

STATISTISCHES
BUNDESAMT
WIESBADEN

FINANZEN UND STEUERN

Reihe 1

Haushaltswirtschaft von Bund, Ländern und Gemeinden

II. Jahresabschlüsse

Staatsfinanzen

1964



W. KOHLHAMMER VERLAG

STATISTISCHES
BUNDESAMT
WIESBADEN

FACHSERIE L

FINANZEN UND STEUERN

Reihe 1

Haushaltswirtschaft von Bund, Ländern und Gemeinden

II. Jahresabschlüsse

Staatsfinanzen

1964



Bestellnummer: L 1/II — j 64

VERLAG: W. KOHLHAMMER GMBH, STUTTGART UND MAINZ

Inhalt

	Seite
Vorbemerkung	3
 Textteil	
I. Methodische Hinweise	4
II. Überblick über die Staatsfinanzen 1964	
1. Gesamtüberblick	4
2. Regionale Ergebnisse	4
3. Einzelne Einnahmearten	5
4. Personalausgaben	5
5. Renten und Unterstützungen	5
6. Zuschüsse an die Träger der Sozialversicherung	5
7. Subventionen	5
8. Finanzierung von Investitionen	6
9. Sonstige Finanzhilfen und Zuschüsse	6
10. Schuldendienst	6
11. Sonstige Verwaltungs- und Zweckausgaben	6
12. Zahlungen des Bundes an die Länder	7
13. Länderfinanzausgleich	7
14. Leistungen der Länder an die Gemeinden	7
15. Schuldendienstzuschüsse	7
16. Sondervermögen des Bundes	
a) Lastenausgleichsfonds	7
b) ERP-Sondervermögen	8
c) Deutsche Bundespost	8
d) Deutsche Bundesbahn	8
III. Steuereinnahmen 1965	8
IV. Zusammenfassende Übersichten (lt. besonderem Verzeichnis)	9
V. Schaubilder	16
Tabellenteil (lt. besonderem Verzeichnis)	17
 Anhang	
Literaturverzeichnis	244

Die Angaben beziehen sich auf das Bundesgebiet.

Zeichenerklärung

- = nichts vorhanden
- . = kein Nachweis vorhanden

Erschienen im Januar 1967

Nachdruck — auch auszugsweise — nur mit Quellenangabe gestattet.

Preis: DM 11,—

Ergebnisse der Länder in tieferer sachlicher Gliederung werden in den „Statistischen Berichten“ der Statistischen Landesämter mit der Kennziffer L I 1 veröffentlicht.

Vorbemerkung

Mit dieser Veröffentlichung über die rechnungsmäßigen Einnahmen und Ausgaben von Bund, Lastenausgleichsfonds, ERP-Sondervermögen und Ländern (einschl. Stadtstaaten) im Jahre 1964 wird die Reihe der Jahresbände über die Staatsfinanzen fortgesetzt. Die Zahlen wurden nach der ab 1963 eingeführten neuen Gliederung erhoben. Für die Darstellung der Ergebnisse haben sich in Anpassung an die maschinelle Aufbereitung Umstellungen im Tabellenteil als zweckmäßig erwiesen (vgl. Methodische Hinweise S. 4).

Die Veröffentlichung wurde in der Abteilung „Finanz- und Steuerstatistik“ des Ltd. Regierungsdirektors Mengert von Oberregierungsrat Schuhmacher im Hauptreferat des Oberregierungsrates Weyershäuser bearbeitet.

I. Methodische Hinweise

Die ab 1963 vorgenommenen methodischen Änderungen sind im Band „Staatsfinanzen 1963“ in der gleichen Veröffentlichungsreihe eingehend dargestellt (vgl. aaO S. 4/5). Für die vorliegende Veröffentlichung sind im Aufbau der Tabellen einige Umstellungen vorgenommen worden.

Die Tabellengruppe A 1 bis 3 ist unverändert, als Tabellengruppe B werden die bisherigen Tabellen B 1 „Bund, Lastenausgleichsfonds, ERP-Sondervermögen und Länder“, B 3 „Bund“, B 4 „Lastenausgleichsfonds“ und B 6 „Summe Länder“ in ihrer bisherigen Gliederung angefügt. Die Beibehaltung dieser Tabellen schien für diejenigen Benutzer wertvoll, die vorwiegend Gesamtzahlen be-

nötigen. Die Tabellengruppe C (bisher B) wurde erstmals unmittelbar im Zuge der maschinellen Aufbereitung erstellt. Um diese Rationalisierung zu ermöglichen, ist für jeden Aufgabenbereich getrennt eine Tabelle (je eine Doppelseite) aufgestellt worden. Jede dieser Tabellen zeigt die einzelnen Ausgabe- und Einnahmebeträge (gruppiert nach Arten der finanzstatistischen Systematik) und zwar jeweils (in getrennten Spalten) für den Bund, den Lastenausgleichsfonds, das ERP-Sondervermögen und für die einzelnen Länder. Die letzte Doppelseite der neuen Tabellengruppe C mit Summen für alle Aufgabenbereiche entspricht der bisherigen Tabelle C, die damit in Wegfall kommen konnte.

II. Überblick über die Staatsfinanzen 1964

1. Gesamtüberblick

Im Rechnungsjahr 1964 haben die Gesamtausgaben im staatlichen Bereich (Bund, LAF, ERP und Länder) die 100 Milliarden-Grenze überschritten und sind mit 108,8 Mrd. DM gegenüber 1963 um 10,3% gestiegen. Die Aufgabenbereiche Schulen (+ 12,2%), Wissenschaft (+ 26,2%), Sozial- und Gesundheitswesen (+ 17,4%) sowie Allgemeine Finanzen (+ 25,1%), weisen die höchsten Zuwachsraten bei den Ausgaben auf. In der Zusammenfassung nach Ausgabegruppen für alle Aufgabenbereiche lag die Zunahme der Personalausgaben und der übrigen laufenden Verwaltungs- und Zweckausgaben bei rd. 10%, dagegen stiegen die vermögenswirksamen Rechnungsposten um 15,1% an. Diese Steigerung ist im wesentlichen eine Folge der Zahlungen des Bundes im Zusammenhang mit den Verpflichtungen gegenüber dem Internationalen Währungsfonds in Höhe von 2,8 Mrd. DM (1963: 0,3 Mrd. DM), die durch Rückzahlungen (1,1 Mrd. DM) und einen Sonderkredit der Deutschen Bundesbank (1,8 Mrd. DM) gedeckt sind. Ferner wirkt sich die Entwicklung der Bauausgaben aus, die zwar beim Bund um 8,1% geringer ausgewiesen sind als im Vorjahr, bei den Ländern aber um 19% gestiegen sind.

Die Gesamtausgaben des Bundes betragen 1964 in der finanzstatistischen Abgrenzung 62,9 Mrd. DM. Beeinflusst wurde das Rechnungsergebnis 1964 durch die oben bereits erwähnten Zahlungen des Bundes an den Internationalen Währungsfonds. Besonders erhöht haben sich die Ausgaben des Bundes für Wissenschaft (+ 28,3%), Soziale Angelegenheiten (+ 17,9%), Förderung der gewerblichen Wirtschaft (+ 20,2%) und für Wirtschaftsunternehmen (+ 19,9%), darunter Leistungen an die Deutsche Bundesbahn in Höhe von 1,4 Mrd. DM (1963: 1,2 Mrd. DM).

Die Ausgaben des Lastenausgleichsfonds sind um 13,1% gestiegen, eine Folge höherer Sozialleistungen und höherer Ausgaben für den Schuldendienst.

Die Gesamtausgaben des ERP-Sondervermögens sind mit 0,99 Mrd. DM geringer ausgewiesen als im Vorjahr (1,9 Mrd. DM). Die Struktur- und Anpassungshilfen für die inländische Wirtschaft sowie die Förderung des Mittelstandes sind zwar z. T. verstärkt worden, dagegen sind in dem Rechnungsergebnis 1964 nicht mehr die Liquiditätshilfen für Lieferungen in Entwicklungsländer enthalten. Die revolvingierende Inanspruchnahme wurde mit 1,6 Mrd. DM in Einnahme und Ausgabe durchlaufend behandelt.

Die Gesamtausgaben der Länder sind um 8,5% auf 50,7 Mrd. DM gestiegen. Sie umschließen auch die von den Ländern verausgabten Bundesmittel, die den Ländern in Höhe von 8,4 Mrd. DM zugeflossen sind (gegen 8,1 Mrd. DM 1963). Besonders stark sind die Ausgaben der Länder für die Wissenschaft (+ 24,0%), die Wirtschaftsförderung (+ 32,5%), die Einrichtungen des Gesundheits-

dienstes (+ 16,1%), die Förderung der Landwirtschaft (+ 12,9%), den Wasser- und Kulturbau (+ 12,4%), die Schulen (+ 12,4%) und für gemeindliche Anstalten und Einrichtungen (+ 12,4%) gestiegen.

Den Gesamtausgaben stehen Gesamteinnahmen in Höhe von 108,9 Mrd. DM gegenüber, davon entfielen mehr als 4/5 auf Steuereinnahmen (88,7 Mrd. DM). Der finanzstatistische Abschluß weist somit eine Mehreinnahme von 102,0 Mill. DM aus. Hierbei ist zu berücksichtigen, daß die Finanzvorgänge zur Abwicklung der Vorjahre nicht einbezogen sind.

2. Regionale Ergebnisse

In zunehmendem Maße gewinnt im Zusammenhang mit Fragen der Raumordnung und Raumplanung auch die regionale Gliederung der Ergebnisse der Staatsfinanzstatistik an Bedeutung. Die aus technischen Gründen neu gestaltete Tabellengruppe C begünstigt eine Auswertung der Ergebnisse nach regionalen Gesichtspunkten, da alle Einnahme- und Ausgabearten für jeweils einen Aufgabenbereich und für die Summe der Aufgabenbereiche in horizontaler Anordnung nach Ländern dargestellt werden. Die Aufteilung der Einnahmen und Ausgaben des Bundes ist nach dem gegenwärtigen Erhebungsmaterial nur in beschränktem Umfange möglich und geht über eine Aufteilung nach Ländern nicht hinaus. Das Steueraufkommen ist nach Ländern gegliedert und auch entsprechend veröffentlicht (vgl. Tab. D, S. 240). Von den Ausgaben des Bundes können nur die über die Länder geleiteten Bundesmittel vollständig nach Ländern aufgegliedert werden. Wie bereits erwähnt sind 1964 in den Länderausgaben 8,4 Mrd. DM Bundesmittel enthalten (etwa 13% der Bundesausgaben), davon entfallen auf:

	Mill. DM	%
Schleswig-Holstein	432,6	5,1
Niedersachsen	941,1	11,2
Nordrhein-Westfalen	1 321,9	15,7
Hessen	441,6	5,3
Rheinland-Pfalz	626,4	7,4
Baden-Württemberg	697,1	8,3
Bayern	1 103,7	13,1
Saarland	70,4	0,8
Hamburg	215,1	2,6
Bremen	63,3	0,8
Berlin (West)	2 494,9	29,7

Mit Einschluß Berlins flossen somit rd. 1/3 dieser Bundesmittel in die „finanzschwachen“ Länder. Die übrigen Ausgaben des Bundes lassen sich nur zum Teil nach regionalen Gesichtspunkten aufteilen, z. B. die Ausgaben des Bundes für die Kriegsopferversorgung und für die Bundesfernstraßen. Für Bayern ist 1963 eine totale

Aufteilung der Bundesausgaben und -einnahmen mit Hilfe von Schätzungen vorgenommen und veröffentlicht worden').

Die Einnahmen und Ausgaben der Länder sind im Tabellenwerk einzeln dargestellt. Die Ergebnisse spiegeln nicht nur die strukturellen Unterschiede, sondern auch die unterschiedliche Aufgaben- und Lastenverteilung zwischen Ländern und Gemeinden wider. Die Gesamtausgaben umschließen auch die oben erwähnten Bundesmittel.

Problematisch bleibt die weitere regionale Aufteilung der Ausgaben der einzelnen Länder, etwa nach Kreisen. Die Finanzstatistik ist bisher nicht auf diese Anforderungen ausgerichtet. Mit Hilfe der Haushaltspläne und der Haushaltsrechnungen ließe sich insoweit eine Aufteilung durchführen, als einzelne Finanzvorfälle nach „Standorten“ veranschlagt sind, z. B. Bauausgaben für einzelne Bauvorhaben, Verwaltungskosten nach dem Sitz von Dienststellen.

3. Einzelne Einnahmearten

Über die Entwicklung der Steuereinnahmen (vgl. Tab. D, S. 240) gibt der Finanzbericht 1967 des Bundesfinanzministeriums, S. 50 f. eingehend Aufschlüsse. Das Teilungsverhältnis an der Einkommen- und Körperschaftsteuer zwischen Bund und Ländern wurde durch Gesetz vom 11. März 1964²⁾ neu geregelt. Der Bundesanteil wurde für 1964, 1965 und 1966 auf 39% erhöht (1963: 38%).

Gebühren und andere Verwaltungs- und Betriebseinnahmen brachten 9,3 Mrd. DM (1963: 8,4 Mrd. DM). Neben den hier enthaltenen Zinseinnahmen von 0,9 Mrd. DM sind außerdem aus Rückflüssen von Darlehen an Dritte 2,2 Mrd. DM und aus Vermögenserlösen 0,3 Mrd. DM vereinnahmt worden. Als Entnahmen aus Rücklagen und Kapitalvermögen wurden 1,5 Mrd. DM nachgewiesen, darunter 1,1 Mrd. DM aus Rückzahlungen des Internationalen Währungsfonds (Bund). Zur restlichen Deckung der Ausgaben ist der Kapitalmarkt mit 4,5 Mrd. DM in Anspruch genommen worden (darin sind 0,5 Mrd. DM Schuldbuchforderungen zugunsten der Sozialversicherung enthalten, jedoch nicht ein Sonderkredit der Deutschen Bundesbank in Höhe von 1,8 Mrd. DM, der in gleicher Höhe an den Internationalen Währungsfonds weitergeleitet wurde). Die Kreditaufnahmen der Länder hatten erheblich zugenommen (1,8 gegen 0,6 Mrd. DM). Dagegen hat der Bund eine geringere Schuldenaufnahme ausgewiesen, wenn man den erwähnten Sonderkredit der Bundesbank außer Betracht läßt (2,2 gegen 2,9 Mrd. DM). Auch der Lastenausgleichsfonds hat eine geringere Kreditaufnahme nachgewiesen (0,5 gegen 0,7 Mrd. DM).

4. Personalausgaben

Die Zunahme der Personalausgaben im staatlichen Bereich um 9,7% (22,2 gegen 20,2 Mrd. DM) liegt etwas niedriger als die Zuwachsrate der Gesamtausgaben (10,3%).

Nach Aufgabenbereichen entfallen von den Personalausgaben auf:

	1964	1963
	Mrd. DM	%
Verteidigung	4,01	18,1
Öffentliche Sicherheit und Rechtspflege	2,83	12,8
Unterricht, Wissenschaft und kulturelle Einrichtungen	5,93	26,8
Sozial- und Gesundheitswesen	1,16	5,2
Oberste Staatsorgane, Auswärtige Angelegenheiten und	1,31	5,9
Innere Verwaltung	(0,56)	(2,5)
darunter Ministerien	0,78	3,5
Bauverwaltungen einschl. Straßen und Wasserstraßen	1,60	7,2
Finanzverwaltung	3,74	16,9
Versorgung ³⁾	0,81	3,7
Übrige Aufgabenbereiche		4,2

¹⁾ Vgl. „Bayern in den öffentlichen Haushalten 1963“ in „Bayern in Zahlen“, Heft 11/1965, S. 378. — ²⁾ Erstes Gesetz zur Änderung des Teilungsverhältnisses an der Einkommensteuer und der Körperschaftsteuer vom 11. März 1964 (BGBl. I S. 137). — ³⁾ Nicht enthalten sind hier die Ausgaben des Bundes an den Personenkreis nach G 131, sie betrugen 1,80 Mrd. DM, ohne Zuweisungen an die Länder (0,32) und an Körperschaften (0,08).

5. Renten und Unterstützungen

Die Ausgabengruppe „Renten und Unterstützungen“ ist gegenüber dem Vorjahr erheblich angestiegen. Die hier einbezogenen Leistungen haben sich wie folgt verändert:

	1964	1963	1962
	Mrd. DM		
Kriegsopferversorgung	4,58	3,76	4,02
Leistungen des Lastenausgleichsfonds	3,69	3,20	3,82
darunter Hauptentschädigung	(1,67)	(1,30)	(1,83)
Leistungen der Sozialhilfe	0,57	0,55	0,60
Arbeitslosenhilfe	0,04	0,04	0,04
Sonstige Aufgabenbereiche	0,04	0,05	0,04
Insgesamt	8,91	7,60	8,51
davon: Bund	4,63	3,83	4,11
LAF	3,69	3,20	3,82
Länder	0,60	0,57	0,58

Die erhöhten Leistungen für die Kriegsopferversorgung sind im wesentlichen die Auswirkung der Verbesserungen durch das am 1. Januar 1964 in Kraft getretene Zweite Neuordnungsgesetz¹⁾. Diese Verbesserungen gehen ausschließlich zu Lasten des Lastenausgleichsfonds insbesondere infolge erhöhter Zahlung von Hauptentschädigungen verbessert.

6. Zuschüsse an die Träger der Sozialversicherung

Die Zuschüsse des Bundes an die Träger der Sozialversicherung beliefen sich 1964 auf 8,1 Mrd. DM (1963: 7,4 Mrd. DM).

Es entfielen auf:

	1964	1963
	Mrd. DM	
Rentenversicherung der Arbeiter	4,57	4,21
Rentenversicherung der Angestellten	1,03	0,95
Knappschaftliche Renten- und Krankenversicherung	2,00	1,74
Sonstige Zuschüsse	0,47	0,49

Von den angegebenen Zahlungen an die Rentenversicherung der Arbeiter und Angestellten sind 500 Mill. DM nicht in bar, sondern durch die Zuteilung von Schuldbuchforderungen gegen den Bund geleistet worden. Diese Schuldbuchforderungen sind mit 6% zu verzinsen und mit 4% zu tilgen.

Unter den „Sonstigen Zuschüssen“ sind u. a. Zuschüsse zur Verbesserung der sozialen Lage in der Landwirtschaft von 302,1 Mill. DM (1963: 257,8 Mill. DM) und 140,6 Mill. DM (1963: 135,0 Mill. DM) für die Erstattung von Leistungen der gesetzlichen Krankenversicherung auf Grund des Mutterschutzgesetzes enthalten.

7. Subventionen

Umfang und Bedeutung der staatlichen Subventionen sind seit Jahren Gegenstand zahlreicher Untersuchungen und Veröffentlichungen. Der Finanzbericht zum Bundeshaushaltsplan 1966 bringt eine eingehende Darstellung über die Entwicklung der finanziellen Hilfen im Bundeshaushalt einschl. der Steuer- und Zinsvergünstigungen²⁾. Diese Darstellung enthält auch kritische Bemerkungen zur Problematik der Subventionen.

Die in den Zusammenfassenden Übersichten Tab. 6, S. 13 dargestellten Subventionen beschränken sich wie bisher auf die vorwiegend aus dem Bundeshaushalt gezahlten Subventionen, die unmittelbar dem Preisausgleich für Ernährungsgüter usw. dienen. Einschl. der Kosten der Vorratshaltung betrugen die Subventionen in dieser Abgrenzung 2,2 Mrd. DM (1963: 2,1 Mrd. DM). Als größte Einzelmaßnahme ist hierin der Zuschuß zum Milchauszahlungspreis mit 954,7 Mill. DM (1963: 880,1 Mill. DM) enthalten. Neu bewilligt wurden 1964 Übergangsanpassungshilfen für die Mineralölindustrie mit 307,0 Mill. DM.

¹⁾ Zweites Gesetz zur Änderung und Ergänzung des Kriegsopferrechts vom 21. Februar 1964 (BGBl. I S. 85). — ²⁾ Vgl. Finanzbericht 1966, S. 178 ff. und 1967, S. 149 ff.

8. Finanzierung von Investitionen

Die staatlichen Ausgaben zur Finanzierung von Investitionen beliefen sich 1964 auf 22,3 Mrd. DM. Die Zuwachsrate gegenüber dem Vorjahr (+ 1,7%) hat sich im Vergleich zu der Entwicklung in den letzten Jahren nicht unbeträchtlich verringert, eine Folge restriktiver Maßnahmen bei den Bauausgaben des Bundes und den Darlehen für den Wohnungsbau. Auf Investitionen in das eigene Vermögen entfielen 8,4 Mrd. DM (1963: 8,0 Mrd. DM), darunter für Bauten 7,0 Mrd. DM (1963: 6,8 Mrd. DM).

Hiervon entfielen auf:

	1964	1963
	Mrd. DM	
Verteidigung	1,30	1,63
Straßen und Wasserstraßen	3,36	3,31
Unterricht, Hochschulen und andere wissenschaftliche und kulturelle Einrichtungen	1,13	0,81
Krankenhäuser und Einrichtungen des Sozialwesens	0,18	0,15
Wasser- und Kulturbau	0,15	0,11
Wirtschaftsunternehmen, Allgemeines Grundvermögen	0,28	0,24
Übrige Aufgabenbereiche	0,60	0,54

Für die Finanzierung von Investitionen in anderen Bereichen (Gemeinden, andere Körperschaften, Unternehmen usw.) wurden insgesamt 13,9 Mrd. DM verausgabt, darunter 7,5 Mrd. DM Darlehen an Dritte (1963: 8,2 Mrd. DM).

Auf die einzelnen Aufgabenbereiche entfielen:

	1964	1963
	Mrd. DM	
Förderung des Wohnungsbaues	3,63	3,56
Förderung der Landwirtschaft einschl. Wasser- und Kulturbau	1,11	1,07
Förderung von Wirtschaft und Verkehr	1,80	1,90
darunter Entwicklungshilfe	(0,52)	(0,82)
Liquiditätshilfen aus dem ERP-Sondervermögen	0,37	0,37
Krankenhäuser und Einrichtungen des Sozialwesens	0,34	0,33
Staatliche Wirtschaftsunternehmen	0,33	0,46
Aus dem Verteidigungshaushalt	0,28	0,47
Übrige Aufgabenbereiche	0,05	0,07

Die insgesamt um weitere 12,6% gestiegenen Investitionszuschüsse (5,9 gegen 5,2 Mrd. DM 1963) umschließen auch die um 17,0% gestiegenen Investitionszuschüsse der Länder an ihre Gemeinden mit 3,2 Mrd. DM (1963: 2,8 Mrd. DM). Nach Aufgabenbereichen entfielen von dem Gesamtbetrag auf:

	1964	1963
	Mrd. DM	
Förderung der Landwirtschaft einschl. Wasser- und Kulturbau	1,67	1,53
Förderung von Wirtschaft und Verkehr	1,51	1,43
Unterricht, Hochschulen und andere wissenschaftliche und kulturelle Einrichtungen	1,08	0,83
Förderung des Wohnungsbaues	0,70	0,68
Krankenhäuser und Einrichtungen des Sozialwesens	0,59	0,45
Übrige Aufgabenbereiche	0,31	0,28

9. Sonstige Finanzhilfen und Zuschüsse

Die neben Zuschüssen für Subventionen und Investitionen sowie an Träger der Sozialversicherung gezahlten sonstigen Finanzhilfen an Dritte betragen 5,0 Mrd. DM (1963: 3,9 Mrd. DM).

Von den erheblich höheren Bundeszuschüssen von 3,2 Mrd. DM (1963: 2,2 Mrd. DM) entfielen auf:

	1964	1963
	Mrd. DM	
Verteidigung	0,10	0,08
Unterricht, Hochschulen und sonstige Wissenschaftsförderung	0,60	0,45
Soziale Maßnahmen, einschl. Gesundheitswesen	0,46	0,37
Entwicklungshilfe	0,12	0,13
Sonstige Wirtschaftsförderung	0,28	0,06
Wirtschaftsunternehmen	1,29	0,91
Sonstige Aufgabenbereiche	0,38	0,19

Höhere Zuschüsse wurden vom Bund gezahlt im Bereich der Wissenschaft, der Wirtschaftsförderung (erstmalig Leistungen des Bundes für Rechnung der Unternehmen des Steinkohlen- und Eisen-erzbergbaues an die knappschaftliche Rentenversicherung), für Wirtschaftsunternehmen (höhere Leistungen an die Deutsche Bundesbahn) und sonstige Aufgabenbereiche.

Von den Zuschüssen der Länder und Stadtstaaten von 1,8 Mrd. DM (1963: 1,7 Mrd. DM) entfielen auf:

	1964	1963
	Mrd. DM	
Unterricht, Hochschulen und sonstige Wissenschaftsförderung	0,50	0,42
Soziale Maßnahmen einschl. Gesundheitswesen	0,26	0,26
Allgemeine Förderung der Landwirtschaft	0,17	0,24
Ländliche Siedlung, Flurbereinigung einschl. landeskulturelle und wasserwirtschaftliche Maßnahmen	0,38	0,24
Zuschüsse an die Kirchen und andere Religionsgemeinschaften	0,19	0,18
Förderung des Wohnungsbaues	0,10	0,14
Übrige Aufgabenbereiche	0,18	0,18

10. Schuldendienst

Die Ausgaben für den Schuldendienst (vgl. Zusammenfassende Übersichten Tab. 10, S. 14) betrugen 5,3 Mrd. DM (1963: 3,7 Mrd. DM). Sie umschließen auch die Rückzahlung des Bundes von Krediten der Deutschen Bundesbank zur Leistung von Zahlungen an den Internationalen Währungsfonds (1,1 Mrd. DM). Die Ausgaben für Zinsen sind um weitere 0,1 Mrd. DM auf 1,9 Mrd. DM gestiegen.

11. Sonstige Verwaltungs- und Zweckausgaben

In den verbleibenden „Sonstigen Ausgaben“ (vgl. Zusammenfassende Übersichten Tab. 1 Ziff. 1h und i, S. 10) sind Verteidigungsausgaben in Höhe von 12,46 Mrd. DM für Ausrüstung, Bekleidung, Verpflegung usw. enthalten. Auf sonstige laufende Verwaltungs- und Zweckausgaben der staatlichen Gebietskörperschaften einschl. der Unterhaltung und Instandsetzung des unbeweglichen Vermögens entfielen 12,79 Mrd. DM (1963: 11,25 Mrd. DM), davon wurden verausgabt für:

	1964	1963
	Mrd. DM	
Wiedergutmachungsleistungen nach dem Bundesentschädigungsgesetz und sonstige Entschädigungen und Ersatzleistungen ¹⁾	2,49	2,90
Leistungen des Bundes nach den Kindergeldgesetzen	1,43	0,45
Zahlungen nach dem Sparprämien-gesetz	0,20	0,04
Unterhaltung der Straßen und der Wasserstraßen und sonstige damit verbundene Ausgaben	0,85	0,84
Entwicklungshilfe und sonstige Wirtschaftsförderung	0,40	0,56
Besondere Kriegsfolgelasten	0,34	0,25
Oberste Staatsorgane und Ministerien	0,28	0,26
Unterricht, Hochschulen und andere wissenschaftliche Einrichtungen	1,26	1,12
Öffentliche Sicherheit und Ordnung, Rechtsschutz	0,79	0,73
Sozialbehörden und Einrichtungen der Sozialhilfe, der Jugendhilfe und des Gesundheitswesens einschl. Sport und Leibesübungen sowie Förderung der freien Wohlfahrtspflege	0,69	0,70
Bauverwaltung, Vermessung und Landesplanung einschl. Straßen- und Wasserstraßenverwaltung	0,34	0,28
Behörden und Einrichtungen im Bereich der Landwirtschaft, Siedlungsbehörden, Wasserwirtschaftsverwaltungen, Kultur- und Flurbereinigungsämter	1,01	0,77
Gemeindliche Anstalten und Einrichtungen der Stadtstaaten	0,14	0,13
Finanzverwaltung	0,43	0,42
Wirtschaftsunternehmen	0,76	0,68
Allgemeines Kapital- und Grundvermögen, Sondervermögen	0,17	0,18
Übrige Aufgabenbereiche	1,22	0,94

Läßt man die in diesen Ausgaben enthaltenen Einkommensübertragungen und andere Zuwendungen (z. B. Wiedergutmachungsleistungen, Kindergeld, Schuldendienstzuschüsse, Förderungsmaß-

¹⁾ Ab 1964 nur noch durchlaufend behandelt.

¹⁾ Insgesamt betrugen die Ausgaben (Nettoaussgaben) für die Wiedergutmachung 2,61 Mrd. DM (1963: 3,01 Mrd. DM). Davon entfielen auf die Leistungen nach dem BEG 1,95 Mrd. DM (Anteil des Bundes 1,09 Mrd. DM, der Länder 0,86 Mrd. DM) einschl. der Leistungen des Bundes auf Grund von Globalverträgen mit 92,7 Mill. DM, ferner entfielen auf Leistungen nach dem Bundesrückerstattungsgesetz 289,7 Mill. DM, auf Wiedergutmachung an Israel 250,0 Mill. DM sowie auf Verwaltungskosten und sonstige Ausgaben 117,5 Mill. DM.

nahmen) außer Betracht, so handelt es sich bei den verbleibenden Ausgaben überwiegend um Käufe von Waren und Dienstleistungen für laufende Zwecke der Verwaltung sowie für den Betrieb von Anstalten und Einrichtungen. Dazu gehören u. a. Geschäftsbedürfnisse wie Schreib- und Zeichenbedarf, Bücher, Zeitschriften, Druckaufträge, Post- und Fernmeldegebühren, Betriebs- und Bewirtschaftungskosten wie Beschaffung von Nahrungsmitteln, medizinischem Bedarf, Betriebsstoffen, Heizmaterial, Düngemitteln und Saatgut, Reinigungsmitteln und sonstigen Bedarfsgütern sowie Aufträge an das Dienstleistungsgewerbe und freie Berufe (z. B. Sachverständige, Rechtsanwälte, Verteidiger).

12. Zahlungen des Bundes an die Länder

Die Zahlungen des Bundes an die Länder betrugen 8,3 Mrd. DM, darunter 1,1 Mrd. DM Darlehen. Von den Zuschüssen (7,2 gegen 7,1 Mrd. DM 1963) entfielen auf:

	1964	1963
	Mrd. DM	
Förderung der Landwirtschaft	1,42	1,50
Bundesanteil an der Wiedergutmachung	1,10	1,24
Bundeshilfe Berlin, allgemeiner Zuschuß	1,47	1,34
Sozial- und Gesundheitswesen	0,56	0,57
Anteil an den Wohnungsbauprämien	0,34	0,30
Unterricht, Wissenschaft und kulturelle Einrichtungen	0,36	0,32
Wasserwirtschaft und Maßnahmen der Landeskultur	0,70	0,62
Förderung von Wirtschaft und Verkehr	0,12	0,14
Verwaltungskostenerstattungen	0,53	0,53
Anteil an den Versorgungslasten der Personen nach G 131	0,32	0,27
Erstattungen für Ausgleichsforderungen	0,13	0,13
Sonstige Aufgabenbereiche	0,18	0,17

Es sind somit einige Verlagerungen der Förderungsmaßnahmen zu verzeichnen, wie z. B. die Verstärkung der Zuschüsse für Verbesserungen der Agrarstruktur (Wasserwirtschaft und Maßnahmen der Landeskultur) gegenüber den übrigen Zuschüssen zur Förderung der Landwirtschaft.

Darlehen wurden vom Bund in Höhe von 1,1 Mrd. DM gewährt (1963: 1,0 Mrd. DM), darunter 0,87 Mrd. DM zur Förderung des Wohnungsbaues (1963: 0,89 Mrd. DM).

13. Länderfinanzausgleich

Das Volumen des Länderfinanzausgleichs wurde für 1964 auf 1,5 Mrd. DM (1963: 1,4 Mrd. DM) festgesetzt¹⁾, und zwar nach Ländern:

	1964	1963	1962	1961
	Mill. DM			
Ausgleichspflichtige Länder				
Nordrhein-Westfalen	492,8	525,6	722,9	752,5
Hamburg	359,5	390,0	376,9	333,0
Baden-Württemberg	358,1	301,2	275,7	191,1
Hessen	311,4	228,5	191,8	155,3
Ausgleichsberechtigte Länder				
Niedersachsen	430,7	398,5	491,4	446,6
Rheinland-Pfalz	325,5	355,0	347,7	332,8
Schleswig-Holstein	356,2	335,8	355,0	305,2
Bayern	232,6	194,1	228,9	219,3
Saarland	176,7	162,0	144,4	127,9

Die Veränderungen der Ausgleichszahlungen seit 1961 sind durch die unterschiedliche Entwicklung der Steuereinnahmen der Länder und der Realsteuerkraft der Gemeinden bedingt.

Die im Rechnungsjahr 1964 tatsächlich geleisteten Zahlungen (vgl. Tab. A1, S. 20) weichen von den endgültig festgesetzten Beträgen ab, da in den Jahresergebnissen Nachzahlungen und Verrechnungen für vorausgegangene Rechnungsjahre enthalten sind.

¹⁾ Zweite Verordnung zur Durchführung des Länderfinanzausgleichsgesetzes im Ausgleichsjahr 1964 vom 9. August 1965 (BGBl. I S. 757), 1963 vom 30. Juli 1964 (BGBl. I S. 572), 1962 vom 17. Juli 1963 (BGBl. I S. 474), 1961 vom 2. August 1962 (BGBl. I S. 547).

14. Leistungen der Länder an die Gemeinden

Wichtigster Bestandteil des kommunalen Finanzausgleichs ist der Anteil der Gemeinden an dem den Ländern verbleibenden Aufkommen aus der Einkommen- und Körperschaftsteuer. In diesen Steuerverbund sind in den Ländern auch andere Landessteuern, insbesondere die Kraftfahrzeugsteuer einbezogen. Die Beteiligungsquoten sind dabei in den Ländern unterschiedlich geregelt. Außerhalb des Steuerverbunds fließen den Gemeinden (Gv.) zweckgebundene Zuweisungen und Darlehen zu. Im Berichtsjahr wurden die Leistungen der Länder an Gemeinden um weitere 10,3% verbessert, insgesamt wurden an Zuweisungen und Darlehen 9,5 Mrd. DM (1963: 8,6 Mrd. DM) gezahlt.

Von dem Gesamtbetrag entfielen 4,6 Mrd. DM (1963: 4,3 Mrd. DM) auf allgemeine Finanzzuweisungen vorwiegend aus dem Steuerverbund. Von den zweckgebundenen Finanzzuweisungen (4,7 Mrd. DM gegen 4,1 Mrd. DM in 1963) entfielen auf:

	1964	1963
	Mrd. DM	
Zuschüsse für Investitionen	3,24	2,77
darunter:		
für Schulbauten	0,79	0,60
für Einrichtungen der Sozialhilfe, der Jugendhilfe und des Gesundheitswesens	0,33	0,24
für Straßen	1,17	1,10
für Wasserversorgung und landeskulturelle Maßnahmen sowie für andere gemeindliche Anstalten und Einrichtungen	0,68	0,60
für Einrichtungen der Landwirtschaft	0,14	0,12
Sonstige Zuschüsse		
für Polizei	0,11	0,11
für Schulen	0,22	0,20
für soziale Angelegenheiten (ohne Lastenausgleichsverwaltung) zur Förderung der Landwirtschaft	0,40	0,43
zur Förderung des Verkehrs	0,08	0,10
für Verwaltungskosten der Lastenausgleichsämtner (Bundesmittel)	0,22	0,23
für sonstige Zwecke	0,15	0,12
	0,27	0,18

Zur weiteren Förderung kommunaler Aufgaben wurden den Gemeinden (Gv.) 214,8 Mill. DM (1963: 242,7 Mill. DM) Darlehen gewährt, darunter 55,8 Mill. DM für Wohnungsbauten, 49,1 Mill. DM für Bau und Einrichtungen von Krankenhäusern und anderen Einrichtungen des Gesundheitsdienstes, 13,3 Mill. DM für Schulbauten und 46,2 Mill. DM für Maßnahmen der Wasserwirtschaft.

15. Schuldendienstzuschüsse

Die Finanzhilfen und Zuschüsse (vgl. Abschnitt Nr. 9), die sonstigen Verwaltungs- und Zweckausgaben (vgl. Abschnitt Nr. 11) sowie die Leistungen an die Gemeinden (vgl. Abschnitt Nr. 14) umschließen auch die in den letzten Jahren erheblich gestiegenen Zuschüsse zum Kapitaldienst anderer Kreditnehmer. Sie sind für 1964 mit 919,5 Mill. DM (1963: 775,5 Mill. DM) ermittelt worden, davon finanziert aus Bundesmitteln 458,5 Mill. DM, aus Mitteln der Länder 461,0 Mill. DM. Von dem Gesamtbetrag entfielen 505,3 Mill. DM auf die Förderung des Wohnungsbaus, 265,2 Mill. DM auf die Förderung der Landwirtschaft und 149,1 Mill. DM auf verschiedene Förderungsmaßnahmen¹⁾.

16. Sondervermögen des Bundes

a) Lastenausgleichsfonds

Die Ausgaben des Lastenausgleichsfonds (vgl. Tab. B3 S. 44) sind 1964 mit 4,6 Mrd. DM (1963: 4,0 Mrd. DM) nachgewiesen. Höhe und Entwicklung der Ausgaben sind von der Hauptentschädigung und der Kriegsschadenrente bestimmt (1964 je 1,7 Mrd. DM).

Zur Deckung der Ausgaben standen Ausgleichsabgaben in Höhe von 2,0 Mrd. DM sowie Zuschüsse des Bundes und der Länder in Höhe von 1,2 Mrd. DM zur Verfügung. An Tilgungen aus früher gewährten Darlehen an Dritte sind dem Fonds 439,9 Mill. DM

¹⁾ Einzelergebnisse vgl. „Wirtschaft und Statistik“ Heft 3/1966, S. 216.

und 156,0 Mill. DM aus Darlehen an die Länder zugeflossen. Der Kapitalmarkt wurde mit 500,0 Mill. DM in Anspruch genommen.

b) ERP-Sondervermögen

Die Förderungsprogramme des ERP-Sondervermögens konzentrierten sich auch 1964 auf

- Mittelstandsförderung
- Struktur- und Anpassungshilfen
- Berlin-Hilfe und
- Entwicklungshilfe.

Die Mittelstandsförderung umschließt die Finanzierung von Investitionen kleiner und mittlerer Unternehmen in den Zonenrand- und Bundesausbaugebieten, Kredithilfen zur Gründung selbständiger Existenzen und zur Errichtung von Betrieben in neuen Wohnsiedlungen und neu geordneten Stadtteilen sowie die Finanzierung von Investitionen mittelständischer Betriebe in kleinbäuerlichen und schwach strukturierten Gebieten.

Struktur- und Anpassungshilfen dienen der Finanzierung von Umstellungs- und Anpassungsinvestitionen der gewerblichen Wirtschaft. Sie umschließen auch Kredithilfen an die Schiffswerften und die Finanzierung von Investitionen zur Reinhaltung der Luft. Schwerpunkte der Berlin-Hilfe sind die Investitions- und Auftragsfinanzierung.

Im Rahmen der Entwicklungshilfe werden Kredithilfen zur langfristigen Finanzierung von Lieferungen in Entwicklungsländer und Kapitalhilfen gewährt. Ab 1964 ist die Liquiditätshilfe für Ausfuhrgeschäfte, die revolvierend von der Kreditanstalt für Wiederaufbau in Anspruch genommen wird, nicht mehr in die Finanzstatistik einbezogen. Außerdem wird die Rechnung in der Statistik durch eine Ausgleichsbuchung ausgeglichen.

Die Gesamtausgaben betrugen 0,99 Mrd. DM. Die Aufteilung der Ausgaben auf die einzelnen Förderungsmaßnahmen ist aus den Zusammenfassenden Übersichten Tab. 11, S. 15 zu ersehen.

Für die Deckung der Ausgaben standen Tilgungseinnahmen von 0,69 Mrd. DM und Zinseinnahmen von 0,27 Mrd. DM zur Verfügung.

c) Deutsche Bundespost

Nach dem Geschäftsbericht für 1964 weist die Betriebsrechnung Erträge von 8,3 Mrd. DM (1963: 7,5 Mrd. DM) aus. Die Aufwendungen betrugen 7,9 Mrd. DM (1963: 7,4 Mrd. DM). Unter Berücksichtigung der Ablieferung an den Bundeshaushalt gem. § 21 Postverwaltungsgesetz in Höhe von 0,50 Mrd. DM (1963: 0,48 Mrd. DM) ergab sich ein Betriebsgewinn von 0,40 Mrd. DM (1963: 0,13 Mrd. DM).

Von den Erträgen entfielen auf:

	Mrd. DM
Postdienst	3,17
Fernsprechgebühren	4,02
Telegraphen- und Funkgebühren	0,41
Postscheck- und Postsparkassendienst	0,34

Von den Aufwendungen entfielen auf:

	Mrd. DM
Personalausgaben	5,12
Sachaufwand für:	
Betriebsführung	1,08
Unterhalt	0,43
Erneuerung	0,80

Die Bruttoinvestitionen betrugen im Berichtsjahr 2,1 Mrd. DM, darunter 1,7 Mrd. DM für Fernmeldeanlagen. Die Schuldentilgung beanspruchte 1,2 Mrd. DM. Zur Deckung der Investitionen und der Schuldentilgung wurden 2,7 Mrd. DM Fremdmittel herangezogen.

d) Deutsche Bundesbahn

In der Finanzstatistik wird die Deutsche Bundesbahn als Wirtschaftsunternehmen des Bundes behandelt, das nicht mit seiner Betriebsrechnung in der Statistik erscheint, sondern nur mit den im Bundeshaushalt vorgesehenen Zuschüssen und Darlehen.

Diese betrugen:

	1964	1963	1962
	Mill. DM		
Finanzierung von Anlagen und Beschaffung von rollendem Material nach Maßgabe des Verkehrsfinanzgesetzes	147,5	146,3	145,0
Ausgleich von betriebsfremden Lasten:			
Versorgungslasten	375,0	316,0	310,0
Zinsen für Ausgleichsforderungen	33,0	33,0	33,0
Beitrag zu den strukturell bedingten überhöhten Versorgungslasten	270,8	285,0	275,0
Liquiditätshilfe	350,0	190,0	167,5
Zuschuß und Darlehen für den Wiederaufbau der Eisenbahnbrücken Kehl und Neuenburg-Chalampé	5,0	4,1	2,3
Anpassungshilfe für Rationalisierung im Personenzugverkehr	161,5	170,0	170,0
Übernahme des Kapitaldienstes für eine Anleihe	86,9	45,6	6,2
Darlehen für Bauten und Anlagen des Zolldienstes	1,4	3,3	1,1
Insgesamt	1 431,1	1 193,4	1 110,1
Außerdem:			
Für die Unterhaltung und den Betrieb höhengleicher Kreuzungen von Bundesstraßen mit Eisenbahnstrecken aus dem Straßenbauplan	13,0	10,9	10,1

Nach dem Geschäftsbericht weist die Betriebsrechnung für 1964 Erträge von 9,9 Mrd. DM (1963: 9,9 Mrd. DM) und Aufwendungen von 10,8 Mrd. DM (1963: 10,3 Mrd. DM) aus. Von den Erträgen entfielen auf Personen- und Gepäckverkehr 3,0 Mrd. DM (einschl. Anpassungshilfe des Bundes von 0,16 Mrd. DM zur Erleichterung der Rationalisierung im Personenzugverkehr) und auf den Güterverkehr 5,3 Mrd. DM. Von den Betriebsaufwendungen entfielen auf Personalausgaben 6,6 Mrd. DM, auf Sachausgaben der Betriebsführung 1,4 Mrd. DM und auf Sachausgaben für die Unterhaltung der Fahrzeuge und der Bahnanlagen 0,98 Mrd. DM. Als Jahresfehlbetrag wurden 970,4 Mill. DM nachgewiesen.

Die Bruttoinvestitionen betrugen im Berichtsjahr 3,1 Mrd. DM, davon 1,9 Mrd. DM für Bahnanlagen und 1,2 Mrd. DM für Fahrzeuge.

III. Steuereinnahmen 1965

Tab. D, S. 240 enthält u. a. die kassenmäßigen Steuereinnahmen des Bundes, des Lastenausgleichsfonds, der Länder und der Stadtstaaten für das Jahr 1965. Sie erreichten einschl. der Gemeindesteuern der Stadtstaaten 94,3 Mrd. DM (einschl. buchmäßige Einfuhrabgaben für Regierungskäufe im Ausland), das entspricht einer Zunahme von 6,3% gegenüber den endgültigen Ergebnissen für

1964 (88,7 Mrd. DM). Die Steigerungsquote ist somit gegenüber dem Vorjahr nicht unerheblich u. a. durch Einkommensteuersenkungen und weitere Steuerrechtsänderungen abgesunken.

Von den Steuereinnahmen 1965 sind dem Bund und dem Lastenausgleichsfonds 60,7 Mrd. DM (+ 7,4%), den Ländern 33,7 Mrd. DM (+ 4,5%) zugeflossen.

IV. Zusammenfassende Übersichten

	Seite
1. Staatliche Ausgaben und Einnahmen 1964 nach vermögensunwirksamen und vermögenswirksamen Rechnungsposten	10
2. Finanzierung von Investitionen 1964	12
3. Personalausgaben 1964 nach Arten	12
4. Personalausgaben 1964 auf Sachkonten	13
5. Personalausgaben 1964 im weiteren Sinne, einschl. der auf Sachkonten verbuchten Personalausgaben	13
6. Subventionen 1964	
a) an Dritte	13
b) An Gebietskörperschaften	13
7. Gewährung von Darlehen 1964	13
8. Ausgaben für Wirtschaftsförderung 1964	13
9. Schuldenaufnahme 1964	14
10. Ausgaben für den Schuldendienst 1964	14
11. Ausgaben und Einnahmen des ERP-Sondervermögens 1964	
a) Ausgaben	15
b) Einnahmen	15
12. Gemeindesteuern der Stadtstaaten 1964	15

1. Staatliche Ausgaben und Einnahmen 1964 nach vermögensunwirksamen und vermögenswirksamen Rechnungsposten
Mill. DM

Ausgaben	Ins- gesamt	Bund, LAF, ERP				Länder	Einnahmen	Ins- gesamt	Bund, LAF, ERP				Länder
		zu- sammen	Bund	LAF	ERP- Sonder- ver- mögen				zu- sammen	Bund	LAF	ERP- Sonder- ver- mögen	

I. Vermögensunwirksame Rechnungsposten

1. Verwaltungs- und
Zweckausgaben

a) Personalausgaben
(einschl. Versorgung) . .

darunter Verteidigung
(ohne Versorgung) . . .

b) Leistungen an Personen
nach G 131

c) Renten und Unterstüt-
zungen

d) Zuschüsse an Träger der
Sozialversicherung . . .

e) Subventionen
(vgl. S. 5) 3)

f) Sonstige Finanzhilfen u.
Zuschüsse an Dritte . .

1. Investitionszuschüsse

2. für sonstige Zwecke
an Zweckverbände,
Körperschaften,
Verbände usw.

g) Zinsen

h) Unterhaltung und Instand-
setzung von unbeweg-
lichem Vermögen

i) Sonstige

darunter Verteidigung . .

Zusammen

dagegen 1963

1962

darunter (1964) Ver-
teidigung

1. Steuern, Verwaltungs-
und Betriebseinnahmen

a) Steuern

b) Gebühren, Entgelte,
Strafen

c) Mieten und Pachten . .

d) Zinseinnahmen

e) Zuweisungen von
Zweckverbänden,
Körperschaften,
Verbänden usw.

f) Übrige

Zusammen

dagegen 1963

1962

2. Zuweisungen an Gebiets-
körperschaften

a) An Gemeinden (Gv.)

1. Allgemeine Finanzzu-
weisungen usw.

2. Investitionszuschüsse

3. für sonstige Zwecke . .

Zusammen

dagegen 1963

1962

b) An staatliche Gebiets-
körperschaften

1. Länderfinanzausgleich

2. Sonstige allgemeine
Finanzzuweisungen . .

3. Investitionszuschüsse

4. für sonstige Zwecke

Summe 2 (ohne
Doppelzahlungen) . . .

dagegen 1963

1962

Summe 1 (ohne
Doppelzahlungen) . . .

dagegen 1963

1962

2. Zuweisungen von Gebiets-
körperschaften

a) Von Gemeinden (Gv.)

1. Allgemeine Umlagen
usw.

2. für sonstige Zwecke

Zusammen

dagegen 1963

1962

b) Von staatlichen Gebiets-
körperschaften

1. Länderfinanzaus-
gleich

2. Sonstige allgemeine
Finanzzuweisungen
und Umlagen

3. für sonstige Zwecke

Summe 2 (ohne
Doppelzahlungen) . . .

dagegen 1963

1962

Summe 1 (ohne
Doppelzahlungen) . . .

dagegen 1963

1962

Saldo 1 ⁵⁾	Insgesamt	Bund, LAF, ERP				Länder
		zusammen	Bund	LAF	ERP - Sonder- vermögen	
Mehrausgaben (—) bzw. Mehreinnahmen (+) . . .	+ 11 348,1	+ 5 837,7	+ 6 208,5	— 607,3	+ 236,4	+ 5 510,4
dagegen 1963	+ 10 681,1	+ 5 094,3	+ 5 091,7	— 201,2	+ 203,7	+ 5 586,8
1962	+ 11 665,4	+ 5 501,9	+ 5 825,3	— 553,5	+ 230,0	+ 6 163,5

1) Darunter Hauptentschädigung 1 555,8 Mill. DM — 2) Darunter durch Zuteilung von Schuldbuchforderungen an die Träger der Rentenversicherung der Arbeiter und Angestellten 500,0 Mill. DM —
3) Ohne Zahlungen an Gebietskörperschaften (Bund an Länder 1 004,3 Mill. DM, Länder an Gemeinden 67,9 Mill. DM); Gesamtsumme der Subventionen 2 240,9 Mill. DM (vgl. Übersicht Nr. 5 S. 13). —
4) Ohne Zahlungen auf gleicher Ebene — 5) Unter Berücksichtigung des Saldos der Zahlungen zwischen Gebietskörperschaften auf gleicher Ebene

1. Staatliche Ausgaben und Einnahmen 1964 nach vermögensunwirksamen und vermögenswirksamen Rechnungsposten
Mill. DM

Ausgaben	Ins- gesamt	Bund, LAF, ERP				Länder	Einnahmen	Ins- gesamt	Bund, LAF, ERP				Länder
		zu- sammen	Bund	LAF	ERP- Sonder- ver- mögen				zu- sammen	Bund	LAF	ERP- Sonder- ver- mögen	

II. Vermögenswirksame Rechnungsposten

1. Ausgaben der Vermögensbewegung

a) Bauten und große Instandsetzungen	6 988,6	3 704,0	3 704,0	—	—	3 284,6
darunter Verteidigung	1 297,7	1 297,7	1 297,7	—	—	—
b) Neuanschaffung von beweglichem Vermögen	630,9	142,5	142,5	—	—	488,4
c) Erwerb von Grundvermögen	782,6	277,3	277,3	—	—	505,3
d) Erwerb von Beteiligungen	2 087,3	1 900,1	1 895,8	—	4,3	187,2
e) Darlehen für den Wohnungsbau	3 629,5	375,8	78,5	288,7	8,6	3 253,7
f) Sonstige Darlehen an Dritte	3 906,9	2 640,2	1 774,5	92,8	782,9 ²⁾	1 266,8
g) Zuführungen an Rücklagen und an Kapitalvermögen	257,8	169,4	1,0	74,6	93,7	88,4
h) Tilgungen	3 052,8	2 505,3	2 281,1	216,7	7,5	547,5
Zusammen	21 336,5	11 714,7	10 154,8	662,8	897,1	9 621,7
dagegen 1963	18 742,3	9 982,6	7 583,2	642,9	1 756,5 ²⁾	8 759,7
1962	18 858,8	9 562,6	8 219,5	649,0	694,1 ²⁾	9 296,2
darunter (1964) Verteidigung	1 835,7	1 835,7	1 835,7	—	—	—

2. Darlehen und Tilgungen an Gebietskörperschaften

a) An Gemeinden (Gv.)	242,0	26,3	26,3	—	—	215,7
dagegen 1963	289,8	46,4	46,4	—	—	243,4
1962	217,0	29,1	29,1	—	—	187,9
b) An staatliche Gebietskörperschaften						
1. Darlehensgewährung		1 147,3	1 099,4	13,1	34,9	—
2. Tilgungen		—	—	—	—	369,6
Summe 2 (ohne Doppelzahlungen)	242,0	1 173,6	1 125,7	13,1	34,9	585,2
dagegen 1963	289,8	1 142,3	1 071,3	26,3	54,7	608,2
1962	217,0	1 345,9	1 265,1	126,3	24,5	534,5
Summe II (ohne Doppelzahlungen)	21 578,5	12 888,4	11 280,5	675,9	932,0	10 207,0
dagegen 1963	19 032,1	11 134,9	8 654,6	669,1	1 811,2	9 367,9
1962	19 075,8	10 978,5	9 484,6	775,3	718,6	9 830,7

1. Einnahmen der Vermögensbewegung

a) Darlehensrückflüsse	2 176,2	1 322,3	207,5	439,9	674,8	853,9
b) Erlöse aus Vermögensveräußerungen						
1 Grundvermögen	299,6	82,7	82,7	—	—	216,8
2. Sonstiges Sachvermögen	18,2	4,5	4,5	—	—	13,7
c) Schuldenaufnahme						
1 aus öffentlichen Sondermitteln	555,4	500,0	500,0 ¹⁾	—	—	55,4
2 aus Kreditmarktmitteln	5 689,0	3 931,1	3 431,1	500,0	—	1 757,9
d) Entnahmen aus Rücklagen und aus Kapitalvermögen	1 476,7	1 076,7	1 067,9	—	8,8	400,0
Zusammen	10 215,1	6 917,4	5 293,7	939,9	683,7	3 297,7
dagegen 1963	8 073,8	5 995,2	3 241,7	1 156,5	1 596,9	2 079,6
1962	6 550,5	4 589,2	3 134,3	924,0	481,0	1 961,3

2. Schuldenaufnahme und Darlehensrückflüsse von Gebietskörperschaften

a) Von Gemeinden (Gv.)	75,5	2,9	2,9	—	—	72,5
dagegen 1963	79,7	4,9	4,9	—	—	74,8
1962	78,9	8,2	8,2	—	—	70,7
b) Von staatlichen Gebietskörperschaften						
1. Schuldenaufnahme	—	—	—	—	—	1 135,8
2. Darlehensrückflüsse	—	423,0	255,1	156,0	11,9	—
Summe 2 (ohne Doppelzahlungen)	75,5	425,9	258,0	156,0	11,9	1 208,4
dagegen 1963	79,7	386,9	220,0	166,4	10,6	1 182,5
1962	78,7	382,6	271,4	173,6	7,6	1 389,9
Summe II (ohne Doppelzahlungen)	10 290,5	7 343,3	5 551,7	1 096,0	695,6	4 506,1
dagegen 1963	8 153,5	6 382,1	3 461,7	1 322,9	1 607,5	3 261,2
1962	6 629,5	4 971,8	3 455,6	1 097,6	488,6	3 351,2

Saldo II ³⁾	Insgesamt	Bund, LAF, FRP				Länder
		zusammen	Bund	LAF	FRP - Sondervermögen	
Mehrausgaben (—) bzw. Mehreinnahmen (+)	— 11 246,0	— 5 545,1	— 5 728,7	+ 420,1	— 236,4	— 5 700,9
dagegen 1963	— 10 849,5	— 4 742,8	— 5 192,8	+ 653,7	— 203,7	— 6 106,7
1962	— 12 416,2	— 5 936,7	— 6 029,0	+ 322,3	— 230,0	— 6 479,5

III. Gesamtabschluß

1. Gesamtausgaben (ohne Doppelzahlungen) ⁴⁾	108 809,2	68 205,4	62 918,2	4 564,8	987,7	50 679,7
2. Nachrichtlich: Zahlungen an Gebietskörperschaften auf gleicher Ebene (nur Summenspalten).	11 902,8	264,3	—	—	—	1 561,7
1. Gesamteinnahmen (ohne Doppelzahlungen) ⁴⁾	108 886,7	68 471,8	63 398,0	4 377,6	987,7	50 500,5
2. Nachrichtlich: Zahlungen von Gebietskörperschaften auf gleicher Ebene (nur Summenspalten).	11 927,3	291,4	—	—	—	1 550,4

Saldo III ³⁾	Insgesamt	Bund, LAF, ERP				Länder
		zusammen	Bund	LAF	ERP - Sondervermögen	
Mehrausgaben (—) bzw. Mehreinnahmen (+)	+ 102,0	+ 292,6	+ 479,8	— 187,2	—	— 190,5
dagegen 1963	— 168,5	+ 351,5	— 101,1	+ 452,5	—	— 520,0
1962	— 750,8	— 434,8	— 203,6	— 231,2	—	— 316,0

1) Infolge Zuteilung von Schuldbuchforderungen an die Träger der Rentenversicherung der Arbeiter und Angestellten — 2) 1954 ohne, 1953 und 1962 einschl. Liquidatshilfen — 3) Unter Berücksichtigung des Saldos der Zahlungen zwischen Gebietskörperschaften auf gleicher Ebene — 4) Ohne Erstattungen (Bund 374,9 Mill. DM, Städte 113,2 Mill. DM)

2. Finanzierung von Investitionen 1964 Mill. DM

Gebietskörperschaft	Ins- gesamt	Unmittelbare Investitionen				Mittelbare Investitionen ¹⁾						
		Bauten und große Instand- setzungen	Neuan- schaffung von beweg- lichem Vermögen	Grund- stücks- ankäufe	zu- sammen	Beteili- gungen	Darlehen an		Zuweisungen, Zuschüsse, Beihilfen an			zu- sammen
							Gemein- den (Gv.)	Dritte	Gemein- den (Gv.)	Zweckver- bände und sonstige Körpers- chaften	übrige	
Bund	6 835,6	3 704,0	142,5	277,3	4 123,9	115,3 ²⁾	26,3	1 853,0	289,2	361,6	66,4	2 711,7
dagegen 1963	7 450,2	4 030,9	175,9	178,9	4 385,7	182,7 ²⁾	46,4	2 158,6	265,4	299,9	111,5	3 064,5
Lastenausgleichsfonds	371,5	—	—	—	—	—	—	371,5	—	—	—	371,5
dagegen 1963	432,4	—	—	—	—	—	—	432,4	—	—	—	432,4
ERP - Sondervermögen	795,8	—	—	—	—	4,3	—	791,5	—	—	—	795,8
dagegen 1963	1 410,4	—	—	—	—	1,0	—	1 409,3	—	0,2	—	1 410,4
Länder	14 346,4	3 284,6	488,4	505,3*	4 278,2	187,2	214,8	4 520,4	3 243,1	995,9	906,7	10 068,2
dagegen 1963	12 680,4	2 760,5	421,6	386,9	3 568,9	107,0	242,7	4 230,5	2 771,1	965,1	795,1	9 111,5
Schleswig-Holstein	507,5	89,3	16,6	10,8	116,7	0,3	6,0	107,4	99,8	138,0	39,2	390,9
Niedersachsen	1 400,0	272,2	30,9	33,5	336,6	23,6	27,1	469,3	194,8	277,7	70,9	1 063,4
Nordrhein-Westfalen	3 866,8	306,3	94,4	116,4	517,1	21,5	94,4	1 649,0	1 199,3	196,1	189,4	3 349,7
Hessen	1 336,9	273,9	47,1	43,5	364,5	6,3	0,0	450,5	395,1	55,7	64,7	972,4
Rheinland-Pfalz	678,6	167,1	26,5	4,3	197,8	1,8	11,6	146,8	216,5	50,4	53,7	480,8
Baden-Württemberg	1 969,5	592,9	87,5	46,1	726,5	15,9	26,8	412,7	454,0	128,5	205,0	1 243,0
Bayern	1 755,9	340,2	51,5	54,1	445,9	3,4	48,8	374,2	626,4	57,3	200,1	1 310,0
Saarland	228,6	45,4	9,8	5,0	60,2	0,2	0,1	81,1	56,8	21,9	8,3	168,4
Hamburg	1 135,8	541,3	59,0	94,8	695,1	38,1	—	322,6	0,5	27,3	52,2	440,7
Bremen	350,8	187,3	12,2	50,7	250,1	8,9	—	80,4	—	3,2	8,3	100,7
Berlin (West)*	1 115,8	468,6	53,0	46,1	567,7	67,2	—	426,3	—	39,9	14,8	548,1
Insgesamt	22 349,4	6 988,6	630,9	782,6	8 402,2	306,7	241,1	7 536,5	3 532,3	1 357,5	973,0	13 947,2
dagegen 1963	21 973,5	6 791,4	597,4	565,8	7 954,7	290,7	289,1	8 230,8	3 036,5	1 265,1	906,6	14 018,8

1) Ohne Zahlungen der staatlichen Gebietskörperschaften untereinander: Bund an Länder 1 494,2 Mill. DM, ERP-Sondervermögen an Länder 7,0, Länder an Bund 5,9 Mill. DM sowie Länder an Länder 3,3 Mill. DM. — 2) Ohne die als Beteiligungen in der Finanzstatistik nachgewiesenen Zahlungen an den Internationalen Währungsfonds von 1 780,5 Mill. DM (1963: 201,6 Mill. DM). Die Vergleichszahlen 1963 sind entsprechend umgerechnet.

3. Personalausgaben 1964 nach Arten Mill. DM

Gebietskörperschaft	Beamten- bezüge	Ange- stellten vergütungen	Arbeiter- löhne	Sonstige Personal- ausgaben	Zusammen (ohne Versorgung)	Versorgung	Personalausgaben zusammen		
							Rechnungsjahr		
							1964	1963	1962
Bund	3 514,7	998,4	769,3	208,8	5 491,2	573,6	6 064,8	5 382,7	4 615,7
darunter Verteidigung	2 611,2	577,6	675,7	144,5	4 009,0	332,1	4 341,1	3 795,8	3 143,6
dagegen 1963	3 208,2	898,1	664,1	192,3	4 962,8	419,9	—	5 382,7	—
1962	2 746,5	795,8	569,1	172,2	4 283,5	332,2	—	—	4 615,7
Länder	8 200,1	3 476,0	792,8	464,1	12 933,0	3 164,3	16 097,3	14 825,1	13 462,5
dagegen 1963	7 616,5	3 168,3	726,8	392,8	11 904,5	2 920,6	—	14 825,1	—
1962	6 978,2	2 876,7	661,9	346,1	10 862,8	2 599,7	—	—	13 462,5
Schleswig-Holstein	347,5	127,4	21,9	15,8	512,6	145,6	658,2	605,0	555,0
Niedersachsen	918,9	383,6	56,9	44,7	1 404,1	374,4	1 778,5	1 664,5	1 496,9
Nordrhein-Westfalen	1 927,0	574,5	69,1	164,2	2 734,8	689,1	3 423,9	3 129,9	2 855,8
Hessen	719,7	280,0	48,6	38,0	1 086,2	257,9	1 344,1	1 225,6	1 106,5
Rheinland-Pfalz	471,5	171,2	29,6	17,2	689,5	174,3	863,8	808,3	695,0
Baden-Württemberg	1 125,2	432,1	77,2	75,2	1 709,6	417,0	2 126,6	1 934,8	1 774,4
Bayern	1 291,6	400,9	71,1	48,3	1 811,8	428,4	2 240,2	2 064,6	1 871,4
Saarland	162,8	80,3	11,3	10,8	265,2	50,0	315,2	288,7	259,9
Hamburg	448,2	389,8	149,6	15,9	1 003,4	229,1	1 232,5	1 127,1	1 038,9
Bremen	151,0	106,0	55,5	12,2	324,7	53,4	378,1	353,5	334,1
Berlin (West)	636,7	530,3	202,1	21,8	1 390,9	345,2	1 736,1	1 623,0	1 474,6
Insgesamt . . .	11 714,7	4 474,4	1 562,1	672,9	18 424,2	3 737,9	22 162,0	20 207,7	18 078,2
dagegen 1963 . . .	10 824,7	4 066,5	1 391,0	585,2	16 867,3	3 340,5	—	20 207,7	—
1962 . . .	9 724,6	3 672,5	1 231,0	518,2	15 146,3	2 932,0	—	—	18 078,2

4. Personalausgaben 1964 auf Sachkonten
Mill. DM

Ausgabeart Gebietskörperschaft	Insgesamt	darunter Wirtschafts- unter- nehmen
Unterhaltung und Instandsetzung	354,7	50,1
Neu- und Wiederaufbau	65,7	13,8
Übrige Ausgaben	508,5	204,7
Insgesamt . . .	928,9	268,6
davon entfallen auf:		
Bund	228,4	—
Länder	700,5	268,6

5. Personalausgaben 1964 im weiteren Sinne, einschl. der auf
Sachkonten verbuchten Personalausgaben
Mill. DM

Gebietskörperschaft	Insgesamt	Beam- ten- bezüge	Ange- stellten- vergü- tungen	Ar- beiter- löhne	Sonstige Perso- nal- aus- gaben	Ver- sorgung
Bund	6 293,1	3 514,7	1 055,5	940,6	208,8	573,6
Länder	16 797,8	8 200,1	3 714,1	1 255,3	464,1	3 164,3
Insgesamt . . .	23 090,9	11 714,7	4 769,6	2 195,8	672,9	3 737,9
dagegen 1963 . . .	21 073,8	10 824,7	4 364,7	1 958,8	585,2	3 340,5
1962 . . .	18 878,9	9 724,6	3 928,8	1 775,3	518,2	2 932,0

6. Subventionen 1964 *)
Mill. DM

Art der Maßnahme	Insgesamt	Bund	Länder	
		Unmittelbare Ausgaben 1)	darunter aus Zu- weisungen des Bundes	
1. Vorsatshaltung landwirtschaftlicher Erzeugnisse (aus Tab. B 2, 047)	250,3	250,3	—	—
2. Zuschuß zum Milchauszahlungspreis (aus Tab. B 2 und B 4, 047 + 050) . . .	954,7	—	954,7	648,6
3. Sonstige Stützungsmaßnahmen für die Landwirtschaft und Fischerei (aus Tab. B 2 und B 4, 047, 050, 051) .	209,9	182,4	27,5	21,9
4. Treibstoffverbilligung für a) Landwirtschaft und Fischerei (aus Tab. B 2 und B 4, 047 + 051) .	338,5	4,8	333,8 ¹⁾	333,6
b) Betriebe der gewerblichen Wirtschaft (aus Tab. B 2, 056)	34,1	34,1	—	—
c) Verkehrsbetriebe, Werkfernverkehr (aus Tab. B 2, 079)	60,9	60,9	—	—
5. Stützungsmaßnahmen für den Bergbau (aus Tab. B 2, 056)	85,4	85,4	—	—
6. Anpassungshilfen für die Mineralöl- industrie (aus Tab. B 2, 056)	307,0	307,0	—	—
Insgesamt . . .	2 240,9	924,9	1 315,9¹⁾	1 004,1

7. Gewährung von Darlehen 1964

a) An Dritte
Mill. DM

Gebietskörperschaft	Insgesamt	Woh- nungs- bau	Land- wirt- schaft 1)	Wirt- schafts- förde- rung 2)	Wirt- schafts- unter- nehmen	Übrige Auf- gaben- bereiche
Bund	1 853,0	78,5	594,0	585,1	207,1	388,4
Lastenausgleichsfonds . .	371,5	288,7	47,8	30,4	—	4,6
ERP-Sondervermögen . . .	791,5	8,6	65,8	598,0	80,6	38,4
Länder	4 520,4	3 253,7	405,3	290,1	37,6	533,8
Insgesamt . . .	7 536,5	3 629,5	1 112,9	1 503,5	325,4	965,2
dagegen 1963 . . .	8 230,8	3 560,4	1 073,7	1 555,1	461,9	1 579,7
1962 . . .	7 249,1	3 649,9	977,6	850,3	403,4	1 368,0

b) An Gebietskörperschaften
Mill. DM

Art	Insgesamt			darunter für Wohnungsbau		
	1964	1963	1962	1964	1963	1962
Bund an Länder	1 099,4	1 024,9	1 236,0	871,2	894,3	1 086,7
Bund an Gemeinden	26,3	46,4	29,1	—	—	—
Lastenausgleichsfonds an Länder	13,1	16,3	56,3	13,1	16,3	56,3
ERP-Sondervermögen an Länder	34,9	54,7	24,5	18,0	23,2	7,9
Länder an Gemeinden (Gv.)	214,8	242,7	187,2	55,8	108,7	54,4

*) In der im „Finanzbericht“ zum Bundeshaushalt verwendeten Abgrenzung.
1) Einschl. 67,9 Mill. DM als Zuweisung an Gemeinden verausgabt.

1) Einschl. Wasserwirtschaft und Kulturbau. — 2) Einschl. Entwicklungshilfe (Bund 425,9, ERP-Sondervermögen 99,7 Mill. DM)

8. Ausgaben für Wirtschaftsförderung 1964
Mill. DM

Aufgabenbereich	Bund	ERP-Sonder- vermögen	Länder	Insgesamt	Dagegen 1963
Förderung					
der Energieversorgung	34,8 ¹⁾	29,5	21,1	85,3	27,0
der Grundstoffindustrie (Kohle und Eisen)	582,1	—	94,4	676,4	350,0
von Handwerk, Kleingewerbe und Einzelhandel	6,5	116,9	93,3	216,7	177,3
des Exports und der Auslands- messen	14,3	—	0,6	14,9	17,5
Entwicklungshilfe	743,9	100,4	22,6	866,9	1 158,0
Sonstige Wirtschaftsförderung . .	385,6 ²⁾	376,6	279,8	1 042,0	989,7

1) Ohne Ausgaben im Rahmen des „Grünen Plans“ (5,8 Mill. DM Verstärkung der Elektrifizierung). —

2) Einschl. 30,4 Mill. DM Ausgaben des Lastenausgleichsfonds für Aufbaudarlehen.

9. Schuldenaufnahme 1964
Mill. DM

Gebietskörperschaft	Schuldenaufnahme									
	beim Bund		beim Lastenausgleichsfonds		beim ERP-Sondervermögen		bei sonstigen Kreditgebern		insgesamt	darunter für Wohnungsbau
	zusammen	darunter für Wohnungsbau	zusammen	darunter für Wohnungsbau	zusammen	darunter für Wohnungsbau	zusammen	darunter für Wohnungsbau		
Bund	—	—	—	—	—	—	3 931,1 ¹⁾	—	3 931,1	—
dagegen 1963	—	—	—	—	—	—	2 863,8	—	2 863,8	—
1962	—	—	—	—	—	—	1 395,0	—	1 395,0	—
Lastenausgleichsfonds	—	—	—	—	—	—	500,0	—	500,0	—
dagegen 1963	—	—	—	—	—	—	694,0	—	694,0	—
1962	—	—	—	—	—	—	441,5	24,0	441,5	24,0
ERP-Sondervermögen	—	—	—	—	—	—	—	—	—	—
dagegen 1963	—	—	—	—	—	—	500,0	—	500,0	—
1962	—	—	—	—	—	—	—	—	—	—
Länder	1 091,7	901,5	13,2	13,1	30,9	12,1	1 816,3	340,4	2 952,1	1 267,2
dagegen 1963	1 036,0	917,6	16,5	16,3	55,2	18,6	589,7	49,2	1 697,5	1 001,7
1962	1 242,3	1 103,9	56,3	56,3	20,5	3,0	242,0	38,1	1 561,2	1 201,3
Schleswig-Holstein	40,0	38,3	—	—	—	—	125,7 ²⁾	—	165,8	38,3
Niedersachsen	118,5	116,4	1,6	1,6	—	—	449,5 ³⁾	—	569,6	118,0
Nordrhein-Westfalen	268,8	189,5	—	—	—	—	5,5 ⁴⁾	5,5	274,3	195,1
Hessen	56,5	56,2	3,0	3,0	—	—	195,0	177,0	254,5	236,2
Rheinland-Pfalz	32,8	32,2	0,2	0,2	—	—	128,3	20,0	161,3	52,3
Baden-Württemberg	100,6	97,7	2,6	2,6	—	—	184,9	—	288,1	100,3
Bayern	99,7	97,7	3,2	3,2	—	—	56,4	8,5	159,3	109,4
Saarland	6,2	6,2	—	—	—	—	149,1 ⁵⁾	—	155,3	6,2
Hamburg	14,5	13,9	2,3	2,3	2,0	—	248,0	—	266,8	16,2
Bremen	9,6	9,5	0,1	0,1	2,2	—	113,3 ⁶⁾	0,2	125,1	9,8
Berlin (West)	344,4	243,9	0,4	0,3	26,7	12,1	160,6	129,2	532,1	385,4
Insgesamt ...	1 091,7	901,5	13,2	13,1	30,9	12,1	6 247,4⁷⁾	340,4	7 383,2	1 267,2
dagegen 1963	1 036,0	917,6	16,5	16,3	55,2	18,6	4 647,5	49,2	5 755,3	1 001,7
1962	1 242,3	1 103,9	56,3	56,3	20,5	3,0	2 078,5	62,1	3 397,7	1 225,3

1) Darunter 1 780,4 Mill. DM Kredite der Deutschen Bundesbank für Zahlungen an den Internationalen Währungsfonds und 500,0 Mill. DM aus öffentlichen Sondermitteln (Zuteilung von Schuldbuchforderungen an die Rentenversicherung der Arbeiter und Angestellten). — 2) Darunter 4,2 Mill. DM aus öffentlichen Sondermitteln. — 3) Darunter 0,1 Mill. DM aus öffentlichen Sondermitteln und 3,0 Mill. DM bei Gemeinden. — 4) Aus öffentlichen Sondermitteln. — 5) Darunter 16,3 Mill. DM aus öffentlichen Sondermitteln. — 6) Darunter 29,2 Mill. DM aus öffentlichen Sondermitteln. — 7) Darunter 555,4 Mill. DM aus öffentlichen Sondermitteln und 3,0 Mill. DM bei Gemeinden.

10. Ausgaben für den Schuldendienst 1964
Mill. DM

Gebietskörperschaft	Schuldendienst insgesamt	Tilgungen							Zinsen		
		von Ausgleichsforderungen	von Schulden					zusammen	für Ausgleichsforderungen	für sonstige Schulden	zusammen
			beim Bund	beim Lastenausgleichsfonds	beim ERP-Sondervermögen	aus öffentlichen Sondermitteln	auf dem Kreditmarkt	im Ausland			
Bund	3 358,9	72,2 ¹⁾	—	—	—	79,4	1 513,7 ²⁾	615,9	2 281,1	318,5 ¹⁾	1 077,8
dagegen 1963	1 619,9	62,4	—	—	—	—	502,0	85,2	649,6	297,0	970,2
1962	2 577,3	87,8	—	—	—	21,4	1 526,2	76,1	1 711,6	283,4	865,7
Lastenausgleichsfonds	369,1	—	—	—	—	—	216,7	—	216,7	—	152,4
dagegen 1963	343,0	—	10,0	—	—	—	210,2	—	220,2	—	122,8
1962	284,2	—	70,0	—	—	—	106,4	—	176,4	—	107,8
ERP-Sondervermögen	37,5	—	—	—	—	—	7,5	—	7,5	—	29,9
dagegen 1963	62,6	—	—	—	—	—	0,1	—	0,1	—	62,5
1962	5,0	—	—	—	—	—	0,1	—	0,1	—	4,9
Länder	1 554,2	126,9	202,1	155,6	11,9	69,4	347,3	4,7	917,9	282,4	636,3
dagegen 1963	1 651,5	127,1	179,0	175,3	10,6	52,8	458,7	4,4	1 007,7	298,0	643,7
1962	1 687,8	122,6	185,0	151,7	10,3	42,7	507,9	5,6	1 025,7	296,7	662,1
Schleswig-Holstein	134,2	3,7	19,6	10,4	—	21,7	29,6	—	85,0	10,2	49,3
Niedersachsen	137,6	12,9	26,5	21,4	0,1	1,9	21,4 ³⁾	0,0	84,4	26,9	53,2
Nordrhein-Westfalen	227,8	28,8	49,0	43,9	1,7	14,0	—	—	137,5	63,8	90,3
Hessen	86,2	10,9	10,4	14,5	—	4,0	8,6	—	48,4	26,0	37,8
Rheinland-Pfalz	142,7	5,6	12,0	7,5	0,4	1,4	84,2	—	111,1	13,6	31,6
Baden-Württemberg	174,3	20,8	19,9	21,8	—	4,9	13,8	0,6	81,8	43,9	92,5
Bayern	249,9	23,2	22,2	22,7	0,0	10,5	76,2 ⁴⁾	0,9	155,8	49,0	94,1
Saarland	41,3	—	2,7	—	0,1	1,4	9,9	—	14,1	—	27,2
Hamburg	116,3	10,9	5,3	7,3	0,7	1,7	23,5	1,2	50,6	24,4	55,8
Bremen	92,8	2,1	3,2	2,4	0,7	3,9	60,2	—	72,3	5,2	20,5
Berlin (West)	151,2	8,0	31,1	3,9	8,2	4,0	19,9	2,0	77,1	19,5	74,1
Insgesamt ...	5 319,7	199,1	202,1	155,6	11,9	148,8	2 085,2	620,6	3 433,7	601,0	1 896,4
dagegen 1963	3 676,9	189,5	189,0	175,3	10,6	52,8	1 171,0	89,6	1 877,7	595,1	1 204,2
1962	4 554,3	210,4	255,0	151,7	10,3	64,2	2 140,5	81,7	2 913,8	580,1	1 640,6

1) Außerdem 129,1 Mill. DM Erstattung der Aufwendungen für den Schuldendienst von Ausgleichsforderungen, deren Schuldner die Länder sind. — 2) Darunter 1 058,5 Mill. DM Tilgung von Sonderkrediten der Deutschen Bundesbank für Zahlungen an den Internationalen Währungsfonds. — 3) Darunter 0,7 Mill. DM Tilgungen an Gemeinden. — 4) Desgl. 0,2 Mill. DM.

11. Ausgaben und Einnahmen des ERP-Sondervermögens 1964

a) Ausgaben

Mill. DM

Zweckbestimmung der Förderungsmaßnahmen	Bundesgebiet ohne Berlin		Berlin (West)		Insgesamt	
	Kredite	Zuschüsse und andere Ausgaben	Kredite	Zuschüsse und andere Ausgaben	Kredite	Zuschüsse und andere Ausgaben
Energie- und Wasserwirtschaft	125,9	—	—	—	125,9	—
Verarbeitende Industrie	134,8	—	—	—	134,8	—
Deutsche Bundesbahn und Verkehrswirtschaft	47,9	—	—	—	47,9	—
Wohnungsbau	8,6	—	18,0	—	26,6	—
Mittelständische gewerbliche Wirtschaft	116,8	0,4	—	—	116,8	0,4
Forschung	—	0,5	2,3	4,0	2,3	4,5
Produktivität einschl. Erfahrungsaustausch	0,2	7,3	0,1	—	0,3	7,3
Förderung des technischen Nachwuchses	1,0	—	—	—	1,0	—
Berliner Wirtschaft	—	—	187,4	—	187,4	—
Arbeitsbeschaffung und Wiederaufbau	—	—	10,4	5,6	10,4	5,6
Absatz Berliner Erzeugnisse	—	—	70,6	—	70,6	—
Förderungsmaßnahmen verschiedener Art	2,7	1,0	0,1	2,2	2,8	3,2
Eigenkapitalfinanzierung	—	—	—	4,3	—	4,3
Zusammenarbeit mit Entwicklungsländern	99,7	0,7	—	—	99,7	0,7
Verzinsung und Tilgung der Anleihen	—	37,5	—	—	—	37,5
Übrige Ausgaben	—	3,6	—	0,4	—	4,0
Zuführung an den Bestand	—	93,7	—	—	—	93,7
Insgesamt . . .	537,6	144,7	288,9	16,5	826,4	161,2

b) Einnahmen

Mill. DM

Einnahmeart	Bundesgebiet ohne Berlin		Berlin (West)		Insgesamt	
	Darlehensrückflüsse und Zinseinnahmen	Übrige Einnahmen	Darlehensrückflüsse und Zinseinnahmen	Übrige Einnahmen	Darlehensrückflüsse und Zinseinnahmen	Übrige Einnahmen
Entnahmen aus dem Bestand	—	8,8	—	—	—	8,8
Einnahmen aus der Eigenkapitalfinanzierung	—	—	—	15,0	—	15,0
Darlehensrückflüsse	480,9	—	205,8	—	686,7	—
Zinseinnahmen	219,9	—	48,8	—	268,7	—
DM-Gegenwerteinzahlungen	—	5,6	—	—	—	5,6
Erträge aus Beteiligungen und übrige Einnahmen	—	1,0	—	1,8	—	2,8
Insgesamt . . .	700,7	15,4	254,7	16,8	955,4	32,3

12. Gemeindesteuern der Stadtstaaten 1964

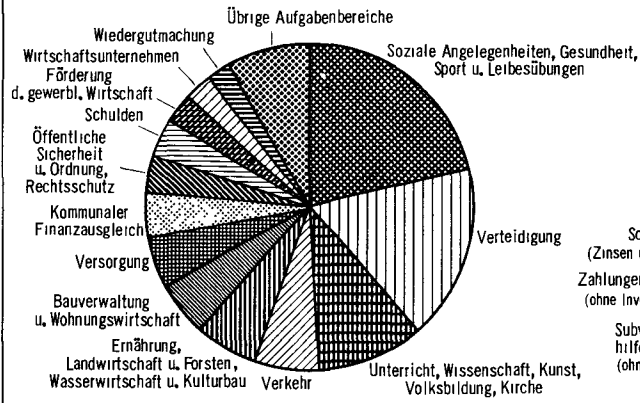
1 000 DM

Steuerart	Stadtstaaten			
	insgesamt	Hamburg	Bremen	Berlin (West)
Grundsteuer A (land- und forstwirtschaftliche Betriebe)	1 358	857	305	196
Grundsteuer B (sonstige Grundstücke)	206 328	59 229	24 508	122 591
Grundsteuerbeihilfen für Arbeiterwohnstätten	128	68	50	10
Gewerbesteuer (nach Ertrag und Kapital)	818 143	434 983	123 522	259 638
Lohnsummensteuer	181 774	64 522	40 769	76 483
Gewerbesteuerausgleichszuschüsse				
Einnahmen	37	—	37	—
Ausgaben	9 483	5 199	4 284	—
Grunderwerbsteuer (Gemeindeanteil und Zuschläge)	22 284	1)	7 462	14 822
Schankerlaubnissteuer	256	—	53	203
Gemeindegetränkesteuer	14 627	8	3 306	11 313
Kinosteuer	2 376	822	352	1 202
Übrige Vergnügungssteuer	8 634	3 521	1 106	4 007
Hundesteuer	7 519	2 490	476	4 553
Sonstige Gemeindesteuern	2 649	—	—	2 649 2)
Insgesamt (netto) . . .	1 256 630	561 301	197 662	497 667

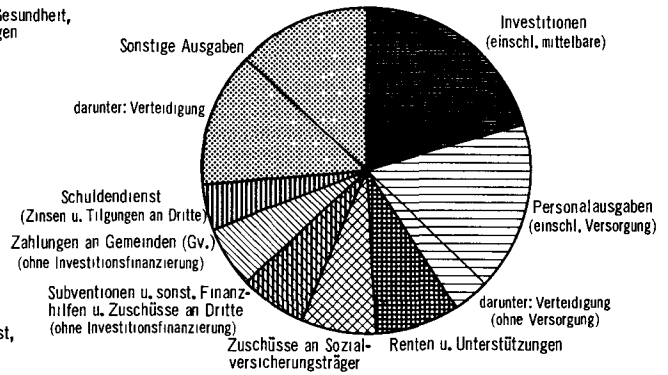
1) Die gemeindlichen Zuschläge zur Grunderwerbsteuer sind ab 1.4.1954 in die Landessteuer einbezogen. — 2) Neuregelung (ab R). 1964 sind Baunotabgabe und Ostmarkumtauschabgabe sonstige Gemeindesteuern.

STAATSFINANZEN 1964

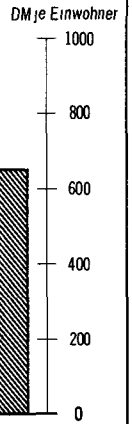
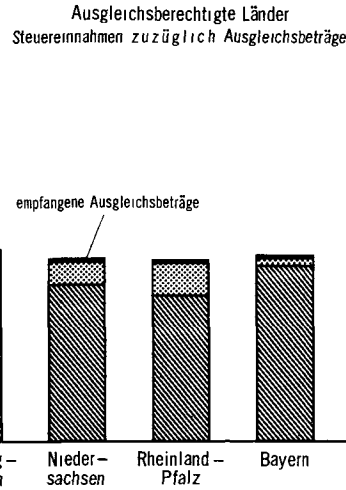
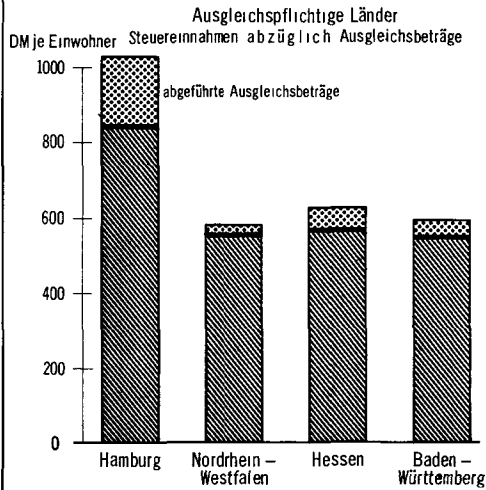
Gesamtausgaben nach Aufgabenbereichen



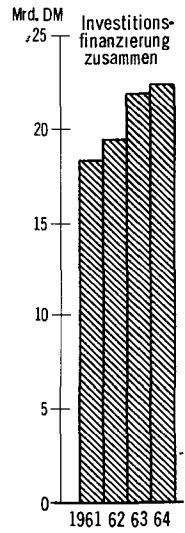

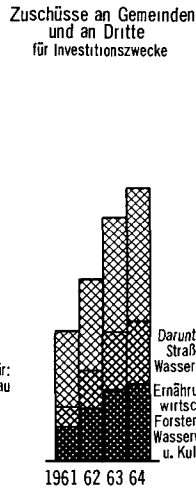

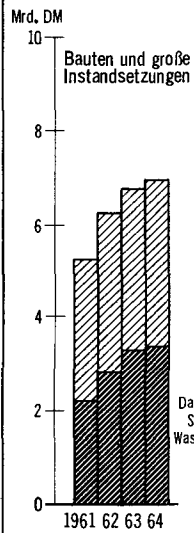
Gesamtausgaben nach Arten



Auswirkung des Länderfinanzausgleichs



Investitionsfinanzierung



Inhalt des Tabellenteils

	Seite
Gliederungsplan für die Staatsfinanzstatistik	18
A. Gesamtübersichten 1964	
1. Gesamtübersicht und Gesamtabschluß	20
2. Gesamtausgaben und Gesamteinnahmen nach Aufgabenbereichen	22
3. Nettoausgaben nach Aufgabenbereichen	24
B. Aufgabenbereiche, Ausgabe- und Einnahmearten 1964	
1. Bund, Lastenausgleichsfonds, ERP-Sondervermögen, Länder	28
2. Bund	36
3. Lastenausgleichsfonds	44
4. Länder zusammen	46
C. Aufgabenbereiche, Ausgabe- und Einnahmearten 1964 nach Gebietskörperschaften ¹⁾	
Tab. Nr.	
001. Oberste Staatsorgane	54
002. Auswärtige Angelegenheiten	56
003. Verteidigung	58
004. Öffentliche Sicherheit und Ordnung	60
008. Rechtsschutz	66
011. Innere Verwaltung und allgemeine Staatsaufgaben	72
012. Finanzverwaltung	74
013. Unterricht	76
019. Wissenschaft	88
025. Kunst, Volksbildung, Heimatpflege, Kirchliche Angelegenheiten	100
028. Soziale Angelegenheiten	106
042. Gesundheit, Sport und Leibesübungen	134
045. Ernährung, Landwirtschaft und Forsten	140
052. Wasserwirtschaft und Kulturbau	154
055. Förderung der gewerblichen Wirtschaft	160
059. Gemeindliche Anstalten und Einrichtungen	168
070. Verkehr	170
080. Bauverwaltung und Wohnungswirtschaft	190
084. Wiedergutmachung	198
085. Besondere Kriegsfolgeaufgaben	200
086. Wirtschaftsunternehmen	202
089. Allgemeine Finanzen	208
104. Insgesamt	238
D. Steuerarten nach Gebietskörperschaften	
Bund, Lastenausgleichsfonds und Länder	240
E. Sondertabellen	
Ausgaben und Einnahmen der Wirtschaftsunternehmen 1964	
Bund, ERP-Sondervermögen und Länder	242

¹⁾ Die Tab. Nr. der Hauptaufgabenbereiche stimmt mit Tab. Gruppe C überein; die Seitenzahlen für die einzelnen Aufgabenbereiche enthält die folgende Übersicht über den Gliederungsplan.

Gliederungsplan für die Staatsfinanzstatistik
(Stand 1964)

Holl.-Nr.	Aufgabenbereiche	Tabellengruppe C		Holl.-Nr.	Aufgabenbereiche	Tabellengruppe C	
		Nr.	Seite			Nr.	Seite
00 ...	Oberste Staatsorgane	001	54	10 ...	Soziale Angelegenheiten	028	106
00 100	Volksvertretung	.	.	10 1..	Arbeitsschutz und Arbeitsbeschaffung	029	108
00 200	Andere oberste Staatsorgane und -behörden	.	.	10 110	Arbeitsschutz, Gewerbeaufsicht und sonstige Maßnahmen zur Verbesserung der Arbeitsverhältnisse	.	.
00 300	Ministerien	.	.	10 120	Arbeitslosenhilfe und Arbeitsbeschaffung	.	.
01 ..	Auswärtige Angelegenheiten	002	56	10 2..	Sozialversicherung	030	110
01 100	Vertretungen im Ausland	.	.	10 210	Versicherungsbehörden	.	.
01 200	Übrige auswärtige Angelegenheiten	.	.	10 220	Rentenversicherung der Arbeiter und Angestellten	.	.
02 ...	Verteidigung	003	58	10 230	Knappschaftsversicherung	.	.
02 100	Deutsche Verteidigungstreitkräfte und Verteidigungseinrichtungen	.	.	10 240	Unfallversicherung	.	.
02 200	Verteidigungslasten im Zusammenhang mit dem Aufenthalt fremder Streitkräfte	.	.	10 250	Krankenversicherung	.	.
02 300	Zivile Verteidigung (Bund)	.	.	10 260	Übrige Sozialversicherung	.	.
03 ...	Öffentliche Sicherheit und Ordnung	004	60	10 3..	Sozialhilfe und Einrichtungen	.	.
03 100	Bundesgrenzschutz	.	.	10 310	Landessozialamt – Landesfürsorgeverband	(031)	112
03 200	Polizei	005	62	10 320	Sozialhilfe	032	114
03 300	Öffentl. Ordnung (nur Stadtstaaten)	.	.	10 330	Einrichtungen der Sozialhilfe	033	116
03 400	Zivilschutz (Länder)	007	64	10 5..	Jugendhilfe und Einrichtungen	.	.
04 ...	Rechtsschutz	008	66	10 510	Jugendwohlfahrtsbehörden	(031)	112
04 100	Verfassungsgerichte	(009)	68	10 520	Jugendhilfe	034	118
04 200	Ordentliche Gerichte und Staatsanwaltschaften	.	.	10 530	Einrichtungen der Jugendhilfe	035	120
04 300	Strafvollzugsanstalten	010	70	10 6..	Kriegsopferversorgung	.	.
04 400	Arbeits- und Sozialgerichte	.	.	10 610	Versorgungsämter (ohne Einrichtungen)	036	122
04 500	Finanzgerichte	.	.	10 620	Leistungen der Kriegsopferversorgung und gleichartige Leistungen	.	.
04 600	Verwaltungsgerichte	(009)	68	10 630	Einrichtungen der Kriegsopferversorgung	037	124
04 700	Allgemeine Rechtsschutzaufgaben	.	.	10 7..	Lastenausgleichsfonds	.	.
05 ...	Innere Verwaltung und allgemeine Staatsaufgaben	011	72	10 710	Lastenausgleichsverwaltung	(031)	112
05 100	Allgemeine Staatsaufgaben	.	.	10 720	Zuschüsse der Gebietskörperschaften	.	.
05 200	Innere Verwaltung	.	.	10 730	Sozialausgaben des Lastenausgleichsfonds	038	126
(05 210)	nachrichtlich: Regionale Verwaltungsstellen der Stadtstaaten	.	.	10 9..	Sonstige soziale Angelegenheiten	.	.
05 300	Statistischer Dienst	.	.	10 910	Förderung der freien Wohlfahrtspflege	.	.
06 ..	Finanzverwaltung	012	74	10 920	Förderung der freien Jugendhilfe	.	.
06 100	Allgemeine Finanzverwaltung	.	.	10 930	Leistungen nach dem Unterhaltssicherungsgesetz (nur Stadtstaaten)	039	128
06 200	Finanz-, Steuer- und Zollverwaltung	.	.	10 940	Umsiedlung, Auswanderung und Rückführung	.	.
06 300	Verteidigungslastenverwaltung	.	.	10 950	Entschädigung für ehemalige Kriegsgefangene	(041)	132
07 ..	Unterricht	013	76	10 960	Wohnbeihilfen	.	.
07 100	Schulverwaltung	(014)	78	10 970	Kindergehalt	040	130
07 200	Volks- u. Sonderschulen	015	80	10 980	Betriebliche Altersfürsorge	.	.
07 300	Realschulen (Mittelschulen)	016	82	10 990	Übrige soziale Maßnahmen	(041)	132
07 400	Gymnasien (Höhere Schulen)	017	84	11 ...	Gesundheit, Sport und Leibesübungen	042	134
07 5..	Berufsbildende Schulen	018	86	11 100	Krankenhäuser und Heilstätten	.	.
07 510	Berufsschulen	.	.	11 200	Anstalten für Nerven- und Geisteskrankhe	043	136
07 520	Berufsfachschulen	.	.	11 300	Gesundheitsdienst und übrige Einrichtungen des Gesundheitsdienstes	.	.
07 530	Fachschulen	.	.	11 400	Sport und Leibesübungen	044	138
07 540	Ingenieurschulen	.	.	12 ...	Ernährung, Landwirtschaft und Forsten	045	140
07 900	Übriges Unterrichtswesen	(014)	78	12 100	Verwaltungsstellen der Ernährung und Landwirtschaft	046	142
08 ...	Wissenschaft	019	88	12 200	Staatliche Forstverwaltung	.	.
08 1..	Wissenschaftliche Hochschulen	020	90	12 300	Ernährung und allgemeine Förderung der Landwirtschaft	.	.
08 110	Universitäten	.	.	12 400	Besondere landeseigene Einrichtungen	047	144
08 120	Technische Hochschulen	.	.	12 500	Landliche Siedlung	048	146
08 130	Andere Hochschulen mit Universitätsrang	.	.	12 600	Flurbereinigung, Umlegungen	049	148
08 140	Philosophisch - Theologische Hochschulen	.	.	12 700	Tierzucht, Tiergesundheit, Tierhaltung	050	150
08 200	Übrige Hochschulen	.	.	12 900	Übriges aus Ernährung, Landwirtschaft und Forsten	051	152
08 300	Pädagogische Hochschulen und andere Lehrerbildungsanstalten	021	92	13 ...	Wasserwirtschaft und Kulturbau	052	154
08 400	Allgemeine Ausgaben für die Hochschulen	.	.	13 100	Talsperren	.	.
08 500	Hochschulkliniken	022	94	13 200	Wasserversorgung und Abwasserbeseitigung	053	156
08 9..	Sonstige Wissenschaft	.	.	13 300	Übriger Wasser- und Kulturbau	054	158
08 910	Wissenschaftliche Institute des Bundes und der Länder	023	96	14 ..	Förderung der gewerblichen Wirtschaft	055	160
08 920	Atomforschung	.	.	14 100	Behörden und Einrichtungen der Wirtschaftsordnung und -aufsicht	.	.
08 930	Wissenschaftliche Bibliotheken, Museen u. Archive	024	98	14 200	Bergbauverwaltung	(058)	166
08 990	Übrige Wissenschaft	.	.	14 300	Europäische wirtschaftliche Vereinigungen	.	.
09 ...	Kunst, Volksbildung, Heimatpflege, Kirchliche Angelegenheiten	025	100	14 4..	Wirtschaftsförderung im Inland	056	162
09 100	Theater und Konzerte	.	.	14 410	Förderung der Energieversorgung	.	.
09 200	Übrige Kunst- und Kulturpflege	026	102	14 420	Förderung der Grundstoffindustrie	.	.
09 300	Kirchliche Angelegenheiten	027	104	14 430	Förderung von Handwerk, Kleingewerbe und Einzelhandel	.	.
				14 440	Förderung des Exports und der Auslandsmessen	.	.
				14 450	Kernenergie	.	.
				14 490	Übrige Wirtschaftsförderung	.	.
				14 500	Wirtschaftsförderung im Ausland (Entwicklungshilfe)	057	164
				14 900	Übrige Angelegenheiten der gewerblichen Wirtschaft	(058)	166

Gliederungsplan für die Staatsfinanzstatistik
(Stand 1964)

Holl.-Nr.	Aufgabenbereiche	Tabellengruppe C		Holl.-Nr.	Aufgabenbereiche	Tabellengruppe C	
		Nr.	Seite			Nr.	Seite
15 ...	Gemeindliche Anstalten und Einrichtungen	059	168	20	Wirtschaftsunternehmen	086	202
	Aufgliederung für die Stadtstaaten:			20 1.	Versorgungsunternehmen		
15 1..	Beleuchtung und Reinigung des Stadtgebietes			20 110/1	Elektrizitätsversorgung		
15 110	Straßenbeleuchtung			20 120/1	Gasversorgung		
15 120	Stadtentwässerung, Bedürfnisanstalten			20 130/1	Wasserversorgung		
15 130	Müllbeseitigung u. -verwertung			20 140/1	Kombinierte Versorgungsunternehmen		
15 140	Straßenreinigung			20 2.	Verkehrsunternehmen	087	204
15 150	Fuhrpark			20 210/1	Flughafen		
15 160	Tierkörperbeseitigung			20 220/1	Hafen- und Umschlagunternehmen		
15 200	Feuerlöschwesen			20 230/1	Übrige Verkehrsunternehmen		
15 3.	Einrichtungen der Lebensmittelversorgung und Marktwesen	(060 bis 069)	—	20 3..	Kombinierte Versorgungs- und Verkehrsunternehmen		
15 310	Schlacht- und Viehhöfe			20 4..	Landwirtschaftliche Unternehmen und Forsten		
15 320	Lebensmittelmärkte			20 410/1	Lömanen		
15 330	Fischmärkte			20 420	Forsten		
15 340	Jahrmärkte			20 5	Gewerbliche und industrielle Unternehmen		
15 400	Bestattungswesen			20 6.	Sonstige Unternehmen	088	206
15 5	Erholungseinrichtungen			20 610/1	Kur- und Badebetriebe, Mineralquellen		
15 510	Park- und Gartenanlagen			20 620/1	Bank- und Kreditinstitute		
15 520	Badeanstalten			20 630/1	Münzbetriebe		
15 9..	Sonstige öffentliche Einrichtungen			20 640/1	Übrige Unternehmen		
15 910	Leihanstalten			21 ..	Allgemeine Finanzen	089	208
15 920	Sparkassen			21 1.	Zentral nachgewiesene Finanzmittel		
15 990	Übrige öffentliche Einrichtungen			21 170	Steuereinnahmen		
16	Verkehr	070	170	21 189	Allgemeine Finanzzuweisungen und Umlagen	090	210
16 1..	Verkehrsverwaltung			21 198	Übrige Finanzmittel	091	212
16 110	Straßenbaubehörden	071	172	21 2..	Allgemeines Vermögen	092	214
16 120	Wasserstraßenbehörden	072	174	21 210	Allgemeines Kapitalvermögen		
16 130	Straßenverkehrsbehörden	073	176	21 220	Allgemeines Grundvermögen		
16 2.	Straßenbau und -unterhaltung			21 230	Sondervermögen		
16 210	Bundesautobahnen	074	178	21 3.	Schulen	093	216
16 220	Bundesstraßen	075	180	21 310	Ausgleichsforderungen	094	218
16 230	Landesstraßen (L I. O)	076	182	21 320	Förderung des Wohnungsbaues	095	220
16 240	Kreisstraßen (L II. O)	077	184	21 330	Landliche Siedlung	096	222
16 250	Übrige Straßen	078	186	21 340	Entwicklungshilfe	097	224
16 3..	Sonstiger Verkehr	079	188	21 350	Auslandschulden	098	226
16 310	Wasserstraßen (Schifffahrt)			21 36	Sonstige Verwaltungszweige		
(16 311)	nachrichtlich: Hafen- und Umschlagseinrichtungen			21 370	Hafen- und Umschlagseinrichtungen (Stadtstaaten)	099	228
16 320	Schienenverkehr			21 380	Wirtschaftsunternehmen		
16 330	Luftfahrt			21 390	Nicht aufgeteilt		
16 800	Wetterdienst			21 6..	Versorgung	100	230
16 900	Übrige Angelegenheiten des Verkehrs			21 610	Polizeiversorgung		
17 ...	Bauverwaltung und Wohnungswirtschaft	080	190	21 620	Versorgung der Lehrer an öffentl. Schulen		
17 100	Allgemeine Bauverwaltung			21 630	Versorgung der Soldaten der Bundeswehr		
17 200	Vermessung, Landesplanung und Raumordnung	081	192	21 640	Versorgung nach G 131		
17 300	Förderung des Wohnungsbaues	082	194	21 690	Übrige Versorgung		
17 400	Wohnraumbewirtschaftung			21 7..	Rücklagen		
17 900	Übrige Bauangelegenheiten	083	196	21 710	Allgemeine Rücklagen	101	232
18 ...	Wiedergutmachung	084	198	21 720	Spezielle Rücklagen	102	234
18 100	Entschädigungsbehörden			21 800	Übrige Einnahmen und Ausgaben für den Gesamthaushalt	103	236
18 200	Wiedergutmachungsleistungen nach den Entschädigungsgesetzen			21 900	Abwicklung der Vorjahre	—	—
18 300	Andere Entschädigungen und Ersatzleistungen			99 999	Insgesamt (ohne Abwicklung der Vorjahre)	104	238
19 ...	Besondere Kriegsfolgeaufgaben	085	200	21 900			

I. Gesamtübersicht und Gesamtabschluß

A. Gesamtüber
1 000

Lfd. Nr.	Einnahme-/Ausgabeart	Ins- gesamt	Bund, LAF, ERP				Län		
			zusammen	Bund	LAF	ERP-Sonder- vermögen	zusammen	ohne Stadt- staaten 5)	Schleswig- Holstein
Haushaltsrechnung und Finanzstatistik									
Ausgaben									
1	Jahresrechnung	65 543 541	4 564 839	2 542 543	.	.	2 164 940
2	dagegen 1963	58 766 837	4 035 819	1 566 490	.	.	1 984 662
	Zusetzungen (+)								
3	Statistisch erfaßte Posten außerhalb der Rechnung	693 977	—	93 739	.	.	23 919
	Absetzungen (—)								
4	Statistisch nicht erfaßte Rechnungsposten	.	.	2 432 802	—	1 648 627	.	.	5 239
5	Abwicklung der Vorjahre	511 642	—	—	.	.	—
6	Erstattungen 1)	374 906	—	—	.	.	—
7	Gesamtausgaben 2) der Finanzstatistik ..	108 809 227	68 206 405	62 918 168	4 564 839	987 655	50 679 715	41 664 139	2 183 620
8	dagegen 1963	98 659 074	61 646 801	56 069 251	4 035 819	1 912 620	46 712 211	38 430 212	1 957 338
9	1962	92 563 981	58 264 262	53 063 425	4 759 787	756 860	44 981 162	36 930 810	1 911 330
Einnahmen									
10	Jahresrechnung	65 511 683	4 377 627	2 636 282	.	.	2 159 470
11	dagegen 1963	58 255 194	4 488 363	1 912 620	.	.	2 006 157
	Zusetzungen (+)								
12	Statistisch erfaßte Posten außerhalb der Rechnung	1 092 400	—	—	.	.	23 919
	Absetzungen (—)								
13	Statistisch nicht erfaßte Rechnungsposten	.	.	2 821 224	—	1 648 627	.	.	5 238
14	Abwicklung der Vorjahre	—	—	—	.	.	18 394
15	Erstattungen 1)	374 906	—	—	.	.	—
16	Gesamteinnahmen 2) der Finanzstatistik ..	108 886 735	68 471 809	63 397 953	4 377 627	987 655	50 500 481	41 555 791	2 159 757
17	dagegen 1963	98 327 629	61 997 695	55 963 172	4 488 363	1 912 620	46 153 739	37 957 137	1 962 092
18	1962	91 792 012	57 727 098	52 859 751	4 528 602	756 860	44 622 499	36 619 295	1 774 545
Einzelposten der Finanzstatistik									
Ausgaben									
19	Verwaltungs- und Zweckausgaben	77 673 672	47 724 774	43 808 996	3 870 856	44 922	29 948 898	23 632 786	1 369 608
20	Ausgaben der Vermögensbewegung	21 336 490	11 714 745	10 154 820	662 810	897 115	9 621 745	6 989 066	285 936
21	dar. Zuführungen an Rücklagen	257 795	169 373	994	74 640	93 739	88 422	49 476	6 531
22	Abzüglich: Erstattungen 1)	488 071	374 906	374 906	—	—	113 165	—	—
23	Unmittelbare Ausgaben (19 bis 22)	98 522 091	59 064 613	53 588 910	4 533 666	942 037	39 457 478	30 621 852	1 655 544
24	Zahlungen an Gebietskörperschaften 2) ..	10 287 136	9 141 792	9 329 258	31 173	45 618	11 222 237	11 042 287 5)	528 076
25	Zuweisungen 2)	10 045 171	7 968 167	8 203 602	18 091	10 731	10 637 004	10 519 737 5)	492 056
26	Kommunaler Finanzausgleich	4 609 127	—	—	—	—	4 609 127	4 609 127	182 128
27	übrige Zuweisungen an Gemeinden (Gv.) ..	5 436 044	747 308	729 217	18 091	—	4 688 736	4 687 102	169 311
28	Länderfinanzausgleich	(1 530 929)	—	—	—	—	(1 530 929)	(1 181 874)	32 674
29	übrige Zuweisungen an Länder	(7 251 586)	7 220 859	7 213 835	—	7 024	(30 727)	(26 990)	1 694
30	an Bund, LAF, ERP-Sondervermögen ..	(1 603 398)	(264 257)	260 550	—	3 707	1 339 141	1 208 195	106 249
31	Darlehen und Tilgungen 2)	241 965	1 173 625	1 125 656	13 082	34 887	585 233	522 550	36 020
32	an Gemeinden (Gv.)	241 965	26 299	26 299	—	—	215 666	215 666	6 037
33	an Länder	(1 147 326)	1 147 326	1 099 357	13 082	34 887	(—)	(—)	—
34	an Bund, LAF, ERP-Sondervermögen ..	(369 567)	—	—	—	—	369 567	306 884	29 983
35	Gesamtausgaben 2)	108 809 227	68 206 405	62 918 168	4 564 839	987 655	50 679 715	41 664 139 5)	2 183 620
36	Nachrichtlich: Zahlungen an Gebietskörperschaften auf gleicher Ebene 3) ..	11 902 806	264 257	—	—	—	1 561 656	—	—
37	Vermögensunwirksame Rechnungsposten (19, aus 26 bis 30)	87 718 843	55 692 941	52 012 598	3 888 947	55 653	40 585 902	34 152 523	1 861 664
38	Vermögenswirksame Rechnungsposten (20, aus 32 bis 34)	21 578 455	12 888 370	11 280 476	675 892	932 002	10 206 978	7 511 616	321 956
Einnahmen									
39	Steuern	88 710 549	56 506 181	54 546 014	1 960 167	—	32 204 368	27 839 090	856 102
40	Verwaltungs- und Betriebseinnahmen	9 260 832	3 795 965	3 376 200	127 677	292 088	5 464 867	3 981 436	197 544
41	Einnahmen der Vermögensbewegung	10 215 054	6 917 360	5 293 738	939 949	683 673	3 297 694	2 556 282	270 051
42	dar. Entnahmen aus Rücklagen	1 476 699	1 076 710	1 067 862	—	8 848	399 989	344 421	103 730
43	Abzüglich: Erstattungen 1)	488 071	374 906	374 906	—	—	113 165	—	—
44	Unmittelbare Einnahmen (39 bis 43)	107 698 364	66 844 600	62 841 046	3 027 793	975 761	40 853 764	34 376 808	1 323 697
45	Zahlungen von Gebietskörperschaften 2) ..	1 188 371	1 627 209	556 907	1 349 834	11 894	9 646 717	7 178 983 5)	836 060
46	Zuweisungen 2)	1 112 889	1 201 310	298 910	1 193 826	—	8 438 352	6 372 770 5)	789 599
47	von Gemeinden (Gv.)	1 112 889	2 040	2 040	—	—	1 110 849	1 108 334	33 760
	von Ländern	—	—	—	—	—	—	—	—
48	Länderfinanzausgleich	(1 508 723)	—	—	—	—	(1 508 723)	(1 508 723)	360 212
49	übrige	(1 240 908)	1 199 270	293 163	906 107	—	(41 638)	(26 325)	3 100
50	vom Bund, LAF u. ERP-Sondervermögen ..	(7 618 929)	(291 426)	3 707	287 719	—	7 327 503	4 911 644	392 527
51	Schuldenaufnahme u. Darlehensrückflüsse 2)	75 482	425 899	257 997	156 008	11 894	1 208 365	806 213	46 461
52	von Gemeinden (Gv.)	75 482	2 939	2 939	—	—	72 543	72 543	6 415
53	von Ländern	(422 960)	422 960	255 058	156 008	11 894	(—)	(—)	—
54	vom Bund, LAF, ERP-Sondervermögen ..	(1 135 822)	—	—	—	—	1 135 822	733 670	40 046
55	Gesamteinnahmen 2)	108 886 735	68 471 809	63 397 953	4 377 627	987 655	50 500 481	41 555 791 5)	2 159 757
56	Nachrichtlich: Zahlungen von Gebietskörperschaften auf gleicher Ebene 3) ..	11 927 342	291 426	—	—	—	1 550 361	—	—
57	Vermögensunwirksame Rechnungsposten (39, 40 aus 47 bis 50)	99 084 270	61 503 456	58 221 124	3 281 670	292 088	46 107 587	38 193 296	1 843 245
58	Vermögenswirksame Rechnungsposten (41, aus 52 bis 54)	10 290 536	7 343 259	5 551 735	1 095 957	695 567	4 506 059	3 362 495	316 512
Finanzstatistische Abschlüsse									
59	Gesamtausgaben 2)	108 809 227	68 206 405	62 918 168	4 564 839	987 655	50 679 715	41 664 139	2 183 620
60	Gesamteinnahmen 2)	108 886 735	68 471 809	63 397 953	4 377 627	987 655	50 500 481	41 555 791	2 159 757
61	Saldo der Zahlungen zwischen Gebietskörperschaften auf gleicher Ebene 3) ..	24 536	27 169	—	—	—	11 295	—	—
62	Abschluß (ohne Abwicklung der Vorjahre) ..	102 044	292 573	479 785	187 212	—	190 529	—	23 863
63	dagegen 1963	168 487	351 465	101 079	452 544	—	519 952	—	4 754
64	Abschluß ohne Abwicklung der Vorjahre und ohne Rücklagen	1 116 860	614 764	587 083	112 572	84 891	502 096	—	121 062
65	Vermögensunwirksame Rechnungsposten (Saldo 37 und 57)	11 365 427	5 810 515	6 208 526	607 277	236 435	5 521 685	—	18 419
66	Vermögenswirksame Rechnungsposten (Saldo 38 und 58)	11 287 919	5 545 111	5 728 741	420 065	236 435	5 700 919	—	5 444

1) Nur beim Bund und bei den Stadtstaaten. — 2) In den Summen ohne Zahlungen auf gleicher Ebene (Doppelzahlungen stufenweise bereinigt). — 3) Nur für die Spalten (Summe der Klammer der Länder und an von Stadtstaaten jeweils die Einnahmen bzw. Ausgaben der Stadtstaaten von und an Länder berücksichtigt.

der	Nieder- sachsen	Nordrhein- Westfalen	Hessen	Rheinland- Pfalz	Baden- Württemberg	Bayern	Saarland	Stadt- staaten	Hamburg	Bremen	Berlin (West)	Lfd. Nr.
	5 469 410	9 967 214	4 450 472	2 608 843	7 389 860	7 154 215	920 005	.	3 715 822	1 812 689	4 555 693	1
	5 121 244	8 982 381	4 010 630	2 316 717	6 570 040	6 469 621	884 337	.	3 561 140	1 613 920	4 260 275	2
	109 798	2 992 930	601 458	389 095	86 626	231 001	150 722	.	104 046	38 920	1 011 525	3
	59 479	20 932	546 980	4 017	476 566	140 299	98 859	.	151 610	691 113	854 793	4
	487	287 872	—	110 899	—	101 189	—	.	39 524	3 326	1 483	5
	—	—	—	—	—	—	—	.	28 301	13 722	71 142	6
	5 519 242	12 651 340	4 504 950	2 883 022	6 999 920	7 143 728	971 868	9 383 681	3 600 433	1 143 448	4 639 800	7
	5 039 727	11 734 054	3 945 691	2 716 737	6 577 745	6 597 946	935 944	8 721 449	3 414 458	982 293	4 324 698	8
	5 070 709	11 491 367	4 011 044	2 499 741	6 013 843	6 273 891	909 413	8 473 741	3 285 227	957 313	4 231 201	9
	5 469 725	9 583 157	4 464 095	2 448 526	7 302 253	7 271 022	921 502	.	3 695 816	1 819 711	4 649 218	10
	5 038 644	9 024 224	4 059 630	2 217 335	6 631 706	6 535 369	886 310	.	3 579 382	1 639 554	4 384 926	11
	99 183	2 992 930	603 823	389 095	82 947	231 002	52 926	.	104 046	38 920	1 011 525	12
	67 566	20 945	559 212	4 009	492 514	127 636	1 068	.	150 580	696 714	854 792	13
	594	—	58 379	—	—	—	1 973	.	18 243	26 017	146 930	14
	—	—	—	—	—	—	—	.	28 301	13 722	71 142	15
	5 500 748	12 555 142	4 450 327	2 833 612	6 892 686	7 374 388	971 387	9 312 795	3 602 738	1 122 178	4 587 879	16
	4 954 411	11 766 369	3 913 918	2 614 573	6 246 751	6 677 015	935 498	8 636 052	3 350 005	978 306	4 307 741	17
	5 071 146	11 613 546	3 888 280	2 493 534	5 976 270	6 239 135	906 494	8 376 142	3 151 989	955 837	4 268 316	18
	3 469 165	5 900 122	2 345 273	1 877 979	3 678 674	4 432 342	559 623	6 316 112	2 085 790	702 613	3 527 709	19
	896 496	2 236 223	844 852	437 771	1 196 804	934 540	156 444	2 632 679	1 103 492	423 225	1 105 962	20
	31 320	5 777	—	—	1 636	536	3 676	38 946	10 258	17 715	10 973	21
	—	—	—	—	—	—	—	113 165	28 301	13 722	71 142	22
	4 365 661	8 136 345	3 190 125	2 315 750	4 875 478	5 366 882	716 067	8 835 626	3 160 981	1 112 116	4 562 529	23
	1 153 581	4 514 995	1 314 825	567 272	2 124 442	1 776 846	255 801	548 055	439 452	31 332	77 271	24
	1 077 769	4 325 979	1 289 942	535 840	2 055 953	1 682 863	252 886	485 372	426 233	25 101	34 038	25
	507 535	1 758 692	343 189	207 892	894 057	565 395	150 239	—	—	—	—	26
	443 368	1 657 025	535 318	284 002	576 303	939 147	82 628	1 634	939	101	594	27
	—	490 211	290 959	—	368 030	—	—	349 055 ⁵⁾	349 055	—	—	28
	3 318	1 055	5 982	2 636	1 677	9 688	940	3 737 ⁵⁾	3 534	58	145	29
	123 548	418 996	114 494	41 310	215 886	168 633	19 079	130 946	72 705	24 942	33 299	30
	75 812	189 016	24 883	31 432	68 489	93 983	2 915	62 683	13 219	6 231	43 233	31
	27 768	94 391	28	11 580	26 796	49 013	53	—	—	—	—	32
	—	—	—	—	—	—	—	—	—	—	—	33
	48 044	94 625	24 855	19 852	41 693	44 970	2 862	62 683	13 219	6 231	43 233	34
	5 519 242	12 651 340	4 504 950	2 883 022	6 999 920	7 143 728	971 868	9 383 681	3 600 433	1 143 448	4 639 800	35
	—	—	—	—	—	—	—	—	—	—	—	36
	4 546 934	10 226 101	3 635 215	2 413 819	5 734 627	6 115 205	812 509	6 801 484	2 512 023	727 714	3 561 747	37
	972 308	2 425 239	869 735	469 203	1 265 293	1 028 523	159 359	2 695 362	1 116 711	429 456	1 149 195	38
	2 868 288	9 608 303	3 173 653	1 376 803	4 887 068	4 666 962	401 911	4 365 278	2 472 107	672 973	1 220 198	39
	556 609	805 480	411 284	262 855	706 318	957 776	83 570	1 483 431	624 248	240 109	619 074	40
	619 251	278 300	311 544	188 823	348 689	350 616	189 008	741 412	301 473	156 334	283 605	41
	50 697	4 411	37 565	10 423	13 462	121 976	2 157	55 568	2 859	20 531	32 178	42
	—	—	—	—	—	—	—	113 165	28 301	13 722	71 142	43
	4 044 148	10 692 083	3 896 481	1 828 481	5 942 075	5 975 354	674 489	6 476 956	3 369 527	1 055 694	2 051 735	44
	1 456 600	1 863 059	553 846	1 005 131	950 611	1 399 034	296 898	2 835 839	233 211	66 484	2 536 144	45
	1 332 340	1 564 911	492 730	966 420	839 037	1 282 135	287 854	2 433 687	214 373	54 664	2 164 650	46
	75 481	510 667	103 335	46 768	239 328	45 707	53 288	2 515	1 692	658	165	47
	430 323	—	—	324 154	—	223 781	170 253	—	—	—	—	48
	4 011	1 106	4 223	1 888	3 149	8 704	144	15 313 ⁵⁾	11 785	93	3 435	49
	822 525	1 053 138	385 172	593 610	596 560	1 003 943	64 169	2 415 859	200 896	53 913	2 161 090	50
	124 260	298 148	61 116	38 711	111 574	116 899	9 044	402 152	18 838	11 820	371 494	51
	4 159	29 366	1 660	5 765	8 373	13 999	2 806	—	—	—	—	52
	—	—	—	—	—	—	—	—	—	—	—	53
	120 101	268 782	59 456	32 946	103 201	102 900	6 238	402 152	18 838	11 820	371 494	54
	5 500 748	12 555 142	4 450 327	2 833 612	6 892 686	7 374 388	971 387	9 312 795	3 602 738	1 122 178	4 587 879	55
	—	—	—	—	—	—	—	—	—	—	—	56
	4 757 237	11 978 694	4 077 667	2 606 078	6 432 423	6 906 873	773 335	8 282 396	3 310 728	967 746	4 003 922	57
	743 511	576 448	372 660	227 534	460 263	467 515	198 052	1 143 564	320 311	168 154	655 099	58
	5 519 242	12 651 340	4 504 950	2 883 022	6 999 920	7 143 728	971 868	9 383 681	3 600 433	1 143 448	4 639 800	59
	5 500 748	12 555 142	4 450 327	2 833 612	6 892 686	7 374 388	971 387	9 312 795	3 602 738	1 122 178	4 587 879	60
	—	—	—	—	—	—	—	—	—	—	—	61
	— 18 494	— 96 198	— 54 623	— 49 410	— 107 234	+ 230 660	— 481	.	+ 2 305	— 21 270	— 51 921	62
	— 85 316	+ 32 315	— 31 773	— 102 164	— 330 994	+ 79 069	— 446	.	— 64 453	— 3 987	— 16 957	63
	— 37 871	— 94 832	— 92 188	— 59 833	— 119 060	+ 109 220	+ 1 038	.	+ 9 704	— 24 086	— 73 126	64
	+ 210 303	+ 1 752 593	+ 442 452	+ 192 259	+ 697 796	+ 791 668	— 39 174	.	+ 798 705	+ 240 032	+ 442 175	65
	— 228 797	— 1 848 791	— 497 075	— 241 669	— 805 030	— 561 008	+ 38 693	.	— 796 400	— 261 302	— 494 096	66

spalte aus lfd. Nr. 28 bis 30, 33 und 34 bzw. 48 bis 50, 53 und 54). — 4) Nur Zuführungen an Entnahmen. — 5) Bei der Bereinigung der Summe „Länder ohne Stadtstaaten“ sind als Zahlungen

2. Gesamtausgaben und -einnahmen nach Aufgabenbereichen

A. Gesamt
1 000

Nr	Aufgabenbereich	Gesamtausgaben					Gesamteinnahmen				
		insgesamt	Bund, LAF, ERP-Sondervermögen	Länder			insgesamt	Bund, LAF, ERP-Sondervermögen	Länder		
				zusammen	ohne Stadtstaaten	Stadtstaaten			zusammen	ohne Stadtstaaten	Stadtstaaten
001	Oberste Staatsorgane	1 035 073	498 162	536 914	407 152	131 625	24 943	12 015	14 064	11 686	4 241
002	Auswärtige Angelegenheiten	335 811	335 811	—	—	—	7 846	7 846	—	—	—
003	Verteidigung	18 758 279	19 022 265	—	—	—	620 408	634 391	—	—	—
004	Öffentliche Sicherheit und Ordnung	2 245 185	319 969	1 926 548	1 462 790	464 135	161 580	14 789	149 941	125 554	24 764
005	Polizei (einschl. BGS), öffentliche Ordnung	2 204 042	319 969	1 885 405	1 427 759	458 023	160 177	14 789	145 209	121 921	24 665
007	Zivilschutz (Länder)	41 143	—	41 143	35 031	6 112	1 403	—	3 732	3 633	99
008	Rechtsschutz	1 794 890	37 079	1 757 811	1 540 416	217 483	704 695	2 960	702 174	632 213	70 049
009	Verfassungs-, Arbeits-, Sozial-, Finanz- u. Verwaltungsgeschichte, allgemeine Rechtsschutzaufgaben	177 404	18 473	158 931	134 811	24 168	12 602	619	12 035	10 550	1 533
010	Örderliche Gerichte und Staatsanwaltschaften, Strafvollzugsanstalten	1 617 486	18 606	1 598 880	1 405 605	193 315	692 093	2 341	690 139	621 663	68 516
011	Innere Verwaltung und allgemeine Staatsaufgaben	913 351	300 524	613 112	476 785	136 402	96 541	10 522	91 437	81 234	10 278
012	Finanzverwaltung	2 122 561	832 312	1 290 429	1 102 758	187 761	220 801	57 620	183 279	158 177	25 192
013	Unterricht	6 423 610	69 386	6 370 191	5 625 913	744 746	803 192	—	870 788	857 657	13 599
014	Schulverwaltung, übriges Unterrichtswesen	137 146	48 592	88 554	63 566	25 118	5 158	—	5 193	3 431	1 892
015	Volks- und Sonderschulen	3 406 771	17 199	3 402 425	3 014 318	388 252	378 717	—	433 253	430 359	3 039
016	Realschulen (Mittelschulen)	429 403	—	429 403	386 603	42 800	64 701	—	70 772	70 551	221
017	Gymnasien (Höhere Schulen)	1 349 385	—	1 349 385	1 218 793	130 785	205 433	—	208 933	207 960	1 166
018	Berufsbildende Schulen	1 100 905	3 595	1 100 424	942 633	157 791	149 183	—	152 637	145 356	7 281
019	Wissenschaft	4 349 437	1 229 816	3 461 648	3 000 933	461 036	680 641	61 704	977 378	836 864	140 835
020	Wissenschaftliche Hochschulen	1 796 651	198 814	1 795 658	1 555 071	241 587	204 422	—	452 682	385 454	67 228
021	Sonstige Hochschulen, Lehrerbildung und allgemeine Ausgaben für die Hochschulen	368 541	103 410	307 371	269 959	37 451	23 643	6 138	29 607	24 563	5 083
022	Hochschulkliniken	796 669	75 510	796 669	694 272	102 397	343 721	—	418 782	372 534	46 248
023	Wissenschaftl. Institute des Bundes und der Länder	199 922	122 830	77 602	63 409	14 403	32 598	20 869	14 563	9 570	5 203
024	Atomforschung, Wissenschaftliche Bibliotheken, Museen u. Archive, übrige Wissenschaft	1 187 654	729 252	483 348	418 222	65 198	76 257	34 697	61 744	44 743	17 073
025	Kunst, Volksbildung, Heimatpflege, kirchl. Angelegenheiten	766 169	57 333	717 208	585 309	131 941	85 545	—	94 144	74 603	19 583
026	Theater, Konzerte, übrige Kunst- und Kulturpflege	525 301	42 712	490 961	367 100	123 903	85 016	—	93 237	73 710	19 569
027	Kirchliche Angelegenheiten	240 868	14 621	226 247	218 209	8 038	529	—	907	893	14
028	Soziale Angelegenheiten	21 324 441	19 487 316	3 508 823	2 368 386	1 140 938	412 414	975 962	1 124 783	727 823	397 461
029	Arbeitsschutz, Arbeitslosenhilfe und Arbeitsbeschaffung	210 245	114 729	103 940	71 476	32 464	53 508	28 123	34 117	20 773	13 344
030	Sozialversicherung	8 222 596	8 184 752	103 029	27 212	75 817	4 925	1 735	68 540	1 708	66 832
031	Sozialverwaltung (ohne Versorgungsämter)	352 400	248 250	346 896	203 260	143 636	1 740	5	218 396	187 249	31 147
032	Sozialhilfe	1 229 836	564 894	932 204	554 817	377 825	158 794	17 514	498 811	362 256	136 993
033	Einrichtungen der Sozialhilfe	218 663	98 016	214 723	128 735	85 988	89 861	14	105 270	55 239	50 031
034	Jugendhilfe	152 851	31 499	128 573	64 387	64 248	20 600	1 910	22 374	8 514	13 922
035	Einrichtungen der Jugendhilfe	332 241	16 620	325 023	179 155	145 869	23 111	48	42 056	21 202	20 855
036	Versorgungsämter (ohne Einrichtungen)	219 944	314	219 855	197 972	21 883	1 362	—	1 531	1 432	99
037	Leistungen u. Einrichtungen der Kriegsoferversorgung	4 812 957	4 755 062	57 895	56 327	1 568	34 241	25	34 264	34 242	22
038	Sozialausgaben des Lastenausgleichsfonds, Zuschüsse der Gebietskörperschaften	3 708 604	3 708 604	903 865	790 409	113 456	10 477	916 584	3 529	—	3 529
039	Förderung d. freien Wohlfahrtspflege und freien Jugendhilfe, Leistungen nach dem Unterhaltssicherungsgesetz (Stadtstaaten)	132 651	77 665	54 986	30 714	24 272	1 056	163	12 253	659	11 594
040	Wohnbeihilfen, Kindergeld	1 512 580	1 480 244	60 313	54 012	6 301	771	31	28 036	25 032	3 004
041	Umsiedlung, Entschädigungen f. ehem. Kriegsgefangene, betriebl. Altersfürsorge übrige soziale Maßnahmen	208 873	206 667	57 521	9 910	47 611	11 968	9 810	55 606	9 517	46 089
042	Gesundheit, Sport und Leibesübungen	1 857 159	71 669	1 815 184	1 106 822	708 372	523 991	1 744	547 555	205 409	342 156
043	Krankenhäuser, Anstalten f. Nerven- und Geistesranke, Gesundheitsdienst und übrige Einrichtungen	1 614 530	35 636	1 578 894	905 365	673 539	514 840	1 744	514 375	182 306	332 079
044	Sport und Leibesübungen	242 629	36 033	236 290	201 457	34 833	9 151	—	33 180	23 103	10 077
045	Ernährung, Landwirtschaft und Forsten	5 063 328	3 332 102	3 680 741	3 604 205	76 562	1 356 784	980 068	2 256 611	2 210 278	46 359
046	Verwaltungsstellen, staatliche Forstverwaltung	96 389	6 060	90 340	86 156	4 184	19 536	5 201	19 423	16 638	2 785
047	Ernährung, allgem. Förderung der Landwirtschaft u. besondere Einrichtungen	2 963 445	2 154 668	2 354 574	2 321 046	33 554	1 133 290	915 324	1 756 555	1 737 848	18 733
048	Landliche Siedlung	1 116 927	821 820	381 702	380 465	1 237	101 120	43 313	74 619	74 181	438
049	Flurbereinigung, Umliegungen	629 833	304 502	622 419	622 419	—	23 909	13 417	296 992	296 992	—
050	Tierzucht, Tiergesundheit, Tierhaltung	192 144	3 569	191 237	176 622	14 615	69 191	680	73 192	67 651	5 541
051	Übriges aus Ernährung Landwirtschaft und Forsten	64 590	41 393	40 469	17 497	22 972	9 738	2 133	35 830	16 968	18 862

Nr.	Aufgabenbereich	Gesamtausgaben					Gesamteinnahmen				
		insgesamt	Bund, LAF, ERP- Sonder- vermögen	Länder			insgesamt	Bund, LAF, ERP- Sonder- vermögen	Länder		
				zusammen	ohne Stadt- staaten	Stadt- staaten			zusammen	ohne Stadt- staaten	Stadt- staaten
052	Wasserwirtschaft und Kulturbau	1 668 057	497 107	1 578 181	1 487 581	90 660	56 540	5 238	475 195	427 437	47 818
053	Talsperren, Wasserversorgung und Abwas- serbeseitigung	705 592	72 910	704 377	704 150	227	12 499	257	85 444	85 265	179
054	Übriger Wasser- und Kulturbau	962 465	424 197	873 804	783 431	90 433	44 041	4 981	389 751	342 172	47 639
055	Förderung der gewerblichen Wirtschaft . . .	3 132 999	2 648 588	652 751	567 271	85 483	604 621	560 334	227 087	175 119	51 971
056	Wirtschaftsförderung im Inland	2 056 857	1 670 893	554 304	490 612	63 692	368 380	388 994	161 913	115 450	46 463
057	Wirtschaftsförderung im Ausland (Entwick- lungshilfe)	867 068	844 298	22 770	13 443	9 327	108 029	98 162	10 035	9 202	833
058	Sonstige Angelegenheiten der gewerblichen Wirtschaft	209 074	133 397	75 677	63 216	12 464	128 212	73 178	55 139	50 467	4 675
059	Gemeindliche Anstalten und Einrichtungen .	712 692	27 450	712 692	100 196	612 500	318 895	2 931	317 197	9 449	307 752
070	Verkehr	6 904 096	3 636 960	3 473 880	2 862 815	611 065	496 103	258 545	388 429	204 783	183 646
071	Straßenbaubehörden	218 913	—	218 913	199 147	19 766	15 870	—	55 584	52 510	3 074
072	Wasserstraßenbehörden	125 528	102 440	27 001	7 110	19 891	50 546	25 881	28 650	14 947	13 703
073	Straßenverkehrsbehörden	27 544	19 740	7 804	4 828	2 976	20 843	20 702	141	27	114
074	Bundesautobahnen einschl. Brücken	811 363	815 115	7 598	7 598	—	15 451	15 451	—	—	—
075	Bundesstraßen einschl. Brücken	1 871 496	1 843 893	88 442	73 375	15 067	18 191	23 194	14 297	8 632	5 665
076	Landesstraßen (I II O) einschl. Brücken . .	1 276 872	10 065	1 272 356	1 272 272	84	14 193	—	28 234	28 234	—
077	Kreisstraßen (L II O) einschl. Brücken . .	473 757	44 377	429 380	429 380	—	5 201	—	8 880	8 880	—
078	Übrige Straßen	898 895	40 861	898 994	542 404	356 590	63 197	—	108 834	942	107 892
079	Sonstiger Verkehr	1 199 728	760 469	523 392	326 701	196 691	292 611	172 317	143 809	90 611	53 198
080	Bauverwaltung und Wohnungswirtschaft . .	5 894 244	1 869 153	5 410 965	4 274 011	1 140 328	1 191 620	615 954	1 569 474	1 362 113	210 735
081	Allgemeine Bauverwaltung, Vermessung Landesplanung und Raumordnung	784 119	61 563	770 767	633 423	140 718	166 618	6 594	392 262	346 842	48 794
082	Förderung des Wohnungsbaues	5 042 041	1 807 590	4 572 114	3 602 373	969 741	1 016 667	609 360	1 168 753	1 012 575	156 178
083	Wohnraumbewirtschaftung, übrige Bauange- legenheiten	68 084	—	68 084	38 215	29 869	8 335	—	8 459	2 696	5 763
084	Wiedergutmachung	2 578 175	1 749 917	2 036 356	1 531 851	504 589	11 240	111 255	1 079 444	724 224	355 304
085	Besondere Kriegsfolgeaufgaben	390 081	210 248	219 870	33 454	186 416	9 581	6 975	41 541	24 311	17 230
086	Wirtschaftsunternehmen	3 022 468	1 862 805	1 159 664	846 677	312 987	1 779 103	756 185	1 024 565	892 543	132 022
087	Versorgungs-, Verkehrs- und kombinierte Versorgungs- und Verkehrsunternehmen . .	1 988 250	1 653 708	334 542	47 964	286 578	675 764	522 070	153 811	32 436	121 375
088	Landwirtschaftliche Unternehmen u. For- sten, gewerbliche, industrielle und sonstige Unternehmen	1 034 219	209 097	825 122	798 713	26 409	1 103 339	234 115	870 754	860 107	10 647
089	Allgemeine Finanzen	18 005 191	10 485 339	9 869 912	8 678 814	1 551 817	99 207 722	63 769 677	38 478 560	31 814 314	7 024 965
090	Steuern, allgemeine Finanzzuweisungen und Umlagen	4 611 089	1 468 548	4 661 905	4 661 121	350 761	88 846 801	56 509 044	33 805 963	28 323 240	5 832 700
091	Übrige Finanzmittel	56 128	42 359	16 872	17 009	—	549 877	167 372	386 929	363 145	23 921
092	Allgemeines Vermögen	3 371 243	3 039 950	331 293	163 401	167 892	4 510 739	3 991 156	540 909	424 890	116 019
093	Schulden zusammen	3 973 338	2 880 902	1 592 144	1 234 782	367 523	4 482 151	2 655 848	3 092 572	2 140 017	952 716
094	Ausgleichsforderungen	800 058	519 814	409 349	349 493	70 017	10 745	1 854	137 500	110 918	36 743
095	Förderung des Wohnungsbaues	192 526	—	501 163	402 570	98 593	340 411	—	1 267 151	855 813	411 338
096	Landliche Siedlung	13 474	—	29 055	28 972	83	—	—	77 589	77 589	—
097	Entwicklungshilfe	96 375	96 375	—	—	—	—	—	—	—	—
098	Auslandsschulden	824 290	812 270	12 020	2 871	9 149	4 315	3 224	2 929	991	1 938
099	Schulden und Schuldendienst für sonstige Aufgabenbereiche	2 046 615	1 452 443	640 557	450 876	189 681	4 126 680	2 650 770	1 607 403	1 094 706	512 697
100	Versorgung	5 643 848	2 781 027	3 190 706	2 563 482	627 668	382 617	357 018	304 680	267 121	38 003
101	Allgemeine Rücklagen	47 002	—	47 002	34 597	12 405	277 280	—	277 280	254 013	23 267
102	Spezielle Rücklagen	103 471	74 640	28 831	3 888	24 943	67 714	—	67 714	39 707	28 007
103	Übrige Einnahmen und Ausgaben für den Gesamthaushalt	199 072	197 913	1 159	534	625	90 543	89 239	2 513	2 181	332
	Abzüglich: Erstattungen (bei Bund und Stadtstaaten)	488 071	374 906	113 165	—	113 165	488 071	374 906	113 165	—	113 165
104	Insgesamt	108 809 227	68 206 405	50 679 715	41 664 139	9 383 681	108 886 735	68 471 809	50 500 481	41 555 791	9 312 795

3. Nettoausgaben nach Aufgabenbereichen

A. Gesamtüber
1 000

Nr.	Aufgabenbereich	insgesamt	zusammen	Bund	LAF	ERP-Sondervermögen	Län		
							zusammen	ohne Stadtstaaten	Schleswig-Holstein
001	Oberste Staatsorgane	1 034 224	498 162	498 162	-	-	536 062	406 341	46 091
002	Auswärtige Angelegenheiten	335 811	335 811	334 806	-	1 005	-	-	-
003	Verteidigung	19 008 282	19 008 282	19 008 282	-	-	-	-	-
004	Öffentliche Sicherheit und Ordnung	2 158 470	319 969	319 969	-	-	1 838 501	1 374 715	77 009
005	Polizei (einschl. BGS), öffentliche Ordnung	2 120 017	319 969	319 969	-	-	1 800 048	1 342 283	75 054
007	Zivilschutz (Länder)	38 453	-	-	-	-	38 453	32 432	1 955
008	Rechtsschutz	1 794 360	37 079	37 079	-	-	1 757 281	1 539 967	66 386
009	Verfassungsgerichte, Arbeits- und Sozialgerichte, Finanzgerichte, Verwaltungsgerichte, allgemeine Rechtsschutzaufgaben	177 320	18 473	18 473	-	-	158 847	134 727	6 031
010	Ordentl. Gerichte und Staatsanwaltschaften, Strafvollzugsanstalten	1 617 040	18 606	18 606	-	-	1 598 434	1 405 240	60 355
011	Innere Verwaltung und allgemeine Staatsaufgaben ..	906 902	300 524	300 524	-	-	606 378	471 074	8 595
012	Finanzverwaltung	2 101 621	831 429	798 328	32 528	573	1 270 192	1 085 985	47 445
013	Unterricht	5 619 571	69 386	68 352	-	1 034	5 550 185	4 806 490	230 762
014	Schulverwaltung, übriges Unterrichtswesen	136 660	48 592	48 592	-	-	88 068	63 101	407
015	Volks- und Sonderschulen	2 996 345	17 199	17 199	-	-	2 979 146	2 591 246	118 862
016	Realschulen (Mittelschulen)	359 620	-	-	-	-	359 620	316 820	28 244
017	Gymnasien (Höhere Schulen)	1 155 125	-	-	-	-	1 155 125	1 024 589	46 452
018	Berufsbildende Schulen	971 821	3 595	2 561	-	1 034	968 226	810 734	36 797
019	Wissenschaft	4 296 305	1 227 251	1 220 475	-	6 776	3 069 054	2 683 961	82 267
020	Wissenschaftliche Hochschulen	1 717 885	198 814	198 814	-	-	1 519 071	1 321 391	39 202
021	Sonstige Hochschulen, Lehrerbildung und allgemeine Ausgaben für die Hochschulen	397 802	103 410	103 325	-	85	294 392	259 831	3 025
022	Hochschulklinken	793 191	75 510	71 910	-	3 600	717 681	636 806	26 817
023	Wissenschaftliche Institute des Bundes und der Länder	195 922	120 265	119 959	-	306	75 657	61 589	8 987
024	Atomforschung, Wissenschaftliche Bibliotheken, Museen und Archive, übrige Wissenschaft	1 191 505	729 252	726 467	-	2 785	462 253	404 344	4 236
025	Kunst, Volksbildung, Heimatpflege, kirchliche Angelegenheiten	742 348	57 333	57 322	-	11	685 015	556 119	20 873
026	Theater und Konzerte, übrige Kunst- und Kulturpflege	501 858	42 712	42 701	-	11	459 146	338 288	15 888
027	Kirchliche Angelegenheiten	240 490	14 621	14 621	-	-	225 869	217 831	4 985
028	Soziale Angelegenheiten	21 244 764	18 548 672	16 028 294	2 514 778	5 600	2 696 092	1 802 649	84 214
029	Arbeitsschutz, Arbeitslosenhilfe und Arbeitsbeschaffung	202 879	109 662	104 062	-	5 600	93 217	66 353	790
030	Sozialversicherung	8 222 431	8 184 752	8 184 752	-	-	37 679	27 047	1 222
031	Sozialverwaltung (ohne Versorgungsämter)	378 470	248 250	248 250	-	-	130 220	16 775	1 109
032	Sozialhilfe	1 115 471	564 672	564 672	-	-	550 799	251 102	34 671
033	Einrichtungen der Sozialhilfe	295 737	98 016	98 016	-	-	197 721	113 053	3 116
034	Jugendhilfe	154 443	31 499	31 499	-	-	122 944	61 111	2 958
035	Einrichtungen der Jugendhilfe	321 468	16 620	16 620	-	-	304 848	160 237	9 439
036	Versorgungsämter (ohne Einrichtungen)	220 000	314	314	-	-	219 686	197 803	10 262
037	Leistungen und Einrichtungen der Kriegsoferversorgung	4 812 909	4 755 062	4 755 062	-	-	57 847	56 279	-
038	Sozialausgaben des LAF, Zuschüsse der Gebietskörperschaften	3 675 664	2 775 328	260 550	2 514 778	-	900 336	790 409	20 186
039	Förderung der freien Wohlfahrtspflege und der freien Jugendhilfe, Leistungen nach dem Unterhaltssicherungsgesetz (Stadtstaaten)	121 291	77 586	77 586	-	-	43 705	30 464	399
040	Wohnbeihilfen, Kindergeld	1 513 261	1 480 244	1 480 244	-	-	33 017	29 674	2 972
041	Umsiedlung, Entschädigungen für ehem. Kriegsgefangene, betriebl. Altersfürsorge, übrige soziale Maßnahmen	210 740	206 667	206 667	-	-	4 073	2 342	+ 2 910
042	Gesundheit, Sport und Leibesübungen	1 854 729	71 669	71 169	-	500	1 783 060	1 077 364	49 192
043	Krankenhäuser, Anstalten f. Nerven- und Geistes- kranke, Gesundheitsdienst und übrige Einrichtungen	1 607 024	35 636	35 136	-	500	1 571 388	898 768	43 351
044	Sport und Leibesübungen	247 705	36 033	36 033	-	-	211 672	178 596	5 841
045	Ernährung, Landwirtschaft und Forsten	5 047 612	3 256 420	3 218 454	37 837	129	1 791 192	1 743 803	123 620
046	Verwaltungsstellen, staatliche Forstverwaltung	85 057	6 060	6 060	-	-	78 997	74 884	4 260
047	Ernährung u. allgemeine Förderung der Landwirtschaft	2 970 559	2 088 924	2 041 149	47 775	-	881 635	858 631	40 391
048	Ländliche Siedlungen	1 109 121	811 882	821 691	+ 9 938	129	297 239	296 011	14 501
049	Flurbereinigung, Umliegungen	640 511	304 592	304 592	-	-	335 919	335 919	50 356
050	Tierzucht, Tiergesundheit, Tierhaltung	189 618	3 569	3 569	-	-	186 049	171 466	10 725
051	Übriges aus Ernährung, Landwirtschaft und Forsten ..	52 746	41 393	41 393	-	-	11 353	6 892	3 387

der	Nieder- sachsen	Nordrhein- Westfalen	Hessen	Rheinland- Pfalz	Baden- Württem- berg	Bayern	Saarland	Stadt- staaten	Hamburg	Bremen	Berlin (West)	Nr.
	49 321	77 552	43 070	32 593	53 549	73 631	30 534	129 721	38 445	18 013	73 263	001
	-	-	-	-	-	-	-	-	-	-	-	002
	-	-	-	-	-	-	-	-	-	-	-	003
	191 301	384 619	126 612	91 718	212 211	250 792	40 453	463 786	139 812	45 831	278 143	004
	189 949	373 667	118 447	86 939	209 288	250 049	38 890	457 765	137 785	45 769	274 211	005
	1 352	10 952	8 165	4 779	2 923	743	1 563	6 021	2 027	62	3 932	007
	191 990	499 747	163 317	103 159	222 310	264 789	28 269	217 314	81 878	26 620	108 816	008
	17 434	40 563	12 903	7 628	17 285	29 037	3 843	24 120	6 476	2 545	15 099	009
	174 553	459 184	150 414	95 531	205 025	235 752	24 426	193 194	75 402	24 075	93 717	010
	88 300	105 939	49 642	40 298	84 821	82 415	11 064	135 304	46 087	20 432	68 785	011
	133 539	325 917	117 381	73 610	164 791	202 450	20 852	184 207	70 626	21 649	91 932	012
	641 923	1 325 777	564 743	346 270	662 628	911 562	122 825	743 695	330 246	120 947	292 502	013
	7 420	16 573	8 117	1 959	18 051	9 375	1 199	24 967	11 002	4 896	9 069	014
	380 722	620 277	327 469	201 772	339 823	532 749	69 572	387 900	180 480	64 399	143 021	015
	55 491	91 723	48 328	12 522	27 193	48 900	4 419	42 800	19 845		22 955	016
	108 244	318 491	90 256	86 818	133 160	214 376	26 792	130 536	52 726	24 728	53 082	017
	90 046	278 713	90 573	43 199	144 401	106 162	20 843	157 492	66 193	26 924	64 375	018
	287 568	753 038	328 752	121 997	605 150	434 160	71 029	385 093	150 569	33 290	201 234	019
	174 286	343 357	178 009	42 240	324 377	189 035	30 885	197 680	45 753	23 888	128 039	020
	24 037	64 323	37 558	10 020	61 690	54 494	4 684	34 561	13 477	2 084	19 000	021
	35 291	124 250	90 904	57 180	150 944	128 825	32 595	80 875	58 308	-	22 567	022
	8 791	11 166	12 252	1 087	6 935	12 192	179	14 068	6 076	1 570	6 422	023
	45 163	209 942	20 029	11 470	61 204	49 614	2 686	57 909	26 955	5 748	25 206	024
	37 194	92 025	65 054	47 983	129 910	153 179	9 901	128 896	33 497	16 862	78 537	025
	23 052	58 010	48 013	16 190	73 820	96 605	6 710	120 858	33 032	16 862	70 964	026
	14 142	34 015	17 041	31 793	56 090	56 574	3 191	8 038	465	-	7 573	027
	292 780	501 204	226 819	120 104	240 182	291 656	45 690	893 443	335 971	85 645	471 827	028
	6 290	20 917	14 545	3 359	10 208	9 275	969	26 864	5 057	553	21 254	029
	3 396	3 348	3 981	2 203	5 226	5 658	2 013	10 632	5 022	316	5 294	030
	5 404	+ 808	2 502	2 538	+ 627	6 395	262	113 445	40 499	7 086	65 860	031
	104 364	17 455	22 134	28 822	4 329	22 496	16 831	299 697	89 882	33 895	175 920	032
	18 891	19 637	27 238	10 756	14 380	18 386	649	84 668	46 256	3 563	34 849	033
	20 483	18 035	4 926	7 982	2 938	1 257	2 532	61 833	12 796	4 296	44 741	034
	14 019	57 477	20 406	16 675	22 163	17 253	2 805	144 611	53 502	16 907	74 202	035
	25 201	56 073	24 059	12 843	27 074	37 844	4 447	21 883	5 707	2 969	13 207	036
	13 494	200	2 529	951	9 208	29 308	589	1 568	1 358	118	92	037
	75 966	291 029	98 024	31 681	126 356	137 973	9 194	109 927	66 665	14 882	28 380	038
	569	6 884	1 943	1 179	14 300	453	4 737	13 241	5 979	1 205	6 057	039
	5 628	10 585	2 346	964	2 388	4 470	321	3 343	1 688	33	1 622	040
	+ 925	372	2 186	151	2 239	888	341	1 731	1 560	+ 178	349	041
	144 067	365 198	96 363	66 168	202 450	101 024	52 902	705 696	225 952	88 137	391 607	042
	115 625	315 448	75 391	60 188	149 027	90 061	49 677	672 620	217 148	81 774	373 698	043
	28 442	49 750	20 972	5 980	53 423	10 963	3 225	33 076	8 804	6 363	17 909	044
	286 848	404 784	195 066	111 583	261 304	343 680	16 918	47 389	30 084	4 170	13 135	045
	6 723	8 793	5 277	1 313	24 676	23 461	381	4 113	1 504	-	2 609	046
	155 242	201 048	67 563	48 407	135 496	203 750	6 734	23 004	13 363	2 747	6 894	047
	67 218	88 914	51 285	20 457	29 097	19 454	5 085	1 228	265	141	822	048
	32 177	66 566	51 997	28 774	41 403	61 513	3 133	-	-	-	-	049
	25 034	38 699	18 310	11 470	30 383	35 260	1 585	14 583	10 705	1 114	2 764	050
	454	764	634	1 162	249	242	-	4 461	4 247	168	46	051

3. Nettoausgaben nach Aufgabenbereichen

A. Gesamtüber
1 000

Nr.	Aufgabenbereich	insgesamt	zusammen	Bund	LAF	ERP-Sondervermögen	Län		
							zusammen	ohne Stadtstaaten	Schleswig-Holstein
052	Wasserwirtschaft und Kulturbau	1 638 314	497 107	428 198	—	68 909	1 141 207	1 097 736	67 573
053	Talsperren, Wasserversorgung und Abwasserbeseitigung	698 319	72 910	72 910	—	—	625 409	625 361	19 684
054	Übriger Wasser- und Kulturbau	939 995	424 197	355 288	—	68 909	515 798	472 375	47 889
055	Förderung der gewerblichen Wirtschaft	3 116 994	2 529 659	1 875 963	30 376	623 320	587 335	528 879	30 096
056	Wirtschaftsförderung im Inland	2 041 121	1 551 964	998 680	30 376	522 908	489 157	452 440	28 747
057	Wirtschaftsförderung im Ausland (Entwicklungshilfe).	866 900	844 298	743 886	—	100 412	22 602	13 275	126
058	Sonstige Förderung der gewerblichen Wirtschaft	208 973	133 397	133 397	—	—	75 576	63 164	1 223
059	Gemeindliche Anstalten und Einrichtungen	737 262	26 532	26 532	—	—	710 730	99 295	150
070	Verkehr	6 949 740	3 605 830	3 567 895	—	37 935	3 343 910	2 781 874	134 348
071	Straßenbaubehörden	178 077	—	—	—	—	178 077	158 311	9 756
072	Wasserstraßenbehörden	124 456	97 505	97 505	—	—	26 951	7 110	65
073	Straßenverkehrsbehörden	27 544	19 740	19 740	—	—	7 804	4 828	267
074	Bundesautobahnen einschl. Brücken	822 713	815 115	815 115	—	—	7 598	7 598	—
075	Bundesstraßen einschl. Brücken	1 912 007	1 835 683	1 835 683	—	—	76 324	64 806	4 430
076	Landesstraßen (I. O.) einschl. Brücken	1 264 284	10 065	10 065	—	—	1 254 219	1 254 135	66 469
077	Kreisstraßen (II. O.) einschl. Brücken	467 241	44 377	44 377	—	—	422 864	422 864	19 965
078	Übrige Straßen	893 414	40 861	40 861	—	—	852 553	541 170	22 382
079	Sonstiger Verkehr	1 260 004	742 484	704 549	—	37 935	517 520	321 052	11 014
080	Bauverwaltung und Wohnungswirtschaft	5 333 296	1 544 726	1 362 395	155 740	26 591	3 788 570	2 970 121	61 065
081	Allgemeine Bauverwaltung, Vermessung, Landesplanung und Raumordnung	600 961	61 563	61 563	—	—	539 398	405 093	16 941
082	Förderung des Wohnungsbaues	4 664 415	1 483 163	1 300 832	155 740	26 591	3 181 252	2 526 853	44 164
083	Wohnraumbewirtschaftung, übrige Bauangelegenheiten	67 920	—	—	—	—	67 920	38 175	+ 40
084	Wiedergutmachung	2 606 734	1 640 881	1 640 881	—	—	965 853	813 919	39 058
085	Besondere Kriegsfolgeaufgaben	391 183	210 248	210 248	—	—	180 935	9 431	800
086	Wirtschaftsunternehmen	3 013 204	1 862 805	1 782 167	—	80 638	1 150 399	837 538	10 540
087	Versorgungs-, Verkehrs- und kombinierte Versorgungs- und Verkehrsunternehmen	1 988 133	1 653 708	1 573 070	—	80 638	334 425	47 964	6
088	Landwirtschaftliche Unternehmen und Forsten, gewerbliche, industrielle und sonstige Unternehmen	1 025 071	209 097	209 097	—	—	815 974	789 574	10 534
089	Allgemeine Finanzen	18 152 665	10 447 158	9 880 672	443 746	122 740	7 705 507	7 809 190	167 476
090	Steuern, allgemeine Finanzzuweisungen und Umlagen	4 549 911	1 465 685	1 465 685	—	—	3 084 226	4 200 887	+ 94 339
091	Übrige Finanzmittel	54 267	37 935	37 935	—	—	16 332	16 469	924
092	Allgemeines Vermögen	3 334 365	3 018 624	2 936 779	—	81 845	315 741	147 849	6 467
093	Schulden zusammen	4 202 198	2 880 902	2 470 901	369 106	40 895	1 321 296	1 108 931	132 727
094	Ausgleichsforderungen	794 646	519 814	519 814	—	—	274 832	237 927	10 209
095	Förderung des Wohnungsbaues	501 163	—	—	—	—	501 163	402 570	41 791
096	Landliche Siedlungen	29 055	—	—	—	—	29 055	28 972	3 396
097	Entwicklungshilfe	96 375	96 375	58 920	—	37 455	—	—	—
098	Auslandsschulden	822 452	812 270	808 830	—	3 440	10 182	2 871	—
099	Schulden und Schuldendienst für sonstige Aufgabenbereiche	1 958 507	1 452 443	1 083 337	369 106	—	506 064	436 591	77 301
100	Versorgung	5 663 626	2 771 459	2 771 459	—	—	2 892 167	2 297 282	116 257
101	Allgemeine Rücklagen	47 002	—	—	—	—	47 002	34 597	5 440
102	Spezielle Rücklagen	103 471	74 640	—	74 640	—	28 831	3 888	—
103	Übrige Einnahmen und Ausgaben für den Gesamthaushalt	197 825	197 913	197 913	—	—	+ 88	+ 713	—
	abzüglich: Erstattungen	488 071	374 906	374 906	—	—	113 165	—	—
104	Insgesamt	107 596 320	66 552 027	62 361 261	3 215 005	975 761	41 044 293	34 496 451	1 347 560

der	Nieder- sachsen	Nordrhein - Westfalen	Hessen	Rheinland - Pfalz	Baden - Wurttem- berg	Bayern	Saarland	Stadt- staaten	Hamburg	Bremen	Berlin (West)	Nr.
	195 707	244 171	87 562	64 333	220 570	207 530	10 290	43 471	34.448	6 496	2 527	052
	31 829	178 695	62 954	52 321	153 334	117 902	8 642	48	48	—	—	053
	163 878	65 476	24 608	12 012	67 236	89 628	1 648	43 423	34 400	6 496	2 527	054
	35 898	261 763	38 461	22 559	57 188	63 856	19 058	58 456	17 678	4 739	36 039	055
	26 925	239 518	29 341	20 056	37 928	53 378	16 547	36 717	13 332	3 646	19 739	056
	746	2 559	4 349	163	2 748	1 648	936	9 327	863	60	8 404	057
	8 227	19 686	4 771	2 340	16 512	8 830	1 575	12 412	3 483	1 033	7 896	058
	10 826	23 635	23 977	+ 32	22 891	14 780	3 068	611 435	253 289	93 136	265 010	059
	318 812	842 618	263 807	185 022	401 983	588 697	46 587	562 036	250 427	159 630	151 979	070
	19 039	347	43 518	17 111	26 028	38 381	4 131	19 766	7 267	2 806	9 693	071
	5 803	102	270	236	634	—	—	19 841	17 246	1 390	1 205	072
	200	3 194	468	179	196	324	—	2 976	2 804	12	160	073
	—	7 270	—	19	—	—	309	—	—	—	—	074
	2 618	35 094	9 559	3 585	—	—	9 520	11 518	10 266	1 252	—	075
	128 671	357 738	134 199	102 947	264 016	187 106	12 989	84	—	84	—	076
	44 642	112 208	26 900	52 833	85 365	69 837	11 114	—	—	—	—	077
	56 599	122 395	48 482	2 854	2 896	277 166	8 396	311 383	124 285	51 897	135 201	078
	61 240	204 270	411	5 258	22 848	15 883	128	196 468	88 559	102 189	5 720	079
	373 963	1 128 543	407 717	135 947	409 697	374 514	78 675	818 449	415 523	130 259	272 667	080
	55 077	119 628	45 713	24 470	73 012	60 825	9 427	134 305	55 845	18 584	59 876	081
	318 835	974 247	361 578	111 343	334 838	313 247	68 601	654 399	352 176	110 500	191 723	082
	51	34 668	426	134	1 847	442	647	29 745	7 502	1 175	21 068	083
	102 432	254 022	71 430	54 244	121 932	153 278	17 523	151 934	33 587	11 322	107 025	084
	562	3 465	1 443	938	167	1 458	598	171 504	33	+ 53	171 524	085
	123 736	67 649	118 720	64 133	168 973	266 821	16 966	312 861	149 403	12 475	150 983	086
	2 213	9 877	4 827	5 901	19 966	4 904	270	286 461	142 586	6 114	137 761	087
	121 523	57 772	113 893	58 232	149 007	261 917	16 696	26 400	6 817	6 361	13 222	088
	555 875	3 126 615	961 168	195 264	1 806 602	964 422	31 768	+ 103 683	757 968	191 086	+ 1 052 737	089
	42 512	2 248 903	634 148	+ 117 238	1 248 153	308 961	+ 70 213	+ 1 116 661	348 133	1 706	+ 1 466 500	090
	3 296	+ 120	4 264	4 932	—	3 173	—	+ 137	—	—	+ 137	091
	36 493	42 163	15 424	3 767	19 466	18 297	5 772	167 892	83 563	33 747	50 582	092
	133 919	198 378	77 239	141 558	152 543	226 623	45 944	212 365	96 823	89 016	26 526	093
	29 382	63 936	28 159	15 269	41 690	49 282	—	36 905	14 179	5 176	17 550	094
	67 689	123 010	28 526	34 008	45 935	59 757	1 654	98 593	13 681	9 312	75 600	095
	7 093	9 779	1 374	610	1 151	5 569	—	83	—	76	7	096
	—	—	—	—	—	—	—	—	—	—	—	097
	4	23	24	—	657	2 163	—	7 311	3 277	—	4 034	098
	29 751	1 630	19 156	91 671	63 110	109 852	44 090	69 473	65 686	74 452	+ 70 665	099
	311 073	636 824	230 092	162 247	386 440	407 791	46 558	594 885	219 040	50 025	325 820	100
	28 400	342	—	—	—	415	—	12 405	10 142	1 572	691	101
	181	—	—	—	—	—	3 707	24 943	103	14 559	10 281	102
	1	125	1	+ 2	—	+ 838	—	625	164	461	—	103
	—	—	—	—	—	—	—	113 165	28 301	13 722	71 142	104
	4 062 642	10 788 281	3 951 104	1 877 891	6 049 309	5 744 694	674 970	6 547 842	3 367 222	1 076 964	2 103 656	104

I. Bund, LAF, ERP-Sondervermögen und Länder
(58 289 789 Einwohner)

B. Aufgabenbereiche, Ausgabe-
1 000

Nr. Aufgabenbereich		Verwaltungs- und Zweckausgaben								Ausgaben		
		Personalausgaben					Unterhaltung und Instandsetzung von unbeweglichem Vermögen	Zuweisungen an Zweckverbände, sonstige Körperschaften usw.	Übrige Ausgaben (Zinsen = Z)	zusammen	Bauten und große Instandsetzungen	Neuan-schaffung von beweglichem Vermögen
		Beamten-bezüge	Angestellten ver-gütungen	Arbeiter-lohne	Sonstige Ver-sorgung	zusammen						
Art-Nr. der Tabelle C →		001	002	003	004, 005, 006	007	008	010	011, (009)	012	013	014
		1	2	3	4	5	6	7	8	9	10	11
001	Oberste Staatsorgane	373 917	241 232	31 593	62 621	709 363	8 931	5 520	269 867	993 681	31 128	7 061
002	Auswärtige Angelegenheiten	71 376	49 139	10 490	1 210	132 215	1 981	16 765	153 082	304 043	22 730	3 887
003	Verteidigung	2 611 221	577 576	675 700	144 469	4 008 966	90 541	97 254	12 371 862	16 568 623	1 297 726	54 929
004	Öffentliche Sicherheit und Ordnung	1 313 079	132 369	75 774	45 316	1 566 538	17 857	678	357 259	1 942 332	102 576	84 334
005	Polizei(einschl. BGS) öffentliche	1 312 732	131 763	75 561	45 278	1 565 334	17 838	112	334 536	1 917 820	99 700	76 983
007	Ordnung	347	606	213	38	1 204	19	566	22 723	24 512	2 876	7 351
008	Zivilschutz (Länder)	865 451	311 158	29 559	61 162	1 267 330	21 538	567	393 124	1 682 559	100 501	10 643
009	Rechtsschutz											
	Verfassungs-, Arbeits-, Sozial-,											
	Finanz- u. Verwaltungsgerichte,											
	allgemeine Rechtsschutzaufgaben	82 855	38 782	3 665	3 066	128 368	703	299	43 680	173 050	3 151	485
010	Ordentliche Gerichte und Staatsanwaltschaften, Strafvollzugsanstalten	782 596	272 376	25 894	58 096	1 138 962	20 835	268	349 444	1 509 509	97 350	10 158
011	Innere Verwaltung und allgemeine Staatsaufgaben	214 137	220 337	16 926	12 710	464 110	4 852	135 441	261 579	865 982	30 190	3 416
012	Finanzverwaltung	1 048 508	444 652	53 139	51 998	1 598 297	18 894	14 111	414 316	2 045 618	46 658	11 832
013	Unterricht	3 865 715	437 810	52 953	184 132	4 540 610	26 485	221 920	276 553	5 065 568	244 151	51 079
014	Schulverwaltung, übriges Unterrichtswesen	31 388	15 957	2 435	2 536	52 316	429	7 306	69 615	129 666	4 522	2 035
015	Volks- und Sonderschulen	2 214 953	227 384	20 765	86 404	2 549 506	12 720	32 641	61 272	2 656 139	76 713	6 090
016	Realschulen (Mittelschulen)	278 598	22 662	2 090	12 417	315 767	1 375	22 309	15 234	354 685	5 795	719
017	Gymnasien (Höhere Schulen)	824 953	64 229	14 484	34 549	938 215	7 844	117 483	56 900	1 120 442	68 830	11 978
018	Berufsbildende Schulen	515 823	107 578	13 179	48 226	684 806	4 117	42 181	73 532	804 636	88 291	30 257
019	Wissenschaft	514 639	526 548	157 668	53 295	1 252 150	40 809	1 049 862	784 216	3 127 037	807 375	231 927
020	Wissenschaftliche Hochschulen	327 849	240 390	62 770	29 197	660 206	23 981	12 689	336 613	1 033 489	494 806	139 708
021	Sonstige Hochschulen, Lehrerbildung und allgemeine Ausgaben für die Hochschulen	66 537	22 600	5 417	9 072	103 626	2 895	88 765	79 141	274 427	62 335	10 343
022	Hochschulkliniken	82 863	190 588	71 213	13 218	357 882	10 297	19 346	210 137	597 662	137 373	49 351
023	Wissenschaftl. Institute des Bundes und der Länder	23 338	59 591	13 777	1 371	98 077	2 461	4 751	57 154	162 443	27 741	9 209
024	Atomforschung, Wissenschaftliche Bibliotheken, Museen und Archive, übrige Wissenschaft	14 052	13 379	4 491	437	32 359	1 175	924 311	101 171	1 059 016	85 120	23 316
025	Kunst, Volksbildung, Heimatpflege, kirchl. Angelegenheiten	12 002	87 733	32 484	4 228	136 447	19 477	322 879	115 407	594 210	74 514	20 616
026	Theater, Konzerte, übrige Kunst- und Kulturpflege	11 659	87 733	32 484	3 936	135 812	8 018	103 737	115 224	362 791	65 678	20 616
027	Kirchliche Angelegenheiten	343	—	—	292	635	11 459	219 142	183	231 419	8 836	—
028	Soziale Angelegenheiten	161 299	351 961	52 466	9 391	575 117	12 833	8 846 961	10 803 338	20 238 249	53 129	6 130
029	Arbeitsschutz, Arbeitslosenhilfe und Arbeitsbeschaffung	21 971	17 425	1 520	1 147	42 063	380	52 682	93 504	188 629	4 710	2 223
030	Sozialversicherung	3 334	4 801	220	70	8 425	60	8 144 217	69 434	8 222 136	36	8
031	Sozialverwaltung (ohne Versorgungsämter)	55 414	117 148	3 349	2 337	178 248	466	12 763	23 121	214 598	321	249
032	Sozialhilfe	347	—	—	—	347	—	81 354	566 118	647 819	—	—
033	Einrichtungen der Sozialhilfe	2 658	30 820	15 994	887	50 459	4 724	61 028	46 810	162 921	18 538	618
034	Jugendhilfe	—	—	—	—	—	—	32 296	98 554	130 850	—	—
035	Einrichtungen der Jugendhilfe	2 033	63 378	17 379	445	83 235	4 926	93 437	40 890	222 488	20 989	1 398
036	Versorgungsämter (ohne Einrichtungen)	69 329	100 115	5 018	3 945	178 407	1 253	177	33 786	213 623	5 493	828
037	Leistungen u. Einrichtungen der Kriegsofierversorgung	6 213	18 227	8 970	559	33 969	1 021	190 431	4 583 488	4 808 909	3 042	806
038	Sozialausgaben des Lastenausgleichsfonds, Zuschüsse der Gebietskörperschaften	—	—	—	—	—	—	—	3 685 879	3 685 879	—	—
039	Förderung d. freien Wohlfahrtspflege und freien Jugendhilfe, Leistungen nach dem Unterhaltssicherungsgesetz (Stadtstaaten)	—	14	16	1	31	3	111 563	11 808	123 405	—	—
040	Wohnbeihilfen, Kindergeld	—	—	—	—	—	—	30 922	1 452 099	1 483 021	—	—
041	Umsiedlung, Entschädigungen f. ehem. Kriegsgefangene, betriebl. Altersfürsorge, übrige soziale Maßnahmen	—	33	—	—	33	—	36 091	97 847	133 971	—	—
042	Gesundheit, Sport und Leibesübungen	82 925	369 456	118 484	9 488	580 353	22 414	268 460	266 638	1 137 865	124 983	26 176
043	Krankenhäuser, Anstalten f. Nerven- und Geistesranke, Gesundheitsdienst und übrige Einrichtungen	82 478	367 609	115 729	9 465	575 281	18 287	184 397	252 113	1 030 078	113 888	25 168
044	Sport und Leibesübungen	447	1 847	2 755	23	5 072	4 127	84 063	14 525	107 787	11 095	1 008
045	Ernährung, Landwirtschaft und Forsten	108 122	111 350	15 265	6 309	241 046	9 749	1 054 468	2 507 719	3 812 982	22 319	4 817
046	Verwaltungsstellen, staatliche Forstverwaltung	32 231	23 894	3 100	1 653	60 878	3 336	3 888	22 819	90 921	2 306	472
047	Ernährung, allgem. Förderung der Landwirtschaft u. besondere Einrichtungen	6 581	12 329	2 357	528	21 795	984	484 025	2 153 657	2 660 461	9 062	1 660
048	Ländliche Siedlung	767	920	204	34	1 925	3 999	176 583	64 164	246 671	—	—
049	Flurbereinigung, Umlegungen	45 636	57 800	6 454	2 508	112 398	615	352 333	119 167	584 513	2 753	1 541
050	Tierzucht, Tiergesundheit, Tierhaltung	22 409	16 145	2 931	1 565	43 050	799	30 778	106 636	181 263	8 198	1 100
051	Übriges aus Ernährung, Landwirtschaft und Forsten	498	262	219	21	1 000	16	5 861	41 276	49 153	—	44

1) Darunter Beteiligungen (B) 95 Tsd. DM. — 2) Desgl. (B) 4 Tsd. DM. — 3) Davon an Bund 1 728 Tsd. DM und an Lastenausgleichsfonds (LA) 1 164 415 Tsd. DM. — 4) An Lastenausgleichs

der Vermögensbewegung				Unmittelbare Ausgaben (Sp. 9 und 15)	Zahlungen an Gebietskörperschaften								Nr.
Erwerb von Grundvermögen	Gewährung von Darlehen, Inanspruchnahme aus Bürgschaften	Zuführungen an Rücklagen und an Kapitalvermögen, Tilgungen (T), Beteiligungen (B)	zusammen		Zuweisungen an Bund, LAF (LA) und ERP-Sondervermögen (E)	Darlehen und Tilgungen (T)		Zuweisungen	Darlehen und Tilgungen	Zuweisungen	Darlehen und Tilgungen (T)	zusammen	
						an Bund	an LAF und ERP						
015	016	017, 018, 019	020	021	022, 024, 026	023	025, 027	028	029, 030	031	032, 033	034	
12	13	14	15	16	17	18	19	20	21	22	23	24	
2 075	—	—	40 264	1 033 945	3	—	—	2 175	—	1 128	—	3 306	001
5 151	—	—	31 768	335 811	—	—	—	—	—	—	—	—	002
206 180	276 616	250	1 835 701	18 404 324	—	—	—	245 855	18 131	327 871	26 084	617 941	003
5 072	1 403	—	193 385	2 135 717	—	—	—	963	1 018	109 468	—	111 449	004
5 072	1 403	—	183 158	2 100 978	—	—	—	963	1 018	103 064	—	105 045	005
—	—	—	10 227	34 739	—	—	—	—	—	6 404	—	6 404	007
1 139	25	—	112 308	1 794 867	—	—	—	959	—	23	—	982	008
718	—	—	4 354	177 404	—	—	—	549	—	—	—	549	009
421	25	—	107 954	1 617 463	—	—	—	410	—	23	—	433	010
980	268	137	34 991	900 973	58	—	—	298	—	12 378	—	12 734	011
132	1 896	—	60 518	2 106 136	168	—	—	32	—	16 425	—	16 625	012
26 957	10 439	—	332 626	5 398 194	—	—	—	15 028	1 034	1 012 116	13 300	1 041 478	013
—	—	—	6 557	136 223	—	—	—	—	—	923	—	923	014
3 912	415	—	87 130	2 743 269	—	—	—	12 853	—	650 868	12 634	676 355	015
353	863	—	7 730	362 415	—	—	—	—	—	66 552	436	66 988	016
4 584	6 287	—	91 679	1 212 121	—	—	—	95	—	137 084	180	137 359	017
18 108	2 874	—	139 530	944 166	—	—	—	2 080	1 034	156 689	50	159 853	018
145 902	17 968	270 ¹⁾	1 203 442	4 330 479	354	—	—	340 027	2 300	18 958	—	361 639	019
123 989	552	B 95	759 150	1 792 639	7	—	—	198 851	—	4 012	—	202 870	020
2 244	14 582	—	89 504	363 931	—	—	—	42 549	—	4 610	—	47 159	021
2 850	—	—	189 574	787 236	—	—	—	73 210	2 300	9 433	—	84 943	022
319	22	175	37 466	199 909	347	—	—	430	—	13	—	790	023
16 500	2 812	—	127 748	1 186 764	—	—	—	24 987	—	890	—	25 877	024
9 826	745	125 ²⁾	105 826	700 036	7	—	—	8 372	—	66 020	113	74 512	025
9 826	320	125 ²⁾	96 565	459 356	7	—	—	8 372	—	65 832	113	74 324	026
—	425	—	9 261	240 680	—	—	—	—	—	188	—	188	027
2 051	130 059	1	191 370	20 429 619	1 166 143 ³⁾	—	—	766 447	—	893 597	1 225	2 827 412	028
212	7 976	—	15 121	203 750	—	—	—	8 424	—	6 416	79	14 919	029
—	342	—	386	8 222 522	—	—	—	65 185	—	74	—	65 259	030
—	60	—	630	215 228	—	—	—	232 746	—	147 172	—	379 918	031
—	41 729	—	41 729	689 548	1 654	—	—	265 743	—	540 288	—	807 685	032
696	12 415	1	32 268	195 189	17	—	—	94 251	—	22 328	1 146	117 742	033
—	—	—	130 850	249 012	33	—	—	7 202	—	22 001	—	29 236	034
1 143	2 994	—	26 524	249 012	23	—	—	9 380	—	83 229	—	92 632	035
—	—	—	6 321	219 944	—	—	—	225	—	—	—	225	036
—	—	—	3 848	4 812 757	—	—	—	—	—	200	—	200	037
—	4 634	—	4 634	3 690 513	1 164 415 ⁴⁾	—	—	—	—	18 091	—	1 182 506	038
—	9 159	—	9 159	132 564	—	—	—	—	—	87	—	87	039
—	—	—	—	1 483 021	—	—	—	27 977	—	29 559	—	57 536	040
—	50 750	—	50 750	184 721	1	—	—	55 314	—	24 152	—	79 467	041
4 424	208 782	—	364 365	1 502 230	—	—	—	29 702	—	305 877	49 052	384 631	042
3 454	207 932	—	350 442	1 380 520	—	—	—	8	—	185 391	48 619	234 018	043
970	850	—	13 923	121 710	—	—	—	29 694	—	120 486	433	150 613	044
819	996 449	B 98	1 024 502	4 837 484	155 354	—	—	1 715 977	78 203	224 756	1 088	2 175 378	045
—	6	—	2 784	93 705	11	—	—	—	—	2 664	20	2 695	046
123	69 737	—	80 582	2 741 043	155 253	—	—	1 389 860	703	221 336	1 066	1 768 218	047
536	869 541	B 98	870 175	1 116 846	—	—	—	9 095	77 500	81	—	86 676	048
160	40 866	—	45 320	629 833	24	—	—	297 154	—	—	—	297 178	049
—	1 047	—	10 345	191 608	—	—	—	2 662	—	536	—	3 198	050
—	15 252	—	15 296	64 449	66	—	—	17 206	—	139	2	17 413	051

fonds (L.A.).

Nr.	Aufgabenbereich	Verwaltungs- und Betriebseinnahmen						Einnahmen der Vermögensbewegung		
		Gebühren, Entgelte, Strafen, Steuern	Mieten, Pachten,	Zins- einnahmen	Zuwei- sungen von Zweck- verbänden, sonstigen Körper- schaften usw.	Übrige Einnahmen	zusammen	Schulden- aufnahme, Entnahmen aus Rücklagen usw., Erlöse aus Veräuße- rungen	Rückflüsse von Darlehen aus Kreditmarkt- und öffentlichen Sonder- mitteln	zusammen
		036	037	038	039	040	041	042 bis 046	047	048
	Art-Nr. der Tabelle C →	25	26	27	28	29	30	31	32	33
001	Oberste Staatsorgane	5 981	1 734	56	68	15 797	23 636	1 009	267	1 276
002	Auswärtige Angelegenheiten	2 735	2 021	792	—	360	5 908	420	1 518	1 938
003	Verteidigung	3 060	14 057	17 246	—	534 739	569 102	3 377	47 929	51 306
004	Öffentliche Sicherheit und Ordnung	32 331	7 553	247	—	33 010	73 141	2 905	673	3 578
005	Polizei (einschl. BGS), öffentliche Ordnung	32 330	7 524	245	—	32 003	72 102	2 903	672	3 575
007	Zivilschutz (Länder)	1	29	2	—	1 007	1 039	2	1	3
008	Rechtsschutz	578 930	7 039	13	13	118 556	704 551	58	73	131
009	Verfassungs-, Arbeits-, Sozial-, Finanz- u. Verwaltungsgerichte, allgemeine Rechts- schutzaufgaben	11 160	146	4	—	1 285	12 595	7	—	7
010	Ordentliche Gerichte und Staatsanwaltschaften, Strafvollzugsanstalten	567 770	6 893	9	13	117 271	691 956	51	73	124
011	Innere Verwaltung und allgemeine Staatsauf- gaben	68 695	1 968	215	1 374	20 424	92 676	2 447	155	2 602
012	Finanzverwaltung	158 640	10 497	8 466	4 492	31 937	214 032	569	5 317	5 886
013	Unterricht	22 867	6 153	3 699	4 008	11 552	48 279	980	2 170	3 150
014	Schulverwaltung, übriges Unterrichtswesen	2 357	92	—	205	2 149	4 803	4	30	34
015	Volks- und Sonderschulen	1 724	3 191	2 872	1 001	831	9 619	572	23	595
016	Realschulen (Mittelschulen)	402	167	112	26	243	950	—	53	53
017	Gymnasien (Höhere Schulen)	7 259	1 517	540	654	2 899	12 869	333	1 734	2 067
018	Berufsbildende Schulen	11 125	1 186	175	2 122	5 430	20 038	71	330	401
019	Wissenschaft	390 476	10 812	215	54 894	182 946	639 343	5 899	537	6 436
020	Wissenschaftliche Hochschulen	71 954	5 641	138	11 760	81 485	170 978	4 080	124	4 204
021	Sonstige Hochschulen, Lehrerbildung und allgemeine Ausgaben für die Hochschulen	6 787	909	28	5 356	9 447	22 527	—	275	275
022	Hochschulkliniken	302 431	3 312	—	1 434	30 824	338 001	1 785	8	1 793
023	Wissenschaftl. Institute des Bundes und der Länder	8 717	589	—	4 364	18 837	32 507	27	45	72
024	Atomforschung, Wissenschaftliche Biblio- theken, Museen und Archive, übrige Wissen- schaft	587	361	49	31 980	42 353	75 330	7	85	92
025	Kunst, Volksbildung, Heimatpflege, kirchl. Angelegenheiten	45 855	3 530	138	6 444	5 108	61 075	736	175	911
026	Theater, Konzerte, übrige Kunst- und Kul- turpflege	45 852	3 444	84	6 272	4 987	60 639	736	82	818
027	Kirchliche Angelegenheiten	3	86	54	172	121	436	—	93	93
028	Soziale Angelegenheiten	84 983	9 757	9 692	22 533	168 763	295 728	286	81 021	81 307
029	Arbeitsschutz, Arbeitslosenhilfe und Arbeitsbeschaffung	10 956	60	6 914	13 250	253	31 433	22	14 995	15 017
030	Sozialversicherung	52	2	105	887	3 756	4 802	—	123	123
031	Sozialverwaltung (ohne Versorgungsämter)	434	291	—	—	992	1 717	1	7	8
032	Sozialhilfe	4 324	—	798	4 904	96 509	106 535	—	28 512	28 512
033	Einrichtungen der Sozialhilfe	30 635	7 741	434	368	23 300	62 478	237	25 643	25 880
034	Jugendhilfe	16	—	1	943	17 767	18 727	—	—	—
035	Einrichtungen der Jugendhilfe	8 726	993	89	345	11 634	21 787	1	140	141
036	Versorgungsämter (ohne Einrichtungen)	989	178	2	—	175	1 344	18	—	18
037	Leistungen u. Einrichtungen der Kriegs- opferversorgung	28 807	491	—	668	4 271	34 237	4	—	4
038	Sozialausgaben des Lastenausgleichsfonds, Zuschüsse der Gebietskörperschaften	—	—	87	—	6 714	6 801	—	3 676	3 676
039	Förderung d. freien Wohlfahrtspflege und freien Jugendhilfe, Leistungen nach dem Unterhaltssicherungsgesetz (Stadtstaaten)	44	1	79	449	450	1 023	—	33	33
040	Wohnbeihilfen, Kindergeld	—	—	—	675	96	771	—	—	—
041	Umsiedlung, Entschädigungen f. ehem. Kriegsgefangene, betriebl. Altersfürsorge, übrige soziale Maßnahmen	—	—	1 183	44	2 846	4 073	3	7 892	7 895
042	Gesundheit, Sport und Leibesübungen	469 183	6 510	2 341	3 362	27 503	508 899	25	8 330	8 355
043	Krankenhäuser, Anstalten f. Nerven- und Geistesranke, Gesundheitsdienst und übrige Einrichtungen	465 628	5 905	2 317	1 026	25 871	500 747	25	7 860	7 885
044	Sport und Leibesübungen	3 555	605	24	2 336	1 632	8 152	—	470	470
045	Ernährung, Landwirtschaft und Forsten	299 801	4 593	34 167	13 647	785 045	1 137 253	11 118	200 711	211 829
046	Verwaltungsstellen, staatliche Forstverwal- tung	7 246	2 990	8	89	2 356	12 689	573	19	592
047	Ernährung, allgem. Förderung der Land- wirtschaft u. besondere Einrichtungen	238 196	171	8 005	1 037	768 745	1 016 154	5 271	111 816	117 087
048	Ländliche Siedlung	900	—	22 878	—	760	24 538	5 209	71 373	76 582
049	Flurbereinigung, Umlagen	485	951	3 026	11	3 122	7 595	41	16 273	16 314
050	Tierzucht, Tiergesundheit, Tierhaltung	49 128	411	—	12 470	6 618	68 627	10	47	57
051	Übriges aus Ernährung, Landwirtschaft und Forsten	3 846	70	250	40	3 444	7 650	14	1 183	1 197

1) Darunter vom ERP-Sondervermögen (E) 1 631 Tsd. DM. — 2) Desgl. (E) 64 Tsd. DM. — 3) Desgl. (E) 1 300 Tsd. DM. — 4) Desgl. (E) 267 Tsd. DM. — 5) Darunter vom Lastenausgleichs

Unmittelbare Einnahmen (Sp. 31 und 34)	Zahlungen von Gebietskörperschaften									Nr.
	Zuweisungen vom Bund, LAF (LA) und ERP-Sonder- vermögen (E)	Schuldenaufnahme und Darlehensrückflüsse (R)			Zuweisungen	Schuldenauf- nahme und Darlehens- rückflüsse (R)	Zuweisungen	Schuldenauf- nahme (S) und Darlehens- rückflüsse	zusammen	
		vom Bund	vom Lastenaus- gleichsfonds	vom ERP- Sonder- vermögen						
					von Ländern		von Gemeinden (Gv.)			
	050, 052, 055	051	053, 054	056	057	058, 059	060	061, 062	063	
34	35	36	37	38	39	40	41	42	43	
24 912	1 136	-	-	-	1 860	-	31	-	3 027	001
7 846	-	-	-	-	-	-	-	-	-	002
620 408	-	-	-	-	-	R 13 983	-	-	13 983	003
76 719	3 150	-	-	-	685	-	84 844	17	88 696	004
75 677	821	-	-	-	685	-	84 500	-	86 006	005
1 042	2 329	-	-	-	-	-	344	17	2 690	007
704 682	439	-	-	-	1 037	-	13	-	1 489	008
12 602	52	-	-	-	581	-	-	-	633	009
692 080	387	-	-	-	456	-	13	-	856	010
95 278	5 418	-	-	-	124	-	1 263	-	6 805	011
219 918	20 098	-	-	-	159	-	883	-	21 140	012
51 429	67 596	-	-	-	742	-	742 062	9 701	820 101	013
4 837	35	-	-	-	130	-	321	-	486	014
10 214	54 536	-	-	-	240	-	360 098	8 405	423 279	015
1 003	6 071	-	-	-	14	-	63 467	231	69 783	016
14 936	3 500	-	-	-	358	-	190 107	390	194 355	017
20 439	3 454	-	-	-	-	-	128 069	675	132 198	018
645 779	356 143 ¹⁾	-	-	-	4 808	-	34 862	-	395 813	019
175 182	248 260 ²⁾	-	-	-	124	-	29 240	-	277 624	020
22 802	12 102	-	-	-	345	-	841	-	13 288	021
339 794	75 061 ³⁾	-	-	-	-	-	3 927	-	78 988	022
32 579	536 ⁴⁾	-	-	-	4 222	-	19	-	4 777	023
75 422	20 184	-	-	-	117	-	835	-	21 136	024
61 986	8 599	-	-	-	42	-	23 533	26	32 200	025
61 457	8 221	-	-	-	42	-	23 533	26	31 822	026
529	378	-	-	-	-	-	-	-	378	027
377 035	1 066 559 ⁵⁾	-	-	-	907 167	R 3 162	28 304	7 075	2 012 267	028
46 450	5 649 ⁶⁾	-	-	-	-	R 3 083	-	7 058	15 790	029
4 925	65 350	-	-	-	-	-	-	-	65 350	030
1 725	216 661	-	-	-	-	-	15	-	216 676	031
135 047	357 309 ⁷⁾	-	-	-	706	-	23 747	-	381 762	032
88 358	15 423	-	-	-	268	-	1 487	16	17 194	033
18 727	3 684	-	-	-	86	-	1 873	-	5 643	034
21 928	18 993	-	-	-	-	-	1 182	1	20 176	035
1 362	169	-	-	-	-	-	-	-	169	036
34 241	48	-	-	-	-	-	-	-	48	037
10 477	291 248 ⁸⁾	-	-	-	906 107	-	-	-	1 197 355	038
1 056	11 281	-	-	-	-	R 79	-	-	11 360	039
771	27 296	-	-	-	-	-	-	-	27 296	040
11 968	53 448	-	-	-	-	-	-	-	53 448	041
517 254	25 308	-	-	-	87	-	3 237	3 500	32 132	042
508 632	1 279	-	-	-	27	-	3 237	2 971	7 514	043
8 622	24 029	-	-	-	60	-	-	529	24 618	044
1 349 082	1 804 213	-	-	-	63 737	R 12 009	7 654	48	1 887 661	045
13 281	5 088	-	-	-	-	-	6 247	8	11 343	046
1 133 241	1 472 845	-	-	-	63 737	R 2 071	9	40	1 538 702	047
101 120	6 874	-	-	-	-	R 9 938	-	-	16 812	048
23 909	286 500	-	-	-	-	-	-	-	286 500	049
68 684	4 681	-	-	-	-	-	507	-	5 188	050
8 847	28 225	-	-	-	-	-	891	-	29 116	051

fonds (LA) 4 080 Tsd. DM, vom (E) 5 600 Tsd. DM. — 6) Darunter (E) 5 600 Tsd. DM. — 7) Darunter (LA) 551 Tsd. DM. — 8) Desgl. (LA) 3 529 Tsd. DM.

Nr.	Aufgabenbereich	Verwaltungs- und Zweckausgaben								Ausgaben		
		Personalausgaben					Unterhaltung und Instandsetzung von unbeweglichem Vermögen	Zuweisungen an Zweckverbände, sonstige Körperschaften usw.	Übrige Ausgaben (Zinsen = Z)	zusammen	Bauten und große Instandsetzungen	Neuan-schaffung von beweglichem Vermögen
		Beamten-bezüge	Ange-stellten ver-gütungen	Arbeiter-lohne	Sonstige, Ver-sorgung	zusammen						
Art-Nr. der Tabelle C →		001	002	003	004, 005, 006	007	008	010	011 (009)	012	013	014
		1	2	3	4	5	6	7	8	9	10	11
052	Wasserwirtschaft und Kulturbau . .	21 796	30 946	3 737	1 216	57 695	54 582	536 540	47 754	696 571	146 366	2 183
053	Talsperren, Wasserversorgung und Abwasserbeseitigung	—	—	—	—	—	51	126 007	5 102	131 160	80	—
054	Übriger Wasser- und Kulturbau . .	21 796	30 946	3 737	1 216	57 695	54 531	410 533	42 652	565 411	146 286	2 183
055	Förderung der gewerblichen Wirt-schaft	46 325	39 181	7 251	1 878	94 635	1 140	512 533	923 718	1 532 026	4 999	4 007
056	Wirtschaftsförderung im Inland . .	38	69	242	2	351	182	328 408	717 134	1 046 075	1 314	—
057	Wirtschaftsförderung im Ausland (Entwicklungshilfe)	154	209	9	43	415	1	119 155	171 037	290 608	100	211
058	Sonstige Angelegenheiten der ge-werblichen Wirtschaft	46 133	38 903	7 000	1 833	93 869	957	64 970	35 547	195 343	3 585	3 796
059	Gemeindliche Anstalten und Ein-richtungen	48 763	28 983	140 205	2 116	220 067	46 318	72	92 964	359 421	207 524	24 896
070	Verkehr	105 028	168 433	50 694	4 478	328 633	653 385	65 542	512 829	1 560 389	3 364 793	67 083
071	Straßenbaubehörden	39 616	62 486	9 020	2 854	113 976	1 170	17	85 647	200 810	13 031	4 675
072	Wasserstraßenbehörden	35 608	60 925	7 704	335	104 572	1 275	2 232	16 202	124 281	977	270
073	Straßenverkehrsbehörden	1 626	9 182	452	51	11 311	30	1 742	9 854	22 937	3 157	37
074	Bundesautobahnen einschl. Brücken	—	—	—	—	—	52 481	—	137 152	189 633	572 810	4 446
075	Bundesstraßen einschl. Brücken . .	—	—	25	—	25	149 374	—	5 497	154 896	1 542 705	11 891
076	Landesstraßen (L I.O) einschl. Brücken	—	—	—	—	—	205 132	42	16 901	222 075	649 972	6 750
077	Kreisstraßen (L II.O) einschl. Brücken	—	—	—	—	—	10 455	10 503	2 674	23 632	9 692	—
078	Übrige Straßen	159	2 561	6 919	76	9 715	40 915	1 653	16 946	69 229	276 421	193
079	Sonstiger Verkehr	28 019	33 279	26 574	1 162	89 034	192 553	49 353	221 956	552 896	296 028	38 821
080	Bauverwaltung und Wohnungswirt-schaft	133 582	276 414	32 132	11 055	453 183	4 067	186 920	1 315 990	1 960 160	19 296	7 734
081	Allgemeine Bauverwaltung, Vermes-sung, Landesplanung und Raum-ordnung	130 065	267 841	31 932	10 941	440 779	3 243	2 270	214 053	660 345	16 767	7 523
082	Förderung des Wohnungsbaues . .	—	—	—	—	—	5	184 335	1 087 956	1 272 297	835	—
083	Wohnraumbewirtschaftung, übrige Bauangelegenheiten	3 517	8 573	200	114	12 404	818	315	13 981	27 518	1 694	211
084	Wiedergutmachung	8 468	33 668	618	725	43 479	149	22 885	2 505 260	2 571 773	—	42
085	Besondere Kriegsfolgeaufgaben . .	57	11 545	648	74	12 324	838	13 657	344 693	371 512	10 425	192
086	Wirtschaftsunternehmen	108 172	23 987	3 226	4 308	139 493	106 337	1 295 430	681 803	2 223 063	242 310	7 864
087	Versorgungs-, Verkehrs- und kombi-nierte Versorgungs- und Verkehrs-unternehmen	—	—	—	—	—	2 653	1 295 430	160 692	1 458 775	163 584	4 714
088	Landwirtschaftliche Unternehmen u. Forsten, gewerbliche, industriell-e u. sonstige Unternehmen	108 172	23 787	3 226	4 308	139 493	103 684	—	521 111	764 288	78 726	3 150
089	Allgemeine Finanzen	164	132	1 118	3 738 571	3 739 985	62 006	86 744	4 131 273 ⁷⁾	8 020 008	34 904	63
090	Steuern, allgemeine Finanzzuwei-sungen und Umlagen	—	—	—	—	—	—	—	—	—	—	—
091	Übrige Finanzmittel	—	—	—	—	—	—	1 630	44 355	45 985	—	—
092	Allgemeines Vermögen	61	114	1 118	707	2 000	62 006	49	106 300	170 355	34 904	63
093	Schulden zusammen	—	—	—	—	—	—	—	1 978 169 ⁷⁾	1 978 169	—	—
094	Ausgleichsforderungen	—	—	—	—	—	—	—	Z 600 963	600 963	—	—
095	Förderung des Wohnungsbaues . .	—	—	—	—	—	—	—	131 775 ¹²⁾	131 775	—	—
096	Landliche Siedlung	—	—	—	—	—	—	—	10 892 ¹⁴⁾	10 892	—	—
097	Entwicklungshilfe	—	—	—	—	—	—	—	Z 88 840	88 840	—	—
098	Auslandsschulden	—	—	—	—	—	—	—	203 688 ¹⁶⁾	203 688	—	—
099	Schulden und Schuldendienst für sonstige Aufgabenbereiche . .	—	—	—	—	—	—	—	942 011 ¹⁷⁾	942 011	—	—
100	Versorgung	—	—	—	3 737 859	3 737 859	—	84 675	1 804 032	5 626 566	—	—
101	Allgemeine Rücklagen	—	—	—	—	—	—	—	—	—	—	—
102	Spezielle Rücklagen	—	—	—	—	—	—	—	31	31	—	—
103	Übrige Einnahmen und Ausgaben für den Gesamthaushalt	103	18	—	5	126	—	390	198 386	198 902	—	—
104	Insgesamt	11 714 746	4 474 410	1 562 130	4 410 750	22 162 036	1 225 183	14 755 209	39 531 244 ⁷⁾	77 673 672	6 988 597	630 911

1) Darunter an (E) 5 Tsd DM — 2) Darunter (B) 5 500 Tsd DM — 3) Darunter Beteiligungen (B) 2 400 Tsd DM — 4) Darunter (B) 58 045 Tsd DM — 5) Darunter (B) 157 372 Tsd DM. — 6) (LA) 155 510 Tsd DM und an ERP-Sondervermögen (E) 11 894 Tsd DM — 10) Darunter (T) 852 Tsd DM — 11) Darunter (B) 1 781 558 Tsd DM und (T) 1 058 500 Tsd DM. — 12) Darunter (Z) unter (Z) 203 420 Tsd DM — 17) Darunter (Z) 858 093 Tsd DM — 18) Davon an (LA) 15 Tsd DM und an (E) 7 249 Tsd DM — 19) Davon Zuführungen an Rücklagen und an Kapitalvermögen Tsd DM und an (E) 5 Tsd DM

der Vermögensbewegung					Zahlungen an Gebietskörperschaften								Nr.		
Erwerb von Grund- vermögen	Gewährung von Darlehen, Inan- spruch- nahme aus Burg- schaften	Zufuhr- ungen an Rücklagen und an Kapital- vermögen, Til- gungen (T), Beteili- gungen (B)	zusammen	Unmittel- bare Ausgaben (Sp. 9 und 15)	Zuwei- sungen an Bund, LAF (LA) und ERP- Sonder- vermögen (E)	Darlehen und Tilgungen (T)		Zuwei- sungen	Darlehen und Til- gungen (T)	Zuwei- sungen	Darlehen und Til- gungen (T)	zusammen			
						an Bund	an LAF und ERP							an Länder	an Gemeinden (Gv.)
015	016	017, 018, 019	020	021	022 024, 026	023	025, 027	028	029, 030	031	032, 033	034			
12	13	14	15	16	17	18	19	20	21	22	23	24			
3 876	116 404	—	268 829	965 400	189	—	—	403 865	3 200	656 474	46 183	1 109 911	052		
—	15 591	—	15 671	146 831	—	—	—	71 695	—	530 955	27 806	630 456	053		
3 876	100 813	—	253 158	818 569	189	—	—	332 170	3 200	125 519	18 377	479 455	054		
555	1 503 534	B 61 087	1 574 182	3 106 208	84 560 ¹⁾	—	—	66 895	16 900	18 685	8 106	195 146	055		
555	977 923	B 4 300	984 092	2 030 167	84 560 ¹⁾	—	—	66 880	16 900	18 584	8 106	195 030	056		
—	525 611	B 50 538	576 460	867 068	—	—	—	—	—	—	—	—	057		
—	—	B 6 249	13 630	208 973	—	—	—	15	—	101	—	116	058		
13 677	158	6 823 ²⁾	253 078	612 499	—	—	—	4	27 450	93 282	6 911	127 647	059		
84 781	296 683	3 205 ³⁾	3 816 545	5 376 934	17 844	—	—	98 154	90 746	1 523 707	3 455	1 733 906	070		
—	50	—	17 756	218 566	—	—	—	—	—	347	—	347	071		
—	—	—	1 247	125 528	3 913	—	—	—	—	—	—	3913	072		
—	—	—	3 194	26 131	—	—	—	—	—	1 413	—	1 413	073		
37 204	—	—	614 460	804 093	—	—	—	10 234	1 116	7 270	—	18 620	074		
15 410	86	—	1 570 092	1 724 988	5 606	—	—	40 899	14 334	146 508	—	207 347	075		
11 136	20	—	667 878	889 953	261	—	—	5 288	—	386 919	—	392 468	076		
448	—	—	10 140	33 772	—	—	—	—	—	439 593	392	439 985	077		
15 951	280	—	292 845	362 074	960	—	—	40 000	—	536 159	662	577 781	078		
4 632	296 247	3 205 ³⁾	638 933	1 191 829	7 104	—	—	1 733	75 296	5 498	2 401	92 032	079		
2 400	3 631 106	68 362 ⁴⁾	3 728 898	5 689 058	2	—	—	481 120	908 126	119 764	85 422	1 594 434	080		
1 029	1 271	—	26 590	686 935	2	—	—	45 734	5 849	67 573	29 611	148 769	081		
—	3 629 529	68 362 ⁴⁾	3 698 726	4 971 023	—	—	—	435 386	902 277	15 207	55 811	1 408 681	082		
1 371	306	—	3 582	31 100	—	—	—	—	—	36 984	—	36 984	083		
—	6 057	—	6 099	2 577 872	110 268	—	—	1 097 834	—	303	—	1 208 405	084		
39	4 291	—	14 947	386 459	—	—	—	39 819	218	3 622	—	43 659	085		
49 818	325 379	172 316 ⁵⁾	797 687	3 020 750	—	—	—	—	—	1 719	—	1 719	086		
590	289 735	B 70 452	529 075	1 987 850	—	—	—	—	—	400	—	400	087		
49 228	35 644	101 864 ⁶⁾	268 612	1 032 900	—	—	—	—	—	1 319	—	1 319	088		
216 793	8 212	5 085 187 ⁸⁾	5 345 159	13 365 167	68 448	T 202 063	T 167 504 ⁹⁾	3 468 989	—	4 638 998	1 026 ¹⁰⁾	8 547 028	089		
—	—	—	—	—	52 777	—	—	3 001 124	—	4 611 089	—	7 664 990	090		
—	—	—	—	45 985	3 103	—	—	1 214	—	10 143	—	14 460	091		
216 793	8 142	2 940 438	3 200 340 ¹¹⁾	3 370 695	—	—	—	—	—	384	164	548	092		
—	—	T 1 994 307	1 994 307	3 972 476	4 476	T 202 063	T 167 504 ⁹⁾	146 403	—	—	T 862	521 308	093		
—	—	T 199 095	199 095	800 058	—	—	—	146 403	—	—	—	146 403	094		
—	—	T 60 751	60 751	192 526	—	T 158 357	T 150 280 ¹³⁾	—	—	—	—	308 637	095		
—	—	T 2 582	2 582	13 474	—	T 5 621	T 9 960 ¹⁵⁾	—	—	—	—	15 581	096		
—	—	T 7 535	7 535	96 375	—	—	—	—	—	—	—	—	097		
—	—	T 620 602	620 602	824 290	3 440	—	—	—	—	—	—	3 440	098		
—	—	T 1 103 742	1 103 742	2 045 753	1 036	T 38 085	T 7 264 ¹⁸⁾	—	—	—	T 862	47 247	099		
—	—	—	—	5 626 566	8 092	—	—	320 248	—	17 282	—	345 622	100		
—	—	47 002	47 002	47 002	—	—	—	—	—	—	—	—	101		
—	—	103 440	103 440	103 471	—	—	—	—	—	—	—	—	102		
—	70	—	70	198 972	—	—	—	—	—	100	—	100	103		
782 647	7 536 474	5 397 861 ¹⁹⁾	21 336 490	98 522 091 ²⁰⁾	1 603 398 ²¹⁾	T 202 063	T 167 504 ⁹⁾	8 782 515	1 147 326	10 045 171	241 965 ¹⁰⁾	22 189 942	104		

Darunter (B) 96 920 Tsd. DM. — 7) Darunter Zinsen (Z) 1 896 436 Tsd. DM — 8) Darunter Tilgung (T) 3 052 807 Tsd. DM und (B) 1 781 658 Tsd. DM. — 9) Davon an Lastenausgleichsfonds 125 525 Tsd. DM. — 13) Davon an (LA) 145 673 Tsd. DM und an (E) 4 607 Tsd. DM. — 14) Darunter (Z) 9 595 Tsd. DM — 15) Davon an (LA) 9 922 Tsd. DM und an (E) 38 Tsd. DM. — 16) Darunter 795 Tsd. DM, (T) 3 052 807 Tsd. DM und (B) 2 087 259 Tsd. DM. — 20) Nach Abzug der Erstattungen in Höhe von 488 071 Tsd. DM. — 21) Davon an Bund 438 977 Tsd. DM, an (LA) 1 164 415

Nr.	Aufgabenbereich	Verwaltungs- und Betriebseinnahmen						Einnahmen der Vermögensbewegung		
		Gebühren, Entgelte, Strafen, Steuern	Mieten, Pachten	Zins- einnahmen	Zuwei- sungen von Zweck- verbänden, sonstigen Körpers- chaften usw.	Übrige Einnahmen	zusammen	Schulden- aufnahme, Entnahmen aus Rücklagen usw., Erlöse aus Veräuße- rungen	Rückflüsse von Darlehen aus Kreditmarkt- und öffentlichen Sonder- mitteln	zusammen
		036	037	038	039	040	041	042 bis 046	047	048
		25	26	27	28	29	30	31	32	33
	Art-Nr. der Tabelle C →									
052	Wasserwirtschaft und Kulturbau	6 937	2 051	8 324	2 539	15 917	35 768	377	8 042	8 419
053	Talsperren, Wasserversorgung und Abwas- serbeseitigung	1 965	—	3 365	—	758	6 088	—	1 278	1 278
054	Übriger Wasser- und Kulturbau	4 972	2 051	4 959	2 539	15 159	29 680	377	6 764	7 141
055	Förderung der gewerblichen Wirtschaft	116 401	419	171 781	1 274	64 698	354 573	13	248 601	248 614
056	Wirtschaftsförderung im Inland	3 678	—	65 705	803	50 175	120 361	—	246 585	246 585
057	Wirtschaftsförderung im Ausland (Entwick- lungshilfe)	115	2	105 874	35	815	106 841	—	1 188	1 188
058	Sonstige Angelegenheiten der gewerblichen Wirtschaft	112 608	417	202	436	13 708	127 371	13	828	841
059	Gemeindliche Anstalten und Einrichtungen ..	273 723	4 193	3 602	733	33 007	315 258	1 824	195	2 019
070	Verkehr	202 205	31 089	74 996	9 952	120 889	439 131	14 844	32 584	47 428
071	Straßenbaubehörden	6 544	1 306	16	10	6 568	14 444	244	60	304
072	Wasserstraßenbehörden	20 241	9 594	5	17	20 506	50 363	175	8	183
073	Straßenverkehrsbehörden	20 032	2	—	—	806	20 840	1	2	3
074	Bundesautobahnen einschl. Brücken	126	11 672	—	—	3 460	15 258	193	—	193
075	Bundesstraßen einschl. Brücken	557	2 020	751	1 492	11 786	16 606	534	23	557
076	Landesstraßen (L I.O) einschl. Brücken	40	—	—	3 739	6 247	10 026	71	—	71
077	Kreisstraßen (L II. O) einschl. Brücken	1 417	—	618	452	—	2 487	—	12	12
078	Übrige Straßen	24 960	109	168	4 237	27 288	56 762	5 977	201	6 178
079	Sonstiger Verkehr	128 288	6 386	73 438	5	44 228	252 345	7 649	32 278	39 927
080	Bauverwaltung und Wohnungswirtschaft	140 700	2 187	185 894	18 402	54 980	402 163	445	761 368	761 813
081	Allgemeine Bauverwaltung, Vermessung, Landesplanung und Raumordnung	133 704	863	10	456	30 674	165 707	169	21	190
082	Förderung des Wohnungsbaues	6 096	—	185 875	16 500	21 360	229 831	276	759 677	759 953
083	Wohnraumbewirtschaftung, übrige Bauange- legenheiten	900	1 324	9	1 446	2 946	6 625	—	1 670	1 670
084	Wiedergutmachung	55	11	3 047	83	4 837	8 033	75	3 132	3 207
085	Besondere Kriegsfolgeaufgaben	4	2	1 347	—	1 801	3 154	—	6 427	6 427
086	Wirtschaftsunternehmen	4 566	20 004	34 111	2 738	1 575 323	1 636 742	101 836	32 907	134 743
087	Versorgungs-, Verkehrs- und kombinierte Versorgungs- und Verkehrsunternehmen	1 760	4 640	23 667	—	614 314	644 381	1 126	30 257	31 383
088	Landwirtschaftliche Unternehmen u. Forsten, gewerbliche, industrielle und sonstige Unternehmen	2 806	15 364	10 444	2 738	961 009	992 361	100 710	2 650	103 360
089	Allgemeine Finanzen	88 715 101	249 422	376 704	10 230	1 051 479	90 402 936	7 889 646	734 033	8 623 679
090	Steuern, allgemeine Finanzzuweisungen und Umlagen	88 710 549	—	—	—	—	88 710 549	—	—	—
091	Übrige Finanzmittel	—	—	—	884	548 993	549 877	—	—	—
092	Allgemeines Vermögen	4 552	249 422	351 614	357	55 376	661 321	3 103 837	730 029	3 833 866
093	Schulden zusammen	—	—	5 262	6 188	81	11 531	4 464 040	3 580	4 467 620
094	Ausgleichsforderungen	—	—	4 284	5 197	81	9 562	—	1 183	1 183
095	Förderung des Wohnungsbaues	—	—	—	—	—	—	340 411	—	340 411
096	Ländliche Siedlung	—	—	—	—	—	—	—	—	—
097	Entwicklungshilfe	—	—	—	—	—	—	—	—	—
098	Auslandsschulden	—	—	967	991	—	1 958	—	2 357	2 357
099	Schulden und Schuldendienst für sonstige Aufgabenbereiche	—	—	11	—	—	11	4 123 629	40	4 123 669
100	Versorgung	—	—	—	2 453	353 876	356 329	—	—	—
101	Allgemeine Rücklagen	—	—	19 175	—	—	19 175	258 105	—	258 105
102	Spezielle Rücklagen	—	—	648	—	3 468	4 116	63 598	—	63 598
103	Übrige Einnahmen und Ausgaben für den Gesamthaushalt	—	—	5	348	89 685	90 038	66	424	490
104	insgesamt	91 623 229	395 602	937 093	156 786	4 858 671	97 971 381	8 038 889 ⁴⁾	2 176 165	10 215 054

1) Darunter vom ERP-Sondervermögen (E) 60 Tsd. DM. — 2) Desgl. (E) 3 440 Tsd. DM. — 3) Darunter Schuldenaufnahme (S) 3 000 Tsd. DM. — 4) Davon Schuldenaufnahme aus öffentlichen 'Son
299 577 Tsd. DM und von sonstigem Sachvermögen 18 223 Tsd. DM. —(5) Nach Abzug der Erstattungen in Höhe von 488 071 Tsd. DM. — 6) Davon vom Bund 7 604 118 Tsd. DM, vom Lastenaus

Unmittelbare Einnahmen (Sp. 31 und 34)	Zahlungen von Gebietskörperschaften									Nr.
	Zuweisungen vom Bund, LAF (LA) und ERP-Sonder- vermögen (E)	Schuldenaufnahme und Darlehensrückflüsse (R)			Zuweisungen	Schuldenauf- nahme und Darlehens- rückflüsse (R)	Zuweisungen	Schuldenauf- nahme (S) und Darlehens- rückflüsse	zusammen	
		vom Bund	vom Lastenaus- gleichsfonds	vom ERP- Sonder- vermögen						
					von Ländern		von Gemeinden (Gv.)			
049	050, 052, 055	051	053, 054	056	057	058, 059	060	061, 062	063	
34	35	36	37	38	39	40	41	42	43	
44 187	423 893	—	—	—	751	—	6 481	5 872	436 997	052
7 366	73 202	—	—	—	633	—	—	5 133	78 968	053
36 821	350 691	—	—	—	118	—	6 481	739	358 029	054
603 187	63 871 ¹⁾	—	—	—	84 333	R 34 722	—	1 434	184 360	055
366 946	63 598 ¹⁾	—	—	—	84 322	R 34 722	—	1 434	184 076	056
108 029	168	—	—	—	—	—	—	—	168	057
128 212	105	—	—	—	11	—	—	—	116	058
317 277	315	—	—	—	33	R 918	750	868	2 884	059
486 559	120 696	—	—	—	18 447	R 12 413	6 505	3 039	161 100	070
14 748	39 714	—	—	—	—	—	1 122	—	40 836	071
50 546	50	—	—	—	4 935	—	—	—	4 985	072
20 843	—	—	—	—	—	—	—	—	—	073
15 451	—	—	—	—	—	—	—	—	—	074
17 163	12 030	—	—	—	6 827	R 443	88	940	20 328	075
10 097	14 041	—	—	—	—	—	4 095	1	18 137	076
2 499	3 679	—	—	—	135	—	983	1 719	6 516	077
62 940	45 637	—	—	—	547	—	12	245	46 441	078
292 272	5 545	—	—	—	6 003	R 11 970	205	134	23 857	079
1 163 976	669 381	—	—	—	2 004	R 324 427	2 205	25 439	1 023 456	080
165 897	232 238	—	—	—	1 784	—	721	—	234 743	081
989 784	437 019	—	—	—	220	R 324 427	1 484	25 399	788 549	082
8 295	124	—	—	—	—	—	—	40	164	083
11 240	1 070 423	—	—	—	109 120	—	—	—	1 179 543	084
9 581	38 935	—	—	—	—	—	—	—	38 935	085
1 771 485	1 647	—	—	—	—	—	7 618	—	9 265	086
675 764	117	—	—	—	—	—	—	—	117	087
1 095 721	1 530	—	—	—	—	—	7 618	—	9 148	088
99 026 615	1 871 109 ²⁾	1 091 723	13 203	30 896	1 554 495	R 21 326	162 644	18 463 ³⁾	4 763 859	089
88 710 549	1 466 500	—	—	—	1 512 327	—	136 252	—	3 115 079	090
549 877	—	—	—	—	6 178	—	—	—	6 178	091
4 495 187	—	—	—	—	—	R 21 326	91	15 461	36 878	092
4 479 151	133 887 ²⁾	1 091 723	13 203	30 896	23 206	—	—	S 3 000	1 295 915	093
10 745	128 609	—	—	—	23 206	—	—	—	151 815	094
340 411	—	901 544	13 126	12 070	—	—	—	—	926 740	095
—	—	77 589	—	—	—	—	—	—	77 589	096
—	—	—	—	—	—	—	—	—	—	097
4 315	5 278 ²⁾	—	—	—	—	—	—	—	5 278	098
4 123 680	—	112 590	77	18 826	—	—	—	S 3 000	134 493	099
356 329	269 513	—	—	—	12 761	—	26 288	—	308 562	100
277 280	—	—	—	—	—	—	—	—	—	101
67 714	—	—	—	—	—	—	—	—	—	102
90 528	1 209	—	—	—	23	—	13	2	1 247	103
107 698 364 ⁵⁾	7 618 929 ⁶⁾	1 091 723	13 203	30 896	2 749 631	R 422 960	1 112 889	75 482 ³⁾	13 115 713	104

dermitteln 555 407 Tsd. DM, aus Kreditmarktmitteln 5 688 983 Tsd. DM, Entnahmen aus Rücklagen und aus Kapitalvermögen 1 476 699 Tsd. DM, Erlöse aus Veräußerungen von Grundvermögen gleichsfonds (LA) 4 080 Tsd. DM und vom (E) 10 731 Tsd. DM.

Nr.	Aufgabenbereich	Verwaltungs- und Zweckausgaben								Ausgaben		
		Personalausgaben					Unterhaltung und Instandsetzung von unbeweglichem Vermögen	Zuweisungen an Zweckverbände, sonstige Körperschaften usw.	Übrige Ausgaben (Zinsen = Z)	zusammen	Bauten und große Instandsetzungen	Neuan-schaffung von beweglichem Vermögen
		Beamten-bezüge	Ange-stellten ver-gütungen	Arbeiter-löhne	Sonstige, Ver-sorgung	zusammen						
Art-Nr. der Tabelle C →		001	002	003	004, 005, 006	007	008	010	009, (011)	012	013	014
		1	2	3	4	5	6	7	8	9	10	11
001	Oberste Staatsorgane	150 903	100 857	15 175	31 117	298 052	2 514	478	184 353	485 397	10 012	2 753
002	Auswärtige Angelegenheiten	71 376	49 139	10 490	1 210	132 215	1 981	16 765	152 077	303 038	22 730	3 887
003	Verteidigung	2 611 221	577 576	675 700	144 469	4 008 966	90 541	97 254	12 371 862	16 568 623	1 297 726	54 929
004	Öffentliche Sicherheit und Ordnung	128 715	12 597	18 073	6 535	165 920	2 701	80	78 209	246 910	45 669	24 501
005	Polizei (einschl. BGS)	128 715	12 597	18 073	6 535	165 920	2 701	80	78 209	246 910	45 669	24 501
007	Zivilschutz (Länder)	—	—	—	—	—	—	—	—	—	—	—
008	Rechtsschutz	22 576	5 935	1 345	287	30 143	169	240	4 746	35 298	1 760	21
009	Verfassungs-, Arbeits-, Sozial-, Finanz- u. Verwaltungsgerichte, allgemeine Rechts-schutzaufgaben	10 416	2 458	792	172	13 838	154	240	2 482	16 714	1 750	9
010	Ordentliche Gerichte und Staatsanwaltschaften, Strafvollzugsanstalten	12 160	3 477	553	115	16 305	15	—	2 264	18 584	10	12
011	Innere Verwaltung und allgemeine Staatsauf-gaben	7 880	26 109	978	174	35 141	253	119 111	143 935	298 440	87	41
012	Finanzverwaltung	424 915	70 929	25 627	22 713	544 184	8 794	2 501	223 443	778 922	14 176	4 634
013	Unterricht	—	—	—	—	—	—	481	47 403	47 884	1 189	—
014	Schulverwaltung, übriges Unterrichtswesen	—	—	—	—	—	—	—	47 403	47 403	1 189	—
015	Volks- und Sonderschulen	—	—	—	—	—	—	—	—	—	—	—
016	Realschulen (Mittelschulen)	—	—	—	—	—	—	—	—	—	—	—
017	Gymnasien (Höhere Schulen)	—	—	—	—	—	—	—	—	—	—	—
018	Berufsbildende Schulen	—	—	—	—	—	—	481	—	481	—	—
019	Wissenschaft	13 825	37 457	8 844	346	60 472	1 427	692 244	101 506	855 649	18 628	6 681
020	Wissenschaftliche Hochschulen	—	—	—	—	—	—	—	—	—	—	—
021	Sonstige Hochschulen, Lehrerbildung und allgemeine Ausgaben für die Hochschulen	—	—	—	—	—	—	57 112	1 782	58 894	—	—
022	Hochschulkliniken	—	—	—	—	—	—	—	—	—	—	—
023	Wissenschaftl. Institute des Bundes und der Länder	13 233	36 430	8 497	333	58 493	1 421	9	36 692	96 615	18 628	6 663
024	Atomforschung, Wissenschaftliche Biblio-theken, Museen und Archive, übrige Wissen-schaft	592	1 027	347	13	1 979	6	635 123	63 032	700 140	—	18
025	Kunst, Volksbildung, Heimatpflege, kirchl. Angelegenheiten	—	—	—	—	—	—	26 673	19 284	45 957	—	—
026	Theater, Konzerte, übrige Kunst- und Kul-turpflege	—	—	—	—	—	—	12 052	19 284	31 336	—	—
027	Kirchliche Angelegenheiten	—	—	—	—	—	—	14 621	—	14 621	—	—
028	Soziale Angelegenheiten	3 501	6 250	587	78	10 416	76	8 530 805	6 165 503	14 706 800	66	11
029	Arbeitsschutz, Arbeitslosenhilfe und Arbeitsbeschaffung	79	223	28	4	334	—	52 094	45 760	98 188	—	3
030	Sozialversicherung	1 566	2 481	166	6	4 219	49	8 077 098	37 823	8 119 189	36	—
031	Sozialverwaltung (ohne Versorgungsämter)	1 586	1 272	248	26	3 132	20	12 083	255	15 490	14	—
032	Sozialhilfe	—	—	—	—	—	—	42 862	182	43 044	—	—
033	Einrichtungen der Sozialhilfe	231	2 245	145	42	2 663	7	480	783	3 933	16	8
034	Jugendhilfe	—	—	—	—	—	—	19 284	5 027	24 311	—	—
035	Einrichtungen der Jugendhilfe	39	29	—	—	68	—	7 110	63	7 241	—	—
036	Versorgungsämter (ohne Einrichtungen)	—	—	—	—	—	—	89	—	89	—	—
037	Leistungen u. Einrichtungen der Kriegs-opferversorgung	—	—	—	—	—	—	190 279	4 564 783	4 755 062	—	—
038	Sozialausgaben des Lastenausgleichsfonds, Zuschüsse der Gebietskörperschaften	—	—	—	—	—	—	—	—	—	—	—
039	Förderung d. freien Wohlfahrtspflege und freien Jugendhilfe, Leistungen nach dem Unterhaltssicherungsgesetz (Stadtstaaten)	—	—	—	—	—	—	68 487	19	68 506	—	—
040	Wohnbeihilfen, Kindergeld	—	—	—	—	—	—	25 369	1 426 898	1 452 267	—	—
041	Umsiedlung, Entschädigungen f. ehem. Kriegsgefangene, betriebl. Altersfürsorge, übrige soziale Maßnahmen	—	—	—	—	—	—	35 570	83 910	119 480	—	—
042	Gesundheit, Sport und Leibesübungen	—	—	—	—	—	—	14 454	6 701	21 155	—	—
043	Krankenhäuser, Anstalten f. Nerven- und Geistesranke, Gesundheitsdienst und übrige Einrichtungen	—	—	—	—	—	—	14 454	362	14 816	—	—
044	Sport und Leibesübungen	—	—	—	—	—	—	—	6 339	6 339	—	—
045	Ernährung, Landwirtschaft und Forsten	463	4 339	522	42	5 366	59	430 391	483 203	919 019	50	11
046	Verwaltungsstellen, staatliche Forstverwal-tung	247	3 542	201	41	4 031	50	172	1 796	6 049	—	11
047	Ernährung, allgem. Förderung der Land-wirtschaft u. besondere Einrichtungen	216	797	321	1	1 335	9	262 514	443 304	709 162	50	—
048	Ländliche Siedlung	—	—	—	—	—	—	161 850	26 880	188 730	—	—
049	Flurbereinigung, Umliegungen	—	—	—	—	—	—	—	—	—	—	—
050	Tierzucht, Tiergesundheit, Tierhaltung	—	—	—	—	—	—	55	852	907	—	—
051	Übriges aus Ernährung, Landwirtschaft und Forsten	—	—	—	—	—	—	5 800	8 371	14 171	—	—

1) Darunter Erstattungen an andere Bundesbehörden für Aufwendungen zur Durchführung von Verteidigungsaufgaben 374 906 Tsd. DM.

der Vermögensbewegung				Unmittelbare Ausgaben (Sp. 9 und 15)	Zahlungen an Gebietskörperschaften						Gesamt- ausgaben	Nr.
Erwerb von Grund- vermögen	Gewährung von Darlehen, Inanspruch- nahme aus Bürg- schaften	Zufuh- rungen an Rücklagen und an Kapital- vermögen, Til- gungen (T), Beteili- gungen (B)	zusammen		Zuwei- sungen an Lasten- aus- gleichs- fonds	Zuwei- sungen	Darlehen	Zuwei- sungen	Darlehen	zusammen		
						an Lander		an Gemeinden (Gv.)				
015	016	017, 018, 019	020	021	024	028	029	031	032	034	035	
12	13	14	15	16	17	18	19	20	21	22	23	
-	-	-	12 765	498 162	-	-	-	-	-	-	498 162	001
5 151	-	-	31 768	334 806	-	-	-	-	-	-	334 806	002
206 180	276 616	250	1 835 701	18 404 324	-	245 855	18 131	327 871	26 084	617 941	19 022 265	003
681	876	-	71 727	318 637	-	314	1 018	-	-	1 332	319 969	004
681	876	-	71 727	318 637	-	314	1 018	-	-	1 332	319 969	005
-	-	-	-	-	-	-	-	-	-	-	-	007
-	-	-	1 781	37 079	-	-	-	-	-	-	37 079	008
-	-	-	1 759	18 473	-	-	-	-	-	-	18 473	009
-	-	-	22	18 606	-	-	-	-	-	-	18 606	010
-	50	-	178	298 618	-	227	-	1 679	-	1 906	300 524	011
34	1 433	-	20 277	799 199	-	12	-	-	-	12	799 211	012
-	-	-	1 189	49 073	-	14 933	-	4 346	-	19 279	68 352	013
-	-	-	1 189	48 592	-	-	-	-	-	-	48 592	014
-	-	-	-	-	-	12 853	-	4 346	-	17 199	17 199	015
-	-	-	-	-	-	-	-	-	-	-	-	016
-	-	-	-	481	-	-	-	-	-	-	-	017
-	-	-	-	-	-	2 080	-	-	-	2 080	2 561	018
319	3 632	175	29 435	885 084	-	338 216	-	7	-	338 223	1 223 307	019
-	-	-	-	-	-	198 814	-	-	-	198 814	198 814	020
-	2 276	-	2 276	61 170	-	42 155	-	-	-	42 155	103 325	021
-	-	-	-	-	-	71 910	-	-	-	71 910	71 910	022
319	-	175	25 785*	122 400	-	391	-	-	-	391	122 791	023
-	1 356	-	1 374	701 514	-	24 946	-	7	-	24 953	726 467	024
-	-	-	-	45 957	-	8 365	-	3 000	-	11 365	57 322	025
-	-	-	-	31 336	-	8 365	-	3 000	-	11 365	42 701	026
-	-	-	-	14 621	-	-	-	-	-	-	14 621	027
-	50 147	-	50 224	14 757 024	260 550	760 505	-	255 532	51	1 276 638	16 033 662	028
-	7 976	-	7 979	106 167	-	2 824	-	87	51	2 962	109 129	029
-	342	-	378	8 119 567	-	65 185	-	-	-	65 185	8 184 752	030
-	-	-	14	15 504	-	232 746	-	-	-	232 746	248 250	031
-	24 019	-	24 019	67 063	-	265 608	-	232 223	-	497 831	564 894	032
-	-	-	24	3 957	-	94 059	-	-	-	94 059	98 016	033
-	-	-	-	24 311	-	7 188	-	-	-	7 188	31 499	034
-	-	-	-	7 241	-	9 379	-	-	-	9 379	16 620	035
-	-	-	-	89	-	225	-	-	-	225	314	036
-	-	-	-	4 755 062	-	-	-	-	-	-	4 755 062	037
-	-	-	-	-	260 550	-	-	-	-	260 550	260 550	038
-	9 159	-	9 159	77 665	-	-	-	-	-	-	77 665	039
-	-	-	-	1 452 267	-	27 977	-	-	-	27 977	1 480 244	040
-	8 651	-	8 651	128 131	-	55 314	-	23 222	-	78 536	206 667	041
-	20 320	-	20 320	41 475	-	29 694	-	-	-	29 694	71 169	042
-	20 320	-	20 320	35 136	-	-	-	-	-	-	35 136	043
-	-	-	-	6 339	-	29 694	-	-	-	29 694	36 033	044
-	570 859	B 98	571 018	1 490 037	-	1 715 958	78 203	-	-	1 794 161	3 284 198	045
-	-	-	11	6 060	-	-	-	-	-	-	6 060	046
-	7 137	-	7 187	716 349	-	1 389 841	703	-	-	1 390 544	2 106 893	047
-	546 268	B 98	546 366	735 096	-	9 095	77 500	-	-	86 595	821 691	048
-	7 438	-	7 438	7 438	-	297 154	-	-	-	297 154	304 592	049
-	-	-	-	907	-	2 662	-	-	-	2 662	3 569	050
-	10 016	-	10 016	24 187	-	17 206	-	-	-	17 206	41 393	051

Nr	Aufgabenbereich	Verwaltungs- und Betriebseinnahmen						Einnahmen der Vermögensbewegung		
		Gebühren, Entgelte, Strafen, Steuern	Mieten, Pachten	Zins- einnahmen	Zuwei- sungen von Zweck- verbänden, sonstigen Körpers- chaften usw.	Ubrige Einnahmen	zusammen	Schulden- aufnahme, Entnahmen aus Rücklagen usw., Erlöse aus Veräuße- rungen	Rückflüsse von Darlehen aus Kreditmarkt- und öffentlichen Sonder- mitteln	zusammen
		036	037	038	039	040	041	042 bis 046	047	048
		24	25	26	27	28	29	30	31	32
001	Oberste Staatsorgane	886	274	49	—	10 465 ¹⁾	11 674	80	261	341
002	Auswärtige Angelegenheiten	2 735	2 021	792	—	360	5 908	420	1 518	1 938
003	Verteidigung	3 060	14 057	17 246	—	534 739	569 102	3 377	47 929	51 306
004	Öffentliche Sicherheit und Ordnung	214	844	241	—	12 033	13 332	1 001	456	1 457
005	Polizei (einschl. BGS)	214	844	241	—	12 033	13 332	1 001	456	1 457
007	Zivilschutz (Länder)	—	—	—	—	—	—	—	—	—
008	Rechtsschutz	2 858	27	6	—	44	2 935	2	23	25
009	Verfassungs-, Arbeits-, Sozial-, Finanz- u. Verwaltungsgerichte, allgemeine Rechts- schutzaufgaben	575	14	—	—	30	619	—	—	—
010	Ordentliche Gerichte und Staatsanwaltschaften, Strafvollzugsanstalten	2 283	13	6	—	14	2 316	2	23	25
011	Innere Verwaltung und allgemeine Staatsauf- gaben	77	28	52	—	10 225 ²⁾	10 382	2	138	140
012	Finanzverwaltung	19 186	7 962	4 580	1 639	12 786	46 153	131	4 918	5 049
013	Unterricht	—	—	—	—	—	—	—	—	—
014	Schulverwaltung, übriges Unterrichtswesen	—	—	—	—	—	—	—	—	—
015	Volks- und Sonderschulen	—	—	—	—	—	—	—	—	—
016	Realschulen (Mittelschulen)	—	—	—	—	—	—	—	—	—
017	Gymnasien (Höhere Schulen)	—	—	—	—	—	—	—	—	—
018	Berufsbildende Schulen	—	—	—	—	—	—	—	—	—
019	Wissenschaft	5 917	402	46	502	52 179 ³⁾	59 046	8	85	93
020	Wissenschaftliche Hochschulen	—	—	—	—	—	—	—	—	—
021	Sonstige Hochschulen, Lehrerbildung und allgemeine Ausgaben für die Hochschulen	—	—	—	—	6 138	6 138	—	—	—
022	Hochschulklinken	—	—	—	—	—	—	—	—	—
023	Wissenschaftl. Institute des Bundes und der Länder	5 876	401	—	502	11 517	18 296	8	—	8
024	Atomforschung, Wissenschaftliche Biblio- theken, Museen und Archive, übrige Wissen- schaft	41	1	46	—	34 524 ³⁾	34 612	—	85	85
025	Kunst, Volksbildung, Heimatpflege, kirchl. Angelegenheiten	—	—	—	—	—	—	—	—	—
026	Theater, Konzerte, übrige Kunst- und Kul- turpflege	—	—	—	—	—	—	—	—	—
027	Kirchliche Angelegenheiten	—	—	—	—	—	—	—	—	—
028	Soziale Angelegenheiten	—	14	4 584	7 820	9 384	21 802	4	23 033	23 037
029	Arbeitsschutz, Arbeitslosenhilfe und Arbeitsbeschaffung	—	—	3 276	6 933	9	10 218	1	3 666	3 667
030	Sozialversicherung	—	2	16	887	830	1 735	—	—	—
031	Sozialverwaltung (ohne Versorgungsämter)	—	1	—	—	4	5	—	—	—
032	Sozialhilfe	—	—	238	—	3 987	4 225	—	13 067	13 067
033	Einrichtungen der Sozialhilfe	—	11	—	—	3	14	—	—	—
034	Jugendhilfe	—	—	—	—	1 910	1 910	—	—	—
035	Einrichtungen der Jugendhilfe	—	—	—	—	48	48	—	—	—
036	Versorgungsämter (ohne Einrichtungen)	—	—	—	—	—	—	—	—	—
037	Leistungen u. Einrichtungen der Kriegs- opferversorgung	—	—	—	—	25	25	—	—	—
038	Sozialausgaben des Lastenausgleichsfonds, Zuschüsse der Gebietskörperschaften	—	—	—	—	—	—	—	—	—
039	Förderung d. freien Wohlfahrtspflege und freien Jugendhilfe, Leistungen nach dem Unterhaltssicherungsgesetz (Stadtstaaten)	—	—	74	—	—	74	—	10	10
040	Wohnbeihilfen, Kindergeld	—	—	—	—	31	31	—	—	—
041	Umsiedlung, Entschädigungen f. ehem. Kriegsgefangene, betriebl. Altersvorsorge, übrige soziale Maßnahmen	—	—	980	—	2 537	3 517	3	6 290	6 293
042	Gesundheit, Sport und Leibesübungen	—	—	—	—	99	99	—	1 645	1 645
043	Krankenhäuser, Anstalten f. Nerven- und Geistesranke, Gesundheitsdienst und übrige Einrichtungen	—	—	—	—	99	99	—	1 645	1 645
044	Sport und Leibesübungen	—	—	—	—	—	—	—	—	—
045	Ernährung, Landwirtschaft und Forsten	18 107	297	15 700	—	737 698	771 802	1	45 999	46 000
046	Verwaltungsstellen, staatliche Forstverwal- tung	4 244	294	—	—	652	5 200	1	—	1
047	Ernährung, allgem. Förderung der Land- wirtschaft u. besondere Einrichtungen	12 918	3	5 182	—	736 112	754 215	—	15 131	15 131
048	Landliche Siedlung	—	—	8 501	—	147	8 648	—	18 377	18 377
049	Flurbereinigung, Umlegungen	—	—	1 818	—	—	1 818	—	11 599	11 599
050	Tierzucht, Tiergesundheit, Tierhaltung	—	—	—	—	680	680	—	—	—
051	Übriges aus Ernährung, Landwirtschaft und Forsten	945	—	199	—	97	1 241	—	892	892

1) Darunter Erstattungen aus dem Verteidigungshaushalt 7 800 Tsd. DM — 2) Desgl. Erstattungen 57 Tsd. DM — 3) Desgl. Erstattungen 34 245 Tsd. DM

Unmittelbare Einnahmen (Sp. 29 und 32)	Zahlungen von Gebietskörperschaften						Gesamt- einnahmen	Nr.
	Zuweisungen vom ERP- Sonder- vermögen	Zuweisungen	Darlehens- rückflüsse	Zuweisungen	Darlehens- rückflüsse	zusammen		
		von Ländern		von Gemeinden (Gv)				
049	055	057	059	060	062	063	064	
33	34	35	36	37	38	39	40	
12 015	-	-	-	-	-	-	12 015	001
7 846	-	-	-	-	-	-	7 846	002
620 408	-	-	13 983	-	-	13 983	634 391	003
14 789	-	-	-	-	-	-	14 789	004
14 789	-	-	-	-	-	-	14 789	005
-	-	-	-	-	-	-	-	007
2 960	-	-	-	-	-	-	2 960	008
619	-	-	-	-	-	-	619	009
2 341	-	-	-	-	-	-	2 341	010
10 522	-	-	-	-	-	-	10 522	011
51 202	-	-	-	883	-	883	52 085	012
-	-	-	-	-	-	-	-	013
-	-	-	-	-	-	-	-	014
-	-	-	-	-	-	-	-	015
-	-	-	-	-	-	-	-	016
-	-	-	-	-	-	-	-	017
-	-	-	-	-	-	-	-	018
59 139	267	2 565	-	-	-	2 832	61 971	019
-	-	-	-	-	-	-	-	020
6 138	-	-	-	-	-	-	6 138	021
-	-	-	-	-	-	-	-	022
18 304	267	2 565	-	-	-	2 832	21 136	023
34 697	-	-	-	-	-	-	34 697	024
-	-	-	-	-	-	-	-	025
-	-	-	-	-	-	-	-	026
-	-	-	-	-	-	-	-	027
44 839	-	222	3 162	-	1 984	5 368	50 207	028
13 885	-	-	3 083	-	1 984	5 067	18 952	029
1 735	-	-	-	-	-	-	1 735	030
5	-	-	-	-	-	-	5	031
17 292	-	222	-	-	-	222	17 514	032
14	-	-	-	-	-	-	14	033
1 910	-	-	-	-	-	-	1 910	034
48	-	-	-	-	-	-	48	035
-	-	-	-	-	-	-	-	036
25	-	-	-	-	-	-	25	037
-	-	-	-	-	-	-	-	038
84	-	-	79	-	-	79	163	039
31	-	-	-	-	-	-	31	040
9 810	-	-	-	-	-	-	9 810	041
1 744	-	-	-	-	-	-	1 744	042
1 744	-	-	-	-	-	-	-	043
-	-	-	-	-	-	-	-	044
817 802	-	63 673	2 071	-	-	65 744	883 546	045
5 201	-	-	-	-	-	-	5 201	046
769 346	-	63 673	2 071	-	-	65 744	835 090	047
27 025	-	-	-	-	-	-	27 025	048
13 417	-	-	-	-	-	-	13 417	049
680	-	-	-	-	-	-	680	050
2 133	-	-	-	-	-	-	2 133	051

Nr.	Aufgabenbereich	Verwaltungs- und Zweckausgaben								Ausgaben		
		Personalausgaben					Unterhaltung und Instandsetzung von unbeweglichem Vermögen	Zuweisungen an Zweckverbände, sonstige Körperschaften usw.	Übrige Ausgaben (Zinsen = Z)	zusammen	Bauten und große Instandsetzungen	Neuan-schaffung von beweglichem Vermögen
		Beamten-bezüge	Ange-stellten ver-gütungen	Arbeiter-löhne	Sonstige, Ver-sorgung	zusammen						
		Art.Nr. der Tabelle C →		001	002	003	004, 005, 006	007	008	010	009, (011)	012
		1	2	3	4	5	6	7	8	9	10	11
052	Wasserwirtschaft und Kulturbau	-	-	-	-	-	-	44	-	44	-	-
053	Talsperren, Wasserversorgung und Abwasser-beseitigung	-	-	-	-	-	-	21	-	21	-	-
054	Übriger Wasser- und Kulturbau	-	-	-	-	-	-	23	-	23	-	-
055	Förderung der gewerblichen Wirtschaft	22 938	19 686	2 067	259	44 950	240	461 170	771 720	1 278 080	524	1 014
056	Wirtschaftsförderung im Inland	-	-	-	-	-	-	280 939	604 112	885 051	-	-
057	Wirtschaftsförderung im Ausland (Entwick-lungshilfe)	-	-	-	-	-	-	117 523	149 921	267 444	-	-
058	Sonstige Angelegenheiten der gewerblichen Wirtschaft	22 938	19 686	2 067	259	44 950	240	62 708	17 687	125 585	524	1 014
059	Gemeindliche Anstalten und Einrichtungen	-	-	-	-	-	-	-	-	-	-	-
070	Verkehr	55 808	83 032	9 695	1 042	149 577	360 724	29 534	334 693	874 528	2 275 292	44 062
071	Straßenbaubehörden	-	-	-	-	-	-	-	-	-	-	-
072	Wasserstraßenbehörden	29 651	48 241	7 293	113	85 298	1 130	2 100	12 721	101 249	930	261
073	Straßenverkehrsbehörden	835	7 593	452	29	8 909	19	4	7 644	16 576	3 157	7
074	Bundesautobahnen einschl. Brücken	-	-	-	-	-	52 172	-	137 133	189 305	572 810	4 446
075	Bundesstraßen einschl. Brücken	-	-	-	-	-	147 108	-	1 284	148 392	1 522 285	11 856
076	Landesstraßen (L I, O) einschl. Brücken	-	-	-	-	-	-	-	-	-	-	-
077	Kreisstraßen (L II, O)	-	-	-	-	-	-	10 503	-	10 503	-	-
078	Übrige Straßen	-	-	-	-	-	-	153	-	153	249	-
079	Sonstiger Verkehr	25 322	27 198	1 950	900	55 370	160 295	16 774	175 911	408 350	175 861	27 492
080	Bauverwaltung und Wohnungswirtschaft	560	4 323	178	534	5 595	28	74 967	8 463	89 053	144	-
081	Allgemeine Bauverwaltung, Vermessung, Landesplanung und Raumordnung	560	4 323	178	534	5 595	28	35	7 557	13 215	139	-
082	Förderung des Wohnungsbaues	-	-	-	-	-	-	74 932	906	75 838	5	-
083	Wohnraumbewirtschaftung, übrige Bauange-legenheiten	-	-	-	-	-	-	-	-	-	-	-
084	Wiedergutmachung	-	157	6	-	163	1	21 275	630 648	652 087	-	-
085	Besondere Kriegsfolgeaufgaben	-	-	-	-	-	-	10 711	155 209	165 920	-	-
086	Wirtschaftsunternehmen	-	-	-	-	-	-	1 295 200	239 912	1 535 112	144	-
087	Versorgungs-, Verkehrs- und kombinierte Versorgungs- und Verkehrsunternehmen	-	-	-	-	-	-	1 295 200	89 283	1 384 483	-	-
088	Landwirtschaftliche Unternehmen u. Forsten, gewerbliche, industrielle und sonstige Unternehmen	-	-	-	-	-	-	-	150 629	150 629	144	-
089	Allgemeine Finanzen	-	-	-	573 595	573 595	33 684	83 637	3 210 164 ³⁾	3 901 080	15 825	-
090	Steuern, allgemeine Finanzzuweisungen und Umlagen	-	-	-	-	-	-	-	-	-	-	-
091	Übrige Finanzmittel	-	-	-	-	-	-	-	42 359	42 359	-	-
092	Allgemeines Vermögen	-	-	-	-	-	33 684	-	43 297	76 981	15 825	-
092a	darunter: Internationaler Währungsfonds	-	-	-	-	-	-	-	-	-	-	-
093	Schulden zusammen	-	-	-	-	-	-	-	1 122 593 ³⁾	1 122 593	-	-
094	Ausgleichsforderungen	-	-	-	-	-	-	-	Z 318 547	318 547	-	-
095	Förderung des Wohnungsbaues	-	-	-	-	-	-	-	-	-	-	-
096	Landliche Siedlung	-	-	-	-	-	-	-	-	-	-	-
097	Entwicklungshilfe	-	-	-	-	-	-	-	Z 58 920	58 920	-	-
098	Auslandsschulden	-	-	-	-	-	-	-	196 388 ⁷⁾	196 388	-	-
099	Schulden und Schuldendienst für sonstige Aufgabenbereiche	-	-	-	-	-	-	-	548 738 ⁸⁾	548 738	-	-
100	Versorgung	-	-	-	573 595	573 595	-	83 637	1 804 002	2 461 234	-	-
101	Allgemeine Rücklagen	-	-	-	-	-	-	-	-	-	-	-
102	Spezielle Rücklagen	-	-	-	-	-	-	-	-	-	-	-
103	Übrige Einnahmen und Ausgaben für den Gesamthaushalt	-	-	-	-	-	-	-	197 913	197 913	-	-
104	Insgesamt	3 514 681	998 386	769 287	782 401	6 064 755	503 192	11 908 015	25 333 034 ³⁾	43 808 996	3 704 022	142 545

1) Darunter Zahlungen an die „Öffa“: 97 918 Tsd. DM für Tilgung, 34 589 Tsd. DM für Zinsen, 1 108 Tsd. DM für Verwaltungskosten in Sp. 9; für Baumaßnahmen wurden 1964 keine Zahlungen ge-DM und Tilgungen (T) 2 281 143 Tsd. DM. — 5) Davon (T) 1 058 500 Tsd. DM und (B) 1 780 350 Tsd. DM. — 6) Ohne Tilgungen für Sonderkredite der Deutschen Bundesbank für Zahlungen an den DM und Zuführungen an Rücklagen und an Kapitalvermögen 994 Tsd. DM. — 10) Nach Abzug der Erstattungen in Höhe von 374 906 Tsd. DM.

DM

der Vermögensbewegung				Unmittelbare Ausgaben (Sp. 9 und 15)	Zahlungen an Gebietskörperschaften						Gesamtausgaben	Nr.
Erwerb von Grundvermögen	Gewährung von Darlehen, Inanspruchnahme aus Burgschaften	Zuführungen an Rücklagen und an Kapitalvermögen, Tilgungen (T), Beteiligungen (B)	zusammen		Zuweisungen an Lastenausgleichsfonds	Zuweisungen	Darlehen	Zuweisungen	Darlehen	zusammen		
						an Länder		an Gemeinden (Gv.)				
015	016	017, 018 019	020	021	024	028	029	031	032	034	035	
12	13	14	15	16	17	18	19	20	21	22	23	
-	23 118	-	23 118	23 162	-	403 842	-	1 194	-	405 036	428 198	052
-	-	-	-	21	-	71 695	-	1 194	-	72 889	72 910	053
-	23 118	-	23 118	23 141	-	332 147	-	-	-	332 147	355 288	054
-	585 082	B 56 787	643 407	1 921 487	-	66 880	6 500	25	-	73 405	1 994 892	055
-	159 178	-	159 178	1 044 229	-	66 880	6 500	-	-	73 380	1 117 609	056
-	425 904	B 50 538	476 442	743 886	-	-	-	-	-	-	743 886	057
-	-	B 6 249	7 787	133 372	-	-	-	25	-	25	133 397	058
-	-	-	-	-	-	-	27 450	-	-	27 450	27 450	059
50 972	30 988	B 2 400	2 403 714	3 278 242	-	98 154	90 746	131 883	-	320 783	3 599 025	070
-	-	-	-	-	-	-	-	-	-	-	-	071
-	-	-	1 191	102 440	-	-	-	-	-	-	102 440	072
-	-	-	3 164	19 740	-	-	-	-	-	-	19 740	073
37 204	-	-	614 460	803 765	-	10 234	1 216	-	-	11 350	815 115 ¹⁾	074
13 768	86	-	1 547 995	1 696 387	-	40 899	14 334	92 273	-	147 506	1 843 893	075
-	-	-	-	-	-	5 288	-	4 777	-	10 065	10 065	076
-	-	-	-	10 503	-	-	-	33 874	-	33 874	44 377	077
-	-	-	249	402	-	40 000	-	459	-	40 459	40 861	078
-	30 902	B 2 400	236 655	645 005	-	1 733	75 296	500	-	77 529	722 534	079
-	78 481	B 16 898	95 523	184 576	-	477 746	877 091	1 339	-	1 356 176	1 540 752	080
-	-	-	139	13 354	-	42 360	5 849	-	-	48 209	61 563	081
-	78 481	B 16 898	95 384	171 222	-	435 386	871 242	1 339	-	1 307 967	1 479 189	082
-	-	-	-	-	-	-	-	-	-	-	-	083
-	-	-	-	652 087	-	1 097 830	-	-	-	1 097 830	1 749 917	084
-	4 291	-	4 291	170 211	-	39 819	218	-	-	40 037	210 248	085
-	207 092	39 819 ²⁾	247 055	1 782 167	-	-	-	-	-	-	1 782 167	086
-	188 587	-	188 587	1 573 070	-	-	-	-	-	-	1 573 070	087
-	18 505	39 819 ²⁾	58 468	209 097	-	-	-	-	-	-	209 097	088
14 011	-	4 061 493 ⁴⁾	4 091 329	7 992 409	-	1 915 485	-	2 341	164	1 917 990	9 910 399	089
-	-	-	-	-	-	1 466 587	-	1 961	-	1 468 548	1 468 548	090
-	-	-	-	42 359	-	-	-	-	-	-	42 359	091
14 011	-	2 838 850 ⁵⁾	2 868 686	2 945 667	-	-	-	380	164	544	2 946 211	092
-	-	2 838 850 ⁵⁾	-	2 838 850	-	-	-	-	-	-	2 838 850	092a
-	-	T 1 222 643 ⁶⁾	1 222 643	2 345 236	-	129 105	-	-	-	129 105	2 474 341	093
-	-	T 72 162	72 162	390 709	-	129 105	-	-	-	129 105	519 814	094
-	-	-	-	-	-	-	-	-	-	-	-	095
-	-	-	-	-	-	-	-	-	-	-	-	096
-	-	-	-	58 920	-	-	-	-	-	-	58 920	097
-	-	T 615 882	615 882	812 270	-	-	-	-	-	-	812 270	098
-	-	T 534 599	534 599	1 083 337	-	-	-	-	-	-	1 083 337	099
-	-	-	-	2 461 234	-	319 793	-	-	-	319 793	2 781 027	100
-	-	-	-	-	-	-	-	-	-	-	-	101
-	-	-	-	-	-	-	-	-	-	-	-	102
-	-	-	-	197 913	-	-	-	-	-	-	197 913	103
277 348	1 852 985	4 177 920 ⁹⁾	10 154 820	53 588 910 ¹⁰⁾	260 550	7 213 835	1 099 387	729 217	26 299	9 329 258	62 918 168	104

leistet. Außerdem Kreditmarktmittel der „Öffa“ 390 000 Tsd. DM. — 2) Darunter Beteiligungen (B) 39 250 Tsd. DM. — 3) Darunter Zinsen (Z) 1 077 794 Tsd. DM. — 4) Davon (B) 1 780 350 Tsd. internationalen Währungsfonds — 1 058 500 Tsd. DM. — 7) Darunter (Z) 196 324 Tsd. DM. — 8) Desgl. (Z) 504 003 Tsd. DM. — 9) Davon Tilgung (T) 2 281 143 Tsd. DM. Beteiligungen (B) 1 895 783 Tsd.

Nr.	Aufgabenbereich	Verwaltungs- und Betriebseinnahmen					Einnahmen der Vermögensbewegung			
		Gebühren, Ergebnisse, Strafen, Steuern	Mieten, Pachten	Zins- einnahmen	Zuwei- sungen von Zweck- verbänden, sonstigen Körper- schaften usw.	Übrige Einnahmen	zusammen	Schulden- aufnahme, Entnahmen aus Rücklagen usw. Erlöse aus Veräuße- rungen	Rückflüsse von Darlehen aus Kreditmarkt- und öffentlichen Sonder- mitteln	zusammen
		Art-Nr. der Tabelle C →								
		036	037	038	039	040	041	042 bis 046	047	048
		24	25	26	27	28	29	30	31	32
052	Wasserwirtschaft und Kulturbau	—	—	1 675	—	—	1 675	—	3 563	3 563
053	Talsperren, Wasserversorgung und Abwasser- beseitigung	—	—	17	—	—	17	—	140	240
054	Übriger Wasser- und Kulturbau	—	—	1 658	—	—	1 658	—	3 323	3 323
055	Förderung der gewerblichen Wirtschaft	63 190	78	79 663	—	43 924	186 855	3	49 926	49 929
056	Wirtschaftsförderung im Inland	—	—	21 292	—	33 613	54 905	—	49 537	49 537
057	Wirtschaftsförderung im Ausland (Entwick- lungshilfe)	—	—	58 371	—	404	58 775	—	389	389
058	Sonstige Angelegenheiten der gewerblichen Wirtschaft	63 190	78	—	—	9 907	73 175	3	—	3
059	Gemeindliche Anstalten und Einrichtungen	—	—	2 013	—	—	2 013	—	—	—
070	Verkehr	126 670	21 777	16 173	—	61 541 ¹⁾	226 161	1 202	52	1 254
071	Straßenbaubehörden	—	—	—	—	—	—	—	—	—
072	Wasserstraßenbehörden	944	8 012	5	—	12 955	21 916	22	8	30
073	Straßenverkehrsbehörden	19 907	2	—	—	790	20 699	1	2	3
074	Bundesautobahnen einschl. Brücken	126	11 672	—	—	3 460	15 258	193	—	193
075	Bundesstraßen einschl. Brücken	557	2 020	751	—	11 099	14 427	534	23	557
076	Landesstraßen (L. I. O.) einschl. Brücken	—	—	—	—	—	—	—	—	—
077	Kreisstraßen (L. II. O.) einschl. Brücken	—	—	—	—	—	—	—	—	—
078	Übrige Straßen	—	—	—	—	—	—	—	—	—
079	Sonstiger Verkehr	105 136	71	15 417	—	33 237 ¹⁾	153 861	452	19	471
080	Bauverwaltung und Wohnungswirtschaft	41	20	49 471	—	9 727	59 259	13	15 607	15 620
081	Allgemeine Bauverwaltung, Vermessung Landesplanung und Raumordnung	—	20	—	—	6 572	6 592	2	—	2
082	Förderung des Wohnungsbaues	41	—	49 471	—	3 155	52 667	11	15 607	15 618
083	Wohnraumbewirtschaftung, übrige Bauange- legenheiten	—	—	—	—	—	—	—	—	—
084	Wiedergutmachung	—	—	2 185	—	34	2 219	—	—	—
085	Besondere Kriegsfolgeaufgaben	—	—	1 315	—	457	1 772	—	5 203	5 203
086	Wirtschaftsunternehmen	—	—	1 765	—	712 228	713 993	8 541	1 724	10 265
087	Versorgungs-, Verkehrs- und kombinierte Versorgungs- und Verkehrsunternehmen	—	—	178	—	490 754	490 932	744	372	1 116
088	Landwirtschaftliche Unternehmen und For- sten, gewerbliche, industrielle und sonstige Unternehmen	—	—	1 587	—	221 474	223 061	7 797	1 352	9 149
089	Allgemeine Finanzen	54 546 014	131 486	8 127	—	530 405 ²⁾	55 216 032	5 071 459	5 414	5 076 873
090	Steuern, allgemeine Finanzzuweisungen und Umlagen	54 546 014	—	—	—	—	54 546 014	—	—	—
091	Übrige Finanzmittel	—	—	—	—	162 948	162 948	—	—	—
092	Allgemeines Vermögen	—	131 486	6 579	—	20 007	158 072	2 920 689 ³⁾	1 884	2 922 573
092a	darunter: Internationaler Währungsfonds	—	—	—	—	—	—	2 838 850 ⁴⁾	—	2 838 850
093	Schulden zusammen	—	—	1 548	—	—	1 548	2 150 770 ⁵⁾	3 530	2 154 300
094	Ausgleichsforderungen	—	—	671	—	—	671	—	1 183	1 183
095	Förderung des Wohnungsbaues	—	—	—	—	—	—	—	—	—
096	Landliche Siedlung	—	—	—	—	—	—	—	—	—
097	Entwicklungshilfe	—	—	—	—	—	—	—	—	—
098	Auslandsschulden	—	—	877	—	—	877	—	2 347	2 347
099	Schulden und Schuldendienst für sonstige Aufgabenbereiche	—	—	—	—	—	—	2 150 770	—	2 150 770
100	Versorgung	—	—	—	—	347 450 ²⁾	347 450	—	—	—
101	Allgemeine Rücklagen	—	—	—	—	—	—	—	—	—
102	Spezielle Rücklagen	—	—	—	—	—	—	—	—	—
103	Übrige Einnahmen und Ausgaben für den Gesamthaushalt	—	—	—	—	—	—	—	—	—
104	Insgesamt	54 788 955	179 287	205 683	9 961	2 738 328	57 922 214	5 086 244 ⁵⁾	207 494	5 293 738

1) Darunter Erstattungen aus dem Verteidigungshaushalt 714 Tsd DM — 2) Desgl. Erstattungen 332 099 Tsd DM — 3) Davon Entnahmen aus Rücklagen 1 050 054 Tsd DM, Erlöse aus Veräußerungsmitteln 1 780 350 Tsd DM und Entnahmen aus Rücklagen 1 058 500 Tsd DM — 4) Ohne Schuldenaufnahme (Sonderkredit der Deutschen Bundesbank für Zahlungen an den internationalen 1 057 852 Tsd DM, Erlöse aus Veräußerungen von Grundvermögen 82 731 Tsd DM, von sonstigen Sachvermögen 4 531 Tsd DM — 5) Nach Abzug der Erstattungen in Höhe von 374 905 Tsd DM

DM

Unmittelbare Einnahmen (Sp 29 und 32)	Zahlungen von Gebietskörperschaften						Gesamt- einnahmen	Nr.
	Zuweisungen vom ERP- Sonder- vermögen	Zuweisungen	Darlehens- rückflüsse	Zuweisungen	Darlehens- rückflüsse	zusammen		
		von Landern		von Gemeinden (Gv)				
049	055	057	059	060	062	063	064	
33	34	35	36	37	38	39	40	
5 238	-	-	-	-	-	-	5 238	052
257	-	-	-	-	-	-	257	053
4 981	-	-	-	-	-	-	4 981	054
236 784	-	84 207	34 722	-	-	118 929	355 713	055
104 442		84 207	34 722	-	-	118 929	223 371	056
59 164	-	-	-	-	-	-	59 164	057
73 178	-	-	-	-	-	-	73 178	058
2 013	-	-	918	-	-	918	2 931	059
227 415	-	17 762	12 413	-	955	31 130	258 545	070
-	-	-	-	-	-	-	-	071
21 946	-	4 935	-	-	-	4 935	26 881	072
20 702	-	-	-	-	-	-	20 702	073
15 451	-	-	-	-	-	-	15 451	074
14 984	-	6 827	443	-	940	8 210	23 194	075
-	-	-	-	-	-	-	-	076
-	-	-	-	-	-	-	-	077
-	-	-	-	-	-	-	-	078
154 332	-	6 000	11 970	-	15	17 985	172 317	079
74 879	-	-	178 357	-	-	178 357	253 236	080
6 594	-	-	-	-	-	-	6 594	081
68 285	-	-	178 357	-	-	178 357	246 642	082
-	-	-	-	-	-	-	-	083
2 219	-	109 036	-	-	-	109 036	111 255	084
6 975	-	-	-	-	-	-	6 975	085
724 258	-	-	-	-	-	-	724 258	086
492 048	-	-	-	-	-	-	492 048	087
232 210	-	-	-	-	-	-	232 210	088
60 292 905	3 440	15 698	9 432	1 157	-	29 727	60 322 632	089
54 546 014	-	1 706	-	1 157	-	2 863	54 548 877	090
162 948	-	4 424	-	-	-	4 424	167 372	091
3 080 645	-	-	9 432	-	-	9 432	3 090 077	092
2 838 850	-	-	-	-	-	-	2 838 850	092a
2 155 848	3 440	-	-	-	-	3 440	2 159 288	093
1 854	-	-	-	-	-	-	1 854	094
-	-	-	-	-	-	-	-	095
-	-	-	-	-	-	-	-	096
-	-	-	-	-	-	-	-	097
3 224	3 440	-	-	-	-	3 440	6 664	098
2 150 770	-	-	-	-	-	-	2 150 770	099
347 450	-	9 568	-	-	-	9 568	357 018	100
-	-	-	-	-	-	-	-	101
-	-	-	-	-	-	-	-	102
-	-	-	-	-	-	-	-	103
62 841 046 ⁷⁾	3 707	293 163	255 058	2 040	2 939	556 907	63 397 953 ⁷⁾	104

runge von Grundvermögen 79 354 Tsd DM, von sonstigen Sachvermögen 931 Tsd DM, Schuldenaufnahme aus Kreditmarktmitteln 1 780 350 Tsd DM — 4) Davon Schuldenaufnahme aus Kreditmarktmitteln 1 780 350 Tsd DM — 5) Davon Schuldenaufnahme aus Kreditmarktmitteln 3 431 120 Tsd DM, aus öffentlichen Sondermitteln 500 000 Tsd DM, Entnahmen aus Rücklagen

3. Lastenausgleichsfonds

B. Aufgabenbereiche, Ausgabe-
1 000

Nr.	Aufgabenbereich	Verwaltungs- und Zweckausgaben		Ausgaben der Vermögensbewegung			Unmittel- bare Ausgaben (Sp. 2 und 5)	Zahlungen an Gebietskörperschaften			Gesamt- ausgaben
		Übrige Ausgaben (Zinsen = Z)	zusammen	Gewährung von Darlehen, Inanspruch- nahme aus Bürg- schaften	Zufüh- rungen an Rücklagen und an Kapitalver- mögen, Til- gungen (T) Beteili- gungen (B)	zusammen		Darlehen an Länder	Zuwei- sungen an Gemeinden (Gv.)	zusammen	
Art-Nr. der Tabelle C →		011, 009	012	016	017, 018, 019	020	021	029	031	034	035
		1	2	3	4	5	6	7	8	9	10
012	Finanzverwaltung	32 528	32 528	—	—	—	32 528	—	—	—	32 528
028	Soziale Angelegenheiten	3 685 879	3 685 879	4 634	—	4 634	3 690 513	—	18 091	18 091	3 708 604
029	Arbeitsschutz, Arbeitslosenhilfe und Arbeitsbeschaffung	—	—	—	—	—	—	—	—	—	—
038	Sozialausgaben des Lastenaus- gleichsfonds, Zuschüsse der Ge- bietskörperschaften	3 685 879	3 685 879	4 634	—	4 634	3 690 513	—	18 091	18 091	3 708 604
045	Ernährung, Landwirtschaft und Forsten	—	—	47 775	—	47 775	47 775	—	—	—	47 775
047	Ernährung, allgemeine Förderung der Landwirtschaft und besondere Einrichtungen	—	—	47 775	—	47 775	47 775	—	—	—	47 775
048	Landliche Siedlung	—	—	—	—	—	—	—	—	—	—
055	Förderung der gewerblichen Wirt- schaft	—	—	30 376	—	30 376	30 376	—	—	—	30 376
056	Wirtschaftsförderung im Inland	—	—	30 376	—	30 376	30 376	—	—	—	30 376
080	Bauverwaltung und Wohnungswirt- schaft	—	—	288 728	—	288 728	288 728	13 082	—	13 082	301 810
082	Förderung des Wohnungsbaues	—	—	288 728	—	288 728	288 728	13 082	—	13 082	301 810
089	Allgemeine Finanzen	Z 152 449	152 449	—	291 297 ¹⁾	291 297	443 746	—	—	—	443 746
090	Steuern, allgemeine Finanzzuwei- sungen und Umlagen	—	—	—	—	—	—	—	—	—	—
093	Schulden zusammen	Z 152 449	152 449	—	T 216 657	216 657	369 106	—	—	—	369 106
099	Schulden und Schuldendienst für sonstige Aufgabenbereiche	Z 152 449	152 449	—	T 216 657	216 657	369 106	—	—	—	369 106
102	Spezielle Rücklagen	—	—	—	74 640	74 640	74 640	—	—	—	74 640
103	Übrige Einnahmen und Ausgaben für den Gesamthaushalt	—	—	—	—	—	—	—	—	—	—
104	Insgesamt	3 870 856 ²⁾	3 870 856	371 513	291 297 ¹⁾	662 810	4 533 666	13 082	18 091	31 173	4 564 839

1) Davon Tilgungen (T) 216 657 Tsd. DM und Zuführungen an Rücklagen 74 640 Tsd. DM. — 2) Darunter Zinsen (Z) 152 449 Tsd. DM

Ausgaben des Lastenausgleichsfonds nach Arten und Ländern
Mill. DM

Ausgabeart	Gesamtbetrag für das Rechnungsjahr			Davon entfallen im RJ. 1964 auf												Zentrale Maß- nahmen (nicht aufteil- bar)	
				Länder													
	1962	1963	1964	Schles- wig- Hol- stein	Nieder- sachsen	Nord- rhein- West- falen	Hessen	Rhein- land- Pfalz	Baden- Württem- berg	Bavarn	Saar- land	Hamburg	Bremen	Berlin (West)			
1. Hauptentschädigung:																	
a) in bar	1 619,0	1 059,1	1 476,1 ¹⁾	72,3	227,4	321,8	145,2	56,8	216,4	234,1	9,8	51,3	27,3	74,1	39,6		
b) Barerfüllung im RJ, anstelle be- willigter Aufbaudarlehen	30,0	48,4	31,3 ²⁾	1,3	3,6	9,7	2,1	0,8	4,6	7,9	0,0	0,8	0,2	0,3	—		
c) durch Umwandlung früher gewähr- ter Darlehen	185,6	188,1	155,5 ³⁾	11,3	28,1	36,9	14,6	7,8	19,1	22,6	1,2	5,1	2,1	6,5	—		
d) Erfüllung durch Verrechnung von LA-Ausgaben	—	2,2	3,0 ⁴⁾	0,1	0,1	0,4	0,2	0,0	0,4	0,5	—	0,3	0,1	1,1	—		
2. Kriegsschadenrente:																	
a) Unterhaltshilfe	1 152,2	1 143,7	1 301,0	96,7	249,2	266,5	120,2	38,7	185,5	283,6	2,9	22,6	12,2	23,0	—		
b) Entschädigungsrente	37,2	359,7	349,2	25,5	62,3	66,0	32,3	11,7	52,9	73,5	0,3	9,2	4,4	11,0	—		
3. Wohnraumhilfe (Darlehen an Länder)	56,3	16,3	13,1 ⁵⁾	—	1,6	—	3,0	0,2	2,6	3,2	—	2,3	0,0	0,3	—		
4. Leistungen aus dem Härtefonds	177,9	122,4	95,5 ⁶⁾	6,4	19,3	24,3	8,4	4,4	10,3	8,3	0,6	3,5	1,2	8,9	—		
5. Sparerentschädigung:																	
a) Währungsausgleich	18,2	14,7	14,8	—	—	—	—	—	—	—	—	—	—	—	14,8		
b) Altsparerentschädigung	206,9	203,0	204,0	—	—	—	—	—	—	—	—	—	—	—	204,0		
6. Hausratentschädigung	104,0	93,4	90,0	3,7	10,3	27,0	7,3	3,5	12,5	13,7	0,9	3,3	2,8	5,2	—		
7. Aufbaudarlehen (AD):																	
a) für die gewerbliche Wirtschaft und die freien Berufe	26,9	20,4	14,2	0,3	2,8	3,4	1,2	0,4	1,4	3,4	0,2	0,4	0,3	0,5	—		
b) für die Landwirtschaft	54,3	46,5	38,8	3,1	10,4	11,4	4,6	2,1	3,0	3,6	0,2	0,1	0,3	0,1	—		
c) für den Wohnungsbau	332,7	294,9	263,8	13,5	76,2	57,7	23,0	7,1	27,8	38,9	0,8	11,4	1,2	6,1	—		
8. Entschädigung n.d. Wertpapierberei- tigungsschlußgesetz	—	—	0,9	—	—	—	—	—	—	—	—	—	—	—	0,9		
9. Sonstige Förderungsmaßnahmen:																	
a) Ausbildungshilfe	41,4	42,3	32,4	1,3	6,0	6,4	3,8	0,8	3,7	5,1	0,1	1,0	0,2	4,1	—		
b) Heimförderung	5,2	5,5	4,6	0,1	0,8	1,2	0,5	0,3	0,3	1,2	—	0,0	0,1	0,1	—		
c) Liquiditätskredite und andere Kre- dite nach § 303 LAG	— 3,0	— 7,4	— 4,5	—	—	—	—	—	—	—	—	—	—	—	— 4,5		
d) Bürgschaften	0,0	0,1	0,3	—	—	—	—	0,2	—	—	—	—	—	—	0,1		
10. Sonstige Ausgaben:																	
a) Kurspflege	17,2	0,2	74,6	—	—	—	—	—	—	—	—	—	—	—	74,6		
b) Kosten der Vorfinanzierung	107,8	122,8	152,4	—	—	—	—	—	—	—	—	—	—	—	152,4		
c) Rückzahlung der Vorfinanzierung	176,4	220,2	216,7	—	—	—	—	—	—	—	—	—	—	—	216,7		
d) Sonstiges (Verwaltungskosten usw.)	40,6	39,1	37,0	—	—	—	—	—	—	—	—	—	—	—	37,0		
Insgesamt	4 726,8	4 035,8	4 564,8	235,7	698,1	832,5	366,4	134,9	540,5	699,4	17,0	111,3	52,2	141,1	735,7		

1) Davon		2) Davon		3) Davon		4) Vgl. Fußnote 1) Einnahmeseite
a) Hauptentschädigung ohne b) — f)	823,1 Mill. DM	a) Hauptentschädigung aus AD Gewerbe	2,4 Mill. DM	a) Hauptentschädigung	125,9 Mill. DM	5) Einschl. 1,6 Mill. DM aus zweckgebundenen Rückflüssen
b) Tilgung von Schulbuchforderungen	1,1 "	b) " " " " Landwirtschaft	5,1 "	b) Zinsen	29,6	6) Davon
c) 25% Spareinlagen	121,2 "	c) " " " " Wohnungsbau	14,3 "	c) " " " " Landwirtschaft	2,2 "	a) Beihilfen z. Lebensunterhalt
d) Zinszuschläge ab 1.1.1953	492,2 "	d) Zinsen AD Gewerbe	0,9 "	d) " " " " Wohnungsbau	6,3 "	b) Beihilfen z. Beschaffung von Hausrat
e) Zinsen für Schulbuchforderungen	4,6 "	e) " " " " Landwirtschaft	2,2 "			c) AD Gewerbe
f) Zinsen für Deckungsforderungen-Spareinlagen	33,9 "	f) " " " " Wohnungsbau	6,3 "			d) AD Landwirtschaft
						e) AD Wohnungsbau

Verwaltungs- und Betriebseinnahmen				Einnahmen der Vermögensbewegung			Unmittelbare Einnahmen (Sp. 14 und 17)	Zahlungen von Gebietskörperschaften				Gesamteinnahmen	Nr.
Gebühren, Entgelte, Strafen, Steuern	Zinseinnahmen	Übrige Einnahmen	zusammen	Schuldenaufnahme, Entnahmen aus Rücklagen usw. Erlöse aus Veräußerungen	Rückflüsse von Darlehen aus Kreditmarkt- und öffentlichen Sondermitteln	zusammen		Zuweisungen vom Bund	Zuweisungen	Darlehensrückflüsse	zusammen		
									von Landem				
036	038	040	041	042 bis 046	047	048	049	050	057	059	063	064	
11	12	13	14	15	16	17	18	19	20	21	22	23	
-	1 079	3 863	4 942	-	-	-	4 942	-	-	-	-	4 942	012
-	767	6 714	7 481	-	12 167	12 167	19 648	287 719	906 107	-	1 193 826	1 213 474	028
-	680	-	680	-	8 491	8 491	2 171	-	-	-	-	9 171	029
-	87	6 714	6 801	-	3 676	3 676	10 477	287 719	906 107	-	1 193 826	1 204 303	038
-	281	-	281	-	86 303	86 303	86 584	-	-	9 938	9 938	96 522	045
-	281	-	281	-	79 953	79 953	80 234	-	-	-	-	80 234	047
-	-	-	-	-	6 350	6 350	6 350	-	-	9 938	9 938	16 288	048
-	19 168	-	19 168	-	131 397	131 397	150 565	-	-	-	-	150 565	055
-	19 168	-	19 168	-	131 397	131 397	150 565	-	-	-	-	150 565	056
-	6 566	-	6 566	-	210 082	210 082	216 648	-	-	146 070	146 070	362 718	080
-	6 566	-	6 566	-	210 082	210 082	216 648	-	-	146 070	146 070	362 718	082
1 960 167	-	89 239	2 049 406	500 000	-	500 000	2 549 406	-	-	-	-	2 549 406	089
1 960 167	-	-	1 960 167	-	-	-	1 960 167	-	-	-	-	1 960 167	090
-	-	-	-	500 000	-	500 000	500 000	-	-	-	-	500 000	093
-	-	-	-	500 000	-	500 000	500 000	-	-	-	-	500 000	099
-	-	-	-	-	-	-	-	-	-	-	-	-	102
-	-	89 239	89 239	-	-	-	89 239	-	-	-	-	89 239	103
1 960 167	27 861	99 816	2 087 844	500 000	439 949	939 949	3 027 793	287 719	906 107	156 008	1 349 834	4 377 627	104

Einnahmen des Lastenausgleichsfonds nach Arten und Ländern
Mill. DM

Einnahmeart	Gesamtbetrag für das Rechnungsjahr			Davon entfallen im Rj. 1964 auf												Zentrale Maß- nahmen nicht aufteil- bar
				Länder												
	1962	1963	1964	Schles- wig- Hol- stein	Nieder- sachsen	Nord- rhein- West- falen	Hessen	Rhein- land- Pfalz	Baden- Württem- berg	Bayern	Saar- land	Hamburg	Bremen	Berlin (West)		
1. Ausgleichsabgaben.																
a) Vermögensabgabe	1 651,8	1 468,3	1 562,3 ¹⁾	46,7	158,2	602,3	113,7	71,0	212,4	223,3	—	65,8	19,2	49,8	—	
b) Gemeinschaftshilfeabgabe i.S. des § 31 Abs. 1 LA-LG-Saar	9,4	2,8	0,8	—	—	—	—	—	—	—	0,8	—	—	—	—	
c) Hypothekengewinnabgabe	353,6	280,8	319,0 ¹⁾	26,4	51,4	80,5	24,4	7,7	24,2	53,9	—	14,5	6,4	29,7	—	
d) Kreditgewinnabgabe	87,0	78,2	78,0 ¹⁾	1,8	7,6	38,2	4,0	1,9	7,6	10,7	—	3,8	1,7	0,8	—	
2. Zuschüsse von Gebietskörperschaften:																
a) gem. § 6 Abs. 2 LAG	439,4	410,0	473,5	9,1	37,2	156,5	51,8	18,0	70,3	72,2	—	32,3	6,6	19,6	—	
b) gem. § 6 Abs. 3 und 4 LAG	737,6	782,1	644,3 ²⁾	11,1	38,7	134,6	43,7	18,1	66,4	64,8	9,2 ³⁾	27,9	6,6	11,6	—	
c) Verstärkung des Härtefonds aus Mitteln des Bundes	100,0	100,0	76,0	—	—	—	—	—	—	—	—	—	—	—	—	
3. Schuldenaufnahmen:																
Lastenausgleichsanleihen und andere Darlehen	441,5	694,0	500,0	—	—	—	—	—	—	—	—	—	—	—	—	500,0
4. Darlehensrückflüsse:																
a) von Gebietskörperschaften	149,6	166,4	156,0	10,8	21,4	43,9	14,0	7,5	22,0	22,7	—	7,4	2,4	3,9	0,0	
b) von Sonstigen	287,9	274,4	284,5	0,5	0,9	1,3	0,4	0,6	0,8	0,8	8,0	0,2	0,1	0,2	270,6	
5. Zinsen	37,5	32,6	27,9	0,1	0,1	0,2	0,1	0,4	0,6	0,1	2,8	0,1	0,0	0,1	23,3	
6. Rückflüsse aus Umwandlung gewährter Darlehen in Hauptentschädigung																
a) gewerbliche Wirtschaft	68,4	50,1	32,9	0,1	0,2	0,5	0,1	0,1	0,2	0,4	—	0,1	0,0	0,1	31,0	
b) Landwirtschaft	36,0	43,3	38,1	— 0,0	— 0,0	— 0,0	— 0,0	0,0	— 0,0	—	—	—	—	—	38,1	
c) Wohnungsbau (einschl. aus Saardar- lehen)	74,4	87,5	78,2	—	0,0	0,0	0,0	0,0	0,0	0,0	1,2	0,0	—	—	77,0	
d) Flüchtlingssiedlung	6,8	7,2	6,4	— 0,0	0,0	0,0	—	—	0,0	0,0	—	—	—	—	6,3	
7. Erträge aus der Wertpapierbereinigung .	—	—	89,2	—	10,9	22,7	14,5	—	6,2	2,9	—	6,7	—	25,2	—	
8. Übrige Einnahmen	14,5	10,8	10,6	0,5	1,3	1,4	0,6	0,2	1,0	1,5	0,0	0,2	0,1	0,2	3,7	
Insgesamt	4 495,6	4 488,4	4 377,6 ⁴⁾	107,0	327,9	1 082,0	267,3	125,5	411,8	453,5	22,1	158,9	42,9	141,1	950,1	

1) Darunter Aufkommen durch Verrechnung von LA-Abgaben mit Hauptentschädigung: Vermögensabgabe 2,1 Mill. DM Hypothekengewinnabgabe 0,8 Mill. DM Kreditgewinnabgabe 0,1 Mill. DM
2) Darunter 211,7 Mill. DM Zuweisungen des Bundes.
3) Zuweisungen des Saarlandes gem. § 3, Abs. 1, LA-EG-Saar.
4) Darunter 287,7 Mill. DM Zuweisungen des Bundes

4. Länder zusammen
(58 289 789 Einwohner)

B. Aufgabenbereiche, Ausgabe-
1 000

Nr.	Aufgabenbereich	Verwaltungs- und Zweckausgaben								Ausgaben		
		Personalausgaben					Unterhaltung und Instandsetzung von unbeweglichem Vermögen	Zuweisungen an Zweckverbände, sonstige Körperschaften usw.	Übrige Ausgaben (Zinsen = Z)	zusammen	Bauten und große Instandsetzungen	Neuan-schaffung von beweglichem Vermögen
		Beamten-bezüge	Ange-stellten ver-gütungen	Arbeiter-löhne	Sonstige, Ver-sorgung	zusammen						
Art-Nr. der Tabelle C →		001	002	003	004, 005, 006	007	008	010	011 (009)	012	013	014
		1	2	3	4	5	6	7	8	9	10	11
001	Oberste Staatsorgane	223 014	140 375	16 418	31 504	411 311	6 417	5 042	85 514	508 284	21 116	4 308
002	Auswärtige Angelegenheiten	—	—	—	—	—	—	—	—	—	—	—
003	Verteidigung	—	—	—	—	—	—	—	—	—	—	—
004	Öffentliche Sicherheit und Ordnung .	1 184 364	119 772	57 701	38 781	1 400 618	15 156	598	279 050	1 695 422	56 907	59 833
005	Polizei, öffentliche Ordnung	1 184 017	119 166	57 488	38 743	1 399 414	15 137	32	256 327	1 670 910	54 031	52 482
007	Zivilschutz	347	606	213	38	1 204	19	566	22 723	24 512	2 876	7 351
008	Rechtsschutz	842 875	305 223	28 214	60 875	1 237 187	21 369	327	388 378	1 647 261	98 741	10 622
009	Verfassungs-, Arbeits-, Sozial-, Finanz- u. Verwaltungsgerichte, allgemeine Rechtsschutzaufgaben . .	72 439	36 324	2 873	2 894	114 530	549	59	41 198	156 336	1 401	476
010	Ordentliche Gerichte und Staatsanwaltschaften, Strafvollzugsanstalten	770 436	268 899	25 341	57 981	1 122 657	20 820	268	347 180	1 490 925	97 340	10 146
011	Innere Verwaltung und Allgemeine Staatsaufgaben	206 257	194 228	15 948	12 536	428 969	4 599	16 330	117 644	567 542	30 103	3 375
012	Finanzverwaltung	623 593	373 723	27 512	29 285	1 054 113	10 100	11 610	157 772	1 233 595	32 482	7 198
013	Unterricht	3 865 715	437 810	52 953	184 132	4 540 610	26 485	221 439	229 150	5 017 684	242 962	51 079
014	Schulverwaltung, übriges Unterrichtswesen	31 388	15 957	2 435	2 536	52 316	429	7 306	22 212	82 263	3 333	2 035
015	Volks- und Sonderschulen	2 214 953	227 384	20 765	86 404	2 549 506	12 720	32 641	61 272	2 656 139	76 713	6 090
016	Realschulen (Mittelschulen)	278 598	22 662	2 090	12 417	315 767	1 375	22 309	15 234	354 685	5 795	719
017	Gymnasien (Höhere Schulen)	824 953	64 229	14 484	34 549	938 215	7 844	117 483	56 900	1 120 442	68 830	11 978
018	Berufsbildende Schulen	515 823	107 578	13 179	48 226	684 806	4 117	41 700	73 532	804 155	88 291	30 257
019	Wissenschaft	500 814	489 091	148 824	52 949	1 191 678	39 382	357 618	679 925	2 268 603	788 747	225 246
020	Wissenschaftliche Hochschulen . . .	327 849	240 390	62 770	29 197	660 206	23 981	12 689	336 613	1 033 489	494 806	139 708
021	Sonstige Hochschulen, Lehrerbildung und allgemeine Ausgaben für die Hochschulen	66 537	22 600	5 417	9 072	103 626	2 895	31 653	77 359	215 533	62 335	10 343
022	Hochschulkliniken	82 863	190 588	71 213	13 218	357 882	10 297	19 346	210 137	597 662	137 373	49 351
023	Wissenschaftl. Institute des Bundes und der Länder	10 105	23 161	5 280	1 038	39 584	1 040	4 742	20 462	65 828	9 113	2 546
024	Atomforschung, Wissenschaftliche Bibliotheken, Museen und Archive, übrige Wissenschaft	13 460	12 352	4 144	424	30 380	1 169	289 188	35 354	356 091	85 120	23 298
025	Kunst, Volksbildung, Heimatpflege, kirchl. Angelegenheiten	12 002	87 733	32 484	4 228	136 447	19 477	296 206	96 112	548 242	74 514	20 616
026	Theater, Konzerte, übrige Kunst- und Kulturpflege	11 659	87 733	32 484	3 936	135 812	8 018	91 685	95 929	331 444	65 678	20 616
027	Kirchliche Angelegenheiten	343	—	—	292	635	11 459	204 521	183	216 798	8 836	—
028	Soziale Angelegenheiten	157 798	345 711	51 879	9 313	564 701	12 757	316 156	951 956	1 845 570	53 063	6 119
029	Arbeitsschutz, Arbeitslosenhilfe und Arbeitsbeschaffung	21 892	17 202	1 492	1 143	41 729	380	588	47 744	90 441	4 710	2 220
030	Sozialversicherung	1 768	2 320	54	64	4 206	11	67 119	31 611	102 947	—	8
031	Sozialverwaltung (ohne Versorgungsämter)	53 828	115 876	3 101	2 311	175 116	446	680	22 866	199 108	307	249
032	Sozialhilfe	347	—	—	—	347	—	38 492	565 936	604 775	—	—
033	Einrichtungen der Sozialhilfe	2 427	28 575	15 849	845	47 696	4 717	60 548	46 027	158 988	18 522	610
034	Jugendhilfe	—	—	—	—	—	—	13 012	93 527	106 539	—	—
035	Einrichtungen der Jugendhilfe	1 994	63 349	17 379	445	83 167	4 926	86 327	40 827	215 247	20 989	1 398
036	Versorgungsämter (ohne Einrichtungen	69 329	100 115	5 018	3 945	178 407	1 253	88	33 786	213 534	5 493	828
037	Leistungen u. Einrichtungen der Kriegsofferversorgung	6 213	18 227	8 970	559	33 969	1 021	152	18 705	53 847	3 042	806
038	Sozialausgaben des Lastenausgleichsfonds, Zuschüsse der Gebietskörperschaften	—	—	—	—	—	—	—	—	—	—	—
039	Förderung d. freien Wohlfahrtspflege u. freien Jugendhilfe, Leistungen nach dem Unterhaltssicherungsgesetz (Stadtstaaten)	—	14	16	1	31	3	43 076	11 789	54 899	—	—
040	Wohnbeihilfen, Kindergeld	—	—	—	—	—	—	5 553	25 201	30 754	—	—
041	Umsiedlung, Entschädigungen f. ehem. Kriegsgefangene, betriebl. Altersfürsorge, übrige soziale Maßnahmen	—	33	—	—	33	—	521	13 937	14 491	—	—
042	Gesundheit, Sport und Leibesübungen	82 925	369 456	118 484	9 488	580 353	22 414	254 006	259 937	1 116 710	124 983	26 176
043	Krankenhäuser, Anstalten f. Nerven- und Geistesranke, Gesundheitsdienst und übrige Einrichtungen . .	82 478	367 609	115 729	9 465	575 281	18 287	169 943	251 751	1 015 262	113 888	25 168
044	Sport und Leibesübungen	447	1 847	2 755	23	5 072	4 127	84 063	8 186	101 448	11 095	1 008
045	Ernährung, Landwirtschaft und Forsten	107 659	107 011	14 743	6 267	235 680	9 690	624 077	2024 516	2 893 963	22 269	4 806
046	Verwaltungsstellen, staatliche Forstverwaltungen	31 984	20 352	2 899	1 612	56 847	3 286	3 716	21 023	84 872	2 306	461
047	Ernährung, allgem. Förderung der Landwirtschaft u. besondere Einrichtungen	6 365	11 532	2 036	527	20 460	975	221 511	1 708 353	1 951 299	9 012	1 660
048	Ländliche Siedlung	767	920	204	34	1 925	3 999	14 733	37 284	57 941	—	—
049	Flurbereinigung, Umlegungen	45 636	57 800	6 454	2 508	112 398	615	352 333	119 167	584 513	2 753	1 541
050	Tierzucht, Tiergesundheit, Tierhaltung	22 409	16 145	2 931	1 565	43 050	799	30 723	105 784	180 356	8 198	1 100
051	Übriges aus Ernährung, Landwirtschaft und Forsten	498	262	219	21	1 000	16	1 061	32 905	34 982	—	44

1) Darunter Beteiligungen (B) 4 Tsd. DM. — 2) Davon an Bund 1 728 Tsd. DM und an Lastenausgleichsfonds (I. A) 903 865 Tsd. DM.

der Vermögensbewegung				Unmittelbare Ausgaben (Sp. 9 und 15)	Zahlungen an Gebietskörperschaften								Nr.
Erwerb von Grundvermögen	Gewährung von Darlehen, Inanspruchnahme aus Bürgschaften	Zuführungen an Rücklagen und an Kapitalvermögen, Tilgungen (T), Beteiligungen (B)	zusammen		Zuweisungen an Bund, LAF (LA) und ERP-Sondervermögen (E)	Darlehen und Tilgungen (T)		Zuweisungen	Darlehen und Tilgungen (T)	Zuweisungen	Darlehen und Tilgungen (T)	zusammen	
						an Bund	an LAF und ERP						
015	016	017, 018, 019	020	021	022, 024, 026	023	025, 027	028	029, 030	031	032, 033	034	
12	13	14	15	16	17	18	19	20	21	22	23	24	
2 075	—	—	27 499	535 783	3	—	—	2 175	—	1 128	—	3 306	001
—	—	—	—	—	—	—	—	—	—	—	—	—	002
—	—	—	—	—	—	—	—	—	—	—	—	—	003
4 391	527	—	121 658	1 817 080	—	—	—	649	—	109 468	—	110 117	004
4 391	527	—	111 431	1 782 341	—	—	—	649	—	103 064	—	103 713	005
—	—	—	10 227	34 739	—	—	—	—	—	6 404	—	6 404	007
1 139	25	—	110 527	1 757 788	—	—	—	959	—	23	—	982	008
718	—	—	2 595	158 931	—	—	—	549	—	—	—	549	009
421	25	—	107 932	1 598 857	—	—	—	410	—	23	—	433	010
980	218	137	34 813	602 355	58	—	—	71	—	10 699	—	10 828	011
98	463	—	40 241	1 273 836	168	—	—	20	—	16 425	—	16 613	012
26 957	10 439	—	331 437	5 349 121	—	—	—	95	—	1 007 770	13 300	1 021 165	013
—	—	—	5 368	87 631	—	—	—	—	—	923	—	923	014
3 912	415	—	87 130	2 743 269	—	—	—	—	—	646 522	12 634	659 156	015
353	863	—	7 730	362 415	—	—	—	—	—	66 552	436	66 988	016
4 584	6 287	—	91 679	1 212 121	—	—	—	95	—	137 084	180	137 359	017
18 108	2 874	—	139 530	943 685	—	—	—	—	—	156 689	50	156 739	018
145 583	14 336	B 95	1 174 007	3 442 610	87	—	—	387	—	18 951	—	19 425	019
123 989	552	B 95	759 150	1 792 639	7	—	—	37	—	4 012	—	4 056	020
2 244	12 306	—	87 228	302 761	—	—	—	309	—	4 610	—	4 919	021
2 850	—	—	189 574	787 236	—	—	—	—	—	9 433	—	9 433	022
—	22	—	11 681	77 509	80	—	—	—	—	13	—	93	023
16 500	1 456	—	126 374	482 465	—	—	—	41	—	883	—	924	024
9 826	745	125 ¹⁾	105 826	654 068	7	—	—	7	—	63 020	113	63 147	025
9 826	320	125 ¹⁾	96 565	428 009	7	—	—	7	—	62 832	113	62 959	026
—	425	—	9 261	226 059	—	—	—	—	—	188	—	188	027
2 051	75 278	1	136 512	1 982 082	905 593 ²⁾	—	—	342	—	619 974	1 174	1 527 083	028
212	—	—	7 142	97 583	—	—	—	—	—	6 329	28	6 357	029
—	—	—	8	102 955	—	—	—	—	—	74	—	74	030
—	60	—	616	199 724	—	—	—	—	—	147 172	—	147 172	031
—	17 710	—	17 710	622 485	1 654	—	—	135	—	308 065	—	309 854	032
696	12 415	1	32 244	191 232	17	—	—	192	—	22 328	1 146	23 683	033
—	—	—	—	106 539	33	—	—	14	—	22 001	—	22 048	034
1 143	2 994	—	26 524	241 771	23	—	—	1	—	83 229	—	83 253	035
—	—	—	6 321	219 855	—	—	—	—	—	—	—	—	036
—	—	—	3 848	57 695	—	—	—	—	—	200	—	200	037
—	—	—	—	—	LA 903 865	—	—	—	—	—	—	903 865	038
—	—	—	—	54 899	—	—	—	—	—	87	—	87	039
—	—	—	—	30 754	—	—	—	—	—	29 559	—	29 559	040
—	42 099	—	42 099	56 590	1	—	—	—	—	930	—	931	041
4 424	187 962	—	343 545	1 460 255	—	—	—	8	—	305 877	49 052	354 937	042
3 454	187 112	—	329 622	1 344 884	—	—	—	8	—	185 391	48 619	234 018	043
970	850	—	13 923	115 371	—	—	—	—	—	120 486	433	120 919	044
819	377 686	—	405 580	3 299 543	155 354	—	—	19	—	224 756	1 088	381 217	045
—	6	—	2 773	87 645	11	—	—	—	—	2 664	20	2 695	046
123	14 825	—	25 620	1 976 919	155 253	—	—	19	—	221 336	1 066	377 674	047
536	323 144	—	323 680	381 621	—	—	—	—	—	81	—	81	048
160	33 428	—	37 882	622 395	24	—	—	—	—	—	—	24	049
—	1 047	—	10 345	190 701	—	—	—	—	—	536	—	536	050
—	5 236	—	5 280	40 262	66	—	—	—	—	139	2	207	051

Nr.	Aufgabenbereich	Verwaltungs- und Betriebseinnahmen						Einnahmen der Vermögensbewegung		
		Gebühren, Entgelte, Strafen, Steuern	Mieten, Pachten	Zins- einnahmen	Zuwei- sungen von Zweck- verbänden, sonstigen Körpers- chaften usw.	Übrige Einnahmen	zusammen	Schulden- aufnahme, Entnahmen aus Rücklagen usw., Erlöse aus Veräuße- rungen	Rückflüsse von Darlehen aus Kreditmarkt- und öffentlichen Sonder- mitteln	zusammen
		036	037	038	039	040	041	042 bis 046	047	048
	Art-Nr. der Tabelle C →	25	26	27	28	29	30	31	32	33
001	Oberste Staatsorgane	5 095	1 460	7	68	5 332	11 962	929	6	935
002	Auswärtige Angelegenheiten	-	-	-	-	-	-	-	-	-
003	Verteidigung	-	-	-	-	-	-	-	-	-
004	Öffentliche Sicherheit und Ordnung	32 117	6 709	6	-	20 977	59 809	1 904	217	2 121
005	Polizei, öffentliche Ordnung	32 116	6 680	4	-	19 970	58 770	1 902	216	2 118
007	Zivilschutz	1	29	2	-	1 007	1 039	2	1	3
008	Rechtsschutz	576 072	7 012	7	13	118 512	701 616	56	50	106
009	Verfassungs-, Arbeits-, Sozial-, Finanz- u. Verwaltungsgerichte, allgemeine Rechts- schutzaufgaben	10 585	132	4	-	1 255	11 976	7	-	7
010	Ordentliche Gerichte und Staatsanwaltschaften, Strafvollzugsanstalten	565 487	6 880	3	13	117 257	689 640	49	50	99
011	Innere Verwaltung und allgemeine Staatsauf- gaben	68 618	1 940	163	1 374	10 199	82 294	2 445	17	2 462
012	Finanzverwaltung	139 294	2 535	2 807	2 853	14 855	162 344	438	399	837
013	Unterricht	22 867	6 153	3 699	4 008	11 552	48 279	980	2 170	3 150
014	Schulverwaltung, unbegs Unterrichtswesen	2 357	92	-	205	2 149	4 803	4	30	34
015	Volks- und Sonderschulen	1 724	3 191	2 872	1 001	831	9 619	572	23	595
016	Realschulen (Mittelschulen)	402	167	112	26	243	950	-	53	53
017	Gymnasien (Höhere Schulen)	7 259	1 517	540	654	2 899	12 869	333	1 734	2 067
018	Berufsbildende Schulen	11 125	1 186	175	2 122	5 430	20 038	71	330	401
019	Wissenschaft	384 559	10 410	169	54 392	130 767	580 297	5 891	452	6 343
020	Wissenschaftliche Hochschulen	71 954	5 641	138	11 760	81 485	170 978	4 080	124	4 204
021	Sonstige Hochschulen, Lehrerbildung und allgemeine Ausgaben für die Hochschulen	6 787	909	28	5 356	3 309	16 389	-	275	275
022	Hochschulkliniken	302 431	3 312	-	1 434	30 824	338 001	1 785	8	1 793
023	Wissenschaftl. Institute des Bundes und der Länder	2 841	188	-	3 862	7 320	14 211	19	45	64
024	Atomforschung, Wissenschaftliche Bibliotheken, Museen und Archive, übrige Wissenschaft	546	360	3	31 980	7 829	40 718	7	-	7
025	Kunst, Volksbildung, Heimatpflege, kirchl. Angelegenheiten	45 855	3 530	138	6 444	5 108	61 075	736	175	911
026	Theater, Konzerte, übrige Kunst- und Kul- turpflege	45 852	3 444	84	6 272	4 987	60 639	736	82	818
027	Kirchliche Angelegenheiten	3	86	54	172	121	436	-	93	93
028	Soziale Angelegenheiten	84 983	9 743	4 341	14 713	152 665	266 445	282	45 821	46 103
029	Arbeitsschutz, Arbeitslosenhilfe und Arbeitsbeschaffung	10 956	60	2 958	6 317	244	20 535	21	2 838	2 859
030	Sozialversicherung	52	-	89	-	2 926	3 067	-	123	123
031	Sozialverwaltung (ohne Versorgungsämter)	434	290	-	-	988	1 712	1	7	8
032	Sozialhilfe	4 324	-	560	4 904	92 522	102 310	-	15 445	15 445
033	Einrichtungen der Sozialhilfe	30 635	7 730	434	368	23 297	62 464	237	25 643	25 880
034	Jugendhilfe	16	-	1	943	15 857	16 817	-	-	-
035	Einrichtungen der Jugendhilfe	8 726	993	89	345	11 586	21 739	1	140	141
036	Versorgungsämter (ohne Einrichtungen)	989	178	2	-	175	1 344	18	-	18
037	Leistungen u. Einrichtungen der Kriegs- opferversorgung	28 807	491	-	668	4 246	34 212	4	-	4
038	Sozialausgaben des Lastenausgleichsfonds, Zuschüsse der Gebietskörperschaften	-	-	-	-	-	-	-	-	-
039	Förderung d. freien Wohlfahrtspflege und freien Jugendhilfe, Leistungen nach dem Unterhaltssicherungsgesetz (Stadtstaaten)	44	1	5	449	450	949	-	23	23
040	Wohnbeihilfen, Kindergeld	-	-	-	675	65	740	-	-	-
041	Umsiedlung, Entschädigungen f. ehem. Kriegsgefangene, betriebl. Altersfürsorge, übrige soziale Maßnahmen	-	-	203	44	309	556	-	1 602	1 602
042	Gesundheit, Sport und Leibesübungen	469 183	6 510	2 341	3 362	27 404	508 800	25	6 685	6 710
043	Krankenhäuser, Anstalten f. Nerven- und Geistesranke, Gesundheitsdienst und übrige Einrichtungen	465 628	5 905	2 317	1 026	25 772	500 648	25	6 215	6 240
044	Sport und Leibesübungen	3 555	605	24	2 336	1 632	8 152	-	470	470
045	Ernährung, Landwirtschaft und Forsten	281 694	4 296	18 186	13 647	47 347	365 170	11 117	68 409	79 526
046	Verwaltungsstellen, staatliche Forstverwal- tung	3 002	2 696	8	89	1 694	7 489	572	19	591
047	Ernährung, allgem. Förderung der Land- wirtschaft u. besondere Einrichtungen	225 278	168	2 542	1 037	32 633	261 658	5 271	16 732	22 003
048	Ländliche Siedlung	900	-	14 377	-	613	15 890	5 209	46 646	51 855
049	Flurbereinigung, Umlagen	485	951	1 208	11	3 122	5 777	41	4 674	4 715
050	Tierzucht, Tiergesundheit, Tierhaltung	49 128	411	-	12 470	5 938	67 947	10	47	57
051	Übriges aus Ernährung, Landwirtschaft und Forsten	2 901	70	51	40	3 347	6 409	14	291	305

1) Darunter ERP-Sondervermogen (E) 1 364 Tsd. DM. — 2) Desgl. (E) 64 Tsd. DM. — 3) Desgl. (E) 1 300 Tsd. DM. — 4) Darunter Lastenausgleichsfonds (LA) 4 080 Tsd. DM und (E) 5 600 Tsd.

Unmittelbare Einnahmen (Sp. 30 und 33)	Zahlungen von Gebietskörperschaften									Nr.		
	Zuweisungen vom Bund, LAF (LA) und ERP-Sonder- vermögen (E)	Schuldenaufnahme und Darlehensrückflüsse (R)			Zuweisungen	Schuldenauf- nahme und Darlehens- rückflüsse (R)	Zuweisungen	Schuldenauf- nahme (S) und Darlehens- rückflüsse	zusammen			
		vom Bund	vom Lastenaus- gleichsfonds	vom ERP - Sonder- vermögen							von Ländern	von Gemeinden (Gv.)
049	050, 052, 055	051	053, 054	056	057	058, 059	060	061, 062	063			
34	35	36	37	38	39	40	41	42	43			
12 897	1 136	-	-	-	1 860	-	31	-	3 027	001		
-	-	-	-	-	-	-	-	-	-	002		
-	-	-	-	-	-	-	-	-	-	003		
61 930	3 150	-	-	-	685	-	84 844	17	88 696	004		
60 888	821	-	-	-	685	-	84 500	-	86 006	005		
1 042	2 329	-	-	-	-	-	344	17	2 690	007		
701 722	439	-	-	-	1 037	-	13	-	1 489	008		
11 983	52	-	-	-	581	-	-	-	633	009		
689 739	387	-	-	-	456	-	13	-	856	010		
84 756	5 418	-	-	-	124	-	1 263	-	6 805	011		
163 181	20 098	-	-	-	159	-	-	-	20 257	012		
51 429	67 596	-	-	-	742	-	742 062	9 701	820 101	013		
4 837	35	-	-	-	130	-	321	-	486	014		
10 214	54 536	-	-	-	240	-	360 098	8 405	423 279	015		
1 003	6 071	-	-	-	14	-	63 467	231	69 783	016		
14 936	3 500	-	-	-	358	-	190 107	390	194 355	017		
20 439	3 454	-	-	-	-	-	128 069	675	132 198	018		
586 640	355 876 ¹⁾	-	-	-	2 243	-	34 862	-	392 981	019		
175 182	248 260 ²⁾	-	-	-	124	-	29 240	-	277 624	020		
16 664	12 102	-	-	-	345	-	841	-	13 288	021		
339 794	75 061 ³⁾	-	-	-	-	-	3 927	-	78 988	022		
14 275	269	-	-	-	1 657	-	19	-	1 945	023		
40 725	20 184	-	-	-	117	-	835	-	21 136	024		
61 986	8 599	-	-	-	42	-	23 533	26	32 200	025		
61 457	8 221	-	-	-	42	-	23 533	26	31 822	026		
529	378	-	-	-	-	-	-	-	378	027		
312 548	778 840 ⁴⁾	-	-	-	838	-	28 304	5 091	813 073	028		
23 394	5 649 ⁵⁾	-	-	-	-	-	-	5 074	10 723	029		
3 190	65 350	-	-	-	-	-	-	-	65 350	030		
1 720	216 661	-	-	-	-	-	15	-	216 676	031		
117 755	357 309 ⁶⁾	-	-	-	484	-	23 747	-	381 540	032		
88 344	15 423	-	-	-	268	-	1 487	16	17 194	033		
16 817	3 684	-	-	-	86	-	1 873	-	5 643	034		
21 880	18 993	-	-	-	-	-	1 182	1	20 176	035		
1 362	169	-	-	-	-	-	-	-	169	036		
34 216	48	-	-	-	-	-	-	-	48	037		
-	LA 3 529	-	-	-	-	-	-	-	3 529	038		
972	11 281	-	-	-	-	-	-	-	11 281	039		
740	27 296	-	-	-	-	-	-	-	27 296	040		
2 158	53 448	-	-	-	-	-	-	-	53 448	041		
515 510	25 308	-	-	-	87	-	3 237	3 500	32 132	042		
506 888	1 279	-	-	-	27	-	3 237	2 971	7 514	043		
8 622	24 029	-	-	-	60	-	-	529	24 618	044		
444 696	1 804 213	-	-	-	64	-	7 654	48	1 811 979	045		
8 080	5 088	-	-	-	-	-	6 247	8	11 343	046		
283 661	1 472 845	-	-	-	64	-	9	40	1 472 958	047		
67 745	6 874	-	-	-	-	-	-	-	6 874	048		
10 492	286 500	-	-	-	-	-	-	-	286 500	049		
68 004	4 681	-	-	-	-	-	507	-	5 188	050		
6 714	28 225	-	-	-	-	-	891	-	29 116	051		

Nr.	Aufgabenbereich	Verwaltungs- und Zweckausgaben								Ausgaben		
		Personalausgaben					Unterhaltung und Instandsetzung von unbeweglichem Vermögen	Zuweisungen an Zweckverbände, sonstige Körperschaften usw.	Übrige Ausgaben (Zinsen = Z)	zusammen	Bauten und große Instandsetzungen	Neuan-schaffung von beweglichem Vermögen
		Beamten-bezüge	Ange-stellten ver-gütungen	Arbeiter-löhne	Sonstige Ver-sorgung	zusammen						
Art-Nr. der Tabelle C →		001	002	003	004, 005, 006	007	008	010	011 (009)	012	013	014
		1	2	3	4	5	6	7	8	9	10	11
052	Wasserwirtschaft und Kulturbau . .	21 796	30 946	3 737	1 216	57 695	54 582	536 496	47 754	696 527	146 366	2 183
053.	Talsperren, Wasserversorgung und Abwasserbeseitigung	—	—	—	—	—	51	125 986	5 102	131 139	80	—
054	Übriger Wasser- und Kulturbau . . .	21 796	30 946	3 737	1 216	57 695	54 531	410 510	42 652	565 388	146 286	2 183
055	Förderung der gewerblichen Wirt-schaft	23 387	19 495	5 184	1 619	49 685	900	43 641	149 092	243 318	4 475	2 993
056	Wirtschaftsförderung im Inland . . .	38	69	242	2	351	182	39 747	110 821	151 101	1 314	—
057	Wirtschaftsförderung im Ausland (Entwicklungshilfe)	154	209	9	43	415	1	1 632	20 411	22 459	100	211
058	Sonstige Angelegenheiten der gewerblichen Wirtschaft	23 195	19 217	4 933	1 574	48 919	717	2 262	17 860	69 758	3 061	2 782
059	Gemeindliche Anstalten und Ein-richtungen	48 763	28 983	140 205	2 116	220 067	46 318	72	92 964	359 421	207 524	24 896
070	Verkehr	49 220	85 401	40 999	3 436	179 056	292 661	36 008	178 136	685 861	1 089 501	23 021
071	Straßenbaubehörden	39 616	62 486	9 020	2 854	113 976	1 170	17	85 647	200 810	13 031	4 675
072	Wasserstraßenbehörden	5 957	12 684	411	222	19 274	145	132	3 481	23 032	47	9
073	Straßenverkehrsbehörden	791	1 589	—	22	2 402	11	1 738	2 210	6 361	—	30
074	Bundesautobahnen einschl. Brücken	—	—	—	—	—	309	—	19	328	—	—
075	Bundesstraßen einschl. Brücken . .	—	—	25	—	25	2 266	—	4 213	6 504	20 420	35
076	Landesstraßen (I. II. O) einschl. Brücken	—	—	—	—	—	205 132	42	16 901	222 075	649 972	6 750
077	Kreisstraßen (I. II. O) einschl. Brücken	—	—	—	—	—	10 455	—	2 674	13 129	9 692	—
078	Übrige Straßen	159	2 561	6 919	76	9 715	40 915	1 500	16 946	69 076	276 172	193
079	Sonstiger Verkehr	2 697	6 081	24 624	262	33 664	32 258	32 579	46 045	144 546	120 167	11 329
080	Bauverwaltung und Wohnungswirt-schaft	133 022	272 091	31 954	10 521	447 588	4 039	111 953	1 307 527	1 871 107	19 152	7 734
081	Allgemeine Bauverwaltung, Vermes-sung, Landesplanung	129 505	263 518	31 754	10 407	435 184	3 215	2 235	206 496	647 130	16 628	7 523
082	Förderung des Wohnungsbaues . . .	—	—	—	—	—	6	109 403	1 087 050	1 196 459	830	—
083	Wohnraumbewirtschaftung, übrige Bauangelegenheiten	3 517	8 573	200	114	12 404	818	315	13 981	27 518	1 694	211
084	Wiedergutmachung	8 468	33 511	612	725	43 316	148	1 610	1 874 612	1 919 686	—	42
085	Besondere Kriegsfolgeaufgaben . .	57	11 545	648	74	12 324	838	2 946	189 484	205 592	10 425	192
086	Wirtschaftsunternehmen	108 172	23 787	3 226	4 308	139 493	106 337	230	441 891	687 951	242 166	7 864
087	Versorgungs-, Verkehrs- und kombi-nierte Versorgungs- und Verkehrs-unternehmen	—	—	—	—	—	2 653	230	71 409	74 292	163 584	4 714
088	Ländwirtschaftliche Unternehmen u. Forsten, gewerbliche, industri-elle und sonstige Unternehmen . .	108 172	23 787	3 226	4 308	139 493	103 684	—	370 482	613 659	78 582	3 150
089	Allgemeine Finanzen	164	132	1 118	3 164 976	3 166 390	28 322	3 107	738 740 ⁶⁾	3 936 559	19 079	63
090	Steuern, allgemeine Finanzzuweisungen und Umlagen	—	—	—	—	—	—	—	—	—	—	—
091	Übrige Finanzmittel	—	—	—	—	—	—	1 630	1 996	3 626	—	—
092	Allgemeines Vermögen	61	114	1 118	707	2 000	28 322	49	63 003	93 374	19 079	63
093	Schulden zusammen	—	—	—	—	—	—	—	673 207 ⁶⁾	673 207	—	—
094	Ausgleichsforderungen	—	—	—	—	—	—	—	Z 282 416	282 416	—	—
095	Förderung des Wohnungsbaues . .	—	—	—	—	—	—	—	131 775 ¹⁰⁾	131 775	—	—
096	Ländliche Siedlung	—	—	—	—	—	—	—	10 892 ¹²⁾	10 892	—	—
097	Entwicklungshilfe	—	—	—	—	—	—	—	—	—	—	—
098	Auslandsschulden	—	—	—	—	—	—	—	7 300 ¹⁴⁾	7 300	—	—
099	Schulden und Schuldendienst für sonstige Aufgabenbereiche . .	—	—	—	—	—	—	—	240 824 ¹⁵⁾	240 824	—	—
100	Versorgung	—	—	—	3 164 264	3 164 264	—	1 038	30	3 165 332	—	—
101	Allgemeine Rücklagen	—	—	—	—	—	—	—	—	—	—	—
102	Spezielle Rücklagen	—	—	—	—	—	—	—	31	31	—	—
103	Übrige Einnahmen und Ausgaben für den Gesamthaushalt	103	18	—	5	126	—	390	473	989	—	—
104	Insgesamt	8 200 065	3 476 024	792 843	3 628 349	16 097 281	721 991	2 839 472	10 290 154 ⁶⁾	29 948 898	3 284 575	488 366

1) Darunter an ERP-Sondervermögen (E) 6 Tsd. DM. — 2) Darunter Beteiligungen (B) 6 500 Tsd. DM. — 3) Desgl. (B) 51 147 Tsd. DM. — 4) Desgl. (B) 128 122 Tsd. DM. — 5) Desgl. (B) 57 670 Tsd. DM. — 6) 1 308 Tsd. DM. — 10) Darunter (Z) 125 525 DM. — 11) Darunter an (LA) 145 673 Tsd. DM. — 12) Darunter (Z) 9 595 Tsd. DM. — 13) Darunter an (LA) 9 922 Tsd. DM. — 14) Darunter Rücklagen und an Kapitalvermögen 88 422 Tsd. DM. — 18) Nach Abzug der Erstattungen in Höhe von 113 165 Tsd. DM. — 19) Davon an Bund 435 270 Tsd. DM, an (LA) 903 865 Tsd. DM und an

der Vermögensbewegung				Unmittelbare Ausgaben (Sp. 9 und 15)	Zahlungen an Gebietskörperschaften								Nr.
Erwerb von Grundvermögen	Gewährung von Darlehen, Inanspruchnahme aus Bürgschaften	Zuführungen an Rücklagen und an Kapitalvermögen, Tilgungen (T), Beteiligungen (B)	zusammen		Zuweisungen an Bund, LAF (LA) und ERP-Sondervermögen (E)	Darlehen und Tilgungen (T)		Zuweisungen	Darlehen und Tilgungen (T)	Zuweisungen	Darlehen und Tilgungen (T)	zusammen	
						an Bund	an LAF und ERP						
015	016	017, 018, 019	020	021	022, 024, 026	023	025, 027	028	029, 030	031	032, 033	034	
12	13	14	15	16	17	18	19	20	21	22	23	24	
3 876	27 577	—	180 002	876 529	189	—	—	23	—	655 280	46 183	701 675	052
—	15 591	—	15 671	146 810	—	—	—	—	—	529 761	27 806	557 567	053
3 876	11 986	—	164 331	729 719	189	—	—	23	—	125 519	18 377	144 108	054
555	290 084	—	298 107	541 425	84 560 ¹⁾	—	—	15	—	18 660	8 106	111 341	055
555	290 084	—	291 953	443 054	84 560 ¹⁾	—	—	—	—	18 584	8 106	111 250	056
—	—	—	311	22 770	—	—	—	—	—	—	—	—	057
—	—	—	5 843	75 601	—	—	—	15	—	76	—	91	058
13 677	158	6 823 ²⁾	253 078	612 499	—	—	—	4	—	93 282	6 911	100 197	059
33 809	227 760	805	1 374 896	2 060 757	17 844	—	—	—	—	1 391 824	3 455	1 413 123	070
—	50	—	17 756	218 566	—	—	—	—	—	347	—	347	071
—	—	—	56	23 088	3 913	—	—	—	—	—	—	3 913	072
—	—	—	30	6 391	—	—	—	—	—	1 413	—	1 413	073
—	—	—	—	328	—	—	—	—	—	7 270	—	7 270	074
1 642	—	—	22 097	28 601	5 606	—	—	—	—	54 235	—	59 841	075
11 136	20	—	667 878	889 953	261	—	—	—	—	382 142	—	382 403	076
448	—	—	10 140	23 269	—	—	—	—	—	405 719	392	406 111	077
15 951	280	—	292 596	361 672	960	—	—	—	—	535 700	662	537 322	078
4 632	227 410	805	364 343	508 889	7 104	—	—	—	—	4 998	2 401	14 503	079
2 400	3 255 259	51 464 ³⁾	3 336 009	5 207 116	2	—	—	3 374	—	118 425	85 422	207 223	080
1 029	1 271	—	26 451	673 581	2	—	—	3 374	—	67 573	29 611	100 560	081
—	3 253 682	51 464 ³⁾	3 305 976	4 502 435	—	—	—	—	—	13 868	55 811	69 679	082
1 371	306	—	3 582	31 100	—	—	—	—	—	36 984	—	36 984	083
—	6 057	—	6 099	1 925 785	110 268	—	—	4	—	303	—	110 575	084
39	—	—	10 656	216 248	—	—	—	—	—	3 622	—	3 622	085
49 818	37 649	132 497 ⁴⁾	469 994	1 157 945	—	—	—	—	—	1 719	—	1 719	086
590	20 510	B 70 452	259 850	334 142	—	—	—	—	—	400	—	400	087
49 228	17 139	62 045 ⁵⁾	210 144	823 803	—	—	—	—	—	1 319	—	1 319	088
202 782	8 212	631 123 ⁷⁾	861 259	4 797 818	65 008	T 202 063	T 167 504 ⁸⁾	1 553 504	—	4 636 657	T 862	6 625 598	089
—	—	—	—	—	52 777	—	—	1 534 537	—	4 609 128	—	6 196 442	090
—	—	—	—	3 626	3 103	—	—	1 214	—	10 143	—	14 460	091
202 782	8 142	7 849 ⁹⁾	237 915	331 289	—	—	—	—	—	4	—	4	092
—	—	T 547 472	547 472	1 220 679	1 036	T 202 063	T 167 504 ⁸⁾	17 298	—	—	T 862	388 763	093
—	—	T 126 933	126 933	409 349	—	—	—	17 298	—	—	—	17 298	094
—	—	T 60 751	60 751	192 526	—	T 158 357	T 150 280 ¹¹⁾	—	—	—	—	308 637	095
—	—	T 2 582	2 582	13 474	—	T 5 621	T 9 960 ¹²⁾	—	—	—	—	15 581	096
—	—	—	—	—	—	—	—	—	—	—	—	—	097
—	—	T 4 720	4 720	12 020	—	—	—	—	—	—	—	—	098
—	—	T 352 486	352 486	593 310	1 036	T 38 085	T 7 264 ¹⁶⁾	—	—	—	T 862	47 247	099
—	—	—	—	3 165 332	8 092	—	—	455	—	17 282	—	25 829	100
—	—	47 002	47 002	47 002	—	—	—	—	—	—	—	—	101
—	—	28 800	28 800	28 831	—	—	—	—	—	—	—	—	102
—	70	—	70	1 059	—	—	—	—	—	100	—	100	103
505 299	4 520 435	823 070 ¹⁷⁾	9 621 745	39 457 478 ¹⁸⁾	1 339 141 ¹⁹⁾	T 202 063	T 167 504 ⁸⁾	1 561 656	—	9 297 863	215 666 ²⁰⁾	12 783 893 ¹⁸⁾	104

Tsd. DM. — 6) Darunter Zinsen (Z) 636 273 Tsd. DM. — 7) Darunter Tilgung (T) 547 472 Tsd. DM und (B) 1 308 Tsd. DM. — 8) Darunter an Lastenausgleichsfonds (LA) 155 610 Tsd. DM. — 9) ter (Z) 7 096 Tsd. DM. — 15) Desgl. (Z) 211 641 Tsd. DM. — 16) Darunter an (LA) 15 Tsd. DM. — 17) Davon Tilgung (T) 547 472 Tsd. DM, Beteiligungen (B) 187 176 Tsd. DM und Zuführungen an (E) 6 Tsd. DM. — 20) Darunter (T) 862 Tsd. DM.

Nr.	Aufgabenbereich	Verwaltungs- und Betriebseinnahmen						Einnahmen der Vermögensbewegung		
		Gebühren, Entgelte, Strafen, Steuern	Mieten, Pachten	Zins- einnahmen	Zuwei- sungen von Zweck- verbänden, sonstigen Körper- schaften usw.	Übrige Einnahmen	zusammen	Schulden- aufnahme, Entnahmen aus Rücklagen usw., Erlöse aus Veräuße- rungen	Rückflüsse von Darlehen aus Kreditmarkt- und öffentlichen Sonder- mitteln	zusammen
		036	037	038	039	040	041	042 bis 046	047	048
	Art-Nr. der Tabelle C →	25	26	27	28	29	30	31	32	33
052	Wasserwirtschaft und Kulturbau	6 937	2 051	6 649	2 539	15 917	34 093	377	4 479	4 856
053	Talsperren, Wasserversorgung und Abwasser- beseitigung	1 965	—	3 348	—	758	6 071	—	1 038	1 038
054	Übriger Wasser- und Kulturbau	4 972	2 051	3 301	2 539	15 159	28 022	377	3 441	3 818
055	Förderung der gewerblichen Wirtschaft	53 211	341	34 751	1 274	5 716	95 293	10	66 479	66 489
056	Wirtschaftsförderung im Inland	3 678	—	25 245	803	1 504	31 230	—	65 651	65 651
057	Wirtschaftsförderung im Ausland (Entwick- lungshilfe)	115	2	9 304	35	411	9 867	—	—	—
058	Sonstige Angelegenheiten der gewerblichen Wirtschaft	49 418	339	202	436	3 801	54 196	10	828	838
059	Gemeindliche Anstalten und Einrichtungen . .	273 723	4 193	1 589	733	33 007	313 245	1 824	195	2 019
070	Verkehr	75 535	9 312	58 823	9 952	59 348	212 970	13 642	32 532	46 174
071	Straßenbaubehörden	6 544	1 306	16	10	6 568	14 444	244	60	304
072	Wasserstraßenbehörden	19 297	1 582	—	17	7 551	28 447	153	—	153
073	Straßenverkehrsbehörden	125	—	—	—	16	141	—	—	—
074	Bundesautobahnen einschl. Brücken	—	—	—	—	—	—	—	—	—
075	Bundesstraßen einschl. Brücken	—	—	—	1 492	687	2 179	—	—	—
076	Landesstraßen (L. I. O.) einschl. Brücken	40	—	—	3 739	6 247	10 026	71	—	71
077	Kreisstraßen (L. II. O.) einschl. Brücken	1 417	—	618	452	—	2 487	—	12	12
078	Übrige Straßen	24 960	109	168	4 237	27 288	56 762	5 977	201	6 178
079	Sonstiger Verkehr	23 152	6 315	58 021	5	10 991	98 484	7 197	32 259	39 456
080	Bauverwaltung und Wohnungswirtschaft	140 659	2 167	129 857	18 402	45 253	336 338	432	535 679	536 111
081	Allgemeine Bauverwaltung, Vermessung, Landesplanung und Raumordnung	133 704	843	10	456	24 102	159 115	167	21	188
082	Förderung des Wohnungsbaues	6 055	—	129 838	16 500	18 205	170 598	265	533 988	534 253
083	Wohnraumbewirtschaftung, übrige Bauange- legenheiten	900	1 324	9	1 446	2 946	6 625	—	1 670	1 670
084	Wiedergutmachung	55	11	862	83	4 803	5 814	75	3 132	3 207
085	Besondere Kriegsfolgeaufgaben	4	2	32	—	1 344	1 382	—	1 224	1 224
086	Wirtschaftsunternehmen	4 566	20 004	29 851	2 738	861 190	918 349	93 295	3 656	96 951
087	Versorgungs-, Verkehrs- und kombinierte Versorgungs- und Verkehrsunternehmen	1 760	4 640	20 994	—	123 560	150 954	382	2 358	2 740
088	Landwirtschaftliche Unternehmen u. Forsten, gewerbliche, industrielle und sonstige Unter- nehmen	2 806	15 364	8 857	2 738	737 630	767 395	92 913	1 298	94 211
089	Allgemeine Finanzen	32 208 920	117 936	140 593	10 230	425 981	32 903 660	2 309 339	82 120	2 391 459
090	Steuern, allgemeine Finanzzuweisungen und Umlagen	32 204 368	—	—	—	—	32 204 368	—	—	—
091	Übrige Finanzmittel	—	—	—	884	386 045	386 929	—	—	—
092	Allgemeines Vermögen	4 552	117 936	117 051	357	29 515	269 411	174 300	81 646	255 946
093	Schulden zusammen	—	—	3 714	6 188	81	9 983	1 813 270	50	1 813 320
094	Ausgleichsforderungen	—	—	3 613	5 197	81	8 891	—	—	—
095	Forderung des Wohnungsbaues	—	—	—	—	—	—	340 411	—	340 411
096	Landliche Siedlung	—	—	—	—	—	—	—	—	—
097	Entwicklungshilfe	—	—	—	—	—	—	—	—	—
098	Auslandsschulden	—	—	90	991	—	1 081	—	10	10
099	Schulden und Schuldendienst für sonstige Aufgabenbereiche	—	—	11	—	—	11	1 472 859	40	1 472 899
100	Versorgung	—	—	—	2 453	6 426	8 879	—	—	—
101	Allgemeine Rücklagen	—	—	19 175	—	—	19 175	258 105	—	258 105
102	Spezielle Rücklagen	—	—	648	—	3 468	4 116	63 598	—	63 598
103	Übrige Einnahmen und Ausgaben für den Gesamthaushalt	—	—	5	348	446	799	66	424	490
104	Insgesamt	34 873 947	216 315	434 871	146 825	1 997 277	37 669 235	2 443 797 ³⁾	853 897	3 297 694

1) Darunter vom ERP-Sondervermögen (E) 60 Tsd. DM. — 2) Darunter Schuldenaufnahme (S) 3 000 Tsd. DM. — 3) Davon Schuldenaufnahme aus öffentlichen Sondermitteln 55 407 Tsd. DM, aus Kre-
mögen 13 692 Tsd. DM. — 4) Nach Abzug der Erstattungen in Höhe von 113 165 Tsd. DM. — 5) Davon vom Bund 7 316 399 Tsd. DM, vom Lastenausgleichsfonds (LA) 4 080 Tsd. DM und vom (E)

Unmittelbare Einnahmen (Sp. 30 und 33)	Zahlungen von Gebietskörperschaften									Nr.
	Zuweisungen vom Bund, LAF (LA) und ERP-Sonder- vermögen (E)	Schuldenaufnahme und Darlehensrückflüsse (R)			Zuweisungen	Schuldenauf- nahme und Darlehens- rückflüsse (R)	Zuweisungen	Schuldenauf- nahme (S) und Darlehens- rückflüsse	zusammen	
		vom Bund	vom Lastenaus- gleichsfonds	vom ERP- Sonder- vermögen						
					von Ländern		von Gemeinden (Gv.)			
049	050, 052, 055	051	053, 054	056	057	058, 059	060	061, 062	063	
34	35	36	37	38	39	40	41	42	43	
38 949	423 893	-	-	-	751	-	6 481	5 872	436 997	052
7 109	73 202	-	-	-	633	-	-	5 133	78 968	053
31 840	350 691	-	-	-	118	-	6 481	739	358 029	054
161 782	63 871 ¹⁾	-	-	-	126	-	-	1 434	65 431	055
96 881	63 598 ¹⁾	-	-	-	115	-	-	1 434	65 147	056
9 867	168	-	-	-	-	-	-	-	168	057
55 034	105	-	-	-	11	-	-	-	116	058
315 264	315	-	-	-	33	-	750	868	1 966	059
259 144	120 696	-	-	-	685	-	6 505	2 084	129 970	070
14 748	39 714	-	-	-	-	-	1 122	-	40 836	071
28 600	50	-	-	-	-	-	-	-	50	072
141	-	-	-	-	-	-	-	-	-	073
-	-	-	-	-	-	-	-	-	-	074
2 179	12 030	-	-	-	-	-	88	-	12 118	075
10 097	14 041	-	-	-	-	-	4 095	1	18 137	076
2 499	3 679	-	-	-	135	-	983	1 719	6 516	077
62 940	45 637	-	-	-	547	-	12	245	46 441	078
137 940	5 545	-	-	-	3	-	205	119	5 872	079
872 449	669 381	-	-	-	2 004	-	2 205	25 439	699 029	080
159 303	232 238	-	-	-	1 784	-	721	-	234 743	081
704 851	437 019	-	-	-	220	-	1 484	25 399	464 122	082
8 295	124	-	-	-	-	-	-	40	164	083
9 021	1 070 423	-	-	-	84	-	-	-	1 070 507	084
2 606	38 935	-	-	-	-	-	-	-	38 935	085
1 015 300	1 647	-	-	-	-	-	7 618	-	9 265	086
153 694	117	-	-	-	-	-	-	-	117	087
861 606	1 530	-	-	-	-	-	7 618	-	9 148	088
35 295 119	1 867 669	1 091 723	13 203	30 896	1 538 797	-	161 487	18 463 ²⁾	4 722 238	089
32 204 368	1 466 500	-	-	-	1 510 621	-	135 095	-	3 112 216	090
386 929	-	-	-	-	1 754	-	-	-	1 754	091
525 357	-	-	-	-	-	-	91	15 461	15 552	092
1 823 303	130 447	1 091 723	13 203	30 896	23 206	-	-	(S) 3 000	1 292 475	093
8 891	128 609	-	-	-	23 206	-	-	-	151 815	094
340 411	-	901 544	13 126	12 070	-	-	-	-	926 740	095
-	-	77 589	-	-	-	-	-	-	77 589	096
-	-	-	-	-	-	-	-	-	-	097
1 091	1 838	-	-	-	-	-	-	-	1 838	098
1 472 910	-	112 590	77	18 826	-	-	-	(S) 3 000	134 493	099
8 879	269 513	-	-	-	3 193	-	26 288	-	298 994	100
277 280	-	-	-	-	-	-	-	-	-	101
67 714	-	-	-	-	-	-	-	-	-	102
1 289	1 209	-	-	-	23	-	13	2	1 247	103
40 853 764 ⁴⁾	7 327 503 ⁵⁾	1 091 723	13 203	30 896	1 550 361	-	1 110 849	72 543 ²⁾	11 197 078	104

ditmarktmitteln 1 757 863 Tsd. DM, Entnahmen aus Rücklagen und aus Kapitalvermögen 399 989 Tsd. DM, Erlöse aus Veräußerungen von Grundvermögen 216 846 Tsd. DM und von sonstigen Sachver-
7 024 Tsd. DM.

001 OBERSTE STAATSORGANE

NR.	ART DER AUSGABEN / EINNAHMEN	BUND, LAF, ERP						
		INSGESAMT	ZUSAMMEN	BUND	LASTENAUSGLEICHSF.	ERP-SOND. VERMOEGEN	ZUSAMMEN	OHNE STADTST.
		1	2	3	4	5	6	7
01	BEAMTENBEZUEGE	373 917	150 903	150 903	-	-	223 014	174 326
02	ANGESTELLTENVERGUETUNGEN	241 232	100 857	100 857	-	-	140 375	97 879
03	ARBEITERLOEHNE	31 593	15 175	15 175	-	-	16 418	13 030
04	BESCHAEFTIGUNGSVERGUETUNGEN, BEIHILFEN USW.	32 408	20 534	20 534	-	-	11 874	10 590
05	AUFWANDSENTSCHAEDIGUNGEN USW.	30 213	10 583	10 583	-	-	19 630	16 935
06	VERSORGUNG	-	-	-	-	-	-	-
07	PERSONALAUSGABEN ZUSAMMEN	709 363	298 052	298 052	-	-	411 311	312 760
08	UNTERHALTUNG U. INSTANDSETZUNG V. UNBEWEGL. VERMOEGEN	8 931	2 514	2 514	-	-	6 417	5 652
09	ZINSEN	-	-	-	-	-	-	-
10	ZUWEISUNGEN AN ZWECKVERB. U. SONSTIGE KOERPERSONSCHAFTEN	5 520	478	478	-	-	5 042	3 245
11	UEBRIGE VERWALTUNGS- UND ZWECKAUSGABEN	269 867	184 353	184 353	-	-	85 514	61 224
12	VERWALTUNGS- UND ZWECKAUSGABEN ZUSAMMEN	993 681	485 397	485 397	-	-	508 284	382 881
13	BAUTEN, GROSSE INSTANDSETZUNGEN	31 128	10 012	10 012	-	-	21 116	15 830
14	NEUANSCHAFFUNG VON BEWEGLICHEM VERMOEGEN	7 061	2 753	2 753	-	-	4 308	3 926
15	ERWERB VON GRUNDVERMOEGEN	2 075	-	-	-	-	2 075	1 535
16	GEWAHRUNG VON DARLEHEN	-	-	-	-	-	-	-
17	BETEILIGUNGEN	-	-	-	-	-	-	-
18	TILGUNGEN	-	-	-	-	-	-	-
19	ZUF. AN RUECKLAGEN U. AN KAPITALVERMOEGEN	-	-	-	-	-	-	-
20	AUSGABEN DER VERMOEGENSBEWEGUNG ZUSAMMEN	40 264	12 765	12 765	-	-	27 499	21 291
21	UNMITTELBARE AUSGABEN	1 033 945	498 162	498 162	-	-	535 783	404 172
22	ZUWEISUNGEN AN BUND	.	.	-	-	-	3	-
23	TILGUNG AN BUND	.	.	-	-	-	-	-
24	ZUWEISUNGEN AN LASTENAUSGLEICHSFONDS	.	.	-	-	-	-	-
25	TILGUNG AN LASTENAUSGLEICHSFONDS	.	.	-	-	-	-	-
26	ZUWEISUNGEN AN ERP-SONDERVERMOEGEN	.	.	-	-	-	-	-
27	TILGUNG AN ERP-SONDERVERMOEGEN	.	.	-	-	-	-	-
28	ZUWEISUNGEN AN LAENDER	.	-	-	-	-	.	1 852
29	DARLEHEN AN LAENDER	.	-	-	-	-	.	-
30	TILGUNG AN LAENDER	.	-	-	-	-	.	-
31	ZUWEISUNGEN AN GEMEINDEN (GV.)	1 128	-	-	-	-	1 128	1 128
32	DARLEHEN AN GEMEINDEN (GV.)	-	-	-	-	-	-	-
33	TILGUNG AN GEMEINDEN (GV.)	-	-	-	-	-	-	-
34	ZAHLUNGEN AN GEBIETSKOERPERSONSCHAFTEN ZUSAMMEN	1 128	-	-	-	-	1 131	2 980
35	GESAMTAUSGABEN	1 035 073	498 162	498 162	-	-	536 914	407 152
36	GEBUEHREN, ENTGELTE, STRAFEN	5 981	886	886	-	-	5 095	4 756
37	MIETEN UND PACHTEN	1 734	274	274	-	-	1 460	1 074
38	ZINSEINNAHMEN	56	49	49	-	-	7	6
39	ZUWEISUNGEN VON ZWECKVERB. U. SONST. KOERPERSONSCHAFTEN	68	-	-	-	-	68	57
40	UEBRIGE EINNAHMEN AUS VERWALTUNG UND BETRIEB	15 797	10 465	10 465	-	-	5 332	4 390
41	EINNAHMEN AUS VERWALTUNG UND BETRIEB ZUSAMMEN	23 636	11 674	11 674	-	-	11 962	10 283
42	SCHULDENAUFNAHMEN AUS KREDITMARKTMITTELN	-	-	-	-	-	-	-
43	SCHULDENAUFNAHMEN AUS DEFFENTLICHEN SONDERMITTELN	-	-	-	-	-	-	-
44	ENTNAHMEN AUS RUECKLAGEN UND AUS KAPITALVERMOEGEN	-	-	-	-	-	-	-
45	ERLOESE AUS VERAEUSSERUNGEN VON GRUNDVERMOEGEN	690	-	-	-	-	690	40
46	ERLOESE AUS VERAEUSSERUNGEN V. SONST. SACHVERMOEGEN	319	80	80	-	-	239	231
47	DARLEHENS RUECKFLUESSE VON DRITTEN	267	261	261	-	-	6	6
48	EINNAHMEN DER VERMOEGENSBEWEGUNG ZUSAMMEN	1 276	341	341	-	-	935	277
49	UNMITTELBARE EINNAHMEN	24 912	12 015	12 015	-	-	12 897	10 560
50	ZUWEISUNGEN VOM BUND	.	.	-	-	-	1 136	1 084
51	SCHULDENAUFNAHMEN VOM BUND	.	.	-	-	-	-	-
52	ZUWEISUNGEN VOM LASTENAUSGLEICHSFONDS	.	.	-	-	-	-	-
53	SCHULDENAUFNAHMEN VOM LASTENAUSGLEICHSFONDS	.	.	-	-	-	-	-
54	DARLEHENS RUECKFLUESSE VOM LASTENAUSGLEICHSFONDS	.	.	-	-	-	-	-
55	ZUWEISUNGEN VOM ERP-SONDERVERMOEGEN	.	.	-	-	-	-	-
56	SCHULDENAUFNAHMEN VOM ERP-SONDERVERMOEGEN	.	.	-	-	-	-	-
57	ZUWEISUNGEN VON LAENDERN	.	-	-	-	-	.	11
58	SCHULDENAUFNAHMEN VON LAENDERN	.	-	-	-	-	.	-
59	DARLEHENS RUECKFLUESSE VON LAENDERN	.	-	-	-	-	.	-
60	ZUWEISUNGEN VON GEMEINDEN (GV.)	31	-	-	-	-	31	31
61	SCHULDENAUFNAHMEN VON GEMEINDEN (GV.)	-	-	-	-	-	-	-
62	DARLEHENS RUECKFLUESSE VON GEMEINDEN (GV.)	-	-	-	-	-	-	-
63	ZAHLUNGEN VON GEBIETSKOERPERSONSCHAFTEN ZUSAMMEN	31	-	-	-	-	1 167	1 126
64	GESAMTEINNAHMEN	24 943	12 015	12 015	-	-	14 064	11 686
65	NACHRICHTLICH	2 178	-	-	-	-	2 175	312
66	ZAHLUNGEN AN GEBIETSKOERPERSONSCHAFTEN GLEICHER EBENE	2 996	-	-	-	-	1 860	3-
67	NETTOAUSGABEN	1 034 224-	498 162-	498 162-	-	-	536 062-	406 341-
68	SALDO (64+66) +/- (35+65)	1 009 312-	486 147-	486 147-	-	-	523 165-	395 781-

1) SPALTE 7 AN STAATSTAATEN (EINNAHMEN) - 2) SPALTE 7 VON STAATSTAATEN (AUSGABEN) - 3) ZENTRALNACHWEIS UNT. ALLG. FINANZEN

LAENDER												NR.
SCHLESWIG- HOLSTEIN	NIEDER- SACHSEN	NORDRHEIN - WESTFALEN	HESSEN	RHEINLAND- PFAIZ	BADEN- WUERTTEMB.	BAYERN	SAARLAND	STADT- STAATEN	HAMBURG	BREMEN	BERLIN (WEST)	
8	9	10	11	12	13	14	15	16	17	18	19	
17 177	21 984	33 040	18 855	14 304	24 301	33 591	11 074	48 688	15 220	5 091	28 377	01
9 978	11 288	18 693	11 968	7 801	10 423	16 881	10 847	42 496	10 966	3 734	27 796	02
1 713	1 460	2 744	1 780	1 131	1 469	2 050	483	3 388	2 259	538	591	03
3 236	979	2 665	770	523	740	1 196	481	1 284	406	221	657	04
949	1 811	2 827	599	1 381	2 014	6 138	1 216	2 695	836	1 034	825	05
-	-	-	-	-	-	-	-	-	-	-	-	06
33 053	37 722	59 969	33 972	25 140	38 947	59 856	24 101	98 551	29 687	10 618	58 246	07
2 437	911	869	314	373	362	667	319	765	427	326	12	08
-	-	-	-	-	-	-	-	-	-	-	-	09
778	10	1 926	-	20	245	86	180	1 797	9	170	1 618	10
6 596	8 334	11 894	7 497	4 286	8 779	8 859	4 979	24 290	7 206	2 199	14 885	11
42 864	46 377	74 658	41 783	29 819	48 333	69 468	29 579	125 403	37 329	13 313	74 761	12
1 419	2 491	1 709	745	2 375	3 287	2 992	812	5 286	453	4 517	316	13
242	330	601	396	518	1 078	625	136	382	149	186	47	14
1 535	-	-	-	-	-	-	-	540	540	-	-	15
-	-	-	-	-	-	-	-	-	-	-	-	16
-	-	-	-	-	-	-	-	-	-	-	-	17
-	-	-	-	-	-	-	-	-	-	-	-	18
-	-	-	-	-	-	-	-	-	-	-	-	19
3 196	2 821	2 310	1 141	2 893	4 365	3 617	948	6 208	1 142	4 703	363	20
46 060	49 198	76 968	42 924	32 712	52 698	73 085	30 527	131 611	38 471	18 016	75 124	21
-	-	-	-	-	-	-	-	3	3	-	-	22
-	-	-	-	-	-	-	-	-	-	-	-	23
-	-	-	-	-	-	-	-	-	-	-	-	24
-	-	-	-	-	-	-	-	-	-	-	-	25
-	-	-	-	-	-	-	-	-	-	-	-	26
-	-	-	-	-	-	-	-	-	-	-	-	27
146	404	595	146	-	282	584	7	11	2	9	-	28
-	-	-	-	-	-	-	-	-	-	-	-	29
-	-	-	-	-	-	-	-	-	-	-	-	30
418	-	-	-	1	709	-	-	-	-	-	-	31
-	-	-	-	-	-	-	-	-	-	-	-	32
-	-	-	-	-	-	-	-	-	-	-	-	33
564	404	595	146	1	991	584	7	14	5	9	-	34
46 624	49 602	77 563	43 070	32 713	53 689	73 669	30 534	131 625	38 476	18 025	75 124	35
348	152	309	615	136	974	1 571	651	339	166	85	88	36
39	73	88	55	18	254	505	42	386	73	305	8	37
-	-	-	5	1	-	-	-	1	-	-	1	38
1	1	55	-	-	-	-	-	11	-	11	-	39
1 174	280	268	331	102	487	1 329	419	942	500	260	182	40
1 562	506	720	1 006	257	1 715	3 405	1 112	1 679	739	661	279	41
-	-	-	-	-	-	-	-	-	-	-	-	42
-	-	-	-	-	-	-	-	-	-	-	-	43
-	-	-	-	-	-	-	-	-	-	-	-	44
40	-	-	-	-	-	-	-	650	-	650	-	45
37	116	43	27	5	-	-	3	8	-	4	4	46
-	-	-	4	2	-	-	-	-	-	-	-	47
77	116	43	31	7	-	-	3	658	-	654	4	48
1 639	622	763	1 037	264	1 715	3 405	1 115	2 337	739	1 315	283	49
494	281	11	-	120	140	38	-	52	30	12	10	50
-	-	-	-	-	-	-	-	-	-	-	-	51
-	-	-	-	-	-	-	-	-	-	-	-	52
-	-	-	-	-	-	-	-	-	-	-	-	53
-	-	-	-	-	-	-	-	-	-	-	-	54
-	-	-	-	-	-	-	-	-	-	-	-	55
-	-	-	-	-	-	-	-	-	-	-	-	56
8	-	-	-	-	-	-	-	1 852	1	-	1 851	57
-	-	-	-	-	-	-	-	-	-	-	-	58
-	-	-	-	-	-	-	-	-	-	-	-	59
31	-	-	-	-	-	-	-	-	-	-	-	60
-	-	-	-	-	-	-	-	-	-	-	-	61
-	-	-	-	-	-	-	-	-	-	-	-	62
533	281	11	-	120	140	38	-	1 904	31	12	1 861	63
2 172	903	774	1 037	384	1 855	3 443	1 115	4 241	770	1 327	2 144	64
-	-	-	-	-	-	-	-	-	-	-	-	65
-	-	-	-	-	-	-	-	-	-	-	-	66
46 091-	49 321-	77 552-	43 070-	32 593-	53 549-	73 631-	30 534-	129 721-	38 445-	18 013-	73 263-	67
44 452-	48 699-	76 789-	42 033-	32 329-	51 834-	70 226-	29 419-	127 384-	37 706-	16 698-	72 980-	68

002 AUSWAERTIGE ANGELEGENHEITEN

NR.	ART DER AUSGABEN / EINNAHMEN	BUND, LAF, ERP						
		INSGESAMT	ZUSAMMEN	BUND	LASTENAUSGLEICHSF.	ERP-SOND-VERMOEGEN	ZUSAMMEN	OHNE STADTST.
		1	2	3	4	5	6	7
01	BEAMTENBEZUEGE	71 376	71 376	71 376	-	-	-	-
02	ANGESTELLTENVERGUETUNGEN	49 139	49 139	49 139	-	-	-	-
03	ARBEITERLOEHNE	10 490	10 490	10 490	-	-	-	-
04	BESCHAEFTIGUNGSVERGUETUNGEN, BEIHILFEN USW.	1 210	1 210	1 210	-	-	-	-
05	AUFWANDSENTSCHAEDIGUNGEN USW.	-	-	-	-	-	-	-
06	VERSORGUNG	-	-	-	-	-	-	-
07	PERSONALAUSGABEN ZUSAMMEN	132 215	132 215	132 215	-	-	-	-
08	UNTERHALTUNG U.INSTANDSETZUNG V.UNBEW.EGL.VERMOEGEN	1 981	1 981	1 981	-	-	-	-
09	ZINSEN	-	-	-	-	-	-	-
10	ZUWEISUNGEN AN ZWECKVERB.U.SONSTIGE KOERPERSONEN	16 765	16 765	16 765	-	-	-	-
11	UEBRIGE VERWALTUNGS- UND ZWECKAUSGABEN	153 082	153 082	152 077	-	1 005	-	-
12	VERWALTUNGS- UND ZWECKAUSGABEN ZUSAMMEN	304 043	304 043	303 038	-	1 005	-	-
13	BAUTEN, GROSSE INSTANDSETZUNGEN	22 730	22 730	22 730	-	-	-	-
14	NEUANSCHAFFUNG VON BEWEGLICHEN VERMOEGEN	3 887	3 887	3 887	-	-	-	-
15	ERWERB VON GRUNDVERMOEGEN	5 151	5 151	5 151	-	-	-	-
16	GEWAHRUNG VON DARLEHEN	-	-	-	-	-	-	-
17	BETEILIGUNGEN	-	-	-	-	-	-	-
18	TILGUNGEN	-	-	-	-	-	-	-
19	ZUF.AN RUECKLAGEN U.AN KAPITALVERMOEGEN	-	-	-	-	-	-	-
20	AUSGABEN DER VERMOEGENSBEWEGUNG ZUSAMMEN	31 768	31 768	31 768	-	-	-	-
21	UNMITTELBARE AUSGABEN	335 811	335 811	334 806	-	1 005	-	-
22	ZUWEISUNGEN AN BUND	.	.	-	-	-	-	-
23	TILGUNG AN BUND	.	.	-	-	-	-	-
24	ZUWEISUNGEN AN LASTENAUSGLEICHSFONDS	.	.	-	-	-	-	-
25	TILGUNG AN LASTENAUSGLEICHSFONDS	.	.	-	-	-	-	-
26	ZUWEISUNGEN AN ERP-SONDERVERMOEGEN	.	.	-	-	-	-	-
27	TILGUNG AN ERP-SONDERVERMOEGEN	.	.	-	-	-	-	-
28	ZUWEISUNGEN AN LAENDER	.	-	-	-	-	.	-
29	DARLEHEN AN LAENDER	.	-	-	-	-	.	-
30	TILGUNG AN LAENDER	.	-	-	-	-	.	-
31	ZUWEISUNGEN AN GEMEINDEN (GV.)	-	-	-	-	-	-	-
32	DARLEHEN AN GEMEINDEN (GV.)	-	-	-	-	-	-	-
33	TILGUNG AN GEMEINDEN (GV.)	-	-	-	-	-	-	-
34	ZAHLUNGEN AN GEBIETSKOERPERSONEN ZUSAMMEN	-	-	-	-	-	-	-
35	GESAMTAUSGABEN	335 811	335 811	334 806	-	1 005	-	-
36	GEBOEHREN, ENTGELTE, STRAFEN	2 735	2 735	2 735	-	-	-	-
37	MIETEN UND PACHTEN	2 021	2 021	2 021	-	-	-	-
38	ZINSEINNAHMEN	792	792	792	-	-	-	-
39	ZUWEISUNGEN VON ZWECKVERB.U.SONST.KOERPERSONEN	-	-	-	-	-	-	-
40	UEBRIGE EINNAHMEN AUS VERWALTUNG UND BETRIEB	360	360	360	-	-	-	-
41	EINNAHMEN AUS VERWALTUNG UND BETRIEB ZUSAMMEN	5 908	5 908	5 908	-	-	-	-
42	SCHULDENAUFNAHMEN AUS KREDITMARKTMITTELN	-	-	-	-	-	-	-
43	SCHULDENAUFNAHMEN AUS DEFFENTLICHEN SONDERMITTELN	-	-	-	-	-	-	-
44	ENTNAHMEN AUS RUECKLAGEN UND AUS KAPITALVERMOEGEN	-	-	-	-	-	-	-
45	ERLOESE AUS VERAEUSSERUNGEN VON GRUNDVERMOEGEN	105	105	105	-	-	-	-
46	ERLOESE AUS VERAEUSSERUNGEN V.SONST.SACHVERMOEGEN	315	315	315	-	-	-	-
47	DARLEHENS RUECKFLUESSE VON DRITTEN	1 518	1 518	1 518	-	-	-	-
48	EINNAHMEN DER VERMOEGENSBEWEGUNG ZUSAMMEN	1 938	1 938	1 938	-	-	-	-
49	UNMITTELBARE EINNAHMEN	7 846	7 846	7 846	-	-	-	-
50	ZUWEISUNGEN VOM BUND	.	.	-	-	-	-	-
51	SCHULDENAUFNAHMEN VOM BUND	.	.	-	-	-	-	-
52	ZUWEISUNGEN VOM LASTENAUSGLEICHSFONDS	.	.	-	-	-	-	-
53	SCHULDENAUFNAHMEN VOM LASTENAUSGLEICHSFONDS	.	.	-	-	-	-	-
54	DARLEHENS RUECKFLUESSE VOM LASTENAUSGLEICHSFONDS	.	.	-	-	-	-	-
55	ZUWEISUNGEN VOM ERP-SONDERVERMOEGEN	.	.	-	-	-	-	-
56	SCHULDENAUFNAHMEN VOM ERP-SONDERVERMOEGEN	.	.	-	-	-	-	-
57	ZUWEISUNGEN VOM LAENDERN	.	-	-	-	-	.	-
58	SCHULDENAUFNAHMEN VON LAENDERN	.	-	-	-	-	.	-
59	DARLEHENS RUECKFLUESSE VON LAENDERN	.	-	-	-	-	.	-
60	ZUWEISUNGEN VON GEMEINDEN (GV.)	-	-	-	-	-	-	-
61	SCHULDENAUFNAHMEN VON GEMEINDEN (GV.)	-	-	-	-	-	-	-
62	DARLEHENS RUECKFLUESSE VON GEMEINDEN (GV.)	-	-	-	-	-	-	-
63	ZAHLUNGEN VON GEBIETSKOERPERSONEN ZUSAMMEN	-	-	-	-	-	-	-
64	GESAMTEINNAHMEN	7 846	7 846	7 846	-	-	-	-
65	NACHRICHTLICH	-	-	-	-	-	-	-
66	ZAHLUNGEN AN GEBIETSKOERPERSONEN GLEICHER EBENE	-	-	-	-	-	-	-
67	ZAHLUNGEN VON GEBIETSKOERPERSONEN GLEICHER EBENE	-	-	-	-	-	-	-
68	NETTOAUSGABEN	335 811-	335 811-	334 806-	-	1 005-	-	-
69	SALDO (64+66) ./.. (35+65)	327 965-	327 965-	326 960-	-	1 005-	-	-

1) SPALTE 7 AN STADTSTAATEN (EINNAHMEN) - 2) SPALTE 7 VON STADTSTAATEN (AUSGABEN) - 3) ZENTRALNACHWEIS UNT.ALLG.FINANZEN

LAENDER												NR.
SCHLESWIG- HOLSTEIN	NIEDER- SACHSEN	NORDRHEIN - WESTFALEN	HESSSEN	RHEINLAND- PFALZ	BADEN- WUERTTEMB.	BAYERN	SAARLAND	STADT- STAATEN	HAMBURG	BREMEN	BERLIN (WEST)	
8	9	10	11	12	13	14	15	16	17	18	19	
-	-	-	-	-	-	-	-	-	-	-	-	01
-	-	-	-	-	-	-	-	-	-	-	-	02
-	-	-	-	-	-	-	-	-	-	-	-	03
-	-	-	-	-	-	-	-	-	-	-	-	04
-	-	-	-	-	-	-	-	-	-	-	-	05
-	-	-	-	-	-	-	-	-	-	-	-	06
-	-	-	-	-	-	-	-	-	-	-	-	07
-	-	-	-	-	-	-	-	-	-	-	-	08
-	-	-	-	-	-	-	-	-	-	-	-	09
-	-	-	-	-	-	-	-	-	-	-	-	10
-	-	-	-	-	-	-	-	-	-	-	-	11
-	-	-	-	-	-	-	-	-	-	-	-	12
-	-	-	-	-	-	-	-	-	-	-	-	13
-	-	-	-	-	-	-	-	-	-	-	-	14
-	-	-	-	-	-	-	-	-	-	-	-	15
-	-	-	-	-	-	-	-	-	-	-	-	16
-	-	-	-	-	-	-	-	-	-	-	-	17
-	-	-	-	-	-	-	-	-	-	-	-	18
-	-	-	-	-	-	-	-	-	-	-	-	19
-	-	-	-	-	-	-	-	-	-	-	-	20
-	-	-	-	-	-	-	-	-	-	-	-	21
-	-	-	-	-	-	-	-	-	-	-	-	22
-	-	-	-	-	-	-	-	-	-	-	-	23
-	-	-	-	-	-	-	-	-	-	-	-	24
-	-	-	-	-	-	-	-	-	-	-	-	25
-	-	-	-	-	-	-	-	-	-	-	-	26
-	-	-	-	-	-	-	-	-	-	-	-	27
-	-	-	-	-	-	-	-	-	-	-	-	28
-	-	-	-	-	-	-	-	-	-	-	-	29
-	-	-	-	-	-	-	-	-	-	-	-	30
-	-	-	-	-	-	-	-	-	-	-	-	31
-	-	-	-	-	-	-	-	-	-	-	-	32
-	-	-	-	-	-	-	-	-	-	-	-	33
-	-	-	-	-	-	-	-	-	-	-	-	34
-	-	-	-	-	-	-	-	-	-	-	-	35
-	-	-	-	-	-	-	-	-	-	-	-	36
-	-	-	-	-	-	-	-	-	-	-	-	37
-	-	-	-	-	-	-	-	-	-	-	-	38
-	-	-	-	-	-	-	-	-	-	-	-	39
-	-	-	-	-	-	-	-	-	-	-	-	40
-	-	-	-	-	-	-	-	-	-	-	-	41
-	-	-	-	-	-	-	-	-	-	-	-	42
-	-	-	-	-	-	-	-	-	-	-	-	43
-	-	-	-	-	-	-	-	-	-	-	-	44
-	-	-	-	-	-	-	-	-	-	-	-	45
-	-	-	-	-	-	-	-	-	-	-	-	46
-	-	-	-	-	-	-	-	-	-	-	-	47
-	-	-	-	-	-	-	-	-	-	-	-	48
-	-	-	-	-	-	-	-	-	-	-	-	49
-	-	-	-	-	-	-	-	-	-	-	-	50
-	-	-	-	-	-	-	-	-	-	-	-	51
-	-	-	-	-	-	-	-	-	-	-	-	52
-	-	-	-	-	-	-	-	-	-	-	-	53
-	-	-	-	-	-	-	-	-	-	-	-	54
-	-	-	-	-	-	-	-	-	-	-	-	55
-	-	-	-	-	-	-	-	-	-	-	-	56
-	-	-	-	-	-	-	-	-	-	-	-	57
-	-	-	-	-	-	-	-	-	-	-	-	58
-	-	-	-	-	-	-	-	-	-	-	-	59
-	-	-	-	-	-	-	-	-	-	-	-	60
-	-	-	-	-	-	-	-	-	-	-	-	61
-	-	-	-	-	-	-	-	-	-	-	-	62
-	-	-	-	-	-	-	-	-	-	-	-	63
-	-	-	-	-	-	-	-	-	-	-	-	64
-	-	-	-	-	-	-	-	-	-	-	-	65
-	-	-	-	-	-	-	-	-	-	-	-	66
-	-	-	-	-	-	-	-	-	-	-	-	67
-	-	-	-	-	-	-	-	-	-	-	-	68

003 VERTEIDIGUNG

NR.	ART DER AUSGABEN / EINNAHMEN	BUND, LAF, ERP						
		INSGESAMT	ZUSAMMEN	BUND	LASTENAUSGLEICHSF.	ERP-SOND. VERMÖGEN	ZUSAMMEN	OHNE STADTST.
		1	2	3	4	5	6	7
01	BEAMTENBEZÜGE	2 611 221	2 611 221	2 611 221	-	-	-	-
02	ANGESTELLTENVERGÜETUNGEN	577 576	577 576	577 576	-	-	-	-
03	ARBEITERLOHNE	675 700	675 700	675 700	-	-	-	-
04	BESCHÄFTIGUNGSVERGÜETUNGEN, BEIHILFEN USW.	144 469	144 469	144 469	-	-	-	-
05	AUFWANDSENTSCHAEDIGUNGEN USW.	-	-	-	-	-	-	-
06	VERSÖRGUNG	-	-	-	-	-	-	-
07	PERSONALAUSGABEN ZUSAMMEN	4 008 966	4 008 966	4 008 966	-	-	-	-
08	UNTERHALTUNG U. INSTANDSETZUNG V. UNBEW. VERMÖGEN	90 541	90 541	90 541	-	-	-	-
09	ZINSEN	-	-	-	-	-	-	-
10	ZUWEISUNGEN AN ZWECKVERB. U. SONSTIGE KOERPERSCHAFTEN	97 254	97 254	97 254	-	-	-	-
11	UEBRIGE VERWALTUNGS- UND ZWECKAUSGABEN	12 371 862	12 371 862	12 371 862	-	-	-	-
12	VERWALTUNGS- UND ZWECKAUSGABEN ZUSAMMEN	16 568 623	16 568 623	16 568 623	-	-	-	-
13	BAUTEN, GROSSE INSTANDSETZUNGEN	1 297 726	1 297 726	1 297 726	-	-	-	-
14	NEUANSCHAFFUNG VON BEWEGLICHEM VERMÖGEN	54 929	54 929	54 929	-	-	-	-
15	ERWERB VON GRUNDVERMÖGEN	206 180	206 180	206 180	-	-	-	-
16	GEWAHRUNG VON DARLEHEN	276 616	276 616	276 616	-	-	-	-
17	BETEILIGUNGEN	-	-	-	-	-	-	-
18	TILGUNGEN	-	-	-	-	-	-	-
19	ZUF. AN RUECKLAGEN U. AN KAPITALVERMÖGEN	250	250	250	-	-	-	-
20	AUSGABEN DER VERMÖGENSBEWEGUNG ZUSAMMEN	1 835 701	1 835 701	1 835 701	-	-	-	-
21	UNMITTELBARE AUSGABEN	18 404 324	18 404 324	18 404 324	-	-	-	-
22	ZUWEISUNGEN AN BUND	.	.	-	-	-	-	-
23	TILGUNG AN BUND	.	.	-	-	-	-	-
24	ZUWEISUNGEN AN LASTENAUSGLEICHSFONDS	.	.	-	-	-	-	-
25	TILGUNG AN LASTENAUSGLEICHSFONDS	.	.	-	-	-	-	-
26	ZUWEISUNGEN AN ERP-SONDERVERMÖGEN	.	.	-	-	-	-	-
27	TILGUNG AN ERP-SONDERVERMÖGEN	.	.	-	-	-	-	-
28	ZUWEISUNGEN AN LAENDER	.	245 855	245 855	-	-	-	-
29	DARLEHEN AN LAENDER	.	18 131	18 131	-	-	-	-
30	TILGUNG AN LAENDER	.	-	-	-	-	-	-
31	ZUWEISUNGEN AN GEMEINDEN (GV.)	327 871	327 871	327 871	-	-	-	-
32	DARLEHEN AN GEMEINDEN (GV.)	26 084	26 084	26 084	-	-	-	-
33	TILGUNG AN GEMEINDEN (GV.)	-	-	-	-	-	-	-
34	ZAHLUNGEN AN GEBIETSKOERPERSCHAFTEN ZUSAMMEN	353 955	617 941	617 941	-	-	-	-
35	GESAMTAUSGABEN	18 758 279	19 022 265	19 022 265	-	-	-	-
36	GEBUEHREN, ENTGELTE, STRAFEN	3 060	3 060	3 060	-	-	-	-
37	MIETEN UND PACHTEN	14 057	14 057	14 057	-	-	-	-
38	ZINSEINNAHMEN	17 246	17 246	17 246	-	-	-	-
39	ZUWEISUNGEN VON ZWECKVERB. U. SONST. KOERPERSCHAFTEN	-	-	-	-	-	-	-
40	UEBRIGE EINNAHMEN AUS VERWALTUNG UND BETRIEB	534 739	534 739	534 739	-	-	-	-
41	EINNAHMEN AUS VERWALTUNG UND BETRIEB ZUSAMMEN	569 102	569 102	569 102	-	-	-	-
42	SCHULDENAUFNAHMEN AUS KREDITMARKTMITTELN	-	-	-	-	-	-	-
43	SCHULDENAUFNAHMEN AUS OEFFENTLICHEN SONDERMITTELN	-	-	-	-	-	-	-
44	ENTNAHMEN AUS RUECKLAGEN UND AUS KAPITALVERMÖGEN	-	-	-	-	-	-	-
45	ERLOESE AUS VERAEUSSERUNGEN VON GRUNDVERMÖGEN	2 640	2 640	2 640	-	-	-	-
46	ERLOESE AUS VERAEUSSERUNGEN V. SONST. SACHVERMÖGEN	737	737	737	-	-	-	-
47	DARLEHENS RUECKFLUESSE VON DRITTEN	47 929	47 929	47 929	-	-	-	-
48	EINNAHMEN DER VERMÖGENSBEWEGUNG ZUSAMMEN	51 306	51 306	51 306	-	-	-	-
49	UNMITTELBARE EINNAHMEN	620 408	620 408	620 408	-	-	-	-
50	ZUWEISUNGEN VOM BUND	.	.	-	-	-	-	-
51	SCHULDENAUFNAHMEN VOM BUND	.	.	-	-	-	-	-
52	ZUWEISUNGEN VOM LASTENAUSGLEICHSFONDS	.	.	-	-	-	-	-
53	SCHULDENAUFNAHMEN VOM LASTENAUSGLEICHSFONDS	.	.	-	-	-	-	-
54	DARLEHENS RUECKFLUESSE VOM LASTENAUSGLEICHSFONDS	.	.	-	-	-	-	-
55	ZUWEISUNGEN VOM ERP-SONDERVERMÖGEN	.	.	-	-	-	-	-
56	SCHULDENAUFNAHMEN VOM ERP-SONDERVERMÖGEN	.	.	-	-	-	-	-
57	ZUWEISUNGEN VON LAENDERN	.	-	-	-	-	-	-
58	SCHULDENAUFNAHMEN VON LAENDERN	.	-	-	-	-	-	-
59	DARLEHENS RUECKFLUESSE VON LAENDERN	.	13 983	13 983	-	-	-	-
60	ZUWEISUNGEN VON GEMEINDEN (GV.)	-	-	-	-	-	-	-
61	SCHULDENAUFNAHMEN VON GEMEINDEN (GV.)	-	-	-	-	-	-	-
62	DARLEHENS RUECKFLUESSE VON GEMEINDEN (GV.)	-	-	-	-	-	-	-
63	ZAHLUNGEN VON GEBIETSKOERPERSCHAFTEN ZUSAMMEN	-	13 983	13 983	-	-	-	-
64	GESAMTEINNAHMEN	620 408	634 391	634 391	-	-	-	-
65	NACHRICHTLICH							
65	ZAHLUNGEN AN GEBIETSKOERPERSCHAFTEN GLEICHER EBENE	263 986	-	-	-	-	-	-
66	ZAHLUNGEN VON GEBIETSKOERPERSCHAFTEN GLEICHER EBENE	13 983	-	-	-	-	-	-
67	NETTOAUSGABEN	19 008 282	19 008 282	19 008 282	-	-	-	-
68	SALDO (64+66) ./. (35+65)	18 387 874	18 387 874	18 387 874	-	-	-	-

1) SPALTE 7 AN STADTSTAATEN (EINNAHMEN) - 2) SPALTE 7 VON STADTSTAATEN (AUSGABEN) - 3) ZENTRALNACHWEIS UNT. ALLG. FINANZEN

LAENDER												NR.
SCHLESWIG- HOLSTEIN	NIEDER- SACHSEN	NORDRHEIN - WESTFALEN	HESSEN	RHEINLAND- PFALZ	BADEN- WUERTTEMB.	BAYERN	SAARLAND	STADT- STAATEN	HAMBURG	BREMEN	BERLIN (WEST)	
8	9	10	11	12	13	14	15	16	17	18	19	
-	-	-	-	-	-	-	-	-	-	-	-	01
-	-	-	-	-	-	-	-	-	-	-	-	02
-	-	-	-	-	-	-	-	-	-	-	-	03
-	-	-	-	-	-	-	-	-	-	-	-	04
-	-	-	-	-	-	-	-	-	-	-	-	05
-	-	-	-	-	-	-	-	-	-	-	-	06
-	-	-	-	-	-	-	-	-	-	-	-	07
-	-	-	-	-	-	-	-	-	-	-	-	08
-	-	-	-	-	-	-	-	-	-	-	-	09
-	-	-	-	-	-	-	-	-	-	-	-	10
-	-	-	-	-	-	-	-	-	-	-	-	11
-	-	-	-	-	-	-	-	-	-	-	-	12
-	-	-	-	-	-	-	-	-	-	-	-	13
-	-	-	-	-	-	-	-	-	-	-	-	14
-	-	-	-	-	-	-	-	-	-	-	-	15
-	-	-	-	-	-	-	-	-	-	-	-	16
-	-	-	-	-	-	-	-	-	-	-	-	17
-	-	-	-	-	-	-	-	-	-	-	-	18
-	-	-	-	-	-	-	-	-	-	-	-	19
-	-	-	-	-	-	-	-	-	-	-	-	20
-	-	-	-	-	-	-	-	-	-	-	-	21
-	-	-	-	-	-	-	-	-	-	-	-	22
-	-	-	-	-	-	-	-	-	-	-	-	23
-	-	-	-	-	-	-	-	-	-	-	-	24
-	-	-	-	-	-	-	-	-	-	-	-	25
-	-	-	-	-	-	-	-	-	-	-	-	26
-	-	-	-	-	-	-	-	-	-	-	-	27
-	-	-	-	-	-	-	-	-	-	-	-	28
-	-	-	-	-	-	-	-	-	-	-	-	29
-	-	-	-	-	-	-	-	-	-	-	-	30
-	-	-	-	-	-	-	-	-	-	-	-	31
-	-	-	-	-	-	-	-	-	-	-	-	32
-	-	-	-	-	-	-	-	-	-	-	-	33
-	-	-	-	-	-	-	-	-	-	-	-	34
-	-	-	-	-	-	-	-	-	-	-	-	35
-	-	-	-	-	-	-	-	-	-	-	-	36
-	-	-	-	-	-	-	-	-	-	-	-	37
-	-	-	-	-	-	-	-	-	-	-	-	38
-	-	-	-	-	-	-	-	-	-	-	-	39
-	-	-	-	-	-	-	-	-	-	-	-	40
-	-	-	-	-	-	-	-	-	-	-	-	41
-	-	-	-	-	-	-	-	-	-	-	-	42
-	-	-	-	-	-	-	-	-	-	-	-	43
-	-	-	-	-	-	-	-	-	-	-	-	44
-	-	-	-	-	-	-	-	-	-	-	-	45
-	-	-	-	-	-	-	-	-	-	-	-	46
-	-	-	-	-	-	-	-	-	-	-	-	47
-	-	-	-	-	-	-	-	-	-	-	-	48
-	-	-	-	-	-	-	-	-	-	-	-	49
-	-	-	-	-	-	-	-	-	-	-	-	50
-	-	-	-	-	-	-	-	-	-	-	-	51
-	-	-	-	-	-	-	-	-	-	-	-	52
-	-	-	-	-	-	-	-	-	-	-	-	53
-	-	-	-	-	-	-	-	-	-	-	-	54
-	-	-	-	-	-	-	-	-	-	-	-	55
-	-	-	-	-	-	-	-	-	-	-	-	56
-	-	-	-	-	-	-	-	-	-	-	-	57
-	-	-	-	-	-	-	-	-	-	-	-	58
-	-	-	-	-	-	-	-	-	-	-	-	59
-	-	-	-	-	-	-	-	-	-	-	-	60
-	-	-	-	-	-	-	-	-	-	-	-	61
-	-	-	-	-	-	-	-	-	-	-	-	62
-	-	-	-	-	-	-	-	-	-	-	-	63
-	-	-	-	-	-	-	-	-	-	-	-	64
-	-	-	-	-	-	-	-	-	-	-	-	65
-	-	-	-	-	-	-	-	-	-	-	-	66
-	-	-	-	-	-	-	-	-	-	-	-	67
-	-	-	-	-	-	-	-	-	-	-	-	68

004 OEFFENTLICHE SICHERHEIT UND ORDNUNG

NR.	ART DER AUSGABEN / EINNAHMEN	BUND, LAF, ERP						
		INSGESAMT	ZUSAMMEN	BUND	LASTENAUSGLEICHSF.	ERP-SOND. VERMOEGEN	ZUSAMMEN	OHNE STADTST.
		1	2	3	4	5	6	7
01	BEAMTENBEZUEGE	1 313 079	128 715	128 715	-	-	1 184 364	891 904
02	ANGESTELLTENVERGUETUNGEN	132 369	12 597	12 597	-	-	119 772	65 636
03	ARBEITERLOEHNE	75 774	18 073	18 073	-	-	57 701	41 476
04	BESCHAEFTIGUNGSVERGUETUNGEN, BEIHILFEN USW.	44 572	6 535	6 535	-	-	38 037	32 778
05	AUFWANDSENTSCHAEDIGUNGEN USW.	744	-	-	-	-	744	683
06	VERSORGUNG	-	-	-	-	-	-	-
07	PERSONALAUSGABEN ZUSAMMEN	1 566 538	165 920	165 920	-	-	1 400 618	1 032 477
08	UNTERHALTUNG U. INSTANDSETZUNG V. UNBEW. VERMOEGEN	17 857	2 701	2 701	-	-	15 156	10 376
09	ZINSEN	-	-	-	-	-	-	-
10	ZUWEISUNGEN AN ZW. VERB. U. SONSTIGE KOERPERSCHAFTEN	678	80	80	-	-	598	72
11	UEBRIGE VERWALTUNGS- UND ZWECKAUSGABEN	357 259	78 209	78 209	-	-	279 050	213 110
12	VERWALTUNGS- UND ZWECKAUSGABEN ZUSAMMEN	1 942 332	246 910	246 910	-	-	1 695 422	1 256 035
13	BAUTEN, GROSSE INSTANDSETZUNGEN	102 576	45 669	45 669	-	-	56 907	40 416
14	NEUANSCHAFFUNG VON BEWEGLICHEN VERMOEGEN	84 334	24 501	24 501	-	-	59 833	51 861
15	ERWERB VON GRUNDVERMOEGEN	5 072	681	681	-	-	4 391	4 372
16	GEWAHRUNG VON DARLEHEN	1 403	876	876	-	-	527	438
17	BETEILIGUNGEN	-	-	-	-	-	-	-
18	TILGUNGEN	-	-	-	-	-	-	-
19	ZUF. AN RUECKLAGEN U. AN KAPITALVERMOEGEN	-	-	-	-	-	-	-
20	AUSGABEN DER VERMOEGENSBEWEGUNG ZUSAMMEN	193 385	71 727	71 727	-	-	121 658	97 087
21	UNMITTELBARE AUSGABEN	2 135 717	318 637	318 637	-	-	1 817 080	1 353 122
22	ZUWEISUNGEN AN BUND	-	-	-	-	-	-	-
23	TILGUNG AN BUND	-	-	-	-	-	-	-
24	ZUWEISUNGEN AN LASTENAUSGLEICHSFONDS	-	-	-	-	-	-	-
25	TILGUNG AN LASTENAUSGLEICHSFONDS	-	-	-	-	-	-	-
26	ZUWEISUNGEN AN ERP-SONDERVERMOEGEN	-	-	-	-	-	-	-
27	TILGUNG AN ERP-SONDERVERMOEGEN	-	-	-	-	-	-	-
28	ZUWEISUNGEN AN LAENDER	-	314	314	-	-	-	200
29	DARLEHEN AN LAENDER	-	1 018	1 018	-	-	-	-
30	TILGUNG AN LAENDER	-	-	-	-	-	-	-
31	ZUWEISUNGEN AN GEMEINDEN (GV.)	109 468	-	-	-	-	109 468	109 468
32	DARLEHEN AN GEMEINDEN (GV.)	-	-	-	-	-	-	-
33	TILGUNG AN GEMEINDEN (GV.)	-	-	-	-	-	-	-
34	ZAHLUNGEN AN GEBIETSKOERPERSCHAFTEN ZUSAMMEN	109 468	1 332	1 332	-	-	109 468	109 668
35	GESAMTAUSGABEN	2 245 185	319 969	319 969	-	-	1 926 548	1 462 790
36	GEBUEHREN, ENTGELTE, STRAFEN	32 331	214	214	-	-	32 117	18 426
37	MIETEN UND PACHTEN	7 553	844	844	-	-	6 709	5 747
38	ZINSEINNAHMEN	247	241	241	-	-	6	6
39	ZUWEISUNGEN VON ZW. VERB. U. SONST. KOERPERSCHAFTEN	-	-	-	-	-	-	-
40	UEBRIGE EINNAHMEN AUS VERWALTUNG UND BETRIEB	33 010	12 033	12 033	-	-	20 977	11 465
41	EINNAHMEN AUS VERWALTUNG UND BETRIEB ZUSAMMEN	73 141	13 332	13 332	-	-	59 809	35 644
42	SCHULDENAUFNAHMEN AUS KREDITMARKTMITTELN	-	-	-	-	-	-	-
43	SCHULDENAUFNAHMEN AUS OEFFENTLICHEN SONDERMITTELN	-	-	-	-	-	-	-
44	ENTNAHMEN AUS RUECKLAGEN UND AUS KAPITALVERMOEGEN	-	-	-	-	-	-	-
45	ERLOESE AUS VERAEUSSERUNGEN VON GRUNDVERMOEGEN	7	-	-	-	-	7	7
46	ERLOESE AUS VERAEUSSERUNGEN V. SONST. SACHVERMOEGEN	2 898	1 001	1 001	-	-	1 897	1 790
47	DARLEHENS RUECKFLUESSE VON DRITTEN	673	456	456	-	-	217	74
48	EINNAHMEN DER VERMOEGENSBEWEGUNG ZUSAMMEN	3 578	1 457	1 457	-	-	2 121	1 871
49	UNMITTELBARE EINNAHMEN	76 719	14 789	14 789	-	-	61 930	37 515
50	ZUWEISUNGEN VOM BUND	-	-	-	-	-	3 150	3 001
51	SCHULDENAUFNAHMEN VOM BUND	-	-	-	-	-	-	-
52	ZUWEISUNGEN VOM LASTENAUSGLEICHSFONDS	-	-	-	-	-	-	-
53	SCHULDENAUFNAHMEN VOM LASTENAUSGLEICHSFONDS	-	-	-	-	-	-	-
54	DARLEHENS RUECKFLUESSE VOM LASTENAUSGLEICHSFONDS	-	-	-	-	-	-	-
55	ZUWEISUNGEN VOM ERP-SONDERVERMOEGEN	-	-	-	-	-	-	-
56	SCHULDENAUFNAHMEN VOM ERP-SONDERVERMOEGEN	-	-	-	-	-	-	-
57	ZUWEISUNGEN VON LAENDERN	-	-	-	-	-	-	177
58	SCHULDENAUFNAHMEN VON LAENDERN	-	-	-	-	-	-	-
59	DARLEHENS RUECKFLUESSE VON LAENDERN	-	-	-	-	-	-	-
60	ZUWEISUNGEN VON GEMEINDEN (GV.)	84 844	-	-	-	-	84 844	84 844
61	SCHULDENAUFNAHMEN VON GEMEINDEN (GV.)	-	-	-	-	-	-	-
62	DARLEHENS RUECKFLUESSE VON GEMEINDEN (GV.)	17	-	-	-	-	17	17
63	ZAHLUNGEN VON GEBIETSKOERPERSCHAFTEN ZUSAMMEN	84 861	-	-	-	-	88 011	88 039
64	GESAMTEINNAHMEN	161 580	14 789	14 789	-	-	149 941	125 554
NACHRICHTLICH								
65	ZAHLUNGEN AN GEBIETSKOERPERSCHAFTEN GLEICHER EBENE	1 981	-	-	-	-	649	272
66	ZAHLUNGEN VON GEBIETSKOERPERSCHAFTEN GLEICHER EBENE	3 835	-	-	-	-	685	308
67	NETTOAUSGABEN	2 158 470-	319 969-	319 969-	-	-	1 838 501-	1 374 715-
68	SALDO (64+66) -/. (35+65)	2 081 751-	305 180-	305 180-	-	-	1 776 571-	1 337 200-

1) SPALTE 7 AN STADTSTAATEN (EINNAHMEN) - 2) SPALTE 7 VON STADTSTAATEN (AUSGABEN) - 3) ZENTRALNACHWEIS UNT. ALLG. FINANZEN

LÄNDER												NR.
SCHLESWIG- HOLSTEIN	NIEDER- SACHSEN	NORDRHEIN- WESTFALEN	HESSEN	RHEINLAND- PFA LZ	BADEN- WÜRTTEMBERG	BAYERN	SAARLAND	STADT- STAATEN	HAMBURG	BREMEN	BERLIN (WEST)	
8	9	10	11	12	13	14	15	16	17	18	19	
52 211	127 872	305 712	48 872	64 015	119 574	145 206	28 442	292 460	90 927	31 459	170 074	01
3 129	10 113	19 369	6 067	5 696	12 183	7 967	1 112	54 136	15 918	4 084	34 134	02
1 819	7 618	12 509	5 011	2 441	5 311	6 113	654	16 225	3 859	1 871	10 495	03
2 027	2 803	13 028	1 789	2 187	4 738	5 609	597	5 259	991	715	3 553	04
-	-	-	279	134	181	-	89	61	42	19	-	05
-	-	-	-	-	-	-	-	-	-	-	-	06
59 186	148 406	350 618	62 018	74 473	141 987	164 895	30 894	368 141	111 737	38 148	218 256	07
-	1 324	3 295	652	858	2 039	1 783	425	4 780	686	298	3 796	08
-	-	-	-	50	-	12	10	526	516	10	-	09
11 826	28 051	79 368	21 884	11 960	29 960	23 124	6 937	65 940	18 203	5 729	42 008	11
71 012	177 781	433 281	84 554	87 341	173 986	189 814	38 266	439 387	131 142	44 185	264 060	12
2 993	5 899	8 372	6 240	1 412	8 492	5 205	1 803	16 491	4 536	621	11 334	13
4 763	7 449	11 737	4 590	5 456	11 793	5 445	628	7 972	4 298	1 061	2 613	14
54	-	1 243	556	-	-	2 519	-	19	8	11	-	15
100	-	-	-	338	-	-	-	89	-	-	89	16
-	-	-	-	-	-	-	-	-	-	-	-	17
-	-	-	-	-	-	-	-	-	-	-	-	18
-	-	-	-	-	-	-	-	-	-	-	-	19
7 910	13 348	21 352	11 386	7 206	20 285	13 169	2 431	24 571	8 842	1 693	14 036	20
78 922	191 129	454 633	95 940	94 547	194 271	202 983	40 697	463 958	139 984	45 878	278 096	21
-	-	-	-	-	-	-	-	-	-	-	-	22
-	-	-	-	-	-	-	-	-	-	-	-	23
-	-	-	-	-	-	-	-	-	-	-	-	24
-	-	-	-	-	-	-	-	-	-	-	-	25
-	-	-	-	-	-	-	-	-	-	-	-	26
-	-	-	-	-	-	-	-	-	-	-	-	27
108	172	48	-	28	67	49	-	177	86	44	47	28
-	-	-	-	-	-	-	-	-	-	-	-	29
-	-	-	-	-	-	-	-	-	-	-	-	30
-	-	5 664	31 077	410	24 534	47 783	-	-	-	-	-	31
-	-	-	-	-	-	-	-	-	-	-	-	32
-	-	-	-	-	-	-	-	-	-	-	-	33
108	172	5 712	31 077	438	24 601	47 832	-	177	86	44	47	34
79 030	191 301	460 345	127 017	94 985	218 872	250 815	40 697	464 135	140 070	45 922	278 143	35
878	2 299	7 345	490	1 765	2 719	2 606	324	13 691	7 404	2 177	4 110	36
425	939	1 779	362	543	510	1 010	179	962	317	68	577	37
-	-	2	-	4	-	-	-	-	-	-	-	38
-	-	-	-	-	-	-	-	-	-	-	-	39
572	971	953	774	1 729	3 446	2 542	478	9 512	1 746	4 695	3 071	40
1 875	4 209	10 079	1 626	4 041	6 675	6 158	981	24 165	9 467	6 940	7 758	41
-	-	-	-	-	-	-	-	-	-	-	-	42
-	-	-	-	-	-	-	-	-	-	-	-	43
-	-	-	-	-	-	-	-	-	-	-	-	44
2	-	-	5	-	-	-	-	-	-	-	-	45
156	161	1 293	106	45	-	7	22	107	-	47	60	46
16	-	1	1	56	-	-	-	143	-	-	143	47
174	161	1 294	112	101	-	7	22	250	-	47	203	48
2 049	4 370	11 373	1 738	4 142	6 675	6 165	1 003	24 415	9 467	6 987	7 961	49
1 677	-	675	405	-	-	-	244	149	58	91	-	50
-	-	-	-	-	-	-	-	-	-	-	-	51
-	-	-	-	-	-	-	-	-	-	-	-	52
-	-	-	-	-	-	-	-	-	-	-	-	53
-	-	-	-	-	-	-	-	-	-	-	-	54
-	-	-	-	-	-	-	-	-	-	-	-	55
-	-	-	-	-	-	-	-	-	-	-	-	56
-	-	485	-	-	-	-	-	200	200	-	-	57
-	-	-	-	-	-	-	-	-	-	-	-	58
-	-	-	-	-	-	-	-	-	-	-	-	59
344	-	74 549	-	3 267	6 661	23	-	-	-	-	-	60
-	-	-	-	-	-	-	-	-	-	-	-	61
-	-	17	-	-	-	-	-	-	-	-	-	62
2 021	-	75 726	405	3 267	6 661	23	244	349	258	91	-	63
4 070	4 370	87 099	2 143	7 409	13 336	6 188	1 247	24 764	9 725	7 078	7 961	64
-	-	-	-	-	-	-	-	-	-	-	-	65
-	-	-	-	-	-	-	-	-	-	-	-	66
77 009-	191 301-	384 619-	126 612-	91 718-	212 211-	250 792-	40 453-	463 786-	139 812-	45 831-	278 143-	67
74 960-	186 931-	373 246-	124 874-	87 576-	205 536-	244 627-	39 450-	439 371-	130 345-	38 844-	270 182-	68

005 POLIZEI (EINSCHL.BGS), SONSTIGE OEFFENTLICHE ORDNUNGSAUFGABEN

NR.	ART DER AUSGABEN / EINNAHMEN	BUND, LAF, ERP						
		INSGESAMT	ZUSAMMEN	BUND	LASTENAUSGLEICHSF.	ERP-SOND.VERMOEGEN	ZUSAMMEN	OHNE STADTST.
		1	2	3	4	5	6	7
01	BEAMTENBEZUEGE	1 312 732	128 715	128 715	-	-	1 184 017	891 870
02	ANGESTELLTENVERGUETUNGEN	131 763	12 597	12 597	-	-	119 166	65 248
03	ARBEITERLOEHNE	75 561	18 073	18 073	-	-	57 488	41 358
04	BESCHAEFTIGUNGSVERGUETUNGEN, BEIHILFEN USW.	44 544	6 535	6 535	-	-	38 009	32 756
05	AUFWANDSENTSCHAEDIGUNGEN USW.	734	-	-	-	-	734	683
06	VERSORGUNG	-	-	-	-	-	-	-
07	PERSONALAUSGABEN ZUSAMMEN	1 565 334	165 920	165 920	-	-	1 399 414	1 031 915
08	UNTERHALTUNG U.INSTANDSETZUNG V.UNBEWEGL.VERMOEGEN	17 838	2 701	2 701	-	-	15 137	10 376
09	ZINSEN	-	-	-	-	-	-	-
10	ZUWEISUNGEN AN ZWECKVERB.U.SONSTIGE KOERPERSCHAFTEN	112	80	80	-	-	32	22
11	UEBRIGE VERWALTUNGS- UND ZWECKAUSGABEN	334 536	78 209	78 209	-	-	256 327	194 575
12	VERWALTUNGS- UND ZWECKAUSGABEN ZUSAMMEN	1 917 820	246 910	246 910	-	-	1 670 910	1 236 888
13	BAUTEN, GROSSE INSTANDSETZUNGEN	99 700	45 669	45 669	-	-	54 031	37 577
14	NEUANSCHAFFUNG VON BEWEGLICHEM VERMOEGEN	76 983	24 501	24 501	-	-	52 482	45 220
15	ERWERB VON GRUNDVERMOEGEN	5 072	681	681	-	-	4 391	4 372
16	GEWAHRUNG VON DARLEHEN	1 403	876	876	-	-	527	438
17	BETEILIGUNGEN	-	-	-	-	-	-	-
18	TILGUNGEN	-	-	-	-	-	-	-
19	ZUF.AN RUECKLAGEN U.AN KAPITALVERMOEGEN	-	-	-	-	-	-	-
20	AUSGABEN DER VERMOEGENSBEWEGUNG ZUSAMMEN	183 158	71 727	71 727	-	-	111 431	87 607
21	UNMITTELBARE AUSGABEN	2 100 978	318 637	318 637	-	-	1 782 341	1 324 495
22	ZUWEISUNGEN AN BUND	.	.	-	-	-	-	-
23	TILGUNG AN BUND	.	.	-	-	-	-	-
24	ZUWEISUNGEN AN LASTENAUSGLEICHSFONDS	.	.	-	-	-	-	-
25	TILGUNG AN LASTENAUSGLEICHSFONDS	.	.	-	-	-	-	-
26	ZUWEISUNGEN AN ERP-SONDERVERMOEGEN	.	.	-	-	-	-	-
27	TILGUNG AN ERP-SONDERVERMOEGEN	.	.	-	-	-	-	-
28	ZUWEISUNGEN AN LAENDER	.	314	314	-	-	.	200
29	DARLEHEN AN LAENDER	.	1 018	1 018	-	-	.	-
30	TILGUNG AN LAENDER	.	-	-	-	-	.	-
31	ZUWEISUNGEN AN GEMEINDEN (GV.)	103 064	-	-	-	-	103 064	103 064
32	DARLEHEN AN GEMEINDEN (GV.)	-	-	-	-	-	-	-
33	TILGUNG AN GEMEINDEN (GV.)	-	-	-	-	-	-	-
34	ZAHLUNGEN AN GEBIETSKOERPERSCHAFTEN ZUSAMMEN	103 064	1 332	1 332	-	-	103 064	103 264
35	GESAMTAUSGABEN	2 204 042	319 969	319 969	-	-	1 885 405	1 427 759
36	GEBUEHREN, ENTGELTE, STRAFEN	32 330	214	214	-	-	32 116	18 426
37	MIETEN UND PACHTEN	7 524	844	844	-	-	6 680	5 720
38	ZINSEINNAHMEN	245	241	241	-	-	4	4
39	ZUWEISUNGEN VON ZWECKVERB.U.SONST.KOERPERSCHAFTEN	-	-	-	-	-	-	-
40	UEBRIGE EINNAHMEN AUS VERWALTUNG UND BETRIEB	32 003	12 033	12 033	-	-	19 970	10 461
41	EINNAHMEN AUS VERWALTUNG UND BETRIEB ZUSAMMEN	72 102	13 332	13 332	-	-	58 770	34 611
42	SCHULDENAUFNAHMEN AUS KREDITMARKTMITTELN	-	-	-	-	-	-	-
43	SCHULDENAUFNAHMEN AUS OEFFENTLICHEN SONDERMITTELN	-	-	-	-	-	-	-
44	ENTNAHMEN AUS RUECKLAGEN UND AUS KAPITALVERMOEGEN	-	-	-	-	-	-	-
45	ERLOESE AUS VERAEUSSERUNGEN VON GRUNDVERMOEGEN	7	-	-	-	-	7	7
46	ERLOESE AUS VERAEUSSERUNGEN V.SONST.SACHVERMOEGEN	2 896	1 001	1 001	-	-	1 895	1 790
47	DARLEHENS RUECKFLUESSE VON DRITTEN	672	456	456	-	-	216	73
48	EINNAHMEN DER VERMOEGENSBEWEGUNG ZUSAMMEN	3 575	1 457	1 457	-	-	2 118	1 870
49	UNMITTELBARE EINNAHMEN	75 677	14 789	14 789	-	-	60 888	36 481
50	ZUWEISUNGEN VOM BUND	.	.	-	-	-	821	763
51	SCHULDENAUFNAHMEN VOM BUND	.	.	-	-	-	-	-
52	ZUWEISUNGEN VOM LASTENAUSGLEICHSFONDS	.	.	-	-	-	-	-
53	SCHULDENAUFNAHMEN VOM LASTENAUSGLEICHSFONDS	.	.	-	-	-	-	-
54	DARLEHENS RUECKFLUESSE VOM LASTENAUSGLEICHSFONDS	.	.	-	-	-	-	-
55	ZUWEISUNGEN VOM ERP-SONDERVERMOEGEN	.	.	-	-	-	-	-
56	SCHULDENAUFNAHMEN VOM ERP-SONDERVERMOEGEN	.	.	-	-	-	-	-
57	ZUWEISUNGEN VON LAENDERN	.	-	-	-	-	.	177
58	SCHULDENAUFNAHMEN VON LAENDERN	.	-	-	-	-	.	-
59	DARLEHENS RUECKFLUESSE VON LAENDERN	.	-	-	-	-	.	-
60	ZUWEISUNGEN VON GEMEINDEN (GV.)	84 500	-	-	-	-	84 500	84 500
61	SCHULDENAUFNAHMEN VON GEMEINDEN (GV.)	-	-	-	-	-	-	-
62	DARLEHENS RUECKFLUESSE VON GEMEINDEN (GV.)	-	-	-	-	-	-	-
63	ZAHLUNGEN VON GEBIETSKOERPERSCHAFTEN ZUSAMMEN	84 500	-	-	-	-	85 321	85 440
64	GESAMTEINNAHMEN	160 177	14 789	14 789	-	-	146 209	121 921
NACHRICHTLICH								
65	ZAHLUNGEN AN GEBIETSKOERPERSCHAFTEN GLEICHER EBENE	1 981	-	-	-	-	649	272
66	ZAHLUNGEN VON GEBIETSKOERPERSCHAFTEN GLEICHER EBENE	1 506	-	-	-	-	685	308
67	NETTOAUSGABEN	2 120 017-	319 969-	319 969-	-	-	1 800 048-	1 342 283-
68	SALDO (64+66) ./. (35+65)	2 044 340-	305 180-	305 180-	-	-	1 739 160-	1 305 802-

1) SPALTE 7 AN STADTSTAATEN (EINNAHMEN) - 2) SPALTE 7 VON STADTSTAATEN (AUSGABEN) - 3) ZENTRALNACHWEIS UNT.ALLG-FINANZEN

LAENDER												NR.
SCHLESWIG- HOLSTEIN	NIEDER- SACHSEN	NORDRHEIN - WESTFALEN	HESSEN	RHEINLAND- PFA LZ	BADEN- WUERTTEMB.	BAYERN	SAARLAND	STADT- STAATEN	HAMBURG	BREMEN	BERLIN (WEST)	
8	9	10	11	12	13	14	15	16	17	18	19	
52 177	127 872	305 712	48 872	64 015	119 574	145 206	28 442	292 147	90 614	31 459	170 074	01
2 741	10 113	19 369	6 067	5 696	12 183	7 967	1 112	53 918	15 745	4 039	34 134	02
1 701	7 618	12 509	5 011	2 441	5 311	6 113	654	16 130	3 838	1 797	10 495	03
2 005	2 803	13 028	1 789	2 187	4 738	5 609	597	5 253	985	715	3 553	04
-	-	-	279	134	181	-	89	51	32	19	-	05
-	-	-	-	-	-	-	-	-	-	-	-	06
58 624	148 406	350 618	62 018	74 473	141 987	164 895	30 894	367 499	111 214	38 029	218 256	07
-	1 324	3 295	652	858	2 039	1 783	425	4 761	667	298	3 796	08
-	-	-	-	-	-	-	-	-	-	-	-	09
11 356	27 338	74 063	13 644	10 633	29 046	23 006	5 489	61 752	17 963	5 701	38 088	10
69 980	177 068	427 976	76 314	85 964	173 072	189 696	36 818	434 022	129 844	44 038	260 140	11
1 250	5 899	8 372	6 240	738	8 492	5 126	1 460	16 454	4 512	620	11 322	12
3 450	6 810	11 737	4 590	3 138	9 784	4 899	612	7 262	3 593	1 056	2 613	13
54	-	1 243	556	-	-	2 519	-	19	8	11	-	14
100	-	-	-	338	-	-	-	89	-	-	89	15
-	-	-	-	-	-	-	-	-	-	-	-	16
-	-	-	-	-	-	-	-	-	-	-	-	17
-	-	-	-	-	-	-	-	-	-	-	-	18
-	-	-	-	-	-	-	-	-	-	-	-	19
5 054	12 709	21 352	11 386	4 214	18 276	12 544	2 072	23 824	8 113	1 687	14 024	20
75 034	189 777	449 328	87 700	90 178	191 348	202 240	38 890	457 846	137 957	45 725	274 164	21
-	-	-	-	-	-	-	-	-	-	-	-	22
-	-	-	-	-	-	-	-	-	-	-	-	23
-	-	-	-	-	-	-	-	-	-	-	-	24
-	-	-	-	-	-	-	-	-	-	-	-	25
-	-	-	-	-	-	-	-	-	-	-	-	26
-	-	-	-	-	-	-	-	-	-	-	-	27
108	172	48	-	28	67	49	-	177	86	44	47	28
-	-	-	-	-	-	-	-	-	-	-	-	29
-	-	-	-	-	-	-	-	-	-	-	-	30
-	-	-	30 747	-	24 534	47 783	-	-	-	-	-	31
-	-	-	-	-	-	-	-	-	-	-	-	32
-	-	-	-	-	-	-	-	-	-	-	-	33
108	172	48	30 747	28	24 601	47 832	-	177	86	44	47	34
75 142	189 049	449 376	118 447	90 206	215 949	250 072	38 890	458 023	138 043	45 769	274 211	35
878	2 299	7 345	490	1 765	2 719	2 606	324	13 690	7 404	2 177	4 109	36
425	039	1 779	362	516	510	1 010	179	960	317	66	577	37
-	-	-	-	4	-	-	-	-	-	-	-	38
-	-	-	-	-	-	-	-	-	-	-	-	39
572	971	953	774	729	3 446	2 538	478	9 509	1 746	4 695	3 068	40
1 875	4 209	10 077	1 626	3 014	6 675	6 154	981	24 159	9 467	6 938	7 754	41
-	-	-	-	-	-	-	-	-	-	-	-	42
-	-	-	-	-	-	-	-	-	-	-	-	43
-	-	-	-	-	-	-	-	-	-	-	-	44
2	-	-	5	-	-	-	-	-	-	-	-	45
156	261	1 293	106	45	-	7	22	105	-	47	58	46
16	-	1	-	56	-	-	-	143	-	-	143	47
174	261	1 294	111	101	-	7	22	248	-	47	201	48
2 049	4 370	11 371	1 737	3 115	6 675	6 161	1 003	24 407	9 467	6 985	7 955	49
88	-	675	-	-	-	-	-	58	58	-	-	50
-	-	-	-	-	-	-	-	-	-	-	-	51
-	-	-	-	-	-	-	-	-	-	-	-	52
-	-	-	-	-	-	-	-	-	-	-	-	53
-	-	-	-	-	-	-	-	-	-	-	-	54
-	-	-	-	-	-	-	-	-	-	-	-	55
-	-	-	-	-	-	-	-	-	-	-	-	56
-	-	485	-	-	-	-	-	200	200	-	-	57
-	-	-	-	-	-	-	-	-	-	-	-	58
-	-	-	-	-	-	-	-	-	-	-	-	59
-	-	74 549	-	3 267	6 661	23	-	-	-	-	-	60
-	-	-	-	-	-	-	-	-	-	-	-	61
-	-	-	-	-	-	-	-	-	-	-	-	62
88	-	75 709	-	3 267	6 661	23	-	258	258	-	-	63
2 137	4 370	87 080	1 737	6 382	13 336	6 184	1 003	24 645	9 725	6 985	7 955	64
-	-	-	-	-	-	-	-	-	-	-	-	65
-	-	-	-	-	-	-	-	-	-	-	-	66
75 054	189 949	373 667	118 447	84 939	209 280	250 049	38 890	457 765	137 785	45 769	274 211	67
73 005	185 579	362 296	116 710	83 824	202 613	243 888	37 887	433 358	128 318	38 784	266 256	68

007 ZIVILSCHUTZ (LAENDER) *)

NR.	ART DER AUSGABEN / EINNAHMEN	BUND, LAF, ERP					
		INSGESAMT	ZUSAMMEN	BUND	LASTENAUSGLEICHSF.	ERP-SOND. VERMOEGEN	OHNE STADTST.
		1	2	3	4	5	7
01	BEAMTENBEZUEGE	347	-	-	-	-	34
02	ANGESTELLTENVERGUETUNGEN	606	-	-	-	-	388
03	ARBEITERLOEHNE	213	-	-	-	-	118
04	BESCHAEFFTIGUNGSVERGUETUNGEN, BEIHILFEN USW.	28	-	-	-	-	22
05	AUFWANDSENTSCHAEDIGUNGEN USW.	10	-	-	-	-	-
06	VERSORGUNG 3)	-	-	-	-	-	-
07	PERSONALAUSGABEN ZUSAMMEN	1 204	-	-	-	-	562
08	UNTERHALTUNG U. INSTANDSETZUNG V. UNBEW. VERMOEGEN	19	-	-	-	-	-
09	ZINSEN 3)	-	-	-	-	-	-
10	ZUWEISUNGEN AN ZWECKVERB. U. SONSTIGE KOERPERSONEN	566	-	-	-	-	50
11	UEBRIGE VERWALTUNGS- UND ZWECKAUSGABEN	22 723	-	-	-	-	18 535
12	VERWALTUNGS- UND ZWECKAUSGABEN ZUSAMMEN	24 512	-	-	-	-	19 147
13	BAUTEN, GROSSE INSTANDSETZUNGEN	2 876	-	-	-	-	2 839
14	NEUANSCHAFFUNG VON BEW. VERMOEGEN	7 351	-	-	-	-	6 641
15	ERWERB VON GRUNDVERMOEGEN	-	-	-	-	-	-
16	GEWAHRUNG VON DARLEHEN	-	-	-	-	-	-
17	BETEILIGUNGEN	-	-	-	-	-	-
18	TILGUNGEN 3)	-	-	-	-	-	-
19	ZUF. AN RUECKLAGEN U. AN KAPITALVERMOEGEN	-	-	-	-	-	-
20	AUSGABEN DER VERMOEGENSBEWEGUNG ZUSAMMEN	10 227	-	-	-	-	9 480
21	UNMITTELBARE AUSGABEN	34 739	-	-	-	-	28 627
22	ZUWEISUNGEN AN BUND	.	.	-	-	-	-
23	TILGUNG AN BUND 3)	.	.	-	-	-	-
24	ZUWEISUNGEN AN LASTENAUSGLEICHSFONDS	.	.	-	-	-	-
25	TILGUNG AN LASTENAUSGLEICHSFONDS 3)	.	.	-	-	-	-
26	ZUWEISUNGEN AN ERP-SONDERVERMOEGEN	.	.	-	-	-	-
27	TILGUNG AN ERP-SONDERVERMOEGEN 3)	.	.	-	-	-	-
28	ZUWEISUNGEN AN LAENDER 1)	.	-	-	-	-	-
29	DARLEHEN AN LAENDER	.	-	-	-	-	-
30	TILGUNG AN LAENDER 3)	.	-	-	-	-	-
31	ZUWEISUNGEN AN GEMEINDEN (GV.)	6 404	-	-	-	-	6 404
32	DARLEHEN AN GEMEINDEN (GV.)	-	-	-	-	-	-
33	TILGUNG AN GEMEINDEN (GV.) 3)	-	-	-	-	-	-
34	ZAHLUNGEN AN GEBIETSKOERPERSONEN ZUSAMMEN	6 404	-	-	-	-	6 404
35	GESAMTAUSGABEN	41 143	-	-	-	-	35 031
36	GEBUEHREN, ENTGELTE, STRAFEN	1	-	-	-	-	-
37	MIETEN UND PACHTEN	29	-	-	-	-	27
38	ZINSEINNAHMEN	2	-	-	-	-	2
39	ZUWEISUNGEN VON ZWECKVERB. U. SONST. KOERPERSONEN	-	-	-	-	-	-
40	UEBRIGE EINNAHMEN AUS VERWALTUNG UND BETRIEB	1 007	-	-	-	-	1 004
41	EINNAHMEN AUS VERWALTUNG UND BETRIEB ZUSAMMEN	1 039	-	-	-	-	1 033
42	SCHULDENAUFNAHMEN AUS KREDITMARKTMITTELN 3)	-	-	-	-	-	-
43	SCHULDENAUFNAHMEN AUS OEFFENTLICHEN SONDERMITTELN 3)	-	-	-	-	-	-
44	ENTNAHMEN AUS RUECKLAGEN UND AUS KAPITALVERMOEGEN	-	-	-	-	-	-
45	ERLOESE AUS VERAEUSSERUNGEN VON GRUNDVERMOEGEN	-	-	-	-	-	-
46	ERLOESE AUS VERAEUSSERUNGEN V. SONST. SACHVERMOEGEN	2	-	-	-	-	2
47	DARLEHENS RUECKFLUESSE VON DRITTEN	1	-	-	-	-	1
48	EINNAHMEN DER VERMOEGENSBEWEGUNG ZUSAMMEN	3	-	-	-	-	3
49	UNMITTELBARE EINNAHMEN	1 042	-	-	-	-	1 034
50	ZUWEISUNGEN VOM BUND	.	.	-	-	-	2 329
51	SCHULDENAUFNAHMEN VOM BUND 3)	.	.	-	-	-	-
52	ZUWEISUNGEN VOM LASTENAUSGLEICHSFONDS	.	.	-	-	-	-
53	SCHULDENAUFNAHMEN VOM LASTENAUSGLEICHSFONDS 3)	.	.	-	-	-	-
54	DARLEHENS RUECKFLUESSE VOM LASTENAUSGLEICHSFONDS	.	.	-	-	-	-
55	ZUWEISUNGEN VOM ERP-SONDERVERMOEGEN	.	.	-	-	-	-
56	SCHULDENAUFNAHMEN VOM ERP-SONDERVERMOEGEN 3)	.	.	-	-	-	-
57	ZUWEISUNGEN VON LAENDERN 2)	.	-	-	-	-	-
58	SCHULDENAUFNAHMEN VON LAENDERN 3)	.	-	-	-	-	-
59	DARLEHENS RUECKFLUESSE VON LAENDERN	.	-	-	-	-	-
60	ZUWEISUNGEN VON GEMEINDEN (GV.)	344	-	-	-	-	344
61	SCHULDENAUFNAHMEN VON GEMEINDEN (GV.) 3)	17	-	-	-	-	17
62	DARLEHENS RUECKFLUESSE VON GEMEINDEN (GV.)	-	-	-	-	-	-
63	ZAHLUNGEN VON GEBIETSKOERPERSONEN ZUSAMMEN	361	-	-	-	-	2 599
64	GESAMTEINNAHMEN	1 403	-	-	-	-	3 732
65	NACHRICHTLICH	-	-	-	-	-	-
66	ZAHLUNGEN AN GEBIETSKOERPERSONEN GLEICHER EBENE	-	-	-	-	-	-
67	ZAHLUNGEN VON GEBIETSKOERPERSONEN GLEICHER EBENE	2 329	-	-	-	-	38 453-
68	NETTOAUSGABEN	38 453-	-	-	-	-	32 432-
69	SALDO (64+66) ./. (35+65)	37 411-	-	-	-	-	31 398-

*) AUSGABEN DES BUNDES IN TAB. 003 ENTHALTEN (ZIVILE VERTEIDIGUNG)

1) SPALTE 7 AN STADTSTAATEN (EINNAHMEN) - 2) SPALTE 7 VON STADTSTAATEN (AUSGABEN) - 3) ZENTRALNACHWEIS UNT. ALLG. FINANZEN

LAENDER												NR.
SCHLESWIG- HOLSTEIN	NIEDER- SACHSEN	NORDRHEIN - WESTFALEN	HESSEN	RHEINLAND- PFALZ	BADEN- WUERTTEMB.	BAYERN	SAARLAND	STADT- STAATEN	HAMBURG	BREMEN	BERLIN (WEST)	
8	9	10	11	12	13	14	15	16	17	18	19	
34	-	-	-	-	-	-	-	313	313	-	-	01
388	-	-	-	-	-	-	-	218	173	45	-	02
118	-	-	-	-	-	-	-	95	21	74	-	03
22	-	-	-	-	-	-	-	6	6	-	-	04
-	-	-	-	-	-	-	-	10	10	-	-	05
562	-	-	-	-	-	-	-	642	523	119	-	06
-	-	-	-	-	-	-	-	19	19	-	-	07
-	-	-	-	-	-	-	-	516	516	-	-	08
470	713	5 305	8 240	1 327	914	118	1 448	4 188	240	28	3 920	09
1 032	713	5 305	8 240	1 377	914	118	1 448	5 365	1 298	147	3 920	10
1 743	-	-	-	674	-	79	343	37	24	1	12	11
1 113	639	-	-	2 318	2 009	546	16	710	705	5	-	12
-	-	-	-	-	-	-	-	-	-	-	-	13
-	-	-	-	-	-	-	-	-	-	-	-	14
-	-	-	-	-	-	-	-	-	-	-	-	15
-	-	-	-	-	-	-	-	-	-	-	-	16
-	-	-	-	-	-	-	-	-	-	-	-	17
-	-	-	-	-	-	-	-	-	-	-	-	18
2 856	639	-	-	2 992	2 009	625	359	747	729	6	12	19
3 888	1 352	5 305	8 240	4 369	2 923	743	1 807	6 112	2 027	153	3 932	20
-	-	-	-	-	-	-	-	-	-	-	-	21
-	-	-	-	-	-	-	-	-	-	-	-	22
-	-	-	-	-	-	-	-	-	-	-	-	23
-	-	-	-	-	-	-	-	-	-	-	-	24
-	-	-	-	-	-	-	-	-	-	-	-	25
-	-	-	-	-	-	-	-	-	-	-	-	26
-	-	-	-	-	-	-	-	-	-	-	-	27
-	-	-	-	-	-	-	-	-	-	-	-	28
-	-	-	-	-	-	-	-	-	-	-	-	29
-	-	-	-	-	-	-	-	-	-	-	-	30
-	-	5 664	330	410	-	-	-	-	-	-	-	31
-	-	-	-	-	-	-	-	-	-	-	-	32
-	-	-	-	-	-	-	-	-	-	-	-	33
-	-	5 664	330	410	-	-	-	-	-	-	-	34
3 888	1 352	10 969	8 570	4 779	2 923	743	1 807	6 112	2 027	153	3 932	35
-	-	-	-	-	-	-	-	1	-	-	1	36
-	-	-	-	27	-	-	-	2	-	2	-	37
-	-	2	-	-	-	-	-	-	-	-	-	38
-	-	-	-	1 000	-	4	-	3	-	-	3	39
-	-	-	-	-	-	-	-	-	-	-	-	40
-	-	2	-	1 027	-	4	-	6	-	2	4	41
-	-	-	-	-	-	-	-	-	-	-	-	42
-	-	-	-	-	-	-	-	-	-	-	-	43
-	-	-	-	-	-	-	-	-	-	-	-	44
-	-	-	-	-	-	-	-	2	-	-	2	45
-	-	-	1	-	-	-	-	-	-	-	-	46
-	-	-	-	-	-	-	-	-	-	-	-	47
-	-	-	1	-	-	-	-	2	-	-	2	48
-	-	2	1	1 027	-	4	-	8	-	2	6	49
1 589	-	-	405	-	-	-	244	91	-	91	-	50
-	-	-	-	-	-	-	-	-	-	-	-	51
-	-	-	-	-	-	-	-	-	-	-	-	52
-	-	-	-	-	-	-	-	-	-	-	-	53
-	-	-	-	-	-	-	-	-	-	-	-	54
-	-	-	-	-	-	-	-	-	-	-	-	55
-	-	-	-	-	-	-	-	-	-	-	-	56
-	-	-	-	-	-	-	-	-	-	-	-	57
-	-	-	-	-	-	-	-	-	-	-	-	58
-	-	-	-	-	-	-	-	-	-	-	-	59
344	-	-	-	-	-	-	-	-	-	-	-	60
-	-	-	-	-	-	-	-	-	-	-	-	61
-	-	17	-	-	-	-	-	-	-	-	-	62
1 933	-	17	405	-	-	-	244	91	-	91	-	63
1 933	-	19	406	1 027	-	4	244	99	-	93	6	64
-	-	-	-	-	-	-	-	-	-	-	-	65
1 955-	1 352-	10 952-	8 165-	4 779-	2 923-	743-	1 563-	6 021-	2 027-	62-	3 932-	66
1 955-	1 352-	10 950-	8 164-	3 752-	2 923-	739-	1 563-	6 013-	2 027-	60-	3 926-	68

008 RECHTSSCHUTZ

NR.	ART DER AUSGABEN / EINNAHMEN	BUND, LAF, ERP						
		INSGESAMT	ZUSAMMEN	BUND	LASTENAUSGLEICHSF.	ERP-SOND. VERMOEGEN	ZUSAMMEN	OHNE STADTST.
		1	2	3	4	5	6	7
01	BEAMTENBEZUEGE	865 451	22 576	22 576	-	-	842 875	730 533
02	ANGESTELLTENVERGUETUNGEN	311 158	5 935	5 935	-	-	305 223	264 331
03	ARBEITERLOEHNE	29 559	1 345	1 345	-	-	28 214	24 506
04	BESCHAEFTIGUNGSVERGUETUNGEN, BEIHILFEN USW.	33 933	287	287	-	-	33 646	31 478
05	AUFWANDSENTSCHAEDIGUNGEN USW.	27 229	-	-	-	-	27 229	27 071
06	VERSORGUNG	-	-	-	-	-	-	-
07	PERSONALAUSGABEN ZUSAMMEN	1 267 330	30 143	30 143	-	-	1 237 187	1 077 919
08	UNTERHALTUNG U. INSTANDSETZUNG V. UNBEWEGL. VERMOEGEN	21 538	169	169	-	-	21 369	17 940
09	ZINSEN	-	-	-	-	-	-	-
10	ZUWEISUNGEN AN ZWECKVERB. U. SONSTIGE KOERPERSCHAFTEN	567	240	240	-	-	327	255
11	UEBRIGE VERWALTUNGS- UND ZWECKAUSGABEN	393 124	4 746	4 746	-	-	388 378	344 173
12	VERWALTUNGS- UND ZWECKAUSGABEN ZUSAMMEN	1 682 559	35 298	35 298	-	-	1 647 261	1 440 287
13	BAUTEN, GROSSE INSTANDSETZUNGEN	100 501	1 760	1 760	-	-	98 741	89 254
14	NEUANSCHAFFUNG VON BEWEGLICHEM VERMOEGEN	10 643	21	21	-	-	10 622	9 646
15	ERWERB VON GRUNDVERMOEGEN	1 139	-	-	-	-	1 139	1 139
16	GEWAHRUNG VON DARLEHEN	25	-	-	-	-	25	9
17	BETEILIGUNGEN	-	-	-	-	-	-	-
18	TILGUNGEN	-	-	-	-	-	-	-
19	ZUF. AN RUECKLAGEN U. AN KAPITALVERMOEGEN	-	-	-	-	-	-	-
20	AUSGABEN DER VERMOEGENSBEWEGUNG ZUSAMMEN	112 308	1 781	1 781	-	-	110 527	100 048
21	UNMITTELBARE AUSGABEN	1 794 867	37 079	37 079	-	-	1 757 788	1 540 335
22	ZUWEISUNGEN AN BUND	.	.	-	-	-	-	-
23	TILGUNG AN BUND	.	.	-	-	-	-	-
24	ZUWEISUNGEN AN LASTENAUSGLEICHSFONDS	.	.	-	-	-	-	-
25	TILGUNG AN LASTENAUSGLEICHSFONDS	.	.	-	-	-	-	-
26	ZUWEISUNGEN AN ERP-SONDERVERMOEGEN	.	.	-	-	-	-	-
27	TILGUNG AN ERP-SONDERVERMOEGEN	.	.	-	-	-	-	-
28	ZUWEISUNGEN AN LAENDER	.	-	-	-	-	.	58
29	DARLEHEN AN LAENDER	.	-	-	-	-	.	-
30	TILGUNG AN LAENDER	.	-	-	-	-	.	-
31	ZUWEISUNGEN AN GEMEINDEN (GV.)	23	-	-	-	-	23	23
32	DARLEHEN AN GEMEINDEN (GV.)	-	-	-	-	-	-	-
33	TILGUNG AN GEMEINDEN (GV.)	-	-	-	-	-	-	-
34	ZAHLUNGEN AN GEBIETSKOERPERSCHAFTEN ZUSAMMEN	23	-	-	-	-	23	81
35	GESAMTAUSGABEN	1 794 890	37 079	37 079	-	-	1 757 811	1 540 416
36	GEBUEHREN, ENTGELTE, STRAFEN	578 930	2 858	2 858	-	-	576 072	518 152
37	MIETEN UND PACHTEN	7 039	27	27	-	-	7 012	6 023
38	ZINSEINNAHMEN	13	6	6	-	-	7	4
39	ZUWEISUNGEN VON ZWECKVERB. U. SONST. KOERPERSCHAFTEN	13	-	-	-	-	13	-2
40	UEBRIGE EINNAHMEN AUS VERWALTUNG UND BETRIEB	118 556	44	44	-	-	118 512	107 558
41	EINNAHMEN AUS VERWALTUNG UND BETRIEB ZUSAMMEN	704 551	2 935	2 935	-	-	701 616	631 739
42	SCHULDENAUFNAHMEN AUS KREDITMARKTMITTELN	-	-	-	-	-	-	-
43	SCHULDENAUFNAHMEN AUS OEFFENTLICHEN SONDERMITTELN	-	-	-	-	-	-	-
44	ENTNAHMEN AUS RUECKLAGEN UND AUS KAPITALVERMOEGEN	-	-	-	-	-	-	-
45	ERLOESE AUS VERAEUSSERUNGEN VON GRUNDVERMOEGEN	7	-	-	-	-	7	5
46	ERLOESE AUS VERAEUSSERUNGEN V. SONST. SACHVERMOEGEN	51	2	2	-	-	49	48
47	DARLEHENS RUECKFLUESSE VON DRITTEN	73	23	23	-	-	50	50
48	EINNAHMEN DER VERMOEGENSBEWEGUNG ZUSAMMEN	131	25	25	-	-	106	103
49	UNMITTELBARE EINNAHMEN	704 682	2 960	2 960	-	-	701 722	631 842
50	ZUWEISUNGEN VOM BUND	.	.	-	-	-	439	328
51	SCHULDENAUFNAHMEN VOM BUND	.	.	-	-	-	-	-
52	ZUWEISUNGEN VOM LASTENAUSGLEICHSFONDS	.	.	-	-	-	-	-
53	SCHULDENAUFNAHMEN VOM LASTENAUSGLEICHSFONDS	.	.	-	-	-	-	-
54	DARLEHENS RUECKFLUESSE VOM LASTENAUSGLEICHSFONDS	.	.	-	-	-	-	-
55	ZUWEISUNGEN VOM ERP-SONDERVERMOEGEN	.	.	-	-	-	-	-
56	SCHULDENAUFNAHMEN VOM ERP-SONDERVERMOEGEN	.	.	-	-	-	-	-
57	ZUWEISUNGEN VON LAENDERN	.	-	-	-	-	.	30
58	SCHULDENAUFNAHMEN VON LAENDERN	.	-	-	-	-	.	-
59	DARLEHENS RUECKFLUESSE VON LAENDERN	.	-	-	-	-	.	-
60	ZUWEISUNGEN VON GEMEINDEN (GV.)	13	-	-	-	-	13	13
61	SCHULDENAUFNAHMEN VON GEMEINDEN (GV.)	-	-	-	-	-	-	-
62	DARLEHENS RUECKFLUESSE VON GEMEINDEN (GV.)	-	-	-	-	-	-	-
63	ZAHLUNGEN VON GEBIETSKOERPERSCHAFTEN ZUSAMMEN	13	-	-	-	-	452	371
64	GESAMTEINNAHMEN	704 695	2 960	2 960	-	-	702 174	632 213
65	NACHRICHTLICH	959	-	-	-	-	959	871
66	ZAHLUNGEN AN GEBIETSKOERPERSCHAFTEN GLEICHER EBENE	1 476	-	-	-	-	1 037	949
67	NETTOAUSGABEN	1 794 360-	37 079-	37 079-	-	-	1 757 281-	1 539 967-
68	SALDO (64+66) -/. (35+65)	1 089 678-	34 119-	34 119-	-	-	1 055 559-	908 125-

1) SPALTE 7 AN STADTSTAATEN (EINNAHMEN) - 2) SPALTE 7 VON STADTSTAATEN (AUSGABEN) - 3) ZENTRALNACHWEIS UNT. ALLG. FINANZEN

LÄNDER												NR.
SCHLESWIG- HOLSTEIN	NIEDER- SACHSEN	NORDRHEIN- WESTFALEN	HESSEN	RHEINLAND- PFALZ	BADEN- WÜRTTEMB.	BAYERN	SAARLAND	STADT- STAATEN	HAMBURG	BREMEN	BERLIN (WEST)	
8	9	10	11	12	13	14	15	16	17	18	19	
32 109	88 745	220 419	77 587	49 723	106 620	141 536	13 794	112 342	42 066	13 182	57 094	01
12 738	35 974	90 800	29 677	17 440	36 838	36 104	4 760	40 892	16 930	4 578	19 384	02
1 573	4 278	6 281	2 269	1 761	3 656	4 523	165	3 708	1 088	549	2 071	03
381	4 180	13 637	2 921	1 754	3 963	4 287	355	2 168	971	280	917	04
2 137	5 630	15 323	41	78	2 495	-	1 467	158	81	77	-	05
-	-	-	-	-	-	-	-	-	-	-	-	06
48 938	138 707	346 460	112 495	70 756	153 572	186 450	20 541	159 268	61 136	18 666	79 466	07
-	2 258	5 211	1 540	2 248	2 302	3 717	664	3 429	974	256	2 199	08
-	-	-	-	-	-	-	-	-	-	-	-	09
12	52	-	-	8	140	43	-	72	61	11	-	10
14 200	40 035	120 438	33 166	22 093	47 194	60 866	6 181	44 205	17 818	5 534	20 853	11
63 150	181 052	472 109	147 201	95 105	203 208	251 076	27 386	206 974	79 989	24 467	102 518	12
2 204	10 435	24 146	14 539	7 362	17 715	12 031	822	9 487	1 629	2 046	5 812	13
449	969	3 688	1 221	676	1 833	783	27	976	364	107	505	14
-	-	-	316	-	-	823	-	-	-	-	-	15
-	-	-	7	-	-	-	9	16	16	-	-	16
-	-	-	-	-	-	-	-	-	-	-	-	17
-	-	-	-	-	-	-	-	-	-	-	-	18
-	-	-	-	-	-	-	-	-	-	-	-	19
2 653	11 404	27 834	16 076	8 038	19 548	13 637	858	10 479	2 009	2 153	6 317	20
65 803	192 456	499 943	163 277	103 143	222 756	264 713	28 244	217 453	81 998	26 620	108 835	21
-	-	-	-	-	-	-	-	-	-	-	-	22
-	-	-	-	-	-	-	-	-	-	-	-	23
-	-	-	-	-	-	-	-	-	-	-	-	24
-	-	-	-	-	-	-	-	-	-	-	-	25
-	-	-	-	-	-	-	-	-	-	-	-	26
560	57	119	40	26	-	102	25	30	14	-	16	28
-	-	-	-	-	-	-	-	-	-	-	-	29
-	-	-	-	-	-	-	-	-	-	-	-	30
23	-	-	-	-	-	-	-	-	-	-	-	31
-	-	-	-	-	-	-	-	-	-	-	-	32
-	-	-	-	-	-	-	-	-	-	-	-	33
583	57	119	40	26	-	102	25	30	14	-	16	34
66 386	192 613	500 062	163 317	103 169	222 756	264 815	28 269	217 483	82 012	26 620	108 851	35
21 749	59 372	157 926	50 730	30 512	101 889	84 708	11 266	57 920	25 223	8 116	24 581	36
240	677	1 738	518	408	975	1 376	91	989	570	144	275	37
-	-	4	-	-	-	-	-	3	-	-	3	38
-	-	-	2	-	-	-	-	11	11	-	-	39
2 960	7 599	47 575	11 571	6 222	15 137	15 292	1 202	10 954	5 780	2 383	2 791	40
24 949	67 648	207 243	62 821	37 142	118 001	101 376	12 559	69 877	31 584	10 643	27 650	41
-	-	-	-	-	-	-	-	-	-	-	-	42
-	-	-	-	-	-	-	-	-	-	-	-	43
-	-	-	-	-	-	-	-	-	-	-	-	44
5	-	-	-	-	-	-	-	2	-	-	2	45
7	4	25	9	-	-	-	3	1	-	1	-	46
-	-	5	37	-	-	-	8	-	-	-	-	47
12	4	30	46	-	-	-	11	3	-	1	2	48
24 961	67 652	207 273	62 867	37 142	118 001	101 376	12 570	69 880	31 584	10 644	27 652	49
-	-	302	-	-	-	26	-	111	111	-	-	50
-	-	-	-	-	-	-	-	-	-	-	-	51
-	-	-	-	-	-	-	-	-	-	-	-	52
-	-	-	-	-	-	-	-	-	-	-	-	53
-	-	-	-	-	-	-	-	-	-	-	-	54
-	-	-	-	-	-	-	-	-	-	-	-	55
-	-	-	-	-	-	-	-	-	-	-	-	56
-	523	-	-	10	446	-	-	58	23	-	35	57
-	-	-	-	-	-	-	-	-	-	-	-	58
-	-	-	-	-	-	-	-	-	-	-	-	59
-	-	13	-	-	-	-	-	-	-	-	-	60
-	-	-	-	-	-	-	-	-	-	-	-	61
-	-	-	-	-	-	-	-	-	-	-	-	62
-	523	315	-	10	446	26	-	169	134	-	35	63
24 961	68 175	207 588	62 867	37 152	118 447	101 402	12 570	70 049	31 718	10 644	27 687	64
-	-	-	-	-	-	-	-	-	-	-	-	65
-	-	-	-	-	-	-	-	-	-	-	-	66
66 386-	191 990-	499 747-	163 317-	103 159-	222 310-	264 789-	28 269-	217 314-	81 878-	26 620-	108 816-	67
41 425-	124 938-	292 474-	100 450-	66 017-	104 309-	163 413-	15 699-	147 434-	50 294-	15 976-	81 164-	68

009 VERFASSUNGS-, ARBEITS-, SOZIAL-, FINANZGERICHTE USW. *)

NR.	ART DER AUSGABEN / EINNAHMEN	BUND, LAF, ERP						
		INSGESAMT	ZUSAMMEN	BUND	LASTENAUSGLEICHSF.	ERP-SOND. VERMOEGEN	ZUSAMMEN	OHNE STADTST.
		1	2	3	4	5	6	7
01	BEANTENBEZUEGE	82 855	10 416	10 416	-	-	72 439	61 201
02	ANGESTELLTENVERGUETUNGEN	38 782	2 458	2 458	-	-	36 324	29 713
03	ARBEITERLOEHNE	3 665	792	792	-	-	2 873	2 719
04	BESCHAEFTIGUNGSVERGUETUNGEN, BEIHILFEN USW.	3 003	172	172	-	-	2 831	2 586
05	AUFWANDSENTSCHAEDIGUNGEN USW.	63	-	-	-	-	63	63
06	VERSORGUNG	-	-	-	-	-	-	-
07	PERSONALAUSGABEN ZUSAMMEN	128 368	13 838	13 838	-	-	114 530	96 282
08	UNTERHALTUNG U. INSTANDSETZUNG V. UNBEWEGL. VERMOEGEN	703	154	154	-	-	549	467
09	ZINSEN	-	-	-	-	-	-	-
10	ZUWEISUNGEN AN ZWECKVERB. U. SONSTIGE KOERPERSCHAFTEN	299	240	240	-	-	59	48
11	UEBRIGE VERWALTUNGS- UND ZWECKAUSGABEN	43 680	2 482	2 482	-	-	41 198	35 379
12	VERWALTUNGS- UND ZWECKAUSGABEN ZUSAMMEN	173 050	16 714	16 714	-	-	156 336	132 176
13	BAUTEN, GROSSE INSTANDSETZUNGEN	3 151	1 750	1 750	-	-	1 401	1 398
14	NEUANSCHAFFUNG VON BEWEGLICHEN VERMOEGEN	485	9	9	-	-	476	471
15	ERWERB VON GRUNDVERMOEGEN	718	-	-	-	-	718	718
16	GEWAHRUNG VON DARLEHEN	-	-	-	-	-	-	-
17	BETEILIGUNGEN	-	-	-	-	-	-	-
18	TILGUNGEN	-	-	-	-	-	-	-
19	ZUF. AN RUECKLAGEN U. AN KAPITALVERMOEGEN	-	-	-	-	-	-	-
20	AUSGABEN DER VERMOEGENSBEWEGUNG ZUSAMMEN	4 354	1 759	1 759	-	-	2 595	2 587
21	UNMITTELBARE AUSGABEN	177 404	18 473	18 473	-	-	158 931	134 763
22	ZUWEISUNGEN AN BUND	-	-	-	-	-	-	-
23	TILGUNG AN BUND	-	-	-	-	-	-	-
24	ZUWEISUNGEN AN LASTENAUSGLEICHSFONDS	-	-	-	-	-	-	-
25	TILGUNG AN LASTENAUSGLEICHSFONDS	-	-	-	-	-	-	-
26	ZUWEISUNGEN AN ERP-SONDERVERMOEGEN	-	-	-	-	-	-	-
27	TILGUNG AN ERP-SONDERVERMOEGEN	-	-	-	-	-	-	-
28	ZUWEISUNGEN AN LAENDER	-	-	-	-	-	-	48
29	DARLEHEN AN LAENDER	-	-	-	-	-	-	-
30	TILGUNG AN LAENDER	-	-	-	-	-	-	-
31	ZUWEISUNGEN AN GEMEINDEN (GV.)	-	-	-	-	-	-	-
32	DARLEHEN AN GEMEINDEN (GV.)	-	-	-	-	-	-	-
33	TILGUNG AN GEMEINDEN (GV.)	-	-	-	-	-	-	-
34	ZAHLUNGEN AN GEBIETSKOERPERSCHAFTEN ZUSAMMEN	-	-	-	-	-	-	48
35	GESAMTAUSGABEN	177 404	18 473	18 473	-	-	158 931	134 811
36	GEBUEHREN, ENTGELTE, STRAFEN	11 160	575	575	-	-	10 585	9 280
37	MIETEN UND PACHTEN	146	14	14	-	-	132	123
38	ZINSEINNAHMEN	4	-	-	-	-	4	4
39	ZUWEISUNGEN VON ZWECKVERB. U. SONST. KOERPERSCHAFTEN	-	-	-	-	-	-	-
40	UEBRIGE EINNAHMEN AUS VERWALTUNG UND BETRIEB	1 285	30	30	-	-	1 255	1 084
41	EINNAHMEN AUS VERWALTUNG UND BETRIEB ZUSAMMEN	12 595	619	619	-	-	11 976	10 491
42	SCHULDENAUFNAHMEN AUS KREDITMARKTMITTELN	-	-	-	-	-	-	-
43	SCHULDENAUFNAHMEN AUS OEFFENTLICHEN SONDERMITTELN	-	-	-	-	-	-	-
44	ENTNAHMEN AUS RUECKLAGEN UND AUS KAPITALVERMOEGEN	-	-	-	-	-	-	-
45	ERLOESE AUS VERAEUSSERUNGEN VON GRUNDVERMOEGEN	-	-	-	-	-	-	-
46	ERLOESE AUS VERAEUSSERUNGEN V. SONST. SACHVERMOEGEN	7	-	-	-	-	7	7
47	DARLEHENS RUECKFLUESSE VON DRITTEN	-	-	-	-	-	-	-
48	EINNAHMEN DER VERMOEGENSBEWEGUNG ZUSAMMEN	7	-	-	-	-	7	7
49	UNMITTELBARE EINNAHMEN	12 602	619	619	-	-	11 983	10 498
50	ZUWEISUNGEN VOM BUND	-	-	-	-	-	52	52
51	SCHULDENAUFNAHMEN VOM BUND	-	-	-	-	-	-	-
52	ZUWEISUNGEN VOM LASTENAUSGLEICHSFONDS	-	-	-	-	-	-	-
53	SCHULDENAUFNAHMEN VOM LASTENAUSGLEICHSFONDS	-	-	-	-	-	-	-
54	DARLEHENS RUECKFLUESSE VOM LASTENAUSGLEICHSFONDS	-	-	-	-	-	-	-
55	ZUWEISUNGEN VOM ERP-SONDERVERMOEGEN	-	-	-	-	-	-	-
56	SCHULDENAUFNAHMEN VOM ERP-SONDERVERMOEGEN	-	-	-	-	-	-	-
57	ZUWEISUNGEN VON LAENDERN	-	-	-	-	-	-	-
58	SCHULDENAUFNAHMEN VON LAENDERN	-	-	-	-	-	-	-
59	DARLEHENS RUECKFLUESSE VON LAENDERN	-	-	-	-	-	-	-
60	ZUWEISUNGEN VON GEMEINDEN (GV.)	-	-	-	-	-	-	-
61	SCHULDENAUFNAHMEN VON GEMEINDEN (GV.)	-	-	-	-	-	-	-
62	DARLEHENS RUECKFLUESSE VON GEMEINDEN (GV.)	-	-	-	-	-	-	-
63	ZAHLUNGEN VON GEBIETSKOERPERSCHAFTEN ZUSAMMEN	-	-	-	-	-	52	52
64	GESAMTEINNAHMEN	12 602	619	619	-	-	12 035	10 550
NACHRICHTLICH								
65	ZAHLUNGEN AN GEBIETSKOERPERSCHAFTEN GLEICHER EBENE	549	-	-	-	-	549	501
66	ZAHLUNGEN VON GEBIETSKOERPERSCHAFTEN GLEICHER EBENE	633	-	-	-	-	581	533
67	NETTOAUSGABEN	177 320-	18 473-	18 473-	-	-	158 847-	134 727-
68	SALDO (64+66) ./.. (35+65)	164 718-	17 854-	17 854-	-	-	146 864-	124 229-

*) VERWALTUNGSGERICHTE, ALLG. RECHTSSCHUTZAUFGABEN

1) SPALTE 7 AN STADTSTAATEN (EINNAHMEN) - 2) SPALTE 7 VON STADTSTAATEN (AUSGABEN) - 3) ZENTRALNACHWEIS UNT. ALLG. FINANZEN

LÄNDER												NR.
SCHLESWIG- HOLSTEIN	NIEDER- SACHSEN	NORDRHEIN- WESTFALEN	HESSEN	RHEINLAND- PFA LZ	BADEN- WÜRTTEMBERG	BAYERN	SAARLAND	STADT- STAATEN	HAMBURG	BREMEN	BERLIN (WEST)	
8	9	10	11	12	13	14	15	16	17	18	19	
3 359	8 241	15 798	6 396	3 756	8 369	13 344	1 938	11 238	3 043	1 392	6 803	01
1 036	4 023	9 427	2 983	1 675	3 816	6 208	545	6 611	1 729	509	4 373	02
58	565	619	227	122	368	662	98	154	-	62	92	03
28	431	1 151	154	65	255	453	49	245	75	38	132	04
-	-	32	-	7	3	-	21	-	-	-	-	05
-	-	-	-	-	-	-	-	-	-	-	-	06
4 481	13 260	27 027	9 760	5 625	12 811	20 667	2 651	18 248	4 847	2 001	11 400	07
-	97	57	60	34	54	142	23	82	68	14	-	08
-	-	-	-	-	-	-	-	-	-	-	-	09
7	-	-	-	-	-	41	-	11	-	11	-	10
1 000	4 416	13 232	3 004	1 943	3 976	6 656	1 152	5 819	1 571	514	3 734	11
5 488	17 773	40 316	12 824	7 602	16 841	27 506	3 826	24 160	6 486	2 540	15 134	12
-	105	175	45	9	351	713	-	3	3	-	-	13
23	74	124	30	27	93	100	-	5	-	5	-	14
-	-	-	-	-	-	718	-	-	-	-	-	15
-	-	-	-	-	-	-	-	-	-	-	-	16
-	-	-	-	-	-	-	-	-	-	-	-	17
-	-	-	-	-	-	-	-	-	-	-	-	18
-	-	-	-	-	-	-	-	-	-	-	-	19
23	179	299	75	36	444	1 531	-	8	3	5	-	20
5 511	17 952	40 615	12 899	7 638	17 285	29 037	3 826	24 168	6 489	2 545	15 134	21
-	-	-	-	-	-	-	-	-	-	-	-	22
-	-	-	-	-	-	-	-	-	-	-	-	23
-	-	-	-	-	-	-	-	-	-	-	-	24
-	-	-	-	-	-	-	-	-	-	-	-	25
-	-	-	-	-	-	-	-	-	-	-	-	26
-	-	-	-	-	-	-	-	-	-	-	-	27
520	8	-	4	-	-	-	17	-	-	-	-	28
-	-	-	-	-	-	-	-	-	-	-	-	29
-	-	-	-	-	-	-	-	-	-	-	-	30
-	-	-	-	-	-	-	-	-	-	-	-	31
-	-	-	-	-	-	-	-	-	-	-	-	32
-	-	-	-	-	-	-	-	-	-	-	-	33
520	8	-	4	-	-	-	17	-	-	-	-	34
6 031	17 960	40 615	12 903	7 638	17 285	29 037	3 843	24 168	6 489	2 545	15 134	35
352	1 257	3 784	1 335	569	808	918	257	1 305	392	131	782	36
1	16	15	5	5	3	71	7	9	2	7	-	37
-	-	4	-	-	-	-	-	-	-	-	-	38
4	10	18	4	8	100	939	1	171	160	2	9	39
357	1 283	3 821	1 344	582	911	1 928	265	1 485	554	140	791	40
-	-	-	-	-	-	-	-	-	-	-	-	41
-	-	-	-	-	-	-	-	-	-	-	-	42
-	-	-	-	-	-	-	-	-	-	-	-	43
-	-	-	-	-	-	-	-	-	-	-	-	44
3	-	3	1	-	-	-	-	-	-	-	-	45
-	-	-	-	-	-	-	-	-	-	-	-	46
3	-	3	1	-	-	-	-	-	-	-	-	47
360	1 283	3 824	1 345	582	911	1 928	265	1 485	554	140	791	48
-	-	52	-	-	-	-	-	-	-	-	-	49
-	-	-	-	-	-	-	-	-	-	-	-	50
-	-	-	-	-	-	-	-	-	-	-	-	51
-	-	-	-	-	-	-	-	-	-	-	-	52
-	-	-	-	-	-	-	-	-	-	-	-	53
-	-	-	-	-	-	-	-	-	-	-	-	54
-	-	-	-	-	-	-	-	-	-	-	-	55
-	-	-	-	-	-	-	-	-	-	-	-	56
-	823	-	-	10	-	-	-	48	13	-	35	57
-	-	-	-	-	-	-	-	-	-	-	-	58
-	-	-	-	-	-	-	-	-	-	-	-	59
-	-	-	-	-	-	-	-	-	-	-	-	60
-	-	-	-	-	-	-	-	-	-	-	-	61
-	-	-	-	-	-	-	-	-	-	-	-	62
-	523	52	-	10	-	-	-	48	13	-	35	63
360	1 806	3 876	1 345	592	911	1 928	265	1 533	567	140	826	64
-	-	-	-	-	-	-	-	-	-	-	-	65
-	-	-	-	-	-	-	-	-	-	-	-	66
6 031-	17 437-	40 563-	12 903-	7 628-	17 285-	29 037-	3 843-	24 120-	6 476-	2 545-	15 099-	67
5 671-	16 154-	36 739-	11 558-	7 046-	16 374-	27 109-	3 578-	22 635-	5 922-	2 405-	14 308-	68

010 ORDNENTLICHE GERICHTE U. STAATSANWALTSCHAFTEN, STRAFVOLLZUGSANST.

NR.	ART DER AUSGABEN / EINNAHMEN	BUND, LAF, ERP						
		INSGESAMT	ZUSAMMEN	BUND	LASTENAUSGLEICHSF.	ERP-SOND. VERMOEGEN	ZUSAMMEN	OHNE STADTST.
		1	2	3	4	5	6	7
01	BEAMTENBEZUEGE	782 596	12 160	12 160	-	-	770 436	669 332
02	ANGESTELLTENVERGUETUNGEN	272 376	3 477	3 477	-	-	268 899	234 618
03	ARBEITERLOEHNE	25 894	553	553	-	-	25 341	21 787
04	BESCHAEFTIGUNGSVERGUETUNGEN, BEIHILFEN USW.	30 930	115	115	-	-	30 815	28 892
05	AUFWANDSENTSCHAEDIGUNGEN USW.	27 166	-	-	-	-	27 166	27 008
06	VERSORGUNG	-	-	-	-	-	-	-
07	PERSONALAUSGABEN ZUSAMMEN	1 138 962	16 305	16 305	-	-	1 122 657	981 637
08	UNTERHALTUNG U. INSTANDSETZUNG V. UNBEW. VERMOEGEN	20 835	15	15	-	-	20 820	17 473
09	ZINSEN	-	-	-	-	-	-	-
10	ZUWEISUNGEN AN ZWECKVERB. U. SONSTIGE KOERPERSCHAFTEN	268	-	-	-	-	268	207
11	UEBRIGE VERWALTUNGS- UND ZWECKAUSGABEN	349 444	2 264	2 264	-	-	347 180	308 794
12	VERWALTUNGS- UND ZWECKAUSGABEN ZUSAMMEN	1 509 509	18 584	18 584	-	-	1 490 925	1 308 111
13	BAUTEN, GROSSE INSTANDSETZUNGEN	97 350	10	10	-	-	97 340	87 856
14	NEUANSCHAFFUNG VON BEWEGLICHEN VERMOEGEN	10 158	12	12	-	-	10 146	9 175
15	ERWERB VON GRUNDVERMOEGEN	421	-	-	-	-	421	421
16	GEWAHRUNG VON DARLEHEN	25	-	-	-	-	25	9
17	BETEILIGUNGEN	-	-	-	-	-	-	-
18	TILGUNGEN	-	-	-	-	-	-	-
19	ZUF. AN RUECKLAGEN U. AN KAPITALVERMOEGEN	-	-	-	-	-	-	-
20	AUSGABEN DER VERMOEGENSBEWEGUNG ZUSAMMEN	107 954	22	22	-	-	107 932	97 461
21	UNMITTELBARE AUSGABEN	1 617 463	18 606	18 606	-	-	1 598 857	1 405 572
22	ZUWEISUNGEN AN BUND	.	.	-	-	-	-	-
23	TILGUNG AN BUND	.	.	-	-	-	-	-
24	ZUWEISUNGEN AN LASTENAUSGLEICHSFONDS	.	.	-	-	-	-	-
25	TILGUNG AN LASTENAUSGLEICHSFONDS	.	.	-	-	-	-	-
26	ZUWEISUNGEN AN ERP-SONDERVERMOEGEN	.	.	-	-	-	-	-
27	TILGUNG AN ERP-SONDERVERMOEGEN	.	.	-	-	-	-	-
28	ZUWEISUNGEN AN LAENDER	.	-	-	-	-	.	10
29	DARLEHEN AN LAENDER	.	-	-	-	-	.	-
30	TILGUNG AN LAENDER	.	-	-	-	-	.	-
31	ZUWEISUNGEN AN GEMEINDEN (GV.)	23	-	-	-	-	23	23
32	DARLEHEN AN GEMEINDEN (GV.)	-	-	-	-	-	-	-
33	TILGUNG AN GEMEINDEN (GV.)	-	-	-	-	-	-	-
34	ZAHLUNGEN AN GEBIETSKOERPERSCHAFTEN ZUSAMMEN	23	-	-	-	-	23	33
35	GESAMTAUSGABEN	1 617 486	18 606	18 606	-	-	1 598 880	1 405 605
36	GEBUEHREN, ENTGELTE, STRAFEN	567 770	2 283	2 283	-	-	565 487	508 872
37	MIETEN UND PACHTEN	6 893	13	13	-	-	6 880	5 900
38	ZINSEINNAHMEN	9	6	6	-	-	3	-
39	ZUWEISUNGEN VON ZWECKVERB. U. SONST. KOERPERSCHAFTEN	13	-	-	-	-	13	2
40	UEBRIGE EINNAHMEN AUS VERWALTUNG UND BETRIEB	117 271	14	14	-	-	117 257	106 474
41	EINNAHMEN AUS VERWALTUNG UND BETRIEB ZUSAMMEN	691 956	2 316	2 316	-	-	689 640	621 248
42	SCHULDENAUFNAHMEN AUS KREDITMARKTMITTELN	-	-	-	-	-	-	-
43	SCHULDENAUFNAHMEN AUS OEFFENTLICHEN SONDERMITTELN	-	-	-	-	-	-	-
44	ENTNAHMEN AUS RUECKLAGEN UND AUS KAPITALVERMOEGEN	-	-	-	-	-	-	-
45	ERLOESE AUS VERAEUSSERUNGEN VON GRUNDVERMOEGEN	7	-	-	-	-	7	5
46	ERLOESE AUS VERAEUSSERUNGEN V. SONST. SACHVERMOEGEN	44	2	2	-	-	42	41
47	DARLEHENS RUECKFLUESSE VON DRITTEN	73	23	23	-	-	50	50
48	EINNAHMEN DER VERMOEGENSBEWEGUNG ZUSAMMEN	124	25	25	-	-	99	96
49	UNMITTELBARE EINNAHMEN	692 080	2 341	2 341	-	-	689 739	621 344
50	ZUWEISUNGEN VOM BUND	.	.	-	-	-	387	276
51	SCHULDENAUFNAHMEN VOM BUND	.	.	-	-	-	-	-
52	ZUWEISUNGEN VOM LASTENAUSGLEICHSFONDS	.	.	-	-	-	-	-
53	SCHULDENAUFNAHMEN VOM LASTENAUSGLEICHSFONDS	.	.	-	-	-	-	-
54	DARLEHENS RUECKFLUESSE VOM LASTENAUSGLEICHSFONDS	.	.	-	-	-	-	-
55	ZUWEISUNGEN VOM ERP-SONDERVERMOEGEN	.	.	-	-	-	-	-
56	SCHULDENAUFNAHMEN VOM ERP-SONDERVERMOEGEN	.	.	-	-	-	-	-
57	ZUWEISUNGEN VON LAENDERN	.	-	-	-	-	.	30
58	SCHULDENAUFNAHMEN VON LAENDERN	.	-	-	-	-	.	-
59	DARLEHENS RUECKFLUESSE VON LAENDERN	.	-	-	-	-	.	-
60	ZUWEISUNGEN VON GEMEINDEN (GV.)	13	-	-	-	-	13	13
61	SCHULDENAUFNAHMEN VON GEMEINDEN (GV.)	-	-	-	-	-	-	-
62	DARLEHENS RUECKFLUESSE VON GEMEINDEN (GV.)	-	-	-	-	-	-	-
63	ZAHLUNGEN VON GEBIETSKOERPERSCHAFTEN ZUSAMMEN	13	-	-	-	-	400	319
64	GESAMTEINNAHMEN	692 093	2 341	2 341	-	-	690 139	621 663
NACHRICHTLICH								
65	ZAHLUNGEN AN GEBIETSKOERPERSCHAFTEN GLEICHER EBENE	410	-	-	-	-	410	370
66	ZAHLUNGEN VON GEBIETSKOERPERSCHAFTEN GLEICHER EBENE	843	-	-	-	-	456	416
67	NETTOAUSGABEN	1 617 040	18 606	18 606	-	-	1 598 434	1 405 240
68	SALDO (64+66) ./. (35+65)	924 960	16 265	16 265	-	-	908 695	783 896

1: SPALTE 7. AN STADTSTAATEN (EINNAHMEN) - 2) SPALTE 7 VON STADTSTAATEN (AUSGABEN) - 3) ZENTRALNACHWEIS UNT. ALLG. FINANZEN

LAENDER												NR.
SCHLESWIG- HOLSTEIN	NIEDER- SACHSEN	NORDRHEIN - WESTFALEN	HESSEN	RHEINLAND- PFALZ	BADEN- WUERTTEMB.	BAYERN	SAARLAND	STADT- STAATEN	HAMBURG	BREITEN	BERLIN (WEST)	
8	9	10	11	12	13	14	15	16	17	18	19	
28 750	80 504	204 621	71 191	45 967	98 251	128 192	11 856	101 104	39 023	11 790	50 291	01
11 702	31 951	81 373	26 694	15 765	33 022	29 896	4 215	34 281	15 201	4 069	15 011	02
1 515	3 713	5 862	2 042	1 639	3 288	3 861	67	3 554	1 088	487	1 979	03
353	3 749	12 486	2 767	1 689	3 708	3 834	306	1 923	896	242	785	04
2 137	5 530	15 291	41	71	2 492	-	1 446	158	81	77	-	05
-	-	-	-	-	-	-	-	-	-	-	-	06
44 457	125 447	319 433	102 735	65 131	140 761	165 783	17 890	141 020	56 289	16 665	68 066	07
-	2 161	5 154	1 480	2 214	2 248	3 575	641	3 347	906	242	2 199	08
-	-	-	-	-	-	-	-	-	-	-	-	09
5	52	-	-	8	140	2	-	61	61	-	-	10
13 200	35 619	107 206	30 162	20 150	43 218	54 210	5 029	38 386	16 247	5 020	17 119	11
57 662	163 279	431 793	134 377	87 503	186 367	223 570	23 560	182 814	73 503	21 927	87 384	12
2 204	10 330	23 971	14 494	7 353	17 364	11 318	822	9 484	1 626	2 046	5 812	13
426	895	3 564	1 191	649	1 740	683	27	971	364	102	505	14
-	-	-	316	-	-	105	-	-	-	-	-	15
-	-	-	-	-	-	-	9	16	16	-	-	16
-	-	-	-	-	-	-	-	-	-	-	-	17
-	-	-	-	-	-	-	-	-	-	-	-	18
-	-	-	-	-	-	-	-	-	-	-	-	19
2 630	11 225	27 535	16 001	8 002	19 104	12 106	858	10 471	2 006	2 148	6 317	20
60 292	174 804	459 328	150 378	95 505	205 471	235 676	24 418	193 285	75 509	24 075	93 701	21
-	-	-	-	-	-	-	-	-	-	-	-	22
-	-	-	-	-	-	-	-	-	-	-	-	23
-	-	-	-	-	-	-	-	-	-	-	-	24
-	-	-	-	-	-	-	-	-	-	-	-	25
-	-	-	-	-	-	-	-	-	-	-	-	26
-	-	-	-	-	-	-	-	-	-	-	-	27
40	49	119	36	26	-	102	8	30	14	-	16	28
-	-	-	-	-	-	-	-	-	-	-	-	29
-	-	-	-	-	-	-	-	-	-	-	-	30
23	-	-	-	-	-	-	-	-	-	-	-	31
-	-	-	-	-	-	-	-	-	-	-	-	32
-	-	-	-	-	-	-	-	-	-	-	-	33
63	49	119	36	26	-	102	8	30	14	-	16	34
60 358	174 853	459 447	150 414	95 531	205 471	235 778	24 426	193 315	75 523	24 075	93 717	35
21 397	58 115	154 142	49 395	29 943	101 081	83 790	11 009	56 615	24 831	7 985	23 799	36
239	661	1 723	513	403	972	1 305	84	980	568	137	275	37
-	-	-	-	-	-	-	-	3	-	-	3	38
-	-	-	2	-	-	-	-	11	11	-	-	39
2 956	7 589	47 557	11 567	6 214	15 037	14 353	1 201	10 783	5 620	2 381	2 782	40
24 592	66 365	203 422	61 477	36 560	117 090	99 448	12 294	68 392	31 030	10 503	26 859	41
-	-	-	-	-	-	-	-	-	-	-	-	42
-	-	-	-	-	-	-	-	-	-	-	-	43
-	-	-	-	-	-	-	-	-	-	-	-	44
5	-	-	-	-	-	-	-	2	-	-	2	45
4	4	22	8	-	-	-	3	1	-	1	-	46
-	-	5	37	-	-	-	8	-	-	-	-	47
9	4	27	45	-	-	-	11	3	-	1	2	48
24 601	66 869	203 449	61 522	36 560	117 090	99 448	12 305	68 395	31 030	10 504	26 861	49
-	-	250	-	-	-	26	-	111	111	-	-	50
-	-	-	-	-	-	-	-	-	-	-	-	51
-	-	-	-	-	-	-	-	-	-	-	-	52
-	-	-	-	-	-	-	-	-	-	-	-	53
-	-	-	-	-	-	-	-	-	-	-	-	54
-	-	-	-	-	-	-	-	-	-	-	-	55
-	-	-	-	-	-	-	-	-	-	-	-	56
-	-	-	-	-	446	-	-	10	10	-	-	57
-	-	-	-	-	-	-	-	-	-	-	-	58
-	-	-	-	-	-	-	-	-	-	-	-	59
-	-	13	-	-	-	-	-	-	-	-	-	60
-	-	-	-	-	-	-	-	-	-	-	-	61
-	-	-	-	-	-	-	-	-	-	-	-	62
-	-	263	-	-	446	26	-	121	121	-	-	63
24 601	66 869	203 712	61 522	36 560	117 536	99 474	12 305	68 516	31 151	10 504	26 861	64
-	-	-	-	-	-	-	-	-	-	-	-	65
-	-	-	-	-	-	-	-	-	-	-	-	66
60 358	174 853	459 184	150 414	95 531	205 025	235 752	24 426	193 194	75 402	24 075	93 717	67
35 754	108 184	255 735	88 892	58 971	87 935	136 304	12 121	124 799	44 372	13 571	66 856	68

011 INNERE VERWALTUNG UND ALLGEMEINE STAATSAUFGABEN

NR.	ART DER AUSGABEN / EINNAHMEN	BUND, LAF, ERP						
		INSGESAMT	ZUSAMMEN	BUND	LASTENAUSGLEICHSF.	ERP-SOND. VERMOEGEN	ZUSAMMEN	OHNE STADTST.
		1	2	3	4	5	6	7
01	BEAMTENBEZUEGE	214 137	7 880	7 880	-	-	206 257	171 849
02	ANGESTELLTENVERGUETUNGEN	220 337	26 109	26 109	-	-	194 228	149 657
03	ARBEITERLOEHNE	16 926	978	978	-	-	15 948	11 654
04	BESCHAEFTIGUNGSVERGUETUNGEN, BEIHILFEN USW.	11 259	174	174	-	-	11 085	9 445
05	AUFWANDSENTSCHAEDIGUNGEN USW.	1 451	-	-	-	-	1 451	548
06	VERSORGUNG	-	-	-	-	-	-	-
07	PERSONALAUSGABEN ZUSAMMEN	464 110	35 141	35 141	-	-	428 969	343 153
08	UNTERHALTUNG U. INSTANDSETZUNG V. UNBEW. VERMOEGEN	4 852	253	253	-	-	4 599	3 647
09	ZINSEN	-	-	-	-	-	-	-
10	ZUWEISUNGEN AN ZWECKVERB. U. SONSTIGE KOERPERSCHAFTEN	135 441	119 111	119 111	-	-	16 330	15 004
11	UEBRIGE VERWALTUNGS- UND ZWECKAUSGABEN	261 579	143 935	143 935	-	-	117 644	84 857
12	VERWALTUNGS- UND ZWECKAUSGABEN ZUSAMMEN	865 982	298 440	298 440	-	-	567 542	446 661
13	BAUTEN, GROSSE INSTANDSETZUNGEN	30 190	87	87	-	-	30 103	15 824
14	NEUANSCHAFFUNG VON BEWEGLICHEM VERMOEGEN	3 416	41	41	-	-	3 375	2 622
15	ERWERB VON GRUNDVERMOEGEN	980	-	-	-	-	980	797
16	GEWAHRUNG VON DARLEHEN	268	50	50	-	-	218	218
17	BETEILIGUNGEN	-	-	-	-	-	-	-
18	TILGUNGEN	-	-	-	-	-	-	-
19	ZUF. AN RUECKLAGEN U. AN KAPITALVERMOEGEN	137	-	-	-	-	137	-
20	AUSGABEN DER VERMOEGENSBEWEGUNG ZUSAMMEN	34 991	178	178	-	-	34 813	19 461
21	UNMITTELBARE AUSGABEN	900 973	298 618	298 618	-	-	602 355	466 122
22	ZUWEISUNGEN AN BUND	.	.	-	-	-	58	-
23	TILGUNG AN BUND	.	.	-	-	-	-	-
24	ZUWEISUNGEN AN LASTENAUSGLEICHSFONDS	.	.	-	-	-	-	-
25	TILGUNG AN LASTENAUSGLEICHSFONDS	.	.	-	-	-	-	-
26	ZUWEISUNGEN AN ERP-SONDERVERMOEGEN	.	.	-	-	-	-	-
27	TILGUNG AN ERP-SONDERVERMOEGEN	.	.	-	-	-	-	-
28	ZUWEISUNGEN AN LAENDER	.	227	227	-	-	.	4
29	DARLEHEN AN LAENDER	.	-	-	-	-	.	-
30	TILGUNG AN LAENDER	.	-	-	-	-	.	-
31	ZUWEISUNGEN AN GEMEINDEN (GV.)	12 378	1 679	1 679	-	-	10 699	10 659
32	DARLEHEN AN GEMEINDEN (GV.)	-	-	-	-	-	-	-
33	TILGUNG AN GEMEINDEN (GV.)	-	-	-	-	-	-	-
34	ZAHLUNGEN AN GEBIETSKOERPERSCHAFTEN ZUSAMMEN	12 378	1 906	1 906	-	-	10 757	10 663
35	GESAMTAUSGABEN	913 351	300 524	300 524	-	-	613 112	476 785
36	GEBUEHREN, ENTGELTE, STRAFEN	68 695	77	77	-	-	68 618	66 827
37	MIETEN UND PACHTEN	1 968	28	28	-	-	1 940	1 174
38	ZINSEINNAHMEN	215	52	52	-	-	163	26
39	ZUWEISUNGEN VON ZWECKVERB. U. SONST. KOERPERSCHAFTEN	1 374	-	-	-	-	1 374	1 045
40	UEBRIGE EINNAHMEN AUS VERWALTUNG UND BETRIEB	20 424	10 225	10 225	-	-	10 199	6 423
41	EINNAHMEN AUS VERWALTUNG UND BETRIEB ZUSAMMEN	92 676	10 382	10 382	-	-	82 294	75 495
42	SCHULDENAUFNAHMEN AUS KREDITMARKTMITTELN	-	-	-	-	-	-	-
43	SCHULDENAUFNAHMEN AUS OEFFENTLICHEN SONDERMITTELN	-	-	-	-	-	-	-
44	ENTNAHMEN AUS RUECKLAGEN UND AUS KAPITALVERMOEGEN	2 294	-	-	-	-	2 294	-
45	ERLOESE AUS VERAEUSSERUNGEN VON GRUNDVERMOEGEN	80	-	-	-	-	80	-
46	ERLOESE AUS VERAEUSSERUNGEN V. SONST. SACHVERMOEGEN	73	2	2	-	-	71	64
47	DARLEHENS RUECKFLUESSE VON DRITTEN	155	138	138	-	-	17	17
48	EINNAHMEN DER VERMOEGENSBEWEGUNG ZUSAMMEN	2 602	140	140	-	-	2 462	81
49	UNMITTELBARE EINNAHMEN	95 278	10 522	10 522	-	-	84 756	75 576
50	ZUWEISUNGEN VOM BUND	.	.	-	-	-	5 418	4 324
51	SCHULDENAUFNAHMEN VOM BUND	.	.	-	-	-	-	-
52	ZUWEISUNGEN VOM LASTENAUSGLEICHSFONDS	.	.	-	-	-	-	-
53	SCHULDENAUFNAHMEN VOM LASTENAUSGLEICHSFONDS	.	.	-	-	-	-	-
54	DARLEHENS RUECKFLUESSE VOM LASTENAUSGLEICHSFONDS	.	.	-	-	-	-	-
55	ZUWEISUNGEN VOM ERP-SONDERVERMOEGEN	.	.	-	-	-	-	-
56	SCHULDENAUFNAHMEN VOM ERP-SONDERVERMOEGEN	.	.	-	-	-	-	-
57	ZUWEISUNGEN VON LAENDERN	.	-	-	-	-	.	71
58	SCHULDENAUFNAHMEN VON LAENDERN	.	-	-	-	-	.	-
59	DARLEHENS RUECKFLUESSE VON LAENDERN	.	-	-	-	-	.	-
60	ZUWEISUNGEN VON GEMEINDEN (GV.)	1 263	-	-	-	-	1 263	1 263
61	SCHULDENAUFNAHMEN VON GEMEINDEN (GV.)	-	-	-	-	-	-	-
62	DARLEHENS RUECKFLUESSE VON GEMEINDEN (GV.)	-	-	-	-	-	-	-
63	ZAHLUNGEN VON GEBIETSKOERPERSCHAFTEN ZUSAMMEN	1 263	-	-	-	-	6 681	5 658
64	GESAMTEINNAHMEN	96 541	10 522	10 522	-	-	91 437	81 234
NACHRICHTLICH								
65	ZAHLUNGEN AN GEBIETSKOERPERSCHAFTEN GLEICHER EBENE	356	-	-	-	-	71	4-
66	ZAHLUNGEN VON GEBIETSKOERPERSCHAFTEN GLEICHER EBENE	5 542	-	-	-	-	124	49
67	NETTOAUSGABEN	906 902-	300 524-	300 524-	-	-	606 378-	471 074-
68	SALDO (64+66) ./. (35+65)	811 624-	290 002-	290 002-	-	-	521 622-	395 498-

1) SPALTE 7 AN STADTSTAATEN (EINNAHMEN) - 2) SPALTE 7 VON STADTSTAATEN (AUSGABEN) - 3) ZENTRALNACHWEIS UNT. ALLG. FINANZEN

LÄNDER												NR.
SCHLESWIG- HOLSTEIN	NIEDER- SACHSEN	NORDRHEIN - WESTFALEN	HESSEN	RHEINLAND- PFALZ	BADEN- WÜRTTEMBERG	BAYERN	SAARLAND	STADT- STAATEN	HAMBURG	BREMEN	BERLIN (WEST)	
8	9	10	11	12	13	14	15	16	17	18	19	
1 426	21 983	35 260	17 996	17 846	38 908	35 886	2 544	34 408	9 052	5 510	19 846	01
3 380	37 549	31 245	14 404	8 837	23 922	24 258	6 062	44 571	18 470	5 821	20 280	02
155	3 162	1 890	1 057	975	1 971	1 878	566	4 294	2 111	1 185	998	03
13	1 672	3 304	775	549	1 438	1 523	171	1 640	266	419	955	04
-	-	128	-	35	247	-	138	903	195	114	594	05
-	-	-	-	-	-	-	-	-	-	-	-	06
4 974	64 366	71 827	34 232	28 242	66 486	63 545	9 481	85 816	30 094	13 049	42 673	07
10	480	1 097	236	301	542	927	54	952	816	136	-	08
-	-	-	-	-	-	-	-	-	-	-	-	09
210	1 448	5 252	1 391	173	3 428	2 851	251	1 326	538	27	761	10
1 732	17 052	21 567	10 327	7 317	13 337	11 081	2 444	32 787	7 366	3 011	22 410	11
6 926	83 346	99 743	46 186	36 033	83 793	78 404	12 230	120 881	38 814	16 223	65 844	12
94	3 790	4 285	2 443	571	1 822	2 819	-	14 279	6 655	3 950	3 674	13
17	204	656	187	160	593	742	63	753	612	110	31	14
-	-	-	725	-	-	72	-	183	141	-	42	15
-	-	-	-	-	218	-	-	-	-	-	-	16
-	-	-	-	-	-	-	-	-	-	-	-	17
-	-	-	-	-	-	-	-	-	-	-	-	18
-	-	-	-	-	-	-	-	137	-	137	-	19
111	3 994	4 941	3 355	731	2 633	3 633	63	15 352	7 408	4 197	3 747	20
7 037	87 340	104 684	49 541	36 764	86 426	82 037	12 293	136 233	46 222	20 420	69 591	21
-	-	-	-	-	-	-	-	58	44	14	-	22
-	-	-	-	-	-	-	-	-	-	-	-	23
-	-	-	-	-	-	-	-	-	-	-	-	24
-	-	-	-	-	-	-	-	-	-	-	-	25
-	-	-	-	-	-	-	-	-	-	-	-	26
-	-	-	-	-	-	-	-	-	-	-	-	27
-	-	-	-	-	-	-	-	71	-	-	71	28
-	-	-	-	-	-	-	-	-	-	-	-	29
-	-	-	-	-	-	-	-	-	-	-	-	30
1 564	2 161	1 408	101	3 557	814	1 054	-	40	-	-	40	31
-	-	-	-	-	-	-	-	-	-	-	-	32
-	-	-	-	-	-	-	-	-	-	-	-	33
1 564	2 161	1 408	101	3 557	814	1 054	-	169	44	14	111	34
8 601	89 501	106 092	49 642	40 321	87 240	83 091	12 293	136 402	46 266	20 434	69 702	35
9	933	3 412	5 505	1 031	2 223	51 734	1 980	1 791	635	287	869	36
8	71	161	141	25	199	566	3	766	355	27	384	37
-	-	-	3	-	-	23	-	137	-	137	-	38
-	152	66	157	-	24	646	-	329	-	-	329	39
235	553	601	1 233	226	954	2 577	44	3 776	520	2 497	759	40
252	1 709	4 240	7 039	1 282	3 400	55 546	2 027	6 799	1 510	2 948	2 341	41
-	-	-	-	-	-	-	-	-	-	-	-	42
-	-	-	-	-	-	-	-	-	-	-	-	43
-	-	-	-	-	-	-	-	2 294	-	2 294	-	44
-	-	-	-	-	-	-	-	80	80	-	-	45
1	18	17	5	5	-	-	18	7	-	7	-	46
-	-	-	15	-	-	2	-	-	-	-	-	47
1	18	17	20	5	-	2	18	2 381	80	2 301	-	48
253	1 727	4 257	7 059	1 287	3 400	55 548	2 045	9 180	1 590	5 249	2 341	49
6	1 201	153	-	20	1 698	17	1 229	1 094	179	2	913	50
-	-	-	-	-	-	-	-	-	-	-	-	51
-	-	-	-	-	-	-	-	-	-	-	-	52
-	-	-	-	-	-	-	-	-	-	-	-	53
-	-	-	-	-	-	-	-	-	-	-	-	54
-	-	-	-	-	-	-	-	-	-	-	-	55
-	-	-	-	-	-	-	-	-	-	-	-	56
-	-	-	-	-	120	-	-	4	-	-	4	57
-	-	-	-	-	-	-	-	-	-	-	-	58
-	-	-	-	-	-	-	-	-	-	-	-	59
-	-	-	-	3	601	659	-	-	-	-	-	60
-	-	-	-	-	-	-	-	-	-	-	-	61
-	-	-	-	-	-	-	-	-	-	-	-	62
6	1 201	153	-	23	2 419	676	1 229	1 098	179	2	917	63
259	2 928	4 410	7 059	1 310	5 819	56 224	3 274	10 278	1 769	5 251	3 258	64
-	-	-	-	-	-	-	-	-	-	-	-	65
-	-	-	-	-	-	-	-	-	-	-	-	66
8 595-	88 300-	105 939-	49 642-	40 298-	84 821-	82 415-	11 064-	135 304-	46 087-	20 432-	68 785-	67
8 342-	86 573-	101 682-	42 583-	39 011-	81 421-	26 867-	9 019-	126 124-	44 497-	15 183-	66 444-	68

012 FINANZVERWALTUNG

NR.	ART DER AUSGABEN / EINNAHMEN	BUND, LAF, ERP						
		INSGESAMT	ZUSAMMEN	BUND	LASTENAUSGLEICHSF.	ERP-SOND. VERMOEGEN	ZUSAMMEN	OHNE STADTST.
		1	2	3	4	5	6	7
01	BEAMTENBEZUEGE	1 048 508	424 915	424 915	-	-	623 593	530 673
02	ANGESTELLTENVERGUETUNGEN	444 652	70 929	70 929	-	-	373 723	313 984
03	ARBEITERLOEHNE	53 139	25 627	25 627	-	-	27 512	23 922
04	BESCHAEFTIGUNGSVERGUETUNGEN, BEIHILFEN USW.	51 291	22 713	22 713	-	-	28 578	26 426
05	AUFWANDSENTSCHAEDIGUNGEN USW.	707	-	-	-	-	707	678
06	VERSORGUNG	-	-	-	-	-	-	-
07	PERSONALAUSGABEN ZUSAMMEN	1 598 297	544 184	544 184	-	-	1 054 113	895 683
08	UNTERHALTUNG U. INSTANDSETZUNG V. UNBEWEGL. VERMOEGEN	18 894	8 794	8 794	-	-	10 100	8 919
09	ZINSEN	-	-	-	-	-	-	-
10	ZUWEISUNGEN AN ZWECKVERB. U. SONSTIGE KOERPERSCHAFTEN	14 111	2 501	2 501	-	-	11 610	10 352
11	UEBRIGE VERWALTUNGS- UND ZWECKAUSGABEN	414 316	256 544	223 443	32 528	573	157 772	133 864
12	VERWALTUNGS- UND ZWECKAUSGABEN ZUSAMMEN	2 045 618	812 023	778 922	32 528	573	1 233 595	1 048 818
13	BAUTEN, GROSSE INSTANDSETZUNGEN	46 658	14 176	14 176	-	-	32 482	30 406
14	NEUANSCHAFFUNG VON BEWEGLICHEN VERMOEGEN	11 832	4 634	4 634	-	-	7 198	6 293
15	ERWERB VON GRUNDVERMOEGEN	132	34	34	-	-	98	98
16	GEWAHRUNG VON DARLEHEN	1 896	1 433	1 433	-	-	463	463
17	BETEILIGUNGEN	-	-	-	-	-	-	-
18	TILGUNGEN	-	-	-	-	-	-	-
19	ZUF. AN RUECKLAGEN U. AN KAPITALVERMOEGEN	-	-	-	-	-	-	-
20	AUSGABEN DER VERMOEGENSBEWEGUNG ZUSAMMEN	60 518	20 277	20 277	-	-	40 241	37 260
21	UNMITTELBARE AUSGABEN	2 106 136	832 300	799 199	32 528	573	1 273 836	1 086 078
22	ZUWEISUNGEN AN BUND	.	.	-	-	-	168	165
23	TILGUNG AN BUND	.	.	-	-	-	-	-
24	ZUWEISUNGEN AN LASTENAUSGLEICHSFONDS	.	.	-	-	-	-	-
25	TILGUNG AN LASTENAUSGLEICHSFONDS	.	.	-	-	-	-	-
26	ZUWEISUNGEN AN ERP-SONDERVERMOEGEN	.	.	-	-	-	-	-
27	TILGUNG AN ERP-SONDERVERMOEGEN	.	.	-	-	-	-	-
28	ZUWEISUNGEN AN LAENDER	11	12	12	-	-	.	90
29	DARLEHEN AN LAENDER	.	-	-	-	-	.	-
30	TILGUNG AN LAENDER	.	-	-	-	-	.	-
31	ZUWEISUNGEN AN GEMEINDEN (GV.)	16 425	-	-	-	-	16 425	16 425
32	DARLEHEN AN GEMEINDEN (GV.)	-	-	-	-	-	-	-
33	TILGUNG AN GEMEINDEN (GV.)	-	-	-	-	-	-	-
34	ZAHLUNGEN AN GEBIETSKOERPERSCHAFTEN ZUSAMMEN	16 425	12	12	-	-	16 593	16 680
35	GESAMTAUSGABEN	2 122 561	832 312	799 211	32 528	573	1 290 429	1 102 758
36	GEBUEHREN, ENTGELTE, STRAFEN	158 640	19 346	19 186	-	160	139 294	121 095
37	MIETEN UND PACHTEN	10 497	7 962	7 962	-	-	2 535	2 115
38	ZINSEINNAHMEN	8 466	5 659	4 580	1 079	-	2 807	2 101
39	ZUWEISUNGEN VON ZWECKVERB. U. SONST. KOERPERSCHAFTEN	4 492	1 639	1 639	-	-	2 853	2 829
40	UEBRIGE EINNAHMEN AUS VERWALTUNG UND BETRIEB	31 937	17 082	12 786	3 863	433	14 855	12 709
41	EINNAHMEN AUS VERWALTUNG UND BETRIEB ZUSAMMEN	214 032	51 688	46 153	4 942	593	162 344	140 849
42	SCHULDENAUFNAHMEN AUS KREDITMARKTMITTELN	-	-	-	-	-	-	-
43	SCHULDENAUFNAHMEN AUS OEFFENTLICHEN SONDERMITTELN	-	-	-	-	-	-	-
44	ENTNAHMEN AUS RUECKLAGEN UND AUS KAPITALVERMOEGEN	-	-	-	-	-	-	-
45	ERLOESE AUS VERAEUSSERUNGEN VON GRUNDVERMOEGEN	-	-	-	-	-	-	-
46	ERLOESE AUS VERAEUSSERUNGEN V. SONST. SACHVERMOEGEN	569	131	131	-	-	438	334
47	DARLEHENS RUECKFLUESSE VON DRITTEN	5 317	4 918	4 918	-	-	399	360
48	EINNAHMEN DER VERMOEGENSBEWEGUNG ZUSAMMEN	5 886	5 049	5 049	-	-	837	694
49	UNMITTELBARE EINNAHMEN	219 918	56 737	51 202	4 942	593	163 181	141 543
50	ZUWEISUNGEN VOM BUND	.	.	-	-	-	20 098	16 634
51	SCHULDENAUFNAHMEN VOM BUND	.	.	-	-	-	-	-
52	ZUWEISUNGEN VOM LASTENAUSGLEICHSFONDS	.	.	-	-	-	-	-
53	SCHULDENAUFNAHMEN VOM LASTENAUSGLEICHSFONDS	.	.	-	-	-	-	-
54	DARLEHENS RUECKFLUESSE VOM LASTENAUSGLEICHSFONDS	.	.	-	-	-	-	-
55	ZUWEISUNGEN VOM ERP-SONDERVERMOEGEN	.	.	-	-	-	-	-
56	SCHULDENAUFNAHMEN VOM ERP-SONDERVERMOEGEN	.	.	-	-	-	-	-
57	ZUWEISUNGEN VON LAENDERN	21	-	-	-	-	.	-
58	SCHULDENAUFNAHMEN VON LAENDERN	.	-	-	-	-	.	-
59	DARLEHENS RUECKFLUESSE VON LAENDERN	.	-	-	-	-	.	-
60	ZUWEISUNGEN VON GEMEINDEN (GV.)	883	883	883	-	-	-	-
61	SCHULDENAUFNAHMEN VON GEMEINDEN (GV.)	-	-	-	-	-	-	-
62	DARLEHENS RUECKFLUESSE VON GEMEINDEN (GV.)	-	-	-	-	-	-	-
63	ZAHLUNGEN VON GEBIETSKOERPERSCHAFTEN ZUSAMMEN	883	883	883	-	-	20 098	16 634
64	GESAMTEINNAHMEN	220 801	57 620	52 085	4 942	593	183 279	158 177
65	NACHRICHTLICH	200	-	-	-	-	20	70-
66	ZAHLUNGEN AN GEBIETSKOERPERSCHAFTEN GLEICHER EBENE	20 257	-	-	-	-	159	69
67	ZAHLUNGEN VON GEBIETSKOERPERSCHAFTEN GLEICHER EBENE	2 101 621-	831 429-	798 328-	32 528-	573-	1 270 192-	1 085 985-
68	NETTOAUSGABEN	1 881 703-	774 692-	747 126-	27 586-	20	1 107 011-	944 442-
68	SALDO (64+66) ./.. (35+65)							

1) SPALTE 7 AN STADTSTAATEN (EINNAHMEN) - 2) SPALTE 7 VON STADTSTAATEN (AUSGABEN) - 3) ZENTRALNACHWEIS UNT.-ALLG.-FINANZEN

LÄNDER												NR.
SCHLESWIG- HOLSTEIN	NIEDER- SACHSEN	NORDRHEIN - WESTFALEN	HESSEN	RHEINLAND- PFALZ	BADEN- WÜRTTEMBERG	BAYERN	SAARLAND	STADT- STAATEN	HAMBURG	BREMEN	BERLIN (WEST)	
8	9	10	11	12	13	14	15	16	17	18	19	
24 108	67 889	159 154	46 109	35 293	72 939	114 881	10 300	92 920	39 072	10 389	43 459	01
13 877	34 653	86 428	47 957	25 515	52 918	47 038	5 598	59 739	20 754	8 873	30 112	02
1 141	3 180	6 625	2 905	2 158	4 237	3 346	330	3 590	951	693	1 946	03
177	2 554	11 610	2 474	1 469	3 217	4 487	438	2 152	953	382	817	04
46	21	133	-	17	339	1	121	29	5	24	-	05
-	-	-	-	-	-	-	-	-	-	-	-	06
39 349	108 297	263 950	99 445	64 452	133 650	169 753	16 787	158 430	61 735	20 361	76 334	07
38	1 369	2 706	549	377	1 211	2 421	248	1 181	435	232	514	08
-	-	-	-	-	-	-	-	-	-	-	-	09
2 078	3 911	-	1 683	1 106	1 496	678	-	1 258	838	420	-	10
4 455	16 798	43 300	14 119	8 205	19 705	23 739	3 543	23 908	7 142	2 436	14 330	11
45 920	129 775	309 956	115 796	74 140	156 062	196 591	20 578	184 777	70 150	23 449	91 178	12
1 130	1 526	7 979	3 363	1 997	5 965	8 127	319	2 076	479	-	1 597	13
411	1 183	1 816	793	435	848	642	165	905	164	74	667	14
367	-	-	98	-	96	-	-	-	-	-	-	15
-	-	-	-	-	-	-	-	-	-	-	-	16
-	-	-	-	-	-	-	-	-	-	-	-	17
-	-	-	-	-	-	-	-	-	-	-	-	18
-	-	-	-	-	-	-	-	-	-	-	-	19
1 908	2 709	9 795	4 254	2 432	6 909	8 769	484	2 981	643	74	2 264	20
47 828	132 684	319 751	120 050	76 572	162 971	205 360	21 062	187 758	70 793	23 523	93 442	21
21	-	-	-	-	-	144	-	3	-	3	-	22
-	-	-	-	-	-	-	-	-	-	-	-	23
-	-	-	-	-	-	-	-	-	-	-	-	24
-	-	-	-	-	-	-	-	-	-	-	-	25
-	-	-	-	-	-	-	-	-	-	-	-	26
-	-	-	-	-	-	-	-	-	-	-	-	27
4	-	-	9	5	-	-	2	-	-	-	-	28
-	-	-	-	-	-	-	-	-	-	-	-	29
-	-	-	-	-	-	-	-	-	-	-	-	30
-	2 641	8 695	-	-	5 089	-	-	-	-	-	-	31
-	-	-	-	-	-	-	-	-	-	-	-	32
-	-	-	-	-	-	-	-	-	-	-	-	33
25	2 641	8 695	9	5	5 089	144	2	3	-	3	-	34
47 853	135 125	328 446	120 059	76 577	168 060	205 504	21 064	187 761	70 793	23 526	93 442	35
3 303	16 301	44 406	15 391	8 701	16 048	13 095	3 850	18 199	8 079	4 221	5 899	36
58	355	656	278	66	189	494	19	420	99	60	261	37
126	-	1	37	1 515	-	338	84	706	655	-	51	38
2 829	-	-	-	-	-	-	-	24	24	-	-	39
66	748	4 519	563	84	4 634	1 997	98	2 146	232	1 695	219	40
6 382	17 404	49 582	16 269	10 366	20 871	15 924	4 051	21 495	9 089	5 976	6 430	41
-	-	-	-	-	-	-	-	-	-	-	-	42
-	-	-	-	-	-	-	-	-	-	-	-	43
-	-	-	-	-	-	-	-	-	-	-	-	44
-	-	-	-	-	-	-	-	-	-	-	-	45
2	13	26	16	13	247	15	2	104	104	-	-	46
166	85	99	5	5	-	-	-	39	-	-	39	47
168	98	125	21	18	247	15	2	143	104	-	39	48
6 550	17 502	49 707	16 290	10 384	21 118	15 939	4 053	21 638	9 193	5 976	6 469	49
408	1 586	2 529	2 678	2 898	3 269	3 054	212	3 464	77	1 877	1 510	50
-	-	-	-	-	-	-	-	-	-	-	-	51
-	-	-	-	-	-	-	-	-	-	-	-	52
-	-	-	-	-	-	-	-	-	-	-	-	53
-	-	-	-	-	-	-	-	-	-	-	-	54
-	-	-	-	-	-	-	-	-	-	-	-	55
-	-	-	-	-	-	-	-	-	-	-	-	56
-	-	-	-	69	-	-	-	90	90	-	-	57
-	-	-	-	-	-	-	-	-	-	-	-	58
-	-	-	-	-	-	-	-	-	-	-	-	59
-	-	-	-	-	-	-	-	-	-	-	-	60
-	-	-	-	-	-	-	-	-	-	-	-	61
-	-	-	-	-	-	-	-	-	-	-	-	62
408	1 586	2 529	2 678	2 967	3 269	3 054	212	3 554	167	1 877	1 510	63
6 958	19 088	52 236	18 968	13 351	24 387	18 993	4 265	25 192	9 360	7 853	7 979	64
-	-	-	-	-	-	-	-	-	-	-	-	65
-	-	-	-	-	-	-	-	-	-	-	-	66
47 445-	133 539-	325 917-	117 381-	73 610-	164 791-	202 450-	20 852-	184 207-	70 626-	21 649-	91 932-	67
40 895-	116 037-	276 210-	101 091-	63 226-	143 673-	186 511-	16 799-	162 569-	61 433-	15 673-	85 463-	68

013 UNTERRICHT

NR.	ART DER AUSGABEN / EINNAHMEN	BUND, LAF, ERP						
		INSGESAMT	ZUSAMMEN	BUND	LASTENAUSGLEICHSF.	ERP-SOND.VERMOEGEN	ZUSAMMEN	OHNE STADTST.
		1	2	3	4	5	6	7
01	BEAMTENBEZUEGE	3 865 715	-	-	-	-	3 865 715	3 489 194
02	ANGESTELLTENVERGUETUNGEN	437 810	-	-	-	-	437 810	368 290
03	ARBEITERLOEHNE	52 953	-	-	-	-	52 953	17 532
04	BESCHAEFTIGUNGSVERGUETUNGEN, BEIHILFEN USW.	105 991	-	-	-	-	105 991	99 641
05	AUFWANDSENTSCHAEDIGUNGEN USW.	78 141	-	-	-	-	78 141	72 611
06	VERSORGUNG	-	-	-	-	-	-	-
07	PERSONALAUSGABEN ZUSAMMEN	4 540 610	-	-	-	-	4 540 610	4 047 268
08	UNTERHALTUNG U.INSTANDSETZUNG V.UNBEW.EGL.VERMOEGEN	26 485	-	-	-	-	26 485	6 266
09	ZINSEN	-	-	-	-	-	-	-
10	ZUWEISUNGEN AN ZWECKVERB.U.SONSTIGE KOERPERSCHAFTEN	221 920	481	481	-	-	221 439	203 022
11	UEBRIGE VERWALTUNGS- UND ZWECKAUSGABEN	276 553	47 403	47 403	-	-	229 150	155 841
12	VERWALTUNGS- UND ZWECKAUSGABEN ZUSAMMEN	5 065 568	47 884	47 884	-	-	5 017 684	4 412 397
13	BAUTEN, GROSSE INSTANDSETZUNGEN	244 151	1 189	1 189	-	-	242 962	125 093
14	NEUANSCHAFFUNG VON BEWEGLICHEM VERMOEGEN	51 079	-	-	-	-	51 079	37 337
15	ERWERB VON GRUNDVERMOEGEN	26 957	-	-	-	-	26 957	19 420
16	GEWAHRUNG VON DARLEHEN	10 439	-	-	-	-	10 439	10 128
17	BETEILIGUNGEN	-	-	-	-	-	-	-
18	TILGUNGEN	-	-	-	-	-	-	-
19	ZUF.AN RUECKLAGEN U.AN KAPITALVERMOEGEN	-	-	-	-	-	-	-
20	AUSGABEN DER VERMOEGENSBEWEGUNG ZUSAMMEN	332 626	1 189	1 189	-	-	331 437	191 978
21	UNMITTELBARE AUSGABEN	5 398 194	49 073	49 073	-	-	5 349 121	4 604 375
22	ZUWEISUNGEN AN BUND	-	-	-	-	-	-	-
23	TILGUNG AN BUND	-	-	-	-	-	-	-
24	ZUWEISUNGEN AN LASTENAUSGLEICHSFONDS	-	-	-	-	-	-	-
25	TILGUNG AN LASTENAUSGLEICHSFONDS	-	-	-	-	-	-	-
26	ZUWEISUNGEN AN ERP-SONDERVERMOEGEN	-	-	-	-	-	-	-
27	TILGUNG AN ERP-SONDERVERMOEGEN	-	-	-	-	-	-	-
28	ZUWEISUNGEN AN LAENDER	-	14 933	14 933	-	-	-	468
29	DARLEHEN AN LAENDER	-	1 034	-	-	1 034	-	-
30	TILGUNG AN LAENDER	-	-	-	-	-	-	-
31	ZUWEISUNGEN AN GEMEINDEN (GV.)	1 012 116	4 346	4 346	-	-	1 007 770	1 007 770
32	DARLEHEN AN GEMEINDEN (GV.)	13 300	-	-	-	-	13 300	13 300
33	TILGUNG AN GEMEINDEN (GV.)	-	-	-	-	-	-	-
34	ZAHLUNGEN AN GEBIETSKOERPERSCHAFTEN ZUSAMMEN	1 025 416	20 313	19 279	-	1 034	1 021 070	1 021 538
35	GESAMTAUSGABEN	6 423 610	69 386	68 352	-	1 034	6 370 191	5 625 913
36	GEBUEHREN, ENTGELTE, STRAFEN	22 867	-	-	-	-	22 867	18 475
37	MIETEN UND PACHTEN	6 153	-	-	-	-	6 153	3 153
38	ZINSEINNAHMEN	3 699	-	-	-	-	3 699	3 685
39	ZUWEISUNGEN VON ZWECKVERB.U.SONST.KOERPERSCHAFTEN	4 008	-	-	-	-	4 008	2 268
40	UEBRIGE EINNAHMEN AUS VERWALTUNG UND BETRIEB	11 552	-	-	-	-	11 552	8 984
41	EINNAHMEN AUS VERWALTUNG UND BETRIEB ZUSAMMEN	48 279	-	-	-	-	48 279	36 565
42	SCHULDENAUFNAHMEN AUS KREDITMARKTMITTELN	-	-	-	-	-	-	-
43	SCHULDENAUFNAHMEN AUS OEFFENTLICHEN SONDERMITTELN	-	-	-	-	-	-	-
44	ENTNAHMEN AUS RUECKLAGEN UND AUS KAPITALVERMOEGEN	-	-	-	-	-	-	-
45	ERLOESE AUS VERAEUSSERUNGEN VON GRUNDVERMOEGEN	644	-	-	-	-	644	72
46	ERLOESE AUS VERAEUSSERUNGEN V.SONST.SACHVERMOEGEN	336	-	-	-	-	336	336
47	DARLEHENS RUECKFLUESSE VON DRITTEN	2 170	-	-	-	-	2 170	1 908
48	EINNAHMEN DER VERMOEGENSBEWEGUNG ZUSAMMEN	3 150	-	-	-	-	3 150	2 316
49	UNMITTELBARE EINNAHMEN	51 429	-	-	-	-	51 429	38 881
50	ZUWEISUNGEN VOM BUND	-	-	-	-	-	67 596	67 251
51	SCHULDENAUFNAHMEN VOM BUND	-	-	-	-	-	-	-
52	ZUWEISUNGEN VOM LASTENAUSGLEICHSFONDS	-	-	-	-	-	-	-
53	SCHULDENAUFNAHMEN VOM LASTENAUSGLEICHSFONDS	-	-	-	-	-	-	-
54	DARLEHENS RUECKFLUESSE VOM LASTENAUSGLEICHSFONDS	-	-	-	-	-	-	-
55	ZUWEISUNGEN VOM ERP-SONDERVERMOEGEN	-	-	-	-	-	-	-
56	SCHULDENAUFNAHMEN VOM ERP-SONDERVERMOEGEN	-	-	-	-	-	-	-
57	ZUWEISUNGEN VON LAENDERN	-	-	-	-	-	-	-
58	SCHULDENAUFNAHMEN VON LAENDERN	-	-	-	-	-	-	-
59	DARLEHENS RUECKFLUESSE VON LAENDERN	-	-	-	-	-	-	-
60	ZUWEISUNGEN VON GEMEINDEN (GV.)	742 062	-	-	-	-	742 062	741 824
61	SCHULDENAUFNAHMEN VON GEMEINDEN (GV.)	-	-	-	-	-	-	-
62	DARLEHENS RUECKFLUESSE VON GEMEINDEN (GV.)	9 701	-	-	-	-	9 701	9 701
63	ZAHLUNGEN VON GEBIETSKOERPERSCHAFTEN ZUSAMMEN	751 763	-	-	-	-	819 359	818 776
64	GESAMTEINNAHMEN	803 192	-	-	-	-	870 788	857 657
NACHRICHTLICH								
65	ZAHLUNGEN AN GEBIETSKOERPERSCHAFTEN GLEICHER EBENE	16 062	-	-	-	-	95	373-
66	ZAHLUNGEN VON GEBIETSKOERPERSCHAFTEN GLEICHER EBENE	68 338	-	-	-	-	742	274
67	NETTOAUSGABEN	5 619 571-	69 386-	68 352-	-	1 034-	5 550 185-	4 806 490-
68	SALDO (64+66) ./. (35+65)	5 568 142-	69 386-	68 352-	-	1 034-	5 498 756-	4 767 609-

1) SPALTE 7 AN STADTSTAATEN (EINNAHMEN) - 2) SPALTE 7 VON STADTSTAATEN (AUSGABEN) - 3) ZENTRALNACHWEIS UNT.-ALLG.FINANZEN

LÄNDER												NR.
SCHLESWIG- HOLSTEIN	NIEDER- SACHSEN	NORDRHEIN- WESTFALEN	HESSEN	RHEINLAND- PFALZ	BADEN- WÜRTTEMBERG	BAYERN	SAARLAND	STADT- STAATEN	HAMBURG	BREMEN	BERLIN (WEST)	
8	9	10	11	12	13	14	15	16	17	18	19	
182 403	471 537	1 010 504	390 978	223 900	562 431	569 805	77 636	376 521	155 433	61 183	159 905	01
16 318	78 445	136 801	21 109	19 251	44 466	43 731	8 169	69 520	31 205	11 580	26 735	02
1 177	1 085	3 391	1 253	4 606	2 465	2 897	658	35 421	14 605	7 245	13 571	03
4 942	13 785	37 770	8 754	5 680	14 525	12 558	1 627	6 350	3 027	1 500	1 823	04
18	1 144	40 002	10 511	102	19 356	165	1 313	5 530	916	1 162	3 452	05
-	-	-	-	-	-	-	-	-	-	-	-	06
204 858	565 996	1 228 468	432 605	253 539	643 243	629 156	89 403	493 342	205 186	82 670	205 486	07
434	167	1 858	164	524	741	1 020	1 358	20 219	6 557	1 771	11 891	08
-	-	-	-	-	-	-	-	-	-	-	-	09
6 978	13 610	97 159	13 785	11 601	24 431	33 649	1 809	18 417	7 898	931	9 588	10
7 360	11 236	35 091	33 765	12 394	24 399	25 547	6 049	73 309	26 135	11 365	35 809	11
219 630	591 009	1 362 576	480 319	278 058	692 814	689 372	98 619	605 287	245 776	96 737	262 774	12
3 592	10 877	23 419	12 070	5 367	41 861	24 547	3 360	117 869	71 291	19 994	26 584	13
1 779	664	13 146	1 614	4 078	10 971	4 949	136	13 742	6 601	4 426	2 715	14
-	-	13 983	1 913	-	-	3 524	-	7 537	6 787	41	709	15
150	275	5 671	-	205	-	3 809	18	311	296	15	-	16
-	-	-	-	-	-	-	-	-	-	-	-	17
-	-	-	-	-	-	-	-	-	-	-	-	18
-	-	-	-	-	-	-	-	-	-	-	-	19
5 521	11 816	56 219	15 597	9 650	52 832	36 829	3 514	139 459	84 975	24 476	30 008	20
225 151	602 825	1 418 795	495 916	287 708	745 646	726 201	102 133	744 746	330 751	121 213	292 782	21
-	-	-	-	-	-	-	-	-	-	-	-	22
-	-	-	-	-	-	-	-	-	-	-	-	23
-	-	-	-	-	-	-	-	-	-	-	-	24
-	-	-	-	-	-	-	-	-	-	-	-	25
-	-	-	-	-	-	-	-	-	-	-	-	26
-	-	-	-	-	-	-	-	-	-	-	-	27
95	-	-	-	-	-	-	-	-	-	-	-	28
-	-	-	-	-	-	-	-	-	-	-	-	29
-	-	-	-	-	-	-	-	-	-	-	-	30
38 829	70 814	365 951	129 597	74 523	112 028	194 447	21 581	-	-	-	-	31
293	4 532	-	-	7 725	-	750	-	-	-	-	-	32
-	-	-	-	-	-	-	-	-	-	-	-	33
39 217	75 346	365 951	129 597	82 248	112 028	195 197	21 581	-	-	-	-	34
264 368	678 171	1 784 746	625 513	369 956	857 674	921 398	123 714	744 746	330 751	121 213	292 782	35
836	1 668	1 411	693	1 075	4 669	7 264	859	4 392	1 886	505	2 001	36
124	107	497	159	265	1 553	245	203	3 000	1 490	396	1 114	37
788	86	-	-	1 713	-	996	102	14	-	1	13	38
360	290	290	35	115	268	909	1	1 740	1 200	8	532	39
1 105	826	1 035	574	1 035	2 448	1 874	87	2 568	1 237	764	567	40
3 213	2 977	3 233	1 461	4 203	8 938	11 288	1 252	11 714	5 813	1 674	4 227	41
-	-	-	-	-	-	-	-	-	-	-	-	42
-	-	-	-	-	-	-	-	-	-	-	-	43
-	-	71	-	1	-	-	-	572	572	-	-	44
-	-	4	-	-	-	332	-	-	-	-	-	45
-	-	6	64	320	-	1 518	-	262	241	18	3	46
-	-	81	64	321	-	1 850	-	834	813	18	3	47
3 213	2 977	3 314	1 525	4 524	8 938	13 138	1 252	12 548	6 626	1 692	4 230	48
3 920	4 016	47 972	1 657	171	5	8 978	532	345	317	28	-	49
-	-	-	-	-	-	-	-	-	-	-	-	50
-	-	-	-	-	-	-	-	-	-	-	-	51
-	-	-	-	-	-	-	-	-	-	-	-	52
-	-	-	-	-	-	-	-	-	-	-	-	53
-	-	-	-	-	-	-	-	-	-	-	-	54
-	-	-	-	-	-	-	-	-	-	-	-	55
-	-	-	-	-	-	-	-	-	-	-	-	56
274	-	-	-	-	-	-	-	468	188	-	280	57
-	-	-	-	-	-	-	-	-	-	-	-	58
-	-	-	-	-	-	-	-	-	-	-	-	59
25 714	31 073	410 997	59 113	19 625	195 041	248	13	238	-	238	-	60
3 698	1 159	-	-	3 890	-	610	344	-	-	-	-	61
33 606	36 248	458 969	60 770	23 686	195 046	9 836	889	1 051	505	266	280	62
36 819	39 225	462 283	62 295	28 210	203 984	22 974	2 141	13 599	7 131	1 958	4 510	63
-	-	-	-	-	-	-	-	-	-	-	-	64
-	-	-	-	-	-	-	-	-	-	-	-	65
230 762-	641 923-	1 325 777-	564 743-	346 270-	662 628-	911 562-	122 825-	743 695-	330 246-	120 947-	292 502-	66
227 549-	638 946-	1 322 463-	563 218-	341 746-	653 690-	898 424-	121 573-	731 147-	323 620-	119 255-	288 272-	67
-	-	-	-	-	-	-	-	-	-	-	-	68

014 SCHULVERWALTUNG U. UEBRIGES UNTERRICHTSWESEN

NR.	ART DER AUSGABEN / EINNAHMEN	BUND, LAF, ERP					
		INSGESAMT	ZUSAMMEN	BUND	LASTENAUSGLEICHSF.	ERP-SOND. VERMOEGEN	OHNE STADTST.
		1	2	3	4	5	7
01	BEAMTENBEZUEGE	31 388	-	-	-	-	24 501
02	ANGESTELLTENVERGUETUNGEN	15 957	-	-	-	-	9 400
03	ARBEITERLOEHNE	2 435	-	-	-	-	1 051
04	BESCHAEFTIGUNGSVERGUETUNGEN, BEIHILFEN USW.	1 311	-	-	-	-	1 112
05	AUFWANDSENTSCHAEDIGUNGEN USW.	1 225	-	-	-	-	617
06	VERSORGUNG	-	-	-	-	-	-
07	PERSONALAUSGABEN ZUSAMMEN	52 316	-	-	-	-	36 681
08	UNTERHALTUNG U. INSTANDSETZUNG V. UNBEWEGL. VERMOEGEN	429	-	-	-	-	108
09	ZINSEN	-	-	-	-	-	-
10	ZUWEISUNGEN AN ZWECKVERB. U. SONSTIGE KOERPERSCHAFTEN	7 306	-	-	-	-	6 421
11	UEBRIGE VERWALTUNGS- UND ZWECKAUSGABEN	69 615	47 403	47 403	-	-	16 572
12	VERWALTUNGS- UND ZWECKAUSGABEN ZUSAMMEN	129 666	47 403	47 403	-	-	59 782
13	BAUTEN, GROSSE INSTANDSETZUNGEN	4 522	1 189	1 189	-	-	2 229
14	NEUANSCHAFFUNG VON BEWEGLICHEM VERMOEGEN	2 035	-	-	-	-	502
15	ERWERB VON GRUNDVERMOEGEN	-	-	-	-	-	-
16	GEWAHRUNG VON DARLEHEN	-	-	-	-	-	-
17	BETEILIGUNGEN	-	-	-	-	-	-
18	TILGUNGEN	-	-	-	-	-	-
19	ZUF. AN RUECKLAGEN U. AN KAPITALVERMOEGEN	-	-	-	-	-	-
20	AUSGABEN DER VERMOEGENSBEWEGUNG ZUSAMMEN	6 557	1 189	1 189	-	-	2 731
21	UNMITTELBARE AUSGABEN	136 223	48 592	48 592	-	-	62 513
22	ZUWEISUNGEN AN BUND	.	.	-	-	-	-
23	TILGUNG AN BUND	.	.	-	-	-	-
24	ZUWEISUNGEN AN LASTENAUSGLEICHSFONDS	.	.	-	-	-	-
25	TILGUNG AN LASTENAUSGLEICHSFONDS	.	.	-	-	-	-
26	ZUWEISUNGEN AN ERP-SONDERVERMOEGEN	.	.	-	-	-	-
27	TILGUNG AN ERP-SONDERVERMOEGEN	.	.	-	-	-	-
28	ZUWEISUNGEN AN LAENDER	.	-	-	-	-	130
29	DARLEHEN AN LAENDER	.	-	-	-	-	-
30	TILGUNG AN LAENDER	.	-	-	-	-	-
31	ZUWEISUNGEN AN GEMEINDEN (GV.)	923	-	-	-	-	923
32	DARLEHEN AN GEMEINDEN (GV.)	-	-	-	-	-	-
33	TILGUNG AN GEMEINDEN (GV.)	-	-	-	-	-	-
34	ZAHLUNGEN AN GEBIETSKOERPERSCHAFTEN ZUSAMMEN	923	-	-	-	-	1 053
35	GESAMTAUSGABEN	137 146	48 592	48 592	-	-	63 566
36	GEBUEHREN, ENTGELTE, STRAFEN	2 357	-	-	-	-	1 469
37	MIETEN UND PACHTEN	92	-	-	-	-	46
38	ZINSEINNAHMEN	-	-	-	-	-	-
39	ZUWEISUNGEN VON ZWECKVERB. U. SONST. KOERPERSCHAFTEN	205	-	-	-	-	205
40	UEBRIGE EINNAHMEN AUS VERWALTUNG UND BETRIEB	2 149	-	-	-	-	1 347
41	EINNAHMEN AUS VERWALTUNG UND BETRIEB ZUSAMMEN	4 803	-	-	-	-	3 067
42	SCHULDENAUFNAHMEN AUS KREDITMARKTMITTELN	-	-	-	-	-	-
43	SCHULDENAUFNAHMEN AUS OEFFENTLICHEN SONDERMITTELN	-	-	-	-	-	-
44	ENTNAHMEN AUS RUECKLAGEN UND AUS KAPITALVERMOEGEN	-	-	-	-	-	-
45	ERLOESE AUS VERAEUSSERUNGEN VON GRUNDVERMOEGEN	-	-	-	-	-	-
46	ERLOESE AUS VERAEUSSERUNGEN V. SONST. SACHVERMOEGEN	4	-	-	-	-	4
47	DARLEHENS RUECKFLUESSE VON DRITTEN	30	-	-	-	-	25
48	EINNAHMEN DER VERMOEGENSBEWEGUNG ZUSAMMEN	34	-	-	-	-	29
49	UNMITTELBARE EINNAHMEN	4 837	-	-	-	-	3 096
50	ZUWEISUNGEN VOM BUND	.	.	-	-	-	14
51	SCHULDENAUFNAHMEN VOM BUND	.	.	-	-	-	-
52	ZUWEISUNGEN VOM LASTENAUSGLEICHSFONDS	.	.	-	-	-	-
53	SCHULDENAUFNAHMEN VOM LASTENAUSGLEICHSFONDS	.	.	-	-	-	-
54	DARLEHENS RUECKFLUESSE VOM LASTENAUSGLEICHSFONDS	.	.	-	-	-	-
55	ZUWEISUNGEN VOM ERP-SONDERVERMOEGEN	.	.	-	-	-	-
56	SCHULDENAUFNAHMEN VOM ERP-SONDERVERMOEGEN	.	.	-	-	-	-
57	ZUWEISUNGEN VON LAENDERN	.	-	-	-	-	-
58	SCHULDENAUFNAHMEN VON LAENDERN	.	-	-	-	-	-
59	DARLEHENS RUECKFLUESSE VON LAENDERN	.	-	-	-	-	-
60	ZUWEISUNGEN VON GEMEINDEN (GV.)	321	-	-	-	-	321
61	SCHULDENAUFNAHMEN VON GEMEINDEN (GV.)	-	-	-	-	-	-
62	DARLEHENS RUECKFLUESSE VON GEMEINDEN (GV.)	-	-	-	-	-	-
63	ZAHLUNGEN VON GEBIETSKOERPERSCHAFTEN ZUSAMMEN	321	-	-	-	-	335
64	GESAMTEINNAHMEN	5 158	-	-	-	-	3 431
NACHRICHTLICH							
65	ZAHLUNGEN AN GEBIETSKOERPERSCHAFTEN GLEICHER EBENE	-	-	-	-	-	130-
66	ZAHLUNGEN VON GEBIETSKOERPERSCHAFTEN GLEICHER EBENE	165	-	-	-	-	-
67	NETTOAUSGABEN	136 660-	48 592-	48 592-	-	-	63 101-
68	SALDO (64+66) ./. (35+65)	131 823-	48 592-	48 592-	-	-	60 005-

1) SPALTE 7 AN STADTSTAATEN (EINNAHMEN) - 2) SPALTE 7 VON STADTSTAATEN (AUSGABEN) - 3) ZENTRALNACHWEIS UNT. ALLG. FINANZEN

LAENDER												NR.
SCHLESWIG- HOLSTEIN	NIEDER- SACHSEN	NORDRHEIN - WESTFALEN	HESSEN	RHEINLAND- PFA LZ	JADEN- MUERTTEMB.	BAYERN	SAARLAND	STADT- STAATEN	HAMBURG	BREMEN	BERLIN (WEST)	
8	9	10	11	12	13	14	15	16	17	18	19	
19	3 568	5 496	2 202	1 224	6 236	5 325	431	6 887	3 300	1 198	2 389	01
80	1 130	1 592	1 009	134	2 983	2 216	256	6 557	3 119	983	2 455	02
-	211	157	153	29	469	32	-	1 384	569	245	570	03
-	189	342	69	61	246	192	13	199	84	43	72	04
-	47	2	99	-	382	-	87	608	584	24	-	05
-	-	-	-	-	-	-	-	-	-	-	-	06
99	5 145	7 589	3 532	1 448	10 316	7 765	787	15 635	7 656	2 493	5 486	07
-	-	1	7	8	73	3	16	321	117	34	170	08
-	-	-	-	-	-	-	-	-	-	-	-	09
109	15	3 689	-	17	2 526	-	65	885	597	157	131	10
210	2 160	4 084	3 529	176	4 792	1 277	344	5 640	2 094	1 875	1 671	11
418	7 320	15 363	7 068	1 649	17 707	9 045	1 212	22 481	10 464	4 559	7 458	12
-	80	1 136	888	2	119	4	-	1 104	49	216	839	13
-	40	74	154	4	203	27	-	1 533	498	133	902	14
-	-	-	-	-	-	-	-	-	-	-	-	15
-	-	-	-	-	-	-	-	-	-	-	-	16
-	-	-	-	-	-	-	-	-	-	-	-	17
-	-	-	-	-	-	-	-	-	-	-	-	18
-	-	-	-	-	-	-	-	-	-	-	-	19
-	120	1 210	1 042	6	322	31	-	2 637	547	349	1 741	20
418	7 440	16 573	8 110	1 655	18 029	9 076	1 212	25 118	11 011	4 908	9 199	21
-	-	-	-	-	-	-	-	-	-	-	-	22
-	-	-	-	-	-	-	-	-	-	-	-	23
-	-	-	-	-	-	-	-	-	-	-	-	24
-	-	-	-	-	-	-	-	-	-	-	-	25
-	-	-	-	-	-	-	-	-	-	-	-	26
-	-	-	-	-	-	-	-	-	-	-	-	27
-	-	-	-	-	-	-	-	-	-	-	-	28
-	-	-	-	-	-	-	-	-	-	-	-	29
-	-	-	-	-	-	-	-	-	-	-	-	30
9	5	-	7	574	24	304	-	-	-	-	-	31
-	-	-	-	-	-	-	-	-	-	-	-	32
-	-	-	-	-	-	-	-	-	-	-	-	33
9	5	-	7	574	24	304	-	-	-	-	-	34
427	7 445	16 573	8 117	2 229	18 053	9 380	1 212	25 118	11 011	4 908	9 199	35
-	153	602	15	-	584	90	25	888	542	158	188	36
-	9	2	5	-	26	2	2	46	24	9	13	37
-	-	-	-	-	-	-	-	-	-	-	-	38
5	-	-	-	2	198	-	-	-	-	-	-	39
3	948	188	115	12	549	124	8	802	283	472	47	40
8	510	792	135	14	1 357	216	35	1 736	849	639	248	41
-	-	-	-	-	-	-	-	-	-	-	-	42
-	-	-	-	-	-	-	-	-	-	-	-	43
-	-	-	-	-	-	-	-	-	-	-	-	44
-	-	-	-	-	-	-	-	-	-	-	-	45
-	-	4	-	-	-	-	-	-	-	-	-	46
-	-	25	-	-	-	-	-	5	4	1	-	47
-	-	4	25	-	-	-	-	5	4	1	-	48
8	510	796	160	14	1 357	216	35	1 741	853	640	248	49
9	5	-	-	-	-	-	-	21	9	12	-	50
-	-	-	-	-	-	-	-	-	-	-	-	51
-	-	-	-	-	-	-	-	-	-	-	-	52
-	-	-	-	-	-	-	-	-	-	-	-	53
-	-	-	-	-	-	-	-	-	-	-	-	54
-	-	-	-	-	-	-	-	-	-	-	-	55
-	-	-	-	-	-	-	-	-	-	-	-	56
-	-	-	-	-	-	-	-	130	-	-	130	57
-	-	-	-	-	-	-	-	-	-	-	-	58
-	-	-	-	-	-	-	-	-	-	-	-	59
11	20	-	-	270	2	5	13	-	-	-	-	60
-	-	-	-	-	-	-	-	-	-	-	-	61
-	-	-	-	-	-	-	-	-	-	-	-	62
20	25	-	-	270	2	5	13	151	9	12	130	63
28	635	796	160	284	1 359	221	48	1 892	862	652	378	64
-	-	-	-	-	-	-	-	-	-	-	-	65
-	-	-	-	-	-	-	-	-	-	-	-	66
407-	7 420-	16 573-	8 117-	1 959-	18 051-	9 375-	1 199-	24 967-	11 002-	4 896-	9 069-	67
399-	6 910-	15 777-	7 957-	1 945-	16 694-	9 159-	1 164-	23 226-	10 149-	4 256-	8 821-	68

015 VOLKS- UND SONDERSCHULEN

NR.	ART DER AUSGABEN / EINNAHMEN	BUND, LAF, ERP						
		INSGESAMT	ZUSAMMEN	BUND	LASTENAUSGLEICHSF.	ERP-SOND. VERMOEGEN	ZUSAMMEN	OHNE STADTST.
		1	2	3	4	5	6	7
01	BEAMTENBEZUEGE	2 214 953	-	-	-	-	2 214 953	2 022 872
02	ANGESTELLTENVERGUETUNGEN	227 384	-	-	-	-	227 384	197 353
03	ARBEITERLOEHNE	20 765	-	-	-	-	20 765	1 108
04	BESCHAEFTIGUNGSVERGUETUNGEN, BEIHILFEN USW.	59 446	-	-	-	-	59 446	56 151
05	AUFWANDSENTSCHAEDIGUNGEN USW.	26 958	-	-	-	-	26 958	26 373
06	VERSORGUNG	-	-	-	-	-	-	-
07	PERSONALAUSGABEN ZUSAMMEN	2 549 506	-	-	-	-	2 549 506	2 303 857
08	UNTERHALTUNG U. INSTANDSETZUNG V. UNBEW. VERMOEGEN	12 720	-	-	-	-	12 720	346
09	ZINSEN	-	-	-	-	-	-	-
10	ZUWEISUNGEN AN ZW. VERB. U. SONSTIGE KOERPERSCHAFTEN	32 641	-	-	-	-	32 641	19 812
11	UEBRIGE VERWALTUNGS- UND ZW. AUSGABEN	61 272	-	-	-	-	61 272	26 677
12	VERWALTUNGS- UND ZW. AUSGABEN ZUSAMMEN	2 656 139	-	-	-	-	2 656 139	2 350 692
13	BAUTEN, GROSSE INSTANDSETZUNGEN	76 713	-	-	-	-	76 713	3 598
14	NEUANSCHAFFUNG VON BEW. VERMOEGEN	6 090	-	-	-	-	6 090	312
15	ERWERB VON GRUNDVERMOEGEN	3 912	-	-	-	-	3 912	-
16	GEWAHRUNG VON DARLEHEN	415	-	-	-	-	415	415
17	BETEILIGUNGEN	-	-	-	-	-	-	-
18	TILGUNGEN	-	-	-	-	-	-	-
19	ZUF. AN RUECKLAGEN U. AN KAPITALVERMOEGEN	-	-	-	-	-	-	-
20	AUSGABEN DER VERMOEGENSBEWEGUNG ZUSAMMEN	87 130	-	-	-	-	87 130	4 325
21	UNMITTELBARE AUSGABEN	2 743 269	-	-	-	-	2 743 269	2 355 017
22	ZUWEISUNGEN AN BUND	.	.	-	-	-	-	-
23	TILGUNG AN BUND	.	.	-	-	-	-	-
24	ZUWEISUNGEN AN LASTENAUSGLEICHSFONDS	.	.	-	-	-	-	-
25	TILGUNG AN LASTENAUSGLEICHSFONDS	.	.	-	-	-	-	-
26	ZUWEISUNGEN AN ERP-SONDERVERMOEGEN	.	.	-	-	-	-	-
27	TILGUNG AN ERP-SONDERVERMOEGEN	.	.	-	-	-	-	-
28	ZUWEISUNGEN AN LAENDER	.	12 853	12 853	-	-	.	145
29	DARLEHEN AN LAENDER	.	-	-	-	-	.	-
30	TILGUNG AN LAENDER	.	-	-	-	-	.	-
31	ZUWEISUNGEN AN GEMEINDEN (GV.)	650 868	4 346	4 346	-	-	646 522	646 522
32	DARLEHEN AN GEMEINDEN (GV.)	12 634	-	-	-	-	12 634	12 634
33	TILGUNG AN GEMEINDEN (GV.)	-	-	-	-	-	-	-
34	ZAHLUNGEN AN GEBIETSKOERPERSCHAFTEN ZUSAMMEN	663 502	17 199	17 199	-	-	659 156	659 301
35	GESAMTAUSGABEN	3 406 771	17 199	17 199	-	-	3 402 425	3 014 318
36	GEBUEHREN, ENTGELTE, STRAFEN	1 724	-	-	-	-	1 724	1 680
37	MIETEN UND PACHTEN	3 191	-	-	-	-	3 191	1 454
38	ZINSEINNAHMEN	2 872	-	-	-	-	2 872	2 869
39	ZUWEISUNGEN VON ZW. VERB. U. SONST. KOERPERSCHAFTEN	1 001	-	-	-	-	1 001	938
40	UEBRIGE EINNAHMEN AUS VERWALTUNG UND BETRIEB	831	-	-	-	-	831	566
41	EINNAHMEN AUS VERWALTUNG UND BETRIEB ZUSAMMEN	9 619	-	-	-	-	9 619	7 507
42	SCHULDENAUFNAHMEN AUS KREDITMARKTMITTELN	-	-	-	-	-	-	-
43	SCHULDENAUFNAHMEN AUS OEFFENTLICHEN SONDERMITTELN	-	-	-	-	-	-	-
44	ENTNAHMEN AUS RUECKLAGEN UND AUS KAPITALVERMOEGEN	-	-	-	-	-	-	-
45	ERLOESE AUS VERAUSSEERUNGEN VON GRUNDVERMOEGEN	572	-	-	-	-	572	-
46	ERLOESE AUS VERAUSSEERUNGEN V. SONST. SACHVERMOEGEN	-	-	-	-	-	-	-
47	DARLEHENS RUECKFLUESSE VON DRITTEN	23	-	-	-	-	23	20
48	EINNAHMEN DER VERMOEGENSBEWEGUNG ZUSAMMEN	595	-	-	-	-	595	20
49	UNMITTELBARE EINNAHMEN	10 214	-	-	-	-	10 214	7 527
50	ZUWEISUNGEN VOM BUND	.	.	-	-	-	54 536	54 338
51	SCHULDENAUFNAHMEN VOM BUND	.	.	-	-	-	-	-
52	ZUWEISUNGEN VOM LASTENAUSGLEICHSFONDS	.	.	-	-	-	-	-
53	SCHULDENAUFNAHMEN VOM LASTENAUSGLEICHSFONDS	.	.	-	-	-	-	-
54	DARLEHENS RUECKFLUESSE VOM LASTENAUSGLEICHSFONDS	.	.	-	-	-	-	-
55	ZUWEISUNGEN VOM ERP-SONDERVERMOEGEN	.	.	-	-	-	-	-
56	SCHULDENAUFNAHMEN VOM ERP-SONDERVERMOEGEN	.	.	-	-	-	-	-
57	ZUWEISUNGEN VON LAENDERN	.	-	-	-	-	.	-
58	SCHULDENAUFNAHMEN VON LAENDERN	.	-	-	-	-	.	-
59	DARLEHENS RUECKFLUESSE VON LAENDERN	.	-	-	-	-	.	-
60	ZUWEISUNGEN VON GEMEINDEN (GV.)	360 098	-	-	-	-	360 098	360 089
61	SCHULDENAUFNAHMEN VON GEMEINDEN (GV.)	-	-	-	-	-	-	-
62	DARLEHENS RUECKFLUESSE VON GEMEINDEN (GV.)	8 405	-	-	-	-	8 405	8 405
63	ZAHLUNGEN VON GEBIETSKOERPERSCHAFTEN ZUSAMMEN	368 503	-	-	-	-	423 039	422 832
64	GESAMTEINNAHMEN	378 717	-	-	-	-	433 253	430 359
NACHRICHTLICH								
65	ZAHLUNGEN AN GEBIETSKOERPERSCHAFTEN GLEICHER EBENE	12 853	-	-	-	-	-	145-
66	ZAHLUNGEN VON GEBIETSKOERPERSCHAFTEN GLEICHER EBENE	54 776	-	-	-	-	240	95
67	NETTOAUSGABEN	2 996 345-	17 199-	17 199-	-	-	2 979 146-	2 591 246-
68	SALDO (64+66) ./. (35+65)	2 986 131-	17 199-	17 199-	-	-	2 968 932-	2 583 719-

1) SPALTE 7 AN STADTSTAATEN (EINNAHMEN) - 2) SPALTE 7 VON STADTSTAATEN (AUSGABEN) - 3) ZENTRALNACHWEIS UNT.-ALLG.-FINANZEN

LÄNDER												NR.
SCHLESWIG- HOLSTEIN	NIEDER- SACHSEN	NORDRHEIN - WESTFALEN	HESSEN	RHEINLAND- PFALE	BADEN- WÜRTTEMBERG.	BAYERN	SAARLAND	STADT- STAATEN	HAMBURG	BREMEN	BERLIN (WEST)	
8	9	10	11	12	13	14	15	16	17	18	19	
101 055	272 448	538 606	204 862	142 084	311 114	403 104	49 599	192 081	79 515	33 797	78 769	01
7 871	47 496	79 369	6 359	8 300	21 561	23 511	2 886	30 031	15 188	5 411	9 432	02
43	119	-	-	-	428	441	77	19 657	8 242	4 550	6 865	03
2 880	7 852	20 146	4 877	2 812	8 531	8 073	980	3 295	1 585	793	917	04
-	372	13 279	3 489	18	8 815	-	400	585	21	564	-	05
-	-	-	-	-	-	-	-	-	-	-	-	06
111 849	328 287	651 400	219 587	153 214	350 449	435 129	53 942	245 649	104 551	45 115	95 983	07
-	5	-	-	16	68	174	83	12 374	4 423	1 026	6 925	08
-	-	-	-	-	-	-	-	-	-	-	-	09
4 375	319	5 528	1 159	748	1 986	5 697	-	12 829	5 380	774	6 675	10
797	2 026	5 116	9 758	1 544	3 044	3 454	938	34 595	12 696	5 284	16 615	11
117 021	330 637	662 044	230 504	155 522	355 547	444 454	54 963	305 447	127 050	52 199	126 198	12
-	10	-	-	12	2 083	1 473	20	73 115	47 654	9 619	15 842	13
-	10	-	-	65	182	43	12	5 778	2 797	2 549	432	14
-	-	-	-	-	-	-	-	3 912	3 177	41	694	15
-	-	195	-	80	-	140	-	-	-	-	-	16
-	-	-	-	-	-	-	-	-	-	-	-	17
-	-	-	-	-	-	-	-	-	-	-	-	18
-	-	-	-	-	-	-	-	-	-	-	-	19
-	20	195	-	157	2 265	1 656	32	82 805	53 628	12 209	16 968	20
117 021	330 657	662 239	230 504	155 679	357 812	446 110	54 995	388 252	180 678	64 408	143 166	21
-	-	-	-	-	-	-	-	-	-	-	-	22
-	-	-	-	-	-	-	-	-	-	-	-	23
-	-	-	-	-	-	-	-	-	-	-	-	24
-	-	-	-	-	-	-	-	-	-	-	-	25
-	-	-	-	-	-	-	-	-	-	-	-	26
-	-	-	-	-	-	-	-	-	-	-	-	27
-	-	-	-	-	-	-	-	-	-	-	-	28
-	-	-	-	-	-	-	-	-	-	-	-	29
-	-	-	-	-	-	-	-	-	-	-	-	30
22 465	59 283	225 736	98 193	42 189	91 218	92 120	15 318	-	-	-	-	31
117	4 532	-	-	7 575	-	410	-	-	-	-	-	32
-	-	-	-	-	-	-	-	-	-	-	-	33
22 582	63 815	225 736	98 193	49 764	91 218	92 530	15 318	-	-	-	-	34
139 603	394 472	887 975	328 697	205 443	449 030	538 640	70 313	388 252	180 678	64 408	143 166	35
38	258	8	3	27	407	582	357	44	20	19	5	36
4	9	-	-	-	1 355	51	35	1 737	946	227	564	37
657	86	-	-	1 571	-	468	87	3	-	-	3	38
-	-	4	-	113	13	808	-	63	-	-	63	39
11	105	85	35	13	147	122	48	265	122	44	99	40
710	458	97	38	1 724	1 922	2 031	527	2 112	1 088	290	734	41
-	-	-	-	-	-	-	-	-	-	-	-	42
-	-	-	-	-	-	-	-	-	-	-	-	43
-	-	-	-	-	-	-	-	-	-	-	-	44
-	-	-	-	-	-	-	-	572	572	-	-	45
-	-	-	-	-	-	-	-	-	-	-	-	46
-	-	1	-	18	-	1	-	3	-	-	3	47
-	-	1	-	18	-	1	-	575	572	-	3	48
710	458	98	38	1 742	1 922	2 032	527	2 687	1 660	290	737	49
2 591	2 341	42 271	1 166	169	-	5 300	500	198	198	-	-	50
-	-	-	-	-	-	-	-	-	-	-	-	51
-	-	-	-	-	-	-	-	-	-	-	-	52
-	-	-	-	-	-	-	-	-	-	-	-	53
-	-	-	-	-	-	-	-	-	-	-	-	54
-	-	-	-	-	-	-	-	-	-	-	-	55
-	-	-	-	-	-	-	-	-	-	-	-	56
95	-	-	-	-	-	-	-	145	-	-	145	57
-	-	-	-	-	-	-	-	-	-	-	-	58
-	-	-	-	-	-	-	-	-	-	-	-	59
15 026	10 250	225 427	62	-	109 207	117	-	9	-	9	-	60
3 029	1 159	-	-	3 502	-	474	241	-	-	-	-	61
20 741	13 750	267 698	1 228	3 671	109 207	5 891	741	352	198	9	145	62
21 451	14 208	267 796	1 266	5 413	111 129	7 923	1 268	3 039	1 858	299	882	63
-	-	-	-	-	-	-	-	-	-	-	-	64
-	-	-	-	-	-	-	-	-	-	-	-	65
118 862-	380 722-	620 277-	327 469-	201 772-	339 823-	532 749-	69 572-	387 900-	180 480-	64 399-	143 021-	66
118 152-	380 264-	620 179-	327 431-	200 030-	337 901-	530 717-	69 045-	385 213-	178 820-	64 109-	142 284-	67
-	-	-	-	-	-	-	-	-	-	-	-	68

016 REALSCHULEN (MITTELSCHULEN)

NR.	ART DER AUSGABEN / EINNAHMEN	BUND, LAF, ERP						
		INSGESAMT	ZUSAMMEN	BUND	LASTENAUSGLEICHSF.	ERP-SOND. VERMOEGEN	ZUSAMMEN	OHNE STADTST.
		1	2	3	4	5	6	7
01	BEAMTENBEZUEGE	278 598	-	-	-	-	278 598	254 609
02	ANGESTELLTENVERGUETUNGEN	22 662	-	-	-	-	22 662	19 626
03	ARBEITERLOEHNE	2 090	-	-	-	-	2 090	-
04	BESCHAEFTIGUNGSVERGUETUNGEN, BEIHILFEN USW.	7 552	-	-	-	-	7 552	7 342
05	AUFWANDSENTSCHAEDIGUNGEN USW.	4 865	-	-	-	-	4 865	4 863
06	VERSORGUNG	-	-	-	-	-	-	-
07	PERSONALAUSGABEN ZUSAMMEN	315 767	-	-	-	-	315 767	286 440
08	UNTERHALTUNG U. INSTANDSETZUNG V. UNBEWEGL. VERMOEGEN	1 375	-	-	-	-	1 375	29
09	ZINSEN	-	-	-	-	-	-	-
10	ZUWEISUNGEN AN ZWECKVERB. U. SONSTIGE KOERPERSCHAFTEN	22 309	-	-	-	-	22 309	21 499
11	UEBRIGE VERWALTUNGS- UND ZWECKAUSGABEN	15 234	-	-	-	-	15 234	10 716
12	VERWALTUNGS- UND ZWECKAUSGABEN ZUSAMMEN	354 685	-	-	-	-	354 685	318 684
13	BAUTEN, GROSSE INSTANDSETZUNGEN	5 795	-	-	-	-	5 795	8
14	NEUANSCHAFFUNG VON BEWEGLICHEM VERMOEGEN	719	-	-	-	-	719	60
15	ERWERB VON GRUNDVERMOEGEN	353	-	-	-	-	353	-
16	GEWAHRUNG VON DARLEHEN	863	-	-	-	-	863	863
17	BETEILIGUNGEN	-	-	-	-	-	-	-
18	TILGUNGEN	-	-	-	-	-	-	-
19	ZUF. AN RUECKLAGEN U. AN KAPITALVERMOEGEN	-	-	-	-	-	-	-
20	AUSGABEN DER VERMOEGENSBEWEGUNG ZUSAMMEN	7 730	-	-	-	-	7 730	931
21	UNMITTELBARE AUSGABEN	362 415	-	-	-	-	362 415	319 615
22	ZUWEISUNGEN AN BUND	.	.	-	-	-	-	-
23	TILGUNG AN BUND	.	.	-	-	-	-	-
24	ZUWEISUNGEN AN LASTENAUSGLEICHSFONDS	.	.	-	-	-	-	-
25	TILGUNG AN LASTENAUSGLEICHSFONDS	.	.	-	-	-	-	-
26	ZUWEISUNGEN AN ERP-SONDERVERMOEGEN	.	.	-	-	-	-	-
27	TILGUNG AN ERP-SONDERVERMOEGEN	.	.	-	-	-	-	-
28	ZUWEISUNGEN AN LAENDER	.	-	-	-	-	.	-
29	DARLEHEN AN LAENDER	.	-	-	-	-	.	-
30	TILGUNG AN LAENDER	.	-	-	-	-	.	-
31	ZUWEISUNGEN AN GEMEINDEN (GV.)	66 552	-	-	-	-	66 552	66 552
32	DARLEHEN AN GEMEINDEN (GV.)	436	-	-	-	-	436	436
33	TILGUNG AN GEMEINDEN (GV.)	-	-	-	-	-	-	-
34	ZAHLUNGEN AN GEBIETSKOERPERSCHAFTEN ZUSAMMEN	66 988	-	-	-	-	66 988	66 988
35	GESAMTAUSGABEN	429 403	-	-	-	-	429 403	386 603
36	GEBUEHREN, ENTGELTE, STRAFEN	402	-	-	-	-	402	396
37	MIETEN UND PACHTEN	167	-	-	-	-	167	2
38	ZINSEINNAHMEN	112	-	-	-	-	112	112
39	ZUWEISUNGEN VON ZWECKVERB. U. SONST. KOERPERSCHAFTEN	26	-	-	-	-	26	-
40	UEBRIGE EINNAHMEN AUS VERWALTUNG UND BETRIEB	243	-	-	-	-	243	219
41	EINNAHMEN AUS VERWALTUNG UND BETRIEB ZUSAMMEN	950	-	-	-	-	950	729
42	SCHULDENAUFNAHMEN AUS KREDITMARKTMITTELN	-	-	-	-	-	-	-
43	SCHULDENAUFNAHMEN AUS OEFFENTLICHEN SONDERMITTELN	-	-	-	-	-	-	-
44	ENTNAHMEN AUS RUECKLAGEN UND AUS KAPITALVERMOEGEN	-	-	-	-	-	-	-
45	ERLOESE AUS VERAEUSSERUNGEN VON GRUNDVERMOEGEN	-	-	-	-	-	-	-
46	ERLOESE AUS VERAEUSSERUNGEN V. SONST. SACHVERMOEGEN	-	-	-	-	-	-	-
47	DARLEHENS RUECKFLUESSE VON DRITTEN	53	-	-	-	-	53	53
48	EINNAHMEN DER VERMOEGENSBEWEGUNG ZUSAMMEN	53	-	-	-	-	53	53
49	UNMITTELBARE EINNAHMEN	1 003	-	-	-	-	1 003	782
50	ZUWEISUNGEN VOM BUND	.	.	-	-	-	6 071	6 071
51	SCHULDENAUFNAHMEN VOM BUND	.	.	-	-	-	-	-
52	ZUWEISUNGEN VOM LASTENAUSGLEICHSFONDS	.	.	-	-	-	-	-
53	SCHULDENAUFNAHMEN VOM LASTENAUSGLEICHSFONDS	.	.	-	-	-	-	-
54	DARLEHENS RUECKFLUESSE VOM LASTENAUSGLEICHSFONDS	.	.	-	-	-	-	-
55	ZUWEISUNGEN VOM ERP-SONDERVERMOEGEN	.	.	-	-	-	-	-
56	SCHULDENAUFNAHMEN VOM ERP-SONDERVERMOEGEN	.	.	-	-	-	-	-
57	ZUWEISUNGEN VON LAENDERN	.	-	-	-	-	.	-
58	SCHULDENAUFNAHMEN VON LAENDERN	.	-	-	-	-	.	-
59	DARLEHENS RUECKFLUESSE VON LAENDERN	.	-	-	-	-	.	-
60	ZUWEISUNGEN VON GEMEINDEN (GV.)	63 467	-	-	-	-	63 467	63 467
61	SCHULDENAUFNAHMEN VON GEMEINDEN (GV.)	-	-	-	-	-	-	-
62	DARLEHENS RUECKFLUESSE VON GEMEINDEN (GV.)	231	-	-	-	-	231	231
63	ZAHLUNGEN VON GEBIETSKOERPERSCHAFTEN ZUSAMMEN	63 698	-	-	-	-	69 769	69 769
64	GESAMTEINNAHMEN	64 701	-	-	-	-	70 772	70 551
65	NACHRICHTLICH	-	-	-	-	-	-	-
66	ZAHLUNGEN AN GEBIETSKOERPERSCHAFTEN GLEICHER EBENE	6 085	-	-	-	-	14	14
67	NETTOAUSGABEN	359 620-	-	-	-	-	359 620-	316 820-
68	SALDO (64+66) ./.. (35+65)	358 617-	-	-	-	-	358 617-	316 038-

1) SPALTE 7 AN STADTSTAATEN (EINNAHMEN) - 2) SPALTE 7 VON STADTSTAATEN (AUSGABEN) - 3) ZENTRALNACHWEIS UNT.-ALLG. FINANZEN

LÄNDER												NR.
SCHLESWIG- HOLSTEIN	NIEDER- SACHSEN	NORDRHEIN - WESTFALEN	HESSEN	RHEINLAND- PFALZ	BADEN- WÜRTTEMBERG	BAYERN	SAARLAND	STADT- STAATEN	HAMBURG	BREMEN	BERLIN (WEST)	
8	9	10	11	12	13	14	15	16	17	18	19	
26 801	47 557	85 881	34 887	6 270	28 765	22 650	1 798	23 989	8 436	-	15 553	01
780	5 977	5 969	879	441	1 203	4 159	218	3 036	1 727	-	1 309	02
-	-	-	-	-	-	-	-	2 090	1 137	-	953	03
717	1 410	3 192	321	95	766	803	38	210	4	-	206	04
-	175	3 065	531	13	1 042	-	37	2	2	-	-	05
-	-	-	-	-	-	-	-	-	-	-	-	06
28 298	55 119	98 107	36 618	6 819	31 776	27 612	2 091	29 327	11 306	-	18 021	07
-	-	-	-	26	3	-	-	1 346	397	-	949	08
-	-	-	-	-	-	-	-	-	-	-	-	09
-	442	10 086	397	1 580	1 080	7 850	64	810	375	-	435	10
209	582	1 722	5 196	379	773	1 733	122	4 518	1 449	-	3 069	11
28 507	56 143	109 915	42 211	8 804	33 632	37 195	2 277	36 001	13 527	-	22 474	12
-	1	-	-	7	-	-	-	5 787	5 419	-	368	13
-	-	60	-	-	-	-	-	659	546	-	113	14
-	-	-	-	-	-	-	-	353	353	-	-	15
-	-	550	-	-	-	313	-	-	-	-	-	16
-	-	-	-	-	-	-	-	-	-	-	-	17
-	-	-	-	-	-	-	-	-	-	-	-	18
-	-	-	-	-	-	-	-	-	-	-	-	19
-	1	610	-	7	-	313	-	6 799	6 318	-	481	20
28 507	56 144	110 525	42 211	8 811	33 632	37 508	2 277	42 800	19 845	-	22 955	21
-	-	-	-	-	-	-	-	-	-	-	-	22
-	-	-	-	-	-	-	-	-	-	-	-	23
-	-	-	-	-	-	-	-	-	-	-	-	24
-	-	-	-	-	-	-	-	-	-	-	-	25
-	-	-	-	-	-	-	-	-	-	-	-	26
-	-	-	-	-	-	-	-	-	-	-	-	27
-	-	-	-	-	-	-	-	-	-	-	-	28
-	-	-	-	-	-	-	-	-	-	-	-	29
-	-	-	-	-	-	-	-	-	-	-	-	30
3 393	4 571	30 948	6 271	3 594	3 507	12 126	2 142	-	-	-	-	31
126	-	-	-	150	-	160	-	-	-	-	-	32
-	-	-	-	-	-	-	-	-	-	-	-	33
3 519	4 571	30 948	6 271	3 744	3 507	12 286	2 142	-	-	-	-	34
32 026	60 915	141 473	48 482	12 555	37 139	49 794	4 419	42 800	19 845	-	22 955	35
-	67	133	5	3	12	173	3	6	6	-	-	36
-	-	-	-	-	2	-	-	165	85	-	80	37
21	-	-	-	42	-	49	-	-	-	-	-	38
-	-	-	-	-	-	-	-	26	-	-	26	39
1	27	27	2	2	-	160	-	24	2	-	22	40
22	94	160	7	47	14	382	3	221	93	-	128	41
-	-	-	-	-	-	-	-	-	-	-	-	42
-	-	-	-	-	-	-	-	-	-	-	-	43
-	-	-	-	-	-	-	-	-	-	-	-	44
-	-	-	-	-	-	-	-	-	-	-	-	45
-	-	-	-	-	-	-	-	-	-	-	-	46
-	-	1	-	51	-	1	-	-	-	-	-	47
-	-	1	-	51	-	1	-	-	-	-	-	48
22	94	161	7	98	14	383	3	221	93	-	128	49
385	745	3 957	134	-	-	850	-	-	-	-	-	50
-	-	-	-	-	-	-	-	-	-	-	-	51
-	-	-	-	-	-	-	-	-	-	-	-	52
-	-	-	-	-	-	-	-	-	-	-	-	53
-	-	-	-	-	-	-	-	-	-	-	-	54
-	-	-	-	-	-	-	-	-	-	-	-	55
-	-	-	-	-	-	-	-	-	-	-	-	56
14	-	-	-	-	-	-	-	-	-	-	-	57
-	-	-	-	-	-	-	-	-	-	-	-	58
-	-	-	-	-	-	-	-	-	-	-	-	59
3 229	4 479	45 793	20	-	9 946	-	-	-	-	-	-	60
-	-	-	-	-	-	-	-	-	-	-	-	61
154	-	-	-	33	-	44	-	-	-	-	-	62
3 782	5 224	49 750	154	33	9 946	894	-	-	-	-	-	63
3 804	5 318	49 911	161	131	9 960	1 277	3	221	93	-	128	64
-	-	-	-	-	-	-	-	-	-	-	-	65
-	-	-	-	-	-	-	-	-	-	-	-	66
28 244-	55 491-	91 723-	48 328-	12 522-	27 193-	48 900-	4 419-	42 800-	19 845-	-	22 955-	67
28 222-	55 397-	91 562-	48 321-	12 424-	27 179-	48 517-	4 416-	42 579-	19 752-	-	22 827-	68

017 GYMNASIEN (HOEHERE SCHULEN)

NR.	ART DER AUSGABEN / EINNAHMEN	BUND, LAF, ERP						
		INSGESAMT	ZUSAMMEN	BUND	LASTENAUSGLEICHSF.	ERP-SOND. VERMOEGEN	ZUSAMMEN	OHNE STADTST.
		1	2	3	4	5	6	7
01	BEAMTENBEZUEGE	824 953	-	-	-	-	824 953	742 066
02	ANGESTELLTENVERGUEETUNGEN	64 229	-	-	-	-	64 229	55 943
03	ARBEITERLOEHNE	14 484	-	-	-	-	14 484	8 300
04	BESCHAFTIGUNGSVERGUEETUNGEN, BEIHILFEN USW.	22 891	-	-	-	-	22 891	21 535
05	AUFWANDSENTSCHAEDIGUNGEN USW.	11 658	-	-	-	-	11 658	11 436
06	VERSORGUNG	-	-	-	-	-	-	-
07	PERSONALAUSGABEN ZUSAMMEN	938 215	-	-	-	-	938 215	839 280
08	UNTERHALTUNG U. INSTANDESETZUNG V. UNBEW. VERMOEGEN	7 844	-	-	-	-	7 844	4 477
09	ZINSEN	-	-	-	-	-	-	-
10	ZUWEISUNGEN AN ZWECKVERB. U. SONSTIGE KOERPERSCHAFTEN	117 483	-	-	-	-	117 483	114 221
11	UEBRIGE VERWALTUNGS- UND ZWECKAUSGABEN	56 900	-	-	-	-	56 900	46 371
12	VERWALTUNGS- UND ZWECKAUSGABEN ZUSAMMEN	1 120 442	-	-	-	-	1 120 442	1 004 349
13	BAUTEN, GROSSE INSTANDESETZUNGEN	68 830	-	-	-	-	68 830	56 813
14	NEUANSCHAFFUNG VON BEWEGLICHEN VERMOEGEN	11 978	-	-	-	-	11 978	9 834
15	ERWERB VON GRUNDVERMOEGEN	4 584	-	-	-	-	4 584	4 053
16	GEWAHRUNG VON DARLEHEN	6 287	-	-	-	-	6 287	6 287
17	BETEILIGUNGEN	-	-	-	-	-	-	-
18	TILGUNGEN	-	-	-	-	-	-	-
19	ZUF. AN RUECKLAGEN U. AN KAPITALVERMOEGEN	-	-	-	-	-	-	-
20	AUSGABEN DER VERMOEGENSBEWEGUNG ZUSAMMEN	91 679	-	-	-	-	91 679	76 987
21	UNMITTELBARE AUSGABEN	1 212 121	-	-	-	-	1 212 121	1 081 336
22	ZUWEISUNGEN AN BUND	.	.	-	-	-	-	-
23	TILGUNG AN BUND	.	.	-	-	-	-	-
24	ZUWEISUNGEN AN LASTENAUSGLEICHSFONDS	.	.	-	-	-	-	-
25	TILGUNG AN LASTENAUSGLEICHSFONDS	.	.	-	-	-	-	-
26	ZUWEISUNGEN AN ERP-SONDERVERMOEGEN	.	.	-	-	-	-	-
27	TILGUNG AN ERP-SONDERVERMOEGEN	.	.	-	-	-	-	-
28	ZUWEISUNGEN AN LAENDER	.	.	-	-	-	.	193
29	DARLEHEN AN LAENDER	.	.	-	-	-	.	-
30	TILGUNG AN LAENDER	.	.	-	-	-	.	-
31	ZUWEISUNGEN AN GEMEINDEN (GV.)	137 084	-	-	-	-	137 084	137 084
32	DARLEHEN AN GEMEINDEN (GV.)	180	-	-	-	-	180	180
33	TILGUNG AN GEMEINDEN (GV.)	-	-	-	-	-	-	-
34	ZAHLUNGEN AN GEBIETSKOERPERSCHAFTEN ZUSAMMEN	137 264	-	-	-	-	137 264	137 457
35	GESAMTAUSGABEN	1 349 385	-	-	-	-	1 349 385	1 218 793
36	GEBUEHREN, ENTGELTE, STRAFEN	7 259	-	-	-	-	7 259	7 165
37	MIETEN UND PACHTEN	1 517	-	-	-	-	1 517	960
38	ZINSEINNAHMEN	540	-	-	-	-	540	540
39	ZUWEISUNGEN VON ZWECKVERB. U. SONST. KOERPERSCHAFTEN	654	-	-	-	-	654	487
40	UEBRIGE EINNAHMEN AUS VERWALTUNG UND BETRIEB	2 899	-	-	-	-	2 899	2 800
41	EINNAHMEN AUS VERWALTUNG UND BETRIEB ZUSAMMEN	12 869	-	-	-	-	12 869	11 952
42	SCHULDENAUFNAHMEN AUS KREDITMARKTMITTELN	-	-	-	-	-	-	-
43	SCHULDENAUFNAHMEN AUS OEFFENTLICHEN SONDERMITTELN	-	-	-	-	-	-	-
44	ENTNAHMEN AUS RUECKLAGEN UND AUS KAPITALVERMOEGEN	-	-	-	-	-	-	-
45	ERLOESE AUS VERAEUSSERUNGEN VON GRUNDVERMOEGEN	1	-	-	-	-	1	1
46	ERLOESE AUS VERAEUSSERUNGEN V. SONST. SACHVERMOEGEN	332	-	-	-	-	332	332
47	DARLEHENS RUECKFLUESSE VON DRITTEN	1 734	-	-	-	-	1 734	1 734
48	EINNAHMEN DER VERMOEGENSBEWEGUNG ZUSAMMEN	2 067	-	-	-	-	2 067	2 067
49	UNMITTELBARE EINNAHMEN	14 936	-	-	-	-	14 936	14 019
50	ZUWEISUNGEN VOM BUND	.	.	-	-	-	3 500	3 444
51	SCHULDENAUFNAHMEN VOM BUND	.	.	-	-	-	-	-
52	ZUWEISUNGEN VOM LASTENAUSGLEICHSFONDS	.	.	-	-	-	-	-
53	SCHULDENAUFNAHMEN VOM LASTENAUSGLEICHSFONDS	.	.	-	-	-	-	-
54	DARLEHENS RUECKFLUESSE VOM LASTENAUSGLEICHSFONDS	.	.	-	-	-	-	-
55	ZUWEISUNGEN VOM ERP-SONDERVERMOEGEN	.	.	-	-	-	-	-
56	SCHULDENAUFNAHMEN VOM ERP-SONDERVERMOEGEN	.	.	-	-	-	-	-
57	ZUWEISUNGEN VON LAENDERN	.	.	-	-	-	.	-
58	SCHULDENAUFNAHMEN VON LAENDERN	.	.	-	-	-	.	-
59	DARLEHENS RUECKFLUESSE VON LAENDERN	.	.	-	-	-	.	-
60	ZUWEISUNGEN VON GEMEINDEN (GV.)	190 107	-	-	-	-	190 107	190 107
61	SCHULDENAUFNAHMEN VON GEMEINDEN (GV.)	-	-	-	-	-	-	-
62	DARLEHENS RUECKFLUESSE VON GEMEINDEN (GV.)	390	-	-	-	-	390	390
63	ZAHLUNGEN VON GEBIETSKOERPERSCHAFTEN ZUSAMMEN	190 497	-	-	-	-	193 997	193 941
64	GESAMTEINNAHMEN	205 433	-	-	-	-	208 933	207 960
NACHRICHTLICH								
65	ZAHLUNGEN AN GEBIETSKOERPERSCHAFTEN GLEICHER EBENE	95	-	-	-	-	95	98-
66	ZAHLUNGEN VON GEBIETSKOERPERSCHAFTEN GLEICHER EBENE	3 858	-	-	-	-	358	165
67	NETTOAUSGABEN	1 155 125-	-	-	-	-	1 155 125-	1 024 589-
68	SALDO (64+66) ./.. (35+65)	1 140 189-	-	-	-	-	1 140 189-	1 010 570-

1) SPALTE 7 AN STADTSTAATEN (EINNAHMEN) - 2) SPALTE 7 VON STADTSTAATEN (AUSGABEN) - 3) ZENTRALNACHWEIS UNT.-ALLG. FINANZEN

LÄNDER												NR.
SCHLESWIG-HOLSTEIN	NIEDER-SACHSEN	NORDRHEIN - WESTFALEN	HESSEN	RHEINLAND-PFALZ	BADEN-WÜRTTEMBERG	BAYERN	SAARLAND	STADT-STAA TEN	HAMBURG	BREMEN	BERLIN (WEST)	
8	9	10	11	12	13	14	15	16	17	18	19	
32 426	88 229	231 473	93 389	46 863	114 830	120 781	14 075	82 887	32 686	15 376	34 825	01
2 717	10 238	22 105	3 131	4 508	3 697	7 938	1 609	8 286	3 080	1 400	3 806	02
767	357	1 925	42	2 835	738	1 215	421	6 184	2 219	1 345	2 620	03
851	2 751	8 445	1 947	2 061	2 289	2 886	305	1 356	653	363	340	04
18	444	5 148	2 336	29	2 953	165	343	222	5	217	-	05
-	-	-	-	-	-	-	-	-	-	-	-	06
36 779	102 019	269 096	100 845	56 296	124 507	132 985	16 753	98 935	38 643	18 701	41 591	07
434	91	1 696	17	326	345	443	1 125	3 367	741	370	2 256	08
-	-	-	-	-	-	-	-	-	-	-	-	09
488	7 873	53 550	9 030	8 965	17 918	15 219	1 178	3 262	1 545	-	1 717	10
3 449	2 852	9 971	5 621	6 668	4 700	9 828	3 182	10 529	3 665	1 851	5 013	11
41 150	112 935	334 313	115 513	72 255	147 470	158 475	22 238	116 093	44 594	20 922	50 577	12
3 328	1 728	14 282	1 597	3 095	13 624	16 999	2 160	12 017	6 808	3 154	2 055	13
574	362	2 010	144	2 831	596	3 285	32	2 144	1 037	652	455	14
-	-	-	1 117	-	-	2 936	-	531	531	-	-	15
-	-	2 806	-	125	-	3 356	-	-	-	-	-	16
-	-	-	-	-	-	-	-	-	-	-	-	17
-	-	-	-	-	-	-	-	-	-	-	-	18
-	-	-	-	-	-	-	-	-	-	-	-	19
3 902	2 090	19 098	2 858	6 051	14 220	26 576	2 192	14 692	8 376	3 806	2 510	20
45 052	115 025	353 411	118 371	78 306	161 690	185 051	24 430	130 785	52 970	24 728	53 087	21
-	-	-	-	-	-	-	-	-	-	-	-	22
-	-	-	-	-	-	-	-	-	-	-	-	23
-	-	-	-	-	-	-	-	-	-	-	-	24
-	-	-	-	-	-	-	-	-	-	-	-	25
-	-	-	-	-	-	-	-	-	-	-	-	26
-	-	-	-	-	-	-	-	-	-	-	-	27
95	-	-	-	-	-	-	-	-	-	-	-	28
-	-	-	-	-	-	-	-	-	-	-	-	29
-	-	-	-	-	-	-	-	-	-	-	-	30
7 280	3 448	52 945	9 744	19 893	10 478	30 934	2 362	-	-	-	-	31
-	-	-	-	-	-	180	-	-	-	-	-	32
-	-	-	-	-	-	-	-	-	-	-	-	33
7 375	3 448	52 945	9 744	19 893	10 478	31 114	2 362	-	-	-	-	34
52 427	118 473	406 356	128 115	98 199	172 168	216 165	26 792	130 785	52 970	24 728	53 087	35
19	845	43	139	72	1 207	4 534	306	94	1	10	83	36
102	58	285	11	199	58	94	153	557	256	100	201	37
18	-	-	-	47	-	475	-	-	-	-	-	38
-	166	263	-	-	57	-	1	167	-	-	167	39
848	137	213	129	890	149	427	7	99	34	20	45	40
987	1 206	804	279	1 208	1 471	5 530	467	917	291	130	496	41
-	-	-	-	-	-	-	-	-	-	-	-	42
-	-	-	-	-	-	-	-	-	-	-	-	43
-	-	-	-	-	-	-	-	-	-	-	-	44
-	-	-	-	1	-	-	-	-	-	-	-	45
-	-	-	-	219	-	332	-	-	-	-	-	46
-	-	-	-	-	-	1 515	-	-	-	-	-	47
-	-	-	-	220	-	1 847	-	-	-	-	-	48
987	1 206	804	279	1 428	1 471	7 377	467	917	291	130	496	49
820	175	678	69	2	-	1 700	-	56	56	-	-	50
-	-	-	-	-	-	-	-	-	-	-	-	51
-	-	-	-	-	-	-	-	-	-	-	-	52
-	-	-	-	-	-	-	-	-	-	-	-	53
-	-	-	-	-	-	-	-	-	-	-	-	54
-	-	-	-	-	-	-	-	-	-	-	-	55
-	-	-	-	-	-	-	-	-	-	-	-	56
165	-	-	-	-	-	-	-	193	188	-	5	57
-	-	-	-	-	-	-	-	-	-	-	-	58
-	-	-	-	-	-	-	-	-	-	-	-	59
4 841	10 054	87 187	37 790	11 227	39 008	-	-	-	-	-	-	60
-	-	-	-	-	-	-	-	-	-	-	-	61
149	-	-	-	152	-	89	-	-	-	-	-	62
5 975	10 229	87 865	37 859	11 381	39 008	1 789	-	249	244	-	5	63
6 962	11 435	88 669	38 138	12 809	40 479	9 166	467	1 166	535	130	501	64
-	-	-	-	-	-	-	-	-	-	-	-	65
-	-	-	-	-	-	-	-	-	-	-	-	66
46 452-	108 244-	318 491-	90 256-	86 818-	133 160-	214 376-	26 792-	130 536-	52 726-	24 728-	53 082-	67
45 465-	107 038-	317 687-	89 977-	85 390-	131 689-	206 999-	26 325-	129 619-	52 435-	24 598-	52 586-	68

018 BERUFSBILDENDE SCHULEN

NR.	ART DER AUSGABEN / EINNAHMEN	BUND, LAF, ERP						
		INSGESAMT	ZUSAMMEN	BUND	LASTENAUSGLEICHSF.	ERP-SOND. VERMOEGEN	ZUSAMMEN	OHNE STADTST.
		1	2	3	4	5	6	7
01	BEAMTENBEZUEGE	515 823	-	-	-	-	515 823	445 146
02	ANGESTELLTENVERGUETUNGEN	107 578	-	-	-	-	107 578	85 968
03	ARBEITERLOEHNE	13 179	-	-	-	-	13 179	7 073
04	BESCHAEFTIGUNGSVERGUETUNGEN, BEIHILFEN USW.	14 791	-	-	-	-	14 791	13 501
05	AUFWANDSENTSCHAEDIGUNGEN USW.	33 435	-	-	-	-	33 435	29 322
06	VERSORGUNG	-	-	-	-	-	-	-
07	PERSONALAUSGABEN ZUSAMMEN	684 806	-	-	-	-	684 806	581 010
08	UNTERHALTUNG U. INSTANDSETZUNG V. UNBEW. VERMOEGEN	4 117	-	-	-	-	4 117	1 306
09	ZINSEN	-	-	-	-	-	-	-
10	ZUWEISUNGEN AN ZWECKVERB. U. SONSTIGE KOERPERSCHAFTEN	42 181	481	481	-	-	41 700	41 069
11	UEBRIGE VERWALTUNGS- UND ZWECKAUSGABEN	73 532	-	-	-	-	73 532	55 505
12	VERWALTUNGS- UND ZWECKAUSGABEN ZUSAMMEN	804 636	481	481	-	-	804 155	678 890
13	BAUTEN, GROSSE INSTANDSETZUNGEN	88 291	-	-	-	-	88 291	62 445
14	NEUANSCHAFFUNG VON BEWEGLICHEN VERMOEGEN	30 257	-	-	-	-	30 257	26 629
15	ERWERB VON GRUNDVERMOEGEN	18 108	-	-	-	-	18 108	15 367
16	GEWAHRUNG VON DARLEHEN	2 874	-	-	-	-	2 874	2 563
17	BETEILIGUNGEN	-	-	-	-	-	-	-
18	TILGUNGEN	-	-	-	-	-	-	-
19	ZUF. AN RUECKLAGEN U. AN KAPITALVERMOEGEN	-	-	-	-	-	-	-
20	AUSGABEN DER VERMOEGENSBEWEGUNG ZUSAMMEN	139 530	-	-	-	-	139 530	107 004
21	UNMITTELBARE AUSGABEN	944 166	481	481	-	-	943 685	785 894
22	ZUWEISUNGEN AN BUND	.	.	-	-	-	-	-
23	TILGUNG AN BUND	.	.	-	-	-	-	-
24	ZUWEISUNGEN AN LASTENAUSGLEICHSFONDS	.	.	-	-	-	-	-
25	TILGUNG AN LASTENAUSGLEICHSFONDS	.	.	-	-	-	-	-
26	ZUWEISUNGEN AN ERP-SONDERVERMOEGEN	.	.	-	-	-	-	-
27	TILGUNG AN ERP-SONDERVERMOEGEN	.	.	-	-	-	-	-
28	ZUWEISUNGEN AN LAENDER	.	2 080	2 080	-	-	.	-
29	DARLEHEN AN LAENDER	.	1 034	-	-	1 034	.	-
30	TILGUNG AN LAENDER	.	-	-	-	-	.	-
31	ZUWEISUNGEN AN GEMEINDEN (GV.)	156 689	-	-	-	-	156 689	156 689
32	DARLEHEN AN GEMEINDEN (GV.)	50	-	-	-	-	50	50
33	TILGUNG AN GEMEINDEN (GV.)	-	-	-	-	-	-	-
34	ZAHLUNGEN AN GEBIETSKOERPERSCHAFTEN ZUSAMMEN	156 739	3 114	2 080	-	1 034	156 739	156 739
35	GESAMTAUSGABEN	1 100 905	3 595	2 561	-	1 034	1 100 424	942 633
36	GEBUEHREN, ENTGELTE, STRAFEN	11 125	-	-	-	-	11 125	7 765
37	MIETEN UND PACHTEN	1 186	-	-	-	-	1 186	691
38	ZINSEINNAHMEN	175	-	-	-	-	175	164
39	ZUWEISUNGEN VON ZWECKVERB. U. SONST. KOERPERSCHAFTEN	2 122	-	-	-	-	2 122	638
40	UEBRIGE EINNAHMEN AUS VERWALTUNG UND BETRIEB	5 430	-	-	-	-	5 430	4 052
41	EINNAHMEN AUS VERWALTUNG UND BETRIEB ZUSAMMEN	20 038	-	-	-	-	20 038	13 310
42	SCHULDENAUFNAHMEN AUS KREDITMARKTMITTELN	-	-	-	-	-	-	-
43	SCHULDENAUFNAHMEN AUS OEFFENTLICHEN SONDERMITTELN	-	-	-	-	-	-	-
44	ENTNAHMEN AUS RUECKLAGEN UND AUS KAPITALVERMOEGEN	-	-	-	-	-	-	-
45	ERLOESE AUS VERAEUSSERUNGEN VON GRUNDVERMOEGEN	71	-	-	-	-	71	71
46	ERLOESE AUS VERAEUSSERUNGEN V. SONST. SACHVERMOEGEN	-	-	-	-	-	-	-
47	DARLEHENS RUECKFLUESSE VON DRITTEN	330	-	-	-	-	330	76
48	EINNAHMEN DER VERMOEGENSBEWEGUNG ZUSAMMEN	401	-	-	-	-	401	147
49	UNMITTELBARE EINNAHMEN	20 439	-	-	-	-	20 439	13 457
50	ZUWEISUNGEN VOM BUND	.	.	-	-	-	3 454	3 384
51	SCHULDENAUFNAHMEN VOM BUND	.	.	-	-	-	-	-
52	ZUWEISUNGEN VOM LASTENAUSGLEICHSFONDS	.	.	-	-	-	-	-
53	SCHULDENAUFNAHMEN VOM LASTENAUSGLEICHSFONDS	.	.	-	-	-	-	-
54	DARLEHENS RUECKFLUESSE VOM LASTENAUSGLEICHSFONDS	.	.	-	-	-	-	-
55	ZUWEISUNGEN VOM ERP-SONDERVERMOEGEN	.	.	-	-	-	-	-
56	SCHULDENAUFNAHMEN VOM ERP-SONDERVERMOEGEN	.	.	-	-	-	-	-
57	ZUWEISUNGEN VON LAENDERN	.	-	-	-	-	.	-
58	SCHULDENAUFNAHMEN VON LAENDERN	.	-	-	-	-	.	-
59	DARLEHENS RUECKFLUESSE VON LAENDERN	.	-	-	-	-	.	-
60	ZUWEISUNGEN VON GEMEINDEN (GV.)	128 069	-	-	-	-	128 069	127 840
61	SCHULDENAUFNAHMEN VON GEMEINDEN (GV.)	-	-	-	-	-	-	-
62	DARLEHENS RUECKFLUESSE VON GEMEINDEN (GV.)	675	-	-	-	-	675	675
63	ZAHLUNGEN VON GEBIETSKOERPERSCHAFTEN ZUSAMMEN	128 744	-	-	-	-	132 198	131 899
64	GESAMTEINNAHMEN	149 183	-	-	-	-	152 637	145 356
65	NACHRICHTLICH							
65	ZAHLUNGEN AN GEBIETSKOERPERSCHAFTEN GLEICHER EBENE	3 114	-	-	-	-	-	-
66	ZAHLUNGEN VON GEBIETSKOERPERSCHAFTEN GLEICHER EBENE	3 454	-	-	-	-	-	-
67	NETTOAUSGABEN	971 821-	3 595-	2 561-	-	1 034-	968 226-	810 734-
68	SALDO (64+66) ./. (35+65)	951 382-	3 595-	2 561-	-	1 034-	947 787-	797 277-

1) SPALTE 7 AN STADTSTAATEN (EINNAHMEN) - 2) SPALTE 7 VON STADTSTAATEN (AUSGABEN) - 3) ZENTRALNACHWEIS UNT. ALLG. FINANZEN

LÄNDER												NR.
SCHLESWIG- HOLSTEIN	NIEDER- SACHSEN	NORDRHEIN - WESTFALEN	HESSEN	RHEINLAND- PFALZ	BADEN- WÜRTTEMBERG	BAYERN	SAARLAND	STADT- STAATEN	HAMBURG	BREMEN	BERLIN (WEST)	
8	9	10	11	12	13	14	15	16	17	18	19	
22 102	59 735	149 048	55 638	27 459	101 486	17 945	11 733	70 677	31 496	10 812	28 369	01
4 870	13 604	27 766	9 731	5 868	15 022	5 907	3 200	21 610	8 091	3 786	9 733	02
367	398	1 309	1 058	1 742	830	1 209	160	6 106	2 438	1 105	2 563	03
494	1 583	5 645	1 540	651	2 693	604	291	1 290	701	301	288	04
-	106	18 508	4 056	42	6 164	-	446	4 113	304	357	3 452	05
-	-	-	-	-	-	-	-	-	-	-	-	06
27 833	75 426	202 276	72 023	35 762	126 195	25 665	15 830	103 796	43 030	16 361	44 405	07
-	71	161	140	148	252	400	134	2 811	879	341	1 591	08
-	-	-	-	-	-	-	-	-	-	-	-	09
2 006	4 961	24 306	3 199	291	921	4 883	502	631	1	-	630	10
2 695	3 516	14 198	9 661	3 627	11 090	9 255	1 463	18 027	6 231	2 355	9 461	11
32 534	83 974	240 941	85 023	39 828	138 458	40 203	17 929	125 265	50 141	19 057	56 067	12
264	9 058	8 001	9 585	2 251	26 035	6 071	1 180	25 846	11 361	7 005	7 480	13
1 205	252	11 002	1 316	1 178	9 990	1 594	92	3 628	1 723	1 092	813	14
-	-	13 983	796	-	-	588	-	2 741	2 726	-	15	15
150	275	2 120	-	-	-	-	18	311	296	15	-	16
-	-	-	-	-	-	-	-	-	-	-	-	17
-	-	-	-	-	-	-	-	-	-	-	-	18
-	-	-	-	-	-	-	-	-	-	-	-	19
1 619	9 585	35 106	11 697	3 429	36 025	8 253	1 290	32 526	16 106	8 112	8 308	20
34 153	93 659	276 047	96 720	43 257	174 483	48 456	19 219	157 791	66 247	27 169	64 375	21
-	-	-	-	-	-	-	-	-	-	-	-	22
-	-	-	-	-	-	-	-	-	-	-	-	23
-	-	-	-	-	-	-	-	-	-	-	-	24
-	-	-	-	-	-	-	-	-	-	-	-	25
-	-	-	-	-	-	-	-	-	-	-	-	26
-	-	-	-	-	-	-	-	-	-	-	-	27
-	-	-	-	-	-	-	-	-	-	-	-	28
-	-	-	-	-	-	-	-	-	-	-	-	29
-	-	-	-	-	-	-	-	-	-	-	-	30
5 682	3 507	56 322	15 382	8 273	6 801	58 963	1 759	-	-	-	-	31
50	-	-	-	-	-	-	-	-	-	-	-	32
-	-	-	-	-	-	-	-	-	-	-	-	33
5 732	3 507	56 322	15 382	8 273	6 801	58 963	1 759	-	-	-	-	34
39 885	97 066	332 369	112 102	51 530	181 284	107 419	20 978	157 791	66 247	27 169	64 375	35
779	345	625	531	973	2 459	1 885	168	3 360	1 317	318	1 725	36
18	31	210	143	66	112	98	13	495	179	60	256	37
92	-	-	53	-	-	4	15	11	-	1	10	38
355	124	23	35	-	-	101	-	1 484	1 200	8	276	39
242	209	522	293	118	1 603	1 041	24	1 378	796	228	354	40
1 486	709	1 380	1 002	1 210	4 174	3 129	220	6 728	3 492	615	2 621	41
-	-	-	-	-	-	-	-	-	-	-	-	42
-	-	-	-	-	-	-	-	-	-	-	-	43
-	-	-	-	-	-	-	-	-	-	-	-	44
-	-	71	-	-	-	-	-	-	-	-	-	45
-	-	-	-	-	-	-	-	-	-	-	-	46
-	-	4	39	32	-	1	-	254	237	17	-	47
-	-	75	39	32	-	1	-	254	237	17	-	48
1 486	709	1 455	1 041	1 242	4 174	3 130	220	6 982	3 729	632	2 621	49
115	750	1 066	288	-	5	1 128	32	70	54	16	-	50
-	-	-	-	-	-	-	-	-	-	-	-	51
-	-	-	-	-	-	-	-	-	-	-	-	52
-	-	-	-	-	-	-	-	-	-	-	-	53
-	-	-	-	-	-	-	-	-	-	-	-	54
-	-	-	-	-	-	-	-	-	-	-	-	55
-	-	-	-	-	-	-	-	-	-	-	-	56
-	-	-	-	-	-	-	-	-	-	-	-	57
-	-	-	-	-	-	-	-	-	-	-	-	58
-	-	-	-	-	-	-	-	-	-	-	-	59
2 607	6 270	52 590	21 241	8 128	36 878	126	-	229	-	229	-	60
366	-	-	-	203	-	3	103	-	-	-	-	61
3 088	7 020	53 656	21 529	8 331	36 883	1 257	135	299	54	245	-	62
4 574	7 729	55 111	22 570	9 573	41 057	4 387	355	7 281	3 783	877	2 621	63
-	-	-	-	-	-	-	-	-	-	-	-	64
-	-	-	-	-	-	-	-	-	-	-	-	65
-	-	-	-	-	-	-	-	-	-	-	-	66
36 797-	90 046-	278 713-	90 573-	43 199-	144 401-	106 162-	20 843-	157 492-	66 193-	26 924-	64 375-	67
35 311-	89 337-	277 258-	89 532-	41 957-	140 227-	103 032-	20 623-	150 510-	62 464-	26 292-	61 754-	68

019 WISSENSCHAFT

NR.	ART DER AUSGABEN / EINNAHMEN	BUND, LAF, ERP						
		INSGESAMT	ZUSAMMEN	BUND	LASTENAUSGLEICHSF.	ERP-SOND. VERMOEGEN	ZUSAMMEN	OHNE STADTST.
		1	2	3	4	5	6	7
01	BEAMTENBEZUEGE	514 639	13 825	13 825	-	-	500 814	427 710
02	ANGESTELLTENVERGUETUNGEN	526 548	37 457	37 457	-	-	489 091	414 970
03	ARBEITERLOEHNE	157 668	8 844	8 844	-	-	148 824	126 421
04	BESCHAEFTIGUNGSVERGUETUNGEN, BEIHILFEN USW.	20 657	346	346	-	-	20 311	18 443
05	AUFWANDSENTSCHAEDIGUNGEN USW.	32 638	-	-	-	-	32 638	29 544
06	VERSORGUNG	3)	-	-	-	-	-	-
07	PERSONALAUSGABEN ZUSAMMEN	1 252 150	60 472	60 472	-	-	1 191 678	1 017 088
08	UNTERHALTUNG U. INSTANDSETZUNG V. UNBEWEGL. VERMOEGEN	40 809	1 427	1 427	-	-	39 382	31 053
09	ZINSEN	3)	-	-	-	-	-	-
10	ZUWEISUNGEN AN ZWECKVERB. U. SONSTIGE KOERPERSCHAFTEN	1 049 862	692 244	692 244	-	-	357 618	297 337
11	UEBRIGE VERWALTUNGS- UND ZWECKAUSGABEN	784 216	104 291	101 506	-	2 785	679 925	595 820
12	VERWALTUNGS- UND ZWECKAUSGABEN ZUSAMMEN	3 127 037	858 434	855 649	-	2 785	2 268 603	1 941 298
13	BAUTEN, GROSSE INSTANDSETZUNGEN	807 375	18 628	18 628	-	-	788 747	714 327
14	NEUANSCHAFFUNG VON BEWEGLICHEN VERMOEGEN	231 927	6 681	6 681	-	-	225 246	191 334
15	ERWERB VON GRUNDVERMOEGEN	145 902	319	319	-	-	145 583	121 060
16	GEWAHRUNG VON DARLEHEN	17 968	3 632	3 632	-	-	14 336	13 547
17	BETEILIGUNGEN	95	-	-	-	-	95	95
18	TILGUNGEN	3)	-	-	-	-	-	-
19	ZUF. AN RUECKLAGEN U. AN KAPITALVERMOEGEN	175	175	175	-	-	-	-
20	AUSGABEN DER VERMOEGENSBEWEGUNG ZUSAMMEN	1 203 442	29 435	29 435	-	-	1 174 007	1 040 363
21	UNMITTELBARE AUSGABEN	4 330 479	887 869	885 084	-	2 785	3 442 610	2 981 661
22	ZUWEISUNGEN AN BUND	.	.	-	-	267	87	39
23	TILGUNG AN BUND	3)	.	-	-	-	-	-
24	ZUWEISUNGEN AN LASTENAUSGLEICHSFONDS	.	.	-	-	-	-	-
25	TILGUNG AN LASTENAUSGLEICHSFONDS	3)	.	-	-	-	-	-
26	ZUWEISUNGEN AN ERP-SONDERVERMOEGEN	.	.	-	-	-	-	-
27	TILGUNG AN ERP-SONDERVERMOEGEN	3)	.	-	-	-	-	-
28	ZUWEISUNGEN AN LAENDER	1)	339 640	338 216	-	1 424	.	282
29	DARLEHEN AN LAENDER	.	2 300	-	-	2 300	.	-
30	TILGUNG AN LAENDER	3)	.	-	-	-	.	-
31	ZUWEISUNGEN AN GEMEINDEN (GV.)	18 958	7	7	-	-	18 951	18 951
32	DARLEHEN AN GEMEINDEN (GV.)	-	-	-	-	-	-	-
33	TILGUNG AN GEMEINDEN (GV.)	3)	-	-	-	-	-	-
34	ZAHLUNGEN AN GEBIETSKOERPERSCHAFTEN ZUSAMMEN	18 958	341 947	338 223	-	3 991	19 038	19 272
35	GESAMTAUSGABEN	4 349 437	1 229 816	1 223 307	-	6 776	3 461 648	3 000 933
36	GEBUEHREN, ENTGELTE, STRAFEN	390 476	5 917	5 917	-	-	384 559	347 354
37	Mieten und Pachten	10 812	402	402	-	-	10 410	8 932
38	ZINSEINNAHMEN	215	46	46	-	-	169	40
39	ZUWEISUNGEN VON ZWECKVERB. U. SONST. KOERPERSCHAFTEN	54 894	502	502	-	-	54 392	40 330
40	UEBRIGE EINNAHMEN AUS VERWALTUNG UND BETRIEB	182 946	52 179	52 179	-	-	130 767	118 898
41	EINNAHMEN AUS VERWALTUNG UND BETRIEB ZUSAMMEN	639 343	59 046	59 046	-	-	580 297	515 554
42	SCHULDENAUFNAHMEN AUS KREDITMARKTMITTELN	3)	-	-	-	-	-	-
43	SCHULDENAUFNAHMEN AUS OEFFENTLICHEN SONDERMITTELN	3)	-	-	-	-	-	-
44	ENTNAHMEN AUS RUECKLAGEN UND AUS KAPITALVERMOEGEN	5 770	-	-	-	-	5 770	5 770
45	ERLOESE AUS VERAEUSSERUNGEN VON GRUNDVERMOEGEN	45	-	-	-	-	45	45
46	ERLOESE AUS VERAEUSSERUNGEN V. SONST. SACHVERMOEGEN	84	8	8	-	-	76	67
47	DARLEHENS RUECKFLUESSE VON DRITTEN	537	85	85	-	-	452	312
48	EINNAHMEN DER VERMOEGENSBEWEGUNG ZUSAMMEN	6 436	93	93	-	-	6 343	6 194
49	UNMITTELBARE EINNAHMEN	645 779	59 139	59 139	-	-	586 640	521 748
50	ZUWEISUNGEN VOM BUND	.	.	-	-	-	354 512	280 215
51	SCHULDENAUFNAHMEN VOM BUND	3)	.	-	-	-	-	-
52	ZUWEISUNGEN VOM LASTENAUSGLEICHSFONDS	.	.	-	-	-	-	-
53	SCHULDENAUFNAHMEN VOM LASTENAUSGLEICHSFONDS	3)	.	-	-	-	-	-
54	DARLEHENS RUECKFLUESSE VOM LASTENAUSGLEICHSFONDS	.	.	-	-	-	-	-
55	ZUWEISUNGEN VOM ERP-SONDERVERMOEGEN	.	.	267	-	-	1 364	-
56	SCHULDENAUFNAHMEN VOM ERP-SONDERVERMOEGEN	3)	.	-	-	-	-	-
57	ZUWEISUNGEN VON LAENDERN	2)	2 565	2 565	-	-	.	39
58	SCHULDENAUFNAHMEN VON LAENDERN	3)	-	-	-	-	.	-
59	DARLEHENS RUECKFLUESSE VON LAENDERN	.	-	-	-	-	.	-
60	ZUWEISUNGEN VON GEMEINDEN (GV.)	34 862	-	-	-	-	34 862	34 862
61	SCHULDENAUFNAHMEN VON GEMEINDEN (GV.)	-	-	-	-	-	-	-
62	DARLEHENS RUECKFLUESSE VON GEMEINDEN (GV.)	-	-	-	-	-	-	-
63	ZAHLUNGEN VON GEBIETSKOERPERSCHAFTEN ZUSAMMEN	34 862	2 565	2 832	-	-	390 738	315 116
64	GESAMTEINNAHMEN	680 641	61 704	61 971	-	-	977 378	836 864
NACHRICHTLICH								
65	ZAHLUNGEN AN GEBIETSKOERPERSCHAFTEN GLEICHER EBENE	342 681	267	-	-	-	387	66
66	ZAHLUNGEN VON GEBIETSKOERPERSCHAFTEN GLEICHER EBENE	360 951	267	-	-	-	2 243	1 922
67	NETTOAUSGABEN	4 296 305-	1 227 251-	1 220 475-	-	6 776-	3 069 054-	2 683 961-
68	SALDO (64+66) ./. (35+65)	3 650 526-	1 168 112-	1 161 336-	-	6 776-	2 482 414-	2 162 213-

1) SPALTE 7 AN STADTSTAATEN (EINNAHMEN) - 2) SPALTE 7 VON STADTSTAATEN (AUSGABEN) - 3) ZENTRALNACHWEIS UNT. ALLG. FINANZEN

LÄNDER												NR.
SCHLESWIG- HOLSTEIN	NIEDER- SACHSEN	NORDRHEIN- WESTFALEN	HESSEN	RHEINLAND- PFALZ	BADEN- WÜRTTEMBERG	BAYERN	SAARLAND	STADT- STAATEN	HAMBURG	BREMEN	BERLIN (WEST)	
8	9	10	11	12	13	14	15	16	17	18	19	
16 301	45 216	102 458	54 609	18 444	92 949	88 893	8 840	73 104	27 305	1 318	44 481	01
21 193	47 402	77 130	62 290	20 981	99 506	65 893	20 575	74 121	33 047	931	40 143	02
6 589	15 655	23 924	17 690	6 492	28 815	22 338	4 918	22 403	9 416	449	12 538	03
144	1 854	4 907	2 417	441	4 485	3 372	823	1 868	870	38	960	04
825	3 673	10 404	2 187	228	10 345	971	911	3 094	889	96	2 109	05
-	-	-	-	-	-	-	-	-	-	-	-	06
45 052	113 800	218 823	139 193	46 586	236 100	181 467	36 067	174 590	71 527	2 832	100 231	07
905	2 879	8 258	4 227	1 805	5 495	6 553	931	8 329	2 121	119	6 089	08
-	-	-	-	-	-	-	-	-	-	-	-	09
4 271	37 380	111 865	23 076	10 545	62 645	42 959	4 596	60 281	24 869	2 829	32 583	10
22 382	68 881	137 686	66 473	23 738	131 019	131 531	14 110	84 105	31 397	1 562	51 146	11
-	-	-	-	-	-	-	-	-	-	-	-	
72 610	222 940	476 632	232 969	82 674	435 259	362 510	55 704	327 305	129 914	7 342	190 049	12
-	-	-	-	-	-	-	-	-	-	-	-	
20 121	69 039	215 466	102 003	50 164	177 871	61 952	17 711	74 420	24 259	1 954	48 207	13
6 933	13 108	58 657	30 605	12 170	39 512	22 409	7 940	33 912	11 792	253	21 867	14
-	9 760	59 937	7 406	363	21 920	21 672	2	24 523	705	23 737	81	15
88	471	2 388	-	40	5 182	5 273	105	789	372	17	400	16
-	95	-	-	-	-	-	-	-	-	-	-	17
-	-	-	-	-	-	-	-	-	-	-	-	18
-	-	-	-	-	-	-	-	-	-	-	-	19
-	-	-	-	-	-	-	-	-	-	-	-	
27 142	92 473	336 448	140 014	62 737	244 485	111 306	25 758	133 644	37 128	25 961	70 555	20
-	-	-	-	-	-	-	-	-	-	-	-	
99 752	315 413	813 080	372 983	145 411	679 744	473 816	81 462	460 949	167 042	33 303	260 604	21
-	-	-	-	-	-	39	-	48	48	-	-	22
-	-	-	-	-	-	-	-	-	-	-	-	23
-	-	-	-	-	-	-	-	-	-	-	-	24
-	-	-	-	-	-	-	-	-	-	-	-	25
-	-	-	-	-	-	-	-	-	-	-	-	26
-	-	-	-	-	-	-	-	-	-	-	-	27
39	68	136	-	3	48	54	-	39	28	-	11	28
-	-	-	-	-	-	-	-	-	-	-	-	29
-	-	-	-	-	-	-	-	-	-	-	-	30
615	906	4 488	12 750	167	-	25	-	-	-	-	-	31
-	-	-	-	-	-	-	-	-	-	-	-	32
-	-	-	-	-	-	-	-	-	-	-	-	33
654	974	4 624	12 750	170	48	118	-	87	76	-	11	34
-	-	-	-	-	-	-	-	-	-	-	-	
100 406	316 387	817 704	385 733	145 581	679 792	473 934	81 462	461 036	167 118	33 303	260 615	35
-	-	-	-	-	-	-	-	-	-	-	-	
20 022	22 929	68 622	34 013	19 668	92 257	75 082	14 761	37 205	25 806	79	11 320	36
418	777	1 971	1 083	465	1 194	2 222	802	1 478	1 012	7	459	37
2	-	3	-	-	-	30	5	129	22	-	107	38
566	24 743	7 089	1 691	864	550	3 852	975	14 062	11 052	415	2 595	39
3 480	12 425	23 706	9 886	2 073	27 991	38 327	1 010	11 869	1 847	709	9 313	40
-	-	-	-	-	-	-	-	-	-	-	-	
24 488	60 874	101 391	46 673	23 070	121 992	119 513	17 553	64 743	39 739	1 210	23 794	41
-	-	-	-	-	-	-	-	-	-	-	-	42
-	-	-	-	5 766	-	4	-	-	-	-	-	43
22	-	-	23	-	-	-	-	-	-	-	-	44
1	8	13	21	5	-	-	19	9	6	-	3	45
43	-	63	37	43	59	58	9	140	134	-	6	46
-	-	-	-	-	-	-	-	-	-	-	-	47
66	8	76	81	5 814	59	62	28	149	140	-	9	48
-	-	-	-	-	-	-	-	-	-	-	-	
24 554	60 882	101 467	46 754	28 884	122 051	119 575	17 581	64 892	39 879	1 210	23 803	49
-	-	-	-	-	-	-	-	-	-	-	-	
18 101	27 108	53 610	36 017	23 166	73 203	38 577	10 433	74 297	16 477	13	57 807	50
-	-	-	-	-	-	-	-	-	-	-	-	51
-	-	-	-	-	-	-	-	-	-	-	-	52
-	-	-	-	-	-	-	-	-	-	-	-	53
-	-	-	-	-	-	-	-	-	-	-	-	54
-	-	-	-	-	-	-	-	1 364	-	-	1 364	55
-	-	-	-	-	-	-	-	-	-	-	-	56
35	1 505	-	23	345	53	-	-	282	72	-	210	57
-	-	-	-	-	-	-	-	-	-	-	-	58
-	-	-	-	-	-	-	-	-	-	-	-	59
3	206	11 056	20 941	73	1 386	1 197	-	-	-	-	-	60
-	-	-	-	-	-	-	-	-	-	-	-	61
-	-	-	-	-	-	-	-	-	-	-	-	62
-	-	-	-	-	-	-	-	-	-	-	-	
18 139	28 819	64 666	56 981	23 584	74 642	39 774	10 433	75 943	16 549	13	59 381	63
-	-	-	-	-	-	-	-	-	-	-	-	
42 693	89 701	166 133	103 735	52 468	196 693	159 349	28 014	140 835	56 428	1 223	83 184	64
-	-	-	-	-	-	-	-	-	-	-	-	65
-	-	-	-	-	-	-	-	-	-	-	-	66
82 267-	287 568-	753 038-	328 752-	121 997-	605 150-	434 160-	71 029-	385 093-	150 569-	33 290-	201 234-	67
57 713-	226 686-	651 571-	281 998-	93 113-	483 099-	314 585-	53 448-	320 201-	110 690-	32 080-	177 431-	68

020 WISSENSCHAFTLICHE HOCHSCHULEN

NR.	ART DER AUSGABEN / EINNAHMEN	BUND, LAF, ERP						
		INSGESAMT	ZUSAMMEN	BUND	LASTENAUSGLEICHSF.	ERP-SOND. VERMOEGEN	ZUSAMMEN	OHNE STADTST.
		1	2	3	4	5	6	7
01	BEAMTENBEZUEGE	327 849	-	-	-	-	327 849	279 525
02	ANGESTELLTENVERGUETUNGEN	240 390	-	-	-	-	240 390	203 136
03	ARBEITERLOEHNE	62 770	-	-	-	-	62 770	52 156
04	BESCHAEFTIGUNGSVERGUETUNGEN, BEIHILFEN USW.	11 525	-	-	-	-	11 525	10 260
05	AUFWANDSENTSCHAEDIGUNGEN USW.	17 672	-	-	-	-	17 672	15 615
06	VERSORGUNG	-	-	-	-	-	-	-
07	PERSONALAUSGABEN ZUSAMMEN	660 206	-	-	-	-	660 206	560 692
08	UNTERHALTUNG U. INSTANDSETZUNG V. UNBEWEGL. VERMOEGEN	23 981	-	-	-	-	23 981	18 375
09	ZINSEN	-	-	-	-	-	-	-
10	ZUWEISUNGEN AN ZWECKVERB. U. SONSTIGE KOERPERSCHAFTEN	12 689	-	-	-	-	12 689	11 744
11	UEBRIGE VERWALTUNGS- UND ZWECKAUSGABEN	336 613	-	-	-	-	336 613	298 685
12	VERWALTUNGS- UND ZWECKAUSGABEN ZUSAMMEN	1 033 489	-	-	-	-	1 033 489	889 496
13	BAUTEN, GROSSE INSTANDSETZUNGEN	494 806	-	-	-	-	494 806	444 720
14	NEUANSCHAFFUNG VON BEWEGLICHEM VERMOEGEN	139 708	-	-	-	-	139 708	116 423
15	ERWERB VON GRUNDVERMOEGEN	123 989	-	-	-	-	123 989	100 166
16	GEWAHRUNG VON DARLEHEN	552	-	-	-	-	552	152
17	BETEILIGUNGEN	95	-	-	-	-	95	95
18	TILGUNGEN	-	-	-	-	-	-	-
19	ZUF. AN RUECKLAGEN U. AN KAPITALVERMOEGEN	-	-	-	-	-	-	-
20	AUSGABEN DER VERMOEGENSBEWEGUNG ZUSAMMEN	759 150	-	-	-	-	759 150	661 556
21	UNMITTELBARE AUSGABEN	1 792 639	-	-	-	-	1 792 639	1 551 052
22	ZUWEISUNGEN AN BUND	-	-	-	-	-	7	7
23	TILGUNG AN BUND	-	-	-	-	-	-	-
24	ZUWEISUNGEN AN LASTENAUSGLEICHSFONDS	-	-	-	-	-	-	-
25	TILGUNG AN LASTENAUSGLEICHSFONDS	-	-	-	-	-	-	-
26	ZUWEISUNGEN AN ERP-SONDERVERMOEGEN	-	-	-	-	-	-	-
27	TILGUNG AN ERP-SONDERVERMOEGEN	-	-	-	-	-	-	-
28	ZUWEISUNGEN AN LAENDER	-	198 814	198 814	-	-	-	-
29	DARLEHEN AN LAENDER	-	-	-	-	-	-	-
30	TILGUNG AN LAENDER	-	-	-	-	-	-	-
31	ZUWEISUNGEN AN GEMEINDEN (GV.)	4 012	-	-	-	-	4 012	4 012
32	DARLEHEN AN GEMEINDEN (GV.)	-	-	-	-	-	-	-
33	TILGUNG AN GEMEINDEN (GV.)	-	-	-	-	-	-	-
34	ZAHLUNGEN AN GEBIETSKOERPERSCHAFTEN ZUSAMMEN	4 012	198 814	198 814	-	-	4 019	4 019
35	GESAMTAUSGABEN	1 796 651	198 814	198 814	-	-	1 796 658	1 555 071
36	GEBUEHREN, ENTGELTE, STRAFEN	71 954	-	-	-	-	71 954	59 476
37	MIETEN UND PACHTEN	5 641	-	-	-	-	5 641	4 978
38	ZINSEINNAHMEN	138	-	-	-	-	138	35
39	ZUWEISUNGEN VOM ZWECKVERB. U. SONST. KOERPERSCHAFTEN	11 760	-	-	-	-	11 760	9 624
40	UEBRIGE EINNAHMEN AUS VERWALTUNG UND BETRIEB	81 485	-	-	-	-	81 485	73 550
41	EINNAHMEN AUS VERWALTUNG UND BETRIEB ZUSAMMEN	170 978	-	-	-	-	170 978	147 663
42	SCHULDENAUFNAHMEN AUS KREDITMARKTMITTELN	-	-	-	-	-	-	-
43	SCHULDENAUFNAHMEN AUS OEFFENTLICHEN SONDERMITTELN	-	-	-	-	-	-	-
44	ENTNAHMEN AUS RUECKLAGEN UND AUS KAPITALVERMOEGEN	3 994	-	-	-	-	3 994	3 994
45	ERLOESE AUS VERAEUSSERUNGEN VON GRUNDVERMOEGEN	40	-	-	-	-	40	40
46	ERLOESE AUS VERAEUSSERUNGEN V. SONST. SACHVERMOEGEN	46	-	-	-	-	46	46
47	DARLEHENS RUECKFLUESSE VON DRITTEN	124	-	-	-	-	124	118
48	EINNAHMEN DER VERMOEGENSBEWEGUNG ZUSAMMEN	4 204	-	-	-	-	4 204	4 198
49	UNMITTELBARE EINNAHMEN	175 182	-	-	-	-	175 182	151 861
50	ZUWEISUNGEN VOM BUND	-	-	-	-	-	248 196	204 353
51	SCHULDENAUFNAHMEN VOM BUND	-	-	-	-	-	-	-
52	ZUWEISUNGEN VOM LASTENAUSGLEICHSFONDS	-	-	-	-	-	-	-
53	SCHULDENAUFNAHMEN VOM LASTENAUSGLEICHSFONDS	-	-	-	-	-	-	-
54	DARLEHENS RUECKFLUESSE VOM LASTENAUSGLEICHSFONDS	-	-	-	-	-	-	-
55	ZUWEISUNGEN VOM ERP-SONDERVERMOEGEN	-	-	-	-	-	64	-
56	SCHULDENAUFNAHMEN VOM ERP-SONDERVERMOEGEN	-	-	-	-	-	-	-
57	ZUWEISUNGEN VON LAENDERN	-	-	-	-	-	-	-
58	SCHULDENAUFNAHMEN VON LAENDERN	-	-	-	-	-	-	-
59	DARLEHENS RUECKFLUESSE VON LAENDERN	-	-	-	-	-	-	-
60	ZUWEISUNGEN VON GEMEINDEN (GV.)	29 240	-	-	-	-	29 240	29 240
61	SCHULDENAUFNAHMEN VON GEMEINDEN (GV.)	-	-	-	-	-	-	-
62	DARLEHENS RUECKFLUESSE VON GEMEINDEN (GV.)	-	-	-	-	-	-	-
63	ZAHLUNGEN VON GEBIETSKOERPERSCHAFTEN ZUSAMMEN	29 240	-	-	-	-	277 500	233 593
64	GESAMTEINNAHMEN	204 422	-	-	-	-	452 682	385 454
NACHRICHTLICH								
65	ZAHLUNGEN AN GEBIETSKOERPERSCHAFTEN GLEICHER EBENE	198 858	-	-	-	-	37	37
66	ZAHLUNGEN VON GEBIETSKOERPERSCHAFTEN GLEICHER EBENE	248 384	-	-	-	-	124	124
67	NETTOAUSGABEN	1 717 885	198 814	198 814	-	-	1 519 071	1 321 391
68	SALDO (64+66) ./. (35+65)	1 542 703	198 814	198 814	-	-	1 343 889	1 169 530

1) SPALTE 7. AN STADTSTAATEN (EINNAHMEN) - 2) SPALTE 7. VON STADTSTAATEN (AUSGABEN) - 3) ZENTRALNACHWEIS UNT. ALLG. FINANZEN

LAENDER												NR.
SCHLESWIG- HOLSTEIN	NIEDER- SACHSEN	NORDRHEIN - WESTFALEN	HESSEN	RHEINLAND- PFALZ	BADEN- WUERTTEMB.	BAYERN	SAARLAND	STADT- STAATEN	HAMBURG	BREMEN	BERLIN (WEST)	
8	9	10	11	12	13	14	15	16	17	18	19	
10 706	30 895	71 766	36 870	10 478	57 557	53 612	7 641	48 324	15 584	-	32 740	01
6 329	30 246	39 011	35 262	7 047	51 544	25 249	8 448	37 254	9 581	-	27 673	02
1 520	9 003	10 450	9 383	2 198	10 905	7 722	975	10 614	2 386	-	8 228	03
41	1 231	2 674	1 691	212	2 246	1 670	495	1 265	498	-	767	04
788	3 064	832	1 210	37	9 000	-	684	2 057	276	27	1 754	05
-	-	-	-	-	-	-	-	-	-	-	-	06
19 384	74 439	124 733	84 416	19 972	131 252	88 253	18 243	99 514	28 325	27	71 162	07
859	2 021	5 305	2 779	897	2 953	3 366	195	5 606	505	-	5 101	08
-	-	-	-	-	-	-	-	-	-	-	-	09
190	1 075	4 267	714	411	3 813	1 274	-	945	55	2	888	10
8 781	48 019	69 124	33 520	9 789	68 902	55 737	4 813	37 928	6 496	109	31 323	11
29 214	125 654	203 429	121 429	31 069	206 920	148 630	23 251	143 993	35 381	138	108 474	12
19 433	55 183	107 879	69 345	20 923	128 785	34 536	8 636	50 086	11 537	-	38 549	13
5 168	10 643	30 320	18 810	7 823	27 678	10 459	5 522	23 285	4 892	13	18 380	14
-	9 760	43 437	7 406	363	19 770	19 428	2	23 823	5	23 737	81	15
-	-	23	-	40	-	-	89	400	-	-	400	16
-	95	-	-	-	-	-	-	-	-	-	-	17
-	-	-	-	-	-	-	-	-	-	-	-	18
-	-	-	-	-	-	-	-	-	-	-	-	19
24 601	75 681	181 659	95 561	29 149	176 233	64 423	14 249	97 594	16 434	23 750	57 410	20
53 815	201 235	385 088	216 990	60 218	383 153	213 093	37 500	241 587	51 815	23 888	165 884	21
-	-	-	-	-	-	7	-	-	-	-	-	22
-	-	-	-	-	-	-	-	-	-	-	-	23
-	-	-	-	-	-	-	-	-	-	-	-	24
-	-	-	-	-	-	-	-	-	-	-	-	25
-	-	-	-	-	-	-	-	-	-	-	-	26
-	-	-	-	-	-	-	-	-	-	-	-	27
8	-	29	-	-	-	-	-	-	-	-	-	28
-	-	-	-	-	-	-	-	-	-	-	-	29
-	-	-	-	-	-	-	-	-	-	-	-	30
-	-	-	4 000	-	-	12	-	-	-	-	-	31
-	-	-	-	-	-	-	-	-	-	-	-	32
-	-	-	-	-	-	-	-	-	-	-	-	33
8	-	29	4 000	-	-	19	-	-	-	-	-	34
53 823	201 235	385 117	220 990	60 218	383 153	213 072	37 500	241 587	51 815	23 888	165 884	35
1 712	5 526	13 184	3 866	2 170	15 427	17 322	269	12 478	4 973	-	7 505	36
78	509	810	664	304	917	1 281	415	663	466	-	197	37
-	-	-	-	-	-	30	5	103	-	-	103	38
516	474	2 094	1 304	828	198	3 235	975	2 136	264	-	1 872	39
114	9 844	13 189	7 829	959	17 396	24 007	212	7 935	393	-	7 542	40
2 420	16 353	29 277	13 663	4 261	33 938	45 875	1 876	23 315	6 096	-	17 219	41
-	-	-	-	-	-	-	-	-	-	-	-	42
-	-	-	-	-	-	-	-	-	-	-	-	43
-	-	-	-	3 990	-	4	-	-	-	-	-	44
22	-	-	18	-	-	-	-	-	-	-	-	45
-	8	7	13	2	-	-	16	-	-	-	-	46
-	-	51	2	42	14	-	9	6	-	-	6	47
22	8	58	33	4 034	14	4	25	6	-	-	6	48
2 442	16 361	29 335	13 696	8 295	33 952	45 879	1 901	23 321	6 096	-	17 225	49
14 584	26 855	34 619	22 107	17 921	58 776	22 876	6 615	43 843	6 062	-	37 781	50
-	-	-	-	-	-	-	-	-	-	-	-	51
-	-	-	-	-	-	-	-	-	-	-	-	52
-	-	-	-	-	-	-	-	-	-	-	-	53
-	-	-	-	-	-	-	-	-	-	-	-	54
-	-	-	-	-	-	-	-	64	-	-	64	55
-	-	-	-	-	-	-	-	-	-	-	-	56
35	89	-	-	-	-	-	-	-	-	-	-	57
-	-	-	-	-	-	-	-	-	-	-	-	58
-	-	-	-	-	-	-	-	-	-	-	-	59
2	5	7 141	20 874	57	-	1 161	-	-	-	-	-	60
-	-	-	-	-	-	-	-	-	-	-	-	61
-	-	-	-	-	-	-	-	-	-	-	-	62
14 621	26 949	41 760	42 981	17 978	58 776	24 037	6 615	43 907	6 062	-	37 845	63
17 063	43 310	71 095	56 677	26 273	92 728	69 916	8 516	67 228	12 158	-	55 070	64
-	-	-	-	-	-	-	-	-	-	-	-	65
-	-	-	-	-	-	-	-	-	-	-	-	66
39 202-	174 286-	343 357-	178 009-	42 240-	324 377-	189 035-	30 885-	197 680-	45 753-	23 888-	128 039-	67
36 760-	157 925-	314 022-	164 313-	33 945-	290 425-	143 156-	28 984-	174 359-	39 657-	23 888-	110 814-	68

021 SONSTIGE HOCHSCHULEN UND LEHRERBILDUNG

NR.	ART DER AUSGABEN / EINNAHMEN	BUND, LAF, ERP						
		INSGESAMT	ZUSAMMEN	BUND	LASTENAUSGLEICHSF.	ERP-SOND-VERMOEGEN	ZUSAMMEN	OHNE STADTST.
		1	2	3	4	5	6	7
01	BEAMTENBEZUEGE	66 537	-	-	-	-	66 537	58 670
02	ANGESTELLTENVERGUETUNGEN	22 600	-	-	-	-	22 600	18 661
03	ARBEITERLOEHNE	5 417	-	-	-	-	5 417	4 382
04	BESCHAEFTIGUNGSVERGUETUNGEN, BEIHILFEN USW.	3 086	-	-	-	-	3 086	2 883
05	AUFWANDSENTSCHAEDIGUNGEN USW.	5 986	-	-	-	-	5 986	5 377
06	VERSORGUNG	-	-	-	-	-	-	-
07	PERSONALAUSGABEN ZUSAMMEN	103 626	-	-	-	-	103 626	89 973
08	UNTERHALTUNG U. INSTANDSETZUNG V. UNBEW. VERMOEGEN	2 895	-	-	-	-	2 895	2 265
09	ZINSEN	-	-	-	-	-	-	-
10	ZUWEISUNGEN AN ZWECKVERB. U. SONSTIGE KOERPERSCHAFTEN	88 765	57 112	57 112	-	-	31 653	25 773
11	UEBRIGE VERWALTUNGS- UND ZWECKAUSGABEN	79 141	1 782	1 782	-	-	77 359	63 629
12	VERWALTUNGS- UND ZWECKAUSGABEN ZUSAMMEN	274 427	58 894	58 894	-	-	215 533	181 640
13	BAUTEN, GROSSE INSTANDSETZUNGEN	62 335	-	-	-	-	62 335	59 573
14	NEUANSCHAFFUNG VON BEWEGLICHEM VERMOEGEN	10 343	-	-	-	-	10 343	9 953
15	ERWERB VON GRUNDVERMOEGEN	2 244	-	-	-	-	2 244	2 244
16	GEWAHRUNG VON DARLEHEN	14 582	2 276	2 276	-	-	12 306	11 939
17	BETEILIGUNGEN	-	-	-	-	-	-	-
18	TILGUNGEN	-	-	-	-	-	-	-
19	ZUF. AN RUECKLAGEN U. AN KAPITALVERMOEGEN	-	-	-	-	-	-	-
20	AUSGABEN DER VERMOEGENSBEWEGUNG ZUSAMMEN	89 504	2 276	2 276	-	-	87 228	83 709
21	UNMITTELBARE AUSGABEN	363 931	61 170	61 170	-	-	302 761	265 349
22	ZUWEISUNGEN AN BUND	.	.	-	-	-	-	-
23	TILGUNG AN BUND	.	.	-	-	-	-	-
24	ZUWEISUNGEN AN LASTENAUSGLEICHSFONDS	.	.	-	-	-	-	-
25	TILGUNG AN LASTENAUSGLEICHSFONDS	.	.	-	-	-	-	-
26	ZUWEISUNGEN AN ERP-SONDERVERMOEGEN	.	.	-	-	-	-	-
27	TILGUNG AN ERP-SONDERVERMOEGEN	.	.	-	-	-	-	-
28	ZUWEISUNGEN AN LAENDER	.	42 240	42 155	-	85	.	-
29	DARLEHEN AN LAENDER	.	-	-	-	-	.	-
30	TILGUNG AN LAENDER	.	-	-	-	-	.	-
31	ZUWEISUNGEN AN GEMEINDEN (GV.)	4 610	-	-	-	-	4 610	4 610
32	DARLEHEN AN GEMEINDEN (GV.)	-	-	-	-	-	-	-
33	TILGUNG AN GEMEINDEN (GV.)	-	-	-	-	-	-	-
34	ZAHLUNGEN AN GEBIETSKOERPERSCHAFTEN ZUSAMMEN	4 610	42 240	42 155	-	85	4 610	4 610
35	GESAMTAUSGABEN	368 541	103 410	103 325	-	85	307 371	269 959
36	GEBUEHREN, ENTGELTE, STRAFEN	6 787	-	-	-	-	6 787	6 318
37	MIETEN UND PACHTEN	909	-	-	-	-	909	698
38	ZINSEINNAHMEN	28	-	-	-	-	28	2
39	ZUWEISUNGEN VON ZWECKVERB. U. SONST. KOERPERSCHAFTEN	5 356	-	-	-	-	5 356	4 969
40	UEBRIGE EINNAHMEN AUS VERWALTUNG UND BETRIEB	9 447	6 138	6 138	-	-	3 309	2 332
41	EINNAHMEN AUS VERWALTUNG UND BETRIEB ZUSAMMEN	22 527	6 138	6 138	-	-	16 389	14 319
42	SCHULDENAUFNAHMEN AUS KREDITMARKTMITTELN	-	-	-	-	-	-	-
43	SCHULDENAUFNAHMEN AUS OEFFENTLICHEN SONDERMITTELN	-	-	-	-	-	-	-
44	ENTNAHMEN AUS RUECKLAGEN UND AUS KAPITALVERMOEGEN	-	-	-	-	-	-	-
45	ERLOESE AUS VERAEUSSERUNGEN VON GRUNDVERMOEGEN	-	-	-	-	-	-	-
46	ERLOESE AUS VERAEUSSERUNGEN V. SONST. SACHVERMOEGEN	-	-	-	-	-	-	-
47	DARLEHENS RUECKFLUESSE VON DRITTEN	275	-	-	-	-	275	152
48	EINNAHMEN DER VERMOEGENSBEWEGUNG ZUSAMMEN	275	-	-	-	-	275	152
49	UNMITTELBARE EINNAHMEN	22 802	6 138	6 138	-	-	16 664	14 471
50	ZUWEISUNGEN VOM BUND	.	.	-	-	-	12 102	9 212
51	SCHULDENAUFNAHMEN VOM BUND	.	.	-	-	-	-	-
52	ZUWEISUNGEN VOM LASTENAUSGLEICHSFONDS	.	.	-	-	-	-	-
53	SCHULDENAUFNAHMEN VOM LASTENAUSGLEICHSFONDS	.	.	-	-	-	-	-
54	DARLEHENS RUECKFLUESSE VOM LASTENAUSGLEICHSFONDS	.	.	-	-	-	-	-
55	ZUWEISUNGEN VOM ERP-SONDERVERMOEGEN	.	.	-	-	-	-	-
56	SCHULDENAUFNAHMEN VOM ERP-SONDERVERMOEGEN	.	.	-	-	-	-	-
57	ZUWEISUNGEN VON LAENDERN	.	-	-	-	-	.	39
58	SCHULDENAUFNAHMEN VON LAENDERN	.	-	-	-	-	.	-
59	DARLEHENS RUECKFLUESSE VON LAENDERN	.	-	-	-	-	.	-
60	ZUWEISUNGEN VON GEMEINDEN (GV.)	841	-	-	-	-	841	841
61	SCHULDENAUFNAHMEN VON GEMEINDEN (GV.)	-	-	-	-	-	-	-
62	DARLEHENS RUECKFLUESSE VON GEMEINDEN (GV.)	-	-	-	-	-	-	-
63	ZAHLUNGEN VON GEBIETSKOERPERSCHAFTEN ZUSAMMEN	841	-	-	-	-	12 943	10 092
64	GESAMTEINNAHMEN	23 643	6 138	6 138	-	-	29 607	24 563
	NACHRICHTLICH							
65	ZAHLUNGEN AN GEBIETSKOERPERSCHAFTEN GLEICHER EBENE	42 549	-	-	-	-	309	270
66	ZAHLUNGEN VON GEBIETSKOERPERSCHAFTEN GLEICHER EBENE	12 447	-	-	-	-	345	306
67	NETTOAUSGABEN	397 802-	103 410-	103 325-	-	85-	294 392-	259 831-
68	SALDO (64+66) -/. (35+65)	375 000-	97 272-	97 187-	-	85-	277 728-	245 360-

1) SPALTE 7 AN STADTSTAATEN (EINNAHMEN) - 2) SPALTE 7 VON STADTSTAATEN (AUSGABEN) - 3) ZENTRALNACHWEIS UNT. ALLG. FINANZEN

LAENDER												NR.
SCHLESWIG- HOLSTEIN	NIEDER- SACHSEN	NORDRHEIN - WESTFALEN	HESSEN	RHEINLAND- PFALZ	BADEN- WUERTTEMB.	BAYERN	SAARLAND	STAAT- STAATEN	HAMBURG	BREMEN	BERLIN (WEST)	
8	9	10	11	12	13	14	15	16	17	18	19	
1 476	8 209	12 790	7 783	3 431	14 868	9 193	920	7 867	2 394	784	4 689	01
362	1 482	4 989	1 927	1 077	3 611	4 674	539	3 939	1 659	84	2 196	02
153	795	772	494	587	1 034	528	19	1 035	248	78	709	03
22	345	1 254	202	102	653	273	32	203	101	18	84	04
36	609	1 488	871	190	1 160	971	152	609	540	69	-	05
-	-	-	-	-	-	-	-	-	-	-	-	06
2 049	11 340	21 293	11 277	5 387	21 326	15 639	1 662	13 653	4 942	1 033	7 678	07
-	411	482	113	61	799	313	86	630	109	44	477	08
-	-	-	-	-	-	-	-	-	-	-	-	09
104	177	5 795	5 373	122	6 418	5 790	1 994	5 880	4 974	143	763	10
1 043	5 230	16 139	6 748	2 476	9 776	21 346	871	13 730	5 530	274	7 926	11
3 196	17 158	43 709	23 511	8 046	38 319	43 088	4 613	33 893	15 555	1 494	16 844	12
682	5 474	12 451	13 193	1 734	20 485	5 482	72	2 762	209	530	2 023	13
158	257	3 835	1 941	770	2 062	910	20	390	104	43	243	14
-	-	-	-	-	-	2 244	-	-	-	-	-	15
88	471	2 365	-	-	3 726	5 273	16	367	350	17	-	16
-	-	-	-	-	-	-	-	-	-	-	-	17
-	-	-	-	-	-	-	-	-	-	-	-	18
-	-	-	-	-	-	-	-	-	-	-	-	19
928	6 202	18 651	15 134	2 504	26 273	13 909	108	3 519	663	590	2 266	20
4 124	23 360	62 360	38 645	10 550	64 592	56 997	4 721	37 412	16 218	2 084	19 110	21
-	-	-	-	-	-	-	-	-	-	-	-	22
-	-	-	-	-	-	-	-	-	-	-	-	23
-	-	-	-	-	-	-	-	-	-	-	-	24
-	-	-	-	-	-	-	-	-	-	-	-	25
-	-	-	-	-	-	-	-	-	-	-	-	26
-	-	-	-	-	-	-	-	-	-	-	-	27
13	48	107	-	-	48	54	-	39	28	-	11	28
-	-	-	-	-	-	-	-	-	-	-	-	29
-	-	-	-	-	-	-	-	-	-	-	-	30
-	881	3 520	209	-	-	-	-	-	-	-	-	31
-	-	-	-	-	-	-	-	-	-	-	-	32
-	-	-	-	-	-	-	-	-	-	-	-	33
13	929	3 627	209	-	48	54	-	39	28	-	11	34
4 137	24 289	65 987	38 854	10 550	64 640	57 051	4 721	37 451	16 246	2 084	19 121	35
93	113	1 939	215	394	1 375	2 165	24	469	257	-	212	36
9	48	184	77	105	173	95	7	211	35	1	175	37
2	-	-	-	-	-	-	-	26	22	-	4	38
19	157	4 622	-	36	9	126	-	387	200	-	187	39
6	29	526	74	358	579	754	6	977	160	19	798	40
129	347	7 271	366	893	2 136	3 140	37	2 070	674	20	1 376	41
-	-	-	-	-	-	-	-	-	-	-	-	42
-	-	-	-	-	-	-	-	-	-	-	-	43
-	-	-	-	-	-	-	-	-	-	-	-	44
-	-	-	-	-	-	-	-	-	-	-	-	45
-	-	-	-	-	-	-	-	-	-	-	-	46
43	-	5	1	-	45	58	-	123	123	-	-	47
43	-	5	1	-	45	58	-	123	123	-	-	48
172	347	7 276	367	893	2 181	3 198	37	2 193	797	20	1 376	49
1 112	52	1 628	1 272	185	2 370	2 556	37	2 890	2 769	-	121	50
-	-	-	-	-	-	-	-	-	-	-	-	51
-	-	-	-	-	-	-	-	-	-	-	-	52
-	-	-	-	-	-	-	-	-	-	-	-	53
-	-	-	-	-	-	-	-	-	-	-	-	54
-	-	-	-	-	-	-	-	-	-	-	-	55
-	-	-	-	-	-	-	-	-	-	-	-	56
-	-	-	-	345	-	-	-	-	-	-	-	57
-	-	-	-	-	-	-	-	-	-	-	-	58
-	-	-	-	-	-	-	-	-	-	-	-	59
-	200	36	24	-	580	1	-	-	-	-	-	60
-	-	-	-	-	-	-	-	-	-	-	-	61
-	-	-	-	-	-	-	-	-	-	-	-	62
1 112	252	1 664	1 296	530	2 950	2 557	37	2 890	2 769	-	121	63
1 284	599	8 940	1 663	1 423	5 131	5 755	74	5 083	3 566	20	1 497	64
-	-	-	-	-	-	-	-	-	-	-	-	65
-	-	-	-	-	-	-	-	-	-	-	-	66
3 025-	24 037-	64 323-	37 558-	10 020-	61 690-	54 494-	4 684-	34 561-	13 477-	2 084-	19 000-	67
2 853-	23 690-	57 047-	37 191-	9 127-	59 509-	51 296-	4 647-	32 368-	12 680-	2 064-	17 624-	68

022 HOCHSCHULKLINIKEN

NR.	ART DER AUSGABEN / EINNAHMEN	BUND, LAF, ERP						
		INSGESAMT	ZUSAMMEN	BUND	LASTENAUSGLEICHSF.	ERP-SOND. VERMOEGEN	ZUSAMMEN	OHNE STADTST.
		1	2	3	4	5	6	7
01	BEAMTENBEZUEGE	82 863	-	-	-	-	82 863	70 121
02	ANGESTELLTENVERGUETUNGEN	190 588	-	-	-	-	190 588	167 810
03	ARBEITERLOEHNE	71 213	-	-	-	-	71 213	64 415
04	BESCHAEFTIGUNGSVERGUETUNGEN, BEIHILFEN USW.	4 488	-	-	-	-	4 488	4 218
05	AUFWANDSENTSCHEIDIGUNGEN USW.	8 730	-	-	-	-	8 730	8 370
06	VERSORGUNG	-	-	-	-	-	-	-
07	PERSONALAUSGABEN ZUSAMMEN	357 882	-	-	-	-	357 882	314 934
08	UNTERHALTUNG U. INSTANDSETZUNG V. UNBEW. VERMOEGEN	10 297	-	-	-	-	10 297	9 176
09	ZINSEN	-	-	-	-	-	-	-
10	ZUWEISUNGEN AN ZW. VERB. U. SONSTIGE KOERPERSCHAFTEN	19 346	-	-	-	-	19 346	544
11	UEBRIGE VERWALTUNGS- UND ZWECKAUSGABEN	210 137	-	-	-	-	210 137	189 266
12	VERWALTUNGS- UND ZWECKAUSGABEN ZUSAMMEN	597 662	-	-	-	-	597 662	513 920
13	BAUTEN, GROSSE INSTANDSETZUNGEN	137 373	-	-	-	-	137 373	124 691
14	NEUANSCHAFFUNG VON BEWEGLICHEN VERMOEGEN	49 351	-	-	-	-	49 351	44 078
15	ERWERB VON GRUNDVERMOEGEN	2 850	-	-	-	-	2 850	2 150
16	GEWAHRUNG VON DARLEHEN	-	-	-	-	-	-	-
17	BETEILIGUNGEN	-	-	-	-	-	-	-
18	TILGUNGEN	-	-	-	-	-	-	-
19	ZUF. AN RUECKLAGEN U. AN KAPITALVERMOEGEN	-	-	-	-	-	-	-
20	AUSGABEN DER VERMOEGENSBEWEGUNG ZUSAMMEN	189 574	-	-	-	-	189 574	170 919
21	UNMITTELBARE AUSGABEN	787 236	-	-	-	-	787 236	684 839
22	ZUWEISUNGEN AN BUND	-	-	-	-	-	-	-
23	TILGUNG AN BUND	-	-	-	-	-	-	-
24	ZUWEISUNGEN AN LASTENAUSGLEICHSFONDS	-	-	-	-	-	-	-
25	TILGUNG AN LASTENAUSGLEICHSFONDS	-	-	-	-	-	-	-
26	ZUWEISUNGEN AN ERP-SONDERVERMOEGEN	-	-	-	-	-	-	-
27	TILGUNG AN ERP-SONDERVERMOEGEN	-	-	-	-	-	-	-
28	ZUWEISUNGEN AN LAENDER	-	73 210	71 910	-	1 300	-	-
29	DARLEHEN AN LAENDER	-	2 300	-	-	2 300	-	-
30	TILGUNG AN LAENDER	-	-	-	-	-	-	-
31	ZUWEISUNGEN AN GEMEINDEN (GV.)	9 433	-	-	-	-	9 433	9 433
32	DARLEHEN AN GEMEINDEN (GV.)	-	-	-	-	-	-	-
33	TILGUNG AN GEMEINDEN (GV.)	-	-	-	-	-	-	-
34	ZAHLUNGEN AN GEBIETSKOERPERSCHAFTEN ZUSAMMEN	9 433	75 510	71 910	-	3 600	9 433	9 433
35	GESAMTAUSGABEN	796 669	75 510	71 910	-	3 600	796 669	694 272
36	GEBUEHREN, ENTGELTE, STRAFEN	302 431	-	-	-	-	302 431	279 278
37	MIETEN UND PACHTEN	3 312	-	-	-	-	3 312	2 803
38	ZINSEINNAHMEN	-	-	-	-	-	-	-
39	ZUWEISUNGEN VON ZW. VERB. U. SONST. KOERPERSCHAFTEN	1 434	-	-	-	-	1 434	1 309
40	UEBRIGE EINNAHMEN AUS VERWALTUNG UND BETRIEB	30 824	-	-	-	-	30 824	29 886
41	EINNAHMEN AUS VERWALTUNG UND BETRIEB ZUSAMMEN	338 001	-	-	-	-	338 001	313 276
42	SCHULDENAUFNAHMEN AUS KREDITMARKTMITTELN	-	-	-	-	-	-	-
43	SCHULDENAUFNAHMEN AUS OEFFENTLICHEN SONDERMITTELN	-	-	-	-	-	-	-
44	ENTNAHMEN AUS RUECKLAGEN UND AUS KAPITALVERMOEGEN	1 776	-	-	-	-	1 776	1 776
45	ERLOESE AUS VERAEUSSERUNGEN VON GRUNDVERMOEGEN	-	-	-	-	-	-	-
46	ERLOESE AUS VERAEUSSERUNGEN V. SONST. SACHVERMOEGEN	9	-	-	-	-	9	8
47	DARLEHENS RUECKFLUESSE VON DRITTEM	8	-	-	-	-	8	8
48	EINNAHMEN DER VERMOEGENSBEWEGUNG ZUSAMMEN	1 793	-	-	-	-	1 793	1 792
49	UNMITTELBARE EINNAHMEN	339 794	-	-	-	-	339 794	315 068
50	ZUWEISUNGEN VOM BUND	-	-	-	-	-	73 761	53 539
51	SCHULDENAUFNAHMEN VOM BUND	-	-	-	-	-	-	-
52	ZUWEISUNGEN VOM LASTENAUSGLEICHSFONDS	-	-	-	-	-	-	-
53	SCHULDENAUFNAHMEN VOM LASTENAUSGLEICHSFONDS	-	-	-	-	-	-	-
54	DARLEHENS RUECKFLUESSE VOM LASTENAUSGLEICHSFONDS	-	-	-	-	-	-	-
55	ZUWEISUNGEN VOM ERP-SONDERVERMOEGEN	-	-	-	-	-	1 300	-
56	SCHULDENAUFNAHMEN VOM ERP-SONDERVERMOEGEN	-	-	-	-	-	-	-
57	ZUWEISUNGEN VON LAENDERN	-	-	-	-	-	-	-
58	SCHULDENAUFNAHMEN VON LAENDERN	-	-	-	-	-	-	-
59	DARLEHENS RUECKFLUESSE VON LAENDERN	-	-	-	-	-	-	-
60	ZUWEISUNGEN VON GEMEINDEN (GV.)	3 927	-	-	-	-	3 927	3 927
61	SCHULDENAUFNAHMEN VON GEMEINDEN (GV.)	-	-	-	-	-	-	-
62	DARLEHENS RUECKFLUESSE VON GEMEINDEN (GV.)	-	-	-	-	-	-	-
63	ZAHLUNGEN VON GEBIETSKOERPERSCHAFTEN ZUSAMMEN	3 927	-	-	-	-	78 988	57 466
64	GESAMTEINNAHMEN	343 721	-	-	-	-	418 782	372 534
65	NACHRICHTLICH	75 510	-	-	-	-	-	-
66	ZAHLUNGEN AN GEBIETSKOERPERSCHAFTEN GLEICHER EBENE	75 061	-	-	-	-	-	-
67	NETTOAUSGABEN	793 191-	75 510-	71 910-	-	3 600-	717 681-	636 806-
68	SALDO (64+66) ./.. (35+65)	453 397-	75 510-	71 910-	-	3 600-	377 887-	321 738-

1) SPALTE 7 AN STADTSTAATEN (EINNAHMEN) - 2) SPALTE 7 VON STADTSTAATEN (AUSGABEN) - 3) ZENTRALNACHWEIS UNT. ALLG. FINANZEN

LÄNDER												NR.
SCHLESWIG- HOLSTEIN	NIEDER- SACHSEN	NORDRHEIN - WESTFALEN	HESSEN	RHEINLAND- PFALZ	BADEN- WÜRTTEMBERG	BAYERN	SAARLAND	STADT- STAATEN	HAMBURG 4)	BREMEN	BERLIN (WEST)	
8	9	10	11	12	13	14	15	16	17	18	19	
3 283	3 672	15 928	7 290	3 892	16 660	19 184	212	12 742	7 773	-	4 969	01
11 042	11 177	29 004	21 563	12 129	40 882	30 482	11 531	22 778	17 331	-	5 447	02
4 257	5 005	11 985	7 301	3 443	16 171	12 329	3 924	6 798	5 791	-	1 007	03
34	109	751	356	106	1 432	1 136	294	270	196	-	74	04
-	96	8 037	-	1	162	-	74	360	5	-	355	05
-	-	-	-	-	-	-	-	-	-	-	-	06
18 616	20 059	65 705	36 510	19 571	75 307	63 131	16 035	42 948	31 096	-	11 852	07
-	387	2 229	1 047	831	1 508	2 524	650	1 121	1 097	-	24	08
-	-	-	-	-	-	-	-	-	-	-	-	09
-	-	-	230	-	-	311	3	18 802	-	-	18 802	10
8 491	9 146	35 489	21 485	10 829	47 709	47 835	8 282	20 871	15 322	-	5 549	11
27 107	29 692	103 423	59 272	31 231	124 524	113 801	24 970	83 742	47 515	-	36 227	12
-	4 652	27 864	17 160	27 507	23 050	15 455	9 003	12 682	11 784	-	898	13
1 551	1 148	9 487	8 972	3 492	8 793	8 237	2 398	5 273	3 531	-	1 742	14
-	-	-	-	-	2 150	-	-	700	700	-	-	15
-	-	-	-	-	-	-	-	-	-	-	-	16
-	-	-	-	-	-	-	-	-	-	-	-	17
-	-	-	-	-	-	-	-	-	-	-	-	18
-	-	-	-	-	-	-	-	-	-	-	-	19
1 551	5 800	37 351	26 132	30 999	33 993	23 692	11 401	18 655	16 015	-	2 640	20
28 658	35 392	140 774	85 404	62 230	158 517	137 493	36 371	102 397	63 530	-	38 867	21
-	-	-	-	-	-	-	-	-	-	-	-	22
-	-	-	-	-	-	-	-	-	-	-	-	23
-	-	-	-	-	-	-	-	-	-	-	-	24
-	-	-	-	-	-	-	-	-	-	-	-	25
-	-	-	-	-	-	-	-	-	-	-	-	26
-	-	-	-	-	-	-	-	-	-	-	-	27
-	-	-	-	-	-	-	-	-	-	-	-	28
-	-	-	-	-	-	-	-	-	-	-	-	29
-	-	-	-	-	-	-	-	-	-	-	-	30
565	-	689	8 179	-	-	-	-	-	-	-	-	31
-	-	-	-	-	-	-	-	-	-	-	-	32
-	-	-	-	-	-	-	-	-	-	-	-	33
565	-	689	8 179	-	-	-	-	-	-	-	-	34
29 223	35 392	141 463	93 583	62 230	158 517	137 493	36 371	102 397	63 530	-	38 867	35
18 095	16 894	53 410	29 283	17 000	75 059	55 073	14 464	23 153	20 104	-	3 049	36
258	182	877	274	51	58	723	380	509	456	-	53	37
-	-	-	-	-	-	-	-	-	-	-	-	38
31	50	373	158	-	343	354	-	125	125	-	-	39
952	653	3 836	979	618	9 384	12 673	791	938	892	-	46	40
19 336	17 779	58 496	30 694	17 669	84 844	68 823	15 635	24 725	21 577	-	3 148	41
-	-	-	-	-	-	-	-	-	-	-	-	42
-	-	-	-	-	-	-	-	-	-	-	-	43
-	-	-	-	1 776	-	-	-	-	-	-	-	44
-	-	-	-	-	-	-	-	-	-	-	-	45
-	-	1	3	1	-	-	3	1	-	-	1	46
-	-	7	-	1	-	-	-	-	-	-	-	47
-	-	8	3	1 778	-	-	3	1	-	-	1	48
19 336	17 779	58 504	30 697	19 447	84 844	68 823	15 638	24 726	21 577	-	3 149	49
2 405	101	13 334	12 638	5 050	7 573	8 662	3 776	20 222	5 222	-	15 000	50
-	-	-	-	-	-	-	-	-	-	-	-	51
-	-	-	-	-	-	-	-	-	-	-	-	52
-	-	-	-	-	-	-	-	-	-	-	-	53
-	-	-	-	-	-	-	-	-	-	-	-	54
-	-	-	-	-	-	-	-	1 300	-	-	1 300	55
-	-	-	-	-	-	-	-	-	-	-	-	56
-	-	-	-	-	-	-	-	-	-	-	-	57
-	-	-	-	-	-	-	-	-	-	-	-	58
-	-	-	-	-	-	-	-	-	-	-	-	59
1	-	3 879	41	-	-	6	-	-	-	-	-	60
-	-	-	-	-	-	-	-	-	-	-	-	61
-	-	-	-	-	-	-	-	-	-	-	-	62
2 406	101	17 213	12 679	5 050	7 573	8 668	3 776	21 522	5 222	-	16 300	63
21 742	17 880	75 717	43 376	24 497	92 417	77 491	19 414	46 248	26 799	-	19 449	64
-	-	-	-	-	-	-	-	-	-	-	-	65
-	-	-	-	-	-	-	-	-	-	-	-	66
26 817-	35 291-	124 250-	80 904-	57 180-	150 944-	128 825-	32 595-	80 875-	58 308-	-	22 567-	67
7 481-	17 512-	65 746-	50 207-	37 733-	66 100-	60 002-	16 957-	56 149-	36 731-	-	19 418-	68

4) UNIVERSITÄTS-KRANKENHAUS EPPENDORF EINSCHL. DER MEDIZINISCH-THEORETISCHEN INSTITUTE

023 WISSENSCHAFTLICHE INSTITUTE DES BUNDES UND DER LAENDER

NR.	ART DER AUSGABEN / EINNAHMEN	BUND, LAF, ERP						
		INSGESAMT	ZUSAMMEN	BUND	LASTENAUSGLEICHSF.	ERP-SOND. VERMOEGEN	ZUSAMMEN	OHNE STADTST.
		1	2	3	4	5	6	7
01	BEAMTENBEZUEGE	23 338	13 233	13 233	-	-	10 105	8 843
02	ANGESTELLTENVERGUETUNGEN	59 591	36 430	36 430	-	-	23 161	18 700
03	ARBEITERLOEHNE	13 777	8 497	8 497	-	-	5 280	3 169
04	BESCHAEFTIGUNGSVERGUETUNGEN, BEIHILFEN USW.	1 143	333	333	-	-	810	750
05	AUFWANDSENTSCHAEDIGUNGEN USW.	228	-	-	-	-	228	160
06	VERSORGUNG	-	-	-	-	-	-	-
07	PERSONALAUSGABEN ZUSAMMEN	98 077	58 493	58 493	-	-	39 584	31 622
08	UNTERHALTUNG U. INSTANDSETZUNG V. UNBEWEGL. VERMOEGEN	2 461	1 421	1 421	-	-	1 040	576
09	ZINSEN	-	-	-	-	-	-	-
10	ZUWEISUNGEN AN ZWECKVERB. U. SONSTIGE KOERPERSCHAFTEN	4 751	9	9	-	-	4 742	3 986
11	UEBRIGE VERWALTUNGS- UND ZWECKAUSGABEN	57 154	36 692	36 692	-	-	20 462	17 479
12	VERWALTUNGS- UND ZWECKAUSGABEN ZUSAMMEN	162 443	96 615	96 615	-	-	65 828	53 663
13	BAUTEN, GROSSE INSTANDSETZUNGEN	27 741	18 628	18 628	-	-	9 113	7 522
14	NEUANSCHAFFUNG VON BEWEGLICHEM VERMOEGEN	9 209	6 663	6 663	-	-	2 546	1 969
15	ERWERB VON GRUNDVERMOEGEN	319	319	319	-	-	-	-
16	GEWAHRUNG VON DARLEHEN	22	-	-	-	-	22	-
17	BETEILIGUNGEN	-	-	-	-	-	-	-
18	TILGUNGEN	-	-	-	-	-	-	-
19	ZUF. AN RUECKLAGEN U. AN KAPITALVERMOEGEN	175	175	175	-	-	-	-
20	AUSGABEN DER VERMOEGENSBEWEGUNG ZUSAMMEN	37 466	25 785	25 785	-	-	11 681	9 491
21	UNMITTELBARE AUSGABEN	199 909	122 400	122 400	-	-	77 509	63 154
22	ZUWEISUNGEN AN BUND	.	.	-	-	267	80	32
23	TILGUNG AN BUND	.	.	-	-	-	-	-
24	ZUWEISUNGEN AN LASTENAUSGLEICHSFONDS	.	.	-	-	-	-	-
25	TILGUNG AN LASTENAUSGLEICHSFONDS	.	.	-	-	-	-	-
26	ZUWEISUNGEN AN ERP-SONDERVERMOEGEN	.	.	-	-	-	-	-
27	TILGUNG AN ERP-SONDERVERMOEGEN	.	.	-	-	-	-	-
28	ZUWEISUNGEN AN LAENDER	.	430	391	-	39	.	210
29	DARLEHEN AN LAENDER	.	-	-	-	-	.	-
30	TILGUNG AN LAENDER	.	-	-	-	-	.	-
31	ZUWEISUNGEN AN GEMEINDEN (GV.)	13	-	-	-	-	13	13
32	DARLEHEN AN GEMEINDEN (GV.)	-	-	-	-	-	-	-
33	TILGUNG AN GEMEINDEN (GV.)	-	-	-	-	-	-	-
34	ZAHLUNGEN AN GEBIETSKOERPERSCHAFTEN ZUSAMMEN	13	430	391	-	306	93	255
35	GESAMTAUSGABEN	199 922	122 830	122 791	-	306	77 602	63 409
36	GEBUEHREN, ENTGELTE, STRAFEN	8 717	5 876	5 876	-	-	2 841	2 004
37	MIETEN UND PACHTEN	589	401	401	-	-	188	156
38	ZINSEINNAHMEN	-	-	-	-	-	-	-
39	ZUWEISUNGEN VON ZWECKVERB. U. SONST. KOERPERSCHAFTEN	4 364	502	502	-	-	3 862	355
40	UEBRIGE EINNAHMEN AUS VERWALTUNG UND BETRIEB	18 837	11 517	11 517	-	-	7 320	6 841
41	EINNAHMEN AUS VERWALTUNG UND BETRIEB ZUSAMMEN	32 507	18 296	18 296	-	-	14 211	9 356
42	SCHULDENAUFNAHMEN AUS KREDITMARKTMITTELN	-	-	-	-	-	-	-
43	SCHULDENAUFNAHMEN AUS OEFFENTLICHEN SONDERMITTELN	-	-	-	-	-	-	-
44	ENTNAHMEN AUS RUECKLAGEN UND AUS KAPITALVERMOEGEN	-	-	-	-	-	-	-
45	ERLOESE AUS VERAEUSSERUNGEN VON GRUNDVERMOEGEN	5	-	-	-	-	5	5
46	ERLOESE AUS VERAEUSSERUNGEN V. SONST. SACHVERMOEGEN	22	8	8	-	-	14	12
47	DARLEHENS RUECKFLUESSE VON DRITTEN	45	-	-	-	-	45	34
48	EINNAHMEN DER VERMOEGENSBEWEGUNG ZUSAMMEN	72	8	8	-	-	64	51
49	UNMITTELBARE EINNAHMEN	32 579	18 304	18 304	-	-	14 275	9 407
50	ZUWEISUNGEN VOM BUND	.	.	-	-	-	269	144
51	SCHULDENAUFNAHMEN VOM BUND	.	.	-	-	-	-	-
52	ZUWEISUNGEN VOM LASTENAUSGLEICHSFONDS	.	.	-	-	-	-	-
53	SCHULDENAUFNAHMEN VOM LASTENAUSGLEICHSFONDS	.	.	-	-	-	-	-
54	DARLEHENS RUECKFLUESSE VOM LASTENAUSGLEICHSFONDS	.	.	-	-	-	-	-
55	ZUWEISUNGEN VOM ERP-SONDERVERMOEGEN	.	.	267	-	-	-	-
56	SCHULDENAUFNAHMEN VOM ERP-SONDERVERMOEGEN	.	.	-	-	-	-	-
57	ZUWEISUNGEN VON LAENDERN	.	2 565	2 565	-	-	.	-
58	SCHULDENAUFNAHMEN VON LAENDERN	.	-	-	-	-	.	-
59	DARLEHENS RUECKFLUESSE VON LAENDERN	.	-	-	-	-	.	-
60	ZUWEISUNGEN VON GEMEINDEN (GV.)	19	-	-	-	-	19	19
61	SCHULDENAUFNAHMEN VON GEMEINDEN (GV.)	-	-	-	-	-	-	-
62	DARLEHENS RUECKFLUESSE VON GEMEINDEN (GV.)	-	-	-	-	-	-	-
63	ZAHLUNGEN VON GEBIETSKOERPERSCHAFTEN ZUSAMMEN	19	2 565	2 832	-	-	288	163
64	GESAMTEINNAHMEN	32 598	20 869	21 136	-	-	14 563	9 570
NACHRICHTLICH								
65	ZAHLUNGEN AN GEBIETSKOERPERSCHAFTEN GLEICHER EBENE	777	267	-	-	-	-	210-
66	ZAHLUNGEN VON GEBIETSKOERPERSCHAFTEN GLEICHER EBENE	4 758	267	-	-	-	1 657	1 447
67	NETTOAUSGABEN	195 922-	120 265-	119 959-	-	306-	75 657-	61 589-
68	SALDO (64+66) ./.. (35+65)	163 343-	101 961-	101 655-	-	306-	61 382-	52 182-

1) SPALTE 7 AN STADTSTAATEN (EINNAHMEN) - 2) SPALTE 7 VON STADTSTAATEN (AUSGABEN) - 3) ZENTRALNACHWEIS UNT. ALLG. FINANZEN

LÄNDER												NR.
SCHLESWIG- HOLSTEIN	NIEDER- SACHSEN	NORDRHEIN - WESTFALEN	HESSEN	RHEINLAND- PFALZ	BADEN- WÜRTTEMBERG	BAYERN	SAARLAND	STADT- STAATEN	HAMBURG	BREMEN	BERLIN (WEST)	
8	9	10	11	12	13	14	15	16	17	18	19	
569	835	1 453	1 329	227	1 798	2 565	67	1 262	684	46	532	01
3 001	2 836	3 525	2 786	415	2 157	3 923	57	4 461	2 628	251	1 582	02
490	211	465	292	57	330	1 324	-	2 111	305	54	1 752	03
46	90	225	119	10	93	165	-	60	41	6	13	04
1	-	47	88	-	23	-	1	68	68	-	-	05
-	-	-	-	-	-	-	-	-	-	-	-	06
4 107	3 972	5 715	4 614	709	4 401	7 977	127	7 962	3 726	357	3 879	07
46	13	160	168	4	83	102	-	464	118	8	338	08
-	-	-	-	-	-	-	-	-	-	-	-	09
1 544	20	-	1 482	150	-	790	-	756	-	756	-	10
3 233	3 076	2 775	3 546	214	2 144	2 439	52	2 983	1 682	176	1 125	11
8 930	7 081	8 650	9 810	1 077	6 628	11 308	179	12 165	5 526	1 297	5 342	12
6	2 849	1 864	1 954	-	128	721	-	1 591	123	245	1 223	13
51	278	681	488	17	261	193	-	577	357	28	192	14
-	-	-	-	-	-	-	-	-	-	-	-	15
-	-	-	-	-	-	-	-	22	22	-	-	16
-	-	-	-	-	-	-	-	-	-	-	-	17
-	-	-	-	-	-	-	-	-	-	-	-	18
-	-	-	-	-	-	-	-	-	-	-	-	19
57	3 127	2 545	2 442	17	389	914	-	2 190	502	273	1 415	20
8 987	10 208	11 195	12 252	1 094	7 017	12 222	179	14 355	6 028	1 570	6 757	21
-	-	-	-	-	-	32	-	48	48	-	-	22
-	-	-	-	-	-	-	-	-	-	-	-	23
-	-	-	-	-	-	-	-	-	-	-	-	24
-	-	-	-	-	-	-	-	-	-	-	-	25
-	-	-	-	-	-	-	-	-	-	-	-	26
-	-	-	-	-	-	-	-	-	-	-	-	27
-	-	-	-	-	-	-	-	-	-	-	-	28
-	-	-	-	-	-	-	-	-	-	-	-	29
-	-	-	-	-	-	-	-	-	-	-	-	30
-	-	-	-	-	-	13	-	-	-	-	-	31
-	-	-	-	-	-	-	-	-	-	-	-	32
-	-	-	-	-	-	-	-	-	-	-	-	33
-	-	-	-	-	-	45	-	48	48	-	-	34
8 987	10 208	11 195	12 252	1 094	7 017	12 267	179	14 403	6 076	1 570	6 757	35
87	351	80	638	85	393	366	4	837	373	3	461	36
8	8	23	51	-	40	26	-	32	10	1	21	37
-	-	-	-	-	-	-	-	-	-	-	-	38
-	-	-	226	-	-	129	-	3 507	2 614	415	478	39
2 390	1 756	239	982	118	541	814	1	479	45	70	364	40
2 485	2 115	342	1 897	203	974	1 335	5	4 855	3 042	489	1 324	41
-	-	-	-	-	-	-	-	-	-	-	-	42
-	-	-	-	-	-	-	-	-	-	-	-	43
-	-	-	-	-	-	-	-	-	-	-	-	44
-	-	-	5	-	-	-	-	-	-	-	-	45
-	-	5	5	2	-	-	-	2	-	-	2	46
-	-	-	34	-	-	-	-	11	11	-	-	47
-	-	5	44	2	-	-	-	13	11	-	2	48
2 485	2 115	347	1 941	205	974	1 335	5	4 868	3 053	489	1 326	49
-	-	29	-	-	45	70	-	125	-	-	125	50
-	-	-	-	-	-	-	-	-	-	-	-	51
-	-	-	-	-	-	-	-	-	-	-	-	52
-	-	-	-	-	-	-	-	-	-	-	-	53
-	-	-	-	-	-	-	-	-	-	-	-	54
-	-	-	-	-	-	-	-	-	-	-	-	55
-	-	-	-	-	-	-	-	-	-	-	-	56
-	1 416	-	-	-	31	-	-	210	-	-	210	57
-	-	-	-	-	-	-	-	-	-	-	-	58
-	-	-	-	-	-	-	-	-	-	-	-	59
-	1	-	-	7	6	5	-	-	-	-	-	60
-	-	-	-	-	-	-	-	-	-	-	-	61
-	-	-	-	-	-	-	-	-	-	-	-	62
-	1 417	29	-	7	82	75	-	335	-	-	335	63
2 485	3 532	376	1 941	212	1 056	1 410	5	5 203	3 053	489	1 661	64
-	-	-	-	-	-	-	-	-	-	-	-	65
-	-	-	-	-	-	-	-	-	-	-	-	66
8 987-	8 791-	11 166-	12 252-	1 087-	6 935-	12 192-	179-	14 068-	6 076-	1 570-	6 422-	67
6 502-	6 676-	10 819-	10 311-	882-	5 961-	10 857-	174-	9 200-	3 023-	1 081-	5 096-	68

024 ATOMFORSCHUNG, WISS.BIBLIOTHEKEN, MUSEEN UND ARCHIVE USW. *)

NR.	ART DER AUSGABEN / EINNAHMEN	BUND, LAF, ERP						
		INSGESAMT	ZUSAMMEN	BUND	LASTENAUSGLEICHSF.	ERP-SOND. VERMOEGEN	ZUSAMMEN	OHNE STADTST.
		1	2	3	4	5	6	7
01	BEAMTENBEZUEGE	14 052	592	592	-	-	13 460	10 551
02	ANGESTELLTENVERGUETUNGEN	13 379	1 027	1 027	-	-	12 352	6 663
03	ARBEITERLOEHNE	4 491	347	347	-	-	4 144	2 299
04	BESCHAEFTIGUNGSVERGUETUNGEN, BEIHILFEN USW.	415	13	13	-	-	402	332
05	AUFWANDSENTSCHAEDIGUNGEN USW.	22	-	-	-	-	22	22
06	VERSORGUNG	-	-	-	-	-	-	-
07	PERSONALAUSGABEN ZUSAMMEN	32 359	1 979	1 979	-	-	30 380	19 867
08	UNTERHALTUNG U. INSTANDSETZUNG V. UNBEWEGL. VERMOEGEN	1 175	6	6	-	-	1 169	661
09	ZINSEN	-	-	-	-	-	-	-
10	ZUWEISUNGEN AN ZWECKVERB. U. SONSTIGE KOERPERSCHAFTEN	924 311	635 123	635 123	-	-	289 188	255 290
11	UEBRIGE VERWALTUNGS- UND ZWECKAUSGABEN	101 171	65 817	63 032	-	2 785	35 354	26 761
12	VERWALTUNGS- UND ZWECKAUSGABEN ZUSAMMEN	1 059 016	702 925	700 140	-	2 785	356 091	302 579
13	BAUTEN, GROSSE INSTANDSETZUNGEN	85 120	-	-	-	-	85 120	77 821
14	NEUANSCHAFFUNG VON BEWEGLICHEN VERMOEGEN	23 316	18	18	-	-	23 298	18 911
15	ERWERB VON GRUNDVERMOEGEN	16 500	-	-	-	-	16 500	16 500
16	GEWAHRUNG VON DARLEHEN	2 812	1 356	1 356	-	-	1 456	1 456
17	BETEILIGUNGEN	-	-	-	-	-	-	-
18	TILGUNGEN	-	-	-	-	-	-	-
19	ZUF. AN RUECKLAGEN U. AN KAPITALVERMOEGEN	-	-	-	-	-	-	-
20	AUSGABEN DER VERMOEGENSBEWEGUNG ZUSAMMEN	127 748	1 374	1 374	-	-	126 374	114 688
21	UNMITTELBARE AUSGABEN	1 186 764	704 299	701 514	-	2 785	482 465	417 267
22	ZUWEISUNGEN AN BUND	.	.	-	-	-	-	-
23	TILGUNG AN BUND	.	.	-	-	-	-	-
24	ZUWEISUNGEN AN LASTENAUSGLEICHSFONDS	.	.	-	-	-	-	-
25	TILGUNG AN LASTENAUSGLEICHSFONDS	.	.	-	-	-	-	-
26	ZUWEISUNGEN AN ERP-SONDERVERMOEGEN	.	.	-	-	-	-	-
27	TILGUNG AN ERP-SONDERVERMOEGEN	.	.	-	-	-	-	-
28	ZUWEISUNGEN AN LAENDER	.	24 946	24 946	-	-	.	72
29	DARLEHEN AN LAENDER	.	-	-	-	-	.	-
30	TILGUNG AN LAENDER	.	-	-	-	-	.	-
31	ZUWEISUNGEN AN GEMEINDEN (GV.)	890	7	7	-	-	883	883
32	DARLEHEN AN GEMEINDEN (GV.)	-	-	-	-	-	-	-
33	TILGUNG AN GEMEINDEN (GV.)	-	-	-	-	-	-	-
34	ZAHLUNGEN AN GEBIETSKOERPERSCHAFTEN ZUSAMMEN	890	24 953	24 953	-	-	883	955
35	GESAMTAUSGABEN	1 187 654	729 252	726 467	-	2 785	483 348	418 222
36	GEBUEHREN, ENTGELTE, STRAFEN	587	41	41	-	-	546	278
37	MIETEN UND PACHTEN	361	1	1	-	-	360	297
38	ZINSEINNAHMEN	49	46	46	-	-	3	3
39	ZUWEISUNGEN VON ZWECKVERB. U. SONST. KOERPERSCHAFTEN	31 980	-	-	-	-	31 980	24 073
40	UEBRIGE EINNAHMEN AUS VERWALTUNG UND BETRIEB	42 353	34 524	34 524	-	-	7 829	6 289
41	EINNAHMEN AUS VERWALTUNG UND BETRIEB ZUSAMMEN	75 330	34 612	34 612	-	-	40 718	30 940
42	SCHULDENAUFNAHMEN AUS KREDITMARKTMITTELN	-	-	-	-	-	-	-
43	SCHULDENAUFNAHMEN AUS OEFFENTLICHEN SONDERMITTELN	-	-	-	-	-	-	-
44	ENTNAHMEN AUS RUECKLAGEN UND AUS KAPITALVERMOEGEN	-	-	-	-	-	-	-
45	ERLOESE AUS VERAEUSSERUNGEN VON GRUNDVERMOEGEN	-	-	-	-	-	-	-
46	ERLOESE AUS VERAEUSSERUNGEN V. SONST. SACHVERMOEGEN	7	-	-	-	-	7	1
47	DARLEHENS RUECKFLUESSE VON DRITTEN	85	85	85	-	-	-	-
48	EINNAHMEN DER VERMOEGENSBEWEGUNG ZUSAMMEN	92	85	85	-	-	7	1
49	UNMITTELBARE EINNAHMEN	75 422	34 697	34 697	-	-	40 725	30 941
50	ZUWEISUNGEN VOM BUND	.	.	-	-	-	20 184	12 967
51	SCHULDENAUFNAHMEN VOM BUND	.	.	-	-	-	-	-
52	ZUWEISUNGEN VOM LASTENAUSGLEICHSFONDS	.	.	-	-	-	-	-
53	SCHULDENAUFNAHMEN VOM LASTENAUSGLEICHSFONDS	.	.	-	-	-	-	-
54	DARLEHENS RUECKFLUESSE VOM LASTENAUSGLEICHSFONDS	.	.	-	-	-	-	-
55	ZUWEISUNGEN VOM ERP-SONDERVERMOEGEN	.	.	-	-	-	-	-
56	SCHULDENAUFNAHMEN VOM ERP-SONDERVERMOEGEN	.	.	-	-	-	-	-
57	ZUWEISUNGEN VON LAENDERN	.	-	-	-	-	.	-
58	SCHULDENAUFNAHMEN VON LAENDERN	.	-	-	-	-	.	-
59	DARLEHENS RUECKFLUESSE VON LAENDERN	.	-	-	-	-	.	-
60	ZUWEISUNGEN VON GEMEINDEN (GV.)	835	-	-	-	-	835	835
61	SCHULDENAUFNAHMEN VON GEMEINDEN (GV.)	-	-	-	-	-	-	-
62	DARLEHENS RUECKFLUESSE VON GEMEINDEN (GV.)	-	-	-	-	-	-	-
63	ZAHLUNGEN VON GEBIETSKOERPERSCHAFTEN ZUSAMMEN	835	-	-	-	-	21 019	13 802
64	GESAMTEINNAHMEN	76 257	34 697	34 697	-	-	61 744	44 743
65	NACHRICHTLICH	24 987	-	-	-	-	41	31-
66	ZAHLUNGEN AN GEBIETSKOERPERSCHAFTEN GLEICHER EBENE	20 301	-	-	-	-	117	45
67	NETTOAUSGABEN	1 191 505-	729 252-	726 467-	-	2 785-	462 253-	404 344-
68	SALDO (64+66) ./.. (35+65)	1 116 083-	694 555-	691 770-	-	2 785-	421 528-	373 403-

*) UEBRIGE WISSENSCHAFT

1) SPALTE 7 AN STADTSTAATEN (EINNAHMEN) - 2) SPALTE 7 VON STADTSTAATEN (AUSGABEN) - 3) ZENTRALNACHWEIS UNT. ALLG. FINANZEN

LÄNDER												NR.
SCHLESWIG- HOLSTEIN	NIEDER- SACHSEN	NORDRHEIN - WESTFALEN	HESSEN	RHEINLAND- PFALZ	BADEN- WÜRTTEMBERG	BAYERN	SAARLAND	STADT- STAATEN	HAMBURG	BREMEN	BERLIN (WEST)	
8	9	10	11	12	13	14	15	16	17	18	19	
267	1 605	521	1 337	416	2 066	4 339	-	2 909	870	488	1 551	01
459	1 661	601	752	313	1 312	1 565	-	5 689	1 848	596	3 245	02
169	641	252	220	207	375	435	-	1 845	686	317	842	03
1	79	3	49	11	61	128	-	70	34	14	22	04
-	4	-	18	-	-	-	-	-	-	-	-	05
-	-	-	-	-	-	-	-	-	-	-	-	06
896	3 990	1 377	2 376	947	3 814	6 467	-	10 513	3 438	1 415	5 660	07
-	47	82	120	12	152	248	-	508	292	67	149	08
-	-	-	-	-	-	-	-	-	-	-	-	09
2 433	36 108	101 803	15 277	9 862	52 414	34 794	2 599	33 898	19 840	1 928	12 130	10
834	3 410	14 159	1 174	430	2 488	4 174	92	8 593	2 367	1 003	5 223	11
4 162	43 655	117 421	18 947	11 251	58 868	45 683	2 691	53 512	25 937	4 413	23 162	12
-	881	65 408	351	-	5 423	5 758	-	7 299	606	1 179	5 514	13
5	782	14 334	394	68	718	2 610	-	4 387	2 908	169	1 310	14
-	-	16 500	-	-	-	-	-	-	-	-	-	15
-	-	-	-	-	1 456	-	-	-	-	-	-	16
-	-	-	-	-	-	-	-	-	-	-	-	17
-	-	-	-	-	-	-	-	-	-	-	-	18
-	-	-	-	-	-	-	-	-	-	-	-	19
5	1 663	96 242	745	68	7 597	8 368	-	11 686	3 514	1 348	6 824	20
4 168	45 218	213 663	19 692	11 319	66 465	54 051	2 691	65 198	29 451	5 761	29 986	21
-	-	-	-	-	-	-	-	-	-	-	-	22
-	-	-	-	-	-	-	-	-	-	-	-	23
-	-	-	-	-	-	-	-	-	-	-	-	24
-	-	-	-	-	-	-	-	-	-	-	-	25
-	-	-	-	-	-	-	-	-	-	-	-	26
-	-	-	-	-	-	-	-	-	-	-	-	27
18	20	-	-	3	-	-	-	-	-	-	-	28
-	-	-	-	-	-	-	-	-	-	-	-	29
-	-	-	-	-	-	-	-	-	-	-	-	30
50	25	279	362	167	-	-	-	-	-	-	-	31
-	-	-	-	-	-	-	-	-	-	-	-	32
-	-	-	-	-	-	-	-	-	-	-	-	33
68	45	279	362	170	-	-	-	-	-	-	-	34
4 236	45 263	213 942	20 054	11 489	66 465	54 051	2 691	65 198	29 451	5 761	29 986	35
35	45	9	11	19	3	156	-	268	99	76	93	36
65	30	77	17	5	6	97	-	63	45	5	13	37
-	-	3	-	-	-	-	-	-	-	-	-	38
-	24 062	-	3	-	-	8	-	7 907	7 849	-	58	39
18	143	5 916	22	20	91	79	-	1 540	357	620	563	40
118	24 280	6 005	53	44	100	340	-	9 778	8 350	701	727	41
-	-	-	-	-	-	-	-	-	-	-	-	42
-	-	-	-	-	-	-	-	-	-	-	-	43
-	-	-	-	-	-	-	-	-	-	-	-	44
-	-	-	-	-	-	-	-	-	-	-	-	45
1	-	-	-	-	-	-	-	6	6	-	-	46
-	-	-	-	-	-	-	-	-	-	-	-	47
1	-	-	-	-	-	-	-	6	6	-	-	48
119	24 280	6 005	53	44	100	340	-	9 784	8 356	701	727	49
-	100	4 000	-	10	4 439	4 413	5	7 217	2 424	13	4 780	50
-	-	-	-	-	-	-	-	-	-	-	-	51
-	-	-	-	-	-	-	-	-	-	-	-	52
-	-	-	-	-	-	-	-	-	-	-	-	53
-	-	-	-	-	-	-	-	-	-	-	-	54
-	-	-	-	-	-	-	-	-	-	-	-	55
-	-	-	-	-	-	-	-	-	-	-	-	56
-	-	-	23	-	22	-	-	72	72	-	-	57
-	-	-	-	-	-	-	-	-	-	-	-	58
-	-	-	-	-	-	-	-	-	-	-	-	59
-	-	-	2	9	800	24	-	-	-	-	-	60
-	-	-	-	-	-	-	-	-	-	-	-	61
-	-	-	-	-	-	-	-	-	-	-	-	62
-	100	4 000	25	19	5 261	4 437	5	7 289	2 496	13	4 780	63
119	24 380	10 005	78	63	5 361	4 777	5	17 073	10 852	714	5 507	64
-	-	-	-	-	-	-	-	-	-	-	-	65
-	-	-	-	-	-	-	-	-	-	-	-	66
4 236-	45 163-	209 942-	20 029-	11 470-	61 204-	49 614-	2 686-	57 909-	26 955-	5 748-	25 206-	67
4 117-	20 883-	203 937-	19 976-	11 426-	61 104-	49 274-	2 686-	48 125-	18 599-	5 047-	24 479-	68

025 KUNST, VOLKSBILDUNG, HEIMATPFLEGE, KIRCHLICHE ANGELEGENHEITEN

NR.	ART DER AUSGABEN / EINNAHMEN	BUND, LAF, ERP						
		INSGESAMT	ZUSAMMEN	BUND	LASTENAUSGLEICHSF.	ERP-SOND-VERMOEGEN	ZUSAMMEN	OHNE STADTST.
		1	2	3	4	5	6	7
01	BEAMTENBEZUEGE	12 002	-	-	-	-	12 002	8 366
02	ANGESTELLTENVERGUETUNGEN	87 733	-	-	-	-	87 733	47 997
03	ARBEITERLOEHNE	32 484	-	-	-	-	32 484	23 624
04	BESCHAEFTIGUNGSVERGUETUNGEN, BEIHILFEN USW.	2 075	-	-	-	-	2 075	1 580
05	AUFWANDSENTSCHAEDIGUNGEN USW.	2 153	-	-	-	-	2 153	308
06	VERSORGUNG	-	-	-	-	-	-	-
07	PERSONALAUSGABEN ZUSAMMEN	136 447	-	-	-	-	136 447	81 875
08	UNTERHALTUNG U. INSTANDSETZUNG V. UNBEW. VERMOEGEN	19 477	-	-	-	-	19 477	17 723
09	ZINSEN	-	-	-	-	-	-	-
10	ZUWEISUNGEN AN ZWECKVERB. U. SONSTIGE KOERPERSCHAFTEN	322 879	26 673	26 673	-	-	296 206	266 015
11	UEBRIGE VERWALTUNGS- UND ZWECKAUSGABEN	115 407	19 295	19 284	-	11	96 112	68 824
12	VERWALTUNGS- UND ZWECKAUSGABEN ZUSAMMEN	594 210	45 968	45 957	-	11	548 242	434 437
13	BAUTEN, GROSSE INSTANDSETZUNGEN	74 514	-	-	-	-	74 514	62 401
14	NEUANSCHAFFUNG VON BEWEGLICHEN VERMOEGEN	20 616	-	-	-	-	20 616	15 344
15	ERWERB VON GRUNDVERMOEGEN	9 826	-	-	-	-	9 826	9 290
16	GEWAHRUNG VON DARLEHEN	745	-	-	-	-	745	580
17	BETEILIGUNGEN	4	-	-	-	-	4	4
18	TILGUNGEN	-	-	-	-	-	-	-
19	ZUF. AN RUECKLAGEN U. AN KAPITALVERMOEGEN	121	-	-	-	-	121	121
20	AUSGABEN DER VERMOEGENSBEWEGUNG ZUSAMMEN	105 826	-	-	-	-	105 826	87 740
21	UNMITTELBARE AUSGABEN	700 036	45 968	45 957	-	11	654 068	522 177
22	ZUWEISUNGEN AN BUND	-	-	-	-	-	-	-
23	TILGUNG AN BUND	-	-	-	-	-	-	-
24	ZUWEISUNGEN AN LASTENAUSGLEICHSFONDS	-	-	-	-	-	-	-
25	TILGUNG AN LASTENAUSGLEICHSFONDS	-	-	-	-	-	-	-
26	ZUWEISUNGEN AN ERP-SONDERVERMOEGEN	-	-	-	-	-	-	-
27	TILGUNG AN ERP-SONDERVERMOEGEN	-	-	-	-	-	-	-
28	ZUWEISUNGEN AN LAENDER	-	8 365	8 365	-	-	-	42
29	DARLEHEN AN LAENDER	-	-	-	-	-	-	-
30	TILGUNG AN LAENDER	-	-	-	-	-	-	-
31	ZUWEISUNGEN AN GEMEINDEN (GV.)	66 020	3 000	3 000	-	-	63 020	62 970
32	DARLEHEN AN GEMEINDEN (GV.)	113	-	-	-	-	113	113
33	TILGUNG AN GEMEINDEN (GV.)	-	-	-	-	-	-	-
34	ZAHLUNGEN AN GEBIETSKOERPERSCHAFTEN ZUSAMMEN	66 133	11 365	11 365	-	-	63 140	63 132
35	GESAMTAUSGABEN	766 169	57 333	57 322	-	11	717 208	585 309
36	GEBUEHREN, ENTGELTE, STRAFEN	45 855	-	-	-	-	45 855	33 715
37	MIETEN UND PACHTEN	3 530	-	-	-	-	3 530	2 774
38	ZINSEINNAHMEN	138	-	-	-	-	138	127
39	ZUWEISUNGEN VON ZWECKVERB. U. SONST. KOERPERSCHAFTEN	6 444	-	-	-	-	6 444	4 968
40	UEBRIGE EINNAHMEN AUS VERWALTUNG UND BETRIEB	5 108	-	-	-	-	5 108	3 142
41	EINNAHMEN AUS VERWALTUNG UND BETRIEB ZUSAMMEN	61 075	-	-	-	-	61 075	44 726
42	SCHULDENAUFNAHMEN AUS KREDITMARKTMITTELN	-	-	-	-	-	-	-
43	SCHULDENAUFNAHMEN AUS DEFFENTLICHEN SONDERMITTELN	-	-	-	-	-	-	-
44	ENTNAHMEN AUS RUECKLAGEN UND AUS KAPITALVERMOEGEN	567	-	-	-	-	567	567
45	ERLOESE AUS VERAEUSSERUNGEN VON GRUNDVERMOEGEN	53	-	-	-	-	53	-
46	ERLOESE AUS VERAEUSSERUNGEN V. SONST. SACHVERMOEGEN	116	-	-	-	-	116	2
47	DARLEHENS RUECKFLUESSE VON DRITTEN	175	-	-	-	-	175	153
48	EINNAHMEN DER VERMOEGENSBEWEGUNG ZUSAMMEN	911	-	-	-	-	911	722
49	UNMITTELBARE EINNAHMEN	61 986	-	-	-	-	61 986	45 448
50	ZUWEISUNGEN VOM BUND	-	-	-	-	-	-	-
51	SCHULDENAUFNAHMEN VOM BUND	-	-	-	-	-	-	-
52	ZUWEISUNGEN VOM LASTENAUSGLEICHSFONDS	-	-	-	-	-	-	-
53	SCHULDENAUFNAHMEN VOM LASTENAUSGLEICHSFONDS	-	-	-	-	-	-	-
54	DARLEHENS RUECKFLUESSE VOM LASTENAUSGLEICHSFONDS	-	-	-	-	-	-	-
55	ZUWEISUNGEN VOM ERP-SONDERVERMOEGEN	-	-	-	-	-	-	-
56	SCHULDENAUFNAHMEN VOM ERP-SONDERVERMOEGEN	-	-	-	-	-	-	-
57	ZUWEISUNGEN VON LAENDERN	-	-	-	-	-	-	-
58	SCHULDENAUFNAHMEN VON LAENDERN	-	-	-	-	-	-	-
59	DARLEHENS RUECKFLUESSE VON LAENDERN	-	-	-	-	-	-	-
60	ZUWEISUNGEN VON GEMEINDEN (GV.)	23 533	-	-	-	-	23 533	23 490
61	SCHULDENAUFNAHMEN VON GEMEINDEN (GV.)	-	-	-	-	-	-	-
62	DARLEHENS RUECKFLUESSE VON GEMEINDEN (GV.)	26	-	-	-	-	26	26
63	ZAHLUNGEN VON GEBIETSKOERPERSCHAFTEN ZUSAMMEN	23 559	-	-	-	-	32 158	29 155
64	GESAMTEINNAHMEN	85 545	-	-	-	-	94 144	74 603
NACHRICHTLICH								
65	ZAHLUNGEN AN GEBIETSKOERPERSCHAFTEN GLEICHER EBENE	8 379	-	-	-	-	7	35-
66	ZAHLUNGEN VON GEBIETSKOERPERSCHAFTEN GLEICHER EBENE	8 641	-	-	-	-	42	-
67	NETTOAUSGABEN	742 348-	57 333-	57 322-	-	11-	685 015-	556 119-
68	SALDO (64+66) ./. (35+65)	680 362-	57 333-	57 322-	-	11-	623 029-	510 671-

1) SPALTE 7 AN STADTSTAATEN (EINNAHMEN) - 2) SPALTE 7 VON STADTSTAATEN (AUSGABEN) - 3) ZENTRALNACHWEIS UNT. ALLG. FINANZEN

LÄNDER												NR.
SCHLESWIG- HOLSTEIN	NIEDER- SACHSEN	NORDRHEIN - WESTFALEN	HESSEN	RHEINLAND- PFALZ	BADEN- WÜRTTEMBERG	BAYERN	SAARLAND	STADT- STAATEN	HAMBURG	BREMEN	BERLIN (WEST)	
8	9	10	11	12	13	14	15	16	17	18	19	
144	306	44	1 256	169	1 590	4 786	71	3 636	558	286	2 792	01
231	6 543	560	15 615	446	14 944	9 468	190	39 736	7 503	5 423	26 810	02
23	2 343	368	6 434	252	6 700	7 446	58	8 860	769	870	7 221	03
3	76	-	865	18	211	401	6	495	226	74	195	04
291	1	9	5	-	1	-	1	1 845	1 045	227	573	05
-	-	-	-	-	-	-	-	-	-	-	-	06
692	9 269	981	24 175	885	23 446	22 101	326	54 572	10 101	6 880	37 591	07
26	198	1 145	1 105	315	6 990	7 890	54	1 754	320	165	1 269	08
-	-	-	-	-	-	-	-	-	-	-	-	09
9 573	23 142	52 017	22 010	36 122	59 455	58 108	5 588	30 191	13 053	6 471	10 667	10
786	4 002	11 505	7 064	1 295	14 709	28 516	947	27 288	4 473	2 149	20 666	11
11 077	36 611	65 648	54 354	38 617	104 600	116 615	6 915	113 805	27 947	15 665	70 193	12
5 178	326	2 347	8 912	1 009	16 848	24 351	3 430	12 113	4 218	919	6 976	13
15	174	28	932	42	8 669	5 434	50	5 272	960	358	3 954	14
-	-	-	8 604	686	-	-	-	536	433	-	103	15
45	-	425	110	-	-	-	-	165	-	-	165	16
-	-	4	-	-	-	-	-	-	-	-	-	17
-	-	-	-	-	-	-	-	-	-	-	-	18
-	-	-	-	-	-	121	-	-	-	-	-	19
5 238	500	2 804	18 558	1 737	25 517	29 906	3 480	18 086	5 611	1 277	11 198	20
16 315	37 111	68 452	72 912	40 354	130 117	146 521	10 395	131 891	33 558	16 942	81 391	21
-	-	-	-	-	-	7	-	-	-	-	-	22
-	-	-	-	-	-	-	-	-	-	-	-	23
-	-	-	-	-	-	-	-	-	-	-	-	24
-	-	-	-	-	-	-	-	-	-	-	-	25
-	-	-	-	-	-	-	-	-	-	-	-	26
-	-	-	-	-	-	-	-	-	-	-	-	27
2	5	-	-	-	-	-	-	-	-	-	-	28
-	-	-	-	-	-	-	-	-	-	-	-	29
-	-	-	-	-	-	-	-	-	-	-	-	30
5 802	3 445	23 705	1 863	7 955	7 701	10 349	2 150	50	50	-	-	31
-	-	113	-	-	-	-	-	-	-	-	-	32
-	-	-	-	-	-	-	-	-	-	-	-	33
5 804	3 450	23 818	1 863	7 955	7 701	10 356	2 150	50	50	-	-	34
22 119	40 561	92 270	74 775	48 309	137 818	156 877	12 545	131 941	33 608	16 942	81 391	35
-	3 093	50	5 257	143	9 328	15 839	5	12 140	1 427	1 273	9 440	36
-	31	56	441	18	319	1 909	-	756	71	95	590	37
10	-	-	3	5	-	80	29	11	2	-	9	38
2 024	298	132	2	888	1 010	583	31	1 476	240	100	1 136	39
18	80	192	572	158	266	1 662	194	1 966	213	162	1 591	40
2 052	3 502	430	6 275	1 212	10 923	20 073	259	16 349	1 953	1 630	12 766	41
-	-	-	-	-	-	-	-	-	-	-	-	42
-	-	-	-	-	-	-	-	-	-	-	-	43
-	-	-	-	-	-	567	-	-	-	-	-	44
-	-	-	-	-	-	-	-	53	53	-	-	45
-	-	1	1	-	-	-	-	114	1	1	112	46
2	-	-	81	9	-	17	44	22	20	2	-	47
2	-	1	82	9	-	584	44	189	74	3	112	48
2 054	3 502	431	6 357	1 221	10 923	20 657	303	16 538	2 027	1 633	12 878	49
1 221	1 003	70	511	37	-	797	2 000	2 960	26	80	2 854	50
-	-	-	-	-	-	-	-	-	-	-	-	51
-	-	-	-	-	-	-	-	-	-	-	-	52
-	-	-	-	-	-	-	-	-	-	-	-	53
-	-	-	-	-	-	-	-	-	-	-	-	54
-	-	-	-	-	-	-	-	-	-	-	-	55
-	-	-	-	-	-	-	-	-	-	-	-	56
-	-	-	-	-	-	-	-	42	42	-	-	57
-	-	-	-	-	-	-	-	-	-	-	-	58
-	-	-	-	-	-	-	-	-	-	-	-	59
-	2 364	175	9 210	289	7 908	2 900	644	43	43	-	-	60
25	-	-	-	-	-	1	-	-	-	-	-	61
-	-	-	-	-	-	-	-	-	-	-	-	62
1 246	3 367	245	9 721	326	7 908	3 698	2 644	3 045	111	80	2 854	63
3 300	6 869	676	16 078	1 547	18 831	24 355	2 947	19 583	2 138	1 713	15 732	64
-	-	-	-	-	-	-	-	-	-	-	-	65
-	-	-	-	-	-	-	-	-	-	-	-	66
20 873-	37 194-	92 025-	65 054-	47 983-	129 910-	153 179-	9 901-	128 896-	33 497-	16 862-	78 537-	67
18 819-	33 692-	91 594-	58 697-	46 762-	118 987-	132 522-	9 598-	112 358-	31 470-	15 229-	65 659-	68

026 THEATER U.KONZERTE, UEBRIGE KUNST- UND KULTURPFLEGE

NR.	ART DER AUSGABEN / EINNAHMEN	BUND, LAF, ERP						
		INSGESAMT	ZUSAMMEN	BUND	LASTENAUSGLEICHSF.	ERP-SOND. VERMOEGEN	ZUSAMMEN	OHNE STADTST.
		1	2	3	4	5	6	7
01	BEAMTENBEZUEGE	11 659	-	-	-	-	11 659	8 023
02	ANGESTELLTENVERGUETUNGEN	87 733	-	-	-	-	87 733	47 997
03	ARBEITERLOEHNE	32 484	-	-	-	-	32 484	23 624
04	BESCHAFTIGUNGSVERGUETUNGEN, BEIHILFEN USW.	2 075	-	-	-	-	2 075	1 580
05	AUFWANDSENTSCHAEDIGUNGEN USW.	1 861	-	-	-	-	1 861	16
06	VERSORGUNG 3)	-	-	-	-	-	-	-
07	PERSONALAUSGABEN ZUSAMMEN	135 812	-	-	-	-	135 812	81 240
08	UNTERHALTUNG U.INSTANDSETZUNG V.UNBEWEGL.VERMOEGEN	8 018	-	-	-	-	8 018	6 277
09	ZINSEN 3)	-	-	-	-	-	-	-
10	ZUWEISUNGEN AN ZWECKVERB.U.SONSTIGE KOERPERSONSCHAFTEN	103 737	12 052	12 052	-	-	91 685	69 512
11	UEBRIGE VERWALTUNGS- UND ZWECKAUSGABEN	115 224	19 295	19 284	-	11	95 929	68 648
12	VERWALTUNGS- UND ZWECKAUSGABEN ZUSAMMEN	362 791	31 347	31 336	-	11	331 444	225 677
13	BAUTEN, GROSSE INSTANDSETZUNGEN	65 678	-	-	-	-	65 678	53 565
14	NEUANSCHAFFUNG VON BEWEGLICHEM VERMOEGEN	20 616	-	-	-	-	20 616	15 344
15	ERWERB VON GRUNDVERMOEGEN	9 826	-	-	-	-	9 826	9 290
16	GEWAHRUNG VON DARLEHEN	320	-	-	-	-	320	155
17	BETEILIGUNGEN	4	-	-	-	-	4	4
18	TILGUNGEN 3)	-	-	-	-	-	-	-
19	ZUF.AN RUECKLAGEN U.AN KAPITALVERMOEGEN	121	-	-	-	-	121	121
20	AUSGABEN DER VERMOEGENSBEWEGUNG ZUSAMMEN	96 565	-	-	-	-	96 565	78 479
21	UNMITTELBARE AUSGABEN	459 356	31 347	31 336	-	11	428 009	304 156
22	ZUWEISUNGEN AN BUND	.	.	-	-	-	7	7
23	TILGUNG AN BUND 3)	.	.	-	-	-	-	-
24	ZUWEISUNGEN AN LASTENAUSGLEICHSFONDS	.	.	-	-	-	-	-
25	TILGUNG AN LASTENAUSGLEICHSFONDS 3)	.	.	-	-	-	-	-
26	ZUWEISUNGEN AN ERP-SONDERVERMOEGEN	.	.	-	-	-	-	-
27	TILGUNG AN ERP-SONDERVERMOEGEN 3)	.	.	-	-	-	-	-
28	ZUWEISUNGEN AN LAENDER 1)	.	8 365	8 365	-	-	.	42
29	DARLEHEN AN LAENDER	.	-	-	-	-	.	-
30	TILGUNG AN LAENDER 3)	.	-	-	-	-	.	-
31	ZUWEISUNGEN AN GEMEINDEN (GV.)	65 832	3 000	3 000	-	-	62 832	62 782
32	DARLEHEN AN GEMEINDEN (GV.)	113	-	-	-	-	113	113
33	TILGUNG AN GEMEINDEN (GV.) 3)	-	-	-	-	-	-	-
34	ZAHLUNGEN AN GEBIETSKOERPERSONSCHAFTEN ZUSAMMEN	65 945	11 365	11 365	-	-	62 952	62 944
35	GESAMTAUSGABEN	525 301	42 712	42 701	-	11	490 961	367 100
36	GEBUEHREN, ENTGELTE, STRAFEN	45 852	-	-	-	-	45 852	33 712
37	MIETEN UND PACHTEN	3 444	-	-	-	-	3 444	2 688
38	ZINSEINNAHMEN	84	-	-	-	-	84	75
39	ZUWEISUNGEN VON ZWECKVERB.U.SONST.KOERPERSONSCHAFTEN	6 272	-	-	-	-	6 272	4 796
40	UEBRIGE EINNAHMEN AUS VERWALTUNG UND BETRIEB	4 987	-	-	-	-	4 987	3 021
41	EINNAHMEN AUS VERWALTUNG UND BETRIEB ZUSAMMEN	60 639	-	-	-	-	60 639	44 292
42	SCHULDENAUFNAHMEN AUS KREDITMARKTMITTELN 3)	-	-	-	-	-	-	-
43	SCHULDENAUFNAHMEN AUS OEFFENTLICHEN SONDERMITTELN 3)	-	-	-	-	-	-	-
44	ENTNAHMEN AUS RUECKLAGEN UND AUS KAPITALVERMOEGEN	567	-	-	-	-	567	567
45	ERLOESE AUS VERAEUSSERUNGEN VON GRUNDVERMOEGEN	53	-	-	-	-	53	-
46	ERLOESE AUS VERAEUSSERUNGEN V.SONST.SACHVERMOEGEN	116	-	-	-	-	116	2
47	DARLEHENS RUECKFLUESSE VON DRITTEN	82	-	-	-	-	82	72
48	EINNAHMEN DER VERMOEGENSBEWEGUNG ZUSAMMEN	818	-	-	-	-	818	641
49	UNMITTELBARE EINNAHMEN	61 457	-	-	-	-	61 457	44 933
50	ZUWEISUNGEN VOM BUND	.	.	-	-	-	8 221	5 261
51	SCHULDENAUFNAHMEN VOM BUND 3)	.	.	-	-	-	-	-
52	ZUWEISUNGEN VOM LASTENAUSGLEICHSFONDS	.	.	-	-	-	-	-
53	SCHULDENAUFNAHMEN VOM LASTENAUSGLEICHSFONDS 3)	.	.	-	-	-	-	-
54	DARLEHENS RUECKFLUESSE VOM LASTENAUSGLEICHSFONDS	.	.	-	-	-	-	-
55	ZUWEISUNGEN VOM ERP-SONDERVERMOEGEN	.	.	-	-	-	-	-
56	SCHULDENAUFNAHMEN VOM ERP-SONDERVERMOEGEN 3)	.	.	-	-	-	-	-
57	ZUWEISUNGEN VON LAENDERN 2)	.	-	-	-	-	.	-
58	SCHULDENAUFNAHMEN VON LAENDERN 3)	.	-	-	-	-	.	-
59	DARLEHENS RUECKFLUESSE VON LAENDERN	.	-	-	-	-	.	-
60	ZUWEISUNGEN VON GEMEINDEN (GV.)	23 533	-	-	-	-	23 533	23 490
61	SCHULDENAUFNAHMEN VON GEMEINDEN (GV.) 3)	-	-	-	-	-	-	-
62	DARLEHENS RUECKFLUESSE VON GEMEINDEN (GV.)	26	-	-	-	-	26	26
63	ZAHLUNGEN VON GEBIETSKOERPERSONSCHAFTEN ZUSAMMEN	23 559	-	-	-	-	31 780	28 777
64	GESAMTEINNAHMEN	85 016	-	-	-	-	93 237	73 710
NACHRICHTLICH								
65	ZAHLUNGEN AN GEBIETSKOERPERSONSCHAFTEN GLEICHER EBENE	8 379	-	-	-	-	7	35-
66	ZAHLUNGEN VON GEBIETSKOERPERSONSCHAFTEN GLEICHER EBENE	8 263	-	-	-	-	42	-
67	NETTOAUSGABEN	501 858-	42 712-	42 701-	-	11-	459 146-	338 288-
68	SALDO (64+66) ./o. (35+65)	440 401-	42 712-	42 701-	-	11-	397 689-	293 355-

1) SPALTE 7: AN STADTSTAATEN (EINNAHMEN) - 2) SPALTE 7: VON STADTSTAATEN (AUSGABEN) - 3) ZENTRALNACHWEIS UNT-ALLG.FINANZEN

LAENDER												NR.
SCHLESWIG- HOLSTEIN	NIEDER- SACHSEN	NORDRHEIN - WESTFALEN	HESSEN	RHEINLAND- PFALZ	BADEN- WUERTTEMB.	BAYERN	SAARLAND	STADT- STAATEN	HAMBURG	BREMEN	BERLIN (WEST)	
8	9	10	11	12	13	14	15	16	17	18	19	
144	306	44	1 256	169	1 247	4 786	71	3 636	558	286	2 792	01
231	6 543	560	15 615	446	14 944	9 468	190	39 736	7 503	5 423	26 810	02
23	2 343	368	6 434	252	6 700	7 446	58	8 860	769	870	7 221	03
3	76	-	865	18	211	401	6	495	226	74	195	04
-	1	9	5	-	-	-	1	1 845	1 045	227	573	05
-	-	-	-	-	-	-	-	-	-	-	-	06
401	9 269	981	24 175	885	23 102	22 101	326	54 572	10 101	6 880	37 591	07
-	198	151	1 067	171	1 222	3 414	54	1 741	307	165	1 269	08
-	-	-	-	-	-	-	-	-	-	-	-	09
4 905	8 913	20 254	5 043	4 754	13 429	9 817	2 397	22 173	12 603	6 471	3 099	10
786	4 002	11 505	7 064	1 295	14 599	28 450	947	27 281	4 471	2 149	20 661	11
6 092	22 382	32 891	37 349	7 105	52 352	63 782	3 724	105 767	27 482	15 665	62 620	12
5 178	326	1 570	8 836	831	13 006	20 388	3 430	12 113	4 218	919	6 976	13
15	174	28	932	42	8 669	5 434	50	5 272	960	358	3 954	14
-	-	-	8 604	686	-	-	-	536	433	-	103	15
45	-	-	110	-	-	-	-	165	-	-	165	16
-	-	4	-	-	-	-	-	-	-	-	-	17
-	-	-	-	-	-	-	-	-	-	-	-	18
-	-	-	-	-	-	121	-	-	-	-	-	19
5 238	500	1 602	18 482	1 559	21 675	25 943	3 480	18 086	5 611	1 277	11 198	20
11 330	22 882	34 493	55 831	8 664	74 027	89 725	7 204	123 853	33 093	16 942	73 818	21
-	-	-	-	-	-	7	-	-	-	-	-	22
-	-	-	-	-	-	-	-	-	-	-	-	23
-	-	-	-	-	-	-	-	-	-	-	-	24
-	-	-	-	-	-	-	-	-	-	-	-	25
-	-	-	-	-	-	-	-	-	-	-	-	26
-	-	-	-	-	-	-	-	-	-	-	-	27
2	5	-	-	-	-	-	-	-	-	-	-	28
-	-	-	-	-	-	-	-	-	-	-	-	29
-	-	-	-	-	-	-	-	-	-	-	-	30
5 802	3 445	23 649	1 863	7 823	7 701	10 349	2 150	50	50	-	-	31
-	-	113	-	-	-	-	-	-	-	-	-	32
-	-	-	-	-	-	-	-	-	-	-	-	33
5 804	3 450	23 762	1 863	7 823	7 701	10 356	2 150	50	50	-	-	34
17 134	26 932	58 295	57 694	16 487	81 728	100 081	9 354	123 903	33 143	16 942	73 818	35
-	3 093	50	5 257	143	9 328	15 836	5	12 140	1 427	1 273	9 440	36
-	31	56	441	18	268	1 874	-	756	71	95	590	37
10	-	-	-	-	-	65	-	9	-	-	9	38
2 024	298	132	-	888	1 010	413	31	1 476	240	100	1 136	39
18	80	183	572	77	266	1 654	171	1 966	213	162	1 591	40
2 052	3 502	421	6 270	1 126	10 872	19 842	207	16 347	1 951	1 630	12 766	41
-	-	-	-	-	-	-	-	-	-	-	-	42
-	-	-	-	-	-	-	-	-	-	-	-	43
-	-	-	-	-	-	567	-	-	-	-	-	44
-	-	-	-	-	-	-	-	53	53	-	-	45
-	-	1	1	-	-	-	-	114	1	1	112	46
-	-	-	70	-	-	2	-	10	8	2	-	47
-	-	1	71	-	-	569	-	177	62	3	112	48
2 052	3 502	422	6 341	1 126	10 872	20 411	207	16 524	2 013	1 633	12 878	49
1 221	916	70	471	8	-	575	2 000	2 960	26	80	2 854	50
-	-	-	-	-	-	-	-	-	-	-	-	51
-	-	-	-	-	-	-	-	-	-	-	-	52
-	-	-	-	-	-	-	-	-	-	-	-	53
-	-	-	-	-	-	-	-	-	-	-	-	54
-	-	-	-	-	-	-	-	-	-	-	-	55
-	-	-	-	-	-	-	-	-	-	-	-	56
-	-	-	-	-	-	-	-	42	42	-	-	57
-	-	-	-	-	-	-	-	-	-	-	-	58
-	-	-	-	-	-	-	-	-	-	-	-	59
-	2 964	175	9 210	289	7 908	2 900	644	43	43	-	-	60
-	-	-	-	-	-	1	-	-	-	-	-	61
25	-	-	-	-	-	-	-	-	-	-	-	62
1 246	3 280	245	9 681	297	7 908	3 476	2 644	3 045	111	80	2 854	63
3 298	6 782	667	16 022	1 423	18 780	23 887	2 851	19 569	2 124	1 713	15 732	64
-	-	-	-	-	-	-	-	-	-	-	-	65
-	-	-	-	-	-	-	-	-	-	-	-	66
15 888-	23 052-	58 010-	48 013-	16 190-	73 820-	96 605-	6 710-	120 858-	33 032-	16 862-	70 964-	67
13 836-	19 550-	57 588-	41 672-	15 064-	62 948-	76 194-	6 503-	104 334-	31 019-	15 229-	58 086-	68

027 KIRCHLICHE ANGELEGENHEITEN

NR.	ART DER AUSGABEN / EINNAHMEN	BUND, LAF, ERP						
		INSGESAMT	ZUSAMMEN	BUND	LASTENAUSGLEICHSF.	ERP-SOND. VERMOEGEN	ZUSAMMEN	OHNE STADTST.
		1	2	3	4	5	6	7
01	BEAMTENBEZUEGE	343	-	-	-	-	343	343
02	ANGESTELLTENVERGUETUNGEN	-	-	-	-	-	-	-
03	ARBEITERLOEHNE	-	-	-	-	-	-	-
04	BESCHAEFTIGUNGSVERGUETUNGEN, BEIHILFEN USW.	-	-	-	-	-	-	-
05	AUFWANDSENTSCHAEDIGUNGEN USW.	292	-	-	-	-	292	292
06	VERSORGUNG 3)	-	-	-	-	-	-	-
07	PERSONALAUSGABEN ZUSAMMEN	635	-	-	-	-	635	635
08	UNTERHALTUNG U. INSTANDSETZUNG V. UNBEWEGL. VERMOEGEN	11 459	-	-	-	-	11 459	11 446
09	ZINSEN 3)	-	-	-	-	-	-	-
10	ZUWEISUNGEN AN ZWECKVERB. U. SONSTIGE KOERPERSCHAFTEN	219 142	14 621	14 621	-	-	204 521	196 503
11	UEBRIGE VERWALTUNGS- UND ZWECKAUSGABEN	183	-	-	-	-	183	176
12	VERWALTUNGS- UND ZWECKAUSGABEN ZUSAMMEN	231 419	14 621	14 621	-	-	216 798	208 760
13	BAUTEN, GROSSE INSTANDSETZUNGEN	8 836	-	-	-	-	8 836	8 836
14	NEUANSCHAFFUNG VON BEWEGLICHEM VERMOEGEN	-	-	-	-	-	-	-
15	ERWERB VON GRUNDVERMOEGEN	-	-	-	-	-	-	-
16	GEWAHRUNG VON DARLEHEN	425	-	-	-	-	425	425
17	BETEILIGUNGEN	-	-	-	-	-	-	-
18	TILGUNGEN 3)	-	-	-	-	-	-	-
19	ZUF. AN RUECKLAGEN U. AN KAPITALVERMOEGEN	-	-	-	-	-	-	-
20	AUSGABEN DER VERMOEGENSBEWEGUNG ZUSAMMEN	9 261	-	-	-	-	9 261	9 261
21	UNMITTELBARE AUSGABEN	240 680	14 621	14 621	-	-	226 059	218 021
22	ZUWEISUNGEN AN BUND	.	.	-	-	-	-	-
23	TILGUNG AN BUND 3)	.	.	-	-	-	-	-
24	ZUWEISUNGEN AN LASTENAUSGLEICHSFONDS	.	.	-	-	-	-	-
25	TILGUNG AN LASTENAUSGLEICHSFONDS 3)	.	.	-	-	-	-	-
26	ZUWEISUNGEN AN ERP-SONDERVERMOEGEN	.	.	-	-	-	-	-
27	TILGUNG AN ERP-SONDERVERMOEGEN 3)	.	.	-	-	-	-	-
28	ZUWEISUNGEN AN LAENDER	.	-	-	-	-	.	-
29	DARLEHEN AN LAENDER	.	-	-	-	-	.	-
30	TILGUNG AN LAENDER 3)	.	-	-	-	-	.	-
31	ZUWEISUNGEN AN GEMEINDEN (GV.)	188	-	-	-	-	188	188
32	DARLEHEN AN GEMEINDEN (GV.)	-	-	-	-	-	-	-
33	TILGUNG AN GEMEINDEN (GV.) 3)	-	-	-	-	-	-	-
34	ZAHLUNGEN AN GEBIETSKOERPERSCHAFTEN ZUSAMMEN	188	-	-	-	-	188	188
35	GESAMTAUSGABEN	240 868	14 621	14 621	-	-	226 247	218 209
36	GEBUEHREN, ENTGELTE, STRAFEN	3	-	-	-	-	3	3
37	MIETEN UND PACHTEN	86	-	-	-	-	86	86
38	ZINSEINNAHMEN	54	-	-	-	-	54	52
39	ZUWEISUNGEN VON ZWECKVERB. U. SONST. KOERPERSCHAFTEN	172	-	-	-	-	172	172
40	UEBRIGE EINNAHMEN AUS VERWALTUNG UND BETRIEB	121	-	-	-	-	121	121
41	EINNAHMEN AUS VERWALTUNG UND BETRIEB ZUSAMMEN	436	-	-	-	-	436	434
42	SCHULDENAUFNAHMEN AUS KREDITMARKTMITTELN 3)	-	-	-	-	-	-	-
43	SCHULDENAUFNAHMEN AUS OEFFENTLICHEN SONDERMITTELN 3)	-	-	-	-	-	-	-
44	ENTNAHMEN AUS RUECKLAGEN UND AUS KAPITALVERMOEGEN	-	-	-	-	-	-	-
45	ERLOESE AUS VERAEUSSERUNGEN VON GRUNDVERMOEGEN	-	-	-	-	-	-	-
46	ERLOESE AUS VERAEUSSERUNGEN V. SONST. SACHVERMOEGEN	-	-	-	-	-	-	-
47	DARLEHENS RUECKFLUESSE VON DRITTEN	93	-	-	-	-	93	81
48	EINNAHMEN DER VERMOEGENSBEWEGUNG ZUSAMMEN	93	-	-	-	-	93	81
49	UNMITTELBARE EINNAHMEN	529	-	-	-	-	529	515
50	ZUWEISUNGEN VOM BUND	.	.	-	-	-	378	378
51	SCHULDENAUFNAHMEN VOM BUND 3)	.	.	-	-	-	-	-
52	ZUWEISUNGEN VOM LASTENAUSGLEICHSFONDS	.	.	-	-	-	-	-
53	SCHULDENAUFNAHMEN VOM LASTENAUSGLEICHSFONDS 3)	.	.	-	-	-	-	-
54	DARLEHENS RUECKFLUESSE VOM LASTENAUSGLEICHSFONDS	.	.	-	-	-	-	-
55	ZUWEISUNGEN VOM ERP-SONDERVERMOEGEN	.	.	-	-	-	-	-
56	SCHULDENAUFNAHMEN VOM ERP-SONDERVERMOEGEN 3)	.	.	-	-	-	-	-
57	ZUWEISUNGEN VON LAENDERN	.	-	-	-	-	.	-
58	SCHULDENAUFNAHMEN VON LAENDERN 3)	.	-	-	-	-	.	-
59	DARLEHENS RUECKFLUESSE VON LAENDERN	.	-	-	-	-	.	-
60	ZUWEISUNGEN VON GEMEINDEN (GV.)	-	-	-	-	-	-	-
61	SCHULDENAUFNAHMEN VON GEMEINDEN (GV.) 3)	-	-	-	-	-	-	-
62	DARLEHENS RUECKFLUESSE VON GEMEINDEN (GV.)	-	-	-	-	-	-	-
63	ZAHLUNGEN VON GEBIETSKOERPERSCHAFTEN ZUSAMMEN	-	-	-	-	-	378	378
64	GESAMTEINNAHMEN	529	-	-	-	-	907	893
	NACHRICHTLICH							
65	ZAHLUNGEN AN GEBIETSKOERPERSCHAFTEN GLEICHER EBENE	-	-	-	-	-	-	-
66	ZAHLUNGEN VON GEBIETSKOERPERSCHAFTEN GLEICHER EBENE	378	-	-	-	-	-	-
67	NETTOAUSGABEN	240 490-	14 621-	14 621-	-	-	225 869-	217 831-
68	SALDO (64+66) ./. (35+65)	239 961-	14 621-	14 621-	-	-	225 340-	217 316-

1) SPALTE 7 AN STADTSTAATEN (EINNAHMEN) - 2) SPALTE 7 VON STADTSTAATEN (AUSGABEN) - 3) ZENTRALNACHWEIS UNT. ALLG. FINANZEN

LÄNDER												NR.
SCHLESWIG- HOLSTEIN	NIEDER- SACHSEN	NORDRHEIN - WESTFALEN	HESSEN	RHEINLAND- PFALZ	BADEN- WÜRTTEMBERG	BAYERN	SAARLAND	STADT- STAATEN	HAMBURG	BREMEN	BERLIN (WEST)	
8	9	10	11	12	13	14	15	16	17	18	19	
-	-	-	-	-	343	-	-	-	-	-	-	01
-	-	-	-	-	-	-	-	-	-	-	-	02
-	-	-	-	-	-	-	-	-	-	-	-	03
-	-	-	-	-	-	-	-	-	-	-	-	04
291	-	-	-	-	1	-	-	-	-	-	-	05
291	-	-	-	-	344	-	-	-	-	-	-	06
26	-	994	38	144	5 768	4 476	-	13	13	-	-	07
4 668	14 229	31 763	16 967	31 368	46 026	48 291	3 191	8 018	450	-	7 568	08
-	-	-	-	-	110	66	-	7	2	-	5	09
4 985	14 229	32 757	17 005	31 512	52 248	52 833	3 191	8 038	465	-	7 573	10
-	-	777	76	178	3 842	3 963	-	-	-	-	-	11
-	-	-	-	-	-	-	-	-	-	-	-	12
-	-	425	-	-	-	-	-	-	-	-	-	13
-	-	-	-	-	-	-	-	-	-	-	-	14
-	-	-	-	-	-	-	-	-	-	-	-	15
-	-	-	-	-	-	-	-	-	-	-	-	16
-	-	-	-	-	-	-	-	-	-	-	-	17
-	-	-	-	-	-	-	-	-	-	-	-	18
-	-	-	-	-	-	-	-	-	-	-	-	19
-	-	1 202	76	178	3 842	3 963	-	-	-	-	-	20
4 985	14 229	33 959	17 081	31 690	56 090	56 796	3 191	8 038	465	-	7 573	21
-	-	-	-	-	-	-	-	-	-	-	-	22
-	-	-	-	-	-	-	-	-	-	-	-	23
-	-	-	-	-	-	-	-	-	-	-	-	24
-	-	-	-	-	-	-	-	-	-	-	-	25
-	-	-	-	-	-	-	-	-	-	-	-	26
-	-	-	-	-	-	-	-	-	-	-	-	27
-	-	-	-	-	-	-	-	-	-	-	-	28
-	-	-	-	-	-	-	-	-	-	-	-	29
-	-	-	-	-	-	-	-	-	-	-	-	30
-	-	56	-	132	-	-	-	-	-	-	-	31
-	-	-	-	-	-	-	-	-	-	-	-	32
-	-	-	-	-	-	-	-	-	-	-	-	33
-	-	56	-	132	-	-	-	-	-	-	-	34
4 985	14 229	34 015	17 081	31 822	56 090	56 796	3 191	8 038	465	-	7 573	35
-	-	-	-	-	-	3	-	-	-	-	-	36
-	-	-	-	-	51	35	-	-	-	-	-	37
-	-	-	3	5	-	15	29	2	2	-	-	38
-	-	9	2	81	-	170	-	-	-	-	-	39
-	-	-	-	-	-	8	23	-	-	-	-	40
-	-	9	5	86	51	231	52	2	2	-	-	41
-	-	-	-	-	-	-	-	-	-	-	-	42
-	-	-	-	-	-	-	-	-	-	-	-	43
-	-	-	-	-	-	-	-	-	-	-	-	44
-	-	-	-	-	-	-	-	-	-	-	-	45
-	-	-	-	-	-	-	-	-	-	-	-	46
2	-	-	11	9	-	15	44	12	12	-	-	47
2	-	-	11	9	-	15	44	12	12	-	-	48
2	-	9	16	95	51	246	96	14	14	-	-	49
-	87	-	40	29	-	222	-	-	-	-	-	50
-	-	-	-	-	-	-	-	-	-	-	-	51
-	-	-	-	-	-	-	-	-	-	-	-	52
-	-	-	-	-	-	-	-	-	-	-	-	53
-	-	-	-	-	-	-	-	-	-	-	-	54
-	-	-	-	-	-	-	-	-	-	-	-	55
-	-	-	-	-	-	-	-	-	-	-	-	56
-	-	-	-	-	-	-	-	-	-	-	-	57
-	-	-	-	-	-	-	-	-	-	-	-	58
-	-	-	-	-	-	-	-	-	-	-	-	59
-	-	-	-	-	-	-	-	-	-	-	-	60
-	-	-	-	-	-	-	-	-	-	-	-	61
-	-	-	-	-	-	-	-	-	-	-	-	62
-	87	-	40	29	-	222	-	-	-	-	-	63
2	87	9	56	124	51	468	96	14	14	-	-	64
-	-	-	-	-	-	-	-	-	-	-	-	65
4 985-	14 142-	34 015-	17 041-	31 793-	56 090-	56 574-	3 191-	8 038-	465-	-	7 573-	66
4 983-	14 142-	34 006-	17 025-	31 698-	56 039-	56 328-	3 095-	8 024-	451-	-	7 573-	67
-	-	-	-	-	-	-	-	-	-	-	-	68

028 SOZIALE ANGELEGENHEITEN

NR.	ART DER AUSGABEN / EINNAHMEN	BUND, LAF, ERP						
		INSGESAMT	ZUSAMMEN	BUND	LASTENAUSGLEICHSF.	ERP-SOND. VERMOEGEN	ZUSAMMEN	OHNE STADTST.
		1	2	3	4	5	6	7
01	BEAMTENBEZUEGE	161 299	3 501	3 501	-	-	157 798	100 460
02	ANGESTELLTENVERGUETUNGEN	351 961	6 250	6 250	-	-	345 711	171 266
03	ARBEITERLOEHNE	52 466	587	587	-	-	51 879	21 410
04	BESCHAEFTIGUNGSVERGUETUNGEN, BEIHILFEN USW.	8 910	78	78	-	-	8 832	6 829
05	AUFWANDSENTSCHEIDIGUNGEN USW.	481	-	-	-	-	481	129
06	VERSORGUNG	-	-	-	-	-	-	-
07	PERSONALAUSGABEN ZUSAMMEN	575 117	10 416	10 416	-	-	564 701	300 094
08	UNTERHALTUNG U. INSTANDSETZUNG V. UNBEWEGL. VERMOEGEN	12 833	76	76	-	-	12 757	4 528
09	ZINSEN	-	-	-	-	-	-	-
10	ZUWEISUNGEN AN ZWECKVERB. U. SONSTIGE KOERPERSCHAFTEN	8 846 961	8 530 805	8 530 805	-	-	316 156	222 065
11	UEBRIGE VERWALTUNGS- UND ZWECKAUSGABEN	10 803 338	9 851 382	6 165 503	3 685 879	-	951 956	375 703
12	VERWALTUNGS- UND ZWECKAUSGABEN ZUSAMMEN	20 238 249	18 392 679	14 706 800	3 685 879	-	1 845 570	902 390
13	BAUTEN, GROSSE INSTANDSETZUNGEN	53 129	66	66	-	-	53 063	19 159
14	NEUANSCHAFFUNG VON BEWEGLICHEM VERMOEGEN	6 130	11	11	-	-	6 119	4 088
15	ERWERB VON GRUNDVERMOEGEN	2 051	-	-	-	-	2 051	212
16	GEWAHRUNG VON DARLEHEN	130 059	54 781	50 147	4 634	-	75 278	31 260
17	BETEILIGUNGEN	-	-	-	-	-	-	-
18	TILGUNGEN	-	-	-	-	-	-	-
19	ZUF. AN RUECKLAGEN U. AN KAPITALVERMOEGEN	1	-	-	-	-	1	-
20	AUSGABEN DER VERMOEGENSBEWEGUNG ZUSAMMEN	191 370	54 858	50 224	4 634	-	136 512	54 719
21	UNMITTELBARE AUSGABEN	20 429 619	18 447 537	14 757 024	3 690 513	-	1 982 082	957 109
22	ZUWEISUNGEN AN BUND	.	.	-	-	-	1 728	358
23	TILGUNG AN BUND	.	.	-	-	-	-	-
24	ZUWEISUNGEN AN LASTENAUSGLEICHSFONDS	.	.	260 550	-	-	903 865	790 409
25	TILGUNG AN LASTENAUSGLEICHSFONDS	.	.	-	-	-	-	-
26	ZUWEISUNGEN AN ERP-SONDERVERMOEGEN	.	.	-	-	-	-	-
27	TILGUNG AN ERP-SONDERVERMOEGEN	.	.	-	-	-	-	-
28	ZUWEISUNGEN AN LAENDER	.	766 105	760 505	-	5 600	.	500
29	DARLEHEN AN LAENDER	.	-	-	-	-	.	-
30	TILGUNG AN LAENDER	.	-	-	-	-	.	-
31	ZUWEISUNGEN AN GEMEINDEN (GV.)	893 597	273 623	255 532	18 091	-	619 974	618 836
32	DARLEHEN AN GEMEINDEN (GV.)	1 225	51	51	-	-	1 174	1 174
33	TILGUNG AN GEMEINDEN (GV.)	-	-	-	-	-	-	-
34	ZAHLUNGEN AN GEBIETSKOERPERSCHAFTEN ZUSAMMEN	894 822	1 039 779	1 276 638	18 091	5 600	1 526 741	1 411 277
35	GESAMTAUSGABEN	21 324 441	19 487 316	16 033 662	3 708 604	5 600	3 508 823	2 368 386
36	GEBUEHREN, ENTGELTE, STRAFEN	84 983	-	-	-	-	84 983	50 863
37	MIETEN UND PACHTEN	9 757	14	14	-	-	9 743	3 314
38	ZINSEINNAHMEN	9 692	5 351	4 584	767	-	4 341	4 020
39	ZUWEISUNGEN VON ZWECKVERB. U. SONST. KOERPERSCHAFTEN	22 533	7 820	7 820	-	-	14 713	5 194
40	UEBRIGE EINNAHMEN AUS VERWALTUNG UND BETRIEB	168 763	16 098	9 384	6 714	-	152 665	58 172
41	EINNAHMEN AUS VERWALTUNG UND BETRIEB ZUSAMMEN	295 728	29 283	21 802	7 481	-	266 445	121 563
42	SCHULDENAUFNAHMEN AUS KREDITMARKTMITTELN	-	-	-	-	-	-	-
43	SCHULDENAUFNAHMEN AUS OEFFENTLICHEN SONDERMITTELN	-	-	-	-	-	-	-
44	ENTNAHMEN AUS RUECKLAGEN UND AUS KAPITALVERMOEGEN	-	-	-	-	-	-	-
45	ERLOESE AUS VERAEUSSERUNGEN VON GRUNDVERMOEGEN	172	-	-	-	-	172	172
46	ERLOESE AUS VERAEUSSERUNGEN V. SONST. SACHVERMOEGEN	114	4	4	-	-	110	83
47	DARLEHENS RUECKFLUESSE VON DRITTEN	81 021	35 200	23 033	12 167	-	45 821	40 764
48	EINNAHMEN DER VERMOEGENSBEWEGUNG ZUSAMMEN	81 307	35 204	23 037	12 167	-	46 103	41 019
49	UNMITTELBARE EINNAHMEN	377 035	64 487	44 839	19 648	-	312 548	162 582
50	ZUWEISUNGEN VOM BUND	.	.	-	287 719	-	769 160	533 296
51	SCHULDENAUFNAHMEN VOM BUND	.	.	-	-	-	-	-
52	ZUWEISUNGEN VOM LASTENAUSGLEICHSFONDS	.	.	-	-	-	4 080	-
53	SCHULDENAUFNAHMEN VOM LASTENAUSGLEICHSFONDS	.	.	-	-	-	-	-
54	DARLEHENS RUECKFLUESSE VOM LASTENAUSGLEICHSFONDS	.	.	-	-	-	-	-
55	ZUWEISUNGEN VOM ERP-SONDERVERMOEGEN	.	.	-	-	-	5 600	-
56	SCHULDENAUFNAHMEN VOM ERP-SONDERVERMOEGEN	.	.	-	-	-	-	-
57	ZUWEISUNGEN VON LAENDERN	.	906 329	222	906 107	-	.	1
58	SCHULDENAUFNAHMEN VON LAENDERN	.	-	-	-	-	.	-
59	DARLEHENS RUECKFLUESSE VON LAENDERN	.	3 162	3 162	-	-	.	-
60	ZUWEISUNGEN VON GEMEINDEN (GV.)	28 304	-	-	-	-	28 304	26 853
61	SCHULDENAUFNAHMEN VON GEMEINDEN (GV.)	-	-	-	-	-	-	-
62	DARLEHENS RUECKFLUESSE VON GEMEINDEN (GV.)	7 075	1 984	1 984	-	-	5 091	5 091
63	ZAHLUNGEN VON GEBIETSKOERPERSCHAFTEN ZUSAMMEN	35 379	911 475	5 368 1	193 826	-	812 235	565 241
64	GESAMTEINNAHMEN	412 414	975 962	50 207	1 213 474	-	1 124 783	727 823
NACHRICHTLICH								
65	ZAHLUNGEN AN GEBIETSKOERPERSCHAFTEN GLEICHER EBENE	1 932 590	260 550	-	-	-	342	159-
66	ZAHLUNGEN VON GEBIETSKOERPERSCHAFTEN GLEICHER EBENE	1 976 888	287 719	-	-	-	838	337
67	NETTOAUSGABEN	21 244 764-18	548 672-16	028 294-2	514 778-	5 600-	2 696 092-	1 802 649-
68	SALDO (64+66) ./.. (35+65)	20 867 729-18	484 185-15	983 455-2	495 130-	5 600-	2 383 544-	1 640 067-

1) SPALTE 7 AN STADTSTAATEN (EINNAHMEN) - 2) SPALTE 7 VON STADTSTAATEN (AUSGABEN) - 3) ZENTRALNACHWEIS UNT-ALLG-FINANZEN

LAENDER												NR.
SCHLESWIG- HOLSTEIN	NIEDER- SACHSEN	NORDRHEIN - WESTFALEN	HESSEN	RHEINLAND- PFALZ	BADEN- WUERTTEMB.	BAYERN	SAARLAND	STADT- STAATEN	HAMBURG	BREMEN	BERLIN (WEST)	
8	9	10	11	12	13	14	15	16	17	18	19	
6 501	13 676	24 403	11 855	7 573	12 858	21 888	1 706	57 338	19 202	4 346	33 790	01
9 201	27 612	32 452	20 359	8 232	20 036	49 899	3 475	174 445	72 640	16 066	85 739	02
731	4 641	3 464	1 672	1 039	2 691	6 971	201	30 469	11 322	2 791	16 356	03
155	715	2 259	711	253	897	1 741	98	2 003	794	367	842	04
18	19	25	-	5	23	-	39	352	329	3	20	05
-	-	-	-	-	-	-	-	-	-	-	-	06
16 606	46 663	62 603	34 597	17 102	36 505	80 499	5 519	264 607	104 287	23 573	136 747	07
2	473	1 053	389	610	658	1 179	164	8 229	3 043	517	4 669	08
-	-	-	-	-	-	-	-	-	-	-	-	09
16 744	25 404	12 654	32 379	23 375	39 700	50 082	21 727	94 091	17 737	1 709	74 645	10
40 076	151 686	45 915	17 811	50 199	25 749	36 721	7 546	976 253	170 939	57 285	348 029	11
73 428	224 226	122 225	85 176	91 286	102 612	168 481	34 956	943 180	296 006	83 084	564 090	12
872	3 202	2 299	7 225	2 808	2 040	667	46	33 904	8 570	3 317	22 017	13
153	430	807	598	195	1 173	732	-	2 031	1 269	233	529	14
-	-	-	212	-	-	-	-	1 839	814	-	1 025	15
1 187	3 844	10 758	367	2 670	5 317	6 055	1 062	44 018	3 441	212	40 365	16
-	-	-	-	-	-	-	-	-	-	-	-	17
-	-	-	-	-	-	-	-	-	-	-	-	18
-	-	-	-	-	-	-	-	1	-	-	-	19
2 212	7 476	13 864	8 402	5 673	8 530	7 454	1 108	81 793	14 094	3 762	63 937	20
75 640	231 702	136 089	93 578	96 959	111 142	175 935	36 064	1 024 973	310 100	86 846	628 027	21
182	20	17	3	-	2	18	116	1 370	-	-	1 370	22
20 186	75 966	291 029	98 024	31 681	126 356	137 973	9 194	113 456	66 665	14 882	31 909	23
-	-	-	-	-	-	-	-	-	-	-	-	24
-	-	-	-	-	-	-	-	-	-	-	-	25
-	-	-	-	-	-	-	-	-	-	-	-	26
149	94	98	-	-	-	-	-	1	-	1	-	28
-	-	-	-	-	-	-	-	-	-	-	-	29
-	-	-	-	-	-	-	-	-	-	-	-	30
33 653	77 479	207 667	84 528	33 361	85 163	83 529	13 456	1 138	489	95	554	31
-	-	315	28	-	-	831	-	-	-	-	-	32
-	-	-	-	-	-	-	-	-	-	-	-	33
54 170	153 559	499 126	182 583	65 042	211 521	222 351	22 766	115 965	67 154	14 978	33 833	34
129 810	385 261	635 215	276 161	162 001	322 663	398 286	58 830	140 938	377 254	101 824	661 860	35
260	13 300	1 914	9 876	2 367	5 066	17 885	195	34 120	15 854	238	18 028	36
109	196	1 592	354	58	77	614	314	6 429	2 483	122	3 824	37
567	99	1 964	448	9	-	781	152	321	57	17	247	38
1 025	869	-	-	137	-	745	2 418	9 519	520	922	8 077	39
10 640	27 346	1 409	2 050	9 544	1 999	4 128	1 056	94 493	33 162	13 462	47 869	40
12 601	41 810	6 879	12 728	12 115	7 142	24 153	4 135	144 882	52 076	14 761	78 045	41
-	-	-	-	-	-	-	-	-	-	-	-	42
-	-	-	-	-	-	-	-	-	-	-	-	43
-	-	-	-	-	-	-	-	-	-	-	-	44
-	-	-	172	-	-	-	-	-	-	-	-	45
3	32	35	8	1	-	4	-	27	26	1	-	46
772	1 369	32 367	262	1 419	-	3 204	1 371	5 057	3 986	524	547	47
775	1 401	32 402	442	1 420	-	3 208	1 371	5 084	4 012	525	547	48
13 376	43 211	39 281	13 170	13 535	7 142	27 361	5 506	149 966	56 088	15 286	78 592	49
37 643	92 257	130 125	48 010	24 639	82 481	106 183	11 958	235 864	40 003	15 606	180 255	50
-	-	-	-	-	-	-	-	4 080	381	170	3 529	51
-	-	-	-	-	-	-	-	-	-	-	-	52
-	-	-	-	-	-	-	-	-	-	-	-	53
-	-	-	-	-	-	-	-	5 600	-	-	5 600	54
-	-	-	-	-	-	-	-	-	-	-	-	55
-	-	-	-	-	-	-	-	-	-	-	-	56
70	174	-	94	-	-	-	-	500	-	-	500	57
-	-	-	-	-	-	-	-	-	-	-	-	58
-	-	-	-	-	-	-	-	-	-	-	-	59
6 232	50	1 995	38	17 258	-	98	1 182	1 451	899	403	149	60
1 651	-	1 891	1 200	-	-	349	-	-	-	-	-	61
-	-	-	-	-	-	-	-	-	-	-	-	62
45 596	92 481	134 011	49 342	41 897	82 481	106 630	13 140	247 495	41 283	16 179	190 033	63
58 972	135 692	173 292	62 512	55 432	89 623	133 991	18 646	397 461	97 371	31 465	268 625	64
-	-	-	-	-	-	-	-	-	-	-	-	65
-	-	-	-	-	-	-	-	-	-	-	-	66
84 214-	292 780-	501 204-	226 819-	120 104-	240 182-	291 656-	45 690-	893 443-	335 971-	85 645-	471 827-	67
70 838-	249 569-	461 923-	213 649-	106 569-	233 040-	264 295-	40 184-	743 477-	279 883-	70 359-	393 235-	68

029 ARBEITSSCHUTZ UND ARBEITSBESCHAFFUNG

NR.	ART DER AUSGABEN / EINNAHMEN	BUND, LAF, ERP					
		INSGESAMT	ZUSAMMEN	BUND	LASTENAUSGLEICHSF.	ERP-SOND. VERMOEGEN	OHNE STADTST.
		1	2	3	4	5	7
01	BEAMTENBEZUEGE	21 971	79	79	-	-	21 892
02	ANGESTELLTENVERGUETUNGEN	17 425	223	223	-	-	17 202
03	ARBEITERLOEHNE	1 520	28	28	-	-	1 492
04	BESCHAEFTIGUNGSVERGUETUNGEN, BEIHILFEN USW.	1 128	4	4	-	-	1 124
05	AUFWANDSENTSCHAEDIGUNGEN USW.	19	-	-	-	-	19
06	VERSORGUNG	-	-	-	-	-	-
07	PERSONALAUSGABEN ZUSAMMEN	42 063	334	334	-	-	41 729
08	UNTERHALTUNG U. INSTANDSETZUNG V. UNBEW. VERMOEGEN	380	-	-	-	-	380
09	ZINSEN	-	-	-	-	-	-
10	ZUWEISUNGEN AN ZWECKVERB. U. SONSTIGE KOERPERSCHAFTEN	52 682	52 094	52 094	-	-	508
11	UEBRIGE VERWALTUNGS- UND ZWECKAUSGABEN	93 504	45 760	45 760	-	-	47 744
12	VERWALTUNGS- UND ZWECKAUSGABEN ZUSAMMEN	188 629	98 188	98 188	-	-	90 441
13	BAUTEN, GROSSE INSTANDSETZUNGEN	4 710	-	-	-	-	4 710
14	NEUANSCHAFFUNG VON BEWEGLICHEN VERMOEGEN	2 223	3	3	-	-	2 220
15	ERWERB VON GRUNDVERMOEGEN	212	-	-	-	-	212
16	GEWAHRUNG VON DARLEHEN	7 976	7 976	7 976	-	-	-
17	BETEILIGUNGEN	-	-	-	-	-	-
18	TILGUNGEN	-	-	-	-	-	-
19	ZUF. AN RUECKLAGEN U. AN KAPITALVERMOEGEN	-	-	-	-	-	-
20	AUSGABEN DER VERMOEGENSBEWEGUNG ZUSAMMEN	15 121	7 979	7 979	-	-	7 142
21	UNMITTELBARE AUSGABEN	203 750	106 167	106 167	-	-	97 583
22	ZUWEISUNGEN AN BUND	.	.	-	-	-	-
23	TILGUNG AN BUND	.	.	-	-	-	-
24	ZUWEISUNGEN AN LASTENAUSGLEICHSFONDS	.	.	-	-	-	-
25	TILGUNG AN LASTENAUSGLEICHSFONDS	.	.	-	-	-	-
26	ZUWEISUNGEN AN ERP-SONDERVERMOEGEN	.	.	-	-	-	-
27	TILGUNG AN ERP-SONDERVERMOEGEN	.	.	-	-	-	-
28	ZUWEISUNGEN AN LAENDER	.	8 424	2 824	-	5 600	.
29	DARLEHEN AN LAENDER	.	-	-	-	-	.
30	TILGUNG AN LAENDER	.	-	-	-	-	.
31	ZUWEISUNGEN AN GEMEINDEN (GV.)	6 416	87	87	-	-	6 329
32	DARLEHEN AN GEMEINDEN (GV.)	79	51	51	-	-	28
33	TILGUNG AN GEMEINDEN (GV.)	-	-	-	-	-	-
34	ZAHLUNGEN AN GEBIETSKOERPERSCHAFTEN ZUSAMMEN	6 495	8 562	2 962	-	5 600	6 357
35	GESAMTAUSGABEN	210 245	114 729	109 129	-	5 600	103 940
36	GEBUEHREN, ENTGELTE, STRAFEN	10 956	-	-	-	-	10 956
37	MIETEN UND PACHTEN	60	-	-	-	-	60
38	ZINSEINNAHMEN	6 914	3 956	3 276	680	-	2 958
39	ZUWEISUNGEN VON ZWECKVERB. U. SONST. KOERPERSCHAFTEN	13 250	6 933	6 933	-	-	6 317
40	UEBRIGE EINNAHMEN AUS VERWALTUNG UND BETRIEB	253	9	9	-	-	244
41	EINNAHMEN AUS VERWALTUNG UND BETRIEB ZUSAMMEN	31 433	10 898	10 218	680	-	20 535
42	SCHULDENAUFNAHMEN AUS KREDITMARKTMITTELN	-	-	-	-	-	-
43	SCHULDENAUFNAHMEN AUS OEFFENTLICHEN SONDERMITTELN	-	-	-	-	-	-
44	ENTNAHMEN AUS RUECKLAGEN UND AUS KAPITALVERMOEGEN	-	-	-	-	-	-
45	ERLOESE AUS VERAEUSSERUNGEN VON GRUNDVERMOEGEN	-	-	-	-	-	-
46	ERLOESE AUS VERAEUSSERUNGEN V. SONST. SACHVERMOEGEN	22	1	1	-	-	21
47	DARLEHENS RUECKFLUESSE VON DRITTEN	14 995	12 157	3 666	8 491	-	2 838
48	EINNAHMEN DER VERMOEGENSBEWEGUNG ZUSAMMEN	15 017	12 158	3 667	8 491	-	2 859
49	UNMITTELBARE EINNAHMEN	46 450	23 056	13 885	9 171	-	23 394
50	ZUWEISUNGEN VOM BUND	.	.	-	-	-	49
51	SCHULDENAUFNAHMEN VOM BUND	.	.	-	-	-	-
52	ZUWEISUNGEN VOM LASTENAUSGLEICHSFONDS	.	.	-	-	-	-
53	SCHULDENAUFNAHMEN VOM LASTENAUSGLEICHSFONDS	.	.	-	-	-	-
54	DARLEHENS RUECKFLUESSE VOM LASTENAUSGLEICHSFONDS	.	.	-	-	-	-
55	ZUWEISUNGEN VOM ERP-SONDERVERMOEGEN	.	.	-	-	-	5 600
56	SCHULDENAUFNAHMEN VOM ERP-SONDERVERMOEGEN	.	.	-	-	-	-
57	ZUWEISUNGEN VON LAENDERN	.	-	-	-	-	.
58	SCHULDENAUFNAHMEN VON LAENDERN	.	-	-	-	-	.
59	DARLEHENS RUECKFLUESSE VON LAENDERN	.	3 083	3 083	-	-	.
60	ZUWEISUNGEN VON GEMEINDEN (GV.)	-	-	-	-	-	-
61	SCHULDENAUFNAHMEN VON GEMEINDEN (GV.)	-	-	-	-	-	-
62	DARLEHENS RUECKFLUESSE VON GEMEINDEN (GV.)	7 058	1 984	1 984	-	-	5 074
63	ZAHLUNGEN VON GEBIETSKOERPERSCHAFTEN ZUSAMMEN	7 058	5 067	5 067	-	-	10 723
64	GESAMTEINNAHMEN	53 508	28 123	18 952	9 171	-	34 117
NACHRICHTLICH							
65	ZAHLUNGEN AN GEBIETSKOERPERSCHAFTEN GLEICHER EBENE	8 424	-	-	-	-	-
66	ZAHLUNGEN VON GEBIETSKOERPERSCHAFTEN GLEICHER EBENE	8 732	-	-	-	-	-
67	NETTOAUSGABEN	202 879-	109 662-	104 062-	-	5 600-	93 217-
68	SALDO (64+66) -/. (35+65)	156 429-	86 606-	90 177-	9 171	5 600-	69 823-

1) SPALTE 7 AN STADTSTAATEN (EINNAHMEN) - 2) SPALTE 7 VON STADTSTAATEN (AUSGABEN) - 3) ZENTRALNACHWEIS UNT.-ALLG.-FINANZEN

LÄNDER												NR.
SCHLESWIG- HOLSTEIN	NIEDER- SACHSEN	NORDRHEIN - WESTFALEN	HESSEN	RHEINLAND- PFALZ	BADEN- WÜRTTEMBERG	BAYERN	SAARLAND	STADT- STAATEN	HAMBURG	BREMEN	BERLIN (WEST)	
8	9	10	11	12	13	14	15	16	17	18	19	
613	1 896	7 141	3 475	963	1 916	3 412	207	2 269	807	238	1 224	01
395	1 228	3 095	5 079	564	2 685	1 351	98	2 707	1 489	258	960	02
11	156	530	107	106	256	288	-	38	-	19	19	03
41	105	464	149	58	135	114	6	52	21	10	21	04
6	-	13	-	-	-	-	-	-	-	-	-	05
-	-	-	-	-	-	-	-	-	-	-	-	06
1 066	3 385	11 243	8 810	1 691	4 992	5 165	311	5 066	2 317	525	2 224	07
-	-	28	33	178	85	46	1	9	7	1	1	08
-	-	-	-	-	-	-	-	-	-	-	-	09
14	1	3	318	60	60	4	123	5	-	-	5	10
1 361	2 838	4 360	3 053	1 382	4 336	4 183	534	25 697	2 580	26	23 091	11
2 441	6 224	15 634	12 214	3 311	9 473	9 398	969	30 777	4 904	552	25 321	12
-	-	284	2 770	25	-	98	-	1 533	-	-	1 533	13
-	75	626	521	23	710	111	-	154	153	1	-	14
-	-	212	-	-	-	-	-	-	-	-	-	15
-	-	-	-	-	-	-	-	-	-	-	-	16
-	-	-	-	-	-	-	-	-	-	-	-	17
-	-	-	-	-	-	-	-	-	-	-	-	18
-	-	-	-	-	-	-	-	-	-	-	-	19
-	75	910	3 503	48	710	209	-	1 687	153	1	1 533	20
2 441	6 299	16 544	15 717	3 359	10 183	9 607	969	32 464	5 057	553	26 854	21
-	-	-	-	-	-	-	-	-	-	-	-	22
-	-	-	-	-	-	-	-	-	-	-	-	23
-	-	-	-	-	-	-	-	-	-	-	-	24
-	-	-	-	-	-	-	-	-	-	-	-	25
-	-	-	-	-	-	-	-	-	-	-	-	26
-	-	-	-	-	-	-	-	-	-	-	-	27
-	-	-	-	-	-	-	-	-	-	-	-	28
-	-	-	-	-	-	-	-	-	-	-	-	29
-	-	-	-	-	-	-	-	-	-	-	-	30
-	-	6 304	-	-	25	-	-	-	-	-	-	31
-	-	-	28	-	-	-	-	-	-	-	-	32
-	-	-	-	-	-	-	-	-	-	-	-	33
-	-	6 304	28	-	25	-	-	-	-	-	-	34
2 441	6 299	22 848	15 745	3 359	10 208	9 607	969	32 464	5 057	553	26 854	35
45	157	619	7 806	114	532	365	23	1 295	1 137	46	112	36
-	1	16	3	1	2	36	-	1	-	1	-	37
548	-	1 307	425	-	-	678	-	-	-	-	-	38
-	-	-	-	-	-	-	-	6 317	441	7	5 869	39
1	9	34	19	-	15	14	21	131	-	1	130	40
594	167	1 976	8 253	115	549	1 093	44	7 744	1 578	55	6 111	41
-	-	-	-	-	-	-	-	-	-	-	-	42
-	-	-	-	-	-	-	-	-	-	-	-	43
-	-	-	-	-	-	-	-	-	-	-	-	44
-	-	-	-	-	-	-	-	-	-	-	-	45
-	2	15	3	1	-	-	-	-	-	-	-	46
-	-	1 717	20	-	-	1 101	-	-	-	-	-	47
-	2	1 732	23	1	-	1 101	-	-	-	-	-	48
594	169	3 708	8 276	116	549	2 194	44	7 744	1 578	55	6 111	49
-	9	40	-	-	-	-	-	-	-	-	-	50
-	-	-	-	-	-	-	-	-	-	-	-	51
-	-	-	-	-	-	-	-	-	-	-	-	52
-	-	-	-	-	-	-	-	-	-	-	-	53
-	-	-	-	-	-	-	-	-	-	-	-	54
-	-	-	-	-	-	-	-	5 600	-	-	5 600	55
-	-	-	-	-	-	-	-	-	-	-	-	56
-	-	-	-	-	-	-	-	-	-	-	-	57
-	-	-	-	-	-	-	-	-	-	-	-	58
-	-	-	-	-	-	-	-	-	-	-	-	59
-	-	-	-	-	-	-	-	-	-	-	-	60
1 651	-	1 891	1 200	-	-	332	-	-	-	-	-	61
1 651	9	1 931	1 200	-	-	332	-	5 600	-	-	5 600	62
2 245	178	5 639	9 476	116	549	2 526	44	13 344	1 578	55	11 711	63
-	-	-	-	-	-	-	-	-	-	-	-	64
-	-	-	-	-	-	-	-	-	-	-	-	65
790- 196-	6 290- 6 121-	20 917- 17 209-	14 545- 6 269-	3 359- 3 243-	10 208- 9 659-	9 275- 7 081-	969- 925-	26 864- 19 120-	5 057- 3 479-	553- 498-	21 254- 15 143-	66
												67
												68

030 SOZIALVERSICHERUNG

NR.	ART DER AUSGABEN / EINNAHMEN	BUND, LAF, ERP						
		INSGESAMT	ZUSAMMEN	BUND	LASTENAUSGLEICHSF.	ERP-SOND. VERMOEGEN	ZUSAMMEN	OHNE STADTST.
		1	2	3	4	5	6	7
01	BEAMTENBEZUEGE	3 334	1 566	1 566	-	-	1 768	1 093
02	ANGESTELLTENVERGUETUNGEN	4 801	2 481	2 481	-	-	2 320	1 034
03	ARBEITERLOEHNE	220	166	166	-	-	54	44
04	BESCHAEFTIGUNGSVERGUETUNGEN, BEIHILFEN USW.	69	6	6	-	-	63	47
05	AUFWANDSENTSCHAEDIGUNGEN USW.	1	-	-	-	-	1	1
06	VERSORGUNG	-	-	-	-	-	-	-
07	PERSONALAUSGABEN ZUSAMMEN	8 425	4 219	4 219	-	-	4 206	2 219
08	UNTERHALTUNG U.INSTANDSETZUNG V.UNBEWEGL.VERMUEGEN	60	49	49	-	-	11	2
09	ZINSEN	-	-	-	-	-	-	-
10	ZUWEISUNGEN AN ZWECKVERB.U.SONSTIGE KOERPERSCHAFTEN	8 144 217	8 077 098	8 077 098	-	-	67 119	1 911
11	UEBRIGE VERWALTUNGS- UND ZWECKAUSGABEN	69 434	37 823	37 823	-	-	31 611	23 003
12	VERHALTUNGS- UND ZWECKAUSGABEN ZUSAMMEN	8 222 136	8 119 189	8 119 189	-	-	102 947	27 135
13	BAUTEN, GROSSE INSTANDSETZUNGEN	36	36	36	-	-	-	-
14	NEUANSCHAFFUNG VON BEWEGLICHEM VERMOEGEN	8	-	-	-	-	8	3
15	ERWERB VON GRUNDVERMOEGEN	-	-	-	-	-	-	-
16	GEWAHRUNG VON DARLEHEN	342	342	342	-	-	-	-
17	BETEILIGUNGEN	-	-	-	-	-	-	-
18	TILGUNGEN	-	-	-	-	-	-	-
19	ZUF.AN RUECKLAGEN U.AN KAPITALVERMOEGEN	-	-	-	-	-	-	-
20	AUSGABEN DER VERMOEGENSBEWEGUNG ZUSAMMEN	386	378	378	-	-	8	3
21	UNMITTELBARE AUSGABEN	8 222 522	8 119 567	8 119 567	-	-	102 955	27 138
22	ZUWEISUNGEN AN BUND	.	.	-	-	-	-	-
23	TILGUNG AN BUND	.	.	-	-	-	-	-
24	ZUWEISUNGEN AN LASTENAUSGLEICHSFONDS	.	.	-	-	-	-	-
25	TILGUNG AN LASTENAUSGLEICHSFONDS	.	.	-	-	-	-	-
26	ZUWEISUNGEN AN ERP-SONDERVERMOEGEN	.	.	-	-	-	-	-
27	TILGUNG AN ERP-SONDERVERMOEGEN	.	.	-	-	-	-	-
28	ZUWEISUNGEN AN LAENDER	.	65 185	65 185	-	-	.	-
29	DARLEHEN AN LAENDER	.	-	-	-	-	.	-
30	TILGUNG AN LAENDER	.	-	-	-	-	.	-
31	ZUWEISUNGEN AN GEMEINDEN (GV.)	74	-	-	-	-	74	74
32	DARLEHEN AN GEMEINDEN (GV.)	-	-	-	-	-	-	-
33	TILGUNG AN GEMEINDEN (GV.)	-	-	-	-	-	-	-
34	ZAHLUNGEN AN GEBIETSKOERPERSCHAFTEN ZUSAMMEN	74	65 185	65 185	-	-	74	74
35	GESAMTAUSGABEN	8 222 596	8 184 752	8 184 752	-	-	103 029	27 212
36	GEBUEHREN, ENTGELTE, STRAFEN	52	-	-	-	-	52	52
37	MIETEN UND PACTEN	2	2	2	-	-	-	-
38	ZINSEINNAHMEN	105	16	16	-	-	89	89
39	ZUWEISUNGEN VON ZWECKVERB.U.SONST.KOERPERSCHAFTEN	887	887	887	-	-	-	-
40	UEBRIGE EINNAHMEN AUS VERWALTUNG UND BETRIEB	3 756	830	830	-	-	2 926	1 279
41	EINNAHMEN AUS VERWALTUNG UND BETRIEB ZUSAMMEN	4 802	1 735	1 735	-	-	3 067	1 420
42	SCHULDENAUFNAHMEN AUS KREDITMARKTMITTELN	-	-	-	-	-	-	-
43	SCHULDENAUFNAHMEN AUS OEFFENTLICHEN SONDERMITTELN	-	-	-	-	-	-	-
44	ENTNAHMEN AUS RUECKLAGEN UND AUS KAPITALVERMOEGEN	-	-	-	-	-	-	-
45	ERLOESE AUS VERAEUSSERUNGEN VON GRUNDVERMOEGEN	-	-	-	-	-	-	-
46	ERLOESE AUS VERAEUSSERUNGEN V.SONST.SACHVERMOEGEN	-	-	-	-	-	-	-
47	DARLEHENS RUECKFLUESSE VON DRITTEN	123	-	-	-	-	123	123
48	EINNAHMEN DER VERMOEGENSBEWEGUNG ZUSAMMEN	123	-	-	-	-	123	123
49	UNMITTELBARE EINNAHMEN	4 925	1 735	1 735	-	-	3 190	1 543
50	ZUWEISUNGEN VOM BUND	.	.	-	-	-	65 350	165
51	SCHULDENAUFNAHMEN VOM BUND	.	.	-	-	-	-	-
52	ZUWEISUNGEN VOM LASTENAUSGLEICHSFONDS	.	.	-	-	-	-	-
53	SCHULDENAUFNAHMEN VOM LASTENAUSGLEICHSFONDS	.	.	-	-	-	-	-
54	DARLEHENS RUECKFLUESSE VOM LASTENAUSGLEICHSFONDS	.	.	-	-	-	-	-
55	ZUWEISUNGEN VOM ERP-SONDERVERMOEGEN	.	.	-	-	-	-	-
56	SCHULDENAUFNAHMEN VOM ERP-SONDERVERMOEGEN	.	.	-	-	-	-	-
57	ZUWEISUNGEN VON LAENDERN	.	-	-	-	-	.	-
58	SCHULDENAUFNAHMEN VON LAENDERN	.	-	-	-	-	.	-
59	DARLEHENS RUECKFLUESSE VON LAENDERN	.	-	-	-	-	.	-
60	ZUWEISUNGEN VON GEMEINDEN (GV.)	-	-	-	-	-	-	-
61	SCHULDENAUFNAHMEN VON GEMEINDEN (GV.)	-	-	-	-	-	-	-
62	DARLEHENS RUECKFLUESSE VON GEMEINDEN (GV.)	-	-	-	-	-	-	-
63	ZAHLUNGEN VON GEBIETSKOERPERSCHAFTEN ZUSAMMEN	-	-	-	-	-	65 350	165
64	GESAMTEINNAHMEN	4 925	1 735	1 735	-	-	68 540	1 708
NACHRICHTLICH								
65	ZAHLUNGEN AN GEBIETSKOERPERSCHAFTEN GLEICHER EBENE	65 185	-	-	-	-	-	-
66	ZAHLUNGEN VON GEBIETSKOERPERSCHAFTEN GLEICHER EBENE	65 350	-	-	-	-	-	-
67	NETTOAUSGABEN	8 222 431	8 184 752	8 184 752	-	-	37 679	27 047
68	SALDO (64+66) ./.. (35+65)	8 217 506	8 183 017	8 183 017	-	-	34 489	25 504

1) SPALTE 7 AN STADTSTAATEN (EINNAHMEN) - 2) SPALTE 7 VON STADTSTAATEN (AUSGABEN) - 3) ZENTRALNACHWEIS UNT.ALLG.FINANZEN

LÄNDER												NR.
SCHLESWIG- HOLSTEIN	NIEDER- SACHSEN	NORDRHEIN- WESTFALEN	HESSEN	RHEINLAND- PFALZ	BADEN- WÜRTTEMBERG	BAYERN	SAARLAND	STADT- STAATEN	HAMBURG	BREMEN	BERLIN (WEST)	
8	9	10	11	12	13	14	15	16	17	18	19	
118	-	145	129	16	145	540	-	675	334	113	228	01
51	-	224	426	191	61	81	-	1 286	972	139	175	02
-	-	17	6	7	7	7	-	10	4	6	-	03
4	-	22	2	3	-	16	-	16	11	3	2	04
-	-	-	-	1	-	-	-	-	-	-	-	05
-	-	-	-	-	-	-	-	-	-	-	-	06
173	-	408	563	218	213	644	-	1 987	1 321	261	405	07
-	-	-	-	-	-	2	-	9	9	-	-	08
-	-	-	-	-	-	-	-	-	-	-	-	09
126	-	-	-	-	531	514	740	65 208	23	-	65 185	10
923	3 396	2 940	3 418	1 985	4 481	4 661	1 199	8 608	3 669	54	4 885	11
1 222	3 396	3 348	3 981	2 203	5 225	5 821	1 939	75 812	5 022	315	70 475	12
-	-	-	-	-	-	-	-	-	-	-	-	13
-	-	-	-	-	1	2	-	5	-	1	4	14
-	-	-	-	-	-	-	-	-	-	-	-	15
-	-	-	-	-	-	-	-	-	-	-	-	16
-	-	-	-	-	-	-	-	-	-	-	-	17
-	-	-	-	-	-	-	-	-	-	-	-	18
-	-	-	-	-	-	-	-	-	-	-	-	19
-	-	-	-	-	1	2	-	5	-	1	4	20
1 222	3 396	3 348	3 981	2 203	5 226	5 823	1 939	75 817	5 022	316	70 479	21
-	-	-	-	-	-	-	-	-	-	-	-	22
-	-	-	-	-	-	-	-	-	-	-	-	23
-	-	-	-	-	-	-	-	-	-	-	-	24
-	-	-	-	-	-	-	-	-	-	-	-	25
-	-	-	-	-	-	-	-	-	-	-	-	26
-	-	-	-	-	-	-	-	-	-	-	-	27
-	-	-	-	-	-	-	-	-	-	-	-	28
-	-	-	-	-	-	-	-	-	-	-	-	29
-	-	-	-	-	-	-	-	-	-	-	-	30
-	-	-	-	-	-	-	74	-	-	-	-	31
-	-	-	-	-	-	-	-	-	-	-	-	32
-	-	-	-	-	-	-	-	-	-	-	-	33
-	-	-	-	-	-	-	74	-	-	-	-	34
1 222	3 396	3 348	3 981	2 203	5 226	5 823	2 013	75 817	5 022	316	70 479	35
-	-	3	-	-	49	-	-	-	-	-	-	36
-	-	-	-	-	-	-	-	-	-	-	-	37
-	-	-	-	-	-	-	89	-	-	-	-	38
-	-	-	-	-	-	-	-	-	-	-	-	39
84	110	114	408	-	2	512	49	1 647	317	8	1 322	40
84	110	117	408	-	51	512	138	1 647	317	8	1 322	41
-	-	-	-	-	-	-	-	-	-	-	-	42
-	-	-	-	-	-	-	-	-	-	-	-	43
-	-	-	-	-	-	-	-	-	-	-	-	44
-	-	-	-	-	-	-	-	-	-	-	-	45
-	-	-	-	-	-	-	-	-	-	-	-	46
-	-	-	-	-	-	-	123	-	-	-	-	47
-	-	-	-	-	-	-	123	-	-	-	-	48
84	110	117	408	-	51	512	261	1 647	317	8	1 322	49
-	-	-	-	-	-	165	-	65 185	-	-	65 185	50
-	-	-	-	-	-	-	-	-	-	-	-	51
-	-	-	-	-	-	-	-	-	-	-	-	52
-	-	-	-	-	-	-	-	-	-	-	-	53
-	-	-	-	-	-	-	-	-	-	-	-	54
-	-	-	-	-	-	-	-	-	-	-	-	55
-	-	-	-	-	-	-	-	-	-	-	-	56
-	-	-	-	-	-	-	-	-	-	-	-	57
-	-	-	-	-	-	-	-	-	-	-	-	58
-	-	-	-	-	-	-	-	-	-	-	-	59
-	-	-	-	-	-	-	-	-	-	-	-	60
-	-	-	-	-	-	-	-	-	-	-	-	61
-	-	-	-	-	-	-	-	-	-	-	-	62
-	-	-	-	-	-	165	-	65 185	-	-	65 185	63
84	110	117	408	-	51	677	261	66 832	317	8	66 507	64
-	-	-	-	-	-	-	-	-	-	-	-	65
1 222-	3 396-	3 348-	3 981-	2 203-	5 226-	5 658-	2 013-	10 632-	5 022-	316-	5 294-	66
1 138-	3 286-	3 231-	3 573-	2 203-	5 175-	5 146-	1 752-	8 985-	4 705-	308-	3 972-	67
												68

031 SOZIALVERWALTUNG (OHNE VERSORGUNGSÄMTER) *)

NR.	ART DER AUSGABEN / EINNAHMEN	BUND, LAF, ERP						
		INSGESAMT	ZUSAMMEN	BUND	LASTENAUSGLEICHSF.	ERP-SOND. VERMOEGEN	ZUSAMMEN	OHNE STADTST.
		1	2	3	4	5	6	7
01	BEAMTENBEZUEGE	55 414	1 586	1 586	-	-	53 828	8 743
02	ANGESTELLTENVERGÜETUNGEN	117 148	1 272	1 272	-	-	115 876	37 454
03	ARBEITERLOEHNE	3 349	248	248	-	-	3 101	748
04	BESCHAEFTIGUNGSVERGÜETUNGEN, BEIHILFEN USW.	2 283	26	26	-	-	2 257	1 026
05	AUFWANDSENTSCHAEDIGUNGEN USW.	54	-	-	-	-	54	-
06	VERSORGUNG	-	-	-	-	-	-	-
07	PERSONALAUSGABEN ZUSAMMEN	178 248	3 132	3 132	-	-	175 116	47 971
08	UNTERHALTUNG U. INSTANDSETZUNG V. UNBEW. VERMOEGEN	466	20	20	-	-	446	155
09	ZINSEN	-	-	-	-	-	-	-
10	ZUWEISUNGEN AN ZWECKVERB. U. SONSTIGE KOERPERSCHAFTEN	12 763	12 083	12 083	-	-	680	678
11	UEBRIGE VERWALTUNGS- UND ZWECKAUSGABEN	23 121	255	255	-	-	22 866	7 083
12	VERWALTUNGS- UND ZWECKAUSGABEN ZUSAMMEN	214 598	15 490	15 490	-	-	199 108	55 887
13	BAUTEN, GROSSE INSTANDSETZUNGEN	321	14	14	-	-	307	32
14	NEUANSCHAFFUNG VON BEW. VERMOEGEN	249	-	-	-	-	249	109
15	ERWERB VON GRUNDVERMOEGEN	-	-	-	-	-	-	-
16	GEWAHRUNG VON DARLEHEN	60	-	-	-	-	60	60
17	BETEILIGUNGEN	-	-	-	-	-	-	-
18	TILGUNGEN	-	-	-	-	-	-	-
19	ZUF. AN RUECKLAGEN U. AN KAPITALVERMOEGEN	-	-	-	-	-	-	-
20	AUSGABEN DER VERMOEGENSBEWEGUNG ZUSAMMEN	630	14	14	-	-	616	201
21	UNMITTELBARE AUSGABEN	215 228	15 504	15 504	-	-	199 724	56 088
22	ZUWEISUNGEN AN BUND	-	-	-	-	-	-	-
23	TILGUNG AN BUND	-	-	-	-	-	-	-
24	ZUWEISUNGEN AN LASTENAUSGLEICHSFONDS	-	-	-	-	-	-	-
25	TILGUNG AN LASTENAUSGLEICHSFONDS	-	-	-	-	-	-	-
26	ZUWEISUNGEN AN ERP-SONDERVERMOEGEN	-	-	-	-	-	-	-
27	TILGUNG AN ERP-SONDERVERMOEGEN	-	-	-	-	-	-	-
28	ZUWEISUNGEN AN LAENDER	-	232 746	232 746	-	-	-	-
29	DARLEHEN AN LAENDER	-	-	-	-	-	-	-
30	TILGUNG AN LAENDER	-	-	-	-	-	-	-
31	ZUWEISUNGEN AN GEMEINDEN (GV.)	147 172	-	-	-	-	147 172	147 172
32	DARLEHEN AN GEMEINDEN (GV.)	-	-	-	-	-	-	-
33	TILGUNG AN GEMEINDEN (GV.)	-	-	-	-	-	-	-
34	ZAHLUNGEN AN GEBIETSKOERPERSCHAFTEN ZUSAMMEN	147 172	232 746	232 746	-	-	147 172	147 172
35	GESAMTAUSGABEN	362 400	248 250	248 250	-	-	346 896	203 260
36	GEBUEHREN, ENTGELTE, STRAFEN	434	-	-	-	-	434	12
37	MIETEN UND PACHTEN	291	1	1	-	-	290	41
38	ZINSEINNAHMEN	-	-	-	-	-	-	-
39	ZUWEISUNGEN VON ZWECKVERB. U. SONST. KOERPERSCHAFTEN	-	-	-	-	-	-	-
40	UEBRIGE EINNAHMEN AUS VERWALTUNG UND BETRIEB	992	4	4	-	-	988	703
41	EINNAHMEN AUS VERWALTUNG UND BETRIEB ZUSAMMEN	1 717	5	5	-	-	1 712	756
42	SCHULDENAUFNAHMEN AUS KREDITMARKTMITTELN	-	-	-	-	-	-	-
43	SCHULDENAUFNAHMEN AUS OEFFENTLICHEN SONDERMITTELN	-	-	-	-	-	-	-
44	ENTNAHMEN AUS RUECKLAGEN UND AUS KAPITALVERMOEGEN	-	-	-	-	-	-	-
45	ERLOESE AUS VERAEUSSERUNGEN VON GRUNDVERMOEGEN	-	-	-	-	-	-	-
46	ERLOESE AUS VERAEUSSERUNGEN V. SONST. SACHVERMOEGEN	1	-	-	-	-	1	1
47	DARLEHENS RUECKFLUESSE VON DRITTEN	7	-	-	-	-	7	7
48	EINNAHMEN DER VERMOEGENSBEWEGUNG ZUSAMMEN	8	-	-	-	-	8	8
49	UNMITTELBARE EINNAHMEN	1 725	5	5	-	-	1 720	764
50	ZUWEISUNGEN VOM BUND	-	-	-	-	-	216 661	186 472
51	SCHULDENAUFNAHMEN VOM BUND	-	-	-	-	-	-	-
52	ZUWEISUNGEN VOM LASTENAUSGLEICHSFONDS	-	-	-	-	-	-	-
53	SCHULDENAUFNAHMEN VOM LASTENAUSGLEICHSFONDS	-	-	-	-	-	-	-
54	DARLEHENS RUECKFLUESSE VOM LASTENAUSGLEICHSFONDS	-	-	-	-	-	-	-
55	ZUWEISUNGEN VOM ERP-SONDERVERMOEGEN	-	-	-	-	-	-	-
56	SCHULDENAUFNAHMEN VOM ERP-SONDERVERMOEGEN	-	-	-	-	-	-	-
57	ZUWEISUNGEN VON LAENDERN	-	-	-	-	-	-	-
58	SCHULDENAUFNAHMEN VON LAENDERN	-	-	-	-	-	-	-
59	DARLEHENS RUECKFLUESSE VON LAENDERN	-	-	-	-	-	-	-
60	ZUWEISUNGEN VON GEMEINDEN (GV.)	15	-	-	-	-	15	13
61	SCHULDENAUFNAHMEN VON GEMEINDEN (GV.)	-	-	-	-	-	-	-
62	DARLEHENS RUECKFLUESSE VON GEMEINDEN (GV.)	-	-	-	-	-	-	-
63	ZAHLUNGEN VON GEBIETSKOERPERSCHAFTEN ZUSAMMEN	15	-	-	-	-	216 676	186 485
64	GESAMTEINNAHMEN	1 740	5	5	-	-	218 396	187 249
NACHRICHTLICH								
65	ZAHLUNGEN AN GEBIETSKOERPERSCHAFTEN GLEICHER EBENE	232 746	-	-	-	-	-	-
66	ZAHLUNGEN VON GEBIETSKOERPERSCHAFTEN GLEICHER EBENE	216 661	-	-	-	-	-	-
67	NETTOAUSGABEN	378 470-	248 250-	248 250-	-	-	130 220-	16 775-
68	SALDO (64+66) +/- (35+65)	376 745-	248 245-	248 245-	-	-	128 500-	16 011-

*) LANDESSOZIALAMT/ LANDESFUERSORGEVERBAND, JUGENDWOHLFAHRTSBEHOERDE, LASTENAUSGLEICHsverwaltung

1) SPALTE 7 AN STADTSTAATEN (EINNAHMEN) - 2) SPALTE 7 VON STADTSTAATEN (AUSGABEN) - 3) ZENTRALNACHWEIS UNT. ALLG. FINANZEN

LÄNDER												NR.
SCHLESWIG- HOLSTEIN	NIEDER- SACHSEN	NORDRHEIN - WESTFALEN	HESSEN	RHEINLAND- PFALZ	BADEN- WÜRTTEMBERG	BAYERN	SAARLAND	STADT- STAATEN	HAMBURG	BREMEN	BERLIN (WEST)	
8	9	10	11	12	13	14	15	16	17	18	19	
1 298	2 676	437	1 257	1 238	71	1 512	254	45 085	14 564	3 033	27 488	01
2 568	6 140	1 915	2 911	1 377	1 517	20 858	168	78 422	28 156	8 917	41 349	02
48	165	-	125	89	56	254	11	2 353	935	220	1 198	03
40	131	85	161	68	31	510	-	1 231	531	192	508	04
-	-	-	-	-	-	-	-	54	54	-	-	05
-	-	-	-	-	-	-	-	-	-	-	-	06
3 954	9 112	2 437	4 454	2 772	1 675	23 134	433	127 145	44 240	12 362	70 543	07
2	53	1	32	44	-	23	-	291	270	21	-	08
-	-	-	-	-	-	-	-	-	-	-	-	09
214	-	-	-	144	-	320	-	2	2	-	-	10
232	1 206	265	914	398	219	3 737	112	15 783	4 164	1 038	10 581	11
4 402	10 371	2 703	5 400	3 358	1 894	27 214	545	143 221	48 676	13 421	81 124	12
1	7	-	-	24	-	-	-	275	179	96	-	13
5	42	-	3	56	-	3	-	140	92	44	4	14
-	-	-	-	-	-	-	-	-	-	-	-	15
-	-	-	-	60	-	-	-	-	-	-	-	16
-	-	-	-	-	-	-	-	-	-	-	-	17
-	-	-	-	-	-	-	-	-	-	-	-	18
-	-	-	-	-	-	-	-	-	-	-	-	19
6	49	-	3	140	-	3	-	415	271	140	4	20
4 408	10 420	2 703	5 403	3 498	1 894	27 217	545	143 636	48 947	13 561	81 128	21
-	-	-	-	-	-	-	-	-	-	-	-	22
-	-	-	-	-	-	-	-	-	-	-	-	23
-	-	-	-	-	-	-	-	-	-	-	-	24
-	-	-	-	-	-	-	-	-	-	-	-	25
-	-	-	-	-	-	-	-	-	-	-	-	26
-	-	-	-	-	-	-	-	-	-	-	-	27
-	-	-	-	-	-	-	-	-	-	-	-	28
-	-	-	-	-	-	-	-	-	-	-	-	29
-	-	-	-	-	-	-	-	-	-	-	-	30
8 303	28 612	40 121	17 306	6 561	25 935	20 334	-	-	-	-	-	31
-	-	-	-	-	-	-	-	-	-	-	-	32
-	-	-	-	-	-	-	-	-	-	-	-	33
8 303	28 612	40 121	17 306	6 561	25 935	20 334	-	-	-	-	-	34
12 711	39 032	42 824	22 709	10 059	27 829	47 551	545	143 636	48 947	13 561	81 128	35
-	-	9	-	-	-	3	-	422	-	-	422	36
-	6	-	33	1	1	-	-	249	247	1	1	37
-	-	-	-	-	-	-	-	-	-	-	-	38
-	619	1	11	47	-	25	-	285	210	13	62	39
-	625	10	44	48	1	28	-	956	457	14	485	40
-	-	-	-	-	-	-	-	-	-	-	-	41
-	-	-	-	-	-	-	-	-	-	-	-	42
-	-	-	-	-	-	-	-	-	-	-	-	43
-	-	-	-	-	-	-	-	-	-	-	-	44
-	1	-	-	-	-	-	-	-	-	-	-	45
-	2	-	5	-	-	-	-	-	-	-	-	46
-	-	-	-	-	-	-	-	-	-	-	-	47
-	3	-	5	-	-	-	-	-	-	-	-	48
-	628	10	49	48	1	28	-	956	457	14	485	49
11 602	33 628	43 632	20 207	7 521	28 456	41 143	283	30 189	8 448	6 473	15 268	50
-	-	-	-	-	-	-	-	-	-	-	-	51
-	-	-	-	-	-	-	-	-	-	-	-	52
-	-	-	-	-	-	-	-	-	-	-	-	53
-	-	-	-	-	-	-	-	-	-	-	-	54
-	-	-	-	-	-	-	-	-	-	-	-	55
-	-	-	-	-	-	-	-	-	-	-	-	56
-	-	-	-	-	-	-	-	-	-	-	-	57
-	-	-	-	-	-	-	-	-	-	-	-	58
-	-	-	-	-	-	-	-	-	-	-	-	59
-	-	-	-	-	-	13	-	2	-	2	-	60
-	-	-	-	-	-	-	-	-	-	-	-	61
-	-	-	-	-	-	-	-	-	-	-	-	62
11 602	33 628	43 632	20 207	7 521	28 456	41 156	283	30 191	8 448	6 475	15 268	63
11 602	34 256	43 642	20 256	7 569	28 457	41 184	283	31 147	8 905	6 489	15 753	64
-	-	-	-	-	-	-	-	-	-	-	-	65
-	-	-	-	-	-	-	-	-	-	-	-	66
1 109-	5 404-	808	2 502-	2 538-	627	6 395-	262-	113 445-	40 499-	7 086-	65 860-	67
1 109-	4 776-	818	2 453-	2 490-	628	6 367-	262-	112 489-	40 042-	7 072-	65 375-	68

032 SOZIALHILFE

NR.	ART DER AUSGABEN / EINNAHMEN	BUND, LAF, ERP						
		INSGESAMT	ZUSAMMEN	BUND	LASTENAUSGLEICHSF.	ERP-SOND. VERMOEGEN	ZUSAMMEN	OHNE STADTST.
		1	2	3	4	5	6	7
01	BEAMTENBEZUEGE	347	-	-	-	-	347	347
02	ANGESTELLTENVERGUETUNGEN	-	-	-	-	-	-	-
03	ARBEITERLOEHNE	-	-	-	-	-	-	-
04	BESCHAEFTIGUNGSVERGUETUNGEN, BEIHILFEN USW.	-	-	-	-	-	-	-
05	AUFWANDSENTSCHAEDIGUNGEN USW.	-	-	-	-	-	-	-
06	VERSORGUNG	-	-	-	-	-	-	-
07	PERSONALAUSGABEN ZUSAMMEN	347	-	-	-	-	347	347
08	UNTERHALTUNG U. INSTANDSETZUNG V. UNBEWEGL. VERMOEGEN	-	-	-	-	-	-	-
09	ZINSEN	-	-	-	-	-	-	-
10	ZUWEISUNGEN AN ZWECKVERB. U. SONSTIGE KOERPERSCHAFTEN	81 354	42 862	42 862	-	-	38 492	38 488
11	UEBRIGE VERWALTUNGS- UND ZWECKAUSGABEN	566 118	182	182	-	-	565 936	193 380
12	VERWALTUNGS- UND ZWECKAUSGABEN ZUSAMMEN	647 819	43 044	43 044	-	-	604 775	232 215
13	BAUTEN, GROSSE INSTANDSETZUNGEN	-	-	-	-	-	-	-
14	NEUANSCHAFFUNG VON BEWEGLICHEN VERMOEGEN	-	-	-	-	-	-	-
15	ERWERB VON GRUNDVERMOEGEN	-	-	-	-	-	-	-
16	GEWAHRUNG VON DARLEHEN	41 729	24 019	24 019	-	-	17 710	14 593
17	BETEILIGUNGEN	-	-	-	-	-	-	-
18	TILGUNGEN	-	-	-	-	-	-	-
19	ZUF. AN RUECKLAGEN U. AN KAPITALVERMOEGEN	-	-	-	-	-	-	-
20	AUSGABEN DER VERMOEGENSBEWEGUNG ZUSAMMEN	41 729	24 019	24 019	-	-	17 710	14 593
21	UNMITTELBARE AUSGABEN	689 548	67 063	67 063	-	-	622 485	246 808
22	ZUWEISUNGEN AN BUND	-	-	-	-	-	1 654	284
23	TILGUNG AN BUND	-	-	-	-	-	-	-
24	ZUWEISUNGEN AN LASTENAUSGLEICHSFONDS	-	-	-	-	-	-	-
25	TILGUNG AN LASTENAUSGLEICHSFONDS	-	-	-	-	-	-	-
26	ZUWEISUNGEN AN ERP-SONDERVERMOEGEN	-	-	-	-	-	-	-
27	TILGUNG AN ERP-SONDERVERMOEGEN	-	-	-	-	-	-	-
28	ZUWEISUNGEN AN LAENDER	-	265 608	265 608	-	-	-	438
29	DARLEHEN AN LAENDER	-	-	-	-	-	-	-
30	TILGUNG AN LAENDER	-	-	-	-	-	-	-
31	ZUWEISUNGEN AN GEMEINDEN (GV.)	540 288	232 223	232 223	-	-	308 065	307 287
32	DARLEHEN AN GEMEINDEN (GV.)	-	-	-	-	-	-	-
33	TILGUNG AN GEMEINDEN (GV.)	-	-	-	-	-	-	-
34	ZAHLUNGEN AN GEBIETSKOERPERSCHAFTEN ZUSAMMEN	540 288	497 831	497 831	-	-	309 719	308 009
35	GESAMTAUSGABEN	1 229 836	564 894	564 894	-	-	932 204	554 817
36	GEBUEHREN, ENTGELTE, STRAFEN	4 324	-	-	-	-	4 324	3 544
37	MIETEN UND PACHTEN	-	-	-	-	-	-	-
38	ZINSEINNAHMEN	798	238	238	-	-	560	544
39	ZUWEISUNGEN VON ZWECKVERB. U. SONST. KOERPERSCHAFTEN	4 904	-	-	-	-	4 904	3 160
40	UEBRIGE EINNAHMEN AUS VERWALTUNG UND BETRIEB	96 509	3 987	3 987	-	-	92 522	41 088
41	EINNAHMEN AUS VERWALTUNG UND BETRIEB ZUSAMMEN	106 535	4 225	4 225	-	-	102 310	48 336
42	SCHULDENAUFNAHMEN AUS KREDITMARKTMITTELN	-	-	-	-	-	-	-
43	SCHULDENAUFNAHMEN AUS OEFFENTLICHEN SONDERMITTELN	-	-	-	-	-	-	-
44	ENTNAHMEN AUS RUECKLAGEN UND AUS KAPITALVERMOEGEN	-	-	-	-	-	-	-
45	ERLOESE AUS VERAEUSSERUNGEN VON GRUNDVERMOEGEN	-	-	-	-	-	-	-
46	ERLOESE AUS VERAEUSSERUNGEN V. SONST. SACHVERMOEGEN	-	-	-	-	-	-	-
47	DARLEHENS RUECKFLUESSE VON DRITTEN	28 512	13 067	13 067	-	-	15 445	10 554
48	EINNAHMEN DER VERMOEGENSBEWEGUNG ZUSAMMEN	28 512	13 067	13 067	-	-	15 445	10 554
49	UNMITTELBARE EINNAHMEN	135 047	17 292	17 292	-	-	117 755	58 890
50	ZUWEISUNGEN VON BUND	-	-	-	-	-	356 758	280 321
51	SCHULDENAUFNAHMEN VON BUND	-	-	-	-	-	-	-
52	ZUWEISUNGEN VON LASTENAUSGLEICHSFONDS	-	-	-	-	-	551	-
53	SCHULDENAUFNAHMEN VON LASTENAUSGLEICHSFONDS	-	-	-	-	-	-	-
54	DARLEHENS RUECKFLUESSE VON LASTENAUSGLEICHSFONDS	-	-	-	-	-	-	-
55	ZUWEISUNGEN VON ERP-SONDERVERMOEGEN	-	-	-	-	-	-	-
56	SCHULDENAUFNAHMEN VON ERP-SONDERVERMOEGEN	-	-	-	-	-	-	-
57	ZUWEISUNGEN VON LAENDERN	-	222	222	-	-	-	-
58	SCHULDENAUFNAHMEN VON LAENDERN	-	-	-	-	-	-	-
59	DARLEHENS RUECKFLUESSE VON LAENDERN	-	-	-	-	-	-	-
60	ZUWEISUNGEN VON GEMEINDEN (GV.)	23 747	-	-	-	-	23 747	23 045
61	SCHULDENAUFNAHMEN VON GEMEINDEN (GV.)	-	-	-	-	-	-	-
62	DARLEHENS RUECKFLUESSE VON GEMEINDEN (GV.)	-	-	-	-	-	-	-
63	ZAHLUNGEN VON GEBIETSKOERPERSCHAFTEN ZUSAMMEN	23 747	222	222	-	-	381 056	303 366
64	GESAMTEINNAHMEN	158 794	17 514	17 514	-	-	498 811	362 256
NACHRICHTLICH								
65	ZAHLUNGEN AN GEBIETSKOERPERSCHAFTEN GLEICHER EBENE	267 397	-	-	-	-	135	303-
66	ZAHLUNGEN VON GEBIETSKOERPERSCHAFTEN GLEICHER EBENE	358 015	-	-	-	-	484	46
67	NETTOAUSGABEN	1 115 471-	564 672-	564 672-	-	-	550 799-	251 102-
68	SALDO (64+66) ./.. (35+65)	980 424-	547 380-	547 380-	-	-	433 044-	192 212-

1) SPALTE 7 AN STADTSTAATEN (EINNAHMEN) - 2) SPALTE 7 VON STADTSTAATEN (AUSGABEN) - 3) ZENTRALNACHWEIS UNT. ALLG. FINANZEN

LAENDER												NR.
SCHLESWIG- HOLSTEIN	NIEDER- SACHSEN	NORDRHEIN - WESTFALEN	HESSEN	RHEINLAND- PFALZ	BADEN- WUERTTEMB.	BAYERN	SAARLAND	STADT- STAATEN	HAMBURG	BREMEN	BERLIN (WEST)	
8	9	10	11	12	13	14	15	16	17	18	19	
-	-	-	-	347	-	-	-	-	-	-	-	01
-	-	-	-	-	-	-	-	-	-	-	-	02
-	-	-	-	-	-	-	-	-	-	-	-	03
-	-	-	-	-	-	-	-	-	-	-	-	04
-	-	-	-	-	-	-	-	-	-	-	-	05
-	-	-	-	-	-	-	-	-	-	-	-	06
-	-	-	-	347	-	-	-	-	-	-	-	07
-	-	-	-	-	-	-	-	-	-	-	-	08
1 229	-	4 965	1 119	195	-	19 702	11 278	4	4	-	-	09
33 681	109 626	3 231	1 430	34 180	1 633	5 361	4 238	372 556	103 525	40 075	228 956	10
34 910	109 626	8 196	2 549	34 722	1 633	25 063	15 516	372 560	103 529	40 075	228 956	11
-	-	-	-	-	-	-	-	-	-	-	-	12
-	-	-	-	-	-	-	-	-	-	-	-	13
-	-	-	-	-	-	-	-	-	-	-	-	14
1 079	3 615	5 267	-	2 550	-	1 315	767	3 117	2 814	200	103	15
-	-	-	-	-	-	-	-	-	-	-	-	16
-	-	-	-	-	-	-	-	-	-	-	-	17
-	-	-	-	-	-	-	-	-	-	-	-	18
-	-	-	-	-	-	-	-	-	-	-	-	19
1 079	3 615	5 267	-	2 550	-	1 315	767	3 117	2 814	200	103	20
35 989	113 241	13 463	2 549	37 272	1 633	26 378	16 283	375 677	106 343	40 275	229 059	21
182	-	-	-	-	2	17	83	1 370	-	-	1 370	22
-	-	-	-	-	-	-	-	-	-	-	-	23
-	-	-	-	-	-	-	-	-	-	-	-	24
-	-	-	-	-	-	-	-	-	-	-	-	25
-	-	-	-	-	-	-	-	-	-	-	-	26
-	-	-	-	-	-	-	-	-	-	-	-	27
135	-	-	-	-	-	-	-	-	-	-	-	28
-	-	-	-	-	-	-	-	-	-	-	-	29
-	-	-	-	-	-	-	-	-	-	-	-	30
21 631	30 608	78 045	38 665	22 542	50 766	52 613	12 517	778	489	57	232	31
-	-	-	-	-	-	-	-	-	-	-	-	32
-	-	-	-	-	-	-	-	-	-	-	-	33
21 948	30 608	78 045	38 665	22 542	50 768	52 630	12 600	2 148	489	57	1 602	34
57 937	143 749	91 508	41 214	59 814	52 401	79 008	28 883	377 825	106 832	40 332	230 661	35
213	857	-	-	373	-	2 101	-	780	780	-	-	36
-	98	434	-	9	-	3	-	16	3	13	-	37
872	-	-	-	-	-	-	-	1 744	14	744	986	38
8 908	22 079	472	200	8 048	114	524	743	51 434	11 043	6 527	33 864	39
9 993	23 034	906	200	8 430	114	2 628	3 031	53 974	11 840	7 284	34 850	40
-	-	-	-	-	-	-	-	-	-	-	-	41
-	-	-	-	-	-	-	-	-	-	-	-	42
-	-	-	-	-	-	-	-	-	-	-	-	43
-	-	-	-	-	-	-	-	-	-	-	-	44
-	-	-	-	-	-	-	-	-	-	-	-	45
-	-	-	-	-	-	-	-	-	-	-	-	46
640	1 246	4 919	-	1 418	-	1 313	1 018	4 891	3 890	494	507	47
640	1 246	4 919	-	1 418	-	1 313	1 018	4 891	3 890	494	507	48
10 633	24 280	5 825	200	9 848	114	3 941	4 049	58 865	15 730	7 778	35 357	49
17 298	39 335	73 996	19 080	15 160	48 072	56 427	10 953	76 437	16 024	6 157	54 256	50
-	-	-	-	-	-	-	-	551	381	170	-	51
-	-	-	-	-	-	-	-	-	-	-	-	52
-	-	-	-	-	-	-	-	-	-	-	-	53
-	-	-	-	-	-	-	-	-	-	-	-	54
-	-	-	-	-	-	-	-	-	-	-	-	55
-	-	-	-	-	-	-	-	-	-	-	-	56
46	-	-	-	-	-	-	-	438	-	-	438	57
-	-	-	-	-	-	-	-	-	-	-	-	58
-	-	-	-	-	-	-	-	-	-	-	-	59
5 922	50	57	-	15 832	-	85	1 099	702	545	110	47	60
-	-	-	-	-	-	-	-	-	-	-	-	61
-	-	-	-	-	-	-	-	-	-	-	-	62
23 266	39 385	74 053	19 080	30 992	48 072	56 512	12 052	78 128	16 950	6 437	54 741	63
33 899	63 465	79 878	19 280	40 840	48 186	60 453	16 101	136 993	32 680	14 215	90 098	64
-	-	-	-	-	-	-	-	-	-	-	-	65
-	-	-	-	-	-	-	-	-	-	-	-	66
34 671-	104 364-	17 455-	22 134-	28 822-	4 329-	22 496-	16 831-	299 697-	89 882-	33 895-	175 920-	67
24 038-	80 084-	11 630-	21 934-	18 974-	4 215-	18 555-	12 782-	240 832-	74 152-	26 117-	140 563-	68

033 EINRICHTUNGEN DER SOZIALHILFE

NR.	ART DER AUSGABEN / EINNAHMEN	BUND, LAF, ERP						
		INSGESAMT	ZUSAMMEN	BUND	LASTENAUSGLEICHSF.	ERP-SOND. VERMOEGEN	ZUSAMMEN	OHNE STADTST.
		1	2	3	4	5	6	7
01	BEAMTENBEZUEGE	2 658	231	231	-	-	2 427	1 226
02	ANGESTELLTENVERGÜETUNGEN	30 820	2 245	2 245	-	-	28 575	8 651
03	ARBEITERLOEHNE	15 994	145	145	-	-	15 849	4 779
04	BESCHAEFTIGUNGSVERGÜETUNGEN, BEIHILFEN USW.	571	42	42	-	-	529	397
05	AUFWANDSENTSCHAEDIGUNGEN USW.	316	-	-	-	-	316	30
06	VERSORGUNG	-	-	-	-	-	-	-
07	PERSONALAUSGABEN ZUSAMMEN	50 359	2 663	2 663	-	-	47 696	15 083
08	UNTERHALTUNG U. INSTANDSETZUNG V. UNBEW. VERMOEGEN	4 724	7	7	-	-	4 717	1 656
09	ZINSEN	-	-	-	-	-	-	-
10	ZUWEISUNGEN AN ZW. VERB. U. SONSTIGE KOERPERSCHAFTEN	61 028	480	480	-	-	60 548	54 142
11	UEBRIGE VERWALTUNGS- UND ZW. AUSGABEN	46 810	783	783	-	-	46 027	18 868
12	VERWALTUNGS- UND ZW. AUSGABEN ZUSAMMEN	162 921	3 933	3 933	-	-	158 988	89 749
13	BAUTEN, GROSSE INSTANDSETZUNGEN	18 538	16	16	-	-	18 522	3 000
14	NEUANSCHAFFUNG VON BEW. VERMOEGEN	618	8	8	-	-	610	237
15	ERWERB VON GR. VERMOEGEN	696	-	-	-	-	696	-
16	GEWAHRUNG VON DARLEHEN	12 415	-	-	-	-	12 415	12 258
17	BETEILIGUNGEN	-	-	-	-	-	-	-
18	TILGUNGEN	-	-	-	-	-	-	-
19	ZUF. AN RUECKLAGEN U. AN KAPITALVERMOEGEN	1	-	-	-	-	1	-
20	AUSGABEN DER VERMOEGENSBEWEGUNG ZUSAMMEN	32 268	24	24	-	-	32 244	15 495
21	UNMITTELBARE AUSGABEN	195 189	3 957	3 957	-	-	191 232	105 244
22	ZUWEISUNGEN AN BUND	.	.	-	-	-	17	17
23	TILGUNG AN BUND	.	.	-	-	-	-	-
24	ZUWEISUNGEN AN LASTENAUSGLEICHSFONDS	.	.	-	-	-	-	-
25	TILGUNG AN LASTENAUSGLEICHSFONDS	.	.	-	-	-	-	-
26	ZUWEISUNGEN AN ERP-SONDERVERMOEGEN	.	.	-	-	-	-	-
27	TILGUNG AN ERP-SONDERVERMOEGEN	.	.	-	-	-	-	-
28	ZUWEISUNGEN AN LAENDER	.	94 059	94 059	-	-	.	-
29	DARLEHEN AN LAENDER	.	-	-	-	-	.	-
30	TILGUNG AN LAENDER	.	-	-	-	-	.	-
31	ZUWEISUNGEN AN GEMEINDEN (GV.)	22 328	-	-	-	-	22 328	22 328
32	DARLEHEN AN GEMEINDEN (GV.)	1 146	-	-	-	-	1 146	1 146
33	TILGUNG AN GEMEINDEN (GV.)	-	-	-	-	-	-	-
34	ZAHLUNGEN AN GEBIETSKOERPERSCHAFTEN ZUSAMMEN	23 474	94 059	94 059	-	-	23 491	23 491
35	GESAMTAUSGABEN	218 663	98 016	98 016	-	-	214 723	128 735
36	GEBUEHREN, ENTGELTE, STRAFEN	30 635	-	-	-	-	30 635	6 672
37	MIETEN UND PACHTEN	7 741	11	11	-	-	7 730	2 460
38	ZINSEINNAHMEN	434	-	-	-	-	434	163
39	ZUWEISUNGEN VOM ZW. VERB. U. SONST. KOERPERSCHAFTEN	368	-	-	-	-	368	5
40	UEBRIGE EINNAHMEN AUS VERWALTUNG UND BETRIEB	23 300	3	3	-	-	23 297	4 535
41	EINNAHMEN AUS VERWALTUNG UND BETRIEB ZUSAMMEN	62 478	14	14	-	-	62 464	13 835
42	SCHULDENAUFNAHMEN AUS KREDITMARKTMITTELN	-	-	-	-	-	-	-
43	SCHULDENAUFNAHMEN AUS OEFFENTLICHEN SONDERMITTELN	-	-	-	-	-	-	-
44	ENTNAHMEN AUS RUECKLAGEN UND AUS KAPITALVERMOEGEN	-	-	-	-	-	-	-
45	ERLOESSE AUS VERAEUSSERUNGEN VON GR. VERMOEGEN	172	-	-	-	-	172	172
46	ERLOESE AUS VERAEUSSERUNGEN V. SONST. SACHVERMOEGEN	65	-	-	-	-	65	39
47	DARLEHENS RUECKFLUESSE VON DRITTEN	25 643	-	-	-	-	25 643	25 587
48	EINNAHMEN DER VERMOEGENSBEWEGUNG ZUSAMMEN	25 880	-	-	-	-	25 880	25 798
49	UNMITTELBARE EINNAHMEN	88 358	14	14	-	-	88 344	39 633
50	ZUWEISUNGEN VOM BUND	.	.	-	-	-	15 423	14 183
51	SCHULDENAUFNAHMEN VOM BUND	.	.	-	-	-	-	-
52	ZUWEISUNGEN VOM LASTENAUSGLEICHSFONDS	.	.	-	-	-	-	-
53	SCHULDENAUFNAHMEN VOM LASTENAUSGLEICHSFONDS	.	.	-	-	-	-	-
54	DARLEHENS RUECKFLUESSE VOM LASTENAUSGLEICHSFONDS	.	.	-	-	-	-	-
55	ZUWEISUNGEN VOM ERP-SONDERVERMOEGEN	.	.	-	-	-	-	-
56	SCHULDENAUFNAHMEN VOM ERP-SONDERVERMOEGEN	.	.	-	-	-	-	-
57	ZUWEISUNGEN VON LAENDERN	.	-	-	-	-	.	-
58	SCHULDENAUFNAHMEN VON LAENDERN	.	-	-	-	-	.	-
59	DARLEHENS RUECKFLUESSE VON LAENDERN	.	-	-	-	-	.	-
60	ZUWEISUNGEN VON GEMEINDEN (GV.)	1 487	-	-	-	-	1 487	1 407
61	SCHULDENAUFNAHMEN VON GEMEINDEN (GV.)	-	-	-	-	-	-	-
62	DARLEHENS RUECKFLUESSE VON GEMEINDEN (GV.)	16	-	-	-	-	16	16
63	ZAHLUNGEN VON GEBIETSKOERPERSCHAFTEN ZUSAMMEN	1 503	-	-	-	-	16 926	15 606
64	GESAMTEINNAHMEN	89 861	14	14	-	-	105 270	55 239
NACHRICHTLICH								
65	ZAHLUNGEN AN GEBIETSKOERPERSCHAFTEN GLEICHER EBENE	94 268	-	-	-	-	192	192
66	ZAHLUNGEN VON GEBIETSKOERPERSCHAFTEN GLEICHER EBENE	15 691	-	-	-	-	268	268
67	NETTOAUSGABEN	295 737-	98 016-	98 016-	-	-	197 721-	113 053-
68	SALDO (64+66) ./. (35+65)	207 379-	98 002-	98 002-	-	-	109 377-	73 420-

1) SPALTE 7 AN STADTSTAATEN (EINNAHMEN) - 2) SPALTE 7 VON STADTSTAATEN (AUSGABEN) - 3) ZENTRALNACHWEIS UNT. ALLG. FINANZEN

LÄNDER												NR.
SCHLESWIG- HOLSTEIN	NIEDER- SACHSEN	NORDRHEIN - WESTFALEN	HESSEN	RHEINLAND- PFA LZ	BADEN- WÜRTTEMB.	BAYERN	SAARLAND	STADT- STAATEN	HAMBURG	BREMEN	BERLIN (WEST)	
8	9	10	11	12	13	14	15	16	17	18	19	
423	628	80	22	60	10	3	-	1 201	736	23	442	01
645	2 322	2 859	1 149	568	978	19	111	19 924	13 699	1 030	5 195	02
200	1 776	1 359	586	387	351	18	102	11 070	4 996	876	5 198	03
17	132	105	78	9	49	3	4	132	73	10	49	04
12	14	-	-	4	-	-	-	286	266	-	20	05
-	-	-	-	-	-	-	-	-	-	-	-	06
1 297	4 872	4 403	1 835	1 028	1 388	43	217	32 613	19 770	1 939	10 904	07
-	173	663	169	37	201	291	122	3 061	1 269	107	1 685	08
-	-	-	-	-	-	-	-	-	-	-	-	09
1 583	14 753	112	15 413	6 445	5 911	9 840	85	6 406	4 963	79	1 364	10
662	3 302	6 026	1 570	1 176	3 135	2 780	217	27 159	13 935	1 482	11 742	11
3 542	23 100	11 204	18 987	8 686	10 635	12 954	641	69 239	39 937	3 607	25 695	12
47	1 088	450	807	592	-	16	-	15 522	6 262	235	9 025	13
-	47	13	10	79	7	81	-	373	241	47	85	14
-	-	-	-	-	-	-	-	696	573	-	123	15
-	105	5 447	-	-	2 900	3 806	-	157	157	-	-	16
-	-	-	-	-	-	-	-	-	-	-	-	17
-	-	-	-	-	-	-	-	-	-	-	-	18
-	-	-	-	-	-	-	-	1	-	-	1	19
47	1 240	5 910	817	671	2 907	3 903	-	16 749	7 233	282	9 234	20
3 589	24 840	17 114	19 804	9 357	13 542	16 857	641	85 988	47 170	3 889	34 929	21
-	-	17	-	-	-	-	-	-	-	-	-	22
-	-	-	-	-	-	-	-	-	-	-	-	23
-	-	-	-	-	-	-	-	-	-	-	-	24
-	-	-	-	-	-	-	-	-	-	-	-	25
-	-	-	-	-	-	-	-	-	-	-	-	26
-	-	-	-	-	-	-	-	-	-	-	-	27
-	94	98	-	-	-	-	-	-	-	-	-	28
-	-	-	-	-	-	-	-	-	-	-	-	29
-	-	-	-	-	-	-	-	-	-	-	-	30
1 314	3 491	3 210	11 308	1 399	884	714	8	-	-	-	-	31
-	-	315	-	-	-	831	-	-	-	-	-	32
-	-	-	-	-	-	-	-	-	-	-	-	33
1 314	3 685	3 640	11 308	1 399	884	1 545	8	-	-	-	-	34
4 903	27 825	20 754	31 112	10 756	14 426	18 402	649	85 988	47 170	3 889	34 929	35
-	3 607	444	-	1 022	1 498	101	-	23 963	13 521	43	10 399	36
43	87	1 531	237	39	13	220	290	5 270	1 905	80	3 285	37
-	1	146	-	-	-	16	-	271	42	1	228	38
5	-	-	-	-	-	-	-	363	30	27	306	39
1 015	614	734	1 133	264	440	307	28	18 762	12 649	2 332	3 781	40
1 063	4 309	2 855	1 370	1 325	1 951	644	318	48 629	28 147	2 483	17 999	41
-	-	-	-	-	-	-	-	-	-	-	-	42
-	-	-	-	-	-	-	-	-	-	-	-	43
-	-	-	-	-	-	-	-	-	-	-	-	44
-	-	-	172	-	-	-	-	-	-	-	-	45
-	29	6	4	-	-	-	-	26	26	-	-	46
-	121	25 296	-	-	-	170	-	56	30	-	26	47
-	150	25 302	176	-	-	170	-	82	56	-	26	48
1 063	4 459	28 157	1 546	1 325	1 951	814	318	48 711	28 203	2 483	18 025	49
1 497	8 860	-	3 780	-	46	-	-	1 240	914	320	-	50
-	-	-	-	-	-	-	-	-	-	-	-	51
-	-	-	-	-	-	-	-	-	-	-	-	52
-	-	-	-	-	-	-	-	-	-	-	-	53
-	-	-	-	-	-	-	-	-	-	-	-	54
-	-	-	-	-	-	-	-	-	-	-	-	55
-	-	-	-	-	-	-	-	-	-	-	-	56
-	174	-	94	-	-	-	-	-	-	-	-	57
-	-	-	-	-	-	-	-	-	-	-	-	58
-	-	-	-	-	-	-	-	-	-	-	-	59
290	-	1 117	-	-	-	-	-	80	-	-	80	60
-	-	-	-	-	-	-	-	-	-	-	-	61
-	-	-	-	-	-	16	-	-	-	-	-	62
1 787	9 034	1 117	3 874	-	46	16	-	1 320	914	326	80	63
2 850	13 493	29 274	5 420	1 325	1 997	830	318	50 031	29 117	2 809	18 105	64
-	-	-	-	-	-	-	-	-	-	-	-	65
-	-	-	-	-	-	-	-	-	-	-	-	66
3 116-	18 891-	19 637-	27 238-	10 756-	14 380-	18 386-	649-	84 668-	46 256-	3 563-	34 849-	67
2 053-	14 432-	8 520	25 692-	9 431-	12 429-	17 572-	331-	35 957-	18 053-	1 080-	16 824-	68

034 JUGENDHILFE

NR.	ART DER AUSGABEN / EINNAHMEN	BUND, LAF, ERP						
		INSGESAMT	ZUSAMMEN	BUND	LASTENAUSGLEICHSF.	ERP-SOND. VERMOEGEN	ZUSAMMEN	OHNE STADTST.
		1	2	3	4	5	6	7
01	BEAMTENBEZUEGE	-	-	-	-	-	-	-
02	ANGESTELLTENVERGUETUNGEN	-	-	-	-	-	-	-
03	ARBEITERLOEHNE	-	-	-	-	-	-	-
04	BESCHAFTIGUNGSVERGUETUNGEN, BEIHILFEN USW.	-	-	-	-	-	-	-
05	AUFWANDSENTSCHAEDIGUNGEN USW.	-	-	-	-	-	-	-
06	VERSORGUNG 3)	-	-	-	-	-	-	-
07	PERSONALAUSGABEN ZUSAMMEN	-	-	-	-	-	-	-
08	UNTERHALTUNG U. INSTANDSETZUNG V. UNBEW. VERMOEGEN	-	-	-	-	-	-	-
09	ZINSEN 3)	-	-	-	-	-	-	-
10	ZUWEISUNGEN AN ZWECKVERB. U. SONSTIGE KOERPERSCHAFTEN	32 296	19 284	19 284	-	-	13 012	12 737
11	UEBRIGE VERWALTUNGS- UND ZWECKAUSGABEN	98 554	5 027	5 027	-	-	93 527	29 914
12	VERWALTUNGS- UND ZWECKAUSGABEN ZUSAMMEN	130 850	24 311	24 311	-	-	106 539	42 651
13	BAUTEN, GROSSE INSTANDSETZUNGEN	-	-	-	-	-	-	-
14	NEUANSCHAFFUNG VON BEWEGLICHEN VERMOEGEN	-	-	-	-	-	-	-
15	ERWERB VON GRUNDVERMOEGEN	-	-	-	-	-	-	-
16	GEWAHRUNG VON DARLEHEN	-	-	-	-	-	-	-
17	BETEILIGUNGEN	-	-	-	-	-	-	-
18	TILGUNGEN 3)	-	-	-	-	-	-	-
19	ZUF. AN RUECKLAGEN U. AN KAPITALVERMOEGEN	-	-	-	-	-	-	-
20	AUSGABEN DER VERMOEGENSBEWEGUNG ZUSAMMEN	-	-	-	-	-	-	-
21	UNMITTELBARE AUSGABEN	130 850	24 311	24 311	-	-	106 539	42 651
22	ZUWEISUNGEN AN BUND	.	.	-	-	-	33	33
23	TILGUNG AN BUND 3)	.	.	-	-	-	-	-
24	ZUWEISUNGEN AN LASTENAUSGLEICHSFONDS	.	.	-	-	-	-	-
25	TILGUNG AN LASTENAUSGLEICHSFONDS 3)	.	.	-	-	-	-	-
26	ZUWEISUNGEN AN ERP-SONDERVERMOEGEN	.	.	-	-	-	-	-
27	TILGUNG AN ERP-SONDERVERMOEGEN 3)	.	.	-	-	-	-	-
28	ZUWEISUNGEN AN LAENDER 1)	.	7 188	7 188	-	-	.	62
29	DARLEHEN AN LAENDER	.	-	-	-	-	.	-
30	TILGUNG AN LAENDER 3)	.	-	-	-	-	.	-
31	ZUWEISUNGEN AN GEMEINDEN (GV.)	22 001	-	-	-	-	22 001	21 641
32	DARLEHEN AN GEMEINDEN (GV.)	-	-	-	-	-	-	-
33	TILGUNG AN GEMEINDEN (GV.) 3)	-	-	-	-	-	-	-
34	ZAHLUNGEN AN GEBIETSKOERPERSCHAFTEN ZUSAMMEN	22 001	7 188	7 188	-	-	22 034	21 736
35	GESAMTAUSGABEN	152 851	31 499	31 499	-	-	128 573	64 387
36	GEBUEHREN, ENTGELTE, STRAFEN	16	-	-	-	-	16	-
37	MIETEN UND PACHTEN	-	-	-	-	-	-	-
38	ZINSEINNAHMEN	1	-	-	-	-	1	-
39	ZUWEISUNGEN VON ZWECKVERB. U. SONST. KOERPERSCHAFTEN	943	-	-	-	-	943	136
40	UEBRIGE EINNAHMEN AUS VERWALTUNG UND BETRIEB	17 767	1 910	1 910	-	-	15 857	5 174
41	EINNAHMEN AUS VERWALTUNG UND BETRIEB ZUSAMMEN	18 727	1 910	1 910	-	-	16 817	5 310
42	SCHULDENAUFNAHMEN AUS KREDITMARKTMITTELN 3)	-	-	-	-	-	-	-
43	SCHULDENAUFNAHMEN AUS OEFFENTLICHEN SONDERMITTELN 3)	-	-	-	-	-	-	-
44	ENTNAHMEN AUS RUECKLAGEN UND AUS KAPITALVERMOEGEN	-	-	-	-	-	-	-
45	ERLOESE AUS VERAEUSSERUNGEN VON GRUNDVERMOEGEN	-	-	-	-	-	-	-
46	ERLOESE AUS VERAEUSSERUNGEN V. SONST. SACHVERMOEGEN	-	-	-	-	-	-	-
47	DARLEHENS RUECKFLUESSE VON DRITTEN	-	-	-	-	-	-	-
48	EINNAHMEN DER VERMOEGENSBEWEGUNG ZUSAMMEN	-	-	-	-	-	-	-
49	UNMITTELBARE EINNAHMEN	18 727	1 910	1 910	-	-	16 817	5 310
50	ZUWEISUNGEN VON BUND	.	.	-	-	-	3 684	1 680
51	SCHULDENAUFNAHMEN VON BUND 3)	.	.	-	-	-	-	-
52	ZUWEISUNGEN VON LASTENAUSGLEICHSFONDS	.	.	-	-	-	-	-
53	SCHULDENAUFNAHMEN VON LASTENAUSGLEICHSFONDS 3)	.	.	-	-	-	-	-
54	DARLEHENS RUECKFLUESSE VON LASTENAUSGLEICHSFONDS	.	.	-	-	-	-	-
55	ZUWEISUNGEN VON ERP-SONDERVERMOEGEN	.	.	-	-	-	-	-
56	SCHULDENAUFNAHMEN VON ERP-SONDERVERMOEGEN 3)	.	.	-	-	-	-	-
57	ZUWEISUNGEN VON LAENDERN 2)	.	-	-	-	-	.	-
58	SCHULDENAUFNAHMEN VON LAENDERN 3)	.	-	-	-	-	.	-
59	DARLEHENS RUECKFLUESSE VON LAENDERN	.	-	-	-	-	.	-
60	ZUWEISUNGEN VON GEMEINDEN (GV.)	1 873	-	-	-	-	1 873	1 524
61	SCHULDENAUFNAHMEN VON GEMEINDEN (GV.) 3)	-	-	-	-	-	-	-
62	DARLEHENS RUECKFLUESSE VON GEMEINDEN (GV.)	-	-	-	-	-	-	-
63	ZAHLUNGEN VON GEBIETSKOERPERSCHAFTEN ZUSAMMEN	1 873	-	-	-	-	5 557	3 204
64	GESAMTEINNAHMEN	20 600	1 910	1 910	-	-	22 374	8 514
NACHRICHTLICH								
65	ZAHLUNGEN AN GEBIETSKOERPERSCHAFTEN GLEICHER EBENE	7 235	-	-	-	-	14	48-
66	ZAHLUNGEN VON GEBIETSKOERPERSCHAFTEN GLEICHER EBENE	3 770	-	-	-	-	86	24
67	NETTOAUSGABEN	154 443-	31 499-	31 499-	-	-	122 944-	61 111-
68	SALDO (64+66) ./o. (35+65)	135 716-	29 589-	29 589-	-	-	106 127-	55 801-

1) SPALTE 7 AN STADTSTAATEN (EINNAHMEN) - 2) SPALTE 7 VON STADTSTAATEN (AUSGABEN) - 3) ZENTRALNACHWEIS UNT. ALLG. FINANZEN

LÄNDER												NR.
SCHLESWIG- HOLSTEIN	NIEDER- SACHSEN	NORDRHEIN - WESTFALEN	HESSEN	RHEINLAND- PFALZ	BADEN- WÜRTTEMBERG	BAYERN	SAARLAND	STADT- STAATEN	HAMBURG	BREMEN	BERLIN (WEST)	
8	9	10	11	12	13	14	15	16	17	18	19	
-	-	-	-	-	-	-	-	-	-	-	-	01
-	-	-	-	-	-	-	-	-	-	-	-	02
-	-	-	-	-	-	-	-	-	-	-	-	03
-	-	-	-	-	-	-	-	-	-	-	-	04
-	-	-	-	-	-	-	-	-	-	-	-	05
-	-	-	-	-	-	-	-	-	-	-	-	06
-	-	-	-	-	-	-	-	-	-	-	-	07
-	-	-	-	-	-	-	-	-	-	-	-	08
-	-	-	-	-	-	-	-	-	-	-	-	09
2 338	1	-	2 210	975	3 727	1 039	2 447	275	-	275	-	10
490	20 620	-	60	8 163	569	111	1	63 613	13 187	4 474	45 952	11
2 828	20 621	-	2 270	9 138	4 296	1 150	2 448	63 888	13 187	4 749	45 952	12
-	-	-	-	-	-	-	-	-	-	-	-	13
-	-	-	-	-	-	-	-	-	-	-	-	14
-	-	-	-	-	-	-	-	-	-	-	-	15
-	-	-	-	-	-	-	-	-	-	-	-	16
-	-	-	-	-	-	-	-	-	-	-	-	17
-	-	-	-	-	-	-	-	-	-	-	-	18
-	-	-	-	-	-	-	-	-	-	-	-	19
-	-	-	-	-	-	-	-	-	-	-	-	20
2 828	20 621	-	2 270	9 138	4 296	1 150	2 448	63 888	13 187	4 749	45 952	21
-	-	-	-	-	-	-	33	-	-	-	-	22
-	-	-	-	-	-	-	-	-	-	-	-	23
-	-	-	-	-	-	-	-	-	-	-	-	24
-	-	-	-	-	-	-	-	-	-	-	-	25
-	-	-	-	-	-	-	-	-	-	-	-	26
-	-	-	-	-	-	-	-	-	-	-	-	27
14	-	-	-	-	-	-	-	-	-	-	-	28
-	-	-	-	-	-	-	-	-	-	-	-	29
-	-	-	-	-	-	-	-	-	-	-	-	30
155	-	18 035	2 656	346	208	107	134	360	-	38	322	31
-	-	-	-	-	-	-	-	-	-	-	-	32
-	-	-	-	-	-	-	-	-	-	-	-	33
169	-	18 035	2 656	346	208	107	167	360	-	38	322	34
2 997	20 521	18 035	4 926	9 484	4 504	1 257	2 615	64 248	13 187	4 787	46 274	35
-	-	-	-	-	-	-	-	16	16	-	-	36
-	-	-	-	-	-	-	-	-	-	-	-	37
-	-	-	-	-	-	-	-	-	-	-	-	38
-	6	-	-	-	-	-	130	807	10	54	743	39
556	3 253	-	42	1 009	136	3	175	10 683	1 713	884	8 086	40
556	3 259	-	42	1 009	136	3	305	11 507	1 739	939	8 829	41
-	-	-	-	-	-	-	-	-	-	-	-	42
-	-	-	-	-	-	-	-	-	-	-	-	43
-	-	-	-	-	-	-	-	-	-	-	-	44
-	-	-	-	-	-	-	-	-	-	-	-	45
-	-	-	-	-	-	-	-	-	-	-	-	46
-	-	-	-	-	-	-	-	-	-	-	-	47
-	-	-	-	-	-	-	-	-	-	-	-	48
556	3 259	-	42	1 009	136	3	305	11 507	1 739	939	8 829	49
-	38	-	-	76	1 566	-	-	2 004	189	359	1 456	50
-	-	-	-	-	-	-	-	-	-	-	-	51
-	-	-	-	-	-	-	-	-	-	-	-	52
-	-	-	-	-	-	-	-	-	-	-	-	53
-	-	-	-	-	-	-	-	-	-	-	-	54
-	-	-	-	-	-	-	-	-	-	-	-	55
-	-	-	-	-	-	-	-	-	-	-	-	56
24	-	-	-	-	-	-	-	62	-	-	62	57
-	-	-	-	-	-	-	-	-	-	-	-	58
-	-	-	-	-	-	-	-	-	-	-	-	59
15	-	-	-	1 426	-	-	83	349	202	132	15	60
-	-	-	-	-	-	-	-	-	-	-	-	61
-	-	-	-	-	-	-	-	-	-	-	-	62
39	38	-	-	1 502	1 566	-	83	2 415	391	491	1 533	63
595	3 297	-	42	2 511	1 702	3	388	13 922	2 130	1 430	10 362	64
-	-	-	-	-	-	-	-	-	-	-	-	65
-	-	-	-	-	-	-	-	-	-	-	-	66
2 958-	20 483-	18 035-	4 926-	7 982-	2 938-	1 257-	2 532-	61 833-	12 796-	4 296-	44 741-	67
2 402-	17 224-	18 035-	4 884-	6 973-	2 802-	1 254-	2 227-	50 326-	11 057-	3 357-	35 912-	68

035 EINRICHTUNGEN DER JUGENDHILFE

NR.	ART DER AUSGABEN / EINNAHMEN	BUND, LAF, ERP					
		INSGESAMT	ZUSAMMEN	BUND	LASTENAUSGLEICHSF.	ERP-SOND.VERMOEGEN	OHNE STADTST.
		1	2	3	4	5	7
01	BEAMTENBEZUEGE	2 033	39	39	-	-	1 994
02	ANGESTELLTENVERGUETUNGEN	63 378	29	29	-	-	63 349
03	ARBEITERLOEHNE	17 379	-	-	-	-	17 379
04	BESCHAEFTIGUNGSVERGUETUNGEN, BEIHILFEN USW.	424	-	-	-	-	424
05	AUFWANDSENTSCHAEDIGUNGEN USW.	21	-	-	-	-	21
06	VERSORGUNG	-	-	-	-	-	-
07	PERSONALAUSGABEN ZUSAMMEN	83 235	68	68	-	-	83 167
08	UNTERHALTUNG U.INSTANDSETZUNG V.UNBEWEGL.VERMOEGEN	4 926	-	-	-	-	4 926
09	ZINSEN	-	-	-	-	-	-
10	ZUWEISUNGEN AN ZWECKVERB.U.SONSTIGE KOERPERSONSCHAFTEN	93 437	7 110	7 110	-	-	86 327
11	UEBRIGE VERWALTUNGS- UND ZWECKAUSGABEN	40 890	63	63	-	-	40 827
12	VERWALTUNGS- UND ZWECKAUSGABEN ZUSAMMEN	222 488	7 241	7 241	-	-	215 247
13	BAUTEN, GROSSE INSTANDSETZUNGEN	20 989	-	-	-	-	20 989
14	NEUANSCHAFFUNG VON BEWEGLICHEM VERMOEGEN	1 398	-	-	-	-	1 398
15	ERWERB VON GRUNDVERMOEGEN	1 143	-	-	-	-	1 143
16	GEWAHRUNG VON DARLEHEN	2 994	-	-	-	-	2 994
17	BETEILIGUNGEN	-	-	-	-	-	-
18	TILGUNGEN	-	-	-	-	-	-
19	ZUF.AN RUECKLAGEN U.AN KAPITALVERMOEGEN	-	-	-	-	-	-
20	AUSGABEN DER VERMOEGENSBEWEGUNG ZUSAMMEN	26 524	-	-	-	-	26 524
21	UNMITTELBARE AUSGABEN	249 012	7 241	7 241	-	-	241 771
22	ZUWEISUNGEN AN BUND	.	.	-	-	-	23
23	TILGUNG AN BUND	.	.	-	-	-	23
24	ZUWEISUNGEN AN LASTENAUSGLEICHSFONDS	.	.	-	-	-	-
25	TILGUNG AN LASTENAUSGLEICHSFONDS	.	.	-	-	-	-
26	ZUWEISUNGEN AN ERP-SONDERVERMOEGEN	.	.	-	-	-	-
27	TILGUNG AN ERP-SONDERVERMOEGEN	.	.	-	-	-	-
28	ZUWEISUNGEN AN LAENDER	.	9 379	9 379	-	-	.
29	DARLEHEN AN LAENDER	.	-	-	-	-	.
30	TILGUNG AN LAENDER	.	-	-	-	-	.
31	ZUWEISUNGEN AN GEMEINDEN (GV.)	83 229	-	-	-	-	83 229
32	DARLEHEN AN GEMEINDEN (GV.)	-	-	-	-	-	-
33	TILGUNG AN GEMEINDEN (GV.)	-	-	-	-	-	-
34	ZAHLUNGEN AN GEBIETSKOERPERSONSCHAFTEN ZUSAMMEN	83 229	9 379	9 379	-	-	83 252
35	GESAMTAUSGABEN	332 241	16 620	16 620	-	-	325 023
36	GEBUEHREN, ENTGELTE, STRAFEN	8 726	-	-	-	-	8 726
37	MIETEN UND PACHTEN	993	-	-	-	-	993
38	ZINSEINNAHMEN	89	-	-	-	-	89
39	ZUWEISUNGEN VON ZWECKVERB.U.SONST.KOERPERSONSCHAFTEN	345	-	-	-	-	345
40	UEBRIGE EINNAHMEN AUS VERWALTUNG UND BETRIEB	11 634	48	48	-	-	11 586
41	EINNAHMEN AUS VERWALTUNG UND BETRIEB ZUSAMMEN	21 787	48	48	-	-	21 739
42	SCHULDENAUFNAHMEN AUS KREDITMARKTMITTELN	-	-	-	-	-	-
43	SCHULDENAUFNAHMEN AUS OEFFENTLICHEN SONDERMITTELN	-	-	-	-	-	-
44	ENTNAHMEN AUS RUECKLAGEN UND AUS KAPITALVERMOEGEN	-	-	-	-	-	-
45	ERLOESE AUS VERAEUSSERUNGEN VON GRUNDVERMOEGEN	-	-	-	-	-	-
46	ERLOESE AUS VERAEUSSERUNGEN V.SONST.SACHVERMOEGEN	1	-	-	-	-	1
47	DARLEHENS RUECKFLUESSE VON DRITTEN	140	-	-	-	-	140
48	EINNAHMEN DER VERMOEGENSBEWEGUNG ZUSAMMEN	141	-	-	-	-	141
49	UNMITTELBARE EINNAHMEN	21 928	48	48	-	-	21 880
50	ZUWEISUNGEN VOM BUND	.	.	-	-	-	18 993
51	SCHULDENAUFNAHMEN VOM BUND	.	.	-	-	-	-
52	ZUWEISUNGEN VOM LASTENAUSGLEICHSFONDS	.	.	-	-	-	-
53	SCHULDENAUFNAHMEN VOM LASTENAUSGLEICHSFONDS	.	.	-	-	-	-
54	DARLEHENS RUECKFLUESSE VOM LASTENAUSGLEICHSFONDS	.	.	-	-	-	-
55	ZUWEISUNGEN VOM ERP-SONDERVERMOEGEN	.	.	-	-	-	-
56	SCHULDENAUFNAHMEN VOM ERP-SONDERVERMOEGEN	.	.	-	-	-	-
57	ZUWEISUNGEN VON LAENDERN	.	-	-	-	-	.
58	SCHULDENAUFNAHMEN VON LAENDERN	.	-	-	-	-	.
59	DARLEHENS RUECKFLUESSE VON LAENDERN	.	-	-	-	-	.
60	ZUWEISUNGEN VON GEMEINDEN (GV.)	1 182	-	-	-	-	1 182
61	SCHULDENAUFNAHMEN VON GEMEINDEN (GV.)	-	-	-	-	-	-
62	DARLEHENS RUECKFLUESSE VON GEMEINDEN (GV.)	1	-	-	-	-	1
63	ZAHLUNGEN VON GEBIETSKOERPERSONSCHAFTEN ZUSAMMEN	1 183	-	-	-	-	20 176
64	GESAMTEINNAHMEN	23 111	48	48	-	-	42 056
NACHRICHTLICH							
65	ZAHLUNGEN AN GEBIETSKOERPERSONSCHAFTEN GLEICHER EBENE	9 403	-	-	-	-	1
66	ZAHLUNGEN VON GEBIETSKOERPERSONSCHAFTEN GLEICHER EBENE	18 993	-	-	-	-	1-
67	NETTOAUSGABEN	321 468-	16 620-	16 620-	-	-	304 848-
68	SALDO (64+66) -/. (35+65)	299 540-	16 572-	16 572-	-	-	282 968-

1) SPALTE 7 AN STADTSTAATEN (EINNAHMEN) - 2) SPALTE 7 VON STADTSTAATEN (AUSGABEN) - 3) ZENTRALNACHWEIS UNT.ALLG.FINANZEN

LÄNDER												NR.
SCHLESWIG- HOLSTEIN	NIEDER- SACHSEN	NORDRHEIN- WESTFALEN	HESSEN	RHEINLAND- PFA LZ	BADEN- WÜRTTEMBERG	BAYERN	SAARLAND	STADT- STAATEN	HAMBURG	BREMEN	BERLIN (WEST)	
8	9	10	11	12	13	14	15	16	17	18	19	
309-	70	-	14	-	65	155	28	1 353	507	-	846	01
1 121	1 194	-	64	109	175	260	283	60 143	24 995	4 270	30 878	02
194	207	-	92	15	91	51	46	16 683	5 263	1 620	9 800	03
6	16	-	2	2	-	10	9	379	94	120	165	04
-	4	-	-	-	5	-	-	12	9	3	-	05
-	-	-	-	-	-	-	-	-	-	-	-	06
1 630	1 491	-	172	126	336	476	366	78 570	30 868	6 013	41 689	07
-	11	-	6	8	38	33	12	4 818	1 449	386	2 983	08
-	-	-	-	-	-	-	-	-	-	-	-	09
5 255	10 273	689	11 151	14 355	14 909	18 130	2 279	9 286	6 436	908	1 942	10
971	1 299	148	252	143	3 252	305	277	34 180	12 466	6 763	14 951	11
7 856	13 074	837	11 581	14 632	18 535	18 944	2 934	126 854	51 219	14 070	61 565	12
281	85	-	666	2 117	1 213	9	46	16 572	2 127	2 986	11 459	13
37	9	-	30	2	15	6	-	1 299	724	139	436	14
-	-	-	-	-	-	-	-	1 143	241	-	902	15
-	-	-	-	60	2 000	934	-	-	-	-	-	16
-	-	-	-	-	-	-	-	-	-	-	-	17
-	-	-	-	-	-	-	-	-	-	-	-	18
-	-	-	-	-	-	-	-	-	-	-	-	19
318	94	-	696	2 179	3 228	949	46	19 014	3 092	3 125	12 797	20
8 174	13 168	837	12 277	16 811	21 763	19 893	2 980	145 868	54 311	17 195	74 362	21
-	20	-	3	-	-	-	-	-	-	-	-	22
-	-	-	-	-	-	-	-	-	-	-	-	23
-	-	-	-	-	-	-	-	-	-	-	-	24
-	-	-	-	-	-	-	-	-	-	-	-	25
-	-	-	-	-	-	-	-	-	-	-	-	26
-	-	-	-	-	-	-	-	-	-	-	-	27
-	-	-	-	-	-	-	-	1	-	1	-	28
-	-	-	-	-	-	-	-	-	-	-	-	29
-	-	-	-	-	-	-	-	-	-	-	-	30
2 250	3 377	61 555	10 689	1 746	2 343	1 183	86	-	-	-	-	31
-	-	-	-	-	-	-	-	-	-	-	-	32
-	-	-	-	-	-	-	-	-	-	-	-	33
2 250	3 397	61 555	10 692	1 746	2 343	1 183	86	1	-	1	-	34
10 424	16 565	62 392	22 969	18 557	24 106	21 076	3 066	145 869	54 311	17 196	74 362	35
-	427	-	-	72	145	383	128	7 571	398	149	7 024	36
32	30	-	9	2	2	12	18	888	315	35	538	37
-	-	-	-	-	-	32	38	19	-	-	19	38
148	-	-	-	-	-	70	-	127	-	30	97	39
23	178	-	146	122	53	88	13	10 963	7 053	3 303	607	40
203	635	-	155	196	200	585	197	19 568	7 766	3 517	8 285	41
-	-	-	-	-	-	-	-	-	-	-	-	42
-	-	-	-	-	-	-	-	-	-	-	-	43
-	-	-	-	-	-	-	-	-	-	-	-	44
-	-	-	-	-	-	-	-	-	-	-	-	45
-	-	-	-	-	-	-	-	1	-	1	-	46
-	-	-	-	1	-	70	41	28	6	8	14	47
-	-	-	-	1	-	70	41	29	6	9	14	48
203	635	-	155	197	200	655	238	19 597	7 772	3 526	8 299	49
980	2 646	4 094	2 525	1 882	1 943	3 822	261	940	657	130	153	50
-	-	-	-	-	-	-	-	-	-	-	-	51
-	-	-	-	-	-	-	-	-	-	-	-	52
-	-	-	-	-	-	-	-	-	-	-	-	53
-	-	-	-	-	-	-	-	-	-	-	-	54
-	-	-	-	-	-	-	-	-	-	-	-	55
-	-	-	-	-	-	-	-	-	-	-	-	56
-	-	-	-	-	-	-	-	-	-	-	-	57
-	-	-	-	-	-	-	-	-	-	-	-	58
-	-	-	-	-	-	-	-	-	-	-	-	59
5	-	821	38	-	-	-	-	318	152	159	7	60
-	-	-	-	-	-	-	-	-	-	-	-	61
-	-	-	-	-	-	1	-	-	-	-	-	62
985	2 546	4 915	2 563	1 882	1 943	3 823	261	1 258	809	289	160	63
1 188	3 181	4 915	2 718	2 079	2 143	4 478	499	20 855	8 581	3 815	8 459	64
-	-	-	-	-	-	-	-	-	-	-	-	65
-	-	-	-	-	-	-	-	-	-	-	-	66
9 439-	14 019-	57 477-	20 406-	16 675-	22 163-	17 253-	2 805-	144 611-	53 502-	16 907-	74 202-	67
9 236-	13 384-	57 477-	20 251-	16 478-	21 963-	16 598-	2 567-	125 014-	45 730-	13 381-	65 903-	68

036 VERSORGUNGSÄMTER (OHNE EINRICHTUNGEN)

NR.	ART DER AUSGABEN / EINNAHMEN	BUND, LAF, ERP						
		INSGESAMT	ZUSAMMEN	BUND	LASTENAUSGLEICHSF.	ERP-SOND. VERMOEGEN	ZUSAMMEN	OHNE STADTST.
		1	2	3	4	5	6	7
01	BEAMTENBEZUEGE	69 329	-	-	-	-	69 329	62 992
02	ANGESTELLTENVERGÜETUNGEN	100 115	-	-	-	-	100 115	88 830
03	ARBEITERLOEHNE	5 018	-	-	-	-	5 018	4 747
04	BESCHAEFTIGUNGSVERGÜETUNGEN, BEIHILFEN USW.	3 875	-	-	-	-	3 875	3 696
05	AUFWANDSENTSCHAEDIGUNGEN USW.	70	-	-	-	-	70	70
06	VERSÖRGUNG	-	-	-	-	-	-	-
07	PERSONALAUSGABEN ZUSAMMEN	178 407	-	-	-	-	178 407	160 335
08	UNTERHALTUNG U. INSTANDSETZUNG V. UNBEW. VERMOEGEN	1 253	-	-	-	-	1 253	1 250
09	ZINSEN	-	-	-	-	-	-	-
10	ZUWEISUNGEN AN ZWECKVERB. U. SONSTIGE KOERPERSCHAFTEN	177	89	89	-	-	88	88
11	UEBRIGE VERWALTUNGS- UND ZWECKAUSGABEN	33 786	-	-	-	-	33 786	30 034
12	VERWALTUNGS- UND ZWECKAUSGABEN ZUSAMMEN	213 623	89	89	-	-	213 534	191 707
13	BAUTEN, GROSSE INSTANDSETZUNGEN	5 493	-	-	-	-	5 493	5 491
14	NEUANSCHAFFUNG VON BEW. VERMOEGEN	828	-	-	-	-	828	774
15	ERWERB VON GRUNDVERMOEGEN	-	-	-	-	-	-	-
16	GEWAHRUNG VON DARLEHEN	-	-	-	-	-	-	-
17	BETEILIGUNGEN	-	-	-	-	-	-	-
18	TILGUNGEN	-	-	-	-	-	-	-
19	ZUF. AN RUECKLAGEN U. AN KAPITALVERMOEGEN	-	-	-	-	-	-	-
20	AUSGABEN DER VERMOEGENSBEWEGUNG ZUSAMMEN	6 321	-	-	-	-	6 321	6 265
21	UNMITTELBARE AUSGABEN	219 944	89	89	-	-	219 855	197 972
22	ZUWEISUNGEN AN BUND	.	.	-	-	-	-	-
23	TILGUNG AN BUND	.	.	-	-	-	-	-
24	ZUWEISUNGEN AN LASTENAUSGLEICHSFONDS	.	.	-	-	-	-	-
25	TILGUNG AN LASTENAUSGLEICHSFONDS	.	.	-	-	-	-	-
26	ZUWEISUNGEN AN ERP-SONDERVERMOEGEN	.	.	-	-	-	-	-
27	TILGUNG AN ERP-SONDERVERMOEGEN	.	.	-	-	-	-	-
28	ZUWEISUNGEN AN LAENDER	.	225	225	-	-	.	-
29	DARLEHEN AN LAENDER	.	-	-	-	-	.	-
30	TILGUNG AN LAENDER	.	-	-	-	-	.	-
31	ZUWEISUNGEN AN GEMEINDEN (GV.)	-	-	-	-	-	-	-
32	DARLEHEN AN GEMEINDEN (GV.)	-	-	-	-	-	-	-
33	TILGUNG AN GEMEINDEN (GV.)	-	-	-	-	-	-	-
34	ZAHLUNGEN AN GEBIETSKOERPERSCHAFTEN ZUSAMMEN	-	225	225	-	-	-	-
35	GESAMTAUSGABEN	219 944	314	314	-	-	219 855	197 972
36	GEBUEHREN, ENTGELTE, STRAFEN	989	-	-	-	-	989	933
37	MIETEN UND PACHTEN	178	-	-	-	-	178	161
38	ZINSEINNAHMEN	2	-	-	-	-	2	2
39	ZUWEISUNGEN VON ZWECKVERB. U. SONST. KOERPERSCHAFTEN	-	-	-	-	-	-	-
40	UEBRIGE EINNAHMEN AUS VERWALTUNG UND BETRIEB	175	-	-	-	-	175	149
41	EINNAHMEN AUS VERWALTUNG UND BETRIEB ZUSAMMEN	1 344	-	-	-	-	1 344	1 245
42	SCHULDENAUFNAHMEN AUS KREDITMARKTMITTELN	-	-	-	-	-	-	-
43	SCHULDENAUFNAHMEN AUS OEFFENTLICHEN SONDERMITTELN	-	-	-	-	-	-	-
44	ENTNAHMEN AUS RUECKLAGEN UND AUS KAPITALVERMOEGEN	-	-	-	-	-	-	-
45	ERLOESE AUS VERAEUSSERUNGEN VON GRUNDVERMOEGEN	-	-	-	-	-	-	-
46	ERLOESE AUS VERAEUSSERUNGEN V. SONST. SACHVERMOEGEN	18	-	-	-	-	18	18
47	DARLEHENS RUECKFLUESSE VON DRITTEN	-	-	-	-	-	-	-
48	EINNAHMEN DER VERMOEGENSBEWEGUNG ZUSAMMEN	18	-	-	-	-	18	18
49	UNMITTELBARE EINNAHMEN	1 362	-	-	-	-	1 362	1 263
50	ZUWEISUNGEN VOM BUND	.	.	-	-	-	169	169
51	SCHULDENAUFNAHMEN VOM BUND	.	.	-	-	-	-	-
52	ZUWEISUNGEN VOM LASTENAUSGLEICHSFONDS	.	.	-	-	-	-	-
53	SCHULDENAUFNAHMEN VOM LASTENAUSGLEICHSFONDS	.	.	-	-	-	-	-
54	DARLEHENS RUECKFLUESSE VOM LASTENAUSGLEICHSFONDS	000	-	-	-	-	-	-
55	ZUWEISUNGEN VOM ERP-SONDERVERMOEGEN	.	.	-	-	-	-	-
56	SCHULDENAUFNAHMEN VOM ERP-SONDERVERMOEGEN	.	.	-	-	-	-	-
57	ZUWEISUNGEN VON LAENDERN	.	-	-	-	-	.	-
58	SCHULDENAUFNAHMEN VON LAENDERN	.	-	-	-	-	.	-
59	DARLEHENS RUECKFLUESSE VON LAENDERN	.	-	-	-	-	.	-
60	ZUWEISUNGEN VON GEMEINDEN (GV.)	-	-	-	-	-	-	-
61	SCHULDENAUFNAHMEN VON GEMEINDEN (GV.)	-	-	-	-	-	-	-
62	DARLEHENS RUECKFLUESSE VON GEMEINDEN (GV.)	-	-	-	-	-	-	-
63	ZAHLUNGEN VON GEBIETSKOERPERSCHAFTEN ZUSAMMEN	-	-	-	-	-	169	169
64	GESAMTEINNAHMEN	1 362	-	-	-	-	1 531	1 432
NACHRICHTLICH								
65	ZAHLUNGEN AN GEBIETSKOERPERSCHAFTEN GLEICHER EBENE	225	-	-	-	-	-	-
66	ZAHLUNGEN VON GEBIETSKOERPERSCHAFTEN GLEICHER EBENE	169	-	-	-	-	-	-
67	NETTOAUSGABEN	220 000-	314-	314-	-	-	219 686-	197 803-
68	SALDO (64+66) -/. (35+65)	218 638-	314-	314-	-	-	218 324-	196 540-

1) SPALTE 7 AN STADTSTAATEN (EINNAHMEN) - 2) SPALTE 7 VON STADTSTAATEN (AUSGABEN) - 3) ZENTRALNACHWEIS UNT. ALLG. FINANZEN

LÄNDER												Nr.
SCHLESWIG- HOLSTEIN	NIEDER- SACHSEN	NORDRHEIN - WESTFALEN	HESSEN	RHEINLAND- PFALZ	BADEN- WÜRTTEMBERG	BAYERN	SAARLAND	STADT- STAATEN	HAMBURG	BREMEN	BERLIN (WEST)	
8	9	10	11	12	13	14	15	16	17	18	19	
3 740	7 518	16 600	6 727	4 844	9 258	13 140	1 165	6 337	1 863	912	3 562	01
4 388	12 596	24 359	10 142	5 190	11 712	17 753	2 690	11 285	2 729	1 374	7 182	02
278	432	1 558	344	316	717	1 076	26	271	80	50	141	03
47	270	1 583	295	111	576	739	75	179	51	31	97	04
-	1	12	-	-	18	-	39	-	-	-	-	05
-	-	-	-	-	-	-	-	-	-	-	-	06
8 453	20 817	44 112	17 508	10 461	22 281	32 708	3 995	18 072	4 723	2 367	10 982	07
-	68	361	55	343	190	207	26	3	1	2	-	08
-	-	-	-	-	-	-	-	-	-	-	-	09
8	-	-	-	-	-	80	-	-	-	-	-	10
1 192	4 263	9 937	3 521	1 960	4 132	4 603	426	3 752	928	599	2 225	11
9 653	25 148	54 410	21 084	12 764	26 603	37 598	4 447	21 827	5 652	2 968	13 207	12
543	46	1 565	2 950	50	222	115	-	2	2	-	-	13
111	41	168	34	29	260	131	-	54	53	1	-	14
-	-	-	-	-	-	-	-	-	-	-	-	15
-	-	-	-	-	-	-	-	-	-	-	-	16
-	-	-	-	-	-	-	-	-	-	-	-	17
-	-	-	-	-	-	-	-	-	-	-	-	18
-	-	-	-	-	-	-	-	-	-	-	-	19
654	87	1 733	2 984	79	482	246	-	56	55	1	-	20
10 307	25 235	56 143	24 068	12 843	27 085	37 844	4 447	21 883	5 707	2 969	13 207	21
-	-	-	-	-	-	-	-	-	-	-	-	22
-	-	-	-	-	-	-	-	-	-	-	-	23
-	-	-	-	-	-	-	-	-	-	-	-	24
-	-	-	-	-	-	-	-	-	-	-	-	25
-	-	-	-	-	-	-	-	-	-	-	-	26
-	-	-	-	-	-	-	-	-	-	-	-	27
-	-	-	-	-	-	-	-	-	-	-	-	28
-	-	-	-	-	-	-	-	-	-	-	-	29
-	-	-	-	-	-	-	-	-	-	-	-	30
-	-	-	-	-	-	-	-	-	-	-	-	31
-	-	-	-	-	-	-	-	-	-	-	-	32
-	-	-	-	-	-	-	-	-	-	-	-	33
-	-	-	-	-	-	-	-	-	-	-	-	34
10 307	25 235	56 143	24 068	12 843	27 085	37 844	4 447	21 883	5 707	2 969	13 207	35
2	79	839	5	1	3	4	-	56	-	-	56	36
34	14	45	32	8	7	17	4	17	12	5	-	37
-	-	-	2	-	-	-	-	-	-	-	-	38
-	-	-	-	-	-	-	-	-	-	-	-	39
12	1	54	8	26	18	30	-	26	11	6	9	40
48	94	938	47	35	28	51	4	99	23	11	65	41
-	-	-	-	-	-	-	-	-	-	-	-	42
-	-	-	-	-	-	-	-	-	-	-	-	43
-	-	-	-	-	-	-	-	-	-	-	-	44
-	-	-	-	-	-	-	-	-	-	-	-	45
3	-	14	1	-	-	-	-	-	-	-	-	46
-	-	-	-	-	-	-	-	-	-	-	-	47
3	-	14	1	-	-	-	-	-	-	-	-	48
51	94	952	48	35	28	51	4	99	23	11	65	49
45	34	70	9	-	11	-	-	-	-	-	-	50
-	-	-	-	-	-	-	-	-	-	-	-	51
-	-	-	-	-	-	-	-	-	-	-	-	52
-	-	-	-	-	-	-	-	-	-	-	-	53
-	-	-	-	-	-	-	-	-	-	-	-	54
-	-	-	-	-	-	-	-	-	-	-	-	55
-	-	-	-	-	-	-	-	-	-	-	-	56
-	-	-	-	-	-	-	-	-	-	-	-	57
-	-	-	-	-	-	-	-	-	-	-	-	58
-	-	-	-	-	-	-	-	-	-	-	-	59
-	-	-	-	-	-	-	-	-	-	-	-	60
-	-	-	-	-	-	-	-	-	-	-	-	61
-	-	-	-	-	-	-	-	-	-	-	-	62
45	34	70	9	-	11	-	-	-	-	-	-	63
96	128	1 022	57	35	39	51	4	99	23	11	65	64
-	-	-	-	-	-	-	-	-	-	-	-	65
-	-	-	-	-	-	-	-	-	-	-	-	66
10 262-	25 201-	56 073-	24 059-	12 843-	27 074-	37 844-	4 447-	21 883-	5 707-	2 969-	13 207-	67
10 211-	25 107-	55 121-	24 011-	12 808-	27 046-	37 793-	4 443-	21 784-	5 684-	2 958-	13 142-	68

037 LEISTUNGEN UND EINRICHTUNGEN DER KRIEGSOFFERVERSORGUNG

NR.	ART DER AUSGABEN / EINNAHMEN	BUND, LAF, ERP						OHNE STADTST.
		INSGESAMT	ZUSAMMEN	BUND	LASTENAUS GLEICHSP.	ERP-SOND. VERMOEGEN	ZUSAMMEN	
		1	2	3	4	5	6	7
01	BEAMTENBEZUEGE	6 213	-	-	-	-	6 213	5 795
02	ANGESTELLTENVERGUETUNGEN	18 227	-	-	-	-	18 227	17 549
03	ARBEITERLOEHNE	8 970	-	-	-	-	8 970	8 926
04	BESCHAEFTIGUNGSVERGUETUNGEN, BEIHILFEN USW.	559	-	-	-	-	559	545
05	AUFWANDSENTSCHAEDIGUNGEN USW.	-	-	-	-	-	-	-
06	VERSORGUNG	-	-	-	-	-	-	-
07	PERSONALAUSGABEN ZUSAMMEN	33 969	-	-	-	-	33 969	32 815
08	UNTERHALTUNG U. INSTANDSETZUNG V. UNBEW. VERMOEGEN	1 021	-	-	-	-	1 021	983
09	ZINSEN	-	-	-	-	-	-	-
10	ZUWEISUNGEN AN ZWECKVERB. U. SONSTIGE KOERPERSCHAFTEN	190 431	190 279	190 279	-	-	152	60
11	UEBRIGE VERWALTUNGS- UND ZWECKAUSGABEN	4 583 488	4 564 783	4 564 783	-	-	18 705	18 427
12	VERWALTUNGS- UND ZWECKAUSGABEN ZUSAMMEN	4 808 909	4 755 062	4 755 062	-	-	53 847	52 285
13	BAUTEN, GROSSE INSTANDSETZUNGEN	3 042	-	-	-	-	3 042	3 042
14	NEUANSCHAFFUNG VON BEWEGLICHEM VERMOEGEN	806	-	-	-	-	806	800
15	ERWERB VON GRUNDVERMOEGEN	-	-	-	-	-	-	-
16	GEWAHRUNG VON DARLEHEN	-	-	-	-	-	-	-
17	BETEILIGUNGEN	-	-	-	-	-	-	-
18	TILGUNGEN	-	-	-	-	-	-	-
19	ZUF. AN RUECKLAGEN U. AN KAPITALVERMOEGEN	-	-	-	-	-	-	-
20	AUSGABEN DER VERMOEGENSBEWEGUNG ZUSAMMEN	3 848	-	-	-	-	3 848	3 842
21	UNMITTELBARE AUSGABEN	4 812 757	4 755 062	4 755 062	-	-	57 695	56 127
22	ZUWEISUNGEN AN BUND	.	.	-	-	-	-	-
23	TILGUNG AN BUND	.	.	-	-	-	-	-
24	ZUWEISUNGEN AN LASTENAUSGLEICHSFONDS	.	.	-	-	-	-	-
25	TILGUNG AN LASTENAUSGLEICHSFONDS	.	.	-	-	-	-	-
26	ZUWEISUNGEN AN ERP-SONDERVERMOEGEN	.	.	-	-	-	-	-
27	TILGUNG AN ERP-SONDERVERMOEGEN	.	.	-	-	-	-	-
28	ZUWEISUNGEN AN LAENDER	.	-	-	-	-	.	-
29	DARLEHEN AN LAENDER	.	-	-	-	-	.	-
30	TILGUNG AN LAENDER	.	-	-	-	-	.	-
31	ZUWEISUNGEN AN GEMEINDEN (GV.)	200	-	-	-	-	200	200
32	DARLEHEN AN GEMEINDEN (GV.)	-	-	-	-	-	-	-
33	TILGUNG AN GEMEINDEN (GV.)	-	-	-	-	-	-	-
34	ZAHLUNGEN AN GEBIETSKOERPERSCHAFTEN ZUSAMMEN	200	-	-	-	-	200	200
35	GESAMTAUSGABEN	4 812 957	4 755 062	4 755 062	-	-	57 895	56 327
36	GEBUEHREN, ENTGELTE, STRAFEN	28 807	-	-	-	-	28 807	28 790
37	MIETEN UND PACHTEN	491	-	-	-	-	491	487
38	ZINSEINNAHMEN	-	-	-	-	-	-	-
39	ZUWEISUNGEN VON ZWECKVERB. U. SONST. KOERPERSCHAFTEN	668	-	-	-	-	668	668
40	UEBRIGE EINNAHMEN AUS VERWALTUNG UND BETRIEB	4 271	25	25	-	-	4 246	4 245
41	EINNAHMEN AUS VERWALTUNG UND BETRIEB ZUSAMMEN	34 237	25	25	-	-	34 212	34 190
42	SCHULDENAUFNAHMEN AUS KREDITMARKTMITTELN	-	-	-	-	-	-	-
43	SCHULDENAUFNAHMEN AUS OEFFENTLICHEN SONDERMITTELN	-	-	-	-	-	-	-
44	ENTNAHMEN AUS RUECKLAGEN UND AUS KAPITALVERMOEGEN	-	-	-	-	-	-	-
45	ERLOESE AUS VERAEUSSERUNGEN VON GRUNDVERMOEGEN	-	-	-	-	-	-	-
46	ERLOESE AUS VERAEUSSERUNGEN V. SONST. SACHVERMOEGEN	4	-	-	-	-	4	4
47	DARLEHENS RUECKFLUESSE VON DRITTEN	-	-	-	-	-	-	-
48	EINNAHMEN DER VERMOEGENSBEWEGUNG ZUSAMMEN	4	-	-	-	-	4	4
49	UNMITTELBARE EINNAHMEN	34 241	25	25	-	-	34 216	34 194
50	ZUWEISUNGEN VOM BUND	.	.	-	-	-	48	48
51	SCHULDENAUFNAHMEN VOM BUND	.	.	-	-	-	-	-
52	ZUWEISUNGEN VOM LASTENAUSGLEICHSFONDS	.	.	-	-	-	-	-
53	SCHULDENAUFNAHMEN VOM LASTENAUSGLEICHSFONDS	.	.	-	-	-	-	-
54	DARLEHENS RUECKFLUESSE VOM LASTENAUSGLEICHSFONDS	.	.	-	-	-	-	-
55	ZUWEISUNGEN VOM ERP-SONDERVERMOEGEN	.	.	-	-	-	-	-
56	SCHULDENAUFNAHMEN VOM ERP-SONDERVERMOEGEN	.	.	-	-	-	-	-
57	ZUWEISUNGEN VON LAENDERN	.	-	-	-	-	.	-
58	SCHULDENAUFNAHMEN VON LAENDERN	.	-	-	-	-	.	-
59	DARLEHENS RUECKFLUESSE VON LAENDERN	.	-	-	-	-	.	-
60	ZUWEISUNGEN VON GEMEINDEN (GV.)	-	-	-	-	-	-	-
61	SCHULDENAUFNAHMEN VON GEMEINDEN (GV.)	-	-	-	-	-	-	-
62	DARLEHENS RUECKFLUESSE VON GEMEINDEN (GV.)	-	-	-	-	-	-	-
63	ZAHLUNGEN VON GEBIETSKOERPERSCHAFTEN ZUSAMMEN	-	-	-	-	-	48	48
64	GESAMTEINNAHMEN	34 241	25	25	-	-	34 264	34 242
NACHRICHTLICH								
65	ZAHLUNGEN AN GEBIETSKOERPERSCHAFTEN GLEICHER EBENE	-	-	-	-	-	-	-
66	ZAHLUNGEN VON GEBIETSKOERPERSCHAFTEN GLEICHER EBENE	48	-	-	-	-	-	-
67	NETTOAUSGABEN	4 812 909-	4 755 062-	4 755 062-	-	-	57 847-	56 279-
68	SALDO (64+66) ./. (35+65)	4 778 668-	4 755 037-	4 755 037-	-	-	23 631-	22 085-

1) SPALTE 7 AN STADTSTAATEN (EINNAHMEN) - 2) SPALTE 7 VON STADTSTAATEN (AUSGABEN) - 3) ZENTRALNACHWEIS UNT. ALLG. FINANZEN

LAENDER												NR.
SCHLESWIG- HOLSTEIN	NIEDER- SACHSEN	NORDRHEIN - WESTFALEN	HESSEN	RHEINLAND- PFALZ	BADEN- WUERTTEMB.	BAYERN	SAARLAND	STADT- STAATEN	HAMBURG	BREMEN	BERLIN (WEST)	
8	9	10	11	12	13	14	15	16	17	18	19	
-	888	-	231	105	1 393	3 126	52	418	391	27	-	01
-	4 132	-	588	233	2 908	9 577	111	678	600	78	-	02
-	1 905	-	412	119	1 213	5 277	-	44	44	-	-	03
-	61	-	24	2	106	349	3	14	13	1	-	04
-	-	-	-	-	-	-	-	-	-	-	-	05
-	-	-	-	-	-	-	-	-	-	-	-	06
-	6 986	-	1 255	459	5 620	18 329	166	1 154	1 048	106	-	07
-	168	-	94	-	144	577	-	38	38	-	-	08
-	-	-	-	-	-	-	-	-	-	-	-	09
-	-	-	-	40	20	-	-	92	-	-	92	10
-	4 148	-	1 149	446	2 639	9 622	423	278	266	12	-	11
-	11 302	-	2 498	945	8 423	28 528	589	1 562	1 352	118	92	12
-	1 976	-	32	-	605	429	-	-	-	-	-	13
-	216	-	-	6	180	398	-	6	6	-	-	14
-	-	-	-	-	-	-	-	-	-	-	-	15
-	-	-	-	-	-	-	-	-	-	-	-	16
-	-	-	-	-	-	-	-	-	-	-	-	17
-	-	-	-	-	-	-	-	-	-	-	-	18
-	-	-	-	-	-	-	-	-	-	-	-	19
-	2 192	-	32	6	785	827	-	6	6	-	-	20
-	13 494	-	2 530	951	9 208	29 355	589	1 568	1 358	118	92	21
-	-	-	-	-	-	-	-	-	-	-	-	22
-	-	-	-	-	-	-	-	-	-	-	-	23
-	-	-	-	-	-	-	-	-	-	-	-	24
-	-	-	-	-	-	-	-	-	-	-	-	25
-	-	-	-	-	-	-	-	-	-	-	-	26
-	-	-	-	-	-	-	-	-	-	-	-	27
-	-	-	-	-	-	-	-	-	-	-	-	28
-	-	-	-	-	-	-	-	-	-	-	-	29
-	-	-	-	-	-	-	-	-	-	-	-	30
-	-	200	-	-	-	-	-	-	-	-	-	31
-	-	-	-	-	-	-	-	-	-	-	-	32
-	-	-	-	-	-	-	-	-	-	-	-	33
-	-	200	-	-	-	-	-	-	-	-	-	34
-	13 494	200	2 530	951	9 208	29 355	589	1 568	1 358	118	92	35
-	8 173	-	2 065	785	2 839	14 928	-	17	2	-	15	36
-	58	-	40	7	52	329	1	4	4	-	-	37
-	-	-	-	-	-	-	-	-	-	-	-	38
-	668	-	-	-	-	-	-	-	-	-	-	39
-	447	-	45	17	1 163	2 572	1	1	1	-	-	40
-	9 346	-	2 150	809	4 054	17 829	2	22	7	-	15	41
-	-	-	-	-	-	-	-	-	-	-	-	42
-	-	-	-	-	-	-	-	-	-	-	-	43
-	-	-	-	-	-	-	-	-	-	-	-	44
-	-	-	-	-	-	-	-	-	-	-	-	45
-	-	-	-	-	-	4	-	-	-	-	-	46
-	-	-	-	-	-	-	-	-	-	-	-	47
-	-	-	-	-	-	4	-	-	-	-	-	48
-	9 346	-	2 150	809	4 054	17 833	2	22	7	-	15	49
-	-	-	1	-	-	47	-	-	-	-	-	50
-	-	-	-	-	-	-	-	-	-	-	-	51
-	-	-	-	-	-	-	-	-	-	-	-	52
-	-	-	-	-	-	-	-	-	-	-	-	53
-	-	-	-	-	-	-	-	-	-	-	-	54
-	-	-	-	-	-	-	-	-	-	-	-	55
-	-	-	-	-	-	-	-	-	-	-	-	56
-	-	-	-	-	-	-	-	-	-	-	-	57
-	-	-	-	-	-	-	-	-	-	-	-	58
-	-	-	-	-	-	-	-	-	-	-	-	59
-	-	-	-	-	-	-	-	-	-	-	-	60
-	-	-	-	-	-	-	-	-	-	-	-	61
-	-	-	-	-	-	-	-	-	-	-	-	62
-	-	-	1	-	-	47	-	-	-	-	-	63
-	9 346	-	2 151	809	4 054	17 880	2	22	7	-	15	64
-	-	-	-	-	-	-	-	-	-	-	-	65
-	-	-	-	-	-	-	-	-	-	-	-	66
-	13 494-	200-	2 529-	951-	9 208-	29 308-	589-	1 568-	1 358-	118-	92-	67
-	4 148-	200-	379-	142-	5 154-	11 475-	587-	1 546-	1 351-	118-	77-	68

038 SOZIALAUSGABEN DES LAF UND ZUSCHUESSE AN DEN LAF

NR.	ART DER AUSGABEN / EINNAHMEN	BUND, LAF, ERP						
		INSGESAMT	ZUSAMMEN	BUND	LASTENAUSGLEICHSF.	ERP-SOND.VERMOEGEN	ZUSAMMEN	OHNE STADTST.
		1	2	3	4	5	6	7
01	BEAMTENBEZUEGE	-	-	-	-	-	-	-
02	ANGESTELLTENVERGUETUNGEN	-	-	-	-	-	-	-
03	ARBEITERLOEHNE	-	-	-	-	-	-	-
04	BESCHAEFFTIGUNGSVERGUETUNGEN, BEIHILFEN USW.	-	-	-	-	-	-	-
05	AUFWANDSENTSCHEIDIGUNGEN USW.	-	-	-	-	-	-	-
06	VERSORGUNG	-	-	-	-	-	-	-
07	PERSONALAUSGABEN ZUSAMMEN	-	-	-	-	-	-	-
08	UNTERHALTUNG U. INSTANDSETZUNG V. UNBEW. VERMOEGEN	-	-	-	-	-	-	-
09	ZINSEN	-	-	-	-	-	-	-
10	ZUWEISUNGEN AN ZWECKVERB. U. SONSTIGE KOERPERSCHAFTEN	-	-	-	-	-	-	-
11	UEBRIGE VERWALTUNGS- UND ZWECKAUSGABEN	3 685 879	3 685 879	-	3 685 879	-	-	-
12	VERWALTUNGS- UND ZWECKAUSGABEN ZUSAMMEN	3 685 879	3 685 879	-	3 685 879	-	-	-
13	BAUTEN, GROSSE INSTANDSETZUNGEN	-	-	-	-	-	-	-
14	NEUANSCHAFFUNG VON BEWEGLICHEN VERMOEGEN	-	-	-	-	-	-	-
15	ERWERB VON GRUNDVERMOEGEN	-	-	-	-	-	-	-
16	GEWAHRUNG VON DARLEHEN	4 634	4 634	-	4 634	-	-	-
17	BETEILIGUNGEN	-	-	-	-	-	-	-
18	TILGUNGEN	-	-	-	-	-	-	-
19	ZUF. AN RUECKLAGEN U. AN KAPITALVERMOEGEN	-	-	-	-	-	-	-
20	AUSGABEN DER VERMOEGENSBEWEGUNG ZUSAMMEN	4 634	4 634	-	4 634	-	-	-
21	UNMITTELBARE AUSGABEN	3 690 513	3 690 513	-	3 690 513	-	-	-
22	ZUWEISUNGEN AN BUND	.	.	-	-	-	-	-
23	TILGUNG AN BUND	.	.	-	-	-	-	-
24	ZUWEISUNGEN AN LASTENAUSGLEICHSFONDS	.	.	260 550	-	-	903 865	790 409
25	TILGUNG AN LASTENAUSGLEICHSFONDS	.	.	-	-	-	-	-
26	ZUWEISUNGEN AN ERP-SONDERVERMOEGEN	.	.	-	-	-	-	-
27	TILGUNG AN ERP-SONDERVERMOEGEN	.	.	-	-	-	-	-
28	ZUWEISUNGEN AN LAENDER	.	-	-	-	-	.	-
29	DARLEHEN AN LAENDER	.	-	-	-	-	.	-
30	TILGUNG AN LAENDER	.	-	-	-	-	.	-
31	ZUWEISUNGEN AN GEMEINDEN (GV.)	18 091	18 091	-	18 091	-	-	-
32	DARLEHEN AN GEMEINDEN (GV.)	-	-	-	-	-	-	-
33	TILGUNG AN GEMEINDEN (GV.)	-	-	-	-	-	-	-
34	ZAHLUNGEN AN GEBIETSKOERPERSCHAFTEN ZUSAMMEN	18 091	18 091	260 550	18 091	-	903 865	790 409
35	GESAMTAUSGABEN	3 708 604	3 708 604	260 550	3 708 604	-	903 865	790 409
36	GEBUEHREN, ENTGELTE, STRAFEN	-	-	-	-	-	-	-
37	MIETEN UND PACHTEN	-	-	-	-	-	-	-
38	ZINSEINNAHMEN	87	87	-	87	-	-	-
39	ZUWEISUNGEN VON ZWECKVERB. U. SONST. KOERPERSCHAFTEN	-	-	-	-	-	-	-
40	UEBRIGE EINNAHMEN AUS VERWALTUNG UND BETRIEB	6 714	6 714	-	6 714	-	-	-
41	EINNAHMEN AUS VERWALTUNG UND BETRIEB ZUSAMMEN	6 801	6 801	-	6 801	-	-	-
42	SCHULDENAUFNAHMEN AUS KREDITMARKTMITTELN	-	-	-	-	-	-	-
43	SCHULDENAUFNAHMEN AUS OEFFENTLICHEN SONDERMITTELN	-	-	-	-	-	-	-
44	ENTNAHMEN AUS RUECKLAGEN UND AUS KAPITALVERMOEGEN	-	-	-	-	-	-	-
45	ERLOESE AUS VERAEUSSERUNGEN VON GRUNDVERMOEGEN	-	-	-	-	-	-	-
46	ERLOESE AUS VERAEUSSERUNGEN V. SONST. SACHVERMOEGEN	-	-	-	-	-	-	-
47	DARLEHENS RUECKFLUESSE VON DRITTEN	3 676	3 676	-	3 676	-	-	-
48	EINNAHMEN DER VERMOEGENSBEWEGUNG ZUSAMMEN	3 676	3 676	-	3 676	-	-	-
49	UNMITTELBARE EINNAHMEN	10 477	10 477	-	10 477	-	-	-
50	ZUWEISUNGEN VOM BUND	.	.	-	287 719	-	-	-
51	SCHULDENAUFNAHMEN VOM BUND	.	.	-	-	-	-	-
52	ZUWEISUNGEN VON LASTENAUSGLEICHSFONDS	.	.	-	-	-	3 529	-
53	SCHULDENAUFNAHMEN VOM LASTENAUSGLEICHSFONDS	.	.	-	-	-	-	-
54	DARLEHENS RUECKFLUESSE VOM LASTENAUSGLEICHSFONDS	.	.	-	-	-	-	-
55	ZUWEISUNGEN VOM ERP-SONDERVERMOEGEN	.	.	-	-	-	-	-
56	SCHULDENAUFNAHMEN VOM ERP-SONDERVERMOEGEN	.	.	-	-	-	-	-
57	ZUWEISUNGEN VON LAENDERN	.	906 107	-	906 107	-	.	-
58	SCHULDENAUFNAHMEN VON LAENDERN	.	-	-	-	-	.	-
59	DARLEHENS RUECKFLUESSE VON LAENDERN	.	-	-	-	-	.	-
60	ZUWEISUNGEN VON GEMEINDEN (GV.)	-	-	-	-	-	-	-
61	SCHULDENAUFNAHMEN VON GEMEINDEN (GV.)	-	-	-	-	-	-	-
62	DARLEHENS RUECKFLUESSE VON GEMEINDEN (GV.)	-	-	-	-	-	-	-
63	ZAHLUNGEN VON GEBIETSKOERPERSCHAFTEN ZUSAMMEN	-	906 107	-	1 193 826	-	3 529	-
64	GESAMTEINNAHMEN	10 477	916 584	-	1 204 303	-	3 529	-
NACHRICHTLICH								
65	ZAHLUNGEN AN GEBIETSKOERPERSCHAFTEN GLEICHER EBENE	1 164 415	260 550	-	-	-	-	-
66	ZAHLUNGEN VON GEBIETSKOERPERSCHAFTEN GLEICHER EBENE	1 197 355	287 719	-	-	-	-	-
67	NETTOAUSGABEN	3 675 664-	2 775 328-	260 550-2	514 778-	-	900 336-	790 409-
68	SALDO (64+66) ./. (35+65)	3 665 187-	2 764 851-	260 550-2	504 301-	-	900 336-	790 409-

1) SPALTE 7 AN STADTSTAATEN (EINNAHMEN) - 2) SPALTE 7 VON STADTSTAATEN (AUSGABEN) - 3) ZENTRALNACHWEIS UNT. ALLG. FINANZEN

LÄNDER												NR.
SCHLESWIG- HOLSTEIN	NIEDER- SACHSEN	NORDRHEIN - WESTFALEN	HESSEN	RHEINLAND- PFALZ	BADEN- WÜRTTEMBERG	BAYERN	SAARLAND	STADT- STAATEN	HAMBURG	BREMEN	BERLIN (WEST)	
8	9	10	11	12	13	14	15	16	17	18	19	
-	-	-	-	-	-	-	-	-	-	-	-	01
-	-	-	-	-	-	-	-	-	-	-	-	02
-	-	-	-	-	-	-	-	-	-	-	-	03
-	-	-	-	-	-	-	-	-	-	-	-	04
-	-	-	-	-	-	-	-	-	-	-	-	05
-	-	-	-	-	-	-	-	-	-	-	-	06
-	-	-	-	-	-	-	-	-	-	-	-	07
-	-	-	-	-	-	-	-	-	-	-	-	08
-	-	-	-	-	-	-	-	-	-	-	-	09
-	-	-	-	-	-	-	-	-	-	-	-	10
-	-	-	-	-	-	-	-	-	-	-	-	11
-	-	-	-	-	-	-	-	-	-	-	-	12
-	-	-	-	-	-	-	-	-	-	-	-	13
-	-	-	-	-	-	-	-	-	-	-	-	14
-	-	-	-	-	-	-	-	-	-	-	-	15
-	-	-	-	-	-	-	-	-	-	-	-	16
-	-	-	-	-	-	-	-	-	-	-	-	17
-	-	-	-	-	-	-	-	-	-	-	-	18
-	-	-	-	-	-	-	-	-	-	-	-	19
-	-	-	-	-	-	-	-	-	-	-	-	20
-	-	-	-	-	-	-	-	-	-	-	-	21
-	-	-	-	-	-	-	-	-	-	-	-	22
-	-	-	-	-	-	-	-	-	-	-	-	23
20 186	75 966	291 029	98 024	31 681	126 356	137 973	9 194	113 456	66 665	14 882	31 909	24
-	-	-	-	-	-	-	-	-	-	-	-	25
-	-	-	-	-	-	-	-	-	-	-	-	26
-	-	-	-	-	-	-	-	-	-	-	-	27
-	-	-	-	-	-	-	-	-	-	-	-	28
-	-	-	-	-	-	-	-	-	-	-	-	29
-	-	-	-	-	-	-	-	-	-	-	-	30
-	-	-	-	-	-	-	-	-	-	-	-	31
-	-	-	-	-	-	-	-	-	-	-	-	32
-	-	-	-	-	-	-	-	-	-	-	-	33
20 186	75 966	291 029	98 024	31 681	126 356	137 973	9 194	113 456	66 665	14 882	31 909	34
20 186	75 966	291 029	98 024	31 681	126 356	137 973	9 194	113 456	66 665	14 882	31 909	35
-	-	-	-	-	-	-	-	-	-	-	-	36
-	-	-	-	-	-	-	-	-	-	-	-	37
-	-	-	-	-	-	-	-	-	-	-	-	38
-	-	-	-	-	-	-	-	-	-	-	-	39
-	-	-	-	-	-	-	-	-	-	-	-	40
-	-	-	-	-	-	-	-	-	-	-	-	41
-	-	-	-	-	-	-	-	-	-	-	-	42
-	-	-	-	-	-	-	-	-	-	-	-	43
-	-	-	-	-	-	-	-	-	-	-	-	44
-	-	-	-	-	-	-	-	-	-	-	-	45
-	-	-	-	-	-	-	-	-	-	-	-	46
-	-	-	-	-	-	-	-	-	-	-	-	47
-	-	-	-	-	-	-	-	-	-	-	-	48
-	-	-	-	-	-	-	-	-	-	-	-	49
-	-	-	-	-	-	-	-	-	-	-	-	50
-	-	-	-	-	-	-	-	-	-	-	-	51
-	-	-	-	-	-	-	-	3 529	-	-	3 529	52
-	-	-	-	-	-	-	-	-	-	-	-	53
-	-	-	-	-	-	-	-	-	-	-	-	54
-	-	-	-	-	-	-	-	-	-	-	-	55
-	-	-	-	-	-	-	-	-	-	-	-	56
-	-	-	-	-	-	-	-	-	-	-	-	57
-	-	-	-	-	-	-	-	-	-	-	-	58
-	-	-	-	-	-	-	-	-	-	-	-	59
-	-	-	-	-	-	-	-	-	-	-	-	60
-	-	-	-	-	-	-	-	-	-	-	-	61
-	-	-	-	-	-	-	-	-	-	-	-	62
-	-	-	-	-	-	-	-	3 529	-	-	3 529	63
-	-	-	-	-	-	-	-	3 529	-	-	3 529	64
-	-	-	-	-	-	-	-	-	-	-	-	65
20 186-	75 966-	291 029-	98 024-	31 681-	126 356-	137 973-	9 194-	109 927-	66 665-	14 882-	28 380-	66
20 186-	75 966-	291 029-	98 024-	31 681-	126 356-	137 973-	9 194-	109 927-	66 665-	14 882-	28 380-	67
-	-	-	-	-	-	-	-	-	-	-	-	68

039 FÖRDERUNG DER FREIEN WOHLFAHRTSPFLEGE USW. *)

NR.	ART DER AUSGABEN / EINNAHMEN	BUND, LAF, ERP						
		INSGESAMT	ZUSAMMEN	BUND	LASTENAUSGLEICHSF.	ERP-SOND. VERMOEGEN	ZUSAMMEN	OHNE STADTST.
		1	2	3	4	5	6	7
01	BEAMTENBEZUEGE	-	-	-	-	-	-	-
02	ANGESTELLTENVERGÜETUNGEN	14	-	-	-	-	14	14
03	ARBEITERLOEHNE	16	-	-	-	-	16	16
04	BESCHAEFTIGUNGSVERGÜETUNGEN, BEIHILFEN USW.	1	-	-	-	-	1	1
05	AUFWANDSENTSCHAEDIGUNGEN USW.	-	-	-	-	-	-	-
06	VERSÖRGUNG	-	-	-	-	-	-	-
07	PERSONALAUSGABEN ZUSAMMEN	31	-	-	-	-	31	31
08	UNTERHALTUNG U. INSTANDSETZUNG V. UNBEW. VERMOEGEN	3	-	-	-	-	3	3
09	ZINSEN	-	-	-	-	-	-	-
10	ZUWEISUNGEN AN ZWECKVERB. U. SONSTIGE KOERPERSCHAFTEN	111 563	68 487	68 487	-	-	43 076	30 263
11	UEBRIGE VERWALTUNGS- UND ZWECKAUSGABEN	11 808	19	19	-	-	11 789	330
12	VERWALTUNGS- UND ZWECKAUSGABEN ZUSAMMEN	123 405	68 506	68 506	-	-	54 899	30 627
13	BAUTEN, GROSSE INSTANDSETZUNGEN	-	-	-	-	-	-	-
14	NEUANSCHAFFUNG VON BEWEGLICHEN VERMOEGEN	-	-	-	-	-	-	-
15	ERWERB VON GRUNDVERMOEGEN	-	-	-	-	-	-	-
16	GEWAHRUNG VON DARLEHEN	9 159	9 159	9 159	-	-	-	-
17	BETEILIGUNGEN	-	-	-	-	-	-	-
18	TILGUNGEN	-	-	-	-	-	-	-
19	ZUF. AN RUECKLAGEN U. AN KAPITALVERMOEGEN	-	-	-	-	-	-	-
20	AUSGABEN DER VERMOEGENSBEWEGUNG ZUSAMMEN	9 159	9 159	9 159	-	-	-	-
21	UNMITTELBARE AUSGABEN	132 564	77 665	77 665	-	-	54 899	30 627
22	ZUWEISUNGEN AN BUND	-	-	-	-	-	-	-
23	TILGUNG AN BUND	-	-	-	-	-	-	-
24	ZUWEISUNGEN AN LASTENAUSGLEICHSFONDS	-	-	-	-	-	-	-
25	TILGUNG AN LASTENAUSGLEICHSFONDS	-	-	-	-	-	-	-
26	ZUWEISUNGEN AN ERP-SONDERVERMOEGEN	-	-	-	-	-	-	-
27	TILGUNG AN ERP-SONDERVERMOEGEN	-	-	-	-	-	-	-
28	ZUWEISUNGEN AN LAENDER	-	-	-	-	-	-	-
29	DARLEHEN AN LAENDER	-	-	-	-	-	-	-
30	TILGUNG AN LAENDER	-	-	-	-	-	-	-
31	ZUWEISUNGEN AN GEMEINDEN (GV.)	87	-	-	-	-	87	87
32	DARLEHEN AN GEMEINDEN (GV.)	-	-	-	-	-	-	-
33	TILGUNG AN GEMEINDEN (GV.)	-	-	-	-	-	-	-
34	ZAHLUNGEN AN GEBIETSKOERPERSCHAFTEN ZUSAMMEN	87	-	-	-	-	87	87
35	GESAMTAUSGABEN	132 651	77 665	77 665	-	-	54 986	30 714
36	GEBUEHREN, ENTGELTE, STRAFEN	44	-	-	-	-	44	44
37	MIETEN UND PACHTEN	1	-	-	-	-	1	1
38	ZINSEINNAHMEN	79	74	74	-	-	5	3
39	ZUWEISUNGEN VON ZWECKVERB. U. SONST. KOERPERSCHAFTEN	449	-	-	-	-	449	332
40	UEBRIGE EINNAHMEN AUS VERWALTUNG UND BETRIEB	450	-	-	-	-	450	18
41	EINNAHMEN AUS VERWALTUNG UND BETRIEB ZUSAMMEN	1 023	74	74	-	-	949	398
42	SCHULDENAUFNAHMEN AUS KREDITMARKTMITTELN	-	-	-	-	-	-	-
43	SCHULDENAUFNAHMEN AUS OEFFENTLICHEN SONDERMITTELN	-	-	-	-	-	-	-
44	ENTNAHMEN AUS RUECKLAGEN UND AUS KAPITALVERMOEGEN	-	-	-	-	-	-	-
45	ERLOESE AUS VERAEUSSERUNGEN VON GRUNDVERMOEGEN	-	-	-	-	-	-	-
46	ERLOESE AUS VERAEUSSERUNGEN V. SONST. SACHVERMOEGEN	-	-	-	-	-	-	-
47	DARLEHENS RUECKFLUESSE VON DRITTEN	33	10	10	-	-	23	11
48	EINNAHMEN DER VERMOEGENSBEWEGUNG ZUSAMMEN	33	10	10	-	-	23	11
49	UNMITTELBARE EINNAHMEN	1 056	84	84	-	-	972	409
50	ZUWEISUNGEN VOM BUND	-	-	-	-	-	11 281	250
51	SCHULDENAUFNAHMEN VOM BUND	-	-	-	-	-	-	-
52	ZUWEISUNGEN VOM LASTENAUSGLEICHSFONDS	-	-	-	-	-	-	-
53	SCHULDENAUFNAHMEN VOM LASTENAUSGLEICHSFONDS	-	-	-	-	-	-	-
54	DARLEHENS RUECKFLUESSE VOM LASTENAUSGLEICHSFONDS	-	-	-	-	-	-	-
55	ZUWEISUNGEN VOM ERP-SONDERVERMOEGEN	-	-	-	-	-	-	-
56	SCHULDENAUFNAHMEN VOM ERP-SONDERVERMOEGEN	-	-	-	-	-	-	-
57	ZUWEISUNGEN VON LAENDERN	-	-	-	-	-	-	-
58	SCHULDENAUFNAHMEN VON LAENDERN	-	-	-	-	-	-	-
59	DARLEHENS RUECKFLUESSE VON LAENDERN	-	79	79	-	-	-	-
60	ZUWEISUNGEN VON GEMEINDEN (GV.)	-	-	-	-	-	-	-
61	SCHULDENAUFNAHMEN VON GEMEINDEN (GV.)	-	-	-	-	-	-	-
62	DARLEHENS RUECKFLUESSE VON GEMEINDEN (GV.)	-	-	-	-	-	-	-
63	ZAHLUNGEN VON GEBIETSKOERPERSCHAFTEN ZUSAMMEN	-	79	79	-	-	11 281	250
64	GESAMTEINNAHMEN	1 056	163	163	-	-	12 253	659
NACHRICHTLICH								
65	ZAHLUNGEN AN GEBIETSKOERPERSCHAFTEN GLEICHER EBENE	-	-	-	-	-	-	-
66	ZAHLUNGEN VON GEBIETSKOERPERSCHAFTEN GLEICHER EBENE	11 360	-	-	-	-	-	-
67	NETTOAUSGABEN	121 291-	77 586-	77 586-	-	-	43 705-	30 464-
68	SALDO (64+66) ./.. (35+65)	120 235-	77 502-	77 502-	-	-	42 733-	30 055-

*) UND JUGENDHILFE, LEISTUNGEN NACH DEM UNTERHALTSSICHERUNGSGESETZ

1) SPALTE 7 AN STADTSTAATEN (EINNAHMEN) - 2) SPALTE 7 VON STADTSTAATEN (AUSGABEN) - 3) ZENTRALNACHWEIS UNT.-ALLG. FINANZEN

LÄNDER												NR.
SCHLESWIG- HOLSTEIN	NIEDER- SACHSEN	NORDRHEIN- WESTFALEN	HESSEN	RHEINLAND- PFALZ	BADEN- WÜRTTEMBERG	BAYERN	SAARLAND	STADT- STAATEN	HAMBURG	BREMEN	BERLIN (WEST)	
8	9	10	11	12	13	14	15	16	17	18	19	
-	-	-	-	-	-	-	-	-	-	-	-	01
-	-	-	-	-	-	-	14	-	-	-	-	02
-	-	-	-	-	-	-	16	-	-	-	-	03
-	-	-	-	-	-	-	1	-	-	-	-	04
-	-	-	-	-	-	-	-	-	-	-	-	05
-	-	-	-	-	-	-	-	-	-	-	-	06
-	-	-	-	-	-	-	31	-	-	-	-	07
-	-	-	-	-	-	-	3	-	-	-	-	08
-	-	-	-	-	-	-	-	-	-	-	-	09
399	376	6 884	2 002	1 161	14 213	453	4 775	12 813	6 309	447	6 057	10
-	193	-	46	18	-	-	73	11 459	10 528	931	-	11
399	569	6 884	2 048	1 179	14 213	453	4 882	24 272	16 837	1 378	6 057	12
-	-	-	-	-	-	-	-	-	-	-	-	13
-	-	-	-	-	-	-	-	-	-	-	-	14
-	-	-	-	-	-	-	-	-	-	-	-	15
-	-	-	-	-	-	-	-	-	-	-	-	16
-	-	-	-	-	-	-	-	-	-	-	-	17
-	-	-	-	-	-	-	-	-	-	-	-	18
-	-	-	-	-	-	-	-	-	-	-	-	19
-	-	-	-	-	-	-	-	-	-	-	-	20
399	569	6 884	2 048	1 179	14 213	453	4 882	24 272	16 837	1 378	6 057	21
-	-	-	-	-	-	-	-	-	-	-	-	22
-	-	-	-	-	-	-	-	-	-	-	-	23
-	-	-	-	-	-	-	-	-	-	-	-	24
-	-	-	-	-	-	-	-	-	-	-	-	25
-	-	-	-	-	-	-	-	-	-	-	-	26
-	-	-	-	-	-	-	-	-	-	-	-	27
-	-	-	-	-	-	-	-	-	-	-	-	28
-	-	-	-	-	-	-	-	-	-	-	-	29
-	-	-	-	-	-	-	-	-	-	-	-	30
-	-	-	-	-	87	-	-	-	-	-	-	31
-	-	-	-	-	-	-	-	-	-	-	-	32
-	-	-	-	-	-	-	-	-	-	-	-	33
-	-	-	-	-	87	-	-	-	-	-	-	34
399	569	6 884	2 048	1 179	14 300	453	4 882	24 272	16 837	1 378	6 057	35
-	-	-	-	-	-	-	44	-	-	-	-	36
-	-	-	-	-	-	-	1	-	-	-	-	37
-	195	-	3	137	-	-	-	2	2	-	-	38
-	-	-	15	-	-	-	3	117	25	60	32	39
-	-	-	-	-	-	-	-	432	47	384	1	40
-	195	-	18	137	-	-	48	551	74	444	33	41
-	-	-	-	-	-	-	-	-	-	-	-	42
-	-	-	-	-	-	-	-	-	-	-	-	43
-	-	-	-	-	-	-	-	-	-	-	-	44
-	-	-	-	-	-	-	-	-	-	-	-	45
-	-	-	-	-	-	-	-	-	-	-	-	46
-	-	-	11	-	-	-	-	12	12	-	-	47
-	-	-	11	-	-	-	-	12	12	-	-	48
-	195	-	29	137	-	-	48	563	86	444	33	49
-	-	-	105	-	-	-	145	11 031	10 858	173	-	50
-	-	-	-	-	-	-	-	-	-	-	-	51
-	-	-	-	-	-	-	-	-	-	-	-	52
-	-	-	-	-	-	-	-	-	-	-	-	53
-	-	-	-	-	-	-	-	-	-	-	-	54
-	-	-	-	-	-	-	-	-	-	-	-	55
-	-	-	-	-	-	-	-	-	-	-	-	56
-	-	-	-	-	-	-	-	-	-	-	-	57
-	-	-	-	-	-	-	-	-	-	-	-	58
-	-	-	-	-	-	-	-	-	-	-	-	59
-	-	-	-	-	-	-	-	-	-	-	-	60
-	-	-	-	-	-	-	-	-	-	-	-	61
-	-	-	-	-	-	-	-	-	-	-	-	62
-	-	-	105	-	-	-	145	11 031	10 858	173	-	63
-	195	-	134	137	-	-	193	11 594	10 944	617	33	64
-	-	-	-	-	-	-	-	-	-	-	-	65
-	-	-	-	-	-	-	-	-	-	-	-	66
399-	569-	6 884-	1 943-	1 179-	14 300-	453-	4 737-	13 241-	5 979-	1 205-	6 057-	67
399-	374-	6 884-	1 914-	1 042-	14 300-	453-	4 689-	12 678-	5 893-	761-	6 024-	68

040 WOHNBEIHILFEN UND KINDERGELD

NR.	ART DER AUSGABEN / EINNAHMEN	BUND, LAF, ERP						
		INSGESAMT	ZUSAMMEN	BUND	LASTENAUSGLEICHSF.	ERP-SOND. VERMOEGEN	ZUSAMMEN	OHNE STADTST.
		1	2	3	4	5	6	7
01	BEAMTENBEZUEGE	-	-	-	-	-	-	-
02	ANGESTELLTENVERGUETUNGEN	-	-	-	-	-	-	-
03	ARBEITERLOEHNE	-	-	-	-	-	-	-
04	BESCHAEFTIGUNGSVERGUETUNGEN, BEIHILFEN USW.	-	-	-	-	-	-	-
05	AUFWANDSENTSCHAEDIGUNGEN USW.	-	-	-	-	-	-	-
06	VERSORGUNG 3)	-	-	-	-	-	-	-
07	PERSONALAUSGABEN ZUSAMMEN	-	-	-	-	-	-	-
08	UNTERHALTUNG U. INSTANDSETZUNG V. UNBEW. VERMOEGEN	-	-	-	-	-	-	-
09	ZINSEN 3)	-	-	-	-	-	-	-
10	ZUWEISUNGEN AN ZWECKVERB. U. SONSTIGE KOERPERSCHAFTEN	30 922	25 369	25 369	-	-	5 553	5 553
11	UEBRIGE VERWALTUNGS- UND ZWECKAUSGABEN	1 452 099	1 426 898	1 426 898	-	-	25 201	18 900
12	VERWALTUNGS- UND ZWECKAUSGABEN ZUSAMMEN	1 483 021	1 452 267	1 452 267	-	-	30 754	24 453
13	BAUTEN, GROSSE INSTANDSETZUNGEN	-	-	-	-	-	-	-
14	NEUANSCHAFFUNG VON BEWEGLICHEN VERMOEGEN	-	-	-	-	-	-	-
15	ERWERB VON GRUNDVERMOEGEN	-	-	-	-	-	-	-
16	GEWAHRUNG VON DARLEHEN	-	-	-	-	-	-	-
17	BETEILIGUNGEN	-	-	-	-	-	-	-
18	TILGUNGEN 3)	-	-	-	-	-	-	-
19	ZUF. AN RUECKLAGEN U. AN KAPITALVERMOEGEN	-	-	-	-	-	-	-
20	AUSGABEN DER VERMOEGENSBEWEGUNG ZUSAMMEN	-	-	-	-	-	-	-
21	UNMITTELBARE AUSGABEN	1 483 021	1 452 267	1 452 267	-	-	30 754	24 453
22	ZUWEISUNGEN AN BUND	-	-	-	-	-	-	-
23	TILGUNG AN BUND 3)	-	-	-	-	-	-	-
24	ZUWEISUNGEN AN LASTENAUSGLEICHSFONDS	-	-	-	-	-	-	-
25	TILGUNG AN LASTENAUSGLEICHSFONDS 3)	-	-	-	-	-	-	-
26	ZUWEISUNGEN AN ERP-SONDERVERMOEGEN	-	-	-	-	-	-	-
27	TILGUNG AN ERP-SONDERVERMOEGEN 3)	-	-	-	-	-	-	-
28	ZUWEISUNGEN AN LAENDER 1)	-	27 977	27 977	-	-	-	-
29	DARLEHEN AN LAENDER	-	-	-	-	-	-	-
30	TILGUNG AN LAENDER 3)	-	-	-	-	-	-	-
31	ZUWEISUNGEN AN GEMEINDEN (GV.)	29 559	-	-	-	-	29 559	29 559
32	DARLEHEN AN GEMEINDEN (GV.)	-	-	-	-	-	-	-
33	TILGUNG AN GEMEINDEN (GV.) 3)	-	-	-	-	-	-	-
34	ZAHLUNGEN AN GEBIETSKOERPERSCHAFTEN ZUSAMMEN	29 559	27 977	27 977	-	-	29 559	29 559
35	GESAMTAUSGABEN	1 512 580	1 480 244	1 480 244	-	-	60 313	54 012
36	GEBUEHREN, ENTGELTE, STRAFEN	-	-	-	-	-	-	-
37	MIETEN UND PACHTEN	-	-	-	-	-	-	-
38	ZINSEINNAHMEN	-	-	-	-	-	-	-
39	ZUWEISUNGEN VON ZWECKVERB. U. SONST. KOERPERSCHAFTEN	675	-	-	-	-	675	675
40	UEBRIGE EINNAHMEN AUS VERWALTUNG UND BETRIEB	96	31	31	-	-	65	19
41	EINNAHMEN AUS VERWALTUNG UND BETRIEB ZUSAMMEN	771	31	31	-	-	740	694
42	SCHULDENAUFNAHMEN AUS KREDITMARKTMITTELN 3)	-	-	-	-	-	-	-
43	SCHULDENAUFNAHMEN AUS OEFFENTLICHEN SONDERMITTELN 3)	-	-	-	-	-	-	-
44	ENTNAHMEN AUS RUECKLAGEN UND AUS KAPITALVERMOEGEN	-	-	-	-	-	-	-
45	ERLOESE AUS VERAEUSSERUNGEN VON GRUNDVERMOEGEN	-	-	-	-	-	-	-
46	ERLOESE AUS VERAEUSSERUNGEN V. SONST. SACHVERMOEGEN	-	-	-	-	-	-	-
47	DARLEHENS RUECKFLUESSE VON DRITTEN	-	-	-	-	-	-	-
48	EINNAHMEN DER VERMOEGENSBEWEGUNG ZUSAMMEN	-	-	-	-	-	-	-
49	UNMITTELBARE EINNAHMEN	771	31	31	-	-	740	694
50	ZUWEISUNGEN VOM BUND	-	-	-	-	-	27 296	24 338
51	SCHULDENAUFNAHMEN VOM BUND 3)	-	-	-	-	-	-	-
52	ZUWEISUNGEN VOM LASTENAUSGLEICHSFONDS	-	-	-	-	-	-	-
53	SCHULDENAUFNAHMEN VOM LASTENAUSGLEICHSFONDS 3)	-	-	-	-	-	-	-
54	DARLEHENS RUECKFLUESSE VOM LASTENAUSGLEICHSFONDS	-	-	-	-	-	-	-
55	ZUWEISUNGEN VOM ERP-SONDERVERMOEGEN	-	-	-	-	-	-	-
56	SCHULDENAUFNAHMEN VOM ERP-SONDERVERMOEGEN 3)	-	-	-	-	-	-	-
57	ZUWEISUNGEN VON LAENDERN 2)	-	-	-	-	-	-	-
58	SCHULDENAUFNAHMEN VON LAENDERN 3)	-	-	-	-	-	-	-
59	DARLEHENS RUECKFLUESSE VON LAENDERN	-	-	-	-	-	-	-
60	ZUWEISUNGEN VON GEMEINDEN (GV.)	-	-	-	-	-	-	-
61	SCHULDENAUFNAHMEN VON GEMEINDEN (GV.) 3)	-	-	-	-	-	-	-
62	DARLEHENS RUECKFLUESSE VON GEMEINDEN (GV.)	-	-	-	-	-	-	-
63	ZAHLUNGEN VON GEBIETSKOERPERSCHAFTEN ZUSAMMEN	-	-	-	-	-	27 296	24 338
64	GESAMTEINNAHMEN	771	31	31	-	-	28 036	25 032
NACHRICHTLICH								
65	ZAHLUNGEN AN GEBIETSKOERPERSCHAFTEN GLEICHER EBENE	27 977	-	-	-	-	-	-
66	ZAHLUNGEN VON GEBIETSKOERPERSCHAFTEN GLEICHER EBENE	27 296	-	-	-	-	-	-
67	NETTOAUSGABEN	1 513 261-	1 480 244-	1 480 244-	-	-	33 017-	29 674-
68	SALDO (64+66) -/. (35+65)	1 512 490-	1 480 213-	1 480 213-	-	-	32 277-	28 980-

1) SPALTE 7, AN STADTSTAATEN (EINNAHMEN) - 2) SPALTE 7 VON STADTSTAATEN (AUSGABEN) - 3) ZENTRALNACHWEIS UNT.-ALLG.-FINANZEN

LÄNDER												NR.
SCHLESWIG-HOLSTEIN	NIEDER-SACHSEN	NORDRHEIN - WESTFALEN	HESSEN	RHEINLAND-PFALZ	BADEN-WÜRTTEMBERG	BAYERN	SAARLAND	STADT-STAAATEN	HAMBURG	BREMEN	BERLIN (WEST)	
8	9	10	11	12	13	14	15	16	17	18	19	
-	-	-	-	-	-	-	-	-	-	-	-	01
-	-	-	-	-	-	-	-	-	-	-	-	02
-	-	-	-	-	-	-	-	-	-	-	-	03
-	-	-	-	-	-	-	-	-	-	-	-	04
-	-	-	-	-	-	-	-	-	-	-	-	05
-	-	-	-	-	-	-	-	-	-	-	-	06
-	-	-	-	-	-	-	-	-	-	-	-	07
-	-	-	-	-	-	-	-	-	-	-	-	08
-	-	-	-	-	-	-	-	-	-	-	-	09
5 553	-	-	-	-	-	-	-	-	-	-	-	10
114	-	17 784	394	287	-	321	-	6 301	3 188	187	2 926	11
5 667	-	17 784	394	287	-	321	-	6 301	3 188	187	2 926	12
-	-	-	-	-	-	-	-	-	-	-	-	13
-	-	-	-	-	-	-	-	-	-	-	-	14
-	-	-	-	-	-	-	-	-	-	-	-	15
-	-	-	-	-	-	-	-	-	-	-	-	16
-	-	-	-	-	-	-	-	-	-	-	-	17
-	-	-	-	-	-	-	-	-	-	-	-	18
-	-	-	-	-	-	-	-	-	-	-	-	19
-	-	-	-	-	-	-	-	-	-	-	-	20
5 667	-	17 784	394	287	-	321	-	6 301	3 188	187	2 926	21
-	-	-	-	-	-	-	-	-	-	-	-	22
-	-	-	-	-	-	-	-	-	-	-	-	23
-	-	-	-	-	-	-	-	-	-	-	-	24
-	-	-	-	-	-	-	-	-	-	-	-	25
-	-	-	-	-	-	-	-	-	-	-	-	26
-	-	-	-	-	-	-	-	-	-	-	-	27
-	-	-	-	-	-	-	-	-	-	-	-	28
-	-	-	-	-	-	-	-	-	-	-	-	29
-	-	-	-	-	-	-	-	-	-	-	-	30
-	11 268	-	3 904	677	4 775	8 298	637	-	-	-	-	31
-	-	-	-	-	-	-	-	-	-	-	-	32
-	-	-	-	-	-	-	-	-	-	-	-	33
-	11 268	-	3 904	677	4 775	8 298	637	-	-	-	-	34
5 667	11 268	17 784	4 298	964	4 775	8 619	637	6 301	3 188	187	2 926	35
-	-	-	-	-	-	-	-	-	-	-	-	36
-	-	-	-	-	-	-	-	-	-	-	-	37
-	-	-	-	-	-	-	-	-	-	-	-	38
8	-	-	-	11	-	675	-	46	39	-	7	39
8	-	-	-	11	-	675	-	46	39	-	7	40
-	-	-	-	-	-	-	-	-	-	-	-	41
-	-	-	-	-	-	-	-	-	-	-	-	42
-	-	-	-	-	-	-	-	-	-	-	-	43
-	-	-	-	-	-	-	-	-	-	-	-	44
-	-	-	-	-	-	-	-	-	-	-	-	45
-	-	-	-	-	-	-	-	-	-	-	-	46
-	-	-	-	-	-	-	-	-	-	-	-	47
-	-	-	-	-	-	-	-	-	-	-	-	48
8	-	-	-	11	-	675	-	46	39	-	7	49
2 695	5 640	7 199	1 952	-	2 387	4 149	316	2 958	1 500	154	1 304	50
-	-	-	-	-	-	-	-	-	-	-	-	51
-	-	-	-	-	-	-	-	-	-	-	-	52
-	-	-	-	-	-	-	-	-	-	-	-	53
-	-	-	-	-	-	-	-	-	-	-	-	54
-	-	-	-	-	-	-	-	-	-	-	-	55
-	-	-	-	-	-	-	-	-	-	-	-	56
-	-	-	-	-	-	-	-	-	-	-	-	57
-	-	-	-	-	-	-	-	-	-	-	-	58
-	-	-	-	-	-	-	-	-	-	-	-	59
-	-	-	-	-	-	-	-	-	-	-	-	60
-	-	-	-	-	-	-	-	-	-	-	-	61
-	-	-	-	-	-	-	-	-	-	-	-	62
2 695	5 640	7 199	1 952	-	2 387	4 149	316	2 958	1 500	154	1 304	63
2 703	5 640	7 199	1 952	11	2 387	4 824	316	3 004	1 539	154	1 311	64
-	-	-	-	-	-	-	-	-	-	-	-	65
-	-	-	-	-	-	-	-	-	-	-	-	66
2 972-	5 628-	10 585-	2 346-	964-	2 388-	4 470-	321-	3 343-	1 688-	33-	1 622-	67
2 964-	5 628-	10 585-	2 346-	953-	2 388-	3 795-	321-	3 297-	1 649-	33-	1 615-	68

041 UEBRIGE SOZIALE MASSNAHMEN

NR.	ART DER AUSGABEN / EINNAHMEN	BUND, LAF, ERP						OHNE STADTST.
		INSGESAMT	ZUSAMMEN	BUND	LASTENAUS GLEICHSF.	ERP-SOND. VERMOEGEN	ZUSAMMEN	
		1	2	3	4	5	6	
01	BEAMTENBEZUEGE	-	-	-	-	-	-	-
02	ANGESTELLTENVERGUETUNGEN	33	-	-	-	-	33	33
03	ARBEITERLOEHNE	-	-	-	-	-	-	-
04	BESCHAEFTIGUNGSVERGUETUNGEN, BEIHILFEN USW.	-	-	-	-	-	-	-
05	AUFWANDSENTSCHAEDIGUNGEN USW.	-	-	-	-	-	-	-
06	VERSORGUNG	-	-	-	-	-	-	-
07	PERSONALAUSGABEN ZUSAMMEN	33	-	-	-	-	33	33
08	UNTERHALTUNG U. INSTANDSETZUNG V. UNBEW. VERMOEGEN	-	-	-	-	-	-	-
09	ZINSEN	-	-	-	-	-	-	-
10	ZUWEISUNGEN AN ZWECKVERB. U. SONSTIGE KOERPERSCHAFTEN	36 091	35 570	35 570	-	-	521	521
11	UEBRIGE VERWALTUNGS- UND ZWECKAUSGABEN	97 847	83 910	83 910	-	-	13 937	7 070
12	VERWALTUNGS- UND ZWECKAUSGABEN ZUSAMMEN	133 971	119 480	119 480	-	-	14 491	7 624
13	BAUTEN, GROSSE INSTANDSETZUNGEN	-	-	-	-	-	-	-
14	NEUANSCHAFFUNG VON BEWEGLICHEN VERMOEGEN	-	-	-	-	-	-	-
15	ERWERB VON GRUNDVERMOEGEN	-	-	-	-	-	-	-
16	GEWAHRUNG VON DARLEHEN	50 750	8 651	8 651	-	-	42 099	1 355
17	BETEILIGUNGEN	-	-	-	-	-	-	-
18	TILGUNGEN	-	-	-	-	-	-	-
19	ZUF. AN RUECKLAGEN U. AN KAPITALVERMOEGEN	-	-	-	-	-	-	-
20	AUSGABEN DER VERMOEGENSBEWEGUNG ZUSAMMEN	50 750	8 651	8 651	-	-	42 099	1 355
21	UNMITTELBARE AUSGABEN	184 721	128 131	128 131	-	-	56 590	8 979
22	ZUWEISUNGEN AN BUND	.	.	-	-	-	1	1
23	TILGUNG AN BUND	.	.	-	-	-	-	-
24	ZUWEISUNGEN AN LASTENAUSGLEICHSFONDS	.	.	-	-	-	-	-
25	TILGUNG AN LASTENAUSGLEICHSFONDS	.	.	-	-	-	-	-
26	ZUWEISUNGEN AN ERP-SONDERVERMOEGEN	.	.	-	-	-	-	-
27	TILGUNG AN ERP-SONDERVERMOEGEN	.	.	-	-	-	-	-
28	ZUWEISUNGEN AN LAENDER	.	55 314	55 314	-	-	.	-
29	DARLEHEN AN LAENDER	.	-	-	-	-	.	-
30	TILGUNG AN LAENDER	.	-	-	-	-	.	-
31	ZUWEISUNGEN AN GEMEINDEN (GV.)	24 152	23 222	23 222	-	-	930	930
32	DARLEHEN AN GEMEINDEN (GV.)	-	-	-	-	-	-	-
33	TILGUNG AN GEMEINDEN (GV.)	-	-	-	-	-	-	-
34	ZAHLUNGEN AN GEBIETSKOERPERSCHAFTEN ZUSAMMEN	24 152	78 536	78 536	-	-	931	931
35	GESAMTAUSGABEN	208 873	206 667	206 667	-	-	57 521	9 910
36	GEBUEHREN, ENTGELTE, STRAFEN	-	-	-	-	-	-	-
37	MIETEN UND PACHTEN	-	-	-	-	-	-	-
38	ZINSEINNAHMEN	1 183	980	980	-	-	203	191
39	ZUWEISUNGEN VON ZWECKVERB. U. SONST. KOERPERSCHAFTEN	44	-	-	-	-	44	-
40	UEBRIGE EINNAHMEN AUS VERWALTUNG UND BETRIEB	2 846	2 537	2 537	-	-	309	226
41	EINNAHMEN AUS VERWALTUNG UND BETRIEB ZUSAMMEN	4 073	3 517	3 517	-	-	556	417
42	SCHULDENAUFNAHMEN AUS KREDITMARKTMITTELN	-	-	-	-	-	-	-
43	SCHULDENAUFNAHMEN AUS OEFFENTLICHEN SONDERMITTELN	-	-	-	-	-	-	-
44	ENTNAHMEN AUS RUECKLAGEN UND AUS KAPITALVERMOEGEN	-	-	-	-	-	-	-
45	ERLOESE AUS VERAEUSSERUNGEN VON GRUNDVERMOEGEN	-	-	-	-	-	-	-
46	ERLOESE AUS VERAEUSSERUNGEN V. SONST. SACHVERMOEGEN	3	3	3	-	-	-	-
47	DARLEHENS RUECKFLUESSE VON DRITTEN	7 892	6 290	6 290	-	-	1 602	1 532
48	EINNAHMEN DER VERMOEGENSBEWEGUNG ZUSAMMEN	7 895	6 293	6 293	-	-	1 602	1 532
49	UNMITTELBARE EINNAHMEN	11 968	9 810	9 810	-	-	2 158	1 949
50	ZUWEISUNGEN VOM BUND	.	.	-	-	-	53 448	7 568
51	SCHULDENAUFNAHMEN VOM BUND	.	.	-	-	-	-	-
52	ZUWEISUNGEN VOM LASTENAUSGLEICHSFONDS	.	.	-	-	-	-	-
53	SCHULDENAUFNAHMEN VOM LASTENAUSGLEICHSFONDS	.	.	-	-	-	-	-
54	DARLEHENS RUECKFLUESSE VOM LASTENAUSGLEICHSFONDS	.	.	-	-	-	-	-
55	ZUWEISUNGEN VOM ERP-SONDERVERMOEGEN	.	.	-	-	-	-	-
56	SCHULDENAUFNAHMEN VOM ERP-SONDERVERMOEGEN	.	.	-	-	-	-	-
57	ZUWEISUNGEN VON LAENDERN	.	-	-	-	-	.	-
58	SCHULDENAUFNAHMEN VON LAENDERN	.	-	-	-	-	.	-
59	DARLEHENS RUECKFLUESSE VON LAENDERN	.	-	-	-	-	.	-
60	ZUWEISUNGEN VON GEMEINDEN (GV.)	-	-	-	-	-	-	-
61	SCHULDENAUFNAHMEN VON GEMEINDEN (GV.)	-	-	-	-	-	-	-
62	DARLEHENS RUECKFLUESSE VON GEMEINDEN (GV.)	-	-	-	-	-	-	-
63	ZAHLUNGEN VON GEBIETSKOERPERSCHAFTEN ZUSAMMEN	-	-	-	-	-	53 448	7 568
64	GESAMTEINNAHMEN	11 968	9 810	9 810	-	-	55 606	9 517
65	NACHRICHTLICH	-	-	-	-	-	-	-
66	ZAHLUNGEN AN GEBIETSKOERPERSCHAFTEN GLEICHER EBENE	55 315	-	-	-	-	-	-
67	ZAHLUNGEN VON GEBIETSKOERPERSCHAFTEN GLEICHER EBENE	53 448	-	-	-	-	-	-
68	NETTOAUSGABEN	210 740-	206 667-	206 667-	-	-	4 073-	2 342-
69	SALDO (64+66) ./.. (35+65)	198 772-	196 857-	196 857-	-	-	1 915-	393-

1) SPALTE 7 AN STADTSTAATEN (EINNAHMEN) - 2) SPALTE 7 VON STADTSTAATEN (AUSGABEN) - 3) ZENTRALNACHWEIS UNT. ALLG. FINANZEN

LAENDER												NR.
SCHLESWIG- HOLSTEIN	NIEDER- SACHSEN	NORDRHEIN - WESTFALEN	HESSEN	RHEINLAND- PFALZ	BADEN- WUERTTEMB.	BAYERN	SAARLAND	STADT- STAATEN	HAMBURG	BREMEN	BERLIN (WEST)	
8	9	10	11	12	13	14	15	16	17	18	19	
-	-	-	-	-	-	-	-	-	-	-	-	01
33	-	-	-	-	-	-	-	-	-	-	-	02
-	-	-	-	-	-	-	-	-	-	-	-	03
-	-	-	-	-	-	-	-	-	-	-	-	04
-	-	-	-	-	-	-	-	-	-	-	-	05
-	-	-	-	-	-	-	-	-	-	-	-	06
33	-	-	-	-	-	-	-	-	-	-	-	07
-	-	-	-	-	-	-	-	-	-	-	-	08
-	-	-	-	-	-	-	-	-	-	-	-	09
25	-	1	166	-	329	-	-	-	-	-	-	10
450	895	1 224	2 004	61	1 353	1 037	46	6 867	2 503	1 644	2 720	11
508	895	1 225	2 170	61	1 682	1 037	46	6 867	2 503	1 644	2 720	12
-	-	-	-	-	-	-	-	-	-	-	-	13
-	-	-	-	-	-	-	-	-	-	-	-	14
-	-	-	-	-	-	-	-	-	-	-	-	15
108	124	44	367	-	417	-	295	40 744	470	12	40 262	16
-	-	-	-	-	-	-	-	-	-	-	-	17
-	-	-	-	-	-	-	-	-	-	-	-	18
-	-	-	-	-	-	-	-	-	-	-	-	19
108	124	44	367	-	417	-	295	40 744	470	12	40 262	20
616	1 019	1 269	2 537	61	2 099	1 037	341	47 611	2 973	1 656	42 982	21
-	-	-	-	-	-	1	-	-	-	-	-	22
-	-	-	-	-	-	-	-	-	-	-	-	23
-	-	-	-	-	-	-	-	-	-	-	-	24
-	-	-	-	-	-	-	-	-	-	-	-	25
-	-	-	-	-	-	-	-	-	-	-	-	26
-	-	-	-	-	-	-	-	-	-	-	-	27
-	-	-	-	-	-	-	-	-	-	-	-	28
-	-	-	-	-	-	-	-	-	-	-	-	29
-	-	-	-	-	-	-	-	-	-	-	-	30
-	223	197	-	90	140	280	-	-	-	-	-	31
-	-	-	-	-	-	-	-	-	-	-	-	32
-	-	-	-	-	-	-	-	-	-	-	-	33
-	223	197	-	90	140	281	-	-	-	-	-	34
616	1 242	1 466	2 537	151	2 239	1 318	341	47 611	2 973	1 656	42 982	35
-	-	-	-	-	-	-	-	-	-	-	-	36
19	-	77	18	-	-	52	25	12	10	2	-	37
33	36	-	23	-	58	53	23	44 83	79	4	44	38
52	36	77	41	-	58	105	48	139	89	6	44	39
-	-	-	-	-	-	-	-	-	-	-	-	40
-	-	-	-	-	-	-	-	-	-	-	-	41
-	-	-	-	-	-	-	-	-	-	-	-	42
-	-	-	-	-	-	-	-	-	-	-	-	43
-	-	-	-	-	-	-	-	-	-	-	-	44
-	-	-	-	-	-	-	-	-	-	-	-	45
132	-	435	226	-	-	550	189	70	48	22	-	46
132	-	435	226	-	-	550	189	70	48	22	-	47
184	36	512	267	-	58	655	237	209	137	28	44	48
3 526	2 167	1 094	351	-	-	430	-	45 880	1 413	1 834	42 633	49
-	-	-	-	-	-	-	-	-	-	-	-	50
-	-	-	-	-	-	-	-	-	-	-	-	51
-	-	-	-	-	-	-	-	-	-	-	-	52
-	-	-	-	-	-	-	-	-	-	-	-	53
-	-	-	-	-	-	-	-	-	-	-	-	54
-	-	-	-	-	-	-	-	-	-	-	-	55
-	-	-	-	-	-	-	-	-	-	-	-	56
-	-	-	-	-	-	-	-	-	-	-	-	57
-	-	-	-	-	-	-	-	-	-	-	-	58
-	-	-	-	-	-	-	-	-	-	-	-	59
-	-	-	-	-	-	-	-	-	-	-	-	60
-	-	-	-	-	-	-	-	-	-	-	-	61
-	-	-	-	-	-	-	-	-	-	-	-	62
3 526	2 167	1 094	351	-	-	430	-	45 880	1 413	1 834	42 633	63
3 710	2 203	1 606	618	-	58	1 085	237	46 089	1 550	1 862	42 677	64
-	-	-	-	-	-	-	-	-	-	-	-	65
2 910	925	372-	2 186-	151-	2 239-	888-	341-	1 731-	1 560-	178	349-	66
3 094	961	140	1 919-	151-	2 181-	233-	104-	1 522-	1 423-	206	305-	67
-	-	-	-	-	-	-	-	-	-	-	-	68

042 GESUNDHEIT, SPORT UND LEIBESUEBUNGEN

NR.	ART DER AUSGABEN / EINNAHMEN	BUND, LAF, ERP						
		INSGESAMT	ZUSAMMEN	BUND	LASTENAUSGLEICHSF.	ERP-SOND. VERMOEGEN	ZUSAMMEN	OHNE STADTST.
		1	2	3	4	5	6	7
01	BEAMTENBEZUEGE	82 925	-	-	-	-	82 925	43 180
02	ANGESTELLTENVERGUETUNGEN	369 456	-	-	-	-	369 456	110 708
03	ARBEITERLOEHNE	118 484	-	-	-	-	118 484	23 824
04	BESCHAEFTIGUNGSVERGUETUNGEN, BEIHILFEN USW.	8 124	-	-	-	-	8 124	2 569
05	AUFWANDENTSCHAEDIGUNGEN USW.	1 364	-	-	-	-	1 364	254
06	VERSORGUNG	-	-	-	-	-	-	-
07	PERSONALAUSGABEN ZUSAMMEN	580 353	-	-	-	-	580 353	180 535
08	UNTERHALTUNG U.INSTANDSETZUNG V.UNBEWEGL.VERMOEGEN	22 414	-	-	-	-	22 414	3 951
09	ZINSEN	-	-	-	-	-	-	-
10	ZUWEISUNGEN AN ZWECKVERB.U.SONSTIGE KOERPERSONSCHAFTEN	268 460	14 454	14 454	-	-	254 006	216 139
11	UEBRIGE VERWALTUNGS- UND ZWECKAUSGABEN	266 638	6 701	6 701	-	-	259 937	109 311
12	VERWALTUNGS- UND ZWECKAUSGABEN ZUSAMMEN	1 137 865	21 155	21 155	-	-	1 116 710	509 936
13	BAUTEN, GROSSE INSTANDSETZUNGEN	124 983	-	-	-	-	124 983	46 343
14	NEUANSCHAFFUNG VON BEWEGLICHEM VERMOEGEN	26 176	-	-	-	-	26 176	8 402
15	ERWERB VON GRUNDVERMOEGEN	4 424	-	-	-	-	4 424	-
16	GEWAHRUNG VON DARLEHEN	208 782	20 820	20 320	-	500	187 962	187 202
17	BETEILIGUNGEN	-	-	-	-	-	-	-
18	TILGUNGEN	-	-	-	-	-	-	-
19	ZUF.AN RUECKLAGEN U.AN KAPITALVERMOEGEN	-	-	-	-	-	-	-
20	AUSGABEN DER VERMOEGENSBEWEGUNG ZUSAMMEN	364 365	20 820	20 320	-	500	343 545	241 947
21	UNMITTELBARE AUSGABEN	1 502 230	41 975	41 475	-	500	1 460 255	751 883
22	ZUWEISUNGEN AN BUND	.	.	-	-	-	-	-
23	TILGUNG AN BUND	.	.	-	-	-	-	-
24	ZUWEISUNGEN AN LASTENAUSGLEICHSFONDS	.	.	-	-	-	-	-
25	TILGUNG AN LASTENAUSGLEICHSFONDS	.	.	-	-	-	-	-
26	ZUWEISUNGEN AN ERP-SONDERVERMOEGEN	.	.	-	-	-	-	-
27	TILGUNG AN ERP-SONDERVERMOEGEN	.	.	-	-	-	-	-
28	ZUWEISUNGEN AN LAENDER	.	29 694	29 694	-	-	.	10
29	DARLEHEN AN LAENDER	.	-	-	-	-	.	-
30	TILGUNG AN LAENDER	.	-	-	-	-	.	-
31	ZUWEISUNGEN AN GEMEINDEN (GV.)	305 877	-	-	-	-	305 877	305 877
32	DARLEHEN AN GEMEINDEN (GV.)	49 052	-	-	-	-	49 052	49 052
33	TILGUNG AN GEMEINDEN (GV.)	-	-	-	-	-	-	-
34	ZAHLUNGEN AN GEBIETSKOERPERSONSCHAFTEN ZUSAMMEN	354 929	29 694	29 694	-	-	354 929	354 939
35	GESAMTAUSGABEN	1 857 159	71 669	71 169	-	500	1 815 184	1 106 822
36	GEBUEHREN, ENTGELTE, STRAFEN	469 183	-	-	-	-	469 183	149 997
37	MIETEN UND PACHTEN	6 510	-	-	-	-	6 510	2 804
38	ZINSEINNAHMEN	2 341	-	-	-	-	2 341	2 138
39	ZUWEISUNGEN VON ZWECKVERB.U.SONST.KOERPERSONSCHAFTEN	3 362	-	-	-	-	3 362	480
40	UEBRIGE EINNAHMEN AUS VERWALTUNG UND BETRIEB	27 503	99	99	-	-	27 404	14 391
41	EINNAHMEN AUS VERWALTUNG UND BETRIEB ZUSAMMEN	508 899	99	99	-	-	508 800	169 810
42	SCHULDENAUFNAHMEN AUS KREDITMARKTMITTELN	-	-	-	-	-	-	-
43	SCHULDENAUFNAHMEN AUS OEFFENTLICHEN SONDERMITTELN	-	-	-	-	-	-	-
44	ENTNAHMEN AUS RUECKLAGEN UND AUS KAPITALVERMOEGEN	-	-	-	-	-	-	-
45	ERLOESE AUS VERAEUSSERUNGEN VON GRUNDVERMOEGEN	10	-	-	-	-	10	10
46	ERLOESE AUS VERAEUSSERUNGEN V.SONST.SACHVERMOEGEN	15	-	-	-	-	15	10
47	DARLEHENS RUECKFLUESSE VON DRITTEN	8 330	1 645	1 645	-	-	6 685	6 200
48	EINNAHMEN DER VERMOEGENSBEWEGUNG ZUSAMMEN	8 355	1 645	1 645	-	-	6 710	6 220
49	UNMITTELBARE EINNAHMEN	517 254	1 744	1 744	-	-	515 510	176 030
50	ZUWEISUNGEN VOM BUND	.	.	-	-	-	25 308	22 643
51	SCHULDENAUFNAHMEN VOM BUND	.	.	-	-	-	-	-
52	ZUWEISUNGEN VOM LASTENAUSGLEICHSFONDS	.	.	-	-	-	-	-
53	SCHULDENAUFNAHMEN VOM LASTENAUSGLEICHSFONDS	.	.	-	-	-	-	-
54	DARLEHENS RUECKFLUESSE VOM LASTENAUSGLEICHSFONDS	.	.	-	-	-	-	-
55	ZUWEISUNGEN VOM ERP-SONDERVERMOEGEN	.	.	-	-	-	-	-
56	SCHULDENAUFNAHMEN VOM ERP-SONDERVERMOEGEN	.	.	-	-	-	-	-
57	ZUWEISUNGEN VON LAENDERN	.	-	-	-	-	.	-
58	SCHULDENAUFNAHMEN VON LAENDERN	.	-	-	-	-	.	-
59	DARLEHENS RUECKFLUESSE VON LAENDERN	.	-	-	-	-	.	-
60	ZUWEISUNGEN VON GEMEINDEN (GV.)	3 237	-	-	-	-	3 237	3 236
61	SCHULDENAUFNAHMEN VON GEMEINDEN (GV.)	-	-	-	-	-	-	-
62	DARLEHENS RUECKFLUESSE VON GEMEINDEN (GV.)	3 500	-	-	-	-	3 500	3 500
63	ZAHLUNGEN VOM GEBIETSKOERPERSONSCHAFTEN ZUSAMMEN	6 737	-	-	-	-	32 045	29 379
64	GESAMTEINNAHMEN	523 991	1 744	1 744	-	-	547 555	205 409
NACHRICHTLICH								
65	ZAHLUNGEN AN GEBIETSKOERPERSONSCHAFTEN GLEICHER EBENE	29 702	-	-	-	-	8	2-
66	ZAHLUNGEN VON GEBIETSKOERPERSONSCHAFTEN GLEICHER EBENE	25 395	-	-	-	-	87	77
67	NETTOAUSGABEN	1 854 729-	71 669-	71 169-	-	500-	1 783 060-	1 077 364-
68	SALDO (64+66) ./.. (35+65)	1 337 475-	69 925-	69 425-	-	500-	1 267 550-	901 334-

1) SPALTE 7 AN STADTSTAATEN (EINNAHMEN) - 2) SPALTE 7 VON STADTSTAATEN (AUSGABEN) - 3) ZENTRALNACHWEIS UNT.ALLG.FINANZEN

LÄNDER												NR.
SCHLESWIG- HOLSTEIN	NIEDER- SACHSEN	NORDRHEIN - WESTFALEN	HESSEN	RHEINLAND- PFALZ	BADEN- WÜRTTEMBERG	BAYERN	SAARLAND	STADT- STAATEN	HAMBURG	BREMEN	BERLIN (WEST)	
8	9	10	11	12	13	14	15	16	17	18	19	
1 943	10 027	260	741	4 650	14 136	9 883	1 540	39 745	10 016	3 052	26 677	01
15 155	28 632	867	1 095	10 949	30 460	16 155	7 395	258 748	88 336	26 850	143 562	02
3 417	6 576	219	177	2 349	7 074	2 456	1 556	94 660	26 101	11 708	56 851	03
37	321	27	46	278	1 049	587	224	5 555	651	3 974	930	04
-	12	2	-	25	10	-	205	1 110	723	387	-	05
-	-	-	-	-	-	-	-	-	-	-	-	06
20 552	45 668	1 375	2 059	18 251	52 729	29 081	10 920	399 818	125 827	45 971	228 020	07
-	1 438	51	12	392	874	592	592	18 463	6 089	1 931	10 443	08
-	-	-	-	-	-	-	-	-	-	-	-	09
5 272	22 019	71 527	22 555	24 687	35 887	13 143	21 049	37 867	9 914	7 727	20 226	10
12 000	26 069	15 154	3 384	9 284	24 779	11 351	7 290	150 626	50 485	21 714	78 427	11
37 824	95 094	88 107	28 010	52 614	114 269	54 167	39 851	606 774	192 315	77 343	337 116	12
1 377	9 365	128	1 111	3 348	25 304	3 702	2 008	78 640	26 131	8 157	44 352	13
704	1 226	215	139	983	2 960	1 890	285	17 774	7 079	1 676	9 019	14
-	-	-	-	-	-	-	-	4 424	1 807	879	1 738	15
368	-	181 503	-	-	200	5 131	-	760	32	83	645	16
-	-	-	-	-	-	-	-	-	-	-	-	17
-	-	-	-	-	-	-	-	-	-	-	-	18
-	-	-	-	-	-	-	-	-	-	-	-	19
2 449	10 591	181 846	1 250	4 331	28 464	10 723	2 293	101 598	35 049	10 795	55 754	20
40 273	105 685	269 953	29 260	56 945	142 733	64 890	42 144	708 372	227 364	88 138	392 870	21
-	-	-	-	-	-	-	-	-	-	-	-	22
-	-	-	-	-	-	-	-	-	-	-	-	23
-	-	-	-	-	-	-	-	-	-	-	-	24
-	-	-	-	-	-	-	-	-	-	-	-	25
-	-	-	-	-	-	-	-	-	-	-	-	26
-	-	-	-	-	-	-	-	-	-	-	-	27
-	8	-	-	-	-	-	-	-	-	-	-	28
-	-	-	-	-	-	-	-	-	-	-	-	29
-	-	-	-	-	-	-	-	-	-	-	-	30
10 452	45 680	69 560	69 554	11 211	62 463	25 541	11 416	-	-	-	-	31
-	-	32 320	-	-	-	16 732	-	-	-	-	-	32
-	-	-	-	-	-	-	-	-	-	-	-	33
10 452	45 688	101 880	69 554	11 211	62 463	42 273	11 416	-	-	-	-	34
50 725	151 973	371 833	98 814	68 156	205 196	107 163	53 560	708 372	227 364	88 138	392 870	35
27 316	42 897	675	1 301	14 168	45 801	8 143	9 696	319 186	110 971	45 190	163 025	36
570	623	120	3	178	768	238	304	3 706	1 711	320	1 675	37
-	-	19	-	58	-	2 032	29	203	15	145	43	38
163	161	-	-	140	-	16	-	2 882	35	287	2 560	39
2 398	4 053	1 142	66	1 611	3 768	887	466	13 013	4 558	4 762	3 693	40
30 447	47 734	1 956	1 370	16 155	50 337	11 316	10 495	338 990	117 290	50 704	170 996	41
-	-	-	-	-	-	-	-	-	-	-	-	42
-	-	-	-	-	-	-	-	-	-	-	-	43
-	-	-	-	-	-	-	-	-	-	-	-	44
3	-	-	-	7	-	-	-	-	-	-	-	45
1	5	1	1	2	-	-	-	5	-	5	-	46
9	-	5 424	52	77	-	596	42	485	100	69	316	47
13	5	5 425	53	86	-	596	42	490	100	74	316	48
30 460	47 739	7 381	1 423	16 241	50 337	11 912	10 537	339 480	117 390	50 778	171 312	49
1 360	4 169	5 439	2 451	1 892	2 746	3 977	609	2 665	1 402	-	1 263	50
-	-	-	-	-	-	-	-	-	-	-	-	51
-	-	-	-	-	-	-	-	-	-	-	-	52
-	-	-	-	-	-	-	-	-	-	-	-	53
-	-	-	-	-	-	-	-	-	-	-	-	54
-	-	-	-	-	-	-	-	-	-	-	-	55
-	-	-	-	-	-	-	-	-	-	-	-	56
77	-	-	-	-	-	-	-	10	10	-	-	57
-	-	-	-	-	-	-	-	-	-	-	-	58
-	-	-	-	-	-	-	-	-	-	-	-	59
96	3 137	-	-	-	-	3	-	1	-	1	-	60
-	-	-	-	-	-	-	-	-	-	-	-	61
-	-	1 196	-	96	-	2 159	49	-	-	-	-	62
1 533	7 306	6 635	2 451	1 988	2 746	6 139	658	2 676	1 412	1	1 263	63
31 993	55 045	14 016	3 874	18 229	53 083	18 051	11 195	342 156	118 802	50 779	172 575	64
-	-	-	-	-	-	-	-	-	-	-	-	65
-	-	-	-	-	-	-	-	-	-	-	-	66
49 192-	144 067-	365 198-	96 363-	66 168-	202 450-	101 024-	52 902-	705 696-	225 952-	88 137-	391 607-	67
18 732-	96 328-	357 817-	94 940-	49 927-	152 113-	89 112-	42 365-	366 216-	108 562-	37 359-	220 295-	68

043 KRANKENHAUSER USW. *)

NR.	ART DER AUSGABEN / EINNAHMEN	BUND, LAF, ERP					
		INSGESAMT	ZUSAMMEN	BUND	LASTENAUSGLEICHSF.	ERP-SOND.VERMOEGEN	OHNE STADTST.
		1	2	3	4	5	7
01	BEAMTENBEZUEGE	82 478	-	-	-	-	43 180
02	ANGESTELLTENVERGUETUNGEN	367 609	-	-	-	-	110 708
03	ARBEITERLOEHNE	115 729	-	-	-	-	23 824
04	BESCHAEFTIGUNGSVERGUETUNGEN, BEIHILFEN USW.	8 102	-	-	-	-	2 569
05	AUFWANDSENTSCHAEDIGUNGEN USW.	1 363	-	-	-	-	254
06	VERSORGUNG	-	-	-	-	-	-
07	PERSONALAUSGABEN ZUSAMMEN	575 281	-	-	-	-	180 535
08	UNTERHALTUNG U. INSTANDSETZUNG V. UNBEWEGL. VERMOEGEN	18 287	-	-	-	-	3 951
09	ZINSEN	184 397	14 454	14 454	-	-	139 370
10	ZUWEISUNGEN AN ZWECKVERB. U. SONSTIGE KOERPERSCHAFTEN	252 113	362	362	-	-	105 696
11	UEBRIGE VERWALTUNGS- UND ZWECKAUSGABEN	-	-	-	-	-	-
12	VERWALTUNGS- UND ZWECKAUSGABEN ZUSAMMEN	1 030 078	14 816	14 816	-	-	429 552
13	BAUTEN, GROSSE INSTANDSETZUNGEN	113 888	-	-	-	-	46 343
14	NEUANSCHAFFUNG VON BEWEGLICHEM VERMOEGEN	25 168	-	-	-	-	8 402
15	ERWERB VON GRUNDVERMOEGEN	3 454	-	-	-	-	-
16	GEWAHRUNG VON DARLEHEN	207 932	20 820	20 320	-	500	187 048
17	BETEILIGUNGEN	-	-	-	-	-	-
18	TILGUNGEN	-	-	-	-	-	-
19	ZUF. AN RUECKLAGEN U. AN KAPITALVERMOEGEN	-	-	-	-	-	-
20	AUSGABEN DER VERMOEGENSBEWEGUNG ZUSAMMEN	350 442	20 820	20 320	-	500	241 793
21	UNMITTELBARE AUSGABEN	1 380 520	35 636	35 136	-	500	671 345
22	ZUWEISUNGEN AN BUND	.	.	-	-	-	-
23	TILGUNG AN BUND	.	.	-	-	-	-
24	ZUWEISUNGEN AN LASTENAUSGLEICHSFONDS	.	.	-	-	-	-
25	TILGUNG AN LASTENAUSGLEICHSFONDS	.	.	-	-	-	-
26	ZUWEISUNGEN AN ERP-SONDERVERMOEGEN	.	.	-	-	-	-
27	TILGUNG AN ERP-SONDERVERMOEGEN	.	.	-	-	-	-
28	ZUWEISUNGEN AN LAENDER	.	.	-	-	-	10
29	DARLEHEN AN LAENDER	.	.	-	-	-	-
30	TILGUNG AN LAENDER	.	.	-	-	-	-
31	ZUWEISUNGEN AN GEMEINDEN (GV.)	185 391	-	-	-	-	185 391
32	DARLEHEN AN GEMEINDEN (GV.)	48 619	-	-	-	-	48 619
33	TILGUNG AN GEMEINDEN (GV.)	-	-	-	-	-	-
34	ZAHLUNGEN AN GEBIETSKOERPERSCHAFTEN ZUSAMMEN	234 010	-	-	-	-	234 020
35	GESAMTAUSGABEN	1 614 530	35 636	35 136	-	500	905 365
36	GEBUEHREN, ENTGELTE, STRAFEN	465 628	-	-	-	-	149 997
37	MIETEN UND PACHTEN	5 905	-	-	-	-	2 804
38	ZINSEINNAHMEN	2 317	-	-	-	-	2 117
39	ZUWEISUNGEN VON ZWECKVERB. U. SONST. KOERPERSCHAFTEN	1 026	-	-	-	-	480
40	UEBRIGE EINNAHMEN AUS VERWALTUNG UND BETRIEB	25 871	99	99	-	-	14 230
41	EINNAHMEN AUS VERWALTUNG UND BETRIEB ZUSAMMEN	500 747	99	99	-	-	169 628
42	SCHULDENAUFNAHMEN AUS KREDITMARKTMITTELN	-	-	-	-	-	-
43	SCHULDENAUFNAHMEN AUS DEFFENTLICHEN SONDERMITTELN	-	-	-	-	-	-
44	ENTNAHMEN AUS RUECKLAGEN UND AUS KAPITALVERMOEGEN	-	-	-	-	-	-
45	ERLOESE AUS VERAEUSSERUNGEN VON GRUNDVERMOEGEN	10	-	-	-	-	10
46	ERLOESE AUS VERAEUSSERUNGEN V. SONST. SACHVERMOEGEN	15	-	-	-	-	10
47	DARLEHENS RUECKFLUESSE VON DRITTEN	7 860	1 645	1 645	-	-	6 080
48	EINNAHMEN DER VERMOEGENSBEWEGUNG ZUSAMMEN	7 885	1 645	1 645	-	-	6 100
49	UNMITTELBARE EINNAHMEN	508 632	1 744	1 744	-	-	175 728
50	ZUWEISUNGEN VOM BUND	.	.	-	-	-	371
51	SCHULDENAUFNAHMEN VOM BUND	.	.	-	-	-	-
52	ZUWEISUNGEN VOM LASTENAUSGLEICHSFONDS	.	.	-	-	-	-
53	SCHULDENAUFNAHMEN VOM LASTENAUSGLEICHSFONDS	.	.	-	-	-	-
54	DARLEHENS RUECKFLUESSE VOM LASTENAUSGLEICHSFONDS	.	.	-	-	-	-
55	ZUWEISUNGEN VOM ERP-SONDERVERMOEGEN	.	.	-	-	-	-
56	SCHULDENAUFNAHMEN VOM ERP-SONDERVERMOEGEN	.	.	-	-	-	-
57	ZUWEISUNGEN VON LAENDERN	.	.	-	-	-	-
58	SCHULDENAUFNAHMEN VON LAENDERN	.	.	-	-	-	-
59	DARLEHENS RUECKFLUESSE VON LAENDERN	.	.	-	-	-	-
60	ZUWEISUNGEN VON GEMEINDEN (GV.)	3 237	-	-	-	-	3 236
61	SCHULDENAUFNAHMEN VON GEMEINDEN (GV.)	-	-	-	-	-	-
62	DARLEHENS RUECKFLUESSE VON GEMEINDEN (GV.)	2 971	-	-	-	-	2 971
63	ZAHLUNGEN VON GEBIETSKOERPERSCHAFTEN ZUSAMMEN	6 208	-	-	-	-	6 578
64	GESAMTEINNAHMEN	514 840	1 744	1 744	-	-	182 306
NACHRICHTLICH							
65	ZAHLUNGEN AN GEBIETSKOERPERSCHAFTEN GLEICHER EBENE	8	-	-	-	-	2-
66	ZAHLUNGEN VON GEBIETSKOERPERSCHAFTEN GLEICHER EBENE	1 306	-	-	-	-	17
67	NETTOAUSGABEN	1 607 024-	35 636-	35 136-	-	500-	898 768-
68	SALDO (64+66) -/. (35+65)	1 098 392-	33 892-	33 392-	-	500- 1 064 500-	723 040-

*) HEILSTAETTEN, ANSTALTEN F. NERVEN- U. GEISTESKRANKE, GESUNDHEITSDIENST U. UEBRIGE EINRICHTUNGEN

1) SPALTE 7 AN STADTSTAATEN (EINNAHMEN) - 2) SPALTE 7 VON STADTSTAATEN (AUSGABEN) - 3) ZENTRALNACHWEIS UNT.-ALLG.-FINANZEN

LÄNDER													NR.
SCHLESWIG- HOLSTEIN	NIEDER- SACHSEN	NORDRHEIN- WESTFALEN	HESSEN	RHEINLAND- PFALZ	BADEN- WÜRTTEMBERG	BAYERN	SAARLAND	STADT- STAATEN	HAMBURG	BREMEN	BERLIN (WEST)		
8	9	10	11	12	13	14	15	16	17	18	19		
1 943	10 027	260	741	4 650	14 136	9 883	1 540	39 298	9 929	2 997	26 372	01	
15 155	28 632	867	1 095	10 949	30 460	16 155	7 395	256 901	88 171	26 727	142 003	02	
3 417	6 576	219	177	2 349	7 074	2 456	1 556	91 905	25 598	11 376	54 931	03	
37	321	27	46	278	1 049	587	224	5 533	646	3 967	920	04	
-	12	2	-	25	10	-	205	1 109	722	387	-	05	
-	-	-	-	-	-	-	-	-	-	-	-	06	
20 552	45 668	1 375	2 059	18 251	52 729	29 081	10 920	394 746	125 066	45 454	224 226	07	
-	1 438	51	12	392	874	592	592	14 336	4 814	1 767	7 755	08	
-	-	-	-	-	-	-	-	-	-	-	-	09	
2 621	9 595	52 667	16 065	20 640	14 931	2 042	20 809	30 573	5 987	5 688	18 898	10	
12 000	25 705	14 163	3 344	9 282	23 464	11 351	6 387	146 055	50 138	20 281	75 636	11	
35 173	82 206	68 256	21 480	48 565	91 998	43 066	38 708	585 710	186 005	73 190	326 515	12	
1 377	9 365	128	1 111	3 348	25 304	3 702	2 008	67 545	24 686	6 053	36 806	13	
704	1 226	215	139	983	2 960	1 890	285	16 766	6 230	1 673	8 863	14	
-	-	-	-	-	-	-	-	3 454	992	859	1 603	15	
348	-	181 412	-	-	200	5 088	-	64	32	-	32	16	
-	-	-	-	-	-	-	-	-	-	-	-	17	
-	-	-	-	-	-	-	-	-	-	-	-	18	
-	-	-	-	-	-	-	-	-	-	-	-	19	
2 429	10 591	181 755	1 250	4 331	28 464	10 680	2 293	87 829	31 940	8 585	47 304	20	
37 602	92 397	250 011	22 730	52 896	120 462	53 746	41 001	673 539	217 945	81 775	373 819	21	
-	-	-	-	-	-	-	-	-	-	-	-	22	
-	-	-	-	-	-	-	-	-	-	-	-	23	
-	-	-	-	-	-	-	-	-	-	-	-	24	
-	-	-	-	-	-	-	-	-	-	-	-	25	
-	-	-	-	-	-	-	-	-	-	-	-	26	
-	-	-	-	-	-	-	-	-	-	-	-	27	
-	8	-	-	-	-	-	-	-	-	-	-	28	
-	-	-	-	-	-	-	-	-	-	-	-	29	
-	-	-	-	-	-	-	-	-	-	-	-	30	
5 922	26 044	34 206	52 663	7 408	28 594	21 812	8 742	-	-	-	-	31	
-	-	31 957	-	-	-	16 662	-	-	-	-	-	32	
-	-	-	-	-	-	-	-	-	-	-	-	33	
5 922	26 052	66 163	52 663	7 408	28 594	38 474	8 742	-	-	-	-	34	
43 524	118 949	316 174	75 393	60 304	149 056	92 220	49 743	673 539	217 945	81 775	373 819	35	
27 316	42 897	675	1 301	14 168	45 801	8 143	9 696	315 631	110 643	44 994	159 994	36	
570	623	120	3	178	768	238	304	3 101	1 580	274	1 247	37	
-	-	19	-	58	-	2 022	18	200	12	145	43	38	
163	161	-	-	140	-	16	-	546	35	49	462	39	
2 398	3 822	1 115	66	1 611	3 768	887	463	11 542	3 783	4 093	3 666	40	
30 447	47 603	1 929	1 370	16 155	50 337	11 306	10 481	331 020	116 053	49 555	165 412	41	
-	-	-	-	-	-	-	-	-	-	-	-	42	
-	-	-	-	-	-	-	-	-	-	-	-	43	
-	-	-	-	-	-	-	-	-	-	-	-	44	
3	-	-	-	7	-	-	-	-	-	-	-	45	
1	5	1	1	2	-	-	-	5	-	5	-	46	
9	-	5 306	52	77	-	594	42	135	82	2	51	47	
13	5	5 307	53	86	-	594	42	140	82	7	51	48	
30 460	47 608	7 236	1 423	16 241	50 337	11 900	10 523	331 160	116 135	49 562	165 463	49	
60	187	-	2	20	29	7	66	908	787	-	121	50	
-	-	-	-	-	-	-	-	-	-	-	-	51	
-	-	-	-	-	-	-	-	-	-	-	-	52	
-	-	-	-	-	-	-	-	-	-	-	-	53	
-	-	-	-	-	-	-	-	-	-	-	-	54	
-	-	-	-	-	-	-	-	-	-	-	-	55	
-	-	-	-	-	-	-	-	-	-	-	-	56	
17	-	-	-	-	-	-	-	10	10	-	-	57	
-	-	-	-	-	-	-	-	-	-	-	-	58	
-	-	-	-	-	-	-	-	-	-	-	-	59	
96	3 137	-	-	-	-	3	-	1	-	1	-	60	
-	-	726	-	96	-	2 149	-	-	-	-	-	61	
-	-	-	-	-	-	-	-	-	-	-	-	62	
173	3 924	726	2	116	29	2 159	66	919	797	1	121	63	
30 433	50 832	7 962	1 425	16 357	50 366	14 059	10 589	332 079	116 932	49 563	165 584	64	
-	-	-	-	-	-	-	-	-	-	-	-	65	
-	-	-	-	-	-	-	-	-	-	-	-	66	
43 351-	115 625-	315 448-	75 391-	60 188-	149 027-	90 061-	49 677-	672 620-	217 148-	81 774-	373 698-	67	
12 891-	68 017-	308 212-	73 968-	43 947-	98 690-	78 161-	39 154-	341 460-	101 013-	32 212-	208 235-	68	

044 SPORT UND LEIBESUEBUNGEN

NR.	ART DER AUSGABEN / EINNAHMEN	BUND, LAF, ERP					
		INSGESAMT	ZUSAMMEN	BUND	LASTENAUSGLEICHSF.	ERP-SOND. VERMOEGEN	OHNE STADTST.
		1	2	3	4	5	6
01	BEAMTENBEZUEGE	447	-	-	-	-	447
02	ANGESTELLTENVERGUETUNGEN	1 847	-	-	-	-	1 847
03	ARBEITERLOEHNE	2 755	-	-	-	-	2 755
04	BESCHAEFTIGUNGSVERGUETUNGEN, BEIHILFEN USW.	22	-	-	-	-	22
05	AUFWANDSENTSCHEIDIGUNGEN USW.	1	-	-	-	-	1
06	VERSORGUNG	-	-	-	-	-	-
07	PERSONALAUSGABEN ZUSAMMEN	5 072	-	-	-	-	5 072
08	UNTERHALTUNG U. INSTANDSETZUNG V. UNBEWEGL. VERMOEGEN	4 127	-	-	-	-	4 127
09	ZINSEN	-	-	-	-	-	-
10	ZUWEISUNGEN AN ZWECKVERB. U. SONSTIGE KOERPERSCHAFTEN	84 063	-	-	-	-	84 063
11	UEBRIGE VERWALTUNGS- UND ZWECKAUSGABEN	14 925	6 339	6 339	-	-	8 186
12	VERWALTUNGS- UND ZWECKAUSGABEN ZUSAMMEN	107 787	6 339	6 339	-	-	101 448
13	BAUTEN, GROSSE INSTANDSETZUNGEN	11 095	-	-	-	-	11 095
14	NEUANSCHAFFUNG VON BEWEGLICHEN VERMOEGEN	1 008	-	-	-	-	1 008
15	ERWERB VON GRUNDVERMOEGEN	970	-	-	-	-	970
16	GEWAHRUNG VON DARLEHEN	850	-	-	-	-	850
17	BETEILIGUNGEN	-	-	-	-	-	-
18	TILGUNGEN	-	-	-	-	-	-
19	ZUF. AN RUECKLAGEN U. AN KAPITALVERMOEGEN	-	-	-	-	-	-
20	AUSGABEN DER VERMOEGENSBEWEGUNG ZUSAMMEN	13 923	-	-	-	-	13 923
21	UNMITTELBARE AUSGABEN	121 710	6 339	6 339	-	-	115 371
22	ZUWEISUNGEN AN BUND	.	.	-	-	-	-
23	TILGUNG AN BUND	.	.	-	-	-	-
24	ZUWEISUNGEN AN LASTENAUSGLEICHSFONDS	.	.	-	-	-	-
25	TILGUNG AN LASTENAUSGLEICHSFONDS	.	.	-	-	-	-
26	ZUWEISUNGEN AN ERP-SONDERVERMOEGEN	.	.	-	-	-	-
27	TILGUNG AN ERP-SONDERVERMOEGEN	.	.	-	-	-	-
28	ZUWEISUNGEN AN LAENDER	.	29 694	29 694	-	-	.
29	DARLEHEN AN LAENDER	.	-	-	-	-	.
30	TILGUNG AN LAENDER	.	-	-	-	-	.
31	ZUWEISUNGEN AN GEMEINDEN (GV.)	120 486	-	-	-	-	120 486
32	DARLEHEN AN GEMEINDEN (GV.)	433	-	-	-	-	433
33	TILGUNG AN GEMEINDEN (GV.)	-	-	-	-	-	-
34	ZAHLUNGEN AN GEBIETSKOERPERSCHAFTEN ZUSAMMEN	120 919	29 694	29 694	-	-	120 919
35	GESAMTAUSGABEN	242 629	36 033	36 033	-	-	236 290
36	GEBUEHREN, ENTGELTE, STRAFEN	3 555	-	-	-	-	3 555
37	MIETEN UND PACHTEN	605	-	-	-	-	605
38	ZINSEINNAHMEN	24	-	-	-	-	24
39	ZUWEISUNGEN VOM ZWECKVERB. U. SONST. KOERPERSCHAFTEN	2 336	-	-	-	-	2 336
40	UEBRIGE EINNAHMEN AUS VERWALTUNG UND BETRIEB	1 632	-	-	-	-	1 632
41	EINNAHMEN AUS VERWALTUNG UND BETRIEB ZUSAMMEN	8 152	-	-	-	-	8 152
42	SCHULDENAUFNAHMEN AUS KREDITMARKTMITTELN	-	-	-	-	-	-
43	SCHULDENAUFNAHMEN AUS OEFFENTLICHEN SONDERMITTELN	-	-	-	-	-	-
44	ENTNAHMEN AUS RUECKLAGEN UND AUS KAPITALVERMOEGEN	-	-	-	-	-	-
45	ERLOESE AUS VERAEUSSERUNGEN VON GRUNDVERMOEGEN	-	-	-	-	-	-
46	ERLOESE AUS VERAEUSSERUNGEN V. SONST. SACHVERMOEGEN	-	-	-	-	-	-
47	DARLEHENS RUECKFLUESSE VON DRITTEN	470	-	-	-	-	470
48	EINNAHMEN DER VERMOEGENSBEWEGUNG ZUSAMMEN	470	-	-	-	-	470
49	UNMITTELBARE EINNAHMEN	8 622	-	-	-	-	8 622
50	ZUWEISUNGEN VOM BUND	.	.	-	-	-	24 029
51	SCHULDENAUFNAHMEN VOM BUND	.	.	-	-	-	22 272
52	ZUWEISUNGEN VOM LASTENAUSGLEICHSFONDS	.	.	-	-	-	-
53	SCHULDENAUFNAHMEN VOM LASTENAUSGLEICHSFONDS	.	.	-	-	-	-
54	DARLEHENS RUECKFLUESSE VOM LASTENAUSGLEICHSFONDS	.	.	-	-	-	-
55	ZUWEISUNGEN VOM ERP-SONDERVERMOEGEN	.	.	-	-	-	-
56	SCHULDENAUFNAHMEN VOM ERP-SONDERVERMOEGEN	.	.	-	-	-	-
57	ZUWEISUNGEN VON LAENDERN	.	-	-	-	-	.
58	SCHULDENAUFNAHMEN VON LAENDERN	.	-	-	-	-	.
59	DARLEHENS RUECKFLUESSE VON LAENDERN	.	-	-	-	-	.
60	ZUWEISUNGEN VON GEMEINDEN (GV.)	-	-	-	-	-	-
61	SCHULDENAUFNAHMEN VON GEMEINDEN (GV.)	-	-	-	-	-	-
62	DARLEHENS RUECKFLUESSE VON GEMEINDEN (GV.)	529	-	-	-	-	529
63	ZAHLUNGEN VOM GEBIETSKOERPERSCHAFTEN ZUSAMMEN	529	-	-	-	-	24 558
64	GESAMTEINNAHMEN	9 151	-	-	-	-	33 180
65	NACHRICHTLICH						
65	ZAHLUNGEN AN GEBIETSKOERPERSCHAFTEN GLEICHER EBENE	29 694	-	-	-	-	-
66	ZAHLUNGEN VOM GEBIETSKOERPERSCHAFTEN GLEICHER EBENE	24 089	-	-	-	-	60
67	NETTOAUSGABEN	247 705-	36 033-	36 033-	-	-	211 672-
68	SALDO (64+66) ./.	239 083-	36 033-	36 033-	-	-	203 050-

1) SPALTE 7. AN STADTSTAATEN (EINNAHMEN) - 2) SPALTE 7 VON STADTSTAATEN (AUSGABEN) - 3) ZENTRALNACHWEIS UNT. ALLG. FINANZEN

LAENDER												NR.
SCHLESWIG- HOLSTEIN	NIEDER- SACHSEN	NORDRHEIN - WESTFALEN	HESSEN	RHEINLAND- PFALZ	BADEN- WUERTTEMBERG	BAYERN	SAARLAND	STADT- STAATEN	HAMBURG	BREMEN	BERLIN (WEST)	
8	9	10	11	12	13	14	15	16	17	18	19	
-	-	-	-	-	-	-	-	447	87	55	305	01
-	-	-	-	-	-	-	-	1 847	165	123	1 559	02
-	-	-	-	-	-	-	-	2 755	503	332	1 920	03
-	-	-	-	-	-	-	-	22	5	7	10	04
-	-	-	-	-	-	-	-	1	1	-	-	05
-	-	-	-	-	-	-	-	5 072	761	517	3 794	06
-	-	-	-	-	-	-	-	4 127	1 275	164	2 688	07
-	-	-	-	-	-	-	-	-	-	-	-	08
2 651	12 824	18 860	6 490	4 047	20 956	11 101	240	7 294	3 927	2 039	1 328	09
-	364	991	40	2	1 315	-	903	4 571	3 47	1 433	2 791	10
2 651	12 788	19 851	6 530	4 049	22 271	11 101	1 143	21 064	6 310	4 153	10 601	11
-	-	-	-	-	-	-	-	11 095	1 445	2 104	7 546	12
-	-	-	-	-	-	-	-	1 008	849	3	156	13
-	-	-	-	-	-	-	-	970	815	20	135	14
20	-	91	-	-	-	43	-	696	-	83	613	15
-	-	-	-	-	-	-	-	-	-	-	-	16
-	-	-	-	-	-	-	-	-	-	-	-	17
-	-	-	-	-	-	-	-	-	-	-	-	18
20	-	91	-	-	-	43	-	13 769	3 109	2 210	8 450	19
2 671	12 788	19 942	6 530	4 049	22 271	11 144	1 143	34 833	9 419	6 363	19 051	20
-	-	-	-	-	-	-	-	-	-	-	-	21
-	-	-	-	-	-	-	-	-	-	-	-	22
-	-	-	-	-	-	-	-	-	-	-	-	23
-	-	-	-	-	-	-	-	-	-	-	-	24
-	-	-	-	-	-	-	-	-	-	-	-	25
-	-	-	-	-	-	-	-	-	-	-	-	26
-	-	-	-	-	-	-	-	-	-	-	-	27
-	-	-	-	-	-	-	-	-	-	-	-	28
-	-	-	-	-	-	-	-	-	-	-	-	29
4 530	19 636	35 354	16 891	3 803	33 869	3 729	2 674	-	-	-	-	30
-	-	363	-	-	-	70	-	-	-	-	-	31
4 530	19 636	35 717	16 891	3 803	33 869	3 799	2 674	-	-	-	-	32
7 201	32 424	55 659	23 421	7 852	56 140	14 943	3 817	34 833	9 419	6 363	19 051	33
-	-	-	-	-	-	-	-	3 555	328	196	3 031	34
-	-	-	-	-	-	10	11	605	131	46	428	35
-	-	-	-	-	-	-	-	3	3	-	-	36
-	131	27	-	-	-	-	3	2 336	-	238	2 098	37
-	131	27	-	-	-	-	10	1 471	775	669	27	38
-	-	-	-	-	-	-	-	7 970	1 237	1 149	5 584	39
-	-	-	-	-	-	-	-	-	-	-	-	40
-	-	-	-	-	-	-	-	-	-	-	-	41
-	-	-	-	-	-	-	-	-	-	-	-	42
-	-	-	-	-	-	-	-	-	-	-	-	43
-	-	-	-	-	-	-	-	-	-	-	-	44
-	-	-	-	-	-	-	-	-	-	-	-	45
-	-	118	-	-	-	2	-	350	18	67	265	46
-	-	118	-	-	-	2	-	350	18	67	265	47
-	131	145	-	-	-	12	14	8 320	1 255	1 216	5 849	48
1 300	3 982	5 439	2 449	1 872	2 717	3 970	543	1 757	615	-	1 142	49
-	-	-	-	-	-	-	-	-	-	-	-	50
-	-	-	-	-	-	-	-	-	-	-	-	51
-	-	-	-	-	-	-	-	-	-	-	-	52
-	-	-	-	-	-	-	-	-	-	-	-	53
-	-	-	-	-	-	-	-	-	-	-	-	54
-	-	-	-	-	-	-	-	-	-	-	-	55
60	-	-	-	-	-	-	-	-	-	-	-	56
-	-	-	-	-	-	-	-	-	-	-	-	57
-	-	-	-	-	-	-	-	-	-	-	-	58
-	-	-	-	-	-	-	-	-	-	-	-	59
-	-	-	-	-	-	-	-	-	-	-	-	60
-	-	470	-	-	-	10	49	-	-	-	-	61
1 360	3 982	5 909	2 449	1 872	2 717	3 980	592	1 757	615	-	1 142	62
1 360	4 113	6 054	2 449	1 872	2 717	3 992	606	10 077	1 870	1 216	6 991	63
-	-	-	-	-	-	-	-	-	-	-	-	64
5 841-	28 442-	49 750-	20 972-	5 980-	53 423-	10 963-	3 225-	33 076-	8 804-	6 363-	17 909-	65
5 841-	28 311-	49 605-	20 972-	5 980-	53 423-	10 951-	3 211-	24 756-	7 549-	5 147-	12 060-	66

045 ERNAHRUNG, LANDWIRTSCHAFT UND FORSTEN

NR.	ART DER AUSGABEN / EINNAHMEN	BUND, LAF, ERP						
		INSGESAMT	ZUSAMMEN	BUND	LASTENAUSGLEICHSF.	ERP-SOND. VERMOEGEN	ZUSAMMEN	OHNE STADTST.
		1	2	3	4	5	6	7
01	BEAMTENBEZUEGE	108 122	463	463	-	-	107 659	104 768
02	ANGESTELLTENVERGUETUNGEN	111 350	4 339	4 339	-	-	107 011	100 104
03	ARBEITERLOEHNE	15 265	522	522	-	-	14 743	12 935
04	BESCHAEFTIGUNGSVERGUETUNGEN, BEIHILFEN USW.	5 802	42	42	-	-	5 160	5 629
05	AUFWANDSENTSCHEIDIGUNGEN USW.	507	-	-	-	-	507	453
06	VERSORGUNG	-	-	-	-	-	-	-
07	PERSONALAUSGABEN ZUSAMMEN	241 046	5 366	5 366	-	-	235 680	223 889
08	UNTERHALTUNG U. INSTANDSETZUNG V. UNBEW. VERMOEGEN	9 749	59	59	-	-	9 690	9 227
09	ZINSEN	-	-	-	-	-	-	-
10	ZUWEISUNGEN AN ZWECKVERB. U. SONSTIGE KOERPERSCHAFTEN	1 054 468	430 391	430 391	-	-	624 077	616 118
11	UEBRIGE VERWALTUNGS- UND ZWECKAUSGABEN	2 507 719	483 203	483 203	-	-	2 024 516	1 979 354
12	VERWALTUNGS- UND ZWECKAUSGABEN ZUSAMMEN	3 812 982	919 019	919 019	-	-	2 893 963	2 830 588
13	BAUTEN, GROSSE INSTANDSETZUNGEN	22 319	50	50	-	-	22 269	21 528
14	NEUANSCHAFFUNG VON BEWEGLICHEM VERMOEGEN	4 817	11	11	-	-	4 806	4 715
15	ERWERB VON GRUNDVERMOEGEN	819	-	-	-	-	819	819
16	GEWAHRUNG VON DARLEHEN	996 449	618 763	570 859	47 775	129	377 686	372 793
17	BETEILIGUNGEN	98	98	98	-	-	-	-
18	TILGUNGEN	-	-	-	-	-	-	-
19	ZUF. AN RUECKLAGEN U. AN KAPITALVERMOEGEN	-	-	-	-	-	-	-
20	AUSGABEN DER VERMOEGENSBEWEGUNG ZUSAMMEN	1 024 502	618 922	571 018	47 775	129	405 580	399 855
21	UNMITTELBARE AUSGABEN	4 837 484	1 537 941	1 490 037	47 775	129	3 299 543	3 230 443
22	ZUWEISUNGEN AN BUND	.	.	-	-	-	155 354	147 902
23	TILGUNG AN BUND	.	.	-	-	-	-	-
24	ZUWEISUNGEN AN LASTENAUSGLEICHSFONDS	.	.	-	-	-	-	-
25	TILGUNG AN LASTENAUSGLEICHSFONDS	.	.	-	-	-	-	-
26	ZUWEISUNGEN AN ERP-SONDERVERMOEGEN	.	.	-	-	-	-	-
27	TILGUNG AN ERP-SONDERVERMOEGEN	.	.	-	-	-	-	-
28	ZUWEISUNGEN AN LAENDER	.	1 715 958	1 715 958	-	-	.	22
29	DARLEHEN AN LAENDER	.	78 203	78 203	-	-	.	-
30	TILGUNG AN LAENDER	.	-	-	-	-	.	-
31	ZUWEISUNGEN AN GEMEINDEN (GV.)	224 756	-	-	-	-	224 756	224 750
32	DARLEHEN AN GEMEINDEN (GV.)	1 088	-	-	-	-	1 088	1 088
33	TILGUNG AN GEMEINDEN (GV.)	.	-	-	-	-	-	-
34	ZAHLUNGEN AN GEBIETSKOERPERSCHAFTEN ZUSAMMEN	225 844	1 794 161	1 794 161	-	-	381 198	373 762
35	GESAMTAUSGABEN	5 063 328	3 332 102	3 284 198	47 775	129	3 680 741	3 604 205
36	GEBUEHREN, ENTGELTE, STRAFEN	299 801	18 107	18 107	-	-	281 694	268 040
37	MIETEN UND PACHTEN	4 593	297	297	-	-	4 296	2 707
38	ZINSEINNAHMEN	34 167	15 981	15 700	281	-	18 186	18 174
39	ZUWEISUNGEN VON ZWECKVERB. U. SONST. KOERPERSCHAFTEN	13 647	-	-	-	-	13 647	13 647
40	UEBRIGE EINNAHMEN AUS VERWALTUNG UND BETRIEB	785 045	737 698	737 698	-	-	47 347	46 415
41	EINNAHMEN AUS VERWALTUNG UND BETRIEB ZUSAMMEN	1 137 253	772 083	771 802	281	-	365 170	348 983
42	SCHULDENAUFNAHMEN AUS KREDITMARKTMITTELN	-	-	-	-	-	-	-
43	SCHULDENAUFNAHMEN AUS OEFFENTLICHEN SONDERMITTELN	-	-	-	-	-	-	-
44	ENTNAHMEN AUS RUECKLAGEN UND AUS KAPITALVERMOEGEN	200	-	-	-	-	200	200
45	ERLOESE AUS VERAEUSSERUNGEN VON GRUNDVERMOEGEN	5 598	-	-	-	-	5 598	5 027
46	ERLOESE AUS VERAEUSSERUNGEN V. SONST. SACHVERMOEGEN	5 320	1	1	-	-	5 319	5 319
47	DARLEHENS RUECKFLUESSE VON DRITTEN	200 711	132 302	45 999	86 303	-	68 409	67 981
48	EINNAHMEN DER VERMOEGENSBEWEGUNG ZUSAMMEN	211 829	132 303	46 000	86 303	-	79 526	78 527
49	UNMITTELBARE EINNAHMEN	1 349 082	904 386	817 802	86 584	-	444 696	427 510
50	ZUWEISUNGEN VOM BUND	.	.	-	-	-	1 804 213	1 775 062
51	SCHULDENAUFNAHMEN VOM BUND	.	.	-	-	-	-	-
52	ZUWEISUNGEN VOM LASTENAUSGLEICHSFONDS	.	.	-	-	-	-	-
53	SCHULDENAUFNAHMEN VOM LASTENAUSGLEICHSFONDS	.	.	-	-	-	-	-
54	DARLEHENS RUECKFLUESSE VOM LASTENAUSGLEICHSFONDS	.	.	-	-	-	-	-
55	ZUWEISUNGEN VOM ERP-SONDERVERMOEGEN	.	.	-	-	-	-	-
56	SCHULDENAUFNAHMEN VOM ERP-SONDERVERMOEGEN	.	.	-	-	-	-	-
57	ZUWEISUNGEN VON LAENDERN	.	63 673	63 673	-	-	.	4
58	SCHULDENAUFNAHMEN VON LAENDERN	.	-	-	-	-	.	-
59	DARLEHENS RUECKFLUESSE VON LAENDERN	.	12 009	2 071	9 938	-	.	-
60	ZUWEISUNGEN VON GEMEINDEN (GV.)	7 654	-	-	-	-	7 654	7 654
61	SCHULDENAUFNAHMEN VON GEMEINDEN (GV.)	-	-	-	-	-	-	-
62	DARLEHENS RUECKFLUESSE VON GEMEINDEN (GV.)	48	-	-	-	-	48	48
63	ZAHLUNGEN VON GEBIETSKOERPERSCHAFTEN ZUSAMMEN	7 702	75 682	65 744	9 938	-	1 811 915	1 782 768
64	GESAMTEINNAHMEN	1 356 784	980 068	883 546	96 522	-	2 256 611	2 210 278
NACHRICHTLICH								
65	ZAHLUNGEN AN GEBIETSKOERPERSCHAFTEN GLEICHER EBENE	1 949 534	-	-	-	-	19	7-
66	ZAHLUNGEN VON GEBIETSKOERPERSCHAFTEN GLEICHER EBENE	1 879 959	-	-	-	-	64	38
67	NETTOAUSGABEN	5 047 612-	3 256 420-	3 218 454-	37 837-	129-	1 791 192-	1 743 803-
68	SALDO (64+66) -/. (35+65)	3 776 119-	2 352 034-	2 400 652-	48 747	129-	1 424 085-	1 393 882-

1) SPALTE 7 AN STADTSTAATEN (EINNAHMEN) - 2) SPALTE 7 VON STADTSTAATEN (AUSGABEN) - 3) ZENTRALNACHWEIS UNT.-ALLG.-FINANZEN

LÄNDER												NR.
SCHLESWIG- HOLSTEIN	NIEDER- SACHSEN	NORDRHEIN- WESTFALEN	HESSEN	RHEINLAND- PFALZ	BADEN- WÜRTTEMBERG	BAYERN	SAARLAND	STADT- STAATEN	HAMBURG	BREMEN	BERLIN (WEST)	
8	9	10	11	12	13	14	15	16	17	18	19	
2 836	9 265	10 043	10 637	7 715	25 785	37 574	913	2 891	1 373	251	1 267	01
5 442	10 106	17 304	10 394	11 364	20 850	23 594	1 050	6 907	5 092	310	1 505	02
704	1 073	1 692	1 845	1 149	3 421	2 913	138	1 808	331	62	1 415	03
68	466	1 146	550	618	1 248	1 493	40	131	89	14	28	04
-	181	9	-	4	248	-	11	54	5	49	-	05
-	-	-	-	-	-	-	-	-	-	-	-	06
9 050	21 091	30 194	23 426	20 850	51 552	65 574	2 152	11 791	6 890	686	4 215	07
-	94	333	305	312	3 107	1 060	4 016	463	188	1	274	08
-	-	-	-	-	-	-	-	-	-	-	-	09
83 339	108 826	58 523	98 016	52 113	58 564	156 804	1 933	5 959	4 708	1 221	30	10
174 499	335 677	411 297	109 521	96 617	285 647	547 332	18 764	45 162	19 703	16 640	8 019	11
266 888	465 688	500 347	231 268	169 892	398 870	770 770	26 865	63 375	31 489	18 548	13 338	12
354	659	1 085	2 482	1 329	8 963	6 656	-	741	489	215	37	13
259	222	747	578	271	1 448	1 190	-	91	59	9	23	14
-	536	-	-	-	-	283	-	-	-	-	-	15
17 023	63 684	164 351	61 344	19 753	24 615	21 273	750	4 893	3 937	134	822	16
-	-	-	-	-	-	-	-	-	-	-	-	17
-	-	-	-	-	-	-	-	-	-	-	-	18
-	-	-	-	-	-	-	-	-	-	-	-	19
17 636	65 101	166 183	64 404	21 353	35 026	29 402	750	5 725	4 485	358	882	20
284 524	530 789	666 530	295 672	191 245	433 896	800 172	27 615	69 100	35 974	18 906	14 220	21
957	24 825	52 666	8 623	7 990	26 467	26 158	216	7 452	5 487	1 965	-	22
-	-	-	-	-	-	-	-	-	-	-	-	23
-	-	-	-	-	-	-	-	-	-	-	-	24
-	-	-	-	-	-	-	-	-	-	-	-	25
-	-	-	-	-	-	-	-	-	-	-	-	26
-	-	-	-	-	-	-	-	-	-	-	-	27
15	-	-	-	-	-	-	-	4	-	4	-	28
-	-	-	-	-	-	-	-	-	-	-	-	29
-	-	-	-	-	-	-	-	-	-	-	-	30
11 666	91 886	55 852	14 975	19 150	28 524	472	2 225	6	-	6	-	31
-	100	966	-	22	-	-	-	-	-	-	-	32
-	-	-	-	-	-	-	-	-	-	-	-	33
12 638	116 811	109 484	23 598	27 162	54 991	26 630	2 441	7 462	5 487	1 975	-	34
297 162	647 600	776 014	319 270	218 407	488 887	826 802	30 056	76 562	41 461	20 881	14 220	35
21 282	38 818	83 084	20 455	17 761	34 359	51 218	1 063	13 654	9 957	2 665	1 032	36
18	59	122	105	143	2 001	256	3	1 589	63	-	1 526	37
1 248	1 820	10 800	1 085	704	158	1 917	442	12	8	1	3	38
2 076	-	-	454	51	11 052	14	-	-	-	-	-	39
84	7 279	3 525	3 269	2 442	11 777	17 928	111	932	308	119	505	40
24 708	47 976	97 531	25 368	21 101	59 347	71 333	1 619	16 187	10 336	2 785	3 066	41
-	-	-	-	-	-	-	-	-	-	-	-	42
-	-	-	-	-	-	-	-	-	-	-	-	43
-	-	-	-	-	-	200	-	-	-	-	-	44
-	742	-	14	11	1 435	2 825	-	571	-	-	571	45
16	5 162	15	120	6	-	-	-	-	-	-	-	46
6 988	9 563	26 537	6 335	4 053	-	13 449	1 056	428	55	292	81	47
7 004	15 467	26 552	6 469	4 070	1 435	16 474	1 056	999	55	292	652	48
31 712	63 443	124 083	31 837	25 171	60 782	87 807	2 675	17 186	10 391	3 077	3 718	49
173 402	359 933	293 726	124 204	106 814	221 336	483 109	13 138	29 151	11 355	16 711	1 085	50
-	-	-	-	-	-	-	-	-	-	-	-	51
-	-	-	-	-	-	-	-	-	-	-	-	52
-	-	-	-	-	-	-	-	-	-	-	-	53
-	-	-	-	-	-	-	-	-	-	-	-	54
-	-	-	-	-	-	-	-	-	-	-	-	55
-	-	-	-	-	-	-	-	-	-	-	-	56
-	39	-	-	3	-	-	-	22	22	-	-	57
-	-	-	-	-	-	-	-	-	-	-	-	58
-	-	-	-	-	-	-	-	-	-	-	-	59
109	1 291	4	-	-	6 247	9	-	-	-	-	-	60
37	-	-	-	7	-	4	-	-	-	-	-	61
-	-	-	-	-	-	-	-	-	-	-	-	62
173 542	360 663	293 730	124 204	106 824	227 583	483 122	13 138	29 173	11 377	16 711	1 085	63
205 254	424 106	417 813	156 041	131 995	288 365	570 929	15 813	46 359	21 768	19 788	4 803	64
-	-	-	-	-	-	-	-	-	-	-	-	65
-	-	-	-	-	-	-	-	-	-	-	-	66
123 620-	286 848-	404 784-	195 066-	111 583-	261 304-	343 680-	16 918-	47 389-	30 084-	4 170-	13 135-	67
91 908-	223 494-	358 201-	163 229-	86 412-	200 522-	255 873-	14 243-	30 203-	19 693-	1 093-	9 417-	68

046 VERWALTUNGSSTELLEN DER ERNAHRUNG, LANDWIRTSCHAFT U. FORSTEN

NR.	ART DER AUSGABEN / EINNAHMEN	BUND, LAF, ERP						OHNE STADTST.
		INSGESAMT	ZUSAMMEN	BUND	LASTENAUS- GLEICHSF.	ERP-SOND. VERMOEGEN	ZUSAMMEN	
		1	2	3	4	5	6	
01	BEAMTENBEZUEGE	32 231	247	247	-	-	31 984	31 090
02	ANGESTELLTENVERGUETUNGEN	23 894	3 542	3 542	-	-	20 352	19 244
03	ARBEITERLOEHNE	3 100	201	201	-	-	2 899	1 554
04	BESCHAEFTIGUNGSVERGUETUNGEN, BEIHILFEN USW.	1 611	41	41	-	-	1 570	1 538
05	AUFWANDSENTSCHEIDIGUNGEN USW.	42	-	-	-	-	42	42
06	VERSORGUNG	-	-	-	-	-	-	-
07	PERSONALAUSGABEN ZUSAMMEN	60 878	4 031	4 031	-	-	56 847	53 468
08	UNTERHALTUNG U. INSTANDSETZUNG V. UNBEW. VERMOEGEN	3 336	50	50	-	-	3 286	3 014
09	ZINSEN	-	-	-	-	-	-	-
10	ZUWEISUNGEN AN ZWECKVERB. U. SONSTIGE KOERPERSCHAFTEN	3 888	172	172	-	-	3 716	3 711
11	UEBRIGE VERWALTUNGS- UND ZWECKAUSGABEN	22 819	1 796	1 796	-	-	21 023	20 545
12	VERWALTUNGS- UND ZWECKAUSGABEN ZUSAMMEN	90 921	6 049	6 049	-	-	84 872	80 738
13	BAUTEN, GROSSE INSTANDSETZUNGEN	2 306	-	-	-	-	2 306	2 269
14	NEUANSCHAFFUNG VON BEWEGLICHEM VERMOEGEN	472	11	11	-	-	461	458
15	ERWERB VON GRUNDVERMOEGEN	-	-	-	-	-	-	-
16	GEWAHRUNG VON DARLEHEN	6	-	-	-	-	6	6
17	BETEILIGUNGEN	-	-	-	-	-	-	-
18	TILGUNGEN	-	-	-	-	-	-	-
19	ZUF. AN RUECKLAGEN U. AN KAPITALVERMOEGEN	-	-	-	-	-	-	-
20	AUSGABEN DER VERMOEGENSBEWEGUNG ZUSAMMEN	2 784	11	11	-	-	2 773	2 733
21	UNMITTELBARE AUSGABEN	93 705	6 060	6 060	-	-	87 645	83 471
22	ZUWEISUNGEN AN BUND	.	.	-	-	-	11	1
23	TILGUNG AN BUND	.	.	-	-	-	-	-
24	ZUWEISUNGEN AN LASTENAUSGLEICHSFONDS	.	.	-	-	-	-	-
25	TILGUNG AN LASTENAUSGLEICHSFONDS	.	.	-	-	-	-	-
26	ZUWEISUNGEN AN ERP-SONDERVERMOEGEN	.	.	-	-	-	-	-
27	TILGUNG AN ERP-SONDERVERMOEGEN	.	.	-	-	-	-	-
28	ZUWEISUNGEN AN LAENDER	.	-	-	-	-	.	-
29	DARLEHEN AN LAENDER	.	-	-	-	-	.	-
30	TILGUNG AN LAENDER	.	-	-	-	-	.	-
31	ZUWEISUNGEN AN GEMEINDEN (GV.)	2 664	-	-	-	-	2 664	2 664
32	DARLEHEN AN GEMEINDEN (GV.)	20	-	-	-	-	20	20
33	TILGUNG AN GEMEINDEN (GV.)	-	-	-	-	-	-	-
34	ZAHLUNGEN AN GEBIETSKOERPERSCHAFTEN ZUSAMMEN	2 684	-	-	-	-	2 695	2 685
35	GESAMTAUSGABEN	96 389	6 060	6 060	-	-	90 340	86 156
36	GEBUEHREN, ENTGELTE, STRAFEN	7 246	4 244	4 244	-	-	3 002	2 868
37	MIETEN UND PACHTEN	2 990	294	294	-	-	2 696	1 165
38	ZINSEINNAHMEN	8	-	-	-	-	8	8
39	ZUWEISUNGEN VON ZWECKVERB. U. SONST. KOERPERSCHAFTEN	89	-	-	-	-	89	89
40	UEBRIGE EINNAHMEN AUS VERWALTUNG UND BETRIEB	2 356	662	662	-	-	1 694	1 216
41	EINNAHMEN AUS VERWALTUNG UND BETRIEB ZUSAMMEN	12 689	5 200	5 200	-	-	7 489	5 346
42	SCHULDENAUFNAHMEN AUS KREDITMARKTMITTELN	-	-	-	-	-	-	-
43	SCHULDENAUFNAHMEN AUS OEFFENTLICHEN SONDERMITTELN	-	-	-	-	-	-	-
44	ENTNAHMEN AUS RUECKLAGEN UND AUS KAPITALVERMOEGEN	-	-	-	-	-	-	-
45	ERLOESE AUS VERAEUSSERUNGEN VON GRUNDVERMOEGEN	571	-	-	-	-	571	-
46	ERLOESE AUS VERAEUSSERUNGEN V. SONST. SACHVERMOEGEN	2	1	1	-	-	1	1
47	DARLEHENS RUECKFLUESSE VON DRITTEN	19	-	-	-	-	19	19
48	EINNAHMEN DER VERMOEGENSBEWEGUNG ZUSAMMEN	592	1	1	-	-	591	20
49	UNMITTELBARE EINNAHMEN	13 281	5 201	5 201	-	-	8 080	5 366
50	ZUWEISUNGEN VOM BUND	.	.	-	-	-	5 088	5 017
51	SCHULDENAUFNAHMEN VOM BUND	.	.	-	-	-	-	-
52	ZUWEISUNGEN VOM LASTENAUSGLEICHSFONDS	.	.	-	-	-	-	-
53	SCHULDENAUFNAHMEN VOM LASTENAUSGLEICHSFONDS	.	.	-	-	-	-	-
54	DARLEHENS RUECKFLUESSE VOM LASTENAUSGLEICHSFONDS	.	.	-	-	-	-	-
55	ZUWEISUNGEN VOM ERP-SONDERVERMOEGEN	.	.	-	-	-	-	-
56	SCHULDENAUFNAHMEN VOM ERP-SONDERVERMOEGEN	.	.	-	-	-	-	-
57	ZUWEISUNGEN VOM LAENDERN	.	-	-	-	-	.	-
58	SCHULDENAUFNAHMEN VOM LAENDERN	.	-	-	-	-	.	-
59	DARLEHENS RUECKFLUESSE VON LAENDERN	.	-	-	-	-	.	-
60	ZUWEISUNGEN VOM GEMEINDEN (GV.)	6 247	-	-	-	-	6 247	6 247
61	SCHULDENAUFNAHMEN VOM GEMEINDEN (GV.)	8	-	-	-	-	8	8
62	DARLEHENS RUECKFLUESSE VON GEMEINDEN (GV.)	-	-	-	-	-	-	-
63	ZAHLUNGEN VON GEBIETSKOERPERSCHAFTEN ZUSAMMEN	6 255	-	-	-	-	11 343	11 272
64	GESAMTEINNAHMEN	19 536	5 201	5 201	-	-	19 423	16 638
NACHRICHTLICH								
65	ZAHLUNGEN AN GEBIETSKOERPERSCHAFTEN GLEICHER EBENE	11	-	-	-	-	-	-
66	ZAHLUNGEN VON GEBIETSKOERPERSCHAFTEN GLEICHER EBENE	5 088	-	-	-	-	-	-
67	NETTOAUSGABEN	85 057-	6 060-	6 060-	-	-	78 997-	74 884-
68	SALDO (64+66) ./. (35+65)	71 776-	859-	859-	-	-	70 917-	69 518-

1) SPALTE 7 AN STADTSTAATEN (EINNAHMEN) - 2) SPALTE 7 VON STADTSTAATEN (AUSGABEN) - 3) ZENTRALNACHWEIS UNT. ALLG. FINANZEN

LAENDER												NR.
SCHLESWIG- HOLSTEIN	NIEDER- SACHSEN	NORDRHEIN - WESTFALEN	HESSEN	RHEINLAND- PFALZ	BADEN- WUERTTEMB.	BAYERN	SAARLAND	STADT- STAATEN	HAMBURG	BREMEN	BERLIN (WEST)	
8	9	10	11	12	13	14	15	16	17	18	19	
288	1 687	1 522	2 245	104	12 978	12 054	212	894	266	-	628	01
1 660	633	1 765	1 335	36	6 684	7 033	98	1 108	930	-	178	02
65	70	105	113	55	466	672	8	1 345	16	-	1 329	03
22	62	222	87	-	638	501	6	32	15	-	17	04
-	1	8	-	1	32	-	-	-	-	-	-	05
-	-	-	-	-	-	-	-	-	-	-	-	06
2 035	2 453	3 622	3 780	196	20 798	20 260	324	3 379	1 227	-	2 152	07
-	41	98	177	-	2 642	54	2	272	5	-	267	08
-	-	-	-	-	-	-	-	-	-	-	-	09
1 653	268	1 368	-	104	13	305	-	5	-	-	5	10
1 232	3 799	4 567	1 286	1 600	5 364	2 642	55	478	275	-	203	11
4 920	6 561	9 655	5 243	1 900	28 817	23 261	381	4 134	1 507	-	2 627	12
-	115	72	27	30	1 927	98	-	37	-	-	37	13
-	47	-	35	9	315	52	-	3	-	-	3	14
-	-	-	-	-	-	-	-	-	-	-	-	15
-	-	-	-	-	-	6	-	-	-	-	-	16
-	-	-	-	-	-	-	-	-	-	-	-	17
-	-	-	-	-	-	-	-	-	-	-	-	18
-	-	-	-	-	-	-	-	-	-	-	-	19
-	162	72	62	39	2 242	156	-	40	-	-	40	20
4 920	6 723	9 727	5 305	1 939	31 059	23 417	381	4 174	1 507	-	2 667	21
-	-	-	-	-	-	1	-	10	10	-	-	22
-	-	-	-	-	-	-	-	-	-	-	-	23
-	-	-	-	-	-	-	-	-	-	-	-	24
-	-	-	-	-	-	-	-	-	-	-	-	25
-	-	-	-	-	-	-	-	-	-	-	-	26
-	-	-	-	-	-	-	-	-	-	-	-	27
-	-	-	-	-	-	-	-	-	-	-	-	28
-	-	-	-	-	-	-	-	-	-	-	-	29
-	-	-	-	-	-	-	-	-	-	-	-	30
48	-	902	10	1 541	3	160	-	-	-	-	-	31
-	-	-	-	20	-	-	-	-	-	-	-	32
-	-	-	-	-	-	-	-	-	-	-	-	33
48	-	902	10	1 561	3	161	-	10	10	-	-	34
4 968	6 723	10 629	5 315	3 500	31 062	23 578	381	4 184	1 517	-	2 667	35
260	20	517	73	5	1 551	442	-	134	22	-	112	36
13	12	10	8	11	1 071	40	-	1 531	11	-	1 520	37
-	-	5	-	2	-	1	-	-	-	-	-	38
13	-	-	-	8	68	-	-	-	-	-	-	39
67	154	182	110	29	471	203	-	478	17	-	461	40
353	186	714	191	55	3 161	686	-	2 143	50	-	2 093	41
-	-	-	-	-	-	-	-	-	-	-	-	42
-	-	-	-	-	-	-	-	-	-	-	-	43
-	-	-	-	-	-	-	-	-	-	-	-	44
-	-	-	-	-	-	-	-	571	-	-	571	45
-	-	19	1	-	-	-	-	-	-	-	-	46
-	-	-	-	-	-	-	-	-	-	-	-	47
-	-	19	1	-	-	-	-	571	-	-	571	48
353	186	733	192	55	3 161	686	-	2 714	50	-	2 664	49
708	-	1 836	38	2 181	139	115	-	71	13	-	58	50
-	-	-	-	-	-	-	-	-	-	-	-	51
-	-	-	-	-	-	-	-	-	-	-	-	52
-	-	-	-	-	-	-	-	-	-	-	-	53
-	-	-	-	-	-	-	-	-	-	-	-	54
-	-	-	-	-	-	-	-	-	-	-	-	55
-	-	-	-	-	-	-	-	-	-	-	-	56
-	-	-	-	-	-	-	-	-	-	-	-	57
-	-	-	-	-	-	-	-	-	-	-	-	58
-	-	-	-	-	-	-	-	-	-	-	-	59
-	-	-	-	-	6 247	-	-	-	-	-	-	60
-	-	-	-	-	-	-	-	-	-	-	-	61
-	-	-	-	6	-	2	-	-	-	-	-	62
708	-	1 836	38	2 187	6 386	117	-	71	13	-	58	63
1 061	186	2 569	230	2 242	9 547	803	-	2 785	63	-	2 722	64
-	-	-	-	-	-	-	-	-	-	-	-	65
4 260-	6 723-	8 793-	5 277-	1 313-	24 676-	23 461-	381-	4 113-	1 504-	-	2 609-	66
3 907-	6 537-	8 060-	5 085-	1 258-	21 515-	22 775-	381-	1 399-	1 454-	-	55	68

047 ERNAHRUNG, ALLG.FÖRDER.DER LANDWIRTSCHAFT USW. *)

NR.	ART DER AUSGABEN / EINNAHMEN	BUND, LAF, ERP						
		INSGESAMT	ZUSAMMEN	BUND	LASTENAUSGLEICHSF.	ERP-SOND. VERMOEGEN	ZUSAMMEN	OHNE STADTST.
		1	2	3	4	5	6	7
01	BEAMTENBEZUEGE	6 581	216	216	-	-	6 365	6 341
02	ANGESTELLTENVERGÜETUNGEN	12 329	797	797	-	-	11 532	11 028
03	ARBEITERLOEHNE	2 357	321	321	-	-	2 036	1 902
04	BESCHAEFTIGUNGSVERGÜETUNGEN, BEIHILFEN USW.	424	1	1	-	-	423	421
05	AUFWANDSENTSCHEIDIGUNGEN USW.	104	-	-	-	-	104	75
06	VERSÖRGUNG 3)	-	-	-	-	-	-	-
07	PERSONALAUSGABEN ZUSAMMEN	21 795	1 335	1 335	-	-	20 460	19 767
08	UNTERHALTUNG U.INSTANDSETZUNG V.UNBEW.EGL.VERMOEGEN	984	9	9	-	-	975	961
09	ZINSEN 3)	-	-	-	-	-	-	-
10	ZUWEISUNGEN AN ZWECKVERB.U.SONSTIGE KOERPERSONSCHAFTEN	484 025	262 514	262 514	-	-	221 511	219 996
11	UEBRIGE VERWALTUNGS- UND ZWECKAUSGABEN	2 153 657	445 304	445 304	-	-	1 708 353	1 684 815
12	VERWALTUNGS- UND ZWECKAUSGABEN ZUSAMMEN	2 660 461	709 162	709 162	-	-	1 951 299	1 925 539
13	BAUTEN, GROSSE INSTANDSETZUNGEN	9 062	50	50	-	-	9 012	8 701
14	NEUANSCHAFFUNG VON BEWEGLICHEN VERMOEGEN	1 660	-	-	-	-	1 660	1 629
15	ERWERB VON GRUNDVERMOEGEN	123	-	-	-	-	123	123
16	GEWAHRUNG VON DARLEHEN	69 737	54 912	7 137	47 775	-	14 825	14 825
17	BETEILIGUNGEN	-	-	-	-	-	-	-
18	TILGUNGEN 3)	-	-	-	-	-	-	-
19	ZUF.AN RUECKLAGEN U.AN KAPITALVERMOEGEN	-	-	-	-	-	-	-
20	AUSGABEN DER VERMOEGENSBEWEGUNG ZUSAMMEN	80 582	54 962	7 187	47 775	-	25 620	25 278
21	UNMITTELBARE AUSGABEN	2 741 043	764 124	716 349	47 775	-	1 976 919	1 950 817
22	ZUWEISUNGEN AN BUND	.	.	-	-	-	155 253	147 811
23	TILGUNG AN BUND 3)	.	.	-	-	-	-	-
24	ZUWEISUNGEN AN LASTENAUSGLEICHSFONDS	.	.	-	-	-	-	-
25	TILGUNG AN LASTENAUSGLEICHSFONDS 3)	.	.	-	-	-	-	-
26	ZUWEISUNGEN AN ERP-SONDERVERMOEGEN	.	.	-	-	-	-	-
27	TILGUNG AN ERP-SONDERVERMOEGEN 3)	.	.	-	-	-	-	-
28	ZUWEISUNGEN AN LAENDER 1)	.	1 389 841	1 389 841	-	-	.	22
29	DARLEHEN AN LAENDER	.	703	703	-	-	.	-
30	TILGUNG AN LAENDER 3)	.	-	-	-	-	.	-
31	ZUWEISUNGEN AN GEMEINDEN (GV.)	221 336	-	-	-	-	221 336	221 330
32	DARLEHEN AN GEMEINDEN (GV.)	1 066	-	-	-	-	1 066	1 066
33	TILGUNG AN GEMEINDEN (GV.) 3)	-	-	-	-	-	-	-
34	ZAHLUNGEN AN GEBIETSKOERPERSONSCHAFTEN ZUSAMMEN	222 402	1 390 544	1 390 544	-	-	377 655	370 229
35	GESAMTAUSGABEN	2 963 445	2 154 668	2 106 893	47 775	-	2 354 574	2 321 046
36	GEBUEHREN, ENTGELTE, STRAFEN	238 196	12 918	12 918	-	-	225 278	217 245
37	MIETEN UND PACHTEN	171	3	3	-	-	168	163
38	ZINSEINNAHMEN	8 005	5 463	5 182	281	-	2 542	2 542
39	ZUWEISUNGEN VON ZWECKVERB.U.SONST.KOERPERSONSCHAFTEN	1 037	-	-	-	-	1 037	1 037
40	UEBRIGE EINNAHMEN AUS VERWALTUNG UND BETRIEB	768 745	736 112	736 112	-	-	32 633	32 488
41	EINNAHMEN AUS VERWALTUNG UND BETRIEB ZUSAMMEN	1 016 154	754 496	754 215	281	-	261 658	253 475
42	SCHULDENAUFNAHMEN AUS KREDITMARKTMITTELN 3)	-	-	-	-	-	-	-
43	SCHULDENAUFNAHMEN AUS OEFFENTLICHEN SONDERMITTELN 3)	-	-	-	-	-	-	-
44	ENTNAHMEN AUS RUECKLAGEN UND AUS KAPITALVERMOEGEN	-	-	-	-	-	-	-
45	ERLOESE AUS VERAEUSSERUNGEN VON GRUNDVERMOEGEN	2	-	-	-	-	2	2
46	ERLOESE AUS VERAEUSSERUNGEN V.SONST.SACHVERMOEGEN	5 269	-	-	-	-	5 269	5 269
47	DARLEHENS RUECKFLUESSE VON DRITTEN	111 816	95 084	15 131	79 953	-	16 732	16 732
48	EINNAHMEN DER VERMOEGENSBEWEGUNG ZUSAMMEN	117 087	95 084	15 131	79 953	-	22 003	22 003
49	UNMITTELBARE EINNAHMEN	1 133 241	849 580	769 346	80 234	-	283 661	275 478
50	ZUWEISUNGEN VOM BUND	.	.	-	-	-	1 472 845	1 462 317
51	SCHULDENAUFNAHMEN VOM BUND 3)	.	.	-	-	-	-	-
52	ZUWEISUNGEN VOM LASTENAUSGLEICHSFONDS	.	.	-	-	-	-	-
53	SCHULDENAUFNAHMEN VOM LASTENAUSGLEICHSFONDS 3)	.	.	-	-	-	-	-
54	DARLEHENS RUECKFLUESSE VOM LASTENAUSGLEICHSFONDS	.	.	-	-	-	-	-
55	ZUWEISUNGEN VOM ERP-SONDERVERMOEGEN	.	.	-	-	-	-	-
56	SCHULDENAUFNAHMEN VOM ERP-SONDERVERMOEGEN 3)	.	.	-	-	-	-	-
57	ZUWEISUNGEN VON LAENDERN 2)	.	63 673	63 673	-	-	.	4
58	SCHULDENAUFNAHMEN VON LAENDERN 3)	.	-	-	-	-	.	-
59	DARLEHENS RUECKFLUESSE VON LAENDERN	.	2 071	2 071	-	-	.	-
60	ZUWEISUNGEN VON GEMEINDEN (GV.)	9	-	-	-	-	9	9
61	SCHULDENAUFNAHMEN VON GEMEINDEN (GV.) 3)	-	-	-	-	-	-	-
62	DARLEHENS RUECKFLUESSE VON GEMEINDEN (GV.)	40	-	-	-	-	40	40
63	ZAHLUNGEN VON GEBIETSKOERPERSONSCHAFTEN ZUSAMMEN	49	65 744	65 744	-	-	1 472 894	1 462 370
64	GESAMTEINNAHMEN	1 133 290	915 324	835 090	80 234	-	1 756 555	1 737 848
NACHRICHTLICH								
65	ZAHLUNGEN AN GEBIETSKOERPERSONSCHAFTEN GLEICHER EBENE	1 545 816	-	-	-	-	19	7-
66	ZAHLUNGEN VON GEBIETSKOERPERSONSCHAFTEN GLEICHER EBENE	1 538 653	-	-	-	-	64	38
67	NETTOAUSGABEN	2 970 559-	2 088 924-	2 041 149-	47 775-	-	881 635-	858 631-
68	SALDO (64+66) ./.. (35+65)	1 837 318-	1 239 344-	1 271 803-	32 459	-	597 974-	583 153-

*) LANDESEIGENE EINRICHTUNGEN

1) SPALTE 7 AN STADTSTAATEN (EINNAHMEN) - 2) SPALTE 7 VON STADTSTAATEN (AUSGABEN) - 3) ZENTRALNACHWEIS UNT.ALLG.FINANZEN

LAENDER													NR.
SCHLESWIG- HOLSTEIN	NIEDER- SACHSEN	NORDRHEIN - WESTFALEN	HESSEN	RHEINLAND- PFALZ	BADEN- WUERTTEMBERG.	BAYERN	SAARLAND	STADT- STAATEN	HAMBURG	BREMEN	BERLIN (WEST)		
8	9	10	11	12	13	14	15	16	17	18	19		
176	53	-	209	435	1 117	4 351	-	24	-	24	-	01	
645	233	-	136	2 446	2 298	5 270	-	504	101	136	267	02	
86	37	-	156	375	235	1 013	-	134	125	9	-	03	
4	9	-	9	78	62	259	-	2	-	2	-	04	
-	-	-	-	1	74	-	-	29	-	29	-	05	
-	-	-	-	-	-	-	-	-	-	-	-	06	
911	332	-	510	3 335	3 786	10 893	-	693	226	200	267	07	
-	-	-	-	51	290	620	-	14	14	-	-	08	
-	-	-	-	-	-	-	-	-	-	-	-	09	
34 835	52 431	44 992	37 503	10 125	7 274	32 117	719	1 515	441	1 074	-	10	
149 913	289 707	282 490	92 314	81 727	252 710	524 482	11 472	23 538	11 122	4 770	7 646	11	
185 659	342 470	327 482	130 327	95 238	264 060	568 112	12 191	25 760	11 803	6 044	7 913	12	
-	-	-	47	506	3 098	5 050	-	311	311	-	-	13	
10	9	-	131	197	523	759	-	31	31	-	-	14	
-	-	-	-	-	-	123	-	-	-	-	-	15	
250	5 431	5 872	722	15	-	1 785	750	-	-	-	-	16	
-	-	-	-	-	-	-	-	-	-	-	-	17	
-	-	-	-	-	-	-	-	-	-	-	-	18	
-	-	-	-	-	-	-	-	-	-	-	-	19	
260	5 440	5 872	900	718	3 621	7 717	750	342	342	-	-	20	
185 919	347 010	333 354	131 227	95 956	267 681	575 829	12 941	26 102	12 145	6 044	7 913	21	
891	24 825	52 666	8 623	7 990	26 467	26 133	216	7 442	5 477	1 965	-	22	
-	-	-	-	-	-	-	-	-	-	-	-	23	
-	-	-	-	-	-	-	-	-	-	-	-	24	
-	-	-	-	-	-	-	-	-	-	-	-	25	
-	-	-	-	-	-	-	-	-	-	-	-	26	
-	-	-	-	-	-	-	-	-	-	-	-	27	
15	-	-	-	-	-	-	-	4	-	4	-	28	
-	-	-	-	-	-	-	-	-	-	-	-	29	
-	-	-	-	-	-	-	-	-	-	-	-	30	
11 618	91 886	54 950	14 965	17 273	28 149	276	2 213	6	-	6	-	31	
-	100	966	-	-	-	-	-	-	-	-	-	32	
-	-	-	-	-	-	-	-	-	-	-	-	33	
12 524	116 811	108 582	23 588	25 263	54 616	26 409	2 429	7 452	5 477	1 975	-	34	
198 443	464 721	441 936	154 815	121 219	322 297	602 238	15 370	33 554	17 622	8 019	7 913	35	
19 164	32 088	64 605	10 743	9 930	30 541	49 289	885	8 033	5 965	2 068	-	36	
1	6	-	-	66	88	-	2	5	5	-	-	37	
344	584	603	67	100	158	281	405	-	-	-	-	38	
-	-	-	454	43	526	14	-	-	-	-	-	39	
4	3 191	2 977	793	2 108	9 325	14 018	72	145	127	7	11	40	
19 513	35 869	68 185	12 057	12 247	40 638	63 602	1 364	8 183	6 097	2 075	11	41	
-	-	-	-	-	-	-	-	-	-	-	-	42	
-	-	-	-	-	-	-	-	-	-	-	-	43	
-	-	-	-	-	-	-	-	-	-	-	-	44	
-	5 156	-	111	2	-	-	-	-	-	-	-	45	
2 235	5 822	3 523	284	767	-	3 136	965	-	-	-	-	46	
-	-	-	-	-	-	-	-	-	-	-	-	47	
2 235	10 978	3 523	395	771	-	3 136	965	-	-	-	-	48	
21 748	46 847	71 708	12 452	13 018	40 638	66 738	2 329	8 183	6 097	2 075	11	49	
158 015	309 440	240 888	87 252	72 808	186 801	398 477	8 636	10 528	4 237	5 272	1 019	50	
-	-	-	-	-	-	-	-	-	-	-	-	51	
-	-	-	-	-	-	-	-	-	-	-	-	52	
-	-	-	-	-	-	-	-	-	-	-	-	53	
-	-	-	-	-	-	-	-	-	-	-	-	54	
-	-	-	-	-	-	-	-	-	-	-	-	55	
-	-	-	-	-	-	-	-	-	-	-	-	56	
-	39	-	-	3	-	-	-	22	22	-	-	57	
-	-	-	-	-	-	-	-	-	-	-	-	58	
-	-	-	-	-	-	-	-	-	-	-	-	59	
-	-	-	-	-	-	9	-	-	-	-	-	60	
37	-	-	-	1	-	2	-	-	-	-	-	61	
-	-	-	-	-	-	-	-	-	-	-	-	62	
158 052	309 479	240 888	87 252	72 812	186 801	398 488	8 636	10 550	4 259	5 272	1 019	63	
179 800	356 326	312 596	99 704	85 830	227 439	465 226	10 965	18 733	10 356	7 347	1 030	64	
-	-	-	-	-	-	-	-	-	-	-	-	65	
-	-	-	-	-	-	-	-	-	-	-	-	66	
40 391-	155 242-	201 048-	67 563-	48 407-	135 496-	203 750-	6 734-	23 004-	13 363-	2 747-	6 894-	67	
18 643-	108 395-	129 340-	55 111-	35 389-	94 858-	137 012-	4 405-	14 821-	7 266-	672-	6 883-	68	

048 LAENDLICHE SIEDLUNG

NR.	ART DER AUSGABEN / EINNAHMEN	BUND, LAF, ERP						
		INSGESAMT	ZUSAMMEN	BUND	LASTENAUSGLEICHSF.	ERP-SOND. VERMOEGEN	ZUSAMMEN	OHNE STADTST.
		1	2	3	4	5	6	7
01	BEAMTENBEZUEGE	767	-	-	-	-	767	767
02	ANGESTELLTENVERGUETUNGEN	920	-	-	-	-	920	920
03	ARBEITERLOEHNE	204	-	-	-	-	204	204
04	BESCHAEFTIGUNGSVERGUETUNGEN, BEIHILFEN USW.	34	-	-	-	-	34	34
05	AUFWANDSENTSCHAEDIGUNGEN USW.	-	-	-	-	-	-	-
06	VERSORGUNG	-	-	-	-	-	-	-
07	PERSONALAUSGABEN ZUSAMMEN	1 925	-	-	-	-	1 925	1 925
08	UNTERHALTUNG U. INSTANDSETZUNG V. UNBEWEGL. VERMOEGEN	3 999	-	-	-	-	3 999	3 999
09	ZINSEN	-	-	-	-	-	-	-
10	ZUWEISUNGEN AN ZWECKVERB. U. SONSTIGE KOERPERSCHAFTEN	176 583	161 850	161 850	-	-	14 733	14 733
11	UEBRIGE VERWALTUNGS- UND ZWECKAUSGABEN	64 164	26 880	26 880	-	-	37 284	37 268
12	VERWALTUNGS- UND ZWECKAUSGABEN ZUSAMMEN	246 671	188 730	188 730	-	-	57 941	57 925
13	BAUTEN, GROSSE INSTANDSETZUNGEN	-	-	-	-	-	-	-
14	NEUANSCHAFFUNG VON BEWEGLICHEN VERMOEGEN	-	-	-	-	-	-	-
15	ERWERB VON GRUNDVERMOEGEN	536	-	-	-	-	536	536
16	GEWAHRUNG VON DARLEHEN	869 541	546 397	546 268	-	129	323 144	321 923
17	BETEILIGUNGEN	98	98	98	-	-	-	-
18	TILGUNGEN	-	-	-	-	-	-	-
19	ZUF. AN RUECKLAGEN U. AN KAPITALVERMOEGEN	-	-	-	-	-	-	-
20	AUSGABEN DER VERMOEGENSBEWEGUNG ZUSAMMEN	870 175	546 495	546 366	-	129	323 680	322 459
21	UNMITTELBARE AUSGABEN	1 116 846	735 225	735 096	-	129	381 621	380 384
22	ZUWEISUNGEN AN BUND	.	.	-	-	-	-	-
23	TILGUNG AN BUND	.	.	-	-	-	-	-
24	ZUWEISUNGEN AN LASTENAUSGLEICHSFONDS	.	.	-	-	-	-	-
25	TILGUNG AN LASTENAUSGLEICHSFONDS	.	.	-	-	-	-	-
26	ZUWEISUNGEN AN ERP-SONDERVERMOEGEN	.	.	-	-	-	-	-
27	TILGUNG AN ERP-SONDERVERMOEGEN	.	.	-	-	-	-	-
28	ZUWEISUNGEN AN LAENDER	.	9 095	9 095	-	-	.	-
29	DARLEHEN AN LAENDER	.	77 500	77 500	-	-	.	-
30	TILGUNG AN LAENDER	.	-	-	-	-	.	-
31	ZUWEISUNGEN AN GEMEINDEN (GV.)	81	-	-	-	-	81	81
32	DARLEHEN AN GEMEINDEN (GV.)	-	-	-	-	-	-	-
33	TILGUNG AN GEMEINDEN (GV.)	-	-	-	-	-	-	-
34	ZAHLUNGEN AN GEBIETSKOERPERSCHAFTEN ZUSAMMEN	81	86 595	86 595	-	-	81	81
35	GESAMTAUSGABEN	1 116 927	821 820	821 691	-	129	381 702	380 465
36	GEBUEHREN, ENTGELTE, STRAFEN	900	-	-	-	-	900	900
37	MIETEN UND PACHTEN	-	-	-	-	-	-	-
38	ZINSEINNAHMEN	22 878	8 501	8 501	-	-	14 377	14 366
39	ZUWEISUNGEN VON ZWECKVERB. U. SONST. KOERPERSCHAFTEN	-	-	-	-	-	-	-
40	UEBRIGE EINNAHMEN AUS VERWALTUNG UND BETRIEB	760	147	147	-	-	613	613
41	EINNAHMEN AUS VERWALTUNG UND BETRIEB ZUSAMMEN	24 538	8 648	8 648	-	-	15 890	15 879
42	SCHULDENAUFNAHMEN AUS KREDITMARKTMITTELN	-	-	-	-	-	-	-
43	SCHULDENAUFNAHMEN AUS OEFFENTLICHEN SONDERMITTELN	-	-	-	-	-	-	-
44	ENTNAHMEN AUS RUECKLAGEN UND AUS KAPITALVERMOEGEN	200	-	-	-	-	200	200
45	ERLOESE AUS VERAEUSSERUNGEN VON GRUNDVERMOEGEN	5 009	-	-	-	-	5 009	5 009
46	ERLOESE AUS VERAEUSSERUNGEN V. SONST. SACHVERMOEGEN	-	-	-	-	-	-	-
47	DARLEHENS RUECKFLUESSE VON DRITTEN	71 373	24 727	18 377	6 350	-	46 646	46 228
48	EINNAHMEN DER VERMOEGENSBEWEGUNG ZUSAMMEN	76 582	24 727	18 377	6 350	-	51 855	51 437
49	UNMITTELBARE EINNAHMEN	101 120	33 375	27 025	6 350	-	67 745	67 316
50	ZUWEISUNGEN VON BUND	.	.	-	-	-	6 874	6 865
51	SCHULDENAUFNAHMEN VON BUND	.	.	-	-	-	-	-
52	ZUWEISUNGEN VON LASTENAUSGLEICHSFONDS	.	.	-	-	-	-	-
53	SCHULDENAUFNAHMEN VON LASTENAUSGLEICHSFONDS	.	.	-	-	-	-	-
54	DARLEHENS RUECKFLUESSE VON LASTENAUSGLEICHSFONDS	.	.	-	-	-	-	-
55	ZUWEISUNGEN VON ERP-SONDERVERMOEGEN	.	.	-	-	-	-	-
56	SCHULDENAUFNAHMEN VON ERP-SONDERVERMOEGEN	.	.	-	-	-	-	-
57	ZUWEISUNGEN VON LAENDERN	.	-	-	-	-	.	-
58	SCHULDENAUFNAHMEN VON LAENDERN	.	-	-	-	-	.	-
59	DARLEHENS RUECKFLUESSE VON LAENDERN	.	9 938	-	9 938	-	.	-
60	ZUWEISUNGEN VON GEMEINDEN (GV.)	-	-	-	-	-	-	-
61	SCHULDENAUFNAHMEN VON GEMEINDEN (GV.)	-	-	-	-	-	-	-
62	DARLEHENS RUECKFLUESSE VON GEMEINDEN (GV.)	-	-	-	-	-	-	-
63	ZAHLUNGEN VON GEBIETSKOERPERSCHAFTEN ZUSAMMEN	-	9 938	-	9 938	-	6 874	6 865
64	GESAMTEINNAHMEN	101 120	43 313	27 025	16 288	-	74 619	74 181
65	NACHRICHTLICH	86 595	-	-	-	-	-	-
66	ZAHLUNGEN AN GEBIETSKOERPERSCHAFTEN GLEICHER EBENE	16 812	-	-	-	-	-	-
67	NETTOAUSGABEN	1 109 121-	811 882-	821 691-	9 938	129-	297 239-	296 011-
68	SALDO (64+66) ./.. (35+65)	1 085 590-	778 507-	794 666-	16 288	129-	307 083-	306 284-

1) SPALTE 7 AN STADTSTAATEN (EINNAHMEN) - 2) SPALTE 7 VON STADTSTAATEN (AUSGABEN) - 3) ZENTRALNACHWEIS UNT. ALLG. FINANZEN

LAENDER												NR.
SCHLESWIG- HOLSTEIN	NIEDER- SACHSEN	NORDRHEIN- WESTFALEN	HESSEN	RHEINLAND- PFALZ	BADEN- WUERTTEMB.	BAYERN	SAARLAND	STADT- STAATEN	HAMBURG	BREMEN	BERLIN (WEST)	
8	9	10	11	12	13	14	15	16	17	18	19	
-	-	-	-	-	767	-	-	-	-	-	-	01
-	-	-	-	-	920	-	-	-	-	-	-	02
-	-	-	-	-	204	-	-	-	-	-	-	03
-	-	-	-	-	34	-	-	-	-	-	-	04
-	-	-	-	-	-	-	-	-	-	-	-	05
-	-	-	-	-	1 925	-	-	-	-	-	-	06
-	-	-	-	-	-	-	3 999	-	-	-	-	07
-	-	-	-	-	-	-	-	-	-	-	-	08
6 490	642	110	5 410	706	289	-	1 086	-	-	-	-	09
61	14 293	17 015	-	1 124	3 387	1 388	-	16	-	16	-	10
6 551	14 935	17 125	5 410	1 830	5 601	1 388	5 085	16	-	16	-	11
-	-	-	-	-	-	-	-	-	-	-	-	12
-	-	-	-	-	-	-	-	-	-	-	-	13
-	536	-	-	-	-	-	-	-	-	-	-	14
7 950	52 201	155 789	45 875	18 627	23 415	18 066	-	1 221	265	134	822	15
-	-	-	-	-	-	-	-	-	-	-	-	16
-	-	-	-	-	-	-	-	-	-	-	-	17
-	-	-	-	-	-	-	-	-	-	-	-	18
-	-	-	-	-	-	-	-	-	-	-	-	19
7 950	52 737	155 789	45 875	18 627	23 415	18 066	-	1 221	265	134	822	20
14 501	67 672	172 914	51 285	20 457	29 016	19 454	5 085	1 237	265	150	822	21
-	-	-	-	-	-	-	-	-	-	-	-	22
-	-	-	-	-	-	-	-	-	-	-	-	23
-	-	-	-	-	-	-	-	-	-	-	-	24
-	-	-	-	-	-	-	-	-	-	-	-	25
-	-	-	-	-	-	-	-	-	-	-	-	26
-	-	-	-	-	-	-	-	-	-	-	-	27
-	-	-	-	-	-	-	-	-	-	-	-	28
-	-	-	-	-	-	-	-	-	-	-	-	29
-	-	-	-	-	-	-	-	-	-	-	-	30
-	-	-	-	-	81	-	-	-	-	-	-	31
-	-	-	-	-	-	-	-	-	-	-	-	32
-	-	-	-	-	-	-	-	-	-	-	-	33
-	-	-	-	-	81	-	-	-	-	-	-	34
14 501	67 672	172 914	51 285	20 457	29 097	19 454	5 085	1 237	265	150	822	35
-	-	893	-	7	-	-	-	-	-	-	-	36
707	1 107	9 660	730	490	-	1 635	37	11	8	-	3	37
-	300	151	-	-	162	-	-	-	-	-	-	38
-	-	-	-	-	-	-	-	-	-	-	-	39
707	1 407	10 704	730	497	162	1 635	37	11	8	-	3	40
-	-	-	-	-	-	-	-	-	-	-	-	41
-	-	-	-	-	-	-	-	-	-	-	-	42
-	742	-	7	-	1 435	2 825	-	-	-	-	-	43
4 020	3 349	20 678	4 878	2 899	-	10 313	91	418	51	286	81	44
4 020	4 091	20 678	4 885	2 899	1 435	13 338	91	418	51	286	81	45
4 727	5 498	31 382	5 615	3 396	1 597	14 973	128	429	59	286	84	46
-	365	6 500	-	-	-	-	-	9	-	9	-	47
-	-	-	-	-	-	-	-	-	-	-	-	48
-	-	-	-	-	-	-	-	-	-	-	-	49
-	-	-	-	-	-	-	-	-	-	-	-	50
-	-	-	-	-	-	-	-	-	-	-	-	51
-	-	-	-	-	-	-	-	-	-	-	-	52
-	-	-	-	-	-	-	-	-	-	-	-	53
-	-	-	-	-	-	-	-	-	-	-	-	54
-	-	-	-	-	-	-	-	-	-	-	-	55
-	-	-	-	-	-	-	-	-	-	-	-	56
-	-	-	-	-	-	-	-	-	-	-	-	57
-	-	-	-	-	-	-	-	-	-	-	-	58
-	-	-	-	-	-	-	-	-	-	-	-	59
-	-	-	-	-	-	-	-	-	-	-	-	60
-	-	-	-	-	-	-	-	-	-	-	-	61
-	-	-	-	-	-	-	-	-	-	-	-	62
-	265	6 500	-	-	-	-	-	9	-	9	-	63
4 727	5 863	37 882	5 615	3 396	1 597	14 973	128	438	59	295	84	64
-	-	-	-	-	-	-	-	-	-	-	-	65
14 501-	67 218-	88 914-	51 285-	20 457-	29 097-	19 454-	5 085-	1 228-	265-	141-	822-	66
9 774-	61 809-	135 032-	45 670-	17 061-	27 500-	4 481-	4 957-	799-	206-	145	738-	67

049 FLURBEREINIGUNG, UMLEGUNG

NR.	ART DER AUSGABEN / EINNAHMEN	BUND, LAF, ERP						
		INSGESAMT	ZUSAMMEN	BUND	LASTENAUSGLEICHSF.	ERP-SOND. VERMOEGEN	ZUSAMMEN	OHNE STADTST.
		1	2	3	4	5	6	7
01	BEAMTENBEZUEGE	45 636	-	-	-	-	45 636	45 636
02	ANGESTELLTENVERGUETUNGEN	57 800	-	-	-	-	57 800	57 800
03	ARBEITERLOEHNE	6 454	-	-	-	-	6 454	6 454
04	BESCHAEFTIGUNGSVERGUETUNGEN, BEIHILFEN USW.	2 499	-	-	-	-	2 499	2 499
05	AUFWANDESENTSCHAEDIGUNGEN USW.	-	9	-	-	-	9	9
06	VERSORGUNG	-	-	-	-	-	-	-
07	PERSONALAUSGABEN ZUSAMMEN	112 398	-	-	-	-	112 398	112 398
08	UNTERHALTUNG U. INSTANDSETZUNG V. UNBEWEGL. VERMOEGEN	615	-	-	-	-	615	615
09	ZINSEN	-	-	-	-	-	-	-
10	ZUWEISUNGEN AN ZWECKVERB. U. SONSTIGE KOERPERSCHAFTEN	352 333	-	-	-	-	352 333	352 333
11	UEBRIGE VERWALTUNGS- UND ZWECKAUSGABEN	119 167	-	-	-	-	119 167	119 167
12	VERWALTUNGS- UND ZWECKAUSGABEN ZUSAMMEN	584 513	-	-	-	-	584 513	584 513
13	BAUTEN, GROSSE INSTANDSETZUNGEN	2 753	-	-	-	-	2 753	2 753
14	NEUANSCHAFFUNG VON BEWEGLICHEN VERMOEGEN	1 541	-	-	-	-	1 541	1 541
15	ERWERB VON GRUNDVERMOEGEN	160	-	-	-	-	160	160
16	GEWAHRUNG VON DARLEHEN	40 866	7 438	7 438	-	-	33 428	33 428
17	BETEILIGUNGEN	-	-	-	-	-	-	-
18	TILGUNGEN	-	-	-	-	-	-	-
19	ZUF. AN RUECKLAGEN U. AN KAPITALVERMOEGEN	-	-	-	-	-	-	-
20	AUSGABEN DER VERMOEGENSBEWEGUNG ZUSAMMEN	45 320	7 438	7 438	-	-	37 882	37 882
21	UNMITTELBARE AUSGABEN	629 833	7 438	7 438	-	-	622 395	622 395
22	ZUWEISUNGEN AN BUND	-	-	-	-	-	24	24
23	TILGUNG AN BUND	-	-	-	-	-	-	-
24	ZUWEISUNGEN AN LASTENAUSGLEICHSFONDS	-	-	-	-	-	-	-
25	TILGUNG AN LASTENAUSGLEICHSFONDS	-	-	-	-	-	-	-
26	ZUWEISUNGEN AN ERP-SONDERVERMOEGEN	-	-	-	-	-	-	-
27	TILGUNG AN ERP-SONDERVERMOEGEN	-	-	-	-	-	-	-
28	ZUWEISUNGEN AN LAENDER	-	297 154	297 154	-	-	-	-
29	DARLEHEN AN LAENDER	-	-	-	-	-	-	-
30	TILGUNG AN LAENDER	-	-	-	-	-	-	-
31	ZUWEISUNGEN AN GEMEINDEN (GV.)	-	-	-	-	-	-	-
32	DARLEHEN AN GEMEINDEN (GV.)	-	-	-	-	-	-	-
33	TILGUNG AN GEMEINDEN (GV.)	-	-	-	-	-	-	-
34	ZAHLUNGEN AN GEBIETSKOERPERSCHAFTEN ZUSAMMEN	-	297 154	297 154	-	-	24	24
35	GESAMTAUSGABEN	629 833	304 592	304 592	-	-	622 419	622 419
36	GEBUEHREN, ENTGELTE, STRAFEN	485	-	-	-	-	485	485
37	MIETEN UND PACHTEN	951	-	-	-	-	951	951
38	ZINSEINNAHMEN	3 026	1 818	1 818	-	-	1 208	1 208
39	ZUWEISUNGEN VOM ZWECKVERB. U. SONST. KOERPERSCHAFTEN	11	-	-	-	-	11	11
40	UEBRIGE EINNAHMEN AUS VERWALTUNG UND BETRIEB	3 122	-	-	-	-	3 122	3 122
41	EINNAHMEN AUS VERWALTUNG UND BETRIEB ZUSAMMEN	7 595	1 818	1 818	-	-	5 777	5 777
42	SCHULDENAUFNAHMEN AUS KREDITMARKTMITTELN	-	-	-	-	-	-	-
43	SCHULDENAUFNAHMEN AUS OEFFENTLICHEN SONDERMITTELN	-	-	-	-	-	-	-
44	ENTNAHMEN AUS RUECKLAGEN UND AUS KAPITALVERMOEGEN	-	-	-	-	-	-	-
45	ERLOESE AUS VERAEUSSERUNGEN VON GRUNDVERMOEGEN	9	-	-	-	-	9	9
46	ERLOESE AUS VERAEUSSERUNGEN V. SONST. SACHVERMOEGEN	32	-	-	-	-	32	32
47	DARLEHENS RUECKFLUESSE VON DRITTEN	16 273	11 599	11 599	-	-	4 674	4 674
48	EINNAHMEN DER VERMOEGENSBEWEGUNG ZUSAMMEN	16 314	11 599	11 599	-	-	4 715	4 715
49	UNMITTELBARE EINNAHMEN	23 909	13 417	13 417	-	-	10 492	10 492
50	ZUWEISUNGEN VOM BUND	-	-	-	-	-	286 500	286 500
51	SCHULDENAUFNAHMEN VOM BUND	-	-	-	-	-	-	-
52	ZUWEISUNGEN VOM LASTENAUSGLEICHSFONDS	-	-	-	-	-	-	-
53	SCHULDENAUFNAHMEN VOM LASTENAUSGLEICHSFONDS	-	-	-	-	-	-	-
54	DARLEHENS RUECKFLUESSE VOM LASTENAUSGLEICHSFONDS	-	-	-	-	-	-	-
55	ZUWEISUNGEN VOM ERP-SONDERVERMOEGEN	-	-	-	-	-	-	-
56	SCHULDENAUFNAHMEN VOM ERP-SONDERVERMOEGEN	-	-	-	-	-	-	-
57	ZUWEISUNGEN VON LAENDERN	-	-	-	-	-	-	-
58	SCHULDENAUFNAHMEN VON LAENDERN	-	-	-	-	-	-	-
59	DARLEHENS RUECKFLUESSE VON LAENDERN	-	-	-	-	-	-	-
60	ZUWEISUNGEN VON GEMEINDEN (GV.)	-	-	-	-	-	-	-
61	SCHULDENAUFNAHMEN VON GEMEINDEN (GV.)	-	-	-	-	-	-	-
62	DARLEHENS RUECKFLUESSE VON GEMEINDEN (GV.)	-	-	-	-	-	-	-
63	ZAHLUNGEN VON GEBIETSKOERPERSCHAFTEN ZUSAMMEN	-	-	-	-	-	286 500	286 500
64	GESAMTEINNAHMEN	23 909	13 417	13 417	-	-	296 992	296 992
NACHRICHTLICH								
65	ZAHLUNGEN AN GEBIETSKOERPERSCHAFTEN GLEICHER EBENE	297 178	-	-	-	-	-	-
66	ZAHLUNGEN VON GEBIETSKOERPERSCHAFTEN GLEICHER EBENE	286 500	-	-	-	-	-	-
67	NETTOAUSGABEN	640 511-	304 592-	304 592-	-	-	335 919-	335 919-
68	SALDO (64+66) ./.. (35+65)	616 602-	291 175-	291 175-	-	-	325 427-	325 427-

1) SPALTE 7 AN STADTSTAATEN (EINNAHMEN) - 2) SPALTE 7 VON STADTSTAATEN (AUSGABEN) - 3) ZENTRALNACHWEIS UNT. ALLG. FINANZEN

LAENDER												NR.
SCHLESWIG- HOLSTEIN	NIEDER- SACHSEN	NORDRHEIN - WESTFALEN	HESSEN	RHEINLAND- PFALZ	BADEN- WUERTTEMBERG	BAYERN	SAARLAND	STADT- STAATEN	HAMBURG	BREMEN	BERLIN (WEST)	
8	9	10	11	12	13	14	15	16	17	18	19	
1 963	4 737	7 450	6 135	6 003	6 928	11 925	495	-	-	-	-	01
2 851	7 052	14 087	8 067	8 480	8 288	8 161	814	-	-	-	-	02
337	568	1 179	1 327	565	1 827	559	92	-	-	-	-	03
37	226	845	341	282	345	396	27	-	-	-	-	04
-	-	-	-	-	8	-	1	-	-	-	-	05
-	-	-	-	-	-	-	-	-	-	-	-	06
5 188	12 583	23 561	15 870	15 330	17 396	21 041	1 429	-	-	-	-	07
-	17	116	48	240	102	92	-	-	-	-	-	08
-	-	-	-	-	-	-	-	-	-	-	-	09
38 278	53 014	-	52 818	40 295	49 165	118 763	-	-	-	-	-	10
7 974	4 153	83 926	4 640	2 890	5 784	3 697	6 103	-	-	-	-	11
51 440	69 767	107 603	73 376	58 755	72 447	143 593	7 532	-	-	-	-	12
-	39	51	61	782	1 519	301	-	-	-	-	-	13
36	117	723	133	46	367	119	-	-	-	-	-	14
-	-	-	-	-	-	160	-	-	-	-	-	15
7 300	5 701	2 690	14 473	848	1 000	1 416	-	-	-	-	-	16
-	-	-	-	-	-	-	-	-	-	-	-	17
-	-	-	-	-	-	-	-	-	-	-	-	18
-	-	-	-	-	-	-	-	-	-	-	-	19
7 336	5 857	3 464	14 667	1 676	2 886	1 996	-	-	-	-	-	20
58 776	75 624	111 067	88 043	60 431	75 333	145 589	7 532	-	-	-	-	21
-	-	-	-	-	-	24	-	-	-	-	-	22
-	-	-	-	-	-	-	-	-	-	-	-	23
-	-	-	-	-	-	-	-	-	-	-	-	24
-	-	-	-	-	-	-	-	-	-	-	-	25
-	-	-	-	-	-	-	-	-	-	-	-	26
-	-	-	-	-	-	-	-	-	-	-	-	27
-	-	-	-	-	-	-	-	-	-	-	-	28
-	-	-	-	-	-	-	-	-	-	-	-	29
-	-	-	-	-	-	-	-	-	-	-	-	30
-	-	-	-	-	-	-	-	-	-	-	-	31
-	-	-	-	-	-	-	-	-	-	-	-	32
-	-	-	-	-	-	-	-	-	-	-	-	33
-	-	-	-	-	-	24	-	-	-	-	-	34
58 776	75 624	111 067	88 043	60 431	75 333	145 613	7 532	-	-	-	-	35
-	63	238	1	87	18	78	-	-	-	-	-	36
-	5	54	11	23	830	28	-	-	-	-	-	37
147	129	532	288	112	-	-	-	-	-	-	-	38
11	-	-	-	-	-	-	-	-	-	-	-	39
5	283	24	1 802	88	169	740	11	-	-	-	-	40
163	480	848	2 102	310	1 017	846	11	-	-	-	-	41
-	-	-	-	-	-	-	-	-	-	-	-	42
-	-	-	-	-	-	-	-	-	-	-	-	43
-	-	-	-	-	-	-	-	-	-	-	-	44
-	-	-	-	9	-	-	-	-	-	-	-	45
2	6	12	8	4	-	-	-	-	-	-	-	46
453	392	2 317	1 125	387	-	-	-	-	-	-	-	47
455	398	2 329	1 133	400	-	-	-	-	-	-	-	48
618	878	3 177	3 235	710	1 017	846	11	-	-	-	-	49
8 420	43 447	44 501	36 046	31 657	33 930	84 100	4 399	-	-	-	-	50
-	-	-	-	-	-	-	-	-	-	-	-	51
-	-	-	-	-	-	-	-	-	-	-	-	52
-	-	-	-	-	-	-	-	-	-	-	-	53
-	-	-	-	-	-	-	-	-	-	-	-	54
-	-	-	-	-	-	-	-	-	-	-	-	55
-	-	-	-	-	-	-	-	-	-	-	-	56
-	-	-	-	-	-	-	-	-	-	-	-	57
-	-	-	-	-	-	-	-	-	-	-	-	58
-	-	-	-	-	-	-	-	-	-	-	-	59
-	-	-	-	-	-	-	-	-	-	-	-	60
-	-	-	-	-	-	-	-	-	-	-	-	61
-	-	-	-	-	-	-	-	-	-	-	-	62
8 420	43 447	44 501	36 046	31 657	33 930	84 100	4 399	-	-	-	-	63
9 038	44 325	47 678	39 281	32 367	34 947	84 946	4 410	-	-	-	-	64
-	-	-	-	-	-	-	-	-	-	-	-	65
-	-	-	-	-	-	-	-	-	-	-	-	66
50 356-	32 177-	66 566-	51 997-	28 774-	41 403-	61 513-	3 133-	-	-	-	-	67
49 738-	31 299-	63 389-	48 762-	28 064-	40 386-	60 667-	3 122-	-	-	-	-	68

050 TIERZUCHT, TIERGESUNDHEIT, TIERHALTUNG

NR.	ART DER AUSGABEN / EINNAHMEN	BUND, LAF, ERP						OHNE STADTST.
		INSGESAMT	ZUSAMMEN	BUND	LASTENAUS- GLEICHSF.	ERP-SOND. VERMOEGEN	ZUSAMMEN	
		1	2	3	4	5	6	
01	BEAMTENBEZUEGE	22 409	-	-	-	-	22 409	20 521
02	ANGESTELLTENVERGUETUNGEN	16 145	-	-	-	-	16 145	10 942
03	ARBEITERLOEHNE	2 931	-	-	-	-	2 931	2 602
04	BESCHAEFTIGUNGSVERGUETUNGEN, BEIHILFEN USW.	1 218	-	-	-	-	1 218	1 123
05	AUFWANDSENTSCHEIDUNGEN USW.	347	-	-	-	-	347	327
06	VERSORGUNG	-	-	-	-	-	-	-
07	PERSONALAUSGABEN ZUSAMMEN	43 050	-	-	-	-	43 050	35 515
08	UNTERHALTUNG U. INSTANDSETZUNG V. UNBEW. VERMOEGEN	799	-	-	-	-	799	634
09	ZINSEN	-	-	-	-	-	-	-
10	ZUWEISUNGEN AN ZWECKVERB. U. SONSTIGE KOERPERSCHAFTEN	30 778	55	55	-	-	30 723	26 577
11	UEBRIGE VERWALTUNGS- UND ZWECKAUSGABEN	106 636	892	892	-	-	105 784	103 465
12	VERWALTUNGS- UND ZWECKAUSGABEN ZUSAMMEN	181 263	907	907	-	-	180 356	166 191
13	BAUTEN, GROSSE INSTANDSETZUNGEN	8 198	-	-	-	-	8 198	7 805
14	NEUANSCHAFFUNG VON BEWEGLICHEM VERMOEGEN	1 100	-	-	-	-	1 100	1 043
15	ERWERB VON GRUNDVERMOEGEN	-	-	-	-	-	-	-
16	GEWAHRUNG VON DARLEHEN	1 047	-	-	-	-	1 047	1 047
17	BETEILIGUNGEN	-	-	-	-	-	-	-
18	TILGUNGEN	-	-	-	-	-	-	-
19	ZUF. AN RUECKLAGEN U. AN KAPITALVERMOEGEN	-	-	-	-	-	-	-
20	AUSGABEN DER VERMOEGENSBEWEGUNG ZUSAMMEN	10 345	-	-	-	-	10 345	9 895
21	UNMITTELBARE AUSGABEN	191 608	907	907	-	-	190 701	176 086
22	ZUWEISUNGEN AN BUND	-	-	-	-	-	-	-
23	TILGUNG AN BUND	-	-	-	-	-	-	-
24	ZUWEISUNGEN AN LASTENAUSGLEICHSFONDS	-	-	-	-	-	-	-
25	TILGUNG AN LASTENAUSGLEICHSFONDS	-	-	-	-	-	-	-
26	ZUWEISUNGEN AN ERP-SONDERVERMOEGEN	-	-	-	-	-	-	-
27	TILGUNG AN ERP-SONDERVERMOEGEN	-	-	-	-	-	-	-
28	ZUWEISUNGEN AN LAENDER	-	2 662	2 662	-	-	-	-
29	DARLEHEN AN LAENDER	-	-	-	-	-	-	-
30	TILGUNG AN LAENDER	-	-	-	-	-	-	-
31	ZUWEISUNGEN AN GEMEINDEN (GV.)	536	-	-	-	-	536	536
32	DARLEHEN AN GEMEINDEN (GV.)	-	-	-	-	-	-	-
33	TILGUNG AN GEMEINDEN (GV.)	-	-	-	-	-	-	-
34	ZAHLUNGEN AN GEBIETSKOERPERSCHAFTEN ZUSAMMEN	536	2 662	2 662	-	-	536	536
35	GESAMTAUSGABEN	192 144	3 569	3 569	-	-	191 237	176 622
36	GEBUEHREN, ENTGELTE, STRAFEN	49 128	-	-	-	-	49 128	43 932
37	MIETEN UND PACHTEN	411	-	-	-	-	411	401
38	ZINSEINNAHMEN	-	-	-	-	-	-	-
39	ZUWEISUNGEN VON ZWECKVERB. U. SONST. KOERPERSCHAFTEN	12 470	-	-	-	-	12 470	12 470
40	UEBRIGE EINNAHMEN AUS VERWALTUNG UND BETRIEB	6 618	680	680	-	-	5 938	5 636
41	EINNAHMEN AUS VERWALTUNG UND BETRIEB ZUSAMMEN	68 627	680	680	-	-	67 947	62 439
42	SCHULDENAUFNAHMEN AUS KREDITMARKTMITTELN	-	-	-	-	-	-	-
43	SCHULDENAUFNAHMEN AUS OEFFENTLICHEN SONDERMITTELN	-	-	-	-	-	-	-
44	ENTNAHMEN AUS RUECKLAGEN UND AUS KAPITALVERMOEGEN	-	-	-	-	-	-	-
45	ERLOESE AUS VERAEUSSERUNGEN VON GRUNDVERMOEGEN	7	-	-	-	-	7	7
46	ERLOESE AUS VERAEUSSERUNGEN V. SONST. SACHVERMOEGEN	3	-	-	-	-	3	3
47	DARLEHENS RUECKFLUESSE VON DRITTEN	47	-	-	-	-	47	46
48	EINNAHMEN DER VERMOEGENSBEWEGUNG ZUSAMMEN	57	-	-	-	-	57	56
49	UNMITTELBARE EINNAHMEN	68 684	680	680	-	-	68 004	62 495
50	ZUWEISUNGEN VOM BUND	-	-	-	-	-	4 681	4 649
51	SCHULDENAUFNAHMEN VOM BUND	-	-	-	-	-	-	-
52	ZUWEISUNGEN VOM LASTENAUSGLEICHSFONDS	-	-	-	-	-	-	-
53	SCHULDENAUFNAHMEN VOM LASTENAUSGLEICHSFONDS	-	-	-	-	-	-	-
54	DARLEHENS RUECKFLUESSE VOM LASTENAUSGLEICHSFONDS	-	-	-	-	-	-	-
55	ZUWEISUNGEN VOM ERP-SONDERVERMOEGEN	-	-	-	-	-	-	-
56	SCHULDENAUFNAHMEN VOM ERP-SONDERVERMOEGEN	-	-	-	-	-	-	-
57	ZUWEISUNGEN VOM LAENDERN	-	-	-	-	-	-	-
58	SCHULDENAUFNAHMEN VOM LAENDERN	-	-	-	-	-	-	-
59	DARLEHENS RUECKFLUESSE VON LAENDERN	-	-	-	-	-	-	-
60	ZUWEISUNGEN VON GEMEINDEN (GV.)	507	-	-	-	-	507	507
61	SCHULDENAUFNAHMEN VON GEMEINDEN (GV.)	-	-	-	-	-	-	-
62	DARLEHENS RUECKFLUESSE VON GEMEINDEN (GV.)	-	-	-	-	-	-	-
63	ZAHLUNGEN VON GEBIETSKOERPERSCHAFTEN ZUSAMMEN	507	-	-	-	-	5 188	5 156
64	GESAMTEINNAHMEN	69 191	680	680	-	-	73 192	67 651
NACHRICHTLICH								
65	ZAHLUNGEN AN GEBIETSKOERPERSCHAFTEN GLEICHER EBENE	2 662	-	-	-	-	-	-
66	ZAHLUNGEN VON GEBIETSKOERPERSCHAFTEN GLEICHER EBENE	4 681	-	-	-	-	-	-
67	NETTOAUSGABEN	189 618-	3 569-	3 569-	-	-	186 049-	171 466-
68	SALDO (64+66) -/. (35+65)	120 934-	2 889-	2 889-	-	-	118 045-	108 971-

1) SPALTE 7 AN STADTSTAATEN (EINNAHMEN) - 2) SPALTE 7 VON STADTSTAATEN (AUSGABEN) - 3) ZENTRALNACHWEIS UNT. ALLG. FINANZEN

LÄNDER												NR.
SCHLESWIG- HOLSTEIN	NIEDER- SACHSEN	NORDRHEIN - WESTFALEN	HESSEN	RHEINLAND- PFALZ	BADEN- WÜRTTEMBERG	BAYERN	SAARLAND	STADT- STAATEN	HAMBURG	BREMEN	BERLIN (WEST)	
8	9	10	11	12	13	14	15	16	17	18	19	
206	2 658	1 071	1 995	1 146	3 995	9 244	206	1 888	1 022	227	639	01
225	2 151	1 399	856	383	2 660	3 130	138	5 203	3 969	174	1 060	02
62	333	408	249	154	689	669	38	329	190	53	86	03
1	163	78	112	256	169	337	7	95	72	12	11	04
-	180	1	-	2	134	-	10	20	-	20	-	05
-	-	-	-	-	-	-	-	-	-	-	-	06
494	5 485	2 957	3 212	1 941	7 647	13 380	399	7 535	5 253	486	1 796	07
-	36	116	80	20	73	294	15	165	157	1	7	08
-	-	-	-	-	-	-	-	-	-	-	-	09
1 668	2 429	12 053	2 255	836	1 784	5 424	128	4 146	4 057	89	-	10
9 501	17 886	22 592	10 735	8 618	17 841	15 058	1 134	2 319	1 043	327	949	11
11 663	25 936	37 718	16 282	11 415	27 345	34 156	1 676	14 165	10 510	903	2 752	12
354	605	962	2 347	11	2 419	1 207	-	393	178	215	-	13
184	42	24	275	15	243	260	-	57	28	9	20	14
-	-	-	-	-	-	-	-	-	-	-	-	15
573	-	-	274	-	200	-	-	-	-	-	-	16
-	-	-	-	-	-	-	-	-	-	-	-	17
-	-	-	-	-	-	-	-	-	-	-	-	18
-	-	-	-	-	-	-	-	-	-	-	-	19
1 111	547	986	2 896	26	2 862	1 467	-	450	206	224	20	20
12 774	26 483	38 704	19 178	11 441	30 207	35 623	1 676	14 615	10 716	1 127	2 772	21
-	-	-	-	-	-	-	-	-	-	-	-	22
-	-	-	-	-	-	-	-	-	-	-	-	23
-	-	-	-	-	-	-	-	-	-	-	-	24
-	-	-	-	-	-	-	-	-	-	-	-	25
-	-	-	-	-	-	-	-	-	-	-	-	26
-	-	-	-	-	-	-	-	-	-	-	-	27
-	-	-	-	-	-	-	-	-	-	-	-	28
-	-	-	-	-	-	-	-	-	-	-	-	29
-	-	-	-	-	-	-	-	-	-	-	-	30
-	-	-	-	197	291	36	12	-	-	-	-	31
-	-	-	-	-	-	-	-	-	-	-	-	32
-	-	-	-	-	-	-	-	-	-	-	-	33
-	-	-	-	197	291	36	12	-	-	-	-	34
12 774	26 483	38 704	19 178	11 638	30 498	35 659	1 688	14 615	10 716	1 127	2 772	35
1 431	6 618	15 891	9 205	7 004	2 205	1 400	178	5 196	3 776	597	823	36
1	36	58	86	19	12	188	1	10	9	-	1	37
2 012	-	-	-	-	10 458	-	-	-	-	-	-	38
5	535	169	559	24	1 369	2 947	28	302	158	112	32	39
3 449	7 189	16 118	9 850	7 047	14 044	4 535	207	5 508	3 943	709	856	40
-	-	-	-	-	-	-	-	-	-	-	-	41
-	-	-	-	-	-	-	-	-	-	-	-	42
-	-	-	-	-	-	-	-	-	-	-	-	43
-	-	-	7	-	-	-	-	-	-	-	-	44
-	-	3	-	-	-	-	-	-	-	-	-	45
-	-	-	46	-	-	-	-	1	1	-	-	46
-	-	-	-	-	-	-	-	-	-	-	-	47
-	-	3	53	-	-	-	-	1	1	-	-	48
3 449	7 189	16 121	9 903	7 047	14 044	4 535	207	5 509	3 944	709	856	49
1 946	1 049	1	868	168	115	399	103	32	11	13	8	50
-	-	-	-	-	-	-	-	-	-	-	-	51
-	-	-	-	-	-	-	-	-	-	-	-	52
-	-	-	-	-	-	-	-	-	-	-	-	53
-	-	-	-	-	-	-	-	-	-	-	-	54
-	-	-	-	-	-	-	-	-	-	-	-	55
-	-	-	-	-	-	-	-	-	-	-	-	56
-	-	-	-	-	-	-	-	-	-	-	-	57
-	-	-	-	-	-	-	-	-	-	-	-	58
-	-	-	-	-	-	-	-	-	-	-	-	59
103	400	4	-	-	-	-	-	-	-	-	-	60
-	-	-	-	-	-	-	-	-	-	-	-	61
-	-	-	-	-	-	-	-	-	-	-	-	62
2 049	1 449	5	868	168	115	399	103	32	11	13	8	63
5 498	8 638	16 126	10 771	7 215	14 159	4 934	310	5 541	3 955	722	864	64
-	-	-	-	-	-	-	-	-	-	-	-	65
-	-	-	-	-	-	-	-	-	-	-	-	66
10 725-	25 034-	38 699-	18 310-	11 470-	30 383-	35 260-	1 585-	14 583-	10 705-	1 114-	2 764-	67
7 276-	17 845-	22 578-	8 407-	4 423-	16 339-	30 725-	1 378-	9 074-	6 761-	405-	1 908-	68

051 UEBRIGES AUS ERNAHRUNG, LANDWIRTSCHAFT UND FORSTEN

NR.	ART DER AUSGABEN / EINNAHMEN	BUND, LAF, ERP						
		INSGESAMT	ZUSAMMEN	BUND	LASTENAUSGLEICHSF.	ERP-SOND. VERMOEGEN	ZUSAMMEN	OHNE STADTST.
		1	2	3	4	5	6	7
01	BEAMTENBEZUEGE	498	-	-	-	-	498	413
02	ANGESTELLTENVERGUETUNGEN	262	-	-	-	-	262	170
03	ARBEITERLOEHNE	219	-	-	-	-	219	219
04	BESCHAEFTIGUNGSVERGUETUNGEN, BEIHILFEN USW.	16	-	-	-	-	16	14
05	AUFWANDSENTSCHEIDIGUNGEN USW.	5	-	-	-	-	5	-
06	VERSORGUNG	-	-	-	-	-	-	-
07	PERSONALAUSGABEN ZUSAMMEN	1 000	-	-	-	-	1 000	816
08	UNTERHALTUNG U. INSTANDSETZUNG V. UNBEW. VERMOEGEN	16	-	-	-	-	16	4
09	ZINSEN	-	-	-	-	-	-	-
10	ZUWEISUNGEN AN ZWECKVERB. U. SONSTIGE KOERPERSCHAFTEN	6 861	5 800	5 800	-	-	1 061	768
11	UEBRIGE VERWALTUNGS- UND ZWECKAUSGABEN	41 276	8 371	8 371	-	-	32 905	14 094
12	VERWALTUNGS- UND ZWECKAUSGABEN ZUSAMMEN	49 153	14 171	14 171	-	-	34 982	15 682
13	BAUTEN, GROSSE INSTANDSETZUNGEN	-	-	-	-	-	-	-
14	NEUANSCHAFFUNG VON BEWEGLICHEN VERMOEGEN	44	-	-	-	-	44	44
15	ERWERB VON GRUNDVERMOEGEN	-	-	-	-	-	-	-
16	GEMAEHRUNG VON DARLEHEN	15 252	10 016	10 016	-	-	5 236	1 564
17	BETEILIGUNGEN	-	-	-	-	-	-	-
18	TILGUNGEN	-	-	-	-	-	-	-
19	ZUF. AN RUECKLAGEN U. AN KAPITALVERMOEGEN	-	-	-	-	-	-	-
20	AUSGABEN DER VERMOEGENSBEWEGUNG ZUSAMMEN	15 296	10 016	10 016	-	-	5 280	1 608
21	UNMITTELBARE AUSGABEN	64 449	24 187	24 187	-	-	40 262	17 290
22	ZUWEISUNGEN AN BUND	.	.	-	-	-	66	66
23	TILGUNG AN BUND	.	.	-	-	-	-	-
24	ZUWEISUNGEN AN LASTENAUSGLEICHSFONDS	.	.	-	-	-	-	-
25	TILGUNG AN LASTENAUSGLEICHSFONDS	.	.	-	-	-	-	-
26	ZUWEISUNGEN AN ERP-SONDERVERMOEGEN	.	.	-	-	-	-	-
27	TILGUNG AN ERP-SONDERVERMOEGEN	.	.	-	-	-	-	-
28	ZUWEISUNGEN AN LAENDER	.	17 206	17 206	-	-	.	-
29	DARLEHEN AN LAENDER	.	-	-	-	-	.	-
30	TILGUNG AN LAENDER	.	-	-	-	-	.	-
31	ZUWEISUNGEN AN GEMEINDEN (GV.)	139	-	-	-	-	139	139
32	DARLEHEN AN GEMEINDEN (GV.)	2	-	-	-	-	2	2
33	TILGUNG AN GEMEINDEN (GV.)	-	-	-	-	-	-	-
34	ZAHLUNGEN AN GEBIETSKOERPERSCHAFTEN ZUSAMMEN	141	17 206	17 206	-	-	207	207
35	GESAMTAUSGABEN	64 590	41 393	41 393	-	-	40 469	17 497
36	GEBUEHREN, ENTGELTE, STRAFEN	3 846	945	945	-	-	2 901	2 610
37	MIETEN UND PACHTEN	70	-	-	-	-	70	27
38	ZINSEINNAHMEN	250	199	199	-	-	51	50
39	ZUWEISUNGEN VON ZWECKVERB. U. SONST. KOERPERSCHAFTEN	40	-	-	-	-	40	40
40	UEBRIGE EINNAHMEN AUS VERWALTUNG UND BETRIEB	3 444	97	97	-	-	3 347	3 340
41	EINNAHMEN AUS VERWALTUNG UND BETRIEB ZUSAMMEN	7 650	1 241	1 241	-	-	6 409	6 067
42	SCHULDENAUFNAHMEN AUS KREDITMARKTMITTELN	-	-	-	-	-	-	-
43	SCHULDENAUFNAHMEN AUS OEFFENTLICHEN SONDERMITTELN	-	-	-	-	-	-	-
44	ENTNAHMEN AUS RUECKLAGEN UND AUS KAPITALVERMOEGEN	-	-	-	-	-	-	-
45	ERLOESE AUS VERAEUSSERUNGEN VON GRUNDVERMOEGEN	-	-	-	-	-	-	-
46	ERLOESE AUS VERAEUSSERUNGEN V. SONST. SACHVERMOEGEN	14	-	-	-	-	14	14
47	DARLEHENS RUECKFLUESSE VON DRITTEN	1 183	892	892	-	-	291	282
48	EINNAHMEN DER VERMOEGENSBEWEGUNG ZUSAMMEN	1 197	892	892	-	-	305	296
49	UNMITTELBARE EINNAHMEN	8 847	2 133	2 133	-	-	6 714	6 363
50	ZUWEISUNGEN VOM BUND	.	.	-	-	-	28 225	9 714
51	SCHULDENAUFNAHMEN VOM BUND	.	.	-	-	-	-	-
52	ZUWEISUNGEN VOM LASTENAUSGLEICHSFONDS	.	.	-	-	-	-	-
53	SCHULDENAUFNAHMEN VOM LASTENAUSGLEICHSFONDS	.	.	-	-	-	-	-
54	DARLEHENS RUECKFLUESSE VOM LASTENAUSGLEICHSFONDS	.	.	-	-	-	-	-
55	ZUWEISUNGEN VOM ERP-SONDERVERMOEGEN	.	.	-	-	-	-	-
56	SCHULDENAUFNAHMEN VOM ERP-SONDERVERMOEGEN	.	.	-	-	-	-	-
57	ZUWEISUNGEN VON LAENDERN	.	-	-	-	-	.	-
58	SCHULDENAUFNAHMEN VON LAENDERN	.	-	-	-	-	.	-
59	DARLEHENS RUECKFLUESSE VON LAENDERN	.	-	-	-	-	.	-
60	ZUWEISUNGEN VON GEMEINDEN (GV.)	891	-	-	-	-	891	891
61	SCHULDENAUFNAHMEN VON GEMEINDEN (GV.)	-	-	-	-	-	-	-
62	DARLEHENS RUECKFLUESSE VON GEMEINDEN (GV.)	-	-	-	-	-	-	-
63	ZAHLUNGEN VON GEBIETSKOERPERSCHAFTEN ZUSAMMEN	891	-	-	-	-	29 116	10 605
64	GESAMTEINNAHMEN	9 738	2 133	2 133	-	-	35 830	16 968
NACHRICHTLICH								
65	ZAHLUNGEN AN GEBIETSKOERPERSCHAFTEN GLEICHER EBENE	17 272	-	-	-	-	-	-
66	ZAHLUNGEN VON GEBIETSKOERPERSCHAFTEN GLEICHER EBENE	28 225	-	-	-	-	-	-
67	NETTOAUSGABEN	52 746-	41 393-	41 393-	-	-	11 353-	6 892-
68	SALDO (64+66) ./. (35+65)	43 899-	39 260-	39 260-	-	-	4 639-	529-

1) SPALTE 7 AN STADTSTAATEN (EINNAHMEN) - 2) SPALTE 7 VON STADTSTAATEN (AUSGABEN) - 3) ZENTRALNACHWEIS UNT-ALLG. FINANZEN

LÄNDER													NR.
SCHLESWIG- HOLSTEIN	NIEDER- SACHSEN	NORDRHEIN - WESTFALEN	HESSEN	RHEINLAND- PFALZ	BADEN- WÜRTTEMBERG	BAYERN	SAARLAND	STADT- STAATEN	HAMBURG	BREMEN	BERLIN (WEST)		
8	9	10	11	12	13	14	15	16	17	18	19		
203	130	-	53	27	-	-	-	85	85	-	-	01	
61	37	53	-	19	-	-	-	92	92	-	-	02	
154	65	-	-	-	-	-	-	-	-	-	-	03	
4	6	1	1	2	-	-	-	2	2	-	-	04	
-	-	-	-	-	-	-	-	5	5	-	-	05	
-	-	-	-	-	-	-	-	-	-	-	-	06	
422	238	54	54	48	-	-	-	184	184	-	-	07	
-	-	3	-	1	-	-	-	12	12	-	-	08	
-	-	-	-	-	-	-	-	-	-	-	-	09	
415	42	-	30	47	39	195	-	293	210	58	25	10	
5 818	5 739	707	546	658	561	65	-	18 811	7 263	11 527	21	11	
6 655	6 019	764	630	754	600	260	-	19 300	7 669	11 585	46	12	
-	-	-	-	-	-	-	-	-	-	-	-	13	
29	7	-	4	4	-	-	-	-	-	-	-	14	
-	-	-	-	-	-	-	-	-	-	-	-	15	
950	351	-	-	263	-	-	-	3 672	3 672	-	-	16	
-	-	-	-	-	-	-	-	-	-	-	-	17	
-	-	-	-	-	-	-	-	-	-	-	-	18	
-	-	-	-	-	-	-	-	-	-	-	-	19	
979	358	-	4	267	-	-	-	3 672	3 672	-	-	20	
7 634	6 377	764	634	1 021	600	260	-	22 972	11 341	11 585	46	21	
66	-	-	-	-	-	-	-	-	-	-	-	22	
-	-	-	-	-	-	-	-	-	-	-	-	23	
-	-	-	-	-	-	-	-	-	-	-	-	24	
-	-	-	-	-	-	-	-	-	-	-	-	25	
-	-	-	-	-	-	-	-	-	-	-	-	26	
-	-	-	-	-	-	-	-	-	-	-	-	27	
-	-	-	-	-	-	-	-	-	-	-	-	28	
-	-	-	-	-	-	-	-	-	-	-	-	29	
-	-	-	-	-	-	-	-	-	-	-	-	30	
-	-	-	-	139	-	-	-	-	-	-	-	31	
-	-	-	-	2	-	-	-	-	-	-	-	32	
-	-	-	-	-	-	-	-	-	-	-	-	33	
66	-	-	-	141	-	-	-	-	-	-	-	34	
7 700	6 377	764	634	1 162	600	260	-	22 972	11 341	11 585	46	35	
427	29	940	433	728	44	9	-	291	194	-	97	36	
3	-	-	-	24	-	-	-	43	38	-	5	37	
50	-	-	-	-	-	-	-	1	-	1	-	38	
40	-	-	-	-	-	-	-	-	-	-	-	39	
3	2 816	22	5	193	281	20	-	7	6	-	1	40	
523	2 845	962	438	945	325	29	-	342	238	1	103	41	
-	-	-	-	-	-	-	-	-	-	-	-	42	
-	-	-	-	-	-	-	-	-	-	-	-	43	
-	-	-	-	-	-	-	-	-	-	-	-	44	
-	-	-	-	-	-	-	-	-	-	-	-	45	
14	-	-	-	-	-	-	-	-	-	-	-	46	
280	-	-	2	-	-	-	-	9	3	6	-	47	
294	-	-	2	-	-	-	-	9	3	6	-	48	
817	2 845	962	440	945	325	29	-	351	241	7	103	49	
4 313	5 032	-	-	-	351	18	-	18 511	7 094	11 417	-	50	
-	-	-	-	-	-	-	-	-	-	-	-	51	
-	-	-	-	-	-	-	-	-	-	-	-	52	
-	-	-	-	-	-	-	-	-	-	-	-	53	
-	-	-	-	-	-	-	-	-	-	-	-	54	
-	-	-	-	-	-	-	-	-	-	-	-	55	
-	-	-	-	-	-	-	-	-	-	-	-	56	
-	-	-	-	-	-	-	-	-	-	-	-	57	
-	-	-	-	-	-	-	-	-	-	-	-	58	
-	-	-	-	-	-	-	-	-	-	-	-	59	
-	891	-	-	-	-	-	-	-	-	-	-	60	
-	-	-	-	-	-	-	-	-	-	-	-	61	
-	-	-	-	-	-	-	-	-	-	-	-	62	
4 313	5 923	-	-	-	351	18	-	18 511	7 094	11 417	-	63	
5 130	8 768	962	440	945	676	47	-	18 862	7 335	11 424	103	64	
-	-	-	-	-	-	-	-	-	-	-	-	65	
-	-	-	-	-	-	-	-	-	-	-	-	66	
3 387-	454-	764-	634-	1 162-	249-	242-	-	4 461-	4 247-	168-	46-	67	
2 570-	2 391	198	194-	217-	76	213-	-	4 110-	4 006-	161-	57	68	

052 WASSERWIRTSCHAFT UND KULTURBAU

NR.	ART DER AUSGABEN / EINNAHMEN	BUND, LAF, ERP					
		INSGESAMT	ZUSAMMEN	BUND	LASTENAUSGLEICHSF.	ERP-SOND.VERMOEGEN	OHNE STADTST.
		1	2	3	4	5	6
01	BEAMTENBEZUEGE	21 796	-	-	-	-	21 796
02	ANGESTELLTENVERGUETUNGEN	30 946	-	-	-	-	30 946
03	ARBEITERLOEHNE	3 737	-	-	-	-	3 737
04	BESCHAFTIGUNGSVERGUETUNGEN, BEIHILFEN USW.	1 211	-	-	-	-	1 211
05	AUFWANDSENTSCHAEDIGUNGEN USW.	5	-	-	-	-	5
06	VERSORGUNG	-	-	-	-	-	-
07	PERSONALAUSGABEN ZUSAMMEN	57 695	-	-	-	-	57 695
08	UNTERHALTUNG U. INSTANDSETZUNG V. UNBEW. VERMOEGEN	54 582	-	-	-	-	54 582
09	ZINSEN	-	-	-	-	-	-
10	ZUWEISUNGEN AN ZWECKVERB. U. SONSTIGE KOERPERSCHAFTEN	536 540	44	44	-	-	536 496
11	UEBRIGE VERWALTUNGS- UND ZWECKAUSGABEN	47 754	-	-	-	-	47 754
12	VERWALTUNGS- UND ZWECKAUSGABEN ZUSAMMEN	696 571	44	44	-	-	696 527
13	BAUTEN, GROSSE INSTANDSETZUNGEN	146 366	-	-	-	-	146 366
14	NEUANSCHAFFUNG VON BEWEGLICHEN VERMOEGEN	2 183	-	-	-	-	2 183
15	ERWERB VON GRUNDVERMOEGEN	3 876	-	-	-	-	3 876
16	GEWAHRUNG VON DARLEHEN	116 404	88 827	23 118	-	65 709	27 577
17	BETEILIGUNGEN	-	-	-	-	-	-
18	TILGUNGEN	-	-	-	-	-	-
19	ZUF. AN RUECKLAGEN U. AN KAPITALVERMOEGEN	-	-	-	-	-	-
20	AUSGABEN DER VERMOEGENSBEWEGUNG ZUSAMMEN	268 829	88 827	23 118	-	65 709	180 002
21	UNMITTELBARE AUSGABEN	965 400	88 871	23 162	-	65 709	876 529
22	ZUWEISUNGEN AN BUND	.	.	-	-	-	189
23	TILGUNG AN BUND	.	.	-	-	-	-
24	ZUWEISUNGEN AN LASTENAUSGLEICHSFONDS	.	.	-	-	-	-
25	TILGUNG AN LASTENAUSGLEICHSFONDS	.	.	-	-	-	-
26	ZUWEISUNGEN AN ERP-SONDERVERMOEGEN	.	.	-	-	-	-
27	TILGUNG AN ERP-SONDERVERMOEGEN	.	.	-	-	-	-
28	ZUWEISUNGEN AN LAENDER	.	403 842	403 842	-	-	.
29	DARLEHEN AN LAENDER	.	3 200	-	-	3 200	.
30	TILGUNG AN LAENDER	.	-	-	-	-	-
31	ZUWEISUNGEN AN GEMEINDEN (GV.)	656 474	1 194	1 194	-	-	655 280
32	DARLEHEN AN GEMEINDEN (GV.)	46 183	-	-	-	-	46 183
33	TILGUNG AN GEMEINDEN (GV.)	-	-	-	-	-	-
34	ZAHLUNGEN AN GEBIETSKOERPERSCHAFTEN ZUSAMMEN	702 657	408 236	405 036	-	3 200	701 689
35	GESAMTAUSGABEN	1 668 057	497 107	428 198	-	68 909	1 578 181
36	GEBUEHREN, ENTGELTE, STRAFEN	6 937	-	-	-	-	6 937
37	MIETEN UND PACHTEN	2 051	-	-	-	-	2 051
38	ZINSEINNAHMEN	8 324	1 675	1 675	-	-	6 649
39	ZUWEISUNGEN VON ZWECKVERB. U. SONST. KOERPERSCHAFTEN	2 539	-	-	-	-	2 539
40	UEBRIGE EINNAHMEN AUS VERWALTUNG UND BETRIEB	15 917	-	-	-	-	15 917
41	EINNAHMEN AUS VERWALTUNG UND BETRIEB ZUSAMMEN	35 768	1 675	1 675	-	-	34 093
42	SCHULDENAUFNAHMEN AUS KREDITMARKTMITTELN	-	-	-	-	-	-
43	SCHULDENAUFNAHMEN AUS OEFFENTLICHEN SONDERMITTELN	-	-	-	-	-	-
44	ENTNAHMEN AUS RUECKLAGEN UND AUS KAPITALVERMOEGEN	-	-	-	-	-	-
45	ERLOESE AUS VERAEUSSERUNGEN VON GRUNDVERMOEGEN	199	-	-	-	-	199
46	ERLOESE AUS VERAEUSSERUNGEN V. SONST. SACHVERMOEGEN	178	-	-	-	-	178
47	DARLEHENS RUECKFLUESSE VON DRITTEN	8 042	3 563	3 563	-	-	4 479
48	EINNAHMEN DER VERMOEGENSBEWEGUNG ZUSAMMEN	8 419	3 563	3 563	-	-	4 856
49	UNMITTELBARE EINNAHMEN	44 187	5 238	5 238	-	-	38 949
50	ZUWEISUNGEN VOM BUND	.	.	-	-	-	423 893
51	SCHULDENAUFNAHMEN VOM BUND	.	.	-	-	-	-
52	ZUWEISUNGEN VOM LASTENAUSGLEICHSFONDS	.	.	-	-	-	-
53	SCHULDENAUFNAHMEN VOM LASTENAUSGLEICHSFONDS	.	.	-	-	-	-
54	DARLEHENS RUECKFLUESSE VOM LASTENAUSGLEICHSFONDS	.	.	-	-	-	-
55	ZUWEISUNGEN VOM ERP-SONDERVERMOEGEN	.	.	-	-	-	-
56	SCHULDENAUFNAHMEN VOM ERP-SONDERVERMOEGEN	.	.	-	-	-	-
57	ZUWEISUNGEN VON LAENDERN	.	-	-	-	-	.
58	SCHULDENAUFNAHMEN VON LAENDERN	.	-	-	-	-	.
59	DARLEHENS RUECKFLUESSE VON LAENDERN	.	-	-	-	-	.
60	ZUWEISUNGEN VON GEMEINDEN (GV.)	6 481	-	-	-	-	6 481
61	SCHULDENAUFNAHMEN VON GEMEINDEN (GV.)	-	-	-	-	-	-
62	DARLEHENS RUECKFLUESSE VON GEMEINDEN (GV.)	5 872	-	-	-	-	5 872
63	ZAHLUNGEN VON GEBIETSKOERPERSCHAFTEN ZUSAMMEN	12 353	-	-	-	-	436 246
64	GESAMTEINNAHMEN	56 540	5 238	5 238	-	-	475 195
NACHRICHTLICH							
65	ZAHLUNGEN AN GEBIETSKOERPERSCHAFTEN GLEICHER EBENE	407 254	-	-	-	-	23
66	ZAHLUNGEN VON GEBIETSKOERPERSCHAFTEN GLEICHER EBENE	424 644	-	-	-	-	751
67	NETTOAUSGABEN	1 638 314	497 107	428 198	-	68 909	1 141 207
68	SALDO (64+66) -/. (35+65)	1 594 127	491 869	422 960	-	68 909	1 102 258

1) SPALTE 7, AN STADTSTAATEN (EINNAHMEN) - 2) SPALTE 7 VON STADTSTAATEN (AUSGABEN) - 3) ZENTRALNACHWEIS UNT.-ALLG.-FINANZEN

LAENDER												NR.
SCHLESWIG- HOLSTEIN	NIEDER- SACHSEN	NORDRHEIN - WESTFALEN	HESSEN	RHEINLAND- PFALZ	BADEN- WUERTTEMB.	BAYERN	SAARLAND	STADT- STAATEN	HAMBURG	BREMEN	BERLIN (WEST)	
8	9	10	11	12	13	14	15	16	17	18	19	
1 133	3 139	1 651	1 821	1 280	5 532	6 705	170	365	239	126	-	01
1 665	5 747	3 826	2 977	2 298	4 417	8 002	714	1 300	987	313	-	02
222	555	385	341	283	843	1 007	50	51	1	50	-	03
15	199	215	125	81	181	321	18	56	46	10	-	04
-	-	-	-	-	5	-	-	-	-	-	-	05
-	-	-	-	-	-	-	-	-	-	-	-	06
3 035	9 640	6 077	5 264	3 942	10 978	16 035	952	1 772	1 273	499	-	07
16 718	6 964	5 166	1 645	1 500	6 998	13 664	-	1 927	1 187	274	466	08
103 794	251 444	88 407	14 027	3 776	49 965	24 937	-	146	63	67	16	09
5 457	10 502	8 356	1 532	3 782	4 808	11 335	593	1 389	549	675	165	10
129 004	278 550	108 006	22 468	13 000	72 749	65 971	1 545	5 234	3 072	1 515	647	11
678	20 703	214	-	247	19 608	23 190	-	81 726	69 398	10 329	1 999	12
5	402	232	247	59	602	247	-	389	366	23	-	13
1	-	-	-	-	476	111	-	3 288	3 288	-	-	14
405	22 440	1 272	-	-	3 160	-	300	-	-	-	-	15
-	-	-	-	-	-	-	-	-	-	-	-	16
-	-	-	-	-	-	-	-	-	-	-	-	17
-	-	-	-	-	-	-	-	-	-	-	-	18
-	-	-	-	-	-	-	-	-	-	-	-	19
1 089	43 545	1 718	247	306	23 846	23 548	300	85 403	73 052	10 352	1 999	20
130 093	322 095	109 724	22 715	13 306	96 595	89 519	1 845	90 637	76 124	11 867	2 646	21
-	184	-	-	-	-	-	5	-	-	-	-	22
-	-	-	-	-	-	-	-	-	-	-	-	23
-	-	-	-	-	-	-	-	-	-	-	-	24
-	-	-	-	-	-	-	-	-	-	-	-	25
-	-	-	-	-	-	-	-	-	-	-	-	26
-	-	-	-	-	-	-	-	-	-	-	-	27
-	-	-	-	-	-	-	-	23	23	-	-	28
-	-	-	-	-	-	-	-	-	-	-	-	29
-	-	-	-	-	-	-	-	-	-	-	-	30
16 406	14 588	153 555	77 876	60 725	124 152	197 884	10 094	-	-	-	-	31
3 017	20 186	-	-	144	21 876	960	-	-	-	-	-	32
-	-	-	-	-	-	-	-	-	-	-	-	33
19 423	34 958	153 555	77 876	60 869	146 028	198 844	10 099	23	23	-	-	34
149 516	357 053	263 279	100 591	74 175	242 623	288 363	11 944	90 660	76 147	11 867	2 646	35
58	101	145	-	243	2 610	3 731	-	49	13	14	22	36
809	165	112	1	14	558	390	-	2	-	2	-	37
122	17	4 924	38	279	-	1 154	112	3	3	-	-	38
1 842	95	-	-	-	-	602	-	-	-	-	-	39
130	10 498	207	645	109	1 027	2 829	51	421	4	363	54	40
2 961	10 876	5 388	684	645	4 195	8 706	163	475	20	379	76	41
-	-	-	-	-	-	-	-	-	-	-	-	42
-	-	-	-	-	-	-	-	-	-	-	-	43
-	-	-	-	-	-	-	-	-	-	-	-	44
47	-	-	-	-	-	-	-	152	152	-	-	45
2	20	17	9	4	-	126	-	-	-	-	-	46
76	101	4 115	-	11	-	174	-	2	2	-	-	47
125	121	4 132	9	15	-	300	-	154	154	-	-	48
3 086	10 997	9 520	693	660	4 195	9 006	163	629	174	379	76	49
81 210	161 346	18 817	12 465	8 655	18 302	74 856	1 100	47 142	41 699	5 324	119	50
-	-	-	-	-	-	-	-	-	-	-	-	51
-	-	-	-	-	-	-	-	-	-	-	-	52
-	-	-	-	-	-	-	-	-	-	-	-	53
-	-	-	-	-	-	-	-	-	-	-	-	54
-	-	-	-	-	-	-	-	-	-	-	-	55
-	-	-	-	-	-	-	-	-	-	-	-	56
664	-	-	-	49	-	1	-	37	-	37	-	57
-	-	-	-	-	-	-	-	-	-	-	-	58
-	-	-	-	-	-	-	-	-	-	-	-	59
-	-	-	502	587	3 751	1 631	-	10	-	10	-	60
69	-	291	62	551	-	4 345	554	-	-	-	-	61
81 943	161 346	19 108	13 029	9 842	22 053	80 833	1 654	47 189	41 699	5 371	119	62
85 029	172 343	28 628	13 722	10 502	26 248	89 839	1 817	47 818	41 873	5 750	195	63
-	-	-	-	-	-	-	-	-	-	-	-	64
-	-	-	-	-	-	-	-	-	-	-	-	65
67 573-	195 707-	244 171-	87 562-	64 333-	220 570-	207 530-	10 290-	43 471-	34 448-	6 496-	2 527-	66
64 487-	184 710-	234 651-	86 869-	63 673-	216 375-	198 524-	10 127-	42 842-	34 274-	6 117-	2 451-	67
-	-	-	-	-	-	-	-	-	-	-	-	68

053 TALSPERREN, WASSERVERSORGUNG UND ABWASSERBESEITIGUNG

NR.	ART DER AUSGABEN / EINNAHMEN	BUND, LAF, ERP						
		INSGESAMT	ZUSAMMEN	BUND	LASTENAUSGLEICHSF.	ERP-SOND.VERMOEGEN	ZUSAMMEN	OHNE STADTST.
		1	2	3	4	5	6	7
01	BEAMTENBEZUEGE	-	-	-	-	-	-	-
02	ANGESTELLTENVERGUETUNGEN	-	-	-	-	-	-	-
03	ARBEITERLOEHNE	-	-	-	-	-	-	-
04	BESCHAEFTIGUNGSVERGUETUNGEN, BEIHALFEN USW.	-	-	-	-	-	-	-
05	AUFWANDSENTSCHAEDIGUNGEN USW.	-	-	-	-	-	-	-
06	VERSORGUNG	-	-	-	-	-	-	-
07	PERSONALAUSGABEN ZUSAMMEN	-	-	-	-	-	-	-
08	UNTERHALTUNG U. INSTANDSETZUNG V. UNBEWEGL. VERMOEGEN	51	-	-	-	-	51	51
09	ZINSEN	-	-	-	-	-	-	-
10	ZUWEISUNGEN AN ZWECKVERB. U. SONSTIGE KOERPERSCHAFTEN	126 007	21	21	-	-	125 986	125 986
11	UEBRIGE VERWALTUNGS- UND ZWECKAUSGABEN	5 102	-	-	-	-	5 102	4 923
12	VERWALTUNGS- UND ZWECKAUSGABEN ZUSAMMEN	131 160	21	21	-	-	131 139	130 960
13	BAUTEN, GROSSE INSTANDSETZUNGEN	80	-	-	-	-	80	32
14	NEUANSCHAFFUNG VON BEWEGLICHEM VERMOEGEN	-	-	-	-	-	-	-
15	ERWERB VON GRUNDVERMOEGEN	-	-	-	-	-	-	-
16	GEWAHRUNG VON DARLEHEN	15 591	-	-	-	-	15 591	15 591
17	BETEILIGUNGEN	-	-	-	-	-	-	-
18	TILGUNGEN	-	-	-	-	-	-	-
19	ZUF. AN RUECKLAGEN U. AN KAPITALVERMOEGEN	-	-	-	-	-	-	-
20	AUSGABEN DER VERMOEGENSBEWEGUNG ZUSAMMEN	15 671	-	-	-	-	15 671	15 623
21	UNMITTELBARE AUSGABEN	146 831	21	21	-	-	146 810	146 583
22	ZUWEISUNGEN AN BUND	.	.	-	-	-	-	-
23	TILGUNG AN BUND	.	.	-	-	-	-	-
24	ZUWEISUNGEN AN LASTENAUSGLEICHSFONDS	.	.	-	-	-	-	-
25	TILGUNG AN LASTENAUSGLEICHSFONDS	.	.	-	-	-	-	-
26	ZUWEISUNGEN AN ERP-SONDERVERMOEGEN	.	.	-	-	-	-	-
27	TILGUNG AN ERP-SONDERVERMOEGEN	.	.	-	-	-	-	-
28	ZUWEISUNGEN AN LAENDER	.	71 695	71 695	-	-	.	-
29	DARLEHEN AN LAENDER	.	-	-	-	-	.	-
30	TILGUNG AN LAENDER	.	-	-	-	-	.	-
31	ZUWEISUNGEN AN GEMEINDEN (GV.)	530 955	1 194	1 194	-	-	529 761	529 761
32	DARLEHEN AN GEMEINDEN (GV.)	27 806	-	-	-	-	27 806	27 806
33	TILGUNG AN GEMEINDEN (GV.)	-	-	-	-	-	-	-
34	ZAHLUNGEN AN GEBIETSKOERPERSCHAFTEN ZUSAMMEN	558 761	72 889	72 889	-	-	557 567	557 567
35	GESAMTAUSGABEN	705 592	72 910	72 910	-	-	704 377	704 150
36	GEBUEHREN, ENTGELTE, STRAFEN	1 965	-	-	-	-	1 965	1 965
37	MIETEN UND PACHTEN	-	-	-	-	-	-	-
38	ZINSEINNAHMEN	3 365	17	17	-	-	3 348	3 348
39	ZUWEISUNGEN VON ZWECKVERB. U. SONST. KOERPERSCHAFTEN	-	-	-	-	-	-	-
40	UEBRIGE EINNAHMEN AUS VERWALTUNG UND BETRIEB	758	-	-	-	-	758	758
41	EINNAHMEN AUS VERWALTUNG UND BETRIEB ZUSAMMEN	6 088	17	17	-	-	6 071	6 071
42	SCHULDENAUFNAHMEN AUS KREDITMARKTMITTELN	-	-	-	-	-	-	-
43	SCHULDENAUFNAHMEN AUS OEFFENTLICHEN SONDERMITTELN	-	-	-	-	-	-	-
44	ENTNAHMEN AUS RUECKLAGEN UND AUS KAPITALVERMOEGEN	-	-	-	-	-	-	-
45	ERLOESE AUS VERAEUSSERUNGEN VON GRUNDVERMOEGEN	-	-	-	-	-	-	-
46	ERLOESE AUS VERAEUSSERUNGEN V. SONST. SACHVERMOEGEN	-	-	-	-	-	-	-
47	DARLEHENS RUECKFLUESSE VON DRITTEN	1 278	240	240	-	-	1 038	1 038
48	EINNAHMEN DER VERMOEGENSBEWEGUNG ZUSAMMEN	1 278	240	240	-	-	1 038	1 038
49	UNMITTELBARE EINNAHMEN	7 366	257	257	-	-	7 109	7 109
50	ZUWEISUNGEN VOM BUND	.	.	-	-	-	73 202	73 023
51	SCHULDENAUFNAHMEN VOM BUND	.	.	-	-	-	-	-
52	ZUWEISUNGEN VOM LASTENAUSGLEICHSFONDS	.	.	-	-	-	-	-
53	SCHULDENAUFNAHMEN VOM LASTENAUSGLEICHSFONDS	.	.	-	-	-	-	-
54	DARLEHENS RUECKFLUESSE VOM LASTENAUSGLEICHSFONDS	.	.	-	-	-	-	-
55	ZUWEISUNGEN VOM ERP-SONDERVERMOEGEN	.	.	-	-	-	-	-
56	SCHULDENAUFNAHMEN VOM ERP-SONDERVERMOEGEN	.	.	-	-	-	-	-
57	ZUWEISUNGEN VON LAENDERN	.	-	-	-	-	.	-
58	SCHULDENAUFNAHMEN VON LAENDERN	.	-	-	-	-	.	-
59	DARLEHENS RUECKFLUESSE VON LAENDERN	.	-	-	-	-	.	-
60	ZUWEISUNGEN VON GEMEINDEN (GV.)	-	-	-	-	-	-	-
61	SCHULDENAUFNAHMEN VON GEMEINDEN (GV.)	-	-	-	-	-	-	-
62	DARLEHENS RUECKFLUESSE VON GEMEINDEN (GV.)	5 133	-	-	-	-	5 133	5 133
63	ZAHLUNGEN VON GEBIETSKOERPERSCHAFTEN ZUSAMMEN	5 133	-	-	-	-	78 335	78 156
64	GESAMTEINNAHMEN	12 499	257	257	-	-	85 444	85 265
NACHRICHTLICH								
65	ZAHLUNGEN AN GEBIETSKOERPERSCHAFTEN GLEICHER EBENE	71 695	-	-	-	-	-	-
66	ZAHLUNGEN VON GEBIETSKOERPERSCHAFTEN GLEICHER EBENE	73 835	-	-	-	-	633	633
67	NETTOAUSGABEN	698 319-	72 910-	72 910-	-	-	625 409-	625 361-
68	SALDO (64+66) ./. (35+65)	690 953-	72 653-	72 653-	-	-	618 300-	618 252-

1) SPALTE 7 AN STADTSTAATEN (EINNAHMEN) - 2) SPALTE 7 VON STADTSTAATEN (AUSGABEN) - 3) ZENTRALNACHWEIS UNT.-ALLG.-FINANZEN

LÄNDER												NR.
SCHLESWIG- HOLSTEIN	NIEDER- SACHSEN	NORDRHEIN - WESTFALEN	HESSEN	RHEINLAND- PFALZ	BADEN- WÜRTTEMBERG	BAYERN	SAARLAND	STADT- STAATEN	HAMBURG	BREMEN	BERLIN (WEST)	
8	9	10	11	12	13	14	15	16	17	18	19	
-	-	-	-	-	-	-	-	-	-	-	-	01
-	-	-	-	-	-	-	-	-	-	-	-	02
-	-	-	-	-	-	-	-	-	-	-	-	03
-	-	-	-	-	-	-	-	-	-	-	-	04
-	-	-	-	-	-	-	-	-	-	-	-	05
-	-	-	-	-	-	-	-	-	-	-	-	06
-	51	-	-	-	-	-	-	-	-	-	-	07
-	-	-	-	-	-	-	-	-	-	-	-	08
9 340	28 559	35 504	6 312	3 489	41 761	1 021	-	-	-	-	-	09
21	172	80	-	1 760	-	2 802	88	179	179	-	-	10
9 361	28 782	35 584	6 312	5 249	41 761	3 823	88	179	179	-	-	11
-	-	-	-	-	-	32	-	48	48	-	-	12
-	-	-	-	-	-	-	-	-	-	-	-	13
-	-	-	-	-	-	-	-	-	-	-	-	14
405	11 726	-	-	-	3 160	-	300	-	-	-	-	15
-	-	-	-	-	-	-	-	-	-	-	-	16
-	-	-	-	-	-	-	-	-	-	-	-	17
-	-	-	-	-	-	-	-	-	-	-	-	18
-	-	-	-	-	-	-	-	-	-	-	-	19
405	11 726	-	-	-	3 160	32	300	48	48	-	-	20
9 766	40 508	35 584	6 312	5 249	44 921	3 855	388	227	227	-	-	21
-	-	-	-	-	-	-	-	-	-	-	-	22
-	-	-	-	-	-	-	-	-	-	-	-	23
-	-	-	-	-	-	-	-	-	-	-	-	24
-	-	-	-	-	-	-	-	-	-	-	-	25
-	-	-	-	-	-	-	-	-	-	-	-	26
-	-	-	-	-	-	-	-	-	-	-	-	27
-	-	-	-	-	-	-	-	-	-	-	-	28
-	-	-	-	-	-	-	-	-	-	-	-	29
-	-	-	-	-	-	-	-	-	-	-	-	30
13 576	2 115	143 111	61 043	55 034	100 110	144 864	9 908	-	-	-	-	31
2 906	2 406	-	-	59	21 840	595	-	-	-	-	-	32
-	-	-	-	-	-	-	-	-	-	-	-	33
16 482	4 521	143 111	61 043	55 093	121 950	145 459	9 908	-	-	-	-	34
26 248	45 029	178 695	67 355	60 342	166 871	149 314	10 296	227	227	-	-	35
-	-	-	-	-	-	1 965	-	-	-	-	-	36
13	-	2 172	-	248	-	803	112	-	-	-	-	37
-	98	-	-	-	-	660	-	-	-	-	-	38
-	-	-	-	-	-	-	-	-	-	-	-	39
13	98	2 172	-	248	-	3 428	112	-	-	-	-	40
-	-	-	-	-	-	-	-	-	-	-	-	41
-	-	-	-	-	-	-	-	-	-	-	-	42
-	-	-	-	-	-	-	-	-	-	-	-	43
-	-	-	-	-	-	-	-	-	-	-	-	44
-	-	-	-	-	-	-	-	-	-	-	-	45
-	-	993	-	5	-	40	-	-	-	-	-	46
-	-	993	-	5	-	40	-	-	-	-	-	47
-	-	-	-	-	-	-	-	-	-	-	-	48
13	98	3 165	-	253	-	3 468	112	-	-	-	-	49
5 922	13 200	-	4 400	7 564	13 537	27 300	1 100	179	179	-	-	50
-	-	-	-	-	-	-	-	-	-	-	-	51
-	-	-	-	-	-	-	-	-	-	-	-	52
-	-	-	-	-	-	-	-	-	-	-	-	53
-	-	-	-	-	-	-	-	-	-	-	-	54
-	-	-	-	-	-	-	-	-	-	-	-	55
-	-	-	-	-	-	-	-	-	-	-	-	56
633	-	-	-	-	-	-	-	-	-	-	-	57
-	-	-	-	-	-	-	-	-	-	-	-	58
-	-	-	-	-	-	-	-	-	-	-	-	59
-	-	-	-	-	-	-	-	-	-	-	-	60
9	-	-	1	457	-	4 112	554	-	-	-	-	61
-	-	-	-	-	-	-	-	-	-	-	-	62
6 564	13 200	-	4 401	8 021	13 537	31 412	1 654	179	179	-	-	63
6 577	13 298	3 165	4 401	8 274	13 537	34 880	1 766	179	179	-	-	64
-	-	-	-	-	-	-	-	-	-	-	-	65
19 684-	31 829-	178 695-	62 954-	52 321-	153 334-	117 902-	8 642-	48-	48-	-	-	66
19 671-	31 731-	175 530-	62 954-	52 068-	153 334-	114 434-	8 530-	48-	48-	-	-	67
-	-	-	-	-	-	-	-	-	-	-	-	68

054 UEBRIGER WASSER- UND KULTURBAU

NR.	ART DER AUSGABEN / EINNAHMEN	BUND, LAF, ERP						
		INSGESAMT	ZUSAMMEN	BUND	LASTENAUSGLEICHSF.	ERP-SOND. VERMOEGEN	ZUSAMMEN	OHNE STADTST.
		1	2	3	4	5	6	7
01	BEAMTENBEZUEGE	21 796	-	-	-	-	21 796	21 431
02	ANGESTELLTENVERGUETUNGEN	30 946	-	-	-	-	30 946	29 646
03	ARBEITERLOEHNE	3 737	-	-	-	-	3 737	3 686
04	BESCHAEFTIGUNGSVERGUETUNGEN, BEIHILFEN USW.	1 211	-	-	-	-	1 211	1 155
05	AUFWANDSENTSCHEIDUNGEN USW.	5	-	-	-	-	5	5
06	VERSORGUNG	-	-	-	-	-	-	-
07	PERSONALAUSGABEN ZUSAMMEN	57 695	-	-	-	-	57 695	55 923
08	UNTERHALTUNG U. INSTANDSETZUNG V. UNBEWEGL. VERMOEGEN	54 531	-	-	-	-	54 531	52 604
09	ZINSEN	-	-	-	-	-	-	-
10	ZUWEISUNGEN AN ZWECKVERB. U. SONSTIGE KOERPERSCHAFTEN	410 533	23	23	-	-	410 510	410 364
11	UEBRIGE VERWALTUNGS- UND ZWECKAUSGABEN	42 652	-	-	-	-	42 652	41 442
12	VERWALTUNGS- UND ZWECKAUSGABEN ZUSAMMEN	565 411	23	23	-	-	565 388	560 333
13	BAUTEN, GROSSE INSTANDSETZUNGEN	146 286	-	-	-	-	146 286	64 608
14	NEUANSCHAFFUNG VON BEWEGLICHEN VERMOEGEN	2 183	-	-	-	-	2 183	1 794
15	ERWERB VON GRUNDVERMOEGEN	3 876	-	-	-	-	3 876	588
16	GEWAHRUNG VON DARLEHEN	100 813	88 827	23 118	-	65 709	11 986	11 986
17	BETEILIGUNGEN	-	-	-	-	-	-	-
18	TILGUNGEN	-	-	-	-	-	-	-
19	ZUF. AN RUECKLAGEN U. AN KAPITALVERMOEGEN	-	-	-	-	-	-	-
20	AUSGABEN DER VERMOEGENSBEWEGUNG ZUSAMMEN	253 158	88 827	23 118	-	65 709	164 331	78 976
21	UNMITTELBARE AUSGABEN	818 569	88 850	23 141	-	65 709	729 719	639 309
22	ZUWEISUNGEN AN BUND	.	.	-	-	-	189	189
23	TILGUNG AN BUND	.	.	-	-	-	-	-
24	ZUWEISUNGEN AN LASTENAUSGLEICHSFONDS	.	.	-	-	-	-	-
25	TILGUNG AN LASTENAUSGLEICHSFONDS	.	.	-	-	-	-	-
26	ZUWEISUNGEN AN ERP-SONDERVERMOEGEN	.	.	-	-	-	-	-
27	TILGUNG AN ERP-SONDERVERMOEGEN	.	.	-	-	-	-	-
28	ZUWEISUNGEN AN LAENDER	.	332 147	332 147	-	-	.	37
29	DARLEHEN AN LAENDER	.	3 200	-	-	3 200	.	-
30	TILGUNG AN LAENDER	.	-	-	-	-	.	-
31	ZUWEISUNGEN AN GEMEINDEN (GV.)	125 519	-	-	-	-	125 519	125 519
32	DARLEHEN AN GEMEINDEN (GV.)	18 377	-	-	-	-	18 377	18 377
33	TILGUNG AN GEMEINDEN (GV.)	-	-	-	-	-	-	-
34	ZAHLUNGEN AN GEBIETSKOERPERSCHAFTEN ZUSAMMEN	143 896	335 347	332 147	-	3 200	144 085	144 122
35	GESAMTAUSGABEN	962 465	424 197	355 288	-	68 909	873 804	783 431
36	GEBUEHREN, ENTGELTE, STRAFEN	4 972	-	-	-	-	4 972	4 923
37	MIETEN UND PACHTEN	2 051	-	-	-	-	2 051	2 049
38	ZINSEINNAHMEN	4 959	1 658	1 658	-	-	3 301	3 298
39	ZUWEISUNGEN VON ZWECKVERB. U. SONST. KOERPERSCHAFTEN	2 539	-	-	-	-	2 539	2 539
40	UEBRIGE EINNAHMEN AUS VERWALTUNG UND BETRIEB	15 159	-	-	-	-	15 159	14 738
41	EINNAHMEN AUS VERWALTUNG UND BETRIEB ZUSAMMEN	29 680	1 658	1 658	-	-	28 022	27 547
42	SCHULDENAUFNAHMEN AUS KREDITMARKTMITTELN	-	-	-	-	-	-	-
43	SCHULDENAUFNAHMEN AUS OEFFENTLICHEN SONDERMITTELN	-	-	-	-	-	-	-
44	ENTNAHMEN AUS RUECKLAGEN UND AUS KAPITALVERMOEGEN	-	-	-	-	-	-	-
45	ERLOESE AUS VERAEUSSERUNGEN VON GRUNDVERMOEGEN	199	-	-	-	-	199	47
46	ERLOESE AUS VERAEUSSERUNGEN V. SONST. SACHVERMOEGEN	178	-	-	-	-	178	178
47	DARLEHENS RUECKFLUESSE VON DRITTEN	6 764	3 323	3 323	-	-	3 441	3 439
48	EINNAHMEN DER VERMOEGENSBEWEGUNG ZUSAMMEN	7 141	3 323	3 323	-	-	3 818	3 664
49	UNMITTELBARE EINNAHMEN	36 821	4 981	4 981	-	-	31 840	31 211
50	ZUWEISUNGEN VOM BUND	.	.	-	-	-	350 691	303 728
51	SCHULDENAUFNAHMEN VOM BUND	.	.	-	-	-	-	-
52	ZUWEISUNGEN VOM LASTENAUSGLEICHSFONDS	.	.	-	-	-	-	-
53	SCHULDENAUFNAHMEN VOM LASTENAUSGLEICHSFONDS	.	.	-	-	-	-	-
54	DARLEHENS RUECKFLUESSE VOM LASTENAUSGLEICHSFONDS	.	.	-	-	-	-	-
55	ZUWEISUNGEN VOM ERP-SONDERVERMOEGEN	.	.	-	-	-	-	-
56	SCHULDENAUFNAHMEN VOM ERP-SONDERVERMOEGEN	.	.	-	-	-	-	-
57	ZUWEISUNGEN VON LAENDERN	.	-	-	-	-	.	23
58	SCHULDENAUFNAHMEN VON LAENDERN	.	-	-	-	-	.	-
59	DARLEHENS RUECKFLUESSE VON LAENDERN	.	-	-	-	-	.	-
60	ZUWEISUNGEN VON GEMEINDEN (GV.)	6 481	-	-	-	-	6 481	6 471
61	SCHULDENAUFNAHMEN VON GEMEINDEN (GV.)	739	-	-	-	-	-	-
62	DARLEHENS RUECKFLUESSE VON GEMEINDEN (GV.)	-	-	-	-	-	739	739
63	ZAHLUNGEN VON GEBIETSKOERPERSCHAFTEN ZUSAMMEN	7 220	-	-	-	-	357 911	310 961
64	GESAMTEINNAHMEN	44 041	4 981	4 981	-	-	389 751	342 172
NACHRICHTLICH								
65	ZAHLUNGEN AN GEBIETSKOERPERSCHAFTEN GLEICHER EBENE	335 559	-	-	-	-	23	37-
66	ZAHLUNGEN VON GEBIETSKOERPERSCHAFTEN GLEICHER EBENE	350 809	-	-	-	-	118	58
67	NETTOAUSGABEN	939 995-	424 197-	355 288-	-	68 909-	515 798-	472 375-
68	SALDO (64+66) ./.. (35+65)	903 174-	419 216-	350 307-	-	68 909-	483 958-	441 164-

1) SPALTE 7 AN STADTSTAATEN (EINNAHMEN) - 2) SPALTE 7 VON STADTSTAATEN (AUSGABEN) - 3) ZENTRALNACHWEIS UNT. ALLG. FINANZEN

LÄNDER												NR.
SCHLESWIG- HOLSTEIN	NIEDER- SACHSEN	NORDRHEIN - WESTFALEN	HESSEN	RHEINLAND- PFALZ	BADEN- WÜRTTEMBERG	BAYERN	SAARLAND	STADT- STAATEN	HAMBURG	BREMEN	BERLIN (WEST)	
8	9	10	11	12	13	14	15	16	17	18	19	
1 133	3 139	1 651	1 821	1 280	5 532	6 705	170	365	239	126	-	01
1 665	5 747	3 826	2 977	2 298	4 417	8 002	714	1 300	987	313	-	02
222	555	385	341	283	843	1 007	50	51	1	50	-	03
15	199	215	125	81	181	321	18	56	46	10	-	04
-	-	-	-	-	5	-	-	-	-	-	-	05
-	-	-	-	-	-	-	-	-	-	-	-	06
3 035	9 640	6 077	5 264	3 942	10 978	16 035	952	1 772	1 273	499	-	07
16 718	6 913	5 165	1 645	1 500	6 998	13 664	-	1 927	1 187	274	466	08
-	-	-	-	-	-	-	-	-	-	-	-	09
94 454	222 885	52 903	7 715	287	8 204	23 916	-	146	63	67	16	10
5 436	10 330	8 276	1 532	2 022	4 808	8 533	505	1 210	370	675	165	11
119 643	249 768	72 422	16 156	7 751	30 988	62 148	1 457	5 055	2 893	1 515	647	12
678	20 703	214	-	247	19 608	23 158	-	81 678	69 350	10 329	1 999	13
5	402	232	247	59	602	247	-	389	366	23	-	14
1	-	-	-	-	476	111	-	3 288	3 288	-	-	15
-	10 714	1 272	-	-	-	-	-	-	-	-	-	16
-	-	-	-	-	-	-	-	-	-	-	-	17
-	-	-	-	-	-	-	-	-	-	-	-	18
-	-	-	-	-	-	-	-	-	-	-	-	19
684	31 819	1 718	247	306	20 686	23 516	-	85 355	73 004	10 352	1 999	20
120 327	281 587	74 140	16 403	8 057	51 674	85 664	1 457	90 410	75 897	11 867	2 646	21
-	184	-	-	-	-	-	5	-	-	-	-	22
-	-	-	-	-	-	-	-	-	-	-	-	23
-	-	-	-	-	-	-	-	-	-	-	-	24
-	-	-	-	-	-	-	-	-	-	-	-	25
-	-	-	-	-	-	-	-	-	-	-	-	26
-	-	-	-	-	-	-	-	-	-	-	-	27
-	-	-	-	-	-	-	-	23	23	-	-	28
-	-	-	-	-	-	-	-	-	-	-	-	29
-	-	-	-	-	-	-	-	-	-	-	-	30
2 830	12 473	10 444	16 833	5 691	24 042	53 020	186	-	-	-	-	31
111	17 780	-	-	85	36	365	-	-	-	-	-	32
-	-	-	-	-	-	-	-	-	-	-	-	33
2 941	30 437	10 444	16 833	5 776	24 078	53 385	191	23	23	-	-	34
123 268	312 024	84 584	33 236	13 833	75 752	139 049	1 648	90 433	75 920	11 867	2 646	35
58	101	145	-	243	2 610	1 766	-	49	13	14	22	36
809	165	112	1	14	558	390	-	2	-	2	-	37
109	17	2 752	38	31	-	351	-	3	3	-	-	38
1 842	95	-	-	-	-	602	-	-	-	-	-	39
130	10 400	207	645	109	1 027	2 169	51	421	4	363	54	40
2 948	10 778	3 216	684	397	4 195	5 278	51	475	20	379	76	41
-	-	-	-	-	-	-	-	-	-	-	-	42
-	-	-	-	-	-	-	-	-	-	-	-	43
-	-	-	-	-	-	-	-	-	-	-	-	44
47	-	-	-	-	-	-	-	152	152	-	-	45
2	20	17	9	4	-	126	-	-	-	-	-	46
76	101	3 122	-	6	-	134	-	2	2	-	-	47
125	121	3 139	9	10	-	260	-	154	154	-	-	48
3 073	10 899	6 355	693	407	4 195	5 538	51	629	174	379	76	49
75 288	148 146	18 817	8 065	1 091	4 765	47 556	-	46 963	41 520	5 324	119	50
-	-	-	-	-	-	-	-	-	-	-	-	51
-	-	-	-	-	-	-	-	-	-	-	-	52
-	-	-	-	-	-	-	-	-	-	-	-	53
-	-	-	-	-	-	-	-	-	-	-	-	54
-	-	-	-	-	-	-	-	-	-	-	-	55
-	-	-	-	-	-	-	-	-	-	-	-	56
31	-	-	-	49	-	1	-	37	-	37	-	57
-	-	-	-	-	-	-	-	-	-	-	-	58
-	-	-	-	-	-	-	-	-	-	-	-	59
-	-	-	502	587	3 751	1 631	-	10	-	10	-	60
60	-	291	61	94	-	233	-	-	-	-	-	61
-	-	-	-	-	-	-	-	-	-	-	-	62
75 379	148 146	19 108	8 628	1 821	8 516	49 421	-	47 010	41 520	5 371	119	63
78 452	159 045	25 463	9 321	2 228	12 711	54 959	51	47 639	41 694	5 750	195	64
-	-	-	-	-	-	-	-	-	-	-	-	65
-	-	-	-	-	-	-	-	-	-	-	-	66
47 889-	163 878-	65 476-	24 608-	12 012-	67 236-	89 628-	1 648-	43 423-	34 400-	6 496-	2 527-	67
44 816-	152 079-	59 121-	23 915-	11 605-	63 041-	84 090-	1 597-	42 794-	34 226-	6 117-	2 451-	68

055 FOERDERUNG DER GEWERBLICHEN WIRTSCHAFT

NR.	ART DER AUSGABEN / EINNAHMEN	BUND, LAF, ERP						
		INSGESAMT	ZUSAMMEN	BUND	LASTENAUSGLEICHSF.	ERP-SOND. VERMOEGEN	ZUSAMMEN	OHNE STADTST.
		1	2	3	4	5	6	7
01	BEAMTENBEZUEGE	46 325	22 938	22 938	-	-	23 387	20 445
02	ANGESTELLTENVERGUETUNGEN	39 181	19 686	19 686	-	-	19 495	13 548
03	ARBEITERLOEHNE	7 251	2 067	2 067	-	-	5 184	4 328
04	BESCHAEFTIGUNGSVERGUETUNGEN, BEIHILFEN USW.	1 504	259	259	-	-	1 245	1 145
05	AUFWANDSENTSCHEIDIGUNGEN USW.	374	-	-	-	-	374	372
06	VERSORGUNG	-	-	-	-	-	-	-
07	PERSONALAUSGABEN ZUSAMMEN	94 635	44 950	44 950	-	-	49 685	39 838
08	UNTERHALTUNG U. INSTANDSETZUNG V. UNBEWEGL. VERMOEGEN	1 140	240	240	-	-	900	621
09	ZINSEN	-	-	-	-	-	-	-
10	ZUWEISUNGEN AN ZWECKVERB. U. SONSTIGE KOERPERSCHAFTEN	512 533	468 892	461 170	-	7 722	43 641	34 259
11	UEBRIGE VERWALTUNGS- UND ZWECKAUSGABEN	923 718	774 626	771 720	-	2 906	149 092	104 958
12	VERWALTUNGS- UND ZWECKAUSGABEN ZUSAMMEN	1 532 026	1 288 708	1 278 080	-	10 628	243 318	179 676
13	BAUTEN, GROSSE INSTANDSETZUNGEN	4 999	524	524	-	-	4 475	3 545
14	NEUANSCHAFFUNG VON BEWEGLICHEM VERMOEGEN	4 007	1 014	1 014	-	-	2 993	2 876
15	ERWERB VON GRUNDVERMOEGEN	555	-	-	-	-	555	-
16	GEWAHRUNG VON DARLEHEN	1 503 534	1 213 450	585 082	30 376	597 992	290 084	269 854
17	BETEILIGUNGEN	61 087	61 087	56 787	-	4 300	-	-
18	TILGUNGEN	-	-	-	-	-	-	-
19	ZUF. AN RUECKLAGEN U. AN KAPITALVERMOEGEN	-	-	-	-	-	-	-
20	AUSGABEN DER VERMOEGENSBEWEGUNG ZUSAMMEN	1 574 182	1 276 075	643 407	30 376	602 292	298 107	276 275
21	UNMITTELBARE AUSGABEN	3 106 208	2 564 783	1 921 487	30 376	612 920	541 425	455 951
22	ZUWEISUNGEN AN BUND	-	-	-	-	-	84 554	84 554
23	TILGUNG AN BUND	-	-	-	-	-	-	-
24	ZUWEISUNGEN AN LASTENAUSGLEICHSFONDS	-	-	-	-	-	-	-
25	TILGUNG AN LASTENAUSGLEICHSFONDS	-	-	-	-	-	-	-
26	ZUWEISUNGEN AN ERP-SONDERVERMOEGEN	-	-	-	-	-	6	-
27	TILGUNG AN ERP-SONDERVERMOEGEN	-	-	-	-	-	-	-
28	ZUWEISUNGEN AN LAENDER	-	66 880	66 880	-	-	-	-
29	DARLEHEN AN LAENDER	-	16 900	6 500	-	10 400	-	-
30	TILGUNG AN LAENDER	-	-	-	-	-	-	-
31	ZUWEISUNGEN AN GEMEINDEN (GV.)	18 685	25	25	-	-	18 660	18 660
32	DARLEHEN AN GEMEINDEN (GV.)	8 106	-	-	-	-	8 106	8 106
33	TILGUNG AN GEMEINDEN (GV.)	-	-	-	-	-	-	-
34	ZAHLUNGEN AN GEBIETSKOERPERSCHAFTEN ZUSAMMEN	26 791	83 805	73 405	-	10 400	111 326	111 320
35	GESAMTAUSGABEN	3 132 999	2 648 588	1 994 892	30 376	623 320	652 751	567 271
36	GEBUEHREN, ENTGELTE, STRAFEN	116 401	63 190	63 190	-	-	53 211	47 352
37	MIETEN UND PACHTEN	419	78	78	-	-	341	301
38	ZINSEINNAHMEN	171 781	137 030	79 663	19 168	38 199	34 751	29 660
39	ZUWEISUNGEN VON ZWECKVERB. U. SONST. KOERPERSCHAFTEN	1 274	-	-	-	-	1 274	893
40	UEBRIGE EINNAHMEN AUS VERWALTUNG UND BETRIEB	64 698	58 982	43 924	-	15 058	5 716	4 800
41	EINNAHMEN AUS VERWALTUNG UND BETRIEB ZUSAMMEN	354 573	259 280	186 855	19 168	53 257	95 293	83 006
42	SCHULDENAUFNAHMEN AUS KREDITMARKTMITTELN	-	-	-	-	-	-	-
43	SCHULDENAUFNAHMEN AUS OEFFENTLICHEN SONDERMITTELN	-	-	-	-	-	-	-
44	ENTNAHMEN AUS RUECKLAGEN UND AUS KAPITALVERMOEGEN	-	-	-	-	-	-	-
45	ERLOESE AUS VERAEUSSERUNGEN VON GRUNDVERMOEGEN	-	-	-	-	-	-	-
46	ERLOESE AUS VERAEUSSERUNGEN V. SONST. SACHVERMOEGEN	13	3	3	-	-	10	10
47	DARLEHENS RUECKFLUESSE VON DRITTEN	248 601	182 122	49 926	131 397	799	66 479	53 822
48	EINNAHMEN DER VERMOEGENSBEWEGUNG ZUSAMMEN	248 614	182 125	49 929	131 397	799	66 489	53 832
49	UNMITTELBARE EINNAHMEN	603 187	441 405	236 784	150 565	54 056	161 782	136 838
50	ZUWEISUNGEN VOM BUND	-	-	-	-	-	63 811	36 844
51	SCHULDENAUFNAHMEN VOM BUND	-	-	-	-	-	-	-
52	ZUWEISUNGEN VOM LASTENAUSGLEICHSFONDS	-	-	-	-	-	-	-
53	SCHULDENAUFNAHMEN VOM LASTENAUSGLEICHSFONDS	-	-	-	-	-	-	-
54	DARLEHENS RUECKFLUESSE VOM LASTENAUSGLEICHSFONDS	-	-	-	-	-	-	-
55	ZUWEISUNGEN VOM ERP-SONDERVERMOEGEN	-	-	-	-	-	60	-
56	SCHULDENAUFNAHMEN VOM ERP-SONDERVERMOEGEN	-	-	-	-	-	-	-
57	ZUWEISUNGEN VON LAENDERN	-	84 207	84 207	-	-	-	3
58	SCHULDENAUFNAHMEN VON LAENDERN	-	-	-	-	-	-	-
59	DARLEHENS RUECKFLUESSE VON LAENDERN	-	34 722	34 722	-	-	-	-
60	ZUWEISUNGEN VON GEMEINDEN (GV.)	-	-	-	-	-	-	-
61	SCHULDENAUFNAHMEN VON GEMEINDEN (GV.)	-	-	-	-	-	-	-
62	DARLEHENS RUECKFLUESSE VON GEMEINDEN (GV.)	1 434	-	-	-	-	1 434	1 434
63	ZAHLUNGEN VON GEBIETSKOERPERSCHAFTEN ZUSAMMEN	1 434	118 929	118 929	-	-	65 305	38 281
64	GESAMTEINNAHMEN	604 621	560 334	355 713	150 565	54 056	227 087	175 119
NACHRICHTLICH								
65	ZAHLUNGEN AN GEBIETSKOERPERSCHAFTEN GLEICHER EBENE	168 355	-	-	-	-	15	12
66	ZAHLUNGEN VON GEBIETSKOERPERSCHAFTEN GLEICHER EBENE	182 926	-	-	-	-	126	123
67	NETTOAUSGABEN	3 116 994	2 529 659	1 875 963	30 376	623 320	587 335	528 879
68	SALDO (64+66) -/. (35+65)	2 513 807	2 088 254	1 639 179	120 189	569 264	425 553	392 041

1) SPALTE 7 AN STADTSTAATEN (EINNAHMEN) - 2) SPALTE 7 VON STADTSTAATEN (AUSGABEN) - 3) ZENTRALNACHWEIS UNT. ALLG. FINANZEN

LAENDER												NR.
SCHLESWIG- HOLSTEIN	NIEDER- SACHSEN	NORDRHEIN - WESTFALEN	HESSEN	RHEINLAND- PFALZ	BADEN- WUERTTEMB.	BAYERN	SAARLAND	STADT- STAATEN	HAMBURG	BREMEN	BERLIN (WEST)	
8	9	10	11	12	13	14	15	16	17	18	19	
465	2 063	8 367	1 556	1 004	2 710	3 440	840	2 942	799	149	1 994	01
327	1 683	4 599	1 425	495	2 547	2 184	288	5 947	1 766	320	3 861	02
118	557	1 530	382	250	961	426	104	856	140	40	676	03
6	109	561	93	38	168	145	25	100	28	8	64	04
-	70	17	22	1	260	-	2	2	-	2	-	05
-	-	-	-	-	-	-	-	-	-	-	-	06
916	4 482	15 074	3 478	1 788	6 646	6 195	1 259	9 847	2 733	519	6 595	07
-	55	364	37	12	63	48	42	279	7	5	267	08
-	-	-	-	-	-	-	-	-	-	-	-	09
3 172	2 644	8 502	3 804	1 951	6 641	6 394	1 151	9 382	6 414	2 404	564	10
8 999	13 070	14 360	10 241	2 443	12 066	39 276	4 503	44 134	28 045	1 094	14 995	11
13 087	20 251	38 300	17 560	6 194	25 416	51 913	6 955	63 642	37 199	4 022	22 421	12
-	393	164	548	712	1 665	63	-	930	38	150	742	13
60	943	796	84	42	432	505	14	117	8	12	97	14
-	-	-	-	-	-	-	-	555	-	555	-	15
18 350	11 400	148 591	20 979	11 670	22 213	31 151	5 500	20 230	7 397	-	12 833	16
-	-	-	-	-	-	-	-	-	-	-	-	17
-	-	-	-	-	-	-	-	-	-	-	-	18
-	-	-	-	-	-	-	-	-	-	-	-	19
18 410	12 736	149 551	21 611	12 424	24 310	31 719	5 514	21 832	7 443	717	13 672	20
31 497	32 987	187 851	39 171	18 618	49 726	83 632	12 469	85 474	44 642	4 739	36 093	21
-	846	73 941	173	89	6	174	9 325	-	-	-	-	22
-	-	-	-	-	-	-	-	-	-	-	-	23
-	-	-	-	-	-	-	-	-	-	-	-	24
-	-	-	-	-	-	-	-	-	-	-	-	25
-	-	-	-	-	-	-	-	6	-	-	6	26
-	-	-	-	-	-	-	-	-	-	-	-	27
12	-	-	-	-	-	-	-	3	3	-	-	28
-	-	-	-	-	-	-	-	-	-	-	-	29
-	-	-	-	-	-	-	-	-	-	-	-	30
1 437	9 958	120	178	2 809	2 976	1 182	-	-	-	-	-	31
535	-	-	-	1 410	4 920	1 241	-	-	-	-	-	32
-	-	-	-	-	-	-	-	-	-	-	-	33
1 984	10 804	74 061	351	4 308	7 902	2 597	9 325	9	3	-	6	34
33 481	43 791	261 912	39 522	22 926	57 628	86 229	21 794	85 483	44 645	4 739	36 099	35
2 676	23 289	8 679	2 348	1 842	1 618	6 607	293	5 859	2 097	205	3 557	36
11	54	109	31	27	44	18	7	40	5	1	34	37
1 664	1 047	10 739	2 657	1 232	1 280	8 086	2 955	5 091	2 069	-	3 022	38
583	130	88	431	2	724	167	-	381	1	-	380	39
-	-	-	-	20	3 433	109	6	916	141	4	771	40
4 934	24 620	19 615	5 469	3 121	7 099	14 987	3 261	12 287	4 313	210	7 764	41
-	-	-	-	-	-	-	-	-	-	-	-	42
-	-	-	-	-	-	-	-	-	-	-	-	43
-	-	-	-	-	-	-	-	-	-	-	-	44
-	-	-	-	-	-	-	-	-	-	-	-	45
-	1	6	1	2	-	-	-	-	-	-	-	46
4 441	4 489	12 916	8 715	2 837	-	12 099	8 325	12 657	7 389	-	5 268	47
4 441	4 490	12 922	8 716	2 839	-	12 099	8 325	12 657	7 389	-	5 268	48
9 375	29 010	32 537	14 185	5 960	7 099	27 086	11 586	24 944	11 702	210	13 032	49
2 535	7 882	149	979	214	440	22 139	2 506	26 967	26 967	-	-	50
-	-	-	-	-	-	-	-	-	-	-	-	51
-	-	-	-	-	-	-	-	-	-	-	-	52
-	-	-	-	-	-	-	-	-	-	-	-	53
-	-	-	-	-	-	-	-	-	-	-	-	54
-	-	-	-	-	-	-	-	60	-	-	60	55
-	-	-	-	-	-	-	-	-	-	-	-	56
115	11	-	-	-	-	-	-	-	-	-	-	57
-	-	-	-	-	-	-	-	-	-	-	-	58
-	-	-	-	-	-	-	-	-	-	-	-	59
-	-	-	-	-	-	-	-	-	-	-	-	60
735	-	-	82	153	-	234	230	-	-	-	-	61
-	-	-	-	-	-	-	-	-	-	-	-	62
3 385	7 893	149	1 061	367	440	22 373	2 736	27 027	26 967	-	60	63
12 760	36 903	32 686	15 246	6 327	7 539	49 459	14 322	51 971	38 669	210	13 092	64
-	-	-	-	-	-	-	-	-	-	-	-	65
-	-	-	-	-	-	-	-	-	-	-	-	66
30 096-	35 898-	261 763-	38 461-	22 559-	57 188-	63 856-	19 058-	58 456-	17 678-	4 739-	36 039-	67
20 721-	6 888-	229 226-	24 276-	16 599-	50 089-	36 770-	7 472-	33 512-	5 976-	4 529-	23 007-	68

056 WIRTSCHAFTSFOERDERUNG IM INLAND

NR.	ART DER AUSGABEN / EINNAHMEN	BUND, LAF, ERP						
		INSGESAMT	ZUSAMMEN	BUND	LASTENAUSGLEICHSF.	ERP-SOND. VERMOEGEN	ZUSAMMEN	OHNE STADTST.
		1	2	3	4	5	6	7
01	BEAMTENBEZUEGE	38	-	-	-	-	38	-
02	ANGESTELLTENVERGUETUNGEN	69	-	-	-	-	69	-
03	ARBEITERLOEHNE	242	-	-	-	-	242	-
04	BESCHAEFFTIGUNGSVERGUETUNGEN, BEIHILFEN USW.	2	-	-	-	-	2	-
05	AUFWANDSENTSCHAEDIGUNGEN USW.	-	-	-	-	-	-	-
06	VERSORGUNG	-	-	-	-	-	-	-
07	PERSONALAUSGABEN ZUSAMMEN	351	-	-	-	-	351	-
08	UNTERHALTUNG U. INSTANDSETZUNG V. UNBEW. VERMOEGEN	182	-	-	-	-	182	-
09	ZINSEN	-	-	-	-	-	-	-
10	ZUWEISUNGEN AN ZWECKVERB. U. SONSTIGE KOERPERSCHAFTEN	328 408	288 661	280 939	-	7 722	39 747	31 398
11	UEBRIGE VERWALTUNGS- UND ZWECKAUSGABEN	717 134	606 313	604 112	-	2 201	110 821	77 404
12	VERWALTUNGS- UND ZWECKAUSGABEN ZUSAMMEN	1 046 075	894 974	885 051	-	9 923	151 101	108 802
13	BAUTEN, GROSSE INSTANDSETZUNGEN	1 314	-	-	-	-	1 314	712
14	NEUANSCHAFFUNG VON BEWEGLICHEM VERMOEGEN	-	-	-	-	-	-	-
15	ERWERB VON GRUNDVERMOEGEN	555	-	-	-	-	555	-
16	GEWAHRUNG VON DARLEHEN	977 923	687 839	159 178	30 376	498 285	290 084	269 854
17	BETEILIGUNGEN	4 300	4 300	-	-	4 300	-	-
18	TILGUNGEN	-	-	-	-	-	-	-
19	ZUF. AN RUECKLAGEN U. AN KAPITALVERMOEGEN	-	-	-	-	-	-	-
20	AUSGABEN DER VERMOEGENSBEWEGUNG ZUSAMMEN	984 092	692 139	159 178	30 376	502 585	291 953	270 566
21	UNMITTELBARE AUSGABEN	2 030 167	1 587 113	1 044 229	30 376	512 508	443 054	379 368
22	ZUWEISUNGEN AN BUND	.	.	-	-	-	84 554	84 554
23	TILGUNG AN BUND	.	.	-	-	-	-	-
24	ZUWEISUNGEN AN LASTENAUSGLEICHSFONDS	.	.	-	-	-	-	-
25	TILGUNG AN LASTENAUSGLEICHSFONDS	.	.	-	-	-	-	-
26	ZUWEISUNGEN AN ERP-SONDERVERMOEGEN	.	.	-	-	-	6	-
27	TILGUNG AN ERP-SONDERVERMOEGEN	.	.	-	-	-	-	-
28	ZUWEISUNGEN AN LAENDER	.	66 880	66 880	-	-	.	-
29	DARLEHEN AN LAENDER	.	16 900	6 500	-	10 400	.	-
30	TILGUNG AN LAENDER	.	.	-	-	-	.	-
31	ZUWEISUNGEN AN GEMEINDEN (GV.)	18 584	-	-	-	-	18 584	18 584
32	DARLEHEN AN GEMEINDEN (GV.)	8 106	-	-	-	-	8 106	8 106
33	TILGUNG AN GEMEINDEN (GV.)	-	-	-	-	-	-	-
34	ZAHLUNGEN AN GEBIETSKOERPERSCHAFTEN ZUSAMMEN	26 690	83 780	73 380	-	10 400	111 250	111 244
35	GESAMTAUSGABEN	2 056 857	1 670 893	1 117 609	30 376	522 908	554 304	490 612
36	GEBUEHREN, ENTGELTE, STRAFEN	3 678	-	-	-	-	3 678	1 570
37	MIETEN UND PACHTEN	-	-	-	-	-	-	-
38	ZINSEINNAHMEN	65 705	40 460	21 292	19 168	-	25 245	20 945
39	ZUWEISUNGEN VON ZWECKVERB. U. SONST. KOERPERSCHAFTEN	803	-	-	-	-	803	724
40	UEBRIGE EINNAHMEN AUS VERWALTUNG UND BETRIEB	50 175	48 671	33 613	-	15 058	1 504	1 143
41	EINNAHMEN AUS VERWALTUNG UND BETRIEB ZUSAMMEN	120 361	89 131	54 905	19 168	15 058	31 230	24 382
42	SCHULDENAUFNAHMEN AUS KREDITMARKTMITTELN	-	-	-	-	-	-	-
43	SCHULDENAUFNAHMEN AUS OEFFENTLICHEN SONDERMITTELN	-	-	-	-	-	-	-
44	ENTNAHMEN AUS RUECKLAGEN UND AUS KAPITALVERMOEGEN	-	-	-	-	-	-	-
45	ERLDESE AUS VERAEUSSERUNGEN VON GRUNDVERMOEGEN	-	-	-	-	-	-	-
46	ERLDESE AUS VERAEUSSERUNGEN V. SONST. SACHVERMOEGEN	-	-	-	-	-	-	-
47	DARLEHENS RUECKFLUESSE VON DRITTEN	246 585	180 934	49 537	131 397	-	65 651	53 011
48	EINNAHMEN DER VERMOEGENSBEWEGUNG ZUSAMMEN	246 585	180 934	49 537	131 397	-	65 651	53 011
49	UNMITTELBARE EINNAHMEN	366 946	270 065	104 442	150 565	15 058	96 881	77 393
50	ZUWEISUNGEN VOM BUND	.	.	-	-	-	63 538	36 623
51	SCHULDENAUFNAHMEN VOM BUND	.	.	-	-	-	-	-
52	ZUWEISUNGEN VOM LASTENAUSGLEICHSFONDS	.	.	-	-	-	-	-
53	SCHULDENAUFNAHMEN VOM LASTENAUSGLEICHSFONDS	.	.	-	-	-	-	-
54	DARLEHENS RUECKFLUESSE VOM LASTENAUSGLEICHSFONDS	.	.	-	-	-	-	-
55	ZUWEISUNGEN VOM ERP-SONDERVERMOEGEN	.	.	-	-	-	60	-
56	SCHULDENAUFNAHMEN VOM ERP-SONDERVERMOEGEN	.	.	-	-	-	-	-
57	ZUWEISUNGEN VON LAENDERN	.	84 207	84 207	-	-	.	-
58	SCHULDENAUFNAHMEN VON LAENDERN	.	-	-	-	-	.	-
59	DARLEHENS RUECKFLUESSE VON LAENDERN	.	34 722	34 722	-	-	.	-
60	ZUWEISUNGEN VON GEMEINDEN (GV.)	-	-	-	-	-	-	-
61	SCHULDENAUFNAHMEN VON GEMEINDEN (GV.)	-	-	-	-	-	-	-
62	DARLEHENS RUECKFLUESSE VON GEMEINDEN (GV.)	1 434	-	-	-	-	1 434	1 434
63	ZAHLUNGEN VON GEBIETSKOERPERSCHAFTEN ZUSAMMEN	1 434	118 929	118 929	-	-	65 032	38 057
64	GESAMTEINNAHMEN	368 380	388 994	223 371	150 565	15 058	161 913	115 450
NACHRICHTLICH								
65	ZAHLUNGEN AN GEBIETSKOERPERSCHAFTEN GLEICHER EBENE	168 340	-	-	-	-	-	-
66	ZAHLUNGEN VON GEBIETSKOERPERSCHAFTEN GLEICHER EBENE	182 642	-	-	-	-	115	115
67	NETTOAUSGABEN	2 041 121-	1 551 964-	998 680-	30 376-	522 908-	489 157-	452 440-
68	SALDO (64+66) ./.. (35+65)	1 674 175-	1 281 899-	894 238-	120 189	507 850-	392 276-	375 047-

1) SPALTE 7 AN STADTSTAATEN (EINNAHMEN) - 2) SPALTE 7 VON STADTSTAATEN (AUSGABEN) - 3) ZENTRALNACHWEIS UNT. ALLG. FINANZEN

LAENDER												NR.
SCHLESWIG- HOLSTEIN	NIEDER- SACHSEN	NORDRHEIN - WESTFALEN	HESSEN	RHEINLAND- PFALZ	BADEN- WUERTTEMB.	BAYERN	SAARLAND	STADT- STAATEN	HAMBURG	BREMEN	BERLIN (WEST)	
8	9	10	11	12	13	14	15	16	17	18	19	
-	-	-	-	-	-	-	-	38	-	-	38	01
-	-	-	-	-	-	-	-	69	-	-	69	02
-	-	-	-	-	-	-	-	242	-	-	242	03
-	-	-	-	-	-	-	-	2	-	-	2	04
-	-	-	-	-	-	-	-	-	-	-	-	05
-	-	-	-	-	-	-	-	-	-	-	-	06
-	-	-	-	-	-	-	-	351	-	-	351	07
-	-	-	-	-	-	-	-	182	-	-	182	08
3 112	2 644	8 502	3 704	1 846	6 641	4 101	848	8 349	5 732	2 143	474	09
8 698	10 023	8 367	5 352	1 899	1 565	37 890	3 610	33 417	27 118	948	5 351	10
11 810	12 667	16 869	9 056	3 745	8 206	41 991	4 458	42 299	32 850	3 091	6 358	11
-	-	-	-	712	-	-	-	602	-	-	602	12
-	-	-	-	-	-	-	-	-	-	-	-	13
-	-	-	-	-	-	-	-	555	-	555	-	14
18 350	11 400	148 591	20 979	11 670	22 213	31 151	5 500	20 230	7 397	-	12 833	15
-	-	-	-	-	-	-	-	-	-	-	-	16
-	-	-	-	-	-	-	-	-	-	-	-	17
-	-	-	-	-	-	-	-	-	-	-	-	18
18 350	11 400	148 591	20 979	12 382	22 213	31 151	5 500	21 387	7 397	555	13 435	19
30 160	24 067	165 460	30 035	16 127	30 419	73 142	9 958	63 686	40 247	3 646	19 793	20
-	846	73 941	173	89	6	174	9 325	-	-	-	-	21
-	-	-	-	-	-	-	-	-	-	-	-	22
-	-	-	-	-	-	-	-	-	-	-	-	23
-	-	-	-	-	-	-	-	-	-	-	-	24
-	-	-	-	-	-	-	-	6	-	-	6	25
-	-	-	-	-	-	-	-	-	-	-	-	26
-	-	-	-	-	-	-	-	-	-	-	-	27
-	-	-	-	-	-	-	-	-	-	-	-	28
-	-	-	-	-	-	-	-	-	-	-	-	29
-	-	-	-	-	-	-	-	-	-	-	-	30
1 437	9 894	120	178	2 797	2 976	1 182	-	-	-	-	-	31
535	-	-	-	1 410	4 920	1 241	-	-	-	-	-	32
-	-	-	-	-	-	-	-	-	-	-	-	33
1 972	10 740	74 061	351	4 296	7 902	2 597	9 325	6	-	-	6	34
32 132	34 807	239 521	30 386	20 423	38 321	75 739	19 283	63 692	40 247	3 646	19 799	35
-	-	944	-	-	-	626	-	2 108	484	-	1 624	36
1 664	1 047	6 428	2 455	905	-	5 773	2 673	4 300	1 278	-	3 022	37
582	100	33	16	14	724	40	6	79	1	-	78	38
-	-	-	-	-	352	-	-	361	140	-	221	39
2 246	1 147	7 405	2 471	919	1 076	6 439	2 679	6 848	1 903	-	4 945	40
-	-	-	-	-	-	-	-	-	-	-	-	41
-	-	-	-	-	-	-	-	-	-	-	-	42
-	-	-	-	-	-	-	-	-	-	-	-	43
-	-	-	-	-	-	-	-	-	-	-	-	44
-	-	-	-	-	-	-	-	-	-	-	-	45
4 441	4 489	12 916	7 907	2 834	-	12 099	8 325	12 640	7 389	-	5 251	46
4 441	4 489	12 916	7 907	2 834	-	12 099	8 325	12 640	7 389	-	5 251	47
6 687	5 636	20 321	10 378	3 753	1 076	18 538	11 004	19 488	9 292	-	10 196	48
2 535	7 882	3	963	214	393	22 127	2 506	26 915	26 915	-	-	49
-	-	-	-	-	-	-	-	-	-	-	-	50
-	-	-	-	-	-	-	-	-	-	-	-	51
-	-	-	-	-	-	-	-	-	-	-	-	52
-	-	-	-	-	-	-	-	-	-	-	-	53
-	-	-	-	-	-	-	-	60	-	-	60	54
-	-	-	-	-	-	-	-	-	-	-	-	55
-	-	-	-	-	-	-	-	-	-	-	-	56
115	-	-	-	-	-	-	-	-	-	-	-	57
-	-	-	-	-	-	-	-	-	-	-	-	58
-	-	-	-	-	-	-	-	-	-	-	-	59
-	-	-	-	-	-	-	-	-	-	-	-	60
735	-	-	82	153	-	234	230	-	-	-	-	61
3 385	7 882	3	1 045	367	393	22 361	2 736	26 975	26 915	-	60	62
10 072	13 518	20 324	11 423	4 120	1 469	40 899	13 740	46 463	36 207	-	10 256	63
-	-	-	-	-	-	-	-	-	-	-	-	64
-	-	-	-	-	-	-	-	-	-	-	-	65
28 747-	26 925-	239 518-	29 341-	20 056-	37 928-	53 378-	16 547-	36 717-	13 332-	3 646-	19 739-	66
22 060-	21 289-	219 197-	18 963-	16 303-	36 852-	34 840-	5 543-	17 229-	4 040-	3 646-	9 543-	67
-	-	-	-	-	-	-	-	-	-	-	-	68

057 WIRTSCHAFTSFOERDERUNG IM AUSLAND (ENTWICKLUNGSHILFE)

NR.	ART DER AUSGABEN / EINNAHMEN	BUND, LAF, ERP						
		INSGESAMT	ZUSAMMEN	BUND	LASTENAUSGLEICHSF.	ERP-SOND. VERMOEGEN	ZUSAMMEN	OHNE STADTST.
		1	2	3	4	5	6	7
01	BEAMTENBEZUEGE	154	-	-	-	-	154	154
02	ANGESTELLTENVERGUETUNGEN	209	-	-	-	-	209	209
03	ARBEITERLOEHNE	9	-	-	-	-	9	9
04	BESCHAEFTIGUNGSVERGUETUNGEN, BEIHILFEN USW.	21	-	-	-	-	21	21
05	AUFWANDSENTSCHAEDIGUNGEN USW.	22	-	-	-	-	22	22
06	VERSORGUNG	-	-	-	-	-	-	-
07	PERSONALAUSGABEN ZUSAMMEN	415	-	-	-	-	415	415
08	UNTERHALTUNG U. INSTANDSETZUNG V. UNBEWEGL. VERMOEGEN	1	-	-	-	-	1	1
09	ZINSEN	-	-	-	-	-	-	-
10	ZUWEISUNGEN AN ZWECKVERB. U. SONSTIGE KOERPERSCHAFTEN	119 155	117 523	117 523	-	-	1 632	1 240
11	UEBRIGE VERWALTUNGS- UND ZWECKAUSGABEN	171 037	150 626	149 921	-	705	20 411	11 538
12	VERWALTUNGS- UND ZWECKAUSGABEN ZUSAMMEN	290 608	268 149	267 444	-	705	22 459	13 194
13	BAUTEN, GROSSE INSTANDSETZUNGEN	100	-	-	-	-	100	38
14	NEUANSCHAFFUNG VON BEWEGLICHEN VERMOEGEN	211	-	-	-	-	211	211
15	ERWERB VON GRUNDVERMOEGEN	-	-	-	-	-	-	-
16	GEWAHRUNG VON DARLEHEN	525 611	525 611	425 904	-	99 707	-	-
17	BETEILIGUNGEN	50 538	50 538	50 538	-	-	-	-
18	TILGUNGEN	-	-	-	-	-	-	-
19	ZUF. AN RUECKLAGEN U. AN KAPITALVERMOEGEN	-	-	-	-	-	-	-
20	AUSGABEN DER VERMOEGENSBEWEGUNG ZUSAMMEN	576 460	576 149	476 442	-	99 707	311	249
21	UNMITTELBARE AUSGABEN	867 068	844 298	743 886	-	100 412	22 770	13 443
22	ZUWEISUNGEN AN BUND	-	-	-	-	-	-	-
23	TILGUNG AN BUND	-	-	-	-	-	-	-
24	ZUWEISUNGEN AN LASTENAUSGLEICHSFONDS	-	-	-	-	-	-	-
25	TILGUNG AN LASTENAUSGLEICHSFONDS	-	-	-	-	-	-	-
26	ZUWEISUNGEN AN ERP-SONDERVERMOEGEN	-	-	-	-	-	-	-
27	TILGUNG AN ERP-SONDERVERMOEGEN	-	-	-	-	-	-	-
28	ZUWEISUNGEN AN LAENDER	-	-	-	-	-	-	-
29	DARLEHEN AN LAENDER	-	-	-	-	-	-	-
30	TILGUNG AN LAENDER	-	-	-	-	-	-	-
31	ZUWEISUNGEN AN GEMEINDEN (GV.)	-	-	-	-	-	-	-
32	DARLEHEN AN GEMEINDEN (GV.)	-	-	-	-	-	-	-
33	TILGUNG AN GEMEINDEN (GV.)	-	-	-	-	-	-	-
34	ZAHLUNGEN AN GEBIETSKOERPERSCHAFTEN ZUSAMMEN	-	-	-	-	-	-	-
35	GESAMTAUSGABEN	867 068	844 298	743 886	-	100 412	22 770	13 443
36	GEBUEHREN, ENTGELTE, STRAFEN	115	-	-	-	-	115	115
37	MIETEN UND PACHTEN	2	-	-	-	-	2	2
38	ZINSEINNAHMEN	105 874	96 570	58 371	-	38 199	9 304	8 513
39	ZUWEISUNGEN VON ZWECKVERB. U. SONST. KOERPERSCHAFTEN	35	-	-	-	-	35	2
40	UEBRIGE EINNAHMEN AUS VERWALTUNG UND BETRIEB	815	404	404	-	-	411	402
41	EINNAHMEN AUS VERWALTUNG UND BETRIEB ZUSAMMEN	106 841	96 974	58 775	-	38 199	9 867	9 034
42	SCHULDENAUFNAHMEN AUS KREDITMARKTMITTELN	-	-	-	-	-	-	-
43	SCHULDENAUFNAHMEN AUS OEFFENTLICHEN SONDERMITTELN	-	-	-	-	-	-	-
44	ENTNAHMEN AUS RUECKLAGEN UND AUS KAPITALVERMOEGEN	-	-	-	-	-	-	-
45	ERLOESE AUS VERAEUSSERUNGEN VON GRUNDVERMOEGEN	-	-	-	-	-	-	-
46	ERLOESE AUS VERAEUSSERUNGEN V. SONST. SACHVERMOEGEN	-	-	-	-	-	-	-
47	DARLEHENS RUECKFLUESSE VON DRITTEM	1 188	1 188	389	-	799	-	-
48	EINNAHMEN DER VERMOEGENSBEWEGUNG ZUSAMMEN	1 188	1 188	389	-	799	-	-
49	UNMITTELBARE EINNAHMEN	108 029	98 162	59 164	-	38 998	9 867	9 034
50	ZUWEISUNGEN VOM BUND	-	-	-	-	-	168	168
51	SCHULDENAUFNAHMEN VOM BUND	-	-	-	-	-	-	-
52	ZUWEISUNGEN VOM LASTENAUSGLEICHSFONDS	-	-	-	-	-	-	-
53	SCHULDENAUFNAHMEN VOM LASTENAUSGLEICHSFONDS	-	-	-	-	-	-	-
54	DARLEHENS RUECKFLUESSE VOM LASTENAUSGLEICHSFONDS	-	-	-	-	-	-	-
55	ZUWEISUNGEN VOM ERP-SONDERVERMOEGEN	-	-	-	-	-	-	-
56	SCHULDENAUFNAHMEN VOM ERP-SONDERVERMOEGEN	-	-	-	-	-	-	-
57	ZUWEISUNGEN VOM LAENDERN	-	-	-	-	-	-	-
58	SCHULDENAUFNAHMEN VOM LAENDERN	-	-	-	-	-	-	-
59	DARLEHENS RUECKFLUESSE VON LAENDERN	-	-	-	-	-	-	-
60	ZUWEISUNGEN VON GEMEINDEN (GV.)	-	-	-	-	-	-	-
61	SCHULDENAUFNAHMEN VON GEMEINDEN (GV.)	-	-	-	-	-	-	-
62	DARLEHENS RUECKFLUESSE VON GEMEINDEN (GV.)	-	-	-	-	-	-	-
63	ZAHLUNGEN VON GEBIETSKOERPERSCHAFTEN ZUSAMMEN	-	-	-	-	-	168	168
64	GESAMTEINNAHMEN	108 029	98 162	59 164	-	38 998	10 035	9 202
65	NACHRICHTLICH	-	-	-	-	-	-	-
66	ZAHLUNGEN AN GEBIETSKOERPERSCHAFTEN GLEICHER EBENE	-	-	-	-	-	-	-
67	ZAHLUNGEN VON GEBIETSKOERPERSCHAFTEN GLEICHER EBENE	168	-	-	-	-	-	-
68	NETTOAUSGABEN	866 900	844 298	743 886	-	100 412	22 602	13 275
68	SALDO (64+66) -/. (35+65)	758 871	746 136	684 722	-	61 414	12 735	4 241

1) SPALTE 7 AN STADTSTAATEN (EINNAHMEN) - 2) SPALTE 7 VON STADTSTAATEN (AUSGABEN) - 3) ZENTRALNACHWEIS UNT.-ALLG. FINANZEN

LAENDER												NR.
SCHLESWIG- HOLSTEIN	NIEDER- SACHSEN	NORDRHEIN - WESTFALEN	HESSEN	RHEINLAND- PFALZ	BADEN- WUERTTEMB.	BAYERN	SAARLAND	STADT- STAATEN	HAMBURG	BREMEN	BERLIN (WEST)	
8	9	10	11	12	13	14	15	16	17	18	19	
-	-	-	-	-	-	154	-	-	-	-	-	01
-	-	-	63	-	-	146	-	-	-	-	-	02
-	-	-	2	-	-	7	-	-	-	-	-	03
-	-	-	6	-	-	15	-	-	-	-	-	04
-	-	-	22	-	-	-	-	-	-	-	-	05
-	-	-	93	-	-	322	-	-	-	-	-	06
-	-	-	1	-	-	-	-	-	-	-	-	07
-	-	-	-	-	-	-	-	-	-	-	-	08
-	-	-	-	-	-	960	280	392	392	-	-	09
126	746	2 699	4 255	163	2 748	145	656	8 873	471	60	8 342	10
126	746	2 699	4 349	163	2 748	1 427	936	9 265	863	60	8 342	11
-	-	-	-	-	-	38	-	62	-	-	62	12
-	-	-	16	-	-	195	-	-	-	-	-	13
-	-	-	-	-	-	-	-	-	-	-	-	14
-	-	-	-	-	-	-	-	-	-	-	-	15
-	-	-	-	-	-	-	-	-	-	-	-	16
-	-	-	-	-	-	-	-	-	-	-	-	17
-	-	-	-	-	-	-	-	-	-	-	-	18
-	-	-	-	-	-	-	-	-	-	-	-	19
-	-	-	16	-	-	233	-	62	-	-	62	20
126	746	2 699	4 365	163	2 748	1 660	936	9 327	863	60	8 404	21
-	-	-	-	-	-	-	-	-	-	-	-	22
-	-	-	-	-	-	-	-	-	-	-	-	23
-	-	-	-	-	-	-	-	-	-	-	-	24
-	-	-	-	-	-	-	-	-	-	-	-	25
-	-	-	-	-	-	-	-	-	-	-	-	26
-	-	-	-	-	-	-	-	-	-	-	-	27
-	-	-	-	-	-	-	-	-	-	-	-	28
-	-	-	-	-	-	-	-	-	-	-	-	29
-	-	-	-	-	-	-	-	-	-	-	-	30
-	-	-	-	-	-	-	-	-	-	-	-	31
-	-	-	-	-	-	-	-	-	-	-	-	32
-	-	-	-	-	-	-	-	-	-	-	-	33
-	-	-	-	-	-	-	-	-	-	-	-	34
126	746	2 699	4 365	163	2 748	1 660	936	9 327	863	60	8 404	35
-	-	-	-	-	-	115	-	-	-	-	-	36
-	-	-	2	-	-	-	-	-	-	-	-	37
-	-	4 311	-	327	1 280	2 313	282	791	791	-	-	38
-	-	-	2	-	-	-	-	33	-	-	33	39
-	-	-	402	-	-	-	-	9	-	-	9	40
-	-	4 311	406	327	1 280	2 428	282	833	791	-	42	41
-	-	-	-	-	-	-	-	-	-	-	-	42
-	-	-	-	-	-	-	-	-	-	-	-	43
-	-	-	-	-	-	-	-	-	-	-	-	44
-	-	-	-	-	-	-	-	-	-	-	-	45
-	-	-	-	-	-	-	-	-	-	-	-	46
-	-	-	-	-	-	-	-	-	-	-	-	47
-	-	-	-	-	-	-	-	-	-	-	-	48
-	-	4 311	406	327	1 280	2 428	282	833	791	-	42	49
-	-	140	16	-	-	12	-	-	-	-	-	50
-	-	-	-	-	-	-	-	-	-	-	-	51
-	-	-	-	-	-	-	-	-	-	-	-	52
-	-	-	-	-	-	-	-	-	-	-	-	53
-	-	-	-	-	-	-	-	-	-	-	-	54
-	-	-	-	-	-	-	-	-	-	-	-	55
-	-	-	-	-	-	-	-	-	-	-	-	56
-	-	-	-	-	-	-	-	-	-	-	-	57
-	-	-	-	-	-	-	-	-	-	-	-	58
-	-	-	-	-	-	-	-	-	-	-	-	59
-	-	-	-	-	-	-	-	-	-	-	-	60
-	-	-	-	-	-	-	-	-	-	-	-	61
-	-	-	-	-	-	-	-	-	-	-	-	62
-	-	140	16	-	-	12	-	-	-	-	-	63
-	-	4 451	422	327	1 280	2 440	282	833	791	-	42	64
-	-	-	-	-	-	-	-	-	-	-	-	65
126	746	2 559	4 349	163	2 748	1 648	936	9 327	863	60	8 404	66
126	746	1 752	3 943	164	1 468	780	654	8 494	72	60	8 362	67
-	-	-	-	-	-	-	-	-	-	-	-	68

058 UEBRIGE ANGELEGENHEITEN DER GEWERBLICHEN WIRTSCHAFT

NR.	ART DER AUSGABEN / EINNAHMEN	BUND, LAF, ERP					
		INSGESAMT	ZUSAMMEN	BUND	LASTENAUSGLEICHSF.	ERP-SOND. VERMOEGEN	OHNE STADTST.
		1	2	3	4	5	7
01	BEAMTENBEZUEGE	46 133	22 938	22 938	-	-	23 195
02	ANGESTELLTENVERGUETUNGEN	38 903	19 686	19 686	-	-	19 217
03	ARBEITERLOEHNE	7 000	2 067	2 067	-	-	4 933
04	BESCHAEFTIGUNGSVERGUETUNGEN, BEIHELLEN USW.	1 481	259	259	-	-	1 222
05	AUFWANDESENTSCHAEDIGUNGEN USW.	352	-	-	-	-	352
06	VERSORGUNG	-	-	-	-	-	-
07	PERSONALAUSGABEN ZUSAMMEN	93 869	44 950	44 950	-	-	48 919
08	UNTERHALTUNG U. INSTANDSETZUNG V. UNBEW. VERMOEGEN	957	240	240	-	-	717
09	ZINSEN	-	-	-	-	-	-
10	ZUWEISUNGEN AN ZWECKVERB. U. SONSTIGE KOERPERSCHAFTEN	64 970	62 708	62 708	-	-	2 262
11	UEBRIGE VERWALTUNGS- UND ZWECKAUSGABEN	35 547	17 687	17 687	-	-	17 860
12	VERWALTUNGS- UND ZWECKAUSGABEN ZUSAMMEN	195 343	125 585	125 585	-	-	69 758
13	BAUTEN, GROSSE INSTANDSETZUNGEN	3 585	524	524	-	-	3 061
14	NEUANSCHAFFUNG VON BEWEGLICHEN VERMOEGEN	3 796	1 014	1 014	-	-	2 782
15	ERWERB VON GRUNDVERMOEGEN	-	-	-	-	-	-
16	GEWAHRUNG VON DARLEHEN	-	-	-	-	-	-
17	BETEILIGUNGEN	6 249	6 249	6 249	-	-	-
18	TILGUNGEN	-	-	-	-	-	-
19	ZUF. AN RUECKLAGEN U. AN KAPITALVERMOEGEN	-	-	-	-	-	-
20	AUSGABEN DER VERMOEGENSBEWEGUNG ZUSAMMEN	13 630	7 787	7 787	-	-	5 843
21	UNMITTELBARE AUSGABEN	208 973	133 372	133 372	-	-	75 601
22	ZUWEISUNGEN AN BUND	.	.	-	-	-	-
23	TILGUNG AN BUND	.	.	-	-	-	-
24	ZUWEISUNGEN AN LASTENAUSGLEICHSFONDS	.	.	-	-	-	-
25	TILGUNG AN LASTENAUSGLEICHSFONDS	.	.	-	-	-	-
26	ZUWEISUNGEN AN ERP-SONDERVERMOEGEN	.	.	-	-	-	-
27	TILGUNG AN ERP-SONDERVERMOEGEN	.	.	-	-	-	-
28	ZUWEISUNGEN AN LAENDER	.	-	-	-	-	-
29	DARLEHEN AN LAENDER	.	-	-	-	-	-
30	TILGUNG AN LAENDER	.	-	-	-	-	-
31	ZUWEISUNGEN AN GEMEINDEN (GV.)	101	25	25	-	-	76
32	DARLEHEN AN GEMEINDEN (GV.)	-	-	-	-	-	-
33	TILGUNG AN GEMEINDEN (GV.)	-	-	-	-	-	-
34	ZAHLUNGEN AN GEBIETSKOERPERSCHAFTEN ZUSAMMEN	101	25	25	-	-	76
35	GESAMTAUSGABEN	209 074	133 397	133 397	-	-	75 677
36	GEBUEHREN, ENTGELTE, STRAFEN	112 608	63 190	63 190	-	-	49 418
37	MIETEN UND PACHTEN	417	78	78	-	-	339
38	ZINSEINNAHMEN	202	-	-	-	-	202
39	ZUWEISUNGEN VON ZWECKVERB. U. SONST. KOERPERSCHAFTEN	436	-	-	-	-	436
40	UEBRIGE EINNAHMEN AUS VERWALTUNG UND BETRIEB	13 708	9 907	9 907	-	-	3 801
41	EINNAHMEN AUS VERWALTUNG UND BETRIEB ZUSAMMEN	127 371	73 175	73 175	-	-	54 196
42	SCHULDENAUFNAHMEN AUS KREDITMARKTMITTELN	-	-	-	-	-	-
43	SCHULDENAUFNAHMEN AUS OEFFENTLICHEN SONDERMITTELN	-	-	-	-	-	-
44	ENTNAHMEN AUS RUECKLAGEN UND AUS KAPITALVERMOEGEN	-	-	-	-	-	-
45	ERLOESE AUS VERAEUSSERUNGEN VON GRUNDVERMOEGEN	-	-	-	-	-	-
46	ERLOESE AUS VERAEUSSERUNGEN V. SONST. SACHVERMOEGEN	13	3	3	-	-	10
47	DARLEHENS RUECKFLUESSE VON DRITTEN	828	-	-	-	-	828
48	EINNAHMEN DER VERMOEGENSBEWEGUNG ZUSAMMEN	841	3	3	-	-	838
49	UNMITTELBARE EINNAHMEN	128 212	73 178	73 178	-	-	55 034
50	ZUWEISUNGEN VOM BUND	.	.	-	-	-	105
51	SCHULDENAUFNAHMEN VOM BUND	.	.	-	-	-	-
52	ZUWEISUNGEN VOM LASTENAUSGLEICHSFONDS	.	.	-	-	-	-
53	SCHULDENAUFNAHMEN VOM LASTENAUSGLEICHSFONDS	.	.	-	-	-	-
54	DARLEHENS RUECKFLUESSE VOM LASTENAUSGLEICHSFONDS	.	.	-	-	-	-
55	ZUWEISUNGEN VOM ERP-SONDERVERMOEGEN	.	.	-	-	-	-
56	SCHULDENAUFNAHMEN VOM ERP-SONDERVERMOEGEN	.	.	-	-	-	-
57	ZUWEISUNGEN VOM LAENDERN	.	-	-	-	-	3
58	SCHULDENAUFNAHMEN VOM LAENDERN	.	-	-	-	-	-
59	DARLEHENS RUECKFLUESSE VOM LAENDERN	.	-	-	-	-	-
60	ZUWEISUNGEN VON GEMEINDEN (GV.)	-	-	-	-	-	-
61	SCHULDENAUFNAHMEN VON GEMEINDEN (GV.)	-	-	-	-	-	-
62	DARLEHENS RUECKFLUESSE VON GEMEINDEN (GV.)	-	-	-	-	-	-
63	ZAHLUNGEN VON GEBIETSKOERPERSCHAFTEN ZUSAMMEN	-	-	-	-	-	105
64	GESAMTEINNAHMEN	128 212	73 178	73 178	-	-	55 139
NACHRICHTLICH							
65	ZAHLUNGEN AN GEBIETSKOERPERSCHAFTEN GLEICHER EBENE	15	-	-	-	-	15
66	ZAHLUNGEN VON GEBIETSKOERPERSCHAFTEN GLEICHER EBENE	116	-	-	-	-	11
67	NETTOAUSGABEN	208 973-	133 397-	133 397-	-	-	75 576-
68	SALDO (64+66) ./. (35+65)	80 761-	60 219-	60 219-	-	-	20 542-

1) SPALTE 7. AN STADTSTAATEN (EINNAHMEN) - 2) SPALTE 7 VON STADTSTAATEN (AUSGABEN) - 3) ZENTRALNACHWEIS UNT. ALLG. FINANZEN

LAENDER												NR.
SCHLESWIG- HOLSTEIN	NIEDER- SACHSEN	NORDRHEIN - WESTFALEN	HESSEN	RHEINLAND- PFAEZ	BADEN- WUERTTEMB.	BAYERN	SAARLAND	STADT- STAATEN	HAMBURG	BREMEN	BERLIN (WEST)	
8	9	10	11	12	13	14	15	16	17	18	19	
465	2 063	8 367	1 556	1 004	2 710	3 286	840	2 904	799	149	1 956	01
327	1 683	4 599	1 362	495	2 547	2 038	288	5 878	1 766	320	3 792	02
118	557	1 530	380	250	961	419	104	614	140	40	434	03
6	109	561	87	38	168	130	25	98	28	8	62	04
-	70	17	-	1	260	-	2	2	-	2	-	05
-	-	-	-	-	-	-	-	-	-	-	-	06
916	4 482	15 074	3 385	1 788	6 646	5 873	1 259	9 496	2 733	519	6 244	07
-	55	364	36	12	63	48	42	97	7	5	85	08
-	-	-	-	-	-	-	-	-	-	-	-	09
60	-	-	100	105	-	1 333	23	641	290	261	90	10
175	2 301	3 294	634	381	7 753	1 241	237	1 844	456	86	1 302	11
1 151	6 838	18 732	4 155	2 286	14 462	8 495	1 561	12 078	3 486	871	7 721	12
-	393	164	548	-	1 665	25	-	266	38	150	78	13
60	943	796	68	42	432	310	14	117	8	12	97	14
-	-	-	-	-	-	-	-	-	-	-	-	15
-	-	-	-	-	-	-	-	-	-	-	-	16
-	-	-	-	-	-	-	-	-	-	-	-	17
-	-	-	-	-	-	-	-	-	-	-	-	18
-	-	-	-	-	-	-	-	-	-	-	-	19
60	1 336	960	616	42	2 097	335	14	383	46	162	175	20
1 211	8 174	19 692	4 771	2 328	16 559	8 830	1 575	12 461	3 532	1 033	7 896	21
-	-	-	-	-	-	-	-	-	-	-	-	22
-	-	-	-	-	-	-	-	-	-	-	-	23
-	-	-	-	-	-	-	-	-	-	-	-	24
-	-	-	-	-	-	-	-	-	-	-	-	25
-	-	-	-	-	-	-	-	-	-	-	-	26
-	-	-	-	-	-	-	-	-	-	-	-	27
12	-	-	-	-	-	-	-	3	3	-	-	28
-	-	-	-	-	-	-	-	-	-	-	-	29
-	-	-	-	-	-	-	-	-	-	-	-	30
-	64	-	-	12	-	-	-	-	-	-	-	31
-	-	-	-	-	-	-	-	-	-	-	-	32
-	-	-	-	-	-	-	-	-	-	-	-	33
12	64	-	-	12	-	-	-	3	3	-	-	34
1 223	8 238	19 692	4 771	2 340	16 559	8 830	1 575	12 464	3 535	1 033	7 896	35
2 676	23 289	7 735	2 348	1 842	1 618	5 866	293	3 751	1 613	205	1 933	36
11	54	109	29	27	44	18	7	40	5	1	34	37
-	-	-	202	-	-	-	-	-	-	-	-	38
-	-	-	-	-	-	167	-	269	-	-	269	39
1	30	55	13	6	3 081	69	-	546	1	4	541	40
2 688	23 873	7 899	2 592	1 875	4 743	6 120	300	4 606	1 619	210	2 777	41
-	-	-	-	-	-	-	-	-	-	-	-	42
-	-	-	-	-	-	-	-	-	-	-	-	43
-	-	-	-	-	-	-	-	-	-	-	-	44
-	-	-	-	-	-	-	-	-	-	-	-	45
-	1	6	1	2	-	-	-	17	-	-	17	46
-	-	-	808	3	-	-	-	-	-	-	-	47
-	1	6	809	5	-	-	-	17	-	-	17	48
2 688	23 974	7 905	3 401	1 880	4 743	6 120	300	4 623	1 619	210	2 794	49
-	-	6	-	-	47	-	-	52	52	-	-	50
-	-	-	-	-	-	-	-	-	-	-	-	51
-	-	-	-	-	-	-	-	-	-	-	-	52
-	-	-	-	-	-	-	-	-	-	-	-	53
-	-	-	-	-	-	-	-	-	-	-	-	54
-	-	-	-	-	-	-	-	-	-	-	-	55
-	-	-	-	-	-	-	-	-	-	-	-	56
-	11	-	-	-	-	-	-	-	-	-	-	57
-	-	-	-	-	-	-	-	-	-	-	-	58
-	-	-	-	-	-	-	-	-	-	-	-	59
-	-	-	-	-	-	-	-	-	-	-	-	60
-	-	-	-	-	-	-	-	-	-	-	-	61
-	-	-	-	-	-	-	-	-	-	-	-	62
-	11	6	-	-	47	-	-	52	52	-	-	63
2 688	23 385	7 911	3 401	1 880	4 790	6 120	300	4 675	1 671	210	2 794	64
-	-	-	-	-	-	-	-	-	-	-	-	65
-	-	-	-	-	-	-	-	-	-	-	-	66
1 223-	8 227-	19 686-	4 771-	2 340-	16 512-	8 830-	1 575-	12 412-	3 483-	1 033-	7 896-	67
1 465	15 147	11 781-	1 370-	440-	11 769-	2 710-	1 275-	7 789-	1 864-	823-	5 102-	68

059 GEMEINDLICHE ANSTALTEN UND EINRICHTUNGEN

NR.	ART DER AUSGABEN / EINNAHMEN	BUND, LAF, ERP						
		INSGESAMT	ZUSAMMEN	BUND	LASTENAUSGLEICHSF.	ERP-SOND. VERMOEGEN	ZUSAMMEN	OHNE STADTST.
		1	2	3	4	5	6	7
01	BEAMTENBEZUEGE	48 763	-	-	-	-	48 763	-
02	ANGESTELLTENVERGUETUNGEN	28 983	-	-	-	-	28 983	-
03	ARBEITERLOEHNE	140 205	-	-	-	-	140 205	-
04	BESCHAEFTIGUNGSVERGUETUNGEN, BEIHILFEN USW.	1 832	-	-	-	-	1 832	-
05	AUFWANDSENTSCHAEDIGUNGEN USW.	284	-	-	-	-	284	-
06	VERSORGUNG	-	-	-	-	-	-	-
07	PERSONALAUSGABEN ZUSAMMEN	220 067	-	-	-	-	220 067	-
08	UNTERHALTUNG U. INSTANDSETZUNG V. UNBEW. VERMOEGEN	46 318	-	-	-	-	46 318	-
09	ZINSEN	-	-	-	-	-	-	-
10	ZUWEISUNGEN AN ZWECKVERB. U. SONSTIGE KOERPERSCHAFTEN	72	-	-	-	-	72	-
11	UEBRIGE VERWALTUNGS- UND ZWECKAUSGABEN	92 964	-	-	-	-	92 964	3
12	VERWALTUNGS- UND ZWECKAUSGABEN ZUSAMMEN	359 421	-	-	-	-	359 421	3
13	BAUTEN, GROSSE INSTANDSETZUNGEN	207 524	-	-	-	-	207 524	-
14	NEUANSCHAFFUNG VON BEWEGLICHEN VERMOEGEN	24 896	-	-	-	-	24 896	-
15	ERWERB VON GRUNDVERMOEGEN	13 677	-	-	-	-	13 677	-
16	GEWAHRUNG VON DARLEHEN	158	-	-	-	-	158	-
17	BETEILIGUNGEN	6 500	-	-	-	-	6 500	-
18	TILGUNGEN	-	-	-	-	-	-	-
19	ZUF. AN RUECKLAGEN U. AN KAPITALVERMOEGEN	323	-	-	-	-	323	-
20	AUSGABEN DER VERMOEGENSBEWEGUNG ZUSAMMEN	253 078	-	-	-	-	253 078	-
21	UNMITTELBARE AUSGABEN	612 499	-	-	-	-	612 499	3
22	ZUWEISUNGEN AN BUND	.	.	-	-	-	-	-
23	TILGUNG AN BUND	.	.	-	-	-	-	-
24	ZUWEISUNGEN AN LASTENAUSGLEICHSFONDS	.	.	-	-	-	-	-
25	TILGUNG AN LASTENAUSGLEICHSFONDS	.	.	-	-	-	-	-
26	ZUWEISUNGEN AN ERP-SONDERVERMOEGEN	.	.	-	-	-	-	-
27	TILGUNG AN ERP-SONDERVERMOEGEN	.	.	-	-	-	-	-
28	ZUWEISUNGEN AN LAENDER	.	-	-	-	-	.	-
29	DARLEHEN AN LAENDER	.	27 450	27 450	-	-	.	-
30	TILGUNG AN LAENDER	.	-	-	-	-	.	-
31	ZUWEISUNGEN AN GEMEINDEN (GV.)	93 282	-	-	-	-	93 282	93 282
32	DARLEHEN AN GEMEINDEN (GV.)	6 911	-	-	-	-	6 911	6 911
33	TILGUNG AN GEMEINDEN (GV.)	-	-	-	-	-	-	-
34	ZAHLUNGEN AN GEBIETSKOERPERSCHAFTEN ZUSAMMEN	100 193	27 450	27 450	-	-	100 193	100 193
35	GESAMTAUSGABEN	712 692	27 450	27 450	-	-	712 692	100 196
36	GEBUEHREN, ENTGELTE, STRAFEN	273 723	-	-	-	-	273 723	-
37	MIETEN UND PACHTEN	4 193	-	-	-	-	4 193	-
38	ZINSEINNAHMEN	3 602	2 013	2 013	-	-	1 589	792
39	ZUWEISUNGEN VON ZWECKVERB. U. SONST. KOERPERSCHAFTEN	733	-	-	-	-	733	-
40	UEBRIGE EINNAHMEN AUS VERWALTUNG UND BETRIEB	33 007	-	-	-	-	33 007	7 783
41	EINNAHMEN AUS VERWALTUNG UND BETRIEB ZUSAMMEN	315 258	2 013	2 013	-	-	313 245	8 575
42	SCHULDENAUFNAHMEN AUS KREDITMARKTMITTELN	-	-	-	-	-	-	-
43	SCHULDENAUFNAHMEN AUS OEFFENTLICHEN SONDERMITTELN	-	-	-	-	-	-	-
44	ENTNAHMEN AUS RUECKLAGEN UND AUS KAPITALVERMOEGEN	928	-	-	-	-	928	-
45	ERLOESE AUS VERAEUSSERUNGEN VON GRUNDVERMOEGEN	643	-	-	-	-	643	-
46	ERLOESE AUS VERAEUSSERUNGEN V. SONST. SACHVERMOEGEN	253	-	-	-	-	253	-
47	DARLEHENS RUECKFLUESSE VON DRITTEN	195	-	-	-	-	195	2
48	EINNAHMEN DER VERMOEGENSBEWEGUNG ZUSAMMEN	2 019	-	-	-	-	2 019	2
49	UNMITTELBARE EINNAHMEN	317 277	2 013	2 013	-	-	315 264	8 577
50	ZUWEISUNGEN VOM BUND	.	.	-	-	-	315	-
51	SCHULDENAUFNAHMEN VOM BUND	.	.	-	-	-	-	-
52	ZUWEISUNGEN VOM LASTENAUSGLEICHSFONDS	.	.	-	-	-	-	-
53	SCHULDENAUFNAHMEN VOM LASTENAUSGLEICHSFONDS	.	.	-	-	-	-	-
54	DARLEHENS RUECKFLUESSE VOM LASTENAUSGLEICHSFONDS	.	.	-	-	-	-	-
55	ZUWEISUNGEN VOM ERP-SONDERVERMOEGEN	.	.	-	-	-	-	-
56	SCHULDENAUFNAHMEN VOM ERP-SONDERVERMOEGEN	.	.	-	-	-	-	-
57	ZUWEISUNGEN VON LAENDERN	.	-	-	-	-	.	4
58	SCHULDENAUFNAHMEN VON LAENDERN	.	-	-	-	-	.	-
59	DARLEHENS RUECKFLUESSE VON LAENDERN	.	918	918	-	-	.	-
60	ZUWEISUNGEN VON GEMEINDEN (GV.)	750	-	-	-	-	750	-
61	SCHULDENAUFNAHMEN VON GEMEINDEN (GV.)	-	-	-	-	-	-	-
62	DARLEHENS RUECKFLUESSE VON GEMEINDEN (GV.)	868	-	-	-	-	868	868
63	ZAHLUNGEN VON GEBIETSKOERPERSCHAFTEN ZUSAMMEN	1 618	918	918	-	-	1 933	872
64	GESAMTEINNAHMEN	318 895	2 931	2 931	-	-	317 197	9 449
NACHRICHTLICH								
65	ZAHLUNGEN AN GEBIETSKOERPERSCHAFTEN GLEICHER EBENE	27 454	-	-	-	-	4	-
66	ZAHLUNGEN VON GEBIETSKOERPERSCHAFTEN GLEICHER EBENE	1 266	-	-	-	-	33	29
67	NETTOAUSGABEN	737 262-	26 532-	26 532-	-	-	710 730-	99 295-
68	SALDO (64+66) -/. (35+65)	419 985-	24 519-	24 519-	-	-	395 466-	90 718-

1) SPALTE 7 AN STADTSTAATEN (EINNAHMEN) - 2) SPALTE 7 VON STADTSTAATEN (AUSGABEN) - 3) ZENTRALNACHWEIS UNT. ALLG. FINANZEN

LÄNDER												NR.
SCHLESWIG- HOLSTEIN	NIEDER- SACHSEN	NORDRHEIN - WESTFALEN	HESSSEN	RHEINLAND- PFALZ	BADEN- WÜRTTEMBERG	BAYERN	SAARLAND	STADT- STAATEN	HAMBURG	BREMEN	BERLIN (WEST)	
8	9	10	11	12	13	14	15	16	17	18	19	
-	-	-	-	-	-	-	-	48 763	17 184	7 544	24 035	01
-	-	-	-	-	-	-	-	28 983	13 592	3 421	11 970	02
-	-	-	-	-	-	-	-	140 205	49 967	17 150	73 088	03
-	-	-	-	-	-	-	-	1 832	527	343	962	04
-	-	-	-	-	-	-	-	284	24	257	3	05
-	-	-	-	-	-	-	-	-	-	-	-	06
-	-	-	-	-	-	-	-	220 067	81 294	28 715	110 058	07
-	-	-	-	-	-	-	-	46 318	15 723	1 703	28 892	08
-	-	-	-	-	-	-	-	-	-	-	-	09
-	-	-	-	-	-	-	-	72	11	1	60	10
-	-	-	3	-	-	-	-	92 961	37 353	16 208	39 400	11
-	-	-	3	-	-	-	-	359 418	134 381	46 627	178 410	12
-	-	-	-	-	-	-	-	207 524	96 764	44 020	66 740	13
-	-	-	-	-	-	-	-	24 896	12 003	2 096	10 797	14
-	-	-	-	-	-	-	-	13 677	10 695	71	2 911	15
-	-	-	-	-	-	-	-	158	4	2	152	16
-	-	-	-	-	-	-	-	6 500	500	-	6 000	17
-	-	-	-	-	-	-	-	-	-	-	-	18
-	-	-	-	-	-	-	-	323	-	323	-	19
-	-	-	-	-	-	-	-	253 078	119 966	46 512	86 600	20
-	-	-	3	-	-	-	-	612 496	254 347	93 139	265 010	21
-	-	-	-	-	-	-	-	-	-	-	-	22
-	-	-	-	-	-	-	-	-	-	-	-	23
-	-	-	-	-	-	-	-	-	-	-	-	24
-	-	-	-	-	-	-	-	-	-	-	-	25
-	-	-	-	-	-	-	-	-	-	-	-	26
-	-	-	-	-	-	-	-	-	-	-	-	27
-	-	-	-	-	-	-	-	4	4	-	-	28
-	-	-	-	-	-	-	-	-	-	-	-	29
-	-	-	-	-	-	-	-	-	-	-	-	30
172 11	9 929 897	23 635	23 974	-	22 891	9 613 6 003	3 068	-	-	-	-	31
-	-	-	-	-	-	-	-	-	-	-	-	32
-	-	-	-	-	-	-	-	-	-	-	-	33
183	10 826	23 635	23 974	-	22 891	15 616	3 068	4	4	-	-	34
183	10 826	23 635	23 977	-	22 891	15 616	3 068	612 500	254 351	93 139	265 010	35
-	-	-	-	-	-	-	-	273 723	118 684	22 447	132 592	36
-	-	-	-	-	-	-	-	4 193	1 984	491	1 718	37
-	-	-	-	31	-	761	-	797	10	11	776	38
-	-	-	-	-	-	-	-	733	591	132	10	39
-	-	-	-	-	-	7 783	-	25 224	6 835	11 935	6 454	40
-	-	-	-	31	-	8 544	-	304 670	128 104	35 016	141 550	41
-	-	-	-	-	-	-	-	-	-	-	-	42
-	-	-	-	-	-	-	-	-	-	-	-	43
-	-	-	-	-	-	-	-	928	-	896	32	44
-	-	-	-	-	-	-	-	643	25	-	618	45
-	-	-	-	-	-	-	-	253	2	18	233	46
-	-	-	-	2	-	-	-	193	60	3	130	47
-	-	-	-	2	-	-	-	2 017	87	917	1 013	48
-	-	-	-	33	-	8 544	-	306 687	128 191	35 933	142 563	49
-	-	-	-	-	-	-	-	315	312	3	-	50
-	-	-	-	-	-	-	-	-	-	-	-	51
-	-	-	-	-	-	-	-	-	-	-	-	52
-	-	-	-	-	-	-	-	-	-	-	-	53
-	-	-	-	-	-	-	-	-	-	-	-	54
-	-	-	-	-	-	-	-	-	-	-	-	55
-	-	-	-	-	-	-	-	-	-	-	-	56
33	-	-	-	-	-	-	-	-	-	-	-	57
-	-	-	-	-	-	-	-	-	-	-	-	58
-	-	-	-	-	-	-	-	-	-	-	-	59
-	-	-	-	-	-	-	-	750	750	-	-	60
-	-	-	-	-	-	-	-	-	-	-	-	61
-	-	-	-	32	-	836	-	-	-	-	-	62
33	-	-	-	32	-	836	-	1 065	1 062	3	-	63
33	-	-	-	65	-	9 380	-	307 752	129 253	35 936	142 563	64
-	-	-	-	-	-	-	-	-	-	-	-	65
150-	10 826-	23 635-	23 977-	32	22 891-	14 780-	3 068-	611 435-	253 289-	93 136-	265 010-	66
150-	10 826-	23 635-	23 977-	65	22 891-	6 236-	3 068-	304 748-	125 098-	57 203-	122 447-	67
-	-	-	-	-	-	-	-	-	-	-	-	68

070 VERKEHR

NR.	ART DER AUSGABEN / EINNAHMEN	BUND, LAF, ERP						
		INSGESAMT	ZUSAMMEN	BUND	LASTENAUSGLEICHSF.	ERP-SOND. VERMOEGEN	ZUSAMMEN	OHNE STADTST.
		1	2	3	4	5	6	7
01	BEAMTENBEZUEGE	105 028	55 808	55 808	-	-	49 220	34 590
02	ANGESTELLTENVERGUETUNGEN	168 433	83 032	83 032	-	-	85 401	54 818
03	ARBEITERLOEHNE	50 694	9 695	9 695	-	-	40 999	7 578
04	BESCHAEFTIGUNGSVERGUETUNGEN, BEIHILFEN USW.	4 416	1 042	1 042	-	-	3 374	2 586
05	AUFWANDSENTSCHAEDIGUNGEN USW.	62	-	-	-	-	62	51
06	VERSORGUNG	-	-	-	-	-	-	-
07	PERSONALAUSGABEN ZUSAMMEN	328 633	149 577	149 577	-	-	179 056	99 623
08	UNTERHALTUNG U. INSTANDSETZUNG V. UNBEW. VERMOEGEN	653 385	360 724	360 724	-	-	292 661	241 828
09	ZINSEN	-	-	-	-	-	-	-
10	ZUWEISUNGEN AN ZWECKVERB. U. SONSTIGE KOERPERSCHAFTEN	65 542	29 534	29 534	-	-	36 008	22 371
11	UEBRIGE VERWALTUNGS- UND ZWECKAUSGABEN	512 829	334 693	334 693	-	-	178 136	116 185
12	VERWALTUNGS- UND ZWECKAUSGABEN ZUSAMMEN	1 560 389	874 528	874 528	-	-	685 861	480 007
13	BAUTEN, GROSSE INSTANDSETZUNGEN	3 364 793	2 275 292	2 275 292	-	-	1 089 501	718 312
14	NEUANSCHAFFUNG VON BEWEGLICHEN VERMOEGEN	67 083	44 062	44 062	-	-	23 021	14 104
15	ERWERB VON GRUNDVERMOEGEN	84 781	50 972	50 972	-	-	33 809	11 625
16	GEWAHRUNG VON DARLEHEN	296 683	68 923	30 988	-	37 935	227 760	227 438
17	BETEILIGUNGEN	2 400	2 400	2 400	-	-	-	-
18	TILGUNGEN	-	-	-	-	-	-	-
19	ZUF. AN RUECKLAGEN U. AN KAPITALVERMOEGEN	805	-	-	-	-	805	-
20	AUSGABEN DER VERMOEGENSBEWEGUNG ZUSAMMEN	3 816 545	2 441 649	2 403 714	-	37 935	1 374 896	971 479
21	UNMITTELBARE AUSGABEN	5 376 934	3 316 177	3 278 242	-	37 935	2 060 757	1 451 486
22	ZUWEISUNGEN AN BUND	.	.	-	-	-	17 844	16 050
23	TILGUNG AN BUND	.	.	-	-	-	-	-
24	ZUWEISUNGEN AN LASTENAUSGLEICHSFONDS	.	.	-	-	-	-	-
25	TILGUNG AN LASTENAUSGLEICHSFONDS	.	.	-	-	-	-	-
26	ZUWEISUNGEN AN ERP-SONDERVERMOEGEN	.	.	-	-	-	-	-
27	TILGUNG AN ERP-SONDERVERMOEGEN	.	.	-	-	-	-	-
28	ZUWEISUNGEN AN LAENDER	.	98 154	98 154	-	-	.	-
29	DARLEHEN AN LAENDER	.	90 746	90 746	-	-	.	-
30	TILGUNG AN LAENDER	.	-	-	-	-	.	-
31	ZUWEISUNGEN AN GEMEINDEN (GV.)	1 523 707	131 883	131 883	-	-	1 391 824	1 391 824
32	DARLEHEN AN GEMEINDEN (GV.)	3 455	-	-	-	-	3 455	3 455
33	TILGUNG AN GEMEINDEN (GV.)	.	-	-	-	-	-	-
34	ZAHLUNGEN AN GEBIETSKOERPERSCHAFTEN ZUSAMMEN	1 527 162	320 783	320 783	-	-	1 413 123	1 411 329
35	GESAMTAUSGABEN	6 904 096	3 636 960	3 599 025	-	37 935	3 473 880	2 862 815
36	GEBUEHREN, ENTGELTE, STRAFEN	202 205	126 670	126 670	-	-	75 535	12 929
37	MIETEN UND PACHTEN	31 089	21 777	21 777	-	-	9 312	3 307
38	ZINSEINNAHMEN	74 996	16 173	16 173	-	-	58 823	57 317
39	ZUWEISUNGEN VON ZWECKVERB. U. SONST. KOERPERSCHAFTEN	9 952	-	-	-	-	9 952	4 250
40	UEBRIGE EINNAHMEN AUS VERWALTUNG UND BETRIEB	120 889	61 541	61 541	-	-	59 348	18 530
41	EINNAHMEN AUS VERWALTUNG UND BETRIEB ZUSAMMEN	439 131	226 161	226 161	-	-	212 970	96 333
42	SCHULDENAUFNAHMEN AUS KREDITMARKTMITTELN	-	-	-	-	-	-	-
43	SCHULDENAUFNAHMEN AUS OEFFENTLICHEN SONDERMITTELN	-	-	-	-	-	-	-
44	ENTNAHMEN AUS RUECKLAGEN UND AUS KAPITALVERMOEGEN	2 304	-	-	-	-	2 304	-
45	ERLOESE AUS VERAEUSSERUNGEN VON GRUNDVERMOEGEN	8 158	632	632	-	-	7 526	223
46	ERLOESE AUS VERAEUSSERUNGEN V. SONST. SACHVERMOEGEN	4 382	570	570	-	-	3 812	392
47	DARLEHENS RUECKFLUESSE VON DRITTEN	32 584	52	52	-	-	32 532	27 579
48	EINNAHMEN DER VERMOEGENSBEWEGUNG ZUSAMMEN	47 428	1 254	1 254	-	-	46 174	28 194
49	UNMITTELBARE EINNAHMEN	486 559	227 415	227 415	-	-	259 144	124 527
50	ZUWEISUNGEN VOM BUND	.	.	-	-	-	120 696	71 667
51	SCHULDENAUFNAHMEN VOM BUND	.	.	-	-	-	-	-
52	ZUWEISUNGEN VOM LASTENAUSGLEICHSFONDS	.	.	-	-	-	-	-
53	SCHULDENAUFNAHMEN VOM LASTENAUSGLEICHSFONDS	.	.	-	-	-	-	-
54	DARLEHENS RUECKFLUESSE VOM LASTENAUSGLEICHSFONDS	.	.	-	-	-	-	-
55	ZUWEISUNGEN VOM ERP-SONDERVERMOEGEN	.	.	-	-	-	-	-
56	SCHULDENAUFNAHMEN VOM ERP-SONDERVERMOEGEN	.	.	-	-	-	-	-
57	ZUWEISUNGEN VON LAENDERN	.	17 762	17 762	-	-	.	-
58	SCHULDENAUFNAHMEN VON LAENDERN	.	-	-	-	-	.	-
59	DARLEHENS RUECKFLUESSE VON LAENDERN	.	12 413	12 413	-	-	.	-
60	ZUWEISUNGEN VON GEMEINDEN (GV.)	6 505	-	-	-	-	6 505	6 505
61	SCHULDENAUFNAHMEN VON GEMEINDEN (GV.)	.	-	-	-	-	-	-
62	DARLEHENS RUECKFLUESSE VON GEMEINDEN (GV.)	3 039	955	955	-	-	2 084	2 084
63	ZAHLUNGEN VON GEBIETSKOERPERSCHAFTEN ZUSAMMEN	9 544	31 130	31 130	-	-	129 285	80 256
64	GESAMTEINNAHMEN	496 103	258 545	258 545	-	-	388 429	204 783
NACHRICHTLICH								
65	ZAHLUNGEN AN GEBIETSKOERPERSCHAFTEN GLEICHER EBENE	206 744	-	-	-	-	-	-
66	ZAHLUNGEN VON GEBIETSKOERPERSCHAFTEN GLEICHER EBENE	151 556	-	-	-	-	685	685
67	NETTOAUSGABEN	6 949 740-	3 605 830-	3 567 895-	-	37 935-	3 343 910-	2 781 874-
68	SALDO (64+66) ./.. (35+65)	6 463 181-	3 378 415-	3 340 480-	-	37 935-	3 084 766-	2 657 347-

1) SPALTE 7 AN STADTSTAATEN (EINNAHMEN) - 2) SPALTE 7 VON STADTSTAATEN (AUSGABEN) - 3) ZENTRALNACHWEIS UNT. ALLG. FINANZEN

LÄNDER												NR.
SCHLESWIG- HOLSTEIN	NIEDER- SACHSEN	NORDRHEIN - WESTFALEN	HESSEN	RHEINLAND- PFA LZ	BADEN- WÜRTTEMBERG	BAYERN	SAARLAND	STADT- STAATEN	HAMBURG	BREMEN	BERLIN (WEST)	
8	9	10	11	12	13	14	15	16	17	18	19	
2 287	5 818	-	5 336	3 880	7 818	8 885	566	14 630	7 761	3 146	3 723	01
2 566	10 710	-	10 589	5 441	12 187	10 118	3 207	30 583	21 108	5 245	4 230	02
328	982	-	1 285	786	1 539	2 001	657	33 421	22 965	9 228	1 228	03
90	715	-	413	240	452	581	95	788	418	230	140	04
-	38	-	-	4	4	-	5	11	3	8	-	05
-	-	-	-	-	-	-	-	-	-	-	-	06
5 271	18 263	-	17 623	10 351	22 000	21 585	4 530	79 433	52 255	17 857	9 321	07
14 354	52 523	86	31 956	27 544	43 774	58 441	13 150	50 833	20 727	7 644	22 462	08
-	-	-	-	-	-	-	-	-	-	-	-	09
1 111	1 174	4 281	468	3 924	8 491	2 833	89	13 637	9 584	4 034	-	10
17 490	9 908	4 086	28 462	15 274	15 978	23 846	1 141	61 951	18 099	39 231	4 621	11
38 226	81 868	8 453	78 509	57 093	90 243	106 705	18 910	205 854	100 665	68 766	36 423	42
48 558	124 164	-	102 649	78 105	216 082	134 651	14 103	371 189	134 528	86 304	150 357	13
340	2 873	-	3 454	162	3 152	4 025	98	8 917	7 490	1 394	33	14
2 839	41	-	4 801	34	2 995	-	915	22 184	11 093	4 681	6 410	15
177	1 179	197 403	280	855	14 374	13 170	-	322	280	-	42	16
-	-	-	-	-	-	-	-	-	-	-	-	17
-	-	-	-	-	-	-	-	-	-	-	-	18
-	-	-	-	-	-	-	-	805	-	805	-	19
51 914	128 257	197 403	111 184	79 156	236 603	151 846	15 116	403 417	153 391	93 184	156 842	20
90 140	210 125	205 856	189 693	136 249	326 846	258 551	34 026	609 271	254 056	161 950	193 265	21
1 328	8 700	83	4 820	485	634	-	-	1 794	458	1 322	14	22
-	-	-	-	-	-	-	-	-	-	-	-	23
-	-	-	-	-	-	-	-	-	-	-	-	24
-	-	-	-	-	-	-	-	-	-	-	-	25
-	-	-	-	-	-	-	-	-	-	-	-	26
-	-	-	-	-	-	-	-	-	-	-	-	27
-	-	-	-	-	-	-	-	-	-	-	-	28
-	-	-	-	-	-	-	-	-	-	-	-	29
-	-	-	-	-	-	-	-	-	-	-	-	30
46 276	106 971	636 828	83 026	62 900	92 886	348 078	14 859	-	-	-	-	31
2 181	160	100	-	441	-	573	-	-	-	-	-	32
-	-	-	-	-	-	-	-	-	-	-	-	33
49 785	115 831	637 011	87 846	63 826	93 520	348 651	14 859	1 794	458	1 322	14	34
139 925	325 956	842 867	277 539	200 075	420 366	607 202	48 885	611 065	254 514	163 272	193 279	35
6 106	6 311	64	171	87	65	116	9	62 606	24 136	31 772	6 698	36
229	1 264	696	209	316	184	371	38	6 005	1 166	4 685	154	37
79	14	42 347	12 249	830	-	617	1 181	1 506	1 384	3	119	38
251	-	-	2 320	80	-	1 222	377	5 702	4 562	1 140	-	39
379	8 641	18	2 584	700	896	5 129	183	40 818	22 016	16 378	2 424	40
7 044	16 230	43 125	17 533	2 013	1 145	7 455	1 788	116 637	53 264	53 978	9 395	41
-	-	-	-	-	-	-	-	-	-	-	-	42
-	-	-	-	-	-	-	-	-	-	-	-	43
-	-	-	-	-	-	-	-	2 304	-	2 304	-	44
23	-	-	59	140	-	-	1	7 303	5 667	1 325	311	45
39	208	-	60	18	-	-	67	3 420	413	3 007	-	46
181	652	14 501	7 626	2 309	-	58	2 252	4 953	4 840	27	86	47
243	860	14 501	7 745	2 467	-	58	2 320	17 980	10 920	6 663	397	48
7 287	17 090	57 626	25 278	4 480	1 145	7 513	4 108	134 617	64 184	60 641	9 792	49
3 766	6 195	249	12 371	14 625	17 665	14 832	1 964	49 029	4 087	3 642	41 300	50
-	-	-	-	-	-	-	-	-	-	-	-	51
-	-	-	-	-	-	-	-	-	-	-	-	52
-	-	-	-	-	-	-	-	-	-	-	-	53
-	-	-	-	-	-	-	-	-	-	-	-	54
-	-	-	-	-	-	-	-	-	-	-	-	55
-	-	-	-	-	-	-	-	-	-	-	-	56
685	-	-	-	-	-	-	-	-	-	-	-	57
-	-	-	-	-	-	-	-	-	-	-	-	58
-	-	-	-	-	-	-	-	-	-	-	-	59
1 033	949	-	1 294	5	718	2 368	138	-	-	-	-	60
-	-	-	-	-	-	-	-	-	-	-	-	61
93	-	-	67	423	-	1 305	196	-	-	-	-	62
5 577	7 144	249	13 732	15 053	18 383	18 505	2 298	49 029	4 087	3 642	41 300	63
12 864	24 234	57 875	39 010	19 533	19 528	26 018	6 406	183 646	68 271	64 283	51 092	64
-	-	-	-	-	-	-	-	-	-	-	-	65
-	-	-	-	-	-	-	-	-	-	-	-	66
134 348-	318 812-	842 618-	263 807-	185 022-	401 983-	588 697-	46 587-	562 036-	250 427-	159 630-	151 979-	67
127 061-	301 722-	784 992-	238 529-	180 542-	400 838-	581 184-	42 479-	427 419-	186 243-	98 989-	142 187-	68

071 STRASSENBAUBEHÖRDEN

NR.	ART DER AUSGABEN / EINNAHMEN	BUND, LAF, ERP						OHNE STAATST.
		INSGESAMT	ZUSAMMEN	BUND	LASTENAUS GLEICHSF.	ERP-SOND. VERMOEGEN	ZUSAMMEN	
		1	2	3	4	5	6	
01	BEAMTENBEZUEGE	39 616	-	-	-	-	39 616	34 202
02	ANGESTELLTENVERGÜETUNGEN	62 486	-	-	-	-	62 486	53 612
03	ARBEITERLOEHNE	9 020	-	-	-	-	9 020	7 523
04	BESCHAEFTIGUNGSVERGÜETUNGEN, BEIHILFEN USW.	2 803	-	-	-	-	2 803	2 565
05	AUFWANDSENTSCHAEDIGUNGEN USW.	51	-	-	-	-	51	51
06	VERSORGUNG 3)	-	-	-	-	-	-	-
07	PERSONALAUSGABEN ZUSAMMEN	113 976	-	-	-	-	113 976	97 953
08	UNTERHALTUNG U. INSTANDSETZUNG V. UNBEW. VERMOEGEN	1 170	-	-	-	-	1 170	1 129
09	ZINSEN 3)	-	-	-	-	-	-	-
10	ZUWEISUNGEN AN ZWECKVERB. U. SONSTIGE KOERPERSCHAFTEN	17	-	-	-	-	17	17
11	UEBRIGE VERWALTUNGS- UND ZWECKAUSGABEN	85 647	-	-	-	-	85 647	82 737
12	VERWALTUNGS- UND ZWECKAUSGABEN ZUSAMMEN	200 810	-	-	-	-	200 810	181 836
13	BAUTEN, GROSSE INSTANDSETZUNGEN	13 031	-	-	-	-	13 031	12 266
14	NEUANSCHAFFUNG VON BEWEGLICHEN VERMOEGEN	4 675	-	-	-	-	4 675	4 648
15	ERWERB VON GRUNDVERMOEGEN	-	-	-	-	-	-	-
16	GEWAHRUNG VON DARLEHEN	50	-	-	-	-	50	50
17	BETEILIGUNGEN	-	-	-	-	-	-	-
18	TILGUNGEN 3)	-	-	-	-	-	-	-
19	ZUF. AN RUECKLAGEN U. AN KAPITALVERMOEGEN	-	-	-	-	-	-	-
20	AUSGABEN DER VERMOEGENSBEWEGUNG ZUSAMMEN	17 756	-	-	-	-	17 756	16 964
21	UNMITTELBARE AUSGABEN	218 566	-	-	-	-	218 566	198 800
22	ZUWEISUNGEN AN BUND	-	-	-	-	-	-	-
23	TILGUNG AN BUND 3)	-	-	-	-	-	-	-
24	ZUWEISUNGEN AN LASTENAUSGLEICHSFONDS	-	-	-	-	-	-	-
25	TILGUNG AN LASTENAUSGLEICHSFONDS 3)	-	-	-	-	-	-	-
26	ZUWEISUNGEN AN ERP-SONDERVERMOEGEN	-	-	-	-	-	-	-
27	TILGUNG AN ERP-SONDERVERMOEGEN 3)	-	-	-	-	-	-	-
28	ZUWEISUNGEN AN LAENDER 1)	-	-	-	-	-	-	-
29	DARLEHEN AN LAENDER	-	-	-	-	-	-	-
30	TILGUNG AN LAENDER 3)	-	-	-	-	-	-	-
31	ZUWEISUNGEN AN GEMEINDEN (GV.)	347	-	-	-	-	347	347
32	DARLEHEN AN GEMEINDEN (GV.)	-	-	-	-	-	-	-
33	TILGUNG AN GEMEINDEN (GV.) 3)	-	-	-	-	-	-	-
34	ZAHLUNGEN AN GEBIETSKOERPERSCHAFTEN ZUSAMMEN	347	-	-	-	-	347	347
35	GESAMTAUSGABEN	218 913	-	-	-	-	218 913	199 147
36	GEBUEHREN, ENTGELTE, STRAFEN	6 544	-	-	-	-	6 544	4 907
37	MIETEN UND PACHTEN	1 306	-	-	-	-	1 306	1 229
38	ZINSEINNAHMEN	16	-	-	-	-	16	16
39	ZUWEISUNGEN VON ZWECKVERB. U. SONST. KOERPERSCHAFTEN	10	-	-	-	-	10	10
40	UEBRIGE EINNAHMEN AUS VERWALTUNG UND BETRIEB	6 568	-	-	-	-	6 568	5 208
41	EINNAHMEN AUS VERWALTUNG UND BETRIEB ZUSAMMEN	14 444	-	-	-	-	14 444	11 370
42	SCHULDENAUFNAHMEN AUS KREDITMARKTMITTELN 3)	-	-	-	-	-	-	-
43	SCHULDENAUFNAHMEN AUS OEFFENTLICHEN SONDERMITTELN 3)	-	-	-	-	-	-	-
44	ENTNAHMEN AUS RUECKLAGEN UND AUS KAPITALVERMOEGEN	-	-	-	-	-	-	-
45	ERLOESE AUS VERAEUSSERUNGEN VON GRUNDVERMOEGEN	44	-	-	-	-	44	44
46	ERLOESE AUS VERAEUSSERUNGEN V. SONST. SACHVERMOEGEN	200	-	-	-	-	200	200
47	DARLEHENS RUECKFLUESSE VON DRITTEN	60	-	-	-	-	60	60
48	EINNAHMEN DER VERMOEGENSBEWEGUNG ZUSAMMEN	304	-	-	-	-	304	304
49	UNMITTELBARE EINNAHMEN	14 748	-	-	-	-	14 748	11 674
50	ZUWEISUNGEN VOM BUND	-	-	-	-	-	39 714	39 714
51	SCHULDENAUFNAHMEN VOM BUND 3)	-	-	-	-	-	-	-
52	ZUWEISUNGEN VOM LASTENAUSGLEICHSFONDS	-	-	-	-	-	-	-
53	SCHULDENAUFNAHMEN VOM LASTENAUSGLEICHSFONDS 3)	-	-	-	-	-	-	-
54	DARLEHENS RUECKFLUESSE VOM LASTENAUSGLEICHSFONDS	-	-	-	-	-	-	-
55	ZUWEISUNGEN VOM ERP-SONDERVERMOEGEN	-	-	-	-	-	-	-
56	SCHULDENAUFNAHMEN VOM ERP-SONDERVERMOEGEN 3)	-	-	-	-	-	-	-
57	ZUWEISUNGEN VOM LAENDERN 2)	-	-	-	-	-	-	-
58	SCHULDENAUFNAHMEN VOM LAENDERN 3)	-	-	-	-	-	-	-
59	DARLEHENS RUECKFLUESSE VON LAENDERN	-	-	-	-	-	-	-
60	ZUWEISUNGEN VON GEMEINDEN (GV.)	1 122	-	-	-	-	1 122	1 122
61	SCHULDENAUFNAHMEN VON GEMEINDEN (GV.) 3)	-	-	-	-	-	-	-
62	DARLEHENS RUECKFLUESSE VON GEMEINDEN (GV.)	-	-	-	-	-	-	-
63	ZAHLUNGEN VON GEBIETSKOERPERSCHAFTEN ZUSAMMEN	1 122	-	-	-	-	40 836	40 836
64	GESAMTEINNAHMEN	15 870	-	-	-	-	55 584	52 510
NACHRICHTLICH								
65	ZAHLUNGEN AN GEBIETSKOERPERSCHAFTEN GLEICHER EBENE	-	-	-	-	-	-	-
66	ZAHLUNGEN VON GEBIETSKOERPERSCHAFTEN GLEICHER EBENE	39 714	-	-	-	-	178 077-	158 311-
67	NETTOAUSGABEN	178 077-	-	-	-	-	178 077-	158 311-
68	SALDO (64+66) -/. (35+65)	163 329-	-	-	-	-	163 329-	146 637-

1) SPALTE 7 AN STAATSTAATEN (EINNAHMEN) - 2) SPALTE 7 VON STAATSTAATEN (AUSGABEN) - 3) ZENTRALNACHWEIS UNT. ALLG. FINANZEN

LÄNDER												NR.
SCHLESWIG- HOLSTEIN	NIEDER- SACHSEN	NORDRHEIN - WESTFALEN	HESSEN	RHEINLAND- PFALZ	BADEN- WÜRTTEMBERG	BAYERN	SAARLAND	STADT- STAATEN	HAMBURG	BREMEN	BERLIN (WEST)	
8	9	10	11	12	13	14	15	16	17	18	19	
2 287	5 430	-	5 336	3 880	7 818	8 885	566	5 414	1 106	959	3 349	01
2 467	9 603	-	10 589	5 441	12 187	10 118	3 207	8 874	4 661	599	3 614	02
328	927	-	1 285	786	1 539	2 001	657	1 497	17	378	1 102	03
90	894	-	413	240	452	581	95	238	86	29	123	04
-	38	-	-	4	4	-	5	-	-	-	-	05
-	-	-	-	-	-	-	-	-	-	-	-	06
5 172	16 692	-	17 623	10 351	22 000	21 585	4 530	16 023	5 870	1 965	8 188	07
-	172	-	84	56	203	519	95	41	39	2	-	08
-	-	-	-	-	-	-	-	-	-	-	-	09
-	-	-	-	-	3	-	14	-	-	-	-	10
3 871	3 788	-	28 308	14 995	8 182	22 505	1 088	2 910	894	511	1 505	11
9 043	20 652	-	46 015	25 402	30 388	44 609	5 727	18 974	6 803	2 478	9 693	12
394	1 274	-	5 304	239	437	4 608	10	765	464	301	-	13
319	167	-	720	162	2 957	225	98	27	-	27	-	14
-	-	-	-	-	-	-	-	-	-	-	-	15
-	-	-	50	-	-	-	-	-	-	-	-	16
-	-	-	-	-	-	-	-	-	-	-	-	17
-	-	-	-	-	-	-	-	-	-	-	-	18
-	-	-	-	-	-	-	-	-	-	-	-	19
713	1 441	-	6 074	401	3 394	4 833	108	792	464	328	-	20
9 756	22 093	-	52 089	25 803	33 782	49 442	5 835	19 766	7 267	2 806	9 693	21
-	-	-	-	-	-	-	-	-	-	-	-	22
-	-	-	-	-	-	-	-	-	-	-	-	23
-	-	-	-	-	-	-	-	-	-	-	-	24
-	-	-	-	-	-	-	-	-	-	-	-	25
-	-	-	-	-	-	-	-	-	-	-	-	26
-	-	-	-	-	-	-	-	-	-	-	-	27
-	-	-	-	-	-	-	-	-	-	-	-	28
-	-	-	-	-	-	-	-	-	-	-	-	29
-	-	-	-	-	-	-	-	-	-	-	-	30
-	-	347	-	-	-	-	-	-	-	-	-	31
-	-	-	-	-	-	-	-	-	-	-	-	32
-	-	-	-	-	-	-	-	-	-	-	-	33
-	-	347	-	-	-	-	-	-	-	-	-	34
9 756	22 093	347	52 089	25 803	33 782	49 442	5 835	19 766	7 267	2 806	9 693	35
3 323	1 192	-	155	47	65	116	9	1 637	284	45	1 308	36
45	269	-	203	119	184	371	38	77	75	2	-	37
-	-	-	-	16	-	-	-	-	-	-	-	38
-	-	-	10	-	-	-	-	-	-	-	-	39
254	1 852	-	566	329	586	1 738	183	1 360	83	96	1 181	40
3 622	3 013	-	934	511	835	2 225	230	3 074	442	143	2 489	41
-	-	-	-	-	-	-	-	-	-	-	-	42
-	-	-	-	-	-	-	-	-	-	-	-	43
-	-	-	-	-	-	-	-	-	-	-	-	44
23	-	-	20	-	-	-	1	-	-	-	-	45
39	24	-	60	10	-	-	67	-	-	-	-	46
-	-	-	39	21	-	-	-	-	-	-	-	47
62	24	-	119	31	-	-	68	-	-	-	-	48
3 684	3 037	-	1 053	542	835	2 225	298	3 074	442	143	2 489	49
-	3 054	-	8 181	8 692	7 524	10 559	1 704	-	-	-	-	50
-	-	-	-	-	-	-	-	-	-	-	-	51
-	-	-	-	-	-	-	-	-	-	-	-	52
-	-	-	-	-	-	-	-	-	-	-	-	53
-	-	-	-	-	-	-	-	-	-	-	-	54
-	-	-	-	-	-	-	-	-	-	-	-	55
-	-	-	-	-	-	-	-	-	-	-	-	56
-	-	-	-	-	-	-	-	-	-	-	-	57
-	-	-	-	-	-	-	-	-	-	-	-	58
-	-	-	-	-	-	-	-	-	-	-	-	59
-	-	-	390	-	230	502	-	-	-	-	-	60
-	-	-	-	-	-	-	-	-	-	-	-	61
-	-	-	-	-	-	-	-	-	-	-	-	62
-	3 054	-	8 571	8 692	7 754	11 061	1 704	-	-	-	-	63
3 684	6 091	-	9 624	9 234	8 589	13 286	2 002	3 074	442	143	2 489	64
-	-	-	-	-	-	-	-	-	-	-	-	65
-	-	-	-	-	-	-	-	-	-	-	-	66
9 756-	19 039-	347-	43 518-	17 111-	26 028-	38 381-	4 131-	19 766-	7 267-	2 806-	9 693-	67
6 072-	16 002-	347-	42 465-	16 569-	25 193-	36 156-	3 833-	16 692-	6 825-	2 663-	7 204-	68

072 WASSERSTRASSENBEHÖRDERN

NR.	ART DER AUSGABEN / EINNAHMEN	BUND, LAF, ERP						OHNE STADTST.
		INSGESAMT	ZUSAMMEN	BUND	LASTENAUS- GLEICHSF.	ERP-SOND. VERMOEGEN	ZUSAMMEN	
		1	2	3	4	5	6	
01	BEAMTENBEZUEGE	35 608	29 651	29 651	-	-	5 957	388
02	ANGESTELLTENVERGÜETUNGEN	60 925	48 241	48 241	-	-	12 684	1 107
03	ARBEITERLOEHNE	7 704	7 293	7 293	-	-	411	55
04	BESCHAEFTIGUNGSVERGÜETUNGEN, BEIHILFEN USW.	326	113	113	-	-	213	21
05	AUFWANDENTSCHAEDIGUNGEN USW.	9	-	-	-	-	9	-
06	VERSORGUNG	-	-	-	-	-	-	-
07	PERSONALAUSGABEN ZUSAMMEN	104 572	85 298	85 298	-	-	19 274	1 571
08	UNTERHALTUNG U. INSTANDSETZUNG V. UNBEW. VERMOEGEN	1 275	1 130	1 130	-	-	145	68
09	ZINSEN	-	-	-	-	-	-	-
10	ZUWEISUNGEN AN ZWECKVERB. U. SONSTIGE KOERPERSCHAFTEN	2 232	2 100	2 100	-	-	132	-
11	UEBRIGE VERWALTUNGS- UND ZWECKAUSGABEN	16 202	12 721	12 721	-	-	3 481	1 569
12	VERWALTUNGS- UND ZWECKAUSGABEN ZUSAMMEN	124 281	101 249	101 249	-	-	23 032	3 208
13	BAUTEN, GROSSE INSTANDSETZUNGEN	977	930	930	-	-	47	47
14	NEUANSCHAFFUNG VON BEWEGLICHEN VERMOEGEN	270	261	261	-	-	9	-
15	ERWERB VON GRUNDVERMOEGEN	-	-	-	-	-	-	-
16	GEWAHRUNG VON DARLEHEN	-	-	-	-	-	-	-
17	BETEILIGUNGEN	-	-	-	-	-	-	-
18	TILGUNGEN	-	-	-	-	-	-	-
19	ZUF. AN RUECKLAGEN U. AN KAPITALVERMOEGEN	-	-	-	-	-	-	-
20	AUSGABEN DER VERMOEGENSBEWEGUNG ZUSAMMEN	1 247	1 191	1 191	-	-	56	47
21	UNMITTELBARE AUSGABEN	125 528	102 440	102 440	-	-	23 088	3 255
22	ZUWEISUNGEN AN BUND	.	.	-	-	-	3 913	3 855
23	TILGUNG AN BUND	.	.	-	-	-	-	-
24	ZUWEISUNGEN AN LASTENAUSGLEICHSFONDS	.	.	-	-	-	-	-
25	TILGUNG AN LASTENAUSGLEICHSFONDS	.	.	-	-	-	-	-
26	ZUWEISUNGEN AN ERP-SONDERVERMOEGEN	.	.	-	-	-	-	-
27	TILGUNG AN ERP-SONDERVERMOEGEN	.	.	-	-	-	-	-
28	ZUWEISUNGEN AN LAENDER	.	-	-	-	-	.	-
29	DARLEHEN AN LAENDER	.	-	-	-	-	.	-
30	TILGUNG AN LAENDER	.	-	-	-	-	.	-
31	ZUWEISUNGEN AN GEMEINDEN (GV.)	-	-	-	-	-	-	-
32	DARLEHEN AN GEMEINDEN (GV.)	-	-	-	-	-	-	-
33	TILGUNG AN GEMEINDEN (GV.)	-	-	-	-	-	-	-
34	ZAHLUNGEN AN GEBIETSKOERPERSCHAFTEN ZUSAMMEN	-	-	-	-	-	3 913	3 855
35	GESAMTAUSGABEN	125 528	102 440	102 440	-	-	27 001	7 110
36	GEBUEHREN, ENTGELTE, STRAFEN	20 241	944	944	-	-	19 297	6 474
37	MIETEN UND PACHTEN	9 594	8 012	8 012	-	-	1 582	1 376
38	ZINSEINNAHMEN	5	5	5	-	-	-	-
39	ZUWEISUNGEN VON ZWECKVERB. U. SONST. KOERPERSCHAFTEN	17	-	-	-	-	17	-
40	UEBRIGE EINNAHMEN AUS VERWALTUNG UND BETRIEB	20 506	12 955	12 955	-	-	7 551	7 018
41	EINNAHMEN AUS VERWALTUNG UND BETRIEB ZUSAMMEN	50 363	21 916	21 916	-	-	28 447	14 868
42	SCHULDENAUFNAHMEN AUS KREDITMARKTMITTELN	-	-	-	-	-	-	-
43	SCHULDENAUFNAHMEN AUS OEFFENTLICHEN SONDERMITTELN	-	-	-	-	-	-	-
44	ENTNAHMEN AUS RUECKLAGEN UND AUS KAPITALVERMOEGEN	-	-	-	-	-	-	-
45	ERLOESE AUS VERAEUSSERUNGEN VON GRUNDVERMOEGEN	82	-	-	-	-	82	69
46	ERLOESE AUS VERAEUSSERUNGEN V. SONST. SACHVERMOEGEN	93	22	22	-	-	71	10
47	DARLEHENS RUECKFLUESSE VON DRITTEN	8	8	8	-	-	-	-
48	EINNAHMEN DER VERMOEGENSBEWEGUNG ZUSAMMEN	183	30	30	-	-	153	79
49	UNMITTELBARE EINNAHMEN	50 546	21 946	21 946	-	-	28 600	14 947
50	ZUWEISUNGEN VOM BUND	.	.	-	-	-	50	-
51	SCHULDENAUFNAHMEN VOM BUND	.	.	-	-	-	-	-
52	ZUWEISUNGEN VOM LASTENAUSGLEICHSFONDS	.	.	-	-	-	-	-
53	SCHULDENAUFNAHMEN VOM LASTENAUSGLEICHSFONDS	.	.	-	-	-	-	-
54	DARLEHENS RUECKFLUESSE VOM LASTENAUSGLEICHSFONDS	.	.	-	-	-	-	-
55	ZUWEISUNGEN VOM ERP-SONDERVERMOEGEN	.	.	-	-	-	-	-
56	SCHULDENAUFNAHMEN VOM ERP-SONDERVERMOEGEN	.	.	-	-	-	-	-
57	ZUWEISUNGEN VON LAENDERN	.	4 935	4 935	-	-	.	-
58	SCHULDENAUFNAHMEN VON LAENDERN	.	-	-	-	-	.	-
59	DARLEHENS RUECKFLUESSE VON LAENDERN	.	-	-	-	-	.	-
60	ZUWEISUNGEN VON GEMEINDEN (GV.)	-	-	-	-	-	-	-
61	SCHULDENAUFNAHMEN VON GEMEINDEN (GV.)	-	-	-	-	-	-	-
62	DARLEHENS RUECKFLUESSE VON GEMEINDEN (GV.)	-	-	-	-	-	-	-
63	ZAHLUNGEN VON GEBIETSKOERPERSCHAFTEN ZUSAMMEN	-	4 935	4 935	-	-	50	-
64	GESAMTEINNAHMEN	50 546	26 881	26 881	-	-	28 650	14 947
65	NACHRICHTLICH							
65	ZAHLUNGEN AN GEBIETSKOERPERSCHAFTEN GLEICHER EBENE	3 913	-	-	-	-	-	-
66	ZAHLUNGEN VON GEBIETSKOERPERSCHAFTEN GLEICHER EBENE	4 985	-	-	-	-	-	-
67	NETTOAUSGABEN	124 456-	97 505-	97 505-	-	-	26 951-	7 110-
68	SALDO (64+66) ./.. (35+65)	73 910-	75 559-	75 559-	-	-	1 649	7 837

1) SPALTE 7 AN STADTSTAATEN (EINNAHMEN) - 2) SPALTE 7 VON STADTSTAATEN (AUSGABEN) - 3) ZENTRALNACHWEIS UNT. ALLG. FINANZEN

LÄNDER												NR.
SCHLESWIG- HOLSTEIN	NIEDER- SACHSEN	NORDRHEIN- WESTFALEN	HESSEN	RHEINLAND- PFALZ	BADEN- WÜRTTEMBERG	BAYERN	SAARLAND	STADT- STAATEN	HAMBURG	BREMEN	BERLIN (WEST)	
8	9	10	11	12	13	14	15	16	17	18	19	
-	388	-	-	-	-	-	-	5 569	4 637	558	374	01
-	1 107	-	-	-	-	-	-	11 577	10 379	582	616	02
-	55	-	-	-	-	-	-	356	203	27	126	03
-	21	-	-	-	-	-	-	192	153	22	17	04
-	-	-	-	-	-	-	-	9	1	8	-	05
-	-	-	-	-	-	-	-	-	-	-	-	06
-	1 571	-	-	-	-	-	-	17 703	15 373	1 197	1 133	07
-	49	19	-	-	-	-	-	77	73	4	-	08
-	-	-	-	-	-	-	-	-	-	-	-	09
-	-	-	-	-	-	-	-	132	106	26	-	10
65	1 448	-	56	-	-	-	-	1 912	1 629	161	122	11
65	3 068	19	56	-	-	-	-	19 824	17 181	1 388	1 255	12
-	35	-	-	12	-	-	-	-	-	-	-	13
-	-	-	-	-	-	-	-	9	7	2	-	14
-	-	-	-	-	-	-	-	-	-	-	-	15
-	-	-	-	-	-	-	-	-	-	-	-	16
-	-	-	-	-	-	-	-	-	-	-	-	17
-	-	-	-	-	-	-	-	-	-	-	-	18
-	-	-	-	-	-	-	-	-	-	-	-	19
-	35	-	-	12	-	-	-	9	7	2	-	20
65	3 103	19	56	12	-	-	-	19 833	17 188	1 390	1 255	21
-	2 700	83	214	224	634	-	-	58	58	-	-	22
-	-	-	-	-	-	-	-	-	-	-	-	23
-	-	-	-	-	-	-	-	-	-	-	-	24
-	-	-	-	-	-	-	-	-	-	-	-	25
-	-	-	-	-	-	-	-	-	-	-	-	26
-	-	-	-	-	-	-	-	-	-	-	-	27
-	-	-	-	-	-	-	-	-	-	-	-	28
-	-	-	-	-	-	-	-	-	-	-	-	29
-	-	-	-	-	-	-	-	-	-	-	-	30
-	-	-	-	-	-	-	-	-	-	-	-	31
-	-	-	-	-	-	-	-	-	-	-	-	32
-	-	-	-	-	-	-	-	-	-	-	-	33
-	2 700	83	214	224	634	-	-	58	58	-	-	34
65	5 803	102	270	236	634	-	-	19 891	17 246	1 390	1 255	35
1 355	5 119	-	-	-	-	-	-	12 823	12 539	265	19	36
184	995	-	-	197	-	-	-	206	205	1	-	37
-	-	-	-	-	-	-	-	-	-	-	-	38
-	-	-	-	-	-	-	-	17	17	-	-	39
1	6 957	-	-	60	-	-	-	533	513	20	-	40
1 540	13 071	-	-	257	-	-	-	13 579	13 274	286	19	41
-	-	-	-	-	-	-	-	-	-	-	-	42
-	-	-	-	-	-	-	-	-	-	-	-	43
-	-	-	-	-	-	-	-	-	-	-	-	44
-	-	-	-	69	-	-	-	13	13	-	-	45
-	2	-	-	8	-	-	-	61	61	-	-	46
-	-	-	-	-	-	-	-	-	-	-	-	47
-	2	-	-	77	-	-	-	74	74	-	-	48
1 540	13 073	-	-	334	-	-	-	13 653	13 348	286	19	49
-	-	-	-	-	-	-	-	50	-	-	50	50
-	-	-	-	-	-	-	-	-	-	-	-	51
-	-	-	-	-	-	-	-	-	-	-	-	52
-	-	-	-	-	-	-	-	-	-	-	-	53
-	-	-	-	-	-	-	-	-	-	-	-	54
-	-	-	-	-	-	-	-	-	-	-	-	55
-	-	-	-	-	-	-	-	-	-	-	-	56
-	-	-	-	-	-	-	-	-	-	-	-	57
-	-	-	-	-	-	-	-	-	-	-	-	58
-	-	-	-	-	-	-	-	-	-	-	-	59
-	-	-	-	-	-	-	-	-	-	-	-	60
-	-	-	-	-	-	-	-	-	-	-	-	61
-	-	-	-	-	-	-	-	-	-	-	-	62
-	-	-	-	-	-	-	-	50	-	-	50	63
1 540	13 073	-	-	334	-	-	-	13 703	13 348	286	69	64
-	-	-	-	-	-	-	-	-	-	-	-	65
-	-	-	-	-	-	-	-	-	-	-	-	66
65-	5 803-	102-	270-	236-	634-	-	-	19 841-	17 246-	1 390-	1 205-	67
1 475	7 270	102-	270-	98	634-	-	-	6 188-	3 898-	1 104-	1 186-	68

073 STRASSENVERKEHRSBEHÖRDEN

NR.	ART DER AUSGABEN / EINNAHMEN	BUND, LAF, ERP						OHNE STADTST.
		INSGESAMT	ZUSAMMEN	BUND	LASTENAUS GLEICHSF.	ERP-SOND. VERMOEGEN	ZUSAMMEN	
		1	2	3	4	5	6	
01	BEAMTENBEZÜGE	1 626	835	835	-	-	791	-
02	ANGESTELLTENVERGÜETUNGEN	9 182	7 593	7 593	-	-	1 589	-
03	ARBEITERLÖHNE	452	452	452	-	-	-	-
04	BESCHÄFTIGUNGSVERGÜETUNGEN, BEIHILFEN USW.	51	29	29	-	-	22	-
05	AUFWANDSENTSCHAEDIGUNGEN USW.	-	-	-	-	-	-	-
06	VERSORGUNG	-	-	-	-	-	-	-
07	PERSONALAUSGABEN ZUSAMMEN	11 311	8 909	8 909	-	-	2 402	-
08	UNTERHALTUNG U. INSTANDSETZUNG V. UNBEW. VERMOEGEN	30	19	19	-	-	11	-
09	ZINSEN	-	-	-	-	-	-	-
10	ZUWEISUNGEN AN ZWECKVERB. U. SONSTIGE KOERPERSCHAFTEN	1 742	4	4	-	-	1 738	1 702
11	UEBRIGE VERWALTUNGS- UND ZWECKAUSGABEN	9 854	7 644	7 644	-	-	2 210	1 713
12	VERWALTUNGS- UND ZWECKAUSGABEN ZUSAMMEN	22 937	16 576	16 576	-	-	6 361	3 415
13	BAUTEN, GROSSE INSTANDSETZUNGEN	3 157	3 157	3 157	-	-	-	-
14	NEUANSCHAFFUNG VON BEWEGLICHEN VERMOEGEN	37	7	7	-	-	30	-
15	ERWERB VON GRUNDVERMOEGEN	-	-	-	-	-	-	-
16	GEWAHRUNG VON DARLEHEN	-	-	-	-	-	-	-
17	BETEILIGUNGEN	-	-	-	-	-	-	-
18	TILGUNGEN	-	-	-	-	-	-	-
19	ZUF. AN RUECKLAGEN U. AN KAPITALVERMOEGEN	-	-	-	-	-	-	-
20	AUSGABEN DER VERMOEGENSBEWEGUNG ZUSAMMEN	3 194	3 164	3 164	-	-	30	-
21	UNMITTELBARE AUSGABEN	26 131	19 740	19 740	-	-	6 391	3 415
22	ZUWEISUNGEN AN BUND	.	.	-	-	-	-	-
23	TILGUNG AN BUND	.	.	-	-	-	-	-
24	ZUWEISUNGEN AN LASTENAUSGLEICHSFONDS	.	.	-	-	-	-	-
25	TILGUNG AN LASTENAUSGLEICHSFONDS	.	.	-	-	-	-	-
26	ZUWEISUNGEN AN ERP-SONDERVERMOEGEN	.	.	-	-	-	-	-
27	TILGUNG AN ERP-SONDERVERMOEGEN	.	.	-	-	-	-	-
28	ZUWEISUNGEN AN LAENDER	.	-	-	-	-	.	-
29	DARLEHEN AN LAENDER	.	-	-	-	-	.	-
30	TILGUNG AN LAENDER	.	-	-	-	-	.	-
31	ZUWEISUNGEN AN GEMEINDEN (GV.)	1 413	-	-	-	-	1 413	1 413
32	DARLEHEN AN GEMEINDEN (GV.)	-	-	-	-	-	-	-
33	TILGUNG AN GEMEINDEN (GV.)	-	-	-	-	-	-	-
34	ZAHLUNGEN AN GEBIETSKOERPERSCHAFTEN ZUSAMMEN	1 413	-	-	-	-	1 413	1 413
35	GESAMTAUSGABEN	27 544	19 740	19 740	-	-	7 804	4 828
36	GEBUEHREN, ENTGELTE, STRAFEN	20 032	19 907	19 907	-	-	125	17
37	MIETEN UND PACHTEN	2	2	2	-	-	-	-
38	ZINSEINNAHMEN	-	-	-	-	-	-	-
39	ZUWEISUNGEN VON ZWECKVERB. U. SONST. KOERPERSCHAFTEN	-	-	-	-	-	-	-
40	UEBRIGE EINNAHMEN AUS VERWALTUNG UND BETRIEB	806	790	790	-	-	16	10
41	EINNAHMEN AUS VERWALTUNG UND BETRIEB ZUSAMMEN	20 840	20 699	20 699	-	-	141	27
42	SCHULDENAUFNAHMEN AUS KREDITMARKTMITTELN	-	-	-	-	-	-	-
43	SCHULDENAUFNAHMEN AUS OEFFENTLICHEN SONDERMITTELN	-	-	-	-	-	-	-
44	ENTNAHMEN AUS RUECKLAGEN UND AUS KAPITALVERMOEGEN	-	-	-	-	-	-	-
45	ERLOESE AUS VERAEUSSERUNGEN VON GRUNDVERMOEGEN	-	-	-	-	-	-	-
46	ERLOESE AUS VERAEUSSERUNGEN V. SONST. SACHVERMOEGEN	1	1	1	-	-	-	-
47	DARLEHENS RUECKFLUESSE VON DRITTEN	2	2	2	-	-	-	-
48	EINNAHMEN DER VERMOEGENSBEWEGUNG ZUSAMMEN	3	3	3	-	-	-	-
49	UNMITTELBARE EINNAHMEN	20 843	20 702	20 702	-	-	141	27
50	ZUWEISUNGEN VOM BUND	.	.	-	-	-	-	-
51	SCHULDENAUFNAHMEN VOM BUND	.	.	-	-	-	-	-
52	ZUWEISUNGEN VOM LASTENAUSGLEICHSFONDS	.	.	-	-	-	-	-
53	SCHULDENAUFNAHMEN VOM LASTENAUSGLEICHSFONDS	.	.	-	-	-	-	-
54	DARLEHENS RUECKFLUESSE VOM LASTENAUSGLEICHSFONDS	.	.	-	-	-	-	-
55	ZUWEISUNGEN VOM ERP-SONDERVERMOEGEN	.	.	-	-	-	-	-
56	SCHULDENAUFNAHMEN VOM ERP-SONDERVERMOEGEN	.	.	-	-	-	-	-
57	ZUWEISUNGEN VON LAENDERN	.	-	-	-	-	.	-
58	SCHULDENAUFNAHMEN VON LAENDERN	.	-	-	-	-	.	-
59	DARLEHENS RUECKFLUESSE VON LAENDERN	.	-	-	-	-	.	-
60	ZUWEISUNGEN VON GEMEINDEN (GV.)	-	-	-	-	-	-	-
61	SCHULDENAUFNAHMEN VON GEMEINDEN (GV.)	-	-	-	-	-	-	-
62	DARLEHENS RUECKFLUESSE VON GEMEINDEN (GV.)	-	-	-	-	-	-	-
63	ZAHLUNGEN VON GEBIETSKOERPERSCHAFTEN ZUSAMMEN	-	-	-	-	-	-	-
64	GESAMTEINNAHMEN	20 843	20 702	20 702	-	-	141	27
	NACHRICHTLICH							
65	ZAHLUNGEN AN GEBIETSKOERPERSCHAFTEN GLEICHER EBENE	-	-	-	-	-	-	-
66	ZAHLUNGEN VON GEBIETSKOERPERSCHAFTEN GLEICHER EBENE	27 544-	19 740-	19 740-	-	-	7 804-	4 828-
67	NETTOAUSGABEN	6 701-	962	962	-	-	7 663-	4 801-
68	SALDO (64+66) -/. (35+65)							

1) SPALTE 7 AN STADTSTAATEN (EINNAHMEN) - 2) SPALTE 7 VON STADTSTAATEN (AUSGABEN) - 3) ZENTRALNACHWEIS UNT. ALLG. FINANZEN

LÄNDER												NR.
SCHLESWIG-HOLSTEIN	NIEDER-SACHSEN	NORDRHEIN - WESTFALEN	HESSEN	RHEINLAND-PFALZ	BADEN-WÜRTTEMBERG	BAYERN	SAARLAND	STADTSTAATEN	HAMBURG	BREMEN	BERLIN (WEST)	
8	9	10	11	12	13	14	15	16	17	18	19	
-	-	-	-	-	-	-	-	791	791	-	-	01
-	-	-	-	-	-	-	-	1 589	1 589	-	-	02
-	-	-	-	-	-	-	-	-	-	-	-	03
-	-	-	-	-	-	-	-	22	22	-	-	04
-	-	-	-	-	-	-	-	-	-	-	-	05
-	-	-	-	-	-	-	-	2 402	2 402	-	-	06
-	-	-	-	-	-	-	-	11	11	-	-	07
-	-	-	-	-	-	-	-	-	-	-	-	08
55	200	526	468	41	196	216	-	36	35	-	1	09
39	-	1 561	-	5	-	108	-	497	326	12	159	10
94	200	2 087	468	46	196	324	-	2 946	2 774	12	160	11
-	-	-	-	-	-	-	-	-	-	-	-	12
-	-	-	-	-	-	-	-	30	30	-	-	13
-	-	-	-	-	-	-	-	-	-	-	-	14
-	-	-	-	-	-	-	-	-	-	-	-	15
-	-	-	-	-	-	-	-	-	-	-	-	16
-	-	-	-	-	-	-	-	-	-	-	-	17
-	-	-	-	-	-	-	-	-	-	-	-	18
-	-	-	-	-	-	-	-	-	-	-	-	19
-	-	-	-	-	-	-	-	30	30	-	-	20
94	200	2 087	468	46	196	324	-	2 976	2 804	12	160	21
-	-	-	-	-	-	-	-	-	-	-	-	22
-	-	-	-	-	-	-	-	-	-	-	-	23
-	-	-	-	-	-	-	-	-	-	-	-	24
-	-	-	-	-	-	-	-	-	-	-	-	25
-	-	-	-	-	-	-	-	-	-	-	-	26
-	-	-	-	-	-	-	-	-	-	-	-	27
-	-	-	-	-	-	-	-	-	-	-	-	28
-	-	-	-	-	-	-	-	-	-	-	-	29
-	-	-	-	-	-	-	-	-	-	-	-	30
173	-	1 107	-	133	-	-	-	-	-	-	-	31
-	-	-	-	-	-	-	-	-	-	-	-	32
-	-	-	-	-	-	-	-	-	-	-	-	33
173	-	1 107	-	133	-	-	-	-	-	-	-	34
267	200	3 194	468	179	196	324	-	2 976	2 804	12	160	35
-	-	17	-	-	-	-	-	108	108	-	-	36
-	-	-	-	-	-	-	-	-	-	-	-	37
-	-	-	-	-	-	-	-	-	-	-	-	38
-	-	10	-	-	-	-	-	6	4	-	2	39
-	-	27	-	-	-	-	-	114	112	-	2	40
-	-	-	-	-	-	-	-	-	-	-	-	41
-	-	-	-	-	-	-	-	-	-	-	-	42
-	-	-	-	-	-	-	-	-	-	-	-	43
-	-	-	-	-	-	-	-	-	-	-	-	44
-	-	-	-	-	-	-	-	-	-	-	-	45
-	-	-	-	-	-	-	-	-	-	-	-	46
-	-	-	-	-	-	-	-	-	-	-	-	47
-	-	-	-	-	-	-	-	-	-	-	-	48
-	-	27	-	-	-	-	-	114	112	-	2	49
-	-	-	-	-	-	-	-	-	-	-	-	50
-	-	-	-	-	-	-	-	-	-	-	-	51
-	-	-	-	-	-	-	-	-	-	-	-	52
-	-	-	-	-	-	-	-	-	-	-	-	53
-	-	-	-	-	-	-	-	-	-	-	-	54
-	-	-	-	-	-	-	-	-	-	-	-	55
-	-	-	-	-	-	-	-	-	-	-	-	56
-	-	-	-	-	-	-	-	-	-	-	-	57
-	-	-	-	-	-	-	-	-	-	-	-	58
-	-	-	-	-	-	-	-	-	-	-	-	59
-	-	-	-	-	-	-	-	-	-	-	-	60
-	-	-	-	-	-	-	-	-	-	-	-	61
-	-	-	-	-	-	-	-	-	-	-	-	62
-	-	-	-	-	-	-	-	-	-	-	-	63
-	-	27	-	-	-	-	-	114	112	-	2	64
-	-	-	-	-	-	-	-	-	-	-	-	65
-	-	-	-	-	-	-	-	-	-	-	-	66
267-	200-	3 194-	468-	179-	196-	324-	-	2 976-	2 804-	12-	160-	67
267-	200-	3 167-	468-	179-	196-	324-	-	2 862-	2 692-	12-	158-	68

074 BUNDESAUTOBAHNEN EINSCHL. BRUECKEN

NR.	ART DER AUSGABEN / EINNAHMEN	BUND, LAF, ERP						
		INSGESAMT	ZUSAMMEN	BUND	LASTENAUSGLEICHSF.	ERP-SOND. VERMOEGEN	ZUSAMMEN	OHNE STADTST.
		1	2	3	4	5	6	7
01	BEAMTENBEZUEGE	-	-	-	-	-	-	-
02	ANGESTELLTENVERGUETUNGEN	-	-	-	-	-	-	-
03	ARBEITERLOEHNE	-	-	-	-	-	-	-
04	BESCHAEFTIGUNGSVERGUETUNGEN, BEIHILFEN USW.	-	-	-	-	-	-	-
05	AUFWANDSENTSCHAEDIGUNGEN USW.	-	-	-	-	-	-	-
06	VERSORGUNG	-	-	-	-	-	-	-
07	PERSONALAUSGABEN ZUSAMMEN	-	-	-	-	-	-	-
08	UNTERHALTUNG U. INSTANDESETZUNG V. UNBEW. VERMOEGEN	52 481	52 172	52 172	-	-	309	309
09	ZINSEN	-	-	-	-	-	-	-
10	ZUWEISUNGEN AN ZWECKVERB. U. SONSTIGE KOERPERSCHAFTEN	-	-	-	-	-	-	-
11	UEBRIGE VERWALTUNGS- UND ZWECKAUSGABEN	137 152	137 133	137 133	-	-	19	19
12	VERWALTUNGS- UND ZWECKAUSGABEN ZUSAMMEN	189 633	189 305	189 305	-	-	328	328
13	BAUTEN, GROSSE INSTANDESETZUNGEN	572 810	572 810	572 810	-	-	-	-
14	NEUANSCHAFFUNG VON BEWEGLICHEN VERMOEGEN	4 446	4 446	4 446	-	-	-	-
15	ERWERB VON GRUNDVERMOEGEN	37 204	37 204	37 204	-	-	-	-
16	GEWAHRUNG VON DARLEHEN	-	-	-	-	-	-	-
17	BETEILIGUNGEN	-	-	-	-	-	-	-
18	TILGUNGEN	-	-	-	-	-	-	-
19	ZUF. AN RUECKLAGEN U. AN KAPITALVERMOEGEN	-	-	-	-	-	-	-
20	AUSGABEN DER VERMOEGENSBEWEGUNG ZUSAMMEN	614 460	614 460	614 460	-	-	-	-
21	UNMITTELBARE AUSGABEN	804 093	803 765	803 765	-	-	328	328
22	ZUWEISUNGEN AN BUND	.	.	-	-	-	-	-
23	TILGUNG AN BUND	.	.	-	-	-	-	-
24	ZUWEISUNGEN AN LASTENAUSGLEICHSFONDS	.	.	-	-	-	-	-
25	TILGUNG AN LASTENAUSGLEICHSFONDS	.	.	-	-	-	-	-
26	ZUWEISUNGEN AN ERP-SONDERVERMOEGEN	.	.	-	-	-	-	-
27	TILGUNG AN ERP-SONDERVERMOEGEN	.	.	-	-	-	-	-
28	ZUWEISUNGEN AN LAENDER	.	10 234	10 234	-	-	.	-
29	DARLEHEN AN LAENDER	.	1 116	1 116	-	-	.	-
30	TILGUNG AN LAENDER	.	.	-	-	-	.	-
31	ZUWEISUNGEN AN GEMEINDEN (GV.)	7 270	-	-	-	-	7 270	7 270
32	DARLEHEN AN GEMEINDEN (GV.)	-	-	-	-	-	-	-
33	TILGUNG AN GEMEINDEN (GV.)	-	-	-	-	-	-	-
34	ZAHLUNGEN AN GEBIETSKOERPERSCHAFTEN ZUSAMMEN	7 270	11 350	11 350	-	-	7 270	7 270
35	GESAMTAUSGABEN	811 363	815 115	815 115	-	-	7 598	7 598
36	GEBUEHREN, ENTGELTE, STRAFEN	126	126	126	-	-	-	-
37	MIETEN UND PACTEN	11 672	11 672	11 672	-	-	-	-
38	ZINSEINNAHMEN	-	-	-	-	-	-	-
39	ZUWEISUNGEN VON ZWECKVERB. U. SONST. KOERPERSCHAFTEN	-	-	-	-	-	-	-
40	UEBRIGE EINNAHMEN AUS VERWALTUNG UND BETRIEB	3 460	3 460	3 460	-	-	-	-
41	EINNAHMEN AUS VERWALTUNG UND BETRIEB ZUSAMMEN	15 258	15 258	15 258	-	-	-	-
42	SCHULDENAUFNAHMEN AUS KREDITMARKTMITTELN	-	-	-	-	-	-	-
43	SCHULDENAUFNAHMEN AUS OEFFENTLICHEN SONDERMITTELN	-	-	-	-	-	-	-
44	ENTNAHMEN AUS RUECKLAGEN UND AUS KAPITALVERMOEGEN	-	-	-	-	-	-	-
45	ERLOESE AUS VERAEUSSERUNGEN VON GRUNDVERMOEGEN	120	120	120	-	-	-	-
46	ERLOESE AUS VERAEUSSERUNGEN V. SONST. SACHVERMOEGEN	73	73	73	-	-	-	-
47	DARLEHENS RUECKFLUESSE VON DRITTEN	-	-	-	-	-	-	-
48	EINNAHMEN DER VERMOEGENSBEWEGUNG ZUSAMMEN	193	193	193	-	-	-	-
49	UNMITTELBARE EINNAHMEN	15 451	15 451	15 451	-	-	-	-
50	ZUWEISUNGEN VON BUND	.	.	-	-	-	-	-
51	SCHULDENAUFNAHMEN VON BUND	.	.	-	-	-	-	-
52	ZUWEISUNGEN VON LASTENAUSGLEICHSFONDS	.	.	-	-	-	-	-
53	SCHULDENAUFNAHMEN VON LASTENAUSGLEICHSFONDS	.	.	-	-	-	-	-
54	DARLEHENS RUECKFLUESSE VON LASTENAUSGLEICHSFONDS	.	.	-	-	-	-	-
55	ZUWEISUNGEN VON ERP-SONDERVERMOEGEN	.	.	-	-	-	-	-
56	SCHULDENAUFNAHMEN VON ERP-SONDERVERMOEGEN	.	.	-	-	-	-	-
57	ZUWEISUNGEN VON LAENDERN	.	-	-	-	-	.	-
58	SCHULDENAUFNAHMEN VON LAENDERN	.	-	-	-	-	.	-
59	DARLEHENS RUECKFLUESSE VON LAENDERN	.	-	-	-	-	.	-
60	ZUWEISUNGEN VON GEMEINDEN (GV.)	-	-	-	-	-	-	-
61	SCHULDENAUFNAHMEN VON GEMEINDEN (GV.)	-	-	-	-	-	-	-
62	DARLEHENS RUECKFLUESSE VON GEMEINDEN (GV.)	-	-	-	-	-	-	-
63	ZAHLUNGEN VON GEBIETSKOERPERSCHAFTEN ZUSAMMEN	-	-	-	-	-	-	-
64	GESAMTEINNAHMEN	15 451	15 451	15 451	-	-	-	-
NACHRICHTLICH								
65	ZAHLUNGEN AN GEBIETSKOERPERSCHAFTEN GLEICHER EBENE	11 350	-	-	-	-	-	-
66	ZAHLUNGEN VON GEBIETSKOERPERSCHAFTEN GLEICHER EBENE	-	-	-	-	-	-	-
67	NETTOAUSGABEN	822 713-	815 115-	815 115-	-	-	7 598-	7 598-
68	SALDO (64+66) ./.. (35+65)	807 262-	799 664-	799 664-	-	-	7 598-	7 598-

1) SPALTE 7 AN STADTSTAATEN (EINNAHMEN) - 2) SPALTE 7 VON STADTSTAATEN (AUSGABEN) - 3) ZENTRALNACHWEIS UNT. ALLG. FINANZEN

LAENDER												NR.
SCHLESWIG- HOLSTEIN	NIEDER- SACHSEN	NORDRHEIN - WESTFALEN	HESSEN	RHEINLAND- PFALZ	BADEN- WUERTTEMB.	BAYERN	SAARLAND	STADT- STAATEN	HAMBURG	BREMEN	BERLIN (WEST)	
8	9	10	11	12	13	14	15	16	17	18	19	
-	-	-	-	-	-	-	-	-	-	-	-	01
-	-	-	-	-	-	-	-	-	-	-	-	02
-	-	-	-	-	-	-	-	-	-	-	-	03
-	-	-	-	-	-	-	-	-	-	-	-	04
-	-	-	-	-	-	-	-	-	-	-	-	05
-	-	-	-	-	-	-	-	-	-	-	-	06
-	-	-	-	-	-	-	-	-	-	-	-	07
-	-	-	-	-	-	-	309	-	-	-	-	08
-	-	-	-	-	-	-	-	-	-	-	-	09
-	-	-	-	-	-	-	-	-	-	-	-	10
-	-	-	-	19	-	-	-	-	-	-	-	11
-	-	-	-	19	-	-	309	-	-	-	-	12
-	-	-	-	-	-	-	-	-	-	-	-	13
-	-	-	-	-	-	-	-	-	-	-	-	14
-	-	-	-	-	-	-	-	-	-	-	-	15
-	-	-	-	-	-	-	-	-	-	-	-	16
-	-	-	-	-	-	-	-	-	-	-	-	17
-	-	-	-	-	-	-	-	-	-	-	-	18
-	-	-	-	-	-	-	-	-	-	-	-	19
-	-	-	-	-	-	-	-	-	-	-	-	20
-	-	-	-	19	-	-	309	-	-	-	-	21
-	-	-	-	-	-	-	-	-	-	-	-	22
-	-	-	-	-	-	-	-	-	-	-	-	23
-	-	-	-	-	-	-	-	-	-	-	-	24
-	-	-	-	-	-	-	-	-	-	-	-	25
-	-	-	-	-	-	-	-	-	-	-	-	26
-	-	-	-	-	-	-	-	-	-	-	-	27
-	-	-	-	-	-	-	-	-	-	-	-	28
-	-	-	-	-	-	-	-	-	-	-	-	29
-	-	-	-	-	-	-	-	-	-	-	-	30
-	-	7 270	-	-	-	-	-	-	-	-	-	31
-	-	-	-	-	-	-	-	-	-	-	-	32
-	-	-	-	-	-	-	-	-	-	-	-	33
-	-	7 270	-	-	-	-	-	-	-	-	-	34
-	-	7 270	-	19	-	-	309	-	-	-	-	35
-	-	-	-	-	-	-	-	-	-	-	-	36
-	-	-	-	-	-	-	-	-	-	-	-	37
-	-	-	-	-	-	-	-	-	-	-	-	38
-	-	-	-	-	-	-	-	-	-	-	-	39
-	-	-	-	-	-	-	-	-	-	-	-	40
-	-	-	-	-	-	-	-	-	-	-	-	41
-	-	-	-	-	-	-	-	-	-	-	-	42
-	-	-	-	-	-	-	-	-	-	-	-	43
-	-	-	-	-	-	-	-	-	-	-	-	44
-	-	-	-	-	-	-	-	-	-	-	-	45
-	-	-	-	-	-	-	-	-	-	-	-	46
-	-	-	-	-	-	-	-	-	-	-	-	47
-	-	-	-	-	-	-	-	-	-	-	-	48
-	-	-	-	-	-	-	-	-	-	-	-	49
-	-	-	-	-	-	-	-	-	-	-	-	50
-	-	-	-	-	-	-	-	-	-	-	-	51
-	-	-	-	-	-	-	-	-	-	-	-	52
-	-	-	-	-	-	-	-	-	-	-	-	53
-	-	-	-	-	-	-	-	-	-	-	-	54
-	-	-	-	-	-	-	-	-	-	-	-	55
-	-	-	-	-	-	-	-	-	-	-	-	56
-	-	-	-	-	-	-	-	-	-	-	-	57
-	-	-	-	-	-	-	-	-	-	-	-	58
-	-	-	-	-	-	-	-	-	-	-	-	59
-	-	-	-	-	-	-	-	-	-	-	-	60
-	-	-	-	-	-	-	-	-	-	-	-	61
-	-	-	-	-	-	-	-	-	-	-	-	62
-	-	-	-	-	-	-	-	-	-	-	-	63
-	-	-	-	-	-	-	-	-	-	-	-	64
-	-	-	-	-	-	-	-	-	-	-	-	65
-	-	7 270-	-	19-	-	-	309-	-	-	-	-	66
-	-	7 270-	-	19-	-	-	309-	-	-	-	-	67
-	-	-	-	-	-	-	-	-	-	-	-	68

075 BUNDESSTRASSEN EINSCHL. BRUECKEN

NR.	ART DER AUSGABEN / EINNAHMEN	BUND, LAF, ERP						
		INSGESAMT	ZUSAMMEN	BUND	LASTENAUSGLEICHSF.	ERP-SOND. VERMOEGEN	ZUSAMMEN	OHNE STADTST.
		1	2	3	4	5	6	7
01	BEAMTENBEZUEGE	-	-	-	-	-	-	-
02	ANGESTELLTENVERGUETUNGEN	-	-	-	-	-	-	-
03	ARBEITERLOEHNE	25	-	-	-	-	25	-
04	BESCHAEFTIGUNGSVERGUETUNGEN, BEIHILFEN USW.	-	-	-	-	-	-	-
05	AUFWANDSENTSCHAEDIGUNGEN USW.	-	-	-	-	-	-	-
06	VERSORGUNG	-	-	-	-	-	-	-
07	PERSONALAUSGABEN ZUSAMMEN	25	-	-	-	-	25	-
08	UNTERHALTUNG U. INSTANDSETZUNG V. UNBEWEGL. VERMOEGEN	149 374	147 108	147 108	-	-	2 266	1 435
09	ZINSEN	-	-	-	-	-	-	-
10	ZUWEISUNGEN AN ZWECKVERB. U. SONSTIGE KOERPERSCHAFTEN	-	-	-	-	-	-	-
11	UEBRIGE VERWALTUNGS- UND ZWECKAUSGABEN	5 497	1 284	1 284	-	-	4 213	3 750
12	VERWALTUNGS- UND ZWECKAUSGABEN ZUSAMMEN	154 896	148 392	148 392	-	-	6 504	5 185
13	BAUTEN, GROSSE INSTANDSETZUNGEN	1 542 705	1 522 285	1 522 285	-	-	20 420	8 349
14	NEUANSCHAFFUNG VON BEWEGLICHEM VERMOEGEN	11 891	11 856	11 856	-	-	35	-
15	ERWERB VON GRUNDVERMOEGEN	15 410	13 768	13 768	-	-	1 642	-
16	GEWAHRUNG VON DARLEHEN	86	86	86	-	-	-	-
17	BETEILIGUNGEN	-	-	-	-	-	-	-
18	TILGUNGEN	-	-	-	-	-	-	-
19	ZUF. AN RUECKLAGEN U. AN KAPITALVERMOEGEN	-	-	-	-	-	-	-
20	AUSGABEN DER VERMOEGENSBEWEGUNG ZUSAMMEN	1 570 092	1 547 995	1 547 995	-	-	22 097	8 349
21	UNMITTELBARE AUSGABEN	1 724 988	1 696 387	1 696 387	-	-	28 601	13 534
22	ZUWEISUNGEN AN BUND	-	-	-	-	-	5 606	5 606
23	TILGUNG AN BUND	-	-	-	-	-	-	-
24	ZUWEISUNGEN AN LASTENAUSGLEICHSFONDS	-	-	-	-	-	-	-
25	TILGUNG AN LASTENAUSGLEICHSFONDS	-	-	-	-	-	-	-
26	ZUWEISUNGEN AN ERP-SONDERVERMOEGEN	-	-	-	-	-	-	-
27	TILGUNG AN ERP-SONDERVERMOEGEN	-	-	-	-	-	-	-
28	ZUWEISUNGEN AN LAENDER	-	40 899	40 899	-	-	-	-
29	DARLEHEN AN LAENDER	-	14 334	14 334	-	-	-	-
30	TILGUNG AN LAENDER	-	-	-	-	-	-	-
31	ZUWEISUNGEN AN GEMEINDEN (GV.)	146 508	92 273	92 273	-	-	54 235	54 235
32	DARLEHEN AN GEMEINDEN (GV.)	-	-	-	-	-	-	-
33	TILGUNG AN GEMEINDEN (GV.)	-	-	-	-	-	-	-
34	ZAHLUNGEN AN GEBIETSKOERPERSCHAFTEN ZUSAMMEN	146 508	147 506	147 506	-	-	59 841	59 841
35	GESAMTAUSGABEN	1 871 496	1 843 893	1 843 893	-	-	88 442	73 375
36	GEBUEHREN, ENTGELTE, STRAFEN	557	557	557	-	-	-	-
37	MIETEN UND PACHTEN	2 020	2 020	2 020	-	-	-	-
38	ZINSEINNAHMEN	751	751	751	-	-	-	-
39	ZUWEISUNGEN VON ZWECKVERB. U. SONST. KOERPERSCHAFTEN	1 492	-	-	-	-	1 492	44
40	UEBRIGE EINNAHMEN AUS VERWALTUNG UND BETRIEB	11 786	11 099	11 099	-	-	687	19
41	EINNAHMEN AUS VERWALTUNG UND BETRIEB ZUSAMMEN	16 606	14 427	14 427	-	-	2 179	63
42	SCHULDENAUFNAHMEN AUS KREDITMARKTMITTELN	-	-	-	-	-	-	-
43	SCHULDENAUFNAHMEN AUS OEFFENTLICHEN SONDERMITTELN	-	-	-	-	-	-	-
44	EINNAHMEN AUS RUECKLAGEN UND AUS KAPITALVERMOEGEN	-	-	-	-	-	-	-
45	ERLOESE AUS VERAEUSSERUNGEN VON GRUNDVERMOEGEN	378	378	378	-	-	-	-
46	ERLOESE AUS VERAEUSSERUNGEN V. SONST. SACHVERMOEGEN	156	156	156	-	-	-	-
47	DARLEHENS RUECKFLUESSE VON DRITTEN	23	23	23	-	-	-	-
48	EINNAHMEN DER VERMOEGENSBEWEGUNG ZUSAMMEN	557	557	557	-	-	-	-
49	UNMITTELBARE EINNAHMEN	17 163	14 984	14 984	-	-	2 179	63
50	ZUWEISUNGEN VOM BUND	-	-	-	-	-	12 030	8 481
51	SCHULDENAUFNAHMEN VOM BUND	-	-	-	-	-	-	-
52	ZUWEISUNGEN VOM LASTENAUSGLEICHSFONDS	-	-	-	-	-	-	-
53	SCHULDENAUFNAHMEN VOM LASTENAUSGLEICHSFONDS	-	-	-	-	-	-	-
54	DARLEHENS RUECKFLUESSE VOM LASTENAUSGLEICHSFONDS	-	-	-	-	-	-	-
55	ZUWEISUNGEN VOM ERP-SONDERVERMOEGEN	-	-	-	-	-	-	-
56	SCHULDENAUFNAHMEN VOM ERP-SONDERVERMOEGEN	-	-	-	-	-	-	-
57	ZUWEISUNGEN VON LAENDERN	-	6 827	6 827	-	-	-	-
58	SCHULDENAUFNAHMEN VON LAENDERN	-	-	-	-	-	-	-
59	DARLEHENS RUECKFLUESSE VON LAENDERN	-	443	443	-	-	-	-
60	ZUWEISUNGEN VON GEMEINDEN (GV.)	88	-	-	-	-	88	88
61	SCHULDENAUFNAHMEN VON GEMEINDEN (GV.)	-	-	-	-	-	-	-
62	DARLEHENS RUECKFLUESSE VON GEMEINDEN (GV.)	940	940	940	-	-	-	-
63	ZAHLUNGEN VON GEBIETSKOERPERSCHAFTEN ZUSAMMEN	1 028	8 210	8 210	-	-	12 118	8 569
64	GESAMTEINNAHMEN	18 191	23 194	23 194	-	-	14 297	8 632
NACHRICHTLICH								
65	ZAHLUNGEN AN GEBIETSKOERPERSCHAFTEN GLEICHER EBENE	60 839	-	-	-	-	-	-
66	ZAHLUNGEN VON GEBIETSKOERPERSCHAFTEN GLEICHER EBENE	19 300	-	-	-	-	-	-
67	NETTOAUSGABEN	1 912 007-	1 835 683-	1 835 683-	-	-	76 324-	64 806-
68	SALDO (64+66) +/- (35+65)	1 894 844-	1 820 699-	1 820 699-	-	-	74 145-	64 743-

1) SPALTE 7 AN STADTSTAATEN (EINNAHMEN) - 2) SPALTE 7 VON STADTSTAATEN (AUSGABEN) - 3) ZENTRALNACHWEIS UNT. ALLG. FINANZEN

LAENDER												NR.
SCHLESWIG- HOLSTEIN	NIEDER- SACHSEN	NORDRHEIN - WESTFALEN	HESSEN	RHEINLAND- PFALZ	BADEN- WUERTTEMB.	BAYERN	SAARLAND	STADT- STAATEN	HAMBURG	BREMEN	BERLIN (WEST)	
8	9	10	11	12	13	14	15	16	17	18	19	
-	-	-	-	-	-	-	-	-	-	-	-	01
-	-	-	-	-	-	-	-	25	25	-	-	02
-	-	-	-	-	-	-	-	-	-	-	-	03
-	-	-	-	-	-	-	-	-	-	-	-	04
-	-	-	-	-	-	-	-	-	-	-	-	05
-	-	-	-	-	-	-	-	25	25	-	-	06
-	-	-	-	-	-	-	1 435	831	831	-	-	07
-	-	-	-	-	-	-	-	-	-	-	-	08
-	-	-	-	-	-	-	-	-	-	-	-	09
3 750	-	-	-	-	-	-	-	463	463	-	-	10
3 750	-	-	-	-	-	-	1 435	1 319	1 319	-	-	11
-	-	-	100	-	8 249	-	-	12 071	10 149	1 922	-	12
-	-	-	-	-	-	-	-	35	35	-	-	13
-	-	-	-	-	-	-	-	1 642	1 642	-	-	14
-	-	-	-	-	-	-	-	-	-	-	-	15
-	-	-	-	-	-	-	-	-	-	-	-	16
-	-	-	-	-	-	-	-	-	-	-	-	17
-	-	-	-	-	-	-	-	-	-	-	-	18
-	-	-	-	-	-	-	-	-	-	-	-	19
-	-	-	100	-	8 249	-	-	13 748	11 826	1 922	-	20
3 750	-	-	100	-	8 249	-	1 435	15 067	13 145	1 922	-	21
1 000	-	-	4 606	-	-	-	-	-	-	-	-	22
-	-	-	-	-	-	-	-	-	-	-	-	23
-	-	-	-	-	-	-	-	-	-	-	-	24
-	-	-	-	-	-	-	-	-	-	-	-	25
-	-	-	-	-	-	-	-	-	-	-	-	26
-	-	-	-	-	-	-	-	-	-	-	-	27
-	-	-	-	-	-	-	-	-	-	-	-	28
-	-	-	-	-	-	-	-	-	-	-	-	29
-	-	-	-	-	-	-	-	-	-	-	-	30
-	2 618	35 094	4 853	3 585	-	-	8 085	-	-	-	-	31
-	-	-	-	-	-	-	-	-	-	-	-	32
-	-	-	-	-	-	-	-	-	-	-	-	33
1 000	2 618	35 094	9 459	3 585	-	-	8 085	-	-	-	-	34
4 750	2 618	35 094	9 559	3 585	8 249	-	9 520	15 067	13 145	1 922	-	35
-	-	-	-	-	-	-	-	-	-	-	-	36
-	-	-	-	-	-	-	-	-	-	-	-	37
-	-	-	-	-	-	-	-	-	-	-	-	38
44	-	-	-	-	-	-	-	1 448	308	1 140	-	39
19	-	-	-	-	-	-	-	668	668	-	-	40
63	-	-	-	-	-	-	-	2 116	976	1 140	-	41
-	-	-	-	-	-	-	-	-	-	-	-	42
-	-	-	-	-	-	-	-	-	-	-	-	43
-	-	-	-	-	-	-	-	-	-	-	-	44
-	-	-	-	-	-	-	-	-	-	-	-	45
-	-	-	-	-	-	-	-	-	-	-	-	46
-	-	-	-	-	-	-	-	-	-	-	-	47
-	-	-	-	-	-	-	-	-	-	-	-	48
63	-	-	-	-	-	-	-	2 116	976	1 140	-	49
232	-	-	-	-	8 249	-	-	3 549	2 879	670	-	50
-	-	-	-	-	-	-	-	-	-	-	-	51
-	-	-	-	-	-	-	-	-	-	-	-	52
-	-	-	-	-	-	-	-	-	-	-	-	53
-	-	-	-	-	-	-	-	-	-	-	-	54
-	-	-	-	-	-	-	-	-	-	-	-	55
-	-	-	-	-	-	-	-	-	-	-	-	56
-	-	-	-	-	-	-	-	-	-	-	-	57
-	-	-	-	-	-	-	-	-	-	-	-	58
-	-	-	-	-	-	-	-	-	-	-	-	59
88	-	-	-	-	-	-	-	-	-	-	-	60
-	-	-	-	-	-	-	-	-	-	-	-	61
-	-	-	-	-	-	-	-	-	-	-	-	62
320	-	-	-	-	8 249	-	-	3 549	2 879	670	-	63
383	-	-	-	-	8 249	-	-	5 665	3 855	1 810	-	64
-	-	-	-	-	-	-	-	-	-	-	-	65
4 430-	2 618-	35 094-	9 559-	3 585-	-	-	9 520-	11 518-	10 266-	1 252-	-	66
4 367-	2 618-	35 094-	9 559-	3 585-	-	-	9 520-	9 402-	9 290-	112-	-	67
-	-	-	-	-	-	-	-	-	-	-	-	68

076 LANDESSSTRASSEN (I I O) EINSCHL. BRUECKEN

NR.	ART DER AUSGABEN / EINNAHMEN	BUND, LAF, ERP						
		INSGESAMT	ZUSAMMEN	BUND	LASTENAUSGLEICHSF.	ERP-SOND. VERMOEGEN	ZUSAMMEN	OHNE STADTST.
		1	2	3	4	5	6	7
01	BEAMTENBEZUEGE	-	-	-	-	-	-	-
02	ANGESTELLTENVERGUETUNGEN	-	-	-	-	-	-	-
03	ARBEITERLOEHNE	-	-	-	-	-	-	-
04	BESCHAEFTIGUNGSVERGUETUNGEN, BEIHILFEN USW.	-	-	-	-	-	-	-
05	AUFWANDSENTSCHEIDIGUNGEN USW.	-	-	-	-	-	-	-
06	VERSORGUNG	-	-	-	-	-	-	-
07	PERSONALAUSGABEN ZUSAMMEN	-	-	-	-	-	-	-
08	UNTERHALTUNG U. INSTANDSETZUNG V. UNBEWEGL. VERMOEGEN	205 132	-	-	-	-	205 132	205 113
09	ZINSEN	-	-	-	-	-	-	-
10	ZUWEISUNGEN AN ZWECKVERB. U. SONSTIGE KOERPERSCHAFTEN	42	-	-	-	-	42	42
11	UEBRIGE VERWALTUNGS- UND ZWECKAUSGABEN	16 901	-	-	-	-	16 901	16 901
12	VERWALTUNGS- UND ZWECKAUSGABEN ZUSAMMEN	222 075	-	-	-	-	222 075	222 056
13	BAUTEN, GROSSE INSTANDSETZUNGEN	649 972	-	-	-	-	649 972	649 907
14	NEUANSCHAFFUNG VON BEWEGLICHEM VERMOEGEN	6 750	-	-	-	-	6 750	6 750
15	ERWERB VON GRUNDVERMOEGEN	11 136	-	-	-	-	11 136	11 136
16	GEWAHRUNG VON DARLEHEN	20	-	-	-	-	20	20
17	BETEILIGUNGEN	-	-	-	-	-	-	-
18	TILGUNGEN	-	-	-	-	-	-	-
19	ZUF. AN RUECKLAGEN U. AN KAPITALVERMOEGEN	-	-	-	-	-	-	-
20	AUSGABEN DER VERMOEGENSBEWEGUNG ZUSAMMEN	667 878	-	-	-	-	667 878	667 813
21	UNMITTELBARE AUSGABEN	889 953	-	-	-	-	889 953	889 869
22	ZUWEISUNGEN AN BUND	.	.	-	-	-	261	261
23	TILGUNG AN BUND	.	.	-	-	-	-	-
24	ZUWEISUNGEN AN LASTENAUSGLEICHSFONDS	.	.	-	-	-	-	-
25	TILGUNG AN LASTENAUSGLEICHSFONDS	.	.	-	-	-	-	-
26	ZUWEISUNGEN AN ERP-SONDERVERMOEGEN	.	.	-	-	-	-	-
27	TILGUNG AN ERP-SONDERVERMOEGEN	.	.	-	-	-	-	-
28	ZUWEISUNGEN AN LAENDER	.	5 288	5 288	-	-	.	-
29	DARLEHEN AN LAENDER	.	-	-	-	-	.	-
30	TILGUNG AN LAENDER	.	-	-	-	-	.	-
31	ZUWEISUNGEN AN GEMEINDEN (GV.)	386 919	4 777	4 777	-	-	382 142	382 142
32	DARLEHEN AN GEMEINDEN (GV.)	-	-	-	-	-	-	-
33	TILGUNG AN GEMEINDEN (GV.)	-	-	-	-	-	-	-
34	ZAHLUNGEN AN GEBIETSKOERPERSCHAFTEN ZUSAMMEN	386 919	10 065	10 065	-	-	382 403	382 403
35	GESAMTAUSGABEN	1 276 872	10 065	10 065	-	-	1 272 356	1 272 272
36	GEBUEHREN, ENTGELTE, STRAFEN	40	-	-	-	-	40	40
37	MIETEN UND PACHTEN	-	-	-	-	-	-	-
38	ZINSEINNAHMEN	-	-	-	-	-	-	-
39	ZUWEISUNGEN VON ZWECKVERB. U. SONST. KOERPERSCHAFTEN	3 739	-	-	-	-	3 739	3 739
40	UEBRIGE EINNAHMEN AUS VERWALTUNG UND BETRIEB	6 247	-	-	-	-	6 247	6 247
41	EINNAHMEN AUS VERWALTUNG UND BETRIEB ZUSAMMEN	10 026	-	-	-	-	10 026	10 026
42	SCHULDENAUFNAHMEN AUS KREDITMARKTMITTELN	-	-	-	-	-	-	-
43	SCHULDENAUFNAHMEN AUS OEFFENTLICHEN SONDERMITTELN	-	-	-	-	-	-	-
44	EINNAHMEN AUS RUECKLAGEN UND AUS KAPITALVERMOEGEN	-	-	-	-	-	-	-
45	ERLOESE AUS VERAEUSSERUNGEN VON GRUNDVERMOEGEN	71	-	-	-	-	71	71
46	ERLOESE AUS VERAEUSSERUNGEN V. SONST. SACHVERMOEGEN	-	-	-	-	-	-	-
47	DARLEHENS RUECKFLUESSE VON DRITTEN	-	-	-	-	-	-	-
48	EINNAHMEN DER VERMOEGENSBEWEGUNG ZUSAMMEN	71	-	-	-	-	71	71
49	UNMITTELBARE EINNAHMEN	10 097	-	-	-	-	10 097	10 097
50	ZUWEISUNGEN VOM BUND	.	.	-	-	-	14 041	14 041
51	SCHULDENAUFNAHMEN VOM BUND	.	.	-	-	-	-	-
52	ZUWEISUNGEN VOM LASTENAUSGLEICHSFONDS	.	.	-	-	-	-	-
53	SCHULDENAUFNAHMEN VOM LASTENAUSGLEICHSFONDS	.	.	-	-	-	-	-
54	DARLEHENS RUECKFLUESSE VOM LASTENAUSGLEICHSFONDS	.	.	-	-	-	-	-
55	ZUWEISUNGEN VOM ERP-SONDERVERMOEGEN	.	.	-	-	-	-	-
56	SCHULDENAUFNAHMEN VOM ERP-SONDERVERMOEGEN	.	.	-	-	-	-	-
57	ZUWEISUNGEN VON LAENDERN	.	-	-	-	-	.	-
58	SCHULDENAUFNAHMEN VON LAENDERN	.	-	-	-	-	.	-
59	DARLEHENS RUECKFLUESSE VON LAENDERN	.	-	-	-	-	.	-
60	ZUWEISUNGEN VON GEMEINDEN (GV.)	4 095	-	-	-	-	4 095	4 095
61	SCHULDENAUFNAHMEN VON GEMEINDEN (GV.)	-	-	-	-	-	-	-
62	DARLEHENS RUECKFLUESSE VON GEMEINDEN (GV.)	1	-	-	-	-	1	1
63	ZAHLUNGEN VON GEBIETSKOERPERSCHAFTEN ZUSAMMEN	4 096	-	-	-	-	18 137	18 137
64	GESAMTEINNAHMEN	14 193	-	-	-	-	28 234	28 234
NACHRICHTLICH								
65	ZAHLUNGEN AN GEBIETSKOERPERSCHAFTEN GLEICHER EBENE	5 549	-	-	-	-	-	-
66	ZAHLUNGEN VON GEBIETSKOERPERSCHAFTEN GLEICHER EBENE	14 041	-	-	-	-	-	-
67	NETTOAUSGABEN	1 264 284-	10 065-	10 065-	-	-	1 254 219-	1 254 135-
68	SALDO (64+66) ./.. (35+65)	1 254 187-	10 065-	10 065-	-	-	1 244 122-	1 244 038-

1) SPALTE 7, AN STADTSTAATEN (EINNAHMEN) - 2) SPALTE 7, VON STADTSTAATEN (AUSGABEN) - 3) ZENTRALNACHWEIS UNT. ALLG. FINANZEN

LAENDER												NR.
SCHLESWIG- HOLSTEIN	NIEDER- SACHSEN	NORDRHEIN - WESTFALEN	HESSEN	RHEINLAND- PFALZ	BADEN- WUERTTEMB.	BAYERN	SAARLAND	STADT- STAATEN	HAMBURG	BREMEN	BERLIN (WEST)	
8	9	10	11	12	13	14	15	16	17	18	19	
-	-	-	-	-	-	-	-	-	-	-	-	01
-	-	-	-	-	-	-	-	-	-	-	-	02
-	-	-	-	-	-	-	-	-	-	-	-	03
-	-	-	-	-	-	-	-	-	-	-	-	04
-	-	-	-	-	-	-	-	-	-	-	-	05
-	-	-	-	-	-	-	-	-	-	-	-	06
12 732	31 634	-	26 488	27 390	43 571	57 922	5 376	19	-	19	-	07
17	-	-	-	25	-	-	-	-	-	-	-	08
7 472	1 713	-	-	109	7 098	509	-	-	-	-	-	09
20 221	33 347	-	26 488	27 524	50 669	58 431	5 376	19	-	19	-	10
40 762	95 401	-	94 640	77 854	205 517	130 043	5 690	65	-	65	-	11
21	-	-	2 734	-	195	3 800	-	-	-	-	-	12
2 839	-	-	4 801	34	2 995	-	467	-	-	-	-	13
-	-	-	-	-	20	-	-	-	-	-	-	14
-	-	-	-	-	-	-	-	-	-	-	-	15
-	-	-	-	-	-	-	-	-	-	-	-	16
-	-	-	-	-	-	-	-	-	-	-	-	17
-	-	-	-	-	-	-	-	-	-	-	-	18
43 622	95 401	-	102 175	77 888	208 727	133 843	6 157	65	-	65	-	19
63 843	128 748	-	128 663	105 412	259 396	192 274	11 533	84	-	84	-	20
-	-	-	-	261	-	-	-	-	-	-	-	21
-	-	-	-	-	-	-	-	-	-	-	-	22
-	-	-	-	-	-	-	-	-	-	-	-	23
-	-	-	-	-	-	-	-	-	-	-	-	24
-	-	-	-	-	-	-	-	-	-	-	-	25
-	-	-	-	-	-	-	-	-	-	-	-	26
-	-	-	-	-	-	-	-	-	-	-	-	27
-	-	-	-	-	-	-	-	-	-	-	-	28
-	-	-	-	-	-	-	-	-	-	-	-	29
3 869	2 092	357 738	8 262	3 185	5 540	-	1 456	-	-	-	-	30
-	-	-	-	-	-	-	-	-	-	-	-	31
-	-	-	-	-	-	-	-	-	-	-	-	32
3 869	2 092	357 738	8 262	3 446	5 540	-	1 456	-	-	-	-	33
67 712	130 840	357 738	136 925	108 858	264 936	192 274	12 989	84	-	84	-	34
-	-	-	-	40	-	-	-	-	-	-	-	35
-	-	-	-	-	-	-	-	-	-	-	-	36
202	-	-	2 235	80	-	1 222	-	-	-	-	-	37
95	132	-	2 008	311	310	3 391	-	-	-	-	-	38
297	132	-	4 243	431	310	4 613	-	-	-	-	-	39
-	-	-	-	-	-	-	-	-	-	-	-	40
-	-	-	-	-	-	-	-	-	-	-	-	41
-	-	-	-	-	-	-	-	-	-	-	-	42
-	-	-	-	-	-	-	-	-	-	-	-	43
-	-	-	-	71	-	-	-	-	-	-	-	44
-	-	-	-	-	-	-	-	-	-	-	-	45
-	-	-	-	-	-	-	-	-	-	-	-	46
-	-	-	-	-	-	-	-	-	-	-	-	47
-	-	-	-	71	-	-	-	-	-	-	-	48
297	132	-	4 243	502	310	4 613	-	-	-	-	-	49
503	1 220	-	1 834	5 905	432	4 147	-	-	-	-	-	50
-	-	-	-	-	-	-	-	-	-	-	-	51
-	-	-	-	-	-	-	-	-	-	-	-	52
-	-	-	-	-	-	-	-	-	-	-	-	53
-	-	-	-	-	-	-	-	-	-	-	-	54
-	-	-	-	-	-	-	-	-	-	-	-	55
-	-	-	-	-	-	-	-	-	-	-	-	56
-	-	-	-	-	-	-	-	-	-	-	-	57
-	-	-	-	-	-	-	-	-	-	-	-	58
-	-	-	-	-	-	-	-	-	-	-	-	59
740	949	-	892	5	488	1 021	-	-	-	-	-	60
-	-	-	-	1	-	-	-	-	-	-	-	61
-	-	-	-	-	-	-	-	-	-	-	-	62
1 243	2 169	-	2 726	5 911	920	5 168	-	-	-	-	-	63
1 540	2 301	-	6 969	6 413	1 230	9 781	-	-	-	-	-	64
-	-	-	-	-	-	-	-	-	-	-	-	65
-	-	-	-	-	-	-	-	-	-	-	-	66
66 469-	128 671-	357 738-	134 199-	102 947-	264 016-	187 106-	12 989-	84-	-	84-	-	67
66 172-	128 639-	357 738-	129 956-	102 445-	263 706-	182 493-	12 989-	84-	-	84-	-	68

077 KREISSTRASSEN (L II D) EINSCHL. BRUECKEN

NR.	ART DER AUSGABEN / EINNAHMEN	BUND, LAF, ERP						
		INSGESAMT	ZUSAMMEN	BUND	LASTENAUSGLEICHSF.	ERP-SOND. VERMOEGEN	ZUSAMMEN	OHNE STADTST.
		1	2	3	4	5	6	7
01	BEAMTENBEZUEGE	-	-	-	-	-	-	-
02	ANGESTELLTENVERGUETUNGEN	-	-	-	-	-	-	-
03	ARBEITERLOEHNE	-	-	-	-	-	-	-
04	BESCHAEFTIGUNGSVERGUETUNGEN, BEIHILFEN USW.	-	-	-	-	-	-	-
05	AUFWANDSENTSCHAEDIGUNGEN USW.	-	-	-	-	-	-	-
06	VERSORGUNG	-	-	-	-	-	-	-
07	PERSONALAUSGABEN ZUSAMMEN	-	-	-	-	-	-	-
08	UNTERHALTUNG U. INSTANDSETZUNG V. UNBEWEGL. VERMOEGEN	10 455	-	-	-	-	10 455	10 455
09	ZINSEN	-	-	-	-	-	-	-
10	ZUWEISUNGEN AN ZWECKVERB. U. SONSTIGE KOERPERSCHAFTEN	10 503	10 503	10 503	-	-	-	-
11	UEBRIGE VERWALTUNGS- UND ZWECKAUSGABEN	2 674	-	-	-	-	2 674	2 674
12	VERWALTUNGS- UND ZWECKAUSGABEN ZUSAMMEN	23 632	10 503	10 503	-	-	13 129	13 129
13	BAUTEN, GROSSE INSTANDSETZUNGEN	9 692	-	-	-	-	9 692	9 692
14	NEUANSCHAFFUNG VON BEWEGLICHEM VERMOEGEN	-	-	-	-	-	-	-
15	ERWERB VON GRUNDVERMOEGEN	448	-	-	-	-	448	448
16	GEWAHRUNG VON DARLEHEN	-	-	-	-	-	-	-
17	BETHEILIGUNGEN	-	-	-	-	-	-	-
18	TILGUNGEN	-	-	-	-	-	-	-
19	ZUF. AN RUECKLAGEN U. AN KAPITALVERMOEGEN	-	-	-	-	-	-	-
20	AUSGABEN DER VERMOEGENSBEWEGUNG ZUSAMMEN	10 140	-	-	-	-	10 140	10 140
21	UNMITTELBARE AUSGABEN	33 772	10 503	10 503	-	-	23 269	23 269
22	ZUWEISUNGEN AN BUND	-	-	-	-	-	-	-
23	TILGUNG AN BUND	-	-	-	-	-	-	-
24	ZUWEISUNGEN AN LASTENAUSGLEICHSFONDS	-	-	-	-	-	-	-
25	TILGUNG AN LASTENAUSGLEICHSFONDS	-	-	-	-	-	-	-
26	ZUWEISUNGEN AN ERP-SONDERVERMOEGEN	-	-	-	-	-	-	-
27	TILGUNG AN ERP-SONDERVERMOEGEN	-	-	-	-	-	-	-
28	ZUWEISUNGEN AN LAENDER	-	-	-	-	-	-	-
29	DARLEHEN AN LAENDER	-	-	-	-	-	-	-
30	TILGUNG AN LAENDER	-	-	-	-	-	-	-
31	ZUWEISUNGEN AN GEMEINDEN (GV.)	439 593	33 874	33 874	-	-	405 719	405 719
32	DARLEHEN AN GEMEINDEN (GV.)	392	-	-	-	-	392	392
33	TILGUNG AN GEMEINDEN (GV.)	-	-	-	-	-	-	-
34	ZAHLUNGEN AN GEBIETSKOERPERSCHAFTEN ZUSAMMEN	439 985	33 874	33 874	-	-	406 111	406 111
35	GESAMTAUSGABEN	473 757	44 377	44 377	-	-	429 380	429 380
36	GEBUEHREN, ENTGELTE, STRAFEN	1 417	-	-	-	-	1 417	1 417
37	MIETEN UND PACHTEN	-	-	-	-	-	-	-
38	ZINSEINNAHMEN	618	-	-	-	-	618	618
39	ZUWEISUNGEN VON ZWECKVERB. U. SONST. KOERPERSCHAFTEN	452	-	-	-	-	452	452
40	UEBRIGE EINNAHMEN AUS VERWALTUNG UND BETRIEB	-	-	-	-	-	-	-
41	EINNAHMEN AUS VERWALTUNG UND BETRIEB ZUSAMMEN	2 487	-	-	-	-	2 487	2 487
42	SCHULDENAUFNAHMEN AUS KREDITMARKTMITTELN	-	-	-	-	-	-	-
43	SCHULDENAUFNAHMEN AUS OEFFENTLICHEN SONDERMITTELN	-	-	-	-	-	-	-
44	ENTNAHMEN AUS RUECKLAGEN UND AUS KAPITALVERMOEGEN	-	-	-	-	-	-	-
45	ERLOESE AUS VERAEUSSERUNGEN VON GRUNDVERMOEGEN	-	-	-	-	-	-	-
46	ERLOESE AUS VERAEUSSERUNGEN V. SONST. SACHVERMOEGEN	-	-	-	-	-	-	-
47	DARLEHENS RUECKFLUESSE VON DRITTEN	12	-	-	-	-	12	12
48	EINNAHMEN DER VERMOEGENSBEWEGUNG ZUSAMMEN	12	-	-	-	-	12	12
49	UNMITTELBARE EINNAHMEN	2 499	-	-	-	-	2 499	2 499
50	ZUWEISUNGEN VOM BUND	-	-	-	-	-	-	-
51	SCHULDENAUFNAHMEN VOM BUND	-	-	-	-	-	-	-
52	ZUWEISUNGEN VOM LASTENAUSGLEICHSFONDS	-	-	-	-	-	-	-
53	SCHULDENAUFNAHMEN VOM LASTENAUSGLEICHSFONDS	-	-	-	-	-	-	-
54	DARLEHENS RUECKFLUESSE VOM LASTENAUSGLEICHSFONDS	-	-	-	-	-	-	-
55	ZUWEISUNGEN VOM ERP-SONDERVERMOEGEN	-	-	-	-	-	-	-
56	SCHULDENAUFNAHMEN VOM ERP-SONDERVERMOEGEN	-	-	-	-	-	-	-
57	ZUWEISUNGEN VON LAENDERN	-	-	-	-	-	-	-
58	SCHULDENAUFNAHMEN VON LAENDERN	-	-	-	-	-	-	-
59	DARLEHENS RUECKFLUESSE VON LAENDERN	-	-	-	-	-	-	-
60	ZUWEISUNGEN VON GEMEINDEN (GV.)	983	-	-	-	-	983	983
61	SCHULDENAUFNAHMEN VON GEMEINDEN (GV.)	-	-	-	-	-	-	-
62	DARLEHENS RUECKFLUESSE VON GEMEINDEN (GV.)	1 719	-	-	-	-	1 719	1 719
63	ZAHLUNGEN VON GEBIETSKOERPERSCHAFTEN ZUSAMMEN	2 702	-	-	-	-	6 381	6 381
64	GESAMTEINNAHMEN	5 201	-	-	-	-	8 880	8 880
NACHRICHTLICH								
65	ZAHLUNGEN AN GEBIETSKOERPERSCHAFTEN GLEICHER EBENE	-	-	-	-	-	-	-
66	ZAHLUNGEN VON GEBIETSKOERPERSCHAFTEN GLEICHER EBENE	3 814	-	-	-	-	135	135
67	NETTOAUSGABEN	467 241-	44 377-	44 377-	-	-	422 864-	422 864-
68	SALDO (64+66) ./.. (35+65)	464 742-	44 377-	44 377-	-	-	420 365-	420 365-

1) SPALTE 7 AN STADTSTAATEN (EINNAHMEN) - 2) SPALTE 7 VON STADTSTAATEN (AUSGABEN) - 3) ZENTRALNACHWEIS UNT. ALLG. FINANZEN

LAENDER												NR.
SCHLESWIG-HOLSTEIN	NIEDER-SACHSEN	NORDRHEIN - WESTFALEN	HESSEN	RHEINLAND-PFALZ	BADEN-WUERTTEMB.	BAYERN	SAARLAND	STADT-STAATEN	HAMBURG	BREMEN	BERLIN (WEST)	
8	9	10	11	12	13	14	15	16	17	18	19	
-	-	-	-	-	-	-	-	-	-	-	-	01
-	-	-	-	-	-	-	-	-	-	-	-	02
-	-	-	-	-	-	-	-	-	-	-	-	03
-	-	-	-	-	-	-	-	-	-	-	-	04
-	-	-	-	-	-	-	-	-	-	-	-	05
-	-	-	-	-	-	-	-	-	-	-	-	06
-	-	-	-	-	-	-	-	-	-	-	-	07
-	-	-	5 124	-	-	-	5 331	-	-	-	-	08
-	-	-	-	-	-	-	-	-	-	-	-	09
1 394	-	-	-	24	676	580	-	-	-	-	-	10
1 394	-	-	5 124	24	676	580	5 331	-	-	-	-	11
44	268	-	2 521	-	1 738	-	5 121	-	-	-	-	12
-	-	-	-	-	-	-	448	-	-	-	-	13
-	-	-	-	-	-	-	-	-	-	-	-	14
-	-	-	-	-	-	-	-	-	-	-	-	15
-	-	-	-	-	-	-	-	-	-	-	-	16
-	-	-	-	-	-	-	-	-	-	-	-	17
-	-	-	-	-	-	-	-	-	-	-	-	18
-	-	-	-	-	-	-	-	-	-	-	-	19
44	268	-	2 521	-	1 738	-	5 569	-	-	-	-	20
1 438	268	-	7 645	24	2 414	580	10 900	-	-	-	-	21
-	-	-	-	-	-	-	-	-	-	-	-	22
-	-	-	-	-	-	-	-	-	-	-	-	23
-	-	-	-	-	-	-	-	-	-	-	-	24
-	-	-	-	-	-	-	-	-	-	-	-	25
-	-	-	-	-	-	-	-	-	-	-	-	26
-	-	-	-	-	-	-	-	-	-	-	-	27
-	-	-	-	-	-	-	-	-	-	-	-	28
-	-	-	-	-	-	-	-	-	-	-	-	29
-	-	-	-	-	-	-	-	-	-	-	-	30
18 703	44 374	112 208	21 611	52 840	84 174	71 457	352	-	-	-	-	31
-	-	-	-	342	-	50	-	-	-	-	-	32
-	-	-	-	-	-	-	-	-	-	-	-	33
18 703	44 374	112 208	21 611	53 182	84 174	71 507	352	-	-	-	-	34
20 141	44 642	112 208	29 256	53 206	86 588	72 087	11 252	-	-	-	-	35
1 417	-	-	-	-	-	-	-	-	-	-	-	36
-	-	-	-	-	-	-	-	-	-	-	-	37
5	-	-	-	46	-	567	-	-	-	-	-	38
-	-	-	75	-	-	-	377	-	-	-	-	39
-	-	-	-	-	-	-	-	-	-	-	-	40
1 422	-	-	75	46	-	567	377	-	-	-	-	41
-	-	-	-	-	-	-	-	-	-	-	-	42
-	-	-	-	-	-	-	-	-	-	-	-	43
-	-	-	-	-	-	-	-	-	-	-	-	44
-	-	-	-	-	-	-	-	-	-	-	-	45
-	-	-	-	-	-	-	-	-	-	-	-	46
-	-	-	-	12	-	-	-	-	-	-	-	47
-	-	-	-	12	-	-	-	-	-	-	-	48
1 422	-	-	75	58	-	567	377	-	-	-	-	49
-	-	-	2 356	-	1 223	100	-	-	-	-	-	50
-	-	-	-	-	-	-	-	-	-	-	-	51
-	-	-	-	-	-	-	-	-	-	-	-	52
-	-	-	-	-	-	-	-	-	-	-	-	53
-	-	-	-	-	-	-	-	-	-	-	-	54
-	-	-	-	-	-	-	-	-	-	-	-	55
-	-	-	-	-	-	-	-	-	-	-	-	56
135	-	-	-	-	-	-	-	-	-	-	-	57
-	-	-	-	-	-	-	-	-	-	-	-	58
-	-	-	-	-	-	-	-	-	-	-	-	59
-	-	-	-	-	-	845	138	-	-	-	-	60
41	-	-	-	373	-	1 305	-	-	-	-	-	61
176	-	-	2 356	373	1 223	2 250	138	-	-	-	-	62
1 598	-	-	2 431	431	1 223	2 817	515	-	-	-	-	63
-	-	-	-	-	-	-	-	-	-	-	-	64
-	-	-	-	-	-	-	-	-	-	-	-	65
19 965-	44 442-	112 208-	26 900-	52 833-	85 365-	69 837-	11 114-	-	-	-	-	66
18 543-	44 642-	112 208-	26 825-	52 775-	85 365-	69 270-	10 737-	-	-	-	-	67
-	-	-	-	-	-	-	-	-	-	-	-	68

078 UEBRIGE STRASSEN, GEMEINDESTRASSEN

NR.	ART DER AUSGABEN / EINNAHMEN	BUND, LAF, ERP						
		INSGESAMT	ZUSAMMEN	BUND	LASTENAUSGLEICHSF.	ERP-SOND. VERMOEGEN	ZUSAMMEN	OHNE STADTST.
		1	2	3	4	5	6	7
01	BEAMTENBEZUEGE	159	-	-	-	-	159	-
02	ANGESTELLTENVERGUETUNGEN	2 561	-	-	-	-	2 561	-
03	ARBEITERLOEHNE	6 919	-	-	-	-	6 919	-
04	BESCHAEFTIGUNGSVERGUETUNGEN, BEIHILFEN USW.	76	-	-	-	-	76	-
05	AUFWANDENTSCHAEDIGUNGEN USW.	-	-	-	-	-	-	-
06	VERSORGUNG	-	-	-	-	-	-	-
07	PERSONALAUSGABEN ZUSAMMEN	9 715	-	-	-	-	9 715	-
08	UNTERHALTUNG U. INSTANDSETZUNG V. UNBEW. VERMOEGEN	40 915	-	-	-	-	40 915	846
09	ZINSEN	-	-	-	-	-	-	-
10	ZUWEISUNGEN AN ZWECKVERB. U. SONSTIGE KOERPERSCHAFTEN	1 653	153	153	-	-	1 500	480
11	UEBRIGE VERWALTUNGS- UND ZWECKAUSGABEN	16 946	-	-	-	-	16 946	40
12	VERWALTUNGS- UND ZWECKAUSGABEN ZUSAMMEN	69 229	153	153	-	-	69 076	1 366
13	BAUTEN, GROSSE INSTANDSETZUNGEN	276 421	249	249	-	-	276 172	4 676
14	NEUANSCHAFFUNG VON BEW. VERMOEGEN	193	-	-	-	-	193	-
15	ERWERB VON GRUNDVERMOEGEN	15 951	-	-	-	-	15 951	-
16	GEWAHRUNG VON DARLEHEN	280	-	-	-	-	280	-
17	BETEILIGUNGEN	-	-	-	-	-	-	-
18	TILGUNGEN	-	-	-	-	-	-	-
19	ZUF. AN RUECKLAGEN U. AN KAPITALVERMOEGEN	-	-	-	-	-	-	-
20	AUSGABEN DER VERMOEGENSBEWEGUNG ZUSAMMEN	292 845	249	249	-	-	292 596	4 676
21	UNMITTELBARE AUSGABEN	362 074	402	402	-	-	361 672	6 042
22	ZUWEISUNGEN AN BUND	.	.	-	-	-	960	-
23	TILGUNG AN BUND	.	.	-	-	-	-	-
24	ZUWEISUNGEN AN LASTENAUSGLEICHSFONDS	.	.	-	-	-	-	-
25	TILGUNG AN LASTENAUSGLEICHSFONDS	.	.	-	-	-	-	-
26	ZUWEISUNGEN AN ERP-SONDERVERMOEGEN	.	.	-	-	-	-	-
27	TILGUNG AN ERP-SONDERVERMOEGEN	.	.	-	-	-	-	-
28	ZUWEISUNGEN AN LAENDER	.	40 000	40 000	-	-	.	-
29	DARLEHEN AN LAENDER	.	-	-	-	-	.	-
30	TILGUNG AN LAENDER	.	-	-	-	-	.	-
31	ZUWEISUNGEN AN GEMEINDEN (GV.)	536 159	459	459	-	-	535 700	535 700
32	DARLEHEN AN GEMEINDEN (GV.)	662	-	-	-	-	662	662
33	TILGUNG AN GEMEINDEN (GV.)	-	-	-	-	-	-	-
34	ZAHLUNGEN AN GEBIETSKOERPERSCHAFTEN ZUSAMMEN	536 821	40 459	40 459	-	-	537 322	536 362
35	GESAMTAUSGABEN	898 895	40 861	40 861	-	-	898 994	542 404
36	GEBUEHREN, ENTGELTE, STRAFEN	24 960	-	-	-	-	24 960	-
37	MIETEN UND PACHTEN	109	-	-	-	-	109	-
38	ZINSEINNAHMEN	168	-	-	-	-	168	133
39	ZUWEISUNGEN VON ZWECKVERB. U. SONST. KOERPERSCHAFTEN	4 237	-	-	-	-	4 237	-
40	UEBRIGE EINNAHMEN AUS VERWALTUNG UND BETRIEB	27 288	-	-	-	-	27 288	-
41	EINNAHMEN AUS VERWALTUNG UND BETRIEB ZUSAMMEN	56 762	-	-	-	-	56 762	133
42	SCHULDENAUFNAHMEN AUS KREDITMARKTMITTELN	-	-	-	-	-	-	-
43	SCHULDENAUFNAHMEN AUS OEFFENTLICHEN SONDERMITTELN	-	-	-	-	-	-	-
44	ENTNAHMEN AUS RUECKLAGEN UND AUS KAPITALVERMOEGEN	-	-	-	-	-	-	-
45	ERLOESE AUS VERAEUSSERUNGEN VON GRUNDVERMOEGEN	5 965	-	-	-	-	5 965	-
46	ERLOESE AUS VERAEUSSERUNGEN V. SONST. SACHVERMOEGEN	12	-	-	-	-	12	-
47	DARLEHENS RUECKFLUESSE VON DRITTEN	201	-	-	-	-	201	122
48	EINNAHMEN DER VERMOEGENSBEWEGUNG ZUSAMMEN	6 178	-	-	-	-	6 178	122
49	UNMITTELBARE EINNAHMEN	62 940	-	-	-	-	62 940	255
50	ZUWEISUNGEN VON BUND	.	.	-	-	-	45 637	430
51	SCHULDENAUFNAHMEN VON BUND	.	.	-	-	-	-	-
52	ZUWEISUNGEN VON LASTENAUSGLEICHSFONDS	.	.	-	-	-	-	-
53	SCHULDENAUFNAHMEN VON LASTENAUSGLEICHSFONDS	.	.	-	-	-	-	-
54	DARLEHENS RUECKFLUESSE VON LASTENAUSGLEICHSFONDS	.	.	-	-	-	-	-
55	ZUWEISUNGEN VON ERP-SONDERVERMOEGEN	.	.	-	-	-	-	-
56	SCHULDENAUFNAHMEN VON ERP-SONDERVERMOEGEN	.	.	-	-	-	-	-
57	ZUWEISUNGEN VON LAENDERN	.	-	-	-	-	.	-
58	SCHULDENAUFNAHMEN VON LAENDERN	.	-	-	-	-	.	-
59	DARLEHENS RUECKFLUESSE VON LAENDERN	.	-	-	-	-	.	-
60	ZUWEISUNGEN VON GEMEINDEN (GV.)	12	-	-	-	-	12	12
61	SCHULDENAUFNAHMEN VON GEMEINDEN (GV.)	-	-	-	-	-	-	-
62	DARLEHENS RUECKFLUESSE VON GEMEINDEN (GV.)	245	-	-	-	-	245	245
63	ZAHLUNGEN VON GEBIETSKOERPERSCHAFTEN ZUSAMMEN	257	-	-	-	-	45 894	687
64	GESAMTEINNAHMEN	63 197	-	-	-	-	108 834	942
NACHRICHTLICH								
65	ZAHLUNGEN AN GEBIETSKOERPERSCHAFTEN GLEICHER EBENE	40 960	-	-	-	-	-	-
66	ZAHLUNGEN VON GEBIETSKOERPERSCHAFTEN GLEICHER EBENE	46 184	-	-	-	-	547	547
67	NETTOAUSGABEN	893 414-	40 861-	40 861-	-	-	852 553-	541 170-
68	SALDO (64+66) ./- (35+65)	830 474-	40 861-	40 861-	-	-	789 613-	540 915-

1) SPALTE 7 AN STADTSTAATEN (EINNAHMEN) - 2) SPALTE 7 VON STADTSTAATEN (AUSGABEN) - 3) ZENTRALNACHWEIS UNT. ALLG. FINANZEN

LAENDER												NR.
SCHLESWIG- HOLSTEIN	NIEDER- SACHSEN	NORDRHEIN- WESTFALEN	HESSEN	RHEINLAND- PFALZ	BADEN- WUERTTEMBERG	BAYERN	SAARLAND	STADT- STAATEN	HAMBURG	BREMEN	BERLIN (WEST)	
8	9	10	11	12	13	14	15	16	17	18	19	
-	-	-	-	-	-	-	-	159	94	65	-	01
-	-	-	-	-	-	-	-	2 561	1 650	911	-	02
-	-	-	-	-	-	-	-	6 919	5 239	1 680	-	03
-	-	-	-	-	-	-	-	76	57	19	-	04
-	-	-	-	-	-	-	-	-	-	-	-	05
-	-	-	-	-	-	-	-	-	-	-	-	06
-	-	-	-	-	-	-	-	9 715	7 040	2 675	-	07
-	-	-	242	-	-	-	604	40 069	11 016	6 947	22 106	08
-	-	-	-	-	-	-	-	-	-	-	-	09
277	94	-	-	-	-	109	-	1 020	1 020	-	-	10
40	-	-	-	-	-	-	-	16 906	8 079	8 216	611	11
317	94	-	242	-	-	109	604	67 710	27 155	17 838	22 717	12
1 246	-	-	7	-	141	-	3 282	271 496	88 693	35 543	147 260	13
-	-	-	-	-	-	-	-	193	91	71	31	14
-	-	-	-	-	-	-	-	15 951	9 116	425	6 410	15
-	-	-	-	-	-	-	-	280	280	-	-	16
-	-	-	-	-	-	-	-	-	-	-	-	17
-	-	-	-	-	-	-	-	-	-	-	-	18
-	-	-	-	-	-	-	-	-	-	-	-	19
1 246	-	-	7	-	141	-	3 282	287 920	98 180	36 039	153 701	20
1 563	94	-	249	-	141	109	3 886	355 630	125 335	53 877	176 418	21
-	-	-	-	-	-	-	-	960	-	960	-	22
-	-	-	-	-	-	-	-	-	-	-	-	23
-	-	-	-	-	-	-	-	-	-	-	-	24
-	-	-	-	-	-	-	-	-	-	-	-	25
-	-	-	-	-	-	-	-	-	-	-	-	26
-	-	-	-	-	-	-	-	-	-	-	-	27
-	-	-	-	-	-	-	-	-	-	-	-	28
-	-	-	-	-	-	-	-	-	-	-	-	29
-	-	-	-	-	-	-	-	-	-	-	-	30
21 326	56 505	122 395	48 245	2 832	2 897	276 534	4 966	-	-	-	-	31
40	-	-	-	99	-	523	-	-	-	-	-	32
-	-	-	-	-	-	-	-	-	-	-	-	33
21 366	56 605	122 395	48 245	2 931	2 897	277 057	4 966	960	-	960	-	34
22 929	56 599	122 395	48 494	2 931	3 038	277 166	8 852	356 590	125 335	54 837	176 418	35
-	-	-	-	-	-	-	-	24 960	10 978	8 781	5 201	36
-	-	-	-	-	-	-	-	109	-	21	88	37
-	-	-	-	70	-	-	63	35	30	-	5	38
-	-	-	-	-	-	-	-	4 237	4 237	-	-	39
-	-	-	-	-	-	-	-	27 288	18 367	8 206	715	40
-	-	-	-	70	-	-	63	56 629	33 612	17 008	6 009	41
-	-	-	-	-	-	-	-	-	-	-	-	42
-	-	-	-	-	-	-	-	-	-	-	-	43
-	-	-	-	-	-	-	-	-	-	-	-	44
-	-	-	-	-	-	-	-	5 965	5 654	-	311	45
-	-	-	-	-	-	-	-	12	-	12	-	46
-	-	-	-	101	-	-	21	79	15	-	64	47
-	-	-	-	101	-	-	21	6 056	5 669	12	375	48
-	-	-	-	171	-	-	84	62 685	39 281	17 020	6 384	49
-	-	-	-	28	142	-	260	45 207	1 050	2 940	41 217	50
-	-	-	-	-	-	-	-	-	-	-	-	51
-	-	-	-	-	-	-	-	-	-	-	-	52
-	-	-	-	-	-	-	-	-	-	-	-	53
-	-	-	-	-	-	-	-	-	-	-	-	54
-	-	-	-	-	-	-	-	-	-	-	-	55
-	-	-	-	-	-	-	-	-	-	-	-	56
547	-	-	-	-	-	-	-	-	-	-	-	57
-	-	-	-	-	-	-	-	-	-	-	-	58
-	-	-	-	-	-	-	-	-	-	-	-	59
-	-	-	12	-	-	-	-	-	-	-	-	60
-	-	-	-	49	-	-	196	-	-	-	-	61
-	-	-	-	-	-	-	-	-	-	-	-	62
547	-	-	12	77	142	-	456	45 207	1 050	2 940	41 217	63
547	-	-	12	248	142	-	540	107 892	40 331	19 960	47 601	64
-	-	-	-	-	-	-	-	-	-	-	-	65
-	-	-	-	-	-	-	-	-	-	-	-	66
22 382-	56 599-	122 395-	48 482-	2 854-	2 896-	277 166-	8 396-	311 383-	124 285-	51 897-	135 201-	67
22 382-	56 599-	122 395-	48 482-	2 683-	2 896-	277 166-	8 312-	248 698-	85 004-	34 877-	128 817-	68

079 SONSTIGER VERKEHR

NR.	ART DER AUSGABEN / EINNAHMEN	BUND, LAF, ERP						
		INSGESAMT	ZUSAMMEN	BUND	LASTENAUSGLEICHSF.	ERP-SOND.VERMOEGEN	ZUSAMMEN	OHNE STADTST.
		1	2	3	4	5	6	7
01	BEAMTENBEZUEGE	28 019	25 322	25 322	-	-	2 697	-
02	ANGESTELLTENVERGUETUNGEN	33 279	27 198	27 198	-	-	6 081	99
03	ARBEITERLOEHNE	26 574	1 950	1 950	-	-	24 624	-
04	BESCHAEFTIGUNGSVERGUETUNGEN, BEIHILFEN USW.	1 160	900	900	-	-	260	-
05	AUFWANDSENTSCHAEDIGUNGEN USW.	2	-	-	-	-	2	-
06	VERSORGUNG	-	-	-	-	-	-	-
07	PERSONALAUSGABEN ZUSAMMEN	89 034	55 370	55 370	-	-	33 664	99
08	UNTERHALTUNG U.INSTANDSETZUNG V.UNBEWEGL.VERMOEGEN	192 553	160 295	160 295	-	-	32 258	22 473
09	ZINSEN	-	-	-	-	-	-	-
10	ZUWEISUNGEN AN ZWECKVERB.U.SONSTIGE KOERPERSCHAFTEN	49 353	16 774	16 774	-	-	32 579	20 130
11	UEBRIGE VERWALTUNGS- UND ZWECKAUSGABEN	221 956	175 911	175 911	-	-	46 045	6 782
12	VERWALTUNGS- UND ZWECKAUSGABEN ZUSAMMEN	552 896	408 350	408 350	-	-	144 546	49 484
13	BAUTEN, GROSSE INSTANDSETZUNGEN	296 028	175 861	175 861	-	-	120 167	33 375
14	NEUANSCHAFFUNG VON BEWEGLICHEN VERMOEGEN	38 821	27 492	27 492	-	-	11 329	2 706
15	ERWERB VON GRUNDVERMOEGEN	4 632	-	-	-	-	4 632	41
16	GEWAHRUNG VON DARLEHEN	296 247	68 837	30 902	-	37 935	227 410	227 368
17	BETEILIGUNGEN	2 400	2 400	2 400	-	-	-	-
18	TILGUNGEN	-	-	-	-	-	-	-
19	ZUF.AN RUECKLAGEN U.AN KAPITALVERMOEGEN	805	-	-	-	-	805	-
20	AUSGABEN DER VERMOEGENSBEWEGUNG ZUSAMMEN	638 933	274 590	236 655	-	37 935	364 343	263 490
21	UNMITTELBARE AUSGABEN	1 191 829	682 940	645 005	-	37 935	508 889	312 974
22	ZUWEISUNGEN AN BUND	-	-	-	-	-	7 104	6 328
23	TILGUNG AN BUND	-	-	-	-	-	-	-
24	ZUWEISUNGEN AN LASTENAUSGLEICHSFONDS	-	-	-	-	-	-	-
25	TILGUNG AN LASTENAUSGLEICHSFONDS	-	-	-	-	-	-	-
26	ZUWEISUNGEN AN ERP-SONDERVERMOEGEN	-	-	-	-	-	-	-
27	TILGUNG AN ERP-SONDERVERMOEGEN	-	-	-	-	-	-	-
28	ZUWEISUNGEN AN LAENDER	-	1 733	1 733	-	-	-	-
29	DARLEHEN AN LAENDER	-	75 296	75 296	-	-	-	-
30	TILGUNG AN LAENDER	-	-	-	-	-	-	-
31	ZUWEISUNGEN AN GEMEINDEN (GV.)	5 498	500	500	-	-	4 998	4 998
32	DARLEHEN AN GEMEINDEN (GV.)	2 401	-	-	-	-	2 401	2 401
33	TILGUNG AN GEMEINDEN (GV.)	-	-	-	-	-	-	-
34	ZAHLUNGEN AN GEBIETSKOERPERSCHAFTEN ZUSAMMEN	7 899	77 529	77 529	-	-	14 503	13 727
35	GESAMTAUSGABEN	1 199 728	760 469	722 534	-	37 935	523 392	326 701
36	GEBUEHREN, ENTGELTE, STRAFEN	128 288	105 136	105 136	-	-	23 152	74
37	Mieten und Pachten	6 386	71	71	-	-	6 315	702
38	ZINSEINNAHMEN	73 438	15 417	15 417	-	-	58 021	56 550
39	ZUWEISUNGEN VOM ZWECKVERB.U.SONST.KOERPERSCHAFTEN	5	-	-	-	-	5	5
40	UEBRIGE EINNAHMEN AUS VERWALTUNG UND BETRIEB	44 228	33 237	33 237	-	-	10 991	28
41	EINNAHMEN AUS VERWALTUNG UND BETRIEB ZUSAMMEN	252 345	153 861	153 861	-	-	98 484	57 359
42	SCHULDENAUFNAHMEN AUS KREDITMARKTMITTELN	-	-	-	-	-	-	-
43	SCHULDENAUFNAHMEN AUS OEFFENTLICHEN SONDERMITTELN	-	-	-	-	-	-	-
44	ENTNAHMEN AUS RUECKLAGEN UND AUS KAPITALVERMOEGEN	2 304	-	-	-	-	2 304	-
45	ERLOESE AUS VERAEUSSERUNGEN VON GRUNDVERMOEGEN	1 498	134	134	-	-	1 364	39
46	ERLOESE AUS VERAEUSSERUNGEN V.SONST.SACHVERMOEGEN	3 847	318	318	-	-	3 529	182
47	DARLEHENS RUECKFLUESSE VON DRITTEN	32 278	19	19	-	-	32 259	27 385
48	EINNAHMEN DER VERMOEGENSBEWEGUNG ZUSAMMEN	39 927	471	471	-	-	39 456	27 606
49	UNMITTELBARE EINNAHMEN	292 272	154 332	154 332	-	-	137 940	84 965
50	ZUWEISUNGEN VOM BUND	-	-	-	-	-	5 545	5 322
51	SCHULDENAUFNAHMEN VOM BUND	-	-	-	-	-	-	-
52	ZUWEISUNGEN VOM LASTENAUSGLEICHSFONDS	-	-	-	-	-	-	-
53	SCHULDENAUFNAHMEN VOM LASTENAUSGLEICHSFONDS	-	-	-	-	-	-	-
54	DARLEHENS RUECKFLUESSE VOM LASTENAUSGLEICHSFONDS	-	-	-	-	-	-	-
55	ZUWEISUNGEN VOM ERP-SONDERVERMOEGEN	-	-	-	-	-	-	-
56	SCHULDENAUFNAHMEN VOM ERP-SONDERVERMOEGEN	-	-	-	-	-	-	-
57	ZUWEISUNGEN VON LAENDERN	-	6 000	6 000	-	-	-	-
58	SCHULDENAUFNAHMEN VON LAENDERN	-	-	-	-	-	-	-
59	DARLEHENS RUECKFLUESSE VON LAENDERN	-	11 970	11 970	-	-	-	-
60	ZUWEISUNGEN VON GEMEINDEN (GV.)	205	-	-	-	-	205	205
61	SCHULDENAUFNAHMEN VON GEMEINDEN (GV.)	-	-	-	-	-	-	-
62	DARLEHENS RUECKFLUESSE VON GEMEINDEN (GV.)	134	15	15	-	-	119	119
63	ZAHLUNGEN VON GEBIETSKOERPERSCHAFTEN ZUSAMMEN	339	17 985	17 985	-	-	5 869	5 646
64	GESAMTEINNAHMEN	292 611	172 317	172 317	-	-	143 809	90 611
NACHRICHTLICH								
65	ZAHLUNGEN AN GEBIETSKOERPERSCHAFTEN GLEICHER EBENE	84 133	-	-	-	-	-	-
66	ZAHLUNGEN VON GEBIETSKOERPERSCHAFTEN GLEICHER EBENE	23 518	-	-	-	-	3	3
67	NETTOAUSGABEN	1 260 004-	742 484-	704 549-	-	37 935-	517 520-	321 052-
68	SALDO (64+66) -/. (35+65)	967 732-	588 152-	550 217-	-	37 935-	379 580-	236 087-

1) SPALTE 7' AN STADTSTAATEN (EINNAHMEN) - 2) SPALTE 7 VON STADTSTAATEN (AUSGABEN) - 3) ZENTRALNACHWEIS UNT.ALLG.FINANZEN

LÄNDER												NR.
SCHLESWIG-HOLSTEIN	NIEDER-SACHSEN	NORDRHEIN - WESTFALEN	HESSEN	RHEINLAND-PFALZ	BADEN-WÜRTTEMB.	BAYERN	SAARLAND	STADT-STAATEN	HAMBURG	BREMEN	BERLIN (WEST)	
8	9	10	11	12	13	14	15	16	17	18	19	
-	-	-	-	-	-	-	-	2 697	1 133	1 564	-	01
99	-	-	-	-	-	-	-	5 982	2 829	3 153	-	02
-	-	-	-	-	-	-	-	24 624	17 481	7 143	-	03
-	-	-	-	-	-	-	-	260	100	160	-	04
-	-	-	-	-	-	-	-	2	2	-	-	05
-	-	-	-	-	-	-	-	-	-	-	-	06
99	-	-	-	-	-	-	-	33 565	21 545	12 020	-	07
1 622	20 668	67	18	98	-	-	-	9 785	8 757	672	356	08
762	880	3 755	-	3 858	8 292	2 508	75	12 449	8 423	4 008	18	09
859	2 959	2 525	98	122	22	144	53	39 263	6 708	30 331	2 224	10
3 342	24 607	6 347	116	4 078	8 314	2 652	128	95 062	45 433	47 031	2 598	11
6 112	27 186	-	77	-	-	-	-	86 792	35 222	48 473	3 097	12
-	2 706	-	-	-	-	-	-	8 623	7 327	1 294	2	13
-	41	-	-	-	-	-	-	4 591	335	4 256	-	14
177	1 179	197 403	230	855	14 354	13 170	-	42	-	-	42	15
-	-	-	-	-	-	-	-	-	-	-	-	16
-	-	-	-	-	-	-	-	-	-	-	-	17
-	-	-	-	-	-	-	-	805	-	805	-	18
6 289	31 112	197 403	307	855	14 354	13 170	-	100 853	42 884	54 828	3 141	19
9 631	55 619	203 750	423	4 933	22 668	15 822	128	195 915	88 317	101 859	5 739	20
328	6 000	-	-	-	-	-	-	776	400	362	14	21
-	-	-	-	-	-	-	-	-	-	-	-	22
-	-	-	-	-	-	-	-	-	-	-	-	23
-	-	-	-	-	-	-	-	-	-	-	-	24
-	-	-	-	-	-	-	-	-	-	-	-	25
-	-	-	-	-	-	-	-	-	-	-	-	26
-	-	-	-	-	-	-	-	-	-	-	-	27
-	-	-	-	-	-	-	-	-	-	-	-	28
-	-	-	-	-	-	-	-	-	-	-	-	29
2 205	1 382	669	55	325	275	87	-	-	-	-	-	30
2 141	160	100	-	-	-	-	-	-	-	-	-	31
-	-	-	-	-	-	-	-	-	-	-	-	32
4 674	7 542	769	55	325	275	87	-	776	400	362	14	33
14 305	63 161	204 519	478	5 258	22 943	15 909	128	196 691	88 717	102 221	5 753	34
11	-	47	16	-	-	-	-	23 078	227	22 681	170	35
-	-	696	6	-	-	-	-	5 613	886	4 661	66	36
74	14	42 347	12 249	698	-	50	1 118	1 471	1 354	3	114	37
5	-	-	-	-	-	-	-	-	-	-	-	38
10	-	8	10	-	-	-	-	10 963	2 381	8 056	526	39
100	14	43 098	12 281	698	-	50	1 118	41 125	4 848	35 401	876	40
-	-	-	-	-	-	-	-	-	-	-	-	41
-	-	-	-	-	-	-	-	-	-	-	-	42
-	-	-	-	-	-	-	-	2 304	-	2 304	-	43
-	-	-	39	-	-	-	-	1 325	-	1 325	-	44
-	182	-	-	-	-	-	-	3 347	352	2 995	-	45
181	652	14 501	7 587	2 175	-	58	2 231	4 874	4 825	27	22	46
181	834	14 501	7 626	2 175	-	58	2 231	11 850	5 177	6 651	22	47
281	848	57 599	19 907	2 873	-	108	3 349	52 975	10 025	42 052	898	48
3 031	1 921	249	-	-	95	26	-	223	158	32	33	49
-	-	-	-	-	-	-	-	-	-	-	-	50
-	-	-	-	-	-	-	-	-	-	-	-	51
-	-	-	-	-	-	-	-	-	-	-	-	52
-	-	-	-	-	-	-	-	-	-	-	-	53
-	-	-	-	-	-	-	-	-	-	-	-	54
-	-	-	-	-	-	-	-	-	-	-	-	55
3	-	-	-	-	-	-	-	-	-	-	-	56
-	-	-	-	-	-	-	-	-	-	-	-	57
-	-	-	-	-	-	-	-	-	-	-	-	58
205	-	-	-	-	-	-	-	-	-	-	-	59
52	-	-	67	-	-	-	-	-	-	-	-	60
3 291	1 921	249	67	-	95	26	-	223	158	32	33	61
3 572	2 769	57 848	19 974	2 873	95	134	3 349	53 198	10 183	42 084	931	62
-	-	-	-	-	-	-	-	-	-	-	-	63
-	-	-	-	-	-	-	-	-	-	-	-	64
11 014	61 240	204 270	411	5 258	22 848	15 883	128	196 468	88 559	102 189	5 720	65
10 733	60 392	146 671	19 496	2 385	22 848	15 775	3 221	143 493	78 534	60 137	4 822	66
-	-	-	-	-	-	-	-	-	-	-	-	67

080 BAUVERWALTUNG UND WÖHNUNGSWIRTSCHAFT

NR.	ART DER AUSGABEN / EINNAHMEN	BUND, LAF, ERP						
		INSGESAMT	ZUSAMMEN	BUND	LASTENAUSGLEICHSF.	ERP-SOND.VERMOEGEN	ZUSAMMEN	OHNE STADTST.
		1	2	3	4	5	6	7
01	BEAMTENBEZUEGE	133 582	560	560	-	-	133 022	100 471
02	ANGESTELLTENVERGÜETUNGEN	276 414	4 323	4 323	-	-	272 091	205 174
03	ARBEITERLOEHNE	32 132	178	178	-	-	31 954	27 222
04	BESCHAEFTIGUNGSVERGÜETUNGEN, BEIHILFEN USW.	10 999	534	534	-	-	10 465	9 323
05	AUFWANDSENTSCHAEDIGUNGEN USW.	56	-	-	-	-	56	56
06	VERSORGUNG	-	-	-	-	-	-	-
07	PERSONALAUSGABEN ZUSAMMEN	453 183	5 595	5 595	-	-	447 588	342 246
08	UNTERHALTUNG U.INSTANDSETZUNG V.UNBEW.EGL.VERMÖGEN	4 067	28	28	-	-	4 039	2 884
09	ZINSEN	-	-	-	-	-	-	-
10	ZUWEISUNGEN AN ZWECKVERB.U.SONSTIGE KOERPERSONSCHAFTEN	186 920	74 967	74 967	-	-	111 953	50 629
11	UEBRIGE VERWALTUNGS- UND ZWECKAUSGABEN	1 315 990	8 463	8 463	-	-	1 307 527	1 118 768
12	VERWALTUNGS- UND ZWECKAUSGABEN ZUSAMMEN	1 960 160	89 053	89 053	-	-	1 871 107	1 514 527
13	BAUTEN, GROSSE INSTANDSETZUNGEN	19 296	144	144	-	-	19 152	15 507
14	NEUANSCHAFFUNG VON BEWEGLICHEM VERMOEGEN	7 734	-	-	-	-	7 734	6 995
15	ERWERB VON GRUNDVERMOEGEN	2 400	-	-	-	-	2 400	635
16	GEWAHRUNG VON DARLEHEN	3 631 106	375 847	78 481	288 728	8 638	3 255 259	2 519 057
17	BETEILIGUNGEN	68 045	16 898	16 898	-	-	51 147	13 441
18	TILGUNGEN	-	-	-	-	-	-	-
19	ZUF.AN RUECKLAGEN U.AN KAPITALVERMOEGEN	317	-	-	-	-	317	-
20	AUSGABEN DER VERMOEGENSBEWEGUNG ZUSAMMEN	3 728 898	392 889	95 523	288 728	8 638	3 336 009	2 555 635
21	UNMITTELBARE AUSGABEN	5 689 058	481 942	184 576	288 728	8 638	5 207 116	4 070 162
22	ZUWEISUNGEN AN BUND	.	.	-	-	-	2	2
23	TILGUNG AN BUND	.	.	-	-	-	-	-
24	ZUWEISUNGEN AN LASTENAUSGLEICHSFONDS	.	.	-	-	-	-	-
25	TILGUNG AN LASTENAUSGLEICHSFONDS	.	.	-	-	-	-	-
26	ZUWEISUNGEN AN ERP-SONDERVERMOEGEN	.	.	-	-	-	-	-
27	TILGUNG AN ERP-SONDERVERMOEGEN	.	.	-	-	-	-	-
28	ZUWEISUNGEN AN LAENDER	.	477 746	477 746	-	-	.	-
29	DARLEHEN AN LAENDER	.	908 126	877 091	13 082	17 953	.	-
30	TILGUNG AN LAENDER	.	.	-	-	-	.	-
31	ZUWEISUNGEN AN GEMEINDEN (GV.)	119 764	1 339	1 339	-	-	118 425	118 425
32	DARLEHEN AN GEMEINDEN (GV.)	85 422	-	-	-	-	85 422	85 422
33	TILGUNG AN GEMEINDEN (GV.)	-	-	-	-	-	-	-
34	ZAHLUNGEN AN GEBIETSKOERPERSONSCHAFTEN ZUSAMMEN	205 186	1 387 211	1 356 176	13 082	17 953	203 849	203 849
35	GESAMTAUSGABEN	5 894 244	1 869 153	1 540 752	301 810	26 591	5 410 965	4 274 011
36	GEBUEHREN, ENTGELTE, STRAFEN	140 700	41	41	-	-	140 659	100 708
37	MIETEN UND PACHTEN	2 187	20	20	-	-	2 167	634
38	ZINSENNAHMEN	185 894	56 037	49 471	6 566	-	129 857	101 373
39	ZUWEISUNGEN VON ZWECKVERB.U.SONST.KOERPERSONSCHAFTEN	18 402	-	-	-	-	18 402	16 944
40	UEBRIGE EINNAHMEN AUS VERWALTUNG UND BETRIEB	54 980	9 727	9 727	-	-	45 253	36 770
41	EINNAHMEN AUS VERWALTUNG UND BETRIEB ZUSAMMEN	402 163	65 825	59 259	6 566	-	336 338	256 429
42	SCHULDENAUFNAHMEN AUS KREDITMARKTMITTELN	-	-	-	-	-	-	-
43	SCHULDENAUFNAHMEN AUS OEFFENTLICHEN SONDERMITTELN	-	-	-	-	-	-	-
44	ENTNAHMEN AUS RUECKLAGEN UND AUS KAPITALVERMOEGEN	276	11	11	-	-	265	-
45	ERLOESE AUS VERAEUSSERUNGEN VON GRUNDVERMOEGEN	-	-	-	-	-	-	-
46	ERLOESE AUS VERAEUSSERUNGEN V.SONST.SACHVERMOEGEN	169	2	2	-	-	167	167
47	DARLEHENS RUECKFLUESSE VON DRITTEN	761 368	225 689	15 607	210 082	-	535 679	445 053
48	EINNAHMEN DER VERMOEGENSBEWEGUNG ZUSAMMEN	761 813	225 702	15 620	210 082	-	536 111	445 220
49	UNMITTELBARE EINNAHMEN	1 163 976	291 527	74 879	216 648	-	872 449	701 649
50	ZUWEISUNGEN VOM BUND	.	.	-	-	-	669 381	629 446
51	SCHULDENAUFNAHMEN VOM BUND	.	.	-	-	-	-	-
52	ZUWEISUNGEN VOM LASTENAUSGLEICHSFONDS	.	.	-	-	-	-	-
53	SCHULDENAUFNAHMEN VOM LASTENAUSGLEICHSFONDS	.	.	-	-	-	-	-
54	DARLEHENS RUECKFLUESSE VOM LASTENAUSGLEICHSFONDS	.	.	-	-	-	-	-
55	ZUWEISUNGEN VOM ERP-SONDERVERMOEGEN	.	.	-	-	-	-	-
56	SCHULDENAUFNAHMEN VOM ERP-SONDERVERMOEGEN	.	.	-	-	-	-	-
57	ZUWEISUNGEN VON LAENDERN	.	-	-	-	-	.	3 374
58	SCHULDENAUFNAHMEN VON LAENDERN	.	-	-	-	-	.	-
59	DARLEHENS RUECKFLUESSE VON LAENDERN	.	324 427	178 357	146 070	-	.	-
60	ZUWEISUNGEN VON GEMEINDEN (GV.)	2 205	-	-	-	-	2 205	2 205
61	SCHULDENAUFNAHMEN VON GEMEINDEN (GV.)	-	-	-	-	-	-	-
62	DARLEHENS RUECKFLUESSE VON GEMEINDEN (GV.)	25 439	-	-	-	-	25 439	25 439
63	ZAHLUNGEN VON GEBIETSKOERPERSONSCHAFTEN ZUSAMMEN	27 644	324 427	178 357	146 070	-	697 025	660 464
64	GESAMTEINNAHMEN	1 191 620	615 954	253 236	362 718	-	1 569 474	1 362 113
NACHRICHTLICH								
65	ZAHLUNGEN AN GEBIETSKOERPERSONSCHAFTEN GLEICHER EBENE	1 389 248	-	-	-	-	3 374	-
66	ZAHLUNGEN VON GEBIETSKOERPERSONSCHAFTEN GLEICHER EBENE	995 812	-	-	-	-	2 004	1 370-
67	NETTOAUSGABEN	5 333 296-	1 544 726-	1 362 395-	155 740-	26 591-	3 788 570-	2 970 121-
68	SALDO (64+66) ./.. (35+65)	5 096 060-	1 253 199-	1 287 516-	60 908	26 591-	3 842 861-	2 913 268-

1) SPALTE 7 AN STADTSTAATEN (EINNAHMEN) - 2) SPALTE 7 VON STADTSTAATEN (AUSGABEN) - 3) ZENTRALNACHWEIS UNT.-ALLG.FINANZEN

LÄNDER												NR.
SCHLESWIG- HOLSTEIN	NIEDER- SACHSEN	NORDRHEIN- WESTFALEN	HESSEN	RHEINLAND- PFALZ	BADEN- WÜRTTEMBERG	BAYERN	SAARLAND	STADT- STAATEN	HAMBURG	BREMEN	BERLIN (WEST)	
8	9	10	11	12	13	14	15	16	17	18	19	
4 376	13 763	9 521	9 517	7 024	20 305	34 083	1 882	32 551	11 222	3 782	17 547	01
11 203	33 368	51 427	18 685	15 594	39 662	29 628	5 607	66 917	29 100	7 949	29 868	02
2 135	3 539	4 016	4 119	3 306	5 575	3 760	772	4 732	2 194	1 011	1 527	03
157	1 036	3 342	850	544	1 678	1 530	186	1 142	450	197	495	04
-	3	38	-	3	8	-	4	-	-	-	-	05
-	-	-	-	-	-	-	-	-	-	-	-	06
17 871	51 709	68 344	33 171	26 471	67 228	69 001	8 451	105 342	42 966	12 939	49 437	07
58	296	338	173	385	889	672	73	1 155	889	68	198	08
-	-	-	-	-	-	-	-	-	-	-	-	09
7 759	40 607	1 590	-	9	496	138	30	61 324	59 732	20	1 572	10
34 676	107 199	348 862	115 130	63 130	212 570	222 633	14 568	188 759	34 786	61 717	92 256	11
60 364	199 811	419 134	148 474	89 995	281 183	292 444	23 122	356 580	138 373	74 744	143 463	12
213	261	1 139	954	1 324	10 291	1 272	53	3 645	2 897	337	411	13
427	656	1 144	1 401	687	1 132	1 355	193	739	519	104	116	14
635	-	-	-	-	-	-	-	1 765	1 765	-	-	15
68 989	365 056	932 143	362 093	111 312	330 391	282 335	66 738	736 202	299 576	68 717	367 909	16
-	-	4 418	4 020	-	2 825	2 178	-	37 706	7 500	510	29 696	17
-	-	-	-	-	-	-	-	-	-	317	-	18
-	-	-	-	-	-	-	-	-	-	-	-	19
70 264	365 973	938 844	368 468	113 323	344 639	287 140	66 984	780 374	312 257	69 985	398 132	20
130 628	565 784	1 357 978	516 942	203 318	625 822	579 584	90 106	1 136 954	450 630	144 729	541 595	21
2	-	-	-	-	-	-	-	-	-	-	-	22
-	-	-	-	-	-	-	-	-	-	-	-	23
-	-	-	-	-	-	-	-	-	-	-	-	24
-	-	-	-	-	-	-	-	-	-	-	-	25
-	-	-	-	-	-	-	-	-	-	-	-	26
-	-	-	-	-	-	-	-	-	-	-	-	27
-	-	-	-	-	-	-	-	3 374	3 374	-	-	28
-	-	-	-	-	-	-	-	-	-	-	-	29
-	-	-	-	-	-	-	-	-	-	-	-	30
1 238	2 776	96 993	486	6 005	6 373	1 091	3 463	-	-	-	-	31
-	1 231	60 577	-	1 838	-	21 723	53	-	-	-	-	32
-	-	-	-	-	-	-	-	-	-	-	-	33
1 240	4 007	157 570	486	7 843	6 373	22 814	3 516	3 374	3 374	-	-	34
131 868	569 791	1 515 548	517 428	211 161	632 195	602 398	93 622	1 140 328	454 004	144 729	541 595	35
4 080	16 866	11 241	11 113	10 615	24 577	20 115	2 101	39 951	11 253	3 403	25 295	36
34	29	87	38	55	227	146	18	1 533	1 186	56	291	37
843	8 824	44 298	11 357	11 249	4 611	13 069	7 122	28 484	9 010	3 004	16 470	38
23	97	-	189	-	-	16 635	-	1 458	1 458	-	-	39
22	8 108	2 520	11 587	11 620	215	2 659	39	8 483	5 402	741	2 340	40
5 002	33 924	58 146	34 284	33 539	29 630	52 624	9 280	79 909	28 309	7 204	44 396	41
-	-	-	-	-	-	-	-	-	-	-	-	42
-	-	-	-	-	-	-	-	-	-	-	-	43
-	-	-	-	-	-	-	-	265	-	265	-	44
-	-	-	-	-	-	-	-	-	-	-	-	45
16	43	38	24	46	-	-	-	-	-	-	-	46
5 266	57 213	151 099	35 577	33 760	77 081	69 669	15 388	90 626	22 939	10 464	57 223	47
5 282	57 256	151 137	35 601	33 806	77 081	69 669	15 388	90 891	22 939	10 729	57 223	48
10 284	91 180	209 283	69 885	67 345	106 711	122 293	24 668	170 800	51 248	17 933	101 619	49
32 003	74 559	178 365	50 414	42 129	122 189	122 451	7 336	39 935	22 293	4 916	12 726	50
-	-	-	-	-	-	-	-	-	-	-	-	51
-	-	-	-	-	-	-	-	-	-	-	-	52
-	-	-	-	-	-	-	-	-	-	-	-	53
-	-	-	-	-	-	-	-	-	-	-	-	54
-	-	-	-	-	-	-	-	-	-	-	-	55
-	-	-	-	-	-	-	-	-	-	-	-	56
245	1 759	-	-	-	-	-	-	-	-	-	-	57
-	-	-	-	-	-	-	-	-	-	-	-	58
-	-	-	-	-	-	-	-	-	-	-	-	59
139	1 519	-	41	129	-	377	-	-	-	-	-	60
102	-	19 107	30	611	-	4 156	1 433	-	-	-	-	61
32 489	77 837	197 472	50 485	42 869	122 189	126 984	8 769	39 935	22 293	4 916	12 726	62
42 773	169 017	406 755	120 370	110 214	228 900	249 277	33 437	210 735	73 541	22 849	114 345	63
-	-	-	-	-	-	-	-	-	-	-	-	64
-	-	-	-	-	-	-	-	-	-	-	-	65
61 065	373 963	1 128 543	407 717	135 947	409 697	374 514	78 675	818 449	415 523	130 259	272 667	66
89 095	400 774	1 108 793	397 058	100 947	403 295	353 121	60 185	929 593	380 463	121 880	427 250	67

081 ALLG. BAUVERWALTUNG, VERMESSUNG, LANDESPLANUNG

NR.	ART DER AUSGABEN / EINNAHMEN	BUND, LAF, ERP						
		INSGESAMT	ZUSAMMEN	BUND	LASTENAUSGLEICHSF.	ERP-SOND. VERMOEGEN	ZUSAMMEN	OHNE STADTST.
		1	2	3	4	5	6	7
01	BEAMTENBEZUEGE	130 065	560	560	-	-	129 505	100 449
02	ANGESTELLTENVERGUETUNGEN	267 841	4 323	4 323	-	-	263 518	204 869
03	ARBEITERLOEHNE	31 932	178	178	-	-	31 754	27 153
04	BESCHAEFTIGUNGSVERGUETUNGEN, BEIHILFEN USW.	10 885	534	534	-	-	10 351	9 316
05	AUFWANDSENTSCHAEDIGUNGEN USW.	56	-	-	-	-	56	56
06	VERSORGUNG	-	-	-	-	-	-	-
07	PERSONALAUSGABEN ZUSAMMEN	440 779	5 595	5 595	-	-	435 184	341 843
08	UNTERHALTUNG U. INSTANDSETZUNG V. UNBEWEGL. VERMOEGEN	3 243	28	28	-	-	3 215	2 854
09	ZINSEN	-	-	-	-	-	-	-
10	ZUWEISUNGEN AN ZWECKVERB. U. SONSTIGE KOERPERSCHAFTEN	2 270	35	35	-	-	2 235	2 148
11	UEBRIGE VERWALTUNGS- UND ZWECKAUSGABEN	214 053	7 557	7 557	-	-	206 496	165 979
12	VERWALTUNGS- UND ZWECKAUSGABEN ZUSAMMEN	660 345	13 215	13 215	-	-	647 130	512 824
13	BAUTEN, GROSSE INSTANDSETZUNGEN	16 767	139	139	-	-	16 628	14 677
14	NEUANSCHAFFUNG VON BEWEGLICHEN VERMOEGEN	7 523	-	-	-	-	7 523	6 908
15	ERWERB VON GRUNDVERMOEGEN	1 029	-	-	-	-	1 029	635
16	GEWAHRUNG VON DARLEHEN	1 271	-	-	-	-	1 271	1 193
17	BETEILIGUNGEN	-	-	-	-	-	-	-
18	TILGUNGEN	-	-	-	-	-	-	-
19	ZUF. AN RUECKLAGEN U. AN KAPITALVERMOEGEN	-	-	-	-	-	-	-
20	AUSGABEN DER VERMOEGENSBEWEGUNG ZUSAMMEN	26 590	139	139	-	-	26 451	23 413
21	UNMITTELBARE AUSGABEN	686 935	13 354	13 354	-	-	673 581	536 237
22	ZUWEISUNGEN AN BUND	.	.	-	-	-	2	2
23	TILGUNG AN BUND	.	.	-	-	-	-	-
24	ZUWEISUNGEN AN LASTENAUSGLEICHSFONDS	.	.	-	-	-	-	-
25	TILGUNG AN LASTENAUSGLEICHSFONDS	.	.	-	-	-	-	-
26	ZUWEISUNGEN AN ERP-SONDERVERMOEGEN	.	.	-	-	-	-	-
27	TILGUNG AN ERP-SONDERVERMOEGEN	.	.	-	-	-	-	-
28	ZUWEISUNGEN AN LAENDER	.	42 360	42 360	-	-	.	-
29	DARLEHEN AN LAENDER	.	5 849	5 849	-	-	.	-
30	TILGUNG AN LAENDER	.	-	-	-	-	.	-
31	ZUWEISUNGEN AN GEMEINDEN (GV.)	67 573	-	-	-	-	67 573	67 573
32	DARLEHEN AN GEMEINDEN (GV.)	29 611	-	-	-	-	29 611	29 611
33	TILGUNG AN GEMEINDEN (GV.)	-	-	-	-	-	-	-
34	ZAHLUNGEN AN GEBIETSKOERPERSCHAFTEN ZUSAMMEN	97 184	48 209	48 209	-	-	97 186	97 186
35	GESAMTAUSGABEN	784 119	61 563	61 563	-	-	770 767	633 423
36	GEBUEHREN, ENTGELTE, STRAFEN	133 704	-	-	-	-	133 704	96 419
37	MIETEN UND PACHTEN	863	20	20	-	-	843	634
38	ZINSEINNAHMEN	10	-	-	-	-	10	3
39	ZUWEISUNGEN VON ZWECKVERB. U. SONST. KOERPERSCHAFTEN	456	-	-	-	-	456	444
40	UEBRIGE EINNAHMEN AUS VERWALTUNG UND BETRIEB	30 674	6 572	6 572	-	-	24 102	19 252
41	EINNAHMEN AUS VERWALTUNG UND BETRIEB ZUSAMMEN	165 707	6 592	6 592	-	-	159 115	116 752
42	SCHULDENAUFNAHMEN AUS KREDITMARKTMITTELN	-	-	-	-	-	-	-
43	SCHULDENAUFNAHMEN AUS OEFFENTLICHEN SONDERMITTELN	-	-	-	-	-	-	-
44	ENTNAHMEN AUS RUECKLAGEN UND AUS KAPITALVERMOEGEN	-	-	-	-	-	-	-
45	ERLOESE AUS VERAEUSSERUNGEN VON GRUNDVERMOEGEN	-	-	-	-	-	-	-
46	ERLOESE AUS VERAEUSSERUNGEN V. SONST. SACHVERMOEGEN	169	2	2	-	-	167	167
47	DARLEHENS RUECKFLUESSE VON DRITTEN	21	-	-	-	-	21	3
48	EINNAHMEN DER VERMOEGENSBEWEGUNG ZUSAMMEN	190	2	2	-	-	188	170
49	UNMITTELBARE EINNAHMEN	165 897	6 594	6 594	-	-	159 303	116 922
50	ZUWEISUNGEN VOM BUND	.	.	-	-	-	232 238	225 825
51	SCHULDENAUFNAHMEN VOM BUND	.	.	-	-	-	-	-
52	ZUWEISUNGEN VOM LASTENAUSGLEICHSFONDS	.	.	-	-	-	-	-
53	SCHULDENAUFNAHMEN VOM LASTENAUSGLEICHSFONDS	.	.	-	-	-	-	-
54	DARLEHENS RUECKFLUESSE VOM LASTENAUSGLEICHSFONDS	.	.	-	-	-	-	-
55	ZUWEISUNGEN VOM ERP-SONDERVERMOEGEN	.	.	-	-	-	-	-
56	SCHULDENAUFNAHMEN VOM ERP-SONDERVERMOEGEN	.	.	-	-	-	-	-
57	ZUWEISUNGEN VON LAENDERN	.	-	-	-	-	.	3 374
58	SCHULDENAUFNAHMEN VON LAENDERN	.	-	-	-	-	.	-
59	DARLEHENS RUECKFLUESSE VON LAENDERN	.	-	-	-	-	.	-
60	ZUWEISUNGEN VON GEMEINDEN (GV.)	721	-	-	-	-	721	721
61	SCHULDENAUFNAHMEN VON GEMEINDEN (GV.)	-	-	-	-	-	-	-
62	DARLEHENS RUECKFLUESSE VON GEMEINDEN (GV.)	-	-	-	-	-	-	-
63	ZAHLUNGEN VON GEBIETSKOERPERSCHAFTEN ZUSAMMEN	721	-	-	-	-	232 959	229 920
64	GESAMTEINNAHMEN	166 618	6 594	6 594	-	-	392 262	346 842
NACHRICHTLICH								
65	ZAHLUNGEN AN GEBIETSKOERPERSCHAFTEN GLEICHER EBENE	51 585	-	-	-	-	3 374	-
66	ZAHLUNGEN VON GEBIETSKOERPERSCHAFTEN GLEICHER EBENE	234 022	-	-	-	-	1 784	1 590
67	NETTOAUSGABEN	600 961	61 563	61 563	-	-	539 398	405 093
68	SALDO (64+66) ./. (35+65)	435 064	54 969	54 969	-	-	380 095	288 171

1) SPALTE 7 AN STADTSTAATEN (EINNAHMEN) - 2) SPALTE 7 VON STADTSTAATEN (AUSGABEN) - 3) ZENTRALNACHWEIS UNT. ALLG. FINANZEN

LÄNDER												NR.
SCHLESWIG- HOLSTEIN	NIEDER- SACHSEN	NORDRHEIN - WESTFALEN	HESSEN	RHEINLAND- PFA LZ	BADEN- WUERTTEMB.	BAYERN	SAARLAND	STADT- STAATEN	HAMBURG	BREMEN	BERLIN (WEST)	
8	9	10	11	12	13	14	15	16	17	18	19	
4 376	13 763	9 521	9 517	7 024	20 305	34 083	1 860	29 056	10 831	3 741	14 484	01
11 203	33 368	51 427	18 685	15 594	39 662	29 628	5 302	58 649	26 648	7 598	24 403	02
2 135	3 539	4 016	4 119	3 306	5 575	3 760	703	4 601	2 194	1 011	1 396	03
157	1 036	3 342	850	544	1 678	1 530	179	1 035	428	193	414	04
-	3	38	-	-	3	-	4	-	-	-	-	05
-	-	-	-	-	-	-	-	-	-	-	-	06
17 871	51 709	68 344	33 171	26 471	67 228	69 001	8 048	93 341	40 101	12 543	40 697	07
58	296	328	167	385	889	672	59	361	310	51	-	08
-	-	-	-	-	-	-	-	-	-	-	-	09
-	513	1 182	-	-	443	10	-	87	4	8	75	10
15 871	36 870	15 880	27 281	16 581	20 343	30 922	3 031	40 517	15 156	5 561	19 800	11
33 800	88 588	85 734	60 619	43 437	88 903	100 605	11 138	134 306	55 571	18 163	60 572	12
213	261	1 139	954	494	10 291	1 272	53	1 951	1 674	277	-	13
427	656	1 078	1 401	687	1 132	1 355	172	615	428	71	116	14
635	-	-	-	-	-	-	-	394	394	-	-	15
-	-	-	-	-	1 193	-	-	78	-	78	-	16
-	-	-	-	-	-	-	-	-	-	-	-	17
-	-	-	-	-	-	-	-	-	-	-	-	18
-	-	-	-	-	-	-	-	-	-	-	-	19
1 275	917	2 217	2 355	1 181	12 616	2 627	225	3 038	2 496	426	116	20
35 075	89 605	87 951	62 974	44 618	101 519	103 232	11 363	137 344	58 067	18 589	60 688	21
2	-	-	-	-	-	-	-	-	-	-	-	22
-	-	-	-	-	-	-	-	-	-	-	-	23
-	-	-	-	-	-	-	-	-	-	-	-	24
-	-	-	-	-	-	-	-	-	-	-	-	25
-	-	-	-	-	-	-	-	-	-	-	-	26
-	-	-	-	-	-	-	-	-	-	-	-	27
-	-	-	-	-	-	-	-	3 374	3 374	-	-	28
-	-	-	-	-	-	-	-	-	-	-	-	29
-	-	-	-	-	-	-	-	-	-	-	-	30
50	2 776	62 558	110	178	1 661	-	240	-	-	-	-	31
-	1 231	27 919	-	-	-	461	-	-	-	-	-	32
-	-	-	-	-	-	-	-	-	-	-	-	33
52	4 007	90 477	110	178	1 661	461	240	3 374	3 374	-	-	34
35 127	93 512	178 428	63 084	44 796	103 180	103 693	11 603	140 718	61 441	18 589	60 688	35
4 066	16 866	11 241	11 113	6 730	24 577	20 115	1 711	37 285	9 376	3 092	24 817	36
34	29	87	38	55	227	146	18	209	203	6	-	37
-	-	-	-	3	-	-	-	7	-	7	-	38
23	97	-	189	-	-	135	-	12	12	-	-	39
22	6 858	450	8 126	1 215	215	2 228	38	4 850	3 786	645	419	40
4 145	23 950	11 778	19 466	8 003	25 019	22 624	1 767	42 363	13 377	3 750	25 236	41
-	-	-	-	-	-	-	-	-	-	-	-	42
-	-	-	-	-	-	-	-	-	-	-	-	43
-	-	-	-	-	-	-	-	-	-	-	-	44
-	-	-	-	-	-	-	-	-	-	-	-	45
16	43	38	24	46	-	-	-	-	-	-	-	46
-	-	-	-	3	-	-	-	18	-	18	-	47
16	43	38	24	49	-	-	-	18	-	18	-	48
4 161	23 993	11 816	19 490	8 052	25 019	22 624	1 767	42 381	13 377	3 768	25 236	49
18 022	36 641	58 800	17 330	20 197	30 168	42 491	2 176	6 413	5 596	5	812	50
-	-	-	-	-	-	-	-	-	-	-	-	51
-	-	-	-	-	-	-	-	-	-	-	-	52
-	-	-	-	-	-	-	-	-	-	-	-	53
-	-	-	-	-	-	-	-	-	-	-	-	54
-	-	-	-	-	-	-	-	-	-	-	-	55
-	-	-	-	-	-	-	-	-	-	-	-	56
25	1 759	-	-	-	-	-	-	-	-	-	-	57
-	-	-	-	-	-	-	-	-	-	-	-	58
-	-	-	-	-	-	-	-	-	-	-	-	59
139	35	-	41	129	-	377	-	-	-	-	-	60
-	-	-	-	-	-	-	-	-	-	-	-	61
-	-	-	-	-	-	-	-	-	-	-	-	62
18 186	38 435	58 800	17 371	20 326	30 168	42 868	2 176	6 413	5 596	5	812	63
22 347	62 428	70 616	36 861	28 378	55 187	65 492	3 943	48 794	18 973	3 773	26 048	64
-	-	-	-	-	-	-	-	-	-	-	-	65
-	-	-	-	-	-	-	-	-	-	-	-	66
16 941-	55 077-	119 628-	45 713-	24 470-	73 012-	60 825-	9 427-	134 305-	55 845-	18 584-	59 876-	67
12 780-	31 084-	107 812-	26 223-	16 418-	47 993-	38 201-	7 660-	91 924-	42 468-	14 816-	34 640-	68

082 FÖRDERUNG DES WOHNUNGSBAUES

NR.	ART DER AUSGABEN / EINNAHMEN	BUND, LAF, ERP						
		INSGESAMT	ZUSAMMEN	BUND	LASTENAUSGLEICHSF.	ERP-SOND-VERMOEGEN	ZUSAMMEN	OHNE STADTST.
		1	2	3	4	5	6	7
01	BEAMTENBEZÜGE	-	-	-	-	-	-	-
02	ANGESTELLTENVERGÜETUNGEN	-	-	-	-	-	-	-
03	ARBEITERLÖHNE	-	-	-	-	-	-	-
04	BESCHÄFTIGUNGSVERGÜETUNGEN, BEIHILFEN USW.	-	-	-	-	-	-	-
05	AUFWANDSENTSCHAEDIGUNGEN USW.	-	-	-	-	-	-	-
06	VERSORGUNG	-	-	-	-	-	-	-
07	PERSONALAUSGABEN ZUSAMMEN	-	-	-	-	-	-	-
08	UNTERHALTUNG U. INSTANDSETZUNG V. UNBEW. VERMOEGEN	6	-	-	-	-	6	6
09	ZINSEN	-	-	-	-	-	-	-
10	ZUWEISUNGEN AN ZW. VERB. U. SONSTIGE KOERPERSCHAFTEN	184 335	74 932	74 932	-	-	109 403	48 267
11	UEBRIGE VERWALTUNGS- UND ZW. AUSGABEN	1 087 956	906	906	-	-	1 087 050	952 286
12	VERWALTUNGS- UND ZW. AUSGABEN ZUSAMMEN	1 272 297	75 838	75 838	-	-	1 196 459	1 000 559
13	BAUTEN, GROSSE INSTANDSETZUNGEN	835	5	5	-	-	830	830
14	NEUANSCHAFFUNG VON BEW. VERMOEGEN	-	-	-	-	-	-	-
15	ERWERB VON GRUNDVERMOEGEN	-	-	-	-	-	-	-
16	GEWAHRUNG VON DARLEHEN	3 629 529	375 847	78 481	288 728	8 638	3 253 682	2 517 864
17	BETEILIGUNGEN	68 045	16 898	16 898	-	-	51 147	13 441
18	TILGUNGEN	-	-	-	-	-	-	-
19	ZUF. AN RUECKLAGEN U. AN KAPITALVERMOEGEN	317	-	-	-	-	317	-
20	AUSGABEN DER VERMOEGENSBEWEGUNG ZUSAMMEN	3 698 726	392 750	95 384	288 728	8 638	3 305 976	2 532 135
21	UNMITTELBARE AUSGABEN	4 971 023	468 588	171 222	288 728	8 638	4 502 435	3 532 694
22	ZUWEISUNGEN AN BUND	.	.	-	-	-	-	-
23	TILGUNG AN BUND	.	.	-	-	-	-	-
24	ZUWEISUNGEN AN LASTENAUSGLEICHSFONDS	.	.	-	-	-	-	-
25	TILGUNG AN LASTENAUSGLEICHSFONDS	.	.	-	-	-	-	-
26	ZUWEISUNGEN AN ERP-SONDERVERMOEGEN	.	.	-	-	-	-	-
27	TILGUNG AN ERP-SONDERVERMOEGEN	.	.	-	-	-	-	-
28	ZUWEISUNGEN AN LAENDER	.	435 386	435 386	-	-	.	-
29	DARLEHEN AN LAENDER	.	902 277	871 242	13 082	17 953	.	-
30	TILGUNG AN LAENDER	.	.	-	-	-	.	-
31	ZUWEISUNGEN AN GEMEINDEN (GV.)	15 207	1 339	1 339	-	-	13 868	13 868
32	DARLEHEN AN GEMEINDEN (GV.)	55 811	-	-	-	-	55 811	55 811
33	TILGUNG AN GEMEINDEN (GV.)	.	.	-	-	-	.	-
34	ZAHLUNGEN AN GEBIETSKOERPERSCHAFTEN ZUSAMMEN	71 018	1 339 002	1 307 967	13 082	17 953	69 679	69 679
35	GESAMTAUSGABEN	5 042 041	1 807 590	1 479 189	301 810	26 591	4 572 114	3 602 373
36	GEBUEHREN, ENTGELTE, STRAFEN	6 096	41	41	-	-	6 055	3 899
37	MIETEN UND PACHTEN	-	-	-	-	-	-	-
38	ZINSEINNAHMEN	185 875	56 037	49 471	6 566	-	129 838	101 361
39	ZUWEISUNGEN VON ZW. VERB. U. SONST. KOERPERSCHAFTEN	16 500	-	-	-	-	16 500	16 500
40	UEBRIGE EINNAHMEN AUS VERWALTUNG UND BETRIEB	21 360	3 155	3 155	-	-	18 205	16 850
41	EINNAHMEN AUS VERWALTUNG UND BETRIEB ZUSAMMEN	229 831	59 233	52 667	6 566	-	170 598	138 610
42	SCHULDENAUFNAHMEN AUS KREDITMARKTMITTELN	-	-	-	-	-	-	-
43	SCHULDENAUFNAHMEN AUS OEFFENTLICHEN SONDERMITTELN	-	-	-	-	-	-	-
44	ENTNAHMEN AUS RUECKLAGEN UND AUS KAPITALVERMOEGEN	276	11	11	-	-	265	-
45	ERLOESE AUS VERAEUSSERUNGEN VON GRUNDVERMOEGEN	-	-	-	-	-	-	-
46	ERLOESE AUS VERAEUSSERUNGEN V. SONST. SACHVERMOEGEN	-	-	-	-	-	-	-
47	DARLEHENS RUECKFLUESSE VON DRITTEN	759 677	225 689	15 607	210 082	-	533 988	443 461
48	EINNAHMEN DER VERMOEGENSBEWEGUNG ZUSAMMEN	759 953	225 700	15 618	210 082	-	534 253	443 461
49	UNMITTELBARE EINNAHMEN	989 784	284 933	68 285	216 648	-	704 851	582 071
50	ZUWEISUNGEN VOM BUND	.	.	-	-	-	437 019	403 621
51	SCHULDENAUFNAHMEN VOM BUND	.	.	-	-	-	-	-
52	ZUWEISUNGEN VOM LASTENAUSGLEICHSFONDS	.	.	-	-	-	-	-
53	SCHULDENAUFNAHMEN VOM LASTENAUSGLEICHSFONDS	.	.	-	-	-	-	-
54	DARLEHENS RUECKFLUESSE VOM LASTENAUSGLEICHSFONDS	.	.	-	-	-	-	-
55	ZUWEISUNGEN VOM ERP-SONDERVERMOEGEN	.	.	-	-	-	-	-
56	SCHULDENAUFNAHMEN VOM ERP-SONDERVERMOEGEN	.	.	-	-	-	-	-
57	ZUWEISUNGEN VON LAENDERN	.	-	-	-	-	.	-
58	SCHULDENAUFNAHMEN VON LAENDERN	.	-	-	-	-	.	-
59	DARLEHENS RUECKFLUESSE VON LAENDERN	.	324 427	178 357	146 070	-	.	-
60	ZUWEISUNGEN VON GEMEINDEN (GV.)	1 484	-	-	-	-	1 484	1 484
61	SCHULDENAUFNAHMEN VON GEMEINDEN (GV.)	-	-	-	-	-	-	-
62	DARLEHENS RUECKFLUESSE VON GEMEINDEN (GV.)	25 399	-	-	-	-	25 399	25 399
63	ZAHLUNGEN VON GEBIETSKOERPERSCHAFTEN ZUSAMMEN	26 883	324 427	178 357	146 070	-	463 902	430 504
64	GESAMTEINNAHMEN	1 016 667	609 360	246 642	362 718	-	1 168 753	1 012 575
65	NACHRICHTLICH	1 337 663	-	-	-	-	-	-
66	ZAHLUNGEN AN GEBIETSKOERPERSCHAFTEN GLEICHER EBENE	761 666	-	-	-	-	220	220
67	ZAHLUNGEN VON GEBIETSKOERPERSCHAFTEN GLEICHER EBENE	4 664 415	1 483 163	1 300 832	155 740	26 591	3 181 252	2 526 853
68	NETTOAUSGABEN	4 601 371	1 198 230	1 232 547	60 908	26 591	3 403 141	2 589 578
68	SALDO (64+66) ./.. (35+65)							

1) SPALTE 7 AN STADTSTAATEN (EINNAHMEN) - 2) SPALTE 7 VON STADTSTAATEN (AUSGABEN) - 3) ZENTRALNACHWEIS UNT. ALLG. FINANZEN

LAENDER												NR.
SCHLESWIG- HOLSTEIN	NIEDER- SACHSEN	NORDRHEIN - WESTFALEN	HESSEN	RHEINLAND- PFALZ	BADEN- WUERTTEMB.	BAYERN	SAARLAND	STADT- STAATEN	HAMBURG	BREMEN	BERLIN (WEST)	
8	9	10	11	12	13	14	15	16	17	18	19	
-	-	-	-	-	-	-	-	-	-	-	-	01
-	-	-	-	-	-	-	-	-	-	-	-	02
-	-	-	-	-	-	-	-	-	-	-	-	03
-	-	-	-	-	-	-	-	-	-	-	-	04
-	-	-	-	-	-	-	-	-	-	-	-	05
-	-	-	-	-	-	-	-	-	-	-	-	06
-	-	-	6	-	-	-	-	-	-	-	-	07
-	-	-	-	-	-	-	-	-	-	-	-	08
-	-	-	-	-	-	-	-	-	-	-	-	09
7 759	40 047	408	-	-	53	-	-	61 136	59 648	-	1 488	10
18 805	71 125	332 713	87 798	46 549	192 227	191 711	11 358	134 764	18 512	55 506	60 746	11
26 564	111 172	333 121	87 804	46 549	192 280	191 711	11 358	195 900	78 160	55 506	62 234	12
-	-	-	-	830	-	-	-	-	-	-	-	13
-	-	-	-	-	-	-	-	-	-	-	-	14
68 989	365 056	932 143	362 093	111 312	329 198	282 335	66 738	735 818	299 277	68 632	367 909	15
-	-	4 418	4 020	-	2 825	2 178	-	37 706	7 500	510	29 696	16
-	-	-	-	-	-	-	-	-	-	-	-	17
-	-	-	-	-	-	-	-	317	-	317	-	18
-	-	-	-	-	-	-	-	-	-	-	-	19
68 989	365 056	936 561	366 113	112 142	332 023	284 513	66 738	773 841	306 777	69 459	397 605	20
95 553	476 228	1 269 682	453 917	158 691	524 303	476 224	78 096	969 741	384 937	124 965	459 839	21
-	-	-	-	-	-	-	-	-	-	-	-	22
-	-	-	-	-	-	-	-	-	-	-	-	23
-	-	-	-	-	-	-	-	-	-	-	-	24
-	-	-	-	-	-	-	-	-	-	-	-	25
-	-	-	-	-	-	-	-	-	-	-	-	26
-	-	-	-	-	-	-	-	-	-	-	-	27
-	-	-	-	-	-	-	-	-	-	-	-	28
-	-	-	-	-	-	-	-	-	-	-	-	29
-	-	-	-	-	-	-	-	-	-	-	-	30
1 188	-	112	1	5 702	2 865	777	3 223	-	-	-	-	31
-	-	32 658	-	1 838	-	21 262	53	-	-	-	-	32
-	-	-	-	-	-	-	-	-	-	-	-	33
1 188	-	32 770	1	7 540	2 865	22 039	3 276	-	-	-	-	34
96 741	476 228	1 302 452	453 918	166 231	527 168	498 263	81 372	969 741	384 937	124 965	459 839	35
14	-	-	-	3 885	-	-	-	2 156	1 734	-	422	36
834	8 824	44 298	11 357	11 246	4 611	13 069	7 122	28 477	9 010	2 997	16 470	37
-	1 150	1 403	3 461	10 405	-	16 500	-	-	-	-	-	38
-	-	-	-	-	-	431	-	1 355	1 108	15	232	39
848	9 974	45 701	14 818	25 536	4 611	30 000	7 122	31 988	11 852	3 012	17 124	40
-	-	-	-	-	-	-	-	-	-	-	-	41
-	-	-	-	-	-	-	-	-	-	-	-	42
-	-	-	-	-	-	-	-	265	-	265	-	43
-	-	-	-	-	-	-	-	-	-	-	-	44
-	-	-	-	-	-	-	-	-	-	-	-	45
3 959	57 213	150 817	35 577	33 757	77 081	69 669	15 388	90 527	22 876	10 428	57 223	46
3 959	57 213	150 817	35 577	33 757	77 081	69 669	15 388	90 792	22 876	10 693	57 223	47
4 807	67 187	196 518	50 395	59 293	81 692	99 669	22 510	122 780	34 728	13 705	74 347	48
13 981	37 918	119 565	33 084	21 932	92 021	79 960	5 160	33 398	16 573	4 911	11 914	49
-	-	-	-	-	-	-	-	-	-	-	-	50
-	-	-	-	-	-	-	-	-	-	-	-	51
-	-	-	-	-	-	-	-	-	-	-	-	52
-	-	-	-	-	-	-	-	-	-	-	-	53
-	-	-	-	-	-	-	-	-	-	-	-	54
-	-	-	-	-	-	-	-	-	-	-	-	55
-	-	-	-	-	-	-	-	-	-	-	-	56
220	-	-	-	-	-	-	-	-	-	-	-	57
-	-	-	-	-	-	-	-	-	-	-	-	58
-	-	-	-	-	-	-	-	-	-	-	-	59
-	1 484	-	-	-	-	-	-	-	-	-	-	60
62	-	19 107	30	611	-	4 156	1 433	-	-	-	-	61
14 263	39 402	138 672	33 114	22 543	92 021	84 116	6 593	33 398	16 573	4 911	11 914	62
19 070	106 589	335 190	83 509	81 836	173 713	183 785	29 103	156 178	51 301	18 616	86 261	63
-	-	-	-	-	-	-	-	-	-	-	-	64
-	-	-	-	-	-	-	-	-	-	-	-	65
44 164-	318 835-	974 247-	361 578-	111 343-	334 838-	313 247-	68 601-	654 399-	352 176-	110 500-	191 723-	66
77 671-	369 639-	967 262-	370 409-	84 395-	353 455-	314 478-	52 269-	813 563-	333 636-	106 349-	373 578-	67
-	-	-	-	-	-	-	-	-	-	-	-	68

083 WOHNRAUMBEWIRTSCHAFTUNG, UEBRIGE BAUANGELEGENHEITEN

NR.	ART DER AUSGABEN / EINNAHMEN	BUND, LAF, ERP						
		INSGESAMT	ZUSAMMEN	BUND	LASTENAUSGLEICHSF.	ERP-SOND. VERMOEGEN	ZUSAMMEN	OHNE STADTST.
		1	2	3	4	5	6	7
01	BEAMTENBEZUEGE	3 517	-	-	-	-	3 517	22
02	ANGESTELLTENVERGUETUNGEN	8 573	-	-	-	-	8 573	305
03	ARBEITERLOEHNE	200	-	-	-	-	200	69
04	BESCHAEFTIGUNGSVERGUETUNGEN, BEIHILFEN USW.	114	-	-	-	-	114	7
05	AUFWANDSENTSCHAEDIGUNGEN USW.	-	-	-	-	-	-	-
06	VERSORGUNG	-	-	-	-	-	-	-
07	PERSONALAUSGABEN ZUSAMMEN	12 404	-	-	-	-	12 404	403
08	UNTERHALTUNG U. INSTANDSETZUNG V. UNBEWEGL. VERMOEGEN	818	-	-	-	-	818	24
09	ZINSEN	-	-	-	-	-	-	-
10	ZUWEISUNGEN AN ZWECKVERB. U. SONSTIGE KOERPERSCHAFTEN	315	-	-	-	-	315	214
11	UEBRIGE VERWALTUNGS- UND ZWECKAUSGABEN	13 981	-	-	-	-	13 981	503
12	VERWALTUNGS- UND ZWECKAUSGABEN ZUSAMMEN	27 518	-	-	-	-	27 518	1 144
13	BAUTEN, GROSSE INSTANDSETZUNGEN	1 694	-	-	-	-	1 694	-
14	NEUANSCHAFFUNG VON BEWEGLICHEM VERMOEGEN	211	-	-	-	-	211	87
15	ERWERB VON GRUNDVERMOEGEN	1 371	-	-	-	-	1 371	-
16	GEWAHRUNG VON DARLEHEN	306	-	-	-	-	306	-
17	BETEILIGUNGEN	-	-	-	-	-	-	-
18	TILGUNGEN	-	-	-	-	-	-	-
19	ZUF. AN RUECKLAGEN U. AN KAPITALVERMOEGEN	-	-	-	-	-	-	-
20	AUSGABEN DER VERMOEGENSBEWEGUNG ZUSAMMEN	3 582	-	-	-	-	3 582	87
21	UNMITTELBARE AUSGABEN	31 100	-	-	-	-	31 100	1 231
22	ZUWEISUNGEN AN BUND	.	.	-	-	-	-	-
23	TILGUNG AN BUND	.	.	-	-	-	-	-
24	ZUWEISUNGEN AN LASTENAUSGLEICHSFONDS	.	.	-	-	-	-	-
25	TILGUNG AN LASTENAUSGLEICHSFONDS	.	.	-	-	-	-	-
26	ZUWEISUNGEN AN ERP-SONDERVERMOEGEN	.	.	-	-	-	-	-
27	TILGUNG AN ERP-SONDERVERMOEGEN	.	.	-	-	-	-	-
28	ZUWEISUNGEN AN LAENDER	.	-	-	-	-	.	-
29	DARLEHEN AN LAENDER	.	-	-	-	-	.	-
30	TILGUNG AN LAENDER	.	-	-	-	-	.	-
31	ZUWEISUNGEN AN GEMEINDEN (GV.)	36 984	-	-	-	-	36 984	36 984
32	DARLEHEN AN GEMEINDEN (GV.)	-	-	-	-	-	-	-
33	TILGUNG AN GEMEINDEN (GV.)	-	-	-	-	-	-	-
34	ZAHLUNGEN AN GEBIETSKOERPERSCHAFTEN ZUSAMMEN	36 984	-	-	-	-	36 984	36 984
35	GESAMTAUSGABEN	68 084	-	-	-	-	68 084	38 215
36	GEBUEHREN, ENTGELTE, STRAFEN	900	-	-	-	-	900	390
37	MIETEN UND PACHTEN	1 324	-	-	-	-	1 324	-
38	ZINSEINNAHMEN	9	-	-	-	-	9	9
39	ZUWEISUNGEN VON ZWECKVERB. U. SONST. KOERPERSCHAFTEN	1 446	-	-	-	-	1 446	-
40	UEBRIGE EINNAHMEN AUS VERWALTUNG UND BETRIEB	2 946	-	-	-	-	2 946	668
41	EINNAHMEN AUS VERWALTUNG UND BETRIEB ZUSAMMEN	6 625	-	-	-	-	6 625	1 067
42	SCHULDENAUFNAHMEN AUS KREDITMARKTMITTELN	-	-	-	-	-	-	-
43	SCHULDENAUFNAHMEN AUS OEFFENTLICHEN SONDERMITTELN	-	-	-	-	-	-	-
44	ENTNAHMEN AUS RUECKLAGEN UND AUS KAPITALVERMOEGEN	-	-	-	-	-	-	-
45	ERLOESE AUS VERAEUSSERUNGEN VON GRUNDVERMOEGEN	-	-	-	-	-	-	-
46	ERLOESE AUS VERAEUSSERUNGEN V. SONST. SACHVERMOEGEN	-	-	-	-	-	-	-
47	DARLEHENS RUECKFLUESSE VON DRITTEN	1 670	-	-	-	-	1 670	1 589
48	EINNAHMEN DER VERMOEGENSBEWEGUNG ZUSAMMEN	1 670	-	-	-	-	1 670	1 589
49	UNMITTELBARE EINNAHMEN	8 295	-	-	-	-	8 295	2 656
50	ZUWEISUNGEN VOM BUND	.	.	-	-	-	124	-
51	SCHULDENAUFNAHMEN VOM BUND	.	.	-	-	-	-	-
52	ZUWEISUNGEN VOM LASTENAUSGLEICHSFONDS	.	.	-	-	-	-	-
53	SCHULDENAUFNAHMEN VOM LASTENAUSGLEICHSFONDS	.	.	-	-	-	-	-
54	DARLEHENS RUECKFLUESSE VOM LASTENAUSGLEICHSFONDS	.	.	-	-	-	-	-
55	ZUWEISUNGEN VOM ERP-SONDERVERMOEGEN	.	.	-	-	-	-	-
56	SCHULDENAUFNAHMEN VOM ERP-SONDERVERMOEGEN	.	.	-	-	-	-	-
57	ZUWEISUNGEN VON LAENDERN	.	-	-	-	-	.	-
58	SCHULDENAUFNAHMEN VON LAENDERN	.	-	-	-	-	.	-
59	DARLEHENS RUECKFLUESSE VON LAENDERN	.	-	-	-	-	.	-
60	ZUWEISUNGEN VON GEMEINDEN (GV.)	-	-	-	-	-	-	-
61	SCHULDENAUFNAHMEN VON GEMEINDEN (GV.)	-	-	-	-	-	-	-
62	DARLEHENS RUECKFLUESSE VON GEMEINDEN (GV.)	40	-	-	-	-	40	40
63	ZAHLUNGEN VON GEBIETSKOERPERSCHAFTEN ZUSAMMEN	40	-	-	-	-	164	40
64	GESAMTEINNAHMEN	8 335	-	-	-	-	8 459	2 696
65	NACHRICHTLICH	-	-	-	-	-	-	-
66	ZAHLUNGEN AN GEBIETSKOERPERSCHAFTEN GLEICHER EBENE	124	-	-	-	-	-	-
67	NETTOAUSGABEN	67 920	-	-	-	-	67 920	38 175
68	SALDO (64+66) -/. (35+65)	59 625	-	-	-	-	59 625	35 519

1) SPALTE 7 AN STADTSTAATEN (EINNAHMEN) - 2) SPALTE 7 VON STADTSTAATEN (AUSGABEN) - 3) ZENTRALNACHWEIS UNT.-ALLG. FINANZEN

LAENDER												NR.
SCHLESWIG- HOLSTEIN	NIEDER- SACHSEN	NORDRHEIN - WESTFALEN	HESSEN	RHEINLAND- PFALZ	BADEN- WUERTTEMB.	BAYERN	SAARLAND	STADT- STAATEN	HAMBURG	BREMEN	BERLIN (WEST)	
8	9	10	11	12	13	14	15	16	17	18	19	
-	-	-	-	-	-	-	22	3 495	391	41	3 063	01
-	-	-	-	-	-	-	305	8 268	2 452	351	5 465	02
-	-	-	-	-	-	-	69	131	-	-	131	03
-	-	-	-	-	-	-	7	107	22	4	81	04
-	-	-	-	-	-	-	-	-	-	-	-	05
-	-	-	-	-	-	-	-	-	-	-	-	06
-	-	-	-	-	-	-	403	12 001	2 865	396	8 740	07
-	-	10	-	-	-	-	14	794	579	17	198	08
-	-	-	-	-	-	-	-	-	-	-	-	09
-	47	-	-	9	-	128	30	101	80	12	9	10
-	4	269	51	-	-	-	179	13 478	1 118	650	11 710	11
-	51	279	51	9	-	128	626	26 374	4 642	1 075	20 657	12
-	-	-	-	-	-	-	-	1 694	1 223	60	411	13
-	-	66	-	-	-	-	21	124	91	33	-	14
-	-	-	-	-	-	-	-	1 371	1 371	-	-	15
-	-	-	-	-	-	-	-	306	299	7	-	16
-	-	-	-	-	-	-	-	-	-	-	-	17
-	-	-	-	-	-	-	-	-	-	-	-	18
-	-	-	-	-	-	-	-	-	-	-	-	19
-	-	66	-	-	-	-	21	3 495	2 984	100	411	20
-	51	345	51	9	-	128	647	29 869	7 626	1 175	21 068	21
-	-	-	-	-	-	-	-	-	-	-	-	22
-	-	-	-	-	-	-	-	-	-	-	-	23
-	-	-	-	-	-	-	-	-	-	-	-	24
-	-	-	-	-	-	-	-	-	-	-	-	25
-	-	-	-	-	-	-	-	-	-	-	-	26
-	-	-	-	-	-	-	-	-	-	-	-	27
-	-	-	-	-	-	-	-	-	-	-	-	28
-	-	-	-	-	-	-	-	-	-	-	-	29
-	-	-	-	-	-	-	-	-	-	-	-	30
-	-	34 323	375	125	1 847	314	-	-	-	-	-	31
-	-	-	-	-	-	-	-	-	-	-	-	32
-	-	-	-	-	-	-	-	-	-	-	-	33
-	-	34 323	375	125	1 847	314	-	-	-	-	-	34
-	51	34 668	426	134	1 847	442	647	29 869	7 626	1 175	21 068	35
-	-	-	-	-	-	-	390	510	143	311	56	36
-	-	-	-	-	-	-	-	1 324	983	50	291	37
9	-	-	-	-	-	-	-	-	-	-	-	38
-	-	667	-	-	-	-	1	1 446	1 446	-	-	39
-	-	-	-	-	-	-	-	2 278	508	81	1 689	40
9	-	667	-	-	-	-	391	5 558	3 080	442	2 036	41
-	-	-	-	-	-	-	-	-	-	-	-	42
-	-	-	-	-	-	-	-	-	-	-	-	43
-	-	-	-	-	-	-	-	-	-	-	-	44
-	-	-	-	-	-	-	-	-	-	-	-	45
-	-	-	-	-	-	-	-	-	-	-	-	46
1 307	-	282	-	-	-	-	-	81	63	18	-	47
1 307	-	282	-	-	-	-	-	81	63	18	-	48
1 316	-	949	-	-	-	-	391	5 639	3 143	460	2 036	49
-	-	-	-	-	-	-	-	124	124	-	-	50
-	-	-	-	-	-	-	-	-	-	-	-	51
-	-	-	-	-	-	-	-	-	-	-	-	52
-	-	-	-	-	-	-	-	-	-	-	-	53
-	-	-	-	-	-	-	-	-	-	-	-	54
-	-	-	-	-	-	-	-	-	-	-	-	55
-	-	-	-	-	-	-	-	-	-	-	-	56
-	-	-	-	-	-	-	-	-	-	-	-	57
-	-	-	-	-	-	-	-	-	-	-	-	58
-	-	-	-	-	-	-	-	-	-	-	-	59
-	-	-	-	-	-	-	-	-	-	-	-	60
40	-	-	-	-	-	-	-	-	-	-	-	61
40	-	-	-	-	-	-	-	-	-	-	-	62
40	-	-	-	-	-	-	-	124	124	-	-	63
1 356	-	949	-	-	-	-	391	5 763	3 267	460	2 036	64
-	-	-	-	-	-	-	-	-	-	-	-	65
-	-	-	-	-	-	-	-	-	-	-	-	66
40	51-	34 668-	426-	134-	1 847-	442-	647-	29 745-	7 502-	1 175-	21 068-	67
1 356	51-	33 719-	426-	134-	1 847-	442-	256-	24 106-	4 359-	715-	19 032-	68

084 WIEDERGUTMACHUNG

NR.	ART DER AUSGABEN / EINNAHMEN	BUND, LAF, ERP						
		INSGESANT	ZUSAMMEN	BUND	LASTENAUSGLEICHSF.	ERP-SOND.VERMOEGEN	ZUSAMMEN	OHNE STADTST.
		1	2	3	4	5	6	7
01	BEAMTENBEZUEGE	8 468	-	-	-	-	8 468	6 210
02	ANGESTELLTENVERGUETUNGEN	33 668	157	157	-	-	33 511	18 294
03	ARBEITERLOEHNE	618	6	6	-	-	612	517
04	BESCHAEFTIGUNGSVERGUETUNGEN, BEIHILFEN USW.	724	-	-	-	-	724	561
05	AUFWANDSENTSCHAEDIGUNGEN USW.	1	-	-	-	-	1	-
06	VERSORGUNG	-	-	-	-	-	-	-
07	PERSONALAUSGABEN ZUSAMMEN	43 479	163	163	-	-	43 316	25 582
08	UNTERHALTUNG U. INSTANDSETZUNG V. UNBEW. VERMOEGEN	149	1	1	-	-	148	137
09	ZINSEN	-	-	-	-	-	-	-
10	ZUWEISUNGEN AN ZWECKVERB. U. SONSTIGE KOERPERSONEN	22 885	21 275	21 275	-	-	1 610	1 514
11	UEBRIGE VERWALTUNGS- UND ZWECKAUSGABEN	2 505 260	630 648	630 648	-	-	1 874 612	1 393 551
12	VERWALTUNGS- UND ZWECKAUSGABEN ZUSAMMEN	2 571 773	652 087	652 087	-	-	1 919 686	1 420 784
13	BAUTEN, GROSSE INSTANDSETZUNGEN	-	-	-	-	-	-	-
14	NEUANSCHAFFUNG VON BEWEGLICHEN VERMOEGEN	42	-	-	-	-	42	42
15	ERWERB VON GRUNDVERMOEGEN	-	-	-	-	-	-	-
16	GEWAHRUNG VON DARLEHEN	6 057	-	-	-	-	6 057	5 420
17	BETEILIGUNGEN	-	-	-	-	-	-	-
18	TILGUNGEN	-	-	-	-	-	-	-
19	ZUF. AN RUECKLAGEN U. AN KAPITALVERMOEGEN	-	-	-	-	-	-	-
20	AUSGABEN DER VERMOEGENSBEWEGUNG ZUSAMMEN	6 099	-	-	-	-	6 099	5 462
21	UNMITTELBARE AUSGABEN	2 577 872	652 087	652 087	-	-	1 925 785	1 426 246
22	ZUWEISUNGEN AN BUND	.	.	-	-	-	110 268	105 218
23	TILGUNG AN BUND	.	.	-	-	-	-	-
24	ZUWEISUNGEN AN LASTENAUSGLEICHSFONDS	.	.	-	-	-	-	-
25	TILGUNG AN LASTENAUSGLEICHSFONDS	.	.	-	-	-	-	-
26	ZUWEISUNGEN AN ERP-SONDERVERMOEGEN	.	.	-	-	-	-	-
27	TILGUNG AN ERP-SONDERVERMOEGEN	.	.	-	-	-	-	-
28	ZUWEISUNGEN AN LAENDER	.	1 097 830	1 097 830	-	-	.	84
29	DARLEHEN AN LAENDER	.	-	-	-	-	.	-
30	TILGUNG AN LAENDER	.	-	-	-	-	.	-
31	ZUWEISUNGEN AN GEMEINDEN (GV.)	303	-	-	-	-	303	303
32	DARLEHEN AN GEMEINDEN (GV.)	-	-	-	-	-	-	-
33	TILGUNG AN GEMEINDEN (GV.)	-	-	-	-	-	-	-
34	ZAHLUNGEN AN GEBIETSKOERPERSONEN ZUSAMMEN	303	1 097 830	1 097 830	-	-	110 571	105 605
35	GESAMTAUSGABEN	2 578 175	1 749 917	1 749 917	-	-	2 036 356	1 531 851
36	GEBUEHREN, ENTGELTE, STRAFEN	55	-	-	-	-	55	49
37	MIETEN UND PACHTEN	11	-	-	-	-	11	11
38	ZINSEINNAHMEN	3 047	2 185	2 185	-	-	862	340
39	ZUWEISUNGEN VON ZWECKVERB. U. SONST. KOERPERSONEN	83	-	-	-	-	83	-
40	UEBRIGE EINNAHMEN AUS VERWALTUNG UND BETRIEB	4 837	34	34	-	-	4 803	4 066
41	EINNAHMEN AUS VERWALTUNG UND BETRIEB ZUSAMMEN	8 033	2 219	2 219	-	-	5 814	4 466
42	SCHULDENAUFNAHMEN AUS KREDITMARKTMITTELN	-	-	-	-	-	-	-
43	SCHULDENAUFNAHMEN AUS OEFFENTLICHEN SONDERMITTELN	-	-	-	-	-	-	-
44	ENTNAHMEN AUS RUECKLAGEN UND AUS KAPITALVERMOEGEN	-	-	-	-	-	-	-
45	ERLOESE AUS VERAEUSSERUNGEN VON GRUNDVERMOEGEN	35	-	-	-	-	35	35
46	ERLOESE AUS VERAEUSSERUNGEN V. SONST. SACHVERMOEGEN	40	-	-	-	-	40	40
47	DARLEHENS RUECKFLUESSE VON DRITTEN	3 132	-	-	-	-	3 132	1 831
48	EINNAHMEN DER VERMOEGENSBEWEGUNG ZUSAMMEN	3 207	-	-	-	-	3 207	1 906
49	UNMITTELBARE EINNAHMEN	11 240	2 219	2 219	-	-	9 021	6 372
50	ZUWEISUNGEN VOM BUND	.	.	-	-	-	1 070 423	717 852
51	SCHULDENAUFNAHMEN VOM BUND	.	.	-	-	-	-	-
52	ZUWEISUNGEN VOM LASTENAUSGLEICHSFONDS	.	.	-	-	-	-	-
53	SCHULDENAUFNAHMEN VOM LASTENAUSGLEICHSFONDS	.	.	-	-	-	-	-
54	DARLEHENS RUECKFLUESSE VOM LASTENAUSGLEICHSFONDS	.	.	-	-	-	-	-
55	ZUWEISUNGEN VOM ERP-SONDERVERMOEGEN	.	.	-	-	-	-	-
56	SCHULDENAUFNAHMEN VOM ERP-SONDERVERMOEGEN	.	.	-	-	-	-	-
57	ZUWEISUNGEN VON LAENDERN	.	109 036	109 036	-	-	.	-
58	SCHULDENAUFNAHMEN VON LAENDERN	.	-	-	-	-	.	-
59	DARLEHENS RUECKFLUESSE VON LAENDERN	.	-	-	-	-	.	-
60	ZUWEISUNGEN VON GEMEINDEN (GV.)	-	-	-	-	-	-	-
61	SCHULDENAUFNAHMEN VON GEMEINDEN (GV.)	-	-	-	-	-	-	-
62	DARLEHENS RUECKFLUESSE VON GEMEINDEN (GV.)	-	-	-	-	-	-	-
63	ZAHLUNGEN VON GEBIETSKOERPERSONEN ZUSAMMEN	-	109 036	109 036	-	-	1 070 423	717 852
64	GESAMTEINNAHMEN	11 240	111 255	111 255	-	-	1 079 444	724 224
NACHRICHTLICH								
65	ZAHLUNGEN AN GEBIETSKOERPERSONEN GLEICHER EBENE	1 208 102	-	-	-	-	4	80-
66	ZAHLUNGEN VON GEBIETSKOERPERSONEN GLEICHER EBENE	1 179 543	-	-	-	-	84	-
67	NETTOAUSGABEN	2 606 734-	1 640 881-	1 640 881-	-	-	965 853-	813 919-
68	SALDO (64+66) ./.. (35+65)	2 595 494-	1 638 462-	1 638 462-	-	-	956 832-	807 547-

1) SPALTE 7 AN STADTSTAATEN (EINNAHMEN) - 2) SPALTE 7 VON STADTSTAATEN (AUSGABE) - 3) ZENTRALNACHWEIS UNT. ALLG. FINANZEN

LÄNDER												NR.
SCHLESWIG- HOLSTEIN	NIEDER- SACHSEN	NORDRHEIN - WESTFALEN	HESSEN	RHEINLAND- PFALZ	BADEN- WÜRTTEMBERG	BAYERN	SAARLAND	STADT- STAATEN	HAMBURG	BREMEN	BERLIN (WEST)	
8	9	10	11	12	13	14	15	16	17	18	19	
403	124	1 736	131	446	1 085	1 896	389	2 258	537	95	1 626	01
510	64	2 255	491	7 903	1 947	4 422	702	15 217	2 001	395	12 821	02
43	-	6	11	136	107	201	13	95	31	-	64	03
2	8	222	9	81	81	138	20	163	35	12	116	04
-	-	-	-	-	-	-	-	1	1	-	-	05
-	-	-	-	-	-	-	-	-	-	-	-	06
958	196	4 219	642	8 566	3 220	6 657	1 124	17 734	2 605	502	14 627	07
-	-	-	2	35	-	100	-	11	7	4	-	08
-	-	-	-	-	-	-	-	-	-	-	-	09
21	489	589	25	151	-	235	4	96	96	-	-	10
6 875	92 265	484 249	128 140	395 205	55 999	207 873	22 945	481 061	43 281	5 766	432 014	11
7 854	92 950	489 057	128 809	403 957	59 219	214 865	24 073	498 902	45 989	6 272	446 641	12
-	-	-	-	-	-	-	-	-	-	-	-	13
-	-	-	-	42	-	-	-	-	-	-	-	14
-	-	-	-	-	-	-	-	-	-	-	-	15
-	-	822	3 028	-	1 570	-	-	637	400	-	237	16
-	-	-	-	-	-	-	-	-	-	-	-	17
-	-	-	-	-	-	-	-	-	-	-	-	18
-	-	-	-	-	-	-	-	-	-	-	-	19
-	-	822	3 028	42	1 570	-	-	637	400	-	237	20
7 854	92 950	489 879	131 837	403 999	60 789	214 865	24 073	499 539	46 389	6 272	446 878	21
31 206	9 931	-	425	250	62 421	762	223	5 050	-	5 050	-	22
-	-	-	-	-	-	-	-	-	-	-	-	23
-	-	-	-	-	-	-	-	-	-	-	-	24
-	-	-	-	-	-	-	-	-	-	-	-	25
-	-	-	-	-	-	-	-	-	-	-	-	26
-	-	-	-	-	-	-	-	-	-	-	-	27
-	-	-	-	4	-	-	-	-	-	-	-	28
-	-	-	-	-	-	-	-	-	-	-	-	29
-	-	-	-	-	-	-	-	-	-	-	-	30
-	143	-	-	160	-	-	-	-	-	-	-	31
-	-	-	-	-	-	-	-	-	-	-	-	32
-	-	-	-	-	-	-	-	-	-	-	-	33
31 206	10 074	-	425	414	62 421	762	223	5 050	-	5 050	-	34
39 060	103 024	489 879	132 262	404 413	123 210	215 627	24 296	504 589	46 389	11 322	446 878	35
-	-	46	-	-	-	3	-	6	-	-	6	36
-	-	-	-	-	-	7	-	-	-	-	-	37
14	75	113	22	94	2	19	3	522	63	1	458	38
-	-	-	-	-	-	-	-	83	-	-	83	39
65	457	1 294	849	1 324	4	28	45	737	67	-	670	40
79	532	1 453	871	1 420	6	57	48	1 348	130	1	1 217	41
-	-	-	-	-	-	-	-	-	-	-	-	42
-	-	-	-	-	-	-	-	-	-	-	-	43
-	-	-	-	-	-	-	-	-	-	-	-	44
-	-	-	-	35	-	-	-	-	-	-	-	45
-	-	-	-	-	-	40	-	-	-	-	-	46
133	198	1 035	197	109	-	136	23	1 301	475	22	804	47
133	198	1 035	197	144	-	176	23	1 301	475	22	804	48
212	730	2 488	1 068	1 564	6	233	71	2 649	605	23	2 021	49
2	592	235 857	60 832	350 169	1 278	62 349	6 773	352 571	12 802	-	339 769	50
-	-	-	-	-	-	-	-	-	-	-	-	51
-	-	-	-	-	-	-	-	-	-	-	-	52
-	-	-	-	-	-	-	-	-	-	-	-	53
-	-	-	-	-	-	-	-	-	-	-	-	54
-	-	-	-	-	-	-	-	-	-	-	-	55
-	-	-	-	-	-	-	-	-	-	-	-	56
-	-	-	-	-	-	-	-	84	-	-	84	57
-	-	-	-	-	-	-	-	-	-	-	-	58
-	-	-	-	-	-	-	-	-	-	-	-	59
-	-	-	-	-	-	-	-	-	-	-	-	60
-	-	-	-	-	-	-	-	-	-	-	-	61
-	-	-	-	-	-	-	-	-	-	-	-	62
2	592	235 857	60 832	350 169	1 278	62 349	6 773	352 655	12 802	-	339 853	63
214	1 322	238 345	61 900	351 733	1 284	62 582	6 844	355 304	13 407	23	341 874	64
-	-	-	-	-	-	-	-	-	-	-	-	65
-	-	-	-	-	-	-	-	-	-	-	-	66
39 058-	102 432-	254 022-	71 430-	54 244-	121 932-	153 278-	17 523-	151 934-	33 587-	11 322-	107 025-	67
38 846-	101 702-	251 534-	70 362-	52 680-	121 926-	153 045-	17 452-	149 285-	32 982-	11 299-	105 004-	68

085 BESONDERE KRIEGSFOLGEAUFGABEN

NR.	ART DER AUSGABEN / EINNAHMEN	BUND, LAF, ERP						
		INSGESAMT	ZUSAMMEN	BUND	LASTENAUSGLEICHSF.	ERP-SOND. VERMOEGEN	ZUSAMMEN	OHNE STADTST.
		1	2	3	4	5	6	7
01	BEAMTENBEZUEGE	57	-	-	-	-	57	-
02	ANGESTELLTENVERGUETUNGEN	11 545	-	-	-	-	11 545	200
03	ARBEITERLOEHNE	648	-	-	-	-	648	284
04	BESCHAEFTIGUNGSVERGUETUNGEN, BEIHILFEN USW.	74	-	-	-	-	74	22
05	AUFWANDSENTSCHAEDIGUNGEN USW.	-	-	-	-	-	-	-
06	VERSORGUNG	-	-	-	-	-	-	-
07	PERSONALAUSGABEN ZUSAMMEN	12 324	-	-	-	-	12 324	506
08	UNTERHALTUNG U. INSTANDSETZUNG V. UNBEW. VERMOEGEN	838	-	-	-	-	838	5
09	ZINSEN	-	-	-	-	-	-	-
10	ZUWEISUNGEN AN ZW. VERB. U. SONSTIGE KOERPERSCHAFTEN	13 657	10 711	10 711	-	-	2 946	2 118
11	UEBRIGE VERWALTUNGS- UND ZWECKAUSGABEN	344 693	155 209	155 209	-	-	189 484	26 979
12	VERWALTUNGS- UND ZWECKAUSGABEN ZUSAMMEN	371 512	165 920	165 920	-	-	205 592	29 608
13	BAUTEN, GROSSE INSTANDSETZUNGEN	10 425	-	-	-	-	10 425	17
14	NEUANSCHAFFUNG VON BEWEGLICHEN VERMOEGEN	192	-	-	-	-	192	168
15	ERWERB VON GRUNDVERMOEGEN	39	-	-	-	-	39	39
16	GEWAHRUNG VON DARLEHEN	4 291	4 291	4 291	-	-	-	-
17	BETEILIGUNGEN	-	-	-	-	-	-	-
18	TILGUNGEN	-	-	-	-	-	-	-
19	ZUF. AN RUECKLAGEN U. AN KAPITALVERMOEGEN	-	-	-	-	-	-	-
20	AUSGABEN DER VERMOEGENSBEWEGUNG ZUSAMMEN	14 947	4 291	4 291	-	-	10 656	224
21	UNMITTELBARE AUSGABEN	386 459	170 211	170 211	-	-	216 248	29 832
22	ZUWEISUNGEN AN BUND	-	-	-	-	-	-	-
23	TILGUNG AN BUND	-	-	-	-	-	-	-
24	ZUWEISUNGEN AN LASTENAUSGLEICHSFONDS	-	-	-	-	-	-	-
25	TILGUNG AN LASTENAUSGLEICHSFONDS	-	-	-	-	-	-	-
26	ZUWEISUNGEN AN ERP-SONDERVERMOEGEN	-	-	-	-	-	-	-
27	TILGUNG AN ERP-SONDERVERMOEGEN	-	-	-	-	-	-	-
28	ZUWEISUNGEN AN LAENDER	-	39 819	39 819	-	-	-	-
29	DARLEHEN AN LAENDER	-	218	218	-	-	-	-
30	TILGUNG AN LAENDER	-	-	-	-	-	-	-
31	ZUWEISUNGEN AN GEMEINDEN (GV.)	3 622	-	-	-	-	3 622	3 622
32	DARLEHEN AN GEMEINDEN (GV.)	-	-	-	-	-	-	-
33	TILGUNG AN GEMEINDEN (GV.)	-	-	-	-	-	-	-
34	ZAHLUNGEN AN GEBIETSKOERPERSCHAFTEN ZUSAMMEN	3 622	40 037	40 037	-	-	3 622	3 622
35	GESAMTAUSGABEN	390 081	210 248	210 248	-	-	219 870	33 454
36	GEBUEHREN, ENTGELTE, STRAFEN	4	-	-	-	-	4	-
37	MIETEN UND PACHTEN	2	-	-	-	-	2	1
38	ZINSEINNAHMEN	1 347	1 315	1 315	-	-	32	-
39	ZUWEISUNGEN VON ZW. VERB. U. SONST. KOERPERSCHAFTEN	-	-	-	-	-	-	-
40	UEBRIGE EINNAHMEN AUS VERWALTUNG UND BETRIEB	1 801	457	457	-	-	1 344	268
41	EINNAHMEN AUS VERWALTUNG UND BETRIEB ZUSAMMEN	3 154	1 772	1 772	-	-	1 382	269
42	SCHULDENAUFNAHMEN AUS KREDITMARKTMITTELN	-	-	-	-	-	-	-
43	SCHULDENAUFNAHMEN AUS OEFFENTLICHEN SONDERMITTELN	-	-	-	-	-	-	-
44	ENTNAHMEN AUS RUECKLAGEN UND AUS KAPITALVERMOEGEN	-	-	-	-	-	-	-
45	ERLOESE AUS VERAEUSSERUNGEN VON GRUNDVERMOEGEN	-	-	-	-	-	-	-
46	ERLOESE AUS VERAEUSSERUNGEN V. SONST. SACHVERMOEGEN	-	-	-	-	-	-	-
47	DARLEHENS RUECKFLUESSE VON DRITTEN	6 427	5 203	5 203	-	-	1 224	19
48	EINNAHMEN DER VERMOEGENSBEWEGUNG ZUSAMMEN	6 427	5 203	5 203	-	-	1 224	19
49	UNMITTELBARE EINNAHMEN	9 581	6 975	6 975	-	-	2 606	288
50	ZUWEISUNGEN VOM BUND	-	-	-	-	-	38 935	24 023
51	SCHULDENAUFNAHMEN VOM BUND	-	-	-	-	-	-	-
52	ZUWEISUNGEN VOM LASTENAUSGLEICHSFONDS	-	-	-	-	-	-	-
53	SCHULDENAUFNAHMEN VOM LASTENAUSGLEICHSFONDS	-	-	-	-	-	-	-
54	DARLEHENS RUECKFLUESSE VOM LASTENAUSGLEICHSFONDS	-	-	-	-	-	-	-
55	ZUWEISUNGEN VOM ERP-SONDERVERMOEGEN	-	-	-	-	-	-	-
56	SCHULDENAUFNAHMEN VOM ERP-SONDERVERMOEGEN	-	-	-	-	-	-	-
57	ZUWEISUNGEN VON LAENDERN	-	-	-	-	-	-	-
58	SCHULDENAUFNAHMEN VON LAENDERN	-	-	-	-	-	-	-
59	DARLEHENS RUECKFLUESSE VON LAENDERN	-	-	-	-	-	-	-
60	ZUWEISUNGEN VON GEMEINDEN (GV.)	-	-	-	-	-	-	-
61	SCHULDENAUFNAHMEN VON GEMEINDEN (GV.)	-	-	-	-	-	-	-
62	DARLEHENS RUECKFLUESSE VON GEMEINDEN (GV.)	-	-	-	-	-	-	-
63	ZAHLUNGEN VON GEBIETSKOERPERSCHAFTEN ZUSAMMEN	-	-	-	-	-	38 935	24 023
64	GESAMTEINNAHMEN	9 581	6 975	6 975	-	-	41 541	24 311
65	NACHRICHTLICH	-	-	-	-	-	-	-
65	ZAHLUNGEN AN GEBIETSKOERPERSCHAFTEN GLEICHER EBENE	40 037	-	-	-	-	-	-
66	ZAHLUNGEN VON GEBIETSKOERPERSCHAFTEN GLEICHER EBENE	38 935	-	-	-	-	-	-
67	NETTOAUSGABEN	391 183-	210 248-	210 248-	-	-	180 935-	9 431-
68	SALDO (64+66) ./. (35+65)	381 602-	203 273-	203 273-	-	-	178 329-	9 143-

1) SPALTE 7 AN STADTSTAATEN (EINNAHMEN) - 2) SPALTE 7 VON STADTSTAATEN (AUSGABEN) - 3) ZENTRALNACHWEIS UNT. ALLG. FINANZEN

LÄNDER												NR.
SCHLESWIG- HOLSTEIN	NIEDER- SACHSEN	NORDRHEIN - WESTFALEN	HESSEN	RHEINLAND- PFALZ	BADEN- WÜRTTEMBERG	BAYERN	SAARLAND	STADT- STAATEN	HAMBURG	BREMEN	BERLIN (WEST)	
8	9	10	11	12	13	14	15	16	17	18	19	
-	-	-	-	-	-	-	-	57	-	-	57	01
-	-	-	79	121	-	-	-	11 345	-	-	11 345	02
-	-	-	13	271	-	-	-	364	-	-	364	03
-	-	-	15	7	-	-	-	52	-	-	52	04
-	-	-	-	-	-	-	-	-	-	-	-	05
-	-	-	-	-	-	-	-	-	-	-	-	06
-	-	-	107	399	-	-	-	11 818	-	-	11 818	07
-	-	-	-	5	-	-	-	833	211	-	622	08
-	-	-	-	-	-	-	-	-	-	-	-	09
151	355	527	290	218	-	478	99	828	155	-	673	10
1 457	1 327	15 681	3 329	223	1 797	2 152	1 013	162 505	361	-	162 144	11
1 608	1 682	16 208	3 726	845	1 797	2 630	1 112	175 984	727	-	175 257	12
1	1	-	-	2	-	13	-	10 408	137	-	10 271	13
-	-	140	-	26	-	-	2	24	24	-	-	14
-	-	-	-	-	-	39	-	-	-	-	-	15
-	-	-	-	-	-	-	-	-	-	-	-	16
-	-	-	-	-	-	-	-	-	-	-	-	17
-	-	-	-	-	-	-	-	-	-	-	-	18
-	-	-	-	-	-	-	-	-	-	-	-	19
1	1	140	-	28	-	52	2	10 432	161	-	10 271	20
1 609	1 683	16 348	3 726	873	1 797	2 682	1 114	186 416	888	-	185 528	21
-	-	-	-	-	-	-	-	-	-	-	-	22
-	-	-	-	-	-	-	-	-	-	-	-	23
-	-	-	-	-	-	-	-	-	-	-	-	24
-	-	-	-	-	-	-	-	-	-	-	-	25
-	-	-	-	-	-	-	-	-	-	-	-	26
-	-	-	-	-	-	-	-	-	-	-	-	27
-	-	-	-	-	-	-	-	-	-	-	-	28
-	-	-	-	-	-	-	-	-	-	-	-	29
-	-	-	-	-	-	-	-	-	-	-	-	30
413	513	-	957	964	-	703	72	-	-	-	-	31
-	-	-	-	-	-	-	-	-	-	-	-	32
-	-	-	-	-	-	-	-	-	-	-	-	33
413	513	-	957	964	-	703	72	-	-	-	-	34
2 022	2 196	16 348	4 683	1 837	1 797	3 385	1 186	186 416	888	-	185 528	35
-	-	-	-	-	-	-	-	4	-	-	4	36
-	-	-	1	-	-	-	-	1	-	-	1	37
-	-	-	-	-	-	-	-	32	-	-	32	38
-	-	-	-	-	-	-	-	-	-	-	-	39
4	-	101	44	6	3	-	110	1 076	-	28	1 048	40
4	-	101	45	6	3	-	110	1 113	-	28	1 085	41
-	-	-	-	-	-	-	-	-	-	-	-	42
-	-	-	-	-	-	-	-	-	-	-	-	43
-	-	-	-	-	-	-	-	-	-	-	-	44
-	-	-	-	-	-	-	-	-	-	-	-	45
-	-	-	-	-	-	-	-	-	-	-	-	46
1	-	-	-	-	-	-	18	1 205	-	-	1 205	47
1	-	-	-	-	-	-	18	1 205	-	-	1 205	48
5	-	101	45	6	3	-	128	2 318	-	28	2 290	49
1 222	1 634	12 883	3 240	899	1 630	1 927	588	14 912	855	53	14 004	50
-	-	-	-	-	-	-	-	-	-	-	-	51
-	-	-	-	-	-	-	-	-	-	-	-	52
-	-	-	-	-	-	-	-	-	-	-	-	53
-	-	-	-	-	-	-	-	-	-	-	-	54
-	-	-	-	-	-	-	-	-	-	-	-	55
-	-	-	-	-	-	-	-	-	-	-	-	56
-	-	-	-	-	-	-	-	-	-	-	-	57
-	-	-	-	-	-	-	-	-	-	-	-	58
-	-	-	-	-	-	-	-	-	-	-	-	59
-	-	-	-	-	-	-	-	-	-	-	-	60
-	-	-	-	-	-	-	-	-	-	-	-	61
-	-	-	-	-	-	-	-	-	-	-	-	62
1 222	1 634	12 883	3 240	899	1 630	1 927	588	14 912	855	53	14 004	63
1 227	1 634	12 984	3 285	905	1 633	1 927	716	17 230	855	81	16 294	64
-	-	-	-	-	-	-	-	-	-	-	-	65
-	-	-	-	-	-	-	-	-	-	-	-	66
800-	562-	3 465-	1 443-	938-	167-	1 458-	598-	171 504-	33-	53	171 524-	67
795-	562-	3 364-	1 398-	932-	164-	1 458-	470-	169 186-	33-	81	169 234-	68

086 WIRTSCHAFTSUNTERNEHMEN

NR.	ART DER AUSGABEN / EINNAHMEN	BUND, LAF, ERP						
		INSGESAMT	ZUSAMMEN	BUND	LASTENAUSGLEICHSF.	ERP-SOND. VERMOEGEN	ZUSAMMEN	OHNE STADTST.
		1	2	3	4	5	6	7
01	BEAMTENBEZUEGE	108 172	-	-	-	-	108 172	108 020
02	ANGESTELLTENVERGUETUNGEN	23 787	-	-	-	-	23 787	23 405
03	ARBEITERLOEHNE	3 226	-	-	-	-	3 226	1 764
04	BESCHAEFTIGUNGSVERGUETUNGEN, BEIHILFEN USW.	4 250	-	-	-	-	4 250	4 235
05	AUFMANDENTSCHAEDIGUNGEN USW.	58	-	-	-	-	58	58
06	VERSORGUNG	-	-	-	-	-	-	-
07	PERSONALAUSGABEN ZUSAMMEN	139 493	-	-	-	-	139 493	137 482
08	UNTERHALTUNG U. INSTANDSETZUNG V. UNBEW. VERMOEGEN	106 337	-	-	-	-	106 337	103 812
09	ZINSEN	-	-	-	-	-	-	-
10	ZUWEISUNGEN AN ZWECKVERB. U. SONSTIGE KOERPERSCHAFTEN	1 295 430	1 295 200	1 295 200	-	-	230	200
11	UEBRIGE VERWALTUNGS- UND ZWECKAUSGABEN	681 803	239 912	239 912	-	-	441 891	376 341
12	VERWALTUNGS- UND ZWECKAUSGABEN ZUSAMMEN	2 223 063	1 535 112	1 535 112	-	-	687 951	617 835
13	BAUTEN, GROSSE INSTANDSETZUNGEN	242 310	144	144	-	-	242 166	87 138
14	NEUANSCHAFFUNG VON BEWEGLICHEN VERMOEGEN	7 864	-	-	-	-	7 864	2 609
15	ERWERB VON GRUNDVERMOEGEN	49 818	-	-	-	-	49 818	48 978
16	GEWAHRUNG VON DARLEHEN	325 379	287 730	207 092	-	80 638	37 649	24 977
17	BETEILIGUNGEN	167 372	39 250	39 250	-	-	128 122	59 446
18	TILGUNGEN	-	-	-	-	-	-	-
19	ZUF. AN RUECKLAGEN U. AN KAPITALVERMOEGEN	4 944	569	569	-	-	4 375	4 375
20	AUSGABEN DER VERMOEGENSBEWEGUNG ZUSAMMEN	797 687	327 693	247 055	-	80 638	469 994	227 523
21	UNMITTELBARE AUSGABEN	3 020 750	1 862 805	1 782 167	-	80 638	1 157 945	845 358
22	ZUWEISUNGEN AN BUND	-	-	-	-	-	-	-
23	TILGUNG AN BUND	-	-	-	-	-	-	-
24	ZUWEISUNGEN AN LASTENAUSGLEICHSFONDS	-	-	-	-	-	-	-
25	TILGUNG AN LASTENAUSGLEICHSFONDS	-	-	-	-	-	-	-
26	ZUWEISUNGEN AN ERP-SONDERVERMOEGEN	-	-	-	-	-	-	-
27	TILGUNG AN ERP-SONDERVERMOEGEN	-	-	-	-	-	-	-
28	ZUWEISUNGEN AN LAENDER	-	-	-	-	-	-	-
29	DARLEHEN AN LAENDER	-	-	-	-	-	-	-
30	TILGUNG AN LAENDER	-	-	-	-	-	-	-
31	ZUWEISUNGEN AN GEMEINDEN (GV.)	1 719	-	-	-	-	1 719	1 319
32	DARLEHEN AN GEMEINDEN (GV.)	-	-	-	-	-	-	-
33	TILGUNG AN GEMEINDEN (GV.)	-	-	-	-	-	-	-
34	ZAHLUNGEN AN GEBIETSKOERPERSCHAFTEN ZUSAMMEN	1 719	-	-	-	-	1 719	1 319
35	GESAMTAUSGABEN	3 022 469	1 862 805	1 782 167	-	80 638	1 159 664	846 677
36	GEBUEHREN, ENTGELTE, STRAFEN	4 566	-	-	-	-	4 566	1 531
37	MIETEN UND PACHTEN	20 004	-	-	-	-	20 004	16 005
38	ZINSEINNAHMEN	34 111	4 260	1 765	-	2 495	29 851	11 747
39	ZUWEISUNGEN VON ZWECKVERB. U. SONST. KOERPERSCHAFTEN	2 738	-	-	-	-	2 738	2 738
40	UEBRIGE EINNAHMEN AUS VERWALTUNG UND BETRIEB	1 575 323	714 133	712 228	-	1 905	861 190	754 748
41	EINNAHMEN AUS VERWALTUNG UND BETRIEB ZUSAMMEN	1 636 742	718 393	713 993	-	4 400	918 349	786 769
42	SCHULDENAUFNAHMEN AUS KREDITMARKTMITTELN	-	-	-	-	-	-	-
43	SCHULDENAUFNAHMEN AUS OEFFENTLICHEN SONDERMITTELN	-	-	-	-	-	-	-
44	ENTNAHMEN AUS RUECKLAGEN UND AUS KAPITALVERMOEGEN	13 273	7 797	7 797	-	-	5 476	5 476
45	ERLOESE AUS VERAEUSSERUNGEN VON GRUNDVERMOEGEN	87 719	-	-	-	-	87 719	87 525
46	ERLOESE AUS VERAEUSSERUNGEN V. SONST. SACHVERMOEGEN	844	744	744	-	-	100	98
47	DARLEHENS RUECKFLUESSE VON DRITTEN	32 907	29 251	1 724	-	27 527	3 656	3 536
48	EINNAHMEN DER VERMOEGENSBEWEGUNG ZUSAMMEN	134 743	37 792	10 265	-	27 527	96 951	96 635
49	UNMITTELBARE EINNAHMEN	1 771 485	756 185	724 258	-	31 927	1 015 300	883 404
50	ZUWEISUNGEN VOM BUND	-	-	-	-	-	1 647	1 521
51	SCHULDENAUFNAHMEN VOM BUND	-	-	-	-	-	-	-
52	ZUWEISUNGEN VOM LASTENAUSGLEICHSFONDS	-	-	-	-	-	-	-
53	SCHULDENAUFNAHMEN VOM LASTENAUSGLEICHSFONDS	-	-	-	-	-	-	-
54	DARLEHENS RUECKFLUESSE VOM LASTENAUSGLEICHSFONDS	-	-	-	-	-	-	-
55	ZUWEISUNGEN VOM ERP-SONDERVERMOEGEN	-	-	-	-	-	-	-
56	SCHULDENAUFNAHMEN VOM ERP-SONDERVERMOEGEN	-	-	-	-	-	-	-
57	ZUWEISUNGEN VON LAENDERN	-	-	-	-	-	-	-
58	SCHULDENAUFNAHMEN VON LAENDERN	-	-	-	-	-	-	-
59	DARLEHENS RUECKFLUESSE VON LAENDERN	-	-	-	-	-	-	-
60	ZUWEISUNGEN VON GEMEINDEN (GV.)	7 618	-	-	-	-	7 618	7 618
61	SCHULDENAUFNAHMEN VON GEMEINDEN (GV.)	-	-	-	-	-	-	-
62	DARLEHENS RUECKFLUESSE VON GEMEINDEN (GV.)	-	-	-	-	-	-	-
63	ZAHLUNGEN VON GEBIETSKOERPERSCHAFTEN ZUSAMMEN	7 618	-	-	-	-	9 265	9 139
64	GESAMTEINNAHMEN	1 779 103	756 185	724 258	-	31 927	1 024 565	892 543
65	NACHRICHTLICH	-	-	-	-	-	-	-
66	ZAHLUNGEN AN GEBIETSKOERPERSCHAFTEN GLEICHER EBENE	1 647	-	-	-	-	-	-
67	ZAHLUNGEN VON GEBIETSKOERPERSCHAFTEN GLEICHER EBENE	3 013 204	1 862 805	1 782 167	-	80 638	1 150 399	837 538
68	NETTOAUSGABEN	1 241 719	1 106 620	1 057 909	-	48 711	135 099	45 866
68	SALDO (64+66) -/. (35+65)							

1) SPALTE 7 AN STADTSTAATEN (EINNAHMEN) - 2) SPALTE 7 VON STADTSTAATEN (AUSGABEN) - 3) ZENTRALNACHWEIS UNT.-ALLG. FINANZEN

LÄNDER												NR.
SCHLESWIG- HOLSTEIN	NIEDER- SACHSEN	NORDRHEIN - WESTFALEN	HESSEN	RHEINLAND- PFALZ	BADEN- WÜRTTEMBERG	BAYERN	SAARLAND	STADT- STAATEN	HAMBURG	BREMEN	BERLIN (WEST)	
8	9	10	11	12	13	14	15	16	17	18	19	
1 672	15 607	4 465	21 813	14 269	15 622	32 624	2 048	152	145	7	-	01
479	3 709	754	4 797	2 840	4 762	5 535	529	382	377	5	-	02
39	41	44	374	169	341	737	19	1 462	1 452	10	-	03
23	675	593	750	469	586	1 084	55	15	15	-	-	04
-	8	1	-	1	-	-	48	-	-	-	-	05
-	-	-	-	-	-	-	-	-	-	-	-	06
2 213	19 940	5 857	27 734	17 748	21 311	39 980	2 699	2 011	1 989	22	-	07
757	25 954	3 706	4 632	6 698	14 316	47 185	564	2 525	2 488	37	-	08
-	-	-	-	-	-	-	-	-	-	-	-	09
-	-	-	-	200	-	-	-	30	-	30	-	10
5 527	41 475	24 192	63 711	33 105	75 851	125 833	6 647	65 550	14 293	796	50 461	11
8 497	87 369	33 755	96 077	57 751	111 478	212 998	9 910	70 116	18 770	885	50 461	12
278	9 091	3 292	7 182	9 005	30 490	27 324	476	155 028	88 581	19	66 428	13
-	63	10	224	452	1 285	558	17	5 255	5 239	-	16	14
1 300	14	9 843	11 002	524	6 504	19 746	45	840	840	-	-	15
190	895	3 640	2 344	5	5 344	5 899	6 560	12 672	6 850	3 200	2 622	16
308	23 475	17 109	2 283	1 824	13 097	1 200	150	68 676	28 849	8 371	31 456	17
-	-	-	-	-	-	-	-	-	-	-	-	18
-	2 739	-	-	-	1 636	-	-	-	-	-	-	19
2 076	36 377	33 894	23 035	11 810	58 356	54 727	7 248	242 471	130 359	11 590	100 522	20
10 573	123 746	67 649	119 112	69 561	169 834	267 725	17 158	312 587	149 129	12 475	150 983	21
-	-	-	-	-	-	-	-	-	-	-	-	22
-	-	-	-	-	-	-	-	-	-	-	-	23
-	-	-	-	-	-	-	-	-	-	-	-	24
-	-	-	-	-	-	-	-	-	-	-	-	25
-	-	-	-	-	-	-	-	-	-	-	-	26
-	-	-	-	-	-	-	-	-	-	-	-	27
-	-	-	-	-	-	-	-	-	-	-	-	28
-	-	-	-	-	-	-	-	-	-	-	-	29
-	-	-	-	-	-	-	-	-	-	-	-	30
32	182	-	757	104	-	-	244	400	400	-	-	31
-	-	-	-	-	-	-	-	-	-	-	-	32
-	-	-	-	-	-	-	-	-	-	-	-	33
32	182	-	757	104	-	-	244	400	400	-	-	34
10 605	123 928	67 649	119 869	69 665	169 834	267 725	17 402	312 987	149 529	12 475	150 983	35
-	620	-	30	866	2	12	1	3 035	2 322	713	-	36
305	4 566	1 529	3 610	2 179	1 107	2 334	375	3 999	3 922	77	-	37
-	-	1 228	4 714	1 204	-	4 572	29	18 104	2 767	-	15 337	38
-	1 522	-	-	96	724	396	-	-	-	-	-	39
12 412	110 103	34 910	103 482	54 973	149 878	279 876	9 114	106 442	48 547	32 171	25 724	40
12 717	116 811	37 667	111 836	59 318	151 711	287 190	9 519	131 580	57 558	32 961	41 061	41
-	-	-	-	-	-	-	-	-	-	-	-	42
-	-	-	-	-	-	-	-	-	-	-	-	43
250	-	132	-	-	4 961	-	133	-	-	-	-	44
626	1 045	13 459	16 195	3 394	7 473	43 342	1 991	194	194	-	-	45
2	58	1	-	-	-	37	-	2	2	-	-	46
-	1	2 065	360	5	-	1 105	-	120	120	-	-	47
878	1 104	15 657	16 555	3 399	12 434	44 484	2 124	316	316	-	-	48
13 595	117 915	53 324	128 391	62 717	164 145	331 674	11 643	131 896	57 874	32 961	41 061	49
65	-	-	1 149	-	-	77	230	126	126	-	-	50
-	-	-	-	-	-	-	-	-	-	-	-	51
-	-	-	-	-	-	-	-	-	-	-	-	52
-	-	-	-	-	-	-	-	-	-	-	-	53
-	-	-	-	-	-	-	-	-	-	-	-	54
-	-	-	-	-	-	-	-	-	-	-	-	55
-	-	-	-	-	-	-	-	-	-	-	-	56
-	-	-	-	-	-	-	-	-	-	-	-	57
-	-	-	-	-	-	-	-	-	-	-	-	58
-	-	-	-	-	-	-	-	-	-	-	-	59
-	192	-	-	5 532	861	827	206	-	-	-	-	60
-	-	-	-	-	-	-	-	-	-	-	-	61
-	-	-	-	-	-	-	-	-	-	-	-	62
65	192	-	1 149	5 532	861	904	436	126	126	-	-	63
13 660	118 107	53 324	129 540	68 249	165 006	332 578	12 079	132 022	58 000	32 961	41 061	64
-	-	-	-	-	-	-	-	-	-	-	-	65
-	-	-	-	-	-	-	-	-	-	-	-	66
10 540-	123 736-	67 649-	118 720-	64 133-	168 973-	266 821-	16 966-	312 861-	149 403-	12 475-	150 983-	67
3 055	5 821-	14 325-	9 671	1 416-	4 828-	64 853	5 323-	180 965-	91 529-	20 486	109 922-	68

087 VERSORGUNGS- UND VERKEHRUNTERNEHMEN

NR.	ART DER AUSGABEN / EINNAHMEN	BUND, LAF, ERP					
		INSGESAMT	ZUSAMMEN	BUND	LASTENAUSGLEICHSF.	ERP-SOND.VERMOEGEN	OHNE STADTST.
		1	2	3	4	5	6
01	BEAMTENBEZUEGE	-	-	-	-	-	-
02	ANGESTELLTENVERGUETUNGEN	-	-	-	-	-	-
03	ARBEITERLOEHNE	-	-	-	-	-	-
04	BESCHAEFIGUNGSVERGUETUNGEN, BEIHILFEN USW.	-	-	-	-	-	-
05	AUFWANDSENTSCHEDIGUNGEN USW.	-	-	-	-	-	-
06	VERSORGUNG	-	-	-	-	-	-
07	PERSONALAUSGABEN ZUSAMMEN	-	-	-	-	-	-
08	UNTERHALTUNG U. INSTANDSETZUNG V. UNBEWEGL. VERMOEGEN	2 653	-	-	-	-	709
09	ZINSEN	-	-	-	-	-	-
10	ZUWEISUNGEN AN ZWECKVERB. U. SONSTIGE KOERPERSCHAFTEN	1 295 430	1 295 200	1 295 200	-	-	230
11	UEBRIGE VERWALTUNGS- UND ZWECKAUSGABEN	160 692	89 283	89 283	-	-	10 587
12	VERWALTUNGS- UND ZWECKAUSGABEN ZUSAMMEN	1 458 775	1 384 483	1 384 483	-	-	11 496
13	BAUTEN, GROSSE INSTANDSETZUNGEN	163 584	-	-	-	-	9 098
14	NEUANSCHAFFUNG VON BEWEGLICHEN VERMOEGEN	4 714	-	-	-	-	-
15	ERWERB VON GRUNDVERMOEGEN	590	-	-	-	-	-
16	GEWAHRUNG VON DARLEHEN	289 735	269 225	188 587	-	80 638	7 838
17	BETEILIGUNGEN	70 452	-	-	-	-	19 532
18	TILGUNGEN	-	-	-	-	-	-
19	ZUF. AN RUECKLAGEN U. AN KAPITALVERMOEGEN	-	-	-	-	-	-
20	AUSGABEN DER VERMOEGENSBEWEGUNG ZUSAMMEN	529 075	269 225	188 587	-	80 638	36 468
21	UNMITTELBARE AUSGABEN	1 987 850	1 653 708	1 573 070	-	80 638	47 964
22	ZUWEISUNGEN AN BUND	-	-	-	-	-	-
23	TILGUNG AN BUND	-	-	-	-	-	-
24	ZUWEISUNGEN AN LASTENAUSGLEICHSFONDS	-	-	-	-	-	-
25	TILGUNG AN LASTENAUSGLEICHSFONDS	-	-	-	-	-	-
26	ZUWEISUNGEN AN ERP-SONDERVERMOEGEN	-	-	-	-	-	-
27	TILGUNG AN ERP-SONDERVERMOEGEN	-	-	-	-	-	-
28	ZUWEISUNGEN AN LAENDER	-	-	-	-	-	-
29	DARLEHEN AN LAENDER	-	-	-	-	-	-
30	TILGUNG AN LAENDER	-	-	-	-	-	-
31	ZUWEISUNGEN AN GEMEINDEN (GV.)	400	-	-	-	-	400
32	DARLEHEN AN GEMEINDEN (GV.)	-	-	-	-	-	-
33	TILGUNG AN GEMEINDEN (GV.)	-	-	-	-	-	-
34	ZAHLUNGEN AN GEBIETSKOERPERSCHAFTEN ZUSAMMEN	400	-	-	-	-	400
35	GESAMTAUSGABEN	1 988 250	1 653 708	1 573 070	-	80 638	47 964
36	GEBUEHREN, ENTGELTE, STRAFEN	1 760	-	-	-	-	856
37	MIETEN UND PACHTEN	4 640	-	-	-	-	1 376
38	ZINSEINNAHMEN	23 667	2 673	178	-	2 495	5 751
39	ZUWEISUNGEN VON ZWECKVERB. U. SONST. KOERPERSCHAFTEN	-	-	-	-	-	-
40	UEBRIGE EINNAHMEN AUS VERWALTUNG UND BETRIEB	614 314	490 754	490 754	-	-	21 793
41	EINNAHMEN AUS VERWALTUNG UND BETRIEB ZUSAMMEN	644 381	493 427	490 932	-	2 495	29 776
42	SCHULDENAUFNAHMEN AUS KREDITMARKTMITTELN	-	-	-	-	-	-
43	SCHULDENAUFNAHMEN AUS OEFFENTLICHEN SONDERMITTELN	-	-	-	-	-	-
44	ENTNAHMEN AUS RUECKLAGEN UND AUS KAPITALVERMOEGEN	382	-	-	-	-	382
45	ERLOESE AUS VERAEUSSERUNGEN VON GRUNDVERMOEGEN	-	-	-	-	-	-
46	ERLOESE AUS VERAEUSSERUNGEN V. SONST. SACHVERMOEGEN	744	744	744	-	-	-
47	DARLEHENS RUECKFLUESSE VON DRITTEN	30 257	27 899	372	-	27 527	2 278
48	EINNAHMEN DER VERMOEGENSBEWEGUNG ZUSAMMEN	31 383	28 643	1 116	-	27 527	2 660
49	UNMITTELBARE EINNAHMEN	675 764	522 070	492 048	-	30 022	32 436
50	ZUWEISUNGEN VON BUND	-	-	-	-	-	117
51	SCHULDENAUFNAHMEN VON BUND	-	-	-	-	-	-
52	ZUWEISUNGEN VON LASTENAUSGLEICHSFONDS	-	-	-	-	-	-
53	SCHULDENAUFNAHMEN VON LASTENAUSGLEICHSFONDS	-	-	-	-	-	-
54	DARLEHENS RUECKFLUESSE VON LASTENAUSGLEICHSFONDS	-	-	-	-	-	-
55	ZUWEISUNGEN VON ERP-SONDERVERMOEGEN	-	-	-	-	-	-
56	SCHULDENAUFNAHMEN VON ERP-SONDERVERMOEGEN	-	-	-	-	-	-
57	ZUWEISUNGEN VON LAENDERN	-	-	-	-	-	-
58	SCHULDENAUFNAHMEN VON LAENDERN	-	-	-	-	-	-
59	DARLEHENS RUECKFLUESSE VON LAENDERN	-	-	-	-	-	-
60	ZUWEISUNGEN VON GEMEINDEN (GV.)	-	-	-	-	-	-
61	SCHULDENAUFNAHMEN VON GEMEINDEN (GV.)	-	-	-	-	-	-
62	DARLEHENS RUECKFLUESSE VON GEMEINDEN (GV.)	-	-	-	-	-	-
63	ZAHLUNGEN VON GEBIETSKOERPERSCHAFTEN ZUSAMMEN	-	-	-	-	-	117
64	GESAMTEINNAHMEN	675 764	522 070	492 048	-	30 022	32 436
65	NACHRICHTLICH	-	-	-	-	-	-
66	ZAHLUNGEN AN GEBIETSKOERPERSCHAFTEN GLEICHER EBENE	-	-	-	-	-	-
67	ZAHLUNGEN VON GEBIETSKOERPERSCHAFTEN GLEICHER EBENE	117	-	-	-	-	-
68	NETTOAUSGABEN	1 988 133	1 653 708	1 573 070	-	80 638	47 964
69	SALDO (64+66) ./. (33+65)	1 312 369	1 131 638	1 081 022	-	50 616	15 528

1) SPALTE 7 AN STADTSTAATEN (EINNAHMEN) - 2) SPALTE 7 VON STADTSTAATEN (AUSGABEN) - 3) ZENTRALNACHWEIS UNT. ALLG. FINANZEN

LÄNDER												NR.
SCHLESWIG- HOLSTEIN	NIEDER- SACHSEN	NORDRHEIN - WESTFALEN	HESSEN	RHEINLAND- PFALZ	BADEN- WÜRTTEMBERG	BAYERN	SAARLAND	STADT- STAATEN	HAMBURG	BREMEN	BERLIN (WEST)	
8	9	10	11	12	13	14	15	16	17	18	19	
-	-	-	-	-	-	-	-	-	-	-	-	01
-	-	-	-	-	-	-	-	-	-	-	-	02
-	-	-	-	-	-	-	-	-	-	-	-	03
-	-	-	-	-	-	-	-	-	-	-	-	04
-	-	-	-	-	-	-	-	-	-	-	-	05
-	-	-	-	-	-	-	-	-	-	-	-	06
-	-	-	-	-	-	-	-	-	-	-	-	07
-	-	-	24	685	-	-	-	1 944	1 944	-	-	08
-	-	-	-	200	-	-	-	30	-	30	-	09
-	397	6 015	376	50	1 009	2 530	210	60 822	12 814	769	47 239	10
-	397	6 015	400	935	1 009	2 530	210	62 796	14 758	799	47 239	11
-	-	-	-	3 238	5 860	-	-	154 486	88 058	-	66 428	12
-	-	-	-	-	-	-	-	4 714	4 698	-	16	13
-	-	-	-	-	-	-	-	590	590	-	-	14
-	995	3 465	2 144	-	-	1 174	60	12 672	6 850	3 200	2 622	15
6	821	397	2 283	1 728	13 097	1 200	-	50 920	27 349	2 115	21 456	16
-	-	-	-	-	-	-	-	-	-	-	-	17
-	-	-	-	-	-	-	-	-	-	-	-	18
6	1 816	3 862	4 427	4 966	18 957	2 374	60	223 382	127 545	5 315	90 522	19
6	2 213	9 877	4 827	5 901	19 966	4 904	270	286 178	142 303	6 114	137 761	20
-	-	-	-	-	-	-	-	-	-	-	-	21
-	-	-	-	-	-	-	-	-	-	-	-	22
-	-	-	-	-	-	-	-	-	-	-	-	23
-	-	-	-	-	-	-	-	-	-	-	-	24
-	-	-	-	-	-	-	-	-	-	-	-	25
-	-	-	-	-	-	-	-	-	-	-	-	26
-	-	-	-	-	-	-	-	-	-	-	-	27
-	-	-	-	-	-	-	-	-	-	-	-	28
-	-	-	-	-	-	-	-	-	-	-	-	29
-	-	-	-	-	-	-	-	-	-	-	-	30
-	-	-	-	-	-	-	-	400	400	-	-	31
-	-	-	-	-	-	-	-	-	-	-	-	32
-	-	-	-	-	-	-	-	-	-	-	-	33
-	-	-	-	-	-	-	-	400	400	-	-	34
6	2 213	9 877	4 827	5 901	19 966	4 904	270	286 578	142 703	6 114	137 761	35
-	-	-	-	856	-	-	-	904	263	641	-	36
-	-	-	-	1 051	325	-	-	3 264	3 263	1	-	37
-	-	-	1 665	922	-	3 164	-	15 243	2 761	-	12 482	38
103	266	145	1 089	-	12 228	7 827	135	101 767	44 893	31 184	25 690	39
103	266	145	2 754	2 829	12 553	10 991	135	121 178	51 180	31 826	38 172	40
-	-	-	-	-	-	-	-	-	-	-	-	41
-	-	-	-	-	-	-	-	-	-	-	-	42
250	-	132	-	-	-	-	-	-	-	-	-	43
-	-	-	-	-	-	-	-	-	-	-	-	44
-	-	-	-	-	-	-	-	-	-	-	-	45
-	-	2 065	-	-	-	213	-	80	80	-	-	46
250	-	2 197	-	-	-	213	-	80	80	-	-	47
353	266	2 342	2 754	2 829	12 553	11 204	135	121 258	51 260	31 826	38 172	48
-	-	-	-	-	-	-	-	117	117	-	-	49
-	-	-	-	-	-	-	-	-	-	-	-	50
-	-	-	-	-	-	-	-	-	-	-	-	51
-	-	-	-	-	-	-	-	-	-	-	-	52
-	-	-	-	-	-	-	-	-	-	-	-	53
-	-	-	-	-	-	-	-	-	-	-	-	54
-	-	-	-	-	-	-	-	-	-	-	-	55
-	-	-	-	-	-	-	-	-	-	-	-	56
-	-	-	-	-	-	-	-	-	-	-	-	57
-	-	-	-	-	-	-	-	-	-	-	-	58
-	-	-	-	-	-	-	-	-	-	-	-	59
-	-	-	-	-	-	-	-	-	-	-	-	60
-	-	-	-	-	-	-	-	-	-	-	-	61
-	-	-	-	-	-	-	-	-	-	-	-	62
-	-	-	-	-	-	-	-	117	117	-	-	63
353	266	2 342	2 754	2 829	12 553	11 204	135	121 375	51 377	31 826	38 172	64
-	-	-	-	-	-	-	-	-	-	-	-	65
6- 347	2 213- 1 847-	9 877- 7 535-	4 827- 2 073-	5 901- 3 072-	19 966- 7 413-	4 904- 6 300	270- 135-	286 461- 165 203-	142 586- 91 326-	6 114- 25 712	137 761- 99 589-	66
												67
												68

088 LANDWIRTSCHAFTLICHE UNTERNEHMEN, FORSTEN USW. *)

NR.	ART DER AUSGABEN / EINNAHMEN	BUND, LAF, ERP						OHNE STADTST.
		INSGESANT	ZUSAMMEN	BUND	LASTENAUS GLEICHSF.	ERP-SOND. VERMOEGEN	ZUSAMMEN	
		1	2	3	4	5	6	
01	BEAMTENBEZUEGE	108 172	-	-	-	-	108 172	108 020
02	ANGESTELLTENVERGUETUNGEN	23 787	-	-	-	-	23 787	23 405
03	ARBEITERLOEHNE	3 226	-	-	-	-	3 226	1 764
04	BESCHAEFTIGUNGSVERGUETUNGEN, BEIHILFEN USW.	4 250	-	-	-	-	4 250	4 235
05	AUFWANDSENTSCHAEDIGUNGEN USW.	58	-	-	-	-	58	58
06	VERSORGUNG	-	-	-	-	-	-	-
07	PERSONALAUSGABEN ZUSAMMEN	139 493	-	-	-	-	139 493	137 482
08	UNTERHALTUNG U. INSTANDSETZUNG V. UNBEWEGL. VERMOEGEN	103 684	-	-	-	-	103 684	103 103
09	ZINSEN	-	-	-	-	-	-	-
10	ZUWEISUNGEN AN ZWECKVERB. U. SONSTIGE KOERPERSCHAFTEN	-	-	-	-	-	-	-
11	UEBRIGE VERWALTUNGS- UND ZWECKAUSGABEN	521 111	150 629	150 629	-	-	370 482	365 754
12	VERWALTUNGS- UND ZWECKAUSGABEN ZUSAMMEN	764 288	150 629	150 629	-	-	613 659	606 339
13	BAUTEN, GROSSE INSTANDSETZUNGEN	78 726	144	144	-	-	78 582	78 040
14	NEUANSCHAFFUNG VON BEWEGLICHEM VERMOEGEN	3 150	-	-	-	-	3 150	2 609
15	ERWERB VON GRUNDVERMOEGEN	49 228	-	-	-	-	49 228	48 978
16	GEWAHRUNG VON DARLEHEN	35 644	18 505	18 505	-	-	17 139	17 139
17	BETEILIGUNGEN	96 920	39 250	39 250	-	-	57 670	39 914
18	TILGUNGEN	-	-	-	-	-	-	-
19	ZUF. AN RUECKLAGEN U. AN KAPITALVERMOEGEN	4 944	569	569	-	-	4 375	4 375
20	AUSGABEN DER VERMOEGENSBEWEGUNG ZUSAMMEN	268 612	58 468	58 468	-	-	210 144	191 055
21	UNMITTELBARE AUSGABEN	1 032 900	209 097	209 097	-	-	823 803	797 394
22	ZUWEISUNGEN AN BUND	.	.	-	-	-	-	-
23	TILGUNG AN BUND	.	.	-	-	-	-	-
24	ZUWEISUNGEN AN LASTENAUSGLEICHSFONDS	.	.	-	-	-	-	-
25	TILGUNG AN LASTENAUSGLEICHSFONDS	.	.	-	-	-	-	-
26	ZUWEISUNGEN AN ERP-SONDERVERMOEGEN	.	.	-	-	-	-	-
27	TILGUNG AN ERP-SONDERVERMOEGEN	.	.	-	-	-	-	-
28	ZUWEISUNGEN AN LAENDER	.	-	-	-	-	.	-
29	DARLEHEN AN LAENDER	.	-	-	-	-	.	-
30	TILGUNG AN LAENDER	.	-	-	-	-	.	-
31	ZUWEISUNGEN AN GEMEINDEN (GV.)	1 319	-	-	-	-	1 319	1 319
32	DARLEHEN AN GEMEINDEN (GV.)	-	-	-	-	-	-	-
33	TILGUNG AN GEMEINDEN (GV.)	-	-	-	-	-	-	-
34	ZAHLUNGEN AN GEBIETSKOERPERSCHAFTEN ZUSAMMEN	1 319	-	-	-	-	1 319	1 319
35	GESAMTAUSGABEN	1 034 219	209 097	209 097	-	-	825 122	798 713
36	GEBUEHREN, ENTGELTE, STRAFEN	2 806	-	-	-	-	2 806	675
37	MIETEN UND PACHTEN	15 364	-	-	-	-	15 364	14 629
38	ZINSEINNAHMEN	10 444	1 587	1 587	-	-	8 857	5 996
39	ZUWEISUNGEN VON ZWECKVERB. U. SONST. KOERPERSCHAFTEN	2 738	-	-	-	-	2 738	2 738
40	UEBRIGE EINNAHMEN AUS VERWALTUNG UND BETRIEB	961 009	223 379	221 474	-	1 905	737 630	732 955
41	EINNAHMEN AUS VERWALTUNG UND BETRIEB ZUSAMMEN	992 361	224 966	223 061	-	1 905	767 395	756 993
42	SCHULDENAUFNAHMEN AUS KREDITMARKTMITTELN	-	-	-	-	-	-	-
43	SCHULDENAUFNAHMEN AUS OEFFENTLICHEN SONDERMITTELN	-	-	-	-	-	-	-
44	ENTNAHMEN AUS RUECKLAGEN UND AUS KAPITALVERMOEGEN	12 891	7 797	7 797	-	-	5 094	5 094
45	ERLOESE AUS VERAEUSSERUNGEN VON GRUNDVERMOEGEN	87 719	-	-	-	-	87 719	87 525
46	ERLOESE AUS VERAEUSSERUNGEN V. SONST. SACHVERMOEGEN	100	-	-	-	-	100	98
47	DARLEHENS RUECKFLUESSE VON DRITTEN	2 650	1 352	1 352	-	-	1 298	1 258
48	EINNAHMEN DER VERMOEGENSBEWEGUNG ZUSAMMEN	103 360	9 149	9 149	-	-	94 211	93 975
49	UNMITTELBARE EINNAHMEN	1 095 721	234 115	232 210	-	1 905	861 606	850 968
50	ZUWEISUNGEN VOM BUND	.	.	-	-	-	1 530	1 521
51	SCHULDENAUFNAHMEN VOM BUND	.	.	-	-	-	-	-
52	ZUWEISUNGEN VOM LASTENAUSGLEICHSFONDS	.	.	-	-	-	-	-
53	SCHULDENAUFNAHMEN VOM LASTENAUSGLEICHSFONDS	.	.	-	-	-	-	-
54	DARLEHENS RUECKFLUESSE VOM LASTENAUSGLEICHSFONDS	.	.	-	-	-	-	-
55	ZUWEISUNGEN VOM ERP-SONDERVERMOEGEN	.	.	-	-	-	-	-
56	SCHULDENAUFNAHMEN VOM ERP-SONDERVERMOEGEN	.	.	-	-	-	-	-
57	ZUWEISUNGEN VON LAENDERN	.	-	-	-	-	.	-
58	SCHULDENAUFNAHMEN VON LAENDERN	.	-	-	-	-	.	-
59	DARLEHENS RUECKFLUESSE VON LAENDERN	.	-	-	-	-	.	-
60	ZUWEISUNGEN VON GEMEINDEN (GV.)	7 618	-	-	-	-	7 618	7 618
61	SCHULDENAUFNAHMEN VON GEMEINDEN (GV.)	-	-	-	-	-	-	-
62	DARLEHENS RUECKFLUESSE VON GEMEINDEN (GV.)	-	-	-	-	-	-	-
63	ZAHLUNGEN VON GEBIETSKOERPERSCHAFTEN ZUSAMMEN	7 618	-	-	-	-	9 148	9 139
64	GESAMTEINNAHMEN	1 103 339	234 115	232 210	-	1 905	870 754	860 107
65	NACHRICHTLICH	-	-	-	-	-	-	-
66	ZAHLUNGEN AN GEBIETSKOERPERSCHAFTEN GLEICHER EBENE	1 530	-	-	-	-	-	-
67	ZAHLUNGEN VON GEBIETSKOERPERSCHAFTEN GLEICHER EBENE	1 025 071	209 097	209 097	-	-	815 974	789 574
68	NETTOAUSGABEN	70 650	25 018	23 113	-	1 905	45 632	61 394
68	§ALDO (64+66) ./. (35+65)							

*) GEWERBLICHE, INDUSTRIELLE UND UEBRIGE UNTERNEHMEN

1) SPALTE 7 AN STADTSTAATEN (EINNAHMEN) - 2) SPALTE 7 VON STADTSTAATEN (AUSGABEN) - 3) ZENTRALNACHWEIS UNT. ALLG. FINANZEN

LÄNDER												NR.
SCHLESWIG- HOLSTEIN	NIEDER- SACHSEN	NORDRHEIN - WESTFALEN	HESSEN	RHEINLAND- PFA LZ	BADEN- WUERTTEMB.	BAYERN	SAARLAND	STADT- STAATEN	HAMBURG	BREMEN	BERLIN (WEST)	
8	9	10	11	12	13	14	15	16	17	18	19	
1 672	15 607	4 465	21 813	14 269	15 622	32 624	2 048	152	145	7	-	01
479	3 709	754	4 797	2 840	4 762	5 535	529	382	377	5	-	02
39	41	44	374	169	341	737	19	1 462	1 452	10	-	03
23	675	593	750	469	586	1 084	55	15	15	-	-	04
-	8	1	-	1	-	-	48	-	-	-	-	05
-	-	-	-	-	-	-	-	-	-	-	-	06
2 213	19 840	5 857	27 734	17 748	21 311	39 980	2 699	2 011	1 989	22	-	07
757	25 954	3 706	4 608	6 013	14 316	47 185	564	581	544	37	-	08
-	-	-	-	-	-	-	-	-	-	-	-	09
-	-	-	-	-	-	-	-	-	-	-	-	10
5 527	41 078	18 177	63 335	33 055	74 842	123 303	6 437	4 728	1 479	27	3 222	11
8 497	86 872	27 740	95 677	56 816	110 469	210 468	9 700	7 320	4 012	86	3 222	12
278	9 091	3 292	7 182	5 767	24 630	27 324	476	542	523	19	-	13
-	63	10	224	452	1 285	558	17	541	541	-	-	14
1 300	14	9 843	11 002	524	6 504	19 746	45	250	250	-	-	15
190	-	175	200	5	5 344	4 725	6 500	-	-	-	-	16
302	22 854	16 712	-	96	-	-	150	17 756	1 500	6 256	10 000	17
-	2 739	-	-	-	1 636	-	-	-	-	-	-	18
-	-	-	-	-	-	-	-	-	-	-	-	19
2 070	34 561	30 032	18 608	6 844	39 399	52 353	7 188	19 089	2 814	6 275	10 000	20
10 567	121 833	57 772	114 285	63 660	149 868	262 821	16 888	26 409	6 826	6 361	13 222	21
-	-	-	-	-	-	-	-	-	-	-	-	22
-	-	-	-	-	-	-	-	-	-	-	-	23
-	-	-	-	-	-	-	-	-	-	-	-	24
-	-	-	-	-	-	-	-	-	-	-	-	25
-	-	-	-	-	-	-	-	-	-	-	-	26
-	-	-	-	-	-	-	-	-	-	-	-	27
-	-	-	-	-	-	-	-	-	-	-	-	28
-	-	-	-	-	-	-	-	-	-	-	-	29
-	-	-	-	-	-	-	-	-	-	-	-	30
32	182	-	757	104	-	-	244	-	-	-	-	31
-	-	-	-	-	-	-	-	-	-	-	-	32
-	-	-	-	-	-	-	-	-	-	-	-	33
32	182	-	757	104	-	-	244	-	-	-	-	34
10 599	121 715	57 772	115 042	63 764	149 868	262 821	17 132	26 409	6 826	6 361	13 222	35
-	620	-	30	10	2	12	1	2 131	2 059	72	-	36
305	4 566	1 529	3 610	1 128	782	2 334	375	735	659	76	-	37
-	-	1 228	3 049	282	-	1 408	29	2 861	6	-	2 855	38
-	1 522	-	-	96	724	396	-	-	-	-	-	39
12 309	109 837	34 765	102 393	54 973	137 650	272 049	8 979	4 675	3 654	987	34	40
12 614	116 545	37 522	109 082	56 489	139 158	276 199	9 384	10 402	6 378	1 135	2 889	41
-	-	-	-	-	-	-	-	-	-	-	-	42
-	-	-	-	-	-	-	-	-	-	-	-	43
-	-	-	-	-	-	-	-	-	-	-	-	44
626	1 045	13 459	16 195	3 394	4 961	43 342	1 991	194	194	-	-	45
2	58	1	360	5	7 473	37	-	2	2	-	-	46
-	1	-	-	-	-	892	-	40	40	-	-	47
628	1 104	13 460	16 555	3 399	12 434	44 271	2 124	236	236	-	-	48
13 242	117 649	50 982	125 637	59 888	151 592	320 470	11 508	10 638	6 614	1 135	2 889	49
65	-	-	1 149	-	-	77	230	9	9	-	-	50
-	-	-	-	-	-	-	-	-	-	-	-	51
-	-	-	-	-	-	-	-	-	-	-	-	52
-	-	-	-	-	-	-	-	-	-	-	-	53
-	-	-	-	-	-	-	-	-	-	-	-	54
-	-	-	-	-	-	-	-	-	-	-	-	55
-	-	-	-	-	-	-	-	-	-	-	-	56
-	-	-	-	-	-	-	-	-	-	-	-	57
-	-	-	-	-	-	-	-	-	-	-	-	58
-	-	-	-	-	-	-	-	-	-	-	-	59
-	192	-	-	5 532	861	827	206	-	-	-	-	60
-	-	-	-	-	-	-	-	-	-	-	-	61
-	-	-	-	-	-	-	-	-	-	-	-	62
65	192	-	1 149	5 532	861	904	436	9	9	-	-	63
13 307	117 841	50 982	126 786	65 420	152 453	321 374	11 944	10 647	6 623	1 135	2 889	64
-	-	-	-	-	-	-	-	-	-	-	-	65
-	-	-	-	-	-	-	-	-	-	-	-	66
10 534-	121 823-	57 772-	113 893-	58 232-	149 007-	261 917-	16 696-	26 400-	6 817-	6 361-	13 222-	67
2 708	3 874-	6 790-	11 744	1 656	2 585	58 553	5 188-	15 762-	203-	5 226-	10 333-	68

089 ALLGEMEINE FINANZEN

NR.	ART DER AUSGABEN / EINNAHMEN	BUND, LAF, ERP						
		INSGESAMT	ZUSAMMEN	BUND	LASTENAUSGLEICHSF.	ERP-SOND. VERMOEGEN	ZUSAMMEN	OHNE STADTST.
		1	2	3	4	5	6	7
01	BEAMTENBEZUEGE	164	-	-	-	-	164	-
02	ANGESTELLTENVERGUETUNGEN	132	-	-	-	-	132	-
03	ARBEITERLOEHNE	1 118	-	-	-	-	1 118	-
04	BESCHAFTIGUNGSVERGUETUNGEN, BEIHILFEN USW.	10	-	-	-	-	10	5
05	AUFWANDSENTSCHEIDIGUNGEN USW.	702	-	-	-	-	702	-
06	VERSORGUNG	3 737 859	573 595	573 595	-	-	3 164 264	2 536 596
07	PERSONALAUSGABEN ZUSAMMEN	3 739 985	573 595	573 595	-	-	3 166 390	2 536 601
08	UNTERHALTUNG U. INSTANDSETZUNG V. UNBEW. VERMOEGEN	62 006	33 684	33 684	-	-	28 322	13 875
09	ZINSEN	1 896 436	1 260 163	1 077 794	152 449	29 920	636 273	475 962
10	ZUWEISUNGEN AN ZWECKVERB. U. SONSTIGE KOERPERSCHAFTEN	86 744	83 637	83 637	-	-	3 107	2 669
11	UEBRIGE VERWALTUNGS- UND ZWECKAUSGABEN	2 234 837	2 132 370	2 132 370	-	-	102 467	64 218
12	VERWALTUNGS- UND ZWECKAUSGABEN ZUSAMMEN	8 020 008	4 083 449	3 901 080	152 449	29 920	3 936 559	3 093 325
13	BAUTEN, GROSSE INSTANDSETZUNGEN	34 904	15 825	15 825	-	-	19 079	17 690
14	NEUANSCHAFFUNG VON BEWEGLICHEM VERMOEGEN	63	-	-	-	-	63	25
15	ERWERB VON GRUNDVERMOEGEN	216 793	14 011	14 011	-	-	202 782	93 056
16	GEWAHRUNG VON DARLEHEN	8 212	-	-	-	-	8 212	162
17	BETEILIGUNGEN	1 781 658	1 780 350	1 780 350	-	-	1 308	6
18	TILGUNGEN	3 052 807	2 505 335	2 281 143	216 657	7 535	547 472	410 201
19	ZUF. AN RUECKLAGEN U. AN KAPITALVERMOEGEN	250 722	168 379	-	74 640	93 739	82 343	44 980
20	AUSGABEN DER VERMOEGENSBEWEGUNG ZUSAMMEN	5 345 159	4 483 900	4 091 329	291 297	101 274	861 259	566 120
21	UNMITTELBARE AUSGABEN	13 365 167	8 567 349	7 992 409	443 746	131 194	4 797 818	3 659 445
22	ZUWEISUNGEN AN BUND	.	.	-	-	3 440	65 008	63 302
23	TILGUNG AN BUND	.	.	-	-	-	202 063	162 448
24	ZUWEISUNGEN AN LASTENAUSGLEICHSFONDS	.	.	-	-	-	-	-
25	TILGUNG AN LASTENAUSGLEICHSFONDS	.	.	-	-	-	155 610	142 131
26	ZUWEISUNGEN AN ERP-SONDERVERMOEGEN	.	.	-	-	-	-	-
27	TILGUNG AN ERP-SONDERVERMOEGEN	.	.	-	-	-	11 894	2 305
28	ZUWEISUNGEN AN LAENDER	1)	1 915 485	1 915 485	-	-	.	11 664
29	DARLEHEN AN LAENDER	.	-	-	-	-	.	-
30	TILGUNG AN LAENDER	.	-	-	-	-	.	-
31	ZUWEISUNGEN AN GEMEINDEN (GV.)	4 638 998	2 341	2 341	-	-	4 636 657	4 636 657
32	DARLEHEN AN GEMEINDEN (GV.)	164	164	164	-	-	-	-
33	TILGUNG AN GEMEINDEN (GV.)	862	-	-	-	-	862	862
34	ZAHLUNGEN AN GEBIETSKOERPERSCHAFTEN ZUSAMMEN	4 640 024	1 917 990	1 917 990	-	3 440	5 072 094	5 019 369
35	GESAMTAUSGABEN	18 005 191	10 485 339	9 910 399	443 746	134 634	9 869 912	8 678 814
36	GEBUEHREN, ENTGELTE, STRAFEN, STEUERN	88 715 101	56 506 181	54 546 014	1 960 167	-	32 208 920	27 843 557
37	Mieten und Pachten	249 422	131 486	131 486	-	-	117 936	48 164
38	ZINSEINNAHMEN	376 704	236 111	8 127	-	227 984	140 593	123 288
39	ZUWEISUNGEN VON ZWECKVERB. U. SONST. KOERPERSCHAFTEN	10 230	-	-	-	-	10 230	8 962
40	UEBRIGE EINNAHMEN AUS VERWALTUNG UND BETRIEB	1 051 479	625 498	530 405	89 239	5 854	425 981	395 879
41	EINNAHMEN AUS VERWALTUNG UND BETRIEB ZUSAMMEN	90 402 936	57 499 276	55 216 032	2 049 406	233 838	32 903 660	28 419 850
42	SCHULDENAUFNAHMEN AUS KREDITMARKTMITTELN	5 688 983	3 931 120	3 431 120	500 000	-	1 757 863	1 265 205
43	SCHULDENAUFNAHMEN AUS OEFFENTLICHEN SONDERMITTELN	555 407	500 000	500 000	-	-	55 407	26 182
44	ENTNAHMEN AUS RUECKLAGEN UND AUS KAPITALVERMOEGEN	1 451 087	1 068 902	1 060 054	-	8 848	382 185	332 408
45	ERLOESE AUS VERAEUSSERUNGEN VON GRUNDVERMOEGEN	192 772	79 354	79 354	-	-	113 418	87 795
46	ERLOESE AUS VERAEUSSERUNGEN V. SONST. SACHVERMOEGEN	1 397	931	931	-	-	466	400
47	DARLEHENS RUECKFLUESSE VON DRITTEN	734 033	651 913	5 414	-	646 499	82 120	75 758
48	EINNAHMEN DER VERMOEGENSBEWEGUNG ZUSAMMEN	8 623 679	6 232 220	5 076 873	500 000	655 347	2 391 459	1 787 748
49	UNMITTELBARE EINNAHMEN	99 026 615	63 731 496	60 292 905	2 549 406	889 185	35 295 119	30 207 598
50	ZUWEISUNGEN VOM BUND	.	.	-	-	-	1 867 669	344 063
51	SCHULDENAUFNAHMEN VOM BUND	.	.	-	-	-	1 091 723	723 175
52	ZUWEISUNGEN VOM LASTENAUSGLEICHSFONDS	.	.	-	-	-	-	-
53	SCHULDENAUFNAHMEN VOM LASTENAUSGLEICHSFONDS	.	.	-	-	-	13 203	10 495
54	DARLEHENS RUECKFLUESSE VOM LASTENAUSGLEICHSFONDS	.	.	-	-	-	-	-
55	ZUWEISUNGEN VOM ERP-SONDERVERMOEGEN	.	.	3 440	-	-	-	-
56	SCHULDENAUFNAHMEN VOM ERP-SONDERVERMOEGEN	.	.	-	-	-	30 896	-
57	ZUWEISUNGEN VON LAENDERN	2)	15 698	15 698	-	-	.	349 055
58	SCHULDENAUFNAHMEN VON LAENDERN	.	-	-	-	-	.	-
59	DARLEHENS RUECKFLUESSE VON LAENDERN	.	21 326	9 432	-	11 894	.	-
60	ZUWEISUNGEN VON GEMEINDEN (GV.)	162 644	1 157	1 157	-	-	161 487	161 465
61	SCHULDENAUFNAHMEN VON GEMEINDEN (GV.)	3 000	-	-	-	-	3 000	3 000
62	DARLEHENS RUECKFLUESSE VON GEMEINDEN (GV.)	15 463	-	-	-	-	15 463	15 463
63	ZAHLUNGEN VON GEBIETSKOERPERSCHAFTEN ZUSAMMEN	181 107	38 181	29 727	-	11 894	3 183 441	1 606 716
64	GESAMTEINNAHMEN	99 207 722	63 769 677	60 322 632	2 549 406	901 079	38 478 560	31 814 314
NACHRICHTLICH								
65	ZAHLUNGEN AN GEBIETSKOERPERSCHAFTEN GLEICHER EBENE	3 907 004	3 440	-	-	-	1 553 504	1 192 785
66	ZAHLUNGEN VON GEBIETSKOERPERSCHAFTEN GLEICHER EBENE	4 582 752	3 440	-	-	-	1 538 797	1 178 078
67	NETTOAUSGABEN	18 152 665-10	447 158-	9 880 672-	443 746-	122 740-	7 705 507-	7 809 190-
68	SALDO (64+66) ./.. (35+65)	81 878 279	53 284 338	50 412 233	2 105 660	766 445	28 593 941	23 120 793

1) SPALTE 7 AN STADTSTAATEN (EINNAHMEN) - 2) SPALTE 7 VON STADTSTAATEN (AUSGABEN)

LÄNDER												NR.
SCHLESWIG-HOLSTEIN	NIEDER-SACHSEN	NORDRHEIN - WESTFALEN	HESSEN	RHEINLAND-PFALZ	BADEN-WÜRTTEMBERG	BAYERN	SAARLAND	STADTSTAATEN	HAMBURG	BREMEN	BERLIN (WEST)	
8	9	10	11	12	13	14	15	16	17	18	19	
-	-	-	-	-	-	-	-	164	103	61	-	01
-	-	-	-	-	-	-	-	132	18	114	-	02
-	-	-	-	-	-	-	-	1 118	-	32	1 086	03
-	-	5	-	-	-	-	-	5	-	4	1	04
-	-	-	-	-	-	-	-	702	-	1	701	05
145 605	374 390	689 053	257 858	174 254	417 049	428 387	50 000	627 668	229 083	53 393	345 192	06
145 605	374 390	689 058	257 858	174 254	417 049	428 387	50 000	629 789	229 204	53 605	346 980	07
310	-	848	2 166	790	3 985	5 063	713	14 447	8 603	536	5 308	08
49 265	53 211	90 300	37 816	31 591	92 507	94 103	27 169	160 311	65 756	20 457	74 098	09
106	-	551	-	1 630	-	382	-	438	-	393	45	10
4 353	25 184	1 170	4 191	5 300	9 242	9 613	5 165	38 249	22 180	4 435	11 634	11
199 639	452 785	781 927	302 031	213 565	522 783	537 548	83 047	843 234	325 743	79 426	438 065	12
237	-	10 261	1 470	-	4 581	642	499	1 389	267	401	721	13
-	-	25	-	-	-	-	-	38	-	38	-	14
4 461	23 127	31 363	7 860	2 646	14 210	5 346	4 043	109 726	55 916	20 703	33 107	15
-	-	-	-	-	-	70	92	8 050	-	8 050	-	16
-	-	-	-	-	-	6	-	1 302	1 296	6	-	17
54 977	35 666	42 829	23 512	91 255	40 089	110 590	11 283	137 271	37 340	66 105	33 826	18
6 531	28 581	5 777	-	-	-	415	3 676	37 363	10 258	16 133	10 972	19
66 206	87 374	90 255	32 842	93 901	58 886	117 063	19 593	295 139	105 077	111 436	78 626	20
265 845	540 159	872 182	334 873	307 466	581 669	654 611	102 640	1 138 373	430 820	190 862	516 691	21
52 367	3 076	1 260	2 426	815	-	3 358	-	1 706	-	1 706	-	22
19 628	26 518	48 986	10 402	12 014	19 911	22 242	2 747	39 615	5 295	3 190	31 130	23
-	-	-	-	-	-	-	-	-	-	-	-	24
10 355	21 435	43 931	14 453	7 484	21 782	22 691	-	13 479	7 252	2 373	3 854	25
-	91	1 708	-	354	-	37	115	9 589	672	668	8 249	26
-	-	-	-	-	-	-	-	-	-	-	-	27
33 238	2 510	490 270	296 746	2 570	369 310	8 899	906	349 055	349 055	-	-	28
-	-	-	-	-	-	-	-	-	-	-	-	29
-	-	-	-	-	-	-	-	-	-	-	-	30
182 443	510 831	1 761 596	346 808	207 892	894 057	582 791	150 239	-	-	-	-	31
-	662	-	-	-	-	200	-	-	-	-	-	32
-	-	-	-	-	-	-	-	-	-	-	-	33
298 031	565 123	2 347 751	670 835	231 129	1 305 060	640 218	154 007	413 444	362 274	7 937	43 233	34
563 876	1 105 282	3 219 933	1 005 708	538 595	1 886 729	1 294 829	256 647	1 551 817	793 094	198 799	559 924	35
856 102	2 868 288	9 608 303	3 173 664	1 376 803	4 887 068	4 671 418	401 911	4 365 363	2 472 118	673 000	1 220 245	36
883	4 012	5 063	4 775	1 932	13 263	15 199	3 037	69 772	46 927	3 209	19 636	37
2 331	8 987	36 233	2 181	-	39 477	34 001	177	17 305	4 334	2 710	10 261	38
220	8	409	4 798	-	657	2 741	129	1 268	633	269	366	39
28 840	44 460	114 996	46 161	29 885	49 791	81 731	15	30 102	21 049	4 185	4 868	40
888 376	2 925 655	9 765 004	3 231 579	1 408 621	4 990 256	4 805 090	405 269	4 483 810	2 545 061	683 373	1 255 376	41
121 500	446 344	-	195 000	128 310	184 900	56 351	132 800	492 658	247 957	84 081	160 620	42
4 221	144	5 517	-	-	-	-	16 300	29 225	-	29 225	-	43
103 480	50 697	4 279	37 565	4 657	8 501	121 205	2 024	49 777	2 859	14 772	32 146	44
4 563	26 034	2 697	2 735	1 322	20 711	23 049	6 684	25 623	2 812	2 766	20 045	45
4	-	3	-	11	379	3	-	66	66	-	-	46
16 888	14 725	374	-	-	42 942	424	405	6 362	121	3 244	2 997	47
250 656	537 944	12 870	235 300	134 300	257 433	201 032	158 213	603 711	253 815	134 088	215 808	48
1 139 032	3 463 599	9 777 874	3 466 879	1 542 921	5 247 689	5 006 122	563 482	5 087 521	2 798 876	817 461	1 471 184	49
33 492	79 363	72 206	27 789	17 162	50 178	60 556	3 317	1 523 606	21 339	5 385	1 496 882	50
40 046	118 842	268 782	56 456	32 781	100 585	99 745	6 238	368 548	14 538	9 563	344 447	51
-	-	-	-	-	-	-	-	-	-	-	-	52
-	1 559	-	3 000	165	2 616	3 155	-	2 708	2 300	57	351	53
-	-	-	-	-	-	-	-	-	-	-	-	54
-	-	-	-	-	-	-	-	-	-	-	-	55
-	-	-	-	-	-	-	-	30 896	2 000	2 200	26 696	56
361 106	430 323	621	4 106	325 566	2 530	232 484	170 397	11 664	11 137	56	471	57
-	-	-	-	-	-	-	-	-	-	-	-	58
-	-	-	-	-	-	-	-	-	-	-	-	59
65	34 700	11 878	12 196	-	16 154	35 367	51 105	22	-	6	16	60
-	3 000	-	-	-	-	-	-	-	-	-	-	61
5	-	6 864	219	2	8 373	-	-	-	-	-	-	62
434 714	667 487	360 351	103 766	375 676	180 436	431 307	231 057	1 937 444	51 314	17 267	1 868 863	63
1 573 746	4 131 086	10 138 225	3 570 645	1 918 597	5 428 125	5 437 429	794 539	7 024 965	2 850 190	834 728	3 340 047	64
-	-	-	-	-	-	-	-	-	-	-	-	65
-	-	-	-	-	-	-	-	-	-	-	-	66
167 476	555 875	3 126 615	961 168	195 264	1 806 602	964 422	31 768	103 683	757 968	191 086	1 052 737	67
1 009 870	3 025 804	6 918 292	2 564 937	1 380 002	3 541 396	4 142 600	537 892	5 473 148	2 057 096	635 929	2 780 123	68

090 STEUERN, ALLG. FINANZZUWEISUNGEN UND UMLAGEN

NR.	ART DER AUSGABEN / EINNAHMEN	BUND, LAF, ERP						
		INSGESAMT	ZUSAMMEN	BUND	LASTENAUSGLEICHSF.	ERP-SOND. VERMOEGEN	ZUSAMMEN	OHNE STADTS
		1	2	3	4	5	6	7
01	BEAMTENBEZUEGE	-	-	-	-	-	-	-
02	ANGESTELLTENVERGUETUNGEN	-	-	-	-	-	-	-
03	ARBEITERLOEHNE	-	-	-	-	-	-	-
04	BESCHAEFTIGUNGSVERGUETUNGEN, BEIHILFEN USW.	-	-	-	-	-	-	-
05	AUFWANDSENTSCHAEDIGUNGEN USW.	-	-	-	-	-	-	-
06	VERSORGUNG	3)	-	-	-	-	-	-
07	PERSONALAUSGABEN ZUSAMMEN	-	-	-	-	-	-	-
08	UNTERHALTUNG U. INSTANDSETZUNG V. UNBEW. VERMOEGEN	-	-	-	-	-	-	-
09	ZINSEN	3)	-	-	-	-	-	-
10	ZUWEISUNGEN AN ZW. VERB. U. SONSTIGE KOERPERSCHAFTEN	-	-	-	-	-	-	-
11	UEBRIGE VERWALTUNGS- UND ZWECKAUSGABEN	-	-	-	-	-	-	-
12	VERWALTUNGS- UND ZWECKAUSGABEN ZUSAMMEN	-	-	-	-	-	-	-
13	BAUTEN, GROSSE INSTANDSETZUNGEN	-	-	-	-	-	-	-
14	NEUANSCHAFFUNG VON BEWEGLICHEN VERMOEGEN	-	-	-	-	-	-	-
15	ERWERB VON GRUNDVERMOEGEN	-	-	-	-	-	-	-
16	GEWAHRUNG VON DARLEHEN	-	-	-	-	-	-	-
17	BETEILIGUNGEN	-	-	-	-	-	-	-
18	TILGUNGEN	3)	-	-	-	-	-	-
19	ZUF. AN RUECKLAGEN U. AN KAPITALVERMOEGEN	-	-	-	-	-	-	-
20	AUSGABEN DER VERMOEGENSBEWEGUNG ZUSAMMEN	-	-	-	-	-	-	-
21	UNMITTELBARE AUSGABEN	-	-	-	-	-	-	-
22	ZUWEISUNGEN AN BUND	.	.	-	-	-	52 777	51 071
23	TILGUNG AN BUND	3)	.	-	-	-	-	-
24	ZUWEISUNGEN AN LASTENAUSGLEICHSFONDS	.	.	-	-	-	-	-
25	TILGUNG AN LASTENAUSGLEICHSFONDS	3)	.	-	-	-	-	-
26	ZUWEISUNGEN AN ERP-SONDERVERMOEGEN	.	.	-	-	-	-	-
27	TILGUNG AN ERP-SONDERVERMOEGEN	3)	.	-	-	-	-	-
28	ZUWEISUNGEN AN LAENDER	1)	.	1 466 587	1 466 587	-	.	922
29	DARLEHEN AN LAENDER	.	.	-	-	-	.	-
30	TILGUNG AN LAENDER	3)	.	-	-	-	.	-
31	ZUWEISUNGEN AN GEMEINDEN (GV.)	4 611 089	1 961	1 961	-	-	4 609 128	4 609 128
32	DARLEHEN AN GEMEINDEN (GV.)	.	.	-	-	-	-	-
33	TILGUNG AN GEMEINDEN (GV.)	3)	.	-	-	-	-	-
34	ZAHLUNGEN AN GEBIETSKOERPERSCHAFTEN ZUSAMMEN	4 611 089	1 468 548	1 468 548	-	-	4 661 905	4 661 121
35	GESAMTAUSGABEN	4 611 089	1 468 548	1 468 548	-	-	4 661 905	4 661 121
36	STEUERN	88 710 549 56 506 181 54 546 014 1 960 167					32 204 368 27 839 090	
37	MIETEN UND PACHTEN	-	-	-	-	-	-	-
38	ZINSEINNAHMEN	-	-	-	-	-	-	-
39	ZUWEISUNGEN VON ZW. VERB. U. SONST. KOERPERSCHAFTEN	-	-	-	-	-	-	-
40	UEBRIGE EINNAHMEN AUS VERWALTUNG UND BETRIEB	-	-	-	-	-	-	-
41	EINNAHMEN AUS VERWALTUNG UND BETRIEB ZUSAMMEN	88 710 549 56 506 181 54 546 014 1 960 167					32 204 368 27 839 090	
42	SCHULDENAUFNAHMEN AUS KREDITMARKTMITTELN	3)	-	-	-	-	-	-
43	SCHULDENAUFNAHMEN AUS OEFFENTLICHEN SONDERMITTELN	3)	-	-	-	-	-	-
44	ENTNAHMEN AUS RUECKLAGEN UND AUS KAPITALVERMOEGEN	-	-	-	-	-	-	-
45	ERLOESE AUS VERAEUSSERUNGEN VON GRUNDVERMOEGEN	-	-	-	-	-	-	-
46	ERLOESE AUS VERAEUSSERUNGEN V. SONST. SACHVERMOEGEN	-	-	-	-	-	-	-
47	DARLEHENS RUECKFLUESSE VON DRITTEN	-	-	-	-	-	-	-
48	EINNAHMEN DER VERMOEGENSBEWEGUNG ZUSAMMEN	-	-	-	-	-	-	-
49	UNMITTELBARE EINNAHMEN	88 710 549 56 506 181 54 546 014 1 960 167					32 204 368 27 839 090	
50	ZUWEISUNGEN VOM BUND	.	.	-	-	-	1 466 500	-
51	SCHULDENAUFNAHMEN VOM BUND	3)	.	-	-	-	-	-
52	ZUWEISUNGEN VOM LASTENAUSGLEICHSFONDS	.	.	-	-	-	-	-
53	SCHULDENAUFNAHMEN VOM LASTENAUSGLEICHSFONDS	3)	.	-	-	-	-	-
54	DARLEHENS RUECKFLUESSE VOM LASTENAUSGLEICHSFONDS	.	.	-	-	-	-	-
55	ZUWEISUNGEN VOM ERP-SONDERVERMOEGEN	.	.	-	-	-	-	-
56	SCHULDENAUFNAHMEN VOM ERP-SONDERVERMOEGEN	3)	.	-	-	-	-	-
57	ZUWEISUNGEN VON LAENDERN	2)	.	1 706	1 706	-	.	349 055
58	SCHULDENAUFNAHMEN VON LAENDERN	3)	.	-	-	-	.	-
59	DARLEHENS RUECKFLUESSE VON LAENDERN	.	.	-	-	-	.	-
60	ZUWEISUNGEN VON GEMEINDEN (GV.)	136 252	1 157	1 157	-	-	135 095	135 095
61	SCHULDENAUFNAHMEN VON GEMEINDEN (GV.)	3)	.	-	-	-	-	-
62	DARLEHENS RUECKFLUESSE VON GEMEINDEN (GV.)	.	.	-	-	-	-	-
63	ZAHLUNGEN VON GEBIETSKOERPERSCHAFTEN ZUSAMMEN	136 252	2 863	2 863	-	-	1 601 595	484 150
64	GESAMTEINNAHMEN	88 846 801 56 509 044 54 548 877 1 960 167					33 805 963 28 323 240	
65	NACHRICHTLICH							
65	ZAHLUNGEN AN GEBIETSKOERPERSCHAFTEN GLEICHER EBENE	3 053 901	-	-	-	-	1 534 537	1 184 560
66	ZAHLUNGEN VON GEBIETSKOERPERSCHAFTEN GLEICHER EBENE	2 978 827	-	-	-	-	1 510 621	1 160 644
67	NETTOAUSGABEN	4 549 911- 1 465 685- 1 465 685-					3 084 226- 4 200 887-	
68	SALDO (64+66) ./. (35+65)	84 160 638 55 040 496 53 080 329 1 960 167					29 120 142 23 638 203	

1) SPALTE 7 AN STADTSTAATEN (EINNAHMEN) - 2) SPALTE 7 VON STADTSTAATEN (AUSGABEN) - 3) ZENTRALNACHWEIS UNT. ALLG. FINANZEN

LÄNDER												NR.
SCHLESWIG- HOLSTEIN	NIEDER- SACHSEN	NORDRHEIN- WESTFALEN	HESSEN	RHEINLAND- PFALZ	BADEN- WÜRTTEMBERG	BAYERN	SAARLAND	STADT- STAATEN	HAMBURG	BREMEN	BERLIN (WEST)	
8	9	10	11	12	13	14	15	16	17	18	19	
-	-	-	-	-	-	-	-	-	-	-	-	01
-	-	-	-	-	-	-	-	-	-	-	-	02
-	-	-	-	-	-	-	-	-	-	-	-	03
-	-	-	-	-	-	-	-	-	-	-	-	04
-	-	-	-	-	-	-	-	-	-	-	-	05
-	-	-	-	-	-	-	-	-	-	-	-	06
-	-	-	-	-	-	-	-	-	-	-	-	07
-	-	-	-	-	-	-	-	-	-	-	-	08
-	-	-	-	-	-	-	-	-	-	-	-	09
-	-	-	-	-	-	-	-	-	-	-	-	10
-	-	-	-	-	-	-	-	-	-	-	-	11
-	-	-	-	-	-	-	-	-	-	-	-	12
-	-	-	-	-	-	-	-	-	-	-	-	13
-	-	-	-	-	-	-	-	-	-	-	-	14
-	-	-	-	-	-	-	-	-	-	-	-	15
-	-	-	-	-	-	-	-	-	-	-	-	16
-	-	-	-	-	-	-	-	-	-	-	-	17
-	-	-	-	-	-	-	-	-	-	-	-	18
-	-	-	-	-	-	-	-	-	-	-	-	19
-	-	-	-	-	-	-	-	-	-	-	-	20
-	-	-	-	-	-	-	-	-	-	-	-	21
51 071	-	-	-	-	-	-	-	1 706	-	1 706	-	22
-	-	-	-	-	-	-	-	-	-	-	-	23
-	-	-	-	-	-	-	-	-	-	-	-	24
-	-	-	-	-	-	-	-	-	-	-	-	25
-	-	-	-	-	-	-	-	-	-	-	-	26
-	-	-	-	-	-	-	-	-	-	-	-	27
32 874	-	490 211	290 959	-	369 310	1 422	906	349 055	349 055	-	-	28
-	-	-	-	-	-	-	-	-	-	-	-	29
-	-	-	-	-	-	-	-	-	-	-	-	30
182 128	507 635	1 758 692	343 189	207 892	894 057	565 396	150 239	-	-	-	-	31
-	-	-	-	-	-	-	-	-	-	-	-	32
-	-	-	-	-	-	-	-	-	-	-	-	33
265 873	507 635	2 248 903	634 148	207 892	1 263 367	566 818	151 145	350 761	349 055	1 706	-	34
265 873	507 635	2 248 903	634 148	207 892	1 263 367	566 818	151 145	350 761	349 055	1 706	-	35
856 102 2 868 288	9 608 303 3	1 737 653	1 376 803	4 887 068	4 666 962	401 911	4 365 278 2	4 472 107	672 973	1 220 198	-	36
-	-	-	-	-	-	-	-	-	-	-	-	37
-	-	-	-	-	-	-	-	-	-	-	-	38
-	-	-	-	-	-	-	-	-	-	-	-	39
-	-	-	-	-	-	-	-	-	-	-	-	40
856 102 2 868 288	9 608 303 3	1 737 653	1 376 803	4 887 068	4 666 962	401 911	4 365 278 2	4 472 107	672 973	1 220 198	-	41
-	-	-	-	-	-	-	-	-	-	-	-	42
-	-	-	-	-	-	-	-	-	-	-	-	43
-	-	-	-	-	-	-	-	-	-	-	-	44
-	-	-	-	-	-	-	-	-	-	-	-	45
-	-	-	-	-	-	-	-	-	-	-	-	46
-	-	-	-	-	-	-	-	-	-	-	-	47
-	-	-	-	-	-	-	-	-	-	-	-	48
856 102 2 868 288	9 608 303 3	1 737 653	1 376 803	4 887 068	4 666 962	401 911	4 365 278 2	4 472 107	672 973	1 220 198	-	49
-	-	-	-	-	-	-	-	1 466 500	-	-	1 466 500	50
-	-	-	-	-	-	-	-	-	-	-	-	51
-	-	-	-	-	-	-	-	-	-	-	-	52
-	-	-	-	-	-	-	-	-	-	-	-	53
-	-	-	-	-	-	-	-	-	-	-	-	54
-	-	-	-	-	-	-	-	-	-	-	-	55
-	-	-	-	-	-	-	-	-	-	-	-	56
360 212	430 323	-	-	325 130	-	223 781	170 253	922	922	-	-	57
-	-	-	-	-	-	-	-	-	-	-	-	58
-	-	-	-	-	-	-	-	-	-	-	-	59
-	34 800	-	-	-	15 214	34 076	51 105	-	-	-	-	60
-	-	-	-	-	-	-	-	-	-	-	-	61
-	-	-	-	-	-	-	-	-	-	-	-	62
360 212	465 823	-	-	325 130	15 214	257 857	221 358	1 467 422	922	-	1 466 500	63
1 216 314 3	333 311	9 608 303 3	1 737 653	1 701 933	4 902 282	4 924 819	623 269	5 832 700 2	4 473 029	672 973	2 686 698	64
-	-	-	-	-	-	-	-	-	-	-	-	65
-	-	-	-	-	-	-	-	-	-	-	-	66
94 339	42 812-	2 248 903-	634 148-	117 238	1 248 153-	308 961-	70 213	1 116 661	348 133-	1 706-	1 466 500	67
950 441 2	825 876	7 359 400 2	539 505	1 494 041	3 638 915	4 358 001	472 124	5 481 939 2	123 974	671 267 2	686 698	68

091 UEBRIGE FINANZMITTEL

NR.	ART DER AUSGABEN / EINNAHMEN	BUND, LAF, ERP						OHNE STADTST.
		INSGESANT	ZUSAMMEN	BUND	LASTENAUS- GLEICHSF.	ERP-SOND- VERMOEGEN	ZUSAMMEN	
		1	2	3	4	5	6	
01	BEAMTENBEZUEGE	-	-	-	-	-	-	-
02	ANGESTELLTENVERGUETUNGEN	-	-	-	-	-	-	-
03	ARBEITERLOEHNE	-	-	-	-	-	-	-
04	BESCHAEFFIGUNGSVERGUETUNGEN, BEIHILFEN USW.	-	-	-	-	-	-	-
05	AUFWANDSENTSCHAEDIGUNGEN USW.	-	-	-	-	-	-	-
06	VERSORGUNG	-	-	-	-	-	-	-
07	PERSONALAUSGABEN ZUSAMMEN	-	-	-	-	-	-	-
08	UNTERHALTUNG U. INSTANDSETZUNG V. UNBEW. VERMOEGEN	-	-	-	-	-	-	-
09	ZINSEN	-	-	-	-	-	-	-
10	ZUWEISUNGEN AN ZWECKVERB. U. SONSTIGE KOERPERSCHAFTEN	1 630	-	-	-	-	1 630	1 630
11	UEBRIGE VERWALTUNGS- UND ZWECKAUSGABEN	44 355	42 359	42 359	-	-	1 996	1 996
12	VERWALTUNGS- UND ZWECKAUSGABEN ZUSAMMEN	45 985	42 359	42 359	-	-	3 626	3 626
13	BAUTEN, GROSSE INSTANDSETZUNGEN	-	-	-	-	-	-	-
14	NEUANSCHAFFUNG VON BEWEGLICHEN VERMOEGEN	-	-	-	-	-	-	-
15	ERWERB VON GRUNDVERMOEGEN	-	-	-	-	-	-	-
16	GEWAHRUNG VON DARLEHEN	-	-	-	-	-	-	-
17	BETEILIGUNGEN	-	-	-	-	-	-	-
18	TILGUNGEN	-	-	-	-	-	-	-
19	ZUF. AN RUECKLAGEN U. AN KAPITALVERMOEGEN	-	-	-	-	-	-	-
20	AUSGABEN DER VERMOEGENSBEWEGUNG ZUSAMMEN	-	-	-	-	-	-	-
21	UNMITTLBARE AUSGABEN	45 985	42 359	42 359	-	-	3 626	3 626
22	ZUWEISUNGEN AN BUND	.	.	-	-	-	3 103	3 103
23	TILGUNG AN BUND	.	.	-	-	-	-	-
24	ZUWEISUNGEN AN LASTENAUSGLEICHSFONDS	.	.	-	-	-	-	-
25	TILGUNG AN LASTENAUSGLEICHSFONDS	.	.	-	-	-	-	-
26	ZUWEISUNGEN AN ERP-SONDERVERMOEGEN	.	.	-	-	-	-	-
27	TILGUNG AN ERP-SONDERVERMOEGEN	.	.	-	-	-	-	-
28	ZUWEISUNGEN AN LAENDER	.	-	-	-	-	.	137
29	DARLEHEN AN LAENDER	.	-	-	-	-	.	-
30	TILGUNG AN LAENDER	.	-	-	-	-	.	-
31	ZUWEISUNGEN AN GEMEINDEN (GV.)	10 143	-	-	-	-	10 143	10 143
32	DARLEHEN AN GEMEINDEN (GV.)	-	-	-	-	-	-	-
33	TILGUNG AN GEMEINDEN (GV.)	-	-	-	-	-	-	-
34	ZAHLUNGEN AN GEBIETSKOERPERSCHAFTEN ZUSAMMEN	10 143	-	-	-	-	13 246	13 383
35	GESAMTAUSGABEN	56 128	42 359	42 359	-	-	16 872	17 009
36	GEBUEHREN, ENTGELTE, STRAFEN	-	-	-	-	-	-	-
37	Mieten und Pachten	-	-	-	-	-	-	-
38	ZINSEINNAHMEN	-	-	-	-	-	-	-
39	ZUWEISUNGEN VON ZWECKVERB. U. SONST. KOERPERSCHAFTEN	884	-	-	-	-	884	-
40	UEBRIGE EINNAHMEN AUS VERWALTUNG UND BETRIEB	548 993	162 948	162 948	-	-	386 045	363 145
41	EINNAHMEN AUS VERWALTUNG UND BETRIEB ZUSAMMEN	549 877	162 948	162 948	-	-	386 929	363 145
42	SCHULDENAUFNAHMEN AUS KREDITMARKTMITTELN	-	-	-	-	-	-	-
43	SCHULDENAUFNAHMEN AUS OEFFENTLICHEN SONDERMITTELN	-	-	-	-	-	-	-
44	ENTNAHMEN AUS RUECKLAGEN UND AUS KAPITALVERMOEGEN	-	-	-	-	-	-	-
45	ERLOESE AUS VERAEUSSERUNGEN VON GRUNDVERMOEGEN	-	-	-	-	-	-	-
46	ERLOESE AUS VERAEUSSERUNGEN V. SONST. SACHVERMOEGEN	-	-	-	-	-	-	-
47	DARLEHENS RUECKFLUESSE VON DRITTEN	-	-	-	-	-	-	-
48	EINNAHMEN DER VERMOEGENSBEWEGUNG ZUSAMMEN	-	-	-	-	-	-	-
49	UNMITTLBARE EINNAHMEN	549 877	162 948	162 948	-	-	386 929	363 145
50	ZUWEISUNGEN VOM BUND	.	.	-	-	-	-	-
51	SCHULDENAUFNAHMEN VOM BUND	.	.	-	-	-	-	-
52	ZUWEISUNGEN VOM LASTENAUSGLEICHSFONDS	.	.	-	-	-	-	-
53	SCHULDENAUFNAHMEN VOM LASTENAUSGLEICHSFONDS	.	.	-	-	-	-	-
54	DARLEHENS RUECKFLUESSE VOM LASTENAUSGLEICHSFONDS	.	.	-	-	-	-	-
55	ZUWEISUNGEN VOM ERP-SONDERVERMOEGEN	.	.	-	-	-	-	-
56	SCHULDENAUFNAHMEN VOM ERP-SONDERVERMOEGEN	.	.	-	-	-	-	-
57	ZUWEISUNGEN VOM LAENDERN	.	4 424	4 424	-	-	.	-
58	SCHULDENAUFNAHMEN VON LAENDERN	.	-	-	-	-	.	-
59	DARLEHENS RUECKFLUESSE VON LAENDERN	.	-	-	-	-	.	-
60	ZUWEISUNGEN VON GEMEINDEN (GV.)	-	-	-	-	-	-	-
61	SCHULDENAUFNAHMEN VON GEMEINDEN (GV.)	-	-	-	-	-	-	-
62	DARLEHENS RUECKFLUESSE VON GEMEINDEN (GV.)	-	-	-	-	-	-	-
63	ZAHLUNGEN VON GEBIETSKOERPERSCHAFTEN ZUSAMMEN	-	4 424	4 424	-	-	-	-
64	GESAMTEINNAHMEN	549 877	167 372	167 372	-	-	386 929	363 145
NACHRICHTLICH								
65	ZAHLUNGEN AN GEBIETSKOERPERSCHAFTEN GLEICHER EBENE	4 317	-	-	-	-	1 214	1 077
66	ZAHLUNGEN VON GEBIETSKOERPERSCHAFTEN GLEICHER EBENE	6 178	-	-	-	-	1 754	1 617
67	NETTOAUSGABEN	54 267-	37 935-	37 935-	-	-	16 332-	16 469-
68	SALDO (64+66) ./.. (35+65)	495 610	125 013	125 013	-	-	370 597	346 676

1) SPALTE 7 AN STADTSTAATEN (EINNAHMEN) - 2) SPALTE 7 VON STADTSTAATEN (AUSGABEN) - 3) ZENTRALNACHWEIS UNT. ALLG. FINANZEN

LAENDER												NR.
SCHLESWIG- HOLSTEIN	NIEDER- SACHSEN	NORDRHEIN - WESTFALEN	HESSEN	RHEINLAND- PFALZ	BADEN- WUERTTEMBERG	BAYERN	SAARLAND	STADT- STAATEN	HAMBURG	BREMEN	BERLIN (WEST)	
8	9	10	11	12	13	14	15	16	17	18	19	
-	-	-	-	-	-	-	-	-	-	-	-	01
-	-	-	-	-	-	-	-	-	-	-	-	02
-	-	-	-	-	-	-	-	-	-	-	-	03
-	-	-	-	-	-	-	-	-	-	-	-	04
-	-	-	-	-	-	-	-	-	-	-	-	05
-	-	-	-	-	-	-	-	-	-	-	-	06
-	-	-	-	-	-	-	-	-	-	-	-	07
-	-	-	-	-	-	-	-	-	-	-	-	08
-	-	-	-	1 630	-	-	-	-	-	-	-	09
-	-	-	-	1 630	-	366	-	-	-	-	-	10
-	-	-	-	-	-	-	-	-	-	-	-	11
-	-	-	-	3 260	-	366	-	-	-	-	-	12
-	-	-	-	-	-	-	-	-	-	-	-	13
-	-	-	-	-	-	-	-	-	-	-	-	14
-	-	-	-	-	-	-	-	-	-	-	-	15
-	-	-	-	-	-	-	-	-	-	-	-	16
-	-	-	-	-	-	-	-	-	-	-	-	17
-	-	-	-	-	-	-	-	-	-	-	-	18
-	-	-	-	-	-	-	-	-	-	-	-	19
-	-	-	-	-	-	-	-	-	-	-	-	20
-	-	-	-	3 260	-	366	-	-	-	-	-	21
638	-	-	772	815	-	878	-	-	-	-	-	22
-	-	-	-	-	-	-	-	-	-	-	-	23
-	-	-	-	-	-	-	-	-	-	-	-	24
-	-	-	-	-	-	-	-	-	-	-	-	25
-	-	-	-	-	-	-	-	-	-	-	-	26
-	-	-	-	-	-	-	-	-	-	-	-	27
286	-	-	-	857	-	71	-	-	-	-	-	28
-	-	-	-	-	-	-	-	-	-	-	-	29
-	-	-	-	-	-	-	-	-	-	-	-	30
-	3 296	-	3 619	-	-	3 228	-	-	-	-	-	31
-	-	-	-	-	-	-	-	-	-	-	-	32
-	-	-	-	-	-	-	-	-	-	-	-	33
924	3 296	-	4 391	1 672	-	4 177	-	-	-	-	-	34
924	3 296	-	4 391	4 932	-	4 543	-	-	-	-	-	35
-	-	-	-	-	-	-	-	-	-	-	-	36
-	-	-	-	-	-	-	-	-	-	-	-	37
-	-	-	-	-	-	-	-	-	-	-	-	38
24 426	35 288	114 542	45 668	29 198	47 954	66 069	-	884 22 900	620 18 890	264 4 010	-	39
24 426	35 288	114 542	45 668	29 198	47 954	66 069	-	23 784	19 510	4 274	-	40
-	-	-	-	-	-	-	-	-	-	-	-	41
-	-	-	-	-	-	-	-	-	-	-	-	42
-	-	-	-	-	-	-	-	-	-	-	-	43
-	-	-	-	-	-	-	-	-	-	-	-	44
-	-	-	-	-	-	-	-	-	-	-	-	45
-	-	-	-	-	-	-	-	-	-	-	-	46
-	-	-	-	-	-	-	-	-	-	-	-	47
-	-	-	-	-	-	-	-	-	-	-	-	48
24 426	35 288	114 542	45 668	29 198	47 954	66 069	-	23 784	19 510	4 274	-	49
-	-	-	-	-	-	-	-	-	-	-	-	50
-	-	-	-	-	-	-	-	-	-	-	-	51
-	-	-	-	-	-	-	-	-	-	-	-	52
-	-	-	-	-	-	-	-	-	-	-	-	53
-	-	-	-	-	-	-	-	-	-	-	-	54
-	-	-	-	-	-	-	-	-	-	-	-	55
-	-	-	-	-	-	-	-	-	-	-	-	56
-	-	120	127	-	-	1 370	-	137	-	-	137	57
-	-	-	-	-	-	-	-	-	-	-	-	58
-	-	-	-	-	-	-	-	-	-	-	-	59
-	-	-	-	-	-	-	-	-	-	-	-	60
-	-	-	-	-	-	-	-	-	-	-	-	61
-	-	-	-	-	-	-	-	-	-	-	-	62
-	-	120	127	-	-	1 370	-	137	-	-	137	63
24 426	35 288	114 662	45 795	29 198	47 954	67 439	-	23 921	19 510	4 274	137	64
-	-	-	-	-	-	-	-	-	-	-	-	65
924-	3 296-	120	4 264-	4 932-	-	3 173-	-	137	-	-	137	66
23 502	31 992	114 662	41 404	24 266	47 954	62 896	-	23 921	19 510	4 274	137	67
-	-	-	-	-	-	-	-	-	-	-	-	68

092 ALLGEMEINES VERMOEGEN

NR.	ART DER AUSGABEN / EINNAHMEN	BUND, LAF, ERP						
		INSGESAMT	ZUSAMMEN	BUND	LASTENAUSGLEICHSF.	ERP-SOND. VERMOEGEN	ZUSAMMEN	OHNE STADTST.
		1	2	3	4	5	6	7
01	BEAMTENBEZUEGE	61	-	-	-	-	61	-
02	ANGESTELLTENVERGUETUNGEN	114	-	-	-	-	114	-
03	ARBEITERLOHNE	1 118	-	-	-	-	1 118	-
04	BESCHAEFTIGUNGSVERGUETUNGEN, BEIHILFEN USW.	5	-	-	-	-	5	-
05	AUFWANDSENTSCHAEDIGUNGEN USW.	702	-	-	-	-	702	-
06	VERSORGUNG	-	-	-	-	-	-	-
07	PERSONALAUSGABEN ZUSAMMEN	2 000	-	-	-	-	2 000	-
08	UNTERHALTUNG U. INSTANDSETZUNG V. UNBEWEGL. VERMOEGEN	62 006	33 684	33 684	-	-	28 322	13 875
09	ZINSEN	49	-	-	-	-	49	1
10	ZUWEISUNGEN AN ZWECKVERB. U. SONSTIGE KOERPERSCHAFTEN	-	-	-	-	-	-	-
11	UEBRIGE VERWALTUNGS- UND ZWECKAUSGABEN	106 300	43 297	43 297	-	-	63 003	32 126
12	VERWALTUNGS- UND ZWECKAUSGABEN ZUSAMMEN	170 355	76 981	76 981	-	-	93 374	46 002
13	BAUTEN, GROSSE INSTANDSETZUNGEN	34 904	15 825	15 825	-	-	19 079	17 690
14	NEUANSCHAFFUNG VON BEWEGLICHEM VERMOEGEN	63	-	-	-	-	63	25
15	ERWERB VON GRUNDVERMOEGEN	216 793	14 011	14 011	-	-	202 782	93 056
16	GEWAHRUNG VON DARLEHEN	8 142	-	-	-	-	8 142	92
17	BETEILIGUNGEN	1 781 658	1 780 350	1 780 350	-	-	1 308	6
18	TILGUNGEN	1 058 500	1 058 500	1 058 500	-	-	-	-
19	ZUF. AN RUECKLAGEN U. AN KAPITALVERMOEGEN	100 280	93 739	-	-	93 739	6 541	6 526
20	AUSGABEN DER VERMOEGENSBEWEGUNG ZUSAMMEN	3 200 340	2 962 425	2 868 686	-	93 739	237 915	117 395
21	UNMITTELBARE AUSGABEN	3 370 695	3 039 406	2 945 667	-	93 739	331 289	163 397
22	ZUWEISUNGEN AN BUND	-	-	-	-	-	-	-
23	TILGUNG AN BUND	-	-	-	-	-	-	-
24	ZUWEISUNGEN AN LASTENAUSGLEICHSFONDS	-	-	-	-	-	-	-
25	TILGUNG AN LASTENAUSGLEICHSFONDS	-	-	-	-	-	-	-
26	ZUWEISUNGEN AN ERP-SONDERVERMOEGEN	-	-	-	-	-	-	-
27	TILGUNG AN ERP-SONDERVERMOEGEN	-	-	-	-	-	-	-
28	ZUWEISUNGEN AN LAENDER	-	-	-	-	-	-	-
29	DARLEHEN AN LAENDER	-	-	-	-	-	-	-
30	TILGUNG AN LAENDER	-	-	-	-	-	-	-
31	ZUWEISUNGEN AN GEMEINDEN (GV.)	384	380	380	-	-	4	4
32	DARLEHEN AN GEMEINDEN (GV.)	164	164	164	-	-	-	-
33	TILGUNG AN GEMEINDEN (GV.)	-	-	-	-	-	-	-
34	ZAHLUNGEN AN GEBIETSKOERPERSCHAFTEN ZUSAMMEN	548	544	544	-	-	4	4
35	GESAMTAUSGABEN	3 371 243	3 039 950	2 946 211	-	93 739	331 293	163 401
36	GEBUEHREN, ENTGELTE, STRAFEN	4 552	-	-	-	-	4 552	4 467
37	MIETEN UND PACHTEN	249 422	131 486	131 486	-	-	117 936	48 164
38	ZINSEINNAHMEN	351 614	234 563	6 579	-	227 984	117 051	104 958
39	ZUWEISUNGEN VON ZWECKVERB. U. SONST. KOERPERSCHAFTEN	357	-	-	-	-	357	357
40	UEBRIGE EINNAHMEN AUS VERWALTUNG UND BETRIEB	55 376	25 861	20 007	-	5 854	29 515	27 433
41	EINNAHMEN AUS VERWALTUNG UND BETRIEB ZUSAMMEN	661 321	391 910	158 072	-	233 838	269 411	185 379
42	SCHULDENAUFNAHMEN AUS KREDITMARKTMITTELN	1 780 350	1 780 350	1 780 350	-	-	-	-
43	SCHULDENAUFNAHMEN AUS OEFFENTLICHEN SONDERMITTELN	-	-	-	-	-	-	-
44	ENTNAHMEN AUS RUECKLAGEN UND AUS KAPITALVERMOEGEN	1 129 384	1 068 902	1 060 054	-	8 848	60 482	60 470
45	ERLOESE AUS VERAEUSSERUNGEN VON GRUNDVERMOEGEN	192 772	79 354	79 354	-	-	113 418	87 795
46	ERLOESE AUS VERAEUSSERUNGEN V. SONST. SACHVERMOEGEN	1 331	931	931	-	-	400	400
47	DARLEHENS RUECKFLUESSE VON DRITTEN	730 029	648 383	1 884	-	646 499	81 646	75 294
48	EINNAHMEN DER VERMOEGENSBEWEGUNG ZUSAMMEN	3 833 866	3 577 920	2 922 573	-	655 347	255 946	223 959
49	UNMITTELBARE EINNAHMEN	4 495 187	3 969 830	3 080 645	-	889 185	525 357	409 338
50	ZUWEISUNGEN VOM BUND	-	-	-	-	-	-	-
51	SCHULDENAUFNAHMEN VOM BUND	-	-	-	-	-	-	-
52	ZUWEISUNGEN VOM LASTENAUSGLEICHSFONDS	-	-	-	-	-	-	-
53	SCHULDENAUFNAHMEN VOM LASTENAUSGLEICHSFONDS	-	-	-	-	-	-	-
54	DARLEHENS RUECKFLUESSE VOM LASTENAUSGLEICHSFONDS	-	-	-	-	-	-	-
55	ZUWEISUNGEN VOM ERP-SONDERVERMOEGEN	-	-	-	-	-	-	-
56	SCHULDENAUFNAHMEN VOM ERP-SONDERVERMOEGEN	-	-	-	-	-	-	-
57	ZUWEISUNGEN VON LAENDERN	-	-	-	-	-	-	-
58	SCHULDENAUFNAHMEN VON LAENDERN	-	-	-	-	-	-	-
59	DARLEHENS RUECKFLUESSE VON LAENDERN	-	21 326	9 432	-	11 894	-	-
60	ZUWEISUNGEN VON GEMEINDEN (GV.)	91	-	-	-	-	91	91
61	SCHULDENAUFNAHMEN VON GEMEINDEN (GV.)	-	-	-	-	-	-	-
62	DARLEHENS RUECKFLUESSE VON GEMEINDEN (GV.)	15 461	-	-	-	-	15 461	15 461
63	ZAHLUNGEN VON GEBIETSKOERPERSCHAFTEN ZUSAMMEN	15 552	21 326	9 432	-	11 894	15 552	15 552
64	GESAMTEINNAHMEN	4 510 739	3 991 156	3 090 077	-	901 079	540 909	424 890
NACHRICHTLICH								
65	ZAHLUNGEN AN GEBIETSKOERPERSCHAFTEN GLEICHER EBENE	-	-	-	-	-	-	-
66	ZAHLUNGEN VON GEBIETSKOERPERSCHAFTEN GLEICHER EBENE	21 326	-	-	-	-	-	-
67	NETTOAUSGABEN	3 334 365	3 018 624	2 936 779	-	81 845	315 741	147 849
68	SALDO (64+66) -/. (35+65)	1 160 822	951 206	143 866	-	807 340	209 616	261 489

1) SPALTE 7 AN STADTSTAATEN (EINNAHMEN) - 2) SPALTE 7 VON STADTSTAATEN (AUSGABEN) - 3) ZENTRALNACHWEIS UNT. ALLG. FINANZEN

LAENDER												NR.
SCHLESWIG- HOLSTEIN	NIEDER- SACHSEN	NORDRHEIN - WESTFALEN	HESSEN	RHEINLAND- PFALZ	BADEN- WUERTTEMB.	BAYERN	SAARLAND	STADT- STAATEN	HAMBURG	BREMEN	BERLIN (WEST)	
8	9	10	11	12	13	14	15	16	17	18	19	
-	-	-	-	-	-	-	-	61	-	61	-	01
-	-	-	-	-	-	-	-	114	-	114	-	02
-	-	-	-	-	-	-	-	1 118	-	32	1 086	03
-	-	-	-	-	-	-	-	5	-	4	1	04
-	-	-	-	-	-	-	-	702	-	1	701	05
-	-	-	-	-	-	-	-	-	-	-	-	06
-	-	-	-	-	-	-	-	2 000	-	212	1 788	07
310	-	848	2 166	790	3 985	5 063	713	14 447	8 603	536	5 308	08
-	-	-	-	-	-	-	-	48	-	3	45	09
1	-	-	-	-	-	-	-	-	-	-	-	10
368	13 366	1 095	4 147	331	5 148	7 246	425	30 877	17 468	3 796	9 613	11
679	13 366	1 943	6 313	1 121	9 133	12 309	1 138	47 372	26 071	4 547	16 754	12
237	-	10 261	1 470	-	4 581	642	499	1 389	267	401	721	13
-	-	25	-	-	-	-	-	38	-	38	-	14
4 461	23 127	31 363	7 860	2 646	14 210	5 346	4 043	109 726	55 916	20 703	33 107	15
-	-	-	-	-	-	-	-	92	-	8 050	-	16
-	-	-	-	-	6	-	-	1 302	1 296	6	-	17
-	-	-	-	-	-	-	-	-	-	-	-	18
1 091	-	5 435	-	-	-	-	-	15	13	2	-	19
5 789	23 127	47 084	9 330	2 646	18 797	5 988	4 634	120 520	57 492	29 200	33 828	20
6 468	36 493	49 027	15 643	3 767	27 930	18 297	5 772	167 892	83 563	33 747	50 582	21
-	-	-	-	-	-	-	-	-	-	-	-	22
-	-	-	-	-	-	-	-	-	-	-	-	23
-	-	-	-	-	-	-	-	-	-	-	-	24
-	-	-	-	-	-	-	-	-	-	-	-	25
-	-	-	-	-	-	-	-	-	-	-	-	26
-	-	-	-	-	-	-	-	-	-	-	-	27
-	-	-	-	-	-	-	-	-	-	-	-	28
-	-	-	-	-	-	-	-	-	-	-	-	29
-	-	-	-	-	-	-	-	-	-	-	-	30
4	-	-	-	-	-	-	-	-	-	-	-	31
-	-	-	-	-	-	-	-	-	-	-	-	32
-	-	-	-	-	-	-	-	-	-	-	-	33
4	-	-	-	-	-	-	-	-	-	-	-	34
6 472	36 493	49 027	15 643	3 767	27 930	18 297	5 772	167 892	83 563	33 747	50 582	35
-	-	-	11	-	-	4 456	-	85	11	27	47	36
883	4 012	5 063	4 775	1 932	13 263	15 199	3 037	69 772	46 927	3 209	19 636	37
2 331	8 876	17 919	2 181	1	39 477	33 996	177	12 093	4 334	2 710	5 049	38
-	-	-	-	-	320	37	-	-	-	-	-	39
923	8 837	285	479	60	1 283	15 551	15	2 082	811	158	1 113	40
4 137	21 725	23 267	7 446	1 993	54 343	69 239	3 229	84 032	52 083	6 104	25 845	41
-	-	-	-	-	-	-	-	-	-	-	-	42
-	-	-	-	-	-	-	-	-	-	-	-	43
35 842	496	2 014	21	1 157	1	20 016	923	12	12	-	-	44
4 563	26 034	2 697	2 735	1 322	20 711	23 049	6 684	25 623	2 812	2 766	20 045	45
4	-	3	-	11	379	3	-	-	-	-	-	46
16 888	14 685	374	-	-	42 942	-	405	6 352	121	3 244	2 987	47
57 297	41 215	5 088	2 756	2 490	64 033	43 068	8 012	31 987	2 945	6 010	23 032	48
61 434	62 940	28 355	10 202	4 483	118 376	112 307	11 241	116 019	55 028	12 114	48 877	49
-	-	-	-	-	-	-	-	-	-	-	-	50
-	-	-	-	-	-	-	-	-	-	-	-	51
-	-	-	-	-	-	-	-	-	-	-	-	52
-	-	-	-	-	-	-	-	-	-	-	-	53
-	-	-	-	-	-	-	-	-	-	-	-	54
-	-	-	-	-	-	-	-	-	-	-	-	55
-	-	-	-	-	-	-	-	-	-	-	-	56
-	-	-	-	-	-	-	-	-	-	-	-	57
-	-	-	-	-	-	-	-	-	-	-	-	58
-	-	-	-	-	-	-	-	-	-	-	-	59
-	-	-	-	-	91	-	-	-	-	-	-	60
-	-	-	-	-	-	-	-	-	-	-	-	61
5	-	6 864	219	-	8 373	-	-	-	-	-	-	62
5	-	6 864	219	-	8 464	-	-	-	-	-	-	63
61 439	62 940	35 219	10 421	4 483	126 840	112 307	11 241	116 019	55 028	12 114	48 877	64
-	-	-	-	-	-	-	-	-	-	-	-	65
-	-	-	-	-	-	-	-	-	-	-	-	66
6 467-	36 493-	42 163-	15 424-	3 767-	19 466-	18 297-	5 772-	167 892-	83 563-	33 747-	50 582-	67
54 967	26 447	13 808-	5 222-	716	98 910	94 010	5 469	51 873-	28 535-	21 633-	1 705-	68

093 SCHULDEN ZUSAMMEN

NR.	ART DER AUSGABEN / EINNAHMEN	BUND, LAF, ERP						
		INSGESAMT	ZUSAMMEN	BUND	LASTENAUSGLEICHSF.	ERP-SOND. VERMOEGEN	ZUSAMMEN	OHNE STADTST.
		1	2	3	4	5	6	7
01	BEAMTENBEZUEGE	-	-	-	-	-	-	-
02	ANGESTELLTENVERGUETUNGEN	-	-	-	-	-	-	-
03	ARBEITERLOEHNE	-	-	-	-	-	-	-
04	BESCHAEFTIGUNGSVERGUETUNGEN, BEIHILFEN USW.	-	-	-	-	-	-	-
05	AUFWANDSENTSCHEIDIGUNGEN USW.	-	-	-	-	-	-	-
06	VERSORGUNG	-	-	-	-	-	-	-
07	PERSONALAUSGABEN ZUSAMMEN	-	-	-	-	-	-	-
08	UNTERHALTUNG V. INSTANDSETZUNG V. UNBEWEGL. VERMOEGEN	-	-	-	-	-	-	-
09	ZINSEN	1 896 436	1 260 163	1 077 794	152 449	29 920	636 273	475 962
10	ZUWEISUNGEN AN ZWECKVERB. U. SONSTIGE KOERPERSCHAFTEN	-	-	-	-	-	-	-
11	UEBRIGE VERWALTUNGS- UND ZWECKAUSGABEN	81 733	44 799	44 799	-	-	36 934	29 676
12	VERWALTUNGS- UND ZWECKAUSGABEN ZUSAMMEN	1 978 169	1 304 962	1 122 593	152 449	29 920	673 207	505 638
13	BAUTEN, GROSSE INSTANDSETZUNGEN	-	-	-	-	-	-	-
14	NEUANSCHAFFUNG VON BEWEGLICHEN VERMOEGEN	-	-	-	-	-	-	-
15	ERWERB VON GRUNDVERMOEGEN	-	-	-	-	-	-	-
16	GEWAHRUNG VON DARLEHEN	-	-	-	-	-	-	-
17	BETRIELIUNGEN	-	-	-	-	-	-	-
18	TILGUNGEN	1 994 307	1 446 835	1 222 643	216 657	7 535	547 472	410 201
19	ZUF. AN RUECKLAGEN U. AN KAPITALVERMOEGEN	-	-	-	-	-	-	-
20	AUSGABEN DER VERMOEGENSBEWEGUNG ZUSAMMEN	1 994 307	1 446 835	1 222 643	216 657	7 535	547 472	410 201
21	UNMITTELBARE AUSGABEN	3 972 476	2 751 797	2 345 236	369 106	37 455	1 220 679	915 839
22	ZUWEISUNGEN AN BUND	.	.	-	-	3 440	1 036	1 036
23	TILGUNG AN BUND	.	.	-	-	-	202 063	162 448
24	ZUWEISUNGEN AN LASTENAUSGLEICHSFONDS	.	.	-	-	-	-	-
25	TILGUNG AN LASTENAUSGLEICHSFONDS	.	.	-	-	-	155 610	142 131
26	ZUWEISUNGEN AN ERP-SONDERVERMOEGEN	.	.	-	-	-	-	-
27	TILGUNG AN ERP-SONDERVERMOEGEN	.	.	-	-	-	11 894	2 305
28	ZUWEISUNGEN AN LAENDER	.	129 105	129 105	-	-	.	10 161
29	DARLEHEN AN LAENDER	.	-	-	-	-	.	-
30	TILGUNG AN LAENDER	.	-	-	-	-	.	-
31	ZUWEISUNGEN AN GEMEINDEN (GV.)	-	-	-	-	-	-	-
32	DARLEHEN AN GEMEINDEN (GV.)	-	-	-	-	-	-	-
33	TILGUNG AN GEMEINDEN (GV.)	862	-	-	-	-	862	862
34	ZAHLUNGEN AN GEBIETSKOERPERSCHAFTEN ZUSAMMEN	862	129 105	129 105	-	3 440	371 465	318 943
35	GESAMTAUSGABEN	3 973 338	2 880 902	2 474 341	369 106	40 895	1 592 144	1 234 782
36	GEBUEHREN, ENTGELTE, STRAFEN	-	-	-	-	-	-	-
37	MIETEN UND PACHTEN	-	-	-	-	-	-	-
38	ZINSEINNAHMEN	5 262	1 548	1 548	-	-	3 714	11
39	ZUWEISUNGEN VOM ZWECKVERB. U. SONST. KOERPERSCHAFTEN	6 188	-	-	-	-	6 188	6 170
40	UEBRIGE EINNAHMEN AUS VERWALTUNG UND BETRIEB	81	-	-	-	-	81	81
41	EINNAHMEN AUS VERWALTUNG UND BETRIEB ZUSAMMEN	11 531	1 548	1 548	-	-	9 983	6 262
42	SCHULDENAUFNAHMEN AUS KREDITMARKTMITTELN	3 908 633	2 150 770	1 650 770	500 000	-	1 757 863	1 265 205
43	SCHULDENAUFNAHMEN AUS OEFFENTLICHEN SONDERMITTELN	555 407	500 000	500 000	-	-	55 407	26 182
44	ENTNAHMEN AUS RUECKLAGEN UND AUS KAPITALVERMOEGEN	-	-	-	-	-	-	-
45	ERLOESE AUS VERAEUSSERUNGEN VON GRUNDVERMOEGEN	-	-	-	-	-	-	-
46	ERLOESE AUS VERAEUSSERUNGEN V. SONST. SACHVERMOEGEN	-	-	-	-	-	-	-
47	DARLEHENS RUECKFLUESSE VON DRITTEN	3 580	3 530	3 530	-	-	50	40
48	EINNAHMEN DER VERMOEGENSBEWEGUNG ZUSAMMEN	4 467 620	2 654 300	2 154 300	500 000	-	1 813 320	1 291 427
49	UNMITTELBARE EINNAHMEN	4 479 151	2 655 848	2 155 848	500 000	-	1 823 303	1 297 689
50	ZUWEISUNGEN VOM BUND	.	.	-	-	-	130 447	105 658
51	SCHULDENAUFNAHMEN VOM BUND	.	.	-	-	-	1 091 723	723 175
52	ZUWEISUNGEN VOM LASTENAUSGLEICHSFONDS	.	.	-	-	-	-	-
53	SCHULDENAUFNAHMEN VOM LASTENAUSGLEICHSFONDS	.	.	-	-	-	13 203	10 495
54	DARLEHENS RUECKFLUESSE VOM LASTENAUSGLEICHSFONDS	.	.	-	-	-	-	-
55	ZUWEISUNGEN VOM ERP-SONDERVERMOEGEN	.	.	3 440	-	-	-	-
56	SCHULDENAUFNAHMEN VOM ERP-SONDERVERMOEGEN	.	.	-	-	-	30 896	-
57	ZUWEISUNGEN VOM LAENDERN	.	-	-	-	-	.	-
58	SCHULDENAUFNAHMEN VOM LAENDERN	.	-	-	-	-	.	-
59	DARLEHENS RUECKFLUESSE VON LAENDERN	.	-	-	-	-	.	-
60	ZUWEISUNGEN VOM GEMEINDEN (GV.)	-	-	-	-	-	-	-
61	SCHULDENAUFNAHMEN VOM GEMEINDEN (GV.)	3 000	-	-	-	-	3 000	3 000
62	DARLEHENS RUECKFLUESSE VOM GEMEINDEN (GV.)	-	-	-	-	-	-	-
63	ZAHLUNGEN VOM GEBIETSKOERPERSCHAFTEN ZUSAMMEN	3 000	-	3 440	-	-	1 269 269	842 328
64	GESAMTEINNAHMEN	4 482 151	2 655 848	2 159 288	500 000	-	3 092 572	2 140 017
NACHRICHTLICH								
65	ZAHLUNGEN AN GEBIETSKOERPERSCHAFTEN GLEICHER EBENE	520 446	3 440	-	-	-	17 298	7 137
66	ZAHLUNGEN VOM GEBIETSKOERPERSCHAFTEN GLEICHER EBENE	1 292 915	3 440	-	-	-	23 206	13 045
67	NETTOAUSGABEN	4 202 196	2 880 902	2 470 901	369 106	40 895	1 321 296	1 108 931
68	SALDO (64+66) ./. (35+65)	1 281 282	225 054	315 053	130 894	40 895	1 506 336	911 143

1) SPALTE 7 AN STADTSTAATEN (EINNAHMEN) - 2) SPALTE 7 VON STADTSTAATEN (AUSGABEN) - 3) ZENTRALNACHWEIS UNT. ALLG. FINANZEN

LÄNDER												NR.
SCHLESWIG- HOLSTEIN	NIEDER- SACHSEN	NORDRHEIN- WESTFALEN	HESSEN	RHEINLAND- PFA LZ	BADEN- WÜRTTEMBERG	BAYERN	SAARLAND	STADT- STAATEN	HAMBURG	BREMEN	BERLIN (WEST)	
8	9	10	11	12	13	14	15	16	17	18	19	
-	-	-	-	-	-	-	-	-	-	-	-	01
-	-	-	-	-	-	-	-	-	-	-	-	02
-	-	-	-	-	-	-	-	-	-	-	-	03
-	-	-	-	-	-	-	-	-	-	-	-	04
-	-	-	-	-	-	-	-	-	-	-	-	05
-	-	-	-	-	-	-	-	-	-	-	-	06
-	-	-	-	-	-	-	-	-	-	-	-	07
49 265	53 211	90 300	37 816	31 591	92 507	94 103	27 169	160 311	65 756	20 457	74 098	08
3 977	11 817	55	40	3 339	4 094	1 664	4 690	7 258	4 669	568	2 021	09
53 242	65 028	90 355	37 856	34 930	96 601	95 767	31 859	167 569	70 425	21 025	76 119	10
-	-	-	-	-	-	-	-	-	-	-	-	11
-	-	-	-	-	-	-	-	-	-	-	-	12
-	-	-	-	-	-	-	-	-	-	-	-	13
-	-	-	-	-	-	-	-	-	-	-	-	14
-	-	-	-	-	-	-	-	-	-	-	-	15
-	-	-	-	-	-	-	-	-	-	-	-	16
54 977	35 666	42 829	23 512	91 255	40 089	110 590	11 283	137 271	37 340	66 105	33 826	17
-	-	-	-	-	-	-	-	-	-	-	-	18
54 977	35 666	42 829	23 512	91 255	40 089	110 590	11 283	137 271	37 340	66 105	33 826	19
108 219	100 694	133 184	61 368	126 185	136 690	206 357	43 142	304 840	107 765	87 130	109 945	20
-	-	1 036	-	-	-	-	-	-	-	-	-	21
19 628	26 518	48 986	10 402	12 014	19 911	22 242	2 747	39 615	5 295	3 190	31 130	22
10 355	21 435	43 931	14 453	7 484	21 782	22 691	-	13 479	7 252	2 373	3 854	23
-	91	1 708	-	354	-	37	115	9 589	672	668	8 249	24
-	2 510	-	5 787	1 713	-	7 288	-	-	-	-	-	25
-	-	-	-	-	-	-	-	-	-	-	-	26
-	-	-	-	-	-	-	-	-	-	-	-	27
-	662	-	-	-	-	200	-	-	-	-	-	28
29 983	51 216	95 661	30 642	21 565	41 693	52 458	2 862	62 683	13 219	6 231	43 233	29
138 202	151 010	228 845	92 010	147 750	178 383	258 815	46 004	367 523	120 984	93 361	153 178	30
-	-	-	-	-	-	-	-	-	-	-	-	31
-	11	-	-	-	-	-	-	-	-	-	-	32
120	8	178	4 798	-	23	1 043	-	3 703	-	-	3 703	33
-	-	20	-	-	-	61	-	18	13	5	-	34
120	19	198	4 798	-	23	1 104	-	3 721	13	5	3 703	35
121 500	446 344	-	195 000	128 310	184 900	56 351	132 800	492 658	247 957	84 081	160 620	36
4 221	144	5 517	-	-	-	-	16 300	29 225	-	29 225	-	37
-	-	-	-	-	-	-	-	-	-	-	-	38
-	-	-	-	-	-	-	-	-	-	-	-	39
-	40	-	-	-	-	-	-	10	-	-	10	40
125 721	446 528	5 517	195 000	128 310	184 900	56 351	149 100	521 893	247 957	113 306	160 630	41
125 841	446 547	5 715	199 798	128 310	184 923	57 455	149 100	525 614	247 970	113 311	164 333	42
3 743	12 070	28 718	10 562	5 591	20 758	23 316	-	24 789	11 385	2 079	11 325	43
40 046	118 642	268 782	56 456	32 781	100 585	99 745	6 238	368 548	14 538	9 563	344 447	44
-	1 659	-	3 000	165	2 616	3 155	-	2 708	2 300	57	351	45
-	-	-	-	-	-	-	-	-	-	-	-	46
-	-	-	-	-	-	-	-	-	-	-	-	47
-	-	-	-	-	-	-	-	30 896	2 000	2 200	26 696	48
-	-	-	3 979	-	2 190	6 876	-	10 161	10 126	-	35	49
-	-	-	-	-	-	-	-	-	-	-	-	50
-	-	-	-	-	-	-	-	-	-	-	-	51
-	3 000	-	-	-	-	-	-	-	-	-	-	52
43 789	136 071	297 500	73 997	38 537	126 149	133 092	6 238	437 102	40 349	13 899	382 854	53
169 630	582 618	303 215	273 795	166 847	311 072	190 547	155 338	962 716	288 319	127 210	547 187	54
-	-	-	-	-	-	-	-	-	-	-	-	55
132 727	133 019	198 378	77 239	141 558	152 543	226 623	45 944	212 365	96 823	89 016	26 526	56
31 428	430 308	74 370	181 785	19 097	132 689	68 268	109 334	595 193	167 335	33 849	394 009	57
-	-	-	-	-	-	-	-	-	-	-	-	58
-	-	-	-	-	-	-	-	-	-	-	-	59
-	-	-	-	-	-	-	-	-	-	-	-	60
-	-	-	-	-	-	-	-	-	-	-	-	61
-	-	-	-	-	-	-	-	-	-	-	-	62
43 789	136 071	297 500	73 997	38 537	126 149	133 092	6 238	437 102	40 349	13 899	382 854	63
169 630	582 618	303 215	273 795	166 847	311 072	190 547	155 338	962 716	288 319	127 210	547 187	64
-	-	-	-	-	-	-	-	-	-	-	-	65
132 727	133 019	198 378	77 239	141 558	152 543	226 623	45 944	212 365	96 823	89 016	26 526	66
31 428	430 308	74 370	181 785	19 097	132 689	68 268	109 334	595 193	167 335	33 849	394 009	67
-	-	-	-	-	-	-	-	-	-	-	-	68

094 AUSGLEICHSFORDERUNGEN

NR.	ART DER AUSGABEN / EINNAHMEN	BUND, LAF, ERP						
		INSGESAMT	ZUSAMMEN	BUND	LASTENAUSGLEICHSF.	ERP-SOND. VERMOEGEN	ZUSAMMEN	OHNE STADTST.
		1	2	3	4	5	6	7
01	BEAMTENBEZUEGE	-	-	-	-	-	-	-
02	ANGESTELLTENVERGUETUNGEN	-	-	-	-	-	-	-
03	ARBEITERLOEHNE	-	-	-	-	-	-	-
04	BESCHAEFTIGUNGSVERGUETUNGEN, BEIHILFEN USW.	-	-	-	-	-	-	-
05	AUFWANDSENTSCHAEDIGUNGEN USW.	-	-	-	-	-	-	-
06	VERSORGUNG	-	-	-	-	-	-	-
07	PERSONALAUSGABEN ZUSAMMEN	-	-	-	-	-	-	-
08	UNTERHALTUNG U. INSTANDSETZUNG V. UNBEW. VERMOEGEN	-	-	-	-	-	-	-
09	ZINSEN	600 963	318 547	318 547	-	-	282 416	233 343
10	ZUWEISUNGEN AN ZWECKVERB. U. SONSTIGE KOERPERSCHAFTEN	-	-	-	-	-	-	-
11	UEBRIGE VERWALTUNGS- UND ZWECKAUSGABEN	-	-	-	-	-	-	-
12	VERWALTUNGS- UND ZWECKAUSGABEN ZUSAMMEN	600 963	318 547	318 547	-	-	282 416	233 343
13	BAUTEN, GROSSE INSTANDSETZUNGEN	-	-	-	-	-	-	-
14	NEUANSCHAFFUNG VON BEWEGLICHEN VERMOEGEN	-	-	-	-	-	-	-
15	ERWERB VON GRUNDVERMOEGEN	-	-	-	-	-	-	-
16	GEWAHRUNG VON DARLEHEN	-	-	-	-	-	-	-
17	BETEILIGUNGEN	-	-	-	-	-	-	-
18	TILGUNGEN	199 095	72 162	72 162	-	-	126 933	105 989
19	ZUF. AN RUECKLAGEN U. AN KAPITALVERMOEGEN	-	-	-	-	-	-	-
20	AUSGABEN DER VERMOEGENSBEWEGUNG ZUSAMMEN	199 095	72 162	72 162	-	-	126 933	105 989
21	UNMITTELBARE AUSGABEN	800 058	390 709	390 709	-	-	409 349	339 332
22	ZUWEISUNGEN AN BUND	.	.	-	-	-	-	-
23	TILGUNG AN BUND	.	.	-	-	-	-	-
24	ZUWEISUNGEN AN LASTENAUSGLEICHSFONDS	.	.	-	-	-	-	-
25	TILGUNG AN LASTENAUSGLEICHSFONDS	.	.	-	-	-	-	-
26	ZUWEISUNGEN AN ERP-SONDERVERMOEGEN	.	.	-	-	-	-	-
27	TILGUNG AN ERP-SONDERVERMOEGEN	.	.	-	-	-	-	-
28	ZUWEISUNGEN AN LAENDER	.	129 105	129 105	-	-	.	10 161
29	DARLEHEN AN LAENDER	.	-	-	-	-	.	-
30	TILGUNG AN LAENDER	.	-	-	-	-	.	-
31	ZUWEISUNGEN AN GEMEINDEN (GV.)	-	-	-	-	-	-	-
32	DARLEHEN AN GEMEINDEN (GV.)	-	-	-	-	-	-	-
33	TILGUNG AN GEMEINDEN (GV.)	-	-	-	-	-	-	-
34	ZAHLUNGEN AN GEBIETSKOERPERSCHAFTEN ZUSAMMEN	-	129 105	129 105	-	-	-	10 161
35	GESAMTAUSGABEN	800 058	519 814	519 814	-	-	409 349	349 493
36	GEBUEHREN, ENTGELTE, STRAFEN	-	-	-	-	-	-	-
37	MIETEN UND PACHTEN	-	-	-	-	-	-	-
38	ZINSEINNAHMEN	4 284	671	671	-	-	3 613	-
39	ZUWEISUNGEN VON ZWECKVERB. U. SONST. KOERPERSCHAFTEN	5 197	-	-	-	-	5 197	5 179
40	UEBRIGE EINNAHMEN AUS VERWALTUNG UND BETRIEB	81	-	-	-	-	81	81
41	EINNAHMEN AUS VERWALTUNG UND BETRIEB ZUSAMMEN	9 562	671	671	-	-	8 891	5 260
42	SCHULDENAUFNAHMEN AUS KREDITMARKTMITTELN	-	-	-	-	-	-	-
43	SCHULDENAUFNAHMEN AUS OEFFENTLICHEN SONDERMITTELN	-	-	-	-	-	-	-
44	ENTNAHMEN AUS RUECKLAGEN UND AUS KAPITALVERMOEGEN	-	-	-	-	-	-	-
45	ERLOESE AUS VERAEUSSERUNGEN VON GRUNDVERMOEGEN	-	-	-	-	-	-	-
46	ERLOESE AUS VERAEUSSERUNGEN V. SONST. SACHVERMOEGEN	-	-	-	-	-	-	-
47	DARLEHENS RUECKFLUESSE VON DRITTEN	1 183	1 183	1 183	-	-	-	-
48	EINNAHMEN DER VERMOEGENSBEWEGUNG ZUSAMMEN	1 183	1 183	1 183	-	-	-	-
49	UNMITTELBARE EINNAHMEN	10 745	1 854	1 854	-	-	8 891	5 260
50	ZUWEISUNGEN VOM BUND	.	.	-	-	-	128 609	105 658
51	SCHULDENAUFNAHMEN VOM BUND	.	.	-	-	-	-	-
52	ZUWEISUNGEN VOM LASTENAUSGLEICHSFONDS	.	.	-	-	-	-	-
53	SCHULDENAUFNAHMEN VOM LASTENAUSGLEICHSFONDS	.	.	-	-	-	-	-
54	DARLEHENS RUECKFLUESSE VOM LASTENAUSGLEICHSFONDS	.	.	-	-	-	-	-
55	ZUWEISUNGEN VOM ERP-SONDERVERMOEGEN	.	.	-	-	-	-	-
56	SCHULDENAUFNAHMEN VOM ERP-SONDERVERMOEGEN	.	.	-	-	-	-	-
57	ZUWEISUNGEN VON LAENDERN	.	-	-	-	-	.	-
58	SCHULDENAUFNAHMEN VON LAENDERN	.	-	-	-	-	.	-
59	DARLEHENS RUECKFLUESSE VON LAENDERN	.	-	-	-	-	.	-
60	ZUWEISUNGEN VON GEMEINDEN (GV.)	-	-	-	-	-	-	-
61	SCHULDENAUFNAHMEN VON GEMEINDEN (GV.)	-	-	-	-	-	-	-
62	DARLEHENS RUECKFLUESSE VON GEMEINDEN (GV.)	-	-	-	-	-	-	-
63	ZAHLUNGEN VON GEBIETSKOERPERSCHAFTEN ZUSAMMEN	-	-	-	-	-	128 609	105 658
64	GESAMTEINNAHMEN	10 745	1 854	1 854	-	-	137 500	110 918
NACHRICHTLICH								
65	ZAHLUNGEN AN GEBIETSKOERPERSCHAFTEN GLEICHER EBENE	146 403	-	-	-	-	17 298	7 137
66	ZAHLUNGEN VON GEBIETSKOERPERSCHAFTEN GLEICHER EBENE	151 815	-	-	-	-	23 206	13 045
67	NETTOAUSGABEN	794 646	519 814	519 814	-	-	274 832	237 927
68	SALDO (64+66) -/. (35+65)	783 901	517 960	517 960	-	-	265 941	232 667

1) SPALTE 7 AN STADTSTAATEN (EINNAHMEN) - 2) SPALTE 7 VON STADTSTAATEN (AUSGABEN) - 3) ZENTRALNACHWEIS UNT. ALLG. FINANZEN

LÄNDER												NR.
SCHLESWIG- HOLSTEIN	NIEDER- SACHSEN	NORDRHEIN- WESTFALEN	HESSEN	RHEINLAND- PFALZ	BADEN- WÜRTTEMBERG	BAYERN	SAARLAND	STADT- STAATEN	HAMBURG	BREMEN	BERLIN (WEST)	
8	9	10	11	12	13	14	15	16	17	18	19	
-	-	-	-	-	-	-	-	-	-	-	-	01
-	-	-	-	-	-	-	-	-	-	-	-	02
-	-	-	-	-	-	-	-	-	-	-	-	03
-	-	-	-	-	-	-	-	-	-	-	-	04
-	-	-	-	-	-	-	-	-	-	-	-	05
-	-	-	-	-	-	-	-	-	-	-	-	06
-	-	-	-	-	-	-	-	-	-	-	-	07
10 208	26 909	63 810	25 985	13 570	43 862	48 999	-	49 073	24 376	5 184	19 513	08
-	-	-	-	-	-	-	-	-	-	-	-	09
-	-	-	-	-	-	-	-	-	-	-	-	10
-	-	-	-	-	-	-	-	-	-	-	-	11
10 208	26 909	63 810	25 985	13 570	43 862	48 999	-	49 073	24 376	5 184	19 513	12
-	-	-	-	-	-	-	-	-	-	-	-	13
-	-	-	-	-	-	-	-	-	-	-	-	14
-	-	-	-	-	-	-	-	-	-	-	-	15
-	-	-	-	-	-	-	-	-	-	-	-	16
3 744	12 933	28 844	10 928	5 577	20 776	23 187	-	20 944	10 916	2 071	7 957	17
-	-	-	-	-	-	-	-	-	-	-	-	18
-	-	-	-	-	-	-	-	-	-	-	-	19
3 744	12 933	28 844	10 928	5 577	20 776	23 187	-	20 944	10 916	2 071	7 957	20
13 952	39 842	92 654	36 913	19 147	64 638	72 186	-	70 017	35 292	7 255	27 470	21
-	-	-	-	-	-	-	-	-	-	-	-	22
-	-	-	-	-	-	-	-	-	-	-	-	23
-	-	-	-	-	-	-	-	-	-	-	-	24
-	-	-	-	-	-	-	-	-	-	-	-	25
-	-	-	-	-	-	-	-	-	-	-	-	26
-	-	-	-	-	-	-	-	-	-	-	-	27
-	2 510	-	5 787	1 713	-	7 288	-	-	-	-	-	28
-	-	-	-	-	-	-	-	-	-	-	-	29
-	-	-	-	-	-	-	-	-	-	-	-	30
-	-	-	-	-	-	-	-	-	-	-	-	31
-	-	-	-	-	-	-	-	-	-	-	-	32
-	-	-	-	-	-	-	-	-	-	-	-	33
-	2 510	-	5 787	1 713	-	7 288	-	-	-	-	-	34
13 952	42 352	92 654	42 700	20 860	64 638	79 474	-	70 017	35 292	7 255	27 470	35
-	-	-	-	-	-	-	-	-	-	-	-	36
-	-	-	-	-	-	-	-	-	-	-	-	37
120	8	178 20	4 798	-	23	52 61	-	3 613 18	13	5	3 613	38
-	-	-	-	-	-	-	-	-	-	-	-	39
120	8	198	4 798	-	23	113	-	3 631	13	5	3 613	40
-	-	-	-	-	-	-	-	-	-	-	-	41
-	-	-	-	-	-	-	-	-	-	-	-	42
-	-	-	-	-	-	-	-	-	-	-	-	43
-	-	-	-	-	-	-	-	-	-	-	-	44
-	-	-	-	-	-	-	-	-	-	-	-	45
-	-	-	-	-	-	-	-	-	-	-	-	46
-	-	-	-	-	-	-	-	-	-	-	-	47
-	-	-	-	-	-	-	-	-	-	-	-	48
120	8	198	4 798	-	23	113	-	3 631	13	5	3 613	49
3 743	12 970	28 718	10 562	5 591	20 758	23 316	-	22 951	10 987	2 079	9 885	50
-	-	-	-	-	-	-	-	-	-	-	-	51
-	-	-	-	-	-	-	-	-	-	-	-	52
-	-	-	-	-	-	-	-	-	-	-	-	53
-	-	-	-	-	-	-	-	-	-	-	-	54
-	-	-	-	-	-	-	-	-	-	-	-	55
-	-	-	-	-	-	-	-	-	-	-	-	56
-	-	-	3 979	-	2 190	6 876	-	10 161	10 126	-	35	57
-	-	-	-	-	-	-	-	-	-	-	-	58
-	-	-	-	-	-	-	-	-	-	-	-	59
-	-	-	-	-	-	-	-	-	-	-	-	60
-	-	-	-	-	-	-	-	-	-	-	-	61
-	-	-	-	-	-	-	-	-	-	-	-	62
3 743	12 970	28 718	14 541	5 591	22 948	30 192	-	33 112	21 113	2 079	9 920	63
3 863	12 978	28 916	19 339	5 591	22 971	30 305	-	36 743	21 126	2 084	13 533	64
-	-	-	-	-	-	-	-	-	-	-	-	65
10 209-	29 382-	63 936-	28 159-	15 269-	41 690-	49 282-	-	36 905-	14 179-	5 176-	17 550-	66
10 089-	29 374-	63 738-	23 361-	15 269-	41 667-	49 169-	-	33 274-	14 166-	5 171-	13 937-	67
-	-	-	-	-	-	-	-	-	-	-	-	68

095 SCHULDEN FUER FOERDERUNG DES WOHNUNGSBAUES

NR.	ART DER AUSGABEN / EINNAHMEN	BUND, LAF, ERP						
		INSGESAMT	ZUSAMMEN	BUND	LASTENAUSGLEICHSF.	ERP-SOND.VERMOEGEN	ZUSAMMEN	OHNE STADTST.
		1	2	3	4	5	6	7
01	BEAMTENBEZUEGE	-	-	-	-	-	-	-
02	ANGESTELLTENVERGUETUNGEN	-	-	-	-	-	-	-
03	ARBEITERLOEHNE	-	-	-	-	-	-	-
04	BESCHAEFTIGUNGSVERGUETUNGEN, BEIHILFEN USW.	-	-	-	-	-	-	-
05	AUFWANDSENTSCHAEDIGUNGEN USW.	-	-	-	-	-	-	-
06	VERSORGUNG	-	-	-	-	-	-	-
07	PERSONALAUSGABEN ZUSAMMEN	-	-	-	-	-	-	-
08	UNTERHALTUNG U. INSTANDSETZUNG V. UNBEWEGL. VERMOEGEN	-	-	-	-	-	-	-
09	ZINSEN	125 525	-	-	-	-	125 525	88 657
10	ZUWEISUNGEN AN ZWECKVERB. U. SONSTIGE KOERPERSCHAFTEN	-	-	-	-	-	-	-
11	UEBRIGE VERWALTUNGS- UND ZWECKAUSGABEN	6 250	-	-	-	-	6 250	6 250
12	VERWALTUNGS- UND ZWECKAUSGABEN ZUSAMMEN	131 775	-	-	-	-	131 775	94 907
13	BAUTEN, GROSSE INSTANDSETZUNGEN	-	-	-	-	-	-	-
14	NEUANSCHAFFUNG VON BEWEGLICHEM VERMOEGEN	-	-	-	-	-	-	-
15	ERWERB VON GRUNDVERMOEGEN	-	-	-	-	-	-	-
16	GEWAHRUNG VON DARLEHEN	-	-	-	-	-	-	-
17	BETEILIGUNGEN	-	-	-	-	-	-	-
18	TILGUNGEN	60 751	-	-	-	-	60 751	44 899
19	ZUF. AN RUECKLAGEN U. AN KAPITALVERMOEGEN	-	-	-	-	-	-	-
20	AUSGABEN DER VERMOEGENSBEWEGUNG ZUSAMMEN	60 751	-	-	-	-	60 751	44 899
21	UNMITTELBARE AUSGABEN	192 526	-	-	-	-	192 526	139 806
22	ZUWEISUNGEN AN BUND	-	-	-	-	-	-	-
23	TILGUNG AN BUND	-	-	-	-	-	158 357	128 770
24	ZUWEISUNGEN AN LASTENAUSGLEICHSFONDS	-	-	-	-	-	-	-
25	TILGUNG AN LASTENAUSGLEICHSFONDS	-	-	-	-	-	145 673	132 286
26	ZUWEISUNGEN AN ERP-SONDERVERMOEGEN	-	-	-	-	-	-	-
27	TILGUNG AN ERP-SONDERVERMOEGEN	-	-	-	-	-	4 607	1 708
28	ZUWEISUNGEN AN LAENDER	-	-	-	-	-	-	-
29	DARLEHEN AN LAENDER	-	-	-	-	-	-	-
30	TILGUNG AN LAENDER	-	-	-	-	-	-	-
31	ZUWEISUNGEN AN GEMEINDEN (GV.)	-	-	-	-	-	-	-
32	DARLEHEN AN GEMEINDEN (GV.)	-	-	-	-	-	-	-
33	TILGUNG AN GEMEINDEN (GV.)	-	-	-	-	-	-	-
34	ZAHLUNGEN AN GEBIETSKOERPERSCHAFTEN ZUSAMMEN	-	-	-	-	-	308 637	262 764
35	GESAMTAUSGABEN	192 526	-	-	-	-	501 163	402 570
36	GEBUEHREN, ENTGELTE, STRAFEN	-	-	-	-	-	-	-
37	MIETEN UND PACHTEN	-	-	-	-	-	-	-
38	ZINSEINNAHMEN	-	-	-	-	-	-	-
39	ZUWEISUNGEN VON ZWECKVERB. U. SONST. KOERPERSCHAFTEN	-	-	-	-	-	-	-
40	UEBRIGE EINNAHMEN AUS VERWALTUNG UND BETRIEB	-	-	-	-	-	-	-
41	EINNAHMEN AUS VERWALTUNG UND BETRIEB ZUSAMMEN	-	-	-	-	-	-	-
42	SCHULDENAUFNAHMEN AUS KREDITMARKTMITTELN	334 894	-	-	-	-	334 894	205 500
43	SCHULDENAUFNAHMEN AUS OEFFENTLICHEN SONDERMITTELN	5 517	-	-	-	-	5 517	5 517
44	ENTNAHMEN AUS RUECKLAGEN UND AUS KAPITALVERMOEGEN	-	-	-	-	-	-	-
45	ERLOESE AUS VERAEUSSERUNGEN VON GRUNDVERMOEGEN	-	-	-	-	-	-	-
46	ERLOESE AUS VERAEUSSERUNGEN V. SONST. SACHVERMOEGEN	-	-	-	-	-	-	-
47	DARLEHENS RUECKFLUESSE VON DRITTEN	-	-	-	-	-	-	-
48	EINNAHMEN DER VERMOEGENSBEWEGUNG ZUSAMMEN	340 411	-	-	-	-	340 411	211 017
49	UNMITTELBARE EINNAHMEN	340 411	-	-	-	-	340 411	211 017
50	ZUWEISUNGEN VOM BUND	-	-	-	-	-	-	-
51	SCHULDENAUFNAHMEN VOM BUND	-	-	-	-	-	901 544	634 301
52	ZUWEISUNGEN VOM LASTENAUSGLEICHSFONDS	-	-	-	-	-	-	-
53	SCHULDENAUFNAHMEN VOM LASTENAUSGLEICHSFONDS	-	-	-	-	-	13 126	10 495
54	DARLEHENS RUECKFLUESSE VOM LASTENAUSGLEICHSFONDS	-	-	-	-	-	-	-
55	ZUWEISUNGEN VOM ERP-SONDERVERMOEGEN	-	-	-	-	-	-	-
56	SCHULDENAUFNAHMEN VOM ERP-SONDERVERMOEGEN	-	-	-	-	-	12 070	-
57	ZUWEISUNGEN VON LAENDERN	-	-	-	-	-	-	-
58	SCHULDENAUFNAHMEN VON LAENDERN	-	-	-	-	-	-	-
59	DARLEHENS RUECKFLUESSE VON LAENDERN	-	-	-	-	-	-	-
60	ZUWEISUNGEN VON GEMEINDEN (GV.)	-	-	-	-	-	-	-
61	SCHULDENAUFNAHMEN VON GEMEINDEN (GV.)	-	-	-	-	-	-	-
62	DARLEHENS RUECKFLUESSE VON GEMEINDEN (GV.)	-	-	-	-	-	-	-
63	ZAHLUNGEN VON GEBIETSKOERPERSCHAFTEN ZUSAMMEN	-	-	-	-	-	926 740	644 796
64	GESAMTEINNAHMEN	340 411	-	-	-	-	1 267 151	855 813
NACHRICHTLICH								
65	ZAHLUNGEN AN GEBIETSKOERPERSCHAFTEN GLEICHER EBENE	308 637	-	-	-	-	-	-
66	ZAHLUNGEN VON GEBIETSKOERPERSCHAFTEN GLEICHER EBENE	926 740	-	-	-	-	-	-
67	NETTOAUSGABEN	501 163-	-	-	-	-	501 163-	402 570-
68	SALDO (64+66) ./. (35+65)	765 988	-	-	-	-	765 988	453 243

1) SPALTE 7 AN STADTSTAATEN (EINNAHMEN) - 2) SPALTE 7 VON STADTSTAATEN (AUSGABEN) - 3) ZENTRALNACHWEIS UNT. ALLG. FINANZEN

LAENDER												NR.
SCHLESWIG- HOLSTEIN	NIEDER- SACHSEN	NORDRHEIN - WESTFALEN	HESSEN	RHEINLAND- PFALZ	BADEN- WUERTTEMB.	BAYERN	SAARLAND	STADT- STAATEN	HAMBURG	BREMEN	BERLIN (WEST)	
8	9	10	11	12	13	14	15	16	17	18	19	
-	-	-	-	-	-	-	-	-	-	-	-	01
-	-	-	-	-	-	-	-	-	-	-	-	02
-	-	-	-	-	-	-	-	-	-	-	-	03
-	-	-	-	-	-	-	-	-	-	-	-	04
-	-	-	-	-	-	-	-	-	-	-	-	05
-	-	-	-	-	-	-	-	-	-	-	-	06
-	-	-	-	-	-	-	-	-	-	-	-	07
-	-	-	-	-	-	-	-	-	-	-	-	08
20 022	10 939	22 633	5 497	7 384	4 784	16 750	648	36 868	2 705	3 127	31 036	09
-	6 250	-	-	-	-	-	-	-	-	-	-	10
-	-	-	-	-	-	-	-	-	-	-	-	11
20 022	17 189	22 633	5 497	7 384	4 784	16 750	648	36 868	2 705	3 127	31 036	12
-	-	-	-	-	-	-	-	-	-	-	-	13
-	-	-	-	-	-	-	-	-	-	-	-	14
-	-	-	-	-	-	-	-	-	-	-	-	15
-	-	-	-	-	-	-	-	-	-	-	-	16
-	-	-	-	-	-	-	-	-	-	-	-	17
4 859	8 996	13 985	992	7 958	1 587	6 472	50	15 852	645	1 290	13 917	18
-	-	-	-	-	-	-	-	-	-	-	-	19
4 859	8 996	13 985	992	7 958	1 587	6 472	50	15 852	645	1 290	13 917	20
24 881	26 185	36 618	6 489	15 342	6 371	23 222	698	52 720	3 350	4 417	44 953	21
-	-	-	-	-	-	-	-	-	-	-	-	22
8 469	22 520	42 271	8 958	11 792	18 933	14 671	1 156	29 587	3 079	2 607	23 901	23
-	-	-	-	-	-	-	-	-	-	-	-	24
8 441	18 984	42 413	13 079	6 874	20 631	21 864	-	13 387	7 252	2 288	3 847	25
-	-	-	-	-	-	-	-	-	-	-	-	26
-	-	1 708	-	-	-	-	-	2 899	-	-	2 899	27
-	-	-	-	-	-	-	-	-	-	-	-	28
-	-	-	-	-	-	-	-	-	-	-	-	29
-	-	-	-	-	-	-	-	-	-	-	-	30
-	-	-	-	-	-	-	-	-	-	-	-	31
-	-	-	-	-	-	-	-	-	-	-	-	32
-	-	-	-	-	-	-	-	-	-	-	-	33
16 910	41 504	86 392	22 037	18 666	39 564	36 535	1 156	45 873	10 331	4 895	30 647	34
41 791	67 689	123 010	28 526	34 008	45 935	59 757	1 854	98 593	13 681	9 312	75 600	35
-	-	-	-	-	-	-	-	-	-	-	-	36
-	-	-	-	-	-	-	-	-	-	-	-	37
-	-	-	-	-	-	-	-	-	-	-	-	38
-	-	-	-	-	-	-	-	-	-	-	-	39
-	-	-	-	-	-	-	-	-	-	-	-	40
-	-	-	-	-	-	-	-	-	-	-	-	41
-	-	-	-	-	-	-	-	-	-	-	-	42
-	-	5 517	177 000	20 000	-	8 500	-	129 394	-	200	129 194	43
-	-	-	-	-	-	-	-	-	-	-	-	44
-	-	-	-	-	-	-	-	-	-	-	-	45
-	-	-	-	-	-	-	-	-	-	-	-	46
-	-	-	-	-	-	-	-	-	-	-	-	47
-	-	5 517	177 000	20 000	-	8 500	-	129 394	-	200	129 194	48
-	-	5 517	177 000	20 000	-	8 500	-	129 394	-	200	129 194	49
-	-	-	-	-	-	-	-	-	-	-	-	50
38 314	116 432	189 533	56 226	32 180	97 693	97 745	6 178	267 243	13 888	9 497	243 858	51
-	1 859	-	3 000	165	2 616	3 155	-	2 631	2 300	57	274	52
-	-	-	-	-	-	-	-	-	-	-	-	53
-	-	-	-	-	-	-	-	-	-	-	-	54
-	-	-	-	-	-	-	-	12 070	-	-	12 070	55
-	-	-	-	-	-	-	-	-	-	-	-	56
-	-	-	-	-	-	-	-	-	-	-	-	57
-	-	-	-	-	-	-	-	-	-	-	-	58
-	-	-	-	-	-	-	-	-	-	-	-	59
-	-	-	-	-	-	-	-	-	-	-	-	60
-	-	-	-	-	-	-	-	-	-	-	-	61
-	-	-	-	-	-	-	-	-	-	-	-	62
38 314	117 991	189 533	59 226	32 345	100 309	100 900	6 178	281 944	16 188	9 554	256 202	63
38 314	117 991	195 050	236 226	52 345	100 309	109 400	6 178	411 338	16 188	9 754	385 396	64
-	-	-	-	-	-	-	-	-	-	-	-	65
-	-	-	-	-	-	-	-	-	-	-	-	66
41 791- 3 477-	67 689- 50 302	123 010- 72 040	28 526- 207 700	34 008- 18 337	45 935- 54 374	59 757- 49 643	1 854- 4 324	98 593- 312 745	13 681- 2 507	9 312- 442	75 600- 309 796	67
-	-	-	-	-	-	-	-	-	-	-	-	68

096 SCHULDEN FUER LAENDLICHE SIEDLUNG

NR.	ART DER AUSGABEN / EINNAHMEN	BUND, LAF, ERP					
		INSGESAMT	ZUSAMMEN	BUND	LASTENAUSGLEICHSF.	ERP-SOND. VERMOEGEN	OHNE STADTST.
		1	2	3	4	5	7
01	BEAMTENBEZUEGE	-	-	-	-	-	-
02	ANGESTELLTENVERGUETUNGEN	-	-	-	-	-	-
03	ARBEITERLOEHNE	-	-	-	-	-	-
04	BESCHAEFTIGUNGSVERGUETUNGEN, BEIHILFEN USW.	-	-	-	-	-	-
05	AUFWANDSENTSCHAEDIGUNGEN USW.	-	-	-	-	-	-
06	VERSORGUNG	-	-	-	-	-	-
07	PERSONALAUSGABEN ZUSAMMEN	-	-	-	-	-	-
08	UNTERHALTUNG U. INSTANDSETZUNG V. UNBEWEGL. VERMOEGEN	-	-	-	-	-	-
09	ZINSEN	9 595	-	-	-	-	9 595
10	ZUWEISUNGEN AN ZWECKVERB. U. SONSTIGE KOERPERSCHAFTEN	-	-	-	-	-	-
11	UEBRIGE VERWALTUNGS- UND ZWECKAUSGABEN	1 297	-	-	-	-	1 297
12	VERWALTUNGS- UND ZWECKAUSGABEN ZUSAMMEN	10 892	-	-	-	-	10 892
13	BAUTEN, GROSSE INSTANDSETZUNGEN	-	-	-	-	-	-
14	NEUANSCHAFFUNG VON BEWEGLICHEN VERMOEGEN	-	-	-	-	-	-
15	ERWERB VON GRUNDVERMOEGEN	-	-	-	-	-	-
16	GEWAHRUNG VON DARLEHEN	-	-	-	-	-	-
17	BETEILIGUNGEN	-	-	-	-	-	-
18	TILGUNGEN	2 582	-	-	-	-	2 582
19	ZUF. AN RUECKLAGEN U. AN KAPITALVERMOEGEN	-	-	-	-	-	-
20	AUSGABEN DER VERMOEGENSBEWEGUNG ZUSAMMEN	2 582	-	-	-	-	2 582
21	UNMITTELBARE AUSGABEN	13 474	-	-	-	-	13 474
22	ZUWEISUNGEN AN BUND	.	.	-	-	-	-
23	TILGUNG AN BUND	.	.	-	-	-	-
24	ZUWEISUNGEN AN LASTENAUSGLEICHSFONDS	.	.	-	-	-	-
25	TILGUNG AN LASTENAUSGLEICHSFONDS	.	.	-	-	-	-
26	ZUWEISUNGEN AN ERP-SONDERVERMOEGEN	.	.	-	-	-	-
27	TILGUNG AN ERP-SONDERVERMOEGEN	.	.	-	-	-	-
28	ZUWEISUNGEN AN LAENDER	.	.	-	-	-	-
29	DARLEHEN AN LAENDER	.	.	-	-	-	-
30	TILGUNG AN LAENDER	.	.	-	-	-	-
31	ZUWEISUNGEN AN GEMEINDEN (GV.)	-	-	-	-	-	-
32	DARLEHEN AN GEMEINDEN (GV.)	-	-	-	-	-	-
33	TILGUNG AN GEMEINDEN (GV.)	-	-	-	-	-	-
34	ZAHLUNGEN AN GEBIETSKOERPERSCHAFTEN ZUSAMMEN	-	-	-	-	-	-
35	GESAMTAUSGABEN	13 474	-	-	-	-	28 972
36	GEBUEHREN, ENTGELTE, STRAFEN	-	-	-	-	-	-
37	MIETEN UND PACHTEN	-	-	-	-	-	-
38	ZINSEINNAHMEN	-	-	-	-	-	-
39	ZUWEISUNGEN VON ZWECKVERB. U. SONST. KOERPERSCHAFTEN	-	-	-	-	-	-
40	UEBRIGE EINNAHMEN AUS VERWALTUNG UND BETRIEB	-	-	-	-	-	-
41	EINNAHMEN AUS VERWALTUNG UND BETRIEB ZUSAMMEN	-	-	-	-	-	-
42	SCHULDENAUFNAHMEN AUS KREDITMARKTMITTELN	-	-	-	-	-	-
43	SCHULDENAUFNAHMEN AUS OEFFENTLICHEN SONDERMITTELN	-	-	-	-	-	-
44	ENTNAHMEN AUS RUECKLAGEN UND AUS KAPITALVERMOEGEN	-	-	-	-	-	-
45	ERLOESE AUS VERAEUSSERUNGEN VON GRUNDVERMOEGEN	-	-	-	-	-	-
46	ERLOESE AUS VERAEUSSERUNGEN V. SONST. SACHVERMOEGEN	-	-	-	-	-	-
47	DARLEHENS RUECKFLUESSE VON DRITTEN	-	-	-	-	-	-
48	EINNAHMEN DER VERMOEGENSBEWEGUNG ZUSAMMEN	-	-	-	-	-	-
49	UNMITTELBARE EINNAHMEN	-	-	-	-	-	-
50	ZUWEISUNGEN VOM BUND	.	.	-	-	-	-
51	SCHULDENAUFNAHMEN VOM BUND	.	.	-	-	-	-
52	ZUWEISUNGEN VOM LASTENAUSGLEICHSFONDS	.	.	-	-	-	-
53	SCHULDENAUFNAHMEN VOM LASTENAUSGLEICHSFONDS	.	.	-	-	-	-
54	DARLEHENS RUECKFLUESSE VOM LASTENAUSGLEICHSFONDS	.	.	-	-	-	-
55	ZUWEISUNGEN VOM ERP-SONDERVERMOEGEN	.	.	-	-	-	-
56	SCHULDENAUFNAHMEN VOM ERP-SONDERVERMOEGEN	.	.	-	-	-	-
57	ZUWEISUNGEN VON LAENDERN	.	.	-	-	-	-
58	SCHULDENAUFNAHMEN VON LAENDERN	.	.	-	-	-	-
59	DARLEHENS RUECKFLUESSE VON LAENDERN	.	.	-	-	-	-
60	ZUWEISUNGEN VON GEMEINDEN (GV.)	-	-	-	-	-	-
61	SCHULDENAUFNAHMEN VON GEMEINDEN (GV.)	-	-	-	-	-	-
62	DARLEHENS RUECKFLUESSE VON GEMEINDEN (GV.)	-	-	-	-	-	-
63	ZAHLUNGEN VON GEBIETSKOERPERSCHAFTEN ZUSAMMEN	-	-	-	-	-	-
64	GESAMTEINNAHMEN	-	-	-	-	-	-
65	NACHRICHTLICH	-	-	-	-	-	-
65	ZAHLUNGEN AN GEBIETSKOERPERSCHAFTEN GLEICHER EBENE	15 581	-	-	-	-	-
66	ZAHLUNGEN VON GEBIETSKOERPERSCHAFTEN GLEICHER EBENE	77 589	-	-	-	-	-
67	NETTOAUSGABEN	29 055-	-	-	-	-	-
68	SALDO (64+66) -/. (35+65)	48 534	-	-	-	-	-

1) SPALTE 7 AN STADTSTAATEN (EINNAHMEN) - 2) SPALTE 7 VON STADTSTAATEN (AUSGABEN) - 3) ZENTRALNACHWEIS UNT. ALLG. FINANZEN

LAENDER												NR.
SCHLESWIG-HOLSTEIN	NIEDER-SACHSEN	NORDRHEIN - WESTFALEN	HESSEN	RHEINLAND-PFALZ	BADEN-WUERTEMBERG	BAYERN	SAARLAND	STADT-STAATEN	HAMBURG	BREMEN	BERLIN (WEST)	
8	9	10	11	12	13	14	15	16	17	18	19	
-	-	-	-	-	-	-	-	-	-	-	-	01
-	-	-	-	-	-	-	-	-	-	-	-	02
-	-	-	-	-	-	-	-	-	-	-	-	03
-	-	-	-	-	-	-	-	-	-	-	-	04
-	-	-	-	-	-	-	-	-	-	-	-	05
-	-	-	-	-	-	-	-	-	-	-	-	06
-	-	-	-	-	-	-	-	-	-	-	-	07
474	2 372	2 935	-	-	-	3 814	-	-	-	-	-	08
-	1 297	-	-	-	-	-	-	-	-	-	-	09
-	-	-	-	-	-	-	-	-	-	-	-	10
474	3 669	2 935	-	-	-	3 814	-	-	-	-	-	11
-	-	-	-	-	-	-	-	-	-	-	-	12
-	-	-	-	-	-	-	-	-	-	-	-	13
-	-	-	-	-	-	-	-	-	-	-	-	14
-	-	-	-	-	-	-	-	-	-	-	-	15
-	-	-	-	-	-	-	-	-	-	-	-	16
1 014	747	-	-	-	-	821	-	-	-	-	-	17
-	-	-	-	-	-	-	-	-	-	-	-	18
-	-	-	-	-	-	-	-	-	-	-	-	19
1 014	747	-	-	-	-	821	-	-	-	-	-	20
1 488	4 416	2 935	-	-	-	4 635	-	-	-	-	-	21
-	-	-	-	-	-	-	-	-	-	-	-	22
-	188	5 326	-	-	-	107	-	-	-	-	-	23
1 908	2 451	1 518	1 374	610	1 151	827	-	83	-	76	7	24
-	38	-	-	-	-	-	-	-	-	-	-	25
-	-	-	-	-	-	-	-	-	-	-	-	26
-	-	-	-	-	-	-	-	-	-	-	-	27
-	-	-	-	-	-	-	-	-	-	-	-	28
-	-	-	-	-	-	-	-	-	-	-	-	29
-	-	-	-	-	-	-	-	-	-	-	-	30
-	-	-	-	-	-	-	-	-	-	-	-	31
-	-	-	-	-	-	-	-	-	-	-	-	32
-	-	-	-	-	-	-	-	-	-	-	-	33
1 908	2 677	6 844	1 374	610	1 151	934	-	83	-	76	7	34
3 396	7 093	9 779	1 374	610	1 151	5 569	-	83	-	76	7	35
-	-	-	-	-	-	-	-	-	-	-	-	36
-	-	-	-	-	-	-	-	-	-	-	-	37
-	-	-	-	-	-	-	-	-	-	-	-	38
-	-	-	-	-	-	-	-	-	-	-	-	39
-	-	-	-	-	-	-	-	-	-	-	-	40
-	-	-	-	-	-	-	-	-	-	-	-	41
-	-	-	-	-	-	-	-	-	-	-	-	42
-	-	-	-	-	-	-	-	-	-	-	-	43
-	-	-	-	-	-	-	-	-	-	-	-	44
-	-	-	-	-	-	-	-	-	-	-	-	45
-	-	-	-	-	-	-	-	-	-	-	-	46
-	-	-	-	-	-	-	-	-	-	-	-	47
-	-	-	-	-	-	-	-	-	-	-	-	48
-	-	-	-	-	-	-	-	-	-	-	-	49
-	89	77 500	-	-	-	-	-	-	-	-	-	50
-	-	-	-	-	-	-	-	-	-	-	-	51
-	-	-	-	-	-	-	-	-	-	-	-	52
-	-	-	-	-	-	-	-	-	-	-	-	53
-	-	-	-	-	-	-	-	-	-	-	-	54
-	-	-	-	-	-	-	-	-	-	-	-	55
-	-	-	-	-	-	-	-	-	-	-	-	56
-	-	-	-	-	-	-	-	-	-	-	-	57
-	-	-	-	-	-	-	-	-	-	-	-	58
-	-	-	-	-	-	-	-	-	-	-	-	59
-	-	-	-	-	-	-	-	-	-	-	-	60
-	-	-	-	-	-	-	-	-	-	-	-	61
-	-	-	-	-	-	-	-	-	-	-	-	62
-	89	77 500	-	-	-	-	-	-	-	-	-	63
-	89	77 500	-	-	-	-	-	-	-	-	-	64
-	-	-	-	-	-	-	-	-	-	-	-	65
3 396-	7 093-	9 779-	1 374-	610-	1 151-	5 569-	-	83-	-	76-	7-	66
3 396-	7 004-	67 721	1 374-	610-	1 151-	5 569-	-	83-	-	76-	7-	67
-	-	-	-	-	-	-	-	-	-	-	-	68

097 SCHULDEN FUER ENTWICKLUNGSHILFE

NR.	ART DER AUSGABEN / EINNAHMEN	BUND, LAF, ERP						
		INSGESAMT	ZUSAMMEN	BUND	LASTENAUSGLEICHSF.	ERP-SOND. VERMOEGEN	ZUSAMMEN	OHNE STADTST.
		1	2	3	4	5	6	7
01	BEAMTENBEZUEGE	-	-	-	-	-	-	-
02	ANGESTELLTENVERGUETUNGEN	-	-	-	-	-	-	-
03	ARBEITERLOEHNE	-	-	-	-	-	-	-
04	BESCHAEFTIGUNGSVERGUETUNGEN, BEIHILFEN USW.	-	-	-	-	-	-	-
05	AUFWANDENTSCHEADIGUNGEN USW.	-	-	-	-	-	-	-
06	VERSORGUNG	-	-	-	-	-	-	-
07	PERSONALAUSGABEN ZUSAMMEN	-	-	-	-	-	-	-
08	UNTERHALTUNG U. INSTANDSETZUNG V. UNBEW. VERMOEGEN	-	-	-	-	-	-	-
09	ZINSEN	88 840	88 840	58 920	-	29 920	-	-
10	ZUWEISUNGEN AN ZWECKVERB. U. SONSTIGE KOERPERSCHAFTEN	-	-	-	-	-	-	-
11	UEBRIGE VERWALTUNGS- UND ZWECKAUSGABEN	-	-	-	-	-	-	-
12	VERWALTUNGS- UND ZWECKAUSGABEN ZUSAMMEN	88 840	88 840	58 920	-	29 920	-	-
13	BAUTEN, GROSSE INSTANDSETZUNGEN	-	-	-	-	-	-	-
14	NEUANSCHAFFUNG VON BEWEGLICHEN VERMOEGEN	-	-	-	-	-	-	-
15	ERWERB VON GRUNDVERMOEGEN	-	-	-	-	-	-	-
16	GEWAHRUNG VON DARLEHEN	-	-	-	-	-	-	-
17	BETEILIGUNGEN	-	-	-	-	-	-	-
18	TILGUNGEN	7 535	7 535	-	-	7 535	-	-
19	ZUF. AN RUECKLAGEN U. AN KAPITALVERMOEGEN	-	-	-	-	-	-	-
20	AUSGABEN DER VERMOEGENSBEWEGUNG ZUSAMMEN	7 535	7 535	-	-	7 535	-	-
21	UNMITTELBARE AUSGABEN	96 375	96 375	58 920	-	37 455	-	-
22	ZUWEISUNGEN AN BUND	.	.	-	-	-	-	-
23	TILGUNG AN BUND	.	.	-	-	-	-	-
24	ZUWEISUNGEN AN LASTENAUSGLEICHSFONDS	.	.	-	-	-	-	-
25	TILGUNG AN LASTENAUSGLEICHSFONDS	.	.	-	-	-	-	-
26	ZUWEISUNGEN AN ERP-SONDERVERMOEGEN	.	.	-	-	-	-	-
27	TILGUNG AN ERP-SONDERVERMOEGEN	.	.	-	-	-	-	-
28	ZUWEISUNGEN AN LAENDER	.	-	-	-	-	.	-
29	DARLEHEN AN LAENDER	.	-	-	-	-	.	-
30	TILGUNG AN LAENDER	.	-	-	-	-	.	-
31	ZUWEISUNGEN AN GEMEINDEN (GV.)	-	-	-	-	-	-	-
32	DARLEHEN AN GEMEINDEN (GV.)	-	-	-	-	-	-	-
33	TILGUNG AN GEMEINDEN (GV.)	-	-	-	-	-	-	-
34	ZAHLUNGEN AN GEBIETSKOERPERSCHAFTEN ZUSAMMEN	-	-	-	-	-	-	-
35	GESAMTAUSGABEN	96 375	96 375	58 920	-	37 455	-	-
36	GEBUEHREN, ENTGELTE, STRAFEN	-	-	-	-	-	-	-
37	MIETEN UND PACTEN	-	-	-	-	-	-	-
38	7INSEINNAHMEN	-	-	-	-	-	-	-
39	ZUWEISUNGEN VON ZWECKVERB. U. SONST. KOERPERSCHAFTEN	-	-	-	-	-	-	-
40	UEBRIGE EINNAHMEN AUS VERWALTUNG UND BETRIEB	-	-	-	-	-	-	-
41	EINNAHMEN AUS VERWALTUNG UND BETRIEB ZUSAMMEN	-	-	-	-	-	-	-
42	SCHULDENAUFNAHMEN AUS KREDITMARKTMITTELN	-	-	-	-	-	-	-
43	SCHULDENAUFNAHMEN AUS OEFFENTLICHEN SONDERMITTELN	-	-	-	-	-	-	-
44	ENTNAHMEN AUS RUECKLAGEN UND AUS KAPITALVERMOEGEN	-	-	-	-	-	-	-
45	ERLOESE AUS VERAEUSSERUNGEN VON GRUNDVERMOEGEN	-	-	-	-	-	-	-
46	ERLOESE AUS VERAEUSSERUNGEN V. SONST. SACHVERMOEGEN	-	-	-	-	-	-	-
47	DARLEHENS RUECKFLUESSE VON DRITTEN	-	-	-	-	-	-	-
48	EINNAHMEN DER VERMOEGENSBEWEGUNG ZUSAMMEN	-	-	-	-	-	-	-
49	UNMITTELBARE EINNAHMEN	-	-	-	-	-	-	-
50	ZUWEISUNGEN VOM BUND	.	.	-	-	-	-	-
51	SCHULDENAUFNAHMEN VOM BUND	.	.	-	-	-	-	-
52	ZUWEISUNGEN VOM LASTENAUSGLEICHSFONDS	.	.	-	-	-	-	-
53	SCHULDENAUFNAHMEN VOM LASTENAUSGLEICHSFONDS	.	.	-	-	-	-	-
54	DARLEHENS RUECKFLUESSE VOM LASTENAUSGLEICHSFONDS	.	.	-	-	-	-	-
55	ZUWEISUNGEN VOM ERP-SONDERVERMOEGEN	.	.	-	-	-	-	-
56	SCHULDENAUFNAHMEN VOM ERP-SONDERVERMOEGEN	.	.	-	-	-	-	-
57	ZUWEISUNGEN VON LAENDERN	.	-	-	-	-	.	-
58	SCHULDENAUFNAHMEN VON LAENDERN	.	-	-	-	-	.	-
59	DARLEHENS RUECKFLUESSE VON LAENDERN	.	-	-	-	-	.	-
60	ZUWEISUNGEN VON GEMEINDEN (GV.)	-	-	-	-	-	-	-
61	SCHULDENAUFNAHMEN VON GEMEINDEN (GV.)	-	-	-	-	-	-	-
62	DARLEHENS RUECKFLUESSE VON GEMEINDEN (GV.)	-	-	-	-	-	-	-
63	ZAHLUNGEN VON GEBIETSKOERPERSCHAFTEN ZUSAMMEN	-	-	-	-	-	-	-
64	GESAMTEINNAHMEN	-	-	-	-	-	-	-
NACHRICHTLICH								
65	ZAHLUNGEN AN GEBIETSKOERPERSCHAFTEN GLEICHER EBENE	-	-	-	-	-	-	-
66	ZAHLUNGEN VON GEBIETSKOERPERSCHAFTEN GLEICHER EBENE	-	-	-	-	-	-	-
67	NETTOAUSGABEN	96 375-	96 375-	58 920-	-	37 455-	-	-
68	SALDO (64+66) ./. (35+65)	96 375-	96 375-	58 920-	-	37 455-	-	-

1) SPALTE 7 AN STADTSTAATEN (EINNAHMEN) - 2) SPALTE 7 VON STADTSTAATEN (AUSGABEN) - 3) ZENTRALNACHWEIS UNT. ALLG. FINANZEN

LAENDER												NR.
SCHLESWIG- HOLSTEIN	NIEDER- SACHSEN	NORDRHEIN - WESTFALEN	HESSEN	RHEINLAND- PFALZ	BADEN- WUERTTEMB.	BAYERN	SAARLAND	STADT- STAATEN	HAMBURG	BREMEN	BERLIN (WEST)	
8	9	10	11	12	13	14	15	16	17	18	19	
-	-	-	-	-	-	-	-	-	-	-	-	01
-	-	-	-	-	-	-	-	-	-	-	-	02
-	-	-	-	-	-	-	-	-	-	-	-	03
-	-	-	-	-	-	-	-	-	-	-	-	04
-	-	-	-	-	-	-	-	-	-	-	-	05
-	-	-	-	-	-	-	-	-	-	-	-	06
-	-	-	-	-	-	-	-	-	-	-	-	07
-	-	-	-	-	-	-	-	-	-	-	-	08
-	-	-	-	-	-	-	-	-	-	-	-	09
-	-	-	-	-	-	-	-	-	-	-	-	10
-	-	-	-	-	-	-	-	-	-	-	-	11
-	-	-	-	-	-	-	-	-	-	-	-	12
-	-	-	-	-	-	-	-	-	-	-	-	13
-	-	-	-	-	-	-	-	-	-	-	-	14
-	-	-	-	-	-	-	-	-	-	-	-	15
-	-	-	-	-	-	-	-	-	-	-	-	16
-	-	-	-	-	-	-	-	-	-	-	-	17
-	-	-	-	-	-	-	-	-	-	-	-	18
-	-	-	-	-	-	-	-	-	-	-	-	19
-	-	-	-	-	-	-	-	-	-	-	-	20
-	-	-	-	-	-	-	-	-	-	-	-	21
-	-	-	-	-	-	-	-	-	-	-	-	22
-	-	-	-	-	-	-	-	-	-	-	-	23
-	-	-	-	-	-	-	-	-	-	-	-	24
-	-	-	-	-	-	-	-	-	-	-	-	25
-	-	-	-	-	-	-	-	-	-	-	-	26
-	-	-	-	-	-	-	-	-	-	-	-	27
-	-	-	-	-	-	-	-	-	-	-	-	28
-	-	-	-	-	-	-	-	-	-	-	-	29
-	-	-	-	-	-	-	-	-	-	-	-	30
-	-	-	-	-	-	-	-	-	-	-	-	31
-	-	-	-	-	-	-	-	-	-	-	-	32
-	-	-	-	-	-	-	-	-	-	-	-	33
-	-	-	-	-	-	-	-	-	-	-	-	34
-	-	-	-	-	-	-	-	-	-	-	-	35
-	-	-	-	-	-	-	-	-	-	-	-	36
-	-	-	-	-	-	-	-	-	-	-	-	37
-	-	-	-	-	-	-	-	-	-	-	-	38
-	-	-	-	-	-	-	-	-	-	-	-	39
-	-	-	-	-	-	-	-	-	-	-	-	40
-	-	-	-	-	-	-	-	-	-	-	-	41
-	-	-	-	-	-	-	-	-	-	-	-	42
-	-	-	-	-	-	-	-	-	-	-	-	43
-	-	-	-	-	-	-	-	-	-	-	-	44
-	-	-	-	-	-	-	-	-	-	-	-	45
-	-	-	-	-	-	-	-	-	-	-	-	46
-	-	-	-	-	-	-	-	-	-	-	-	47
-	-	-	-	-	-	-	-	-	-	-	-	48
-	-	-	-	-	-	-	-	-	-	-	-	49
-	-	-	-	-	-	-	-	-	-	-	-	50
-	-	-	-	-	-	-	-	-	-	-	-	51
-	-	-	-	-	-	-	-	-	-	-	-	52
-	-	-	-	-	-	-	-	-	-	-	-	53
-	-	-	-	-	-	-	-	-	-	-	-	54
-	-	-	-	-	-	-	-	-	-	-	-	55
-	-	-	-	-	-	-	-	-	-	-	-	56
-	-	-	-	-	-	-	-	-	-	-	-	57
-	-	-	-	-	-	-	-	-	-	-	-	58
-	-	-	-	-	-	-	-	-	-	-	-	59
-	-	-	-	-	-	-	-	-	-	-	-	60
-	-	-	-	-	-	-	-	-	-	-	-	61
-	-	-	-	-	-	-	-	-	-	-	-	62
-	-	-	-	-	-	-	-	-	-	-	-	63
-	-	-	-	-	-	-	-	-	-	-	-	64
-	-	-	-	-	-	-	-	-	-	-	-	65
-	-	-	-	-	-	-	-	-	-	-	-	66
-	-	-	-	-	-	-	-	-	-	-	-	67
-	-	-	-	-	-	-	-	-	-	-	-	68

098 AUSSCHÜLDEN

NR.	ART DER AUSGABEN / EINNAHMEN	BUND, LAF, ERP						
		INSGESAMT	ZUSAMMEN	BUND	LASTENAUSGLEICHSF.	ERP-SOND. VERMOEGEN	ZUSAMMEN	OHNE STADTST.
		1	2	3	4	5	6	7
01	BEAMTENBEZUEGE	-	-	-	-	-	-	-
02	ANGESTELLTENVERGÜETUNGEN	-	-	-	-	-	-	-
03	ARBEITERLOEHNE	-	-	-	-	-	-	-
04	BESCHAEFTIGUNGSVERGÜETUNGEN, BEIHILFEN USW.	-	-	-	-	-	-	-
05	AUFWANDSENTSCHAEDIGUNGEN USW.	-	-	-	-	-	-	-
06	VERSORGUNG	-	-	-	-	-	-	-
07	PERSONALAUSGABEN ZUSAMMEN	-	-	-	-	-	-	-
08	UNTERHALTUNG U. INSTANDSETZUNG V. UNBEW. VERMOEGEN	-	-	-	-	-	-	-
09	ZINSEN	203 420	196 324	196 324	-	-	7 096	1 160
10	ZUWEISUNGEN AN ZWECKVERB. U. SONSTIGE KOERPERSCHAFTEN	-	-	-	-	-	-	-
11	UEBRIGE VERWALTUNGS- UND ZWECKAUSGABEN	268	64	64	-	-	204	204
12	VERWALTUNGS- UND ZWECKAUSGABEN ZUSAMMEN	203 688	196 388	196 388	-	-	7 300	1 364
13	BAUTEN, GROSSE INSTANDSETZUNGEN	-	-	-	-	-	-	-
14	NEUANSCHAFFUNG VON BEWEGLICHEN VERMOEGEN	-	-	-	-	-	-	-
15	ERWERB VON GRUNDVERMOEGEN	-	-	-	-	-	-	-
16	GEWAHRUNG VON DARLEHEN	-	-	-	-	-	-	-
17	BETEILIGUNGEN	-	-	-	-	-	-	-
18	TILGUNGEN	620 602	615 882	615 882	-	-	4 720	1 507
19	ZUF. AN RUECKLAGEN U. AN KAPITALVERMOEGEN	-	-	-	-	-	-	-
20	AUSGABEN DER VERMOEGENSBEWEGUNG ZUSAMMEN	620 602	615 882	615 882	-	-	4 720	1 507
21	UNMITTELBARE AUSGABEN	824 290	812 270	812 270	-	-	12 020	2 871
22	ZUWEISUNGEN AN BUND	.	.	-	-	3 440	-	-
23	TILGUNG AN BUND	.	.	-	-	-	-	-
24	ZUWEISUNGEN AN LASTENAUSGLEICHSFONDS	.	.	-	-	-	-	-
25	TILGUNG AN LASTENAUSGLEICHSFONDS	.	.	-	-	-	-	-
26	ZUWEISUNGEN AN ERP-SONDERVERMOEGEN	.	.	-	-	-	-	-
27	TILGUNG AN ERP-SONDERVERMOEGEN	.	.	-	-	-	-	-
28	ZUWEISUNGEN AN LAENDER	.	-	-	-	-	.	-
29	DARLEHEN AN LAENDER	.	-	-	-	-	.	-
30	TILGUNG AN LAENDER	.	-	-	-	-	.	-
31	ZUWEISUNGEN AN GEMEINDEN (GV.)	-	-	-	-	-	-	-
32	DARLEHEN AN GEMEINDEN (GV.)	-	-	-	-	-	-	-
33	TILGUNG AN GEMEINDEN (GV.)	-	-	-	-	-	-	-
34	ZAHLUNGEN AN GEBIETSKOERPERSCHAFTEN ZUSAMMEN	-	-	-	-	3 440	-	-
35	GESAMTAUSGABEN	824 290	812 270	812 270	-	3 440	12 020	2 871
36	GEBUEHREN, ENTGELTE, STRAFEN	-	-	-	-	-	-	-
37	MIETEN UND PACHTEN	-	-	-	-	-	-	-
38	ZINSEINNAHMEN	967	877	877	-	-	90	-
39	ZUWEISUNGEN VOM ZWECKVERB. U. SONST. KOERPERSCHAFTEN	991	-	-	-	-	991	991
40	UEBRIGE EINNAHMEN AUS VERWALTUNG UND BETRIEB	-	-	-	-	-	-	-
41	EINNAHMEN AUS VERWALTUNG UND BETRIEB ZUSAMMEN	1 958	877	877	-	-	1 081	991
42	SCHULDENAUFNAHMEN AUS KREDITMARKTMITTELN	-	-	-	-	-	-	-
43	SCHULDENAUFNAHMEN AUS OEFFENTLICHEN SONDERMITTELN	-	-	-	-	-	-	-
44	ENTNAHMEN AUS RUECKLAGEN UND AUS KAPITALVERMOEGEN	-	-	-	-	-	-	-
45	ERLOESE AUS VERAEUSSERUNGEN VON GRUNDVERMOEGEN	-	-	-	-	-	-	-
46	ERLOESE AUS VERAEUSSERUNGEN V. SONST. SACHVERMOEGEN	-	-	-	-	-	-	-
47	DARLEHENS RUECKFLUESSE VON DRITTEN	2 357	2 347	2 347	-	-	10	-
48	EINNAHMEN DER VERMOEGENSBEWEGUNG ZUSAMMEN	2 357	2 347	2 347	-	-	10	-
49	UNMITTELBARE EINNAHMEN	4 315	3 224	3 224	-	-	1 091	991
50	ZUWEISUNGEN VOM BUND	.	.	-	-	-	1 838	-
51	SCHULDENAUFNAHMEN VOM BUND	.	.	-	-	-	-	-
52	ZUWEISUNGEN VOM LASTENAUSGLEICHSFONDS	.	.	-	-	-	-	-
53	SCHULDENAUFNAHMEN VOM LASTENAUSGLEICHSFONDS	.	.	-	-	-	-	-
54	DARLEHENS RUECKFLUESSE VOM LASTENAUSGLEICHSFONDS	.	.	-	-	-	-	-
55	ZUWEISUNGEN VOM ERP-SONDERVERMOEGEN	.	.	3 440	-	-	-	-
56	SCHULDENAUFNAHMEN VOM ERP-SONDERVERMOEGEN	.	.	-	-	-	-	-
57	ZUWEISUNGEN VON LAENDERN	.	-	-	-	-	.	-
58	SCHULDENAUFNAHMEN VON LAENDERN	.	-	-	-	-	.	-
59	DARLEHENS RUECKFLUESSE VON LAENDERN	.	-	-	-	-	.	-
60	ZUWEISUNGEN VON GEMEINDEN (GV.)	-	-	-	-	-	-	-
61	SCHULDENAUFNAHMEN VON GEMEINDEN (GV.)	-	-	-	-	-	-	-
62	DARLEHENS RUECKFLUESSE VON GEMEINDEN (GV.)	-	-	-	-	-	-	-
63	ZAHLUNGEN VOM GEBIETSKOERPERSCHAFTEN ZUSAMMEN	-	-	3 440	-	-	1 838	-
64	GESAMTEINNAHMEN	4 315	3 224	6 664	-	-	2 929	991
NACHRICHTLICH								
65	ZAHLUNGEN AN GEBIETSKOERPERSCHAFTEN GLEICHER EBENE	3 440	3 440	-	-	-	-	-
66	ZAHLUNGEN VON GEBIETSKOERPERSCHAFTEN GLEICHER EBENE	5 278	3 440	-	-	-	-	-
67	NETTOAUSGABEN	822 452-	812 270-	808 830-	-	3 440-	10 182-	2 871-
68	SALDO (64+66) ./. (35+65)	818 137-	809 046-	805 606-	-	3 440-	9 091-	1 880-

1) SPALTE 7 AN STADTSTAATEN (EINNAHMEN) - 2) SPALTE 7 VON STADTSTAATEN (AUSGABEN) - 3) ZENTRALNACHWEIS UNT. ALLG. FINANZEN

LÄNDER												NR.
SCHLESWIG- HOLSTEIN	NIEDER- SACHSEN	NORDRHEIN - WESTFALEN	HESSEN	RHEINLAND- PFALZ	BADEN- WÜRTTEMBERG	BAYERN	SAARLAND	STADT- STAATEN	HAMBURG	BREMEN	BERLIN (WEST)	
8	9	10	11	12	13	14	15	16	17	18	19	
-	-	-	-	-	-	-	-	-	-	-	-	01
-	-	-	-	-	-	-	-	-	-	-	-	02
-	-	-	-	-	-	-	-	-	-	-	-	03
-	-	-	-	-	-	-	-	-	-	-	-	04
-	-	-	-	-	-	-	-	-	-	-	-	05
-	-	-	-	-	-	-	-	-	-	-	-	06
-	-	-	-	-	-	-	-	-	-	-	-	07
-	2	-	-	-	-	1 158	-	5 936	2 454	-	3 482	08
-	-	23	24	-	51	106	-	-	-	-	-	09
-	-	-	-	-	-	-	-	-	-	-	-	10
-	2	23	24	-	51	1 264	-	5 936	2 454	-	3 482	11
-	-	-	-	-	-	-	-	-	-	-	-	12
-	-	-	-	-	-	-	-	-	-	-	-	13
-	-	-	-	-	-	-	-	-	-	-	-	14
-	-	-	-	-	-	-	-	-	-	-	-	15
-	2	-	-	-	-	-	-	-	-	-	-	16
-	-	-	-	-	606	899	-	3 213	1 221	-	1 992	17
-	-	-	-	-	-	-	-	-	-	-	-	18
-	2	-	-	-	606	899	-	3 213	1 221	-	1 992	19
-	4	23	24	-	657	2 163	-	9 149	3 675	-	5 474	20
-	-	-	-	-	-	-	-	-	-	-	-	21
-	-	-	-	-	-	-	-	-	-	-	-	22
-	-	-	-	-	-	-	-	-	-	-	-	23
-	-	-	-	-	-	-	-	-	-	-	-	24
-	-	-	-	-	-	-	-	-	-	-	-	25
-	-	-	-	-	-	-	-	-	-	-	-	26
-	-	-	-	-	-	-	-	-	-	-	-	27
-	-	-	-	-	-	-	-	-	-	-	-	28
-	-	-	-	-	-	-	-	-	-	-	-	29
-	-	-	-	-	-	-	-	-	-	-	-	30
-	-	-	-	-	-	-	-	-	-	-	-	31
-	-	-	-	-	-	-	-	-	-	-	-	32
-	-	-	-	-	-	-	-	-	-	-	-	33
-	-	-	-	-	-	-	-	-	-	-	-	34
-	4	23	24	-	657	2 163	-	9 149	3 675	-	5 474	35
-	-	-	-	-	-	-	-	-	-	-	-	36
-	-	-	-	-	-	-	-	-	-	-	-	37
-	-	-	-	-	-	-	-	90	-	-	90	38
-	-	-	-	-	-	991	-	-	-	-	-	39
-	-	-	-	-	-	-	-	-	-	-	-	40
-	-	-	-	-	-	991	-	90	-	-	90	41
-	-	-	-	-	-	-	-	-	-	-	-	42
-	-	-	-	-	-	-	-	-	-	-	-	43
-	-	-	-	-	-	-	-	-	-	-	-	44
-	-	-	-	-	-	-	-	-	-	-	-	45
-	-	-	-	-	-	-	-	10	-	-	10	46
-	-	-	-	-	-	-	-	10	-	-	10	47
-	-	-	-	-	-	-	-	-	-	-	-	48
-	-	-	-	-	-	991	-	100	-	-	100	49
-	-	-	-	-	-	-	-	1 838	398	-	1 440	50
-	-	-	-	-	-	-	-	-	-	-	-	51
-	-	-	-	-	-	-	-	-	-	-	-	52
-	-	-	-	-	-	-	-	-	-	-	-	53
-	-	-	-	-	-	-	-	-	-	-	-	54
-	-	-	-	-	-	-	-	-	-	-	-	55
-	-	-	-	-	-	-	-	-	-	-	-	56
-	-	-	-	-	-	-	-	-	-	-	-	57
-	-	-	-	-	-	-	-	-	-	-	-	58
-	-	-	-	-	-	-	-	-	-	-	-	59
-	-	-	-	-	-	-	-	-	-	-	-	60
-	-	-	-	-	-	-	-	-	-	-	-	61
-	-	-	-	-	-	-	-	-	-	-	-	62
-	-	-	-	-	-	-	-	1 838	398	-	1 440	63
-	-	-	-	-	-	991	-	1 938	398	-	1 540	64
-	-	-	-	-	-	-	-	-	-	-	-	65
-	-	-	-	-	-	-	-	-	-	-	-	66
-	4-	23-	24-	-	657-	2 163-	-	7 311-	3 277-	-	4 034-	67
-	4-	23-	24-	-	657-	1 172-	-	7 211-	3 277-	-	3 934-	68

099 SCHULDEN UND SCHULDENDIENST FUER SONST. AUFGABENBEREICHE

NR.	ART DER AUSGABEN / EINNAHMEN	BUND, LAF, ERP						
		INSGESAMT	ZUSAMMEN	BUND	LASTENAUSGLEICHSF.	ERP-SOND. VERMOEGEN	ZUSAMMEN	OHNE STADTST.
		1	2	3	4	5	6	7
01	BEAMTENBEZUEGE	-	-	-	-	-	-	-
02	ANGESTELLTENVERGUETUNGEN	-	-	-	-	-	-	-
03	ARBEITERLOEHNE	-	-	-	-	-	-	-
04	BESCHAEFTIGUNGSVERGUETUNGEN, BEIHILFEN USW.	-	-	-	-	-	-	-
05	AUFWANDSENTSCHAEDIGUNGEN USW.	-	-	-	-	-	-	-
06	VERSORGUNG	-	-	-	-	-	-	-
07	PERSONALAUSGABEN ZUSAMMEN	-	-	-	-	-	-	-
08	UNTERHALTUNG U. INSTANDSETZUNG V. UNBEWEGL. VERMOEGEN	-	-	-	-	-	-	-
09	ZINSEN	868 093	656 452	504 003	152 449	-	211 641	143 207
10	ZUWEISUNGEN AN ZWECKVERB. U. SONSTIGE KOERPERSCHAFTEN	-	-	-	-	-	-	-
11	UEBRIGE VERWALTUNGS- UND ZWECKAUSGABEN	73 918	44 735	44 735	-	-	29 183	21 925
12	VERWALTUNGS- UND ZWECKAUSGABEN ZUSAMMEN	942 011	701 187	548 738	152 449	-	240 824	165 132
13	BAUTEN, GROSSE INSTANDSETZUNGEN	-	-	-	-	-	-	-
14	NEUANSCHAFFUNG VON BEWEGLICHEM VERMOEGEN	-	-	-	-	-	-	-
15	ERWERB VON GRUNDVERMOEGEN	-	-	-	-	-	-	-
16	GEWAHRUNG VON DARLEHEN	-	-	-	-	-	-	-
17	BETEILIGUNGEN	-	-	-	-	-	-	-
18	TILGUNGEN	1 103 742	751 256	534 599	216 657	-	352 486	255 224
19	ZUF. AN RUECKLAGEN U. AN KAPITALVERMOEGEN	-	-	-	-	-	-	-
20	AUSGABEN DER VERMOEGENSBEWEGUNG ZUSAMMEN	1 103 742	751 256	534 599	216 657	-	352 486	255 224
21	UNMITTELBARE AUSGABEN	2 045 753	1 452 443	1 083 337	369 106	-	593 310	420 356
22	ZUWEISUNGEN AN BUND	-	-	-	-	-	1 036	1 036
23	TILGUNG AN BUND	-	-	-	-	-	38 085	28 057
24	ZUWEISUNGEN AN LASTENAUSGLEICHSFONDS	-	-	-	-	-	-	-
25	TILGUNG AN LASTENAUSGLEICHSFONDS	-	-	-	-	-	15	6
26	ZUWEISUNGEN AN ERP-SONDERVERMOEGEN	-	-	-	-	-	-	-
27	TILGUNG AN ERP-SONDERVERMOEGEN	-	-	-	-	-	7 249	559
28	ZUWEISUNGEN AN LAENDER	-	-	-	-	-	-	-
29	DARLEHEN AN LAENDER	-	-	-	-	-	-	-
30	TILGUNG AN LAENDER	-	-	-	-	-	-	-
31	ZUWEISUNGEN AN GEMEINDEN (GV.)	-	-	-	-	-	-	-
32	DARLEHEN AN GEMEINDEN (GV.)	-	-	-	-	-	-	-
33	TILGUNG AN GEMEINDEN (GV.)	862	-	-	-	-	862	862
34	ZAHLUNGEN AN GEBIETSKOERPERSCHAFTEN ZUSAMMEN	862	-	-	-	-	47 247	30 520
35	GESAMTAUSGABEN	2 046 615	1 452 443	1 083 337	369 106	-	640 557	450 876
36	GEBUEHREN, ENTGELTE, STRAFEN	-	-	-	-	-	-	-
37	MIETEN UND PACTEN	-	-	-	-	-	-	-
38	ZINSEINNAHMEN	11	-	-	-	-	11	11
39	ZUWEISUNGEN VON ZWECKVERB. U. SONST. KOERPERSCHAFTEN	-	-	-	-	-	-	-
40	UEBRIGE EINNAHMEN AUS VERWALTUNG UND BETRIEB	-	-	-	-	-	-	-
41	EINNAHMEN AUS VERWALTUNG UND BETRIEB ZUSAMMEN	11	-	-	-	-	11	11
42	SCHULDENAUFNAHMEN AUS KREDITMARKTMITTELN	3 573 739	2 150 770	1 650 770	500 000	-	1 422 969	1 059 705
43	SCHULDENAUFNAHMEN AUS OEFFENTLICHEN SONDERMITTELN	549 890	500 000	500 000	-	-	49 890	20 665
44	ENTNAHMEN AUS RUECKLAGEN UND AUS KAPITALVERMOEGEN	-	-	-	-	-	-	-
45	ERLOESE AUS VERAEUSSERUNGEN VON GRUNDVERMOEGEN	-	-	-	-	-	-	-
46	ERLOESE AUS VERAEUSSERUNGEN V. SONST. SACHVERMOEGEN	-	-	-	-	-	-	-
47	DARLEHENS RUECKFLUESSE VON DRITTEN	40	-	-	-	-	40	40
48	EINNAHMEN DER VERMOEGENSBEWEGUNG ZUSAMMEN	4 123 669	2 650 770	2 150 770	500 000	-	1 472 899	1 080 410
49	UNMITTELBARE EINNAHMEN	4 123 680	2 650 770	2 150 770	500 000	-	1 472 910	1 080 421
50	ZUWEISUNGEN VOM BUND	-	-	-	-	-	-	-
51	SCHULDENAUFNAHMEN VOM BUND	-	-	-	-	-	112 590	11 285
52	ZUWEISUNGEN VOM LASTENAUSGLEICHSFONDS	-	-	-	-	-	-	-
53	SCHULDENAUFNAHMEN VOM LASTENAUSGLEICHSFONDS	-	-	-	-	-	77	-
54	DARLEHENS RUECKFLUESSE VOM LASTENAUSGLEICHSFONDS	-	-	-	-	-	-	-
55	ZUWEISUNGEN VOM ERP-SONDERVERMOEGEN	-	-	-	-	-	-	-
56	SCHULDENAUFNAHMEN VOM ERP-SONDERVERMOEGEN	-	-	-	-	-	18 826	-
57	ZUWEISUNGEN VON LAENDERN	-	-	-	-	-	-	-
58	SCHULDENAUFNAHMEN VON LAENDERN	-	-	-	-	-	-	-
59	DARLEHENS RUECKFLUESSE VON LAENDERN	-	-	-	-	-	-	-
60	ZUWEISUNGEN VON GEMEINDEN (GV.)	-	-	-	-	-	-	-
61	SCHULDENAUFNAHMEN VON GEMEINDEN (GV.)	3 000	-	-	-	-	3 000	3 000
62	DARLEHENS RUECKFLUESSE VON GEMEINDEN (GV.)	-	-	-	-	-	-	-
63	ZAHLUNGEN VON GEBIETSKOERPERSCHAFTEN ZUSAMMEN	3 000	-	-	-	-	134 493	14 285
64	GESAMTEINNAHMEN	4 126 680	2 650 770	2 150 770	500 000	-	1 607 403	1 094 706
65	NACHRICHTLICH	-	-	-	-	-	-	-
66	ZAHLUNGEN AN GEBIETSKOERPERSCHAFTEN GLEICHER EBENE	46 385	-	-	-	-	-	-
67	ZAHLUNGEN VON GEBIETSKOERPERSCHAFTEN GLEICHER EBENE	131 493	-	-	-	-	-	-
68	NETTOAUSGABEN	1 958 507	1 452 443	1 083 337	369 106	-	506 064	436 591
68	SALDO (64+66) ./.. (35+65)	2 165 173	1 198 327	1 067 433	130 894	-	966 846	643 830

1) SPALTE 7 AN STADTSTAATEN (EINNAHMEN) - 2) SPALTE 7 VON STADTSTAATEN (AUSGABEN) - 3) ZENTRALNACHWEIS UNT. ALLG. FINANZEN

LÄNDER												NR.
SCHLESWIG- HOLSTEIN	NIEDER- SACHSEN	NORDRHEIN - WESTFALEN	HESSEN	RHEINLAND- PFALZ	BADEN- WÜRTTEMB.	BAYERN	SAARLAND	STADT- STAATEN	HAMBURG	BREMEN	BERLIN (WEST)	
8	9	10	11	12	13	14	15	16	17	18	19	
-	-	-	-	-	-	-	-	-	-	-	-	01
-	-	-	-	-	-	-	-	-	-	-	-	02
-	-	-	-	-	-	-	-	-	-	-	-	03
-	-	-	-	-	-	-	-	-	-	-	-	04
-	-	-	-	-	-	-	-	-	-	-	-	05
-	-	-	-	-	-	-	-	-	-	-	-	06
-	-	-	-	-	-	-	-	-	-	-	-	07
-	-	-	-	-	-	-	-	-	-	-	-	08
18 561	12 989	922	6 334	10 637	43 861	23 382	26 521	68 434	36 221	12 146	20 067	09
3 977	4 270	32	16	3 339	4 043	1 558	4 690	7 258	4 669	568	2 021	10
22 538	17 259	954	6 350	13 976	47 904	24 940	31 211	75 692	40 890	12 714	22 088	12
-	-	-	-	-	-	-	-	-	-	-	-	13
-	-	-	-	-	-	-	-	-	-	-	-	14
-	-	-	-	-	-	-	-	-	-	-	-	15
-	-	-	-	-	-	-	-	-	-	-	-	16
-	-	-	-	-	-	-	-	-	-	-	-	17
45 360	12 988	-	11 592	77 720	17 120	79 211	11 233	97 262	24 558	62 744	9 960	18
-	-	-	-	-	-	-	-	-	-	-	-	19
45 360	12 988	-	11 592	77 720	17 120	79 211	11 233	97 262	24 558	62 744	9 960	20
67 898	30 247	954	17 942	91 696	65 024	104 151	42 444	172 954	65 448	75 458	32 048	21
-	-	1 036	-	-	-	-	-	-	-	-	-	22
11 159	3 810	1 389	1 444	222	978	7 464	1 591	10 028	2 216	583	7 229	23
-	-	-	-	-	-	-	-	-	-	-	-	24
6	-	-	-	-	-	-	-	9	-	9	-	25
-	53	-	-	354	-	37	115	6 690	672	668	5 350	26
-	-	-	-	-	-	-	-	-	-	-	-	27
-	-	-	-	-	-	-	-	-	-	-	-	28
-	-	-	-	-	-	-	-	-	-	-	-	29
-	-	-	-	-	-	-	-	-	-	-	-	30
-	-	-	-	-	-	-	-	-	-	-	-	31
-	662	-	-	-	-	200	-	-	-	-	-	32
-	-	-	-	-	-	-	-	-	-	-	-	33
11 165	4 525	2 425	1 444	576	978	7 701	1 706	16 727	2 888	1 260	12 579	34
79 063	34 772	3 379	19 386	92 272	66 002	111 852	44 150	189 681	68 336	76 718	44 627	35
-	-	-	-	-	-	-	-	-	-	-	-	36
-	11	-	-	-	-	-	-	-	-	-	-	37
-	-	-	-	-	-	-	-	-	-	-	-	38
-	-	-	-	-	-	-	-	-	-	-	-	39
-	-	-	-	-	-	-	-	-	-	-	-	40
-	11	-	-	-	-	-	-	-	-	-	-	41
121 500	446 344	-	18 000	108 310	184 900	47 851	132 800	363 264	247 957	83 881	31 426	42
4 221	144	-	-	-	-	-	16 300	29 225	-	29 225	-	43
-	-	-	-	-	-	-	-	-	-	-	-	44
-	-	-	-	-	-	-	-	-	-	-	-	45
-	40	-	-	-	-	-	-	-	-	-	-	46
-	-	-	-	-	-	-	-	-	-	-	-	47
125 721	446 528	-	18 000	108 310	184 900	47 851	149 100	392 489	247 957	113 106	31 426	48
125 721	446 539	-	18 000	108 310	184 900	47 851	149 100	392 489	247 957	113 106	31 426	49
-	-	-	-	-	-	-	-	-	-	-	-	50
1 732	2 021	1 749	230	601	2 892	2 000	60	101 305	650	66	100 589	51
-	-	-	-	-	-	-	-	77	-	-	77	52
-	-	-	-	-	-	-	-	-	-	-	-	53
-	-	-	-	-	-	-	-	-	-	-	-	54
-	-	-	-	-	-	-	-	18 826	2 000	2 200	14 626	55
-	-	-	-	-	-	-	-	-	-	-	-	56
-	-	-	-	-	-	-	-	-	-	-	-	57
-	-	-	-	-	-	-	-	-	-	-	-	58
-	-	-	-	-	-	-	-	-	-	-	-	59
-	3 000	-	-	-	-	-	-	-	-	-	-	60
-	-	-	-	-	-	-	-	-	-	-	-	61
-	-	-	-	-	-	-	-	-	-	-	-	62
1 732	5 021	1 749	230	601	2 892	2 000	60	120 208	2 650	2 266	115 292	63
127 453	451 560	1 749	18 230	108 911	187 792	49 851	149 160	512 697	250 607	115 372	146 718	64
-	-	-	-	-	-	-	-	-	-	-	-	65
-	-	-	-	-	-	-	-	-	-	-	-	66
77 331- 48 390	29 751- 416 788	1 630- 1 630-	19 156- 1 156-	91 671- 16 639	63 110- 121 790	109 852- 62 001-	44 090- 105 010	69 473- 323 016	65 686- 182 271	74 452- 38 654	70 665 102 091	67 68

100 VERSORGUNG

NR.	ART DER AUSGABEN / EINNAHMEN	BUND, LAF, ERP						
		INSGESAMT	ZUSAMMEN	BUND	LASTENAUSGLEICHSF.	ERP-SOND. VERMOEGEN	ZUSAMMEN	OHNE STADTST.
		1	2	3	4	5	6	7
01	BEAMTENBEZUEGE	-	-	-	-	-	-	-
02	ANGESTELLTENVERGUETUNGEN	-	-	-	-	-	-	-
03	ARBEITERLOEHNE	-	-	-	-	-	-	-
04	BESCHAEFTIGUNGSVERGUETUNGEN, BEIHILFEN USW.	-	-	-	-	-	-	-
05	AUFWANDSENTSCHAEDIGUNGEN USW.	-	-	-	-	-	-	-
06	VERSORGUNG	3 737 859	573 595	573 595	-	-	3 164 264	2 536 596
07	PERSONALAUSGABEN ZUSAMMEN	3 737 859	573 595	573 595	-	-	3 164 264	2 536 596
08	UNTERHALTUNG U. INSTANDSETZUNG V. UNBEWEGL. VERMOEGEN	-	-	-	-	-	-	-
09	ZINSEN	-	-	-	-	-	-	-
10	ZUWEISUNGEN AN ZWICKVERB. U. SONSTIGE KOERPERSCHAFTEN	84 675	83 637	83 637	-	-	1 038	1 038
11	UEBRIGE VERWALTUNGS- UND ZWECKAUSGABEN	1 804 032	1 804 002	1 804 002	-	-	30	30
12	VERWALTUNGS- UND ZWECKAUSGABEN ZUSAMMEN	5 626 566	2 461 234	2 461 234	-	-	3 165 332	2 537 664
13	BAUTEN, GROSSE INSTANDSETZUNGEN	-	-	-	-	-	-	-
14	NEUANSCHAFFUNG VON BEWEGLICHEM VERMOEGEN	-	-	-	-	-	-	-
15	ERWERB VON GRUNDVERMOEGEN	-	-	-	-	-	-	-
16	GEWAHRUNG VON DARLEHEN	-	-	-	-	-	-	-
17	BETEILIGUNGEN	-	-	-	-	-	-	-
18	TILGUNGEN	-	-	-	-	-	-	-
19	ZUF. AN RUECKLAGEN U. AN KAPITALVERMOEGEN	-	-	-	-	-	-	-
20	AUSGABEN DER VERMOEGENSBEWEGUNG ZUSAMMEN	-	-	-	-	-	-	-
21	UNMITTELBARE AUSGABEN	5 626 566	2 461 234	2 461 234	-	-	3 165 332	2 537 664
22	ZUWEISUNGEN AN BUND	-	-	-	-	-	8 092	8 092
23	TILGUNG AN BUND	-	-	-	-	-	-	-
24	ZUWEISUNGEN AN LASTENAUSGLEICHSFONDS	-	-	-	-	-	-	-
25	TILGUNG AN LASTENAUSGLEICHSFONDS	-	-	-	-	-	-	-
26	ZUWEISUNGEN AN ERP-SONDERVERMOEGEN	-	-	-	-	-	-	-
27	TILGUNG AN ERP-SONDERVERMOEGEN	-	-	-	-	-	-	-
28	ZUWEISUNGEN AN LAENDER	-	319 793	319 793	-	-	-	444
29	DARLEHEN AN LAENDER	-	-	-	-	-	-	-
30	TILGUNG AN LAENDER	-	-	-	-	-	-	-
31	ZUWEISUNGEN AN GEMEINDEN (GV.)	17 282	-	-	-	-	17 282	17 282
32	DARLEHEN AN GEMEINDEN (GV.)	-	-	-	-	-	-	-
33	TILGUNG AN GEMEINDEN (GV.)	-	-	-	-	-	-	-
34	ZAHLUNGEN AN GEBIETSKOERPERSCHAFTEN ZUSAMMEN	17 282	319 793	319 793	-	-	25 374	25 818
35	GESAMTAUSGABEN	5 643 848	2 781 027	2 781 027	-	-	3 190 706	2 563 482
36	GEBUEHREN, ENTGELTE, STRAFEN	-	-	-	-	-	-	-
37	MIETEN UND PACHTEN	-	-	-	-	-	-	-
38	ZINSEINNAHMEN	-	-	-	-	-	-	-
39	ZUWEISUNGEN VON ZWICKVERB. U. SONST. KOERPERSCHAFTEN	2 453	-	-	-	-	2 453	2 087
40	UEBRIGE EINNAHMEN AUS VERWALTUNG UND BETRIEB	353 876	347 450	347 450	-	-	6 426	1 572
41	EINNAHMEN AUS VERWALTUNG UND BETRIEB ZUSAMMEN	356 329	347 450	347 450	-	-	8 879	3 659
42	SCHULDENAUFNAHMEN AUS KREDITMARKTMITTELN	-	-	-	-	-	-	-
43	SCHULDENAUFNAHMEN AUS OEFFENTLICHEN SONDERMITTELN	-	-	-	-	-	-	-
44	ENTNAHMEN AUS RUECKLAGEN UND AUS KAPITALVERMOEGEN	-	-	-	-	-	-	-
45	ERLOESE AUS VERAEUSSERUNGEN VON GRUNDVERMOEGEN	-	-	-	-	-	-	-
46	ERLOESE AUS VERAEUSSERUNGEN V. SONST. SACHVERMOEGEN	-	-	-	-	-	-	-
47	DARLEHENS RUECKFLUESSE VON DRITTEN	-	-	-	-	-	-	-
48	EINNAHMEN DER VERMOEGENSBEWEGUNG ZUSAMMEN	-	-	-	-	-	-	-
49	UNMITTELBARE EINNAHMEN	356 329	347 450	347 450	-	-	8 879	3 659
50	ZUWEISUNGEN VOM BUND	-	-	-	-	-	269 513	237 196
51	SCHULDENAUFNAHMEN VOM BUND	-	-	-	-	-	-	-
52	ZUWEISUNGEN VOM LASTENAUSGLEICHSFONDS	-	-	-	-	-	-	-
53	SCHULDENAUFNAHMEN VOM LASTENAUSGLEICHSFONDS	-	-	-	-	-	-	-
54	DARLEHENS RUECKFLUESSE VOM LASTENAUSGLEICHSFONDS	-	-	-	-	-	-	-
55	ZUWEISUNGEN VOM ERP-SONDERVERMOEGEN	-	-	-	-	-	-	-
56	SCHULDENAUFNAHMEN VOM ERP-SONDERVERMOEGEN	-	-	-	-	-	-	-
57	ZUWEISUNGEN VON LAENDERN	-	9 568	9 568	-	-	-	-
58	SCHULDENAUFNAHMEN VON LAENDERN	-	-	-	-	-	-	-
59	DARLEHENS RUECKFLUESSE VON LAENDERN	-	-	-	-	-	-	-
60	ZUWEISUNGEN VON GEMEINDEN (GV.)	26 288	-	-	-	-	26 288	26 266
61	SCHULDENAUFNAHMEN VON GEMEINDEN (GV.)	-	-	-	-	-	-	-
62	DARLEHENS RUECKFLUESSE VON GEMEINDEN (GV.)	-	-	-	-	-	-	-
63	ZAHLUNGEN VON GEBIETSKOERPERSCHAFTEN ZUSAMMEN	26 288	9 568	9 568	-	-	295 801	263 462
64	GESAMTEINNAHMEN	382 617	357 018	357 018	-	-	304 680	267 121
65	NACHRICHTLICH	-	-	-	-	-	-	-
66	ZAHLUNGEN AN GEBIETSKOERPERSCHAFTEN GLEICHER EBENE	328 340	-	-	-	-	455	11
67	ZAHLUNGEN VON GEBIETSKOERPERSCHAFTEN GLEICHER EBENE	282 274	-	-	-	-	3 193	2 749
68	NETTOAUSGABEN	5 663 626	2 771 459	2 771 459	-	-	2 892 167	2 297 282
68	SALDO (64+66) ./ (35+65)	5 307 297	2 424 009	2 424 009	-	-	2 883 288	2 293 623

1) SPALTE 7 AN STADTSTAATEN (EINNAHMEN) - 2) SPALTE 7 VON STADTSTAATEN (AUSGABEN) - 3) ZENTRALNACHWEIS UNT-ALLG-FINANZEN

LÄNDER												NR.
SCHLESWIG- HOLSTEIN	NIEDER- SACHSEN	NORDRHEIN- WESTFALEN	HESSEN	RHEINLAND- PFA LZ	BADEN- WUERTTEMB.	BAYERN	SAARLAND	STADT- STAATEN	HAMBURG	BREMEN	BERLIN (WEST)	
8	9	10	11	12	13	14	15	16	17	18	19	
-	-	-	-	-	-	-	-	-	-	-	-	01
-	-	-	-	-	-	-	-	-	-	-	-	02
-	-	-	-	-	-	-	-	-	-	-	-	03
-	-	-	-	-	-	-	-	-	-	-	-	04
-	-	-	-	-	-	-	-	-	-	-	-	05
145 605	374 390	689 053	257 858	174 254	417 049	428 387	50 000	627 668	229 083	53 393	345 192	06
145 605	374 390	689 053	257 858	174 254	417 049	428 387	50 000	627 668	229 083	53 393	345 192	07
-	-	-	-	-	-	-	-	-	-	-	-	08
105	-	551	-	-	-	382	-	-	-	-	-	09
8	-	-	3	-	-	-	19	-	-	-	-	10
-	-	-	-	-	-	-	-	-	-	-	-	11
145 718	374 390	689 604	257 861	174 254	417 049	428 769	50 019	627 668	229 083	53 393	345 192	12
-	-	-	-	-	-	-	-	-	-	-	-	13
-	-	-	-	-	-	-	-	-	-	-	-	14
-	-	-	-	-	-	-	-	-	-	-	-	15
-	-	-	-	-	-	-	-	-	-	-	-	16
-	-	-	-	-	-	-	-	-	-	-	-	17
-	-	-	-	-	-	-	-	-	-	-	-	18
-	-	-	-	-	-	-	-	-	-	-	-	19
-	-	-	-	-	-	-	-	-	-	-	-	20
145 718	374 390	689 604	257 861	174 254	417 049	428 769	50 019	627 668	229 083	53 393	345 192	21
658	3 076	224	1 654	-	-	2 480	-	-	-	-	-	22
-	-	-	-	-	-	-	-	-	-	-	-	23
-	-	-	-	-	-	-	-	-	-	-	-	24
-	-	-	-	-	-	-	-	-	-	-	-	25
-	-	-	-	-	-	-	-	-	-	-	-	26
-	-	-	-	-	-	-	-	-	-	-	-	27
278	-	59	-	-	-	118	-	-	-	-	-	28
-	-	-	-	-	-	-	-	-	-	-	-	29
-	-	-	-	-	-	-	-	-	-	-	-	30
311	-	2 804	-	-	-	14 167	-	-	-	-	-	31
-	-	-	-	-	-	-	-	-	-	-	-	32
-	-	-	-	-	-	-	-	-	-	-	-	33
1 247	3 076	3 087	1 654	-	-	16 765	-	-	-	-	-	34
146 965	377 466	692 691	259 515	174 254	417 049	445 534	50 019	627 668	229 083	53 393	345 192	35
-	-	-	-	-	-	-	-	-	-	-	-	36
-	-	-	-	-	-	-	-	-	-	-	-	37
-	-	-	-	-	-	-	-	-	-	-	-	38
100	-	231	-	-	-	314	1 313	366	-	-	366	39
23	319	32	12	627	554	5	129	4 854	1 099	-	3 755	40
123	319	263	12	627	868	1 318	129	5 220	1 099	-	4 121	41
-	-	-	-	-	-	-	-	-	-	-	-	42
-	-	-	-	-	-	-	-	-	-	-	-	43
-	-	-	-	-	-	-	-	-	-	-	-	44
-	-	-	-	-	-	-	-	-	-	-	-	45
-	-	-	-	-	-	-	-	-	-	-	-	46
-	-	-	-	-	-	-	-	-	-	-	-	47
-	-	-	-	-	-	-	-	-	-	-	-	48
123	319	263	12	627	868	1 318	129	5 220	1 099	-	4 121	49
29 749	66 393	43 488	17 227	11 571	29 420	36 031	3 317	32 317	9 954	3 306	19 057	50
-	-	-	-	-	-	-	-	-	-	-	-	51
-	-	-	-	-	-	-	-	-	-	-	-	52
-	-	-	-	-	-	-	-	-	-	-	-	53
-	-	-	-	-	-	-	-	-	-	-	-	54
-	-	-	-	-	-	-	-	-	-	-	-	55
-	-	-	-	-	-	-	-	-	-	-	-	56
894	-	501	-	436	340	434	144	444	89	56	299	57
-	-	-	-	-	-	-	-	-	-	-	-	58
-	-	-	-	-	-	-	-	-	-	-	-	59
65	-	11 878	12 196	-	849	1 278	-	22	-	6	16	60
-	-	-	-	-	-	-	-	-	-	-	-	61
-	-	-	-	-	-	-	-	-	-	-	-	62
30 708	66 393	55 867	29 423	12 007	30 609	37 743	3 461	32 783	10 043	3 368	19 372	63
30 831	66 712	56 130	29 435	12 634	31 477	39 061	3 590	38 003	11 142	3 368	23 493	64
-	-	-	-	-	-	-	-	-	-	-	-	65
-	-	-	-	-	-	-	-	-	-	-	-	66
116 257-	311 073-	636 824-	230 092-	162 247-	386 440-	407 791-	46 558-	594 885-	219 040-	50 025-	325 820-	67
116 134-	310 754-	636 561-	230 080-	161 620-	385 572-	406 473-	46 429-	589 665-	217 941-	50 025-	321 699-	68

101 ALLGEMEINE RUECKLAGEN

NR.	ART DER AUSGABEN / EINNAHMEN	BUND, LAF, ERP						
		INSGESAMT	ZUSAMMEN	BUND	LASTENAUSGLEICHSF.	ERP-SOND.VERMOEGEN	ZUSAMMEN	OHNE STADTST.
		1	2	3	4	5	6	7
01	BEAMTENBEZUEGE	-	-	-	-	-	-	-
02	ANGESTELLTENVERGUETUNGEN	-	-	-	-	-	-	-
03	ARBEITERLÖHNE	-	-	-	-	-	-	-
04	BESCHAEFTIGUNGSVERGUETUNGEN, BEIHILFEN USW.	-	-	-	-	-	-	-
05	AUFWANDSERSCHÄDIGUNGEN USW.	-	-	-	-	-	-	-
06	VERSÖRGUNG	-	-	-	-	-	-	-
07	PERSONALAUSGABEN ZUSAMMEN	-	-	-	-	-	-	-
08	UNTERHALTUNG U. INSTANDSETZUNG V. UNBEW. VERMOEGEN	-	-	-	-	-	-	-
09	ZINSEN	-	-	-	-	-	-	-
10	ZUWEISUNGEN AN ZW. VERB. U. SONSTIGE KOERPERSCHAFTEN	-	-	-	-	-	-	-
11	UEBRIGE VERWALTUNGS- UND ZWECKAUSGABEN	-	-	-	-	-	-	-
12	VERWALTUNGS- UND ZWECKAUSGABEN ZUSAMMEN	-	-	-	-	-	-	-
13	BAUTEN, GROSSE INSTANDSETZUNGEN	-	-	-	-	-	-	-
14	NEUANSCHAFFUNG VON BEWEGLICHEN VERMOEGEN	-	-	-	-	-	-	-
15	ERWERB VON GRUNDVERMOEGEN	-	-	-	-	-	-	-
16	GEWAHRUNG VON DARLEHEN	-	-	-	-	-	-	-
17	BETEILIGUNGEN	-	-	-	-	-	-	-
18	TILGUNGEN	-	-	-	-	-	-	-
19	ZUF. AN RUECKLAGEN U. AN KAPITALVERMOEGEN	47 002	-	-	-	-	47 002	34 597
20	AUSGABEN DER VERMOEGENSBEWEGUNG ZUSAMMEN	47 002	-	-	-	-	47 002	34 597
21	UNMITTELBARE AUSGABEN	47 002	-	-	-	-	47 002	34 597
22	ZUWEISUNGEN AN BUND	.	.	-	-	-	-	-
23	TILGUNG AN BUND	.	.	-	-	-	-	-
24	ZUWEISUNGEN AN LASTENAUSGLEICHSFONDS	.	.	-	-	-	-	-
25	TILGUNG AN LASTENAUSGLEICHSFONDS	.	.	-	-	-	-	-
26	ZUWEISUNGEN AN ERP-SONDERVERMOEGEN	.	.	-	-	-	-	-
27	TILGUNG AN ERP-SONDERVERMOEGEN	.	.	-	-	-	-	-
28	ZUWEISUNGEN AN LAENDER	.	-	-	-	-	.	-
29	DARLEHEN AN LAENDER	.	-	-	-	-	.	-
30	TILGUNG AN LAENDER	.	-	-	-	-	.	-
31	ZUWEISUNGEN AN GEMEINDEN (GV.)	-	-	-	-	-	-	-
32	DARLEHEN AN GEMEINDEN (GV.)	-	-	-	-	-	-	-
33	TILGUNG AN GEMEINDEN (GV.)	-	-	-	-	-	-	-
34	ZAHLUNGEN AN GEBIETSKOERPERSCHAFTEN ZUSAMMEN	-	-	-	-	-	-	-
35	GESAMTAUSGABEN	47 002	-	-	-	-	47 002	34 597
36	GEBUEHREN, ENTGELTE, STRAFEN	-	-	-	-	-	-	-
37	MIETEN UND PACTEN	-	-	-	-	-	-	-
38	ZINSEINNAHMEN	19 175	-	-	-	-	19 175	18 314
39	ZUWEISUNGEN VON ZW. VERB. U. SONST. KOERPERSCHAFTEN	-	-	-	-	-	-	-
40	UEBRIGE EINNAHMEN AUS VERWALTUNG UND BETRIEB	-	-	-	-	-	-	-
41	EINNAHMEN AUS VERWALTUNG UND BETRIEB ZUSAMMEN	19 175	-	-	-	-	19 175	18 314
42	SCHULDENAUFNAHMEN AUS KREDITMARKTMITTELN	-	-	-	-	-	-	-
43	SCHULDENAUFNAHMEN AUS OEFFENTLICHEN SONDERMITTELN	-	-	-	-	-	-	-
44	ENTNAHMEN AUS RUECKLAGEN UND AUS KAPITALVERMOEGEN	258 105	-	-	-	-	258 105	235 699
45	ERLOESE AUS VERAEUSSERUNGEN VON GRUNDVERMOEGEN	-	-	-	-	-	-	-
46	ERLOESE AUS VERAEUSSERUNGEN V. SONST. SACHVERMOEGEN	-	-	-	-	-	-	-
47	DARLEHENS RUECKFLUESSE VON DRITTEN	-	-	-	-	-	-	-
48	EINNAHMEN DER VERMOEGENSBEWEGUNG ZUSAMMEN	258 105	-	-	-	-	258 105	235 699
49	UNMITTELBARE EINNAHMEN	277 280	-	-	-	-	277 280	254 013
50	ZUWEISUNGEN VOM BUND	.	.	-	-	-	-	-
51	SCHULDENAUFNAHMEN VOM BUND	.	.	-	-	-	-	-
52	ZUWEISUNGEN VOM LASTENAUSGLEICHSFONDS	.	.	-	-	-	-	-
53	SCHULDENAUFNAHMEN VOM LASTENAUSGLEICHSFONDS	.	.	-	-	-	-	-
54	DARLEHENS RUECKFLUESSE VOM LASTENAUSGLEICHSFONDS	.	.	-	-	-	-	-
55	ZUWEISUNGEN VOM ERP-SONDERVERMOEGEN	.	.	-	-	-	-	-
56	SCHULDENAUFNAHMEN VOM ERP-SONDERVERMOEGEN	.	.	-	-	-	-	-
57	ZUWEISUNGEN VON LAENDERN	.	-	-	-	-	.	-
58	SCHULDENAUFNAHMEN VON LAENDERN	.	-	-	-	-	.	-
59	DARLEHENS RUECKFLUESSE VON LAENDERN	.	-	-	-	-	.	-
60	ZUWEISUNGEN VON GEMEINDEN (GV.)	-	-	-	-	-	-	-
61	SCHULDENAUFNAHMEN VON GEMEINDEN (GV.)	-	-	-	-	-	-	-
62	DARLEHENS RUECKFLUESSE VON GEMEINDEN (GV.)	-	-	-	-	-	-	-
63	ZAHLUNGEN VON GEBIETSKOERPERSCHAFTEN ZUSAMMEN	-	-	-	-	-	-	-
64	GESAMTEINNAHMEN	277 280	-	-	-	-	277 280	254 013
NACHRICHTLICH								
65	ZAHLUNGEN AN GEBIETSKOERPERSCHAFTEN GLEICHER EBENE	-	-	-	-	-	-	-
66	ZAHLUNGEN VON GEBIETSKOERPERSCHAFTEN GLEICHER EBENE	-	-	-	-	-	-	-
67	NETTOAUSGABEN	47 002-	-	-	-	-	47 002-	34 597-
68	SALDO (64+66) ./. (35+65)	230 278	-	-	-	-	230 278	219 416

1) SPALTE 7 AN STADTSTAATEN (EINNAHMEN) - 2) SPALTE 7 VON STADTSTAATEN (AUSGABEN) - 3) ZENTRALNACHWEIS UNT. ALLG. FINANZEN

LAENDER												NR.
SCHLESWIG- HOLSTEIN	NIEDER- SACHSEN	NORDRHEIN - WESTFALEN	HESSEN	RHEINLAND- PFALZ	BADEN- WUERTTEMB.	BAYERN	SAARLAND	STADT- STAATEN	HAMBURG	BREMEN	BERLIN (WEST)	
8	9	10	11	12	13	14	15	16	17	18	19	
-	-	-	-	-	-	-	-	-	-	-	-	01
-	-	-	-	-	-	-	-	-	-	-	-	02
-	-	-	-	-	-	-	-	-	-	-	-	03
-	-	-	-	-	-	-	-	-	-	-	-	04
-	-	-	-	-	-	-	-	-	-	-	-	05
-	-	-	-	-	-	-	-	-	-	-	-	06
-	-	-	-	-	-	-	-	-	-	-	-	07
-	-	-	-	-	-	-	-	-	-	-	-	08
-	-	-	-	-	-	-	-	-	-	-	-	09
-	-	-	-	-	-	-	-	-	-	-	-	10
-	-	-	-	-	-	-	-	-	-	-	-	11
-	-	-	-	-	-	-	-	-	-	-	-	12
-	-	-	-	-	-	-	-	-	-	-	-	13
-	-	-	-	-	-	-	-	-	-	-	-	14
-	-	-	-	-	-	-	-	-	-	-	-	15
-	-	-	-	-	-	-	-	-	-	-	-	16
-	-	-	-	-	-	-	-	-	-	-	-	17
5 440	28 400	342	-	-	-	415	-	12 405	10 142	1 572	691	18
5 440	28 400	342	-	-	-	415	-	12 405	10 142	1 572	691	20
5 440	28 400	342	-	-	-	415	-	12 405	10 142	1 572	691	21
-	-	-	-	-	-	-	-	-	-	-	-	22
-	-	-	-	-	-	-	-	-	-	-	-	23
-	-	-	-	-	-	-	-	-	-	-	-	24
-	-	-	-	-	-	-	-	-	-	-	-	25
-	-	-	-	-	-	-	-	-	-	-	-	26
-	-	-	-	-	-	-	-	-	-	-	-	27
-	-	-	-	-	-	-	-	-	-	-	-	28
-	-	-	-	-	-	-	-	-	-	-	-	29
-	-	-	-	-	-	-	-	-	-	-	-	30
-	-	-	-	-	-	-	-	-	-	-	-	31
-	-	-	-	-	-	-	-	-	-	-	-	32
-	-	-	-	-	-	-	-	-	-	-	-	33
-	-	-	-	-	-	-	-	-	-	-	-	34
5 440	28 400	342	-	-	-	415	-	12 405	10 142	1 572	691	35
-	-	-	-	-	-	-	-	-	-	-	-	36
-	-	18 314	-	-	-	-	-	861	-	-	861	37
-	-	-	-	-	-	-	-	-	-	-	-	38
-	-	-	-	-	-	-	-	-	-	-	-	39
-	-	-	-	-	-	-	-	-	-	-	-	40
-	-	18 314	-	-	-	-	-	861	-	-	861	41
-	-	-	-	-	-	-	-	-	-	-	-	42
-	-	-	-	-	-	-	-	-	-	-	-	43
36 000	50 201	2 265	37 544	-	8 500	101 189	-	22 406	2 847	4 376	15 183	44
-	-	-	-	-	-	-	-	-	-	-	-	45
-	-	-	-	-	-	-	-	-	-	-	-	46
-	-	-	-	-	-	-	-	-	-	-	-	47
36 000	50 201	2 265	37 544	-	8 500	101 189	-	22 406	2 847	4 376	15 183	48
36 000	50 201	20 579	37 544	-	8 500	101 189	-	23 267	2 847	4 376	16 044	49
-	-	-	-	-	-	-	-	-	-	-	-	50
-	-	-	-	-	-	-	-	-	-	-	-	51
-	-	-	-	-	-	-	-	-	-	-	-	52
-	-	-	-	-	-	-	-	-	-	-	-	53
-	-	-	-	-	-	-	-	-	-	-	-	54
-	-	-	-	-	-	-	-	-	-	-	-	55
-	-	-	-	-	-	-	-	-	-	-	-	56
-	-	-	-	-	-	-	-	-	-	-	-	57
-	-	-	-	-	-	-	-	-	-	-	-	58
-	-	-	-	-	-	-	-	-	-	-	-	59
-	-	-	-	-	-	-	-	-	-	-	-	60
-	-	-	-	-	-	-	-	-	-	-	-	61
-	-	-	-	-	-	-	-	-	-	-	-	62
-	-	-	-	-	-	-	-	-	-	-	-	63
36 000	50 201	20 579	37 544	-	8 500	101 189	-	23 267	2 847	4 376	16 044	64
-	-	-	-	-	-	-	-	-	-	-	-	65
5 440-	28 400-	342-	-	-	-	415-	-	12 405-	10 142-	1 572-	691-	66
30 560	21 801	20 237	37 544	-	8 500	100 774	-	10 862	7 295-	2 804	15 353	67
-	-	-	-	-	-	-	-	-	-	-	-	68

102 SPEZIELLE RUECKLAGEN

NR.	ART DER AUSGABEN / EINNAHMEN	BUND, LAF, ERP						
		INSGESAMT	ZUSAMMEN	BUND	LASTENAUSGLEICHSF.	ERP-SOND. VERMOEGEN	ZUSAMMEN	OHNE STADTST.
		1	2	3	4	5	6	7
01	BEAMTENBEZUEGE	-	-	-	-	-	-	-
02	ANGESTELLTENVERGUETUNGEN	-	-	-	-	-	-	-
03	ARBEITERLOEHNE	-	-	-	-	-	-	-
04	BESCHAEFTIGUNGSVERGUETUNGEN, BEIHILFEN USW.	-	-	-	-	-	-	-
05	AUFWANDSENTSCHAEDIGUNGEN USW.	-	-	-	-	-	-	-
06	VERSORGUNG	-	-	-	-	-	-	-
07	PERSONALAUSGABEN ZUSAMMEN	-	-	-	-	-	-	-
08	UNTERHALTUNG U. INSTANDSETZUNG V. UNBEWEGL. VERMOEGEN	-	-	-	-	-	-	-
09	ZINSEN	-	-	-	-	-	-	-
10	ZUWEISUNGEN AN ZWECKVERB. U. SONSTIGE KOERPERSCHAFTEN	-	-	-	-	-	-	-
11	UEBRIGE VERWALTUNGS- UND ZWECKAUSGABEN	31	-	-	-	-	31	31
12	VERWALTUNGS- UND ZWECKAUSGABEN ZUSAMMEN	31	-	-	-	-	31	31
13	BAUTEN, GROSSE INSTANDSETZUNGEN	-	-	-	-	-	-	-
14	NEUANSCHAFFUNG VON BEWEGLICHEM VERMOEGEN	-	-	-	-	-	-	-
15	ERWERB VON GRUNDVERMOEGEN	-	-	-	-	-	-	-
16	GEWAHRUNG VON DARLEHEN	-	-	-	-	-	-	-
17	BETEILIGUNGEN	-	-	-	-	-	-	-
18	TILGUNGEN	-	-	-	-	-	-	-
19	ZUF. AN RUECKLAGEN U. AN KAPITALVERMOEGEN	103 440	74 640	-	74 640	-	28 800	3 857
20	AUSGABEN DER VERMOEGENSBEWEGUNG ZUSAMMEN	103 440	74 640	-	74 640	-	28 800	3 857
21	UNMITTELBARE AUSGABEN	103 471	74 640	-	74 640	-	28 831	3 888
22	ZUWEISUNGEN AN BUND	.	.	-	-	-	-	-
23	TILGUNG AN BUND	.	.	-	-	-	-	-
24	ZUWEISUNGEN AN LASTENAUSGLEICHSFONDS	.	.	-	-	-	-	-
25	TILGUNG AN LASTENAUSGLEICHSFONDS	.	.	-	-	-	-	-
26	ZUWEISUNGEN AN ERP-SONDERVERMOEGEN	.	.	-	-	-	-	-
27	TILGUNG AN ERP-SONDERVERMOEGEN	.	.	-	-	-	-	-
28	ZUWEISUNGEN AN LAENDER	.	-	-	-	-	.	-
29	DARLEHEN AN LAENDER	.	-	-	-	-	.	-
30	TILGUNG AN LAENDER	.	-	-	-	-	.	-
31	ZUWEISUNGEN AN GEMEINDEN (GV.)	-	-	-	-	-	-	-
32	DARLEHEN AN GEMEINDEN (GV.)	-	-	-	-	-	-	-
33	TILGUNG AN GEMEINDEN (GV.)	-	-	-	-	-	-	-
34	ZAHLUNGEN AN GEBIETSKOERPERSCHAFTEN ZUSAMMEN	-	-	-	-	-	-	-
35	GESAMTAUSGABEN	103 471	74 640	-	74 640	-	28 831	3 888
36	GEBUEHREN, ENTGELTE, STRAFEN	-	-	-	-	-	-	-
37	MIETEN UND PACHTEN	-	-	-	-	-	-	-
38	ZINSEINNAHMEN	648	-	-	-	-	648	-
39	ZUWEISUNGEN VON ZWECKVERB. U. SONST. KOERPERSCHAFTEN	-	-	-	-	-	-	-
40	UEBRIGE EINNAHMEN AUS VERWALTUNG UND BETRIEB	3 468	-	-	-	-	3 468	3 468
41	EINNAHMEN AUS VERWALTUNG UND BETRIEB ZUSAMMEN	4 116	-	-	-	-	4 116	3 468
42	SCHULDENAUFNAHMEN AUS KREDITMARKTMITTELN	-	-	-	-	-	-	-
43	SCHULDENAUFNAHMEN AUS OEFFENTLICHEN SONDERMITTELN	-	-	-	-	-	-	-
44	ENTNAHMEN AUS RUECKLAGEN UND AUS KAPITALVERMOEGEN	63 598	-	-	-	-	63 598	36 239
45	ERLOESE AUS VERAEUSSERUNGEN VON GRUNDVERMOEGEN	-	-	-	-	-	-	-
46	ERLOESE AUS VERAEUSSERUNGEN V. SONST. SACHVERMOEGEN	-	-	-	-	-	-	-
47	DARLEHENS RUECKFLUESSE VON DRITTEN	-	-	-	-	-	-	-
48	EINNAHMEN DER VERMOEGENSBEWEGUNG ZUSAMMEN	63 598	-	-	-	-	63 598	36 239
49	UNMITTELBARE EINNAHMEN	67 714	-	-	-	-	67 714	39 707
50	ZUWEISUNGEN VOM BUND	.	.	-	-	-	-	-
51	SCHULDENAUFNAHMEN VOM BUND	.	.	-	-	-	-	-
52	ZUWEISUNGEN VOM LASTENAUSGLEICHSFONDS	.	.	-	-	-	-	-
53	SCHULDENAUFNAHMEN VOM LASTENAUSGLEICHSFONDS	.	.	-	-	-	-	-
54	DARLEHENS RUECKFLUESSE VOM LASTENAUSGLEICHSFONDS	.	.	-	-	-	-	-
55	ZUWEISUNGEN VOM ERP-SONDERVERMOEGEN	.	.	-	-	-	-	-
56	SCHULDENAUFNAHMEN VOM ERP-SONDERVERMOEGEN	.	.	-	-	-	-	-
57	ZUWEISUNGEN VON LAENDERN	.	-	-	-	-	.	-
58	SCHULDENAUFNAHMEN VON LAENDERN	.	-	-	-	-	.	-
59	DARLEHENS RUECKFLUESSE VON LAENDERN	.	-	-	-	-	.	-
60	ZUWEISUNGEN VON GEMEINDEN (GV.)	-	-	-	-	-	-	-
61	SCHULDENAUFNAHMEN VON GEMEINDEN (GV.)	-	-	-	-	-	-	-
62	DARLEHENS RUECKFLUESSE VON GEMEINDEN (GV.)	-	-	-	-	-	-	-
63	ZAHLUNGEN VON GEBIETSKOERPERSCHAFTEN ZUSAMMEN	-	-	-	-	-	-	-
64	GESAMTEINNAHMEN	67 714	-	-	-	-	67 714	39 707
NACHRICHTLICH								
65	ZAHLUNGEN AN GEBIETSKOERPERSCHAFTEN GLEICHER EBENE	-	-	-	-	-	-	-
66	ZAHLUNGEN VON GEBIETSKOERPERSCHAFTEN GLEICHER EBENE	-	-	-	-	-	-	-
67	NETTOAUSGABEN	103 471-	74 640-	-	74 640-	-	28 831-	3 888-
68	SALDO (64+66) ./.. (35+65)	35 757-	74 640-	-	74 640-	-	38 883	35 819

1) SPALTE 7 AN STADTSTAATEN (EINNAHMEN) - 2) SPALTE 7 VON STADTSTAATEN (AUSGABEN) - 3) ZENTRALNACHWEIS UNT. ALLG. FINANZEN

LAENDER												NR.
SCHLESWIG- HOLSTEIN	NIEDER- SACHSEN	NORDRHEIN - WESTFALEN	HESSEN	RHEINLAND- PFALZ	BADEN- WUERTTEMB.	BAYERN	SAARLAND	STADT- STAATEN	HAMBURG	BREMEN	BERLIN (WEST)	
8	9	10	11	12	13	14	15	16	17	18	19	
-	-	-	-	-	-	-	-	-	-	-	-	01
-	-	-	-	-	-	-	-	-	-	-	-	02
-	-	-	-	-	-	-	-	-	-	-	-	03
-	-	-	-	-	-	-	-	-	-	-	-	04
-	-	-	-	-	-	-	-	-	-	-	-	05
-	-	-	-	-	-	-	-	-	-	-	-	06
-	-	-	-	-	-	-	-	-	-	-	-	07
-	-	-	-	-	-	-	-	-	-	-	-	08
-	-	-	-	-	-	-	-	-	-	-	-	09
-	-	-	-	-	-	-	31	-	-	-	-	10
-	-	-	-	-	-	-	31	-	-	-	-	11
-	-	-	-	-	-	-	-	-	-	-	-	12
-	-	-	-	-	-	-	-	-	-	-	-	13
-	-	-	-	-	-	-	-	-	-	-	-	14
-	-	-	-	-	-	-	-	-	-	-	-	15
-	-	-	-	-	-	-	-	-	-	-	-	16
-	-	-	-	-	-	-	-	-	-	-	-	17
-	181	-	-	-	-	-	3 676	24 943	103	14 559	10 281	18
-	181	-	-	-	-	-	3 676	24 943	103	14 559	10 281	19
-	181	-	-	-	-	-	3 707	24 943	103	14 559	10 281	20
-	-	-	-	-	-	-	-	-	-	-	-	21
-	-	-	-	-	-	-	-	-	-	-	-	22
-	-	-	-	-	-	-	-	-	-	-	-	23
-	-	-	-	-	-	-	-	-	-	-	-	24
-	-	-	-	-	-	-	-	-	-	-	-	25
-	-	-	-	-	-	-	-	-	-	-	-	26
-	-	-	-	-	-	-	-	-	-	-	-	27
-	-	-	-	-	-	-	-	-	-	-	-	28
-	-	-	-	-	-	-	-	-	-	-	-	29
-	-	-	-	-	-	-	-	-	-	-	-	30
-	-	-	-	-	-	-	-	-	-	-	-	31
-	-	-	-	-	-	-	-	-	-	-	-	32
-	-	-	-	-	-	-	-	-	-	-	-	33
-	-	-	-	-	-	-	-	-	-	-	-	34
-	181	-	-	-	-	-	3 707	24 943	103	14 559	10 281	35
-	-	-	-	-	-	-	-	-	-	-	-	36
-	-	-	-	-	-	-	-	-	-	-	-	37
-	-	-	-	-	-	-	-	648	-	-	648	38
3 468	-	-	-	-	-	-	-	-	-	-	-	39
3 468	-	-	-	-	-	-	-	-	-	-	-	40
-	-	-	-	-	-	-	-	648	-	-	648	41
-	-	-	-	-	-	-	-	-	-	-	-	42
31 638	-	-	-	3 500	-	-	1 101	27 359	-	10 396	16 963	43
-	-	-	-	-	-	-	-	-	-	-	-	44
-	-	-	-	-	-	-	-	-	-	-	-	45
-	-	-	-	-	-	-	-	-	-	-	-	46
31 638	-	-	-	3 500	-	-	1 101	27 359	-	10 396	16 963	47
35 106	-	-	-	3 500	-	-	1 101	28 007	-	10 396	17 611	48
-	-	-	-	-	-	-	-	-	-	-	-	49
-	-	-	-	-	-	-	-	-	-	-	-	50
-	-	-	-	-	-	-	-	-	-	-	-	51
-	-	-	-	-	-	-	-	-	-	-	-	52
-	-	-	-	-	-	-	-	-	-	-	-	53
-	-	-	-	-	-	-	-	-	-	-	-	54
-	-	-	-	-	-	-	-	-	-	-	-	55
-	-	-	-	-	-	-	-	-	-	-	-	56
-	-	-	-	-	-	-	-	-	-	-	-	57
-	-	-	-	-	-	-	-	-	-	-	-	58
-	-	-	-	-	-	-	-	-	-	-	-	59
-	-	-	-	-	-	-	-	-	-	-	-	60
-	-	-	-	-	-	-	-	-	-	-	-	61
-	-	-	-	-	-	-	-	-	-	-	-	62
-	-	-	-	-	-	-	-	-	-	-	-	63
35 106	-	-	-	3 500	-	-	1 101	28 007	-	10 396	17 611	64
-	-	-	-	-	-	-	-	-	-	-	-	65
-	181-	-	-	-	-	-	-	-	-	-	-	66
35 106	181-	-	-	3 500	-	-	3 707- 2 606-	24 943- 3 064	103- 103-	14 559- 4 163-	10 281- 7 330	67
												68

103 UEBRIGE EINNAHMEN UND AUSGABEN FUER DEN GESAMTHAUSHALT

NR.	ART DER AUSGABEN / EINNAHMEN	BUND, LAF, ERP						
		INSGESAMT	ZUSAMMEN	BUND	LASTENAUSGLEICHSF.	ERP-SOND. VERMOEGEN	ZUSAMMEN	OHNE STADTST.
		1	2	3	4	5	6	7
01	BEAMTENBEZUEGE	103	-	-	-	-	103	-
02	ANGESTELLTENVERGUETUNGEN	18	-	-	-	-	18	-
03	ARBEITERLOEHNE	-	-	-	-	-	-	-
04	BESCHAEFTIGUNGSVERGUETUNGEN, BEIHILFEN USW.	5	-	-	-	-	5	5
05	AUFWANDSENTSCHEADIGUNGEN USW.	-	-	-	-	-	-	-
06	VERSORGUNG	-	-	-	-	-	-	-
07	PERSONALAUSGABEN ZUSAMMEN	126	-	-	-	-	126	5
08	UNTERHALTUNG U. INSTANDSETZUNG V. UNBEW. VERMOEGEN	-	-	-	-	-	-	-
09	ZINSEN	-	-	-	-	-	-	-
10	ZUWEISUNGEN AN ZWECKVERB. U. SONSTIGE KOERPERSCHAFTEN	390	-	-	-	-	390	-
11	UEBRIGE VERWALTUNGS- UND ZWECKAUSGABEN	198 386	197 913	197 913	-	-	473	359
12	VERWALTUNGS- UND ZWECKAUSGABEN ZUSAMMEN	198 902	197 913	197 913	-	-	989	364
13	BAUTEN, GROSSE INSTANDSETZUNGEN	-	-	-	-	-	-	-
14	NEUANSCHAFFUNG VON BEWEGLICHEN VERMOEGEN	-	-	-	-	-	-	-
15	ERWERB VON GRUNDVERMOEGEN	-	-	-	-	-	-	-
16	GEWAHRUNG VON DARLEHEN	70	-	-	-	-	70	70
17	BETEILIGUNGEN	-	-	-	-	-	-	-
18	TILGUNGEN	-	-	-	-	-	-	-
19	ZUF. AN RUECKLAGEN U. AN KAPITALVERMOEGEN	-	-	-	-	-	-	-
20	AUSGABEN DER VERMOEGENSBEWEGUNG ZUSAMMEN	70	-	-	-	-	70	70
21	UNMITTELBARE AUSGABEN	198 972	197 913	197 913	-	-	1 059	434
22	ZUWEISUNGEN AN BUND	-	-	-	-	-	-	-
23	TILGUNG AN BUND	-	-	-	-	-	-	-
24	ZUWEISUNGEN AN LASTENAUSGLEICHSFONDS	-	-	-	-	-	-	-
25	TILGUNG AN LASTENAUSGLEICHSFONDS	-	-	-	-	-	-	-
26	ZUWEISUNGEN AN ERP-SONDERVERMOEGEN	-	-	-	-	-	-	-
27	TILGUNG AN ERP-SONDERVERMOEGEN	-	-	-	-	-	-	-
28	ZUWEISUNGEN AN LAENDER	-	-	-	-	-	-	-
29	DARLEHEN AN LAENDER	-	-	-	-	-	-	-
30	TILGUNG AN LAENDER	-	-	-	-	-	-	-
31	ZUWEISUNGEN AN GEMEINDEN (GV.)	100	-	-	-	-	100	100
32	DARLEHEN AN GEMEINDEN (GV.)	-	-	-	-	-	-	-
33	TILGUNG AN GEMEINDEN (GV.)	-	-	-	-	-	-	-
34	ZAHLUNGEN AN GEBIETSKOERPERSCHAFTEN ZUSAMMEN	100	-	-	-	-	100	100
35	GESAMTAUSGABEN	199 072	197 913	197 913	-	-	1 159	534
36	GEBUEHREN, ENTGELTE, STRAFEN	-	-	-	-	-	-	-
37	MIETEN UND PACHTEN	-	-	-	-	-	-	-
38	ZINSEINNAHMEN	5	-	-	-	-	5	5
39	ZUWEISUNGEN VON ZWECKVERB. U. SONST. KOERPERSCHAFTEN	348	-	-	-	-	348	348
40	UEBRIGE EINNAHMEN AUS VERWALTUNG UND BETRIEB	89 685	89 239	-	89 239	-	446	180
41	EINNAHMEN AUS VERWALTUNG UND BETRIEB ZUSAMMEN	90 038	89 239	-	89 239	-	799	533
42	SCHULDENAUFNAHMEN AUS KREDITMARKTMITTELN	-	-	-	-	-	-	-
43	SCHULDENAUFNAHMEN AUS OEFFENTLICHEN SONDERMITTELN	-	-	-	-	-	-	-
44	ENTNAHMEN AUS RUECKLAGEN UND AUS KAPITALVERMOEGEN	-	-	-	-	-	-	-
45	ERLOESE AUS VERAEUSSERUNGEN VON GRUNDVERMOEGEN	-	-	-	-	-	-	-
46	ERLOESE AUS VERAEUSSERUNGEN V. SONST. SACHVERMOEGEN	66	-	-	-	-	66	-
47	DARLEHENS RUECKFLUESSE VON DRITTEN	424	-	-	-	-	424	424
48	EINNAHMEN DER VERMOEGENSBEWEGUNG ZUSAMMEN	490	-	-	-	-	490	424
49	UNMITTELBARE EINNAHMEN	90 528	89 239	-	89 239	-	1 289	957
50	ZUWEISUNGEN VOM BUND	-	-	-	-	-	1 209	1 209
51	SCHULDENAUFNAHMEN VOM BUND	-	-	-	-	-	-	-
52	ZUWEISUNGEN VOM LASTENAUSGLEICHSFONDS	-	-	-	-	-	-	-
53	SCHULDENAUFNAHMEN VOM LASTENAUSGLEICHSFONDS	-	-	-	-	-	-	-
54	DARLEHENS RUECKFLUESSE VOM LASTENAUSGLEICHSFONDS	-	-	-	-	-	-	-
55	ZUWEISUNGEN VOM ERP-SONDERVERMOEGEN	-	-	-	-	-	-	-
56	SCHULDENAUFNAHMEN VOM ERP-SONDERVERMOEGEN	-	-	-	-	-	-	-
57	ZUWEISUNGEN VON LAENDERN	-	-	-	-	-	-	-
58	SCHULDENAUFNAHMEN VON LAENDERN	-	-	-	-	-	-	-
59	DARLEHENS RUECKFLUESSE VON LAENDERN	-	-	-	-	-	-	-
60	ZUWEISUNGEN VON GEMEINDEN (GV.)	13	-	-	-	-	13	13
61	SCHULDENAUFNAHMEN VON GEMEINDEN (GV.)	-	-	-	-	-	-	-
62	DARLEHENS RUECKFLUESSE VON GEMEINDEN (GV.)	2	-	-	-	-	2	2
63	ZAHLUNGEN VON GEBIETSKOERPERSCHAFTEN ZUSAMMEN	15	-	-	-	-	1 224	1 224
64	GESAMTEINNAHMEN	90 543	89 239	-	89 239	-	2 513	2 181
NACHRICHTLICH								
65	ZAHLUNGEN AN GEBIETSKOERPERSCHAFTEN GLEICHER EBENE	-	-	-	-	-	-	-
66	ZAHLUNGEN VON GEBIETSKOERPERSCHAFTEN GLEICHER EBENE	1 232	-	-	-	-	23	23
67	NETTOAUSGABEN	197 825	197 913	197 913	-	-	88	713
68	SALDO (64+66) ./.. (35+65)	107 297	108 674	197 913	89 239	-	1 377	1 670

1) SPALTE 7 AN STADTSTAATEN (EINNAHMEN) - 2) SPALTE 7 VON STADTSTAATEN (AUSGABEN) - 3) ZENTRALNACHWEIS UNT. ALLG. FINANZEN

LAENDER												NR.
SCHLESWIG- HOLSTEIN	NIEDER- SACHSEN	NORDRHEIN - WESTFALEN	HESSEN	RHEINLAND- PFALZ	BADEN- WUERTTEMB.	BAYERN	SAARLAND	STADT- STAATEN	HAMBURG	BREMEN	BERLIN (WEST)	
8	9	10	11	12	13	14	15	16	17	18	19	
-	-	-	-	-	-	-	-	103	103	-	-	01
-	-	-	-	-	-	-	-	18	18	-	-	02
-	-	5	-	-	-	-	-	-	-	-	-	03
-	-	-	-	-	-	-	-	-	-	-	-	04
-	-	-	-	-	-	-	-	-	-	-	-	05
-	-	5	-	-	-	-	-	121	121	-	-	06
-	-	-	-	-	-	-	-	-	-	-	-	07
-	-	-	-	-	-	-	-	-	-	-	-	08
-	-	-	-	-	-	-	-	390	-	390	-	09
-	1	20	1	-	-	337	-	114	43	71	-	10
-	1	25	1	-	-	337	-	625	164	461	-	11
-	-	-	-	-	-	-	-	-	-	-	-	12
-	-	-	-	-	-	-	-	-	-	-	-	13
-	-	-	-	-	-	-	-	-	-	-	-	14
-	-	-	-	-	-	70	-	-	-	-	-	15
-	-	-	-	-	-	-	-	-	-	-	-	16
-	-	-	-	-	-	-	-	-	-	-	-	17
-	-	-	-	-	-	-	-	-	-	-	-	18
-	-	-	-	-	-	-	-	-	-	-	-	19
-	-	-	-	-	-	70	-	-	-	-	-	20
-	1	25	1	-	-	407	-	625	164	461	-	21
-	-	-	-	-	-	-	-	-	-	-	-	22
-	-	-	-	-	-	-	-	-	-	-	-	23
-	-	-	-	-	-	-	-	-	-	-	-	24
-	-	-	-	-	-	-	-	-	-	-	-	25
-	-	-	-	-	-	-	-	-	-	-	-	26
-	-	-	-	-	-	-	-	-	-	-	-	27
-	-	-	-	-	-	-	-	-	-	-	-	28
-	-	-	-	-	-	-	-	-	-	-	-	29
-	-	-	-	-	-	-	-	-	-	-	-	30
-	-	100	-	-	-	-	-	-	-	-	-	31
-	-	-	-	-	-	-	-	-	-	-	-	32
-	-	-	-	-	-	-	-	-	-	-	-	33
-	-	100	-	-	-	-	-	-	-	-	-	34
-	1	125	1	-	-	407	-	625	164	461	-	35
-	-	-	-	-	-	-	-	-	-	-	-	36
-	-	-	-	-	-	-	-	-	-	-	-	37
-	-	-	-	-	-	5	-	-	-	-	-	38
-	16	117	2	-	-	348	-	-	-	-	-	39
-	16	117	2	-	-	45	-	266	249	17	-	40
-	16	117	2	-	-	398	-	266	249	17	-	41
-	-	-	-	-	-	-	-	-	-	-	-	42
-	-	-	-	-	-	-	-	-	-	-	-	43
-	-	-	-	-	-	-	-	-	-	-	-	44
-	-	-	-	-	-	-	-	-	-	-	-	45
-	-	-	-	-	-	-	-	66	66	-	-	46
-	-	-	-	-	-	424	-	-	-	-	-	47
-	-	-	-	-	-	424	-	66	66	-	-	48
-	16	117	2	-	-	822	-	332	315	17	-	49
-	-	-	-	-	-	1 209	-	-	-	-	-	50
-	-	-	-	-	-	-	-	-	-	-	-	51
-	-	-	-	-	-	-	-	-	-	-	-	52
-	-	-	-	-	-	-	-	-	-	-	-	53
-	-	-	-	-	-	-	-	-	-	-	-	54
-	-	-	-	-	-	-	-	-	-	-	-	55
-	-	-	-	-	-	-	-	-	-	-	-	56
-	-	-	-	-	-	23	-	-	-	-	-	57
-	-	-	-	-	-	-	-	-	-	-	-	58
-	-	-	-	-	-	-	-	-	-	-	-	59
-	-	-	-	-	-	13	-	-	-	-	-	60
-	-	-	-	-	-	-	-	-	-	-	-	61
-	-	-	-	2	-	-	-	-	-	-	-	62
-	-	-	-	2	-	1 245	-	-	-	-	-	63
-	16	117	2	2	-	2 067	-	332	315	17	-	64
-	-	-	-	-	-	-	-	-	-	-	-	65
-	-	-	-	-	-	-	-	-	-	-	-	66
-	1-	125-	1-	2	-	838	-	625-	164-	461-	-	67
-	15	8-	1	2	-	1 660	-	293-	151	444-	-	68

104 INSGESAMT

NR.	ART DER AUSGABEN / EINNAHMEN	BUND, LAF, ERP						
		INSGESAMT	ZUSAMMEN	BUND	LASTENAUSGLEICHSF.	ERP-SOND. VERMOEGEN	ZUSAMMEN	OHNE STADTST.
		1	2	3	4	5	6	7
01	BEAMTENBEZUEGE	11 714 746	3 514 681	3 514 681	-	-	8 200 065	6 964 130
02	ANGESTELLTENVERGUETUNGEN	4 474 410	998 386	998 386	-	-	3 476 024	2 449 907
03	ARBEITERLOEHNE	1 562 130	769 287	769 287	-	-	792 843	385 713
04	BESCHAEFTIGUNGSVERGUETUNGEN, BEIHILFEN USW.	495 721	198 223	198 223	-	-	297 498	264 440
05	AUFWANDSENTSCHAEDIGUNGEN USW.	177 170	10 583	10 583	-	-	166 587	149 756
06	VERSORGUNG	3 737 859	573 595	573 595	-	-	3 164 264	2 536 596
07	PERSONALAUSGABEN ZUSAMMEN	22 162 036	6 064 755	6 064 755	-	-	16 097 281	12 750 542
08	UNTERHALTUNG U. INSTANDSETZUNG V. UNBEW. VERMOEGEN	1 225 183	503 192	503 192	-	-	721 991	535 099
09	ZINSEN	1 896 436	1 260 163	1 077 794	152 449	29 920	636 273	475 962
10	ZUWEISUNGEN AN ZWECKVERB. U. SONSTIGE KOERPERSCHAFTEN	14 755 209	11 915 737	11 908 015	-	7 722	2 839 472	2 501 734
11	UEBRIGE VERWALTUNGS- UND ZWECKAUSGABEN	37 634 808	27 980 927	24 255 240	3 718 407	7 280	9 653 881	7 369 449
12	VERWALTUNGS- UND ZWECKAUSGABEN ZUSAMMEN	77 673 672	47 724 774	43 808 996	3 870 856	44 922	29 948 898	23 632 786
13	BAUTEN, GROSSE INSTANDSETZUNGEN	6 988 597	3 704 022	3 704 022	-	-	3 284 575	2 087 430
14	NEUANSCHAFFUNG VON BEWEGLICHEN VERMOEGEN	630 911	142 545	142 545	-	-	488 366	364 181
15	ERWERB VON GRUNDVERMOEGEN	782 647	277 348	277 348	-	-	505 299	313 663
16	GEWAHRUNG VON DARLEHEN	7 536 474	3 016 039	1 852 985	371 513	791 541	4 520 435	3 691 123
17	BETEILIGUNGEN	2 087 259	1 900 083	1 895 783	-	4 300	187 176	72 992
18	TILGUNGEN	3 052 807	2 505 335	2 281 143	216 657	7 535	547 472	410 201
19	ZUF. AN RUECKLAGEN U. AN KAPITALVERMOEGEN	257 795	169 373	994	74 640	93 739	88 422	49 476
20	AUSGABEN DER VERMOEGENSBEWEGUNG ZUSAMMEN	21 336 490	11 714 745	10 154 820	662 810	897 115	9 621 745	6 989 066
21	UNMITTELBARE AUSGABEN	4) 98 522 091	59 064 613	53 588 910	4 533 666	942 037	39 457 478	30 621 852
22	ZUWEISUNGEN AN BUND	.	.	-	-	3 707	435 270	417 786
23	TILGUNG AN BUND	.	.	-	-	-	202 063	162 448
24	ZUWEISUNGEN AN LASTENAUSGLEICHSFONDS	.	.	260 550	-	-	903 865	790 409
25	TILGUNG AN LASTENAUSGLEICHSFONDS	.	.	-	-	-	155 610	142 131
26	ZUWEISUNGEN AN ERP-SONDERVERMOEGEN	.	.	-	-	-	6	-
27	TILGUNG AN ERP-SONDERVERMOEGEN	.	.	-	-	-	11 894	2 305
28	ZUWEISUNGEN AN LAENDER	1) .	7 220 859	7 213 835	-	7 024	.	15 313
29	DARLEHEN AN LAENDER	.	1 147 326	1 099 357	13 082	34 887	.	-
30	TILGUNG AN LAENDER	.	-	-	-	-	.	-
31	ZUWEISUNGEN AN GEMEINDEN (GV.)	10 045 171	747 308	729 217	18 091	-	9 297 863	9 296 229
32	DARLEHEN AN GEMEINDEN (GV.)	241 103	26 299	26 299	-	-	214 804	214 804
33	TILGUNG AN GEMEINDEN (GV.)	862	-	-	-	-	862	862
34	ZAHLUNGEN AN GEBIETSKOERPERSCHAFTEN ZUSAMMEN	10 287 136	9 141 792	9 329 258	31 173	45 618	11 222 237	11 042 287
35	GESAMTAUSGABEN	4) 108 809 227	68 206 405	62 918 168	4 564 839	987 655	50 679 715	41 664 139
36	GEBUEHREN, ENTGELTE, STRAFEN, STEUERN	91 623 229	56 749 282	54 788 955	1 960 167	160 34	873 947	29 610 714
37	MIETEN UND PACHTEN	395 602	179 287	179 287	-	-	216 315	110 289
38	ZINSEINNAHMEN	937 093	502 222	205 683	27 861	268 678	434 871	361 490
39	ZUWEISUNGEN VON ZWECKVERB. U. SONST. KOERPERSCHAFTEN	156 786	9 961	9 961	-	-	146 825	107 146
40	UEBRIGE EINNAHMEN AUS VERWALTUNG UND BETRIEB	4 858 671	2 861 394	2 738 328	99 816	23 250	1 997 277	1 630 887
41	EINNAHMEN AUS VERWALTUNG UND BETRIEB ZUSAMMEN	97 971 381	60 302 146	57 922 214	2 087 844	292 088	37 669 235	31 820 526
42	SCHULDENAUFNAHMEN AUS KREDITMARKTMITTELN	5 688 983	3 931 120	3 431 120	500 000	-	1 757 863	1 265 205
43	SCHULDENAUFNAHMEN AUS OEFFENTLICHEN SONDERMITTELN	555 407	500 000	500 000	-	-	55 407	26 182
44	ENTNAHMEN AUS RUECKLAGEN UND AUS KAPITALVERMOEGEN	1 476 699	1 076 710	1 067 862	-	8 848	399 989	344 421
45	ERLOESE AUS VERAEUSSERUNGEN VON GRUNDVERMOEGEN	299 577	82 731	82 731	-	-	216 846	181 003
46	ERLOESE AUS VERAEUSSERUNGEN V. SONST. SACHVERMOEGEN	18 223	4 531	4 531	-	-	13 692	9 569
47	DARLEHENS RUECKFLUESSE VON DRITTEN	2 176 165	1 322 268	207 494	439 949	674 825	853 897	729 902
48	EINNAHMEN DER VERMOEGENSBEWEGUNG ZUSAMMEN	10 215 054	6 917 360	5 293 738	939 949	683 673	3 297 694	2 556 282
49	UNMITTELBARE EINNAHMEN	4) 107 698 364	66 844 600	62 841 046	3 027 793	975 761	40 853 764	34 376 808
50	ZUWEISUNGEN VOM BUND	.	.	-	287 719	-	7 316 399	4 911 644
51	SCHULDENAUFNAHMEN VOM BUND	.	.	-	-	-	1 091 723	723 175
52	ZUWEISUNGEN VOM LASTENAUSGLEICHSFONDS	.	.	-	-	-	4 080	-
53	SCHULDENAUFNAHMEN VOM LASTENAUSGLEICHSFONDS	.	.	-	-	-	13 203	10 495
54	DARLEHENS RUECKFLUESSE VOM LASTENAUSGLEICHSFONDS	.	.	-	-	-	-	-
55	ZUWEISUNGEN VOM ERP-SONDERVERMOEGEN	.	.	3 707	-	-	7 024	-
56	SCHULDENAUFNAHMEN VOM ERP-SONDERVERMOEGEN	.	.	-	-	-	30 896	-
57	ZUWEISUNGEN VON LAENDERN	2) .	1 199 270	293 163	906 107	-	.	352 792
58	SCHULDENAUFNAHMEN VON LAENDERN	.	-	-	-	-	.	-
59	DARLEHENS RUECKFLUESSE VON LAENDERN	.	422 960	255 058	156 008	11 894	.	-
60	ZUWEISUNGEN VON GEMEINDEN (GV.)	1 112 889	2 040	2 040	-	-	1 110 849	1 108 334
61	SCHULDENAUFNAHMEN VON GEMEINDEN (GV.)	3 000	-	-	-	-	3 000	3 000
62	DARLEHENS RUECKFLUESSE VON GEMEINDEN (GV.)	72 482	2 939	2 939	-	-	69 543	69 543
63	ZAHLUNGEN VON GEBIETSKOERPERSCHAFTEN ZUSAMMEN	1 188 371	1 627 209	556 907	1 349 834	11 894	9 646 717	7 178 983
64	GESAMTEINNAHMEN	4) 108 886 735	68 471 809	63 397 953	4 377 627	987 655	50 500 481	41 555 791
NACHRICHTLICH								
65	ZAHLUNGEN AN GEBIETSKOERPERSCHAFTEN GLEICHER EBENE	11 902 806	264 257	-	-	-	1 561 656	1 193 551
66	ZAHLUNGEN VON GEBIETSKOERPERSCHAFTEN GLEICHER EBENE	11 927 342	291 426	-	-	-	1 550 361	1 182 256
67	NETTOAUSGABEN	4) 107 596 320	-66 552 027	-62 361 261	-3 215 005	975 761	-41 044 293	-34 496 451
68	SALDO (64+66) ./. (35+65)	102 044	292 573	479 785	187 212	-	190 529	119 643
.	ERSTATTUNGEN	488 071	374 906	374 906	-	-	113 165	-

1) SPALTE 7 AN STADTSTAATEN (EINNAHMEN) - 2) SPALTE 7 VON STADTSTAATEN (AUSGABEN) - 4) NACH ABZUG DER ERSTATTUNGEN

LAENDER												NR.
SCHLESWIG- HOLSTEIN	NIEDER- SACHSEN	NORDRHEIN - WESTFALEN	HESSEN	RHEINLAND- PFALZ	BADEN- WUERTTEMB.	BAYERN	SAARLAND	STADT- STAATEN	HAMBURG	BREMEN	BERLIN (WEST)	
8	9	10	11	12	13	14	15	16	17	18	19	
347 495	918 914	1 927 037	719 669	471 535	1 125 163	1 291 562	162 755	1 235 935	448 214	150 977	636 744	01
127 392	383 598	574 510	279 978	171 204	432 068	400 877	80 280	1 026 117	389 810	106 012	530 295	02
21 927	56 945	69 088	48 618	29 554	77 176	71 063	11 342	407 130	149 562	55 482	202 086	03
11 476	32 147	95 291	24 327	15 230	39 657	41 053	5 259	33 058	10 763	8 788	13 507	04
4 284	12 511	68 918	13 644	2 018	35 536	7 275	5 570	16 831	5 094	3 460	8 277	05
145 605	374 390	689 053	257 858	174 254	417 049	428 387	50 000	627 668	229 083	53 393	345 192	06
658 179	1 778 605	3 423 897	1 344 094	863 795	2 126 649	2 240 217	315 206	3 346 739	1 232 526	378 112	1 736 101	07
36 049	96 783	36 384	50 104	45 084	94 346	152 982	23 367	186 892	71 498	16 023	99 371	08
49 265	53 211	90 300	37 816	31 591	92 507	94 103	27 169	160 311	65 756	20 457	74 098	09
245 369	531 915	515 370	233 509	171 659	351 584	393 812	58 516	337 738	156 196	28 475	153 067	10
380 746	1 008 751	1 834 171	679 750	765 850	1 013 588	1 551 228	135 365	2 284 432	559 814	259 546	1 465 072	11
1 369 608	3 469 165	5 900 122	2 345 273	1 877 979	3 678 674	4 432 342	559 623	6 316 112	2 085 790	702 613	3 527 709	12
89 299	272 222	306 305	273 936	167 137	592 885	340 204	45 442	1 197 145	541 320	187 250	468 575	13
16 557	30 896	94 445	47 063	26 454	87 481	51 531	9 754	124 185	58 996	12 160	53 029	14
10 825	33 478	116 369	43 493	4 253	46 105	54 135	5 005	191 636	94 832	50 678	46 126	15
107 439	469 344	1 648 967	450 545	146 848	412 680	374 166	81 134	829 312	322 601	80 430	426 281	16
308	23 670	21 531	6 303	1 824	15 928	3 378	150	114 184	38 145	8 887	67 152	17
54 977	35 666	42 829	23 512	91 255	40 089	110 590	11 283	137 271	37 340	66 105	33 826	18
6 531	31 320	5 777	-	-	1 636	536	3 676	38 946	10 258	17 715	10 973	19
285 936	896 496	2 236 223	844 852	437 771	1 196 804	934 540	156 444	2 632 679	1 103 492	423 225	1 105 962	20
1 655 544	4 365 661	8 136 345	3 190 125	2 315 750	4 875 478	5 366 882	716 067	8 835 626	3 160 981	1 112 116	4 562 529	21
86 063	47 682	127 967	16 470	9 629	89 530	30 660	9 885	17 484	6 040	10 060	1 384	22
19 628	26 518	48 986	10 402	12 014	19 911	22 242	2 747	39 615	5 295	3 190	31 130	23
20 186	75 966	291 629	98 024	31 681	126 356	137 973	9 194	113 456	66 665	14 882	31 909	24
10 356	21 435	43 931	14 453	7 484	21 782	22 691	-	13 479	7 252	2 373	3 854	25
-	-	-	-	-	-	-	-	-	6	-	6	26
-	91	1 708	-	354	-	37	115	9 589	672	668	8 249	27
34 368	3 318	491 266	296 941	2 636	369 707	9 688	940	352 792	352 589	58	145	28
-	-	-	-	-	-	-	-	-	-	-	-	29
-	-	-	-	-	-	-	-	-	-	-	-	30
351 439	950 903	3 415 717	878 507	491 894	1 470 360	1 504 542	232 867	1 634	939	101	594	31
6 037	27 106	94 391	28	11 580	26 796	48 813	53	-	-	-	-	32
-	662	-	-	-	-	200	-	-	-	-	-	33
528 076	1 153 581	4 514 995	1 314 825	567 272	2 124 442	1 776 846	255 801	548 055	439 452	31 332	77 271	34
2 183 620	5 519 242	12 651 340	4 504 950	2 883 022	6 999 920	7 143 728	971 868	9 383 681	3 600 433	1 143 448	4 639 800	35
965 025	3 117 237	9 997 632	3 331 652	1 487 783	5 231 273	5 031 147	448 965	5 263 233	2 838 031	796 390	1 628 812	36
4 280	13 998	16 376	12 164	6 712	23 424	27 900	5 435	106 026	63 434	10 065	32 527	37
7 794	20 869	152 675	34 799	18 929	45 526	68 476	12 422	73 381	20 399	6 030	46 952	38
11 380	28 236	8 041	9 650	2 371	15 009	28 528	3 931	39 679	20 327	3 284	16 068	39
65 167	244 557	239 059	196 672	123 863	278 154	468 687	14 728	366 390	154 164	97 313	114 913	40
1 053 646	3 424 897	10 413 783	3 584 937	1 639 658	5 593 386	5 624 738	485 481	5 848 709	3 096 355	913 082	1 839 272	41
121 500	446 344	-	195 000	128 310	184 900	56 351	132 800	492 658	247 957	84 081	160 620	42
4 221	144	5 517	-	-	-	-	16 300	29 225	-	29 225	-	43
103 730	50 697	4 411	37 565	10 423	13 462	121 976	2 157	55 568	2 859	20 531	32 178	44
5 331	27 821	16 227	19 203	4 910	29 619	69 216	8 676	35 843	9 555	4 741	21 547	45
287	5 849	1 538	408	163	626	564	134	4 123	620	3 091	412	46
34 982	88 396	250 607	59 368	45 017	120 082	102 509	28 941	123 995	40 482	14 665	68 848	47
270 051	619 251	278 300	311 544	188 823	348 689	350 616	189 008	741 412	301 473	156 334	283 605	48
1 323 697	4 044 148	10 692 083	3 896 481	1 828 481	5 942 075	5 975 354	674 489	6 476 956	3 369 527	1 055 694	2 051 735	49
392 527	822 525	1 053 138	385 172	593 610	596 560	1 003 943	64 169	2 404 755	200 515	53 743	2 150 497	50
40 046	118 542	268 782	56 456	32 781	100 585	99 745	6 238	368 548	14 538	9 563	344 447	51
-	-	-	-	-	-	-	-	4 080	381	170	3 529	52
-	1 559	-	3 000	165	2 616	3 155	-	2 708	2 300	57	351	53
-	-	-	-	-	-	-	-	-	-	-	-	54
-	-	-	-	-	-	-	-	7 024	-	-	7 024	55
-	-	-	-	-	-	-	-	30 896	2 000	2 200	26 696	56
363 312	434 334	1 106	4 223	326 042	3 149	232 485	170 397	15 313	11 785	93	3 435	57
-	-	-	-	-	-	-	-	-	-	-	-	58
-	-	-	-	-	-	-	-	-	-	-	-	59
33 760	75 481	510 667	103 335	46 768	239 328	45 707	53 288	2 515	1 692	658	165	60
-	3 000	-	-	-	-	-	-	-	-	-	-	61
6 415	1 159	29 366	1 660	5 765	8 373	13 999	2 806	-	-	-	-	62
836 060	1 456 800	1 863 059	553 846	1 005 131	950 611	1 399 034	296 898	2 835 839	233 211	66 484	2 536 144	63
2 159 757	5 500 748	12 555 142	4 450 327	2 833 612	6 892 686	7 374 388	971 387	9 312 795	3 602 738	1 122 178	4 587 879	64
-	-	-	-	-	-	-	-	-	-	-	-	65
-	-	-	-	-	-	-	-	-	-	-	-	66
1 347 560-4	062 642-10	788 281-3	951 104-4	1 877 891-6	6 049 309-5	744 694-4	674 970-4	6 547 842-3	367 222-1	076 964-2	103 656-2	67
23 863-	18 494-	96 198-	54 623-	49 410-	107 234-	230 660-	481-	70 886-	2 305	21 270-	51 921-	68
-	-	-	-	-	-	-	-	113 165	28 301	13 722	71 142	

Lfd. Nr.	Steuerart	Rechnungsjahr 1965		Rech				
		Kassenmäßige Steuerein- nahmen Gesamtbetrag	in % der Gesamt- summe	Steueraufkommen zusammen			Aufgliederung	
				Gesamtbetrag	in % der Gesamt- summe	davon für Rechnung		Schleswig - Holstein
						des Bundes- und des Lastenaus- gleichsfonds (L)	der Länder	
		1	2	3	4	5	6	7
1	Einkommen- und Körperschaftsteuer	41 056 972	43,5	39 463 157	44,5			1 098 337
2	fur Rechnung des Bundes	16 012 219	17 0	39 464 165	44 5	15 391 638	—	428 351
3	fur Rechnung der Länder	25 044 753	26 5			—	24 072 527	669 986
	Einkommensteuer							
4	Lohnsteuer	16 738 007	17 7	16 092 069	18 1	.	.	491 478
5	Veranlagte Einkommensteuer	14 798 421	15 7	14 100 928	15 9	.	.	489 116
6	Nichtveranlagte Einkommensteuer vom Ertrag	1 350 715	1 4	1 252 273	1 4	.	.	9 594
7	Einkommensteuer zusammen	32 887 143	34 9	31 445 270	35 4	.	.	990 188
8	abgeführter Bundesanteil			12 263 654		.	.	386 173
9	verbleibender Länderanteil			19 181 616		.	.	604 015
10	Körperschaftsteuer	8 169 829	8 7	8 017 987	9 0	.	.	108 149
11	abgeführter Bundesanteil			3 126 976		.	.	42 178
12	verbleibender Länderanteil			4 890 911		.	.	65 971
13	Bundessteuern	43 017 634	45,6	39 154 376	44,1	39 154 376	—	1 319 540
14	Umsatzsteuer	21 567 786	22 9	19 655 129 a)	22 2	19 655 129 a)	—	525 431
15	Umsatzausgleichsteuer 1)	2 651 314	2 8	2 272 160	2 6	2 272 160	—	58 634
16	Beförderungsteuer	883 954	0 9	917 728	1 0	917 728	—	17 465
17	Personenbeförderung	269 004	0 3	261 085	0 3	261 085	—	2 553
18	Güterbeförderung	614 950	0 7	656 643	0 7	656 643	—	14 913
19	Notopfer Berlin	5 616	0 0	17 656	0 0	17 656	—	107
20	Zölle 1)	2 898 234	3 1	2 986 054	3 4	2 986 054	—	75 857
21	Tabaksteuer	4 696 902	5 0	4 416 322	5 0	4 416 322	—	399 623
22	Kaffeesteuer	954 416	1 0	920 788	1 0	920 788	—	37 344
23	Teesteuer	31 608	0 0	34 308	0 0	34 308	—	691
24	Zuckersteuer	115 528	0 1	180 734	0 2	180 734	—	5 714
25	Aus dem Branntweinmonopol	1 508 140	1 6	1 440 596 b)	1 6	1 440 596 b)	—	106 143
26	Schaumweinsteuer	135 313	0 1	111 869	0 1	111 869	—	98
27	Zundwarensteuer	10 273	0 0	9 440	0 0	9 440	—	1 685
28	Aus dem Zundwarenmonopol	14 959	0 0	14 426 c)	0 0	14 426 c)	—	—
29	Leuchtmittelsteuer	67 246	0 1	56 981	0 1	56 981	—	142
30	Mineralölsteuer	7 427 997	7 9	6 070 635	6 8	6 070 635	—	90 603
31	Sonstige Verbrauchssteuern 2)	48 349	0 0	49 550	0 0	49 550	—	1
32	Landessteuern	7 321 611	7,8	6 875 210	7,9	—	6 875 210	186 116
33	Vermogensteuer	1 880 360	2 0	1 930 681	2,2	—	1 930 681	36 201
34	Erbschaftsteuer	316 875	0,3	230 415	0,3	—	230 415	6 081
35	Grunderwerbsteuer	292 596	0 3	256 257	0 3	—	256 257	11 590
36	Kapitalverkehrssteuer	216 928	0,2	225 545	0 3	—	225 545	2 715
37	Gesellschaftsteuer	176 759	0,2	170 875	0 2	—	170 875	2 347
38	Wertpapiersteuer	1 276	0 0	11 819	0 0	—	11 819	13
39	Börsenumsatzsteuer	38 893	0 0	42 851	0 0	—	42 851	355
40	Kraftfahrzeugsteuer einschl. Zuschlag	2 624 079	2 8	2 372 079	2 7	—	2 372 079	94 437
41	Versicherungssteuer	386 313	0 4	339 333	0 4	—	339 333	6 105
42	Rennwett- und Lotteriesteuer	398 824	0 4	364 329	0 4	—	364 329	12 928
43	Totalisatorsteuer	23 228	0 0	21 546	0 0	—	21 546	1
44	Andere Rennwettsteuer	14 709	0 0	13 231	0 0	—	13 231	120
45	Lotteriesteuer	331 637	0 4	288 283	0 3	—	288 283	11 522
46	Sportwettsteuer	29 249	0 0	41 269	0 0	—	41 269	1 285
47	Wechselsteuer	161 693	0 2	144 584	0 2	—	144 584	5 516
48	Feuerschutzsteuer	64 556	0 1	57 194	0 1	—	57 194	2 078
49	Biersteuer	979 147	1 0	954 633	1 1	—	954 633	8 465
50	Sonstige Abgaben	240	0 0	160	0 0	—	160	—
51	Summe Bund	59 029 853	62,6	54 546 014	61,5	54 546 014	—	1 747 891
52	Summe Länder (Landessteuern)	32 366 364	34,3	30 947 739	34,9	—	30 947 739	856 102
53	Gemeindesteuern der Stadtstaaten	1 291 672	1,4	1 256 629	1,4	—	1 256 629	—
54	Lastenausgleichsabgaben	1 659 621	1,8	1 960 167	2,2	1 960 167	—	74 892
55	Vermögensabgabe	1 325 114	1,4	1 562 302	1,8	1 562 302	—	46 677
56	Gemeinschaftshilfeabgabe (Saarland)			821	0 0	821	—	—
57	Hypothekengewinnabgabe	255 410	0 3	319 049	0 4	319 049	—	26 441
58	Kreditgewinnabgabe	79 094	0 1	77 995	0 1	77 995	—	1 774
59	Gesamtbeitrag des Steueraufkommens von Bund, Lastenausgleichsfonds u. Ländern	94 347 510	100	88 710 549 d)	100	56 506 181	32 204 368	2 678 885

1) Einschl. Mehrwertsteuer (Saarland) und einschl. buchmäßige Einfuhrabgaben für Regierungskäufe im Ausland, 1965 655,9 Mill. DM; 1964 532,1 Mill. DM — 2) Vorwiegend Salz-, Essigsäure-, nicht über Kassen der Länder geleiteter Beträge von 1 900 Tsd. DM — b) Finschl. 10 853 Tsd. DM Gewinnabfuhrung der Bundesmonopolverwaltung an die Bundeshauptkassen. — c) Nicht über

nungsjahr 1964

nach Ländern (Kursivdruck = nachrichtliche Aufgliederung)

Nieder- sachsen	Nordrhein- Westfalen	Hessen	Rheinland- Pfalz	Baden- Württemberg	Bayern	Saarland	Hamburg	Bremen	Berlin (West)	Lfd. Nr.
8	9	10	11	12	13	14	15	16	17	
3 701 573	12 360 185	4 129 695	1 739 441	6 394 030	5 701 396	459 141	2 489 782	613 107	776 470	1
1 443 613	4 820 472	1 610 581	678 381	2 493 672	2 223 544	179 065	971 015	239 112	302 824	2
2 257 960	7 539 713	2 519 114	1 061 060	3 900 358	3 477 852	280 076	1 518 767	373 995	473 646	3
1 522 167	5 147 889	1 626 366	681 577	2 482 098	2 303 272	259 776	1 041 681	288 861	246 904	4
1 228 507	4 287 883	1 211 965	666 082	2 404 979	2 347 200	119 393	783 925	229 562	332 316	5
52 858	477 004	177 642	51 145	160 654	104 885	9 672	142 251	14 605	51 963	6
2 803 532	9 912 776	3 015 973	1 398 804	5 047 731	4 755 357	388 841	1 967 857	533 028	631 183	7
1 093 377	3 865 993	1 176 230	545 533	1 968 615	1 354 589	151 648	767 464	207 881	246 161	8
1 710 155	6 046 793	1 839 743	853 271	3 079 116	2 900 768	237 193	1 200 393	325 147	385 022	9
898 041	2 447 409	1 113 722	340 637	1 346 299	946 039	70 300	521 925	80 079	145 287	10
350 236	954 489	434 351	132 848	525 057	368 955	27 417	203 551	31 231	56 663	11
547 805	1 492 920	679 371	207 789	821 242	577 084	42 883	318 374	48 848	88 624	12
3 243 418	11 455 848	2 384 137	1 868 599	4 510 414	4 606 879	431 739	5 772 637	1 092 497	2 441 711	13
1 754 474	6 536 529	1 780 964	915 064	3 093 425	2 958 625	266 785	941 366	226 887	653 901	14
88 177	719 533	138 106	217 698	256 945	197 374	59 459	399 245	95 977	41 012	15
52 901	605 645	33 759	26 840	63 709	74 980	5 806	17 439	6 938	12 245	16
6 925	220 701	6 064	2 493	7 064	9 976	985	1 511	322	2 592	17
45 976	384 944	27 696	24 347	56 645	65 104	4 321	15 928	6 616	9 653	18
935	8 532	4 055	332	1 044	718	—	1 545	249	141	19
67 921	854 887	176 164	292 375	307 695	284 719	17 787	677 256	154 589	76 805	20
337 440	82 044	16 492	144 822	290 090	741 238	16 963	773 513	215 862	1 398 234	21
29 060	137 410	14 478	31 865	19 302	29 356	6 349	309 272	272 296	34 056	22
7 759	5 363	4 487	10	412	647	1	11 347	3 372	219	23
44 676	61 460	8 030	10 226	11 927	31 030	3 545	1 380	432	2 313	24
219 611	429 996	70 086	145 033	80 779	61 662	16 034	73 741	48 356	178 302	25
438	2 029	42 159	53 104	4 414	3 401	5 832	310	20	64	26
844	1 995	289	483	2 483	1 473	187	0	—	0	27
—	—	—	—	—	—	—	—	—	—	28
2 320	25 135	1 115	467	1 024	15 906	343	266	125	10 139	29
615 768	1 976 786	93 115	30 262	368 251	196 218	32 152	2 565 939	67 331	34 211	30
21 094	8 505	838	19	8 913	9 532	496	19	65	68	31
610 327	2 068 590	654 539	315 743	986 710	1 189 108	121 835	392 039	101 317	248 886	32
148 993	625 873	207 087	71 894	281 283	288 782	36 776	129 076	26 269	78 447	33
14 081	79 175	15 211	7 836	40 048	32 712	2 863	14 674	4 518	13 216	34
27 974	60 181	23 442	—	38 950	54 509	4 836	18 062	5 596	11 117	35
13 770	86 954	33 591	6 616	16 667	20 617	2 862	27 548	2 257	11 948	36
11 985	64 790	24 134	4 025	12 333	14 378	2 459	22 695	1 640	10 089	37
59	8 355	1 144	694	727	118	11	628	15	55	38
1 726	13 809	8 313	1 897	3 607	6 121	392	4 225	602	1 804	39
267 029	669 156	214 531	143 473	361 307	397 576	41 663	87 567	29 939	65 401	40
26 614	100 811	31 795	3 646	43 103	61 683	3 366	45 673	5 610	10 927	41
36 139	117 502	31 082	17 102	40 006	45 662	6 529	30 129	4 756	22 494	42
449	12 555	611	—	782	4 469	—	2 516	31	132	43
1 154	5 762	1 334	67	648	772	0	1 645	170	1 559	44
34 536	88 643	25 367	14 579	33 071	36 215	5 841	13 151	4 555	20 803	45
—	10 542	3 770	2 456	5 505	4 206	688	12 817	—	—	46
14 303	45 693	18 449	6 060	20 485	16 116	2 417	9 642	3 429	2 474	47
7 261	10 854	5 530	3 234	11 848	11 752	551	2 154	679	1 253	48
54 073	272 391	73 821	55 882	133 057	259 707	19 909	27 514	18 264	31 550	49
90	—	—	—	44	8	63	—	—	59	50
4 687 031	16 276 320	3 994 718	2 546 980	7 004 086	6 830 423	610 804	6 743 652	1 331 609	2 744 535	51
2 868 288	9 608 303	3 173 653	1 376 803	4 887 068	4 666 962	401 911	1 910 806	475 311	722 532	52
—	—	—	—	—	—	—	561 301	197 662	497 666	53
217 146	721 000	142 056	80 597	244 276	287 938	821	84 140	27 167	80 258	54
158 208	602 321	113 683	71 031	212 443	223 319	—	65 834	19 151	49 753	55
—	—	—	—	—	—	821	—	—	—	56
51 367	80 509	24 396	7 699	24 210	53 909	—	14 479	6 360	29 680	57
7 571	38 170	3 972	1 867	7 623	10 710	—	3 827	1 656	825	58
7 772 465	26 605 623	7 310 427	4 004 380	12 135 430	11 785 323	1 013 536	9 299 899	2 031 749	4 044 991	59

88 682 708

Spielkarten- und Süßstoffsteuer, die zwecks Wahrung des Steuergeheimnisses zusammengefaßt sind — a) Einschl. Minderausgaben von 221 Tsd. DM. nach § 18 Abs. 4 UStG und sonstiger die Kassen der Länder geleitete Beträge — d) Abweichung von der Aufgliederung nach Ländern außer den Beträgen der Fußnoten a), b) und c) per Saldo 883 Tsd. DM

Lfd. Nr.	Gebietskörperschaft/Art	Insgesamt		Versorgungsunternehmen				Verkehrsunter-			
				Elektrizitäts- versorgung		sonstige		Flughäfen		Hafen- u. Umschlag- unternehmen	
		Ausgaben	Einnahmen	Ausgaben	Einnahmen	Ausgaben	Einnahmen	Ausgaben	Einnahmen	Ausgaben	Einnahmen
	Bund										
1	Bruttounternehmen	11 035	14 096	—	—	—	—	—	—	—	—
2	Verwaltung und Betrieb	10 886	14 092	—	—	—	—	—	—	—	—
3	Vermögensbewegung	149	4	—	—	—	—	—	—	—	—
4	Zahlungsverkehr	—	—	—	—	—	—	—	—	—	—
5	Nettounternehmen	1 771 132	710 162	—	—	—	869	8 109	—	500	—
6	dar. Vermögensbewegung	246 906	10 261	—	—	—	744	1 087	—	—	—
	ERP-Sondervermögen										
7	Nettounternehmen	80 638	31 927	—	—	—	—	—	—	—	—
8	dar. Vermögensbewegung	80 638	27 527	—	—	—	—	—	—	—	—
	Länder zusammen										
9	Bruttounternehmen	733 031	808 004	—	—	—	—	—	—	3 188	310
10	Verwaltung und Betrieb	606 707	705 577	—	—	—	—	—	—	177	310
11	Vermögensbewegung	125 005	93 279	—	—	—	—	—	—	3 011	—
12	Zahlungsverkehr	1 319	9 148	—	—	—	—	—	—	—	—
13	Nettounternehmen	426 635	216 561	55 624	98 214	9 916	37 745	37 788	5 126	15 910	4 925
14	dar. Vermögensbewegung	344 989	3 672	55 598	463	6 193	10	32 698	5	10 435	2 065
	Schleswig-Holstein										
15	Bruttounternehmen	10 107	10 280	—	—	—	—	—	—	—	—
16	Verwaltung und Betrieb	8 497	9 587	—	—	—	—	—	—	—	—
17	Vermögensbewegung	1 578	628	—	—	—	—	—	—	—	—
18	Zahlungsverkehr	32	65	—	—	—	—	—	—	—	—
19	Nettounternehmen	498	3 380	—	353	—	—	—	—	—	—
20	dar. Vermögensbewegung	498	250	—	250	—	—	—	—	—	—
	Niedersachsen										
21	Bruttounternehmen	96 089	99 590	—	—	—	—	—	—	—	—
22	Verwaltung und Betrieb	86 536	98 294	—	—	—	—	—	—	—	—
23	Vermögensbewegung	9 371	1 104	—	—	—	—	—	—	—	—
24	Zahlungsverkehr	182	192	—	—	—	—	—	—	—	—
25	Nettounternehmen	27 839	18 517	—	236	—	5	1 337	—	3	—
26	dar. Vermögensbewegung	27 006	—	—	—	—	—	995	—	3	—
	Nordrhein-Westfalen										
27	Bruttounternehmen	39 430	39 863	—	—	—	—	—	—	—	—
28	Verwaltung und Betrieb	26 240	26 403	—	—	—	—	—	—	—	—
29	Vermögensbewegung	13 190	13 460	—	—	—	—	—	—	—	—
30	Zahlungsverkehr	—	—	—	—	—	—	—	—	—	—
31	Nettounternehmen	28 219	13 461	—	—	—	—	7 812	145	2 065	2 065
32	dar. Vermögensbewegung	20 704	2 197	—	—	—	—	3 862	—	—	2 065
	Hessen										
33	Bruttounternehmen	113 987	121 439	—	—	—	—	—	—	—	—
34	Verwaltung und Betrieb	95 310	103 953	—	—	—	—	—	—	—	—
35	Vermögensbewegung	17 920	16 337	—	—	—	—	—	—	—	—
36	Zahlungsverkehr	757	1 149	—	—	—	—	—	—	—	—
37	Nettounternehmen	5 882	8 101	—	789	—	—	4 427	1 665	—	—
38	dar. Vermögensbewegung	5 115	218	—	—	—	—	4 427	—	—	—
	Rheinland-Pfalz										
39	Bruttounternehmen	66 424	63 711	—	—	—	—	—	—	3 188	310
40	Verwaltung und Betrieb	56 993	54 780	—	—	—	—	—	—	177	310
41	Vermögensbewegung	9 327	3 399	—	—	—	—	—	—	3 011	—
42	Zahlungsverkehr	104	5 532	—	—	—	—	—	—	—	—
43	Nettounternehmen	3 241	4 538	—	—	—	—	—	—	1 928	1 646
44	dar. Vermögensbewegung	2 483	—	—	—	—	—	—	—	1 728	—
	Baden-Württemberg										
45	Bruttounternehmen	133 441	148 131	—	—	—	—	—	—	—	—
46	Verwaltung und Betrieb	109 459	134 847	—	—	—	—	—	—	—	—
47	Vermögensbewegung	23 982	12 423	—	—	—	—	—	—	—	—
48	Zahlungsverkehr	—	861	—	—	—	—	—	—	—	—
49	Nettounternehmen	36 393	16 875	11 297	11 651	912	472	286	—	5 671	349
50	dar. Vermögensbewegung	34 374	11	11 297	—	889	—	—	—	4 971	—
	Bayern										
51	Bruttounternehmen	257 911	308 907	—	—	—	—	—	—	—	—
52	Verwaltung und Betrieb	210 126	264 435	—	—	—	—	—	—	—	—
53	Vermögensbewegung	47 785	43 568	—	—	—	—	—	—	—	—
54	Zahlungsverkehr	—	904	—	—	—	—	—	—	—	—
55	Nettounternehmen	9 814	23 671	1 200	11 021	—	—	1 030	36	2 674	147
56	dar. Vermögensbewegung	6 942	916	1 200	213	—	—	1 000	—	174	—
	Saarland										
57	Bruttounternehmen	10 482	11 565	—	—	—	—	—	—	—	—
58	Verwaltung und Betrieb	9 700	9 005	—	—	—	—	—	—	—	—
59	Vermögensbewegung	538	2 124	—	—	—	—	—	—	—	—
60	Zahlungsverkehr	244	436	—	—	—	—	—	—	—	—
61	Nettounternehmen	6 920	514	—	135	—	—	50	—	—	—
62	dar. Vermögensbewegung	6 710	—	—	—	—	—	—	—	—	—
	Hamburg										
63	Bruttounternehmen	5 160	4 518	—	—	—	—	—	—	—	—
64	Verwaltung und Betrieb	3 846	4 273	—	—	—	—	—	—	—	—
65	Vermögensbewegung	1 314	236	—	—	—	—	—	—	—	—
66	Zahlungsverkehr	—	9	—	—	—	—	—	—	—	—
67	Nettounternehmen	144 369	53 482	25 349	38 747	3 700	4 180	22 284	3 280	10	—
68	dar. Vermögensbewegung	129 045	80	25 349	—	—	10	21 882	5	—	—
	Bremen										
69	Bruttounternehmen	—	—	—	—	—	—	—	—	—	—
70	Verwaltung und Betrieb	—	—	—	—	—	—	—	—	—	—
71	Vermögensbewegung	—	—	—	—	—	—	—	—	—	—
72	Zahlungsverkehr	—	—	—	—	—	—	—	—	—	—
73	Nettounternehmen	12 475	32 961	—	—	3 200	30 917	40	—	—	—
74	dar. Vermögensbewegung	11 590	—	—	—	3 200	—	10	—	—	—
	Berlin (West)										
75	Bruttounternehmen	—	—	—	—	—	—	—	—	—	—
76	Verwaltung und Betrieb	—	—	—	—	—	—	—	—	—	—
77	Vermögensbewegung	—	—	—	—	—	—	—	—	—	—
78	Zahlungsverkehr	—	—	—	—	—	—	—	—	—	—
79	Nettounternehmen	150 983	41 061	17 778	35 282	2 104	2 171	522	—	3 559	718
80	dar. Vermögensbewegung	100 522	—	17 752	—	2 104	—	522	—	3 559	—
	Insgesamt										
81	Bruttounternehmen	744 066	820 570	—	—	—	—	—	—	3 188	310
82	Verwaltung und Betrieb	617 593	719 669	—	—	—	—	—	—	177	310
83	Vermögensbewegung	125 154	93 283	—	—	—	—	—	—	3 011	—
84	Zahlungsverkehr	1 319	7 618	—	—	—	—	—	—	—	—
85	Nettounternehmen	2 278 403	958 533	55 624	98 214	9 916	38 497	45 897	5 126	16 410	4 925
86	dar. Vermögensbewegung	672 533	41 460	55 598	463	6 193	754	33 785	5	10 435	2 065
87	Brutto- u. Nettounternehmen insgesamt	3 022 469	1 779 103	55 624	98 214	9 916	38 497	45 897	5 126	19 598	5 235
88	dar. Summe der vu, Rechnungsposten	2 224 782	1 644 360	26	97 751	3 723	37 743	12 112	5 121	6 152	3 170

nehmen		Domänen		Forsten		Gewerbliche und Industrielle Unternehmen		Kur- und Badebetriebe Mineralquellen		Bank-, Spar- und Kreditinstitute		übrige Unternehmen		Lfd. Nr.
sonstige		Ausgaben	Einnahmen	Ausgaben	Einnahmen	Ausgaben	Einnahmen	Ausgaben	Einnahmen	Ausgaben	Einnahmen	Ausgaben	Einnahmen	
—	—	—	—	11 035	14 096	—	—	—	—	—	—	—	—	1
—	—	—	—	10 886	14 092	—	—	—	—	—	—	—	—	2
—	—	—	—	149	4	—	—	—	—	—	—	—	—	3
1 564 461	491 179	212	—	—	—	52 319	75 544	—	—	145 530	139 610	1	2 960	4
187 500	372	—	—	—	—	52 319	9 145	—	—	6 000	—	—	—	5
80 638	30 022	—	—	—	—	—	—	—	—	—	1 905	—	—	6
80 638	27 527	—	—	—	—	—	—	—	—	—	—	—	—	7
—	—	23 758	21 389	698 028	777 255	329	296	—	—	—	—	7 728	8 754	8
—	—	11 684	11 838	590 599	684 386	323	296	—	—	—	—	3 924	8 747	9
—	—	11 892	9 542	106 292	83 737	6	—	—	—	—	—	3 804	—	10
—	—	182	9	1 137	9 132	—	—	—	—	—	—	—	7	11
212 116	7 491	698	925	—	—	16 195	21 923	17 847	4 348	48 067	33 755	12 472	2 109	12
151 915	197	488	—	—	—	15 140	432	14 809	500	48 067	—	2 646	—	13
—	—	193	—	9 914	10 280	—	—	—	—	—	—	—	—	14
—	—	193	—	8 304	9 587	—	—	—	—	—	—	—	—	15
—	—	—	—	1 578	628	—	—	—	—	—	—	—	—	16
—	—	—	—	32	65	—	—	—	—	—	—	—	—	17
6	—	—	—	—	—	—	76	—	—	—	2 951	492	—	18
6	—	—	—	—	—	—	—	—	—	—	—	492	—	19
—	—	8 092	5 313	87 997	94 277	—	—	—	—	—	—	—	—	20
—	—	4 158	4 210	82 378	94 084	—	—	—	—	—	—	—	—	21
—	—	3 752	1 103	5 619	1	—	—	—	—	—	—	—	—	22
—	—	182	—	—	192	—	—	—	—	—	—	—	—	23
873	25	—	—	—	—	100	15 196	2 872	436	21 250	1 598	1 404	1 021	24
818	—	—	—	—	—	100	—	2 436	—	21 250	—	1 404	—	25
—	—	190	309	39 099	39 353	—	—	—	—	—	—	141	201	26
—	—	187	187	25 912	26 015	—	—	—	—	—	—	141	201	27
—	—	3	122	13 187	13 338	—	—	—	—	—	—	—	—	28
—	—	—	—	—	—	—	—	—	—	—	—	—	—	29
—	—	—	—	—	—	—	—	—	—	—	—	—	—	30
—	132	—	—	—	—	—	—	1 675	1 228	16 667	9 891	—	—	31
—	132	—	—	—	—	—	—	175	—	16 667	—	—	—	32
—	—	8 307	12 264	105 680	109 175	—	—	—	—	—	—	—	—	33
—	—	3 087	4 490	92 223	99 463	—	—	—	—	—	—	—	—	34
—	—	5 220	7 774	12 700	8 563	—	—	—	—	—	—	—	—	35
—	—	—	—	757	1 149	—	—	—	—	—	—	—	—	36
400	300	698	921	—	—	—	12	357	1 231	—	3 183	—	—	37
—	—	488	—	—	—	—	—	200	218	—	—	—	—	38
—	—	991	451	62 245	62 950	—	—	—	—	—	—	—	—	39
—	—	415	217	56 401	54 253	—	—	—	—	—	—	—	—	40
—	—	576	234	5 740	3 165	—	—	—	—	—	—	—	—	41
—	—	—	—	104	5 532	—	—	—	—	—	—	—	—	42
785	873	—	—	—	—	—	1 401	528	286	—	332	—	—	43
227	—	—	—	—	—	—	—	528	—	—	—	—	—	44
—	—	3 692	1 187	125 304	143 299	—	—	—	—	—	—	4 445	3 645	45
—	—	1 893	1 187	106 350	130 015	—	—	—	—	—	—	1 216	3 645	46
—	—	1 799	—	18 954	12 423	—	—	—	—	—	—	3 229	—	47
1 800	81	—	—	—	861	5 509	1 439	10 918	828	—	2 055	—	—	48
1 800	—	—	—	—	—	5 344	11	10 073	—	—	—	—	—	49
—	—	—	—	256 231	306 227	—	—	—	—	—	—	1 680	2 680	50
—	—	—	—	208 554	261 762	—	—	—	—	—	—	1 572	2 673	51
—	—	—	—	47 677	43 568	—	—	—	—	—	—	108	—	52
—	—	—	—	—	897	—	—	—	—	—	—	—	7	53
—	—	—	—	—	—	3 213	3 231	1 497	339	—	8 873	200	24	54
—	—	—	—	—	—	3 171	421	1 397	282	—	—	—	—	55
—	—	277	217	10 205	11 348	—	—	—	—	—	—	—	—	56
—	—	188	144	9 512	8 861	—	—	—	—	—	—	—	—	57
—	—	89	73	449	2 051	—	—	—	—	—	—	—	—	58
—	—	—	—	244	436	—	—	—	—	—	—	—	—	59
220	—	—	—	—	—	6 500	180	—	—	150	141	—	58	60
60	—	—	—	—	—	6 500	—	—	—	150	—	—	—	61
—	—	2 016	1 648	1 353	346	329	296	—	—	—	—	1 462	2 228	62
—	—	1 563	1 403	965	346	323	296	—	—	—	—	995	2 228	63
—	—	453	236	388	—	6	—	—	—	—	—	467	—	64
—	—	—	9	—	—	—	—	—	—	—	—	—	—	65
91 360	5 170	—	—	—	—	—	—	—	—	—	1 879	1 666	226	66
80 314	65	—	—	—	—	—	—	—	—	—	—	1 500	—	67
—	—	—	—	—	—	—	—	—	—	—	—	—	—	68
—	—	—	—	—	—	—	—	—	—	—	—	—	—	69
—	—	—	—	—	—	—	—	—	—	—	—	—	—	70
—	—	—	—	—	—	—	—	—	—	—	—	—	—	71
—	—	—	—	—	—	—	—	—	—	—	—	—	—	72
2 874	909	—	—	—	—	57	369	—	—	—	—	6 304	766	73
2 103	—	—	—	—	—	25	—	—	—	—	—	6 250	—	74
—	—	—	—	—	—	—	—	—	—	—	—	—	—	75
—	—	—	—	—	—	—	—	—	—	—	—	—	—	76
—	—	—	—	—	—	—	—	—	—	—	—	—	—	77
—	—	—	—	—	—	—	—	—	—	—	—	—	—	78
113 798	1	—	4	—	—	816	19	—	—	10 000	2 852	2 406	14	79
66 585	—	—	—	—	—	—	—	—	—	10 000	—	—	—	80
—	—	23 758	21 380	709 063	789 837	329	296	—	—	—	—	7 728	8 747	81
—	—	11 684	11 838	601 485	698 478	323	296	—	—	—	—	3 924	8 747	82
—	—	11 892	9 542	106 441	83 741	6	—	—	—	—	—	3 804	—	83
—	—	182	—	1 137	7 618	—	—	—	—	—	—	—	—	84
1 857 215	528 692	910	925	—	—	68 514	97 467	17 847	4 348	193 597	175 270	12 473	5 069	85
420 053	28 096	488	—	—	—	67 459	9 577	14 809	500	54 067	—	9 646	—	86
1 857 215	528 692	24 668	22 305	709 063	789 837	68 843	97 763	17 847	4 348	193 597	175 270	20 201	13 816	87
1 437 162	500 596	12 288	12 763	602 622	706 096	1 378	88 186	3 038	3 848	139 530	175 270	6 751	13 816	88

Anhang
Literaturverzeichnis

Titel der Veröffentlichung/des Beitrages	Erschienen in (Quelle)	Erscheinungsfolge bzw. Seitenangabe
Statistisches Bundesamt		
Öffentliche Finanzwirtschaft 1964 Staatliche und Kommunale Finanzwirtschaft 1964	Fachserie L, Reihe 1/II/3 Wirtschaft und Statistik, Heft 8/1966	jährlich Seite 496
Statistisches Landesamt Schleswig-Holstein (2300 Kiel 1, Mühlenweg 166, Postfach)		
Öffentliche Haushaltsrechnungen 1964	Statistischer Bericht L I 1 – j. 64 L I 2 – j. 64	jährlich
Niedersächsisches Landesverwaltungsamt – Statistik – (3000 Hannover, Auestraße 14, Postfach 107)		
Die staatlichen und kommunalen Finanzen 1964	Statistik von Niedersachsen – Band 88 – zugleich Stat. Bericht L I 1 – j. 64 L I 2 – j. 64	jährlich
Statistisches Landesamt Nordrhein-Westfalen (4 000 Düsseldorf 1, Ludwig-Beck-Straße 23, Postfach 1105)		
Die öffentlichen Finanzen in Nordrhein-Westfalen Rechnungsjahr 1964 (Band 1 = Landesergebnisse Band 2 = Kreis- und Gemeindezahlen)	Statistischer Bericht L I 1/2 – j. 64	jährlich
Hessisches Statistisches Landesamt (6200 Wiesbaden, Rheinstraße 35 – 37)		
Die hessischen Staats- und Gemeindefinanzen im Rechnungsjahr 1964	Statistischer Bericht	jährlich
Statistisches Landesamt Rheinland-Pfalz (5427 Bad Ems, Mainzer Straße 15/16)		
Finanzen des Landes im Rechnungsjahr 1964	Taschenbuch der Finanz- und Steuerstatistik für Rheinland-Pfalz 1966	jährlich Seite 29/44
Die Ausgaben des Landes und ihre Finanzierung im Rechnungsjahr 1964	Statistische Monatshefte, Heft 10/1965	Seite 243
Statistisches Landesamt Baden-Württemberg (7000 Stuttgart 1, Kienestraße 41, Postschließfach 898)		
Die staatlichen und kommunalen Finanzen in Baden-Württemberg 1964	Statistik von Baden-Württemberg	jährlich
Bayerisches Statistisches Landesamt (8000 München 2, Neuhauser Straße 51)		
Staatliche und kommunale Finanzen Bayerns im Rechnungsjahr 1964 Bayerns Staatsausgaben 1964 und ihre Deckung	Statistischer Bericht L I 1 u. 2 – j. 64 Monatsheft „Bayern in Zahlen“ Heft 1/1966	jährlich Seite 28
Statistisches Amt des Saarlandes (6600 Saarbrücken, Hardenbergstraße 3, Postfach 409)		
Teilangaben über die staatlichen und kommunalen Finanzen des Saarlandes	Stat. Handbuch für das Saarland Stat. Taschenbuch	jährlich

Fachserie L:

Finanzen und Steuern

Reihe 1: Haushaltswirtschaft von Bund, Ländern und Gemeinden

I. Haushaltspläne (jährlich). Beginnend mit den Angaben für 1961 werden hier die Haushaltsansatzzahlen von Bund, Ländern und Gemeinden veröffentlicht. **II. Jahresabschlüsse**. Jährlich je ein Heft über öffentliche Finanzwirtschaft, über staatliche Finanzen und über kommunale Finanzen (Rechnungsergebnisse). **III. Vierteljahreszahlen zur Finanzwirtschaft**. Vierteljährlicher Bericht über die Einnahmen und Ausgaben sowie Schuldenstand von Bund und Ländern, Angaben über die Investitionsausgaben, Schuldenstand und -bewegung der Gemeinden mit 10 000 und mehr Einwohnern und der Gemeindeverbände. **IV. Finanzausgleich**. Finanzstatistische Ergebnisse über die allgemeinen Finanzausweisungen und Umlagen (jährlich) sowie über die allgemeine Umlage der Landkreise (jährlich). In unregelmäßigen Zeitabständen Einzeluntersuchungen über Aufgaben- und Lastenverteilung (Speziallastenausgleiche, z. B. Schulwesen, Sozialwesen).

Reihe 2: Steuerhaushalt von Bund, Ländern und Gemeinden

Die Reihe bringt vierteljährliche Ergebnisse über die kassenmäßigen Einnahmen aus Steuern.

Reihe 3: Schulden und Vermögen von Bund, Ländern und Gemeinden

I. Schulden (jährlich). Angaben über Inland- und Auslandsschulden nach Schuldenarten. **II. Vermögen** (vorgesehen).

Reihe 4: Personal von Bund, Ländern und Gemeinden

In einem jährlich erscheinenden Heft werden Angaben über den Personalstand von Bund, Ländern und Gemeinden (einschl. ihrer rechtlich unselbständigen Wirtschaftsunternehmen) sowie der Bundesbahn und der Bundespost veröffentlicht.

Reihe 5: Sonderbeiträge zur Finanzstatistik

In dieser Reihe werden Ergebnisse von Einzeluntersuchungen über die Finanzierung bestimmter Aufgabengebiete (z. B. Hochschulen, Wohnungsbau, Straßenwesen) veröffentlicht, soweit es sich nicht ausschließlich um Darstellungen über Finanzausgleichsfragen (vgl. Reihe 1/IV) handelt.

Reihe 6: Einkommen- und Vermögensteuern

I. Einkommen- und Körperschaftsteuer (unregelmäßig). **II. Lohnsteuer** (unregelmäßig). **III. Vermögensteuer** (unregelmäßig). **IV. Einheitswerte der gewerblichen Betriebe** (unregelmäßig). **V. Erbschaftsteuer** (bis 1962 jährlich).

Reihe 7: Umsatzsteuer

In einem bis 1962 jährlich und seitdem in zweijährigem Turnus erscheinenden Heft werden Angaben über die Zahl der Steuerpflichtigen, den Gesamtumsatz und die Umsatzsteuer veröffentlicht. In unregelmäßigen Abständen werden außerdem die steuerpflichtigen Umsätze nach Steuersätzen, die steuerfreien Umsätze nach Befreiungsvorschriften sowie die Rechtsformen dargestellt.

Reihe 8: Verbrauchsteuern

Eine zusammenfassende Darstellung über den Verbrauch und die Besteuerung wird nur in längeren Zeitabständen veröffentlicht.

In zeitlich kürzerer Berichtsfolge erscheinen folgende Einzeltitel: **I. Tabaksteuer** (monatlich und – ab 1965 – jährlich). **II. Biersteuer** (monatlich, jährlich). **III. Mineralölsteuer** (vierteljährlich, jährlich). **IV. Branntweinmonopol** (jährlich). **V. Schaumweinsteuer** (vierteljährlich). **VI. Kleinere Verbrauchsteuern** (jährlich 6 Berichte). Angaben über Besteuerung von Zucker, Salz, Leuchtmitteln, Zündwaren, Spielkarten, Essigsäure.

Reihe 9: Realsteuern

I. Realsteuervergleich (jährlich). Darstellung des Aufkommens aus Grundsteuern und Gewerbesteuer, der Grundbeträge und Hebesätze sowie der Streuung der Realsteuerhebesätze. **II. Gewerbesteuer** (unregelmäßig). Die erstmals seit 1938 für 1958 durchgeführte Statistik enthält Angaben über die Steuerpflichtigen, den Gewerbeertrag, das Gewerbekapital und die Steuermeßbeträge (Gewerbesteuerhauptstatistik), die Zerlegung der Steuermeßbeträge, die Hebesätze und das Steuersoll (Gewerbesteuermeßbetragstatistik) und die Lohnsumme, Steuermeßbeträge und Lohnsummensteuer (Lohnsummensteuerstatistik).

Prospekte mit ausführlichen Angaben sind bei dem W. KOHLHAMMER VERLAG, 65 Mainz, Postfach 1150 erhältlich.

HERAUSGEBER: STATISTISCHES BUNDESAMT · WIESBADEN
VERLAG: W. KOHLHAMMER GMBH · STUTTGART UND MAINZ