

**STATISTISCHES  
BUNDESAMT  
WIESBADEN**

# **FINANZEN UND STEUERN**

**Reihe 1**

**Haushaltswirtschaft von Bund, Ländern und Gemeinden**

**II. Jahresabschlüsse**

**Staatsfinanzen**

**1963**



**W. KOHLHAMMER VERLAG**

STATISTISCHES  
BUNDESAMT  
WIESBADEN

FACHSERIE L

# FINANZEN UND STEUERN

**Reihe 1**

**Haushaltswirtschaft von Bund, Ländern und Gemeinden**

**II. Jahresabschlüsse**

**Staatsfinanzen**

**1963**



Bestellnummer: L 1/II/1 — J 63

VERLAG: W. KOHLHAMMER GMBH, STUTTGART UND MAINZ

# Inhalt

	Seite
Vorbemerkung . . . . .	3
Textteil	
I. Methodische Hinweise . . . . .	4
II. Überblick über die staatlichen Finanzen 1963	
1. Gesamtüberblick . . . . .	4
2. Einzelne Einnahmearten . . . . .	6
3. Personalausgaben . . . . .	6
4. Renten und Unterstützungen . . . . .	7
5. Zuschüsse an die Träger der Sozialversicherung . . . . .	7
6. Subventionen . . . . .	7
7. Finanzierung von Investitionen . . . . .	7
8. Sonstige Finanzhilfen und Zuschüsse . . . . .	8
9. Schuldendienst . . . . .	8
10. Sonstige Verwaltungs- und Zweckausgaben . . . . .	8
11. Leistungen des Bundes an die Länder . . . . .	8
12. Länderfinanzausgleich . . . . .	9
13. Leistungen der Länder an die Gemeinden . . . . .	9
14. Sondervermögen des Bundes	
a) Lastenausgleichsfonds . . . . .	9
b) ERP-Sondervermögen . . . . .	9
c) Deutsche Bundespost . . . . .	10
d) Deutsche Bundesbahn . . . . .	10
III. Steuereinnahmen 1964 . . . . .	10
Zusammenfassende Übersichten (lt. besonderem Verzeichnis) . . . . .	11
Schaubilder . . . . .	19
Tabellenteil (lt. besonderem Verzeichnis) . . . . .	21

## Zeichenerklärung

- = nichts vorhanden
- = kein Nachweis vorhanden

Die Angaben beziehen sich auf das Bundesgebiet

Erschienen im Januar 1966

Nachdruck — auch auszugsweise — nur mit Quellenangabe gestattet



Ergebnisse der Länder in tieferer Gliederung werden in den „Statistischen Berichten“ der Statistischen Landesämter mit der PL 1 veröffentlicht.

## Vorbemerkung

Für 1963 wurden die Einnahmen und Ausgaben von Bund, Lastenausgleichsfonds, ERP-Sondervermögen und Ländern (einschl. Stadtstaaten) nach einer neuen Gliederung der Aufgabenbereiche erhoben (vgl. Übersicht, S. 22). Die Ergebnisse werden nach dieser neuen Gliederung und mit einigen methodischen Änderungen veröffentlicht (vgl. Methodische Hinweise, S. 4). Insbesondere wurde im Tabellenwerk die bisher in der Finanzstatistik übliche Aufteilung der Haushaltssummen nach Hoheitsverwaltungen und Allgemeinen Deckungsmitteln aufgegeben. Zum Vergleich mit Veröffentlichungen der Vorjahre enthalten die Tabellen und Übersichten nachrichtliche Zahlenangaben oder entsprechend umgerechnete Vergleichszahlen.

Die Rechnungsstatistik stützt sich auf die Erfassung der Istergebnisse und wird nach Abschluß der Jahresrechnung erhoben; die Aufbereitung und Veröffentlichung kann daher erst zu einem relativ späten Zeitpunkt abgeschlossen werden.

Diese Veröffentlichung wurde in der Abteilung „Finanz- und Steuerstatistik“ des Ltd. Regierungsdirektors Mengert von Regierungsrat Schuhmacher im Hauptreferat des Oberregierungsrates Weyershäuser bearbeitet.

## I. Methodische Hinweise<sup>1)</sup>

Mit der Erhebung und Veröffentlichung der Ergebnisse für 1963 wird eine erste Stufe der Weiterentwicklung der Finanzstatistik verwirklicht. Ausgehend von den Ergebnissen einer Konsumentenbefragung wurde nach eingehender Beratung eine neue Gliederung der Aufgabenbereiche festgelegt, und zwar zunächst für die Staatsfinanzstatistik (s. Übersicht, S. 22). Diese neue Gliederung soll einmal neuen Anforderungen an die Finanzstatistik gerecht werden und andererseits die Zusammenfassung der staatlichen und kommunalen Finanzen verbessern. Ferner wurde sie in weitestgehende Übereinstimmung mit den bereits entwickelten Funktionenplänen für den Bundeshaushalt und die Länderhaushalte gebracht; dabei sind auch Anforderungen der Volkswirtschaftlichen Gesamtrechnung berücksichtigt worden.

In der neuen Gliederung ist der zentrale Nachweis der Schulden und der Versorgungslasten vorgesehen, da die bisherige schlüsselmäßige oder schätzungsweise Aufteilung nicht befriedigen konnte. In den zentralen Nachweis werden auch andere Finanzvorgänge, die den Gesamthaushalt betreffen, einbezogen (z. B. Rücklagen). Unerlässlich war auch, künftig in der Veröffentlichung die bisherige Trennung zwischen Hoheits-/Kämmereiverwaltungen einerseits und Allgemeinen Deckungsmitteln andererseits aufzugeben. Vielfach wurden die bisher veröffentlichten Ergebnisse für die Bedürfnisse der Konsumenten wegen des Fehlens der Gesamtzahlen insbesondere für die einzelnen staatlichen Gebietskörperschaften als wenig verständlich, wenn nicht gar unbrauchbar bezeichnet.

Um die Auswertung der Ergebnisse zu erleichtern, werden in der Veröffentlichung ab 1963 grundsätzlich die Summen bei Zusammenfassung von mehreren Gebietskörperschaften zu einer „Ebene“, z. B. Summe Länder, von Doppelzählungen durch den Zahlungsverkehr innerhalb dieser Ebene bereinigt (vgl. Tabelle A 2). Alle im Tabellenwerk erscheinenden Gesamtzahlen sind daher „stufenweise“ von Doppelzählungen bereinigt. Die Darstellung nach anderen Gesichtspunkten wird in Sondertabellen vorgenommen. Dazu gehört auch die Darstellung der „Nettoausgaben“ (vgl. Tabelle A 3). Diese zeigen die von den Gebietskörperschaften aus „eigenen Mitteln“ finanzierten Ausgaben, also abzüglich der Zahlungen (Zuweisungen und Darlehen) von anderen Gebietskörperschaften. Dabei wird für die Aufgabengebiete Förderung des Wohnungsbaues, Ländliche Siedlung, Wirtschaftsförderung im Ausland (Entwicklungshilfe) und gegebenenfalls andere Aufgabenbereiche, die sonst zentral nachgewiesene Schuldenaufnahme bei Gebietskörperschaften als Zahlungsverkehr berücksichtigt. Die „Nettoausgaben“ stellen eine Fortentwicklung der bisherigen „Eigenausgaben“ dar mit dem Unterschied, daß sich die „Nettoausgaben“ auf den Gesamthaushalt beziehen, während die bisherigen „Eigenausgaben“ nur die Hoheitsverwaltungen umfaßten.

Diese methodischen Änderungen erfordern die Einführung neuer Begriffe, die vorbehaltlich einer nochmaligen Überprüfung und Beratung nach nebenstehendem Schema (siehe S. 5) abgegrenzt werden.

Im übrigen bleibt die Abgrenzung der Ausgabe- und Einnahmearten sowie ihre Gruppierung nach

Verwaltungs- und Zweckausgaben  
Verwaltungs- und Betriebseinnahmen  
Ausgaben und Einnahmen der Vermögensbewegung  
Zahlungen an und von Gebietskörperschaften

unverändert. Eine neue Gruppierung muß bis nach Abschluß der Beratungen über die Haushaltsreform und einen neuen Eingliederungsplan für die staatlichen Haushalte zurückgestellt werden.

Das Tabellenprogramm (siehe Verzeichnis S. 21) ist nach den neuen Abgrenzungen aufgebaut. Eine neue Tabellengruppe A mit Gesamtzahlen und den „Nettoausgaben“ ist der Tabellengruppe B, die die Einzelergebnisse der staatlichen Gebietskörperschaften enthält, vorgeschaltet. Tabelle E (S. 178) enthält Einzelangaben für die Wirtschaftsunternehmen, deren laufende Einnahmen und Ausgaben nicht mehr wie bisher nur mit dem Saldo im Tabellenwerk erscheinen. Die Tabelle E liefert Einzelangaben für eine zusätzliche Auswertung der in der Rechnungsstatistik enthaltenen Ergebnisse, ferner kann der Saldo der vermögensunwirksamen Rechnungsposten gebildet werden, der bisher den „Allgemeinen Deckungsmitteln“ zugeordnet wurde.

Für den Vergleich mit den bisherigen Veröffentlichungen wird in der Tabellengruppe B nachrichtlich die Summe der Hoheitsverwaltungen in bisheriger Abgrenzung angefügt (siehe Nr. 105). Die entsprechende nachrichtliche Zeile in der Tabelle A 3 (Nettoausgaben) zeigt die „Eigenausgaben“ in bisheriger Abgrenzung. Im übrigen sind Vergleichszahlen im Text und in den zusammengefaßten Übersichten an die neuen Abgrenzungen angepaßt.

In der Übersicht 12 (S. 18) sind für die Hauptaufgabenbereiche und einige Untergliederungen umgerechnete Vergleichszahlen für 1962 den Ergebnissen für 1963 gegenübergestellt und zwar für die Gesamtausgaben und die Personalausgaben. Durch den zentralen Nachweis der Ministerien und der Versorgungsausgaben ist insbesondere der Vergleich mit den Personalausgaben bei den einzelnen Aufgabenbereichen erschwert. Gewisse Überschneidungen infolge geänderter Abgrenzungen einiger Aufgabenbereiche müssen dabei in Kauf genommen werden.

<sup>1)</sup> Vgl. in der Reihe „Statistik der Bundesrepublik Deutschland“, Band 192 „Die staatlichen Finanzen im Rechnungsjahr 1955“, Seite 20/21, ferner die methodischen Erläuterungen in Fachserie L „Finanzen und Steuern“, Reihe 1/II: „Öffentliche Finanzwirtschaft 1963“.

## II. Überblick über die staatlichen Finanzen 1963

### 1. Gesamtüberblick

Im Zusammenhang mit den methodischen und systematischen Änderungen in der Finanzstatistik ab 1963 werden erstmals in einer Gesamtübersicht (siehe Tabelle A 1, S. 24) die wichtigsten Ergebnisse nach Einnahme- und Ausgabegruppen und nach einzelnen Gebietskörperschaften dargestellt. Dabei sind in den Summen der Gebietskörperschaften keine Doppelzählungen enthalten. Die Tabelle enthält erstmals auch die Ausgangszahlen der Jahresrechnungen und ihre Verzahnung mit den Ergebnissen der Finanzstatistik durch die Einbeziehung von Sonderrechnungen und die Bruttodarstellung einzelner Finanzvorgänge sowie durch die Ausschaltung von Doppelzählungen und die Nettodarstellung von Finanzvorfällen.

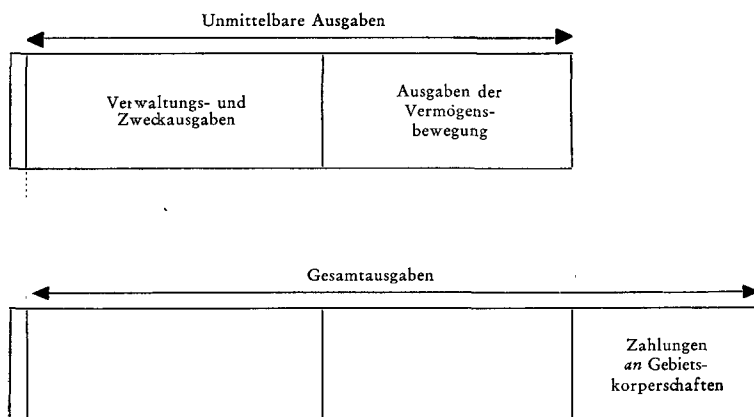
Die Gesamtausgaben und Gesamteinnahmen der staatlichen Gebietskörperschaften in dieser Abgrenzung haben sich wie folgt entwickelt:

	1961	1962	1962 gegen 1961	1963	1963 gegen 1962
	Mrd. DM	Mrd. DM	%	Mrd. DM	%
Gesamtausgaben	83,0	92,5	+ 11,4 <sup>1)</sup>	98,3	+ 6,3
Gesamteinnahmen	83,9	91,8	+ 9,5 <sup>1)</sup>	98,3	+ 7,1

<sup>1)</sup> Berechnet ohne ERP-Sondervermögen, das 1961 noch nicht einbezogen war.

# Schematische Darstellung der Abgrenzung finanzstatistischer Begriffe

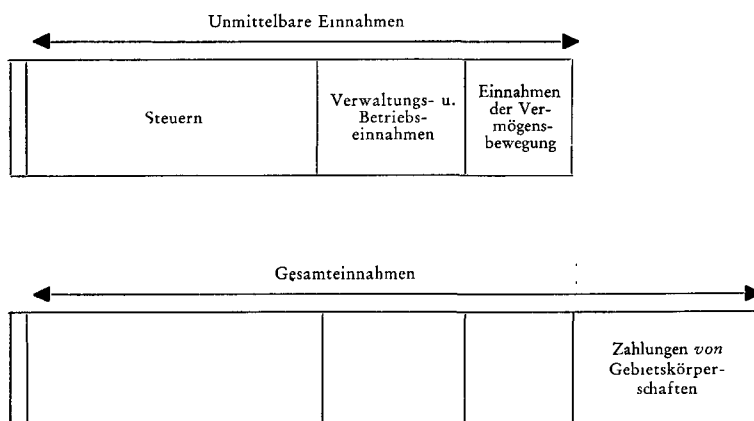
## A. Ausgaben



## Berechnung der Gesamtausgaben und -einnahmen (stufenweise Bereinigung)

Nr. Gebietskörperschaft Ebene	Unmittelbare Ausgaben + Zahlungen an Nr.
1. Bund	2, 3, 5 u. 6
2. LAF	1, 3, 5 u. 6
3. ERP	1, 2, 5 u. 6
4. Land (einzeln)	1 bis 3, 5 u. 6
5. Gemeinden (Gv.)	.
6. Summe Länder	1 bis 3, 5
7. Summe Länder (ohne Stadtstaaten)	1 bis 3, 5 + Einnahmen der Stadtstaaten von 6
8. Summe Stadtstaaten	1 bis 3, 5 u. 6
9. Summe Bund, LAF u. ERP	5 u. 6
10. Summe 6 + 9 („Staatl. Ebene“)	5


## B. Einnahmen



## Unmittelbare Einnahmen + Zahlungen von Nr

1. Bund	2, 3, 5 u. 6
2. LAF	1, 3, 5 u. 6
3. ERP	1, 2, 5 u. 6
4. Land (einzeln)	1 bis 3, 5 u. 6
5. Gemeinden (Gv.)	.
6. Summe Länder	1 bis 3, 5
7. Summe Länder (ohne Stadtstaaten)	1 bis 3, 5 + Ausgaben der Stadtstaaten an 6
8. Summe Stadtstaaten	1 bis 3, 5 u. 6
9. Summe Bund, LAF u. ERP	5, 6
10. Summe 6 + 9 („Staatl. Ebene“)	5

## C. Nettoausgaben



abzüglich Erstattungen bei Bund und Stadtstaaten (nur für die Summe aller Aufgabenbereiche)

## Berechnung der Nettoausgaben (= aus „eigenen Mitteln“ zu deckende Ausgaben)

Unmittelbare Ausgaben  
+ alle Zahlungen an Gebietskörperschaften  
- alle Zahlungen von Gebietskörperschaften

Sonderregelung für die Aufgabenbereiche Förderung des Wohnungsbaues, Ländliche Siedlung, Wirtschaftsförderung im Ausland (Entwicklungshilfe) und gegebenenfalls andere Aufgabenbereiche: Die sonst zentral nachgewiesene Schuldenaufnahme bei Gebietskörperschaften wird bei diesen Aufgabenbereichen als Zahlungsverkehr berücksichtigt.

Die Gesamtausgaben des Bundes betragen in der finanzstatistischen Abgrenzung 56,1 Mrd. DM (1962 = 53,1 Mrd. DM) einschl. der Zahlungen an den Internationalen Währungsfonds (201,6 Mill. DM), Tilgung von Sonderkrediten der Deutschen Bundesbank (63,1 Mill. DM), Abführung an die Stiftung Volkswagenwerk (17,2 Mill. DM) aber ohne Lastenausgleichsabgaben (1 827,3 Mill. DM) und andere durchlaufende Mittel (667,3 Mill. DM). Die Gesamtausgaben der Länder (einschl. Stadtstaaten) betrugen 46,7 Mrd. DM (1962 = 45,0 Mrd. DM). Die Ausgaben des Lastenausgleichsfonds sind dagegen mit 4,0 Mrd. DM geringer als im Vorjahr (4,7 Mrd. DM) ausgewiesen, die Ausgaben des ERP-Sondervermögens haben sich infolge verstärkter Bereitstellung von Mitteln für die Berliner Wirtschaft und die Entwicklungshilfe auf mehr als das Doppelte erhöht (1,6 gegen 0,7 Mrd. DM in 1962).

Die Gesamtausgaben sind in der Tabelle A 2 nach Aufgabebereichen und Ebenen dargestellt, jeweils nach Ausschaltung der Doppelzählungen. Mit Rücksicht auf die methodischen Änderungen sind vergleichbare Ergebnisse für 1963 und 1962 in der Übersicht 12, S. 18, nach Hauptaufgabebereichen und einigen Untergliederungen gegenübergestellt.

Der Saldo von Gesamtzahlen (Mehrausgaben oder Mehreinnahmen) gibt für sich allein gesehen keinen Aufschluß über die finanzwirtschaftliche Entwicklung. Wenn auch das Rechnungsjahr bei den staatlichen Gebietskörperschaften einheitlich das Kalenderjahr umfaßt, so sind die Abschlußtermine doch unterschiedlich festgelegt. In einzelnen Ländern bestehen noch sogenannte Auslaufperioden, in denen Buchungen für das abgelaufene Rechnungsjahr möglich sind. Auch ist zu berücksichtigen, daß der Ablauf des Rechnungsjahres und der Vollzug der Ausgaben erfahrungsgemäß gegen Ende des Rechnungsjahres von finanzwirtschaftlichen Überlegungen mehr oder weniger stark beeinflußt werden kann.

Die Tabelle A 1 enthält weitere Abschlußzahlen, die eine Auswertung der Ergebnisse nach verschiedenen Gesichtspunkten ermöglichen sollen. So ergibt z. B. der Abschluß für die Summe der Länder ohne Berücksichtigung der Rücklagenmittel einen Fehlbetrag von 873,5 Mill. DM gegenüber 520,0 Mill. DM bei Saldierung der Gesamtausgaben und -einnahmen (jeweils unter Berücksichtigung des Saldos im Zahlungsverkehr). Weitere Erkenntnisse können aus den Salden der vermögensunwirksamen und vermögenswirksamen Rechnungsposten gewonnen werden, wie z. B. die zunehmende Verringerung der Mehreinnahmen bei den laufenden Einnahmen und Ausgaben, die zur Deckung vermögenswirksamer Ausgaben zur Verfügung stehen. Daraus folgt die Notwendigkeit, den steigenden Investitionsbedarf über den Kapitalmarkt zu finanzieren. Die Darstellung dieser Entwicklung in den letzten Jahren soll einer Sonderuntersuchung über die Abschlüsse vorbehalten bleiben.

## 2. Einzelne Einnahmearten

Über die Entwicklung der Steuereinnahmen (vgl. Tab. D, S. 174) wird auf den Finanzbericht 1965 des Bundesfinanzministeriums, S. 58 f., verwiesen. Die Abschwächung der Zuwachsraten der Bundes- und Landessteuern (ohne Lastenausgleichsabgaben und Gemeindesteuern) in 1963 (+ 6,0 gegen 10,7 % in 1962) hat sich 1964 (+ 8,9 %) nicht fortgesetzt.

Gebühren und andere Verwaltungs- und Betriebseinnahmen sind mit 8,4 Mrd. DM (1962: 7,7 Mrd. DM) ausgewiesen. Gegenüber den Ergebnissen für die Vorjahre ist zu bemerken, daß ab 1963 die entsprechenden Einnahmen des Erwerbsvermögens und sonstige allgemeine Deckungsmittel nicht mit den Ausgaben saldiert, sondern brutto einbezogen wurden (vgl. Methodische Hinweise, S. 4). Sie sind einschließlich entsprechender Einnahmen bei den Allgemeinen Rücklagen in dieser Einnahmegruppe mit 2,72 Mrd. DM (gegen 2,54 Mrd. DM in 1962) enthalten. Die Vergleichszahlen für 1962 sind entsprechend umgerechnet. Von den 2,18 Mrd. DM (1962: 2,07 Mrd. DM) für das Erwerbsvermögen entfielen auf Einnahmen von Wirtschaftsunternehmen 1,53 Mrd. DM (1962: 1,50), darunter Einnahmen des Bundes aus dem Reingewinn der Bundesbank 107,7 Mill. DM (1962: 74,8), aus der Ablieferung der Bundespost 479,0 Mill. DM (1962: 423,8), von sonstigen Wirtschaftsunternehmen 90,9 Mill. DM (1962: 70,2) und aus

Kapital-, Grund- und Sondervermögen 147,9 Mill. DM (1962: 130,8), Einnahmen der Länder (einschl. Stadtstaaten) von Wirtschaftsunternehmen 845,5 Mill. DM (1962: 931,9) und aus Kapital-, Grund- und Sondervermögen 272,3 Mill. DM (1962: 205,0). Von dem Gesamtbetrag von 8,4 Mrd. DM entfielen auf Gebühren, Entgelte und Strafen 2,58 Mrd. DM (1962: 2,42), auf Zinseinnahmen 0,96 Mrd. DM (1962: 0,85), darunter für das Allgemeine Kapitalvermögen 0,35 Mrd. DM (1962: 0,32) sowie die Einnahmen aus Mieten und Pachten 0,38 Mrd. DM (1962: 0,35), darunter für das Allgemeine Grundvermögen 0,24 Mrd. DM (1962: 0,23). Diese Einnahmen des Allgemeinen Kapital- und Grundvermögens waren in den bisherigen Veröffentlichungen ebenfalls saldiert und mit dem Saldo den Allgemeinen Deckungsmitteln zugeordnet.

Die Rückflüsse aus Darlehen an Dritte betrugen 2,3 Mrd. DM (1962: 2,0). Aus Rücklagen und Kapitalvermögen sowie aus Vermögensveräußerungen standen 1,1 Mrd. DM (1962: 2,5) zur Verfügung.

Zur Deckung der Ausgaben mußte der Kapitalmarkt (einschl. öffentliche Sondermittel) 1963 mit 4,6 Mrd. DM erheblich stärker in Anspruch genommen werden (2,0 Mrd. DM in 1962). Davon entfielen auf den Bund 2,9<sup>1)</sup> Mrd. DM (1962: 1,4), den Lastenausgleichsfonds 0,7 Mrd. DM (1962: 0,4) und das ERP-Sondervermögen 0,5 Mrd. DM (1962: —). Auch die Länder waren 1963 — mit Ausnahme von Hessen — in stärkerem Umfang auf den Kapitalmarkt angewiesen (0,5 gegen 0,2 Mrd. DM in 1962). Aus Beiträgen und Umlagen vereinnahmten die Länder von ihren Gemeinden 1,1 Mrd. DM (1962: 1,0).

## 3. Personalausgaben

An dem „Wachstum der Staatsausgaben“ sind die Personalausgaben (vgl. Übersichten 3 bis 5, S. 14 u. 15) mit einem relativ konstanten Anteil beteiligt. Mit geringen Schwankungen betrug ihr Anteil an den staatlichen Gesamtausgaben in den letzten 10 Jahren rd. ein Fünftel. Einer Verdoppelung der Gesamtausgaben seit 1955 steht auch eine Verdoppelung der Personalausgaben gegenüber. 1963 sind sie im staatlichen Bereich auf 20,2 Mrd. DM angewachsen (+ 11,8 % gegen 1962)<sup>2)</sup>.

Nach Aufgabengebieten entfielen auf:

	1963 Mrd. DM	%	1962 Mrd. DM
Verteidigung	3,60	17,8	3,01
Öffentliche Sicherheit und Rechtspflege	2,64	13,1	2,30
Unterricht, Wissenschaft und kulturelle Einrichtungen	5,36	26,5	4,82
Sozial- und Gesundheitswesen	1,08	5,3	1,08
Oberste Staatsorgane, Aus- wärtige Angelegenheiten und Innere Verwaltung	1,22	6,0	1,17
darunter Ministerien	(0,52)	(2,6)	(0,53)
Bauverwaltungen einschl. Straßen und Wasserstraßen	0,61	3,0	0,57
Finanzverwaltung	1,50	7,4	1,40
Versorgung <sup>3)</sup>	3,34	16,5	2,93
Übrige Aufgabenbereiche	0,86	4,2	0,79

Die Versorgungsbezüge werden ab 1963 nicht mehr auf die Aufgabengebiete aufgeteilt, sondern einem besonderen Aufgabenbereich zugeordnet (vgl. Tabellengruppe B, Nr. 100, S. 32 ff.). Die

<sup>1)</sup> Einschließlich Sonderkredit der Deutschen Bundesbank von 201,6 Mill. DM für Zahlungen an den Internationalen Währungsfonds. — <sup>2)</sup> Vgl. „Wirtschaft und Statistik“, Heft 8, 1965, S. 531. — <sup>3)</sup> Ohne Ausgaben des Bundes nach G 131.

Vergleichszahlen in vorstehender Übersicht sind entsprechend umgerechnet.

#### 4. Renten und Unterstützungen

Die Ausgabengruppe „Renten und Unterstützungen“ hat sich nach dem Ansteigen in den letzten Jahren wieder rückläufig entwickelt. Die einzelnen hier zugeordneten Leistungen haben sich wie folgt verändert:

	1963	1962
	Mrd. DM	
Kriegsopferversorgung	3,76	4,02
Leistungen des Lastenausgleichsfonds	3,20	3,82
darunter Hauptentschädigung	(1,30)	(1,83)
Leistungen der Sozialhilfe	0,55	0,60
Arbeitslosenhilfe	0,04	0,04
Sonstige Aufgabenbereiche	0,05	0,04
	7,60	8,51
davon: Bund	3,83	4,11
LAF	3,20	3,82
Länder	0,57	0,58

Aus methodischen Gründen wurden die Leistungen des Bundes nach G 131 nicht mehr den „Renten und Unterstützungen“ zugeordnet. Sie betrugen 1,76 Mrd. DM (1962: 1,69).

#### 5. Zuschüsse an die Träger der Sozialversicherung

Die Zuschüsse des Bundes an die Träger der Sozialversicherung beliefen sich 1963 auf 7,4 Mrd. DM (1962: 6,6).

Es entfielen auf:

	1963	1962
	Mrd. DM	
Rentenversicherung der Arbeiter	4,21	3,92
Rentenversicherung der Angestellten	0,95	0,89
Knappschaftliche Renten- und Krankenversicherung	1,74	1,57
Sonstige Zuschüsse	0,49	0,24

Unter den „Sonstigen Zuschüssen“ sind u. a. Zuschüsse zur Verbesserung der sozialen Lage in der Landwirtschaft 257,8 Mill. DM (1962: 68,3) und 135,0 Mill. DM (1962: 129,3) für die Erstattung von Leistungen der gesetzlichen Krankenversicherung auf Grund des Mutterschutzgesetzes enthalten.

Außerdem sind aus dem Bundeshaushalt 60,1 Mill. DM (1962: 71,7) an das Land Berlin zur Deckung von Zuschüssen an Berliner Krankenkassen gezahlt worden.

#### 6. Subventionen

Die in der Übersicht Nr. 6, S. 15 dargestellten Subventionen umschließen wie bisher nur die vorwiegend aus dem Bundeshaushalt gezahlten Subventionen, die unmittelbar dem Preisausgleich für Ernährungsgüter dienen. Einschließlich der Kosten der Vorratshaltung betrugen die Subventionen in dieser Abgrenzung 2,1 Mrd. DM (1962: 1,8). Als größte Einzelmaßnahme ist hierin der Zuschuß zum Milchauszahlungspreis mit 880,1 Mill. DM (1962: 619,7) enthalten.

#### 7. Finanzierung von Investitionen

Bei der Abgrenzung der Ausgaben zur Finanzierung von Investitionen (vgl. Übersicht 2, S. 14) werden ab 1963 die Zinszuschüsse nicht mehr einbezogen; Vergleichszahlen sind entsprechend korrigiert.

Mit 22,2 Mrd. DM sind die staatlichen Investitionsausgaben erheblich stärker gestiegen (+ 14,1 %) als die Gesamtausgaben (+ 6,3 %). Auf Investitionen in das eigene Vermögen entfielen 8,0 Mrd. DM (1962: 7,3), darunter für Bauten 6,8 Mrd. DM (1962: 6,2). Hiervon entfielen auf:

	1963	1962
	Mrd. DM	
Verteidigung	1,63	1,84
Straßen und Wasserstraßen	3,30	2,80
Unterricht, Hochschulen und andere wissenschaftliche und kulturelle Einrichtungen	0,81	0,66
Krankenhäuser und Einrichtungen des Sozialwesens	0,15	0,15
Wasser- und Kulturbau	0,11	0,09
Wirtschaftsunternehmen, Allgemeines Grundvermögen	0,24	0,21
Übrige Aufgabenbereiche	0,55	0,48

Für die Finanzierung von Investitionen in anderen Bereichen (Gemeinden, andere Körperschaften, Unternehmen usw.) wurden insgesamt 14,2 Mrd. DM verausgabt. Darunter 8,2 Mrd. DM Darlehen an Dritte (1962: 7,2).

Hiervon entfielen auf:

	1963	1962
	Mrd. DM	
Förderung des Wohnungsbaues	3,56	3,65
Förderung der Landwirtschaft einschl. Wasser- und Kulturbau	1,07	0,98
Förderung von Wirtschaft und Verkehr darunter Entwicklungshilfe	1,90	1,35
	(0,82)	(0,23)
Liquiditätshilfen aus dem ERP-Sondervermögen	0,37	(0,02)
Krankenhäuser und Einrichtungen des Sozialwesens	0,33	0,26
Staatliche Wirtschaftsunternehmen	0,46	0,40
Aus dem Verteidigungshaushalt	0,47	0,51
Übrige Aufgabenbereiche	0,07	0,10

Die um mehr als ein Drittel gestiegenen Investitionszuschüsse (5,2 gegen 3,9 Mrd. DM 1962, jeweils ohne Zinszuschüsse) umschließen auch die Zuschüsse der Länder an ihre Gemeinden mit 2,8 Mrd. DM (1962: 1,9). Nach Aufgabenbereichen entfielen auf:

	1963	1962
	Mrd. DM	
Unterricht, Hochschulen und andere wissenschaftliche und kulturelle Einrichtungen	0,83	0,66
Förderung des Wohnungsbaues	0,68	0,62
Förderung der Landwirtschaft einschl. Wasser- und Kulturbau	1,53	1,16
Förderung von Wirtschaft und Verkehr	1,43	0,85
Krankenhäuser und Einrichtungen des Sozialwesens	0,45	0,36
Übrige Aufgabenbereiche	0,28	0,22

Die Erhöhung der Zuschüsse für Wirtschaft und Verkehr ist u. a. durch erhöhte Zuschüsse für den Straßenbau bedingt, z. T. aus dem Aufkommen aus der Kraftfahrzeugsteuer.



## 8. Sonstige Finanzhilfen und Zuschüsse

Die neben Zuschüssen für Subventionen und Investitionen sowie an Träger der Sozialversicherung gezahlten sonstigen Finanzhilfen betrugen 3,9 Mrd. DM (1962: 4,9).

Von den Bundeszuschüssen 2,2 Mrd. DM (1962: 3,3) entfielen auf:

	1963	1962
	Mrd. DM	
Verteidigung	0,08	0,11
Unterricht, Hochschulen und sonstige Wissenschaftsförderung	0,45	0,44
Soziale Maßnahmen, einschl. Gesundheitswesen	0,37	0,91 <sup>1)</sup>
Entwicklungshilfe	0,13	0,31
Sonstige Wirtschaftsförderung	0,06	0,07
Wirtschaftsunternehmen	0,91	0,98
Sonstige Aufgabenbereiche	0,19	0,54 <sup>2)</sup>

Bei den Zuschüssen an Wirtschaftsunternehmen handelt es sich um die Zuschüsse des Bundes an die Deutsche Bundesbahn (vgl. S. 10).

Von den Zuschüssen der Länder und Stadtstaaten 1,7 Mrd. DM (1962: 1,5) entfielen auf:

	1963	1962
	Mrd. DM	
Unterricht, Hochschulen und sonstige Wissenschaftsförderung	0,42	0,44
Soziale Maßnahmen einschl. Gesundheitswesen	0,26	0,22
Allgemeine Förderung der Landwirtschaft	0,24	0,22
Ländliche Siedlung, Flurbereinigung einschl. landeskulturelle und wasserwirtschaftliche Maßnahmen	0,24	0,22
Zuschüsse an die Kirchen und andere Religionsgemeinschaften	0,18	0,18
Förderung des Wohnungsbaues	0,14	0,11
Übrige Aufgabenbereiche	0,18	0,13

## 9. Schuldendienst

Die Ausgaben für den Schuldendienst (vgl. Übersicht 10, S. 16) betrugen 3,7 Mrd. DM. Sie sind geringer ausgewiesen als im Vorjahr (4,6 Mrd. DM), da 1962 beim Bund die Rückzahlung von Krediten der Deutschen Bundesbank zur Leistung von Subskriptionszahlungen in Höhe von 1,3 Mrd. DM außerplanmäßig gebucht wurde. Auch bei einzelnen Ländern sind 1963 geringere Tilgungsausgaben ausgewiesen. Die Ausgaben für Zinsen sind dagegen auf 1,8 Mrd. DM (gegen 1,6) gestiegen.

## 10. Sonstige Verwaltungs- und Zweckausgaben

In den verbleibenden „Sonstigen Ausgaben“ (vgl. Übersicht 1 Ziff. 1 h und i, S. 12) sind Verteidigungsausgaben in Höhe von 12,88 Mrd. DM für Ausrüstung, Bekleidung, Verpflegung usw. enthalten, auf sonstige laufende Verwaltungs- und Zweckausgaben der staatlichen Gebietskörperschaften einschließlich der Unterhaltung

und Instandsetzung des unbeweglichen Vermögens entfielen 11,25 Mrd. DM (1962: 10,15), davon wurden verausgabt für:

	1963	1962
	Mrd. DM	
Wiedergutmachungsleistungen nach dem Bundesentschädigungsgesetz und sonstige Entschädigungen und Ersatzleistungen <sup>1)</sup>	2,90	2,77
Unterhaltung der Straßen und der Wasserstraßen und sonstige damit verbundene Ausgaben	0,84	0,87
Entwicklungshilfe und sonstige Wirtschaftsförderung	0,56	0,38
Besondere Kriegsfolgenlasten	0,25	0,28
Oberste Staatsorgane einschl. Ministerien	0,26	0,27
Unterricht, Hochschulen und andere wissenschaftliche Einrichtungen	1,12	0,98
Öffentliche Sicherheit und Ordnung, Rechtsschutz	0,73	0,59
Sozialbehörden und Einrichtungen der Sozialhilfe, der Jugendhilfe und des Gesundheitswesens einschl. Sport und Leibesübungen sowie Förderung der freien Wohlfahrtspflege	1,15	0,83
Bauverwaltung, Vermessung und Landesplanung einschl. Straßen- und Wasserstraßenverwaltung	0,28	0,26
Behörden und Einrichtungen im Bereich der Landwirtschaft, Siedlungsbehörden, Wasserwirtschaftsverwaltungen, Kultur- und Flurbereinigungsämter	0,77	0,82
Gemeindliche Anstalten und Einrichtungen der Stadtstaaten	0,13	0,10
Finanzverwaltung	0,42	0,32
Wirtschaftsunternehmen	0,68	0,62
Allgemeines Kapital-, Grund- und Sondervermögen	0,18	0,14
Übrige Aufgabenbereiche	0,98	0,91

Setzt man in diesen Ausgaben noch enthaltene Einkommensübertragungen (z. B. Wiedergutmachungsleistungen) und andere Übertragungen ab, so handelt es sich bei den verbleibenden Ausgaben überwiegend um Käufe von Waren und Dienstleistungen für laufende Zwecke der Verwaltung sowie den Betrieb von Anstalten und Einrichtungen. Dazu gehören u. a. Geschäftsbedürfnisse wie Schreib- und Zeichenbedarf, Bücher, Zeitschriften, Druckaufträge, Post- und Fernmeldegebühren, Betriebs- und Bewirtschaftungskosten wie Beschaffung von Nahrungsmitteln, medizinischem Bedarf, Betriebstoffen, Heizmaterial, Düngemitteln und Saatgut, Reinigungsmitteln und sonstigen Bedarfsgütern sowie Aufträge an das Dienstleistungsgewerbe und freie Berufe (z. B. Sachverständige, Rechtsanwälte, Verteidiger).

## 11. Leistungen des Bundes an die Länder

Die Zahlungen des Bundes an die Länder betrugen 8,2 Mrd. DM (1962: 8,0), darunter 1,0 Mrd. DM Darlehen. Von den Zuschüssen (7,1 gegen 6,8 Mrd. DM 1962) entfielen auf:

<sup>1)</sup> Insgesamt betrugen die Ausgaben (Nettoausgaben) für die Wiedergutmachung 3,01 Mrd. DM (1962: 3,23). Davon entfielen auf die Leistungen nach dem BEG 2,42 Mrd. DM (Anteil des Bundes 1,38, der Länder 1,04 Mrd. DM) einschl. der Leistungen des Bundes auf Grund von Globalverträgen mit 273,3 Mill. DM, ferner auf Leistungen nach dem Bundesrückerstattungsgesetz 264,8 Mill. DM, für Wiedergutmachung an Israel 250,0 Mill. DM sowie auf Verwaltungskosten und sonstige Ausgaben 80,8 Mill. DM.

<sup>1)</sup> Darunter 0,56 Mrd. DM Kindergeld. — <sup>2)</sup> Darunter 0,37 Mrd. DM Leistungen nach dem Rückerstattungsgesetz.

	1963	1962
	Mrd. DM	
Förderung der Landwirtschaft	1,50	1,35
Bundesanteil an der Wiedergutmachung	1,24	1,34
Bundeshilfe Berlin, allgemeiner Zuschuß	1,34	1,03
Sozial- und Gesundheitswesen	0,57	0,77 <sup>1)</sup>
Anteil an den Wohnungsbauprämien	0,30	0,27
Unterricht, Wissenschaft und kulturelle Einrichtungen	0,32	0,32
Wasserwirtschaft und Maßnahmen der Landeskultur	0,62	0,61
Förderung von Wirtschaft und Verkehr	0,14	0,13
Verwaltungskostenerstattungen	0,53	0,49
Anteil an den Versorgungslasten der Personen nach G 131	0,27	0,22
Erstattungen für Ausgleichsforderungen	0,13	0,12
Sonstige Aufgabenbereiche	0,17	0,11

Die Darlehen an die Länder betrugen 1,0 Mrd. DM gegen 1,2 Mrd. DM in 1962, eine Folge geringerer Bereitstellung von Bundesmitteln für den Wohnungsbau (0,89 Mrd. DM gegen 1,09 Mrd. DM im Vorjahr).

## 12. Länderfinanzausgleich

Das Volumen des Länderfinanzausgleichs wurde für 1963 auf 1,4 Mrd. DM (1962: 1,6) festgesetzt<sup>2)</sup>, und zwar nach Ländern:

	1963	1962	1961
	Mill. DM		
<b>Ausgleichspflichtige Länder</b>			
Nordrhein-Westfalen	525,6	722,9	752,5
Hamburg	390,0	376,9	333,0
Baden-Württemberg	301,2	275,7	191,1
Hessen	228,5	191,8	155,3
<b>Ausgleichsberechtigte Länder</b>			
Niedersachsen	398,5	491,4	446,6
Rheinland-Pfalz	355,0	347,7	332,8
Schleswig-Holstein	335,8	355,0	305,2
Bayern	194,1	228,9	219,3
Saarland	162,0	144,4	127,9

Die Veränderungen der Ausgleichszahlungen sind durch die Entwicklung der Steuereinnahmen der Länder und der Realsteuerkraft der Gemeinden bedingt. Dabei hat sich für 1963 auch die Herabsetzung des Länderanteils an der Einkommen- und Körperschaftsteuer auf 62 % ausgewirkt.

Die im Rechnungsjahr 1963 tatsächlich geleisteten Zahlungen (vgl. Tabelle A 1, S. 24) weichen von den endgültig festgesetzten Beträgen ab, da in den Jahresistsergebnissen Nachzahlungen und Verrechnungen für vorausgegangene Rechnungsjahre enthalten sind.

## 13. Leistungen der Länder an die Gemeinden

Wichtigster Bestandteil des kommunalen Finanzausgleichs ist der Anteil der Gemeinden an dem den Ländern verbleibenden Aufkommen an der Einkommen- und Körperschaftsteuer. In diesen Steuerverbund sind in den Ländern auch andere Landessteuern,

insbesondere die Kraftfahrzeugsteuer einbezogen. Die Beteiligungsquoten sind dabei in den Ländern unterschiedlich geregelt. Außerhalb des Steuerverbunds fließen den Gemeinden (Gv.) zweckgebundene Zuweisungen und Darlehen zu. Im Berichtsjahr wurden die Leistungen der Länder an Gemeinden erheblich verbessert, insgesamt wurden an Zuweisungen und Darlehen 8,6 Mrd. DM (1962: 7,2) gezahlt, das sind 20 % mehr als im Vorjahr. An dieser Erhöhung sind allerdings die finanzschwachen Länder nicht oder nur mit geringeren Anteilen beteiligt, mit Ausnahme von Bayern, das die stärkste Steigerung zu verzeichnen hat (+ 46,3 %), da hier 1963 erstmals das gesamte Aufkommen aus der Kraftfahrzeugsteuer den Gemeinden und Landkreisen zur Deckung ihrer Ausgaben für den Straßenbau überlassen wurde.

Von dem Gesamtbetrag entfielen 4,3 Mrd. DM (1962: 3,8) auf allgemeine Finanzaufweisungen, vorwiegend aus dem Steuerverbund. Von den zweckgebundenen Finanzaufweisungen (4,1 Mrd. DM gegen 3,2 Mrd. DM in 1962) entfielen auf:

	1963	1962
	Mrd. DM	
Zuschüsse für Investitionen	2,77	1,91
darunter:		
für Schulbauten	0,60	0,45
für Einrichtungen der Sozialhilfe, der Jugendhilfe und des Gesundheitswesens	0,24	0,20
für Straßen	1,09	0,62
für Wasserversorgung und landes-kulturelle Maßnahmen sowie für andere gemeindliche Anstalten und Einrichtungen	0,60	0,45
für Einrichtungen der Landwirtschaft	0,12	0,11
Sonstige Zuschüsse		
für Polizei	0,10	0,11
für Schulen	0,20	0,17
für Soziale Angelegenheiten	0,43	0,39
zur Förderung der Landwirtschaft	0,10	0,08
zur Förderung des Verkehrs	0,23	0,27
für Verwaltungskosten der Lastenausgleichsämter (Bundesmittel)	0,12	0,14
für sonstige Zwecke	0,18	0,17

Zur weiteren Förderung kommunaler Aufgaben wurden den Gemeinden (Gv.) 242,7 Mill. DM (1962: 187,1) Darlehen gewährt, darunter 108,7 Mill. DM für Wohnungsbauten, 45,0 Mill. DM für Bau und Einrichtung von Krankenhäusern und anderen Einrichtungen des Gesundheitsdienstes, 13,2 Mill. DM für Schulbauten und 53,5 Mill. DM für Maßnahmen der Wasserwirtschaft.

## 14. Sondervermögen des Bundes

### a) Lastenausgleichsfonds

Die Ausgaben des Lastenausgleichsfonds (vgl. Tabelle B 4, S. 56) sind 1963 mit 4,0 Mrd. DM um 0,7 Mrd. DM geringer nachgewiesen als 1962. Die schwankenden Ergebnisse sind durch die Abwicklung der Hauptentschädigung bedingt. Die Barerfüllung erforderte 1,1 Mrd. DM (gegen 1,6 Mrd. DM im Vorjahr).

Durch die Ausgleichsabgaben (1,8 Mrd. DM) konnten 45,3 % und durch die Zuschüsse der Gebietskörperschaften (1,3 Mrd. DM) weitere 32,0 % der Ausgaben gedeckt werden. Aus Anleihen und Darlehen wurden 0,69 Mrd. DM vereinnahmt.

### b) ERP-Sondervermögen

In den letzten Jahren sind die Förderungsmaßnahmen mehr und mehr von allgemeinen Finanzierungshilfen auf Struktur- und Anpassungshilfen verlagert worden. Dabei wurde angestrebt, die ERP-Programme auf wenige Schwerpunkte zu konzentrieren. Für 1963 waren als Schwerpunkte vorgesehen:

Förderung der mittelständischen gewerblichen Wirtschaft, Finanzierung von Investitionen auf dem Gebiet der Abwasserreinigung und des Gewässerschutzes,

<sup>1)</sup> Einschl. 269,4 Mill. DM zusätzlicher Zuschuß an Berlin für die Auswirkungen des 13. 8. 1961. — <sup>2)</sup> Zweite Verordnung zur Durchführung des Länderfinanzausgleichsgesetzes im Ausgleichsjahr 1963 vom 30. 7. 1964 (BGBl. I S. 572), 1962 vom 17. 7. 1963 (BGBl. I S. 474), 1961 vom 2. 8. 1962 (BGBl. I S. 547).

Berlin-Hilfe,  
Entwicklungshilfe.

Erstmals wurden in erheblichem Umfang Finanzierungshilfen zugunsten der Entwicklungsländer mit 420,3 Mill. DM bereitgestellt, die neben den Mehrausgaben für andere Förderungsmaßnahmen zu einer Erhöhung der Gesamtausgaben auf 1,6 Mrd. DM (gegen 0,7 Mrd. DM 1962) führten.

Die Aufteilung der Ausgaben auf die einzelnen Förderungsmaßnahmen ist aus der Übersicht 11, S. 17 zu ersehen.

Für die Deckung der Ausgaben standen Rückflüsse aus Krediten von 1,0 Mrd. DM und Darlehensaufnahmen von 0,5 Mrd. DM zur Verfügung.

#### c) Deutsche Bundespost

Nach dem Geschäftsbericht für 1963 weist die Betriebsrechnung Erträge von 7,5 Mrd. DM (1962: 6,6) aus. Die Aufwendungen betrugen 7,4 Mrd. DM (1962: 6,7). Unter Berücksichtigung der Ablieferung an den Bundeshaushalt gem. § 21 Postverwaltungsgesetz in Höhe von 0,48 Mrd. DM (1962: 0,42) ergab sich ein Betriebsgewinn von 0,13 Mrd. DM (1962: Betriebsverlust 0,09 Mrd. DM).

Von den Erträgen entfielen auf: Postdienst 3,0, Fernsprechggebühren 3,5, Telegraphen- und Funkgebühren 0,37 und Postscheck- und Postsparkassendienst 0,32 Mrd. DM.

Von den Aufwendungen entfielen auf Personalausgaben 4,8 Mrd. DM. Der Sachaufwand umfaßte 0,99 Mrd. DM für Betriebsführung, 0,39 Mrd. DM für Unterhaltung und 0,73 Mrd. DM für Erneuerung.

Die Gesamtinvestitionen betrugen im Berichtsjahr 2,0 Mrd. DM, darunter 1,6 Mrd. DM für Fernmeldeanlagen. Die Schuldentilgung beanspruchte 0,5 Mrd. DM. Zur Deckung der Anlageausgaben wurden 2,2 Mrd. DM Fremdmittel herangezogen.

#### d) Deutsche Bundesbahn

In der Finanzstatistik wird die Deutsche Bundesbahn als Wirtschaftsunternehmen des Bundes behandelt, das nicht mit seiner Betriebsrechnung in der Statistik erscheint, sondern nur mit den im Bundeshaushalt vorgesehenen Zuschüssen und Darlehen. Diese betrugen:

Zweckbestimmung	1963	1962	1961
Finanzierung von Anlagen und Beschaffung von rollendem Material nach Maßgabe des Verkehrsfinanzgesetzes	146,3	145,0	—
Ausgleich von betriebsfremden Lasten			
Versorgungslasten	316,0	310,0	302,4
Zinsen für Ausgleichsforderungen	33,0	33,0	33,0

Zweckbestimmung	1963	1962	1961
Beitrag zu den strukturell bedingten überhöhten Versorgungslasten	285,0	275,0	175,0
Liquiditätshilfe	190,0	167,5	—
Zuschuß und Darlehen für den Wiederaufbau der Eisenbahnbrücken Kehl und Neuenburg-Chalampé	4,1	2,3	1,6
Anpassungshilfe für Rationalisierung im Personenzugverkehr	170,0	170,0	150,0
Übernahme des Kapitaldienstes für eine Anleihe	45,6	6,2	—
Zuschuß für Personalmehrausgaben	—	—	120,0
Zweckgebundene Einlage bei der Deutschen Verkehrs- und Kreditbank AG zur Erhaltung der Liquidität	—	—	85,0
Darlehen für Bauten und Anlagen des Zolldienstes	3,3	1,1	0,7
Insgesamt	1 193,4	1 110,1	867,7

Außerdem: Für die Unterhaltung und den Betrieb höhengleicher Kreuzungen von Bundesstraßen mit Eisenbahnstrecken aus dem Straßenbauplan

10,9 10,1 10,0

Nach dem Geschäftsbericht weist die Betriebsrechnung für 1963 Erträge von 9,9 Mrd. DM (1962: 9,3) und Aufwendungen von 10,3 Mrd. DM (1962: 9,4) aus. Von den Erträgen entfielen auf Personen- und Gepäckverkehr 2,7 Mrd. DM (einschl. Anpassungshilfe des Bundes von 0,17 Mrd. DM zur Erleichterung der Rationalisierung im Personenzugverkehr) und auf den Güterverkehr 5,7 Mrd. DM. Von den Betriebsaufwendungen entfielen auf Personalausgaben 6,2 Mrd. DM, auf Sachausgaben der Betriebsführung 1,4 und auf Sachausgaben für die Unterhaltung der Fahrzeuge und der Bahnanlagen 0,95 Mrd. DM. Als Jahresfehlbetrag wurden 409,4 Mill. DM nachgewiesen.

Die Bruttoinvestitionen betrugen im Berichtsjahr 2,9 Mrd. DM, davon 1,8 Mrd. DM für Bahnanlagen und 1,2 Mrd. DM für Fahrzeuge.

### III. Steuereinnahmen 1964

Tabelle D, S. 174 enthält auch die kassenmäßigen Steuereinnahmen des Bundes, des Lastenausgleichsfonds, der Länder und der Stadtstaaten für das Jahr 1964. Sie erreichten einschl. der Gemeindesteuern der Stadtstaaten 88,7 Mrd. DM (einschl. buchmäßige Einfuhrabgaben für Regierungskäufe im Ausland), das entspricht einer Zunahme von 9,5 % gegenüber den endgültigen Ergebnissen für

1963 (81,0 Mrd. DM). Die Steigerungsquote ist somit gegenüber dem Vorjahr (5,6 %) wieder angestiegen.

Von den Steuereinnahmen 1964 sind dem Bund und dem Lastenausgleichsfonds 56,5 Mrd. DM (+ 10,3 %), den Ländern 32,2 Mrd. DM (+ 8,2 %) zugeflossen.

## Zusammenfassende Übersichten

1. Ausgaben und Einnahmen der staatlichen Gebietskörperschaften . . . . .	12
2. Finanzierung von Investitionen . . . . .	14
3. Personalausgaben nach Arten . . . . .	14
4. Personalausgaben auf Sachkonten . . . . .	15
5. Personalausgaben im weiteren Sinne, einschließlich der auf Sachkonten verbuchten Personalausgaben . . . . .	15
6. Subventionen . . . . .	15
7. Gewährung von Darlehen . . . . .	15
8. Ausgaben für Wirtschaftsförderung . . . . .	15
9. Schuldenaufnahme . . . . .	16
10. Ausgaben für den Schuldendienst . . . . .	16
11. Ausgaben und Einnahmen des ERP-Sondervermögens . . . . .	17
12. Vergleich mit dem Vorjahr . . . . .	18

## 1. Staatliche Ausgaben und Einnahmen 1963 nach vermögensunwirksamen und vermögenswirksamen Rechnungsposten

Mill. DM

Ausgaben	Ins- gesamt	Bund, LAF, ERP (Bundesebene)				Länder	Einnahmen	Ins- gesamt	Bund, LAF, ERP (Bundesebene)				Länder
		zu- sammen	Bund	LAF	ERP- Son- derver- mögen				zu- sammen	Bund	LAF	ERP- Son- derver- mögen	
I Vermögensunwirksame Rechnungsposten													
1. Verwaltungs- und Zweckausgaben							1. Steuern, Verwaltungs- und Betriebseinnahmen						
a) Personalausgaben (einschl. Versorgung) . darunter Verteidigung (ohne Versorgung) . .	20 207,7 3 595,6	5 382,7 3 595,6	5 382,7 3 595,6	— —	— —	14 825,1	a) Steuern . . . . .	81 019,9	51 245,5	49 415,4	1 830,1	—	29 774,4
b) Leistungen an Personen nach G 131 . . . . .	1 761,8	1 761,8	1 761,8	—	—	—	b) Gebühren, Entgelte, Strafen . . . . .	2 576,9	224,7	224,5	—	0,1	2 352,3
c) Renten u. Unterstützung.	7 597,6	7 022,8	3 827,3	3 195,5 <sup>1)</sup>	—	574,8	c) Mieten und Pachten . .	382,1	178,3	178,3	—	—	203,8
d) Zuschüsse an Träger der Sozialversicherung . .	7 456,6	7 392,1	7 392,1	—	—	64,5	d) Zinseinnahmen . . .	961,7	560,1	246,2	32,6	281,3	401,6
e) Subventionen (vgl. S. 7) <sup>2)</sup> . . . . .	1 966,9	659,2	659,2	—	—	1 307,6	e) Zuweisungen von Zweckverbänden, Körperschaften, Verbänden usw . . .	93,9	3,0	3,0	—	—	90,9
f) Sonstige Finanzhilfen u. Zuschüsse an Dritte:							f) Übrige . . . . .	4 386,8	2 488,3	2 453,7	10,8	23,7	1 898,6
1. Investitionszuschüsse	2 171,8	411,5	411,4	—	0,2	1 760,2	Zusammen . . . . .	89 421,4	54 699,8	52 521,2	1 873,5	305,1	34 721,6
2. für sonstige Zwecke an Zweckverbände, Körperschaften, Verbände usw. . . . .	3 876,1	2 205,5	2 198,4	—	7,0	1 670,7	dagegen 1962 . . . . .	84 261,6	50 706,2	48 283,9	2 154,0	268,3	33 555,4
g) Zinsen . . . . .	1 799,2	1 155,5	970,2	122,8	62,5	643,7	1961 . . . . .	76 354,4	46 155,5	44 057,6	2 097,9	—	30 198,9
h) Unterhaltung u. In- standsetzung von un- beweglichem Vermögen	1 063,9	425,0	425,0	—	—	638,9							
i) Sonstige . . . . .	23 073,2	16 571,1	16 530,9	31,7	8,5	6 502,1							
dar. Verteidigung . .	12 833,1	12 833,1	12 833,1	—	—	—							
Zusammen . . . . .	70 974,7	42 987,2	39 559,0	3 350,0	78,2	27 987,5							
dagegen 1962 . . . . .	66 015,8	40 004,6	36 015,6	3 968,1	20,9	26 011,2							
1961 . . . . .	58 676,5	35 273,1	31 996,0	3 277,1	—	23 403,4							
dar. (1963) Verteidigung	16 557,6	16 557,6	16 557,6	—	—	—							
2. Zuweisungen an Gebiets- körperschaften							2. Zuweisungen von Gebiets- körperschaften						
a) An Gemeinden (Gv.)							a) Von Gemeinden (Gv.)						
1. Allgemeine Finanz- zuweisungen usw. . .	4 256,5	3,5	3,5	—	—	4 253,1	1. Allgemeine Umlagen usw. . . . .	147,2	2,3	2,3	—	—	144,9
2. Investitionszuschüsse	3 036,5	265,4	265,4	—	—	2 771,1	2. für sonstige Zwecke	956,1	—	—	—	—	956,1
3. für sonstige Zwecke	1 709,8	353,9	337,2	16,7	—	1 355,9	Zusammen . . . . .	1 103,4	2,3	2,3	—	—	1 101,0
Zusammen . . . . .	9 002,8	622,7	606,1	16,7	—	8 380,1	dagegen 1962 . . . . .	1 032,4	0,1	0,1	—	—	1 032,4
dagegen 1962 . . . . .	7 603,8	606,0	589,6	16,4	—	6 997,7	1961 . . . . .	981,9	0,1	0,1	—	—	981,8
1961 . . . . .	5 724,4	675,2	659,3	15,9	—	5 049,2							
b) An staatliche Gebiets- körperschaften							b) Von staatlichen Gebiets- körperschaften						
1. Länderfinanz- ausgleich . . . . .	—	—	—	—	—	(1 474,4)	1. Länderfinanz- ausgleich . . . . .	—	—	—	—	—	(1 509,7)
2. Sonstige allgemeine Finanzzuweisungen . .	—	1 341,4	1 341,4	—	—	13,2	2. Sonstige allgemeine Finanzzuweisungen und Umlagen . . . .	—	27,3	27,3	—	—	1 340,3
3. Investitionszuschüsse	—	1 350,5	1 332,3	—	18,2	4,8 <sup>3)</sup>	3. für sonstige Zwecke	—	—	—	—	—	—
4. für sonstige Zwecke	—	—	—	—	—	—	a) zwischen Bundes- und Landerebene . .	—	1 128,8	193,2	935,6	—	5 837,6
a) zwischen Bundes- und Landerebene . .	—	4 462,8	4 462,8	—	—	1 066,5	b) auf gleicher Ebene	—	(361,5)	5,0	356,4	—	(43,3)
b) auf gleicher Ebene	—	(360,9)	355,9	—	5,0	(40,0)							
Summe 2 (ohne Doppelzahlungen) . .	9 002,8	7 777,4	8 098,4	16,7	23,2	9 464,7	Summe 2 (ohne Doppelzahlungen) . .	1 103,4	1 158,5	227,9	1 292,0	—	8 278,9
dagegen 1962 . . . . .	7 603,8	7 383,8	7 595,9	16,4	17,3	9 237,9	dagegen 1962 . . . . .	1 032,4	2 081,8	1 152,9	1 277,0	—	7 814,6
1961 . . . . .	5 724,4	6 367,2	6 714,9	15,9	—	6 128,2	1961 . . . . .	981,9	1 063,5	187,7	1 236,4	—	6 715,5
Summe I (ohne Doppelzahlungen) . .	79 977,5	50 764,6	47 657,4	3 366,7	101,4	37 452,2	Summe I (ohne Doppelzahlungen) . .	90 524,7	55 858,3	52 749,1	3 165,5	305,1	43 000,5
dagegen 1962 . . . . .	73 619,6	47 388,4	43 611,5	3 984,5	38,2	35 249,2	dagegen 1962 . . . . .	85 294,0	52 788,0	49 436,8	3 431,0	268,3	41 370,0
1961 . . . . .	64 400,9	41 640,3	38 710,9	3 292,9	—	29 531,7	1961 . . . . .	77 336,3	47 219,0	44 245,3	3 334,3	—	36 914,4
Bund, LAF, ERP (Bundesebene)													
Saldo I <sup>4)</sup>		Insgesamt	zusammen	Bund	LAF	ERP-Sonder- vermögen	Länder						
Mehrausgaben (—) bzw. Mehreinnahmen (+) . . . . .		+ 10 681,1	+ 5 094,3	+ 5 091,7	— 201,2	+ 203,7	+ 5 586,8						
dagegen 1962 . . . . .		+ 11 665,4	+ 5 501,9	+ 5 825,3	— 553,5	+ 230,0	+ 6 163,5						
1961 . . . . .		+ 13 005,0	+ 5 575,7	+ 5 534,4	+ 41,4	—	+ 7 429,3						

<sup>1)</sup> Darunter Hauptentschädigung 1 297,9 Mill. DM. — <sup>2)</sup> Ohne Zahlungen an Gebietskörperschaften (Bund an Länder 1 129,6 Mill. DM, Länder an Gemeinden 94,3 Mill. DM); Gesamtsumme der Subventionen 2 061,1 Mill. DM (vgl. Übersicht Nr. 6, S. 15). — <sup>3)</sup> Ohne Zuschüsse der Länder untereinander. — <sup>4)</sup> Unter Berücksichtigung des Saldos der Zahlungen zwischen Gebietskörperschaften auf gleicher Ebene.

noch: 1. Staatliche Ausgaben und Einnahmen 1963 nach vermögensunwirksamen und vermögenswirksamen Rechnungsposten  
Mill. DM

Ausgaben	Ins- gesamt	Bund, LAF, ERP (Bundesebene)				Länder	Einnahmen	Ins- gesamt	Bund, LAF, ERP (Bundesebene)				Länder
		zu- sammen	Bund	LAF	ERP- Sonder- ver- mögen				zu- sammen	Bund	LAF	ERP- Sonder- ver- mögen	
II. Vermögenswirksame Rechnungsposten													
1. Ausgaben der Vermögensbewegung							1. Einnahmen der Vermögensbewegung						
a) Bauten und große Instandsetzungen dar. Verteidigung . .	6 791,4 1 632,3	4 030,9 1 632,3	4 030,9 1 632,3	— —	— —	2 760,5	a) Darlehensrückflüsse .	2 323,7	1 630,0	197,3	462,5	970,2	693,7
b) Neuanschaffung von beweglichem Vermögen . .	597,4	175,9	175,9	—	—	421,6	b) Erlöse aus Vermögensveräußerungen						
c) Erwerb von Grundvermögen . . . . .	565,8	178,9	178,9	—	—	386,9	1 Grundvermögen . .	307,2	80,2	80,2	—	—	227,0
d) Erwerb von Beteiligungen . . . . .	492,3	385,3	384,3	—	1,0	107,0	2. Sonstiges Sachvermögen . . . .	9,2	3,5	3,5	—	—	5,7
e) Darlehen für den Wohnungsbau . . . .	3 560,4	406,5	74,2	326,2	6,1	3 153,9	c) Schuldenaufnahme						
f) Sonstige Darlehen an Dritte . . . . .	4 670,4	3 593,9	2 084,5	106,2	1 403,2	1 076,5	1. aus öffentlichen Sondermitteln . .	578,1	500,0	—	—	500,0	78,1
g) Zuführungen an Rücklagen und an Kapitalvermögen . . . . .	216,3	5,2	4,9	0,2	—	211,1	2. aus Kreditmarktmitteln . . . . .	4 064,3	3 554,8	2 860,8	694,0	—	509,6
h) Tilgungen . . . . .	1 502,2	860,0	649,6	210,2	0,1	642,2	d) Entnahmen aus Rücklagen und aus Kapitalvermögen . . . . .	791,2	226,6	99,9	—	126,7	564,7
Zusammen . . .	18 396,2	9 636,5	7 583,2	642,9	1 410,4	8 759,7	Zusammen . . .	8 073,8	5 995,2	3 241,7	1 156,5	1 596,9	2 078,6
dagegen 1962 . . . . .	18 765,8	9 469,5	8 219,5	649,0	601,0	9 296,2	dagegen 1962 . . . . .	6 550,5	4 589,2	3 184,3	924,0	481,0	1 961,3
1961 . . . . .	18 485,6	9 545,2	8 856,6	688,6	—	8 940,4	1961 . . . . .	6 557,0	4 994,8	4 377,8	616,9	—	1 562,2
dar. (1963) Verteidigung	2 324,0	2 324,0	2 324,0	—	—	—							
2. Darlehen und Tilgungen an Gebietskörperschaften							2. Schuldenaufnahme und Darlehensrückflüsse von Gebietskörperschaften						
a) An Gemeinden (Gv.) .	289,8	46,4	46,4	—	—	243,4	a) Von Gemeinden (Gv.)	79,7	4,9	4,9	—	—	74,8
dagegen 1962 . . . . .	217,0	29,1	29,1	—	—	187,9	dagegen 1962 . . . . .	78,9	8,2	8,2	—	—	70,7
1961 . . . . .	201,8	25,5	25,5	—	—	176,3	1961 . . . . .	79,4	12,6	12,6	—	—	66,8
b) An staatliche Gebietskörperschaften							b) Von staatlichen Gebietskörperschaften						
1. Darlehensgewährung	—	1 095,9	1 024,9	16,3	54,7	—	1. Schuldenaufnahme .	—	—	—	—	—	1 107,8
2. Tilgungen							2. Darlehensrückflüsse						
a) zwischen Bundes- und Länderebene	—	—	—	—	—	364,8	a) zwischen Bundes- und Länderebene	—	382,0	205,1	166,4	10,6	—
b) auf gleicher Ebene	—	(10,0)	—	10,0	—	—	b) auf gleicher Ebene	—	(10,0)	10,0	—	—	—
Summe 2 (ohne Doppelzahlungen) . .	289,8	1 142,3	1 071,3	26,3	54,7	608,2	Summe 2 (ohne Doppelzahlungen) . .	79,7	386,9	220,0	166,4	10,6	1 182,5
dagegen 1962 . . . . .	217,0	1 345,9	1 265,1	126,3	24,5	534,5	dagegen 1962 . . . . .	78,9	382,6	271,4	173,6	7,6	1 389,9
1961 . . . . .	201,8	1 434,4	1 321,4	150,4	—	536,5	1961 . . . . .	79,4	402,9	259,3	181,1	—	1 395,3
Summe II (ohne Doppelzahlungen) . .	18 686,0	10 778,8	8 654,6	669,1	1 465,1	9 367,9	Summe II (ohne Doppelzahlungen) . .	8 153,5	6 382,1	3 461,7	1 322,9	1 607,5	3 261,2
dagegen 1962 . . . . .	18 982,7	10 815,4	9 484,6	775,3	625,5	9 830,7	dagegen 1962 . . . . .	6 629,5	4 971,8	3 455,6	1 097,6	488,6	3 351,2
1961 . . . . .	18 687,4	10 979,6	10 178,1	839,0	—	9 477,0	1961 . . . . .	6 636,4	5 397,7	4 637,1	798,0	—	2 957,6
III. Gesamtabschluß													
1. Gesamtausgaben <sup>2)</sup> (ohne Doppelzahlungen) .	98 312,9	61 300,7	56 069,3	4 035,8	1 566,5	46 712,2	1. Gesamteinnahmen <sup>2)</sup> (ohne Doppelzahlungen) .	98 327,6	61 997,7	55 968,2	4 488,4	1 912,6	46 153,7
2. Nachrichtlich: Zahlungen an Gebietskörperschaften auf gleicher Ebene (nur Spalten) . .	11 585,2	370,9	—	—	—	1 514,4	2. Nachrichtlich: Zahlungen von Gebietskörperschaften auf gleicher Ebene (nur Spalten) . .	11 748,2	371,5	—	—	—	1 552,9
Saldo III <sup>1)</sup>							Saldo III <sup>1)</sup>						
Mehrausgaben (—) bzw. Mehreinnahmen (+)	— 10 503,4	— 4 396,7	— 5 192,8	+ 653,7	+ 142,4	— 6 106,7	Mehrausgaben (—) bzw. Mehreinnahmen (+)	— 10 503,4	— 4 396,7	— 5 192,8	+ 653,7	+ 142,4	— 6 106,7
dagegen 1962 . . . . .	— 12 323,1	— 5 843,6	— 6 029,0	+ 322,3	— 136,9	— 6 479,5	dagegen 1962 . . . . .	— 12 323,1	— 5 843,6	— 6 029,0	+ 322,3	— 136,9	— 6 479,5
1961 . . . . .	— 12 101,3	— 5 581,9	— 5 540,9	— 41,0	—	— 6 519,4	1961 . . . . .	— 12 101,3	— 5 581,9	— 5 540,9	— 41,0	—	— 6 519,4
Saldo III <sup>1)</sup>							Saldo III <sup>1)</sup>						
Mehrausgaben (—) bzw. Mehreinnahmen (+)	+ 177,6	+ 697,6	— 101,1	+ 452,5	+ 346,1	— 520,0	Mehrausgaben (—) bzw. Mehreinnahmen (+)	+ 177,6	+ 697,6	— 101,1	+ 452,5	+ 346,1	— 520,0
dagegen 1962 . . . . .	— 657,7	— 341,7	— 203,6	— 231,2	+ 93,1	— 316,0	dagegen 1962 . . . . .	— 657,7	— 341,7	— 203,6	— 231,2	+ 93,1	— 316,0
1961 . . . . .	+ 903,7	— 6,2	— 6,6	+ 0,4	—	+ 909,9	1961 . . . . .	+ 903,7	— 6,2	— 6,6	+ 0,4	—	+ 909,9

<sup>1)</sup> Unter Berücksichtigung des Saldos der Zahlungen zwischen Gebietskörperschaften auf gleicher Ebene. — <sup>2)</sup> Ohne Erstattungen (Bund 242,7 Mill. DM, Länder und Stadtstaaten 107,9 Mill. DM).

## 2. Finanzierung von Investitionen 1963

Mill. DM

Mill. DM

Gebietskörperschaft	Unmittelbare Investitionen				Mittelbare Investitionen <sup>1)</sup>							Ins-gesamt
	Bauten und große Instandsetzungen	Neuan-schafung von beweglichem Vermögen	Grund-stücks-ankäufe	zu-sammen	Beteili-gungen	Darlehen an		Zuweisungen, Zuschüsse Beihilfen an <sup>2)</sup>			zu-sammen	
						Gemein-den (Gv.)	Dritte	Gemein-den (Gv.)	Zweck-ver-bände u. sonstige Körper-schaften	ubrige		
Bund . . . . .	4 030,9	175,9 <sup>3)</sup>	178,9	4 385,7	384,3	46,4	2 158,6	265,4	299,9	111,5	3 266,1	7 651,8
dagegen 1962 . . . . .	3 893,1	141,9 <sup>3)</sup>	212,6	4 247,6	591,0	29,1	1 666,3	238,0	208,3	20,2	2 753,0	7 000,6
Lastenausgleichsfonds . . . . .	—	—	—	—	—	—	432,4	—	—	—	432,4	432,4
dagegen 1962 . . . . .	—	—	—	—	—	—	525,4	—	—	—	525,4	525,4
ERP-Sondervermögen . . . . .	—	—	—	—	1,0	—	1 409,3	—	0,2	—	1 410,4	1 410,4
dagegen 1962 . . . . .	—	—	—	—	8,1	—	592,7	—	4,8	0,2	605,8	605,8
Länder . . . . .	2 760,5	421,6	386,9	3 568,9	107,0	242,7	4 230,5	2 771,1	965,1	795,1	9 111,5	12 680,4
dagegen 1962 . . . . .	2 344,1	355,3	392,0	3 091,4	174,7	187,1	4 464,7	1 906,6	796,4	689,1	8 218,6	11 310,0
Schleswig-Holstein . . . . .	81,7	12,1	4,9	98,6	5,3	6,4	115,8	66,7	114,2	29,3	337,7	436,4
Niedersachsen . . . . .	237,0	26,0	19,8	282,8	1,9	37,1	370,6	171,9	342,4	61,7	985,6	1 268,4
Nordrhein-Westfalen . . . . .	187,7	74,9	66,6	329,2	0,5	115,6	1 599,4	1 098,7	154,1	170,5	3 138,8	3 468,0
Hessen . . . . .	240,1	41,3	28,0	309,4	7,0	—	283,6	303,1	74,6	72,1	740,4	1 049,9
Rheinland-Pfalz . . . . .	137,5	23,0	6,5	167,0	6,2	13,9	123,0	178,7	39,4	41,9	402,9	570,0
Baden-Württemberg . . . . .	490,8	77,4	45,6	613,8	15,7	27,4	461,0	369,5	92,1	179,4	1 145,2	1 759,1
Bayern . . . . .	319,7	49,9	51,9	421,4	1,2	41,5	441,3	536,6	48,0	161,5	1 230,2	1 651,6
Saarland . . . . .	47,6	9,1	8,4	65,2	0,8	0,9	86,8	45,5	19,1	6,5	159,6	224,8
Hamburg . . . . .	459,4	52,7	89,7	601,8	36,4	—	273,5	0,5	28,4	54,0	392,7	994,5
Bremen . . . . .	152,0	13,0	30,1	195,1	3,7	—	55,2	—	4,3	7,0	70,2	265,3
Berlin (West) . . . . .	407,0	42,1	35,5	484,5	28,2	—	420,3	—	48,5	11,1	508,1	992,6
Insgesamt . . . . .	6 791,4	597,4	565,8	7 954,7	492,3	289,1	8 230,8	3 036,5	1 265,1	906,6	14 220,4	22 175,1
dagegen 1962 . . . . .	6 237,2	497,2	604,6	7 339,0	773,8	216,2	7 249,1	2 144,6	1 009,5	709,5	12 102,8	19 441,7

<sup>1)</sup> Ohne Zahlungen der staatlichen Gebietskörperschaften untereinander für Investitionsfinanzierung: Bund an Länder 1 332,3 Mill. DM; ERP-Sondervermögen an Länder 18,2 Mill. DM; Länder an Bund 4,8 Mill. DM, an Länder 2,7 Mill. DM. — <sup>2)</sup> Ohne Zinszuschüsse 1963: 507,5 Mill. DM, 1962: 422,7 Mill. DM. — <sup>3)</sup> Ohne Ausgaben für Rüstungskäufe.

## 3. Personalausgaben 1963 nach Arten

Mill. DM

Gebietskörperschaft	Beam-ten-bezüge	Ange-stellten-vergütungen	Ar-bei-ter-löhne	Sonstige Per-sonal-ausgaben	Zu-sammen (ohne Ver-sorgung)	Ver-sorgung	Personalausgaben zusammen		
							Rechnungsjahr		
							1963	1962	1961
Bund . . . . .	3 208,2	898,1	664,1	192,3	4 962,8	419,9	5 382,7	4 615,7	3 806,7
darunter Verteidigung . . . . .	2 381,5	500,3	578,1	135,7	3 595,6	—	—	3 207,0	2 462,1
dagegen 1962 . . . . .	2 746,5	795,8	569,1	172,2	4 283,5	332,2	—	4 615,7	—
1961 . . . . .	2 250,2	702,0	453,6	158,2	3 564,1	242,7	—	—	3 806,7
Länder . . . . .	7 616,5	3 168,3	726,8	392,8	11 904,5	2 920,6	14 825,1	13 462,5	12 535,6
dagegen 1962 . . . . .	6 978,2	2 876,7	661,9	346,1	10 862,8	2 599,7	—	13 462,5	—
1961 . . . . .	6 602,4	2 639,9	610,0	312,7	10 165,0	2 370,5	—	—	12 535,6
Schleswig-Holstein . . . . .	324,2	114,3	19,9	13,3	471,7	133,3	605,0	555,0	515,1
Niedersachsen . . . . .	872,7	347,3	51,4	38,4	1 309,7	354,7	1 664,5	1 496,9	1 400,8
Nordrhein-Westfalen . . . . .	1 775,3	520,3	63,6	135,6	2 494,9	635,0	3 129,9	2 855,8	2 689,4
Hessen . . . . .	662,3	247,8	43,0	32,2	985,3	240,3	1 225,6	1 106,5	1 009,7
Rheinland-Pfalz . . . . .	442,9	155,4	25,4	14,3	638,0	170,3	808,3	695,0	654,8
Baden-Württemberg . . . . .	1 041,4	400,8	66,4	69,6	1 578,2	356,6	1 934,8	1 774,4	1 588,5
Bayern . . . . .	1 191,0	370,9	67,5	40,1	1 669,6	395,0	2 064,6	1 871,4	1 772,7
Saarland . . . . .	147,5	73,3	10,3	10,1	241,3	47,4	288,7	259,9	240,0
Hamburg . . . . .	416,5	351,6	135,5	12,7	916,3	210,9	1 127,1	1 038,9	977,6
Bremen . . . . .	141,9	100,6	52,8	7,9	303,2	50,3	353,5	334,1	311,7
Berlin (West) . . . . .	600,8	485,9	191,0	18,5	1 296,3	326,7	1 623,0	1 474,6	1 375,3
Insgesamt . . . . .	10 824,7	4 066,5	1 391,0	585,2	16 867,3	3 340,5	20 207,7	18 078,2	16 342,3
dagegen 1962 . . . . .	9 724,6	3 672,5	1 231,0	518,2	15 146,3	2 932,0	—	18 078,2	—
1961 . . . . .	8 852,6	3 341,9	1 063,7	470,9	13 729,1	2 613,2	—	—	16 342,3

4. Personalausgaben 1963 auf Sachkonten  
Mill. DM

Ausgabeart Gebietskörperschaft	Insgesamt	darunter Wirtschafts- unternehmen
Unterhaltung und Instandsetzung . . . . .	301,9	45,9
Neu- und Wiederaufbau . . . . .	72,7	7,0
Übrige Ausgaben . . . . .	491,5	192,5
Insgesamt . . . . .	866,1	245,4
davon entfallen auf:		
Bund . . . . .	194,7	—
Länder zusammen . . . . .	671,3	245,4

5. Personalausgaben 1963 im weiteren Sinne, einschl. der auf  
Sachkonten verbuchten Personalausgaben  
Mill. DM

Gebietskörperschaft	Beam- ten- bezüge	Ange- stellten- vergü- tungen	Ar- beiter- löhne	Sonstige Per- sonal- ausgaben	Ver- sorgung	Zu- sammen
Bund . . . . .	3 208,2	948,2	808,8	192,3	419,9	5 577,4
Länder zusammen . . . . .	7 616,5	3 416,6	1 149,9	392,8	2 920,6	15 496,4
Insgesamt . . . . .	10 824,7	4 364,7	1 958,8	585,2	3 340,5	21 073,8
dagegen 1962 . . . . .	9 724,6	3 928,8	1 775,3	518,2	2 932,0	18 878,9
1961 . . . . .	8 852,6	3 571,2	1 561,2	470,9	2 613,2	17 069,0

6. Subventionen 1963 \*)  
Mill. DM

Art der Maßnahme	Zu- sammen	Bund	Länder	darunter aus Zu- weisungen des Bundes
		Unmittelbare Ausgaben <sup>1)</sup>		
1. Vorratshaltung landwirtschaftlicher Erzeugnisse und Preisausgleich für Ernährungsgüter (aus Tab. B Nr. 47) . . . . .	418,6	411,8	6,7 <sup>2)</sup>	—
2. Zuschuß zum Milchauszahlungspreis (aus Tab. B Nr. 47 und 50) . . . . .	880,1	—	880,1	621,8
3. Verbilligung und Steigerung der Handelsdüngenanwendung (aus Tab. B 3 Nr. 47) . . . . .	53,7	53,7	—	—
4. Sonstige Stützungsmaßnahmen für die Landwirtschaft und Fischerei (aus Tab. B Nr. 47, 50, 51) . . . . .	54,9	—	54,9	54,3
5. Treibstoffverbilligung für a) Landwirtschaft und Fischerei (aus Tab. B Nr. 47 und 51) . . . . .	463,8 <sup>1)</sup>	3,6	460,2 <sup>1)</sup>	461,0
b) Betriebe d. gewerblichen Wirtschaft (aus Tab. B 3 Nr. 56) . . . . .	31,3	31,3	—	—
c) Verkehrsbetriebe, Werkfernverkehr (aus Tab. B 3 Nr. 79) . . . . .	51,9	51,9	—	—
6. Stützungsmaßnahmen für den Bergbau (aus Tab. B 3 Nr. 56) . . . . .	107,0	107,0	—	—
Insgesamt . . . . .	2 061,1 <sup>1)</sup>	659,2	1 401,9 <sup>1)</sup>	1 137,1

\*) In der im „Finanzbericht“ zum Bundeshaushalt verwendeten Abgrenzung.  
<sup>1)</sup> Einschl. 94,3 Mill. DM als Zuweisungen an Gemeinden (Gv.) verausgabt. —  
<sup>2)</sup> Preisstützung für Konsumbrot und -mehl in Berlin (West).

7. Gewährung von Darlehen 1963  
a) An Dritte  
Mill. DM

Gebietskörperschaft	Ins- gesamt	Woh- nungs- bau	Land- wirt- schaft <sup>1)</sup>	Wirt- schafts- förde- rung <sup>2)</sup>	Wirt- schafts- unter- nehmen	Übrige Auf- gaben- bereiche
Bund . . . . .	2 158,6	74,2	598,2	531,6	347,1	607,6
Lastenausgleichsfonds . . . . .	432,4	326,2	57,1	43,6	—	5,5
ERP-Sondervermögen . . . . .	1 409,3	6,1	93,9	787,4	95,0	426,9
Länder zusammen . . . . .	4 230,5	3 153,9	324,6	192,5	19,8	539,7
Insgesamt . . . . .	8 230,8	3 560,4	1 073,7	1 555,1	461,9	1 579,7
dagegen 1962 . . . . .	7 249,1	3 649,9	977,6	850,3	403,4	1 368,0
1961 <sup>3)</sup> . . . . .	7 096,4	3 301,6	865,1	1 809,9	182,1	937,7

b) An Gebietskörperschaften  
Mill. DM

Art	Insgesamt			darunter für Wohnungsbau		
	1963	1962	1961	1963	1962	1961
Bund an Länder . . . . .	1 024,9	1 236,0	1 296,0	894,3	1 086,7	1 066,7
Bund an Gemeinden . . . . .	46,4	29,1	25,5	—	—	—
Lastenausgleichsfonds an Länder . . . . .	16,3	56,3	112,9	16,3	56,3	112,9
ERP-Sondervermögen an Länder . . . . .	54,7	24,5	—	23,2	7,9	—
Länder zusammen an Gemeinden (Gv.) . . . . .	242,7	187,2	176,3	108,7	54,4	48,6

<sup>1)</sup> Einschl. Wasserwirtschaft u. Kulturbau. — <sup>2)</sup> Einschl. Entwicklungshilfe (Bund 400,8, ERP-Sondervermögen 419,2, Länder zusammen 4,2 Mill. DM). — <sup>3)</sup> Ohne ERP-Sondervermögen.

8. Ausgaben für Wirtschaftsförderung 1963  
Mill. DM

Verwaltungszweig	Bund	ERP- Sonder- ver- mögen	Länder zu- sammen	Ins- gesamt	Dagegen 1962
Förderung der Energieversorgung . . . . .	10,0 <sup>1)</sup>	10,8	6,2	27,0	10,6
der Grundstoffindustrie (Kohle und Eisen) . . . . .	337,2	6,3	6,5	350,0	136,8
von Handwerk, Kleingewerbe und Einzelhandel . . . . .	8,8	82,5	85,9	177,3	78,1
des Exports und der Auslands- messen . . . . .	16,9	—	0,5	17,5	13,2
Entwicklungshilfe . . . . .	716,1	420,3	21,6	1 158,0	802,5
Sonstige Wirtschaftsförderung . . . . .	483,8 <sup>2)</sup>	292,8	213,0	989,7	798,9

<sup>1)</sup> Ohne Ausgaben im Rahmen des „Grünen Plans“ (5,5 Mill. DM Verstärkung der Elektrifizierung). — <sup>2)</sup> Einschl. 43,6 Mill. DM Ausgaben des Lastenausgleichsfonds für Aufbaudarlehen.





# 11. Ausgaben und Einnahmen des ERP-Sondervermögens 1963

## a) Ausgaben

Mill. DM

Zweckbestimmung der Förderungsmaßnahmen	Bundesgebiet ohne Berlin		Berlin (West)		Insgesamt	
	Kredite	Zuschüsse und andere Ausgaben	Kredite	Zuschüsse und andere Ausgaben	Kredite	Zuschüsse und andere Ausgaben
Land-, Forst- und Fischwirtschaft . . . . .	2,7	—	—	—	2,7	—
Bergbau . . . . .	0,7	—	—	—	0,7	—
Energie- und Wasserwirtschaft . . . . .	119,8	—	—	—	119,8	—
Eisen- und Stahl- sowie sonstige Grundstoffindustrie . . . . .	5,6	—	—	—	5,6	—
Verarbeitende Industrie . . . . .	85,4	—	—	—	85,4	—
Deutsche Bundesbahn und Verkehrswirtschaft . . . . .	113,9	—	—	—	113,9	—
Wohnungsbau . . . . .	6,1	—	—	—	6,1	—
Sonstige gewerbliche Wirtschaft . . . . .	81,9	0,7	—	—	81,9	0,7
Soziale und kulturelle Zwecke (einschl. Dankesspende) . . . . .	—	0,5	—	—	—	0,5
Forschung . . . . .	—	1,7	0,3	3,0	0,3	4,8
Erfahrungsaustausch . . . . .	0,3	—	—	0,2	0,3	0,2
Produktivität . . . . .	—	6,5	—	0,2	—	6,7
Förderung des technischen Nachwuchses . . . . .	8,4	—	—	—	8,4	—
Berliner Wirtschaft . . . . .	—	—	151,5	—	151,5	—
Arbeitsbeschaffung und Wiederaufbau . . . . .	—	—	19,2	17,8	19,2	17,8
Absatz Berliner Erzeugnisse . . . . .	—	—	407,5	—	407,5	—
Sonstige wirtschaftliche Förderungsmaßnahmen . . . . .	1,1	—	23,2 <sup>1)</sup>	3,2	24,3	3,2
MSA-Wirtschaftshilfe (Treuhandsfonds)						
Abführung an den Bundeshaushalt . . . . .	—	3,4	—	—	—	3,4
Kredite . . . . .	16,7	—	—	—	16,7	—
Zusammenarbeit mit Entwicklungsändern						
Finanzierungshilfen . . . . .	418,9	—	—	—	418,9	—
Ausbildung von Fachkräften, Erfahrungsaustausch . . . . .	0,3	1,1	—	—	0,3	1,1
Schuldendienst und übrige Ausgaben . . . . .	—	62,6	—	—	—	62,6
Beteiligungen usw. . . . .	—	—	—	1,0	—	1,0
Übrige Ausgaben . . . . .	—	0,4	0,1	0,5	0,1	0,9
Insgesamt . . . . .	861,8	77,1	601,8	25,9	1 463,6	102,9

## b) Einnahmen

Mill. DM

Einnahmeart	Bundesgebiet ohne Berlin		Berlin (West)		Insgesamt	
	Darlehensrückflüsse und Zinseinnahmen	Übrige Einnahmen	Darlehensrückflüsse und Zinseinnahmen	Übrige Einnahmen	Darlehensrückflüsse und Zinseinnahmen	Übrige Einnahmen
Entnahmen aus dem Bestand						
ERP-Sondervermögen . . . . .	—	104,7	—	1,6	—	106,3
Anleihe der Export-Import-Bank (Treuhandsfonds) . . . . .	—	20,4	—	—	—	20,4
Einnahmen aus Krediten . . . . .	—	500,0	—	—	—	500,0
Darlehensrückflüsse . . . . .	437,1	—	543,8	—	980,8	—
Zinseinnahmen . . . . .	234,3	—	47,0	—	281,3	—
DM-Gegenwertinzahlung . . . . .	—	3,5	—	—	—	3,5
Erträge aus Beteiligungen und übrige Einnahmen . . . . .	—	0,9	—	19,5	—	20,4
Insgesamt . . . . .	671,4	629,4	590,7	21,1	1 262,1	650,5

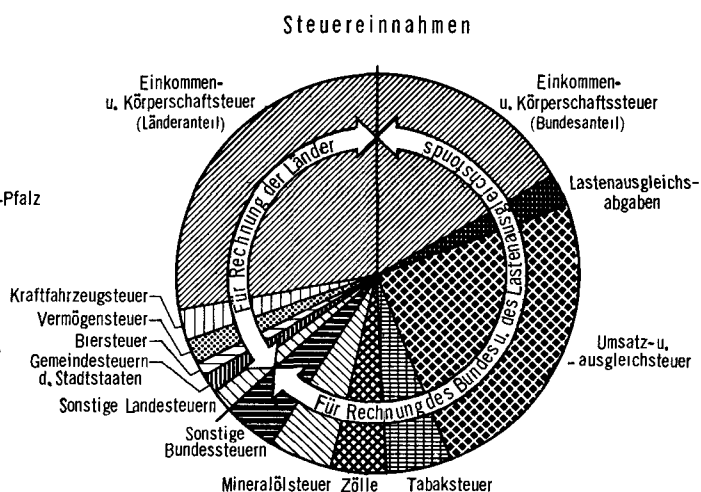
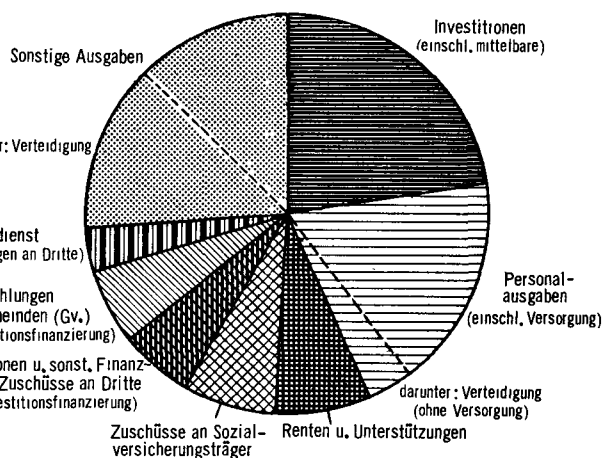
<sup>1)</sup> Für Wohnungsbaumaßnahmen, z. B. Arbeitnehmerwohnheime.

12. Vergleich mit dem Vorjahr  
Mill. DM

Aufgabenbereich	Gesamtausgaben						Darunter Personalausgaben					
	Bund, LAF, ERP-Sondervermögen und Länder		Bund, LAF, ERP-Sondervermögen		Länder		Bund und Länder		Bund		Länder	
	1963	1962	1963	1962	1963	1962	1963	1962	1963	1962	1963	1962
Oberste Staatsorgane . . . . .	965,7	985,7	462,0	440,7	503,7	545,0	652,6	661,2	273,5	265,5	379,1	395,7
darunter												
Ministerien . . . . .	655,2	668,4	291,2	276,6	364,1	391,8	521,3	529,6	221,6	214,6	299,8	315,0
Auswärtige Angelegenheiten . . . . .	334,6	336,6	334,6	336,6	—	—	127,5	118,7	127,5	118,7	—	—
Verteidigung . . . . .	19 168,9	16 870,7	19 444,1	17 094,5	—	—	3 595,6	3 009,7	3 595,6	3 009,7	—	—
Öffentliche Sicherheit und Ordnung . . . . .	2 128,0	1 909,8	333,9	278,6	1 795,5	1 631,7	1 456,7	1 316,4	140,9	116,6	1 315,8	1 199,8
Rechtsschutz . . . . .	1 664,9	1 450,5	33,6	25,0	1 631,4	1 425,5	1 187,6	1 056,2	28,6	20,9	1 159,0	1 035,4
Innere Verwaltung und allgemeine Staatsaufgaben	817,3	787,6	260,9	258,4	582,0	554,7	437,4	393,8	32,0	37,0	405,5	356,8
Finanzverwaltung . . . . .	2 010,2	1 811,2	800,1	688,4	1 210,2	1 123,7	1 500,8	1 403,2	508,3	478,6	992,5	924,6
Unterricht . . . . .	5 727,6	5 094,8	80,6	68,6	5 669,5	5 041,0	4 169,4	3 803,4	—	—	4 169,4	3 803,4
darunter:												
Volks- und Sonderschulen . . . . .	3 033,5	2 703,3	19,0	13,3	3 026,8	2 701,9	2 345,7	2 166,5	—	—	2 345,7	2 166,5
Gymnasien . . . . .	1 206,7	1 085,9	—	—	1 206,7	1 085,9	865,1	796,0	—	—	865,1	796,0
Berufsbildende Schulen . . . . .	977,0	868,4	10,9	3,6	976,3	867,7	627,6	559,0	—	—	627,6	559,0
Wissenschaft . . . . .	3 447,2	2 968,8	973,6	951,6	2 791,2	2 297,8	1 066,9	900,0	54,2	50,0	1 012,8	850,0
Kunst, Volksbildung, Heimatpflege, kirchliche Angelegenheiten . . . . .	734,0	684,5	74,3	69,3	669,4	647,5	126,5	116,2	—	—	126,5	116,2
Soziale Angelegenheiten . . . . .	18 140,1	18 408,5	16 468,5	16 815,2	3 316,8	3 642,3	544,4	514,5	11,2	8,4	533,2	506,1
Gesundheit, Sport und Leibesübungen . . . . .	1 606,0	1 356,5	67,9	57,1	1 563,9	1 323,4	530,7	495,0	—	—	530,7	495,0
Ernährung, Landwirtschaft und Forsten . . . . .	4 782,1	4 373,2	3 282,3	3 140,6	3 258,9	2 878,6	226,8	209,5	5,0	4,7	221,8	204,7
Wasserwirtschaft und Kulturbau . . . . .	1 526,8	1 224,8	526,8	466,2	1 403,5	1 166,0	49,5	44,9	—	—	49,5	44,9
Förderung der gewerblichen Wirtschaft . . . . .	2 896,7	2 033,4	2 515,9	1 604,7	492,6	517,1	86,6	83,4	40,7	37,4	45,8	46,0
Gemeindliche Anstalten und Einrichtungen . . . . .	633,9	601,7	8,6	7,4	633,9	601,7	201,5	177,2	—	—	201,5	177,2
Verkehr . . . . .	6 599,4	5 815,1	3 479,1	3 142,3	3 322,4	2 850,7	299,3	276,9	139,7	130,9	159,6	146,0
Bauverwaltung und Wohnungswirtschaft . . . . .	5 525,3	5 429,9	1 828,3	2 041,4	5 041,6	4 904,1	417,6	383,2	5,3	4,9	412,2	378,3
Wiedergutmachung . . . . .	2 992,8	3 229,2	2 049,2	2 214,4	2 319,0	2 490,9	43,2	42,5	0,2	0,2	43,0	42,4
Besondere Kriegsfolgeaufgaben . . . . .	308,5	324,8	154,1	167,4	194,0	183,9	12,2	10,4	—	—	12,2	10,4
Wirtschaftsunternehmen . . . . .	2 607,9	2 479,5	1 581,0	1 432,6	1 026,9	1 046,8	133,1	128,2	—	—	133,1	128,2
Allgemeine Finanzen . . . . .	14 045,5	14 425,5	6 784,0	6 902,7	9 393,7	10 207,5	3 341,8	2 933,8	419,9	332,2	2 922,0	2 601,5
darunter:												
Schulden . . . . .	3 352,3	4 160,7	2 182,7	2 937,4	1 664,5	1 693,6	—	—	—	—	—	—
Versorgung <sup>1)</sup> . . . . .	5 158,7	4 659,7	2 491,7	2 270,5	2 946,8	2 601,3	3 340,5	2 932,0	419,9	332,2	2 920,6	2 599,7
Spezielle Rücklagen . . . . .	140,8	156,4	0,2	20,3	140,6	136,1	—	—	—	—	—	—
Abzüglich Erstattungen . . . . .	350,6	131,4	242,7	32,7	107,9	98,7	—	—	—	—	—	—
Insgesamt . . . . .	98 312,9	92 470,8	61 300,7	58 171,1	46 712,2	44 981,2	20 207,7	18 078,2	5 382,7	4 615,7	14 825,1	13 462,5
Nachrichtlich: Summe der Hoheitsverwaltungen	92 026,5	85 972,1	58 762,9	55 903,4	41 605,9	38 750,7	20 073,3	17 911,8	5 382,7	4 615,7	14 690,6	13 296,1

<sup>1)</sup> Gesamtausgaben einschl., Personalausgaben ohne Ausgaben des Bundes nach G 131.

### Gesamtausgaben nach Arten



The following table summarizes the data from the five charts, with values in Mrd. DM.

Kategorie	1961	1962	1963
Bauten und große Instandsetzungen	~5.2	~6.2	~6.8
Darlehen an Dritte	~7.0	~7.2	~8.2
Zuschüsse an Gemeinden und an Dritte für Investitionszwecke	~2.8	~3.8	~5.2
Sonstige Investitionsfinanzierung	~3.2	~2.2	~2.0
Investitionsfinanzierung zusammen	~18.2	~19.4	~22.2



## Inhalt des Tabellenteils

	Seite
Gliederungsplan für die Staatsfinanzstatistik .....	22
 A. Gesamtübersichten 1963, .....	
1. Gesamtübersicht und Gesamtabschluß .....	24
2. Gesamtausgaben und Gesamteinnahmen nach Aufgabenbereichen ...	26
3. Nettoausgaben nach Aufgabenbereichen .....	28
 B. Aufgabenbereiche, Ausgabe- und Einnahmearten 1963	
1. Bund, LAF, ERP-Sondervermögen und Länder .....	32
2. Bundesebene zusammen .....	40
3. Bund .....	48
4. Lastenausgleichsfonds (LAF) .....	56
5. ERP-Sondervermögen .....	58
6. Länder zusammen .....	60
7. Länder ohne Stadtstaaten .....	68
8. Schleswig-Holstein .....	76
9. Niedersachsen .....	84
10. Nordrhein-Westfalen .....	92
11. Hessen .....	100
12. Rheinland-Pfalz .....	108
13. Baden-Württemberg .....	116
14. Bayern .....	124
15. Saarland .....	132
16. Stadtstaaten .....	140
17. Hamburg .....	148
18. Bremen .....	156
19. Berlin (West) .....	164
 C. Ausgabe- und Einnahmearten und Gesamtabschluß 1963	
Bund, LAF, ERP-Sondervermögen und Länder .....	172
 D. Steuerarten nach Gebietskörperschaften	
1. Bund, Lastenausgleichsfonds und Länder .....	174
2. Gemeindesteuern der Stadtstaaten 1963 .....	177
 E. Sondertabellen	
Ausgaben und Einnahmen der Wirtschaftsunternehmen 1963	
Bund, ERP-Sondervermögen und Länder .....	178

Zur besseren Übersicht sind in den nach Aufgabenbereichen gegliederten Tabellen jeweils die gleichen Nummern für die nachgewiesenen Aufgabenbereiche verwendet worden.

**Gliederungsplan für die Staatsfinanzstatistik**  
(Zusammenfassung einzelner Aufgabenbereiche in Tabellengruppe A und B siehe 3. Spalte)  
(Stand 1964)

Holl.-Nr.	Aufgabenbereiche	Nr. der Tabellen- gruppe A u. B	Holl.-Nr.	Aufgabenbereiche	Nr. der Tabellen- gruppe A u. B
00 ...	<b>Oberste Staatsorgane</b>	1	10 ...	<b>Soziale Angelegenheiten</b>	28
00 100	Volksvertretung	.	10 1..	Arbeitsschutz und Arbeitsbeschaffung	29
00 200	Andere oberste Staatsorgane und -behörden	.	10 110	Arbeitsschutz, Gewerbeaufsicht und sonstige Maßnahmen zur Verbesserung der Arbeitsverhältnisse	.
00 300	Ministerien	.	10 120	Arbeitslosenhilfe und Arbeitsbeschaffung	.
01 ...	<b>Auswärtige Angelegenheiten</b>	2	10 2..	Sozialversicherung	30
01 100	Vertretungen im Ausland	.	10 210	Versicherungsbehörden	.
01 200	Übrige auswärtige Angelegenheiten	.	10 220	Rentenversicherung der Arbeiter und Angestellten	.
02 ...	<b>Verteidigung</b>	3	10 230	Knappschaftsversicherung	.
02 100	Deutsche Verteidigungstreitkräfte und Verteidigungseinrichtungen	.	10 240	Unfallversicherung	.
02 200	Verteidigungslasten im Zusammenhang mit dem Aufenthalt fremder Streitkräfte	.	10 250	Krankenversicherung	.
02 300	Zivile Verteidigung (Bund)	.	10 260	Übrige Sozialversicherung	.
03 ...	<b>Öffentliche Sicherheit und Ordnung</b>	4	10 3..	Sozialhilfe und Einrichtungen	.
03 100	Bundsgrenzschutz	.	10 310	Landessozialamt - Landesfürsorgeverband	(31)
03 200	Polizei	5	10 320	Sozialhilfe	32
03 300	Öffentl. Ordnung (nur Stadtstaaten)	.	10 330	Einrichtungen der Sozialhilfe	33
03 400	Ziviler Bevölkerungsschutz (Länder)	7	10 5..	Jugendhilfe und Einrichtungen	.
04 ...	<b>Rechtsschutz</b>	8	10 510	Jugendwohlfahrtsbehörden	(31)
04 100	Verfassungsgerichte	(9)	10 520	Jugendhilfe	34
04 200	Ordentliche Gerichte und Staatsanwaltschaften	10	10 530	Einrichtungen der Jugendhilfe	35
04 300	Strafvollzugsanstalten	.	10 6..	Kriegsopferversorgung	.
04 400	Arbeits- u. Sozialgerichte	.	10 610	Versorgungsämter (ohne Einrichtungen)	36
04 500	Finanzgerichte	(9)	10 620	Leistungen der Kriegsopferversorgung und gleichartige Leistungen	37
04 600	Verwaltungsgerichte	.	10 630	Einrichtungen der Kriegsopferversorgung	.
04 700	Allgemeine Rechtsschutzaufgaben	.	10 7..	Lastenausgleichsfonds	.
05 ...	<b>Innere Verwaltung und allgemeine Staatsaufgaben</b>	11	10 710	Lastenausgleichsverwaltung	(31)
05 100	Allgemeine Staatsaufgaben	.	10 720	Zuschüsse der Gebietskörperschaften	.
05 200	Innere Verwaltung	.	10 730	Sozialausgaben des Lastenausgleichsfonds	38
(05 210)	nachrichtlich: Regionale Verwaltungsstellen der Stadtstaaten	.	10 9..	Sonstige soziale Angelegenheiten	.
05 300	Statistischer Dienst	.	10 910	Förderung der freien Wohlfahrtspflege	.
06 ...	<b>Finanzverwaltung</b>	12	10 920	Förderung der freien Jugendhilfe	.
06 100	Allgemeine Finanzverwaltung	.	10 930	Leistungen nach dem Unterhaltssicherungsgesetz (nur Stadtstaaten)	39
06 200	Finanz-, Steuer- und Zollverwaltung	.	10 940	Umsiedlung, Auswanderung und Rückführung	.
06 300	Verteidigungslastenverwaltung	.	10 950	Entschädigung für ehemalige Kriegsgefangene	(41)
07 ...	<b>Unterricht</b>	13	10 960	Wohnbeihilfen	.
07 100	Schulverwaltung	(14)	10 970	Kindergeld	40
07 200	Volks- u. Sonderschulen	15	10 980	Betriebliche Altersfürsorge	(41)
07 300	Realschulen (Mittelschulen)	16	10 990	Übrige soziale Maßnahmen	.
07 400	Gymnasien (Höhere Schulen)	17	11 ...	<b>Gesundheit, Sport und Leibesübungen</b>	42
07 5..	<u>Berufsbildende Schulen</u>	18	11 100	Krankenhäuser und Heilstätten	.
07 510	Berufsschulen	.	11 200	Anstalten für Nerven- und Geistesranke	43
07 520	Berufsfachschulen	.	11 300	Gesundheitsdienst und übrige Einrichtungen des Gesundheitsdienstes	.
07 530	Fachschulen	.	11 400	Sport und Leibesübungen	44
07 540	Ingenieurschulen	.	12 ...	<b>Ernährung, Landwirtschaft und Forsten</b>	45
07 900	Übriges Unterrichtswesen	(14)	12 100	Verwaltungsstellen der Ernährung und Landwirtschaft	46
08 ...	<b>Wissenschaft</b>	19	12 200	Staatliche Forstverwaltung	.
08 1..	<u>Wissenschaftliche Hochschulen</u>	20	12 300	Ernährung und allgemeine Förderung der Landwirtschaft	47
08 110	Universitäten	.	12 400	Besondere landeseigene Einrichtungen	.
08 120	Technische Hochschulen	.	12 500	Ländliche Siedlung	48
08 130	Andere Hochschulen mit Universitätsrang	.	12 600	Flurbereinigung, Umlegungen	49
08 140	Philosophisch - Theologische Hochschulen	.	12 700	Tierzucht, Tiergesundheit, Tierhaltung	50
08 200	Übrige Hochschulen	.	12 900	Übriges aus Ernährung, Landwirtschaft und Forsten	51
08 300	Pädagogische Hochschulen und andere Lehrerbildungsanstalten	21	13 ...	<b>Wasserwirtschaft und Kulturbau</b>	52
08 400	Allgemeine Ausgaben für die Hochschulen	.	13 100	Talsperren	.
08 500	Hochschulklinken	22	13 200	Wasserversorgung und Abwasserbeseitigung	53
08 9..	<u>Sonstige Wissenschaft</u>	.	13 300	Übriger Wasser- und Kulturbau	54
08 910	Wissenschaftliche Institute des Bundes u. der Länder	23	14 ...	<b>Förderung der gewerblichen Wirtschaft</b>	55
08 920	Atomforschung	.	14 100	Behörden und Einrichtungen der Wirtschaftsordnung und -aufsicht	(58)
08 930	Wissenschaftliche Bibliotheken, Museen u. Archive	24	14 200	Bergbauverwaltung	.
08 990	Übrige Wissenschaft	.	14 300	Europäische wirtschaftliche Vereinigungen	.
09 ...	<b>Kunst, Volksbildung, Heimatpflege, Kirchliche Angelegenheiten</b>	25	14 4..	<u>Wirtschaftsförderung im Inland</u>	56
09 100	Theater und Konzerte	26	14 410	Förderung der Energieversorgung	.
09 200	Übrige Kunst- und Kulturpflege	.	14 420	Förderung der Grundstoffindustrie	.
09 300	Kirchliche Angelegenheiten	27	14 430	Förderung von Handwerk, Kleingewerbe und Einzelhandel	.
			14 440	Förderung des Exports und der Auslandsmessen	.
			14 450	Kernenergie	.
			14 490	Übrige Wirtschaftsförderung	.
			14 500	Wirtschaftsförderung im Ausland (Entwicklungshilfe)	57
			14 900	Übrige Angelegenheiten der gewerblichen Wirtschaft	(58)

Gliederungsplan für die Staatsfinanzstatistik  
(Zusammenfassung einzelner Aufgabenbereiche in Tabellengruppe A und B siehe 3. Spalte)  
(Stand 1964)

Holl.-Nr.	Aufgabenbereiche	Nr. der Tabellen- gruppe A u. B	Holl.-Nr.	Aufgabenbereiche	Nr. der Tabellen- gruppe A u. B
15 ...	<b>Gemeindliche Anstalten und Einrichtungen</b>	59	20 ...	<b>Wirtschaftsunternehmen</b>	86
	Aufgliederung für die Stadtstaaten:		20 1..	<u>Versorgungsunternehmen</u>	
15 1..	Beleuchtung und Reinigung des Stadtgebietes	}	20 110/1	Elektrizitätsversorgung	}
15 110	Straßenbeleuchtung		20 120/1	Gasversorgung	
15 120	Stadtentwässerung, Bedürfnisanstalten		20 130/1	Wasserversorgung	
15 130	Müllbeseitigung u. -verwertung		20 140/1	Kombinierte Versorgungsunternehmen	
15 140	Straßenreinigung		20 2..	<u>Verkehrsunternehmen</u>	}
15 150	Fuhrpark		20 210/1	Flughafen	
15 160	Tierkörperbeseitigung		20 220/1	Hafen- und Umschlagsunternehmen	
15 200	Feuerlöschwesen		20 230/1	Übrige Verkehrsunternehmen	
15 3..	<u>Einrichtungen der Lebensmittelversorgung und Marktwesen</u>		20 3..	<u>Kombinierte Versorgungs- und Verkehrsunternehmen</u>	87
15 310	Schlacht- und Viehhöfe	(60 bis 69)	20 4..	<u>Landwirtschaftliche Unternehmen und Forsten</u>	}
15 320	Lebensmittelmärkte		20 410/1	Domanen	
15 330	Fischmärkte		20 420	Forsten	
15 340	Jahrmärkte		20 5..	<u>Gewerbliche und industrielle Unternehmen</u>	
15 400	Bestattungswesen		20 6..	<u>Sonstige Unternehmen</u>	}
15 5..	<u>Erholungseinrichtungen</u>		20 610/1	Kur- und Badebetriebe, Mineralquellen	
15 510	Park- und Gartenanlagen		20 620/1	Bank- und Kreditinstitute	
15 520	Badeanstalten		20 630/1	Munzbetriebe	
15 9..	<u>Sonstige öffentliche Einrichtungen</u>		20 640/1	Übrige Unternehmen	88
15 910	Leihanstalten				
15 920	Sparkassen				
15 990	Übrige öffentliche Einrichtungen		21 ...	<b>Allgemeine Finanzen</b>	89
16 ...	<b>Verkehr</b>	70	21 1..	<u>Zentral nachgewiesene Finanzmittel</u>	
16 1..	<u>Verkehrsverwaltung</u>		21 170	Steuereinnahmen	90
16 110	Straßenbaubehörden	71	21 189	Allgemeine Finanzausweisungen und Umlagen	91
16 120	Wasserstraßenbehörden	72	21 198	Übrige Finanzmittel	92
16 130	Straßenverkehrsbehörden	73	21 2..	<u>Allgemeines Vermögen</u>	
16 2..	<u>Straßenbau und -unterhaltung</u>		21 210	Allgemeines Kapitalvermögen	.
16 210	Bundesautobahnen	74	21 220	Allgemeines Grundvermögen	.
16 220	Bundesstraßen	75	21 230	Sondervermögen	.
16 230	Landesstraßen (L I. O.)	76	21 3..	<u>Schulden</u>	93
16 240	Kreisstraßen (L II. O.)	77	21 310	Ausgleichsforderungen	94
16 250	Übrige Straßen	78	21 320	Förderung des Wohnungsbaues	95
16 3..	<u>Sonstiger Verkehr</u>	79	21 330	Landliche Siedlung	96
16 310	Wasserstraßen (Schifffahrt)	.	21 340	Entwicklungshilfe	97
(16 311)	nachrichtlich: Hafen- und Umschlagseinrichtungen	.	21 350	Auslandschulden	98
16 320	Schienenverkehr	.	21 36.	Sonstige Verwaltungszweige	}
16 330	Luftfahrt	.	21 370	Hafen- und Umschlagseinrichtungen (Stadtstaaten)	
16 800	Wetterdienst	.	21 380	Wirtschaftsunternehmen	
16 900	Übrige Angelegenheiten des Verkehrs	.	21 390	Nicht aufgeteilt	
17 ...	<b>Bauverwaltung und Wohnungswirtschaft</b>	80	21 6..	<u>Versorgung</u>	100
17 100	Allgemeine Bauverwaltung	}	21 610	Polizeiversorgung	.
17 200	Vermessung, Landesplanung und Raumordnung		21 620	Versorgung der Lehrer an öffentl. Schulen	.
17 300	Förderung des Wohnungsbaues		21 630	Versorgung der Soldaten der Bundeswehr	.
17 400	Wohnraumbewirtschaftung		21 640	Versorgung nach G 131	.
17 900	Übrige Bauangelegenheiten		21 690	Übrige Versorgung	.
18 ...	<b>Wiedergutmachung</b>	84	21 7..	<u>Rücklagen</u>	
18 100	Entschädigungsbehörden	.	21 710	Allgemeine Rücklagen	101
18 200	Wiedergutmachungsleistungen nach den Entschädigungsgesetzen	.	21 720	Spezielle Rücklagen	102
18 300	Andere Entschädigungen und Ersatzleistungen	.	21 800	Übrige Einnahmen und Ausgaben für den Gesamthaushalt	103
19 ...	<b>Besondere Kriegsfolgeaufgaben</b>	85	21 900	Abwicklung der Vorjahre	
			60 000	nachrichtlich: Hohheitsverwaltungen	105



## 1. Gesamtübersicht und Gesamtabschluß

A. Gesamtüber  
1 000

Lfd. Nr.	Einnahme-/Ausgabeart	Ins- gesamt	Bund, LAF, ERP (Bundesebene)				Län		
			zusammen	Bund	LAF	ERP-Sonder- vermögen	zusammen	ohne Stadt- staaten	Schleswig- Holstein
Haushaltsrechnung und Finanzstatistik									
Ausgaben									
1	Jahresrechnung			58 766 837	4 035 819	1 566 490			1 984 662
2	dagegen 1962			57 948 355	4 226 697	663 714			1 896 757
Zusetzungen (+)									
3	Statistisch erfaßte Posten außerhalb der Rechnung	5 478 847	188 041	188 041	—	—	5 290 806	4 281 398	20 894
Absetzungen (—)									
4	Statistisch nicht erfaßte Rechnungsposten	4 946 473	2 232 372	2 232 372	—	—	2 714 101	1 112 960	45 495
5	Abwicklung der Vorjahre	427 679	410 564	410 564	—	—	17 115	2 888	2 723
6	Erstattungen <sup>1)</sup>	350 617	242 691	242 691	—	—	107 926	—	—
7	Gesamtausgaben <sup>2)</sup> der Finanzstatistik	98 312 944	61 300 671	56 069 251	4 035 819	1 566 490	46 712 211	38 430 212	1 957 338
8	dagegen 1962	92 470 835	58 171 116	53 063 425	4 759 787	663 714	44 981 162	36 930 810	1 911 330
9	1961	82 974 357	52 596 299	48 865 471	4 131 939	—	38 918 238	31 729 555	1 501 788
Einnahmen									
10	Jahresrechnung	—	—	58 255 194	4 488 363	1 912 620	—	—	2 006 157
11	dagegen 1962	—	—	57 537 790	4 495 512	756 860	—	—	1 854 963
Zusetzungen (+)									
12	Statistisch erfaßte Posten außerhalb der Rechnung	5 589 028	397 914	397 914	—	—	5 191 114	4 181 706	20 892
Absetzung (—)									
13	Statistisch nicht erfaßte Rechnungsposten	5 435 468	2 442 245	2 442 245	—	—	2 993 223	1 357 934	45 466
14	Abwicklung der Vorjahre	386 523	—	—	—	—	386 523	152 520	19 491
15	Erstattungen <sup>1)</sup>	350 617	242 691	242 691	—	—	107 926	—	—
16	Gesamteinnahmen <sup>2)</sup> der Finanzstatistik	98 327 629	61 997 695	55 968 172	4 488 363	1 912 620	46 153 739	37 957 137	1 962 092
17	dagegen 1962	91 792 012	57 727 098	52 859 751	4 528 602	756 860	44 622 499	36 619 295	1 774 545
18	1961	83 858 662	52 593 140	48 858 884	4 132 329	—	39 781 524	32 437 752	1 583 311
Einzelposten der Finanzstatistik									
Ausgaben									
19	Verwaltungs- und Zweckausgaben	70 974 712	42 987 181	39 558 960	3 350 026	73 195	27 987 531	22 015 214	1 219 516
20	Ausgaben der Vermögensbewegung	18 396 199	9 636 475	7 583 219	642 877	1 410 379	8 759 724	6 501 179	321 527
21	dar. Zuführungen an Rücklagen	216 301	5 164	4 930	234	—	211 137	138 384	47 072
22	Abzüglich: Erstattungen <sup>1)</sup>	350 617	242 691	242 691	—	—	107 926	—	—
23	Unmittelbare Ausgaben (19 bis 22)	89 020 294	52 380 965	46 899 488	3 992 903	1 488 574	36 639 329	28 516 393	1 541 043
24	Zahlungen an Gebietskörperschaften <sup>2)</sup>	9 292 650	8 919 706	9 169 763	42 916	77 916	10 072 882	9 913 819	416 295
25	Zuweisungen <sup>2)</sup>	9 092 836	7 777 410	8 098 422	16 660	23 217	9 464 684	9 360 476	380 218
26	Kommunaler Finanzausgleich	4 253 062	—	—	—	—	4 253 062	4 253 062	169 002
27	übrige Zuweisungen an Gemeinden (Gv.)	4 740 774	622 732	606 072	16 660	—	4 127 042	4 125 577	141 599
28	Länderfinanzausgleich	(1 474 372)	—	—	—	—	(1 474 372)	(1 056 002)	—
29	übrige Zuweisungen an Länder	(7 194 726)	7 154 678	7 136 483	—	18 195	(37 048)	(37 023)	4 036
30	an Bund, LAF, ERP-Sondervermögen	(1 445 459)	(360 889)	355 367	—	5 022	1 084 580	963 782	65 581
31	Darlehen und Tilgungen <sup>2)</sup>	289 814	1 142 296	1 071 341	26 256	54 699	608 198	553 343	36 077
32	an Gemeinden (Gv.)	289 814	46 411	46 411	—	—	243 403	243 403	6 354
33	an Länder	(1 095 885)	1 095 885	1 024 930	16 256	54 699	(—)	(—)	—
34	an Bund, LAF, ERP-Sondervermögen	(374 795)	(10 000)	—	10 000	—	364 795	309 940	29 723
35	Gesamtausgaben <sup>2)</sup>	98 312 944	61 300 671	56 069 251	4 035 819	1 566 490	46 712 211	38 430 212 <sup>6)</sup>	1 957 338
36	Nachrichtlich: Zahlungen an Gebietskörperschaften auf gleicher Ebene <sup>3)</sup>	11 585 247	370 889	—	—	—	1 514 420	1 074 970	—
37	Vermögensunwirksame Rechnungsposten (19, aus 26 bis 30)	79 977 548	50 764 591	47 657 382	3 366 686	101 412	37 452 215	31 357 635 <sup>6)</sup>	1 599 734
38	Vermögenswirksame Rechnungsposten (20, aus 32 bis 34)	18 686 013	10 778 771	8 654 560	669 133	1 465 078	9 367 922	7 054 522	357 604
Einnahmen									
39	Steuern	81 019 858	51 245 466	49 415 404	1 830 062	—	29 774 392	25 593 176	820 891
40	Verwaltungs- und Betriebseinnahmen	8 401 525	3 454 360	3 105 813	43 426	305 121	4 947 165	3 606 080	172 011
41	Einnahmen der Vermögensbewegung	8 073 805	5 995 157	3 241 739	1 156 498	1 596 920	2 078 648	1 702 809	116 683
42	dar. Einnahmen aus Rücklagen	791 237	226 586	99 895	—	126 691	564 651	505 268	38 933
43	Abzüglich: Erstattungen <sup>1)</sup>	350 617	242 691	242 691	—	—	107 926	—	—
44	Unmittelbare Einnahmen (39 bis 43)	97 144 571	60 452 292	55 520 265	3 029 986	1 902 041	36 692 279	30 902 065	1 109 585
45	Zahlungen von Gebietskörperschaften <sup>2)</sup>	1 183 058	1 545 403	447 907	1 458 377	10 579	9 461 460	7 055 072	852 507
46	Zuweisungen <sup>2)</sup>	1 103 365	1 158 466	227 909	1 292 017	—	8 278 923	6 336 238	785 028
47	von Gemeinden (Gv.)	1 103 365	2 336	2 336	—	—	1 101 029	1 099 393	31 429
48	Länderfinanzausgleich	(1 509 681)	—	—	—	—	(1 509 681)	(1 509 681)	386 712
49	übrige	(1 199 389)	1 156 130	220 551	935 579	—	(43 259)	(25 204)	2 943
50	vom Bund, LAF u. ERP-Sondervermögen	(7 539 354)	(361 460)	5 022	356 438	—	7 177 894	4 815 450	363 944
51	Schuldenaufnahme u. Darlehensrückflüsse <sup>2)</sup>	79 693	386 937	219 098	166 360	10 579	1 182 537	718 834	67 479
52	von Gemeinden (Gv.)	79 693	4 918	4 918	—	—	74 775	74 775	6 819
53	von Ländern	(382 019)	382 019	205 080	166 360	10 579	(—)	(—)	—
54	vom Bund, LAF, ERP-Sondervermögen	(1 117 762)	(10 000)	10 000	—	—	1 107 762	644 059	60 660
55	Gesamteinnahmen <sup>2)</sup>	98 327 629	61 997 695	55 968 172	4 488 363	1 912 620	46 153 739	37 957 137 <sup>5)</sup>	1 962 092
56	Nachrichtlich: Zahlungen von Gebietskörperschaften auf gleicher Ebene <sup>3)</sup>	11 748 205	371 460	—	—	—	1 552 940	1 113 490	—
57	Vermögensunwirksame Rechnungsposten (39, 40, aus 47 bis 50)	90 524 748	55 858 292	52 749 126	3 165 505	305 121	43 000 480	35 114 099 <sup>5)</sup>	1 777 930
58	Vermögenswirksame Rechnungsposten (41, aus 52 bis 54)	8 153 498	6 382 094	3 461 737	1 322 858	1 607 499	3 261 185	2 421 643 <sup>5)</sup>	184 162
Finanzstatistische Abschlüsse									
59	Gesamtausgaben <sup>2)</sup>	98 312 944	61 300 671	56 069 251	4 035 819	1 566 490	46 712 211	38 430 212	1 957 338
60	Gesamteinnahmen <sup>2)</sup>	98 327 629	61 997 695	55 968 172	4 488 363	1 912 620	46 153 739	37 957 137	1 962 092
61	Saldo der Zahlungen zwischen Gebietskörperschaften auf gleicher Ebene <sup>3)</sup>	+ 162 958	+ 571	—	—	—	+ 38 520	+ 38 520	—
62	Abschluß (ohne Abwicklung der Vorjahre)	+ 177 643	+ 697 595	— 101 079	+ 452 544	+ 346 130	— 519 952	— 434 555	+ 4 754
63	dagegen 1962	— 657 700	— 341 713	— 203 674	— 231 185	+ 93 146	— 315 987	— 218 388	— 136 785
64	Abschluß ohne Abwicklung der Vorjahre und ohne Rücklagen <sup>4)</sup>	— 397 793	+ 476 173	— 196 044	+ 452 778	+ 219 439	— 873 466	— 801 439	+ 12 893
65	Vermögensunwirksame Rechnungsposten (Saldo 37 und 57)	+10 547 200	+5 093 701	+5 091 744	— 201 181	+203 709	+5 548 265	+3 756 464	+178 196
66	Vermögenswirksame Rechnungsposten (Saldo 38 und 58)	—10 532 515	—4 396 677	—5 192 823	+ 653 725	+142 421	—6 106 737	—4 632 879	—173 442

1) Nur beim Bund und bei den Stadtstaaten. — 2) In den Summen ohne Zahlungen auf gleicher Ebene (Doppelzahlungen stufenweise bereinigt). — 3) Nur für die Spalten. — 4) Nur Zugewogen.

führungen und Entnahmen. ~ 5) Ausgaben der Stadtstaaten an Länder bei den Einnahmen und 6) Einnahmen der Stadtstaaten von Ländern bei den Ausgaben zur stufenweisen Bereinigung heran-

## 2. Gesamtausgaben und -einnahmen nach Aufgabenbereichen

1 000

Nr.	Aufgabenbereich	Gesamtausgaben					Gesamteinnahmen				
		Insgesamt	Bund, LAF, ERP-Sondervermögen	Länder			Insgesamt	Bund, LAF, ERP-Sondervermögen	Länder		
				zusammen	ohne Stadtstaaten	Stadtstaaten			zusammen	ohne Stadtstaaten	Stadtstaaten
1	Oberste Staatsorgane . . . . .	965 721	461 995	503 726	392 348	113 972	24 134	12 062	13 203	11 637	4 160
2	Auswärtige Angelegenheiten . . . . .	334 588	334 588	—	—	—	7 924	7 924	—	—	—
3	Verteidigung . . . . .	19 168 897	19 444 136	—	—	—	596 487	607 555	—	—	—
4	Öffentliche Sicherheit und Ordnung . . . . .	2 128 028	333 910	1 795 482	1 358 243	437 601	156 343	6 891	152 036	127 933	24 465
5	Polizei, öffentliche Ordnung . . . . .	2 098 645	333 910	1 766 099	1 331 388	435 073	156 313	6 891	150 044	126 338	24 068
6	Ziviler Bevölkerungsschutz . . . . .	29 383	—	29 383	26 855	2 528	30	—	1 992	1 595	397
8	Rechtsschutz . . . . .	1 664 915	33 557	1 631 358	1 428 824	202 583	638 957	3 501	636 009	575 366	60 692
9	Verfassungs-, Arbeits-, Sozial-, Finanz- u. Verwaltungsgerichte, allgemeine Rechtsschutzaufgaben . . . . .	166 267	15 748	150 519	127 110	23 422	12 568	568	12 126	10 608	1 531
10	Ordentliche Gerichte und Staatsanwaltschaften, Strafvollzugsanstalten . . . . .	1 498 648	17 809	1 480 839	1 301 714	179 161	626 389	2 933	623 883	564 758	59 161
11	Innere Verwaltung und allgemeine Staatsaufgaben . . . . .	817 336	260 920	582 023	452 069	130 037	86 461	12 677	104 991	91 999	13 075
12	Finanzverwaltung . . . . .	2 010 225	800 084	1 210 230	1 031 876	178 520	213 545	62 392	169 847	146 631	23 382
13	Unterricht . . . . .	5 727 618	80 621	5 669 548	4 979 126	690 913	775 522	—	824 612	810 519	14 584
14	Schulverwaltung, übriges Unterrichtswesen . . . . .	132 415	50 716	81 699	58 582	23 415	5 653	—	5 712	3 535	2 475
15	Volks- und Sonderschulen . . . . .	3 033 488	19 009	3 026 781	2 665 867	361 034	365 246	—	405 185	402 529	2 776
16	Realschulen (Mittelschulen) . . . . .	378 056	—	378 056	334 656	43 402	66 319	—	68 371	68 149	224
17	Gymnasien (Höhere Schulen) . . . . .	1 206 709	—	1 206 709	1 085 609	121 129	198 331	—	201 132	199 944	1 217
18	Berufsbildende Schulen . . . . .	976 950	10 896	976 303	834 412	141 933	139 973	—	144 212	136 362	7 892
19	Wissenschaft . . . . .	3 447 181	973 618	2 791 211	2 401 679	389 560	588 993	62 092	854 832	727 594	127 266
20	Wissenschaftliche Hochschulen . . . . .	1 427 906	167 842	1 427 906	1 222 878	205 028	184 505	—	398 977	336 080	62 897
21	Sonstige Hochschulen, Lehrerbildung und allgemeine Ausgaben für die Hochschulen . . . . .	304 437	108 685	253 268	220 065	33 231	21 517	8 967	26 631	20 773	5 886
22	Hochschulkliniken . . . . .	678 034	72 569	678 034	582 785	95 249	300 341	—	375 761	327 756	48 005
23	Wissenschaftl. Institute des Bundes und der Länder . . . . .	178 120	112 057	67 630	55 719	11 911	25 789	17 973	11 182	8 598	2 584
24	Atomforschung, Wissenschaftliche Bibliotheken und Archive, übrige Wissenschaft . . . . .	858 684	512 465	364 373	320 232	44 141	56 841	35 152	42 281	34 387	7 894
25	Kunst, Volksbildung, Heimatpflege, kirchl. Angelegenheiten . . . . .	733 993	74 284	669 437	543 634	125 860	86 321	10 500	86 900	67 230	19 127
26	Theater, Konzerte, übrige Kunst- und Kulturpflege . . . . .	491 120	61 619	439 229	322 325	116 961	86 024	10 500	85 929	66 282	19 704
27	Kirchliche Angelegenheiten . . . . .	242 873	12 665	230 208	221 309	8 899	297	—	971	948	23
28	Soziale Angelegenheiten . . . . .	18 140 072	16 468 487	3 316 771	2 247 342	1 069 664	394 717	1 011 138	1 164 607	790 589	374 253
29	Arbeitsschutz, Arbeitslosenhilfe und Arbeitsbeschaffung . . . . .	198 553	118 261	90 654	59 586	31 068	58 979	33 980	35 310	20 765	14 545
30	Sozialversicherung . . . . .	7 517 767	7 487 424	90 406	25 764	64 642	5 099	1 612	63 437	3 204	60 233
31	Landessozialamt, Landesfürsorgeverband, Jugendwohlfahrtsbehörden, Lastenausgleichsverwaltung . . . . .	344 319	246 710	314 622	176 872	137 751	1 094	6	207 411	180 659	26 753
32	Sozialhilfe . . . . .	1 242 337	573 401	948 510	585 804	362 939	157 739	13 161	459 022	350 195	109 060
33	Einrichtungen der Sozialhilfe . . . . .	211 335	114 440	206 528	124 180	82 348	72 902	16	156 505	83 319	73 186
34	Jugendhilfe . . . . .	132 357	22 957	112 370	53 203	59 167	15 102	—	18 241	5 775	12 466
35	Einrichtungen der Jugendhilfe . . . . .	293 129	27 337	280 978	147 192	133 787	25 390	3 601	46 754	26 724	20 031
36	Versorgungämter (ohne Einrichtungen) . . . . .	208 026	152	208 026	186 617	21 409	1 192	—	1 341	1 219	122
37	Leistungen u. Einrichtungen der Kriegsopferversorgung . . . . .	4 000 196	3 944 749	55 554	54 127	1 427	31 041	135	31 061	31 049	12
38	Sozialausgaben des Lastenausgleichsfonds, Zuschüsse der Gebietskörperschaften . . . . .	3 217 699	3 217 699	873 512	762 316	111 196	11 366	946 945	65 845	63 277	2 568
39	Förderung d. freien Wohlfahrtspflege und freien Jugendhilfe, Leistungen nach dem Unterhaltssicherungsgesetz (Stadtstaaten) . . . . .	111 822	67 971	46 831	35 168	11 663	2 747	2 528	6 175	200	5 975
40	Wohnbeihilfen, Kindergeld . . . . .	482 371	467 129	31 615	27 224	4 391	822	—	16 241	14 670	1 571
41	Umsiedlung, Entschädigungen f. ehem. Kriegsgefangene, betriebl. Altersfürsorge, übrige soziale Maßnahmen . . . . .	180 161	180 257	57 165	9 289	47 876	11 244	9 154	57 264	9 533	47 731
42	Gesundheit, Sport und Leibesübungen . . . . .	1 605 959	67 942	1 563 917	919 819	644 179	478 071	1 234	500 594	190 739	309 936
43	Krankenhäuser, Anstalten f. Nerven- und Geistesranke, Gesundheitsdienst und übrige Einrichtungen . . . . .	1 408 089	38 464	1 369 625	758 580	611 126	470 774	1 234	470 870	170 057	300 894
44	Sport und Leibesübungen . . . . .	197 870	29 478	194 292	161 239	33 053	7 297	—	29 724	20 682	9 042
45	Ernährung, Landwirtschaft und Forsten . . . . .	4 782 128	3 282 339	3 258 887	3 189 657	69 247	1 263 419	955 960	2 076 183	2 035 193	41 007
46	Verwaltungsstellen, staatliche Forstverwaltung . . . . .	89 056	11 577	77 479	74 059	3 420	18 523	5 088	15 739	13 658	2 081
47	Ernährung, allgem. Förderung der Landwirtschaft u. besondere Einrichtungen . . . . .	2 930 947	2 273 053	2 171 548	2 141 462	30 103	1 058 155	900 440	1 646 350	1 632 711	13 656
48	Ländliche Siedlung . . . . .	1 014 172	720 678	293 494	292 237	1 257	92 992	37 221	72 062	71 705	357
49	Flurbereinigung, Umlegungen . . . . .	504 868	231 160	489 942	489 942	—	23 490	11 472	233 409	233 409	—
50	Tierzucht, Tiergesundheit, Tierhaltung . . . . .	186 504	6 485	185 749	172 749	13 000	63 585	—	74 157	68 269	5 888
51	Übriges aus Ernährung, Landwirtschaft und Forsten . . . . .	56 581	39 386	40 675	19 208	21 467	6 674	1 739	34 466	15 441	19 025

DM

Nr.	Aufgabenbereich	Gesamtausgaben					Gesamteinnahmen				
		Insgesamt	Bund, LAF, ERP-Sondervermögen	Länder			Insgesamt	Bund, LAF, ERP-Sondervermögen	Länder		
				zusammen	ohne Stadtstaaten	Stadtstaaten			zusammen	ohne Stadtstaaten	Stadtstaaten
52	Wasserwirtschaft und Kulturbau . . . . .	1 526 829	526 758	1 403 536	1 322 934	80 773	49 817	3 757	460 193	405 689	54 675
53	Talsperren, Wasserversorgung und Abwasserbeseitigung . . . . .	578 869	76 086	578 699	578 669	30	14 609	1 298	77 680	77 680	—
54	Übriger Wasser- und Kulturbau . . . . .	947 960	450 672	824 837	744 265	80 743	35 208	2 459	382 513	328 009	54 675
55	Förderung der gewerblichen Wirtschaft . . . . .	2 896 744	2 515 946	492 556	366 572	126 035	598 600	451 625	241 618	196 270	45 399
56	Wirtschaftsförderung im Inland . . . . .	1 554 530	1 267 836	398 438	297 994	100 494	345 001	274 738	164 773	125 755	39 068
57	Wirtschaftsförderung im Ausland (Entwicklungshilfe) . . . . .	1 157 942	1 136 396	21 560	11 051	10 509	118 089	108 655	9 434	8 596	838
58	Sonstige Angelegenheiten der gewerblichen Wirtschaft . . . . .	184 272	111 714	72 558	57 527	15 032	135 510	68 232	67 411	61 919	5 493
59	Gemeindliche Anstalten und Einrichtungen . . . . .	633 856	8 620	633 856	84 708	549 152	261 231	1 574	259 989	7 047	252 946
70	Verkehr . . . . .	6 599 414	3 479 056	3 322 415	2 807 856	514 559	417 774	224 098	319 195	159 527	159 668
71	Straßenbaubehörden . . . . .	168 275	—	168 277	152 788	15 489	10 357	—	38 263	36 460	1 803
72	Wasserstraßenbehörden . . . . .	117 280	96 244	24 787	6 549	18 238	45 082	24 912	27 143	13 443	13 700
73	Straßenverkehrsbehörden . . . . .	22 490	16 054	6 436	3 615	2 821	18 863	18 715	312	—	312
74	Bundesautobahnen einschl. Brücken . . . . .	883 409	889 215	12 413	12 078	335	17 924	17 924	4 359	3 578	781
75	Bundesstraßen einschl. Brücken . . . . .	1 721 185	1 668 175	102 126	81 625	20 501	16 298	18 715	14 336	5 953	8 383
76	Landesstraßen (LI. O.) einschl. Brücken . . . . .	1 333 195	5 723	1 333 178	1 333 084	94	11 553	—	19 177	19 177	—
77	Kreisstraßen (LI. O.) einschl. Brücken . . . . .	442 510	41 872	400 638	400 638	—	4 646	—	7 279	7 279	—
78	Übrige Straßen . . . . .	750 626	38 148	747 316	468 474	278 842	48 106	—	93 199	7 839	85 360
79	Sonstiger Verkehr . . . . .	1 160 444	723 625	527 244	349 005	178 239	244 945	143 832	115 127	65 798	49 329
80	Bauverwaltung und Wohnungswirtschaft . . . . .	5 525 345	1 828 287	5 041 605	4 073 793	970 514	1 065 613	596 842	1 383 590	1 177 350	208 942
81	Allgemeine Bauverwaltung, Vermessung, Landesplanung . . . . .	657 913	62 006	646 886	527 722	121 866	155 230	6 681	388 756	342 640	48 818
82	Förderung des Wohnungsbaues . . . . .	4 790 785	1 765 760	4 318 593	3 501 382	817 211	904 167	589 979	988 800	832 736	156 064
83	Wohnraumbewirtschaftung, übrige Bauangelegenheiten . . . . .	76 647	521	76 126	44 689	31 437	6 216	182	6 034	1 974	4 060
84	Wiedergutmachung . . . . .	2 992 832	2 049 158	2 319 023	1 743 109	576 089	12 071	135 859	1 230 186	800 072	430 289
85	Besondere Kriegsfolgeaufgaben . . . . .	308 524	154 131	193 969	29 703	164 266	11 029	4 336	43 688	22 264	21 424
86	Wirtschaftsunternehmen . . . . .	2 607 861	1 580 966	1 026 895	738 548	288 347	1 662 109	730 144	932 055	815 112	116 943
87	Versorgungs-, Verkehrs- und kombinierte Versorgungs- und Verkehrsunternehmen . . . . .	1 722 197	1 395 146	327 051	48 476	278 575	633 153	497 293	135 860	27 849	108 011
88	Landwirtschaftliche Unternehmen u. Forsten, gewerbliche, industrielle und sonstige Unternehmen . . . . .	885 664	185 820	699 844	690 072	9 772	1 028 956	232 851	796 195	787 263	8 932
89	Allgemeine Finanzen . . . . .	14 045 495	6 783 959	9 393 692	8 318 372	1 507 504	89 289 108	57 338 225	34 807 337	28 798 376	6 441 145
90	Steuern, allgemeine Finanzzuweisungen und Umlagen . . . . .	4 256 519	1 344 838	4 266 261	4 268 871	418 526	81 167 504	51 275 133	31 259 978	26 156 856	5 524 258
91	Übrige Finanzmittel . . . . .	45 441	32 846	15 428	15 428	—	521 307	154 818	370 401	349 557	20 844
92	Allgemeines Vermögen . . . . .	984 574	692 243	292 515	168 940	123 575	2 316 233	1 826 732	518 291	380 300	137 991
93	Schulden zusammen . . . . .	3 352 325	2 182 653	1 664 466	1 380 337	294 832	4 465 799	3 863 524	1 842 090	1 187 005	665 788
94	Ausgleichsforderungen . . . . .	784 546	489 376	425 162	362 672	73 193	3 594	528	132 519	107 354	35 868
95	Förderung des Wohnungsbaues . . . . .	159 070	—	472 601	387 350	85 251	57 309	—	1 009 799	644 523	365 276
96	Ländliche Siedlung . . . . .	14 162	—	24 284	24 201	83	63 400	—	63 864	63 864	—
97	Entwicklungshilfe . . . . .	62 777	62 620	157	157	—	500 000	500 000	—	—	—
98	Auslandsschulden . . . . .	339 104	326 560	12 544	2 552	9 992	8 083	6 826	3 857	702	3 155
99	Schulden für sonstige Verwaltungszweige . . . . .	1 992 666	1 304 097	729 718	603 405	126 313	3 833 413	3 356 170	632 051	370 562	261 489
100	Versorgung . . . . .	5 158 738	2 491 696	2 946 807	2 359 267	587 885	253 658	218 018	250 598	215 102	35 841
101	Allgemeine Rücklagen . . . . .	56 568	—	56 568	29 767	26 801	494 661	—	494 661	452 558	42 103
102	Spezielle Rücklagen . . . . .	140 808	234	140 574	94 623	45 951	68 238	—	68 238	54 335	13 903
103	Übrige Einnahmen und Ausgaben für den Gesamthaushalt . . . . .	50 522	39 449	11 073	1 139	9 934	1 708	—	3 080	2 663	417
	Abzüglich: Erstattungen (bei Bund und Stadtstaaten) . . . . .	350 617	242 691	107 926	—	107 926	350 617	242 691	107 926	—	107 926
104	Insgesamt . . . . .	98 312 944	61 300 671	46 712 211	38 430 212	8 721 449	98 327 629	61 997 695	46 153 739	37 957 137	8 636 052
105	Nachrichtlich: Summe d. Hohheitsverwaltungen . . . . .	92 026 482	58 762 912	41 605 911	33 483 778	8 140 447	13 961 032	9 509 917	12 894 146	10 078 483	2 833 977

## 3. Nettoausgaben nach Aufgabenbereichen

A. Gesamtüber  
1 000

Nr.	Aufgabenbereich	Insgesamt	Bundesebene				Land		
			zusammen	Bund	LAF	ERP-Sondervermögen	zusammen	ohne Stadtstaaten	Schleswig-Holstein
1	Oberste Staatsorgane . . . . .	964 475	461 995	461 995	—	—	502 480	391 129	40 356
2	Auswärtige Angelegenheiten . . . . .	334 588	334 588	334 288	—	300	—	—	—
3	Verteidigung . . . . .	19 433 068	19 433 068	19 433 068	—	—	—	—	—
4	Öffentliche Sicherheit und Ordnung . . . . .	2 035 105	333 910	333 910	—	—	1 701 195	1 264 254	69 816
5	Polizei (einschl. BGS), öffentliche Ordnung (Stadtstaaten) . . . . .	2 007 703	333 910	333 910	—	—	1 673 793	1 238 983	68 708
7	Ziviler Bevölkerungsschutz . . . . .	27 402	—	—	—	—	27 402	25 271	1 108
8	Rechtsschutz . . . . .	1 664 252	33 557	33 557	—	—	1 630 695	1 428 306	61 833
9	Verfassungsgerichte, Arbeits- und Sozialgerichte, Finanzgerichte, Verwaltungsgerichte, allgemeine Rechtsschutzaufgaben . . . . .	196 133	15 748	15 748	—	—	150 385	127 030	5 615
10	Ordentliche Gerichte und Staatsanwaltschaften, Strafvollzugsanstalten . . . . .	1 498 119	17 809	17 809	—	—	1 480 310	1 301 276	56 218
11	Innere Verwaltung und allgemeine Staatsaufgaben . . . . .	810 305	260 920	260 920	—	—	549 385	422 565	8 028
12	Finanzverwaltung . . . . .	1 991 457	799 584	766 944	31 730	910	1 191 873	1 015 710	44 643
13	Unterricht . . . . .	4 973 760	80 621	71 971	—	8 650	4 893 139	4 203 931	199 612
14	Schulverwaltung, übriges Unterrichtswesen . . . . .	131 766	50 716	50 716	—	—	81 050	57 980	761
15	Volks- und Sonderschulen . . . . .	2 650 567	19 009	19 009	—	—	2 631 558	2 270 730	100 435
16	Realschulen (Mittelschulen) . . . . .	310 470	—	—	—	—	310 470	267 092	25 837
17	Gymnasien (Höhere Schulen) . . . . .	1 018 074	—	—	—	—	1 018 074	897 107	42 888
18	Berufsbildende Schulen . . . . .	862 883	10 896	2 246	—	8 650	851 987	711 022	29 691
19	Wissenschaft . . . . .	3 402 317	970 833	948 915	—	21 918	2 431 484	2 122 135	66 500
20	Wissenschaftliche Hochschulen . . . . .	1 352 208	167 842	167 457	—	385	1 184 366	1 024 083	27 884
21	Sonstige Hochschulen, Lehrerbildung und allgemeine Ausgaben für die Hochschulen . . . . .	346 899	108 685	108 685	—	—	238 214	208 550	3 242
22	Hochschulkliniken . . . . .	672 047	72 569	55 559	—	17 010	599 478	529 180	24 923
23	Wissenschaftliche Institute des Bundes und der Länder . . . . .	174 942	109 272	107 688	—	1 584	55 670	54 124	6 772
24	Atomforschung, Wissenschaftliche Bibliotheken und Archive, übrige Wissenschaft . . . . .	856 221	512 465	509 526	—	2 939	343 756	306 198	3 679
25	Kunst, Volksbildung, Heimatpflege, kirchliche Angelegenheiten . . . . .	709 919	74 284	74 081	—	203	635 635	515 279	17 755
26	Theater und Konzerte, übrige Kunst- und Kulturpflege . . . . .	467 720	61 619	61 416	—	203	406 101	294 644	12 922
27	Kirchliche Angelegenheiten . . . . .	242 199	12 665	12 665	—	—	229 534	220 635	4 833
28	Soziale Angelegenheiten . . . . .	17 953 156	15 516 734	13 584 052	1 925 682	7 000	2 436 422	1 608 398	68 764
29	Arbeitsschutz, Arbeitslosenhilfe und Arbeitsbeschaffung . . . . .	191 673	113 250	106 250	—	7 000	78 423	54 377	105
30	Sozialversicherung . . . . .	7 517 880	7 487 424	7 487 424	—	—	30 456	25 764	1 085
31	Landessozialamt, Landesfürsorgeverband, Jugendwohlfahrtsbehörden, Lastenausgleichsverwaltung . . . . .	355 008	246 710	246 710	—	—	108 298	— 3 183	1 599
32	Sozialhilfe . . . . .	1 178 575	572 996	572 996	—	—	605 579	296 948	31 119
33	Einrichtungen der Sozialhilfe . . . . .	235 617	114 440	114 440	—	—	121 177	70 687	— 869
34	Jugendhilfe . . . . .	130 524	22 957	22 957	—	—	107 567	50 897	1 993
35	Einrichtungen der Jugendhilfe . . . . .	282 073	27 337	27 337	—	—	254 736	123 405	8 524
36	Versorgungsämter (ohne Einrichtungen) . . . . .	208 029	152	152	—	—	207 877	186 468	9 548
37	Leistungen und Einrichtungen der Kriegsoferversorgung . . . . .	4 000 148	3 944 641	3 944 641	—	—	55 507	54 080	—
38	Sozialausgaben des Lastenausgleichsfonds, Zuschüsse der Gebietskörperschaften . . . . .	3 079 216	2 271 549	345 867	1 925 682	—	807 667	699 039	17 318
39	Förderung d. freien Wohlfahrtspflege und freien Jugendhilfe, Leistungen nach dem Unterhaltssicherungsgesetz (Stadtstaaten) . . . . .	108 846	67 892	67 892	—	—	40 954	35 031	397
40	Wohnbeihilfen, Kindergeld . . . . .	483 325	467 129	467 129	—	—	16 196	13 327	— 1 519
41	Umsiedlung, Entschädigung f. ehem. Kriegsgefangene, betriebl. Altersfürsorge, übrige soziale Maßnahmen . . . . .	182 242	180 257	180 257	—	—	1 985	1 558	— 537
42	Gesundheit, Sport und Leibesübungen . . . . .	1 601 692	67 942	67 442	—	500	1 533 750	892 637	42 561
43	Krankenhäuser u. Heilst. usw., Gesundheitsdienst u. Einrichtungen . . . . .	1 400 837	38 464	37 964	—	500	1 362 373	751 790	38 638
44	Sport und Leibesübungen . . . . .	200 855	29 478	29 478	—	—	171 377	140 847	3 923
45	Ernährung, Landwirtschaft und Forsten . . . . .	4 765 130	3 229 077	3 179 129	47 201	2 747	1 536 053	1 497 332	105 562
46	Verwaltungsstellen, staatliche Forstverwaltung . . . . .	81 062	11 577	11 577	—	—	69 485	66 185	2 420
47	Ernährung u. allgemeine Förderung der Landwirtschaft . . . . .	2 955 890	2 229 729	2 170 961	57 139	1 629	726 161	707 668	40 028
48	Landliche Siedlungen . . . . .	997 417	710 740	719 560	— 9 938	1 118	286 677	285 439	18 500
49	Flurbereinigung, Umliegungen . . . . .	499 711	231 160	231 160	—	—	268 551	268 551	32 485
50	Tierzucht, Tiergesundheit, Tierhaltung . . . . .	181 372	6 485	6 485	—	—	174 887	161 935	8 475
51	Übriges aus Ernährung, Landwirtschaft und Forsten . . . . .	49 678	39 386	39 386	—	—	10 292	7 554	3 654

der												Nr.
Nieder- sachsen	Nordrhein- Westfalen	Hessen	Rheinland- Pfalz	Baden- Württem- berg	Bayern	Saarland	Stadt- staaten	Hamburg	Bremen	Berlin (West)		
48 371	75 872	41 131	33 095	49 447	70 457	32 400	111 351	32 812	15 739	62 800		1
-	-	-	-	-	-	-	-	-	-	-		2
-	-	-	-	-	-	-	-	-	-	-		3
177 158	350 416	116 640	84 715	191 156	234 819	39 534	436 941	128 855	43 183	264 903		4
176 755	339 794	111 713	80 495	191 047	234 421	36 050	434 810	127 884	43 227	263 699		5
403	10 622	4 927	4 220	109	398	3 484	2 131	971	- 44	1 204		7
177 915	464 264	147 705	94 526	211 129	244 836	26 098	202 389	77 418	23 481	101 490		8
16 757	38 449	12 566	7 275	16 508	26 422	3 438	23 355	6 233	2 409	14 713		9
161 158	425 815	135 139	87 251	194 621	218 414	22 660	179 034	71 185	21 072	96 777		10
79 680	92 715	42 133	35 723	78 861	75 368	10 057	126 820	40 999	17 625	68 196		11
125 320	303 246	111 898	66 328	158 026	187 281	18 968	176 163	67 265	21 695	87 203		12
575 816	1 133 276	494 084	312 557	563 829	816 297	108 460	689 208	306 097	111 421	271 690		13
7 257	15 029	- 999	1 893	15 337	8 547	1 157	23 070	11 450	4 512	7 108		14
344 668	528 260	282 686	191 054	286 411	478 148	59 068	360 828	170 072	60 666	130 090		15
49 884	75 511	41 804	8 627	23 311	38 363	3 755	43 378	19 885	837	22 656		16
94 955	274 341	78 477	74 098	114 765	192 765	24 818	120 967	49 648	21 424	49 895		17
79 052	240 135	83 118	36 885	124 005	98 474	19 662	140 965	55 042	23 982	61 941		18
233 382	548 647	257 274	90 523	502 518	357 734	65 557	309 349	121 235	16 919	171 195		19
134 604	241 911	138 511	37 657	261 292	151 159	31 065	160 283	42 787	9 747	107 749		20
23 303	49 309	23 999	7 825	55 405	42 933	2 533	29 664	12 970	1 208	15 486		21
29 320	103 804	66 880	34 436	124 870	115 275	29 672	70 298	48 497	-	21 801		22
8 697	9 114	10 403	1 009	6 206	11 759	164	11 546	5 014	1 097	5 435		23
37 458	144 509	17 481	9 596	54 744	36 608	2 123	37 558	11 967	4 867	20 724		24
34 070	84 079	61 397	43 543	121 023	144 192	9 220	120 356	29 896	15 173	75 287		25
19 973	50 851	33 428	12 859	64 326	94 491	5 794	111 457	29 635	15 173	66 649		26
14 097	33 228	27 959	30 684	56 697	49 701	3 426	8 899	261	-	8 638		27
255 650	471 072	197 918	105 304	266 718	201 866	41 106	828 024	308 901	78 654	440 469		28
5 233	18 644	12 215	2 680	5 814	8 864	821	24 046	2 928	441	20 777		29
2 600	2 555	3 747	1 618	4 108	4 954	5 097	4 692	4 408	284	-		30
5 349	- 829	2 276	1 970	721	- 14 452	183	111 481	36 888	7 615	66 978		31
89 074	34 065	18 167	25 836	50 007	38 059	10 621	308 631	92 415	32 564	183 652		32
17 390	28 014	18 596	7 151	- 6 227	4 597	1 105	50 490	44 295	2 374	3 821		33
11 008	10 810	4 270	4 657	4 661	1 193	2 396	56 670	11 059	3 869	41 742		34
12 063	42 142	13 168	9 262	21 941	13 958	2 347	131 331	48 099	15 346	67 886		35
24 727	52 671	21 094	12 083	24 702	37 560	4 083	21 409	5 894	2 759	12 756		36
13 162	200	2 400	817	10 165	26 806	530	1 427	1 298	106	23		37
71 038	252 487	98 402	37 584	135 802	78 068	8 340	108 628	60 034	11 733	36 861		38
376	12 573	1 607	1 024	13 528	475	5 051	5 923	397	1 672	3 354		39
3 594	7 167	961	434	472	2 295	23	2 869	1 129	17	1 723		40
- 864	634	1 115	188	1 024	- 511	509	427	157	- 126	396		41
125 215	296 101	77 068	59 205	161 183	86 002	45 302	641 113	202 423	86 944	351 746		42
102 127	254 568	60 548	53 347	123 414	75 647	43 501	610 583	195 681	78 227	336 675		43
23 088	41 533	16 520	5 858	37 769	10 355	1 801	30 530	6 742	8 717	15 071		44
222 137	375 199	159 658	106 553	223 551	290 634	14 038	38 721	23 157	1 844	13 720		45
3 749	8 675	5 029	1 488	22 169	22 324	331	3 300	774	-	2 526		46
101 733	144 421	65 270	53 954	112 690	182 444	7 128	18 493	10 303	621	7 569		47
60 888	118 798	26 825	13 601	22 652	21 266	2 909	1 238	135	140	963		48
33 124	64 424	44 837	25 691	38 690	27 225	2 075	-	-	-	-		49
22 082	37 991	16 910	10 721	27 172	37 009	1 575	12 952	9 458	877	2 617		50
561	890	787	1 098	178	366	20	2 738	2 487	206	45		51

Nr.	Aufgabenbereich	Insgesamt	Bundesebene				Lan		
			zusammen	Bund	LAF	FRD-Sondervermögen	zusammen	ohne Stadtstaaten	Schleswig-Holstein
52	<b>Wasserwirtschaft und Kulturbau</b> . . . . .	<b>1 502 780</b>	<b>526 758</b>	<b>432 042</b>	—	<b>94 716</b>	<b>976 022</b>	<b>949 715</b>	<b>71 598</b>
53	Talsperren, Wasserversorgung und Abwasserbeseitigung . . . . .	583 017	76 086	76 086	—	—	506 931	506 901	13 203
54	Übriger Wasser- und Kulturbau . . . . .	919 763	450 672	355 956	—	94 716	469 091	442 814	58 395
55	<b>Förderung der gewerblichen Wirtschaft</b> . . . . .	<b>2 908 971</b>	<b>2 502 814</b>	<b>1 646 503</b>	<b>43 573</b>	<b>812 738</b>	<b>406 157</b>	<b>305 028</b>	<b>20 336</b>
56	Wirtschaftsförderung im Inland . . . . .	1 566 873	1 254 704	818 729	43 573	392 402	312 169	236 513	18 271
57	Wirtschaftsförderung im Ausland (Entwicklungshilfe) . . . . .	1 157 956	1 136 396	716 060	—	420 336	21 560	11 051	146
58	Sonstige Förderung der gewerblichen Wirtschaft . . . . .	184 142	111 714	111 714	—	—	72 428	57 464	1 919
59	<b>Gemeindliche Anstalten und Einrichtungen</b> . . . . .	<b>640 656</b>	<b>8 288</b>	<b>8 288</b>	—	—	<b>632 368</b>	<b>83 216</b>	<b>1 060</b>
70	<b>Verkehr</b> . . . . .	<b>6 662 660</b>	<b>3 456 445</b>	<b>3 397 562</b>	—	<b>58 883</b>	<b>3 206 215</b>	<b>2 738 837</b>	<b>120 448</b>
71	Straßenbaubehörden . . . . .	139 851	—	—	—	—	139 851	124 362	6 372
72	Wasserstraßenbehörden . . . . .	114 058	89 311	89 311	—	—	24 747	6 549	61
73	Straßenverkehrsbehörden . . . . .	22 326	16 054	16 054	—	—	6 272	3 615	211
74	Bundesautobahnen einschl. Brücken . . . . .	897 269	889 215	889 215	—	—	8 054	8 500	12
75	Bundesstraßen einschl. Brücken . . . . .	1 753 548	1 663 014	1 663 014	—	—	90 534	75 790	6 377
76	Landesstraßen (L I.) einschl. Brücken . . . . .	1 326 864	5 723	5 723	—	—	1 321 141	1 321 047	61 607
77	Kreisstraßen (L II. O.) einschl. Brücken . . . . .	437 369	41 872	41 872	—	—	395 497	395 497	15 533
78	Übrige Straßen . . . . .	739 629	38 148	38 148	—	—	701 481	460 388	18 533
79	Sonstiger Verkehr . . . . .	1 231 746	713 108	654 225	—	58 883	518 638	343 089	11 742
80	<b>Bauverwaltung und Wohnungswirtschaft</b> . . . . .	<b>4 980 848</b>	<b>1 517 374</b>	<b>1 301 990</b>	<b>186 010</b>	<b>29 374</b>	<b>3 463 474</b>	<b>2 865 447</b>	<b>49 519</b>
81	Allgemeine Bauverwaltung, Vermessung und Landesplanung . . . . .	470 086	62 006	62 006	—	—	408 080	293 768	10 963
82	Förderung des Wohnungsbaues . . . . .	4 434 733	1 454 847	1 239 463	186 010	29 374	2 979 886	2 527 608	38 859
83	Wohnraumbewirtschaftung, übrige Bauangelegenheiten . . . . .	76 029	521	521	—	—	75 508	44 071	— 303
84	<b>Wiedergutmachung</b> . . . . .	<b>3 013 936</b>	<b>1 915 744</b>	<b>1 915 744</b>	—	—	<b>1 098 192</b>	<b>949 884</b>	<b>40 988</b>
85	<b>Besondere Kriegsfolgeaufgaben</b> . . . . .	<b>311 105</b>	<b>154 131</b>	<b>154 131</b>	—	—	<b>156 974</b>	<b>7 616</b>	<b>1 643</b>
86	<b>Wirtschaftsunternehmen</b> . . . . .	<b>2 600 481</b>	<b>1 580 966</b>	<b>1 485 966</b>	—	<b>95 000</b>	<b>1 019 515</b>	<b>731 238</b>	<b>14 765</b>
87	Versorgungs-, Verkehrsunternehmen u. kombinierte . . . . .	1 722 197	1 395 146	1 300 146	—	95 000	327 051	48 476	—
88	Landwirtschaftliche Unternehmen und Forsten, gewerbliche, industrielle und sonstige Unternehmen . . . . .	878 284	185 820	185 820	—	—	692 464	682 762	14 765
89	<b>Allgemeine Finanzen</b> . . . . .	<b>14 056 884</b>	<b>6 737 755</b>	<b>5 971 537</b>	<b>343 246</b>	<b>422 972</b>	<b>7 319 129</b>	<b>7 343 963</b>	<b>59 044</b>
90	Steuern, allgemeine Finanzzuweisungen und Umlagen . . . . .	4 061 650	1 315 171	1 315 171	—	—	2 746 479	3 670 995	— 213 667
91	Übrige Finanzmittel . . . . .	43 836	28 934	28 934	—	—	14 902	14 902	685
92	Allgemeines Vermögen . . . . .	944 375	676 056	315 704	—	360 352	268 319	144 744	2 176
93	Schulden zusammen . . . . .	3 565 541	2 186 215	1 780 583	343 012	62 620	1 379 326	1 243 321	113 780
94	Ausgleichsforderungen . . . . .	786 346	489 376	489 376	—	—	296 970	257 779	11 255
95	Förderung des Wohnungsbaues . . . . .	472 601	—	—	—	—	472 601	387 350	31 856
96	Landliche Siedlungen . . . . .	24 284	—	—	—	—	24 284	24 201	3 377
97	Entwicklungshilfe . . . . .	62 777	62 620	—	—	62 620	157	157	—
98	Auslandsschulden . . . . .	333 066	323 122	323 122	—	—	9 944	1 850	—
99	Schulden für sonstige Verwaltungszweige . . . . .	1 886 467	1 311 097	968 085	343 012	—	575 370	571 984	67 292
100	Versorgung . . . . .	5 195 021	2 491 696	2 491 696	—	—	2 703 325	2 145 909	108 998
101	Allgemeine Rücklagen . . . . .	56 568	—	—	—	—	56 568	29 767	—
102	Spezielle Rücklagen . . . . .	140 808	234	—	234	—	140 574	94 623	47 072
103	Übrige Einnahmen und Ausgaben für den Gesamthaushalt . . . . .	49 085	39 449	39 449	—	—	9 636	— 298	—
	abzüglich: <b>Erstattungen</b> . . . . .	<b>350 617</b>	<b>242 691</b>	<b>242 691</b>	—	—	<b>107 926</b>	—	—
104	<b>Insgesamt</b> . . . . .	<b>96 966 928</b>	<b>59 754 697</b>	<b>55 621 344</b>	<b>2 577 442</b>	<b>1 555 911</b>	<b>37 212 231</b>	<b>31 336 620</b>	<b>1 104 831</b>
	<i>Nachrichtlich:</i>								
105	<b>Summe der Hoheitsverwaltungen („Eigenausgaben“)</b> . . . . .	<b>90 889 986</b>	<b>57 247 079</b>	<b>53 117 164</b>	<b>2 577 442</b>	<b>1 552 473</b>	<b>33 642 907</b>	<b>27 005 186</b>	<b>1 309 390</b>

der												Nr.
Nieder- sachsen	Nordrhein - Westfalen	Hessen	Rheinland - Pfalz	Baden - Württem- berg	Bavarn	Saarland	Stadt- staaten	Hamburg	Bremen	Berlin (West)		
<b>203 835</b>	<b>202 662</b>	<b>71 865</b>	<b>41 381</b>	<b>177 433</b>	<b>172 661</b>	<b>8 280</b>	<b>26 307</b>	<b>18 740</b>	<b>5 440</b>	<b>2 127</b>		52
26 739	146 977	51 040	31 556	127 501	103 941	5 944	30	30	—	—		53
177 096	55 685	20 825	9 825	49 932	68 720	2 336	26 277	18 710	5 440	2 127		54
<b>30 039</b>	<b>94 805</b>	<b>22 876</b>	<b>18 796</b>	<b>45 507</b>	<b>58 033</b>	<b>14 636</b>	<b>101 129</b>	<b>53 911</b>	<b>8 632</b>	<b>38 586</b>		55
22 599	74 385	15 777	16 564	28 340	48 215	12 362	75 656	48 150	2 337	25 169		56
349	2 270	2 931	84	2 260	2 171	840	10 509	615	4 209	5 585		57
7 091	18 150	4 168	2 148	14 907	7 647	1 434	14 964	5 146	2 096	7 732		58
<b>6 094</b>	<b>22 754</b>	<b>18 532</b>	<b>3 141</b>	<b>19 817</b>	<b>9 153</b>	<b>2 665</b>	<b>549 152</b>	<b>237 587</b>	<b>83 337</b>	<b>228 228</b>		59
<b>304 771</b>	<b>870 143</b>	<b>242 625</b>	<b>188 136</b>	<b>415 576</b>	<b>555 669</b>	<b>41 469</b>	<b>467 378</b>	<b>215 765</b>	<b>131 588</b>	<b>120 025</b>		70
17 985	221	28 363	15 585	23 788	25 014	6 132	15 489	3 082	2 711	9 696		71
5 014	389	188	238	665	3	—	18 198	15 716	1 534	1 148		72
150	2 619	139	118	168	210	—	2 657	2 560	11	96		73
—	6 023	—	—	—	2 465	—	— 446	— 446	—	—		74
1 997	45 816	6 475	1 612	—	8 513	4 600	14 744	12 810	1 934	—		75
128 208	394 910	150 279	106 527	261 138	204 356	14 022	94	—	94	—		76
41 717	116 592	29 977	28 338	80 287	72 357	10 696	—	—	—	—		77
50 800	95 340	28 817	30 450	— 656	231 211	5 893	241 093	98 601	36 000	106 492		78
58 900	208 242	— 2 013	5 269	50 186	10 638	126	175 549	83 442	89 504	2 603		79
<b>272 260</b>	<b>1 266 195</b>	<b>254 862</b>	<b>109 831</b>	<b>414 040</b>	<b>422 190</b>	<b>76 550</b>	<b>598 027</b>	<b>351 655</b>	<b>93 690</b>	<b>152 682</b>		80
47 697	51 640	40 943	22 419	60 949	52 006	7 151	114 312	52 734	16 370	45 208		81
224 478	1 175 058	212 342	87 267	351 005	369 778	68 821	452 278	290 729	76 109	95 440		82
85	39 497	1 577	145	2 086	406	578	31 437	8 192	1 211	22 034		83
<b>110 331</b>	<b>295 969</b>	<b>89 902</b>	<b>71 307</b>	<b>142 070</b>	<b>178 991</b>	<b>20 326</b>	<b>148 308</b>	<b>34 267</b>	<b>12 815</b>	<b>101 226</b>		84
<b>751</b>	<b>1 565</b>	<b>406</b>	<b>388</b>	<b>— 77</b>	<b>1 729</b>	<b>1 211</b>	<b>149 358</b>	<b>410</b>	<b>— 46</b>	<b>148 994</b>		85
<b>93 686</b>	<b>44 201</b>	<b>112 975</b>	<b>58 530</b>	<b>145 870</b>	<b>249 271</b>	<b>11 940</b>	<b>288 277</b>	<b>147 617</b>	<b>3 790</b>	<b>136 870</b>		86
1 897	8 146	5 125	5 888	19 782	7 468	170	278 575	143 014	3 185	132 376		87
91 789	36 055	107 850	52 642	126 088	241 803	11 770	9 702	4 603	605	4 494		88
<b>593 066</b>	<b>3 009 347</b>	<b>869 919</b>	<b>102 679</b>	<b>1 762 735</b>	<b>916 908</b>	<b>30 265</b>	<b>— 24 834</b>	<b>786 304</b>	<b>157 750</b>	<b>— 968 888</b>		89
22 390	2 163 044	557 129	169 442	1 137 717	237 292	— 63 468	— 924 516	415 604	—	— 1 340 120		90
3 007	— 132	3 938	4 408	—	2 996	—	—	—	—	—		91
31 269	39 963	14 709	5 345	6 208	45 365	— 291	123 575	60 869	20 745	41 961		92
225 472	205 622	70 443	77 746	253 596	253 857	42 805	136 005	92 282	43 385	338		93
32 628	70 522	28 731	17 225	42 278	55 140	—	39 191	15 807	6 061	17 323		94
67 873	126 904	24 849	32 585	43 156	58 440	1 687	85 251	20 228	8 509	56 514		95
4 219	8 008	1 374	610	1 151	5 462	—	83	—	76	7		96
157	—	—	—	—	—	—	—	—	—	—		97
—	87	21	—	305	1 365	72	8 094	3 408	—	4 686		98
120 595	101	15 468	27 326	166 706	133 450	41 046	3 386	52 839	28 739	— 78 192		99
302 820	600 144	212 896	164 617	332 565	377 621	46 248	557 416	200 175	48 928	308 313		100
—	—	10 804	—	18 420	543	—	26 801	17 366	8 337	1 098		101
8 072	279	—	20 000	14 229	—	4 971	45 951	8	26 421	19 522		102
36	427	—	5	—	— 766	—	9 934	—	9 934	—		103
—	—	—	—	—	—	—	<b>107 926</b>	<b>25 622</b>	<b>12 459</b>	<b>69 845</b>		
<b>3 669 547</b>	<b>10 002 528</b>	<b>3 390 868</b>	<b>1 626 261</b>	<b>5 650 412</b>	<b>5 274 091</b>	<b>618 082</b>	<b>5 875 611</b>	<b>3 159 692</b>	<b>917 215</b>	<b>1 798 704</b>		104
3 544 877	7 807 043	2 725 143	1 746 941	4 388 655	4 802 609	680 528	6 637 721	2 659 384	905 263	3 073 074		105



Nr.	Aufgabenbereich	Verwaltungs- und Zweckausgaben									Ausgaben	
		Personalausgaben					Unterhaltung und Instandsetzung von unbeweglichem Vermögen	Zuweisungen an Zweckverbände, sonstige Körperschaften usw.	Übrige Ausgaben (Zinsen = Z)	zusammen	Neu- und Wiederaufbau, Erweiterungs- und Umbauten, große Instandsetzungen	Neuan-schaffung von beweglichem Vermögen
		Beamten-bezüge	Ange-stellten-ver-gütungen	Arbeiter-löhne	Sonstige, Ver-sorgung	zusammen						
		1	2	3	4	5	7	8	9	10	11	12
1	Oberste Staatsorgane . . . . .	341 100	220 117	30 344	61 039	652 600	8 378	7 829	251 851	920 658	34 112	8 351
2	Auswärtige Angelegenheiten . . . . .	67 946	48 487	9 863	1 237	127 533	1 350	10 514	158 620	298 017	21 320	3 116
3	Verteidigung . . . . .	2 381 537	500 266	578 145	135 693	3 595 641	50 341	78 498	12 833 122	16 557 602	1 632 265	70 351
4	Öffentliche Sicherheit und Ordnung . . . . .	1 227 660	122 298	67 703	39 042	1 456 703	15 206	695	337 179	1 809 783	102 866	101 371
5	Polizei, öffentliche Ordnung . . . . .	1 227 421	121 852	67 495	39 014	1 455 782	14 950	140	320 407	1 791 279	98 910	97 637
7	Ziviler Bevölkerungsschutz . . . . .	239	446	208	28	921	256	555	16 772	18 504	3 956	3 734
8	Rechtsschutz . . . . .	815 176	292 348	28 001	52 057	1 187 582	19 911	289	353 308	1 561 090	89 867	13 326
9	Verfassungs-, Arbeits-, Sozial-, Finanz- u. Verwaltungsgeschichte, allgemeine Rechts-schutzaufgaben . . . . .	79 279	36 709	3 586	2 471	122 045	724	181	39 610	162 560	2 862	845
10	Ordentliche Gerichte und Staatsanwaltschaften, Strafvollzugsanstalten . . . . .	735 897	255 639	24 415	49 586	1 065 537	19 187	108	313 698	1 398 530	87 005	12 481
11	Innere Verwaltung und allgemeine Staatsauf-gaben . . . . .	202 516	208 988	15 562	10 370	437 436	4 017	34 291	305 458	781 202	21 430	3 705
12	Finanzverwaltung . . . . .	985 993	419 372	49 824	45 599	1 500 788	17 559	20 577	402 491	1 941 415	36 225	11 642
13	Unterricht . . . . .	3 582 093	382 650	51 210	153 412	4 169 365	24 122	254 347	206 076	4 653 910	190 292	45 248
14	Schulverwaltung, übriges Unterrichtswesen . . . . .	29 737	14 398	2 123	2 503	48 761	455	59 068	19 288	127 572	2 319	1 616
15	Volks- und Sonderschulen . . . . .	2 064 964	188 921	19 019	72 835	2 345 739	11 328	31 832	54 999	2 443 898	68 314	5 813
16	Realschulen (Mittelschulen) . . . . .	251 756	19 282	1 935	9 168	282 141	1 196	20 103	14 116	317 556	6 188	624
17	Gymnasien (Höhere Schulen) . . . . .	758 667	62 058	16 531	27 832	865 088	7 583	104 405	54 897	1 031 973	50 471	10 459
18	Berufsbildende Schulen . . . . .	476 969	97 991	11 602	41 074	627 636	3 560	38 939	62 776	732 911	63 000	26 736
19	Wissenschaft . . . . .	438 697	452 096	133 932	42 224	1 066 949	35 772	700 097	749 450	2 552 268	551 341	184 155
20	Wissenschaftliche Hochschulen . . . . .	276 700	196 673	54 361	24 120	551 854	20 112	14 641	293 971	880 578	325 623	108 448
21	Sonstige Hochschulen, Lehrerbildung und allgemeine Ausgaben für die Hochschulen . . . . .	58 011	19 637	5 083	7 294	90 025	2 591	73 303	63 571	229 490	51 846	8 161
22	Hochschulkliniken . . . . .	70 239	171 804	58 437	9 426	309 906	9 868	29 393	182 388	531 555	101 434	35 148
23	Wissenschaftl. Institute des Bundes und der Länder . . . . .	20 635	52 748	12 772	1 095	87 250	2 261	3 052	50 773	143 336	20 867	13 891
24	Atomforschung, wissenschaftliche Biblio-theken und Archive, übrige Wissenschaft . . . . .	13 112	11 234	3 279	289	27 914	940	579 708	158 747	767 309	51 571	18 507
25	Kunst, Volksbildung, Heimatpflege, kirchl Angelegenheiten . . . . .	11 662	81 037	30 682	3 139	126 520	17 432	323 492	127 030	594 474	67 442	19 651
26	Theater, Konzerte, übrige Kunst- und Kul-turpflege . . . . .	11 346	81 037	30 682	2 903	125 968	8 310	96 515	126 849	357 642	62 474	19 651
27	Kirchliche Angelegenheiten . . . . .	316	—	—	236	552	9 122	226 977	181	236 832	4 968	—
28	Soziale Angelegenheiten . . . . .	153 193	334 083	48 896	8 209	544 381	12 139	8 058 186	8 496 745	17 111 451	51 754	7 038
29	Arbeitsschutz, Arbeitslosenhilfe und Arbeitsbeschaffung . . . . .	20 077	15 595	1 415	964	38 051	332	52 335	89 391	180 109	5 475	1 669
30	Sozialversicherung . . . . .	2 993	4 255	206	45	7 499	13	7 457 069	52 320	7 516 901	74	32
31	Landessozialamt, Landesfürsorgeverband, Jugendwohlfahrtsbehörden, Lastenaus-gleichsverwaltung . . . . .	53 546	112 938	2 974	2 190	171 648	467	27 041	22 672	221 828	497	193
32	Sozialhilfe . . . . .	—	—	—	—	—	—	103 778	554 991	658 769	—	—
33	Einrichtungen der Sozialhilfe . . . . .	2 537	30 965	15 673	1 081	50 256	4 782	43 440	48 268	146 746	17 937	1 016
34	Jugendhilfe . . . . .	—	—	—	—	—	—	23 489	84 546	108 035	—	—
35	Einrichtungen der Jugendhilfe . . . . .	2 369	57 037	15 539	379	75 324	4 677	88 042	39 314	207 357	19 637	1 744
36	Versorgungsämter (ohne Einrichtungen) . . . . .	66 135	96 569	5 025	3 374	171 103	1 039	88	31 180	203 410	3 537	1 079
37	Leistungen u. Einrichtungen der Kriegs-opferversorgung . . . . .	5 536	16 676	8 049	176	30 437	828	165 642	3 797 187	3 994 094	4 597	1 305
38	Sozialausgaben des Lastenausgleichsfonds, Zuschüsse der Gebietskörpersch. an LAF . . . . .	—	—	—	—	—	—	—	3 195 523	3 195 523	—	—
39	Förderung der freien Wohlfahrtspflege und freien Jugendhilfe, Leistungen nach dem Unterhaltssicherungsgesetz (Stadtstaaten) . . . . .	—	13	15	—	28	1	63 079	35 731	98 839	—	—
40	Wohnbeihilfen, Kindergeld . . . . .	—	—	—	—	—	—	250	468 783	469 033	—	—
41	Umsiedlung, Entschädigungen f. ehem. Kriegsgefangene, betriebl. Altersfürsorge, übrige soziale Maßnahmen . . . . .	—	35	—	—	35	—	33 933	76 839	110 807	—	—
42	Gesundheit, Sport und Leibesübungen . . . . .	77 322	337 985	110 751	4 595	530 653	20 204	234 173	242 514	1 027 544	101 713	23 635
43	Krankenhäuser, Anstalten f. Nerven- und Geisteskranken, Gesundheitsdienst und übrige Einrichtungen . . . . .	76 862	336 263	108 216	4 568	525 909	16 487	161 022	230 543	933 961	88 987	23 336
44	Sport und Leibesübungen . . . . .	460	1 722	2 535	27	4 744	3 717	73 151	11 971	93 583	12 726	299
45	Ernährung, Landwirtschaft und Forsten . . . . .	101 520	106 063	13 854	5 332	226 769	4 792	1 053 190	2 301 811	3 586 562	14 154	4 976
46	Verwaltungsstellen, staatliche Forstverwal-tung . . . . .	30 865	22 391	2 895	1 303	57 454	2 672	8 952	16 125	85 203	1 428	500
47	Ernährung, allgem. Förderung der Land-wirtschaft u. besondere Einrichtungen . . . . .	6 029	12 538	2 171	406	21 144	829	597 980	1 981 030	2 600 983	5 358	1 799
48	Landliche Siedlung . . . . .	691	932	180	44	1 847	—	180 855	38 009	220 711	—	—
49	Flurbereinigung, Umliegungen . . . . .	42 632	54 412	5 665	2 183	104 892	647	226 289	120 693	452 521	2 252	1 759
50	Tierzucht, Tiergesundheit, Tierhaltung . . . . .	20 870	15 505	2 734	1 365	40 474	628	35 267	102 707	179 076	5 110	812
51	Übriges aus Ernährung, Landwirtschaft und Forsten . . . . .	433	285	209	31	958	16	3 847	43 247	48 068	6	106

52 bis 105 siehe Seite 36.

1) Davon an Bund 1 152 Tsd. DM und an Lastenausgleichsfonds (LA) 1 229 379 Tsd. DM. — 2) An Lastenausgleichsfonds (LA).

der Vermögensbewegung				Zahlungen an Gebietskörperschaften									Nr.
Erwerb von Grundvermögen	Zuführungen an Rücklagen und an Kapitalvermögen, Tilgungen (T), Beteiligungen (B)	Gewährung von Darlehen, Inanspruchnahme aus Bürgschaften	zusammen	Unmittelbare Ausgaben (Sp. 10 und 16)	Zuweisungen an Bund, LAF (LA) und ERP-Sondervermögen (E)	Darlehen (D) und Tilgungen (T)		Zuweisungen	Darlehen und Tilgungen (T)	Zuweisungen	Darlehen und Tilgungen (T)	zusammen	
						an Bund	an LAF und ERP						
13	14	15	16	17	18	19a	19b	20	21	22	23	24	
867	-	176	43 506	964 164	-	-	-	2 467	-	1 557	-	4 024	1
4 186	-	7 949	36 571	334 588	-	-	-	-	-	-	-	-	2
154 997	-	466 356	2 323 969	18 881 571	-	-	-	257 212	18 027	247 058	40 268	562 565	3
8 066	-	662	212 965	2 022 748	-	-	-	1 797	205	105 280	-	107 282	4
7 130	-	662	204 339	1 995 618	-	-	-	1 797	205	103 027	-	105 029	5
936	-	-	8 626	27 130	-	-	-	-	-	2 253	-	2 253	7
529	-	42	103 764	1 664 854	-	-	-	737	-	61	-	798	8
-	-	-	3 707	166 267	-	-	-	455	-	-	-	455	9
529	-	42	100 057	1 498 587	-	-	-	282	-	61	-	343	10
546	-	4	25 685	806 887	35	-	-	25 624	-	10 449	-	36 108	11
1 838	-	3 835	53 540	1 994 955	32	-	-	189	-	15 270	-	15 491	12
13 075	-	6 651	255 266	4 909 176	-	-	-	14 068	8 650	805 218	13 224	841 160	13
-	-	13	3 948	131 520	-	-	-	-	-	895	-	895	14
5 837	-	360	80 324	2 544 222	-	-	-	12 302	-	497 070	12 196	521 568	15
616	-	460	7 888	325 444	-	-	-	1	-	51 898	714	52 613	16
3 605	-	3 910	68 445	1 100 418	-	-	-	140	-	106 187	104	106 431	17
3 017	-	1 908	94 661	827 572	-	-	-	1 625	8 650	149 168	210	159 653	18
118 400	-	26 480	880 376	3 432 644	1 669	-	-	311 647	6 200	14 537	-	334 053	19
108 742	-	522	543 335	1 423 913	-	-	-	167 946	-	3 993	-	171 939	20
7 503	-	5 316	72 826	302 316	-	-	-	57 659	-	2 121	-	59 780	21
2 151	-	-	138 733	670 288	-	-	-	66 369	6 200	7 746	-	80 315	22
4	-	7	34 769	178 105	1 669	-	-	1 482	-	15	-	3 166	23
-	-	20 635	90 713	858 022	-	-	-	18 191	-	662	-	18 853	24
64	B 50	2 244	89 451	683 925	-	-	-	9 833	-	50 068	-	59 901	25
64	B 50	1 259	83 498	441 140	-	-	-	9 833	-	49 980	-	59 813	26
-	-	985	5 953	242 785	-	-	-	-	-	88	-	88	27
1 246	-	151 536	211 574	17 323 025	1 230 531 <sup>1)</sup>	-	-	770 535	225	814 305	2 742	2 818 338	28
267	-	5 893	13 304	193 413	-	-	-	10 137	225	4 997	143	15 502	29
-	-	608	714	7 517 615	-	-	-	60 063	-	152	-	60 215	30
-	-	4	694	222 522	-	-	-	217 013	-	121 797	-	338 810	31
-	-	42 071	42 071	700 840	793	-	-	278 931	-	541 497	-	821 221	32
61	-	23 001	42 015	188 761	66	-	-	109 643	-	19 975	2 599	132 283	33
-	-	1	1	108 036	-	-	-	2 981	-	24 321	-	27 302	34
918	-	1 815	24 114	231 471	144	-	-	15 043	-	61 658	-	76 845	35
-	-	-	4 616	208 026	-	-	-	152	-	-	-	152	36
-	-	-	5 902	3 999 996	107	-	-	-	-	200	-	307	37
-	-	5 516	5 516	3 201 039	1 229 379 <sup>2)</sup>	-	-	-	-	16 660	-	1 246 039	38
-	-	12 983	12 983	111 822	-	-	-	2 980	-	-	-	2 980	39
-	-	-	-	469 033	-	-	-	16 373	-	13 338	-	29 711	40
-	-	59 644	59 644	170 451	42	-	-	57 219	-	9 710	-	66 971	41
2 657	-	176 109	304 114	1 331 658	-	-	-	25 909	-	229 293	45 008	300 210	42
1 881	-	175 155	289 359	1 223 320	-	-	-	9	-	140 723	44 046	184 778	43
776	-	954	14 755	108 338	-	-	-	25 900	-	88 570	962	115 432	44
327	B 30 207	925 249	974 913	4 561 475	43 631	-	-	1 712 101	3 385	219 503	1 150	1 979 770	45
20	-	14	1 962	87 165	-	-	-	-	-	1 867	24	1 891	46
-	B 7	104 850	112 014	2 712 997	43 570	-	-	1 467 238	2 850	216 824	1 126	1 731 608	47
307	B 30 200	762 772	793 279	1 013 990	-	-	-	-	-	182	-	182	48
-	-	48 336	52 347	504 868	-	-	-	216 234	-	-	-	216 234	49
-	-	1 005	6 927	186 003	-	-	-	5 730	-	501	-	6 231	50
-	-	8 272	8 384	56 452	61	-	-	22 899	535	129	-	23 624	51

Nr.	Aufgabenbereich	Verwaltungs- und Betriebseinnahmen						Einnahmen der Vermögensbewegung		
		Gebühren, Entgelte, Strafen, Steuern	Mieten, Pachten	Zins- einnahmen	Zuwei- sungen von Zweck- verbänden, sonstigen Körper- schaften usw.	Übrige Einnahmen	zusammen	Rückflüsse von Darlehen aus Kreditmarkt- und öffentlichen Sonder- mitteln	Schulden- aufnahme, Entnahmen aus Rücklagen usw., Erlöse aus Veräuße- rungen	zusammen
		26	27	28	29	30	31	32	33	34
1	Oberste Staatsorgane . . . . .	5 329	1 592	42	17	16 480	23 460	269	403	672
2	Auswärtige Angelegenheiten . . . . .	2 321	2 602	200	—	1 349	6 472	1 240	212	1 452
3	Verteidigung . . . . .	2 670	14 952	82 264	—	451 093	550 979	43 134	2 374	45 508
4	Öffentliche Sicherheit und Ordnung . . . . .	30 192	7 089	223	53	24 127	61 684	516	2 449	2 965
5	Polizei, öffentliche Ordnung . . . . .	30 192	7 089	222	53	24 117	61 673	516	2 449	2 965
7	Ziviler Bevölkerungsschutz . . . . .	—	—	1	—	10	11	—	—	—
8	Rechtsschutz . . . . .	524 795	6 617	17	123	107 217	638 769	92	86	178
9	Verfassungs-, Arbeits-, Sozial-, Finanz- u. Verwaltungsgerichte, allgemeine Rechts- schutzaufgaben . . . . .	11 010	133	7	—	1 395	12 545	7	16	23
10	Ordentliche Gerichte und Staatsanwaltschaften, Strafvollzugsanstalten . . . . .	513 785	6 484	10	123	105 822	626 224	85	70	155
11	Innere Verwaltung und allgemeine Staatsauf- gaben . . . . .	55 222	1 999	28	830	22 541	80 620	150	4 387	4 537
12	Finanzverwaltung . . . . .	145 659	9 947	15 413	4 126	28 082	203 227	9 722	564	10 286
13	Unterricht . . . . .	22 864	6 037	3 585	3 567	11 577	47 630	814	404	1 218
14	Schulverwaltung, übriges Unterrichtswesen . . . . .	2 582	98	—	82	2 559	5 321	39	1	40
15	Volks- und Sonderschulen . . . . .	1 509	3 118	2 797	1 071	1 268	9 763	22	400	422
16	Realschulen (Mittelschulen) . . . . .	372	158	87	4	220	841	42	—	42
17	Gymnasien (Höhere Schulen) . . . . .	7 828	1 527	516	313	1 914	12 098	410	—	410
18	Berufsbildende Schulen . . . . .	10 573	1 136	185	2 097	5 616	19 607	301	3	304
19	Wissenschaft . . . . .	349 356	9 863	165	35 957	159 399	554 740	686	569	1 255
20	Wissenschaftliche Hochschulen . . . . .	67 688	5 176	143	12 696	69 359	155 062	185	210	395
21	Sonstige Hochschulen, Lehrerbildung und allgemeine Ausgaben für die Hochschulen . . . . .	6 905	956	3	1 363	11 385	20 612	131	—	131
22	Hochschulkliniken . . . . .	267 400	2 966	—	954	25 736	297 056	3	146	149
23	Wissenschaftl. Institute des Bundes und der Länder . . . . .	6 988	578	7	1 297	16 683	25 553	180	39	219
24	Atomforschung, Wissenschaftliche Biblio- theken und Archive, übrige Wissenschaft . . . . .	375	187	12	19 647	36 236	56 457	187	174	361
25	Kunst, Volksbildung, Heimatpflege, kirchl. Angelegenheiten . . . . .	38 520	3 311	137	5 172	16 241	63 381	152	14	166
26	Theater, Konzerte, übrige Kunst- und Kul- turpflege . . . . .	38 517	3 229	84	5 170	16 198	63 198	38	14	52
27	Kirchliche Angelegenheiten . . . . .	3	82	53	2	43	183	114	—	114
28	Soziale Angelegenheiten . . . . .	78 960	8 288	10 933	13 002	164 844	276 027	78 040	402	78 442
29	Arbeitsschutz, Arbeitslosenhilfe und Arbeits- beschaffung . . . . .	10 305	51	8 025	6 232	8 249	32 862	19 161	25	19 186
30	Sozialversicherung . . . . .	34	1	47	924	4 033	5 039	60	—	60
31	Landessozialamt, Landesfürsorgeverband, Jugendwohlfahrtsbehörden, Lastenaus- gleichsverwaltung . . . . .	23	292	—	33	741	1 089	5	—	5
32	Sozialhilfe . . . . .	5 066	—	1 084	2 456	90 494	99 100	29 830	—	29 830
33	Einrichtungen der Sozialhilfe . . . . .	29 392	6 541	197	123	20 069	56 322	14 844	159	15 003
34	Jugendhilfe . . . . .	15	—	5	868	12 561	13 449	—	—	—
35	Einrichtungen der Jugendhilfe . . . . .	8 214	767	71	247	14 566	23 865	40	207	247
36	Versorgungsämter (ohne Einrichtungen) . . . . .	807	158	2	7	207	1 181	—	11	11
37	Leistungen und Einrichtungen der Kriegs- opferversorgung . . . . .	25 067	477	—	1 300	4 197	31 041	—	—	—
38	Sozialausgaben des Lastenausgleichsfonds, Zuschüsse der Gebietskörpersch. an LAF . . . . .	—	—	103	—	6 908	7 011	4 355	—	4 355
39	Förderung der freien Wohlfahrtspflege und freien Jugendhilfe, Leistungen nach dem Unterhaltssicherungsgesetz (Stadtstaaten) . . . . .	37	1	78	4	246	366	2 381	—	2 381
40	Wohnbeihilfen, Kindergeld . . . . .	—	—	—	757	65	822	—	—	—
41	Umsiedlung, Entschädigungen für ehem. Kriegsgefangene, betriebl. Altersfürsorge, übrige soziale Maßnahmen . . . . .	—	—	1 321	51	2 508	3 880	7 364	—	7 364
42	Gesundheit, Sport und Leibesübungen . . . . .	429 084	6 135	2 242	2 547	25 284	465 292	6 274	287	6 561
43	Krankenhäuser, Anstalten für Nerven- und Geistesranke, Gesundheitsdienst und übrige Einrichtungen . . . . .	425 917	5 622	2 219	1 248	23 943	458 949	5 743	287	6 030
44	Sport und Leibesübungen . . . . .	3 167	513	23	1 299	1 341	6 343	531	—	531
45	Ernährung, Landwirtschaft und Forsten . . . . .	212 280	4 213	24 386	10 598	800 830	1 052 307	193 756	10 485	204 241
46	Verwaltungsstellen, staatliche Forstverwal- tung . . . . .	7 090	2 702	44	26	2 909	12 771	51	11	62
47	Ernährung, allgem. Förderung der Landwirt- schaft und besondere Einrichtungen . . . . .	152 678	376	6 422	946	788 118	948 540	109 569	22	109 591
48	Ländliche Siedlung . . . . .	682	—	14 442	—	759	15 883	66 707	10 402	77 109
49	Flurbereinigung, Umlegungen . . . . .	485	720	3 207	—	2 901	7 313	16 134	43	16 177
50	Tierzucht, Tiergesundheit, Tierhaltung . . . . .	47 921	345	—	9 574	5 410	63 250	39	6	45
51	Übriges aus Ernährung, Landwirtschaft und Forsten . . . . .	3 424	70	271	52	733	4 550	1 256	1	1 257

52 bis 105 siehe Seite 38.

1) Darunter vom ERP-Sondervermögen (E) 12 712 Tsd. DM. — 2) Desgl. (E) 318 Tsd. DM. — 3) Desgl. (E) 10 810 Tsd. DM. — 4) Desgl. (E) 1 584 Tsd. DM. — 5) Darunter vom Lastenausgleichs-

Unmittelbare Einnahmen (Sp. 31 und 34)	Zahlungen von Gebietskörperschaften									Nr.
	Zuweisungen vom Bund, LAF (LA) und ERP-Sonder- vermögen (E)	Schuldenaufnahme und Darlehensrückflüsse (R)			Zuweisungen	Schuldenauf- nahme und Darlehens- rückflüsse (R)	Zuweisungen	Schuldenauf- nahme (S) und Darlehens- rückflüsse	zusammen	
		vom Bund	vom Lastenaus- gleichsfonds	vom ERP- Sonder- vermögen						
					von Ländern		von Gemeinden (Gv.)			
35	36	37a	37b	37c	38	39	40	41	42	
24 132	1 131	-	-	-	2 580	-	2	-	3 713	1
7 924	-	-	-	-	-	-	-	-	-	2
596 487	-	-	-	-	-	R 11 068	-	-	11 068	3
64 649	2 584	-	-	-	647	-	91 675	19	94 925	4
64 638	622	-	-	-	647	-	91 675	-	92 944	5
11	1 962	-	-	-	-	-	-	19	1 981	7
638 947	553	-	-	-	837	-	10	-	1 400	8
12 568	126	-	-	-	463	-	-	-	589	9
626 379	427	-	-	-	374	-	10	-	811	10
85 157	31 207	-	-	-	179	-	1 304	-	32 690	11
213 513	18 194	-	-	-	763	-	32	-	18 989	12
48 848	49 090	-	-	-	812	-	717 383	9 291	776 576	13
5 361	59	-	-	-	298	-	292	-	649	14
10 185	39 939	-	-	-	223	-	346 889	8 172	395 223	15
883	2 052	-	-	-	99	-	65 253	183	67 587	16
12 508	2 801	-	-	-	151	-	185 493	330	188 775	17
19 911	4 239	-	-	-	41	-	119 456	606	124 342	18
555 995	326 730 <sup>1)</sup>	-	-	-	4 652	-	32 998	-	364 380	19
155 457	214 472 <sup>2)</sup>	-	-	-	124	-	29 048	-	243 644	20
20 743	14 081	-	-	-	342	-	774	-	15 197	21
297 205	75 420 <sup>3)</sup>	-	-	-	-	-	3 136	-	78 556	22
25 772	2 165 <sup>4)</sup>	-	-	-	4 147	-	17	-	6 329	23
56 818	20 592	-	-	-	39	-	23	-	20 654	24
63 547	11 079	-	-	-	54	-	22 726	48	33 907	25
63 250	10 405	-	-	-	54	-	22 726	48	33 233	26
297	674	-	-	-	-	-	-	-	674	27
354 469	1 198 162 <sup>5)</sup>	-	R 10 000	-	936 585	R 3 212	33 248	7 000	2 188 207	28
52 048	7 178 <sup>6)</sup>	-	-	-	-	R 3 133	-	6 931	17 242	29
5 099	59 950	-	-	-	-	-	-	-	59 950	30
1 094	206 323	-	-	-	1	-	-	-	206 324	31
128 930	314 039 <sup>7)</sup>	-	-	-	638	-	28 809	-	343 486	32
71 325	83 619	-	-	-	231	-	1 509	68	85 427	33
13 449	3 139	-	-	-	22	-	1 653	-	4 814	34
24 112	24 965	-	-	-	-	-	1 277	1	26 243	35
1 192	149	-	-	-	-	-	-	-	149	36
31 041	47	-	-	-	108	-	-	-	155	37
11 366	422 283 <sup>8)</sup>	-	R 10 000	-	935 579	-	-	-	1 367 862	38
2 747	5 877	-	-	-	-	R 79	-	-	5 956	39
822	15 419	-	-	-	-	-	-	-	15 419	40
11 244	55 174	-	-	-	6	-	-	-	55 180	41
471 853	23 757	-	-	-	201	-	3 488	2 730	30 176	42
464 979	1 330	-	-	-	136	-	3 488	2 307	7 261	43
6 874	22 427	-	-	-	65	-	-	423	22 915	44
1 256 548	1 715 462	-	-	-	40 294	R 13 024	6 821	50	1 775 651	45
12 833	2 304	-	-	-	-	-	5 688	2	7 994	46
1 058 131	1 445 311	-	-	-	40 294	R 3 086	16	8	1 488 715	47
92 992	6 353	-	-	-	-	R 9 938	-	-	16 291	48
23 490	221 391	-	-	-	-	-	-	-	221 391	49
63 295	10 572	-	-	-	-	-	290	-	10 862	50
5 807	29 531	-	-	-	-	-	827	40	30 398	51

fonds (LA) 66 313 Tsd. DM, vom ERP-Sondervermögen (E) 7 000 Tsd. DM. — 6) Darunter (E) 7 000 Tsd. DM. — 7) Darunter (LA) 468 Tsd. DM. — 8) Darunter (LA) 65 845 Tsd. DM.

Nr.	Aufgabenbereich	Verwaltungs- und Zweckausgaben									Ausgaben	
		Personalausgaben					Unterhaltung und Instandsetzung von unbeweglichem Vermögen	Zuweisungen an Zweckverbände, sonstige Körperschaften usw.	Übrige Ausgaben (Zinsen = Z)	zusammen	Neu- und Wiederaufbau, Erweiterungs- und Umbauten, große Instandsetzungen	Neuan-schaffung von beweglichem Vermögen
		Beamten-bezüge	Ange-stellten-ver-gütungen	Arbeiter-lohne	Sonstige, Ver-sorgung	zusammen						
		1	2	3	4	6	7	8	9	10	11	12
52	Wasserwirtschaft und Kulturbau . . . . .	19 405	25 708	3 401	1 015	49 529	28 943	508 668	61 379	648 519	105 120	2 512
53	Talsperren, Wasserversorgung und Abwas-serbeseitigung . . . . .	—	—	—	—	—	159	99 120	3 728	103 007	3 410	—
54	Übriger Wasser- und Kulturbau . . . . .	19 405	25 708	3 401	1 015	49 529	28 784	409 548	57 651	545 512	101 710	2 512
55	Förderung der gewerblichen Wirtschaft . . . . .	43 218	34 945	6 866	1 545	86 574	1 103	314 462	826 785	1 228 924	3 801	2 940
56	Wirtschaftsförderung im Inland' . . . . .	58	319	243	2	622	150	126 370	659 740	786 882	571	—
57	Wirtschaftsförderung im Ausland (Entwick-lungshilfe) . . . . .	133	123	6	5	267	—	136 489	131 327	268 083	73	7
58	Sonstige Angelegenheiten der gewerblichen Wirtschaft . . . . .	43 027	34 503	6 617	1 538	85 685	953	51 603	35 718	173 959	3 157	2 933
59	Gemeindliche Anstalten und Einrichtungen . . . . .	45 308	23 698	130 650	1 882	201 538	47 560	3 361	78 999	331 458	179 005	23 350
70	Verkehr . . . . .	93 136	154 860	46 942	4 338	299 276	591 304	50 567	454 191	1 395 338	3 312 184	57 108
71	Straßenbaubehörden . . . . .	37 118	51 782	7 981	2 360	99 241	1 109	3	51 735	152 088	9 617	6 317
72	Wasserstraßenbehörden . . . . .	33 820	55 078	6 943	910	96 751	1 441	2 236	15 139	115 567	1 540	173
73	Straßenverkehrsbehörden . . . . .	1 506	8 069	403	45	10 023	38	1 412	9 137	20 610	1 156	—
74	Bundesautobahnen einschl. Brücken . . . . .	—	—	—	—	—	47 332	—	106 348	153 680	719 108	3 522
75	Bundesstraßen einschl. Brücken . . . . .	25	40	29	—	94	135 074	121	17 971	153 260	1 408 740	10 864
76	Landesstraßen (L.I.O) einschl. Brücken . . . . .	39	64	18	1	122	175 848	131	25 182	201 283	692 760	7 135
77	Kreisstraßen (L.II.O) einschl. Brücken . . . . .	16	24	7	—	47	12 087	6 433	3 594	22 161	10 531	3
78	Übrige Straßen . . . . .	194	3 163	6 763	56	10 176	41 857	6 225	9 802	68 060	20 441	271
79	Sonstiger Verkehr . . . . .	20 418	36 640	24 798	966	82 822	176 518	34 006	215 283	508 629	261 291	28 823
80	Bauverwaltung und Wohnungswirtschaft . . . . .	123 970	254 701	29 240	9 651	417 562	3 565	237 653	1 023 670	1 682 450	23 962	6 435
81	Allgemeine Bauverwaltung, Vermessung, Landesplanung . . . . .	120 349	246 546	29 065	9 567	405 527	2 881	1 927	193 410	603 745	22 090	6 386
82	Förderung des Wohnungsbaues . . . . .	—	—	—	—	—	2	234 928	814 036	1 048 966	445	—
83	Wohnraumbewirtschaftung, übrige Bauange-legenheiten . . . . .	3 621	8 155	175	84	12 035	682	798	16 224	29 739	1 427	49
84	Wiedergutmachung . . . . .	9 461	32 467	606	622	43 156	75	19 735	2 921 389	2 984 355	1	42
85	Besondere Kriegsfolgeaufgaben . . . . .	55	11 452	642	45	12 194	742	26 328	246 326	285 590	8 415	281
86	Wirtschaftsunternehmen . . . . .	103 583	22 725	3 184	3 636	133 128	100 561	915 005	597 194	1 745 888	217 836	8 086
87	Versorgungs-, Verkehrs- und kombinierte Versorgungs- und Verkehrsunternehmen . . . . .	—	—	—	—	—	4 899	914 804	151 202	1 070 905	148 139	4 457
88	Landwirtschaftliche Unternehmen u. For-sten, gewerbliche, industrielle und sonstige Unternehmen . . . . .	103 583	22 725	3 184	3 636	133 128	95 662	201	445 992	674 983	69 697	3 629
89	Allgemeine Finanzen . . . . .	139	104	664	3 340 939	3 341 846	58 797	40 706	3 834 865	7 276 214	26 289	112
90	Steuern, allgemeine Finanzzuweisungen und Umlagen . . . . .	—	—	—	—	—	—	—	—	—	—	—
91	Übrige Finanzmittel . . . . .	—	—	—	—	—	—	1 464	34 607	36 071	—	—
92	Allgemeines Vermögen . . . . .	55	104	664	479	1 302	58 797	63	120 346	180 508	26 289	112
93	Schulden zusammen . . . . .	—	—	—	—	—	—	—	1 849 417	1 849 417	—	—
94	Ausgleichsforderungen . . . . .	—	—	—	—	—	—	—	2 595 088	595 088	—	—
95	Förderung des Wohnungsbaues . . . . .	—	—	—	—	—	—	—	116 104 <sup>8)</sup>	116 104	—	—
96	Landliche Siedlung . . . . .	—	—	—	—	—	—	—	8 057 <sup>10)</sup>	8 057	—	—
97	Entwicklungshilfe . . . . .	—	—	—	—	—	—	—	62 670 <sup>12)</sup>	62 670	—	—
98	Auslandsschulden . . . . .	—	—	—	—	—	—	—	249 517 <sup>13)</sup>	249 517	—	—
99	Schulden für sonstige Verwaltungszweige . . . . .	—	—	—	—	—	—	—	817 981 <sup>14)</sup>	817 981	—	—
100	Versorgung . . . . .	84	—	—	3 340 457	3 340 541	—	39 179	1 761 761	5 141 481	—	—
101	Allgemeine Rücklagen . . . . .	—	—	—	—	—	—	—	18 420	18 420	—	—
102	Spezielle Rücklagen . . . . .	—	—	—	—	—	—	—	—	—	—	—
103	Übrige Einnahmen und Ausgaben für den Gesamthaushalt . . . . .	—	—	—	3	3	—	—	50 314	50 317	—	—
	Abzüglich: Erstattungen (bei Bund und Stadtstaaten) . . . . .	—	—	—	—	—	—	—	—	—	—	—
104	Insgesamt . . . . .	10 824 690	4 066 450	1 390 962	3 925 621	20 207 723	1 063 873	12 892 663	3 681 045 <sup>17)</sup>	70 974 712	6 791 394	597 431
105	Nachrichtlich: Summe d. Hohheitsverwaltungen . . . . .	10 721 052	4 043 621	1 387 114	3 921 506	20 073 293	904 515	11 976 131	36 039 886	68 993 825	6 791 394	597 431

1) Darunter Beteiligungen (B) 111 735 Tsd. DM. — 2) Darunter (B) 55 091 Tsd. DM. — 3) Darunter (B) 56 644 Tsd. DM. — 4) Darunter Zinsen (Z) 1 799 241 Tsd. DM. — 5) Darunter Tilgung (T) Tsd. DM. — 8) Darunter (Z) 115 638 Tsd. DM. — 9) Davon an (LA) 164 524 Tsd. DM und an (E) 4 206 Tsd. DM. — 10) Darunter (Z) 7 613 Tsd. DM. — 11) Davon an (LA) 9 922 Tsd. DM und an (E) 16) Davon Zuführungen an Rücklagen und an Kapitalvermögen 216 301 Tsd. DM, Tilgungen (T) 1 502 162 Tsd. DM und Beteiligungen (B) 492 270 Tsd. DM. — 17) Davon an Bund 216 090 Tsd. DM wie Anm. 17).

der Vermögensbewegung				Zahlungen an Gebietskörperschaften									Nr.
Erwerb von Grundvermögen	Zuführungen an Rücklagen und an Kapitalvermögen, Tilgungen (T), Beteiligungen (B)	Gewährung von Darlehen, Inanspruchnahme aus Bürgschaften	zusammen	Unmittelbare Ausgaben (Sp. 10 und 16)	Zuweisungen an Bund, LAF (LA) und ERP-Sondervermögen (E)	Darlehen (D) und Tilgungen (T)		Zuweisungen	Darlehen und Tilgungen (T)	Zuweisungen	Darlehen und Tilgungen (T)	zusammen	
						an Bund	an LAF und ERP						
13	14	15	16	17	18	19a	19b	20	21	22	23	24	
2 614	-	148 493	258 739	907 258	524	-	-	399 364	3 600	566 027	53 544	1 023 059	52
-	-	13 200	16 610	119 617	-	-	-	75 916	-	439 901	19 351	535 168	53
2 614	-	135 293	242 129	787 641	524	-	-	323 448	3 600	126 126	34 193	487 891	54
85	B 69 773	1 555 065	1 631 664	2 860 588	407	-	-	98 338	13 023	24 874	11 282	147 924	55
85	B 992	729 881	731 529	1 518 411	393	-	-	98 328	13 023	24 837	11 282	147 863	56
-	B 65 541	824 238	889 859	1 157 942	14	-	-	-	-	-	-	14	57
-	B 3 240	946	10 276	184 235	-	-	-	10	-	37	-	47	58
15 096	-	246	217 697	549 155	-	-	-	4	8 620	79 662	5 039	93 325	59
45 572	B 3 193	347 703	3 765 760	5 161 098	9 967	-	-	94 164	97 926	1 430 286	8 030	1 640 373	70
-	-	32	15 966	168 054	2	-	-	-	-	221	-	223	71
-	-	-	1 713	117 280	3 751	-	-	-	-	-	-	3 751	72
-	-	-	1 156	21 766	-	-	-	-	-	724	-	724	73
926	-	150	723 706	877 386	-	-	-	17 700	519	6 023	-	24 242	74
14 230	-	48	1 433 882	1 587 142	4 201	-	-	34 972	9 943	128 043	6 000	183 159	75
9 161	-	-	709 056	910 339	344	-	-	5 362	-	422 856	-	428 562	76
508	-	-	11 042	33 203	-	-	-	-	-	408 923	384	409 307	77
14 107	-	207	222 026	290 086	380	-	-	34 458	-	460 065	475	495 378	78
6 640	B 3 193	347 266	647 213	1 155 842	1 289	-	-	1 672	87 464	3 431	1 171	95 027	79
3 083	B 38 184	3 560 720	3 632 384	5 314 834	94	-	-	411 947	935 218	101 730	108 781	1 557 770	80
1 287	-	80	29 843	633 588	94	-	-	52 145	1 452	24 269	56	78 016	81
38	B 38 184	3 560 398	3 599 065	4 648 031	-	-	-	359 802	933 766	34 029	108 725	1 436 322	82
1 758	-	242	3 476	33 215	-	-	-	-	-	43 432	-	43 432	83
-	-	8 434	8 477	2 992 832	131 312	-	-	1 244 046	-	-	-	1 375 358	84
-	-	11 264	19 960	305 550	-	-	-	38 770	806	2 974	-	42 550	85
51 442	121 351 <sup>1)</sup>	461 926	860 641	2 606 529	-	-	-	-	-	1 332	-	1 332	86
8 992	55 660 <sup>2)</sup>	433 644	650 892	1 721 797	-	-	-	-	-	400	-	400	87
42 450	65 691 <sup>3)</sup>	28 282	209 749	884 732	-	-	-	-	-	932	-	932	88
141 138	1 947 975 <sup>3)</sup>	369 669	2 485 183	9 761 397	27 267	T 188 962	T 185 833 <sup>6)</sup>	3 250 346	-	4 283 352	T 746	7 936 506	89
-	-	-	-	-	13 199	-	-	2 820 204	-	4 256 519	-	7 089 922	90
-	-	-	-	36 071	2 833	-	-	965	-	9 370	-	13 168	91
141 138	266 857 <sup>7)</sup>	369 464	803 860	984 368	3 622	-	-	-	-	206	-	3 828	92
-	T 1 502 162	-	1 502 162	3 351 579	63	T 188 962	T 185 833 <sup>6)</sup>	156 558	-	-	T 746	532 162	93
-	T 189 458	-	189 458	784 546	56	-	-	156 558	-	-	-	156 614	94
-	T 42 966	-	42 966	159 070	-	T 144 801	T 168 730 <sup>9)</sup>	-	-	-	-	313 531	95
-	T 6 105	-	6 105	14 162	-	T 163	T 9 959 <sup>11)</sup>	-	-	-	-	10 122	96
-	T 107	-	107	62 777	-	-	-	-	-	-	-	-	97
-	T 89 587	-	89 587	339 104	-	-	-	-	-	-	-	-	98
-	T 1 173 939	-	1 173 939	1 991 920	7	T 43 998	T 7 144 <sup>15)</sup>	-	-	-	T 746	51 895	99
-	-	-	-	5 141 481	7 550	-	-	272 619	-	17 257	-	297 426	100
-	38 148	-	38 148	56 568	-	-	-	-	-	-	-	-	101
-	140 808	-	140 808	140 808	-	-	-	-	-	-	-	-	102
-	-	205	205	50 522	-	-	-	-	-	-	-	-	103
-	-	-	-	350 617	-	-	-	-	-	-	-	-	
565 828	2 210 733 <sup>6)</sup>	8 230 813	18 396 199	89 020 294	1 445 469 <sup>17)</sup>	T 188 962	T 185 833 <sup>6)</sup>	8 669 098	1 095 885	9 002 836	289 814 <sup>18)</sup>	20 877 897	104
565 828	2 172 585 <sup>19)</sup>	8 230 813	18 358 051	87 001 259	1 425 815 <sup>20)</sup>	T 188 962	T 185 833 <sup>6)</sup>	5 847 929	1 095 885	4 735 409	289 814 <sup>18)</sup>	20 877 897	105

1 502 162 Tsd. DM, Beteiligungen (B) 239 128 Tsd. DM. — 6) Davon an Lastenausgleichsfonds (LA) 175 254 Tsd. DM und an ERP-Sondervermögen (E) 10 579 Tsd. DM. — 7) Darunter (B) 239 128 Tsd. DM. — 12) Darunter (Z) 62 513 Tsd. DM. — 13) Darunter (Z) 249 051 Tsd. DM. — 14) Darunter (Z) 769 338 Tsd. DM. — 15) Davon an (LA) 808 Tsd. DM und an (E) 6 336 Tsd. DM. und an (LA) 1 229 379 Tsd. DM. — 18) Darunter (T) 746 Tsd. DM. — 19) Davon Zuführungen an Rücklagen 178 153 Tsd. DM, sonst wie Anm. 16). — 20) Davon an Bund 196 436 Tsd. DM, sonst

Nr.	Aufgabenbereich	Verwaltungs- und Betriebseinnahmen						Einnahmen der Vermögensbewegung		
		Gebühren, Entgelte, Strafen, Steuern	Mieten, Pachten	Zins- einnahmen	Zuwei- sungen von Zweck- verbanden, sonstigen Körpers- chaften usw.	Übrige Einnahmen	zusammen	Rückflüsse von Darlehen aus Kreditmarkt- und öffentlichen Sonder- mitteln	Schulden- aufnahme, Entnahmen aus Rücklagen usw., Erlöse aus Veräuße- rungen	zusammen
		26	27	28	29	30	31	32	33	34
52	Wasserwirtschaft und Kulturbau	6 736	1 795	8 271	1 170	13 910	31 882	4 894	602	5 496
53	Talsperren, Wasserversorgung und Abwasser- beseitigung	2 443	—	3 963	—	673	7 079	914	—	914
54	Übriger Wasser- und Kulturbau	4 293	1 795	4 308	1 170	13 237	24 803	3 980	602	4 582
55	Förderung der gewerblichen Wirtschaft	126 637	514	166 726	494	43 427	337 798	255 805	156	255 961
56	Wirtschaftsförderung im Inland	3 804	—	64 970	55	21 045	89 874	250 157	129	250 286
57	Wirtschaftsförderung im Ausland (Entwick- lungshilfe)	79	—	101 739	63	10 624	112 505	5 584	—	5 584
58	Sonstige Angelegenheiten der gewerblichen Wirtschaft	122 754	514	17	376	11 758	135 419	64	27	91
59	Gemeinnützige Anstalten und Einrichtungen	218 001	3 765	2 690	227	34 230	258 913	201	675	876
70	Verkehr	186 272	32 320	62 367	6 562	93 313	380 834	18 123	8 475	26 598
71	Straßenbaubehörden	3 191	1 192	11	116	5 070	9 580	33	224	257
72	Wasserstraßenbehörden	18 788	8 543	6	17	17 529	44 883	13	186	199
73	Straßenverkehrsbehörden	18 200	2	—	15	644	18 861	2	—	2
74	Bundesautobahnen einschl. Brücken	47	14 851	14	—	2 692	17 604	22	298	320
75	Bundesstraßen einschl. Brücken	464	1 677	487	2 290	9 711	14 629	802	867	1 669
76	Landesstraßen (L. I. O.) einschl. Brücken	30	2	—	2 117	4 982	7 131	—	16	16
77	Kreisstraßen (L. II. O.) einschl. Brücken	1 351	1	731	2	73	2 158	9	—	9
78	Übrige Straßen	24 213	77	176	2 000	17 591	44 057	145	3 576	3 721
79	Sonstiger Verkehr	119 988	5 975	60 942	5	35 021	221 931	17 097	3 308	20 405
80	Bauverwaltung und Wohnungswirtschaft	133 016	2 002	185 017	461	69 680	390 176	651 564	324	651 888
81	Allgemeine Bauverwaltung, Vermessung, Landesplanung	126 016	723	7	457	27 007	154 210	4	324	328
82	Förderung des Wohnungsbaues	6 031	—	184 985	—	39 951	230 967	650 919	—	650 919
83	Wohnraumbewirtschaftung, übrige Bauange- legenheiten	969	1 279	25	4	2 722	4 999	641	—	641
84	Wiedergutmachung	9	12	3 052	—	5 670	8 743	3 195	133	3 328
85	Besondere Kriegsfolgeaufgaben	5	3	1 323	—	5 680	7 011	1 817	2 201	4 018
86	Wirtschaftsunternehmen	4 206	17 806	13 682	3 184	1 488 429	1 527 307	16 939	110 573	127 512
87	Versorgungs-, Verkehrs- und kombinierte Versorgungs- und Verkehrsunternehmen	1 907	3 145	7 796	532	606 152	619 532	13 113	508	13 621
88	Landwirtschaftliche Unternehmen und For- sten, gewerbliche, industrielle und sonstige Unternehmen	2 299	14 661	5 886	2 652	882 277	907 775	3 826	110 065	113 891
89	Allgemeine Finanzen	81 024 670	241 255	378 967	5 814	803 425	82 454 131	1 036 301	5 604 346	6 640 647
90	Steuern, allgemeine Finanzzuweisungen und Umlagen	81 019 858	—	—	—	429	81 020 287	—	—	—
91	Übrige Finanzmittel	—	—	—	929	520 378	521 307	—	—	—
92	Allgemeines Vermögen	4 812	241 255	355 790	431	46 117	648 405	1 029 413	623 384	1 652 797
93	Schulden zusammen	—	—	3 281	1 280	8 696	13 257	6 543	4 440 959	4 447 502
94	Ausgleichsforderungen	—	—	1 072	1 280	77	2 429	1 165	—	1 165
95	Förderung des Wohnungsbaues	—	—	—	—	8 105	8 105	—	49 204	49 204
96	Landliche Siedlung	—	—	—	—	—	—	—	63 400	63 400
97	Entwicklungshilfe	—	—	—	—	—	—	—	500 000	500 000
98	Auslandsschulden	—	—	2 204	—	513	2 717	5 366	—	5 366
99	Schulden für sonstige Verwaltungszweige	—	—	5	—	1	6	12	3 828 355	3 828 367
100	Versorgung	—	—	—	2 733	223 912	226 645	—	—	—
101	Allgemeine Rücklagen	—	—	19 284	—	—	19 284	—	475 377	475 377
102	Spezielle Rücklagen	—	—	571	—	3 139	3 710	—	64 528	64 528
103	Übrige Einnahmen und Ausgaben für den Gesamthaushalt	—	—	41	441	754	1 236	345	98	443
	Abzüglich: Erstattungen (bei Bund und Länderstaaten)	—	—	—	—	—	—	—	—	—
104	Insgesamt	83 596 804	382 117	961 730	93 904	4 386 828	89 421 383	2 323 684	5 750 121 <sup>3)</sup>	8 073 805
105	Nachrichtlich: Summe der Hoheitsverwaltungen	2 567 928	123 056	572 974	89 360	2 331 475	5 684 793	2 323 684	5 274 744 <sup>7)</sup>	7 598 428

1) Darunter vom ERP-Sondervermögen (E) 60 Tsd. DM. — 2) Desgl. (E) 3 438 Tsd. DM. — 3) Davon Schuldenaufnahme aus öffentlichen Sondermitteln 578 142 Tsd. DM. aus Kreditmarktmitteln Tsd. DM. — 4) Davon vom Bund 7 449 831 Tsd. DM, vom Lastenausgleichsfonds (LA) 66 313 Tsd. DM, vom ERP-Sondervermögen (E) 23 210 Tsd. DM. — 5) Darunter 10 000 Tsd. DM Darlehens-Tsd. DM, sonst wie Anm. 4).

Unmittelbare Einnahmen (Sp. 31 und 34)	Zahlungen von Gebietskörperschaften									Nr.
	Zuweisungen vom Bund, LAF (LA) und ERP - Sonder- vermögen (E)	Schuldenaufnahme und Darlehensrückflüsse (R)			Zuweisungen	Schuldenauf- nahme und Darlehens- rückflüsse (R)	Zuweisungen	Schuldenauf- nahme (S) und Darlehens- rückflüsse	zusammen	
		vom Bund	vom Lastenaus- gleichsfonds	vom ERP- Sonder- vermögen						
					von Ländern		von Gemeinden (Gv.)			
35	36	37a	37b	37c	38	39	40	41	42	
37 378	414 133	-	-	-	965	-	4 396	8 043	427 537	52
7 993	64 369	-	-	-	783	-	210	6 406	71 768	53
29 385	349 764	-	-	-	182	-	4 186	1 637	355 769	54
593 759	81 511 <sup>1)</sup>	-	-	-	57	R 13 132	-	4 841	99 541	55
340 160	81 378 <sup>1)</sup>	-	-	-	50	R 13 132	-	4 841	99 401	56
118 089	-	-	-	-	-	-	-	-	-	57
135 510	133	-	-	-	7	-	-	-	140	58
259 789	-	-	-	-	50	R 332	-	1 442	1 824	59
407 432	102 948	-	-	-	12 308	R 10 713	5 646	4 696	136 311	70
9 837	27 906	-	-	-	-	-	520	-	28 426	71
45 082	40	-	-	-	6 933	-	-	-	6 973	72
18 863	164	-	-	-	-	-	-	-	164	73
17 924	4 359	-	-	-	-	-	-	-	4 359	74
16 298	11 592	-	-	-	4 925	R 236	-	-	16 753	75
7 147	7 624	-	-	-	7	-	4 405	1	12 037	76
2 167	2 633	-	-	-	29	-	714	1 765	5 141	77
47 778	45 093	-	-	-	414	-	-	328	45 835	78
242 336	3 537	-	-	-	-	R 10 477	7	2 602	16 623	79
1 042 064	603 906	-	-	-	898	R 310 913	1 966	21 583	939 266	80
154 538	240 207	-	-	-	619	-	692	-	241 518	81
881 886	363 699	-	-	-	237	R 310 913	1 274	21 007	697 130	82
5 640	-	-	-	-	42	-	-	576	618	83
12 071	1 220 560	-	-	-	133 694	-	-	-	1 354 254	84
11 029	36 995	-	-	-	-	-	-	-	36 995	85
1 654 819	90	-	-	-	-	-	7 290	-	7 380	86
633 153	-	-	-	-	-	-	-	-	-	87
1 021 666	90	-	-	-	-	-	7 290	-	7 380	88
89 094 778	1 701 262 <sup>2)</sup>	1 036 031	16 510	55 221	1 573 494	R 19 625	174 380	19 950 <sup>6)</sup>	4 596 473	89
81 020 287	1 340 276 <sup>2)</sup>	-	-	-	1 540 779	-	147 217	-	3 028 272	90
521 307	-	-	-	-	5 403	-	-	-	5 403	91
2 301 202	9 165	-	-	-	-	R 19 625	123	14 908	43 821	92
4 460 759	135 491 <sup>2)</sup>	1 036 031	16 510	55 221	25 361	-	-	S 5 040	1 273 654	93
3 594	129 453	-	-	-	25 361	-	-	-	154 814	94
57 309	-	917 625	16 299	18 566	-	-	-	-	952 490	95
63 400	-	464	-	-	-	-	-	-	464	96
500 000	-	-	-	-	-	-	-	-	-	97
8 083	6 038 <sup>2)</sup>	-	-	-	-	-	-	-	6 038	98
3 828 373	-	117 942	211	36 655	-	-	-	S 5 040	159 848	99
226 645	214 958	-	-	-	1 915	-	27 013	-	243 886	100
494 661	-	-	-	-	-	-	-	-	-	101
68 238	-	-	-	-	-	-	-	-	-	102
1 679	1 372	-	-	-	36	-	27	2	1 437	103
350 617	-	-	-	-	-	-	-	-	-	
97 144 571	7 539 354 <sup>4)</sup>	1 036 031	26 510 <sup>5)</sup>	55 221	2 709 070	R 382 019	1 103 365	79 693 <sup>6)</sup>	12 931 263	104
12 932 604	6 189 823 <sup>8)</sup>	1 036 031	26 510 <sup>5)</sup>	55 221	1 162 888	R 382 019	948 735	79 693 <sup>6)</sup>	9 880 920	105

4 064 337 Tsd. DM, Entnahmen aus Rücklagen und aus Kapitalvermögen 791 237 Tsd. DM, Erlöse aus Veräußerungen von Grundvermögen 307 195 Tsd. DM und von sonstigem Sachvermögen 9 210 rückflüsse (R). — 6) Darunter Schuldenaufnahme (S) 5 040 Tsd. DM. — 7) Entnahmen aus Rücklagen und aus Kapitalvermögen 315 860 Tsd. DM, sonst wie Anm. 3). — 8) Vom Bund 6 100 300



Nr.	Aufgabenbereich	Verwaltungs- und Zweckausgaben									Ausgaben	
		Personalausgaben					Interhaltung und Instandsetzung von unbeweglichem Vermögen	Zuweisungen an Zweckverbände, sonstige Körperschaften usw.	Übrige Ausgaben (Zinsen Z)	zusammen	Neu- und Wiederaufbau, Erweiterungs- und Umbauten, große Instandsetzungen	Neuan-schaffung von beweglichem Vermögen
		Beamten-bezüge	Ange-stellten-ver-gütungen	Arbeiter-löhne	Sonstige, Ver-sorgung	zusammen						
		1	2	3	4	5	7	8	9	10	11	12
1	Oberste Staatsorgane . . . . .	137 832	92 481	14 761	28 447	273 521	1 994	438	170 814	446 767	11 072	3 984
2	Auswärtige Angelegenheiten . . . . .	67 946	48 487	9 863	1 237	127 533	1 350	10 514	158 620	298 017	21 320	3 116
3	Verteidigung . . . . .	2 381 537	500 266	578 145	135 693	3 595 641	50 341	78 498	12 833 122	16 557 602	1 632 265	70 351
4	Öffentliche Sicherheit und Ordnung . . . . .	110 518	11 314	15 353	3 707	140 892	1 985	82	75 207	218 166	59 566	49 072
5	Polizei, öffentliche Ordnung . . . . .	110 518	11 314	15 353	3 707	140 892	1 985	82	75 207	218 166	59 566	49 072
7	Ziviler Bevölkerungsschutz . . . . .	—	—	—	—	—	—	—	—	—	—	—
8	Rechtsschutz . . . . .	21 407	5 643	1 281	276	28 607	166	126	4 573	33 472	19	56
9	Verfassungs-, Arbeits-, Sozial-, Finanz- u. Verwaltungsgeschichte, allgemeine Rechts-schutzaufgaben . . . . .	9 765	2 382	740	154	13 041	157	126	2 347	15 671	18	59
10	Ordentliche Gerichte und Staatsanwaltschaften, Strafvollzugsanstalten . . . . .	11 642	3 261	541	122	15 566	9	—	2 226	17 801	1	7
11	Innere Verwaltung und allgemeine Staatsauf-gaben . . . . .	7 031	23 882	914	123	31 950	154	24 269	177 278	233 651	114	55
12	Finanzverwaltung . . . . .	396 946	67 678	23 675	20 014	508 313	7 616	8 921	257 179	782 029	10 924	3 656
13	Unterricht . . . . .	—	—	—	—	—	—	50 904	459	51 363	—	—
14	Schulverwaltung, übriges Unterrichtswesen . . . . .	—	—	—	—	—	—	50 703	13	50 716	—	—
15	Volks- und Sonderschulen . . . . .	—	—	—	—	—	—	—	—	—	—	—
16	Realschulen (Mittelschulen) . . . . .	—	—	—	—	—	—	—	—	—	—	—
17	Gymnasien (Höhere Schulen) . . . . .	—	—	—	—	—	—	—	—	—	—	—
18	Berufsbildende Schulen . . . . .	—	—	—	—	—	—	201	446	647	—	—
19	Wissenschaft . . . . .	12 487	33 255	8 177	241	54 160	1 281	405 065	161 488	621 994	14 015	12 064
20	Wissenschaftliche Hochschulen . . . . .	—	—	—	—	—	—	—	—	—	—	—
21	Sonstige Hochschulen, Lehrerbildung und allgemeine Ausgaben für die Hochschulen . . . . .	—	—	—	—	—	—	48 671	2 498	51 169	—	—
22	Hochschulkliniken . . . . .	—	—	—	—	—	—	—	—	—	—	—
23	Wissenschaftl. Institute des Bundes und der Länder . . . . .	11 940	32 303	7 870	234	52 347	1 277	—	32 445	86 069	12 700	11 802
24	Atomforschung, wissenschaftliche Biblio-theken und Archive, übrige Wissenschaft . . . . .	547	952	307	7	1 813	4	356 394	126 545	484 756	1 315	262
25	Kunst, Volksbildung, Heimatpflege, kirchli- Angelegenheiten . . . . .	—	—	—	—	—	—	26 533	37 023	63 556	—	—
26	Theater, Konzerte, übrige Kunst- und Kul-turpflege . . . . .	—	—	—	—	—	—	13 868	37 023	50 891	—	—
27	Kirchliche Angelegenheiten . . . . .	—	—	—	—	—	—	12 665	—	12 665	—	—
28	Soziale Angelegenheiten . . . . .	3 408	7 019	550	242	11 219	24	7 758 176	7 614 134	15 383 553	46	21
29	Arbeitsschutz, Arbeitslosenhilfe und Arbeitsbeschaffung . . . . .	91	219	26	1	337	—	51 518	49 795	101 650	—	21
30	Sozialversicherung . . . . .	1 424	2 311	153	7	3 895	6	7 392 105	30 723	7 426 729	24	—
31	Landessozialamt, Landesfürsorgeverband, Jugendwohlfahrtsbehörden, Lastenaus-gleichsverwaltung . . . . .	1 494	1 194	212	19	2 919	16	26 483	262	29 680	17	—
32	Sozialhilfe . . . . .	—	—	—	—	—	—	40 337	2 971	43 308	—	—
33	Einrichtungen der Sozialhilfe . . . . .	361	3 274	159	215	4 009	2	475	387	4 873	—	—
34	Jugendhilfe . . . . .	—	—	—	—	—	—	13 245	6 742	19 987	—	—
35	Einrichtungen der Jugendhilfe . . . . .	38	21	—	—	59	—	12 181	55	12 295	—	—
36	Versorgungsämter (ohne Einrichtungen) . . . . .	—	—	—	—	—	—	—	—	—	—	—
37	Leistungen u. Einrichtungen der Kriegs-opferversorgung . . . . .	—	—	—	—	—	—	165 619	3 779 125	3 944 744	5	—
38	Sozialausgaben des Lastenausgleichsfonds, Zuschüsse der Gebietskörpersch. an LAF . . . . .	—	—	—	—	—	—	—	3 195 523	3 195 523	—	—
39	Förderung der freien Wohlfahrtspflege und freien Jugendhilfe, Leistungen nach dem Unterhaltssicherungsgesetz (Stadtstaaten) . . . . .	—	—	—	—	—	—	22 677	29 331	52 008	—	—
40	Wohnbeihilfen, Kindergeld . . . . .	—	—	—	—	—	—	—	450 756	450 756	—	—
41	Umsiedlung, Entschädigungen f. ehem. Kriegsgefangene, betriebl. Altersfürsorge, übrige soziale Maßnahmen . . . . .	—	—	—	—	—	—	33 536	68 464	102 000	—	—
42	Gesundheit, Sport und Leibesübungen . . . . .	—	—	—	—	—	—	10 266	3 830	14 096	—	—
43	Krankenhäuser, Anstalten f. Nerven- und Geisteskranken, Gesundheitsdienst und übrige Einrichtungen . . . . .	—	—	—	—	—	—	10 266	252	10 518	—	—
44	Sport und Leibesübungen . . . . .	—	—	—	—	—	—	—	3 578	3 578	—	—
45	Ernährung, Landwirtschaft und Forsten . . . . .	416	4 029	505	24	4 974	56	417 947	487 627	910 604	79	15
46	Verwaltungsstellen, staatliche Forstverwal-tung . . . . .	210	3 319	198	19	3 746	40	6 112	1 664	11 562	—	15
47	Ernährung, allgem. Förderung der Land-wirtschaft u. besondere Einrichtungen . . . . .	206	710	307	5	1 228	16	246 609	474 673	722 526	79	—
48	Landliche Siedlung . . . . .	—	—	—	—	—	—	164 734	—	164 734	—	—
49	Flurbereinigung, Umliegungen . . . . .	—	—	—	—	—	—	—	—	—	—	—
50	Tierzucht, Tiergesundheit, Tierhaltung . . . . .	—	—	—	—	—	—	58	697	755	—	—
51	Übriges aus Ernährung, Landwirtschaft und Forsten . . . . .	—	—	—	—	—	—	434	10 593	11 027	—	—

52 bis 103 siehe Seite 44.

DM

der Vermögensbewegung				Zahlungen an Gebietskörperschaften									Nr.
Erwerb von Grundvermögen	Zuführungen an Rücklagen und an Kapitalvermögen, Tilgungen (T), Beteiligungen (B)	Gewährung von Darlehen, Inanspruchnahme aus Bürgschaften	zusammen	Unmittelbare Ausgaben (Sp. 10 und 16)	Zuweisungen an Bund, LAF (LA) und ERP-Sondervermögen (E)	Darlehen (D) und Tilgungen (T)		Zuweisungen	Darlehen und Tilgungen (T)	Zuweisungen	Darlehen und Tilgungen (T)	zusammen	
						an Bund	an LAF und ERP						
13	14	15	16	17	18	19a	19b	20	21	22	23	24	
-	-	172	15 228	461 995	-	-	-	-	-	-	-	-	1
4 186	-	7 949	36 571	334 588	-	-	-	-	-	-	-	-	2
154 997	-	466 356	2 323 969	18 881 571	-	-	-	257 212	18 027	247 058	40 268	562 565	3
5 410	-	332	114 380	332 546	-	-	-	1 159	205	-	-	1 364	4
5 410	-	332	114 380	332 546	-	-	-	1 159	205	-	-	1 364	5
-	-	-	-	-	-	-	-	-	-	-	-	-	7
-	-	-	85	33 557	-	-	-	-	-	-	-	-	8
-	-	-	77	15 748	-	-	-	-	-	-	-	-	9
-	-	-	8	17 809	-	-	-	-	-	-	-	-	10
-	-	-	169	233 820	-	-	-	25 572	-	1 528	-	77 100	11
125	-	3 293	17 998	800 027	-	-	-	57	-	-	-	57	12
-	-	-	-	51 363	-	-	-	13 901	8 650	6 707	-	29 258	13
-	-	-	-	50 716	-	-	-	-	-	-	-	-	14
-	-	-	-	-	-	-	-	12 302	-	6 707	-	19 009	15
-	-	-	-	-	-	-	-	-	-	-	-	-	16
-	-	-	-	-	-	-	-	-	-	-	-	-	17
-	-	-	-	647	-	-	-	1 599	8 650	-	-	10 249	18
4	-	7 968	34 051	656 045	1 584	-	-	311 363	6 200	10	-	319 157	19
-	-	-	-	-	-	-	-	167 842	-	-	-	167 842	20
-	-	-	-	51 169	-	-	-	57 516	-	-	-	57 516	21
-	-	-	-	-	-	-	-	66 369	6 200	-	-	72 569	22
4	-	-	24 506	110 575	1 584	-	-	1 482	-	-	-	3 066	23
-	-	7 968	9 545	494 301	-	-	-	18 154	-	10	-	18 164	24
-	-	-	-	63 556	-	-	-	9 728	-	1 000	-	10 728	25
-	-	-	-	50 891	-	-	-	9 728	-	1 000	-	10 728	26
-	-	-	-	12 665	-	-	-	-	-	-	-	-	27
-	-	57 977	58 044	15 441 597	LA 355 867	-	-	770 297	225	256 225	143	1 382 757	28
-	-	5 865	5 886	107 536	-	-	-	10 137	225	220	143	10 725	29
-	-	608	632	7 427 361	-	-	-	60 063	-	-	-	60 063	30
-	-	-	17	29 697	-	-	-	217 013	-	-	-	217 013	31
-	-	20 751	20 751	64 059	-	-	-	278 781	-	230 561	-	509 342	32
-	-	-	-	4 873	-	-	-	109 567	-	-	-	109 567	33
-	-	-	-	19 987	-	-	-	2 970	-	-	-	2 970	34
-	-	-	-	12 295	-	-	-	15 042	-	-	-	15 042	35
-	-	-	-	-	-	-	-	152	-	-	-	152	36
-	-	-	5	3 944 749	-	-	-	-	-	-	-	-	37
-	-	5 516	5 516	3 201 039	LA 355 867	-	-	-	-	16 660	-	372 527	38
-	-	12 983	12 983	64 991	-	-	-	2 980	-	-	-	2 980	39
-	-	-	-	450 756	-	-	-	16 373	-	-	-	16 373	40
-	-	12 254	12 254	114 254	-	-	-	57 219	-	8 784	-	66 003	41
-	-	27 946	27 946	42 042	-	-	-	25 900	-	-	-	25 900	42
-	-	27 946	27 946	38 464	-	-	-	-	-	-	-	-	43
-	-	-	-	3 578	-	-	-	25 900	-	-	-	25 900	44
-	B 30 007	626 167	656 268	1 566 872	-	-	-	1 712 082	3 385	-	-	1 715 467	45
-	-	-	15	11 577	-	-	-	-	-	-	-	-	46
-	B 7	80 357	80 443	802 969	-	-	-	1 467 234	2 850	-	-	1 470 084	47
-	B 30 000	525 944	555 944	720 678	-	-	-	-	-	-	-	-	48
-	-	14 926	14 926	14 926	-	-	-	216 234	-	-	-	216 234	49
-	-	-	-	755	-	-	-	5 730	-	-	-	5 730	50
-	-	4 940	4 940	15 967	-	-	-	22 884	535	-	-	23 419	51

Nr.	Aufgabenbereich	Verwaltungs- und Betriebseinnahmen						Einnahmen der Vermögensbewegung		
		Gebühren, Entgelte, Strafen, Steuern	Mieten, Pachten	Zins- einnahmen	Zuwer- sungen von Zweck- verbänden, sonstigen Körpers- chaften usw.	Übrige Einnahmen	zusammen	Rückflüsse von Darlehen aus Kreditmarkt- und öffentlichen Sonder- mitteln	Schulden- aufnahme, Entnahmen aus Rücklagen usw., Erlöse aus Veräuße- rungen	zusammen
		26	27	28	29	30	31	32	33	34
1	Oberste Staatsorgane . . . . .	789	246	37	—	10 615	11 687	261	114	375
2	Auswärtige Angelegenheiten . . . . .	2 321	2 602	200	—	1 349	6 472	1 240	212	1 452
3	Verteidigung . . . . .	2 670	14 952	82 264	—	451 093	550 979	43 134	2 374	45 508
4	Öffentliche Sicherheit und Ordnung . . . . .	91	719	218	—	4 980	6 008	352	531	883
5	Polizei, öffentliche Ordnung . . . . .	91	719	218	—	4 980	6 008	352	531	883
7	Ziviler Bevölkerungsschutz . . . . .	—	—	—	—	—	—	—	—	—
8	Rechtsschutz . . . . .	3 389	24	6	—	50	3 469	23	9	32
9	Verfassungs-, Arbeits-, Sozial-, Finanz- u. Verwaltungsgerichte, allgemeine Rechts- schutzaufgaben . . . . .	520	11	—	—	28	559	—	9	9
10	Ordentliche Gerichte und Staatsanwaltschaften, Strafvollzugsanstalten . . . . .	2 869	13	6	—	22	2 910	23	—	23
11	Innere Verwaltung und allgemeine Staatsauf- gaben . . . . .	93	24	—	—	12 414	12 531	140	6	146
12	Finanzverwaltung . . . . .	19 086	7 384	7 073	1 558	17 315	52 416	9 356	120	9 476
13	Unterricht . . . . .	—	—	—	—	—	—	—	—	—
14	Schulverwaltung, übriges Unterrichtswesen . . . . .	—	—	—	—	—	—	—	—	—
15	Volks- und Sonderschulen . . . . .	—	—	—	—	—	—	—	—	—
16	Realschulen (Mittelschulen) . . . . .	—	—	—	—	—	—	—	—	—
17	Gymnasien (Höhere Schulen) . . . . .	—	—	—	—	—	—	—	—	—
18	Berufsbildende Schulen . . . . .	—	—	—	—	—	—	—	—	—
19	Wissenschaft . . . . .	4 676	350	11	—	54 089	59 126	167	14	181
20	Wissenschaftliche Hochschulen . . . . .	—	—	—	—	—	—	—	—	—
21	Sonstige Hochschulen, Lehrerbildung und allgemeine Ausgaben für die Hochschulen . . . . .	—	—	—	—	8 967	8 967	—	—	—
22	Hochschulkliniken . . . . .	—	—	—	—	—	—	—	—	—
23	Wissenschaftl. Institute des Bundes und der Länder . . . . .	4 650	349	—	—	10 174	15 173	1	14	15
24	Atomforschung, Wissenschaftliche Biblio- theken und Archive, übrige Wissenschaft . . . . .	26	1	11	—	34 948	34 986	166	—	166
25	Kunst, Volksbildung, Heimatpflege, kirchl. Angelegenheiten . . . . .	—	—	—	—	10 500	10 500	—	—	—
26	Theater, Konzerte, übrige Kunst- und Kul- turpflege . . . . .	—	—	—	—	10 500	10 500	—	—	—
27	Kirchliche Angelegenheiten . . . . .	—	—	—	—	—	—	—	—	—
28	Soziale Angelegenheiten . . . . .	—	9	6 118	924	25 945	32 996	36 959	1	36 960
29	Arbeitsschutz, Arbeitslosenhilfe und Arbeits- beschaffung . . . . .	—	—	4 599	—	8 006	12 605	16 364	—	16 364
30	Sozialversicherung . . . . .	—	1	—	924	687	1 612	—	—	—
31	Landessozialamt, Landesfürsorgeverband, Jugendwohlfahrtsbehörden, Lastenaus- gleichsverwaltung . . . . .	—	2	—	—	4	6	—	—	—
32	Sozialhilfe . . . . .	—	—	225	—	4 506	4 731	8 025	—	8 025
33	Einrichtungen der Sozialhilfe . . . . .	—	6	—	—	9	15	—	1	1
34	Jugendhilfe . . . . .	—	—	—	—	—	—	—	—	—
35	Einrichtungen der Jugendhilfe . . . . .	—	—	24	—	3 577	3 601	—	—	—
36	Versorgungsämter (ohne Einrichtungen) . . . . .	—	—	—	—	—	—	—	—	—
37	Leistungen und Einrichtungen der Kriegs- opferversorgung . . . . .	—	—	—	—	27	27	—	—	—
38	Sozialausgaben des Lastenausgleichsfonds, Zuschüsse der Gebietskörpersch. an LAF . . . . .	—	—	103	—	6 908	7 011	4 355	—	4 355
39	Förderung der freien Wohlfahrtspflege und freien Jugendhilfe, Leistungen nach dem Unterhaltssicherungsgesetz (Stadtstaaten) . . . . .	—	—	75	—	—	75	2 374	—	2 374
40	Wohnbeihilfen, Kindergeld . . . . .	—	—	—	—	—	—	—	—	—
41	Umsiedlung, Entschädigungen für ehem. Kriegsgefangene, betriebl. Altersfürsorge, übrige soziale Maßnahmen . . . . .	—	—	1 092	—	2 221	3 313	5 841	—	5 841
42	Gesundheit, Sport und Leibesübungen . . . . .	—	—	—	—	20	20	1 214	—	1 214
43	Krankenhäuser, Anstalten für Nerven- und Geistesranke, Gesundheitsdienst und übrige Einrichtungen . . . . .	—	—	—	—	20	20	1 214	—	1 214
44	Sport und Leibesübungen . . . . .	—	—	—	—	—	—	—	—	—
45	Ernährung, Landwirtschaft und Forsten . . . . .	17 897	275	12 142	—	746 130	776 444	126 252	2	126 254
46	Verwaltungsstellen, staatliche Forstverwal- tung . . . . .	4 246	272	—	—	569	5 087	—	1	1
47	Ernährung, allgem. Förderung der Landwirt- schaft und besondere Einrichtungen . . . . .	12 912	3	4 375	—	745 278	762 568	94 547	1	94 548
48	Ländliche Siedlung . . . . .	—	—	5 748	—	210	5 958	21 325	—	21 325
49	Flurbereinigung, Umliegungen . . . . .	—	—	1 861	—	—	1 861	9 611	—	9 611
50	Tierzucht, Tiergesundheit, Tierhaltung . . . . .	—	—	—	—	—	—	—	—	—
51	Übriges aus Ernährung, Landwirtschaft und Forsten . . . . .	739	—	158	—	73	970	769	—	769

52 bis 105 siehe Seite 46.

Unmittelbare Einnahmen (Sp. 31 und 34)	Zahlungen von Gebietskörperschaften									Nr.
	Zuweisungen vom Bund, LAF (LA) und ERP-Sonder- vermögen (E)	Schuldenaufnahme und Darlehensrückflüsse (R)			Zuweisungen	Darlehens- rückflüsse	Zuweisungen	Schuldenauf- nahme (S) und Darlehens- rückflüsse	zusammen	
		vom Bund	vom Lastenaus- gleichsfonds	vom ERP- Sonder- vermögen						
35	36	37a	37b	37c	38	39	40	41	42	
12 062	-	-	-	-	-	-	-	-	-	1
7 924	-	-	-	-	-	-	-	-	-	2
596 487	-	-	-	-	-	11 068	-	-	11 068	3
6 891	-	-	-	-	-	-	-	-	-	4
6 891	-	-	-	-	-	-	-	-	-	5
-	-	-	-	-	-	-	-	-	-	
3 501	-	-	-	-	-	-	-	-	-	8
568	-	-	-	-	-	-	-	-	-	9
2 933	-	-	-	-	-	-	-	-	-	10
12 677	-	-	-	-	-	-	-	-	-	11
61 892	-	-	-	-	500	-	-	-	500	12
-	-	-	-	-	-	-	-	-	-	13
-	-	-	-	-	-	-	-	-	-	14
-	-	-	-	-	-	-	-	-	-	15
-	-	-	-	-	-	-	-	-	-	16
-	-	-	-	-	-	-	-	-	-	17
-	-	-	-	-	-	-	-	-	-	18
59 307	E 1 584	-	-	-	2 785	-	-	-	4 369	19
-	-	-	-	-	-	-	-	-	-	20
8 967	-	-	-	-	-	-	-	-	-	21
-	-	-	-	-	-	-	-	-	-	22
15 188	E 1 584	-	-	-	2 785	-	-	-	4 369	23
35 152	-	-	-	-	-	-	-	-	-	24
10 500	-	-	-	-	-	-	-	-	-	25
10 500	-	-	-	-	-	-	-	-	-	26
-	-	-	-	-	-	-	-	-	-	27
69 956	356 438	-	R 10 000	-	936 092	3 212	-	1 878	1 307 620	28
28 969	-	-	-	-	-	3 133	-	1 878	5 011	29
1 612	-	-	-	-	-	-	-	-	-	30
6	-	-	-	-	-	-	-	-	-	31
12 756	-	-	-	-	405	-	-	-	405	32
16	-	-	-	-	-	-	-	-	-	33
-	-	-	-	-	-	-	-	-	-	34
3 601	-	-	-	-	-	-	-	-	-	35
-	-	-	-	-	-	-	-	-	-	36
27	-	-	-	-	108	-	-	-	108	37
11 366	356 438	-	R 10 000	-	935 579	-	-	-	1 302 017	38
2 449	-	-	-	-	-	79	-	-	79	39
-	-	-	-	-	-	-	-	-	-	40
9 154	-	-	-	-	-	-	-	-	-	41
1 234	-	-	-	-	-	-	-	-	-	42
1 234	-	-	-	-	-	-	-	-	-	43
-	-	-	-	-	-	-	-	-	-	44
902 698	-	-	-	-	40 238	13 024	-	-	53 262	45
5 088	-	-	-	-	-	-	-	-	-	46
857 116	-	-	-	-	40 238	3 086	-	-	43 324	47
27 283	-	-	-	-	-	9 938	-	-	9 938	48
11 472	-	-	-	-	-	-	-	-	-	49
-	-	-	-	-	-	-	-	-	-	50
1 739	-	-	-	-	-	-	-	-	-	51

Nr.	Aufgabenbereich	Verwaltungs- und Zweckausgaben									Ausgaben	
		Personalausgaben					Unterhaltung und Instandsetzung von unbeweglichem Vermögen	Zuweisungen an Zweckverbände, sonstige Körperschaften usw.	Übrige Ausgaben (Zinsen = Z)	zusammen	Neu- und Wiederaufbau, Erweiterungs- und Umbauten, große Instandsetzungen	Neuan-schaffung von beweglichem Vermögen
		Beamten-bezüge	Ange-stellten-ver-gütungen	Arbeiter-löhne	Sonstige, Ver-sorgung	zusammen						
		1	2	3	4	6	7	8	9	10	11	12
52	Wasserwirtschaft und Kulturbau . . . . .	-	-	-	-	-	-	103	587	690	-	-
53	Talsperren, Wasserversorgung und Abwas-serbeseitigung . . . . .	-	-	-	-	-	-	58	-	58	-	-
54	Übriger Wasser- und Kulturbau . . . . .	-	-	-	-	-	-	45	587	632	-	-
55	Förderung der gewerblichen Wirtschaft . . .	21 244	17 301	1 962	233	40 740	198	274 572	656 189	971 699	172	358
56	Wirtschaftsförderung im Inland . . . . .	-	-	-	-	-	-	90 961	521 991	612 952	-	-
57	Wirtschaftsförderung im Ausland (Entwick-lungshilfe) . . . . .	-	-	-	-	-	-	133 933	116 889	250 822	-	-
58	Sonstige Angelegenheiten der gewerblichen Wirtschaft . . . . .	21 244	17 301	1 962	233	40 740	198	49 678	17 309	107 925	172	358
59	Gemeindliche Anstalten und Einrichtungen .	-	-	-	-	-	-	-	-	-	-	-
70	Verkehr . . . . .	46 850	82 622	8 747	1 506	139 725	327 680	15 367	289 251	772 023	2 266 232	33 106
71	Straßenbaubehörden . . . . .	-	-	-	-	-	-	-	-	-	-	-
72	Wasserstraßenbehörden . . . . .	28 180	44 599	6 542	737	80 058	1 244	2 103	11 624	95 029	1 052	163
73	Straßenverkehrsbehörden . . . . .	750	6 646	397	26	7 819	28	-	7 243	15 090	964	-
74	Bundesautobahnen einschl. Brücken . . . .	-	-	-	-	-	47 332	-	100 293 <sup>1)</sup>	147 625	718 773 <sup>1)</sup>	3 522
75	Bundesstraßen einschl. Brücken . . . . .	-	-	-	-	-	134 565	-	1 271	135 836	1 393 463	10 857
76	Landesstraßen (L.I.O.) einschl. Brücken . .	-	-	-	-	-	-	-	-	-	-	-
77	Kreisstraßen (L.II.O.) einschl. Brücken . .	-	-	-	-	-	-	6 373	-	6 373	-	-
78	Übrige Straßen . . . . .	-	-	-	-	-	389	275	-	664	-	-
79	Sonstiger Verkehr . . . . .	17 920	31 377	1 808	743	51 848	144 122	6 616	168 820	371 406	151 980	18 564
80	Bauverwaltung und Wohnungswirtschaft . .	563	3 988	176	597	5 324	26	62 648	6 639	74 637	250	-
81	Allgemeine Bauverwaltung, Vermessung, Landesplanung . . . . .	563	3 988	176	597	5 324	26	28	5 694	11 072	49	-
82	Förderung des Wohnungsbaues . . . . .	-	-	-	-	-	-	62 405	639	63 044	201	-
83	Wohnraumbewirtschaftung, übrige Bauange-legenheiten . . . . .	-	-	-	-	-	-	215	306	521	-	-
84	Wiedergutmachung . . . . .	5	152	5	2	164	1	18 875	786 081	805 121	-	-
85	Besondere Kriegsfolgeaufgaben . . . . .	-	-	-	-	-	-	22 698	81 039	103 737	-	-
86	Wirtschaftsunternehmen . . . . .	-	-	-	-	-	-	914 694	171 528	1 086 222	53	-
87	Versorgungs-, Verkehrs- und kombinierte Versorgungs- und Verkehrsunternehmen . .	-	-	-	-	-	-	914 694	54 242	968 936	-	-
88	Landwirtschaftliche Unternehmen u. For-sten, gewerbliche, industrielle und sonstige Unternehmen . . . . .	-	-	-	-	-	-	-	117 286	117 286	53	-
89	Allgemeine Finanzen . . . . .	-	-	-	419 893	419 893	32 138	37 838	3 068 313 <sup>5)</sup>	3 558 182	14 811	-
90	Steuern, allgemeine Finanzzuweisungen und Umlagen . . . . .	-	-	-	-	-	-	-	-	-	-	-
91	Übrige Finanzmittel . . . . .	-	-	-	-	-	-	-	32 846	32 846	-	-
92	Allgemeines Vermögen . . . . .	-	-	-	-	-	32 138	-	41 513	73 651	14 811	-
93	Schulden zusammen . . . . .	-	-	-	-	-	-	-	1 192 755 <sup>5)</sup>	1 192 755	-	-
94	Ausgleichsforderungen . . . . .	-	-	-	-	-	-	-	Z 297 039	297 039	-	-
95	Förderung des Wohnungsbaues . . . . .	-	-	-	-	-	-	-	-	-	-	-
96	Ländliche Siedlung . . . . .	-	-	-	-	-	-	-	-	-	-	-
97	Entwicklungshilfe . . . . .	-	-	-	-	-	-	-	Z 62 513	62 513	-	-
98	Auslandsschulden . . . . .	-	-	-	-	-	-	-	241 354 <sup>7)</sup>	241 354	-	-
99	Schulden für sonstige Verwaltungszweige .	-	-	-	-	-	-	-	591 849 <sup>8)</sup>	591 849	-	-
100	Versorgung . . . . .	-	-	-	419 893	419 893	-	37 838	1 761 750	2 219 481	-	-
101	Allgemeine Rücklagen . . . . .	-	-	-	-	-	-	-	-	-	-	-
102	Spezielle Rücklagen . . . . .	-	-	-	-	-	-	-	-	-	-	-
103	Übrige Einnahmen und Ausgaben für den Gesamthaushalt . . . . .	-	-	-	-	-	-	-	39 449	39 449	-	-
	Abzüglich: Erstattungen (bei Bund und Stadtstaaten) . . . . .	-	-	-	-	-	-	-	-	-	-	-
104	Insgesamt . . . . .	3 208 190	898 117	664 114	612 235	5 382 656	425 010	10 138 534	27 040 981 <sup>5)</sup>	42 987 181	4 030 938	175 864
105	Nachrichtlich: Summe d. Hoheitsverwaltungen	3 208 190	898 117	664 114	612 235	5 382 656	392 872	9 223 840	26 795 094 <sup>5)</sup>	41 794 462	4 030 938	175 864

1) Zahlungen an die „Öffa“ siehe Tabelle B 3 (Bund) Fußnote 1). — 2) Darunter Beteiligungen (B) 47 650 Tsd. DM. — 3) Desgl. (B) 2 035 Tsd. DM. — 4) Desgl. (B) 45 615 Tsd. DM. — 5) Desgl. (Z) 554 830 Tsd. DM. — 6) Davon (B) 385 316 Tsd. DM, (T) 859 962 Tsd. DM und Zuführungen an Rücklagen 5 164 Tsd. DM. — 7) Davon an Bund 5 022 Tsd. DM und an Lastenausgleichs-

der Vermögensbewegung				Unmittelbare Ausgaben (Sp. 10 und 16)	Zahlungen an Gebietskörperschaften								Nr.
Erwerb von Grundvermögen	Zuführungen an Rücklagen und an Kapitalvermögen, Tilgungen (T), Beteiligungen (B)	Gewährung von Darlehen, Inanspruchnahme aus Bürgschaften	zusammen		Zuweisungen an Bund, LAF (LA) und ERP-Sondervermögen (E)	Darlehen (D) und Tilgungen (T)		Zuweisungen	Darlehen und Tilgungen (T)	Zuweisungen	Darlehen und Tilgungen (T)	zusammen	
						an Bund	an LAF und ERP						
13	14	15	16	17	18	19a	19b	20	21	22	23	24	
-	-	123 015	123 015	123 705	-	-	-	399 341	3 600	112	-	403 053	52
-	-	-	-	58	-	-	-	75 916	-	112	-	76 028	53
-	-	123 015	123 015	123 647	-	-	-	323 425	3 600	-	-	327 025	54
-	B 69 763	1 362 584	1 432 877	2 404 576	-	-	-	98 328	13 023	19	-	111 370	55
-	B 982	542 551	543 533	1 156 485	-	-	-	98 328	13 023	-	-	111 351	56
-	B 65 541	820 033	885 574	1 136 396	-	-	-	-	-	-	-	-	57
-	B 3 240	-	3 770	111 695	-	-	-	-	-	19	-	19	58
-	-	-	-	-	-	-	-	-	8 620	-	-	8 620	59
10 904	B 2 600	89 687	2 402 529	3 174 552	-	-	-	94 164	97 926	106 414	6 000	304 504	70
-	-	-	-	-	-	-	-	-	-	-	-	-	71
-	-	-	1 215	96 244	-	-	-	-	-	-	-	-	72
-	-	-	964	16 054	-	-	-	-	-	-	-	-	73
926	-	150	723 371	870 996	-	-	-	17 700	519	-	-	18 219	74
9 978	-	48	1 414 346	1 550 182	-	-	-	34 972	9 943	67 078	6 000	117 993	75
-	-	-	-	-	-	-	-	5 362	-	361	-	5 723	76
-	-	-	-	6 373	-	-	-	-	-	35 499	-	35 499	77
-	-	-	-	664	-	-	-	34 458	-	3 026	-	37 484	78
-	B 2 600	89 489	262 633	634 039	-	-	-	1 672	87 464	450	-	89 586	79
-	B 2 496	406 451	409 197	483 834	-	-	-	409 235	935 218	-	-	1 344 453	80
-	-	-	49	11 121	-	-	-	49 433	1 452	-	-	50 885	81
-	B 2 496	406 451	409 148	472 192	-	-	-	359 802	933 766	-	-	1 293 568	82
-	-	-	-	521	-	-	-	-	-	-	-	-	83
-	-	-	-	805 121	-	-	-	1 244 037	-	-	-	1 244 037	84
-	-	10 818	10 818	114 555	-	-	-	38 770	806	-	-	39 576	85
-	52 580 <sup>2)</sup>	442 111	494 744	1 580 966	-	-	-	-	-	-	-	-	86
-	2 604 <sup>3)</sup>	423 606	426 210	1 395 146	-	-	-	-	-	-	-	-	87
-	49 976 <sup>4)</sup>	18 505	68 534	185 820	-	-	-	-	-	-	-	-	88
3 286	1 092 996 <sup>6)</sup>	367 493	1 478 586	5 036 768	3 438	T 10 000	-	1 743 532	-	3 659	-	1 760 629	89
-	-	-	-	-	-	-	-	1 341 381	-	3 457	-	1 344 838	90
-	-	-	-	32 846	-	-	-	-	-	-	-	-	91
3 286	B 232 800	367 493	618 390	692 041	3 438	-	-	-	-	202	-	3 640	92
-	T 859 962	-	859 962	2 052 717	-	T 10 000	-	129 936	-	-	-	139 936	93
-	T 62 401	-	62 401	359 440	-	-	-	129 936	-	-	-	129 936	94
-	-	-	-	-	-	-	-	-	-	-	-	-	95
-	-	-	-	-	-	-	-	-	-	-	-	-	96
-	T 107	-	107	62 620	-	-	-	-	-	-	-	-	97
-	T 85 206	-	85 206	326 560	-	-	-	-	-	-	-	-	98
-	T 712 248	-	712 248	1 304 097	-	T 10 000	-	-	-	-	-	10 000	99
-	-	-	-	2 219 481	-	-	-	272 215	-	-	-	272 215	100
-	-	-	-	-	-	-	-	-	-	-	-	-	101
-	234	-	234	234	-	-	-	-	-	-	-	-	102
-	-	-	-	39 449	-	-	-	-	-	-	-	-	103
-	-	-	-	242 691	-	-	-	-	-	-	-	-	.
178 912	1 250 442 <sup>9)</sup>	4 000 319	9 636 475	52 380 965	360 889 <sup>10)</sup>	T 10 000	-	7 154 678	1 095 885	622 732	46 411	9 290 595	104
178 912	1 250 442 <sup>9)</sup>	4 000 319	9 636 475	51 188 246	357 451 <sup>11)</sup>	T 10 000	-	5 813 297	1 095 885	619 073	46 411	7 942 117	105

Darunter Zinsen (Z) 1 155 532 Tsd. DM. — 6) Davon Beteiligungen 232 800 Tsd. DM, Tilgung (T) 859 962 Tsd. DM und Zuführungen an Rücklagen 234 Tsd. DM. — 7) Darunter (Z) 241 150 Tsd. DM, fonds (LA) 355 867 Tsd. DM. — 11) Davon an Bund 1 584 Tsd. DM und an (LA) 355 867 Tsd. DM.

Nr.	Aufgabenbereich	Verwaltungs- und Betriebseinnahmen						Einnahmen der Vermögensbewegung		
		Gebühren, Entgelte, Strafen, Steuern	Mieten, Pachten	Zins- einnahmen	Zuwer- sungen von Zweck- verbänden, sonstigen Körpers- chaften usw.	Übrige Einnahmen	zusammen	Rückflüsse von Darlehen aus Kreditmarkt- und öffentlichen Sonder- mitteln	Schulden- aufnahme, Entnahmen aus Rücklagen usw., Erlöse aus Veräuße- rungen	zusammen
		26	27	28	29	30	31	32	33	34
52	Wasserwirtschaft und Kulturbau	—	—	1 340	—	—	1 340	2 417	—	2 417
53	Talsperren, Wasserversorgung und Abwasser- beseitigung	—	—	409	—	—	409	889	—	889
54	Übriger Wasser- und Kulturbau	—	—	931	—	—	931	1 528	—	1 528
55	Förderung der gewerblichen Wirtschaft	58 269	78	134 588	—	39 180	232 115	206 377	1	206 378
56	Wirtschaftsförderung im Inland	1 010	—	42 099	—	17 707	60 816	200 790	—	200 790
57	Wirtschaftsförderung im Ausland (Entwick- lungshilfe)	—	—	92 489	—	10 582	103 071	5 584	—	5 584
58	Sonstige Angelegenheiten der gewerblichen Wirtschaft	57 259	78	—	—	10 891	68 228	3	1	4
59	Gemeindliche Anstalten und Einrichtungen	—	—	1 242	—	—	1 242	—	—	—
70	Verkehr	115 103	23 530	13 735	—	46 552	198 920	852	1 715	2 567
71	Straßenbaubehörden	—	—	—	—	—	—	—	—	—
72	Wasserstraßenbehörden	904	6 934	6	—	10 094	17 938	13	28	41
73	Straßenverkehrsbehörden	18 068	2	—	—	643	18 713	2	—	2
74	Bundesautobahnen einschl. Brücken	47	14 851	14	—	2 692	17 604	22	298	320
75	Bundesstraßen einschl. Brücken	464	1 676	487	—	9 258	11 885	802	867	1 669
76	Landesstraßen (L. I. O.) einschl. Brücken	—	—	—	—	—	—	—	—	—
77	Kreisstraßen (L. II. O.) einschl. Brücken	—	—	—	—	—	—	—	—	—
78	Übrige Straßen	—	—	—	—	—	—	—	—	—
79	Sonstiger Verkehr	95 620	67	13 228	—	23 865	132 780	13	522	535
80	Bauverwaltung und Wohnungswirtschaft	273	2	54 980	—	9 247	64 502	221 423	4	221 427
81	Allgemeine Bauverwaltung, Vermessung, Landesplanung	—	2	—	—	6 675	6 677	—	4	4
82	Förderung des Wohnungsbaues	273	—	54 980	—	2 390	57 643	221 423	—	221 423
83	Wohnraumbewirtschaftung, übrige Bauange- legenheiten	—	—	—	—	182	182	—	—	—
84	Wiedergutmachung	—	—	2 433	—	12	2 445	—	—	—
85	Besondere Kriegsfolgeaufgaben	—	—	1 323	—	1 216	2 539	1 797	—	1 797
86	Wirtschaftsunternehmen	—	—	4 747	532	676 489	681 768	13 586	34 790	48 376
87	Versorgungs-, Verkehrs- und kombinierte Versorgungs- und Verkehrsunternehmen	—	—	3 041	532	481 951	485 524	11 269	500	11 769
88	Landwirtschaftliche Unternehmen und For- sten, gewerbliche, industrielle und sonstige Unternehmen	—	—	1 706	—	194 538	196 244	2 317	34 290	36 607
89	Allgemeine Finanzen	51 245 466	128 150	237 628	—	381 063	51 992 307	964 469	4 325 245	5 289 714
90	Steuern, allgemeine Finanzzuweisungen und Umlagen	51 245 466	—	—	—	—	51 245 466	—	—	—
91	Übrige Finanzmittel	—	—	—	—	150 906	150 906	—	—	—
92	Allgemeines Vermögen	—	128 150	235 770	—	12 139	376 059	958 973	472 075	1 431 048
93	Schulden zusammen	—	—	1 858	—	—	1 858	5 496	3 853 170	3 858 666
94	Ausgleichsforderungen	—	—	136	—	—	136	392	—	392
95	Förderung des Wohnungsbaues	—	—	—	—	—	—	—	—	—
96	Landliche Siedlung	—	—	—	—	—	—	—	—	—
97	Entwicklungshilfe	—	—	—	—	—	—	—	500 000	500 000
98	Auslandsschulden	—	—	1 722	—	—	1 722	5 104	—	5 104
99	Schulden für sonstige Verwaltungszweige	—	—	—	—	—	—	—	3 353 170	3 353 170
100	Versorgung	—	—	—	—	218 018	218 018	—	—	—
101	Allgemeine Rücklagen	—	—	—	—	—	—	—	—	—
102	Spezielle Rücklagen	—	—	—	—	—	—	—	—	—
103	Übrige Einnahmen und Ausgaben für den Gesamthaushalt	—	—	—	—	—	—	—	—	—
	Abzüglich: Erstattungen (bei Bund und Stadtstaaten)	—	—	—	—	—	—	—	—	—
104	Insgesamt	51 470 123	178 345	560 085	3 014	2 488 259	54 699 826	1 630 019	4 365 138 <sup>1)</sup>	5 995 157
105	Nachrichtlich: Summe der Hoheitsverwaltungen	224 657	50 195	319 568	2 482	1 648 725	2 245 627	1 630 019	4 365 138 <sup>1)</sup>	5 995 157

1) Davon Schuldenaufnahme aus Kreditmarktmitteln 3 554 770 Tsd. DM, aus öffentl. Sondermitteln 500 000 Tsd. DM, Entnahmen aus Rücklagen und aus Kapitalvermögen 226 586 Tsd. DM, Erlöse aus  
3) Davon Schuldenaufnahme (S) 3 000 Tsd. DM und Darlehensrückflüsse 1 918 Tsd. DM.

Unmittelbare Einnahmen (Sp. 31 und 34)	Zahlungen von Gebietskörperschaften									Nr.
	Zuweisungen vom Bund, LAF (LA) und ERP - Sonder- vermögen (E)	Schuldenaufnahme und Darlehensrückflüsse (R)			Zuweisungen	Darlehens- rückflüsse	Zuweisungen	Schuldenauf- nahme (S) und Darlehens- rückflüsse	zusammen	
		vom Bund	vom Lastenaus- gleichsfonds	vom ERP - Sonder- vermögen						
					von Ländern		von Gemeinden (Gv.)			
35	36	37a	37b	37c	38	39	40	41	42	
3 757	-	-	-	-	-	-	-	-	-	52
1 298	-	-	-	-	-	-	-	-	-	53
2 459	-	-	-	-	-	-	-	-	-	54
438 493	-	-	-	-	-	13 132	-	-	13 132	55
261 606	-	-	-	-	-	13 132	-	-	13 132	56
108 655	-	-	-	-	-	-	-	-	-	57
68 232	-	-	-	-	-	-	-	-	-	58
1 242	-	-	-	-	-	332	-	-	332	59
201 487	-	-	-	-	11 858	10 713	-	40	22 611	70
-	-	-	-	-	-	-	-	-	-	71
17 979	-	-	-	-	6 933	-	-	-	6 933	72
18 715	-	-	-	-	-	-	-	-	-	73
17 924	-	-	-	-	-	-	-	-	-	74
13 554	-	-	-	-	4 925	236	-	-	5 161	75
-	-	-	-	-	-	-	-	-	-	76
-	-	-	-	-	-	-	-	-	-	77
-	-	-	-	-	-	-	-	-	-	78
133 315	-	-	-	-	-	10 477	-	40	10 517	79
285 929	-	-	-	-	-	310 913	-	-	310 913	80
6 681	-	-	-	-	-	-	-	-	-	81
279 066	-	-	-	-	-	310 913	-	-	310 913	82
182	-	-	-	-	-	-	-	-	-	83
2 445	-	-	-	-	133 414	-	-	-	133 414	84
4 336	-	-	-	-	-	-	-	-	-	85
730 144	-	-	-	-	-	-	-	-	-	86
497 293	-	-	-	-	-	-	-	-	-	87
232 851	-	-	-	-	-	-	-	-	-	88
57 282 021	E 3 438	-	-	-	31 243	19 625	2 336	S 3 000	59 642	89
51 245 466	-	-	-	-	27 331	-	2 336	-	29 667	90
150 906	-	-	-	-	3 912	-	-	-	3 912	91
1 807 107	-	-	-	-	-	19 625	-	-	19 625	92
3 860 524	E 3 438	-	-	-	-	-	-	S 3 000	6 438	93
528	-	-	-	-	-	-	-	-	-	94
-	-	-	-	-	-	-	-	-	-	95
-	-	-	-	-	-	-	-	-	-	96
500 000	-	-	-	-	-	-	-	-	-	97
6 826	E 3 438	-	-	-	-	-	-	-	3 438	98
3 353 170	-	-	-	-	-	-	-	S 3 000	3 000	99
218 018	-	-	-	-	-	-	-	-	-	100
-	-	-	-	-	-	-	-	-	-	101
-	-	-	-	-	-	-	-	-	-	102
-	-	-	-	-	-	-	-	-	-	103
242 691	-	-	-	-	-	-	-	-	-	
60 452 292	361 460 <sup>2)</sup>	-	R 10 000	-	1 156 130	382 019	2 336	4 918 <sup>3)</sup>	1 916 863	104
7 998 093	361 460 <sup>2)</sup>	-	R 10 000	-	1 124 887	382 019	-	4 918 <sup>3)</sup>	1 883 284	105

Veräußerungen von Grundvermögen 80 239 Tsd. DM und von sonstigem Sachvermögen 3 543 Tsd. DM. — 2) Davon vom Bund 356 438 Tsd. DM und vom ERP-Sondervermögen (E) 5 022 Tsd. DM. —



Nr.	Aufgabenbereich	Verwaltungs- und Zweckausgaben									Ausgaben	
		Personalausgaben					Unterhaltung und Instandsetzung von unbeweglichem Vermögen	Zuweisungen an Zweckverbände, sonstige Körperschaften usw.	Übrige Ausgaben (Zinsen = Z)	zusammen	Neu- und Wiederaufbau, Erweiterungs- und Umbauten, große Instandsetzungen	Neuan-schaffung von beweglichem Vermögen
		Beamten-bezüge	Ange-stellten-ver-gütungen	Arbeiter-lohne	Sonstige, Ver-sorgung	zusammen						
		1	2	3	4	6	7	8	9	10	11	12
1	Oberste Staatsorgane . . . . .	137 832	92 481	14 761	28 447	273 521	1 994	438	170 814	446 767	11 072	3 984
2	Auswärtige Angelegenheiten . . . . .	67 946	48 487	9 863	1 237	127 533	1 350	10 514	158 320	297 717	21 320	3 116
3	Verteidigung . . . . .	2 381 537	500 266	578 145	135 693	3 595 641	50 341	78 498	12 833 122	16 557 602	1 632 265	70 351
4	Öffentliche Sicherheit und Ordnung . . . . .	110 518	11 314	15 353	3 707	140 892	1 985	82	75 207	218 166	59 566	49 072
5	Polizei, öffentliche Ordnung . . . . .	110 518	11 314	15 353	3 707	140 892	1 985	82	75 207	218 166	59 566	49 072
7	Ziviler Bevölkerungsschutz . . . . .	—	—	—	—	—	—	—	—	—	—	—
8	Rechtsschutz . . . . .	21 407	5 643	1 281	276	28 607	166	126	4 573	33 472	19	66
9	Verfassungs-, Arbeits-, Sozial-, Finanz- u. Verwaltungsgeschichte, allgemeine Rechts-schutzaufgaben . . . . .	9 765	2 382	740	154	13 041	157	126	2 347	15 671	18	59
10	Ordentliche Gerichte und Staatsanwaltschaften, Strafvollzugsanstalten . . . . .	11 642	3 261	541	122	15 566	9	—	2 226	17 801	1	7
11	Innere Verwaltung und allgemeine Staatsauf-gaben . . . . .	7 031	23 882	914	123	31 950	154	24 269	177 278	233 651	114	55
12	Finanzverwaltung . . . . .	396 946	67 678	23 675	20 014	508 313	7 616	8 921	224 539	749 389	10 924	3 656
13	Unterricht . . . . .	—	—	—	—	—	—	50 904	459	51 363	—	—
14	Schulverwaltung, übriges Unterrichtswesen . . . . .	—	—	—	—	—	—	50 703	13	50 716	—	—
15	Volks- und Sonderschulen . . . . .	—	—	—	—	—	—	—	—	—	—	—
16	Realschulen (Mittelschulen) . . . . .	—	—	—	—	—	—	—	—	—	—	—
17	Gymnasien (Höhere Schulen) . . . . .	—	—	—	—	—	—	—	—	—	—	—
18	Berufsbildende Schulen . . . . .	—	—	—	—	—	—	201	446	647	—	—
19	Wissenschaft . . . . .	12 487	33 255	8 177	241	54 160	1 281	405 065	158 549	619 055	14 015	12 064
20	Wissenschaftliche Hochschulen . . . . .	—	—	—	—	—	—	—	—	—	—	—
21	Sonstige Hochschulen, Lehrerbildung und allgemeine Ausgaben für die Hochschulen . . . . .	—	—	—	—	—	—	48 671	2 498	51 169	—	—
22	Hochschulkliniken . . . . .	—	—	—	—	—	—	—	—	—	—	—
23	Wissenschaftl. Institute des Bundes und der Länder . . . . .	11 940	32 303	7 870	234	52 347	1 277	—	32 445	86 069	12 700	11 802
24	Atomforschung, Wissenschaftliche Biblio-theken und Archive, übrige Wissenschaft . . . . .	547	952	307	7	1 813	4	356 394	123 606	481 817	1 315	262
25	Kunst, Volksbildung, Heimatpflege, kirchl. Angelegenheiten . . . . .	—	—	—	—	—	—	26 533	36 820	63 353	—	—
26	Theater, Konzerte, übrige Kunst- und Kul-turpflege . . . . .	—	—	—	—	—	—	13 868	36 820	50 688	—	—
27	Kirchliche Angelegenheiten . . . . .	—	—	—	—	—	—	12 665	—	12 665	—	—
28	Soziale Angelegenheiten . . . . .	3 408	7 019	550	242	11 219	24	7 758 176	4 418 611	12 188 030	46	21
29	Arbeitsschutz, Arbeitslosenhilfe und Arbeitsbeschaffung . . . . .	91	219	26	1	337	—	51 518	49 795	101 650	—	21
30	Sozialversicherung . . . . .	1 424	2 311	153	7	3 895	6	7 392 105	30 723	7 426 729	24	—
31	Landessozialamt, Landesfürsorgeverband, Jugendwohlfahrtsbehörden, Lastenaus-gleichsverwaltung . . . . .	1 494	1 194	212	19	2 919	16	26 483	262	29 680	17	—
32	Sozialhilfe . . . . .	—	—	—	—	—	—	40 337	2 971	43 308	—	—
33	Einrichtungen der Sozialhilfe . . . . .	361	3 274	159	215	4 009	2	475	387	4 873	—	—
34	Jugendhilfe . . . . .	—	—	—	—	—	—	13 245	6 742	19 987	—	—
35	Einrichtungen der Jugendhilfe . . . . .	38	21	—	—	59	—	12 181	55	12 295	—	—
36	Versorgungsämter (ohne Einrichtungen) . . . . .	—	—	—	—	—	—	—	—	—	—	—
37	Leistungen u. Einrichtungen der Kriegs-opferversorgung . . . . .	—	—	—	—	—	—	165 619	3 779 125	3 944 744	5	—
38	Sozialausgaben des Lastenausgleichsfonds, Zuschüsse der Gebietskörpersch. an LAF . . . . .	—	—	—	—	—	—	—	—	—	—	—
39	Förderung der freien Wohlfahrtspflege und freien Jugendhilfe, Leistungen nach dem Unterhaltssicherungsgesetz (Stadtstaaten) . . . . .	—	—	—	—	—	—	22 677	29 331	52 008	—	—
40	Wohnbeihilfen, Kindergeld . . . . .	—	—	—	—	—	—	—	450 756	450 756	—	—
41	Umsiedlung, Entschädigungen f. ehem. Kriegsgefangene, betriebl. Altersfürsorge, übrige soziale Maßnahmen . . . . .	—	—	—	—	—	—	33 536	68 464	102 000	—	—
42	Gesundheit, Sport und Leibesübungen . . . . .	—	—	—	—	—	—	10 266	3 830	14 096	—	—
43	Krankenhäuser, Anstalten f. Nerven- und Geistesranke, Gesundheitsdienst und übrige Einrichtungen . . . . .	—	—	—	—	—	—	10 266	252	10 518	—	—
44	Sport und Leibesübungen . . . . .	—	—	—	—	—	—	—	3 578	3 578	—	—
45	Ernährung, Landwirtschaft und Forsten . . . . .	416	4 029	505	24	4 974	56	417 947	487 627	910 604	79	15
46	Verwaltungsstellen, staatliche Forstverwal-tung . . . . .	210	3 319	198	19	3 746	40	6 112	1 664	11 562	—	15
47	Ernährung, allgem. Förderung der Land-wirtschaft u. besondere Einrichtungen . . . . .	206	710	307	5	1 228	16	246 609	474 673	722 526	79	—
48	Landliche Siedlung . . . . .	—	—	—	—	—	—	164 734	—	164 734	—	—
49	Flurbereinigung, Umlagen . . . . .	—	—	—	—	—	—	—	—	—	—	—
50	Tierzucht, Tiergesundheit, Tierhaltung . . . . .	—	—	—	—	—	—	58	697	755	—	—
51	Übriges aus Ernährung, Landwirtschaft und Forsten . . . . .	—	—	—	—	—	—	434	10 593	11 027	—	—

52 bis 105 siehe Seite 52.

DM

der Vermögensbewegung				Zahlungen an Gebietskörperschaften							Gesamt- ausgaben	Nr.
Erwerb von Grund- vermögen	Zufüh- rungen an Rücklagen und an Kapital- vermögen, Til- gungen (T), Beteili- gungen (B)	Gewährung von Darlehen, Inan- spruch- nahme aus Burg- schaften	zusammen	Unmittel- bare Ausgaben (Sp.10 und 16)	Zuwei- sungen an LAF (LA)	Zuwei- sungen	Darlehen	Zuwei- sungen	Darlehen	zusammen		
						an Länder		an Gemeinden (Gv.)				
13	14	15	16	17	18	20	21	22	23	24	25	
-	-	172	15 228	461 995	-	-	-	-	-	-	461 995	1
4 186	-	7 949	36 571	334 288	-	-	-	-	-	-	334 288	2
154 997	-	466 356	2 323 969	18 881 571	-	257 212	18 027	247 058	40 268	562 565	19 444 136	3
5 410	-	332	114 380	332 546	-	1 159	205	-	-	1 364	333 910	4
5 410	-	332	114 380	332 546	-	1 159	205	-	-	1 364	333 910	5
-	-	-	-	-	-	-	-	-	-	-	-	7
-	-	-	85	33 557	-	-	-	-	-	-	33 557	8
-	-	-	77	15 748	-	-	-	-	-	-	15 748	9
-	-	-	8	17 809	-	-	-	-	-	-	17 809	10
-	-	-	169	233 820	-	25 572	-	1 528	-	27 100	260 920	11
125	-	3 293	17 998	767 387	-	57	-	-	-	57	767 444	12
-	-	-	-	51 363	-	13 901	-	6 707	-	20 608	71 971	13
-	-	-	-	50 716	-	-	-	-	-	-	50 716	14
-	-	-	-	-	-	12 302	-	6 707	-	19 009	19 009	15
-	-	-	-	-	-	-	-	-	-	-	-	16
-	-	-	-	-	-	-	-	-	-	-	-	17
-	-	-	-	647	-	1 599	-	-	-	1 599	2 246	18
4	-	7 968	34 051	653 106	-	300 168	-	10	-	300 178	953 284	19
-	-	-	-	-	-	167 457	-	-	-	167 457	-	20
-	-	-	-	51 169	-	57 516	-	-	-	57 516	108 685	21
-	-	-	-	-	-	55 559	-	-	-	55 559	55 559	22
4	-	-	24 506	110 575	-	1 482	-	-	-	1 482	112 057	23
-	-	7 968	9 545	491 362	-	18 154	-	10	-	18 164	509 526	24
-	-	-	-	63 353	-	9 728	-	1 000	-	10 728	74 081	25
-	-	-	-	50 688	-	9 728	-	1 000	-	10 728	61 416	26
-	-	-	-	12 665	-	-	-	-	-	-	12 665	27
-	-	52 461	52 528	12 240 558	LA 355 867	763 297	225	239 565	143	1 359 097	13 599 655	28
-	-	5 865	5 886	107 536	-	3 137	225	220	143	3 725	111 261	29
-	-	608	632	7 477 361	-	60 063	-	-	-	60 063	7 487 424	30
-	-	-	17	29 697	-	217 013	-	-	-	217 013	246 710	31
-	-	20 751	20 751	64 059	-	278 781	-	230 561	-	509 342	573 401	32
-	-	-	-	4 873	-	109 567	-	-	-	109 567	114 440	33
-	-	-	-	19 987	-	2 970	-	-	-	2 970	22 957	34
-	-	-	-	12 295	-	15 042	-	-	-	15 042	27 337	35
-	-	-	-	-	-	152	-	-	-	152	152	36
-	-	-	5	3 944 749	-	-	-	-	-	-	3 944 749	37
-	-	-	-	-	LA 355 867	-	-	-	-	355 867	355 867	38
-	-	12 983	12 983	64 991	-	2 980	-	-	-	2 980	67 971	39
-	-	-	-	450 756	-	16 373	-	-	-	16 373	467 129	40
-	-	12 254	12 254	114 254	-	57 219	-	8 784	-	66 003	180 257	41
-	-	27 446	27 446	41 542	-	25 900	-	-	-	25 900	67 442	42
-	-	27 446	27 446	37 964	-	-	-	-	-	-	37 964	43
-	-	-	-	3 578	-	25 900	-	-	-	25 900	29 478	44
-	B 30 007	566 281	596 382	1 506 986	-	1 712 082	3 385	-	-	1 715 467	3 222 453	45
-	-	-	15	11 577	-	-	-	-	-	-	11 577	46
-	B 7	21 589	21 675	744 201	-	1 467 234	2 850	-	-	1 470 084	2 214 285	47
-	B 30 000	524 826	554 826	719 560	-	-	-	-	-	-	719 560	48
-	-	14 926	14 926	14 926	-	216 234	-	-	-	216 234	231 160	49
-	-	-	-	755	-	5 730	-	-	-	5 730	6 485	50
-	-	4 940	4 940	15 967	-	22 884	535	-	-	23 419	39 386	51

Nr.	Aufgabenbereich	Verwaltungs- und Betriebseinnahmen						Einnahmen der Vermögensbewegung		
		Gebühren, Entgelte, Strafen, Steuern	Mieten, Pachten	Zins- einnahmen	Zuwei- sungen von Zweck- verbänden, sonstigen Körpers- chaften usw.	Übrige Einnahmen	zusammen	Rückflüsse von Darlehen aus Kreditmarkt- und öffentlichen Sonder- mitteln	Schulden- aufnahme, Entnahmen aus Rücklagen usw., Erlöse aus Veräuße- rungen	zusammen
		26	27	28	29	30	31	32	33	34
1	Oberste Staatsorgane . . . . .	789	246	37	—	10 615	11 687	261	114	375
2	Auswärtige Angelegenheiten . . . . .	2 321	2 602	200	—	1 349	6 472	1 240	212	1 452
3	Verteidigung . . . . .	2 670	14 952	82 264	—	451 093	550 979	43 134	2 374	45 508
4	Öffentliche Sicherheit und Ordnung . . . . .	91	719	218	—	4 980	6 008	352	531	883
5	Polizei, öffentliche Ordnung . . . . .	91	719	218	—	4 980	6 008	352	531	883
7	Ziviler Bevölkerungsschutz . . . . .	—	—	—	—	—	—	—	—	—
8	Rechtsschutz . . . . .	3 389	24	6	—	50	3 469	23	9	32
9	Verfassungs-, Arbeits-, Sozial-, Finanz- u. Verwaltungsgerichte, allgemeine Rechts- schutzaufgaben . . . . .	520	11	—	—	28	559	—	9	9
10	Ordentliche Gerichte und Staatsanwaltschaften, Strafvollzugsanstalten . . . . .	2 869	13	6	—	22	2 910	23	—	23
11	Innere Verwaltung und allgemeine Staatsauf- gaben . . . . .	93	24	—	—	12 414	12 531	140	6	146
12	Finanzverwaltung . . . . .	18 942	7 384	5 483	1 558	12 787	46 154	9 356	120	9 476
13	Unterricht . . . . .	—	—	—	—	—	—	—	—	—
14	Schulverwaltung, übriges Unterrichtswesen . . . . .	—	—	—	—	—	—	—	—	—
15	Volks- und Sonderschulen . . . . .	—	—	—	—	—	—	—	—	—
16	Realschulen (Mittelschulen) . . . . .	—	—	—	—	—	—	—	—	—
17	Gymnasien (Höhere Schulen) . . . . .	—	—	—	—	—	—	—	—	—
18	Berufsbildende Schulen . . . . .	—	—	—	—	—	—	—	—	—
19	Wissenschaft . . . . .	4 676	350	11	—	54 089	59 126	167	14	181
20	Wissenschaftliche Hochschulen . . . . .	—	—	—	—	—	—	—	—	—
21	Sonstige Hochschulen, Lehrerbildung und allgemeine Ausgaben für die Hochschulen . . . . .	—	—	—	—	8 967	8 967	—	—	—
22	Hochschulkliniken . . . . .	—	—	—	—	—	—	—	—	—
23	Wissenschaftl. Institute des Bundes und der Länder . . . . .	4 650	349	—	—	10 174	15 173	1	14	15
24	Atomforschung, Wissenschaftliche Biblio- theken und Archive, übrige Wissenschaft . . . . .	26	1	11	—	34 948	34 986	166	—	166
25	Kunst, Volksbildung, Heimatpflege, kirchl. Angelegenheiten . . . . .	—	—	—	—	10 500	10 500	—	—	—
26	Theater, Konzerte, übrige Kunst- und Kul- turpflege . . . . .	—	—	—	—	10 500	10 500	—	—	—
27	Kirchliche Angelegenheiten . . . . .	—	—	—	—	—	—	—	—	—
28	Soziale Angelegenheiten . . . . .	—	9	4 968	924	19 037	24 938	19 271	1	19 272
29	Arbeitsschutz, Arbeitslosenhilfe und Arbeits- beschaffung . . . . .	—	—	3 552	—	8 006	11 558	3 031	—	3 031
30	Sozialversicherung . . . . .	—	1	—	924	687	1 612	—	—	—
31	Landessozialamt, Landesfürsorgeverband, Jugendwohlfahrtsbehörden, Lastenaus- gleichsverwaltung . . . . .	—	2	—	—	4	6	—	—	—
32	Sozialhilfe . . . . .	—	—	225	—	4 506	4 731	8 025	—	8 025
33	Einrichtungen der Sozialhilfe . . . . .	—	6	—	—	9	15	—	1	1
34	Jugendhilfe . . . . .	—	—	—	—	—	—	—	—	—
35	Einrichtungen der Jugendhilfe . . . . .	—	—	24	—	3 577	3 601	—	—	—
36	Versorgungsämter (ohne Einrichtungen) . . . . .	—	—	—	—	—	—	—	—	—
37	Leistungen und Einrichtungen der Kriegs- opferversorgung . . . . .	—	—	—	—	27	27	—	—	—
38	Sozialausgaben des Lastenausgleichsfonds, Zuschüsse der Gebietskörpersch. an LAF . . . . .	—	—	—	—	—	—	—	—	—
39	Förderung der freien Wohlfahrtspflege und freien Jugendhilfe, Leistungen nach dem Unterhaltssicherungsgesetz (Stadtstaaten) . . . . .	—	—	75	—	—	75	2 374	—	2 374
40	Wohnbeihilfen, Kindergeld . . . . .	—	—	—	—	—	—	—	—	—
41	Umsiedlung, Entschädigungen für ehem. Kriegsgefangene, betriebl. Altersfürsorge, übrige soziale Maßnahmen . . . . .	—	—	1 092	—	2 221	3 313	5 841	—	5 841
42	Gesundheit, Sport und Leibesübungen . . . . .	—	—	—	—	20	20	1 214	—	1 214
43	Krankenhäuser, Anstalten für Nerven- und Geisteskrankte, Gesundheitsdienst und übrige Einrichtungen . . . . .	—	—	—	—	20	20	1 214	—	1 214
44	Sport und Leibesübungen . . . . .	—	—	—	—	—	—	—	—	—
45	Ernährung, Landwirtschaft und Forsten . . . . .	17 897	275	12 059	—	746 130	776 361	35 453	2	35 455
46	Verwaltungsstellen, staatliche Forstverwal- tung . . . . .	4 246	272	—	—	569	5 087	—	1	1
47	Ernährung, allgem. Förderung der Landwirt- schaft und besondere Einrichtungen . . . . .	12 912	3	4 292	—	745 278	762 485	10 938	1	10 939
48	Ländliche Siedlung . . . . .	—	—	5 748	—	210	5 958	14 135	—	14 135
49	Flurbereinigung, Umliegungen . . . . .	—	—	1 861	—	—	1 861	9 611	—	9 611
50	Tierzucht, Tiergesundheit, Tierhaltung . . . . .	—	—	—	—	—	—	—	—	—
51	Übriges aus Ernährung, Landwirtschaft und Forsten . . . . .	739	—	158	—	73	970	769	—	769

52 bis 105 siehe Seite 54.

Unmittelbare Einnahmen (Sp.31 und 34)	Zahlungen von Gebietskörperschaften							Gesamt- einnahmen	Nr.
	Zuweisungen vom ERP-Sonder- vermögen	Schulden- aufnahme und Darlehens- rückflüsse (R)	Zuweisungen	Darlehens- rückflüsse	Zuweisungen	Schuldenauf- nahme (S) und Darlehens- rückflüsse	zusammen		
		vom Lastenaus- gleichsfonds				von Ländern			
35	36	37b	38	39	40	41	42	43	
12 062	-	-	-	-	-	-	-	12 062	1
7 924	-	-	-	-	-	-	-	7 924	2
596 487	-	-	-	11 068	-	-	11 068	607 555	3
6 891	-	-	-	-	-	-	-	6 891	4
6 891	-	-	-	-	-	-	-	6 891	5
-	-	-	-	-	-	-	-	-	7
3 501	-	-	-	-	-	-	-	3 501	8
568	-	-	-	-	-	-	-	568	9
2 933	-	-	-	-	-	-	-	2 933	10
12 677	-	-	-	-	-	-	-	12 677	11
55 630	-	-	500	-	-	-	500	56 130	12
-	-	-	-	-	-	-	-	-	13
-	-	-	-	-	-	-	-	-	14
-	-	-	-	-	-	-	-	-	15
-	-	-	-	-	-	-	-	-	16
-	-	-	-	-	-	-	-	-	17
-	-	-	-	-	-	-	-	-	18
59 307	1 584	-	2 785	-	-	-	4 369	63 676	19
-	-	-	-	-	-	-	-	-	20
8 967	-	-	-	-	-	-	-	8 967	21
-	-	-	-	-	-	-	-	-	22
15 188	1 584	-	2 785	-	-	-	4 369	19 557	23
35 152	-	-	-	-	-	-	-	35 152	24
10 500	-	-	-	-	-	-	-	10 500	25
10 500	-	-	-	-	-	-	-	10 500	26
-	-	-	-	-	-	-	-	-	27
44 210	-	R 10 000	513	3 212	-	1 878	15 603	59 813	28
14 589	-	-	-	3 133	-	1 878	5 011	19 600	29
1 612	-	-	-	-	-	-	-	1 612	30
6	-	-	-	-	-	-	-	6	31
12 756	-	-	405	-	-	-	405	13 161	32
16	-	-	-	-	-	-	-	16	33
-	-	-	-	-	-	-	-	-	34
3 601	-	-	-	-	-	-	-	3 601	35
-	-	-	-	-	-	-	-	-	36
27	-	-	108	-	-	-	108	135	37
-	-	R 10 000	-	-	-	-	10 000	10 000	38
2 449	-	-	-	79	-	-	79	2 528	39
-	-	-	-	-	-	-	-	-	40
9 154	-	-	-	-	-	-	-	9 154	41
1 234	-	-	-	-	-	-	-	1 234	42
1 234	-	-	-	-	-	-	-	1 234	43
-	-	-	-	-	-	-	-	-	44
811 816	-	-	40 238	3 086	-	-	43 324	855 140	45
5 088	-	-	-	-	-	-	-	5 088	46
773 424	-	-	40 238	3 086	-	-	43 324	816 748	47
20 093	-	-	-	-	-	-	-	20 093	48
11 472	-	-	-	-	-	-	-	11 472	49
-	-	-	-	-	-	-	-	-	50
1 739	-	-	-	-	-	-	-	1 739	51

Nr.	Aufgabenbereich	Verwaltungs- und Zweckausgaben									Ausgaben	
		Personalausgaben					Unterhaltung und Instandsetzung von unbeweglichem Vermögen	Zuweisungen an Zweckverbände, sonstige Körperschaften usw.	Übrige Ausgaben (Zinsen = Z)	zusammen	Neu- und Wiederaufbau, Erweiterungs- und Umbauen, große Instandsetzungen	Neuan-schaffung von beweglichem Vermögen
		Beamten-bezüge	Ange-stellten-ver-gütungen	Arbeiter-löhne	Sonstige, Ver-sorgung	zusammen						
		1	2	3	4	6	7	8	9	10	11	12
52	Wasserwirtschaft und Kulturbau . . . . .	-	-	-	-	-	-	103	587	690	-	-
53	Talsperren, Wasserversorgung und Abwas-serbeseitigung . . . . .	-	-	-	-	-	-	58	-	58	-	-
54	Übriger Wasser- und Kulturbau . . . . .	-	-	-	-	-	-	45	587	632	-	-
55	Förderung der gewerblichen Wirtschaft . . .	21 244	17 301	1 962	233	40 740	198	267 381	652 050	960 369	172	358
56	Wirtschaftsförderung im Inland . . . . .	-	-	-	-	-	-	83 770	518 958	602 728	-	-
57	Wirtschaftsförderung im Ausland (Entwick-lungshilfe) . . . . .	-	-	-	-	-	-	133 933	115 783	249 716	-	-
58	Sonstige Angelegenheiten der gewerblichen Wirtschaft . . . . .	21 244	17 301	1 962	233	40 740	198	49 678	17 309	107 925	172	358
59	Gemeindliche Anstalten und Einrichtungen .	-	-	-	-	-	-	-	-	-	-	-
70	Verkehr . . . . .	46 850	82 622	8 747	1 506	139 725	327 680	15 367	289 251	772 023	2 266 232	33 106
71	Straßenbaubehörden . . . . .	-	-	-	-	-	-	-	-	-	-	-
72	Wasserstraßenbehörden . . . . .	28 180	44 599	6 542	737	80 058	1 244	2 103	11 624	95 029	1 052	163
73	Straßenverkehrsbehörden . . . . .	750	6 646	397	26	7 819	28	-	7 243	15 090	964	-
74	Bundesautobahnen einschl. Brücken . . . .	-	-	-	-	-	47 332	-	100 293	147 625	718 773	3 522
75	Bundesstraßen einschl. Brücken . . . . .	-	-	-	-	-	134 565	-	1 271	135 836	1 393 463	10 857
76	Landesstraßen (L.I.O) einschl. Brücken . . .	-	-	-	-	-	-	-	-	-	-	-
77	Kreisstraßen (L.II.O) einschl. Brücken . . .	-	-	-	-	-	-	6 373	-	6 373	-	-
78	Übrige Straßen . . . . .	-	-	-	-	-	389	275	-	664	-	-
79	Sonstiger Verkehr . . . . .	17 920	31 377	1 808	743	51 848	144 122	6 616	168 820	371 406	151 980	18 564
80	Bauverwaltung und Wohnungswirtschaft . . .	563	3 988	176	597	5 324	26	62 648	6 639	74 637	250	-
81	Allgemeine Bauverwaltung, Vermessung, Landesplanung . . . . .	563	3 988	176	597	5 324	26	28	5 694	11 072	49	-
82	Förderung des Wohnungsbaues . . . . .	-	-	-	-	-	-	62 405	639	63 044	201	-
83	Wohnraumbewirtschaftung, übrige Bauange-legenheiten . . . . .	-	-	-	-	-	-	215	306	521	-	-
84	Wiedergutmachung . . . . .	5	152	5	2	164	1	18 875	786 081	805 121	-	-
85	Besondere Kriegsfolgeaufgaben . . . . .	-	-	-	-	-	-	22 698	81 039	103 737	-	-
86	Wirtschaftsunternehmen . . . . .	-	-	-	-	-	-	914 694	171 528	1 086 222	53	-
87	Versorgungs-, Verkehrs- und kombinierte Versorgungs- und Verkehrsunternehmen . .	-	-	-	-	-	-	914 694	54 242	968 936	-	-
88	Landwirtschaftliche Unternehmen u. For-sten, gewerbliche, industrielle und sonstige Unternehmen . . . . .	-	-	-	-	-	-	-	117 286	117 286	53	-
89	Allgemeine Finanzen . . . . .	-	-	-	419 893	419 893	32 138	37 838	2 883 027 <sup>3)</sup>	3 372 896	14 811	-
90	Steuern, allgemeine Finanzzuweisungen und Umlagen . . . . .	-	-	-	-	-	-	-	-	-	-	-
91	Übrige Finanzmittel . . . . .	-	-	-	-	-	-	-	32 846	32 846	-	-
92	Allgemeines Vermögen . . . . .	-	-	-	-	-	32 138	-	41 513	73 651	14 811	-
93	Schulden zusammen . . . . .	-	-	-	-	-	-	-	1 007 469 <sup>3)</sup>	1 007 469	-	-
94	Ausgleichsforderungen . . . . .	-	-	-	-	-	-	-	Z 297 039	297 039	-	-
95	Förderung des Wohnungsbaues . . . . .	-	-	-	-	-	-	-	-	-	-	-
96	Landliche Siedlung . . . . .	-	-	-	-	-	-	-	-	-	-	-
97	Entwicklungshilfe . . . . .	-	-	-	-	-	-	-	-	-	-	-
98	Auslandsschulden . . . . .	-	-	-	-	-	-	-	241 354 <sup>5)</sup>	241 354	-	-
99	Schulden für sonstige Verwaltungszweige .	-	-	-	-	-	-	-	469 076 <sup>6)</sup>	469 076	-	-
100	Versorgung . . . . .	-	-	-	419 893	419 893	-	37 838	1 761 750	2 219 481	-	-
101	Allgemeine Rücklagen . . . . .	-	-	-	-	-	-	-	-	-	-	-
102	Spezielle Rücklagen . . . . .	-	-	-	-	-	-	-	-	-	-	-
103	Übrige Einnahmen und Ausgaben für den Gesamthaushalt . . . . .	-	-	-	-	-	-	-	39 449	39 449	-	-
	Abzüglich: Erstattungen (bei Bund und Stadtstaaten) . . . . .	-	-	-	-	-	-	-	-	-	-	-
104	Insgesamt . . . . .	3 208 190	898 117	664 114	617 235	5 382 656	425 010	10 131 343	23 619 951 <sup>3)</sup>	39 558 960	4 030 939	175 864
105	Nachrichtlich Summe d. Höchstverwaltungen .	3 208 190	898 117	664 114	617 235	5 382 656	392 872	9 216 649	23 374 064 <sup>3)</sup>	38 366 241	4 030 938	175 864

1) Darunter Zahlungen an die „Offa“. 54 100 Tsd. DM für Baumaßnahmen in Sp. 11, 73 718 Tsd. DM für Tilgung, 23-383 Tsd. DM für Zinsen und 664 Tsd. DM für Verwaltungskosten in Sp. 9.  
DM. - 5) Darunter (Z) 241 150 Tsd. DM. - 6) Desgl. (Z) 432 057 Tsd. DM. - 7) Davon Tilgung (T) 649 616 Tsd. DM, Beteiligungen (B) 384 344 Tsd. DM und Zuführungen an Rückla-

der Vermögensbewegung					Zahlungen an Gebietskörperschaften							Gesamt- ausgaben	Nr.
Erwerb von Grund- vermögen	Zufüh- rungen an Rücklagen und an Kapital- vermögen, Til- gungen (T), Beteili- gungen (B)	Gewährung von Darlehen, Inan- spruch- nahme aus Bürg- schaften	zusammen	Unmittel- bare Ausgaben (Sp. 10 und 16)	Zuwei- sungen an LAF (LA)	Zuwei- sungen	Darlehen	Zuwei- sungen	Darlehen	zusammen			
						an Länder		an Gemeinden (Gv.)					
13	14	15	16	17	18	20	21	22	23	24	25		
-	-	31 899	31 899	32 589	-	399 341	-	112	-	399 453	432 042	52	
-	-	-	-	58	-	75 916	-	112	-	76 028	76 086	53	
-	-	31 899	31 899	32 531	-	323 425	-	-	-	323 425	355 956	54	
-	B 68 781	531 585	600 896	1 561 265	-	98 328	23	19	-	98 370	1 659 635	55	
-	-	130 782	130 782	733 510	-	98 328	23	-	-	98 351	831 861	56	
-	B 65 541	400 803	466 344	716 060	-	-	-	-	-	-	716 060	57	
-	B 3 240	-	3 770	111 695	-	-	-	19	-	19	111 714	58	
-	-	-	-	-	-	-	8 620	-	-	8 620	8 620	59	
10 904	B 2 600	30 804	2 343 646	3 115 669	-	94 164	97 926	106 414	6 000	304 504	3 420 173	70	
-	-	-	-	-	-	-	-	-	-	-	-	71	
-	-	-	1 215	96 244	-	-	-	-	-	-	96 244	72	
-	-	-	964	16 054	-	-	-	-	-	-	16 054	73	
926	-	150	723 371	870 996	-	17 700	519	-	-	18 219	889 215 <sup>1)</sup>	74	
9 978	-	48	1 414 346	1 550 182	-	34 972	9 943	67 078	6 000	117 993	1 668 175	75	
-	-	-	-	-	-	5 362	-	361	-	5 723	5 723	76	
-	-	-	-	6 373	-	-	-	35 499	-	35 499	41 872	77	
-	-	-	-	664	-	34 458	-	3 026	-	37 484	38 148	78	
-	B 2 600	30 606	203 750	575 156	-	1 672	87 444	450	-	89 586	664 742	79	
-	B 2 496	74 150	76 896	151 533	-	409 235	895 713	-	-	1 304 948	1 456 481	80	
-	-	-	49	11 121	-	49 433	1 452	-	-	50 885	62 006	81	
-	B 2 496	74 150	76 847	139 891	-	359 802	894 261	-	-	1 254 063	1 393 954	82	
-	-	-	-	521	-	-	-	-	-	-	521	83	
-	-	-	-	805 121	-	1 244 037	-	-	-	1 244 037	2 049 158	84	
-	-	10 818	10 818	114 555	-	38 770	806	-	-	39 576	154 131	85	
-	52 580 <sup>2)</sup>	347 111	399 744	1 485 966	-	-	-	-	-	-	1 485 966	86	
-	2 604	328 606	331 210	1 300 146	-	-	-	-	-	-	1 300 146	87	
-	49 976 <sup>2)</sup>	18 505	68 534	185 820	-	-	-	-	-	-	185 820	88	
3 286	882 416 <sup>4)</sup>	-	900 513	4 273 409	-	1 743 532	-	3 659	-	1 747 191	6 020 600	89	
-	-	-	-	-	-	1 341 381	-	3 457	-	1 344 838	1 344 838	90	
-	-	-	-	32 846	-	-	-	-	-	-	32 846	91	
3 286	B 232 800	-	250 897	324 548	-	-	-	202	-	202	324 750	92	
-	T 649 616	-	649 616	1 657 085	-	129 936	-	-	-	129 936	1 787 021	93	
-	T 62 401	-	62 401	359 440	-	129 936	-	-	-	129 936	489 376	94	
-	-	-	-	-	-	-	-	-	-	-	-	95	
-	-	-	-	-	-	-	-	-	-	-	-	96	
-	-	-	-	-	-	-	-	-	-	-	-	97	
-	T 85 206	-	85 206	326 560	-	-	-	-	-	-	326 560	98	
-	T 502 009	-	502 009	971 085	-	-	-	-	-	-	971 085	99	
-	-	-	-	2 219 481	-	272 215	-	-	-	272 215	2 491 696	100	
-	-	-	-	-	-	-	-	-	-	-	-	101	
-	-	-	-	-	-	-	-	-	-	-	-	102	
-	-	-	-	39 449	-	-	-	-	-	-	39 449	103	
-	-	-	-	242 691	-	-	-	-	-	-	242 691		
178 912	1 038 880 <sup>7)</sup>	2 158 625	7 583 219	46 899 488	LA 355 867	7 136 483	1 024 930	606 072	46 411	9 169 763	56 069 251	104	
178 912	1 038 880 <sup>7)</sup>	2 158 625	7 583 219	45 706 769	LA 355 867	5 795 102	1 024 930	602 413	46 411	7 824 723		105	

Außerdem Kreditmarktmittel der „Offa“ 90 000 Tsd. DM. — 2) Darunter Beteiligungen (B) 47 650 Tsd. DM. — 3) Darunter Zinsen (Z) 970 246 Tsd. DM. — 4) Darunter Tilgung (T) 649 616 Tsd. DM. gen 4 930 Tsd. DM.

Nr.	Aufgabenbereich	Verwaltungs- und Betriebseinnahmen						Einnahmen der Vermögensbewegung		
		Gebühren, Entgelte, Strafen, Steuern	Mieten, Pachten	Zins- einnahmen	Zuwei- sungen von Zweck- verbänden, sonstigen Körpers- chaften usw.	Ubrige Einnahmen	zusammen	Rückflüsse von Darlehen aus Kreditmarkt- und öffentlichen Sonder- mitteln	Schulden- aufnahme, Entnahmen aus Rücklagen usw., Erlöse aus Veräuße- rungen	zusammen
		26	27	28	29	30	31	32	33	34
52	Wasserwirtschaft und Kulturbau	-	-	1 340	-	-	1 340	2 417	-	2 417
53	Talsperren, Wasserversorgung und Abwasser- beseitigung	-	-	409	-	-	409	889	-	889
54	Übriger Wasser- und Kulturbau	-	-	931	-	-	931	1 528	-	1 528
55	Förderung der gewerblichen Wirtschaft	58 269	78	58 271	-	21 473	138 091	55 394	1	55 395
56	Wirtschaftsförderung im Inland	1 010	-	20 119	-	-	21 129	55 009	-	55 009
57	Wirtschaftsförderung im Ausland (Entwick- lungshilfe)	-	-	38 152	-	10 582	48 734	382	-	382
58	Sonstige Angelegenheiten der gewerblichen Wirtschaft	57 259	78	-	-	10 891	68 228	3	1	4
59	Gemeindliche Anstalten und Einrichtungen	-	-	1 242	-	-	1 242	-	-	-
70	Verkehr	115 103	23 530	13 735	-	46 552	198 920	852	1 715	2 567
71	Straßenbaubehörden	-	-	-	-	-	-	-	-	-
72	Wasserstraßenbehörden	904	6 934	6	-	10 094	17 938	13	28	41
73	Straßenverkehrsbehörden	18 068	2	-	-	643	18 713	2	-	2
74	Bundesautobahnen einschl. Brücken	47	14 951	14	-	2 692	17 604	22	298	320
75	Bundesstraßen einschl. Brücken	464	1 676	487	-	9 258	11 885	802	867	1 669
76	Landesstraßen (L. I. O.) einschl. Brücken	-	-	-	-	-	-	-	-	-
77	Kreisstraßen (L. II. O.) einschl. Brücken	-	-	-	-	-	-	-	-	-
78	Übrige Straßen	-	-	-	-	-	-	-	-	-
79	Sonstiger Verkehr	95 620	67	13 228	-	23 865	132 780	13	522	535
80	Bauverwaltung und Wohnungswirtschaft	273	2	47 162	-	9 247	56 684	13 193	4	13 197
81	Allgemeine Bauverwaltung, Vermessung, Landesplanung	-	2	-	-	6 675	6 677	-	4	4
82	Förderung des Wohnungsbaues	273	-	47 162	-	2 390	49 825	13 193	-	13 193
83	Wohnraumbewirtschaftung, übrige Bauange- legenheiten	-	-	-	-	182	182	-	-	-
84	Wiedergutmachung	-	-	2 433	-	12	2 445	-	-	-
85	Besondere Kriegsfolgeaufgaben	-	-	1 323	-	1 216	2 539	1 797	-	1 797
86	Wirtschaftsunternehmen	-	-	2 499	532	674 584	677 615	2 349	34 790	37 139
87	Versorgungs-, Verkehrs- und kombinierte Versorgungs- und Verkehrsunternehmen	-	-	793	532	481 951	483 276	32	500	532
88	Landwirtschaftliche Unternehmen und For- sten, gewerbliche, industrielle und sonstige Unternehmen	-	-	1 706	-	192 633	194 339	2 317	34 290	36 607
89	Allgemeine Finanzen	49 415 404	128 150	12 943	-	377 599	49 934 096	10 679	3 004 554	3 015 233
90	Steuern, allgemeine Finanzzuweisungen und Umlagen	49 415 404	-	-	-	-	49 415 404	-	-	-
91	Übrige Finanzmittel	-	-	-	-	150 906	150 906	-	-	-
92	Allgemeines Vermögen	-	128 150	11 085	-	8 675	147 910	5 183	345 384 <sup>1)</sup>	350 567
93	Schulden zusammen	-	-	1 858	-	-	1 858	5 496	2 659 170 <sup>2)</sup>	2 664 666
94	Ausgleichsforderungen	-	-	136	-	-	136	392	-	392
95	Förderung des Wohnungsbaues	-	-	-	-	-	-	-	-	-
96	Landliche Siedlung	-	-	-	-	-	-	-	-	-
97	Entwicklungshilfe	-	-	-	-	-	-	-	-	-
98	Auslandsschulden	-	-	1 722	-	-	1 722	5 104	-	5 104
99	Schulden für sonstige Verwaltungszweige	-	-	-	-	-	-	-	2 659 170 <sup>2)</sup>	2 659 170
100	Versorgung	-	-	-	-	218 018	218 018	-	-	-
101	Allgemeine Rücklagen	-	-	-	-	-	-	-	-	-
102	Spezielle Rücklagen	-	-	-	-	-	-	-	-	-
103	Übrige Einnahmen und Ausgaben für den Gesamthaushalt	-	-	-	-	-	-	-	-	-
	Abzüglich: Erstattungen (bei Bund und Stadtstaaten)	-	-	-	-	-	-	-	-	-
104	Insgesamt	49 639 917	178 345	246 194	3 014	2 453 747	52 521 217	197 292	3 044 447 <sup>3)</sup>	3 241 739
105	Nachrichtlich: Summe der Hoheitsverwaltungen	224 513	50 195	232 610	2 482	1 619 582	2 129 382	197 292	3 044 447 <sup>3)</sup>	3 241 739

1) Einschl. 2) Ohne Sonderkredit der Deutschen Bundesbank für Zahlungen an den internationalen Währungsfonds = 201 600 Tsd. DM. — 3) Davon Schuldenaufnahme aus Kreditmarktmitteln 2 860 770 Tsd. DM. — 4) Davon Schuldenaufnahme (S) 3 000 Tsd. DM und Darlehensrückflüsse 1 918 Tsd. DM.

Unmittelbare Einnahmen (Sp. 31 und 34)	Zahlungen von Gebietskörperschaften							Gesamt- einnahmen	Nr.
	Zuweisungen vom ERP-Sonder- vermögen	Schulden- aufnahme und Darlehens- rückflüsse (R)	Zuweisungen	Darlehens- rückflüsse	Zuweisungen	Schuldenauf- nahme (S) und Darlehens- rückflüsse	zusammen		
		vom Lastenaus- gleichsfonds	von Ländern		von Gemeinden (Gv.)				
35	36	37b	38	39	40	41	42	43	
3 757	-	-	-	-	-	-	-	3 757	52
1 298	-	-	-	-	-	-	-	1 298	53
2 459	-	-	-	-	-	-	-	2 459	54
193 486	-	-	-	13 132	-	-	13 132	206 618	55
76 138	-	-	-	13 132	-	-	13 132	89 270	56
49 116	-	-	-	-	-	-	-	49 116	57
68 232	-	-	-	-	-	-	-	68 232	58
1 242	-	-	-	332	-	-	332	1 574	59
201 487	-	-	11 858	10 713	-	40	22 611	224 098	70
-	-	-	-	-	-	-	-	-	71
17 979	-	-	6 933	-	-	-	6 933	24 912	72
18 715	-	-	-	-	-	-	-	18 715	73
17 924	-	-	-	-	-	-	-	17 924	74
13 554	-	-	4 925	236	-	-	5 161	18 715	75
-	-	-	-	-	-	-	-	-	76
-	-	-	-	-	-	-	-	-	77
-	-	-	-	-	-	-	-	-	78
133 315	-	-	-	10 477	-	40	10 517	143 832	79
69 881	-	-	-	154 491	-	-	154 491	224 372	80
6 681	-	-	-	-	-	-	-	6 681	81
63 018	-	-	-	154 491	-	-	154 491	217 509	82
182	-	-	-	-	-	-	-	182	83
2 445	-	-	133 414	-	-	-	133 414	135 859	84
4 336	-	-	-	-	-	-	-	4 336	85
714 754	-	-	-	-	-	-	-	714 754	86
483 808	-	-	-	-	-	-	-	483 808	87
230 946	-	-	-	-	-	-	-	230 946	88
52 949 329	3 438	-	31 243	9 046	2 336	S 3 000	49 063	52 998 392	89
49 415 404	-	-	27 331	-	2 336	-	29 667	49 445 071	90
150 906	-	-	3 912	-	-	-	3 912	154 818	91
498 477	-	-	-	9 046	-	-	9 046	507 523	92
2 666 524	3 438	-	-	-	-	S 3 000	6 438	2 672 962	93
528	-	-	-	-	-	-	-	528	94
-	-	-	-	-	-	-	-	-	95
-	-	-	-	-	-	-	-	-	96
-	-	-	-	-	-	-	-	-	97
6 826	3 438	-	-	-	-	-	3 438	10 264	98
2 659 170	-	-	-	-	-	S 3 000	3 000	2 662 170	99
218 018	-	-	-	-	-	-	-	218 018	100
-	-	-	-	-	-	-	-	-	101
-	-	-	-	-	-	-	-	-	102
-	-	-	-	-	-	-	-	-	103
242 691	-	-	-	-	-	-	-	242 691	
55 520 265	5 022	R 10 000	220 551	205 080	2 336	4 918 <sup>4)</sup>	447 907	55 968 172	104
5 128 430	5 022	R 10 000	189 308	205 080	-	4 918 <sup>4)</sup>	414 328		105

Tsd. DM (einschl. Sonderkredit der Deutschen Bundesbank vgl. Anm. 1 u. 2), Entnahmen aus Rücklagen 99 895 Tsd. DM, Erlöse aus Veräußerungen von Grundvermögen 80 239 Tsd. DM, von sonsti-



Nr.	Aufgabenbereich	Verwaltungs- und Zweckausgaben		Ausgaben der Vermögensbewegung			Unmittel- bare Ausgaben (Sp. 10 und 16)	Zahlungen an Gebietskörperschaften				Gesamt- ausgaben
		Übrige Ausgaben (Zinsen = Z)	zusammen	Zufüh- rungen an Rücklagen und an Kapitalver- mögen, Til- gungen (T), Beteili- gungen (B)	Gewährung von Darlehen, Inan- spruch- nahme aus Burg- schaften	zusammen		Tilgungen an Bund	Darlehen an Länder	Zuwei- sungen an Gemeinden (Gv.)	zusammen	
		9	10	14	15	16	17	19a	21	22	24	25
12	Finanzverwaltung . . . . .	31 730	31 730	—	—	—	31 730	—	—	—	—	31 730
28	Soziale Angelegenheiten . . . .	3 195 523	3 195 523	—	5 516	5 516	3 201 039	—	—	16 660	16 660	3 217 699
29	Arbeitsschutz, Arbeitslosen- hilfe und Arbeitsbeschaffung .	—	—	—	—	—	—	—	—	—	—	—
38	Sozialausgaben des Lasten- ausgleichsfonds, Zuschüsse der Gebietskörperschaften . .	3 195 523	3 195 523	—	5 516	5 516	3 201 039	—	—	16 660	16 660	3 217 699
45	Ernährung, Landwirtschaft und Forsten . . . . .	—	—	—	57 139	57 139	57 139	—	—	—	—	57 139
47	Ernährung, allgemeine Förde- rung der Landwirtschaft und besondere Einrichtungen .	—	—	—	57 139	57 139	57 139	—	—	—	—	57 139
48	Ländliche Siedlung . . . . .	—	—	—	—	—	—	—	—	—	—	—
55	Förderung der gewerblichen Wirtschaft . . . . .	—	—	—	43 573	43 573	43 573	—	—	—	—	43 573
56	Wirtschaftsförderung im Inland	—	—	—	43 573	43 573	43 573	—	—	—	—	43 573
80	Bauverwaltung und Wohnungs- wirtschaft . . . . .	—	—	—	326 176	326 176	326 176	—	16 256	—	16 256	342 432
82	Förderung des Wohnungsbaues	—	—	—	326 176	326 176	326 176	—	16 256	—	16 256	342 432
89	Allgemeine Finanzen . . . . .	Z 122 773	122 773	210 473 <sup>1)</sup>	—	210 473	333 246	10 000	—	—	10 000	343 246
90	Steuern, allgemeine Finanzzu- weisungen und Umlagen . . . .	—	—	—	—	—	—	—	—	—	—	—
93	Schulden zusammen . . . . .	Z 122 773	122 773	T 210 239	—	210 239	333 012	10 000	—	—	10 000	343 012
99	Schulden für sonstige Ver- waltungszweige . . . . .	Z 122 733	122 733	T 210 239	—	210 239	333 012	10 000	—	—	10 000	343 012
102	Spezielle Rücklagen . . . . .	—	—	234	—	234	234	—	—	—	—	234
104	Insgesamt . . . . .	3 350 026 <sup>2)</sup>	3 350 026	210 473 <sup>1)</sup>	432 404	642 877	3 992 903	10 000	16 256	16 660	42 916	4 035 819
105	Nachrichtlich Summe der Hoheitsverwaltungen . . . . .	3 350 026 <sup>2)</sup>	3 350 026	210 473 <sup>1)</sup>	432 404	642 877	3 992 903	10 000	16 256	16 660	42 916	—

1) Davon Tilgungen (T) 210 239 Tsd. DM und Zuführungen an Rücklagen 234 Tsd. DM. — 2) Darunter Zinsen (Z) 122 773 Tsd. DM.

Ausgaben des Lastenausgleichsfonds nach Arten und Ländern  
Mill. DM

Ausgabeart	Gesamtbetrag für das Rechnungsjahr			davon entfallen im Rj. 1963 auf:												Zentrale Maßnahmen (nicht aufteilbar)
	1961	1962	1963	Länder												
				Schleswig-Holstein	Niedersachsen	Nordrhein-Westfalen	Hessen	Rheinland-Pfalz	Baden-Württemberg	Bayern	Saarland	Hamburg	Bremen	Berlin (West)		
1. Hauptentschädigung:																
a) in bar	1 164,8	1 619,0	1 059,1 <sup>1)</sup>	55,0	149,9	264,6	100,8	35,7	150,0	163,3	4,5	34,5	16,5	66,6	17,8	
b) Barerfüllung im Rj. anstelle bewilligter Aufbaudarlehen	41,6	30,0	48,4	1,7	7,0	13,0	4,4	1,3	7,0	12,0	0,0	1,2	0,4	0,4	—	
c) aus der Umwandlung früher gewährter Darlehen	149,4	185,6	188,1 <sup>2)</sup>	12,4	34,1	46,1	17,7	9,2	23,5	28,8	0,3	5,8	2,8	7,4	—	
d) Erfüllung durch Verrechnung von LA-Abgaben	—	—	2,2 <sup>3)</sup>	0,1	0,2	0,5	0,1	0,0	0,8	0,2	—	0,2	0,1	0,1	—	
2. Kriegsschadenrente:																
a) Unterhaltshilfe	1 002,7	1 152,2	1 143,7	88,8	216,4	230,3	106,8	33,6	160,8	252,4	2,4	19,9	10,5	21,9	—	
b) Entschädigungsrente	274,4	377,2	359,7	27,0	65,1	68,5	34,5	12,1	51,7	74,6	0,2	10,1	4,5	11,5	—	
3. Wohnraumhilfe (Darlehen an Länder)	112,9	56,3	16,3 <sup>4)</sup>	—	3,9	—	7,1	0,6	3,0	1,0	—	—	0,4	0,2	—	
4. Leistungen aus dem Hartefonds	146,8	177,9	122,4 <sup>5)</sup>	7,7	23,1	30,9	12,7	5,4	15,0	9,2	0,9	4,9	1,3	11,3	—	
5. Spärentschädigung:																
a) Währungsausgleich	23,1	18,2	14,7	—	—	—	—	—	—	—	—	—	—	—	14,7	
b) Altspärentschädigung	214,7	206,9	203,0	—	—	—	—	—	—	—	—	—	—	—	203,0	
6. Darlehen nach § 46 Abs. 3 BVFG	—	—	—	—	—	—	—	—	—	—	—	—	—	—	—	
7. Hausrententschädigung	176,0	104,0	93,4	3,6	10,9	28,6	7,7	4,2	11,6	14,5	1,1	3,8	2,8	4,7	—	
8. Aufbaudarlehen <sup>6)</sup> :																
a) für die gewerbliche Wirtschaft und die freien Berufe	34,4	26,9	20,4	0,6	4,3	4,8	1,8	0,6	1,7	4,3	0,1	1,3	0,2	0,7	—	
b) für die Landwirtschaft	55,8	54,3	46,5	4,0	11,7	11,1	5,8	3,4	4,0	6,3	0,1	0,0	0,1	0,0	—	
c) für den Wohnungsbau	431,5	332,7	294,9 <sup>7)</sup>	26,3	70,9	68,2	24,2	8,6	26,3	43,2	0,6	16,3	1,8	8,5	—	
9. Sonstige Förderungsmaßnahmen:																
a) Ausbildungshilfe	45,5	41,4	42,3	2,0	8,4	7,9	5,0	1,1	4,7	6,6	0,1	1,3	0,3	4,8	—	
b) Heimförderung	5,2	5,2	5,5	0,2	1,2	1,3	0,4	0,4	0,5	0,9	0,1	0,2	0,0	0,3	—	
c) Liquiditätskredite und andere Kredite nach § 303 LAG	30,2	—3,0 <sup>8)</sup>	—7,4	—	—	—	—	—	—	—	—	—	—	7	—7,4	
d) Burschaften	—	0,0	0,1	—	—	—	—	0,1	—	—	—	—	—	—	—	
10. Sonstige Ausgaben:																
a) Kurspflege	—	17,2	0,2	—	—	—	—	—	—	—	—	—	—	—	0,2	
b) Kosten der Vorfinanzierung	91,2	107,8	122,8	—	—	—	—	—	—	—	—	—	—	—	122,8	
c) Rückzahlung der Vortinanzierung	47,9	176,4	220,2 <sup>8)</sup>	—	—	—	—	—	—	—	—	—	—	—	220,2	
d) Sonstiges (Verwaltungs- kosten usw.)	42,5	40,6	39,1	—	—	—	—	—	—	—	—	—	—	—	39,1	
Zusammen	4 090,4	4 726,8	4 035,8	229,2	607,1	775,8	329,1	116,4	460,5	617,2	10,3	99,5	41,7	138,6	610,5	

1) Davon:

Hauptentschädigung durch Barzahlung 580,7 Mill. DM

Tilgung von Schuldbuchforderungen 1,0 "

Spareinlagen 123,5 "

Zinszuschläge ab 1.1.1953 337,1 "

Zinsen für Schuldbuchforderungen 0,9 "

Zinsen für Deckungsforderungen-Spareinlagen 15,9 "

2) Davon:

Hauptentschädigung 154,8 "

Zinsen 33,3 "

3) Vgl. Fußnote 1) Einnahmeseite.

4) Einschl. 1,8 Mill. DM zweckgebundene Rückflüsse für den Wohnungsbau aus früheren Umstellungsgrundschulden

5) Davon:

Beihilfen zum Lebensunterhalt 29,9 Mill. DM

Beihilfen z. Beschaffung v. Hausrat 27,3 "

Aufbaudarlehen Gewerbe 23,2 "

" Landwirtschaft 10,6 "

" Wohnungsbau 31,2 "

Hauptentschädigung anstelle bewilligter Aufbaudarlehen 0,1 "

6) Gekürzt um die Beträge, die als Barerfüllung im Rj. anstelle bewilligter Aufbaudarlehen gewährt wurden.

Aufbaudarlehen für Gewerbe 8,7 Mill. DM

" für Landwirtschaft 13,0 "

" für Wohnungsbau 26,7 "

zusammen 48,4 "

(Vgl. Betrag bei Ziffer 1b)

Vergleichszahlen für die Rj. 1962 u. 1961 entsprechend umgerechnet

7) Einschl. 0,1 Mill. DM nichtaufteilbare Darlehen an das Saarland (Einzelgeschädigte) für den Wohnungsbau, die Landwirtschaft und die Binnenschiffer nach § 13 LA-EG-Saar.

8) Einschl. 10,0 Mill. DM Rückzahlungen an den Bund.

Verwaltungs- und Betriebseinnahmen				Einnahmen der Vermögensbewegung			Unmittelbare Einnahmen (Sp. 31 und 34)	Zahlungen von Gebietskörperschaften				Gesamteinnahmen	Nr.
Gebühren, Entgelte, Strafen, Steuern	Zinseinnahmen	Übrige Einnahmen	zusammen	Rückflüsse von Darlehen aus Kreditmarkt- und öffentlichen Sondermitteln	Schuldenaufnahme, Einnahmen aus Rücklagen usw., Erlöse aus Veräußerungen	zusammen		Zuweisungen vom Bund	Zuweisungen	Darlehensrückflüsse	zusammen		
									von Ländern				
26	28	30	31	32	33	34	35	36	38	39	42	43	
-	1 590	3 897	5 487	-	-	-	5 487	-	-	-	-	5 487	12
-	1 150	6 908	8 058	17 688	-	17 688	25 746	356 438	935 579	-	1 292 017	1 317 763	28
-	1 047	-	1 047	13 333	-	13 333	14 380	-	-	-	-	14 380	29
-	103	6 908	7 011	4 355	-	4 355	11 366	356 438	935 579	-	1 292 017	1 303 383	38
-	33	-	83	90 799	-	90 799	90 882	-	-	9 938	9 938	100 820	45
-	83	-	83	83 309	-	83 609	83 692	-	-	-	-	83 692	47
-	-	-	-	7 190	-	7 190	7 190	-	-	9 938	9 938	17 128	48
-	21 980	-	21 980	145 781	-	145 781	167 761	-	-	-	-	167 761	55
-	21 980	-	21 980	145 781	-	145 781	157 761	-	-	-	-	167 761	56
-	7 818	-	7 818	208 230	-	208 230	216 048	-	-	156 422	156 422	372 470	80
-	7 818	-	7 818	208 230	-	208 230	216 048	-	-	156 422	156 422	372 470	82
1 830 062	-	-	1 830 062	-	694 000	694 000	2 524 062	-	-	-	-	2 524 062	89
1 830 062	-	-	1 830 062	-	-	-	1 830 062	-	-	-	-	1 830 062	90
-	-	-	-	-	694 000	694 000	594 000	-	-	-	-	694 000	93
-	-	-	-	-	694 000	694 000	694 000	-	-	-	-	694 000	99
-	-	-	-	-	-	-	-	-	-	-	-	-	102
1 830 062	32 621	10 805	1 873 488	452 498	694 000	1 156 498	3 029 985	356 438	935 579	166 360	1 458 377	4 488 363	104
-	32 621	10 805	43 426	462 498	694 000	1 156 498	1 199 924	356 438	935 579	166 360	1 458 377	-	105

Einnahmen des Lastenausgleichsfonds nach Arten und Ländern  
Mill. DM

Einnahmeart	Gesamtbetrag für das Rechnungsjahr			davon entfallen im RJ. 1963 auf:											Zentrale Maßnahmen(nicht aufteilbar)	
				Länder												
	1961	1962	1963	Schles- wig- Hol- stein	Nie- der- sach- sen	Nord- rhein- West- falen	Hessen	Rhein- land- Pfalz	Baden- Würt- tem- berg	Bayern	Saar- land	Hamb- urg	Bremen	Berlin (West)		
1. Ausgleichsabgaben:																
a) Vermögensabgabe .....	1 610,8	1 651,8	1 458,3 <sup>1)</sup>	43,0	153,7	582,0	107,4	59,7	198,9	190,2	-	70,5	18,0	44,7	-	
b) Gemeinschaftshilfeabgabe i.S. des § 31 Abs. 1 LA- EG-Saar .....	22,2	9,4	2,8	-	-	-	-	-	-	-	2,8	-	-	-	-	
c) Hypothekengewinnabgabe .....	322,9	353,5	280,8 <sup>2)</sup>	20,4	38,9	73,2	25,7	6,1	22,5	47,2	-	12,3	5,1	27,6	-	
d) Kreditgewinnabgabe .....	91,4	97,0	79,2 <sup>1)</sup>	1,7	3,5	37,5	4,0	2,1	6,9	10,2	-	3,6	2,4	1,1	-	
2. Zuschüsse von Geotkörperschaften:																
a) gem. § 5 Abs. 2 LAG .....	347,2	439,4	410,0	7,5	20,1	142,0	45,0	12,9	53,2	51,3	-	31,9	9,0	17,0	-	
b) gem. § 6 Abs. 3 und 4 LAG .....	789,1	737,5	792,1 <sup>3)</sup>	12,2	42,7	170,4	53,3	20,5	79,7	75,7	8,3 <sup>4)</sup>	35,4	8,7	17,7	-	
c) Verstärkung des Hartefonds aus Mitteln des Bundes .....	100,0	100,0	100,0	-	-	-	-	-	-	-	-	-	-	-	-	
3. Schuldenaufnahme: Lastenausgleichsanleihen und andere Darlehen .....	150,0	441,5	694,0	-	-	-	-	-	-	-	-	-	-	-	-	694,0
4. Einnahmen aus der Abgabe von zur Kurspflege aufgen. Wertpapieren .....	0,4	-	-	-	-	-	-	-	-	-	-	-	-	-	-	-
5. Darlehensrückflüsse:																
a) von Gebietskörperschaften .....	181,1	149,5	166,4	11,5	21,3	54,5	10,5	9,5	22,2	23,7	-	5,8	2,3	3,8	0,0	
b) von Sonstigen .....	275,5	287,9	274,4	0,4	0,8	1,3	0,4	1,3	1,0	0,9	9,2	0,2	0,1	0,1	258,7	
6. Zinseinnahmen .....	41,9	37,5	32,6	0,1	0,8	0,2	0,1	0,7	0,5	0,2	3,2	0,0	0,0	0,1	26,8	
7. Rückflüsse durch Umwandlung gewählter Darlehen in Haupt- entschädigung: <sup>6)</sup>																
a) gewerbliche Wirtschaft .....	55,1	68,4	50,1	0,1	0,3	0,4	0,2	0,1	0,2	0,4	0,0	0,1	0,0	0,2	48,0	
b) Landwirtschaft .....	30,3	36,0	43,3	-	-	0,0	-	-	-0,0	-	-	-	-	-	43,3	
c) Wohnungsbau .....	56,2	74,4	87,5	-	0,0	0,0	0,0	0,0	0,0	0,0	0,3	0,0	0,0	-	87,2	
d) Flüchtlingssiedlung .....	7,8	6,8	7,2	0,0	0,0	0,0	-	0,0	-0,0	0,0	-	-	-	-	7,2	
8. Übrige Einnahmen .....	9,7	14,5	10,8	0,5	1,3	1,4	0,5	0,2	0,9	1,5	0,0	0,2	0,1	0,2	3,8	
Zusammen .....	4 090,8	4 495,6	4 488,4 <sup>5)</sup>	97,7	297,4	1 063,3	250,0	113,0	386,1	412,4	23,8	161,0	45,8	112,3	1 169,0	

1) Darunter Aufkommen durch Verrechnung von LA-Abgaben mit Hauptentschädigung  
Vermögensabgabe 1,7 Mill. DM  
Hypothekengewinnabgabe 0,5 "  
Kreditgewinnabgabe 0,0 "

2) Darunter 0,1 Mill. DM Erstattungen des Bundes (Grüner Plan).  
3) Darunter 256,4 Mill. DM Zuweisungen des Bundes  
4) Zuweisungen gem. § 3 Abs. 1, 2, 4 und gem. § 32 Abs. 3 LA-EG-Saar.

5) Darunter 356,5 Mill. DM Zuweisungen und Erstattungen des Bundes.  
6) Kegfall der bisherigen Bruttodarstellung für die im RJ bewilligten Aufbaudarlehen (Vgl. auch Ausgabenseite, Fußnote 6.)

Nr.	Aufgabenbereich	Verwaltungs- und Zweckausgaben			Ausgaben der Vermögensbewegung			Unmittelbare Ausgaben (Sp. 10 und 16)	Zahlungen an Gebietskörperschaften				Gesamtausgaben
		Zuweisungen an Zweckverbände, sonstige Körperschaften usw.	Übrige Ausgaben (Zinsen = Z)	zusammen	Zuführungen an Rücklagen und an Kapitalvermögen, Tilgungen (T), Beteiligungen (B)	Gewährung von Darlehen, Inanspruchnahme aus Bürgschaften	zusammen		Zuweisungen an Bund	Zuweisungen	Darlehen	zusammen	
										an Länder			
		8	9	10	14	15	16	17	18	20	21	24	25
2	Auswärtige Angelegenheiten	-	300	300	-	-	-	300	-	-	-	-	300
12	Finanzverwaltung	-	910	910	-	-	-	910	-	-	-	-	910
13	Unterricht	-	-	-	-	-	-	-	-	-	8 650	8 650	8 650
18	Berufsbildende Schulen	-	-	-	-	-	-	-	-	-	8 650	8 650	8 650
19	Wissenschaft	-	2 939	2 939	-	-	-	2 939	1 584	11 195	6 200	18 979	21 918
20	Wissenschaftliche Hochschulen	-	-	-	-	-	-	-	-	385	-	385	385
22	Hochschulkliniken	-	-	-	-	-	-	-	-	10 810	6 200	17 010	17 010
23	Wissenschaftl. Institute des Bundes und der Länder	-	-	-	-	-	-	-	1 584	-	-	1 584	1 584
24	Atomforschung, Wissenschaftliche Bibliotheken und Archive, übrige Wissenschaft	-	2 939	2 939	-	-	-	2 939	-	-	-	-	2 939
25	Kunst, Volksbildung, Heimatpflege, kirchliche Angelegenheiten	-	203	203	-	-	-	203	-	-	-	-	203
26	Theater, Konzerte, übrige Kunst- und Kulturpflege	-	203	203	-	-	-	203	-	-	-	-	203
28	Soziale Angelegenheiten	-	-	-	-	-	-	-	-	7 000	-	7 000	7 000
29	Arbeitsschutz, Arbeitslosenhilfe und Arbeitsbeschaffung	-	-	-	-	-	-	-	-	7 000	-	7 000	7 000
42	Gesundheit, Sport und Leibesübungen	-	-	-	-	500	500	500	-	-	-	-	500
43	Krankenhäuser, Anstalten für Nerven- und Geistesranke, Gesundheitsdienst und übrige Einrichtungen	-	-	-	-	500	500	500	-	-	-	-	500
45	Ernährung, Landwirtschaft und Forsten	-	-	-	-	2 747	2 747	2 747	-	-	-	-	2 747
47	Ernährung, allgemeine Förderung der Landwirtschaft und besondere Einrichtungen	-	-	-	-	1 629	1 629	1 629	-	-	-	-	1 629
48	Landliche Siedlung	-	-	-	-	1 118	1 118	1 118	-	-	-	-	1 118
52	Wasserwirtschaft und Kulturbau	-	-	-	-	91 116	91 116	91 116	-	-	3 600	3 600	94 716
54	Übriger Wasser- und Kulturbau	-	-	-	-	91 116	91 116	91 116	-	-	3 600	3 600	94 716
55	Förderung der gewerblichen Wirtschaft	7 191	4 139	11 330	B 982	787 426	788 408	799 738	-	-	13 000	13 000	812 738
56	Wirtschaftsförderung im Inland	7 191	3 033	10 224	B 982	368 196	369 178	379 402	-	-	13 000	13 000	392 402
57	Wirtschaftsförderung im Ausland (Entwicklungshilfe)	-	1 106	1 106	-	419 230	419 230	420 336	-	-	-	-	420 336
70	Verkehr	-	-	-	-	58 883	58 883	58 883	-	-	-	-	58 883
79	Sonstiger Verkehr	-	-	-	-	58 883	58 883	58 883	-	-	-	-	58 883
80	Bauverwaltung und Wohnungswirtschaft	-	-	-	-	6 125	6 125	6 125	-	-	23 249	23 249	29 374
82	Förderung des Wohnungsbaues	-	-	-	-	6 125	6 125	6 125	-	-	23 249	23 249	29 374
86	Wirtschaftsunternehmen	-	-	-	-	95 000	95 000	95 000	-	-	-	-	95 000
87	Versorgungs-, Verkehrs- und kombinierte Versorgungs- und Verkehrsunternehmen	-	-	-	-	95 000	95 000	95 000	-	-	-	-	95 000
88	Landwirtschaftliche Unternehmen und Forsten, gewerbliche, industrielle und sonstige Unternehmen	-	-	-	-	-	-	-	-	-	-	-	-
89	Allgemeine Finanzen	-	2 62 513	62 513	T 107	367 493	367 600	430 113	3 438	-	-	3 438	433 551
92	Allgemeines Vermögen	-	-	-	-	367 493	367 493	367 493	3 438	-	-	3 438	370 931
93	Schulden zusammen	-	2 62 513	62 513	T 107	-	107	62 620	-	-	-	-	62 620
97	Entwicklungshilfe	-	2 62 513	62 513	T 107	-	107	62 620	-	-	-	-	62 620
104	Insgesamt	7 191	71 004 <sup>1)</sup>	78 195	1 089 <sup>2)</sup>	1 409 290	1 410 379	1 488 574	5 022	18 195	54 699	77 916	1 566 490
105	Nachrichtlich: Summe der Hoheitsverwaltungen	7 191	71 004 <sup>1)</sup>	78 195	1 089 <sup>2)</sup>	1 409 290	1 410 379	1 488 574	1 584	18 195	54 699	74 478	

1) Darunter Zinsen (Z) 62 513 Tsd. DM. — 2) Darunter Tilgung (T) 107 Tsd. DM. — 3) Davon Schuldenaufnahme aus öffentlichen Sondermitteln 500 000 Tsd. DM, Entnahmen aus Rücklagen

DM

Verwaltungs- und Betriebseinnahmen				Einnahmen der Vermögensbewegung			Unmittelbare Einnahmen (Sp. 31 und 34)	Zahlungen von Gebietskörperschaften		Gesamt- einnahmen	Nr.
Gebühren, Entgelte, Strafen	Zins- einnahmen	Übrige Einnahmen	zusammen	Rückflüsse von Darlehen aus Kreditmarkt- und öffentlichen Sonder- mitteln	Schulden- aufnahme, Entnahmen aus Rücklagen usw., Erlöse aus Veräuße- rungen	zusammen		Schuldenauf- nahme und Darlehens- rückflüsse (R) von Landern	zusammen		
26	28	30	31	32	33	34	35	39	42	43	
-	-	-	-	-	-	-	-	-	-	-	2
144	-	631	775	-	-	-	775	-	-	775	12
-	-	-	-	-	-	-	-	-	-	-	13
-	-	-	-	-	-	-	-	-	-	-	18
-	-	-	-	-	-	-	-	-	-	-	19
-	-	-	-	-	-	-	-	-	-	-	20
-	-	-	-	-	-	-	-	-	-	-	22
-	-	-	-	-	-	-	-	-	-	-	23
-	-	-	-	-	-	-	-	-	-	-	24
-	-	-	-	-	-	-	-	-	-	-	25
-	-	-	-	-	-	-	-	-	-	-	26
-	-	-	-	-	-	-	-	-	-	-	28
-	-	-	-	-	-	-	-	-	-	-	29
-	-	-	-	-	-	-	-	-	-	-	42
-	-	-	-	-	-	-	-	-	-	-	43
-	-	-	-	-	-	-	-	-	-	-	45
-	-	-	-	-	-	-	-	-	-	-	47
-	-	-	-	-	-	-	-	-	-	-	48
-	-	-	-	-	-	-	-	-	-	-	52
-	-	-	-	-	-	-	-	-	-	-	54
-	54 337	17 707	72 044	5 202	-	5 202	77 246	-	-	77 246	55
-	-	17 707	17 707	-	-	-	17 707	-	-	17 707	56
-	54 337	-	54 337	5 202	-	5 202	59 539	-	-	59 539	57
-	-	-	-	-	-	-	-	-	-	-	70
-	-	-	-	-	-	-	-	-	-	-	79
-	-	-	-	-	-	-	-	-	-	-	80
-	-	-	-	-	-	-	-	-	-	-	82
-	2 248	1 905	4 153	11 237	-	11 237	15 390	-	-	15 390	86
-	2 248	-	2 248	11 237	-	11 237	13 485	-	-	13 485	87
-	-	1 905	1 905	-	-	-	1 905	-	-	1 905	88
-	224 685	3 464	228 149	953 790	626 691	1 580 481	1 808 630	R 10 579	10 579	1 819 209	89
-	224 685	3 464	228 149	953 790	126 691	1 080 481	1 308 630	R 10 579	10 579	1 319 209	92
-	-	-	-	-	500 000	500 000	500 000	-	-	500 000	93
-	-	-	-	-	500 000	500 000	500 000	-	-	500 000	97
144	281 270	23 707	305 121	970 229	626 691 <sup>3)</sup>	1 596 920	1 902 041	R 10 579	10 579	1 912 620	104
144	54 337	18 338	72 819	970 229	626 691 <sup>3)</sup>	1 596 920	1 669 739	R 10 579	10 579		105

126 692 Tsd. DM.

Nr.	Aufgabenbereich	Verwaltungs- und Zweckausgaben									Ausgaben	
		Personalausgaben					Unterhaltung und Instandsetzung von unbeweglichem Vermögen	Zuweisungen an Zweckverbände, sonstige Körperschaften usw.	Übrige Ausgaben (Zinsen - Z)	zusammen	Neu- und Wiederaufbau, Erweiterungs- und Umbauten, große Instandsetzungen	Neuan-schaffung von beweglichem Vermögen
		Beamten-bezüge	Ange-stellten-ver-gütungen	Arbeiter-lohne	Sonstige, Ver-sorgung	zusammen						
		1	2	3	4	5	7	8	9	10	11	12
1	Oberste Staatsorgane . . . . .	203 268	127 636	15 583	32 592	379 079	6 384	7 391	81 037	473 891	23 040	4 367
2	Auswärtige Angelegenheiten . . . . .	-	-	-	-	-	-	-	-	-	-	-
3	Verteidigung . . . . .	-	-	-	-	-	-	-	-	-	-	-
4	Öffentliche Sicherheit und Ordnung . . . . .	1 117 142	110 984	52 350	35 335	1 315 811	13 721	613	261 972	1 591 617	43 300	52 299
5	Polizei, öffentliche Ordnung . . . . .	1 116 903	110 538	52 142	35 307	1 314 890	12 965	58	245 200	1 573 113	39 344	48 565
7	Ziviler Bevölkerungsschutz . . . . .	239	446	208	28	921	256	555	16 772	18 504	3 956	3 734
8	Rechtsschutz . . . . .	793 769	286 705	26 720	51 781	1 158 975	19 745	163	348 735	1 527 618	89 848	13 260
9	Verfassungs-, Arbeits-, Sozial-, Finanz- u. Verwaltungsgeschichte, allgemeine Rechts-schutzaufgaben . . . . .	69 514	34 327	2 846	2 317	109 004	567	55	37 263	146 889	2 844	786
10	Ordentliche Gerichte und Staatsanwaltschaften, Strafvollzugsanstalten . . . . .	724 255	252 378	23 874	49 464	1 049 971	19 178	108	311 472	1 380 729	87 004	12 474
11	Innere Verwaltung und allgemeine Staatsauf-gaben . . . . .	195 485	185 106	14 648	10 247	405 486	3 863	10 022	128 180	547 551	21 316	3 650
12	Finanzverwaltung . . . . .	589 047	351 694	26 149	25 585	992 475	9 943	11 656	145 312	1 159 386	25 301	7 986
13	Unterricht . . . . .	3 582 093	382 650	51 210	153 412	4 169 365	24 122	203 443	205 617	4 602 547	190 292	45 248
14	Schulverwaltung, übriges Unterrichtswesen . . . . .	29 737	14 398	2 123	2 503	48 761	455	8 365	19 275	76 856	2 319	1 616
15	Volks- und Sonderschulen . . . . .	2 064 964	188 921	19 019	72 835	2 345 739	11 328	31 832	54 999	2 443 898	68 314	5 813
16	Realschulen (Mittelschulen) . . . . .	251 756	19 282	1 935	9 168	282 141	1 196	20 103	14 116	317 556	6 188	624
17	Gymnasien (Höhere Schulen) . . . . .	758 667	62 058	16 531	27 832	865 088	7 583	104 405	54 897	1 031 973	50 471	10 459
18	Berufsbildende Schulen . . . . .	476 969	97 991	11 602	41 074	627 636	3 560	38 738	62 330	732 264	63 000	26 736
19	Wissenschaft . . . . .	426 210	418 841	125 755	41 983	1 012 789	34 491	295 032	587 962	1 930 274	537 326	172 091
20	Wissenschaftliche Hochschulen . . . . .	276 700	196 673	54 361	24 120	551 854	20 112	14 641	293 971	880 578	325 623	108 448
21	Sonstige Hochschulen, Lehrerbildung und allgemeine Ausgaben für die Hochschulen . . . . .	58 011	19 637	5 083	7 294	90 025	2 591	24 632	61 073	178 321	51 846	8 161
22	Hochschulkliniken . . . . .	70 239	171 804	58 437	9 426	309 906	9 868	29 393	182 388	531 555	101 434	35 148
23	Wissenschaftl. Institute des Bundes und der Länder . . . . .	8 695	20 445	4 902	861	34 903	984	3 052	18 328	57 267	8 167	2 089
24	Atomforschung, wissenschaftliche Biblio-theken und Archive, übrige Wissenschaft . . . . .	12 565	10 282	2 972	282	26 101	936	223 314	32 202	282 553	50 256	18 245
25	Kunst, Volksbildung, Heimatpflege, kirchl. Angelegenheiten . . . . .	11 662	81 037	30 682	3 139	126 520	17 432	296 959	90 007	530 918	67 442	19 651
26	Theater, Konzerte, übrige Kunst- und Kul-turpflege . . . . .	11 346	81 037	30 682	2 903	125 968	8 310	82 647	89 826	306 751	62 474	19 651
27	Kirchliche Angelegenheiten . . . . .	316	-	-	236	552	9 122	214 312	181	224 167	4 968	-
28	Soziale Angelegenheiten . . . . .	149 785	327 064	48 346	7 967	533 162	12 115	300 010	882 611	1 727 898	51 708	7 017
29	Arbeitsschutz, Arbeitslosenhilfe und Arbeitsbeschaffung . . . . .	19 986	15 376	1 389	963	37 714	332	817	39 596	78 459	5 475	1 648
30	Sozialversicherung . . . . .	1 569	1 944	53	38	3 604	7	64 964	21 597	90 172	50	32
31	Landessozialamt, Landesfürsorgeverband, Jugendwohlfahrtsbehörden, Lastenaus-gleichsverwaltung . . . . .	52 052	111 744	2 762	2 171	168 729	451	558	22 410	192 148	480	193
32	Sozialhilfe . . . . .	-	-	-	-	-	-	63 441	552 020	615 461	-	-
33	Einrichtungen der Sozialhilfe . . . . .	2 176	27 691	15 514	866	46 247	4 780	42 965	47 881	141 873	17 937	1 016
34	Jugendhilfe . . . . .	-	-	-	-	-	-	10 244	77 804	88 048	-	-
35	Einrichtungen der Jugendhilfe . . . . .	2 331	57 016	15 539	379	75 265	4 677	75 861	39 259	195 062	19 637	1 744
36	Versorgungsämter (ohne Einrichtungen) . . . . .	66 135	96 569	5 025	3 374	171 103	1 039	88	31 180	203 410	3 537	1 079
37	Leistungen u. Einrichtungen der Kriegs-opferversorgung . . . . .	5 536	16 676	8 049	176	30 437	828	23	18 062	49 350	4 592	1 305
38	Sozialausgaben des Lastenausgleichsfonds, Zuschüsse der Gebietskörpersch. an LAF . . . . .	-	-	-	-	-	-	-	-	-	-	-
39	Förderung der freien Wohlfahrtspflege und freien Jugendhilfe, Leistungen nach dem Unterhaltssicherungsgesetz (Stadtstaaten) . . . . .	-	13	15	-	28	1	40 402	6 400	46 831	-	-
40	Wohnbeihilfen, Kindergeld . . . . .	-	-	-	-	-	-	250	18 027	18 277	-	-
41	Umsiedlung, Entschädigungen f. ehem. Kriegsgefangene, betriebl. Altersfürsorge, übrige soziale Maßnahmen . . . . .	-	35	-	-	35	-	397	8 375	8 807	-	-
42	Gesundheit, Sport und Leibesübungen . . . . .	77 322	337 985	110 751	4 595	530 653	20 204	223 907	238 684	1 013 448	101 713	23 635
43	Krankenhäuser, Anstalten f. Nerven- und Geistesranke, Gesundheitsdienst und übrige Einrichtungen . . . . .	76 862	336 263	108 216	4 568	525 909	16 487	150 756	230 291	923 443	88 987	23 336
44	Sport und Leibesübungen . . . . .	460	1 722	2 535	27	4 744	3 717	73 151	8 393	90 005	12 726	299
45	Ernährung, Landwirtschaft und Forsten . . . . .	101 104	102 034	13 349	5 308	221 795	4 736	635 243	1 814 184	2 675 958	14 075	4 961
46	Verwaltungsstellen, staatliche Forstverwal-tung . . . . .	30 655	19 072	2 697	1 284	53 708	2 632	2 840	14 461	73 641	1 428	485
47	Ernährung, allgem. Förderung der Land-wirtschaft u. besondere Einrichtungen . . . . .	5 823	11 828	1 864	401	19 916	813	351 371	1 506 357	1 878 457	5 279	1 799
48	Landliche Siedlung . . . . .	691	932	180	44	1 847	-	16 121	38 009	55 977	-	-
49	Flurbereinigung, Umlagen . . . . .	42 632	54 412	5 665	2 183	104 892	647	226 289	120 693	452 521	2 252	1 759
50	Tierzucht, Tiergesundheit, Tierhaltung . . . . .	20 870	15 505	2 734	1 365	40 474	628	35 209	102 010	178 321	5 110	812
51	Übriges aus Ernährung, Landwirtschaft und Forsten . . . . .	433	285	209	31	958	16	3 413	32 654	37 041	6	106

52 bis 105 siehe Seite 64.

1) Davon an Bund 1 152 Tsd. DM und an Lastenausgleichsfonds (LA) 873 512 Tsd. DM.

DM

der Vermögensbewegung				Zahlungen an Gebietskörperschaften									Nr.
Erwerb von Grundvermögen	Zuführungen an Rücklagen und an Kapitalvermögen, Tilgungen (T), Beteiligungen (B)	Gewährung von Darlehen, Inanspruchnahme aus Burgschaften	zusammen	Unmittelbare Ausgaben (Sp. 10 und 16)	Zuweisungen an Bund, LAF (LA) und ERP-Sondervermögen (E)	Darlehen (D) und Tilgungen (T)		Zuweisungen	Darlehen und Tilgungen (T)	Zuweisungen	Darlehen und Tilgungen (T)	zusammen	
						an Bund	an LAF und ERP						
13	14	15	16	17	18	19a	19b	20	21	22	23	24	
867	-	4	28 278	502 169	-	-	-	2 467	-	1 557	-	4 024	1
-	-	-	-	-	-	-	-	-	-	-	-	-	2
-	-	-	-	-	-	-	-	-	-	-	-	-	3
2 656	-	330	98 585	1 690 202	-	-	-	638	-	105 280	-	105 918	4
1 720	-	330	89 959	1 663 072	-	-	-	638	-	103 027	-	103 665	5
936	-	-	8 626	27 130	-	-	-	-	-	2 253	-	2 253	7
529	-	42	103 679	1 631 297	-	-	-	737	-	61	-	798	8
-	-	-	3 630	150 519	-	-	-	455	-	-	-	455	9
529	-	42	100 049	1 480 778	-	-	-	282	-	61	-	343	10
546	-	4	25 516	573 067	35	-	-	52	-	8 921	-	9 008	11
1 713	-	542	35 542	1 194 928	32	-	-	132	-	15 270	-	15 434	12
13 075	-	6 651	255 266	4 857 813	-	-	-	167	-	798 511	13 224	811 902	13
-	-	13	3 948	80 804	-	-	-	-	-	895	-	895	14
5 837	-	360	80 324	2 524 222	-	-	-	-	-	490 363	12 196	502 559	15
616	-	460	7 888	325 444	-	-	-	1	-	51 898	714	52 613	16
3 605	-	3 910	68 445	1 100 418	-	-	-	140	-	106 187	104	106 431	17
3 017	-	1 908	94 661	826 925	-	-	-	26	-	149 168	210	149 404	18
118 396	-	18 512	846 325	2 776 599	85	-	-	284	-	14 527	-	14 896	19
108 742	-	522	543 335	1 423 913	-	-	-	104	-	3 993	-	4 097	20
7 503	-	5 316	72 826	251 147	-	-	-	143	-	2 121	-	2 264	21
2 151	-	-	138 733	670 288	-	-	-	-	-	7 746	-	7 746	22
-	-	7	10 263	67 530	85	-	-	-	-	15	-	100	23
-	-	12 667	81 168	363 721	-	-	-	37	-	652	-	689	24
64	B 50	2 244	89 451	620 369	-	-	-	105	-	49 068	-	49 173	25
64	B 50	1 259	83 498	390 249	-	-	-	105	-	48 980	-	49 085	26
-	-	985	5 953	230 120	-	-	-	-	-	88	-	88	27
1 246	-	93 559	153 530	1 881 428	874 664 <sup>1)</sup>	-	-	238	-	558 080	2 599	1 435 581	28
267	-	28	7 418	85 877	-	-	-	-	-	4 777	-	4 777	29
-	-	-	82	90 254	-	-	-	-	-	152	-	152	30
-	-	4	677	192 825	-	-	-	-	-	121 797	-	121 797	31
-	-	21 320	21 320	636 781	793	-	-	150	-	310 936	-	311 879	32
61	-	23 001	42 015	183 888	66	-	-	76	-	19 975	2 599	22 716	33
-	-	1	1	88 049	-	-	-	11	-	24 321	-	24 332	34
918	-	1 815	24 114	219 176	144	-	-	1	-	61 658	-	61 803	35
-	-	-	4 616	208 026	-	-	-	-	-	-	-	-	36
-	-	-	5 897	55 247	107	-	-	-	-	200	-	307	37
-	-	-	-	-	LA 873 512	-	-	-	-	-	-	873 512	38
-	-	-	-	46 831	-	-	-	-	-	-	-	-	39
-	-	-	-	18 277	-	-	-	-	-	13 338	-	13 338	40
-	-	47 390	47 390	56 197	42	-	-	-	-	926	-	968	41
2 657	-	148 163	276 168	1 289 616	-	-	-	9	-	229 293	45 008	274 310	42
1 881	-	147 209	261 413	1 184 856	-	-	-	9	-	140 723	44 046	184 778	43
776	-	954	14 755	104 760	-	-	-	-	-	88 570	962	89 532	44
327	B 200	299 082	318 645	2 994 603	43 631	-	-	19	-	219 503	1 150	264 303	45
20	-	14	1 947	75 588	-	-	-	-	-	1 867	24	1 891	46
-	-	24 493	31 571	1 910 028	43 570	-	-	4	-	216 824	1 126	261 524	47
307	B 200	236 828	237 335	293 312	-	-	-	-	-	182	-	182	48
-	-	33 410	37 421	489 942	-	-	-	-	-	-	-	-	49
-	-	1 005	6 927	185 248	-	-	-	-	-	501	-	501	50
-	-	3 332	3 444	40 485	61	-	-	15	-	129	-	205	51

Nr.	Aufgabenbereich	Verwaltungs- und Betriebseinnahmen						Einnahmen der Vermögensbewegung		
		Gebühren, Entgelte, Strafen, Steuern	Mieten, Pachten	Zins- einnahmen	Zuwei- sungen von Zweck- verbänden, sonstigen Körpers- chaften usw.	Übrige Einnahmen	zusammen	Rückflüsse von Darlehen aus Kreditmarkt- und öffentlichen Sonder- mitteln	Schulden- aufnahme, Entnahmen aus Rücklagen usw., Erlöse aus Veräuße- rungen	zusammen
		26	27	28	29	30	31	32	33	34
1	Oberste Staatsorgane .....	4 540	1 346	5	17	5 865	11 773	8	289	297
2	Auswärtige Angelegenheiten .....	-	-	-	-	-	-	-	-	-
3	Verteidigung .....	-	-	-	-	-	-	-	-	-
4	Öffentliche Sicherheit und Ordnung .....	30 101	6 370	5	53	19 147	55 676	164	1 918	2 082
5	Polizei, öffentliche Ordnung .....	30 101	6 370	4	53	19 137	55 665	164	1 918	2 082
7	Ziviler Bevölkerungsschutz .....	-	-	1	-	10	11	-	-	-
8	Rechtsschutz .....	521 406	6 593	11	123	107 167	635 300	69	77	146
9	Verfassungs-, Arbeits-, Sozial-, Finanz- u. Verwaltungsgerichte, allgemeine Rechts- schutzaufgaben .....	10 490	122	7	-	1 367	11 986	7	7	14
10	Ordentliche Gerichte und Staatsanwaltschaften, Strafvollzugsanstalten .....	510 916	6 471	4	123	105 800	623 314	62	70	132
11	Innere Verwaltung und allgemeine Staatsauf- gaben .....	55 129	1 975	28	830	10 127	68 089	10	4 381	4 391
12	Finanzverwaltung .....	126 573	2 563	8 340	2 568	10 767	150 811	366	444	810
13	Unterricht .....	22 864	6 037	3 585	3 567	11 577	47 630	814	404	1 218
14	Schulverwaltung, übriges Unterrichtswesen ..	2 582	98	-	82	2 559	5 321	39	1	40
15	Volks- und Sonderschulen .....	1 509	3 118	2 797	1 071	1 268	9 763	22	400	422
16	Realschulen (Mittelschulen) .....	372	158	87	4	220	841	42	-	42
17	Gymnasien (Höhere Schulen) .....	7 828	1 527	516	313	1 914	12 098	410	-	410
18	Berufsbildende Schulen .....	10 573	1 136	185	2 097	5 616	19 607	301	3	304
19	Wissenschaft .....	344 680	9 513	154	35 957	105 310	495 614	519	555	1 074
20	Wissenschaftliche Hochschulen .....	67 688	5 176	143	12 696	69 359	155 062	185	210	395
21	Sonstige Hochschulen, Lehrerbildung und allgemeine Ausgaben für die Hochschulen ..	6 905	956	3	1 363	2 418	11 645	131	-	131
22	Hochschulkliniken .....	267 400	2 966	-	954	25 736	297 056	3	146	149
23	Wissenschaftl. Institute des Bundes und der Länder .....	2 338	229	7	1 297	6 509	10 380	179	25	204
24	Atomforschung, Wissenschaftliche Biblio- theken und Archive, übrige Wissenschaft ..	349	186	1	19 647	1 288	21 471	21	174	195
25	Kunst, Volksbildung, Heimatpflege, kirchl. Angelegenheiten .....	38 520	3 311	137	5 172	5 741	52 881	152	14	166
26	Theater, Konzerte, übrige Kunst- und Kul- turpflege .....	38 517	3 229	84	5 170	5 698	52 698	38	14	52
27	Kirchliche Angelegenheiten .....	3	82	53	2	43	183	114	-	114
28	Soziale Angelegenheiten .....	78 960	8 279	4 815	12 078	138 899	243 031	41 081	401	41 482
29	Arbeitsschutz, Arbeitslosenhilfe und Arbeits- beschaffung .....	10 305	51	3 426	6 232	243	20 257	2 797	25	2 822
30	Sozialversicherung .....	34	-	47	-	3 346	3 427	60	-	60
31	Landessozialamt, Landesfürsorgeverband, Jugendwohlfahrtsbehörden, Lastenaus- gleichsverwaltung .....	23	290	-	33	737	1 083	5	-	5
32	Sozialhilfe .....	5 066	-	859	2 456	85 988	94 369	21 805	-	21 805
33	Einrichtungen der Sozialhilfe .....	29 392	6 535	197	123	20 060	56 307	14 844	158	15 002
34	Jugendhilfe .....	15	-	5	868	12 561	13 449	-	-	-
35	Einrichtungen der Jugendhilfe .....	8 214	767	47	247	10 989	20 264	40	207	247
36	Versorgungsämter (ohne Einrichtungen) ....	807	158	2	7	207	1 181	-	11	11
37	Leistungen und Einrichtungen der Kriegs- opferversorgung .....	25 067	477	-	1 300	4 170	31 014	-	-	-
38	Sozialausgaben des Lastenausgleichsfonds, Zuschüsse der Gebietskörpersch. an LAF ..	-	-	-	-	-	-	-	-	-
39	Förderung der freien Wohlfahrtspflege und freien Jugendhilfe, Leistungen nach dem Unterhaltssicherungsgesetz (Stadtstaaten) ..	37	1	3	4	246	291	7	-	7
40	Wohnbeihilfen, Kindergeld .....	-	-	-	757	65	822	-	-	-
41	Umsiedlung, Entschädigungen für ehem. Kriegsgefangene, betriebl. Altersfürsorge, übrige soziale Maßnahmen .....	-	-	229	51	287	567	1 523	-	1 523
42	Gesundheit, Sport und Leibesübungen .....	429 084	6 135	2 242	2 547	25 264	465 272	5 060	287	5 347
43	Krankenhäuser, Anstalten für Nerven- und Geisteskranke, Gesundheitsdienst und übrige Einrichtungen .....	425 917	5 622	2 219	1 248	23 923	458 929	4 529	287	4 816
44	Sport und Leibesübungen .....	3 167	513	23	1 299	1 341	6 343	531	-	531
45	Ernährung, Landwirtschaft und Forsten .....	194 383	3 938	12 244	10 598	54 700	275 863	67 504	10 483	77 987
46	Verwaltungsstellen, staatliche Forstverwal- tung .....	2 844	2 430	44	26	2 340	7 684	51	10	61
47	Ernährung, allgem. Förderung der Landwirt- schaft und besondere Einrichtungen .....	139 766	373	2 047	946	42 840	185 972	15 022	21	15 043
48	Ländliche Siedlung .....	682	-	8 694	-	549	9 925	45 382	10 402	55 784
49	Flurbereinigung, Umliegungen .....	485	720	1 346	-	2 901	5 452	6 523	43	6 566
50	Tierzucht, Tiergesundheit, Tierhaltung .....	47 921	345	-	9 574	5 410	63 250	39	6	45
51	Übriges aus Ernährung, Landwirtschaft und Forsten .....	2 685	70	113	52	660	3 580	487	1	488

52 bis 105 siehe Seite 66.

1) Davon vom Bund 314 018 Tsd. DM und vom ERP-Sondervermögen (E) 11 128 Tsd. DM. — 2) Davon vom Bund 214 154 Tsd. DM und vom (E) 318 Tsd. DM. — 3) Davon vom Bund 64 610 Tsd. und vom (E) 7 000 Tsd. DM. — 6) Davon vom Bund 313 571 Tsd. DM und vom (LA) 468 Tsd. DM.

Unmittelbare Einnahmen (Sp. 31 und 34)	Zahlungen von Gebietskörperschaften									Nr.
	Zuweisungen vom Bund, LAF (LA) und ERP - Sonder- vermögen (E)	Schuldenaufnahme und Darlehensrückflüsse (R)			Zuweisungen	Schuldenauf- nahme und Darlehens- rückflüsse (R)	Zuweisungen	Schuldenauf- nahme (S) und Darlehens- rückflüsse	zusammen	
		vom Bund	vom Lastenaus- gleichsfonds	vom ERP - Sonder- vermögen						
					von Ländern		von Gemeinden (Gv.)			
35	36	37a	37b	37c	38	39	40	41	42	
12 070	1 131	-	-	-	2 580	-	2	-	3 713	1
-	-	-	-	-	-	-	-	-	-	2
-	-	-	-	-	-	-	-	-	-	3
57 758	2 584	-	-	-	647	-	91 675	19	94 925	4
57 747	622	-	-	-	647	-	91 675	-	92 944	5
11	1 962	-	-	-	-	-	-	19	1 981	7
635 446	553	-	-	-	837	-	10	-	1 400	8
12 000	126	-	-	-	463	-	-	-	589	9
623 446	427	-	-	-	374	-	10	-	811	10
72 480	31 207	-	-	-	179	-	1 304	-	32 690	11
151 621	18 194	-	-	-	263	-	32	-	18 489	12
48 848	49 090	-	-	-	812	-	717 383	9 291	776 576	13
5 361	59	-	-	-	298	-	292	-	649	14
10 185	39 939	-	-	-	223	-	346 889	8 172	395 223	15
883	2 052	-	-	-	99	-	65 253	183	67 587	16
12 508	2 801	-	-	-	151	-	185 493	330	188 775	17
19 911	4 239	-	-	-	41	-	119 456	606	124 342	18
496 688	325 146 <sup>1)</sup>	-	-	-	1 867	-	32 998	-	360 011	19
155 457	214 472 <sup>2)</sup>	-	-	-	124	-	29 048	-	243 644	20
11 776	14 081	-	-	-	342	-	774	-	15 197	21
297 205	75 420 <sup>3)</sup>	-	-	-	-	-	3 136	-	78 556	22
10 584	581	-	-	-	1 362	-	17	-	1 960	23
21 666	20 592	-	-	-	39	-	23	-	20 654	24
53 047	11 079	-	-	-	54	-	22 726	48	33 907	25
52 750	10 405	-	-	-	54	-	22 726	48	33 233	26
297	674	-	-	-	-	-	-	-	674	27
284 513	841 724 <sup>4)</sup>	-	-	-	493	-	33 248	5 122	880 587	28
23 079	7 178 <sup>5)</sup>	-	-	-	-	-	-	5 053	12 231	29
3 487	59 950	-	-	-	-	-	-	-	59 950	30
1 088	206 323	-	-	-	1	-	-	-	206 324	31
116 174	314 039 <sup>6)</sup>	-	-	-	233	-	28 809	-	343 081	32
71 309	83 619	-	-	-	231	-	1 509	68	85 427	33
13 449	3 139	-	-	-	22	-	1 653	-	4 814	34
20 511	24 965	-	-	-	-	-	1 277	1	26 243	35
1 192	149	-	-	-	-	-	-	-	149	36
31 014	47	-	-	-	-	-	-	-	47	37
-	LA 65 845	-	-	-	-	-	-	-	65 845	38
298	5 877	-	-	-	-	-	-	-	5 877	39
822	15 419	-	-	-	-	-	-	-	15 419	40
2 090	55 174	-	-	-	6	-	-	-	55 180	41
470 619	23 757	-	-	-	201	-	3 488	2 730	30 176	42
463 745	1 330	-	-	-	136	-	3 488	2 307	7 261	43
6 874	22 427	-	-	-	65	-	-	423	22 915	44
353 850	1 715 462	-	-	-	56	-	6 821	50	1 722 389	45
7 745	2 304	-	-	-	-	-	5 688	2	7 994	46
201 015	1 445 311	-	-	-	56	-	16	8	1 445 391	47
65 709	6 353	-	-	-	-	-	-	-	6 353	48
12 018	221 391	-	-	-	-	-	-	-	221 391	49
63 295	10 572	-	-	-	-	-	290	-	10 862	50
4 068	29 531	-	-	-	-	-	827	40	30 398	51

DM und vom (E) 10 810 Tsd. DM. — 4) Davon vom Bund 768 411 Tsd. DM, vom Lastenausgleichsfonds (LA) 66 313 Tsd. DM und vom (E) 7 000 Tsd. DM. — 5) Davon vom Bund 178 Tsd. DM



Nr.	Aufgabenbereich	Verwaltungs- und Zweckausgaben								Ausgaben		
		Personalausgaben					Unterhaltung und Instandsetzung von unbeweglichem Vermögen	Zuweisungen an Zweckverbände, sonstige Körperschaften usw.	Übrige Ausgaben (Zinsen = Z)	zusammen	Neu- und Wiederaufbau, Erweiterungs- und Umbauten, große Instandsetzungen	Neuan-schaffung von beweglichem Vermögen
		Beamten-bezüge	Ange-stellten-ver-gütungen	Arbeiter-löhne	Sonstige, Ver-sorgung	zusammen						
		1	2	3	4	6	7	8	9	10	11	12
52	Wasserwirtschaft und Kulturbau . . . . .	19 405	25 708	3 401	1 015	49 529	28 943	508 565	60 792	647 829	105 120	2 512
53	Talsperren, Wasserversorgung und Abwas-serbeseitigung . . . . .	—	—	—	—	—	159	99 062	3 728	102 949	3 410	—
54	Übriger Wasser- und Kulturbau . . . . .	19 405	25 708	3 401	1 015	49 529	28 784	409 503	57 064	544 880	101 710	2 512
55	Förderung der gewerblichen Wirtschaft . . .	21 974	17 644	4 904	1 312	45 834	905	39 890	170 596	257 225	3 629	2 582
56	Wirtschaftsförderung im Inland . . . . .	58	319	243	2	622	150	35 409	137 749	173 930	571	—
57	Wirtschaftsförderung im Ausland (Entwick-lungshilfe) . . . . .	133	123	6	5	267	—	2 556	14 438	17 261	73	7
58	Sonstige Angelegenheiten der gewerblichen Wirtschaft . . . . .	21 783	17 202	4 655	1 305	44 945	755	1 925	18 409	66 034	2 985	2 575
59	Gemeindliche Anstalten und Einrichtungen	45 308	23 698	130 650	1 882	201 538	47 560	3 361	78 999	331 458	179 005	23 350
70	Verkehr . . . . .	46 286	72 238	38 195	2 832	159 551	263 624	35 200	164 940	623 315	1 045 952	24 002
71	Straßenbaubehörden . . . . .	37 118	51 782	7 981	2 360	99 241	1 109	3	51 735	152 088	9 617	6 317
72	Wasserstraßenbehörden . . . . .	5 640	10 479	401	173	16 693	197	133	3 515	20 538	488	10
73	Straßenverkehrsbehörden . . . . .	756	1 423	6	19	2 204	10	1 412	1 894	5 520	192	—
74	Bundesautobahnen einschl. Brücken . . . . .	—	—	—	—	—	—	—	6 055	6 055	335	—
75	Bundesstraßen einschl. Brücken . . . . .	25	40	29	—	94	509	121	16 700	17 424	15 277	7
76	Landesstraßen (L.I.O.) einschl. Brücken . . .	39	64	18	1	122	175 848	131	25 182	201 283	692 760	7 135
77	Kreisstraßen (L.II.O.) einschl. Brücken . . .	16	24	7	—	47	12 087	60	3 594	15 788	10 531	3
78	Übrige Straßen . . . . .	194	3 163	6 763	56	10 176	41 468	5 950	9 802	67 396	207 441	271
79	Sonstiger Verkehr . . . . .	2 498	5 263	22 990	223	30 974	32 396	27 390	46 463	137 223	109 311	10 259
80	Bauverwaltung und Wohnungswirtschaft . . .	123 407	250 713	29 064	9 054	412 238	3 539	175 005	1 017 031	1 607 813	23 712	6 435
81	Allgemeine Bauverwaltung, Vermessung, Landesplanung . . . . .	119 786	242 558	28 889	8 970	400 203	2 855	1 899	187 716	592 673	22 041	6 386
82	Förderung des Wohnungsbaues . . . . .	—	—	—	—	—	2	172 523	813 397	985 922	244	—
83	Wohnraumbewirtschaftung, übrige Bauange-legenheiten . . . . .	3 621	8 155	175	84	12 035	682	583	15 918	29 218	1 427	49
84	Wiedergutmachung . . . . .	9 456	32 315	601	620	42 992	74	860	2 135 308	2 179 234	1	42
85	Besondere Kriegsfolgeaufgaben . . . . .	55	11 452	642	45	12 194	742	3 630	165 287	181 853	8 415	281
86	Wirtschaftsunternehmen . . . . .	103 583	22 725	3 184	3 636	133 128	100 561	311	425 666	659 666	217 783	8 086
87	Versorgungs-, Verkehrs- und kombinierte Versorgungs- und Verkehrsunternehmen . . .	—	—	—	—	—	4 899	110	96 960	101 969	148 139	4 457
88	Landwirtschaftliche Unternehmen u. For-sten, gewerbliche, industrielle und sonstige Unternehmen . . . . .	103 583	22 725	3 184	3 636	133 128	95 662	201	328 706	557 697	69 644	3 629
89	Allgemeine Finanzen . . . . .	139	104	664	2 921 046	2 921 953	26 659	2 868	766 552 <sup>3)</sup>	3 718 032	11 478	112
90	Steuern, allgemeine Finanzaufweisungen und Umlagen . . . . .	—	—	—	—	—	—	—	—	—	—	—
91	Übrige Finanzmittel . . . . .	—	—	—	—	—	—	1 464	1 761	3 225	—	—
92	Allgemeines Vermögen . . . . .	55	104	664	479	1 302	26 659	63	78 833	106 857	11 478	112
93	Schulden zusammen . . . . .	—	—	—	—	—	—	—	656 662 <sup>3)</sup>	656 662	—	—
94	Ausgleichsforderungen . . . . .	—	—	—	—	—	—	—	Z 298 049	298 049	—	—
95	Förderung des Wohnungsbaues . . . . .	—	—	—	—	—	—	—	116 104 <sup>7)</sup>	116 104	—	—
96	Ländliche Siedlung . . . . .	—	—	—	—	—	—	—	8 057 <sup>9)</sup>	8 057	—	—
97	Entwicklungshilfe . . . . .	—	—	—	—	—	—	—	157	157	—	—
98	Auslandsschulden . . . . .	—	—	—	—	—	—	—	8 163 <sup>11)</sup>	8 163	—	—
99	Schulden für sonstige Verwaltungszweige . .	—	—	—	—	—	—	—	226 132 <sup>12)</sup>	226 132	—	—
100	Versorgung . . . . .	84	—	—	2 920 564	2 920 648	—	1 341	11	2 922 000	—	—
101	Allgemeine Rücklagen . . . . .	—	—	—	—	—	—	—	18 420	18 420	—	—
102	Spezielle Rücklagen . . . . .	—	—	—	—	—	—	—	—	—	—	—
103	Übrige Einnahmen und Ausgaben für den Gesamthaushalt . . . . .	—	—	—	3	3	—	—	10 865	10 868	—	—
	Abzüglich: Erstattungen (bei Bund und Stadtstaaten) . . . . .	—	—	—	—	—	—	—	—	—	—	—
104	Insgesamt . . . . .	7 616 500	3 168 333	726 848	3 313 386	14 825 067	638 863	2 754 129	9 769 472 <sup>3)</sup>	27 987 531	2 760 456	421 567
105	Nachrichtlich: Summe d. Hobetsverwaltungen	7 512 862	3 145 504	723 000	3 309 271	14 690 637	511 643	2 752 291	9 244 792 <sup>2)</sup>	27 199 363	2 760 456	421 567

1) Darunter Beteiligungen (B) 64 085 Tsd. DM. — 2) Desgl. (B) 11 029 Tsd. DM. — 3) Darunter Zinsen (Z) 643 709 Tsd. DM. — 4) Darunter Tilgung (T) 642 200 Tsd. DM und (B) 6 328 Tsd. DM. — 5) 7 613 Tsd. DM. — 10) Darunter an (LA) 9 922 Tsd. DM. — 11) Darunter (Z) 7 901 Tsd. DM. — 12) Darunter (Z) 214 508 Tsd. DM. — 13) Darunter an (LA) 808 Tsd. DM. — 14) Davon Tilgung (T) DM. — 16) Darunter (T) 746 Tsd. DM. — 17) Zuführungen an Rücklagen und an Kapitalvermögen 172 989 Tsd. DM, sonst wie Anm. 14). — 18) An Bund 194 852 Tsd. DM, sonst wie Anm. 15).

der Vermögensbewegung				Zahlungen an Gebietskörperschaften									Nr.		
Erwerb von Grundvermögen	Zuführungen an Rücklagen und an Kapitalvermögen, Tilgungen (T), Beteiligungen (B)	Gewährung von Darlehen, Inanspruchnahme aus Bürgschaften	zusammen	Unmittelbare Ausgaben (Sp. 10 und 16)	Zuweisungen an Bund, LAF (LA) und ERP-Sondervermögen (E)	Darlehen (D) und Tilgungen (T)		Zuweisungen	Darlehen und Tilgungen (T)	Zuweisungen	Darlehen und Tilgungen (T)	zusammen			
						an Bund	an LAF und ERP							an Länder	
13	14	15	16	17	18	19a	19b	20	21	22	23	24			
2 614	—	25 478	135 724	783 553	524	—	—	23	—	565 915	53 544	620 006	52		
—	—	13 200	16 610	119 559	—	—	—	—	—	439 789	19 351	459 140	53		
2 614	—	12 278	119 114	663 994	524	—	—	23	—	126 126	34 193	160 866	54		
85	B 10	192 481	198 787	456 012	407	—	—	10	—	24 855	11 282	36 554	55		
85	B 10	187 330	187 996	361 926	393	—	—	—	—	24 837	11 282	36 512	56		
—	—	4 205	4 285	21 546	14	—	—	—	—	—	—	14	57		
—	—	946	6 506	72 540	—	—	—	10	—	18	—	28	58		
15 096	—	246	217 697	549 155	—	—	—	4	—	79 662	5 039	84 705	59		
34 668	B 593	258 016	1 363 231	1 986 546	9 967	—	—	—	—	1 323 872	2 030	1 335 869	70		
—	—	32	15 966	168 054	2	—	—	—	—	221	—	223	71		
—	—	—	498	21 036	3 751	—	—	—	—	—	—	3 751	72		
—	—	—	192	5 712	—	—	—	—	—	724	—	724	73		
—	—	—	335	6 390	—	—	—	—	—	6 023	—	6 023	74		
4 252	—	—	19 536	36 960	4 201	—	—	—	—	60 965	—	65 166	75		
9 161	—	—	709 056	910 339	344	—	—	—	—	422 495	—	422 839	76		
508	—	—	11 042	26 830	—	—	—	—	—	373 424	384	373 808	77		
14 107	—	207	222 026	289 422	380	—	—	—	—	457 039	475	457 894	78		
6 640	B 593	257 777	384 580	521 803	1 289	—	—	—	—	2 981	1 171	5 441	79		
3 083	B 35 688	3 154 269	3 223 187	4 831 000	94	—	—	2 712	—	101 730	108 781	213 317	80		
1 287	—	80	29 794	622 467	94	—	—	2 712	—	24 269	56	27 131	81		
38	B 35 688	3 153 947	3 189 917	4 175 839	—	—	—	—	—	34 029	108 725	142 754	82		
1 758	—	242	3 476	32 694	—	—	—	—	—	43 432	—	43 432	83		
—	—	8 434	8 477	2 187 711	131 312	—	—	9	—	—	—	131 321	84		
—	—	446	9 142	190 995	—	—	—	—	—	2 974	—	2 974	85		
51 442	68 771 <sup>1)</sup>	19 815	365 897	1 025 563	—	—	—	—	—	1 332	—	1 332	86		
8 992	B 53 056	10 038	224 682	326 651	—	—	—	—	—	400	—	400	87		
42 450	15 715 <sup>2)</sup>	9 777	141 215	698 912	—	—	—	—	—	932	—	932	88		
137 852	854 979 <sup>4)</sup>	2 176	1 006 597	4 724 629	23 829	T 178 962	T 185 833 <sup>5)</sup>	1 506 814	—	4 279 693	T 746	6 175 877	89		
—	—	—	—	—	13 199	—	—	1 478 823	—	4 253 062	—	5 745 084	90		
—	—	—	—	3 225	2 833	—	—	965	—	9 370	—	13 168	91		
137 852	34 057 <sup>6)</sup>	1 971	185 470	292 327	184	—	—	—	—	4	—	188	92		
—	T 642 200	—	642 200	1 298 862	63	T 178 962	T 185 833 <sup>5)</sup>	26 622	—	—	T 746	392 226	93		
—	T 127 057	—	127 057	425 106	56	—	—	26 622	—	—	—	26 678	94		
—	T 42 966	—	42 966	159 070	—	T 144 801	T 168 730 <sup>8)</sup>	—	—	—	—	313 531	95		
—	T 6 105	—	6 105	14 162	—	T 163	T 9 959 <sup>10)</sup>	—	—	—	—	10 122	96		
—	—	—	—	157	—	—	—	—	—	—	—	—	97		
—	T 4 381	—	4 381	12 544	—	—	—	—	—	—	—	—	98		
—	T 461 691	—	461 691	687 823	7	T 33 998	T 7 144 <sup>13)</sup>	—	—	—	T 746	41 895	99		
—	—	—	—	2 922 000	7 550	—	—	404	—	17 257	—	25 211	100		
—	38 148	—	38 148	56 568	—	—	—	—	—	—	—	—	101		
—	140 574	—	140 574	140 574	—	—	—	—	—	—	—	—	102		
—	—	205	205	11 073	—	—	—	—	—	—	—	—	103		
—	—	—	—	107 926	—	—	—	—	—	—	—	—	—		
386 916	960 291 <sup>14)</sup>	4 230 494	8 759 724	36 639 329	1 084 580 <sup>15)</sup>	T 178 962	T 185 833 <sup>5)</sup>	1 514 420	—	8 380 104	243 403 <sup>16)</sup>	11 587 302	104		
386 916	922 143 <sup>17)</sup>	4 230 494	8 721 576	35 813 013	1 068 364 <sup>18)</sup>	T 178 962	T 185 833 <sup>5)</sup>	34 632	—	4 116 336	243 403 <sup>16)</sup>	5 827 530	105		

Darunter an Lastenausgleichsfonds (LA) 175 254 Tsd. DM. — 6) Darunter (B) 6 328 Tsd. DM. — 7) Darunter (Z) 115 638 Tsd. DM. — 8) Darunter an (LA) 164 524 Tsd. DM. — 9) Darunter (Z) 642 200 Tsd. DM, Beteiligungen (B) 106 954 Tsd. DM und Zuführungen an Rücklagen und an Kapitalvermögen 211 137 Tsd. DM. — 15) Davon an Bund 211 068 Tsd. DM und an (LA) 873 512 Tsd.

Nr.	Aufgabenbereich	Verwaltungs- und Betriebseinnahmen						Einnahmen der Vermögensbewegung		
		Gebühren, Entgelte, Strafen, Steuern	Mieten, Pachten	Zins- einnahmen	Zuwei- sungen von Zweck- verbänden, sonstigen Körpers- chaften usw.	Übrige Einnahmen	zusammen	Rückflüsse von Darlehen aus Kreditmarkt- und öffentlichen Sonder- mitteln	Schulden- aufnahme, Entnahmen aus Rücklagen usw., Erlöse aus Veräuße- rungen	zusammen
		26	27	28	29	30	31	32	33	34
52	Wasserwirtschaft und Kulturbau	6 736	1 795	6 931	1 170	13 910	30 542	2 477	602	3 079
53	Talsperren, Wasserversorgung und Abwasser- beseitigung	2 443	—	3 554	—	673	6 670	25	—	25
54	Übriger Wasser- und Kulturbau	4 293	1 795	3 377	1 170	13 237	23 872	2 452	602	3 054
55	Förderung der gewerblichen Wirtschaft	68 368	436	32 138	494	4 247	105 683	49 428	155	49 583
56	Wirtschaftsförderung im Inland	2 794	—	22 871	55	3 338	29 058	49 367	129	49 496
57	Wirtschaftsförderung im Ausland (Entwick- lungshilfe)	79	—	9 250	63	42	9 434	—	—	—
58	Sonstige Angelegenheiten der gewerblichen Wirtschaft	65 495	436	17	376	867	67 191	61	26	87
59	Gemeindliche Anstalten und Einrichtungen	218 001	3 765	1 448	227	34 230	257 671	201	675	876
70	Verkehr	71 169	8 790	48 632	6 562	46 761	181 914	17 271	6 760	24 031
71	Straßenbaubehörden	3 191	1 192	11	116	5 070	9 580	33	224	257
72	Wasserstraßenbehörden	17 884	1 609	—	17	7 435	26 945	—	158	158
73	Straßenverkehrsbehörden	132	—	—	15	1	148	—	—	—
74	Bundesautobahnen einschl. Brücken	—	—	—	—	—	—	—	—	—
75	Bundesstraßen einschl. Brücken	—	1	—	2 290	453	2 744	—	—	—
76	Landesstraßen (L. I. O.) einschl. Brücken	30	2	—	2 117	4 982	7 131	—	16	16
77	Kreisstraßen (L. II. O.) einschl. Brücken	1 351	1	731	2	73	2 158	9	—	9
78	Übrige Straßen	24 213	77	176	2 000	17 591	44 057	145	3 576	3 721
79	Sonstiger Verkehr	24 368	5 908	47 714	5	11 156	89 151	17 084	2 786	19 870
80	Bauverwaltung und Wohnungswirtschaft	132 743	2 000	130 037	461	60 433	325 674	430 141	320	430 461
81	Allgemeine Bauverwaltung, Vermessung, Landesplanung	126 016	721	7	457	20 332	147 533	4	320	324
82	Förderung des Wohnungsbaues	5 758	—	130 005	—	37 561	173 324	429 496	—	429 496
83	Wohnraumbewirtschaftung, übrige Bauange- legenheiten	969	1 279	25	4	2 540	4 817	641	—	641
84	Wiedergutmachung	9	12	619	—	5 658	6 298	3 195	133	3 328
85	Besondere Kriegsfolgeaufgaben	5	3	—	—	4 464	4 472	20	2 201	2 221
86	Wirtschaftsunternehmen	4 206	17 806	8 935	2 652	811 940	845 539	3 353	75 783	79 136
87	Versorgungs-, Verkehrs- und kombinierte Versorgungs- und Verkehrsunternehmen	1 907	3 145	4 755	—	124 201	134 008	1 844	8	1 852
88	Landwirtschaftliche Unternehmen und For- sten, gewerbliche, industrielle und sonstige Unternehmen	2 299	14 661	4 180	2 652	687 739	711 531	1 509	75 775	77 284
89	Allgemeine Finanzen	29 779 204	113 105	141 339	5 814	422 362	30 461 824	71 832	1 279 101	1 350 933
90	Steuern, allgemeine Finanzzuweisungen und Umlagen	29 774 392	—	—	—	429	29 774 821	—	—	—
91	Übrige Finanzmittel	—	—	—	929	369 472	370 401	—	—	—
92	Allgemeines Vermögen	4 812	113 105	120 020	431	33 978	272 346	70 440	151 309	221 749
93	Schulden zusammen	—	—	1 423	1 280	8 696	11 399	1 047	587 789	588 836
94	Ausgleichsforderungen	—	—	936	1 280	77	2 293	773	—	773
95	Förderung des Wohnungsbaues	—	—	—	—	8 105	8 105	—	49 204	49 204
96	Ländliche Siedlung	—	—	—	—	—	—	—	63 400	63 400
97	Entwicklungshilfe	—	—	—	—	—	—	—	—	—
98	Auslandsschulden	—	—	482	—	513	995	262	—	262
99	Schulden für sonstige Verwaltungszweige	—	—	5	—	1	6	12	475 185	475 197
100	Versorgung	—	—	—	2 733	5 894	8 627	—	—	—
101	Allgemeine Rücklagen	—	—	19 284	—	—	19 284	—	475 377	475 377
102	Spezielle Rücklagen	—	—	571	—	3 139	3 710	—	64 528	64 528
103	Übrige Einnahmen und Ausgaben für den Gesamthaushalt	—	—	41	441	754	1 236	345	98	443
	Abzüglich: Erstattungen (bei Bund und Stadtstaaten)	—	—	—	—	—	—	—	—	—
104	Insgesamt	32 126 681	203 772	401 645	90 890	1 898 569	34 721 557	693 665	1 384 983 <sup>1)</sup>	2 078 648
105	Nachrichtlich: Summe der Hoheitsverwaltungen	2 343 271	72 861	253 406	86 878	682 750	3 439 166	693 665	909 606 <sup>6)</sup>	1 603 271

1) Davon vom Bund 81 451 Tsd. DM und vom ERP-Sondervermögen (E) 60 Tsd. DM. — 2) Davon vom Bund 81 318 Tsd. DM und vom (E) 60 Tsd. DM. — 3) Darunter Schuldenaufnahme (S) 2 040 Tsd. Erlöse aus Veräußerungen von Grundvermögen 226 956 Tsd. DM und von sonstigem Sachvermögen 5 667 Tsd. DM. — 4) Davon vom Bund 7 093 393 Tsd. DM, vom Lastenausgleichsfonds (L.A.) 66 313

Unmittelbare Einnahmen (Sp. 31 und 34)	Zahlungen von Gebietskörperschaften									Nr.
	Zuweisungen vom Bund, LAF (LA) und ERP- Sonder- vermögen (E)	Schuldenaufnahme und Darlehensrückflüsse (R)			Zuweisungen	Schuldenauf- nahme und Darlehens- rückflüsse (R)	Zuweisungen	Schuldenauf- nahme (S) und Darlehens- rückflüsse	zusammen	
		vom Bund	vom Lastenaus- gleichsfonds	von ERP- Sonder- vermögen						
35	36	37a	37b	37c	38	39	40	41	42	
33 621	414 133	-	-	-	965	-	4 396	8 043	427 537	52
6 695	64 369	-	-	-	783	-	210	6 406	71 768	53
26 926	349 764	-	-	-	182	-	4 186	1 637	355 769	54
155 266	81 511 <sup>1)</sup>	-	-	-	57	-	-	4 841	86 409	55
78 554	81 378 <sup>2)</sup>	-	-	-	50	-	-	4 841	86 269	56
9 434	-	-	-	-	-	-	-	-	-	57
67 278	133	-	-	-	7	-	-	-	140	58
258 547	-	-	-	-	50	-	-	1 442	1 492	59
205 945	102 948	-	-	-	450	-	5 646	4 656	113 700	70
9 837	27 906	-	-	-	-	-	520	-	28 426	71
27 103	40	-	-	-	-	-	-	-	40	72
148	164	-	-	-	-	-	-	-	164	73
-	4 359	-	-	-	-	-	-	-	4 359	74
2 744	11 592	-	-	-	-	-	-	-	11 592	75
7 147	7 624	-	-	-	7	-	4 405	1	12 037	76
2 167	2 633	-	-	-	29	-	714	1 765	5 141	77
47 778	45 093	-	-	-	414	-	-	328	45 835	78
109 021	3 537	-	-	-	-	-	7	2 562	6 106	79
756 135	603 906	-	-	-	898	-	1 966	21 583	628 353	80
147 857	240 207	-	-	-	619	-	692	-	241 518	81
602 820	363 699	-	-	-	237	-	1 274	21 007	386 217	82
5 458	-	-	-	-	42	-	-	576	618	83
9 626	1 220 560	-	-	-	280	-	-	-	1 220 840	84
6 693	36 995	-	-	-	-	-	-	-	36 995	85
924 675	90	-	-	-	-	-	7 290	-	7 380	86
135 860	-	-	-	-	-	-	-	-	-	87
788 815	90	-	-	-	-	-	7 290	-	7 380	88
31 812 757	1 697 824	1 036 031	16 510	55 221	1 542 251	-	172 044	16 950 <sup>3)</sup>	4 536 831	89
29 774 821	1 340 276	-	-	-	1 513 448	-	144 881	-	2 998 605	90
370 401	-	-	-	-	1 491	-	-	-	1 491	91
494 095	9 165	-	-	-	-	-	123	14 908	24 196	92
600 235	132 053	1 036 031	16 510	55 221	25 361	-	-	S 2 040	1 267 216	93
3 066	129 453	-	-	-	25 361	-	-	-	154 814	94
57 309	-	917 625	16 299	18 566	-	-	-	-	952 490	95
63 400	-	464	-	-	-	-	-	-	464	96
-	-	-	-	-	-	-	-	-	-	97
1 257	2 600	-	-	-	-	-	-	-	2 600	98
475 203	-	117 942	211	36 655	-	-	-	S 2 040	156 848	99
8 627	214 958	-	-	-	1 915	-	27 013	-	243 886	100
494 661	-	-	-	-	-	-	-	-	-	101
68 238	-	-	-	-	-	-	-	-	-	102
1 679	1 372	-	-	-	36	-	27	2	1 437	103
107 926	-	-	-	-	-	-	-	-	-	
36 692 279	7 177 894 <sup>5)</sup>	1 036 031	16 510	55 221	1 552 940	-	1 101 029	74 775 <sup>3)</sup>	11 014 400	104
4 934 511	5 828 363 <sup>7)</sup>	1 036 031	16 510	55 221	38 001	-	948 735	74 775 <sup>3)</sup>	7 997 636	105

DM, - 4) Davon Schuldenaufnahme aus öffentlichen Sondermitteln 78 142 Tsd. DM, aus Kreditmarktmitteln 509 567 Tsd. DM, Entnahmen aus Rücklagen und aus Kapitalvermögen 564 651 Tsd. DM, Tsd. DM und vom (E) 18 188 Tsd. DM. - 6) Entnahmen aus Rücklagen und aus Kapitalvermögen 89 274 Tsd. DM, sonst wie Anm. 4). - 7) Vom Bund 5 743 862 Tsd. DM, sonst wie Anm. 5).

Nr.	Aufgabenbereich	Verwaltungs- und Zweckausgaben									Ausgaben	
		Personalausgaben					Unterhaltung und Instandsetzung von unbeweglichem Vermögen	Zuweisungen an Zweckverbände, sonstige Körperschaften usw.	Übrige Ausgaben (Zinsen = Z)	zusammen	Neu- und Wiederaufbau, Erweiterungs- und Umbauten, große Instandsetzungen	Neuan-schaffung von beweglichem Vermögen
		Beamten-bezüge	Ange-stellten-ver-gütungen	Arbeiter-löhne	Sonstige, Ver-sorgung	zusammen						
		1	2	3	4	6	7	8	9	10	11	12
1	Oberste Staatsorgane . . . . .	160 506	91 442	12 186	28 947	293 081	5 940	7 105	57 662	363 788	19 853	3 850
2	Auswärtige Angelegenheiten . . . . .	—	—	—	—	—	—	—	—	—	—	—
3	Verteidigung . . . . .	—	—	—	—	—	—	—	—	—	—	—
4	Öffentliche Sicherheit und Ordnung . . . . .	839 727	59 979	37 467	30 668	967 841	9 153	73	196 511	1 173 578	31 490	45 063
5	Polizei, öffentliche Ordnung . . . . .	839 719	59 657	37 365	30 653	967 394	8 903	23	180 613	1 156 933	28 143	41 389
7	Ziviler Bevölkerungsschutz . . . . .	8	322	102	15	447	250	50	15 898	16 645	3 347	3 674
8	Rechtsschutz . . . . .	687 943	247 239	23 292	49 928	1 008 402	16 681	154	308 107	1 333 344	82 740	12 127
9	Verfassungs-, Arbeits-, Sozial-, Finanz- u. Verwaltungsgenichte, allgemeine Rechts-schutzaufgaben . . . . .	58 431	28 031	2 706	2 091	91 259	509	46	31 681	123 495	2 821	781
10	Ordentliche Gerichte und Staatsanwaltschaften, Strafvollzugsanstalten . . . . .	629 512	219 208	20 586	47 837	917 143	16 172	108	276 426	1 209 849	79 919	11 346
11	Innere Verwaltung und allgemeine Staatsauf-gaben . . . . .	161 573	142 647	10 926	8 256	323 402	3 105	9 090	94 382	429 979	10 795	2 286
12	Finanzverwaltung . . . . .	499 929	295 071	22 759	23 367	841 126	8 730	10 892	123 456	984 204	22 617	7 377
13	Unterricht . . . . .	3 231 267	314 506	18 180	142 898	3 706 851	6 500	184 676	139 098	4 037 125	89 091	33 135
14	Schulverwaltung, übriges Unterrichtswesen . . . . .	22 796	8 360	987	1 634	33 777	117	7 526	13 864	55 284	1 470	622
15	Volks- und Sonderschulen . . . . .	1 887 196	159 781	1 041	69 497	2 117 515	318	18 641	23 736	2 160 210	2 361	257
16	Realschulen (Mittelschulen) . . . . .	228 135	16 099	—	8 878	253 112	28	19 285	9 094	281 519	3	60
17	Gymnasien (Höhere Schulen) . . . . .	682 096	53 406	10 872	26 368	772 742	4 644	101 171	45 410	923 967	42 038	8 419
18	Berufsbildende Schulen . . . . .	411 044	76 860	5 280	36 521	529 705	1 393	38 053	46 994	616 145	43 219	23 777
19	Wissenschaft . . . . .	364 048	355 658	106 184	38 137	864 027	28 334	242 886	513 521	1 648 768	467 963	146 803
20	Wissenschaftliche Hochschulen . . . . .	236 601	165 978	45 241	21 242	469 062	16 236	14 139	257 031	756 468	272 773	91 273
21	Sonstige Hochschulen, Lehrerbildung und allgemeine Ausgaben für die Hochschulen . . . . .	50 731	15 801	4 103	6 798	77 433	1 937	21 817	49 521	150 708	48 908	7 673
22	Hochschulkliniken . . . . .	59 411	151 615	52 068	9 130	272 224	8 948	515	165 477	447 164	93 981	31 969
23	Wissenschaftl. Institute des Bundes und der Länder . . . . .	7 522	16 515	2 950	738	27 725	586	2 249	16 295	46 855	7 188	1 661
24	Atomforschung, Wissenschaftliche Biblio-theken und Archive, übrige Wissenschaft . . . . .	9 783	5 749	1 822	229	17 583	627	204 166	25 197	247 573	45 113	14 227
25	Kunst, Volksbildung, Heimatpflege, kirchl. Angelegenheiten . . . . .	7 706	43 928	21 682	1 598	74 914	15 486	267 498	65 619	423 517	55 555	14 406
26	Theater, Konzerte, übrige Kunst- und Kul-turpflege . . . . .	7 390	43 928	21 682	1 362	74 362	6 370	61 842	65 455	208 029	50 607	14 406
27	Kirchliche Angelegenheiten . . . . .	316	—	—	236	552	9 116	205 656	164	215 488	4 948	—
28	Soziale Angelegenheiten . . . . .	94 114	166 063	20 704	5 870	286 751	4 478	215 372	351 197	857 798	18 656	4 649
29	Arbeitsschutz, Arbeitslosenhilfe und Arbeitsbeschaffung . . . . .	17 796	13 035	1 353	926	33 110	324	785	14 777	48 996	3 880	1 638
30	Sozialversicherung . . . . .	1 049	944	46	27	2 066	—	5 016	18 448	25 530	50	32
31	Landessozialamt, Landesfürsorgeverband, Jugendwohlfahrtsbehörden, Lastenaus-gleichsverwaltung . . . . .	8 194	37 040	818	966	47 018	120	546	7 120	54 804	193	73
32	Sozialhilfe . . . . .	—	—	—	—	—	—	61 926	196 661	258 587	—	—
33	Einrichtungen der Sozialhilfe . . . . .	998	9 634	5 167	492	16 291	1 869	35 078	22 225	75 463	2 862	213
34	Jugendhilfe . . . . .	—	—	—	—	—	—	10 031	19 097	29 128	—	—
35	Einrichtungen der Jugendhilfe . . . . .	987	3 528	529	59	5 103	324	66 229	7 706	79 362	3 787	434
36	Versorgungsämter (ohne Einrichtungen) . . . . .	59 943	85 797	4 767	3 234	153 741	1 037	88	27 478	182 344	3 292	981
37	Leistungen u. Einrichtungen der Kriegs-opferversorgung . . . . .	5 147	16 037	8 009	166	29 359	803	—	17 788	47 950	4 592	1 278
38	Sozialausgaben des Lastenausgleichsfonds, Zuschüsse der Gebietskörpersch. an LAF . . . . .	—	—	—	—	—	—	—	—	—	—	—
39	Förderung der freien Wohlfahrtspflege und freien Jugendhilfe, Leistungen nach dem Unterhaltssicherungsgesetz (Stadtstaaten) . . . . .	—	13	15	—	28	1	35 026	113	35 168	—	—
40	Wohnbeihilfen, Kindergeld . . . . .	—	—	—	—	—	—	250	13 636	13 886	—	—
41	Umsiedlung, Entschädigungen f. ehem. Kriegsgefangene, betriebl. Altersfürsorge, übrige soziale Maßnahmen . . . . .	—	35	—	—	35	—	397	6 148	6 580	—	—
42	Gesundheit, Sport und Leibesübungen . . . . .	38 853	101 464	21 511	2 189	164 017	3 523	186 137	98 669	452 346	35 076	9 408
43	Krankenhäuser, Anstalten f. Nerven- und Geistesranke, Gesundheitsdienst und übrige Einrichtungen . . . . .	38 805	101 439	21 470	2 179	163 893	3 523	119 558	94 397	381 371	35 076	9 397
44	Sport und Leibesübungen . . . . .	48	25	41	10	124	—	66 579	4 272	70 975	—	11
45	Ernährung, Landwirtschaft und Forsten . . . . .	98 361	95 524	11 695	5 170	210 750	4 374	630 700	1 766 532	2 612 356	13 514	4 864
46	Verwaltungsstellen, staatliche Forstverwal-tung . . . . .	29 969	18 523	1 475	1 267	51 234	2 404	2 835	13 935	70 408	1 282	464
47	Ernährung, allgem. Förderung der Land-wirtschaft u. besondere Einrichtungen . . . . .	5 697	10 940	1 752	368	18 757	783	350 580	1 480 292	1 850 412	4 947	1 768
48	Landliche Siedlung . . . . .	680	910	180	44	1 814	—	16 121	37 995	55 930	—	—
49	Flurbereinigung, Umgewungen . . . . .	42 632	54 412	5 665	2 183	104 892	647	226 289	120 693	452 521	2 252	1 759
50	Tierzucht, Tiergesundheit, Tierhaltung . . . . .	19 032	10 535	2 414	1 284	33 265	539	31 737	99 908	165 449	5 027	767
51	Übriges aus Ernährung, Landwirtschaft und Forsten . . . . .	351	204	209	24	788	1	3 138	13 709	17 636	6	106

52 bis 105 siehe Seite 72.

1) Davon an Bund 569 Tsd. DM und an Lastenausgleichsfonds (LA) 762 316 Tsd. DM.

der Vermögensbewegung				Zahlungen an Gebietskörperschaften									Nr.
Erwerb von Grund- vermögen	Zufüh- rungen an Rücklagen und an Kapital- vermögen, Til- gungen (T), Beteili- gungen (B)	Gewährung von Darlehen, Inan- spruch- nahme aus Bürg- schaften	zusammen	Unmittel- bare Ausgaben (Sp. 10 und 16)	Zuwei- sungen an Bund, LAF (LA) und ERP- Sonder- vermögen (E)	Darlehen (D) und Tilgungen (T)		Zuwei- sungen	Darlehen und Til- gungen (T)	Zuwei- sungen	Darlehen und Til- gungen (T)	zusammen	
						an Bund	an LAF und ERP						
13	14	15	16	17	18	19a	19b	20	21	22	23	24	
741	-	4	24 448	388 236	-	-	-	2 439	-	1 546	-	3 985	1
-	-	-	-	-	-	-	-	-	-	-	-	-	2
-	-	-	-	-	-	-	-	-	-	-	-	-	3
2 466	-	170	79 189	1 252 767	-	-	-	472	-	105 280	-	105 752	4
1 530	-	170	71 232	1 228 165	-	-	-	472	-	103 027	-	103 499	5
936	-	-	7 957	24 602	-	-	-	-	-	2 253	-	2 253	7
529	-	42	95 438	1 428 782	-	-	-	709	-	21	-	730	8
-	-	-	3 602	127 097	-	-	-	455	-	-	-	455	9
529	-	42	91 836	1 301 685	-	-	-	254	-	21	-	275	10
41	-	4	13 126	443 105	-	-	-	28	-	8 905	-	8 933	11
1 674	-	542	32 210	1 016 414	26	-	-	132	-	15 270	-	15 428	12
1 164	-	6 386	129 776	4 166 901	-	-	-	166	-	798 511	13 224	811 901	13
-	-	13	2 105	57 389	-	-	-	-	-	895	-	895	14
-	-	360	2 978	2 163 188	-	-	-	-	-	490 363	12 196	502 559	15
-	-	460	523	282 042	-	-	-	1	-	51 898	714	52 613	16
955	-	3 910	55 322	979 289	-	-	-	140	-	106 187	104	106 431	17
209	-	1 643	68 848	684 993	-	-	-	25	-	149 168	210	149 403	18
105 295	-	18 323	738 384	2 387 152	-	-	-	256	-	14 527	-	14 783	19
97 864	-	507	462 417	1 218 885	-	-	-	104	-	3 993	-	4 097	20
5 506	-	5 149	67 236	217 944	-	-	-	115	-	2 121	-	2 236	21
1 925	-	-	127 875	575 039	-	-	-	-	-	7 746	-	7 746	22
-	-	-	8 849	55 704	-	-	-	-	-	15	-	15	23
-	-	12 667	72 007	319 580	-	-	-	37	-	652	-	689	24
45	B 50	964	71 020	494 537	-	-	-	102	-	49 043	-	49 145	25
45	B 50	179	65 287	273 316	-	-	-	102	-	48 955	-	49 057	26
-	-	785	5 733	221 221	-	-	-	-	-	88	-	88	27
268	-	43 152	66 725	924 523	762 885 <sup>1)</sup>	-	-	225	-	557 113	2 599	1 322 822	28
267	-	28	5 813	54 809	-	-	-	-	-	4 777	-	4 777	29
-	-	-	82	25 612	-	-	-	-	-	152	-	152	30
-	-	4	270	55 074	-	-	-	-	-	121 797	-	121 797	31
-	-	16 571	16 571	275 158	210	-	-	138	-	310 215	-	310 563	32
1	-	23 001	26 077	101 540	66	-	-	76	-	19 975	2 599	22 716	33
-	-	-	-	29 128	-	-	-	11	-	24 075	-	24 086	34
-	-	1 807	6 028	85 390	144	-	-	-	-	61 658	-	61 802	35
-	-	-	4 273	186 617	-	-	-	-	-	-	-	-	36
-	-	-	5 870	53 820	107	-	-	-	-	200	-	307	37
-	-	-	-	-	LA 762 316	-	-	-	-	-	-	762 316	38
-	-	-	-	35 168	-	-	-	-	-	-	-	-	39
-	-	-	-	13 886	-	-	-	-	-	13 338	-	13 338	40
-	-	1 741	1 741	8 321	42	-	-	-	-	926	-	968	41
677	-	147 930	193 091	645 437	-	-	-	9	-	229 293	45 008	274 310	42
677	-	147 209	192 359	573 730	-	-	-	9	-	140 723	44 046	184 778	43
-	-	721	732	71 707	-	-	-	-	-	88 570	962	89 532	44
307	B 200	295 810	314 695	2 927 051	41 946	-	-	15	-	219 497	1 150	262 608	45
-	-	14	1 760	72 168	-	-	-	-	-	1 867	24	1 891	46
-	-	24 493	31 208	1 881 620	41 885	-	-	-	-	216 818	1 126	259 829	47
307	B 200	235 618	236 125	292 055	-	-	-	-	-	182	-	182	48
-	-	33 410	37 421	489 942	-	-	-	-	-	-	-	-	49
-	-	1 005	6 799	172 248	-	-	-	-	-	501	-	501	50
-	-	1 270	1 382	19 018	61	-	-	15	-	129	-	205	51

Nr.	Aufgabenbereich	Verwaltungs- und Betriebseinnahmen						Einnahmen der Vermögensbewegung		
		Gebühren, Entgelte, Strafen, Steuern	Mieten, Pachten	Zins- einnahmen	Zuwei- sungen von Zweck- verbänden, sonstigen Körpers- chaften usw.	Übrige Einnahmen	zusammen	Rückflüsse von Darlehen aus Kreditmarkt- und öffentlichen Sonder- mitteln	Schulden- aufnahme, Entnahmen aus Rücklagen usw., Erlöse aus Veräuße- rungen	zusammen
		26	27	28	29	30	31	32	33	34
1	Oberste Staatsorgane . . . . .	4 139	944	4	13	5 151	10 251	8	272	280
2	Auswärtige Angelegenheiten . . . . .	—	—	—	—	—	—	—	—	—
3	Verteidigung . . . . .	—	—	—	—	—	—	—	—	—
4	Öffentliche Sicherheit und Ordnung . . . . .	16 715	5 430	5	—	10 000	32 150	28	1 775	1 803
5	Polizei, öffentliche Ordnung . . . . .	16 715	5 430	4	—	9 990	32 139	28	1 775	1 803
7	Ziviler Bevölkerungsschutz . . . . .	—	—	1	—	10	11	—	—	—
8	Rechtsschutz . . . . .	471 326	5 649	7	—	97 820	574 802	69	77	146
9	Verfassungs-, Arbeits-, Sozial-, Finanz- u. Verwaltungsgerichte, allgemeine Rechts- schutzaufgaben . . . . .	9 214	115	7	—	1 186	10 522	7	7	14
10	Ordentliche Gerichte und Staatsanwaltschaften, Strafvollzugsanstalten . . . . .	462 112	5 534	—	—	96 634	564 280	62	70	132
11	Innere Verwaltung und allgemeine Staatsauf- gaben . . . . .	53 636	1 319	28	717	6 832	62 532	10	80	90
12	Finanzverwaltung . . . . .	108 960	2 070	6 060	2 541	10 194	129 825	327	444	771
13	Unterricht . . . . .	17 694	3 206	3 579	2 018	8 901	35 398	567	4	571
14	Schulverwaltung, übriges Unterrichtswesen . .	1 461	52	—	3	1 685	3 201	29	1	30
15	Volks- und Sonderschulen . . . . .	1 432	1 489	2 794	975	906	7 596	19	—	19
16	Realschulen (Mittelschulen) . . . . .	363	—	87	—	191	641	42	—	42
17	Gymnasien (Höhere Schulen) . . . . .	7 427	1 040	516	285	1 775	11 043	410	—	410
18	Berufsbildende Schulen . . . . .	7 011	625	182	755	4 344	12 917	67	3	70
19	Wissenschaft . . . . .	309 652	8 174	60	32 184	98 582	448 652	491	490	981
20	Wissenschaftliche Hochschulen . . . . .	55 575	4 584	51	11 215	65 550	136 975	185	145	330
21	Sonstige Hochschulen, Lehrerbildung und allgemeine Ausgaben für die Hochschulen . .	6 434	730	2	431	1 744	9 341	116	—	116
22	Hochschulkliniken . . . . .	245 913	2 499	—	830	24 760	274 002	3	146	149
23	Wissenschaftl. Institute des Bundes und der Länder . . . . .	1 548	196	6	338	6 084	8 172	168	25	193
24	Atomforschung, Wissenschaftliche Biblio- theken und Archive, übrige Wissenschaft . .	182	165	1	19 370	444	20 162	19	174	193
25	Kunst, Volksbildung, Heimatpflege, kirchl. Angelegenheiten . . . . .	27 933	2 649	133	4 520	3 455	38 690	124	10	134
26	Theater, Konzerte, übrige Kunst- und Kul- turpflege . . . . .	27 930	2 567	84	4 518	3 412	38 511	29	10	39
27	Kirchliche Angelegenheiten . . . . .	3	82	49	2	43	179	95	—	95
28	Soziale Angelegenheiten . . . . .	49 229	3 128	4 564	3 334	55 190	115 445	36 372	83	36 455
29	Arbeitsschutz, Arbeitslosenhilfe und Arbeits- beschaffung . . . . .	9 102	51	3 426	—	155	12 734	2 797	25	2 822
30	Sozialversicherung . . . . .	34	—	47	—	3 063	3 144	60	—	60
31	Landessozialamt, Landesfürsorgeverband, Jugendwohlfahrtsbehörden, Lastenaus- gleichsverwaltung . . . . .	18	42	—	—	540	600	5	—	5
32	Sozialhilfe . . . . .	4 352	—	698	1 041	38 102	44 193	17 229	—	17 229
33	Einrichtungen der Sozialhilfe . . . . .	8 179	2 314	148	5	4 496	15 142	14 793	46	14 839
34	Jugendhilfe . . . . .	—	—	—	97	3 383	3 480	—	—	—
35	Einrichtungen der Jugendhilfe . . . . .	1 701	105	27	134	949	2 916	19	1	20
36	Versorgungsämter (ohne Einrichtungen) . . .	743	142	2	—	172	1 059	—	11	11
37	Leistungen und Einrichtungen der Kriegs- opferversorgung . . . . .	25 063	473	—	1 300	4 166	31 002	—	—	—
38	Sozialausgaben des Lastenausgleichsfonds, Zuschüsse der Gebietskörpersch. an L.A.F. .	—	—	—	—	—	—	—	—	—
39	Förderung der freien Wohlfahrtspflege und freien Jugendhilfe, Leistungen nach dem Unterhaltssicherungsgesetz (Stadtstaaten) . .	37	1	3	—	15	56	7	—	7
40	Wohnbeihilfen, Kindergeld . . . . .	—	—	—	757	16	773	—	—	—
41	Umsiedlung, Entschädigungen für ehem. Kriegsgefangene, betriebl. Altersfürsorge; übrige soziale Maßnahmen . . . . .	—	—	213	—	133	346	1 462	—	1 462
42	Gesundheit, Sport und Leibesübungen . . . .	140 835	2 728	2 179	810	12 440	158 992	4 478	279	4 757
43	Krankenhäuser, Anstalten für Nerven- und Geistesranke, Gesundheitsdienst und übrige Einrichtungen . . . . .	140 829	2 728	2 160	720	12 295	158 732	4 383	279	4 662
44	Sport und Leibesübungen . . . . .	6	—	19	90	145	260	95	—	95
45	Ernährung, Landwirtschaft und Forsten . . .	186 752	2 540	12 201	10 591	53 663	265 747	67 142	10 480	77 622
46	Verwaltungsstellen, staatliche Forstverwal- tung . . . . .	2 822	1 097	4	19	1 803	5 745	31	8	39
47	Ernährung, allgem. Förderung der Landwirt- schaft und besondere Einrichtungen . . . .	137 869	368	2 047	946	42 697	183 927	15 022	20	15 042
48	Ländliche Siedlung . . . . .	682	—	8 691	—	549	9 922	45 047	10 402	55 449
49	Flurbereinigung, Umlagen . . . . .	485	720	1 346	—	2 901	5 452	6 523	43	6 566
50	Tierzucht, Tiergesundheit, Tierhaltung . . .	42 452	329	—	9 574	5 056	57 411	38	6	44
51	Übriges aus Ernährung, Landwirtschaft und Forsten . . . . .	2 442	26	113	52	657	3 290	481	1	482

52 bis 105 siehe Seite 74.

1) Davon vom Bund 538 135 Tsd. DM und vom Lastenausgleichsfonds (LA) 63 277 Tsd. DM.

Unmittelbare Einnahmen (Sp. 31 und 34)	Zahlungen von Gebietskörperschaften									Nr.
	Zuweisungen vom Bund, LAF (LA) und ERP- Sonder- vermögen (E)	Schuldenaufnahme und Darlehensrückflüsse (R)			Zuweisungen	Schuldenauf- nahme und Darlehens- rückflüsse (R)	Zuweisungen	Schuldenauf- nahme (S) und Darlehens- rückflüsse	zusammen	
		vom Bund	vom Lastenaus- gleichsfonds	vom ERP- Sonder- vermögen						
35	36	37a	37b	37c	38	39	40	41	42	
10 531	1 076	-	-	-	14	-	2	-	1 092	1
-	-	-	-	-	-	-	-	-	-	2
-	-	-	-	-	-	-	-	-	-	3
33 953	2 120	-	-	-	451	-	91 675	19	94 265	4
33 942	555	-	-	-	451	-	91 675	-	92 681	5
11	1 565	-	-	-	-	-	-	19	1 584	7
574 948	380	-	-	-	816	-	10	-	1 206	8
10 536	72	-	-	-	450	-	-	-	522	9
564 412	308	-	-	-	366	-	10	-	684	10
62 622	28 049	-	-	-	120	-	1 304	-	29 473	11
130 596	16 003	-	-	-	97	-	32	-	16 132	12
35 969	48 136	-	-	-	322	-	717 122	9 291	774 871	13
3 231	12	-	-	-	-	-	292	-	304	14
7 615	39 869	-	-	-	103	-	346 873	8 172	395 017	15
683	2 030	-	-	-	97	-	65 253	183	67 563	16
11 453	2 793	-	-	-	122	-	185 368	330	188 613	17
12 987	3 432	-	-	-	-	-	119 336	606	123 374	18
449 633	244 935	-	-	-	1 867	-	32 998	-	279 800	19
137 305	169 727	-	-	-	124	-	29 048	-	198 899	20
9 457	10 514	-	-	-	342	-	774	-	11 630	21
274 151	50 469	-	-	-	-	-	3 136	-	53 605	22
8 365	216	-	-	-	1 362	-	17	-	1 595	23
20 355	14 009	-	-	-	39	-	23	-	14 071	24
38 824	5 686	-	-	-	-	-	22 669	48	28 403	25
38 550	5 012	-	-	-	-	-	22 669	48	27 729	26
274	674	-	-	-	-	-	-	-	674	27
151 900	601 412 <sup>1)</sup>	-	-	-	271	-	32 142	5 122	638 947	28
15 556	156	-	-	-	-	-	-	5 053	5 209	29
3 204	-	-	-	-	-	-	-	-	-	30
605	18 0054	-	-	-	-	-	-	-	180 054	31
61 422	260 577	-	-	-	12	-	28 184	-	288 773	32
29 981	51 761	-	-	-	231	-	1 509	68	53 569	33
3 480	911	-	-	-	22	-	1 384	-	2 317	34
2 936	22 721	-	-	-	-	-	1 065	1	23 787	35
1 070	149	-	-	-	-	-	-	-	149	36
31 002	47	-	-	-	-	-	-	-	47	37
-	LA 63 277	-	-	-	-	-	-	-	63 277	38
63	137	-	-	-	-	-	-	-	137	39
773	13 897	-	-	-	-	-	-	-	13 897	40
1 808	7 725	-	-	-	6	-	-	-	7 731	41
163 749	20 772	-	-	-	120	-	3 488	2 730	27 110	42
163 394	868	-	-	-	55	-	3 488	2 307	6 718	43
355	19 904	-	-	-	65	-	-	423	20 392	44
343 369	1 684 949	-	-	-	43	-	6 821	50	1 691 863	45
5 784	2 184	-	-	-	-	-	5 688	2	7 874	46
198 969	1 433 714	-	-	-	43	-	16	8	1 433 781	47
65 371	6 334	-	-	-	-	-	-	-	6 334	48
12 018	221 391	-	-	-	-	-	-	-	221 391	49
57 455	10 524	-	-	-	-	-	290	-	10 814	50
3 772	10 802	-	-	-	-	-	827	40	11 669	51



Nr.	Aufgabenbereich	Verwaltungs- und Zweckausgaben									Ausgaben	
		Personalausgaben					Unterhaltung und Instandsetzung von unbeweglichem Vermögen	Zuweisungen an Zweckverbände, sonstige Körperschaften usw.	Übrige Ausgaben (Zinsen = Z)	zusammen	Neu- und Wiederaufbau, Erweiterungs- und Umbauten, große Instandsetzungen	Neuan-schaffung von beweglichem Vermögen
		Beamten-bezüge	Ange-stellten-ver-gütungen	Arbeiter-löhne	Sonstige, Ver-sorgung	zusammen						
		1	2	3	4	6	7	8	9	10	11	12
52	Wasserwirtschaft und Kulturbau	19 080	24 571	3 300	967	47 918	27 020	508 038	58 634	641 610	33 295	2 357
53	Talsperren, Wasserversorgung und Abwasserbeseitigung	—	—	—	—	—	159	99 062	3 728	102 949	3 380	—
54	Übriger Wasser- und Kulturbau	19 080	24 571	3 300	967	47 918	26 861	408 976	54 906	538 661	29 915	2 357
55	Förderung der gewerblichen Wirtschaft	19 138	12 182	3 981	1 240	36 541	571	21 096	109 964	168 172	2 212	2 442
56	Wirtschaftsförderung im Inland	—	—	—	—	—	—	17 810	87 167	104 977	184	—
57	Wirtschaftsförderung im Ausland (Entwicklungshilfe)	133	123	6	5	267	—	2 033	8 627	10 927	48	7
58	Sonstige Angelegenheiten der gewerblichen Wirtschaft	19 005	12 059	3 975	1 235	36 274	571	1 253	14 170	52 268	1 980	2 435
59	Gemeindliche Anstalten und Einrichtungen	—	—	—	—	—	—	5	2	7	—	—
70	Verkehr	32 488	47 997	6 909	2 215	89 609	211 323	18 937	111 928	431 797	758 682	15 115
71	Straßenbaubehörden	32 068	46 788	6 820	2 189	87 865	1 082	3	49 096	138 046	8 209	6 278
72	Wasserstraßenbehörden	340	986	53	19	1 398	80	—	1 376	2 854	3	—
73	Straßenverkehrsbehörden	—	—	—	—	—	—	1 384	1 507	2 891	—	—
74	Bundesautobahnen einschl. Brücken	—	—	—	—	—	—	—	6 055	6 055	—	—
75	Bundesstraßen einschl. Brücken	25	40	11	—	76	8	1	16 332	16 417	38	4
76	Landesstraßen (L.I.O) einschl. Brücken	39	64	18	1	122	175 775	131	25 182	201 210	692 739	7 135
77	Kreisstraßen (L.II.O) einschl. Brücken	16	24	7	—	47	12 087	60	3 594	15 788	10 531	3
78	Übrige Straßen	—	—	—	—	—	828	888	20	1 736	9 224	—
79	Sonstiger Verkehr	—	95	—	6	101	21 463	16 470	8 766	46 800	37 938	1 695
80	Bauverwaltung und Wohnungswirtschaft	91 963	191 360	24 276	8 138	315 737	2 525	74 757	933 351	1 326 370	14 820	5 957
81	Allgemeine Bauverwaltung, Vermessung, Landesplanung	91 932	191 073	24 208	8 138	315 351	2 508	1 826	163 109	482 794	14 576	5 933
82	Förderung des Wohnungsbaues	—	—	—	—	—	2	72 588	769 753	842 343	244	—
83	Wohnraumbewirtschaftung, übrige Bauangelegenheiten	31	287	68	—	386	15	343	489	1 233	—	24
84	Wiedergutmachung	7 063	18 011	520	482	26 076	65	801	1 584 945	1 611 887	1	34
85	Besondere Kriegsfolgeaufgaben	—	189	303	18	510	4	2 938	23 118	26 570	39	120
86	Wirtschaftsunternehmen	103 449	22 333	1 703	3 627	131 112	95 712	311	338 623	565 758	76 346	3 693
87	Versorgungs-, Verkehrs- und kombinierte Versorgungs- und Verkehrsunternehmen	—	—	—	—	—	596	110	14 748	15 454	7 441	340
88	Landwirtschaftliche Unternehmen u. Forsten, gewerbliche, industrielle und sonstige Unternehmen	103 449	22 333	1 703	3 627	131 112	95 116	201	323 875	550 304	68 905	3 353
89	Allgemeine Finanzen	84	—	—	2 332 682	2 332 766	12 755	2 820	577 899 <sup>3)</sup>	2 926 240	9 372	109
90	Steuern, allgemeine Finanzzuweisungen und Umlagen	—	—	—	—	—	—	—	—	—	—	—
91	Übrige Finanzmittel	—	—	—	—	—	—	1 464	1 761	3 225	—	—
92	Allgemeines Vermögen	—	—	—	—	—	12 755	15	52 904	65 674	9 372	109
93	Schulden zusammen	—	—	—	—	—	—	—	503 872 <sup>3)</sup>	503 872	—	—
94	Ausgleichsforderungen	—	—	—	—	—	—	—	2 246 113	246 113	—	—
95	Förderung des Wohnungsbaues	—	—	—	—	—	—	—	83 736 <sup>6)</sup>	83 736	—	—
96	Landliche Siedlung	—	—	—	—	—	—	—	8 057 <sup>8)</sup>	8 057	—	—
97	Entwicklungshilfe	—	—	—	—	—	—	—	157	157	—	—
98	Auslandsschulden	—	—	—	—	—	—	—	1 509 <sup>10)</sup>	1 509	—	—
99	Schulden für sonstige Verwaltungszweige	—	—	—	—	—	—	—	164 300 <sup>11)</sup>	164 300	—	—
100	Versorgung	84	—	—	2 332 679	2 332 763	—	1 341	11	2 334 115	—	—
101	Allgemeine Rücklagen	—	—	—	—	—	—	—	18 420	18 420	—	—
102	Spezielle Rücklagen	—	—	—	—	—	—	—	—	—	—	—
103	Übrige Einnahmen und Ausgaben für den Gesamthaushalt	—	—	—	3	3	—	—	931	934	—	—
	Abzüglich: Erstattungen (bei Bund und Stadtstaaten)	—	—	—	—	—	—	—	—	—	—	—
104	Insgesamt	6 457 292	2 230 164	347 578	2 686 397	11 721 431	456 279	2 384 286	7 453 218 <sup>3)</sup>	22 015 214	1 742 117	313 795
105	Nachrichtlich: Summe d. Hoheitsverwaltungen	6 353 843	2 207 831	345 875	2 682 770	11 590 319	347 812	2 382 496	7 041 510 <sup>3)</sup>	21 362 137	1 742 117	313 795

1) Darunter Beteiligungen (B) 29 674 Tsd. DM. — 2) Desgl. (B) 10 174 Tsd. DM. — 3) Darunter Zinsen (Z) 494 381 Tsd. DM. — 4) Darunter Tilgungen (T) 555 013 Tsd. DM. — 5) Darunter an La-  
10) Darunter (Z) 1 247 Tsd. DM. — 11) Desgl. (Z) 156 100 Tsd. DM. — 12) Darunter an (LA) 806 Tsd. DM. — 13) Davon Tilgung (T) 555 013 Tsd. DM, Beteiligungen (B) 38 640 Tsd. DM und Zufüh-  
DM. — 16) Zuführungen an Rücklagen und an Kapitalvermögen 127 037 Tsd. DM, sonst wie Anm. 13). — 17) An Bund 185 590 Tsd. DM, sonst wie Anm. 14).

der Vermögensbewegung				Zahlungen an Gebietskörperschaften									Nr.
Erwerb von Grundvermögen	Zuführungen an Rücklagen und an Kapitalvermögen, Tilgungen (T), Beteiligungen (B)	Gewährung von Darlehen, Inanspruchnahme aus Bürgschaften	zusammen	Unmittelbare Ausgaben (Sp. 10 und 16)	Zuweisungen an Bund, LAF (LA) und ERP-Sondervermögen (E)	Darlehen (D) und Tilgungen (T)		Zuweisungen	Darlehen und Tilgungen (T)	Zuweisungen	Darlehen und Tilgungen (T)	zusammen	
						an Bund	an LAF und ERP						
13	14	15	16	17	18	19a	19b	20	21	22	23	24	
63	—	25 478	61 193	702 803	524	—	—	—	—	565 915	53 544	619 983	52
—	—	13 200	16 580	119 529	—	—	—	—	—	439 789	19 351	459 140	53
63	—	12 278	44 613	583 274	524	—	—	—	—	126 126	34 193	160 843	54
—	B 10	157 142	161 806	329 978	407	—	—	9	—	24 855	11 282	36 553	55
—	B 10	156 261	156 455	261 432	393	—	—	—	—	24 837	11 282	36 512	56
—	—	55	110	11 037	14	—	—	—	—	—	—	14	57
—	—	826	5 241	57 509	—	—	—	9	—	18	—	27	58
—	—	—	—	7	—	—	—	—	—	79 662	5 039	84 701	59
10 321	B 18	257 310	1 041 446	1 473 243	8 711	—	—	—	—	1 323 872	2 030	1 334 613	70
—	—	32	14 519	152 565	2	—	—	—	—	221	—	223	71
—	—	—	3	2 857	3 692	—	—	—	—	—	—	3 692	72
—	—	—	—	2 891	—	—	—	—	—	724	—	724	73
—	—	—	—	6 055	—	—	—	—	—	6 023	—	6 023	74
—	—	—	42	16 459	4 201	—	—	—	—	60 965	—	65 166	75
9 161	—	—	709 035	910 245	344	—	—	—	—	422 495	—	422 839	76
508	—	—	11 042	26 830	—	—	—	—	—	373 424	384	373 808	77
—	—	—	9 224	10 960	—	—	—	—	—	457 039	475	457 514	78
652	B 18	257 278	297 581	344 381	472	—	—	—	—	2 981	1 171	4 624	79
11	B 8 688	2 507 342	2 536 818	3 863 188	94	—	—	10	—	101 730	108 781	210 615	80
—	—	—	20 509	503 303	94	—	—	10	—	24 269	56	24 429	81
11	B 8 688	2 507 342	2 516 285	3 358 628	—	—	—	—	—	34 029	108 725	142 754	82
—	—	—	24	1 257	—	—	—	—	—	43 432	—	43 432	83
—	—	5 312	5 347	1 617 234	125 700	—	—	9	—	—	—	125 709	84
—	—	—	159	26 729	—	—	—	—	—	2 974	—	2 974	85
42 341	34 360 <sup>1)</sup>	15 118	171 858	737 616	—	—	—	—	—	932	—	932	86
—	B 19 500	5 741	33 022	48 476	—	—	—	—	—	—	—	—	87
42 341	14 860 <sup>2)</sup>	9 377	138 836	689 140	—	—	—	—	—	932	—	932	88
65 730	688 711 <sup>4)</sup>	528	764 450	3 690 690	23 489	T 145 421	T 164 519 <sup>5)</sup>	1 088 444	—	4 279 693	T 746	5 702 312	89
—	—	—	—	—	13 043	—	—	1 060 453	—	4 253 062	—	5 326 558	90
—	—	—	—	3 225	2 833	—	—	965	—	9 370	—	13 168	91
65 730	27 728	323	103 262	168 936	—	—	—	—	—	4	—	4	92
—	T 555 013	—	555 013	1 058 885	63	T 145 421	T 164 519 <sup>5)</sup>	26 622	—	—	T 746	337 371	93
—	T 105 800	—	105 800	351 913	56	—	—	26 622	—	—	—	26 678	94
—	T 30 189	—	30 189	113 925	—	T 120 104	T 153 321 <sup>7)</sup>	—	—	—	—	273 425	95
—	T 6 105	—	6 105	14 162	—	T 163	T 9 876 <sup>9)</sup>	—	—	—	—	10 039	96
—	—	—	—	157	—	—	—	—	—	—	—	—	97
—	T 1 043	—	1 043	2 552	—	—	—	—	—	—	—	—	98
—	T 411 876	—	411 876	576 176	7	T 25 154	T 1 322 <sup>12)</sup>	—	—	—	T 746	27 229	99
—	—	—	—	2 334 115	7 550	—	—	404	—	17 257	—	25 211	100
—	11 347	—	11 347	29 767	—	—	—	—	—	—	—	—	101
—	94 623	—	94 623	94 623	—	—	—	—	—	—	—	—	102
—	—	205	205	1 139	—	—	—	—	—	—	—	—	103
—	—	—	—	—	—	—	—	—	—	—	—	—	
231 673	732 037 <sup>13)</sup>	3 481 557	6 501 179	28 516 393	963 782 <sup>14)</sup>	T 145 421	T 164 519 <sup>5)</sup>	1 093 025	—	8 378 639	243 403 <sup>15)</sup>	10 988 789	104
231 673	720 690 <sup>16)</sup>	3 481 557	6 489 832	27 851 969	947 906 <sup>17)</sup>	T 145 421	T 164 519 <sup>5)</sup>	31 607	—	4 115 271	243 403 <sup>15)</sup>	5 648 127	105

Steuerausgleichsfonds (LA) 162 292 Tsd. DM. — 6) Darunter (Z) 83 308 Tsd. DM. — 7) Darunter an (LA) 151 647 Tsd. DM. — 8) Darunter (Z) 7 613 Tsd. DM. — 9) Darunter an (LA) 9 839 Tsd. DM. — 10) Darunter an (LA) 151 647 Tsd. DM. — 11) Darunter an (LA) 151 647 Tsd. DM. — 12) Darunter an (LA) 151 647 Tsd. DM. — 13) Darunter an (LA) 151 647 Tsd. DM. — 14) Davon an Bund 201 466 Tsd. DM. und an Lastenausgleichsfonds (LA) 762 316 Tsd. DM. — 15) Darunter Tilgung (T) 746 Tsd. DM.

Nr.	Aufgabenbereich	Verwaltungs- und Betriebseinnahmen						Einnahmen der Vermögensbewegung		
		Gebühren, Entgelte, Strafen, Steuern	Mieten, Pachten	Zins- einnahmen	Zuwei- sungen von Zweck- verbänden, sonstigen Körpers- chaften usw.	Übrige Einnahmen	zusammen	Rückflüsse von Darlehen aus Kreditmarkt- und öffentlichen Sonder- mitteln	Schulden- aufnahme, Entnahmen aus Rücklagen usw., Erlöse aus Veräuße- rungen	zusammen
		26	27	28	29	30	31	32	33	34
52	Wasserwirtschaft und Kulturbau	6 693	1 793	6 931	1 120	13 796	30 333	2 477	602	3 079
53	Talsperren, Wasserversorgung und Abwasser- beseitigung	2 443	—	3 554	—	673	6 670	25	—	25
54	Übriger Wasser- und Kulturbau	4 250	1 793	3 377	1 120	13 123	23 663	2 452	602	3 054
55	Förderung der gewerblichen Wirtschaft	61 807	324	27 113	143	3 328	92 715	42 033	25	42 058
56	Wirtschaftsförderung im Inland	767	—	18 637	—	2 928	22 332	41 992	—	41 992
57	Wirtschaftsförderung im Ausland (Entwick- lungshilfe)	79	—	8 459	33	25	8 596	—	—	—
58	Sonstige Angelegenheiten der gewerblichen Wirtschaft	60 961	324	17	110	375	61 787	41	25	66
59	Gemeindliche Anstalten und Einrichtungen	—	—	731	—	4 870	5 601	—	—	—
70	Verkehr	8 399	3 023	46 876	2 240	17 010	77 548	12 526	884	13 410
71	Straßenbaubehörden	1 642	1 072	11	116	4 936	7 777	33	224	257
72	Wasserstraßenbehörden	5 254	1 371	—	—	6 777	13 402	—	41	41
73	Straßenverkehrsbehörden	—	—	—	—	—	—	—	—	—
74	Bundesautobahnen einschl. Brücken	—	—	—	—	—	—	—	—	—
75	Bundesstraßen einschl. Brücken	—	1	—	—	117	118	—	—	—
76	Landesstraßen (L. I. O.) einschl. Brücken	30	2	—	2 117	4 982	7 131	—	16	16
77	Kreisstraßen (L. I. O.) einschl. Brücken	1 351	1	731	2	73	2 158	9	—	9
78	Übrige Straßen	—	—	142	—	—	142	25	—	25
79	Sonstiger Verkehr	122	576	45 992	5	125	46 820	12 459	603	13 062
80	Bauverwaltung und Wohnungswirtschaft	93 685	626	102 690	334	36 973	234 308	346 898	198	347 096
81	Allgemeine Bauverwaltung, Vermessung, Landesplanung	90 246	626	1	334	15 184	106 391	4	198	202
82	Förderung des Wohnungsbaues	3 089	—	102 665	—	21 357	127 111	346 302	—	346 302
83	Wohnraumbewirtschaftung, übrige Bauange- legenheiten	350	—	24	—	432	806	592	—	592
84	Wiedergutmachung	3	12	255	—	4 743	5 013	1 972	133	2 105
85	Besondere Kriegsfolgeaufgaben	—	1	—	—	155	156	20	1	21
86	Wirtschaftsunternehmen	1 330	14 947	8 178	2 640	701 726	728 821	3 204	75 777	78 981
87	Versorgungs-, Verkehrs- und kombinierte Versorgungs- und Verkehrsunternehmen	759	1 264	4 004	—	20 119	26 146	1 695	8	1 703
88	Landwirtschaftliche Unternehmen und For- sten, gewerbliche, industrielle und sonstige Unternehmen	571	13 683	4 174	2 640	681 607	702 675	1 509	75 769	77 278
89	Allgemeine Finanzen	25 597 936	46 671	109 454	3 999	394 217	26 152 277	64 102	1 028 347	1 092 449
90	Steuern, allgemeine Finanzzuweisungen und Umlagen	25 593 176	—	—	—	429	25 593 605	—	—	—
91	Übrige Finanzmittel	—	—	—	85	349 472	349 557	—	—	—
92	Allgemeines Vermögen	4 760	46 671	91 225	431	31 177	174 264	63 788	118 052	181 840
93	Schulden zusammen	—	—	5	1 123	8 183	9 311	12	424 727	424 739
94	Ausgleichsforderungen	—	—	—	1 123	77	1 200	—	—	—
95	Förderung des Wohnungsbaues	—	—	—	—	8 105	8 105	—	22 204	22 204
96	Ländliche Siedlung	—	—	—	—	—	—	—	63 400	63 400
97	Entwicklungshilfe	—	—	—	—	—	—	—	—	—
98	Auslandsschulden	—	—	—	—	—	—	—	—	—
99	Schulden für sonstige Verwaltungszweige	—	—	5	—	1	6	12	339 123	339 135
100	Versorgung	—	—	—	1 919	1 336	3 255	—	—	—
101	Allgemeine Rücklagen	—	—	18 186	—	—	18 186	—	434 372	434 372
102	Spezielle Rücklagen	—	—	—	—	3 139	3 139	—	51 196	51 196
103	Übrige Einnahmen und Ausgaben für den Gesamthaushalt	—	—	38	441	481	960	302	—	302
	Abzüglich: Erstattungen (bei Bund und Stadtstaaten)	—	—	—	—	—	—	—	—	—
104	Insgesamt	27 156 724	105 234	331 048	67 204	1 539 046	29 199 256	582 848	1 119 961 <sup>2)</sup>	1 702 809
105	Nachrichtlich: Summe der Hoheitsverwaltungen	1 557 458	43 616	213 459	64 048	456 242	2 334 823	582 848	685 589 <sup>4)</sup>	1 268 437

1) Darunter: Schuldenaufnahme (S) 2 040 Tsd. DM. — 2) Davon: Schuldenaufnahme aus öffentlichen Sondermitteln 36 121 Tsd. DM, aus Kreditmarktmitteln 388 526 Tsd. DM, Entnahmen aus Rücklagen Tsd. DM, vom Lastenausgleichsfonds (LA) 63 277 Tsd. DM. — 4) Entnahmen aus Rücklagen und aus Kapitalvermögen 70 896 Tsd. DM, sonst wie Anm. 2). — 5) Vom Bund 4 742 988 Tsd. DM, sonst

Unmittelbare Einnahmen (Sp. 31 und 34)	Zahlungen von Gebietskörperschaften									Nr.
	Zuweisungen vom Bund, LAF (LA) und ERP - Sonder- vermögen (E)	Schuldenaufnahme und Darlehensrückflüsse (R)			Zuweisungen	Schuldenauf- nahme und Darlehens- rückflüsse (R)	Zuweisungen	Schuldenauf- nahme (S) und Darlehens- rückflüsse	zusammen	
		vom Bund	vom Lastenaus- gleichsfonds	vom ERP - Sonder- vermögen						
35	36	37a	37b	37c	38	39	40	41	42	
33 412	359 815	-	-	-	817	-	4 396	8 043	373 071	52
6 695	64 369	-	-	-	783	-	210	6 406	71 768	53
26 717	295 446	-	-	-	34	-	4 186	1 637	301 303	54
134 773	56 655	-	-	-	7	-	-	4 841	61 503	55
64 324	56 590	-	-	-	-	-	-	4 841	61 431	56
8 596	-	-	-	-	-	-	-	-	-	57
61 853	65	-	-	-	7	-	-	-	72	58
5 601	-	-	-	-	50	-	-	1 442	1 492	59
90 958	58 267	-	-	-	450	-	5 646	4 656	69 019	70
8 034	27 906	-	-	-	-	-	520	-	28 426	71
13 443	-	-	-	-	-	-	-	-	-	72
-	-	-	-	-	-	-	-	-	-	73
-	3 578	-	-	-	-	-	-	-	3 578	74
118	5 835	-	-	-	-	-	-	-	5835	75
7 147	7 624	-	-	-	7	-	4 405	1	12 037	76
2 167	2 633	-	-	-	29	-	714	1 765	5 141	77
167	7 344	-	-	-	414	-	-	328	8 086	78
59 882	3 347	-	-	-	-	-	7	2 562	5 916	79
581 404	569 695	-	-	-	898	-	1 966	21 583	594 142	80
106 593	232 653	-	-	-	619	-	692	-	233 964	81
473 413	337 042	-	-	-	237	-	1 274	21 007	359 560	82
1 398	-	-	-	-	42	-	-	576	618	83
7 118	792 954	-	-	-	105	-	-	-	793 059	84
177	22 087	-	-	-	-	-	-	-	22 087	85
807 802	20	-	-	-	-	-	7 290	-	7 310	86
27 849	-	-	-	-	-	-	-	-	-	87
779 953	20	-	-	-	-	-	7 290	-	7 310	88
27 244 726	302 439	618 681	15 653	9 725	1 528 437	-	171 832	16 950 <sup>1)</sup>	2 663 717	89
25 593 605	-	-	-	-	1 510 682	-	144 881	-	1 655 563	90
349 557	-	-	-	-	1 491	-	-	-	1 491	91
356 104	9 165	-	-	-	-	-	123	14 908	24 196	92
434 050	106 856	618 681	15 653	9 725	14 658	-	-	S 2 040	767 613	93
1 200	106 154	-	-	-	14 658	-	-	-	120 812	94
30 309	-	598 561	15 653	-	-	-	-	-	614 214	95
63 400	-	464	-	-	-	-	-	-	464	96
-	-	-	-	-	-	-	-	-	-	97
-	702	-	-	-	-	-	-	-	702	98
339 141	-	19 656	-	9 725	-	-	-	S 2 040	31 421	99
3 255	185 046	-	-	-	1 570	-	26 801	-	213 417	100
452 558	-	-	-	-	-	-	-	-	-	101
54 335	-	-	-	-	-	-	-	-	-	102
1 262	1 372	-	-	-	36	-	27	2	1 437	103
-	-	-	-	-	-	-	-	-	-	
30 902 065	4 815 450 <sup>3)</sup>	618 681	15 653	9 725	1 534 885	-	1 099 393	74 775 <sup>1)</sup>	8 168 562	104
3 603 260	4 806 265 <sup>5)</sup>	618 681	15 653	9 725	22 712	-	947 099	74 775 <sup>1)</sup>	6 494 910	105

und aus Kapitalvermögen 505 268 Tsd. DM, Erlöse aus Veräußerungen von Grundvermögen 185 782 Tsd. DM und von sonstigem Sachvermögen 4 264 Tsd. DM. — 3) Davon vom Bund 4 752 173 wie Anm. 3).

Nr.	Aufgabenbereich	Verwaltungs- und Zweckausgaben									Ausgaben	
		Personalausgaben					Unterhaltung und Instandsetzung von unbeweglichem Vermögen	Zuweisungen an Zweckverbände, sonstige Körperschaften usw.	Übrige Ausgaben (Zinsen = Z)	zusammen	Neu- und Wiederaufbau, Erweiterungs- und Umbauten, große Instandsetzungen	Neuan-schaffung von beweglichem Vermögen
		Beamten-bezüge	Ange-stellten-ver-gütungen	Arbeiter-löhne	Sonstige, Ver-sorgung	zusammen						
		1	2	3	4	6	7	8	9	10	11	12
1	Oberste Staatsorgane . . . . .	15 930	9 585	1 617	3 300	30 432	2 396	766	5 260	38 854	1 532	197
2	Auswärtige Angelegenheiten . . . . .	—	—	—	—	—	—	—	—	—	—	—
3	Verteidigung . . . . .	—	—	—	—	—	—	—	—	—	—	—
4	Öffentliche Sicherheit und Ordnung . . . . .	48 593	2 717	1 703	1 813	54 826	—	—	9 915	64 741	665	4 643
5	Polizei, öffentliche Ordnung . . . . .	48 585	2 395	1 601	1 798	54 379	—	—	9 512	63 891	665	3 898
7	Ziviler Bevölkerungsschutz . . . . .	8	322	102	15	447	—	—	403	850	—	745
8	Rechtsschutz . . . . .	30 549	11 674	1 476	2 221	45 920	—	13	12 506	58 439	2 405	527
9	Verfassungs-, Arbeits-, Sozial-, Finanz- u. Verwaltungsgeschichte, allgemeine Rechts-schutzaufgaben . . . . .	3 187	973	72	44	4 276	—	8	912	5 196	—	6
10	Ordentliche Gerichte und Staatsanwaltschaften, Strafvollzugsanstalten . . . . .	27 362	10 701	1 404	2 177	41 644	—	5	11 594	53 243	2 405	521
11	Innere Verwaltung und allgemeine Staatsauf-gaben . . . . .	1 275	3 305	127	7	4 714	10	171	2 904	7 799	50	57
12	Finanzverwaltung . . . . .	22 885	13 547	1 100	222	37 754	39	1 872	3 749	43 414	1 004	173
13	Unterricht . . . . .	169 626	11 811	1 039	4 055	186 531	381	5 637	5 672	198 221	3 159	1 533
14	Schulverwaltung, übriges Unterrichtswesen . . . . .	14	80	—	—	94	—	462	43	599	—	173
15	Volks- und Sonderschulen . . . . .	94 280	4 707	41	2 220	101 248	—	3 863	751	105 862	—	—
16	Realschulen (Mittelschulen) . . . . .	24 521	606	—	574	25 701	—	—	211	25 912	—	—
17	Gymnasien (Höhere Schulen) . . . . .	30 296	2 385	686	768	34 135	381	350	2 535	37 401	2 984	371
18	Berufsbildende Schulen . . . . .	20 515	4 033	312	493	25 353	—	962	2 132	28 447	175	989
19	Wissenschaft . . . . .	14 457	18 143	5 830	882	39 312	838	4 232	16 705	61 087	16 290	3 368
20	Wissenschaftliche Hochschulen . . . . .	9 429	5 044	1 346	793	16 612	788	1 324	6 155	24 879	15 060	2 249
21	Sonstige Hochschulen, Lehrerbildung und allgemeine Ausgaben für die Hochschulen . . . . .	1 254	295	130	16	1 695	—	10	661	2 366	688	153
22	Hochschulkliniken . . . . .	3 014	9 726	3 882	31	16 653	—	—	7 010	23 663	438	866
23	Wissenschaftl. Institute des Bundes und der Länder . . . . .	518	2 969	460	41	3 988	50	—	2 556	6 594	104	74
24	Atomforschung, Wissenschaftliche Biblio-theken und Archive, übrige Wissenschaft . . . . .	242	109	12	1	364	—	2 898	323	3 585	—	26
25	Kunst, Volksbildung, Heimatpflege, kirchl. Angelegenheiten . . . . .	120	503	163	232	1 018	151	9 186	847	11 202	3 154	87
26	Theater, Konzerte, übrige Kunst- und Kul-turpflege . . . . .	120	503	163	3	789	—	4 735	847	6 371	3 154	87
27	Kirchliche Angelegenheiten . . . . .	—	—	—	229	229	151	4 451	—	4 831	—	—
28	Soziale Angelegenheiten . . . . .	6 154	9 051	693	142	16 040	2	9 481	35 322	60 845	727	33
29	Arbeitsschutz, Arbeitslosenhilfe und Arbeitsbeschaffung . . . . .	549	375	16	31	971	—	50	682	1 703	—	—
30	Sozialversicherung . . . . .	113	47	1	—	161	—	233	691	1 085	—	—
31	Landessozialamt, Landesfürsorgeverband, Jugendwohlfahrtsbehörden, Lastenaus-gleichsverwaltung . . . . .	1 306	2 732	50	32	4 120	2	242	299	4 663	151	—
32	Sozialhilfe . . . . .	—	—	—	—	—	—	2 021	30 078	32 099	—	—
33	Einrichtungen der Sozialhilfe . . . . .	368	572	186	11	1 137	—	15	588	1 740	67	—
34	Jugendhilfe . . . . .	—	—	—	—	—	—	1 509	399	1 908	—	—
35	Einrichtungen der Jugendhilfe . . . . .	287	1 020	176	11	1 494	—	4 692	884	7 070	204	19
36	Versorgungsämter (ohne Einrichtungen) . . . . .	3 531	4 270	264	57	8 122	—	8	1 156	9 286	305	14
37	Leistungen u. Einrichtungen der Kriegs-opferversorgung . . . . .	—	—	—	—	—	—	—	—	—	—	—
38	Sozialausgaben des Lastenausgleichsfonds, Zuschüsse der Gebietskörpersch. an L.A.F. . . . .	—	—	—	—	—	—	—	—	—	—	—
39	Förderung der freien Wohlfahrtspflege und freien Jugendhilfe, Leistungen nach dem Unterhaltssicherungsgesetz (Stadtstaaten) . . . . .	—	—	—	—	—	—	397	—	397	—	—
40	Wohnbeihilfen, Kindergeld . . . . .	—	—	—	—	—	—	250	—	250	—	—
41	Umsiedlung, Entschädigungen f. ehem. Kriegsgefangene, betriebl. Altersfürsorge, übrige soziale Maßnahmen . . . . .	—	35	—	—	35	—	64	545	644	—	—
42	Gesundheit, Sport und Leibesübungen . . . . .	1 890	13 095	2 984	16	17 985	—	3 913	11 692	33 590	1 008	496
43	Krankenhäuser, Anstalten f. Nerven- und Geistesranke, Gesundheitsdienst und übrige Einrichtungen . . . . .	1 890	13 095	2 984	16	17 985	—	1 400	11 692	31 077	1 008	496
44	Sport und Leibesübungen . . . . .	—	—	—	—	—	—	2 513	—	2 513	—	—
45	Ernährung, Landwirtschaft und Forsten . . . . .	2 759	5 067	627	95	8 548	—	102 503	118 621	229 672	498	167
46	Verwaltungsstellen, staatliche Forstverwal-tung . . . . .	293	1 283	71	30	1 677	—	1 228	444	3 349	—	—
47	Ernährung, allgem. Förderung der Land-wirtschaft u. besondere Einrichtungen . . . . .	181	904	60	7	1 152	—	61 478	105 054	167 684	—	19
48	Landliche Siedlung . . . . .	—	—	—	—	—	—	5 515	731	6 246	—	—
49	Flurbereinigung, Umliegungen . . . . .	1 926	2 604	286	48	4 864	—	26 896	5 658	37 418	—	41
50	Tierzucht, Tiergesundheit, Tierhaltung . . . . .	192	216	65	3	476	—	4 931	2 800	8 207	492	6
51	Übriges aus Ernährung, Landwirtschaft und Forsten . . . . .	167	60	145	7	379	—	2 455	3 934	6 768	6	101

52 bis 105 siehe Seite 80.

1) Davon an Bund 156 Tsd. DM und an Lastenausgleichsfonds (LA) 19 887 Tsd. DM.

der Vermögensbewegung				Unmittelbare Ausgaben (Sp. 10 und 16)	Zahlungen an Gebietskörperschaften								Gesamtausgaben	Nr.
Erwerb von Grundvermögen	Zuführungen an Rücklagen und an Kapitalvermögen, Tilgungen (T), Beteiligungen (B)	Gewährung von Darlehen, Inanspruchnahme aus Burschaften	zusammen		Zuweisungen an Bund, LAF (LA) und ERP-Sondervermögen (E)	Darlehen und Tilgungen (T)		Zuweisungen	Darlehen und Tilgungen (T)	Zuweisungen	Darlehen und Tilgungen (T)	zusammen		
						an Bund	an LAF und ERP							
13	14	15	16	17	18	19a	19b	20	21	22	23	24	25	
-	-	-	1 729	40 583	-	-	-	162	-	52	-	214	40 797	1
-	-	-	-	-	-	-	-	-	-	-	-	-	-	2
-	-	-	-	-	-	-	-	-	-	-	-	-	-	3
-	-	150	5 458	70 199	-	-	-	104	-	-	-	104	70 303	4
-	-	150	4 713	68 604	-	-	-	104	-	-	-	104	68 708	5
-	-	-	745	1 595	-	-	-	-	-	-	-	-	1 595	7
1	-	-	2 933	61 372	-	-	-	454	-	20	-	474	61 846	8
-	-	-	6	5 202	-	-	-	422	-	-	-	422	5 624	9
1	-	-	2 927	56 170	-	-	-	32	-	20	-	52	56 222	10
-	-	-	107	7 906	-	-	-	-	-	1 267	-	1 267	9 173	11
-	-	450	1 627	45 041	26	-	-	7	-	-	-	33	45 074	12
55	-	140	4 887	203 108	-	-	-	166	-	26 936	160	27 262	230 370	13
-	-	-	173	772	-	-	-	-	-	1	-	1	773	14
-	-	-	-	105 862	-	-	-	-	-	13 722	56	13 778	119 640	15
-	-	-	-	25 912	-	-	-	1	-	3 517	44	3 562	29 474	16
55	-	-	3 410	40 811	-	-	-	140	-	6 866	-	7 006	47 817	17
-	-	140	1 304	29 751	-	-	-	25	-	2 830	60	2 915	32 666	18
-	-	22	19 680	80 767	-	-	-	39	-	454	-	493	81 260	19
-	-	-	17 309	42 188	-	-	-	8	-	-	-	8	42 196	20
-	-	22	863	3 229	-	-	-	13	-	-	-	13	3 242	21
-	-	-	1 304	24 967	-	-	-	-	-	404	-	404	25 371	22
-	-	-	178	6 772	-	-	-	-	-	-	-	-	6 772	23
-	-	-	26	3 611	-	-	-	18	-	50	-	68	3 679	24
-	-	43	3 284	14 486	-	-	-	2	-	4 565	-	4 567	19 053	25
-	-	43	3 284	9 655	-	-	-	2	-	4 563	-	4 565	14 220	26
-	-	-	-	4 831	-	-	-	-	-	2	-	2	4 833	27
1	-	1 518	2 279	63 124	20 043 1)	-	-	149	-	25 273	-	45 465	108 589	28
-	-	-	-	1 703	-	-	-	-	-	-	-	-	1 703	29
-	-	-	-	1 085	-	-	-	-	-	-	-	-	1 085	30
-	-	-	151	4 814	-	-	-	-	-	-	-	-	4 814	31
-	-	1 422	1 422	33 521	138	-	-	138	-	21 885	-	22 161	55 682	32
1	-	-	68	1 808	-	-	-	-	-	921	-	921	2 729	33
-	-	-	-	1 908	-	-	-	11	-	108	-	119	2 027	34
-	-	-	223	7 293	-	-	-	-	-	2 359	-	2 359	9 652	35
-	-	-	319	9 605	-	-	-	-	-	-	-	-	9 605	36
-	-	-	-	-	-	-	-	-	-	-	-	-	-	37
-	-	-	-	-	LA19 887	-	-	-	-	-	-	19 887	19 887	38
-	-	-	-	397	-	-	-	-	-	-	-	-	397	39
-	-	-	-	250	-	-	-	-	-	-	-	-	250	40
-	-	96	96	740	18	-	-	-	-	-	-	18	758	41
-	-	88	1 592	35 182	-	-	-	-	-	8 981	182	9 163	44 345	42
-	-	88	1 592	32 669	-	-	-	-	-	6 179	165	6 344	39 013	43
-	-	-	-	2 513	-	-	-	-	-	2 802	17	2 819	5 332	44
-	-	27 346	28 011	257 683	5 135	-	-	15	-	8 646	-	13 796	271 479	45
-	-	-	-	3 349	-	-	-	-	-	-	-	-	3 349	46
-	-	10 322	10 341	178 025	5 074	-	-	-	-	8 646	-	13 720	191 745	47
-	-	12 254	12 254	18 500	-	-	-	-	-	-	-	-	18 500	48
-	-	3 286	3 327	40 745	-	-	-	-	-	-	-	-	40 745	49
-	-	822	1 320	9 527	-	-	-	-	-	-	-	-	9 527	50
-	-	662	769	7 537	61	-	-	15	-	-	-	76	7 613	51

Nr.	Aufgabenbereich	Verwaltungs- und Betriebseinnahmen						Einnahmen der Vermögensbewegung		
		Gebühren, Entgelte, Strafen, Steuern	Mieten, Pachten	Zins- einnahmen	Zuwei- sungen von Zweck- verbänden, sonstigen Körpers- chaften usw.	Ubrige Einnahmen	zusammen	Rückflüsse von Darlehen aus Kreditmarkt- und öffentlichen Sonder- mitteln	Schulden- aufnahme, Entnahmen aus Rücklagen usw., Erlöse aus Veräuße- rungen	zusammen
		26	27	28	29	30	31	32	33	34
1	Oberste Staatsorgane . . . . .	306	39	3	13	1 065	1 426	—	143	143
2	Auswärtige Angelegenheiten . . . . .	—	—	—	—	—	—	—	—	—
3	Verteidigung . . . . .	—	—	—	—	—	—	—	—	—
4	Öffentliche Sicherheit und Ordnung . . . . .	833	384	—	—	540	1 757	—	162	162
5	Polizei, öffentliche Ordnung . . . . .	833	384	—	—	540	1 757	—	162	162
7	Ziviler Bevölkerungsschutz . . . . .	—	—	—	—	—	—	—	—	—
8	Rechtsschutz . . . . .	19 510	224	—	—	2 682	22 416	—	29	29
9	Verfassungs-, Arbeits-, Sozial-, Finanz- u. Verwaltungsgerichte, allgemeine Rechts- schutzaufgaben . . . . .	314	1	—	—	10	325	—	—	—
10	Ordentliche Gerichte und Staatsanwaltschaften, Strafvollzugsanstalten . . . . .	19 196	223	—	—	2 672	22 091	—	29	29
11	Innere Verwaltung und allgemeine Staatsauf- gaben . . . . .	4	6	—	—	200	210	—	—	—
12	Finanzverwaltung . . . . .	2 825	57	49	2 541	124	5 596	102	9	111
13	Unterricht . . . . .	729	110	935	157	1 122	3 053	—	1	1
14	Schulverwaltung, übriges Unterrichtswesen . .	4	—	—	—	23	27	—	1	1
15	Volks- und Sonderschulen . . . . .	27	4	807	—	7	845	—	—	—
16	Realschulen (Mittelschulen) . . . . .	—	—	19	—	2	21	—	—	—
17	Gymnasien (Höhere Schulen) . . . . .	29	88	11	—	732	860	—	—	—
18	Berufsbildende Schulen . . . . .	669	18	98	157	358	1 300	—	—	—
19	Wissenschaft . . . . .	17 166	407	2	41	2 791	20 407	49	7	56
20	Wissenschaftliche Hochschulen . . . . .	1 696	86	—	37	104	1 923	—	6	6
21	Sonstige Hochschulen, Lehrerbildung und allgemeine Ausgaben für die Hochschulen . .	82	10	2	—	40	134	49	—	49
22	Hochschulkliniken . . . . .	15 316	248	—	4	563	16 131	—	—	—
23	Wissenschaftl. Institute des Bundes und der Länder . . . . .	71	63	—	—	2 084	2 218	—	1	1
24	Atomforschung, Wissenschaftliche Biblio- theken und Archive, übrige Wissenschaft . .	1	—	—	—	—	1	—	—	—
25	Kunst, Volksbildung, Heimatpflege, kirchl. Angelegenheiten . . . . .	28	—	11	2 012	65	2 116	2	2	4
26	Theater, Konzerte, übrige Kunst- und Kul- turpflege . . . . .	28	—	11	2 012	65	2 116	—	2	2
27	Kirchliche Angelegenheiten . . . . .	—	—	—	—	—	—	2	—	2
28	Soziale Angelegenheiten . . . . .	269	100	630	553	9 282	10 834	636	3	639
29	Arbeitsschutz, Arbeitslosenhilfe und Arbeits- beschaffung . . . . .	94	—	611	—	1	706	—	—	—
30	Sozialversicherung . . . . .	3	—	—	—	—	3	—	—	—
31	Landessozialamt, Landesfürsorgeverband, Jugendwohlfahrtsbehörden, Lastenaus- gleichsverwaltung . . . . .	—	—	—	—	1	1	—	—	—
32	Sozialhilfe . . . . .	170	—	—	429	7 815	8 414	522	—	522
33	Einrichtungen der Sozialhilfe . . . . .	—	42	—	5	851	898	—	—	—
34	Jugendhilfe . . . . .	—	—	—	—	496	496	—	—	—
35	Einrichtungen der Jugendhilfe . . . . .	—	29	—	119	87	235	—	1	1
36	Versorgungsämter (ohne Einrichtungen) . . . .	2	29	—	—	8	39	—	2	2
37	Leistungen und Einrichtungen der Kriegs- opferversorgung . . . . .	—	—	—	—	—	—	—	—	—
38	Sozialausgaben des Lastenausgleichsfonds, Zuschüsse der Gebietskörpersch. an L.A.F. . .	—	—	—	—	—	—	—	—	—
39	Förderung der freien Wohlfahrtspflege und freien Jugendhilfe, Leistungen nach dem Unterhaltssicherungsgesetz (Stadtstaaten) . .	—	—	—	—	—	—	—	—	—
40	Wohnbeihilfen, Kindergeld . . . . .	—	—	—	—	—	—	—	—	—
41	Umsiedlung, Entschädigungen für ehem. Kriegsgefangene, betriebl. Altersfürsorge, übrige soziale Maßnahmen . . . . .	—	—	19	—	23	42	114	—	114
42	Gesundheit, Sport und Leibesübungen . . . . .	25 097	602	—	148	2 209	28 056	11	—	11
43	Krankenhäuser, Anstalten für Nerven- und Geisteskrankte, Gesundheitsdienst und übrige Einrichtungen . . . . .	25 097	602	—	148	2 209	28 056	11	—	11
44	Sport und Leibesübungen . . . . .	—	—	—	—	—	—	—	—	—
45	Ernährung, Landwirtschaft und Forsten . . . .	16 980	19	1 064	397	78	18 538	6 213	4	6 217
46	Verwaltungsstellen, staatliche Forstverwal- tung . . . . .	155	14	—	13	1	183	—	—	—
47	Ernährung, allgem. Förderung der Landwirt- schaft und besondere Einrichtungen . . . . .	14 670	1	45	90	67	14 873	1 338	1	1 339
48	Ländliche Siedlung . . . . .	—	—	703	—	—	703	3 975	—	3 975
49	Flurbereinigung, Umliegungen . . . . .	8	—	203	—	3	214	426	3	429
50	Tierzucht, Tiergesundheit, Tierhaltung . . . .	1 745	1	—	260	5	2 011	—	—	—
51	Übriges aus Ernährung, Landwirtschaft und Forsten . . . . .	402	3	113	34	2	554	474	—	474

52 bis 105 siehe Seite 82.

1) Darunter vom Lastenausgleichsfonds (L.A.) 2 569 Tsd. DM.

Unmittelbare Einnahmen (Sp. 31 und 34)	Zahlungen von Gebietskörperschaften									Gesamt- einnahmen	Nr.
	Zuweisungen vom Bund, I AF (LA) und ERP- Sonder- vermögen (E)	Schuldenaufnahme und Darlehensrückflüsse (R)			Zuweisungen	Schuldenauf- nahme und Darlehens- rückflüsse (R)	Zuweisungen	Schuldenauf- nahme (S) und Darlehens- rückflüsse	zusammen		
		vom Bund	vom Lastenaus- gleichsfonds	vom ERP- Sonder- vermögen							
35	36	37a	37b	37c	38	39	40	41	42	43	
1 569	433	-	-	-	6	-	2	-	441	2 010	1
-	-	-	-	-	-	-	-	-	-	-	2
-	-	-	-	-	-	-	-	-	-	-	3
1 919	487	-	-	-	-	-	-	-	487	2 406	4
1 919	-	-	-	-	-	-	-	-	-	1 919	5
-	487	-	-	-	-	-	-	-	487	487	7
22 445	4	-	-	-	9	-	-	-	13	22 458	8
325	-	-	-	-	9	-	-	-	9	334	9
22 120	4	-	-	-	-	-	-	-	4	22 124	10
210	1 145	-	-	-	-	-	-	-	1 145	1 355	11
5 707	431	-	-	-	-	-	-	-	431	6 138	12
3 054	2 989	-	-	-	322	-	23 873	3 574	30 758	33 812	13
28	12	-	-	-	-	-	-	-	12	40	14
845	2 157	-	-	-	103	-	13 870	3 075	19 205	20 050	15
21	440	-	-	-	97	-	2 993	107	3 637	3 658	16
860	177	-	-	-	122	-	4 558	72	4 929	5 789	17
1 300	203	-	-	-	-	-	2 452	320	2 975	4 275	18
20 463	14 712	-	-	-	31	-	17	-	14 760	35 223	19
1 929	14 274	-	-	-	31	-	7	-	14 312	16 241	20
183	-	-	-	-	-	-	-	-	-	183	21
16 131	438	-	-	-	-	-	10	-	448	16 579	22
2 219	-	-	-	-	-	-	-	-	-	2 219	23
1	-	-	-	-	-	-	-	-	-	1	24
2 120	1 273	-	-	-	-	-	-	25	1 298	3 418	25
2 118	1 273	-	-	-	-	-	-	25	1 298	3 416	26
2	-	-	-	-	-	-	-	-	-	2	27
11 473	32 125 <sup>1)</sup>	-	-	-	34	-	6 069	1 597	39 825	51 298	28
706	-	-	-	-	-	-	-	1 597	1 597	2 303	29
3	-	-	-	-	-	-	-	-	-	3	30
1	3 215	-	-	-	-	-	-	-	3 215	3 216	31
8 936	18 930	-	-	-	12	-	5 621	-	24 563	33 499	32
898	3 165	-	-	-	-	-	433	-	3 598	4 496	33
496	2	-	-	-	22	-	10	-	34	530	34
236	1 123	-	-	-	-	-	5	-	1 128	1 364	35
41	57	-	-	-	-	-	-	-	57	98	36
-	-	-	-	-	-	-	-	-	-	-	37
-	LA 2 569	-	-	-	-	-	-	-	2 569	2 569	38
-	-	-	-	-	-	-	-	-	-	-	39
-	1 769	-	-	-	-	-	-	-	1 769	1 769	40
156	1 295	-	-	-	-	-	-	-	1 295	1 451	41
28 067	1 361	-	-	-	120	-	303	-	1 784	29 851	42
28 067	17	-	-	-	55	-	303	-	375	28 442	43
-	1 344	-	-	-	65	-	-	-	1 409	1 409	44
24 755	165 797	-	-	-	-	-	80	40	165 917	190 672	45
183	929	-	-	-	-	-	-	-	929	1 112	46
16 212	151 717	-	-	-	-	-	-	-	151 717	167 929	47
4 678	-	-	-	-	-	-	-	-	-	4 678	48
643	8 260	-	-	-	-	-	-	-	8 260	8 903	49
2 011	972	-	-	-	-	-	80	-	1 052	3 063	50
1 028	3 919	-	-	-	-	-	-	40	3 959	4 987	51



Nr.	Aufgabenbereich	Verwaltungs- und Zweckausgaben									Ausgaben	
		Personalausgaben					Unterhaltung und Instandsetzung von unbeweglichem Vermögen	Zuweisungen an Zweckverbände, sonstige Körperschaften usw.	Übrige Ausgaben (Zinsen = Z)	zusammen	Neu- und Wiederaufbau, Erweiterungs- und Umbauten, große Instandsetzungen	Neuan-schaffung von beweglichem Vermögen
		Beamten-bezüge	Ange-stellten-ver-gütungen	Arbeiter-lohne	Sonstige, Ver-sorgung	zusammen						
		1	2	3	4	6	7	8	9	10	11	12
52	Wasserwirtschaft und Kulturbau . . . . .	1 017	1 598	206	12	2 833	48	98 894	18 034	119 809	245	148
53	Talsperren, Wasserversorgung und Abwas-serbeseitigung . . . . .	—	—	—	—	—	—	6 990	—	6 990	—	—
54	Übriger Wasser- und Kulturbau . . . . .	1 017	1 598	206	12	2 833	48	91 904	18 034	112 819	245	148
55	Förderung der gewerblichen Wirtschaft . . .	469	279	108	6	862	—	2 389	6 676	9 927	—	14
56	Wirtschaftsförderung im Inland . . . . .	—	—	—	—	—	—	2 299	6 386	8 685	—	—
57	Wirtschaftsförderung im Ausland (Entwick-lungshilfe) . . . . .	—	—	—	—	—	—	40	106	146	—	—
58	Sonstige Angelegenheiten der gewerblichen Wirtschaft . . . . .	469	279	108	6	862	—	50	184	1 096	—	14
59	Gemeindliche Anstalten und Einrichtungen .	—	—	—	—	—	—	—	—	—	—	—
70	Verkehr . . . . .	2 164	2 500	286	109	5 059	13 471	1 195	11 230	30 955	50 311	236
71	Straßenbaubehörden . . . . .	2 164	2 405	286	103	4 958	—	—	2 767	7 725	542	214
72	Wasserstraßenbehörden . . . . .	—	—	—	—	—	—	—	61	61	—	—
73	Straßenverkehrsbehörden . . . . .	—	—	—	—	—	—	35	9	44	—	—
74	Bundesautobahnen einschl. Brücken . . . .	—	—	—	—	—	—	—	12	12	—	—
75	Bundesstraßen einschl. Brücken . . . . .	—	—	—	—	—	—	—	3 163	3 163	38	—
76	Landesstraßen (L.I.O.) einschl. Brücken . .	—	—	—	—	—	11 986	17	—	12 003	43 347	20
77	Kreisstraßen (L.II.O.) einschl. Brücken . .	—	—	—	—	—	—	60	1 490	1 550	—	—
78	Übrige Straßen . . . . .	—	—	—	—	—	2	565	20	587	284	—
79	Sonstiger Verkehr . . . . .	—	95	—	6	101	1 483	518	3 708	5 810	6 100	2
80	Bauverwaltung und Wohnungswirtschaft . .	4 137	10 480	1 836	181	16 634	45	5 868	32 742	55 289	178	375
81	Allgemeine Bauverwaltung, Vermessung, Landesplanung . . . . .	4 137	10 480	1 836	181	16 634	45	—	16 067	32 746	178	375
82	Förderung des Wohnungsbaues . . . . .	—	—	—	—	—	—	5 868	16 675	22 543	—	—
83	Wohnraumbewirtschaftung, übrige Bauange-legenheiten . . . . .	—	—	—	—	—	—	—	—	—	—	—
84	Wiedergutmachung . . . . .	403	470	39	1	913	—	20	6 971	7 904	—	5
85	Besondere Kriegsfolgeaufgaben . . . . .	—	—	—	—	—	—	135	2 260	2 395	37	—
86	Wirtschaftsunternehmen . . . . .	1 695	477	36	24	2 232	456	—	5 322	8 010	299	18
87	Versorgungs-, Verkehrs- und kombinierte Versorgungs- und Verkehrsunternehmen . .	—	—	—	—	—	—	—	—	—	—	—
88	Landwirtschaftliche Unternehmen u. For-sten, gewerbliche, industrielle und sonstige Unternehmen . . . . .	1 695	477	36	24	2 232	456	—	5 322	8 010	299	18
89	Allgemeine Finanzen . . . . .	84	—	—	133 283	133 367	—	162	43 834 <sup>1)</sup>	177 363	144	—
90	Steuern, allgemeine Finanzzuweisungen und Umlagen . . . . .	—	—	—	—	—	—	—	—	—	—	—
91	Übrige Finanzmittel . . . . .	—	—	—	—	—	—	—	—	—	—	—
92	Allgemeines Vermögen . . . . .	—	—	—	—	—	—	1	377	378	144	—
93	Schulden zusammen . . . . .	—	—	—	—	—	—	—	43 449 <sup>1)</sup>	43 449	—	—
94	Ausgleichsforderungen . . . . .	—	—	—	—	—	—	—	Z. 8 617	8 617	—	—
95	Förderung des Wohnungsbaues . . . . .	—	—	—	—	—	—	—	Z. 12 300	12 300	—	—
96	Landliche Siedlung . . . . .	—	—	—	—	—	—	—	Z. 500	500	—	—
97	Entwicklungshilfe . . . . .	—	—	—	—	—	—	—	—	—	—	—
98	Auslandsschulden . . . . .	—	—	—	—	—	—	—	—	—	—	—
99	Schulden für sonstige Verwaltungszweige .	—	—	—	—	—	—	—	22 032 <sup>4)</sup>	22 032	—	—
100	Versorgung . . . . .	84	—	—	133 283	133 367	—	161	8	133 536	—	—
101	Allgemeine Rücklagen . . . . .	—	—	—	—	—	—	—	—	—	—	—
102	Spezielle Rücklagen . . . . .	—	—	—	—	—	—	—	—	—	—	—
103	Übrige Einnahmen und Ausgaben für den Gesamthaushalt . . . . .	—	—	—	—	—	—	—	—	—	—	—
	Abzüglich: Erstattungen (bei Bund und Städten) . . . . .	—	—	—	—	—	—	—	—	—	—	—
104	Insgesamt . . . . .	324 207	114 302	19 870	146 601	604 980	17 837	246 437	350 262 <sup>*</sup>	1 219 516	81 706	12 077
105	Nachrichtlich: Summe d. Hoheitsverwaltungen	322 512	113 825	19 834	146 577	602 748	17 381	246 436	344 563 <sup>1)</sup>	1 211 128	81 706	12 077

1) Darunter Zinsen (Z) 42 390 Tsd. DM. — 2) Darunter Tilgung (T) 54 709 Tsd. DM. — 3) An Lastenausgleichsfonds. — 4) Darunter (Z) 20 973 Tsd. DM. — 5) Davon (T) 54 709 Tsd. DM, Betei-sonst wie Anm. 6).

der Vermögensbewegung				Zahlungen an Gebietskörperschaften									Gesamt- ausgaben	Nr
Erwerb von Grund- vermögen	Zufüh- rungen an Rücklagen und an Kapital- vermögen, Til- gungen (T), Beteili- gungen (B)	Gewährung von Darlehen, Inan- spruch- nahme aus Bürg- schaften	zusammen	Unmittel- bare Ausgaben (Sp. 10 und 15)	Zuwei- sungen an Bund, LAF (LA) und ERP- Sonder- vermögen (E)	Darlehen und Tilgungen (T)		Zuwei- sungen	Darlehen und Til- gungen (T)	Zuwei- sungen	Darlehen und Til- gungen (T)	zusammen		
						an Bund	an LAF und ERP							
13	14	15	16	17	18	19a	19b	20	21	22	23	24	25	
1	-	51	445	120 254	-	-	-	-	-	15 829	3 332	19 161	139 415	52
-	-	-	-	6 990	-	-	-	-	-	6 880	252	7 132	14 122	53
1	-	51	445	113 264	-	-	-	-	-	8 949	3 080	12 029	125 293	54
-	-	10 077	10 091	20 018	-	-	-	9	-	7 971	500	8 480	28 498	55
-	-	9 277	9 277	17 962	-	-	-	-	-	7 971	500	8 471	26 433	56
-	-	-	-	146	-	-	-	-	-	-	-	-	146	57
-	-	800	814	1 910	-	-	-	9	-	-	-	9	1 919	58
-	-	-	-	-	-	-	-	-	-	110	1 000	1 110	1 110	59
2 598	-	263	53 408	84 363	1 786	-	-	-	-	39 521	1 180	42 487	126 850	70
-	-	-	756	8 481	-	-	-	-	-	-	-	-	8 481	71
-	-	-	-	61	-	-	-	-	-	-	-	-	61	72
-	-	-	-	44	-	-	-	-	-	167	-	167	211	73
-	-	-	-	12	-	-	-	-	-	-	-	-	12	74
-	-	-	38	3 201	1 400	-	-	-	-	2 208	-	3 608	6 809	75
2 598	-	-	45 965	57 968	-	-	-	-	-	4 572	-	4 572	62 540	76
-	-	-	-	1 550	-	-	-	-	-	14 021	-	14 021	15 571	77
-	-	-	284	871	-	-	-	-	-	18 047	29	18 076	18 947	78
-	-	263	6 365	12 175	386	-	-	-	-	506	1 151	2 043	14 218	79
-	B 300	74 797	75 650	130 939	1	-	-	-	-	1 630	-	1 631	132 570	80
-	-	-	553	33 299	1	-	-	-	-	218	-	219	33 518	81
-	300	74 797	75 097	97 640	-	-	-	-	-	1 097	-	1 097	98 737	82
-	-	-	-	-	-	-	-	-	-	315	-	315	315	83
-	-	-	5	7 909	33 124	-	-	-	-	-	-	33 124	41 033	84
-	-	-	37	2 432	-	-	-	-	-	36	-	36	2 468	85
781	B 5 000	626	6 724	14 734	-	-	-	-	-	31	-	31	14 765	86
-	-	-	-	-	-	-	-	-	-	-	-	-	-	87
781	B 5 000	626	6 724	14 734	-	-	-	-	-	31	-	31	14 765	88
1 427	101 781 <sup>2)</sup>	228	103 580	280 943	5 466	T 18 926	T 10 797 <sup>3)</sup>	2 929	-	169 279	-	207 397	488 340	89
-	-	-	-	-	4 043	-	-	-	-	169 002	-	173 045	173 045	90
-	-	-	-	-	563	-	-	122	-	-	-	685	685	91
1 427	-	228	1 799	2 177	-	-	-	-	-	4	-	4	2 181	92
-	T 54 709	-	54 709	98 158	7	T 18 926	T 10 797 <sup>3)</sup>	2 636	-	-	-	32 366	130 524	93
-	T 3 736	-	3 736	12 353	-	-	-	2 636	-	-	-	2 636	14 989	94
-	T 2 897	-	2 897	15 197	-	T 7 776	T 8 883	-	-	-	-	16 659	31 856	95
-	T 969	-	969	1 469	-	-	T 1 908	-	-	-	-	1 908	3 377	96
-	-	-	-	-	-	-	-	-	-	-	-	-	-	97
-	-	-	-	-	-	-	-	-	-	-	-	-	-	98
-	T 47 107	-	47 107	69 139	7	T 11 150	T 6	-	-	-	-	11 163	80 302	99
-	-	-	-	133 536	853	-	-	171	-	273	-	1 297	134 833	100
-	-	-	-	-	-	-	-	-	-	-	-	-	-	101
-	47 072	-	47 072	47 072	-	-	-	-	-	-	-	-	47 072	102
-	-	-	-	-	-	-	-	-	-	-	-	-	-	103
-	-	-	-	-	-	-	-	-	-	-	-	-	-	104
4 864	107 081 <sup>5)</sup>	115 799	321 527	1 541 043	65 581 <sup>6)</sup>	T 18 926	T 10 797 <sup>3)</sup>	4 036	-	310 601	6 354	416 295	1 957 338	104
4 864	107 081 <sup>5)</sup>	115 799	321 527	1 532 655	60 975 <sup>7)</sup>	T 18 926	T 10 797 <sup>3)</sup>	3 914	-	141 564	6 354	242 530	-	105

gungen (B) 5 300 Tsd. DM und Zuführungen an Rücklagen 47 072 Tsd. DM. — 6) Davon an Bund 45 694 Tsd. DM und an Lastenausgleichsfonds (LA) 19 887 Tsd. DM. — 7) An Bund 41 088 Tsd. DM.

Nr.	Aufgabenbereich	Verwaltungs- und Betriebseinnahmen						Einnahmen der Vermögensbewegung		
		Gebühren, Entgelte, Strafen, Steuern	Mieten, Pachten	Zins- einnahmen	Zuwei- sungen von Zweck- verbänden, sonstigen Körper- schaften usw.	Übrige Einnahmen	zusammen	Rückflüsse von Darlehen aus Kreditmarkt- und öffentlichen Sonder- mitteln	Schulden- aufnahme, Entnahmen aus Rücklagen usw., Erlöse aus Veräuße- rungen	zusammen
		26	27	28	29	30	31	32	33	34
52	Wasserwirtschaft und Kulturbau	52	803	159	773	119	1 906	120	359	479
53	Talsperren, Wasserversorgung und Abwasser- beseitigung	—	—	13	—	—	13	—	—	—
54	Übriger Wasser- und Kulturbau	52	803	146	773	119	1 893	120	359	479
55	Förderung der gewerblichen Wirtschaft	4 378	9	1 227	—	2 414	8 028	3 822	1	3 823
56	Wirtschaftsförderung im Inland	—	—	1 227	—	2 411	3 638	3 822	—	3 822
57	Wirtschaftsförderung im Ausland (Entwick- lungshilfe)	—	—	—	—	—	—	—	—	—
58	Sonstige Angelegenheiten der gewerblichen Wirtschaft	4 378	9	—	—	3	4 390	—	1	1
59	Gemeindliche Anstalten und Einrichtungen	—	—	—	—	—	—	—	—	—
70	Verkehr	2 672	195	72	16	298	3 253	411	67	478
71	Straßenbaubehörden	105	41	—	1	164	311	—	67	67
72	Wasserstraßenbehörden	1 206	154	—	—	2	1 362	—	—	—
73	Straßenverkehrsbehörden	—	—	—	—	—	—	—	—	—
74	Bundesautobahnen einschl. Brücken	—	—	—	—	—	—	—	—	—
75	Bundesstraßen einschl. Brücken	—	—	—	—	—	—	—	—	—
76	Landesstraßen (L. I. O.) einschl. Brücken	—	—	—	10	124	134	—	—	—
77	Kreisstraßen (L. II. O.) einschl. Brücken	1 351	—	2	—	—	1 353	—	—	—
78	Übrige Straßen	—	—	—	—	—	—	—	—	—
79	Sonstiger Verkehr	10	—	70	5	8	93	411	—	411
80	Bauverwaltung und Wohnungswirtschaft	3 657	32	655	22	40	4 406	3 703	5	3 708
81	Allgemeine Bauverwaltung, Vermessung, Landesplanung	3 647	32	—	22	40	3 741	—	5	5
82	Förderung des Wohnungsbaues	10	—	631	—	—	641	3 644	—	3 644
83	Wohnraumbewirtschaftung, übrige Bauange- legenheiten	—	—	24	—	—	24	59	—	59
84	Wiedergutmachung	—	—	12	—	53	65	59	—	59
85	Besondere Kriegsfolgeaufgaben	—	—	—	—	18	18	1	—	1
86	Wirtschaftsunternehmen	—	295	93	1	12 353	12 742	156	1 430	1 586
87	Versorgungs-, Verkehrs- und kombinierte Versorgungs- und Verkehrsunternehmen	—	—	93	—	117	210	156	—	156
88	Landwirtschaftliche Unternehmen und For- sten, gewerbliche, industrielle und sonstige Unternehmen	—	295	—	1	12 236	12 532	—	1 430	1 430
89	Allgemeine Finanzen	820 891	812	915	203	25 254	848 075	66	99 110	99 176
90	Steuern, allgemeine Finanzzuweisungen und Umlagen	820 891	—	—	—	—	820 891	—	—	—
91	Übrige Finanzmittel	—	—	—	—	21 600	21 600	—	—	—
92	Allgemeines Vermögen	—	812	915	116	510	2 353	66	1 517	1 583
93	Schulden zusammen	—	—	—	2	2	4	—	58 660	58 660
94	Ausgleichsforderungen	—	—	—	2	2	4	—	—	—
95	Förderung des Wohnungsbaues	—	—	—	—	—	—	—	3 000	3 000
96	Landliche Siedlung	—	—	—	—	—	—	—	—	—
97	Entwicklungshilfe	—	—	—	—	—	—	—	—	—
98	Auslandsschulden	—	—	—	—	—	—	—	—	—
99	Schulden für sonstige Verwaltungszweige	—	—	—	—	—	—	—	55 660	55 660
100	Versorgung	—	—	—	85	3	88	—	—	—
101	Allgemeine Rücklagen	—	—	—	—	—	—	—	—	—
102	Spezielle Rücklagen	—	—	—	—	3 139	3 139	—	38 933	38 933
103	Übrige Einnahmen und Ausgaben für den Gesamthaushalt	—	—	—	—	—	—	—	—	—
	Abzüglich: Erstattungen (bei Bund und Landesstaaten)	—	—	—	—	—	—	—	—	—
104	Insgesamt	915 397	4 094	5 827	6 877	60 707	992 902	15 351	101 332 <sup>1)</sup>	116 683
105	Nachrichtlich: Summe d. Hoheitsverwaltungen	94 506	2 987	4 819	6 760	26 244	135 316	15 351	101 332 <sup>1)</sup>	116 683

1) Davon Schuldenaufnahme aus öffentlichen Sondermitteln 11 660 Tsd. DM, aus Kreditmarktmitteln 47 000 Tsd. DM, Entnahmen aus Rücklagen 38 933 Tsd. DM, Erlöse aus Veräußerungen von

Unmittelbare Einnahmen (Sp. 31 und 34)	Zahlungen von Gebietskörperschaften									Gesamt- einnahmen	Nr.
	Zuweisungen vom Bund, LAF (LA) und ERP- Sonder- vermögen (E)	Schuldenaufnahme und Darlehensrückflüsse (R)			Zuweisungen	Schuldenauf- nahme und Darlehens- rückflüsse (R)	Zuweisungen	Schuldenauf- nahme (S) und Darlehens- rückflüsse	zusammen		
		vom Bund	vom Lastenaus- gleichsfonds	vom ERP- Sonder- vermögen							
					von Ländern		von Gemeinden (Gv.)				
35	36	37a	37b	37c	38	39	40	41	42	43	
2 385	66 838	-	-	-	783	-	-	196	67 817	70 202	52
13	-	-	-	-	783	-	-	196	979	992	53
2 372	66 838	-	-	-	-	-	-	-	66 838	69 210	54
11 851	7 414	-	-	-	-	-	-	748	8 162	20 013	55
7 460	7 414	-	-	-	-	-	-	748	8 162	15 622	56
-	-	-	-	-	-	-	-	-	-	-	57
4 391	-	-	-	-	-	-	-	-	-	4 391	58
-	-	-	-	-	50	-	-	-	50	50	59
3 731	4 981	-	-	-	443	-	920	58	6 402	10 133	70
378	2 109	-	-	-	-	-	-	-	2 109	2 487	71
1 362	-	-	-	-	-	-	-	-	-	1 362	72
-	-	-	-	-	-	-	-	-	-	-	73
-	-	-	-	-	-	-	-	-	-	-	74
-	432	-	-	-	-	-	-	-	432	432	75
134	20	-	-	-	-	-	913	-	933	1 067	76
1 353	-	-	-	-	29	-	-	9	38	1 391	77
-	-	-	-	-	414	-	-	-	414	414	78
504	2 420	-	-	-	-	-	7	49	2 476	2 980	79
8 114	34 304	-	-	-	384	-	137	576	35 401	43 515	80
3 746	22 313	-	-	-	105	-	137	-	22 555	26 301	81
4 285	11 991	-	-	-	237	-	-	-	12 228	16 513	82
83	-	-	-	-	42	-	-	576	618	701	83
124	45	-	-	-	-	-	-	-	45	169	84
19	825	-	-	-	-	-	-	-	825	844	85
14 328	-	-	-	-	-	-	-	-	-	14 328	86
366	-	-	-	-	-	-	-	-	-	366	87
13 962	-	-	-	-	-	-	-	-	-	13 962	88
947 251	28 780	60 660	-	-	387 473	-	28	5	476 946	1 424 197	89
820 891	-	-	-	-	386 712	-	-	-	386 712	1 207 603	90
21 600	-	-	-	-	-	-	-	-	-	21 600	91
3 936	-	-	-	-	-	-	-	5	5	3 941	92
58 664	3 734	60 660	-	-	-	-	-	-	64 394	123 058	93
4	3 734	-	-	-	-	-	-	-	3 734	3 738	94
3 000	-	47 650	-	-	-	-	-	-	47 650	50 650	95
-	-	-	-	-	-	-	-	-	-	-	96
-	-	-	-	-	-	-	-	-	-	-	97
-	-	-	-	-	-	-	-	-	-	-	98
55 660	-	13 010	-	-	-	-	-	-	13 010	68 670	99
88	25 046	-	-	-	761	-	28	-	25 835	25 923	100
-	-	-	-	-	-	-	-	-	-	-	101
42 072	-	-	-	-	-	-	-	-	-	42 072	102
-	-	-	-	-	-	-	-	-	-	-	103
-	-	-	-	-	-	-	-	-	-	-	
1 109 585	363 944 <sup>2)</sup>	60 660	-	-	389 655	-	31 429	6 819	852 507	1 962 092	104
251 999	363 944 <sup>2)</sup>	60 660	-	-	2 943	-	31 429	6 819	465 795	-	

Grundvermögen 3 096 Tsd. DM, von sonstigem Sachvermögen 643 Tsd. DM. — 2) Davon vom Bund 361 375 Tsd. DM und vom Lastenausgleichsfonds (LA) 2 569 Tsd. DM.

Nr.	Aufgabenbereich	Verwaltungs- und Zweckausgaben									Ausgaben	
		Personalausgaben					Unterhaltung und Instandsetzung von unbeweglichem Vermögen	Zuweisungen an Zweckverbände, sonstige Körperschaften usw.	Übrige Ausgaben (Zinsen = Z)	zusammen	Neu- und Wiederaufbau, Erweiterungs- und Umbauten, große Instandsetzungen	Neuan-schaffung von beweglichem Vermögen
		Beamten-bezüge	Ange-stellten-ver-gütungen	Arbeiter-lohne	Sonstige, Ver-sorgung	zusammen						
		1	2	3	4	6	7	8	9	10	11	12
1	Oberste Staatsorgane . . . . .	20 528	10 382	1 801	2 767	35 478	191	17	7 673	43 359	3 822	187
2	Auswärtige Angelegenheiten . . . . .	—	—	—	—	—	—	—	—	—	—	—
3	Verteidigung . . . . .	—	—	—	—	—	—	—	—	—	—	—
4	Öffentliche Sicherheit und Ordnung . . . . .	122 039	9 380	6 998	2 433	140 850	1 279	—	24 543	166 672	3 752	6 558
5	Polizei, öffentliche Ordnung . . . . .	122 039	9 380	6 998	2 433	140 850	1 279	—	24 340	166 469	3 752	6 358
7	Ziviler Bevölkerungsschutz . . . . .	—	—	—	—	—	—	—	203	203	—	200
8	Rechtsschutz . . . . .	85 161	33 817	3 815	8 242	131 035	1 766	51	35 472	168 324	9 321	655
9	Verfassungs-, Arbeits-, Sozial-, Finanz- u. Verwaltungsgeschichte, allgemeine Rechts-schutzaufgaben . . . . .	8 159	3 831	545	375	12 910	61	—	4 162	17 133	11	44
10	Ordentliche Gerichte und Staatsanwaltschaften, Strafvollzugsanstalten . . . . .	77 002	29 986	3 270	7 867	118 125	1 705	51	31 310	151 191	9 310	611
11	Innere Verwaltung und allgemeine Staatsauf-gaben . . . . .	20 903	34 374	2 944	1 184	59 405	491	1 024	17 124	78 044	3 114	251
12	Finanzverwaltung . . . . .	65 838	32 612	2 955	2 242	103 647	1 085	3 586	13 679	121 997	1 474	649
13	Unterricht . . . . .	449 848	69 120	1 070	12 444	532 482	171	13 311	10 521	556 485	5 978	798
14	Schulverwaltung, übriges Unterrichtswesen . . . . .	3 484	992	242	206	4 924	—	15	2 142	7 081	177	19
15	Volks- und Sonderschulen . . . . .	260 380	40 963	125	6 929	308 397	6	293	1 915	310 611	22	5
16	Realschulen (Mittelschulen) . . . . .	45 334	5 250	—	1 301	51 885	—	513	491	52 889	—	—
17	Gymnasien (Höhere Schulen) . . . . .	83 269	9 528	331	2 514	95 642	107	7 358	2 548	105 655	728	341
18	Berufsbildende Schulen . . . . .	57 381	12 387	372	1 494	71 634	58	5 132	3 425	80 249	5 051	433
19	Wissenschaft . . . . .	38 353	38 685	13 331	4 723	95 092	2 241	32 617	57 465	187 415	45 497	10 554
20	Wissenschaftliche Hochschulen . . . . .	25 680	23 911	7 480	3 769	60 840	1 577	2 529	38 743	103 689	31 349	8 628
21	Sonstige Hochschulen, Lehrerbildung und allgemeine Ausgaben für die Hochschulen . . . . .	7 243	1 141	696	660	9 740	212	20	4 660	14 632	7 608	185
22	Hochschulkliniken . . . . .	3 164	9 521	4 374	161	17 220	415	—	8 562	26 197	2 614	1 096
23	Wissenschaftl. Institute des Bundes und der Länder . . . . .	748	2 501	201	83	3 533	3	—	3 549	7 085	2 742	202
24	Atomforschung, Wissenschaftliche Biblio-theken und Archive, übrige Wissenschaft . . . . .	1 518	1 611	580	50	3 759	34	30 068	1 951	35 812	1 184	443
25	Kunst, Volksbildung, Heimatpflege, kirchl. Angelegenheiten . . . . .	272	5 950	2 105	73	8 400	204	22 344	3 654	34 602	1 092	217
26	Theater, Konzerte, übrige Kunst- und Kul-turpflege . . . . .	272	5 950	2 105	73	8 400	204	8 026	3 654	20 284	1 092	217
27	Kirchliche Angelegenheiten . . . . .	—	—	—	—	—	—	14 318	—	14 318	—	—
28	Soziale Angelegenheiten . . . . .	13 051	26 594	4 354	649	44 648	448	24 372	128 465	197 933	4 041	619
29	Arbeitsschutz, Arbeitslosenhilfe und Arbeitsbeschaffung . . . . .	1 752	1 140	145	97	3 134	—	1	2 071	5 206	—	45
30	Sozialversicherung . . . . .	—	—	—	—	—	—	—	2 600	2 600	—	—
31	Landessozialamt, Landesfürsorgeverband, Jugendwohlfahrtsbehörden, Lastenaus-gleichsverwaltung . . . . .	2 414	5 642	178	108	8 342	29	—	1 117	9 488	24	50
32	Sozialhilfe . . . . .	—	—	—	—	—	—	—	97 569	97 569	—	—
33	Einrichtungen der Sozialhilfe . . . . .	464	2 608	1 819	161	5 052	249	14 667	3 457	23 425	852	48
34	Jugendhilfe . . . . .	—	—	—	—	—	—	—	12 055	12 055	—	—
35	Einrichtungen der Jugendhilfe . . . . .	60	1 002	81	8	1 151	—	9 328	896	11 375	505	1
36	Versorgungsämter (ohne Einrichtungen) . . . . .	7 506	12 623	414	234	20 777	68	—	3 656	24 501	181	80
37	Leistungen u. Einrichtungen der Kriegs-opferversorgung . . . . .	855	3 579	1 717	41	6 192	102	—	3 887	10 181	2 479	395
38	Sozialausgaben des Lastenausgleichsfonds, Zuschüsse der Gebietskörpersch. an LAF . . . . .	—	—	—	—	—	—	—	—	—	—	—
39	Förderung der freien Wohlfahrtspflege und freien Jugendhilfe, Leistungen nach dem Unterhaltssicherungsgesetz (Stadtstaaten) . . . . .	—	—	—	—	—	—	376	—	376	—	—
40	Wohnbeihilfen, Kindergeld . . . . .	—	—	—	—	—	—	—	—	—	—	—
41	Umsiedlung, Entschädigungen f. ehem. Kriegsgefangene, betriebl. Altersfürsorge, übrige soziale Maßnahmen . . . . .	—	—	—	—	—	—	—	1 157	1 157	—	—
42	Gesundheit, Sport und Leibesübungen . . . . .	8 981	26 425	5 792	270	41 468	1 495	21 923	21 787	86 673	8 977	729
43	Krankenhäuser, Anstalten f. Nerven- und Geistesranke, Gesundheitsdienst und übrige Einrichtungen . . . . .	8 981	26 425	5 792	270	41 468	1 495	11 759	21 448	76 170	8 977	729
44	Sport und Leibesübungen . . . . .	—	—	—	—	—	—	10 164	339	10 503	—	—
45	Ernährung, Landwirtschaft und Forsten . . . . .	8 852	9 541	1 002	577	19 972	85	114 078	250 990	385 125	484	218
46	Verwaltungsstellen, staatliche Forstverwal-tung . . . . .	1 640	580	65	55	2 340	22	21	1 216	3 599	102	48
47	Ernährung, allgem. Förderung der Land-wirtschaft u. besondere Einrichtungen . . . . .	83	193	34	6	316	—	71 675	212 843	284 834	—	15
48	Ländliche Siedlung . . . . .	—	—	—	—	—	—	723	10 310	11 033	—	—
49	Flurbereinigung, Umliegungen . . . . .	4 543	6 590	531	194	11 858	27	38 622	2 867	53 374	5	131
50	Tierzucht, Tiergesundheit, Tierhaltung . . . . .	2 485	2 113	310	321	5 229	36	2 981	17 350	25 596	377	24
51	Übriges aus Ernährung, Landwirtschaft und Forsten . . . . .	101	65	62	1	229	—	56	6 404	6 689	—	—

52 bis 105 siehe Seite 88.

1) Davon an Bund 190 Tsd. DM und an Lastenausgleichsfonds (LA) 71 746 Tsd. DM.

der Vermögensbewegung				Zahlungen an Gebietskörperschaften									Gesamt- ausgaben	Nr.
Erwerb von Grund- vermögen	Zufuh- rungen an Rücklagen und an Kapital- vermögen, Til- gungen (T), Beteili- gungen (B)	Gewährung von Darlehen, Inan- spruch- nahme aus Bürg- schaften	zusammen	Unmittel- bare Ausgaben (Sp. 10 und 16)	Zuwei- sungen an Bund, LAF (LA) und ERP- Sonder- vermögen (E)	Darlehen und Tilgungen (T)		Zuwei- sungen	Darlehen und Til- gungen (T)	Zuwei- sungen	Darlehen und Til- gungen (T)	zusammen		
						an Bund	an LAF und FRP	an Lander		an Gemeinden (Gv.)				
13	14	15	16	17	18	19a	19b	20	21	22	23	24	25	
-	-	-	4 009	47 368	-	-	-	447	-	647	-	1 094	48 462	1
-	-	-	-	-	-	-	-	-	-	-	-	-	-	2
-	-	-	-	-	-	-	-	-	-	-	-	-	-	3
-	-	-	10 310	176 982	-	-	-	176	-	-	-	176	177 158	4
-	-	-	10 110	176 579	-	-	-	176	-	-	-	176	176 755	5
-	-	-	200	403	-	-	-	-	-	-	-	-	403	7
-	-	-	9 976	178 300	-	-	-	56	-	-	-	56	178 356	8
-	-	-	55	17 188	-	-	-	10	-	-	-	10	17 198	9
-	-	-	9 921	161 112	-	-	-	46	-	-	-	46	161 158	10
-	-	-	3 365	81 409	-	-	-	-	-	2 932	-	2 932	84 341	11
-	-	-	2 123	124 120	-	-	-	-	-	2 495	-	2 495	126 615	12
-	-	276	7 052	563 537	-	-	-	-	-	59 961	3 815	63 776	627 313	13
-	-	-	196	7 277	-	-	-	-	-	-	-	-	7 277	14
-	-	-	27	310 638	-	-	-	-	-	49 117	3 815	52 932	363 570	15
-	-	-	-	52 889	-	-	-	-	-	4 157	-	4 157	57 046	16
-	-	-	1 069	106 724	-	-	-	-	-	3 556	-	3 556	110 280	17
-	-	276	5 760	86 009	-	-	-	-	-	3 131	-	3 131	89 140	18
5 544	-	484	62 079	249 494	-	-	-	67	-	595	-	662	250 156	19
5 544	-	-	45 521	149 210	-	-	-	-	-	-	-	-	149 210	20
-	-	484	8 277	22 909	-	-	-	48	-	595	-	643	23 552	21
-	-	-	3 710	29 907	-	-	-	-	-	-	-	-	29 907	22
-	-	-	2 944	10 029	-	-	-	-	-	-	-	-	10 029	23
-	-	-	1 627	37 439	-	-	-	19	-	-	-	19	37 458	24
-	-	-	1 309	35 911	-	-	-	4	-	1 279	-	1 283	37 194	25
-	-	-	1 309	21 593	-	-	-	4	-	1 279	-	1 283	22 876	26
-	-	-	-	14 318	-	-	-	-	-	-	-	-	14 318	27
-	-	2 769	7 429	205 362	71 936 1)	-	-	76	-	65 677	-	137 689	343 051	28
-	-	-	45	5 251	-	-	-	-	-	-	-	-	5 251	29
-	-	-	-	2 600	-	-	-	-	-	-	-	-	2 600	30
-	-	-	74	9 562	-	-	-	-	-	21 793	-	21 793	31 355	31
-	-	2 583	2 583	100 152	-	-	-	-	-	31 146	-	31 146	131 298	32
-	-	25	925	24 350	-	-	-	76	-	2 794	-	2 870	27 220	33
-	-	-	-	12 055	-	-	-	-	-	-	-	-	12 055	34
-	-	-	506	11 881	83	-	-	-	-	2 650	-	2 733	14 614	35
-	-	-	261	24 762	-	-	-	-	-	-	-	-	24 762	36
-	-	-	2 874	13 055	107	-	-	-	-	-	-	107	13 162	37
-	-	-	-	-	LA 71 746	-	-	-	-	-	-	71 746	71 746	38
-	-	-	-	376	-	-	-	-	-	-	-	-	376	39
-	-	-	-	-	-	-	-	-	-	7 189	-	7 189	7 189	40
-	-	161	161	1 318	-	-	-	-	-	105	-	105	1 423	41
-	-	-	9 706	96 379	-	-	-	9	-	35 785	-	35 794	132 173	42
-	-	-	9 706	85 876	-	-	-	9	-	19 955	-	19 964	105 840	43
-	-	-	-	10 503	-	-	-	-	-	15 830	-	15 830	26 333	44
307	-	63 372	64 381	449 506	8 886	-	-	-	-	113 647	100	122 633	572 139	45
-	-	-	150	3 749	-	-	-	-	-	-	-	-	3 749	46
-	-	5 474	5 489	290 323	8 886	-	-	-	-	113 647	100	122 633	412 956	47
307	-	50 245	50 552	61 585	-	-	-	-	-	-	-	-	61 585	48
-	-	7 339	7 475	60 849	-	-	-	-	-	-	-	-	60 849	49
-	-	-	401	25 997	-	-	-	-	-	-	-	-	25 997	50
-	-	314	314	7 003	-	-	-	-	-	-	-	-	7 003	51

Nr.	Aufgabenbereich	Verwaltungs- und Betriebseinnahmen						Einnahmen der Vermögensbewegung		
		Gebühren, Entgelte, Strafen, Steuern	Mieten, Pachten	Zins- einnahmen	Zuwei- sungen von Zweck- verbänden, sonstigen Körperschäften usw.	Ubrige Einnahmen	zusammen	Rückflüsse von Darlehen aus Kreditmarkt- und öffentlichen Sonder- mitteln	Schulden- aufnahme, Entnahmen aus Rücklagen usw., Erlöse aus Veräuße- rungen	zusammen
		26	27	28	29	30	31	32	33	34
1	Oberste Staatsorgane . . . . .	144	78	—	—	265	487	—	19	19
2	Auswärtige Angelegenheiten . . . . .	—	—	—	—	—	—	—	—	—
3	Verteidigung . . . . .	—	—	—	—	—	—	—	—	—
4	Öffentliche Sicherheit und Ordnung . . . . .	2 150	826	—	—	931	3 907	—	140	140
5	Polizei, öffentliche Ordnung . . . . .	2 150	826	—	—	931	3 907	—	140	140
7	Ziviler Bevölkerungsschutz . . . . .	—	—	—	—	—	—	—	—	—
8	Rechtsschutz . . . . .	53 359	615	—	—	6 974	60 948	—	6	6
9	Verfassungs-, Arbeits-, Sozial-, Finanz- u. Verwaltungsgerichte, allgemeine Rechts- schutzaufgaben . . . . .	1 342	14	—	—	20	1 376	—	—	—
10	Ordentliche Gerichte und Staatsanwaltschaften, Strafvollzugsanstalten . . . . .	52 017	601	—	—	6 954	59 572	—	6	6
11	Innere Verwaltung und allgemeine Staatsauf- gaben . . . . .	855	57	—	90	543	1 545	—	30	30
12	Finanzverwaltung . . . . .	14 656	293	2 124	—	787	17 860	85	20	105
13	Unterricht . . . . .	1 450	122	96	129	1 494	3 291	—	—	—
14	Schulverwaltung, übriges Unterrichtswesen . .	161	19	—	—	543	723	—	—	—
15	Volks- und Sonderschulen . . . . .	215	9	96	—	64	384	—	—	—
16	Realschulen (Mittelschulen) . . . . .	52	—	—	—	25	77	—	—	—
17	Gymnasien (Höhere Schulen) . . . . .	748	54	—	—	111	913	—	—	—
18	Berufsbildende Schulen . . . . .	274	40	—	129	751	1 194	—	—	—
19	Wissenschaft . . . . .	20 237	683	—	22 020	10 718	53 658	—	33	33
20	Wissenschaftliche Hochschulen . . . . .	5 300	425	—	2 576	8 079	16 380	—	2	2
21	Sonstige Hochschulen, Lehrerbildung und allgemeine Ausgaben für die Hochschulen . .	94	46	—	141	29	310	—	—	—
22	Hochschulkliniken . . . . .	14 361	167	—	—	660	15 188	—	28	28
23	Wissenschaftl. Institute des Bundes und der Länder . . . . .	445	13	—	—	1 819	2 277	—	3	3
24	Atomforschung, Wissenschaftliche Biblio- theken und Archive, übrige Wissenschaft . .	37	32	—	19 303	131	19 503	—	—	—
25	Kunst, Volksbildung, Heimatpflege, kirchl. Angelegenheiten . . . . .	2 930	32	—	65	74	3 101	—	—	—
26	Theater, Konzerte, übrige Kunst- und Kul- turpflege . . . . .	2 930	32	—	65	74	3 101	—	—	—
27	Kirchliche Angelegenheiten . . . . .	—	—	—	—	—	—	—	—	—
28	Soziale Angelegenheiten . . . . .	12 277	194	84	1 300	25 310	39 165	1 533	28	1 561
29	Arbeitsschutz, Arbeitslosenhilfe und Arbeits- beschaffung . . . . .	235	—	—	—	45	280	—	—	—
30	Sozialversicherung . . . . .	—	—	—	—	71	71	—	—	—
31	Landessozialamt, Landesfürsorgeverband, Jugendwohlfahrtsbehörden, Lastenaus- gleichsverwaltung . . . . .	—	6	—	—	490	496	3	—	3
32	Sozialhilfe . . . . .	420	—	83	—	21 730	22 233	1 278	—	1 278
33	Einrichtungen der Sozialhilfe . . . . .	4 298	94	1	—	570	4 963	252	26	278
34	Jugendhilfe . . . . .	—	—	—	—	1 888	1 888	—	—	—
35	Einrichtungen der Jugendhilfe . . . . .	215	20	—	—	150	385	—	—	—
36	Versorgungsämter (ohne Einrichtungen) . . .	77	15	—	—	—	92	—	2	2
37	Leistungen und Einrichtungen der Kriegs- opferversorgung . . . . .	7 032	59	—	1 300	366	8 757	—	—	—
38	Sozialausgaben des Lastenausgleichsfonds, Zuschüsse der Gebietskörpersch. an LAF . .	—	—	—	—	—	—	—	—	—
39	Förderung der freien Wohlfahrtspflege und freien Jugendhilfe, Leistungen nach dem Unterhaltssicherungsgesetz (Stadtstaaten) .	—	—	—	—	—	—	—	—	—
40	Wohnbeihilfen, Kindergeld . . . . .	—	—	—	—	—	—	—	—	—
41	Umsiedlung, Entschädigungen für ehem. Kriegsgefangene, betriebl. Altersfürsorge, übrige soziale Maßnahmen . . . . .	—	—	—	—	—	—	—	—	—
42	Gesundheit, Sport und Leibesübungen . . . .	38 780	602	—	157	3 229	42 768	—	—	—
43	Krankenhäuser, Anstalten für Nerven- und Geisteskranken, Gesundheitsdienst und übrige Einrichtungen . . . . .	38 780	602	—	157	3 127	42 666	—	—	—
44	Sport und Leibesübungen . . . . .	—	—	—	—	102	102	—	—	—
45	Ernährung, Landwirtschaft und Forsten . . .	25 728	53	2 298	—	5 954	34 033	10 108	653	10 761
46	Verwaltungsstellen, staatliche Forstverwal- tung . . . . .	403	9	—	—	188	600	—	—	—
47	Ernährung, allgem. Förderung der Landwirt- schaft und besondere Einrichtungen . . . .	18 390	5	680	—	4 621	23 696	7 021	—	7 021
48	Ländliche Siedlung . . . . .	—	—	1 521	—	275	1 796	2 708	643	3 351
49	Flurbereinigung, Umliegungen . . . . .	74	5	97	—	102	278	379	8	387
50	Tierzucht, Tiergesundheit, Tierhaltung . . .	6 835	34	—	—	662	7 531	—	2	2
51	Übriges aus Ernährung, Landwirtschaft und Forsten . . . . .	26	—	—	—	106	132	—	—	—
52 bis 105 siehe Seite 90.										

1) Darunter vom Lastenausgleichsfonds (LA) 708 Tsd. DM.

Unmittelbare Einnahmen (Sp. 31 und 34)	Zahlungen von Gebietskörperschaften									Gesamt- einnahmen	Nr.
	Zuweisungen vom Bund, LAF (LA) und ERP- Sonder- vermögen (E)	Schuldenaufnahme und Darlehensrückflüsse (R)			Zuweisungen	Schuldenauf- nahme und Darlehens- rückflüsse (R)	Zuweisungen	Schuldenauf- nahme (S) und Darlehens- rückflüsse	zusammen		
		vom Bund	vom Lastenaus- gleichsfonds	vom ERP- Sonder- vermögen							
					von Ländern		von Gemeinden (Gv.)				
35	36	37a	37b	37c	38	39	40	41	42	43	
506	83	-	-	-	8	-	-	-	91	597	1
-	-	-	-	-	-	-	-	-	-	-	2
-	-	-	-	-	-	-	-	-	-	-	3
4 047	-	-	-	-	-	-	-	-	-	4 047	4
4 047	-	-	-	-	-	-	-	-	-	4 047	5
-	-	-	-	-	-	-	-	-	-	-	7
60 954	-	-	-	-	441	-	-	-	441	61 395	8
1 376	-	-	-	-	441	-	-	-	441	1 817	9
59 578	-	-	-	-	-	-	-	-	-	59 578	10
1 575	4 661	-	-	-	-	-	-	-	4 661	6 236	11
17 965	1 295	-	-	-	-	-	-	-	1 295	19 260	12
3 291	3 887	-	-	-	-	-	46 648	962	51 497	54 788	13
723	-	-	-	-	-	-	20	-	20	743	14
384	2 566	-	-	-	-	-	15 374	962	18 902	19 286	15
77	429	-	-	-	-	-	6 733	-	7 162	7 239	16
913	205	-	-	-	-	-	15 120	-	15 325	16 238	17
1 194	687	-	-	-	-	-	9 401	-	10 088	11 282	18
53 691	15 227	-	-	-	1 375	-	172	-	16 774	70 465	19
16 382	14 557	-	-	-	44	-	5	-	14 606	30 988	20
310	83	-	-	-	-	-	166	-	249	559	21
15 216	587	-	-	-	-	-	-	-	587	15 803	22
2 280	-	-	-	-	1 331	-	1	-	1 332	3 612	23
19 503	-	-	-	-	-	-	-	-	-	19 503	24
3 101	1 115	-	-	-	-	-	2 009	-	3 124	6 225	25
3 101	894	-	-	-	-	-	2 009	-	2 903	6 004	26
-	221	-	-	-	-	-	-	-	221	221	27
40 726	85 855 <sup>1)</sup>	-	-	-	161	-	1 385	-	87 401	128 127	28
280	18	-	-	-	-	-	-	-	18	298	29
71	-	-	-	-	-	-	-	-	-	71	30
499	26 006	-	-	-	-	-	-	-	26 006	26 505	31
23 511	40 968	-	-	-	-	-	1 256	-	42 224	65 735	32
5 241	9 675	-	-	-	155	-	-	-	9 830	15 071	33
1 888	18	-	-	-	-	-	129	-	147	2 035	34
385	2 551	-	-	-	-	-	-	-	2 551	2 936	35
94	35	-	-	-	-	-	-	-	35	129	36
8 757	-	-	-	-	-	-	-	-	-	8 757	37
-	LA 708	-	-	-	-	-	-	-	708	708	38
-	-	-	-	-	-	-	-	-	-	-	39
-	3 595	-	-	-	-	-	-	-	3 595	3 595	40
-	2 281	-	-	-	6	-	-	-	2 287	2 287	41
42 768	3 773	-	-	-	-	-	3 185	-	6 958	49 726	42
42 666	528	-	-	-	-	-	3 185	-	3 713	46 379	43
102	3 245	-	-	-	-	-	-	-	3 245	3 347	44
44 794	348 630	-	-	-	39	-	1 037	-	349 706	394 500	45
600	-	-	-	-	-	-	-	-	-	600	46
30 717	311 184	-	-	-	39	-	-	-	311 223	341 940	47
5 147	401	-	-	-	-	-	-	-	401	5 548	48
665	27 725	-	-	-	-	-	-	-	27 725	28 390	49
7 533	3 705	-	-	-	-	-	210	-	3 915	11 448	50
132	5 615	-	-	-	-	-	827	-	6 442	6 574	51



Nr	Aufgabenbereich	Verwaltungs- und Zweckausgaben									Ausgaben	
		Personalausgaben					Unterhaltung und Instandsetzung von unbeweglichem Vermögen	Zuweisungen an Zweckverbände, sonstige Körperschaften usw.	Übrige Ausgaben (Zinsen = Z)	zusammen	Neu- und Wiederaufbau, Erweiterungs- und Umbauten, große Instandsetzungen	Neuan-schaffung von beweglichem Vermögen
		Beamten-bezüge	Ange-stellten-ver-gütungen	Arbeiter-löhne	Sonstige, Ver-sorgung	zusammen						
		1	2	3	4	6	7	8	9	10	11	12
52	Wasserwirtschaft und Kulturbau . . . . .	2 963	5 234	509	182	8 888	6 443	254 381	10 615	280 327	11 272	247
53	Talsperren, Wasserversorgung und Abwasserbeseitigung . . . . .	—	—	—	—	—	—	27 986	49	28 035	—	—
54	Übriger Wasser- und Kulturbau . . . . .	2 963	5 234	509	182	8 888	6 443	226 395	10 566	252 292	11 272	247
55	Förderung der gewerblichen Wirtschaft . . . . .	1 973	1 424	508	149	4 054	72	2 573	14 727	21 426	33	733
56	Wirtschaftsförderung im Inland . . . . .	—	—	—	—	—	—	2 517	12 228	14 745	—	—
57	Wirtschaftsförderung im Ausland (Entwicklungs-hilfe) . . . . .	—	—	—	—	—	—	56	293	349	—	—
58	Sonstige Angelegenheiten der gewerblichen Wirtschaft . . . . .	1 973	1 424	508	149	4 054	72	—	2 206	6 332	33	733
59	Gemeindliche Anstalten und Einrichtungen . . . . .	—	—	—	—	—	—	—	—	—	—	—
70	Verkehr . . . . .	5 640	9 496	847	687	16 670	49 914	680	10 200	77 464	129 269	2 462
71	Straßenbaubehörden . . . . .	5 300	8 510	794	668	15 272	210	—	3 999	19 481	761	769
72	Wasserstraßenbehörden . . . . .	340	986	53	19	1 398	53	—	1 288	2 739	—	—
73	Straßenverkehrsbehörden . . . . .	—	—	—	—	—	—	150	—	150	—	—
74	Bundesautobahnen einschl. Brücken . . . . .	—	—	—	—	—	—	—	—	—	—	—
75	Bundesstraßen einschl. Brücken . . . . .	—	—	—	—	—	—	1	—	1	—	—
76	Landesstraßen (L.I.O.) einschl. Brücken . . . . .	—	—	—	—	—	29 856	—	2 637	32 493	95 991	—
77	Kreisstraßen (L.II.O.) einschl. Brücken . . . . .	—	—	—	—	—	—	—	—	—	422	—
78	Übrige Straßen . . . . .	—	—	—	—	—	—	178	—	178	317	—
79	Sonstiger Verkehr . . . . .	—	—	—	—	—	19 795	351	2 276	22 422	31 778	1 693
80	Bauverwaltung und Wohnungswirtschaft . . . . .	12 992	30 614	3 306	915	47 827	278	31 517	97 341	176 963	265	304
81	Allgemeine Bauverwaltung, Vermessung, Landesplanung . . . . .	12 992	30 614	3 306	915	47 827	278	516	34 391	83 012	265	304
82	Förderung des Wohnungsbaues . . . . .	—	—	—	—	—	—	30 960	62 906	93 866	—	—
83	Wohnraumbewirtschaftung, übrige Bauangelegenheiten . . . . .	—	—	—	—	—	—	41	44	85	—	—
84	Wiedergutmachung . . . . .	123	70	—	6	199	—	489	105 343	106 031	—	—
85	Besondere Kriegsfolgeaufgaben . . . . .	—	—	—	—	—	—	315	1 033	1 348	—	—
86	Wirtschaftsunternehmen . . . . .	15 143	3 554	40	890	19 627	20 575	8	41 273	81 483	8 586	866
87	Versorgungs-, Verkehrs- und kombinierte Versorgungs- und Verkehrsunternehmen . . . . .	—	—	—	—	—	—	—	899	899	—	—
88	Landwirtschaftliche Unternehmen u. Forsten, gewerbliche, industrielle und sonstige Unternehmen . . . . .	15 143	3 554	40	890	19 627	20 575	8	40 374	80 584	8 586	866
89	Allgemeine Finanzen . . . . .	—	—	—	354 734	354 734	—	14	72 866 <sup>3)</sup>	427 614	—	—
90	Steuern, allgemeine Finanzzuweisungen und Umlagen . . . . .	—	—	—	—	—	—	—	—	—	—	—
91	Übrige Finanzmittel . . . . .	—	—	—	—	—	—	—	—	—	—	—
92	Allgemeines Vermögen . . . . .	—	—	—	—	—	—	14	17 945	17 959	—	—
93	Schulden zusammen . . . . .	—	—	—	—	—	—	—	54 885 <sup>3)</sup>	54 885	—	—
94	Ausgleichsforderungen . . . . .	—	—	—	—	—	—	—	Z 30 176	30 176	—	—
95	Förderung des Wohnungsbaues . . . . .	—	—	—	—	—	—	—	10 469 <sup>5)</sup>	10 469	—	—
96	Landliche Siedlung . . . . .	—	—	—	—	—	—	—	1 562 <sup>6)</sup>	1 562	—	—
97	Entwicklungshilfe . . . . .	—	—	—	—	—	—	—	157	157	—	—
98	Auslandsschulden . . . . .	—	—	—	—	—	—	—	—	—	—	—
99	Schulden für sonstige Verwaltungszweige . . . . .	—	—	—	—	—	—	—	12 521 <sup>8)</sup>	12 521	—	—
100	Versorgung . . . . .	—	—	—	354 734	354 734	—	—	—	354 734	—	—
101	Allgemeine Rücklagen . . . . .	—	—	—	—	—	—	—	—	—	—	—
102	Spezielle Rücklagen . . . . .	—	—	—	—	—	—	—	—	—	—	—
103	Übrige Einnahmen und Ausgaben für den Gesamthaushalt . . . . .	—	—	—	—	—	—	—	36	36	—	—
•	Abzüglich: Erstattungen (bei Bund und Stadtstaaten) . . . . .	—	—	—	—	—	—	—	—	—	—	—
104	<b>Insgesamt . . . . .</b>	<b>872 660</b>	<b>347 272</b>	<b>51 377</b>	<b>393 167</b>	<b>1 664 476</b>	<b>86 738</b>	<b>523 300</b>	<b>924 771<sup>3)</sup></b>	<b>3 199 285</b>	<b>236 977</b>	<b>26 047</b>
105	<i>Nachrichtlich: Summe d. Hoheitsverwaltungen</i>	857 517	343 718	51 337	392 277	1 644 849	66 163	523 278	865 553 <sup>3)</sup>	3 099 843	236 977	26 047

1) Darunter Beteiligungen (B) 1 922 Tsd. DM. — 2) Desgl. (B) 924 Tsd. DM. — 3) Darunter Zinsen (Z) 52 978 Tsd. DM. — 4) Darunter an Lastenausgleichsfonds (LA) 30 186 Tsd. DM. — 5) Da-  
(B) 1 922 Tsd. DM und Zuführungen an Rücklagen 8 882 Tsd. DM. — 10) Davon an Bund 23 499 Tsd. DM und an (LA) 71 746 Tsd. DM. — 11) Darunter (T) 636 Tsd. DM.

der Vermögensbewegung				Zahlungen an Gebietskörperschaften										Gesamt- ausgaben	Nr.
Erwerb von Grund- vermögen	Zufüh- rungen an Rücklagen und an Kapital- vermögen, Til- gungen (T), Beteili- gungen (B)	Gewährung von Darlehen, Inan- spruch- nahme aus Bürg- schaften	zusammen	Unmittel- bare Ausgaben (Sp. 10 und 15)	Zuwei- sungen an Bund, LAF (LA) und ERP- Sonder- vermögen (b)	Darlehen und Tilgungen (T)		Zuwei- sungen	Darlehen und Til- gungen (T)	Zuwei- sungen	Darlehen und Til- gungen (T)	zusammen			
						an Bund	an LAF und ERP						an Länder		
13	14	15	16	17	18	19a	19b	20	21	22	23	24	25		
-	-	18 779	30 298	310 625	224	-	-	-	-	14 644	32 956	47 824	358 449	52	
-	-	7 295	7 295	35 330	-	-	-	-	-	1 984	2 075	4 059	39 389	53	
-	-	11 484	23 003	275 295	224	-	-	-	-	12 660	30 881	43 765	319 060	54	
-	-	11 234	12 000	33 426	-	-	-	-	-	6 782	-	6 782	40 208	55	
-	-	11 234	11 234	25 979	-	-	-	-	-	6 782	-	6 782	32 761	56	
-	-	-	-	349	-	-	-	-	-	-	-	-	349	57	
-	-	-	766	7 098	-	-	-	-	-	-	-	-	7 098	58	
-	-	-	-	-	-	-	-	-	-	6 063	31	6 094	6 094	59	
652	-	1 751	134 134	211 598	2 361	-	-	-	-	97 031	20	99 412	311 010	70	
-	-	-	1 530	21 011	-	-	-	-	-	-	-	-	21 011	71	
-	-	-	-	2 739	2 275	-	-	-	-	-	-	2 275	5 014	72	
-	-	-	-	150	-	-	-	-	-	-	-	-	150	73	
-	-	-	-	-	-	-	-	-	-	-	-	-	-	74	
-	-	-	-	1	-	-	-	-	-	2 233	-	2 233	2 234	75	
-	-	-	95 991	128 484	-	-	-	-	-	2 184	-	2 184	130 668	76	
-	-	-	422	422	-	-	-	-	-	41 295	-	41 295	41 717	77	
-	-	-	317	495	-	-	-	-	-	50 305	-	50 305	50 800	78	
652	-	1 751	35 874	58 296	86	-	-	-	-	1 014	20	1 120	59 416	79	
-	-	271 749	272 318	449 281	-	-	-	10	-	2 373	156	2 539	451 820	80	
-	-	-	569	83 581	-	-	-	10	-	1 373	56	1 439	85 020	81	
-	-	271 749	271 749	365 615	-	-	-	-	-	1 000	100	1 100	366 715	82	
-	-	-	-	85	-	-	-	-	-	-	-	-	85	83	
-	-	-	-	106 031	8 655	-	-	-	-	-	-	8 655	114 686	84	
-	-	-	-	1 348	-	-	-	-	-	692	-	692	2 040	85	
-	2 732 <sup>1)</sup>	188	12 372	93 855	-	-	-	-	-	-	-	-	93 855	86	
-	B 998	-	998	1 897	-	-	-	-	-	-	-	-	1 897	87	
-	1 734 <sup>2)</sup>	188	11 374	91 958	-	-	-	-	-	-	-	-	91 958	88	
13 310	135 928	-	149 238	576 852	3 183	T 26 807	T 30 274 <sup>4)</sup>	2 574	-	444 281	T 636	507 755	1084 607	89	
-	-	-	-	-	-	-	-	-	-	441 274	-	441 274	441 274	90	
-	-	-	-	-	-	-	-	-	-	3 007	-	3 007	3 007	91	
13 310	-	-	13 310	31 269	-	-	-	-	-	-	-	-	31 269	92	
-	T127 856	-	127 856	182 741	-	T 26 807	T 30 274 <sup>4)</sup>	2 574	-	-	T 636	60 291	243 032	93	
-	T 13 024	-	13 024	43 200	-	-	-	2 574	-	-	-	2 574	45 774	94	
-	T 6 037	-	6 037	16 506	-	T 23 632	T LA27 735	-	-	-	-	51 367	67 873	95	
-	T 6	-	6	1 568	-	T 163	T 2 488 <sup>7)</sup>	-	-	-	-	2 651	4 219	96	
-	-	-	-	157	-	-	-	-	-	-	-	-	157	97	
-	-	-	-	-	-	-	-	-	-	-	-	-	-	98	
-	T108 789	-	108 789	121 310	-	T 3 012	T 51	-	-	-	T 636	3 699	125 009	99	
-	-	-	-	354 734	3 183	-	-	-	-	-	-	3 183	357 917	100	
-	-	-	-	-	-	-	-	-	-	-	-	-	-	101	
-	8 072	-	8 072	8 072	-	-	-	-	-	-	-	-	8 072	102	
-	-	-	-	36	-	-	-	-	-	-	-	-	36	103	
-	-	-	-	-	-	-	-	-	-	-	-	-	-	.	
19 813	138 660 <sup>9)</sup>	370 602	792 099	3 991 384	95 245 <sup>10)</sup>	T 26 807	T 30 274 <sup>4)</sup>	3 419	-	854 884	37 714 <sup>11)</sup>	1048 343	5 039 727	104	
19 813	138 660 <sup>9)</sup>	370 602	792 099	3 891 942	95 245 <sup>10)</sup>	T 26 807	T 30 274 <sup>4)</sup>	3 419	-	410 603	37 714 <sup>11)</sup>	604 062		105	

runter (Z) 10 041 Tsd. DM. — 6) Desgl. (Z) 1 118 Tsd. DM. — 7) Darunter an (LA) 2 451 Tsd. DM. — 8) Darunter (Z) 11 643 Tsd. DM. — 9) Davon Tilgung (T) 127 856 Tsd. DM., Beteiligungen

Nr.	Aufgabenbereich	Verwaltungs- und Betriebseinnahmen						Einnahmen der Vermögensbewegung		
		Gebühren, Entgelte, Strafen, Steuern	Mieten, Pachten	Zins- einnahmen	Zuwei- sungen von Zweck- verbänden, sonstigen Körpers- chaften usw.	Übrige Einnahmen	zusammen	Rückflüsse von Darlehen aus Kreditmarkt- und öffentlichen Sonder- mitteln	Schulden- aufnahme, Entnahmen aus Rücklagen usw., Erlöse aus Veräuße- rungen	zusammen
		26	27	28	29	30	31	32	33	34
52	Wasserwirtschaft und Kulturbau . . . . .	81	184	10	158	9 229	9 762	223	80	303
53	Talsperren, Wasserversorgung und Abwasser- beseitigung . . . . .	—	—	—	—	35	35	—	—	—
54	Übriger Wasser- und Kulturbau . . . . .	81	184	10	158	9 294	9 727	223	80	303
55	Förderung der gewerblichen Wirtschaft . . . .	34 662	53	1 296	—	138	36 149	3 603	1	3 604
56	Wirtschaftsförderung im Inland . . . . .	—	—	1 296	—	108	1 404	3 603	—	3 603
57	Wirtschaftsförderung im Ausland (Entwick- lungshilfe) . . . . .	—	—	—	—	—	—	—	—	—
58	Sonstige Angelegenheiten der gewerblichen Wirtschaft . . . . .	34 662	53	—	—	30	34 745	—	1	1
59	Gemeindliche Anstalten und Einrichtungen . .	—	—	—	—	—	—	—	—	—
70	Verkehr . . . . .	5 132	1 268	15	—	8 621	15 036	105	64	169
71	Straßenbaubehörden . . . . .	1 084	282	—	—	1 684	3 050	—	24	24
72	Wasserstraßenbehörden . . . . .	4 048	986	—	—	6 748	11 782	—	—	—
73	Straßenverkehrsbehörden . . . . .	—	—	—	—	—	—	—	—	—
74	Bundesautobahnen einschl. Brücken . . . . .	—	—	—	—	—	—	—	—	—
75	Bundesstraßen einschl. Brücken . . . . .	—	—	—	—	—	—	—	—	—
76	Landesstraßen (L. I. O.) einschl. Brücken . . .	—	—	—	—	189	189	—	—	—
77	Kreisstraßen (L. I. O.) einschl. Brücken . . .	—	—	—	—	—	—	—	—	—
78	Übrige Straßen . . . . .	—	—	—	—	—	—	—	—	—
79	Sonstiger Verkehr . . . . .	—	—	15	—	—	15	105	40	145
80	Bauverwaltung und Wohnungswirtschaft . . . .	14 516	27	8 922	95	6 054	29 614	51 542	27	51 569
81	Allgemeine Bauverwaltung, Vermessung, Landesplanung . . . . .	14 516	27	—	95	5 014	19 652	—	27	27
82	Förderung des Wohnungsbaues . . . . .	—	—	8 922	—	1 040	9 962	51 542	—	51 542
83	Wohnraumbewirtschaftung, übrige Bauange- legenheiten . . . . .	—	—	—	—	—	—	—	—	—
84	Wiedergutmachung . . . . .	—	—	32	—	400	432	189	—	189
85	Besondere Kriegsfolgeaufgaben . . . . .	—	—	—	—	2	2	—	—	—
86	Wirtschaftsunternehmen . . . . .	195	4 044	—	1 425	97 305	102 969	3	1 820	1 823
87	Versorgungs-, Verkehrs- und kombinierte Versorgungs- und Verkehrsunternehmen . . .	—	—	—	—	234	234	—	—	—
88	Landwirtschaftliche Unternehmen und For- sten, gewerbliche, industrielle und sonstige Unternehmen . . . . .	195	4 044	—	1 425	97 071	102 735	3	1 820	1 823
89	Allgemeine Finanzen . . . . .	2 661 537	4 013	8 023	124	58 355	2 732 052	15 144	311 996	327 140
90	Steuern, allgemeine Finanzzuweisungen und Umlagen . . . . .	2 661 537	—	—	—	—	2 661 537	—	—	—
91	Übrige Finanzmittel . . . . .	—	—	—	85	33 927	34 012	—	—	—
92	Allgemeines Vermögen . . . . .	—	4 013	8 018	—	16 031	28 062	15 132	26 668	41 800
93	Schulden zusammen . . . . .	—	—	5	39	8 105	8 149	12	116 525	116 537
94	Ausgleichsforderungen . . . . .	—	—	—	39	—	39	—	—	—
95	Förderung des Wohnungsbaues . . . . .	—	—	—	—	8 105	8 105	—	15 300	15 300
96	Landliche Siedlung . . . . .	—	—	—	—	—	—	—	—	—
97	Entwicklungshilfe . . . . .	—	—	—	—	—	—	—	—	—
98	Auslandsschulden . . . . .	—	—	—	—	—	—	—	—	—
99	Schulden für sonstige Verwaltungszweige . .	—	—	5	—	—	5	12	101 225	101 237
100	Versorgung . . . . .	—	—	—	—	277	277	—	—	—
101	Allgemeine Rücklagen . . . . .	—	—	—	—	—	—	—	168 773	168 773
102	Spezielle Rücklagen . . . . .	—	—	—	—	—	—	—	30	30
103	Übrige Einnahmen und Ausgaben für den Gesamthaushalt . . . . .	—	—	—	—	15	15	—	—	—
	Abzüglich: Erstattungen (bei Bund und Stadtstaaten) . . . . .	—	—	—	—	—	—	—	—	—
104	Insgesamt . . . . .	2 888 689	13 144	22 900	25 563	236 483	3 186 779	82 535	314 917 <sup>1)</sup>	397 452
105	Nachrichtlich: Summe d. Hoheitsverwaltungen	226 957	5 087	14 882	24 053	89 220	360 199	82 535	146 144 <sup>4)</sup>	228 679

1) Davon Schuldenaufnahme aus öffentlichen Sondermitteln 15 557 Tsd. DM, aus Kreditmarktmitteln 100 888 Tsd. DM, Entnahmen aus Rücklagen 168 973 Tsd. DM, Erlöse aus Veräußerungen von  
aufnahme (S) 2 040 Tsd. DM und Darlehensrückflüsse 962 Tsd. DM. — 4) Entnahmen aus Rücklagen 200 Tsd. DM, sonst wie Anmerkung 1).

Unmittelbare Einnahmen (Sp. 31 und 34)	Zahlungen von Gebietskörperschaften									Gesamt- einnahmen	Nr.
	Zuweisungen vom Bund, LAF (LA) und ERP- Sonder- vermögen (F)	Schuldenaufnahme und Darlehensrückflüsse (R)			Zuweisungen	Schuldenauf- nahme und Darlehens- rückflüsse (R)	Zuweisungen	Schuldenauf- nahme (S) und Darlehens- rückflüsse	zusammen		
		vom Bund	vom Lastenaus- gleichsfonds	vom ERP- Sonder- vermögen							
35	36	37a	37b	37c	38	39	40	41	42	43	
10 065	154 614	-	-	-	-	-	-	-	154 614	164 679	52
35	12 650	-	-	-	-	-	-	-	12 650	12 685	53
10 030	141 964	-	-	-	-	-	-	-	141 964	151 994	54
39 753	10 162	-	-	-	7	-	-	-	10 169	49 922	55
5 007	10 162	-	-	-	-	-	-	-	10 152	15 169	56
-	-	-	-	-	-	-	-	-	-	-	57
34 746	-	-	-	-	7	-	-	-	7	34 753	58
-	-	-	-	-	-	-	-	-	-	-	59
15 205	4 891	-	-	-	-	-	1 348	-	6 239	21 444	70
3 074	3 026	-	-	-	-	-	-	-	3 026	6 100	71
11 782	-	-	-	-	-	-	-	-	-	11 782	72
-	-	-	-	-	-	-	-	-	-	-	73
-	-	-	-	-	-	-	-	-	-	-	74
-	237	-	-	-	-	-	-	-	237	237	75
189	1 112	-	-	-	-	-	1 348	-	2 460	2 649	76
-	-	-	-	-	-	-	-	-	-	-	77
-	-	-	-	-	-	-	-	-	-	-	78
160	516	-	-	-	-	-	-	-	516	676	79
81 183	70 850	-	-	-	514	-	1 292	-	72 656	153 839	80
19 679	36 791	-	-	-	514	-	18	-	37 323	57 002	81
61 504	34 059	-	-	-	-	-	1 274	-	35 333	96 837	82
-	-	-	-	-	-	-	-	-	-	-	83
621	4 355	-	-	-	-	-	-	-	4 355	4 976	84
2	1 289	-	-	-	-	-	-	-	1 289	1 291	85
104 792	-	-	-	-	-	-	169	-	169	104 961	86
234	-	-	-	-	-	-	-	-	-	234	87
104 558	-	-	-	-	-	-	169	-	169	104 727	88
3 059 192	68 243	105 641	3 933	-	384 194	-	34 700	S 2 040	598 741	3 657 933	89
2 661 537	-	-	-	-	384 184	-	34 700	-	418 884	3 080 421	90
34 012	-	-	-	-	-	-	-	-	-	34 012	91
69 862	-	-	-	-	-	-	-	-	-	69 862	92
124 686	13 146	105 641	3 933	-	-	-	-	S 2 040	124 760	249 446	93
39	13 146	-	-	-	-	-	-	-	13 146	13 185	94
23 405	-	102 971	3 933	-	-	-	-	-	106 904	130 309	95
-	-	296	-	-	-	-	-	-	296	296	96
-	-	-	-	-	-	-	-	-	-	-	97
-	-	-	-	-	-	-	-	-	-	-	98
101 242	-	2 374	-	-	-	-	-	S 2 040	4 414	105 656	99
277	55 097	-	-	-	-	-	-	-	55 097	55 374	100
168 773	-	-	-	-	-	-	-	-	-	168 773	101
30	-	-	-	-	-	-	-	-	-	30	102
15	-	-	-	-	-	-	-	-	-	15	103
-	-	-	-	-	-	-	-	-	-	-	.
3 584 231	778 930 <sup>2)</sup>	105 641	3 933	-	386 729	-	91 945	3 002	1 370 180	4 954 411	104
588 878	778 930 <sup>2)</sup>	105 641	3 933	-	2 545	-	57 076	3 002 <sup>3)</sup>	951 127	.	105

Grundvermögen 28 979 Tsd. DM, von sonstigem Sachvermögen 520 Tsd. DM. — 2) Davon vom Bund 778 222 Tsd. DM und vom Lastenausgleichsfonds (LA) 708 Tsd. DM. — 3) Davon Schulden-

Nr.	Aufgabenbereich	Verwaltungs- und Zweckausgaben									Ausgaben	
		Personalausgaben					Unterhaltung und Instandsetzung von unbeweglichem Vermögen	Zuweisungen an Zweckverbände, sonstige Körperschaften usw.	Übrige Ausgaben (Zinsen = Z)	zusammen	Neu- und Wiederaufbau, Erweiterungs- und Umbauten, große Instandsetzungen	Neuan-schaffung von beweglichem Vermögen
		Beamten-bezüge	Ange-stellten-ver-gütungen	Arbeiter-lohne	Sonstige, Ver-sorgung	zusammen						
		1	2	3	4	5	7	8	9	10	11	12
1	Oberste Staatsorgane . . . . .	29 843	17 062	2 419	5 118	54 442	903	5 602	11 160	72 107	1 718	498
2	Auswärtige Angelegenheiten . . . . .	—	—	—	—	—	—	—	—	—	—	—
3	Verteidigung . . . . .	—	—	—	—	—	—	—	—	—	—	—
4	Öffentliche Sicherheit und Ordnung . . . . .	288 278	17 707	11 590	12 082	329 657	2 915	—	80 525	413 097	7 585	9 725
5	Polizei, öffentliche Ordnung . . . . .	288 278	17 707	11 590	12 082	329 657	2 915	—	70 673	403 245	7 585	9 725
7	Ziviler Bevölkerungsschutz . . . . .	—	—	—	—	—	—	—	9 852	9 852	—	—
8	Rechtsschutz . . . . .	207 475	84 989	6 052	25 474	323 990	5 338	—	106 672	436 000	23 064	5 465
9	Verfassungs-, Arbeits-, Sozial-, Finanz- u. Verwaltungsgeschichte, allgemeine Rechts-schutzaufgaben . . . . .	14 927	8 801	659	1 044	25 431	58	—	11 856	37 345	956	220
10	Ordentliche Gerichte und Staatsanwaltschaften, Strafvollzugsanstalten . . . . .	192 548	76 188	5 393	24 430	298 559	5 280	—	94 816	398 655	22 108	5 245
11	Innere Verwaltung und allgemeine Staatsauf-gaben . . . . .	32 968	29 612	1 836	3 173	67 589	830	949	24 885	94 253	4 077	398
12	Finanzverwaltung . . . . .	148 706	80 175	6 403	10 161	245 445	2 442	—	40 723	288 610	6 592	3 302
13	Unterricht . . . . .	926 867	113 290	3 007	66 326	1 109 490	1 898	86 256	30 845	1 228 489	10 196	9 745
14	Schulverwaltung, übriges Unterrichtswesen . . . . .	5 089	1 388	151	362	6 990	1	4 283	3 406	14 680	291	53
15	Volks- und Sonderschulen . . . . .	495 380	61 503	—	29 917	586 800	—	3 598	4 660	595 058	—	—
16	Realschulen (Mittelschulen) . . . . .	76 665	4 708	—	4 378	85 751	—	9 120	1 438	96 309	—	60
17	Gymnasien (Höhere Schulen) . . . . .	212 705	21 308	1 769	10 748	246 530	1 747	46 136	8 982	303 395	9 198	1 470
18	Berufsbildende Schulen . . . . .	137 028	24 383	1 087	20 921	183 419	150	23 119	12 359	219 047	707	8 162
19	Wissenschaft . . . . .	84 900	69 740	21 482	6 074	182 196	7 654	91 764	123 132	404 746	119 914	40 901
20	Wissenschaftliche Hochschulen . . . . .	59 715	31 729	9 202	2 899	103 545	4 733	3 651	58 927	170 856	45 273	21 573
21	Sonstige Hochschulen, Lehrerbildung und allgemeine Ausgaben für die Hochschulen . . . . .	11 308	3 946	657	2 068	17 979	516	4 538	13 652	36 685	9 449	2 805
22	Hochschulkliniken . . . . .	11 845	30 680	11 010	915	54 450	2 211	53	32 271	88 985	25 683	5 651
23	Wissenschaftl. Institute des Bundes und der Länder . . . . .	1 186	2 554	383	192	4 315	122	—	2 428	6 865	1 731	521
24	Atomforschung, Wissenschaftliche Biblio-theken und Archive, übrige Wissenschaft. . . . .	846	831	230	—	1 907	72	83 522	15 854	101 355	37 778	10 351
25	Kunst, Volksbildung, Heimatpflege, kirchl. Angelegenheiten . . . . .	109	526	347	18	1 000	906	49 489	13 178	64 573	1 989	66
26	Theater, Konzerte, übrige Kunst- und Kul-turpflege . . . . .	109	526	347	18	1 000	164	18 521	13 178	32 863	1 287	66
27	Kirchliche Angelegenheiten . . . . .	—	—	—	—	—	742	30 968	—	31 710	702	—
28	Soziale Angelegenheiten . . . . .	22 502	31 760	3 404	1 962	59 628	1 234	13 180	43 841	117 883	2 428	1 034
29	Arbeitsschutz, Arbeitslosenhilfe und Arbeitsbeschaffung . . . . .	6 321	2 951	505	437	10 214	51	—	4 170	14 435	440	830
30	Sozialversicherung . . . . .	159	193	17	20	389	—	—	2 159	2 548	—	7
31	Landessozialamt, Landesfürsorgeverband, Jugendwohlfahrtsbehörden, Lastenaus-gleichsverwaltung . . . . .	376	1 852	3	76	2 307	—	—	281	2 588	—	—
32	Sozialhilfe . . . . .	—	—	—	—	—	—	506	5 464	5 970	—	—
33	Einrichtungen der Sozialhilfe . . . . .	68	3 072	1 422	137	4 699	866	—	7 583	13 148	909	57
34	Jugendhilfe . . . . .	—	—	—	—	—	—	—	—	—	—	—
35	Einrichtungen der Jugendhilfe . . . . .	—	—	—	—	—	—	—	1 088	1 088	—	—
36	Versorgungsämter (ohne Einrichtungen) . . . . .	15 578	23 692	1 457	1 292	42 019	317	—	9 161	51 497	1 079	140
37	Leistungen u. Einrichtungen der Kriegs-opferversorgung . . . . .	—	—	—	—	—	—	—	—	—	—	—
38	Sozialausgaben des Lastenausgleichsfonds, Zuschüsse der Gebietskörpersch. an LAF . . . . .	—	—	—	—	—	—	—	—	—	—	—
39	Förderung der freien Wohlfahrtspflege und freien Jugendhilfe, Leistungen nach dem Unterhaltssicherungsgesetz (Stadtstaaten) . . . . .	—	—	—	—	—	—	12 573	—	12 573	—	—
40	Wohnbeihilfen, Kindergeld . . . . .	—	—	—	—	—	—	—	12 663	12 663	—	—
41	Umsiedlung, Entschädigungen f. ehem. Kriegsgefangene, betriebl. Altersfürsorge, übrige soziale Maßnahmen . . . . .	—	—	—	—	—	—	101	1 272	1 373	—	—
42	Gesundheit, Sport und Leibesübungen . . . . .	224	759	180	23	1 186	44	64 191	10 027	75 448	91	186
43	Krankenhäuser, Anstalten f. Nerven- und Geistesranke, Gesundheitsdienst und übrige Einrichtungen . . . . .	224	759	180	23	1 186	44	48 084	9 841	59 155	91	186
44	Sport und Leibesübungen . . . . .	—	—	—	—	—	—	16 107	186	16 293	—	—
45	Ernährung, Landwirtschaft und Forsten . . . . .	10 237	16 254	1 555	1 032	29 078	276	148 605	309 082	487 041	285	1 040
46	Verwaltungsstellen, staatliche Forstverwal-tung . . . . .	2 230	1 696	81	177	4 184	71	1 143	2 948	8 346	52	—
47	Ernährung, allgem. Förderung der Land-wirtschaft u. besondere Einrichtungen . . . . .	—	—	—	—	—	—	132 035	194 772	326 807	—	7
48	Landliche Siedlung . . . . .	—	—	—	—	—	—	828	17 993	18 821	—	—
49	Flurbereinigung, Umglegungen . . . . .	7 015	13 150	1 102	778	22 045	108	—	69 594	91 747	208	978
50	Tierzucht, Tiergesundheit, Tierhaltung . . . . .	992	1 357	371	77	2 797	97	14 408	23 090	40 392	25	55
51	Übriges aus Ernährung, Landwirtschaft und Forsten . . . . .	—	51	1	—	52	—	191	685	928	—	—

52 bis 105 siehe Seite 96.

1) Davon an Bund 46 Tsd. DM und an Lastenausgleichsfonds (LA) 312 487 Tsd. DM.

der Vermögensbewegung				Zahlungen an Gebietskörperschaften									Gesamt- ausgaben	Nr.
Erwerb von Grund- vermögen	Zufuh- rungen an Rücklagen und an Kapital- vermögen, Til- gungen (T), Beteili- gungen (B)	Gewährung von Darlehen, Inan- spruch- nahme aus Bürg- schaften	zusammen	Unmittel- bare Ausgaben (Sp. 10 und 16)	Zuwei- sungen an Bund, LAF (LA) und ERP- Sonder- vermögen (E)	Darlehen und Tilgungen (T)		Zuwei- sungen	Darlehen und Til- gungen (T)	Zuwei- sungen	Darlehen und Til- gungen (T)	zusammen		
						an Bund	an LAF und ERP							
13	14	15	16	17	18	19a	19b	20	21	22	23	24	25	
741	-	-	2 957	75 064	-	-	-	831	-	-	-	831	75 895	1
-	-	-	-	-	-	-	-	-	-	-	-	-	-	2
-	-	-	-	-	-	-	-	-	-	-	-	-	-	3
442	-	-	17 752	430 849	-	-	-	54	-	871	-	925	431 774	4
442	-	-	17 752	420 997	-	-	-	54	-	-	-	54	421 051	5
-	-	-	-	9 852	-	-	-	-	-	871	-	871	10 723	7
-	-	-	28 529	464 529	-	-	-	111	-	-	-	111	464 640	8
-	-	-	1 176	38 521	-	-	-	-	-	-	-	-	38 521	9
-	-	-	27 353	426 008	-	-	-	111	-	-	-	111	426 119	10
-	-	-	4 475	98 728	-	-	-	28	-	1 279	-	1 307	100 035	11
-	-	-	9 894	298 504	-	-	-	-	-	8 389	-	8 389	306 893	12
156	-	3 598	23 695	1 252 184	-	-	-	-	-	302 018	-	302 018	1 554 202	13
-	-	-	344	15 024	-	-	-	-	-	5	-	5	15 029	14
-	-	160	160	595 218	-	-	-	-	-	175 465	-	175 465	770 683	15
-	-	300	360	96 669	-	-	-	-	-	25 419	-	25 419	122 088	16
-	-	1 929	12 597	315 992	-	-	-	-	-	41 197	-	41 197	357 189	17
156	-	1 209	10 234	229 281	-	-	-	-	-	59 932	-	59 932	289 213	18
43 254	-	745	204 814	609 560	-	-	-	-	-	1 289	-	1 229	610 849	19
43 254	-	47	110 147	281 003	-	-	-	-	-	-	-	-	281 003	20
-	-	698	12 952	49 637	-	-	-	-	-	1 263	-	1 263	50 900	21
-	-	-	31 334	120 319	-	-	-	-	-	-	-	-	120 319	22
-	-	-	2 252	9 117	-	-	-	-	-	-	-	-	9 117	23
-	-	-	48 129	149 484	-	-	-	-	-	26	-	26	149 510	24
-	-	785	2 840	67 413	-	-	-	-	-	16 831	-	16 831	84 244	25
-	-	-	1 353	34 216	-	-	-	-	-	16 800	-	16 800	51 016	26
-	-	785	1 487	33 197	-	-	-	-	-	31	-	31	33 228	27
-	-	24 872	28 334	146 217	312 533 1)	-	-	-	-	209 718	-	522 251	668 468	28
-	-	-	1 270	15 705	-	-	-	-	-	4 777	-	4 777	20 482	29
-	-	-	7	2 555	-	-	-	-	-	-	-	-	2 555	30
-	-	-	-	2 598	-	-	-	-	-	38 641	-	38 641	41 229	31
-	-	5 188	5 188	11 158	-	-	-	-	-	96 321	-	96 321	107 479	32
-	-	19 635	20 601	33 749	46	-	-	-	-	3 677	-	3 723	37 472	33
-	-	-	-	-	-	-	-	-	-	19 819	-	19 819	19 819	34
-	-	-	-	1 088	-	-	-	-	-	46 038	-	46 038	47 126	35
-	-	-	1 219	52 716	-	-	-	-	-	-	-	-	52 716	36
-	-	-	-	-	-	-	-	-	-	200	-	200	200	37
-	-	-	-	-	LA 312 487	-	-	-	-	-	-	312 487	312 487	38
-	-	-	-	12 573	-	-	-	-	-	-	-	-	12 573	39
-	-	-	-	12 663	-	-	-	-	-	-	-	-	12 663	40
-	-	49	49	1 422	-	-	-	-	-	245	-	245	1 667	41
-	-	140 306	140 583	216 031	-	-	-	-	-	56 752	31 348	88 100	304 131	42
-	-	140 102	140 379	199 534	-	-	-	-	-	25 051	30 532	55 583	255 117	43
-	-	204	204	16 497	-	-	-	-	-	31 701	816	32 517	49 014	44
-	B 200	113 263	114 788	601 829	7 240	-	-	-	-	40 247	1 026	48 513	650 342	45
-	-	-	52	8 398	-	-	-	-	-	290	-	290	8 688	46
-	-	4 984	4 991	331 798	7 240	-	-	-	-	39 957	1 026	48 223	380 021	47
-	B 200	105 377	105 577	124 398	-	-	-	-	-	-	-	-	124 398	48
-	-	2 902	4 088	95 835	-	-	-	-	-	-	-	-	95 835	49
-	-	-	80	40 472	-	-	-	-	-	-	-	-	40 472	50
-	-	-	-	928	-	-	-	-	-	-	-	-	928	51

Nr.	Aufgabenbereich	Verwaltungs- und Betriebseinnahmen						Einnahmen der Vermögensbewegung		
		Gebühren, Entgelte, Strafen, Steuern	Mieten, Pachten	Zins- einnahmen	Zuwei- sungen von Zweck- verbänden, sonstigen Körpers- chaften usw.	Übrige Einnahmen	zusammen	Rückflüsse von Darlehen aus Kreditmarkt- und öffentlichen Sonder- mitteln	Schulden- aufnahme, Entnahmen aus Rücklagen usw., Erlöse aus Veräuße- rungen	zusammen
		26	27	28	29	30	31	32	33	34
1	Oberste Staatsorgane . . . . .	409	45	—	—	279	733	—	30	30
2	Auswärtige Angelegenheiten . . . . .	—	—	—	—	—	—	—	—	—
3	Verteidigung . . . . .	—	—	—	—	—	—	—	—	—
4	Öffentliche Sicherheit und Ordnung . . . . .	6 530	1 683	1	—	710	8 924	—	1 186	1 186
5	Polizei, öffentliche Ordnung . . . . .	6 530	1 683	—	—	710	8 923	—	1 186	1 186
7	Ziviler Bevölkerungsschutz . . . . .	—	—	1	—	—	1	—	—	—
8	Rechtsschutz . . . . .	146 171	1 617	7	—	42 716	190 511	15	23	38
9	Verfassungs-, Arbeits-, Sozial-, Finanz- u. Verwaltungsgerichte, allgemeine Rechts- schutzaufgaben . . . . .	3 836	10	7	—	13	3 866	7	—	7
10	Ordentliche Gerichte und Staatsanwaltschaften, Strafvollzugsanstalten . . . . .	142 335	1 607	—	—	42 703	186 645	8	23	31
11	Innere Verwaltung und allgemeine Staatsauf- gaben . . . . .	4 176	155	—	—	450	4 781	1	19	20
12	Finanzverwaltung . . . . .	41 461	644	1	—	458	42 564	127	36	163
13	Unterricht . . . . .	1 118	482	—	558	977	3 135	2	—	2
14	Schulverwaltung, übriges Unterrichtswesen . . . . .	475	2	—	—	274	751	—	—	—
15	Volks- und Sonderschulen . . . . .	4	—	—	4	144	152	—	—	—
16	Realschulen (Mittelschulen) . . . . .	131	—	—	—	21	152	—	—	—
17	Gymnasien (Höhere Schulen) . . . . .	8	253	—	230	136	627	—	—	—
18	Berufsbildende Schulen . . . . .	500	227	—	324	402	1 453	2	—	2
19	Wissenschaft . . . . .	64 558	1 433	1	3 121	15 615	84 728	57	288	345
20	Wissenschaftliche Hochschulen . . . . .	12 692	648	—	2 789	12 491	28 620	33	112	145
21	Sonstige Hochschulen, Lehrerbildung und allgemeine Ausgaben für die Hochschulen . . . . .	1 862	180	—	158	184	2 384	3	—	3
22	Hochschulkliniken . . . . .	49 984	584	—	174	2 551	53 293	2	2	4
23	Wissenschaftl. Institute des Bundes und der Länder . . . . .	13	12	—	—	183	208	—	5	5
24	Atomforschung, Wissenschaftliche Biblio- theken und Archive, übrige Wissenschaft . . . . .	7	9	1	—	206	223	19	169	188
25	Kunst, Volksbildung, Heimatpflege, kirchl. Angelegenheiten . . . . .	41	51	—	106	285	483	—	—	—
26	Theater, Konzerte, übrige Kunst- und Kul- turpflege . . . . .	41	51	—	106	281	479	—	—	—
27	Kirchliche Angelegenheiten . . . . .	—	—	—	—	4	4	—	—	—
28	Soziale Angelegenheiten . . . . .	1 524	1 425	2 115	—	1 533	6 597	21 973	39	22 012
29	Arbeitsschutz, Arbeitslosenhilfe und Arbeits- beschaffung . . . . .	485	14	1 473	—	4	1 976	1 640	21	1 661
30	Sozialversicherung . . . . .	1	—	—	—	54	55	—	—	—
31	Landessozialamt, Landesfürsorgeverband, Jugendwohlfahrtsbehörden, Lastenaus- gleichsverwaltung . . . . .	13	—	—	—	1	14	—	—	—
32	Sozialhilfe . . . . .	—	—	414	—	264	678	5 527	—	5 527
33	Einrichtungen der Sozialhilfe . . . . .	372	1 365	141	—	1 046	2 924	14 386	12	14 398
34	Jugendhilfe . . . . .	—	—	—	—	—	—	—	—	—
35	Einrichtungen der Jugendhilfe . . . . .	—	—	—	—	106	106	—	—	—
36	Versorgungsämter (ohne Einrichtungen) . . . . .	653	46	—	—	58	757	—	6	6
37	Leistungen und Einrichtungen der Kriegs- opferversorgung . . . . .	—	—	—	—	—	—	—	—	—
38	Sozialausgaben des Lastenausgleichsfonds, Zuschüsse der Gebietskörpersch. an LAF . . . . .	—	—	—	—	—	—	—	—	—
39	Förderung der freien Wohlfahrtspflege und freien Jugendhilfe, Leistungen nach dem Unterhaltssicherungsgesetz (Stadtstaaten) . . . . .	—	—	—	—	—	—	—	—	—
40	Wohnbeihilfen, Kindergeld . . . . .	—	—	—	—	—	—	—	—	—
41	Umsiedlung, Entschädigungen für ehem. Kriegsgefangene, betriebl. Altersfürsorge, übrige soziale Maßnahmen . . . . .	—	—	87	—	—	87—	420	—	420
42	Gesundheit, Sport und Leibesübungen . . . . .	496	107	19	—	682	1 304	3 807	1	3 808
43	Krankenhäuser, Anstalten für Nerven- und Geisteskrankte; Gesundheitsdienst und übrige Einrichtungen . . . . .	496	107	15	—	662	1 280	3 714	1	3 715
44	Sport und Leibesübungen . . . . .	—	—	4	—	20	24	93	—	93
45	Ernährung, Landwirtschaft und Forsten . . . . .	49 913	113	4 830	—	1 627	56 483	25 844	12	25 856
46	Verwaltungsstellen, staatliche Forstverwal- tung . . . . .	195	6	1	—	879	1 081	25	6	31
47	Ernährung, allgem. Förderung der Landwirt- schaft und besondere Einrichtungen . . . . .	31 763	6	573	—	333	32 675	2 429	—	2 429
48	Ländliche Siedlung . . . . .	682	—	3 641	—	137	4 460	21 419	—	21 419
49	Flurbereinigung, Umlagen . . . . .	262	50	615	—	35	962	1 971	6	1 977
50	Tierzucht, Tiergesundheit, Tierhaltung . . . . .	16 112	51	—	—	124	16 287	—	—	—
51	Übriges aus Ernährung, Landwirtschaft und Forsten . . . . .	899	—	—	—	119	1 018	—	—	—

52 bis 105 siehe Seite 98.

1) Darunter vom Lastenausgleichsfonds (LAF) 60 000 Tsd. DM.

Unmittelbare Einnahmen (Sp. 31 und 34)	Zahlungen von Gebietskörperschaften									Gesamt- einnahmen	Nr.
	Zuweisungen vom Bund, I AF (LA) und FRP- Sonder- vermögen (E)	Schuldenaufnahme und Darlehensrückflüsse (R)			Zuweisungen	Schuldenauf- nahme und Darlehens- rückflüsse (R)	Zuweisungen	Schuldenauf- nahme (S) und Darlehens- rückflüsse	zusammen		
		vom Bund	vom Lastenaus- gleichsfonds	vom FRP- Sonder- vermögen							
					von Ländern		von Gemeinden (Gv.)				
35	36	37a	37b	37c	38	39	40	41	42	43	
763	23	-	-	-	-	-	-	-	23	786	1
-	-	-	-	-	-	-	-	-	-	-	2
-	-	-	-	-	-	-	-	-	-	-	3
10 110	637	-	-	-	451	-	80 251	19	81 358	91 468	4
10 109	555	-	-	-	451	-	80 251	-	81 257	91 366	5
1	82	-	-	-	-	-	-	19	101	102	7
190 549	376	-	-	-	-	-	-	-	376	190 925	8
3 873	72	-	-	-	-	-	-	-	72	3 945	9
186 676	304	-	-	-	-	-	-	-	304	186 980	10
4 801	7 320	-	-	-	-	-	-	-	7 320	12 121	11
42 727	3 647	-	-	-	-	-	-	-	3 647	46 374	12
3 137	30 377	-	-	-	-	-	390 549	-	420 926	424 063	13
751	-	-	-	-	-	-	-	-	-	751	14
152	28 820	-	-	-	-	-	213 603	-	242 423	242 575	15
152	586	-	-	-	-	-	45 991	-	46 577	46 729	16
627	207	-	-	-	-	-	82 641	-	82 848	83 475	17
1 455	764	-	-	-	-	-	48 314	-	49 078	50 533	18
85 073	49 450	-	-	-	-	-	12 752	-	62 202	147 275	19
28 765	29 454	-	-	-	-	-	9 638	-	39 092	67 857	20
2 387	1 555	-	-	-	-	-	36	-	1 591	3 978	21
53 297	13 437	-	-	-	-	-	3 078	-	16 515	69 812	22
213	3	-	-	-	-	-	-	-	3	216	23
411	5 001	-	-	-	-	-	-	-	5 001	5 412	24
483	-	-	-	-	-	-	165	-	165	648	25
479	-	-	-	-	-	-	165	-	165	644	26
4	-	-	-	-	-	-	-	-	-	4	27
28 609	193 268 <sup>1)</sup>	-	-	-	-	-	2 428	1 700	197 396	226 005	28
3 637	138	-	-	-	-	-	-	1 700	1 838	5 475	29
55	-	-	-	-	-	-	-	-	-	55	30
14	42 058	-	-	-	-	-	-	-	42 058	42 072	31
6 205	73 122	-	-	-	-	-	292	-	73 414	79 619	32
17 322	7 452	-	-	-	-	-	1 076	-	8 528	25 850	33
-	-	-	-	-	-	-	-	-	-	-	34
106	3 924	-	-	-	-	-	1 060	-	4 984	5 090	35
763	45	-	-	-	-	-	-	-	45	808	36
-	-	-	-	-	-	-	-	-	-	-	37
-	LA60 000	-	-	-	-	-	-	-	60 000	60 000	38
-	-	-	-	-	-	-	-	-	-	-	39
-	5 496	-	-	-	-	-	-	-	5 496	5 496	40
507	1 033	-	-	-	-	-	-	-	1 033	1 540	41
5 112	7 153	-	-	-	-	-	-	877	8 030	13 142	42
4 995	46	-	-	-	-	-	-	503	549	5 544	43
117	7 107	-	-	-	-	-	-	374	7 481	7 598	44
82 339	275 143	-	-	-	-	-	-	-	275 143	357 482	45
1 112	13	-	-	-	-	-	-	-	13	1 125	46
35 104	235 600	-	-	-	-	-	-	-	235 600	270 704	47
25 879	5 600	-	-	-	-	-	-	-	5 600	31 479	48
2 939	31 411	-	-	-	-	-	-	-	31 411	34 350	49
16 287	2 481	-	-	-	-	-	-	-	2 481	18 768	50
1 018	38	-	-	-	-	-	-	-	38	1 056	51



Nr.	Aufgabenbereich	Verwaltungs- und Zweckausgaben								Ausgaben		
		Personalausgaben					Unterhaltung und Instandsetzung von unbeweglichem Vermögen	Zuweisungen an Zweckverbände, sonstige Körperschaften usw.	Übrige Ausgaben (Zinsen = Z)	zusammen	Neu- und Wiederaufbau, Erweiterungs- und Umbauten, große Instandsetzungen	Neuan-schaffung von beweglichem Vermögen
		Beamten-bezüge	Ange-stellten-ver-gutungen	Arbeiter-löhne	Sonstige, Ver-sorgung	zusammen						
		1	2	3	4	6	7	8	9	10	11	12.
52	Wasserwirtschaft und Kulturbau . . . . .	1 504	3 562	324	186	5 576	2 825	79 920	12 794	101 115	17	602
53	Talsperren, Wasserversorgung und Abwas-serbeseitigung . . . . .	—	—	—	—	—	—	29 930	430	30 360	—	—
54	Übriger Wasser- und Kulturbau . . . . .	1 504	3 562	324	186	5 576	2 825	49 990	12 364	70 755	17	602
55	Förderung der gewerblichen Wirtschaft . . .	7 735	4 193	1 429	504	13 861	257	2 083	11 969	28 170	165	805
56	Wirtschaftsförderung im Inland . . . . .	—	—	—	—	—	—	2 083	6 631	8 714	—	—
57	Wirtschaftsförderung im Ausland (Entwick-lungshilfe) . . . . .	—	—	—	—	—	—	—	2 270	2 270	—	—
58	Sonstige Angelegenheiten der gewerblichen Wirtschaft . . . . .	7 735	4 193	1 429	504	13 861	257	—	3 068	17 186	165	805
59	Gemeindliche Anstalten und Einrichtungen . .	—	—	—	—	—	—	—	—	—	—	—
70	Verkehr . . . . .	—	—	—	—	—	106	3 386	3 580	7 072	—	—
71	Straßenbaubehörden . . . . .	—	—	—	—	—	—	—	—	—	—	—
72	Wasserstraßenbehörden . . . . .	—	—	—	—	—	27	—	—	27	—	—
73	Straßenverkehrsbehörden . . . . .	—	—	—	—	—	—	800	1 312	2 112	—	—
74	Bundesautobahnen einschl. Brücken . . . .	—	—	—	—	—	—	—	—	—	—	—
75	Bundesstraßen einschl. Brücken . . . . .	—	—	—	—	—	—	—	—	—	—	—
76	Landesstraßen (L.I.O) einschl. Brücken . . .	—	—	—	—	—	—	—	—	—	—	—
77	Kreisstraßen (L.II.O) einschl. Brücken . . .	—	—	—	—	—	—	—	—	—	—	—
78	Übrige Straßen . . . . .	—	—	—	—	—	—	—	—	—	—	—
79	Sonstiger Verkehr . . . . .	—	—	—	—	—	79	2 586	2 268	4 933	—	—
80	Bauverwaltung und Wohnungswirtschaft . . .	8 643	47 851	3 540	3 088	63 122	341	1 268	260 672	325 403	1 501	914
81	Allgemeine Bauverwaltung, Vermessung, Landesplanung . . . . .	8 643	47 851	3 540	3 088	63 122	341	930	17 323	81 716	1 501	914
82	Förderung des Wohnungsbaues . . . . .	—	—	—	—	—	—	338	243 442	243 442	—	—
83	Wohnraumbewirtschaftung, übrige Bauange-legenheiten . . . . .	—	—	—	—	—	—	—	245	245	—	—
84	Wiedergutmachung . . . . .	1 672	2 102	15	163	3 952	—	200	581 854	586 006	—	—
85	Besondere Kriegsfolgeaufgaben . . . . .	—	—	—	—	—	—	802	12 101	12 903	—	96
86	Wirtschaftsunternehmen . . . . .	3 639	743	48	246	4 676	2 208	—	23 492	30 376	2 022	—
87	Versorgungs-, Verkehrs- und kombinierte Versorgungs- und Verkehrsunternehmen . .	—	—	—	—	—	—	—	7 896	7 896	—	—
88	Landwirtschaftliche Unternehmen u. For-sten, gewerbliche, industrielle und sonstige Unternehmen . . . . .	3 639	743	48	246	4 676	2 208	—	15 596	22 480	2 022	—
89	Allgemeine Finanzen . . . . .	—	—	—	635 023	635 023	1 083	635	99 490 <sup>1)</sup>	736 231	6 081	109
90	Steuern, allgemeine Finanzzuweisungen und Umlagen . . . . .	—	—	—	—	—	—	—	—	—	—	—
91	Übrige Finanzmittel . . . . .	—	—	—	—	—	—	—	—	—	—	—
92	Allgemeines Vermögen . . . . .	—	—	—	—	—	1 083	—	1 114	2 197	6 081	109
93	Schulden zusammen . . . . .	—	—	—	—	—	—	—	97 951 <sup>1)</sup>	97 951	—	—
94	Ausgleichsforderungen . . . . .	—	—	—	—	—	—	—	Z 71 763	71 763	—	—
95	Förderung des Wohnungsbaues . . . . .	—	—	—	—	—	—	—	Z 23 148	23 148	—	—
96	Landliche Siedlung . . . . .	—	—	—	—	—	—	—	Z 2 130	2 130	—	—
97	Entwicklungshilfe . . . . .	—	—	—	—	—	—	—	—	—	—	—
98	Auslandsschulden . . . . .	—	—	—	—	—	—	—	87	87	—	—
99	Schulden für sonstige Verwaltungszweige . .	—	—	—	—	—	—	—	823 <sup>5)</sup>	823	—	—
100	Versorgung . . . . .	—	—	—	635 020	635 020	—	635	—	635 655	—	—
101	Allgemeine Rücklagen . . . . .	—	—	—	—	—	—	—	—	—	—	—
102	Spezielle Rücklagen . . . . .	—	—	—	—	—	—	—	—	—	—	—
103	Übrige Einnahmen und Ausgaben für den Gesamthaushalt . . . . .	—	—	—	3	3	—	—	425	428	—	—
•	Abzüglich: Erstattungen (bei Bund und Stadtstaaten) . . . . .	—	—	—	—	—	—	—	—	—	—	—
104	Insgesamt . . .	1 775 302	520 325	63 631	770 653	3 129 911	31 260	548 330	1 800 022 <sup>1)</sup>	5 509 523	187 725	74 886
105	Nachrichtlich: Summe d. Haushaltsverwaltungen	1 771 663	519 582	63 583	770 407	3 125 235	27 969	548 330	1 775 416 <sup>1)</sup>	5 476 950	187 725	74 886

1) Darunter Zinsen (Z) 97 552 Tsd. DM. — 2) Darunter Tilgung (T) 43 231 Tsd. DM. — 3) Darunter an Lastenausgleichsfonds (LA) 54 549 Tsd. DM. — 4) Desgl. an (LA) 53 031 Tsd. DM. — 5) Da-stenausgleichsfonds (LA) 312 487 Tsd. DM.

der Vermögensbewegung				Zahlungen an Gebietskörperschaften										Gesamt- ausgaben	Nr.
Erwerb von Grund- vermögen	Zufüh- rungen an Rücklagen und an Kapital- vermögen, Til- gungen (T), Beteili- gungen (B)	Gewährung von Darlehen, Inan- spruch- nahme aus Burg- schaften	zusammen	Unmittel- bare Ausgaben (Sp. 10 und 15)	Zuweir- sungen an Bund, LAF (LA) und ERP- Sonder- vermögen (E)	Darlehen und Tilgungen (T)		Zuweir- sungen	Darlehen und Til- gungen (T)	Zuweir- sungen	Darlehen und Til- gungen (T)	zusammen			
						an Bund	an LAF und ERP						an Länder		
13	14	15	16	17	18	19a	19b	20	21	22	23	24	25		
-	-	743	1 362	102 477	-	-	-	-	-	122 474	-	122 474	224 951	52	
-	-	-	-	30 360	-	-	-	-	-	117 573	-	117 573	147 933	53	
-	-	743	1 362	72 117	-	-	-	-	-	4 901	-	4 901	77 018	54	
-	-	65 240	66 210	94 380	393	-	-	-	-	68	-	461	94 841	55	
-	-	65 240	65 240	73 954	393	-	-	-	-	68	-	461	74 415	56	
-	-	-	-	2 270	-	-	-	-	-	-	-	-	2 270	57	
-	-	-	970	18 156	-	-	-	-	-	-	-	-	18 156	58	
-	-	-	-	-	-	-	-	-	-	22 752	2	22 754	22 754	59	
-	B 18	202 447	202 465	209 537	353	-	-	-	-	660 504	-	660 857	870 394	70	
-	-	-	-	-	-	-	-	-	-	221	-	221	221	71	
-	-	-	-	27	353	-	-	-	-	-	-	353	380	72	
-	-	-	-	2 112	-	-	-	-	-	507	-	507	2 619	73	
-	-	-	-	-	-	-	-	-	-	6 023	-	6 023	6 023	74	
-	-	-	-	-	-	-	-	-	-	45 816	-	45 816	45 816	75	
-	-	-	-	-	-	-	-	-	-	394 910	-	394 910	394 910	76	
-	-	-	-	-	-	-	-	-	-	116 592	-	116 592	116 592	77	
-	-	-	-	-	-	-	-	-	-	95 340	-	95 340	95 340	78	
-	B 18	202 447	202 465	207 398	-	-	-	-	-	1 095	-	1 095	208 493	79	
-	-	1 042 037	1 044 452	1 369 855	-	-	-	-	-	78 497	83 273	161 770	1 531 625	80	
-	-	-	2 415	84 131	-	-	-	-	-	22 438	-	22 438	106 569	81	
-	-	1 042 037	1 042 037	1 285 479	-	-	-	-	-	16 807	83 273	100 080	1 385 559	82	
-	-	-	-	245	-	-	-	-	-	39 252	-	39 252	39 497	83	
-	-	4 776	4 776	590 782	-	-	-	-	-	-	-	-	590 782	84	
-	-	-	96	12 999	-	-	-	-	-	-	-	-	12 999	85	
10 976	B 250	577	13 825	44 201	-	-	-	-	-	-	-	-	44 201	86	
-	B 250	-	250	8 146	-	-	-	-	-	-	-	-	8 146	87	
10 976	-	577	13 575	36 055	-	-	-	-	-	-	-	-	36 055	88	
10 981	70 771 <sup>2)</sup>	-	87 942	824 173	1 404	T 41 075	T 56 223 <sup>3)</sup>	501 720	-	1 665 439	-	2 265 861	3 090 034	89	
-	-	-	-	-	-	-	-	501 565	-	1 661 479	-	2 163 044	2 163 044	90	
-	-	-	-	-	-	-	-	-	-	-	-	-	-	91	
10 981	27 261	-	44 432	46 629	-	-	-	-	-	-	-	-	46 629	92	
-	T 43 231	-	43 231	141 182	56	41 075	56 223 <sup>3)</sup>	-	-	-	-	97 354	238 536	93	
-	T 29 640	-	29 640	101 403	56	-	-	-	-	-	-	56	101 459	94	
-	T 9 231	-	9 231	32 379	-	39 820	54 705 <sup>4)</sup>	-	-	-	-	94 525	126 904	95	
-	T 4 360	-	4 360	6 490	-	-	TLA1 518	-	-	-	-	1 518	8 008	96	
-	-	-	-	-	-	-	-	-	-	-	-	-	-	97	
-	-	-	-	87	-	-	-	-	-	-	-	-	87	98	
-	-	-	-	823	-	T 1 255	-	-	-	-	-	1 255	2 078	99	
-	-	-	-	635 655	1 348	-	-	155	-	3 960	-	5 463	641 118	100	
-	-	-	-	-	-	-	-	-	-	-	-	-	-	101	
-	279	-	279	279	-	-	-	-	-	-	-	-	279	102	
-	-	-	-	428	-	-	-	-	-	-	-	-	428	103	
-	-	-	-	-	-	-	-	-	-	-	-	-	-		
66 550	71 239 <sup>6)</sup>	1 599 389	1 999 789	7 509 312	321 923 <sup>7)</sup>	T 41 075	T 56 223 <sup>3)</sup>	502 744	-	3 187 128	115 649	4 224 742	11 734 054	104	
66 550	71 239 <sup>6)</sup>	1 599 389	1 999 789	7 476 739	321 923 <sup>7)</sup>	T 41 075	T 56 223 <sup>3)</sup>	1 179	-	1 525 649	115 649	2 061 698		105	

runter (Z) 511 Tsd. DM. — 6) Davon Tilgung (T) 43 231 Tsd. DM., Beteiligungen (B) 468 Tsd. DM und Zuführungen an Rücklagen 27 540 Tsd. DM. — 7) Davon an Bund 9 436 Tsd. DM und an La-

Nr.	Aufgabenbereich	Verwaltungs- und Betriebseinnahmen						Einnahmen der Vermögensbewegung		
		Gebühren, Entgelte, Strafen, Steuern	Mieten, Pachten	Zins- einnahmen	Zuwei- sungen von Zweck- verbanden, sonstigen Körpers- schaften usw.	Übrige Einnahmen	zusammen	Rückflüsse von Darlehen aus Kreditmarkt- und öffentlichen Sonder- mitteln	Schulden- aufnahme, Entnahmen aus Rücklagen usw., Erlöse aus Veräuße- rungen	zusammen
		26	27	28	29	30	31	32	33	34
52	Wasserwirtschaft und Kulturbau . . . . .	155	111	4 998	-	151	5 415	1 958	5	1 963
53	Talsperren, Wasserversorgung und Abwasser- beseitigung . . . . .	-	-	2 227	-	-	2 227	-	-	-
54	Übriger Wasser- und Kulturbau . . . . .	155	111	2 771	-	151	3 188	1 958	5	1 963
55	Förderung der gewerblichen Wirtschaft . . . .	7 786	129	8 641	-	42	16 598	9 029	16	9 045
56	Wirtschaftsförderung im Inland . . . . .	767	-	4 330	-	1	5 098	9 029	-	9 029
57	Wirtschaftsförderung im Ausland (Entwick- lungshilfe) . . . . .	-	-	4 311	-	-	4 311	-	-	-
58	Sonstige Angelegenheiten der gewerblichen Wirtschaft . . . . .	7 019	129	-	-	41	7 189	-	16	16
59	Gemeindliche Anstalten und Einrichtungen . .	-	-	-	-	-	-	-	-	-
70	Verkehr . . . . .	53	570	32 567	-	10	33 200	3 479	440	3 919
71	Straßenbaubehörden . . . . .	-	-	-	-	-	-	-	-	-
72	Wasserstraßenbehörden . . . . .	-	-	-	-	-	-	-	-	-
73	Straßenverkehrsbehörden . . . . .	-	-	-	-	-	-	-	-	-
74	Bundesautobahnen einschl. Brücken . . . . .	-	-	-	-	-	-	-	-	-
75	Bundesstraßen einschl. Brücken . . . . .	-	-	-	-	-	-	-	-	-
76	Landesstraßen (L. I. O) einschl. Brücken . . .	-	-	-	-	-	-	-	-	-
77	Kreisstraßen (L. II. O) einschl. Brücken . . .	-	-	-	-	-	-	-	-	-
78	Übrige Straßen . . . . .	-	-	-	-	-	-	-	-	-
79	Sonstiger Verkehr . . . . .	53	570	32 567	-	10	33 200	3 479	440	3 919
80	Bauverwaltung und Wohnungswirtschaft . . .	10 525	103	47 426	-	1 936	59 990	134 845	28	134 873
81	Allgemeine Bauverwaltung, Vermessung, Landesplanung . . . . .	10 525	103	-	-	447	11 075	-	28	28
82	Förderung des Wohnungsbaues . . . . .	-	-	47 426	-	1 058	48 484	134 312	-	134 312
83	Wohnraumbewirtschaftung, übrige Bauange- legenheiten . . . . .	-	-	-	-	431	431	533	-	533
84	Wiedergutmachung . . . . .	1	-	144	-	1 394	1 539	1 279	-	1 279
85	Besondere Kriegsfolgeaufgaben . . . . .	-	-	-	-	11	11	-	-	-
86	Wirtschaftsunternehmen . . . . .	291	1 415	33	-	24 951	26 690	-	1 407	1 407
87	Versorgungs-, Verkehrs- und kombinierte Versorgungs- und Verkehrsunternehmen . . .	-	-	-	-	142	142	-	-	-
88	Landwirtschaftliche Unternehmen und For- sten, gewerbliche, industrielle und sonstige Unternehmen . . . . .	291	1 415	33	-	24 809	26 548	-	1 407	1 407
89	Allgemeine Finanzen . . . . .	8 861 740	4 973	34 774	29	110 979	9 012 495	856	271 860	272 716
90	Steuern, allgemeine Finanzzuweisungen und Umlagen . . . . .	8 861 740	-	-	-	-	8 861 740	-	-	-
91	Übrige Finanzmittel . . . . .	-	-	-	-	109 531	109 531	-	-	-
92	Allgemeines Vermögen . . . . .	-	4 973	16 588	-	845	22 406	856	7 500	8 356
93	Schulden zusammen . . . . .	-	-	-	29	75	104	-	64 304	64 304
94	Ausgleichsforderungen . . . . .	-	-	-	29	75	104	-	-	-
95	Förderung des Wohnungsbaues . . . . .	-	-	-	-	-	-	-	904	904
96	Landliche Siedlung . . . . .	-	-	-	-	-	-	-	63 400	63 400
97	Entwicklungshilfe . . . . .	-	-	-	-	-	-	-	-	-
98	Auslandsschulden . . . . .	-	-	-	-	-	-	-	-	-
99	Schulden für sonstige Verwaltungszweige . .	-	-	-	-	-	-	-	-	-
100	Versorgung . . . . .	-	-	-	-	125	125	-	-	-
101	Allgemeine Rücklagen . . . . .	-	-	18 186	-	-	18 186	-	200 056	200 056
102	Spezielle Rücklagen . . . . .	-	-	-	-	-	-	-	-	-
103	Übrige Einnahmen und Ausgaben für den Gesamthaushalt . . . . .	-	-	-	-	403	403	-	-	-
*	Abzüglich: Erstattungen (bei Bund und Stadtstaaten) . . . . .	-	-	-	-	-	-	-	-	-
104	Insgesamt . . . . .	9 196 948	15 056	135 557	3 814	204 806	9 556 181	203 272	275 390 <sup>1)</sup>	478 662
105	Nachrichtlich: Summe der Hobestsverwaltungen	334 917	8 668	100 750	3 814	69 479	517 628	203 272	75 334 <sup>3)</sup>	278 606

1) Davon Schuldenaufnahme aus öffentlichen Sondermitteln 904 Tsd. DM, aus Kreditmarktmitteln 63 400 Tsd. DM, Entnahmen aus Rücklagen 202 321 Tsd. DM, Erlöse aus Veräußerungen von Grund-  
lagen 2 265 Tsd. DM, sonst wie Anmerkung 1).

DM

Unmittelbare Einnahmen (Sp. 31 und 34)	Zahlungen von Gebietskörperschaften									Gesamt- einnahmen	Nr.
	Zuweisungen vom Bund, LAF (LA) und ERP- Sonder- vermögen (E)	Schuldenaufnahme und Darlehensrückflüsse (R)			Zuweisungen	Schuldenauf- nahme und Darlehens- rückflüsse (R)	Zuweisungen	Schuldenauf- nahme (S) und Darlehens- rückflüsse	zusammen		
		vom Bund	vom Lastenaus- gleichsfonds	vom ERP- Sonder- vermögen							
					35	36	37a	37b	37c		
7 378	20 123	-	-	-	-	-	-	2 166	22 289	29 667	52
2 227	-	-	-	-	-	-	-	956	956	3 183	53
5 151	20 123	-	-	-	-	-	-	1 210	21 333	26 484	54
25 643	36	-	-	-	-	-	-	-	36	25 679	55
14 127	30	-	-	-	-	-	-	-	30	14 157	56
4 311	-	-	-	-	-	-	-	-	-	4 311	57
7 205	6	-	-	-	-	-	-	-	6	7 211	58
-	-	-	-	-	-	-	-	-	-	-	59
37 119	251	-	-	-	-	-	-	-	251	37 370	70
-	-	-	-	-	-	-	-	-	-	-	71
-	-	-	-	-	-	-	-	-	-	-	72
-	-	-	-	-	-	-	-	-	-	-	73
-	-	-	-	-	-	-	-	-	-	-	74
-	-	-	-	-	-	-	-	-	-	-	75
-	-	-	-	-	-	-	-	-	-	-	76
-	-	-	-	-	-	-	-	-	-	-	77
-	-	-	-	-	-	-	-	-	-	-	78
37 119	251	-	-	-	-	-	-	-	251	37 370	79
194 863	142 774	-	-	-	-	-	-	16 002	158 776	353 639	80
11 103	54 929	-	-	-	-	-	-	-	54 929	66 032	81
182 796	87 845	-	-	-	-	-	-	16 002	103 847	286 643	82
964	-	-	-	-	-	-	-	-	-	964	83
2 818	294 708	-	-	-	105	-	-	-	294 813	297 631	84
11	11 434	-	-	-	-	-	-	-	11 434	11 445	85
28 097	-	-	-	-	-	-	-	-	-	28 097	86
142	-	-	-	-	-	-	-	-	-	142	87
27 955	-	-	-	-	-	-	-	-	-	27 955	88
9 285 211	57 020	108 631	-	-	1 437	-	13 587	6 666	187 341	9 472 552	89
8 861 740	-	-	-	-	-	-	-	-	-	8 861 740	90
109 531	-	-	-	-	132	-	-	-	132	109 663	91
30 762	-	-	-	-	-	-	-	6 666	6 666	37 428	92
64 408	29 632	108 631	-	-	1 305	-	-	-	139 568	203 976	93
104	29 632	-	-	-	1 305	-	-	-	30 937	31 041	94
904	-	106 654	-	-	-	-	-	-	106 654	107 558	95
63 400	-	-	-	-	-	-	-	-	-	63 400	96
-	-	-	-	-	-	-	-	-	-	-	97
-	-	-	-	-	-	-	-	-	-	-	98
-	-	1 977	-	-	-	-	-	-	1 977	1 977	99
125	27 387	-	-	-	-	-	13 587	-	40 974	41 099	100
218 242	-	-	-	-	-	-	-	-	-	218 242	101
-	-	-	-	-	-	-	-	-	-	-	102
403	1	-	-	-	-	-	-	-	1	404	103
-	-	-	-	-	-	-	-	-	-	-	
10 034 843	1 093 740 <sup>2)</sup>	108 631	-	-	1 993	-	499 732	27 430	1 731 526	11 766 369	104
796 234	1 093 740 <sup>2)</sup>	108 631	-	-	1 861	-	499 732	27 430	1 731 394	-	105

vermögen 7 161 Tsd. DM, von sonstigem Sachvermögen 1 604 Tsd. DM. — 2) Davon vom Bund 1 033 740 Tsd. DM und vom Lastenausgleichsfonds (LA) 60 000 Tsd. DM. — 3) Entnahmen aus Rück-

Nr.	Aufgabenbereich	Verwaltungs- und Zweckausgaben									Ausgaben	
		Personalausgaben					Unterhaltung und Instandsetzung von unbeweglichem Vermögen	Zuweisungen an Zweckverbände, sonstige Körperschaften usw.	Übrige Ausgaben (Zinsen = Z)	zusammen	Neu- und Wiederaufbau, Erweiterungs- und Umbauten, große Instandsetzungen	Neuan-schaffung von beweglichem Vermögen
		Beamten-bezüge	Ange-stellten-ver-gütungen	Arbeiter-löhne	Sonstige, Ver-sorgung	zusammen						
		1	2	3	4	6	7	8	9	10	11	12
1	Oberste Staatsorgane . . . . .	17 517	11 160	1 643	1 254	31 574	507	—	7 204	39 285	1 237	476
2	Auswärtige Angelegenheiten . . . . .	—	—	—	—	—	—	—	—	—	—	—
3	Verteidigung . . . . .	—	—	—	—	—	—	—	—	—	—	—
4	Öffentliche Sicherheit und Ordnung . . . . .	44 924	5 204	4 342	1 746	56 216	562	—	18 441	75 219	5 252	4 318
5	Polizei, öffentliche Ordnung . . . . .	44 924	5 204	4 342	1 746	56 216	562	—	13 489	70 267	5 252	4 318
7	Ziviler Bevölkerungsschutz . . . . .	—	—	—	—	—	—	—	4 952	4 952	—	—
8	Rechtsschutz . . . . .	70 471	26 650	2 146	2 507	101 774	1 817	—	29 184	132 775	12 956	1 548
9	Verfassungs-, Arbeits-, Sozial-, Finanz- u. Verwaltungsgenichte, allgemeine Rechts-schutzaufgaben . . . . .	6 069	2 810	214	45	9 138	44	—	2 555	11 737	605	210
10	Ordentliche Gerichte und Staatsanwaltschaften, Strafvollzugsanstalten . . . . .	64 402	23 840	1 932	2 462	92 636	1 773	—	26 629	121 038	12 351	1 338
11	Innere Verwaltung und allgemeine Staatsauf-gaben . . . . .	16 713	13 164	968	646	31 491	214	1 253	10 578	43 536	390	222
12	Finanzverwaltung . . . . .	44 047	43 808	2 778	2 240	92 873	631	2 113	14 359	109 976	2 149	1 097
13	Unterricht . . . . .	361 617	19 240	974	15 599	397 430	159	12 980	30 273	440 842	14 322	1 836
14	Schulverwaltung, übriges Unterrichtswesen . . . . .	2 151	883	106	139	3 279	11	—	3 533	6 823	967	196
15	Volks- und Sonderschulen . . . . .	191 519	6 287	—	6 513	204 319	—	1 161	8 924	214 404	—	—
16	Realschulen (Mittelschulen) . . . . .	31 085	717	—	613	32 415	—	523	4 630	37 568	—	—
17	Gymnasien (Höhere Schulen) . . . . .	85 676	2 793	35	3 591	92 095	16	8 251	4 992	105 364	148	67
18	Berufsbildende Schulen . . . . .	51 186	8 560	833	4 743	65 322	132	3 035	8 194	76 683	13 207	1 573
19	Wissenschaft . . . . .	44 669	49 987	15 048	4 121	113 825	3 849	20 876	62 769	201 319	65 743	24 240
20	Wissenschaftliche Hochschulen . . . . .	30 858	27 852	7 968	2 445	69 123	2 644	651	35 529	107 947	47 834	13 424
21	Sonstige Hochschulen, Lehrerbildung und allgemeine Ausgaben für die Hochschulen . . . . .	5 625	1 525	580	1 142	8 872	128	5 495	5 186	19 681	3 512	2 084
22	Hochschulkliniken . . . . .	5 936	17 424	6 061	300	29 721	805	230	17 673	48 429	12 779	8 154
23	Wissenschaftl. Institute des Bundes und der Länder . . . . .	1 101	2 482	256	180	4 019	166	1 457	3 317	8 959	1 180	264
24	Atomforschung, Wissenschaftliche Biblio-theken und Archive, übrige Wissenschaft . . . . .	1 149	704	183	54	2 090	106	13 043	1 064	16 303	438	314
25	Kunst, Volksbildung, Heimatpflege, kirchl. Angelegenheiten . . . . .	1 225	14 045	5 861	738	21 869	1 039	32 851	6 652	62 411	4 721	1 580
26	Theater, Konzerte, übrige Kunst- und Kul-turpflege . . . . .	1 225	14 045	5 861	738	21 869	1 039	4 837	6 652	34 397	4 721	1 580
27	Kirchliche Angelegenheiten . . . . .	—	—	—	—	—	—	28 014	—	28 014	—	—
28	Soziale Angelegenheiten . . . . .	11 295	18 456	1 719	699	32 169	400	23 242	16 556	72 367	5 894	713
29	Arbeitsschutz, Arbeitslosenhilfe und Arbeitsbeschaffung . . . . .	3 234	4 366	101	140	7 841	24	320	2 673	10 858	2 141	333
30	Sozialversicherung . . . . .	126	401	7	1	535	—	—	3 211	3 746	—	1
31	Landessozialamt, Landesfürsorgeverband, Jugendwohlfahrtsbehörden, Lastenaus-gleichsverwaltung . . . . .	1 224	2 804	109	145	4 282	17	17	973	5 289	—	—
32	Sozialhilfe . . . . .	—	—	—	—	—	—	197	2 503	2 700	—	—
33	Einrichtungen der Sozialhilfe . . . . .	21	1 274	726	70	2 091	181	9 363	1 691	13 326	656	45
34	Jugendhilfe . . . . .	—	—	—	—	—	—	2 325	63	2 388	—	—
35	Einrichtungen der Jugendhilfe . . . . .	12	19	32	2	65	49	9 308	107	9 529	1 600	270
36	Versorgungsämter (ohne Einrichtungen) . . . . .	6 467	9 063	334	330	16 194	65	—	3 334	19 593	1 455	46
37	Leistungen u. Einrichtungen der Kriegs-opferversorgung . . . . .	211	529	410	11	1 161	64	—	1 115	2 340	42	18
38	Sozialausgaben des Lastenausgleichsfonds, Zuschüsse der Gebietskörpersch. an LAF . . . . .	—	—	—	—	—	—	—	—	—	—	—
39	Förderung der freien Wohlfahrtspflege und freien Jugendhilfe, Leistungen nach dem Unterhaltssicherungsgesetz (Stadtstaaten) . . . . .	—	—	—	—	—	—	1 589	18	1 607	—	—
40	Wohnbeihilfen, Kindergeld . . . . .	—	—	—	—	—	—	—	—	—	—	—
41	Umsiedlung, Entschädigungen f. ehem. Kriegsgefangene, betriebl. Altersfürsorge, übrige soziale Maßnahmen . . . . .	—	—	—	—	—	—	123	868	991	—	—
42	Gesundheit, Sport und Leibesübungen . . . . .	627	989	143	26	1 785	23	23 091	2 721	27 620	761	29
43	Krankenhäuser, Anstalten f. Nerven- und Geistesranke, Gesundheitsdienst und übrige Einrichtungen . . . . .	627	989	143	26	1 785	23	15 980	2 662	20 450	761	29
44	Sport und Leibesübungen . . . . .	—	—	—	—	—	—	7 111	59	7 170	—	—
45	Ernährung, Landwirtschaft und Forsten . . . . .	10 021	9 579	1 503	507	21 610	364	90 634	118 376	230 984	2 238	393
46	Verwaltungsstellen, staatliche Forstverwal-tung . . . . .	2 064	1 260	100	81	3 505	186	—	1 343	5 034	90	19
47	Ernährung, allgem. Förderung der Land-wirtschaft u. besondere Einrichtungen . . . . .	241	172	151	23	587	—	41 758	101 981	144 326	—	253
48	Landliche Siedlung . . . . .	—	—	—	—	—	—	7 100	—	7 100	—	—
49	Flurbereinigung, Umliegungen . . . . .	5 825	7 426	1 032	287	14 570	65	40 102	4 129	58 866	—	47
50	Tierzucht, Tiergesundheit, Tierhaltung . . . . .	1 840	721	220	115	2 896	113	1 653	10 209	14 871	2 148	74
51	Übriges aus Ernährung, Landwirtschaft und Forsten . . . . .	51	—	—	1	52	—	21	714	787	—	—

52 bis 105 siehe Seite 104.

der Vermögensbewegung				Unmittelbare Ausgaben (Sp. 10 und 16)	Zahlungen an Gebietskörperschaften								Gesamt- ausgaben	Nr.
Erwerb von Grund- vermögen	Zufüh- rungen an Rücklagen und an Kapital- vermögen, Til- gungen (T), Beteili- gungen (B)	Gewährung von Darlehen, Inan- spruch- nahme aus Burg- schaften	zusammen		Zuwei- sungen an Bund, LAF (LA) und ERP- Sonder- vermögen (E)	Darlehen und Tilgungen (T)		Zuwei- sungen	Darlehen und Til- gungen (T)	Zuwei- sungen	Darlehen und Til- gungen (T)	zusammen		
						an Bund	an LAF und FRP							
13	14	15	16	17	18	19a	19b	20	21	22	23	24	25	
-	-	4	1 717	41 002	-	-	-	129	-	-	-	129	41 131	1
-	-	-	-	-	-	-	-	-	-	-	-	-	-	2
-	-	-	-	-	-	-	-	-	-	-	-	-	-	3
937	-	-	10 507	85 726	-	-	-	-	-	31 834	-	31 834	117 560	4
937	-	-	10 507	80 774	-	-	-	-	-	30 939	-	30 939	111 713	5
-	-	-	-	4 952	-	-	-	-	-	895	-	895	5 847	7
345	-	33	14 882	147 657	-	-	-	48	-	-	-	48	147 705	8
-	-	-	815	12 552	-	-	-	14	-	-	-	14	12 566	9
345	-	33	14 067	135 105	-	-	-	34	-	-	-	34	135 139	10
41	-	4	657	44 193	-	-	-	-	-	200	-	200	44 393	11
1 237	-	-	4 483	114 459	-	-	-	15	-	-	-	15	114 474	12
595	-	13	16 766	457 608	-	-	-	-	-	96 057	-	96 057	553 665	13
-	-	13	1 176	7 999	-	-	-	-	-	-	-	-	7 999	14
-	-	-	-	214 404	-	-	-	-	-	69 545	-	69 545	283 949	15
-	-	-	-	37 568	-	-	-	-	-	4 477	-	4 477	42 045	16
542	-	-	757	106 121	-	-	-	-	-	8 757	-	8 757	114 878	17
53	-	-	14 833	91 516	-	-	-	-	-	13 278	-	13 278	104 794	18
3 910	-	-	93 893	295 212	-	-	-	-	-	11 416	-	11 416	306 628	19
3 910	-	-	65 168	173 115	-	-	-	-	-	3 500	-	3 500	176 615	20
-	-	-	5 596	25 277	-	-	-	-	-	263	-	263	25 540	21
-	-	-	20 933	69 362	-	-	-	-	-	7 202	-	7 202	76 564	22
-	-	-	1 444	10 403	-	-	-	-	-	-	-	-	10 403	23
-	-	-	752	17 055	-	-	-	-	-	451	-	451	17 506	24
45	-	136	6 482	68 893	-	-	-	-	-	1 394	-	1 394	70 287	25
45	-	136	6 482	40 879	-	-	-	-	-	1 339	-	1 339	42 218	26
-	-	-	-	28 014	-	-	-	-	-	55	-	55	28 069	27
267	-	538	7 412	79 779	LA98 402	-	-	-	-	66 738	-	66 738	244 919	28
267	-	28	2 769	13 627	-	-	-	-	-	-	-	-	13 627	29
-	-	-	1	3 747	-	-	-	-	-	-	-	-	3 747	30
-	-	4	4	5 293	-	-	-	-	-	12 668	-	12 668	17 961	31
-	-	-	-	2 700	-	-	-	-	-	36 243	-	36 243	38 943	32
-	-	-	701	14 027	-	-	-	-	-	8 761	-	8 761	22 788	33
-	-	-	-	2 388	-	-	-	-	-	1 882	-	1 882	4 270	34
-	-	-	1 870	11 399	-	-	-	-	-	5 463	-	5 463	16 862	35
-	-	-	1 501	21 094	-	-	-	-	-	-	-	-	21 094	36
-	-	-	60	2 400	-	-	-	-	-	-	-	-	2 400	37
-	-	-	-	-	LA98 402	-	-	-	-	-	-	98 402	98 402	38
-	-	-	-	1 607	-	-	-	-	-	-	-	-	1 607	39
-	-	-	-	-	-	-	-	-	-	1 721	-	1 721	1 721	40
-	-	506	506	1 497	-	-	-	-	-	-	-	-	1 497	41
-	-	12	802	28 422	-	-	-	-	-	50 806	-	50 806	79 228	42
-	-	12	802	21 252	-	-	-	-	-	39 296	-	39 296	60 548	43
-	-	-	-	7 170	-	-	-	-	-	11 510	-	11 510	18 680	44
-	-	35 140	37 771	268 755	4 179	-	-	-	-	12 722	-	12 722	285 656	45
-	-	-	109	5 143	-	-	-	-	-	9	-	9	5 152	46
-	-	605	858	145 184	4 179	-	-	-	-	12 713	-	12 713	162 076	47
-	-	19 725	19 725	26 825	-	-	-	-	-	-	-	-	26 825	48
-	-	14 627	14 674	73 540	-	-	-	-	-	-	-	-	73 540	49
-	-	183	2 405	17 276	-	-	-	-	-	-	-	-	17 276	50
-	-	-	-	787	-	-	-	-	-	-	-	-	787	51

Nr.	Aufgabenbereich	Verwaltungs- und Betriebseinnahmen						Einnahmen der Vermögensbewegung		
		Gebühren, Entgelte, Strafen, Steuern	Mieten, Pachten	Zins- einnahmen	Zuwei- sungen von Zweck- verbänden, sonstigen Körpers- schaften usw.	Ubrige Einnahmen	zusammen	Rückflüsse von Darlehen aus Kreditmarkt- und öffentlichen Sonder- mitteln	Schulden- aufnahme, Entnahmen aus Rücklagen usw., Erlöse aus Veräuße- rungen	zusammen
		26	27	28	29	30	31	32	33	34
1	Oberste Staatsorgane . . . . .	190	50	—	—	1 053	1 293	6	38	44
2	Auswärtige Angelegenheiten . . . . .	—	—	—	—	—	—	—	—	—
3	Verteidigung . . . . .	—	—	—	—	—	—	—	—	—
4	Öffentliche Sicherheit und Ordnung . . . . .	512	240	—	—	815	1 567	—	206	206
5	Polizei, öffentliche Ordnung . . . . .	512	240	—	—	815	1 567	—	206	206
7	Ziviler Bevölkerungsschutz . . . . .	—	—	—	—	—	—	—	—	—
8	Rechtsschutz . . . . .	44 829	489	—	—	10 550	55 868	40	5	45
9	Verfassungs-, Arbeits-, Sozial-, Finanz- u. Verwaltungsgerichte, allgemeine Rechts- schutzaufgaben . . . . .	1 395	4	—	—	3	1 402	—	—	—
10	Ordentliche Gerichte und Staatsanwaltschaften, Strafvollzugsanstalten . . . . .	43 434	485	—	—	10 547	54 466	40	5	45
11	Innere Verwaltung und allgemeine Staatsauf- gaben . . . . .	4 987	137	5	—	1 299	6 428	8	8	16
12	Finanzverwaltung . . . . .	12 081	142	48	—	2 733	15 004	7	17	24
13	Unterricht . . . . .	614	82	—	36	463	1 195	72	3	75
14	Schulverwaltung, übriges Unterrichtswesen . .	15	5	—	—	171	191	29	—	29
15	Volks- und Sonderschulen . . . . .	3	—	—	—	8	11	—	—	—
16	Realschulen (Mittelschulen) . . . . .	5	—	—	—	2	7	13	—	13
17	Gymnasien (Höhere Schulen) . . . . .	137	12	—	—	119	268	—	—	—
18	Berufsbildende Schulen . . . . .	454	65	—	36	163	718	30	3	33
19	Wissenschaft . . . . .	30 171	1 076	—	2 072	9 669	42 988	32	43	75
20	Wissenschaftliche Hochschulen . . . . .	3 937	673	—	1 704	7 727	14 041	4	19	23
21	Sonstige Hochschulen, Lehrerbildung und allgemeine Ausgaben für die Hochschulen . .	297	107	—	—	136	540	—	—	—
22	Hochschulkliniken . . . . .	25 624	235	—	119	898	26 876	—	4	4
23	Wissenschaftl. Institute des Bundes und der Länder . . . . .	305	44	—	248	893	1 490	28	15	43
24	Atomforschung, Wissenschaftliche Biblio- theken und Archive, übrige Wissenschaft . .	8	17	—	1	15	41	—	5	5
25	Kunst, Volksbildung, Heimatpflege, kirchl. Angelegenheiten . . . . .	4 917	401	3	2	588	5 911	27	—	27
26	Theater, Konzerte, übrige Kunst- und Kul- turpflege . . . . .	4 917	401	—	—	588	5 906	27	—	27
27	Kirchliche Angelegenheiten . . . . .	—	—	3	2	—	5	—	—	—
28	Soziale Angelegenheiten . . . . .	9 259	266	559	—	1 391	11 475	229	12	241
29	Arbeitsschutz, Arbeitslosenhilfe und Arbeits- beschaffung . . . . .	7 446	3	536	—	38	8 023	16	4	20
30	Sozialversicherung . . . . .	—	—	—	—	411	411	—	—	—
31	Landessozialamt, Landesfürsorgeverband, Jugendwohlfahrtsbehörden, Lastenaus- gleichsverwaltung . . . . .	—	34	—	—	1	35	2	—	2
32	Sozialhilfe . . . . .	—	—	—	—	51	51	—	—	—
33	Einrichtungen der Sozialhilfe . . . . .	—	174	—	—	772	946	—	8	8
34	Jugendhilfe . . . . .	—	—	—	—	35	35	—	—	—
35	Einrichtungen der Jugendhilfe . . . . .	—	3	—	—	20	23	—	—	—
36	Versorgungsämter (ohne Einrichtungen) . . . .	5	12	2	—	12	31	—	—	—
37	Leistungen und Einrichtungen der Kriegs- opferversorgung . . . . .	1 808	40	—	—	43	1 891	—	—	—
38	Sozialausgaben des Lastenausgleichsfonds, Zuschüsse der Gebietskörpersch. an LAF . .	—	—	—	—	—	—	—	—	—
39	Förderung der freien Wohlfahrtspflege und freien Jugendhilfe, Leistungen nach dem Unterhaltssicherungsgesetz (Stadtstaaten) . .	—	—	3	—	8	11	7	—	7
40	Wohnbeihilfen, Kindergeld . . . . .	—	—	—	—	—	—	—	—	—
41	Umsiedlung, Entschädigungen für ehem. Kriegsgefangene, betriebl. Altersfürsorge, übrige soziale Maßnahmen . . . . .	—	—	18	—	—	18	204	—	204
42	Gesundheit, Sport und Leibesübungen . . . . .	1 091	2	—	—	56	1 149	43	—	43
43	Krankenhäuser, Anstalten für Nerven- und Geistesranke, Gesundheitsdienst und übrige Einrichtungen . . . . .	1 091	2	—	—	56	1 149	43	—	43
44	Sport und Leibesübungen . . . . .	—	—	—	—	—	—	—	—	—
45	Ernährung, Landwirtschaft und Forsten . . . .	17 273	66	1 182	210	2 345	21 076	7 697	86	7 783
46	Verwaltungsstellen, staatliche Forstverwal- tung . . . . .	42	6	—	—	71	119	—	2	2
47	Ernährung, allgem. Förderung der Landwirt- schaft und besondere Einrichtungen . . . . .	8 126	—	58	210	342	8 736	133	8	141
48	Ländliche Siedlung . . . . .	—	—	865	—	10	875	3 804	71	3 875
49	Flurbereinigung, Umliegungen . . . . .	—	10	259	—	1 700	1 969	3 721	1	3 722
50	Tierzucht, Tiergesundheit, Tierhaltung . . . .	8 693	50	—	—	222	8 965	38	4	42
51	Übriges aus Ernährung, Landwirtschaft und Forsten . . . . .	412	—	—	—	—	412	1	—	1

52 bis 105 siehe Seite 106.

Unmittelbare Einnahmen (Sp. 31 und 34)	Zahlungen von Gebietskörperschaften									Gesamt- einnahmen	Nr.
	Zuweisungen vom Bund, 1 AF (LA) und ERP- Sonder- vermögen (F)	Schuldenaufnahme und Darlehensrückflüsse (R)			Zuweisungen	Schuldenauf- nahme und Darlehens- rückflüsse (R)	Zuweisungen	Schuldenauf- nahme (S) und Darlehens- rückflüsse	zusammen		
		vom Bund	vom Lastenaus- gleichsfonds	vom ERP- Sonder- vermögen							
35	36	37a	37b	37c	38	39	40	41	42	43	
1 337	-	-	-	-	-	-	-	-	-	1 337	1
-	-	-	-	-	-	-	-	-	-	-	2
-	-	-	-	-	-	-	-	-	-	-	3
1 773	920	-	-	-	-	-	-	-	920	2 693	4
1 773	-	-	-	-	-	-	-	-	-	1 773	5
-	920	-	-	-	-	-	-	-	920	920	7
55 913	-	-	-	-	-	-	-	-	-	55 913	8
1 402	-	-	-	-	-	-	-	-	-	1 402	9
54 511	-	-	-	-	-	-	-	-	-	54 511	10
6 444	2 260	-	-	-	-	-	-	-	2 260	8 704	11
15 028	2 576	-	-	-	-	-	-	-	2 576	17 604	12
1 270	1 567	-	-	-	-	-	58 014	-	59 581	60 851	13
220	-	-	-	-	-	-	-	-	-	220	14
11	1 150	-	-	-	-	-	113	-	1 263	1 274	15
20	100	-	-	-	-	-	141	-	241	261	16
268	230	-	-	-	-	-	36 171	-	36 401	36 669	17
751	87	-	-	-	-	-	21 589	-	21 676	22 427	18
43 063	30 774	-	-	-	72	-	18 508	-	49 354	92 417	19
14 064	19 609	-	-	-	49	-	18 446	-	38 104	52 168	20
540	1 523	-	-	-	-	-	18	-	1 541	2 081	21
26 880	9 642	-	-	-	-	-	42	-	9 684	36 564	22
1 533	-	-	-	-	-	-	-	-	-	1 533	23
46	-	-	-	-	23	-	2	-	25	71	24
5 938	589	-	-	-	-	-	8 301	-	8 890	14 828	25
5 933	489	-	-	-	-	-	8 301	-	8 790	14 723	26
5	100	-	-	-	-	-	-	-	100	105	27
11 716	45 513	-	-	-	76	-	-	1 412	47 001	58 717	28
8 043	-	-	-	-	-	-	-	1 412	1 412	9 455	29
411	-	-	-	-	-	-	-	-	-	411	30
37	15 685	-	-	-	-	-	-	-	15 685	15 722	31
51	20 776	-	-	-	-	-	-	-	20 776	20 827	32
954	4 116	-	-	-	76	-	-	-	4 192	5 146	33
35	-	-	-	-	-	-	-	-	-	35	34
23	3 694	-	-	-	-	-	-	-	3 694	3 717	35
31	-	-	-	-	-	-	-	-	-	31	36
1 891	-	-	-	-	-	-	-	-	-	1 891	37
-	-	-	-	-	-	-	-	-	-	-	38
18	-	-	-	-	-	-	-	-	-	18	39
-	860	-	-	-	-	-	-	-	860	860	40
222	382	-	-	-	-	-	-	-	382	604	41
1 192	2 160	-	-	-	-	-	-	-	2 160	3 352	42
1 192	-	-	-	-	-	-	-	-	-	1 192	43
-	2 160	-	-	-	-	-	-	-	2 160	2 160	44
28 859	125 998	-	-	-	-	-	-	-	125 998	154 857	45
121	123	-	-	-	-	-	-	-	123	244	46
8 877	96 806	-	-	-	-	-	-	-	96 806	105 683	47
4 750	-	-	-	-	-	-	-	-	-	4 750	48
5 691	28 703	-	-	-	-	-	-	-	28 703	34 394	49
9 007	366	-	-	-	-	-	-	-	366	9 373	50
413	-	-	-	-	-	-	-	-	-	413	51



Nr.	Aufgabenbereich	Verwaltungs- und Zweckausgaben									Ausgaben	
		Personalausgaben					Unterhaltung und Instandsetzung von unbeweglichem Vermögen	Zuweisungen an Zweckverbände, sonstige Körperschaften usw.	Übrige Ausgaben (Zinsen = Z)	zusammen	Neu- und Wiederaufbau, Erweiterungs- und Umbauten, große Instandsetzungen	Neuan-schaffung von beweglichem Vermögen
		Beamten-bezüge	Ange-stellten-ver-gütungen	Arbeiter-lohne	Sonstige, Ver-sorgung	zusammen						
		1	2	3	4	6	7	8	9	10	11	12
52	Wasserwirtschaft und Kulturbau . . . . .	1 721	2 696	312	119	4 848	1 659	11 686	1 490	19 683	—	197
53	Talsperren, Wasserversorgung und Abwas-serbeseitigung . . . . .	—	—	—	—	—	—	5 181	—	5 181	—	—
54	Übriger Wasser- und Kulturbau . . . . .	1 721	2 696	312	119	4 848	1 659	6 505	1 490	14 502	—	197
55	Förderung der gewerblichen Wirtschaft . . .	1 479	1 296	367	80	3 222	75	3 839	7 297	14 433	124	92
56	Wirtschaftsförderung im Inland . . . . .	—	—	—	—	—	—	3 749	3 801	7 550	—	—
57	Wirtschaftsförderung im Ausland (Entwick-lungshilfe) . . . . .	—	—	—	—	—	—	—	2 931	2 931	—	—
58	Sonstige Angelegenheiten der gewerblichen Wirtschaft . . . . .	1 479	1 296	367	80	3 222	75	90	565	3 952	124	92
59	Gemeindliche Anstalten und Einrichtungen	—	—	—	—	—	—	—	2	2	—	—
70	Verkehr . . . . .	4 913	8 656	1 140	379	15 088	28 299	120	24 789	68 296	114 615	3 863
71	Straßenbaubehörden . . . . .	4 913	8 656	1 140	379	15 088	111	—	16 397	31 596	2 320	810
72	Wasserstraßenbehörden . . . . .	—	—	—	—	—	—	—	—	—	—	—
73	Straßenverkehrsbehörden . . . . .	—	—	—	—	—	—	100	39	139	—	—
74	Bundesautobahnen einschl. Brücken . . . .	—	—	—	—	—	—	—	—	—	—	—
75	Bundesstraßen einschl. Brücken . . . . .	—	—	—	—	—	—	—	—	—	—	—
76	Landesstraßen (L I O) einschl. Brücken . . .	—	—	—	—	—	21 778	—	6 274	28 052	109 656	3 053
77	Kreisstraßen (L II O) einschl. Brücken . . .	—	—	—	—	—	6 391	—	1 894	8 285	2 409	—
78	Übrige Straßen . . . . .	—	—	—	—	—	3	—	—	3	170	—
79	Sonstiger Verkehr . . . . .	—	—	—	—	—	16	20	185	221	60	—
80	Bauverwaltung und Wohnungswirtschaft . .	8 746	17 490	3 678	770	30 684	187	—	112 101	142 972	1 338	670
81	Allgemeine Bauverwaltung, Vermessung, Landesplanung . . . . .	8 746	17 490	3 678	770	30 684	185	—	25 861	56 730	1 338	670
82	Förderung des Wohnungsbaues . . . . .	—	—	—	—	—	2	—	86 163	86 165	—	—
83	Wohnraumbewirtschaftung, übrige Bauange-legenheiten . . . . .	—	—	—	—	—	—	—	77	77	—	—
84	Wiedergutmachung . . . . .	1 253	817	26	39	2 135	—	28	129 714	131 877	—	6
85	Besondere Kriegsfolgeaufgaben . . . . .	—	74	12	13	99	—	224	2 994	3 317	—	8
86	Wirtschaftsunternehmen . . . . .	21 056	4 486	364	675	26 581	4 667	—	56 136	87 384	7 178	40
87	Versorgungs-, Verkehrs- und kombinierte Versorgungs- und Verkehrsunternehmen . .	—	—	—	—	—	17	—	529	546	—	—
88	Landwirtschaftliche Unternehmen u. For-sten, gewerbliche, industrielle und sonstige Unternehmen . . . . .	21 056	4 486	364	675	26 581	4 650	—	55 607	86 838	7 178	40
89	Allgemeine Finanzen . . . . .	—	—	—	240 316	240 316	2 103	—	41 501 <sup>1)</sup>	283 920	1 171	—
90	Steuern, allgemeine Finanzzuweisungen und Umlagen . . . . .	—	—	—	—	—	—	—	—	—	—	—
91	Übrige Finanzmittel . . . . .	—	—	—	—	—	—	—	—	—	—	—
92	Allgemeines Vermögen . . . . .	—	—	—	—	—	2 103	—	3 617	5 720	1 171	—
93	Schulden zusammen . . . . .	—	—	—	—	—	—	—	37 881 <sup>1)</sup>	37 881	—	—
94	Ausgleichsforderungen . . . . .	—	—	—	—	—	—	—	25 562	25 562	—	—
95	Förderung des Wohnungsbaues . . . . .	—	—	—	—	—	—	—	5 363	5 363	—	—
96	Landliche Siedlung . . . . .	—	—	—	—	—	—	—	—	—	—	—
97	Entwicklungshilfe . . . . .	—	—	—	—	—	—	—	—	—	—	—
98	Auslandsschulden . . . . .	—	—	—	—	—	—	—	21	21	—	—
99	Schulden für sonstige Verwaltungszweige .	—	—	—	—	—	—	—	6 935 <sup>4)</sup>	6 935	—	—
100	Versorgung . . . . .	—	—	—	240 316	240 316	—	—	3	240 319	—	—
101	Allgemeine Rücklagen . . . . .	—	—	—	—	—	—	—	—	—	—	—
102	Spezielle Rücklagen . . . . .	—	—	—	—	—	—	—	—	—	—	—
103	Übrige Einnahmen und Ausgaben für den Gesamthaushalt . . . . .	—	—	—	—	—	—	—	—	—	—	—
	Abzüglich: Erstattungen (bei Bund und Stadtstaaten) . . . . .	—	—	—	—	—	—	—	—	—	—	—
104	Insgesamt . . . . .	662 294	247 797	43 024	272 474	1 225 589	46 555	222 937	693 137 <sup>1)</sup>	2 188 218	240 089	41 328
105	Nachrichtlich: Summe d. Hoheitsverwaltungen	641 238	243 311	42 660	271 799	1 199 008	39 785	222 937	633 384 <sup>1)</sup>	2 095 114	240 089	41 328

1) Darunter Zinsen (Z) 37 843 Tsd. DM. — 2) Darunter Tilgung (T) 24 273 Tsd. DM. — 3) An Lastenausgleichsfonds. — 4) Darunter (Z) 6 918 Tsd. DM. — 5) Davon (T) 24 273 Tsd. DM., Beteiligungen (B) 7 023 Tsd. DM. — 6) An Bund 8 388 Tsd. DM, sonst wie Anm. 6).

der Vermögensbewegung				Zahlungen an Gebietskörperschaften									Gesamt- ausgaben	Nr.
Erwerb von Grund- vermögen	Zufüh- rungen an Rücklagen und an Kapital- vermögen, Til- gungen (T), Beteili- gungen (B)	Gewährung von Darlehen, Inan- spruch- nahme aus Bürg- schaften	zusammen	Unmittel- bare Ausgaben (Sp. 10 und 15)	Zuwei- sungen an Bund, LAF (LA) und ERP- Sonder- vermögen (E)	Darlehen und Tilgungen (T)		Zuwei- sungen	Darlehen und Til- gungen (T)	Zuwei- sungen	Darlehen und Til- gungen (T)	zusammen		
						an Bund	an LAF und ERP	an Länder		an Gemeinden (Gv.)				
13	14	15	16	17	18	19a	19b	20	21	22	23	24	25	
-	-	-	197	19 880	-	-	-	-	-	66 028	-	66 028	85 908	52
-	-	-	-	5 181	-	-	-	-	-	52 636	-	52 636	57 817	53
-	-	-	197	14 699	-	-	-	-	-	13 392	-	13 392	28 091	54
-	B 10	12 092	12 318	26 751	-	-	-	-	-	278	-	278	27 029	55
-	B 10	12 092	12 102	19 652	-	-	-	-	-	278	-	278	19 930	56
-	-	-	-	2 931	-	-	-	-	-	-	-	-	2 931	57
-	-	-	216	4 168	-	-	-	-	-	-	-	-	4 168	58
-	-	-	-	2	-	-	-	-	-	18 530	-	18 530	18 532	59
4 349	-	252	123 079	191 375	2 989	-	-	-	-	63 345	-	66 334	257 709	70
-	-	32	3 162	34 758	-	-	-	-	-	-	-	-	34 758	71
-	-	-	-	-	188	-	-	-	-	-	-	188	188	72
-	-	-	-	139	-	-	-	-	-	-	-	-	139	73
-	-	-	-	-	-	-	-	-	-	-	-	-	-	74
-	-	-	-	-	2 801	-	-	-	-	4 074	-	6 875	6 875	75
4 349	-	-	117 058	145 110	-	-	-	-	-	8 765	-	8 765	153 875	76
-	-	-	2 409	10 694	-	-	-	-	-	21 843	-	21 843	32 537	77
-	-	-	170	173	-	-	-	-	-	28 644	-	28 644	28 817	78
-	-	220	280	501	-	-	-	-	-	19	-	19	520	79
-	B 4 558	228 217	234 783	377 755	-	-	-	-	-	1 500	-	1 500	379 255	80
-	-	-	2 008	58 738	-	-	-	-	-	-	-	-	58 738	81
-	B 4 558	228 217	232 775	318 940	-	-	-	-	-	-	-	-	318 940	82
-	-	-	-	77	-	-	-	-	-	1 500	-	1 500	1 577	83
-	-	216	222	132 099	335	-	-	-	-	-	-	335	132 434	84
-	-	-	8	3 325	-	-	-	-	-	648	-	648	3 973	85
8 197	B 2 455	6 971	24 841	112 225	-	-	-	-	-	750	-	750	112 975	86
-	B 2 455	2 124	4 579	5 125	-	-	-	-	-	-	-	-	5 125	87
8 197	-	4 847	20 262	107 100	-	-	-	-	-	750	-	750	107 850	88
8 091	35 077 <sup>2)</sup>	-	44 339	328 259	1 604	T 8 059	T 11 845 <sup>3)</sup>	236 130	-	336 333	-	593 971	922 230	89
-	-	-	-	-	-	-	-	229 343	-	332 962	-	562 305	562 305	90
-	-	-	-	-	719	-	-	-	-	3 371	-	4 090	4 090	91
8 091	-	-	9 262	14 982	-	-	-	-	-	-	-	-	14 982	92
-	T 24 273	-	24 273	62 154	-	T 8 059	T 11 845 <sup>3)</sup>	6 787	-	-	-	26 691	88 845	93
-	T 10 589	-	10 589	36 151	-	-	-	6 787	-	-	-	6 787	42 938	94
-	T 956	-	956	6 319	-	T 8 059	T 10 471	-	-	-	-	18 530	24 849	95
-	-	-	-	-	-	-	T 1 374	-	-	-	-	1 374	1 374	96
-	-	-	-	-	-	-	-	-	-	-	-	-	-	97
-	-	-	-	21	-	-	-	-	-	-	-	-	21	98
-	T 12 728	-	12 728	19 663	-	-	-	-	-	-	-	-	19 663	99
-	-	-	-	240 319	885	-	-	-	-	-	-	885	241 204	100
-	10 804	-	10 804	10 804	-	-	-	-	-	-	-	-	10 804	101
-	-	-	-	-	-	-	-	-	-	-	-	-	-	102
-	-	-	-	-	-	-	-	-	-	-	-	-	-	103
-	-	-	-	-	-	-	-	-	-	-	-	-	-	104
28 014	42 100 <sup>5)</sup>	283 628	635 159	2 823 377	107 509 <sup>6)</sup>	T 8 059	T 11 845 <sup>3)</sup>	236 322	-	758 579	-	1 122 314	3 945 691	104
28.014	31 296 <sup>7)</sup>	283 628	624 355	2 719 469	106 790 <sup>8)</sup>	T 8 059	T 11 845 <sup>3)</sup>	6 970	-	421 496	-	555 169	-	105

gungen (B) 7 023 Tsd. DM und Zuführungen an Rücklagen 10 804 Tsd. DM. — 6) Davon an Bund 9 107 Tsd. DM. und an Lastenausgleichsfonds (LA) 98 402 Tsd. DM. — 7) Tilgung (T) 24 273 Tsd. DM

Nr.	Aufgabenbereich	Verwaltungs- und Betriebseinnahmen						Einnahmen der Vermögensbewegung		
		Gebühren, Entgelte, Strafen, Steuern	Mieten, Pachten	Zins- einnahmen	Zuwei- sungen von Zweck- verbänden, sonstigen Körper- schaften usw.	Übrige Einnahmen	zusammen	Rückflüsse von Darlehen aus Kreditmarkt- und öffentlichen Sonder- mitteln	Schulden- aufnahme, Entnahmen aus Rücklagen usw., Erlöse aus Veräuße- rungen	zusammen
		26	27	28	29	30	31	32	33	34
52	Wasserwirtschaft und Kulturbau . . . . .	—	1	38	—	731	770	—	7	7
53	Talsperren, Wasserversorgung und Abwasser- beseitigung . . . . .	—	—	—	—	—	—	—	—	—
54	Übriger Wasser- und Kulturbau . . . . .	—	1	38	—	731	770	—	7	7
55	Förderung der gewerblichen Wirtschaft . . . .	2 472	31	2 401	—	23	4 927	7 259	5	7 264
56	Wirtschaftsförderung im Inland . . . . .	—	—	2 384	—	16	2 400	7 220	—	7 220
57	Wirtschaftsförderung im Ausland (Entwick- lungshilfe) . . . . .	—	—	—	—	2	2	—	—	—
58	Sonstige Angelegenheiten der gewerblichen Wirtschaft . . . . .	2 472	31	17	—	5	2 525	39	5	44
59	Gemeindliche Anstalten und Einrichtungen . .	—	—	—	—	—	—	—	—	—
70	Verkehr . . . . .	282	212	11 894	1 762	1 768	15 918	4 274	200	4 474
71	Straßenbaubehörden . . . . .	223	206	—	115	381	925	33	77	110
72	Wasserstraßenbehörden . . . . .	—	—	—	—	—	—	—	—	—
73	Straßenverkehrsbehörden . . . . .	—	—	—	—	—	—	—	—	—
74	Bundesautobahnen einschl. Brücken . . . . .	—	—	—	—	—	—	—	—	—
75	Bundesstraßen einschl. Brücken . . . . .	—	—	—	—	—	—	—	—	—
76	Landesstraßen (L. I. O.) einschl. Brücken . . .	—	—	—	1 647	1 283	2 930	—	—	—
77	Kreisstraßen (L. II. O.) einschl. Brücken . . .	—	—	—	—	—	—	—	—	—
78	Übrige Straßen . . . . .	—	—	—	—	—	—	—	—	—
79	Sonstiger Verkehr . . . . .	59	6	11 894	—	104	12 063	4 241	123	4 364
80	Bauverwaltung und Wohnungswirtschaft . . . .	10 301	45	10 267	90	9 550	30 253	29 366	15	29 381
81	Allgemeine Bauverwaltung, Vermessung, Landesplanung . . . . .	10 301	45	—	90	6 308	16 744	1	15	16
82	Förderung des Wohnungsbaues . . . . .	—	—	10 267	—	3 242	13 509	29 365	—	29 365
83	Wohnraumbewirtschaftung, übrige Bauange- legenheiten . . . . .	—	—	—	—	—	—	—	—	—
84	Wiedergutmachung . . . . .	—	—	21	—	657	678	195	—	195
85	Besondere Kriegsfolgeaufgaben . . . . .	—	1	—	—	12	13	—	—	—
86	Wirtschaftsunternehmen . . . . .	43	3 364	3 759	—	95 500	102 666	242	26 772	27 014
87	Versorgungs-, Verkehrs- und kombinierte Versorgungs- und Verkehrsunternehmen . . .	—	—	1 426	—	920	2 346	—	—	—
88	Landwirtschaftliche Unternehmen und For- sten, gewerbliche, industrielle und sonstige Unternehmen . . . . .	43	3 364	2 333	—	94 580	100 320	242	26 772	27 014
89	Allgemeine Finanzen . . . . .	2 862 165	4 545	2 164	853	43 460	2 913 187	—	49 815	49 815
90	Steuern, allgemeine Finanzzuweisungen und Umlagen . . . . .	2 862 165	—	—	—	—	2 862 165	—	—	—
91	Übrige Finanzmittel . . . . .	—	—	—	—	42 876	42 876	—	—	—
92	Allgemeines Vermögen . . . . .	—	4 545	2 164	—	578	7 287	—	2 692	2 692
93	Schulden zusammen . . . . .	—	—	—	853	1	854	—	—	—
94	Ausgleichsforderungen . . . . .	—	—	—	853	—	853	—	—	—
95	Förderung des Wohnungsbaues . . . . .	—	—	—	—	—	—	—	—	—
96	Landliche Siedlung . . . . .	—	—	—	—	—	—	—	—	—
97	Entwicklungshilfe . . . . .	—	—	—	—	—	—	—	—	—
98	Auslandsschulden . . . . .	—	—	—	—	—	—	—	—	—
99	Schulden für sonstige Verwaltungszweige . .	—	—	—	—	1	1	—	—	—
100	Versorgung . . . . .	—	—	—	—	5	5	—	—	—
101	Allgemeine Rücklagen . . . . .	—	—	—	—	—	—	—	47 123	47 123
102	Spezielle Rücklagen . . . . .	—	—	—	—	—	—	—	—	—
103	Übrige Einnahmen und Ausgaben für den Gesamthaushalt . . . . .	—	—	—	—	—	—	—	—	—
	Abzüglich: Erstattungen (bei Bund und Stadtstaaten) . . . . .	—	—	—	—	—	—	—	—	—
104	Insgesamt . . . . .	3 001 187	11 150	32 341	5 025	182 663	3 232 366	49 497	77 232 <sup>1)</sup>	126 729
105	Nachrichtlich: Summe d. Hoheitsverwaltungen	138 979	3 241	26 418	5 025	43 709	217 372	49 497	30 109 <sup>3)</sup>	79 606

1) Davon Entnahmen aus Rücklagen 47 479 Tsd. DM., Erlöse aus Veräußerungen von Grundvermögen 29 493 Tsd. DM. und von sonstigem Sachvermögen 260 Tsd. DM. — 2) Vom Bund. — 3) Entnahme

Unmittelbare Einnahmen (Sp. 31 und 34)	Zahlungen von Gebietskörperschaften									Gesamt- einnahmen	Nr.
	Zuweisungen vom Bund, LAF (LA) und ERP- Sonder- vermögen (E)	Schuldenaufnahme und Darlehensrückflüsse (R)			Zuweisungen	Schuldenauf- nahme und Darlehens- rückflüsse (R)	Zuweisungen	Schuldenauf- nahme (S) und Darlehens- rückflüsse	zusammen		
		vom Bund	vom Lastenaus- gleichsfonds	vom ERP- Sonder- vermögen							
					von Ländern		von Gemeinden (Gv.)				
35	36	37a	37b	37c	38	39	40	41	42	43	
777	13 787	-	-	-	-	-	154	102	14 043	14 820	52
-	6 732	-	-	-	-	-	-	45	6 777	6 777	53
777	7 055	-	-	-	-	-	154	57	7 266	8 043	54
12 191	974	-	-	-	-	-	-	3 179	4 153	16 344	55
9 620	974	-	-	-	-	-	-	3 179	4 153	13 773	56
2	-	-	-	-	-	-	-	-	-	2	57
2 569	-	-	-	-	-	-	-	-	-	2 569	58
-	-	-	-	-	-	-	-	-	-	-	59
20 392	12 016	-	-	-	-	-	555	2 513	15 084	35 476	70
1 035	6 395	-	-	-	-	-	-	-	6 395	7 430	71
-	-	-	-	-	-	-	-	-	-	-	72
-	-	-	-	-	-	-	-	-	-	-	73
-	-	-	-	-	-	-	-	-	-	-	74
-	-	-	-	-	-	-	-	-	-	-	75
2 930	3 041	-	-	-	-	-	555	-	3 596	6 526	76
-	2 560	-	-	-	-	-	-	-	2 560	2 560	77
-	-	-	-	-	-	-	-	-	-	-	78
16 427	20	-	-	-	-	-	-	2 513	2 533	18 960	79
59 634	51 185	-	-	-	-	-	71	29	51 285	110 919	80
16 760	17 724	-	-	-	-	-	71	-	17 795	34 555	81
42 874	33 461	-	-	-	-	-	-	29	33 490	76 364	82
-	-	-	-	-	-	-	-	-	-	-	83
873	42 532	-	-	-	-	-	-	-	42 532	43 405	84
13	3 567	-	-	-	-	-	-	-	3 567	3 580	85
129 680	-	-	-	-	-	-	-	-	-	129 680	86
2 346	-	-	-	-	-	-	-	-	-	2 346	87
127 334	-	-	-	-	-	-	-	-	-	127 334	88
2 963 002	27 710	66 233	7 095	3 975	8 782	-	11 351	273	125 419	3 088 421	89
2 862 165	-	-	-	-	5 151	-	25	-	5 176	2 867 341	90
42 876	-	-	-	-	152	-	-	-	152	43 028	91
9 979	-	-	-	-	-	-	-	273	273	10 252	92
854	10 728	66 233	7 095	3 975	3 479	-	-	-	91 510	92 364	93
853	10 728	-	-	-	3 479	-	-	-	14 207	15 060	94
-	-	66 013	7 095	-	-	-	-	-	73 108	73 108	95
-	-	-	-	-	-	-	-	-	-	-	96
-	-	-	-	-	-	-	-	-	-	-	97
-	-	-	-	-	-	-	-	-	-	-	98
1	-	220	-	3 975	-	-	-	-	4 195	4 196	99
5	16 982	-	-	-	-	-	11 326	-	28 308	28 313	100
47 123	-	-	-	-	-	-	-	-	-	47 123	101
-	-	-	-	-	-	-	-	-	-	-	102
-	-	-	-	-	-	-	-	-	-	-	103
-	-	-	-	-	-	-	-	-	-	-	
3 359 095	364 128 2)	66 233	7 095	3 975	8 930	-	96 954	7 508	554 823	3 913 918	104
296 978	364 128 2)	66 233	7 095	3 975	3 627	-	96 929	7 508	549 495		105

aus Rücklagen 356 Tsd. DM, sonst wie Anm. 1).

Nr.	Aufgabenbereich	Verwaltungs- und Zweckausgaben									Ausgaben	
		Personalausgaben					Unterhaltung und Instandsetzung von unbeweglichem Vermögen	Zuweisungen an Zweckverbände, sonstige Körperschaften usw.	Übrige Ausgaben (Zinsen = Z)	zusammen	Neu- und Wiederaufbau, Erweiterungs- und Umbauten, große Instandsetzungen	Neuan-schaffung von beweglichem Vermögen
		Beamten-bezüge	Ange-stellten-ver-gütungen	Arbeiter-löhne	Sonstige, Ver-sorgung	zusammen						
		1	2	3	4	6	7	8	9	10	11	12
1	Oberste Staatsorgane . . . . .	12 808	7 062	1 013	1 834	22 717	507	162	4 192	27 578	5 070	496
2	Auswärtige Angelegenheiten . . . . .	—	—	—	—	—	—	—	—	—	—	—
3	Verteidigung . . . . .	—	—	—	—	—	—	—	—	—	—	—
4	Öffentliche Sicherheit und Ordnung . . . . .	60 739	5 113	2 148	2 009	70 009	784	50	10 295	81 138	854	5 210
5	Polizei, öffentliche Ordnung . . . . .	60 739	5 113	2 148	2 009	70 009	784	—	9 940	80 733	750	2 846
7	Ziviler Bevölkerungsschutz . . . . .	—	—	—	—	—	—	50	355	405	104	2 364
8	Rechtsschutz . . . . .	47 295	16 229	1 660	1 447	66 631	1 956	14	19 980	88 581	5 251	670
9	Verfassungs-, Arbeits-, Sozial-, Finanz- u. Verwaltungsgeschichte, allgemeine Rechts-schutzaufgaben . . . . .	3 537	1 530	130	61	5 258	12	—	1 751	7 021	192	62
10	Ordentliche Gerichte und Staatsanwaltschaften, Strafvollzugsanstalten . . . . .	43 758	14 699	1 530	1 386	61 373	1 944	14	18 229	81 560	5 059	608
11	Innere Verwaltung und allgemeine Staatsauf-gaben . . . . .	16 677	10 045	917	458	28 097	267	108	7 547	36 019	249	249
12	Finanzverwaltung . . . . .	33 413	21 894	2 022	1 261	58 590	302	1 069	6 986	66 947	939	633
13	Unterricht . . . . .	210 785	16 748	3 146	4 526	235 205	495	8 898	10 977	255 575	4 583	4 295
14	Schulverwaltung, übriges Unterrichtswesen . . . . .	1 202	115	28	53	1 398	8	13	169	1 588	1	6
15	Volks- und Sonderschulen . . . . .	136 880	7 095	—	2 381	146 356	12	351	1 222	147 941	9	61
16	Realschulen (Mittelschulen) . . . . .	4 529	208	—	81	4 818	25	1 460	411	6 714	3	—
17	Gymnasien (Höhere Schulen) . . . . .	43 858	3 834	2 509	1 574	51 775	317	6 894	6 089	65 075	3 715	2 899
18	Berufsbildende Schulen . . . . .	24 316	5 496	609	437	30 858	133	180	3 086	34 257	855	1 329
19	Wissenschaft . . . . .	15 902	17 946	5 691	566	40 105	1 725	9 160	20 636	71 626	24 016	8 044
20	Wissenschaftliche Hochschulen . . . . .	9 417	6 219	2 011	197	17 844	667	348	8 827	27 686	13 912	5 264
21	Sonstige Hochschulen, Lehrerbildung und allgemeine Ausgaben für die Hochschulen . . . . .	2 902	951	566	258	4 677	41	48	1 879	6 645	991	698
22	Hochschulklinken . . . . .	3 136	10 247	2 996	70	16 449	990	—	9 416	26 855	9 113	2 040
23	Wissenschaftl. Institute des Bundes und der Länder . . . . .	160	400	46	33	639	22	143	175	979	—	30
24	Atomforschung, Wissenschaftliche Biblio-theken und Archive, übrige Wissenschaft . . . . .	287	129	72	8	496	5	8 621	339	9 461	—	12
25	Kunst, Volksbildung, Heimatpflege, kirchl. Angelegenheiten . . . . .	341	545	368	17	1 271	367	33 814	1 026	36 478	784	47
26	Theater, Konzerte, übrige Kunst- und Kul-turpflege . . . . .	341	545	368	17	1 271	147	3 444	1 022	5 884	661	47
27	Kirchliche Angelegenheiten . . . . .	—	—	—	—	—	220	30 370	4	30 594	123	—
28	Soziale Angelegenheiten . . . . .	6 761	7 569	1 020	224	15 574	453	15 418	44 886	76 331	769	120
29	Arbeitsschutz, Arbeitslosenhilfe und Arbeitsbeschaffung . . . . .	912	502	96	52	1 562	132	54	908	2 656	18	6
30	Sozialversicherung . . . . .	21	177	7	—	205	—	—	1 413	1 618	—	—
31	Landessozialamt, Landesfürsorgeverband, Jugendwohlfahrtsbehörden, Lastenaus-gleichsverwaltung . . . . .	1 050	1 187	77	73	2 387	32	145	319	2 883	18	13
32	Sozialhilfe . . . . .	—	—	—	—	—	—	300	33 575	33 875	—	—
33	Einrichtungen der Sozialhilfe . . . . .	54	544	399	18	1 015	28	4 091	1 103	6 237	220	63
34	Jugendhilfe . . . . .	—	—	—	—	—	—	807	4 764	5 571	—	—
35	Einrichtungen der Jugendhilfe . . . . .	—	101	15	1	117	6	9 019	138	9 280	478	2
36	Versorgungsämter (ohne Einrichtungen) . . . . .	4 646	4 848	312	79	9 885	255	—	1 874	12 014	35	34
37	Leistungen u. Einrichtungen der Kriegs-opferversorgung . . . . .	78	210	114	1	403	—	—	412	815	—	2
38	Sozialausgaben des Lastenausgleichsfonds, Zuschüsse der Gebietskörpersch. an LAF . . . . .	—	—	—	—	—	—	—	—	—	—	—
39	Förderung der freien Wohlfahrtspflege und freien Jugendhilfe, Leistungen nach dem Unterhaltssicherungsgesetz (Stadtstaaten) . . . . .	—	—	—	—	—	—	1 002	22	1 024	—	—
40	Wohnbeihilfen, Kindergeld . . . . .	—	—	—	—	—	—	—	313	313	—	—
41	Umsiedlung, Entschädigungen f. ehem. Kriegsgefangene, betriebl. Altersfürsorge, übrige soziale Maßnahmen . . . . .	—	—	—	—	—	—	—	45	45	—	—
42	Gesundheit, Sport und Leibesübungen . . . . .	4 507	10 017	2 032	236	16 792	312	20 044	8 206	45 354	2 363	1 443
43	Krankenhäuser, Anstalten f. Nerven- und Geistesranke, Gesundheitsdienst und übrige Einrichtungen . . . . .	4 507	10 017	2 032	236	16 792	312	15 864	8 204	41 172	2 363	1 443
44	Sport und Leibesübungen . . . . .	—	—	—	—	—	—	4 180	2	4 182	—	—
45	Ernährung, Landwirtschaft und Forsten . . . . .	7 436	10 441	1 053	564	19 494	275	51 008	117 587	188 364	1 246	478
46	Verwaltungsstellen, staatliche Forstverwal-tung . . . . .	103	32	52	—	187	—	28	636	851	85	125
47	Ernährung, allgem. Förderung der Land-wirtschaft u. besondere Einrichtungen . . . . .	430	2 220	332	48	3 030	44	11 753	103 275	118 102	462	241
48	Ländliche Siedlung . . . . .	—	—	—	—	—	—	933	717	1 650	—	—
49	Flurbereinigung, Umlagen . . . . .	5 843	7 815	513	237	14 408	212	37 437	4 200	56 257	688	83
50	Tierzucht, Tiergesundheit, Tierhaltung . . . . .	1 028	361	156	276	1 821	18	816	8 179	10 834	11	24
51	Übriges aus Ernährung, Landwirtschaft und Forsten . . . . .	32	13	—	3	48	1	41	580	670	—	5

52 bis 105 siehe Seite 112.

der Vermögensbewegung				Zahlungen an Gebietskörperschaften									Gesamt- ausgaben	Nr.
Erwerb von Grund- vermögen	Zufüh- rungen an Rücklagen und an Kapital- vermögen, Til- gungen (T), Beteili- gungen (B)	Gewährung von Darlehen, Inan- spruch- nahme aus Bürg- schaften	zusammen	Unmittel- bare Ausgaben (Sp. 10 und 16)	Zuwei- sungen an Bund, LAF (LA) und ERP- Sonder- vermögen (E)	Darlehen und Tilgungen (T)		Zuwei- sungen	Darlehen und Til- gungen (T)	Zuwei- sungen	Darlehen und Til- gungen (T)	zusammen		
						an Bund	an LAF und FRP							
13	14	15	16	17	18	19a	19b	20	21	22	23	24	25	
-	-	-	5 566	33 144	-	-	-	-	-	211	-	211	33 355	1
-	-	-	-	-	-	-	-	-	-	-	-	-	-	2
-	-	-	-	-	-	-	-	-	-	-	-	-	-	3
936	-	20	7 020	88 158	-	-	-	28	-	487	-	515	88 673	4
-	-	20	3 616	84 349	-	-	-	28	-	-	-	28	84 377	5
936	-	-	3 404	3 809	-	-	-	-	-	487	-	487	4 296	7
-	-	-	5 921	94 502	-	-	-	24	-	-	-	24	94 526	8
-	-	-	254	7 275	-	-	-	-	-	-	-	-	7 275	9
-	-	-	5 667	87 227	-	-	-	24	-	-	-	24	87 251	10
-	-	-	498	36 517	-	-	-	-	-	775	-	775	37 292	11
-	-	-	1 572	68 519	-	-	-	10	-	-	-	10	68 529	12
-	-	165	9 043	264 618	-	-	-	-	-	59 196	8 462	67 658	332 276	13
-	-	-	7	1 595	-	-	-	-	-	552	-	552	2 147	14
-	-	-	70	148 011	-	-	-	-	-	38 662	7 862	46 524	194 535	15
-	-	-	3	6 717	-	-	-	-	-	1 792	450	2 242	8 959	16
-	-	165	6 779	71 854	-	-	-	-	-	10 978	-	10 978	82 832	17
-	-	-	2 184	36 441	-	-	-	-	-	7 212	150	7 362	43 803	18
1 336	-	44	33 440	105 066	-	-	-	-	-	125	-	125	105 191	19
1 336	-	44	20 556	48 242	-	-	-	-	-	-	-	-	48 242	20
-	-	-	1 689	8 334	-	-	-	-	-	-	-	-	8 334	21
-	-	-	11 153	38 008	-	-	-	-	-	-	-	-	38 008	22
-	-	-	30	1 009	-	-	-	-	-	-	-	-	1 009	23
-	-	-	12	9 473	-	-	-	-	-	125	-	125	9 598	24
-	-	-	831	37 309	-	-	-	-	-	6 532	-	6 532	43 841	25
-	-	-	708	6 592	-	-	-	-	-	6 532	-	6 532	13 124	26
-	-	-	123	30 717	-	-	-	-	-	-	-	-	30 717	27
-	-	1 774	2 663	78 994	LA 37 584	-	-	-	-	24 130	-	61 714	140 708	28
-	-	-	24	2 680	-	-	-	-	-	-	-	-	2 680	29
-	-	-	-	1 618	-	-	-	-	-	-	-	-	1 618	30
-	-	-	31	2 914	-	-	-	-	-	9 958	-	9 958	12 872	31
-	-	1 774	1 774	35 649	-	-	-	-	-	11 618	-	11 618	47 267	32
-	-	-	283	6 520	-	-	-	-	-	631	-	631	7 151	33
-	-	-	-	5 571	-	-	-	-	-	293	-	293	5 864	34
-	-	-	480	9 760	-	-	-	-	-	1 366	-	1 366	11 126	35
-	-	-	69	12 083	-	-	-	-	-	-	-	-	12 083	36
-	-	-	2	817	-	-	-	-	-	-	-	-	817	37
-	-	-	-	-	LA 37 584	-	-	-	-	-	-	37 584	37 584	38
-	-	-	-	1 024	-	-	-	-	-	-	-	-	1 024	39
-	-	-	-	313	-	-	-	-	-	121	-	121	434	40
-	-	-	-	45	-	-	-	-	-	143	-	143	188	41
-	-	500	4 306	49 660	-	-	-	-	-	10 800	-	10 800	60 460	42
-	-	-	3 806	44 978	-	-	-	-	-	8 501	-	8 501	53 479	43
-	-	500	500	4 682	-	-	-	-	-	2 299	-	2 299	6 981	44
-	-	13 271	14 995	203 359	2 340	-	-	-	-	16 124	24	18 488	221 847	45
-	-	4	214	1 065	-	-	-	-	-	1 297	24	1 321	2 386	46
-	-	9	712	118 814	2 340	-	-	-	-	14 537	-	16 877	135 691	47
-	-	11 921	11 921	13 571	-	-	-	-	-	30	-	30	13 601	48
-	-	1 043	1 814	58 071	-	-	-	-	-	-	-	-	58 071	49
-	-	-	35	10 869	-	-	-	-	-	131	-	131	11 000	50
-	-	294	299	969	-	-	-	-	-	129	-	129	1 098	51

Nr.	Aufgabenbereich	Verwaltungs- und Betriebseinnahmen						Einnahmen der Vermögensbewegung		
		Gebühren, Entgelte, Strafen, Steuern	Mieten, Pachten	Zins- einnahmen	Zuwei- sungen von Zweck- verbänden, sonstigen Körpers- chaften usw.	Übrige Einnahmen	zusammen	Rückflüsse von Darlehen aus Kreditmarkt- und öffentlichen Sonder- mitteln	Schulden- aufnahme, Entnahmen aus Rücklagen usw., Erlöse aus Veräuße- rungen	zusammen
		26	27	28	29	30	31	32	33	34
1	Oberste Staatsorgane . . . . .	136	20	1	-	113	270	2	30	32
2	Auswärtige Angelegenheiten . . . . .	-	-	-	-	-	-	-	-	-
3	Verteidigung . . . . .	-	-	-	-	-	-	-	-	-
4	Öffentliche Sicherheit und Ordnung . . . . .	1 673	515	4	-	602	2 794	28	53	81
5	Polizei, öffentliche Ordnung . . . . .	1 673	515	4	-	599	2 791	28	53	81
7	Ziviler Bevölkerungsschutz . . . . .	-	-	-	-	3	3	-	-	-
8	Rechtsschutz . . . . .	27 737	413	-	-	5 193	33 343	-	13	13
9	Verfassungs-, Arbeits-, Sozial-, Finanz- u. Verwaltungsgerichte, allgemeine Rechts- schutzaufgaben . . . . .	546	5	-	-	6	557	-	7	7
10	Ordentliche Gerichte und Staatsanwaltschaften, Strafvollzugsanstalten . . . . .	27 191	408	-	-	5 187	32 786	-	6	6
11	Innere Verwaltung und allgemeine Staatsauf- gaben . . . . .	940	29	-	-	263	1 232	-	9	9
12	Finanzverwaltung . . . . .	7 867	83	1 738	-	106	9 794	6	17	23
13	Unterricht . . . . .	1 721	245	1 495	239	421	4 121	210	-	210
14	Schulverwaltung, übriges Unterrichtswesen . . . . .	-	-	-	3	12	15	-	-	-
15	Volks- und Sonderschulen . . . . .	18	-	1 347	236	21	1 622	18	-	18
16	Realschulen (Mittelschulen) . . . . .	13	-	24	-	-	37	29	-	29
17	Gymnasien (Höhere Schulen) . . . . .	726	178	64	-	152	1 120	133	-	133
18	Berufsbildende Schulen . . . . .	964	67	60	-	236	1 327	30	-	30
19	Wissenschaft . . . . .	17 753	455	-	1 349	1 642	21 199	27	1	28
20	Wissenschaftliche Hochschulen . . . . .	2 017	293	-	1 295	983	4 588	26	-	26
21	Sonstige Hochschulen, Lehrerbildung und allgemeine Ausgaben für die Hochschulen . . . . .	752	105	-	54	25	936	-	-	-
22	Hochschulklinken . . . . .	14 894	51	-	-	521	15 466	1	-	1
23	Wissenschaftl. Institute des Bundes und der Länder . . . . .	83	-	-	-	113	196	-	1	1
24	Atomforschung, Wissenschaftliche Biblio- theken und Archive, übrige Wissenschaft . . . . .	7	6	-	-	-	13	-	-	-
25	Kunst, Volksbildung, Heimatpflege, kirchl. Angelegenheiten . . . . .	182	13	3	765	41	1 004	5	-	5
26	Theater, Konzerte, übrige Kunst- und Kul- turpflege . . . . .	182	13	1	765	32	993	-	-	-
27	Kirchliche Angelegenheiten . . . . .	-	-	2	-	9	11	5	-	5
28	Soziale Angelegenheiten . . . . .	2 333	46	10	-	7 337	9 726	1 459	1	1 460
29	Arbeitsschutz, Arbeitslosenhilfe und Arbeits- beschaffung . . . . .	107	1	-	-	-	108	-	-	-
30	Sozialversicherung . . . . .	-	-	-	-	2	2	-	-	-
31	Landessozialamt, Landesfürsorgeverband, Jugendwohlfahrtsbehörden, Lastenaus- gleichsverwaltung . . . . .	-	1	-	-	20	21	-	-	-
32	Sozialhilfe . . . . .	386	-	10	-	6 253	6 649	1 457	-	1 457
33	Einrichtungen der Sozialhilfe . . . . .	1 050	25	-	-	212	1 287	-	-	-
34	Jugendhilfe . . . . .	-	-	-	-	767	767	-	-	-
35	Einrichtungen der Jugendhilfe . . . . .	114	3	-	-	22	139	2	-	2
36	Versorgungsämter (ohne Einrichtungen) . . . . .	1	9	-	-	28	38	-	1	1
37	Leistungen und Einrichtungen der Kriegs- opferversorgung . . . . .	675	7	-	-	17	699	-	-	-
38	Sozialausgaben des Lastenausgleichsfonds, Zuschüsse der Gebietskörpersch. an LAF . . . . .	-	-	-	-	-	-	-	-	-
39	Förderung der freien Wohlfahrtspflege und freien Jugendhilfe, Leistungen nach dem Unterhaltssicherungsgesetz (Stadtstaaten) . . . . .	-	-	-	-	-	-	-	-	-
40	Wohnbeihilfen, Kindergeld . . . . .	-	-	-	-	16	16	-	-	-
41	Umsiedlung, Entschädigungen für ehem. Kriegsgefangene, betriebl. Altersfürsorge, übrige soziale Maßnahmen . . . . .	-	-	-	-	-	-	-	-	-
42	Gesundheit, Sport und Leibesübungen . . . . .	13 465	171	70	140	1 368	15 214	157	220	377
43	Krankenhäuser, Anstalten für Nerven- und Geistesranke, Gesundheitsdienst und übrige Einrichtungen . . . . .	13 465	171	70	140	1 368	15 214	157	220	377
44	Sport und Leibesübungen . . . . .	-	-	-	-	-	-	-	-	-
45	Ernährung, Landwirtschaft und Forsten . . . . .	11 918	138	703	64	2 392	15 215	3 195	37	3 232
46	Verwaltungsstellen, staatliche Forstverwal- tung . . . . .	1	10	2	6	18	37	6	-	6
47	Ernährung, allgem. Förderung der Landwirt- schaft und besondere Einrichtungen . . . . .	5 177	68	140	58	2 152	7 595	845	11	856
48	Ländliche Siedlung . . . . .	-	-	389	-	-	389	2 340	-	2 340
49	Flurbereinigung, Umliegungen . . . . .	63	19	172	-	49	303	4	25	29
50	Tierzucht, Tiergesundheit, Tierhaltung . . . . .	6 004	18	-	-	13	6 035	-	-	-
51	Übriges aus Ernährung, Landwirtschaft und Forsten . . . . .	673	23	-	-	160	856	-	1	1

52 bis 105 siehe Seite 114.

Unmittelbare Einnahmen (Sp. 31 und 34)	Zahlungen von Gebietskörperschaften									Gesamt- einnahmen	Nr.
	Zuweisungen vom Bund, LAF (LA) und ERP- Sonder- vermögen (E)	Schuldenaufnahme und Darlehensrückflüsse (R)			Zuweisungen	Schuldenauf- nahme und Darlehens- rückflüsse (R)	Zuweisungen	Schuldenauf- nahme (S) und Darlehens- rückflüsse	zusammen		
		vom Bund	vom Lastenaus- gleichsfonds	vom ERP- Sonder- vermögen							
35	36	37a	37b	37c	38	39	40	41	42	43	
302	260	-	-	-	-	-	-	-	260	562	1
-	-	-	-	-	-	-	-	-	-	-	2
-	-	-	-	-	-	-	-	-	-	-	3
2 875	76	-	-	-	-	-	3 882	-	3 958	6 833	4
2 872	-	-	-	-	-	-	3 882	-	3 882	6 754	5
3	76	-	-	-	-	-	-	-	76	79	7
33 356	-	-	-	-	-	-	-	-	-	33 356	8
564	-	-	-	-	-	-	-	-	-	564	9
32 792	-	-	-	-	-	-	-	-	-	32 792	10
1 241	1 566	-	-	-	-	-	3	-	1 569	2 810	11
9 817	2 104	-	-	-	97	-	-	-	2 201	12 018	12
4 331	325	-	-	-	-	-	15 730	3 664	19 719	24 050	13
15	-	-	-	-	-	-	254	-	254	269	14
1 640	159	-	-	-	-	-	18	3 304	3 481	5 121	15
66	-	-	-	-	-	-	300	32	332	398	16
1 253	26	-	-	-	-	-	8 550	158	8 734	9 987	17
1 357	140	-	-	-	-	-	6 608	170	6 918	8 275	18
21 227	14 294	-	-	-	342	-	32	-	14 668	35 895	19
4 614	10 555	-	-	-	-	-	30	-	10 585	15 199	20
936	167	-	-	-	342	-	-	-	509	1 445	21
15 467	3 572	-	-	-	-	-	-	-	3 572	19 039	22
197	-	-	-	-	-	-	-	-	-	197	23
13	-	-	-	-	-	-	- 2	-	2	15	24
1 009	80	-	-	-	-	-	197	21	298	1 307	25
993	47	-	-	-	-	-	197	21	265	1 258	26
16	33	-	-	-	-	-	-	-	33	49	27
11 186	22 777	-	-	-	-	-	12 627	-	35 404	46 590	28
108	-	-	-	-	-	-	-	-	-	108	29
2	-	-	-	-	-	-	-	-	-	2	30
21	10 902	-	-	-	-	-	-	-	10 902	10 923	31
8 106	9 986	-	-	-	-	-	11 445	-	21 431	29 537	32
1 287	-	-	-	-	-	-	-	-	-	1 287	33
767	25	-	-	-	-	-	1 182	-	1 207	1 974	34
141	1 864	-	-	-	-	-	-	-	1 864	2 005	35
39	-	-	-	-	-	-	-	-	-	39	36
699	-	-	-	-	-	-	-	-	-	699	37
-	-	-	-	-	-	-	-	-	-	-	38
-	-	-	-	-	-	-	-	-	-	-	39
16	-	-	-	-	-	-	-	-	-	16	40
-	-	-	-	-	-	-	-	-	-	-	41
15 591	1 185	-	-	-	-	-	-	70	1 255	16 846	42
15 591	62	-	-	-	-	-	-	70	132	15 723	43
-	1 123	-	-	-	-	-	-	-	1 123	1 123	44
18 447	115 289	-	-	-	4	-	-	1	115 294	133 741	45
43	898	-	-	-	-	-	-	-	898	941	46
8 451	81 732	-	-	-	4	-	-	1	81 737	90 188	47
2 729	-	-	-	-	-	-	-	-	-	2 729	48
332	32 380	-	-	-	-	-	-	-	32 380	32 712	49
6 035	279	-	-	-	-	-	-	-	279	6 314	50
857	-	-	-	-	-	-	-	-	-	857	51



Nr.	Aufgabenbereich	Verwaltungs- und Zweckausgaben									Ausgaben	
		Personalausgaben					Unterhaltung und Instandsetzung von unbeweglichem Vermögen	Zuweisungen an Zweckverbände, sonstige Körperschaften usw.	Übrige Ausgaben (Zinsen = Z)	zusammen	Neu- und Wiederaufbau, Erweiterungs- und Umbauten, große Instandsetzungen	Neuanschaffung von beweglichem Vermögen
		Beamtenbezüge	Ange-stellten-ver-gütungen	Arbeiter-löhne	Sonstige, Ver-sorgung	zusammen						
		1	2	3	4	6	7	8	9	10	11	12
52	Wasserwirtschaft und Kulturbau . . . . .	1 182	2 050	239	59	3 530	1 667	2 504	1 105	8 806	167	85
53	Talsperren, Wasserversorgung und Abwasserbeseitigung . . . . .	—	—	—	—	—	—	1 144	—	1 144	—	—
54	Übriger Wasser- und Kulturbau . . . . .	1 182	2 050	239	59	3 530	1 667	1 360	1 105	7 662	167	85
55	Förderung der gewerblichen Wirtschaft . . . . .	954	450	211	31	1 646	14	1 196	2 637	5 493	184	73
56	Wirtschaftsförderung im Inland . . . . .	—	—	—	—	—	—	1 155	2 207	3 362	184	—
57	Wirtschaftsförderung im Ausland (Entwicklungshilfe) . . . . .	—	—	—	—	—	—	—	84	84	—	—
58	Sonstige Angelegenheiten der gewerblichen Wirtschaft . . . . .	954	450	211	31	1 646	14	41	346	2 047	—	73
59	Gemeindliche Anstalten und Einrichtungen . . . . .	—	—	—	—	—	—	5	—	5	—	—
70	Verkehr . . . . .	3 559	4 482	683	194	8 918	24 148	4 319	12 676	50 061	80 267	162
71	Straßenbaubehörden . . . . .	3 559	4 482	683	194	8 918	81	—	12 420	21 419	483	162
72	Wasserstraßenbehörden . . . . .	—	—	—	—	—	—	—	27	27	—	—
73	Straßenverkehrsbehörden . . . . .	—	—	—	—	—	—	41	27	68	—	—
74	Bundesautobahnen einschl. Brücken . . . . .	—	—	—	—	—	—	—	18	18	—	—
75	Bundesstraßen einschl. Brücken . . . . .	—	—	—	—	—	—	—	90	24 181	79 784	—
76	Landesstraßen (L.I.O.) einschl. Brücken . . . . .	—	—	—	—	—	23 977	114	14	14	—	—
77	Kreisstraßen (L.II.O.) einschl. Brücken . . . . .	—	—	—	—	—	—	—	—	—	—	—
78	Übrige Straßen . . . . .	—	—	—	—	—	—	—	—	—	—	—
79	Sonstiger Verkehr . . . . .	—	—	—	—	—	90	4 164	80	4 334	—	—
80	Bauverwaltung und Wohnungswirtschaft . . . . .	6 354	14 692	2 641	467	24 154	280	145	59 155	83 734	1 468	700
81	Allgemeine Bauverwaltung, Vermessung, Landesplanung . . . . .	6 354	14 692	2 641	467	24 154	280	—	18 037	42 471	1 224	700
82	Förderung des Wohnungsbaues . . . . .	—	—	—	—	—	—	—	41 118	41 118	244	—
83	Wohnraumbewirtschaftung, übrige Bauangelegenheiten . . . . .	—	—	—	—	—	—	145	—	145	—	—
84	Wiedergutmachung . . . . .	404	7 402	135	64	8 005	13	7	477 773	485 798	1	21
85	Besondere Kriegsfolgeaufgaben . . . . .	—	115	291	5	411	4	27	210	652	2	16
86	Wirtschaftsunternehmen . . . . .	13 782	2 600	157	342	16 881	6 692	219	24 675	48 467	9 271	302
87	Versorgungs-, Verkehrs- und kombinierte Versorgungs- und Verkehrsunternehmen . . . . .	—	—	—	—	—	579	60	40	679	3 691	41
88	Landwirtschaftliche Unternehmen u. Forsten, gewerbliche, industrielle und sonstige Unternehmen . . . . .	13 782	2 600	157	342	16 881	6 113	159	24 635	47 788	5 580	261
89	Allgemeine Finanzen . . . . .	—	—	—	170 316	170 316	972	1 464	36 037 <sup>1)</sup>	208 789	—	—
90	Steuern, allgemeine Finanzzuweisungen und Umlagen . . . . .	—	—	—	—	—	—	—	—	—	—	—
91	Übrige Finanzmittel . . . . .	—	—	—	—	—	—	1 464	1 464	2 928	—	—
92	Allgemeines Vermögen . . . . .	—	—	—	—	—	972	—	360	1 332	—	—
93	Schulden zusammen . . . . .	—	—	—	—	—	—	—	34 206 <sup>1)</sup>	34 206	—	—
94	Ausgleichsforderungen . . . . .	—	—	—	—	—	—	—	Z 12 118	12 118	—	—
95	Förderung des Wohnungsbaues . . . . .	—	—	—	—	—	—	—	Z 9 535	9 535	—	—
96	Landliche Siedlung . . . . .	—	—	—	—	—	—	—	—	—	—	—
97	Entwicklungshilfe . . . . .	—	—	—	—	—	—	—	—	—	—	—
98	Auslandsschulden . . . . .	—	—	—	—	—	—	—	—	—	—	—
99	Schulden für sonstige Verwaltungszweige . . . . .	—	—	—	—	—	—	—	12 553 <sup>4)</sup>	12 553	—	—
100	Versorgung . . . . .	—	—	—	170 316	170 316	—	—	—	170 316	—	—
101	Allgemeine Rücklagen . . . . .	—	—	—	—	—	—	—	—	—	—	—
102	Spezielle Rücklagen . . . . .	—	—	—	—	—	—	—	—	—	—	—
103	Übrige Einnahmen und Ausgaben für den Gesamthaushalt . . . . .	—	—	—	—	—	—	—	7	7	—	—
	Abzüglich: Erstattungen (bei Bund und Stadtstaaten) . . . . .	—	—	—	—	—	—	—	—	—	—	—
104	Insgesamt . . . . .	442 899	155 400	25 427	184 620	808 346	41 233	149 631	866 586 <sup>1)</sup>	1 865 796	137 484	23 044
105	Nachrichtlich: Summe d. Hoheitsverwaltungen . . . . .	429 117	152 800	25 270	184 278	791 465	33 569	147 948	840 087 <sup>1)</sup>	1 813 069	137 484	23 044

1) Darunter Zinsen (Z) 33 455 Tsd. DM. — 2) Darunter Tilgung (T) 21 725 Tsd. DM. — 3) Darunter ERP-Sondervermögen 447 Tsd. DM. — 4) Darunter (Z) 11 802 Tsd. DM — 5) Davon (T) 21 725 LAF 9 290 Tsd. DM. und an ERP 447 Tsd. DM. — 6) An Bund 3 080 Tsd. DM sonst wie Anm. 6).

der Vermögensbewegung				Unmittelbare Ausgaben (Sp. 10 und 15)	Zahlungen an Gebietskörperschaften								Gesamtausgaben	Nr.
Erwerb von Grundvermögen	Zuführungen an Rücklagen und an Kapitalvermögen, Tilgungen (T), Beteiligungen (B)	Gewährung von Darlehen, Inanspruchnahme aus Bürgschaften	zusammen		Zuweisungen an Bund, LAF (LA) und ERP-Sondervermögen (E)	Darlehen und Tilgungen (T)		Zuweisungen	Darlehen und Tilgungen (T)	Zuweisungen	Darlehen und Tilgungen (T)	zusammen		
						an Bund	an LAF und ERP							
13	14	15	16	17	18	19a	19b	20	21	22	23	24	25	
-	-	-	252	9 058	-	-	-	-	-	46 555	331	46 886	55 944	52
-	-	-	-	1 144	-	-	-	-	-	42 649	134	42 783	43 927	53
-	-	-	252	7 914	-	-	-	-	-	3 906	197	4 103	12 017	54
-	-	9 050	9 307	14 800	-	-	-	-	-	4 511	101	4 612	19 412	55
-	-	9 040	9 224	12 586	-	-	-	-	-	4 493	101	4 594	17 180	56
-	-	-	-	84	-	-	-	-	-	-	-	-	84	57
-	-	10	83	2 130	-	-	-	-	-	18	-	18	2 148	58
-	-	-	-	5	-	-	-	-	-	3 175	-	3 175	3 180	59
20	-	846	81 295	131 356	555	-	-	-	-	63 043	394	63 992	195 348	70
-	-	-	645	22 064	-	-	-	-	-	-	-	-	22 064	71
-	-	-	-	27	211	-	-	-	-	-	-	211	238	72
-	-	-	-	68	-	-	-	-	-	50	-	50	118	73
-	-	-	-	-	-	-	-	-	-	-	-	-	-	74
-	-	-	-	18	-	-	-	-	-	1 594	-	1 594	1 612	75
20	-	-	79 804	103 985	344	-	-	-	-	2 444	-	2 788	106 773	76
-	-	-	-	14	-	-	-	-	-	28 346	289	28 635	28 649	77
-	-	-	-	-	-	-	-	-	-	30 497	105	30 602	30 602	78
-	-	846	846	5 180	-	-	-	-	-	112	-	112	5 292	79
6	B 500	97 312	99 986	183 720	-	-	-	-	-	3 670	4 542	8 212	191 932	80
-	-	-	1 924	44 395	-	-	-	-	-	66	-	66	44 461	81
6	B 500	97 312	98 062	139 180	-	-	-	-	-	3 604	4 542	8 146	147 326	82
-	-	-	-	145	-	-	-	-	-	-	-	-	145	83
-	-	-	22	485 820	185	-	-	9	-	-	-	194	486 014	84
-	-	-	18	670	-	-	-	-	-	895	-	895	1 565	85
208	B 5 727	-	15 508	63 975	-	-	-	-	-	101	-	101	64 076	86
-	B 1 477	-	5 209	5 888	-	-	-	-	-	-	-	-	5 888	87
208	4 250	-	10 299	58 087	-	-	-	-	-	101	-	101	58 188	88
4 013	41 725 <sup>2)</sup>	-	45 738	254 527	732	T 12 812	T 9 737 <sup>3)</sup>	5 892	-	188 868	-	218 041	472 568	89
-	-	-	-	-	-	-	-	-	-	188 868	-	188 868	188 868	90
-	-	-	-	2 928	732	-	-	781	-	-	-	1 513	4 441	91
4 013	-	-	4 013	5 345	-	-	-	-	-	-	-	-	5 345	92
-	T 21 725	-	21 725	55 931	-	T 12 812	T 9 737	5 111	-	-	-	27 660	83 591	93
-	T 5 393	-	5 393	17 511	-	-	-	5 111	-	-	-	5 111	22 622	94
-	T 2 550	-	2 550	12 085	-	T 12 620	T 7 880	-	-	-	-	20 500	32 585	95
-	-	-	-	-	-	-	T 610	-	-	-	-	610	610	96
-	-	-	-	-	-	-	-	-	-	-	-	-	-	97
-	-	-	-	-	-	-	-	-	-	-	-	-	-	98
-	T 13 782	-	13 782	26 335	-	T 192	T 1 247 <sup>3)</sup>	-	-	-	-	1 439	27 774	99
-	-	-	-	170 316	-	-	-	-	-	-	-	-	170 316	100
-	-	-	-	-	-	-	-	-	-	-	-	-	-	101
-	20 000	-	20 000	20 000	-	-	-	-	-	-	-	-	20 000	102
-	-	-	-	7	-	-	-	-	-	-	-	-	7	103
-	-	-	-	-	-	-	-	-	-	-	-	-	-	
6 519	47 952 <sup>5)</sup>	122 982	337 981	2 203 777	41 396 <sup>6)</sup>	T 12 812	T 9 737 <sup>7)</sup>	5 963	-	429 198	13 854	512 960	2 716 737	104
6 519	47 952 <sup>5)</sup>	122 982	337 981	2 151 050	40 664 <sup>8)</sup>	T 12 812	T 9 737 <sup>7)</sup>	5 182	-	240 229	13 854	322 478		105

Tsd. DM, Beteiligungen (B) 6 227 Tsd. DM und Zuführungen an Rücklagen 20 000 Tsd. DM. — 6) Davon an Bund 3 812 Tsd. DM und an Lastenausgleichsfonds (La) 37 584 Tsd. DM. — 7) Davon an

Nr.	Aufgabenbereich	Verwaltungs- und Betriebseinnahmen						Einnahmen der Vermögensbewegung		
		Gebühren, Entgelte, Strafen, Steuern	Mieten, Pachten	Zins- einnahmen	Zuwei- sungen von Zweck- verbänden, sonstigen Körpers- schaften usw.	Übrige Einnahmen	zusammen	Rückflüsse von Darlehen aus Kreditmarkt- und öffentlichen Sonder- mitteln	Schulden- aufnahme, Entnahmen aus Rücklagen usw., Erlöse aus Veräuße- rungen	zusammen
		26	27	28	29	30	31	32	33	34
52	Wasserwirtschaft und Kulturbau . . . . .	298	13	269	—	113	693	17	4	21
53	Talsperren, Wasserversorgung und Abwasser- beseitigung . . . . .	—	—	233	—	—	233	5	—	5
54	Übriger Wasser- und Kulturbau . . . . .	298	13	36	—	113	460	12	4	16
55	Förderung der gewerblichen Wirtschaft . . . .	2 279	26	1 172	—	57	3 534	2 856	2	2 858
56	Wirtschaftsförderung im Inland . . . . .	—	—	845	—	52	897	2 854	—	2 854
57	Wirtschaftsförderung im Ausland (Entwick- lungshilfe) . . . . .	—	—	327	—	—	327	—	—	—
58	Sonstige Angelegenheiten der gewerblichen Wirtschaft . . . . .	2 279	26	—	—	5	2 310	2	2	4
59	Gemeindliche Anstalten und Einrichtungen . .	—	—	30	—	—	30	—	—	—
70	Verkehr . . . . .	61	380	961	280	735	2 417	3 144	68	3 212
71	Straßenbaubehörden . . . . .	31	149	11	—	526	717	—	11	11
72	Wasserstraßenbehörden . . . . .	—	231	—	—	27	258	—	41	41
73	Straßenverkehrsbehörden . . . . .	—	—	—	—	—	—	—	—	—
74	Bundesautobahnen einschl. Brücken . . . . .	—	—	—	—	—	—	—	—	—
75	Bundesstraßen einschl. Brücken . . . . .	—	—	—	—	—	—	—	—	—
76	Landesstraßen (L I. O) einschl. Brücken . .	30	—	—	280	182	492	—	16	16
77	Kreisstraßen (L II. O) einschl. Brücken . . .	—	—	56	—	—	56	9	—	9
78	Übrige Straßen . . . . .	—	—	68	—	—	68	5	—	5
79	Sonstiger Verkehr . . . . .	—	—	826	—	—	826	3 130	—	3 130
80	Bauverwaltung und Wohnungswirtschaft . . .	8 920	53	10 256	—	16 527	35 756	30 673	12	30 685
81	Allgemeine Bauverwaltung, Vermessung, Landesplanung . . . . .	5 841	53	1	—	567	6 462	3	12	15
82	Förderung des Wohnungsbaues . . . . .	3 079	—	10 255	—	15 960	29 294	30 670	—	30 670
83	Wohnraumbewirtschaftung, übrige Bauange- legenheiten . . . . .	—	—	—	—	—	—	—	—	—
84	Wiedergutmachung . . . . .	—	2	16	—	755	773	59	119	178
85	Besondere Kriegsfolgeaufgaben . . . . .	—	—	—	—	—	—	—	1	1
86	Wirtschaftsunternehmen . . . . .	785	2 028	313	107	47 789	51 022	23	3 530	3 553
87	Versorgungs-, Verkehrs- und kombinierte Versorgungs- und Verkehrsunternehmen . . .	759	969	—	—	—	1 728	1	8	9
88	Landwirtschaftliche Unternehmen und For- sten, gewerbliche, industrielle und sonstige Unternehmen . . . . .	26	1 059	313	107	47 789	49 294	22	3 522	3 544
89	Allgemeine Finanzen . . . . .	1 231 587	1 966	—	—	27 838	1 261 391	1	8 590	8 591
90	Steuern, allgemeine Finanzzuweisungen und Umlagen . . . . .	1 231 587	—	—	—	—	1 231 587	—	—	—
91	Übrige Finanzmittel . . . . .	—	—	—	—	27 497	27 497	—	—	—
92	Allgemeines Vermögen . . . . .	—	1 966	—	—	49	2 015	—	2 895	2 895
93	Schulden zusammen . . . . .	—	—	—	—	—	—	—	2 238	2 238
94	Ausgleichsforderungen . . . . .	—	—	—	—	—	—	—	—	—
95	Förderung des Wohnungsbaues . . . . .	—	—	—	—	—	—	—	—	—
96	Landliche Siedlung . . . . .	—	—	—	—	—	—	—	—	—
97	Entwicklungshilfe . . . . .	—	—	—	—	—	—	—	—	—
98	Auslandsschulden . . . . .	—	—	—	—	—	—	—	—	—
99	Schulden für sonstige Verwaltungszweige . .	—	—	—	—	—	—	—	2 238	2 238
100	Versorgung . . . . .	—	—	—	—	279	279	—	—	—
101	Allgemeine Rücklagen . . . . .	—	—	—	—	—	—	—	—	—
102	Spezielle Rücklagen . . . . .	—	—	—	—	—	—	—	3 457	3 457
103	Übrige Einnahmen und Ausgaben für den Gesamthaushalt . . . . .	—	—	—	—	13	13	1	—	1
	Abzüglich: Erstattungen (bei Bund und Stadtstaaten) . . . . .	—	—	—	—	—	—	—	—	—
104	Insgesamt . . . . .	1 329 655	6 596	17 041	2 944	113 292	1 469 528	41 862	12 707 <sup>1)</sup>	54 569
105	Nachrichtlich: Summe d. Hoheitsverwaltungen	97 283	2 602	16 728	2 837	37 957	157 407	41 862	12 707 <sup>1)</sup>	54 569

1) Davon Schuldenaufnahme aus Kreditmarktmitteln 2 238 Tsd. DM, Entnahmen aus Rücklagen 3 457 Tsd. DM, Erlöse aus Veräußerungen von Grundvermögen 6 824 Tsd. DM und von sonstigem Sach-

Unmittelbare Einnahmen (Sp. 31 und 34)	Zahlungen von Gebietskörperschaften									Gesamt- einnahmen	Nr.
	Zuweisungen vom Bund, LAF (LA) und ERP- Sonder- vermögen (E)	Schuldenaufnahme und Darlehensrückflüsse (R)			Zuweisungen	Schuldenauf- nahme und Darlehens- rückflüsse (R)	Zuweisungen	Schuldenauf- nahme (S) und Darlehens- rückflüsse	zusammen		
		vom Bund	vom Lastenaus- gleichsfonds	vom ERP- Sonder- vermögen							
					von Ländern		von Gemeinden (Gv.)				
35	36	37a	37b	37c	38	39	40	41	42	43	
714	14 031	-	-	-	28	-	-	504	14 563	15 277	52
238	11 947	-	-	-	-	-	-	424	12 371	12 609	53
476	2 084	-	-	-	28	-	-	80	2 192	2 668	54
6 392	144	-	-	-	-	-	-	472	616	7 008	55
3 751	144	-	-	-	-	-	-	472	616	4 367	56
327	-	-	-	-	-	-	-	-	-	327	57
2 314	-	-	-	-	-	-	-	-	-	2 314	58
30	-	-	-	-	-	-	-	39	39	69	59
5 629	6 729	-	-	-	-	-	40	443	7 212	12 841	70
728	6 439	-	-	-	-	-	40	-	6 479	7 207	71
299	-	-	-	-	-	-	-	-	-	299	72
-	-	-	-	-	-	-	-	-	-	-	73
-	-	-	-	-	-	-	-	-	-	-	74
-	-	-	-	-	-	-	-	-	-	-	75
508	245	-	-	-	-	-	-	1	246	754	76
65	-	-	-	-	-	-	-	311	311	376	77
73	21	-	-	-	-	-	-	131	152	225	78
3 956	24	-	-	-	-	-	-	-	24	3 980	79
66 441	40 576	-	-	-	-	-	104	1 089	41 769	108 210	80
6 477	21 938	-	-	-	-	-	104	-	22 042	28 519	81
59 964	18 638	-	-	-	-	-	-	1 089	19 727	79 691	82
-	-	-	-	-	-	-	-	-	-	-	83
951	414 707	-	-	-	-	-	-	-	414 707	415 658	84
1	1 177	-	-	-	-	-	-	-	1 177	1 178	85
54 575	-	-	-	-	-	-	5 546	-	5 546	60 121	86
1 737	-	-	-	-	-	-	-	-	-	1 737	87
52 838	-	-	-	-	-	-	5 546	-	5 546	58 384	88
1 269 982	10 875	40 135	645	-	358 564	-	-	2	410 221	1 680 203	89
1 231 587	-	-	-	-	358 310	-	-	-	358 310	1 589 897	90
27 497	-	-	-	-	33	-	-	-	33	27 530	91
4 910	-	-	-	-	-	-	-	-	-	4 910	92
2 238	5 397	40 135	645	-	-	-	-	-	46 177	48 415	93
-	5 397	-	-	-	-	-	-	-	5 397	5 397	94
-	-	39 687	645	-	-	-	-	-	40 332	40 332	95
-	-	-	-	-	-	-	-	-	-	-	96
-	-	-	-	-	-	-	-	-	-	-	97
-	-	-	-	-	-	-	-	-	-	-	98
2 238	-	448	-	-	-	-	-	-	448	2 686	99
279	5 478	-	-	-	221	-	-	-	5 699	5 978	100
-	-	-	-	-	-	-	-	-	-	-	101
3 457	-	-	-	-	-	-	-	-	-	3 457	102
14	-	-	-	-	-	-	-	2	2	16	103
-	-	-	-	-	-	-	-	-	-	-	
1 524 097	646 195 <sup>2)</sup>	40 135	645	-	359 035	-	38 161	6 305	1 090 476	2 614 573	104
211 976	646 195 <sup>2)</sup>	40 135	645	-	692	-	32 615	6 305	726 587		105

vermögen 188 Tsd. DM. — 2) Vom Bund.

Nr.	Aufgabenbereich	Verwaltungs- und Zweckausgaben									Ausgaben	
		Personalausgaben					Unterhaltung und Instandsetzung von unbeweglichem Vermögen	Zuweisungen an Zweckverbände, sonstige Körperschaften usw.	Übrige Ausgaben (Zinsen = Z)	zusammen	Neu- und Wiederaufbau, Erweiterungs- und Umbauten, große Instandsetzungen	Neuan-schaffung von beweglichem Vermögen
		Beamten-bezüge	Ange-stellten-ver-gütungen	Arbeiter-lohne	Sonstige, Ver-sorgung	zusammen						
		1	2	3	4	6	7	8	9	10	11	12
1	Oberste Staatsorgane . . . . .	22 435	9 957	1 373	2 334	36 099	171	271	7 778	44 319	4 180	678
2	Auswärtige Angelegenheiten . . . . .	—	—	—	—	—	—	—	—	—	—	—
3	Verteidigung . . . . .	—	—	—	—	—	—	—	—	—	—	—
4	Öffentliche Sicherheit und Ordnung . . . . .	112 309	11 418	4 967	5 696	134 390	1 286	—	24 728	160 404	5 186	7 879
5	Polizei, öffentliche Ordnung . . . . .	112 309	11 418	4 967	5 696	134 390	1 286	—	24 685	160 361	5 186	7 813
7	Ziviler Bevölkerungsschutz . . . . .	—	—	—	—	—	—	—	43	43	—	66
8	Rechtsschutz . . . . .	102 003	35 403	3 684	5 354	146 444	2 040	38	42 900	191 422	18 083	1 989
9	Verfassungs-, Arbeits-, Sozial-, Finanz- u. Verwaltungsgeschichte, allgemeine Rechts-schutzaufgaben . . . . .	7 967	3 741	366	233	12 307	39	—	3 629	15 975	424	109
10	Ordentliche Gerichte und Staatsanwaltschaften, Strafvollzugsanstalten . . . . .	94 036	31 662	3 318	5 121	134 137	2 001	38	39 271	175 447	17 659	1 880
11	Innere Verwaltung und allgemeine Staatsauf-gaben . . . . .	37 624	23 447	1 939	1 436	64 446	496	3 339	14 516	82 797	1 046	585
12	Finanzverwaltung . . . . .	69 466	51 068	3 979	2 974	127 487	1 188	1 578	18 983	149 236	6 312	770
13	Unterricht . . . . .	516 093	35 774	2 536	28 763	583 166	669	23 674	18 619	626 128	23 788	9 440
14	Schulverwaltung, übriges Unterrichtswesen . . . . .	5 615	2 687	432	660	9 394	81	2 642	3 037	15 154	34	149
15	Volks- und Sonderschulen . . . . .	287 850	14 453	419	14 800	317 522	59	1 882	2 501	321 964	1 910	124
16	Realschulen (Mittelschulen) . . . . .	24 851	894	—	1 320	27 065	3	791	503	28 362	—	—
17	Gymnasien (Höhere Schulen) . . . . .	103 695	3 831	721	4 389	112 636	170	17 167	4 270	134 243	8 996	166
18	Berufsbildende Schulen . . . . .	94 082	13 909	964	7 594	116 549	356	1 192	8 308	126 405	12 848	9 001
19	Wissenschaft . . . . .	80 476	87 591	20 377	17 290	205 734	5 283	44 582	106 141	361 740	128 736	33 163
20	Wissenschaftliche Hochschulen . . . . .	48 673	43 498	9 571	8 949	110 691	2 866	3 948	55 602	173 107	81 913	27 132
21	Sonstige Hochschulen, Lehrerbildung und allgemeine Ausgaben für die Hochschulen . . . . .	13 431	3 420	1 020	1 476	19 347	711	6 344	5 892	32 294	21 795	1 410
22	Hochschulkliniken . . . . .	14 848	37 577	9 122	6 740	68 287	1 458	—	40 983	110 728	23 239	3 622
23	Wissenschaftl. Institute des Bundes und der Länder . . . . .	1 647	2 030	302	85	4 064	84	—	1 817	5 965	13	328
24	Atomforschung, Wissenschaftliche Biblio-theken und Archive, übrige Wissenschaft . . . . .	1 877	1 066	362	40	3 345	164	34 290	1 847	39 646	1 776	671
25	Kunst, Volksbildung, Heimatpflege, kirchl. Angelegenheiten . . . . .	1 412	13 929	6 324	185	21 850	5 397	60 610	15 240	103 097	13 516	6 018
26	Theater, Konzerte, übrige Kunst- und Kul-turpflege . . . . .	1 096	13 929	6 324	178	21 527	941	11 216	15 147	48 831	10 995	6 018
27	Kirchliche Angelegenheiten . . . . .	316	—	—	7	323	4 456	49 394	93	54 266	2 521	—
28	Soziale Angelegenheiten . . . . .	12 700	20 823	2 773	660	36 956	636	61 457	40 975	140 024	2 765	1 454
29	Arbeitsschutz, Arbeitslosenhilfe und Arbeitsbeschaffung . . . . .	1 702	2 452	229	86	4 469	34	83	905	5 491	—	323
30	Sozialversicherung . . . . .	106	58	7	6	177	—	404	3 453	4 034	50	24
31	Landessozialamt, Landesfürsorgeverband, Jugendwohlfahrtsbehörden, Lastenaus-gleichsverwaltung . . . . .	380	2 450	123	31	2 984	—	1	419	3 404	—	5
32	Sozialhilfe . . . . .	—	—	—	—	—	—	28 742	19 532	48 274	—	—
33	Einrichtungen der Sozialhilfe . . . . .	23	1 367	482	70	1 942	225	1 034	4 608	7 809	158	—
34	Jugendhilfe . . . . .	—	—	—	—	—	—	3 145	894	4 039	—	—
35	Einrichtungen der Jugendhilfe . . . . .	475	879	135	15	1 504	192	14 441	3 847	19 984	917	136
36	Versorgungsämter (ohne Einrichtungen) . . . . .	8 743	10 670	664	362	20 439	98	—	3 545	24 082	52	580
37	Leistungen u. Einrichtungen der Kriegs-opferversorgung . . . . .	1 271	2 947	1 133	90	5 441	87	—	2 663	8 191	1 588	386
38	Sozialausgaben des Lastenausgleichsfonds, Zuschüsse der Gebietskörpersch. an LAF . . . . .	—	—	—	—	—	—	—	—	—	—	—
39	Förderung der freien Wohlfahrtspflege und freien Jugendhilfe, Leistungen nach dem Unterhaltssicherungsgesetz (Stadtstaaten) . . . . .	—	—	—	—	—	—	13 528	—	13 528	—	—
40	Wohnbeihilfen, Kindergeld . . . . .	—	—	—	—	—	—	—	—	—	—	—
41	Umsiedlung, Entschädigungen f. ehem. Kriegsgefangene, betriebl. Altersfürsorge, übrige soziale Maßnahmen . . . . .	—	—	—	—	—	—	79	1 109	1 188	—	—
42	Gesundheit, Sport und Leibesübungen . . . . .	12 367	28 536	6 634	935	48 472	620	25 330	28 505	102 927	17 698	5 070
43	Krankenhäuser, Anstalten f. Nerven- und Geistesranke, Gesundheitsdienst und übrige Einrichtungen . . . . .	12 319	28 517	6 594	930	48 360	620	10 298	24 822	84 100	17 698	5 059
44	Sport und Leibesübungen . . . . .	48	19	40	5	112	—	15 032	3 683	18 827	—	11
45	Ernährung, Landwirtschaft und Forsten . . . . .	24 204	20 428	3 121	1 075	48 828	2 506	25 061	289 677	366 072	4 250	1 287
46	Verwaltungsstellen, staatliche Forstverwal-tung . . . . .	12 462	6 657	472	504	20 095	2 057	17	4 639	26 808	947	210
47	Ernährung, allgem. Förderung der Land-wirtschaft u. besondere Einrichtungen . . . . .	1 035	2 249	208	58	3 550	275	5 844	236 493	246 162	1 631	464
48	Ländliche Siedlung . . . . .	680	892	180	27	1 779	—	1 022	3 370	6 171	—	—
49	Flurbereinigung, Umliegungen . . . . .	6 377	8 026	1 617	299	16 319	153	16 544	25 489	58 505	1 174	311
50	Tierzucht, Tiergesundheit, Tierhaltung . . . . .	3 650	2 604	644	187	7 085	21	1 597	18 328	27 031	498	302
51	Übriges aus Ernährung, Landwirtschaft und Forsten . . . . .	—	—	—	—	—	—	37	1 358	1 395	—	—

52 bis 105 siehe Seite 120.

1) Davon an Bund 50 Tsd. DM und an Lastenausgleichsfonds (LA) 135 802 Tsd. DM.

der Vermögensbewegung				Unmittelbare Ausgaben (Sp. 10 und 16)	Zahlungen an Gebietskörperschaften								Gesamtausgaben	Nr.
Erwerb von Grundvermögen	Zuführungen an Rücklagen und an Kapitalvermögen, Tilgungen (T), Beteiligungen (B)	Gewährung von Darlehen, Inanspruchnahme aus Burgschaften	zusammen		Zuweisungen an Bund, LAF (LA) und ERP-Sondervermögen (E)	Darlehen und Tilgungen (T)		Zuweisungen	Darlehen und Tilgungen (T)	Zuweisungen	Darlehen und Tilgungen (T)	zusammen		
						an Bund	an LAF und ERP							
13	14	15	16	17	18	19a	19b	20	21	22	23	24	25	
-	-	-	4 858	49 177	-	-	-	413	-	-	-	413	49 590	1
-	-	-	-	-	-	-	-	-	-	-	-	-	-	2
-	-	-	-	-	-	-	-	-	-	-	-	-	-	3
-	-	-	13 065	173 469	-	-	-	66	-	25 150	-	25 216	198 685	4
-	-	-	12 999	173 360	-	-	-	66	-	25 150	-	25 216	198 576	5
-	-	-	66	109	-	-	-	-	-	-	-	-	109	7
-	-	-	20 072	211 494	-	-	-	-	-	1	-	1	211 495	8
-	-	-	533	16 508	-	-	-	-	-	-	-	-	16 508	9
-	-	-	19 539	194 986	-	-	-	-	-	1	-	1	194 987	10
-	-	-	1 631	84 428	-	-	-	-	-	56	-	56	84 484	11
-	-	92	7 174	156 410	-	-	-	-	-	4 386	-	4 386	160 796	12
-	-	-	33 228	659 356	-	-	-	-	-	86 486	-	86 486	745 842	13
-	-	-	183	15 337	-	-	-	-	-	-	-	-	15 337	14
-	-	-	2 034	323 998	-	-	-	-	-	66 096	-	66 096	390 094	15
-	-	-	-	28 362	-	-	-	-	-	4 044	-	4 044	32 406	16
-	-	-	9 162	143 405	-	-	-	-	-	9 667	-	9 667	153 072	17
-	-	-	21 849	148 254	-	-	-	-	-	6 679	-	6 679	154 933	18
35 776	-	12 667	210 342	572 082	-	-	-	-	-	190	-	190	572 272	19
32 096	-	-	141 141	314 248	-	-	-	-	-	50	-	50	314 298	20
3 680	-	-	26 885	59 179	-	-	-	-	-	-	-	-	59 179	21
-	-	-	26 861	137 589	-	-	-	-	-	140	-	140	137 729	22
-	-	-	341	6 306	-	-	-	-	-	-	-	-	6 306	23
-	-	12 667	15 114	54 760	-	-	-	-	-	-	-	-	54 760	24
-	B 50	-	19 584	122 681	-	-	-	-	-	7 251	-	7 251	129 932	25
-	B 50	-	17 063	65 894	-	-	-	-	-	7 251	-	7 251	73 145	26
-	-	-	2 521	56 787	-	-	-	-	-	-	-	-	56 787	27
-	-	4 683	8 902	148 926	135 852 <sup>1)</sup>	-	-	-	-	63 320	1 430	200 602	349 528	28
-	-	-	323	5 814	-	-	-	-	-	-	-	-	5 814	29
-	-	-	74	4 108	-	-	-	-	-	-	-	-	4 108	30
-	-	-	5	3 409	-	-	-	-	-	15 558	-	15 558	18 967	31
-	-	2 445	2 445	50 719	6	-	-	-	-	40 354	-	40 360	91 079	32
-	-	700	858	8 667	20	-	-	-	-	2 700	1 430	4 150	12 817	33
-	-	-	-	4 039	-	-	-	-	-	1 486	-	1 486	5 525	34
-	-	1 000	2 053	22 037	-	-	-	-	-	2 269	-	2 269	24 306	35
-	-	-	632	24 714	-	-	-	-	-	-	-	-	24 714	36
-	-	-	1 974	10 165	-	-	-	-	-	-	-	-	10 165	37
-	-	-	-	-	LA135 802	-	-	-	-	-	-	135 802	135 802	38
-	-	-	-	13 528	-	-	-	-	-	-	-	-	13 528	39
-	-	-	-	-	-	-	-	-	-	946	-	946	946	40
-	-	538	538	1 726	24	-	-	-	-	7	-	31	1 757	41
-	-	560	23 328	126 255	-	-	-	-	-	37 493	-	37 493	163 748	42
-	-	560	23 317	107 417	-	-	-	-	-	16 199	-	16 199	123 616	43
-	-	-	11	18 838	-	-	-	-	-	21 294	-	21 294	40 132	44
-	-	16 695	22 232	388 304	6 258	-	-	-	-	25 581	-	31 839	420 143	45
-	-	-	1 157	27 965	-	-	-	-	-	-	-	-	27 965	46
-	-	33	2 128	248 290	6 258	-	-	-	-	25 154	-	31 412	279 702	47
-	-	16 662	22 833	22 833	-	-	-	-	-	152	-	152	22 985	48
-	-	-	1 485	59 990	-	-	-	-	-	-	-	-	59 990	49
-	-	-	800	27 831	-	-	-	-	-	275	-	275	28 106	50
-	-	-	-	1 395	-	-	-	-	-	-	-	-	1 395	51

Nr.	Aufgabenbereich	Verwaltungs- und Betriebseinnahmen						Einnahmen der Vermögensbewegung		
		Gebühren, Entgelte, Strafen, Steuern	Mieten, Pachten	Zins- einnahmen	Zuwei- sungen von Zweck- verbänden, sonstigen Körpers- chaften usw.	Ubrige Einnahmen	zusammen	Rückflüsse von Darlehen aus Kreditmarkt- und öffentlichen Sonder- mitteln	Schulden- aufnahme, Entnahmen aus Rücklagen usw., Erlöse aus Veräuße- rungen	zusammen
		26	27	28	29	30	31	32	33	34
1	Oberste Staatsorgane . . . . .	980	211	—	—	448	1 639	—	—	—
2	Auswärtige Angelegenheiten . . . . .	—	—	—	—	—	—	—	—	—
3	Verteidigung . . . . .	—	—	—	—	—	—	—	—	—
4	Öffentliche Sicherheit und Ordnung . . . . .	2 316	486	—	—	3 437	6 239	—	—	—
5	Polizei, öffentliche Ordnung . . . . .	2 316	486	—	—	3 437	6 239	—	—	—
7	Ziviler Bevölkerungsschutz . . . . .	—	—	—	—	—	—	—	—	—
8	Rechtsschutz . . . . .	92 894	856	—	—	14 801	108 551	—	—	—
9	Verfassungs-, Arbeits-, Sozial-, Finanz- u. Verwaltungsgerichte, allgemeine Rechts- schutzaufgaben . . . . .	817	3	—	—	103	923	—	—	—
10	Ordentliche Gerichte und Staatsanwaltschaften, Strafvollzugsanstalten . . . . .	92 077	853	—	—	14 698	107 628	—	—	—
11	Innere Verwaltung und allgemeine Staatsauf- gaben . . . . .	1 903	264	—	30	786	2 983	—	—	—
12	Finanzverwaltung . . . . .	14 411	120	—	—	4 065	18 596	—	335	335
13	Unterricht . . . . .	4 657	1 587	—	94	2 270	8 608	5	—	5
14	Schulverwaltung, übriges Unterrichtswesen . . . . .	695	24	—	—	496	1 215	—	—	—
15	Volks- und Sonderschulen . . . . .	373	1 395	—	40	173	1 981	—	—	—
16	Realschulen (Mittelschulen) . . . . .	—	—	—	—	3	3	—	—	—
17	Gymnasien (Höhere Schulen) . . . . .	1 205	61	—	54	163	1 483	—	—	—
18	Berufsbildende Schulen . . . . .	2 384	107	—	—	1 435	3 926	5	—	5
19	Wissenschaft . . . . .	80 834	1 185	—	428	23 287	105 734	44	—	44
20	Wissenschaftliche Hochschulen . . . . .	14 364	888	—	249	14 287	29 788	30	—	30
21	Sonstige Hochschulen, Lehrerbildung und allgemeine Ausgaben für die Hochschulen . . . . .	1 205	184	—	—	551	1 940	14	—	14
22	Hochschulkliniken . . . . .	64 929	69	—	179	8 106	73 283	—	—	—
23	Wissenschaftl. Institute des Bundes und der Länder . . . . .	331	36	—	—	291	658	—	—	—
24	Atomforschung, Wissenschaftliche Biblio- theken und Archive, übrige Wissenschaft . . . . .	5	8	—	—	52	65	—	—	—
25	Kunst, Volksbildung, Heimatpflege, kirchl. Angelegenheiten . . . . .	8 547	341	—	1 010	188	10 086	—	—	—
26	Theater, Konzerte, übrige Kunst- und Kul- turpflege . . . . .	8 547	291	—	1 010	188	10 036	—	—	—
27	Kirchliche Angelegenheiten . . . . .	—	50	—	—	—	50	—	—	—
28	Soziale Angelegenheiten . . . . .	7 009	122	189	—	4 092	11 412	3 100	—	3 100
29	Arbeitsschutz, Arbeitslosenhilfe und Arbeits- beschaffung . . . . .	335	1	—	—	10	346	—	—	—
30	Sozialversicherung . . . . .	30	—	—	—	—	30	—	—	—
31	Landessozialamt, Landesfürsorgeverband, Jugendwohlfahrtsbehörden, Lastenaus- gleichsverwaltung . . . . .	1	1	—	—	22	24	—	—	—
32	Sozialhilfe . . . . .	1 014	—	189	—	1 672	2 875	3 093	—	3 093
33	Einrichtungen der Sozialhilfe . . . . .	2 391	32	—	—	680	3 103	—	—	—
34	Jugendhilfe . . . . .	—	—	—	—	65	65	—	—	—
35	Einrichtungen der Jugendhilfe . . . . .	838	28	—	—	459	1 325	—	—	—
36	Versorgungsämter (ohne Einrichtungen) . . . . .	—	7	—	—	15	22	—	—	—
37	Leistungen und Einrichtungen der Kriegs- opferversorgung . . . . .	2 400	53	—	—	1 092	3 545	—	—	—
38	Sozialausgaben des Lastenausgleichsfonds, Zuschüsse der Gebietskörpersch. an L.A.F. . . . .	—	—	—	—	—	—	—	—	—
39	Förderung der freien Wohlfahrtspflege und freien Jugendhilfe, Leistungen nach dem Unterhaltssicherungsgesetz (Stadtstaaten) . . . . .	—	—	—	—	—	—	—	—	—
40	Wohnbeihilfen, Kindergeld . . . . .	—	—	—	—	—	—	—	—	—
41	Umsiedlung, Entschädigungen für ehem. Kriegsgefangene, betriebl. Altersfürsorge, übrige soziale Maßnahmen . . . . .	—	—	—	—	77	77	7	—	7
42	Gesundheit, Sport und Leibesübungen . . . . .	44 762	751	—	341	3 616	49 470	—	—	—
43	Krankenhäuser, Anstalten für Nerven- und Geistesranke, Gesundheitsdienst und übrige Einrichtungen . . . . .	44 756	751	—	251	3 614	49 372	—	—	—
44	Sport und Leibesübungen . . . . .	6	—	—	90	2	98	—	—	—
45	Ernährung, Landwirtschaft und Forsten . . . . .	29 410	1 717	141	9 816	10 956	52 040	—	703	703
46	Verwaltungsstellen, staatliche Forstverwal- tung . . . . .	1 312	1 013	—	—	468	2 793	—	—	—
47	Ernährung, allgem. Förderung der Landwirt- schaft und besondere Einrichtungen . . . . .	26 507	84	141	506	8 676	35 914	—	—	—
48	Ländliche Siedlung . . . . .	—	—	—	—	127	127	—	703	703
49	Flurbereinigung, Umliegungen . . . . .	17	610	—	—	302	929	—	—	—
50	Tierzucht, Tiergesundheit, Tierhaltung . . . . .	1 553	10	—	9 310	1 132	12 005	—	—	—
51	Übriges aus Ernährung, Landwirtschaft und Forsten . . . . .	21	—	—	—	251	272	—	—	—

52 bis 105 siehe Seite 122.

Unmittelbare Einnahmen (Sp. 31 und 34)	Zahlungen von Gebietskörperschaften									Gesamt- einnahmen	Nr.
	Zuweisungen vom Bund, LAF (LA) und ERP- Sonder- vermögen (E)	Schuldenaufnahme und Darlehensrückflüsse (R)			Zuweisungen	Schuldenauf- nahme und Darlehens- rückflüsse (R)	Zuweisungen	Schuldenauf- nahme (S) und Darlehens- rückflüsse	zusammen		
		vom Bund	vom Lastenaus- gleichsfonds	vom ERP- Sonder- vermögen							
					von Ländern		von Gemeinden (Gv.)				
35	36	37a	37b	37c	38	39	40	41	42	43	
1 639	143	-	-	-	-	-	-	-	143	1 782	1
-	-	-	-	-	-	-	-	-	-	-	2
-	-	-	-	-	-	-	-	-	-	-	3
6 239	-	-	-	-	-	-	7 529	-	7 529	13 768	4
6 239	-	-	-	-	-	-	7 529	-	7 529	13 768	5
-	-	-	-	-	-	-	-	-	-	-	7
108 551	-	-	-	-	366	-	-	-	366	108 917	8
923	-	-	-	-	-	-	-	-	-	923	9
107 628	-	-	-	-	366	-	-	-	366	107 994	10
2 983	4 854	-	-	-	120	-	649	-	5 623	8 606	11
18 931	2 770	-	-	-	-	-	-	-	2 770	21 701	12
8 613	6	-	-	-	-	-	182 007	-	182 013	190 626	13
1 215	-	-	-	-	-	-	-	-	-	1 215	14
1 981	-	-	-	-	-	-	103 683	-	103 683	105 664	15
3	-	-	-	-	-	-	9 095	-	9 095	9 098	16
1 483	-	-	-	-	-	-	38 307	-	38 307	39 790	17
3 931	6	-	-	-	-	-	30 922	-	30 928	34 859	18
105 778	69 138	-	-	-	47	-	569	-	69 754	175 532	19
29 818	53 006	-	-	-	-	-	-	-	53 006	82 824	20
1 954	3 220	-	-	-	-	-	553	-	3 773	5 727	21
73 283	12 859	-	-	-	-	-	-	-	12 859	86 142	22
658	53	-	-	-	31	-	16	-	100	758	23
65	-	-	-	-	16	-	-	-	16	81	24
10 086	90	-	-	-	-	-	8 819	-	8 909	18 995	25
10 036	-	-	-	-	-	-	8 819	-	8 819	18 855	26
50	90	-	-	-	-	-	-	-	90	140	27
14 512	79 658	-	-	-	-	-	3 152	-	82 810	97 322	28
346	-	-	-	-	-	-	-	-	-	346	29
30	-	-	-	-	-	-	-	-	-	30	30
24	18 246	-	-	-	-	-	-	-	18 246	18 270	31
5 968	37 920	-	-	-	-	-	3 152	-	41 072	47 040	32
3 103	19 044	-	-	-	-	-	-	-	19 044	22 147	33
65	864	-	-	-	-	-	-	-	864	929	34
1 325	2 365	-	-	-	-	-	-	-	2 365	3 690	35
22	12	-	-	-	-	-	-	-	12	34	36
3 545	-	-	-	-	-	-	-	-	-	3 545	37
-	-	-	-	-	-	-	-	-	-	-	38
-	-	-	-	-	-	-	-	-	-	-	39
-	474	-	-	-	-	-	-	-	474	474	40
84	733	-	-	-	-	-	-	-	733	817	41
49 470	2 565	-	-	-	-	-	-	-	2 565	52 035	42
49 372	202	-	-	-	-	-	-	-	202	49 574	43
98	2 363	-	-	-	-	-	-	-	2 363	2 461	44
52 743	190 904	-	-	-	-	-	5 688	-	196 592	249 335	45
2 793	108	-	-	-	-	-	5 688	-	5 796	8 589	46
35 914	167 012	-	-	-	-	-	-	-	167 012	202 926	47
830	333	-	-	-	-	-	-	-	333	1 163	48
929	21 300	-	-	-	-	-	-	-	21 300	22 229	49
12 005	934	-	-	-	-	-	-	-	934	12 939	50
272	1 217	-	-	-	-	-	-	-	1 217	1 489	51



Nr.	Aufgabenbereich	Verwaltungs- und Zweckausgaben									Ausgaben	
		Personalausgaben					Unterhaltung und Instandsetzung von unbeweglichem Vermögen	Zuweisungen an Zweckverbände, sonstige Körperschaften usw.	Übrige Ausgaben (Zinsen = Z)	zusammen	Neu- und Wiederaufbau, Erweiterungs- und Umbauten, große Instandsetzungen	Neuan-schaffung von beweglichem Vermögen
		Beamten-bezüge	Ange-stellten-ver-gütungen	Arbeiter-löhne	Sonstige, Ver-sorgung	zusammen						
		1	2	3	4	6	7	8	9	10	11	12
52	Wasserwirtschaft und Kulturbau . . . . .	5 101	3 966	770	160	9 997	6 289	33 196	4 100	53 582	16 054	737
53	Talsperren, Wasserversorgung und Abwas-serbeseitigung . . . . .	—	—	—	—	—	—	25 987	363	26 350	—	—
54	Übriger Wasser- und Kulturbau . . . . .	5 101	3 966	770	160	9 997	6 289	7 209	3 737	27 232	16 054	737
55	Förderung der gewerblichen Wirtschaft . . .	2 517	2 359	911	375	6 162	85	1 607	9 936	17 790	1 610	529
56	Wirtschaftsförderung im Inland . . . . .	—	—	—	—	—	—	1 607	1 167	2 774	—	—
57	Wirtschaftsförderung im Ausland (Entwick-lungshilfe) . . . . .	—	—	—	—	—	—	—	2 205	2 205	—	—
58	Sonstige Angelegenheiten der gewerblichen Wirtschaft . . . . .	2 517	2 359	911	375	6 162	85	—	6 564	12 811	1 610	529
59	Gemeindliche Anstalten und Einrichtungen . .	—	—	—	—	—	—	—	—	—	—	—
70	Verkehr . . . . .	7 474	11 161	1 463	385	20 483	34 161	6 901	20 717	82 262	214 119	4 252
71	Straßenbaubehörden . . . . .	7 474	11 161	1 463	385	20 483	126	3	6 969	27 581	604	3 697
72	Wasserstraßenbehörden . . . . .	—	—	—	—	—	—	—	—	—	—	—
73	Straßenverkehrsbehörden . . . . .	—	—	—	—	—	—	168	—	168	—	—
74	Bundesautobahnen einschl. Brücken . . . . .	—	—	—	—	—	—	—	—	—	—	—
75	Bundesstraßen einschl. Brücken . . . . .	—	—	—	—	—	—	—	—	—	—	—
76	Landesstraßen (L.I.O.) einschl. Brücken . . .	—	—	—	—	—	34 035	—	13 733	47 768	204 093	555
77	Kreisstraßen (L.I.I.O.) einschl. Brücken . . .	—	—	—	—	—	—	—	4	4	3 480	—
78	Übrige Straßen . . . . .	—	—	—	—	—	—	—	—	—	5 942	—
79	Sonstiger Verkehr . . . . .	—	—	—	—	—	—	6 730	11	6 741	—	—
80	Bauverwaltung und Wohnungswirtschaft . . .	18 918	38 149	5 128	1 439	63 634	637	35 791	168 064	268 126	8 306	1 444
81	Allgemeine Bauverwaltung, Vermessung, Landesplanung . . . . .	18 918	38 149	5 128	1 439	63 634	637	380	17 660	82 311	8 306	1 444
82	Förderung des Wohnungsbaues . . . . .	—	—	—	—	—	—	35 411	150 404	185 815	—	—
83	Wohnraumbewirtschaftung, übrige Bauange-legenheiten . . . . .	—	—	—	—	—	—	—	—	—	—	—
84	Wiedergutmachung . . . . .	1 099	2 103	95	71	3 368	—	—	62 834	66 202	—	2
85	Besondere Kriegsfolgeaufgaben . . . . .	—	—	—	—	—	—	2	2 195	2 197	—	—
86	Wirtschaftsunternehmen . . . . .	15 156	4 723	337	490	20 706	11 583	—	66 639	98 928	23 824	2 082
87	Versorgungs-, Verkehrs- und kombinierte Versorgungs- und Verkehrsunternehmen . . .	—	—	—	—	—	—	—	586	586	3 750	299
88	Landwirtschaftliche Unternehmen u. For-sten, gewerbliche, industrielle und sonstige Unternehmen . . . . .	15 156	4 723	337	490	20 706	11 583	—	66 053	98 342	20 074	1 783
89	Allgemeine Finanzen . . . . .	—	—	—	356 570	356 570	3 096	—	124 593 <sup>2)</sup>	484 259	1 371	—
90	Steuern, allgemeine Finanzaufweisungen und Umlagen . . . . .	—	—	—	—	—	—	—	—	—	—	—
91	Übrige Finanzmittel . . . . .	—	—	—	—	—	—	—	—	—	—	—
92	Allgemeines Vermögen . . . . .	—	—	—	—	—	3 096	—	4 393	7 489	1 371	—
93	Schulden zusammen . . . . .	—	—	—	—	—	—	—	101 780 <sup>2)</sup>	101 780	—	—
94	Ausgleichsforderungen . . . . .	—	—	—	—	—	—	—	Z 43 379	43 379	—	—
95	Förderung des Wohnungsbaues . . . . .	—	—	—	—	—	—	—	Z 4 700	4 700	—	—
96	Landliche Siedlung . . . . .	—	—	—	—	—	—	—	—	—	—	—
97	Entwicklungshilfe . . . . .	—	—	—	—	—	—	—	—	—	—	—
98	Auslandsschulden . . . . .	—	—	—	—	—	—	—	51	51	—	—
99	Schulden für sonstige Verwaltungs-zweige . .	—	—	—	—	—	—	—	53 650 <sup>3)</sup>	53 650	—	—
100	Versorgung . . . . .	—	—	—	356 570	356 570	—	—	—	356 570	—	—
101	Allgemeine Rücklagen . . . . .	—	—	—	—	—	—	—	18 420	18 420	—	—
102	Spezielle Rücklagen . . . . .	—	—	—	—	—	—	—	—	—	—	—
103	Übrige Einnahmen und Ausgaben für den Gesamthaushalt . . . . .	—	—	—	—	—	—	—	—	—	—	—
	Abzüglich: Erstattungen (bei Bund und Stadtstaaten) . . . . .	—	—	—	—	—	—	—	—	—	—	—
104	Insgesamt . . . . .	1 041 354	400 835	66 411	426 192	1 934 792	76 143	323 437	1 067 140 <sup>2)</sup>	3 401 512	490 844	77 379
105	Nachrichtlich: Summe d. Hoheitsverwaltungen	1 026 198	396 112	66 074	425 702	1 914 086	61 464	323 437	977 688 <sup>2)</sup>	3 276 675	490 844	77 379

1) Davon Beteiligungen (B) 13 120 Tsd. DM. — 2) Darunter Zinsen (Z) 98 968 Tsd. DM. — 3) Darunter Tilgung (T) 135 736 Tsd. DM. — 4) An Lastenausgleichsfonds. — 5) Darunter (Z) 50 889 Tsd. DM.

DM

der Vermögensbewegung				Zahlungen an Gebietskörperschaften										Gesamt- ausgaben	Nr
Erwerb von Grund- vermögen	Zufüh- rungen an Rücklagen und an Kapital- vermögen, Til- gungen (T), Beteili- gungen (B)	Gewährung von Darlehen, Inan- spruch- nahme aus Bürg- schaften	zusammen	Unmittel- bare Ausgaben (Sp. 10 und 15)	Zuwei- sungen an Bund, LAF (LA) und ERP- Sonder- vermögen (E)	Darlehen und Tilgungen (T)		Zuwei- sungen	Darlehen und Til- gungen (T)	Zuwei- sungen	Darlehen und Til- gungen (T)	zusammen			
						an Bund	an LAF und ERP						an Lander		
13	14	15	16	17	18	19a	19b	20	21	22	23	24	25		
62	-	5 290	22 143	75 725	300	-	-	-	-	106 915	16 880	124 095	199 820	52	
-	-	5 290	5 290	31 640	-	-	-	-	-	78 981	16 880	95 861	127 501	53	
62	-	-	16 853	44 085	300	-	-	-	-	27 934	-	28 234	72 319	54	
-	-	14 701	16 840	34 630	-	-	-	-	-	2 645	9 064	11 709	46 339	55	
-	-	14 630	14 630	17 404	-	-	-	-	-	2 645	9 064	11 709	29 113	56	
-	-	55	55	2 260	-	-	-	-	-	-	-	-	2 260	57	
-	-	16	2 155	14 966	-	-	-	-	-	-	-	-	14 966	58	
-	-	-	-	-	-	-	-	-	-	19 817	-	19 817	19 817	59	
1 665	-	43 362	263 398	345 660	667	-	-	-	-	84 828	-	85 495	431 155	70	
-	-	-	4 301	31 882	2	-	-	-	-	-	-	2	31 884	71	
-	-	-	-	-	665	-	-	-	-	-	-	665	665	72	
-	-	-	-	168	-	-	-	-	-	-	-	-	168	73	
-	-	-	-	-	-	-	-	-	-	-	-	-	-	74	
-	-	-	-	-	-	-	-	-	-	-	-	-	-	75	
1 665	-	-	206 313	254 081	-	-	-	-	-	7 775	-	7 775	261 856	76	
-	-	-	3 480	3 484	-	-	-	-	-	76 803	-	76 803	80 287	77	
-	-	-	5 942	5 942	-	-	-	-	-	75	-	75	6 017	78	
-	-	43 362	43 362	50 103	-	-	-	-	-	175	-	175	50 278	79	
-	B 2 565	360 603	372 918	641 044	93	-	-	-	-	9 378	-	9 471	650 515	80	
-	-	-	9 750	92 061	93	-	-	-	-	-	-	93	92 154	81	
-	B 2 565	360 603	363 168	548 983	-	-	-	-	-	7 292	-	7 292	556 275	82	
-	-	-	-	-	-	-	-	-	-	2 086	-	2 086	2 086	83	
-	-	320	322	66 524	78 448	-	-	-	-	-	-	78 448	144 972	84	
-	-	-	-	2 197	-	-	-	-	-	-	-	-	2 197	85	
2 687	16 996 <sup>1)</sup>	2 027	47 616	146 544	-	-	-	-	-	-	-	-	146 544	86	
-	B 13 120	2 027	19 196	19 782	-	-	-	-	-	-	-	-	19 782	87	
2 687	3 876	-	28 420	126 762	-	-	-	-	-	-	-	-	126 762	88	
5 435	149 965 <sup>3)</sup>	-	156 771	641 030	-	T 16 547	T 21 933 <sup>4)</sup>	326 374	-	843 987	-	1 208 841	1 849 871	89	
-	-	-	-	-	-	-	-	326 374	-	843 987	-	1 170 361	1 170 361	90	
-	-	-	-	-	-	-	-	-	-	-	-	-	-	91	
5 435	-	-	6 806	14 295	-	-	-	-	-	-	-	-	14 295	92	
-	T 135 736	-	135 736	237 516	-	T 16 547	T 21 933 <sup>4)</sup>	-	-	-	-	38 480	275 996	93	
-	T 20 131	-	20 131	63 510	-	-	-	-	-	-	-	-	63 510	94	
-	T 1 992	-	1 992	6 692	-	T 15 682	T 20 782	-	-	-	-	36 464	43 156	95	
-	-	-	-	-	-	-	T 1 151	-	-	-	-	1 151	1 151	96	
-	-	-	-	-	-	-	-	-	-	-	-	-	-	97	
-	T 254	-	254	305	-	-	-	-	-	-	-	-	305	98	
-	T 113 359	-	113 359	167 009	-	T 865	-	-	-	-	-	865	167 874	99	
-	-	-	-	356 570	-	-	-	-	-	-	-	-	356 570	100	
-	-	-	-	18 420	-	-	-	-	-	-	-	-	18 420	101	
-	14 229	-	14 229	14 229	-	-	-	-	-	-	-	-	14 229	102	
-	-	-	-	-	-	-	-	-	-	-	-	-	-	103	
-	-	-	-	-	-	-	-	-	-	-	-	-	-		
45 625	169 576 <sup>6)</sup>	461 000	1 244 424	4 645 936	221 618 <sup>7)</sup>	T 16 547	T 21 933 <sup>4)</sup>	326 853	-	1 317 484	27 374	1 931 809	6 577 745	104	
45 625	169 576 <sup>6)</sup>	461 000	1 244 424	4 521 099	221 618 <sup>7)</sup>	T 16 547	T 21 933 <sup>4)</sup>	479	-	473 497	27 374	761 448		105	

Tsd. DM. — 6) Davon (T) 135 736 Tsd. DM., (B) 15 735 Tsd. DM und Zuführungen an Rücklagen 18 105 Tsd. DM. — 7) Davon an Bund 85 816 Tsd. DM und an Lastenausgleichsfonds (LA) 135 802

Nr.	Aufgabenbereich	Verwaltungs- und Betriebseinnahmen						Einnahmen der Vermögensbewegung		
		Gebühren, Entgelte, Strafen, Steuern	Mieten, Pachten	Zins- einnahmen	Zuwei- sungen von Zweck- verbänden, sonstigen Körpers- schaften usw.	Übrige Einnahmen	zusammen	Rückflüsse von Darlehen aus Kreditmarkt- und öffentlichen Sonder- mitteln	Schulden- aufnahme, Entnahmen aus Rücklagen usw., Erlöse aus Veräuße- rungen	zusammen
		26	27	28	29	30	31	32	33	34
52	Wasserwirtschaft und Kulturbau . . . . .	2 437	545	—	—	687	3 669	—	—	—
53	Talsperren, Wasserversorgung und Abwasser- beseitigung . . . . .	—	—	—	—	—	—	—	—	—
54	Übriger Wasser- und Kulturbau . . . . .	2 437	545	—	—	687	3 669	—	—	—
55	Förderung der gewerblichen Wirtschaft . . . . .	4 318	50	1 280	—	540	6 188	—	—	—
56	Wirtschaftsförderung im Inland . . . . .	—	—	—	—	296	296	—	—	—
57	Wirtschaftsförderung im Ausland (Entwick- lungshilfe) . . . . .	—	—	1 280	—	—	1 280	—	—	—
58	Sonstige Angelegenheiten der gewerblichen Wirtschaft . . . . .	4 318	50	—	—	244	4 612	—	—	—
59	Gemeindliche Anstalten und Einrichtungen . . . . .	—	—	—	—	—	—	—	—	—
70	Verkehr . . . . .	85	155	—	—	1 111	1 351	—	—	—
71	Straßenbaubehörden . . . . .	85	155	—	—	1 108	1 348	—	—	—
72	Wasserstraßenbehörden . . . . .	—	—	—	—	—	—	—	—	—
73	Straßenverkehrsbehörden . . . . .	—	—	—	—	—	—	—	—	—
74	Bundesautobahnen einschl. Brücken . . . . .	—	—	—	—	—	—	—	—	—
75	Bundesstraßen einschl. Brücken . . . . .	—	—	—	—	—	—	—	—	—
76	Landesstraßen (I. L. O.) einschl. Brücken . . . . .	—	—	—	—	—	—	—	—	—
77	Kreisstraßen (L. II. O.) einschl. Brücken . . . . .	—	—	—	—	—	—	—	—	—
78	Übrige Straßen . . . . .	—	—	—	—	—	—	—	—	—
79	Sonstiger Verkehr . . . . .	—	—	—	—	3	3	—	—	—
80	Bauverwaltung und Wohnungswirtschaft . . . . .	25 641	183	4 662	—	115	30 601	68 847	109	68 956
81	Allgemeine Bauverwaltung, Vermessung, Landesplanung . . . . .	25 641	183	—	—	114	25 938	—	109	109
82	Förderung des Wohnungsbaues . . . . .	—	—	4 662	—	1	4 663	68 847	—	68 847
83	Wohnraumbewirtschaftung, übrige Bauange- legenheiten . . . . .	—	—	—	—	—	—	—	—	—
84	Wiedergutmachung . . . . .	—	2	—	—	4	6	—	—	—
85	Besondere Kriegsfolgeaufgaben . . . . .	—	—	—	—	111	111	—	—	—
86	Wirtschaftsunternehmen . . . . .	4	1 104	—	612	142 823	144 543	—	4 933	4 933
87	Versorgungs-, Verkehrs- und kombinierte Versorgungs- und Verkehrsunternehmen . . . . .	—	295	—	—	11 010	11 305	—	—	—
88	Landwirtschaftliche Unternehmen und For- sten, gewerbliche, industrielle und sonstige Unternehmen . . . . .	4	809	—	612	131 813	133 238	—	4 933	4 933
89	Allgemeine Finanzen . . . . .	4 462 399	14 125	33 029	493	45 350	4 555 396	47 734	76 385	124 119
90	Steuern, allgemeine Finanzzuweisungen und Umlagen . . . . .	4 462 399	—	—	—	—	4 462 399	—	—	—
91	Übrige Finanzmittel . . . . .	—	—	—	—	43 680	43 680	—	—	—
92	Allgemeines Vermögen . . . . .	—	14 125	33 029	119	1 041	48 314	47 734	17 965	65 699
93	Schulden zusammen . . . . .	—	—	—	81	—	81	—	40 000	40 000
94	Ausgleichsforderungen . . . . .	—	—	—	81	—	81	—	—	—
95	Förderung des Wohnungsbaues . . . . .	—	—	—	—	—	—	—	—	—
96	Landliche Siedlung . . . . .	—	—	—	—	—	—	—	—	—
97	Entwicklungshilfe . . . . .	—	—	—	—	—	—	—	—	—
98	Auslandsschulden . . . . .	—	—	—	—	—	—	—	—	—
99	Schulden für sonstige Verwaltungszweige . . . . .	—	—	—	—	—	—	—	40 000	40 000
100	Versorgung . . . . .	—	—	—	293	629	922	—	—	—
101	Allgemeine Rücklagen . . . . .	—	—	—	—	—	—	—	18 420	18 420
102	Spezielle Rücklagen . . . . .	—	—	—	—	—	—	—	—	—
103	Übrige Einnahmen und Ausgaben für den Gesamthaushalt . . . . .	—	—	—	—	—	—	—	—	—
	Abzüglich: Erstattungen (bei Bund und Stadtstaaten) . . . . .	—	—	—	—	—	—	—	—	—
104	Insgesamt . . . . .	4 782 607	23 804	39 301	12 824	258 687	5 117 223	119 730	82 465 <sup>1)</sup>	202 195
105	Nachrichtlich: Summe d. Hobbitsverwaltungen	320 204	8 575	6 272	12 093	71 143	418 287	119 730	64 045 <sup>3)</sup>	183 775

1) Davon Schuldenaufnahme aus Kreditmarktmitteln 40 000 Tsd. DM, Entnahme aus Rücklagen 20 627 Tsd. DM, Erlöse aus Veräußerung von Grundvermögen 21 346 Tsd. DM und von sonstigem Sachver-

Unmittelbare Einnahmen (Sp. 31 und 34)	Zahlungen von Gebietskörperschaften									Gesamt- einnahmen	Nr.
	Zuweisungen vom Bund, LAF (LA) und ERP- Sonder- vermögen (E)	Schuldenaufnahme und Darlehensrückflüsse (R)			Zuweisungen	Schuldenauf- nahme und Darlehens- rückflüsse (R)	Zuweisungen	Schuldenauf- nahme (S) und Darlehens- rückflüsse	zusammen		
		vom Bund	vom Lastenaus- gleichsfonds	vom ERP- Sonder- vermögen							
					von Ländern		von Gemeinden (Gv.)				
35	36	37a	37b	37c	38	39	40	41	42	43	
3 669	18 413	-	-	-	-	-	3 974	-	22 387	26 056	52
-	-	-	-	-	-	-	-	-	-	-	53
3 669	18 413	-	-	-	-	-	3 974	-	22 387	26 056	54
6 188	832	-	-	-	-	-	-	-	832	7 020	55
296	773	-	-	-	-	-	-	-	773	1 069	56
1 280	-	-	-	-	-	-	-	-	-	1 280	57
4 612	59	-	-	-	-	-	-	-	59	4 671	58
-	-	-	-	-	-	-	-	-	-	-	59
1 351	14 817	-	-	-	-	-	762	-	15 579	16 930	70
1 348	8 011	-	-	-	-	-	85	-	8 096	9 444	71
-	-	-	-	-	-	-	-	-	-	-	72
-	-	-	-	-	-	-	-	-	-	-	73
-	-	-	-	-	-	-	-	-	-	-	74
-	-	-	-	-	-	-	-	-	-	-	75
-	41	-	-	-	-	-	677	-	718	718	76
-	-	-	-	-	-	-	-	-	-	-	77
-	6 673	-	-	-	-	-	-	-	6 673	6 673	78
3	92	-	-	-	-	-	-	-	92	95	79
99 557	114 358	-	-	-	-	-	-	-	114 358	213 915	80
26 047	31 205	-	-	-	-	-	-	-	31 205	57 252	81
73 510	83 153	-	-	-	-	-	-	-	83 153	156 663	82
-	-	-	-	-	-	-	-	-	-	-	83
6	2 902	-	-	-	-	-	-	-	2 902	2 908	84
111	2 274	-	-	-	-	-	-	-	2 274	2 385	85
149 476	-	-	-	-	-	-	674	-	674	150 150	86
11 305	-	-	-	-	-	-	-	-	-	11 305	87
138 171	-	-	-	-	-	-	674	-	674	138 845	88
4 679 515	42 781	120 305	2 980	-	1 494	-	33 729	7 964	209 253	4 888 768	89
4 462 399	-	-	-	-	-	-	32 644	-	32 644	4 495 043	90
43 680	-	-	-	-	-	-	-	-	-	43 680	91
114 013	-	-	-	-	-	-	123	7 964	8 087	122 100	92
40 081	20 066	120 305	2 980	-	1 166	-	-	-	144 517	184 598	93
81	20 066	-	-	-	1 166	-	-	-	21 232	21 313	94
-	-	119 137	2 980	-	-	-	-	-	122 117	122 117	95
-	-	-	-	-	-	-	-	-	-	-	96
-	-	-	-	-	-	-	-	-	-	-	97
-	-	-	-	-	-	-	-	-	-	-	98
40 000	-	1 168	-	-	-	-	-	-	1 168	41 168	99
922	22 715	-	-	-	328	-	962	-	24 005	24 927	100
18 420	-	-	-	-	-	-	-	-	-	18 420	101
-	-	-	-	-	-	-	-	-	-	-	102
-	-	-	-	-	-	-	-	-	-	-	103
-	-	-	-	-	-	-	-	-	-	-	
5 319 418	546 505 <sup>2)</sup>	120 305	2 980	-	2 027	-	247 552	7 964	927 333	6 246 751	104
602 062	546 505 <sup>2)</sup>	120 305	2 980	-	2 027	-	214 111	7 964	893 892		105

mogen 492 Tsd. DM. — 2) Vom Bund. — 3) Entnahmen aus Rücklagen 2 207 Tsd. DM, sonst wie Anm. 1).

Nr.	Aufgabenbereich	Verwaltungs- und Zweckausgaben									Ausgaben	
		Personalausgaben					Unterhaltung und Instandsetzung von unbeweglichem Vermögen	Zuweisungen an Zweckverbände, sonstige Körperschaften usw.	Ubrige Ausgaben (Zinsen = Z)	zusammen	Neu- und Wiederaufbau, Erweiterungs- und Umbauten, große Instandsetzungen	Neuan-schaffung von beweglichem Vermögen
		Beamten-bezüge	Ange-stellten-ver-gütungen	Arbeiter-lohne	Sonstige, Ver-sorgung	zusammen						
		1	2	3	4	5	7	8	9	10	11	12
1	Oberste Staatsorgane . . . . .	31 162	15 864	1 917	6 812	55 755	1 001	83	9 472	66 311	2 184	1 010
2	Auswärtige Angelegenheiten . . . . .	—	—	—	—	—	—	—	—	—	—	—
3	Verteidigung . . . . .	—	—	—	—	—	—	—	—	—	—	—
4	Öffentliche Sicherheit und Ordnung . . . . .	136 542	7 393	5 065	4 776	153 776	1 684	13	22 702	178 175	4 002	5 522
5	Polizei, öffentliche Ordnung . . . . .	136 542	7 393	5 065	4 776	153 776	1 684	13	22 627	178 100	3 978	5 223
7	Ziviler Bevölkerungsschutz . . . . .	—	—	—	—	—	—	—	75	75	24	299
8	Rechtsschutz . . . . .	132 349	33 939	4 307	3 345	173 940	3 299	38	55 927	233 204	10 209	1 250
9	Verfassungs-, Arbeits-, Sozial-, Finanz- u. Verwaltungsgeschichte, allgemeine Rechts-schutzaufgaben . . . . .	12 735	5 849	629	267	19 480	271	38	5 870	25 659	633	130
10	Ordentliche Gerichte und Staatsanwaltschaften, Strafvollzugsanstalten . . . . .	119 614	28 090	3 678	3 078	154 460	3 028	—	50 057	207 545	9 576	1 120
11	Innere Verwaltung und allgemeine Staatsauf-gaben . . . . .	32 953	23 035	1 620	1 307	58 915	759	2 187	14 124	75 985	1 869	490
12	Finanzverwaltung . . . . .	106 261	46 689	3 200	3 767	159 917	2 813	674	21 710	185 114	4 146	598
13	Unterricht . . . . .	526 851	40 858	5 838	9 851	583 398	1 410	32 434	26 529	643 771	21 908	5 294
14	Schulverwaltung, übriges Unterrichtswesen . . . . .	4 814	1 980	28	154	6 976	6	1	1 206	8 189	—	26
15	Volks- und Sonderschulen . . . . .	376 314	22 161	386	6 302	405 163	150	7 493	2 934	415 740	287	50
16	Realschulen (Mittelschulen) . . . . .	19 548	3 475	—	575	23 598	—	6 815	1 302	31 715	—	—
17	Gymnasien (Höhere Schulen) . . . . .	110 321	8 023	4 453	2 378	125 175	970	14 189	13 109	153 443	13 411	3 105
18	Berufsbildende Schulen . . . . .	15 854	5 219	971	442	22 486	284	3 936	7 978	34 684	8 210	2 113
19	Wissenschaft . . . . .	77 615	56 122	20 071	3 542	157 350	5 690	36 356	113 982	313 378	49 253	19 877
20	Wissenschaftliche Hochschulen . . . . .	46 240	20 742	6 795	1 422	75 199	2 767	526	48 897	127 389	26 122	9 057
21	Sonstige Hochschulen, Lehrerbildung und allgemeine Ausgaben für die Hochschulen . . . . .	8 157	4 032	442	1 038	13 669	206	5 329	16 809	36 013	4 738	305
22	Hochschulkliniken . . . . .	17 248	26 524	11 149	884	55 805	2 332	230	42 077	100 444	13 038	7 863
23	Wissenschaftl. Institute des Bundes und der Länder . . . . .	2 106	3 525	1 302	122	7 055	139	649	2 401	10 244	1 418	242
24	Atomforschung, wissenschaftliche Biblio-theken und Archive, übrige Wissenschaft . . . . .	3 864	1 299	383	76	5 622	246	29 622	3 798	39 288	3 937	2 410
25	Kunst, Volksbildung, Heimatpflege, kirchl. Angelegenheiten . . . . .	4 160	8 256	6 463	335	19 214	7 379	53 613	24 077	104 283	28 448	6 333
26	Theater, Konzerte, übrige Kunst- und Kul-turpflege . . . . .	4 160	8 256	6 463	335	19 214	3 832	8 898	24 010	55 954	26 846	6 333
27	Kirchliche Angelegenheiten . . . . .	—	—	—	—	—	3 547	44 715	67	48 329	1 602	—
28	Soziale Angelegenheiten . . . . .	20 139	48 484	6 531	1 487	76 641	1 111	44 726	31 188	153 666	1 971	676
29	Arbeitsschutz Arbeitslosenhilfe und Arbeitsbeschaffung . . . . .	3 140	1 152	261	82	4 635	82	4	3 105	7 826	1 281	101
30	Sozialversicherung . . . . .	524	68	7	—	599	—	421	3 934	4 954	—	—
31	Landessozialamt, Landesfürsorgeverband, Jugendwohlfahrtsbehörden, Lastenaus-gleichsverwaltung . . . . .	1 215	20 202	257	501	22 175	40	141	3 649	26 005	—	5
32	Sozialhilfe . . . . .	—	—	—	—	—	—	19 468	1 537	21 005	—	—
33	Einrichtungen der Sozialhilfe . . . . .	—	36	34	24	94	207	5 468	2 914	8 683	—	—
34	Jugendhilfe . . . . .	—	—	—	—	—	—	995	100	1 095	—	—
35	Einrichtungen der Jugendhilfe . . . . .	140	268	48	9	465	32	17 674	593	18 764	22	6
36	Versorgungsämter (ohne Einrichtungen) . . . . .	12 437	18 090	1 289	849	32 665	200	80	4 343	37 288	185	87
37	Leistungen u. Einrichtungen der Kriegs-opferversorgung . . . . .	2 683	8 668	4 635	22	16 008	550	—	9 335	25 893	483	477
38	Sozialausgaben des Lastenausgleichsfonds Zuschüsse der Gebietskörpersch. an LAF . . . . .	—	—	—	—	—	—	—	—	—	—	—
39	Förderung der freien Wohlfahrtspflege und freien Jugendhilfe, Leistungen nach dem Unterhaltssicherungsgesetz (Stadtstaaten) . . . . .	—	—	—	—	—	—	475	—	475	—	—
40	Wohnbeihilfen, Kindergeld . . . . .	—	—	—	—	—	—	—	614	614	—	—
41	Umsiedlung, Entschädigungen f. ehem. Kriegsgefangene, betriebl. Altersfürsorge, übrige soziale Maßnahmen . . . . .	—	—	—	—	—	—	—	1 064	1 064	—	—
42	Gesundheit, Sport und Leibesübungen . . . . .	8 872	14 867	2 325	508	26 572	570	13 253	9 803	50 198	2 006	1 196
43	Krankenhäuser, Anstalten f. Nerven- und Geistesranke, Gesundheitsdienst und übrige Einrichtungen . . . . .	8 872	14 861	2 324	503	26 560	570	2 022	9 803	38 955	2 006	1 196
44	Sport und Leibesübungen . . . . .	—	6	1	5	12	—	11 231	—	11 243	—	—
45	Ernährung, Landwirtschaft und Forsten . . . . .	33 965	23 246	2 723	1 305	61 239	856	97 709	541 135	700 939	4 492	1 275
46	Verwaltungsstellen, staatliche Forstverwal-tung . . . . .	10 974	6 939	634	420	18 967	65	398	2 660	22 090	6	62
47	Ernährung, allgem. Förderung der Land-wirtschaft u. besondere Einrichtungen . . . . .	3 727	5 202	967	226	10 122	464	25 128	512 252	547 966	2 854	769
48	Landliche Siedlung . . . . .	—	18	—	17	35	—	—	3 962	3 997	—	—
49	Flurbereinigung, Umlagen . . . . .	10 638	8 030	509	338	19 515	82	66 688	3 369	89 654	177	162
50	Tierzucht, Tiergesundheit, Tierhaltung . . . . .	8 626	3 042	612	292	12 572	245	5 178	18 858	36 853	1 455	282
51	Übriges aus Ernährung, Landwirtschaft und Forsten . . . . .	—	15	1	12	28	—	317	34	379	—	—

52 bis 105 siehe Seite 128.

1) Davon ab Bund 61 Tsd. DM und an Lastenausgleichsfonds (LA) 78 068 Tsd. DM.

der Vermögensbewegung				Zahlungen an Gebietskörperschaften									Gesamt- ausgaben	Nr.
Erwerb von Grund- vermögen	Zufüh- rungen an Rücklagen und an Kapital- vermögen, Til- gungen (T), Beteili- gungen (B)	Gewährung von Darlehen, Inan- spruch- nahme aus Burg- schaften	zusammen	Unmittel- bare Ausgaben (Sp. 10 und 16)	Zuwei- sungen an Bund, LAF (LAF) und ERP- Sonder- vermögen (E)	Darlehen und Tilgungen (T)		Zuwei- sungen	Darlehen und Til- gungen (T)	Zuwei- sungen	Darlehen und Til- gungen (T)	zusammen		
13	14	15	16	17	18	19a	19b	20	21	22	23	24	25	
-	-	-	3 194	69 505	-	-	-	450	-	636	-	1 086	70 591	1
-	-	-	-	-	-	-	-	-	-	-	-	-	-	2
-	-	-	-	-	-	-	-	-	-	-	-	-	-	3
151	-	-	9 675	187 850	-	-	-	44	-	46 938	-	46 982	234 832	4
151	-	-	9 352	187 452	-	-	-	44	-	46 938	-	46 982	234 434	5
-	-	-	323	398	-	-	-	-	-	-	-	-	398	7
183	-	-	11 642	244 846	-	-	-	-	-	-	-	-	244 846	8
-	-	-	763	26 422	-	-	-	-	-	-	-	-	26 422	9
183	-	-	10 879	218 424	-	-	-	-	-	-	-	-	218 424	10
-	-	-	2 359	78 344	-	-	-	-	-	2 396	-	2 396	80 740	11
437	-	-	5 181	190 295	-	-	-	-	-	-	-	-	190 295	12
358	-	2 176	29 736	673 507	-	-	-	-	-	151 039	787	151 826	825 333	13
-	-	-	26	8 215	-	-	-	-	-	337	-	337	8 552	14
-	-	200	537	416 277	-	-	-	-	-	66 726	463	67 189	483 466	15
-	-	160	160	31 875	-	-	-	-	-	6 787	220	7 007	38 882	16
358	-	1 816	18 690	172 133	-	-	-	-	-	22 597	104	22 701	194 834	17
-	-	-	10 323	45 007	-	-	-	-	-	54 592	-	54 592	99 599	18
15 473	-	3 905	88 508	401 886	-	-	-	150	-	458	-	608	402 494	19
11 722	-	-	46 901	174 290	-	-	-	96	-	443	-	539	174 829	20
1 826	-	3 905	10 774	46 787	-	-	-	54	-	-	-	54	46 841	21
1 925	-	-	22 826	123 270	-	-	-	-	-	-	-	-	123 270	22
-	-	-	1 660	11 904	-	-	-	-	-	15	-	15	11 919	23
-	-	-	6 347	45 635	-	-	-	-	-	-	-	-	45 635	24
-	-	-	34 781	139 064	-	-	-	96	-	8 935	-	9 031	148 095	25
-	-	-	33 179	89 133	-	-	-	96	-	8 935	-	9 031	98 164	26
-	-	-	1 602	49 931	-	-	-	-	-	-	-	-	49 931	27
-	-	5 682	8 329	161 995	78 129 <sup>1)</sup>	-	-	-	-	92 687	1 169	171 985	333 980	28
-	-	-	1 382	9 208	-	-	-	-	-	-	-	-	9 208	29
-	-	-	-	4 954	-	-	-	-	-	-	-	-	4 954	30
-	-	-	5	26 010	-	-	-	-	-	23 179	-	23 179	49 189	31
-	-	2 234	2 234	23 239	-	-	-	-	-	63 705	-	63 705	86 944	32
-	-	2 641	2 641	11 324	-	-	-	-	-	481	1 169	1 650	12 974	33
-	-	-	-	1 095	-	-	-	-	-	98	-	98	1 193	34
-	-	807	835	19 599	61	-	-	-	-	1 437	-	1 498	21 097	35
-	-	-	272	37 560	-	-	-	-	-	-	-	-	37 560	36
-	-	-	960	26 853	-	-	-	-	-	-	-	-	26 853	37
-	-	-	-	-	LA 78 068	-	-	-	-	-	-	78 068	78 068	38
-	-	-	-	475	-	-	-	-	-	-	-	-	475	39
-	-	-	-	614	-	-	-	-	-	3 361	-	3 361	3 975	40
-	-	-	-	1 064	-	-	-	-	-	426	-	426	1 490	41
677	-	5 264	9 143	59 341	-	-	-	-	-	17 094	13 478	30 572	89 913	42
677	-	5 247	9 126	48 081	-	-	-	-	-	15 951	13 349	29 300	77 381	43
-	-	17	17	11 260	-	-	-	-	-	1 143	129	1 272	12 532	44
-	-	24 726	30 493	731 432	7 907	-	-	-	-	508	-	8 415	739 847	45
-	-	10	78	22 168	-	-	-	-	-	271	-	271	22 439	46
-	-	3 066	6 689	554 655	7 907	-	-	-	-	192	-	8 099	562 754	47
-	-	17 437	17 437	21 434	-	-	-	-	-	-	-	-	21 434	48
-	-	4 213	4 552	94 206	-	-	-	-	-	-	-	-	94 206	49
-	-	-	1 737	38 590	-	-	-	-	-	45	-	45	38 635	50
-	-	-	-	379	-	-	-	-	-	-	-	-	379	51

Nr.	Aufgabenbereich	Verwaltungs- und Betriebseinnahmen						Einnahmen der Vermögensbewegung		
		Gebühren, Entgelte, Strafen, Steuern	Mieten, Pachten	Zins- einnahmen	Zuwei- sungen von Zweck- verbänden, sonstigen Körpers- chaften usw.	Ubrige Einnahmen	zusammen	Rückflüsse von Darlehen aus Kreditmarkt- und öffentlichen Sonder- mitteln	Schulden- aufnahme, Entnahmen aus Rücklagen usw., Erlöse aus Veräuße- rungen	zusammen
		26	27	28	29	30	31	32	33	34
1	Oberste Staatsorgane . . . . .	1 411	451	—	—	1 327	3 189	—	—	—
2	Auswärtige Angelegenheiten . . . . .	—	—	—	—	—	—	—	—	—
3	Verteidigung . . . . .	—	—	—	—	—	—	—	—	—
4	Öffentliche Sicherheit und Ordnung . . . . .	2 413	1 118	—	—	2 468	5 999	—	—	—
5	Polizei, öffentliche Ordnung . . . . .	2 413	1 118	—	—	2 461	5 992	—	—	—
7	Ziviler Bevölkerungsschutz . . . . .	—	—	—	—	7	7	—	—	—
8	Rechtsschutz . . . . .	76 543	1 340	—	—	13 884	91 767	—	—	—
9	Verfassungs-, Arbeits-, Sozial-, Finanz- u. Verwaltungsgerichte, allgemeine Rechts- schutzaufgaben . . . . .	764	70	—	—	1 031	1 865	—	—	—
10	Ordentliche Gerichte und Staatsanwaltschaften, Strafvollzugsanstalten . . . . .	75 779	1 270	—	—	12 853	89 902	—	—	—
11	Innere Verwaltung und allgemeine Staatsauf- gaben . . . . .	39 124	669	23	597	3 270	43 683	1	—	1
12	Finanzverwaltung . . . . .	12 000	695	2 099	—	1 836	16 630	—	8	8
13	Unterricht . . . . .	6 686	369	924	804	2 034	10 817	278	—	278
14	Schulverwaltung, übriges Unterrichtswesen . . . . .	94	—	—	—	157	251	—	—	—
15	Volks- und Sonderschulen . . . . .	513	49	434	695	395	2 086	1	—	1
16	Realschulen (Mittelschulen) . . . . .	160	—	44	—	138	342	—	—	—
17	Gymnasien (Höhere Schulen) . . . . .	4 288	230	441	—	351	5 310	277	—	277
18	Berufsbildende Schulen . . . . .	1 631	90	5	109	993	2 828	—	—	—
19	Wissenschaft . . . . .	66 565	2 041	54	2 703	34 051	105 414	278	—	278
20	Wissenschaftliche Hochschulen . . . . .	15 301	1 170	48	2 115	21 710	40 344	88	—	88
21	Sonstige Hochschulen, Lehrerbildung und allgemeine Ausgaben für die Hochschulen . . . . .	2 115	91	—	78	776	3 060	50	—	50
22	Hochschulkliniken . . . . .	48 741	659	—	354	10 824	60 578	—	—	—
23	Wissenschaftl. Institute des Bundes und der Länder . . . . .	291	28	6	90	701	1 116	140	—	140
24	Atomforschung, Wissenschaftliche Biblio- theken und Archive, übrige Wissenschaft . . . . .	117	93	—	66	40	316	—	—	—
25	Kunst, Volksbildung, Heimpflege, kirchl. Angelegenheiten . . . . .	11 281	1 811	72	526	1 994	15 684	2	8	10
26	Theater, Konzerte, übrige Kunst- und Kul- turpflege . . . . .	11 278	1 779	72	526	1 983	15 638	2	8	10
27	Kirchliche Angelegenheiten . . . . .	3	32	—	—	11	46	—	—	—
28	Soziale Angelegenheiten . . . . .	16 311	656	898	772	3 663	22 300	6 175	—	6 175
29	Arbeitsschutz, Arbeitslosenhilfe und Arbeits- beschaffung . . . . .	359	32	806	—	17	1 214	1 141	—	1 141
30	Sozialversicherung . . . . .	—	—	—	—	494	494	—	—	—
31	Landessozialamt, Landesfürsorgeverband, Jugendwohlfahrtsbehörden, Lastenaus- gleichsverwaltung . . . . .	4	—	—	—	5	9	—	—	—
32	Sozialhilfe . . . . .	2 362	—	2	—	51	2 415	4 336	—	4 336
33	Einrichtungen der Sozialhilfe . . . . .	68	274	6	—	324	672	155	—	155
34	Jugendhilfe . . . . .	—	—	—	—	1	1	—	—	—
35	Einrichtungen der Jugendhilfe . . . . .	365	18	27	15	90	515	17	—	17
36	Versorgungsämter (ohne Einrichtungen) . . . . .	5	19	—	—	33	57	—	—	—
37	Leistungen und Einrichtungen der Kriegs- opferversorgung . . . . .	13 148	313	—	—	2 648	16 109	—	—	—
38	Sozialausgaben des Lastenausgleichsfonds, Zuschüsse der Gebietskörpersch. an LAF . . . . .	—	—	—	—	—	—	—	—	—
39	Förderung der freien Wohlfahrtspflege und freien Jugendhilfe, Leistungen nach dem Unterhaltssicherungsgesetz (Stadtstaaten) . . . . .	—	—	—	—	—	—	—	—	—
40	Wohnbeihilfen, Kindergeld . . . . .	—	—	—	757	—	757	—	—	—
41	Umsiedlung, Entschädigungen für ehem. Kriegsgefangene, betriebl. Altersfürsorge, übrige soziale Maßnahmen . . . . .	—	—	57	—	—	57	526	—	526
42	Gesundheit, Sport und Leibesübungen . . . . .	8 354	231	2 081	21	807	11 494	438	—	438
43	Krankenhäuser, Anstalten für Nerven- und Geistesranke, Gesundheitsdienst und übrige Einrichtungen . . . . .	8 354	231	2 074	21	807	11 487	436	—	436
44	Sport und Leibesübungen . . . . .	—	—	7	—	—	7	2	—	2
45	Ernährung, Landwirtschaft und Forsten . . . . .	34 168	432	1 813	104	30 201	66 718	13 231	8 985	22 216
46	Verwaltungsstellen, staatliche Forstverwal- tung . . . . .	714	39	1	—	178	932	—	—	—
47	Ernährung, allgem. Förderung der Landwirt- schaft und besondere Einrichtungen . . . . .	32 095	203	249	82	26 502	59 131	2 416	—	2 416
48	Ländliche Siedlung . . . . .	—	—	1 563	—	—	1 563	10 787	8 985	19 772
49	Flurbereinigung, Umliegungen . . . . .	61	26	—	—	628	715	22	—	22
50	Tierzucht, Tiergesundheit, Tierhaltung . . . . .	1 289	164	—	4	2 874	4 331	—	—	—
51	Übriges aus Ernährung, Landwirtschaft und Forsten . . . . .	9	—	—	18	19	46	6	—	6

52 bis 105 siehe Seite 130.

Unmittelbare Einnahmen (Sp. 31 und 34)	Zahlungen von Gebietskörperschaften									Gesamt- einnahmen	Nr.
	Zuweisungen vom Bund, LAF (LA) und ERP- Sonder- vermögen (E)	Schuldenaufnahme und Darlehensrückflüsse (R)			Zuweisungen	Schuldenauf- nahme und Darlehens- rückflüsse (R)	Zuweisungen	Schuldenauf- nahme (S) und Darlehens- rückflüsse	zusammen		
		vom Bund	vom Lastenaus- gleichsfonds	vom ERP- Sonder- vermögen							
					von Ländern		von Gemeinden (Gv.)				
35	36	37a	37b	37c	38	39	40	41	42	43	
3 189	134	-	-	-	-	-	-	-	134	3 323	1
-	-	-	-	-	-	-	-	-	-	-	2
-	-	-	-	-	-	-	-	-	-	-	3
5 999	-	-	-	-	-	-	13	-	13	6 012	4
5 992	-	-	-	-	-	-	13	-	13	6 005	5
7	-	-	-	-	-	-	-	-	-	7	7
91 767	-	-	-	-	-	-	10	-	10	91 777	8
1 865	-	-	-	-	-	-	-	-	-	1 865	9
89 902	-	-	-	-	-	-	10	-	10	89 912	10
43 684	4 720	-	-	-	-	-	652	-	5 372	49 056	11
16 638	2 982	-	-	-	-	-	32	-	3 014	19 652	12
11 095	8 003	-	-	-	-	-	288	745	9 036	20 131	13
251	-	-	-	-	-	-	5	-	5	256	14
2 087	4 517	-	-	-	-	-	212	589	5 318	7 405	15
342	475	-	-	-	-	-	-	44	519	861	16
5 587	1 948	-	-	-	-	-	21	100	2 069	7 656	17
2 828	1 063	-	-	-	-	-	50	12	1 125	3 953	18
105 692	43 812	-	-	-	-	-	948	-	44 760	150 452	19
40 432	22 748	-	-	-	-	-	922	-	23 670	64 102	20
3 110	3 907	-	-	-	-	-	1	-	3 908	7 018	21
60 578	7 989	-	-	-	-	-	6	-	7 995	68 573	22
1 256	160	-	-	-	-	-	-	-	160	1 416	23
316	9 008	-	-	-	-	-	19	-	9 027	9 343	24
15 694	961	-	-	-	-	-	2 940	2	3 903	19 597	25
15 648	731	-	-	-	-	-	2 940	2	3 673	19 321	26
46	230	-	-	-	-	-	-	-	230	276	27
28 475	131 696	-	-	-	-	-	5	413	132 114	160 589	28
2 355	-	-	-	-	-	-	-	344	344	2 699	29
494	-	-	-	-	-	-	-	-	-	494	30
9	63 641	-	-	-	-	-	-	-	63 641	63 650	31
6 751	48 880	-	-	-	-	-	5	-	48 885	55 636	32
827	8 309	-	-	-	-	-	-	68	8 377	9 204	33
1	-	-	-	-	-	-	-	-	-	1	34
532	7 138	-	-	-	-	-	-	1	7 139	7 671	35
57	-	-	-	-	-	-	-	-	-	57	36
16 109	47	-	-	-	-	-	-	-	47	16 156	37
-	-	-	-	-	-	-	-	-	-	-	38
-	-	-	-	-	-	-	-	-	-	-	39
757	1 680	-	-	-	-	-	-	-	1 680	2 437	40
583	2 001	-	-	-	-	-	-	-	2 001	2 584	41
11 932	2 170	-	-	-	-	-	-	1 741	3 911	15 843	42
11 923	-	-	-	-	-	-	-	1 734	1 734	13 657	43
9	2 170	-	-	-	-	-	-	7	2 177	2 186	44
88 934	449 020	-	-	-	-	-	16	9	449 045	537 979	45
932	113	-	-	-	-	-	-	2	115	1 047	46
61 547	380 287	-	-	-	-	-	16	7	380 310	441 857	47
21 335	-	-	-	-	-	-	-	-	-	21 335	48
737	66 981	-	-	-	-	-	-	-	66 981	67 718	49
4 331	1 626	-	-	-	-	-	-	-	1 626	5 957	50
52	13	-	-	-	-	-	-	-	13	65	51



Nr.	Aufgabenbereich	Verwaltungs- und Zweckausgaben									Ausgaben	
		Personalausgaben					Unterhaltung und Instandsetzung von unbeweglichem Vermögen	Zuweisungen an Zweckverbände, sonstige Körperschaften usw.	Übrige Ausgaben (Zinsen = Z)	zusammen	Neu- und Wiederaufbau, Erweiterungs- und Umbauten, große Instandsetzungen	Neuan-schaffung von beweglichem Vermögen
		Beamten-bezüge	Ange-stellten-ver-gütungen	Arbeiter-löhne	Sonstige, Ver-sorgung	zusammen						
		1	2	3	4	6	7	8	9	10	11	12
52	Wasserwirtschaft und Kulturbau . . . . .	5 423	4 798	898	248	11 367	8 089	27 457	9 234	56 147	5 540	341
53	Talsperren, Wasserversorgung und Abwas-serbeseitigung . . . . .	—	—	—	—	—	159	1 844	2 886	4 889	3 380	—
54	Übriger Wasser- und Kulturbau . . . . .	5 423	4 798	898	248	11 367	7 930	25 613	6 348	51 258	2 160	341
55	Förderung der gewerblichen Wirtschaft . . .	3 212	1 903	359	90	5 564	35	6 737	37 009	49 345	96	196
56	Wirtschaftsförderung im Inland . . . . .	—	—	—	—	—	—	3 928	35 905	39 833	—	—
57	Wirtschaftsförderung im Ausland (Entwick-lungshilfe) . . . . .	133	123	6	5	267	—	1 737	98	2 102	48	7
58	Sonstige Angelegenheiten der gewerblichen Wirtschaft . . . . .	3 079	1 780	353	85	5 297	35	1 072	1 006	7 410	48	189
59	Gemeindliche Anstalten und Einrichtungen .	—	—	—	—	—	—	—	—	—	—	—
70	Verkehr . . . . .	8 206	8 754	1 832	451	19 243	48 807	2 252	25 036	95 338	157 174	4 025
71	Straßenbaubehörden . . . . .	8 126	8 626	1 796	450	18 998	485	—	2 886	22 369	3 431	511
72	Wasserstraßenbehörden . . . . .	—	—	—	—	—	—	—	—	—	3	—
73	Straßenverkehrsbehörden . . . . .	—	—	—	—	—	—	90	120	210	—	—
74	Bundesautobahnen einschl. Brücken . . . .	—	—	—	—	—	—	—	6 043	6 043	—	—
75	Bundesstraßen einschl. Brücken . . . . .	25	40	11	—	76	8	—	13 151	13 235	—	4
76	Landesstraßen (L.I.O.) einschl. Brücken . .	39	64	18	1	122	48 309	—	2 448	50 879	153 740	3 507
77	Kreisstraßen (L.II.O.) einschl. Brücken . .	16	24	7	—	47	5	—	192	244	—	3
78	Übrige Straßen . . . . .	—	—	—	—	—	—	145	—	145	—	—
79	Sonstiger Verkehr . . . . .	—	—	—	—	—	—	2 017	196	2 213	—	—
80	Bauverwaltung und Wohnungswirtschaft . .	30 566	27 031	3 474	1 243	62 314	699	138	190 714	253 865	1 717	1 419
81	Allgemeine Bauverwaltung, Vermessung, Landesplanung . . . . .	30 566	27 031	3 474	1 243	62 314	699	—	30 713	93 726	1 717	1 419
82	Förderung des Wohnungsbaues . . . . .	—	—	—	—	—	—	11	160 001	160 012	—	—
83	Wohnraumbewirtschaftung, übrige Bauange-legenheiten . . . . .	—	—	—	—	—	—	127	—	127	—	—
84	Wiedergutmachung . . . . .	1 751	4 409	199	138	6 497	52	50	195 055	201 654	—	—
85	Besondere Kriegsfolgeaufgaben . . . . .	—	—	—	—	—	—	1 274	1 125	2 399	—	—
86	Wirtschaftsunternehmen . . . . .	31 021	5 269	721	905	37 916	49 340	—	114 772	202 028	24 455	385
87	Versorgungs-, Verkehrs- und kombinierte Versorgungs- und Verkehrsunternehmen . .	—	—	—	—	—	—	—	4 678	4 678	—	—
88	Landwirtschaftliche Unternehmen u. For-sten, gewerbliche, industrielle und sonstige Unternehmen . . . . .	31 021	5 269	721	905	37 916	49 340	—	110 094	197 350	24 455	385
89	Allgemeine Finanzen . . . . .	—	—	—	395 016	395 016	4 872	545	131 606 <sup>1)</sup>	532 039	180	—
90	Steuern, allgemeine Finanzaufweisungen und Umlagen . . . . .	—	—	—	—	—	—	—	—	—	—	—
91	Übrige Finanzmittel . . . . .	—	—	—	—	—	—	—	297	297	—	—
92	Allgemeines Vermögen . . . . .	—	—	—	—	—	4 872	—	24 652	29 524	180	—
93	Schulden zusammen . . . . .	—	—	—	—	—	—	—	106 194 <sup>1)</sup>	106 194	—	—
94	Ausgleichsforderungen . . . . .	—	—	—	—	—	—	—	Z 54 498	54 498	—	—
95	Förderung des Wohnungsbaues . . . . .	—	—	—	—	—	—	—	Z 17 608	17 608	—	—
96	Landliche Siedlung . . . . .	—	—	—	—	—	—	—	Z 3 865	3 865	—	—
97	Entwicklungshilfe . . . . .	—	—	—	—	—	—	—	—	—	—	—
98	Auslandsschulden . . . . .	—	—	—	—	—	—	—	1 278 <sup>4)</sup>	1 278	—	—
99	Schulden für sonstige Verwaltungszweige .	—	—	—	—	—	—	—	28 945 <sup>5)</sup>	28 945	—	—
100	Versorgung . . . . .	—	—	—	395 016	395 016	—	545	—	395 561	—	—
101	Allgemeine Rücklagen . . . . .	—	—	—	—	—	—	—	—	—	—	—
102	Spezielle Rücklagen . . . . .	—	—	—	—	—	—	—	—	—	—	—
103	Übrige Einnahmen und Ausgaben für den Gesamthaushalt . . . . .	—	—	—	—	—	—	—	463	463	—	—
	Abzüglich: Erstattungen (bei Bund und Stadtstaaten) . . . . .	—	—	—	—	—	—	—	—	—	—	—
104	Insgesamt . . . . .	1 191 048	370 917	67 543	435 126	2 064 634	138 466	319 539	1 575 200 <sup>1)</sup>	4 097 839	319 650	49 887
105	Nachrichtlich: Summe d. Hoheitsverwaltungen	1 160 027	365 648	66 822	434 221	2 026 718	84 254	319 539	1 435 479 <sup>1)</sup>	3 865 990	319 650	49 887

1) Darunter Zinsen (Z) 106 134 Tsd. DM. — 2) Darunter Tilgung (T) 133 922 Tsd. DM. — 3) Darunter an Lastenausgleichsfonds (LA) 23 692 Tsd. DM. — 4) Darunter Zinsen (Z) 1 247 Tsd. DM. — 5) Tsd. DM und an Lastenausgleichsfonds (LA) 78 068 Tsd. DM. — 6) Darunter Tilgung (T) 110 Tsd. DM. — 7) Zuführungen an Rücklagen und Kapitalvermögen 467 Tsd. DM, sonst wie Anm. 6). — 10)

der Vermögensbewegung				Zahlungen an Gebietskörperschaften										Nr.
Erwerb von Grundvermögen	Zuführungen an Rücklagen und an Kapitalvermögen, Tilgungen (T), Beteiligungen (B)	Gewährung von Darlehen, Inanspruchnahme aus Bürgschaften	zusammen	Unmittelbare Ausgaben (Sp. 10 und 16)	Zuweisungen an Bund, LAF (LA) und ERP-Sondervermögen (E)	Darlehen und Tilgungen (T)		Zuweisungen	Darlehen und Tilgungen (T)	Zuweisungen	Darlehen und Tilgungen (T)	zusammen	Gesamtausgaben	
						an Bund	an LAF und ERP							
13	14	15	16	17	18	19a	19b	20	21	22	23	24	25	
-	-	615	6 496	62 643	-	-	-	-	-	185 709	45	185 754	248 397	52
-	-	615	3 995	8 884	-	-	-	-	-	131 520	10	131 530	140 414	53
-	-	-	2 501	53 759	-	-	-	-	-	54 189	35	54 224	107 983	54
-	-	26 748	27 040	76 385	14	-	-	-	-	2 600	1 617	4 231	80 616	55
-	-	26 748	26 748	66 581	-	-	-	-	-	2 600	1 617	4 217	70 798	56
-	-	-	55	2 157	14	-	-	-	-	-	-	14	2 171	57
-	-	-	237	7 647	-	-	-	-	-	-	-	-	7 647	58
-	-	-	-	-	-	-	-	-	-	6 550	4 006	10 556	10 556	59
-	-	8 389	169 588	264 926	-	-	-	-	-	305 786	436	306 222	571 148	70
-	-	-	3 942	26 311	-	-	-	-	-	-	-	-	26 311	71
-	-	-	3	3	-	-	-	-	-	-	-	-	3	72
-	-	-	-	210	-	-	-	-	-	-	-	-	210	73
-	-	-	-	6 043	-	-	-	-	-	-	-	-	6 043	74
-	-	-	4	13 239	-	-	-	-	-	440	-	440	13 679	75
-	-	-	157 247	208 126	-	-	-	-	-	314	-	314	208 440	76
-	-	-	3	247	-	-	-	-	-	74 247	95	74 342	74 589	77
-	-	-	-	145	-	-	-	-	-	230 725	341	231 066	231 211	78
-	-	8 389	8 389	10 602	-	-	-	-	-	60	-	60	10 662	79
-	-	360 945	364 081	617 946	-	-	-	-	-	1 042	19 951	20 993	638 939	80
-	-	-	3 136	96 862	-	-	-	-	-	-	-	-	96 862	81
-	-	360 945	360 945	520 957	-	-	-	-	-	763	19 951	20 714	541 671	82
-	-	-	-	127	-	-	-	-	-	279	-	279	406	83
-	-	-	-	201 654	4 555	-	-	-	-	-	-	4 555	206 209	84
-	-	-	-	2 399	-	-	-	-	-	603	-	603	3 002	85
19 260	B 1 200	2 679	47 979	250 007	-	-	-	-	-	-	-	-	250 007	86
-	B 1 200	1 590	2 790	7 468	-	-	-	-	-	-	-	-	7 468	87
-19 260	-	1 089	45 189	242 539	-	-	-	-	-	-	-	-	242 539	88
15 359	134 932 <sup>2)</sup>	205	150 676	682 715	2 100	T 18 727	T 23 710 <sup>3)</sup>	11 076	-	489 668	T 110	545 391	1 228 106	89
-	-	-	-	-	-	-	-	1 422	-	473 652	-	475 074	475 074	90
-	-	-	-	297	819	-	-	62	-	2 992	-	3 873	4 170	91
15 359	467	-	16 006	45 530	-	-	-	-	-	-	-	-	45 530	92
-	T 133 922	-	133 922	240 116	-	T 18 727	T 23 710 <sup>3)</sup>	9 514	-	-	T 110	52 061	292 177	93
-	T 23 287	-	23 287	77 785	-	-	-	9 514	-	-	-	9 514	87 299	94
-	T 6 398	-	6 398	24 006	-	T 11 569	T LA 22 865	-	-	-	-	34 434	58 440	95
-	T 770	-	770	4 635	-	-	T LA 827	-	-	-	-	827	5 462	96
-	-	-	-	-	-	-	-	-	-	-	-	-	-	97
-	T 789	-	789	2 067	-	-	-	-	-	-	-	-	2 067	98
-	T 102 678	-	102 678	131 623	-	T 7 158	T 18	-	-	-	T 110	7 286	138 909	99
-	-	-	-	395 561	1 281	-	-	78	-	13 024	-	14 383	409 944	100
-	543	-	543	543	-	-	-	-	-	-	-	-	543	101
-	-	-	-	-	-	-	-	-	-	-	-	-	-	102
-	-	205	205	668	-	-	-	-	-	-	-	-	668	103
-	-	-	-	-	-	-	-	-	-	-	-	-	-	
51 898	136 132 <sup>6)</sup>	441 334	998 901	5 096 740	92 705 <sup>7)</sup>	T 18 727	T 23 710 <sup>3)</sup>	11 816	-	1 312 649	41 599 <sup>8)</sup>	1 501 206	6 597 946	104
51 898	135 589 <sup>9)</sup>	441 334	998 358	4 864 348	91 886 <sup>10)</sup>	T 18 727	T 23 710 <sup>3)</sup>	10 332	-	836 005	41 599 <sup>8)</sup>	1 022 259		105

Desgl. (Z) 28 916 Tsd. DM. — 6) Davon Tilgung (T) 133 922 Tsd. DM, Beteiligungen (B) 4 200 Tsd. DM und Zuführungen an Rücklagen und Kapitalvermögen 1010 Tsd. DM. — 7) Davon an Bund 14 637 An Bund 13 818 Tsd. DM, sonst wie Anm. 7).

Nr.	Aufgabenbereich	Verwaltungs- und Betriebseinnahmen						Einnahmen der Vermögensbewegung		
		Gebühren, Entgelte, Strafen, Steuern	Mieten, Pachten	Zins- einnahmen	Zuwei- sungen von Zweck- verbänden, sonstigen Körper- schaften usw.	Übrige Einnahmen	zusammen	Rückflüsse von Darlehen aus Kreditmarkt- und öffentlichen Sonder- mitteln	Schulden- aufnahme, Entnahmen aus Rücklagen usw., Erlöse aus Veräuße- rungen	zusammen
		26	27	28	29	30	31	32	33	34
52	Wasserwirtschaft und Kulturbau . . . . .	3 670	136	1 322	189	2 617	7 934	159	147	306
53	Talsperren, Wasserversorgung und Abwasser- beseitigung . . . . .	2 443	—	946	—	638	4 027	20	—	20
54	Übriger Wasser- und Kulturbau . . . . .	1 227	136	376	189	1 979	3 907	139	147	286
55	Förderung der gewerblichen Wirtschaft . . . .	5 606	18	7 937	143	87	13 791	10 610	—	10 610
56	Wirtschaftsförderung im Inland . . . . .	—	—	5 624	—	40	5 664	10 610	—	10 610
57	Wirtschaftsförderung im Ausland (Entwick- lungshilfe) . . . . .	79	—	2 313	33	—	2 425	—	—	—
58	Sonstige Angelegenheiten der gewerblichen Wirtschaft . . . . .	5 527	18	—	110	47	5 702	—	—	—
59	Gemeindliche Anstalten und Einrichtungen . .	—	—	701	—	4 870	5 571	—	—	—
70	Verkehr . . . . .	105	216	717	180	4 004	5 222	45	—	45
71	Straßenbaubehörden . . . . .	105	212	—	—	610	927	—	—	—
72	Wasserstraßenbehörden . . . . .	—	—	—	—	—	—	—	—	—
73	Straßenverkehrsbehörden . . . . .	—	—	—	—	—	—	—	—	—
74	Bundesautobahnen einschl. Brücken . . . . .	—	—	—	—	—	—	—	—	—
75	Bundesstraßen einschl. Brücken . . . . .	—	1	—	—	117	118	—	—	—
76	Landesstraßen (L. I. O.) einschl. Brücken . . .	—	2	—	180	3 204	3 386	—	—	—
77	Kreisstraßen (L. II. O.) einschl. Brücken . . .	—	1	673	—	73	747	—	—	—
78	Übrige Straßen . . . . .	—	—	—	—	—	—	—	—	—
79	Sonstiger Verkehr . . . . .	—	—	44	—	—	44	45	—	45
80	Bauverwaltung und Wohnungswirtschaft . . . .	18 353	165	12 986	115	2 723	34 342	13 701	—	13 701
81	Allgemeine Bauverwaltung, Vermessung, Landesplanung . . . . .	18 353	165	—	115	2 667	21 300	—	—	—
82	Förderung des Wohnungsbaues . . . . .	—	—	12 986	—	56	13 042	13 701	—	13 701
83	Wohnraumbewirtschaftung, übrige Bauange- legenheiten . . . . .	—	—	—	—	—	—	—	—	—
84	Wiedergutmachung . . . . .	2	8	29	—	1 286	1 325	186	14	200
85	Besondere Kriegsfolgeaufgaben . . . . .	—	—	—	—	—	—	—	—	—
86	Wirtschaftsunternehmen . . . . .	11	2 230	3 946	495	271 784	278 466	2 780	34 342	37 122
87	Versorgungs-, Verkehrs- und kombinierte Versorgungs- und Verkehrsunternehmen . .	—	—	2 485	—	7 527	10 012	1 538	—	1 538
88	Landwirtschaftliche Unternehmen und For- sten, gewerbliche, industrielle und sonstige Unternehmen . . . . .	11	2 230	1 461	495	264 257	268 454	1 242	34 342	35 584
89	Allgemeine Finanzen . . . . .	4 338 241	13 495	30 205	2 288	82 534	4 466 763	301	54 362	54 663
90	Steuern, allgemeine Finanzzuweisungen und Umlagen . . . . .	4 333 481	—	—	—	—	4 333 481	—	—	—
91	Übrige Finanzmittel . . . . .	—	—	—	—	70 361	70 361	—	—	—
92	Allgemeines Vermögen . . . . .	4 760	13 495	30 167	196	12 123	60 741	—	51 362	51 362
93	Schulden zusammen . . . . .	—	—	—	119	—	119	—	3 000	3 000
94	Ausgleichsforderungen . . . . .	—	—	—	119	—	119	—	—	—
95	Förderung des Wohnungsbaues . . . . .	—	—	—	—	—	—	—	3 000	3 000
96	Ländliche Siedlung . . . . .	—	—	—	—	—	—	—	—	—
97	Entwicklungshilfe . . . . .	—	—	—	—	—	—	—	—	—
98	Auslandsschulden . . . . .	—	—	—	—	—	—	—	—	—
99	Schulden für sonstige Verwaltungszweige . .	—	—	—	—	—	—	—	—	—
100	Versorgung . . . . .	—	—	—	1 532	—	1 532	—	—	—
101	Allgemeine Rücklagen . . . . .	—	—	—	—	—	—	—	—	—
102	Spezielle Rücklagen . . . . .	—	—	—	—	—	—	—	—	—
103	Übrige Einnahmen und Ausgaben für den Gesamthaushalt . . . . .	—	—	38	441	50	529	301	—	301
	Abzüglich: Erstattungen (bei Bund und Stadtstaaten) . . . . .	—	—	—	—	—	—	—	—	—
104	Insgesamt . . . . .	4 640 844	26 081	65 807	8 937	465 440	5 207 109	48 185	97 866 <sup>1)</sup>	146 051
105	Nachrichtlich: Summe der Hoheitsverwaltungen	302 592	10 356	31 694	8 246	111 172	464 060	48 185	97 866 <sup>1)</sup>	146 051

1) Davon Schuldenaufnahme aus Kreditmarktmitteln 3 000 Tsd. DM, Entnahmen aus Rücklagen 10 676 Tsd. DM, Erlöse aus Veräußerungen von Grundvermögen 83 907 Tsd. DM, von sonstigem Sach-

Unmittelbare Einnahmen (Sp. 31 und 34)	Zahlungen von Gebietskörperschaften									Gesamt- einnahmen	Nr.
	Zuweisungen vom Bund, LAF (LA) und ERP- Sonder- vermögen (E)	Schuldenaufnahme und Darlehensrückflüsse (R)			Zuweisungen	Schuldenauf- nahme und Darlehens- rückflüsse (R)	Zuweisungen	Schuldenauf- nahme (S) und Darlehens- rückflüsse	zusammen		
		vom Bund	vom Lastenaus- gleichsfonds	vom ERP- Sonder- vermögen							
					von Ländern		von Gemeinden (Gv.)				
35	36	37a	37b	37c	38	39	40	41	42	43	
8 240	70 942	-	-	-	6	-	268	4 520	75 736	83 976	52
4 047	31 973	-	-	-	-	-	210	4 290	36 473	40 520	53
4 193	38 969	-	-	-	6	-	58	230	39 263	43 456	54
24 401	22 374	-	-	-	-	-	-	209	22 583	46 984	55
16 274	22 374	-	-	-	-	-	-	209	22 583	38 857	56
2 425	-	-	-	-	-	-	-	-	-	2 425	57
5 702	-	-	-	-	-	-	-	-	-	5 702	58
5 571	-	-	-	-	-	-	-	1 403	1 403	6 974	59
5 267	12 006	-	-	-	7	-	2 021	1 445	15 479	20 746	70
927	-	-	-	-	-	-	395	-	395	1 322	71
-	-	-	-	-	-	-	-	-	-	-	72
-	-	-	-	-	-	-	-	-	-	-	73
-	3 578	-	-	-	-	-	-	-	3 578	3 578	74
118	5 166	-	-	-	-	-	-	-	5 166	5 284	75
3 386	3 165	-	-	-	7	-	912	-	4 084	7 470	76
747	73	-	-	-	-	-	714	1 445	2 232	2 979	77
-	-	-	-	-	-	-	-	-	-	-	78
89	24	-	-	-	-	-	-	-	24	113	79
48 043	108 262	-	-	-	-	-	362	696	109 320	157 363	80
21 300	44 494	-	-	-	-	-	362	-	44 856	66 156	81
26 743	63 768	-	-	-	-	-	-	696	64 464	91 207	82
-	-	-	-	-	-	-	-	-	-	-	83
1 525	27 218	-	-	-	-	-	-	-	27 218	28 743	84
-	1 273	-	-	-	-	-	-	-	1 273	1 273	85
315 588	20	-	-	-	-	-	716	-	736	316 324	86
11 550	-	-	-	-	-	-	-	-	-	11 550	87
304 038	20	-	-	-	-	-	716	-	736	304 774	88
4 521 426	56 898	107 056	1 000	5 000	215 130	-	33 711	-	418 795	4 940 221	89
4 333 481	-	-	-	-	204 996	-	32 786	-	237 782	4 571 263	90
70 361	-	-	-	-	1 174	-	-	-	1 174	71 535	91
112 103	165	-	-	-	-	-	-	-	165	112 268	92
3 119	24 153	107 056	1 000	5 000	8 708	-	-	-	145 917	149 036	93
119	23 451	-	-	-	8 708	-	-	-	32 159	32 278	94
3 000	-	106 429	1 000	-	-	-	-	-	107 429	110 429	95
-	-	168	-	-	-	-	-	-	168	168	96
-	-	-	-	-	-	-	-	-	-	-	97
-	702	-	-	-	-	-	-	-	702	702	98
-	-	459	-	5 000	-	-	-	-	5 459	5 459	99
1 532	31 209	-	-	-	216	-	898	-	32 323	33 855	100
-	-	-	-	-	-	-	-	-	-	-	101
-	-	-	-	-	-	-	-	-	-	-	102
830	1 371	-	-	-	36	-	27	-	1 434	2 264	103
-	-	-	-	-	-	-	-	-	-	-	
5 353 160	942 491 <sup>2)</sup>	107 056	1 000	5 000	215 143	-	41 982	11 183	1 323 855	6 677 015	104
610 111	942 306 <sup>2)</sup>	107 056	1 000	5 000	8 973	-	8 480	11 183	1 083 998		105

vermögen 283 Tsd. DM. — 2) Vom Bund.

Nr.	Aufgabenbereich	Verwaltungs- und Zweckausgaben									Ausgaben	
		Personalausgaben					Unterhaltung und Instandsetzung von unbeweglichem Vermögen	Zuweisungen an Zweckverbände, sonstige Körperschaften usw.	Ubrige Ausgaben (Zinsen = Z)	zusammen	Neu- und Wiederaufbau, Erweiterungs- und Umbauten, große Instandsetzungen	Neuan-schaffung von beweglichem Vermögen
		Beamten-bezüge	Ange-stellten-ver-gütungen	Arbeiter-lohne	Sonstige, Ver-sorgung	zusammen						
		1	2	3	4	6	7	8	9	10	11	12
1	Oberste Staatsorgane . . . . .	10 283	10 370	403	5 528	26 584	264	204	4 923	31 975	110	308
2	Auswärtige Angelegenheiten . . . . .	—	—	—	—	—	—	—	—	—	—	—
3	Verteidigung . . . . .	—	—	—	—	—	—	—	—	—	—	—
4	Öffentliche Sicherheit und Ordnung . . . . .	26 303	1 047	654	113	28 117	643	10	5 362	34 132	4 194	1 208
5	Polizei, öffentliche Ordnung . . . . .	26 303	1 047	654	113	28 117	393	10	5 347	33 867	975	1 208
7	Ziviler Bevölkerungsschutz . . . . .	—	—	—	—	—	250	—	15	265	3 219	—
8	Rechtsschutz . . . . .	12 640	4 538	152	1 338	18 668	465	—	5 466	24 599	1 451	23
9	Verfassungs-, Arbeits-, Sozial-, Finanz- u. Verwaltungsgeschichte, allgemeine Rechts-schutzaufgaben . . . . .	1 850	496	91	22	2 459	24	—	946	3 429	—	—
10	Ordentliche Gerichte und Staatsanwaltschaften, Strafvollzugsanstalten . . . . .	10 790	4 042	61	1 316	16 209	441	—	4 520	21 170	1 451	23
11	Innere Verwaltung und allgemeine Staatsauf-gaben . . . . .	2 460	5 665	575	45	8 745	38	59	2 704	11 546	—	34
12	Finanzverwaltung . . . . .	9 313	5 278	322	500	15 413	230	—	3 267	18 910	1	155
13	Unterricht . . . . .	69 580	7 665	570	1 334	79 149	1 317	1 486	5 662	87 614	5 157	194
14	Schulverwaltung, übriges Unterrichtswesen . . . . .	427	235	—	60	722	10	110	328	1 170	—	—
15	Volks- und Sonderschulen . . . . .	44 593	2 612	70	435	47 710	91	—	829	48 630	133	17
16	Realschulen (Mittelschulen) . . . . .	1 602	241	—	36	1 879	—	63	108	2 050	—	—
17	Gymnasien (Höhere Schulen) . . . . .	12 276	1 704	368	406	14 754	936	816	2 885	19 391	2 858	—
18	Berufsbildende Schulen . . . . .	10 682	2 873	132	397	14 084	280	497	1 512	16 373	2 166	177
19	Wissenschaft . . . . .	7 676	17 444	4 354	939	30 413	1 054	3 299	12 691	47 457	18 514	6 656
20	Wissenschaftliche Hochschulen . . . . .	6 589	6 983	868	768	15 208	194	1 162	4 351	20 915	11 310	3 946
21	Sonstige Hochschulen, Lehrerbildung und allgemeine Ausgaben für die Hochschulen . . . . .	811	491	12	140	1 454	123	33	782	2 392	127	33
22	Hochschulklinken . . . . .	220	9 916	3 474	29	13 639	737	2	7 485	21 863	7 077	2 677
23	Wissenschaftl. Institute des Bundes und der Länder . . . . .	56	54	—	2	112	—	—	52	164	—	—
24	Atomforschung, wissenschaftliche Biblio-theken und Archive, übrige Wissenschaft . . . . .	—	—	—	—	—	—	2 102	21	2 123	—	—
25	Kunst, Volksbildung, Heimatpflege, kirchl. Angelegenheiten . . . . .	67	174	51	—	292	43	5 591	945	6 871	1 851	58
26	Theater, Konzerte, übrige Kunst- und Kul-turpflege . . . . .	67	174	51	—	292	43	2 165	945	3 445	1 851	58
27	Kirchliche Angelegenheiten . . . . .	—	—	—	—	—	—	3 426	—	3 426	—	—
28	Soziale Angelegenheiten . . . . .	1 512	3 326	210	47	5 095	194	23 496	9 964	38 749	61	—
29	Arbeitsschutz, Arbeitslosenhilfe und Arbeitsbeschaffung . . . . .	186	97	—	1	284	1	273	263	821	—	—
30	Sozialversicherung . . . . .	—	—	—	—	—	—	3 958	987	4 945	—	—
31	Landessozialamt, Landesfürsorgeverband, Jugendwohlfahrtsbehörden, Lastenaus-gleichsverwaltung . . . . .	229	171	21	—	421	—	—	63	484	—	—
32	Sozialhilfe . . . . .	—	—	—	—	—	—	10 692	6 403	17 095	—	—
33	Einrichtungen der Sozialhilfe . . . . .	—	161	99	1	261	113	440	281	1 095	—	—
34	Jugendhilfe . . . . .	—	—	—	—	—	—	1 250	822	2 072	—	—
35	Einrichtungen der Jugendhilfe . . . . .	13	239	42	13	307	45	1 767	153	2 272	61	—
36	Versorgungsämter (ohne Einrichtungen) . . . . .	1 035	2 541	33	31	3 640	34	—	409	4 083	—	—
37	Leistungen u. Einrichtungen der Kriegs-opferversorgung . . . . .	49	104	—	1	154	—	—	376	530	—	—
38	Sozialausgaben des Lastenausgleichsfonds, Zuschüsse der Gebietskörpersch. an LAF . . . . .	—	—	—	—	—	—	—	—	—	—	—
39	Förderung der freien Wohlfahrtspflege und freien Jugendhilfe, Leistungen nach dem Unterhaltssicherungsgesetz (Stadtstaaten) . . . . .	—	13	15	—	28	1	5 086	73	5 188	—	—
40	Wohnbeihilfen, Kindergeld . . . . .	—	—	—	—	—	—	—	46	46	—	—
41	Umsiedlung, Entschädigungen f. ehem. Kriegsgefangene, betriebl. Altersfürsorge, übrige soziale Maßnahmen . . . . .	—	—	—	—	—	—	30	88	118	—	—
42	Gesundheit, Sport und Leibesübungen . . . . .	1 385	6 776	1 421	175	9 757	459	14 392	5 928	30 536	2 172	259
43	Krankenhäuser, Anstalten f. Nerven- und Geistesranke, Gesundheitsdienst und übrige Einrichtungen . . . . .	1 385	6 776	1 421	175	9 757	459	14 151	5 925	30 292	2 172	259
44	Sport und Leibesübungen . . . . .	—	—	—	—	—	—	241	3	244	—	—
45	Ernährung, Landwirtschaft und Forsten . . . . .	887	968	111	15	1 981	12	1 102	21 064	24 159	21	6
46	Verwaltungsstellen, staatliche Forstverwal-tung . . . . .	203	76	—	—	279	3	—	49	331	—	—
47	Ernährung, allgem. Förderung der Land-wirtschaft u. besondere Einrichtungen . . . . .	—	—	—	—	—	—	909	13 622	14 531	—	—
48	Ländliche Siedlung . . . . .	—	—	—	—	—	—	912	—	912	—	—
49	Flurbereinigung, Umliegungen . . . . .	465	771	75	2	1 313	—	—	5 387	6 700	—	6
50	Tierzucht, Tiergesundheit, Tierhaltung . . . . .	219	121	36	13	389	9	173	1 094	1 665	21	—
51	Übriges aus Ernährung, Landwirtschaft und Forsten . . . . .	—	—	—	—	—	—	20	—	20	—	—

52 bis 105 siehe Seite 136.

1) Davon an Bund 66 Tsd. DM und an Lastenausgleichsfonds (LA) 8 340 Tsd. DM.

der Vermögensbewegung				Zahlungen an Gebietskörperschaften									Gesamtausgaben	Nr.
Erwerb von Grundvermögen	Zuführungen an Rücklagen und an Kapitalvermögen, Tilgungen (T), Beteiligungen (B)	Gewährung von Darlehen, Inanspruchnahme aus Burschaften	zusammen	Unmittelbare Ausgaben (Sp. 10 und 16)	Zuweisungen an Bund, LAF (LA) und ERP-Sondervermögen (E)	Darlehen und Tilgungen (T)		Zuweisungen	Darlehen und Tilgungen (T)	Zuweisungen	Darlehen und Tilgungen (T)	zusammen		
13	14	15	16	17	18	an Bund	an LAF und ERP	an Länder			an Gemeinden (Gv.)	24	25	
-	-	-	418	32 393	-	-	-	7	-	-	-	7	32 400	1
-	-	-	-	-	-	-	-	-	-	-	-	-	-	2
-	-	-	-	-	-	-	-	-	-	-	-	-	-	3
-	-	-	5 402	39 534	-	-	-	-	-	-	-	-	39 534	4
-	-	-	2 183	36 050	-	-	-	-	-	-	-	-	36 050	5
-	-	-	3 219	3 484	-	-	-	-	-	-	-	-	3 484	7
-	-	9	1 483	26 082	-	-	-	16	-	-	-	16	26 098	8
-	-	-	-	3 429	-	-	-	9	-	-	-	9	3 438	9
-	-	9	1 483	22 653	-	-	-	7	-	-	-	7	22 660	10
-	-	-	34	11 580	-	-	-	-	-	-	-	-	11 580	11
-	-	-	156	19 066	-	-	-	100	-	-	-	100	19 166	12
-	-	18	5 369	92 983	-	-	-	-	-	16 818	-	16 818	109 801	13
-	-	-	-	1 170	-	-	-	-	-	-	-	-	1 170	14
-	-	-	150	48 780	-	-	-	-	-	11 030	-	11 030	59 810	15
-	-	-	-	2 050	-	-	-	-	-	1 705	-	1 705	3 755	16
-	-	-	2 858	22 249	-	-	-	-	-	2 569	-	2 569	24 818	17
-	-	18	2 361	18 734	-	-	-	-	-	1 514	-	1 514	20 248	18
2	-	456	25 628	73 085	-	-	-	-	-	-	-	-	73 085	19
2	-	416	15 674	36 589	-	-	-	-	-	-	-	-	36 589	20
-	-	40	200	2 592	-	-	-	-	-	-	-	-	2 592	21
-	-	-	9 754	31 617	-	-	-	-	-	-	-	-	31 617	22
-	-	-	-	164	-	-	-	-	-	-	-	-	164	23
-	-	-	-	2 123	-	-	-	-	-	-	-	-	2 123	24
-	-	-	1 909	8 780	-	-	-	-	-	2 256	-	2 256	11 036	25
-	-	-	1 909	5 354	-	-	-	-	-	2 256	-	2 256	7 610	26
-	-	-	-	3 426	-	-	-	-	-	-	-	-	3 426	27
-	-	1 316	1 377	40 126	8 406 <sup>1)</sup>	-	-	-	-	9 570	-	17 976	58 102	28
-	-	-	-	821	-	-	-	-	-	-	-	-	821	29
-	-	-	-	4 945	-	-	-	-	-	152	-	152	5 097	30
-	-	-	-	484	-	-	-	-	-	-	-	-	484	31
-	-	925	925	18 020	66	-	-	-	-	8 943	-	9 009	27 029	32
-	-	-	-	1 095	-	-	-	-	-	10	-	10	1 105	33
-	-	-	-	2 072	-	-	-	-	-	389	-	389	2 461	34
-	-	-	61	2 333	-	-	-	-	-	76	-	76	2 409	35
-	-	-	-	4 083	-	-	-	-	-	-	-	-	4 083	36
-	-	-	-	530	-	-	-	-	-	-	-	-	530	37
-	-	-	-	-	LA B 340	-	-	-	-	-	-	8 340	8 340	38
-	-	-	-	5 188	-	-	-	-	-	-	-	-	5 188	39
-	-	-	-	46	-	-	-	-	-	-	-	-	46	40
-	-	391	391	509	-	-	-	-	-	-	-	-	509	41
-	-	1 200	3 631	34 167	-	-	-	-	-	11 582	-	11 582	45 749	42
-	-	1 200	3 631	33 923	-	-	-	-	-	9 591	-	9 591	43 514	43
-	-	-	-	244	-	-	-	-	-	1 991	-	1 991	2 235	44
-	-	1 997	2 024	26 183	1	-	-	-	-	2 022	-	2 023	28 206	45
-	-	-	-	331	-	-	-	-	-	-	-	-	331	46
-	-	-	-	14 531	1	-	-	-	-	1 972	-	1 973	16 504	47
-	-	1 997	1 997	2 909	-	-	-	-	-	-	-	-	2 909	48
-	-	-	6	6 706	-	-	-	-	-	-	-	-	6 706	49
-	-	-	21	1 686	-	-	-	-	-	50	-	50	1 736	50
-	-	-	-	20	-	-	-	-	-	-	-	-	20	51

Nr.	Aufgabenbereich	Verwaltungs- und Betriebseinnahmen						Einnahmen der Vermögensbewegung		
		Gebühren, Entgelte, Strafen, Steuern	Mieten, Pachten	Zins- einnahmen	Zuwei- sungen von Zweck- verbänden, sonstigen Körper- schaften usw.	Ubrige Einnahmen	zusammen	Rückflüsse von Darlehen aus Kreditmarkt- und öffentlichen Sonder- mitteln	Schulden- aufnahme, Entnahmen aus Rücklagen usw., Erlöse aus Veräuße- rungen	zusammen
		26	27	28	29	30	31	32	33	34
1	Oberste Staatsorgane .....	563	50	—	—	601	1 214	—	12	12
2	Auswärtige Angelegenheiten .....	—	—	—	—	—	—	—	—	—
3	Verteidigung .....	—	—	—	—	—	—	—	—	—
4	Öffentliche Sicherheit und Ordnung .....	288	178	—	—	497	963	—	28	28
5	Polizei, öffentliche Ordnung .....	288	178	—	—	497	963	—	28	28
7	Ziviler Bevölkerungsschutz .....	—	—	—	—	—	—	—	—	—
8	Rechtsschutz .....	10 283	95	—	—	1 020	11 398	14	1	15
9	Verfassungs-, Arbeits-, Sozial-, Finanz- u. Verwaltungsgerichte, allgemeine Rechts- schutzaufgaben .....	200	8	—	—	—	208	—	—	—
10	Ordentliche Gerichte und Staatsanwaltschaften, Strafvollzugsanstalten .....	10 083	87	—	—	1 020	11 190	14	1	15
11	Innere Verwaltung und allgemeine Staatsauf- gaben .....	1 647	2	—	—	21	1 670	—	14	14
12	Finanzverwaltung .....	3 659	36	1	—	85	3 781	—	2	2
13	Unterricht .....	719	209	129	1	120	1 178	—	—	—
14	Schulverwaltung, übriges Unterrichtswesen ..	17	2	—	—	9	28	—	—	—
15	Volks- und Sonderschulen .....	279	32	110	—	94	515	—	—	—
16	Realschulen (Mittelschulen) .....	2	—	—	—	—	2	—	—	—
17	Gymnasien (Höhere Schulen) .....	286	164	—	1	11	462	—	—	—
18	Berufsbildende Schulen .....	135	11	19	—	6	171	—	—	—
19	Wissenschaft .....	12 368	894	3	450	809	14 524	4	118	122
20	Wissenschaftliche Hochschulen .....	268	401	3	450	169	1 291	4	6	10
21	Sonstige Hochschulen, Lehrerbildung und allgemeine Ausgaben für die Hochschulen ..	27	7	—	—	3	37	—	—	—
22	Hochschulklinken .....	12 064	486	—	—	637	13 187	—	112	112
23	Wissenschaftl. Institute des Bundes und der Länder .....	9	—	—	—	—	9	—	—	—
24	Atomforschung, Wissenschaftliche Biblio- theken und Archive, übrige Wissenschaft ..	—	—	—	—	—	—	—	—	—
25	Kunst, Volksbildung, Heimatpflege, kirchl. Angelegenheiten .....	7	—	44	34	220	305	88	—	88
26	Theater, Konzerte, übrige Kunst- und Kul- turpflege .....	7	—	—	34	201	242	—	—	—
27	Kirchliche Angelegenheiten .....	—	—	44	—	19	63	88	—	88
28	Soziale Angelegenheiten .....	247	319	79	709	2 582	3 936	1 267	—	1 267
29	Arbeitsschutz, Arbeitslosenhilfe und Arbeits- beschaffung .....	41	—	—	—	40	81	—	—	—
30	Sozialversicherung .....	—	—	47	—	2 031	2 078	60	—	60
31	Landessozialamt, Landesfürsorgeverband, Jugendwohlfahrtsbehörden, Lastenaus- gleichsverwaltung .....	—	—	—	—	—	—	—	—	—
32	Sozialhilfe .....	—	—	—	612	266	878	1 016	—	1 016
33	Einrichtungen der Sozialhilfe .....	—	308	—	—	41	349	—	—	—
34	Jugendhilfe .....	—	—	—	97	131	228	—	—	—
35	Einrichtungen der Jugendhilfe .....	169	4	—	—	15	188	—	—	—
36	Versorgungsämter (ohne Einrichtungen) ....	—	5	—	—	18	23	—	—	—
37	Leistungen und Einrichtungen der Kriegs- opferversorgung .....	—	1	—	—	—	1	—	—	—
38	Sozialausgaben des Lastenausgleichsfonds, Zuschüsse der Gebietskörpersch. an LAF ..	—	—	—	—	—	—	—	—	—
39	Förderung der freien Wohlfahrtspflege und freien Jugendhilfe, Leistungen nach dem Unterhaltssicherungsgesetz (Stadtstaaten) ..	37	1	—	—	7	45	—	—	—
40	Wohnbeihilfen, Kindergeld .....	—	—	—	—	—	—	—	—	—
41	Umsiedlung, Entschädigungen für ehem. Kriegsgefangene, betriebl. Altersfürsorge, übrige soziale Maßnahmen .....	—	—	32	—	33	65	191	—	191
42	Gesundheit, Sport und Leibesübungen .....	8 790	262	9	3	473	9 537	22	58	80
43	Krankenhäuser, Anstalten für Nerven- und Geistesranke, Gesundheitsdienst und übrige Einrichtungen .....	8 790	262	1	3	452	9 508	22	58	80
44	Sport und Leibesübungen .....	—	—	8	—	21	29	—	—	—
45	Ernährung, Landwirtschaft und Forsten ....	1 362	2	170	—	110	1 644	854	—	854
46	Verwaltungsstellen, staatliche Forstverwal- tung .....	—	—	—	—	—	—	—	—	—
47	Ernährung, allgem. Förderung der Landwirt- schaft und besondere Einrichtungen .....	1 141	1	161	—	4	1 307	840	—	840
48	Ländliche Siedlung .....	—	—	9	—	—	9	14	—	14
49	Flurbereinigung, Umliegungen .....	—	—	—	—	82	82	—	—	—
50	Tierzucht, Tiergesundheit, Tierhaltung .....	221	1	—	—	24	246	—	—	—
51	Übriges aus Ernährung, Landwirtschaft und Forsten .....	—	—	—	—	—	—	—	—	—

52 bis 105 siehe Seite 138.

Unmittelbare Einnahmen (Sp. 31 und 34)	Zahlungen von Gebietskörperschaften									Gesamt- einnahmen	Nr.
	Zuweisungen vom Bund, LAF (LA) und ERP- Sonder- vermögen (E)	Schuldenaufnahme und Darlehensrückflüsse (R)			Zuweisungen	Schuldenauf- nahme und Darlehens- rückflüsse (R)	Zuweisungen	Schuldenauf- nahme (S) und Darlehens- rückflüsse	zusammen		
		vom Bund	vom Lastenaus- gleichsfonds	vom ERP- Sonder- vermögen							
					von Ländern		von Gemeinden (Gv.)				
35	36	37a	37b	37c	38	39	40	41	42	43	
1 226	-	-	-	-	-	-	-	-	-	1 226	1
-	-	-	-	-	-	-	-	-	-	-	2
-	-	-	-	-	-	-	-	-	-	-	3
991	-	-	-	-	-	-	-	-	-	991	4
991	-	-	-	-	-	-	-	-	-	991	5
-	-	-	-	-	-	-	-	-	-	-	7
11 413	-	-	-	-	-	-	-	-	-	11 413	8
208	-	-	-	-	-	-	-	-	-	208	9
11 205	-	-	-	-	-	-	-	-	-	11 205	10
1 684	1 523	-	-	-	-	-	-	-	1 523	3 207	11
3 783	198	-	-	-	-	-	-	-	198	3 981	12
1 178	982	-	-	-	-	-	13	346	1 341	2 519	13
28	-	-	-	-	-	-	13	-	13	41	14
515	500	-	-	-	-	-	-	242	742	1 257	15
2	-	-	-	-	-	-	-	-	-	2	16
462	-	-	-	-	-	-	-	-	-	462	17
171	482	-	-	-	-	-	-	104	586	757	18
14 646	7 528	-	-	-	-	-	-	-	7 528	22 174	19
1 301	5 524	-	-	-	-	-	-	-	5 524	6 825	20
37	59	-	-	-	-	-	-	-	59	96	21
13 299	1 945	-	-	-	-	-	-	-	1 945	15 244	22
9	-	-	-	-	-	-	-	-	-	9	23
-	-	-	-	-	-	-	-	-	-	-	24
393	1 578	-	-	-	-	-	238	-	1 816	2 209	25
242	1 578	-	-	-	-	-	238	-	1 816	2 058	26
151	-	-	-	-	-	-	-	-	-	151	27
5 203	10 520	-	-	-	-	-	6 476	-	16 996	22 199	28
81	-	-	-	-	-	-	-	-	-	81	29
2 138	-	-	-	-	-	-	-	-	-	2 138	30
-	301	-	-	-	-	-	-	-	301	301	31
1 894	9 995	-	-	-	-	-	6 413	-	16 408	18 302	32
349	-	-	-	-	-	-	-	-	-	349	33
228	2	-	-	-	-	-	63	-	65	293	34
188	62	-	-	-	-	-	-	-	62	250	35
23	-	-	-	-	-	-	-	-	-	23	36
1	-	-	-	-	-	-	-	-	-	1	37
-	-	-	-	-	-	-	-	-	-	-	38
45	137	-	-	-	-	-	-	-	137	182	39
-	23	-	-	-	-	-	-	-	23	23	40
256	-	-	-	-	-	-	-	-	-	256	41
9 617	405	-	-	-	-	-	-	42	447	10 064	42
9 588	13	-	-	-	-	-	-	-	13	9 601	43
29	392	-	-	-	-	-	-	42	434	463	44
2 498	14 168	-	-	-	-	-	-	-	14 168	16 666	45
-	-	-	-	-	-	-	-	-	-	-	46
2 147	9 376	-	-	-	-	-	-	-	9 376	11 523	47
23	-	-	-	-	-	-	-	-	-	23	48
82	4 631	-	-	-	-	-	-	-	4 631	4 713	49
246	161	-	-	-	-	-	-	-	161	407	50
-	-	-	-	-	-	-	-	-	-	-	51



Nr.	Aufgabenbereich	Verwaltungs- und Zweckausgaben									Ausgaben	
		Personalausgaben					Unterhaltung und Instandsetzung von unbeweglichem Vermögen	Zuweisungen an Zweckverbände, sonstige Körperschaften usw.	Übrige Ausgaben (Zinsen = Z)	zusammen	Neu- und Wiederaufbau, Erweiterungs- und Umbauten, große Instandsetzungen	Neuan-schaffung von beweglichem Vermögen
		Beamten-bezüge	Ange-stellten-ver-gütungen	Arbeiter-löhne	Sonstige, Ver-sorgung	zusammen						
		1	2	3	4	6	7	8	9	10	11	12
52	Wasserwirtschaft und Kulturbau . . . . .	169	667	42	1	879	—	—	1 262	2 141	—	—
53	Talsperren, Wasserversorgung und Abwas-serbeseitigung . . . . .	—	—	—	—	—	—	—	—	—	—	—
54	Übriger Wasser- und Kulturbau . . . . .	169	667	42	1	879	—	—	1 262	2 141	—	—
55	Förderung der gewerblichen Wirtschaft . . .	799	278	88	5	1 170	33	672	19 713	21 588	—	—
56	Wirtschaftsförderung im Inland . . . . .	—	—	—	—	—	—	472	18 842	19 314	—	—
57	Wirtschaftsförderung im Ausland (Entwick-lungshilfe) . . . . .	—	—	—	—	—	—	200	640	840	—	—
58	Sonstige Angelegenheiten der gewerblichen Wirtschaft . . . . .	799	278	88	5	1 170	33	—	231	1 434	—	—
59	Gemeindliche Anstalten und Einrichtungen .	—	—	—	—	—	—	—	—	—	—	—
70	Verkehr . . . . .	532	2 948	658	10	4 148	12 417	84	3 700	20 349	12 927	115
71	Straßenbaubehörden . . . . .	532	2 948	658	10	4 148	69	—	3 658	7 875	68	115
72	Wasserstraßenbehörden . . . . .	—	—	—	—	—	—	—	—	—	—	—
73	Straßenverkehrsbehörden . . . . .	—	—	—	—	—	—	—	—	—	—	—
74	Bundesautobahnen einschl. Brücken . . . . .	—	—	—	—	—	—	—	—	—	—	—
75	Bundesstraßen einschl. Brücken . . . . .	—	—	—	—	—	—	—	—	—	—	—
76	Landesstraßen (L.I.O.) einschl. Brücken . . .	—	—	—	—	—	5 834	—	—	5 834	6 128	—
77	Kreisstraßen (L.II.O.) einschl. Brücken . . .	—	—	—	—	—	5 691	—	—	5 691	4 220	—
78	Übrige Straßen . . . . .	—	—	—	—	—	823	—	—	823	2 511	—
79	Sonstiger Verkehr . . . . .	—	—	—	—	—	—	84	42	126	—	—
80	Bauverwaltung und Wohnungswirtschaft . . .	1 607	5 053	673	35	7 368	58	30	12 562	20 018	47	131
81	Allgemeine Bauverwaltung, Vermessung, Landesplanung . . . . .	1 576	4 766	605	35	6 982	43	—	3 057	10 082	47	107
82	Förderung des Wohnungsbaues . . . . .	—	—	—	—	—	—	—	9 382	9 382	—	—
83	Wohnraumbewirtschaftung, übrige Bauange-legenheiten . . . . .	31	287	68	—	386	15	30	123	554	—	24
84	Wiedergutmachung . . . . .	358	638	11	—	1 007	—	7	25 401	26 415	—	—
85	Besondere Kriegsfolgeaufgaben . . . . .	—	—	—	—	—	—	159	1 200	1 359	—	—
86	Wirtschaftsunternehmen . . . . .	1 957	481	—	55	2 493	191	84	6 314	9 082	711	—
87	Versorgungs-, Verkehrs- und kombinierte Versorgungs- und Verkehrsunternehmen . .	—	—	—	—	—	—	50	120	170	—	—
88	Landwirtschaftliche Unternehmen u. For-sten, gewerbliche, industrielle und sonstige Unternehmen . . . . .	1 957	481	—	55	2 493	191	34	6 194	8 912	711	—
89	Allgemeine Finanzen . . . . .	—	—	—	47 424	47 424	629	—	27 972 <sup>1)</sup>	76 025	425	—
90	Steuern, allgemeine Finanzzuweisungen und Umlagen . . . . .	—	—	—	—	—	—	—	—	—	—	—
91	Übrige Finanzmittel . . . . .	—	—	—	—	—	—	—	—	—	—	—
92	Allgemeines Vermögen . . . . .	—	—	—	—	—	629	—	446	1 075	425	—
93	Schulden zusammen . . . . .	—	—	—	—	—	—	—	27 526 <sup>1)</sup>	27 526	—	—
94	Ausgleichsforderungen . . . . .	—	—	—	—	—	—	—	—	—	—	—
95	Förderung des Wohnungsbaues . . . . .	—	—	—	—	—	—	—	Z 613	613	—	—
96	Landliche Siedlung . . . . .	—	—	—	—	—	—	—	—	—	—	—
97	Entwicklungshilfe . . . . .	—	—	—	—	—	—	—	—	—	—	—
98	Auslandsschulden . . . . .	—	—	—	—	—	—	—	72	72	—	—
99	Schulden für sonstige Verwaltungszweige .	—	—	—	—	—	—	—	26 841 <sup>3)</sup>	26 841	—	—
100	Versorgung . . . . .	—	—	—	47 424	47 424	—	—	—	47 424	—	—
101	Allgemeine Rücklagen . . . . .	—	—	—	—	—	—	—	—	—	—	—
102	Spezielle Rücklagen . . . . .	—	—	—	—	—	—	—	—	—	—	—
103	Übrige Einnahmen und Ausgaben für den Gesamthaushalt . . . . .	—	—	—	—	—	—	—	—	—	—	—
	Abzüglich: Erstattungen (bei Bund und Stadtstaaten) . . . . .	—	—	—	—	—	—	—	—	—	—	—
104	Insgesamt . . .	147 528	73 316	10 295	57 564	288 703	18 047	50 675	176 100 <sup>1)</sup>	533 525	47 642	9 147
105	Nachrichtlich: Summe d. Hoheitsverwaltungen	145 571	72 835	10 295	57 509	286 210	17 227	50 591	169 340 <sup>1)</sup>	523 368	47 642	9 147

1) Darunter Zinsen (Z) 25 061 Tsd. DM. — 2) Darunter Tilgung (T) 13 561 Tsd. DM. — 3) Darunter (Z) 24 448 Tsd. DM. — 4) Davon Tilgung (T) 13 561 Tsd. DM., Beteiligungen (B) 765 Tsd. DM und

der Vermögensbewegung				Unmittel- bare Ausgaben (Sp. 10 und 15)	Zahlungen an Gebietskörperschaften								Gesamt- ausgaben	Nr.
Erwerb von Grund- vermögen	Zufüh- rungen an Rücklagen und an Kapital- vermögen, Til- gungen (T), Beteili- gungen (B)	Gewährung von Darlehen, Inan- spruch- nahme aus Bürg- schaften	zusammen		Zuweir- sungen an Bund, LAF (LA) und ERP- Sonder- vermögen (E)	Darlehen und Tilgungen (T)		Zuweir- sungen	Darlehen und Til- gungen (T)	Zuweir- sungen	Darlehen und Til- gungen (T)	zusammen		
						an Bund	an LAF und ERP							
13	14	15	16	17	18	19a	19b	20	21	22	23	24	25	
-	-	-	-	2 141	-	-	-	-	-	7 761	-	7 761	9 902	52
-	-	-	-	-	-	-	-	-	-	7 566	-	7 566	7 566	53
-	-	-	-	2 141	-	-	-	-	-	195	-	195	2 336	54
-	-	8 000	8 000	29 588	-	-	-	-	-	-	-	-	29 588	55
-	-	8 000	8 000	27 314	-	-	-	-	-	-	-	-	27 314	56
-	-	-	-	840	-	-	-	-	-	-	-	-	840	57
-	-	-	-	1 434	-	-	-	-	-	-	-	-	1 434	58
-	-	-	-	-	-	-	-	-	-	2 665	-	2 665	2 665	59
1 037	-	-	14 079	34 428	-	-	-	-	-	9 814	-	9 814	44 242	70
-	-	-	183	8 058	-	-	-	-	-	-	-	-	8 058	71
-	-	-	-	-	-	-	-	-	-	-	-	-	-	72
-	-	-	-	-	-	-	-	-	-	-	-	-	-	73
-	-	-	-	-	-	-	-	-	-	-	-	-	-	74
-	-	-	-	-	-	-	-	-	-	4 600	-	4 600	4 600	75
529	-	-	6 657	12 491	-	-	-	-	-	1 531	-	1 531	14 022	76
508	-	-	4 728	10 419	-	-	-	-	-	277	-	277	10 696	77
-	-	-	2 511	3 334	-	-	-	-	-	3 406	-	3 406	6 740	78
-	-	-	-	126	-	-	-	-	-	-	-	-	126	79
5	B 765	71 682	72 630	92 648	-	-	-	-	-	3 640	859	4 499	97 147	80
-	-	-	154	10 236	-	-	-	-	-	174	-	174	10 410	81
5	B 765	71 682	72 452	81 834	-	-	-	-	-	3 466	859	4 325	86 159	82
-	-	-	24	578	-	-	-	-	-	-	-	-	578	83
-	-	-	-	26 415	398	-	-	-	-	-	-	398	26 813	84
-	-	-	-	1 359	-	-	-	-	-	100	-	100	1 459	85
232	-	2 050	2 993	12 075	-	-	-	-	-	50	-	50	12 125	86
-	-	-	-	170	-	-	-	-	-	-	-	-	170	87
232	-	2 050	2 993	11 905	-	-	-	-	-	50	-	50	11 955	88
7 114	18 532 <sup>2)</sup>	95	26 166	102 191	9 000	T 2 468	-	1 749	-	141 838	-	155 055	257 246	89
-	-	-	-	-	9 000	-	-	1 749	-	141 838	-	152 587	152 587	90
-	-	-	-	-	-	-	-	-	-	-	-	-	-	91
7 114	-	95	7 634	8 709	-	-	-	-	-	-	-	-	8 709	92
-	T 13 561	-	13 561	41 087	-	T 2 468	-	-	-	-	-	2 468	43 555	93
-	-	-	-	-	-	-	-	-	-	-	-	-	-	94
-	T 128	-	128	741	-	T 946	-	-	-	-	-	946	1 687	95
-	-	-	-	-	-	-	-	-	-	-	-	-	-	96
-	-	-	-	-	-	-	-	-	-	-	-	-	-	97
-	-	-	-	72	-	-	-	-	-	-	-	-	72	98
-	T 13 433	-	13 433	40 274	-	T 1 522	-	-	-	-	-	1 522	41 796	99
-	-	-	-	47 424	-	-	-	-	-	-	-	-	47 424	100
-	-	-	-	-	-	-	-	-	-	-	-	-	-	101
-	4 971	-	4 971	4 971	-	-	-	-	-	-	-	-	4 971	102
-	-	-	-	-	-	-	-	-	-	-	-	-	-	103
-	-	-	-	-	-	-	-	-	-	-	-	-	-	*
8 390	19 297 <sup>4)</sup>	86 823	171 299	704 824	17 805 <sup>5)</sup>	T 2 468	-	1 872	-	208 116	859	231 120	935 944	104
8 390	19 297 <sup>4)</sup>	86 823	171 299	694 667	8 805 <sup>6)</sup>	T 2 468	-	123	-	66 228	859	78 483	*	105

Zuführungen an Rücklagen 4 971 Tsd. DM. — 5) Davon an Bund 9 465 Tsd. DM und an Lastenausgleichsfonds (LA) 8 340 Tsd. DM. — 6) An Bund 465 Tsd. DM, sonst wie Anm. 5).

Nr.	Aufgabenbereich	Verwaltungs- und Betriebseinnahmen						Einnahmen der Vermögensbewegung		
		Gebühren, Entgelte, Strafen, Steuern	Mieten, Pachten	Zins- einnahmen	Zuwei- sungen von Zweck- verbänden, sonstigen Körper- schaften usw.	Übrige Einnahmen	zusammen	Rückflüsse von Darlehen aus Kreditmarkt- und öffentlichen Sonder- mitteln	Schulden- aufnahme, Entnahmen aus Rücklagen usw., Erlöse aus Veräuße- rungen	zusammen
		26	27	28	29	30	31	32	33	34
52	Wasserwirtschaft und Kulturbau . . . . .	-	-	135	-	49	184	-	-	-
53	Talsperren, Wasserversorgung und Abwasser- beseitigung . . . . .	-	-	135	-	-	135	-	-	-
54	Übriger Wasser- und Kulturbau . . . . .	-	-	-	-	49	49	-	-	-
55	Förderung der gewerblichen Wirtschaft . . . .	306	8	3 159	-	27	3 500	4 854	-	4 854
56	Wirtschaftsförderung im Inland . . . . .	-	-	2 931	-	4	2 935	4 854	-	4 854
57	Wirtschaftsförderung im Ausland (Entwick- lungshilfe) . . . . .	-	-	228	-	23	251	-	-	-
58	Sonstige Angelegenheiten der gewerblichen Wirtschaft . . . . .	306	8	-	-	-	314	-	-	-
59	Gemeindliche Anstalten und Einrichtungen . .	-	-	-	-	-	-	-	-	-
70	Verkehr . . . . .	9	27	650	2	463	1 151	1 068	45	1 113
71	Straßenbaubehörden . . . . .	9	27	-	-	463	499	-	45	45
72	Wasserstraßenbehörden . . . . .	-	-	-	-	-	-	-	-	-
73	Straßenverkehrsbehörden . . . . .	-	-	-	-	-	-	-	-	-
74	Bundesautobahnen einschl. Brücken . . . . .	-	-	-	-	-	-	-	-	-
75	Bundesstraßen einschl. Brücken . . . . .	-	-	-	-	-	-	-	-	-
76	Landesstraßen (L. I. O.) einschl. Brücken . . .	-	-	-	-	-	-	-	-	-
77	Kreisstraßen (L. II. O.) einschl. Brücken . . .	-	-	-	2	-	2	-	-	-
78	Übrige Straßen . . . . .	-	-	74	-	-	74	20	-	20
79	Sonstiger Verkehr . . . . .	-	-	576	-	-	576	1 048	-	1 048
80	Bauverwaltung und Wohnungswirtschaft . . .	1 772	18	7 516	12	28	9 346	14 221	2	14 223
81	Allgemeine Bauverwaltung, Vermessung, Landesplanung . . . . .	1 422	18	-	12	27	1 479	-	2	2
82	Förderung des Wohnungsbaues . . . . .	-	-	7 516	-	-	7 516	14 221	-	14 221
83	Wohnraumbewirtschaftung, übrige Bauange- legenheiten . . . . .	350	-	-	-	1	351	-	-	-
84	Wiedergutmachung . . . . .	-	-	1	-	194	195	5	-	5
85	Besondere Kriegsfolgeaufgaben . . . . .	-	-	-	-	1	1	19	-	19
86	Wirtschaftsunternehmen . . . . .	1	467	34	-	9 221	9 723	-	1 543	1 543
87	Versorgungs-, Verkehrs- und kombinierte Versorgungs- und Verkehrsunternehmen . . .	-	-	-	-	169	169	-	-	-
88	Landwirtschaftliche Unternehmen und For- sten, gewerbliche, industrielle und sonstige Unternehmen . . . . .	1	467	34	-	9 052	9 554	-	1 543	1 543
89	Allgemeine Finanzen . . . . .	359 376	2 742	344	9	447	362 918	-	156 229	156 229
90	Steuern, allgemeine Finanzzuweisungen und Umlagen . . . . .	359 376	-	-	-	429	359 805	-	-	-
91	Übrige Finanzmittel . . . . .	-	-	-	-	-	-	-	-	-
92	Allgemeines Vermögen . . . . .	-	2 742	344	-	-	3 086	-	7 453	7 453
93	Schulden zusammen . . . . .	-	-	-	-	-	-	-	140 000	140 000
94	Ausgleichsforderungen . . . . .	-	-	-	-	-	-	-	-	-
95	Förderung des Wohnungsbaues . . . . .	-	-	-	-	-	-	-	-	-
96	Ländliche Siedlung . . . . .	-	-	-	-	-	-	-	-	-
97	Entwicklungshilfe . . . . .	-	-	-	-	-	-	-	-	-
98	Auslandsschulden . . . . .	-	-	-	-	-	-	-	-	-
99	Schulden für sonstige Verwaltungszweige . .	-	-	-	-	-	-	-	140 000	140 000
100	Versorgung . . . . .	-	-	-	9	18	27	-	-	-
101	Allgemeine Rücklagen . . . . .	-	-	-	-	-	-	-	-	-
102	Spezielle Rücklagen . . . . .	-	-	-	-	-	-	-	8 776	8 776
103	Übrige Einnahmen und Ausgaben für den Gesamthaushalt . . . . .	-	-	-	-	-	-	-	-	-
	Abzüglich: Erstattungen (bei Bund und Stadtstaaten) . . . . .	-	-	-	-	-	-	-	-	-
104	Insgesamt . . . . .	401 397	5 309	12 274	1 220	16 968	437 168	22 416	158 052 <sup>1)</sup>	180 468
105	Nachrichtlich: Summe der Hoheitsverwaltungen	42 020	2 100	11 896	1 220	7 318	64 554	22 416	158 052 <sup>1)</sup>	180 468

1) Davon Schuldenaufnahme aus öffentlichen Sondermitteln 8 000 Tsd. DM, auf Kreditmarktmitteln 132 000 Tsd. DM, Entnahmen aus Rücklagen 12 802 Tsd. DM, Erlöse aus Veräußerungen von Grund-

Unmittelbare Einnahmen (Sp. 31 und 34)	Zahlungen von Gebietskörperschaften									Gesamt- einnahmen	Nr.
	Zuweisungen vom Bund, LAF (LA) und ERP- Sonder- vermögen (E)	Schuldenaufnahme und Darlehensrückflüsse (R)			Zuweisungen	Schuldenauf- nahme und Darlehens- rückflüsse (R)	Zuweisungen	Schuldenauf- nahme (S) und Darlehens- rückflüsse	zusammen		
		vom Bund	vom Lastenaus- gleichsfonds	vom ERP- Sonder- vermögen							
					von Ländern		von Gemeinden (Gv.)				
35	36	37a	37b	37c	38	39	40	41	42	43	
184	1 067	-	-	-	-	-	-	555	1 622	1 806	52
135	1 067	-	-	-	-	-	-	555	1 622	1 757	53
49	-	-	-	-	-	-	-	-	-	49	54
8 354	14 719	-	-	-	-	-	-	233	14 952	23 306	55
7 789	14 719	-	-	-	-	-	-	233	14 952	22 741	56
251	-	-	-	-	-	-	-	-	-	251	57
314	-	-	-	-	-	-	-	-	-	314	58
-	-	-	-	-	-	-	-	-	-	-	59
2 264	2 576	-	-	-	-	-	-	197	2 773	5 037	70
544	1 926	-	-	-	-	-	-	-	1 926	2 470	71
-	-	-	-	-	-	-	-	-	-	-	72
-	-	-	-	-	-	-	-	-	-	-	73
-	-	-	-	-	-	-	-	-	-	-	74
-	-	-	-	-	-	-	-	-	-	-	75
-	-	-	-	-	-	-	-	-	-	-	76
2	-	-	-	-	-	-	-	-	-	2	77
94	650	-	-	-	-	-	-	197	847	941	78
1 624	-	-	-	-	-	-	-	-	-	1 624	79
23 569	7 386	-	-	-	-	-	-	3 191	10 577	34 146	80
1 481	3 259	-	-	-	-	-	-	-	3 259	4 740	81
21 737	4 127	-	-	-	-	-	-	3 191	7 318	29 055	82
351	-	-	-	-	-	-	-	-	-	351	83
200	6 487	-	-	-	-	-	-	-	6 487	6 687	84
20	248	-	-	-	-	-	-	-	248	268	85
11 266	-	-	-	-	-	-	185	-	185	11 451	86
169	-	-	-	-	-	-	-	-	-	169	87
11 097	-	-	-	-	-	-	185	-	185	11 282	88
519 147	10 132	10 020	-	750	171 373	-	44 726	-	237 001	756 148	89
359 805	-	-	-	-	171 329	-	44 726	-	216 055	575 860	90
-	-	-	-	-	-	-	-	-	-	-	91
10 539	9 000	-	-	-	-	-	-	-	9 000	19 539	92
140 000	-	10 020	-	750	-	-	-	-	10 770	150 770	93
-	-	-	-	-	-	-	-	-	-	-	94
-	-	10 020	-	-	-	-	-	-	10 020	10 020	95
-	-	-	-	-	-	-	-	-	-	-	96
-	-	-	-	-	-	-	-	-	-	-	97
-	-	-	-	-	-	-	-	-	-	-	98
140 000	-	-	-	750	-	-	-	-	750	140 750	99
27	1 132	-	-	-	44	-	-	-	1 176	1 203	100
-	-	-	-	-	-	-	-	-	-	-	101
8 776	-	-	-	-	-	-	-	-	-	8 776	102
-	-	-	-	-	-	-	-	-	-	-	103
-	-	-	-	-	-	-	-	-	-	-	
617 636	79 517 <sup>2)</sup>	10 020	-	750	171 373	-	51 638	4 564	317 862	935 498	104
245 022	70 517 <sup>2)</sup>	10 020	-	750	44	-	6 727	4 564	92 622		105

vermögen 4 976 Tsd. DM, von sonstigem Sachvermögen 274 Tsd. DM. - 2) Vom Bund.

Nr.	Aufgabenbereich	Verwaltungs- und Zweckausgaben									Ausgaben	
		Personalausgaben					Unterhaltung und Instandsetzung von unbeweglichem Vermögen	Zuweisungen an Zweckverbände, sonstige Körperschaften usw.	Übrige Ausgaben (Zinsen = Z)	zusammen	Neu- und Wiederaufbau, Erweiterungs- und Umbauten, große Instandsetzungen	Neuan-schaffung von beweglichem Vermögen
		Beamten-bezüge	Ange-stellten-ver-gütungen	Arbeiter-löhne	Sonstige, Ver-sorgung	zusammen						
		1	2	3	4	6	7	8	9	10	11	12
1	Oberste Staatsorgane . . . . .	42 762	36 194	3 397	3 645	85 998	444	286	23 375	110 103	3 187	517
2	Auswärtige Angelegenheiten . . . . .	—	—	—	—	—	—	—	—	—	—	—
3	Verteidigung . . . . .	—	—	—	—	—	—	—	—	—	—	—
4	Öffentliche Sicherheit und Ordnung . . . . .	277 415	51 005	14 883	4 667	347 970	4 068	540	65 461	418 039	11 810	7 236
5	Polizei, öffentliche Ordnung . . . . .	277 184	50 881	14 777	4 654	347 496	4 062	35	64 587	416 180	11 201	7 176
7	Ziviler Bevölkerungsschutz . . . . .	231	124	106	13	474	6	505	874	1 859	609	60
8	Rechtsschutz . . . . .	105 826	39 466	3 428	1 853	150 573	3 064	9	40 628	194 274	7 108	1 133
9	Verfassungs-, Arbeits-, Sozial-, Finanz- u. Verwaltungsgeschichte, allgemeine Rechts-schutzaufgaben . . . . .	11 083	6 296	140	226	17 745	58	9	5 582	23 394	23	5
10	Ordentliche Gerichte und Staatsanwaltschaften, Strafvollzugsanstalten . . . . .	94 743	33 170	3 288	1 627	132 828	3 006	—	35 046	170 880	7 085	1 128
11	Innere Verwaltung und allgemeine Staatsauf-gaben . . . . .	33 912	42 459	3 722	1 991	82 084	758	932	33 798	117 572	10 521	1 364
12	Finanzverwaltung . . . . .	89 118	56 623	3 390	2 218	151 349	1 213	764	21 856	175 182	2 684	609
13	Unterricht . . . . .	350 826	68 144	33 030	10 514	462 514	17 622	18 767	66 519	565 422	101 201	12 113
14	Schulverwaltung, übriges Unterrichtswesen . . . . .	6 941	6 038	1 136	869	14 984	338	839	5 411	21 572	849	994
15	Volks- und Sonderschulen . . . . .	177 768	29 140	17 978	3 338	228 224	11 010	13 191	31 263	283 688	65 953	5 556
16	Realschulen (Mittelschulen) . . . . .	23 621	3 183	1 935	290	29 029	1 168	818	5 022	36 037	6 185	564
17	Gymnasien (Höhere Schulen) . . . . .	76 571	8 652	5 659	1 464	92 346	2 939	3 234	9 487	108 006	8 433	2 040
18	Berufsbildende Schulen . . . . .	65 925	21 131	6 322	4 553	97 931	2 167	685	15 336	116 119	19 781	2 959
19	Wissenschaft . . . . .	62 162	63 183	19 571	3 846	148 762	6 157	52 146	74 441	281 506	69 363	25 288
20	Wissenschaftliche Hochschulen . . . . .	40 099	30 695	9 120	2 878	82 792	3 876	502	36 940	124 110	52 850	17 175
21	Sonstige Hochschulen, Lehrerbildung und allgemeine Ausgaben für die Hochschulen . . . . .	7 280	3 836	980	496	12 592	654	2 815	11 552	27 613	2 938	488
22	Hochschulkliniken . . . . .	10 828	20 189	6 369	296	37 682	920	28 878	16 911	84 391	7 453	3 179
23	Wissenschaftl. Institute des Bundes und der Länder . . . . .	1 173	3 930	1 952	123	7 178	398	803	2 033	10 412	979	428
24	Atomforschung, wissenschaftliche Biblio-theken und Archive, übrige Wissenschaft . . . . .	2 782	4 533	1 150	53	8 518	309	19 148	7 005	34 980	5 143	4 018
25	Kunst, Volksbildung, Heimatpflege, kirchl. Angelegenheiten . . . . .	3 956	37 109	9 000	1 541	51 606	1 946	29 461	24 388	107 401	11 887	5 245
26	Theater, Konzerte, übrige Kunst- und Kul-turpflege . . . . .	3 956	37 109	9 000	1 541	51 606	1 940	20 805	24 371	98 722	11 867	5 245
27	Kirchliche Angelegenheiten . . . . .	—	—	—	—	—	6	8 656	17	8 679	20	—
28	Soziale Angelegenheiten . . . . .	55 671	161 001	27 642	2 097	246 411	7 637	84 638	531 414	870 100	33 052	2 368
29	Arbeitsschutz Arbeitslosenhilfe und Arbeitsbeschaffung . . . . .	2 190	2 341	36	37	4 604	8	32	24 819	29 463	1 595	10
30	Sozialversicherung . . . . .	520	1 000	7	11	1 538	7	59 948	3 149	64 642	—	—
31	Landessozialamt, Landesfürsorgeverband, Jugendwohlfahrtsbehörden, Lastenaus-gleichsverwaltung . . . . .	43 858	74 704	1 944	1 205	121 711	331	12	15 290	137 344	287	120
32	Sozialhilfe . . . . .	—	—	—	—	—	—	1 515	355 359	356 874	—	—
33	Einrichtungen der Sozialhilfe . . . . .	1 178	18 057	10 347	374	29 956	2 911	7 887	25 656	66 410	15 075	803
34	Jugendhilfe . . . . .	—	—	—	—	—	—	213	58 707	58 920	—	—
35	Einrichtungen der Jugendhilfe . . . . .	1 344	53 488	15 010	320	70 162	4 353	9 632	31 553	115 700	15 850	1 310
36	Versorgungsämter (ohne Einrichtungen) . . . . .	6 192	10 772	258	140	17 362	2	—	3 702	21 066	245	98
37	Leistungen u. Einrichtungen der Kriegs-opferversorgung . . . . .	389	639	40	10	1 078	25	23	274	1 400	—	27
38	Sozialausgaben des Lastenausgleichsfonds, Zuschüsse der Gebietskörpersch. an LAF . . . . .	—	—	—	—	—	—	—	—	—	—	—
39	Förderung der freien Wohlfahrtspflege und freien Jugendhilfe, Leistungen nach dem Unterhaltssicherungsgesetz (Stadtstaaten) . . . . .	—	—	—	—	—	—	5 376	6 287	11 663	—	—
40	Wohnbeihilfen, Kindergeld . . . . .	—	—	—	—	—	—	—	4 391	4 391	—	—
41	Umsiedlung, Entschädigungen f. ehem. Kriegsgefangene, betriebl. Altersfürsorge, übrige soziale Maßnahmen . . . . .	—	—	—	—	—	—	—	2 227	2 227	—	—
42	Gesundheit, Sport und Leibesübungen . . . . .	38 469	236 521	89 240	2 406	366 636	16 681	37 770	140 015	561 102	66 637	14 227
43	Krankenhäuser, Anstalten f. Nerven- und Geistesranke, Gesundheitsdienst und übrige Einrichtungen . . . . .	38 057	234 824	86 746	2 389	362 016	12 964	31 198	135 894	542 072	53 911	13 939
44	Sport und Leibesübungen . . . . .	412	1 697	2 494	17	4 620	3 717	6 572	4 121	19 030	12 726	288
45	Ernährung, Landwirtschaft und Forsten . . . . .	2 743	6 510	1 654	138	11 045	362	4 543	47 652	63 602	561	97
46	Verwaltungsstellen, staatliche Forstverwal-tung . . . . .	686	549	1 222	17	2 474	228	5	526	3 233	146	21
47	Ernährung, allgem. Förderung der Land-wirtschaft u. besondere Einrichtungen . . . . .	126	888	112	33	1 159	30	791	26 065	28 045	332	31
48	Landliche Siedlung . . . . .	11	22	—	—	33	—	—	14	47	—	—
49	Flurbereinigung, Umliegungen . . . . .	—	—	—	—	—	—	—	—	—	—	—
50	Tierzucht, Tiergesundheit, Tierhaltung . . . . .	1 838	4 970	320	81	7 209	89	3 472	2 102	12 872	83	45
51	Übriges aus Ernährung, Landwirtschaft und Forsten . . . . .	82	81	—	7	170	15	275	18 945	19 405	—	—

52 bis 105 siehe Seite 144.

1) Davon an Bund 583 Tsd. DM und an Lastenausgleichsfonds (LA) 111 196 Tsd. DM.

der Vermögensbewegung				Zahlungen an Gebietskörperschaften									Nr.
Erwerb von Grund- vermögen	Zufüh- rungen an Rücklagen und an Kapital- vermögen Til- gungen (T), Beteili- gungen (B)	Gewährung von Darlehen, Inan- spruch- nahme aus Bürg- schaften	zusammen	Unmittel- bare Ausgaben (Sp. 10 und 16)	Zuwei- sungen an Bund, LAF (LA) und ERP- Sonder- vermögen (E)	Darlehen (D) und Tilgungen (T)		Zuwei- sungen	Darlehen und Til- gungen (T)	Zuwei- sungen	Darlehen und Til- gungen (T)	zusammen	
						an Bund	an LAF und ERP						
13	14	15	16	17	18	19a	19b	20	21	22	23	24	
126	-	-	3 830	113 933	-	-	-	28	-	11	-	39	1
-	-	-	-	-	-	-	-	-	-	-	-	-	2
-	-	-	-	-	-	-	-	-	-	-	-	-	3
190	-	160	19 396	437 435	-	-	-	166	-	-	-	166	4
190	-	160	18 727	434 907	-	-	-	166	-	-	-	166	5
-	-	-	669	2 528	-	-	-	-	-	-	-	-	7
-	-	-	8 241	202 515	-	-	-	28	-	40	-	68	8
-	-	-	28	23 422	-	-	-	-	-	-	-	-	9
-	-	-	8 213	179 093	-	-	-	28	-	40	-	68	10
505	-	-	12 390	129 962	35	-	-	24	-	16	-	75	11
39	-	-	3 332	178 514	6	-	-	-	-	-	-	6	12
11 911	-	265	125 490	690 912	-	-	-	1	-	-	-	1	13
-	-	-	1 843	23 415	-	-	-	-	-	-	-	-	14
5 837	-	-	77 346	361 034	-	-	-	-	-	-	-	-	15
616	-	-	7 365	43 402	-	-	-	-	-	-	-	-	16
2 650	-	-	13 123	121 129	-	-	-	-	-	-	-	-	17
2 808	-	265	25 813	141 932	-	-	-	1	-	-	-	1	18
13 101	-	189	107 941	389 447	85	-	-	28	-	-	-	113	19
10 878	-	15	80 918	205 028	-	-	-	-	-	-	-	-	20
1 997	-	167	5 590	33 203	-	-	-	28	-	-	-	28	21
226	-	-	10 858	95 249	-	-	-	-	-	-	-	-	22
-	-	7	1 414	11 826	85	-	-	-	-	-	-	85	23
-	-	-	9 161	44 141	-	-	-	-	-	-	-	-	24
19	-	1 280	18 431	125 832	-	-	-	3	-	25	-	28	25
19	-	1 080	18 211	116 933	-	-	-	3	-	25	-	28	26
-	-	200	220	8 899	-	-	-	-	-	-	-	-	27
978	-	50 407	86 805	956 905	111 779 <sup>1)</sup>	-	-	13	-	967	-	112 759	28
-	-	-	1 605	31 068	-	-	-	-	-	-	-	-	29
-	-	-	-	64 642	-	-	-	-	-	-	-	-	30
-	-	-	407	137 751	-	-	-	-	-	-	-	-	31
-	-	4 749	4 749	361 623	583	-	-	12	-	721	-	1 316	32
60	-	-	15 938	82 348	-	-	-	-	-	-	-	-	33
-	-	1	1	58 921	-	-	-	-	-	246	-	246	34
918	-	8	18 086	133 786	-	-	-	1	-	-	-	1	35
-	-	-	343	21 409	-	-	-	-	-	-	-	-	36
-	-	-	27	1 427	-	-	-	-	-	-	-	-	37
-	-	-	-	-	LA 111 196	-	-	-	-	-	-	111 196	38
-	-	-	-	11 663	-	-	-	-	-	-	-	-	39
-	-	-	-	4 391	-	-	-	-	-	-	-	-	40
-	-	45 649	45 649	47 876	-	-	-	-	-	-	-	-	41
1 980	-	233	83 077	644 179	-	-	-	-	-	-	-	-	42
1 204	-	-	69 054	611 126	-	-	-	-	-	-	-	-	43
776	-	233	14 023	33 053	-	-	-	-	-	-	-	-	44
20	-	3 272	3 950	67 552	1 685	-	-	4	-	6	-	1 695	45
20	-	-	187	3 420	-	-	-	-	-	-	-	-	46
-	-	-	363	28 408	1 685	-	-	4	-	6	-	1 695	47
-	-	1 210	1 210	1 257	-	-	-	-	-	-	-	-	48
-	-	-	-	-	-	-	-	-	-	-	-	-	49
-	-	-	128	13 000	-	-	-	-	-	-	-	-	50
-	-	2 062	2 062	21 467	-	-	-	-	-	-	-	-	51

Nr.	Aufgabenbereich	Verwaltungs- und Betriebseinnahmen						Einnahmen der Vermögensbewegung		
		Gebühren, Entgelte, Strafen, Steuern	Mieten, Pachten	Zins- einnahmen	Zuwei- sungen von Zweck- verbänden, sonstigen Körpers- chaften usw.	Übrige Einnahmen	zusammen	Rückflüsse von Darlehen aus Kreditmarkt- und öffentlichen Sonder- mitteln	Schulden- aufnahme, Entnahmen aus Rücklagen usw., Erlöse aus Veräuße- rungen	zusammen
		26	27	28	29	30	31	32	33	34
1	Oberste Staatsorgane .....	401	402	1	4	714	1 522	—	17	17
2	Auswärtige Angelegenheiten .....	—	—	—	—	—	—	—	—	—
3	Verteidigung .....	—	—	—	—	—	—	—	—	—
4	Öffentliche Sicherheit und Ordnung .....	13 386	940	—	53	9 147	23 526	136	143	279
5	Polizei, öffentliche Ordnung .....	13 386	940	—	53	9 147	23 526	136	143	279
7	Ziviler Bevölkerungsschutz .....	—	—	—	—	—	—	—	—	—
8	Rechtsschutz .....	50 080	944	4	123	9 347	60 498	—	—	—
9	Verfassungs-, Arbeits-, Sozial-, Finanz- u. Verwaltungsgerichte, allgemeine Rechts- schutzaufgaben .....	1 276	7	—	—	181	1 464	—	—	—
10	Ordentliche Gerichte und Staatsanwaltschaften, Strafvollzugsanstalten .....	48 804	937	4	123	9 166	59 034	—	—	—
11	Innere Verwaltung und allgemeine Staatsauf- gaben .....	1 493	656	—	113	3 295	5 557	—	4 301	4 301
12	Finanzverwaltung .....	17 613	493	2 280	27	573	20 986	39	—	39
13	Unterricht .....	5 170	2 831	6	1 549	2 676	12 232	247	400	647
14	Schulverwaltung, übriges Unterrichtswesen ..	1 121	46	—	79	874	2 120	10	—	10
15	Volks- und Sonderschulen .....	77	1 629	3	96	362	2 167	3	400	403
16	Realschulen (Mittelschulen) .....	9	158	—	4	29	200	—	—	—
17	Gymnasien (Höhere Schulen) .....	401	487	—	28	139	1 055	—	—	—
18	Berufsbildende Schulen .....	3 562	511	3	1 342	1 272	6 690	234	—	234
19	Wissenschaft .....	35 028	1 339	94	3 773	6 728	46 962	28	65	93
20	Wissenschaftliche Hochschulen .....	12 113	592	92	1 481	3 809	18 087	—	65	65
21	Sonstige Hochschulen, Lehrerbildung und allgemeine Ausgaben für die Hochschulen ..	471	226	1	932	674	2 304	15	—	15
22	Hochschulkliniken .....	21 487	467	—	124	976	23 054	—	—	—
23	Wissenschaftl. Institute des Bundes und der Länder .....	790	33	1	959	425	2 208	11	—	11
24	Atomforschung, Wissenschaftliche Biblio- theken und Archive, übrige Wissenschaft ..	167	21	—	277	844	1 309	2	—	2
25	Kunst, Volksbildung, Heimatpflege, kirchl. Angelegenheiten .....	10 587	662	4	652	2 286	14 191	28	4	32
26	Theater, Konzerte, übrige Kunst- und Kul- turpflege .....	10 587	662	—	652	2 286	14 187	9	4	13
27	Kirchliche Angelegenheiten .....	—	—	4	—	—	4	19	—	19
28	Soziale Angelegenheiten .....	29 731	5 151	251	8 744	83 709	127 586	4 709	318	5 027
29	Arbeitsschutz, Arbeitslosenhilfe und Arbeits- beschaffung .....	1 203	—	—	6 232	88	7 523	—	—	—
30	Sozialversicherung .....	—	—	—	—	283	283	—	—	—
31	Landessozialamt, Landesfürsorgeverband, Jugendwohlfahrtsbehörden, Lastenaus- gleichsverwaltung .....	5	248	—	33	197	483	—	—	—
32	Sozialhilfe .....	714	—	161	1 415	47 886	50 176	4 576	—	4 576
33	Einrichtungen der Sozialhilfe .....	21 213	4 221	49	118	15 564	41 165	51	112	163
34	Jugendhilfe .....	15	—	5	771	9 178	9 969	—	—	—
35	Einrichtungen der Jugendhilfe .....	6 513	662	20	113	10 040	17 348	21	206	227
36	Versorgungsämter (ohne Einrichtungen) .....	64	16	—	7	35	122	—	—	—
37	Leistungen und Einrichtungen der Kriegs- opferversorgung .....	4	4	—	—	4	12	—	—	—
38	Sozialausgaben des Lastenausgleichsfonds, Zuschüsse der Gebietskörpersch. an LAF. ..	—	—	—	—	—	—	—	—	—
39	Förderung der freien Wohlfahrtspflege und freien Jugendhilfe, Leistungen nach dem Unterhaltssicherungsgesetz (Stadtstaaten) ..	—	—	—	4	231	235	—	—	—
40	Wohnbeihilfen, Kindergeld .....	—	—	—	—	49	49	—	—	—
41	Umsiedlung, Entschädigungen für ehem. Kriegsgefangene, betriebl. Altersfürsorge, übrige soziale Maßnahmen .....	—	—	16	51	154	221	61	—	61
42	Gesundheit, Sport und Leibesübungen .....	288 249	3 407	63	1 737	12 824	306 280	582	8	590
43	Krankenhäuser, Anstalten für Nerven- und Geistesranke, Gesundheitsdienst und übrige Einrichtungen .....	285 088	2 894	59	528	11 628	300 197	146	8	154
44	Sport und Leibesübungen .....	3 161	513	4	1 209	1 196	6 083	436	—	436
45	Ernährung, Landwirtschaft und Forsten ....	7 631	1 398	43	7	1 037	10 116	362	3	365
46	Verwaltungsstellen, staatliche Forstverwal- tung .....	22	1 333	40	7	537	1 939	20	2	22
47	Erfahrung, allgem. Förderung der Landwirt- schaft und besondere Einrichtungen .....	1 897	5	—	—	143	2 045	—	1	1
48	Ländliche Siedlung .....	—	—	3	—	—	3	335	—	335
49	Flurbereinigung, Umliegungen .....	—	—	—	—	—	—	—	—	—
50	Tierzucht, Tiergesundheit, Tierhaltung .....	5 469	16	—	—	354	5 839	1	—	1
51	Übriges aus Ernährung, Landwirtschaft und Forsten .....	243	44	—	—	3	290	6	—	6

52 bis 105 siehe Seite 146.

1) Davon vom Bund 69 083 Tsd. DM und vom ERP-Sondervermögen (E) 11 128 Tsd. DM. — 2) Desgl. vom Bund 44 427 Tsd. DM und vom (E) 318 Tsd. DM. — 3) Desgl. vom Bund 14 141 Tsd. DM  
7 000 Tsd. DM — 6) Desgl. vom Bund 52 994 Tsd. DM und vom (LA) 468 Tsd. DM.

Unmittelbare Einnahmen (Sp. 31 und 34)	Zahlungen von Gebietskörperschaften									Nr.
	Zuweisungen vom Bund, LAF (LA) und ERP - Sonder- vermögen (E)	Schuldenaufnahme und Darlehensrückflüsse (R)			Zuweisungen	Schuldenauf- nahme und Darlehens- rückflüsse (R)	Zuweisungen	Schuldenauf- nahme (S) und Darlehens- rückflüsse	zusammen	
		vom Bund	vom Lastenaus- gleichsfonds	vom ERP- Sonder- vermögen						
					von Ländern		von Gemeinden (Gv.)			
35	36	37a	37b	37c	38	39	40	41	42	
1 539	55	-	-	-	2 566	-	-	-	2 621	1
-	-	-	-	-	-	-	-	-	-	2
-	-	-	-	-	-	-	-	-	-	3
23 805	464	-	-	-	196	-	-	-	660	4
23 805	67	-	-	-	196	-	-	-	263	5
-	397	-	-	-	-	-	-	-	397	7
60 498	173	-	-	-	21	-	-	-	194	8
1 464	54	-	-	-	13	-	-	-	67	9
59 034	119	-	-	-	8	-	-	-	127	10
9 858	3 158	-	-	-	59	-	-	-	3 217	11
21 025	2 191	-	-	-	166	-	-	-	2 357	12
12 879	954	-	-	-	490	-	261	-	1 705	13
2 130	47	-	-	-	298	-	-	-	345	14
2 570	70	-	-	-	120	-	16	-	206	15
200	22	-	-	-	2	-	-	-	24	16
1 055	8	-	-	-	29	-	125	-	162	17
6 924	807	-	-	-	41	-	120	-	968	18
47 055	80 211 <sup>1)</sup>	-	-	-	-	-	-	-	80 211	19
18 152	44 745 <sup>2)</sup>	-	-	-	-	-	-	-	44 745	20
2 319	3 567	-	-	-	-	-	-	-	3 567	21
23 054	24 951 <sup>3)</sup>	-	-	-	-	-	-	-	24 951	22
2 219	365	-	-	-	-	-	-	-	365	23
1 311	6 583	-	-	-	-	-	-	-	6 583	24
14 223	5 393	-	-	-	54	-	57	-	5 504	25
14 200	5 393	-	-	-	54	-	57	-	5 504	26
23	-	-	-	-	-	-	-	-	-	27
132 613	240 312 <sup>4)</sup>	-	-	-	222	-	1 106	-	241 640	28
7 523	7 022 <sup>5)</sup>	-	-	-	-	-	-	-	7 022	29
283	59 950	-	-	-	-	-	-	-	59 950	30
483	26 269	-	-	-	1	-	-	-	26 270	31
54 752	53 462 <sup>6)</sup>	-	-	-	221	-	625	-	54 308	32
41 328	31 858	-	-	-	-	-	-	-	31 858	33
9 969	2 228	-	-	-	-	-	269	-	2 497	34
17 575	2 244	-	-	-	-	-	212	-	2 456	35
122	-	-	-	-	-	-	-	-	-	36
12	-	-	-	-	-	-	-	-	-	37
-	LA 2 568	-	-	-	-	-	-	-	2 568	38
235	5 740	-	-	-	-	-	-	-	5 740	39
49	1 522	-	-	-	-	-	-	-	1 522	40
282	47 449	-	-	-	-	-	-	-	47 449	41
306 870	2 985	-	-	-	81	-	-	-	3 066	42
300 351	462	-	-	-	81	-	-	-	543	43
6 519	2 523	-	-	-	-	-	-	-	2 523	44
10 481	30 513	-	-	-	13	-	-	-	30 526	45
1 961	120	-	-	-	-	-	-	-	120	46
2 046	11 597	-	-	-	13	-	-	-	11 610	47
338	19	-	-	-	-	-	-	-	19	48
-	-	-	-	-	-	-	-	-	-	49
5 840	48	-	-	-	-	-	-	-	48	50
296	18 729	-	-	-	-	-	-	-	18 729	51

und vom (E) 10 810 Tsd. DM. — 4) Desgl. vom Bund 230 276 Tsd. DM, vom Lastenausgleichsfonds (LA) 3 036 Tsd. DM und vom (E) 7 090 DM. — 5) Desgl. vom Bund 22 Tsd. DM und vom (E)



Nr.	Aufgabenbereich	Verwaltungs- und Zweckausgaben									Ausgaben	
		Personalausgaben					Unterhaltung und Instandsetzung von unbeweglichem Vermögen	Zuweisungen an Zweckverbände, sonstige Körperschaften usw.	Übrige Ausgaben (Zinsen = Z)	zusammen	Neu- und Wiederaufbau, Erweiterungs- und Umbauten, große Instandsetzungen	Neuan-schaffung von beweglichem Vermögen
		Beamten-bezüge	Ange-stellten-ver-gütungen	Arbeiter-löhne	Sonstige, Ver-sorgung	zusammen						
		1	2	3	4	6	7	8	9	10	11	12
52	Wasserwirtschaft und Kulturbau . . . . .	325	1 137	101	48	1 611	1 923	527	2 158	6 219	71 825	155
53	Talsperren, Wasserversorgung und Abwas-serbeseitigung . . . . .	—	—	—	—	—	—	—	—	—	30	—
54	Übriger Wasser- und Kulturbau . . . . .	325	1 137	101	48	1 611	1 923	527	2 158	6 219	71 795	155
55	Förderung der gewerblichen Wirtschaft . . .	2 836	5 462	923	72	9 293	334	18 794	60 632	89 053	1 417	140
56	Wirtschaftsförderung im Inland . . . . .	58	319	243	2	622	150	17 599	50 582	68 953	387	—
57	Wirtschaftsförderung im Ausland (Entwick-lungshilfe) . . . . .	—	—	—	—	—	—	523	5 811	6 334	25	—
58	Sonstige Angelegenheiten der gewerblichen Wirtschaft . . . . .	2 778	5 143	680	70	8 671	184	672	4 239	13 766	1 005	140
59	Gemeindliche Anstalten und Einrichtungen .	45 308	23 698	130 650	1 882	201 538	47 560	3 356	78 997	331 451	179 005	23 350
70	Verkehr . . . . .	13 798	24 241	31 286	617	69 942	52 301	16 263	53 012	191 518	287 270	8 887
71	Straßenbaubehörden . . . . .	5 050	4 994	1 161	171	11 376	27	—	2 639	14 042	1 408	39
72	Wasserstraßenbehörden . . . . .	5 300	9 493	348	154	15 295	117	133	2 139	17 684	485	10
73	Straßenverkehrsbehörden . . . . .	756	1 423	6	19	2 204	10	28	387	2 629	192	—
74	Bundesautobahnen einschl. Brücken . . . .	—	—	—	—	—	—	—	—	—	335	—
75	Bundesstraßen einschl. Brücken . . . . .	—	—	18	—	18	501	120	368	1 007	15 239	3
76	Landesstraßen (L.I.O.) einschl. Brücken . . .	—	—	—	—	—	73	—	—	73	21	—
77	Kreisstraßen (L.II.O.) einschl. Brücken . . .	—	—	—	—	—	—	—	—	—	—	—
78	Übrige Straßen . . . . .	194	3 163	6 763	56	10 176	40 640	5 062	9 782	65 660	198 217	271
79	Sonstiger Verkehr . . . . .	2 498	5 168	22 990	217	30 873	10 933	10 920	37 697	90 423	71 373	8 564
80	Bauverwaltung und Wohnungswirtschaft . . .	31 444	59 353	4 788	916	96 501	1 014	100 248	83 680	281 443	8 892	478
81	Allgemeine Bauverwaltung, Vermessung, Landesplanung . . . . .	27 854	51 485	4 681	832	84 852	347	73	24 607	109 879	7 465	453
82	Förderung des Wohnungsbaues . . . . .	—	—	—	—	—	—	99 935	43 644	143 579	—	—
83	Wohnraumbewirtschaftung, übrige Bauange-legenheiten . . . . .	3 590	7 868	107	84	11 649	667	240	15 429	27 985	1 427	25
84	Wiedergutmachung . . . . .	2 393	14 304	81	138	16 916	9	59	550 363	567 347	—	8
85	Besondere Kriegsfolgeaufgaben . . . . .	55	11 263	339	27	11 684	738	692	142 169	155 283	8 376	161
86	Wirtschaftsunternehmen . . . . .	134	392	1 481	9	2 016	4 849	—	87 043	93 908	141 437	4 393
87	Versorgungs-, Verkehrs- und kombinierte Versorgungs- und Verkehrsunternehmen . .	—	—	—	—	—	4 303	—	82 212	86 515	140 698	4 117
88	Landwirtschaftliche Unternehmen u. For-sten, gewerbliche, industrielle und sonstige Unternehmen . . . . .	134	392	1 481	9	2 016	546	—	4 831	7 393	739	276
89	Allgemeine Finanzen . . . . .	55	104	664	588 364	589 187	13 904	48	188 653 <sup>1)</sup>	791 792	2 106	3
90	Steuern, allgemeine Finanzzuweisungen und Umlagen . . . . .	—	—	—	—	—	—	—	—	—	—	—
91	Übrige Finanzmittel . . . . .	—	—	—	—	—	—	—	—	—	—	—
92	Allgemeines Vermögen . . . . .	55	104	664	479	1 302	13 904	48	25 929	41 183	2 106	3
93	Schulden zusammen . . . . .	—	—	—	—	—	—	—	152 790 <sup>1)</sup>	152 790	—	—
94	Ausgleichsforderungen . . . . .	—	—	—	—	—	—	—	Z 51 936	51 936	—	—
95	Förderung des Wohnungsbaues . . . . .	—	—	—	—	—	—	—	32 368 <sup>5)</sup>	32 368	—	—
96	Landliche Siedlung . . . . .	—	—	—	—	—	—	—	—	—	—	—
97	Entwicklungshilfe . . . . .	—	—	—	—	—	—	—	—	—	—	—
98	Auslandsschulden . . . . .	—	—	—	—	—	—	—	Z 6 654	6 654	—	—
99	Schulden für sonstige Verwaltungszweige .	—	—	—	—	—	—	—	61 832 <sup>7)</sup>	61 832	—	—
100	Versorgung . . . . .	—	—	—	587 885	587 885	—	—	—	587 885	—	—
101	Allgemeine Rücklagen . . . . .	—	—	—	—	—	—	—	—	—	—	—
102	Spezielle Rücklagen . . . . .	—	—	—	—	—	—	—	—	—	—	—
103	Übrige Einnahmen und Ausgaben für den Gesamthaushalt . . . . .	—	—	—	—	—	—	—	9 934	9 934	—	—
*	Abzüglich: Erstattungen (bei Bund und Stadtstaaten) . . . . .	—	—	—	—	—	—	—	—	—	—	—
104	Insgesamt . . . . .	1 159 208	938 169	379 270	626 989	3 103 636	182 584	369 843	2 316 254 <sup>1)</sup>	5 972 317	1 018 339	107 772
105	Nachrichtlich: Summe d. Hobertsverwaltungen	1 159 019	937 673	377 125	626 501	3 100 318	163 831	369 795	2 203 282 <sup>1)</sup>	5 837 226	1 018 339	107 772

1) Darunter Zinsen (Z) 149 328 Tsd. DM. — 2) Darunter Tilgung (T) 87 187 Tsd. DM und Beteiligungen (B) 6 328 Tsd. DM. — 3) Davon an Lastenausgleichsfonds (LA) 12 962 Tsd. DM und an ERP-58 408 Tsd. DM. — 4) Davon an (ERP) 5 820 Tsd. DM und an (LA) 2 Tsd. DM. — 5) Davon Zuführungen an Rücklagen 72 753 Tsd. DM, Tilgungen (T) 87 187 Tsd. DM und Beteiligungen (B) 68 314 Tsd. DM. — 6) Davon an (ERP) 5 820 Tsd. DM und an (LA) 2 Tsd. DM. — 7) Davon Zuführungen an Rücklagen 72 753 Tsd. DM, Tilgungen (T) 87 187 Tsd. DM und Beteiligungen (B) 68 314 Tsd. DM. — 8) Davon an (ERP) 5 820 Tsd. DM und an (LA) 2 Tsd. DM. — 9) Davon Zuführungen an Rücklagen 72 753 Tsd. DM, Tilgungen (T) 87 187 Tsd. DM und Beteiligungen (B) 68 314 Tsd. DM. — 10) Anm. 10).

DM

der Vermögensbewegung				Zahlungen an Gebietskörperschaften									Nr.
Erwerb von Grundvermögen	Zuführungen an Rücklagen und an Kapitalvermögen, Tilgungen (T), Beteiligungen (B)	Gewährung von Darlehen, Inanspruchnahme aus Burschaften	zusammen	Unmittelbare Ausgaben (Sp. 10 und 16)	Zuweisungen an Bund, LAF (LA) und ERP-Sondervermögen (E)	Darlehen (D) und Tilgungen (T)		Zuweisungen	Darlehen und Tilgungen (T)	Zuweisungen	Darlehen und Tilgungen (T)	zusammen	
						an Bund	an LAF und ERP						
13	14	15	16	17	18	19a	19b	20	21	22	23	24	
2 551	—	—	74 531	80 750	—	—	—	23	—	—	—	23	52
—	—	—	30	30	—	—	—	—	—	—	—	—	53
2 551	—	—	74 501	80 720	—	—	—	23	—	—	—	23	54
85	—	35 339	36 981	126 034	—	—	—	1	—	—	—	1	55
85	—	31 069	31 541	100 494	—	—	—	—	—	—	—	—	56
—	—	4 150	4 175	10 509	—	—	—	—	—	—	—	—	57
—	—	120	1 265	15 031	—	—	—	1	—	—	—	1	58
15 096	—	246	217 697	549 148	—	—	—	4	—	—	—	4	59
24 347	B 575	706	321 785	513 303	1 256	—	—	—	—	—	—	1 256	70
—	—	—	1 447	15 489	—	—	—	—	—	—	—	—	71
—	—	—	495	18 179	59	—	—	—	—	—	—	59	72
—	—	—	192	2 821	—	—	—	—	—	—	—	—	73
—	—	—	335	335	—	—	—	—	—	—	—	—	74
4 252	—	—	19 494	20 501	—	—	—	—	—	—	—	—	75
—	—	—	21	94	—	—	—	—	—	—	—	—	76
—	—	—	—	—	—	—	—	—	—	—	—	—	77
14 107	—	207	212 802	278 462	380	—	—	—	—	—	—	380	78
5 988	B 575	499	86 999	177 422	817	—	—	—	—	—	—	817	79
3 072	B 27 000	646 927	686 369	967 812	—	—	—	2 702	—	—	—	2 702	80
1 287	—	80	9 285	119 164	—	—	—	2 702	—	—	—	2 702	81
27	B 27 000	646 605	673 632	817 211	—	—	—	—	—	—	—	—	82
1 758	—	242	3 452	31 437	—	—	—	—	—	—	—	—	83
—	—	3 122	3 130	570 477	5 612	—	—	—	—	—	—	5 612	84
—	—	446	8 983	164 266	—	—	—	—	—	—	—	—	85
9 101	B 34 411	4 697	194 039	287 947	—	—	—	—	—	400	—	400	86
8 992	B 33 556	4 297	191 660	278 175	—	—	—	—	—	400	—	400	87
109	B 855	400	2 379	9 772	—	—	—	—	—	—	—	—	88
72 122	166 268 <sup>2)</sup>	1 648	242 147	1 033 939	340	T 33 541	T 21 314 <sup>3)</sup>	418 370	—	—	—	473 565	89
—	—	—	—	—	156	—	—	418 370	—	—	—	418 526	90
—	—	—	—	—	—	—	—	—	—	—	—	—	91
72 122	6 329 <sup>4)</sup>	1 648	82 208	123 391	184	—	—	—	—	—	—	184	92
—	T 87 187	—	87 187	239 977	—	T 33 541	T 21 314 <sup>3)</sup>	—	—	—	—	54 855	93
—	T 21 257	—	21 257	73 193	—	—	—	—	—	—	—	—	94
—	T 12 777	—	12 777	45 145	—	T 24 697	T 15 409 <sup>6)</sup>	—	—	—	—	40 106	95
—	—	—	—	—	—	—	TLA 83	—	—	—	—	83	96
—	—	—	—	—	—	—	—	—	—	—	—	—	97
—	T 3 338	—	3 338	9 992	—	—	—	—	—	—	—	—	98
—	T 49 815	—	49 815	111 647	—	T 8 844	T 5 822 <sup>8)</sup>	—	—	—	—	14 666	99
—	—	—	—	587 885	—	—	—	—	—	—	—	—	100
—	26 801	—	26 801	26 801	—	—	—	—	—	—	—	—	101
—	45 951	—	45 951	45 951	—	—	—	—	—	—	—	—	102
—	—	—	—	9 934	—	—	—	—	—	—	—	—	103
—	—	—	—	107 926	—	—	—	—	—	—	—	—	—
155 243	228 254 <sup>9)</sup>	748 937	2 258 545	8 122 936	120 798 <sup>10)</sup>	T 33 541	T 21 314 <sup>3)</sup>	421 395	—	1 465	—	598 513	104
155 243	201 453 <sup>11)</sup>	748 937	2 231 744	7 961 044	120 458 <sup>12)</sup>	T 33 541	T 21 314 <sup>3)</sup>	3 025	—	1 065	—	179 403	105

Sondervermögen (E) 8 352 Tsd. DM. — 4) Darunter Beteiligung (B) 6 328 Tsd. DM. — 5) Darunter (Z) 32 330 Tsd. DM. — 6) Davon an (LA) 12 877 Tsd. DM und an (E) 2 532 Tsd. DM. — 7) Darunter (Z) Tsd. DM. — 10) Davon an Bund 9 602 Tsd. DM und an (LA) 111 196 Tsd. DM. — 11) Zuführungen an Rücklagen 45 952 Tsd. DM, sonst wie Anm. 9). — 12) An Bund 9 262 Tsd. DM, sonst wie

Nr.	Aufgabenbereich	Verwaltungs- und Betriebseinnahmen						Einnahmen der Vermögensbewegung		
		Gebühren, Entgelte, Strafen, Steuern	Mieten, Pachten	Zins- einnahmen	Zuwei- sungen von Zweck- verbänden, sonstigen Körper- schaften usw.	Übrige Einnahmen	zusammen	Rückflüsse von Darlehen aus Kreditmarkt- und öffentlichen Sonder- mitteln	Schulden- aufnahme, Entnahmen aus Rücklagen usw., Erlöse aus Veräuße- rungen	zusammen
		26	27	28	29	30	31	32	33	34
52	Wasserwirtschaft und Kulturbau . . . . .	43	2	—	50	114	209	—	—	—
53	Talsperren, Wasserversorgung und Abwasser- beseitigung . . . . .	—	—	—	—	—	—	—	—	—
54	Übriger Wasser- und Kulturbau . . . . .	43	2	—	50	114	209	—	—	—
55	Förderung der gewerblichen Wirtschaft . . . .	6 561	112	5 025	351	919	12 968	7 395	130	7 525
56	Wirtschaftsförderung im Inland . . . . .	2 027	—	4 234	55	410	6 726	7 375	129	7 504
57	Wirtschaftsförderung im Ausland (Entwick- lungshilfe) . . . . .	—	—	791	30	17	838	—	—	—
58	Sonstige Angelegenheiten der gewerblichen Wirtschaft . . . . .	4 534	112	—	266	492	5 404	20	1	21
59	Gemeindliche Anstalten und Einrichtungen . .	218 001	3 765	717	227	29 360	252 070	201	675	876
70	Verkehr . . . . .	62 770	5 767	1 756	4 322	29 751	104 366	4 745	5 876	10 621
71	Straßenbaubehörden . . . . .	1 549	120	—	—	134	1 803	—	—	—
72	Wasserstraßenbehörden . . . . .	12 630	238	—	17	658	13 543	—	117	117
73	Straßenverkehrsbehörden . . . . .	132	—	—	15	1	148	—	—	—
74	Bundesautobahnen einschl. Brücken . . . . .	—	—	—	—	—	—	—	—	—
75	Bundesstraßen einschl. Brücken . . . . .	—	—	—	2 290	336	2 626	—	—	—
76	Landesstraßen (I. II. O) einschl. Brücken . . .	—	—	—	—	—	—	—	—	—
77	Kreisstraßen (I. II. O) einschl. Brücken . . .	—	—	—	—	—	—	—	—	—
78	Übrige Straßen . . . . .	24 213	77	34	2 000	17 591	43 915	120	3 576	3 696
79	Sonstiger Verkehr . . . . .	24 246	5 332	1 722	—	11 031	42 331	4 625	2 183	6 808
80	Bauverwaltung und Wohnungswirtschaft . . . .	39 058	1 374	27 347	127	23 460	91 366	83 243	122	83 365
81	Allgemeine Bauverwaltung, Vermessung, Landesplanung . . . . .	35 770	95	6	123	5 148	41 142	—	122	122
82	Förderung des Wohnungsbaues . . . . .	2 669	—	27 340	—	16 204	46 213	83 194	—	83 194
83	Wohnraumbewirtschaftung, übrige Bauange- legenheiten . . . . .	619	1 279	1	4	2 108	4 011	49	—	49
84	Wiedergutmachung . . . . .	6	—	364	—	915	1 285	1 223	—	1 223
85	Besondere Kriegsfolgeaufgaben . . . . .	5	2	—	—	4 309	4 316	—	2 200	2 200
86	Wirtschaftsunternehmen . . . . .	2 876	2 859	757	12	110 214	116 718	149	6	155
87	Versorgungs-, Verkehrs- und kombinierte Versorgungs- und Verkehrsunternehmen . . .	1 148	1 881	751	—	104 082	107 862	149	—	149
88	Landwirtschaftliche Unternehmen und For- sten, gewerbliche, industrielle und sonstige Unternehmen . . . . .	1 728	978	6	12	6 132	8 856	—	6	6
89	Allgemeine Finanzen . . . . .	4 181 268	66 434	31 885	1 815	28 145	4 309 547	7 730	250 754	258 484
90	Steuern, allgemeine Finanzzuweisungen und Umlagen . . . . .	4 181 216	—	—	—	—	4 181 216	—	—	—
91	Übrige Finanzmittel . . . . .	—	—	—	844	20 000	20 844	—	—	—
92	Allgemeines Vermögen . . . . .	52	66 434	28 795	—	2 801	98 082	6 652	33 257	39 909
93	Schulden zusammen . . . . .	—	—	1 418	157	513	2 088	1 035	163 062	164 097
94	Ausgleichsforderungen . . . . .	—	—	936	157	—	1 093	773	—	773
95	Förderung des Wohnungsbaues . . . . .	—	—	—	—	—	—	—	27 000	27 000
96	Landliche Siedlung . . . . .	—	—	—	—	—	—	—	—	—
97	Entwicklungshilfe . . . . .	—	—	—	—	—	—	—	—	—
98	Auslandsschulden . . . . .	—	—	482	—	513	995	262	—	262
99	Schulden für sonstige Verwaltungszweige . .	—	—	—	—	—	—	—	136 062	136 062
100	Versorgung . . . . .	—	—	—	814	4 558	5 372	—	—	—
101	Allgemeine Rücklagen . . . . .	—	—	1 098	—	—	1 098	—	41 005	41 005
102	Spezielle Rücklagen . . . . .	—	—	571	—	—	571	—	13 332	13 332
103	Übrige Einnahmen und Ausgaben für den Gesamthaushalt . . . . .	—	—	3	—	273	276	43	98	141
•	Abzüglich: Erstattungen (bei Bund und Stadtstaaten) . . . . .	—	—	—	—	—	—	—	—	—
104	Insgesamt . . . . .	4 969 957	98 538	70 597	23 686	359 523	5 522 301	110 817	265 022 <sup>3)</sup>	375 839
105	Nachrichtlich: Summe der Hoheitsverwaltungen	785 813	29 245	39 947	22 830	226 508	1 104 343	110 817	224 017 <sup>5)</sup>	334 834

1) Davon vom Bund 24 796 Tsd. DM und vom ERP-Sondervermögen (E) 60 Tsd. DM. — 2) Deagl. vom Bund 24 728 Tsd. DM und vom (E) 60 Tsd. DM. — 3) Davon Schuldenaufnahme aus öffentl. Son-  
Tsd. DM und von sonstigem Sachvermögen 1 403 Tsd. DM. — 4) Davon vom Bund 2 341 220 Tsd. DM, vom Lastenausgleichsfonds (LA) 3 036 Tsd. DM und vom (E) 18 188 Tsd. DM. — 5) Entnahmen

Unmittelbare Einnahmen (Sp. 31 und 34)	Zahlungen von Gebietskörperschaften									Nr.
	Zuweisungen vom Bund, LAF (LA) und ERP - Sonder- vermögen (E)	Schuldenaufnahme und Darlehensrückflüsse (R)			Zuweisungen	Schuldenauf- nahme und Darlehens- rückflüsse (R)	Zuweisungen	Schuldenauf- nahme (S) und Darlehens- rückflüsse	zusammen	
		vom Bund	vom Lastenaus- gleichsfonds	vom ERP- Sonder- vermögen						
					von Ländern		von Gemeinden (Gv.)			
35	36	37a	37b	37c	38	39	40	41	42	
209	54 318	-	-	-	148	-	-	-	54 466	52
-	-	-	-	-	-	-	-	-	-	53
209	54 318	-	-	-	148	-	-	-	54 466	54
20 493	24 856 <sup>1)</sup>	-	-	-	50	-	-	-	24 906	55
14 230	24 788 <sup>2)</sup>	-	-	-	50	-	-	-	24 838	56
838	-	-	-	-	-	-	-	-	-	57
5 425	68	-	-	-	-	-	-	-	68	58
252 946	-	-	-	-	-	-	-	-	-	59
114 987	44 681	-	-	-	-	-	-	-	44 681	70
1 803	-	-	-	-	-	-	-	-	-	71
13 660	40	-	-	-	-	-	-	-	40	72
148	164	-	-	-	-	-	-	-	164	73
-	781	-	-	-	-	-	-	-	781	74
2 626	5 757	-	-	-	-	-	-	-	5 757	75
-	-	-	-	-	-	-	-	-	-	76
-	-	-	-	-	-	-	-	-	-	77
47 611	37 749	-	-	-	-	-	-	-	37 749	78
49 139	190	-	-	-	-	-	-	-	190	79
174 731	34 211	-	-	-	-	-	-	-	34 211	80
41 264	7 554	-	-	-	-	-	-	-	7 554	81
129 407	26 657	-	-	-	-	-	-	-	26 657	82
4 060	-	-	-	-	-	-	-	-	-	83
2 508	427 606	-	-	-	175	-	-	-	427 781	84
6 516	14 908	-	-	-	-	-	-	-	14 908	85
116 873	70	-	-	-	-	-	-	-	70	86
108 011	-	-	-	-	-	-	-	-	-	87
8 862	70	-	-	-	-	-	-	-	70	88
4 568 031	1 395 385	417 350	857	45 496	13 8144	-	212	-	1 873 114	89
4 181 216	1 340 276	-	-	-	2 766	-	-	-	1 343 042	90
20 844	-	-	-	-	-	-	-	-	-	91
137 991	-	-	-	-	-	-	-	-	-	92
166 185	25 197	417 350	857	45 496	10 703	-	-	-	499 603	93
1 866	23 299	-	-	-	10 703	-	-	-	34 002	94
27 000	-	319 064	646	18 566	-	-	-	-	338 276	95
-	-	-	-	-	-	-	-	-	-	96
-	-	-	-	-	-	-	-	-	-	97
1 257	1 898	-	-	-	-	-	-	-	1 898	98
136 062	-	98 286	211	26 930	-	-	-	-	125 427	99
5 372	29 912	-	-	-	345	-	212	-	30 469	100
42 103	-	-	-	-	-	-	-	-	-	101
13 903	-	-	-	-	-	-	-	-	-	102
417	-	-	-	-	-	-	-	-	-	103
107 926	-	-	-	-	-	-	-	-	-	
5 790 214	2 362 444 <sup>4)</sup>	417 350	857	45 496	18 055	-	1 636	-	2 845 838	104
1 331 251	1 022 098 <sup>6)</sup>	417 350	857	45 496	15 289	-	1 636	-	1 502 726	105

dermitteln 42 021 Tsd. DM, aus Kreditmarktmitteln 121 041 Tsd. DM, Entnahmen aus Rücklagen und aus Kapitalvermögen 59 383 Tsd. DM, Erlöse aus Veräußerungen von Grundvermögen 41 174 Tsd. DM, aus Rücklagen und aus Kapitalvermögen 18 378 Tsd. DM, sonst wie Anm. 3). - 6) Vom Bund 1 000 874 Tsd. DM, sonst wie Anm. 4).

Nr.	Aufgabenbereich	Verwaltungs- und Zweckausgaben									Ausgaben	
		Personalausgaben					Unterhaltung und Instandsetzung von unbeweglichem Vermögen	Zuweisungen an Zweckverbände, sonstige Körperschaften usw.	Übrige Ausgaben (Zinsen = Z)	zusammen	Neu- und Wiederaufbau, Erweiterungs- und Umbauten, große Instandsetzungen	Neuan-schaffung von beweglichem Vermögen
		Beamten-bezüge	Ange-stellten-ver-gütungen	Arbeiter-lohne	Sonstige, Ver-sorgung	zusammen						
		1	2	3	4	6	7	8	9	10	11	12
1	Oberste Staatsorgane . . . . .	13 026	9 275	2 052	1 072	25 425	281	152	6 437	32 295	507	48
2	Auswärtige Angelegenheiten . . . . .	—	—	—	—	—	—	—	—	—	—	—
3	Verteidigung . . . . .	—	—	—	—	—	—	—	—	—	—	—
4	Öffentliche Sicherheit und Ordnung . . . . .	85 021	14 451	3 472	833	103 777	649	505	17 251	122 182	2 910	4 018
5	Polizei, öffentliche Ordnung . . . . .	84 790	14 364	3 433	820	103 407	643	—	17 086	121 136	2 800	4 018
7	Ziviler Bevölkerungsschutz . . . . .	231	87	39	13	370	6	505	165	1 046	110	—
8	Rechtsschutz . . . . .	39 004	16 784	1 004	848	57 640	887	—	16 795	75 322	1 722	458
9	Verfassungs-, Arbeits-, Sozial-, Finanz- u. Verwaltungsgeschichte, allgemeine Rechts-schutzaufgaben . . . . .	2 985	1 683	—	61	4 729	48	—	1 443	6 220	23	—
10	Ordentliche Gerichte und Staatsanwaltschaften, Strafvollzugsanstalten . . . . .	36 019	15 101	1 004	787	52 911	839	—	15 352	69 102	1 699	458
11	Innere Verwaltung und allgemeine Staatsauf-gaben . . . . .	8 820	16 680	1 560	228	27 288	645	411	7 355	35 699	5 033	1 196
12	Finanzverwaltung . . . . .	36 988	19 733	890	747	58 358	332	764	7 203	66 657	697	210
13	Unterricht . . . . .	145 159	31 050	12 714	3 512	192 435	4 976	8 534	23 630	229 575	59 712	6 064
14	Schulverwaltung, übriges Unterrichtswesen . . . . .	3 623	3 036	500	778	7 937	49	662	2 082	10 730	538	414
15	Volks- und Sonderschulen . . . . .	73 348	14 528	7 122	1 219	96 217	3 423	6 011	11 532	117 183	44 426	2 997
16	Realschulen (Mittelschulen) . . . . .	8 834	1 834	1 030	148	11 846	313	421	1 325	13 905	4 854	512
17	Gymnasien (Höhere Schulen) . . . . .	30 084	3 508	1 913	547	36 052	560	1 429	3 189	41 230	5 072	825
18	Berufsbildende Schulen . . . . .	29 270	8 144	2 149	820	40 383	631	11	5 502	46 527	4 822	1 316
19	Wissenschaft . . . . .	23 385	28 758	7 985	1 281	61 409	1 630	9 679	24 320	97 038	26 093	11 276
20	Wissenschaftliche Hochschulen . . . . .	13 006	7 761	1 872	609	23 248	490	16	4 614	28 368	17 515	6 409
21	Sonstige Hochschulen, Lehrerbildung und allgemeine Ausgaben für die Hochschulen . . . . .	2 205	1 736	237	409	4 587	70	2 273	4 114	11 044	599	320
22	Hochschulkliniken 1) . . . . .	6 664	15 644	5 465	135	27 908	905	—	12 910	41 723	6 729	2 175
23	Wissenschaftl. Institute des Bundes und der Länder . . . . .	635	2 428	276	113	3 452	74	—	1 098	4 624	19	279
24	Atomforschung, wissenschaftliche Biblio-theken und Archive, übrige Wissenschaft. . . . .	875	1 189	135	15	2 214	91	7 390	1 584	11 279	1 231	2 093
25	Kunst, Volksbildung, Heimatpflege, kirchl. Angelegenheiten . . . . .	810	7 639	1 226	697	10 372	597	12 194	3 223	26 386	2 608	1 217
26	Theater, Konzerte, übrige Kunst- und Kul-turpflege . . . . .	810	7 639	1 226	697	10 372	591	11 976	3 206	26 145	2 588	1 217
27	Kirchliche Angelegenheiten . . . . .	—	—	—	—	—	6	218	17	241	20	—
28	Soziale Angelegenheiten . . . . .	18 347	66 644	9 966	1 011	95 968	2 738	13 488	155 220	267 414	9 260	1 748
29	Arbeitsschutz, Arbeitslosenhilfe und Arbeitsbeschaffung . . . . .	795	1 263	—	16	2 074	5	32	736	2 847	—	3
30	Sozialversicherung . . . . .	421	872	—	9	1 302	7	—	3 101	4 410	—	—
31	Landessozialamt, Landesfürsorgeverband, Jugendwohlfahrtsbehörden, Lastenaus-gleichsverwaltung . . . . .	13 743	26 834	571	574	41 722	314	12	4 322	46 370	239	83
32	Sozialhilfe . . . . .	—	—	—	—	—	—	39	101 606	101 645	—	—
33	Einrichtungen der Sozialhilfe . . . . .	669	12 158	4 742	291	17 860	1 162	6 248	13 040	38 310	6 473	689
34	Jugendhilfe . . . . .	—	—	—	—	—	—	—	11 503	11 503	—	—
35	Einrichtungen der Jugendhilfe . . . . .	528	22 268	4 540	78	27 414	1 225	6 765	10 933	46 337	2 303	857
36	Versorgungsämter (ohne Einrichtungen) . . . . .	1 830	2 675	73	34	4 612	—	—	948	5 560	245	89
37	Leistungen u. Einrichtungen der Kriegs-opferversorgung . . . . .	361	574	40	9	984	25	—	262	1 271	—	27
38	Sozialausgaben des Lastenausgleichsfonds, Zuschüsse der Gebietskörpersch. an LAF . . . . .	—	—	—	—	—	—	—	—	—	—	—
39	Förderung der freien Wohlfahrtspflege und freien Jugendhilfe, Leistungen nach dem Unterhaltssicherungsgesetz (Stadtraaten) . . . . .	—	—	—	—	—	—	392	5 385	5 777	—	—
40	Wohnbeihilfen, Kindergeld . . . . .	—	—	—	—	—	—	—	2 601	2 601	—	—
41	Umsiedlung, Entschädigungen f. ehem. Kriegsgefangene, betriebl. Altersfürsorge, übrige soziale Maßnahmen . . . . .	—	—	—	—	—	—	—	783	783	—	—
42	Gesundheit, Sport und Leibesübungen . . . . .	9 430	82 069	24 134	1 208	116 841	5 196	9 233	46 654	177 924	18 949	5 624
43	Krankenhäuser, Anstalten f. Nerven- und Geistesranke, Gesundheitsdienst und übrige Einrichtungen . . . . .	9 340	81 904	23 691	1 203	116 138	4 173	6 020	46 337	172 668	18 001	5 477
44	Sport und Leibesübungen . . . . .	90	165	443	5	703	1 023	3 213	317	5 256	948	147
45	Ernährung, Landwirtschaft und Forsten . . . . .	1 201	4 699	309	72	6 281	134	3 998	19 839	30 252	380	50
46	Verwaltungsstellen, staatliche Forstverwal-tung . . . . .	96	377	14	4	491	4	—	324	819	—	—
47	Ernährung, allgem. Förderung der Land-wirtschaft u. besondere Einrichtungen . . . . .	105	513	104	6	728	30	411	12 428	13 597	330	31
48	Landliche Siedlung . . . . .	11	22	—	—	33	—	—	—	33	—	—
49	Flurbereinigung, Umliegungen . . . . .	—	—	—	—	—	—	—	—	—	—	—
50	Tierzucht, Tiergesundheit, Tierhaltung . . . . .	907	3 706	191	55	4 859	85	3 387	1 067	9 398	50	19
51	Übriges aus Ernährung, Landwirtschaft und Forsten . . . . .	82	81	—	7	170	15	200	6 020	6 405	—	—

52 bis 105 siehe Seite 152.

1) Universitäts- Krankenhaus- Eppendorf einschl. der medizinisch- theoretischen Institute.

der Vermögensbewegung				Zahlungen an Gebietskörperschaften									Gesamt- ausgaben	Nr.
Erwerb von Grund- vermögen	Zufüh- rungen an Rücklagen und an Kapital- vermögen, Til- gungen (T), Beteili- gungen (B)	Gewährung von Darlehen, Inan- spruch- nahme aus Bürg- schaften	zusammen	Unmittel- bare Ausgaben (Sp. 10 und 16)	Zuwei- sungen an Bund, LAF (LA) und ERP- Sonder- vermögen (E)	Darlehen und Tilgungen (T)		Zuwei- sungen	Darlehen und Til- gungen (T)	Zuwei- sungen	Darlehen und Til- gungen (T)	zusammen		
						an Bund	an LAF und ERP							
13	14	15	16	17	18	19a	19b	20	21	22	23	24	25	
-	-	-	555	32 850	-	-	-	2	-	-	-	2	32 852	1
-	-	-	-	-	-	-	-	-	-	-	-	-	-	2
-	-	-	-	-	-	-	-	-	-	-	-	-	-	3
104	-	-	7 032	129 214	-	-	-	89	-	-	-	89	129 303	4
104	-	-	6 922	128 058	-	-	-	89	-	-	-	89	128 147	5
-	-	-	110	1 156	-	-	-	-	-	-	-	-	1 156	7
-	-	-	2 180	77 502	-	-	-	13	-	40	-	53	77 555	8
-	-	-	23	6 243	-	-	-	-	-	-	-	-	6 243	9
-	-	-	2 157	71 259	-	-	-	13	-	40	-	53	71 312	10
190	-	-	6 419	42 118	24	-	-	-	-	-	-	24	42 142	11
-	-	-	907	67 564	-	-	-	-	-	-	-	-	67 564	12
11 400	-	246	77 422	306 997	-	-	-	1	-	-	-	1	306 998	13
-	-	-	952	11 682	-	-	-	-	-	-	-	-	11 682	14
5 543	-	-	52 966	170 149	-	-	-	-	-	-	-	-	170 149	15
616	-	-	5 982	19 887	-	-	-	-	-	-	-	-	19 887	16
2 550	-	-	8 447	49 677	-	-	-	-	-	-	-	-	49 677	17
2 691	-	246	9 075	55 602	-	-	-	1	-	-	-	1	55 603	18
3 440	-	174	40 983	138 021	85	-	-	28	-	-	-	113	138 134	19
1 217	-	-	25 141	53 509	-	-	-	-	-	-	-	-	53 509	20
1 997	-	167	3 083	14 127	-	-	-	28	-	-	-	28	14 155	21
226	-	-	9 130	50 853	-	-	-	-	-	-	-	-	50 853	22
-	-	7	305	4 929	85	-	-	-	-	-	-	85	5 014	23
-	-	-	3 324	14 603	-	-	-	-	-	-	-	-	14 603	24
-	-	-	3 825	30 211	-	-	-	3	-	25	-	28	30 239	25
-	-	-	3 805	29 950	-	-	-	3	-	25	-	28	29 978	26
-	-	-	20	261	-	-	-	-	-	-	-	-	261	27
185	-	4 167	15 360	282 774	LA 60 034	-	-	-	-	400	-	60 434	343 208	28
-	-	-	3	2 850	-	-	-	-	-	-	-	-	2 850	29
-	-	-	-	4 410	-	-	-	-	-	-	-	-	4 410	30
-	-	-	322	46 692	-	-	-	-	-	-	-	-	46 692	31
-	-	4 151	4 151	105 796	-	-	-	-	-	400	-	400	106 196	32
-	-	-	7 162	45 472	-	-	-	-	-	-	-	-	45 472	33
-	-	-	-	11 503	-	-	-	-	-	-	-	-	11 503	34
185	-	-	3 345	49 682	-	-	-	-	-	-	-	-	49 682	35
-	-	-	334	5 894	-	-	-	-	-	-	-	-	5 894	36
-	-	-	27	1 298	-	-	-	-	-	-	-	-	1 298	37
-	-	-	-	-	LA 60 034	-	-	-	-	-	-	60 034	60 034	38
-	-	-	-	5 777	-	-	-	-	-	-	-	-	5 777	39
-	-	-	-	2 601	-	-	-	-	-	-	-	-	2 601	40
-	-	16	16	799	-	-	-	-	-	-	-	-	799	41
391	-	-	24 964	202 888	-	-	-	-	-	-	-	-	202 888	42
-	-	-	23 478	196 146	-	-	-	-	-	-	-	-	196 146	43
391	-	-	1 486	6 742	-	-	-	-	-	-	-	-	6 742	44
-	-	2 074	2 504	32 756	1 249	-	-	1	-	-	-	1 250	34 006	45
-	-	-	-	819	-	-	-	-	-	-	-	-	819	46
-	-	-	361	13 958	1 249	-	-	1	-	-	-	1 250	15 208	47
-	-	102	102	135	-	-	-	-	-	-	-	-	135	48
-	-	-	-	-	-	-	-	-	-	-	-	-	-	49
-	-	-	69	9 467	-	-	-	-	-	-	-	-	9 467	50
-	-	1 972	1 972	8 377	-	-	-	-	-	-	-	-	8 377	51

Nr.	Aufgabenbereich	Verwaltungs- und Betriebseinnahmen						Einnahmen der Vermögensbewegung		
		Gebühren, Entgelte, Strafen, Steuern	Mieten, Pachten	Zins- einnahmen	Zuwer- sungen von Zweck- verbänden, sonstigen Körpers- schaften usw.	Übrige Einnahmen	zusammen	Rückflüsse von Darlehen aus Kreditmarkt- und öffentlichen Sonder- mitteln	Schulden- aufnahme, Entnahmen aus Rücklagen usw., Erlöse aus Veräuße- rungen	zusammen
		26	27	28	29	30	31	32	33	34
1	Oberste Staatsorgane . . . . .	247	69	—	—	333	649	—	—	—
2	Auswärtige Angelegenheiten . . . . .	—	—	—	—	—	—	—	—	—
3	Verteidigung . . . . .	—	—	—	—	—	—	—	—	—
4	Öffentliche Sicherheit und Ordnung . . . . .	7 015	310	—	53	1 777	9 155	—	—	—
5	Polizei, öffentliche Ordnung . . . . .	7 015	310	—	53	1 777	9 155	—	—	—
7	Ziviler Bevölkerungsschutz . . . . .	—	—	—	—	—	—	—	—	—
8	Rechtsschutz . . . . .	22 476	556	—	122	4 837	27 991	—	—	—
9	Verfassungs-, Arbeits-, Sozial-, Finanz- u. Verwaltungsgerichte, allgemeine Rechts- schutzaufgaben . . . . .	378	—	—	—	173	551	—	—	—
10	Ordentliche Gerichte und Staatsanwaltschaften, Strafvollzugsanstalten . . . . .	22 098	556	—	122	4 664	27 440	—	—	—
11	Innere Verwaltung und allgemeine Staatsauf- gaben . . . . .	501	288	—	17	328	1 134	—	—	—
12	Finanzverwaltung . . . . .	7 503	106	2 265	27	169	10 070	—	—	—
13	Unterricht . . . . .	2 331	1 382	—	1 126	1 381	6 220	225	310	535
14	Schulverwaltung, übriges Unterrichtswesen . . . . .	804	28	—	23	352	1 207	4	—	4
15	Volks- und Sonderschulen . . . . .	15	903	—	—	194	1 112	—	310	310
16	Realschulen (Mittelschulen) . . . . .	9	83	—	—	4	96	—	—	—
17	Gymnasien (Höhere Schulen) . . . . .	115	194	—	—	69	378	—	—	—
18	Berufsbildende Schulen . . . . .	1 388	174	—	1 103	762	3 427	221	—	221
19	Wissenschaft . . . . .	23 865	904	2	1 279	1 794	27 844	28	—	28
20	Wissenschaftliche Hochschulen . . . . .	4 528	422	—	83	312	5 345	—	—	—
21	Sonstige Hochschulen, Lehrerbildung und allgemeine Ausgaben für die Hochschulen . . . . .	243	27	1	832	385	1 488	15	—	15
22	Hochschulkliniken . . . . .	18 761	439	—	124	942	20 266	—	—	—
23	Wissenschaftl. Institute des Bundes und der Länder . . . . .	303	12	1	63	67	446	11	—	11
24	Atomforschung, Wissenschaftliche Biblio- theken und Archive, übrige Wissenschaft . . . . .	30	4	—	177	88	299	2	—	2
25	Kunst, Volksbildung, Heimatpflege, kirchl. Angelegenheiten . . . . .	955	112	4	58	442	1 571	27	3	30
26	Theater, Konzerte, übrige Kunst- und Kul- turpflege . . . . .	955	112	—	58	442	1 567	8	3	11
27	Kirchliche Angelegenheiten . . . . .	—	—	4	—	—	4	19	—	19
28	Soziale Angelegenheiten . . . . .	13 799	2 280	34	111	31 982	48 206	3 830	289	4 119
29	Arbeitsschutz, Arbeitslosenhilfe und Arbeits- beschaffung . . . . .	1 006	—	—	7	2	1 015	—	—	—
30	Sozialversicherung . . . . .	—	—	—	—	267	267	—	—	—
31	Landessozialamt, Landesfürsorgeverband, Jugendwohlfahrtsbehörden, Lastenaus- gleichsverwaltung . . . . .	2	245	—	33	165	445	—	—	—
32	Sozialhilfe . . . . .	667	—	7	22	11 532	12 228	3 757	—	3 757
33	Einrichtungen der Sozialhilfe . . . . .	11 659	1 709	8	41	11 911	25 328	25	112	137
34	Jugendhilfe . . . . .	15	—	—	1	1 470	1 486	—	—	—
35	Einrichtungen der Jugendhilfe . . . . .	445	308	6	—	6 440	7 199	6	177	183
36	Versorgungsämter (ohne Einrichtungen) . . . . .	1	14	—	7	8	30	—	—	—
37	Leistungen und Einrichtungen der Kriegs- opferversorgung . . . . .	4	4	—	—	4	12	—	—	—
38	Sozialausgaben des Lastenausgleichsfonds, Zuschüsse der Gebietskörpersch. an LAF . . . . .	—	—	—	—	—	—	—	—	—
39	Förderung der freien Wohlfahrtspflege und freien Jugendhilfe, Leistungen nach dem Unterhaltssicherungsgesetz (Stadtstaaten) . . . . .	—	—	—	—	5	5	—	—	—
40	Wohnbeihilfen, Kindergeld . . . . .	—	—	—	—	40	40	—	—	—
41	Umsiedlung, Entschädigungen für ehem. Kriegsgefangene, betriebl. Altersfürsorge, übrige soziale Maßnahmen . . . . .	—	—	13	—	138	151	42	—	42
42	Gesundheit, Sport und Leibesübungen . . . . .	101 330	1 639	17	79	4 192	107 257	94	—	94
43	Krankenhäuser, Anstalten für Nerven- und Geisteskranke, Gesundheitsdienst und übrige Einrichtungen . . . . .	101 056	1 530	13	79	3 773	106 451	78	—	78
44	Sport und Leibesübungen . . . . .	274	109	4	—	419	806	16	—	16
45	Ernährung, Landwirtschaft und Forsten . . . . .	5 235	70	43	7	396	5 751	65	3	68
46	Verwaltungsstellen, staatliche Forstverwal- tung . . . . .	22	10	40	7	8	87	20	2	22
47	Ernährung, allgem. Förderung der Landwirt- schaft und besondere Einrichtungen . . . . .	1 291	5	—	—	127	1 423	—	1	1
48	Ländliche Siedlung . . . . .	—	—	3	—	—	3	44	—	44
49	Flurbereinigung, Umliegungen . . . . .	—	—	—	—	—	—	—	—	—
50	Tierzucht, Tiergesundheit, Tierhaltung . . . . .	3 751	15	—	—	258	4 024	1	—	1
51	Übriges aus Ernährung, Landwirtschaft und Forsten . . . . .	171	40	—	—	3	214	—	—	—

52 bis 105 siehe Seite 154.

1) Darunter Lastenausgleichsfonds 300 Tsd. DM.

Unmittelbare Einnahmen (Sp. 31 und 34)	Zahlungen von Gebietskörperschaften									Gesamt- einnahmen	Nr.
	Zuweisungen vom Bund, I AF (LA) und ERP- Sonder- vermögen (E)	Schuldenaufnahme und Darlehensrückflüsse (R)			Zuweisungen	Schuldenauf- nahme und Darlehens- rückflüsse (R)	Zuweisungen	Schuldenauf- nahme (S) und Darlehens- rückflüsse	zusammen		
		vom Bund	vom Lastenaus- gleichsfonds	vom ERP- Sonder- vermögen							
35	36	37a	37b	37c	38	39	40	41	42	43	
649	40	-	-	-	-	-	-	-	40	689	1
-	-	-	-	-	-	-	-	-	-	-	2
-	-	-	-	-	-	-	-	-	-	-	3
9 155	252	-	-	-	196	-	-	-	448	9 603	4
9 155	67	-	-	-	196	-	-	-	263	9 418	5
-	185	-	-	-	-	-	-	-	185	185	7
27 991	119	-	-	-	18	-	-	-	137	28 128	8
551	-	-	-	-	10	-	-	-	10	561	9
27 440	119	-	-	-	8	-	-	-	127	27 567	10
1 134	1 093	-	-	-	50	-	-	-	1 143	2 277	11
10 070	133	-	-	-	166	-	-	-	299	10 369	12
6 755	594	-	-	-	300	-	7	-	901	7 656	13
1 211	4	-	-	-	228	-	-	-	232	1 443	14
1 422	70	-	-	-	-	-	7	-	77	1 499	15
96	-	-	-	-	2	-	-	-	2	98	16
378	-	-	-	-	29	-	-	-	29	407	17
3 648	520	-	-	-	41	-	-	-	561	4 209	18
27 872	16 899	-	-	-	-	-	-	-	16 899	44 771	19
5 345	10 722	-	-	-	-	-	-	-	10 722	16 067	20
1 503	1 185	-	-	-	-	-	-	-	1 185	2 688	21
20 266	2 356	-	-	-	-	-	-	-	2 356	22 622	22
457	-	-	-	-	-	-	-	-	-	457	23
301	2 636	-	-	-	-	-	-	-	2 636	2 937	24
1 601	232	-	-	-	54	-	57	-	343	1 944	25
1 578	232	-	-	-	54	-	57	-	343	1 921	26
23	-	-	-	-	-	-	-	-	-	23	27
52 325	33 624 <sup>1)</sup>	-	-	-	1	-	682	-	34 307	86 632	28
1 015	22	-	-	-	-	-	-	-	22	1 037	29
267	2	-	-	-	-	-	-	-	2	269	30
445	9 803	-	-	-	1	-	-	-	9 804	10 249	31
15 985	13 356 <sup>1)</sup>	-	-	-	-	-	425	-	13 781	29 766	32
25 465	1 177	-	-	-	-	-	-	-	1 177	26 642	33
1 486	325	-	-	-	-	-	119	-	444	1 930	34
7 382	1 445	-	-	-	-	-	138	-	1 583	8 965	35
30	-	-	-	-	-	-	-	-	-	30	36
12	-	-	-	-	-	-	-	-	-	12	37
-	-	-	-	-	-	-	-	-	-	-	38
5	5 380	-	-	-	-	-	-	-	5 380	5 385	39
40	1 472	-	-	-	-	-	-	-	1 472	1 512	40
193	642	-	-	-	-	-	-	-	642	835	41
107 351	384	-	-	-	81	-	-	-	465	107 816	42
106 529	384	-	-	-	81	-	-	-	465	106 994	43
822	-	-	-	-	-	-	-	-	-	822	44
5 819	10 836	-	-	-	13	-	-	-	10 849	16 668	45
109	45	-	-	-	-	-	-	-	45	154	46
1 424	4 892	-	-	-	13	-	-	-	4 905	6 329	47
47	-	-	-	-	-	-	-	-	-	47	48
-	-	-	-	-	-	-	-	-	-	-	49
4 025	9	-	-	-	-	-	-	-	9	4 034	50
214	5 890	-	-	-	-	-	-	-	5 890	6 104	51



Nr	Aufgabenbereich	Verwaltungs- und Zweckausgaben									Ausgaben	
		Personalausgaben					Unterhaltung und Instandsetzung von unbeweglichem Vermögen	Zuweisungen an Zweckverbände, sonstige Körperschaften usw.	Übrige Ausgaben (Zinsen = Z)	zusammen	Neu- und Wiederaufbau, Erweiterungs- und Umbauten, große Instandsetzungen	Neuan-schaffung von beweglichem Vermögen
		Beamten-bezüge	Ange-stellten-ver-gütungen	Arbeiter-löhne	Sonstige, Ver-sorgung	zusammen						
		1	2	3	4	6	7	8	9	10	11	12
52	Wasserwirtschaft und Kulturbau . . . . .	215	860	55	43	1 173	1 230	134	1 230	3 767	59 957	112
53	Talsperren, Wasserversorgung und Abwas-serbeseitigung . . . . .	—	—	—	—	—	—	—	—	—	30	—
54	Übriger Wasser- und Kulturbau . . . . .	215	860	55	43	1 173	1 230	134	1 230	3 767	59 927	112
55	Förderung der gewerblichen Wirtschaft . . .	807	1 745	144	27	2 723	15	16 337	42 789	61 864	184	15
56	Wirtschaftsförderung im Inland . . . . .	—	—	—	—	—	—	15 583	40 673	56 256	—	—
57	Wirtschaftsförderung im Ausland (Entwick-lungshilfe) . . . . .	—	—	—	—	—	—	523	92	615	—	—
58	Sonstige Angelegenheiten der gewerblichen Wirtschaft . . . . .	807	1 745	144	27	2 723	15	231	2 024	4 993	184	15
59	Gemeindliche Anstalten und Einrichtungen .	15 685	10 286	44 546	419	70 936	13 950	370	41 178	126 434	88 283	11 003
70	Verkehr . . . . .	7 290	14 878	21 770	309	44 247	20 598	10 918	15 298	91 061	110 277	5 101
71	Straßenbaubehörden . . . . .	973	522	17	43	1 555	24	—	569	2 148	934	—
72	Wasserstraßenbehörden . . . . .	4 384	8 407	182	122	13 095	114	94	1 869	15 172	485	—
73	Straßenverkehrsbehörden . . . . .	756	1 423	6	19	2 204	10	28	290	2 532	192	—
74	Bundesautobahnen einschl. Brücken . . . . .	—	—	—	—	—	—	—	—	—	335	—
75	Bundesstraßen einschl. Brücken . . . . .	—	—	18	—	18	501	120	368	1 007	11 906	3
76	Landesstraßen (L.I.O.) einschl. Brücken . . .	—	—	—	—	—	—	—	—	—	—	—
77	Kreisstraßen (L.II.O.) einschl. Brücken . . .	—	—	—	—	—	—	—	—	—	—	—
78	Übrige Straßen . . . . .	152	2 184	5 342	47	7 725	10 977	3 250	6 534	28 486	60 237	148
79	Sonstiger Verkehr . . . . .	1 025	2 342	16 205	78	19 650	8 972	7 426	5 668	41 716	36 188	4 950
80	Bauverwaltung und Wohnungswirtschaft . .	10 459	23 761	2 177	357	36 754	776	61 615	32 847	131 992	6 397	227
81	Allgemeine Bauverwaltung, Vermessung, Landesplanung . . . . .	10 094	21 705	2 173	341	34 313	318	2	13 726	48 359	5 422	221
82	Förderung des Wohnungsbaues . . . . .	—	—	—	—	—	—	61 521	16 882	78 403	—	—
83	Wohnraumbewirtschaftung, übrige Bauange-legenheiten . . . . .	365	2 056	4	16	2 441	458	92	2 239	5 230	975	6
84	Wiedergutmachung . . . . .	677	1 910	18	26	2 631	9	59	49 092	51 791	—	—
85	Besondere Kriegsfolgeaufgaben . . . . .	—	—	—	—	—	145	277	331	753	—	—
86	Wirtschaftsunternehmen . . . . .	127	387	1 470	8	1 992	4 805	—	36 668	43 465	66 020	4 354
87	Versorgungs-, Verkehrs- und kombinierte Versorgungs- und Verkehrsunternehmen . .	—	—	—	—	—	4 303	—	35 479	39 782	65 376	4 117
88	Landwirtschaftliche Unternehmen u. For-sten, gewerbliche, industrielle und sonstige Unternehmen . . . . .	127	387	1 470	8	1 992	502	—	1 189	3 683	644	237
89	Allgemeine Finanzen . . . . .	—	—	—	210 878	210 878	8 277	—	77 830 <sup>1)</sup>	296 985	394	—
90	Steuern, allgemeine Finanzausweisungen und Umlagen . . . . .	—	—	—	—	—	—	—	—	—	—	—
91	Übrige Finanzmittel . . . . .	—	—	—	—	—	—	—	—	—	—	—
92	Allgemeines Vermögen . . . . .	—	—	—	—	—	8 277	—	15 266	23 543	394	—
93	Schulden zusammen . . . . .	—	—	—	—	—	—	—	62 564 <sup>1)</sup>	62 564	—	—
94	Ausgleichsforderungen . . . . .	—	—	—	—	—	—	—	26 507	26 507	—	—
95	Förderung des Wohnungsbaues . . . . .	—	—	—	—	—	—	—	3 794 <sup>5)</sup>	3 794	—	—
96	Landliche Siedlung . . . . .	—	—	—	—	—	—	—	—	—	—	—
97	Entwicklungshilfe . . . . .	—	—	—	—	—	—	—	—	—	—	—
98	Auslandsschulden . . . . .	—	—	—	—	—	—	—	2 569	2 569	—	—
99	Schulden für sonstige Verwaltungszweige .	—	—	—	—	—	—	—	29 694 <sup>7)</sup>	29 694	—	—
100	Versorgung . . . . .	—	—	—	210 878	210 878	—	—	—	210 878	—	—
101	Allgemeine Rücklagen . . . . .	—	—	—	—	—	—	—	—	—	—	—
102	Spezielle Rücklagen . . . . .	—	—	—	—	—	—	—	—	—	—	—
103	Übrige Einnahmen und Ausgaben für den Gesamthaushalt . . . . .	—	—	—	—	—	—	—	—	—	—	—
	Abzüglich: Erstattungen (bei Bund und Stadtstaaten) . . . . .	—	—	—	—	—	—	—	—	—	—	—
104	Insgesamt . . . . .	416 451	351 609	135 497	273 574	1 127 128	67 870	148 668	625 190 <sup>1)</sup>	1 968 856	459 383	52 721
105	Nachrichtlich: Summe der Höchstverwaltungen	416 324	351 222	134 022	223 568	1 125 136	54 788	148 668	573 256 <sup>1)</sup>	1 901 848	459 383	52 721

1) Darunter Zinsen (Z) 59 309 Tsd. DM. — 2) Darunter Tilgung (T) 43 075 Tsd. DM. — 3) Davon (T) an Lastenausgleichsfonds (LA) 6 766 Tsd. DM und an ERP-Sondervermögen 701 Tsd. DM. — 4) (ERP). — 5) Davon Zuführungen an Rücklagen 17 375 Tsd. DM, (T) 43 075 Tsd. DM und (B) 36 415 Tsd. DM. — 6) Davon an Bund 1 867 Tsd. DM und an (LA) 60 034 Tsd. DM. — 7) Zuführungen

DM

der Vermögensbewegung				Zahlungen an Gesellschaften									Gesamt- ausgaben	Nr.
Erwerb von Grund- vermögen	Zufüh- rungen an Rücklagen und an Kapital- vermögen, Til- gungen (T), Beteili- gungen (B)	Gewährung von Darlehen, Inan- spruch- nahme aus Burg- schaften	zusammen	Unmittel- bare Ausgaben (Sp. 10 und 15)	Zuweir- sungen an Bund, LAF (L A) und ERP- Sonder- vermögen (1.)	Darlehen und Tilgungen (T)		Zuweir- sungen	Darlehen und Til- gungen (T)	Zuweir- sungen	Darlehen und Til- gungen (T)	zusammen		
						an Bund	an LAF und ERP							
13	14	15	16	17	18	19a	19b	20	21	22	23	24	25	
2 381	-	-	62 450	66 217	-	-	-	23	-	-	-	23	66 240	52
-	-	-	30	30	-	-	-	-	-	-	-	-	30	53
2 381	-	-	62 420	66 187	-	-	-	23	-	-	-	23	66 210	54
-	-	16 672	16 871	78 735	-	-	-	1	-	-	-	1	78 736	55
-	-	16 672	16 672	72 928	-	-	-	-	-	-	-	-	72 928	56
-	-	-	-	615	-	-	-	-	-	-	-	-	615	57
-	-	-	199	5 192	-	-	-	1	-	-	-	1	5 193	58
11 861	-	2	111 149	237 583	-	-	-	4	-	-	-	4	237 587	59
14 043	-	207	129 628	220 689	509	-	-	-	-	-	-	509	221 198	70
-	-	-	934	3 082	-	-	-	-	-	-	-	-	3 082	71
-	-	-	485	15 657	59	-	-	-	-	-	-	59	15 716	72
-	-	-	192	2 724	-	-	-	-	-	-	-	-	2 724	73
-	-	-	335	335	-	-	-	-	-	-	-	-	335	74
4 252	-	-	16 161	17 168	-	-	-	-	-	-	-	-	17 168	75
-	-	-	-	-	-	-	-	-	-	-	-	-	-	76
-	-	-	-	-	-	-	-	-	-	-	-	-	-	77
9 523	-	207	70 115	98 601	-	-	-	-	-	-	-	-	98 601	78
268	-	-	41 406	83 122	450	-	-	-	-	-	-	450	83 572	79
3 045	B 10 000	246 283	265 952	397 944	-	-	-	2 702	-	-	-	2 702	400 646	80
1 287	-	-	6 930	55 289	-	-	-	2 702	-	-	-	2 702	57 991	81
-	B 10 000	246 060	256 060	334 463	-	-	-	-	-	-	-	-	33 463	82
1 758	-	223	2 962	8 192	-	-	-	-	-	-	-	-	8 192	83
-	-	1 836	1 836	53 627	-	-	-	-	-	-	-	-	53 627	84
-	-	446	446	1 199	-	-	-	-	-	-	-	-	1 199	85
9 101	B 23 000	1 347	103 822	147 287	-	-	-	-	-	400	-	400	147 687	86
8 992	B 23 000	1 347	102 832	142 614	-	-	-	-	-	400	-	400	143 014	87
109	-	-	990	4 673	-	-	-	-	-	-	-	-	4 673	88
33 516	63 865 <sup>2)</sup>	-	97 775	394 760	-	T 7 674	T 7 467 <sup>3)</sup>	418 370	-	-	-	433 511	828 271	89
-	-	-	-	-	-	-	-	418 370	-	-	-	418 370	418 370	90
-	-	-	-	-	-	-	-	-	-	-	-	-	-	91
33 516	3 416 <sup>4)</sup>	-	37 326	60 869	-	-	-	-	-	-	-	-	60 869	92
-	T 43 075	-	43 075	105 639	-	T 7 674	T 7 467 <sup>3)</sup>	-	-	-	-	15 141	120 780	93
-	T 10 943	-	10 943	37 450	-	-	-	-	-	-	-	-	37 450	94
-	T 4 301	-	4 301	8 095	-	T 5 367	T 6 766 <sup>6)</sup>	-	-	-	-	12 133	20 228	95
-	-	-	-	-	-	-	-	-	-	-	-	-	-	96
-	-	-	-	-	-	-	-	-	-	-	-	-	-	97
-	T 1 175	-	1 175	3 744	-	-	-	-	-	-	-	-	3 744	98
-	T 26 656	-	26 656	56 350	-	T 2 307	T 701 <sup>8)</sup>	-	-	-	-	3 008	59 358	99
-	-	-	-	210 878	-	-	-	-	-	-	-	-	210 878	100
-	17 366	-	17 366	17 366	-	-	-	-	-	-	-	-	17 366	101
-	8	-	8	8	-	-	-	-	-	-	-	-	8	102
-	-	-	-	-	-	-	-	-	-	-	-	-	-	103
-	-	-	-	25 622	-	-	-	-	-	-	-	-	25 622	-
89 657	96 865 <sup>9)</sup>	273 454	972 080	2 915 314	61 901 <sup>10)</sup>	T 7 674	T 7 467 <sup>3)</sup>	421 237	-	865	-	499 144	3 414 458	104
89 657	79 499 <sup>11)</sup>	273 454	954 714	2 830 940	61 901 <sup>10)</sup>	T 7 674	T 7 467 <sup>3)</sup>	2 867	-	465	-	80 374	-	105

Davon Beteiligungen (B) 3 415 Tsd. DM und Zuführungen an Rücklagen 1 Tsd. DM. — 5) Darunter (Z) 3 756 Tsd. DM. — 6) Tilgung an (LA). — 7) Darunter (Z) 26 477 Tsd. DM. — 8) Tilgung an an Rücklagen 9 Tsd. DM, sonst. wie Anm. 9).

Nr.	Aufgabenbereich	Verwaltungs- und Betriebseinnahmen						Einnahmen der Vermögensbewegung		
		Gebühren, Entgelte, Strafen, Steuern	Mieten, Pachten	Zins- einnahmen	Zuwei- sungen von Zweck- verbänden, sonstigen Körper- schaften usw.	Übrige Einnahmen	zusammen	Rückflüsse von Darlehen aus Kreditmarkt- und öffentlichen Sonder- mitteln	Schulden- aufnahme, Entnahmen aus Rücklagen usw., Erlöse aus Veräuße- rungen	zusammen
		26	27	28	29	30	31	32	33	34
52	Wasserwirtschaft und Kulturbau . . . . .	13	-	-	-	14	27	-	-	-
53	Talsperren, Wasserversorgung und Abwasser- beseitigung . . . . .	-	-	-	-	-	-	-	-	-
54	Übriger Wasser- und Kulturbau . . . . .	13	-	-	-	14	27	-	-	-
55	Förderung der gewerblichen Wirtschaft . . . .	2 925	3	1 989	50	216	5 183	2 623	-	2 623
56	Wirtschaftsförderung im Inland . . . . .	451	-	1 198	50	213	1 912	2 615	-	2 615
57	Wirtschaftsförderung im Ausland (Entwick- lungshilfe) . . . . .	-	-	791	-	-	791	-	-	-
58	Sonstige Angelegenheiten der gewerblichen Wirtschaft . . . . .	2 474	3	-	-	3	2 480	8	-	8
59	Gemeindliche Anstalten und Einrichtungen . .	93 719	1 671	12	149	5 808	101 359	60	422	482
70	Verkehr . . . . .	20 571	1 260	1 637	2 819	17 357	43 644	4 608	4 112	8 720
71	Straßenbaubehörden . . . . .	357	120	-	-	32	509	-	-	-
72	Wasserstraßenbehörden . . . . .	12 325	237	-	17	640	13 219	-	117	117
73	Straßenverkehrsbehörden . . . . .	132	-	-	-	1	133	-	-	-
74	Bundesautobahnen einschl. Brücken . . . . .	-	-	-	-	-	-	-	-	-
75	Bundesstraßen einschl. Brücken . . . . .	-	-	-	802	336	1 138	-	-	-
76	Landesstraßen (L. I. O.) einschl. Brücken . . .	-	-	-	-	-	-	-	-	-
77	Kreisstraßen (L. II. O.) einschl. Brücken . . .	-	-	-	-	-	-	-	-	-
78	Übrige Straßen . . . . .	7 546	-	26	2 000	14 329	23 901	58	3 553	3 611
79	Sonstiger Verkehr . . . . .	211	903	1 611	-	2 019	4 744	4 550	442	4 992
80	Bauverwaltung und Wohnungswirtschaft . . . .	11 090	1 043	9 253	127	4 459	25 972	34 606	121	34 727
81	Allgemeine Bauverwaltung, Vermessung, Landesplanung . . . . .	9 190	90	-	123	3 222	12 625	-	121	121
82	Förderung des Wohnungsbaues . . . . .	1 812	-	9 252	-	1 047	12 111	34 570	-	34 570
83	Wohnraumbewirtschaftung, übrige Bauange- legenheiten . . . . .	88	953	1	4	190	1 236	36	-	36
84	Wiedergutmachung . . . . .	-	-	61	-	46	107	515	-	515
85	Besondere Kriegsfolgeaufgaben . . . . .	-	-	-	-	-	-	-	-	-
86	Wirtschaftsunternehmen . . . . .	2 161	2 791	757	12	53 719	59 440	149	3	152
87	Versorgungs-, Verkehrs- und kombinierte Versorgungs- und Verkehrsunternehmen . . .	507	1 880	751	-	49 512	52 650	149	-	149
88	Landwirtschaftliche Unternehmen und For- sten, gewerbliche, industrielle und sonstige Unternehmen . . . . .	1 654	911	6	12	4 207	6 790	-	3	3
89	Allgemeine Finanzen . . . . .	2 388 621	45 302	4 269	774	18 153	2 457 119	94	129 975	130 069
90	Steuern, allgemeine Finanzzuweisungen und Umlagen . . . . .	2 388 610	-	-	-	-	2 388 610	-	-	-
91	Übrige Finanzmittel . . . . .	-	-	-	622	15 685	16 307	-	-	-
92	Allgemeines Vermögen . . . . .	11	45 302	4 266	-	1 178	50 757	51	3 948	3 999
93	Schulden zusammen . . . . .	-	-	-	152	-	152	-	111 303	111 303
94	Ausgleichsforderungen . . . . .	-	-	-	152	-	152	-	-	-
95	Förderung des Wohnungsbaues . . . . .	-	-	-	-	-	-	-	-	-
96	Ländliche Siedlung . . . . .	-	-	-	-	-	-	-	-	-
97	Entwicklungshilfe . . . . .	-	-	-	-	-	-	-	-	-
98	Auslandsschulden . . . . .	-	-	-	-	-	-	-	-	-
99	Schulden für sonstige Verwaltungszweige . .	-	-	-	-	-	-	-	111 303	111 303
100	Versorgung . . . . .	-	-	-	-	1 030	1 030	-	-	-
101	Allgemeine Rücklagen . . . . .	-	-	-	-	-	-	-	14 626	14 626
102	Spezielle Rücklagen . . . . .	-	-	-	-	-	-	-	-	-
103	Übrige Einnahmen und Ausgaben für den Gesamthaushalt . . . . .	-	-	3	-	260	263	43	98	141
	Abzüglich: Erstattungen (bei Bund und Landesstaaten) . . . . .	-	-	-	-	-	-	-	-	-
104	Insgesamt . . . . .	2 704 357	59 786	20 343	6 810	147 403	2 938 699	46 924	135 238 <sup>1)</sup>	182 162
105	Nachrichtlich: Summe der Hoheitsverwaltungen	313 575	11 693	15 320	6 176	76 821	423 585	46 924	120 612 <sup>3)</sup>	167 536

1) Davon Schuldenaufnahme aus Kreditmarktmitteln 111 303 Tsd. DM, Entnahmen aus Rücklagen 14 627 Tsd. DM, Erlöse aus Veräußerungen von Grundvermögen 8 632 Tsd. DM, von sonstigem Sach-  
201 787 Tsd. DM, sonst wie Anm. 2).

Unmittelbare Einnahmen (Sp. 31 und 34)	Zahlungen von Gebietskörperschaften									Gesamt- einnahmen	Nr.
	Zuweisungen vom Bund, LAF (LA) und ERP- Sonder- vermögen (E)	Schuldenaufnahme und Darlehensrückflüsse (R)			Zuweisungen	Schuldenauf- nahme und Darlehens- rückflüsse (R)	Zuweisungen	Schuldenauf- nahme (S) und Darlehens- rückflüsse	zusammen		
		vom Bund	vom Lastenaus- gleichsfonds	vom ERP- Sonder- vermögen							
					von Ländern		von Gemeinden (Gv.)				
35	36	37a	37b	37c	38	39	40	41	42	43	
27	47 500	-	-	-	-	-	-	-	47 500	47 527	52
-	-	-	-	-	-	-	-	-	-	-	53
27	47 500	-	-	-	-	-	-	-	47 500	47 527	54
7 806	24 775	-	-	-	50	-	-	-	24 825	32 631	55
4 527	24 728	-	-	-	50	-	-	-	24 778	29 305	56
791	-	-	-	-	-	-	-	-	-	791	57
2 488	47	-	-	-	-	-	-	-	47	2 535	58
101 841	-	-	-	-	-	-	-	-	-	101 841	59
52 364	5 433	-	-	-	-	-	-	-	5 433	57 797	70
509	-	-	-	-	-	-	-	-	-	509	71
13 336	-	-	-	-	-	-	-	-	-	13 336	72
133	164	-	-	-	-	-	-	-	164	297	73
-	781	-	-	-	-	-	-	-	781	781	74
1 138	4 358	-	-	-	-	-	-	-	4 358	5 496	75
-	-	-	-	-	-	-	-	-	-	-	76
-	-	-	-	-	-	-	-	-	-	-	77
27 512	-	-	-	-	-	-	-	-	-	27 512	78
9 736	130	-	-	-	-	-	-	-	130	9 866	79
60 699	18 238	-	-	-	-	-	-	-	18 238	78 937	80
12 746	5 257	-	-	-	-	-	-	-	5 257	18 003	81
46 681	12 981	-	-	-	-	-	-	-	12 981	59 662	82
1 272	-	-	-	-	-	-	-	-	-	1 272	83
622	19 185	-	-	-	175	-	-	-	19 360	19 982	84
-	789	-	-	-	-	-	-	-	789	789	85
59 592	70	-	-	-	-	-	-	-	70	59 662	86
52 799	-	-	-	-	-	-	-	-	-	52 799	87
6 793	70	-	-	-	-	-	-	-	70	6 863	88
2 587 188	21 961	33 672	-	3 600	13 487	-	-	-	72 720	2 659 908	89
2 388 610	-	-	-	-	2 766	-	-	-	2 766	2 391 376	90
16 307	-	-	-	-	-	-	-	-	-	16 307	91
54 756	-	-	-	-	-	-	-	-	-	54 756	92
111 455	11 344	33 672	-	3 600	10 635	-	-	-	59 251	170 706	93
152	11 008	-	-	-	10 635	-	-	-	21 643	21 795	94
-	-	30 753	-	-	-	-	-	-	30 753	30 753	95
-	-	-	-	-	-	-	-	-	-	-	96
-	-	-	-	-	-	-	-	-	-	-	97
-	336	-	-	-	-	-	-	-	336	336	98
111 303	-	2 919	-	3 600	-	-	-	-	6 519	117 822	99
1 030	10 617	-	-	-	86	-	-	-	10 703	11 733	100
14 626	-	-	-	-	-	-	-	-	-	14 626	101
-	-	-	-	-	-	-	-	-	-	-	102
404	-	-	-	-	-	-	-	-	-	404	103
25 622	-	-	-	-	-	-	-	-	-	25 622	
3 095 239	202 157 <sup>2)</sup>	33 672	-	3 600	14 591	-	746	-	254 766	3 350 005	104
565 499	202 087 <sup>4)</sup>	33 672	-	3 600	11 825	-	746	-	251 930		105

vermögen 676 Tsd. DM. — 2) Davon vom Bund 201 857 Tsd. DM und vom Lastenausgleichsfonds 300 Tsd. DM. — 3) Entnahmen aus Rücklagen 1 Tsd. DM, sonst wie Anm. 1). — 4) Vom Bund

Nr.	Aufgabenbereich	Verwaltungs- und Zweckausgaben									Ausgaben	
		Personalausgaben					Unterhaltung und Instandsetzung von unbeweglichem Vermögen	Zuweisungen an Zweckverbände, sonstige Körperschaften usw.	Übrige Ausgaben (Zinsen = Z)	zusammen	Neu- und Wiederaufbau, Erweiterungs- und Umbauten, große Instandsetzungen	Neuan-schaffung von beweglichem Vermögen
		Beamten-bezüge	Ange-stellten-ver-gütungen	Arbeiter-löhne	Sonstige, Ver-sorgung	zusammen						
		1	2	3	4	6	7	8	9	10	11	12
1	Oberste Staatsorgane . . . . .	4 709	3 451	621	1 250	10 031	145	134	2 845	13 155	2 267	203
2	Auswärtige Angelegenheiten . . . . .	—	—	—	—	—	—	—	—	—	—	—
3	Verteidigung . . . . .	—	—	—	—	—	—	—	—	—	—	—
4	Öffentliche Sicherheit und Ordnung . . . . .	29 978	3 857	1 804	671	36 310	207	35	5 118	41 670	737	853
5	Polizei, öffentliche Ordnung . . . . .	29 978	3 820	1 737	671	36 206	207	35	5 113	41 561	737	794
7	Ziviler Bevölkerungsschutz . . . . .	—	37	67	—	104	—	—	5	109	—	59
8	Rechtsschutz . . . . .	12 395	4 504	502	314	17 715	105	9	4 859	22 688	572	221
9	Verfassungs-, Arbeits-, Sozial-, Finanz- u. Verwaltungsgeschichte, allgemeine Rechts-schutzaufgaben . . . . .	1 359	479	60	33	1 931	10	9	457	2 407	—	2
10	Ordentliche Gerichte und Staatsanwaltschaften, Strafvollzugsanstalten . . . . .	11 036	4 025	442	281	15 784	95	—	4 402	20 281	572	219
11	Innere Verwaltung und allgemeine Staatsauf-gaben . . . . .	5 214	5 358	1 109	487	12 168	109	21	3 056	15 354	2 436	142
12	Finanzverwaltung . . . . .	9 793	8 264	676	830	19 563	229	—	2 232	22 024	—	69
13	Unterricht . . . . .	57 328	10 618	6 744	2 288	76 978	1 336	829	10 620	89 763	17 711	4 068
14	Schulverwaltung, übriges Unterrichtswesen . . . . .	1 090	861	231	54	2 236	20	144	1 897	4 297	96	162
15	Volks- und Sonderschulen . . . . .	31 652	4 937	4 240	1 156	41 985	834	684	4 401	47 904	10 326	2 312
16	Realschulen (Mittelschulen) . . . . .	—	—	—	—	—	—	—	837 <sup>1)</sup>	837	—	—
17	Gymnasien (Höhere Schulen) . . . . .	14 194	1 348	1 268	568	17 378	259	—	1 515	19 152	1 678	649
18	Berufsbildende Schulen . . . . .	10 392	3 472	1 005	510	15 379	223	1	1 970	17 573	5 611	945
19	Wissenschaft . . . . .	1 277	829	404	55	2 565	76	2 318	1 197	6 156	1 152	226
20	Wissenschaftliche Hochschulen . . . . .	25	—	—	—	25	—	—	61	86	—	—
21	Sonstige Hochschulen, Lehrerbildung und allgemeine Ausgaben für die Hochschulen . . . . .	732	73	70	30	905	25	—	204	1 134	28	46
22	Hochschulkliniken . . . . .	—	—	—	—	—	—	—	—	—	—	—
23	Wissenschaftl. Institute des Bundes und der Länder . . . . .	33	218	51	5	307	8	803	137	1 255	73	9
24	Atomforschung, wissenschaftliche Biblio-theken und Archive, übrige Wissenschaft . . . . .	487	538	283	20	1 328	43	1 515	795	3 681	1 051	171
25	Kunst, Volksbildung, Heimatpflege, kirchl. Angelegenheiten . . . . .	303	4 684	980	265	6 232	158	6 168	1 752	14 310	582	329
26	Theater, Konzerte, übrige Kunst- und Kul-turpflege . . . . .	303	4 684	980	265	6 232	158	6 168	1 752	14 310	582	329
27	Kirchliche Angelegenheiten . . . . .	—	—	—	—	—	—	—	—	—	—	—
28	Soziale Angelegenheiten . . . . .	4 185	14 680	2 454	347	21 666	459	2 256	52 965	77 346	3 035	200
29	Arbeitsschutz, Arbeitslosenhilfe und Arbeitsbeschaffung . . . . .	206	184	18	9	417	2	—	22	441	—	—
30	Sozialversicherung . . . . .	99	128	7	2	236	—	—	48	284	—	—
31	Landessozialamt, Landesfürsorgeverband, Jugendwohlfahrtsbehörden, Lastenaus-gleichsverwaltung . . . . .	2 931	8 709	210	166	12 016	17	—	889	12 922	48	37
32	Sozialhilfe . . . . .	—	—	—	—	—	—	—	38 379	38 379	—	—
33	Einrichtungen der Sozialhilfe . . . . .	21	624	651	7	1 303	83	36	1 023	2 445	243	41
34	Jugendhilfe . . . . .	—	—	—	—	—	—	213	4 044	4 257	—	—
35	Einrichtungen der Jugendhilfe . . . . .	—	3 713	1 525	132	5 370	355	877	6 078	12 680	2 744	122
36	Versorgungsämter (ohne Einrichtungen) . . . . .	900	1 257	43	30	2 230	2	—	527	2 759	—	—
37	Leistungen u. Einrichtungen der Kriegs-opferversorgung . . . . .	28	65	—	1	94	—	—	12	106	—	—
38	Sozialausgaben des Lastenausgleichsfonds, Zuschüsse der Gebietskörpersch. an L.A.F. . . . .	—	—	—	—	—	—	—	—	—	—	—
39	Förderung der freien Wohlfahrtspflege und freien Jugendhilfe, Leistungen nach dem Unterhaltssicherungsgesetz (Stadtstaaten) . . . . .	—	—	—	—	—	—	1 130	902	2 032	—	—
40	Wohnbeihilfen, Kindergeld . . . . .	—	—	—	—	—	—	—	67	67	—	—
41	Umsiedlung, Entschädigungen f. ehem. Kriegsgefangene, betriebl. Altersfürsorge, übrige soziale Maßnahmen . . . . .	—	—	—	—	—	—	—	974	974	—	—
42	Gesundheit, Sport und Leibesübungen . . . . .	2 616	27 513	11 736	407	42 272	1 650	9 731	19 775	73 428	12 032	665
43	Krankenhäuser, Anstalten f. Nerven- und Geistesranke, Gesundheitsdienst und übrige Einrichtungen . . . . .	2 588	27 398	11 435	403	41 824	1 501	7 846	18 377	69 548	7 186	650
44	Sport und Leibesübungen . . . . .	28	115	301	4	448	149	1 885	1 398	3 880	4 846	15
45	Ernährung, Landwirtschaft und Forsten . . . . .	239	279	59	49	626	1	517	17 419	18 563	32	6
46	Verwaltungsstellen, staatliche Forstverwal-tung . . . . .	—	—	—	—	—	—	—	—	—	—	—
47	Ernährung, allgem. Förderung der Land-wirtschaft u. besondere Einrichtungen . . . . .	21	116	8	27	172	—	380	4 179	4 731	2	—
48	Landliche Siedlung . . . . .	—	—	—	—	—	—	—	14	14	—	—
49	Flurbereinigung, Umliegungen . . . . .	—	—	—	—	—	—	—	—	—	—	—
50	Tierzucht, Tiergesundheit, Tierhaltung . . . . .	218	163	51	22	454	1	85	323	863	30	6
51	Übriges aus Ernährung, Landwirtschaft und Forsten . . . . .	—	—	—	—	—	—	52	12 903	12 955	—	—

52 bis 105 siehe Seite 160.

1) Teilbetrag, im übrigen ist eine Aufgliederung nicht möglich.

der Vermögensbewegung				Zahlungen an Gebietskörperschaften									Gesamt- ausgaben	Nr.
Erwerb von Grund- vermögen	Zufüh- rungen an Rücklagen und an Kapital- vermögen, Til- gungen (T), Beteili- gungen (B)	Gewährung von Darlehen, Inan- spruch- nahme aus Burg- schaften	zusammen	Unmittel- bare Ausgaben (Sp. 10 und 16)	Zuwe- isungen an Bund, LAF (LA) und ERP- Sonder- vermögen (E)	Darlehen und Tilgungen (T)		Zuwe- isungen	Darlehen und Til- gungen (T)	Zuwe- isungen	Darlehen und Til- gungen (T)	zusammen		
						an Bund	an LAF und ERP							
13	14	15	16	17	18	19a	19b	20	21	22	23	24	25	
126	-	-	2 596	15 751	-	-	-	3	-	-	-	3	15 754	1
-	-	-	-	-	-	-	-	-	-	-	-	-	-	2
-	-	-	-	-	-	-	-	-	-	-	-	-	-	3
86	-	-	1 676	43 346	-	-	-	49	-	-	-	49	43 395	4
86	-	-	1 617	43 178	-	-	-	49	-	-	-	49	43 227	5
-	-	-	59	168	-	-	-	-	-	-	-	-	168	7
-	-	-	793	23 481	-	-	-	-	-	-	-	-	23 481	8
-	-	-	2	2 409	-	-	-	-	-	-	-	-	2 409	9
-	-	-	791	21 072	-	-	-	-	-	-	-	-	21 072	10
-	-	-	2 578	17 932	11	-	-	-	-	-	-	11	17 943	11
-	-	-	69	22 093	6	-	-	-	-	-	-	6	22 099	12
203	-	19	22 001	111 764	-	-	-	-	-	-	-	-	111 764	13
-	-	-	258	4 555	-	-	-	-	-	-	-	-	4 555	14
133	-	-	12 771	60 675	-	-	-	-	-	-	-	-	60 675	15
-	-	-	-	837	-	-	-	-	-	-	-	-	837	16
70	-	-	2 397	21 549	-	-	-	-	-	-	-	-	21 549	17
-	-	19	6 575	24 148	-	-	-	-	-	-	-	-	24 148	18
9 661	-	-	11 039	17 195	-	-	-	-	-	-	-	-	17 195	19
9 661	-	-	9 661	9 747	-	-	-	-	-	-	-	-	9 747	20
-	-	-	74	1 208	-	-	-	-	-	-	-	-	1 208	21
-	-	-	-	-	-	-	-	-	-	-	-	-	-	22
-	-	-	82	1 337	-	-	-	-	-	-	-	-	1 337	23
-	-	-	1 222	4 903	-	-	-	-	-	-	-	-	4 903	24
-	-	-	911	15 221	-	-	-	-	-	-	-	-	15 221	25
-	-	-	911	15 221	-	-	-	-	-	-	-	-	15 221	26
-	-	-	-	-	-	-	-	-	-	-	-	-	-	27
2	-	299	3 536	80 882	12 957	-	-	1	-	45	-	13 003	93 885-	28
-	-	-	-	441	-	-	-	-	-	-	-	-	441	29
-	-	-	-	284	-	-	-	-	-	-	-	-	284	30
-	-	-	85	13 007	-	-	-	-	-	-	-	-	13 007	31
-	-	249	249	38 628	-	-	-	-	-	39	-	39	38 667	32
-	-	-	284	2 729	-	-	-	-	-	-	-	-	2 729	33
-	-	1	1	4 258	-	-	-	-	-	6	-	6	4 264	34
2	-	8	2 876	15 556	-	-	-	1	-	-	-	1	15 557	35
-	-	-	-	2 759	-	-	-	-	-	-	-	-	2 759	36
-	-	-	-	106	-	-	-	-	-	-	-	-	106	37
-	-	-	-	-	LA12 957	-	-	-	-	-	-	12 957	12 957	38
-	-	-	-	2 032	-	-	-	-	-	-	-	-	2 032	39
-	-	-	-	67	-	-	-	-	-	-	-	-	67	40
-	-	41	41	1 015	-	-	-	-	-	-	-	-	1 015	41
1 086	-	3	13 786	87 214	-	-	-	-	-	-	-	-	87 214	42
903	-	-	8 739	78 287	-	-	-	-	-	-	-	-	78 287	43
183	-	3	5 047	8 927	-	-	-	-	-	-	-	-	8 927	44
-	-	235	273	18 836	432	-	-	3	-	6	-	441	19 277	45
-	-	-	-	-	-	-	-	-	-	-	-	-	-	46
-	-	-	2	4 733	432	-	-	3	-	6	-	441	5 174	47
-	-	145	145	159	-	-	-	-	-	-	-	-	159	48
-	-	-	-	-	-	-	-	-	-	-	-	-	-	49
-	-	-	36	899	-	-	-	-	-	-	-	-	899	50
-	-	90	90	13 045	-	-	-	-	-	-	-	-	13 045	51

Nr.	Aufgabenbereich	Verwaltungs- und Betriebseinnahmen						Einnahmen der Vermögensbewegung		
		Gebühren, Entgelte, Strafen, Steuern	Mieten, Pachten	Zins- einnahmen	Zuwei- sungen von Zweck- verbanden, sonstigen Körpers- schaften usw.	Übrige Einnahmen	zusammen	Rückflüsse von Darlehen aus Kreditmarkt- und öffentlichen Sonder- mitteln	Schulden- aufnahme, Entnahmen aus Rücklagen usw., Erlöse aus Veräuße- rungen	zusammen
		26	27	28	29	30	31	32	33	34
1	Oberste Staatsorgane . . . . .	76	332	—	4	190	602	—	6	6
2	Auswärtige Angelegenheiten . . . . .	—	—	—	—	—	—	—	—	—
3	Verteidigung . . . . .	—	—	—	—	—	—	—	—	—
4	Öffentliche Sicherheit und Ordnung . . . . .	2 427	57	—	—	4 492	6 976	—	107	107
5	Polizei, öffentliche Ordnung . . . . .	2 427	57	—	—	4 492	6 976	—	107	107
7	Ziviler Bevölkerungsschutz . . . . .	—	—	—	—	—	—	—	—	—
8	Rechtsschutz . . . . .	6 875	133	—	—	2 037	9 045	—	—	—
9	Verfassungs-, Arbeits-, Sozial-, Finanz- u. Verwaltungsgerichte, allgemeine Rechts- schutzaufgaben . . . . .	137	7	—	—	3	147	—	—	—
10	Ordentliche Gerichte und Staatsanwaltschaften, Strafvollzugsanstalten . . . . .	6 738	126	—	—	2 034	8 898	—	—	—
11	Innere Verwaltung und allgemeine Staatsauf- gaben . . . . .	272	27	—	—	953	1 252	—	4 300	4 300
12	Finanzverwaltung . . . . .	4 506	57	—	—	173	4 736	—	—	—
13	Unterricht . . . . .	774	371	—	14	786	1 945	19	—	19
14	Schulverwaltung, übriges Unterrichtswesen . . . . .	137	6	—	—	491	634	6	—	6
15	Volks- und Sonderschulen . . . . .	57	203	—	—	36	296	—	—	—
16	Realschulen (Mittelschulen) . . . . .	—	—	—	—	—	—	—	—	—
17	Gymnasien (Höhere Schulen) . . . . .	206	102	—	3	15	326	—	—	—
18	Berufsbildende Schulen . . . . .	374	60	—	11	244	689	13	—	13
19	Wissenschaft . . . . .	79	5	—	483	412	979	—	—	—
20	Wissenschaftliche Hochschulen . . . . .	—	—	—	—	—	—	—	—	—
21	Sonstige Hochschulen, Lehrerbildung und allgemeine Ausgaben für die Hochschulen . . . . .	9	1	—	—	2	12	—	—	—
22	Hochschulkliniken . . . . .	—	—	—	—	—	—	—	—	—
23	Wissenschaftl. Institute des Bundes und der Länder . . . . .	2	1	—	483	34	520	—	—	—
24	Atomforschung, Wissenschaftliche Biblio- theken und Archive, übrige Wissenschaft . . . . .	68	3	—	—	376	447	—	—	—
25	Kunst, Volksbildung, Heimatpflege, kirchl. Angelegenheiten . . . . .	1 132	88	—	33	125	1 378	1	1	2
26	Theater, Konzerte, übrige Kunst- und Kul- turpflege . . . . .	1 132	88	—	33	125	1 378	1	1	2
27	Kirchliche Angelegenheiten . . . . .	—	—	—	—	—	—	—	—	—
28	Soziale Angelegenheiten . . . . .	216	98	13	758	11 202	12 287	444	—	444
29	Arbeitsschutz, Arbeitslosenhilfe und Arbeits- beschaffung . . . . .	26	—	—	8	—	34	—	—	—
30	Sozialversicherung . . . . .	—	—	—	—	16	16	—	—	—
31	Landessozialamt, Landesfürsorgeverband, Jugendwohlfahrtsbehörden, Lastenaus- gleichsverwaltung . . . . .	—	2	—	—	9	11	—	—	—
32	Sozialhilfe . . . . .	—	—	9	684	5 746	6 439	424	—	424
33	Einrichtungen der Sozialhilfe . . . . .	56	62	1	10	1 296	1 425	—	—	—
34	Jugendhilfe . . . . .	—	—	—	56	811	867	—	—	—
35	Einrichtungen der Jugendhilfe . . . . .	134	32	—	—	3 067	3 233	1	—	1
36	Versorgungsämter (ohne Einrichtungen) . . . . .	—	2	—	—	15	17	—	—	—
37	Leistungen und Einrichtungen der Kriegs- opferversorgung . . . . .	—	—	—	—	—	—	—	—	—
38	Sozialausgaben des Lastenausgleichsfonds, Zuschüsse der Gebietskörpersch. an L.A.F. . . . .	—	—	—	—	—	—	—	—	—
39	Förderung der freien Wohlfahrtspflege und freien Jugendhilfe, Leistungen nach dem Unterhaltssicherungsgesetz (Stadtstaaten) . . . . .	—	—	—	—	226	226	—	—	—
40	Wohnbeihilfen, Kindergeld . . . . .	—	—	—	—	—	—	—	—	—
41	Umsiedlung, Entschädigungen für ehem. Kriegsgefangene, betriebl. Altersfürsorge, übrige soziale Maßnahmen . . . . .	—	—	3	—	16	19	19	—	19
42	Gesundheit, Sport und Leibesübungen . . . . .	41 286	332	2	275	4 800	46 695	62	8	70
43	Krankenhäuser, Anstalten für Nerven- und Geistesranke, Gesundheitsdienst und übrige Einrichtungen . . . . .	41 218	265	2	257	4 059	45 801	2	8	10
44	Sport und Leibesübungen . . . . .	68	67	—	18	741	894	60	—	60
45	Ernährung, Landwirtschaft und Forsten . . . . .	1 017	—	—	—	78	1 095	280	—	280
46	Verwaltungsstellen, staatliche Forstverwal- tung . . . . .	—	—	—	—	—	—	—	—	—
47	Ernährung, allgem. Förderung der Landwirt- schaft und besondere Einrichtungen . . . . .	506	—	—	—	7	513	—	—	—
48	Ländliche Siedlung . . . . .	—	—	—	—	—	—	274	—	274
49	Flurbereinigung, Umliegungen . . . . .	—	—	—	—	—	—	—	—	—
50	Tierzucht, Tiergesundheit, Tierhaltung . . . . .	511	—	—	—	71	582	—	—	—
51	Übriges aus Ernährung, Landwirtschaft und Forsten . . . . .	—	—	—	—	—	—	6	—	6

52 bis 105 siehe Seite 162.

1) Davon vom Bund 13 539 Tsd. DM und vom Lastenausgleichsfonds (LA) 1 392 Tsd. DM. — 2) Desgl. vom Bund 5 764 Tsd. DM und vom (LA) 168 Tsd. DM.

Unmittelbare Einnahmen (Sp. 31 und 34)	Zahlungen von Gebietskörperschaften									Gesamt- einnahmen	Nr.
	Zuweisungen vom Bund, LAF (LA) und ERP- Sonder- vermögen (E)	Schuldenaufnahme und Darlehensrückflüsse (R)			Zuweisungen	Schuldenauf- nahme und Darlehens- rückflüsse (R)	Zuweisungen	Schuldenauf- nahme (S) und Darlehens- rückflüsse	zusammen		
		vom Bund	vom Lastenaus- gleichsfonds	vom ERP- Sonder- vermögen							
					von Ländern		von Gemeinden (Gv.)				
35	36	37a	37b	37c	38	39	40	41	42	43	
608	15	-	-	-	-	-	-	-	15	623	1
-	-	-	-	-	-	-	-	-	-	-	2
-	-	-	-	-	-	-	-	-	-	-	3
7 083	212	-	-	-	-	-	-	-	212	7 295	4
7 083	-	-	-	-	-	-	-	-	-	7 083	5
-	212	-	-	-	-	-	-	-	212	212	7
9 045	-	-	-	-	-	-	-	-	-	9 045	8
147	-	-	-	-	-	-	-	-	-	147	9
8 898	-	-	-	-	-	-	-	-	-	8 898	10
5 552	318	-	-	-	-	-	-	-	318	5 870	11
4 736	404	-	-	-	-	-	-	-	404	5 140	12
1 964	89	-	-	-	-	-	254	-	343	2 307	13
640	43	-	-	-	-	-	-	-	43	683	14
296	-	-	-	-	-	-	9	-	9	305	15
326	-	-	-	-	-	-	125	-	125	451	16
702	46	-	-	-	-	-	120	-	166	868	17
979	276	-	-	-	-	-	-	-	276	1 255	18
-	-	-	-	-	-	-	-	-	-	-	19
12	-	-	-	-	-	-	-	-	-	12	20
-	-	-	-	-	-	-	-	-	-	-	21
520	240	-	-	-	-	-	-	-	240	760	22
447	36	-	-	-	-	-	-	-	36	483	23
1 380	48	-	-	-	-	-	-	-	48	1 428	24
1 380	48	-	-	-	-	-	-	-	48	1 428	25
-	-	-	-	-	-	-	-	-	-	-	26
12 731	14 931 <sup>1)</sup>	-	-	-	-	-	300	-	15 231	27 962	27
34	-	-	-	-	-	-	-	-	-	34	28
16	-	-	-	-	-	-	-	-	-	16	29
11	5 392	-	-	-	-	-	-	-	5 392	5 403	30
6 863	5 932 <sup>2)</sup>	-	-	-	-	-	171	-	6 103	12 966	31
1 425	355	-	-	-	-	-	-	-	355	1 780	32
867	336	-	-	-	-	-	59	-	395	1 262	33
3 234	141	-	-	-	-	-	70	-	211	3 445	34
17	-	-	-	-	-	-	-	-	-	17	35
-	-	-	-	-	-	-	-	-	-	-	36
-	LA 1 224	-	-	-	-	-	-	-	1 224	1 224	37
226	360	-	-	-	-	-	-	-	360	586	38
-	50	-	-	-	-	-	-	-	50	50	39
38	1 141	-	-	-	-	-	-	-	1 141	1 179	40
46 765	270	-	-	-	-	-	-	-	270	47 035	41
45 811	60	-	-	-	-	-	-	-	60	45 871	42
954	210	-	-	-	-	-	-	-	210	1 164	43
1 375	17 433	-	-	-	-	-	-	-	17 433	18 808	44
-	-	-	-	-	-	-	-	-	-	-	45
513	4 553	-	-	-	-	-	-	-	4 553	5 066	46
274	19	-	-	-	-	-	-	-	19	293	47
-	-	-	-	-	-	-	-	-	-	-	48
582	22	-	-	-	-	-	-	-	22	604	49
6	12 839	-	-	-	-	-	-	-	12 839	12 845	50



Nr.	Aufgabenbereich	Verwaltungs- und Zweckausgaben									Ausgaben	
		Personalausgaben					Unterhaltung und Instandsetzung von unbeweglichem Vermögen	Zuweisungen an Zweckverbände, sonstige Körperschaften usw.	Übrige Ausgaben (Zinsen = Z)	zusammen	Neu- und Wiederaufbau, Erweiterungs- und Umbauten, große Instandsetzungen	Neuan-schaffung von beweglichem Vermögen
		Beamten-bezüge	Ange-stellten-ver-gütungen	Arbeiter-löhne	Sonstige, Ver-sorgung	zusammen						
		1	2	3	4	6	7	8	9	10	11	12
52	Wasserwirtschaft und Kulturbau . . . . .	110	277	46	5	438	261	377	578	1 654	10 460	35
53	Talsperren, Wasserversorgung und Abwasserbeseitigung . . . . .	—	—	—	—	—	—	—	—	—	—	—
54	Übriger Wasser- und Kulturbau . . . . .	110	277	46	5	438	261	377	578	1 654	10 460	35
55	Förderung der gewerblichen Wirtschaft . . .	130	299	41	6	476	5	1 644	2 112	4 237	150	10
56	Wirtschaftsförderung im Inland . . . . .	—	—	—	—	—	—	1 286	966	2 252	—	—
57	Wirtschaftsförderung im Ausland (Entwicklungshilfe) . . . . .	—	—	—	—	—	—	—	59	59	—	—
58	Sonstige Angelegenheiten der gewerblichen Wirtschaft . . . . .	130	299	41	6	476	5	358	1 087	1 926	150	10
59	Gemeindliche Anstalten und Einrichtungen .	6 966	3 073	16 042	523	26 604	1 538	2 926	13 614	44 682	36 532	2 040
70	Verkehr . . . . .	2 910	4 896	8 605	184	16 595	8 111	5 340	32 528	62 574	61 762	3 772
71	Straßenbaubehörden . . . . .	856	571	371	20	1 818	2	—	378	2 198	474	39
72	Wasserstraßenbehörden . . . . .	539	520	28	16	1 103	3	39	179	1 324	—	10
73	Straßenverkehrsbehörden . . . . .	—	—	—	—	—	—	—	11	11	—	—
74	Bundesautobahnen einschl. Brücken . . . . .	—	—	—	—	—	—	—	—	—	—	—
75	Bundesstraßen einschl. Brücken . . . . .	—	—	—	—	—	—	—	—	—	3 333	—
76	Landesstraßen (L.I.O.) einschl. Brücken . . .	—	—	—	—	—	73	—	—	73	21	—
77	Kreisstraßen (L.II.O.) einschl. Brücken . . .	—	—	—	—	—	—	—	—	—	—	—
78	Übrige Straßen . . . . .	42	979	1 421	9	2 451	6 321	1 812	2 444	13 028	24 412	113
79	Sonstiger Verkehr . . . . .	1 473	2 826	6 785	139	11 223	1 712	3 489	29 516	45 940	33 522	3 610
80	Bauverwaltung und Wohnungswirtschaft . . .	3 629	7 542	926	176	12 273	50	37 187	12 473	61 983	2 100	118
81	Allgemeine Bauverwaltung, Vermessung, Landesplanung . . . . .	3 587	7 191	926	170	11 874	29	8	4 534	16 445	2 043	99
82	Förderung des Wohnungsbaues . . . . .	—	—	—	—	—	—	37 167	7 255	44 422	—	—
83	Wohnraumbewirtschaftung, übrige Bauangelegenheiten . . . . .	42	351	—	6	399	21	12	684	1 116	57	19
84	Wiedergutmachung . . . . .	89	388	—	12	489	—	—	6 715	7 204	—	—
85	Besondere Kriegsfolgeaufgaben . . . . .	—	—	—	—	—	—	—	—	—	—	—
86	Wirtschaftsunternehmen . . . . .	7	5	11	1	24	44	—	262	330	95	39
87	Versorgungs-, Verkehrs- und kombinierte Versorgungs- und Verkehrsunternehmen . .	—	—	—	—	—	—	—	234	234	—	—
88	Landwirtschaftliche Unternehmen u. Forsten, gewerbliche, industrielle und sonstige Unternehmen . . . . .	7	5	11	1	24	44	—	28	96	95	39
89	Allgemeine Finanzen . . . . .	55	104	25	50 309	50 493	581	3	34 405 <sup>1)</sup>	85 482	324	3
90	Steuern, allgemeine Finanzzuweisungen und Umlagen . . . . .	—	—	—	—	—	—	—	—	—	—	—
91	Übrige Finanzmittel . . . . .	—	—	—	—	—	—	—	—	—	—	—
92	Allgemeines Vermögen . . . . .	55	104	25	3	187	581	3	2 330	3 101	324	3
93	Schulden zusammen . . . . .	—	—	—	—	—	—	—	22 141 <sup>1)</sup>	22 141	—	—
94	Ausgleichsforderungen . . . . .	—	—	—	—	—	—	—	Z 6 082	6 082	—	—
95	Förderung des Wohnungsbaues . . . . .	—	—	—	—	—	—	—	Z 2 709	2 709	—	—
96	Landliche Siedlung . . . . .	—	—	—	—	—	—	—	—	—	—	—
97	Entwicklungshilfe . . . . .	—	—	—	—	—	—	—	—	—	—	—
98	Auslandsschulden . . . . .	—	—	—	—	—	—	—	—	—	—	—
99	Schulden für sonstige Verwaltungszweige .	—	—	—	—	—	—	—	13 350 <sup>4)</sup>	13 350	—	—
100	Versorgung . . . . .	—	—	—	50 306	50 306	—	—	—	50 306	—	—
101	Allgemeine Rücklagen . . . . .	—	—	—	—	—	—	—	—	—	—	—
102	Spezielle Rücklagen . . . . .	—	—	—	—	—	—	—	—	—	—	—
103	Übrige Einnahmen und Ausgaben für den Gesamthaushalt . . . . .	—	—	—	—	—	—	—	9 934	9 934	—	—
	Abzüglich: Erstattungen (bei Bund und Stadtstaaten) . . . . .	—	—	—	—	—	—	—	—	—	—	—
104	Insgesamt . . .	141 933	100 621	52 785	58 179	353 518	15 065	69 495	224 525 <sup>1)</sup>	662 603	151 979	12 999
105	Nachrichtlich: Summe d. Hobestsverwaltungen	141 871	100 512	52 749	58 175	353 307	14 440	69 492	221 933 <sup>1)</sup>	659 172	151 979	12 999

1) Darunter Zinsen (Z) 21 934 Tsd. DM. — 2) Darunter Tilgung (T) 17 515 Tsd. DM. — 3) Lastenausgleichsfonds (L.A.). — 4) Darunter (Z) 13 143 Tsd. DM. — 5) Davon Zuführungen an Rücklagen wie Anm. 5). — 6) An Bund 6 808 Tsd. DM, sonst wie Anm. 6).

DM

der Vermögensbewegung				Unmittelbare Ausgaben (Sp. 10 und 15)	Zahlungen an Körperschaften								Gesamtausgaben	Nr
Erwerb von Grundvermögen	Zuführungen an Rücklagen und an Kapitalvermögen, Tilgungen (T), Beteiligungen (B)	Gewährung von Darlehen, Inanspruchnahme aus Bürgschaften	zusammen		Zuweisungen an Bund, LAF (LA) und ERP-Sondervermögen (E)	Darlehen und Tilgungen (T)		Zuweisungen	Darlehen und Tilgungen (T)	Zuweisungen	Darlehen und Tilgungen (T)	zusammen		
						an Bund	an LAF und ERP							
13	14	15	16	17	18	19a	19b	20	21	22	23	24	25	
-	-	-	10 495	12 149	-	-	-	-	-	-	-	-	12 149	52
-	-	-	-	-	-	-	-	-	-	-	-	-	-	53
-	-	-	10 495	12 149	-	-	-	-	-	-	-	-	12 149	54
85	-	4 150	4 395	8 632	-	-	-	-	-	-	-	-	8 632	55
85	-	-	85	2 337	-	-	-	-	-	-	-	-	2 337	56
-	-	4 150	4 150	4 209	-	-	-	-	-	-	-	-	4 209	57
-	-	-	160	2 086	-	-	-	-	-	-	-	-	2 086	58
83	-	-	38 655	83 337	-	-	-	-	-	-	-	-	83 337	59
6 201	B 375	-	72 110	134 684	747	-	-	-	-	-	-	747	135 431	70
-	-	-	513	2 711	-	-	-	-	-	-	-	-	2 711	71
-	-	-	10	1 334	-	-	-	-	-	-	-	-	1 334	72
-	-	-	-	11	-	-	-	-	-	-	-	-	11	73
-	-	-	-	-	-	-	-	-	-	-	-	-	-	74
-	-	-	3 333	3 333	-	-	-	-	-	-	-	-	3 333	75
-	-	-	21	94	-	-	-	-	-	-	-	-	94	76
-	-	-	-	-	-	-	-	-	-	-	-	-	-	77
481	-	-	25 006	38 034	380	-	-	-	-	-	-	380	38 414	78
5 720	B 375	-	43 227	89 167	367	-	-	-	-	-	-	367	89 534	79
-	-	45 929	48 147	110 130	-	-	-	-	-	-	-	-	110 130	80
-	-	80	2 222	18 667	-	-	-	-	-	-	-	-	18 667	81
-	-	45 830	45 830	90 252	-	-	-	-	-	-	-	-	90 252	82
-	-	19	95	1 211	-	-	-	-	-	-	-	-	1 211	83
-	-	-	-	7 204	5 612	-	-	-	-	-	-	5 612	12 816	84
-	-	-	-	-	-	-	-	-	-	-	-	-	-	85
-	376	2 950	3 460	3 790	-	-	-	-	-	-	-	-	3 790	86
-	I	2 950	2 951	3 185	-	-	-	-	-	-	-	-	3 185	87
-	375	-	509	605	-	-	-	-	-	-	-	-	605	88
12 572	55 186 <sup>2)</sup>	1 648	69 733	155 215	184	T 3 449	T 2 391 <sup>3)</sup>	-	-	-	-	6 024	161 239	89
-	-	-	-	-	-	-	-	-	-	-	-	-	-	90
-	-	-	-	-	-	-	-	-	-	-	-	-	-	91
12 572	B 2 913	1 648	17 460	20 561	184	-	-	-	-	-	-	184	20 745	92
-	T 17 515	-	17 515	39 656	-	T 3 449	T 2 391 <sup>3)</sup>	-	-	-	-	5 840	45 496	93
-	T 2 062	-	2 062	8 144	-	-	-	-	-	-	-	-	8 144	94
-	T 977	-	977	3 686	-	T 2 510	T 2 313 <sup>3)</sup>	-	-	-	-	4 823	8 509	95
-	-	-	-	-	-	-	76 <sup>3)</sup>	-	-	-	-	76	76	96
-	-	-	-	-	-	-	-	-	-	-	-	-	-	97
-	-	-	-	-	-	-	-	-	-	-	-	-	-	98
-	T 14 476	-	14 476	27 826	-	T 939	T 2 <sup>3)</sup>	-	-	-	-	941	28 767	99
-	-	-	-	50 306	-	-	-	-	-	-	-	-	50 306	100
-	8 337	-	8 337	8 337	-	-	-	-	-	-	-	-	8 337	101
-	26 421	-	26 421	26 421	-	-	-	-	-	-	-	-	26 421	102
-	-	-	-	9 934	-	-	-	-	-	-	-	-	9 934	103
-	-	-	-	12 459	-	-	-	-	-	-	-	-	12 459	
30 105	55 937 <sup>5)</sup>	55 233	306 253	956 397	19 949 <sup>6)</sup>	T 3 449	T 2 391 <sup>3)</sup>	56	-	51	-	25 896	982 293	104
30 105	47 600 <sup>7)</sup>	55 233	297 916	944 629	19 765 <sup>8)</sup>	T 3 449	T 2 391 <sup>3)</sup>	56	-	51	-	25 712		105

34 758 Tsd. DM, Tilgungen 17 515 Tsd. DM und Beteiligungen 3 664 Tsd. DM. — 6) Davon an Bund 6 992 Tsd. DM und an (LA) 12 957 Tsd. DM. — 7) Zuführungen an Rücklagen 26 421 Tsd. DM, sonst

Nr.	Aufgabenbereich	Verwaltungs- und Betriebseinnahmen						Einnahmen der Vermögensbewegung		
		Gebühren, Entgelte, Strafen, Steuern	Mieten, Pachten	Zins- einnahmen	Zuwei- sungen von Zweck- verbänden, sonstigen Körper- schaften usw.	Übrige Einnahmen	zusammen	Rückflüsse von Darlehen aus Kreditmarkt- und öffentlichen Sonder- mitteln	Schulden- aufnahme, Entnahmen aus Rücklagen usw., Erlöse aus Veräuße- rungen	zusammen
		26	27	28	29	30	31	32	33	34
52	Wasserwirtschaft und Kulturbau . . . . .	10	2	—	50	25	87	—	—	—
53	Talsperren, Wasserversorgung und Abwasser- beseitigung . . . . .	—	—	—	—	—	—	—	—	—
54	Übriger Wasser- und Kulturbau . . . . .	10	2	—	50	25	87	—	—	—
55	Förderung der gewerblichen Wirtschaft . . . .	202	3	—	—	10	215	—	129	129
56	Wirtschaftsförderung im Inland . . . . .	—	—	—	—	1	1	—	129	129
57	Wirtschaftsförderung im Ausland (Entwick- lungshilfe) . . . . .	—	—	—	—	—	—	—	—	—
58	Sonstige Angelegenheiten der gewerblichen Wirtschaft . . . . .	202	3	—	—	9	214	—	—	—
59	Gemeindliche Anstalten und Einrichtungen . .	9 442	489	—	66	12 567	22 564	3	11	14
70	Verkehr . . . . .	35 826	4 361	17	1 488	11 370	53 062	57	1 754	1 811
71	Straßenbaubehörden . . . . .	31	—	—	—	53	84	—	—	—
72	Wasserstraßenbehörden . . . . .	237	1	—	—	18	256	—	—	—
73	Straßenverkehrsbehörden . . . . .	—	—	—	—	—	—	—	—	—
74	Bundesautobahnen einschl. Brücken . . . . .	—	—	—	—	—	—	—	—	—
75	Bundesstraßen einschl. Brücken . . . . .	—	—	—	1 488	—	1 488	—	—	—
76	Landesstraßen (L I. O) einschl. Brücken . . .	—	—	—	—	—	—	—	—	—
77	Kreisstraßen (L II. O) einschl. Brücken . . . .	—	—	—	—	—	—	—	—	—
78	Übrige Straßen . . . . .	11 678	14	1	—	2 818	14 511	—	13	13
79	Sonstiger Verkehr . . . . .	23 880	4 346	16	—	8 481	36 723	57	1 741	1 798
80	Bauverwaltung und Wohnungswirtschaft . . . .	3 241	68	2 702	—	705	6 716	9 090	1	9 091
81	Allgemeine Bauverwaltung, Vermessung, Landesplanung . . . . .	2 882	5	6	—	620	3 513	—	1	1
82	Förderung des Wohnungsbaues . . . . .	—	—	2 696	—	17	2 713	9 077	—	9 077
83	Wohnraumbewirtschaftung, übrige Bauange- legenheiten . . . . .	359	63	—	—	68	490	13	—	13
84	Wiedergutmachung . . . . .	—	—	1	—	—	1	11	—	11
85	Besondere Kriegsfolgeaufgaben . . . . .	—	1	—	—	6	7	—	—	—
86	Wirtschaftsunternehmen . . . . .	715	68	—	—	31 288	32 071	—	3	3
87	Versorgungs-, Verkehrs- und kombinierte Versorgungs- und Verkehrsunternehmen . . .	641	1	—	—	30 641	31 283	—	—	—
88	Landwirtschaftliche Unternehmen und For- sten, gewerbliche, industrielle und sonstige Unternehmen . . . . .	74	67	—	—	647	788	—	3	3
89	Allgemeine Finanzen . . . . .	641 926	3 136	2 986	227	5 022	653 297	4 300	50 090	54 390
90	Steuern, allgemeine Finanzzuweisungen und Umlagen . . . . .	641 918	—	—	—	—	641 918	—	—	—
91	Übrige Finanzmittel . . . . .	—	—	—	222	4 315	4 537	—	—	—
92	Allgemeines Vermögen . . . . .	8	3 136	2 986	—	181	6 311	4 300	7 152	11 452
93	Schulden zusammen . . . . .	—	—	—	5	513	518	—	22 918	22 918
94	Ausgleichsforderungen . . . . .	—	—	—	5	—	5	—	—	—
95	Förderung des Wohnungsbaues . . . . .	—	—	—	—	—	—	—	—	—
96	Ländliche Siedlung . . . . .	—	—	—	—	—	—	—	—	—
97	Entwicklungshilfe . . . . .	—	—	—	—	—	—	—	—	—
98	Auslandsschulden . . . . .	—	—	—	—	513	513	—	—	—
99	Schulden für sonstige Verwaltungszweige . .	—	—	—	—	—	—	—	22 918	22 918
100	Versorgung . . . . .	—	—	—	—	—	—	—	—	—
101	Allgemeine Rücklagen . . . . .	—	—	—	—	—	—	—	9 879	9 879
102	Spezielle Rücklagen . . . . .	—	—	—	—	—	—	—	10 141	10 141
103	Übrige Einnahmen und Ausgaben für den Gesamthaushalt . . . . .	—	—	—	—	13	13	—	—	—
•	Abzüglich: Erstattungen (bei Bund und Stadtstaaten) . . . . .	—	—	—	—	—	—	—	—	—
104	Insgesamt . . . . .	750 022	9 628	5 721	3 398	86 241	855 010	14 267	56 410 <sup>1)</sup>	70 677
105	Nachrichtlich: Summe d. Hoheitsverwaltungen	107 381	6 424	2 735	3 176	50 457	170 173	14 267	46 531 <sup>2)</sup>	60 798

1) Davon Schuldenaufnahme aus öffentlichen Sondermitteln 15 000 Tsd. DM, aus Kreditmarktmitteln 7 918 Tsd. DM, Entnahmen aus Rücklagen 25 065 Tsd. DM, Erlöse aus Veräußerungen von Grund-  
15 186 Tsd. DM sonst wie Anmerkung 1).

Unmittelbare Einnahmen (Sp. 31 und 34)	Zahlungen von Gebietskörperschaften									Gesamt- einnahmen	Nr.
	Zuweisungen vom Bund, LAF (LA) und ERP- Sonder- vermögen (E)	Schuldenaufnahme und Darlehensrückflüsse (R)			Zuweisungen	Schuldenauf- nahme und Darlehens- rückflüsse (R)	Zuweisungen	Schuldenauf- nahme (S) und Darlehens- rückflüsse	zusammen		
		vom Bund	vom Lastenaus- gleichsfonds	vom ERP- Sonder- vermögen							
					von Ländern		von Gemeinden (Gv.)				
35	36	37a	37b	37c	38	39	40	41	42	43	
87	6 561	-	-	-	148	-	-	-	6 709	6 796	52
-	-	-	-	-	-	-	-	-	-	-	53
87	6 561	-	-	-	148	-	-	-	6 709	6 796	54
344	-	-	-	-	-	-	-	-	-	344	55
130	-	-	-	-	-	-	-	-	-	130	56
-	-	-	-	-	-	-	-	-	-	-	57
214	-	-	-	-	-	-	-	-	-	214	58
22 578	-	-	-	-	-	-	-	-	-	22 578	59
54 873	3 843	-	-	-	-	-	-	-	3 843	58 716	70
84	-	-	-	-	-	-	-	-	-	84	71
256	-	-	-	-	-	-	-	-	-	256	72
-	-	-	-	-	-	-	-	-	-	-	73
-	-	-	-	-	-	-	-	-	-	-	74
1 488	1 399	-	-	-	-	-	-	-	1 399	2 887	75
-	-	-	-	-	-	-	-	-	-	-	76
-	-	-	-	-	-	-	-	-	-	-	77
14 524	2 414	-	-	-	-	-	-	-	2 414	16 938	78
38 521	30	-	-	-	-	-	-	-	30	38 551	79
15 807	6 473	-	-	-	-	-	-	-	6 473	22 280	80
3 514	2 297	-	-	-	-	-	-	-	2 297	5 811	81
11 790	4 176	-	-	-	-	-	-	-	4176	15 966	82
503	-	-	-	-	-	-	-	-	-	503	83
12	1	-	-	-	-	-	-	-	1	13	84
7	46	-	-	-	-	-	-	-	46	53	85
32 074	-	-	-	-	-	-	-	-	-	32 074	86
31 283	-	-	-	-	-	-	-	-	-	31 283	87
791	-	-	-	-	-	-	-	-	-	791	88
707 687	3 416	9 603	392	-	38	-	7	-	13 456	721 143	89
641 918	-	-	-	-	-	-	-	-	-	641 918	90
4 537	-	-	-	-	-	-	-	-	-	4 537	91
17 763	-	-	-	-	-	-	-	-	-	17 763	92
23 436	2 083	9 603	392	-	-	-	-	-	12 078	35 514	93
5	2 083	-	-	-	-	-	-	-	2 083	2 088	94
-	-	9 575	392	-	-	-	-	-	9 967	9 967	95
-	-	-	-	-	-	-	-	-	-	-	96
-	-	-	-	-	-	-	-	-	-	-	97
513	-	-	-	-	-	-	-	-	-	513	98
22 918	-	28	-	-	-	-	-	-	28	22 946	99
-	1 333	-	-	-	38	-	7	-	1 378	1 378	100
9 879	-	-	-	-	-	-	-	-	-	9 879	101
10 141	-	-	-	-	-	-	-	-	-	10 141	102
13	-	-	-	-	-	-	-	-	-	13	103
12 459	-	-	-	-	-	-	-	-	-	12 459	
913 228	54 336 <sup>2)</sup>	9 603	392	-	186	-	561	-	65 078	978 306	104
218 512	54 336 <sup>2)</sup>	9 603	392	-	186	-	561	-	65 078		105

vermögen 7 979 Tsd. DM und von sonstigem Sachvermögen 448 Tsd. DM. — 2) Davon vom Bund 52 944 Tsd. DM und vom Lastenausgleichsfonds 1 392 Tsd. DM. — 3) Entnahmen aus Rücklagen

Nr.	Aufgabenbereich	Verwaltungs- und Zweckausgaben									Ausgaben	
		Personalausgaben					Unterhaltung und Instandsetzung von unbeweglichem Vermögen	Zuweisungen an Zweckverbände, sonstige Körperschaften usw.	Ubrige Ausgaben (Zinsen = Z)	zusammen	Neu- und Wiederaufbau, Erweiterungs- und Umbauten, große Instandsetzungen	Neuan-schaffung von beweglichem Vermögen
		Beamten-bezüge	Ange-stellten-ver-gütungen	Arbeiter-löhne	Sonstige, Ver-sorgung	zusammen						
		1	2	3	4	6	7	8	9	10	11	12
1	Oberste Staatsorgane . . . . .	25 027	23 468	724	1 323	50 542	18	—	14 093	64 653	413	266
2	Auswärtige Angelegenheiten . . . . .	—	—	—	—	—	—	—	—	—	—	—
3	Verteidigung . . . . .	—	—	—	—	—	—	—	—	—	—	—
4	Öffentliche Sicherheit und Ordnung . . . . .	162 416	32 697	9 607	3 163	207 883	3 212	—	43 092	254 187	8 163	2 365
5	Polizei, öffentliche Ordnung . . . . .	162 416	32 697	9 607	3 163	207 883	3 212	—	42 388	253 483	7 664	2 364
7	Ziviler Bevölkerungsschutz . . . . .	—	—	—	—	—	—	—	704	704	499	1
8	Rechtsschutz . . . . .	54 427	18 178	1 922	691	75 218	2 072	—	18 974	96 264	4 814	454
9	Verfassungs-, Arbeits-, Sozial-, Finanz- u. Verwaltungsgenichte, allgemeine Rechts-schutzaufgaben . . . . .	6 739	4 134	80	132	11 085	—	—	3 682	14 767	—	3
10	Ordentliche Gerichte und Staatsanwaltschaften, Strafvollzugsanstalten . . . . .	47 688	14 044	1 842	559	64 133	2 072	—	15 292	81 497	4 814	451
11	Innere Verwaltung und allgemeine Staatsauf-gaben . . . . .	19 878	20 421	1 053	1 276	42 628	4	500	23 387	66 519	3 052	26
12	Finanzverwaltung . . . . .	42 337	28 626	1 824	641	73 428	652	—	12 421	86 501	1 987	330
13	Unterricht . . . . .	148 339	26 476	13 572	4 714	193 101	11 310	9 404	32 269	246 084	23 778	1 981
14	Schulverwaltung, übriges Unterrichtswesen . . . . .	2 228	2 141	405	37	4 811	269	33	1 432	6 545	215	418
15	Volks- und Sonderschulen . . . . .	72 768	9 675	6 616	963	90 022	6 753	6 496	15 330	118 601	11 201	247
16	Realschulen (Mittelschulen) . . . . .	14 787	1 349	905	142	17 183	855	397	2 860	21 295	1 331	52
17	Gymnasien (Höhere Schulen) . . . . .	32 293	3 796	2 478	349	38 916	2 120	1 805	4 783	47 624	1 683	566
18	Berufsbildende Schulen . . . . .	26 263	9 515	3 168	3 223	42 169	1 313	673	7 864	52 019	9 348	698
19	Wissenschaft . . . . .	37 500	33 596	11 182	2 510	84 788	4 451	40 149	48 924	178 312	42 118	13 786
20	Wissenschaftliche Hochschulen . . . . .	27 068	22 934	7 248	2 269	59 519	3 386	486	32 265	95 656	35 335	10 766
21	Sonstige Hochschulen, Lehrerbildung und allgemeine Ausgaben für die Hochschulen . . . . .	4 343	2 027	673	57	7 100	559	542	7 234	15 435	2 311	122
22	Hochschulklinken . . . . .	4 164	4 545	904	161	9 774	15	28 878	4 001	42 668	724	1 004
23	Wissenschaftl. Institute des Bundes und der Länder . . . . .	505	1 284	1 625	5	3 419	316	—	798	4 533	887	140
24	Atomforschung, wissenschaftliche Biblio-theken und Archive, übrige Wissenschaft . . . . .	1 420	2 806	732	18	4 976	175	10 243	4 626	20 020	2 861	1 754
25	Kunst, Volksbildung, Heimatpflege, kirchl. Angelegenheiten . . . . .	2 843	24 786	6 794	579	35 002	1 191	11 099	19 413	66 705	8 697	3 699
26	Theater, Konzerte, übrige Kunst- und Kul-turpflege . . . . .	2 843	24 786	6 794	579	35 002	1 191	2 661	19 413	58 267	8 697	3 699
27	Kirchliche Angelegenheiten . . . . .	—	—	—	—	—	—	8 438	—	8 438	—	—
28	Soziale Angelegenheiten . . . . .	33 139	79 677	15 222	739	128 777	4 440	68 894	323 229	525 340	20 757	420
29	Arbeitsschutz, Arbeitslosenhilfe und Arbeitsbeschaffung . . . . .	1 189	894	18	12	2 113	1	—	24 061	26 175	1 595	7
30	Sozialversicherung . . . . .	—	—	—	—	—	—	59 948	—	59 948	—	—
31	Landessozialamt, Landesfürsorgeverband, Jugendwohlfahrtsbehörden, Lastenaus-gleichsverwaltung . . . . .	27 184	39 161	1 163	465	67 973	—	—	10 079	78 052	—	—
32	Sozialhilfe . . . . .	—	—	—	—	—	—	1 476	215 374	216 850	—	—
33	Einrichtungen der Sozialhilfe . . . . .	488	5 275	4 954	76	10 793	1 666	1 603	11 593	25 655	8 359	73
34	Jugendhilfe . . . . .	—	—	—	—	—	—	—	43 160	43 160	—	—
35	Einrichtungen der Jugendhilfe . . . . .	816	27 507	8 945	110	37 378	2 773	1 990	14 542	56 683	10 803	331
36	Versorgungsämter (ohne Einrichtungen) . . . . .	3 462	6 840	142	76	10 520	—	—	2 227	12 747	—	9
37	Leistungen u. Einrichtungen der Kriegs-opferversorgung . . . . .	—	—	—	—	—	—	23	—	23	—	—
38	Sozialausgaben des Lastenausgleichsfonds, Zuschüsse der Gebietskörpersch. an LAF . . . . .	—	—	—	—	—	—	—	—	—	—	—
39	Förderung der freien Wohlfahrtspflege und freien Jugendhilfe, Leistungen nach dem Unterhaltssicherungsgesetz (Stadtstaaten) . . . . .	—	—	—	—	—	—	3 854	—	3 854	—	—
40	Wohnbeihilfen, Kindergeld . . . . .	—	—	—	—	—	—	—	1 723	1 723	—	—
41	Umsiedlung, Entschädigungen f. ehem. Kriegsgefangene, betriebl. Altersfürsorge, übrige soziale Maßnahmen . . . . .	—	—	—	—	—	—	—	470	470	—	—
42	Gesundheit, Sport und Leibesübungen . . . . .	26 423	126 939	53 370	791	207 523	9 835	18 806	73 586	309 750	35 656	7 938
43	Krankenhäuser, Anstalten f. Nerven- und Geistesranke, Gesundheitsdienst und übrige Einrichtungen . . . . .	26 129	125 522	51 620	783	204 054	7 290	17 332	71 180	299 856	28 724	7 812
44	Sport und Leibesübungen . . . . .	294	1 417	1 750	8	3 469	2 545	1 474	2 406	9 894	6 932	126
45	Ernährung, Landwirtschaft und Forsten . . . . .	1 303	1 32	1 286	17	4 138	227	28	10 394	14 787	149	41
46	Verwaltungsstellen, staatliche Forstverwal-tung . . . . .	590	172	1 208	13	1 983	224	5	202	2 414	146	21
47	Ernährung, allgem. Förderung der Land-wirtschaft u. besondere Einrichtungen . . . . .	—	259	—	—	259	—	—	9 458	9 717	—	—
48	Landliche Siedlung . . . . .	—	—	—	—	—	—	—	—	—	—	—
49	Flurbereinigung, Umlegungen . . . . .	—	—	—	—	—	—	—	—	—	—	—
50	Tierzucht, Tiergesundheit, Tierhaltung . . . . .	713	1 101	78	4	1 896	3	—	712	2 611	3	20
51	Übriges aus Ernährung, Landwirtschaft und Forsten . . . . .	—	—	—	—	—	—	23	22	45	—	—

52 bis 105 siehe Seite 168.

1) Davon an Bund 583 Tsd. DM und an Lastenausgleichsfonds 38 205 Tsd. DM.

der Vermögensbewegung				Unmittelbare Ausgaben (Sp. 10 und 16)	Zahlungen an Gebietskörperschaften								Gesamtausgaben	Nr.
Erwerb von Grundvermögen	Zuführungen an Rücklagen und an Kapitalvermögen, Tilgungen (T), Beteiligungen (B)	Gewährung von Darlehen, Inanspruchnahme aus Bürgschaften	zusammen		Zuweisungen an Bund, LAF (LA) und ERP-Sondervermögen (E)	Darlehen und Tilgungen (T)		Zuweisungen	Darlehen und Tilgungen (T)	Zuweisungen	Darlehen und Tilgungen (T)	zusammen		
						an Bund	an LAF und FRP							
13	14	15	16	17	18	19a	19b	20	21	22	23	24	25	
-	-	-	679	65 332	-	-	-	23	-	11	-	34	65 366	1
-	-	-	-	-	-	-	-	-	-	-	-	-	-	2
-	-	-	-	-	-	-	-	-	-	-	-	-	-	3
-	-	160	10 688	264 875	-	-	-	28	-	-	-	28	264 903	4
-	-	160	10 188	263 671	-	-	-	28	-	-	-	28	263 699	5
-	-	-	500	1 204	-	-	-	-	-	-	-	-	1 204	7
-	-	-	5 268	101 532	-	-	-	15	-	-	-	15	101 547	8
-	-	-	3	14 770	-	-	-	-	-	-	-	-	14 770	9
-	-	-	5 265	86 762	-	-	-	15	-	-	-	15	86 777	10
315	-	-	3 393	69 912	-	-	-	24	-	16	-	40	69 952	11
39	-	-	2 356	88 857	-	-	-	-	-	-	-	-	88 857	12
308	-	-	26 067	272 151	-	-	-	-	-	-	-	-	272 151	13
-	-	-	633	7 178	-	-	-	-	-	-	-	-	7 178	14
161	-	-	11 609	130 210	-	-	-	-	-	-	-	-	130 210	15
-	-	-	1 383	22 678	-	-	-	-	-	-	-	-	22 678	16
30	-	-	2 279	49 903	-	-	-	-	-	-	-	-	49 903	17
117	-	-	10 163	62 182	-	-	-	-	-	-	-	-	62 182	18
-	-	15	55 919	234 231	-	-	-	-	-	-	-	-	234 231	19
-	-	15	46 116	141 772	-	-	-	-	-	-	-	-	141 772	20
-	-	-	2 433	17 868	-	-	-	-	-	-	-	-	17 868	21
-	-	-	1 728	44 396	-	-	-	-	-	-	-	-	44 396	22
-	-	-	1 027	5 560	-	-	-	-	-	-	-	-	5 560	23
-	-	-	4 615	24 635	-	-	-	-	-	-	-	-	24 635	24
19	-	1 280	13 695	80 400	-	-	-	-	-	-	-	-	80 400	25
19	-	1 080	13 495	71 762	-	-	-	-	-	-	-	-	71 762	26
-	-	200	200	8 638	-	-	-	-	-	-	-	-	8 638	27
791	-	45 941	67 909	593 249	38 788 <sup>1)</sup>	-	-	12	-	522	-	39 322	632 571	28
-	-	-	1 602	27 777	-	-	-	-	-	-	-	-	27 777	29
-	-	-	-	59 948	-	-	-	-	-	-	-	-	59 948	30
-	-	-	-	78 052	-	-	-	-	-	-	-	-	78 052	31
-	-	349	349	217 199	583	-	-	12	-	282	-	877	218 076	32
60	-	-	8 492	34 147	-	-	-	-	-	-	-	-	34 147	33
-	-	-	-	43 160	-	-	-	-	-	240	-	240	43 400	34
731	-	-	11 865	68 548	-	-	-	-	-	-	-	-	68 548	35
-	-	-	9	12 756	-	-	-	-	-	-	-	-	12 756	36
-	-	-	-	23	-	-	-	-	-	-	-	-	23	37
-	-	-	-	-	LA38 205	-	-	-	-	-	-	38 205	38 205	38
-	-	-	-	3 854	-	-	-	-	-	-	-	-	3 854	39
-	-	-	-	1 723	-	-	-	-	-	-	-	-	1 723	40
-	-	45 592	45 592	46 062	-	-	-	-	-	-	-	-	46 062	41
503	-	230	44 327	354 077	-	-	-	-	-	-	-	-	354 077	42
301	-	-	36 837	336 693	-	-	-	-	-	-	-	-	336 693	43
202	-	230	7 490	17 384	-	-	-	-	-	-	-	-	17 384	44
20	-	963	1 173	15 960	4	-	-	-	-	-	-	4	15 964	45
20	-	-	187	2 601	-	-	-	-	-	-	-	-	2 601	46
-	-	-	-	9 717	4	-	-	-	-	-	-	4	9 721	47
-	-	963	963	963	-	-	-	-	-	-	-	-	963	48
-	-	-	-	-	-	-	-	-	-	-	-	-	-	49
-	-	-	23	2 634	-	-	-	-	-	-	-	-	2 634	50
-	-	-	-	45	-	-	-	-	-	-	-	-	45	51

Nr.	Aufgabenbereich	Verwaltungs- und Betriebseinnahmen						Einnahmen der Vermögensbewegung		
		Gebühren, Entgelte, Strafen, Steuern	Mieten, Pachten	Zins- einnahmen	Zuwei- sungen von Zweck- verbänden, sonstigen Körperschaf- ten usw.	Übrige Einnahmen	zusammen	Rückflüsse von Darlehen aus Kreditmarkt- und öffentlichen Sonder- mitteln	Schulden- aufnahme, Entnahmen aus Rücklagen usw., Erlöse aus Veräuße- rungen	zusammen
		26	27	28	29	30	31	32	33	34
1	Oberste Staatsorgane .....	78	1	1	—	191	271	—	11	11
2	Auswärtige Angelegenheiten .....	—	—	—	—	—	—	—	—	—
3	Verteidigung .....	—	—	—	—	—	—	—	—	—
4	Öffentliche Sicherheit und Ordnung .....	3 944	573	—	—	2 878	7 395	136	36	172
5	Polizei, öffentliche Ordnung .....	3 944	573	—	—	2 878	7 395	136	36	172
7	Ziviler Bevölkerungsschutz .....	—	—	—	—	—	—	—	—	—
8	Rechtsschutz .....	20 729	255	4	1	2 473	23 462	—	—	—
9	Verfassungs-, Arbeits-, Sozial-, Finanz- u. Verwaltungsgerichte, allgemeine Rechts- schutzaufgaben .....	761	—	—	—	5	766	—	—	—
10	Ordentliche Gerichte und Staatsanwaltschaften, Strafvollzugsanstalten .....	19 968	255	4	1	2 468	22 696	—	—	—
11	Innere Verwaltung und allgemeine Staatsauf- gaben .....	720	341	—	96	2 014	3 171	—	1	1
12	Finanzverwaltung .....	5 604	330	15	—	231	6 180	39	—	39
13	Unterricht .....	2 065	1 078	6	409	509	4 067	3	90	93
14	Schulverwaltung, übriges Unterrichtswesen ...	180	12	—	56	31	279	—	—	—
15	Volks- und Sonderschulen .....	5	523	3	96	132	759	3	90	93
16	Realschulen (Mittelschulen) .....	—	75	—	4	25	104	—	—	—
17	Gymnasien (Höhere Schulen) .....	80	191	—	25	55	351	—	—	—
18	Berufsbildende Schulen .....	1 800	277	3	228	266	2 574	—	—	—
19	Wissenschaft .....	11 084	430	92	2 011	4 522	18 139	—	65	65
20	Wissenschaftliche Hochschulen .....	7 585	170	92	1 398	3 497	12 742	—	65	65
21	Sonstige Hochschulen, Lehrerbildung und allgemeine Ausgaben für die Hochschulen ...	219	198	—	100	287	804	—	—	—
22	Hochschulkliniken .....	2 726	28	—	—	34	2 788	—	—	—
23	Wissenschaftl. Institute des Bundes und der Länder .....	485	20	—	413	324	1 242	—	—	—
24	Atomforschung, Wissenschaftliche Biblio- theken und Archive, übrige Wissenschaft ...	69	14	—	100	380	563	—	—	—
25	Kunst, Volksbildung, Heimatpflege, kirchl. Angelegenheiten .....	8 500	462	—	561	1 719	11 242	—	—	—
26	Theater, Konzerte, übrige Kunst- und Kul- turpflege .....	8 500	462	—	561	1 719	11 242	—	—	—
27	Kirchliche Angelegenheiten .....	—	—	—	—	—	—	—	—	—
28	Soziale Angelegenheiten .....	15 716	2 773	204	7 875	40 525	67 093	435	29	464
29	Arbeitsschutz, Arbeitslosenhilfe und Arbeits- beschaffung .....	171	—	—	6 217	86	6 474	—	—	—
30	Sozialversicherung .....	—	—	—	—	—	—	—	—	—
31	Landessozialamt, Landesfürsorgeverband, Jugendwohlfahrtsbehörden, Lastenaus- gleichsverwaltung .....	3	1	—	—	23	27	—	—	—
32	Sozialhilfe .....	47	—	145	709	30 608	31 509	395	—	395
33	Einrichtungen der Sozialhilfe .....	9 498	2 450	40	67	2 357	14 412	26	—	26
34	Jugendhilfe .....	—	—	5	714	6 897	7 616	—	—	—
35	Einrichtungen der Jugendhilfe .....	5 934	322	14	113	533	6 916	14	29	43
36	Versorgungsämter (ohne Einrichtungen) ...	63	—	—	—	12	75	—	—	—
37	Leistungen und Einrichtungen der Kriegs- opferversorgung .....	—	—	—	—	—	—	—	—	—
38	Sozialausgaben des Lastenausgleichsfonds, Zuschüsse der Gebietskörpersch. an LAF ...	—	—	—	—	—	—	—	—	—
39	Förderung der freien Wohlfahrtspflege und freien Jugendhilfe, Leistungen nach dem Unterhaltssicherungsgesetz (Stadtstaaten) ...	—	—	—	4	—	4	—	—	—
40	Wohnbeihilfen, Kindergeld .....	—	—	—	—	9	9	—	—	—
41	Umsiedlung, Entschädigungen für ehem. Kriegsgefangene, betriebl. Altersfürsorge, übrige soziale Maßnahmen .....	—	—	—	51	—	51	—	—	—
42	Gesundheit, Sport und Leibesübungen .....	145 633	1 436	44	1 383	3 832	152 328	426	—	426
43	Krankenhäuser, Anstalten für Nerven- und Geisteskrankte, Gesundheitsdienst und übrige Einrichtungen .....	142 814	1 099	44	192	3 796	147 945	66	—	66
44	Sport und Leibesübungen .....	2 819	337	—	1 191	36	4 383	360	—	360
45	Ernährung, Landwirtschaft und Forsten .....	1 379	1 328	—	—	563	3 270	17	—	17
46	Verwaltungsstellen, staatliche Forstverwal- tung .....	—	1 323	—	—	529	1 852	—	—	—
47	Ernährung, allgem. Förderung der Landwirt- schaft und besondere Einrichtungen .....	100	—	—	—	9	109	—	—	—
48	Ländliche Siedlung .....	—	—	—	—	—	—	17	—	17
49	Flurbereinigung, Umliegungen .....	—	—	—	—	—	—	—	—	—
50	Tierzucht, Tiergesundheit, Tierhaltung .....	1 207	1	—	—	25	1 233	—	—	—
51	Übriges aus Ernährung, Landwirtschaft und Forsten .....	72	4	—	—	—	76	—	—	—

52 bis 105 siehe Seite 170.

1) Darunter ERP-Sondervermögen 11 128 Tsd. DM. — 2) Desgl. (ERP) 318 Tsd. DM. — 3) Desgl. (ERP) 10 810 Tsd. DM. — 4) Darunter Lastenausgleichsfonds 1 344 Tsd. DM und (ERP) 7 000 Tsd. DM.

Unmittelbare Einnahmen (Sp. 31 und 34)	Zahlungen von Gebietskörperschaften									Gesamt- einnahmen	Nr.
	Zuweisungen vom Bund, LAF (LA) und ERP- Sonder- vermögen (E)	Schuldenaufnahme und Darlehensrückflüsse (R)			Zuweisungen	Schuldenauf- nahme und Darlehens- rückflüsse (R)	Zuweisungen	Schuldenauf- nahme (S) und Darlehens- rückflüsse	zusammen		
		vom Bund	vom Lastenaus- gleichsfonds	vom ERP- Sonder- vermögen							
					35	36	37a	37b			
282	-	-	-	-	2 566	-	-	-	2 566	2 848	1
-	-	-	-	-	-	-	-	-	-	-	2
-	-	-	-	-	-	-	-	-	-	-	3
7 567	-	-	-	-	-	-	-	-	-	7 567	4
7 567	-	-	-	-	-	-	-	-	-	7 567	5
-	-	-	-	-	-	-	-	-	-	-	7
23 462	54	-	-	-	3	-	-	-	57	23 519	8
766	54	-	-	-	3	-	-	-	57	823	9
22 696	-	-	-	-	-	-	-	-	-	22 696	10
3 172	1 747	-	-	-	9	-	-	-	1 756	4 928	11
6 219	1 654	-	-	-	-	-	-	-	1 654	7 873	12
4 160	271	-	-	-	190	-	-	-	461	4 621	13
279	-	-	-	-	70	-	-	-	70	349	14
852	-	-	-	-	120	-	-	-	120	972	15
104	22	-	-	-	-	-	-	-	22	126	16
351	8	-	-	-	-	-	-	-	8	359	17
2 574	241	-	-	-	-	-	-	-	241	2 815	18
18 204	63 036 <sup>1)</sup>	-	-	-	-	-	-	-	63 036	81 240	19
12 807	34 023 <sup>2)</sup>	-	-	-	-	-	-	-	34 023	46 830	20
804	2 382	-	-	-	-	-	-	-	2 382	3 186	21
2 788	22 595 <sup>3)</sup>	-	-	-	-	-	-	-	22 595	25 383	22
1 242	125	-	-	-	-	-	-	-	125	1 367	23
563	3 911	-	-	-	-	-	-	-	3 911	4 474	24
11 242	5 113	-	-	-	-	-	-	-	5 113	16 355	25
11 242	5 113	-	-	-	-	-	-	-	5 113	16 355	26
-	-	-	-	-	-	-	-	-	-	-	27
67 557	191 757 <sup>4)</sup>	-	-	-	221	-	124	-	192 102	259 659	28
6 474	E 7 000	-	-	-	-	-	-	-	7 000	13 474	29
-	59 948	-	-	-	-	-	-	-	59 948	59 948	30
27	11 074	-	-	-	-	-	-	-	11 074	11 101	31
31 904	34 174	-	-	-	221	-	29	-	34 424	66 328	32
14 438	30 326	-	-	-	-	-	-	-	30 326	44 764	33
7 616	1 567	-	-	-	-	-	91	-	1 658	9 274	34
6 959	658	-	-	-	-	-	4	-	662	7 621	35
75	-	-	-	-	-	-	-	-	-	75	36
-	-	-	-	-	-	-	-	-	-	-	37
-	LA 1 344	-	-	-	-	-	-	-	1 344	1 344	38
4	-	-	-	-	-	-	-	-	-	4	39
9	-	-	-	-	-	-	-	-	-	9	40
51	45 666	-	-	-	-	-	-	-	45 666	45 717	41
152 754	2 331	-	-	-	-	-	-	-	2 331	155 085	42
148 011	18	-	-	-	-	-	-	-	18	148 029	43
4 743	2 313	-	-	-	-	-	-	-	2 313	7 056	44
3 287	2 244	-	-	-	-	-	-	-	2 244	5 531	45
1 852	75	-	-	-	-	-	-	-	75	1 927	46
109	2 152	-	-	-	-	-	-	-	2 152	2 261	47
17	-	-	-	-	-	-	-	-	-	17	48
-	-	-	-	-	-	-	-	-	-	-	49
1 233	17	-	-	-	-	-	-	-	17	1 250	50
76	-	-	-	-	-	-	-	-	-	76	51



Nr.	Aufgabenbereich	Verwaltungs- und Zweckausgaben									Ausgaben	
		Personalausgaben					Unterhaltung und Instandsetzung von unbeweglichem Vermögen	Zuweisungen an Zweckverbände, sonstige Körperschaften usw.	Übrige Ausgaben (Zinsen = Z)	zusammen	Neu- und Wiederaufbau, Erweiterungs- und Umbauten, große Instandsetzungen	Neuan-schaffung von beweglichem Vermögen
		Beamten-bezüge	Ange-stellten-ver-gütungen	Arbeiter-löhne	Sonstige, Ver-sorgung	zusammen						
		1	2	3	4	6	7	8	9	10	11	12
52	Wasserwirtschaft und Kulturbau . . . . .	—	—	—	—	—	432	16	350	798	1 408	8
53	Talsperren, Wasserversorgung und Abwas-serbeseitigung . . . . .	—	—	—	—	—	—	—	—	—	—	—
54	Übriger Wasser- und Kulturbau . . . . .	—	—	—	—	—	432	16	350	798	1 408	8
55	Förderung der gewerblichen Wirtschaft . . .	1 899	3 418	738	39	6 094	314	813	15 731	22 952	1 083	115
56	Wirtschaftsförderung im Inland . . . . .	58	319	243	2	622	150	730	8 943	10 445	387	—
57	Wirtschaftsförderung im Ausland (Entwick-lungshilfe) . . . . .	—	—	—	—	—	—	—	5 660	5 660	25	—
58	Sonstige Angelegenheiten der gewerblichen Wirtschaft . . . . .	1 841	3 099	495	37	5 472	164	83	1 128	6 847	671	115
59	Gemeindliche Anstalten und Einrichtungen . .	22 657	10 339	70 062	940	103 998	32 072	60	24 205	160 335	54 190	10 307
70	Verkehr . . . . .	3 598	4 467	911	124	9 100	23 592	5	5 186	37 883	115 231	14
71	Straßenbaubehörden . . . . .	3 221	3 901	773	108	8 003	1	—	1 692	9 696	—	—
72	Wasserstraßenbehörden . . . . .	377	566	138	16	1 097	—	—	91	1 188	—	—
73	Straßenverkehrsbehörden . . . . .	—	—	—	—	—	—	—	86	86	—	—
74	Bundesautobahnen einschl. Brücken . . . . .	—	—	—	—	—	—	—	—	—	—	—
75	Bundesstraßen einschl. Brücken . . . . .	—	—	—	—	—	—	—	—	—	—	—
76	Landesstraßen (L.I.O.) einschl. Brücken . . .	—	—	—	—	—	—	—	—	—	—	—
77	Kreisstraßen (L.II.O.) einschl. Brücken . . .	—	—	—	—	—	—	—	—	—	—	—
78	Übrige Straßen . . . . .	—	—	—	—	—	23 342	—	804	24 146	113 568	10
79	Sonstiger Verkehr . . . . .	—	—	—	—	—	249	5	2 513	2 767	1 663	4
80	Bauverwaltung und Wohnungswirtschaft . . .	17 356	28 050	1 685	383	47 474	188	1 446	38 360	87 468	395	133
81	Allgemeine Bauverwaltung, Vermessung, Landesplanung . . . . .	14 173	22 589	1 582	321	38 665	—	63	6 347	45 075	—	133
82	Förderung des Wohnungsbaues . . . . .	—	—	—	—	—	—	1 247	19 507	20 754	—	—
83	Wohnraumbewirtschaftung, übrige Bauange-legenheiten . . . . .	3 183	5 461	103	62	8 809	188	136	12 506	21 639	395	—
84	Wiedergutmachung . . . . .	1 627	12 006	63	100	13 796	—	—	494 556	508 352	—	8
85	Besondere Kriegsfolgeaufgaben . . . . .	55	11 263	339	27	11 684	593	415	141 838	154 530	8 376	161
86	Wirtschaftsunternehmen . . . . .	—	—	—	—	—	—	—	50 113	50 113	75 322	—
87	Versorgungs-, Verkehrs- und kombinierte Versorgungs- und Verkehrsunternehmen . . .	—	—	—	—	—	—	—	46 499	46 499	75 322	—
88	Landwirtschaftliche Unternehmen u. For-sten, gewerbliche, industrielle und sonstige Unternehmen . . . . .	—	—	—	—	—	—	—	3 614	3 614	—	—
89	Allgemeine Finanzen . . . . .	—	—	639	327 177	327 816	5 046	45	76 418 <sup>1)</sup>	409 325	1 388	—
90	Steuern, allgemeine Finanzzuweisungen und Umlagen . . . . .	—	—	—	—	—	—	—	—	—	—	—
91	Übrige Finanzmittel . . . . .	—	—	—	—	—	—	—	—	—	—	—
92	Allgemeines Vermögen . . . . .	—	—	639	476	1 115	5 046	45	8 333	14 539	1 388	—
93	Schulden zusammen . . . . .	—	—	—	—	—	—	—	Z 68 085	68 085	—	—
94	Ausgleichsforderungen . . . . .	—	—	—	—	—	—	—	Z 19 347	19 347	—	—
95	Förderung des Wohnungsbaues . . . . .	—	—	—	—	—	—	—	Z 25 865	25 865	—	—
96	Landliche Siedlung . . . . .	—	—	—	—	—	—	—	—	—	—	—
97	Entwicklungshilfe . . . . .	—	—	—	—	—	—	—	—	—	—	—
98	Auslandsschulden . . . . .	—	—	—	—	—	—	—	Z 4 085	4 085	—	—
99	Schulden für sonstige Verwaltungszweige . .	—	—	—	—	—	—	—	Z 18 788	18 788	—	—
100	Versorgung . . . . .	—	—	—	326 701	326 701	—	—	—	326 701	—	—
101	Allgemeine Rücklagen . . . . .	—	—	—	—	—	—	—	—	—	—	—
102	Spezielle Rücklagen . . . . .	—	—	—	—	—	—	—	—	—	—	—
103	Übrige Einnahmen und Ausgaben für den Gesamthaushalt . . . . .	—	—	—	—	—	—	—	—	—	—	—
•	Abzüglich: Erstattungen (bei Bund und Stadtstaaten) . . . . .	—	—	—	—	—	—	—	—	—	—	—
104	Insgesamt . . .	600 824	485 939	190 993	345 234	1 622 990	99 649	151 680	1 466 539 <sup>1)</sup>	3 340 858	406 977	42 052
105	Nachrichtlich: Summe d. Hoheitsverwaltungen	600 824	485 939	190 354	344 758	1 621 875	94 603	151 635	1 408 093 <sup>1)</sup>	3 276 206	406 977	42 052

1) Darunter Zinsen 68 085 Tsd. DM. — 2) Davon Tilgung (T) 26 597 Tsd. DM und Zuführungen an Rücklagen 20 620 Tsd. DM. — 3) Davon an Lastenausgleichsfonds (LA) 3 805 Tsd. DM und an ERP-20 620 Tsd. DM. — 4) Davon an Bund 743 Tsd. DM und an (LA) 38 205 Tsd. DM. — 5) Zuführungen an Rücklagen 19 522 Tsd. DM, sonst wie Anm. 5). — 6) An Bund 587 Tsd. DM, sonst wie Anm. 6).

DM

der Vermögensbewegung				Zahlungen an Gebietskörperschaften								Gesamt- ausgaben	Nr.
Erwerb von Grund- vermögen	Zufüh- rungen an Rücklagen und an Kapital- vermögen, Til- gungen (T), Beteili- gungen (B)	Gewährung von Darlehen, Inan- spruch- nahme aus Bürg- schaften	zusammen	Unmittel- bare Ausgaben (Sp. 10 und 15)	Zuwei- sungen an Bund, LAF (LA) und ERP- Sonder- vermögen (E)	Darlehen und Tilgungen (T)		Zuwei- sungen	Darlehen und Til- gungen (T)	Zuwei- sungen	Darlehen und Til- gungen (T)	zusammen	
13	14	15	16	17	18	an Bund	an LAF und ERP	an Lander		an Gemeinden (Gv.)		24	25
170	-	-	1 586	2 384	-	-	-	-	-	-	-	2 384	52
-	-	-	-	-	-	-	-	-	-	-	-	-	53
170	-	-	1 586	2 384	-	-	-	-	-	-	-	2 384	54
-	-	14 517	15 715	38 667	-	-	-	-	-	-	-	38 667	55
-	-	14 397	14 784	25 229	-	-	-	-	-	-	-	25 229	56
-	-	-	25	5 685	-	-	-	-	-	-	-	5 685	57
-	-	120	906	7 753	-	-	-	-	-	-	-	7 753	58
3 152	-	244	67 893	228 228	-	-	-	-	-	-	-	228 228	59
4 103	B 200	499	120 047	157 930	-	-	-	-	-	-	-	157 930	70
-	-	-	-	9 696	-	-	-	-	-	-	-	9 696	71
-	-	-	-	1 188	-	-	-	-	-	-	-	1 188	72
-	-	-	-	86	-	-	-	-	-	-	-	86	73
-	-	-	-	-	-	-	-	-	-	-	-	-	74
-	-	-	-	-	-	-	-	-	-	-	-	-	75
-	-	-	-	-	-	-	-	-	-	-	-	-	76
-	-	-	-	-	-	-	-	-	-	-	-	-	77
4 103	-	-	117 681	141 827	-	-	-	-	-	-	-	141 827	78
-	B 200	499	2 366	5 133	-	-	-	-	-	-	-	5 133	79
27	B 17 000	354 715	372 270	459 738	-	-	-	-	-	-	-	459 738	80
-	-	-	133	45 208	-	-	-	-	-	-	-	45 208	81
27	B 17 000	354 715	371 742	392 496	-	-	-	-	-	-	-	392 496	82
-	-	-	395	22 034	-	-	-	-	-	-	-	22 034	83
-	-	1 286	1 294	509 646	-	-	-	-	-	-	-	509 646	84
-	-	-	8 537	163 067	-	-	-	-	-	-	-	163 067	85
-	B 11 035	400	86 757	136 870	-	-	-	-	-	-	-	136 870	86
-	B 10 555	-	85 877	132 376	-	-	-	-	-	-	-	132 376	87
-	B 480	400	880	4 494	-	-	-	-	-	-	-	4 494	88
26 034	47 217 <sup>2)</sup>	-	74 639	483 964	156	T 22 418	T 11 456 <sup>3)</sup>	-	-	-	-	34 030	89
-	-	-	-	-	156	-	-	-	-	-	-	156	90
-	-	-	-	-	-	-	-	-	-	-	-	-	91
26 034	-	-	27 422	41 961	-	-	-	-	-	-	-	41 961	92
-	T 26 597	-	26 597	94 682	-	T 22 418	T 11 456 <sup>3)</sup>	-	-	-	-	33 874	93
-	T 8 252	-	8 252	27 599	-	-	-	-	-	-	-	27 599	94
-	T 7 499	-	7 499	33 364	-	T 16 820	T 6 330 <sup>4)</sup>	-	-	-	-	23 150	95
-	-	-	-	-	-	-	T (LA) 7	-	-	-	-	7	96
-	-	-	-	-	-	-	-	-	-	-	-	-	97
-	T 2 163	-	2 163	6 248	-	-	-	-	-	-	-	6 248	98
-	T 8 683	-	8 683	27 471	-	T 5 598	T (E) 5 119	-	-	-	-	10 717	99
-	-	-	-	326 701	-	-	-	-	-	-	-	326 701	100
-	1 098	-	1 098	1 098	-	-	-	-	-	-	-	1 098	101
-	19 522	-	19 522	19 522	-	-	-	-	-	-	-	19 522	102
-	-	-	-	-	-	-	-	-	-	-	-	-	103
-	-	-	-	69 845	-	-	-	-	-	-	-	69 845	104
35 481	75 452 <sup>5)</sup>	420 250	980 212	4 251 225	38 948 <sup>6)</sup>	T 22 418	T 11 456 <sup>3)</sup>	102	-	549	-	73 473	104
35 481	74 354 <sup>7)</sup>	420 250	979 114	4 185 475	38 792 <sup>8)</sup>	T 22 418	T 11 456 <sup>3)</sup>	102	-	549	-	73 317	105

Sondervermögen 7 651 Tsd. DM. — 4) Davon an (LA) 3 798 Tsd. DM und an (ERP) 2 532 Tsd. DM. — 5) Davon (T) 26 597 Tsd. DM, Beteiligungen (B) 28 235 Tsd. DM und Zuführungen an Rücklagen

Nr.	Aufgabenbereich	Verwaltungs- und Betriebseinnahmen						Einnahmen der Vermögensbewegung		
		Gebühren, Entgelte, Strafen, Steuern	Mieten, Pachten	Zins- einnahmen	Zuwei- sungen von Zweck- verbänden, sonstigen Körpers- chaften usw.	Übrige Einnahmen	zusammen	Rückflüsse von Darlehen aus Kreditmarkt- und öffentlichen Sonder- mitteln	Schulden- aufnahme, Entnahmen aus Rücklagen usw., Erlöse aus Veräuße- rungen	zusammen
		26	27	28	29	30	31	32	33	34
52	Wasserwirtschaft und Kulturbau . . . . .	20	-	-	-	75	95	-	-	-
53	Talsperren, Wasserversorgung und Abwasser- beseitigung . . . . .	-	-	-	-	-	-	-	-	-
54	Übriger Wasser- und Kulturbau . . . . .	20	-	-	-	75	95	-	-	-
55	Förderung der gewerblichen Wirtschaft . . .	3 434	106	3 036	301	693	7 570	4 772	1	4 773
56	Wirtschaftsförderung im Inland . . . . .	1 576	-	3 036	5	196	4 813	4 760	-	4 760
57	Wirtschaftsförderung im Ausland (Entwick- lungshilfe) . . . . .	-	-	-	30	17	47	-	-	-
58	Sonstige Angelegenheiten der gewerblichen Wirtschaft . . . . .	1 858	106	-	266	480	2 710	12	1	13
59	Gemeindliche Anstalten und Einrichtungen . .	114 840	1 605	705	12	10 985	128 147	138	242	380
70	Verkehr . . . . .	6 373	146	102	15	1 024	7 660	80	10	90
71	Straßenbaubehörden . . . . .	1 161	-	-	-	49	1 210	-	-	-
72	Wasserstraßenbehörden . . . . .	68	-	-	-	-	68	-	-	-
73	Straßenverkehrsbehörden . . . . .	-	-	-	15	-	15	-	-	-
74	Bundesautobahnen einschl. Brücken . . . . .	-	-	-	-	-	-	-	-	-
75	Bundesstraßen einschl. Brücken . . . . .	-	-	-	-	-	-	-	-	-
76	Landesstraßen (L. I. O.) einschl. Brücken . . .	-	-	-	-	-	-	-	-	-
77	Kreisstraßen (L. II. O.) einschl. Brücken . . .	-	-	-	-	-	-	-	-	-
78	Übrige Straßen . . . . .	4 989	63	7	-	444	5 503	62	10	72
79	Sonstiger Verkehr . . . . .	155	83	95	-	531	864	18	-	18
80	Bauverwaltung und Wohnungswirtschaft . . .	24 727	263	15 392	-	18 296	58 678	39 547	-	39 547
81	Allgemeine Bauverwaltung, Vermessung, Landesplanung . . . . .	23 698	-	-	-	1 306	25 004	-	-	-
82	Förderung des Wohnungsbaues . . . . .	857	-	15 392	-	15 140	31 389	39 547	-	39 547
83	Wohnraumbewirtschaftung, übrige Bauange- legenheiten . . . . .	172	263	-	-	1 850	2 285	-	-	-
84	Wiedergutmachung . . . . .	6	-	302	-	869	1 177	697	-	697
85	Besondere Kriegsfolgeaufgaben . . . . .	5	1	-	-	4 303	4 309	-	2 200	2 200
86	Wirtschaftsunternehmen . . . . .	-	-	-	-	25 207	25 207	-	-	-
87	Versorgungs-, Verkehrs- und kombinierte Versorgungs- und Verkehrsunternehmen . . .	-	-	-	-	23 929	23 929	-	-	-
88	Landwirtschaftliche Unternehmen und For- sten, gewerbliche, industrielle und sonstige Unternehmen . . . . .	-	-	-	-	1 278	1 278	-	-	-
89	Allgemeine Finanzen . . . . .	1 150 721	17 996	24 630	814	4 970	1 199 131	3 336	70 689	74 025
90	Steuern, allgemeine Finanzzuweisungen und Umlagen . . . . .	1 150 688	-	-	-	-	1 150 688	-	-	-
91	Übrige Finanzmittel . . . . .	-	-	-	-	-	-	-	-	-
92	Allgemeines Vermögen . . . . .	33	17 996	21 543	-	1 442	41 014	2 301	22 157	24 458
93	Schulden zusammen . . . . .	-	-	1 418	-	-	1 418	1 035	28 841	29 876
94	Ausgleichsforderungen . . . . .	-	-	936	-	-	936	773	-	773
95	Förderung des Wohnungsbaues . . . . .	-	-	-	-	-	-	-	27 000	27 000
96	Landliche Siedlung . . . . .	-	-	-	-	-	-	-	-	-
97	Entwicklungshilfe . . . . .	-	-	-	-	-	-	-	-	-
98	Auslandsschulden . . . . .	-	-	482	-	-	482	262	-	262
99	Schulden für sonstige Verwaltungszweige . .	-	-	-	-	-	-	-	1 841	1 841
100	Versorgung . . . . .	-	-	-	814	3 528	4 342	-	-	-
101	Allgemeine Rücklagen . . . . .	-	-	1 098	-	-	1 098	-	16 500	16 500
102	Spezielle Rücklagen . . . . .	-	-	571	-	-	571	-	3 191	3 191
103	Übrige Einnahmen und Ausgaben für den Gesamthaushalt . . . . .	-	-	-	-	-	-	-	-	-
	Abzüglich: Erststättungen (bei Bund und Städtestaaten) . . . . .	-	-	-	-	-	-	-	-	-
104	Insgesamt . . . . .	1 515 578	29 124	44 533	13 478	125 879	1 728 592	49 626	73 374 <sup>2)</sup>	123 000
105	Nachrichtlich: Summe der Hoheitsverwaltungen	364 857	11 128	21 892	13 478	99 230	510 585	49 626	56 874 <sup>4)</sup>	106 500

1) Darunter ERP-Sondervermögen 60 Tsd. DM. — 2) Davon Schuldenaufnahme aus öffentl. Sondermitteln 27 021 Tsd. DM, aus Kreditmarktmitteln 1 820 Tsd. DM, Entnahmen aus Rücklagen 19 691 Tsd. DM und vom (ERP) 18 188 Tsd. DM. — 3) Entnahmen aus Rücklagen 3 191 Tsd. DM, sonst wie Anm. 2). — 4) Vom Bund 746 143 Tsd. DM, sonst wie Anm. 3).

Unmittelbare Einnahmen (Sp. 31 und 34)	Zahlungen von Gebietskörperschaften									Gesamt- einnahmen	Nr.	
	Zuweisungen vom Bund, LAF (LA) und ERP- Sonder- vermögen (E)	Schuldenaufnahme und Darlehensrückflüsse (R)			Zuweisungen	Schuldenauf- nahme und Darlehens- rückflüsse (R)	Zuweisungen	Schuldenauf- nahme (S) und Darlehens- rückflüsse	zusammen			
		vom Bund	vom Lastenaus- gleichsfonds	vom ERP- Sonder- vermögen								von Ländern
					35	36	37a	37b				
95	257	-	-	-	-	-	-	-	-	257	352	52
-	-	-	-	-	-	-	-	-	-	-	-	53
95	257	-	-	-	-	-	-	-	-	257	352	54
12 343	81 <sup>1)</sup>	-	-	-	-	-	-	-	-	81	12 424	55
9 573	E 60	-	-	-	-	-	-	-	-	60	9 633	56
47	-	-	-	-	-	-	-	-	-	-	47	57
2 723	21	-	-	-	-	-	-	-	-	21	2 744	58
128 527	-	-	-	-	-	-	-	-	-	-	128 527	59
7 750	35 405	-	-	-	-	-	-	-	-	35 405	43 155	70
1 210	-	-	-	-	-	-	-	-	-	-	1 210	71
68	40	-	-	-	-	-	-	-	-	40	108	72
15	-	-	-	-	-	-	-	-	-	-	15	73
-	-	-	-	-	-	-	-	-	-	-	-	74
-	-	-	-	-	-	-	-	-	-	-	-	75
-	-	-	-	-	-	-	-	-	-	-	-	76
-	-	-	-	-	-	-	-	-	-	-	-	77
5 575	35 335	-	-	-	-	-	-	-	-	35 335	40 910	78
882	30	-	-	-	-	-	-	-	-	30	912	79
98 225	9 500	-	-	-	-	-	-	-	-	9 500	107 725	80
25 004	-	-	-	-	-	-	-	-	-	-	25 004	81
70 936	9 500	-	-	-	-	-	-	-	-	9 500	80 436	82
2 285	-	-	-	-	-	-	-	-	-	-	2 285	83
1 874	408 420	-	-	-	-	-	-	-	-	408 420	410 294	84
6 509	14 073	-	-	-	-	-	-	-	-	14 073	20 582	85
25 207	-	-	-	-	-	-	-	-	-	-	25 207	86
23 929	-	-	-	-	-	-	-	-	-	-	23 929	87
1 278	-	-	-	-	-	-	-	-	-	-	1 278	88
1 273 156	1 370 008	374 075	465	41 896	289	-	205	-	-	1 786 938	3 060 094	89
1 150 688	1 340 276	-	-	-	-	-	-	-	-	1 340 276	2 490 964	90
-	-	-	-	-	-	-	-	-	-	-	-	91
65 472	-	-	-	-	-	-	-	-	-	-	65 472	92
31 294	11 770	374 075	465	41 896	68	-	-	-	-	428 274	459 568	93
1 709	10 208	-	-	-	68	-	-	-	-	10 276	11 985	94
27 000	-	278 736	254	18 566	-	-	-	-	-	297 556	324 556	95
-	-	-	-	-	-	-	-	-	-	-	-	96
-	-	-	-	-	-	-	-	-	-	-	-	97
744	1 562	-	-	-	-	-	-	-	-	1 562	2 306	98
1 841	-	95 339	211	23 330	-	-	-	-	-	118 880	120 721	99
4 342	17 962	-	-	-	221	-	205	-	-	18 388	22 730	100
17 598	-	-	-	-	-	-	-	-	-	-	17 598	101
3 762	-	-	-	-	-	-	-	-	-	-	3 762	102
-	-	-	-	-	-	-	-	-	-	-	-	103
69 845	-	-	-	-	-	-	-	-	-	-	69 845	
1 781 747	2 105 951 <sup>3)</sup>	374 075	465	41 896	3 278	-	329	-	-	2 525 994	4 307 741	104
547 240	765 675 <sup>3)</sup>	374 075	465	41 896	3 278	-	329	-	-	1 185 718		105

Tsd. DM, Erlöse aus Veräußerungen von Grundvermögen 24 563 Tsd. DM, von sonstigem Sachvermögen 279 Tsd. DM. — 3) Davon vom Bund 2 086 419 Tsd. DM, vom Lastenausgleichsfonds 1 344

Spalte der B- Ta- belle	Ausgabe-/Einnahmeart	Insgesamt	Bundesebene				Län		
			zusammen	Bund	LAF	ERP- Sonder- vermögen	zusammen	ohne Stadt- staaten	Schleswig- Holstein
1	Beamtenbezüge . . . . .	10 824 690	3 208 190	3 208 190	—	—	7 616 500	6 457 292	324 207
2	Angestelltenvergütungen . . . . .	4 066 450	898 117	898 117	—	—	3 168 333	2 230 164	114 302
3	Arbeiterlöhne . . . . .	1 390 962	664 114	664 114	—	—	726 848	347 578	19 870
4a	Beschäftigungsvergütungen usw., Beihilfen und Unter- stützungen . . . . .	430 480	182 973	182 973	—	—	247 507	222 641	9 765
4b	Aufwandsentschädigungen usw. . . . .	154 684	9 369	9 369	—	—	145 315	131 077	3 553
4c	Versorgung . . . . .	3 340 457	419 893	419 893	—	—	2 920 564	2 332 679	133 283
6	Personalausgaben zusammen . . . . .	20 207 723	5 382 656	5 382 656	—	—	14 825 067	11 721 431	604 980
7	Unterhaltung und Instandsetzung von unbeweglichem Vermögen . . . . .	1 063 873	425 010	425 010	—	—	638 863	456 279	17 837
8	Zuweisungen an Zweckverbände, sonstige Körper- schaften, Verbände und dgl. . . . .	12 892 663	10 138 534	10 131 343	—	7 191	2 754 129	2 384 286	246 437
9a	Zinsausgaben . . . . .	1 799 241	1 155 532	970 246	122 773	62 513	643 709	494 381	42 390
9b	Übrige Ausgaben . . . . .	35 011 212	25 885 449	22 649 705	3 227 253	8 491	9 125 763	6 958 837	307 872
10	Verwaltungs- und Zweckausgaben zusammen . . . . .	70 974 712	42 987 181	39 558 960	3 350 026	78 195	27 987 531	22 015 214	1 219 516
11	Neu- und Wiederaufbau, Erweiterungs- und Umbauten, große Instandsetzungen . . . . .	6 791 394	4 030 938	4 030 938	—	—	2 760 456	1 742 117	81 706
12	Neuanschaffung von beweglichem Vermögen . . . . .	597 431	175 864	175 864	—	—	421 567	313 795	12 077
13	Erwerb von Grundvermögen . . . . .	565 828	178 912	178 912	—	—	386 916	231 673	4 864
14a	Zuführungen an Rücklagen und an Kapitalvermögen . . . . .	216 301	5 164	4 930	234	—	211 137	138 384	47 072
14b	Tilgungen . . . . .	1 502 162	859 962	649 616	210 239	107	642 200	555 013	54 709
14c	Bereitigungen . . . . .	492 270	385 316	384 334	—	982	106 954	38 640	5 300
15	Gewährung von Darlehen, Inanspruchnahme aus Burg- schaften . . . . .	8 230 813	4 000 319	2 158 625	432 404	1 409 290	4 230 494	3 481 557	115 799
16	Ausgaben der Vermögensbewegung zusammen . . . . .	18 396 199	9 636 475	7 583 219	642 877	1 410 379	8 759 724	6 501 179	321 527
.	Erstattungen (Beim Bund und bei den Stadtstaaten) . . . . .	350 617	242 691	242 691	—	—	107 926	—	—
17	Unmittelbare Ausgaben . . . . .	89 020 294	52 380 965	46 899 488	3 992 903	1 488 574	36 639 329	28 516 393	1 541 043
18a	Zuweisungen an Bund . . . . .	—	—	—	—	5 022	211 068	201 466	45 694
18b	Zuweisungen an Lastenausgleichsfonds . . . . .	—	—	355 867	—	—	873 512	762 316	19 887
18c	Zuweisungen an ERP-Sondervermögen . . . . .	—	—	—	—	—	—	—	—
19a	Darlehen (D) und Tilgungen an Bund . . . . .	—	—	—	10 000	—	178 962	145 421	18 926
19b	Darlehen (D) und Tilgungen an Lastenausgleichs- fonds . . . . .	—	—	—	—	—	175 254	162 292	10 797
19c	Tilgungen an ERP-Sondervermögen . . . . .	—	—	—	—	18 195	10 579	2 227	—
20	Zuweisungen an Länder . . . . .	—	7 154 678	7 136 483	—	—	—	18 055 2)	4 036
.	dar, Länderfinanzausgleich . . . . .	—	—	—	—	—	—	—	—
21	Darlehen und Tilgungen (T) an Länder . . . . .	—	1 095 885	1 024 930	16 256	54 699	—	—	—
22	Zuweisungen an Gemeinden (Gv.) . . . . .	9 002 836	622 732	606 072	16 660	—	8 380 104	8 378 639	310 601
.	dar, Allgemeine Finanzausweisungen und Umlagen . . . . .	(4 256 519)	(3 457)	(3 457)	—	—	(4 253 062)	(4 253 062)	(169 002)
23	Darlehen an Gemeinden (Gv.) . . . . .	289 068	46 411	46 411	—	—	242 657	242 657	6 354
23a	Tilgungen an Gemeinden (Gv.) . . . . .	746	—	—	—	—	746	746	—
24	Zahlungen an Gebietskörperschaften zusammen 1) . . . . .	9 292 650	8 919 706	9 169 763	42 916	77 916	10 072 882	9 913 819	416 295
25	Gesamtausgaben 1) . . . . .	98 312 944	61 300 671	56 069 251	4 035 819	1 566 490	46 712 211	38 430 212	1 957 338
26	Gebühren, Entgelte, Strafen, Steuern . . . . .	83 596 804	51 470 123	49 639 917	1 830 062	144	32 126 681	27 156 724	915 397
.	dar, Steuern . . . . .	(81 019 858)	(51 245 466)	(49 415 404)	(1 830 062)	—	(29 774 392)	(25 593 176)	(820 891)
27	Mieten und Pachten . . . . .	382 117	178 345	178 345	—	—	203 772	105 234	4 094
28	Zuweisungen von Zweckverbänden, sonstigen Körper- schaften, Verbänden und dgl. . . . .	961 730	560 085	246 194	32 621	281 270	401 645	331 048	5 827
29	Übrige Einnahmen . . . . .	93 904	3 014	3 014	—	—	90 890	67 204	6 877
30	Verwaltungs- und Betriebseinnahmen zusammen . . . . .	4 386 828	2 488 259	2 453 747	10 805	23 707	1 898 569	1 539 046	60 707
31	Verwaltungs- und Betriebseinnahmen zusammen . . . . .	89 421 383	54 699 826	52 521 217	1 873 488	305 121	34 721 557	29 199 256	992 902
32	Rückflüsse von Darlehen aus Kreditmarkt- und öffent- lichen Sondermitteln . . . . .	2 323 684	1 630 019	197 292	462 498	970 229	693 665	582 848	15 351
33a	Schuldenaufnahme aus Kreditmarktmitteln . . . . .	4 064 337	3 554 770	2 860 770	694 000	—	509 567	388 526	47 000
33b	Schuldenaufnahme aus öffentlichen Sondermitteln . . . . .	578 142	500 000	—	—	500 000	78 142	36 121	11 660
33c	Entnahmen aus Rücklagen und aus Kapitalvermögen . . . . .	791 237	226 586	99 895	—	126 691	564 651	505 268	38 933
33d	Erlöse aus Veräußerung von Grundvermögen . . . . .	307 195	80 239	80 239	—	—	226 956	185 782	3 096
33e	Erlöse aus der Veräußerung von sonstigen Sachver- mögen . . . . .	9 210	3 543	3 543	—	—	5 667	4 264	643
34	Einnahmen der Vermögensbewegung zusammen . . . . .	8 073 805	5 995 157	3 241 739	1 156 498	1 596 920	2 078 648	1 702 809	116 683
.	Erstattungen (Beim Bund und bei den Stadtstaaten) . . . . .	350 617	242 691	242 691	—	—	107 926	—	—
35	Unmittelbare Einnahmen . . . . .	97 144 571	60 452 292	55 520 265	3 029 986	1 902 041	36 692 279	30 902 065	1 109 585
36a	Zuweisungen vom Bund . . . . .	—	—	—	356 438	—	7 093 393	4 752 173	361 375
36b	Zuweisungen vom Lastenausgleichsfonds . . . . .	—	—	—	—	—	66 313	63 277	2 569
36c	Zuweisungen vom ERP-Sondervermögen . . . . .	—	—	5 022	—	—	18 188	—	—
37a	Schuldenaufnahme und Darlehensrückflüsse (R) vom Bund . . . . .	—	—	—	—	—	1 036 031	618 681	60 660
37b	Schuldenaufnahme und Darlehensrückflüsse (R) vom LAF . . . . .	—	—	R 10 000	—	—	16 510	15 653	—
37c	Schuldenaufnahme vom ERP-Sondervermögen . . . . .	—	—	—	—	—	55 221	9 725	—
38	Zuweisungen von Ländern . . . . .	—	1 156 130	220 551	935 579	—	—	421 395 3)	389 655
.	dar, Länderfinanzausgleich . . . . .	—	—	—	—	—	—	—	(386 712)
39	Schuldenaufnahme (D) und Darlehensrückflüsse von Ländern . . . . .	—	382 019	205 080	166 360	10 579	—	—	—
40	Zuweisungen von Gemeinden (Gv.) . . . . .	1 103 365	2 336	2 336	—	—	1 101 029	1 099 393	31 429
.	dar, Allgemeine Finanzausweisungen und Umlagen . . . . .	(147 217)	(2 336)	(2 336)	—	—	(144 881)	(144 881)	—
41	Schuldenaufnahme von Gemeinden (Gv.) . . . . .	5 040	3 000	3 000	—	—	2 040	2 040	—
41a	Darlehensrückflüsse von Gemeinden (Gv.) . . . . .	74 653	1 918	1 918	—	—	72 735	72 735	6 819
42	Zahlungen von Gebietskörperschaften zusammen 1) . . . . .	1 183 058	1 545 403	447 907	1 458 377	10 579	9 461 460	7 055 072	852 507
43	Gesamteinnahmen 1) . . . . .	98 327 629	61 997 695	55 968 172	4 488 363	1 912 620	46 153 739	37 957 137	1 962 092
.	Nachrichtlich (für die Spalten):								
.	Zahlungen an Gebietskörperschaften gleicher Ebene . . . . .	11 585 247	370 889	—	—	—	1 514 420	1 074 970	—
.	Zahlungen von Gebietskörperschaften gleicher Ebene . . . . .	11 748 205	371 460	—	—	—	1 552 940	1 113 490	—
.	Gesamtabschluß . . . . .	+ 177 643	+ 697 595	— 101 079	+ 452 544	+ 346 130	— 519 952	— 434 555	+ 4 754
.	außerdem . . . . .	—	—	—	—	—	—	—	—
.	Abwicklung der Vorjahre (Saldo) . . . . .	— 41 156	— 410 564	— 410 564	—	—	+ 369 408	+ 149 632	+ 16 768

1) In den Spalten ohne Zahlungen der gleichen Ebene. — 2) Zuweisungen an Stadtstaaten (Einnahmebetrag). — 3) Zuweisungen von Stadtstaaten (Ausgabebetrag).

der	Nieder- sachsen	Nordrhein- Westfalen	Hessen	Rheinland- Pfalz	Baden- Württem- berg	Bayern	Saarland	Stadt- staaten	Hamburg	Bremen	Berlin (West)	Spalte der B- Ta- belle
	872 660 347 272 51 377	1 775 302 520 325 63 631	662 294 247 797 43 024	442 899 155 400 25 427	1 041 354 400 835 66 411	1 191 048 370 917 67 543	147 528 73 316 10 295	1 159 208 938 169 379 270	416 451 351 609 135 492	141 933 100 621 52 785	600 824 485 939 190 993	1 2 3
	27 234 11 199 354 734 1 664 476	76 580 59 053 635 020 3 129 911	20 508 11 650 240 316 1 225 589	12 459 1 845 170 316 808 346	37 913 31 709 356 570 1 934 792	33 071 7 039 395 016 2 064 634	5 111 5 029 47 424 288 703	24 866 14 238 587 885 3 103 636	8 435 4 263 210 878 1 127 128	5 046 2 827 50 306 353 518	11 385 7 148 326 701 1 622 990	4a 4b 4c 6
	86 738	31 260	46 555	41 233	76 143	138 466	18 047	182 584	67 870	15 065	99 649	7
	523 300 52 978 871 793 3 199 285	548 330 97 552 1 702 470 5 509 523	222 937 37 843 655 294 2 188 218	149 631 33 455 833 131 1 865 796	323 437 98 968 968 172 3 401 512	319 539 106 134 1 469 066 4 097 839	50 675 25 061 151 039 533 525	369 843 149 328 2 166 926 5 972 317	148 668 59 309 565 881 1 968 856	69 495 21 934 202 591 662 603	151 680 68 085 1 398 454 3 340 858	8 9a 9b 10
	236 977 26 047 19 813 8 882 127 856 1 922	187 725 74 886 66 550 27 540 43 231 468	240 089 41 328 28 014 10 804 24 273 7 023	137 484 23 044 6 519 20 000 21 725 6 227	490 844 77 379 45 625 18 105 135 736 15 735	319 650 49 887 51 898 1 010 133 922 1 200	47 642 9 147 8 390 4 971 13 561 765	1 018 339 107 772 155 243 72 753 87 187 68 314	459 383 52 721 89 657 17 375 43 075 36 415	151 979 12 999 30 105 34 758 17 515 3 664	406 977 42 052 35 481 20 620 26 597 28 235	11 12 13 14a 14b 14c
	370 602 792 099	1 599 389 1 999 789	283 628 635 159	122 982 337 981	461 000 1 244 424	441 334 998 901	86 823 171 299	748 937 2 258 545	273 454 972 080	55 233 306 253	420 250 980 212	15 16
	3 991 384	7 509 312	2 823 377	2 203 777	4 645 936	5 096 740	704 824	8 122 936	2 915 314	956 397	4 251 225	17
	23 499 71 746	9 436 312 487	9 107 98 402	3 812 37 584	85 816 135 802	14 637 78 068	9 465 8 340	9 602 111 196	1 867 60 034	6 992 12 957	743 38 205	18a 18b 18c
	26 807	41 075	8 059	12 812	16 547	18 727	2 468	33 541	7 674	3 449	22 418	19a
	30 186 88 3 419	54 549 1 674 502 744 (501 565)	11 845 — 236 322 (229 343)	9 290 447 5 963	21 933 — 326 853 (325 094)	23 692 18 11 816	— — 1 872	12 952 8 352 421 395 (418 370)	6 765 701 421 237 (418 370)	2 391 — 56 —	3 805 7 651 102 —	19b 19c 20 21
	854 884 (441 274) 37 078 636 1 048 343	3 187 128 (1 661 479) 115 649 — 4 224 742	758 579 (332 962) — — 1 122 314	429 198 (188 868) 13 854 — 512 960	1 317 484 (843 987) 27 374 — 1 931 809	1 312 649 (473 652) 41 489 110 1 501 206	208 116 (141 838) 859 — 231 120	1 465 — — — 598 513	865 — — — 499 144	51 — — — 25 896	549 — — — 73 473	22 23 23a 24
	5 039 727	11 734 054	3 945 691	2 716 737	6 577 745	6 597 946	935 944	8 721 449	3 414 458	982 293	4 324 698	25
	2 888 689 (2 661 537) 13 144 22 900	9 196 948 (8 861 740) 15 056 135 557	3 001 187 (2 862 165) 11 150 32 341	1 329 655 (1 231 587) 6 596 17 041	4 782 607 (4 462 399) 23 804 39 301	4 640 844 (359 376) 26 081 65 807	401 397 (359 376) 5 309 12 274	4 969 957 (4 181 216) 98 538 70 597	2 704 357 (2 388 610) 59 786 20 343	750 022 (641 918) 9 628 5 721	1 515 578 (1 150 688) 29 124 44 533	26 27 28
	25 563 236 483 3 186 779	3 814 204 806 9 556 181	5 025 182 663 3 232 366	2 944 113 292 1 469 528	12 824 258 687 5 117 223	8 937 465 440 5 207 109	1 220 16 968 437 168	23 686 359 523 5 522 301	6 810 147 403 2 938 699	3 398 86 241 855 010	13 478 125 879 1 728 592	29 30 31
	82 535 100 888 15 557 168 973 28 979	203 272 63 400 904 202 321 7 161	49 497 — — 47 479 29 493	41 862 2 238 — 3 457 6 824	119 730 40 000 — 20 627 21 346	48 185 3 000 — 10 676 83 907	22 416 132 000 8 000 12 802 4 976	110 817 121 041 42 021 59 383 41 174	46 924 7 918 15 000 14 627 8 632	14 267 7 918 15 000 25 065 7 979	49 626 1 820 27 021 19 691 24 563	32 33a 33b 33c 33d
	520 397 452	1 604 478 662	260 126 729	188 54 569	492 202 195	283 146 051	274 180 468	1 403 375 839	676 182 162	448 70 677	279 123 000	33e 34
	3 584 231	10 034 843	3 359 095	1 524 097	5 319 418	5 353 160	617 636	5 790 214	3 095 239	913 228	1 781 747	35
	778 222 708	1 033 740 60 000	364 128 —	646 195 —	546 505 —	942 491 —	79 517 —	2 341 220 3 036 18 188	201 857 300 —	52 944 1 392 —	2 086 419 1 344 18 188	36a 36b 36c
	105 641	108 631	66 233	40 135	120 305	107 056	10 020	417 350	33 672	9 603	374 075	37a
	3 933	—	7 095 3 975	645 —	2 980 —	1 000 5 000	— 750	857 45 496	— 3 600	392 —	465 41 896	37b 37c
	386 729 (384 184)	1 993 —	8 930 (5 151)	359 035 (357 309)	2 027 —	215 143 (204 996)	171 373 (171 329)	18 055 —	14 591 —	186 —	3 278 —	38 39
	91 945 (34 700) 2 040 962 1 370 180 4 954 411	499 732 — — 27 430 1 731 526 11 766 369	96 954 (25) — 7 508 554 823 3 913 918	38 161 — — 6 305 1 090 476 2 614 573	247 552 (32 644) — 7 964 927 333 6 246 751	41 982 (32 786) — 11 183 1 323 855 6 677 015	51 638 (44 726) — 4 564 317 862 935 498	1 636 — — — 2 845 838 8 636 052	746 — — — 254 766 3 350 005	561 — — — 65 078 978 306	329 — — — 2 525 994 4 307 741	40 41 41a 42 43
	— 85 316	+ 32 315	— 31 773	— 102 164	— 330 994	+ 79 069	— 446	— 85 397	— 64 453	— 3 987	— 16 957	.
	+ 2 716	+ 9 528	+ 115 649	+ 2 794	—	—	+ 2 177	+ 219 776	+ 82 585	— 4 409	+ 141 600	.

Lfd. Nr.	Steuerart <sup>1)</sup>	Rechnungsjahr 1964		Steueraufkommen zusammen				Rech
		Kassenmäßige Steuerein- nahmen Gesamtbetrag	in % der Gesamt- summe	Gesamtbetrag	in % der Gesamt- summe	davon für Rechnung		Aufgliederung
						des Bundes und des Lastenaus- gleichsfonds (L.)	der Länder	
		1	2	3	4	5	6	7
1	Einkommen- und Körperschaftsteuer . . . .	39 463 156	44,5	36 121 033	44,6	.	.	1 009 032
2	für Rechnung des Bundes . . . . .	15 390 631	17,3	36 157 171	44,6	13 731 861	—	353 161
3	für Rechnung der Länder . . . . .	24 072 525	27,1			—	22 425 310	655 871
4	Einkommensteuer . . . . .	16 092 067	18,1	13 844 357	17,1	.	.	432 227
5	Lohnsteuer . . . . .	14 100 928	15,9	13 451 244	16,6	.	.	445 364
6	Veranlagte Einkommensteuer . . . . .	1 252 274	1,4	1 137 844	1,4	.	.	7 783
7	Nichtveranlagte Einkommensteuer vom Ertrag . . . . .	31 445 270	35,4	28 433 445	35,1	.	.	885 374
8	Einkommensteuer zusammen . . . . .	.	.	10 786 253	.	.	.	309 881
9	abgeführter Bundesanteil . . . . .	.	.	17 647 192	.	.	.	575 493
10	verbleibender Länderanteil . . . . .	8 017 886	9,0	7 687 588	9,5	.	.	123 658
11	Körperschaftsteuer . . . . .	.	.	2 909 470	.	.	.	43 280
12	abgeführter Bundesanteil . . . . .	.	.	4 778 118	.	.	.	80 378
13	verbleibender Länderanteil . . . . .	21 927 290	24,7	20 043 303 <sup>3)</sup>	24,7	20 043 303 <sup>3)</sup>	—	523 118
14	Umsatz- und Umsatzausgleichsteuer <sup>2)</sup> . . .	19 655 130	22,2	18 021 849 <sup>3)</sup>	22,2	18 021 849 <sup>3)</sup>	—	474 836
15	Umsatzsteuer . . . . .	2 272 160	2,6	2 021 454	2,5	2 021 454	—	48 281
16	Umsatzausgleichsteuer . . . . .	24 102 306	27,2	21 790 768	26,9	15 640 240	6 150 528	903 150
17	Sonstige Bundes- und Landessteuern . . . .	1 930 683	2,2	1 673 186	2,1	—	1 673 186	30 565
18	Vermögenssteuer . . . . .	230 414	0,3	221 364	0,3	—	221 364	5 909
19	Erbschaftsteuer . . . . .	256 255	0,3	236 104	0,3	—	236 104	9 493
20	Grunderwerbsteuer . . . . .	225 543	0,3	174 164	0,2	—	174 164	2 164
21	Kapitalverkehrsteuer . . . . .	170 875	0,2	126 093	0,2	—	126 093	1 782
22	Gesellschaftsteuer . . . . .	13 021	0,0	14 114	0,0	—	14 114	27
23	Wertpapiersteuer . . . . .	41 648	0,0	33 957	0,0	—	33 957	355
24	Borsenumsatzsteuer . . . . .	2 372 082	2,7	2 133 504	2,6	—	2 133 504	84 059
25	Kraftfahrzeugsteuer einschl. Zuschlag . . .	339 334	0,4	303 885	0,4	—	303 885	5 586
26	Versicherungsteuer . . . . .	364 331	0,4	338 627	0,4	—	338 627	12 659
27	Rennwett- und Lotteriesteuer . . . . .	21 547	0,0	20 950	0,0	—	20 950	12
28	Totalisatorsteuer . . . . .	13 231	0,0	12 548	0,0	—	12 548	119
29	Andere Rennwettsteuer . . . . .	288 507	0,3	267 600	0,3	—	267 600	11 345
30	Lotteriesteuer . . . . .	41 046	0,0	37 529	0,0	—	37 529	1 183
31	Sportwettsteuer . . . . .	144 585	0,2	139 414	0,2	—	139 414	5 082
32	Wechselsteuer . . . . .	917 728	1,0	879 116	1,1	879 116	—	16 303
33	Beförderungsteuer . . . . .	261 085	0,3	241 432	0,3	241 432	—	2 511
34	Personenbeförderung . . . . .	656 643	0,7	637 684	0,8	637 684	—	13 792
35	Güterbeförderung . . . . .	57 194	0,1	50 482	0,1	—	50 482	1 677
36	Feuerschutzsteuer . . . . .	17 656	0,0	25 161	0,0	25 161	—	328
37	Notopfer Berlin . . . . .	167	0,0	2 732	0,0	—	2 732	—
38	Sonstige Abgaben . . . . .	2 986 054	3,4	3 640 459	4,5	3 640 459	—	79 207
39	Zolle <sup>2)</sup> . . . . .	4 416 322	5,0	4 311 097	5,3	4 311 097	—	416 828
40	Tabaksteuer . . . . .	920 788	1,0	872 390	1,1	872 390	—	33 907
41	Kaffeesteuer . . . . .	34 308	0,0	28 457	0,0	28 457	—	385
42	Teesteuer . . . . .	180 734	0,2	184 417	0,2	184 417	—	6 089
43	Zuckersteuer . . . . .	954 631	1,1	877 066	1,1	—	877 066	7 826
44	Biersteuer . . . . .	1 440 596	1,6	1 335 229 <sup>4)</sup>	1,6	1 335 229 <sup>4)</sup>	—	103 639
45	Aus dem Branntweinmonopol . . . . .	111 869	0,1	97 693	0,1	97 693	—	141
46	Schaumweinsteuer . . . . .	9 440	0,0	9 169	0,0	9 169	—	2 221
47	Zundwarensteuer . . . . .	14 426	0,0	14 616 <sup>5)</sup>	0,0	14 616 <sup>5)</sup>	—	—
48	Aus dem Zundwarenmonopol . . . . .	56 981	0,1	51 483	0,1	51 483	—	132
49	Leuchtmittelsteuer . . . . .	6 070 635	6,8	4 138 605	5,1	4 138 605	—	79 148
50	Mineralölsteuer . . . . .	49 550	0,1	52 348	0,1	52 348	—	2
51	Sonstige Verbrauchsteuern <sup>6)</sup> . . . . .	54 545 008	61,5	49 415 404	61,0	49 415 404	—	1 614 609
52	Summe Bund . . . . .	30 947 744	34,9	28 575 838	35,3	—	28 575 838	820 891
53	Summe Länder (Landessteuern) . . . . .	1 257 463	1,4	1 198 554	1,5	—	1 198 554	—
54	Gemeindesteuern der Stadtstaaten . . . . .	1 959 345	2,2	1 830 062	2,3	L 1 830 062	—	65 140
55	Lastenausgleichsabgaben . . . . .	1 552 302	1,8	1 468 272	1,8	L 1 468 272	—	43 029
56	Vermögensabgabe . . . . .	319 049	0,4	280 806	0,3	L 280 806	—	20 368
57	Gemeinschaftshilfeabgabe (Saarland) . . .	77 994	0,1	78 186	0,1	L 78 186	—	1 743
58	Hypothekengewinnabgabe . . . . .							
59	Kreditgewinnabgabe . . . . .							
59	Gesamtbetrag des Steueraufkommens von Bund, Lastenausgleichsfonds u. Ländern	88 709 560	100	81 019 858 <sup>7)</sup>	100	51 245 466	29 774 392	2 500 640

1) Nach der bisher üblichen Gruppierung. — 2) Einschl. Mehrwertsteuer (Saarland) und einschl. buchmäßige Einfuhrabgaben für Regierungskäufe im Ausland, 1964: 632,1 Mill. DM; 1963: 481,0  
 5) Nicht über die Kassen der Länder geleitete Beträge. — 6) Vorwiegend Salz-, Essigsäure-, Spielkarten- und Süßstoffsteuer, die zwecks Wahrung des Steuergeheimnisses zusammengefaßt sind.

nungsjahr 1963

nach Ländern (Kursivdruck = nachrichtliche Aufgliederung)

Nieder- sachsen	Nordrhein- Westfalen	Hessen	Rheinland- Pfalz	Baden- Württemberg	Bayern	Saarland	Hamburg	Bremen	Berlin (West)	Lfd. Nr.
8	9	10	11	12	13	14	15	16	17	
<b>3 437 323</b>	<b>11 271 330</b>	<b>3 678 760</b>	<b>1 529 452</b>	<b>5 825 761</b>	<b>5 267 013</b>	<b>396 234</b>	<b>2 397 562</b>	<b>566 035</b>	<b>742 531</b>	1
1 306 184	4 283 105	1 397 929	581 192	2 213 789	2 001 465	150 569	911 074	215 093	282 162	2
2 131 139	6 988 225	2 280 831	948 260	3 611 972	3 265 548	245 665	1 486 488	350 942	460 369	3
1 315 291	4 410 648	1 389 317	595 320	2 108 945	1 994 632	217 982	929 648	250 542	199 805	4
1 151 152	4 023 128	1 146 931	613 610	2 325 509	2 262 052	117 928	802 193	221 210	342 167	5
63 474	441 640	156 302	50 387	126 311	103 894	10 304	116 884	11 641	49 224	6
2 529 917	8 875 416	2 692 550	1 259 317	4 560 765	4 360 578	346 214	1 848 725	483 393	591 196	7
961 369	3 372 658	1 023 169	486 645	1 733 090	1 657 020	131 561	702 516	183 689	224 655	8
1 568 548	5 502 758	1 669 381	772 672	2 827 675	2 703 558	214 653	1 146 209	299 704	366 541	9
907 406	2 395 914	986 210	270 135	1 264 996	906 435	50 020	548 837	82 642	151 335	10
344 815	910 447	374 760	94 547	480 699	344 445	19 008	208 558	31 404	57 507	11
562 591	1 485 467	611 450	175 588	784 297	561 990	31 012	340 279	51 238	93 828	12
<b>1 691 788</b>	<b>6 679 100</b>	<b>1 744 904</b>	<b>979 800</b>	<b>3 036 881</b>	<b>2 853 851</b>	<b>307 527</b>	<b>1 304 717</b>	<b>289 083</b>	<b>630 635</b>	13
1 602 180	6 053 083	1 626 088	832 495	2 816 788	2 677 704	253 911	894 187	196 952	591 725	14
89 608	626 016	118 816	147 304	220 093	176 148	53 616	410 530	92 131	38 910	15
<b>1 843 595</b>	<b>5 552 589</b>	<b>1 022 986</b>	<b>932 440</b>	<b>1 775 250</b>	<b>2 367 009</b>	<b>210 441</b>	<b>4 411 046</b>	<b>845 211</b>	<b>1 876 063</b>	16
116 244	568 156	187 453	51 591	212 941	245 356	33 360	127 534	32 090	67 896	17
15 396	70 333	18 015	6 030	31 838	36 698	2 908	18 821	4 440	10 976	18
23 552	54 725	19 127	12 014	37 663	44 343	4 617	16 888	3 840	9 842	19
10 083	67 879	22 923	3 572	18 431	19 047	1 914	17 065	2 532	8 574	20
8 538	51 555	12 946	2 765	13 708	12 574	1 471	12 042	2 035	6 677	21
53	5 542	3 211	144	1 570	1 193	15	1 802	7	550	22
1 492	10 762	6 766	663	3 153	5 280	428	3 221	490	1 347	23
237 752	608 296	192 376	129 755	321 844	355 942	39 312	79 978	26 934	57 256	24
24 286	91 148	26 956	3 318	39 342	53 342	2 972	41 922	4 923	10 090	25
34 163	110 522	27 943	16 550	37 235	42 908	6 394	24 207	4 580	21 466	26
465	12 147	579	—	669	4 227	—	2 706	24	121	27
1 124	5 389	1 352	52	551	786	—	1 600	161	1 414	28
32 574	83 276	22 888	14 226	31 098	34 097	6 029	7 741	4 395	19 931	29
—	9 710	3 124	2 272	4 917	3 798	365	12 160	—	—	30
13 615	45 970	17 132	5 940	19 496	14 791	2 558	9 021	3 310	2 499	31
51 190	585 814	31 593	25 937	59 383	69 575	5 037	16 395	6 070	11 820	32
6 635	201 848	5 643	2 567	7 131	9 530	909	1 556	284	2 818	33
44 555	383 966	25 950	23 370	52 251	60 046	4 128	14 838	5 786	9 002	34
6 039	11 472	3 951	2 844	8 325	12 489	514	1 507	475	1 189	35
3 623	11 681	1 468	2 425	2 517	1 357	—	1 394	171	196	36
82	—	—	—	—	17	— 55	—	—	2 688	37
160 381	1 048 044	175 841	219 499	303 340	271 435	16 799	1 125 057	154 173	86 684	38
347 215	73 472	15 828	154 087	261 974	719 318	18 521	812 815	154 956	1 336 083	39
27 334	136 104	12 518	34 428	19 510	31 332	7 350	280 596	255 519	33 792	40
6 801	4 978	4 296	15	360	732	3	6 770	3 857	259	41
43 160	58 042	8 148	11 355	13 606	29 543	3 372	6 664	1 328	3 109	42
49 186	245 034	65 458	51 713	123 312	243 000	19 217	25 850	16 764	29 706	43
159 356	407 892	68 700	126 736	79 557	71 034	16 067	73 377	48 668	144 036	44
382	1 877	38 284	44 330	4 267	3 311	4 812	221	34	35	45
772	1 438	345	501	2 152	1 431	309	1	0	0	46
—	—	—	—	—	—	—	—	—	—	47
1 906	24 385	1 166	406	970	11 084	314	303	14*	10 670	48
488 430	1 316 150	82 573	29 376	167 971	79 286	23 600	1 724 643	120 347	27 080	49
22 647	9 197	892	19	9 217	9 639	547	17	54	116	50
<b>4 311 169</b>	<b>14 641 279</b>	<b>3 584 485</b>	<b>2 210 105</b>	<b>6 175 493</b>	<b>6 154 392</b>	<b>554 826</b>	<b>6 264 044</b>	<b>1 249 499</b>	<b>2 566 678</b>	51
<b>2 661 537</b>	<b>8 861 740</b>	<b>2 862 165</b>	<b>1 231 587</b>	<b>4 462 399</b>	<b>4 333 481</b>	<b>359 376</b>	<b>1 849 281</b>	<b>450 830</b>	<b>682 551</b>	52
—	—	—	—	—	—	—	<b>539 329</b>	<b>191 088</b>	<b>468 137</b>	53
<b>201 143</b>	<b>692 858</b>	<b>138 053</b>	<b>67 920</b>	<b>228 309</b>	<b>247 606</b>	<b>2 798</b>	<b>86 375</b>	<b>26 480</b>	<b>73 329</b>	54
153 733	582 022	107 377	59 741	198 941	190 207	—	70 521	18 028	44 673	55
—	—	—	—	—	—	2 798	—	—	—	56
38 858	73 205	26 681	6 070	22 477	47 159	—	12 286	6 065	27 586	57
8 552	37 631	3 995	2 109	6 891	10 240	—	3 568	2 387	1 070	58
<b>7 173 849</b>	<b>24 195 877</b>	<b>6 584 703</b>	<b>3 509 612</b>	<b>10 866 201</b>	<b>10 735 479</b>	<b>917 000</b>	<b>8 739 029</b>	<b>1 917 897</b>	<b>3 790 695</b>	59

80 930 982

Mill. DM. — 3) Einschl. 1 900 Tsd. DM nicht über Kassen der Länder geleitete Beträge. — 4) Einschl. Abführungen der Bundesmonopolverwaltung an die Bundeshaupkasse (36 167 Tsd. DM).  
7) Abweichung von der Aufgliederung nach Ländern außer den Beträgen der Fußnoten 3), 4) und 5) per Saldo 36 193 Tsd. DM infolge zeitlicher Überschneidung.





## 2. Stadtstaaten

D. Gemeindesteuern der Stadtstaaten 1963  
1 000 DM

Steuerart	Stadtstaaten			
	Zusammen	Hamburg	Bremen	Berlin (West)
Grundsteuer A (land- und forstwirtschaftliche Betriebe) . . . . .	1 455	939	320	196
Grundsteuer B (sonstige Grundstücke) . . . . .	205 104	58 347	26 161	120 596
Grundsteuerbeihilfen für Arbeiterwohnstätten . . . . .	182	93	57	32
Gewerbesteuer (nach Ertrag und Kapital) . . . . .	777 894	416 643	118 787	242 464
Lohnsummensteuer . . . . .	167 650	58 965	37 879	70 806
Gewerbesteuerausgleichszuschüsse				
Einnahmen . . . . .	28	—	28	—
Ausgaben . . . . .	8 408	4 738	3 670	—
Grunderwerbsteuer (Gemeindeanteil und Zuschläge) . . . . .	18 242	— <sup>1)</sup>	5 116	13 126
Schankerlaubnissteuer . . . . .	696	—	69	627
Gemeindegetränkesteuer . . . . .	14 610	10	4 172	10 428
Kinosteuer . . . . .	5 198	3 213	710	1 275
Übrige Vergnügungsteuer . . . . .	8 219	3 321	986	3 912
Hundesteuer . . . . .	7 684	2 536	473	4 675
<b>Zusammen (netto) . . .</b>	<b>1 198 554</b>	<b>539 329</b>	<b>191 088</b>	<b>468 137</b>

<sup>1)</sup> Die gemeindlichen Zuschläge zur Grunderwerbsteuer sind ab 1.4.1954 in die Landessteuer einbezogen.

Gebietskörperschaft/Art	zusammen		Versorgungsunternehmen				Verkehrsunter-			
			Elektrizitäts- versorgung		sonstige		Flughäfen		Hafen- u. Umschlag- unternehmen	
	Ausgaben	Einnahmen	Ausgaben	Einnahmen	Ausgaben	Einnahmen	Ausgaben	Einnahmen	Ausgaben	Einnahmen
<b>Bund</b>										
Bruttounternehmen	9 673	11 519	—	—	—	—	—	—	—	—
Verwaltung und Betrieb	9 615	11 416	—	—	—	—	—	—	—	—
Vermögensbewegung	58	103	—	—	—	—	—	—	—	—
Zahlungsverkehr	—	—	—	—	—	—	—	—	—	—
Nettounternehmen	1 476 293	703 235	—	—	569	1 161	7 752	780	500	—
dar. Vermögensbewegung	399 686	37 036	—	—	569	500	3 391	—	—	—
<b>ERP - Sondervermögen</b>										
Nettounternehmen	95 000	15 390	—	—	—	—	—	—	—	—
dar. Vermögensbewegung	95 000	11 237	—	—	—	—	—	—	—	—
<b>Länder zusammen</b>										
Bruttounternehmen	661 750	743 779	181	352	—	—	—	—	2 144	284
Verwaltung und Betrieb	549 697	660 318	181	352	—	—	—	—	117	284
Vermögensbewegung	111 121	76 081	—	—	—	—	—	—	2 027	—
Zahlungsverkehr	932	7 380	—	—	—	—	—	—	—	—
Nettounternehmen	365 145	188 276	36 100	87 999	32 633	35 827	39 420	3 514	14 540	1 292
dar. Vermögensbewegung	254 776	3 055	35 200	1 694	6 161	9	28 574	5	11 225	1
<b>Schleswig - Holstein</b>										
Bruttounternehmen	9 137	12 293	—	—	—	—	—	—	—	—
Verwaltung und Betrieb	8 008	10 863	—	—	—	—	—	—	—	—
Vermögensbewegung	1 098	1 430	—	—	—	—	—	—	—	—
Zahlungsverkehr	31	—	—	—	—	—	—	—	—	—
Nettounternehmen	5 628	2 035	—	298	—	—	—	—	—	—
dar. Vermögensbewegung	5 626	156	—	156	—	—	—	—	—	—
<b>Niedersachsen</b>										
Bruttounternehmen	89 826	89 048	—	—	—	—	—	—	—	—
Verwaltung und Betrieb	80 246	87 101	—	—	—	—	—	—	—	—
Vermögensbewegung	9 580	1 778	—	—	—	—	—	—	—	—
Zahlungsverkehr	—	169	—	—	—	—	—	—	—	—
Nettounternehmen	4 029	15 913	—	227	—	7	844	—	—	—
dar. Vermögensbewegung	2 792	45	—	—	—	—	—	—	—	—
<b>Nordrhein - Westfalen</b>										
Bruttounternehmen	35 445	24 724	—	—	—	—	—	—	—	—
Verwaltung und Betrieb	22 445	23 317	—	—	—	—	—	—	—	—
Vermögensbewegung	13 000	1 407	—	—	—	—	—	—	—	—
Zahlungsverkehr	—	—	—	—	—	—	—	—	—	—
Nettounternehmen	8 756	3 373	—	—	—	—	8 146	142	—	—
dar. Vermögensbewegung	825	—	—	—	—	—	250	—	—	—
<b>Hessen</b>										
Bruttounternehmen	102 414	123 323	—	—	—	—	—	—	—	—
Verwaltung und Betrieb	86 073	96 415	—	—	—	—	—	—	—	—
Vermögensbewegung	15 591	26 908	—	—	—	—	—	—	—	—
Zahlungsverkehr	—	750	—	—	—	—	—	—	—	—
Nettounternehmen	10 561	6 357	—	628	—	—	4 579	1 426	—	—
dar. Vermögensbewegung	9 250	106	—	—	—	—	4 579	—	—	—
<b>Rheinland - Pfalz</b>										
Bruttounternehmen	55 483	56 557	—	—	—	—	—	—	2 144	284
Verwaltung und Betrieb	47 746	47 467	—	—	—	—	—	—	117	284
Vermögensbewegung	7 636	3 544	—	—	—	—	—	—	2 027	—
Zahlungsverkehr	101	5 546	—	—	—	—	—	—	—	—
Nettounternehmen	8 593	3 564	—	—	—	—	—	—	3 182	759
dar. Vermögensbewegung	7 872	9	—	—	—	—	—	—	3 122	1
<b>Baden - Württemberg</b>										
Bruttounternehmen	114 029	131 051	—	—	—	—	—	—	—	—
Verwaltung und Betrieb	96 031	125 460	—	—	—	—	—	—	—	—
Vermögensbewegung	17 998	4 917	—	—	—	—	—	—	—	—
Zahlungsverkehr	—	674	—	—	—	—	—	—	—	—
Nettounternehmen	32 515	19 099	10 000	10 427	1 032	457	2 532	—	3 118	295
dar. Vermögensbewegung	29 618	16	10 000	—	1 006	—	2 027	—	3 063	—
<b>Bayern</b>										
Bruttounternehmen	241 114	291 292	181	352	—	—	—	—	—	—
Verwaltung und Betrieb	196 825	256 005	181	352	—	—	—	—	—	—
Vermögensbewegung	44 289	34 551	—	—	—	—	—	—	—	—
Zahlungsverkehr	—	736	—	—	—	—	—	—	—	—
Nettounternehmen	8 893	25 032	2 100	11 075	—	—	397	30	4 790	93
dar. Vermögensbewegung	3 690	2 571	1 200	1 538	—	—	—	—	1 590	—
<b>Saarland</b>										
Bruttounternehmen	9 736	10 915	—	—	—	—	—	—	—	—
Verwaltung und Betrieb	8 743	9 187	—	—	—	—	—	—	—	—
Vermögensbewegung	943	1 543	—	—	—	—	—	—	—	—
Zahlungsverkehr	50	185	—	—	—	—	—	—	—	—
Nettounternehmen	2 389	536	—	169	—	—	50	—	—	—
dar. Vermögensbewegung	2 050	—	—	—	—	—	—	—	—	—
<b>Hamburg</b>										
Bruttounternehmen	4 504	4 500	—	—	—	—	—	—	—	—
Verwaltung und Betrieb	3 518	4 427	—	—	—	—	—	—	—	—
Vermögensbewegung	986	3	—	—	—	—	—	—	—	—
Zahlungsverkehr	—	70	—	—	—	—	—	—	—	—
Nettounternehmen	143 183	55 162	24 000	42 375	26 446	4 072	22 872	1 916	—	—
dar. Vermögensbewegung	102 836	149	24 000	—	—	9	21 718	5	—	—
<b>Bremen</b>										
Bruttounternehmen	62	76	—	—	—	—	—	—	—	—
Verwaltung und Betrieb	62	76	—	—	—	—	—	—	—	—
Vermögensbewegung	—	—	—	—	—	—	—	—	—	—
Zahlungsverkehr	—	—	—	—	—	—	—	—	—	—
Nettounternehmen	3 728	31 998	—	—	2 950	30 308	—	—	—	—
dar. Vermögensbewegung	3 460	3	—	—	2 950	—	—	—	—	—
<b>Berlin (West)</b>										
Bruttounternehmen	—	—	—	—	—	—	—	—	—	—
Verwaltung und Betrieb	—	—	—	—	—	—	—	—	—	—
Vermögensbewegung	—	—	—	—	—	—	—	—	—	—
Zahlungsverkehr	—	—	—	—	—	—	—	—	—	—
Nettounternehmen	136 870	25 207	—	22 800	2 205	983	—	—	3 450	145
dar. Vermögensbewegung	86 757	—	—	—	2 205	—	—	—	3 450	—
<b>Insgesamt 1)</b>										
Bruttounternehmen	671 423	755 208	181	352	—	—	—	—	2 144	284
Verwaltung und Betrieb	559 312	671 734	181	352	—	—	—	—	117	284
Vermögensbewegung	111 179	76 184	—	—	—	—	—	—	2 027	—
Zahlungsverkehr	932	7 290	—	—	—	—	—	—	—	—
Nettounternehmen	1 936 438	906 901	36 100	87 999	33 202	36 988	47 172	4 294	15 040	1 292
dar. Vermögensbewegung	749 462	51 328	35 200	1 694	6 730	509	31 965	5	11 225	1
<b>Brutto- und Nettounternehmen zusammen</b>	<b>2 607 861</b>	<b>1 662 109</b>	<b>36 281</b>	<b>88 351</b>	<b>33 202</b>	<b>36 988</b>	<b>47 172</b>	<b>4 294</b>	<b>17 184</b>	<b>1 576</b>
dar. Summe der vu. Rechnungsposten	1 747 220	1 534 597	1 081	86 657	26 472	36 479	15 207	4 289	3 932	1 575

1) Ohne die zentral nachgewiesenen Schuldenaufnahme für Wirtschaftsunternehmen der Länder von 75 637 Tsd. DM.

nehmen		Domänen		Forsten		Gewerbliche und industrielle Unternehmen		Kur- und Badebetriebe, Mineralquellen		Bank-, Spar- und Kreditinstitute		übrige Unternehmen	
sonstige		Ausgaben	Einnahmen	Ausgaben	Einnahmen	Ausgaben	Einnahmen	Ausgaben	Einnahmen	Ausgaben	Einnahmen	Ausgaben	Einnahmen
—	—	397	97	9 276	11 422	—	—	—	—	—	—	—	—
—	—	397	—	9 218	11 416	—	—	—	—	—	—	—	—
—	—	—	97	58	6	—	—	—	—	—	—	—	—
1 291 325	481 867	—	—	—	—	68 476	103 245	—	—	107 567	112 447	4	3 735
327 250	32	—	—	—	—	68 476	30 518	—	—	—	4 700	—	1 286
95 000	13 485	—	—	—	—	—	—	—	—	—	1 905	—	—
95 000	11 237	—	—	—	—	—	—	—	—	—	—	—	—
—	—	25 078	37 795	631 086	700 700	290	238	—	—	—	—	2 971	4 410
—	—	11 965	12 820	534 854	642 229	285	238	—	—	—	—	2 295	4 395
—	—	13 113	24 905	95 300	51 176	5	—	—	—	—	—	676	—
—	—	—	70	932	7 295	—	—	—	—	—	—	—	15
202 033	6 592	480	1 249	—	—	3 831	20 636	18 706	3 086	9 698	22 720	7 704	5 361
141 495	143	480	—	—	—	1 434	404	16 942	754	9 698	—	3 567	45
—	—	168	17	8 969	12 276	—	—	—	—	—	—	—	—
—	—	168	17	7 840	10 846	—	—	—	—	—	—	—	—
—	—	—	—	1 098	1 430	—	—	—	—	—	—	—	—
—	—	—	—	31	—	—	—	—	—	—	—	—	—
—	68	—	—	—	—	—	64	—	—	5 266	1 495	362	110
—	—	—	—	—	—	—	—	—	—	5 266	—	360	—
—	—	8 235	5 752	81 591	83 296	—	—	—	—	—	—	—	—
—	—	4 315	3 977	75 931	83 124	—	—	—	—	—	—	—	—
—	—	3 920	1 775	5 660	3	—	—	—	—	—	—	—	—
—	—	—	—	169	—	—	—	—	—	—	—	—	—
1 053	—	—	—	—	—	100	13 303	1 267	—	432	1 373	333	1 003
998	—	—	—	—	—	100	—	929	—	432	—	333	45
—	—	177	158	35 268	24 566	—	—	—	—	—	—	—	—
—	—	170	158	22 275	23 159	—	—	—	—	—	—	—	—
—	7	—	—	12 993	1 407	—	—	—	—	—	—	—	—
—	—	—	—	—	—	—	—	—	—	—	—	—	—
—	—	—	—	—	—	—	—	575	9	—	3 222	35	—
—	—	—	—	—	—	—	—	575	—	—	—	—	—
—	—	9 888	27 700	92 526	95 623	—	—	—	—	—	—	—	—
—	—	3 199	5 431	82 874	90 984	—	—	—	—	—	—	—	—
—	—	6 689	22 269	8 902	4 639	—	—	—	—	—	—	—	—
—	—	—	—	750	—	—	—	—	—	—	—	—	—
546	292	—	—	—	—	505	10	4 931	938	—	3 063	—	—
—	—	—	—	—	—	—	—	4 671	106	—	—	—	—
—	—	656	1 111	52 683	55 162	—	—	—	—	—	—	—	—
—	—	133	250	47 496	46 933	—	—	—	—	—	—	—	—
—	—	523	861	5 086	2 683	—	—	—	—	—	—	—	—
562	694	—	—	101	5 546	—	—	—	—	—	—	—	—
60	8	—	—	—	—	—	—	—	—	—	—	—	—
—	—	3 776	1 245	110 253	129 806	—	—	—	—	—	—	—	—
—	—	2 266	1 245	93 765	124 215	—	—	—	—	—	—	—	—
—	—	1 510	—	16 488	4 917	—	—	—	—	—	—	—	—
3 100	126	—	—	—	674	—	—	—	—	—	—	—	—
3 100	—	—	—	—	—	195	1 589	10 884	1 008	—	1 731	1 654	3 466
—	—	—	—	—	—	—	16	9 977	—	—	—	445	—
—	—	—	—	239 178	288 702	—	—	—	—	—	—	1 755	2 238
—	—	—	—	195 313	253 430	—	—	—	—	—	—	1 331	2 223
—	—	—	—	43 865	34 551	—	—	—	—	—	—	424	—
—	—	—	—	—	721	—	—	—	—	—	—	—	15
—	—	—	—	—	—	1 406	3 604	200	735	—	9 473	—	22
—	—	—	—	—	—	800	385	100	648	—	—	—	—
—	—	161	124	9 575	10 791	—	—	—	—	—	—	—	—
—	—	161	124	8 582	9 063	—	—	—	—	—	—	—	—
—	—	—	—	943	1 543	—	—	—	—	—	—	—	—
—	—	—	—	50	185	—	—	—	—	—	—	—	—
120	—	—	—	—	—	—	156	—	—	—	158	2 219	53
—	—	—	—	—	—	—	—	—	—	—	—	2 050	—
—	—	2 017	1 688	1 043	478	290	238	—	—	—	—	1 154	2 096
—	—	1 553	1 618	778	475	285	238	—	—	—	—	902	2 096
—	—	464	—	265	3	5	—	—	—	—	—	252	—
69 696	4 436	—	70	—	—	—	—	—	—	—	—	—	—
57 114	135	—	—	—	—	—	—	—	—	—	1 879	169	484
—	—	—	—	—	—	—	—	—	—	—	—	4	—
—	—	—	—	—	—	—	—	—	—	—	—	62	76
—	—	—	—	—	—	—	—	—	—	—	—	62	76
—	—	—	—	—	—	—	—	—	—	—	—	—	—
235	975	—	—	—	—	168	502	—	—	—	—	375	213
1	—	—	—	—	—	134	3	—	—	—	—	375	—
—	—	—	—	—	—	—	—	—	—	—	—	—	—
—	—	—	—	—	—	—	—	—	—	—	—	—	—
—	—	—	—	—	—	—	—	—	—	—	—	—	—
126 721	1	480	1 249	—	—	1 457	19	—	—	—	—	2 557	10
80 222	—	480	—	—	—	400	—	—	—	—	—	—	—
—	—	25 475	37 822	640 362	712 117	290	238	—	—	—	—	2 971	4 395
—	—	12 362	12 820	544 072	653 645	285	238	—	—	—	—	2 295	4 395
—	—	13 113	25 002	95 358	51 182	5	—	—	—	—	—	676	—
—	—	—	—	932	7 290	—	—	—	—	—	—	—	—
1 588 358	501 944	480	1 249	—	—	72 307	123 881	18 706	3 086	117 365	137 072	7 708	9 096
563 745	11 412	480	—	—	—	69 910	30 922	16 942	754	9 698	4 700	3 567	1 331
1 588 358	501 944	25 955	39 071	640 362	712 117	72 597	124 119	18 706	3 086	117 365	137 072	10 679	13 491
1 024 613	490 532	12 362	14 069	545 004	660 935	2 682	93 197	1 764	2 332	107 667	132 372	6 436	12 160

## Fachserie L:

# Finanzen und Steuern

### Reihe 1: Haushaltswirtschaft von Bund, Ländern und Gemeinden

**I. Haushaltspläne** (jährlich). Beginnend mit den Angaben für 1961 werden hier die Haushaltsansatzzahlen von Bund, Ländern und Gemeinden veröffentlicht. **II. Jahresabschlüsse**. Jährlich je ein Heft über öffentliche Finanzwirtschaft, über staatliche Finanzen und über kommunale Finanzen (Rechnungsergebnisse). **III. Vierteljahreszahlen zur Finanzwirtschaft**. Vierteljährlicher Bericht über die Einnahmen und Ausgaben von Bund und Ländern, Angaben über die Investitionsausgaben und Schuldenbewegung der Gemeinden mit 10 000 und mehr Einwohnern und der Gemeindeverbände. **IV. Finanzausgleich**. Finanzstatistische Ergebnisse über die allgemeinen Finanzausweisungen und Umlagen (jährlich) sowie über die allgemeine Umlage der Landkreise (jährlich). In unregelmäßigen Zeitabständen Einzeluntersuchungen über Aufgaben- und Lastenverteilung (Speziallastenausgleiche, z. B. Schulwesen, Sozialwesen).

### Reihe 2: Steuerhaushalt von Bund, Ländern und Gemeinden

Die Reihe bringt vierteljährliche Ergebnisse über die kassenmäßigen Einnahmen aus Steuern.

### Reihe 3: Schulden und Vermögen von Bund, Ländern und Gemeinden

**I. Schulden** (jährlich). Angaben über Inland- und Auslandschulden nach Schuldenarten. **II. Vermögen** (vorgesehen).

### Reihe 4: Personal von Bund, Ländern und Gemeinden

In einem jährlich erscheinenden Heft werden Angaben über den Personalstand von Bund, Ländern und Gemeinden (einschl. ihrer rechtlich unselbständigen Wirtschaftsunternehmen) sowie der Bundesbahn und der Bundespost veröffentlicht.

### Reihe 5: Sonderbeiträge zur Finanzstatistik

In dieser Reihe werden Ergebnisse von Einzeluntersuchungen über die Finanzierung bestimmter Aufgabengebiete (z. B. Hochschulen, Wohnungsbau, Straßenwesen) veröffentlicht, soweit es sich nicht ausschließlich um Darstellungen über Finanzausgleichsfragen (vgl. Reihe 1/IV) handelt.

### Reihe 6: Einkommen- und Vermögensteuern

**I. Einkommen- und Körperschaftsteuer** (unregelmäßig). **II. Lohnsteuer** (unregelmäßig). **III. Vermögensteuer** (unregelmäßig). **IV. Einheitswerte der gewerblichen Betriebe** (unregelmäßig). **V. Erbschaftsteuer** (bis 1962 jährlich).

### Reihe 7: Umsatzsteuer

In einem bis 1962 jährlich erschienenen und ab 1964 voraussichtlich zweijährlich herauskommenden Heft werden Angaben über die Zahl der Steuerpflichtigen, den Gesamtumsatz und die Umsatzsteuer veröffentlicht. In unregelmäßigen Abständen werden außerdem die steuerpflichtigen Umsätze nach Steuersätzen, die steuerfreien Umsätze nach Befreiungsvorschriften sowie die Rechtsformen dargestellt.

### Reihe 8: Verbrauchsteuern

Eine zusammenfassende Darstellung über den Verbrauch und die Besteuerung erscheint nur in längeren Zeitabständen.

In zeitlich kürzerer Berichtsfolge erscheinen folgende Einzeltitel: **I. Tabaksteuer** (monatlich und – ab 1965 – jährlich). **II. Biersteuer** (monatlich, jährlich). **III. Mineralölsteuer** (vierteljährlich, jährlich). **IV. Branntweinmonopol** (jährlich). **V. Schaumweinsteuer** (vierteljährlich). **VI. Kleinere Verbrauchsteuern** (jährlich 6 Berichte). Angaben über Besteuerung von Zucker, Salz, Leuchtmitteln, Zündwaren, Spielkarten, Essigsäure.

### Reihe 9: Realsteuern

**I. Realsteuervergleich** (jährlich). Darstellung des Aufkommens aus Grundsteuern und Gewerbesteuer, der Grundbeträge und Hebesätze sowie der Streuung der Realsteuerhebesätze. **II. Gewerbesteuer** (unregelmäßig). Die erstmals seit 1938 für 1958 durchgeführte Statistik enthält Angaben über die Steuerpflichtigen, den Gewerbeertrag, das Gewerbekapital und die Steuermeßbeträge (Gewerbesteuerhauptstatistik), die Zerlegung der Steuermeßbeträge, die Hebesätze und das Steuersoll (Gewerbesteuermeßbetragstatistik) und die Lohnsumme, Steuermeßbeträge und Lohnsummensteuer (Lohnsummensteuerstatistik).

Prospekte mit ausführlichen Angaben sind bei dem W. KOHLHAMMER VERLAG, 65 Mainz, Postfach 1150 erhältlich.

HERAUSGEBER: STATISTISCHES BUNDESAMT · WIESBADEN  
VERLAG: W. KOHLHAMMER GMBH · STUTTGART UND MAINZ