

STATISTISCHES  
BUNDESAMT  
WIESBADEN

# FINANZEN UND STEUERN

Reihe 1

Haushaltswirtschaft von Bund, Ländern und Gemeinden

II. Jahresabschlüsse

**Staatsfinanzen**

1962



W. KOHLHAMMER VERLAG

**STATISTISCHES  
BUNDESAMT  
WIESBADEN**

FACHSERIE **L**

# **FINANZEN UND STEUERN**

**Reihe 1**

**Haushaltswirtschaft von Bund, Ländern und Gemeinden**

**II. Jahresabschlüsse**

**Staatsfinanzen**

**1962**



Bestellnummer: L 1/II/1 – j 62

VERLAG: W. KOHLHAMMER GMBH, STUTTGART UND MAINZ

# Inhalt

	Seite
Vorbemerkung . . . . .	3
Textteil	
I. Überblick über die staatlichen Finanzen 1962	
1. Gesamtüberblick . . . . .	4
2. Einzelne Einnahmearten . . . . .	5
3. Personalausgaben . . . . .	5
4. Renten und Unterstützungen . . . . .	5
5. Zuschüsse an die Träger der Sozialversicherung . . . . .	5
6. Subventionen . . . . .	5
7. Finanzierung von Investitionen . . . . .	6
8. Sonstige Finanzhilfen und Zuschüsse . . . . .	6
9. Schuldendienst . . . . .	7
10. Sonstige Verwaltungs- und Zweckausgaben . . . . .	7
11. Leistungen des Bundes an die Länder . . . . .	7
12. Länderfinanzausgleich . . . . .	7
13. Leistungen der Länder an die Gemeinden . . . . .	8
14. Sondervermögen des Bundes	
a) Lastenausgleichsfonds . . . . .	8
b) ERP-Sondervermögen . . . . .	8
c) Deutsche Bundespost . . . . .	8
d) Deutsche Bundesbahn . . . . .	8
II. Steuereinnahmen im Rechnungsjahr 1963 . . . . .	9
Schaubilder . . . . .	10
Zusammenfassende Übersichten (lt. besonderem Verzeichnis) . . . . .	11
Tabellenteil (lt. besonderem Verzeichnis) . . . . .	19

Die letzte Darstellung der Methoden dieser Statistik ist in der Reihe „Statistik der Bundesrepublik Deutschland“, Band 192: „Die staatlichen Finanzen im Rechnungsjahr 1955“ (S. 20/21) enthalten.

## Zeichenerklärung

- = nichts vorhanden
- . = kein Nachweis vorhanden

Gebietsstand: Bundesgebiet einschl. Berlin (West)

Erschienen im Oktober 1964

Nachdruck, auch auszugsweise — nur mit Quellenangabe gestattet.

Preis DM 10,—

Ergebnisse der Länder in tieferer sachlicher Gliederung werden in den „Statistischen Berichten“ der Statistischen Landesämter mit der Kennziffer L I 1 veröffentlicht.

64.3646 C

## Vorbemerkung

Mit der vorliegenden Veröffentlichung über die Einnahmen und Ausgaben von Bund, Lastenausgleichsfonds, ERP-Sondervermögen, Ländern und Stadtstaaten im Rechnungsjahr 1962 wird die Reihe der Jahressbände über die Staatsfinanzen fortgesetzt. Erstmals in das im übrigen im Inhalt und Aufbau unveränderte Tabellenwerk einbezogen wurde das ERP-Sondervermögen als besondere staatliche „Ebene“. Eine weitere Summentabelle A „5. Summe Länder und Stadtstaaten“ wurde eingefügt, da diese Summe häufig für finanzwirtschaftliche Auswertungen benötigt wird. Das Tabellenwerk basiert auf der in der Finanzstatistik bisher üblichen Aufteilung der Haushaltssummen nach Hoheitsverwaltungen (Bruttoausgaben, Eigenausgaben, spezielle Deckungsmittel, Zuschußbedarf) einerseits und Allgemeinen Deckungsmitteln andererseits.

Diese Veröffentlichung wurde in der Abteilung „Finanz- und Steuerstatistik“ des Lfd. Regierungsdirektors Mengert von Regierungsrat Schuhmacher im Hauptreferat des Oberregierungsrates Weyershäuser bearbeitet.

# I. Überblick über die staatlichen Finanzen 1962

## 1. Gesamtüberblick<sup>1)</sup>

Die Entwicklung der staatlichen Finanzen im Rechnungsjahr 1962 war entscheidend dadurch beeinflusst, daß bei höheren Anforderungen an die staatlichen Haushalte sich das Wachstum der laufenden Einnahmen, insbesondere der Steuern, verringerte. Dem Bundeshaushalt, dessen eigene Einnahmen nicht ausreichten, um einen Ausgleich herbeizuführen, haben die Länder rd. 1 Mrd. DM als Finanzhilfe zugeführt, mit 0,9 Mrd. DM mußte der Bund außerdem den Kreditmarkt in Anspruch nehmen (darunter Bundesanleihe 0,65 Mrd. DM)<sup>2)</sup>. Diese Entwicklung zwang zu einer Neuverteilung des Steueraufkommens zwischen Bund und Ländern, deren Steuereinnahmen im Rechnungsjahr 1962 um 12,4 % zunahmen, gegenüber einer Zuwachsrate des Bundes von 9,3 % bei einem Anteil an der Einkommen- und Körperschaftsteuer von 35 %. Für 1963 wurde der Bundesanteil an der Einkommen- und Körperschaftsteuer auf 38 % und für die Rechnungsjahre 1964 bis 1966 auf 39 % festgesetzt<sup>3)</sup>.

Die Gesamtausgaben von Bund, Lastenausgleichsfonds, ERP-Sondervermögen, Ländern und Stadtstaaten (einschl. der in die Finanzstatistik einbezogenen Sonderrechnungen und der Bruttodarstellung einzelner in den Haushalten saldierter Finanzvorfälle) betrugen 1962 nach Ausschaltung von Doppelzählungen 89,7 Mrd. DM, d. s. 10,8 % mehr als 1961, wenn man das erstmals einbezogene ERP-Sondervermögen mit 0,7 Mrd. DM außer Betracht läßt. Die Ausgaben des Bundes in der finanzstatistischen Abgrenzung betrugen 51,8 Mrd. DM (1961: 47,9 Mrd. DM) einschl. Zahlungen an den Internationalen Währungsfonds (462,4 Mill. DM), Tilgung von Sonderkrediten der Deutschen Bundesbank (1 303,4 Mill. DM), Darlehen aus Entwicklungsanleihe (2,8 Mill. DM), Abführung an die Stiftung Volkswagenwerk (50,3 Mill. DM) und ohne Deckung der Fehlbeträge und der gestundeten Beförderungsteuer der Deutschen Bundesbahn (1 625,3 Mill. DM), Lastenausgleichsabgaben (2 092,5 Mill. DM), Einfuhrabgaben für Regierungskäufe (557,3 Mill. DM) sowie ohne die Verrechnungen zwischen o. und ao. Haushalt (572,2 Mill. DM). Die Ausgaben der Länder und Stadtstaaten mit 43,5 Mrd. DM (1961: 37,4 Mrd. DM) sind relativ stärker gestiegen als die Ausgaben des Bundes, die Ausgaben des Lastenausgleichsfonds stiegen infolge der verstärkten Barerfüllung der Hauptentschädigung auf 4,8 Mrd. DM (1961: 4,1 Mrd. DM).

Von den Gesamtausgaben entfielen auf:

	1962	1961	
	Mrd. DM	%	Mrd. DM
Verteidigung <sup>4)</sup> . . . . .	17,3	19,5	13,3
Soziale Leistungen . . . . .	22,0	24,5	19,8
Schulen, Hochschulen und andere wissenschaftliche und kulturelle Einrichtungen . . . . .	10,0	11,2	9,5
Straßen, Wasserstraßen und allgemeine Verkehrsförderung . . . . .	5,9	6,6	4,5
Förderung der Landwirtschaft einschließlich Maßnahmen zur Strukturverbesserung und der Wasserwirtschaft . . . . .	5,7	6,4	5,1
Sonstige Wirtschaftsförderung einschließlich Entwicklungshilfe . . . . .	2,9	3,2	4,0
Förderung des Wohnungsbaues . . . . .	4,9	5,5	4,5
Öffentliche Sicherheit und Rechtspflege . . . . .	3,9	4,4	3,7
Wiedergutmachung . . . . .	3,2	3,6	3,3
Allgemeine Finanzzuweisungen an Gemeinden . . . . .	3,8	4,2	2,7
Übrige Verwaltungszweige . . . . .	10,1	11,5	10,1
	89,7	100	80,4

Die Gesamteinnahmen beliefen sich 1962 auf 89,3 Mrd. DM (1961: 82,1 Mrd. DM). Davon entfielen auf Steuereinnahmen 76,5 Mrd. DM (1961: 69,4 Mrd. DM). Beim Bund blieben die Einnahmen trotz des Beitrags der Länder um 203,7 Mill. DM hinter den Ausgaben zurück, so daß sich bei Berücksichtigung der Abdeckung von Fehlbeträgen aus Vorjahren (1960: 46,1, 1961: 160,8 Mill. DM) eine Mehrausgabe von 410,5 Mill. DM ergab. Die Einnahmen des Lastenausgleichsfonds blieben mit 231,2 Mill. DM hinter den Ausgaben zurück trotz höherer Einnahmen aus Lastenausgleichsabgaben (+ 55,5 Mill. DM) und aus Zuschüssen der Gebietskörperschaften (+ 40,5 Mill. DM). Für die Länder und Stadtstaaten ergab sich bei Berücksichtigung der Rücklagen für den Gesamthaushalt ein Fehlbetrag von 316,0 Mill. DM. Das erstmals einbezogene ERP-Sondervermögen schloß mit einer Mehreinnahme von 93,1 Mill. DM ab, die Gesamtausgaben des Sondervermögens sind zu 71 % durch Darlehensrückflüsse gedeckt.

Einer Analyse der Struktur der Ausgaben und der Deckungsmittel dienen die Übersichten 1 und 2, Seiten 12 und 13. Der Saldo der vermögensunwirksamen Rechnungsposten (vgl. Übersicht 2) ergibt beim Bund eine Mehreinnahme von 5,8 Mrd. DM (1961: 5,5 Mrd. DM). Diesen Mehreinnahmen steht bei den vermögenswirksamen Rechnungsposten eine Mehrausgabe von 6,0 Mrd. DM (1961: 5,5 Mrd. DM) gegenüber, so daß ein ungedeckter Betrag von 203,7 Mill. DM verblieb (1961: 6,6 Mill. DM). Eine weit größere Verschiebung dieser Salden gegenüber dem Vorjahr kennzeichnet das Ergebnis bei den Ländern und Stadtstaaten. Einem Rückgang der Mehreinnahmen bei den vermögensunwirksamen Rechnungsposten auf 6,2 Mrd. DM (1961: 7,4 Mrd. DM) steht ein Ansteigen der Mehrausgaben bei den vermögenswirksamen Einnahmen und Ausgaben auf 6,3 Mrd. DM (1961: 5,8 Mrd. DM) gegenüber, so daß ein ungedeckter Betrag von 173,0 Mill. DM verblieb gegenüber einer Mehreinnahme von 1,6 Mrd. DM im Vorjahr. Ursache dieser Verschiebung ist die Zunahme der Investitionsausgaben der Länder und Stadtstaaten, eine Verringerung der zu ihrer Deckung dienenden vermögenswirksamen Einnahmen einerseits und des Rückganges der Mehreinnahmen bei den laufenden (vermögensunwirksamen) Einnahmen und Ausgaben andererseits. Die laufenden Ausgaben haben sich um 19,5 % erhöht, die laufenden Einnahmen dagegen nur um 12,2 %. Dabei ist allerdings zu berücksichtigen, daß dieses Ergebnis nicht unwesentlich durch die Abführung an den Bund von rd. 1 Mrd. DM beeinflusst wurde. Insgesamt verblieb für die Länder und Stadtstaaten unter Berücksichtigung des Saldos (Entnahmen und Zuführungen) bei den allgemeinen Rücklagen ein Fehlbetrag von 0,3 Mrd. DM, der durch die Übertragung von Überschüssen aus dem Vorjahr von 0,7 Mrd. DM mehr als ausgeglichen werden konnte. An dieser Entwicklung sind die einzelnen Länder sehr unterschiedlich beteiligt, trotz der ausgleichenden Wirkung des Länderfinanzausgleichs. Die Gesamtabschlüsse (ohne Abwicklung von Überschüssen und Fehlbeträgen der Vorjahre) schwanken zwischen Mehreinnahmen von 122,2 Mill. DM (Nordrhein-Westfalen) und Mehrausgaben von 136,8 Mill. DM (Schleswig-Holstein)<sup>5)</sup>.

Die Übersicht 3, S. 13 zeigt das Ergebnis der in der Finanzstatistik üblichen Abgrenzung nach Hoheitsverwaltungen einerseits (funktionale Gliederung der Aufgabengebiete mit Darstellung der Eigenausgaben, der speziellen Deckungsmittel und des Zuschußbedarfs) und den Allgemeinen Deckungsmitteln andererseits (Steuern, Allgemeine Finanzzuweisungen und Umlagen, Einnahmen aus dem Erwerbs-

<sup>1)</sup> Vgl. Übersichten 1 bis 3 S. 12 u. 13. — <sup>2)</sup> Außerdem wurde der 1962 fällige Anteil am Kapital des internationalen Währungsfonds von 0,5 Mrd. DM durch einen Sonderkredit der Deutschen Bundesbank gedeckt. — <sup>3)</sup> Erstes Ges. z. Änd. d. Beteiligungsverhältnisses an d. Einkommen- und Körperschaftsteuer v. 11. 3. 64, BGBl. I S. 137. — <sup>4)</sup> Die Verteidigungsausgaben gehen ausschließlich zu Lasten des Bundes, von dessen Ausgaben mehr als 1/3 auf die Verteidigung entfielen. — <sup>5)</sup> Vgl. G-Tabelle, S. 154).

vermögen und sonstigen allgemeinen Deckungsmitteln). Auf dieser in Übersicht 3 mit den Summen dargestellten Abgrenzung ist das Tabellenwerk (S. 20 bis 160) aufgebaut.

## 2. Einzelne Einnahmearten

Über die Entwicklung der **Steuereinnahmen** (vgl. Tabelle H, S. 158 wird auf den Finanzbericht 1964 des Bundesfinanzministeriums, S. 56 f. verwiesen. Die Abschwächung der Zuwachsraten der Bundes- und Ländersteuern (ohne Lastenausgleichsabgaben und Gemeindesteuern) hat sich auch 1962 (+ 10,6 % gegen + 16,2 % in 1961) und 1963 (+ 6,4 %) fortgesetzt.

An **Gebühren** und anderen **Verwaltungs- und Betriebseinnahmen** sind 5,2 Mrd. DM (1961: 4,6 Mrd. DM) aufgekommen. Davon entfielen auf Gebühren, Entgelte und Strafen 2,4 Mrd. DM. Diese umschließen auch die Pflegegelder in Kliniken, Krankenhäusern und anderen Einrichtungen des Gesundheitsdienstes mit 0,63 Mrd. DM (1961: 0,57 Mrd. DM) sowie Abgaben verschiedener Art im Bereich der Landwirtschaft, der gewerblichen Wirtschaft und des Verkehrs von 0,44 Mrd. DM (1961: 0,44 Mrd. DM). Im übrigen handelt es sich überwiegend um Verwaltungsgebühren in breiter Streuung. Zu dieser Einnahmengruppe gehören auch die Zinseinnahmen mit 0,48 Mrd. DM (1961: 0,45 Mrd. DM) und die Einnahmen aus Mieten und Pachten mit 0,10 Mrd. DM (1961: 0,09 Mrd. DM). Die „übrigen“ Einnahmen in Höhe von 2,1 Mrd. DM (1961: 1,7 Mrd. DM) umschließen alle sonstigen Verwaltungseinnahmen wie z. B. Erstattungen von Verwaltungskosten, Einnahmen aus Veröffentlichungen, Erlöse aus der Abgabe von Verpflegung an Personal in Anstalten und Einrichtungen, sonstige Verkaufserlöse, Gewinnablieferungen usw.

Die **Tilgungseinnahmen** aus Darlehen an Dritte sind 1962 auf 2,0 Mrd. DM angewachsen, allerdings erstmals einschl. der Tilgungseinnahmen des ERP-Sondervermögens in Höhe von 0,46 Mrd. DM. Aus **Rücklagen** und **Kapitalvermögen** sowie aus **Vermögensveräußerungen** standen 1,9 Mrd. DM (1961: 1,7 Mrd. DM), aus dem **Erwerbsvermögen** und sonstigen allgemeinen Deckungsmitteln 0,6 Mrd. DM (Saldo) zur Verfügung. Aus Beiträgen und Umlagen verein nahmten die Länder von ihren Gemeinden wie im Vorjahr rd. 1 Mrd. DM.

Von der nachgewiesenen **Schuldenaufnahme** aus Kreditmarkt- und öffentlichen Sondermitteln von 2,0 Mrd. DM entfielen 1,4 Mrd. DM auf den Bund (vgl. oben). Der Lastenausgleichsfonds mußte gegenüber dem Vorjahr in erheblichem Umfang Finanzierungsmittel des Kapitalmarktes heranziehen (0,42 Mrd. DM gegen 0,15 Mrd. DM), die Schuldenaufnahme der Länder und Stadtstaaten war dagegen mit 0,24 Mrd. DM geringer als im Vorjahr (0,26 Mrd. DM).

Für die Deckung der Ausgaben sind beim Lastenausgleichsfonds die Beiträge der Gebietskörperschaften gem. § 6 des Lastenausgleichsgesetzes von erheblicher Bedeutung. 1962 deckten sie mit 1,3 Mrd. DM mehr als 1/4 der Ausgaben des Lastenausgleichsfonds. Die den Ländern und Stadtstaaten in Form von Zuweisungen und Darlehen zugeflossenen Bundesmittel (einschl. Lastenausgleichsfonds und ERP-Sondervermögen) in Höhe von 8,1 Mrd. DM deckten 18,6 % ihrer Ausgaben (s. auch Abschnitt 11, S. 7).

## 3. Personalausgaben

Der Anteil der Personalausgaben einschl. Versorgung (17,9 Mrd. DM gegen 16,2 Mrd. DM im Rechnungsjahr 1961) an den Gesamtausgaben mit rd. 20 % hat sich nicht verändert. Von der absoluten Erhöhung von 1,7 Mrd. DM (+ 10,7 %) entfielen allein 0,74 Mrd. DM auf die Verteidigung. Die Erhöhung im zivilen Bereich (0,98 Mrd. DM) ist z. T. durch die in der zweiten Hälfte des Jahres 1962 in Kraft getretenen Besoldungserhöhungen und z. T. auch auf Stellenvermehrungen zurückzuführen<sup>1)</sup>. In Übersicht 5, S. 14 sind die Per-

sonalausgaben nach Arten und Gebietskörperschaften zusammengefaßt mit Vergleichszahlen für die Vorjahre. Nach Aufgabenbereichen entfielen auf:

	1962	1961	
	Mrd. DM	%	Mrd. DM
Verteidigung . . . . .	3,21	17,9	2,46
Öffentliche Sicherheit und Rechtspflege	2,96	16,5	2,81
Schulen, Hochschulen und andere wissenschaftliche und kulturelle Einrichtungen . . . . .	6,05	33,8	5,58
Arbeit und Wohlfahrt, Gesundheitswesen . . . . .	1,42	7,9	1,31
ObersteStaatsorgane, Auswärtiges Amt und Innere Verwaltung (ohne Polizei)	0,90	5,0	0,85
Bauverwaltungen einschl. Straßen und Wasserstraßen . . . . .	0,79	4,4	0,73
Finanz-, Steuer- und Schuldenverwaltung . . . . .	1,81	10,1	1,72
Übrige Verwaltungszweige . . . . .	0,78	4,5	0,73
	17,91	100	16,19

## 4. Renten und Unterstützungen

In der Ausgabengruppe „Renten und Unterstützungen“ sind enthalten:

	1962	1961	
	Mrd. DM		Mrd. DM
Kriegsopferversorgung . . . . .	4,02		4,06
Leistungen aus dem Lastenausgleichsfonds	3,82		3,14
darunter:			
Hauptentschädigung . . . . .	1,83		1,36
Leistungen an den Personenkreis nach G 131	1,69		1,49
Fürsorgeleistungen . . . . .	0,60		0,49
Arbeitslosenhilfe . . . . .	0,04		0,05
Sonstige Aufgabengebiete . . . . .	0,04		0,07
	10,20		9,30
davon: Bund . . . . .	5,80		5,68
Lastenausgleichsfonds . . . . .	3,82		3,14
Länder . . . . .	0,17		0,17
Stadtstaaten . . . . .	0,41		0,31

## 5. Zuschüsse an die Träger der Sozialversicherung

Die Zuschüsse des Bundes an die Träger der Sozialversicherung beliefen sich im Rechnungsjahr 1962 auf 6,6 Mrd. DM (1961: 6,2 Mrd. DM). Es entfielen auf:

	1962	1961	
	Mrd. DM		Mrd. DM
Rentenversicherung der Arbeiter . . . . .	3,92		3,63
Rentenversicherung der Angestellten . . . . .	0,89		0,92
Knappschaftliche Rentenversicherung und Krankenversicherung . . . . .	1,57		1,45
Sonstige Zuschüsse . . . . .	0,24		0,22

Unter den „Sonstigen Zuschüssen“ sind u. a. enthalten: 129,3 Mill. DM (1961: 116,8 Mill. DM) für die Erstattung von Leistungen der Träger der gesetzlichen Krankenversicherung auf Grund des Mutterschutzgesetzes und 68,3 Mill. DM (1961: 66,3 Mill. DM) für Zuschüsse zur Förderung der Altershilfe für Landwirte.

Außerdem sind aus dem Bundeshaushalt 71,7 Mill. DM (1961: 95,3 Mill. DM) an das Land Berlin zur Deckung von Zuschüssen an Berliner Krankenkassen gezahlt worden.

## 6. Subventionen

Die in Übersicht 9 S. 15 dargestellten Subventionen umschließen nur die vorwiegend aus dem Bundeshaushalt

<sup>1)</sup> Vgl. „Wirtschaft und Statistik“, Heft 7/1964, S. 415.

gezahlten Subventionen, die unmittelbar dem Preisausgleich landwirtschaftlicher Erzeugnisse dienen, mit 1,00 Mrd. DM (gegen 0,88 Mrd. DM 1961) und die Kosten der Vorratshaltung mit 0,38 Mrd. DM (1961: 0,39 Mrd. DM). Ferner sind einbezogen die Zuschüsse zur Treibstoffverbilligung mit 0,38 Mrd. DM (1961: 0,32 Mrd. DM) für verschiedene Wirtschaftszweige.

## 7. Finanzierung von Investitionen

Die staatlichen Ausgaben zur Finanzierung von Investitionen betrugen 19,9 Mrd. DM (vgl. Übersicht 4, Seite 14). Von den Gesamtausgaben im staatlichen Bereich wurden somit 22,1 % Investitionszwecken zugeführt, dabei wurden aus dem Bereich der Verteidigung nur die Ausgaben für die Unterbringung der Bundeswehrverwaltung und der Truppe, dagegen nicht die Rüstungskäufe berücksichtigt. Läßt man die bei den Beteiligungen miteinbezogenen Zahlungen des Bundes an die Weltbank und den Internationalen Währungsfonds (1962: 0,5, 1961: 1,7 Mrd. DM) außer Betracht, so sind die Ausgaben zur Investitionsfinanzierung gegenüber dem Vorjahr um 14,5 % angestiegen.

Auf Investitionen in das eigene Vermögen der Gebietskörperschaften (Bauten, Anschaffungen und Grunderwerb) entfielen 7,3 Mrd. DM (1961: 6,2 Mrd. DM), darunter 6,2 Mrd. DM (1961: 5,2 Mrd. DM) für Bauten. Davon entfielen auf:

	1962	1961
	Mrd. DM	
Verteidigung . . . . .	1,84	1,56
Straßen und Wasserstraßen . . . . .	2,80	2,21
Schulen, Hochschulen und andere wissenschaftliche und kulturelle Einrichtungen	0,66	0,64
Krankenhäuser und Einrichtungen des Sozialwesens . . . . .	0,15	0,14
Wasser- und Kulturbau . . . . .	0,09	0,04
Wirtschaftsunternehmen, allgemeines Grundvermögen . . . . .	0,21	0,20
Übrige Verwaltungszweige . . . . .	0,48	0,44

Für die Finanzierung von Investitionen in anderen Bereichen (Gemeinden und Dritte) wurden insgesamt 12,5 Mrd. DM (1961: 12,4 Mrd. DM) in Form von Darlehen, Zuschüssen und Beteiligungen verausgabt, davon entfielen auf Darlehen 7,5 Mrd. DM einschl. 0,2 Mrd. DM an Gemeinden. Bei einem Vergleich mit den Ergebnissen des Vorjahres ist zu berücksichtigen, daß beim Bund im Vorjahr die Weitergabe der Entwicklungshilfeanleihe mit 1,2 Mrd. DM enthalten war. Die Darlehen der Länder und Stadtstaaten an Dritte haben sich um 15 % erhöht (4,5 gegen 3,9 Mrd. DM), dagegen sind die Darlehen aus Mitteln des Lastenausgleichsfonds weiterhin rückläufig, erstmals einbezogen ist das ERP-Sondervermögen mit 0,6 Mrd. DM Darlehen. Nach Aufgabebereichen entfielen von den Darlehen an Dritte auf:

	1962	1961
	Mrd. DM	
Förderung des Wohnungsbaues . . . . .	3,65	3,30
Förderung der Landwirtschaft einschl. Wasser- und Kulturbau . . . . .	0,98	0,87
Förderung von Wirtschaft und Verkehr . .	1,35	2,13
darunter:		
für Entwicklungshilfe . . . . .	0,23	1,55
aus ERP-Sondervermögen . . . . .	0,41	.
für Krankenhäuser und Einrichtungen des Sozialwesens . . . . .	0,26	0,18
für staatliche Wirtschaftsunternehmen . .	0,40	0,18
für Verteidigungszwecke . . . . .	0,51	0,38
Übrige Verwaltungszweige . . . . .	0,10	0,06

Die erheblich gestiegenen Investitionszuschüsse in Höhe von 4,3 Mrd. DM (1961: 3,0 Mrd. DM) umschließen

auch Zuschüsse der Länder an ihre Gemeinden mit 1,9 Mrd. DM (1961: 1,4 Mrd. DM). An der bemerkenswerten Erhöhung der Investitionszuschüsse sind die einzelnen Gebietskörperschaften mit unterschiedlichen Anteilen beteiligt. Nach Aufgabebereichen entfielen auf:

	1962	1961
	Mrd. DM	
Schulen, Hochschulen und andere wissenschaftliche und kulturelle Einrichtungen	0,66	0,53
Förderung des Wohnungsbaues . . . . .	0,86	0,66
Förderung der Landwirtschaft einschl. Wasser- und Kulturbau . . . . .	1,31	0,86
Förderung von Wirtschaft und Verkehr . .	0,87	0,51
Krankenhäuser und Einrichtungen des Sozialwesens . . . . .	0,37	0,29
Übrige Verwaltungszweige . . . . .	0,22	0,16

Den Investitionszuschüssen sind auch Zinszuschüsse in Höhe von rd. 423 Mill. DM (darunter 12,3 Mill. DM an Gemeinden) zugeordnet worden. Insgesamt betrugen die Schuldendienstzuschüsse, also einschl. der Zuschüsse für Tilgungen 539,4 Mill. DM (gegen 377,5 Mill. DM 1961). Dieser Form der Finanzierungshilfen für Investitionszwecke kommt in den letzten Jahren eine erhöhte Bedeutung zu. Gemeinden und anderen Trägern von Investitionsvorhaben wird damit die Inanspruchnahme des Kapitalmarktes erleichtert. Überwiegend handelt es sich um Zinsverbilligungszuschüsse. Vielfach wird aber auch der gesamte Schuldendienst übernommen, insbesondere bei Gemeinden. Von dem Gesamtbetrag wurden 174,5 Mill. DM aus dem Bundeshaushalt und 364,9 Mill. DM von den Ländern und Stadtstaaten verausgabt. Außerdem hat der Bund an die Länder Schuldendienstzuschüsse in Höhe von 51,3 Mill. DM gezahlt, die zur Vermeidung von Doppelzahlungen in der Gesamtsumme nicht enthalten sind. Nach Aufgabengebieten entfielen 303,6 auf die Förderung des Wohnungsbaues, 144,8 auf die Förderung der Landwirtschaft, 40,9 auf Wasser- und Kulturbau, 22,0 auf Wirtschafts- und Verkehrsförderung und 28,1 Mill. DM auf verschiedene Bereiche.

## 8. Sonstige Finanzhilfen und Zuschüsse

Die neben Zuschüssen für Subventionen und Investitionen sowie an die Träger der Sozialversicherung gezahlten sonstigen Finanzhilfen und Zuschüsse betrugen 3,8 Mrd. DM und sind somit gegenüber dem Vorjahr (4,4 Mrd. DM) geringer ausgewiesen. Dieser Rückgang bezieht sich ausschließlich auf die Bundeszuschüsse (2,4 gegen 3,2 Mrd. DM), während sich die Zuschüsse der Länder und Stadtstaaten von 1,2 auf 1,4 Mrd. DM erhöht haben. Der Rückgang der Bundeszuschüsse ist dadurch bedingt, daß 1961 die Verwendung des Erlöses aus der Veräußerung von 60 % des Grundkapitals der Volkswagenwerk AG mit 1,0 Mrd. DM hier nachgewiesen wurde. Läßt man diese Zahlung außer Betracht, dann haben sich die Bundeszuschüsse für alle übrigen Zwecke um 0,2 Mrd. DM auf 2,4 Mrd. DM erhöht. Davon entfielen auf:

	1962	1961
	Mrd. DM	
Verteidigung . . . . .	0,11	0,22
für Schulen, Hochschulen und sonstige Wissenschaftsförderung . . . . .	0,44	0,21
Kindergeld <sup>1)</sup> . . . . .	0,56	0,32
für sonstige soziale Maßnahmen einschl. Gesundheitswesens . . . . .	0,34	0,47
für die ländliche Siedlung . . . . .	0,07	0,11
Entwicklungshilfe . . . . .	0,31	0,68 <sup>2)</sup>

<sup>1)</sup> Leistungen nach dem Kindergeldkassengesetz v. 18. Juli 1961 (BGBl. I S. 1001), dem Kindergeldanpassungsgesetz v. 7. Januar 1955 (BGBl. I S. 17), dem Kindergeldergänzungsgesetz vom 23. Dezember 1955 (BGBl. I S. 841). — <sup>2)</sup> Einschl. Erlös aus der Veräußerung des Grundkapitals der Volkswagenwerk AG (0,50 bzw. 0,53 Mrd. DM).

	1962 Mrd. DM	1961 Mrd. DM
Sonstige Wirtschaftsförderung . . . . .	0,07	0,06
für Leistungen nach dem Rückerstattungs- gesetz . . . . .	0,37	0,39
Übrige Verwaltungszweige . . . . .	0,10	0,80 <sup>1)</sup>
Von den Zuschüssen der Länder und Stadtstaaten an Dritte entfielen auf:		
	1962 Mrd. DM	1961 Mrd. DM
Schulen, Hochschulen und sonstige Wissen- schaftsförderung . . . . .	0,44	0,35
Soziale Maßnahmen einschl. Gesundheits- wesen . . . . .	0,21	0,29
Allgemeine Förderung der Landwirtschaft .	0,22	0,21
Ländliche Siedlung, Flurbereinigung einschl. landeskulturelle und wasserwirtschaft- liche Maßnahmen . . . . .	0,22	0,18
Zuschüsse an die Kirchen und andere Religionsgemeinschaften . . . . .	0,18	0,19
Übrige Verwaltungszweige . . . . .	0,14	0,02

## 9. Schuldendienst

Die Ausgaben für den Schuldendienst (vgl. Übersicht 13 S. 16) betrugen 1962 insgesamt 4,6 Mrd. DM (1961: 3,8 Mrd. DM). Davon entfielen auf Tilgungen der Länder an den Bund, den Lastenausgleichsfonds und das ERP-Sondervermögen 0,35 Mrd. DM, darunter 0,29 Mrd. DM für die Tilgung der Wohnungsbauförderungsmittel des Bundes und des Lastenausgleichsfonds, die über die Länderhaushalte gelaufen sind. Auf Tilgungen und Zinsen für Schulden auf dem Kapitalmarkt entfielen insgesamt 4,1 Mrd. DM, darunter 0,79 Mrd. DM für Ausgleichsforderungen und 0,08 Mrd. DM für Tilgung von Auslandsschulden. Die Aufwendungen der Länder und Stadtstaaten für Ausgleichsforderungen (0,42 Mrd. DM) wurden teilweise (123,7 Mill. DM) aus dem Bundeshaushalt erstattet.

## 10. Sonstige Verwaltungs- und Zweckausgaben

In den verbleibenden „Sonstigen Ausgaben“ (vgl. Übersicht 1 Ziff. I 2 g und h, S. 12) sind Verteidigungsausgaben in Höhe von 10,64 Mrd. DM für Ausrüstung, Bekleidung, Verpflegung usw. enthalten, auf sonstige laufende Verwaltungs- und Zweckausgaben der staatlichen Gebietskörperschaften einschließlich der Unterhaltung und Instandsetzung des unbeweglichen Vermögens entfielen 9,00 Mrd. DM (1961: 8,12 Mrd. DM), davon wurden verausgabt für:

	1962 Mrd. DM	1961 Mrd. DM
Wiedergutmachungsleistungen nach dem Bundesentschädigungsgesetz und sonstige Entschädigungen und Ersatzleistungen <sup>2)</sup> .	2,77	2,82
Unterhaltung der Straßen und der Wasser- straßen und sonstige damit verbundene Ausgaben . . . . .	0,87	0,69
Entwicklungshilfe und sonstige Wirtschafts- förderung . . . . .	0,36	0,29
Besondere Kriegsfolgelasten . . . . .	0,28	0,20
Ministerien und Oberste Staatsorgane . . .	0,26	0,22
Schulen, Hochschulen und andere wissen- schaftliche Einrichtungen . . . . .	0,98	0,87
Polizei und Organe des Rechtsschutzes . .	0,59	0,52
Sozialbehörden und Einrichtungen der Für- sorge, der Jugendhilfe und des Gesund- heitswesens einschließlich Leibesübungen und Jugendpflege sowie Förderung der freien Wohlfahrtspflege . . . . .	0,83	0,57

	1962 Mrd. DM	1961 Mrd. DM
Bauverwaltung, Vermessung und Landes- planung einschl. Straßen- und Wasser- straßenverwaltung . . . . .	0,26	0,20
Behörden und Einrichtungen im Bereich der Landwirtschaft, Siedlungsbehörden, Wasserwirtschaftsverwaltungen, Kultur- und Flurbereinigungsämter . . . . .	0,67	0,73
Gemeindliche Anstalten und Einrichtungen der Stadtstaaten . . . . .	0,10	0,09
Finanz- und Steuerverwaltung . . . . .	0,32	0,29
Übrige Verwaltungszweige . . . . .	0,70	0,63

## 11. Leistungen des Bundes an die Länder

Die Leistungen des Bundes an die Länder umschließen vom Bund zu tragende Lastenanteile nach den Überleitungsgesetzen einschl. der Bundeshilfe für Berlin, Beiträge des Bundes zur Förderung der Wissenschaft, der Landwirtschaft insbesondere im Rahmen des Grünen Plans, wasserwirtschaftlicher und landeskultureller Maßnahmen (Bundeswasserwirtschaftsfonds), des Wohnungsbaues, den Bundesanteil an der Wiedergutmachung sowie die Erstattung von Verwaltungskosten.

Insgesamt betrugen die Zahlungen des Bundes an die Länder 8,0 Mrd. DM (1961: 7,0 Mrd. DM), darunter 1,2 Mrd. DM Darlehen (1961: 1,3 Mrd. DM). Bei fast gleichbleibender Höhe der Darlehen haben sich die Zuschüsse somit weiter um 1,1 Mrd. DM auf 6,8 Mrd. DM erhöht. Von den Zuschüssen entfielen auf:

	1962 Mrd. DM	1961 Mrd. DM
Förderung der Landwirtschaft . . . . .	1,35	1,17
Bundesanteil an der Wiedergutmachung .	1,34	1,28
Bundeshilfe Berlin, allgemeiner Zuschuß .	1,03 <sup>3)</sup>	0,75
Soziale Aufgaben . . . . .	0,99 <sup>4)</sup>	0,62
Anteil an den Wohnungsbauprämien . . .	0,27	0,43
Förderung der Wissenschaft . . . . .	0,31	0,27
Wasserwirtschaft und Maßnahmen der Lan- deskultur . . . . .	0,61	0,34
Verwaltungskostenenerstattungen . . . .	0,48	0,43
Anteil an den Versorgungslasten der Per- sonen nach G 131 . . . . .	0,22	0,22
Erstattung von Aufwendungen für Aus- gleichsforderungen . . . . .	0,12	0,12
Sonstige Verwaltungszweige . . . . .	0,04	0,06

Darlehen wurden überwiegend für die Förderung des Wohnungsbaues an die Länder gezahlt (1,09 Mrd. DM gegen 1,07 Mrd. DM im Rechnungsjahr 1961).

## 12. Länderfinanzausgleich

Das Volumen des Länderfinanzausgleichs hat sich 1962 auf 1,6 Mrd. DM (1961: 1,4 Mrd. DM) erhöht. Für die Länder sind endgültig festgesetzt worden<sup>5)</sup>:

<sup>1)</sup> Vgl. Fußnote 2, S. 6. — <sup>2)</sup> Insgesamt betrugen die Eigenausgaben für die Wiedergutmachung 3,23 Mrd. DM (1961: 3,29 Mrd. DM). Davon entfielen auf die Leistungen nach dem BEG 2,53 Mrd. DM (Anteil des Bundes 1,44, der Länder und Stadtstaaten 1,09 Mrd. DM) einschl. der Leistungen des Bundes auf Grund von Globalverträgen mit 288,8, ferner Leistungen nach dem Bundesrückerstattungsgesetz 377,1, für Wiedergutmachung an Israel 250,0 sowie Verwaltungskosten und sonstige Ausgaben 78,2 Mill. DM. — <sup>3)</sup> Einschl. 153,0 Mill. DM zusätzlicher Zuschuß zum Berliner Haushalt für die Auswirkungen des 13. August 1961. — <sup>4)</sup> Dsgl. 269,4 Mill. DM. — <sup>5)</sup> Zweite Verordnung zur Durchführung des Länderfinanzausgleichsgesetzes im Ausgleichsjahr 1962 v. 17. 7. 1963 (BGBl. I S. 474) bzw. für 1961 v. 2. 8. 1962 (BGBl. I S. 547).



1962 1961  
Mill. DM

#### Ausgleichspflichtige Länder

Nordrhein-Westfalen . . . . .	722,9	752,5
Hamburg . . . . .	376,9	333,0
Baden-Württemberg . . . . .	275,7	191,1
Hessen . . . . .	191,8	155,3

#### Ausgleichsberechtigte Länder

Niedersachsen . . . . .	491,4	446,6
Rheinland-Pfalz . . . . .	347,7	332,8
Schleswig-Holstein . . . . .	355,0	305,2
Bayern . . . . .	228,9	219,3
Saarland . . . . .	144,4	127,9

Die unterschiedlichen Veränderungen bei den einzelnen Ländern gegenüber dem Vorjahr ergeben sich aus der Berechnung der im Länderfinanzausgleichsgesetz für die Festsetzung der Ausgleichsleistungen vorgesehenen Meßzahlen (Steuerkraftmeßzahl, Ausgleichsmeßzahl). Dabei wirken sich sowohl die unterschiedliche Entwicklung der Steuereinnahmen der Länder und der Gemeinden als auch der Einwohnerzahlen aus. Die im Rechnungsjahr 1962 tatsächlich geleisteten Zahlungen (vgl. Tabelle G S. 154) weichen von den endgültig festgesetzten Beträgen ab, da in den Jahres-  
istergebnissen Nachzahlungen und Verrechnungen für vor-  
ausgegangene Rechnungsjahre enthalten sind.

### 13. Leistungen der Länder an die Gemeinden

Die Leistungen der Länder an ihre Gemeinden umfassen die in den Finanzausgleichsgesetzen entsprechend Art. 106, Abs. 6 GG geregelte Beteiligung an der Einkommen- und Körperschaftsteuer. In diesen Steuerverbund sind in den Ländern teilweise auch die Kraftfahrzeugsteuer, die Vermögensteuer und andere Landessteuern einbezogen. Außerdem erhalten die Gemeinden zweckgebundene Zuweisungen und Darlehen für bestimmte Aufgabengebiete, die sich z. T. aus der gesetzlich festgelegten Lastenverteilung und aus der Förderung kommunaler Aufgaben aus Landesmitteln ergeben. Insgesamt sind im Rechnungsjahr 1962 den Gemeinden 7,2 Mrd. DM zugeflossen, davon entfielen 3,8 Mrd. DM auf allgemeine Finanzzuweisungen, vorwiegend aus dem Steuerverbund. Von den zweckgebundenen Zuweisungen (3,2 Mrd. DM) entfielen auf:

	1962	1961
	Mrd. DM	
Zuschüsse für Investitionen . . . . .	1,92	1,37
darunter:		
für Schulbauten . . . . .	0,45	0,42
für Einrichtungen der Fürsorge, der Jugendhilfe und des Gesundheitswesens	0,20	0,16
für Straßen . . . . .	0,62	0,33
für Wasserversorgung und landeskulturelle Maßnahmen und für andere gemeindliche Anstalten und Einrichtungen	0,57	0,41
Sonstige Zuschüsse:		
für Polizei . . . . .	0,11	0,10
für Schulen . . . . .	0,17	0,15
für Arbeit und Wohlfahrt . . . . .	0,39	0,19
für Verwaltungskosten der Ausgleichsämter (Bundesmittel) . . . . .	0,14	0,13
für die Landwirtschaft . . . . .	0,25	0,13
für sonstige Zwecke . . . . .	0,25	0,32

Darlehen wurden den Gemeinden in Höhe von 187,2 Mill. DM gewährt.

Dagegen sind die Gemeinden mit Beiträgen und Umlagen an die Länder in Höhe von 1,1 Mrd. DM nicht stärker belastet worden als im Rechnungsjahr 1961.

### 14. Sondervermögen des Bundes

#### a) Lastenausgleichsfonds

Die Ausgaben des Lastenausgleichsfonds (vgl. Tabelle A 3, S. 36) sind gegenüber 1961 um 0,6 Mrd. DM auf 4,8 Mrd. DM angestiegen. Während bei einer Reihe von Leistungsarten eine rückläufige Entwicklung zu verzeichnen ist, gewinnt die Hauptentschädigung zunehmende Bedeutung. Die Barerfüllung erforderte 1,6 Mrd. DM (1961: 1,2 Mrd. DM), darunter 0,44 Mrd. DM für die Verzinsung von Ansprüchen.

Durch die Ausgleichsabgaben (2,1 Mrd. DM) konnten 44,2 % und durch die Zuschüsse der Gebietskörperschaften (1,3 Mrd. DM) weitere 26,8 % der Ausgaben gedeckt werden. Aus Anleihen und Darlehen wurden 0,44 Mrd. DM vereinnahmt.

#### b) ERP-Sondervermögen

Die Einnahmen und Ausgaben des ERP-Sondervermögens wurden 1962 erstmals als besondere staatliche Ebene brutto in die Finanzstatistik einbezogen. Die Aufgliederung der Gesamtausgaben in Höhe von 663,7 Mill. DM nach Verwendungszwecken ist der Übersicht 16 S. 18 zu entnehmen. Wegen der finanzstatistischen Zuordnung wird auf die zusammenfassenden Übersichten S. 12 bis S. 18 und Tabelle A 4, verwiesen.

Der Aufgabenbereich des ERP-Sondervermögens ist durch das Gesetz über die Finanzierungshilfe für Entwicklungsländer aus Mitteln des ERP-Sondervermögens vom 9. 6. 1961 (BGBl. II S. 577) erweitert worden. 1962 sind für Finanzierungshilfen 8,0 Mill. DM verausgabt und für 1963 405,0 Mill. DM für diese Zwecke veranschlagt worden. Davon waren 55,0 Mill. DM für Finanzierungshilfen zugunsten von Entwicklungsländern, 330,0 Mill. DM für Kredite zur Finanzierung von Lieferungen in Entwicklungsländer und 20,0 Mill. DM Finanzierungshilfen an deutsche Unternehmen für Investitionen in Entwicklungsländern bestimmt.

#### c) Deutsche Bundespost

Nach dem Geschäftsbericht für 1962 weist die Betriebsrechnung Erträge von 6,4 Mrd. DM (1961: 5,9 Mrd. DM)<sup>1)</sup> aus. Die Aufwendungen betrugen 6,5 Mrd. DM (1961: 5,8 Mrd. DM)<sup>1)</sup>. Unter Berücksichtigung der Ablieferung an den Bundeshaushalt gem. § 21 des Postverwaltungsgesetzes in Höhe von 0,42 Mrd. DM (1961: 0,39 Mrd. DM) ergab sich ein Betriebsverlust von 0,09 Mrd. DM (1961 Betriebsgewinn: 0,11 Mrd. DM).

Von den Erträgen entfielen auf: Postgebühren 2,5, Fernspreckgebühren 3,1, Telegraphen- und Funkgebühren 0,27 und Postscheck- und Postsparkassendienst 0,27 Mrd. DM.

Von den Aufwendungen entfielen auf Personalausgaben 4,3 Mrd. DM. Der Sachaufwand umfaßte 0,67 Mrd. DM für Betriebsführung, 0,35 Mrd. DM für Unterhaltung und 0,72 Mrd. DM für Erneuerung.

Die Sachinvestitionen betrugen im Berichtsjahr 1,8 Mrd. DM, darunter 1,3 Mrd. DM für Fernmeldeanlagen. Die Schuldentilgung beanspruchte 0,5 Mrd. DM. Zur Deckung der Anlageausgaben wurden 2,1 Mrd. DM Fremdmittel herangezogen.

#### d) Deutsche Bundesbahn

In der Finanzstatistik wird die Deutsche Bundesbahn als Wirtschaftsunternehmen des Bundes behandelt, das nicht mit seiner Betriebsrechnung in der Statistik erscheint, sondern nur mit den im Bundeshaushalt vorgesehenen Zuschüssen und Darlehen. Diese betrugen (Mill. DM):

<sup>1)</sup> Unter Berücksichtigung der zu aktivierenden Eigenleistungen in Anpassung an § 132 Aktiengesetz.

Zweckbestimmung	1958	1959	1960	1961	1962	Zweckbestimmung	1958	1959	1960	1961	1962
Finanzierung von Anlagen und Beschaffung von rollendem Material nach Maßgabe des Verkehrsfinanzgesetzes . . . . .	178,2	134,1	290,0 <sup>1)</sup>	—	145,0	Außerdem: Für die Unterhaltung und den Betrieb höhengleicher Kreuzungen von Bundesstraßen mit Eisenbahnstrecken aus dem Straßenbauplan . . . . .	—	—	—	10,0	10,1
Ausgleich von betriebsfremden Lasten						Nicht in diese Darstellung einbezogen wurde die im Rechnungsjahr 1962 durchgeführte Verrechnung zwischen Bund und Bundesbahn in Höhe von 1,6 Mrd. DM, die in der Finanzstatistik als durchlaufend behandelt wurde und zwar: In Einnahme 1,2 Mrd. DM als Tilgung von Darlehen und 0,4 Mrd. DM für gestundete Beförderungsteuer und in Ausgabe 1,6 Mrd. DM zur Deckung der Fehlbeträge der Geschäftsjahre 1957 bis 1961 und der gestundeten Beförderungsteuer.					
Versorgungslasten . . . . .	305,0	278,9	210,0	302,4	310,0	Nach dem Geschäftsbericht weist die Betriebsrechnung für 1962 Erträge von 9,3 Mrd. DM (1961: 8,4 Mrd. DM) und Aufwendungen von 9,4 Mrd. DM (1961: 8,0 Mrd. DM) aus. Von den Erträgen entfielen auf Personen- und Gepäckverkehr 2,6 Mrd. DM einschl. Anpassungshilfe des Bundes von 0,17 Mrd. DM zur Erleichterung der Rationalisierung im Personenzugverkehr und auf den Güterverkehr 5,2 Mrd. DM. Von den Betriebsaufwendungen entfielen auf Personalausgaben 5,8 Mrd. DM, auf Sachausgaben der Betriebsführung 1,3 und auf Sachausgaben für die Unterhaltung der Fahrzeuge und der Bahnanlagen 0,8 Mrd. DM. Als Jahresfehlbetrag wurden 110,2 Mill. DM in der Gewinn- und Verlustrechnung nachgewiesen.					
Zinsen für Ausgleichsforderungen . . . . .	33,1	33,0	33,0	33,0	33,0	Die Bruttoinvestitionen betrugen im Berichtsjahr 2,9 Mrd. DM, davon 1,7 Mrd. DM für Bahnanlagen und 1,2 Mrd. DM für Fahrzeuge. Der Kapitalmarkt wurde mit 2,0 Mrd. DM in Anspruch genommen, darunter Anleihen von 0,5 Mrd. DM, für die der Bund den vollen Kapaldienst übernommen hat.					
Beitrag zu den strukturell bedingten überhöhten Versorgungslasten . . . . .	—	—	—	175,0	275,0						
Liquiditätshilfe <sup>2)</sup> . . . . .	215,0	134,0	348,8	—	167,5						
Darlehen für Investitionen	250,0	260,0	—	—	—						
Überbrückungshilfe . . . . .	—	200,0	—	—	—						
Zuschuß und Darlehen für den Wiederaufbau der Eisenbahnbrücken Kehl und Neuenburg — Chalampé . . . . .	—	—	1,3	1,6	2,3						
Anpassungshilfe für Rationalisierung im Personenzugverkehr . . . . .	—	—	—	150,0	170,0						
Übernahme des Kapitaldienstes für eine Anleihe . . . . .	—	—	—	—	6,2						
Zuschuß für Personalmehrausgaben . . . . .	—	—	—	120,0	—						
Zweckgebundene Einlage bei der Deutschen Verkehrs- und Kreditbank AG zur Erhaltung der Liquidität . . . . .	—	—	—	85,0	—						
Regionale Hilfsmaßnahmen durch Gewährung von Darlehen . . . . .	1,3	1,8	1,3	0,7	1,1						
Insgesamt . . . . .	982,6	1041,8	884,4	867,7	1110,1						

<sup>1)</sup> Einschl. Vorgriff auf das Rj. 1961. — <sup>2)</sup> 1960: Finanzhilfe.

## II. Steuereinnahmen im Rechnungsjahr 1963

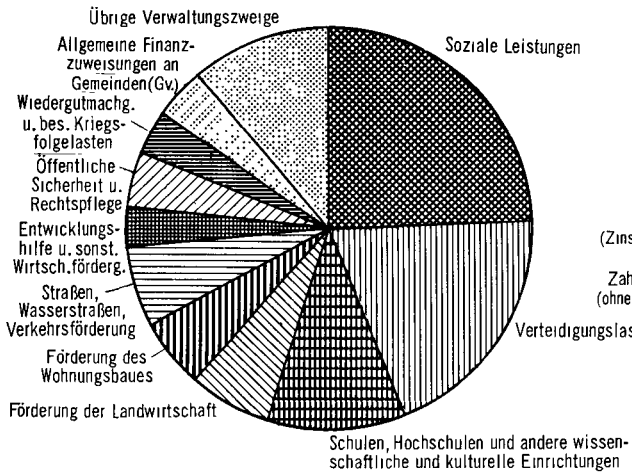
Tabelle H S. 158 enthält auch die kassenmäßigen Steuereinnahmen des Bundes, des Lastenausgleichsfonds, der Länder und der Stadtstaaten für das Jahr 1963. Sie erreichten einschl. der Gemeindesteuern der Stadtstaaten 81,0 Mrd. DM, das entspricht einer Zunahme von 5,8 % gegenüber den endgültigen Ergebnissen für 1962 (76,5 Mrd. DM). Die Steige-

rungsquote ist somit gegenüber dem Vorjahr (10,2 %) weiter erheblich zurückgegangen.

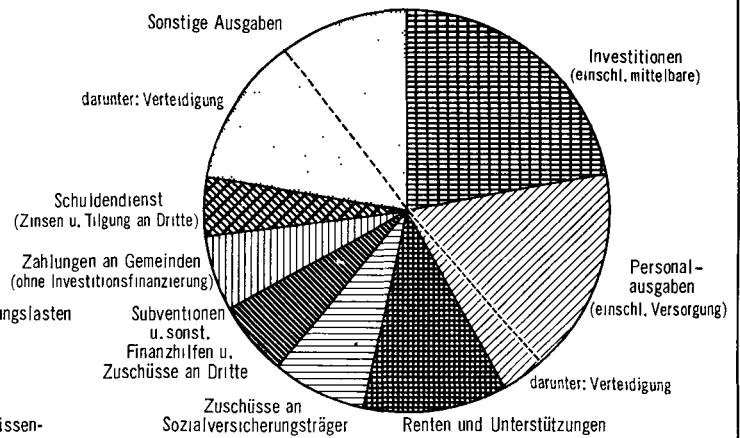
Von den Steuereinnahmen 1963 sind dem Bund und dem Lastenausgleichsfonds 51,2 Mrd. DM (+ 7,5 %), den Ländern und Stadtstaaten 29,7 Mrd. DM (+ 2,9 %) zugeflossen.

# STAATSFINANZEN 1962

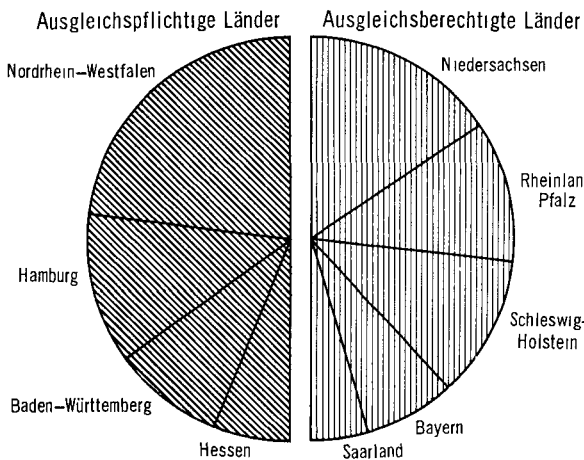
## AUSGABEN NACH AUFGABENBEREICHEN



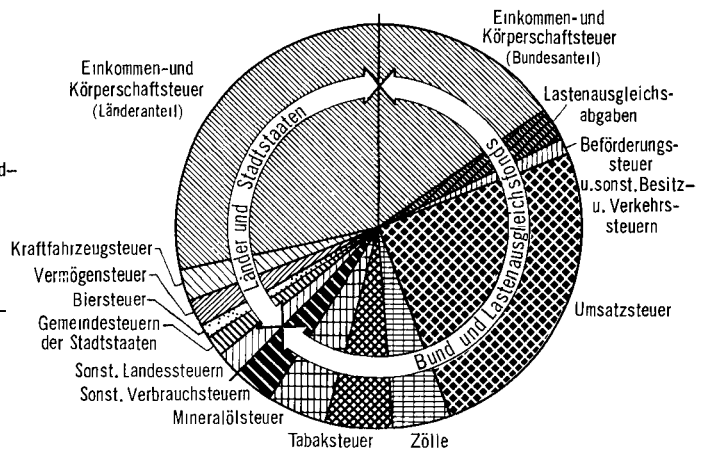
## AUSGABEN NACH ARTEN



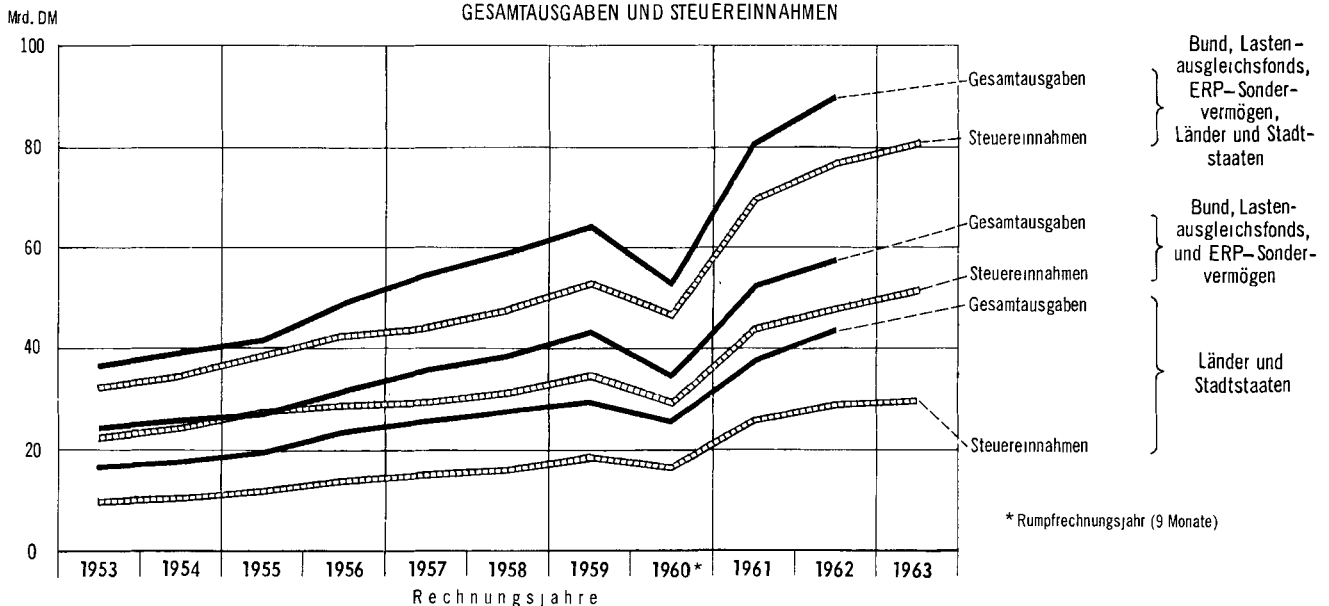
## LÄNDERFINANZAUSGLEICH (Festsetzung)



## STEUEREINNAHMEN



## GESAMTAUSGABEN UND STEUEREINNAHMEN



## Zusammenfassende Übersichten

	Seite
1. Ausgaben und Einnahmen der staatlichen Gebietskörperschaften . . . . .	12
2. Staatliche Ausgaben und Einnahmen nach vermögensunwirksamen und vermögenswirksamen Rechnungsposten . . . . .	13
3. Gesamtausgaben und finanzstatistischer Abschluß . . . . .	13
4. Finanzierung von Investitionen . . . . .	14
5. Personalausgaben nach Arten . . . . .	14
6. Personalausgaben auf Sachkonten . . . . .	15
7. Personalausgaben für Ärzte, Pflege- und Forstpersonal . . . . .	15
8. Personalausgaben im weiteren Sinne, einschließlich der beim Erwerbsvermögen anfallenden und der auf Sachkonten verbuchten Personalausgaben .	15
9. Subventionen . . . . .	15
10. Gewährung von Darlehen . . . . .	15
11. Ausgaben für Wirtschaftsförderung . . . . .	16
12. Schuldenaufnahme . . . . .	16
13. Ausgaben für den Schuldendienst . . . . .	16
14. Einnahmen und Ausgaben für das Erwerbsvermögen . . . . .	17
15. Eigenausgaben nach Gebietskörperschaften und Aufgabengebieten . . . . .	18
16. Ausgaben und Einnahmen des ERP - Sondervermögens . . . . .	18

1. Ausgaben und Einnahmen der staatlichen Gebietskörperschaften im Rechnungsjahr 1962  
Mill. DM

Ausgaben	Bund	Lasten- aus- gleichs- fonds	ERP- Sonder- vermögen	Länder und Stadt- staaten	Zu- sammen	Einnahmen	Bund	Lasten- aus- gleichs- fonds	ERP- Sonder- vermögen	Länder und Stadt- staaten	Zu- sammen
<b>I. Verwaltungs- und Zweck- ausgaben</b>						<b>I. Vermögensunwirksame Ein- nahmen</b>					
1. Personalausgaben . . . . .	4 615,7	—	—	13 296,1	17 911,8	1. Verwaltungs- u. Betriebs- einnahmen der einzelnen Verwaltungszweige					
darunter: Verteidigung . . . .	3 207,0	—	—	—	3 207,0	a) Gebühren, Entgelte, Strafen . . . . .	236,3	—	—	2 175,2	2 411,5
2. Sachausgaben						b) Mieten, Pachten . . . . .	39,9	—	—	64,1	104,0
a) Leistungen für auslan- dische Streitkräfte . . . . .	326,6	—	—	—	326,6	c) Zuweisungen von Zweckverbänden, Körperschaften usw. . . . .	2,7	—	—	75,3	78,0
b) Renten und Unter- stützungen . . . . .	5 798,6	3 819,7 <sup>1)</sup>	—	580,8	10 199,1	d) Zinseinnahmen . . . . .	189,7	37,5	22,4	234,0	483,6
c) Zuschüsse an Träger der Sozialversicherung	6 615,3	—	—	73,0	6 688,3	e) Übrige . . . . .	1 465,9	14,5	10,4	618,6	2 109,3
d) Subventionen (vgl. S. 5) <sup>2)</sup> . . . . .	708,9	—	—	992,5	1 701,5	Summe I . . . . .	1 934,4	52,1	32,8	3 167,2	5 186,4
e) sonstige Finanzhilfen u. Zuschüsse an Dritte						dagegen 1961 (volles Jahr)	1 579,1	51,5	—	2 973,5	4 604,1
1. Investitionszu- schüsse . . . . .	403,1	—	4,9	1 721,5	2 129,5	1960 (Rumpfrechnungs- jahr) . . . . .	1 130,5	42,5	—	2 106,5	3 279,6
2. für sonstige Zwecke an Zweckverbände, Körperschaften, Verbände und dgl. . . . .	2 375,2	—	6,9	1 415,8	3 797,9	<b>2. Einnahmen des Gesamt- haushalts (Allgemeine Deckungsmittel)</b>					
f) Zinsen . . . . .	865,7	107,8	4,9	662,1	1 640,6	a) Steuern . . . . .	45 542,4	2 101,9	—	28 890,8	76 535,1
g) Unterhaltung und In- standsetzung von unbe- weglichem Vermögen . . . . .	351,4	—	—	464,3	815,8	b) Überschüsse des Er- werbsvermögens (Saldo)	— 509,6	—	+ 232,1	+ 442,2	+ 164,7
h) Sonstige . . . . .	12 725,9	40,6	4,1	6 054,9	18 825,5	c) sonstige allgemeine Deckungsmittel (Saldo)	+ 86,5	—	—	+ 326,1	+ 412,6
darunter: Verteidigung . . . .	10 592,1	—	—	—	10 592,1	Summe 2 . . . . .	45 119,2	2 101,9	232,1	29 659,2	77 112,4
Summe I . . . . .	34 786,4	3 968,1	20,9	25 261,0	64 036,5	dagegen 1961 (volles Jahr)	41 480,1	2 046,4	—	26 462,6	69 989,1
dagegen 1961 (volles Jahr) . . . .	30 997,9	3 277,1	—	22 689,1	56 964,1	1960 (Rumpfrechnungs- jahr) . . . . .	28 148,9	1 487,6	—	17 161,0	46 797,4
1960 (Rumpfrechnungs- jahr) . . . . .	20 448,8	2 419,6	—	15 715,2	38 583,6	Summe I . . . . .	47 053,7	2 154,0	264,8	32 826,3	82 298,9
darunter 1962: Verteidigung . . . .	14 284,0	—	—	—	14 284,0	<b>II. Einnahmen der Vermögens- bewegung</b>					
<b>II. Ausgaben der Vermögens- bewegung</b>						a) Schuldenaufnahme . . . . .	1 390,0	417,5	—	242,0	2 049,5
a) Bauten und große In- standsetzungen . . . . .	3 893,1	—	—	2 344,1	6 237,2	b) Entnahmen aus Rück- lagen und aus Kapital- vermögen <sup>3)</sup> . . . . .	1 361,0	—	18,9	224,0	1 603,9
darunter: Verteidigung . . . . .	1 843,1	—	—	—	1 843,1	c) Erlöse aus Veräußerun- gen von Grundvermögen	94,7	—	—	178,8	273,5
b) Anschaffung von be- weglichem Vermögen . . . . .	141,9	—	—	355,3	497,2	d) Erlöse aus Veräußerun- gen von sonstigem Sachvermögen . . . . .	8,2	—	—	4,9	13,1
c) Erwerb von Grundver- mögen . . . . .	212,6	—	—	392,0	604,6	e) Darlehensrückflüsse . . . .	330,4	506,5	462,1	722,4	2 021,4
d) Darlehen für den Woh- nungsbau . . . . .	78,8	370,8	12,3	3 188,0	3 649,9	Summe II . . . . .	3 184,3	924,0	481,0	1 372,1	5 961,3
e) sonstige Darlehensge- währung . . . . .	1 587,5	154,5	580,4	1 276,7	3 599,2	dagegen 1961 (volles Jahr) . . .	4 377,8	616,9	—	1 502,2	6 497,0
f) Beteiligungen . . . . .	591,0	—	8,1	174,7	773,8	1960 (Rumpfrechnungs- jahr) . . . . .	1 176,5	561,4	—	909,4	2 647,4
g) Tilgungen . . . . .	1 711,6	106,4	0,1	678,4	2 496,5	Summe I und II <sup>4)</sup> . . . . .	50 205,2	3 078,0	745,8	34 099,7	88 128,8
h) Zuführungen an Rück- lagen und an Kapital- vermögen <sup>3)</sup> . . . . .	3,0	17,2	—	136,1	156,4	<b>III. Zahlungen v. Gemeinden (Gv.)</b>					
Summe II . . . . .	8 219,5	649,0	601,0	8 545,3	18 014,8	1. Zuweisungen					
dagegen 1961 (volles Jahr) . . . .	8 856,6	688,6	—	8 114,8	17 660,0	a) allgemeine Umlagen usw. . . . .	—	—	—	127,4	127,4
1960 (Rumpfrechnungs- jahr) . . . . .	4 193,6	592,1	—	5 425,1	10 210,9	b) für sonstige Zwecke . . . .	0,1	—	—	897,9	897,9
darunter 1962: Verteidigung . . . .	2 582,9	—	—	—	2 582,9	2. Schuldenaufnahme . . . . .	5,0	—	—	—	5,0
Summe I und II <sup>4)</sup> . . . . .	42 973,3	4 617,1	621,9	33 707,6	81 919,8	3. Darlehensrückflüsse . . . .	3,2	—	—	70,7	73,9
<b>III. Zahlungen an Gemeinden (Gv.)</b>						Summe III . . . . .	8,3	—	—	1 096,0	1 104,2
1. Zuweisungen						dagegen 1961 (volles Jahr) . . .	12,7	—	—	1 042,5	1 055,3
a) allgemeine Finanzzu- weisungen usw. . . . .	2,9	—	—	3 765,4 <sup>9)</sup>	3 768,3 <sup>9)</sup>	1960 (Rumpfrechnungs- jahr) . . . . .	11,9	—	—	786,2	798,1
b) Investitionszuschüsse	238,0	—	—	1 918,9	2 156,8	<b>IV. Zahlungen der staatlichen Gebietskörperschaften unter- einander <sup>5)</sup></b>					
c) für sonstige Zwecke <sup>2)</sup>	347,7	16,4	—	1 314,5	1 678,6	1. Zuweisungen					
2. Darlehen und Tilgungen . . . .	29,1	—	—	187,9	217,0	a) Länderfinanzausgleich	—	—	—	1 592,4	
Summe III . . . . .	617,6	16,4	—	7 186,6	7 820,6	b) sonstige allgemeine Finanzzuweisungen und Umlagen . . . . .	955,1	—	—	1 116,7	
dagegen 1961 (volles Jahr) . . . .	684,5	15,9	—	5 222,8	5 923,2	c) für sonstige Zwecke					
1960 (Rumpfrechnungs- jahr) . . . . .	499,8	11,9	—	3 118,6	3 630,3	1. Länder und Stadt- staaten untereinander	—	—	—	41,9	
<b>IV. Zahlungen der staatlichen Gebietskörperschaften unter- einander <sup>5)</sup></b>						2. zwischen Bund, LAF, ERP und Ländern <sup>2)</sup> . . . . .	4 703,0	—	—	—	
1. Zuweisungen						3. Tilgungen . . . . .	1 236,0	56,3	24,5	—	
a) Länderfinanzausgleich	0,4	—	—	1 554,0		Summe IV . . . . .	8 242,3	126,3	38,4	4 260,3	
b) sonstige allgemeine Finanzzuweisungen und Umlagen . . . . .	1 034,2	—	—	1 050,2		dagegen 1961 (volles Jahr) . . . .	7 351,5	150,4	—	2 887,5	
c) Investitionszuschüsse	1 268,7	—	13,9	9,0		1960 (Rumpfrechnungs- jahr) . . . . .	5 695,6	238,4	—	1 947,3	
d) für sonstige Zwecke						<b>V. Gesamtausgaben <sup>4)</sup></b>	51 833,2	4 759,8	660,3	43 480,5 <sup>7)</sup>	89 740,4 <sup>8)</sup>
1. Länder und Stadt- staaten untereinander	—	—	—	31,8		dagegen 1961 (volles Jahr) . . . .	47 867,1	4 131,9	—	37 375,4	80 433,4 <sup>8)</sup>
2. zwischen Bund, LAF, ERP u. Ländern <sup>2)</sup> . . . . .	4 703,0	—	—	1 268,6		1960 (Rumpfrechnungs- jahr) . . . . .	30 820,3	3 262,0	—	25 200,7	52 541,8 <sup>8)</sup>
3. Tilgungen . . . . .	1 236,0	56,3	24,5	346,6		desgl. 1962 einschl. oben saldierter Bruttobetrag . . . .	53 063,4	4 759,8	663,7	44 198,0 <sup>7)</sup>	91 691,5 <sup>8)</sup>
Summe IV . . . . .	8 242,3	126,3	38,4	4 260,3		<b>V. Gesamteinnahmen <sup>4)</sup></b>	51 629,5	4 528,6	753,4	43 337,5 <sup>7)</sup>	89 255,7 <sup>8)</sup>
dagegen 1961 (volles Jahr) . . . .	7 351,5	150,4	—	2 887,5		dagegen 1961 (volles Jahr) . . . .	47 860,5	4 132,3	—	38 998,8	82 050,5 <sup>8)</sup>
1960 (Rumpfrechnungs- jahr) . . . . .	5 695,6	238,4	—	1 947,3		1960 (Rumpfrechnungs- jahr) . . . . .	30 774,3	3 146,6	—	26 262,3	53 441,9 <sup>8)</sup>
<b>V. Gesamtausgaben <sup>4)</sup></b>	51 833,2	4 759,8	660,3	43 480,5 <sup>7)</sup>	89 740,4 <sup>8)</sup>	desgl. 1962 einschl. oben saldierter Bruttobetrag . . . .	52 859,8	4 528,6	756,9	44 055,0 <sup>7)</sup>	91 206,8 <sup>8)</sup>
dagegen 1961 (volles Jahr) . . . .	47 867,1	4 131,9	—	37 375,4	80 433,4 <sup>8)</sup>						
1960 (Rumpfrechnungs- jahr) . . . . .	30 820,3	3 262,0	—	25 200,7	52 541,8 <sup>8)</sup>						
desgl. 1962 einschl. oben saldierter Bruttobetrag . . . .	53 063,4	4 759,8	663,7	44 198,0 <sup>7)</sup>	91 691,5 <sup>8)</sup>						

1) Darunter 1 834,6 Mill. DM Hauptschuldung. — 2) 991,5 Mill. DM Subventionen vom Bund als Zuweisungen an Länder nachgewiesen, desgl. 58,7 Mill. DM von Ländern an Gemeinden (Gv.) weitergeleitet; Gesamtsumme der Subventionen (ohne Doppelzahlungen) 1 733,2 Mill. DM. — 3) Ohne Rücklagen für den Gesamthaushalt. — 4) Ohne Erstattungen (Bund 32,7 Mill. DM, Stadtstaaten 98,7 Mill. DM, zusammen 131,4 Mill. DM). — 5) Ohne die beim „Erwerbsvermögen“ und bei den „sonstigen allgemeinen Deckungsmitteln“ saldierten Zahlungen (vgl. Einnahmen Ziffer I 2b und c). — 6) Saldo des Zahlungsverkehrs der staatlichen Gebietskörperschaften untereinander, der für 1962 und 1961 in die Gesamteinnahmen bzw. für 1960 in die Gesamtausgaben einzubeziehen ist. — 7) Zahlungen der Länder und Stadtstaaten untereinander (R). 1962 Einnahmen 1 716,6 Mill. DM, Ausgaben 1 673,9 Mill. DM) nur mit dem Saldo 42,7 Mill. DM in den Gesamteinnahmen enthalten. — 8) Ohne Zahlungen der staatlichen Gebietskörperschaften untereinander, ohne Erstattungen und ohne Rücklagen für den Gesamthaushalt. — 9) Einschl. 2,6 Mill. DM Zahlungen an Dritte (Pensionskasse).

2. Staatliche Ausgaben und Einnahmen im Rechnungsjahr 1962 nach vermögensunwirksamen und vermögenswirksamen Rechnungsposten  
Mill. DM

Ausgaben	Bund	Lastenausgleichsfonds	ERP-Sondervermögen	Länder und Stadtstaaten	Zusammen	Einnahmen	Bund	Lastenausgleichsfonds	ERP-Sondervermögen	Länder und Stadtstaaten	Zusammen
<b>A. Vermögensunwirksame Rechnungsposten</b>											
1. Verwaltungs- und Zweckausgaben	34 786,4	3 968,1	20,9	25 261,0	64 036,5	1. Verwaltungs- und Betriebs-einnahmen	1 934,4	52,1	32,8	3 167,2	5 186,4
2. Spezielle und allgemeine Zuweisungen an Gemeinden (Gv.)	588,5	16,4	—	6 998,71	7 603,71	2. Einnahmen des Gesamthaushalts (Allgemeine Deckungsmittel)	45 119,2	2 101,9	232,1	29 659,2	77 112,4
Zwischensumme	35 375,0	3 984,5	20,9	32 259,8	71 640,1	3. Spezielle und allgemeine Zuweisungen von Gemeinden (Gv.)	0,1	—	—	1 025,3	1 025,3
3. Spezielle und allgemeine Zuweisungen						Zwischensumme	47 053,7	2 154,0	264,8	33 851,6	83 324,2
a) der staatlichen Ebenen untereinander	7 006,3	—	13,9	2 239,8	9 259,9	4. Spezielle und allgemeine Zuweisungen					
b) der Länder und Stadtstaaten untereinander	—	—	—	1 673,9	1 673,9	a) der staatlichen Ebenen untereinander	1 152,9	1 277,0	—	6 780,0	9 209,8
Summe A. Ausgaben	42 381,3	3 984,5	34,8	36 173,4	—	b) der Länder und Stadtstaaten untereinander	—	—	—	1 716,6	1 716,6
						Summe A. Einnahmen	48 206,6	3 431,0	264,8	42 348,2	—
<b>B. Vermögenswirksame Rechnungsposten</b>											
1. Ausgaben der Vermögensbewegung	8 219,5	649,0	601,0	8 545,3	18 014,8	1. Einnahmen der Vermögensbewegung	3 184,3	924,0	481,0	1 372,1	5 961,3
2. Darlehen und Tilgungen an Gemeinden (Gv.)	29,1	—	—	187,9	217,0	2. Schuldenaufnahme und Darlehensrückflüsse von Gemeinden (Gv.)	8,2	—	—	70,7	78,9
Zwischensumme	8 248,6	649,0	601,0	8 733,1	18 231,7	Zwischensumme	3 192,5	924,0	481,0	1 442,8	6 040,3
3. Darlehen und Tilgungen der staatlichen Ebenen untereinander	1 236,0	126,3	24,5	346,6	1 733,5	3. Schuldenaufnahme und Darlehensrückflüsse der staatlichen Ebenen untereinander	263,2	173,6	7,6	1 319,2	1 763,6
Summe B. Ausgaben	9 484,6	775,3	625,5	9 079,7	—	Summe B. Einnahmen	3 455,6	1 097,6	488,6	2 762,0	—
<b>C. Rücklagen für den Gesamthaushalt</b>											
Zuführungen	—	—	—	783,2	783,2	Entnahmen usw.	—	—	—	610,2	610,2
<b>D. Gesamtabschluss</b>											
Saldo A bis C											
(Mehreinnahmen = +, Mehrausgaben = -)	—	—	—	—	—	—	—	—	—	—	—

1) Einschl. 2,6 Mill. DM Zahlungen an Dritte (Pensionskasse).

3. Gesamtausgaben und finanzstatistischer Abschluß im Rechnungsjahr 1962  
Mill. DM

Ausgabe-/Einnahmeart	Bund	Lastenausgleichsfonds	ERP-Sondervermögen	Länder und Stadtstaaten	Zusammen
I. Gesamtausgaben (Ziffer V Übersicht 1)	51 833,2	4 759,8	660,3	43 480,5	89 740,4 <sup>1)</sup>
1. Den allgemeinen Deckungsmitteln zuzuordnende Posten					
a) allgemeine Finanzausgaben und Umlagen an Gemeinden (Gv.)	2,9	—	—	3 765,4 <sup>6)</sup>	3 768,3
b) allgemeine Finanzausgaben der staatlichen Gebietskörperschaften untereinander (ohne Zahlungen der Länder und Stadtstaaten untereinander)	1 034,6 <sup>2)</sup>	—	—	964,4	+ 2,8 <sup>3)</sup>
2. Verwaltungszweiggebundene Zuweisungen, Darlehen und Darlehensrückflüsse					
a) von staatlichen Gebietskörperschaften anderer Ebenen	461,0	1 450,6	7,6	7 064,7	976,8
b) von Gemeinden (Gv.)	8,3	—	—	968,6	—
c) der Länder und Stadtstaaten untereinander (Saldo) <sup>4)</sup>	—	—	—	+ 7,7	—
II. Eigenausgaben der Hoheitsverwaltungen (Reiner Finanzbedarf)	50 326,5	3 309,2	652,7	30 709,7	84 998,1
dagegen 1961 (volles Jahr)	46 621,9	2 714,5	—	27 477,4	76 813,7
1960 (Rumpfrechnungsjahr)	29 792,5	2 206,9	—	18 265,8	50 265,1
III. Spezielle Deckungsmittel	5 086,0	976,0	513,8	4 440,5	11 016,3
IV. Zuschußbedarf	45 240,5	2 333,1	138,9	26 269,2	73 981,8
dagegen 1961 (volles Jahr)	40 688,5	2 046,0	—	23 092,1	65 826,6
1960 (Rumpfrechnungsjahr)	27 502,9	1 602,9	—	15 312,9	44 418,7
V. Allgemeine Deckungsmittel (Saldo) <sup>4)5)</sup>	+ 45 036,9	+ 2 101,9	+ 232,1	+ 26 126,2	+ 73 497,1
VI. Rücklagen für den Gesamthaushalt (Saldo C Übersicht 2) <sup>4)</sup>	—	—	—	—	—
VII. Finanzstatistischer Abschluß (ohne Abwicklung der Vorjahre) <sup>4)</sup>	— 203,7	— 231,2	+ 93,1	— 316,0	— 657,7
dagegen 1961 (volles Jahr)	— 6,6	+ 0,4	—	+ 909,9	+ 903,7
1960 (Rumpfrechnungsjahr)	— 46,1	— 115,3	—	+ 523,2	+ 361,9
VIII. Abwicklung der Vorjahre (Saldo) <sup>4)</sup>	— 206,9	—	—	+ 653,3	+ 446,4

1) Vergleiche Anmerkung 8) der Übersicht 1, Seite 12 — 2) Einschl. 0,4 Mill. DM gemäß V. Überleitungsgesetz vom 10.5.1961 BGBl. I, S. 517. — 3) Saldo aus der Bereinigung von Doppelzahlungen (verwaltungszweiggebundene Zahlungen der staatlichen Gebietskörperschaften untereinander). — 4) Mehreinnahmen = +, Mehrausgaben = —. — 5) Einschl. allgemeine Finanzausgaben und Umlagen. — 6) Einschl. 2,6 Mill. DM Zahlungen an Dritte (Pensionskasse).

4. Finanzierung von Investitionen im Rechnungsjahr 1962  
Mill. DM

Gebietskörperschaft	Unmittelbare Investitionen				Mittelbare Investitionen <sup>1)</sup>							Ins- gesamt
	Bauten- und große Instand- setzungen	Neuan- schaffung von beweg- lichem Vermögen	Grund- stücks- ankäufe	zu- sammen	Beteili- gungen	Darlehen an		Zuweisungen, Zuschüsse, Beihilfen an			zu- sammen	
						Gemein- den (Gv.)	Dritte	Gemein- den (Gv.)	Zweckver- bände und sonstige Körperschaften	übrige		
Bund	3 893,1	141,9 <sup>2)</sup>	212,6	4 247,6	591,0	29,1	1 666,3	238,0	209,1	194,0	2 927,4	7 175,1
dagegen 1961 (volles Jahr)	3 228,9	113,8 <sup>2)</sup>	217,6	3 560,3	1 809,3	25,5	2 536,8	148,9	169,1	163,7	4 853,4	8 413,7
1960 (Rumpfrechnungsjahr)	2 178,6	87,1 <sup>2)</sup>	103,7	2 369,2	250,0	13,8	1 181,0	76,8	108,4	103,2	1 733,2	4 102,4
Lastenausgleichsfonds	—	—	—	—	—	—	525,4	—	—	—	525,4	525,4
dagegen 1961 (volles Jahr)	—	—	—	—	—	—	678,2	—	—	—	678,2	678,2
1960 (Rumpfrechnungsjahr)	—	—	—	—	—	—	564,3	—	—	—	564,3	564,3
ERP-Sondervermögen	—	—	—	—	8,1	—	592,7	—	4,8	0,2	605,8	605,8
Schleswig-Holstein	53,6	11,5	7,4	72,5	13,4	4,4	114,2	72,5	199,6	17,3	421,3	493,8
Niedersachsen	199,3	20,0	19,6	238,9	4,7	6,0	337,0	136,2	265,5	59,6	809,0	1 047,8
Nordrhein-Westfalen	144,6	54,3	71,1	269,9	19,1	98,5	1 522,9	824,0	119,8	219,8	2 904,1	3 174,1
Hessen	203,3	30,9	22,7	256,8	16,3	0,1	511,7	202,8	50,2	65,4	846,5	1 103,3
Rheinland-Pfalz	99,8	16,6	12,2	128,6	7,0	11,7	109,0	143,4	25,7	36,7	333,6	462,2
Baden-Württemberg	420,6	62,9	46,0	529,5	19,0	17,4	470,1	221,2	79,4	165,8	972,9	1 502,4
Bayern	265,6	46,0	47,0	358,7	2,8	43,8	491,2	279,8	37,6	158,5	1 013,7	1 372,4
Saarland	42,8	9,5	4,7	57,1	0,8	5,4	82,9	39,0	19,8	18,6	166,4	223,5
Länder zusammen	1 429,6	251,7	230,7	1 912,0	83,1	187,2	3 739,1	1 918,9	797,6	741,6	7 467,5	9 379,4
dagegen 1961 (volles Jahr)	1 208,4	222,3	143,8	1 574,5	57,0	176,3	3 349,0	1 371,9	426,8	580,7	5 961,7	7 536,2
1960 (Rumpfrechnungsjahr)	826,0	150,0	63,5	1 039,6	52,9	165,7	2 376,8	844,4	280,5	426,2	4 146,6	5 186,1
Hamburg	446,4	44,2	83,6	574,2	55,9	—	260,4	—	79,0	33,3	428,7	1 002,8
Bremen	152,7	14,5	40,6	207,8	0,9	—	79,4	—	0,4	42,0	122,7	330,5
Berlin (West)	315,5	44,9	37,0	397,4	34,8	—	385,8	—	18,4	9,2	448,1	845,6
Stadtstaaten zusammen	914,5	103,6	161,2	1 179,4	91,6	—	725,6	—	97,8	84,5	999,5	2 178,9
dagegen 1961 (volles Jahr)	794,6	100,1	149,9	1 044,6	267,9	—	532,4	—	92,2	55,6	948,1	1 992,7
1960 (Rumpfrechnungsjahr)	582,2	67,9	101,5	751,6	70,5	—	429,3	—	58,1	44,3	602,2	1 353,8
Insgesamt	6 237,2	497,2	604,6	7 339,0	773,8	216,3	7 249,1	2 156,8	1 109,2	1 020,3	12 525,6	19 864,6
dagegen 1961 (volles Jahr)	5 231,9	436,2	511,4	6 179,5	2 134,2	201,8	7 096,4	1 520,8	688,1	800,0	12 441,3	18 620,8
1960 (Rumpfrechnungsjahr)	3 586,8	304,9	268,6	4 160,3	373,5	179,5	4 551,4	921,2	447,1	573,6	7 046,2	11 206,6

1) Ohne Zahlungen der staatlichen Gebietskörperschaften untereinander für Investitionsfinanzierung: Bund an Länder 1 268,7 Mill. DM; ERP-Sondervermögen an Bund 2,6 Mill. DM; dsgl. an Länder 11,2 Mill. DM, Länder an Bund 6,7 Mill. DM; dsgl. an Länder 2,4 Mill. DM. — 2) Ohne Ausgaben für Rüstungskäufe.

5. Personalausgaben nach Arten im Rechnungsjahr 1962  
Mill. DM

Gebietskörperschaft (Hv. = Hoheitsverwaltungen Ev. = Erwerbsvermögen zus. = zusammen)	Beamten- bezüge	Ange- stellten- vergütungen	Arbeiter- löhne	Sonstige Personal- ausgaben	Zusammen (ohne Versorgung)	Versorgung	Personalausgaben zusammen		
							Rechnungsjahr		
							1962	1961 (volles Jahr)	1960 (Rumpfrechnungsjahr)
Bund	Hv. 2 746,5	795,8	569,1	172,2	4 283,5	332,2	4 615,7	3 806,7	2 395,4
darunter Verteidigung	2 022,8	437,1	490,9	120,9	3 071,7	135,3	3 207,0	2 462,1	1 459,3
Ev. zus.	2 746,5	795,8	569,1	172,2	4 283,5	332,2	4 615,7	3 806,7	2 395,4
dagegen 1961 (volles Jahr)	zus. 2 250,2	702,0	453,6	158,2	3 564,1	242,7	3 806,7	.	.
1960 (Rumpfrechnungsjahr)	zus. 1 413,8	453,5	273,4	97,2	2 237,8	157,6	2 395,4	.	.
Schleswig-Holstein	Hv. 297,8	102,3	18,2	12,0	430,2	122,4	552,7	512,7	351,3
Ev.	1,6	0,5	0,0	0,0	2,2	0,2	2,4	2,4	2,1
Niedersachsen	Hv. 787,9	309,8	47,0	33,5	1 178,2	295,3	1 473,5	1 378,7	939,7
Ev.	14,5	3,7	0,1	0,5	18,7	4,6	23,3	22,1	15,8
Nordrhein-Westfalen	Hv. 1 637,4	472,3	59,9	115,6	2 285,2	565,1	2 850,3	2 683,5	1 826,3
Ev.	3,4	0,7	0,0	0,2	4,4	1,2	5,5	5,8	6,5
Hessen	Hv. 584,8	220,8	35,9	27,6	869,2	204,9	1 074,1	978,9	660,4
Ev.	20,2	4,3	0,3	0,6	25,5	6,9	32,4	30,8	21,1
Rheinland-Pfalz	Hv. 372,9	134,8	23,1	12,1	542,9	131,9	674,8	634,9	427,5
Ev.	13,1	2,4	0,2	0,3	16,0	4,2	20,2	19,9	13,8
Baden-Württemberg	Hv. 947,4	355,4	64,0	52,1	1 419,0	326,2	1 745,2	1 564,4	1 085,7
Ev.	15,4	5,2	0,4	0,4	21,4	5,0	26,4	24,1	17,0
Bayern	Hv. 1 050,7	331,7	61,1	40,7	1 484,2	340,1	1 824,2	1 727,1	1 175,6
Ev.	29,0	5,4	0,7	0,9	36,0	11,2	47,2	45,6	31,5
Saarland	Hv. 132,8	64,5	9,2	11,0	217,5	39,5	257,0	237,3	213,7
Ev.	1,8	0,5	0,0	0,1	2,4	0,5	2,9	2,8	2,5
Länder (ohne Stadtstaaten)	Hv. 5 811,6	1 991,7	318,4	304,7	8 426,4	2 025,4	10 451,8	9 717,4	6 680,2
Ev. zus.	5 910,6	2 014,3	320,2	307,8	8 552,9	2 059,3	10 612,1	9 871,0	6 790,6
dagegen 1961 (volles Jahr)	zus. 5 577,7	1 848,2	292,5	275,0	7 993,4	1 877,6	9 871,0	.	.
1960 (Rumpfrechnungsjahr)	zus. 3 823,6	1 292,0	219,4	191,8	5 526,8	1 263,8	6 790,6	.	.
Hamburg	Hv. 376,1	330,2	123,2	14,2	843,6	193,4	1 037,0	975,8	659,8
Ev.	0,1	0,4	1,3	0,0	1,8	0,1	1,9	1,8	1,2
Bremen	Hv. 132,0	98,6	49,6	6,9	287,1	46,8	333,9	311,5	217,9
Ev.	0,1	0,1	0,0	0,0	0,2	0,0	0,2	0,2	0,2
Berlin (West)	Hv. 559,3	433,1	167,0	16,8	1 176,2	297,2	1 473,4	1 374,2	943,0
Ev.	—	—	0,6	0,5	1,1	0,1	1,2	1,1	0,8
Stadtstaaten	Hv. 1 067,3	861,9	339,8	37,8	2 306,9	537,4	2 844,2	2 661,4	1 820,7
Ev. zus.	1 067,5	862,4	341,7	38,3	2 310,0	537,6	2 847,6	2 664,6	1 822,9
dagegen 1961 (volles Jahr)	zus. 1 024,7	791,7	317,5	37,7	2 171,7	492,9	2 664,6	.	.
1960 (Rumpfrechnungsjahr)	zus. 702,9	544,2	213,8	27,9	1 488,8	334,1	1 822,9	.	.
Bund, Länder und Stadtstaaten	Hv. 9 625,4	3 649,3	1 227,3	514,7	15 016,8	2 895,0	17 911,8	16 185,6	10 896,3
Ev. zus.	9 992,2	3 723,1	1 231,0	518,2	15 463,5	2 929,1	18 075,4	16 342,3	11 008,9
dagegen 1961 (volles Jahr)	zus. 8 852,6	3 341,9	1 063,7	470,9	13 729,1	2 613,2	16 342,3	.	.
1960 (Rumpfrechnungsjahr)	zus. 5 940,3	2 289,6	706,6	316,9	9 253,4	1 755,5	11 008,9	.	.

6. Personalausgaben auf Sachkonten  
im Rechnungsjahr 1962  
Mill. DM

Ausgabeart Gebietskörperschaft	Insgesamt	Hoheitsver- waltungen	Erwerbs- vermögen
Unterhaltung und Instandsetzung . . . . .	286,5	239,2	47,2
Neu- und Wiederaufbau . . . . .	68,5	54,3	14,2
Übrige Ausgaben . . . . .	445,7	257,4	188,2
Insgesamt . . . . .	800,6	551,0	249,6
davon entfallen auf:			
Bund . . . . .	174,3	174,3	—
Länder . . . . .	574,4	324,8	249,6
Stadtstaaten . . . . .	51,9	51,9	—

7. Personalausgaben für Ärzte, Pflege- und Forstpersonal  
im Rechnungsjahr 1962  
Mill. DM

Art	Ärzte und Pflegepersonal		Forstpersonal	
	Länder	Stadt- staaten	Länder	Stadt- staaten
Beamtenbezüge . . . . .	65,0	20,0	111,9	0,5
Angestelltenvergütungen . . . . .	119,5	135,1	19,9	0,2
Arbeiterlöhne . . . . .	10,6	0,2	1,7	1,6
Sonstige Personalausgaben . . . . .	3,1	0,3	2,4	0,0
Versorgung . . . . .	15,3	13,7	39,1	0,3
Insgesamt . . . . .	213,5	169,4	175,1	2,6

8. Personalausgaben im weiteren Sinne, einschließlich der beim Erwerbsvermögen anfallenden und der auf Sachkonten  
verbuchten Personalausgaben im Rechnungsjahr 1962

Mill. DM

Gebietskörperschaft	Beamten- bezüge	Ange- stellten- vergütungen	Arbeiter- löhne	Sonstige Personal- ausgaben	Ver- sorgung	Zusammen
Bund . . . . .	2 746,5	840,3	698,8	172,2	332,2	4 790,0
Länder . . . . .	5 910,6	2 189,9	719,0	307,8	2 059,3	11 186,5
Stadtstaaten . . . . .	1 067,5	898,6	357,5	38,3	537,6	2 899,5
Insgesamt . . . . .	9 724,6	3 928,8	1 775,3	518,2	2 929,1	18 876,0
dagegen 1961 (volles Jahr) . . . . .	8 852,6	3 571,2	1 561,2	470,9	2 613,2	17 069,0
1960 (Rumpfrechnungsjahr) . . . . .	5 940,3	2 424,2	1 062,2	316,9	1 755,5	11 499,0

9. Subventionen<sup>1)</sup> im Rechnungsjahr 1962  
Mill. DM

Art der Maßnahme	Bund		Länder	Stadtstaaten	Länder und Stadtstaaten	Subventionen an Dritte zusammen (Sp. 2 bis 4)
	an Länder	an Dritte	an Dritte		vom Bund	
1. Vorratshaltung landwirtschaftlicher Erzeugnisse und Preisausgleich für Ernährungsgüter (aus Tab. A lfd. Nr. 55) . . . . .	—	373,7	—	7,1 <sup>2)</sup>	—	380,8
2. Zuschuß zum Milchauszahlungspreis (aus Tab. A lfd. Nr. 56) . . . . .	575,2	—	613,2	6,5	574,2	619,7
3. Verbilligung und Steigerung der Handelsdüngenanwendung (aus Tab. A 2 lfd. Nr. 56) . . . . .	—	162,4	—	—	—	162,4
4. Treibstoffverbilligung für						
a) Landwirtschaft und Fischerei (aus Tab. A lfd. Nr. 56 und 62) . . . . .	297,3	3,9	296,6 <sup>3)</sup>	0,8	297,4	301,3 <sup>3)</sup>
b) Betriebe der gewerblichen Wirtschaft (aus Tab. A 2 lfd. Nr. 65) . . . . .	—	28,7	—	—	—	28,7
c) Schifffahrt, Verkehrsbetriebe, Werkfernverkehr (aus Tab. A 2 lfd. Nr. 77) . . . . .	—	49,1	—	—	—	49,1
5. Frachthilfe für Beförderung von Kohlen (aus Tab. A 2 lfd. Nr. 65) . . . . .	—	91,2	—	—	—	91,2
6. Sonstige Subventionen und Stützungsmaßnahmen für die Landwirtschaft und Fischerei (aus Tab. A lfd. Nr. 55, 57, 62) . . . . .	119,0	—	117,3	9,6	126,8	126,9
Insgesamt . . . . .	991,5	708,9	1 027,1 <sup>3)</sup>	24,1	998,4 <sup>4)</sup>	1 760,1 <sup>3)</sup>
	1 700,5					

1) In der im „Finanzbericht“ zum Bundeshaushaltsplan verwendeten Abgrenzung. — 2) Preisstützung für Konsumbrot und -mehl in Berlin (West). — 3) Einschl. 58,7 Mill. DM als Zuweisungen an Gemeinden (Gv.) vorausgibt. — 4) Abweichungen bei den Zahlungen zwischen Bund (Sp. 1) und Ländern (Sp. 3) infolge zeitlicher Überschneidungen.

10. Gewährung von Darlehen im Rechnungsjahr 1962

a) an Dritte  
Mill. DM

Gebiets- körperschaft	Ins- gesamt	Woh- nungs- bau	Land- wirt- schaft	Wirt- schafts- forde- rung 2)	Wirt- schafts- unter- nehmen	Übrige Verwal- tungs- zweige
Bund . . . . .	1 666,3	78,8	547,4	168,4	208,7	662,9
Lastenausgleichsfonds . . . . .	525,4	370,8	79,7	69,7	—	5,2
ERP- Sondervermögen . . . . .	592,7	12,3	82,0	371,9	89,0	37,5
Länder . . . . .	3 739,1	2 622,5	268,1	180,4	90,8	577,2
Stadtstaaten . . . . .	725,6	565,5	0,3	59,8	14,9	85,2
Insgesamt . . . . .	7 249,1	3 649,9	977,6	850,3	403,4	1 368,0
dagegen 1961 . . . . .	7 096,4	3 301,6	865,1	1 809,9	182,1	937,7
1960 <sup>1)</sup> . . . . .	4 551,4	2 955,3	518,8	246,4	394,8	436,0

b) an Gebietskörperschaften  
Mill. DM

Art	Insgesamt			darunter für Wohnungsbau		
	1960 <sup>1)</sup>	1961	1962	1960 <sup>1)</sup>	1961	1962
Bund an Länder . . . . .	1 242,9	1 296,0	1 236,0	1 127,0	1 066,7	1 086,7
Bund an Gemeinden . . . . .	13,8	25,5	29,1	—	—	—
Lastenausgleichsfonds an Länder . . . . .	125,9	112,9	56,3	125,9	112,9	56,3
ERP- Sondervermögen an Länder . . . . .			24,5			7,9
Länder an Gemeinden (Gv.) . . . . .	165,7	176,3	187,2	36,5	48,6	54,4

1) Rumpfrechnungsjahr 1 4 bis 31.12.1960 — 2) Einschl. Entwicklungshilfe (Bund 110,8, FRP- Sondervermögen 8,0, Länder 72,5, Stadtstaaten 40,1 Mill. DM)

1) Rumpfrechnungsjahr 1 4 bis 31.12.1960.



11. Ausgaben für Wirtschaftsförderung im Rechnungsjahr 1962  
Mill. DM

Verwaltungszweig	Bund	ERP- Sonder- vermögen	Länder	Stadtstaaten	Insgesamt	dagegen 1961
Förderung	— 1)	7,0	2,0	1,6	10,6	13,7
der Energie- und Gasversorgung	91,7	37,6	7,4	—	136,8	110,7
der Grundstoffindustrie (Kohle und Eisen)	10,1	—	59,6	8,4	78,1	49,7
von Handwerk, Kleingewerbe und Einzelhandel	12,9	—	—	0,3	13,2	18,4
des Exports und der Auslandsmessen	664,4	14,5	79,6	44,0	802,5	2 359,9
Entwicklungshilfe	295,4 2)	349,0	128,1	26,5	798,9	497,0
Sonstige Wirtschaftsförderung	—	—	—	—	—	—

1) Ohne Ausgaben im Rahmen des „Grünen Plans“ (6,9 Mill. DM Verstärkung der Elektrifizierung) — 2) Einschl. 69,7 Mill. DM Ausgaben des Lastenausgleichsfonds für Aufbaudarlehen

12. Schuldenaufnahme im Rechnungsjahr 1962  
Mill. DM

Gebietskörperschaft	Schuldenaufnahme									darunter für Wohnungs- bau
	beim Bund		beim Lastenaus- gleichsfonds		beim FRP- Sonder- vermögen		bei sonstigen Kreditgebern		insgesamt	
	zusammen	darunter für Wohnungs- bau	zusammen	darunter für Wohnungs- bau	zusammen	darunter für Wohnungs- bau	zusammen	darunter für Wohnungs- bau		
Bund . . . . .	—	—	—	—	—	—	1 395,0 <sup>1)</sup>	—	1 395,0	—
dagegen 1961 (volles Jahr) . . . . .	—	—	—	—	—	—	2 948,2	—	2 948,2	—
1960 (Rumpfrechnungsjahr) . . . . .	—	—	—	—	—	—	403,4	—	403,4	—
Lastenausgleichsfonds . . . . .	—	—	—	—	—	—	441,5	24,0 <sup>5)</sup>	441,5	24,0
dagegen 1961 (volles Jahr) . . . . .	—	—	—	—	—	—	150,0	—	150,0	—
1960 (Rumpfrechnungsjahr) . . . . .	—	—	—	—	—	—	138,5	—	138,5	—
ERP- Sondervermögen . . . . .	—	—	—	—	—	—	—	—	—	—
Schleswig-Holstein . . . . .	50,5	42,2	1,9	1,9	—	—	4,3	—	56,7	44,2
Niedersachsen . . . . .	102,0	97,4	15,7	15,7	—	—	15,8	15,0	133,5	128,0
Nordrhein-Westfalen . . . . .	275,9	221,4	—	—	—	—	8,1	8,1	283,9	229,5
Hessen . . . . .	74,7	74,1	11,3	11,3	—	—	—	—	86,1	85,4
Rheinland-Pfalz . . . . .	36,1	35,1	1,4	1,4	—	—	—	—	37,5	36,6
Baden-Württemberg . . . . .	169,3	167,3	7,2	7,2	—	—	—	—	176,5	174,5
Bayern . . . . .	108,5	107,6	14,4	14,4	—	—	18,0	—	140,8	122,0
Saarland . . . . .	27,8	27,8	—	—	—	—	118,7	—	146,5	27,8
Länder zusammen . . . . .	844,7	772,9	51,9	51,9	—	—	164,8 <sup>2)</sup>	23,1	1 061,5	847,9
dagegen 1961 (volles Jahr) . . . . .	764,9	698,9	92,2	92,2	—	—	111,9	33,2	969,0	824,2
1960 (Rumpfrechnungsjahr) . . . . .	876,4	805,9	113,2	113,2	—	—	236,0	23,9	1 225,6	943,0
Hamburg . . . . .	47,4	46,0	0,2	0,2	—	—	52,2	—	99,8	46,3
Bremen . . . . .	23,6	23,5	2,3	2,3	—	—	6,9	—	32,8	25,8
Berlin (West) . . . . .	326,6	261,5	1,9	1,9	20,5	3,0	18,1	15,0	367,1	281,3
Stadtstaaten zusammen . . . . .	397,6	331,0	4,4	4,4	20,5	3,0	77,2 <sup>3)</sup>	15,0	499,7	353,4
dagegen 1961 (volles Jahr) . . . . .	450,8	397,0	20,6	20,4	—	—	152,7	5,0	624,2	422,4
1960 (Rumpfrechnungsjahr) . . . . .	392,7	344,9	12,9	12,9	—	—	32,0	10,1	437,6	368,0
Insgesamt . . . . .	1 242,3	1 103,9	56,3	56,3	20,5	3,0	2 078,5 <sup>4)</sup>	62,1	3 397,7	1 225,3
dagegen 1961 (volles Jahr) . . . . .	1 215,7	1 095,9	112,8	112,6	—	—	3 362,8	38,2	4 691,4	1 246,6
1960 (Rumpfrechnungsjahr) . . . . .	1 269,1	1 150,8	126,1	126,1	—	—	809,9	34,0	2 205,2	1 311,0

1) Darunter 162,4 Mill. DM aus öffentlichen Sondermitteln sowie 5,0 Mill. DM von Gemeinden — 2) Darunter 27,7 Mill. DM aus öffentlichen Sondermitteln. — 3) Desgl. 33,6 Mill. DM. — 4) Desgl. 523,7 Mill. DM. — 5) Ein vom Land Niedersachsen zweckgebundenes Darlehen für den Wohnungsbau

13. Ausgaben für den Schuldendienst im Rechnungsjahr 1962  
Mill. DM

Gebietskörperschaft	von Aus- gleichs- forde- rungen	Tilgungen						Zinsen				Schul- den- dienst zu- sammen
		von Schulden						zu- sam- men	für Aus- gleichs- forde- rungen	für sonstige Schul- den	zu- sam- men	
		beim Bund	beim Lasten- aus- gleichs- fonds	beim ERP- Sonder- vermögen	aus öffent- lichen Sonder- mitteln	auf dem Kredit- markt	im Aus- land					
Bund . . . . .	87,8 <sup>1)</sup>	—	—	—	21,4	1 526,2	76,1	1 711,6	283,4 <sup>1)</sup>	582,4	865,7	2 577,3
dagegen 1961 (volles Jahr) . . . . .	59,9	—	—	—	20,2	641,2	227,0	948,3	277,5	394,1	671,6	1 619,9
1960 (Rumpfrechnungs.) . . . . .	18,8	—	—	—	16,1	111,4	208,6	354,9	248,8	416,9	665,7	1 020,6
Lastenausgleichsfonds . . . . .	—	70,0	—	—	—	106,4	—	176,4	—	107,8	107,8	284,2
dagegen 1961 (volles Jahr) . . . . .	—	37,5	—	—	—	10,4	—	47,9	—	91,2	91,2	139,0
1960 (Rumpfrechnungs.) . . . . .	—	112,5	—	—	—	11,0	—	123,5	—	26,6	26,6	150,0
ERP- Sondervermögen . . . . .	—	—	—	—	—	0,1	—	0,1	—	4,9	4,9	5,0
dagegen 1961 (volles Jahr) . . . . .	—	—	—	—	—	—	—	—	—	—	—	—
1960 (Rumpfrechnungs.) . . . . .	—	—	—	—	—	—	—	—	—	—	—	—
Schleswig-Holstein . . . . .	3,5	19,5	12,6	—	2,7	35,9	—	74,2	8,0	38,8	46,7	120,9
Niedersachsen . . . . .	6,3	24,4	20,3	—	3,3	22,1 <sup>2)</sup>	0,0	76,4	29,8	27,9	57,7	134,0
Nordrhein-Westfalen . . . . .	27,7	41,0	43,5	1,6	8,9	—	—	122,8	66,5	25,4	91,9	214,7
Hessen . . . . .	10,5	6,2	11,4	—	—	17,1	—	45,2	28,3	12,4	40,7	85,8
Rheinland-Pfalz . . . . .	5,5	12,8	9,5	0,3 <sup>3)</sup>	0,2	63,9	—	92,3	14,9	24,7	39,6	131,8
Baden-Württemberg . . . . .	19,6	16,4	19,4	—	6,9	134,8	0,1	197,2	45,0	62,2	107,2	304,4
Bayern . . . . .	22,2	32,7	22,3	—	12,6	176,1	1,1	266,9	53,6	62,5	116,2	383,0
Saarland . . . . .	—	2,3	—	—	0,1	4,8	—	7,1	—	19,9	19,9	27,0
Länder zusammen . . . . .	95,4	155,3	139,0	2,0	34,7	454,6	1,1	882,0	246,1	273,7	519,8	1 401,8
dagegen 1961 (volles Jahr) . . . . .	101,1	176,7	146,4	—	92,7	631,5	3,3	1 151,7	254,3	319,4	573,6	1 725,3
1960 (Rumpfrechnungs.) . . . . .	90,2	64,6	79,4	—	29,1	254,1	1,3	518,8	232,5	217,6	450,1	968,9
Hamburg . . . . .	10,4	6,8	6,8	0,7	1,5	27,0	3,3	56,5	26,2	32,8	59,0	115,4
Bremen . . . . .	1,9	3,1	2,3	—	4,2	7,7	0,0	19,3	5,6	16,8	22,5	41,8
Berlin (West) . . . . .	14,8	19,8	3,7	7,6	2,3	18,5	1,1	67,8	18,8	42,1	60,9	128,7
Stadtstaaten zusammen . . . . .	27,2	29,7	12,8	8,3	8,0	53,2	4,4	143,6	50,6	91,7	142,3	285,9
dagegen 1961 (volles Jahr) . . . . .	29,1	24,7	12,5	—	18,6	74,0	4,2	163,1	50,8	91,3	142,1	305,2
1960 (Rumpfrechnungs.) . . . . .	18,9	10,1	6,6	—	3,0	98,5	1,8	138,9	50,9	80,5	131,4	270,4
Insgesamt . . . . .	210,4	255,0	151,7	10,3	64,2	2 140,5	81,7	2 913,8	580,1	1 060,5	1 640,6	4 554,3
dagegen 1961 (volles Jahr) . . . . .	190,1	238,9	158,9	—	131,6	1 357,1	234,4	2 311,0	582,5	896,0	1 478,4	3 789,4
1960 (Rumpfrechnungs.) . . . . .	127,9	187,1	86,0	—	48,2	475,1	211,7	1 136,1	532,2	741,5	1 273,8	2 409,8

1) Außerdem 123,7 Mill. DM Erstattung der Aufwendungen für die Ausgleichsforderungen der Länder — 2) Darunter 0,6 Mill. DM Tilgungen an Gemeinden. — 3) Im Tabellenteil mit den Tilgungen von Schulden aus öffentl. Sondermitteln zusammengefaßt.

14. Einnahmen und Ausgaben für das Erwerbsvermögen im Rechnungsjahr 1962  
1 000 DM

Verwaltungszweig Gebietskörperschaft	Vermögenswirksame (den Hoheitsverwaltungen zugerechnet)			Vermögensunwirksame (den allgemeinen Deckungsmitteln zugerechnet)			Zusammen
	Einnahmen	Ausgaben	Mehreinnahmen (+), Mehrausgaben (-)	Einnahmen	Ausgaben	Mehreinnahmen (+), Mehrausgaben (-)	Mehreinnahmen (+), Mehrausgaben (-)
<b>1. Allgemeines Kapitalvermögen</b>							
Bund . . . . .	1 794 436	1 796 969	- 2 533	1 252	-	+ 1 252	- 1 281
ERP- Sondervermögen . . . . .	487 881	-	+ 487 881	234 854	3 449	+ 231 405	+ 719 286
Länder . . . . .	66 202	37 336	+ 28 866	71 294	197	+ 71 097	+ 99 963
Stadtstaaten . . . . .	10 298	12 656	- 2 358	16 340	371	+ 15 969	+ 13 611
<b>2. Allgemeines Grundvermögen</b>							
Bund . . . . .	97 919	35 773	+ 62 146	129 503	77 557	+ 51 946	+ 114 092
Länder . . . . .	87 538	71 974	+ 15 564	52 417	33 268	+ 19 149	+ 34 713
Stadtstaaten . . . . .	15 452	96 286	- 80 834	63 931	37 250	+ 26 681	- 54 153
<b>3. Sondervermögen</b>							
Bund . . . . .	-	-	-	-	-	-	-
Länder . . . . .	23 282	980	+ 22 302	377	126	+ 251	+ 22 553
Stadtstaaten . . . . .	81	179	- 98	791	725	+ 66	- 32
<b>4. Wirtschaftsunternehmen</b>							
Bund . . . . .	143 358	214 576	- 71 218	568 779	1 131 578	- 562 799	- 634 017
ERP- Sondervermögen . . . . .	-	89 000	- 89 000	653	-	+ 653	- 88 347
Länder . . . . .	52 209	279 314	- 227 105	792 242	583 482	+ 208 760	- 18 345
Stadtstaaten . . . . .	58 847	182 266	- 123 419	148 867	48 619	+ 100 248	- 23 171
a) Elektrizitätsversorgung							
Bund . . . . .	-	-	-	-	-	-	-
Länder . . . . .	276	12 266	- 11 990	21 633	973	+ 20 660	+ 8 670
Stadtstaaten . . . . .	-	21 000	- 21 000	89 555	438	+ 89 117	+ 68 117
b) Sonstige Versorgungsunternehmen							
Bund . . . . .	2 725	-	+ 2 725	106	-	+ 106	+ 2 831
Länder . . . . .	-	639	- 639	446	280	+ 166	- 473
Stadtstaaten . . . . .	4 559	18 568	- 14 009	39 711	2 067	+ 37 644	+ 23 635
c) Verkehrsunternehmen							
Bund . . . . .	121	193 217	- 193 096	430 357	1 046 869	- 616 512	- 809 608
ERP- Sondervermögen . . . . .	-	89 000	- 89 000	-	-	-	- 89 000
Länder . . . . .	17	13 487	- 13 470	2 269	6 136	- 3 867	- 17 337
Stadtstaaten . . . . .	50 728	135 387	- 84 659	8 115	38 028	- 29 913	- 114 572
d) Hafen- und Umschlagunternehmen							
Bund . . . . .	-	-	-	-	500	- 500	- 500
Länder . . . . .	-	10 457	- 10 457	3 705	1 005	+ 2 700	- 7 757
Stadtstaaten . . . . .	2 500	4 000	- 1 500	1 321	-	+ 1 321	- 179
e) Domänen							
Bund . . . . .	78	-	+ 78	-	78	- 78	-
Länder . . . . .	11 575	9 462	+ 2 113	13 289	18 280	- 4 991	- 2 878
Stadtstaaten . . . . .	-	230	- 230	1 714	1 673	+ 41	- 189
f) Forsten							
Bund . . . . .	15	116	- 101	13 939	9 134	+ 4 805	+ 4 704
Länder . . . . .	38 964	95 628	- 56 664	689 971	548 393	+ 141 578	+ 84 914
Stadtstaaten . . . . .	9	791	- 782	535	762	- 227	- 1 009
g) Gewerbliche und industrielle Unternehmen							
Bund . . . . .	43 392	21 028	+ 22 364	46 506	167	+ 46 339	+ 68 703
Länder . . . . .	1 192	77 350	- 76 158	27 481	2 277	+ 25 204	- 50 954
Stadtstaaten . . . . .	4	33	- 29	616	2 544	- 1 928	- 1 957
h) Kur- und Badebetriebe							
Bund . . . . .	-	-	-	-	-	-	-
Länder . . . . .	150	18 309	- 18 159	2 553	2 206	+ 347	- 17 812
Stadtstaaten . . . . .	-	-	-	-	-	-	-
i) Bank-, Spar- und Kreditinstitute							
Bund . . . . .	93 000	-	+ 93 000	75 051	74 814	+ 237	+ 93 237
ERP- Sondervermögen . . . . .	-	-	-	653	-	+ 653	+ 653
Länder . . . . .	1	33 631	- 33 630	25 428	-	+ 25 428	- 8 202
Stadtstaaten . . . . .	809	-	+ 809	4 684	-	+ 4 684	+ 5 493
k) Übrige Unternehmen							
Bund . . . . .	4 027	215	+ 3 812	2 820	16	+ 2 804	+ 6 616
Länder . . . . .	34	8 085	- 8 051	5 467	3 932	+ 1 535	- 6 516
Stadtstaaten . . . . .	238	2 257	- 2 019	2 616	3 107	- 491	- 2 510
<b>5. Erwerbsvermögen zusammen (Summe 1 bis 4)</b>							
Bund . . . . .	2 035 713	2 047 318	- 11 605	699 534	1 209 135	- 509 601	- 521 206
ERP- Sondervermögen . . . . .	487 881	89 000	+ 398 881	235 507	3 449	+ 232 058	+ 630 939
Länder . . . . .	229 231	389 604	- 160 373	916 330	617 073	+ 299 257	+ 138 884
Stadtstaaten . . . . .	84 678	291 387	- 206 709	229 929	86 965	+ 142 964	- 63 745
<b>Insgesamt . . .</b>	<b>2 837 503</b>	<b>2 817 309</b>	<b>+ 20 194</b>	<b>2 081 300</b>	<b>1 916 622</b>	<b>+ 164 678</b>	<b>+ 184 872</b>

15. Eigenausgaben nach Gebietskörperschaften und Aufgabengebieten im Rechnungsjahr 1962

Mill. DM

Gebietskörperschaft	Oberste Staatsorgane, auswärtige Angelegenheiten und innere Verwaltung	Verteidigung	Öffentliche Sicherheit und Ordnung	Rechtspflege	Schulen, Wissenschaft, Kunst und Volksbildung, kirchliche Angelegenheiten	Arbeit und Wohlfahrt (einschl. sozialer Kriegsfolgenlasten)	Förderung des Wohnungsbau, Bauverwaltung, Vermessung und Landesplanung	Ernährung, Landwirtschaft und Forsten, Handel, Industrie und Gewerbe, Förderung der gemeindlichen Anstalten und Einrichtungen	Verkehr	Finanzen (einschl. den Hoheitsverwaltungen zugerechnete Ausgaben für das Erwerbsvermögen)	Wiedergutmachung, besondere Kriegsfolgenlasten (ohne soziale)	Gesamtsumme
Bund . . . . .	840,9	17 307,5	292,0	30,7	1 084,3	15 144,2	1 455,4	4 575,7	3 120,2	4 261,0	2 247,3	50 326,5 <sup>1)</sup>
dagegen 1961 (volles Jahr) . . . . .	722,7	13 311,1	266,6	27,8	1 450,9	14 276,7	1 567,1	5 888,1	2 514,6	4 408,1	2 211,7	46 621,9 <sup>2)</sup>
1960 (Rumpfrechnungsj.) . . . . .	467,2	8 537,8	182,3	18,7	509,9	9 775,7	1 663,4	3 286,3	1 751,6	2 216,5	1 400,6	29 792,5 <sup>3)</sup>
Lastenausgleichsfonds . . . . .	—	—	—	—	—	2 564,3	263,6	139,3	—	342,0	—	3 309,2
dagegen 1961 (volles Jahr) . . . . .	—	—	—	—	—	1 928,2	420,3	184,5	—	181,5	—	2 714,5
1960 (Rumpfrechnungsj.) . . . . .	—	—	—	—	—	1 411,7	492,6	119,6	—	183,0	—	2 206,9
ERP- Sondervermögen . . . . .	0,5	—	—	—	12,3	10,0	20,2	490,1	37,5	82,1	—	652,7
Schleswig- Holstein . . . . .	35,0	—	77,6	57,4	324,0	109,8	110,6	191,6	102,1	142,2	45,7	1 195,9
Niedersachsen . . . . .	110,6	—	195,5	174,3	873,6	335,0	271,0	370,8	267,3	282,0	134,0	3 014,2
Nordrhein- Westfalen . . . . .	153,3	—	405,1	440,6	1 924,1	836,1	1 248,9	627,1	680,9	470,8	323,0	7 109,9
Hessen . . . . .	70,5	—	111,6	142,8	765,0	263,4	310,0	233,0	412,0	215,2	69,4	2 592,9
Rheinland- Pfalz . . . . .	48,3	—	90,9	92,7	462,9	153,0	139,6	150,8	143,6	191,1	69,7	1 542,5
Baden- Württemberg . . . . .	124,6	—	209,3	202,9	1 180,7	406,7	393,6	425,3	361,0	463,2	156,1	3 923,4
Bayern . . . . .	120,5	—	263,9	240,5	1 299,1	469,6	525,8	486,7	296,0	586,5	190,0	4 478,7
Saarland . . . . .	25,7	—	40,5	24,8	183,7	92,1	57,0	58,2	34,8	65,8	21,3	603,8
Länder (ohne Stadtstaaten) . . . . .	688,4	—	1 394,5	1 376,0	7 013,0	2 665,6	3 056,6	2 543,5	2 297,8	2 416,8	1 009,1	24 461,3
dagegen 1961 (volles Jahr) . . . . .	625,4	—	1 304,0	1 297,5	6 251,4	2 181,0	2 611,0	2 275,7	1 619,9	2 586,0	1 035,3	21 787,4
1960 (Rumpfrechnungsj.) . . . . .	441,4	0,2	905,6	907,6	4 084,8	1 541,6	1 869,5	1 308,7	923,0	1 620,6	717,2	14 320,1
Hamburg . . . . .	67,6	—	143,5	85,3	483,5	583,3	371,1	333,8	219,6	306,2	39,6	2 605,5 <sup>1)</sup>
Bremen . . . . .	26,0	—	48,1	24,2	140,3	171,1	102,4	93,3	150,1	107,4	15,9	865,9 <sup>1)</sup>
Berlin (West) . . . . .	105,9	—	308,7	99,9	537,4	784,6	177,7	272,7	100,7	185,0	262,4	2 777,1 <sup>1)</sup>
Stadtstaaten zusammen . . . . .	199,5	—	500,3	209,4	1 161,2	1 538,9	651,2	699,8	470,4	598,6	317,9	6 248,4 <sup>1)</sup>
dagegen 1961 (volles Jahr) . . . . .	176,5	—	447,8	199,7	1 095,1	1 373,6	376,1	646,3	413,7	763,2	288,5	5 690,0 <sup>2)</sup>
1960 (Rumpfrechnungsj.) . . . . .	129,7	0,0	300,3	137,3	763,7	972,2	258,1	422,1	299,3	512,8	213,3	3 945,7 <sup>3)</sup>
Insgesamt . . . . .	1 729,4	17 307,5	2 186,8	1 616,0	9 270,7	21 923,0	5 447,0	8 448,4	5 925,9	7 700,5	3 574,3	84 998,1 <sup>1)</sup>
dagegen 1961 (volles Jahr) . . . . .	1 524,6	13 311,1	2 018,4	1 525,0	8 797,4	19 759,5	4 974,5	8 994,6	4 548,2	7 938,8	3 535,5	76 813,7 <sup>2)</sup>
1960 (Rumpfrechnungsj.) . . . . .	1 038,3	8 538,0	1 388,2	1 063,6	5 358,4	13 701,2	4 283,5	5 136,7	2 973,9	4 532,8	2 331,1	50 265,1 <sup>3)</sup>

1) Abzüglich Erstattungen 1962: Bund 32,7; Hamburg 27,9; Bremen 12,9; Berlin (West) 57,9; Stadtstaaten zusammen 98,7; insgesamt 131,4 Mill. DM. — 2) Desgl. 1961: Bund 23,5; Stadtstaaten 90,4; insgesamt 114,0 Mill. DM. — 3) Desgl. 1960: Bund 17,5; Stadtstaaten 63,1; insgesamt 80,6 Mill. DM.

16. Ausgaben und Einnahmen des ERP- Sondervermögens im Rechnungsjahr 1962

Mill. DM

Zweckbestimmung der Förderungsmaßnahmen	Bundesgebiet ohne Berlin		Berlin (West)		Insgesamt	
	Kredite	Zuschüsse und andere Ausgaben	Kredite	Zuschüsse und andere Ausgaben	Kredite	Zuschüsse und andere Ausgaben
<b>I. Ausgaben</b>						
Land-, Forst- und Fischwirtschaft . . . . .	33,6	—	—	—	33,6	—
Bergbau . . . . .	11,0	—	—	—	11,0	—
Energie- und Wasserwirtschaft . . . . .	48,0	—	—	—	48,0	—
Eisen- und Stahl- sowie sonstige Grundstoffindustrie . . . . .	26,6	—	—	—	26,6	—
Verarbeitende Industrie . . . . .	72,5	—	—	—	72,5	—
Deutsche Bundesbahn und Verkehrswirtschaft . . . . .	66,5	—	—	—	66,5	—
Wohnungsbau . . . . .	12,3	—	—	—	12,3	—
Sonstige gewerbliche Wirtschaft . . . . .	87,5	0,5	—	—	87,5	0,5
Soziale und kulturelle Zwecke (einschl. Dankesspende) . . . . .	—	1,1	—	—	—	1,1
Forschung . . . . .	—	4,3	—	3,6	—	7,9
Erfahrungsaustausch . . . . .	—	0,2	—	0,4	—	0,6
Produktivität . . . . .	—	6,2	—	0,2	—	6,4
Berliner Wirtschaft . . . . .	—	—	140,7	—	140,7	—
Arbeitsbeschaffung und Wiederaufbau . . . . .	—	—	15,5	10,0	15,5	10,0
Absatz Berliner Erzeugnisse . . . . .	—	—	78,5	—	78,5	—
Sonstige wirtschaftliche Förderungsmaßnahmen . . . . .	—	—	14,1	1,0	14,1	1,0
MSA- Wirtschaftshilfe (Treuhandsfonds)	—	—	—	—	—	—
Abführung an den Bundeshaushalt . . . . .	—	3,4	—	—	—	3,4
Kredite . . . . .	2,5	—	—	—	2,5	—
Zusammenarbeit mit Entwicklungsländern	—	—	—	—	—	—
Finanzierungshilfen . . . . .	8,0	—	—	—	8,0	—
Ausbildung von Fachkräften, Erfahrungsaustausch . . . . .	—	1,4	—	—	—	1,4
Schuldendienst und übrige Ausgaben . . . . .	—	5,1	—	—	—	5,1
Beteiligungen usw. . . . .	—	—	—	8,1	—	8,1
Übrige Ausgaben . . . . .	—	0,5	—	0,4	—	0,9
<b>Insgesamt . . . . .</b>	<b>368,5</b>	<b>22,7</b>	<b>248,8</b>	<b>23,7</b>	<b>617,3</b>	<b>46,4</b>
<b>Einnahmeart</b>	<b>Darlehensrückflüsse und Zinseinnahmen</b>	<b>übrige Einnahmen</b>	<b>Darlehensrückflüsse und Zinseinnahmen</b>	<b>übrige Einnahmen</b>	<b>Darlehensrückflüsse und Zinseinnahmen</b>	<b>übrige Einnahmen</b>
<b>II. Einnahmen</b>						
Entnahmen aus dem Bestand	—	—	—	—	—	—
ERP- Sondervermögen . . . . .	—	7,1	—	—	—	7,1
Anleihe der Export-Import- Bank (Treuhandsfonds) . . . . .	—	11,7	—	—	—	11,7
Darlehensrückflüsse . . . . .	276,3	—	193,2	—	469,5	—
Zinseinnahmen . . . . .	208,4	—	47,8	—	256,2	—
DM- Gegenwertentzahlungen . . . . .	—	1,1	—	—	—	1,1
Erträge aus Beteiligungen und übrige Einnahmen . . . . .	—	0,7	—	10,5	—	11,2
<b>Insgesamt . . . . .</b>	<b>484,7</b>	<b>20,6</b>	<b>241,0</b>	<b>10,5</b>	<b>725,7</b>	<b>31,1</b>

## Inhalt des Tabellenteils

	Seite
<b>A. Verwaltungszweige, Ausgabe- und Einnahmearten im Rechnungsjahr 1962 – 1 000 DM – 1)</b>	
1. Bund, Lastenausgleichsfonds, ERP-Sondervermögen, Länder und Stadtstaaten . . . . .	20
2. Bund . . . . .	28
3. Lastenausgleichsfonds . . . . .	36
4. ERP-Sondervermögen . . . . .	38
5. Länder und Stadtstaaten . . . . .	40
6. Länder (ohne Stadtstaaten) . . . . .	48
7. Schleswig-Holstein . . . . .	56
8. Niedersachsen . . . . .	64
9. Nordrhein-Westfalen . . . . .	72
10. Hessen . . . . .	80
11. Rheinland-Pfalz . . . . .	88
12. Baden-Württemberg . . . . .	96
13. Bayern . . . . .	104
14. Saarland . . . . .	112
15. Stadtstaaten . . . . .	120
16. Hamburg . . . . .	128
17. Bremen . . . . .	136
18. Berlin (West) . . . . .	144
<b>B. Ausgabe- und Einnahmearten der Hoheitsverwaltungen im Rechnungsjahr 1962 – 1 000 DM –</b>	
19. Bund, Lastenausgleichsfonds, ERP-Sondervermögen, Länder und Stadtstaaten . . . . .	152
<b>G. Gesamtabschluß im Rechnungsjahr 1962 – 1 000 DM –</b>	
20. Bund, Lastenausgleichsfonds, ERP-Sondervermögen, Länder und Stadtstaaten . . . . .	154
<b>H. Steuerarten nach Gebietskörperschaften</b>	
21. Bund, Lastenausgleichsfonds, Länder und Stadtstaaten – 1 000 DM –	158
22. Gemeindesteuern der Stadtstaaten – 1 000 DM – . . . . .	160

1) Übersichten über Gliederung der A-Tabellen u. Gruppierung der Ausgabe- u. Einnahmearten vgl. „Staatsfinanzen Rechnungsjahr 1959“ in der gleichen Veröffentlichungsreihe, Seite 20/21.

Lfd. Nr.	Verwaltungszweig	Verwaltungs- und Zweckausgaben									
		Personalausgaben						Unter- haltung und Instand- setzung von unbe- weglichem Vermögen	Zuwei- sungen an Zweckver- bände, sonstige Körperschaften usw.	Ubrige Ausgaben (Zinsen = Z)	zusammen
		Beamten- bezüge	Ange- stellten- ver- gütungen	Arbeiter- löhne	Sonstige	Ver- sorgung	zusammen				
		1	2	3	4	5	6	7	8	9	10
1	Oberste Staatsorgane . . . . .	57 703	38 075	7 055	28 716	16 413	147 962	2 127	10 143	154 644	314 876
2	Auswärtige Angelegenheiten . . . . .	74 191	52 613	10 495	4 187	16 955	158 441	1 334	9 786	172 407	341 968
3	Verteidigung . . . . .	2 022 798	437 063	490 929	120 907	135 344	3 207 041	52 576	105 721	10 918 694	14 284 032
4	Deutsche Verteidigungsstreitkräfte . . . . .	2 021 526	430 690	489 347	120 526	135 344	3 197 433	52 312	72 446	10 164 298	13 486 489
5	Verteidigungshilfe und Besatzungskosten . . . . .	—	—	—	—	—	—	—	—	210 746	210 746
6	Stationierungs- und Besatzungsfolgekosten . . . . .	—	—	—	—	—	—	—	—	115 830	115 830
7	Zivile Verteidigung (Bund) . . . . .	1 272	6 373	1 582	381	—	9 608	264	33 275	427 820	470 967
8	Innere Verwaltung . . . . .	247 892	219 932	18 412	19 145	85 521	590 902	5 285	30 916	332 192	959 295
9	Öffentliche Sicherheit und Ordnung . . . . .	1 117 590	99 770	61 272	37 747	392 738	1 709 117	13 160	69	288 866	2 011 212
10	Polizei . . . . .	1 117 368	99 111	61 131	37 728	392 725	1 708 063	13 080	69	279 771	2 000 983
11	Ziviler Bevölkerungsschutz (Länder) . . . . .	222	659	141	19	13	1 054	80	—	9 095	10 229
12	Rechtspflege . . . . .	696 087	244 201	25 006	48 222	236 399	1 249 915	17 871	261	271 393	1 539 440
13	Schulen . . . . .	3 302 093	348 162	46 731	126 925	1 073 519	4 897 430	23 715	248 735	178 575	5 348 455
14	Volks-, Hilfs- und Sonderschulen . . . . .	1 919 207	169 044	18 112	60 125	720 708	2 887 196	11 049	34 181	47 801	2 980 227
15	Mittelschulen . . . . .	209 826	14 691	1 090	7 201	61 596	294 404	1 378	18 107	9 667	323 556
16	Höhere Schulen . . . . .	700 334	57 891	15 211	22 518	184 350	980 304	6 936	90 933	49 023	1 127 196
17	Berufsbildende Schulen . . . . .	428 988	87 715	9 715	32 612	92 894	651 924	3 506	45 584	49 822	750 836
18	Schulverwaltung und sonstiges Schulwesen . . . . .	43 738	18 821	2 603	4 469	13 971	83 602	846	59 930	22 262	166 640
19	Wissenschaft, Kunst und Volksbildung . . . . .	388 034	457 223	149 776	36 880	122 846	1 154 759	38 883	776 593	752 086	2 722 321
20	Hochschulen . . . . .	273 859	170 503	49 445	28 882	90 752	613 441	18 682	75 141	317 171	1 024 435
21	Hochschulkliniken . . . . .	63 535	149 384	55 780	3 556	14 160	286 415	9 158	5 071	166 459	467 103
22	Wissenschaftliche Institute des Bundes und der Länder . . . . .	19 765	50 314	12 773	1 082	4 675	88 609	2 386	2 036	46 056	139 087
23	Atomforschung . . . . .	490	1 124	323	12	157	2 106	90	237 138	81 205	320 539
24	Sonstige Wissenschaft . . . . .	32	—	—	2	11	45	50	354 460	37 112	391 667
25	Bibliotheken und Archive . . . . .	9 705	7 206	2 020	250	3 223	22 404	502	1 970	6 525	31 401
26	Theater und Musik . . . . .	1 452	54 822	20 830	1 727	2 544	81 375	1 050	35 954	36 972	155 351
27	Sonstiges . . . . .	19 196	23 870	8 605	1 369	7 324	60 364	6 965	64 823	60 586	192 738
28	Kirchliche Angelegenheiten . . . . .	782	201	18	15	248	1 264	8 877	206 593	331	217 065
29	Arbeit und Wohlfahrt (einschl. sozialer Kriegs- folgekosten) . . . . .	286 230	678 582	154 031	15 785	289 076	1 423 704	30 172	7 966 872	11 052 050	20 472 798
30	Arbeitslosenhilfe . . . . .	—	—	—	—	—	—	—	2 193	35 012	37 205
31	Arbeitsbeschaffungsmaßnahmen . . . . .	—	—	—	—	—	—	—	34	32 181	32 215
32	Arbeitsschutz, Gewerbeaufsicht, Sozialgerichte . . . . .	58 416	37 517	3 419	2 261	18 507	120 120	529	11 808	50 149	182 606
33	Zuschüsse an Träger der Sozialversicherung . . . . .	—	—	—	—	—	—	—	6 688 288	2 255	6 690 543
34	Betriebliche Altersfürsorge . . . . .	—	—	—	—	—	—	—	24 000	1 529	25 529
35	Leistungen der Fürsorge . . . . .	—	—	—	—	—	—	3	63 781	595 071	658 855
36	Einrichtungen der Fürsorge . . . . .	3 579	34 630	15 863	898	2 042	57 012	5 138	31 336	51 100	144 586
37	Kriegsopferversorgung . . . . .	29	56	—	24	5	114	—	155 346	4 016 153	4 171 613
38	Leistungen nach Art. 131 GG . . . . .	1	3	—	—	163 929	163 933	—	36 845	1 690 904	1 891 682
39	Sonstige soziale Kriegsfolgekosten . . . . .	38	102	—	1	—	141	1	3 924	3 845 166	3 849 232
40	Lastenausgleichsverwaltung . . . . .	18 616	61 068	1 293	1 306	5 801	88 084	203	19 247	10 985	118 519
41	Sonstige Behörden der sozialen Kriegsfolge- kosten . . . . .	73 606	118 087	13 103	3 955	26 752	235 503	1 731	156	66 223	303 613
42	Förderung der freien Wohlfahrtspflege . . . . .	—	—	—	—	—	—	—	44 920	30 488	75 408
43	Jugendhilfe . . . . .	—	—	—	—	—	—	31	17 323	73 546	90 900
44	Einrichtungen der Jugendhilfe . . . . .	2 209	47 715	12 598	225	3 371	66 118	3 176	51 596	26 754	147 644
45	Gesundheitsdienst . . . . .	26 005	49 701	3 291	1 424	8 898	89 319	703	15 760	46 435	152 217
46	Einrichtungen des Gesundheitsdienstes . . . . .	46 283	263 397	97 297	2 930	34 393	444 300	13 552	102 718	180 205	740 775
47	Leibesübungen . . . . .	638	1 630	2 364	26	431	5 089	3 658	59 614	9 567	77 928
48	Jugendpflege . . . . .	173	3 837	1 489	156	238	5 893	847	71 699	9 009	87 448
49	Sonstiges Sozialwesen . . . . .	56 637	60 839	3 314	2 579	24 709	148 078	600	566 284	279 318	994 280

50 bis 97 siehe Seite 24

Ausgaben der Vermögensbewegung							Zahlungen an Gebietskörperschaften							Brutto- ausgaben	Lid. Nr.
Gewährung von Darlehen, Inan- spruch- nahme aus Bürg- schaften	Zufuh- rungen an Rücklagen und an Kapital- vermögen, Til- gung (T)	Beteili- gungen	Erwerb von Grund- vermögen	Neu- und Wiederauf- bau, Erwei- terungs- u. Umbauten, große Instand- setzungen	Neuan- schaffung von beweg- lichem Vermögen	zusammen	Zuweisungen, Darlehen (D), Filgungen (T) an	Zuwei- sungen	Darlehen	Zuwei- sungen	Darlehen	zusammen	Brutto- ausgaben		
11	12	13	14	15	16	17	18	19	20	21	22	23	24	25	
57	-	-	-	14 730	3 071	17 858	-	-	30	-	994	-	1 024	333 758	1
40 000	-	-	2 900	5 786	2 464	51 150	-	-	-	-	-	-	-	393 118	2
506 145	-	30	175 487	1 843 055	58 170	2 582 887	-	-	207 579	16 162	189 421	27 423	440 585	17 307 504	3
481 550	-	30	119 805	1 698 417	25 789	2 325 591	-	-	189 872	16 095	186 733	27 423	420 123	16 232 203	4
-	-	-	-	36 739	-	36 739	-	-	-	-	-	-	-	247 485	5
24 093	-	-	55 682	5 651	-	85 426	-	-	15 168	-	-	-	15 168	216 424	6
502	-	-	-	102 248	32 381	135 131	-	-	2 539	67	2 688	-	5 294	611 392	7
-	-	-	123	22 886	5 937	28 946	11	-	25 875	-	20 494	-	46 380	1 034 621	8
714	-	-	3 726	90 724	81 330	176 494	474	-	620	-	113 480	1 312	115 886	2 303 592	9
714	-	-	3 726	90 200	79 476	174 116	474	-	620	-	113 448	1 312	115 854	2 290 953	10
-	-	-	-	524	1 854	2 378	-	-	-	-	32	-	32	12 639	11
202	40	-	355	66 677	9 543	76 817	-	-	229	-	321	-	550	1 616 807	12
6 963	15	-	16 670	157 615	36 460	217 723	-	-	16 817	-	619 334	11 211	647 362	6 213 540	13
329	1	-	7 366	56 293	6 342	70 331	-	-	11 970	-	363 182	10 232	385 384	3 435 942	14
940	-	-	755	4 942	377	7 014	-	-	15	-	37 333	435	37 783	368 353	15
4 168	-	-	1 515	38 586	10 828	55 097	-	-	217	-	87 498	469	88 184	1 270 477	16
1 485	3	-	6 859	54 810	17 070	80 227	-	-	2 973	-	130 170	75	133 218	964 281	17
41	11	-	175	2 984	1 843	5 054	-	-	1 642	-	1 151	-	2 793	174 487	18
20 218	11 510	40	107 874	496 264	167 580	803 486	3 035	-	309 730	3 160	61 126	-	377 051	3 902 858	19
1 392	10 355	-	97 844	284 615	92 733	486 939	53	-	218 897	2 000	2 828	-	223 778	1 735 152	20
-	-	-	8 095	86 038	30 769	124 902	-	-	35 036	-	2 574	-	37 610	629 615	21
8	513	-	15	28 311	11 259	40 106	2 713	-	10 450	1 160	7	-	14 330	193 523	22
3 158	-	21	-	30 399	7 440	41 018	-	-	12 642	-	-	-	12 642	374 199	23
8 493	-	19	-	135	8	8 655	-	-	94	-	24	-	118	400 440	24
-	-	-	-	6 421	4 380	10 801	-	-	507	-	518	-	1 025	43 227	25
37	542	-	205	29 201	3 157	33 142	-	-	6 508	-	31 145	-	37 653	226 146	26
7 130	100	-	1 715	31 144	17 834	57 923	269	-	25 596	-	24 030	-	49 895	300 556	27
1 680	-	-	-	4 216	28	5 924	-	-	-	-	217	-	217	223 206	28
262 078	1 378	765	9 332	145 122	28 200	446 875	7 113	1 311 052	1 206 731	223	1 004 705	32 620	3 562 444	24 482 117	29
-	-	-	-	-	-	-	-	-	-	-	-	-	-	37 205	30
590	-	-	-	2 632	-	3 222	-	-	15 849	223	524	358	16 954	52 391	31
1 843	-	-	229	7 279	1 429	10 780	-	-	9	-	-	-	9	193 395	32
-	-	-	-	-	-	-	-	-	71 669	-	-	-	71 669	6 762 212	33
-	-	-	-	-	-	-	-	-	-	-	-	-	-	25 529	34
38 744	1 047	-	-	2	5	39 798	757	-	246 514	-	521 465	-	768 736	1 467 389	35
6 713	108	-	121	21 416	748	29 106	4 627	-	109 585	-	17 052	6 819	138 083	311 775	36
-	-	-	-	-	-	-	693	-	70	-	-	-	763	4 172 376	37
-	-	-	-	-	-	-	532	-	217 450	-	-	-	217 982	2 109 664	38
28 890	-	-	-	-	-	28 890	349	1 309 052	12 410	-	34 176	-	1 355 987	5 234 109	39
-	-	-	-	360	70	430	-	2 000	205 055	-	140 671	-	347 726	466 675	40
-	-	-	4	6 457	2 033	8 494	-	-	364	-	291	-	655	312 762	41
25 138	-	-	-	-	-	25 138	-	-	-	-	-	-	-	100 546	42
-	-	-	-	-	-	-	123	-	270	-	12 194	-	12 587	103 487	43
1 244	-	-	594	9 673	1 490	13 001	29	-	4 800	-	49 426	-	54 255	214 900	44
1 899	10	-	-	8 601	2 151	12 661	-	-	10	-	27 736	-	27 746	192 624	45
90 431	49	765	6 154	74 135	19 043	190 577	-	-	-	-	95 476	24 244	119 720	1 051 072	46
681	164	-	1 680	7 351	126	10 011	-	-	23 990	-	67 651	1 159	92 800	180 739	47
80	-	-	541	4 084	442	5 147	3	-	18 656	-	33 136	40	51 835	144 430	48
65 825	-	-	-	3 132	663	69 620	-	-	280 030	-	4 907	-	284 937	1 348 837	49

Lfd. Nr.	Verwaltungszweig	Zuwei- sungen	Darlehen und Darlehens- rückflüsse	Bereinigte Ausgaben	Zuwei- sungen	Darlehen und Darlehens- rückflüsse	Zahlungen von Gebiets- körper- schaften zusammen (Sp. 26 und 27, 34 und 35)	Eigen- ausgaben
		von staatlichen Gebietskörperschaften			von Gemeinden (Gv.)			
		26	27		34	35	36	
1	<b>Oberste Staatsorgane</b> . . . . .	<b>117</b>	<b>-</b>	<b>333 641</b>	<b>1</b>	<b>-</b>	<b>118</b>	<b>333 640</b>
2	<b>Auswärtige Angelegenheiten</b> . . . . .	<b>-</b>	<b>-</b>	<b>393 118</b>	<b>-</b>	<b>-</b>	<b>-</b>	<b>393 118</b>
3	<b>Verteidigung</b> . . . . .	<b>-</b>	<b>20</b>	<b>17 307 484</b>	<b>-</b>	<b>-</b>	<b>20</b>	<b>17 307 484</b>
4	Deutsche Verteidigungstreitkräfte . . . . .	-	-	16 232 203	-	-	-	16 232 203
5	Verteidigungshilfe und Besatzungskosten . . . . .	-	-	247 485	-	-	-	247 485
6	Stationierungs- und Besatzungsfolgekosten . . . . .	-	-	216 424	-	-	-	216 424
7	Zivile Verteidigung (Bund) . . . . .	-	20	611 372	-	-	20	611 372
8	<b>Innere Verwaltung</b> . . . . .	<b>30 737</b>	<b>-</b>	<b>1 003 884</b>	<b>1 230</b>	<b>5</b>	<b>31 972</b>	<b>1 002 649</b>
9	<b>Öffentliche Sicherheit und Ordnung</b> . . . . .	<b>9 882</b>	<b>-</b>	<b>2 293 710</b>	<b>106 887</b>	<b>12</b>	<b>116 781</b>	<b>2 186 811</b>
10	Polizei . . . . .	9 324	-	2 281 629	106 887	-	116 211	2 174 742
11	Ziviler Bevölkerungsschutz (Länder) . . . . .	558	-	12 081	-	12	570	12 069
12	<b>Rechtspflege</b> . . . . .	<b>749</b>	<b>-</b>	<b>1 616 058</b>	<b>-</b>	<b>13</b>	<b>762</b>	<b>1 616 045</b>
13	<b>Schulen</b> . . . . .	<b>42 214</b>	<b>-</b>	<b>6 171 326</b>	<b>668 119</b>	<b>9 456</b>	<b>719 789</b>	<b>5 493 751</b>
14	Volks-, Hilfs- und Sonderschulen . . . . .	27 411	-	3 408 531	326 114	8 059	361 584	3 074 358
15	Mittelschulen . . . . .	1 746	-	366 607	56 855	215	58 816	309 537
16	Höhere Schulen . . . . .	3 125	-	1 267 352	177 551	439	181 115	1 089 362
17	Berufsbildende Schulen . . . . .	5 425	-	958 856	107 193	743	113 361	850 920
18	Schulverwaltung und sonstiges Schulwesen . . . . .	4 507	-	169 980	406	-	4 913	169 574
19	<b>Wissenschaft, Kunst und Volksbildung</b> . . . . .	<b>292 926</b>	<b>3 200</b>	<b>3 606 732</b>	<b>52 258</b>	<b>54</b>	<b>348 438</b>	<b>3 554 420</b>
20	Hochschulen . . . . .	215 071	2 000	1 518 081	23 773	-	240 844	1 494 308
21	Hochschulkliniken . . . . .	37 648	-	591 967	6 389	-	44 037	585 578
22	Wissenschaftliche Institute des Bundes und der Länder . . . . .	14 458	1 200	177 865	1	-	15 659	177 864
23	Atomforschung . . . . .	8 598	-	365 601	-	-	8 598	365 601
24	Sonstige Wissenschaft . . . . .	1 276	-	399 164	-	-	1 276	399 164
25	Bibliotheken und Archive . . . . .	4 151	-	39 076	126	-	4 277	38 950
26	Theater und Musik . . . . .	8 041	-	218 105	21 070	50	29 161	196 985
27	Sonstiges . . . . .	3 683	-	296 873	899	4	4 586	295 970
28	<b>Kirchliche Angelegenheiten</b> . . . . .	<b>674</b>	<b>-</b>	<b>222 532</b>	<b>-</b>	<b>-</b>	<b>674</b>	<b>222 532</b>
29	<b>Arbeit und Wohlfahrt (einschl. sozialer Kriegs- folgelasten)</b> . . . . .	<b>2 424 263</b>	<b>74 610</b>	<b>21 983 244</b>	<b>49 942</b>	<b>10 333</b>	<b>2 559 148</b>	<b>21 922 969</b>
30	Arbeitslosenhilfe . . . . .	-	-	37 205	-	-	-	37 205
31	Arbeitsbeschaffungsmaßnahmen . . . . .	9 900	1 744	40 747	-	8 349	19 993	32 398
32	Arbeitsschutz, Gewerbeaufsicht, Sozialgerichte . . . . .	83	-	193 312	-	-	83	193 312
33	Zuschüsse an Träger der Sozialversicherung . . . . .	71 784	-	6 690 428	-	-	71 784	6 690 428
34	Betriebliche Altersfürsorge . . . . .	-	-	25 529	-	-	-	25 529
35	Leistungen der Fürsorge . . . . .	288 666	-	1 178 723	42 391	-	331 057	1 136 332
36	Einrichtungen der Fürsorge . . . . .	85 393	2 806	223 576	1 589	96	89 884	221 891
37	Kriegsopferversorgung . . . . .	693	-	4 171 683	-	-	693	4 171 683
38	Leistungen nach Art. 131 GG . . . . .	167 193	-	1 942 471	34	-	167 227	1 942 437
39	Sonstige soziale Kriegsfolgelasten . . . . .	1 285 377	70 000	3 878 732	4	-	1 355 381	3 878 728
40	Lastenausgleichsverwaltung . . . . .	180 226	-	286 449	-	-	180 226	286 449
41	Sonstige Behörden der sozialen Kriegsfolge- lasten . . . . .	709	-	312 053	-	-	709	312 053
42	Förderung der freien Wohlfahrtspflege . . . . .	-	34	100 512	-	-	34	100 512
43	Jugendhilfe . . . . .	1 353	-	102 134	1 736	-	3 089	100 398
44	Einrichtungen der Jugendhilfe . . . . .	15 076	-	199 824	667	-	15 743	199 157
45	Gesundheitsdienst . . . . .	205	26	192 393	3 221	13	3 465	189 159
46	Einrichtungen des Gesundheitsdienstes . . . . .	247	-	1 050 825	278	1 843	2 368	1 048 704
47	Leibesübungen . . . . .	12 661	-	168 078	12	31	12 704	168 035
48	Jugendpflege . . . . .	19 228	-	125 202	10	1	19 239	125 191
49	Sonstiges Sozialwesen . . . . .	285 469	-	1 063 368	-	-	285 469	1 063 368

50 bis 97 siehe Seite 26

Verwaltungs- und Betriebseinnahmen				Einnahmen der Vermögensbewegung					Spezielle Deckungs- mittel zusammen (Sp. 41 und 46)	Einnahmen insgesamt (Sp. 36 und 47)	Zuschuß- bedarf	Lfd. Nr.
Gebühren, Entgelte, Strafen, (Steuern)	Zuwei- sungen von Zweck- verbänden, sonstigen Körperschaften usw.	Mieten, Pachten, Zinsen, übrige Einnahmen	zusammen	Rückflüsse von Darlehen	Schulden- aufnahme aus Kreditmarkt- und öffent- lichen Sonder- mitteln	Entnahmen aus Rücklagen und aus Kapital- vermögen	Erlöse aus Veräuße- rungen von Grund- und sonstigem Sachver- mögen	zusammen				
38	39	40	41	42	43	44	45	46	47	48	49	
156	—	10 854	11 010	120	—	—	96	216	11 226	11 344	322 414	1
2 277	—	3 415	5 692	8	—	55	266	329	6 021	6 021	387 097	2
3 026	—	594 409	597 435	65 014	—	100	2 982	68 096	665 531	665 551	16 641 953	3
3 026	—	551 326	554 352	37 933	—	100	1 726	39 759	594 111	594 111	15 638 092	4
—	—	2 807	2 807	—	—	—	—	—	2 807	2 807	244 678	5
—	—	39 687	39 687	26 976	—	—	641	27 617	67 304	67 304	149 120	6
—	—	589	589	105	—	—	615	720	1 309	1 329	610 063	7
58 571	1 072	35 953	95 596	250	—	143	176	569	96 165	128 137	906 484	8
24 534	—	27 759	52 293	727	—	—	1 751	2 478	54 771	171 552	2 132 040	9
24 534	—	27 445	51 979	727	—	—	1 751	2 478	54 457	170 668	2 120 285	10
—	—	314	314	—	—	—	—	—	314	884	11 755	11
491 341	85	106 385	597 811	114	—	—	76	190	598 001	598 763	1 018 044	12
22 930	3 137	20 334	46 401	743	—	6	480	1 229	47 630	767 419	5 446 121	13
737	1 353	6 699	8 789	20	—	—	457	477	9 266	370 850	3 065 092	14
381	3	431	815	61	—	—	—	61	876	59 692	308 661	15
7 052	712	3 695	11 459	351	—	—	—	351	11 810	192 925	1 077 552	16
11 883	910	6 644	19 437	249	—	5	—	254	19 691	133 052	831 229	17
2 877	159	2 865	5 901	62	—	1	23	86	5 987	10 900	163 587	18
359 216	32 672	166 615	558 503	1 124	2 494	9 135	682	13 435	571 938	920 376	2 982 482	19
67 993	19 521	72 762	160 276	493	—	8 116	397	9 006	169 282	410 126	1 325 026	20
245 383	1 275	27 084	273 742	3	—	—	137	140	273 882	317 919	311 696	21
7 362	784	15 889	24 035	8	—	19	32	59	24 094	39 753	153 770	22
3	—	466	469	566	—	—	—	566	1 035	9 633	364 566	23
—	331	25 000	25 331	28	—	—	—	28	25 359	26 635	373 805	24
303	185	621	1 109	—	—	—	—	—	1 109	5 386	37 841	25
30 461	2 453	4 293	37 207	3	—	—	—	3	37 210	66 371	159 775	26
7 711	8 123	20 500	36 334	23	2 494	1 000	116	3 633	39 967	44 553	256 003	27
—	42	253	295	137	—	—	—	137	432	1 106	222 100	28
480 179	16 258	228 995	725 432	77 003	—	483	414	77 900	803 332	3 362 480	21 119 637	29
—	—	46	46	—	—	—	—	—	46	46	37 159	30
—	7 637	10 351	17 988	25 867	—	—	—	25 867	43 855	63 848	— 11 457	31
16 810	22	525	17 357	27	—	—	25	52	17 409	17 492	175 903	32
—	158	70	228	—	—	—	—	—	228	72 012	6 690 200	33
—	—	—	—	—	—	—	—	—	—	—	25 529	34
11 236	3 349	112 178	126 763	23 016	—	—	28	23 044	149 807	480 864	986 525	35
26 951	546	23 668	51 165	183	—	110	37	330	51 495	141 379	170 396	36
—	—	—	—	—	—	—	—	—	—	693	4 171 683	37
—	67	6 658	6 725	91	—	—	—	91	6 816	174 043	1 935 621	38
—	21	8 868	8 889	11 531	—	—	—	11 531	20 420	1 375 801	3 858 308	39
281	396	127	804	—	—	—	6	6	810	181 036	285 639	40
22 299	602	5 036	27 937	22	—	—	22	44	27 981	28 690	284 072	41
—	—	183	183	10 628	—	—	—	10 628	10 811	10 845	89 701	42
11	508	16 769	17 288	—	—	—	1	1	17 289	20 378	83 109	43
6 864	209	9 277	16 350	39	—	—	46	85	16 435	32 178	182 722	44
5 625	523	1 505	7 653	128	—	5	6	139	7 792	11 257	181 367	45
385 270	1 027	28 761	415 058	4 702	—	163	213	5 078	420 136	422 504	628 568	46
3 030	1 132	1 300	5 462	760	—	205	9	974	6 436	19 140	161 599	47
1 629	41	2 378	4 048	2	—	—	—	2	4 050	23 289	121 141	48
173	20	1 295	1 488	7	—	—	21	28	1 516	286 985	1 061 852	49



Lfd. Nr.	Verwaltungszweig	Verwaltungs- und Zweckausgaben									
		Personalausgaben						Unter- haltung und Instand- setzung von unbe- weglichem Vermögen	Zuwei- sungen an Zweckver- bände, sonstige Körperschaften usw.	Übrige Ausgaben (Zinsen = Z)	zusammen
		Beamten- bezüge	Ange- stellten- ver- gütungen	Arbeiter- löhne	Sonstige	Ver- sorgung	zusammen				
		1	2	3	4	5	6	7	8	9	10
50	Bauverwaltung, Vermessung und Landesplanung	124 608	244 822	27 701	9 976	45 756	452 863	3 116	2 253	212 095	670 327
51	Vermessung und Landesplanung . . . . .	53 184	82 411	17 231	2 407	17 779	173 012	1 148	740	43 602	218 502
52	Sonstige Bauverwaltung . . . . .	71 424	162 411	10 470	7 569	27 977	279 851	1 968	1 513	168 493	451 825
53	Förderung des Wohnungsbaues . . . . .	—	—	—	—	—	—	—	130 950	915 914 <sup>2)</sup>	1 046 864
54	Ernährung, Landwirtschaft und Forsten . . . . .	137 122	137 875	17 867	7 227	41 272	341 363	31 320	1 548 584	2 048 284 <sup>3)</sup>	3 969 551
55	Ernährung, Preisausgleich für Lebensmittel und dgl. . . . .	—	31	—	9	13	53	—	328 193	72 960	401 206
56	Allgemeine Förderung der Landwirtschaft . . . . .	4 971	10 317	2 015	293	1 351	18 947	554	329 643	1 500 805	1 849 949
57	Tierzucht, Tiergesundheit und Tierhaltung . . . . .	18 920	14 079	2 653	1 321	6 619	43 592	529	39 432	184 002	267 555
58	Landwirtschaftliche Siedlungen . . . . .	1 315	1 154	151	27	396	3 043	—	144 346	55 650 <sup>3)</sup>	203 039
59	Staatliche Forstverwaltung . . . . .	18 583	6 153	1 962	699	5 964	33 361	1 492	3 419	10 400	48 672
60	Wasser- und Kulturbau . . . . .	17 911	23 039	3 016	937	5 398	50 301	27 623	477 180	72 426	627 530
61	Flurbereinigung, Umliegungen . . . . .	39 951	49 068	5 025	1 951	12 108	108 103	514	220 925	86 106	415 648
62	Sonstiges . . . . .	35 471	34 034	3 045	1 990	9 423	83 963	608	5 446	65 935	155 952
63	Handel, Industrie und Gewerbe . . . . .	69 472	61 011	9 027	4 161	23 105	166 776	1 241	472 647	521 200 <sup>4)</sup>	1 161 864
64	Entwicklungshilfe . . . . .	113	83	2	10	—	208	—	313 207	191 631 <sup>4)</sup>	505 046
65	Wirtschaftsförderung . . . . .	61	316	222	3	76	678	124	110 114	289 053	399 969
66	Sonstiges . . . . .	69 298	60 612	8 803	4 148	23 029	165 890	1 117	49 326	40 516	256 849
67	Verkehr . . . . .	93 293	159 362	45 170	6 502	30 518	334 845	533 277	50 001	512 462	1 430 585
68	Bundesautobahnen einschl. Brücken . . . . .	—	—	30	—	70	100	40 803	—	197 942	238 845
69	Bundesstraßen einschl. Brücken . . . . .	24	251	605	8	—	888	105 975	10 237	17 859	134 959
70	Landstraßen I. Ordnung einschl. Brücken . . . . .	—	—	—	—	—	—	168 705	176	12 436	181 317
71	Landstraßen II. Ordnung einschl. Brücken . . . . .	—	—	—	—	—	—	12 535	1 314	4 069	17 918
72	Sonstige Straßen, Wege, Brücken . . . . .	153	2 460	6 003	60	270	8 946	32 406	3 324	7 211	51 887
73	Wasserstraßen . . . . .	945	2 144	15 438	106	1 616	20 249	170 185	4 785	99 984	295 203
74	Straßenbaubehörden . . . . .	33 841	47 024	7 243	2 213	13 770	104 091	947	3	30 594	135 635
75	Wasserstraßenbehörden . . . . .	32 988	53 237	12 379	1 071	10 317	109 992	1 401	2 190	16 965	130 548
76	Deutscher Wetterdienst . . . . .	7 491	15 777	947	321	1 310	25 846	117	1	8 617	34 581
77	Sonstiges . . . . .	17 851	38 469	2 525	2 723	3 165	64 733	203	27 971	116 785	209 692
78	Förderung der gemeindlichen Anstalten und Einrichtungen . . . . .	41 546	21 003	112 840	1 839	29 904	207 132	35 929	1 392	64 229	308 682
79	Finanzwesen . . . . .	955 895	408 456	49 721	45 728	351 332	1 811 132	16 091	15 524	1 854 610 <sup>5)</sup>	3 697 357
80	Finanz-, Steuer- und Schuldenverwaltung . . . . .	955 626	408 437	49 721	45 492	346 685	1 805 961	16 091	14 799	316 700	2 153 551
81	Schuldendienst für Ausgleichsforderungen . . . . .	—	—	—	—	—	—	—	—	580 058 <sup>6)</sup>	580 058
82	Sonstiger Schuldendienst <sup>1)</sup> , Schuldenaufnahme (soweit nicht aufgeteilt) . . . . .	—	—	—	—	—	—	—	—	947 426 <sup>7)</sup>	947 426
83	Einnahmen und Ausgaben verschiedener Art . . . . .	269	19	—	236	4 647	5 171	—	725	10 426	16 322
84	Wiedergutmachung . . . . .	9 964	31 290	622	651	3 870	46 397	95	388 532	2 787 986	3 223 010
85	Besondere Kriegsfolgenlasten . . . . .	147	9 699	623	82	213	10 764	703	21 363	283 918	316 748
86	Hoheitsverwaltungen (ohne zuzurechnendes Er- werbsvermögen) . . . . .	9 625 447	3 649 340	1 227 296	514 695	2 895 029	17 911 807	815 772	11 986 935	33 321 936 <sup>8)</sup>	64 036 450
87	Den Hoheitsverwaltungen zugerechnete Ausga- ben und Einnahmen für das Erwerbsvermögen . . . . .	—	—	—	—	—	—	—	—	—	—
88	Wirtschaftsunternehmen (vw.) . . . . .	—	—	—	—	—	—	—	—	—	—
89	Allgemeines Kapital- und Grundvermögen, Sondervermögen (vw.) . . . . .	—	—	—	—	—	—	—	—	—	—
90	abzüglich: Erstattungen (beim Bund und bei den Stadtstaaten) . . . . .	—	—	—	—	—	—	—	—	—	—
91	Hoheitsverwaltungen insgesamt . . . . .	9 625 447	3 649 340	1 227 296	514 695	2 895 029	17 911 807	815 772	11 986 935	33 321 936 <sup>8)</sup>	64 036 450
92	Allgemeine Deckungsmittel usw. . . . .	99 175	23 111	3 654	3 553	36 925	166 418	150 841	980 767	681 318	1 979 344
93	Wirtschaftsunternehmen (vw.) . . . . .	99 117	23 012	3 016	3 078	33 987	162 210	99 338	976 224	524 751	1 762 523
94	Allgemeines Kapital- und Grundvermögen, Sondervermögen (vw.) . . . . .	58	99	638	475	2 938	4 208	51 503	365	91 397	147 473
95	Steuern, allgemeine Finanzaufwendungen und Umlagen . . . . .	—	—	—	—	—	—	—	2 638	—	2 638
96	Sonstige allgemeine Deckungsmittel . . . . .	—	—	—	—	—	—	—	1 540	32 964 <sup>26)</sup>	34 504
97	Rücklagen für den Gesamthaushalt . . . . .	—	—	—	—	—	—	—	—	32 206	32 206

1) Soweit nicht bei „Förderung des Wohnungsbaues“ (lfd. Nr. 53) bzw. „Landwirtschaftliche Siedlungen“ (lfd. Nr. 58) nachgewiesen. — 2) Darunter Zinsen (Z) 122 830 Tsd. DM. — 3) Desgl. (Z) 9) Darunter Tilgung (T) 53 790 Tsd. DM. — 10) Desgl. (T) 1 646 Tsd. DM. — 11) Desgl. (T) 1 137 607 Tsd. DM. — 12) Desgl. (T) 927 164 Tsd. DM. — 13) Desgl. (T) 1 193 142 Tsd. DM. — (T) 254 950 Tsd. DM. — 20) Davon an Lastenausgleichsfonds (LAF) 141 013 Tsd. DM und an ERP- Sondervermögen (ERP) 4 130 Tsd. DM. — 21) Davon an LAF 9 923 Tsd. DM und an ERP 1 Tsd. (T) 630 Tsd. DM. — 26) Aufgliederung siehe G - Tabelle, Seite 156, lfd. Nr. 69 bis 74.

Ausgaben der Vermögensbewegung							Zahlungen an Gebietskörperschaften								Brutto- ausgaben	Lfd. Nr.
Gewährung von Darlehen, Inan- spruch- nahme aus Bürg- schaften	Zuführ- ungen an Rücklagen und an Kapital- vermögen, Tilg- ung (T)	Beteili- gungen	Erwerb von Grund- vermögen	Neu- und Wiederauf- bau, Erwei- terungs- u. Umbauten, große In- stand- setzungen	Neuan- schaffung von be- weglichem Vermögen	zusammen	Zuweisungen, Darlehen (D), Tilgungen (T) an		Zuwei- sungen	Darlehen	Zuwei- sungen	Darlehen	zusammen			
							Bund	LAF, ERP- Sonder- vermögen						an Länder		
11	12	13	14	15	16	17	18	19	20	21	22	23	24	25		
1 396	74	-	5 234	26 314	6 654	39 672	-	-	44 538	-	31 020	30 287	105 845	815 844	50	
7	-	-	65	6 350	4 382	10 804	-	-	2 352	-	26 820	21 257	50 429	279 735	51	
1 389	74	-	5 169	19 964	2 272	28 868	-	-	42 186	-	4 200	9 030	55 416	536 109	52	
3 649 919	95 038 <sup>9)</sup>	69 712	171	244	8	3 815 092	149 678 <sup>6)</sup>	T 145 143 <sup>20)</sup>	320 656	1 150 882	9 468	54 441	1 830 268	6 692 224	53	
977 568	5 255 <sup>10)</sup>	3 520	5 551	106 497	6 563	1 104 954	52 217 <sup>17)</sup>	T 9 924 <sup>21)</sup>	953 709	51 148	606 813	24 749	2 698 560	7 773 065	54	
46 095	-	2 957	-	-	-	49 052	186	-	-	-	134	-	320	450 578	55	
149 095	3 561	-	10	7 518	1 812	161 996	47 231	-	1 305 365	20	186 861	-	1 539 477	3 551 422	56	
190	12	-	-	3 834	668	4 704	14	-	12 872	-	183	112	13 181	285 440	57	
675 454	1 654 <sup>10)</sup>	563	4 426	-	74	682 171	T 3 722	T 9 923	-	50 600	465	-	64 710	949 920	58	
-	-	-	-	1 617	370	1 987	-	T 122)	-	-	2 126	42	2 169	52 828	59	
69 322	-	-	1 115	89 005	2 141	161 583	999	-	406 373	-	416 566	24 564	848 502	1 637 615	60	
33 963	-	-	-	2 903	1 085	37 951	3	-	201 762	-	281	-	202 046	655 645	61	
3 449	28	-	-	1 620	413	5 510	62	-	27 337	528	197	31	28 155	189 617	62	
850 634	T 99	76 826	673	8 626	3 663	940 521	37	T 4 673 <sup>22)</sup>	75 943	13 500	10 076	22 875	127 104	2 229 489	63	
231 434	T 99	65 779	-	95	112	297 519	1	-	-	-	-	-	1	802 566	64	
618 818	-	8 107	673	1 135	-	628 733	36	T 4 673 <sup>22)</sup>	75 927	13 500	10 044	22 868	127 048	1 155 750	65	
382	-	2 940	-	7 396	3 551	14 269	-	-	16	-	32	7	55	271 173	66	
501 808	5 289	7 477	55 938	2 819 131	42 850	3 432 493	10 425	T 304 <sup>22)</sup>	93 168	74 258	1 020 276	1 491	1 199 922	6 063 000	67	
400	-	-	998	674 467	3 147	679 012	690	-	15 599	1 744	-	-	18 033	935 890	68	
-	-	-	25 977	1 118 681	5 885	1 150 543	4 983	-	34 369	9 256	200 719	-	249 327	1 534 829	69	
75	-	-	7 011	538 348	5 527	550 961	1 345	-	5 738	-	335 352	-	342 435	1 074 713	70	
-	-	-	239	11 902	7	12 148	-	-	-	-	266 369	441	266 810	296 876	71	
385	1 190	-	13 708	178 842	293	194 418	85	T 304 <sup>22)</sup>	37 025	-	213 530	473	251 417	497 722	72	
41 316	4 099	6 901	7 906	281 810	9 079	351 111	445	-	77	2 500	610	-	3 632	649 946	73	
138	-	-	55	9 173	3 148	12 514	-	-	-	-	-	-	-	148 149	74	
-	-	-	-	1 632	1 382	3 014	2 877	-	-	-	-	-	2 877	136 439	75	
-	-	-	-	262	808	1 070	-	-	-	-	-	-	-	35 651	76	
459 494	-	576	44	4 014	13 574	477 702	-	-	360	60 758	3 696	577	65 391	752 785	77	
462	11 558	-	6 155	177 696	18 940	214 811	-	T 105 <sup>22)</sup>	5	7 420	109 974	9 741	127 245	650 738	78	
1 579	1 158 553 <sup>11)</sup>	-	5 665	37 339	13 109	1 216 245	106 987 <sup>18)</sup>	1 515 <sup>23)</sup>	150 767	86	19 019	740 <sup>25)</sup>	279 114	5 192 716	79	
1 579	2	-	5 665	37 339	13 109	57 694	627	-	196	86	17 227	-	18 136	2 229 381	80	
-	T 210 443	-	-	-	-	210 443	5	-	150 263	-	-	-	150 268	940 769	81	
-	948 108 <sup>12)</sup>	-	-	-	-	948 108	T 103 423	T 1 515 <sup>23)</sup>	-	-	-	740 <sup>25)</sup>	105 678	2 001 212	82	
-	-	-	-	-	-	-	2 932	-	308	-	1 792	-	5 032	21 354	83	
8 366	-	-	1 581	-	72	10 019	131 603	-	1 344 466	-	84	-	1 476 153	4 709 182	84	
14 483	442	-	-	413	219	15 557	-	-	26 541	-	18 588	-	45 129	377 434	85	
6 844 272	1 289 251 <sup>13)</sup>	158 370	397 435	6 023 335	484 861	15 197 524	461 580 <sup>19)</sup>	1 472 716 <sup>24)</sup>	5 777 404	1 316 839	3 835 410	216 890 <sup>25)</sup>	13 080 839	.	86	
404 862	1 363 623 <sup>14)</sup>	615 402	207 138	213 882	12 336	2 817 243	-	-	-	-	-	66	66	2 817 309	87	
403 426	15 378	110 082	46 322	177 711	12 171	765 090	-	-	-	-	-	66	66	765 156	88	
1 436	1 348 245 <sup>14)</sup>	505 320	160 816	36 171	165	2 052 153	-	-	-	-	-	-	-	2 052 153	89	
.	.	.	.	.	.	.	.	.	.	.	.	.	.	.	90	
7 249 134	2 652 874 <sup>15)</sup>	773 772	604 573	6 237 217	497 197	18 014 767	461 580 <sup>19)</sup>	1 472 716 <sup>24)</sup>	5 777 404	1 316 839	3 835 410	216 956 <sup>25)</sup>	13 080 905	.	91	
-	750 987	-	-	-	-	750 987	968 325	-	2 674 306	-	3 768 370	-	7 411 001	.	92	
-	-	-	-	-	-	-	13	-	-	-	1 143	-	1 156	.	93	
-	-	-	-	-	-	-	3 869	-	-	-	1 601	-	5 470	.	94	
-	-	-	-	-	-	-	964 443	-	2 674 306	-	3 765 626	-	7 404 375	.	95	
-	-	-	-	-	-	-	-	-	-	-	-	-	-	.	96	
-	750 987	-	-	-	-	750 987	-	-	-	-	-	-	-	.	97	

7 500 Tsd. DM. — 4) Desgl. (Z) 4 936 Tsd. DM. — 5) Desgl. (Z) 1 505 305 Tsd. DM. — 6) Desgl. (Z) 580 052 Tsd. DM. — 7) Desgl. (Z) 925 254 Tsd. DM. — 8) Desgl. (Z) 1 640 572 Tsd. DM. — 14) Desgl. (T) 1 303 369 Tsd. DM. — 15) Desgl. (T) 2 496 511 Tsd. DM. — 16) Desgl. (T) 147 805 Tsd. DM. — 17) Desgl. (T) 3 722 Tsd. DM. — 18) Desgl. (T) 103 423 Tsd. DM. — 19) Desgl. DM. — 22) Tilgung an ERP. — 23) Davon LAF 808 Tsd. DM und ERP 707 Tsd. DM. — 24) Darunter Tilgung (T) an LAF 151 744 Tsd. DM und an ERP 9 920 Tsd. DM. — 25) Darunter Tilgung

Lfd. Nr.	Verwaltungszweig	Zuwei- sungen	Darlehen und Darlehens- rückflüsse	Bereinigte Ausgaben	Zuwei- sungen	Darlehen und Darlehens- rückflüsse	Zahlungen von Gebiets- körper- schaften zusammen (Sp. 26 und 27, 34 und 35)	Eigen- ausgaben
		von staatlichen Gebietskörperschaften			von Gemeinden (Gv.)			
		26	27		34	35	36	
50	Bauverwaltung, Vermessung und Landesplanung	247 500	—	568 344	649	13 384	261 533	554 311
51	Vermessung und Landesplanung . . . . .	1 120	—	278 615	269	9 215	10 604	269 131
52	Sonstige Bauverwaltung . . . . .	246 380	—	289 729	380	4 169	250 929	285 180
53	Förderung des Wohnungsbaues . . . . .	317 949	1 471 523	4 902 752	1 984	8 109	1 799 565	4 892 659
54	Ernährung, Landwirtschaft und Forsten . . . . .	1 992 209	68 361	5 712 495	10 572	7 458	2 078 600	5 694 465
55	Ernährung, Preisausgleich für Lebensmittel und dgl. . . . .	5 638	—	444 940	—	—	5 638	444 940
56	Allgemeine Förderung der Landwirtschaft . . .	1 304 306	4 986	2 242 130	5	57	1 309 354	2 242 068
57	Tierzucht, Tiergesundheit und Tierhaltung . .	18 024	—	267 416	80	71	18 175	267 265
58	Landwirtschaftliche Siedlungen . . . . .	6 123	61 941	881 856	—	—	68 064	881 856
59	Staatliche Forstverwaltung . . . . .	1 869	—	50 959	6 378	2	8 249	44 579
60	Wasser- und Kulturbau . . . . .	414 185	—	1 223 430	3 275	7 283	424 743	1 212 872
61	Flurbereinigung, Umlagen . . . . .	213 966	1 364	440 315	—	—	215 330	440 315
62	Sonstiges . . . . .	28 098	70	161 449	834	45	29 047	160 570
63	Handel, Industrie und Gewerbe . . . . .	74 176	30 032	2 125 281	7	7 678	111 893	2 117 596
64	Entwicklungshilfe . . . . .	50	—	802 516	—	—	50	802 516
65	Wirtschaftsförderung . . . . .	72 769	30 032	1 052 949	7	7 678	110 486	1 045 264
66	Sonstiges . . . . .	1 357	—	269 816	—	—	1 357	269 816
67	Verkehr . . . . .	112 648	12 408	5 937 944	4 722	7 284	137 062	5 925 938
68	Bundesautobahnen einschl. Brücken . . . . .	5 716	—	930 174	—	—	5 716	930 174
69	Bundesstraßen einschl. Brücken . . . . .	21 702	400	1 512 727	—	—	22 102	1 512 727
70	Landstraßen I. Ordnung einschl. Brücken . . .	9 411	—	1 065 302	3 266	1	12 678	1 062 035
71	Landstraßen II. Ordnung einschl. Brücken . .	5 876	—	291 000	988	1 855	8 719	288 157
72	Sonstige Straßen, Wege, Brücken . . . . .	44 206	—	453 516	—	305	44 511	453 211
73	Wasserstraßen . . . . .	2 293	2 738	644 915	55	5 040	10 126	639 820
74	Straßenbaubehörden . . . . .	18 876	—	129 273	413	—	19 289	128 860
75	Wasserstraßenbehörden . . . . .	3 987	—	132 452	—	—	3 987	132 452
76	Deutscher Wetterdienst . . . . .	—	—	35 651	—	—	—	35 651
77	Sonstiges . . . . .	581	9 270	742 934	—	83	9 934	742 851
78	Förderung der gemeindlichen Anstalten und Einrichtungen . . . . .	5 275	7 420	638 043	—	1 673	14 368	636 370
79	Finanzwesen . . . . .	198 499	11 374	4 982 843	1 539	6 666	218 078	4 974 638
80	Finanz-, Steuer- und Schuldenverwaltung . . .	19 636	—	2 209 745	1	—	19 637	2 209 744
81	Schuldendienst für Ausgleichsforderungen . .	146 701	—	794 068	—	—	146 701	794 068
82	Sonstiger Schuldendienst <sup>27)</sup> , Schuldenaufnahme (soweit nicht aufgeteilt) . . . . .	5 821	11 374	1 984 017	—	—	17 195	1 984 017
83	Einnahmen und Ausgaben verschiedener Art . .	26 341	—	4 987	1 538	6 666	34 545	13 191
84	Wiedergutmachung . . . . .	1 476 562	—	3 232 620	—	—	1 476 562	3 232 620
85	Besondere Kriegsfolgenlasten . . . . .	35 804	—	341 630	—	—	35 804	341 630
86	Hoheitsverwaltungen (ohne zuzurechnendes Erwerbsvermögen) . . . . .	7 262 184	1 678 948	83 373 681	897 910	72 125	9 911 167	82 403 646
87	Den Hoheitsverwaltungen zugerechnete Ausga- ben und Einnahmen für das Erwerbsvermögen	—	84 618	2 732 691	—	6 784	91 402	2 725 907
88	Wirtschaftsunternehmen (vw.) . . . . .	—	53 660	711 496	—	2	53 662	711 494
89	Allgemeines Kapital- und Grundvermögen, Sondervermögen (vw.) . . . . .	—	30 958	2 021 195	—	6 782	37 740	2 014 413
90	abzüglich: Erstattungen (beim Bund und bei den Stadtstaaten) . . . . .	—	—	131 449	—	—	—	131 449
91	Hoheitsverwaltungen insgesamt . . . . .	7 262 184	1 763 566	85 974 923	897 910	78 909	10 002 569	84 998 104
92	Allgemeine Deckungsmittel usw. . . . .	3 666 543	—	—	134 515	—	—	—
93	Wirtschaftsunternehmen (vu.) . . . . .	2 252	—	—	6 990	—	—	—
94	Allgemeines Kapital- und Grundvermögen, Sondervermögen (vu.) . . . . .	68	—	—	112	—	—	—
95	Steuern, allgemeine Finanzzuweisungen und Umlagen . . . . .	3 664 223	—	—	127 413	—	—	—
96	Sonstige allgemeine Deckungsmittel . . . . .	—	—	—	—	—	—	—
97	Rücklagen für den Gesamthaushalt . . . . .	—	—	—	—	—	—	—

27) Soweit nicht bei „Förderung des Wohnungsbaues“ (lfd.Nr. 53) bzw. „Landwirtschaftliche Siedlungen“ (lfd.Nr. 58) nachgewiesen. — 28) Aufgliederung siehe G-Tabelle, Seite 156, lfd.Nr. 69 bis 74.

im Rechnungsjahr 1962  
DM

Verwaltungs- und Betriebseinnahmen				Einnahmen der Vermögensbewegung					Spezielle Deckungs- mittel zusammen (Sp. 41 und 46)	Einnahmen insgesamt (Sp. 36 und 47)	Zuschuß- bedarf	Lfd. Nr.
Gebühren, Entgelte, Strafen, (Steuern)	Zuwei- sungen von Zweck- verbänden, sonstigen Körperschaften usw.	Mieten, Pachten, Zinsen, übrige Einnahmen	zusammen	Rückflüsse von Darlehen	Schulden- aufnahme aus Kredi- tmarkt- und öffent- lichen Sonder- mitteln	Entnahmen aus Rücklagen und aus Kapital- vermögen	Erlöse aus Veräuße- rungen von Grund- und sonstigem Sachver- mögen	zusammen				
38	39	40	41	42	43	44	45	46	47	48	49	
116 726	489	41 854	159 069	1 237	—	—	3 342	4 579	163 648	425 181	390 663	50
78 073	29	13 269	91 371	7	—	—	3 256	3 263	94 634	105 238	174 497	51
38 653	460	28 585	67 698	1 230	—	—	86	1 316	69 014	319 943	216 166	52
4 833	—	161 114	165 947	658 151	38 065	157 035	10	853 261	1 019 208	2 818 773	3 873 451	53
214 617	7 924	821 964	1 044 505	211 716	333	6 305	14 950	233 304	1 277 809	3 356 409	4 416 656	54
11 553	—	712 627	724 180	270	—	34	—	304	724 484	730 122	279 544	55
136 247	1 511	51 895	189 653	128 575	—	—	43	128 618	318 271	1 627 625	1 923 797	56
48 569	4 877	4 922	58 368	85	—	6 271	102	6 458	64 826	83 001	202 439	57
556	—	16 857	17 413	61 006	—	—	14 411	75 417	92 830	160 894	789 026	58
864	22	3 262	4 148	31	—	—	—	31	4 179	12 428	40 400	59
6 695	1 435	21 717	29 847	5 066	333	—	327	5 726	35 573	460 316	1 177 299	60
450	3	8 033	8 486	15 499	—	—	35	15 534	24 020	239 350	416 295	61
9 683	76	2 651	12 410	1 184	—	—	32	1 216	13 626	42 673	146 944	62
126 392	463	168 878	295 733	333 454	—	6 643	2 043	342 140	637 873	749 766	1 479 723	63
62	2	66 637	66 701	860	—	—	—	860	67 561	67 611	734 955	64
4 011	120	91 096	95 227	331 548	—	5 991	506	338 045	433 272	543 758	611 992	65
122 319	341	11 145	133 805	1 046	—	652	1 537	3 235	137 040	138 397	132 776	66
201 009	3 490	149 727	354 226	28 895	—	11 130	6 416	46 441	400 667	537 729	5 525 271	67
45	58	13 209	13 312	11	—	—	232	243	13 555	19 271	916 619	68
446	120	11 873	12 439	488	—	—	632	1 120	13 559	35 661	1 499 168	69
1 084	2 184	5 385	8 653	—	—	—	18	18	8 671	21 349	1 053 364	70
1 375	12	935	2 322	17	—	—	—	17	2 339	11 058	285 818	71
21 832	1 001	21 460	44 293	190	—	1 400	2 364	3 954	48 247	92 758	404 964	72
130 253	5	28 424	158 682	426	—	9 599	1 273	11 298	169 980	180 106	469 840	73
2 788	74	4 397	7 259	46	—	—	287	333	7 592	26 881	121 268	74
20 009	20	27 879	47 908	13	—	—	581	504	48 502	52 489	83 950	75
1 796	—	1 753	3 549	—	—	—	2	2	3 551	3 551	32 100	76
21 381	16	34 412	55 809	27 704	—	131	1 027	28 862	84 671	94 605	658 180	77
171 406	376	36 002	207 784	270	584	1 433	5 098	7 385	215 169	229 537	421 201	78
134 278	11 971	106 345	252 594	14 325	1 541 862	—	841	1 557 028	1 809 622	2 027 700	3 165 016	79
134 278	4 359	93 315	231 952	2 719	—	—	841	3 560	235 512	255 149	1 974 232	80
—	5 806	1 194	7 000	7 620	—	—	—	7 620	14 620	161 321	779 448	81
—	—	1 589	1 589	3 379	1 541 862	—	—	1 545 241	1 546 830	1 564 025	437 187	82
—	1 806	10 247	12 053	607	—	—	—	607	12 660	47 205	25 851	83
5	—	7 702	7 707	3 275	—	—	1 728	5 003	12 710	1 489 272	3 219 910	84
6	26	8 362	8 394	1 514	—	—	13	1 527	9 921	45 725	331 709	85
2 411 502	78 005	2 696 920	5 186 427	1 398 077	1 583 338	192 468	41 364	3 215 247	8 401 674	18 312 841	74 001 972	86
—	—	—	—	623 285	466 150	1 411 392	245 274	2 746 101	2 746 101	2 837 503	20 194	87
—	—	—	—	90 773	3 750	57 857	48 372	200 752	200 752	254 414	510 742	88
—	—	—	—	532 512	462 400	1 353 535	196 902	2 545 349	2 545 349	2 583 089	530 936	89
—	—	—	—	—	—	—	—	—	131 449	—	—	90
2 411 502	78 005	2 696 920	5 186 427	2 021 362	2 049 488	1 603 860	286 638	5 961 348	11 016 326	21 150 344	73 981 778	91
76 546 744	3 426	2 524 982	79 075 152	—	—	589 200	—	589 200	—	—	—	92
3 759	2 467	1 495 073	1 501 299	—	—	—	—	—	—	—	—	93
7 799	111	562 669	570 579	—	—	—	—	—	—	—	—	94
76 535 147	—	—	76 535 147	—	—	—	—	—	—	—	—	95
—	848	446 262 <sup>28)</sup>	447 110	—	—	—	—	—	—	—	—	96
39	—	20 978	21 017	—	—	589 200	—	589 200	—	—	—	97

Lfd. Nr.	Verwaltungszweig	Verwaltungs- und Zweckausgaben									
		Personalausgaben						Unterhaltung und Instandsetzung von unbeweglichem Vermögen	Zuweisungen an Zweckverbände, sonstige Körperschaften usw.	Übrige Ausgaben (Zinsen = Z)	zusammen
		Beamtenbezüge	Ange- stellten- ver- gütungen	Arbeiter- löhne	Sonstige	Versorgung	zusammen				
		1	2	3	4	5	6	7	8	9	10
1	Oberste Staatsorgane . . . . .	20 298	17 373	3 588	9 583	2 500	53 342	535	105	107 684	161 666
2	Auswärtige Angelegenheiten . . . . .	74 191	52 613	10 495	4 187	16 955	158 441	1 334	9 786	171 867	341 428
3	Verteidigung . . . . .	2 022 798	437 063	490 929	120 907	135 344	3 207 041	52 576	105 721	10 918 694	14 284 032
4	Deutsche Verteidigungsstreitkräfte . . . . .	2 021 526	430 690	489 347	120 526	135 344	3 197 433	52 312	72 446	10 164 298	13 486 489
5	Verteidigungshilfe und Besatzungskosten . . . . .	—	—	—	—	—	—	—	—	210 746	210 746
6	Stationierungs- und Besatzungsfolgekosten . . . . .	—	—	—	—	—	—	—	—	115 830	115 830
7	Zivile Verteidigung . . . . .	1 272	6 373	1 582	381	—	9 608	264	33 275	427 820	470 967
8	Innere Verwaltung . . . . .	19 753	28 843	2 032	2 641	3 800	57 069	474	23 778	172 602	253 923
9	Öffentliche Sicherheit und Ordnung . . . . .	89 561	10 163	13 448	3 412	13 425	130 009	1 789	43	61 667	193 508
10	Polizei . . . . .	89 561	10 163	13 448	3 412	13 425	130 009	1 789	43	61 667	193 508
12	Rechtspflege . . . . .	16 338	4 797	1 110	1 161	2 325	25 731	42	105	4 469	30 347
13	Schulen . . . . .	—	—	—	—	—	—	—	52 519	—	52 519
14	Volks-, Hilfs- und Sonderschulen . . . . .	—	—	—	—	—	—	—	67	—	67
15	Mittelschulen . . . . .	—	—	—	—	—	—	—	—	—	—
16	Höhere Schulen . . . . .	—	—	—	—	—	—	—	—	—	—
17	Berufsbildende Schulen . . . . .	—	—	—	—	—	—	—	755	—	755
18	Schulverwaltung und sonstiges Schulwesen . . . . .	—	—	—	—	—	—	—	51 697	—	51 697
19	Wissenschaft, Kunst und Volksbildung . . . . .	12 957	31 919	8 136	345	1 350	54 707	1 248	463 877	144 554	664 386
20	Hochschulen . . . . .	—	—	—	—	—	—	—	54 855	6 192	61 047
21	Hochschulkliniken . . . . .	—	—	—	—	—	—	—	—	—	—
22	Wissenschaftliche Institute des Bundes und der Länder . . . . .	10 862	29 844	7 429	250	1 350	49 735	1 211	7	28 033	78 986
23	Atomforschung . . . . .	—	—	—	—	—	—	—	185 472	80 092	265 564
24	Sonstige Wissenschaft . . . . .	—	—	—	—	—	—	—	206 107	18 648	224 755
25	Bibliotheken und Archive . . . . .	467	873	299	6	—	1 645	7	1 172	1 105	3 929
26	Theater und Musik . . . . .	—	—	—	—	—	—	—	2 373	411	2 784
27	Sonstiges . . . . .	1 628	1 202	408	89	—	3 327	30	13 891	10 073	27 321
28	Kirchliche Angelegenheiten . . . . .	—	—	—	—	—	—	—	11 264	—	11 264
29	Arbeit und Wohlfahrt (einschl. sozialer Kriegsfolgekosten) . . . . .	14 255	11 950	1 639	845	1 050	29 739	153	7 523 480	5 910 255	13 463 627
30	Arbeitslosenhilfe . . . . .	—	—	—	—	—	—	—	2 193	34 922	37 115
31	Arbeitsbeschaffungsmaßnahmen . . . . .	—	—	—	—	—	—	—	—	1 907	1 907
32	Arbeitsschutz, Gewerbeaufsicht, Sozialgerichte . . . . .	3 178	912	254	54	375	4 773	70	11 439	7 159	23 441
33	Zuschüsse an Träger der Sozialversicherung . . . . .	—	—	—	—	—	—	—	6 615 297	2 128	6 617 425
34	Betriebliche Altersfürsorge . . . . .	—	—	—	—	—	—	—	24 000	1 528	25 528
35	Leistungen der Fürsorge . . . . .	—	—	—	—	—	—	—	35 679	33 636	69 315
36	Einrichtungen der Fürsorge . . . . .	418	4 508	243	56	—	5 225	3	430	526	6 184
37	Kriegsopferversorgung . . . . .	—	—	—	—	—	—	—	155 304	4 015 857	4 171 161
38	Leistungen nach Art. 131 GG . . . . .	—	—	—	—	—	—	—	35 836	1 690 904	1 726 740
	Sonstige soziale Kriegsfolgekosten . . . . .	—	—	—	—	—	—	—	—	—	—
39a	Umsiedlung und Auswanderung . . . . .	—	—	—	—	—	—	—	3 848	12	3 860
39b	Kriegsgefangenenentschädigung . . . . .	—	—	—	—	—	—	—	65	21 654	21 719
39c	Leistungen an den Lastenausgleichsfonds . . . . .	—	—	—	—	—	—	—	—	—	—
40	Lastenausgleichsverwaltung . . . . .	1 450	1 149	204	9	—	2 812	18	18 813	260	21 903
41	Sonstige Behörden der sozialen Kriegsfolgekosten . . . . .	1 711	1 783	214	208	—	3 916	13	96	17 898	21 923
42	Förderung der freien Wohlfahrtspflege . . . . .	—	—	—	—	—	—	—	16 688	30 206	46 894
43	Jugendhilfe . . . . .	—	—	—	—	—	—	—	1 549	8 443	9 992
44	Einrichtungen der Jugendhilfe . . . . .	—	—	—	—	—	—	—	677	—	677
45	Gesundheitsdienst . . . . .	—	—	—	—	—	—	—	6 045	554	6 599
46	Einrichtungen des Gesundheitsdienstes . . . . .	—	—	—	—	—	—	—	—	451	451
47	Leibesübungen . . . . .	—	—	—	—	—	—	—	—	2 603	2 603
48	Jugendpflege . . . . .	35	18	—	—	—	53	—	32 128	37	32 218
49	Sonstiges Sozialwesen . . . . .	7 463	3 580	724	518	675	12 960	49	563 393	39 570	615 972

50 bis 97 siehe Seite 32

Ausgaben der Vermögensbewegung							Zahlungen an Gebietskörperschaften								Brutto- ausgaben	Lfd. Nr.
Gewährung von Darlehen, Inan- spruch- nahme aus Bürg- schaften	Zufüh- rungen an Rücklagen und an Kapital- vermögen, Tilg- ung (T)	Beteili- gungen	Erwerb von Grund- vermögen	Neu- und Wiederauf- bau, Erwei- terungs- u. Umbauten, große Instand- setzungen	Neuan- schaffung von be- weg- lichem Vermögen	zusammen	Zuweisungen, Darlehen (D), Tilgungen (T) an		Zuwei- sungen	Darlehen	Zuwei- sungen	Darlehen	zusammen			
							Bund	LAF, ERP- Sonder- vermögen						an Länder		
11	12	13	14	15	16	17	18	19	20	21	22	23	24	25		
-	-	-	-	3 780	1 173	4 953	-	-	-	-	-	-	-	166 619	1	
40 000	-	-	2 900	5 786	2 464	51 150	-	-	-	-	-	-	-	392 578	2	
506 145	-	30	175 487	1 843 055	58 170	2 582 887	-	-	207 579	16 162	189 421	27 423	440 585	17 307 504	3	
481 550	-	30	119 805	1 698 417	25 789	2 325 591	-	-	189 872	16 095	186 733	27 423	420 123	16 232 203	4	
-	-	-	-	36 739	-	36 739	-	-	-	-	-	-	-	247 485	5	
24 093	-	-	55 682	5 651	-	85 426	-	-	15 168	-	-	-	15 168	216 424	6	
502	-	-	-	102 248	32 381	135 131	-	-	2 539	67	2 688	-	5 294	611 392	7	
-	-	-	-	715	477	1 192	-	-	25 488	-	1 096	-	26 584	281 699	8	
517	-	-	2 171	56 983	36 436	96 107	-	-	61	-	1 061	1 312	2 434	292 049	9	
517	-	-	2 171	56 983	36 436	96 107	-	-	61	-	1 061	1 312	2 434	292 049	10	
130	-	-	-	117	126	373	-	-	-	-	-	-	-	30 720	12	
-	-	-	-	-	-	-	-	-	14 835	-	1 271	-	16 106	68 625	13	
-	-	-	-	-	-	-	-	-	11 970	-	1 271	-	13 241	13 308	14	
-	-	-	-	-	-	-	-	-	-	-	-	-	-	-	15	
-	-	-	-	-	-	-	-	-	-	-	-	-	-	-	16	
-	-	-	-	-	-	-	-	-	2 865	-	-	-	2 865	3 620	17	
-	-	-	-	-	-	-	-	-	-	-	-	-	-	51 697	18	
11 651	513	40	15	13 842	8 155	34 216	-	-	308 097	-	350	-	308 447	1 007 049	19	
-	-	-	-	-	-	-	-	-	217 465	-	-	-	217 465	278 512	20	
-	-	-	-	-	-	-	-	-	35 036	-	-	-	35 036	35 036	21	
-	513	-	15	13 759	8 059	22 346	-	-	10 450	-	-	-	10 450	111 782	22	
3 158	-	21	-	-	-	3 179	-	-	12 642	-	-	-	12 642	281 385	23	
8 493	-	19	-	-	-	8 512	-	-	-	-	-	-	-	233 267	24	
-	-	-	-	56	-	56	-	-	507	-	-	-	507	4 492	25	
-	-	-	-	-	-	-	-	-	6 440	-	100	-	6 540	9 324	26	
-	-	-	-	27	96	123	-	-	25 557	-	250	-	25 807	53 251	27	
-	-	-	-	-	-	-	-	-	-	-	-	-	-	11 264	28	
69 281	-	-	-	711	370	70 362	-	239 716	1 196 464	223	255 057	358	1 691 818	15 225 807	29	
-	-	-	-	-	-	-	-	-	-	-	-	-	-	37 115	30	
590	-	-	-	-	-	590	-	-	5 849	223	524	358	6 954	9 451	31	
1 833	-	-	-	12	20	1 865	-	-	-	-	-	-	-	25 306	32	
-	-	-	-	-	-	-	-	-	71 669	-	-	-	71 669	6 689 094	33	
-	-	-	-	-	-	-	-	-	-	-	-	-	-	25 528	34	
13 139	-	-	-	-	-	13 139	-	-	246 333	-	237 377	-	483 710	566 164	35	
-	-	-	-	107	72	179	-	-	109 585	-	-	-	109 585	115 948	36	
-	-	-	-	-	-	-	-	-	70	-	-	-	70	4 171 231	37	
-	-	-	-	-	-	-	-	-	217 450	-	-	-	217 450	1 944 190	38	
-	-	-	-	-	-	-	-	-	12 410	-	-	-	12 410	16 270	39a	
18 610	-	-	-	-	-	18 610	-	-	-	-	17 156	-	17 156	57 485	39b	
-	-	-	-	-	-	-	-	239 716	-	-	-	-	239 716	239 716	39c	
-	-	-	-	18	7	25	-	-	205 055	-	-	-	205 055	226 983	40	
-	-	-	-	13	-	13	-	-	321	-	-	-	321	22 257	41	
11 657	-	-	-	-	-	11 657	-	-	-	-	-	-	-	58 551	42	
-	-	-	-	-	-	-	-	-	246	-	-	-	246	10 238	43	
-	-	-	-	-	-	-	-	-	4 800	-	-	-	4 800	5 477	44	
-	-	-	-	-	-	-	-	-	-	-	-	-	-	6 599	45	
23 452	-	-	-	-	-	23 452	-	-	-	-	-	-	-	23 903	46	
-	-	-	-	-	-	-	-	-	23 990	-	-	-	23 990	26 593	47	
-	-	-	-	-	-	-	-	-	18 656	-	-	-	18 656	50 874	48	
-	-	-	-	561	271	832	-	-	280 030	-	-	-	280 030	896 834	49	

Lfd. Nr.	Verwaltungszweig	Bereinigte Ausgaben	Zuwei- sungen	Darlehens- rückflüsse	Zuwei- sungen vom ERP- Sonder- vermögen	Darlehens- rückflüsse vom LAF	Zuwei- sungen	Darlehen (D) und Darlehens- rückflüsse	Zahlungen von Gebiets- körper- schaften zusammen (Sp. 28 u. 29, 31, 33 bis 35)	Eigen- ausgaben
			von Ländern				von Gemeinden (Gv.)			
			30	28	29	31	33	34	35	36
1	<b>Oberste Staatsorgane</b> . . . . .	<b>166 619</b>	<b>8</b>	—	—	—	—	—	<b>8</b>	<b>166 611</b>
2	<b>Auswärtige Angelegenheiten</b> . . . . .	<b>392 578</b>	—	—	—	—	—	—	—	<b>392 578</b>
3	<b>Verteidigung</b> . . . . .	<b>17 307 504</b>	—	<b>20</b>	—	—	—	—	<b>20</b>	<b>17 307 484</b>
4	Deutsche Verteidigungstreitkräfte . . . . .	16 232 203	—	—	—	—	—	—	—	16 232 203
5	Verteidigungshilfe und Besatzungskosten . . . . .	247 485	—	—	—	—	—	—	—	247 485
6	Stationierungs- und Besatzungsfolgekosten . . . . .	216 424	—	—	—	—	—	—	—	216 424
7	Zivile Verteidigung . . . . .	611 392	—	20	—	—	—	—	20	611 372
8	<b>Innere Verwaltung</b> . . . . .	<b>281 699</b>	—	—	—	—	—	—	—	<b>281 699</b>
9	<b>Öffentliche Sicherheit und Ordnung</b> . . . . .	<b>292 049</b>	—	—	—	—	—	—	—	<b>292 049</b>
10	Polizei . . . . .	292 049	—	—	—	—	—	—	—	292 049
12	<b>Rechtspflege</b> . . . . .	<b>30 720</b>	—	—	—	—	—	—	—	<b>30 720</b>
13	<b>Schulen</b> . . . . .	<b>68 625</b>	<b>3</b>	—	—	—	—	—	<b>3</b>	<b>68 622</b>
14	Volks-, Hilfs- und Sonderschulen . . . . .	13 308	—	—	—	—	—	—	—	13 308
15	Mittelschulen . . . . .	—	—	—	—	—	—	—	—	—
16	Höhere Schulen . . . . .	—	3	—	—	—	—	—	3	— 3
17	Berufsbildende Schulen . . . . .	3 620	—	—	—	—	—	—	—	3 620
18	Schulverwaltung und sonstiges Schulwesen . . . . .	51 697	—	—	—	—	—	—	—	51 697
19	<b>Wissenschaft, Kunst und Volksbildung</b> . . . . .	<b>1 007 049</b>	<b>20</b>	—	<b>2 645</b>	—	—	—	<b>2 665</b>	<b>1 004 384</b>
20	Hochschulen . . . . .	278 512	—	—	—	—	—	—	—	278 512
21	Hochschulkliniken . . . . .	35 036	—	—	—	—	—	—	—	35 036
22	Wissenschaftliche Institute des Bundes und Länder. . . . .	111 782	20	—	2 645	—	—	—	2 665	109 117
23	Atomforschung . . . . .	281 385	—	—	—	—	—	—	—	281 385
24	Sonstige Wissenschaft . . . . .	233 267	—	—	—	—	—	—	—	233 267
25	Bibliotheken und Archive . . . . .	4 492	—	—	—	—	—	—	—	4 492
26	Theater und Musik . . . . .	9 324	—	—	—	—	—	—	—	9 324
27	Sonstiges . . . . .	53 251	—	—	—	—	—	—	—	53 251
28	<b>Kirchliche Angelegenheiten</b> . . . . .	<b>11 264</b>	—	—	—	—	—	—	—	<b>11 264</b>
29	<b>Arbeit und Wohlfahrt (einschl. sozialer Kriegs- folgelasten)</b> . . . . .	<b>15 225 807</b>	<b>6 737</b>	<b>1 744</b>	—	<b>70 000</b>	—	<b>3 165</b>	<b>81 646</b>	<b>15 144 161</b>
30	Arbeitslosenhilfe . . . . .	37 115	—	—	—	—	—	—	—	37 115
31	Arbeitsbeschaffungsmaßnahmen . . . . .	9 451	—	1 744	—	—	—	3 165	4 909	4 542
32	Arbeitsschutz, Gewerbeaufsicht, Sozialgerichte . . . . .	25 306	—	—	—	—	—	—	—	25 306
33	Zuschüsse an Träger der Sozialversicherung . . . . .	6 689 094	—	—	—	—	—	—	—	6 689 094
34	Betriebliche Altersfürsorge . . . . .	25 528	—	—	—	—	—	—	—	25 528
35	Leistungen der Fürsorge . . . . .	566 164	2 580	—	—	—	—	—	2 580	563 584
36	Einrichtungen der Fürsorge . . . . .	115 948	—	—	—	—	—	—	—	115 948
37	Kriegsopferversorgung . . . . .	4 171 231	693	—	—	—	—	—	693	4 170 538
38	Leistungen nach Art. 131 GG . . . . .	1 944 190	3 464	—	—	—	—	—	3 464	1 940 726
	Sonstige soziale Kriegsfolgelasten:									
39a	Umsiedlung und Auswanderung . . . . .	16 270	—	—	—	—	—	—	—	16 270
39b	Kriegsgefangenenentschädigung . . . . .	57 485	—	—	—	—	—	—	—	57 485
39c	Leistungen an den Lastenausgleichsfonds . . . . .	239 716	—	—	—	70 000	—	—	70 000	169 716
40	Lastenausgleichsverwaltung . . . . .	226 983	—	—	—	—	—	—	—	226 983
41	Sonstige Behörden der sozialen Kriegsfolge- lasten . . . . .	22 257	—	—	—	—	—	—	—	22 257
42	Förderung der freien Wohlfahrtspflege . . . . .	58 551	—	—	—	—	—	—	—	58 551
43	Jugendhilfe . . . . .	10 238	—	—	—	—	—	—	—	10 238
44	Einrichtungen der Jugendhilfe . . . . .	5 477	—	—	—	—	—	—	—	5 477
45	Gesundheitsdienst . . . . .	6 599	—	—	—	—	—	—	—	6 599
46	Einrichtungen des Gesundheitsdienstes . . . . .	23 903	—	—	—	—	—	—	—	23 903
47	Leibesübungen . . . . .	26 593	—	—	—	—	—	—	—	26 593
48	Jugendpflege . . . . .	50 874	—	—	—	—	—	—	—	50 874
49	Sonstiges Sozialwesen . . . . .	896 834	—	—	—	—	—	—	—	896 834

50 bis 97 siehe Seite 34

DM

Verwaltungs- und Betriebseinnahmen				Einnahmen der Vermögensbewegung					Spezielle Deckungsmittel zusammen (Sp. 41 und 46)	Einnahmen insgesamt (Sp. 36 und 47)	Zuschußbedarf	Lfd. Nr.	
Gebühren, Entgelte, Strafen, (Steuern)	Zuweisungen von Zweckverbänden, sonstigen Körperschaften usw.	Mieten, Pachten, Zinsen, übrige Einnahmen	zusammen	Rückflüsse von Darlehen	Schuldenaufnahme aus Kreditmarkt- und öffentlichen Sondermitteln	Entnahmen aus Rücklagen und aus Kapitalvermögen	Erlöse aus Veräußerungen von Grund- und sonstigem Sachvermögen	zusammen					
38	39	40	41	42	43	44	45	46	47	48	49		
6	—	8 844	8 850	117	—	—	24	141	8 991	8 999	157 620	1	
2 277	—	3 415	5 692	8	—	55	266	329	6 021	6 021	386 557	2	
3 026	—	594 409	597 435	65 014	—	100	2 982	68 096	665 531	665 551	16 641 953	3	
3 026	—	551 326	554 352	37 933	—	100	1 726	39 759	594 111	594 111	15 638 092	4	
—	—	2 807	2 807	—	—	—	—	—	2 807	2 807	244 678	5	
—	—	39 687	39 687	26 976	—	—	641	27 617	67 304	67 304	149 120	6	
—	—	589	589	105	—	—	615	720	1 309	1 329	610 063	7	
395	872	15 605	16 872	220	—	—	7	227	17 099	17 099	264 600	8	
56	—	3 901	3 957	541	—	—	128	669	4 626	4 626	287 423	9	
56	—	3 901	3 957	541	—	—	128	669	4 626	4 626	287 423	10	
2 503	—	106	2 609	27	—	—	9	36	2 645	2 645	28 075	12	
—	—	—	—	—	—	—	—	—	—	3	68 622	13	
—	—	—	—	—	—	—	—	—	—	—	13 308	14	
—	—	—	—	—	—	—	—	—	—	—	—	15	
—	—	—	—	—	—	—	—	—	—	3	—	16	
—	—	—	—	—	—	—	—	—	—	—	3 620	17	
—	—	—	—	—	—	—	—	—	—	—	51 697	18	
4 240	—	53 495	57 735	566	—	19	27	612	58 347	61 012	946 037	19	
—	—	4 313	4 313	—	—	—	—	—	4 313	4 313	274 199	20	
—	—	—	—	—	—	—	—	—	—	—	35 036	21	
4 205	—	9 712	13 917	—	—	19	17	36	13 953	16 618	95 164	22	
—	—	194	194	566	—	—	—	566	760	760	280 625	23	
—	—	24 213	24 213	—	—	—	—	—	24 213	24 213	209 054	24	
35	—	48	83	—	—	—	—	—	83	83	4 409	25	
—	—	—	—	—	—	—	—	—	—	—	9 324	26	
—	—	15 015	15 015	—	—	—	10	10	15 025	15 025	38 226	27	
—	—	—	—	—	—	—	—	—	—	—	11 264	28	
220	426	29 627	30 273	10 250	—	—	8	10 258	40 531	122 177	15 103 630	29	
—	—	—	—	—	—	—	—	—	—	—	37 115	30	
—	—	3 789	3 789	2 876	—	—	—	2 876	6 665	11 574	—	2 123	31
220	—	41	261	8	—	—	3	11	272	272	25 034	32	
—	46	—	46	—	—	—	—	—	46	46	6 689 048	33	
—	—	—	—	—	—	—	—	—	—	—	25 528	34	
—	—	12 078	12 078	—	—	—	—	—	12 078	14 658	551 506	35	
—	—	16	16	—	—	—	—	—	16	16	115 932	36	
—	—	—	—	—	—	—	—	—	—	693	4 170 538	37	
—	—	6 613	6 613	—	—	—	—	—	6 613	10 077	1 934 113	38	
—	—	—	—	—	—	—	—	—	—	—	16 270	39a	
—	—	1 239	1 239	5 938	—	—	—	5 938	7 177	7 177	50 308	39b	
—	—	—	—	—	—	—	—	—	—	70 000	169 716	39c	
—	380	6	386	—	—	—	1	1	387	387	226 596	40	
—	—	84	84	—	—	—	—	—	84	84	22 173	41	
—	—	—	—	927	—	—	—	927	927	927	57 624	42	
—	—	4 129	4 129	—	—	—	—	—	4 129	4 129	6 109	43	
—	—	—	—	—	—	—	—	—	—	—	5 477	44	
—	—	—	—	—	—	—	—	—	—	—	6 599	45	
—	—	—	—	501	—	—	—	501	501	501	23 402	46	
—	—	—	—	—	—	—	—	—	—	—	26 593	47	
—	—	1 188	1 188	—	—	—	—	—	1 188	1 188	49 686	48	
—	—	444	444	—	—	—	4	4	448	448	896 386	49	



Lfd. Nr.	Verwaltungszweig	Verwaltungs- und Zweckausgaben									
		Personalausgaben						Unter- haltung und Instand- setzung von unbe- weglichem Vermögen	Zuwei- sungen an Zweckver- bände, sonstige Körper- schaften usw.	Übrige Ausgaben (Zinsen = Z)	zusammen
		Beamten- bezüge	Ange- stellten- ver- gütungen	Arbeiter- löhne	Sonstige	Ver- sorgung	zusammen				
		1	2	3	4	5	6	7	8	9	10
50	<b>Bauverwaltung, Vermessung und Landesplanung</b>	<b>3 234</b>	<b>5 848</b>	<b>430</b>	<b>638</b>	<b>-</b>	<b>10 150</b>	<b>72</b>	<b>514</b>	<b>6 468</b>	<b>17 204</b>
51	Vermessung und Landesplanung . . . . .	-	-	-	-	-	-	-	-	-	-
52	Sonstige Bauverwaltung . . . . .	3 234	5 848	430	638	-	10 150	72	514	6 468	17 204
53	<b>Förderung des Wohnungsbaues . . . . .</b>	<b>-</b>	<b>-</b>	<b>-</b>	<b>-</b>	<b>-</b>	<b>-</b>	<b>-</b>	<b>1 866</b>	<b>32 334</b>	<b>34 200</b>
54	<b>Ernährung, Landwirtschaft und Forsten . . . . .</b>	<b>7 489</b>	<b>8 110</b>	<b>1 158</b>	<b>693</b>	<b>675</b>	<b>18 125</b>	<b>80</b>	<b>470 849</b>	<b>416 093</b>	<b>905 147</b>
55	Ernährung, Preisausgleich für Lebensmittel und dgl. . . . .	-	-	-	-	-	-	-	327 545	57 809	385 354
56	Allgemeine Förderung der Landwirtschaft . . . . .	188	665	302	2	-	1 157	7	5 320	322 465	328 949
57	Tierzucht, Tiergesundheit und Tierhaltung . . . . .	-	-	-	-	-	-	-	58	73	131
58	Landwirtschaftliche Siedlungen . . . . .	-	-	-	-	-	-	-	134 279	19 924	154 203
59	Staatliche Forstverwaltung . . . . .	-	-	-	-	-	-	-	-	-	-
60	Wasser- und Kulturbau . . . . .	-	-	-	-	-	-	-	33	10	43
61	Flurbereinigung, Umlagen . . . . .	-	-	-	-	-	-	-	-	-	-
62	Sonstiges . . . . .	7 301	7 445	856	691	675	16 968	73	3 614	15 812	36 467
63	<b>Handel, Industrie und Gewerbe . . . . .</b>	<b>32 494</b>	<b>26 760</b>	<b>3 190</b>	<b>1 842</b>	<b>9 660</b>	<b>73 946</b>	<b>217</b>	<b>428 754</b>	<b>356 220</b>	<b>859 137</b>
64	Entwicklungshilfe . . . . .	-	-	-	-	-	-	-	312 402	175 424	487 826
65	Wirtschaftsförderung . . . . .	-	-	-	-	-	-	-	68 673	160 465	229 138
65a	Atomkernenergie . . . . .	-	-	-	-	-	-	-	1 363	46	1 409
66	Sonstiges . . . . .	32 494	26 760	3 190	1 842	9 660	73 946	217	46 316	20 285	140 764
67	<b>Verkehr . . . . .</b>	<b>45 969</b>	<b>89 627</b>	<b>9 063</b>	<b>3 530</b>	<b>7 490</b>	<b>155 679</b>	<b>285 696</b>	<b>14 850</b>	<b>380 012</b>	<b>836 237</b>
68	Bundesautobahnen einschl. Brücken . . . . .	-	-	-	-	-	-	40 803	-	183 526	224 329
69	Bundesstraßen einschl. Brücken . . . . .	-	-	-	-	-	-	105 458	8 071	1 329	114 858
70	Landstraßen I. Ordnung einschl. Brücken . . . . .	-	-	-	-	-	-	-	-	-	-
71	Landstraßen II. Ordnung einschl. Brücken . . . . .	-	-	-	-	-	-	-	-	-	-
72	Sonstige Straßen, Wege, Brücken . . . . .	-	-	-	-	-	-	331	-	-	331
73	Wasserstraßen . . . . .	-	-	-	-	-	-	137 746	617	69 578	207 941
74	Straßenbaubehörden . . . . .	83	495	78	-	-	656	8	-	294	958
75	Wasserstraßenbehörden . . . . .	26 459	41 346	6 111	781	4 825	79 522	1 124	2 009	11 268	93 923
76	Deutscher Wetterdienst . . . . .	7 491	15 777	947	321	1 310	25 846	117	1	8 617	34 581
77	Sonstiges . . . . .	11 936	32 009	1 927	2 428	1 355	49 655	109	4 152	105 400	159 316
78	<b>Förderung der gemeindlichen Anstalten und Einrichtungen . . . . .</b>	<b>-</b>	<b>-</b>	<b>-</b>	<b>-</b>	<b>-</b>	<b>-</b>	<b>-</b>	<b>-</b>	<b>-</b>	<b>-</b>
79	<b>Finanzwesen . . . . .</b>	<b>387 114</b>	<b>70 569</b>	<b>23 840</b>	<b>22 370</b>	<b>137 675</b>	<b>641 568</b>	<b>7 221</b>	<b>3 126</b>	<b>1 036 171<sup>2)</sup></b>	<b>1 688 086</b>
80	Finanz-, Steuer- und Schuldenverwaltung . . . . .	387 114	70 569	23 840	22 370	137 675	641 568	7 221	3 126	144 180	796 095
81	Schuldendienst für Ausgleichsforderungen . . . . .	-	-	-	-	-	-	-	-	2 283 363	283 363
82	Sonstiger Schuldendienst <sup>1)</sup> , Schuldenaufnahme (soweit nicht aufgeteilt) . . . . .	-	-	-	-	-	-	-	-	599 536 <sup>3)</sup>	599 536
83	Einnahmen und Ausgaben verschiedener Art . . . . .	-	-	-	-	-	-	-	-	9 092	9 092
84	<b>Wiedergutmachung . . . . .</b>	<b>21</b>	<b>147</b>	<b>5</b>	<b>-</b>	<b>-</b>	<b>173</b>	<b>-</b>	<b>388 142</b>	<b>481 640</b>	<b>869 955</b>
85	<b>Besondere Kriegsfolgelasten . . . . .</b>	<b>-</b>	<b>-</b>	<b>-</b>	<b>-</b>	<b>-</b>	<b>-</b>	<b>-</b>	<b>16 764</b>	<b>102 983</b>	<b>119 747</b>
86	<b>Hoheitsverwaltungen (ohne zuzurechnendes Erwerbsvermögen) . . . . .</b>	<b>2 746 472</b>	<b>795 782</b>	<b>569 063</b>	<b>172 154</b>	<b>332 249</b>	<b>4 615 720</b>	<b>351 437</b>	<b>9 515 543</b>	<b>20 303 713<sup>2)</sup></b>	<b>34 786 413</b>
87	<b>Den Hoheitsverwaltungen zugerechnete Ausga- ben und Einnahmen für das Erwerbsvermögen . . . . .</b>	<b>-</b>	<b>-</b>	<b>-</b>	<b>-</b>	<b>-</b>	<b>-</b>	<b>-</b>	<b>-</b>	<b>-</b>	<b>-</b>
88	Wirtschaftsunternehmen (vw.) . . . . .	-	-	-	-	-	-	-	-	-	-
89	Allgemeines Kapital- und Grundvermögen, Son- dervermögen (vw.) . . . . .	-	-	-	-	-	-	-	-	-	-
90	<b>abzüglich: Erstattungen (beim Bund und bei den Stadtstaaten) . . . . .</b>	<b>-</b>	<b>-</b>	<b>-</b>	<b>-</b>	<b>-</b>	<b>-</b>	<b>-</b>	<b>-</b>	<b>-</b>	<b>-</b>
91	<b>Hoheitsverwaltungen insgesamt . . . . .</b>	<b>2 746 472</b>	<b>795 782</b>	<b>569 063</b>	<b>172 154</b>	<b>332 249</b>	<b>4 615 720</b>	<b>351 437</b>	<b>9 515 543</b>	<b>20 303 713<sup>2)</sup></b>	<b>34 786 413</b>
92	<b>Allgemeine Deckungsmittel usw. . . . .</b>	<b>-</b>	<b>-</b>	<b>-</b>	<b>-</b>	<b>-</b>	<b>-</b>	<b>32 417</b>	<b>973 890</b>	<b>222 837</b>	<b>1 229 144</b>
93	Wirtschaftsunternehmen (vu.) . . . . .	-	-	-	-	-	-	-	973 890	157 688	1 131 578
94	Allgemeines Kapital- und Grundvermögen, Son- dervermögen (vu.) . . . . .	-	-	-	-	-	-	32 417	-	44 063	76 480
95	Steuern, allgemeine Finanzzuweisungen und Umlagen . . . . .	-	-	-	-	-	-	-	-	-	-
96	Sonstige allgemeine Deckungsmittel . . . . .	-	-	-	-	-	-	-	-	21 086	21 086
97	Rücklagen für den Gesamthaushalt . . . . .	-	-	-	-	-	-	-	-	-	-

1) Soweit nicht bei „Förderung des Wohnungsbaues“ (lfd. Nr. 53) bzw. „Landwirtschaftliche Siedlungen“ (lfd. Nr. 58) nachgewiesen. — 2) Darunter Zinsen (Z) 865 733 Tsd. DM. — 3) Desgl. (Z)

Ausgaben der Vermögensbewegung							Zahlungen an Gebietskörperschaften							Bruttoausgaben	Lfd. Nr.
Gewährung von Darlehen, Inanspruchnahme aus Bürgschaften	Zuführungen an Rücklagen und an Kapitalvermögen, Tilgung (T)	Beteiligungen	Erwerb von Grundvermögen	Neu- und Wiederaufbau, Erweiterungs- u. Umbauten, große Instandsetzungen	Neuan-schaffung von beweglichem Vermögen	zusammen	Zuweisungen, Darlehen (D), Tilgungen (T) an	Zuweisungen	Darlehen	Zuweisungen	Darlehen	zusammen	Bruttoausgaben		
11	12	13	14	15	16	17	18	19	20	21	22	23	24	25	
-	-	-	-	3	21	24	-	-	42 184	-	-	-	42 184	59 412	50
-	-	-	-	-	-	-	-	-	-	-	-	-	-	-	51
-	-	-	-	3	21	24	-	-	42 184	-	-	-	42 184	59 412	52
78 798	-	20 214	-	166	-	99 178	-	-	320 656	1 086 711	-	-	1 407 367	1 540 745	53
547 432	-	2 957	-	2	43	550 434	-	-	1 953 671	51 148	-	-	2 004 819	3 460 400	54
46 095	-	2 957	-	-	-	49 052	-	-	-	-	-	-	-	434 406	55
12 425	-	-	-	2	21	12 448	-	-	1 305 365	20	-	-	1 305 385	1 646 782	56
-	-	-	-	-	-	-	-	-	12 872	-	-	-	12 872	13 003	57
460 772	-	-	-	-	-	460 772	-	-	-	50 600	-	-	50 600	665 575	58
-	-	-	-	-	-	-	-	-	-	-	-	-	-	-	59
16 374	-	-	-	-	-	16 374	-	-	406 350	-	-	-	406 350	422 767	60
11 218	-	-	-	-	-	11 218	-	-	201 762	-	-	-	201 762	212 980	61
548	-	-	-	-	22	570	-	-	27 322	528	-	-	27 850	64 887	62
168 820	-	68 719	-	2 500	1 092	241 131	-	-	74 934	-	580	-	75 514	1 175 782	63
110 805	-	65 779	-	-	-	176 584	-	-	-	-	-	-	-	664 410	64
57 633	-	-	-	-	-	57 633	-	-	74 927	-	563	-	75 490	362 261	65
-	-	-	-	-	-	-	-	-	-	-	-	-	-	1 409	65a
382	-	2 940	-	2 500	1 092	6 914	-	-	7	-	17	-	24	147 702	66
19 272	-	2 400	20 117	1 930 143	27 301	1 999 233	-	-	93 168	74 258	130 233	-	297 659	3 133 129	67
400	-	-	998	674 091 <sup>5)</sup>	3 125	678 614	-	-	15 599	1 744	-	-	17 343	920 286	68
-	-	-	19 119	1 104 504	5 873	1 129 496	-	-	34 369	9 256	122 679	-	166 304	1 410 658	69
-	-	-	-	-	-	-	-	-	5 738	-	-	-	5 738	5 738	70
-	-	-	-	-	-	-	-	-	-	-	403	-	403	403	71
-	-	-	-	185	-	185	-	-	37 025	-	6 911	-	43 936	44 452	72
18 872	-	2 400	-	147 660	2 831	171 763	-	-	77	2 500	240	-	2 817	382 521	73
-	-	-	-	-	6	6	-	-	-	-	-	-	-	964	74
-	-	-	-	1 215	1 331	2 546	-	-	-	-	-	-	-	96 469	75
-	-	-	-	262	808	1 070	-	-	-	-	-	-	-	35 651	76
-	-	-	-	2 226	13 327	15 553	-	-	360	60 758	-	-	61 118	235 987	77
-	-	-	-	-	-	-	-	-	-	7 420	-	-	7 420	7 420	78
1 070	T 408 217	-	818	10 343	6 058	426 506	-	-	123 877	86	-	-	123 963	2 238 555	79
1 070	-	-	818	10 343	6 058	18 289	-	-	174	86	-	-	260	814 644	80
-	T 87 843	-	-	-	-	87 843	-	-	123 703	-	-	-	123 703	494 909	81
-	T 320 374	-	-	-	-	320 374	-	-	-	-	-	-	-	919 910	82
-	-	-	-	-	-	-	-	-	-	-	-	-	-	9 092	83
-	-	-	-	-	-	-	-	-	1 344 453	-	-	-	1 344 453	2 214 408	84
14 483	-	-	-	-	-	14 483	-	-	26 513	-	6 614	-	33 127	167 357	85
1 457 599	408 730 <sup>4)</sup>	94 360	201 508	3 868 146	141 886	6 172 229	-	239 716	5 731 980	1 236 008	585 683	29 093	7 822 480	48 781 122	86
208 731	1 305 897	496 600	11 097	24 993	-	2 047 318	-	-	-	-	-	-	-	2 047 318	87
208 731	2 528	3 000	-	317	-	214 576	-	-	-	-	-	-	-	214 576	88
-	T 1 303 369	493 600	11 097	24 676	-	1 832 742	-	-	-	-	-	-	-	1 832 742	89
.	.	.	.	.	.	.	.	.	.	.	.	.	.	.	90
1 666 330	1 714 627 <sup>6)</sup>	590 960	212 605	3 893 139	141 886	8 219 547	-	239 716	5 731 980	1 236 008	585 683	29 093	7 822 480	50 828 440	91
-	-	-	-	-	-	-	-	-	1 034 603	-	3 943	-	1 038 546	.	92
-	-	-	-	-	-	-	-	-	-	-	-	-	-	.	93
-	-	-	-	-	-	-	-	-	-	-	1 077	-	1 077	.	94
-	-	-	-	-	-	-	-	-	1 034 603	-	2 866	-	1 037 469	.	95
-	-	-	-	-	-	-	-	-	-	-	-	-	-	.	96
-	-	-	-	-	-	-	-	-	-	-	-	-	-	.	97

582 370 Tsd. DM. — 4) Darunter Tilgung (T) 408 217 Tsd. DM. — 5) Darunter Zahlungen an die „Öffa“: 188 600 Tsd. DM für Baumaßnahmen. — 6) Darunter Tilgung (T) 1 711 586 Tsd. DM.

Lfd. Nr.	Verwaltungszweig	Bereinigte Ausgaben	Zuwei- sungen	Darlehens- rückflüsse	Zuwei- sungen vom ERP- Sonder- vermögen	Darlehens- rückflüsse vom LAF	Zuwei- sungen	Darlehen (D) und Darlehens- rückflüsse	Zahlungen von Gebiets- körper- schaften zusammen (Sp. 28 u. 29, 31, 33 bis 35)	Eigen- ausgaben
			von Ländern				von Gemeinden (Gv.)			
			30	28	29	31	33	34	35	36
50	Bauverwaltung, Vermessung und Landesplanung	59 412	—	—	—	—	—	—	—	59 412
51	Vermessung und Landesplanung . . . . .	—	—	—	—	—	—	—	—	—
52	Sonstige Bauverwaltung . . . . .	59 412	—	—	—	—	—	—	—	59 412
53	Förderung des Wohnungsbaues . . . . .	1 540 745	—	144 710	—	—	—	—	144 710	1 396 035
54	Ernährung, Landwirtschaft und Forsten . . . . .	3 460 400	46 494	4 986	—	—	55	—	51 535	3 408 865
55	Ernährung, Preisausgleich für Lebensmittel und dgl. . . . .	434 406	—	—	—	—	—	—	—	434 406
56	Allgemeine Förderung der Landwirtschaft . . . . .	1 646 782	46 494	4 986	—	—	—	—	51 480	1 595 302
57	Tierzucht, Tiergesundheit und Tierhaltung . . . . .	13 003	—	—	—	—	55	—	55	12 948
58	Landwirtschaftliche Siedlungen . . . . .	665 575	—	—	—	—	—	—	—	665 575
59	Staatliche Forstverwaltung . . . . .	—	—	—	—	—	—	—	—	—
60	Wasser- und Kulturbau . . . . .	422 767	—	—	—	—	—	—	—	422 767
61	Flurbereinigung, Umlagen . . . . .	212 980	—	—	—	—	—	—	—	212 980
62	Sonstiges . . . . .	64 887	—	—	—	—	—	—	—	64 887
63	Handel, Industrie und Gewerbe . . . . .	1 175 782	—	16 388	—	—	—	—	16 388	1 159 394
64	Entwicklungshilfe . . . . .	664 410	—	—	—	—	—	—	—	664 410
65	Wirtschaftsförderung . . . . .	362 261	—	16 388	—	—	—	—	16 388	345 873
65a	Atomkernenergie . . . . .	1 409	—	—	—	—	—	—	—	1 409
66	Sonstiges . . . . .	147 702	—	—	—	—	—	—	—	147 702
67	Verkehr . . . . .	3 133 129	3 965	3 891	—	—	—	5 040 <sup>8)</sup>	12 896	3 120 233
68	Bundesautobahnen einschl. Brücken . . . . .	920 286	—	—	—	—	—	—	—	920 286
69	Bundesstraßen einschl. Brücken . . . . .	1 410 658	—	400	—	—	—	—	400	1 410 258
70	Landstraßen I. Ordnung einschl. Brücken . . . . .	5 738	—	—	—	—	—	—	—	5 738
71	Landstraßen II. Ordnung einschl. Brücken . . . . .	403	—	—	—	—	—	—	—	403
72	Sonstige Straßen, Wege, Brücken . . . . .	44 452	—	—	—	—	—	—	—	44 452
73	Wasserstraßen . . . . .	382 521	—	2 738	—	—	—	5 040 <sup>8)</sup>	7 778	374 743
74	Straßenbaubehörden . . . . .	964	—	—	—	—	—	—	—	964
75	Wasserstraßenbehörden . . . . .	96 469	3 965	—	—	—	—	—	3 965	92 504
76	Deutscher Wetterdienst . . . . .	35 651	—	—	—	—	—	—	—	35 651
77	Sonstiges . . . . .	235 987	—	753	—	—	—	—	753	235 234
78	Förderung der gemeindlichen Anstalten und Einrichtungen . . . . .	7 420	—	—	—	—	—	—	—	7 420
79	Finanzwesen . . . . .	2 238 555	—	—	3 449	—	—	—	3 449	2 235 106
80	Finanz-, Steuer- und Schuldenverwaltung . . . . .	814 644	—	—	—	—	—	—	—	814 644
81	Schuldendienst für Ausgleichsforderungen . . . . .	494 909	—	—	—	—	—	—	—	494 909
82	Sonstiger Schuldendienst <sup>7)</sup> , Schuldenaufnahme (soweit nicht aufgeteilt) . . . . .	919 910	—	—	3 449	—	—	—	3 449	916 461
83	Einnahmen und Ausgaben verschiedener Art . . . . .	9 092	—	—	—	—	—	—	—	9 092
84	Wiedergutmachung . . . . .	2 214 408	132 571	—	—	—	—	—	132 571	2 081 837
85	Besondere Kriegsfolgelasten . . . . .	167 357	1 912	—	—	—	—	—	1 912	165 445
86	Hoheitsverwaltungen (ohne zuzurechnendes Erwerbsvermögen) . . . . .	48 781 122	191 710	171 739	6 094	70 000	55	8 205 <sup>8)</sup>	447 803	48 333 319
87	Den Hoheitsverwaltungen zugerechnete Ausga- ben und Einnahmen für das Erwerbsvermögen . . . . .	2 047 318	—	21 421	—	—	—	—	21 421	2 025 897
88	Wirtschaftsunternehmen (vw.) . . . . .	214 576	—	—	—	—	—	—	—	214 576
89	Allgemeines Kapital- und Grundvermögen, Son- dervermögen (vw.) . . . . .	1 832 742	—	21 421	—	—	—	—	21 421	1 811 321
90	abzüglich: Erstattungen (beim Bund und bei den Stadtstaaten) . . . . .	32 705	—	—	—	—	—	—	—	32 705
91	Hoheitsverwaltungen . . . . .	50 795 735	191 710	193 160	6 094	70 000	55	8 205 <sup>8)</sup>	469 224	50 326 511
92	Allgemeine Deckungsmittel usw. . . . .	—	955 083	—	—	—	—	—	955 083	—
93	Wirtschaftsunternehmen (vu.) . . . . .	—	—	—	—	—	—	—	—	—
94	Allgemeines Kapital- und Grundvermögen, Son- dervermögen (vu.) . . . . .	—	—	—	—	—	—	—	—	—
95	Steuern, allgemeine Finanzzuweisungen und Umlagen . . . . .	—	955 083	—	—	—	—	—	955 083	—
96	Sonstige allgemeine Deckungsmittel . . . . .	—	—	—	—	—	—	—	—	—
97	Rücklagen für den Gesamthaushalt . . . . .	—	—	—	—	—	—	—	—	—

7) Soweit nicht bei „Förderung des Wohnungsbaues“ (lfd. Nr. 53) bzw. „Landwirtschaftliche Siedlungen“ (lfd. Nr. 58) nachgewiesen. — 8) Darunter Darlehen 5 000 Tsd. DM. — 9) Aufgliederung

Verwaltungs- und Betriebseinnahmen				Einnahmen der Vermögensbewegung					Spezielle Deckungsmittel zusammen (Sp. 41 und 46)	Einnahmen insgesamt (Sp. 36 und 47)	Zuschußbedarf	Lfd. Nr.
Gebühren, Entgelte, Strafen, (Steuern)	Zuweisungen von Zweckverbänden, sonstigen Körperschaften usw.	Mieten, Pachten, Zinsen, übrige Einnahmen	zusammen	Rückflüsse von Darlehen	Schuldenaufnahme aus Kreditmarkt und öffentlichen Sondermitteln	Entnahmen aus Rücklagen und aus Kapitalvermögen	Erlöse aus Veräußerungen von Grund- und sonstigem Sachvermögen	zusammen				
38	39	40	41	42	43	44	45	46	47	48	49	
-	-	5 351	5 351	-	-	-	2	2	5 353	5 353	54 059	50
-	-	-	-	-	-	-	-	-	-	-	-	51
-	-	5 351	5 351	-	-	-	2	2	5 353	5 353	54 059	52
420	-	37 245	37 665	11 204	-	-	-	11 204	48 869	193 579	1 347 166	53
18 424	-	729 865	748 289	45 613	-	34	3	45 650	793 939	845 474	2 614 926	54
11 553	-	712 401	723 954	270	-	34	-	304	724 258	724 258	289 852	55
785	-	8 846	9 631	19 910	-	-	1	19 911	29 542	81 022	1 565 760	56
-	-	-	-	-	-	-	-	-	-	55	12 948	57
-	-	4 606	4 606	13 526	-	-	-	13 526	18 132	18 132	647 443	58
-	-	-	-	-	-	-	-	-	-	-	-	59
-	-	884	884	2 264	-	-	-	2 264	3 148	3 148	419 619	60
-	-	1 945	1 945	8 919	-	-	-	8 919	10 864	10 864	202 116	61
6 086	-	1 183	7 269	724	-	-	2	726	7 995	7 995	56 892	62
60 839	-	86 147	146 986	95 899	-	652	16	96 567	243 553	259 941	915 841	63
-	-	40 138	40 138	347	-	-	-	347	40 485	40 485	623 925	64
969	-	37 038	38 007	95 542	-	-	-	95 542	133 549	149 937	212 324	65
-	-	22	22	-	-	-	-	-	22	22	1 387	65a
59 870	-	8 949	68 819	10	-	652	16	678	69 497	69 497	78 205	66
123 961	-	65 446	189 407	644	-	-	1 373	2 017	191 424	204 320	2 928 809	67
45	-	13 206	13 251	11	-	-	232	243	13 494	13 494	906 792	68
398	-	11 400	11 798	428	-	-	632	1 060	12 858	13 258	1 397 400	69
-	-	-	-	-	-	-	-	-	-	-	5 738	70
-	-	-	-	-	-	-	-	-	-	-	403	71
-	-	-	-	-	-	-	-	-	-	-	44 452	72
103 432	-	16 932	120 364	23	-	-	453	476	120 840	128 618	253 903	73
335	-	252	587	-	-	-	-	-	587	587	377	74
944	-	19 539	20 483	13	-	-	53	66	20 549	24 514	71 955	75
1 796	-	1 753	3 549	-	-	-	2	2	3 551	3 551	32 100	76
17 011	-	2 364	19 375	169	-	-	1	170	19 545	20 298	215 689	77
-	-	-	-	-	-	-	-	-	-	-	7 420	78
19 890	1 403	55 782	77 075	4 967	927 577	-	169	932 713	1 009 788	1 013 237	1 225 318	79
19 890	1 403	54 670	75 963	2 144	-	-	169	2 313	78 276	78 276	736 368	80
-	-	16	16	5	-	-	-	5	21	21	494 888	81
-	-	1 096	1 096	2 818	927 577	-	-	930 395	931 491	934 940	15 030	82
-	-	-	-	-	-	-	-	-	-	-	9 092	83
-	-	2 198	2 198	-	-	-	-	-	2 198	134 769	2 079 639	84
-	-	4 020	4 020	1 455	-	-	-	1 455	5 475	7 387	159 970	85
236 257	2 701	1 695 456	1 934 414	236 525	927 577	860	5 014	1 169 976	3 104 390	3 552 193	45 228 929	86
-	-	-	-	93 860	462 400	1 360 113	97 919	2 014 292	2 014 292	2 035 713	11 605	87
-	-	-	-	88 402	-	54 956	-	143 358	143 358	143 358	71 218	88
-	-	-	-	5 458	462 400	1 305 157	97 919	1 870 934	1 870 934	1 892 355	59 613	89
.	.	.	.	.	.	.	.	.	32 705	.	-	90
236 257	2 701	1 695 456	1 934 414	330 385	1 389 977	1 360 973	102 933	3 184 268	5 085 977	5 587 906	45 240 534	91
45 542 364	-	807 103	46 349 467	-	-	-	-	-	.	.	.	92
-	-	568 779	568 779	-	-	-	-	-	.	.	.	93
-	-	130 755	130 755	-	-	-	-	-	.	.	.	94
45 542 364	-	-	45 542 364	-	-	-	-	-	.	.	.	95
-	-	107 569	107 569 <sup>9)</sup>	-	-	-	-	-	.	.	.	96
-	-	-	-	-	-	-	-	-	.	.	.	97

siehe G-Tabelle, Seite 156, lfd. Nr. 69 bis 74.

## 3. Lastenausgleichsfonds

## A. Verwaltungszweige, Ausgaben und Einnahmearten

1 000

Lfd. Nr.	Verwaltungszweig	Verwaltungs- und Zweckausgaben		Ausgaben der Vermögensbewegung			Zahlungen an Gebietskörperschaften				Brutto- ausgaben
		Ubrige Ausgaben (Zinsen = Z)	zu- sammen	Gewährung von Darlehen, Inan- spruch- nahme aus Burg- schaften	Zufüh- rungen an Rücklagen und an Kapital- vermögen, Tilgung (T)	zu- sammen	Tilgungen an Bund	Darlehen an Länder	Zu- weisungen an Gemeinden	zu- sammen	
29	Arbeit und Wohlfahrt (einschl. sozialer Kriegsfolgelasten) . . . . .	3 819 692	3 819 692	5 177	—	5 177	—	—	16 405	16 405	3 841 274
31	Arbeitsbeschaffungsmaßnahmen (Arbeits- platzdarlehen, Rückflüsse und Zinsein- nahmen) . . . . .	—	—	—	—	—	—	—	—	—	—
39	Sonstige soziale Kriegsfolgelasten (Hauptentschädigung, Unterhaltshilfe, Ent- schädigungsrente, Währungsausgleich, Altsparerentschädigung, Hausratentschä- digung, Heimförderung, Ausbildungshilfe).	3 819 692	3 819 692	5 177	—	5 177	—	—	16 405	16 405	3 841 274
53	Förderung des Wohnungsbaues (Aufbaudarlehen) . . . . .	—	—	370 831	—	370 831	—	56 317	—	56 317	427 148
54	Ernährung, Landwirtschaft und Forsten . .	—	—	79 664	—	79 664	—	—	—	—	79 664
56	Allgemeine Förderung der Landwirtschaft (Aufbaudarlehen) . . . . .	—	—	79 664	—	79 664	—	—	—	—	79 664
58	Landwirtschaftliche Siedlungen . . . . .	—	—	—	—	—	—	—	—	—	—
63	Handel, Industrie und Gewerbe . . . . .	—	—	69 706	—	69 706	—	—	—	—	69 706
65	Wirtschaftsförderung (Aufbaudarlehen für die gewerbliche Wirtschaft und die freien Berufe) . . . . .	—	—	69 706	—	69 706	—	—	—	—	69 706
79	Finanzwesen . . . . .	148 359 <sup>1)</sup>	148 359	—	123 636 <sup>2)</sup>	123 636	70 000	—	—	70 000	341 995
80	Finanz-, Steuer- und Schuldenverwaltung . .	40 555	40 555	—	—	—	—	—	—	—	40 555
82	Schuldendienst, Schuldenaufnahme . . . .	107 804	107 804	—	123 636 <sup>2)</sup>	123 636	70 000	—	—	70 000	301 440
86/91	Hoheitsverwaltungen insgesamt . . . . .	3 968 051 <sup>1)</sup> (3 752 484 <sup>3)</sup> )	3 968 051	525 378	123 636 <sup>2)</sup>	649 014	70 000	56 317	16 405	142 722	4 759 787 (4 544 220 <sup>3)</sup> )
92	Allgemeine Deckungsmittel . . . . .	—	—	—	—	—	—	—	—	—	—
95	Steuern, allgemeine Finanzzuweisungen und Umlagen . . . . .	—	—	—	—	—	—	—	—	—	—

1) Darunter Zinsen (T) 107 805 Tsd. DM. — 2) Darunter Tilgung (T) 106 411 Tsd. DM. — 3) Ohne Einbeziehung des Betrages, der sich aus der Umwandlung gewährter Darlehen in Hauptentschädigungen ergibt.

## Ausgaben des Lastenausgleichsfonds nach Arten und Ländern

Mill. DM

Ausgabeart	Gesamtbetrag für das Rechnungsjahr			davon entfallen im Rj. 1962 auf:											Zentrale Maßnahmen (nicht aufteil- bar)	
	1960 <sup>1)</sup>	1961	1962	Länder							Stadtstaaten					
				Schles- wig- Hol- stein	Nie- der- sach- sen	Nord- rhein- West- falen	Hessen	Rhein- land- Pfalz	Baden- Würt- tem- berg	Bayern	Saar- land	Ham- burg	Bremen	Berlin (West)		
1. Hauptentschädigung:																
a) in bar . . . . .	652,1	1 164,8	1 619,0	82,5	226,7	392,7	150,4	53,4	236,4	261,2	2,5	54,7	20,6	78,2	67,7	
b) Barerfüllung im Rechnungs- jahr anstelle bewilligter Aufbaudarlehen . . . . .	36,5	41,6	30,0	1,6	5,5	7,1	5,1	1,0	2,6	4,8	0,0	1,6	0,2	0,5	—	
c) aus der Umwandlung früher gewährter Darlehen . . . . .	164,8	149,4	185,6	10,5	34,1	45,0	16,9	7,9	22,3	32,7	—	6,2	2,4	7,6	—	
2. Kriegsschadenrente:																
a) Unterhaltshilfe . . . . .	719,1	1 002,7	1 152,2	90,7	217,2	229,4	107,8	34,4	159,2	258,1	2,4	20,6	10,7	21,9	—	
b) Entschädigungsrente . . . . .	203,5	274,4	377,2	29,7	72,5	75,7	34,5	12,5	51,8	72,8	0,1	10,8	4,6	12,2	—	
3. Wohnraumhilfe (Darlehen an Länder) . . . . .	125,9	112,9	56,3 <sup>2)</sup>	1,9	15,7	—	11,3	1,4	7,2	14,4	—	0,2	2,3	1,9	—	
4. Leistungen aus dem Hartefonds . . . . .	95,8	146,8	177,9	10,5	30,8	45,9	17,2	7,8	21,5	14,5	1,6	7,5	1,9	18,7	—	
5. Sparerentschädigung:																
a) Währungsausgleich . . . . .	23,1	23,1	18,2	—	—	—	—	—	—	—	—	—	—	—	18,2	
b) Altsparerentschädigung . . . . .	205,8	214,7	206,9	—	—	—	—	—	—	—	—	—	—	—	206,9	
6. Darlehen nach § 46 Abs. 3 BVFG . . . . .	—	—	—	—	—	—	—	—	—	—	—	—	—	—	—	
7. Hausratentschädigung . . . . .	299,3	176,0	104,0	4,0	11,5	33,5	8,3	5,0	11,8	15,5	1,1	4,3	2,3	6,7	—	
8. Aufbaudarlehen:																
a) für die gewerbliche Wirt- schaft u. die freien Berufe . . . . .	42,0	45,9	35,4	2,0	5,4	8,3	3,6	0,9	3,9	7,3	0,3	2,4	0,4	1,0	—	
b) für die Landwirtschaft . . . . .	55,4	71,5	69,6	4,3	17,9	16,8	9,9	4,4	5,3	10,3	0,1	0,1	0,3	0,3	—	
c) für den Wohnungsbau . . . . .	411,1	445,8	338,8 <sup>3)</sup>	31,9	66,1	76,8	34,8	11,2	30,7	52,8	0,8	21,3	3,3	9,1	—	
9. Sonstige Förderungsmaßnahmen:																
a) Ausbildungshilfe . . . . .	40,7	45,5	41,4	1,9	8,7	7,8	5,1	1,0	4,7	5,9	0,1	1,3	0,2	4,6	—	
b) Heimförderung . . . . .	4,0	5,2	5,2	0,1	1,0	1,2	0,4	0,3	0,3	1,1	—	0,5	0,1	0,1	—	
c) Liquiditätskredite und ande- re Kredite nach § 303 LAG . . . . .	—	30,2	—	—	—	—	—	—	—	—	—	—	—	—	—	
d) Burschaften . . . . .	—	—	0,0	—	—	—	—	0,0	—	—	—	—	—	—	0,0	
10. Sonstige Ausgaben:																
a) Kurspflege . . . . .	16,9	—	17,2	—	—	—	—	—	—	—	—	—	—	—	17,2	
b) Kosten der Vorfinanzierung . . . . .	26,6	91,2	107,8	—	—	—	—	—	—	—	—	—	—	—	107,8	
c) Rückzahlung der Vorfinan- zierung . . . . .	123,5	47,9	176,4 <sup>4)</sup>	—	—	—	—	—	—	—	—	—	—	—	176,4 <sup>4)</sup>	
d) Sonstiges (Verwaltungsko- sten usw.) . . . . .	16,1	42,5	40,6	—	—	—	—	—	—	—	—	—	—	—	40,6	
Summe (einschl. Ziffer 1 b + c)	3 262,0	4 131,9	4 759,8	271,7	713,0	940,3	405,4	141,2	557,7	743,3	8,9	131,4	49,1	162,8	634,9	
Summe (ohne "1 b + c")	3 060,7	3 941,0	4 544,2	259,6	673,4	888,2	383,3	132,4	532,8	705,8	8,9	123,6	46,6	154,7	634,9	

1) Rumpfrechnungsjahr (1.4. bis 31.12.1960). — 2) Einschl. 1,0 Mill. DM zweckgebundene Rückflüsse aus früheren Umstellungsgrundschulden. — 3) Einschl. 0,4 Mill. DM nicht aufteilbare Darlehen an das Saarland für den Wohnungsbau, die Landwirtschaft und die Binnenschiffer nach § 13 LA-EG-Saar. Der Gesamtbetrag wurde dem Wohnungsbau zugeordnet. — 4) Einschl. 70,0 Mill. DM Rückzahlungen an den Bund.

Zuweisungen	Darlehen (D) und Darlehensrückflüsse	Zuweisungen vom Bund	Zahlungen von Gebietskörperschaften zusammen (Sp. 28 bis 31)	Eigengabungen	Verwaltungs- u. Betriebseinnahmen			Einnahmen der Vermögensbewegung				Spezielle Deckungsmittel zusammen (Sp. 41 und 46)	Einnahmen insgesamt (Sp. 36 und 47)	Zuschußbedarf	Lfd. Nr.
					Gebühren, Entgelte, Strafen, (Steuern)	Mieten, Pachten, Zinsen, übrige Einnahmen	zusammen	Rückflüsse von Darlehen	Schuldenaufnahme aus Kredit- und öffentlichen Sondermitteln	Entnahmen aus Rücklagen und aus Kapitalvermögen	zusammen				
von Ländern															
28	29	31	36	37	38	40	41	42	43	44	46	47	48	49	
934 949	-	342 021	1 276 970	2 564 304	-	9 295	9 295	24 599	-	-	24 599	33 894	1 310 864	2 530 410	29
-	-	-	-	-	-	2 062	2 062	20 329	-	-	20 329	22 391	22 391	- 22 391	31
934 949	-	342 021	1 276 970	2 564 304	-	7 233	7 233	4 270	-	-	4 270	11 503	1 288 473	2 552 801	39
-	163 590 <sup>4)</sup>	-	163 590	263 558	-	8 528	8 528	192 439	-	-	192 439	200 967	364 557	62 591	53
-	10 055	-	10 055	69 609	-	194	194	101 163	-	-	101 163	101 357	111 412	- 31 748	54
-	-	-	-	79 664	-	194	194	94 358	-	-	94 358	94 552	94 552	- 14 888	56
-	10 055	-	10 055	- 10 055	-	-	-	6 805	-	-	6 805	6 805	16 860	- 16 860	58
-	-	-	-	69 706	-	25 872	25 872	188 263	-	-	188 263	214 135	214 135	-144 429	63
-	-	-	-	69 706	-	25 872	25 872	188 263	-	-	188 263	214 135	214 135	-144 429	65
-	-	-	-	341 995	-	8 185	8 185	-	417 500	-	417 500	425 685	425 685	- 83 690	79
-	-	-	-	40 555	-	8 185	8 185	-	-	-	-	8 185	8 185	32 370	80
-	-	-	-	301 440	-	-	-	-	417 500	-	417 500	417 500	417 500	-116 060	82
934 949	173 645 <sup>4)</sup>	342 021	1 450 615	3 309 172	-	52 074	52 074	506 464 (290 897 <sup>3)</sup> )	417 500	-	923 964	976 038	2 426 653 (2 211 086 <sup>3)</sup> )	2 333 134	86/91
-	-	-	-	-	2 101 949	-	2 101 949	-	-	-	-	-	-	-	92
-	-	-	-	-	2 101 949	-	2 101 949	-	-	-	-	-	-	-	95

digung ergibt. — 4) Darunter Darlehen (D) 24 000 Tsd. DM.

Einnahmen des Lastenausgleichsfonds nach Arten und Ländern  
Mill. DM

Einnahmeart	Gesamtbetrag für das Rechnungsjahr			davon entfallen im Rj. 1962 auf:											Zentrale Maßnah- men (nicht aufteil- bar)	
				Länder								Stadtstaaten				
	1960 <sup>1)</sup>	1961	1962	Schles- wig- Hol- stein	Nie- der- sach- sen	Nord- rhein- West- falen	Hessen	Rhein- land- Pfalz	Baden- Würt- tem- berg	Bayern	Saar- land	Ham- burg	Bremen	Berlin (West)		
1. Ausgleichsabgaben:																
a) Vermögensabgabe . . . . .	1 159,7	1 610,8	1 651,8	47,4	174,7	669,9	119,4	65,5	229,1	213,1	—	86,1	19,6	27,0	—	
b) Gemeinschaftshilfeabgabe i. S. des § 31 Abs. 1 LA-EG-Saar . . . . .	5,3	22,2	9,4	—	—	—	—	—	—	—	9,4	—	—	—	—	
c) Hypothekengewinnabgabe . . . . .	248,6	322,0	353,6	27,1	50,0	92,0	32,8	8,9	31,8	53,1	—	20,5	6,4	31,0	—	
d) Kreditgewinnabgabe . . . . .	74,3	91,4	87,0	2,0	8,9	40,0	4,3	2,2	7,4	11,3	—	7,8	2,2	0,9	—	
e) Aufkommen aus Umstellungs- grundschulden . . . . .	— 0,4	—	—	—	—	—	—	—	—	—	—	—	—	—	—	
2. Zuschüsse von Gebietskörper- schaften:																
a) gem. § 6 Abs. 2 LAG . . . . .	206,8	347,2	439,4	7,0	28,1	149,2	48,7	17,8	59,6	70,9	—	29,8	6,6	21,6	—	
b) gem. § 6 Abs. 3 und 4 LAG . . . . .	707,0	789,1	737,6 <sup>2)</sup>	11,5	39,4	160,9	49,3	20,3	72,1	73,6	10,2	31,8	7,6	18,9	—	
c) Verstärkung des Härtefonds aus Mitteln des Bundes . . . . .	67,5	100,0	100,0	—	—	—	—	—	—	—	—	—	—	—	—	
3. Schuldenaufnahme; Lastenausgleichsanleihen und andere Darlehen . . . . .	138,5	150,0	441,5 <sup>3)</sup>	—	24,0	—	—	—	—	—	—	—	—	—	417,5	
4. Einnahmen aus der Ausgabe von zur Kurspflege aufgenommenen Wertpapieren . . . . .	—	0,4	—	—	—	—	—	—	—	—	—	—	—	—	—	
5. Darlehensrückflüsse:																
a) von Gebietskörperschaften . . . . .	73,9	181,1	149,6 <sup>4)</sup>	13,1	20,3 <sup>4)</sup>	43,5	11,4	6,9	19,2	22,3	—	6,8	2,3	3,7	0,0	
b) von Sonstigen . . . . .	221,7	275,6	290,9 <sup>5)</sup>	0,4	0,7	1,3	0,4	1,2	0,9	0,8	8,6	0,2	0,1	0,1	276,3 <sup>5)</sup>	
6. Zinsen . . . . .	33,9	41,9	37,5	0,1	1,5	0,3	0,1	0,6	0,7	0,2	3,3	0,1	0,0	0,0	30,6	
7. Rückflüsse durch Umwandlung gewährter Darlehen in Hauptent- schädigung: <sup>6)</sup>																
a) gewerbliche Wirtschaft . . . . .	79,5	66,6	76,9	0,1	0,3	0,6	0,3	0,2	0,3	0,4	—	0,2	0,0	0,2	74,3	
b) Landwirtschaft . . . . .	47,9	46,1	51,3	—	0,0	—	0,0	—	0,0	—	—	—	—	—	51,3	
c) Wohnungsbau . . . . .	63,2	70,5	80,6	0,0	0,0	0,0	0,0	0,0	0,0	0,0	—	0,0	0,0	—	80,5	
d) Flüchtlingssiedlung . . . . .	10,6	7,8	6,8	—	0,0	0,0	0,0	—	0,0	0,0	—	—	—	—	6,8	
8. Übrige Einnahmen . . . . .	8,6	9,7	14,5	0,6	1,3	1,4	0,6	0,2	1,0	1,6	0,1	0,2	0,1	0,2	7,3	
Summe (einschl. Ziffer 7) . . . . .	3 146,6	4 132,3	4 528,6 <sup>7)</sup>	109,4	349,4	1 159,1	267,3	123,9	422,0	447,2	31,6	183,5	44,9	103,7	944,5	
Summe (ohne " 7) . . . . .	2 945,4	3 941,3	4 313,0 <sup>7)</sup>	109,2	349,0	1 158,5	267,0	123,7	421,7	446,8	31,6	183,3	44,9	103,4	731,7	

1) Rumpfrechnungsjahr (1.4. bis 31.12.1960). — 2) Darunter 242,0 Mill. DM Zuweisungen des Bundes und 10,2 Mill. DM Zuweisungen des Saarlandes gem. § 3 Abs. 1, 2, 4 und § 32 Abs. 3 LA-EG-Saar. — 3) Davon entfallen auf das Rechnungsjahr 1962 = 324,0 Mill. DM, einschl. 24,0 Mill. DM vom Land Niedersachsen (zweckgebundenes Darlehen für den Wohnungsbau), auf das Rj. 1961 = 111,5 Mill. DM und auf das Rj. 1963 = 6,0 Mill. DM. — 4) Einschl. 0,1 Mill. DM in Einnahme gesetzte Minderabgabe (Darlehen nach § 46 Abs. 3 BVFG, Landwirtschaft). — 5) Einschl. 3,0 Mill. DM in Einnahme gesetzte Minderabgabe (Liquiditäts- und andere Kredite nach § 303 LAG.). — 6) Einschl. der Beträge, die sich aus der Bruttodarstellung der Aufbaudarlehen und der Hauptschädigung ergeben (vgl. Ausgaben Ziff. 1 b) 1962. 30,0 Mill. DM, davon 8,5 Mill. DM für die gewerbliche Wirtschaft, 15,3 Mill. DM für die Landwirtschaft und 6,2 Mill. DM für den Wohnungsbau. — 7) Darunter 342,0 Mill. DM vom Bund.

Lfd. Nr.	Verwaltungszweig	Verwaltungs- und Zweckausgaben			Ausgaben der Vermögens- bewegung				Zahlungen an Gebietskörperschaften			
		Zuwei- sungen an Zweck- verbände, sonstige Körper- schaften usw.	Übrige Ausgaben (Zinsen = Z)	zusammen	Gewährung von Darlehen, Inan- spruch- nahme aus Bürger- schaften	Zufüh- rungen an Rücklagen und an Kapital- vermögen, Til- gung (T)	Beteili- gungen	zusammen	Zuwei- sungen an Bund	Zuwei- sungen an Länder	Darlehen an Länder	zusammen
		8	9	10	11	12	13	17	18	20	21	24
2	Auswärtige Angelegenheiten . . . . .	-	540	540	-	-	-	-	-	-	-	-
19	Wissenschaft, Kunst und Volksbildung . . . . .	4 611	639	5 250	-	-	-	-	2 645	1 210	3 160	7 015
20	Hochschulen . . . . .	-	-	-	-	-	-	-	-	1 210	2 000	3 210
22	Wissenschaftliche Institute des Bundes und der Länder . . . . .	-	-	-	-	-	-	-	2 645	-	1 160	3 805
24	Sonstige Wissenschaft . . . . .	4 611	-	4 611	-	-	-	-	-	-	-	-
27	Sonstiges . . . . .	-	639	639	-	-	-	-	-	-	-	-
29	Arbeit und Wohlfahrt (einschl. sozialer Kriegsfolgelasten) . . . . .	-	-	-	-	-	-	-	-	10 000	-	10 000
31	Arbeitsbeschaffungsmaßnahmen . . . . .	-	-	-	-	-	-	-	-	10 000	-	10 000
53	Förderung des Wohnungsbaues . . . . .	-	-	-	12 318	-	-	12 318	-	-	7 854	7 854
54	Ernährung, Landwirtschaft und Forsten . . . . .	-	-	-	82 045	-	-	82 045	-	-	-	-
56	Allgemeine Förderung der Landwirt- schaft . . . . .	-	-	-	33 329	-	-	33 329	-	-	-	-
58	Landwirtschaftliche Siedlungen . . . . .	-	-	-	3 545	-	-	3 545	-	-	-	-
60	Wasser- und Kulturbau . . . . .	-	-	-	43 465	-	-	43 465	-	-	-	-
62	Sonstiges . . . . .	-	-	-	1 706	-	-	1 706	-	-	-	-
63	Handel, Industrie und Gewerbe . . . . .	7 097	7 373 <sup>1)</sup>	14 470	371 863	T 99	8 106	380 068	-	-	13 500	13 500
64	Entwicklungshilfe . . . . .	-	6 341 <sup>1)</sup>	6 341	8 035	T 99	-	8 134	-	-	-	-
65	Wirtschaftsförderung . . . . .	7 097	1 032	8 129	363 828	-	8 106	371 934	-	-	13 500	13 500
67	Verkehr . . . . .	-	-	-	37 522	-	-	37 522	-	-	-	-
73	Wasserstraßen . . . . .	-	-	-	19 458	-	-	19 458	-	-	-	-
77	Sonstiges . . . . .	-	-	-	18 064	-	-	18 064	-	-	-	-
79	Finanzwesen . . . . .	-	683	683	-	-	-	-	-	-	-	-
80	Finanz-, Steuer- und Schuldenverwal- tung . . . . .	-	683	683	-	-	-	-	-	-	-	-
86	Hoheitsverwaltungen (ohne zuzurech- nendes Erwerbsvermögen) . . . . .	11 708	9 235 <sup>1)</sup>	20 943	503 748	T 99	8 106	511 953	2 645	11 210	24 514	38 369
87	Den Hoheitsverwaltungen zugerechnete Ausgaben und Einnahmen für das Er- werbsvermögen . . . . .	-	-	-	89 000	-	-	89 000	-	-	-	-
88	Wirtschaftsunternehmen (vw.) . . . . .	-	-	-	89 000	-	-	89 000	-	-	-	-
89	Allgemeines Kapital- und Grund- vermögen, Sondervermögen (vw.) . . . . .	-	-	-	-	-	-	-	-	-	-	-
91	Hoheitsverwaltungen insgesamt . . . . .	11 708	9 235 <sup>1)</sup>	20 943	592 748	T 99	8 106	600 953	2 645	11 210	24 514	38 369
92	Allgemeine Deckungsmittel usw. . . . .	-	-	-	-	-	-	-	3 449	-	-	3 449
93	Wirtschaftsunternehmen (vu.) . . . . .	-	-	-	-	-	-	-	-	-	-	-
94	Allgemeines Kapital- und Grund- vermögen, Sondervermögen (vu.) . . . . .	-	-	-	-	-	-	-	3 449	-	-	3 449

1) Darunter Zinsen (Z) 4 936 Tsd. DM.

DM

Brutto- ausgaben	Darlehens- rückflüsse von Ländern	Bereinigte Ausgaben	Zahlungen von Gebiets- körpers- schaften zusammen (Sp. 28 u. 29, 31 33 bis 35)	Eigen- ausgaben	Verwaltungs- und Betriebseinnahmen		Einnahmen der Vermögensbewegung			Spezielle Deckungs- mittel zusammen (Sp. 41 und 46)	Einnahmen insgesamt (Sp. 36 und 47)	Zuschuß- bedarf	Lfd. Nr.
					Mieten, Pachten, Zinsen, übrige Einnahmen	zusammen	Rückflüsse von Darlehen	Entnahmen aus Rücklagen und aus Kapital- vermögen	zusammen				
25	29	30	36	37	40	41	42	44	46	47	48	49	
540	-	540	-	540	-	-	-	-	-	-	-	540	2
12 265	-	12 265	-	12 265	-	-	-	-	-	-	-	12 265	19
3 210	-	3 210	-	3 210	-	-	-	-	-	-	-	3 210	20
3 805	-	3 805	-	3 805	-	-	-	-	-	-	-	3 805	22
4 611	-	4 611	-	4 611	-	-	-	-	-	-	-	4 611	24
639	-	639	-	639	-	-	-	-	-	-	-	639	27
10 000	-	10 000	-	10 000	-	-	-	-	-	-	-	10 000	29
10 000	-	10 000	-	10 000	-	-	-	-	-	-	-	10 000	31
20 172	-	20 172	-	20 172	-	-	-	-	-	-	-	20 172	53
82 045	-	82 045	-	82 045	-	-	-	-	-	-	-	82 045	54
33 329	-	33 329	-	33 329	-	-	-	-	-	-	-	33 329	56
3 545	-	3 545	-	3 545	-	-	-	-	-	-	-	3 545	58
43 465	-	43 465	-	43 465	-	-	-	-	-	-	-	43 465	60
1 706	-	1 706	-	1 706	-	-	-	-	-	-	-	1 706	62
408 038	-	408 038	-	408 038	31 788	31 788	513	-	513	32 301	32 301	375 737	63
14 475	-	14 475	-	14 475	22 401	22 401	513	-	513	22 914	22 914	- 8 439	64
393 563	-	393 563	-	393 563	9 387	9 387	-	-	-	9 387	9 387	384 176	65
37 522	-	37 522	-	37 522	-	-	-	-	-	-	-	37 522	67
19 458	-	19 458	-	19 458	-	-	-	-	-	-	-	19 458	73
18 064	-	18 064	-	18 064	-	-	-	-	-	-	-	18 064	77
683	-	683	-	683	990	990	181	-	181	1 171	1 171	- 488	79
683	-	683	-	683	990	990	181	-	181	1 171	1 171	- 488	80
571 265	-	571 265	-	571 265	32 778	32 778	694	-	694	33 472	33 472	537 793	86
89 000	7 581	81 419	7 581	81 419	-	-	461 430	18 870	480 300	480 300	487 881	- 398 881	87
89 000	-	89 000	-	89 000	-	-	-	-	-	-	-	89 000	88
-	7 581	- 7 581	7 581	- 7 581	-	-	461 430	18 870	480 300	480 300	487 881	- 487 881	89
660 265	7 581	652 684	7 581	652 684	32 778	32 778	462 124	18 870	480 994	513 772	521 353	138 912	91
.	-	.	-	.	235 507	235 507	-	-	-	.	.	.	92
.	-	.	-	.	653	653	-	-	-	.	.	.	93
.	-	.	-	.	234 854	234 854	-	-	-	.	.	.	94



Lfd. Nr.	Verwaltungszweig	Verwaltungs- und Zweckausgaben									
		Personalausgaben						Unterhaltung und Instand- setzung von unbe- weglichem Vermögen	Zuwei- sungen an Zweckver- bände, sonstige Körper- schaften usw.	Übrige Ausgaben (Zinsen = Z)	zusammen
		Beamten- bezüge	Ange- stellten- ver- gütungen	Arbeiter- löhne	Sonstige	Ver- sorgung	zusammen				
		1	2	3	4	5	6	7	8	9	10
1	Oberste Staatsorgane . . . . .	37 405	20 702	3 467	19 133	13 913	94 620	1 592	10 038	46 960	153 210
2	Auswärtige Angelegenheiten . . . . .	—	—	—	—	—	—	—	—	—	—
3	Verteidigung . . . . .	—	—	—	—	—	—	—	—	—	—
8	Innere Verwaltung . . . . .	228 139	191 089	16 380	16 504	81 721	533 833	4 811	7 138	159 590	705 372
9	Öffentliche Sicherheit und Ordnung . . . . .	1 028 029	89 607	47 824	34 335	379 313	1 579 108	11 371	26	227 199	1 817 704
10	Polizei . . . . .	1 027 807	88 948	47 683	34 316	379 300	1 578 054	11 291	26	218 104	1 807 475
11	Ziviler Bevölkerungsschutz . . . . .	222	659	141	19	13	1 054	80	—	9 095	10 229
12	Rechtspflege . . . . .	679 749	239 404	23 896	47 061	234 074	1 224 184	17 829	156	266 924	1 509 093
13	Schulen . . . . .	3 302 093	348 162	46 731	126 925	1 073 519	4 897 430	23 715	196 216	178 575	5 295 936
14	Volks-, Hilfs- und Sonderschulen . . . . .	1 919 207	169 044	18 112	60 125	720 708	2 887 196	11 049	34 114	47 801	2 980 160
15	Mittelschulen . . . . .	209 826	14 691	1 090	7 201	61 596	294 404	1 378	18 107	9 667	323 556
16	Höhere Schulen . . . . .	700 334	57 891	15 211	22 518	184 350	980 304	6 936	90 933	49 023	1 127 196
17	Berufsbildende Schulen . . . . .	428 988	87 715	9 715	32 612	92 894	651 924	3 506	44 829	49 822	750 081
18	Schulverwaltung und sonstiges Schulwesen . . . . .	43 738	18 821	2 603	4 469	13 971	83 602	846	8 233	22 262	114 943
19	Wissenschaft, Kunst und Volksbildung . . . . .	375 077	425 304	141 640	36 535	121 496	1 100 052	37 635	308 105	606 893	2 052 685
20	Hochschulen . . . . .	273 859	170 503	49 445	28 882	90 752	613 441	18 682	20 286	310 979	963 388
21	Hochschulkliniken . . . . .	63 535	149 384	55 780	3 556	14 160	286 415	9 158	5 071	166 459	467 103
22	Wissenschaftliche Institute des Bundes und der Länder . . . . .	8 903	20 470	5 344	832	3 325	38 874	1 175	2 029	18 023	60 101
23	Atomforschung . . . . .	490	1 124	323	12	157	2 106	90	51 666	1 113	54 975
24	Sonstige Wissenschaft . . . . .	32	—	—	2	11	45	50	143 742	18 464	162 301
25	Bibliotheken und Archive . . . . .	9 238	6 333	1 721	244	3 223	20 759	495	798	5 420	27 472
26	Theater und Musik . . . . .	1 452	54 822	20 830	1 727	2 544	81 375	1 050	33 581	36 561	152 567
27	Sonstiges . . . . .	17 568	22 668	8 197	1 280	7 324	57 037	6 935	50 932	49 874	164 778
28	Kirchliche Angelegenheiten . . . . .	782	201	18	15	248	1 264	8 877	195 329	331	205 801
29	Arbeit und Wohlfahrt (einschl. sozialer Kriegs- folgelasten) . . . . .	271 975	666 632	152 392	14 940	288 026	1 393 965	30 019	443 392	1 322 103	3 189 479
30	Arbeitslosenhilfe . . . . .	—	—	—	—	—	—	—	—	90	90
31	Arbeitsbeschaffungsmaßnahmen . . . . .	—	—	—	—	—	—	—	34	30 274	30 308
32	Arbeitsschutz, Gewerbeaufsicht, Sozialgerichte . . . . .	55 238	36 605	3 165	2 207	18 132	115 347	459	369	42 990	159 165
33	Zuschüsse an Träger der Sozialversicherung . . . . .	—	—	—	—	—	—	—	72 991	127	73 118
34	Betriebliche Altersfürsorge . . . . .	—	—	—	—	—	—	—	—	1	1
35	Leistungen der Fürsorge . . . . .	—	—	—	—	—	—	3	28 102	561 435	589 540
36	Einrichtungen der Fürsorge . . . . .	3 161	30 122	15 620	842	2 042	51 787	5 135	30 906	50 574	138 402
37	Kriegsopferversorgung . . . . .	29	56	—	24	5	114	—	42	296	452
38	Leistungen nach Art. 131 GG . . . . .	1	3	—	—	163 929	163 933	—	1 009	—	164 942
39	Sonstige soziale Kriegsfolgelasten . . . . .	38	102	—	1	—	141	1	11	3 808	3 961
40	Lastenausgleichsverwaltung . . . . .	17 166	59 919	1 089	1 297	5 801	85 272	185	434	10 725	96 616
41	Sonstige Behörden der sozialen Kriegsfolge- lasten . . . . .	71 895	116 304	12 889	3 747	26 752	231 587	1 718	60	48 325	281 690
42	Förderung der freien Wohlfahrtspflege . . . . .	—	—	—	—	—	—	—	28 232	282	28 514
43	Jugendhilfe . . . . .	—	—	—	—	—	—	31	15 774	65 103	80 908
44	Einrichtungen der Jugendhilfe . . . . .	2 209	47 715	12 598	225	3 371	66 118	3 176	50 919	26 754	146 967
45	Gesundheitsdienst . . . . .	26 005	49 701	3 291	1 424	8 898	89 319	703	9 715	45 881	145 618
46	Einrichtungen des Gesundheitsdienstes . . . . .	46 283	263 397	97 297	2 930	34 393	444 300	13 552	102 718	179 754	740 324
47	Leibesübungen . . . . .	638	1 630	2 364	26	431	5 089	3 658	59 614	6 964	75 325
48	Jugendpflege . . . . .	138	3 819	1 489	156	238	5 840	847	39 571	8 972	55 230
49	Sonstiges Sozialwesen . . . . .	49 174	57 259	2 590	2 061	24 034	135 118	551	2 891	239 748	378 308

50 bis 97 siehe Seite 44

Ausgaben der Vermögensbewegung							Zahlungen an Gebiet körperschaften								Bruttoausgaben	Lfd. Nr.
Gewährung von Darlehen, Inanspruchnahme aus Bürgschaften	Zuführungen an Rücklagen und an Kapitalvermögen, Tilgung (T)	Beteiligungen	Erwerb von Gr und-vermögen	Neu- und Wiederaufbau, Erweiterungs- u. Umbauten, große Instandsetzungen	Neuan-schaffung von beweglichem Vermögen	zusammen	Zuweisungen, Darlehen (D), Tilgungen (T) an		Zuweisungen	Darlehen	Zuweisungen	Darlehen	zusammen			
							Bund	LAF, ERP-Sondervermögen						an Länder		
11	12	13	14	15	16	17	18	19	20	21	22	23	24	25		
57	-	-	-	10 950	1 898	12 905	-	-	30	-	994	-	1 024	167 139	1	
-	-	-	-	-	-	-	-	-	-	-	-	-	-	-	2	
-	-	-	-	-	-	-	-	-	-	-	-	-	-	-	3	
-	-	-	123	22 171	5 460	27 754	11	-	387	-	19 398	-	19 796	752 922	8	
197	-	-	1 555	33 741	44 894	80 387	474	-	559	-	112 419	-	113 452	2 011 543	9	
197	-	-	1 555	33 217	43 040	78 009	474	-	559	-	112 387	-	113 420	1 998 904	10	
-	-	-	-	524	1 854	2 378	-	-	-	-	32	-	32	12 639	11	
72	40	-	355	66 560	9 417	76 444	-	-	229	-	321	-	550	1 586 087	12	
6 963	15	-	16 670	157 615	36 460	217 723	-	-	1 982	-	618 063	11 211	631 256	6 144 915	13	
329	1	-	7 366	56 293	6 342	70 331	-	-	-	-	361 911	10 232	372 143	3 422 634	14	
940	-	-	755	4 942	377	7 014	-	-	15	-	37 333	435	37 783	368 353	15	
4 168	-	-	1 515	38 586	10 828	55 097	-	-	217	-	87 498	469	88 184	1 270 477	16	
1 485	3	-	6 859	54 810	17 070	80 227	-	-	100	-	130 170	75	130 353	960 661	17	
41	11	-	175	2 984	1 843	5 054	-	-	1 642	-	1 151	-	2 793	122 790	18	
8 567	10 997	-	107 859	482 422	159 425	769 270	390	-	423	-	60 776	-	61 589	2 883 544	19	
1 392	10 355	-	97 844	284 615	92 733	486 939	53	-	222	-	2 828	-	3 103	1 453 430	20	
-	-	-	8 095	86 038	30 769	124 902	-	-	-	-	2 574	-	2 574	594 579	21	
8	-	-	-	14 552	3 200	17 760	68	-	-	-	7	-	75	77 936	22	
-	-	-	-	30 399	7 440	37 839	-	-	-	-	-	-	-	92 814	23	
-	-	-	-	135	8	143	-	-	94	-	24	-	118	162 562	24	
-	-	-	-	6 365	4 380	10 745	-	-	-	-	518	-	518	38 735	25	
37	542	-	205	29 201	3 157	33 142	-	-	68	-	11 045	-	31 113	216 822	26	
7 130	100	-	1 715	31 117	17 738	57 800	269	-	39	-	15 780	-	24 088	246 666	27	
1 680	-	-	-	4 216	28	5 924	-	-	-	-	217	-	217	211 942	28	
187 620	1 378	765	9 332	144 411	27 830	371 336	7 113	1 071 336	267	-	733 243	32 262	1 844 221	5 405 036	29	
-	-	-	-	-	-	-	-	-	-	-	-	-	-	90	30	
-	-	-	-	2 632	-	2 632	-	-	-	-	-	-	-	32 940	31	
10	-	-	229	7 267	1 409	8 915	-	-	9	-	-	-	9	168 089	32	
-	-	-	-	-	-	-	-	-	-	-	-	-	-	73 118	33	
-	-	-	-	-	-	-	-	-	-	-	-	-	-	1	34	
25 605	1 047	-	-	2	5	26 659	757	-	181	-	284 088	-	285 026	901 225	35	
6 713	108	-	121	21 309	676	28 927	4 627	-	-	-	17 052	6 819	28 498	195 827	36	
-	-	-	-	-	-	-	693	-	-	-	-	-	693	1 145	37	
-	-	-	-	-	-	-	532	-	-	-	-	-	532	165 474	38	
5 103	-	-	-	-	-	5 103	349	1 069 336	-	-	615	-	1 070 300	1 079 364	39	
-	-	-	-	342	63	405	-	2 000	-	-	140 671	-	142 671	239 692	40	
-	-	-	4	6 444	2 033	8 481	-	-	43	-	291	-	334	290 505	41	
13 481	-	-	-	-	-	13 481	-	-	-	-	-	-	-	41 005	42	
-	-	-	-	-	-	-	123	-	24	-	12 194	-	12 341	93 110	43	
1 244	-	-	594	9 673	1 490	13 001	29	-	-	-	49 426	-	49 455	209 423	44	
1 899	10	-	-	8 601	2 151	12 661	-	-	10	-	27 736	-	27 746	186 025	45	
66 979	49	765	6 154	74 135	19 043	167 125	-	-	-	-	95 476	24 244	119 720	1 027 169	46	
681	164	-	1 689	7 351	126	10 011	-	-	-	-	67 651	1 159	68 810	154 146	47	
80	-	-	541	4 084	442	5 147	3	-	-	-	33 136	40	33 179	93 556	48	
65 825	-	-	-	2 571	392	68 788	-	-	-	-	4 907	-	4 907	452 003	49	

Lfd. Nr.	Verwaltungszweig	Zuwei- sungen	Bereinigte Ausgaben	Zuwei- sungen vom Bund, LAF, ERP- Sonder- vermögen	Darlehen und Darlehens- rückflüsse (R) vom		Zuwei- sungen	Darlehen (D) und Darlehens- rückflüsse	Zahlungen von Gebiets- körper- schaften zusammen (Sp. 28 u. 31 bis 35)	Eigen- ausgaben
		von Ländern			Bund	LAF, ERP- Sonder- vermögen				
		28	30	31	32	33	34	35	36	37
1	Oberste Staatsorgane . . . . .	—	167 139	109	—	—	1	—	110	167 029
2	Auswärtige Angelegenheiten . . . . .	—	—	—	—	—	—	—	—	—
3	Verteidigung . . . . .	—	—	—	—	—	—	—	—	—
8	Innere Verwaltung . . . . .	558	752 364	30 179	—	—	1 230	5	31 972	720 950
9	Öffentliche Sicherheit und Ordnung . . . . .	560	2 010 983	9 322	—	—	106 887	12	116 781	1 894 762
10	Polizei . . . . .	560	1 998 344	8 764	—	—	106 887	—	116 211	1 882 693
11	Ziviler Bevölkerungsschutz . . . . .	—	12 639	558	—	—	—	12	570	12 069
12	Rechtspflege . . . . .	413	1 585 674	336	—	—	—	13	762	1 585 325
13	Schulen . . . . .	2 285	6 142 630	39 926	—	—	668 119	9 456	719 786	5 425 129
14	Volks-, Hilfs- und Sonderschulen . . . . .	64	3 422 570	27 347	—	—	326 114	8 059	361 584	3 061 050
15	Mittelschulen . . . . .	66	368 287	1 680	—	—	56 855	215	58 816	309 537
16	Höhere Schulen . . . . .	154	1 270 323	2 968	—	—	177 551	439	181 112	1 089 365
17	Berufsbildende Schulen . . . . .	78	960 583	5 347	—	—	107 193	743	113 361	847 300
18	Schulverwaltung und sonstiges Schulwesen . . . . .	1 923	120 867	2 584	—	—	406	—	4 913	117 877
19	Wissenschaft, Kunst und Volksbildung . . . . .	1 731	2 881 813	288 530 <sup>1)</sup>	—	3 200 <sup>3)</sup>	52 258	54	345 773	2 537 771
20	Hochschulen . . . . .	526	1 452 904	214 545 <sup>1)</sup>	—	2 000 <sup>3)</sup>	23 773	—	240 844	1 212 546
21	Hochschulkliniken . . . . .	—	594 579	37 648	—	—	6 389	—	44 037	55 542
22	Wissenschaftliche Institute des Bundes und der Länder . . . . .	1 149	76 787	10 644	—	1 200 <sup>3)</sup>	1	—	12 994	64 942
23	Atomforschung . . . . .	—	92 814	8 598	—	—	—	—	8 598	84 216
24	Sonstige Wissenschaft . . . . .	—	162 562	1 276	—	—	—	—	1 276	161 286
25	Bibliotheken und Archive . . . . .	5	38 730	4 146	—	—	126	—	4 277	34 458
26	Theater und Musik . . . . .	—	216 822	8 041	—	—	21 070	50	29 161	187 661
27	Sonstiges . . . . .	51	246 615	3 632	—	—	899	4	4 586	242 080
28	Kirchliche Angelegenheiten . . . . .	—	211 942	674	—	—	—	—	674	211 268
29	Arbeit und Wohlfahrt (einschl. sozialer Kriegs- folgelasten) . . . . .	1 425	5 403 611	1 139 131 <sup>2)</sup>	2 836	30	49 942	7 168	1 200 532	4 204 504
30	Arbeitslosenhilfe . . . . .	—	90	—	—	—	—	—	—	90
31	Arbeitsbeschaffungsmaßnahmen . . . . .	—	32 940	9 900 <sup>3)</sup>	—	—	—	5 184	15 084	17 856
32	Arbeitsschutz, Gewerbeaufsicht, Sozialgerichte . . . . .	11	168 078	72	—	—	—	—	83	168 006
33	Zuschüsse an Träger der Sozialversicherung . . . . .	—	73 118	71 784	—	—	—	—	71 784	1 334
34	Betriebliche Altersfürsorge . . . . .	—	1	—	—	—	—	—	—	1
35	Leistungen der Fürsorge . . . . .	98	901 127	285 988 <sup>4)</sup>	—	—	42 391	—	328 477	572 748
36	Einrichtungen der Fürsorge . . . . .	257	195 570	85 136	2 776	30	1 589	96	89 884	105 943
37	Kriegsopferversorgung . . . . .	—	1 145	—	—	—	—	—	—	1 145
38	Leistungen nach Art. 131 GG . . . . .	878	164 596	162 851	—	—	34	—	163 763	1 711
39	Sonstige soziale Kriegsfolgelasten . . . . .	—	1 079 364	8 407 <sup>5)</sup>	—	—	4	—	8 411	1 070 953
40	Lastenausgleichsverwaltung . . . . .	—	239 692	180 226	—	—	—	—	180 226	59 466
41	Sonstige Behörden der sozialen Kriegsfolge- lasten . . . . .	92	290 413	617	—	—	—	—	709	289 796
42	Förderung der freien Wohlfahrtspflege . . . . .	—	41 995	—	34	—	—	—	34	41 961
43	Jugendhilfe . . . . .	9	93 240	1 344	—	—	1 736	—	3 089	90 160
44	Einrichtungen der Jugendhilfe . . . . .	—	209 423	15 076	—	—	667	—	15 743	193 680
45	Gesundheitsdienst . . . . .	10	186 015	195	26	—	3 221	13	3 465	182 560
46	Einrichtungen des Gesundheitsdienstes . . . . .	69	1 027 100	178	—	—	278	1 843	2 368	1 024 801
47	Leibesübungen . . . . .	—	154 146	12 661	—	—	12	31	12 704	141 442
48	Jugendpflege . . . . .	—	93 556	19 228	—	—	10	1	19 239	74 317
49	Sonstiges Sozialwesen . . . . .	1	452 002	285 468	—	—	—	—	285 469	166 534

50 bis 97 siehe Seite 46.

1) Darunter ERP-Sondervermögen (ERP) 890 Tsd. DM. — 2) Desgl. ERP 9 900 Tsd. DM und Lastenausgleichsfonds (LAF) 1 876 Tsd. DM. — 3) Desgl. ERP . — 4) Desgl. LAF 626 Tsd. DM. —

Verwaltungs- und Betriebseinnahmen				Einnahmen der Vermögensbewegung					Spezielle Deckungs- mittel zusammen (Sp. 41 und 46)	Einnahmen insgesamt (Sp. 36 und 47)	Zuschuß- bedarf	Lfd. Nr.
Gebühren, Entgelte, Strafen, (Steuern)	Zuwer- sungen von Zweck- verbanden, sonstigen Körper- schaften usw.	Mieten, Pachten, Zinsen, übrige Einnahmen	zusammen	Rückflüsse von Darlehen	Schulden- aufnahme aus Kredit- markt- und öffent- lichen Sonder- mitteln	Entnahmen aus Rücklagen und aus Kapital- vermögen	Erlöse aus Veräuße- rungen von Grund- und sonstigem Sachver- mögen	zusammen				
38	39	40	41	42	43	44	45	46	47	48	49	
150	—	2 010	2 160	3	—	—	72	75	2 235	2 345	164 794	1
—	—	—	—	—	—	—	—	—	—	—	—	2
—	—	—	—	—	—	—	—	—	—	—	—	3
58 176	200	20 348	78 724	30	—	143	169	342	79 066	111 038	641 884	8
24 478	—	23 858	48 336	186	—	—	1 623	1 809	50 145	166 926	1 844 617	9
24 478	—	23 544	48 022	186	—	—	1 623	1 809	49 831	166 042	1 832 862	10
—	—	314	314	—	—	—	—	—	314	884	11 755	11
488 838	85	106 279	595 202	87	—	—	67	154	595 356	596 118	989 969	12
22 930	3 137	20 334	46 401	743	—	6	480	1 229	47 630	767 416	5 377 499	13
737	1 353	6 699	8 789	20	—	—	457	477	9 266	370 850	3 051 784	14
381	3	431	815	61	—	—	—	61	876	59 692	308 661	15
7 052	712	3 695	11 459	351	—	—	—	351	11 810	192 922	1 077 555	16
11 883	910	6 644	19 437	249	—	5	—	254	19 691	133 052	827 609	17
2 877	159	2 865	5 901	62	—	1	23	86	5 987	10 900	111 890	18
354 976	32 672	113 120	500 768	558	2 494	9 116	655	12 823	513 591	859 364	2 024 180	19
67 993	19 521	68 449	155 963	493	—	8 116	397	9 006	164 969	405 813	1 047 617	20
245 383	1 275	27 084	273 742	3	—	—	137	140	273 882	317 919	276 660	21
3 157	784	6 177	10 118	8	—	—	15	23	10 141	23 135	54 801	22
3	—	272	275	—	—	—	—	—	275	8 873	83 941	23
—	331	787	1 118	28	—	—	—	28	1 146	2 422	160 140	24
268	185	573	1 026	—	—	—	—	—	1 026	5 303	33 432	25
30 461	2 453	4 293	37 207	3	—	—	—	3	37 210	66 371	150 451	26
7 711	8 123	5 485	21 319	23	2 494	1 000	106	3 623	24 942	29 528	217 138	27
—	42	253	295	137	—	—	—	137	432	1 106	210 836	28
479 959	15 832	190 073	685 864	42 154	—	483	406	43 043	728 907	1 929 439	3 475 597	29
—	—	46	46	—	—	—	—	—	46	46	44	30
—	7 637	4 500	12 137	2 662	—	—	—	2 662	14 799	29 883	3 057	31
16 590	22	484	17 096	19	—	—	22	41	17 137	17 220	150 869	32
—	112	70	182	—	—	—	—	—	182	71 966	1 152	33
—	—	—	—	—	—	—	—	—	—	—	1	34
11 236	3 349	100 100	114 685	23 016	—	—	28	23 044	137 729	466 206	435 019	35
26 951	546	23 652	51 149	183	—	110	37	330	51 479	141 363	54 464	36
—	—	—	—	—	—	—	—	—	—	—	1 145	37
—	67	45	112	91	—	—	—	91	203	163 966	1 508	38
—	21	396	417	1 323	—	—	—	1 323	1 740	10 151	1 069 213	39
281	16	121	418	—	—	—	5	5	423	180 649	59 043	40
22 299	602	4 952	27 853	22	—	—	22	44	27 897	28 606	261 899	41
—	—	183	183	9 701	—	—	—	9 701	9 884	9 918	32 077	42
11	508	12 640	13 159	—	—	—	1	1	13 160	16 249	77 000	43
6 864	209	9 277	16 350	39	—	—	46	85	16 435	32 178	177 245	44
5 625	523	1 505	7 653	128	—	5	6	139	7 792	11 257	174 768	45
385 270	1 027	28 761	415 058	4 201	—	163	213	4 577	419 635	422 003	605 166	46
3 030	1 132	1 300	5 462	760	—	205	9	974	6 436	19 140	135 006	47
1 629	41	1 190	2 860	2	—	—	—	2	2 862	22 101	71 455	48
173	20	851	1 044	7	—	—	17	24	1 068	286 537	165 466	49

5) Desgl. LAF 1 250 Tsd. DM.

Lfd. Nr.	Verwaltungszweig	Verwaltungs- und Zweckausgaben									
		Personalausgaben						Unter- haltung und Instand- setzung von un- beweglichem Vermögen	Zuwei- sungen an Zweckver- bände, sonstige Körperschaften usw.	Ubrige Ausgaben (Zinsen = Z)	zusammen
		Beamten- bezüge	Ange- stellten- ver- gütungen	Arbeiter- löhne	Sonstige	Ver- sorgung	zusammen				
		1	2	3	4	5	6	7	8	9	10
50	<b>Bauverwaltung, Vermessung und Landesplanung</b>	<b>121 374</b>	<b>238 974</b>	<b>27 271</b>	<b>9 338</b>	<b>45 756</b>	<b>442 713</b>	<b>3 044</b>	<b>1 739</b>	<b>205 627</b>	<b>653 123</b>
51	Vermessung und Landesplanung . . . . .	53 184	82 411	17 231	2 407	17 779	173 012	1 148	740	43 602	218 502
52	Sonstige Bauverwaltung . . . . .	68 190	156 563	10 040	6 931	27 977	269 701	1 896	999	162 025	434 621
53	<b>Förderung des Wohnungsbaues</b> . . . . .	—	—	—	—	—	—	—	<b>129 084</b>	<b>883 580<sup>7)</sup></b>	<b>1 012 664</b>
54	<b>Ernährung, Landwirtschaft und Forsten</b> . . . . .	<b>129 633</b>	<b>129 765</b>	<b>16 709</b>	<b>6 534</b>	<b>40 597</b>	<b>323 238</b>	<b>31 240</b>	<b>1 077 735</b>	<b>1 632 191<sup>8)</sup></b>	<b>3 064 404</b>
55	Ernährung, Preisausgleich für Lebensmittel und dgl. . . . .	—	31	—	9	13	53	—	648	15 151	15 852
56	Allgemeine Förderung der Landwirtschaft . . . . .	4 783	9 652	1 713	291	1 351	17 790	547	324 323	1 178 340	1 521 000
57	Tierzucht, Tiergesundheit und Tierhaltung . . . . .	18 920	14 079	2 653	1 321	6 619	43 592	529	39 374	183 929	267 424
58	Landwirtschaftliche Siedlungen . . . . .	1 315	1 154	151	27	396	3 043	—	10 067	35 726 <sup>8)</sup>	48 836
59	Staatliche Forstverwaltung . . . . .	18 583	6 153	1 962	699	5 964	33 361	1 492	3 419	10 400	48 672
60	Wasser- und Kulturbau . . . . .	17 911	23 039	3 016	937	5 398	50 301	27 623	477 147	72 416	627 487
61	Flurbereinigung, Umlegungen . . . . .	39 951	49 068	5 025	1 951	12 108	108 103	514	220 925	86 106	415 648
62	Sonstiges . . . . .	28 170	26 589	2 189	1 299	8 748	66 995	535	1 832	50 123	119 485
63	<b>Handel, Industrie und Gewerbe</b> . . . . .	<b>36 978</b>	<b>34 251</b>	<b>5 837</b>	<b>2 319</b>	<b>13 445</b>	<b>92 830</b>	<b>1 024</b>	<b>36 796</b>	<b>157 607</b>	<b>288 257</b>
64	Entwicklungshilfe . . . . .	113	83	2	10	—	208	—	805	9 866	10 879
65	Wirtschaftsförderung . . . . .	61	316	222	3	76	678	124	32 981	127 510	161 293
66	Sonstiges . . . . .	36 804	33 852	5 613	2 306	13 369	91 944	900	3 010	20 231	116 085
67	<b>Verkehr</b> . . . . .	<b>47 324</b>	<b>69 735</b>	<b>36 107</b>	<b>2 972</b>	<b>23 028</b>	<b>179 166</b>	<b>247 581</b>	<b>35 151</b>	<b>132 450</b>	<b>594 348</b>
68	Bundesautobahnen einschl. Brücken . . . . .	—	—	30	—	70	100	—	—	14 416	14 516
69	Bundesstraßen einschl. Brücken . . . . .	24	251	605	8	—	888	517	2 166	16 530	20 101
70	Landstraßen I. Ordnung einschl. Brücken . . . . .	—	—	—	—	—	—	168 705	176	12 436	181 317
71	Landstraßen II. Ordnung einschl. Brücken . . . . .	—	—	—	—	—	—	12 535	1 314	4 069	17 918
72	Sonstige Straßen, Wege, Brücken . . . . .	153	2 460	6 003	60	270	8 946	32 075	3 324	7 211	51 556
73	Wasserstraßen . . . . .	945	2 144	15 438	106	1 616	20 249	32 439	4 168	30 406	87 262
74	Straßenbaubehörden . . . . .	33 758	46 529	7 165	2 213	13 770	103 435	939	3	30 300	134 677
75	Wasserstraßenbehörden . . . . .	6 529	11 891	6 268	290	5 492	30 470	277	181	5 697	36 625
77	Sonstiges . . . . .	5 915	6 460	598	295	1 810	15 078	94	23 819	11 385	50 376
78	<b>Förderung der gemeindlichen Anstalten und Einrichtungen</b> . . . . .	<b>41 546</b>	<b>21 003</b>	<b>112 840</b>	<b>1 839</b>	<b>29 904</b>	<b>207 132</b>	<b>35 929</b>	<b>1 392</b>	<b>64 229</b>	<b>308 682</b>
79	<b>Finanzwesen</b> . . . . .	<b>568 781</b>	<b>337 887</b>	<b>25 881</b>	<b>23 358</b>	<b>213 657</b>	<b>1 169 564</b>	<b>8 870</b>	<b>12 398</b>	<b>669 397<sup>9)</sup></b>	<b>1 860 229</b>
80	Finanz-, Steuer- und Schuldenverwaltung . . . . .	568 512	337 868	25 881	23 122	209 010	1 164 393	8 870	11 673	131 282	1 316 218
81	Schuldendienst für Ausgleichsforderungen . . . . .	—	—	—	—	—	—	—	—	296 695 <sup>10)</sup>	296 695
82	Sonstiger Schuldendienst <sup>6)</sup> , Schuldenaufnahme (soweit nicht aufgeteilt) . . . . .	—	—	—	—	—	—	—	—	240 086 <sup>11)</sup>	240 086
83	Einnahmen und Ausgaben verschiedener Art . . . . .	269	19	—	236	4 647	5 171	—	725	1 334	7 230
84	<b>Wiedergutmachung</b> . . . . .	<b>9 943</b>	<b>31 143</b>	<b>617</b>	<b>651</b>	<b>3 870</b>	<b>46 224</b>	<b>95</b>	<b>390</b>	<b>2 306 346</b>	<b>2 353 055</b>
85	<b>Besondere Kriegsfolgelasten</b> . . . . .	<b>147</b>	<b>9 699</b>	<b>623</b>	<b>82</b>	<b>213</b>	<b>10 764</b>	<b>703</b>	<b>4 599</b>	<b>180 935</b>	<b>197 001</b>
86	<b>Hoheitsverwaltungen (ohne zuzurechnendes Erwerbsvermögen)</b> . . . . .	<b>6 878 975</b>	<b>2 853 558</b>	<b>658 233</b>	<b>342 541</b>	<b>2 562 780</b>	<b>13 296 087</b>	<b>464 335</b>	<b>2 459 684</b>	<b>9 040 937<sup>12)</sup></b>	<b>25 261 043</b>
87	<b>Den Hoheitsverwaltungen zugerechnete Ausga- ben und Einnahmen für das Erwerbsvermögen</b>	—	—	—	—	—	—	—	—	—	—
88	Wirtschaftsunternehmen (vw.) . . . . .	—	—	—	—	—	—	—	—	—	—
89	Allgemeines Kapital- und Grundvermögen, Sondervermögen (vw.) . . . . .	—	—	—	—	—	—	—	—	—	—
90	<b>abzüglich: Erstattungen (beim Bund und bei den Stadtstaaten)</b> . . . . .	—	—	—	—	—	—	—	—	—	—
91	<b>Hoheitsverwaltungen insgesamt</b> . . . . .	<b>6 878 975</b>	<b>2 853 558</b>	<b>658 233</b>	<b>342 541</b>	<b>2 562 780</b>	<b>13 296 087</b>	<b>464 335</b>	<b>2 459 684</b>	<b>9 040 937<sup>12)</sup></b>	<b>25 261 043</b>
92	<b>Allgemeine Deckungsmittel usw.</b> . . . . .	<b>99 175</b>	<b>23 111</b>	<b>3 654</b>	<b>3 553</b>	<b>36 925</b>	<b>166 418</b>	<b>118 424</b>	<b>6 877</b>	<b>458 481</b>	<b>750 200</b>
93	Wirtschaftsunternehmen (vu.) . . . . .	99 117	23 012	3 016	3 078	33 987	162 210	99 338	2 334	367 063	630 945
94	Allgemeines Kapital- und Grundvermögen, Sondervermögen (vu.) . . . . .	58	99	638	475	2 938	4 208	19 086	365	47 334	70 993
95	Steuern, allgemeine Finanzzuweisungen und Umlagen . . . . .	—	—	—	—	—	—	—	2 638	—	2 638
96	Sonstige allgemeine Deckungsmittel . . . . .	—	—	—	—	—	—	—	1 540	11 878 <sup>13)</sup>	13 418
97	Rücklagen für den Gesamthaushalt . . . . .	—	—	—	—	—	—	—	—	32 206	32 206

6) Soweit nicht bei „Förderung des Wohnungsbaues“ (lfd. Nr. 53) bzw. „Landwirtschaftliche Siedlungen“ (lfd. Nr. 58) nachgewiesen. — 7) Darunter Zinsen (Z) 122 830 Tsd. DM. — 8) Desgl. (Z) 122 830 Tsd. DM. — 9) Darunter Tilgung (T) 53 790 Tsd. DM. — 10) Desgl. (T) 1 646 Tsd. DM. — 11) Desgl. (T) 622 979 Tsd. DM. — 12) Desgl. (T) 500 379 Tsd. DM. — 13) Desgl. (T) 1 540 Tsd. DM. und ERP 4 130 Tsd. DM. — 14) Desgl. LAF 9 923 Tsd. DM und ERP 1 Tsd. DM. — 15) Desgl. ERP — 16) Desgl. LAF 808 Tsd. DM und ERP 707 Tsd. DM. — 17) Desgl. (T) 1 540 Tsd. DM. — 18) Desgl. (T) 1 540 Tsd. DM. — 19) Desgl. (T) 1 540 Tsd. DM. — 20) Desgl. (T) 1 540 Tsd. DM. — 21) Desgl. (T) 1 540 Tsd. DM. — 22) Desgl. (T) 1 540 Tsd. DM. — 23) Desgl. (T) 1 540 Tsd. DM. — 24) Desgl. LAF 9 923 Tsd. DM und ERP 1 Tsd. DM. — 25) Desgl. ERP — 26) Desgl. LAF 808 Tsd. DM und ERP 707 Tsd. DM. — 27) Desgl. (T) 1 540 Tsd. DM.

Ausgaben der Vermögensbewegung							Zahlungen an Gebietskörperschaften							Brutto- ausgaben	Lfd. Nr.
Gewährung von Darlehen, Inan- spruch- nahme aus Burg- schaften	Zufüh- rungen an Rücklagen und an Kapital- vermögen, Til- gung (T)	Beteili- gungen	Erwerb von Grund- vermögen	Neu- und Wiederauf- bau, Erwei- terungs- u Umbauten, große Instand- setzungen	Neuan- schaffung von be- weg- lichem Vermögen	zusammen	Zuweisungen, Darlehen (D), Tilgungen (T) an		Zuwei- sungen	Darlehen	Zuwei- sungen	Darlehen	zusammen		
							Bund	LAF, FRP- Sonder- vermögen							
11	12	13	14	15	16	17	18	19	20	21	22	23	24	25	
1 396	74	—	5 234	26 311	6 633	39 648	—	—	2 354	—	31 020	30 287	63 661	756 432	50
7	—	—	65	6 350	4 382	10 804	—	—	2 352	—	26 820	21 257	50 429	279 735	51
1 389	74	—	5 169	19 961	2 251	28 844	—	—	2	—	4 200	9 030	13 232	476 697	52
3 187 972	95 038 <sup>14)</sup>	49 498	171	78	8	3 332 765	149 678 <sup>19)</sup>	T 145 143 <sup>23)</sup>	—	—	9 468	54 441	358 730	4 704 159	53
268 427	5 255 <sup>15)</sup>	563	5 551	106 495	6 520	392 811	52 217 <sup>20)</sup>	T 9 924 <sup>24)</sup>	38	—	606 813	24 749	693 741	4 150 956	54
—	—	—	—	—	—	—	186	—	—	—	134	—	320	16 172	55
23 677	3 561	—	10	7 516	1 791	36 555	47 231	—	—	—	186 861	—	234 092	1 791 647	56
190	12	—	—	3 834	668	4 704	14	—	—	—	183	112	309	272 437	57
211 137	1 654 <sup>15)</sup>	563	4 426	—	74	217 854	T 3 722	T 9 923	—	—	465	—	14 110	280 800	58
—	—	—	—	1 617	370	1 987	—	T 1	—	—	2 126	42	2 169	52 828	59
9 483	—	—	1 115	89 005	2 141	101 744	999	—	23	—	416 566	24 564	442 152	1 171 383	60
22 745	—	—	—	2 903	1 085	26 733	3	—	—	—	281	—	284	442 665	61
1 195	28	—	—	1 620	391	3 234	62	—	15	—	197	31	305	123 024	62
240 245	—	1	673	6 126	2 571	249 616	37	T 4 673 <sup>25)</sup>	1 009	—	9 496	22 875	38 090	575 963	63
112 594	—	—	—	95	112	112 801	1	—	—	—	—	—	1	123 681	64
127 651	—	1	673	1 135	—	129 460	36	T 4 673 <sup>25)</sup>	1 000	—	9 481	22 868	38 058	328 811	65
—	—	—	—	4 896	2 459	7 355	—	—	9	—	15	7	31	123 471	66
445 014	5 289	5 077	35 821	888 988	15 549	1 395 738	10 425	T 304 <sup>25)</sup>	—	—	890 043	1 491	902 263	2 892 349	67
—	—	—	—	376	22	398	690	—	—	—	—	—	690	15 604	68
—	—	—	6 858	14 177	12	21 047	4 983	—	—	—	78 040	—	83 023	124 171	69
75	—	—	7 011	538 348	5 527	550 961	1 345	—	—	—	335 352	—	336 697	1 068 975	70
—	—	—	239	11 902	7	12 148	—	—	—	—	265 966	441	266 407	296 473	71
385	1 190	—	13 708	178 657	293	194 233	85	T 304 <sup>25)</sup>	—	—	206 619	473	207 481	453 270	72
2 986	4 099	4 501	7 906	134 150	6 248	159 890	445	—	—	—	370	—	815	247 967	73
138	—	—	55	9 173	3 142	12 508	—	—	—	—	—	—	—	147 185	74
—	—	—	—	417	51	468	2 877	—	—	—	—	—	2 877	39 970	75
441 430	—	576	44	1 788	247	444 085	—	—	—	—	3 696	577	4 273	498 734	77
462	11 558	—	6 155	177 696	18 940	214 811	—	T 105 <sup>25)</sup>	5	—	109 974	9 741	119 825	643 318	78
509	626 700 <sup>16)</sup>	—	4 847	26 996	7 051	666 103	36 987 <sup>21)</sup>	T 1 515 <sup>26)</sup>	26 890	—	19 019	740 <sup>28)</sup>	85 151	2 611 483	79
509	2	—	4 847	26 996	7 051	39 405	627	—	22	—	17 227	—	17 876	1 373 499	80
—	T 122 600	—	—	—	—	122 600	5	—	26 560	—	—	—	26 565	445 860	81
—	504 098 <sup>17)</sup>	—	—	—	—	504 098	T 33 423	T 1 515 <sup>26)</sup>	—	—	—	740 <sup>28)</sup>	35 678	779 862	82
—	—	—	—	—	—	—	2 932	—	308	—	1 792	—	5 032	12 262	83
8 366	—	—	1 581	—	72	10 019	131 603	—	13	—	84	—	131 700	2 494 774	84
—	442	—	—	413	219	1 074	—	—	28	—	11 974	—	12 002	210 077	85
4 357 547	756 786 <sup>18)</sup>	55 904	195 927	2 155 189	342 975	7 864 328	388 935 <sup>22)</sup>	T 1 233 000 <sup>27)</sup>	34 214	—	3 233 322	187 797 <sup>28)</sup>	5 077 268	38 202 639	86
107 131	57 726	118 802	196 041	188 889	12 336	680 925	—	—	—	—	—	66	66	680 991	87
105 695	12 850	107 082	46 322	177 394	12 171	461 514	—	—	—	—	—	66	66	461 580	88
1 436	44 876	11 720	149 719	11 495	165	219 411	—	—	—	—	—	—	—	219 411	89
.	.	.	.	.	.	.	.	.	.	.	.	.	.	.	90
4 464 678	814 512 <sup>18)</sup>	174 706	391 968	2 344 078	355 311	8 545 253	388 935 <sup>22)</sup>	T 1 233 000 <sup>27)</sup>	34 214	—	3 233 322	187 863 <sup>28)</sup>	5 077 334	(38 883 630)	91
—	750 987	—	—	—	—	750 987	964 876	—	1 639 703	—	3 764 427	—	6 369 006	.	92
—	—	—	—	—	—	—	13	—	—	—	1 143	—	1 156	.	93
—	—	—	—	—	—	—	420	—	—	—	524	—	944	.	94
—	—	—	—	—	—	—	964 443	—	1 639 703	—	3 762 760	—	6 366 906	.	95
—	—	—	—	—	—	—	—	—	—	—	—	—	—	.	96
—	750 987	—	—	—	—	750 987	—	—	—	—	—	—	—	.	97

7 500 Tsd. DM. — 9) Desgl. (Z) 531 769 Tsd. DM. — 10) Desgl. (Z) 296 689 Tsd. DM. — 11) Desgl. (Z) 235 080 Tsd. DM. — 12) Desgl. (Z) 662 099 Tsd. DM. — 13) Aufgliederung siehe G-  
678 415 Tsd. DM. — 19) Desgl. (T) 147 805 Tsd. DM. — 20) Desgl. (T) 3 722 Tsd. DM. — 21) Desgl. (T) 33 423 Tsd. DM. — 22) Desgl. (T) 184 950 Tsd. DM. — 23) Darunter LAF 141 013  
LAF 151 744 Tsd. DM. und ERP 9 920 Tsd. DM. — 28) Desgl. (T) 630 Tsd. DM.

Lfd. Nr.	Verwaltungszweig	Zuwei- sungen	Bereinigte Ausgaben	Zuwei- sungen vom Bund, LAF, ERP- Sonder- vermögen	Darlehen und Darlehens- rückflüsse (R) vom		Zuwei- sungen	Darlehen (D) und Darlehens- rückflüsse	Zahlungen von Gebiets- körper- schaften zusammen (Sp. 28 u. 31 bis 35)	Eigen- ausgaben
		von Landem			Bund	LAF, ERP- Sonder- vermögen				
							28			
50	Bauverwaltung, Vermessung und Landesplanung	229	756 203	247 271	—	—	649	13 384	261 533	494 899
51	Vermessung und Landesplanung	229	279 506	891	—	—	269	9 215	10 604	269 131
52	Sonstige Bauverwaltung	—	476 697	246 380	—	—	380	4 169	250 929	225 768
53	Förderung des Wohnungsbaues	297	4 703 862	317 652	1 103 906	59 317 <sup>33)</sup>	1 984	8 109	1 491 265	3 212 894
54	Ernährung, Landwirtschaft und Forsten	3 246	4 147 710	1 942 469	53 320	—	10 517	7 458	2 017 010	2 133 946
55	Ernährung, Preisausgleich für Lebensmittel und dgl.	—	16 172	5 638	—	—	—	—	5 638	10 534
56	Allgemeine Förderung der Landwirtschaft	18	1 791 629	1 257 794	—	—	5	57	1 257 874	533 773
57	Tierzucht, Tiergesundheit und Tierhaltung	5	272 432	18 019	—	—	25	71	18 120	254 317
58	Landwirtschaftliche Siedlungen	—	280 800	6 123	51 886	—	—	—	58 009	222 791
59	Staatliche Forstverwaltung	21	52 807	1 848	—	—	6 378	2	8 249	44 579
60	Wasser- und Kulturbau	3 163	1 168 220	411 022	—	—	3 275	7 283	424 743	746 640
61	Flurbereinigung, Umlegungen	—	442 665	213 966	1 364	—	—	—	215 330	227 335
62	Sonstiges	39	122 985	28 059	70	—	834	45	29 047	93 977
63	Handel, Industrie und Gewerbe	—	575 963	74 176 <sup>30)</sup>	144	13 500 <sup>34)</sup>	7	7 678	95 505	480 458
64	Entwicklungshilfe	—	123 681	50	—	—	—	—	50	123 631
65	Wirtschaftsförderung	—	328 811	72 769 <sup>30)</sup>	144	13 500 <sup>34)</sup>	7	7 678	94 098	234 713
66	Sonstiges	—	123 471	1 357	—	—	—	—	1 357	122 114
67	Verkehr	646	2 891 703	108 037	8 517	—	4 722	2 244	124 166	2 768 183
68	Bundesautobahnen einschl. Brücken	29	15 575	5 687	—	—	—	—	5 716	9 888
69	Bundesstraßen einschl. Brücken	—	124 171	21 702	—	—	—	—	21 702	102 469
70	Landstraßen I. Ordnung einschl. Brücken	—	1 068 975	9 411	—	—	3 266	1	12 678	1 056 297
71	Landstraßen II. Ordnung einschl. Brücken	—	296 473	5 876	—	—	988	1 855	8 719	287 754
72	Sonstige Straßen, Wege, Brücken	548	452 722	43 658	—	—	—	305	44 511	408 759
73	Wasserstraßen	5	247 962	2 288	—	—	55	—	2 348	245 619
74	Straßenbaubehörden	—	147 185	18 876	—	—	413	—	19 289	127 896
75	Wasserstraßenbehörden	—	39 970	22	—	—	—	—	22	39 948
77	Sonstiges	64	498 670	517	8 517	—	—	83	9 181	489 553
78	Förderung der gemeindlichen Anstalten und Einrichtungen	87	643 231	5 188	7 420	—	—	1 673	14 368	628 950
79	Finanzwesen	30 153	2 581 330	164 897 <sup>31)</sup>	11 374	—	1 539	6 666	214 629	2 396 854
80	Finanz-, Steuer- und Schuldenverwaltung	87	1 373 412	19 549 <sup>31)</sup>	—	—	1	—	19 637	1 353 862
81	Schuldendienst für Ausgleichsforderungen	29 607	416 253	117 094	—	—	—	—	146 701	299 159
82	Sonstiger Schuldendienst <sup>29)</sup> , Schuldenaufnahme (soweit nicht aufgeteilt)	—	779 862	2 372	11 374	—	—	—	13 746	766 116
83	Einnahmen und Ausgaben verschiedener Art	459	11 803	25 882	—	—	1 538	6 666	34 545	22 283
84	Wiedergutmachung	290	2 494 484	1 343 701	—	—	—	—	1 343 991	1 150 783
85	Besondere Kriegsfolgenlasten	—	210 077	33 892	—	—	—	—	33 892	176 185
86	Hoheitsverwaltungen (ohne zuzurechnendes Erwerbsvermögen)	41 920	38 160 719	5 745 490 <sup>32)</sup>	1 187 517	76 047 <sup>35)</sup>	897 855	63 920	8 012 749	30 189 890
87	Den Hoheitsverwaltungen zugerechnete Ausga- ben und Einnahmen für das Erwerbsvermögen	—	680 991	—	54 816	800 <sup>34)</sup>	—	6 784	62 400	618 591
88	Wirtschaftsunternehmen (vw.)	—	461 580	—	52 860	800 <sup>34)</sup>	—	2	53 662	407 918
89	Allgemeines Kapital- und Grundvermögen, Sondervermögen (vw.)	—	219 411	—	1 956	—	—	6 782	8 738	210 673
90	abzüglich: Erstattungen (beim Bund und bei den Stadtstaaten)	—	98 744	—	—	—	—	—	—	98 744
91	Hoheitsverwaltungen insgesamt	41 920	(38 742 966)	5 745 490 <sup>32)</sup>	1 242 333	76 847 <sup>36)</sup>	897 855	70 704	8 075 149	30 709 737
92	Allgemeine Deckungsmittel usw.	1 674 673	—	1 036 787	—	—	134 515	—	2 845 975	—
93	Wirtschaftsunternehmen (vu.)	—	—	2 252	—	—	6 990	—	9 242	—
94	Allgemeines Kapital- und Grundvermögen, Sondervermögen (vu.)	7	—	61	—	—	112	—	180	—
95	Steuern, allgemeine Finanzzuweisungen und Umlagen	1 674 666	—	1 034 474	—	—	127 413	—	2 836 553	—
96	Sonstige allgemeine Deckungsmittel	—	—	—	—	—	—	—	—	—
97	Rücklagen für den Gesamthaushalt	—	—	—	—	—	—	—	—	—

29) Soweit nicht bei „Förderung des Wohnungsbaues“ (lfd. Nr. 53) bzw. „Landwirtschaftliche Siedlungen“ (lfd. Nr. 58) nachgewiesen. — 30) Desgl. ERP 320 Tsd. DM. — 31) Desgl. LAF 23 ERP 19 700 Tsd. DM. — 36) Desgl. LAF 4 390 Tsd. DM und ERP 20 500 Tsd. DM — 37) Aufgliederung siehe G — Tabelle (Seite 156)

Verwaltungs- und Betriebseinnahmen				Einnahmen der Vermögensbewegung					Spezielle Deckungsmittel zusammen (Sp. 41 und 46)	Einnahmen insgesamt (Sp. 36 und 47)	Zuschußbedarf	Lfd. Nr.
Gebühren, Entgelte, Strafen, (Steuern)	Zuweisungen von Zweckverbänden, sonstigen Körperschaften usw.	Mieten, Pachten, Zinsen, übrige Einnahmen	zusammen	Rückflüsse von Darlehen	Schuldenaufnahme aus Kreditmarkt- und öffentlichen Sondermitteln	Entnahmen aus Rücklagen und aus Kapitalvermögen	Erlöse aus Veräußerungen von Grund- und sonstigem Sachvermögen	zusammen				
38	39	40	41	42	43	44	45	46	47	48	49	
116 726	489	36 503	153 718	1 237	—	—	3 340	4 577	158 295	419 828	336 604	50
78 073	29	13 269	91 371	7	—	—	3 256	3 263	94 634	105 238	174 497	51
38 653	460	23 234	62 347	1 230	—	—	84	1 314	63 661	314 590	162 107	52
4 413	—	115 341	119 754	454 508	38 065	157 035	10	649 618	769 372	2 260 637	2 443 522	53
196 193	7 924	91 905	296 022	64 940	333	6 271	14 947	86 491	382 513	2 399 523	1 751 433	54
—	—	226	226	—	—	—	—	—	226	5 864	10 308	55
135 462	1 511	42 855	179 828	14 307	—	—	42	14 349	194 177	1 452 051	339 596	56
48 569	4 877	4 922	58 368	85	—	6 271	102	6 458	64 826	82 946	189 491	57
556	—	12 251	12 807	40 675	—	—	14 411	55 086	67 893	125 902	154 898	58
864	22	3 262	4 148	31	—	—	—	31	4 179	12 428	40 400	59
6 695	1 435	20 833	28 963	2 802	333	—	327	3 462	32 425	457 168	714 215	60
450	3	6 088	6 541	6 580	—	—	35	6 615	13 156	228 486	214 179	61
3 597	76	1 468	5 141	460	—	—	30	490	5 631	34 678	88 346	62
65 553	463	25 071	91 087	48 779	—	5 991	2 027	56 797	147 884	243 389	332 574	63
62	2	4 098	4 162	—	—	—	—	—	4 162	4 212	119 469	64
3 042	120	18 777	21 939	47 743	—	5 991	506	54 240	76 179	170 277	158 534	65
62 449	341	2 196	64 986	1 036	—	—	1 521	2 557	67 543	68 900	54 571	66
77 048	3 490	84 281	164 819	28 251	—	11 130	5 043	44 424	209 243	333 409	2 558 940	67
—	58	3	61	—	—	—	—	—	61	5 777	9 827	68
48	120	473	641	60	—	—	—	60	701	22 403	101 768	69
1 084	2 184	5 385	8 653	—	—	—	18	18	8 671	21 349	1 047 626	70
1 375	12	935	2 322	17	—	—	—	17	2 339	11 058	285 415	71
21 832	1 001	21 460	44 293	190	—	1 400	2 364	3 954	48 247	92 758	360 512	72
26 821	5	11 492	38 318	403	—	9 599	820	10 822	49 140	51 488	196 479	73
2 453	74	4 145	6 672	46	—	—	287	333	7 005	26 294	120 891	74
19 065	20	8 340	27 425	—	—	—	528	528	27 953	27 975	11 995	75
4 370	16	32 048	36 434	27 535	—	131	1 026	28 692	65 126	74 307	424 427	77
171 406	376	36 002	207 784	270	584	1 433	5 098	7 385	215 169	229 537	413 781	78
114 388	10 568	41 388	166 344	9 177	196 785	—	672	206 634	372 978	587 607	2 023 876	79
114 388	2 956	29 470	146 814	394	—	—	672	1 066	147 880	167 517	1 205 982	80
—	5 806	1 178	6 984	7 615	—	—	—	7 615	14 599	161 300	284 560	81
—	—	493	493	561	196 785	—	—	197 346	197 839	211 585	568 277	82
—	1 806	10 247	12 053	607	—	—	—	607	12 660	47 205	34 943	83
5	—	5 504	5 509	3 275	—	—	1 728	5 003	10 512	1 354 503	1 140 271	84
6	26	4 342	4 374	59	—	—	13	72	4 446	38 338	171 739	85
2 175 245	75 304	916 612	3 167 161	654 394	238 261	191 608	36 350	1 120 613	4 287 774	12 300 523	25 902 116	86
—	—	—	—	67 995	3 750	32 409	147 355	251 509	251 509	313 909	367 082	87
—	—	—	—	2 371	3 750	2 901	48 372	57 394	57 394	111 056	350 524	88
—	—	—	—	65 624	—	29 508	98 983	194 115	194 115	202 853	16 558	89
—	—	—	—	—	—	—	—	—	98 744	—	—	90
2 175 245	75 304	916 612	3 167 161	722 389	242 011	224 017	183 705	1 372 122	4 440 539	12 614 432	26 269 198	91
28 902 431	3 426	1 482 372	30 388 229	—	—	589 200	—	589 200	—	—	—	92
3 759	2 467	925 641	931 867	—	—	—	—	—	—	—	—	93
7 799	111	197 060	204 970	—	—	—	—	—	—	—	—	94
28 890 834	—	—	28 890 834	—	—	—	—	—	—	—	—	95
—	848	338 693 <sup>37)</sup>	339 541	—	—	—	—	—	—	—	—	96
39	—	20 978	21 017	—	—	589 200	—	589 200	—	—	—	97

Tsd. DM. — 32) Desgl. LAF 1 899 Tsd. DM und ERP 11 110 Tsd. DM. — 33) Desgl. LAF 4 390 Tsd. DM und ERP 3 000 Tsd. MD. — 34) Desgl. ERP — 35) Desgl. LAF 4 390 Tsd. DM und



Lfd. Nr.	Verwaltungszweig	Verwaltungs- und Zweckausgaben									
		Personalausgaben						Unter- haltung und Instand- setzung von unbe- weglichem Vermögen	Zuwei- sungen an Zweckver- bände, sonstige Körper- schaften usw.	Übrige Ausgaben (Zinsen = Z)	zusammen
		Beamten- bezüge	Ange- stellten- ver- gütungen	Arbeiter- löhne	Sonstige	Ver- sorgung	zusammen				
		1	2	3	4	5	6	7	8	9	10
1	Oberste Staatsorgane .....	22 634	12 164	2 669	16 574	6 762	60 803	1 125	9 881	30 616	102 425
2	Auswärtige Angelegenheiten .....	—	—	—	—	—	—	—	—	—	—
3	Verteidigung .....	—	—	—	—	—	—	—	—	—	—
8	Innere Verwaltung .....	191 314	145 595	13 086	14 528	64 023	428 546	4 133	4 024	127 582	564 285
9	Öffentliche Sicherheit und Ordnung .....	775 144	53 173	34 231	29 259	265 105	1 156 912	7 868	4	170 910	1 335 694
10	Polizei .....	775 144	52 996	34 199	29 246	265 105	1 156 690	7 802	4	162 632	1 327 128
11	Ziviler Bevölkerungsschutz .....	—	177	32	13	—	222	66	—	8 278	8 566
12	Rechtspflege .....	590 248	205 816	20 310	45 440	192 688	1 054 502	15 170	153	235 875	1 305 700
13	Schulen .....	2 976 614	282 434	16 490	116 555	924 427	4 316 520	5 632	180 431	116 775	4 619 358
14	Volks-, Hilfs- und Sonderschulen .....	1 754 770	140 719	541	56 463	645 853	2 598 346	222	23 078	19 580	2 641 226
15	Mittelschulen .....	189 824	12 365	—	6 873	51 595	260 657	17	17 439	5 994	284 107
16	Höhere Schulen .....	629 431	49 807	9 827	21 226	150 503	860 794	3 991	88 893	40 124	993 802
17	Berufsbildende Schulen .....	367 017	67 690	4 582	28 477	66 607	534 373	979	43 952	36 059	615 363
18	Schulverwaltung und sonstiges Schulwesen ..	35 572	11 853	1 540	3 516	9 869	62 350	423	7 069	15 018	84 860
19	Wissenschaft, Kunst und Volksbildung .....	315 627	335 841	115 958	31 324	100 831	899 581	30 630	266 026	523 759	1 719 996
20	Hochschulen .....	234 970	144 793	41 674	25 615	80 159	527 211	15 304	17 187	272 567	832 269
21	Hochschulkliniken .....	54 602	130 669	50 047	3 317	12 445	251 080	8 340	356	151 453	411 229
22	Wissenschaftliche Institute des Bundes und der Länder .....	5 971	14 075	2 635	643	1 813	25 137	522	1 972	14 195	41 826
23	Atomforschung .....	21	11	—	3	3	38	—	47 555	452	48 045
24	Sonstige Wissenschaft .....	32	—	—	2	11	45	50	136 161	17 791	154 047
25	Bibliotheken und Archive .....	7 250	3 688	1 111	197	2 242	14 488	325	704	4 106	19 623
26	Theater und Musik .....	1 197	32 334	14 987	915	558	49 991	362	17 785	25 891	94 029
27	Sonstiges .....	11 584	10 271	5 504	632	3 600	31 591	5 727	44 306	37 304	118 928
28	Kirchliche Angelegenheiten .....	771	174	17	15	246	1 223	8 870	187 699	252	198 044
29	Arbeit und Wohlfahrt (einschl. sozialer Kriegs- folgelasten) .....	171 631	287 752	43 838	10 156	211 644	725 021	8 066	320 134	420 857	1 474 078
30	Arbeitslosenhilfe .....	—	—	—	—	—	—	—	—	90	90
31	Arbeitsbeschaffungsmaßnahmen .....	—	—	—	—	—	—	—	34	43	77
32	Arbeitsschutz, Gewerbeaufsicht, Sozialgerichte	48 218	30 356	3 004	2 037	14 696	98 311	433	369	38 043	137 156
33	Zuschüsse an Träger der Sozialversicherung ..	—	—	—	—	—	—	—	1 152	14	1 166
34	Betriebliche Altersfürsorge .....	—	—	—	—	—	—	—	—	1	1
35	Leistungen der Fürsorge .....	—	—	—	—	—	—	3	28 053	160 407	188 463
36	Einrichtungen der Fürsorge .....	1 659	12 009	6 139	468	484	20 759	2 409	24 292	26 007	73 467
37	Kriegsopferversorgung .....	—	—	—	—	—	—	—	—	284	284
38	Leistungen nach Art. 131 GG .....	—	—	—	—	157 090	157 090	—	1 009	—	158 099
39	Sonstige soziale Kriegsfolgelasten .....	1	54	—	—	—	55	—	11	2 713	2 779
40	Lastenausgleichsverwaltung .....	6 879	33 350	827	899	2 007	43 962	85	434	6 573	51 054
41	Sonstige Behörden der sozialen Kriegsfolge- lasten .....	65 266	104 065	12 600	3 578	22 924	208 433	1 685	60	44 719	254 897
42	Förderung der freien Wohlfahrtspflege .....	—	—	—	—	—	—	—	25 138	46	25 184
43	Jugendhilfe .....	—	—	—	—	—	—	—	15 464	14 583	30 047
44	Einrichtungen der Jugendhilfe .....	902	2 861	536	36	244	4 579	163	46 427	5 841	57 010
45	Gesundheitsdienst .....	17 154	34 160	2 703	1 200	4 897	60 114	636	8 325	39 707	108 782
46	Einrichtungen des Gesundheitsdienstes ....	16 645	56 788	16 800	859	4 952	96 044	2 295	78 886	59 563	236 788
47	Leibesübungen .....	232	104	68	13	65	482	7	53 570	3 677	57 736
48	Jugendpflege .....	13	352	114	11	10	500	10	34 025	2 862	37 397
49	Sonstiges Sozialwesen .....	14 662	13 653	1 047	1 055	4 275	34 692	340	2 885	15 684	53 601

50 bis 97 siehe Seite 52

Ausgaben der Vermögensbewegung							Zahlungen an Gebietskörperschaften							Bruttoausgaben	Lfd. Nr.
Gewährung von Darlehen, Inanspruchnahme aus Burschaften	Zuführungen an Rücklagen und an Kapitalvermögen, Tilgung (T)	Beteiligungen	Erwerb von Grundvermögen	Neu- und Wiederaufbau, Erweiterungs- u. Umbauten, große Instandsetzungen	Neuan-schaffung von beweglichem Vermögen	zusammen	Zuweisungen, Darlehen (D), Tilgungen (T) an		Zuweisungen	Darlehen	Zuweisungen	Darlehen	zusammen		
							Bund	LAF, ERP-Sondervermögen							
11	12	13	14	15	16	17	18	19	20	21	22	23	24	25	
57	-	-	-	10 299	1 640	11 996	-	-	-	-	994	-	994	115 415	1
-	-	-	-	-	-	-	-	-	-	-	-	-	-	-	2
-	-	-	-	-	-	-	-	-	-	-	-	-	-	-	3
-	-	-	34	14 244	4 230	18 508	-	-	387	-	19 398	-	19 785	602 578	8
57	-	-	1 554	22 573	37 933	62 117	402	-	400	-	112 419	-	113 221	1 511 032	9
57	-	-	1 554	22 051	36 084	59 746	402	-	400	-	112 387	-	113 189	1 500 063	10
-	-	-	-	522	1 849	2 371	-	-	-	-	32	-	32	10 969	11
72	40	-	355	61 390	8 557	70 414	-	-	202	-	321	-	523	1 376 637	12
6 712	-	-	6 624	71 364	24 130	108 830	-	-	1 962	-	618 063	11 211	631 236	5 359 424	13
329	-	-	-	504	305	1 138	-	-	-	-	361 911	10 232	372 143	3 014 507	14
940	-	-	-	5	49	994	-	-	10	-	37 333	435	37 778	322 879	15
4 168	-	-	811	31 437	9 042	45 458	-	-	214	-	87 498	469	88 181	1 127 441	16
1 244	-	-	5 813	37 422	13 945	58 424	-	-	106	-	130 170	75	130 351	804 138	17
31	-	-	-	1 996	789	2 816	-	-	1 632	-	1 151	-	2 783	90 459	18
5 925	10 485	-	103 833	403 876	132 689	656 808	58	-	395	-	60 776	-	61 229	2 438 033	19
1 252	10 000	-	95 230	244 495	80 645	431 622	53	-	194	-	2 828	-	3 075	1 266 966	20
-	-	-	8 095	77 729	26 339	112 163	-	-	-	-	2 574	-	2 574	525 966	21
-	-	-	-	2 491	1 255	3 746	5	-	-	-	7	-	12	45 584	22
-	-	-	-	26 572	6 706	33 278	-	-	-	-	-	-	-	81 323	23
-	-	-	-	106	-	106	-	-	94	-	24	-	118	154 271	24
-	-	-	-	6 161	2 944	9 105	-	-	-	-	518	-	518	29 246	25
37	385	-	-	21 029	1 268	22 719	-	-	68	-	31 045	-	31 113	147 861	26
4 636	100	-	508	25 293	13 532	44 069	-	-	39	-	23 780	-	23 819	186 816	27
1 580	-	-	-	4 216	28	5 824	-	-	-	-	217	-	217	204 085	28
115 824	-	765	482	58 751	10 012	185 834	4 840	945 451	142	-	732 397	32 262	1 715 092	3 375 004	29
-	-	-	-	-	-	-	-	-	-	-	-	-	-	90	30
-	-	-	-	-	-	-	-	-	-	-	-	-	-	77	31
10	-	-	229	7 267	1 388	8 894	-	-	9	-	-	-	9	146 059	32
-	-	-	-	-	-	-	-	-	-	-	-	-	-	1 166	33
-	-	-	-	-	-	-	-	-	-	-	-	-	-	1	34
20 686	-	-	-	2	5	20 693	141	-	102	-	283 518	-	283 761	492 917	35
6 713	-	-	-	4 542	424	11 679	4 013	-	-	-	17 052	6 819	27 884	113 030	36
-	-	-	-	-	-	-	2	-	-	-	-	-	2	286	37
-	-	-	-	-	-	-	532	-	-	-	-	-	532	158 631	38
4 558	-	-	-	-	-	4 558	-	945 451	-	-	615	-	946 066	953 403	39
-	-	-	-	18	53	71	-	-	-	-	140 671	-	140 671	191 796	40
-	-	-	4	6 368	1 943	8 315	-	-	15	-	291	-	306	263 518	41
13 481	-	-	-	-	-	13 481	-	-	-	-	-	-	-	38 665	42
-	-	-	-	-	-	-	123	-	6	-	11 918	-	12 047	42 094	43
1 244	-	-	-	1 868	196	3 308	29	-	-	-	49 426	-	49 455	109 773	44
1 899	-	-	-	7 976	1 969	11 844	-	-	10	-	27 736	-	27 746	148 372	45
66 979	-	765	249	26 826	3 641	98 460	-	-	-	-	95 476	24 244	119 720	454 968	46
246	-	-	-	216	14	476	-	-	-	-	67 651	1 159	68 810	127 022	47
-	-	-	-	1 368	68	1 436	-	-	-	-	33 136	40	33 176	72 009	48
8	-	-	-	2 300	311	2 619	-	-	-	-	4 907	-	4 907	61 127	49

Lfd. Nr.	Verwaltungszweig	Zuwei- sungen	Bereinigte Ausgaben	Zuwei- sungen vom Bund, LAF, ERP- Sonder- vermögen	Darlehen und Darlehens- rückflüsse (R) vom		Zuwei- sungen	Darlehen (D) und Darlehens- rückflüsse	Zahlungen von Gebiets- körper- schaften zusammen (Sp. 28 u. 31 bis 35)	Eigen- ausgaben
		von Ländern			Bund	LAF, ERP- Sonder- vermögen				
		28	30	31	32	33	34	35	36	37
1	Oberste Staatsorgane . . . . .	—	115 415	7	—	—	—	—	7	115 408
2	Auswärtige Angelegenheiten . . . . .	—	—	—	—	—	—	—	—	—
3	Verteidigung . . . . .	—	—	—	—	—	—	—	—	—
8	Innere Verwaltung . . . . .	508	602 070	27 795	—	—	1 230	5	29 538	573 040
9	Öffentliche Sicherheit und Ordnung . . . . .	364	1 510 668	9 303	—	—	106 887	12	116 566	1 394 466
10	Polizei . . . . .	364	1 499 699	8 754	—	—	106 887	—	116 005	1 384 058
11	Ziviler Bevölkerungsschutz . . . . .	—	10 969	549	—	—	—	12	561	10 408
12	Rechtspflege . . . . .	349	1 376 288	312	—	—	—	13	674	1 375 963
13	Schulen . . . . .	84	5 359 340	36 787	—	—	667 849	9 456	714 176	4 645 248
14	Volks-, Hilfs- und Sonderschulen . . . . .	—	3 014 507	27 303	—	—	326 085	8 059	361 447	2 653 060
15	Mittelschulen . . . . .	32	322 847	1 671	—	—	56 855	215	58 773	264 106
16	Höhere Schulen . . . . .	50	1 127 391	2 951	—	—	177 426	439	180 866	946 575
17	Berufsbildende Schulen . . . . .	—	804 138	4 273	—	—	107 077	743	112 093	692 045
18	Schulverwaltung und sonstiges Schulwesen . .	2	90 457	589	—	—	406	—	997	89 462
19	Wissenschaft, Kunst und Volksbildung . . . . .	1 68 0	2 436 353	219 841	—	—	52 122	54	273 697	2 164 336
20	Hochschulen . . . . .	526	1 266 440	180 139	—	—	23 773	—	204 438	1 062 528
21	Hochschulkliniken . . . . .	—	525 966	24 828	—	—	6 389	—	31 217	494 749
22	Wissenschaftliche Institute des Bundes und der Länder . . . . .	1 149	44 435	1 228	—	—	1	—	2 378	43 206
23	Atomforschung . . . . .	—	81 323	5 000	—	—	—	—	5 000	76 323
24	Sonstige Wissenschaft . . . . .	—	154 271	1 250	—	—	—	—	1 250	153 021
25	Bibliotheken und Archive . . . . .	5	29 241	3 650	—	—	126	—	3 781	25 465
26	Theater und Musik . . . . .	—	147 861	1 315	—	—	21 070	50	22 435	125 426
27	Sonstiges . . . . .	—	186 816	2 431	—	—	763	4	3 198	183 618
28	Kirchliche Angelegenheiten . . . . .	—	204 085	674	—	—	—	—	674	203 411
29	Arbeit und Wohlfahrt (einschl. sozialer Kriegs- folgelasten) . . . . .	941	3 374 063	652 101	60	—	49 145	7 168	709 415	2 665 589
30	Arbeitslosenhilfe . . . . .	—	90	—	—	—	—	—	—	90
31	Arbeitsbeschaffungsmaßnahmen . . . . .	—	77	—	—	—	—	5 184	5 184	5 107
32	Arbeitsschutz, Gewerbeaufsicht, Sozialgerichte	11	146 048	71	—	—	—	—	82	145 977
33	Zuschüsse an Träger der Sozialversicherung .	—	1 166	—	—	—	—	—	—	1 166
34	Betriebliche Altersfürsorge . . . . .	—	1	—	—	—	—	—	—	1
35	Leistungen der Fürsorge . . . . .	26	492 891	228 455	—	—	42 039	—	270 520	222 397
36	Einrichtungen der Fürsorge . . . . .	257	112 773	51 733	—	—	1 589	96	53 675	59 355
37	Kriegsopferversorgung . . . . .	—	286	—	—	—	—	—	—	286
38	Leistungen nach Art. 131 GG . . . . .	634	157 997	157 541	—	—	34	—	158 209	422
39	Sonstige soziale Kriegsfolgelasten . . . . .	—	953 403	6 733 <sup>1)</sup>	—	—	4	—	6 737	946 666
40	Lastenausgleichsverwaltung . . . . .	—	191 796	154 122	—	—	—	—	154 122	37 674
41	Sonstige Behörden der sozialen Kriegsfolge- lasten . . . . .	1	263 517	548	—	—	—	—	549	262 969
42	Förderung der freien Wohlfahrtspflege . . . . .	—	38 665	—	34	—	—	—	34	38 631
43	Jugendhilfe . . . . .	9	42 085	219	—	—	1 417	—	1 645	40 449
44	Einrichtungen der Jugendhilfe . . . . .	—	109 773	13 546	—	—	542	—	14 088	95 685
45	Gesundheitsdienst . . . . .	—	148 372	50	26	—	3 221	13	3 310	145 062
46	Einrichtungen des Gesundheitsdienstes . . . .	3	454 965	154	—	—	277	1 843	2 277	452 691
47	Leibesübungen . . . . .	—	127 022	12 050	—	—	12	31	12 093	114 929
48	Jugendhilfe . . . . .	—	72 009	17 185	—	—	10	1	17 196	54 813
49	Sonstiges Sozialwesen . . . . .	—	61 127	9 694	—	—	—	—	9 694	51 433

50 bis 97 siehe Seite 54.

1) Darunter Lastenausgleichsfonds 1 250 Tsd. DM.

Verwaltungs- und Betriebseinnahmen				Einnahmen der Vermögensbewegung					Spezielle Deckungs- mittel zusammen (Sp. 41 und 46)	Einnahmen insgesamt (Sp. 36 und 47)	Zuschuß- bedarf	Lfd. Nr.
Gebühren, Entgelte, Strafen, (Steuern)	Zuwei- sungen von Zweck- verbänden, sonstigen Körperschaften usw.	Mieten, Pachten, Zinsen, übrige Einnahmen	zusammen	Rückflüsse von Darlehen	Schulden- aufnahme aus Kredi- tmarkt- und öffent- lichen Sonder- mitteln	Entnahmen aus Rücklagen und aus Kapital- vermögen	Erlöse aus Veräuße- rungen von Grund- und sonstigem Sachver- mögen	zusammen				
38	39	40	41	42	43	44	45	46	47	48	49	
71	-	887	958	3	-	-	43	66	1 024	1 031	114 384	1
-	-	-	-	-	-	-	-	-	-	-	-	2
-	-	-	-	-	-	-	-	-	-	-	-	3
55 102	105	10 088	65 295	25	-	-	134	159	65 454	94 992	507 586	8
16 767	-	14 807	31 574	39	-	-	1 439	1 478	33 052	149 618	1 361 414	9
16 767	-	14 494	31 261	39	-	-	1 439	1 478	32 739	148 744	1 351 319	10
-	-	313	313	-	-	-	-	-	313	874	10 095	11
441 525	-	96 838	538 363	63	-	-	62	125	538 488	539 162	837 475	12
17 324	2 029	14 721	34 074	534	-	-	16	550	34 624	748 800	4 610 624	13
664	853	4 630	6 147	17	-	-	-	17	6 164	367 611	2 646 896	14
354	-	197	551	61	-	-	-	61	612	59 385	263 494	15
6 513	660	2 995	10 168	351	-	-	-	351	10 519	191 385	936 056	16
8 021	515	4 673	13 209	72	-	-	-	72	13 281	125 374	678 764	17
1 772	1	2 226	3 999	33	-	-	16	49	4 048	5 045	85 414	18
311 026	27 423	103 446	441 895	523	-	9 116	325	9 964	451 859	725 556	1 712 477	19
57 760	16 762	64 266	138 788	488	-	8 116	73	8 677	147 465	351 903	915 063	20
225 216	1 174	25 757	252 147	3	-	-	135	138	252 285	283 502	242 464	21
1 469	279	5 665	7 413	-	-	-	12	12	7 425	9 803	35 781	22
-	-	-	-	-	-	-	-	-	-	5 000	76 323	23
-	-	522	522	20	-	-	-	20	542	1 792	152 479	24
186	1	325	512	-	-	-	-	-	512	4 293	24 953	25
20 875	2 352	2 750	25 977	3	-	-	-	3	25 980	48 415	99 446	26
5 520	6 855	4 161	16 536	9	-	1 000	105	1 114	17 650	20 848	165 968	27
-	42	249	291	118	-	-	-	118	409	1 083	203 002	28
179 641	4 432	65 813	249 886	37 779	-	-	314	38 093	287 979	997 394	2 377 610	29
-	-	46	46	-	-	-	-	-	46	46	44	30
-	-	4 335	4 335	2 662	-	-	-	2 662	6 997	12 181	12 104	31
14 736	-	314	15 050	19	-	-	22	41	15 091	15 173	130 886	32
-	-	70	70	-	-	-	-	-	70	70	1 096	33
-	-	-	-	-	-	-	-	-	-	-	1	34
9 040	2 597	26 209	37 846	19 244	-	-	-	19 244	57 090	327 610	165 307	35
7 508	382	8 020	15 910	138	-	-	26	164	16 074	69 749	43 281	36
-	-	-	-	-	-	-	-	-	-	-	286	37
-	54	45	99	91	-	-	-	91	190	158 399	232	38
-	-	281	281	1 234	-	-	-	1 234	1 515	8 252	945 151	39
281	1	98	380	-	-	-	5	5	385	154 507	37 289	40
22 240	590	4 893	27 723	22	-	-	22	44	27 767	28 316	235 202	41
-	-	130	130	9 701	-	-	-	9 701	9 831	9 865	28 800	42
-	7	3 169	3 176	-	-	-	1	1	3 177	4 822	37 272	43
1 719	124	800	2 643	15	-	-	44	59	2 702	16 790	92 983	44
4 407	447	1 296	6 150	126	-	-	4	130	6 280	9 590	138 782	45
119 163	135	15 597	134 895	4 074	-	-	181	4 255	139 150	141 427	313 541	46
41	90	98	229	446	-	-	-	446	675	12 768	114 254	47
352	5	199	556	-	-	-	-	-	556	17 752	54 257	48
154	-	213	367	7	-	-	9	16	383	10 077	51 050	49

Lfd. Nr.	Verwaltungszweig	Verwaltungs- und Zweckausgaben									
		Personalausgaben						Unter- haltung und Instand- setzung von unbe- weglichem Vermögen	Zuwei- sungen an Zweckver- bände, sonstige Körperschaften usw.	Ubrige Ausgaben (Zinsen = Z)	zusammen
		Beamten- bezüge	Ange- stellten- vergü- tungen	Arbeiter- löhne	Sonstige	Ver- sorgung	zusammen				
		1	2	3	4	5	6	7	8	9	10
50	Bauverwaltung, Vermessung und Landesplanung	89 348	179 966	22 450	8 144	26 981	326 889	2 143	1 531	170 141	500 704
51	Vermessung und Landesplanung . . . . .	45 452	68 225	14 486	2 196	13 659	144 018	919	694	32 517	178 148
52	Sonstige Bauverwaltung . . . . .	43 896	111 741	7 964	5 948	13 322	182 871	1 224	837	137 624	322 556
53	Förderung des Wohnungsbaues . . . . .	—	—	—	—	—	—	—	77 434	751 158 <sup>3)</sup>	828 592
54	Ernährung, Landwirtschaft und Forsten . . . . .	125 990	121 273	15 025	6 350	38 227	306 865	29 542	1 069 865	1 593 359 <sup>4)</sup>	2 999 631
55	Ernährung, Preisausgleich für Lebensmittel und dgl. . . . .	—	31	—	9	13	53	—	648	8 010	8 711
56	Allgemeine Förderung der Landwirtschaft . . . . .	4 664	9 059	1 592	261	1 351	16 927	526	320 593	1 168 873	1 506 919
57	Tierzucht, Tiergesundheit und Tierhaltung . . . . .	17 298	9 990	2 350	1 249	5 339	36 226	457	35 729	180 912	253 324
58	Landwirtschaftliche Siedlungen . . . . .	1 298	1 141	151	26	396	3 012	—	10 057	35 677 <sup>4)</sup>	48 746
59	Staatliche Forstverwaltung . . . . .	18 021	5 953	805	691	5 705	31 175	1 277	3 414	10 008	45 874
60	Wasser- und Kulturbau . . . . .	17 638	22 511	2 924	911	5 253	49 237	26 253	476 827	71 509	623 826
61	Flurbereinigung, Umlegungen . . . . .	39 951	49 068	5 025	1 951	12 108	108 103	514	220 925	86 106	415 648
62	Sonstiges . . . . .	27 120	23 520	2 178	1 252	8 062	62 132	515	1 672	32 264	96 583
63	Handel, Industrie und Gewerbe . . . . .	28 893	20 724	4 627	2 077	8 807	65 128	709	23 323	134 787	223 947
64	Entwicklungshilfe . . . . .	113	83	2	9	—	207	—	209	6 585	7 001
65	Wirtschaftsförderung . . . . .	—	—	—	—	—	—	—	21 600	112 652	134 252
66	Sonstiges . . . . .	28 780	20 641	4 625	2 068	8 807	64 921	709	1 514	15 550	82 694
67	Verkehr . . . . .	33 228	45 379	6 370	2 280	12 309	99 566	203 035	14 602	85 463	402 666
68	Bundesautobahnen einschl. Brücken . . . . .	—	—	—	—	—	—	—	—	14 397	14 397
69	Bundesstraßen einschl. Brücken . . . . .	—	—	—	—	—	—	4	516	16 246	16 766
70	Landstraßen I. Ordnung einschl. Brücken . . . . .	—	—	—	—	—	—	168 673	176	12 436	181 285
71	Landstraßen II. Ordnung einschl. Brücken . . . . .	—	—	—	—	—	—	12 535	1 314	4 069	17 918
72	Sonstige Straßen, Wege, Brücken . . . . .	—	—	—	—	—	—	952	194	153	1 299
73	Wasserstraßen . . . . .	—	—	—	—	—	—	19 817	27	2 299	22 143
74	Straßenbaubehörden . . . . .	28 888	41 395	6 019	2 010	11 008	89 320	897	3	28 054	118 274
75	Wasserstraßenbehörden . . . . .	304	898	52	25	98	1 377	83	50	1 288	2 798
77	Sonstiges . . . . .	4 036	3 086	299	245	1 203	8 869	74	12 322	6 521	27 786
78	Förderung der gemeindlichen Anstalten und Einrichtungen . . . . .	—	—	—	—	—	—	—	4	1 097	1 101
79	Finanzwesen . . . . .	482 562	283 289	22 563	21 466	171 084	980 964	7 882	11 210	534 081 <sup>7)</sup>	1 534 137
80	Finanz-, Steuer- und Schuldenverwaltung . . . . .	482 293	283 270	22 563	21 230	168 747	978 103	7 882	10 485	109 506	1 105 976
81	Schuldendienst für Ausgleichsforderungen . . . . .	—	—	—	—	—	—	—	—	246 089 <sup>5)</sup>	246 089
82	Sonstiger Schuldendienst <sup>2)</sup> , Schuldenaufnahme (soweit nicht aufgeteilt) . . . . .	—	—	—	—	—	—	—	—	177 691 <sup>6)</sup>	177 691
83	Einnahmen und Ausgaben verschiedener Art . . . . .	269	19	—	236	2 337	2 861	—	725	795	4 381
84	Wiedergutmachung . . . . .	7 533	17 453	523	516	2 232	28 257	88	302	1 700 732	1 729 379
85	Besondere Kriegsfolgelasten . . . . .	104	617	284	16	41	1 062	9	3 610	21 291	25 972
86	Hoheitsverwaltungen (ohne zuzurechnendes Erwerbsvermögen) . . . . .	5 811 641	1 991 650	318 441	304 700	2 025 407	10 451 839	324 902	2 170 233	6 618 735 <sup>8)</sup>	19 565 709
87	Den Hoheitsverwaltungen zugerechnete Ausga- ben und Einnahmen für das Erwerbsvermögen . . . . .	—	—	—	—	—	—	—	—	—	—
88	Wirtschaftsunternehmen (vw.) . . . . .	—	—	—	—	—	—	—	—	—	—
89	Allgemeines Kapital- und Grundvermögen, Sondervermögen (vw.) . . . . .	—	—	—	—	—	—	—	—	—	—
91	Hoheitsverwaltungen insgesamt . . . . .	5 811 641	1 991 650	318 441	304 700	2 025 407	10 451 839	324 902	2 170 233	6 618 735 <sup>8)</sup>	19 565 709
92	Allgemeine Deckungsmittel usw. . . . .	98 986	22 612	1 749	3 071	36 677	163 095	104 966	6 513	389 165	663 739
93	Wirtschaftsunternehmen (vu.) . . . . .	98 986	22 612	1 749	3 071	33 844	160 262	97 356	2 334	322 524	582 476
94	Allgemeines Kapital- und Grundvermögen, Sondervermögen (vu.) . . . . .	—	—	—	—	2 833	2 833	7 610	1	22 623	33 067
95	Steuern, allgemeine Finanzzuweisungen und Umlagen . . . . .	—	—	—	—	—	—	—	2 638	—	2 638
96	Sonstige allgemeine Deckungsmittel . . . . .	—	—	—	—	—	—	—	1 540	11 878 <sup>9)</sup>	13 418
97	Rücklagen für den Gesamthaushalt . . . . .	—	—	—	—	—	—	—	—	32 140	32 140

2) Soweit nicht bei „Förderung des Wohnungsbaues“ (lfd. Nr. 53) bzw. „Landwirtschaftliche Siedlungen“ (lfd. Nr. 58) nachgewiesen. — 3) Darunter Zinsen (Z) 91 912 Tsd. DM. — 4) Desgl. (Z) Tsd. DM. — 10) Desgl. (T) 1 646 Tsd. DM. — 11) Desgl. (T) 585 543 Tsd. DM. — 12) Desgl. (T) 125 701 Tsd. DM. — 13) Desgl. (T) 3 722 Tsd. DM. — 14) Desgl. (T) 25 835 Tsd. DM. — 15) 138 976 Tsd. DM. und an ERP-Sondervermögen 1 640 Tsd. DM. — 18) Darunter (T) 630 Tsd. DM. — 19) Aufgliederung siehe G-Tabelle, Seite 156, lfd. Nr. 69 bis 74.

DM

Ausgaben der Vermögensbewegung							Zahlungen an Gebietskörperschaften							Bruttoausgaben	Lfd. Nr.
Gewährung von Darlehen, Inanspruchnahme aus Bürgschaften	Zuführungen an Rücklagen und an Kapitalvermögen, Tilgung (T)	Beteiligungen	Erwerb von Grundvermögen	Neu- und Wiederaufbau, Erweiterungs- u. Umbauten, große Instandsetzungen	Neuan-schaffung von beweglichem Vermögen	zusammen	Zuweisungen, Darlehen (D), Tilgungen (T) an		Zuweisungen	Darlehen	Zuweisungen	Darlehen	zusammen		
							Bund	LAF, FRP-Sondervermögen							
11	12	13	14	15	16	17	18	19	20	21	22	23	24	25	
1 182	—	—	—	20 013	5 919	27 114	—	—	2	—	31 020	30 287	61 309	589 127	50
7	—	—	—	6 265	3 978	10 250	—	—	2	—	26 820	21 257	48 079	236 477	51
1 175	—	—	—	13 748	1 941	16 864	—	—	—	—	4 200	9 030	13 230	352 650	52
2 622 508	70 334	11 158	171	78	8	2 704 257	127 574 <sup>12)</sup>	T 129 970 <sup>16)</sup>	—	—	9 468	54 441	321 453	3 854 302	53
268 139	5 245	563	4 702	58 197	6 177	343 023	50 564	T 9 840	15	—	606 803	24 749	691 971	4 034 625	54
—	—	—	—	—	—	—	186	—	—	—	134	—	320	9 031	55
23 677	3 561	—	10	6 936	1 768	35 952	45 580	—	—	—	186 851	—	232 431	1 775 302	56
190	2	—	—	3 451	564	4 207	14	—	—	—	183	112	309	257 840	57
210 941	1 654 <sup>10)</sup>	563	4 426	—	—	217 584	T 3 722	T 9 840	—	—	465	—	14 027	280 357	58
—	—	—	—	1 513	319	1 832	—	—	—	—	2 126	42	2 168	49 874	59
9 483	—	—	266	41 774	2 090	53 613	999	—	—	—	416 566	24 564	442 129	1 119 568	60
22 745	—	—	—	2 903	1 085	26 733	3	—	—	—	281	—	284	442 665	61
1 103	28	—	—	1 620	351	3 102	60	—	15	—	197	31	303	99 988	62
180 426	—	1	—	4 359	2 171	186 957	1	—	1 009	—	9 496	22 875	33 381	444 285	63
72 544	—	—	—	93	10	72 647	1	—	—	—	—	—	1	79 649	64
107 882	—	1	—	555	—	108 438	—	—	1 000	—	9 481	22 868	33 349	276 039	65
—	—	—	—	3 711	2 161	5 872	—	—	9	—	15	7	31	88 597	66
444 629	2	5 077	7 311	599 733	9 105	1 065 857	9 387	—	—	—	890 043	1 491	900 921	2 369 444	67
—	—	—	—	—	22	22	—	—	—	—	—	—	—	14 419	68
—	—	—	—	9	10	19	4 983	—	—	—	78 040	—	83 023	99 808	69
75	—	—	7 011	538 193	5 527	550 806	1 345	—	—	—	335 352	—	336 697	1 068 788	70
—	—	—	239	11 902	7	12 148	—	—	—	—	265 966	441	266 407	296 473	71
—	—	—	6	5 844	—	5 850	—	—	—	—	206 619	473	207 092	214 241	72
2 986	2	4 501	—	35 120	409	43 018	182	—	—	—	370	—	552	65 713	73
138	—	—	55	7 671	3 085	10 949	—	—	—	—	—	—	—	129 223	74
—	—	—	—	—	—	—	2 877	—	—	—	—	—	2 877	5 675	75
441 430	—	576	—	994	45	443 045	—	—	—	—	3 696	577	4 273	475 104	77
—	—	—	—	—	—	—	—	—	—	—	109 974	9 741	119 715	120 816	78
509	T 542 772	—	—	25 270	6 585	575 136	29 393 <sup>14)</sup>	T 806	26 890	—	19 019	740 <sup>18)</sup>	76 848	2 186 121	79
509	—	—	—	25 270	6 585	32 364	621	—	22	—	17 227	—	17 870	1 156 210	80
—	T 95 396	—	—	—	—	95 396	5	—	26 560	—	—	—	26 565	368 050	81
—	T 447 376	—	—	—	—	447 376	T 25 835	T 806	—	—	—	740 <sup>18)</sup>	27 381	652 448	82
—	—	—	—	—	—	—	2 932	—	308	—	1 792	—	5 032	9 413	83
604	—	—	1 581	—	61	2 246	125 442	—	13	—	84	—	125 539	1 857 164	84
—	18	—	—	2	219	239	—	—	28	—	11 974	—	12 002	38 213	85
3 648 224	628 896	17 564	126 647	1 354 365	249 464	6 025 160	347 661 <sup>15)</sup>	1 086 067 <sup>17)</sup>	31 445	—	3 232 466	187 797 <sup>18)</sup>	4 885 436	30 476 305	86
90 838	51 626	65 575	104 073	75 195	2 231	389 538	—	—	—	—	—	66	66	389 604	87
90 838	12 847	63 069	42 831	67 594	2 069	279 248	—	—	—	—	—	66	66	279 314	88
—	38 779	2 506	61 242	7 601	162	110 290	—	—	—	—	—	—	—	110 290	89
3 739 062	680 522 <sup>11)</sup>	83 139	230 720	1 429 560	251 695	6 414 698	347 661 <sup>15)</sup>	1 086 067 <sup>17)</sup>	31 445	—	3 232 466	187 863 <sup>18)</sup>	4 885 502	(30 865 909)	91
—	706 431	—	—	—	—	706 431	911 448	—	1 269 534	—	3 764 277	—	5 945 259	—	92
—	—	—	—	—	—	—	13	—	—	—	993	—	1 006	—	93
—	—	—	—	—	—	—	—	—	—	—	524	—	524	—	94
—	—	—	—	—	—	—	911 435	—	1 269 534	—	3 762 760	—	5 943 729	—	95
—	—	—	—	—	—	—	—	—	—	—	—	—	—	—	96
—	706 431	—	—	—	—	706 431	—	—	—	—	—	—	—	—	97

7 500 Tsd. DM. — 5) Desgl. (Z) 246 083 Tsd. DM. — 6) Desgl. (Z) 174 271 Tsd. DM. — 7) Desgl. (Z) 420 354 Tsd. DM. — 8) Desgl. (Z) 519 760 Tsd. DM. — 9) Darunter Tilgung (T) 41 125 Desgl. (T) 155 258 Tsd. DM. — 16) Davon Tilgung an Lastenausgleichsfonds 128 330 Tsd. DM. und an ERP-Sondervermögen 1 640 Tsd. DM. — 17) Darunter (T) an Lastenausgleichsfonds

Lfd. Nr.	Verwaltungszweig	Zuwei- sungen	Bereinigte Ausgaben	Zuwei- sungen vom Bund, LAF, ERP- Sonder- vermögen	Darlehen und Darlehens- rückflüsse (R) vom		Zuwei- sungen	Darlehen (D) und Darlehens- rückflüsse	Zahlungen von Gebiets- körper- schaften zusammen (Sp. 28 u. 31 bis 35)	Eigen- ausgaben
		Bund			LAF, ERP- Sonder- vermögen	von Gemeinden (Gv.)				
							von Ländern	32		
50	Bauverwaltung, Vermessung und Landesplanung	229	588 898	241 638	—	—	649	13 384	255 900	333 227
51	Vermessung und Landesplanung	229	236 248	891	—	—	269	9 215	10 604	225 873
52	Sonstige Bauverwaltung	—	352 650	240 747	—	—	380	4 169	245 296	107 354
53	Förderung des Wohnungsbaues	297	3 854 005	295 726	772 876	51 927	1 984	8 109	1 130 919	2 723 383
54	Ernährung, Landwirtschaft und Forsten	1 155	4 033 470	1 897 226	53 250	—	10 517	7 458	1 969 606	2 065 019
55	Ernährung, Preisausgleich für Lebensmittel und dgl.	—	9 031	5 638	—	—	—	—	5 638	3 393
56	Allgemeine Förderung der Landwirtschaft	—	1 775 302	1 246 253	—	—	5	57	1 246 315	528 987
57	Tierzucht, Tiergesundheit und Tierhaltung	5	257 835	17 952	—	—	25	71	18 053	239 787
58	Landwirtschaftliche Siedlungen	—	280 357	6 123	51 886	—	—	—	58 009	222 348
59	Staatliche Forstverwaltung	21	49 853	1 808	—	—	6 378	2	8 209	41 665
60	Wasser- und Kulturbau	1 090	1 118 478	394 538	—	—	3 275	7 283	406 186	713 382
61	Flurbereinigung, Umlegungen	—	442 665	213 966	1 364	—	—	—	215 330	227 335
62	Sonstiges	39	99 949	10 948	—	—	834	45	11 866	88 122
63	Handel, Industrie und Gewerbe	—	444 285	72 555	—	—	7	7 678	80 240	364 045
64	Entwicklungshilfe	—	79 649	50	—	—	—	—	50	79 599
65	Wirtschaftsförderung	—	276 039	72 449	—	—	7	7 678	80 134	195 905
66	Sonstiges	—	88 597	56	—	—	—	—	56	88 541
67	Verkehr	617	2 368 827	55 529	8 517	—	4 722	2 244	71 629	2 297 815
68	Bundesautobahnen einschl. Brücken	—	14 419	4 560	—	—	—	—	4 560	9 859
69	Bundesstraßen einschl. Brücken	—	99 808	10 904	—	—	—	—	10 904	88 904
70	Landstraßen I. Ordnung einschl. Brücken	—	1 068 788	9 411	—	—	3 266	1	12 678	1 056 110
71	Landstraßen II. Ordnung einschl. Brücken	—	296 473	5 876	—	—	988	1 855	8 719	287 754
72	Sonstige Straßen, Wege, Brücken	548	213 693	3 379	—	—	—	305	4 232	210 009
73	Wasserstraßen	5	65 708	2 155	—	—	55	—	2 215	63 498
74	Straßenbaubehörden	—	129 223	18 876	—	—	413	—	19 289	109 934
75	Wasserstraßenbehörden	—	5 675	—	—	—	—	—	—	5 675
77	Sonstiges	64	475 040	368	8 517	—	—	83	9 032	466 072
78	Förderung der gemeindlichen Anstalten und Einrichtungen	87	120 729	4 587	—	—	—	1 673	6 347	114 469
79	Finanzwesen	19 192	2 166 929	114 740 <sup>21)</sup>	10 001	—	1 538	6 666	152 137	2 033 984
80	Finanz-, Steuer- und Schuldenverwaltung	70	1 156 140	17 737 <sup>21)</sup>	—	—	—	—	17 807	1 138 403
81	Schuldendienst für Ausgleichsforderungen	18 663	349 387	95 141	—	—	—	—	113 804	254 246
82	Sonstiger Schuldendienst <sup>20)</sup> , Schuldenaufnahme (soweit nicht aufgeteilt)	—	652 448	741	10 001	—	—	—	10 742	641 706
83	Einnahmen und Ausgaben verschiedener Art	459	8 954	1 121	—	—	1 538	6 666	9 784	— 371
84	Wiedergutmachung	157	1 857 007	867 156	—	—	—	—	867 313	989 851
85	Besondere Kriegsfolgelasten	—	38 213	18 993	—	—	—	—	18 993	19 220
86	Hoheitsverwaltungen (ohne zuzurechnendes Erwerbsvermögen)	25 660	30 450 645	4 514 970 <sup>22)</sup>	844 704	51 927	896 650	63 920	6 397 831	24 078 474
87	Den Hoheitsverwaltungen zugerechnete Aus- gaben und Einnahmen für das Erwerbsvermögen	—	389 604	—	—	—	—	6 784	6 784	382 820
88	Wirtschaftsunternehmen (vw.)	—	279 314	—	—	—	—	2	2	279 312
89	Allgemeines Kapital- und Grundvermögen, Sondervermögen (vw.)	—	110 290	—	—	—	—	6 782	6 782	103 508
91	Hoheitsverwaltungen insgesamt	25 660	(30 840 249)	4 514 970 <sup>22)</sup>	844 704	51 927	896 650	70 704	6 404 615	24 461 294
92	Allgemeine Deckungsmittel usw.	1 640 482	.	3 796	—	—	134 509	—	1 778 787	.
93	Wirtschaftsunternehmen (vu.)	—	.	2 222	—	—	6 984	—	9 206	.
94	Allgemeines Kapital- und Grundvermögen, Sondervermögen (vu.)	7	.	—	—	—	112	—	119	.
95	Steuern, allgemeine Finanzzuweisungen und Umlagen	1 640 475	.	1 574	—	—	127 413	—	1 769 462	.
96	Sonstige allgemeine Deckungsmittel	—	.	—	—	—	—	—	—	.
97	Rücklagen für den Gesamthaushalt	—	.	—	—	—	—	—	—	.

20) Soweit nicht bei „Förderung des Wohnungsbaues“ (lfd. Nr. 53) bzw. „Landwirtschaftliche Siedlungen“ (lfd. Nr. 58) nachgewiesen. — 21) Darunter Lastenausgleichsfonds 23 Tsd. DM. — 22)

Verwaltungs- und Betriebseinnahmen				Einnahmen der Vermögensbewegung					Spezielle Deckungsmittel zusammen (Sp. 41 und 46)	Einnahmen insgesamt (Sp. 36 und 47)	Zuschußbedarf	Lfd. Nr.
Gebühren, Entgelte, Strafen, (Steuern)	Zuweisungen von Zweckverbänden, sonstigen Körperschaften usw.	Mieten, Pachten, Zinsen, übrige Einnahmen	zusammen	Rückflüsse von Darlehen	Schuldenaufnahme aus Kreditmarkt- und öffentlichen Sondermitteln	Entnahmen aus Rücklagen und aus Kapitalvermögen	Erlöse aus Veräußerungen von Grund- und sonstigem Sachvermögen	zusammen				
38	39	40	41	42	43	44	45	46	47	48	49	
85 174	387	30 347	115 908	1 188	—	—	84	1 272	117 180	373 080	216 047	50
76 280	—	11 015	87 295	2	—	—	17	19	87 314	97 918	138 559	51
8 894	387	19 332	28 613	1 186	—	—	67	1 253	29 866	275 162	77 488	52
1 929	—	88 118	90 047	392 150	23 065	146 235	10	561 460	651 507	1 782 426	2 071 876	53
190 599	7 731	87 509	285 839	64 516	333	6 271	14 947	86 067	371 906	2 341 512	1 693 113	54
—	—	211	211	—	—	—	—	—	211	5 849	3 182	55
135 275	1 508	40 982	177 765	14 307	—	—	42	14 349	192 114	1 438 429	336 873	56
43 497	4 877	4 502	52 876	84	—	6 271	102	6 457	59 333	77 386	180 454	57
556	—	12 087	12 643	40 302	—	—	14 411	54 713	67 356	125 365	154 992	58
853	—	1 527	2 380	31	—	—	—	31	2 411	10 620	39 254	59
6 650	1 272	20 721	28 643	2 792	333	—	327	3 452	32 095	438 281	681 287	60
450	3	6 088	6 541	6 580	—	—	35	6 615	13 156	228 486	214 179	61
3 318	71	1 391	4 780	420	—	—	30	450	5 230	17 096	82 892	62
58 130	94	22 306	80 530	40 029	—	15	21	40 065	120 595	200 835	243 450	63
62	2	4 087	4 151	—	—	—	—	—	4 151	4 201	75 448	64
586	—	16 654	17 240	38 993	—	15	—	39 008	56 248	136 382	139 657	65
57 482	92	1 565	59 139	1 036	—	—	21	1 057	60 196	60 252	28 345	66
9 893	2 343	48 191	60 427	20 956	—	131	409	21 496	81 923	153 552	2 215 892	67
—	58	—	58	—	—	—	—	—	58	4 618	9 801	68
—	12	194	206	—	—	—	—	—	206	11 110	88 698	69
1 084	2 184	5 385	8 653	—	—	—	18	18	8 671	21 349	1 047 439	70
1 375	12	935	2 322	17	—	—	—	17	2 339	11 058	285 415	71
—	—	158	158	—	—	—	—	—	158	4 390	209 851	72
85	5	574	664	40	—	—	2	42	706	2 921	62 792	73
1 402	72	3 558	5 032	44	—	—	287	331	5 363	24 652	104 571	74
5 448	—	7 153	12 601	—	—	—	76	76	12 677	12 677	7 002	75
499	—	30 234	30 733	20 855	—	131	26	21 012	51 745	60 777	414 327	77
1 040	—	4 980	6 026	—	—	—	—	—	6 020	12 367	108 449	78
99 309	10 351	32 221	141 881	953	141 422	—	672	143 047	284 928	437 065	1 749 056	79
99 309	2 902	21 983	124 194	346	—	—	672	1 018	125 212	143 019	1 013 191	80
—	5 643	8	5 651	—	—	—	—	—	5 651	119 455	248 595	81
—	—	—	—	—	141 422	—	—	141 422	141 422	152 164	500 284	82
—	1 806	10 230	12 036	607	—	—	—	607	12 643	22 427	13 014	83
5	—	4 668	4 673	1 993	—	—	1 728	3 721	8 394	875 707	981 457	84
—	—	201	201	59	—	—	—	59	260	19 253	18 960	85
1 467 535	54 937	625 390	2 147 862	560 928	164 820	161 768	20 224	907 740	3 055 602	9 453 433	21 022 872	86
—	—	—	—	56 433	—	30 434	135 580	222 447	222 447	229 231	160 373	87
—	—	—	—	1 994	—	2 090	48 123	52 207	52 207	52 209	227 105	88
—	—	—	—	54 439	—	28 344	87 457	170 240	170 240	177 022	66 732	89
1 467 535	54 937	625 390	2 147 862	617 361	164 820	192 202	155 804	1 130 187	3 278 049	9 682 664	21 183 245	91
24 691 098	2 578	1 238 148	25 931 824	—	—	569 675	—	569 675	.	.	.	92
1 243	2 467	779 326	783 036	—	—	—	—	—	.	.	.	93
4 726	111	119 132	123 969	—	—	—	—	—	.	.	.	94
24 685 129	—	—	24 685 129	—	—	—	—	—	.	.	.	95
—	—	319 346 <sup>23)</sup>	319 346	—	—	—	—	—	.	.	.	96
—	—	20 344	20 344	—	—	569 675	—	569 675	.	.	.	97

Desgl. 1 273 Tsd. DM. — 23) Aufgliederung siehe G-Tabelle, Seite 156, lfd. Nr. 69 bis 74.



Lfd. Nr.	Verwaltungszweig	Verwaltungs- und Zweckausgaben									
		Personalausgaben						Unter- haltung und Instand- setzung von unbe- weglichem Vermögen	Zuwe- isungen an Zweckver- bände, sonstige Körper- schaften usw.	Ubrige Ausgaben (Zinsen = Z)	zusammen
		Beamten- bezüge	Ange- stellten- ver- gütungen	Arbeiter- löhne	Sonstige	Ver- sorgung	zusammen				
		1	2	3	4	5	6	7	8	9	10
1	Oberste Staatsorgane . . . . .	1 914	927	85	657	332	3 915	2	510	1 904	6 331
2	Auswärtige Angelegenheiten . . . . .	—	—	—	—	—	—	—	—	—	—
3	Verteidigung . . . . .	—	—	—	—	—	—	—	—	—	—
8	Innere Verwaltung . . . . .	6 294	5 272	1 001	2 222	4 655	19 444	934	136	5 658	26 172
9	Öffentliche Sicherheit und Ordnung . . . . .	43 079	2 214	1 467	1 646	15 270	63 676	—	—	9 046	72 722
10	Polizei . . . . .	43 079	2 037	1 435	1 633	15 270	63 454	—	—	8 955	72 409
11	Ziviler Bevölkerungsschutz . . . . .	—	177	32	13	—	222	—	—	91	313
12	Rechtspflege . . . . .	26 212	10 077	1 363	1 904	3 562	43 118	400	—	10 319	53 837
13	Schulen . . . . .	159 720	10 925	955	3 848	57 602	233 050	475	4 298	5 741	243 564
14	Volks-, Hilfs- und Sonderschulen . . . . .	88 147	3 807	38	2 148	42 785	136 925	—	3 634	744	141 303
15	Mittelschulen . . . . .	22 932	566	—	537	5 275	29 310	—	—	190	29 500
16	Höhere Schulen . . . . .	28 078	2 167	632	672	6 833	38 382	295	114	2 552	41 343
17	Berufsbildende Schulen . . . . .	19 041	3 545	276	463	2 504	25 829	—	217	1 927	27 973
18	Schulverwaltung und sonstiges Schulwesen . . . . .	1 522	840	9	28	205	2 604	180	333	328	3 445
19	Wissenschaft, Kunst und Volksbildung . . . . .	12 942	15 954	5 476	821	2 985	38 178	614	9 551	15 980	64 323
20	Hochschulen . . . . .	9 425	4 234	1 367	750	2 510	18 286	81	1 602	6 287	26 756
21	Hochschulkliniken . . . . .	2 721	8 479	3 536	16	367	15 119	—	—	6 439	21 558
22	Wissenschaftliche Institute des Bundes und der Länder . . . . .	442	2 657	407	52	60	3 618	33	—	2 300	5 951
23	Atomforschung . . . . .	21	11	—	3	3	38	—	1 593	—	1 631
24	Sonstige Wissenschaft . . . . .	—	—	—	—	—	—	—	2 236	106	2 342
25	Bibliotheken und Archive . . . . .	247	103	12	—	33	395	—	—	44	439
26	Theater und Musik . . . . .	—	—	—	—	—	—	—	436	175	611
27	Sonstiges . . . . .	86	470	154	—	12	722	—	3 684	629	5 035
28	Kirchliche Angelegenheiten . . . . .	—	—	—	—	—	—	208	4 288	—	4 496
29	Arbeit und Wohlfahrt (einschl. sozialer Kriegs- folgelasten) . . . . .	10 707	22 122	3 591	223	28 810	65 453	112	16 152	40 822	122 539
30	Arbeitslosenhilfe . . . . .	—	—	—	—	—	—	—	—	—	—
31	Arbeitsbeschaffungsmaßnahmen . . . . .	—	—	—	—	—	—	—	—	—	—
32	Arbeitsschutz, Gewerbeaufsicht, Sozialgerichte . . . . .	2 385	1 052	80	72	322	3 911	—	5	1 260	5 176
33	Zuschüsse an Träger der Sozialversicherung . . . . .	—	—	—	—	—	—	—	—	—	—
34	Betriebliche Altersfürsorge . . . . .	—	—	—	—	—	—	—	—	—	—
35	Leistungen der Fürsorge . . . . .	—	—	—	—	—	—	—	2 104	24 272	26 376
36	Einrichtungen der Fürsorge . . . . .	331	510	182	11	45	1 079	—	85	498	1 662
37	Kriegsopferversorgung . . . . .	—	—	—	—	—	—	—	—	—	—
38	Leistungen nach Art. 131 GG . . . . .	—	—	—	—	27 345	27 345	—	9	—	27 354
39	Sonstige soziale Kriegsfolgelasten . . . . .	1	54	—	—	—	55	—	—	505	560
40	Lastenausgleichsverwaltung . . . . .	678	2 277	41	40	91	3 127	—	242	274	3 643
41	Sonstige Behörden der sozialen Kriegsfolge- lasten . . . . .	3 341	4 048	248	59	451	8 147	—	—	1 210	9 357
42	Förderung der freien Wohlfahrtspflege . . . . .	—	—	—	—	—	—	—	885	—	885
43	Jugendhilfe . . . . .	—	—	—	—	—	—	—	1 157	322	1 479
44	Einrichtungen der Jugendhilfe . . . . .	261	892	154	5	35	1 347	—	1 504	803	3 654
45	Gesundheitsdienst . . . . .	302	142	2	—	41	487	—	968	1 867	3 322
46	Einrichtungen des Gesundheitsdienstes . . . . .	1 425	11 495	2 734	16	192	15 862	—	371	9 546	25 779
47	Leibesübungen . . . . .	—	—	—	—	—	—	—	2 512	8	2 520
48	Jugendpflege . . . . .	—	—	—	—	—	—	—	3 717	4	3 721
49	Sonstiges Sozialwesen . . . . .	1 983	1 652	150	20	288	4 093	112	2 593	253	7 051

50 bis 97 siehe Seite 60

Ausgaben der Vermögensbewegung							Zahlungen an Gebietskörperschaften							Bruttoausgaben	Lfd. Nr.
Gewährung von Darlehen, Inanspruchnahme aus Bürgschaften	Zuführungen an Rücklagen und an Kapitalvermögen, Tilgung (T)	Beteiligungen	Erwerb von Grundvermögen	Neu- und Wiederaufbau, Erweiterungs- u. Umbauten, große Instandsetzungen	Neuan-schaffung von beweglichem Vermögen	zusammen	Zuweisungen, Darlehen (D), Tilgungen (T) an		Zuweisungen	Darlehen	Zuweisungen	Darlehen	zusammen		
11	12	13	14	15	16	17	Bund	LAF, ERP, Sondervermögen	an Länder		an Gemeinden (Gv.)		24	25	
-	-	-	-	-	18	18	-	-	-	-	-	-	-	6 349	1
-	-	-	-	-	-	-	-	-	-	-	-	-	-	-	2
-	-	-	-	-	-	-	-	-	-	-	-	-	-	-	3
-	-	-	-	1 018	337	1 355	-	-	385	-	1 894	-	2 279	29 806	8
50	-	-	100	672	3 893	4 715	360	-	91	-	-	-	451	77 888	9
50	-	-	100	672	3 784	4 606	360	-	91	-	-	-	451	77 466	10
-	-	-	-	-	109	109	-	-	-	-	-	-	-	422	11
-	-	-	-	2 841	718	3 559	-	-	32	-	-	-	32	57 428	12
125	-	-	253	3 042	1 254	4 674	-	-	444	-	25 868	206	26 518	274 756	13
-	-	-	-	-	16	16	-	-	-	-	10 338	88	10 426	151 745	14
-	-	-	-	-	-	-	-	-	10	-	3 819	43	3 872	33 372	15
-	-	-	253	2 962	576	3 791	-	-	214	-	6 253	-	6 467	51 601	16
125	-	-	-	27	516	668	-	-	106	-	5 433	75	5 614	34 255	17
-	-	-	-	53	146	199	-	-	114	-	25	-	139	3 783	18
60	-	-	-	11 587	3 535	15 182	-	-	39	-	4 386	-	4 425	83 930	19
20	-	-	-	8 943	2 468	11 431	-	-	20	-	-	-	20	38 207	20
-	-	-	-	-	932	932	-	-	-	-	134	-	134	22 624	21
-	-	-	-	60	11	71	-	-	-	-	-	-	-	6 022	22
-	-	-	-	-	-	-	-	-	-	-	-	-	-	1 631	23
-	-	-	-	-	-	-	-	-	18	-	-	-	18	2 360	24
-	-	-	-	-	25	25	-	-	-	-	51	-	51	515	25
-	-	-	-	-	-	-	-	-	-	-	2 786	-	2 786	3 397	26
40	-	-	-	2 584	99	2 723	-	-	1	-	1 415	-	1 416	9 174	27
-	-	-	-	-	-	-	-	-	-	-	-	-	-	4 496	28
1 464	-	-	-	1 881	528	3 873	1 821	21 087	123	-	52 865	10	75 906	202 318	29
-	-	-	-	-	-	-	-	-	-	-	-	-	-	-	30
-	-	-	-	-	-	-	-	-	-	-	-	-	-	-	31
-	-	-	-	-	20	20	-	-	-	-	-	-	-	5 196	32
-	-	-	-	-	-	-	-	-	-	-	-	-	-	-	33
-	-	-	-	-	-	-	-	-	-	-	-	-	-	-	34
1 195	-	-	-	-	-	1 195	141	-	102	-	27 239	-	27 482	55 053	35
-	-	-	-	80	18	98	1 557	-	-	-	1 375	-	2 932	4 692	36
-	-	-	-	-	-	-	-	-	-	-	-	-	-	-	37
-	-	-	-	-	-	-	-	-	-	-	-	-	-	27 354	38
135	-	-	-	-	-	135	-	21 087	-	-	-	-	21 087	21 782	39
-	-	-	-	-	-	-	-	-	-	-	15 145	-	15 145	18 788	40
-	-	-	-	-	16	16	-	-	15	-	-	-	15	9 388	41
-	-	-	-	-	-	-	-	-	-	-	-	-	-	885	42
-	-	-	-	-	-	-	123	-	6	-	113	-	242	1 721	43
-	-	-	-	248	22	270	-	-	-	-	1 663	-	1 663	5 587	44
4	-	-	-	-	11	15	-	-	-	-	204	-	204	3 541	45
130	-	-	-	1 516	441	2 087	-	-	-	-	5 471	-	5 471	33 337	46
-	-	-	-	-	-	-	-	-	-	-	1 326	10	1 336	3 856	47
-	-	-	-	-	-	-	-	-	-	-	329	-	329	4 050	48
-	-	-	-	37	-	37	-	-	-	-	-	-	-	7 088	49

Lfd. Nr.	Verwaltungszweig	Zuwei- sungen	Bereinigte Ausgaben	Zuwei- sungen vom Bund, LAF, ERP- Sonder- vermögen	Darlehen und Darlehens- rückflüsse (R) vom		Zuwei- sungen	Darlehen (D) und Darlehens- rückflüsse	Zahlungen von Gebiets- körper- schaften zusammen (Sp. 28 u 31 bis 35)	Eigen- ausgaben
		von Ländern			Bund	LAF, ERP- Sonder- vermögen				
		28	30	31	32	33	34	35	36	37
1	Oberste Staatsorgane . . . . .	-	6 349	5	-	-	-	-	5	6 344
2	Auswärtige Angelegenheiten . . . . .	-	-	-	-	-	-	-	-	-
3	Verteidigung . . . . .	-	-	-	-	-	-	-	-	-
8	Innere Verwaltung . . . . .	-	29 806	1 181	-	-	-	-	1 181	28 625
9	Öffentliche Sicherheit und Ordnung . . . . .	-	77 888	260	-	-	-	-	260	77 628
10	Polizei . . . . .	-	77 466	-	-	-	-	-	-	77 466
11	Ziviler Bevölkerungsschutz . . . . .	-	422	260	-	-	-	-	260	162
12	Rechtspflege . . . . .	-	57 428	76	-	-	-	-	76	57 352
13	Schulen . . . . .	84	274 672	4 609	-	-	21 528	3 621	29 842	244 914
14	Volks-, Hilfs- und Sonderschulen . . . . .	-	151 745	2 768	-	-	12 401	3 069	18 238	133 507
15	Mittelschulen . . . . .	32	33 340	301	-	-	2 664	103	3 100	30 272
16	Höhere Schulen . . . . .	50	51 551	643	-	-	4 248	74	5 015	46 586
17	Berufsbildende Schulen . . . . .	-	34 255	343	-	-	2 215	375	2 933	31 322
18	Schulverwaltung und sonstiges Schulwesen . . . . .	2	3 781	554	-	-	-	-	556	3 227
19	Wissenschaft, Kunst und Volksbildung . . . . .	17	83 913	9 278	-	-	25	25	9 345	74 585
20	Hochschulen . . . . .	17	38 190	7 989	-	-	2	-	8 008	30 199
21	Hochschulkliniken . . . . .	-	22 624	-	-	-	20	-	20	22 604
22	Wissenschaftliche Institute des Bundes und der Länder . . . . .	-	6 022	-	-	-	-	-	-	6 022
23	Atomforschung . . . . .	-	1 631	-	-	-	-	-	-	1 631
24	Sonstige Wissenschaft . . . . .	-	2 360	-	-	-	-	-	-	2 360
25	Bibliotheken und Archive . . . . .	-	515	-	-	-	-	-	-	515
26	Theater und Musik . . . . .	-	3 397	606	-	-	-	25	631	2 766
27	Sonstiges . . . . .	-	9 174	683	-	-	3	-	686	8 488
28	Kirchliche Angelegenheiten . . . . .	-	4 496	-	-	-	-	-	-	4 496
29	Arbeit und Wohlfahrt (einschl. sozialer Kriegs- folgelasten) . . . . .	680	201 638	85 380 <sup>1)</sup>	-	-	4 996	1 505	92 561	109 757
30	Arbeitslosenhilfe . . . . .	-	-	-	-	-	-	-	-	-
31	Arbeitsbeschaffungsmaßnahmen . . . . .	-	-	-	-	-	-	1 505	1 505	- 1 505
32	Arbeitsschutz, Gewerbeaufsicht, Sozialgerichte . . . . .	-	5 196	-	-	-	-	-	-	5 196
33	Zuschüsse an Träger der Sozialversicherung . . . . .	-	-	-	-	-	-	-	-	-
34	Betriebliche Altersfürsorge . . . . .	-	-	-	-	-	-	-	-	-
35	Leistungen der Fürsorge . . . . .	26	55 027	22 310	-	-	4 085	-	26 421	28 632
36	Einrichtungen der Fürsorge . . . . .	127	4 565	9 361	-	-	643	-	10 131	- 5 439
37	Kriegsopferversorgung . . . . .	-	-	-	-	-	-	-	-	-
38	Leistungen nach Art. 131 GG . . . . .	514	26 840	26 744	-	-	34	-	27 292	62
39	Sonstige soziale Kriegsfolgelasten . . . . .	-	21 782	4 440 <sup>1)</sup>	-	-	-	-	4 440	17 342
40	Lastenausgleichsverwaltung . . . . .	-	18 788	18 364	-	-	-	-	18 364	424
41	Sonstige Behörden der sozialen Kriegsfolge- lasten . . . . .	1	9 387	58	-	-	-	-	59	9 329
42	Förderung der freien Wohlfahrtspflege . . . . .	-	885	-	-	-	-	-	-	885
43	Jugendhilfe . . . . .	9	1 712	5	-	-	6	-	20	1 701
44	Einrichtungen der Jugendhilfe . . . . .	-	5 587	385	-	-	8	-	393	5 194
45	Gesundheitsdienst . . . . .	-	3 541	-	-	-	-	-	-	3 541
46	Einrichtungen des Gesundheitsdienstes . . . . .	3	33 334	73	-	-	210	-	286	33 051
47	Leibesübungen . . . . .	-	3 856	717	-	-	-	-	717	3 139
48	Jugendpflege . . . . .	-	4 050	1 091	-	-	10	-	1 101	2 949
49	Sonstiges Sozialwesen . . . . .	-	7 088	1 832	-	-	-	-	1 832	5 256

50 bis 97 siehe Seite 62

1) Darunter 92 Tsd. DM vom Lastenausgleichsfonds.

Verwaltungs- und Betriebseinnahmen				Einnahmen der Vermögensbewegung					Spezielle Deckungsmittel zusammen (Sp. 41 und 46)	Einnahmen insgesamt (Sp. 36 und 47)	Zuschußbedarf	Lfd. Nr.
Gebühren, Entgelte, Strafen, (Steuern)	Zuweisungen von Zweckverbänden, sonstigen Körperschaften usw.	Mieten, Pachten, Zinsen, übrige Einnahmen	zusammen	Rückflüsse von Darlehen	Schuldenaufnahme aus Kreditmarkt- und öffentlichen Sondermitteln	Entnahmen aus Rücklagen und aus Kapitalvermögen	Erlöse aus Veräußerungen von Grund- und sonstigem Sachvermögen	zusammen				
	39	40	41	42	43	44	45	46	47	48	49	
-	-	8	8	-	-	-	6	6	14	19	6 330	1
-	-	-	-	-	-	-	-	-	-	-	-	2
-	-	-	-	-	-	-	-	-	-	-	-	3
144	-	395	539	-	-	-	41	41	580	1 761	28 045	8
718	-	916	1 634	-	-	-	61	61	1 695	1 955	75 933	9
718	-	916	1 634	-	-	-	61	61	1 695	1 695	75 771	10
-	-	-	-	-	-	-	-	-	-	260	162	11
17 869	-	2 804	20 673	-	-	-	12	12	20 685	20 761	36 667	12
698	185	2 183	3 066	45	-	-	-	45	3 111	32 953	241 803	13
30	-	924	954	-	-	-	-	-	954	19 192	132 553	14
-	-	24	24	-	-	-	-	-	24	3 124	30 248	15
65	31	823	919	-	-	-	-	-	919	5 934	45 667	16
591	153	334	1 078	45	-	-	-	45	1 123	4 056	30 199	17
12	1	78	91	-	-	-	-	-	91	647	3 136	18
15 506	2 181	3 007	20 694	48	-	1 000	16	1 064	21 758	31 103	52 827	19
1 650	159	403	2 212	46	-	-	15	61	2 273	10 281	27 926	20
13 750	-	715	14 465	-	-	-	-	-	14 465	14 485	8 139	21
74	-	1 862	1 936	-	-	-	1	1	1 937	1 937	4 085	22
-	-	-	-	-	-	-	-	-	-	-	1 631	23
-	-	-	-	-	-	-	-	-	-	-	2 360	24
1	-	-	1	-	-	-	-	-	1	1	514	25
-	-	12	12	-	-	-	-	-	12	643	2 754	26
31	2 022	15	2 068	2	-	1 000	-	1 002	3 070	3 756	5 418	27
-	-	-	-	-	-	-	-	-	-	-	4 496	28
22 935	1 493	13 008	37 436	842	-	-	9	851	38 287	130 848	71 470	29
-	-	-	-	-	-	-	-	-	-	-	-	30
-	-	666	666	-	-	-	-	-	666	2 171	2 171	31
277	-	8	285	-	-	-	-	-	285	285	4 911	32
-	-	-	-	-	-	-	-	-	-	-	-	33
-	-	-	-	-	-	-	-	-	-	-	-	34
559	842	8 650	10 051	695	-	-	-	695	10 746	37 167	17 886	35
-	360	383	743	-	-	-	-	-	743	10 874	6 182	36
-	-	-	-	-	-	-	-	-	-	-	-	37
-	54	14	68	91	-	-	-	91	159	27 451	97	38
-	-	9	9	38	-	-	-	38	47	4 487	17 295	39
-	-	1	1	-	-	-	-	-	1	18 365	423	40
2	-	38	40	-	-	-	2	2	42	101	9 287	41
-	-	-	-	-	-	-	-	-	-	-	885	42
-	3	473	476	-	-	-	-	-	476	496	1 225	43
-	102	33	135	-	-	-	2	2	137	530	5 057	44
301	6	8	315	1	-	-	-	1	316	316	3 225	45
21 796	121	2 646	24 563	17	-	-	5	22	24 585	24 871	8 466	46
-	-	-	-	-	-	-	-	-	-	717	3 139	47
-	5	74	79	-	-	-	-	-	79	1 180	2 870	48
-	-	5	5	-	-	-	-	-	5	1 837	5 251	49

Lfd. Nr.	Verwaltungszweig	Verwaltungs- und Zweckausgaben									
		Personalausgaben						Unter- haltung und Instand- setzung von unbe- weglichem Vermögen	Zuwei- sungen an Zweckver- bände, sonstige Körperschaften usw.	Ubrige Ausgaben (Zinsen = Z)	zusammen
		Beamten- bezüge	Ange- stellten- ver- gütungen	Arbeiter- löhne	Sonstige	Ver- sorgung	zusammen				
		1	2	3	4	5	6	7	8	9	10
50	<b>Bauverwaltung, Vermessung und Landesplanung</b>	<b>3 703</b>	<b>8 922</b>	<b>1 569</b>	<b>169</b>	<b>500</b>	<b>14 863</b>	<b>37</b>	—	<b>16 812</b>	<b>31 712</b>
51	Vermessung und Landesplanung . . . . .	1 941	5 472	1 272	61	262	9 008	—	—	1 661	10 669
52	Sonstige Bauverwaltung . . . . .	1 762	3 450	297	108	238	5 855	37	—	15 151	21 043
53	<b>Förderung des Wohnungsbaues . . . . .</b>	—	—	—	—	—	—	—	<b>22 169</b>	<b>31 309<sup>3)</sup></b>	<b>53 478</b>
54	<b>Ernährung, Landwirtschaft und Forsten . . . . .</b>	<b>5 698</b>	<b>7 962</b>	<b>938</b>	<b>155</b>	<b>906</b>	<b>15 659</b>	<b>76</b>	<b>222 694</b>	<b>124 396<sup>4)</sup></b>	<b>362 825</b>
55	Ernährung, Preisausgleich für Lebensmittel und dgl. . . . .	—	—	—	—	—	—	—	120	918	1 038
56	Allgemeine Förderung der Landwirtschaft . .	151	541	58	5	20	775	—	47 651	86 303	134 729
57	Tierzucht, Tiergesundheit und Tierhaltung . .	166	231	67	—	22	486	—	1 333	9 607	11 426
58	Landwirtschaftliche Siedlungen . . . . .	—	—	—	—	—	—	—	5 001	562 <sup>4)</sup>	5 563
59	Staatliche Forstverwaltung . . . . .	—	—	—	—	—	—	—	1 175	100	1 275
60	Wasser- und Kulturbau . . . . .	911	1 486	201	15	123	2 736	—	134 394	21 415	158 545
61	Flurbereinigung, Umlegungen . . . . .	1 787	2 183	262	48	241	4 521	—	31 924	579	37 024
62	Sonstiges . . . . .	2 683	3 521	350	87	500	7 141	76	1 096	4 912	13 225
63	<b>Handel, Industrie und Gewerbe . . . . .</b>	<b>1 922</b>	<b>1 777</b>	<b>220</b>	<b>29</b>	<b>259</b>	<b>4 207</b>	<b>55</b>	<b>868</b>	<b>4 691</b>	<b>9 821</b>
64	Entwicklungshilfe . . . . .	—	—	—	—	—	—	—	60	194	254
65	Wirtschaftsförderung . . . . .	—	—	—	—	—	—	—	752	4 091	4 843
66	Sonstiges . . . . .	1 922	1 777	220	29	259	4 207	55	56	406	4 724
67	<b>Verkehr . . . . .</b>	<b>2 064</b>	<b>2 307</b>	<b>252</b>	<b>96</b>	<b>279</b>	<b>4 998</b>	<b>11 759</b>	<b>3 899</b>	<b>6 747</b>	<b>27 403</b>
68	Bundesautobahnen einschl. Brücken . . . . .	—	—	—	—	—	—	—	—	—	—
69	Bundesstraßen einschl. Brücken . . . . .	—	—	—	—	—	—	—	500	4 614	5 114
70	Landstraßen I. Ordnung einschl. Brücken . . .	—	—	—	—	—	—	10 280	176	—	10 456
71	Landstraßen II. Ordnung einschl. Brücken . .	—	—	—	—	—	—	—	1 314	1 444	2 758
72	Sonstige Straßen, Wege, Brücken . . . . .	—	—	—	—	—	—	62	63	—	125
73	Wasserstraßen . . . . .	—	—	—	—	—	—	1 417	—	—	1 417
74	Straßenbaubehörden . . . . .	2 064	2 228	252	88	279	4 911	—	—	591	5 502
75	Wasserstraßenbehörden . . . . .	—	—	—	—	—	—	—	—	56	56
77	Sonstiges . . . . .	—	79	—	8	—	87	—	1 846	42	1 975
78	<b>Förderung der gemeindlichen Anstalten und Einrichtungen . . . . .</b>	—	—	—	—	—	—	—	—	—	—
79	<b>Finanzwesen . . . . .</b>	<b>23 107</b>	<b>13 373</b>	<b>1 215</b>	<b>210</b>	<b>7 227</b>	<b>45 132</b>	<b>185</b>	<b>1 995</b>	<b>33 388<sup>5)</sup></b>	<b>80 700</b>
80	Finanz-, Steuer- und Schuldenverwaltung . .	23 107	13 373	1 215	210	7 134	45 039	185	1 883	3 793	50 900
81	Schuldendienst für Ausgleichsforderungen . .	—	—	—	—	—	—	—	—	Z 7 951	7 951
82	Sonstiger Schuldendienst <sup>2)</sup> , Schuldenaufnahme (soweit nicht aufgeteilt) . . . . .	—	—	—	—	—	—	—	—	21 644 <sup>6)</sup>	21 644
83	Einnahmen und Ausgaben verschiedener Art .	—	—	—	—	93	93	—	112	—	205
84	<b>Wiedergutmachung . . . . .</b>	<b>424</b>	<b>456</b>	<b>33</b>	<b>1</b>	<b>57</b>	<b>971</b>	—	<b>20</b>	<b>8 082</b>	<b>9 073</b>
85	<b>Besondere Kriegsfolgelasten . . . . .</b>	—	—	—	—	—	—	—	<b>243</b>	<b>1 137</b>	<b>1 380</b>
86	<b>Hoheitsverwaltungen (ohne zuzurechnendes Erwerbsvermögen) . . . . .</b>	<b>297 786</b>	<b>102 288</b>	<b>18 165</b>	<b>11 981</b>	<b>122 444</b>	<b>552 664</b>	<b>14 857</b>	<b>286 823</b>	<b>316 032<sup>7)</sup></b>	<b>1 170 376</b>
87	<b>Den Hoheitsverwaltungen zugerechnete Aus- gaben und Einnahmen für das Erwerbsvermögen</b>	—	—	—	—	—	—	—	—	—	—
88	Wirtschaftsunternehmen (vw.) . . . . .	—	—	—	—	—	—	—	—	—	—
89	Allgemeines Kapital- und Grundvermögen, Sondervermögen (vw.) . . . . .	—	—	—	—	—	—	—	—	—	—
91	<b>Hoheitsverwaltungen insgesamt . . . . .</b>	<b>297 786</b>	<b>102 288</b>	<b>18 165</b>	<b>11 981</b>	<b>122 444</b>	<b>552 664</b>	<b>14 857</b>	<b>286 823</b>	<b>316 032<sup>7)</sup></b>	<b>1 170 376</b>
92	<b>Allgemeine Deckungsmittel usw. . . . .</b>	<b>1 621</b>	<b>481</b>	<b>35</b>	<b>18</b>	<b>219</b>	<b>2 374</b>	<b>855</b>	<b>1 501</b>	<b>8 465</b>	<b>13 195</b>
93	Wirtschaftsunternehmen (vu.) . . . . .	1 621	481	35	18	219	2 374	509	1 500	7 438	11 821
94	Allgemeines Kapital- und Grundvermögen, Sondervermögen (vu.) . . . . .	—	—	—	—	—	—	346	1	379	726
95	Steuern, allgemeine Finanzzuweisungen und Umlagen . . . . .	—	—	—	—	—	—	—	—	—	—
96	Sonstige allgemeine Deckungsmittel . . . . .	—	—	—	—	—	—	—	—	648 <sup>13)</sup>	648
97	Rücklagen für den Gesamthaushalt . . . . .	—	—	—	—	—	—	—	—	—	—

2) Soweit nicht bei „Förderung des Wohnungsbaues“ (lfd. Nr. 53) bzw. „Landwirtschaftliche Siedlungen“ (lfd. Nr. 58) nachgewiesen. — 3) Darunter Zinsen (Z) 16 630 Tsd. DM. — 4) Desgl. (Z) 10) Desgl. (T) 10 914 Tsd. DM. — 11) Desgl. (T) 19 532 Tsd. DM. — 12) Desgl. (T) 12 566 Tsd. DM. 13) Aufgliederung siehe G-Tabelle, Seite 156, lfd. Nr. 69 bis 74.

Ausgaben der Vermögensbewegung							Zahlungen an Gebietskörperschaften							Brutto- ausgaben	Lfd. Nr.
Gewährung von Darlehen, Inan- spruch- nahme aus Bürg- schaften	Zufuh- rungen an Rücklagen und an Kapital- vermögen, Til- gung (T)	Beteili- gungen	Erwerb von Grund- vermögen	Neu- und Wiederauf- bau, Erwei- terungs- u. Umbauten, große Instand- setzungen	Neuan- schaffung von beweg- lichem Vermögen	zusammen	Zuweisungen, Darlehen (D), Tilgungen (T) an		Zuwei- sungen	Darlehen	Zuwei- sungen	Darlehen	zusammen		
							Bund	LAF, ERP- Sonder- vermögen							
11	12	13	14	15	16	17	18	19	20	21	22	23	24	25	
-	-	-	-	688	231	919	-	-	-	-	249	113	362	32 993	50
-	-	-	-	20	202	222	-	-	-	-	249	113	362	11 253	51
-	-	-	-	668	29	697	-	-	-	-	-	-	-	21 740	52
74 389	T 1 075	396	-	-	-	75 860	T 8 618	T 10 652	-	-	380	232	19 882	149 220	53
19 922	4 441 <sup>8)</sup>	-	20	152	346	24 881	3 496	T 1 908	15	-	33 279	2 060	40 758	428 464	54
-	-	-	-	-	-	-	53	-	-	-	-	-	53	1 091	55
7 042	3 561	-	-	-	6	10 609	3 384	-	-	-	16 556	-	19 940	165 278	56
78	-	-	-	100	-	178	-	-	-	-	-	-	-	11 604	57
9 456	T 880	-	-	-	-	10 336	-	T 1 908	-	-	-	-	1 908	17 807	58
-	-	-	-	-	-	-	-	-	-	-	-	-	-	1 275	59
-	-	-	20	32	225	277	-	-	-	-	16 723	2 060	18 783	177 605	60
2 676	-	-	-	-	94	2 770	-	-	-	-	-	-	-	39 794	61
670	-	-	-	20	21	711	59	-	15	-	-	-	74	14 010	62
17 161	-	-	-	15	9	17 185	-	-	9	-	190	500	699	27 705	63
-	-	-	-	-	-	-	-	-	-	-	-	-	-	254	64
17 161	-	-	-	-	-	17 161	-	-	-	-	190	500	690	22 694	65
-	-	-	-	15	9	24	-	-	9	-	-	-	9	4 757	66
492	-	-	2 137	30 946	464	34 039	1 666	-	-	-	44 843	524	47 033	108 475	67
-	-	-	-	-	-	-	-	-	-	-	-	-	-	-	68
-	-	-	-	-	-	-	1 400	-	-	-	17 206	-	18 606	23 720	69
-	-	-	2 082	26 900	293	29 275	-	-	-	-	5 691	-	5 691	45 422	70
-	-	-	-	-	-	-	-	-	-	-	7 162	-	7 162	9 920	71
-	-	-	-	-	-	-	-	-	-	-	13 304	109	13 413	13 538	72
-	-	-	-	3 918	-	3 918	-	-	-	-	20	-	20	5 355	73
-	-	-	55	128	171	354	-	-	-	-	-	-	-	5 856	74
-	-	-	-	-	-	-	266	-	-	-	-	-	266	322	75
492	-	-	-	-	-	492	-	-	-	-	1 460	415	1 875	4 342	77
-	-	-	-	-	-	-	-	-	-	-	256	767	1 023	1 023	78
260	T 40 175	-	-	416	125	40 976	11 285 <sup>10)</sup>	T 6	2 908	-	227	-	14 426	136 102	79
260	-	-	-	416	125	801	21	-	10	-	-	-	31	51 732	80
-	T 3 517	-	-	-	-	3 517	-	-	2 871	-	-	-	2 871	14 339	81
-	T 36 658	-	-	-	-	36 658	T 10 914	T 6	-	-	-	-	10 920	69 222	82
-	-	-	-	-	-	-	350	-	27	-	227	-	604	809	83
-	-	-	-	-	8	8	36 429	-	9	-	84	-	36 522	45 603	84
-	-	-	-	-	-	-	-	-	-	-	4	-	4	1 384	85
113 923	45 691 <sup>9)</sup>	396	2 510	53 258	11 466	227 244	63 675 <sup>11)</sup>	33 653 <sup>12)</sup>	4 055	-	164 525	4 412	270 320	1 667 940	86
240	-	13 004	4 892	361	18	18 515	-	-	-	-	-	-	-	18 515	87
240	-	10 504	3 749	341	18	14 852	-	-	-	-	-	-	-	14 852	88
-	-	2 500	1 143	20	-	3 663	-	-	-	-	-	-	-	3 663	89
114 163	45 691 <sup>9)</sup>	13 400	7 402	53 619	11 484	245 759	63 675 <sup>11)</sup>	33 653 <sup>12)</sup>	4 055	-	164 525	4 412	270 320	1 686 455	91
-	6 588	-	-	-	-	6 588	14 200	-	-	-	190 892	-	205 092	.	92
-	-	-	-	-	-	-	-	-	-	-	65	-	65	.	93
-	-	-	-	-	-	-	-	-	-	-	4	-	4	.	94
-	-	-	-	-	-	-	14 200	-	-	-	190 823	-	205 023	.	95
-	-	-	-	-	-	-	-	-	-	-	-	-	-	.	96
-	6 588	-	-	-	-	6 588	-	-	-	-	-	-	-	.	97

513 Tsd. DM. — 5) Desgl. (Z) 29 560 Tsd DM — 6) Desgl. (Z) 21 609 Tsd DM. — 7) Desgl. (Z) 46 703 Tsd DM. — 8) Darunter Tilgung (T) 880 Tsd. DM — 9) Desgl. (T) 42 130 Tsd. DM. —

Lfd. Nr.	Verwaltungszweig	Zuwei- sungen	Bereinigte Ausgaben	Zuwei- sungen vom Bund, LAF, ERP- Sonder- vermögen	Darlehen und Darlehens- rückflüsse (R) vom		Zuwei- sungen	Darlehen (D) und Darlehens- rückflüsse	Zahlungen von Gebiets- körper- schaften zusammen (Sp. 28 u. 31 bis 35)	Eigen- ausgaben
		von Ländern			Bund	LAF, ERP- Sonder- vermögen				
		28	30	31	32	33	34	35	36	37
50	Bauverwaltung, Vermessung und Landesplanung	179	32 814	16 539	—	—	140	866	17 724	15 269
51	Vermessung und Landesplanung . . . . .	179	11 074	—	—	—	140	—	319	10 934
52	Sonstige Bauverwaltung . . . . .	—	21 740	16 539	—	—	—	866	17 405	4 335
53	Förderung des Wohnungsbaues . . . . .	297	148 923	9 407	42 228	1 933	—	—	53 865	95 355
54	Ernährung, Landwirtschaft und Forsten . . . .	1 088	427 376	261 957	—	—	7	191	263 243	165 221
55	Ernährung, Preisausgleich für Lebensmittel und dgl. . . . .	—	1 091	—	—	—	—	—	—	1 091
56	Allgemeine Förderung der Landwirtschaft . . .	—	165 278	120 833	—	—	—	45	120 878	44 400
57	Tierzucht, Tiergesundheit und Tierhaltung . . .	—	11 604	2 746	—	—	6	—	2 752	8 852
58	Landwirtschaftliche Siedlungen . . . . .	—	17 807	—	—	—	—	—	—	17 807
59	Staatliche Forstverwaltung . . . . .	—	1 275	684	—	—	—	—	684	591
60	Wasser- und Kulturbau . . . . .	1 088	176 517	107 786	—	—	—	101	108 975	68 630
61	Flurbereinigung, Umlegungen . . . . .	—	39 794	25 539	—	—	—	—	25 539	14 255
62	Sonstiges . . . . .	—	14 010	4 369	—	—	1	45	4 415	9 595
63	Handel, Industrie und Gewerbe . . . . .	—	27 705	1 356	—	—	7	601	1 964	25 741
64	Entwicklungshilfe . . . . .	—	254	—	—	—	—	—	—	254
65	Wirtschaftsförderung . . . . .	—	22 694	1 352	—	—	7	601	1 960	20 734
66	Sonstiges . . . . .	—	4 757	4	—	—	—	—	4	4 753
67	Verkehr . . . . .	617	107 858	5 076	—	—	619	25	6 337	102 138
68	Bundesautobahnen einschl. Brücken . . . . .	—	—	—	—	—	—	—	—	—
69	Bundesstraßen einschl. Brücken . . . . .	—	23 720	3 062	—	—	—	—	3 062	20 658
70	Landstraßen I. Ordnung einschl. Brücken . . .	—	45 422	5	—	—	603	—	608	44 814
71	Landstraßen II. Ordnung einschl. Brücken . . .	—	9 920	—	—	—	11	—	11	9 909
72	Sonstige Straßen, Wege, Brücken . . . . .	548	12 990	150	—	—	—	—	698	12 840
73	Wasserstraßen . . . . .	5	5 350	1 846	—	—	5	—	1 856	3 499
74	Straßenbaubehörden . . . . .	—	5 856	—	—	—	—	—	—	5 856
75	Wasserstraßenbehörden . . . . .	—	322	—	—	—	—	—	—	322
77	Sonstiges . . . . .	64	4 278	13	—	—	—	25	102	4 240
78	Förderung der gemeindlichen Anstalten und Einrichtungen . . . . .	87	936	287	—	—	—	—	374	649
79	Finanzwesen . . . . .	11	136 091	4 149	8 248	—	13	—	12 421	123 681
80	Finanz-, Steuer- und Schuldenverwaltung . . .	2	51 730	459	—	—	—	—	461	51 271
81	Schuldendienst für Ausgleichsforderungen . . .	—	14 339	3 515	—	—	—	—	3 515	10 824
82	Sonstiger Schuldendienst <sup>14)</sup> , Schuldenaufnahme (soweit nicht aufgeteilt) . . . . .	—	69 222	—	8 248	—	—	—	8 248	60 974
83	Einnahmen und Ausgaben verschiedener Art . .	9	800	175	—	—	13	—	197	612
84	Wiedergutmachung . . . . .	157	45 446	428	—	—	—	—	585	45 018
85	Besondere Kriegsfolgelasten . . . . .	—	1 384	727	—	—	—	—	727	657
86	Hohheitsverwaltungen (ohne zuzurechnendes Erwerbsvermögen) . . . . .	3 217	1 664 723	400 715 <sup>15)</sup>	50 476	1 933	27 335	6 834	490 510	1 177 430
87	Den Hohheitsverwaltungen zugerechnete Ausga- ben und Einnahmen für das Erwerbsvermögen	—	18 515	—	—	—	—	5	5	18 510
88	Wirtschaftsunternehmen (vw) . . . . .	—	14 852	—	—	—	—	—	—	14 852
89	Allgemeines Kapital- und Grundvermögen, Sondervermögen (vv.) . . . . .	—	3 663	—	—	—	—	5	5	3 658
91	Hohheitsverwaltungen insgesamt . . . . .	3 217	1 683 238	400 715 <sup>15)</sup>	50 476	1 933	27 335	6 839	490 515	1 195 940
92	Allgemeine Deckungsmittel usw. . . . .	354 422	—	—	—	—	—	—	354 422	—
93	Wirtschaftsunternehmen (vu.) . . . . .	—	—	—	—	—	—	—	—	—
94	Allgemeines Kapital- und Grundvermögen, Sondervermögen (vu.) . . . . .	7	—	—	—	—	—	—	7	—
95	Steuern, allgemeine Finanzzuweisungen und Umlagen . . . . .	354 415	—	—	—	—	—	—	354 415	—
96	Sonstige allgemeine Deckungsmittel . . . . .	—	—	—	—	—	—	—	—	—
97	Rücklagen für den Gesamthaushalt . . . . .	—	—	—	—	—	—	—	—	—

14) Soweit nicht bei „Förderung des Wohnungsbaues“ (lfd. Nr. 53) bzw. „Landwirtschaftliche Siedlungen“ (lfd. Nr. 58) nachgewiesen. — 15) Darunter 92 Tsd. DM vom Lastenausgleichsfonds. —

Verwaltungs- und Betriebseinnahmen				Einnahmen der Vermögensbewegung					Spezielle Deckungsmittel zusammen (Sp. 41 und 46)	Einnahmen insgesamt (Sp. 36 und 47)	Zuschußbedarf	Lfd. Nr.
Gebühren, Entgelte, Strafen, (Steuern)	Zuweisungen von Zweckverbänden, sonstigen Körperschaften usw.	Mieten, Pachten, Zinsen, übrige Einnahmen	zusammen	Rückflüsse von Darlehen	Schuldenaufnahme aus Kreditmarkt- und öffentlichen Sondermitteln	Entnahmen aus Rücklagen und aus Kapitalvermögen	Erlöse aus Veräußerungen von Grund- und sonstigem Sachvermögen	zusammen				
	39	40	41	42	43	44	45	46	47	48	49	
3 764	43	116	3 923	311	—	—	4	315	4 238	21 962	11 031	50
3 764	—	16	3 780	—	—	—	—	—	3 780	4 099	7 154	51
—	43	100	143	311	—	—	4	315	458	17 863	3 877	52
6	—	958	964	4 112	—	—	—	4 112	5 076	58 941	90 279	53
17 871	806	1 431	20 108	6 611	—	—	37	6 648	26 756	289 999	138 465	54
—	—	53	53	—	—	—	—	—	53	53	1 038	55
15 495	75	118	15 688	1 495	—	—	—	1 495	17 183	138 061	27 217	56
1 638	46	6	1 690	—	—	—	—	—	1 690	4 442	7 162	57
—	—	680	680	4 209	—	—	—	4 209	4 889	4 889	12 918	58
—	—	—	—	—	—	—	—	—	—	684	591	59
39	617	125	781	69	—	—	21	90	871	109 846	67 759	60
8	—	210	218	419	—	—	5	424	642	26 181	13 613	61
691	68	239	998	419	—	—	11	430	1 428	5 843	8 167	62
4 356	—	1 718	6 074	3 991	—	—	—	3 991	10 065	12 029	15 676	63
—	—	—	—	—	—	—	—	—	—	—	254	64
—	—	1 634	1 634	3 991	—	—	—	3 991	5 625	7 585	15 109	65
4 356	—	84	4 440	—	—	—	—	—	4 440	4 444	313	66
2 595	216	652	3 463	91	—	—	54	145	3 608	9 945	98 530	67
—	—	—	—	—	—	—	—	—	—	—	—	68
—	—	—	—	—	—	—	—	—	—	3 062	20 658	69
—	211	208	419	—	—	—	—	—	419	1 027	44 395	70
1 375	—	4	1 379	17	—	—	—	17	1 396	1 407	8 513	71
—	—	—	—	—	—	—	—	—	—	698	12 840	72
—	5	10	15	—	—	—	—	—	15	1 871	3 484	73
137	—	200	337	—	—	—	54	54	391	391	5 465	74
955	—	150	1 105	—	—	—	—	—	1 105	1 105	783	75
128	—	80	208	74	—	—	—	74	282	384	3 958	77
—	—	—	—	—	—	—	—	—	—	374	649	78
2 698	3 025	288	6 011	90	4 267	—	2	4 359	10 370	22 791	113 311	79
2 698	2 899	280	5 877	90	—	—	2	92	5 969	6 430	45 302	80
—	119	1	120	—	—	—	—	—	120	3 635	10 704	81
—	—	—	—	—	4 267	—	—	4 267	4 267	12 515	56 707	82
—	7	7	14	—	—	—	—	—	14	211	598	83
—	—	247	247	63	—	—	—	63	310	895	44 708	84
—	—	32	32	1	—	—	—	1	33	760	624	85
89 160	7 949	27 763	124 872	16 205	4 267	1 000	242	21 714	146 586	637 096	1 030 844	86
—	—	—	—	2 754	—	35	4 833	7 622	7 622	7 627	10 888	87
—	—	—	—	155	—	35	3 589	3 779	3 779	3 779	11 073	88
—	—	—	—	2 599	—	—	1 244	3 843	3 843	3 848	185	89
89 160	7 949	27 763	124 872	18 959	4 267	1 035	5 075	29 336	154 208	644 723	1 041 732	91
727 662	9	35 729	763 400	—	—	12 000	—	12 000	—	—	—	92
—	9	10 434	10 443	—	—	—	—	—	—	—	—	93
—	—	2 703	2 703	—	—	—	—	—	—	—	—	94
727 662	—	—	727 662	—	—	—	—	—	—	—	—	95
—	—	19 985 <sup>16)</sup>	19 985	—	—	—	—	—	—	—	—	96
—	—	2 607	2 607	—	—	12 000	—	12 000	—	—	—	97

16) Aufgliederung siehe G-Tabelle, Seite 156, lfd. Nr. 69 bis 74.



Lfd. Nr.	Verwaltungszweig	Verwaltungs- und Zweckausgaben									
		Personalausgaben						Unter- haltung und Instand- setzung von unbe- weglichem Vermögen	Zuwei- sungen an Zweckver- bände, sonstige Körperschaften usw.	Übrige Ausgaben (Zinsen = Z)	zusammen
		Beamten- bezüge	Ange- stellten- ver- gütungen	Arbeiter- löhne	Sonstige	Ver- sorgung	zusammen				
		1	2	3	4	5	6	7	8	9	10
1	Oberste Staatsorgane . . . . .	3 137	2 243	567	1 586	1 019	8 552	24	9	4 161	12 746
2	Auswärtige Angelegenheiten . . . . .	—	—	—	—	—	—	—	—	—	—
3	Verteidigung . . . . .	—	—	—	—	—	—	—	—	—	—
8	Innere Verwaltung . . . . .	25 336	32 625	3 060	1 176	8 207	70 404	564	271	22 784	94 023
9	Öffentliche Sicherheit und Ordnung . . . . .	113 162	8 413	6 318	2 303	34 049	164 245	1 348	—	22 201	187 794
10	Polizei . . . . .	113 162	8 413	6 318	2 303	34 049	164 245	1 348	—	21 995	187 588
11	Ziviler Bevölkerungsschutz . . . . .	—	—	—	—	—	—	—	—	206	206
12	Rechtspflege . . . . .	72 924	27 764	3 142	7 208	23 848	134 886	1 783	101	26 601	163 371
13	Schulen . . . . .	414 796	61 845	1 059	11 080	122 157	610 937	200	23 044	10 684	644 865
14	Volks-, Hilfs- und Sonderschulen . . . . .	240 326	34 094	114	6 369	78 230	359 133	2	9 796	2 439	371 370
15	Mittelschulen . . . . .	42 511	4 697	—	1 175	10 722	59 105	—	874	545	60 524
16	Höhere Schulen . . . . .	76 586	9 429	282	2 090	24 524	112 911	135	6 362	2 461	121 869
17	Berufsbildende Schulen . . . . .	51 278	12 459	366	1 224	7 350	72 677	63	5 700	2 813	81 253
18	Schulverwaltung und sonstiges Schulwesen . . . . .	4 095	1 166	297	222	1 331	7 111	—	312	2 426	9 849
19	Wissenschaft, Kunst und Volksbildung . . . . .	33 346	36 573	13 367	4 311	14 439	102 036	2 232	44 814	58 826	207 908
20	Hochschulen . . . . .	27 704	19 180	6 824	3 953	12 588	70 249	1 637	1 247	43 448	116 581
21	Hochschulkliniken . . . . .	2 773	8 048	3 903	147	869	15 740	252	—	7 657	23 649
22	Wissenschaftliche Institute des Bundes und der Länder . . . . .	666	2 186	170	57	239	3 318	6	—	3 097	6 421
23	Atomforschung . . . . .	—	—	—	—	—	—	—	—	—	—
24	Sonstige Wissenschaft . . . . .	—	—	—	—	—	—	—	36 552	57	36 609
25	Bibliotheken und Archive . . . . .	909	762	183	39	295	2 188	44	—	567	2 799
26	Theater und Musik . . . . .	96	5 161	1 772	46	60	7 135	121	4 451	1 170	12 877
27	Sonstiges . . . . .	1 198	1 236	515	69	388	3 406	172	2 564	2 830	8 972
28	Kirchliche Angelegenheiten . . . . .	61	18	5	2	20	106	—	13 399	31	13 536
29	Arbeit und Wohlfahrt (einschl. sozialer Kriegs- folgelasten) . . . . .	26 551	55 915	10 519	1 136	58 192	152 313	1 681	40 881	109 366	304 241
30	Arbeitslosenhilfe . . . . .	—	—	—	—	—	—	—	—	—	—
31	Arbeitsbeschaffungsmaßnahmen . . . . .	—	—	—	—	—	—	—	—	—	—
32	Arbeitsschutz, Gewerbeaufsicht, Sozialgerichte . . . . .	5 592	3 448	461	250	1 817	11 568	30	2	4 482	16 082
33	Zuschüsse an Träger der Sozialversicherung . . . . .	—	—	—	—	—	—	—	—	—	—
34	Betriebliche Altersfürsorge . . . . .	—	—	—	—	—	—	—	—	—	—
35	Leistungen der Fürsorge . . . . .	—	—	—	—	—	—	3	758	62 796	63 557
36	Einrichtungen der Fürsorge . . . . .	337	3 324	2 158	129	112	6 060	234	1 042	4 670	12 006
37	Kriegsopferversorgung . . . . .	—	—	—	—	—	—	—	—	—	—
38	Leistungen nach Art. 131 GG . . . . .	—	—	—	—	49 547	49 547	—	—	—	49 547
39	Sonstige soziale Kriegsfolgelasten . . . . .	—	—	—	—	—	—	—	—	42	42
40	Lastenausgleichsverwaltung . . . . .	1 136	3 667	121	44	369	5 337	1	—	661	5 999
41	Sonstige Behörden der sozialen Kriegsfolge- lasten . . . . .	8 899	16 606	2 096	323	2 892	30 816	211	—	7 158	38 185
42	Förderung der freien Wohlfahrtspflege . . . . .	—	—	—	—	—	—	—	10 843	—	10 843
43	Jugendhilfe . . . . .	—	—	—	—	—	—	—	177	7 762	7 939
44	Einrichtungen der Jugendhilfe . . . . .	61	613	52	—	20	746	—	3 879	467	5 092
45	Gesundheitsdienst . . . . .	2 788	9 202	799	140	906	13 835	117	956	5 350	20 258
46	Einrichtungen des Gesundheitsdienstes . . . . .	4 666	15 474	4 522	116	1 519	26 297	1 047	8 642	14 562	50 548
47	Leibesübungen . . . . .	41	12	3	2	13	71	—	9 668	260	9 999
48	Jugendpflege . . . . .	—	335	90	10	4	439	—	4 914	328	5 681
49	Sonstiges Sozialwesen . . . . .	3 031	3 234	217	122	993	7 597	38	—	828	8 463

50 bis 97 siehe Seite 64

Ausgaben der Vermögensbewegung							Zahlungen an Gebietskörperschaften								Brutto- ausgaben	Lfd. Nr.
Gewährung von Darlehen, Inan- spruch- nahme aus Burg- schaften	Zufuh- rungen an Rücklagen und an Kapital- vermögen, Til- gung (T)	Beteili- gungen	Erwerb von Grund- vermögen	Neu- und Wiederauf- bau, Erwei- terungs- u. Umbauten, große Instand- setzungen	Neuan- schaffung von beweg- lichem Vermögen	zusammen	Zuweisungen, Darlehen (D), Tilgungen (T) an		Zuwei- sungen	Darlehen	Zuwei- sungen	Darlehen	zusammen			
							Bund	LAF, ERP- Sonder- vermögen						an Länder		
11	12	13	14	15	16	17	18	19	20	21	22	23	24	25		
-	-	-	-	4 779	30	4 809	-	-	-	-	122	-	122	17 677	1	
-	-	-	-	-	-	-	-	-	-	-	-	-	-	-	2	
-	-	-	-	-	-	-	-	-	-	-	-	-	-	-	3	
-	-	-	-	2 493	358	2 851	-	-	2	-	1 342	-	1 344	98 218	8	
-	-	-	-	2 093	5 492	7 585	-	-	148	-	-	-	148	195 527	9	
-	-	-	-	2 093	5 492	7 585	-	-	148	-	-	-	148	195 321	10	
-	-	-	-	-	-	-	-	-	-	-	-	-	-	206	11	
-	40	-	-	10 195	680	10 915	-	-	45	-	-	-	45	174 331	12	
283	-	-	-	6 463	528	7 274	-	-	-	-	43 106	2 070	45 176	697 315	13	
-	-	-	-	19	17	36	-	-	-	-	34 008	2 070	36 078	407 484	14	
-	-	-	-	-	-	-	-	-	-	-	2 677	-	2 677	63 201	15	
-	-	-	-	1 262	143	1 405	-	-	-	-	3 469	-	3 469	126 743	16	
283	-	-	-	5 021	331	5 635	-	-	-	-	2 952	-	2 952	89 840	17	
-	-	-	-	161	37	198	-	-	-	-	-	-	-	10 047	18	
444	-	-	5 186	35 285	8 482	49 397	5	-	105	-	1 351	-	1 461	258 766	19	
444	-	-	4 695	30 355	6 982	42 476	-	-	48	-	266	-	314	159 371	20	
-	-	-	491	2 977	780	4 248	-	-	-	-	-	-	-	27 897	21	
-	-	-	-	6	164	170	5	-	-	-	-	-	5	6 596	22	
-	-	-	-	-	-	-	-	-	-	-	-	-	-	-	23	
-	-	-	-	-	-	-	-	-	19	-	-	-	19	36 628	24	
-	-	-	-	932	344	1 276	-	-	-	-	-	-	-	4 075	25	
-	-	-	-	819	7	826	-	-	-	-	234	-	234	13 937	26	
-	-	-	-	196	205	401	-	-	38	-	851	-	889	10 262	27	
-	-	-	-	-	1	1	-	-	-	-	-	-	-	13 537	28	
2 285	-	-	-	9 242	1 376	12 903	29	68 392	10	-	129 030	-	197 461	514 605	29	
-	-	-	-	-	-	-	-	-	-	-	-	-	-	-	30	
-	-	-	-	-	-	-	-	-	-	-	-	-	-	-	31	
-	-	-	-	-	50	50	-	-	-	-	-	-	-	16 132	32	
-	-	-	-	-	-	-	-	-	-	-	-	-	-	-	33	
-	-	-	-	-	-	-	-	-	-	-	-	-	-	-	34	
1 590	-	-	-	2	5	1 597	-	-	-	-	54 842	-	54 842	119 996	35	
385	-	-	-	447	47	879	-	-	-	-	2 948	-	2 948	15 833	36	
-	-	-	-	-	-	-	-	-	-	-	-	-	-	-	37	
-	-	-	-	-	-	-	-	-	-	-	-	-	-	49 547	38	
270	-	-	-	-	-	270	-	68 392	-	-	-	-	68 392	68 704	39	
-	-	-	-	-	4	4	-	-	-	-	34 093	-	34 093	40 096	40	
-	-	-	-	2 215	179	2 394	-	-	-	-	-	-	-	40 579	41	
40	-	-	-	-	-	40	-	-	-	-	-	-	-	10 883	42	
-	-	-	-	-	-	-	-	-	-	-	12	-	12	7 951	43	
-	-	-	-	694	4	698	29	-	-	-	718	-	747	6 537	44	
-	-	-	-	1 528	244	1 772	-	-	10	-	4 284	-	4 294	26 324	45	
-	-	-	-	4 306	798	5 104	-	-	-	-	14 428	-	14 428	70 080	46	
-	-	-	-	-	1	1	-	-	-	-	12 049	-	12 049	22 049	47	
-	-	-	-	31	10	41	-	-	-	-	2 182	-	2 182	7 904	48	
-	-	-	-	19	34	53	-	-	-	-	3 474	-	3 474	11 990	49	

Lfd. Nr.	Verwaltungszweig	Zuwei- sungen	Bereinigte Ausgaben	Zuwei- sungen vom Bund, LAF, ERP- Sonder- vermögen	Darlehen und Darlehens- rückflüsse (R) vom		Zuwei- sungen	Darlehen (D) und Darlehens- rückflüsse	Zahlungen von Gebiets- körper- schaften zusammen (Sp. 28 u. 31 bis 35)	Eigen- ausgaben
		von Ländern			Bund	LAF, ERP- Sonder- vermögen				
		28	30	31	32	33	34	35	36	37
1	Oberste Staatsorgane . . . . .	-	17 677	-	-	-	-	-	-	17 677
2	Auswärtige Angelegenheiten . . . . .	-	-	-	-	-	-	-	-	-
3	Verteidigung . . . . .	-	-	-	-	-	-	-	-	-
8	Innere Verwaltung . . . . .	391	97 827	4 855	-	-	20	-	5 266	92 952
9	Öffentliche Sicherheit und Ordnung . . . . .	-	195 527	-	-	-	-	-	-	195 527
10	Polizei . . . . .	-	195 321	-	-	-	-	-	-	195 321
11	Ziviler Bevölkerungsschutz . . . . .	-	206	-	-	-	-	-	-	206
12	Rechtspflege . . . . .	-	174 331	-	-	-	-	-	-	174 331
13	Schulen . . . . .	-	697 315	3 847	-	-	62 208	825	66 880	630 435
14	Volks-, Hilfs- und Sonderschulen . . . . .	-	407 484	2 234	-	-	20 497	825	23 556	383 928
15	Mittelschulen . . . . .	-	63 201	410	-	-	8 978	-	9 388	53 813
16	Höhere Schulen . . . . .	-	126 743	526	-	-	20 159	-	20 685	106 058
17	Berufsbildende Schulen . . . . .	-	89 840	677	-	-	12 574	-	13 251	76 589
18	Schulverwaltung und sonstiges Schulwesen . .	-	10 047	-	-	-	-	-	-	10 047
19	Wissenschaft, Kunst und Volksbildung . . . . .	1 184	257 582	26 015	-	-	1 819	-	29 018	229 748
20	Hochschulen . . . . .	44	159 327	23 443	-	-	22	-	23 509	135 862
21	Hochschulkliniken . . . . .	-	27 897	1 486	-	-	-	-	1 486	26 411
22	Wissenschaftliche Institute des Bundes und der Länder . . . . .	1 140	5 456	13	-	-	1	-	1 154	5 442
23	Atomforschung . . . . .	-	-	-	-	-	-	-	-	-
24	Sonstige Wissenschaft . . . . .	-	36 628	-	-	-	-	-	-	36 628
25	Bibliotheken und Archive . . . . .	-	4 075	-	-	-	-	-	-	4 075
26	Theater und Musik . . . . .	-	13 937	362	-	-	1 760	-	2 122	11 815
27	Sonstiges . . . . .	-	10 262	711	-	-	36	-	747	9 515
28	Kirchliche Angelegenheiten . . . . .	-	13 537	143	-	-	-	-	143	13 394
29	Arbeit und Wohlfahrt (einschl. sozialer Kriegs- folgelasten) . . . . .	141	514 464	153 857 <sup>1)</sup>	60	-	25 498	-	179 556	335 049
30	Arbeitslosenhilfe . . . . .	-	-	-	-	-	-	-	-	-
31	Arbeitsbeschaffungsmaßnahmen . . . . .	-	-	-	-	-	-	-	-	-
32	Arbeitsschutz, Gewerbeaufsicht, Sozialgerichte	11	16 121	24	-	-	-	-	35	16 097
33	Zuschüsse an Träger der Sozialversicherung .	-	-	-	-	-	-	-	-	-
34	Betriebliche Altersfürsorge . . . . .	-	-	-	-	-	-	-	-	-
35	Leistungen der Fürsorge . . . . .	-	119 996	43 858	-	-	22 335	-	66 193	53 803
36	Einrichtungen der Fürsorge . . . . .	130	15 703	10 777	-	-	-	-	10 907	4 926
37	Kriegsopferversorgung . . . . .	-	-	-	-	-	-	-	-	-
38	Leistungen nach Art. 131 GG . . . . .	-	49 547	50 839	-	-	-	-	50 839	1 292
39	Sonstige soziale Kriegsfolgelasten . . . . .	-	68 704	1 158 <sup>1)</sup>	-	-	-	-	1 158	67 546
40	Lastenausgleichsverwaltung . . . . .	-	40 096	38 582	-	-	-	-	38 582	1 514
41	Sonstige Behörden der sozialen Kriegsfolge- lasten . . . . .	-	40 579	65	-	-	-	-	65	40 514
42	Förderung der freien Wohlfahrtspflege . . . . .	-	10 883	-	34	-	-	-	34	10 849
43	Jugendhilfe . . . . .	-	7 951	194	-	-	27	-	221	7 730
44	Einrichtungen der Jugendhilfe . . . . .	-	6 537	1 674	-	-	-	-	1 674	4 863
45	Gesundheitsdienst . . . . .	-	26 324	50	26	-	3 069	-	3 145	23 179
46	Einrichtungen des Gesundheitsdienstes . . . . .	-	70 080	-	-	-	67	-	67	70 013
47	Leibesübungen . . . . .	-	22 049	3 245	-	-	-	-	3 245	18 804
48	Jugendpflege . . . . .	-	7 904	1 193	-	-	-	-	1 193	6 711
49	Sonstiges Sozialwesen . . . . .	-	11 990	2 198	-	-	-	-	2 198	9 792

50 bis 97 siehe Seite 70

1) Darunter Lastenausgleichsfonds (LAF) 1 158 Tsd. DM.

Verwaltungs- und Betriebseinnahmen				Einnahmen der Vermögensbewegung					Spezielle Deckungsmittel zusammen (Sp. 41 und 46)	Einnahmen insgesamt (Sp. 36 und 47)	Zuschußbedarf	Lfd. Nr.
Gebühren, Entgelte, Strafen, (Steuern)	Zuweisungen von Zweckverbänden, sonstigen Körperschaften usw.	Mieten, Pachten, Zinsen, übrige Einnahmen	zusammen	Rückflüsse von Darlehen	Schuldenaufnahme aus Kreditmarkt- und öffentlichen Sondermitteln	Entnahmen aus Rücklagen und aus Kapitalvermögen	Erlöse aus Veräußerungen von Grund- und sonstigem Sachvermögen	zusammen				
39	39	40	41	42	43	44	45	46	47	48	49	
-	-	107	107	-	-	-	4	4	111	111	17 566	1
-	-	-	-	-	-	-	-	-	-	-	-	2
-	-	-	-	-	-	-	-	-	-	-	-	3
1 350	86	468	1 904	-	-	-	26	26	1 930	7 196	91 022	8
2 083	-	1 514	3 597	-	-	-	106	106	3 703	3 703	191 824	9
2 083	-	1 514	3 597	-	-	-	106	106	3 703	3 703	191 618	10
-	-	-	-	-	-	-	-	-	-	-	206	11
49 643	-	6 890	56 533	-	-	-	8	8	56 541	56 541	117 790	12
1 426	62	1 297	2 785	1	-	-	4	5	2 790	69 670	627 645	13
193	-	183	376	-	-	-	-	-	376	23 932	383 552	14
110	-	13	123	-	-	-	-	-	123	9 511	53 690	15
572	-	114	686	-	-	-	-	-	686	21 371	105 372	16
415	62	312	789	1	-	-	-	1	790	14 041	75 799	17
136	-	675	811	-	-	-	4	4	815	815	9 232	18
20 497	9 086	12 253	41 836	187	-	-	2	189	42 025	71 043	187 723	19
4 754	8 974	9 410	23 138	187	-	-	1	188	23 326	46 835	112 536	20
12 258	-	545	12 803	-	-	-	-	-	12 803	14 289	13 608	21
409	-	1 594	2 003	-	-	-	1	1	2 004	3 158	3 438	22
-	-	-	-	-	-	-	-	-	-	-	-	23
-	-	258	258	-	-	-	-	-	258	258	36 370	24
37	-	124	161	-	-	-	-	-	161	161	3 914	25
3 039	98	128	3 265	-	-	-	-	-	3 265	5 387	8 550	26
-	14	194	208	-	-	-	-	-	208	955	9 307	27
-	-	-	-	-	-	-	-	-	-	143	13 394	28
46 046	750	18 260	65 056	1 859	-	-	69	1 928	66 984	246 540	268 065	29
-	-	-	-	-	-	-	-	-	-	-	-	30
-	-	-	-	-	-	-	-	-	-	-	-	31
937	-	29	966	-	-	-	5	5	971	1 006	15 126	32
-	-	64	64	-	-	-	-	-	64	64	64	33
-	-	-	-	-	-	-	-	-	-	-	-	34
3 519	-	11 441	14 960	1 765	-	-	-	1 765	16 725	82 918	37 078	35
1 806	-	771	2 577	43	-	-	17	60	2 637	13 544	2 289	36
-	-	-	-	-	-	-	-	-	-	-	-	37
-	-	-	-	-	-	-	-	-	-	50 839	1 292	38
-	-	-	-	-	-	-	-	-	-	1 158	67 546	39
-	1	14	15	-	-	-	5	5	20	38 602	1 494	40
5 999	590	466	7 055	-	-	-	7	7	7 062	7 127	33 452	41
-	-	-	-	-	-	-	-	-	-	34	10 849	42
-	4	1 720	1 724	-	-	-	-	-	1 724	1 945	6 006	43
324	-	98	422	-	-	-	-	-	422	2 096	4 441	44
848	155	38	1 041	-	-	-	4	4	1 045	4 190	22 134	45
32 288	-	3 463	35 751	48	-	-	31	79	35 830	35 897	34 183	46
-	-	57	57	-	-	-	-	-	57	3 302	18 747	47
318	-	64	382	-	-	-	-	-	382	1 575	6 329	48
7	-	35	42	3	-	-	-	3	45	2 243	9 747	49

Lfd. Nr.	Verwaltungszweig	Verwaltungs- und Zweckausgaben									
		Personalausgaben						Unterhaltung und Instand- setzung von unbeweglichem Vermögen	Zuwei- sungen an Zweckver- bände, sonstige Körperschaften usw.	Übrige Ausgaben (Zinsen = Z)	zusammen
		Beamten- bezüge	Ange- stellten- ver- gütungen	Arbeiter- löhne	Sonstige	Ver- sorgung	zusammen				
		1	2	3	4	5	6	7	8	9	10
50	<b>Bauverwaltung, Vermessung und Landesplanung</b>	<b>12 667</b>	<b>28 124</b>	<b>3 149</b>	<b>762</b>	<b>4 116</b>	<b>48 818</b>	<b>211</b>	<b>70</b>	<b>32 537</b>	<b>81 636</b>
51	Vermessung und Landesplanung . . . . .	7 637	15 836	2 426	381	2 482	28 762	143	5	7 525	36 435
52	Sonstige Bauverwaltung . . . . .	5 030	12 288	723	381	1 634	20 056	68	65	25 012	45 201
53	<b>Förderung des Wohnungsbaues . . . . .</b>	<b>-</b>	<b>-</b>	<b>-</b>	<b>-</b>	<b>-</b>	<b>-</b>	<b>-</b>	<b>23 363</b>	<b>70 659<sup>3)</sup></b>	<b>94 022</b>
54	<b>Ernährung, Landwirtschaft und Forsten . . . .</b>	<b>12 972</b>	<b>14 359</b>	<b>1 725</b>	<b>813</b>	<b>4 208</b>	<b>34 077</b>	<b>5 392</b>	<b>305 826</b>	<b>284 843<sup>4)</sup></b>	<b>630 138</b>
55	Ernährung, Preisausgleich für Lebensmittel und dgl. . . . .	-	-	-	-	-	-	-	-	-	-
56	Allgemeine Förderung der Landwirtschaft . . .	-	-	-	-	-	-	-	41 095	228 640	269 735
57	Tierzucht, Tiergesundheit und Tierhaltung . . .	2 218	2 057	317	318	721	5 631	85	2 573	18 123	26 412
58	Landwirtschaftliche Siedlungen . . . . .	-	-	-	-	-	-	-	1 124	10 052 <sup>4)</sup>	11 176
59	Staatliche Forstverwaltung . . . . .	1 582	380	75	61	507	2 605	16	1	820	3 442
60	Wasser- und Kulturbau . . . . .	2 776	4 821	514	150	902	9 163	5 243	230 816	16 789	262 011
61	Flurbereinigung, Umlegungen . . . . .	4 230	6 019	531	198	1 375	12 353	8	30 160	2 326	44 847
62	Sonstiges . . . . .	2 166	1 082	288	86	703	4 325	40	57	8 093	12 515
63	<b>Handel, Industrie und Gewerbe . . . . .</b>	<b>3 061</b>	<b>2 005</b>	<b>471</b>	<b>242</b>	<b>995</b>	<b>6 774</b>	<b>107</b>	<b>2 320</b>	<b>13 612</b>	<b>22 813</b>
64	Entwicklungshilfe . . . . .	-	-	-	-	-	-	-	40	58	98
65	Wirtschaftsförderung . . . . .	-	-	-	-	-	-	-	2 280	8 371	10 651
66	Sonstiges . . . . .	3 061	2 005	471	242	995	6 774	107	-	5 183	12 064
67	<b>Verkehr . . . . .</b>	<b>5 949</b>	<b>8 874</b>	<b>767</b>	<b>704</b>	<b>2 425</b>	<b>18 719</b>	<b>44 582</b>	<b>715</b>	<b>9 601</b>	<b>73 617</b>
68	Bundesautobahnen einschl. Brücken . . . . .	-	-	-	-	-	-	-	-	-	-
69	Bundesstraßen einschl. Brücken . . . . .	-	-	-	-	-	-	-	-	-	-
70	Landstraßen I. Ordnung einschl. Brücken . . .	-	-	-	-	-	-	26 141	-	2 184	28 325
71	Landstraßen II. Ordnung einschl. Brücken . .	-	-	-	-	-	-	-	-	-	-
72	Sonstige Straßen, Wege, Brücken . . . . .	-	-	-	-	-	-	-	131	-	131
73	Wasserstraßen . . . . .	-	-	-	-	-	-	18 156	7	1 564	19 727
74	Straßenbaubehörden . . . . .	4 975	7 426	667	649	2 109	15 826	166	-	3 461	19 453
75	Wasserstraßenbehörden . . . . .	304	898	52	25	98	1 377	83	50	1 211	2 721
77	Sonstiges . . . . .	670	550	48	30	218	1 516	36	527	1 181	3 260
78	<b>Förderung der gemeindlichen Anstalten und Einrichtungen . . . . .</b>	<b>-</b>	<b>-</b>	<b>-</b>	<b>-</b>	<b>-</b>	<b>-</b>	<b>-</b>	<b>-</b>	<b>-</b>	<b>-</b>
79	<b>Finanzwesen . . . . .</b>	<b>63 759</b>	<b>30 978</b>	<b>2 835</b>	<b>2 215</b>	<b>21 581</b>	<b>121 368</b>	<b>1 059</b>	<b>3 086</b>	<b>56 583<sup>5)</sup></b>	<b>182 096</b>
80	Finanz-, Steuer- und Schuldenverwaltung . .	63 759	30 978	2 835	2 215	20 869	120 656	1 059	3 086	13 224	138 025
81	Schuldendienst für Ausgleichsforderungen . .	-	-	-	-	-	-	-	-	Z 29 825	29 825
82	Sonstiger Schuldendienst <sup>2)</sup> , Schuldenaufnahme (soweit nicht aufgeteilt) . . . . .	-	-	-	-	-	-	-	-	Z 13 515	13 515
83	Einnahmen und Ausgaben verschiedener Art . .	-	-	-	-	712	712	-	-	19	731
84	<b>Wiedergutmachung . . . . .</b>	<b>161</b>	<b>84</b>	<b>-</b>	<b>7</b>	<b>52</b>	<b>304</b>	<b>-</b>	<b>25</b>	<b>132 673</b>	<b>133 002</b>
85	<b>Besondere Kriegsfolgelasten . . . . .</b>	<b>-</b>	<b>-</b>	<b>-</b>	<b>-</b>	<b>-</b>	<b>-</b>	<b>-</b>	<b>451</b>	<b>2 269</b>	<b>2 720</b>
86	<b>Hoheitsverwaltungen (ohne zuzurechnendes Erwerbsvermögen) . . . . .</b>	<b>787 882</b>	<b>309 820</b>	<b>46 984</b>	<b>33 545</b>	<b>295 308</b>	<b>1 473 539</b>	<b>59 183</b>	<b>458 375</b>	<b>857 431<sup>6)</sup></b>	<b>2 848 528</b>
87	<b>Den Hoheitsverwaltungen zugerechnete Ausga- ben und Einnahmen für das Erwerbsvermögen</b>	<b>-</b>	<b>-</b>	<b>-</b>	<b>-</b>	<b>-</b>	<b>-</b>	<b>-</b>	<b>-</b>	<b>-</b>	<b>-</b>
88	Wirtschaftsunternehmen (vw.) . . . . .	-	-	-	-	-	-	-	-	-	-
89	Allgemeines Kapital- und Grundvermögen, Sondervermögen (vw.) . . . . .	-	-	-	-	-	-	-	-	-	-
91	<b>Hoheitsverwaltungen insgesamt . . . . .</b>	<b>787 882</b>	<b>309 820</b>	<b>46 984</b>	<b>33 545</b>	<b>295 308</b>	<b>1 473 539</b>	<b>59 183</b>	<b>458 375</b>	<b>857 431<sup>6)</sup></b>	<b>2 848 528</b>
92	<b>Allgemeine Deckungsmittel usw. . . . .</b>	<b>14 459</b>	<b>3 715</b>	<b>56</b>	<b>485</b>	<b>4 617</b>	<b>23 332</b>	<b>21 409</b>	<b>155</b>	<b>51 069</b>	<b>95 965</b>
93	Wirtschaftsunternehmen (vu.) . . . . .	14 459	3 715	56	485	4 617	23 332	21 409	155	47 823	92 719
94	Allgemeines Kapital- und Grundvermögen, Sondervermögen (vu.) . . . . .	-	-	-	-	-	-	-	-	2 958	2 958
95	Steuern, allgemeine Finanzzuweisungen und Umlagen . . . . .	-	-	-	-	-	-	-	-	-	-
96	Sonstige allgemeine Deckungsmittel . . . . .	-	-	-	-	-	-	-	-	288	288
97	Rücklagen für den Gesamthaushalt . . . . .	-	-	-	-	-	-	-	-	-	-

2) Soweit nicht bei „Förderung des Wohnungsbaues“ (lfd. Nr. 53) bzw. „Landwirtschaftliche Siedlungen“ (lfd. Nr. 58) nachgewiesen. — 3) Darunter Zinsen (Z) 12 641 Tsd. DM. — 4) Desgl. (Z) 10) Desgl. (T) 149 Tsd. DM. — 11) Desgl. (T) 24 393 Tsd. DM. — 12) Desgl. (T) 20 253 Tsd. DM. — 13) Desgl. (T) 630 Tsd. DM.

Ausgaben der Vermögensbewegung							Zahlungen an Gebietskörperschaften							Bruttoausgaben	Lfd. Nr.
Gewährung von Darlehen, Inanspruchnahme aus Bürgschaften	Zuführungen an Rücklagen und an Kapitalvermögen, Tilgung (T)	Beteiligungen	Erwerb von Grundvermögen	Neu- und Wiederaufbau, Erweiterungs- u. Umbauten, große Instandsetzungen	Neuan-schaffung von beweglichem Vermögen	zusammen	Zuweisungen, Darlehen (D), Tilgungen (T) an		Zuweisungen	Darlehen	Zuweisungen	Darlehen	zusammen		
							Bund	LAF, ERP-Sondervermögen							
11	12	13	14	15	16	17	18	19	20	21	22	23	24	25	
-	-	-	-	556	173	729	-	-	2	-	414	-	416	82 781	50
-	-	-	-	518	75	593	-	-	2	-	414	-	416	37 444	51
-	-	-	-	38	98	136	-	-	-	-	-	-	-	45 337	52
222 109	T 16 050	-	-	-	-	238 159	23 102 <sup>9)</sup>	T 17 801	-	-	-	274	41 177	373 358	53
47 952	72 <sup>7)</sup>	-	501	16 180	357	65 062	9 766 <sup>10)</sup>	T 2 452	-	-	89 569	3 441	105 228	800 428	54
-	-	-	-	-	-	-	-	-	-	-	-	-	-	-	55
8 496	-	-	-	-	-	8 496	9 470	-	-	-	76 850	-	86 320	364 551	56
-	2	-	-	304	32	338	-	-	-	-	-	-	-	26 750	57
24 728	T 42	-	501	-	-	25 271	T 149	T 2 452	-	-	-	-	2 601	39 048	58
-	-	-	-	33	-	33	-	-	-	-	-	-	-	3 475	59
8 275	-	-	-	15 805	200	24 280	147	-	-	-	12 719	3 441	16 307	302 598	60
6 120	-	-	-	20	83	6 223	-	-	-	-	-	-	-	51 070	61
333	28	-	-	18	42	421	-	-	-	-	-	-	-	12 936	62
11 276	-	-	-	18	495	11 789	-	-	-	-	3 676	-	3 676	38 278	63
-	-	-	-	-	-	-	-	-	-	-	-	-	-	98	64
11 276	-	-	-	-	-	11 276	-	-	-	-	3 676	-	3 676	25 603	65
-	-	-	-	18	495	513	-	-	-	-	-	-	-	12 577	66
2 697	2	-	-	102 337	1 177	106 213	2 400	-	-	-	93 795	176	96 371	276 201	67
-	-	-	-	-	-	-	-	-	-	-	-	-	-	-	68
-	-	-	-	-	-	-	-	-	-	-	2 934	-	2 934	2 934	69
-	-	-	-	69 948	-	69 948	-	-	-	-	1 326	-	1 326	99 599	70
-	-	-	-	-	-	-	-	-	-	-	39 518	14	39 532	39 532	71
-	-	-	-	236	-	236	-	-	-	-	49 628	-	49 628	49 995	72
-	2	-	-	31 025	409	31 436	-	-	-	-	324	-	324	51 487	73
-	-	-	-	1 094	763	1 857	-	-	-	-	-	-	-	21 310	74
-	-	-	-	-	-	-	2 400	-	-	-	-	-	2 400	5 121	75
2 697	-	-	-	34	5	2 736	-	-	-	-	65	162	227	6 223	77
-	-	-	-	-	-	-	-	-	-	-	6 039	-	6 039	6 039	78
-	T 14 986	-	-	1 453	785	17 224	T 3 015	-	3 285	-	2 318	630	9 248	208 568	79
-	-	-	-	1 453	785	2 238	-	-	12	-	2 318	-	2 330	142 593	80
-	T 6 306	-	-	-	-	6 306	-	-	3 273	-	-	-	3 273	39 404	81
-	T 8 680	-	-	-	-	8 680	T 3 015	-	-	-	-	T 630	3 645	25 840	82
-	-	-	-	-	-	-	-	-	-	-	-	-	-	731	83
-	-	-	-	-	-	-	5 680	-	-	-	-	-	5 680	138 682	84
-	-	-	-	-	-	-	-	-	-	-	182	-	182	2 902	85
287 046	31 150 <sup>8)</sup>	-	5 687	191 094	19 934	534 911	43 997 <sup>11)</sup>	88 645 <sup>12)</sup>	3 597	-	370 944	6 591 <sup>13)</sup>	513 774	3 897 213	86
50 002	4 006	4 707	13 866	8 207	64	80 852	-	-	-	-	-	-	-	80 852	87
50 002	1 043	4 707	-	8 207	64	64 023	-	-	-	-	-	-	-	64 023	88
-	2 963	-	13 866	-	-	16 829	-	-	-	-	-	-	-	16 829	89
337 048	35 156 <sup>8)</sup>	4 707	19 553	199 301	19 998	615 763	43 997 <sup>11)</sup>	88 645 <sup>12)</sup>	3 597	-	370 944	6 591 <sup>13)</sup>	513 774	3 978 065	91
-	449 488	-	-	-	-	449 488	111 936	-	-	-	435 255	-	547 191	.	92
-	-	-	-	-	-	-	-	-	-	-	-	-	-	.	93
-	-	-	-	-	-	-	-	-	-	-	-	-	-	.	94
-	-	-	-	-	-	-	111 936	-	-	-	435 255	-	547 191	.	95
-	-	-	-	-	-	-	-	-	-	-	-	-	-	.	96
-	449 488	-	-	-	-	449 488	-	-	-	-	-	-	-	.	97

1 703 Tsd. DM. — 5) Desgl. (Z) 43 340 Tsd. DM. — 6) Desgl. (Z) 57 684 Tsd. DM. — 7) Darunter Tilgung (T) 42 Tsd. DM. — 8) Desgl. (T) 31 078 Tsd. DM. — 9) Desgl. (T) 21 229 Tsd. DM. —

Lfd. Nr.	Verwaltungszweig	Zuwei- sungen	Bereinigte Ausgaben	Zuwei- sungen vom Bund, LAF, ERP- Sonder- vermögen	Darlehen und Darlehens- rückflüsse (R) vom		Zuwei- sungen	Darlehen (D) und Darlehens- rückflüsse	Zahlungen von Gebiets- körper- schaften zusammen (Sp. 28 u. 31 bis 35)	Eigen- ausgaben
		von Landern		Bund	LAF, ERP- Sonder- vermögen					
						28	30			
50	Bauverwaltung, Vermessung und Landesplanung	50	82 731	39 725	—	—	17	—	39 792	42 989
51	Vermessung und Landesplanung	50	37 394	424	—	—	17	—	491	36 953
52	Sonstige Bauverwaltung	—	45 337	39 301	—	—	—	—	39 301	6 036
53	Förderung des Wohnungsbaues	—	373 358	30 362	97 367	15 657	1 984	—	145 370	227 988
54	Ernährung, Landwirtschaft und Forsten	39	800 389	465 684	1 964	—	852	—	468 539	331 889
55	Ernährung, Preisausgleich für Lebensmittel und dgl.	—	—	—	—	—	—	—	—	—
56	Allgemeine Förderung der Landwirtschaft	—	364 551	271 568	—	—	—	—	271 568	92 983
57	Tierzucht, Tiergesundheit und Tierhaltung	—	26 750	2 715	—	—	19	—	2 734	24 016
58	Landwirtschaftliche Siedlungen	—	39 048	575	890	—	—	—	1 465	37 583
59	Staatliche Forstverwaltung	—	3 475	—	—	—	—	—	—	3 475
60	Wasser- und Kulturbau	—	302 598	164 279	—	—	—	—	164 279	138 319
61	Flurbereinigung, Umlagen	—	51 070	20 037	1 074	—	—	—	21 111	29 959
62	Sonstiges	39	12 897	6 510	—	—	833	—	7 382	5 554
63	Handel, Industrie und Gewerbe	—	38 278	5 393	—	—	—	—	5 393	32 885
64	Entwicklungshilfe	—	98	—	—	—	—	—	—	98
65	Wirtschaftsförderung	—	25 603	5 393	—	—	—	—	5 393	20 210
66	Sonstiges	—	12 577	—	—	—	—	—	—	12 577
67	Verkehr	—	276 201	5 612	2 609	—	678	—	8 899	267 302
68	Bundesautobahnen einschl. Brücken	—	—	—	—	—	—	—	—	—
69	Bundesstraßen einschl. Brücken	—	2 934	—	—	—	—	—	—	2 934
70	Landstraßen I. Ordnung einschl. Brücken	—	99 599	1 870	—	—	678	—	2 548	97 051
71	Landstraßen II. Ordnung einschl. Brücken	—	39 532	—	—	—	—	—	—	39 532
72	Sonstige Straßen, Wege, Brücken	—	49 995	—	—	—	—	—	—	49 995
73	Wasserstraßen	—	51 487	309	—	—	—	—	309	51 178
74	Straßenbaubehörden	—	21 310	3 433	—	—	—	—	3 433	17 877
75	Wasserstraßenbehörden	—	5 121	—	—	—	—	—	—	5 121
77	Sonstiges	—	6 223	—	2 609	—	—	—	2 609	3 614
78	Förderung der gemeindlichen Anstalten und Einrichtungen	—	6 039	—	—	—	—	—	—	6 039
79	Finanzwesen	—	208 568	7 431	—	—	—	—	7 431	201 137
80	Finanz-, Steuer- und Schuldenverwaltung	—	142 593	1 110	—	—	—	—	1 110	141 483
81	Schuldendienst für Ausgleichsforderungen	—	39 404	6 321	—	—	—	—	6 321	33 083
82	Sonstiger Schuldendienst <sup>14)</sup> , Schuldenaufnahme (soweit nicht aufgeteilt)	—	25 840	—	—	—	—	—	—	25 840
83	Einnahmen und Ausgaben verschiedener Art	—	731	—	—	—	—	—	—	731
84	Wiedergutmachung	—	138 682	6 448	—	—	—	—	6 448	132 234
85	Besondere Kriegsfolgenlasten	—	2 902	1 158	—	—	—	—	1 158	1 744
86	Hoheitsverwaltungen (ohne zuzurechnendes Erwerbsvermögen)	1 805	3 895 408	750 530 <sup>15)</sup>	102 000	15 657	93 076	825	963 893	2 933 320
87	Den Hoheitsverwaltungen zugerechnete Ausga- ben und Einnahmen für das Erwerbsvermögen	—	80 852	—	—	—	—	—	—	80 852
88	Wirtschaftsunternehmen (vw.)	—	64 023	—	—	—	—	—	—	64 023
89	Allgemeines Kapital- und Grundvermögen, Sondervermögen (vw.)	—	16 829	—	—	—	—	—	—	16 829
91	Hoheitsverwaltungen insgesamt	1 805	3 976 260	750 530	102 000	15 657	93 076	825	963 893	3 014 172
92	Allgemeine Deckungsmittel usw.	583 747	—	83	—	—	34 861	—	618 691	—
93	Wirtschaftsunternehmen (vu.)	—	—	83	—	—	161	—	244	—
94	Allgemeines Kapital- und Grundvermögen, Sondervermögen (vu.)	—	—	—	—	—	—	—	—	—
95	Steuern, allgemeine Finanzaufweisungen und Umlagen	583 747	—	—	—	—	34 700	—	618 447	—
96	Sonstige allgemeine Deckungsmittel	—	—	—	—	—	—	—	—	—
97	Rücklagen für den Gesamthaushalt	—	—	—	—	—	—	—	—	—

14) Soweit nicht bei „Förderung des Wohnungsbaues“ (lfd. Nr. 53) bzw. „Landwirtschaftliche Siedlungen“ (lfd. Nr. 58) nachgewiesen. — 15) Darunter Lastenausgleichsfonds (LAF) 1 158 Tsd. DM.

Verwaltungs- und Betriebseinnahmen				Einnahmen der Vermögensbewegung					Spezielle Deckungs- mittel zusammen (Sp. 41 und 46)	Einnahmen insgesamt (Sp. 36 und 47)	Zuschuß- bedarf	Lfd. Nr.
Gebühren, Entgelte, Strafen, (Steuern)	Zuwei- sungen von Zweck- verbänden, sonstigen Körpers- chaften usw.	Mieten, Pachten, Zinsen, übrige Einnahmen	zusammen	Rückflüsse von Darlehen	Schulden- aufnahme aus Kredi- tmarkt- und öffent- lichen Sonder- mitteln	Entnahmen aus Rücklagen und aus Kapital- vermögen	Erlöse aus Veräuße- rungen von Grund- und sonstigem Sachver- mögen	zusammen				
38	39	40	41	42	43	44	45	46	47	48	49	
14 817	125	4 458	19 400	—	—	—	23	23	19 423	59 215	23 566	50
13 642	—	298	13 940	—	—	—	8	8	13 948	14 439	23 005	51
1 175	125	4 160	5 460	—	—	—	15	15	5 475	44 776	561	52
—	—	13 305	13 305	56 635	15 000	—	—	71 635	84 940	230 310	143 048	53
28 106	245	19 237	47 588	9 089	333	13	958	10 393	57 981	526 520	273 908	54
—	—	—	—	—	—	—	—	—	—	—	—	55
20 846	—	7 155	28 001	6 250	—	—	—	6 250	44 251	305 819	58 732	56
6 662	—	599	7 261	44	—	13	—	57	7 318	10 052	16 698	57
—	—	1 494	1 494	2 354	—	—	822	3 176	4 670	6 135	32 913	58
356	—	129	485	—	—	—	—	—	485	485	2 990	59
63	245	8 529	8 837	319	333	—	122	773	9 610	173 889	128 709	60
118	—	1 042	1 160	123	—	—	6	129	1 289	22 400	28 670	61
61	—	289	350	—	—	—	8	8	358	7 740	5 196	62
31 187	—	715	31 902	1 626	—	—	4	1 630	33 532	38 925	— 647	63
—	—	—	—	—	—	—	—	—	—	—	98	64
—	—	637	637	1 626	—	—	—	1 626	2 263	7 656	17 947	65
31 187	—	78	31 265	—	—	—	4	4	31 269	31 269	— 18 692	66
5 445	—	7 834	13 279	158	—	—	70	228	13 507	22 406	253 795	67
—	—	—	—	—	—	—	—	—	—	—	—	68
—	—	—	—	—	—	—	—	—	—	—	2 934	69
—	—	93	93	—	—	—	—	—	93	2 641	96 958	70
—	—	—	—	—	—	—	—	—	—	—	39 532	71
—	—	—	—	—	—	—	—	—	—	—	49 995	72
—	—	—	—	—	—	—	2	2	2	311	51 176	73
921	—	924	1 845	—	—	—	21	21	1 866	5 299	16 011	74
4 493	—	6 790	11 283	—	—	—	46	46	11 329	11 329	— 6 208	75
31	—	27	58	158	—	—	1	159	217	2 826	3 397	77
—	—	—	—	—	—	—	—	—	—	—	6 039	78
13 858	40	2 986	16 884	82	500	—	26	608	17 492	24 923	183 645	79
13 858	1	2 967	16 826	82	—	—	26	108	16 934	18 044	124 549	80
—	39	—	39	—	—	—	—	—	39	6 360	33 044	81
—	—	—	—	—	500	—	—	500	500	500	25 340	82
—	—	19	19	—	—	—	—	—	19	19	712	83
—	—	237	237	180	—	—	—	180	417	6 865	131 817	84
—	—	45	45	—	—	—	—	—	45	1 203	1 699	85
214 458	10 394	89 606	314 458	69 817	15 833	13	1 300	86 963	401 421	1 365 314	2 531 899	86
—	—	—	—	11 503	—	70	33 138	44 711	44 711	44 711	36 141	87
—	—	—	—	6	—	5	1 327	1 338	1 338	1 338	62 685	88
—	—	—	—	11 497	—	65	31 811	43 373	43 373	43 373	— 26 544	89
214 458	10 394	89 606	314 458	81 320	15 833	83	34 438	131 674	446 132	1 410 025	2 568 040	91
2 447 599	1 425	151 139	2 600 163	—	—	442 267	—	442 267	—	—	—	92
149	1 425	113 793	115 367	—	—	—	—	—	—	—	—	93
—	—	8 829	8 829	—	—	—	—	—	—	—	—	94
2 447 450	—	—	2 447 450	—	—	—	—	—	—	—	—	95
—	—	28 517	28 517	—	—	—	—	—	—	—	—	96
—	—	—	—	—	—	442 267	—	442 267	—	—	—	97



Lfd. Nr.	Verwaltungszweig	Verwaltungs- und Zweckausgaben									
		Personalausgaben						Unter- haltung und Instand- setzung von unbe- weglichem Vermögen	Zuwei- sungen an Zweckver- bände, sonstige Körper- schaften usw.	Übrige Ausgaben (Zinsen ■ Z)	zusammen
		Beamten- bezüge	Ange- stellten- ver- gütungen	Arbeiter- löhne	Sonstige	Ver- sorgung	zusammen				
		1	2	3	4	5	6	7	8	9	10
1	Oberste Staatsorgane . . . . .	3 165	1 721	524	3 197	1 005	9 612	202	5 663	6 915	22 392
2	Auswärtige Angelegenheiten . . . . .	—	—	—	—	—	—	—	—	—	—
3	Verteidigung . . . . .	—	—	—	—	—	—	—	—	—	—
8	Innere Verwaltung . . . . .	39 624	32 469	2 349	3 701	12 589	90 732	872	805	30 235	122 644
9	Öffentliche Sicherheit und Ordnung . . . . .	269 051	15 474	10 988	11 709	112 469	419 691	2 800	—	68 256	490 747
10	Polizei . . . . .	269 051	15 474	10 988	11 709	112 469	419 691	2 800	—	62 867	485 358
11	Ziviler Bevölkerungsschutz . . . . .	—	—	—	—	—	—	—	—	5 389	5 389
12	Rechtspflege . . . . .	179 558	73 238	5 706	23 814	57 047	339 363	4 870	—	79 945	424 178
13	Schulen . . . . .	867 157	101 610	2 851	49 875	285 114	1 306 607	1 702	86 780	26 630	1 421 719
14	Volks-, Hilfs- und Sonderschulen . . . . .	466 175	55 005	—	22 329	233 165	776 674	—	3 033	2 929	782 636
15	Mittelschulen . . . . .	69 564	3 318	—	3 111	18 596	94 589	—	8 017	1 331	103 937
16	Höhere Schulen . . . . .	197 645	19 383	1 661	8 059	20 634	247 382	1 617	40 892	8 318	298 209
17	Berufsbildende Schulen . . . . .	128 047	22 071	1 003	15 940	10 901	177 962	84	30 871	10 199	219 116
18	Schulverwaltung und sonstiges Schulwesen . . . . .	5 726	1 833	187	436	1 818	10 000	1	3 967	3 853	17 821
19	Wissenschaft, Kunst und Volksbildung . . . . .	69 775	59 722	19 719	5 035	21 072	175 323	7 573	97 829	127 436	408 161
20	Hochschulen . . . . .	55 201	28 962	8 315	3 520	16 625	112 623	4 741	3 263	63 695	184 322
21	Hochschulkliniken . . . . .	11 650	26 940	10 465	1 063	3 518	53 636	2 404	63	29 839	85 942
22	Wissenschaftliche Institute des Bundes und der Länder . . . . .	1 073	2 177	397	231	341	4 219	116	—	2 194	6 529
23	Atomforschung . . . . .	—	—	—	—	—	—	—	32 460	—	32 460
24	Sonstige Wissenschaft . . . . .	—	—	—	—	—	—	—	37 632	17 078	54 710
25	Bibliotheken und Archive . . . . .	424	422	191	3	134	1 174	2	—	885	2 061
26	Theater und Musik . . . . .	—	—	—	—	—	—	—	7 184	2 270	9 454
27	Sonstiges . . . . .	1 427	1 221	351	218	454	3 671	310	17 227	11 475	32 683
28	Kirchliche Angelegenheiten . . . . .	103	43	3	2	33	184	915	32 319	21	33 439
29	Arbeit und Wohlfahrt (einschl. sozialer Kriegs- folgekosten) . . . . .	31 815	39 913	4 133	2 883	19 557	98 301	1 309	58 204	71 872	229 686
30	Arbeitslosenhilfe . . . . .	—	—	—	—	—	—	—	—	—	—
31	Arbeitsbeschaffungsmaßnahmen . . . . .	—	—	—	—	—	—	—	—	9	9
32	Arbeitsschutz, Gewerbeaufsicht, Sozialgerichte . . . . .	13 503	8 534	874	957	4 290	28 158	46	—	15 215	43 419
33	Zuschüsse an Träger der Sozialversicherung . . . . .	—	—	—	—	—	—	—	—	—	—
34	Betriebliche Altersfürsorge . . . . .	—	—	—	—	—	—	—	—	1	1
35	Leistungen der Fürsorge . . . . .	—	—	—	—	—	—	—	367	15 431	15 798
36	Einrichtungen der Fürsorge . . . . .	52	3 532	1 472	126	16	5 198	881	796	7 258	14 133
37	Kriegsopferversorgung . . . . .	—	—	—	—	—	—	—	—	—	—
38	Leistungen nach Art. 131 GG . . . . .	—	—	—	—	9 451	9 451	—	1 000	—	10 451
39	Sonstige soziale Kriegsfolgekosten . . . . .	—	—	—	—	—	—	—	—	95	95
40	Lastenausgleichsverwaltung . . . . .	512	2 003	34	90	162	2 801	6	—	335	3 142
41	Sonstige Behörden der sozialen Kriegsfolge- kosten . . . . .	15 550	23 701	1 469	1 535	4 940	47 195	294	—	9 489	56 978
42	Förderung der freien Wohlfahrtspflege . . . . .	—	—	—	—	—	—	—	4 426	—	4 426
43	Jugendhilfe . . . . .	—	—	—	—	—	—	—	1 094	2	1 096
44	Einrichtungen der Jugendhilfe . . . . .	—	—	—	—	—	—	—	446	—	446
45	Gesundheitsdienst . . . . .	—	—	—	—	—	—	—	5 076	8 598	13 674
46	Einrichtungen des Gesundheitsdienstes . . . . .	181	612	156	19	57	1 025	46	29 240	991	31 302
47	Leibesübungen . . . . .	—	—	—	—	—	—	—	10 426	2 103	12 529
48	Jugendpflege . . . . .	—	—	—	—	—	—	—	5 333	546	5 879
49	Sonstiges Sozialwesen . . . . .	2 017	1 531	128	156	641	4 473	36	—	11 799	16 308

50 bis 97 siehe Seite 76

Ausgaben der Vermögensbewegung							Zahlungen an Gebietskörperschaften							Brutto- ausgaben	Lfd. Nr.
Gewährung von Darlehen, Inan- spruch- nahme aus Burg- schaften	Zufuh- rungen an Rücklagen und an Kapital- vermögen, Til- gung (T)	Beteili- gungen	Erwerb von Grund- vermögen	Neu- und Wiederauf- bau, Erwei- terungs- u. Umbauten, große Instand- setzungen	Neuan- schaffung von beweg- lichem Vermögen	zusammen	Zuweisungen, Darlehen (D), Tilgungen (T) an		Zuwei- sungen	Darlehen	Zuwei- sungen	Darlehen	zusammen		
							Bund	LAF, ERP- Sonder- vermögen							
11	12	13	14	15	16	17	18	19	20	21	22	23	24	25	
-	-	-	-	929	303	1 232	-	-	-	-	-	-	-	23 624	1
-	-	-	-	-	-	-	-	-	-	-	-	-	-	-	2
-	-	-	-	-	-	-	-	-	-	-	-	-	-	-	3
-	-	-	-	5 164	729	5 893	-	-	-	-	8 492	-	8 492	137 029	8
-	-	-	755	5 216	9 621	15 592	42	-	55	-	2 144	-	2 241	508 580	9
-	-	-	755	5 216	9 621	15 592	42	-	55	-	2 144	-	2 241	503 191	10
-	-	-	-	-	-	-	-	-	-	-	-	-	-	5 389	11
-	-	-	-	14 329	2 337	16 666	-	-	-	-	-	-	-	440 844	12
4 221	-	-	4 664	9 653	6 474	25 012	-	-	720	-	264 793	-	265 513	1 712 244	13
329	-	-	-	-	-	329	-	-	-	-	154 929	-	154 929	937 894	14
465	-	-	-	-	49	514	-	-	-	-	20 076	-	20 076	124 527	15
2 696	-	-	-	7 865	2 063	12 624	-	-	-	-	43 059	-	43 059	353 892	16
731	-	-	4 664	1 350	4 206	10 951	-	-	-	-	46 233	-	46 233	276 300	17
-	-	-	-	438	156	594	-	-	720	-	496	-	1 216	19 631	18
403	-	-	42 794	87 639	28 525	159 361	-	-	57	-	28 810	-	28 867	596 389	19
403	-	-	42 794	39 348	16 643	99 188	-	-	-	-	936	-	936	284 446	20
-	-	-	-	19 734	4 647	24 381	-	-	-	-	-	-	-	110 323	21
-	-	-	-	24	348	372	-	-	-	-	-	-	-	6 901	22
-	-	-	-	26 554	6 692	33 246	-	-	-	-	-	-	-	65 706	23
-	-	-	-	-	-	-	-	-	57	-	24	-	81	54 791	24
-	-	-	-	1 014	28	1 042	-	-	-	-	-	-	-	3 103	25
-	-	-	-	-	-	-	-	-	-	-	11 645	-	11 645	21 099	26
-	-	-	-	965	167	1 132	-	-	-	-	16 205	-	16 205	50 020	27
80	-	-	-	723	6	809	-	-	-	-	170	-	170	34 418	28
87 230	-	-	97	5 135	1 393	93 855	143	370 131	-	-	265 500	18 569	654 343	977 884	29
-	-	-	-	-	-	-	-	-	-	-	-	-	-	-	30
-	-	-	-	-	-	-	-	-	-	-	-	-	-	9	31
-	-	-	-	1 314	530	1 844	-	-	-	-	-	-	-	45 263	32
-	-	-	-	-	-	-	-	-	-	-	-	-	-	-	33
-	-	-	-	-	-	-	-	-	-	-	-	-	-	1	34
6 497	-	-	-	-	-	6 497	-	-	-	-	92 493	-	92 493	114 788	35
5 534	-	-	-	1 970	237	7 741	143	-	-	-	5 991	5 132	11 266	33 140	36
-	-	-	-	-	-	-	-	-	-	-	-	-	-	-	37
-	-	-	-	-	-	-	-	-	-	-	-	-	-	10 451	38
149	-	-	-	-	-	149	-	370 131	-	-	-	-	370 131	370 375	39
-	-	-	-	8	-	8	-	-	-	-	37 843	-	37 843	40 993	40
-	-	-	-	700	451	1 151	-	-	-	-	200	-	200	58 329	41
13 441	-	-	-	-	-	13 441	-	-	-	-	-	-	-	17 867	42
-	-	-	-	-	-	-	-	-	-	-	3 052	-	3 052	4 148	43
-	-	-	-	-	-	-	-	-	-	-	44 639	-	44 639	45 085	44
-	-	-	-	-	-	-	-	-	-	-	13 672	-	13 672	27 346	45
61 368	-	-	97	338	88	61 891	-	-	-	-	25 516	12 473	37 989	131 182	46
241	-	-	-	-	-	241	-	-	-	-	18 485	964	19 449	32 219	47
-	-	-	-	-	-	-	-	-	-	-	23 609	-	23 609	29 488	48
-	-	-	-	805	87	892	-	-	-	-	-	-	-	17 200	49

Lfd. Nr.	Verwaltungszweig	Zuwei- sungen	Bereinigte Ausgaben	Zuwei- sungen vom Bund, LAF, ERP- Sonder- vermögen	Darlehen und Darlehens- rückflüsse (R) vom		Zuwei- sungen	Darlehen (D) und Darlehens- rückflüsse	Zahlungen von Gebiets- körper- schaften zusammen (Sp. 28 u. 31 bis 35)	Eigen- ausgaben
		von Ländern		Bund	LAF, ERP- Sonder- vermögen					
						28	30			
1	Oberste Staatsorgane . . . . .	—	23 624	2	—	—	—	—	2	23 622
2	Auswärtige Angelegenheiten . . . . .	—	—	—	—	—	—	—	—	—
3	Verteidigung . . . . .	—	—	—	—	—	—	—	—	—
8	Innere Verwaltung . . . . .	54	136 975	7 308	—	—	—	—	7 362	129 667
9	Öffentliche Sicherheit und Ordnung . . . . .	364	508 216	9 019	—	—	94 132	12	103 527	405 053
10	Polizei . . . . .	364	502 827	8 754	—	—	94 132	—	103 250	399 941
11	Ziviler Bevölkerungsschutz . . . . .	—	5 389	265	—	—	—	12	277	5 112
12	Rechtspflege . . . . .	—	440 844	236	—	—	—	—	236	440 608
13	Schulen . . . . .	—	1 712 244	17 084	—	—	349 389	—	366 473	1 345 771
14	Volks-, Hilfs- und Sonderschulen . . . . .	—	937 894	15 499	—	—	196 992	—	212 491	725 403
15	Mittelschulen . . . . .	—	124 527	570	—	—	35 715	—	36 285	88 242
16	Höhere Schulen . . . . .	—	353 892	145	—	—	73 906	—	74 051	279 841
17	Berufsbildende Schulen . . . . .	—	276 300	870	—	—	42 776	—	43 646	232 654
18	Schulverwaltung und sonstiges Schulwesen . . . . .	—	19 631	—	—	—	—	—	—	19 631
19	Wissenschaft, Kunst und Volksbildung . . . . .	—	596 389	38 090	—	—	14 275	—	52 365	544 024
20	Hochschulen . . . . .	—	284 446	23 879	—	—	7 883	—	31 762	252 684
21	Hochschulkliniken . . . . .	—	110 323	9 127	—	—	6 297	—	15 424	94 899
22	Wissenschaftliche Institute des Bundes und der Länder . . . . .	—	6 901	32	—	—	—	—	32	6 869
23	Atomforschung . . . . .	—	65 706	5 000	—	—	—	—	5 000	60 706
24	Sonstige Wissenschaft . . . . .	—	54 791	—	—	—	—	—	—	54 791
25	Bibliotheken und Archive . . . . .	—	3 103	1	—	—	—	—	1	3 102
26	Theater und Musik . . . . .	—	21 099	51	—	—	—	—	51	21 048
27	Sonstiges . . . . .	—	50 020	—	—	—	95	—	95	49 925
28	Kirchliche Angelegenheiten . . . . .	—	34 418	160	—	—	—	—	160	34 258
29	Arbeit und Wohlfahrt (einschl. sozialer Kriegs- folgelasten) . . . . .	—	977 884	138 102	—	—	1 659	1 984	141 745	836 139
30	Arbeitslosenhilfe . . . . .	—	—	—	—	—	—	—	—	—
31	Arbeitsbeschaffungsmaßnahmen . . . . .	—	9	—	—	—	—	1 650	1 650	1 641
32	Arbeitsschutz, Gewerbeaufsicht, Sozialgerichte . . . . .	—	45 263	47	—	—	—	—	47	45 216
33	Zuschüsse an Träger der Sozialversicherung . . . . .	—	—	—	—	—	—	—	—	—
34	Betriebliche Altersfürsorge . . . . .	—	1	—	—	—	—	—	—	1
35	Leistungen der Fürsorge . . . . .	—	114 788	67 906	—	—	176	—	68 082	46 706
36	Einrichtungen der Fürsorge . . . . .	—	33 140	9 934	—	—	946	—	10 880	22 260
37	Kriegsopferversorgung . . . . .	—	—	—	—	—	—	—	—	—
38	Leistungen nach Art. 131 GG . . . . .	—	10 451	9 442	—	—	—	—	9 442	1 009
39	Sonstige soziale Kriegsfolgelasten . . . . .	—	370 375	—	—	—	3	—	3	370 372
40	Lastenausgleichsverwaltung . . . . .	—	40 993	41 358	—	—	—	—	41 358	365
41	Sonstige Behörden der sozialen Kriegsfolge- lasten . . . . .	—	58 329	87	—	—	—	—	87	58 242
42	Förderung der freien Wohlfahrtspflege . . . . .	—	17 867	—	—	—	—	—	—	17 867
43	Jugendhilfe . . . . .	—	4 148	—	—	—	—	—	—	4 148
44	Einrichtungen der Jugendhilfe . . . . .	—	45 085	—	—	—	534	—	534	44 551
45	Gesundheitsdienst . . . . .	—	27 346	—	—	—	—	—	—	27 346
46	Einrichtungen des Gesundheitsdienstes . . . . .	—	131 182	—	—	—	—	334	334	130 848
47	Leibesübungen . . . . .	—	32 219	20	—	—	—	—	20	32 199
48	Jugendpflege . . . . .	—	29 488	4 147	—	—	—	—	4 147	25 341
49	Sonstiges Sozialwesen . . . . .	—	17 200	5 161	—	—	—	—	5 161	12 039

50 bis 97 siehe Seite 78

Verwaltungs- und Betriebseinnahmen				Einnahmen der Vermögensbewegung					Spezielle Deckungsmittel zusammen (Sp. 41 und 46)	Einnahmen insgesamt (Sp. 36 und 47)	Zuschußbedarf	Lfd. Nr.
Gebühren, Entgelte, Strafen, (Steuern)	Zuweisungen von Zweckverbänden, sonstigen Körperschaften usw.	Mieten, Pachten, Zinsen, übrige Einnahmen	zusammen	Rückflüsse von Darlehen	Schuldenaufnahme aus Kreditmarkt- und öffentlichen Sondermitteln	Entnahmen aus Rücklagen und aus Kapitalvermögen	Erlöse aus Veräußerungen von Grund- und sonstigem Sachvermögen	zusammen				
38	39	40	41	42	43	44	45	46	47	48	49	
1	-	119	120	-	-	-	38	38	158	160	23 464	1
-	-	-	-	-	-	-	-	-	-	-	-	2
-	-	-	-	-	-	-	-	-	-	-	-	3
4 721	-	670	5 391	2	-	-	23	25	5 416	12 778	124 251	8
6 658	-	2 548	9 206	-	-	-	1 147	1 147	10 353	113 880	394 700	9
6 658	-	2 540	9 198	-	-	-	1 147	1 147	10 345	113 595	389 596	10
-	-	8	8	-	-	-	-	-	8	285	5 104	11
136 148	-	42 883	179 031	8	-	-	18	26	179 057	179 293	261 551	12
961	770	1 782	3 513	-	-	-	-	-	3 513	369 986	1 342 258	13
1	4	86	91	-	-	-	-	-	91	212 582	725 312	14
91	-	4	95	-	-	-	-	-	95	36 380	88 147	15
1	591	374	966	-	-	-	-	-	966	75 017	278 875	16
399	175	1 183	1 757	-	-	-	-	-	1 757	45 403	230 897	17
469	-	135	604	-	-	-	-	-	604	604	19 027	18
57 099	3 139	13 318	73 556	12	-	-	11	23	73 579	125 944	470 445	19
12 949	2 689	9 132	24 770	11	-	-	4	15	24 785	56 547	227 899	20
43 954	432	3 498	47 884	1	-	-	1	2	47 886	63 310	47 013	21
42	-	283	325	-	-	-	6	6	331	363	6 538	22
-	-	-	-	-	-	-	-	-	-	5 000	60 706	23
-	-	179	179	-	-	-	-	-	179	179	54 612	24
6	-	16	22	-	-	-	-	-	22	23	3 080	25
-	-	11	11	-	-	-	-	-	11	62	21 037	26
148	18	199	365	-	-	-	-	-	365	460	49 560	27
-	-	7	7	-	-	-	-	-	7	167	34 251	28
4 055	7	7 169	11 231	21 151	-	-	31	21 182	32 413	174 158	803 726	29
-	-	-	-	-	-	-	-	-	-	-	-	30
-	-	2 208	2 208	1 547	-	-	-	1 547	3 755	5 405	5 396	31
2 494	-	43	2 537	2	-	-	13	15	2 552	2 599	42 664	32
-	-	-	-	-	-	-	-	-	-	-	-	33
-	-	-	-	-	-	-	-	-	-	-	1	34
-	-	462	462	5 553	-	-	-	5 553	6 015	74 097	40 691	35
691	-	3 192	3 883	-	-	-	6	6	3 889	14 769	18 371	36
-	-	-	-	-	-	-	-	-	-	-	-	37
-	-	-	-	-	-	-	-	-	-	9 442	1 009	38
-	-	100	100	434	-	-	-	434	534	537	369 838	39
-	-	-	-	-	-	-	-	-	-	41 358	365	40
431	-	85	516	22	-	-	12	34	550	637	57 692	41
-	-	119	119	9 687	-	-	-	9 687	9 806	9 806	8 061	42
-	-	-	-	-	-	-	-	-	-	-	4 148	43
-	-	44	44	-	-	-	-	-	44	578	44 507	44
136	7	143	286	100	-	-	-	100	386	386	26 960	45
299	-	723	1 022	3 434	-	-	-	3 434	4 456	4 790	126 392	46
-	-	23	23	372	-	-	-	372	395	415	31 804	47
-	-	-	-	-	-	-	-	-	-	4 147	25 341	48
4	-	27	31	-	-	-	-	-	31	5 192	12 008	49

Lfd. Nr.	Verwaltungszweig	Verwaltungs- und Zweckausgaben									
		Personalausgaben						Unter- haltung und Instand- setzung von unbe- weglichem Vermögen	Zuwei- sungen an Zweckver- bände, sonstige Körperschaften usw.	Übrige Ausgaben (Zinsen = Z)	zusammen
		Beamten- bezüge	Ange- stellten- ver- gütungen	Arbeiter- löhne	Sonstige	Ver- sorgung	zusammen				
		1	2	3	4	5	6	7	8	9	10
50	<b>Bauverwaltung, Vermessung und Landesplanung</b>	<b>10 464</b>	<b>44 662</b>	<b>3 367</b>	<b>2 918</b>	<b>3 325</b>	<b>64 736</b>	<b>232</b>	<b>733</b>	<b>16 770</b>	<b>82 471</b>
51	Vermessung und Landesplanung . . . . .	748	2 464	965	119	238	4 534	16	439	3 934	8 923
52	Sonstige Bauverwaltung . . . . .	9 716	42 198	2 402	2 799	3 087	60 202	216	294	12 836	73 548
53	<b>Förderung des Wohnungsbaues . . . . .</b>	<b>-</b>	<b>-</b>	<b>-</b>	<b>-</b>	<b>-</b>	<b>-</b>	<b>-</b>	<b>-</b>	<b>216 361<sup>2)</sup></b>	<b>216 361</b>
54	<b>Ernährung, Landwirtschaft und Forsten . . . . .</b>	<b>13 622</b>	<b>19 667</b>	<b>1 945</b>	<b>1 306</b>	<b>4 263</b>	<b>40 803</b>	<b>3 291</b>	<b>178 841</b>	<b>337 609<sup>3)</sup></b>	<b>560 544</b>
55	Ernährung, Preisausgleich für Lebensmittel und dgl. . . . .	-	-	-	-	-	-	-	-	-	-
56	Allgemeine Förderung der Landwirtschaft . . . . .	-	-	-	-	-	-	-	95 188	208 249	303 437
57	Tierzucht, Tiergesundheit und Tierhaltung . . . . .	888	1 315	351	79	282	2 915	108	16 887	23 876	43 786
58	Landwirtschaftliche Siedlungen . . . . .	-	-	-	-	-	-	-	784	12 459 <sup>3)</sup>	13 243
59	Staatliche Forstverwaltung . . . . .	1 759	423	27	79	494	2 782	68	1 923	2 590	7 363
60	Wasser- und Kulturbau . . . . .	1 466	3 284	290	172	466	5 678	2 966	63 879	14 986	87 509
61	Flutbereinigung, Umlegungen . . . . .	6 601	12 276	971	661	2 097	22 606	91	-	62 829	85 526
62	Sonstiges . . . . .	2 908	2 369	306	315	924	6 822	58	180	12 620	19 680
63	<b>Handel, Industrie und Gewerbe . . . . .</b>	<b>9 198</b>	<b>5 416</b>	<b>1 530</b>	<b>736</b>	<b>2 923</b>	<b>19 803</b>	<b>266</b>	<b>1 642</b>	<b>12 968</b>	<b>34 679</b>
64	Entwicklungshilfe . . . . .	-	-	-	-	-	-	-	-	1 653	1 653
65	Wirtschaftsförderung . . . . .	-	-	-	-	-	-	-	1 642	7 983	9 625
66	Sonstiges . . . . .	9 198	5 416	1 530	736	2 923	19 803	266	-	3 332	23 401
67	<b>Verkehr . . . . .</b>	<b>1 028</b>	<b>850</b>	<b>108</b>	<b>86</b>	<b>326</b>	<b>2 398</b>	<b>113</b>	<b>2 269</b>	<b>4 168</b>	<b>8 948</b>
68	Bundesautobahnen einschl. Brücken . . . . .	-	-	-	-	-	-	-	-	-	-
69	Bundesstraßen einschl. Brücken . . . . .	-	-	-	-	-	-	-	-	-	-
70	Landstraßen I. Ordnung einschl. Brücken . . . . .	-	-	-	-	-	-	-	-	-	-
71	Landstraßen II. Ordnung einschl. Brücken . . . . .	-	-	-	-	-	-	-	-	-	-
72	Sonstige Straßen, Wege, Brücken . . . . .	-	-	-	-	-	-	-	-	-	-
73	Wasserstraßen . . . . .	-	-	-	-	-	-	112	-	662	774
74	Straßenbaubehörden . . . . .	-	-	-	-	-	-	-	-	-	-
75	Wasserstraßenbehörden . . . . .	-	-	-	-	-	-	-	-	-	-
77	Sonstiges . . . . .	1 028	850	108	86	326	2 398	1	2 269	3 506	8 174
78	<b>Förderung der gemeindlichen Anstalten und Einrichtungen . . . . .</b>	<b>-</b>	<b>-</b>	<b>-</b>	<b>-</b>	<b>-</b>	<b>-</b>	<b>-</b>	<b>-</b>	<b>-</b>	<b>-</b>
79	<b>Finanzwesen . . . . .</b>	<b>141 089</b>	<b>75 475</b>	<b>6 621</b>	<b>10 174</b>	<b>44 826</b>	<b>278 185</b>	<b>2 664</b>	<b>695</b>	<b>101 715<sup>4)</sup></b>	<b>383 259</b>
80	Finanz-, Steuer- und Schuldenverwaltung . . . . .	141 089	75 475	6 621	10 174	44 826	278 185	2 664	560	34 047	315 456
81	Schuldendienst für Ausgleichsforderungen . . . . .	-	-	-	-	-	-	-	-	Z 66 538	66 538
82	Sonstiger Schuldendienst <sup>1)</sup> , Schuldenaufnahme (soweit nicht aufgeteilt) . . . . .	-	-	-	-	-	-	-	-	904 <sup>5)</sup>	904
83	Einnahmen und Ausgaben verschiedener Art . . . . .	-	-	-	-	-	-	-	135	226	361
84	<b>Wiedergutmachung . . . . .</b>	<b>1 767</b>	<b>2 016</b>	<b>27</b>	<b>179</b>	<b>562</b>	<b>4 551</b>	<b>-</b>	<b>200</b>	<b>699 469</b>	<b>704 220</b>
85	<b>Besondere Kriegsfolgenlasten . . . . .</b>	<b>-</b>	<b>-</b>	<b>-</b>	<b>-</b>	<b>-</b>	<b>-</b>	<b>-</b>	<b>1 594</b>	<b>8 618</b>	<b>10 212</b>
86	<b>Hoheitsverwaltungen (ohne zuzurechnendes Erwerbsvermögen) . . . . .</b>	<b>1 637 416</b>	<b>472 276</b>	<b>59 871</b>	<b>115 615</b>	<b>565 111</b>	<b>2 850 289</b>	<b>26 809</b>	<b>467 574</b>	<b>1 808 988<sup>6)</sup></b>	<b>5 153 660</b>
87	<b>Den Hoheitsverwaltungen zugerechnete Ausga- ben und Einnahmen für das Erwerbsvermögen</b>	<b>-</b>	<b>-</b>	<b>-</b>	<b>-</b>	<b>-</b>	<b>-</b>	<b>-</b>	<b>-</b>	<b>-</b>	<b>-</b>
88	Wirtschaftsunternehmen (vw.) . . . . .	-	-	-	-	-	-	-	-	-	-
89	Allgemeines Kapital- und Grundvermögen, Sondervermögen (vw.) . . . . .	-	-	-	-	-	-	-	-	-	-
91	<b>Hoheitsverwaltungen insgesamt . . . . .</b>	<b>1 637 416</b>	<b>472 276</b>	<b>59 871</b>	<b>115 615</b>	<b>565 111</b>	<b>2 850 289</b>	<b>26 809</b>	<b>467 574</b>	<b>1 808 988<sup>6)</sup></b>	<b>5 153 660</b>
92	<b>Allgemeine Deckungsmittel usw. . . . .</b>	<b>3 426</b>	<b>691</b>	<b>44</b>	<b>193</b>	<b>1 153</b>	<b>5 507</b>	<b>3 332</b>	<b>-</b>	<b>22 376</b>	<b>31 215</b>
93	Wirtschaftsunternehmen (vu.) . . . . .	3 426	691	44	193	1 153	5 507	2 466	-	21 141	29 114
94	Allgemeines Kapital- und Grundvermögen, Sondervermögen (vu.) . . . . .	-	-	-	-	-	-	866	-	1 235	2 101
95	Steuern, allgemeine Finanzzuweisungen und Umlagen . . . . .	-	-	-	-	-	-	-	-	-	-
96	Sonstige allgemeine Deckungsmittel . . . . .	-	-	-	-	-	-	-	-	-	-
97	Rücklagen für den Gesamthaushalt . . . . .	-	-	-	-	-	-	-	-	-	-

1) Soweit nicht bei „Förderung des Wohnungsbaues“ (lfd. Nr. 53) bzw. „Landwirtschaftliche Siedlungen“ (lfd. Nr. 58) nachgewiesen. — 2) Darunter Zinsen (Z) 23 281 Tsd. DM. — 3) Desgl. (7<sup>9)</sup> Desgl. (T) 929 Tsd. DM. — 10) Desgl. (T) 40 967 Tsd. DM. — 11) Davon Lastenausgleichsfonds 42 026 Tsd. DM und ERP-Sondervermögen 1 640 Tsd. DM. — 12) Darunter (T) an LAF 43 544

Ausgaben der Vermögensbewegung							Zahlungen an Gebietskörperschaften								Brutto- ausgaben	Lfd. Nr.
Gewährung von Darlehen, Inan- spruch- nahme aus Burg- schaften	Zufüh- rungen an Rücklagen und an Kapital- vermögen, Til- gung (T)	Beteili- gungen	Erwerb von Grund- vermögen	Neu- und Wiederauf- bau, Erwei- terungs- u. Umbauten, große Instand- setzungen	Neuan- schaffung von beweg- lichem Vermögen	zusammen	Zuweisungen, Darlehen (D), Tilgungen (T) an		Zuwei- sungen	Darlehen	Zuwei- sungen	Darlehen	zusammen			
							Bund	LAF, ERP, Sonder- vermögen						an Länder		
11	12	13	14	15	16	17	18	19	20	21	22	23	24	25		
1 051	-	-	-	2 278	1 192	4 521	-	-	-	-	29 466	30 174	59 640	146 632	50	
-	-	-	-	1 472	280	1 752	-	-	-	-	25 671	21 144	46 815	57 490	51	
1 051	-	-	-	806	912	2 769	-	-	-	-	3 795	9 030	12 825	89 142	52	
1 139 189	T 8 911	1 530	-	-	-	1 149 630	T 36 553	T 43 666 <sup>1)</sup>	-	-	1 614	28 507	110 340	1 476 331	53	
122 313	-	563	-	625	547	124 048	16 424 <sup>8)</sup>	T 1 518	-	-	102 477	1 277	121 696	806 288	54	
-	-	-	-	-	-	-	133	-	-	-	134	-	267	267	55	
6 118	-	-	-	-	-	6 118	12 806	-	-	-	39 670	-	52 476	362 031	56	
-	-	-	-	106	85	191	-	-	-	-	-	-	-	43 977	57	
114 288	-	563	-	-	-	114 851	T 3 485	T 1 518	-	-	-	-	5 003	133 097	58	
-	-	-	-	52	-	52	-	-	-	-	677	-	677	8 092	59	
1 181	-	-	-	22	75	1 278	-	-	-	-	61 996	1 277	63 273	152 060	60	
726	-	-	-	388	349	1 463	-	-	-	-	-	-	-	86 989	61	
-	-	-	-	57	38	95	-	-	-	-	-	-	-	19 775	62	
76 182	-	-	-	215	632	77 029	-	-	-	-	362	20 000	20 362	132 070	63	
43 700	-	-	-	-	-	43 700	-	-	-	-	-	-	-	45 353	64	
32 482	-	-	-	-	-	32 482	-	-	-	-	362	20 000	20 362	62 469	65	
-	-	-	-	215	632	847	-	-	-	-	-	-	-	24 248	66	
192 038	-	576	-	84	-	192 698	-	-	-	-	483 494	-	483 494	685 140	67	
-	-	-	-	-	-	-	-	-	-	-	-	-	-	-	68	
-	-	-	-	-	-	-	-	-	-	-	35 748	-	35 748	35 748	69	
-	-	-	-	-	-	-	-	-	-	-	306 570	-	306 570	306 570	70	
-	-	-	-	-	-	-	-	-	-	-	89 102	-	89 102	89 102	71	
-	-	-	-	-	-	-	-	-	-	-	49 942	-	49 942	49 942	72	
-	-	-	-	15	-	15	-	-	-	-	-	-	-	789	73	
-	-	-	-	-	-	-	-	-	-	-	-	-	-	-	74	
-	-	-	-	-	-	-	-	-	-	-	-	-	-	-	75	
192 038	-	576	-	69	-	192 683	-	-	-	-	2 132	-	2 132	202 989	77	
-	-	-	-	-	-	-	-	-	-	-	21 327	5	21 332	21 332	78	
-	T 27 743	-	-	6 288	2 201	36 232	2 211 <sup>9)</sup>	-	148	-	11 924	-	14 283	433 774	79	
-	-	-	-	6 288	2 201	8 489	-	-	-	-	10 359	-	10 359	334 304	80	
-	T 27 743	-	-	-	-	27 743	5	-	-	-	-	-	5	94 286	81	
-	-	-	-	-	-	-	T 929	-	-	-	-	-	929	1 833	82	
-	-	-	-	-	-	-	1 277	-	148	-	1 565	-	2 990	3 351	83	
166	-	-	-	-	2	168	-	-	-	-	-	-	-	704 388	84	
-	-	-	-	-	164	164	-	-	-	-	8 234	-	8 234	18 610	85	
1 622 873	T 36 654	2 669	48 310	138 278	54 126	1 902 910	55 373 <sup>10)</sup>	415 315 <sup>12)</sup>	980	-	1 228 807	98 532	1 799 007	8 855 577	86	
-	32 278	16 458	22 760	6 292	172	77 960	-	-	-	-	-	-	-	77 960	87	
-	-	16 458	8 528	1 200	30	26 216	-	-	-	-	-	-	-	26 216	88	
-	32 278	-	14 232	5 092	142	51 744	-	-	-	-	-	-	-	51 744	89	
1 622 873	68 932 <sup>7)</sup>	19 127	71 070	144 570	54 298	1 980 870	55 373 <sup>10)</sup>	415 315 <sup>12)</sup>	980	-	1 228 807	98 532	1 799 007	8 933 537	91	
-	385	-	-	-	-	385	313 806	-	822 402	-	1 390 022	-	2 526 230	.	92	
-	-	-	-	-	-	-	-	-	-	-	-	-	-	.	93	
-	-	-	-	-	-	-	-	-	-	-	520	-	520	.	94	
-	-	-	-	-	-	-	313 806	-	822 402	-	1 389 502	-	2 525 710	.	95	
-	-	-	-	-	-	-	-	-	-	-	-	-	-	.	96	
-	385	-	-	-	-	385	-	-	-	-	-	-	-	.	97	

1 373 Tsd. DM — 4) Desgl. (Z) 67 264 Tsd. DM. — 5) Desgl. (Z) 726 Tsd. DM. — 6) Desgl. (Z) 91 918 Tsd. DM. — 7) Darunter Tilgung (T) 36 654 Tsd. DM. — 8) Desgl. (T) 3 485 Tsd. DM. — Tsd. DM und an ERP 1 640 Tsd. DM.

10 114 736 Einwohner

Lfd. Nr.	Verwaltungszweig	Zuwei- sungen	Bereinigte Ausgaben	Zuwei- sungen vom Bund, LAF, FRP- Sonder- vermögen	Darlehen und Darlehens- rückflüsse (R) vom		Zuwei- sungen	Darlehen (D) und Darlehens- rückflüsse	Zahlungen von Gebiets- körpers- chaften zusammen (Sp. 28 u 31 bis 35)	Eigen- ausgaben
		von Landern		Bund	LAF, ERP- Sonder- vermögen					
		28	30	31	32	33	34	35	36	37
50	Bauverwaltung, Vermessung und Landesplanung	—	146 632	63 500	—	—	—	12 514	76 014	70 618
51	Vermessung und Landesplanung . . . . .	—	57 490	—	—	—	—	9 211	9 211	48 279
52	Sonstige Bauverwaltung . . . . .	—	89 142	63 500	—	—	—	3 303	66 803	22 339
53	Förderung des Wohnungsbaues . . . . .	—	1 476 331	72 636	221 388	—	—	4 027	298 051	1 178 280
54	Ernährung, Landwirtschaft und Forsten . . . . .	—	806 288	279 268	50 600	—	—	1 818	331 686	474 602
55	Ernährung, Preisausgleich für Lebensmittel und dgl. . . . .	—	267	—	—	—	—	—	—	267
56	Allgemeine Förderung der Landwirtschaft . . . . .	—	352 031	221 827	—	—	—	—	221 827	140 204
57	Tierzucht, Tiergesundheit und Tierhaltung . . . . .	—	43 977	3 687	—	—	—	—	3 687	40 290
58	Landwirtschaftliche Siedlungen . . . . .	—	133 097	5 548	50 600	—	—	—	56 148	76 949
59	Staatliche Forstverwaltung . . . . .	—	8 092	61	—	—	—	—	61	8 031
60	Wasser- und Kulturbau . . . . .	—	152 060	19 609	—	—	—	1 818	21 427	130 633
61	Flurbereinigung, Umliegungen . . . . .	—	86 989	28 480	—	—	—	—	28 480	58 509
62	Sonstiges . . . . .	—	19 775	56	—	—	—	—	56	19 719
63	Handel, Industrie und Gewerbe . . . . .	—	132 070	866	—	—	—	—	866	131 204
64	Entwicklungshilfe . . . . .	—	45 353	—	—	—	—	—	—	45 353
65	Wirtschaftsförderung . . . . .	—	62 469	849	—	—	—	—	849	61 620
66	Sonstiges . . . . .	—	24 248	17	—	—	—	—	17	24 231
67	Verkehr . . . . .	—	685 140	312	3 888	—	—	—	4 200	680 940
68	Bundesautobahnen einschl. Brücken . . . . .	—	—	—	—	—	—	—	—	—
69	Bundesstraßen einschl. Brücken . . . . .	—	35 748	—	—	—	—	—	—	35 748
70	Landstraßen I. Ordnung einschl. Brücken. . . . .	—	306 570	—	—	—	—	—	—	306 570
71	Landstraßen II. Ordnung einschl. Brücken . . . . .	—	89 102	—	—	—	—	—	—	89 102
72	Sonstige Straßen, Wege, Brücken . . . . .	—	49 942	87	—	—	—	—	87	49 855
73	Wasserstraßen . . . . .	—	789	—	—	—	—	—	—	789
74	Straßenbaubehörden . . . . .	—	—	—	—	—	—	—	—	—
75	Wasserstraßenbehörden . . . . .	—	—	—	—	—	—	—	—	—
77	Sonstiges . . . . .	—	202 989	225	3 888	—	—	—	4 113	198 876
78	Förderung der gemeindlichen Anstalten und Einrichtungen . . . . .	—	21 332	—	—	—	—	—	—	21 332
79	Finanzwesen . . . . .	1 412	432 362	32 853	—	—	—	6 666	40 931	392 843
80	Finanz-, Steuer- und Schuldenverwaltung . . . . .	—	334 304	5 161	—	—	—	—	5 161	329 143
81	Schuldendienst für Ausgleichsforderungen . . . . .	1 412	92 874	27 692	—	—	—	—	29 104	65 182
82	Sonstiger Schuldendienst <sup>13)</sup> , Schuldenaufnahme (soweit nicht aufgeteilt) . . . . .	—	1 833	—	—	—	—	—	—	1 833
83	Einnahmen und Ausgaben verschiedener Art . . . . .	—	3 351	—	—	—	—	6 666	6 666	3 315
84	Wiedergutmachung . . . . .	—	704 388	391 364	—	—	—	—	391 364	313 024
85	Besondere Kriegsfolgelasten . . . . .	—	18 610	8 646	—	—	—	—	8 646	9 964
86	Hoheitsverwaltungen (ohne zuzurechnendes Erwerbsvermögen) . . . . .	1 830	8 853 747	1 059 446	275 876	—	459 455	27 021	1 823 628	7 031 949
87	Den Hoheitsverwaltungen zugerechnete Ausga- ben und Einnahmen für das Erwerbsvermögen	—	77 960	—	—	—	—	—	—	77 960
88	Wirtschaftsunternehmen (vw.) . . . . .	—	26 216	—	—	—	—	—	—	26 216
89	Allgemeines Kapital- und Grundvermögen, Sondervermögen (vw.) . . . . .	—	51 744	—	—	—	—	—	—	51 744
91	Hoheitsverwaltungen insgesamt . . . . .	1 830	8 931 707	1 059 446	275 876	—	459 455	27 021	1 823 628	7 109 909
92	Allgemeine Deckungsmittel usw. . . . .	—	—	146	—	—	—	—	146	—
93	Wirtschaftsunternehmen (vu.) . . . . .	—	—	4	—	—	—	—	4	—
94	Allgemeines Kapital- und Grundvermögen, Sondervermögen (vu.) . . . . .	—	—	—	—	—	—	—	—	—
95	Steuern, allgemeine Finanzzuweisungen und Umlagen . . . . .	—	—	142	—	—	—	—	142	—
96	Sonstige allgemeine Deckungsmittel . . . . .	—	—	—	—	—	—	—	—	—
97	Rücklagen für den Gesamthaushalt . . . . .	—	—	—	—	—	—	—	—	—

13) Soweit nicht bei „Förderung des Wohnungsbaues“ (lfd. Nr. 53) bzw. „Landwirtschaftliche Siedlungen“ (lfd. Nr. 58) nachgewiesen. — 14) Aufgliederung siehe G-Tabelle, Seite 156, lfd. Nr. 69 bis 74.

Verwaltungs- und Betriebseinnahmen				Einnahmen der Vermögensbewegung					Spezielle Deckungsmittel zusammen (Sp. 41 und 46)	Einnahmen insgesamt (Sp. 36 und 47)	Zuschußbedarf	Lfd. Nr.
Gebühren, Entgelte, Strafen, (Steuern)	Zuweisungen von Zweckverbänden, sonstigen Körperschaften usw.	Mieten, Pachten, Zinsen, übrige Einnahmen	zusammen	Rückflüsse von Darlehen	Schuldenaufnahme aus Kreditmarkt- und öffentlichen Sondermitteln	Entnahmen aus Rücklagen und aus Kapitalvermögen	Erlöse aus Veräußerungen von Grund- und sonstigem Sachvermögen	zusammen				
38	39	40	41	42	43	44	45	46	47	48	49	
8 288	-	10 546	18 834	864	-	-	26	890	19 724	95 738	50 894	50
1 415	-	7 592	9 007	-	-	-	1	1	9 008	18 219	39 271	51
6 873	-	2 954	9 827	864	-	-	25	889	10 716	77 519	11 623	52
-	-	38 117	38 117	149 388	8 065	-	-	157 453	195 570	493 621	982 710	53
55 332	-	14 564	69 896	22 812	-	-	27	22 839	92 735	424 421	381 867	54
-	-	133	133	-	-	-	-	-	133	133	134	55
36 676	-	692	37 368	2 500	-	-	-	2 500	39 868	261 695	100 336	56
16 381	-	229	16 610	-	-	-	3	3	16 613	20 300	23 677	57
556	-	7 086	7 642	15 831	-	-	-	15 831	23 473	79 621	53 476	58
245	-	166	411	25	-	-	-	25	436	497	7 595	59
346	-	5 395	5 741	2 213	-	-	9	2 222	7 963	29 390	122 670	60
182	-	828	1 010	2 243	-	-	9	2 252	3 262	31 742	55 247	61
946	-	35	981	-	-	-	6	6	987	1 043	18 732	62
7 825	-	3 473	11 298	15 282	-	15	3	15 300	26 598	27 464	104 606	63
-	-	-	-	-	-	-	-	-	-	-	45 353	64
586	-	3 274	3 860	15 282	-	15	-	15 297	19 157	20 006	42 463	65
7 239	-	199	7 438	-	-	-	3	3	7 441	7 458	16 790	66
68	-	22 692	22 760	2 893	-	131	-	3 024	25 784	29 984	655 156	67
-	-	-	-	-	-	-	-	-	-	-	-	68
-	-	-	-	-	-	-	-	-	-	-	35 748	69
-	-	-	-	-	-	-	-	-	-	-	306 570	70
-	-	-	-	-	-	-	-	-	-	-	89 102	71
-	-	-	-	-	-	-	-	-	-	87	49 855	72
-	-	535	535	-	-	-	-	-	535	535	254	73
-	-	-	-	-	-	-	-	-	-	-	-	74
-	-	-	-	-	-	-	-	-	-	-	-	75
68	-	22 157	22 225	2 893	-	131	-	3 024	25 249	29 362	173 627	77
-	-	-	-	-	-	-	-	-	-	-	21 332	78
36 545	60	12 627	49 232	536	-	-	36	572	49 804	90 735	343 039	79
36 545	2	3 290	39 837	151	-	-	36	187	40 024	45 185	289 119	80
-	58	7	65	-	-	-	-	-	65	29 169	65 117	81
-	-	-	-	-	-	-	-	-	-	-	1 833	82
-	-	9 330	9 330	385	-	-	-	385	9 715	16 381	13 030	83
1	-	1 456	1 457	1 344	-	-	-	1 344	2 801	394 165	310 223	84
-	-	46	46	-	-	-	-	-	46	8 692	9 918	85
317 702	3 976	172 017	493 695	214 292	8 065	146	1 360	223 863	717 558	2 541 186	6 314 391	86
-	-	-	-	3	-	1 711	7 950	9 664	9 664	9 664	68 296	87
-	-	-	-	-	-	-	4 698	4 698	4 698	4 698	21 518	88
-	-	-	-	3	-	1 711	3 252	4 966	4 966	4 966	46 778	89
317 702	3 976	172 017	493 695	214 295	8 065	1 857	9 310	233 527	727 222	2 550 850	6 382 687	91
8 878 909	-	204 083	9 082 992	-	-	14 840	-	14 840	.	.	.	92
133	-	35 149	35 282	-	-	-	-	-	.	.	.	93
-	-	48 472	48 472	-	-	-	-	-	.	.	.	94
8 878 776	-	-	8 878 776	-	-	-	-	-	.	.	.	95
-	-	102 725 <sup>14)</sup>	102 725	-	-	-	-	-	.	.	.	96
-	-	17 737	17 737	-	-	14 840	-	14 840	.	.	.	97



Lfd. Nr.	Verwaltungszweig	Verwaltungs- und Zweckausgaben									
		Personalalausgaben						Unter- haltung und Instand- setzung von unbe- weglichem Vermögen	Zuwei- sungen an Zweckver- bände, sonstige Körperschaften usw.	Übrige Ausgaben (Zinsen = Z)	zusammen
		Beamten- bezüge	Ange- stellten- ver- gütungen	Arbeiter- löhne	Sonstige	Ver- sorgung	zusammen				
		1	2	3	4	5	6	7	8	9	10
1	Oberste Staatsorgane . . . . .	2 829	1 450	362	652	1 057	6 350	116	—	3 650	10 116
2	Auswärtige Angelegenheiten . . . . .	—	—	—	—	—	—	—	—	—	—
3	Verteidigung . . . . .	—	—	—	—	—	—	—	—	—	—
8	Innere Verwaltung . . . . .	19 004	13 859	1 267	634	7 045	41 809	199	1 506	14 379	57 893
9	Öffentliche Sicherheit und Ordnung . . . . .	40 223	4 752	3 903	1 493	13 276	63 647	382	—	13 076	77 105
10	Polizei . . . . .	40 223	4 752	3 903	1 493	13 276	63 647	382	—	11 946	75 975
11	Ziviler Bevölkerungsschutz . . . . .	—	—	—	—	—	—	—	—	1 130	1 130
12	Rechtspflege . . . . .	61 061	21 917	1 886	1 947	22 330	109 141	1 340	—	23 823	134 304
13	Schulen . . . . .	330 121	19 706	920	14 035	89 408	454 190	129	10 882	24 155	489 356
14	Volks-, Hilfs- und Sonderschulen . . . . .	189 563	7 708	—	6 133	59 698	263 102	—	281	8 004	271 387
15	Mittelschulen . . . . .	12 063	259	—	449	3 899	16 670	—	410	3 244	20 324
16	Höhere Schulen . . . . .	79 030	2 699	14	3 243	17 985	102 971	3	7 842	3 633	114 449
17	Berufsbildende Schulen . . . . .	46 475	7 728	702	4 058	6 788	65 751	91	2 150	6 575	74 567
18	Schulverwaltung und sonstiges Schulwesen . . . . .	2 990	1 312	204	152	1 038	5 696	35	199	2 699	8 629
19	Wissenschaft, Kunst und Volksbildung . . . . .	40 679	54 954	16 168	4 190	12 845	128 836	3 161	19 568	58 619	210 184
20	Hochschulen . . . . .	31 423	22 770	7 248	3 082	9 391	73 914	1 643	3 413	33 791	112 761
21	Hochschulkliniken . . . . .	5 325	16 466	3 076	257	1 917	27 041	581	200	15 230	43 052
22	Wissenschaftliche Institute des Bundes und der Länder . . . . .	968	2 112	223	137	327	3 767	100	1 336	2 948	8 151
23	Atomforschung . . . . .	—	—	—	—	—	—	—	—	—	—
24	Sonstige Wissenschaft . . . . .	—	—	—	—	—	—	—	10 045	376	10 421
25	Bibliotheken und Archive . . . . .	1 073	627	162	44	414	2 320	74	609	468	3 471
26	Theater und Musik . . . . .	437	11 545	3 793	581	279	16 635	52	432	3 494	20 613
27	Sonstiges . . . . .	1 453	1 434	1 666	89	517	5 159	711	3 533	2 312	11 715
28	Kirchliche Angelegenheiten . . . . .	—	—	—	—	—	—	—	15 697	24	15 721
29	Arbeit und Wohlfahrt (einschl. sozialer Kriegs- folgelasten) . . . . .	16 670	21 826	2 043	731	26 170	67 440	374	43 796	19 021	130 631
30	Arbeitslosenhilfe . . . . .	—	—	—	—	—	—	—	—	—	—
31	Arbeitsbeschaffungsmaßnahmen . . . . .	—	—	—	—	—	—	—	—	—	—
32	Arbeitsschutz, Gewerbeaufsicht, Sozialgerichte . . . . .	6 115	5 427	262	198	2 356	14 358	36	18	4 058	18 470
33	Zuschüsse an Träger der Sozialversicherung . . . . .	—	—	—	—	—	—	—	—	2	2
34	Betriebliche Altersfürsorge . . . . .	—	—	—	—	—	—	—	—	—	—
35	Leistungen der Fürsorge . . . . .	—	—	—	—	—	—	—	86	2 480	2 566
36	Einrichtungen der Fürsorge . . . . .	37	1 356	731	56	13	2 193	196	10 326	1 813	14 528
37	Kriegsopferversorgung . . . . .	—	—	—	—	—	—	—	—	—	—
38	Leistungen nach Art. 131 GG . . . . .	—	—	—	—	19 866	19 866	—	—	—	19 866
39	Sonstige soziale Kriegsfolgelasten . . . . .	—	—	—	—	—	—	—	11	1 124	1 135
40	Lastenausgleichsverwaltung . . . . .	1 284	2 579	106	122	464	4 555	2	—	970	5 527
41	Sonstige Behörden der sozialen Kriegsfolge- lasten . . . . .	6 971	10 424	734	276	2 669	21 074	116	—	4 438	25 628
42	Förderung der freien Wohlfahrtspflege . . . . .	—	—	—	—	—	—	—	1 417	31	1 448
43	Jugendhilfe . . . . .	—	—	—	—	—	—	—	8 890	62	8 952
44	Einrichtungen der Jugendhilfe . . . . .	—	—	—	—	—	—	—	5 330	5	5 335
45	Gesundheitsdienst . . . . .	120	20	—	5	38	183	—	262	1 816	2 261
46	Einrichtungen des Gesundheitsdienstes . . . . .	271	470	86	16	94	937	6	12 087	858	13 888
47	Leibesübungen . . . . .	—	—	—	—	—	—	—	5 008	55	5 063
48	Jugendpflege . . . . .	13	5	14	1	6	39	6	361	608	1 014
49	Sonstiges Sozialwesen . . . . .	1 859	1 545	110	57	664	4 235	12	—	701	4 948

50 bis 97 siehe Seite 84

Ausgaben der Vermögensbewegung							Zahlungen an Gebietskörperschaften							Brutto- ausgaben	Lfd. Nr.
Gewährung von Darlehen, Inan- spruch- nahme aus Bürg- schaften	Zufüh- rungen an Rücklagen und an Kapital- vermögen, Til- gung (T)	Beteili- gungen	Erwerb von Grund- vermögen	Neu- und Wiederauf- bau, Erwei- terungs- u. Umbauten, große Instand- setzungen	Neuan- schaffung von beweg- lichem Vermögen	zusammen	Zuweisungen, Darlehen (D), Tilgungen (T) an		Zuwei- sungen	Darlehen	Zuwei- sungen	Darlehen	zusammen		
							Rund	LAF, FRP- Sonder- vermögen							
11	12	13	14	15	16	17	18	19	20	21	22	23	24	25	
5	-	-	-	2 607	386	2 998	-	-	-	-	-	-	-	13 114	1
-	-	-	-	-	-	-	-	-	-	-	-	-	-	-	2
-	-	-	-	-	-	-	-	-	-	-	-	-	-	-	3
-	-	-	34	852	292	1 178	-	-	-	-	599	-	599	59 670	8
-	-	-	699	4 117	2 220	7 036	-	-	-	-	27 478	-	27 478	111 619	9
-	-	-	699	4 117	2 220	7 036	-	-	-	-	27 478	-	27 478	110 489	10
-	-	-	-	-	-	-	-	-	-	-	-	-	-	1 130	11
65	-	-	355	7 034	992	8 446	-	-	38	-	-	-	38	142 788	12
31	-	-	1 119	11 700	1 750	14 600	-	-	174	-	58 261	-	58 435	562 391	13
-	-	-	-	-	-	-	-	-	-	-	39 379	-	39 379	310 766	14
-	-	-	-	-	-	-	-	-	-	-	2 298	-	2 298	22 622	15
-	-	-	558	132	256	946	-	-	-	-	6 548	-	6 548	121 943	16
-	-	-	561	11 453	1 407	13 421	-	-	-	-	10 036	-	10 036	98 024	17
31	-	-	-	115	87	233	-	-	174	-	-	-	174	9 036	18
337	-	-	7 158	56 781	19 089	83 365	29	-	-	-	4 806	-	4 835	298 384	19
300	-	-	7 158	42 502	12 390	62 350	29	-	-	-	1 282	-	1 311	176 422	20
-	-	-	-	10 362	5 074	15 436	-	-	-	-	2 320	-	2 320	60 808	21
-	-	-	-	650	326	976	-	-	-	-	-	-	-	9 127	22
-	-	-	-	-	-	-	-	-	-	-	-	-	-	-	23
-	-	-	-	-	-	-	-	-	-	-	-	-	-	10 421	24
-	-	-	-	390	281	671	-	-	-	-	238	-	238	4 380	25
37	-	-	-	369	107	513	-	-	-	-	245	-	245	21 371	26
-	-	-	-	2 508	911	3 419	-	-	-	-	721	-	721	15 855	27
-	-	-	-	-	-	-	-	-	-	-	-	-	-	15 721	28
649	-	-	385	6 350	651	8 035	534	98 009	9	-	99 062	-	197 614	336 280	29
-	-	-	-	-	-	-	-	-	-	-	-	-	-	-	30
-	-	-	-	-	-	-	-	-	-	-	-	-	-	-	31
10	-	-	229	3 285	321	3 845	-	-	9	-	-	-	9	22 324	32
-	-	-	-	-	-	-	-	-	-	-	-	-	-	2	33
-	-	-	-	-	-	-	-	-	-	-	-	-	-	-	34
-	-	-	-	-	-	-	-	-	-	-	36 587	-	36 587	39 153	35
-	-	-	-	799	70	869	-	-	-	-	4 715	-	4 715	20 112	36
-	-	-	-	-	-	-	2	-	-	-	-	-	2	2	37
-	-	-	-	-	-	-	532	-	-	-	-	-	532	20 398	38
627	-	-	-	-	-	627	-	98 009	-	-	-	-	98 009	99 771	39
-	-	-	-	-	-	-	-	-	-	-	16 638	-	16 638	22 165	40
-	-	-	4	845	37	886	-	-	-	-	-	-	-	26 514	41
-	-	-	-	-	-	-	-	-	-	-	-	-	-	1 448	42
-	-	-	-	-	-	-	-	-	-	-	7 012	-	7 012	15 964	43
-	-	-	-	-	-	-	-	-	-	-	795	-	795	6 130	44
-	-	-	-	-	-	-	-	-	-	-	8 219	-	8 219	10 480	45
4	-	-	152	63	155	374	-	-	-	-	13 082	-	13 082	27 344	46
-	-	-	-	-	-	-	-	-	-	-	11 612	-	11 612	16 675	47
-	-	-	-	1 337	44	1 381	-	-	-	-	-	-	-	2 395	48
8	-	-	-	21	24	53	-	-	-	-	402	-	402	5 403	49

Lfd. Nr.	Verwaltungszweig	Zuwei- sungen	Bereinigte Ausgaben	Zuwei- sungen vom Bund, LAF, ERP- Sonder- vermögen	Darlehen und Darlehens- rückflüsse (R) vom		Zuwei- sungen	Darlehen (D) und Darlehens- rückflüsse	Zahlungen von Gebiets- körpers- schaften zusammen (Sp. 28 u. 31 bis 35)	Eigen- ausgaben
		von Ländern		Bund	LAF, ERP- Sonder- vermögen	von Gemeinden (Gv.)				
		28	30	31	32	33	34	35	36	
1	Oberste Staatsorgane . . . . .	—	13 114	—	—	—	—	—	—	13 114
2	Auswärtige Angelegenheiten . . . . .	—	—	—	—	—	—	—	—	—
3	Verteidigung . . . . .	—	—	—	—	—	—	—	—	—
8	Innere Verwaltung . . . . .	—	59 670	2 240	—	—	—	—	2 240	57 430
9	Öffentliche Sicherheit und Ordnung . . . . .	—	111 619	—	—	—	—	—	—	111 619
10	Polizei . . . . .	—	110 489	—	—	—	—	—	—	110 489
11	Ziviler Bevölkerungsschutz . . . . .	—	1 130	—	—	—	—	—	—	1 130
12	Rechtspflege . . . . .	—	142 788	—	—	—	—	—	—	142 788
13	Schulen . . . . .	—	562 391	1 932	—	—	58 629	—	60 561	501 830
14	Volks-, Hilfs- und Sonderschulen . . . . .	—	310 766	1 330	—	—	138	—	1 468	309 298
15	Mittelschulen . . . . .	—	22 622	—	—	—	83	—	83	22 539
16	Höhere Schulen . . . . .	—	121 943	20	—	—	37 846	—	37 866	84 077
17	Berufsbildende Schulen . . . . .	—	98 024	582	—	—	20 455	—	21 037	76 987
18	Schulverwaltung und sonstiges Schulwesen . . . . .	—	9 036	—	—	—	107	—	107	8 929
19	Wissenschaft, Kunst und Volksbildung . . . . .	53	298 331	29 189	—	—	21 633	—	50 875	247 509
20	Hochschulen . . . . .	48	176 374	28 552	—	—	14 470	—	43 070	133 352
21	Hochschulkliniken . . . . .	—	60 808	132	—	—	66	—	198	60 610
22	Wissenschaftliche Institute des Bundes und der Länder . . . . .	—	9 127	—	—	—	—	—	—	9 127
23	Atomforschung . . . . .	—	—	—	—	—	—	—	—	—
24	Sonstige Wissenschaft . . . . .	—	10 421	—	—	—	—	—	—	10 421
25	Bibliotheken und Archive . . . . .	5	4 375	—	—	—	2	—	7	4 373
26	Theater und Musik . . . . .	—	21 371	72	—	—	7 021	—	7 093	14 278
27	Sonstiges . . . . .	—	15 855	433	—	—	74	—	507	15 348
28	Kirchliche Angelegenheiten . . . . .	—	15 721	97	—	—	—	—	97	15 624
29	Arbeit und Wohlfahrt (einschl. sozialer Kriegs- folgelasten) . . . . .	—	336 280	71 070	—	—	152	1 693	72 915	263 365
30	Arbeitslosenhilfe . . . . .	—	—	—	—	—	—	—	—	—
31	Arbeitsbeschaffungsmaßnahmen . . . . .	—	—	—	—	—	—	1 693	1 693	— 1 693
32	Arbeitsschutz, Gewerbeaufsicht, Sozialgerichte . . . . .	—	22 324	—	—	—	—	—	—	22 324
33	Zuschüsse an Träger der Sozialversicherung . . . . .	—	2	—	—	—	—	—	—	2
34	Betriebliche Altersfürsorge . . . . .	—	—	—	—	—	—	—	—	—
35	Leistungen der Fürsorge . . . . .	—	39 153	22 413	—	—	—	—	22 413	16 740
36	Einrichtungen der Fürsorge . . . . .	—	20 112	3 930	—	—	—	—	3 930	16 182
37	Kriegsopferversorgung . . . . .	—	2	—	—	—	—	—	—	2
38	Leistungen nach Art. 131 GG . . . . .	—	20 398	19 589	—	—	—	—	19 589	809
39	Sonstige soziale Kriegsfolgelasten . . . . .	—	99 771	289	—	—	—	—	289	99 482
40	Lastenausgleichsverwaltung . . . . .	—	22 165	19 281	—	—	—	—	19 281	2 884
41	Sonstige Behörden der sozialen Kriegsfolge- lasten . . . . .	—	26 514	19	—	—	—	—	19	26 495
42	Förderung der freien Wohlfahrtspflege . . . . .	—	1 448	—	—	—	—	—	—	1 448
43	Jugendhilfe . . . . .	—	15 964	—	—	—	—	—	—	15 964
44	Einrichtungen der Jugendhilfe . . . . .	—	6 130	2 856	—	—	—	—	2 856	3 274
45	Gesundheitsdienst . . . . .	—	10 480	—	—	—	152	—	152	10 328
46	Einrichtungen des Gesundheitsdienstes . . . . .	—	27 344	67	—	—	—	—	67	27 277
47	Leibesübungen . . . . .	—	16 675	2 152	—	—	—	—	2 152	14 523
48	Jugendpflege . . . . .	—	2 395	351	—	—	—	—	351	2 044
49	Sonstiges Sozialwesen . . . . .	—	5 403	123	—	—	—	—	123	5 280

50 bis 97 siehe Seite 86

DM

Verwaltungs- und Betriebseinnahmen				Einnahmen der Vermögensbewegung					Spezielle Deckungsmittel zusammen (Sp. 41 und 46)	Einnahmen insgesamt (Sp. 36 und 47)	Zuschußbedarf	Lfd. Nr.
Gebühren, Entgelte, Strafen, (Steuern)	Zuweisungen von Zweckverbänden, sonstigen Körperschaften usw.	Mieten, Pachten, Zinsen, übrige Einnahmen	zusammen	Rückflüsse von Darlehen	Schuldenaufnahme aus Kreditmarkt- und öffentlichen Sondermitteln	Entnahmen aus Rücklagen und aus Kapitalvermögen	Erlöse aus Veräußerungen von Grund- und sonstigem Sachvermögen	zusammen				
38	39	40	41	42	43	44	45	46	47	48	49	
-	-	67	67	1	-	-	11	12	79	79	13 035	1
-	-	-	-	-	-	-	-	-	-	-	-	2
-	-	-	-	-	-	-	-	-	-	-	-	3
4 876	-	1 469	6 345	18	-	-	17	35	6 380	8 620	51 050	8
518	-	899	1 417	-	-	-	100	100	1 517	1 517	110 102	9
518	-	899	1 417	-	-	-	100	100	1 517	1 517	108 972	10
-	-	-	-	-	-	-	-	-	-	-	1 130	11
40 987	-	9 970	50 957	40	-	-	6	46	51 003	51 003	91 785	12
569	34	435	1 038	57	-	-	9	66	1 104	61 665	500 726	13
1	-	12	13	-	-	-	-	-	13	1 481	309 285	14
-	-	2	2	25	-	-	-	25	27	110	22 512	15
89	-	113	202	-	-	-	-	-	202	38 068	83 875	16
350	34	195	579	-	-	-	-	-	579	21 616	76 408	17
129	-	113	242	32	-	-	9	41	283	390	8 646	18
32 214	1 936	11 152	45 302	6	-	-	76	82	45 384	96 259	202 125	19
3 819	1 561	7 989	13 369	3	-	-	46	49	13 418	56 488	119 934	20
23 391	156	1 153	24 700	-	-	-	18	18	24 718	24 916	35 892	21
259	218	988	1 465	-	-	-	4	4	1 469	1 469	7 658	22
-	-	-	-	-	-	-	-	-	-	-	-	23
-	-	-	-	-	-	-	-	-	-	-	10 421	24
9	1	39	49	-	-	-	-	-	49	56	4 324	25
4 602	-	364	4 966	3	-	-	-	3	4 969	12 062	9 309	26
134	-	619	753	-	-	-	8	8	761	1 268	14 587	27
-	2	5	7	-	-	-	-	-	7	104	15 617	28
10 146	-	1 911	12 057	265	-	-	8	273	12 330	85 245	251 035	29
-	-	-	-	-	-	-	-	-	-	-	-	30
-	-	581	581	-	-	-	-	-	581	2 274	2 274	31
7 813	-	43	7 856	17	-	-	1	18	7 874	7 874	14 450	32
-	-	-	-	-	-	-	-	-	-	-	2	33
-	-	-	-	-	-	-	-	-	-	-	-	34
-	-	64	64	-	-	-	-	-	64	22 477	16 676	35
-	-	900	900	-	-	-	3	3	903	4 833	15 279	36
-	-	-	-	-	-	-	-	-	-	-	2	37
-	-	-	-	-	-	-	-	-	-	19 589	809	38
-	-	19	19	188	-	-	-	188	207	496	99 275	39
19	-	25	44	-	-	-	-	-	44	19 325	2 840	40
1 335	-	168	1 503	-	-	-	-	-	1 503	1 522	24 992	41
-	-	11	11	14	-	-	-	14	25	25	1 423	42
-	-	30	30	-	-	-	-	-	30	30	15 934	43
-	-	17	17	-	-	-	-	-	17	2 873	3 257	44
247	-	34	281	-	-	-	-	-	281	433	10 047	45
684	-	13	697	42	-	-	-	42	739	806	26 538	46
-	-	-	-	-	-	-	-	-	-	2 152	14 523	47
-	-	2	2	-	-	-	-	-	2	353	2 042	48
48	-	4	52	4	-	-	4	8	60	183	5 220	49

Lfd. Nr.	Verwaltungszweig	Verwaltungs- und Zweckausgaben									
		Personalausgaben						Unter- haltung und Instand- setzung von unbe- weglichem Vermögen	Zuwe- isungen an Zweckver- bände, sonstige Körperschaften usw.	Übrige Ausgaben (Zinsen = Z)	zusammen
		Beamten- bezüge	Ange- stellten- ver- gütungen	Arbeiter- löhne	Sonstige	Ver- sorgung	zusammen				
		1	2	3	4	5	6	7	8	9	10
50	<b>Bauverwaltung, Vermessung und Landesplanung</b>	8 645	16 864	3 319	746	3 701	33 275	161	—	26 095	59 531
51	Vermessung und Landesplanung . . . . .	4 812	11 051	2 800	470	2 121	21 254	72	—	2 976	24 302
52	Sonstige Bauverwaltung . . . . .	3 833	5 813	519	276	1 580	12 021	89	—	23 119	35 229
53	<b>Förderung des Wohnungsbaues</b> . . . . .	—	—	—	—	—	—	—	—	77 761 <sup>2)</sup>	77 761
54	<b>Ernährung, Landwirtschaft und Forsten</b> . . . . .	12 921	12 180	1 764	599	4 936	32 400	1 717	143 660	51 845	229 622
55	Ernährung, Preisausgleich für Lebensmittel und dgl. . . . .	—	—	—	—	—	—	—	424	7 092	7 516
56	Allgemeine Förderung der Landwirtschaft . . . . .	126	61	127	5	69	388	1	81 243	26 983	108 615
57	Tierzucht, Tiergesundheit und Tierhaltung . . . . .	1 703	670	194	117	642	3 326	52	1 864	10 751	15 993
58	Landwirtschaftliche Siedlungen . . . . .	—	—	—	—	—	—	—	1 900	—	1 900
59	Staatliche Forstverwaltung . . . . .	1 880	600	56	55	668	3 259	92	—	1 009	4 360
60	Wasser- und Kulturbau . . . . .	1 653	2 435	292	103	598	5 081	1 509	14 306	1 251	22 147
61	Flurbereinigung, Umlagen . . . . .	5 516	6 793	876	235	2 172	15 592	49	43 856	3 571	63 068
62	Sonstiges . . . . .	2 043	1 621	219	84	787	4 754	14	67	1 188	6 023
63	<b>Handel, Industrie und Gewerbe</b> . . . . .	2 852	2 761	494	109	1 111	7 327	85	3 789	6 986	18 187
64	Entwicklungshilfe . . . . .	—	—	—	—	—	—	—	—	2 533	2 533
65	Wirtschaftsförderung . . . . .	—	—	—	—	—	—	—	3 789	3 368	7 157
66	Sonstiges . . . . .	2 852	2 761	494	109	1 111	7 327	85	—	1 085	8 497
67	<b>Verkehr</b> . . . . .	4 818	7 194	999	350	1 945	15 306	26 938	292	20 341	62 877
68	Bundesautobahnen einschl. Brücken . . . . .	—	—	—	—	—	—	—	—	6 744	6 744
69	Bundesstraßen einschl. Brücken . . . . .	—	—	—	—	—	—	—	16	2 955	2 971
70	Landstraßen I. Ordnung einschl. Brücken . . . . .	—	—	—	—	—	—	20 097	—	5 979	26 076
71	Landstraßen II. Ordnung einschl. Brücken . . . . .	—	—	—	—	—	—	6 742	—	1 703	8 445
72	Sonstige Straßen, Wege, Brücken . . . . .	—	—	—	—	—	—	—	—	—	—
73	Wasserstraßen . . . . .	—	—	—	—	—	—	40	—	73	113
74	Straßenbaubehörden . . . . .	4 521	6 993	999	340	1 829	14 682	53	—	2 752	17 487
75	Wasserstraßenbehörden . . . . .	—	—	—	—	—	—	—	—	—	—
77	Sonstiges . . . . .	297	201	—	10	116	624	6	276	135	1 041
78	<b>Förderung der gemeindlichen Anstalten und Einrichtungen</b> . . . . .	—	—	—	—	—	—	—	—	3	3
79	<b>Finanzwesen</b> . . . . .	43 701	42 418	2 782	2 075	20 640	111 616	515	1 658	48 223 <sup>3)</sup>	162 012
80	Finanz-, Steuer- und Schuldenverwaltung . . . . .	43 432	42 418	2 782	1 844	19 200	109 676	515	1 658	12 572	124 421
81	Schuldendienst für Ausgleichsforderungen . . . . .	—	—	—	—	—	—	—	—	28 263 <sup>4)</sup>	28 263
82	Sonstiger Schuldendienst <sup>1)</sup> , Schuldenaufnahme (soweit nicht aufgeteilt) . . . . .	—	—	—	—	—	—	—	—	Z 7 388	7 388
83	Einnahmen und Ausgaben verschiedener Art . . . . .	269	—	—	231	1 440	1 940	—	—	—	1 940
84	<b>Wiedergutmachung</b> . . . . .	1 214	450	16	36	378	2 094	2	—	129 578	131 674
85	<b>Besondere Kriegsfolgelasten</b> . . . . .	104	508	14	12	41	679	5	258	4 138	5 080
86	<b>Hoheitsverwaltungen (ohne zuzurechnendes Erwerbsvermögen)</b> . . . . .	584 842	220 839	35 937	27 609	204 883	1 074 110	35 124	241 106	521 717 <sup>5)</sup>	1 872 057
87	Den Hoheitsverwaltungen zugerechnete Aus- gaben und Einnahmen für das Erwerbsvermögen	—	—	—	—	—	—	—	—	—	—
88	Wirtschaftsunternehmen (vw.) . . . . .	—	—	—	—	—	—	—	—	—	—
89	Allgemeines Kapital- und Grundvermögen, Sondervermögen (vw.) . . . . .	—	—	—	—	—	—	—	—	—	—
91	<b>Hoheitsverwaltungen insgesamt</b> . . . . .	584 842	220 839	35 937	27 609	204 883	1 074 110	35 124	241 106	521 717 <sup>5)</sup>	1 872 057
92	<b>Allgemeine Deckungsmittel usw.</b> . . . . .	20 187	4 335	344	625	6 925	32 416	5 402	—	69 051	106 869
93	Wirtschaftsunternehmen (vu.) . . . . .	20 187	4 335	344	625	6 925	32 416	4 225	—	62 294	98 935
94	Allgemeines Kapital- und Grundvermögen, Sondervermögen (vu.) . . . . .	—	—	—	—	—	—	1 177	—	3 019	4 196
95	Steuern, allgemeine Finanzzuweisungen und Umlagen . . . . .	—	—	—	—	—	—	—	—	—	—
96	Sonstige allgemeine Deckungsmittel . . . . .	—	—	—	—	—	—	—	—	3 738 <sup>10)</sup>	3 738
97	Rücklagen für den Gesamthaushalt . . . . .	—	—	—	—	—	—	—	—	—	—

1) Soweit nicht bei „Förderung des Wohnungsbaues“ (lfd. Nr. 53) bzw. „Landwirtschaftliche Siedlungen“ (lfd. Nr. 58) nachgewiesen. — 2) Darunter Zinsen (Z) 5 023 Tsd. DM. — 3) Desgl. (Z) 35 645 Tsd. DM. — 4) Aufgliederung siehe G-Tabelle, Seite 156, lfd. Nr. 69 bis 74.

Ausgaben der Vermögensbewegung							Zahlungen an Gebietskörperschaften								Brutto- ausgaben	Lfd. Nr.
Gewährung von Darlehen, Inan- spruch- nahme aus Burg- schaften	Zufuh- rungen an Rücklagen und an Kapital- vermögen, Til- gung (T)	Beteili- gungen	Erwerb von Grund- vermögen	Neu- und Wiederauf- bau, Erwei- terungs- u. Umbauten, große In- stand- setzungen	Neuan- schaffung von be- weg- lichem Vermögen	zusammen	Zuweisungen, Darlehen (D), Tilgungen (T) an		Zuwei- sungen	Darlehen	Zuwei- sungen	Darlehen	zusammen			
							Bund	LAF, ERP- Sonder- vermögen						an Länder		
11	12	13	14	15	16	17	18	19	20	21	22	23	24	25		
-	-	-	-	2 094	943	3 037	-	-	-	-	-	-	-	62 568	50	
-	-	-	-	1 979	887	2 866	-	-	-	-	-	-	-	27 168	51	
-	-	-	-	115	56	171	-	-	-	-	-	-	-	35 400	52	
259 713	24 066 <sup>6)</sup>	7 732	-	43	8	291 562	T 6 194	T 10 017	-	-	-	-	16 211	385 534	53	
31 362	8	-	-	2 065	496	33 931	3 990	T 1 374	-	-	59 624	-	64 988	328 541	54	
-	-	-	-	-	-	-	-	-	-	-	-	-	-	7 516	55	
-	-	-	-	-	136	136	3 987	-	-	-	11 770	-	15 757	124 508	56	
112	-	-	-	1 706	74	1 892	-	-	-	-	-	-	-	17 885	57	
19 650	8	-	-	-	-	19 658	-	T 1 374	-	-	-	-	1 374	22 932	58	
-	-	-	-	225	19	244	-	-	-	-	9	-	9	4 613	59	
-	-	-	-	-	137	137	-	-	-	-	47 845	-	47 845	70 129	60	
11 600	-	-	-	71	98	11 769	3	-	-	-	-	-	3	74 840	61	
-	-	-	-	63	32	95	-	-	-	-	-	-	-	6 118	62	
9 044	-	1	-	360	153	9 558	-	-	-	-	192	-	192	27 937	63	
-	-	-	-	-	-	-	-	-	-	-	-	-	-	2 533	64	
9 044	-	1	-	-	-	9 045	-	-	-	-	192	-	192	16 394	65	
-	-	-	-	360	153	513	-	-	-	-	-	-	-	9 010	66	
200 713	-	-	2 871	99 940	2 923	306 447	3 765	-	-	-	52 124	-	55 889	425 213	67	
-	-	-	-	-	-	-	-	-	-	-	-	-	-	6 744	68	
-	-	-	-	-	-	-	3 583	-	-	-	4 019	-	7 602	10 573	69	
-	-	-	2 871	93 524	2 362	98 757	-	-	-	-	7 920	-	7 920	132 753	70	
-	-	-	-	4 059	-	4 059	-	-	-	-	17 753	-	17 753	30 257	71	
-	-	-	-	1	-	1	-	-	-	-	22 406	-	22 406	22 407	72	
-	-	-	-	148	-	148	182	-	-	-	26	-	208	469	73	
33	-	-	-	2 144	561	2 738	-	-	-	-	-	-	-	20 225	74	
-	-	-	-	-	-	-	-	-	-	-	-	-	-	-	75	
200 680	-	-	-	64	-	200 744	-	-	-	-	-	-	-	201 785	77	
-	-	-	-	-	-	-	-	-	-	-	11 372	-	11 372	11 375	78	
6	T 26 572	-	-	1 644	878	29 100	-	-	7 014	-	-	-	7 014	198 126	79	
6	-	-	-	1 644	878	2 528	-	-	-	-	-	-	-	126 949	80	
-	T 10 515	-	-	-	-	10 515	-	-	7 014	-	-	-	7 014	45 792	81	
-	T 16 057	-	-	-	-	16 057	-	-	-	-	-	-	-	23 445	82	
-	-	-	-	-	-	-	-	-	-	-	-	-	-	1 940	83	
258	-	-	1	-	-	259	671	-	-	-	-	-	671	132 604	84	
-	-	-	-	-	6	6	-	-	27	-	1 500	-	1 527	6 613	85	
502 183	50 646 <sup>7)</sup>	7 733	12 622	195 587	30 787	799 558	15 183 <sup>8)</sup>	109 400 <sup>9)</sup>	7 262	-	315 018	-	446 863	3 118 478	86	
9 518	-	8 587	10 061	7 678	73	35 917	-	-	-	-	-	66	66	35 983	87	
9 518	-	8 587	6 661	6 259	73	31 098	-	-	-	-	-	66	66	31 164	88	
-	-	-	3 400	1 419	-	4 819	-	-	-	-	-	-	-	4 819	89	
511 701	50 646 <sup>7)</sup>	16 320	22 683	203 265	30 860	835 475	15 183 <sup>8)</sup>	109 400 <sup>9)</sup>	7 262	-	315 018	66	446 929	3 154 461	91	
-	117 300	-	-	-	-	117 300	94 835	-	216 422	-	321 157	-	632 414	.	92	
-	-	-	-	-	-	-	-	-	-	-	776	-	776	.	93	
-	-	-	-	-	-	-	-	-	-	-	-	-	-	.	94	
-	-	-	-	-	-	-	94 835	-	216 422	-	320 381	-	631 638	.	95	
-	-	-	-	-	-	-	-	-	-	-	-	-	-	.	96	
-	117 300	-	-	-	-	117 300	-	-	-	-	-	-	-	.	97	

Tsd. DM. — 4) Desgl. (Z) 28 257 Tsd. DM. — 5) Desgl. (Z) 40 668 Tsd. DM. — 6) Darunter Tilgung (T) 1 022 Tsd. DM. — 7) Desgl. (T) 27 594 Tsd. DM. — 8) Desgl. (T) 6 194 Tsd. DM. — 9)

Lfd. Nr.	Verwaltungszweig	Zuwei- sungen	Bereinigte Ausgaben	Zuwei- sungen vom Bund, LAF, ERP- Sonder- vermögen	Darlehen und Darlehens- rückflüsse (R) vom		Zuwei- sungen	Darlehen (D) und Darlehens- rückflüsse	Zahlungen von Gebiets- körper- schaften zusammen (Sp. 28 u. 31 bis 35)	Eigen- ausgaben
		von Landern		Bund	LAF, ERP- Sonder- vermögen					
						von Gemeinden (Gv.)				
		28	30	31	32	33	34	35	36	37
50	Bauverwaltung, Vermessung und Landesplanung	—	62 568	19 648	—	—	82	—	19 730	42 838
51	Vermessung und Landesplanung . . . . .	—	27 168	—	—	—	—	—	—	27 168
52	Sonstige Bauverwaltung . . . . .	—	35 400	19 648	—	—	82	—	19 730	15 670
53	Förderung des Wohnungsbaues . . . . .	—	385 534	32 900	74 075	11 347 <sup>12)</sup>	—	30	118 352	267 182
54	Ernährung, Landwirtschaft und Forsten . . . . .	—	328 541	126 821	—	—	372	122	127 315	201 226
55	Ernährung, Preisausgleich für Lebensmittel und dgl. . . . .	—	7 516	5 638	—	—	—	—	5 638	1 878
56	Allgemeine Förderung der Landwirtschaft . . .	—	124 508	75 636	—	—	—	—	75 636	48 872
57	Tierzucht, Tiergesundheit und Tierhaltung . . .	—	17 885	1 185	—	—	—	70	1 255	16 630
58	Landwirtschaftliche Siedlungen . . . . .	—	22 932	—	—	—	—	—	—	22 932
59	Staatliche Forstverwaltung . . . . .	—	4 613	17	—	—	—	—	17	4 596
60	Wasser- und Kulturbau . . . . .	—	70 129	11 890	—	—	372	52	12 314	57 815
61	Flurbereinigung, Umlagen . . . . .	—	74 840	32 455	—	—	—	—	32 455	42 385
62	Sonstiges . . . . .	—	6 118	—	—	—	—	—	—	6 118
63	Handel, Industrie und Gewerbe . . . . .	—	27 937	1 020	—	—	—	6 567	7 587	20 350
64	Entwicklungshilfe . . . . .	—	2 533	—	—	—	—	—	—	2 533
65	Wirtschaftsförderung . . . . .	—	16 394	1 020	—	—	—	6 567	7 587	8 807
66	Sonstiges . . . . .	—	9 010	—	—	—	—	—	—	9 010
67	Verkehr . . . . .	—	425 213	12 586	—	—	567	58	13 211	412 002
68	Bundesautobahnen einschl. Brücken . . . . .	—	6 744	1 391	—	—	—	—	1 391	5 353
69	Bundesstraßen einschl. Brücken . . . . .	—	10 573	3 295	—	—	—	—	3 295	7 278
70	Landstraßen I. Ordnung einschl. Brücken . . . .	—	132 753	3 168	—	—	471	—	3 639	129 114
71	Landstraßen II. Ordnung einschl. Brücken . . .	—	30 257	4 732	—	—	46	—	4 778	25 479
72	Sonstige Straßen, Wege, Brücken . . . . .	—	22 407	—	—	—	—	—	—	22 407
73	Wasserstraßen . . . . .	—	469	—	—	—	50	—	50	419
74	Straßenbaubehörden . . . . .	—	20 225	—	—	—	—	—	—	20 225
75	Wasserstraßenbehörden . . . . .	—	—	—	—	—	—	—	—	—
77	Sonstiges . . . . .	—	201 785	—	—	—	—	58	58	201 727
78	Förderung der gemeindlichen Anstalten und Einrichtungen . . . . .	—	11 375	—	—	—	—	—	—	11 375
79	Finanzwesen . . . . .	5 122	193 004	12 504	640	—	—	—	18 266	179 860
80	Finanz-, Steuer- und Schuldenverwaltung . . .	—	126 949	2 400	—	—	—	—	2 400	124 549
81	Schuldendienst für Ausgleichsforderungen . . .	5 122	40 670	10 104	—	—	—	—	15 226	30 566
82	Sonstiger Schuldendienst <sup>11)</sup> , Schuldenaufnahme (soweit nicht aufgeteilt) . . . . .	—	23 445	—	640	—	—	—	640	22 805
83	Einnahmen und Ausgaben verschiedener Art . .	—	1 940	—	—	—	—	—	—	1 940
84	Wiedergutmachung . . . . .	—	132 604	66 481	—	—	—	—	66 481	66 123
85	Besondere Kriegsfolgelasten . . . . .	—	6 613	3 360	—	—	—	—	3 360	3 253
86	Hoheitsverwaltungen (ohne zuzurechnendes Erwerbsvermögen) . . . . .	5 175	3 113 303	379 848	74 715	11 347 <sup>12)</sup>	81 435	8 470	560 990	2 557 488
87	Den Hoheitsverwaltungen zugerechnete Ausga- ben und Einnahmen für das Erwerbsvermögen	—	35 983	—	—	—	—	596	596	35 387
88	Wirtschaftsunternehmen (vw.) . . . . .	—	31 164	—	—	—	—	—	—	31 164
89	Allgemeines Kapital- und Grundvermögen, Sondervermögen (vw.) . . . . .	—	4 819	—	—	—	—	596	596	4 223
91	Hoheitsverwaltungen insgesamt . . . . .	5 175	3 149 286	379 848	74 715	11 347 <sup>12)</sup>	81 435	9 066	561 586	2 592 875
92	Allgemeine Deckungsmittel usw. . . . .	10 708	—	6	—	—	96	—	10 810	—
93	Wirtschaftsunternehmen (vu.) . . . . .	—	—	6	—	—	—	—	6	—
94	Allgemeines Kapital- und Grundvermögen, Sondervermögen (vu.) . . . . .	—	—	—	—	—	—	—	—	—
95	Steuern, allgemeine Finanzzuweisungen und Umlagen . . . . .	10 708	—	—	—	—	96	—	10 804	—
96	Sonstige allgemeine Deckungsmittel . . . . .	—	—	—	—	—	—	—	—	—
97	Rücklagen für den Gesamthaushalt . . . . .	—	—	—	—	—	—	—	—	—

11) Soweit nicht bei „Förderung des Wohnungsbaues“ (lfd. Nr. 53) bzw. „Landwirtschaftliche Siedlungen“ (lfd. Nr. 58) nachgewiesen — 12) Vom Lastenausgleichsfonds. — 13) Aufgliederung siehe

DM

Verwaltungs- und Betriebseinnahmen				Einnahmen der Vermögensbewegung					Spezielle Deckungsmittel zusammen (Sp. 41 und 46)	Einnahmen insgesamt (Sp. 36 und 47)	Zuschußbedarf	Lfd. Nr.
Gebühren, Entgelte, Strafen, (Steuern)	Zuweisungen von Zweckverbänden, sonstigen Körperschaften usw.	Mieten, Pachten, Zinsen, übrige Einnahmen	zusammen	Rückflüsse von Darlehen	Schuldenaufnahme aus Kreditmarkt- und öffentlichen Sondermitteln	Entnahmen aus Rücklagen und aus Kapitalvermögen	Erlöse aus Veräußerungen von Grund- und sonstigem Sachvermögen	zusammen				
38	39	40	41	42	43	44	45	46	47	48	49	
10 077	134	6 103	16 314	—	—	—	14	14	16 328	36 058	26 510	50
9 791	—	552	10 343	—	—	—	6	6	10 349	10 349	16 819	51
286	134	5 551	5 971	—	—	—	8	8	5 979	25 709	9 691	52
—	—	13 295	13 295	27 572	—	146 235	—	173 807	187 102	305 454	80 080	53
18 273	115	4 469	22 857	7 240	—	—	115	7 355	30 212	157 527	171 014	54
—	—	25	25	—	—	—	—	—	25	5 663	1 853	55
9 047	115	87	9 249	330	—	—	6	336	9 585	85 221	39 287	56
8 785	—	336	9 121	22	—	—	99	121	9 242	10 497	7 388	57
—	—	1 288	1 288	5 586	—	—	—	5 586	6 874	6 874	16 058	58
37	—	41	78	—	—	—	—	—	78	95	4 518	59
—	—	699	699	—	—	—	4	4	703	13 017	57 112	60
—	—	1 987	1 987	1 301	—	—	5	1 306	3 293	35 748	39 092	61
404	—	6	410	1	—	—	1	2	412	412	5 706	62
2 417	2	2 840	5 259	814	—	—	8	822	6 081	13 668	14 269	63
—	2	—	2	—	—	—	—	—	2	2	2 531	64
—	—	2 539	2 539	739	—	—	—	739	3 278	10 865	5 529	65
2 417	—	301	2 718	75	—	—	8	83	2 801	2 801	6 209	66
1 261	1 609	6 058	8 928	8 079	—	—	178	8 257	17 185	30 396	394 817	67
—	58	—	58	—	—	—	—	—	58	1 449	5 295	68
—	12	—	12	—	—	—	—	—	12	3 307	7 266	69
1 047	1 527	6	2 580	—	—	—	—	—	2 580	6 219	126 534	70
—	12	—	12	—	—	—	—	—	12	4 790	25 467	71
—	—	—	—	—	—	—	—	—	—	—	22 407	72
85	—	—	85	—	—	—	—	—	85	135	334	73
129	—	529	658	39	—	—	154	193	851	851	19 374	74
—	—	—	—	—	—	—	—	—	—	—	—	75
—	—	5 523	5 523	8 040	—	—	24	8 064	13 587	13 645	188 140	77
—	—	—	—	—	—	—	—	—	—	—	11 375	78
10 546	5 327	5 418	21 291	9	—	—	23	32	21 323	39 589	158 537	79
10 546	—	5 418	15 964	9	—	—	23	32	15 996	18 396	108 553	80
—	5 327	—	5 327	—	—	—	—	—	5 327	20 553	25 239	81
—	—	—	—	—	—	—	—	—	—	640	22 805	82
—	—	—	—	—	—	—	—	—	—	—	1 940	83
—	—	1 467	1 467	187	—	—	—	187	1 654	68 135	64 469	84
—	—	37	37	—	—	—	—	—	37	3 397	3 216	85
131 884	9 159	65 595	206 638	44 288	—	146 235	565	191 088	397 726	958 716	2 159 762	86
—	—	—	—	305	—	218	16 982	17 505	17 505	18 101	17 882	87
—	—	—	—	305	—	—	14 954	15 259	15 259	15 259	15 905	88
—	—	—	—	—	—	218	2 028	2 246	2 246	2 842	1 977	89
131 884	9 159	65 595	206 638	44 593	—	146 453	17 547	208 593	415 231	976 817	2 177 644	91
2 696 653	—	153 173	2 849 826	—	—	50 827	—	50 827	—	—	—	92
186	—	109 825	110 011	—	—	—	—	—	—	—	—	93
—	—	4 853	4 853	—	—	—	—	—	—	—	—	94
2 696 467	—	—	2 696 467	—	—	—	—	—	—	—	—	95
—	—	38 495 <sup>13)</sup>	38 495	—	—	—	—	—	—	—	—	96q
—	—	—	—	—	—	50 827	—	50 827	—	—	—	97

G-Tabelle, Seite 156, lfd. Nr. 69 bis 74.



Lfd. Nr.	Verwaltungszweig	Verwaltungs- und Zweckausgaben									
		Personalausgaben						Unter- haltung und Instand- setzung von unbe- weglichem Vermögen	Zuwei- sungen an Zweckver- bände, sonstige Körper- schaften usw.	Übrige Ausgaben (Zinsen = Z)	zusammen
		Beamten- bezüge	Ange- stellten- ver- gütungen	Arbeiter- löhne	Sonstige	Ver- sorgung	zusammen				
		1	2	3	4	5	6	7	8	9	10
1	Oberste Staatsorgane . . . . .	1 585	602	189	1 154	337	3 867	167	—	3 068	7 102
2	Auswärtige Angelegenheiten . . . . .	—	—	—	—	—	—	—	—	—	—
3	Verteidigung . . . . .	—	—	—	—	—	—	—	—	—	—
8	Innere Verwaltung . . . . .	17 864	8 619	1 040	465	3 951	31 939	314	105	9 556	41 914
9	Öffentliche Sicherheit und Ordnung . . . . .	55 260	4 619	1 959	1 848	15 329	79 015	768	—	10 380	90 163
10	Polizei . . . . .	55 260	4 619	1 959	1 848	15 329	79 015	768	—	9 085	88 868
11	Ziviler Bevölkerungsschutz . . . . .	—	—	—	—	—	—	—	—	1 295	1 295
12	Rechtspflege . . . . .	40 842	13 688	1 505	1 279	14 605	71 919	1 665	10	16 027	89 621
13	Schulen . . . . .	176 890	12 832	2 911	3 878	63 206	259 717	377	9 655	9 668	279 417
14	Volks-, Hilfs- und Sonderschulen . . . . .	120 525	6 374	—	1 992	42 600	171 491	11	398	1 133	173 033
15	Mittelschulen . . . . .	3 718	102	—	72	1 181	5 073	17	1 681	47	6 818
16	Höhere Schulen . . . . .	39 445	3 537	2 283	1 493	15 436	62 194	214	7 219	5 310	74 937
17	Berufsbildende Schulen . . . . .	10 901	2 304	533	240	3 476	17 454	109	265	2 788	20 616
18	Schulverwaltung und sonstiges Schulwesen . .	2 301	515	95	81	513	3 505	26	92	390	4 013
19	Wissenschaft, Kunst und Volksbildung . . . . .	14 068	15 153	5 545	469	3 760	38 995	1 933	12 172	17 742	70 842
20	Hochschulen . . . . .	10 320	5 742	2 296	381	2 812	21 551	757	257	8 803	31 368
21	Hochschulkliniken . . . . .	2 827	8 382	2 781	55	746	14 791	1 046	—	7 446	23 283
22	Wissenschaftliche Institute des Bundes und der Länder . . . . .	129	334	43	6	27	539	6	55	173	773
23	Atomforschung . . . . .	—	—	—	—	—	—	—	—	—	—
24	Sonstige Wissenschaft . . . . .	—	—	—	—	—	—	—	7 410	146	7 556
25	Bibliotheken und Archive . . . . .	275	105	64	5	67	516	7	91	75	689
26	Theater und Musik . . . . .	—	—	—	—	—	—	—	2 053	25	2 078
27	Sonstiges . . . . .	517	590	361	22	108	1 598	117	2 306	1 074	5 095
28	Kirchliche Angelegenheiten . . . . .	59	21	4	3	14	101	188	29 061	12	29 362
29	Arbeit und Wohlfahrt (einschl. sozialer Kriegs- folgelasten) . . . . .	13 225	17 927	3 005	391	11 083	45 631	753	34 480	34 731	115 595
30	Arbeitslosenhilfe . . . . .	—	—	—	—	—	—	—	—	—	—
31	Arbeitsbeschaffungsmaßnahmen . . . . .	—	—	—	—	—	—	—	—	—	—
32	Arbeitsschutz, Gewerbeaufsicht, Sozialgerichte	2 917	1 603	152	62	633	5 367	120	54	1 989	7 530
33	Zuschüsse an Träger der Sozialversicherung .	—	—	—	—	—	—	—	—	—	—
34	Betriebliche Altersfürsorge . . . . .	—	—	—	—	—	—	—	—	—	—
35	Leistungen der Fürsorge . . . . .	—	—	—	—	—	—	—	7 195	16 284	23 479
36	Einrichtungen der Fürsorge . . . . .	57	541	380	12	14	1 004	25	3 280	1 032	5 341
37	Kriegsopferversorgung . . . . .	—	—	—	—	—	—	—	—	—	—
38	Leistungen nach Art. 131 GG . . . . .	—	—	—	—	7 645	7 645	—	—	—	7 645
39	Sonstige soziale Kriegsfolgelasten . . . . .	—	—	—	—	—	—	—	—	48	48
40	Lastenausgleichsverwaltung . . . . .	500	401	23	14	94	1 032	3	—	121	1 156
41	Sonstige Behörden der sozialen Kriegsfolge- lasten . . . . .	4 537	4 978	428	72	1 591	11 606	240	—	2 475	14 321
42	Förderung der freien Wohlfahrtspflege . . . . .	—	—	—	—	—	—	—	939	15	954
43	Jugendhilfe . . . . .	—	—	—	—	—	—	—	610	4 177	4 787
44	Einrichtungen der Jugendhilfe . . . . .	—	100	12	1	—	113	6	3 897	85	4 101
45	Gesundheitsdienst . . . . .	2 524	4 015	312	107	512	7 470	85	343	3 480	11 378
46	Einrichtungen des Gesundheitsdienstes . . . . .	1 466	5 043	1 576	88	311	8 484	206	10 095	4 687	23 472
47	Leibesübungen . . . . .	—	—	—	—	—	—	—	4 406	2	4 408
48	Jugendpflege . . . . .	—	—	—	—	—	—	—	3 513	24	3 537
49	Sonstiges Sozialwesen . . . . .	1 224	1 246	122	35	283	2 910	68	148	312	3 438

50 bis 97 siehe Seite 92

Ausgaben der Vermögensbewegung							Zahlungen an Gebietskörperschaften							Brutto- ausgaben	Lfd. Nr.
Gewährung von Darlehen, Inan- spruch- nahme aus Bürg- schaften	Zufüh- rungen an Rücklagen und an Kapital- vermögen, Tilgung (T)	Beteili- gungen	Erwerb von Grund- vermögen	Neu- und Wiederauf- bau, Erwei- terungs- u. Umbauten, große Instand- setzungen	Neuan- schaffung von beweg- lichem Vermögen	zusammen	Zuweisungen, Darlehen (D), Tilgungen (T) an		Zuwei- sungen	Darlehen	Zuwei- sungen	Darlehen	zusammen		
							Bund	LAF, ERP- Sonder- vermögen							
11	12	13	14	15	16	17	18	19	20	21	22	23	24	25	
-	-	-	-	20	32	52	-	-	-	-	-	-	-	7 154	1
-	-	-	-	-	-	-	-	-	-	-	-	-	-	-	2
-	-	-	-	-	-	-	-	-	-	-	-	-	-	-	3
-	-	-	-	982	231	1 213	-	-	-	-	616	-	616	43 743	8
7	-	-	-	1 280	3 910	5 197	-	-	23	-	32	-	55	95 415	9
7	-	-	-	1 280	2 403	3 690	-	-	23	-	-	-	23	92 581	10
-	-	-	-	-	1 507	1 507	-	-	-	-	32	-	32	2 834	11
-	-	-	-	2 526	508	3 034	-	-	23	-	-	-	23	92 678	12
-	-	-	-	4 107	3 450	7 557	-	-	-	-	52 611	7 909	60 520	347 494	13
-	-	-	-	10	53	63	-	-	-	-	32 441	7 659	40 100	213 196	14
-	-	-	-	5	-	5	-	-	-	-	1 846	250	2 096	8 919	15
-	-	-	-	2 793	2 012	4 805	-	-	-	-	8 153	-	8 153	87 895	16
-	-	-	-	1 296	1 327	2 623	-	-	-	-	9 579	-	9 579	32 818	17
-	-	-	-	3	58	61	-	-	-	-	592	-	592	4 666	18
4 625	10 000	-	525	14 185	5 150	34 485	24	-	-	-	5 521	-	5 545	110 872	19
29	10 000	-	525	7 892	3 419	21 865	24	-	-	-	1	-	25	53 258	20
-	-	-	-	5 799	1 643	7 442	-	-	-	-	-	-	-	30 725	21
-	-	-	-	2	15	17	-	-	-	-	-	-	-	790	22
-	-	-	-	-	-	-	-	-	-	-	-	-	-	-	23
-	-	-	-	-	-	-	-	-	-	-	-	-	-	7 556	24
-	-	-	-	25	10	35	-	-	-	-	71	-	71	795	25
-	-	-	-	-	-	-	-	-	-	-	3 501	-	3 501	5 579	26
4 596	-	-	-	467	63	5 126	-	-	-	-	1 948	-	1 948	12 169	27
-	-	-	-	204	1	205	-	-	-	-	47	-	47	29 614	28
2 013	-	-	-	3 895	843	6 751	-	38 111	-	-	33 693	-	71 804	194 150	29
-	-	-	-	-	-	-	-	-	-	-	-	-	-	-	30
-	-	-	-	-	-	-	-	-	-	-	-	-	-	-	31
-	-	-	-	20	41	61	-	-	-	-	-	-	-	7 591	32
-	-	-	-	-	-	-	-	-	-	-	-	-	-	-	33
-	-	-	-	-	-	-	-	-	-	-	-	-	-	-	34
2 013	-	-	-	-	-	2 013	-	-	-	-	11 045	-	11 045	36 537	35
-	-	-	-	516	37	553	-	-	-	-	779	-	779	6 673	36
-	-	-	-	-	-	-	-	-	-	-	-	-	-	-	37
-	-	-	-	-	-	-	-	-	-	-	-	-	-	7 645	38
-	-	-	-	-	-	-	-	38 111	-	-	-	-	38 111	38 159	39
-	-	-	-	-	-	-	-	-	-	-	10 779	-	10 779	11 935	40
-	-	-	-	50	81	131	-	-	-	-	14	-	14	14 466	41
-	-	-	-	-	-	-	-	-	-	-	-	-	-	954	42
-	-	-	-	-	-	-	-	-	-	-	340	-	340	5 127	43
-	-	-	-	88	-	88	-	-	-	-	845	-	845	5 034	44
-	-	-	-	301	308	609	-	-	-	-	164	-	164	12 151	45
-	-	-	-	1 520	277	1 797	-	-	-	-	6 229	-	6 229	31 498	46
-	-	-	-	-	-	-	-	-	-	-	2 434	-	2 434	6 842	47
-	-	-	-	-	-	-	-	-	-	-	1 006	-	1 006	4 543	48
-	-	-	-	1 400	99	1 499	-	-	-	-	58	-	58	4 995	49

Lfd. Nr.	Verwaltungszweig	Zuwei- sungen	Bereinigte Ausgaben	Zuwei- sungen vom Bund, LAF, ERP- Sonder- vermögen	Darlehen und Darlehens- rückflüsse (R) vom		Zuwei- sungen	Darlehen (D) und Darlehens- rückflüsse	Zahlungen von Gebiets- körper- schaften zusammen (Sp. 28 u. 31 bis 35)	Eigen- ausgaben
		von Ländern			Bund	LAF, ERP- Sonder- vermögen				
		28			30	31	32	33		
1	Oberste Staatsorgane . . . . .	-	7 154	-	-	-	-	-	-	7 154
2	Auswärtige Angelegenheiten . . . . .	-	-	-	-	-	-	-	-	-
3	Verteidigung . . . . .	-	-	-	-	-	-	-	-	-
8	Innere Verwaltung . . . . .	63	43 680	2 579	-	-	4	-	2 646	41 097
9	Öffentliche Sicherheit und Ordnung . . . . .	-	95 415	-	-	-	4 467	-	4 467	90 948
10	Polizei . . . . .	-	92 581	-	-	-	4 467	-	4 467	88 114
11	Ziviler Bevölkerungsschutz . . . . .	-	2 834	-	-	-	-	-	-	2 834
12	Rechtspflege . . . . .	-	92 678	-	-	-	-	-	-	92 678
13	Schulen . . . . .	-	347 494	186	-	-	11 721	3 867	15 774	331 720
14	Volks-, Hilfs- und Sonderschulen . . . . .	-	213 196	66	-	-	72	3 305	3 443	209 753
15	Mittelschulen . . . . .	-	8 919	-	-	-	1 740	43	1 783	7 136
16	Höhere Schulen . . . . .	-	87 895	31	-	-	8 422	272	8 725	79 170
17	Berufsbildende Schulen . . . . .	-	32 818	54	-	-	1 210	247	1 511	31 307
18	Schulverwaltung und sonstiges Schulwesen . . . . .	-	4 666	35	-	-	277	-	312	4 354
19	Wissenschaft, Kunst und Volksbildung . . . . .	417	110 455	8 583	-	-	262	27	9 289	101 583
20	Hochschulen . . . . .	417	52 841	8 525	-	-	36	-	8 978	44 280
21	Hochschulkliniken . . . . .	-	30 725	-	-	-	-	-	-	30 725
22	Wissenschaftliche Institute des Bundes und der Länder . . . . .	-	790	30	-	-	-	-	30	760
23	Atomforschung . . . . .	-	-	-	-	-	-	-	-	-
24	Sonstige Wissenschaft . . . . .	-	7 556	4	-	-	-	-	4	7 552
25	Bibliotheken und Archive . . . . .	-	795	1	-	-	2	-	3	792
26	Theater und Musik . . . . .	-	5 579	9	-	-	-	25	34	5 545
27	Sonstiges . . . . .	-	12 169	14	-	-	224	2	240	11 929
28	Kirchliche Angelegenheiten . . . . .	-	29 614	39	-	-	-	-	39	29 575
29	Arbeit und Wohlfahrt (einschl. sozialer Kriegs- folgelasten) . . . . .	120	194 030	32 243	-	-	8 688	141	41 192	152 958
30	Arbeitslosenhilfe . . . . .	-	-	-	-	-	-	-	-	-
31	Arbeitsbeschaffungsmaßnahmen . . . . .	-	-	-	-	-	-	-	-	-
32	Arbeitsschutz, Gewerbeaufsicht, Sozialgerichte	-	7 591	-	-	-	-	-	-	7 591
33	Zuschüsse an Träger der Sozialversicherung . . . . .	-	-	-	-	-	-	-	-	-
34	Betriebliche Altersfürsorge . . . . .	-	-	-	-	-	-	-	-	-
35	Leistungen der Fürsorge . . . . .	-	36 537	10 070	-	-	7 470	-	17 540	18 997
36	Einrichtungen der Fürsorge . . . . .	-	6 673	-	-	-	-	-	-	6 673
37	Kriegsopferversorgung . . . . .	-	-	-	-	-	-	-	-	-
38	Leistungen nach Art. 131 GG . . . . .	120	7 525	7 579	-	-	-	-	7 699	54
39	Sonstige soziale Kriegsfolgelasten . . . . .	-	38 159	-	-	-	-	-	-	38 159
40	Lastenausgleichsverwaltung . . . . .	-	11 935	11 512	-	-	-	-	11 512	423
41	Sonstige Behörden der sozialen Kriegsfolge- lasten . . . . .	-	14 466	-	-	-	-	-	-	14 466
42	Förderung der freien Wohlfahrtspflege . . . . .	-	954	-	-	-	-	-	-	954
43	Jugendhilfe . . . . .	-	5 127	18	-	-	1 218	-	1 236	3 891
44	Einrichtungen der Jugendhilfe . . . . .	-	5 034	43	-	-	-	-	43	4 991
45	Gesundheitsdienst . . . . .	-	12 151	-	-	-	-	-	-	12 151
46	Einrichtungen des Gesundheitsdienstes . . . . .	-	31 498	14	-	-	-	141	155	31 343
47	Leibesübungen . . . . .	-	6 842	1 123	-	-	-	-	1 123	5 719
48	Jugendpflege . . . . .	-	4 543	1 884	-	-	-	-	1 884	2 659
49	Sonstiges Sozialwesen . . . . .	-	4 995	-	-	-	-	-	-	4 995

50 bis 97 siehe Seite 94

Verwaltungs- und Betriebseinnahmen				Einnahmen der Vermögensbewegung					Spezielle Deckungsmittel zusammen (Sp. 41 und 46)	Einnahmen insgesamt (Sp. 36 und 47)	Zuschußbedarf	Lfd. Nr.
Gebühren, Entgelte, Strafen, (Steuern)	Zuweisungen von Zweckverbänden, sonstigen Körperschaften usw.	Mieten, Pachten, Zinsen, übrige Einnahmen	zusammen	Rückflüsse von Darlehen	Schuldenaufnahme aus Kreditmarkt- und öffentlichen Sondermitteln	Entnahmen aus Rücklagen und aus Kapitalvermögen	Erlöse aus Veräußerungen von Grund- und sonstigem Sachvermögen	zusammen				
38	39	40	41	42	43	44	45	46	47	48	49	
-	-	35	35	2	-	-	4	6	41	41	7 113	1
-	-	-	-	-	-	-	-	-	-	-	-	2
-	-	-	-	-	-	-	-	-	-	-	-	3
1 092	-	538	1 630	-	-	-	13	13	1 643	4 289	39 454	8
1 829	-	1 040	2 869	30	-	-	8	38	2 907	7 374	88 041	9
1 829	-	1 040	2 869	30	-	-	8	38	2 907	7 374	85 207	10
-	-	-	-	-	-	-	-	-	-	-	2 834	11
25 943	-	5 287	31 230	-	-	-	10	10	31 240	31 240	61 438	12
1 627	245	1 687	3 559	219	-	-	3	222	3 781	19 555	327 939	13
21	245	1 056	1 322	16	-	-	-	16	1 338	4 781	208 415	14
15	-	20	35	36	-	-	-	36	71	1 854	7 065	15
649	-	367	1 016	143	-	-	-	143	1 159	9 884	78 011	16
932	-	212	1 144	24	-	-	-	24	1 168	2 679	30 139	17
10	-	32	42	-	-	-	3	3	45	357	4 309	18
16 357	1 672	1 731	19 760	25	-	-	3	28	19 788	29 077	81 795	19
2 534	767	1 007	4 308	18	-	-	-	18	4 326	13 304	39 954	20
13 551	-	578	14 129	2	-	-	-	2	14 131	14 131	16 594	21
73	-	74	147	-	-	-	-	-	147	177	613	22
-	-	-	-	-	-	-	-	-	-	-	-	23
-	-	-	-	-	-	-	-	-	-	4	7 552	24
9	-	5	14	-	-	-	-	-	14	17	778	25
-	905	15	920	-	-	-	-	-	920	954	4 625	26
190	-	52	242	5	-	-	3	8	250	490	11 679	27
-	-	8	8	27	-	-	-	27	35	74	29 540	28
14 663	160	6 771	21 594	1 593	-	-	148	1 741	23 335	64 527	129 623	29
-	-	-	-	-	-	-	-	-	-	-	-	30
-	-	-	-	-	-	-	-	-	-	-	-	31
464	-	7	471	-	-	-	3	3	474	474	7 117	32
-	-	-	-	-	-	-	-	-	-	-	-	33
-	-	-	-	-	-	-	-	-	-	-	-	34
499	-	3 903	4 402	1 469	-	-	-	1 469	5 871	23 411	13 126	35
946	-	439	1 385	-	-	-	-	-	1 385	1 385	5 288	36
-	-	-	-	-	-	-	-	-	-	-	-	37
-	-	31	31	-	-	-	-	-	31	7 730	85	38
-	-	-	-	-	-	-	-	-	-	-	38 159	39
-	-	1	1	-	-	-	-	-	1	11 513	422	40
553	-	66	619	-	-	-	1	1	620	620	13 846	41
-	-	-	-	-	-	-	-	-	-	-	954	42
-	-	758	758	-	-	-	1	1	759	1 995	3 132	43
73	-	29	102	1	-	-	42	43	145	188	4 846	44
867	160	108	1 135	15	-	-	-	15	1 150	1 150	11 001	45
11 257	-	1 420	12 677	108	-	-	96	704	12 881	13 036	18 462	46
-	-	-	-	-	-	-	-	-	-	1 123	5 719	47
-	-	-	-	-	-	-	-	-	-	1 884	2 659	48
4	-	9	13	-	-	-	5	5	18	18	4 977	49

Lfd. Nr.	Verwaltungszweig	Verwaltungs- und Zweckausgaben									
		Personalausgaben						Unterhaltung und Instandsetzung von unbeweglichem Vermögen	Zuweisungen an Zweckverbände, sonstige Körperschaften usw.	Übrige Ausgaben (Zinsen = Z)	zusammen
		Beamtenbezüge	Ange-stellten-ver-gütungen	Arbeiter-löhne	Sonstige	Ver-sorgung	zusammen				
		1	2	3	4	5	6	7	8	9	10
50	Bauverwaltung, Vermessung und Landesplanung	6 113	13 978	2 393	436	1 348	24 268	282	29	17 536	42 115
51	Vermessung und Landesplanung . . . . .	3 884	7 389	1 609	255	863	14 000	205	—	2 064	16 269
52	Sonstige Bauverwaltung . . . . .	2 229	6 589	784	181	485	10 268	77	29	15 472	25 846
53	Förderung des Wohnungsbaues . . . . .	—	—	—	—	—	—	—	—	43 990 <sup>2)</sup>	43 990
54	Ernährung, Landwirtschaft und Forsten . . . .	9 897	12 981	1 238	708	2 209	27 033	1 849	50 765	90 098	169 745
55	Ernährung, Preisausgleich für Lebensmittel und dgl. . . . .	—	—	—	—	—	—	—	—	—	—
56	Allgemeine Förderung der Landwirtschaft . . .	413	1 989	292	44	54	2 792	45	13 956	73 570	90 363
57	Tierzucht, Tiergesundheit und Tierhaltung . . .	943	305	144	264	216	1 872	18	373	10 067	12 330
58	Landwirtschaftliche Siedlungen . . . . .	—	—	—	—	—	—	—	1 248	423	1 671
59	Staatliche Forstverwaltung . . . . .	436	154	42	12	129	773	8	32	682	1 495
60	Wasser- und Kulturbau . . . . .	1 036	1 845	204	84	216	3 385	1 553	778	860	6 576
61	Flurbereinigung, Umliegungen . . . . .	5 442	7 297	429	231	1 240	14 639	184	34 347	3 525	52 695
62	Sonstiges . . . . .	1 627	1 391	127	73	354	3 572	41	31	971	4 615
63	Handel, Industrie und Gewerbe . . . . .	1 405	1 057	267	48	323	3 100	31	777	2 139	6 047
64	Entwicklungshilfe . . . . .	—	—	—	—	—	—	—	—	85	85
65	Wirtschaftsförderung . . . . .	—	—	—	—	—	—	—	704	1 610	2 314
66	Sonstiges . . . . .	1 405	1 057	267	48	323	3 100	31	73	444	3 648
67	Verkehr . . . . .	3 634	4 100	627	208	2 587	11 156	19 149	3 870	10 592	44 767
68	Bundesautobahnen einschl. Brücken . . . . .	—	—	—	—	—	—	—	—	—	—
69	Bundesstraßen einschl. Brücken . . . . .	—	—	—	—	—	—	—	—	11	11
70	Landstraßen I. Ordnung einschl. Brücken . . . .	—	—	—	—	—	—	18 970	—	98	19 068
71	Landstraßen II. Ordnung einschl. Brücken . . . .	—	—	—	—	—	—	—	—	13	13
72	Sonstige Straßen, Wege, Brücken . . . . .	—	—	—	—	—	—	—	—	—	—
73	Wasserstraßen . . . . .	—	—	—	—	—	—	92	—	—	92
74	Straßenbaubehörden . . . . .	3 209	3 854	588	185	2 506	10 342	80	—	10 220	20 642
75	Wasserstraßenbehörden . . . . .	—	—	—	—	—	—	—	—	21	21
77	Sonstiges . . . . .	425	246	39	23	81	814	7	3 870	229	4 920
78	Förderung der gemeindlichen Anstalten und Einrichtungen . . . . .	—	—	—	—	—	—	—	4	—	4
79	Finanzwesen . . . . .	31 531	22 051	2 027	1 180	13 059	69 848	314	1 074	36 456 <sup>3)</sup>	107 692
80	Finanz-, Steuer- und Schuldenverwaltung . . . .	31 531	22 051	2 027	1 180	13 059	69 848	314	1 074	6 738	77 974
81	Schuldendienst für Ausgleichsforderungen . . .	—	—	—	—	—	—	—	—	14 871	14 871
82	Sonstiger Schuldendienst <sup>1)</sup> , Schuldenaufnahme (soweit nicht aufgeteilt) . . . . .	—	—	—	—	—	—	—	—	14 836 <sup>4)</sup>	14 836
83	Einnahmen und Ausgaben verschiedener Art . .	—	—	—	—	—	—	—	—	11	11
84	Wiedergutmachung . . . . .	478	7 055	149	55	94	7 831	24	7	448 041	455 903
85	Besondere Kriegsfolgenlasten . . . . .	—	109	270	4	—	383	4	45	218	650
86	Hoheitsverwaltungen (ohne zuzurechnendes Erwerbsvermögen) . . . . .	372 851	134 792	23 129	12 126	131 905	674 803	27 818	142 054	750 254 <sup>5)</sup>	1 594 929
87	Den Hoheitsverwaltungen zugerechnete Ausgaben und Einnahmen für das Erwerbsvermögen . . . . .	—	—	—	—	—	—	—	—	—	—
88	Wirtschaftsunternehmen (vw.) . . . . .	—	—	—	—	—	—	—	—	—	—
89	Allgemeines Kapital- und Grundvermögen, Sondervermögen (vw.) . . . . .	—	—	—	—	—	—	—	—	—	—
91	Hoheitsverwaltungen insgesamt . . . . .	372 851	134 792	23 129	12 126	131 905	674 803	27 818	142 054	750 254 <sup>5)</sup>	1 594 929
92	Allgemeine Deckungsmittel usw. . . . .	13 108	2 367	159	332	4 236	20 202	6 976	2 110	29 648	58 936
93	Wirtschaftsunternehmen (vu.) . . . . .	13 108	2 367	159	332	4 236	20 202	6 274	570	24 363	51 409
94	Allgemeines Kapital- und Grundvermögen, Sondervermögen (vu.) . . . . .	—	—	—	—	—	—	702	—	2 213	2 915
95	Steuern, allgemeine Finanzzuweisungen und Umlagen . . . . .	—	—	—	—	—	—	—	—	—	—
96	Sonstige allgemeine Deckungsmittel . . . . .	—	—	—	—	—	—	—	1 540	3 072 <sup>10)</sup>	4 612
97	Rücklagen für den Gesamthaushalt . . . . .	—	—	—	—	—	—	—	—	—	—

1) Soweit nicht bei „Förderung des Wohnungsbaues“ (lfd. Nr. 53) bzw. „Landwirtschaftliche Siedlungen“ (lfd. Nr. 58) nachgewiesen. — 2) Darunter Zinsen (Z) 9 921 Tsd. DM. — 3) Desgl. (Z) 9) Desgl. (T) 9 510 Tsd. DM. — 10) Aufgliederung siehe G-Tabelle, Seite 156, lfd. Nr. 69 bis 74.

Ausgaben der Vermögensbewegung							Zahlungen an Gebietskörperschaften							Brutto- ausgaben	Lfd. Nr.
Gewährung von Darlehen, Inan- spruch- nahme aus Bürg- schaften	Zufuh- rungen an Rücklagen und an Kapital- vermögen, Tilg- ung (T)	Beteili- gungen	Erwerb von Grund- vermögen	Neu- und Wiederauf- bau, Erwei- terungs- u. Umbauten, große Instand- setzungen	Neuan- schaffung von beweg- lichem Vermögen	zusammen	Zuweisungen, Darlehen (D), Tilgungen (T) an		Zuwei- sungen	Darlehen	Zuwei- sungen	Darlehen	zusammen		
							Bund	LAF, ERP- Sonder- vermögen							
11	12	13	14	15	16	17	18	19	20	21	22	23	24	25	
7	-	-	-	1 383	577	1 967	-	-	-	-	81	-	81	44 163	50
7	-	-	-	686	491	1 184	-	-	-	-	81	-	81	17 534	51
-	-	-	-	697	86	783	-	-	-	-	-	-	-	26 629	52
88 489	11 445 <sup>6)</sup>	1 500	-	35	-	101 469	T 12 617	T 8 100	-	-	2 556	3 433	26 706	172 165	53
6 019	-	-	3 935	4 068	488	14 510	2 014	T 610	-	-	59 722	111	62 457	246 712	54
-	-	-	-	-	-	-	-	-	-	-	-	-	-	-	55
38	-	-	10	582	282	912	2 014	-	-	-	14 625	-	16 639	107 914	56
-	-	-	-	13	21	34	-	-	-	-	163	12	175	12 539	57
5 175	-	-	3 925	-	-	9 100	-	T 610	-	-	-	-	610	11 381	58
-	-	-	-	480	44	524	-	-	-	-	1 138	42	1 180	3 199	59
-	-	-	-	300	37	337	-	-	-	-	43 599	26	43 625	50 538	60
706	-	-	-	1 360	56	2 122	-	-	-	-	-	-	-	54 817	61
100	-	-	-	1 333	48	1 481	-	-	-	-	197	31	228	6 324	62
6 709	-	-	-	1 303	112	8 124	-	-	-	-	814	65	879	15 050	63
-	-	-	-	-	-	-	-	-	-	-	-	-	-	85	64
6 709	-	-	-	555	-	7 264	-	-	-	-	799	58	857	10 435	65
-	-	-	-	748	112	860	-	-	-	-	15	7	22	4 530	66
930	-	1	16	55 932	295	57 174	1 556	-	-	-	45 905	166	47 627	149 568	67
-	-	-	-	-	-	-	-	-	-	-	-	-	-	-	68
-	-	-	-	-	-	-	-	-	-	-	2 178	-	2 178	2 189	69
-	-	-	16	54 696	-	54 712	1 345	-	-	-	1 351	-	2 696	76 476	70
-	-	-	-	-	-	-	-	-	-	-	19 792	2	19 794	19 807	71
-	-	-	-	-	-	-	-	-	-	-	22 545	164	22 709	22 709	72
-	-	1	-	14	-	15	-	-	-	-	-	-	-	107	73
105	-	-	-	503	262	870	-	-	-	-	-	-	-	21 512	74
-	-	-	-	-	-	-	211	-	-	-	-	-	211	232	75
825	-	-	-	719	33	1 577	-	-	-	-	39	-	39	6 536	77
-	-	-	-	-	-	-	-	-	-	-	3 415	-	3 415	3 419	78
-	T 64 649	-	-	2 514	755	67 918	T 203	T 800	3 853	-	-	-	4 856	180 466	79
-	-	-	-	2 514	755	3 269	-	-	-	-	-	-	-	81 243	80
-	T 5 489	-	-	-	-	5 489	-	-	3 853	-	-	-	3 853	24 213	81
-	T 59 160	-	-	-	-	59 160	T 203	T 800	-	-	-	-	1 003	74 999	82
-	-	-	-	-	-	-	-	-	-	-	-	-	-	11	83
-	-	-	1 580	-	51	1 631	304	-	4	-	-	-	308	457 842	84
-	-	-	-	2	49	51	-	-	-	-	394	-	394	1 095	85
108 799	86 094 <sup>7)</sup>	1 501	6 056	92 436	16 452	311 338	16 718 <sup>8)</sup>	47 621 <sup>9)</sup>	3 903	-	205 407	11 684	285 333	2 191 600	86
240	-	5 461	6 178	7 342	185	19 406	-	-	-	-	-	-	-	19 406	87
240	-	5 461	3 897	7 224	185	17 007	-	-	-	-	-	-	-	17 007	88
-	-	-	2 281	118	-	2 399	-	-	-	-	-	-	-	2 399	89
109 039	86 094 <sup>7)</sup>	6 962	12 234	99 778	16 637	330 744	16 718 <sup>8)</sup>	47 621 <sup>9)</sup>	3 903	-	205 407	11 684	285 333	2 211 006	91
-	-	-	-	-	-	-	57 654	-	275	-	171 870	-	229 799	.	92
-	-	-	-	-	-	-	13	-	-	-	102	-	115	.	93
-	-	-	-	-	-	-	-	-	-	-	-	-	-	.	94
-	-	-	-	-	-	-	57 641	-	275	-	171 768	-	229 684	.	95
-	-	-	-	-	-	-	-	-	-	-	-	-	-	.	96
-	-	-	-	-	-	-	-	-	-	-	-	-	-	.	97

29 634 Tsd. DM. — 4) Desgl. (Z) 14 763 Tsd. DM. — 5) Desgl. (Z) 39 555 Tsd. DM. — 6) Darunter Tilgung (T) 5 280 Tsd. DM. — 7) Desgl. (T) 69 929 Tsd. DM. — 8) Desgl. (T) 12 820 Tsd. DM. —

Lfd. Nr.	Verwaltungszweig	Zuwei- sungen	Bereinigte Ausgaben	Zuwei- sungen vom Bund, LAF, ERP- Sonder- vermögen	Darlehen und Darlehens- rückflüsse (R) vom		Zuwei- sungen	Darlehen (D) und Darlehens- rückflüsse	Zahlungen von Gebiets- körpers- schaften zusammen (Sp. 28 u. 31 bis 35)	Eigen- ausgaben
		von Ländern		Bund	LAF, ERP- Sonder- vermögen	von Gemeinden (Gv.)				
								28	30	
50	Bauverwaltung, Vermessung und Landesplanung	—	44 163	21 515	—	—	120	—	21 635	22 528
51	Vermessung und Landesplanung	—	17 534	—	—	—	112	—	112	17 422
52	Sonstige Bauverwaltung	—	26 629	21 515	—	—	8	—	21 523	5 106
53	Förderung des Wohnungsbaues	—	172 165	17 223	35 140	1 440	—	1 302	55 105	117 060
54	Ernährung, Landwirtschaft und Forsten	—	246 712	113 176	—	—	—	673	113 849	132 863
55	Ernährung. Preisausgleich für Lebensmittel und dgl.	—	—	—	—	—	—	—	—	—
56	Allgemeine Förderung der Landwirtschaft	—	107 914	69 172	—	—	—	2	69 174	38 740
57	Tierzucht, Tiergesundheit und Tierhaltung	—	12 539	818	—	—	—	—	818	11 721
58	Landwirtschaftliche Siedlungen	—	11 381	—	—	—	—	—	—	11 381
59	Staatliche Forstverwaltung	—	3 199	867	—	—	—	—	867	2 332
60	Wasser- und Kulturbau	—	50 538	12 944	—	—	—	671	13 615	36 923
61	Flurbereinigung, Umlagen	—	54 817	29 375	—	—	—	—	29 375	25 442
62	Sonstiges	—	6 324	—	—	—	—	—	—	6 324
63	Handel, Industrie und Gewerbe	—	15 050	330	—	—	—	211	541	14 509
64	Entwicklungshilfe	—	85	—	—	—	—	—	—	85
65	Wirtschaftsförderung	—	10 435	330	—	—	—	211	541	9 894
66	Sonstiges	—	4 530	—	—	—	—	—	—	4 530
67	Verkehr	—	149 568	5 294	—	—	167	487	5 948	143 620
68	Bundesautobahnen einschl. Brücken	—	—	—	—	—	—	—	—	—
69	Bundesstraßen einschl. Brücken	—	2 189	—	—	—	—	—	—	2 189
70	Landstraßen I. Ordnung einschl. Brücken	—	76 476	—	—	—	—	1	1	76 475
71	Landstraßen II. Ordnung einschl. Brücken	—	19 807	—	—	—	—	311	311	19 496
72	Sonstige Straßen, Wege, Brücken	—	22 709	32	—	—	—	175	207	22 502
73	Wasserstraßen	—	107	—	—	—	—	—	—	107
74	Straßenbaubehörden	—	21 512	5 234	—	—	167	—	5 401	16 111
75	Wasserstraßenbehörden	—	232	—	—	—	—	—	—	232
77	Sonstiges	—	6 536	28	—	—	—	—	28	6 508
78	Förderung der gemeindlichen Anstalten und Einrichtungen	—	3 419	—	—	—	—	—	—	3 419
79	Finanzwesen	68	180 398	7 785	931	—	—	—	8 784	171 682
80	Finanz-, Steuer- und Schuldenverwaltung	68	81 175	2 246	—	—	—	—	2 314	78 929
81	Schuldendienst für Ausgleichsforderungen	—	24 213	5 539	—	—	—	—	5 539	18 674
82	Sonstiger Schuldendienst <sup>11)</sup> Schuldenaufnahme (soweit nicht aufgeteilt)	—	74 999	—	931	—	—	—	931	74 068
83	Einnahmen und Ausgaben verschiedener Art	—	11	—	—	—	—	—	—	11
84	Wiedergutmachung	—	457 842	389 051	—	—	—	—	389 051	68 791
85	Besondere Kriegsfolgenlasten	—	1 095	187	—	—	—	—	187	908
86	Hoheitsverwaltungen (ohne zuzurechnendes Erwerbsvermögen)	668	2 190 932	598 191	36 071	1 440	25 429	6 708	668 507	1 523 093
87	Den Hoheitsverwaltungen zugerechnete Ausga- ben und Einnahmen für das Erwerbsvermögen	—	19 406	—	—	—	—	2	2	19 404
88	Wirtschaftsunternehmen (vw.)	—	17 007	—	—	—	—	2	2	17 005
89	Allgemeines Kapital- und Grundvermögen, Sondervermögen (vw.)	—	2 399	—	—	—	—	—	—	2 399
91	Hoheitsverwaltungen insgesamt	668	2 210 338	598 191	36 071	1 440	25 429	6 710	668 509	1 542 497
92	Allgemeine Deckungsmittel usw.	346 266	—	1 432	—	—	5 351	—	353 049	—
93	Wirtschaftsunternehmen (vu.)	—	—	—	—	—	5 351	—	5 351	—
94	Allgemeines Kapital- und Grundvermögen, Sondervermögen (vu.)	—	—	—	—	—	—	—	—	—
95	Steuern, allgemeine Finanzzuweisungen und Umlagen	346 266	—	1 432	—	—	—	—	347 698	—
96	Sonstige allgemeine Deckungsmittel	—	—	—	—	—	—	—	—	—
97	Rücklagen für den Gesamthaushalt	—	—	—	—	—	—	—	—	—

11) Soweit nicht bei „Förderung des Wohnungsbaues“ (lfd. Nr. 53) bzw. „Landwirtschaftliche Siedlungen“ (lfd. Nr. 58) nachgewiesen. — 12) Aufgliederung siehe G-Tabelle, Seite 156, lfd. Nr. 69 bis 74.

Verwaltungs- und Betriebseinnahmen				Einnahmen der Vermögensbewegung					Spezielle Deckungsmittel zusammen (Sp. 41 und 46)	Einnahmen insgesamt (Sp. 36 und 47)	Zuschußbedarf	Lfd. Nr.
Gebühren, Entgelte, Strafen, (Steuern)	Zuweisungen von Zweckverbänden, sonstigen Körperschaften usw.	Mieten, Pachten, Zinsen, übrige Einnahmen	zusammen	Rückflüsse von Darlehen	Schuldenaufnahme aus Kreditmarkt- und öffentlichen Sondermitteln	Entnahmen aus Rücklagen und aus Kapitalvermögen	Erlöse aus Veräußerungen von Grund- und sonstigem Sachvermögen	zusammen				
38	39	40	41	42	43	44	45	46	47	48	49	
5 041	—	594	5 635	13	—	—	17	30	5 665	27 300	16 863	50
5 036	—	482	5 518	2	—	—	2	4	5 522	5 634	11 900	51
5	—	112	117	11	—	—	15	26	143	21 666	4 963	52
1 923	—	8 411	10 334	35 247	—	—	—	35 247	45 581	100 686	71 479	53
13 443	45	3 726	17 214	3 095	—	—	55	3 150	20 364	134 213	112 499	54
—	—	—	—	—	—	—	—	—	—	—	—	55
6 135	45	2 266	8 446	886	—	—	36	922	9 368	78 542	29 372	56
6 347	—	100	6 447	—	—	—	—	—	6 447	7 265	5 274	57
—	—	319	319	2 175	—	—	—	2 175	2 494	2 494	8 887	58
1	—	29	30	6	—	—	—	6	36	903	2 296	59
217	—	494	711	24	—	—	5	29	740	14 355	36 183	60
67	—	331	398	4	—	—	10	14	412	29 787	25 030	61
676	—	187	863	—	—	—	4	4	867	867	5 457	62
2 144	—	1 616	3 760	2 650	—	—	3	2 653	6 413	6 954	8 096	63
—	—	593	593	—	—	—	—	—	593	593	—	64
—	—	889	889	2 645	—	—	—	2 645	3 534	4 075	6 360	65
2 144	—	134	2 278	5	—	—	3	8	2 286	2 286	2 244	66
76	—	2 126	2 202	7 513	—	—	49	7 562	9 764	15 712	133 856	67
—	—	—	—	—	—	—	—	—	—	—	—	68
—	—	—	—	—	—	—	—	—	—	—	2 189	69
37	—	140	177	—	—	—	18	18	195	196	76 280	70
—	—	65	65	—	—	—	—	—	65	376	19 431	71
—	—	80	80	—	—	—	—	—	80	287	22 422	72
—	—	—	—	—	—	—	—	—	—	—	107	73
39	—	431	470	5	—	—	—	5	475	5 876	15 636	74
—	—	213	213	—	—	—	30	30	243	243	—	75
—	—	1 197	1 197	7 508	—	—	1	7 509	8 706	8 734	—	77
—	—	—	—	—	—	—	—	—	—	—	3 419	78
7 180	—	907	8 087	9	—	—	11	20	8 107	16 891	163 575	79
7 180	—	907	8 087	9	—	—	11	20	8 107	10 421	70 822	80
—	—	—	—	—	—	—	—	—	—	5 539	18 674	81
—	—	—	—	—	—	—	—	—	—	931	74 068	82
—	—	—	—	—	—	—	—	—	—	—	11	83
—	—	162	162	57	—	—	1 620	1 677	1 839	390 890	66 952	84
—	—	25	25	—	—	—	—	—	25	212	883	85
91 318	2 122	34 664	128 104	50 480	—	—	1 944	52 424	180 528	849 035	1 342 565	86
—	—	—	—	18	—	2	3 059	3 079	3 079	3 081	16 325	87
—	—	—	—	18	—	—	1 852	1 870	1 870	1 872	15 135	88
—	—	—	—	—	—	2	1 207	1 209	1 209	1 209	1 190	89
91 318	2 122	34 664	128 104	50 498	—	2	5 003	55 503	183 607	852 116	1 358 890	91
1 206 975	112	81 282	1 288 369	—	—	—	—	—	—	—	—	92
752	112	51 981	52 845	—	—	—	—	—	—	—	—	93
—	—	1 980	1 980	—	—	—	—	—	—	—	—	94
1 206 223	—	—	1 206 223	—	—	—	—	—	—	—	—	95
—	—	27 321 <sup>12)</sup>	27 321	—	—	—	—	—	—	—	—	96
—	—	—	—	—	—	—	—	—	—	—	—	97



Lfd. Nr.	Verwaltungszweig	Verwaltungs- und Zweckausgaben									
		Personalausgaben						Unter- haltung und Instand- setzung von unbe- weglichem Vermögen	Zuwei- sungen an Zweckver- bände, sonstige Körperschaften usw.	Übrige Ausgaben (Zinsen = Z)	zusammen
		Beamten- bezüge	Ange- stellten- vergü- tungen	Arbeiter- löhne	Sonstige	Ver- sorgung	zusammen				
		1	2	3	4	5	6	7	8	9	10
1	Oberste Staatsorgane . . . . .	2 888	1 705	311	1 441	957	7 302	227	1 570	3 523	12 622
2	Auswärtige Angelegenheiten . . . . .	—	—	—	—	—	—	—	—	—	—
3	Verteidigung . . . . .	—	—	—	—	—	—	—	—	—	—
8	Innere Verwaltung . . . . .	42 857	24 292	2 083	3 401	13 600	86 233	495	580	20 458	107 766
9	Öffentliche Sicherheit und Ordnung . . . . .	105 115	9 992	4 365	4 195	34 786	158 453	877	—	22 589	181 919
10	Polizei . . . . .	105 115	9 992	4 365	4 195	34 786	158 453	877	—	22 589	181 919
11	Ziviler Bevölkerungsschutz . . . . .	—	—	—	—	—	—	—	—	—	—
12	Rechtspflege . . . . .	88 417	29 151	3 088	4 412	25 716	150 784	2 391	34	34 592	187 801
13	Schulen . . . . .	482 915	34 117	2 349	21 936	158 540	699 857	571	15 998	15 198	731 624
14	Volks-, Hilfs- und Sonderschulen . . . . .	266 473	13 915	389	11 133	88 252	380 162	145	1 478	1 942	383 727
15	Mittelschulen . . . . .	21 656	833	—	1 046	7 171	30 706	—	414	217	31 337
16	Höhere Schulen . . . . .	96 412	4 297	672	3 160	31 955	136 496	106	11 174	3 148	150 924
17	Berufsbildende Schulen . . . . .	87 174	12 251	676	5 695	28 505	134 301	171	921	6 840	142 233
18	Schulverwaltung und sonstiges Schulwesen . . . . .	11 200	2 821	612	902	2 657	18 192	149	2 011	3 051	23 403
19	Wissenschaft, Kunst und Volksbildung . . . . .	66 113	84 943	28 014	10 524	21 873	211 467	6 423	42 396	107 687	367 973
20	Hochschulen . . . . .	48 039	37 800	8 584	9 247	15 881	119 551	3 163	3 389	52 962	179 065
21	Hochschulkliniken . . . . .	13 449	31 986	13 227	994	4 476	64 132	1 622	—	39 910	104 764
22	Wissenschaftliche Institute des Bundes und der Länder . . . . .	844	1 405	188	48	280	2 765	145	—	1 267	4 177
23	Atomforschung . . . . .	—	—	—	—	—	—	—	13 502	—	13 502
24	Sonstige Wissenschaft . . . . .	32	—	—	2	11	45	—	16 225	—	16 270
25	Bibliotheken und Archive . . . . .	1 325	685	177	35	421	2 643	72	—	1 018	3 733
26	Theater und Musik . . . . .	196	10 961	4 793	134	65	16 149	—	1 583	3 661	21 393
27	Sonstiges . . . . .	2 228	2 106	1 045	64	739	6 182	1 421	7 697	9 769	25 069
28	Kirchliche Angelegenheiten . . . . .	403	42	—	5	134	584	4 279	41 131	82	46 076
29	Arbeit und Wohlfahrt (einschl. sozialer Kriegs- folgelasten) . . . . .	29 988	49 278	9 459	1 704	28 831	119 260	1 248	54 238	79 806	254 552
30	Arbeitslosenhilfe . . . . .	—	—	—	—	—	—	—	—	—	—
31	Arbeitsbeschaffungsmaßnahmen . . . . .	—	—	—	—	—	—	—	34	34	68
32	Arbeitsschutz, Gewerbeaufsicht, Sozialgerichte . . . . .	6 176	4 643	430	190	2 052	13 491	54	50	3 648	17 243
33	Zuschüsse an Träger der Sozialversicherung . . . . .	—	—	—	—	—	—	—	57	6	63
34	Betriebliche Altersfürsorge . . . . .	—	—	—	—	—	—	—	—	—	—
35	Leistungen der Fürsorge . . . . .	—	—	—	—	—	—	—	2 582	34 471	37 053
36	Einrichtungen der Fürsorge . . . . .	13	1 877	644	106	4	2 644	408	5 884	5 921	14 857
37	Kriegsopferversorgung . . . . .	—	—	—	—	—	—	—	—	—	—
38	Leistungen nach Art. 131 GG . . . . .	—	—	—	—	18 893	18 893	—	—	—	18 893
39	Sonstige soziale Kriegsfolgeleistungen . . . . .	—	—	—	—	—	—	—	—	241	241
40	Lastenausgleichsverwaltung . . . . .	42	1 580	58	26	14	1 720	—	—	254	1 974
41	Sonstige Behörden der sozialen Kriegsfolge- lasten . . . . .	10 829	13 837	1 888	424	3 586	30 564	91	—	5 779	36 434
42	Förderung der freien Wohlfahrtspflege . . . . .	—	—	—	—	—	—	—	2 056	—	2 056
43	Jugendhilfe . . . . .	—	—	—	—	—	—	—	2 374	604	2 978
44	Einrichtungen der Jugendhilfe . . . . .	437	697	218	21	144	1 517	111	7 965	4 036	13 629
45	Gesundheitsdienst . . . . .	4 527	9 443	810	482	1 500	16 762	194	630	7 503	25 089
46	Einrichtungen des Gesundheitsdienstes . . . . .	6 353	15 767	5 251	410	2 102	29 883	390	9 284	15 470	55 027
47	Leibesübungen . . . . .	41	9	40	6	14	110	—	12 489	1 071	13 670
48	Jugendpflege . . . . .	—	—	—	—	—	—	—	10 830	—	10 830
49	Sonstiges Sozialwesen . . . . .	1 570	1 425	120	39	522	3 676	—	3	768	4 447

50 bis 97 siehe Seite 100

Ausgaben der Vermögensbewegung							Zahlungen an Gebietskörperschaften								Brutto- ausgaben	Lfd. Nr.
Gewährung von Darlehen, Inan- spruch- nahme aus Bürg- schaften	Zufüh- rungen an Rücklagen und an Kapital- vermögen, Til- gung (T)	Beteili- gungen	Erwerb von Grund- vermögen	Neu- und Wiederauf- bau, Erwei- terungs- u. Umbauten, große Instand- setzungen	Neuan- schaffung von beweg- lichem Vermögen	zusammen	Zuweisungen, Darlehen (D), Tilgungen (T) an		Zuwei- sungen	Darlehen	Zuwei- sungen	Darlehen	zusammen			
							Bund	LAF, ERP- Sonder- vermögen						an Länder		
11	12	13	14	15	16	17	18	19	20	21	22	23	24	25		
-	-	-	-	1 175	471	1 646	-	-	-	-	872	-	872	15 140	1	
-	-	-	-	-	-	-	-	-	-	-	-	-	-	-	2	
-	-	-	-	-	-	-	-	-	-	-	-	-	-	-	3	
-	-	-	-	1 248	970	2 218	-	-	-	-	3 480	-	3 480	113 464	8.	
-	-	-	-	3 899	6 535	10 434	-	-	53	-	25 144	-	25 197	217 550	9	
-	-	-	-	3 899	6 535	10 434	-	-	53	-	25 144	-	25 197	217 550	10	
-	-	-	-	-	-	-	-	-	-	-	-	-	-	-	11	
-	-	-	-	13 414	1 708	15 122	-	-	-	-	321	-	321	203 244	12	
-	-	-	-	16 659	5 619	22 278	-	-	313	-	52 251	-	52 564	806 466	13	
-	-	-	-	392	143	535	-	-	-	-	38 676	-	38 676	422 938	14	
-	-	-	-	-	-	-	-	-	-	-	1 102	-	1 102	32 439	15	
-	-	-	-	2 998	299	3 297	-	-	-	-	4 646	-	4 646	158 867	16	
-	-	-	-	12 139	4 940	17 079	-	-	-	-	7 827	-	7 827	167 139	17	
-	-	-	-	1 130	237	1 367	-	-	313	-	-	-	313	25 083	18	
20	-	-	28 087	112 994	37 204	178 305	-	-	-	-	6 382	-	6 382	552 660	19	
20	-	-	28 087	75 105	23 523	126 735	-	-	-	-	339	-	339	306 139	20	
-	-	-	-	20 360	2 434	22 794	-	-	-	-	120	-	120	127 678	21	
-	-	-	-	45	139	184	-	-	-	-	-	-	-	4 361	22	
-	-	-	-	-	-	-	-	-	-	-	-	-	-	13 502	23	
-	-	-	-	-	-	-	-	-	-	-	-	-	-	16 270	24	
-	-	-	-	53	627	680	-	-	-	-	-	-	-	4 413	25	
-	-	-	-	7 283	676	7 959	-	-	-	-	5 045	-	5 045	34 397	26	
-	-	-	-	10 148	9 805	19 953	-	-	-	-	878	-	878	45 900	27	
-	-	-	-	2 093	-	2 093	-	-	-	-	-	-	-	48 169	28	
5 329	-	-	-	23 718	2 871	31 918	-	134 991	-	-	74 630	1 170	210 791	497 261	29	
-	-	-	-	-	-	-	-	-	-	-	-	-	-	-	30	
-	-	-	-	-	-	-	-	-	-	-	-	-	-	68	31	
-	-	-	-	409	303	712	-	-	-	-	-	-	-	17 955	32	
-	-	-	-	-	-	-	-	-	-	-	-	-	-	63	33	
-	-	-	-	-	-	-	-	-	-	-	-	-	-	-	34	
2 806	-	-	-	-	-	2 806	-	-	-	-	37 507	-	37 507	77 366	35	
219	-	-	-	132	2	353	-	-	-	-	1 200	1 170	2 370	17 580	36	
-	-	-	-	-	-	-	-	-	-	-	-	-	-	-	37	
-	-	-	-	-	-	-	-	-	-	-	-	-	-	18 893	38	
829	-	-	-	-	-	829	-	134 991	-	-	10	-	135 001	136 071	39	
-	-	-	-	-	3	3	-	-	-	-	-	-	-	1 977	40	
-	-	-	-	1 731	440	2 171	-	-	-	-	77	-	77	38 682	41	
-	-	-	-	-	-	-	-	-	-	-	-	-	-	2 056	42	
-	-	-	-	-	-	-	-	-	-	-	1 006	-	1 006	3 984	43	
-	-	-	-	816	135	951	-	-	-	-	-	-	-	14 580	44	
-	-	-	-	4 447	829	5 276	-	-	-	-	-	-	-	30 365	45	
1 475	-	-	-	15 967	1 108	18 550	-	-	-	-	10 879	-	10 879	84 456	46	
-	-	-	-	216	13	229	-	-	-	-	18 516	-	18 516	32 415	47	
-	-	-	-	-	-	-	-	-	-	-	5 421	-	5 421	16 251	48	
-	-	-	-	-	38	38	-	-	-	-	14	-	14	4 499	49	

Lfd. Nr.	Verwaltungszweig	Zuwei- sungen	Bereinigte Ausgaben	Zuwei- sungen vom Bund, LAF, ERP- Sonder- vermögen	Darlehen und Darlehens- rückflüsse (R) vom		Zuwei- sungen	Darlehen (D) und Darlehens- rückflüsse	Zahlungen von Gebiets- körpers- schaften zusammen (Sp. 28 u. 31 bis 35)	Eigen- ausgaben
		von Landern			Bund	LAF, ERP- Sonder- vermögen				
		28	30	31	32	33	34	35	36	37
1	<b>Oberste Staatsorgane</b> .....	-	15 140	-	-	-	-	-	-	15 140
2	<b>Auswärtige Angelegenheiten</b> .....	-	-	-	-	-	-	-	-	-
3	<b>Verteidigung</b> .....	-	-	-	-	-	-	-	-	-
8	<b>Innere Verwaltung</b> .....	-	113 464	3 517	-	-	512	-	4 029	109 435
9	<b>Öffentliche Sicherheit und Ordnung</b> .....	-	217 550	-	-	-	8 278	-	8 278	209 272
10	Polizei .....	-	217 550	-	-	-	8 278	-	8 278	209 272
11	Ziviler Bevölkerungsschutz .....	-	-	-	-	-	-	-	-	-
12	<b>Rechtspflege</b> .....	349	202 895	-	-	-	-	-	349	202 895
13	<b>Schulen</b> .....	-	806 466	370	-	-	164 265	-	164 635	641 831
14	Volks-, Hilfs- und Sonderschulen .....	-	422 938	-	-	-	95 934	-	95 934	327 004
15	Mittelschulen .....	-	32 439	-	-	-	7 675	-	7 675	24 764
16	Hohere Schulen .....	-	158 867	-	-	-	32 845	-	32 845	126 022
17	Berufsbildende Schulen .....	-	167 139	370	-	-	27 806	-	28 176	138 963
18	Schulverwaltung und sonstiges Schulwesen ..	-	25 083	-	-	-	5	-	5	25 078
19	<b>Wissenschaft, Kunst und Volksbildung</b> .....	9	552 651	51 322	-	-	10 596	-	61 927	490 733
20	Hochschulen .....	-	306 139	49 957	-	-	485	-	50 442	255 697
21	Hochschulkliniken .....	-	127 678	1 228	-	-	-	-	1 228	126 450
22	Wissenschaftliche Institute des Bundes und der Länder .....	9	4 352	133	-	-	-	-	142	4 219
23	Atomforschung .....	-	13 502	-	-	-	-	-	-	13 502
24	Sonstige Wissenschaft .....	-	16 270	-	-	-	-	-	-	16 270
25	Bibliotheken und Archive .....	-	4 413	-	-	-	-	-	-	4 413
26	Theater und Musik .....	-	34 397	-	-	-	10 109	-	10 109	24 288
27	Sonstiges .....	-	45 900	4	-	-	2	-	6	45 894
28	<b>Kirchliche Angelegenheiten</b> .....	-	48 169	10	-	-	-	-	10	48 159
29	<b>Arbeit und Wohlfahrt (einschl. sozialer Kriegs- folgelasten)</b> .....	-	497 261	86 951	-	-	3 646	-	90 597	406 664
30	Arbeitslosenhilfe .....	-	-	-	-	-	-	-	-	-
31	Arbeitsbeschaffungsmaßnahmen .....	-	68	-	-	-	-	-	-	68
32	Arbeitsschutz, Gewerbeaufsicht, Sozialgerichte	-	17 955	-	-	-	-	-	-	17 955
33	Zuschüsse an Träger der Sozialversicherung ..	-	63	-	-	-	-	-	-	63
34	Betriebliche Altersfürsorge .....	-	-	-	-	-	-	-	-	-
35	Leistungen der Fürsorge .....	-	77 366	46 650	-	-	3 646	-	50 296	27 070
36	Einrichtungen der Fürsorge .....	-	17 580	9 076	-	-	-	-	9 076	8 504
37	Kriegsopferversorgung .....	-	-	-	-	-	-	-	-	-
38	Leistungen nach Art. 131 GG .....	-	18 893	19 356	-	-	-	-	19 356	- 463
39	Sonstige soziale Kriegsfolgelasten .....	-	136 071	-	-	-	-	-	-	136 071
40	Lastenausgleichsverwaltung .....	-	1 977	2 536	-	-	-	-	2 536	- 559
41	Sonstige Behörden der sozialen Kriegsfolge- lasten .....	-	38 682	264	-	-	-	-	264	38 418
42	Förderung der freien Wohlfahrtspflege .....	-	2 056	-	-	-	-	-	-	2 056
43	Jugendhilfe .....	-	3 984	-	-	-	-	-	-	3 984
44	Einrichtungen der Jugendhilfe .....	-	14 580	-	-	-	-	-	-	14 580
45	Gesundheitsdienst .....	-	30 365	-	-	-	-	-	-	30 365
46	Einrichtungen des Gesundheitsdienstes .....	-	84 456	-	-	-	-	-	-	84 456
47	Leibesübungen .....	-	32 415	2 403	-	-	-	-	2 403	30 012
48	Jugendpflege .....	-	16 251	6 666	-	-	-	-	6 666	9 585
49	Sonstiges Sozialwesen .....	-	4 499	-	-	-	-	-	-	4 499

50 bis 97 siehe Seite 102

Verwaltungs- und Betriebseinnahmen				Einnahmen der Vermögensbewegung					Spezielle Deckungsmittel zusammen (Sp. 41 und 46)	Einnahmen insgesamt (Sp. 36 und 47)	Zuschußbedarf	Lfd. Nr.
Gebühren, Entgelte, Strafen, (Steuern)	Zuweisungen von Zweckverbänden, sonstigen Körperschaften usw.	Mieten, Pachten, Zinsen, übrige Einnahmen	zusammen	Rückflüsse von Darlehen	Schuldenaufnahme aus Kreditmarkt- und öffentlichen Sondermitteln	Entnahmen aus Rücklagen und aus Kapitalvermögen	Erlöse aus Veräußerungen von Grund- und sonstigem Sachvermögen	zusammen				
38	39	40	41	42	43	44	45	46	47	48	49	
-	-	63	63	-	-	-	-	-	63	63	15 077	1
-	-	-	-	-	-	-	-	-	-	-	-	2
-	-	-	-	-	-	-	-	-	-	-	-	3
2 635	19	3 403	6 057	-	-	-	-	-	6 057	10 086	103 378	8
2 253	-	3 631	5 884	-	-	-	-	-	5 884	14 162	203 388	9
2 253	-	3 631	5 884	-	-	-	-	-	5 884	14 162	203 388	10
-	-	-	-	-	-	-	-	-	-	-	-	11
88 155	-	15 039	103 194	-	-	-	-	-	103 194	103 543	99 701	12
5 782	87	3 965	9 834	3	-	-	-	3	9 837	174 472	631 994	13
295	50	1 678	2 023	-	-	-	-	-	2 023	97 957	324 981	14
-	-	-	-	-	-	-	-	-	-	7 675	24 764	15
1 100	37	176	1 313	-	-	-	-	-	1 313	34 158	124 709	16
3 685	-	1 372	5 057	2	-	-	-	2	5 059	33 235	133 904	17
702	-	739	1 441	1	-	-	-	1	1 442	1 447	23 636	18
83 816	5 201	23 027	112 044	90	-	8 112	-	8 202	120 246	182 173	370 487	19
14 792	232	14 156	29 180	90	-	8 112	-	8 202	37 382	87 824	218 315	20
61 250	197	7 576	69 023	-	-	-	-	-	69 023	70 251	57 427	21
347	-	169	516	-	-	-	-	-	516	658	3 703	22
-	-	-	-	-	-	-	-	-	-	-	13 502	23
-	-	1	1	-	-	-	-	-	1	1	16 269	24
1	-	75	76	-	-	-	-	-	76	76	4 337	25
6 441	-	330	6 771	-	-	-	-	-	6 771	16 880	17 517	26
985	4 772	720	6 477	-	-	-	-	-	6 477	6 483	39 417	27
-	40	59	99	-	-	-	-	-	99	109	48 060	28
49 090	967	7 783	57 840	3 507	-	-	-	3 507	61 347	151 944	345 317	29
-	-	-	-	-	-	-	-	-	-	-	-	30
-	-	-	-	-	-	-	-	-	-	-	68	31
950	-	121	1 071	-	-	-	-	-	1 071	1 071	16 884	32
-	-	-	-	-	-	-	-	-	-	-	63	33
-	-	-	-	-	-	-	-	-	-	-	-	34
1 769	877	996	3 642	3 507	-	-	-	3 507	7 149	57 445	19 921	35
3 340	-	614	3 954	-	-	-	-	-	3 954	13 030	4 550	36
-	-	-	-	-	-	-	-	-	-	-	-	37
-	-	-	-	-	-	-	-	-	-	19 356	463	38
-	-	50	50	-	-	-	-	-	50	50	136 021	39
-	-	1	1	-	-	-	-	-	1	2 537	560	40
2 057	-	1 100	3 157	-	-	-	-	-	3 157	3 421	35 261	41
-	-	-	-	-	-	-	-	-	-	-	2 056	42
-	-	8	8	-	-	-	-	-	8	8	3 976	43
764	-	442	1 206	-	-	-	-	-	1 206	1 206	13 374	44
912	-	713	1 625	-	-	-	-	-	1 625	1 625	28 740	45
39 280	-	3 732	43 012	-	-	-	-	-	43 012	43 012	41 444	46
8	90	1	99	-	-	-	-	-	99	2 502	29 913	47
-	-	2	2	-	-	-	-	-	2	6 668	9 583	48
10	-	3	13	-	-	-	-	-	13	13	4 486	49

Lfd. Nr.	Verwaltungszweig	Verwaltungs- und Zweckausgaben									
		Personalausgaben						Unter- haltung und Instand- setzung von unbe- weglichem Vermögen	Zuwei- sungen an Zweckver- bände, sonstige Körperschaften usw.	Übrige Ausgaben (Zinsen = Z)	zusammen
		Beamten- bezüge	Ange- stellten- ver- gütun gen	Arbeiter- löhne	Sonstige	Ver- sorgung	zusammen				
		1	2	3	4	5	6	7	8	9	10
50	Bauverwaltung, Vermessung und Landesplanung	17 841	35 365	4 661	1 363	5 692	64 922	598	549	15 693	81 762
51	Vermessung und Landesplanung . . . . .	9 488	15 762	2 635	421	2 976	31 282	214	250	9 419	41 165
52	Sonstige Bauverwaltung . . . . .	8 353	19 603	2 026	942	2 716	33 640	384	299	6 274	40 597
53	Förderung des Wohnungsbaues . . . . .	—	—	—	—	—	—	—	31 902	145 859 <sup>2)</sup>	177 761
54	Ernährung, Landwirtschaft und Forsten . . . . .	29 680	24 022	3 785	1 195	9 659	68 341	7 927	51 974	217 867	346 109
55	Ernährung, Preisausgleich für Lebensmittel und dgl. . . . .	—	—	—	—	—	—	—	15	—	15
56	Allgemeine Förderung der Landwirtschaft . . . . .	939	2 037	187	47	312	3 522	204	13 921	179 390	197 037
57	Tierzucht, Tiergesundheit und Tierhaltung . . . . .	3 424	2 368	689	202	1 132	7 815	1	4 403	17 589	29 808
58	Landwirtschaftliche Siedlungen . . . . .	632	800	151	—	210	1 793	—	—	2 769	4 562
59	Staatliche Forstverwaltung . . . . .	8 747	3 064	384	343	2 839	15 377	1 066	18	3 832	20 293
60	Wasser- und Kulturbau . . . . .	4 698	3 550	693	156	1 539	10 636	6 323	5 445	9 329	31 733
61	Flurbereinigung, Umliegungen . . . . .	5 866	7 200	1 361	277	1 888	16 592	100	28 153	3 310	48 155
62	Sonstiges . . . . .	5 374	5 003	320	170	1 739	12 606	233	19	1 648	14 506
63	Handel, Industrie und Gewerbe . . . . .	4 377	3 379	998	575	1 454	10 783	63	6 594	7 636	25 076
64	Entwicklungshilfe . . . . .	—	—	—	—	—	—	—	—	1 252	1 252
65	Wirtschaftsförderung . . . . .	—	—	—	—	—	—	—	6 314	3 265	9 579
66	Sonstiges . . . . .	4 377	3 379	998	575	1 454	10 783	63	280	3 119	14 245
67	Verkehr . . . . .	6 671	10 123	1 316	327	2 182	20 619	35 848	3 336	9 514	69 317
68	Bundesautobahnen einschl. Brücken . . . . .	—	—	—	—	—	—	—	—	—	—
69	Bundesstraßen einschl. Brücken . . . . .	—	—	—	—	—	—	—	—	—	—
70	Landstraßen I. Ordnung einschl. Brücken . . . . .	—	—	—	—	—	—	35 751	—	3 362	39 113
71	Landstraßen II. Ordnung einschl. Brücken . . . . .	—	—	—	—	—	—	—	—	2	2
72	Sonstige Straßen, Wege, Brücken . . . . .	—	—	—	—	—	—	—	—	—	—
73	Wasserstraßen . . . . .	—	—	—	—	—	—	—	—	—	—
74	Straßenbaubehörden . . . . .	6 671	10 123	1 316	327	2 182	20 619	97	3	6 150	26 869
75	Wasserstraßenbehörden . . . . .	—	—	—	—	—	—	—	—	—	—
77	Sonstiges . . . . .	—	—	—	—	—	—	—	3 333	—	3 333
78	Förderung der gemeindlichen Anstalten und Einrichtungen . . . . .	—	—	—	—	—	—	—	—	—	—
79	Finanzwesen . . . . .	68 954	46 860	3 501	936	22 395	142 646	972	1 552	118 181 <sup>3)</sup>	263 351
80	Finanz-, Steuer- und Schuldenverwaltung . . . . .	68 954	46 860	3 501	936	22 303	142 554	972	1 552	15 943	161 021
81	Schuldendienst für Ausgleichsforderungen . . . . .	—	—	—	—	—	—	—	—	Z 45 015	45 015
82	Sonstiger Schuldendienst <sup>1)</sup> , Schuldenaufnahme (soweit nicht aufgeteilt) . . . . .	—	—	—	—	—	—	—	—	57 223 <sup>4)</sup>	57 223
83	Einnahmen und Ausgaben verschiedener Art . . . . .	—	—	—	—	92	92	—	—	—	92
84	Wiedergutmachung . . . . .	1 195	2 149	118	113	371	3 946	6	—	69 139	73 091
85	Besondere Kriegsfolgelasten . . . . .	—	—	—	—	—	—	—	167	2 800	2 967
86	Hohheitsverwaltungen (ohne zuzurechnendes Erwerbsvermögen) . . . . .	947 414	355 418	64 048	52 127	326 190	1 745 197	61 925	252 021	870 624 <sup>5)</sup>	2 929 767
87	Den Hohheitsverwaltungen zugerechnete Ausga- ben und Einnahmen für das Erwerbsvermögen . . . . .	—	—	—	—	—	—	—	—	—	—
88	Wirtschaftsunternehmen (vw.) . . . . .	—	—	—	—	—	—	—	—	—	—
89	Allgemeines Kapital- und Grundvermögen, Sondervermögen (vw.) . . . . .	—	—	—	—	—	—	—	—	—	—
91	Hohheitsverwaltungen insgesamt . . . . .	947 414	355 418	64 048	52 127	326 190	1 745 197	61 925	252 021	870 624 <sup>5)</sup>	2 929 767
92	Allgemeine Deckungsmittel usw. . . . .	15 389	5 159	407	437	7 808	29 200	12 200	2 638	99 214	143 252
93	Wirtschaftsunternehmen (vu.) . . . . .	15 389	5 159	407	437	4 975	26 367	12 200	—	62 683	101 250
94	Allgemeines Kapital- und Grundvermögen, Sondervermögen (vu.) . . . . .	—	—	—	—	2 833	2 833	—	—	4 391	7 224
95	Steuern, allgemeine Finanzzuweisungen und Umlagen . . . . .	—	—	—	—	—	—	—	2 638	—	2 638
96	Sonstige allgemeine Deckungsmittel . . . . .	—	—	—	—	—	—	—	—	—	—
97	Rücklagen für den Gesamthaushalt . . . . .	—	—	—	—	—	—	—	—	32 140	32 140

1) Soweit nicht bei „Förderung des Wohnungsbaues“ (lfd.Nr. 53) bzw. „Landwirtschaftliche Siedlungen“ (lfd.Nr. 58) nachgewiesen. — 2) Darunter Zinsen (Z) 5 026 Tsd. DM. — 3) Desgl. (Z) Tsd. DM.

Ausgaben der Vermögensbewegung							Zahlungen an Gebietskörperschaften								Brutto- ausgaben	Lfd. Nr.
Gewährung von Darlehen, Inan- spruch- nahme aus Bürg- schaften	Zufuh- rungen an Rücklagen und an Kapital- vermögen, Til- gung (T)	Beteili- gungen	Erwerb von Grund- vermögen	Neu- und Wiederauf- bau, Erwei- terungs- u. Umbauten, große Instand- setzungen	Neuan- schaffung von beweg- lichem Vermögen	zusammen	Zuweisungen, Darlehen (D), Tilgungen (T) an		Zuwei- sungen	Darlehen	Zuwei- sungen	Darlehen	zusammen			
							Bund	LAF, ERP- Sonder- vermögen						an Lander		
11	12	13	14	15	16	17	18	19	20	21	22	23	24	25		
40	-	-	-	10 138	1 280	11 458	-	-	-	-	207	-	207	93 427	50	
-	-	-	-	58	758	816	-	-	-	-	-	-	-	41 981	51	
40	-	-	-	10 080	522	10 642	-	-	-	-	207	-	207	51 446	52	
367 576	T 1 931	-	-	-	-	369 507	T 16 187	T 18 281	-	-	-	-	34 468	581 736	53	
18 402	-	-	246	22 418	2 383	43 449	6 461	T 1 151	-	-	138 652	12 980	159 244	548 802	54	
-	-	-	-	-	-	-	-	-	-	-	-	-	-	15	55	
86	-	-	-	2 195	727	3 008	5 609	-	-	-	24 947	-	30 556	230 601	56	
-	-	-	-	279	163	442	-	-	-	-	5	-	5	30 255	57	
18 316	-	-	-	-	-	18 316	-	T 1 151	-	-	465	-	1 616	24 494	58	
-	-	-	-	723	164	887	-	-	-	-	-	-	-	21 180	59	
-	-	-	246	18 224	1 045	19 515	852	-	-	-	112 954	12 980	126 786	178 034	60	
-	-	-	-	982	252	1 234	-	-	-	-	281	-	281	49 670	61	
-	-	-	-	15	32	47	-	-	-	-	-	-	-	14 553	62	
34 200	-	-	-	2 171	592	36 963	-	-	1 000	-	1 572	1 721	4 293	66 332	63	
19 444	-	-	-	-	-	19 444	-	-	-	-	-	-	-	20 696	64	
14 756	-	-	-	-	-	14 756	-	-	1 000	-	1 572	1 721	4 293	28 628	65	
-	-	-	-	2 171	592	2 763	-	-	-	-	-	-	-	17 008	66	
44 395	-	4 500	1 786	181 463	1 613	233 757	-	-	-	-	70 739	-	70 739	373 813	67	
-	-	-	-	-	-	-	-	-	-	-	-	-	-	-	68	
-	-	-	-	-	-	-	-	-	-	-	-	-	-	-	69	
-	-	-	1 786	175 901	1 281	178 968	-	-	-	-	5 199	-	5 199	223 280	70	
-	-	-	-	2 828	-	2 828	-	-	-	-	65 455	-	65 455	68 285	71	
-	-	-	-	2 314	-	2 314	-	-	-	-	85	-	85	2 399	72	
-	-	4 500	-	-	-	4 500	-	-	-	-	-	-	-	4 500	73	
-	-	-	-	420	332	752	-	-	-	-	-	-	-	27 621	74	
-	-	-	-	-	-	-	-	-	-	-	-	-	-	-	75	
44 395	-	-	-	-	-	44 395	-	-	-	-	-	-	-	47 728	77	
-	-	-	-	-	-	-	-	-	-	-	18 339	1 500	19 839	19 839	78	
92	T 159 449	-	-	8 706	727	168 974	T 237	-	-	-	4 550	-	4 787	437 112	79	
92	-	-	-	8 706	727	9 525	-	-	-	-	4 550	-	4 550	175 096	80	
-	T 19 598	-	-	-	-	19 598	-	-	-	-	-	-	-	64 613	81	
-	T 139 851	-	-	-	-	139 851	T 237	-	-	-	-	-	237	197 311	82	
-	-	-	-	-	-	-	-	-	-	-	-	-	-	92	83	
70	-	-	-	-	-	70	82 358	-	-	-	-	-	82 358	155 519	84	
-	18	-	-	-	-	18	-	-	-	-	1 312	-	1 312	4 297	85	
470 124	161 398 <sup>6)</sup>	4 500	30 119	400 096	61 973	1 128 210	105 243 <sup>7)</sup>	154 423 <sup>8)</sup>	1 366	-	398 451	17 371	676 854	4 734 831	86	
-	5 380	14 538	15 895	20 543	893	57 249	-	-	-	-	-	-	-	57 249	87	
-	5 380	14 532	3 738	20 142	893	44 685	-	-	-	-	-	-	-	44 685	88	
-	-	6	12 157	401	-	12 564	-	-	-	-	-	-	-	12 564	89	
470 124	166 778 <sup>6)</sup>	19 038	46 014	420 639	62 866	1 185 459	105 243 <sup>7)</sup>	154 423 <sup>8)</sup>	1 366	-	398 451	17 371	676 854	4 792 080	91	
-	-	-	-	-	-	-	150 540	-	227 831	-	700 140	-	1 078 511	-	92	
-	-	-	-	-	-	-	-	-	-	-	-	-	-	-	93	
-	-	-	-	-	-	-	-	-	-	-	-	-	-	-	94	
-	-	-	-	-	-	-	150 540	-	227 831	-	700 140	-	1 078 511	-	95	
-	-	-	-	-	-	-	-	-	-	-	-	-	-	-	96	
-	-	-	-	-	-	-	-	-	-	-	-	-	-	-	97	

102 139 Tsd. DM. — 4) Desgl. (Z) 57 124 Tsd. DM — 5) Desgl. (Z) 107 165 Tsd. DM — 6) Darunter Tilgung (T) 161 380 Tsd. DM — 7) Desgl. (T) 16 424 Tsd. DM. — 8) Desgl. (T) 19 432

Lfd. Nr.	Verwaltungszweig	Zuwei- sungen	Bereinigte Ausgaben	Zuwei- sungen vom Bund, LAF, ERP- Sonder- vermögen	Darlehen und Darlehens- rückflüsse (R) vom		Zuwei- sungen	Darlehen (D) und Darlehens- rückflüsse	Zahlungen von Gebiets- körper- schaften zusammen (Sp. 28 u. 31 bis 35)	Eigen- ausgaben
		von Landern		Bund	LAF, ERP- Sonder- vermögen	von Gemeinden (Gv.)				
							28	30		
50	Bauverwaltung, Vermessung und Landesplanung	—	93 427	31 640	—	—	—	—	31 640	61 787
51	Vermessung und Landesplanung . . . . .	—	41 981	420	—	—	—	—	420	41 561
52	Sonstige Bauverwaltung . . . . .	—	51 446	31 220	—	—	—	—	31 220	20 226
53	Förderung des Wohnungsbaues . . . . .	—	581 736	75 434	167 265	7 200	—	—	249 899	331 837
54	Ernährung, Landwirtschaft und Forsten . . . . .	21	548 781	199 636	—	—	9 248	—	208 905	339 897
55	Ernährung, Preisausgleich für Lebensmittel und dgl. . . . .	—	15	—	—	—	—	—	—	15
56	Allgemeine Förderung der Landwirtschaft . . . . .	—	230 601	158 704	—	—	—	—	158 704	71 897
57	Tierzucht, Tiergesundheit und Tierhaltung . . . . .	—	30 255	1 604	—	—	—	—	1 604	28 651
58	Landwirtschaftliche Siedlungen . . . . .	—	24 494	—	—	—	—	—	—	24 494
59	Staatliche Forstverwaltung . . . . .	21	21 159	76	—	—	6 378	—	6 475	14 705
60	Wasser- und Kulturbau . . . . .	—	178 034	17 352	—	—	2 870	—	20 222	157 812
61	Flurbereinigung, Umlagen . . . . .	—	49 670	21 900	—	—	—	—	21 900	27 770
62	Sonstiges . . . . .	—	14 553	—	—	—	—	—	—	14 553
63	Handel, Industrie und Gewerbe . . . . .	—	66 332	754	—	—	—	—	754	65 578
64	Entwicklungshilfe . . . . .	—	20 696	—	—	—	—	—	—	20 696
65	Wirtschaftsförderung . . . . .	—	28 628	719	—	—	—	—	719	27 909
66	Sonstiges . . . . .	—	17 008	35	—	—	—	—	35	16 973
67	Verkehr . . . . .	—	373 813	10 517	2 020	—	246	—	12 783	361 030
68	Bundesautobahnen einschl. Brücken . . . . .	—	—	—	—	—	—	—	—	—
69	Bundesstraßen einschl. Brücken . . . . .	—	—	—	—	—	—	—	—	—
70	Landstraßen I. Ordnung einschl. Brücken . . . . .	—	223 280	74	—	—	—	—	74	223 206
71	Landstraßen II. Ordnung einschl. Brücken . . . . .	—	68 285	—	—	—	—	—	—	68 285
72	Sonstige Straßen, Wege, Brücken . . . . .	—	2 399	2 222	—	—	—	—	2 222	177
73	Wasserstraßen . . . . .	—	4 500	—	—	—	—	—	—	4 500
74	Straßenbaubehörden . . . . .	—	27 621	8 144	—	—	246	—	8 390	19 231
75	Wasserstraßenbehörden . . . . .	—	—	—	—	—	—	—	—	—
77	Sonstiges . . . . .	—	47 728	77	2 020	—	—	—	2 097	45 631
78	Förderung der gemeindlichen Anstalten und Einrichtungen . . . . .	—	19 839	—	—	—	—	—	—	19 839
79	Finanzwesen . . . . .	1 229	435 883	22 929	—	—	834	—	24 992	412 120
80	Finanz-, Steuer- und Schuldenverwaltung . . . . .	—	175 096	3 335	—	—	—	—	3 335	171 761
81	Schuldendienst für Ausgleichsforderungen . . . . .	1 026	63 587	19 594	—	—	—	—	20 620	43 993
82	Sonstiger Schuldendienst <sup>9)</sup> , Schuldenaufnahme (soweit nicht aufgeteilt) . . . . .	—	197 311	—	—	—	—	—	—	197 311
83	Einnahmen und Ausgaben verschiedener Art . . . . .	203	111	—	—	—	834	—	1 037	945
84	Wiedergutmachung . . . . .	—	155 519	1 776	—	—	—	—	1 776	153 743
85	Besondere Kriegsfolgelasten . . . . .	—	4 297	1 958	—	—	—	—	1 958	2 339
86	Hoheitsverwaltungen (ohne zuzurechnendes Erwerbsvermögen) . . . . .	1 608	4 733 223	486 814	169 285	7 200	197 625	—	862 532	3 872 299
87	Den Hoheitsverwaltungen zugerechnete Ausga- ben und Einnahmen für das Erwerbsvermögen	—	57 249	—	—	—	—	6 181	6 181	51 068
88	Wirtschaftsunternehmen (vw.) . . . . .	—	44 685	—	—	—	—	—	—	44 685
89	Allgemeines Kapital- und Grundvermögen, Sondervermögen (vw.) . . . . .	—	12 564	—	—	—	—	6 181	6 181	6 383
91	Hoheitsverwaltungen insgesamt . . . . .	1 608	4 790 472	486 814	169 285	7 200	197 625	6 181	868 713	3 923 367
92	Allgemeine Deckungsmittel usw. . . . .	—	—	2 080	—	—	20 076	—	22 156	—
93	Wirtschaftsunternehmen (vu.) . . . . .	—	—	2 080	—	—	589	—	2 669	—
94	Allgemeines Kapital- und Grundvermögen, Sondervermögen (vu.) . . . . .	—	—	—	—	—	112	—	112	—
95	Steuern, allgemeine Finanzzuweisungen und Umlagen . . . . .	—	—	—	—	—	19 375	—	19 375	—
96	Sonstige allgemeine Deckungsmittel . . . . .	—	—	—	—	—	—	—	—	—
97	Rücklagen für den Gesamthaushalt . . . . .	—	—	—	—	—	—	—	—	—

9) Soweit nicht bei „Förderung des Wohnungsbaues“ (lfd. Nr. 53) bzw. „Landwirtschaftliche Siedlungen“ (lfd. Nr. 58) nachgewiesen — 10) Aufgliederung siehe G-Tabelle, Seite 156, lfd. Nr. 69 bis 74.

Verwaltungs- und Betriebseinnahmen				Einnahmen der Vermögensbewegung					Spezielle Deckungs- mittel zusammen (Sp. 41 und 46)	Einnahmen insgesamt (Sp. 36 und 47)	Zuschuß- bedarf	Lfd. Nr.
Gebühren, Entgelte, Strafen, (Steuern)	Zuwei- sungen von Zweck- verbänden, sonstigen Körpers- chaften usw.	Mieten, Pachten, Zinsen, übrige Einnahmen	zusammen	Rückflüsse von Darlehen	Schulden- aufnahme aus Kre- ditmarkt- und öffent- lichen Sonder- mitteln	Entnahmen aus Rücklagen und aus Kapital- vermögen	Erlöse aus Verauße- rungen von Grund- und sonstigem Sachver- mögen	zusammen				
38	39	40	41	42	43	44	45	46	47	48	49	
25 204	—	336	25 540	—	—	—	—	—	25 540	57 180	36 247	50
25 204	—	72	25 276	—	—	—	—	—	25 276	25 696	16 285	51
—	—	264	264	—	—	—	—	—	264	31 484	19 962	52
—	—	5 031	5 031	60 876	—	—	—	60 876	65 907	315 806	265 930	53
18 541	5 816	12 226	36 583	—	—	6 258	1 240	7 498	44 081	252 986	295 816	54
—	—	—	—	—	—	—	—	—	—	—	15	55
13 749	1 006	7 855	22 610	—	—	—	—	—	22 610	181 314	49 287	56
2 049	4 810	1 054	7 913	—	—	6 258	—	6 258	14 171	15 775	14 480	57
—	—	—	—	—	—	—	1 240	1 240	1 240	1 240	23 254	58
187	—	1 101	1 288	—	—	—	—	—	1 288	7 763	13 417	59
2 505	—	989	3 494	—	—	—	—	—	3 494	23 716	154 318	60
26	—	911	937	—	—	—	—	—	937	22 837	26 833	61
25	—	316	341	—	—	—	—	—	341	341	14 212	62
4 284	—	1 368	5 652	—	—	—	—	—	5 652	6 406	59 926	63
—	—	640	640	—	—	—	—	—	640	640	20 056	64
—	—	595	295	—	—	—	—	—	295	1 014	27 614	65
4 284	—	433	4 717	—	—	—	—	—	4 717	4 752	12 256	66
42	—	2 261	2 303	—	—	—	—	—	2 303	15 086	358 727	67
—	—	—	—	—	—	—	—	—	—	—	—	68
—	—	—	—	—	—	—	—	—	—	—	—	69
—	—	1 495	1 495	—	—	—	—	—	1 495	1 569	221 711	70
—	—	—	—	—	—	—	—	—	—	—	68 285	71
—	—	—	—	—	—	—	—	—	—	2 222	177	72
—	—	—	—	—	—	—	—	—	—	—	4 500	73
42	—	758	800	—	—	—	—	—	800	9 190	18 431	74
—	—	—	—	—	—	—	—	—	—	—	—	75
—	—	8	8	—	—	—	—	—	8	2 105	45 623	77
—	—	—	—	—	—	—	—	—	—	—	19 839	78
14 366	248	3 714	18 328	—	—	—	533	533	18 861	43 853	393 259	79
14 366	—	3 107	17 473	—	—	—	533	533	18 006	21 341	153 755	80
—	6	—	6	—	—	—	—	—	6	20 626	43 987	81
—	—	—	—	—	—	—	—	—	—	—	197 311	82
—	242	607	849	—	—	—	—	—	849	1 886	1 794	83
2	—	12	14	—	—	—	—	—	14	1 790	153 729	84
—	—	12	12	18	—	—	—	18	30	1 988	2 309	85
294 170	12 378	81 930	388 478	64 494	—	14 370	1 773	80 637	469 115	1 331 647	3 403 184	86
—	—	—	—	39 266	—	24 497	18 866	82 629	82 629	88 810	31 561	87
—	—	—	—	—	—	2 050	3 477	5 527	5 527	5 527	39 158	88
—	—	—	—	39 266	—	22 447	15 389	77 102	77 102	83 283	70 719	89
294 170	12 378	81 930	388 478	103 760	—	38 867	20 639	163 266	551 744	1 420 457	3 371 623	91
4 257 434	593	243 190	4 501 217	—	—	32 440	—	32 440	.	.	.	92
4	533	155 785	156 322	—	—	—	—	—	.	.	.	93
—	60	41 102	41 162	—	—	—	—	—	.	.	.	94
4 257 430	—	—	4 257 430	—	—	—	—	—	.	.	.	95
—	—	46 303 <sup>10)</sup>	46 303	—	—	—	—	—	.	.	.	96
—	—	—	—	—	—	32 440	—	32 440	.	.	.	97



Lfd. Nr.	Verwaltungszweig	Verwaltungs- und Zweckausgaben									
		Personalausgaben						Unter- haltung und Instand- setzung von unbe- weglichem Vermögen	Zuwei- sungen an Zweckver- bände, sonstige Körper- schaften usw.	Übrige Ausgaben (Zinsen = Z)	zusammen
		Beamten- bezüge	Ange- stellten- ver- gütungen	Arbeiter- löhne	Sonstige	Ver- sorgung	zusammen				
		1	2	3	4	5	6	7	8	9	10
1	Oberste Staatsorgane . . . . .	5 454	2 417	423	6 714	1 590	16 598	337	2 079	4 775	23 789
2	Auswärtige Angelegenheiten . . . . .	—	—	—	—	—	—	—	—	—	—
3	Verteidigung . . . . .	—	—	—	—	—	—	—	—	—	—
8	Innere Verwaltung . . . . .	35 567	21 958	1 649	1 266	12 650	73 090	732	594	20 110	94 526
9	Öffentliche Sicherheit und Ordnung . . . . .	124 730	6 721	4 625	5 935	32 973	174 984	1 387	4	20 542	196 917
10	Polizei . . . . .	124 730	6 721	4 625	5 935	32 973	174 984	1 387	4	20 443	196 919
11	Ziviler Bevölkerungsschutz . . . . .	—	—	—	—	—	—	—	—	99	99
12	Rechtspflege . . . . .	111 069	26 161	3 541	3 133	42 705	186 609	2 472	1	40 471	229 553
13	Schulen . . . . .	481 093	34 327	4 940	9 192	130 272	659 824	1 496	27 837	19 689	708 846
14	Volks-, Hilfs- und Sonderschulen . . . . .	343 454	17 748	—	5 955	89 751	456 908	59	4 410	1 822	463 199
15	Mittelschulen . . . . .	16 050	2 398	—	459	4 373	23 280	—	5 871	310	29 461
16	Höhere Schulen . . . . .	101 041	6 990	3 962	2 171	29 960	144 124	1 150	14 206	12 124	171 604
17	Berufsbildende Schulen . . . . .	14 090	4 754	883	405	4 245	24 377	271	3 350	3 779	31 777
18	Schulverwaltung und sonstiges Schulwesen . . . . .	6 458	2 437	95	202	1 943	11 135	16	—	1 654	12 805
19	Wissenschaft, Kunst und Volksbildung . . . . .	72 053	54 284	24 003	5 038	21 728	177 106	7 824	33 026	126 511	344 467
20	Hochschulen . . . . .	46 531	20 037	6 321	3 771	18 327	94 987	2 536	2 755	59 325	159 603
21	Hochschulklinken . . . . .	15 648	22 388	10 154	762	480	49 432	1 820	93	40 066	91 411
22	Wissenschaftliche Institute des Bundes und der Länder . . . . .	1 798	3 154	1 207	110	525	6 794	116	581	2 109	9 600
23	Atomforschung . . . . .	—	—	—	—	—	—	—	—	—	—
24	Sonstige Wissenschaft . . . . .	—	—	—	—	—	—	50	23 739	11	23 800
25	Bibliotheken und Archive . . . . .	2 976	878	314	71	872	5 111	126	4	984	6 095
26	Theater und Musik . . . . .	468	4 667	4 629	154	154	10 072	189	1 623	14 599	26 483
27	Sonstiges . . . . .	4 632	3 160	1 378	170	1 370	10 710	2 987	4 231	8 965	26 893
28	Kirchliche Angelegenheiten . . . . .	145	50	5	3	45	248	3 280	47 167	82	50 777
29	Arbeit und Wohlfahrt (einschl. sozialer Kriegs- folgelasten) . . . . .	37 532	69 527	9 492	2 288	35 907	154 746	1 909	53 051	49 696	259 402
30	Arbeitslosenhilfe . . . . .	—	—	—	—	—	—	—	—	—	—
31	Arbeitsbeschaffungsmaßnahmen . . . . .	—	—	—	—	—	—	—	—	—	—
32	Arbeitsschutz, Gewerbeaufsicht, Sozialgerichte . . . . .	10 201	5 244	709	307	2 849	19 310	141	37	6 733	26 221
33	Zuschüsse an Träger der Sozialversicherung . . . . .	—	—	—	—	—	—	—	—	—	—
34	Betriebliche Altersfürsorge . . . . .	—	—	—	—	—	—	—	—	—	—
35	Leistungen der Fürsorge . . . . .	—	—	—	—	—	—	—	14 961	3 838	18 799
36	Einrichtungen der Fürsorge . . . . .	563	488	384	23	204	1 662	430	2 749	4 265	9 106
37	Kriegsopferversorgung . . . . .	—	—	—	—	—	—	—	—	—	—
38	Leistungen nach Art. 131 GG . . . . .	—	—	—	—	22 760	22 760	—	—	—	22 760
39	Sonstige soziale Kriegsfolgelasten . . . . .	—	—	—	—	—	—	—	—	626	626
40	Lastenausgleichsverwaltung . . . . .	2 727	20 843	444	563	813	25 390	73	192	3 958	29 613
41	Sonstige Behörden der sozialen Kriegsfolge- lasten . . . . .	14 075	27 957	5 680	861	6 493	55 066	698	60	13 723	69 547
42	Förderung der freien Wohlfahrtspflege . . . . .	—	—	—	—	—	—	—	610	—	610
43	Jugendhilfe . . . . .	—	—	—	—	—	—	—	1 002	61	1 063
44	Einrichtungen der Jugendhilfe . . . . .	119	259	54	7	38	477	35	18 753	285	19 550
45	Gesundheitsdienst . . . . .	6 406	9 557	760	348	1 762	18 833	238	49	10 124	29 244
46	Einrichtungen des Gesundheitsdienstes . . . . .	1 471	3 594	1 256	102	406	6 829	258	2 437	4 056	13 580
47	Leibesübungen . . . . .	150	83	25	5	38	301	7	8 798	170	9 276
48	Jugendpflege . . . . .	—	—	—	—	—	—	—	3 262	1 291	4 553
49	Sonstiges Sozialwesen . . . . .	1 820	1 502	180	72	544	4 118	29	141	566	4 854

50 bis 97 siehe Seite 108

Ausgaben der Vermögensbewegung							Zahlungen an Gebietskörperschaften								Brutto- ausgaben	L.f.d. Nr.
Gewährung von Darlehen, Inan- spruch- nahme aus Bürg- schaften	Zufüh- rungen an Rücklagen und an Kapital- vermögen, Tilg- ung (T)	Beteili- gungen	Erwerb von Grund- vermögen	Neu- und Wiederauf- bau, Erwei- terungs- u. Umbauten, große Instand- setzungen	Neuan- schaffung von beweg- lichem Vermögen	zusammen	Zuweisungen, Darlehen (D), Tilgungen (T) an		Zuwei- sungen	Darlehen	Zuwei- sungen	Darlehen	zusammen			
							Bund	LAF, ERP- Sonder- vermögen						an Länder		
11	12	13	14	15	16	17	18	19	20	21	22	23	24	25		
-	-	-	-	774	400	1 174	-	-	-	-	-	-	-	24 963	1	
-	-	-	-	-	-	-	-	-	-	-	-	-	-	-	2	
-	-	-	-	-	-	-	-	-	-	-	-	-	-	-	3	
-	-	-	-	2 203	1 214	3 417	-	-	-	-	2 975	-	2 975	100 918	8	
-	-	-	-	3 891	5 516	9 407	-	-	30	-	57 621	-	57 651	263 975	9	
-	-	-	-	3 891	5 293	9 184	-	-	30	-	57 621	-	57 651	263 653	10	
-	-	-	-	-	223	223	-	-	-	-	-	-	-	322	11	
-	-	-	-	9 447	1 485	10 932	-	-	64	-	-	-	64	240 549	12	
2 032	-	-	588	16 260	4 765	23 645	-	-	311	-	105 936	1 026	107 273	839 764	13	
-	-	-	-	83	2	85	-	-	-	-	43 307	415	43 722	507 006	14	
475	-	-	-	-	-	475	-	-	-	-	3 732	142	3 874	33 810	15	
1 472	-	-	-	11 333	3 682	16 487	-	-	-	-	12 593	469	13 062	201 153	16	
85	-	-	588	4 844	1 023	6 540	-	-	-	-	46 266	-	46 266	84 583	17	
-	-	-	-	-	58	58	-	-	311	-	38	-	349	13 212	18	
5	485	-	20 075	66 229	23 503	110 297	-	-	194	-	7 214	-	7 408	462 172	19	
5	-	-	11 963	28 461	10 815	51 244	-	-	126	-	4	-	130	210 977	20	
-	-	-	7 604	12 114	8 220	27 938	-	-	-	-	-	-	-	119 349	21	
-	-	-	-	1 704	252	1 956	-	-	-	-	7	-	7	11 563	22	
-	-	-	-	18	14	32	-	-	-	-	-	-	-	484	23	
-	-	-	-	106	-	106	-	-	-	-	-	-	-	23 906	24	
-	-	-	-	3 747	1 603	5 350	-	-	-	-	-	-	-	11 575	25	
-	385	-	-	12 558	478	13 421	-	-	68	-	5 789	-	5 857	45 761	26	
-	100	-	508	7 521	2 121	10 250	-	-	-	-	1 414	-	1 414	38 557	27	
1 500	-	-	-	1 196	20	2 716	-	-	-	-	-	-	-	53 493	28	
12 387	-	-	-	4 684	1 820	18 891	2 313	204 501	-	-	45 416	12 513	264 743	543 036	29	
-	-	-	-	-	-	-	-	-	-	-	-	-	-	-	30	
-	-	-	-	-	-	-	-	-	-	-	-	-	-	-	31	
-	-	-	-	2 230	123	2 353	-	-	-	-	-	-	-	28 574	32	
-	-	-	-	-	-	-	-	-	-	-	-	-	-	-	33	
-	-	-	-	-	-	-	-	-	-	-	-	-	-	-	34	
5 616	-	-	-	-	-	5 616	-	-	-	-	2 477	-	2 477	26 892	35	
575	-	-	-	53	9	637	2 313	-	-	-	44	517	2 874	12 617	36	
-	-	-	-	-	-	-	-	-	-	-	-	-	-	-	37	
-	-	-	-	-	-	-	-	-	-	-	-	-	-	22 760	38	
-	-	-	-	-	-	-	-	204 501	-	-	605	-	205 106	205 732	39	
-	-	-	-	10	46	56	-	-	-	-	26 173	-	26 173	55 842	40	
-	-	-	-	827	668	1 495	-	-	-	-	-	-	-	71 042	41	
-	-	-	-	-	-	-	-	-	-	-	-	-	-	610	42	
-	-	-	-	-	-	-	-	-	-	-	383	-	383	1 446	43	
1 244	-	-	-	22	28	1 294	-	-	-	-	672	-	672	21 516	44	
1 895	-	-	-	929	456	3 280	-	-	-	-	1 193	-	1 193	33 717	45	
3 052	-	-	-	595	461	4 108	-	-	-	-	10 868	11 771	22 639	40 327	46	
5	-	-	-	-	-	5	-	-	-	-	1 488	185	1 673	10 954	47	
-	-	-	-	-	-	-	-	-	-	-	554	40	594	5 147	48	
-	-	-	-	18	29	47	-	-	-	-	959	-	959	5 860	49	

Lfd. Nr.	Verwaltungszweig	Zuwei- sungen	Bereinigte Ausgaben	Zuwei- sungen vom Bund, LAF, ERP- Sonder- vermögen	Darlehen und Darlehens- rückflüsse (R) vom		Zuwei- sungen	Darlehen (D) und Darlehens- rückflüsse	Zahlungen von Gebiets- körper- schaften zusammen (Sp. 28 u. 31 bis 35)	Eigen- ausgaben
		Bund			LAF, ERP- Sonder- vermögen					
						von Ländern	von Gemeinden (Gv.)			
		28	30	31	32	33	34	35	36	37
1	Oberste Staatsorgane . . . . .	—	24 963	—	—	—	—	—	—	24 963
2	Auswärtige Angelegenheiten . . . . .	—	—	—	—	—	—	—	—	—
3	Verteidigung . . . . .	—	—	—	—	—	—	—	—	—
8	Innere Verwaltung . . . . .	—	100 918	4 648	—	—	694	5	5 347	95 571
9	Öffentliche Sicherheit und Ordnung . . . . .	—	263 975	24	—	—	10	—	34	263 941
10	Polizei . . . . .	—	263 653	—	—	—	10	—	10	263 643
11	Ziviler Bevölkerungsschutz . . . . .	—	322	24	—	—	—	—	24	298
12	Rechtspflege . . . . .	—	240 549	—	—	—	—	13	13	240 536
13	Schulen . . . . .	—	839 764	8 017	—	—	97	917	9 031	830 733
14	Volks-, Hilfs- und Sonderschulen . . . . .	—	507 006	4 906	—	—	51	701	5 658	501 348
15	Mittelschulen . . . . .	—	33 810	390	—	—	—	69	459	33 351
16	Höhere Schulen . . . . .	—	201 153	1 569	—	—	—	93	1 662	199 491
17	Berufsbildende Schulen . . . . .	—	84 583	1 152	—	—	41	54	1 247	83 336
18	Schulverwaltung und sonstiges Schulwesen . .	—	13 212	—	—	—	5	—	5	13 207
19	Wissenschaft, Kunst und Volksbildung . . . . .	—	462 172	43 560	—	—	3 512	2	47 074	415 098
20	Hochschulen . . . . .	—	210 977	27 438	—	—	875	—	28 313	182 664
21	Hochschulkliniken . . . . .	—	119 349	9 481	—	—	6	—	9 487	109 862
22	Wissenschaftliche Institute des Bundes und der Länder . . . . .	—	11 563	1 009	—	—	—	—	1 009	10 554
23	Atomforschung . . . . .	—	484	—	—	—	—	—	—	484
24	Sonstige Wissenschaft . . . . .	—	23 906	1 246	—	—	—	—	1 246	22 660
25	Bibliotheken und Archive . . . . .	—	11 575	3 648	—	—	122	—	3 770	7 805
26	Theater und Musik . . . . .	—	45 761	215	—	—	2 180	—	2 395	43 366
27	Sonstiges . . . . .	—	38 557	523	—	—	329	2	854	37 703
28	Kirchliche Angelegenheiten . . . . .	—	53 493	225	—	—	—	—	225	53 268
29	Arbeit und Wohlfahrt (einschl. sozialer Kriegs- folgelasten) . . . . .	—	543 036	71 568	—	—	64	1 817	73 449	469 587
30	Arbeitslosenhilfe . . . . .	—	—	—	—	—	—	—	—	—
31	Arbeitsbeschaffungsmaßnahmen . . . . .	—	—	—	—	—	—	336	336	336
32	Arbeitsschutz, Gewerbeaufsicht, Sozialgerichte .	—	28 574	—	—	—	—	—	—	28 574
33	Zuschüsse an Träger der Sozialversicherung .	—	—	—	—	—	—	—	—	—
34	Betriebliche Altersfürsorge . . . . .	—	—	—	—	—	—	—	—	—
35	Leistungen der Fürsorge . . . . .	—	26 892	4 350	—	—	64	—	4 414	22 478
36	Einrichtungen der Fürsorge . . . . .	—	12 617	8 655	—	—	—	96	8 751	3 866
37	Kriegsopferversorgung . . . . .	—	—	—	—	—	—	—	—	—
38	Leistungen nach Art. 131 GG . . . . .	—	22 760	22 760	—	—	—	—	22 760	—
39	Sonstige soziale Kriegsfolgelasten . . . . .	—	205 732	846	—	—	—	—	846	204 886
40	Lastenausgleichsverwaltung . . . . .	—	55 842	22 192	—	—	—	—	22 192	33 650
41	Sonstige Behörden der sozialen Kriegsfolge- lasten . . . . .	—	71 042	55	—	—	—	—	55	70 987
42	Förderung der freien Wohlfahrtspflege . . . . .	—	610	—	—	—	—	—	—	610
43	Jugendhilfe . . . . .	—	1 446	—	—	—	—	—	—	1 446
44	Einrichtungen der Jugendhilfe . . . . .	—	21 516	8 337	—	—	—	—	8 337	13 179
45	Gesundheitsdienst . . . . .	—	33 717	—	—	—	—	13	13	33 704
46	Einrichtungen des Gesundheitsdienstes . . . . .	—	40 327	—	—	—	—	1 368	1 368	38 959
47	Leibesübungen . . . . .	—	10 954	2 390	—	—	—	3	2 393	8 561
48	Jugendpflege . . . . .	—	5 147	1 611	—	—	—	1	1 612	3 535
49	Sonstiges Sozialwesen . . . . .	—	5 860	372	—	—	—	—	372	5 488

50 bis 97 siehe Seite 110

Verwaltungs- und Betriebseinnahmen				Einnahmen der Vermögensbewegung					Spezielle Deckungsmittel zusammen (Sp. 41 und 46)	Einnahmen insgesamt (Sp. 36 und 47)	Zuschußbedarf	Lfd. Nr.
Gebühren, Entgelte, Strafen, (Steuern)	Zuweisungen von Zweckverbänden, sonstigen Körperschaften usw.	Mieten, Pachten, Zinsen, übrige Einnahmen	zusammen	Rückflüsse von Darlehen	Schuldenaufnahme aus Kreditmarkt- und öffentlichen Sondermitteln	Entnahmen aus Rücklagen und aus Kapitalvermögen	Erlöse aus Veräußerungen von Grund- und sonstigem Sachvermögen	zusammen				
38	39	40	41	42	43	44	45	46	47	48	49	
70	-	310	380	-	-	-	-	-	380	380	24 583	1
-	-	-	-	-	-	-	-	-	-	-	-	2
-	-	-	-	-	-	-	-	-	-	-	-	3
38 765	-	3 087	41 852	5	-	-	-	5	41 857	47 204	53 714	8
2 427	-	3 623	6 050	9	-	-	-	9	6 059	6 093	257 882	9
2 427	-	3 623	6 050	9	-	-	-	9	6 059	6 069	257 584	10
-	-	-	-	-	-	-	-	-	-	24	298	11
73 219	-	12 952	86 171	-	-	-	-	-	86 171	86 184	154 365	12
5 886	645	3 065	9 596	209	-	-	-	209	9 805	18 836	820 928	13
97	554	623	1 274	1	-	-	-	1	1 275	6 933	500 073	14
137	-	134	271	-	-	-	-	-	271	730	33 080	15
3 784	-	925	4 709	208	-	-	-	208	4 917	6 579	194 574	16
1 570	91	1 037	2 698	-	-	-	-	-	2 698	3 945	80 638	17
298	-	346	644	-	-	-	-	-	644	649	12 563	18
75 076	3 854	37 235	116 165	137	-	4	94	235	116 400	163 474	298 698	19
16 996	2 055	21 583	40 634	115	-	4	-	119	40 753	69 066	141 911	20
46 891	389	10 703	57 983	-	-	-	-	-	57 983	67 470	51 879	21
246	61	695	1 002	-	-	-	-	-	1 002	2 011	9 552	22
-	-	-	-	-	-	-	-	-	-	-	484	23
-	-	84	84	20	-	-	-	20	104	1 350	22 556	24
123	-	64	187	-	-	-	-	-	187	3 957	7 618	25
6 793	1 349	1 749	9 891	-	-	-	-	-	9 891	12 286	33 475	26
4 027	-	2 357	6 384	2	-	-	94	96	6 480	7 334	31 223	27
-	-	47	47	-	-	-	-	-	47	272	53 221	28
23 919	648	8 759	33 326	6 878	-	-	-	6 878	40 204	113 653	429 383	29
-	-	-	-	-	-	-	-	-	-	-	-	30
-	-	880	880	1 115	-	-	-	1 115	1 995	2 331	2 331	31
1 648	-	58	1 706	-	-	-	-	-	1 706	1 706	26 868	32
-	-	-	-	-	-	-	-	-	-	-	-	33
-	-	-	-	-	-	-	-	-	-	-	-	34
2 694	534	78	3 306	4 970	-	-	-	4 970	8 276	12 690	14 202	35
452	22	1 379	1 853	95	-	-	-	95	1 948	10 699	1 918	36
-	-	-	-	-	-	-	-	-	-	-	-	37
-	-	-	-	-	-	-	-	-	-	22 760	-	38
-	-	71	71	446	-	-	-	446	517	1 363	204 369	39
262	-	56	318	-	-	-	-	-	318	22 510	33 332	40
11 863	-	2 963	14 826	-	-	-	-	-	14 826	14 881	56 161	41
-	-	-	-	-	-	-	-	-	-	-	610	42
-	-	1	1	-	-	-	-	-	1	1	1 445	43
353	22	109	484	14	-	-	-	14	498	8 835	12 681	44
934	70	206	1 210	10	-	-	-	10	1 220	1 233	32 484	45
5 645	-	2 831	8 476	227	-	-	-	227	8 703	10 071	30 256	46
33	-	6	39	1	-	-	-	1	40	2 433	8 521	47
-	-	1	1	-	-	-	-	-	1	1 613	3 534	48
35	-	120	155	-	-	-	-	-	155	527	5 333	49

Lfd. Nr.	Verwaltungszweig	Verwaltungs- und Zweckausgaben									
		Personalausgaben						Unter- haltung und Instand- setzung von unbe- weglichem Vermögen	Zuwei- sungen an Zweckver- bände, sonstige Körperschaften usw.	Übrige Ausgaben (Zinsen = Z)	zusammen
		Beamten- bezüge	Ange- stellten- ver- gütungen	Arbeiter- löhne	Sonstige	Ver- sorgung	zusammen				
		1	2	3	4	5	6	7	8	9	10
50	Bauverwaltung, Vermessung und Landesplanung	27 23 <sup>p</sup>	25 184	3 385	1 379	7 540	64 726	561	119	40 925	106 331
51	Vermessung und Landesplanung	15 849	7 863	2 343	471	4 407	30 933	249	—	4 108	35 290
52	Sonstige Bauverwaltung	11 389	17 321	1 042	908	3 133	33 793	312	119	36 817	71 041
53	Förderung des Wohnungsbaues	—	—	—	—	—	—	—	—	156 545 <sup>2)</sup>	156 545
54	Ernährung, Landwirtschaft und Forsten	40 047	28 215	3 457	1 511	11 718	84 948	9 287	115 145	464 371 <sup>3)</sup>	673 751
55	Ernährung, Preisausgleich für Lebensmittel und dgl.	—	31	—	9	13	53	—	89	—	142
56	Allgemeine Förderung der Landwirtschaft	3 035	4 431	928	160	896	9 450	276	26 609	352 707	389 042
57	Tierzucht, Tiergesundheit und Tierhaltung	7 755	2 923	558	255	2 267	13 758	190	8 291	89 506	111 745
58	Landwirtschaftliche Siedlungen	666	341	—	26	186	1 219	—	—	8 912 <sup>3)</sup>	10 131
59	Staatliche Forstverwaltung	3 466	1 270	216	141	1 025	6 118	27	265	947	7 357
60	Wasser- und Kulturbau	4 942	4 462	678	228	1 364	11 674	8 659	27 209	6 383	53 925
61	Flurbereinigung, Umlegungen	10 072	6 592	515	299	2 971	20 449	82	52 485	3 143	76 159
62	Sonstiges	10 111	8 165	562	393	2 996	22 227	53	197	2 773	25 250
63	Handel, Industrie und Gewerbe	4 499	2 524	530	149	1 280	8 982	68	6 532	32 080	47 662
64	Entwicklungshilfe	113	83	2	9	—	207	—	9	324	540
65	Wirtschaftsförderung	—	—	—	—	—	—	—	5 418	30 261	35 679
66	Sonstiges	4 386	2 441	528	140	1 280	8 775	68	1 105	1 495	11 443
67	Verkehr	8 394	8 842	1 592	451	2 349	21 628	51 814	221	22 004	95 667
68	Bundesautobahnen einschl. Brücken	—	—	—	—	—	—	—	—	7 653	7 653
69	Bundesstraßen einschl. Brücken	—	—	—	—	—	—	4	—	8 666	8 670
70	Landstraßen I. Ordnung einschl. Brücken	—	—	—	—	—	—	51 356	—	813	52 169
71	Landstraßen II. Ordnung einschl. Brücken	—	—	—	—	—	—	2	—	907	909
72	Sonstige Straßen, Wege, Brücken	—	—	—	—	—	—	—	—	153	153
73	Wasserstraßen	—	—	—	—	—	—	—	20	—	20
74	Straßenbaubehörden	6 986	8 050	1 495	407	1 946	18 884	428	—	2 687	21 999
75	Wasserstraßenbehörden	—	—	—	—	—	—	—	—	—	—
77	Sonstiges	1 408	792	97	44	403	2 744	24	201	1 125	4 094
78	Förderung der gemeindlichen Anstalten und Einrichtungen	—	—	—	—	—	—	—	—	1 094	1 094
79	Finanzwesen	100 848	46 871	3 247	3 561	38 662	193 189	2 004	1 150	113 901 <sup>5)</sup>	310 244
80	Finanz-, Steuer- und Schuldenverwaltung	100 848	46 852	3 247	3 556	38 662	193 165	2 004	672	19 996	215 837
81	Schuldendienst für Ausgleichsforderungen	—	—	—	—	—	—	—	—	53 626	53 626
82	Sonstiger Schuldendienst <sup>1)</sup> , Schuldenaufnahme (soweit nicht aufgeteilt)	—	—	—	—	—	—	—	—	39 740 <sup>4)</sup>	39 740
83	Einnahmen und Ausgaben verschiedener Art	—	19	—	5	—	24	—	478	539	1 041
84	Feuergutmachung	1 997	4 633	173	125	634	7 562	56	50	186 811	194 479
85	Sondere Kriegsfolgenlasten	—	—	—	—	—	—	—	626	909	1 535
86	Erwerbsverwaltungen (ohne zuzurechnendes Erwerbsvermögen)	1 050 666	331 714	61 062	40 745	340 053	1 824 240	83 227	287 602	1 300 516 <sup>6)</sup>	3 495 585
87	Den Hoheitsverwaltungen zugerechnete Ausga- ben und Einnahmen für das Erwerbsvermögen	—	—	—	—	—	—	—	—	—	—
88	Wirtschaftsunternehmen (vw.)	—	—	—	—	—	—	—	—	—	—
89	Allgemeines Kapital- und Grundvermögen, Sondervermögen (vw.)	—	—	—	—	—	—	—	—	—	—
91	Hoheitsverwaltungen insgesamt	1 050 666	331 714	61 062	40 745	340 053	1 824 240	83 227	287 602	1 300 516 <sup>6)</sup>	3 495 585
92	Allgemeine Deckungsmittel usw.	29 006	5 398	687	872	11 211	47 174	53 871	—	103 025	204 070
93	Wirtschaftsunternehmen (vw.)	29 006	5 398	687	872	11 211	47 174	49 887	—	90 824	187 885
94	Allgemeines Kapital- und Grundvermögen, Sondervermögen (vw.)	—	—	—	—	—	—	3 984	—	8 069	12 053
95	Steuern, allgemeine Finanzzuweisungen und Umlagen	—	—	—	—	—	—	—	—	—	—
96	Sonstige allgemeine Deckungsmittel	—	—	—	—	—	—	—	—	4 132 <sup>13)</sup>	4 132
97	Rücklagen für den Gesamthaushalt	—	—	—	—	—	—	—	—	—	—

1) Soweit nicht bei „Förderung des Wohnungsbaues“ (lfd. Nr. 53) bzw. „Landwirtschaftliche Siedlungen“ (lfd. Nr. 58) nachgewiesen. — 2) Darunter Zinsen (Z) 19 042 Tsd. DM. — 3) Desgl. (Z) 3 911  
9) Desgl. (T) 9 081 Tsd. DM. — 10) Desgl. (T) 32 652 Tsd. DM. — 11) Desgl. (T) 22 280 Tsd. DM. — 12) Desgl. (T) 110 Tsd. DM. — 13) Aufgliederung siehe G-Tabelle, Seite 156, lfd. Nr. 69 bis 74.

Ausgaben der Vermögensbewegung							Zahlungen an Gebietskörperschaften								Bruttoausgaben	Lfd. Nr.
Gewährung von Darlehen, Inanspruchnahme aus Bürgschaften	Zuführungen an Rücklagen und an Kapitalvermögen, Tilgung (T)	Beteiligungen	Erwerb von Grundvermögen	Neu- und Wiederaufbau, Erweiterungs- u. Umbauten, große Instandsetzungen	Neuan-schaffung von beweglichem Vermögen	zusammen	Zuweisungen, Darlehen (D), Tilgungen (T) an		Zuweisungen	Darlehen	Zuweisungen	Darlehen	zusammen			
							Bund	LAF, ERP-Sondervermögen						an Lander		
11	12	13	14	15	16	17	18	19	20	21	22	23	24	25		
84	-	-	-	2 721	1 356	4 161	-	-	-	-	198	-	198	110 690	50	
-	-	-	-	1 532	1 187	2 719	-	-	-	-	-	-	-	38 009	51	
84	-	-	-	1 189	169	1 442	-	-	-	-	198	-	198	72 681	52	
414 465	T 6 856	-	-	-	-	421 321	T 23 483	T 21 453	-	-	584	16 572	62 092	639 958	53	
20 869	T 724	-	-	12 674	1 548	35 815	8 413 <sup>9)</sup>	T 827	-	-	111 511	4 880	125 631	835 197	54	
-	-	-	-	-	-	-	-	-	-	-	-	-	-	142	55	
1 897	-	-	-	4 159	617	6 673	8 310	-	-	-	190	-	8 500	404 215	56	
-	-	-	-	928	177	1 105	14	-	-	-	15	100	129	112 979	57	
18 028	T 724	-	-	-	-	18 752	T 88	T 827	-	-	-	-	915	29 798	58	
-	-	-	-	-	92	92	-	-	-	-	302	-	302	7 751	59	
27	-	-	-	7 391	371	7 789	-	-	-	-	111 004	4 780	115 784	177 498	60	
917	-	-	-	82	153	1 152	-	-	-	-	-	-	-	77 311	61	
-	-	-	-	114	138	252	1	-	-	-	-	-	1	25 503	62	
14 354	-	-	-	277	161	14 792	1	-	-	-	2 690	589	3 280	65 734	63	
-	-	-	-	93	10	103	1	-	-	-	-	-	1	644	64	
14 354	-	-	-	-	-	14 354	-	-	-	-	2 690	589	3 279	53 312	65	
-	-	-	-	184	151	335	-	-	-	-	-	-	-	11 778	66	
3 364	-	-	-	116 901	2 401	122 666	-	-	-	-	94 275	625	94 900	313 233	67	
-	-	-	-	-	22	22	-	-	-	-	-	-	-	7 675	68	
-	-	-	-	9	10	19	-	-	-	-	13 407	-	13 407	22 096	69	
75	-	-	-	113 422	1 591	115 088	-	-	-	-	6 279	-	6 279	173 536	70	
-	-	-	-	6	7	13	-	-	-	-	27 102	425	27 527	28 449	71	
-	-	-	-	-	-	-	-	-	-	-	47 487	200	47 687	47 840	72	
2 986	-	-	-	-	-	2 986	-	-	-	-	-	-	-	3 006	73	
-	-	-	-	3 356	764	4 120	-	-	-	-	-	-	-	26 119	74	
-	-	-	-	-	-	-	-	-	-	-	-	-	-	-	75	
303	-	-	-	108	7	418	-	-	-	-	-	-	-	4 512	77	
-	-	-	-	-	-	-	-	-	-	-	46 888	7 469	54 357	55 451	78	
-	T 204 354	-	-	4 247	1 009	209 610	10 986 <sup>9)</sup>	-	9 682	-	-	T 110	20 778	540 632	79	
-	-	-	-	4 247	1 009	5 256	600	-	-	-	-	-	600	221 693	80	
-	T 22 228	-	-	-	-	22 228	-	-	9 549	-	-	-	9 549	85 403	81	
-	182 126	-	-	-	-	182 126	T 9 081	-	-	-	-	T 110	9 191	231 057	82	
-	-	-	-	-	-	-	1 305	-	133	-	-	-	1 438	2 479	83	
-	-	-	-	-	-	-	-	-	-	-	-	-	-	194 479	84	
-	-	-	-	-	-	-	-	-	1	-	248	-	249	1 784	85	
469 060	212 419 <sup>7)</sup>	-	20 663	241 504	45 198	988 844	45 196 <sup>10)</sup>	226 781 <sup>11)</sup>	10 282	-	475 556	43 784 <sup>12)</sup>	801 599	5 286 028	86	
22 138	8 808	2 820	26 379	24 094	813	85 052	-	-	-	-	-	-	-	85 052	87	
22 138	6 250	2 820	16 216	23 912	793	72 129	-	-	-	-	-	-	-	72 129	88	
-	2 558	-	10 163	182	20	12 923	-	-	-	-	-	-	-	12 923	89	
491 198	221 227 <sup>7)</sup>	2 820	47 042	265 598	46 011	1 073 896	45 196 <sup>10)</sup>	226 781 <sup>11)</sup>	10 282	-	475 556	43 784 <sup>12)</sup>	801 599	5 371 080	91	
-	131 620	-	-	-	-	131 620	159 389	-	1 611	-	406 121	-	567 121	.	92	
-	-	-	-	-	-	-	-	-	-	-	-	-	-	.	93	
-	-	-	-	-	-	-	-	-	-	-	-	-	-	.	94	
-	-	-	-	-	-	-	159 389	-	1 611	-	406 121	-	567 121	.	95	
-	-	-	-	-	-	-	-	-	-	-	-	-	-	.	96	
-	131 620	-	-	-	-	131 620	-	-	-	-	-	-	-	.	97	

Tsd. DM. — 4) Desgl. (Z) 39 576 Tsd. DM. — 5) Desgl. (Z) 93 202 Tsd. DM. — 6) Desgl. (Z) 116 155 Tsd. DM. — 7) Darunter Tilgung (T) 211 934 Tsd. DM. — 8) Desgl. (T) 88 Tsd. DM. —

Lfd. Nr.	Verwaltungszweig	Zuwei- sungen	Bereinigte Ausgaben	Zuwei- sungen vom Bund, LAF, ERP- Sonder- vermögen	Darlehen und Darlehens- rückflüsse (R) von		Zuwei- sungen	Darlehen (D) und Darlehens- rückflüsse	Zahlungen von Gebiets- körper- schaften zusammen (Sp. 28 u. 31 bis 35)	Eigen- ausgaben
		Bund			LAF, ERP- Sonder- vermögen	von Gemeinden (Gv.)				
							von Ländern			
		28	30	31	32	33	34	35	36	37
50	Bauverwaltung, Vermessung und Landesplanung	—	110 690	45 593	—	—	290	4	45 887	64 803
51	Vermessung und Landesplanung	—	38 009	—	—	—	—	4	4	38 005
52	Sonstige Bauverwaltung	—	72 681	45 593	—	—	290	—	45 883	26 798
53	Förderung des Wohnungsbaues	—	639 958	54 769	107 607	14 350	—	2 200	178 926	461 032
54	Ernährung, Landwirtschaft und Forsten	7	835 190	435 632	686	—	38	4 370	440 733	394 464
55	Ernährung, Preisausgleich für Lebensmittel und dgl.	—	142	—	—	—	—	—	—	142
56	Allgemeine Förderung der Landwirtschaft	—	404 215	320 241	—	—	5	10	320 256	83 959
57	Tierzucht, Tiergesundheit und Tierhaltung	5	112 974	5 037	—	—	—	1	5 043	107 936
58	Landwirtschaftliche Siedlungen	—	29 798	—	396	—	—	—	396	29 402
59	Staatliche Forstverwaltung	—	7 751	103	—	—	—	2	105	7 646
60	Wasser- und Kulturbau	2	177 496	60 028	—	—	33	4 357	64 420	113 078
61	Flurbereinigung, Umliegungen	—	77 311	50 210	290	—	—	—	50 500	26 811
62	Sonstiges	—	25 503	13	—	—	—	—	13	25 490
63	Handel, Industrie und Gewerbe	—	65 734	22 764	—	—	—	197	22 961	42 773
64	Entwicklungshilfe	—	644	50	—	—	—	—	50	594
65	Wirtschaftsförderung	—	53 312	22 714	—	—	—	197	22 911	30 401
66	Sonstiges	—	11 778	—	—	—	—	—	—	11 778
67	Verkehr	—	313 233	13 179	—	—	2 445	1 583	17 207	296 026
68	Bundesautobahnen einschl. Brücken	—	7 675	3 169	—	—	—	—	3 169	4 506
69	Bundesstraßen einschl. Brücken	—	22 096	4 547	—	—	—	—	4 547	17 549
70	Landstraßen I. Ordnung einschl. Brücken	—	173 536	4 294	—	—	1 514	—	5 808	167 728
71	Landstraßen II. Ordnung einschl. Brücken	—	28 449	1 144	—	—	931	1 544	3 619	24 830
72	Sonstige Straßen, Wege, Brücken	—	47 840	—	—	—	—	39	39	47 801
73	Wasserstraßen	—	3 006	—	—	—	—	—	—	3 006
74	Straßenbaubehörden	—	26 119	—	—	—	—	—	—	26 119
75	Wasserstraßenbehörden	—	—	—	—	—	—	—	—	—
77	Sonstiges	—	4 512	25	—	—	—	—	25	4 487
78	Förderung der gemeindlichen Anstalten und Einrichtungen	—	55 451	4 300	—	—	—	1 673	5 973	49 478
79	Finanzwesen	11 350	529 282	27 007	182	—	691	—	39 230	501 402
80	Finanz-, Steuer- und Schuldenverwaltung	—	221 693	2 944	—	—	—	—	2 944	218 749
81	Schuldendienst für Ausgleichsforderungen	11 103	74 300	22 376	—	—	—	—	33 479	51 924
82	Sonstiger Schuldendienst <sup>14)</sup> , Schuldenaufnahme (soweit nicht aufgeteilt)	—	231 057	741	182	—	—	—	923	230 134
83	Einnahmen und Ausgaben verschiedener Art	247	2 232	946	—	—	691	—	1 884	595
84	Wiedergutmachung	—	194 479	5 325	—	—	—	—	5 325	189 154
85	Besondere Kriegsfolgelasten	—	1 784	943	—	—	—	—	943	841
86	Hoheitsverwaltungen (ohne zuzurechnendes Erwerbsvermögen)	11 357	5 274 671	737 554	108 475	14 350	7 841	12 781	892 358	4 393 670
87	Den Hoheitsverwaltungen zugerechnete Ausga- ben und Einnahmen für das Erwerbsvermögen	—	85 052	—	—	—	—	—	—	85 052
88	Wirtschaftsunternehmen (vw.)	—	72 129	—	—	—	—	—	—	72 129
89	Allgemeines Kapital- und Grundvermögen, Sondervermögen (vw.)	—	12 923	—	—	—	—	—	—	12 923
91	Hoheitsverwaltungen insgesamt	11 357	5 359 723	737 554	108 475	14 350	7 841	12 781	892 358	4 478 722
92	Allgemeine Deckungsmittel usw.	209 245	.	49	—	—	29 142	—	238 436	.
93	Wirtschaftsunternehmen (vu.)	—	.	49	—	—	715	—	764	.
94	Allgemeines Kapital- und Grundvermögen, Sondervermögen (vu.)	—	.	—	—	—	—	—	—	.
95	Steuern, allgemeine Finanzzuweisungen und Umlagen	209 245	.	—	—	—	28 427	—	237 672	.
96	Sonstige allgemeine Deckungsmittel	—	.	—	—	—	—	—	—	.
97	Rücklagen für den Gesamthaushalt	—	.	—	—	—	—	—	—	.

14) Soweit nicht bei „Förderung des Wohnungsbaues“ (lfd. Nr. 53) bzw. „Landwirtschaftliche Siedlungen“ (lfd. Nr. 58) nachgewiesen. — 15) Aufgliederung siehe G-Tabelle, Seite 156, lfd. Nr. 69 bis 74.

Verwaltungs- und Betriebseinnahmen				Einnahmen der Vermögensbewegung					Spezielle Deckungs- mittel zusammen (Sp. 41 und 46)	Einnahmen insgesamt (Sp. 36 und 47)	Zuschuß- bedarf	Lfd. Nr.
Gebühren, Entgelte, Strafen, (Steuern)	Zuwei- sungen von Zweck- verbänden, sonstigen Körperschaften usw.	Mieten, Pachten, Zinsen, übrige Einnahmen	zusammen	Rückflüsse von Darlehen	Schulden- aufnahme aus Kredi- tmarkt- und öffent- lichen Sonder- mitteln	Entnahmen aus Rücklagen und aus Kapital- vermögen	Erlöse aus Veräuße- rungen von Grund- und sonstigem Sachver- mögen	zusammen				
38	39	40	41	42	43	44	45	46	47	48	49	
16 186	80	8 005	24 271	-	-	-	-	-	24 271	70 158	40 532	50
16 004	-	1 977	17 981	-	-	-	-	-	17 981	17 985	20 024	51
182	80	6 028	6 290	-	-	-	-	-	6 290	52 173	20 508	52
-	-	3 773	3 773	43 948	-	-	10	43 958	47 731	226 657	413 301	53
37 393	704	31 505	69 602	14 796	-	-	12 515	27 311	96 913	537 646	297 551	54
-	-	-	-	-	-	-	-	-	-	-	142	55
31 988	267	22 606	54 861	1 997	-	-	-	1 997	56 858	377 114	27 101	56
1 399	21	2 121	3 541	12	-	-	-	12	3 553	8 596	104 383	57
-	-	1 214	1 214	10 129	-	-	12 349	22 478	23 692	24 088	5 710	58
27	-	60	87	-	-	-	-	-	87	192	7 559	59
3 480	410	4 411	8 301	168	-	-	166	334	8 635	73 055	104 443	60
41	3	779	823	2 490	-	-	-	2 490	3 313	53 813	23 498	61
458	3	314	775	-	-	-	-	-	775	788	24 715	62
5 498	92	8 773	14 363	10 261	-	-	-	10 261	24 624	47 585	18 149	63
62	-	2 619	2 681	-	-	-	-	-	2 681	2 731	2 087	64
-	-	6 011	6 011	10 261	-	-	-	10 261	16 272	39 183	14 129	65
5 436	92	143	5 671	-	-	-	-	-	5 671	5 671	6 107	66
116	198	5 175	5 489	22	-	-	-	22	5 511	22 718	290 515	67
-	-	-	-	-	-	-	-	-	-	3 169	4 506	68
-	-	194	194	-	-	-	-	-	194	4 741	17 355	69
-	126	3 443	3 569	-	-	-	-	-	3 569	9 377	164 159	70
-	-	866	866	-	-	-	-	-	866	4 485	23 964	71
-	-	15	15	-	-	-	-	-	15	54	47 786	72
-	-	-	-	-	-	-	-	-	-	-	3 006	73
67	72	605	744	-	-	-	-	-	744	744	25 375	74
-	-	-	-	-	-	-	-	-	-	-	-	75
49	-	52	101	22	-	-	-	22	123	148	4 364	77
1 040	-	4 980	6 020	-	-	-	-	-	6 020	11 993	43 458	78
10 954	1 651	4 827	17 432	227	17 955	-	39	18 221	35 653	74 883	465 749	79
10 954	-	4 723	15 677	5	-	-	39	44	15 721	18 665	203 028	80
-	94	-	94	-	-	-	-	-	94	33 573	51 830	81
-	-	-	-	-	17 955	-	-	17 955	17 955	18 878	212 179	82
-	1 557	104	1 661	222	-	-	-	222	1 883	3 767	1 288	83
2	-	972	974	160	-	-	108	268	1 242	6 567	187 912	84
-	-	-	-	-	-	-	-	-	-	943	841	85
290 551	7 872	137 088	435 511	76 652	17 955	4	12 766	107 377	542 888	1 435 246	3 850 782	86
-	-	-	-	659	-	3 710	49 527	53 896	53 896	53 896	31 156	87
-	-	-	-	659	-	-	17 853	18 512	18 512	18 512	53 617	88
-	-	-	-	-	-	3 710	31 674	35 384	35 384	35 384	22 461	89
290 551	7 872	137 088	435 511	77 311	17 955	3 714	62 293	161 273	596 784	1 489 142	3 881 938	91
4 121 388	439	389 730	4 511 557	-	-	-	-	-	.	.	.	92
19	388	292 433	292 840	-	-	-	-	-	.	.	.	93
4 726	51	41 297	46 074	-	-	-	-	-	.	.	.	94
4 116 643	-	-	4 116 643	-	-	-	-	-	.	.	.	95
-	-	56 000 <sup>15)</sup>	56 000	-	-	-	-	-	.	.	.	96
-	-	-	-	-	-	-	-	-	.	.	.	97



Lfd. Nr.	Verwaltungszweig	Verwaltungs- und Zweckausgaben									
		Personalausgaben						Unterhaltung und Instand- setzung von unbe- weglichem Vermögen	Zuwei- sungen an Zweckver- bände, sonstige Körper- schaften usw.	Übrige Ausgaben (Zinsen = Z)	zusammen
		Beamten- bezüge	Ange- stellten- ver- gütungen	Arbeiter- löhne	Sonstige	Ver- sorgung	zusammen				
		1	2	3	4	5	6	7	8	9	10
1	Oberste Staatsorgane . . . . .	1 662	1 099	208	1 173	465	4 607	50	50	2 620	7 327
2	Auswärtige Angelegenheiten . . . . .	—	—	—	—	—	—	—	—	—	—
3	Verteidigung . . . . .	—	—	—	—	—	—	—	—	—	—
8	Innere Verwaltung . . . . .	4 768	6 501	637	1 663	1 326	14 895	23	27	4 402	19 347
9	Öffentliche Sicherheit und Ordnung . . . . .	24 524	988	606	130	6 953	33 201	306	—	4 820	38 327
10	Polizei . . . . .	24 524	988	606	130	6 953	33 201	240	—	4 752	38 193
11	Ziviler Bevölkerungsschutz . . . . .	—	—	—	—	—	—	66	—	68	134
12	Rechtspflege . . . . .	10 165	3 820	79	1 743	2 875	18 682	249	7	4 097	23 035
13	Schulen . . . . .	63 922	7 072	505	2 711	18 128	92 338	682	1 937	5 010	99 967
14	Volks-, Hilfs- und Sonderschulen . . . . .	40 107	2 068	—	404	11 372	53 951	5	48	567	54 571
15	Mittelschulen . . . . .	1 330	192	—	24	378	1 924	—	172	110	2 206
16	Höhere Schulen . . . . .	11 194	1 305	321	338	3 176	16 334	471	1 084	2 578	20 467
17	Berufsbildende Schulen . . . . .	10 011	2 578	143	452	2 838	16 022	190	478	1 138	17 828
18	Schulverwaltung und sonstiges Schulwesen . . . . .	1 280	929	41	1 493	364	4 107	16	155	617	4 895
19	Wissenschaft, Kunst und Volksbildung . . . . .	6 651	14 258	3 666	936	2 129	27 640	870	6 670	10 958	46 138
20	Hochschulen . . . . .	6 327	6 068	719	911	2 025	16 050	246	1 261	4 256	21 813
21	Hochschulkliniken . . . . .	209	7 980	2 905	23	72	11 189	615	—	5 766	17 570
22	Wissenschaftliche Institute des Bundes und der Länder . . . . .	51	50	—	2	14	117	—	—	107	224
23	Atomforschung . . . . .	—	—	—	—	—	—	—	—	—	—
24	Sonstige Wissenschaft . . . . .	—	—	—	—	—	—	—	2 322	17	2 339
25	Bibliotheken und Archive . . . . .	21	106	8	—	6	141	—	—	65	206
26	Theater und Musik . . . . .	—	—	—	—	—	—	—	23	497	520
27	Sonstiges . . . . .	43	54	34	—	12	143	9	3 064	250	3 466
28	Kirchliche Angelegenheiten . . . . .	—	—	—	—	—	—	—	4 637	—	4 637
29	Arbeit und Wohlfahrt (einschl. sozialer Kriegs- folgelasten) . . . . .	5 143	11 244	1 596	800	3 094	21 877	680	19 332	15 543	57 432
30	Arbeitslosenhilfe . . . . .	—	—	—	—	—	—	—	—	90	90
31	Arbeitsbeschaffungsmaßnahmen . . . . .	—	—	—	—	—	—	—	—	—	—
32	Arbeitsschutz, Gewerbeaufsicht, Sozialgerichte . . . . .	1 329	405	36	1	377	2 148	6	203	658	3 015
33	Zuschüsse an Träger der Sozialversicherung . . . . .	—	—	—	—	—	—	—	1 095	6	1 101
34	Betriebliche Altersfürsorge . . . . .	—	—	—	—	—	—	—	—	—	—
35	Leistungen der Fürsorge . . . . .	—	—	—	—	—	—	—	—	835	835
36	Einrichtungen der Fürsorge . . . . .	269	381	188	5	76	919	235	130	550	1 834
37	Kriegsopferversorgung . . . . .	—	—	—	—	—	—	—	—	284	284
38	Leistungen nach Art. 131 GG . . . . .	—	—	—	—	1 583	1 583	—	—	—	1 583
39	Sonstige soziale Kriegsfolgelasten . . . . .	—	—	—	—	—	—	—	—	32	32
40	Lastenausgleichsverwaltung . . . . .	—	—	—	—	—	—	—	—	—	—
41	Sonstige Behörden der sozialen Kriegsfolge- lasten . . . . .	1 064	2 514	57	28	302	3 965	35	—	447	4 447
42	Förderung der freien Wohlfahrtspflege . . . . .	—	—	—	—	—	—	—	3 962	—	3 962
43	Jugendhilfe . . . . .	—	—	—	—	—	—	—	160	1 593	1 753
44	Einrichtungen der Jugendhilfe . . . . .	24	300	46	2	7	379	11	4 653	160	5 203
45	Gesundheitsdienst . . . . .	487	1 781	20	118	138	2 544	2	41	969	3 556
46	Einrichtungen des Gesundheitsdienstes . . . . .	812	4 333	1 219	92	271	6 727	342	6 730	9 393	23 192
47	Leibesübungen . . . . .	—	—	—	—	—	—	—	263	8	271
48	Jugendpflege . . . . .	—	12	10	—	—	22	4	2 095	61	2 182
49	Sonstiges Sozialwesen . . . . .	1 158	1 518	20	554	340	3 590	45	—	457	4 092

50 bis 97 siehe Seite 116

Ausgaben der Vermögensbewegung							Zahlungen an Gebietskörperschaften							Bruttoausgaben	Lfd. Nr.
Gewährung von Darlehen, Inanspruchnahme aus Burschaften	Zuführungen an Rücklagen und an Kapitalvermögen, Tilgung (T)	Beteiligungen	Erwerb von Grundvermögen	Neu- und Wiederaufbau, Erweiterungs- u. Umbauten, große Instandsetzungen	Neuan-schaffung von beweglichem Vermögen	zusammen	Zuweisungen, Darlehen (D), Tilgungen (T) an		Zuweisungen	Darlehen	Zuweisungen	Darlehen	zusammen		
							Bund	LAF, ERP, Sondervermögen							
11	12	13	14	15	16	17	18	19	20	21	22	23	24	25	
52	-	-	-	15	-	67	-	-	-	-	-	-	-	7 394	1
-	-	-	-	-	-	-	-	-	-	-	-	-	-	-	2
-	-	-	-	-	-	-	-	-	-	-	-	-	-	-	3
-	-	-	-	284	99	383	-	-	-	-	-	-	-	19 730	8
-	-	-	-	1 405	746	2 151	-	-	-	-	-	-	-	40 478	9
-	-	-	-	883	736	1 619	-	-	-	-	-	-	-	39 812	10
-	-	-	-	522	10	532	-	-	-	-	-	-	-	666	11
7	-	-	-	1 604	129	1 740	-	-	-	-	-	-	-	24 775	12
20	-	-	-	3 480	290	3 790	-	-	-	-	15 237	-	15 237	118 994	13
-	-	-	-	-	74	74	-	-	-	-	8 833	-	8 833	63 478	14
-	-	-	-	-	-	-	-	-	-	-	1 783	-	1 783	3 989	15
-	-	-	-	2 092	11	2 103	-	-	-	-	2 777	-	2 777	25 347	16
20	-	-	-	1 292	195	1 507	-	-	-	-	1 844	-	1 844	21 179	17
-	-	-	-	96	10	106	-	-	-	-	-	-	-	5 001	18
31	-	-	8	19 176	7 201	26 416	-	-	-	-	2 306	-	2 306	74 860	19
31	-	-	8	11 889	4 405	16 333	-	-	-	-	-	-	-	38 146	20
-	-	-	-	6 383	2 609	8 992	-	-	-	-	-	-	-	26 562	21
-	-	-	-	-	-	-	-	-	-	-	-	-	-	224	22
-	-	-	-	-	-	-	-	-	-	-	-	-	-	-	23
-	-	-	-	-	-	-	-	-	-	-	-	-	-	2 339	24
-	-	-	-	-	26	26	-	-	-	-	158	-	158	390	25
-	-	-	-	-	-	-	-	-	-	-	1 800	-	1 800	2 320	26
-	-	-	-	904	161	1 065	-	-	-	-	348	-	348	4 879	27
-	-	-	-	-	-	-	-	-	-	-	-	-	-	4 637	28
4 467	-	765	-	3 846	530	9 608	-	10 229	-	-	32 201	-	42 430	109 470	29
-	-	-	-	-	-	-	-	-	-	-	-	-	-	90	30
-	-	-	-	-	-	-	-	-	-	-	-	-	-	-	31
-	-	-	-	9	-	9	-	-	-	-	-	-	-	3 024	32
-	-	-	-	-	-	-	-	-	-	-	-	-	-	1 101	33
-	-	-	-	-	-	-	-	-	-	-	-	-	-	-	34
969	-	-	-	-	-	969	-	-	-	-	21 328	-	21 328	23 132	35
-	-	-	-	545	4	549	-	-	-	-	-	-	-	2 383	36
-	-	-	-	-	-	-	-	-	-	-	-	-	-	284	37
-	-	-	-	-	-	-	-	-	-	-	-	-	-	1 583	38
2 548	-	-	-	-	-	2 548	-	10 229	-	-	-	-	10 229	12 809	39
-	-	-	-	-	-	-	-	-	-	-	-	-	-	-	40
-	-	-	-	-	71	71	-	-	-	-	-	-	-	4 518	41
-	-	-	-	-	-	-	-	-	-	-	-	-	-	3 962	42
-	-	-	-	-	-	-	-	-	-	-	-	-	-	1 753	43
-	-	-	-	-	7	7	-	-	-	-	94	-	94	5 304	44
-	-	-	-	771	121	892	-	-	-	-	-	-	-	4 448	45
950	-	765	-	2 521	313	4 549	-	-	-	-	9 003	-	9 003	36 744	46
-	-	-	-	-	-	-	-	-	-	-	1 741	-	1 741	2 012	47
-	-	-	-	-	14	14	-	-	-	-	35	-	35	2 231	48
-	-	-	-	-	-	-	-	-	-	-	-	-	-	4 092	49

Lfd. Nr.	Verwaltungszweig	Zuwei- sungen	Bereinigte Ausgaben	Zuwei- sungen vom Bund, LAF, ERP- Sonder- vermögen	Darlehen und Darlehens- rückflüsse (R) vom		Zuwei- sungen	Darlehen (D) und Darlehens- rückflüsse	Zahlungen von Gebiets- körpers- chaften zusammen (Sp. 28 u. 31 bis 35)	Eigen- ausgaben	
		von Ländern		Bund	LAF, ERP- Sonder- vermögen	von Gemeinden (Gv.)					
								28	30		31
1	Oberste Staatsorgane . . . . .	-	7 394	-	-	-	-	-	-	-	7 394
2	Auswärtige Angelegenheiten . . . . .	-	-	-	-	-	-	-	-	-	-
3	Verteidigung . . . . .	-	-	-	-	-	-	-	-	-	-
8	Innere Verwaltung . . . . .	-	19 730	1 467	-	-	-	-	-	1 467	18 263
9	Öffentliche Sicherheit und Ordnung . . . . .	-	40 478	-	-	-	-	-	-	-	40 478
10	Polizei . . . . .	-	39 812	-	-	-	-	-	-	-	39 812
11	Ziviler Bevölkerungsschutz . . . . .	-	666	-	-	-	-	-	-	-	666
12	Rechtspflege . . . . .	-	24 775	-	-	-	-	-	-	-	24 775
13	Schulen . . . . .	-	118 994	742	-	-	12	T 226	980	118 014	
14	Volks-, Hilfs- und Sonderschulen . . . . .	-	63 478	500	-	-	-	T 159	659	62 819	
15	Mittelschulen . . . . .	-	3 989	-	-	-	-	-	-	3 989	
16	Höhere Schulen . . . . .	-	25 347	17	-	-	-	-	17	25 330	
17	Berufsbildende Schulen . . . . .	-	21 179	225	-	-	-	T 67	292	20 887	
18	Schulverwaltung und sonstiges Schulwesen . . . . .	-	5 001	-	-	-	12	-	12	4 989	
19	Wissenschaft, Kunst und Volksbildung . . . . .	-	74 860	13 804	-	-	-	-	13 804	61 056	
20	Hochschulen . . . . .	-	38 146	10 356	-	-	-	-	10 356	27 790	
21	Hochschulkliniken . . . . .	-	26 562	3 374	-	-	-	-	3 374	23 188	
22	Wissenschaftliche Institute des Bundes und der Länder . . . . .	-	224	11	-	-	-	-	11	213	
23	Atomforschung . . . . .	-	-	-	-	-	-	-	-	-	
24	Sonstige Wissenschaft . . . . .	-	2 339	-	-	-	-	-	-	2 339	
25	Bibliotheken und Archive . . . . .	-	390	-	-	-	-	-	-	390	
26	Theater und Musik . . . . .	-	2 320	-	-	-	-	-	-	2 320	
27	Sonstiges . . . . .	-	4 879	63	-	-	-	-	63	4 816	
28	Kirchliche Angelegenheiten . . . . .	-	4 637	-	-	-	-	-	-	4 637	
29	Arbeit und Wohlfahrt (einschl. sozialer Kriegs- folgelasten) . . . . .	-	109 470	12 930	-	-	4 442	T 28	17 400	92 070	
30	Arbeitslosenhilfe . . . . .	-	90	-	-	-	-	-	-	90	
31	Arbeitsbeschaffungsmaßnahmen . . . . .	-	-	-	-	-	-	-	-	-	
32	Arbeitsschutz, Gewerbeaufsicht, Sozialgerichte . . . . .	-	3 024	-	-	-	-	-	-	3 024	
33	Zuschüsse an Träger der Sozialversicherung . . . . .	-	1 101	-	-	-	-	-	-	1 101	
34	Betriebliche Altersfürsorge . . . . .	-	-	-	-	-	-	-	-	-	
35	Leistungen der Fürsorge . . . . .	-	23 132	10 898	-	-	4 263	-	15 161	7 971	
36	Einrichtungen der Fürsorge . . . . .	-	2 383	-	-	-	-	-	-	2 383	
37	Kriegsopferversorgung . . . . .	-	284	-	-	-	-	-	-	284	
38	Leistungen nach Art. 131 GG . . . . .	-	1 583	1 232	-	-	-	-	1 232	351	
39	Sonstige soziale Kriegsfolgelasten . . . . .	-	12 809	-	-	-	1	-	1	12 808	
40	Lastenausgleichsverwaltung . . . . .	-	-	297	-	-	-	-	297	- 297	
41	Sonstige Behörden der sozialen Kriegsfolge- lasten . . . . .	-	4 518	-	-	-	-	-	-	4 518	
42	Förderung der freien Wohlfahrtspflege . . . . .	-	3 962	-	-	-	-	-	-	3 962	
43	Jugendhilfe . . . . .	-	1 753	2	-	-	166	-	168	1 585	
44	Einrichtungen der Jugendhilfe . . . . .	-	5 304	251	-	-	-	-	251	5 053	
45	Gesundheitsdienst . . . . .	-	4 448	-	-	-	-	-	-	4 448	
46	Einrichtungen des Gesundheitsdienstes . . . . .	-	36 744	-	-	-	-	-	-	36 744	
47	Leibesübungen . . . . .	-	2 012	-	-	-	12	T 28	40	1 972	
48	Jugendpflege . . . . .	-	2 231	242	-	-	-	-	242	1 989	
49	Sonstiges Sozialwesen . . . . .	-	4 092	8	-	-	-	-	8	4 084	

50 bis 97 siehe Seite 118

Verwaltungs- und Betriebseinnahmen				Einnahmen der Vermögensbewegung					Spezielle Deckungsmittel zusammen (Sp. 41 und 46)	Einnahmen insgesamt (Sp. 36 und 47)	Zuschußbedarf	Lfd. Nr.
Gebühren, Entgelte, Strafen, (Steuern)	Zuweisungen von Zweckverbänden, sonstigen Körperschaften usw.	Mieten, Pachten, Zinsen, übrige Einnahmen	zusammen	Rückflüsse von Darlehen	Schuldenaufnahme aus Kreditmarkt- und öffentlichen Sondermitteln	Entnahmen aus Rücklagen und aus Kapitalvermögen	Erlöse aus Veräußerungen von Grund- und sonstigem Sachvermögen	zusammen				
38	39	40	41	42	43	44	45	46	47	48	49	
-	-	178	178	-	-	-	-	-	178	178	7 216	1
-	-	-	-	-	-	-	-	-	-	-	-	2
-	-	-	-	-	-	-	-	-	-	-	-	3
1 519	-	58	1 577	-	-	-	14	14	1 591	3 058	16 672	8
281	-	636	917	-	-	-	17	17	934	934	39 544	9
281	-	331	612	-	-	-	17	17	629	629	39 183	10
-	-	305	305	-	-	-	-	-	305	305	361	11
9 561	-	1 013	10 574	15	-	-	8	23	10 597	10 597	14 178	12
375	1	307	683	-	-	-	-	-	683	1 663	117 331	13
26	-	68	94	-	-	-	-	-	94	753	62 725	14
1	-	-	1	-	-	-	-	-	1	1	3 988	15
253	1	103	357	-	-	-	-	-	357	374	24 973	16
79	-	28	107	-	-	-	-	-	107	399	20 780	17
16	-	108	124	-	-	-	-	-	124	136	4 865	18
10 461	354	1 723	12 538	18	-	-	123	141	12 679	26 483	48 377	19
266	325	586	1 177	18	-	-	7	25	1 202	11 558	26 588	20
10 171	-	989	11 160	-	-	-	116	116	11 276	14 650	11 912	21
19	-	-	19	-	-	-	-	-	19	30	194	22
-	-	-	-	-	-	-	-	-	-	-	-	23
-	-	-	-	-	-	-	-	-	-	-	2 339	24
-	-	2	2	-	-	-	-	-	2	2	388	25
-	-	141	141	-	-	-	-	-	141	141	2 179	26
5	29	5	39	-	-	-	-	-	39	102	4 777	27
-	-	123	123	91	-	-	-	91	214	214	4 423	28
8 787	407	2 152	11 346	1 684	-	-	49	1 733	13 079	30 479	78 991	29
-	-	46	46	-	-	-	-	-	46	46	44	30
-	-	-	-	-	-	-	-	-	-	-	-	31
153	-	5	158	-	-	-	-	-	158	158	2 866	32
-	-	6	6	-	-	-	-	-	6	6	1 095	33
-	-	-	-	-	-	-	-	-	-	-	-	34
-	344	615	959	1 285	-	-	-	1 285	2 244	17 405	5 727	35
273	-	342	615	-	-	-	-	-	615	615	1 768	36
-	-	-	-	-	-	-	-	-	-	-	284	37
-	-	-	-	-	-	-	-	-	-	1 232	351	38
-	-	32	32	128	-	-	-	128	160	161	12 648	39
-	-	-	-	-	-	-	-	-	-	297	297	40
-	-	7	7	-	-	-	-	-	7	7	4 511	41
-	-	-	-	-	-	-	-	-	-	-	3 962	42
-	-	179	179	-	-	-	-	-	179	347	1 406	43
205	-	28	233	-	-	-	-	-	233	484	4 820	44
162	49	46	257	-	-	-	-	-	257	257	4 191	45
7 914	14	769	8 697	198	-	-	49	247	8 944	8 944	27 800	46
-	-	11	11	73	-	-	-	73	84	124	1 888	47
34	-	56	90	-	-	-	-	-	90	332	1 899	48
46	-	10	56	-	-	-	-	-	56	64	4 028	49

Lfd. Nr.	Verwaltungszweig	Verwaltungs- und Zweckausgaben									
		Personalausgaben						Unter- haltung und Instand- setzung von unbe- weglichem Vermögen	Zuwei- sungen an Zweckver- bände, sonstige Körperschaften usw.	Übrige Ausgaben (Zinsen = Z)	zusammen
		Beamten- bezüge	Ange- stellten- ver- gütungen	Arbeiter- löhne	Sonstige	Ver- sorgung	zusammen				
		1	2	3	4	5	6	7	8	9	10
50	<b>Bauverwaltung, Vermessung und Landesplanung</b>	<b>2 677</b>	<b>6 867</b>	<b>607</b>	<b>371</b>	<b>759</b>	<b>11 281</b>	<b>61</b>	<b>31</b>	<b>3 773</b>	<b>15 146</b>
51	Vermessung und Landesplanung . . . . .	1 093	2 388	436	18	310	4 245	20	—	830	5 095
52	Sonstige Bauverwaltung . . . . .	1 584	4 479	171	353	449	7 036	41	31	2 943	10 051
53	<b>Förderung des Wohnungsbaues . . . . .</b>	<b>—</b>	<b>—</b>	<b>—</b>	<b>—</b>	<b>—</b>	<b>—</b>	<b>—</b>	<b>—</b>	<b>8 674<sup>2)</sup></b>	<b>8 674</b>
54	<b>Ernährung, Landwirtschaft und Forsten . . . . .</b>	<b>1 153</b>	<b>1 887</b>	<b>173</b>	<b>63</b>	<b>328</b>	<b>3 604</b>	<b>3</b>	<b>960</b>	<b>22 330</b>	<b>26 897</b>
55	Ernährung, Preisausgleich für Lebensmittel und dgl. . . . .	—	—	—	—	—	—	—	—	—	—
56	Allgemeine Förderung der Landwirtschaft . . . . .	—	—	—	—	—	—	—	930	13 031	13 961
57	Tierzucht, Tiergesundheit und Tierhaltung . . . . .	201	121	30	14	57	423	3	5	1 393	1 824
58	Landwirtschaftliche Siedlungen . . . . .	—	—	—	—	—	—	—	—	500	500
59	Staatliche Forstverwaltung . . . . .	151	62	5	—	43	261	—	—	28	289
60	Wasser- und Kulturbau . . . . .	156	628	52	3	45	884	—	—	496	1 380
61	Flurbereinigung, Umlegungen . . . . .	437	708	80	2	124	1 351	—	—	6 823	8 174
62	Sonstiges . . . . .	208	368	6	44	59	685	—	25	59	769
63	<b>Handel, Industrie und Gewerbe . . . . .</b>	<b>1 579</b>	<b>1 805</b>	<b>117</b>	<b>189</b>	<b>462</b>	<b>4 152</b>	<b>34</b>	<b>801</b>	<b>54 675</b>	<b>59 662</b>
64	Entwicklungshilfe . . . . .	—	—	—	—	—	—	—	100	486	586
65	Wirtschaftsförderung . . . . .	—	—	—	—	—	—	—	701	53 703	54 404
66	Sonstiges . . . . .	1 579	1 805	117	189	462	4 152	34	—	486	4 672
67	<b>Verkehr . . . . .</b>	<b>670</b>	<b>3 089</b>	<b>709</b>	<b>58</b>	<b>216</b>	<b>4 742</b>	<b>12 832</b>	<b>—</b>	<b>2 496</b>	<b>20 070</b>
68	Bundesautobahnen einschl. Brücken . . . . .	—	—	—	—	—	—	—	—	—	—
69	Bundesstraßen einschl. Brücken . . . . .	—	—	—	—	—	—	—	—	—	—
70	Landstraßen I. Ordnung einschl. Brücken . . . . .	—	—	—	—	—	—	6 078	—	—	6 078
71	Landstraßen II. Ordnung einschl. Brücken . . . . .	—	—	—	—	—	—	5 791	—	—	5 791
72	Sonstige Straßen, Wege, Brücken . . . . .	—	—	—	—	—	—	890	—	—	890
73	Wasserstraßen . . . . .	—	—	—	—	—	—	—	—	—	—
74	Straßenbaubehörden . . . . .	462	2 721	702	14	157	4 056	73	—	2 193	6 322
75	Wasserstraßenbehörden . . . . .	—	—	—	—	—	—	—	—	—	—
77	Sonstiges . . . . .	208	368	7	44	59	686	—	—	303	989
78	<b>Förderung der gemeindlichen Anstalten und Einrichtungen . . . . .</b>	<b>—</b>	<b>—</b>	<b>—</b>	<b>—</b>	<b>—</b>	<b>—</b>	<b>—</b>	<b>—</b>	<b>—</b>	<b>—</b>
79	<b>Finanzwesen . . . . .</b>	<b>9 573</b>	<b>5 263</b>	<b>335</b>	<b>1 115</b>	<b>2 694</b>	<b>18 980</b>	<b>169</b>	<b>—</b>	<b>25 634<sup>3)</sup></b>	<b>44 783</b>
80	Finanz-, Steuer- und Schuldenverwaltung . . . . .	9 573	5 263	335	1 115	2 694	18 980	169	—	3 193	22 342
81	Schuldendienst für Ausgleichsforderungen . . . . .	—	—	—	—	—	—	—	—	—	—
82	Sonstiger Schuldendienst <sup>1)</sup> , Schuldenaufnahme (soweit nicht aufgeteilt) . . . . .	—	—	—	—	—	—	—	—	22 441 <sup>4)</sup>	22 441
83	Einnahmen und Ausgaben verschiedener Art . . . . .	—	—	—	—	—	—	—	—	—	—
84	<b>Wiedergutmachung . . . . .</b>	<b>297</b>	<b>610</b>	<b>7</b>	<b>—</b>	<b>84</b>	<b>998</b>	<b>—</b>	<b>—</b>	<b>26 939</b>	<b>27 937</b>
85	<b>Besondere Kriegsfolgelasten . . . . .</b>	<b>—</b>	<b>—</b>	<b>—</b>	<b>—</b>	<b>—</b>	<b>—</b>	<b>—</b>	<b>226</b>	<b>1 202</b>	<b>1 428</b>
86	<b>Hoheitsverwaltungen (ohne zuzurechnendes Erwerbsvermögen) . . . . .</b>	<b>132 784</b>	<b>64 503</b>	<b>9 245</b>	<b>10 952</b>	<b>39 513</b>	<b>256 997</b>	<b>15 959</b>	<b>34 678</b>	<b>193 173<sup>5)</sup></b>	<b>500 807</b>
87	<b>Den Hoheitsverwaltungen zugerechnete Aus- gaben und Einnahmen für das Erwerbsvermögen</b>	<b>—</b>	<b>—</b>	<b>—</b>	<b>—</b>	<b>—</b>	<b>—</b>	<b>—</b>	<b>—</b>	<b>—</b>	<b>—</b>
88	Wirtschaftsunternehmen (vw.) . . . . .	—	—	—	—	—	—	—	—	—	—
89	Allgemeines Kapital- und Grundvermögen, Sondervermögen (vw.) . . . . .	—	—	—	—	—	—	—	—	—	—
91	<b>Hoheitsverwaltungen insgesamt . . . . .</b>	<b>132 784</b>	<b>64 503</b>	<b>9 245</b>	<b>10 952</b>	<b>39 513</b>	<b>256 997</b>	<b>15 959</b>	<b>34 678</b>	<b>193 173<sup>5)</sup></b>	<b>500 807</b>
92	<b>Allgemeine Deckungsmittel usw. . . . .</b>	<b>1 790</b>	<b>466</b>	<b>17</b>	<b>109</b>	<b>508</b>	<b>2 890</b>	<b>921</b>	<b>109</b>	<b>6 317</b>	<b>10 237</b>
93	Wirtschaftsunternehmen (vu.) . . . . .	1 790	466	17	109	508	2 890	386	109	5 958	9 343
94	Allgemeines Kapital- und Grundvermögen, Sondervermögen (vu.) . . . . .	—	—	—	—	—	—	535	—	359	894
95	Steuern, allgemeine Finanzausweisungen und Umlagen . . . . .	—	—	—	—	—	—	—	—	—	—
96	Sonstige allgemeine Deckungsmittel . . . . .	—	—	—	—	—	—	—	—	—	—
97	Rücklagen für den Gesamthaushalt . . . . .	—	—	—	—	—	—	—	—	—	—

1) Soweit nicht bei „Förderung des Wohnungsbaues“ (lfd. Nr. 53) bzw. „Landwirtschaftliche Siedlungen“ (lfd. Nr. 58) nachgewiesen. — 2) Darunter Zinsen (Z) 348 Tsd. DM. — 3) Desgl. (Z) 19 570

Ausgaben der Vermögensbewegung							Zahlungen an Gebietskörperschaften							Bruttoausgaben	Lfd. Nr.
Gewährung von Darlehen, Inanspruchnahme aus Burschaften	Zuführungen an Rücklagen und an Kapitalvermögen, Tilgung (T)	Beteiligungen	Erwerb von Grundvermögen	Neu- und Wiederaufbau, Erweiterungsbau, große Instandsetzungen	Neuananschaffung von beweglichem Vermögen	zusammen	Zuweisungen, Darlehen (D), Tilgungen (T) an		Zuweisungen	Darlehen	Zuweisungen	Darlehen	zusammen		
							Bund	LAF, ERP-Sondervermögen							
11	12	13	14	15	16	17	18	19	20	21	22	23	24	25	
-	-	-	-	155	167	322	-	-	-	-	405	-	405	15 873	50
-	-	-	-	-	98	98	-	-	-	-	405	-	405	5 598	51
-	-	-	-	155	69	224	-	-	-	-	-	-	-	10 275	52
56 578	-	-	171	-	-	56 749	T 820	-	-	-	4 334	5 423	10 577	76 000	53
1 300	-	-	-	15	12	1 327	-	-	-	-	11 969	-	11 969	40 193	54
-	-	-	-	-	-	-	-	-	-	-	-	-	-	-	55
-	-	-	-	-	-	-	-	-	-	-	2 243	-	2 243	16 204	56
-	-	-	-	15	12	27	-	-	-	-	-	-	-	1 851	57
1 300	-	-	-	-	-	1 300	-	-	-	-	-	-	-	1 800	58
-	-	-	-	-	-	-	-	-	-	-	-	-	-	289	59
-	-	-	-	-	-	-	-	-	-	-	9 726	-	9 726	11 106	60
-	-	-	-	-	-	-	-	-	-	-	-	-	-	8 174	61
-	-	-	-	-	-	-	-	-	-	-	-	-	-	769	62
11 500	-	-	-	-	17	11 517	-	-	-	-	-	-	-	71 179	63
9 400	-	-	-	-	-	9 400	-	-	-	-	-	-	-	9 986	64
2 100	-	-	-	-	-	2 100	-	-	-	-	-	-	-	56 504	65
-	-	-	-	-	17	17	-	-	-	-	-	-	-	4 689	66
-	-	-	501	12 130	232	12 863	-	-	-	-	4 868	-	4 868	37 801	67
-	-	-	-	-	-	-	-	-	-	-	-	-	-	-	68
-	-	-	-	-	-	-	-	-	-	-	2 548	-	2 548	2 548	69
-	-	-	256	3 802	-	4 058	-	-	-	-	1 016	-	1 016	11 152	70
-	-	-	239	5 009	-	5 248	-	-	-	-	82	-	82	11 121	71
-	-	-	6	3 293	-	3 299	-	-	-	-	1 222	-	1 222	5 411	72
-	-	-	-	-	-	-	-	-	-	-	-	-	-	-	73
-	-	-	-	26	232	258	-	-	-	-	-	-	-	6 580	74
-	-	-	-	-	-	-	-	-	-	-	-	-	-	-	75
-	-	-	-	-	-	-	-	-	-	-	-	-	-	989	77
-	-	-	-	-	-	-	-	-	-	-	2 338	-	2 338	2 338	78
151	T 4 844	-	-	2	105	5 102	T 1 456	-	-	-	-	-	1 456	51 341	79
151	-	-	-	2	105	258	-	-	-	-	-	-	-	22 600	80
-	-	-	-	-	-	-	-	-	-	-	-	-	-	-	81
-	T 4 844	-	-	-	-	4 844	T 1 456	-	-	-	-	-	1 456	28 741	82
-	-	-	-	-	-	-	-	-	-	-	-	-	-	-	83
110	-	-	-	-	-	110	-	-	-	-	-	-	-	28 047	84
-	-	-	-	-	-	-	-	-	-	-	100	-	100	1 528	85
74 216	T 4 844	765	680	42 112	9 528	132 145	T 2 276	10 229	-	-	73 758	5 423	91 686	724 638	86
8 700	1 154	-	4 042	678	13	14 587	-	-	-	-	-	-	-	14 587	87
8 700	174	-	42	309	13	9 238	-	-	-	-	-	-	-	9 238	88
-	980	-	4 000	369	-	5 349	-	-	-	-	-	-	-	5 349	89
82 916	5 998 <sup>6)</sup>	765	4 722	42 790	9 541	146 732	T 2 276	10 229	-	-	73 758	5 423	91 686	739 225	91
-	1 050	-	-	-	-	1 050	9 088	-	993	-	148 820	-	158 901	.	92
-	-	-	-	-	-	-	-	-	-	-	50	-	50	.	93
-	-	-	-	-	-	-	-	-	-	-	-	-	-	.	94
-	-	-	-	-	-	-	9 088	-	993	-	148 770	-	158 851	.	95
-	-	-	-	-	-	-	-	-	-	-	-	-	-	.	96
-	1 050	-	-	-	-	1 050	-	-	-	-	-	-	-	.	97

Tsd. DM. — 4) Desgl. (Z) 19 570 Tsd. DM. — 5) Desgl. (Z) 19 918 Tsd. DM. — 6) Darunter Tilgung (T) 4 844 Tsd. DM.—

Lfd. Nr.	Verwaltungszweig	Zuwei- sungen	Bereinigte Ausgaben	Zuwei- sungen von Bund, LAF, ERP- Sonder- vermögen	Darlehen und Darlehens- rückflüsse (R) vom		Zuwei- sungen	Darlehen (D) und Darlehens- rückflüsse	Zahlungen von Gebiets- körper- schaften zusammen (Sp. 28 u. 31 bis 35)	Eigen- ausgaben
		von Ländern			Bund	LAF, ERP- Sonder- vermögen				
		28	30	31	32	33	34	35	36	37
50	Bauverwaltung, Vermessung und Landesplanung	-	15 873	3 478	-	-	-	-	3 478	12 395
51	Vermessung und Landesplanung	-	5 598	47	-	-	-	-	47	5 551
52	Sonstige Bauverwaltung	-	10 275	3 431	-	-	-	-	3 431	6 844
53	Förderung des Wohnungsbaues	-	76 000	2 995	5 27 806	-	-	T 550	31 351	44 649
54	Ernährung, Landwirtschaft und Forsten	-	40 193	15 052	-	-	-	T 284	15 336	24 857
55	Ernährung, Preisausgleich für Lebensmittel und dgl.	-	-	-	-	-	-	-	-	-
56	Allgemeine Förderung der Landwirtschaft	-	16 204	8 272	-	-	-	-	8 272	7 932
57	Tierzucht, Tiergesundheit und Tierhaltung	-	1 851	160	-	-	-	-	160	1 691
58	Landwirtschaftliche Siedlungen	-	1 800	-	-	-	-	-	-	1 800
59	Staatliche Forstverwaltung	-	289	-	-	-	-	-	-	289
60	Wasser- und Kulturbau	-	11 106	650	-	-	-	T 284	934	10 172
61	Flurbereinigung, Umlegungen	-	8 174	5 970	-	-	-	-	5 970	2 204
62	Sonstiges	-	769	-	-	-	-	-	-	769
63	Handel, Industrie und Gewerbe	-	71 179	40 072	-	-	-	T 102	40 174	31 005
64	Entwicklungshilfe	-	9 986	-	-	-	-	-	-	9 986
65	Wirtschaftsförderung	-	56 504	40 072	-	-	-	T 102	40 174	16 330
66	Sonstiges	-	4 689	-	-	-	-	-	-	4 689
67	Verkehr	-	37 801	2 953	-	-	-	T 91	3 044	34 757
68	Bundesautobahnen einschl. Brücken	-	-	-	-	-	-	-	-	-
69	Bundesstraßen einschl. Brücken	-	2 548	-	-	-	-	-	-	2 548
70	Landstraßen I. Ordnung einschl. Brücken	-	11 152	-	-	-	-	-	-	11 152
71	Landstraßen II. Ordnung einschl. Brücken	-	11 121	-	-	-	-	-	-	11 121
72	Sonstige Straßen, Wege, Brücken	-	5 411	888	-	-	-	T 91	979	4 432
73	Wasserstraßen	-	-	-	-	-	-	-	-	-
74	Straßenbaubehörden	-	6 580	2 065	-	-	-	-	2 065	4 515
75	Wasserstraßenbehörden	-	-	-	-	-	-	-	-	-
77	Sonstiges	-	989	-	-	-	-	-	-	989
78	Förderung der gemeindlichen Anstalten und Einrichtungen	-	2 338	-	-	-	-	-	-	2 338
79	Finanzwesen	-	51 341	82 <sup>8)</sup>	-	-	-	-	82	51 259
80	Finanz-, Steuer- und Schuldenverwaltung	-	22 600	82 <sup>8)</sup>	-	-	-	-	82	22 518
81	Schuldendienst für Ausgleichsforderungen	-	-	-	-	-	-	-	-	-
82	Sonstiger Schuldendienst <sup>7)</sup> , Schuldenaufnahme (soweit nicht aufgeteilt)	-	28 741	-	-	-	-	-	-	28 741
83	Einnahmen und Ausgaben verschiedener Art	-	-	-	-	-	-	-	-	-
84	Wiedergutmachung	-	28 047	6 283	-	-	-	-	6 283	21 764
85	Besondere Kriegsfolgenlasten	-	1 528	2 014	-	-	-	-	2 014	486
86	Hohheitsverwaltungen (ohne zuzurechnendes Erwerbsvermögen)	-	724 638	101 872	5 27 806	-	4 454	T 1 281	135 413	589 225
87	Den Hohheitsverwaltungen zugerechnete Ausga- ben und Einnahmen für das Erwerbsvermögen	-	14 587	-	-	-	-	-	-	14 587
88	Wirtschaftsunternehmen (vw.)	-	9 238	-	-	-	-	-	-	9 238
89	Allgemeines Kapital- und Grundvermögen, Sondervermögen (vw.)	-	5 349	-	-	-	-	-	-	5 349
91	Hohheitsverwaltungen insgesamt	-	739 225	101 872	5 27 806	-	4 454	T 1 281	135 413	603 812
92	Allgemeine Deckungsmittel usw.	136 094	-	-	-	-	44 983	-	181 077	-
93	Wirtschaftsunternehmen (vu.)	-	-	-	-	-	168	-	168	-
94	Allgemeines Kapital- und Grundvermögen, Sondervermögen (vu.)	-	-	-	-	-	-	-	-	-
95	Steuern, allgemeine Finanzzuweisungen und Umlagen	136 094	-	-	-	-	44 815	-	180 909	-
96	Sonstige allgemeine Deckungsmittel	-	-	-	-	-	-	-	-	-
97	Rücklagen für den Gesamthaushalt	-	-	-	-	-	-	-	-	-

7) Soweit nicht bei „Förderung des Wohnungsbaues“ (lfd. Nr. 53) bzw. „Landwirtschaftliche Siedlungen“ (lfd. Nr. 58) nachgewiesen. — 8) Darunter 23 Tsd. DM vom LAF.

Verwaltungs- und Betriebseinnahmen				Einnahmen der Vermögensbewegung					Spezielle Deckungsmittel zusammen (Sp. 41 und 46)	Einnahmen insgesamt (Sp. 36 und 47)	Zuschußbedarf	Lfd. Nr.
Gebühren, Entgelte, Strafen, (Steuern)	Zuweisungen von Zweckverbänden, sonstigen Körperschaften usw.	Mieten, Pachten, Zinsen, übrige Einnahmen	zusammen	Rückflüsse von Darlehen	Schuldenaufnahme aus Kreditmarkt- und öffentlichen Sondermitteln	Entnahmen aus Rücklagen und aus Kapitalvermögen	Erlöse aus Veräußerungen von Grund- und sonstigem Sachvermögen	zusammen				
38	39	40	41	42	43	44	45	46	47	48	49	
1 797	5	189	1 991	-	-	-	-	-	1 991	5 469	10 404	50
1 424	-	26	1 450	-	-	-	-	-	1 450	1 497	4 101	51
373	5	163	541	-	-	-	-	-	541	3 972	6 303	52
-	-	5 228	5 228	14 372	-	-	-	14 372	19 600	50 951	25 049	53
1 640	-	351	1 991	873	-	-	-	873	2 864	18 200	21 993	54
-	-	-	-	-	-	-	-	-	-	-	-	55
1 339	-	203	1 542	849	-	-	-	849	2 391	10 663	5 541	56
236	-	57	293	6	-	-	-	6	299	459	1 392	57
-	-	6	6	18	-	-	-	18	24	24	1 776	58
-	-	1	1	-	-	-	-	-	1	1	288	59
-	-	79	79	-	-	-	-	-	79	1 013	10 093	60
8	-	-	8	-	-	-	-	-	8	5 978	2 196	61
57	-	5	62	-	-	-	-	-	62	62	707	62
419	-	1 803	2 222	5 405	-	-	3	5 408	7 630	47 804	23 375	63
-	-	235	235	-	-	-	-	-	235	235	9 751	64
-	-	1 375	1 375	4 449	-	-	-	4 449	5 824	45 998	10 506	65
419	-	193	612	956	-	-	3	959	1 571	1 571	3 118	66
290	320	1 393	2 003	2 200	-	-	58	2 258	4 261	7 305	30 496	67
-	-	-	-	-	-	-	-	-	-	-	-	68
-	-	-	-	-	-	-	-	-	-	-	2 548	69
-	320	-	320	-	-	-	-	-	320	320	10 832	70
-	-	-	-	-	-	-	-	-	-	-	11 121	71
-	-	63	63	-	-	-	-	-	63	1 042	4 369	72
-	-	29	29	40	-	-	-	40	69	69	69	73
67	-	111	178	-	-	-	58	58	236	2 301	4 279	74
-	-	-	-	-	-	-	-	-	-	-	-	75
223	-	1 190	1 413	2 160	-	-	-	2 160	3 573	3 573	2 584	77
-	-	-	-	-	-	-	-	-	-	-	2 338	78
3 162	-	1 454	4 616	-	118 700	-	2	118 702	123 318	123 400	72 059	79
3 162	-	1 291	4 453	-	-	-	2	2	4 455	4 537	18 063	80
-	-	-	-	-	-	-	-	-	-	-	-	81
-	-	-	-	-	118 700	-	-	118 700	118 700	118 700	89 959	82
-	-	163	163	-	-	-	-	-	163	163	163	83
-	-	115	115	2	-	-	-	2	117	6 400	21 647	84
-	-	4	4	40	-	-	-	40	44	2 058	530	85
38 292	1 087	16 727	56 106	24 700	118 700	-	274	143 674	199 780	335 193	389 445	86
-	-	-	-	1 925	-	191	1 225	3 341	3 341	3 341	11 246	87
-	-	-	-	851	-	-	373	1 224	1 224	1 224	8 014	88
-	-	-	-	1 074	-	191	852	2 117	2 117	2 117	3 232	89
38 292	1 087	16 727	56 106	26 625	118 700	191	1 499	147 015	203 121	338 534	400 691	91
354 478	-	15 104	369 582	-	-	17 301	-	17 301	.	.	.	92
-	-	9 926	9 926	-	-	-	-	-	.	.	.	93
-	-	5 178	5 178	-	-	-	-	-	.	.	.	94
354 478	-	-	354 478	-	-	-	-	-	.	.	.	95
-	-	-	-	-	-	-	-	-	.	.	.	96
-	-	-	-	-	-	17 301	-	17 301	.	.	.	97



**15. Stadtstaaten**  
(4 738 080) Einwohner

A. Verwaltungszweige, Ausgabe- und Einnahmearten  
1 000

Lfd. Nr.	Verwaltungszweig	Verwaltungs- und Zweckausgaben									
		Personalausgaben						Unter- haltung und Instand- setzung von unbe- weglichem Vermögen	Zuwei- sungen an Zweckver- bände, sonstige Körper- schaften usw.	Übrige Ausgaben (Zinsen = Z)	zusammen
		Beamten- bezüge	Ange- stellten- ver- gütungen	Arbeiter- löhne	Sonstige	Ver- sorgung	zusammen				
		1	2	3	4	5	6	7	8	9	10
1	Oberste Staatsorgane .....	14 771	8 538	798	2 559	7 151	33 817	467	157	16 344	50 785
2	Auswärtige Angelegenheiten .....	-	-	-	-	-	-	-	-	-	-
3	Verteidigung .....	-	-	-	-	-	-	-	-	-	-
8	Innere Verwaltung .....	36 825	45 494	3 294	1 976	17 698	105 287	678	3 114	32 008	141 087
9	Öffentliche Sicherheit und Ordnung .....	252 885	36 434	13 593	5 076	114 208	422 196	3 503	22	56 289	482 010
10	Polizei .....	252 663	35 952	13 484	5 070	114 195	421 364	3 489	22	55 472	480 347
11	Ziviler Bevölkerungsschutz .....	222	482	109	6	13	832	14	-	817	1 663
12	Rechtspflege .....	89 501	33 588	3 586	1 621	41 386	169 682	2 659	3	31 049	203 393
13	Schulen .....	325 479	65 728	30 241	10 370	149 092	580 910	18 083	15 785	61 800	676 578
14	Volks-, Hilfs- und Sonderschulen .....	164 437	28 325	17 571	3 662	74 855	288 850	10 827	11 036	28 221	338 934
15	Mittelschulen .....	20 002	2 326	1 090	328	10 001	33 747	1 361	668	3 673	39 449
16	Höhere Schulen .....	70 903	8 084	5 384	1 292	33 847	119 510	2 945	2 040	8 899	133 394
17	Berufsbildende Schulen .....	61 971	20 025	5 133	4 135	26 287	117 551	2 527	877	13 763	134 718
18	Schulverwaltung und sonstiges Schulwesen ...	8 166	6 968	1 063	953	4 102	21 252	423	1 164	7 244	30 083
19	Wissenschaft, Kunst und Volksbildung .....	59 450	89 463	25 682	5 211	20 665	200 471	7 005	42 079	83 134	332 689
20	Hochschulen .....	38 889	25 710	7 771	3 267	10 593	86 230	3 378	3 099	38 412	131 119
21	Hochschulkliniken .....	8 933	18 715	5 733	239	1 715	35 335	818	4 715	15 006	55 874
22	Wissenschaftliche Institute des Bundes und der Länder .....	2 932	6 395	2 709	189	1 512	13 737	653	57	3 828	18 275
23	Atomforschung .....	469	1 113	323	9	154	2 068	90	4 111	661	6 930
24	Sonstige Wissenschaft .....	-	-	-	-	-	-	-	7 581	673	8 254
25	Bibliotheken und Archive .....	1 988	2 645	610	47	981	6 271	170	94	1 314	7 849
26	Theater und Musik .....	255	22 488	5 843	812	1 986	31 384	688	15 796	10 670	58 538
27	Sonstiges .....	5 984	12 397	2 693	648	3 724	25 446	1 208	6 626	12 570	45 850
28	Kirchliche Angelegenheiten .....	11	27	1	-	2	41	7	7 630	79	7 757
29	Arbeit und Wohlfahrt (einschl. sozialer Kriegs- folgelasten) .....	100 344	378 880	108 554	4 784	76 382	668 944	21 953	123 258	901 246	1 715 401
30	Arbeitslosenhilfe .....	-	-	-	-	-	-	-	-	-	-
31	Arbeitsbeschaffungsmaßnahmen .....	-	-	-	-	-	-	-	-	30 231	30 231
32	Arbeitsschutz, Gewerbeaufsicht, Sozialgerichte	7 020	6 249	161	170	3 436	17 036	26	-	4 947	22 009
33	Zuschüsse an Träger der Sozialversicherung ..	-	-	-	-	-	-	-	71 839	113	71 952
34	Betriebliche Altersfürsorge .....	-	-	-	-	-	-	-	-	-	-
35	Leistungen der Fürsorge .....	-	-	-	-	-	-	-	49	401 028	401 077
36	Einrichtungen der Fürsorge .....	1 502	18 113	9 481	374	1 558	31 028	2 726	6 614	24 567	64 935
37	Kriegsopferversorgung .....	29	56	-	24	5	114	-	42	12	168
38	Leistungen nach Art. 131 GG .....	1	3	-	-	6 839	6 843	-	-	-	6 843
39	Sonstige soziale Kriegsfolgelasten .....	37	48	-	1	-	86	1	-	1 095	1 182
40	Lastenausgleichsverwaltung .....	10 287	26 569	262	398	3 794	41 310	100	-	4 152	45 562
41	Sonstige Behörden der sozialen Kriegsfolge- lasten .....	6 629	12 239	289	169	3 828	23 154	33	-	3 606	26 793
42	Förderung der freien Wohlfahrtspflege .....	-	-	-	-	-	-	-	3 094	236	3 330
43	Jugendhilfe .....	-	-	-	-	-	-	31	310	50 520	50 861
44	Einrichtungen der Jugendhilfe .....	1 307	44 854	12 062	189	3 127	61 539	3 013	4 492	20 913	89 957
45	Gesundheitsdienst .....	8 851	15 541	588	224	4 001	29 205	67	1 390	6 174	36 836
46	Einrichtungen des Gesundheitsdienstes .....	29 638	206 609	80 497	2 071	29 441	348 256	11 257	23 832	120 191	503 536
47	Leibesübungen .....	406	1 526	2 296	13	366	4 607	3 651	6 044	3 287	17 589
48	Jugendpflege .....	125	3 467	1 375	145	228	5 340	837	5 546	6 110	17 833
49	Sonstiges Sozialwesen .....	34 512	43 606	1 543	1 006	19 759	100 426	211	6	224 064	324 707

50 bis 97 siehe Seite 124

Ausgaben der Vermögensbewegung							Zahlungen an Gebietskörperschaften							Brutto- ausgaben	Lfd. Nr.
Gewährung von Darlehen, Inan- spruch- nahme aus Bürg- schaften	Zufüh- rungen an Rücklagen und an Kapital- vermögen, Til- gung (T)	Beteili- gungen	Erwerb von Grund- vermögen	Neu- und Wiederauf- bau, Erwei- terungs- u. Umbauten, große Instand- setzungen	Neuan- schaffung von beweg- lichem Vermögen	zusammen	Zuweisungen, Darlehen (D), Tilgungen (T) an		Zuwei- sungen	Darlehen	Zuwei- sungen	Darlehen	zusammen		
							Bund	LAF, ERP- Sonder- vermögen							
11	12	13	14	15	16	17	18	19	20	21	22	23	24	25	
-	-	-	-	651	258	909	-	-	30	-	-	-	30	51 724	1
-	-	-	-	-	-	-	-	-	-	-	-	-	-	-	2
-	-	-	-	-	-	-	-	-	-	-	-	-	-	-	3
-	-	-	89	7 927	1 230	9 246	11	-	-	-	-	-	11	150 344	8
140	-	-	1	11 168	6 961	18 270	72	-	159	-	-	-	231	500 511	9
140	-	-	1	11 166	6 956	18 263	72	-	159	-	-	-	231	498 841	10
-	-	-	-	2	5	7	-	-	-	-	-	-	-	1 670	11
-	-	-	-	5 170	860	6 030	-	-	27	-	-	-	27	209 450	12
251	15	-	10 046	86 251	12 330	108 893	-	-	20	-	-	-	20	785 491	13
-	1	-	7 366	55 789	6 037	69 193	-	-	-	-	-	-	-	408 127	14
-	-	-	755	4 937	328	6 020	-	-	5	-	-	-	5	45 474	15
-	-	-	704	7 149	1 786	9 639	-	-	3	-	-	-	3	143 036	16
241	3	-	1 046	17 388	3 125	21 803	-	-	2	-	-	-	2	156 523	17
10	11	-	175	988	1 054	2 238	-	-	10	-	-	-	10	32 331	18
2 642	512	-	4 026	78 546	26 736	112 462	332	-	28	-	-	-	360	445 511	19
140	355	-	2 614	40 120	12 088	55 317	-	-	28	-	-	-	28	186 464	20
-	-	-	-	8 309	4 430	12 739	-	-	-	-	-	-	-	68 613	21
8	-	-	-	12 061	1 945	14 014	63	-	-	-	-	-	63	32 352	22
-	-	-	-	3 827	734	4 561	-	-	-	-	-	-	-	11 491	23
-	-	-	-	29	8	37	-	-	-	-	-	-	-	8 291	24
-	-	-	-	204	1 436	1 640	-	-	-	-	-	-	-	9 489	25
-	157	-	205	8 172	1 889	10 423	-	-	-	-	-	-	-	68 961	26
2 494	-	-	1 207	5 824	4 206	13 731	269	-	-	-	-	-	269	59 850	27
100	-	-	-	-	-	100	-	-	-	-	-	-	-	7 857	28
71 796	1 378	-	8 850	85 660	17 818	185 502	2 273	125 885	125	-	846	-	129 129	2 030 032	29
-	-	-	-	-	-	-	-	-	-	-	-	-	-	-	30
-	-	-	-	2 632	-	2 632	-	-	-	-	-	-	-	32 863	31
-	-	-	-	-	21	21	-	-	-	-	-	-	-	22 030	32
-	-	-	-	-	-	-	-	-	-	-	-	-	-	71 952	33
-	-	-	-	-	-	-	-	-	-	-	-	-	-	-	34
4 919	1 047	-	-	-	-	5 966	616	-	79	-	570	-	1 265	408 308	35
-	108	-	121	16 767	252	17 248	614	-	-	-	-	-	614	82 797	36
-	-	-	-	-	-	-	691	-	-	-	-	-	691	859	37
-	-	-	-	-	-	-	-	-	-	-	-	-	-	6 843	38
545	-	-	-	-	-	545	349	123 885	-	-	-	-	124 234	125 961	39
-	-	-	-	324	10	334	-	2 000	-	-	-	-	2 000	47 896	40
-	-	-	-	76	90	166	-	-	28	-	-	-	28	26 987	41
-	-	-	-	-	-	-	-	-	-	-	-	-	-	3 330	42
-	-	-	-	-	-	-	-	-	18	-	276	-	294	51 155	43
-	-	-	594	7 805	1 294	9 693	-	-	-	-	-	-	-	99 650	44
-	10	-	-	625	182	817	-	-	-	-	-	-	-	37 653	45
-	49	-	5 905	47 309	15 402	68 665	-	-	-	-	-	-	-	572 201	46
435	164	-	1 689	7 135	112	9 535	-	-	-	-	-	-	-	27 124	47
80	-	-	541	2 716	374	3 711	3	-	-	-	-	-	3	21 547	48
65 817	-	-	-	271	81	66 169	-	-	-	-	-	-	-	390 876	49

Lfd. Nr.	Verwaltungszweig	Zuwei- sungen	Bereinigte Ausgaben	Zuwei- sungen vom Bund, LAF, ERP- Sonder- vermögen	Darlehen und Darlehens- rückflüsse (R) vom		Zuwei- sungen	Darlehen (D) und Darlehens- rückflüsse	Zahlungen von Gebiets- körper- schaften zusammen (Sp. 28 u. 31 bis 35)	Eigen- ausgaben
		Bund			LAF, ERP- Sonder- vermögen					
						von Ländern	von Gemeinden (Gv.)			
		28	30	31	32	33	34	35	36	37
1	Oberste Staatsorgane . . . . .	—	51 724	102	—	—	1	—	103	51 621
2	Auswärtige Angelegenheiten . . . . .	—	—	—	—	—	—	—	—	—
3	Verteidigung . . . . .	—	—	—	—	—	—	—	—	—
8	Innere Verwaltung . . . . .	50	150 294	2 384	—	—	—	—	2 434	147 910
9	Öffentliche Sicherheit und Ordnung . . . . .	196	500 315	19	—	—	—	—	215	500 296
10	Polizei . . . . .	196	498 645	10	—	—	—	—	206	498 635
11	Ziviler Bevölkerungsschutz . . . . .	—	1 670	9	—	—	—	—	9	1 661
12	Rechtspflege . . . . .	64	209 386	24	—	—	—	—	88	209 362
13	Schulen . . . . .	2 201	783 290	3 139	—	—	270	—	5 610	779 881
14	Volks-, Hilfs- und Sonderschulen . . . . .	64	408 063	44	—	—	29	—	137	407 990
15	Mittelschulen . . . . .	34	45 440	9	—	—	—	—	43	45 431
16	Höhere Schulen . . . . .	104	142 932	17	—	—	125	—	246	142 790
17	Berufsbildende Schulen . . . . .	78	156 445	1 074	—	—	116	—	1 268	155 255
18	Schulverwaltung und sonstiges Schulwesen . . . . .	1 921	30 410	1 995	—	—	—	—	3 916	28 415
19	Wissenschaft, Kunst und Volksbildung . . . . .	51	445 460	68 689 <sup>1)</sup>	—	3 200 <sup>2)</sup>	136	—	72 076	373 435
20	Hochschulen . . . . .	—	186 464	34 406 <sup>1)</sup>	—	2 000 <sup>2)</sup>	—	—	36 406	150 058
21	Hochschulkliniken . . . . .	—	68 613	12 820	—	—	—	—	12 820	55 793
22	Wissenschaftliche Institute des Bundes und der Länder . . . . .	—	32 352	9 416	—	1 200 <sup>2)</sup>	—	—	10 616	21 736
23	Atomforschung . . . . .	—	11 491	3 598	—	—	—	—	3 598	7 893
24	Sonstige Wissenschaft . . . . .	—	8 291	26	—	—	—	—	26	8 265
25	Bibliotheken und Archive . . . . .	—	9 489	496	—	—	—	—	496	8 993
26	Theater und Musik . . . . .	—	68 961	6 726	—	—	—	—	6 726	62 235
27	Sonstiges . . . . .	51	59 799	1 201	—	—	136	—	1 388	58 462
28	Kirchliche Angelegenheiten . . . . .	—	7 857	—	—	—	—	—	—	7 857
29	Arbeit und Wohlfahrt (einschl. sozialer Kriegs- folgelasten) . . . . .	484	2 029 548	487 030 <sup>3)</sup>	2 776	30	797	—	491 117	1 538 915
30	Arbeitslosenhilfe . . . . .	—	—	—	—	—	—	—	—	—
31	Arbeitsbeschaffungsmaßnahmen . . . . .	—	32 863	9 900 <sup>2)</sup>	—	—	—	—	9 900	22 963
32	Arbeitsschutz, Gewerbeaufsicht, Sozialgerichte . . . . .	—	22 030	1	—	—	—	—	1	22 029
33	Zuschüsse an Träger der Sozialversicherung . . . . .	—	71 952	71 784	—	—	—	—	71 784	168
34	Betriebliche Altersfürsorge . . . . .	—	—	—	—	—	—	—	—	—
35	Leistungen der Fürsorge . . . . .	72	408 236	57 533 <sup>4)</sup>	—	—	352	—	57 957	350 351
36	Einrichtungen der Fürsorge . . . . .	—	82 797	33 403	2 776	30	—	—	36 209	46 588
37	Kriegsopferversorgung . . . . .	—	859	—	—	—	—	—	—	859
38	Leistungen nach Art. 131 GG . . . . .	244	6 599	5 310	—	—	—	—	5 554	1 289
39	Sonstige soziale Kriegsfolgelasten . . . . .	—	125 961	1 674	—	—	—	—	1 674	124 287
40	Lastenausgleichsverwaltung . . . . .	—	47 896	26 104	—	—	—	—	26 104	21 792
41	Sonstige Behörden der sozialen Kriegsfolge- lasten . . . . .	91	26 896	69	—	—	—	—	160	26 827
42	Förderung der freien Wohlfahrtspflege . . . . .	—	3 330	—	—	—	—	—	—	3 330
43	Jugendhilfe . . . . .	—	51 155	1 125	—	—	319	—	1 444	49 711
44	Einrichtungen der Jugendhilfe . . . . .	—	99 650	1 530	—	—	125	—	1 655	97 995
45	Gesundheitsdienst . . . . .	10	37 643	145	—	—	—	—	155	37 498
46	Einrichtungen des Gesundheitsdienstes . . . . .	66	572 135	24	—	—	1	—	91	572 110
47	Leibesübungen . . . . .	—	27 124	611	—	—	—	—	611	26 513
48	Jugendpflege . . . . .	—	21 547	2 043	—	—	—	—	2 043	19 504
49	Sonstiges Sozialwesen . . . . .	1	390 875	275 774	—	—	—	—	275 775	115 101

50 bis 97 siehe Seite 126

1) Darunter ERP-Sondervermögen (ERP) 890 Tsd, DM. - 2) Vom ERP-Sondervermögen. - 3) Darunter ERP 9 900 Tsd, DM und 626 Tsd, DM Lastenausgleichsfonds (LAF). - 4) Darunter LAF

Verwaltungs- und Betriebseinnahmen				Einnahmen der Vermögensbewegung					Spezielle Deckungs- mittel zusammen (Sp. 41 und 46)	Einnahmen insgesamt (Sp. 36 und 47)	Zuschuß- bedarf	Lfd. Nr.
Gebühren, Entgelte, Strafen, (Steuern)	Zuwei- sungen von Zweck- verbänden, sonstigen Körper- schaften usw.	Mieten, Pachten, Zinsen, übrige Einnahmen	zusammen	Rückflüsse von Darlehen	Schulden- aufnahme aus Kre- ditmarkt- und öffent- lichen Sonder- mitteln	Entnahmen aus Rücklagen und aus Kapital- vermögen	Erlöse aus Veräuße- rungen von Grund- und sonstigem Sachver- mögen	zusammen				
38	39	40	41	42	43	44	45	46	47	48	49	
79	-	1 123	1 202	-	-	-	9	9	1 211	1 314	50 410	1
-	-	-	-	-	-	-	-	-	-	-	-	2
-	-	-	-	-	-	-	-	-	-	-	-	3
3 074	95	10 260	13 429	5	-	143	35	183	13 612	16 046	134 298	8
7 711	-	9 051	16 762	147	-	-	184	331	17 093	17 308	483 203	9
7 711	-	9 050	16 761	147	-	-	184	331	17 092	17 298	481 543	10
-	-	1	1	-	-	-	-	-	1	10	1 660	11
47 313	85	9 441	56 839	24	-	-	5	29	56 868	56 956	152 494	12
5 606	1 108	5 613	12 327	209	-	6	464	679	13 006	18 616	766 875	13
73	500	2 069	2 642	3	-	-	457	460	3 102	3 239	404 888	14
27	3	234	264	-	-	-	-	-	264	307	45 167	15
539	52	700	1 291	-	-	-	-	-	1 291	1 537	141 499	16
3 862	395	1 971	6 228	177	-	5	-	182	6 410	7 678	148 845	17
1 105	158	639	1 902	29	-	1	7	37	1 939	5 855	26 476	18
43 950	5 249	9 674	58 873	35	2 494	-	330	2 859	61 732	133 808	311 703	19
10 233	2 759	4 183	17 175	5	-	-	324	329	17 504	53 910	132 554	20
20 167	101	1 327	21 595	-	-	-	2	2	21 597	34 417	34 196	21
1 688	505	512	2 705	8	-	-	3	11	2 716	13 332	19 020	22
3	-	272	275	-	-	-	-	-	275	3 873	7 618	23
-	331	265	596	8	-	-	-	8	604	630	7 661	24
82	184	248	514	-	-	-	-	-	514	1 010	8 479	25
9 586	101	1 543	11 230	-	-	-	-	-	11 230	17 956	51 005	26
2 191	1 268	1 324	4 783	14	2 494	-	1	2 509	7 292	8 680	51 170	27
-	-	4	4	19	-	-	-	19	23	23	7 834	28
300 318	11 400	124 260	435 978	4 375	-	483	92	4 950	440 928	932 045	1 097 987	29
-	-	-	-	-	-	-	-	-	-	-	-	30
-	7 637	165	7 802	-	-	-	-	-	7 802	17 702	15 161	31
1 854	22	170	2 046	-	-	-	-	-	2 046	2 047	19 983	32
-	112	-	112	-	-	-	-	-	112	71 896	56	33
-	-	-	-	-	-	-	-	-	-	-	-	34
2 196	752	73 891	76 839	3 772	-	-	28	3 800	80 639	138 596	269 712	35
19 443	164	15 632	35 239	45	-	110	11	166	35 405	71 614	11 183	36
-	-	-	-	-	-	-	-	-	-	-	859	37
-	13	-	13	-	-	-	-	-	13	5 567	1 276	38
-	21	115	136	89	-	-	-	89	225	1 899	124 062	39
-	15	23	38	-	-	-	-	-	38	26 142	21 754	40
59	12	59	130	-	-	-	-	-	130	290	26 697	41
-	-	53	53	-	-	-	-	-	53	53	3 277	42
11	501	9 471	9 983	-	-	-	-	-	9 983	11 427	39 728	43
5 145	85	8 477	13 707	24	-	-	2	26	13 733	15 388	84 262	44
1 218	76	209	1 503	2	-	5	2	9	1 512	1 667	35 986	45
266 107	892	13 164	280 163	127	-	163	32	322	280 485	280 576	291 625	46
2 989	1 042	1 202	5 233	314	-	205	9	528	5 761	6 372	20 752	47
1 277	36	991	2 304	2	-	-	-	2	2 306	4 349	17 198	48
19	20	638	677	-	-	-	8	8	685	276 460	114 416	49

Lfd. Nr.	Verwaltungszweig	Verwaltungs- und Zweckausgaben									
		Personalausgaben						Unterhaltung und Instandsetzung von unbeweglichem Vermögen	Zuweisungen an Zweckverbände, sonstige Körperschaften usw.	Übrige Ausgaben (Zinsen = Z)	zusammen
		Beamtenbezüge	Ange-stellten-ver-gütungen	Arbeiter-löhne	Sonstige	Ver-sorgung	zusammen				
		1	2	3	4	5	6	7	8	9	10
50	<b>Bauverwaltung, Vermessung und Landesplanung</b>	<b>32 026</b>	<b>59 008</b>	<b>4 821</b>	<b>1 194</b>	<b>18 775</b>	<b>115 824</b>	<b>901</b>	<b>208</b>	<b>35 486</b>	<b>152 419</b>
51	Vermessung und Landesplanung . . . . .	7 732	14 186	2 745	211	4 120	28 994	229	46	11 085	40 354
52	Sonstige Bauverwaltung . . . . .	24 294	44 822	2 076	983	14 655	86 830	672	162	24 401	112 065
53	<b>Förderung des Wohnungsbaues . . . . .</b>	<b>-</b>	<b>-</b>	<b>-</b>	<b>-</b>	<b>-</b>	<b>-</b>	<b>-</b>	<b>51 650</b>	<b>132 422<sup>6)</sup></b>	<b>184 072</b>
54	<b>Ernährung, Landwirtschaft und Forsten . . . . .</b>	<b>3 643</b>	<b>8 492</b>	<b>1 684</b>	<b>184</b>	<b>2 370</b>	<b>16 373</b>	<b>1 698</b>	<b>7 870</b>	<b>38 832</b>	<b>64 773</b>
55	Ernährung, Preisausgleich für Lebensmittel und dgl. . . . .	-	-	-	-	-	-	-	-	7 141	7 141
56	Allgemeine Förderung der Landwirtschaft . . . . .	119	593	121	30	-	863	21	3 730	9 467	14 081
57	Tierzucht, Tiergesundheit und Tierhaltung . . . . .	1 622	4 089	303	72	1 280	7 366	72	3 645	3 017	14 100
58	Landwirtschaftliche Siedlungen . . . . .	17	13	-	1	-	31	-	10	49	90
59	Staatliche Forstverwaltung . . . . .	562	200	1 157	8	259	2 186	215	5	392	2 798
60	Wasser- und Kulturbau . . . . .	273	528	92	26	145	1 064	1 370	320	907	3 661
61	Flurbereinigung, Umlegungen . . . . .	-	-	-	-	-	-	-	-	-	-
62	Sonstiges . . . . .	1 050	3 069	11	47	686	4 863	20	160	17 859	22 902
63	<b>Handel, Industrie und Gewerbe . . . . .</b>	<b>8 085</b>	<b>13 527</b>	<b>1 210</b>	<b>242</b>	<b>4 638</b>	<b>27 702</b>	<b>315</b>	<b>13 473</b>	<b>22 820</b>	<b>64 310</b>
64	Entwicklungshilfe . . . . .	-	-	-	1	-	1	-	596	3 281	3 878
65	Wirtschaftsförderung . . . . .	61	316	222	3	76	678	124	11 381	14 858	27 041
66	Sonstiges . . . . .	8 024	13 211	988	238	4 562	27 023	191	1 496	4 681	33 391
67	<b>Verkehr . . . . .</b>	<b>14 096</b>	<b>24 356</b>	<b>29 737</b>	<b>692</b>	<b>10 719</b>	<b>79 600</b>	<b>44 546</b>	<b>20 549</b>	<b>46 987</b>	<b>191 682</b>
68	Bundesautobahnen einschl. Brücken . . . . .	-	-	30	-	70	100	-	-	19	119
69	Bundesstraßen einschl. Brücken . . . . .	24	251	605	8	-	888	513	1 650	284	3 335
70	Landstraßen I. Ordnung einschl. Brücken . . . . .	-	-	-	-	-	-	32	-	-	32
71	Landstraßen II. Ordnung einschl. Brücken . . . . .	-	-	-	-	-	-	-	-	-	-
72	Sonstige Straßen, Wege, Brücken . . . . .	153	2 460	6 003	60	270	8 946	31 123	3 130	7 058	50 257
73	Wasserstraßen . . . . .	945	2 144	15 438	106	1 616	20 249	12 622	4 141	28 107	65 119
74	Straßenbaubehörden . . . . .	4 870	5 134	1 146	203	2 762	14 115	42	-	2 246	16 403
75	Wasserstraßenbehörden . . . . .	6 225	10 993	6 216	265	5 394	29 093	194	131	4 409	33 827
77	Sonstiges . . . . .	1 879	3 374	299	50	607	6 209	20	11 497	4 864	22 590
78	<b>Förderung der gemeindlichen Anstalten und Einrichtungen . . . . .</b>	<b>41 546</b>	<b>21 003</b>	<b>112 840</b>	<b>1 839</b>	<b>29 904</b>	<b>207 132</b>	<b>35 929</b>	<b>1 388</b>	<b>63 132</b>	<b>307 581</b>
79	<b>Finanzwesen . . . . .</b>	<b>86 219</b>	<b>54 598</b>	<b>3 318</b>	<b>1 892</b>	<b>42 573</b>	<b>188 600</b>	<b>988</b>	<b>1 188</b>	<b>135 316<sup>7)</sup></b>	<b>326 092</b>
80	Finanz-, Steuer- und Schuldenverwaltung . . . . .	86 219	54 598	3 318	1 892	40 263	186 290	988	1 188	21 776	210 242
81	Schuldendienst für Ausgleichsforderungen . . . . .	-	-	-	-	-	-	-	-	50 606	50 606
82	Sonstiger Schuldendienst <sup>5)</sup> , Schuldenaufnahme (soweit nicht aufgeteilt) . . . . .	-	-	-	-	-	-	-	-	62 395 <sup>8)</sup>	62 395
83	Einnahmen und Ausgaben verschiedener Art . . . . .	-	-	-	-	2 310	2 310	-	-	539	2 849
84	<b>Wiedergutmachung . . . . .</b>	<b>2 410</b>	<b>13 690</b>	<b>94</b>	<b>135</b>	<b>1 638</b>	<b>17 967</b>	<b>7</b>	<b>88</b>	<b>605 614</b>	<b>623 676</b>
85	<b>Besondere Kriegsfolgenlasten . . . . .</b>	<b>43</b>	<b>9 082</b>	<b>339</b>	<b>66</b>	<b>172</b>	<b>9 702</b>	<b>694</b>	<b>989</b>	<b>159 644</b>	<b>171 029</b>
86	<b>Hoheitsverwaltungen (ohne zuzurechnendes Erwerbsvermögen) . . . . .</b>	<b>1 067 334</b>	<b>861 908</b>	<b>339 792</b>	<b>37 841</b>	<b>537 373</b>	<b>2 844 248</b>	<b>139 433</b>	<b>289 451</b>	<b>2 422 202<sup>9)</sup></b>	<b>5 695 334</b>
87	<b>Den Hoheitsverwaltungen zugerechnete Ausgaben und Einnahmen für das Erwerbsvermögen . . . . .</b>	<b>-</b>	<b>-</b>	<b>-</b>	<b>-</b>	<b>-</b>	<b>-</b>	<b>-</b>	<b>-</b>	<b>-</b>	<b>-</b>
88	Wirtschaftsunternehmen (vw.) . . . . .	-	-	-	-	-	-	-	-	-	-
89	Allgemeines Kapital- und Grundvermögen, Sondervermögen (vw.) . . . . .	-	-	-	-	-	-	-	-	-	-
90	<b>abzüglich: Erstattungen (beim Bund und bei den Stadtstaaten) . . . . .</b>	<b>-</b>	<b>-</b>	<b>-</b>	<b>-</b>	<b>-</b>	<b>-</b>	<b>-</b>	<b>-</b>	<b>-</b>	<b>-</b>
91	<b>Hoheitsverwaltungen insgesamt . . . . .</b>	<b>1 067 334</b>	<b>861 908</b>	<b>339 792</b>	<b>37 841</b>	<b>537 373</b>	<b>2 844 248</b>	<b>139 433</b>	<b>289 451</b>	<b>2 422 202<sup>9)</sup></b>	<b>5 695 334</b>
92	<b>Allgemeine Deckungsmittel usw. . . . .</b>	<b>189</b>	<b>499</b>	<b>1 905</b>	<b>482</b>	<b>248</b>	<b>3 323</b>	<b>13 458</b>	<b>364</b>	<b>69 316</b>	<b>86 461</b>
93	Wirtschaftsunternehmen (vw.) . . . . .	131	400	1 267	7	143	1 948	1 982	-	44 539	48 469
94	Allgemeines Kapital- und Grundvermögen, Sondervermögen (vw.) . . . . .	58	99	638	475	105	1 375	11 476	364	24 711	37 926
95	Steuern, allgemeine Finanzaufweisungen und Umlagen . . . . .	-	-	-	-	-	-	-	-	-	-
96	Sonstige allgemeine Deckungsmittel . . . . .	-	-	-	-	-	-	-	-	-	-
97	Rücklagen für den Gesamthaushalt . . . . .	-	-	-	-	-	-	-	-	66	66

5) Soweit nicht bei „Förderung des Wohnungsbaues“ (lfd. Nr. 53) bzw. „Landwirtschaftliche Siedlungen“ (lfd. Nr. 58) nachgewiesen, - 6) Darunter Zinsen (Z) 30 918 Tsd. DM, - 7) Desgl. (Z) 13 Desgl. (T) 92 872 Tsd. DM, - 14) Desgl. (T) 7 588 Tsd. DM, - 15) Desgl. (T) 29 692 Tsd. DM, - 16) Davon Lastenausgleichsfonds (LAF) 12 683 Tsd. DM und ERP-Sondervermögen (ERP) 12 768 Tsd. DM und ERP 8 280 Tsd. DM.

Ausgaben der Vermögensbewegung							Zahlungen an Gebietskörperschaften							Bruttoausgaben	Lfd. Nr.
Gewährung von Darlehen, Inanspruchnahme aus Bürgschaften	Zuführungen an Rücklagen und an Kapitalvermögen, Tilgung (T)	Beteiligungen	Erwerb von Grundvermögen	Neu- und Wiederaufbau, Erweiterung u. Umbauten, große Instandsetzungen	Neuan-schaffung von beweglichem Vermögen	zusammen	Zuweisungen, Darlehen (D), Tilgungen (T) an		Zuweisungen	Darlehen	Zuweisungen	Darlehen	zusammen		
							Bund	LAF, ERP-Sondervermögen							
11	12	13	14	15	16	17	18	19	20	21	22	23	24	25	
214	74	-	5 234	6 298	714	12 534	-	-	2 352	-	-	-	2 352	167 305	50
-	-	-	65	85	404	554	-	-	2 350	-	-	-	2 350	43 258	51
214	74	-	5 169	6 213	310	11 980	-	-	2	-	-	-	2	124 047	52
565 464	24 704 <sup>10)</sup>	38 340	-	-	-	628 508	T 22 104	T 15 173 <sup>16)</sup>	-	-	-	-	37 277	849 857	53
288	10	-	849	48 298	343	49 788	1 653	T 84 <sup>17)</sup>	23	-	10	-	1 770	116 331	54
-	-	-	-	-	-	-	-	-	-	-	-	-	-	7 141	55
-	-	-	-	580	23	603	1 651	-	-	-	10	-	1 661	16 345	56
-	10	-	-	383	104	497	-	-	-	-	-	-	-	14 597	57
196	-	-	-	-	74	270	-	T 83 <sup>18)</sup>	-	-	-	-	83	443	58
-	-	-	-	104	51	155	-	T 1	-	-	-	-	1	2 954	59
-	-	-	849	47 231	51	48 131	-	-	23	-	-	-	23	51 815	60
-	-	-	-	-	-	-	-	-	-	-	-	-	-	-	61
92	-	-	-	-	40	132	2	-	-	-	-	-	2	23 036	62
59 819	-	-	673	1 767	400	62 659	36	T 4 673 <sup>19)</sup>	-	-	-	-	4 709	131 678	63
40 050	-	-	-	2	102	40 154	-	-	-	-	-	-	-	44 032	64
19 769	-	-	673	580	-	21 022	36	T 4 673 <sup>19)</sup>	-	-	-	-	4 709	52 772	65
-	-	-	-	1 185	298	1 483	-	-	-	-	-	-	-	34 874	66
385	5 287	-	28 510	289 255	6 444	329 881	1 038	T 304 <sup>19)</sup>	-	-	-	-	1 342	522 905	67
-	-	-	-	376	-	376	690	-	-	-	-	-	690	1 185	68
-	-	-	6 858	14 168	2	21 028	-	-	-	-	-	-	-	24 363	69
-	-	-	-	155	-	155	-	-	-	-	-	-	-	187	70
-	-	-	-	-	-	-	-	-	-	-	-	-	-	-	71
385	1 190	-	13 702	172 813	293	188 383	85	T 304 <sup>19)</sup>	-	-	-	-	389	239 029	72
-	4 097	-	7 906	99 030	5 839	116 872	263	-	-	-	-	-	263	182 254	73
-	-	-	-	1 502	57	1 559	-	-	-	-	-	-	-	17 962	74
-	-	-	-	417	51	468	-	-	-	-	-	-	-	34 295	75
-	-	-	44	794	202	1 040	-	-	-	-	-	-	-	23 630	77
462	11 558	-	6 155	177 696	18 940	214 811	-	T 105 <sup>19)</sup>	5	-	-	-	110	522 502	78
-	83 928 <sup>11)</sup>	-	4 847	1 726	466	90 967	7 594 <sup>14)</sup>	T 709 <sup>20)</sup>	-	-	-	-	8 303	425 362	79
-	2	-	4 847	1 726	466	7 041	6	-	-	-	-	-	6	217 289	80
-	T 27 204	-	-	-	-	27 204	-	-	-	-	-	-	-	77 810	81
-	56 722 <sup>12)</sup>	-	-	-	-	56 722	T 7 588	T 709 <sup>20)</sup>	-	-	-	-	8 297	127 414	82
-	-	-	-	-	-	-	-	-	-	-	-	-	-	2 849	83
7 762	-	-	-	-	11	7 773	6 161	-	-	-	-	-	6 161	637 610	84
-	424	-	-	411	-	835	-	-	-	-	-	-	-	171 864	
709 323	127 890 <sup>13)</sup>	38 340	69 280	800 824	93 511	1 839 168	41 274 <sup>15)</sup>	146 933 <sup>21)</sup>	2 769	-	856	-	191 832	7 726 334	86
16 293	6 100	53 227	91 968	113 694	10 105	291 387	-	-	-	-	-	-	-	291 387	87
14 857	3	44 013	3 491	109 800	10 102	182 266	-	-	-	-	-	-	-	182 266	88
1 436	6 097	9 214	88 477	3 894	3	109 121	-	-	-	-	-	-	-	109 121	89
.	.	.	.	.	.	.	.	.	.	.	.	.	.	.	90
725 616	133 990 <sup>13)</sup>	91 567	161 248	914 518	103 616	2 130 555	41 274 <sup>15)</sup>	146 933 <sup>21)</sup>	2 769	-	856	-	191 832	(8 017 721)	91
-	44 556	-	-	-	-	44 556	53 428	-	370 169	-	150	-	423 747	.	92
-	-	-	-	-	-	-	-	-	-	-	150	-	150	.	93
-	-	-	-	-	-	-	420	-	-	-	-	-	420	.	94
-	-	-	-	-	-	-	53 008	-	370 169	-	-	-	423 177	.	95
-	-	-	-	-	-	-	-	-	-	-	-	-	-	.	96
-	44 556	-	-	-	-	44 556	-	-	-	-	-	-	-	.	97

111 415 Tsd. DM. — 8) Desgl. (Z) 60 809 Tsd. DM. — 9) Desgl. (Z) 142 333 Tsd. DM. — 10) Darunter Tilgung (T) 12 665 Tsd. DM. — 11) Desgl. (T) 80 702 Tsd. DM. — 12) Desgl. (T) 53 003 Tsd. DM. — 2 490 Tsd. DM. — 17) Desgl. LAF 83 Tsd. DM und ERP 1 Tsd. DM. — 18) Tilgung an LAF. — 19) Tilgung an ERP. — 20) Darunter ERP 707 Tsd. DM und LAF 2 Tsd. DM. — 21) Darunter (T) an LAF

Lfd. Nr.	Verwaltungszweig	Zuwei- sungen	Bereinigte Ausgaben	Zuwei- sungen vom Bund, LAF, ERP- Sonder- vermögen	Darlehen und Darlehens- rückflüsse (R) vom		Zuwei- sungen	Darlehen (D) und Darlehens- rückflüsse	Zahlungen von Gebiets- körper- schaften zusammen (Sp. 28 u. 31 bis 35)	Eigen- ausgaben
		von Ländern		Bund	LAF, ERP- Sonder- vermögen					
		28	30	31	32	33	34	35	36	37
50	Bauverwaltung, Vermessung und Landesplanung	—	167 305	5 633	—	—	—	—	5 633	161 672
51	Vermessung und Landesplanung	—	43 258	—	—	—	—	—	—	43 258
52	Sonstige Bauverwaltung	—	124 047	5 633	—	—	—	—	5 633	118 414
53	Förderung des Wohnungsbaues	—	849 857	21 926	331 030	7 390 <sup>26)</sup>	—	—	360 346	489 511
54	Ernährung, Landwirtschaft und Forsten	2 091	114 240	45 243	70	—	—	—	47 404	68 927
55	Ernährung, Preisausgleich für Lebensmittel und dgl.	—	7 141	—	—	—	—	—	—	7 141
56	Allgemeine Förderung der Landwirtschaft	18	16 327	11 541	—	—	—	—	11 559	4 786
57	Tierzucht, Tiergesundheit und Tierhaltung	—	14 597	67	—	—	—	—	67	14 530
58	Landwirtschaftliche Siedlungen	—	443	—	—	—	—	—	—	443
59	Staatliche Forstverwaltung	—	2 954	40	—	—	—	—	40	2 914
60	Wasser- und Kulturbau	2 073	49 742	16 484	—	—	—	—	18 557	33 258
61	Flurbereinigung, Umgelungen	—	—	—	—	—	—	—	—	—
62	Sonstiges	—	23 036	17 111	70	—	—	—	17 181	5 855
63	Handel, Industrie und Gewerbe	—	131 678	1 621 <sup>23)</sup>	144	13 500 <sup>27)</sup>	—	—	15 265	116 413
64	Entwicklungshilfe	—	44 032	—	—	—	—	—	—	44 032
65	Wirtschaftsförderung	—	52 772	320 <sup>24)</sup>	144	13 500 <sup>27)</sup>	—	—	13 964	38 808
66	Sonstiges	—	34 874	1 301	—	—	—	—	1 301	33 573
67	Verkehr	29	522 876	52 508	—	—	—	—	52 537	470 368
68	Bundesautobahnen einschl. Brücken	29	1 156	1 127	—	—	—	—	1 156	29
69	Bundesstraßen einschl. Brücken	—	24 363	10 798	—	—	—	—	10 798	13 565
70	Landstraßen I. Ordnung einschl. Brücken	—	187	—	—	—	—	—	—	187
71	Landstraßen II. Ordnung einschl. Brücken	—	—	—	—	—	—	—	—	—
72	Sonstige Straßen, Wege, Brücken	—	239 029	40 279	—	—	—	—	40 279	198 750
73	Wasserstraßen	—	182 254	133	—	—	—	—	133	182 121
74	Straßenbaubehörden	—	17 962	—	—	—	—	—	—	17 962
75	Wasserstraßenbehörden	—	34 295	22	—	—	—	—	22	34 273
77	Sonstiges	—	23 630	149	—	—	—	—	149	23 481
78	Förderung der gemeindlichen Anstalten und Einrichtungen	—	522 502	601	7 420	—	—	—	8 021	514 481
79	Finanzwesen	10 961	414 401	50 157	1 373	—	1	—	62 492	362 870
80	Finanz-, Steuer- und Schuldenverwaltung	17	217 272	1 812	—	—	1	—	1 830	215 459
81	Schuldendienst für Ausgleichsforderungen	10 944	66 866	21 953	—	—	—	—	32 897	44 913
82	Sonstiger Schuldendienst <sup>22)</sup> , Schuldenaufnahme (soweit nicht aufgeteilt)	—	127 414	1 631	1 373	—	—	—	3 004	124 410
83	Einnahmen und Ausgaben verschiedener Art	—	2 849	24 761	—	—	—	—	24 761	21 912
84	Wiedergutmachung	133	637 477	476 545	—	—	—	—	476 678	160 932
85	Besondere Kriegsfolgelasten	—	171 864	14 899	—	—	—	—	14 899	156 965
86	Hoheitsverwaltungen (ohne zuzurechnendes Erwerbsvermögen)	16 260	7 710 074	1 230 520 <sup>25)</sup>	342 813	24 120 <sup>28)</sup>	1 205	—	1 614 918	6 111 416
86	Den Hoheitsverwaltungen zugerechnete Ausga- ben und Einnahmen für das Erwerbsvermögen	—	291 387	—	54 816	800 <sup>29)</sup>	—	—	55 616	235 771
88	Wirtschaftsunternehmen (vw.)	—	182 266	—	52 860	800 <sup>29)</sup>	—	—	53 660	128 606
89	Allgemeines Kapital- und Grundvermögen, Son- dervermögen (vw.)	—	109 121	—	1 956	—	—	—	1 956	107 165
90	abzüglich: Erstattungen (beim Bund und bei den Stadtstaaten)	—	98 744	—	—	—	—	—	—	98 744
91	Hoheitsverwaltungen insgesamt	16 260	(7 902 717)	1 230 520 <sup>25)</sup>	397 629	24 920 <sup>30)</sup>	1 205	—	1 670 534	6 248 443
92	Allgemeine Deckungsmittel usw.	34 191	—	1 032 991	—	—	6	—	1 067 188	—
93	Wirtschaftsunternehmen (vu.)	—	—	30	—	—	6	—	36	—
94	Allgemeines Kapital- und Grundvermögen, Son- dervermögen (vu.)	—	—	61	—	—	—	—	61	—
95	Steuern, allgemeine Finanzzuweisungen und Umlagen	34 191	—	1 032 900	—	—	—	—	1 067 091	—
96	Sonstige allgemeine Deckungsmittel	—	—	—	—	—	—	—	—	—
97	Rücklagen für den Gesamthaushalt	—	—	—	—	—	—	—	—	—

22) Soweit nicht bei „Förderung des Wohnungsbaues“ (lfd. Nr. 53) bzw. „Landwirtschaftliche Siedlungen“ (lfd. Nr. 58) nachgewiesen. — 23) Darunter ERP-Sondervermögen (ERP) 320 Tsd. DM. — ERP 19 700 Tsd. DM. — 29) Vom ERP. — 30) Darunter ERP 20 500 Tsd. DM.

Verwaltungs- und Betriebseinnahmen				Einnahmen der Vermögensbewegung					Spezielle Deckungsmittel zusammen (Sp. 41 und 46)	Einnahmen insgesamt (Sp. 36 und 47)	Zuschußbedarf	Lfd. Nr.
Gebühren, Entgelte, Strafen, (Steuern)	Zuweisungen von Zweckverbänden, sonstigen Körperschaften usw.	Mieten, Pachten, Zinsen, übrige Einnahmen	zusammen	Rückflüsse von Darlehen	Schuldenaufnahme aus Kreditmarkt- und öffentlichen Sondermitteln	Entnahmen aus Rücklagen und aus Kapitalvermögen	Erlöse aus Veräußerungen von Grund- und sonstigem Sachvermögen	zusammen				
38	39	40	41	42	43	44	45	46	47	48	49	
31 552	102	6 156	37 810	49	—	—	3 256	3 305	41 115	46 748	120 557	50
1 793	29	2 254	4 076	5	—	—	3 239	3 244	7 320	7 320	35 938	51
29 759	73	3 902	33 734	44	—	—	17	61	33 795	39 428	84 619	52
2 484	—	27 223	29 707	62 358	15 000	10 800	—	88 158	117 865	478 211	371 646	53
5 594	193	4 396	10 183	424	—	—	—	424	10 607	58 011	58 320	54
—	—	15	15	—	—	—	—	—	15	15	7 126	55
187	3	1 873	2 063	—	—	—	—	—	2 063	13 622	2 723	56
5 072	—	420	5 492	1	—	—	—	1	5 493	5 560	9 037	57
—	—	164	164	373	—	—	—	373	537	537	94	58
11	22	1 735	1 768	—	—	—	—	—	1 768	1 808	1 146	59
45	163	112	320	10	—	—	—	10	330	18 887	32 928	60
—	—	—	—	—	—	—	—	—	—	—	—	61
279	5	77	361	40	—	—	—	40	401	17 582	5 454	62
7 423	369	2 765	10 557	8 750	—	5 976	2 006	16 732	27 289	42 554	89 124	63
—	—	11	11	—	—	—	—	—	11	11	44 021	64
2 456	120	2 123	4 699	8 750	—	5 976	506	15 232	19 931	33 895	18 877	65
4 967	249	631	5 847	—	—	—	1 500	1 500	7 347	8 648	26 226	66
67 155	1 147	36 090	104 392	7 295	—	10 999	4 634	22 928	127 320	179 857	343 048	67
—	—	3	3	—	—	—	—	—	3	1 159	26	68
48	108	279	435	60	—	—	—	60	495	11 293	13 070	69
—	—	—	—	—	—	—	—	—	—	—	187	70
—	—	—	—	—	—	—	—	—	—	—	—	71
21 832	1 001	21 302	44 135	190	—	1 400	2 364	3 954	48 089	88 368	150 661	72
26 736	—	10 918	37 654	363	—	9 599	818	10 780	48 434	48 567	133 687	73
1 051	2	587	1 640	2	—	—	—	2	1 642	1 642	16 320	74
13 617	20	1 187	14 824	—	—	—	452	452	15 276	15 298	18 997	75
3 871	16	1 814	5 701	6 680	—	—	1 000	7 680	13 381	13 530	10 100	77
170 366	376	31 022	201 764	270	584	1 433	5 098	7 385	209 149	217 170	305 332	78
15 079	217	9 167	24 463	8 224	55 363	—	—	63 587	88 050	150 542	274 820	79
15 079	54	7 487	22 620	48	—	—	—	48	22 668	24 488	192 791	80
—	163	1 170	1 333	7 615	—	—	—	7 615	8 948	41 845	35 965	81
—	—	493	493	561	55 363	—	—	55 924	56 417	59 421	67 993	82
—	—	17	17	—	—	—	—	—	17	24 778	21 929	83
—	—	836	836	1 282	—	—	—	1 282	2 118	478 796	158 814	84
6	26	4 141	4 173	—	—	—	13	13	4 186	19 085	152 779	85
707 710	20 367	291 222	1 019 299	93 466	73 441	29 840	16 126	212 873	1 232 172	2 847 090	4 879 244	86
—	—	—	—	11 562	3 750	1 975	11 775	29 062	29 062	84 678	206 709	87
—	—	—	—	377	3 750	811	249	5 187	5 187	58 847	123 419	88
—	—	—	—	11 185	—	1 164	11 526	23 875	23 875	25 831	83 290	89
—	—	—	—	—	—	—	—	—	98 744	—	—	90
707 710	20 367	291 222	1 019 299	105 028	77 191	31 815	27 901	241 935	1 162 490	2 931 768	5 085 953	91
4 211 333	848	244 224	4 456 405	—	—	19 525	—	19 525	—	—	—	92
2 516	—	146 315	148 831	—	—	—	—	—	—	—	—	93
3 073	—	77 928	81 001	—	—	—	—	—	—	—	—	94
4 205 705	—	—	4 205 705	—	—	—	—	—	—	—	—	95
—	848	19 347	20 195	—	—	—	—	—	—	—	—	96
39	—	634	673	—	—	19 525	—	19 525	—	—	—	97

24) Vom ERP. — 25) Darunter ERP 11 110 Tsd, DM und Lastenausgleichsfonds (LAF) 626 Tsd, DM. — 26) Darunter LAF 4 390 Tsd, DM und ERP 3 000 Tsd, DM. — 27) Vom ERP. — 28) Darunter



Lfd. Nr.	Verwaltungszweig	Verwaltungs- und Zweckausgaben									
		Personalausgaben						Unterhaltung und Instand- setzung von unbeweglichem Vermögen	Zuweisungen an Zweckver- bände, sonstige Körperschaften usw.	Übrige Ausgaben (Zinsen = Z)	zusammen
		Beamten- bezüge	Ange- stellten- ver- gütungen	Arbeiter- löhne	Sonstige	Ver- sorgung	zusammen				
		1	2	3	4	5	6	7	8	9	10
1	Oberste Staatsorgane . . . . .	5 139	4 240	319	533	3 778	14 009	318	108	3 700	18 135
2	Auswärtige Angelegenheiten . . . . .	—	—	—	—	—	—	—	—	—	—
3	Verteidigung . . . . .	—	—	—	—	—	—	—	—	—	—
8	Innere Verwaltung . . . . .	9 191	15 918	1 485	482	5 587	32 663	566	330	10 962	44 521
9	Öffentliche Sicherheit und Ordnung . . . . .	74 256	8 534	2 983	1 446	31 538	118 757	587	3	15 717	135 064
10	Polizei . . . . .	74 052	8 219	2 925	1 441	31 538	118 175	573	3	14 931	133 682
11	Ziviler Bevölkerungsschutz . . . . .	204	315	58	5	—	582	14	—	786	1 382
12	Rechtspflege . . . . .	33 949	15 942	1 437	791	17 333	69 452	770	—	14 092	84 314
13	Schulen . . . . .	133 310	29 430	11 508	3 821	62 243	240 312	5 047	5 929	21 673	272 961
14	Volks-, Hilfs- und Sonderschulen . . . . .	68 510	14 447	7 192	1 526	31 700	123 375	3 164	3 823	10 656	141 018
15	Mittelschulen . . . . .	6 353	1 101	208	171	3 402	11 235	292	346	1 152	13 025
16	Höhere Schulen . . . . .	28 100	3 169	1 784	514	15 271	48 838	579	877	2 948	53 242
17	Berufsbildende Schulen . . . . .	27 105	7 668	1 918	800	10 026	47 517	830	14	4 974	53 335
18	Schulverwaltung und sonstiges Schulwesen. . .	3 242	3 045	406	810	1 844	9 347	182	869	1 943	12 341
19	Wissenschaft, Kunst und Volksbildung . . . . .	21 588	33 616	8 159	2 088	8 165	73 616	2 022	20 641	25 514	121 793
20	Hochschulen . . . . .	11 263	4 950	773	1 001	3 322	21 309	277	2 168	6 184	29 938
21	Hochschulkliniken <sup>1)</sup> . . . . .	5 668	14 614	4 991	220	1 516	27 009	803	—	11 782	39 594
22	Wissenschaftliche Institute des Bundes und der Länder . . . . .	2 436	5 064	1 170	174	1 102	9 946	288	2	3 030	13 266
23	Atomforschung . . . . .	—	—	—	—	—	—	—	4 111	16	4 127
24	Sonstige Wissenschaft . . . . .	—	—	—	—	—	—	—	1 666	275	1 941
25	Bibliotheken und Archive . . . . .	817	1 115	136	25	400	2 493	87	7	527	3 114
26	Theater und Musik . . . . .	13	2 526	209	220	713	3 681	70	9 818	827	14 396
27	Sonstiges . . . . .	1 391	5 347	880	448	1 112	9 178	497	2 869	2 873	15 417
28	Kirchliche Angelegenheiten . . . . .	11	14	1	—	—	26	7	372	61	466
29	Arbeit und Wohlfahrt (einschl. sozialer Kriegs- folgelasten) . . . . .	26 930	143 960	31 389	2 278	24 591	229 148	6 987	20 285	265 901	522 321
30	Arbeitslosenhilfe . . . . .	—	—	—	—	—	—	—	—	—	—
31	Arbeitsbeschaffungsmaßnahmen . . . . .	—	—	—	—	—	—	—	—	—	—
32	Arbeitsschutz, Gewerbeaufsicht, Sozialgerichte . .	2 106	2 269	—	51	873	5 299	10	—	1 652	6 961
33	Zuschüsse an Träger der Sozialversicherung . .	—	—	—	—	—	—	—	—	—	—
34	Betriebliche Altersfürsorge . . . . .	—	—	—	—	—	—	—	—	—	—
35	Leistungen der Fürsorge . . . . .	—	—	—	—	—	—	—	49	179 190	179 239
36	Einrichtungen der Fürsorge . . . . .	897	12 070	4 428	305	643	18 343	1 393	4 919	12 530	37 185
37	Kriegsopferversorgung . . . . .	—	—	—	—	—	—	—	—	—	—
38	Leistungen nach Art. 131 GG . . . . .	1	3	—	—	6 839	6 843	—	—	—	6 843
39	Sonstige soziale Kriegsfolgelasten . . . . .	37	48	—	1	—	86	1	—	407	494
40	Lastenausgleichsverwaltung . . . . .	4 022	9 853	42	142	398	14 457	98	—	1 657	16 212
41	Sonstige Behörden der sozialen Kriegsfolge- lasten . . . . .	2 436	4 185	112	50	1 737	8 520	31	—	825	9 376
42	Förderung der freien Wohlfahrtspflege . . . . .	—	—	—	—	—	—	—	362	87	449
43	Jugendhilfe . . . . .	—	—	—	—	—	—	31	—	8 036	8 067
44	Einrichtungen der Jugendhilfe . . . . .	575	20 004	3 773	65	632	25 049	932	2 670	7 317	35 968
45	Gesundheitsdienst . . . . .	3 737	10 270	214	128	1 440	15 789	50	14	2 210	18 063
46	Einrichtungen des Gesundheitsdienstes . . . . .	4 837	69 779	21 903	1 042	6 592	104 153	3 216	6 468	40 559	154 396
47	Leibesübungen . . . . .	83	156	406	5	63	713	971	2 994	237	4 915
48	Jugendpflege . . . . .	88	1 071	192	12	—	1 363	111	2 807	1 059	5 240
49	Sonstiges Sozialwesen . . . . .	8 111	14 252	319	477	5 374	28 533	143	2	10 135	38 813

50 bis 97 siehe Seite 132

1) Universitäts-Krankenhaus-Eppendorf einschl. der medizinisch-theoretischen Institute.

Ausgaben der Vermögensbewegung							Zahlungen an Gebietskörperschaften								Brutto- ausgaben	Lfd. Nr.
Gewährung von Darlehen, Inan- spruch- nahme aus Burg- schaften	Zufüh- rungen an Rücklagen und an Kapital- vermögen, Til- gung (T)	Beteili- gungen	Erwerb von Grund- vermögen	Neu- und Wiederauf- bau, Erwei- terungs- u. Umbauten, große Instand- setzungen	Neuan- schaffung von beweg- lichem Vermögen	zusammen	Zuweisungen, Darlehen (D), Tilgungen (T) an		Zuwei- sungen	Darlehen	Zuwei- sungen	Darlehen	zusammen			
							Bund	LAF, ERP- Sonder- vermögen						an Länder		
11	12	13	14	15	16	17	18	19	20	21	22	23	24	25		
-	-	-	-	75	92	167	-	-	30	-	-	-	30	18 332	1	
-	-	-	-	-	-	-	-	-	-	-	-	-	-	-	2	
-	-	-	-	-	-	-	-	-	-	-	-	-	-	-	3	
-	-	-	-	4 983	770	5 753	-	-	-	-	-	-	-	50 274	8	
-	-	-	1	5 734	2 838	8 573	-	-	86	-	-	-	86	143 723	9	
-	-	-	1	5 734	2 838	8 573	-	-	86	-	-	-	86	142 341	10	
-	-	-	-	-	-	-	-	-	-	-	-	-	-	1 382	11	
-	-	-	-	841	219	1 060	-	-	12	-	-	-	12	85 386	12	
226	11	-	9 022	52 276	6 750	68 285	-	-	10	-	-	-	10	341 256	13	
-	-	-	6 793	38 761	3 481	49 035	-	-	-	-	-	-	-	190 053	14	
-	-	-	755	4 048	307	5 110	-	-	5	-	-	-	5	18 140	15	
-	-	-	689	4 018	929	5 636	-	-	3	-	-	-	3	58 881	16	
226	-	-	610	4 662	1 531	7 029	-	-	2	-	-	-	2	60 366	17	
-	11	-	175	787	502	1 475	-	-	-	-	-	-	-	13 816	18	
148	-	-	801	31 682	9 758	42 389	63	-	28	-	-	-	91	164 273	19	
140	-	-	545	10 591	2 578	13 854	-	-	28	-	-	-	28	43 820	20	
-	-	-	-	7 751	3 390	11 141	-	-	-	-	-	-	-	50 735	21	
8	-	-	-	10 267	1 847	12 122	63	-	-	-	-	-	63	25 451	22	
-	-	-	-	-	20	20	-	-	-	-	-	-	-	4 147	23	
-	-	-	-	29	8	37	-	-	-	-	-	-	-	1 978	24	
-	-	-	-	201	549	750	-	-	-	-	-	-	-	3 864	25	
-	-	-	-	1 359	22	1 381	-	-	-	-	-	-	-	15 777	26	
-	-	-	256	1 484	1 344	3 084	-	-	-	-	-	-	-	18 501	27	
-	-	-	-	-	-	-	-	-	-	-	-	-	-	466	28	
4 899	59	-	2 215	25 407	6 404	38 984	-	64 432	28	-	312	-	64 772	626 077	29	
-	-	-	-	-	-	-	-	-	-	-	-	-	-	-	30	
-	-	-	-	-	-	-	-	-	-	-	-	-	-	-	31	
-	-	-	-	-	1	1	-	-	-	-	-	-	-	6 962	32	
-	-	-	-	-	-	-	-	-	-	-	-	-	-	-	33	
-	-	-	-	-	-	-	-	-	-	-	-	-	-	-	34	
4 380	-	-	-	-	-	4 380	-	-	-	-	312	-	312	183 931	35	
-	-	-	114	6 962	154	7 230	-	-	-	-	-	-	-	44 415	36	
-	-	-	-	-	-	-	-	-	-	-	-	-	-	-	37	
-	-	-	-	-	-	-	-	-	-	-	-	-	-	6 843	38	
504	-	-	-	-	-	504	-	64 432	-	-	-	-	64 432	65 430	39	
-	-	-	-	280	3	283	-	-	-	-	-	-	-	16 495	40	
-	-	-	-	76	28	104	-	-	28	-	-	-	28	9 508	41	
-	-	-	-	-	-	-	-	-	-	-	-	-	-	449	42	
-	-	-	-	-	-	-	-	-	-	-	-	-	-	8 067	43	
-	-	-	323	2 815	750	3 888	-	-	-	-	-	-	-	39 856	44	
-	10	-	-	287	150	447	-	-	-	-	-	-	-	18 510	45	
-	49	-	234	12 665	5 091	18 039	-	-	-	-	-	-	-	172 435	46	
15	-	-	1 349	1 135	20	2 519	-	-	-	-	-	-	-	7 434	47	
-	-	-	195	956	173	1 324	-	-	-	-	-	-	-	6 664	48	
-	-	-	-	231	34	265	-	-	-	-	-	-	-	39 078	49	

Lfd. Nr.	Verwaltungszweig	Zuwei- sungen	Bereinigte Ausgaben	Zuwei- sungen vom Bund, LAF, ERP- Sonder- vermögen	Darlehen und Darlehens- rückflüsse (R) vom		Zuwei- sungen	Darlehen (D) und Darlehens- rückflüsse	Zahlungen von Gebiets- körper- schaften zusammen (Sp. 28 u. 31 bis 35)	Eigen- ausgaben
		von Landern			Bund	LAF, ERP- Sonder- vermögen				
							28			
1	Oberste Staatsorgane . . . . .	—	18 332	82	—	—	1	—	83	18 249
2	Auswärtige Angelegenheiten . . . . .	—	—	—	—	—	—	—	—	—
3	Verteidigung . . . . .	—	—	—	—	—	—	—	—	—
8	Innere Verwaltung . . . . .	50	50 224	864	—	—	—	—	914	49 360
9	Öffentliche Sicherheit und Ordnung . . . . .	196	143 527	19	—	—	—	—	215	143 508
10	Polizei . . . . .	196	142 145	10	—	—	—	—	206	142 135
11	Ziviler Bevölkerungsschutz . . . . .	—	1 382	9	—	—	—	—	9	1 373
12	Rechtspflege . . . . .	64	85 322	17	—	—	—	—	81	85 305
13	Schulen . . . . .	180	341 076	149	—	—	20	—	349	340 907
14	Volks-, Hilfs- und Sonderschulen . . . . .	—	190 053	—	—	—	20	—	20	190 033
15	Mittelschulen . . . . .	11	18 129	—	—	—	—	—	11	18 129
16	Höhere Schulen . . . . .	91	58 790	—	—	—	—	—	91	58 790
17	Berufsbildende Schulen . . . . .	78	60 288	144	—	—	—	—	222	60 144
18	Schulverwaltung und sonstiges Schulwesen . .	—	13 816	5	—	—	—	—	5	13 811
19	Wissenschaft, Kunst und Volksbildung . . . . .	51	164 222	22 001	—	—	136	—	22 188	142 085
20	Hochschulen . . . . .	—	43 820	4 764	—	—	—	—	4 764	39 056
21	Hochschulkliniken . . . . .	—	50 735	7 820	—	—	—	—	7 820	42 915
22	Wissenschaftliche Institute des Bundes und der Länder . . . . .	—	25 451	9 291	—	—	—	—	9 291	16 160
23	Atomforschung . . . . .	—	4 147	27	—	—	—	—	27	4 120
24	Sonstige Wissenschaft . . . . .	—	1 978	—	—	—	—	—	—	1 978
25	Bibliotheken und Archive . . . . .	—	3 864	—	—	—	—	—	—	3 864
26	Theater und Musik . . . . .	—	15 777	—	—	—	—	—	—	15 777
27	Sonstiges . . . . .	51	18 450	99	—	—	136	—	286	18 215
28	Kirchliche Angelegenheiten . . . . .	—	466	—	—	—	—	—	—	466
29	Arbeit und Wohlfahrt (einschl. sozialer Kriegs- folgelasten) . . . . .	321	625 756	42 008 <sup>2)</sup>	—	—	485	—	42 814	583 263
30	Arbeitslosenhilfe . . . . .	—	—	—	—	—	—	—	—	—
31	Arbeitsbeschaffungsmaßnahmen . . . . .	—	—	—	—	—	—	—	—	—
32	Arbeitsschutz, Gewerbeaufsicht, Sozialgerichte	—	6 962	1	—	—	—	—	1	6 961
33	Zuschüsse an Träger der Sozialversicherung .	—	—	—	—	—	—	—	—	—
34	Betriebliche Altersfürsorge . . . . .	—	—	—	—	—	—	—	—	—
35	Leistungen der Fürsorge . . . . .	—	183 931	13 345 <sup>2)</sup>	—	—	176	—	13 521	170 410
36	Einrichtungen der Fürsorge . . . . .	—	44 415	731	—	—	—	—	731	43 684
37	Kriegsopferversorgung . . . . .	—	—	—	—	—	—	—	—	—
38	Leistungen nach Art. 131 GG . . . . .	244	6 599	5 310	—	—	—	—	5 554	1 289
39	Sonstige soziale Kriegsfolgelasten . . . . .	—	65 430	869	—	—	—	—	869	64 561
40	Lastenausgleichsverwaltung . . . . .	—	16 495	13 212	—	—	—	—	13 212	3 283
41	Sonstige Behörden der sozialen Kriegsfolge- lasten . . . . .	—	9 508	69	—	—	—	—	69	9 439
42	Förderung der freien Wohlfahrtspflege . . . . .	—	449	—	—	—	—	—	—	449
43	Jugendhilfe . . . . .	—	8 067	249	—	—	184	—	433	7 634
44	Einrichtungen der Jugendhilfe . . . . .	—	39 856	887	—	—	125	—	1 012	38 844
45	Gesundheitsdienst . . . . .	10	18 500	132	—	—	—	—	142	18 368
46	Einrichtungen des Gesundheitsdienstes . . . . .	66	172 369	—	—	—	—	—	66	172 369
47	Leibesübungen . . . . .	—	7 434	257	—	—	—	—	257	7 177
48	Jugendpflege . . . . .	—	6 664	554	—	—	—	—	554	6 110
49	Sonstiges Sozialwesen . . . . .	1	39 077	6 392	—	—	—	—	6 393	32 685

50 bis 97 siehe Seite 134

2) Darunter Lastenausgleichsfonds 491 Tsd. DM.

Verwaltungs- und Betriebseinnahmen				Einnahmen der Vermögensbewegung					Spezielle Deckungsmittel zusammen (Sp. 41 und 46)	Einnahmen insgesamt (Sp. 36 und 47)	Zuschußbedarf	Lfd. Nr.
Gebühren, Entgelte, Strafen, (Steuern)	Zuweisungen von Zweckverbänden, sonstigen Körperschaften usw.	Mieten, Pachten, Zinsen, übrige Einnahmen	zusammen	Rückflüsse von Darlehen	Schuldenaufnahme aus Kreditmarkt- und öffentlichen Sondermitteln	Entnahmen aus Rücklagen und aus Kapitalvermögen	Erlöse aus Veräußerungen von Grund- und sonstigem Sachvermögen	zusammen				
38	39	40	41	42	43	44	45	46	47	48	49	
28	—	131	159	—	—	—	—	—	159	242	18 090	1
—	—	—	—	—	—	—	—	—	—	—	—	2
—	—	—	—	—	—	—	—	—	—	—	—	3
1 643	95	732	2 470	5	—	—	32	37	2 507	3 421	46 853	8
1 417	—	1 796	3 213	12	—	—	—	12	3 225	3 440	140 283	9
1 417	—	1 795	3 212	12	—	—	—	12	3 224	3 430	138 911	10
—	—	1	1	—	—	—	—	—	1	10	1 372	11
20 919	84	5 183	26 186	24	—	—	3	27	26 213	26 294	59 092	12
2 853	530	2 460	5 843	180	—	1	334	515	6 358	6 707	334 549	13
12	500	1 130	1 642	—	—	—	327	327	1 969	1 989	188 064	14
27	—	117	144	—	—	—	—	—	144	155	17 985	15
250	—	308	558	—	—	—	—	—	558	649	58 232	16
1 753	2	822	2 577	162	—	—	—	162	2 739	2 961	57 405	17
811	28	83	922	18	—	1	7	26	948	953	12 863	18
23 620	903	2 857	27 380	29	—	—	327	356	27 736	49 924	114 349	19
3 633	383	659	4 675	5	—	—	322	327	5 002	9 766	34 054	20
17 605	101	1 266	18 972	—	—	—	2	2	18 974	26 794	23 941	21
1 267	86	137	1 490	8	—	—	3	11	1 501	10 792	14 659	22
—	—	—	—	—	—	—	—	—	—	27	4 120	23
—	135	265	400	8	—	—	—	8	408	408	1 570	24
17	172	10	199	—	—	—	—	—	199	199	3 665	25
612	—	193	805	—	—	—	—	—	805	805	14 972	26
486	26	327	839	8	—	—	—	8	847	1 133	17 368	27
—	—	4	4	19	—	—	—	19	23	23	443	28
107 469	312	61 417	169 198	2 951	—	168	92	3 211	172 409	215 223	410 854	29
—	—	—	—	—	—	—	—	—	—	—	—	30
—	—	—	—	—	—	—	—	—	—	—	—	31
1 065	14	152	1 231	—	—	—	—	—	1 231	1 232	5 730	32
—	—	—	—	—	—	—	—	—	—	—	—	33
—	—	—	—	—	—	—	—	—	—	—	—	34
737	—	36 990	37 727	2 772	—	—	28	2 800	40 527	54 048	129 883	35
10 358	116	10 562	21 036	19	—	—	11	30	21 066	21 797	22 618	36
—	—	—	—	—	—	—	—	—	—	—	—	37
—	13	—	13	—	—	—	—	—	13	5 567	1 276	38
—	—	18	18	62	—	—	—	62	80	949	64 481	39
—	15	—	15	—	—	—	—	—	15	13 227	3 268	40
3	12	27	42	—	—	—	—	—	42	111	9 397	41
—	—	—	—	—	—	—	—	—	—	—	449	42
11	2	1 051	1 064	—	—	—	—	—	1 064	1 497	6 570	43
—	—	6 404	6 404	10	—	—	2	12	6 416	7 428	32 428	44
850	21	20	891	—	—	5	2	7	898	1 040	17 470	45
93 798	63	5 040	98 901	77	—	163	32	272	99 173	99 239	73 196	46
246	35	559	840	10	—	—	9	19	859	1 116	6 318	47
394	1	232	627	1	—	—	—	1	628	1 182	5 482	48
7	20	362	389	—	—	—	8	8	397	6 790	32 288	49

Lfd. Nr.	Verwaltungszweig	Verwaltungs- und Zweckausgaben									
		Personalausgaben						Unter- haltung und Instand- setzung von unbe- weglichem Vermögen	Zuwei- sungen an Zweckver- bände, sonstige Körperschaften usw.	Übrige Ausgaben (Zinsen = Z)	zusammen
		Beamten- bezüge	Ange- stellten- ver- gütungen	Arbeiter- löhne	Sonstige	Ver- sorgung	zusammen				
		1	2	3	4	5	6	7	8	9	10
50	<b>Bauverwaltung, Vermessung und Landesplanung</b>	<b>10 517</b>	<b>23 518</b>	<b>2 331</b>	<b>569</b>	<b>7 557</b>	<b>44 492</b>	<b>549</b>	<b>54</b>	<b>24 258</b>	<b>69 353</b>
51	Vermessung und Landesplanung . . . . .	2 262	6 584	1 312	95	1 240	11 493	92	—	7 097	18 682
52	Sonstige Bauverwaltung . . . . .	8 255	16 934	1 019	474	6 317	32 999	457	54	17 161	50 671
53	<b>Förderung des Wohnungsbaues</b> . . . . .	—	—	—	—	—	—	—	<b>50 761</b>	<b>37 803<sup>4)</sup></b>	<b>88 564</b>
54	<b>Ernährung, Landwirtschaft und Forsten</b> . . . . .	<b>1 494</b>	<b>4 954</b>	<b>342</b>	<b>96</b>	<b>1 264</b>	<b>8 150</b>	<b>804</b>	<b>7 338</b>	<b>9 056</b>	<b>25 348</b>
55	Ernährung, Preisausgleich für Lebensmittel und dgl. . . . .	—	—	—	—	—	—	—	—	—	—
56	Allgemeine Förderung der Landwirtschaft . . . . .	99	257	107	2	—	465	21	3 585	2 212	6 283
57	Tierzucht, Tiergesundheit und Tierhaltung . . . . .	802	3 495	185	48	888	5 418	58	3 517	1 009	10 002
58	Landwirtschaftliche Siedlungen . . . . .	17	13	—	1	—	31	—	—	36	67
59	Staatliche Forstverwaltung . . . . .	23	37	—	—	15	75	4	—	144	223
60	Wasser- und Kulturbau . . . . .	180	287	49	22	83	621	701	155	454	1 931
61	Flurbereinigung, Umlegungen . . . . .	—	—	—	—	—	—	—	—	—	—
62	Sonstiges . . . . .	373	865	1	23	278	1 540	20	81	5 201	6 842
63	<b>Handel, Industrie und Gewerbe</b> . . . . .	<b>2 224</b>	<b>3 675</b>	<b>337</b>	<b>79</b>	<b>1 320</b>	<b>7 635</b>	<b>38</b>	<b>11 039</b>	<b>5 771</b>	<b>24 483</b>
64	Entwicklungshilfe . . . . .	—	—	—	1	—	1	—	329	417	747
65	Wirtschaftsförderung . . . . .	—	—	—	—	—	—	—	9 324	3 191	12 515
66	Sonstiges . . . . .	2 224	3 675	337	78	1 320	7 634	38	1 386	2 163	11 221
67	<b>Verkehr</b> . . . . .	<b>7 532</b>	<b>15 063</b>	<b>20 985</b>	<b>425</b>	<b>7 072</b>	<b>51 077</b>	<b>17 890</b>	<b>14 834</b>	<b>13 999</b>	<b>97 800</b>
68	Bundesautobahnen einschl. Brücken . . . . .	—	—	30	—	70	100	—	—	8	108
69	Bundesstraßen einschl. Brücken . . . . .	24	251	605	8	—	888	513	1 650	284	3 335
70	Landstraßen I. Ordnung einschl. Brücken . . . . .	—	—	—	—	—	—	—	—	—	—
71	Landstraßen II. Ordnung einschl. Brücken . . . . .	—	—	—	—	—	—	—	—	—	—
72	Sonstige Straßen, Wege, Brücken . . . . .	114	1 740	4 445	52	236	6 587	9 282	1 330	5 357	22 556
73	Wasserstraßen . . . . .	945	2 144	15 438	106	1 616	20 249	7 929	2 953	5 463	36 594
74	Straßenbaubehörden . . . . .	1 120	1 027	19	91	884	3 141	25	—	532	3 698
75	Wasserstraßenbehörden . . . . .	4 014	7 617	176	131	3 993	15 931	121	82	1 286	17 420
77	Sonstiges . . . . .	1 315	2 284	272	37	273	4 181	20	8 819	1 069	14 089
78	<b>Förderung der gemeindlichen Anstalten und Einrichtungen</b> . . . . .	<b>13 850</b>	<b>9 091</b>	<b>40 942</b>	<b>621</b>	<b>8 000</b>	<b>72 504</b>	<b>11 668</b>	<b>7</b>	<b>28 617</b>	<b>112 796</b>
79	<b>Finanzwesen</b> . . . . .	<b>35 400</b>	<b>20 289</b>	<b>915</b>	<b>925</b>	<b>14 852</b>	<b>72 381</b>	<b>330</b>	<b>895</b>	<b>62 977<sup>5)</sup></b>	<b>136 583</b>
80	Finanz-, Steuer- und Schuldenverwaltung . . . . .	35 400	20 289	915	925	14 852	72 381	330	895	6 246	79 852
81	Schuldendienst für Ausgleichsforderungen . . . . .	—	—	—	—	—	—	—	—	26 156	26 156
82	Sonstiger Schuldendienst <sup>3)</sup> , Schuldenaufnahme (soweit nicht aufgeteilt) . . . . .	—	—	—	—	—	—	—	—	30 036 <sup>6)</sup>	30 036
83	Einnahmen und Ausgaben verschiedener Art . . . . .	—	—	—	—	—	—	—	—	539	539
84	<b>Wiedergutmachung</b> . . . . .	<b>695</b>	<b>1 916</b>	<b>26</b>	<b>32</b>	<b>72</b>	<b>2 741</b>	<b>6</b>	<b>59</b>	<b>54 125</b>	<b>56 931</b>
85	<b>Besondere Kriegsfolgenlasten</b> . . . . .	—	—	—	—	—	—	<b>135</b>	<b>467</b>	<b>576</b>	<b>1 178</b>
86	<b>Hoheitsverwaltungen (ohne zuzurechnendes Erwerbsvermögen)</b> . . . . .	<b>376 086</b>	<b>330 160</b>	<b>123 159</b>	<b>14 186</b>	<b>193 372</b>	<b>1 036 963</b>	<b>47 724</b>	<b>133 122</b>	<b>594 802<sup>7)</sup></b>	<b>1 812 611</b>
87	Den Hoheitsverwaltungen zugerechnete Aus- gaben und Einnahmen für das Erwerbsvermögen . . . . .	—	—	—	—	—	—	—	—	—	—
88	Wirtschaftsunternehmen (vw.) . . . . .	—	—	—	—	—	—	—	—	—	—
89	Allgemeines Kapital- und Grundvermögen, Sondervermögen (vw.) . . . . .	—	—	—	—	—	—	—	—	—	—
90	abzüglich: Erstattungen (beim Bund und bei den Stadtstaaten) . . . . .	—	—	—	—	—	—	—	—	—	—
91	<b>Hoheitsverwaltungen insgesamt</b> . . . . .	<b>376 086</b>	<b>330 160</b>	<b>123 159</b>	<b>14 186</b>	<b>193 372</b>	<b>1 036 963</b>	<b>47 724</b>	<b>133 122</b>	<b>594 802<sup>7)</sup></b>	<b>1 812 611</b>
92	<b>Allgemeine Deckungsmittel usw.</b> . . . . .	<b>124</b>	<b>396</b>	<b>1 257</b>	<b>7</b>	<b>141</b>	<b>1 925</b>	<b>8 652</b>	—	<b>26 481</b>	<b>37 058</b>
93	Wirtschaftsunternehmen (vu.) . . . . .	124	396	1 257	7	141	1 925	1 948	—	11 988	15 861
94	Allgemeines Kapital- und Grundvermögen, Sondervermögen (vu.) . . . . .	—	—	—	—	—	—	6 704	—	14 493	21 197
95	Steuern, allgemeine Finanzzuweisungen und Umlagen . . . . .	—	—	—	—	—	—	—	—	—	—
96	Sonstige allgemeine Deckungsmittel . . . . .	—	—	—	—	—	—	—	—	—	—
97	Rücklagen für den Gesamthaushalt . . . . .	—	—	—	—	—	—	—	—	—	—

3) Soweit nicht bei „Förderung des Wohnungsbaues“ (lfd. Nr. 53) bzw. „Landwirtschaftliche Siedlungen“ (lfd. Nr. 58) nachgewiesen. — 4) Darunter Zinsen (Z) 4 270 Tsd. DM. — 5) Desgl. (Z) 11) ERP- Sondervermögen. — 12) Darunter (T) an LAF 6 755 Tsd. DM und an ERP 699 Tsd. DM.

Ausgaben der Vermögensbewegung							Zahlungen an Gebietskörperschaften							Bruttoausgaben	Lfd. Nr.
Gewährung von Darlehen, Inanspruchnahme aus Bürgschaften	Zuführungen an Rücklagen und an Kapitalvermögen, Tilgung (T)	Beteiligungen	Erwerb von Grundvermögen	Neu- und Wiederaufbau, Erweiterungs- u. Umbauten, große Instandsetzungen	Neuan-schaffung von beweglichem Vermögen	zusammen	Zuweisungen, Darlehen (D), Tilgungen (T) an		Zuweisungen	Darlehen	Zuweisungen	Darlehen	zusammen		
11	12	13	14	15	16	17	Bund	LAF, ERP-Sondervermögen	an Länder		an Gemeinden (Gv.)		24	25	
139	-	-	5 234	5 221	441	11 035	-	-	2 352	-	-	-	2 352	82 740	50
-	-	-	65	29	266	360	-	-	2 350	-	-	-	2 350	21 392	51
139	-	-	5 169	5 192	175	10 675	-	-	2	-	-	-	2	61 348	52
216 029	15 103 <sup>8)</sup>	20 140	-	-	-	251 272	T 4 681	T 6 755	-	-	-	-	11 436	351 272	53
-	7	-	838	39 530	184	40 559	1 110	-	23	-	-	-	1 133	67 040	54
-	-	-	-	-	-	-	-	-	-	-	-	-	-	-	55
-	-	-	-	574	23	597	1 110	-	-	-	-	-	1 110	7 990	56
-	7	-	-	371	87	465	-	-	-	-	-	-	-	10 467	57
-	-	-	-	-	-	-	-	-	-	-	-	-	-	67	58
-	-	-	-	-	7	7	-	-	-	-	-	-	-	230	59
-	-	-	838	38 585	27	39 450	-	-	23	-	-	-	23	41 404	60
-	-	-	-	-	-	-	-	-	-	-	-	-	-	-	61
-	-	-	-	-	40	40	-	-	-	-	-	-	-	6 882	62
34 097	-	-	-	523	214	34 834	-	-	-	-	-	-	-	59 317	63
26 000	-	-	-	-	-	26 000	-	-	-	-	-	-	-	26 747	64
8 097	-	-	-	-	-	8 097	-	-	-	-	-	-	-	20 612	65
-	-	-	-	523	214	737	-	-	-	-	-	-	-	11 958	66
385	-	-	13 946	116 813	2 096	133 240	204	-	-	-	-	-	204	231 244	67
-	-	-	-	376	-	376	-	-	-	-	-	-	-	484	68
-	-	-	6 858	13 489	2	20 349	-	-	-	-	-	-	-	23 684	69
-	-	-	-	-	-	-	-	-	-	-	-	-	-	-	70
-	-	-	-	-	-	-	-	-	-	-	-	-	-	-	71
385	-	-	6 525	48 368	62	55 340	-	-	-	-	-	-	-	77 896	72
-	-	-	563	52 764	1 816	55 143	204	-	-	-	-	-	204	91 941	73
-	-	-	-	691	11	702	-	-	-	-	-	-	-	4 400	74
-	-	-	-	401	8	409	-	-	-	-	-	-	-	17 829	75
-	-	-	-	724	197	921	-	-	-	-	-	-	-	15 010	77
13	-	-	4 601	100 944	10 561	116 119	-	-	5	-	-	-	5	228 920	78
-	T 36 909	-	-	343	83	37 335	T 2 120	T 699 <sup>11)</sup>	-	-	-	-	2 819	176 737	79
-	-	-	-	343	83	426	-	-	-	-	-	-	-	80 278	80
-	T 10 447	-	-	-	-	10 447	-	-	-	-	-	-	-	36 603	81
-	T 26 462	-	-	-	-	26 462	T 2 120	T 699 <sup>11)</sup>	-	-	-	-	2 819	59 317	82
-	-	-	-	-	-	-	-	-	-	-	-	-	-	539	83
299	-	-	-	-	-	299	-	-	-	-	-	-	-	57 230	84
-	-	-	-	-	-	-	-	-	-	-	-	-	-	1 178	85
256 235	52 089 <sup>9)</sup>	20 140	36 658	384 372	40 410	789 904	8 178 <sup>10)</sup>	71 886 <sup>12)</sup>	2 574	-	312	-	82 950	2 685 465	86
4 158	78	35 794	46 967	61 995	3 767	152 759	-	-	-	-	-	-	-	152 759	87
4 158	-	27 694	3 491	61 789	3 767	100 899	-	-	-	-	-	-	-	100 899	88
-	78	8 100	43 476	206	-	51 860	-	-	-	-	-	-	-	51 860	89
-	-	-	-	-	-	-	-	-	-	-	-	-	-	-	90
260 393	52 167 <sup>9)</sup>	55 934	83 625	446 367	44 177	942 663	8 178 <sup>10)</sup>	71 886 <sup>12)</sup>	2 574	-	312	-	82 950	2 838 224	91
-	14 613	-	-	-	-	14 613	52 999	-	370 126	-	150	-	423 275	-	92
-	-	-	-	-	-	-	-	-	-	-	150	-	150	-	93
-	-	-	-	-	-	-	-	-	-	-	-	-	-	-	94
-	-	-	-	-	-	-	52 999	-	370 126	-	-	-	423 125	-	95
-	-	-	-	-	-	-	-	-	-	-	-	-	-	-	96
-	14 613	-	-	-	-	14 613	-	-	-	-	-	-	-	-	97

54 713 Tsd. DM. — 6) Desgl. (Z) 28 557 Tsd. DM. — 7) Desgl. (Z) 58 983 Tsd. DM. — 8) Darunter Tilgung (T) 5 301 Tsd. DM. — 9) Desgl. (T) 42 210 Tsd. DM. — 10) Desgl. (T) 6 801 Tsd. DM. —

Lfd. Nr.	Verwaltungszweig	Zuwei- sungen	Bereinigte Ausgaben	Zuwei- sungen vom Bund, LAF, ERP- Sonder- vermögen	Darlehen und Darlehens- rückflüsse (R) vom		Zuwei- sungen	Darlehen (D) und Darlehens- rückflüsse	Zahlungen von Gebiets- körper- schaften zusammen (Sp. 28 u. 31 bis 35)	Eigen- ausgaben
		von Landern			Bund	LAF, ERP- Sonder- vermögen				
							28	30	31	
50	Bauverwaltung, Vermessung und Landesplanung	-	82 740	4 430	-	-	-	-	4 430	78 310
51	Vermessung und Landesplanung	-	21 392	-	-	-	-	-	-	21 392
52	Sonstige Bauverwaltung	-	61 348	4 430	-	-	-	-	4 430	56 918
53	Förderung des Wohnungsbaues	-	351 272	12 274	46 022	230	-	-	58 526	292 746
54	Ernährung, Landwirtschaft und Forsten	18	67 022	19 546	-	-	-	-	19 564	47 476
55	Ernährung, Preisausgleich für Lebensmittel und dgl.	-	-	-	-	-	-	-	-	-
56	Allgemeine Förderung der Landwirtschaft	18	7 972	4 936	-	-	-	-	4 954	3 036
57	Tierzucht, Tiergesundheit und Tierhaltung	-	10 467	21	-	-	-	-	21	10 446
58	Landwirtschaftliche Siedlungen	-	67	-	-	-	-	-	-	67
59	Staatliche Forstverwaltung	-	230	3	-	-	-	-	3	227
60	Wasser- und Kulturbau	-	41 404	9 803	-	-	-	-	9 803	31 601
61	Flurbereinigung, Umliegungen	-	-	-	-	-	-	-	-	-
62	Sonstiges	-	6 882	4 783	-	-	-	-	4 783	2 099
63	Handel, Industrie und Gewerbe	-	59 317	1 301	-	-	-	-	1 301	58 016
64	Entwicklungshilfe	-	26 747	-	-	-	-	-	-	26 747
65	Wirtschaftsförderung	-	20 612	-	-	-	-	-	-	20 612
66	Sonstiges	-	11 958	1 301	-	-	-	-	1 301	10 657
67	Verkehr	29	231 215	11 640	-	-	-	-	11 669	219 575
68	Bundesautobahnen einschl. Brücken	29	455	1 127	-	-	-	-	1 156	672
69	Bundesstraßen einschl. Brücken	-	23 684	10 343	-	-	-	-	10 343	13 341
70	Landstraßen I. Ordnung einschl. Brücken	-	-	-	-	-	-	-	-	-
71	Landstraßen II. Ordnung einschl. Brücken	-	-	-	-	-	-	-	-	-
72	Sonstige Straßen, Wege, Brücken	-	77 896	70	-	-	-	-	70	77 826
73	Wasserstraßen	-	91 941	-	-	-	-	-	-	91 941
74	Straßenbaubehörden	-	4 400	-	-	-	-	-	-	4 400
75	Wasserstraßenbehörden	-	17 829	-	-	-	-	-	-	17 829
77	Sonstiges	-	15 010	100	-	-	-	-	100	14 910
78	Förderung der gemeindlichen Anstalten und Einrichtungen	-	228 920	601	-	-	-	-	601	228 319
79	Finanzwesen	10 925	165 812	10 960	1 373	-	1	-	23 259	153 478
80	Finanz-, Steuer- und Schuldenverwaltung	17	80 261	159	-	-	1	-	177	80 101
81	Schuldendienst für Ausgleichsforderungen	10 908	25 695	10 493	-	-	-	-	21 401	15 202
82	Sonstiger Schuldendienst <sup>13)</sup> , Schuldenaufnahme (soweit nicht aufgeteilt)	-	59 317	308	1 373	-	-	-	1 681	57 636
83	Einnahmen und Ausgaben verschiedener Art	-	539	-	-	-	-	-	-	539
84	Wiedergutmachung	133	57 097	16 254	-	-	-	-	16 387	40 843
85	Besondere Kriegsfolgelasten	-	1 178	2 445	-	-	-	-	2 445	1 267
86	Hoheitsverwaltungen (ohne zuzurechnendes Erwerbsvermögen)	11 967	2 673 498	144 591 <sup>14)</sup>	47 395	230	643	-	204 826	2 480 639
87	Den Hoheitsverwaltungen zugerechnete Ausga- ben und Einnahmen für das Erwerbsvermögen	-	152 759	-	-	-	-	-	-	152 759
88	Wirtschaftsunternehmen (vw.)	-	100 899	-	-	-	-	-	-	100 899
89	Allgemeines Kapital- und Grundvermögen, Sondervermögen (vw.)	-	51 860	-	-	-	-	-	-	51 860
90	abzüglich: Erstattungen (beim Bund und bei den Stadtstaaten)	-	27 943	-	-	-	-	-	-	27 943
91	Hoheitsverwaltungen insgesamt	11 967	2 798 314	144 591 <sup>14)</sup>	47 395	230	643	-	204 826	2 605 455
92	Allgemeine Deckungsmittel usw.	31 721	-	30	-	-	6	-	31 757	-
93	Wirtschaftsunternehmen (vu.)	-	-	30	-	-	6	-	36	-
94	Allgemeines Kapital- und Grundvermögen, Sondervermögen (vu.)	-	-	-	-	-	-	-	-	-
95	Steuern, allgemeine Finanzzuweisungen und Umlagen	31 721	-	-	-	-	-	-	31 721	-
96	Sonstige allgemeine Deckungsmittel	-	-	-	-	-	-	-	-	-
97	Rücklagen für den Gesamthaushalt	-	-	-	-	-	-	-	-	-

13) Soweit nicht bei „Förderung des Wohnungsbaues“ (lfd. Nr. 53) bzw. „Landwirtschaftliche Siedlungen“ (lfd. Nr. 58) nachgewiesen. — 14) Darunter Lastenausgleichsfonds 491 Tsd. DM. —

Verwaltungs- und Betriebseinnahmen				Einnahmen der Vermögensbewegung					Spezielle Deckungs- mittel zusammen (Sp. 41 und 46)	Einnahmen insgesamt (Sp. 36 und 47)	Zuschuß- bedarf	Lfd. Nr.
Gebühren, Entgelte, Strafen, (Steuern)	Zuwei- sungen von Zweck- verbänden, sonstigen Körper- schaften usw.	Mieten, Pachten, Zinsen, übrige Einnahmen	zusammen	Rückflüsse von Darlehen	Schulden- aufnahme aus Kreditmark- t und öffent- lichen Sonder- mitteln	Entnahmen aus Rücklagen und aus Kapital- vermögen	Erlöse aus Veräuße- rungen von Grund- und sonstigem Sachver- mögen	zusammen				
38	39	40	41	42	43	44	45	46	47	48	49	
8 309	99	3 855	12 263	36	—	—	9	45	12 308	16 738	66 002	50
786	29	1 779	2 594	5	—	—	1	6	2 600	2 600	18 792	51
7 523	70	2 076	9 669	31	—	—	8	39	9 708	14 138	47 210	52
1 731	—	10 565	12 296	19 074	—	—	—	19 074	31 370	89 896	261 376	53
3 721	128	1 741	5 590	39	—	—	—	39	5 629	25 193	41 847	54
—	—	—	—	—	—	—	—	—	—	—	—	55
75	3	1 366	1 444	—	—	—	—	—	1 444	6 398	1 592	56
3 512	—	294	3 806	1	—	—	—	1	3 807	3 828	6 639	57
—	—	—	—	—	—	—	—	—	—	—	67	58
11	22	7	40	—	—	—	—	—	40	43	187	59
18	98	5	121	10	—	—	—	10	131	9 934	31 470	60
—	—	—	—	—	—	—	—	—	—	—	—	61
105	5	69	179	28	—	—	—	28	207	4 990	1 892	62
3 159	9	1 260	4 428	3 935	—	1 047	1 500	6 482	10 910	12 211	47 106	63
—	—	11	11	—	—	—	—	—	11	11	26 736	64
456	—	1 199	1 655	3 935	—	1 047	—	4 982	6 637	6 637	13 975	65
2 703	9	50	2 762	—	—	—	1 500	1 500	4 262	5 563	6 395	66
22 825	1 038	18 214	42 077	7 219	—	—	4 045	11 264	53 341	65 010	166 234	67
—	—	3	3	—	—	—	—	—	3	1 159	675	68
48	108	279	435	60	—	—	—	60	495	10 838	12 846	69
—	—	—	—	—	—	—	—	—	—	—	—	70
—	—	—	—	—	—	—	—	—	—	—	—	71
6 488	897	13 397	20 782	129	—	—	2 270	2 399	23 181	23 251	54 645	72
435	—	2 464	2 899	348	—	—	323	671	3 570	3 570	88 371	73
166	2	87	255	2	—	—	—	2	257	257	4 143	74
11 963	20	563	12 546	—	—	—	452	452	12 998	12 998	4 831	75
3 725	11	1 421	5 157	6 680	—	—	1 000	7 680	12 837	12 937	2 073	77
69 526	38	6 400	75 964	64	—	—	4 936	5 000	80 964	81 565	147 355	78
7 659	178	5 626	13 463	431	52 221	—	—	52 652	66 115	89 374	87 363	79
7 659	15	5 609	13 283	9	—	—	—	9	13 292	13 469	66 809	80
—	163	—	163	—	—	—	—	—	163	21 564	15 039	81
—	—	—	—	422	52 221	—	—	52 643	52 643	54 324	4 993	82
—	—	17	17	—	—	—	—	—	17	17	522	83
—	—	122	122	563	—	—	—	563	685	17 072	40 158	84
—	—	88	88	—	—	—	—	—	88	2 533	1 355	85
274 879	3 414	122 451	400 744	34 581	52 221	1 216	11 278	99 296	500 040	704 866	1 980 599	86
—	—	—	—	1 017	—	889	456	2 362	2 362	2 362	150 397	87
—	—	—	—	377	—	809	247	1 433	1 433	1 433	99 466	88
—	—	—	—	640	—	80	209	929	929	929	50 931	89
—	—	—	—	—	—	—	—	—	27 943	—	—	90
274 879	3 414	122 451	400 744	35 598	52 221	2 105	11 734	101 658	474 459	707 228	2 130 996	91
2 301 294	624	135 461	2 437 379	—	—	3 568	—	3 568	—	—	—	92
1 827	—	76 481	78 308	—	—	—	—	—	—	—	—	93
15	—	43 666	43 681	—	—	—	—	—	—	—	—	94
2 299 452	—	—	2 299 452	—	—	—	—	—	—	—	—	95
—	624	15 314	15 938	—	—	—	—	—	—	—	—	96
—	—	—	—	—	—	3 568	—	3 568	—	—	—	97



Lfd. Nr.	Verwaltungszweig	Verwaltungs- und Zweckausgaben									
		Personalausgaben						Unter- haltung und Instand- setzung von unbe- weglichem Vermögen	Zuwei- sungen an Zweckver- bände, sonstige Körper- schaften usw.	Übrige Ausgaben (Zinsen = Z)	zusammen
		Beamten- bezüge	Ange- stellten- ver- gütungen	Arbeiter- löhne	Sonstige	Ver- sorgung	zusammen				
		1	2	3	4	5	6	7	8	9	10
1	Oberste Staatsorgane . . . . .	5 028	1 748	413	1 488	1 136	9 813	138	49	1 858	11 858
2	Auswärtige Angelegenheiten . . . . .	—	—	—	—	—	—	—	—	—	—
3	Verteidigung . . . . .	—	—	—	—	—	—	—	—	—	—
8	Innere Verwaltung . . . . .	2 352	4 344	1 021	209	916	8 842	108	512	3 271	12 733
9	Öffentliche Sicherheit und Ordnung . . . . .	28 592	3 854	1 701	580	6 250	40 977	211	19	4 657	45 864
10	Polizei . . . . .	28 574	3 687	1 650	579	6 237	40 727	211	19	4 626	45 583
11	Ziviler Bevölkerungsschutz . . . . .	18	167	51	1	13	250	—	—	31	281
12	Rechtspflege . . . . .	10 226	3 982	404	264	3 359	18 235	184	—	3 997	22 416
13	Schulen . . . . .	52 874	10 278	6 239	2 121	18 263	89 775	1 338	1 025	8 345	100 483
14	Volks-, Hilfs- und Sonderschulen . . . . .	28 721	5 013	3 897	1 061	10 151	48 843	884	660	3 937	54 324
15	Mittelschulen . . . . .	—	—	—	—	—	—	—	—	—	—
16	Höhere Schulen . . . . .	12 799	1 257	1 193	503	5 142	20 894	225	—	1 359	22 478
17	Berufsbildende Schulen . . . . .	9 833	3 243	932	493	2 441	16 942	209	326	1 744	19 221
18	Schulverwaltung und sonstiges Schulwesen . . . . .	1 521	765	217	64	529	3 096	20	39	1 305	4 460
19	Wissenschaft, Kunst und Volksbildung . . . . .	1 400	5 079	1 297	265	795	8 836	247	6 049	2 741	17 873
20	Hochschulen . . . . .	549	68	53	27	71	768	17	4	296	1 085
21	Hochschulkliniken . . . . .	—	—	—	—	—	—	—	—	—	—
22	Wissenschaftliche Institute des Bundes und der Länder . . . . .	44	203	38	5	18	308	6	55	113	482
23	Atomforschung . . . . .	—	—	—	—	—	—	—	—	18	18
24	Sonstige Wissenschaft . . . . .	—	—	—	—	—	—	—	1 121	68	1 189
25	Bibliotheken und Archive . . . . .	250	342	78	4	115	789	9	—	147	945
26	Theater und Musik . . . . .	180	2 981	505	150	435	4 251	57	4 226	484	9 018
27	Sonstiges . . . . .	377	1 485	623	79	156	2 720	158	643	1 615	5 136
28	Kirchliche Angelegenheiten . . . . .	—	—	—	—	—	—	—	—	—	—
29	Arbeit und Wohlfahrt (einschl. sozialer Kriegs- folgelasten) . . . . .	7 813	45 025	14 018	763	2 689	70 308	2 113	7 777	64 004	144 202
30	Arbeitslosenhilfe . . . . .	—	—	—	—	—	—	—	—	—	—
31	Arbeitsbeschaffungsmaßnahmen . . . . .	—	—	—	—	—	—	—	—	—	—
32	Arbeitsschutz, Gewerbeaufsicht, Sozialgerichte . . . . .	1 038	507	65	45	200	1 855	15	—	390	2 260
33	Zuschüsse an Träger der Sozialversicherung . . . . .	—	—	—	—	—	—	—	—	—	—
34	Betriebliche Altersfürsorge . . . . .	—	—	—	—	—	—	—	—	—	—
35	Leistungen der Fürsorge . . . . .	—	—	—	—	—	—	—	—	30 972	30 972
36	Einrichtungen der Fürsorge . . . . .	29	316	441	2	4	792	45	134	731	1 702
37	Kriegsopferversorgung . . . . .	29	56	—	1	5	91	—	—	12	103
38	Leistungen nach Art. 131 GG . . . . .	—	—	—	—	—	—	—	—	—	—
39	Sonstige soziale Kriegsfolgelasten . . . . .	—	—	—	—	—	—	—	—	509	509
40	Lastenausgleichsverwaltung . . . . .	1 172	3 548	93	86	145	5 044	2	—	528	5 574
41	Sonstige Behörden der sozialen Kriegsfolge- lasten . . . . .	839	1 475	42	26	58	2 440	2	—	675	3 117
42	Förderung der freien Wohlfahrtspflege . . . . .	—	—	—	—	—	—	—	279	120	399
43	Jugendhilfe . . . . .	—	—	—	—	—	—	—	310	6 796	7 106
44	Einrichtungen der Jugendhilfe . . . . .	—	2 690	1 195	16	7	3 908	353	158	1 711	6 130
45	Gesundheitsdienst . . . . .	742	1 810	198	45	356	3 151	17	761	664	4 593
46	Einrichtungen des Gesundheitsdienstes . . . . .	1 858	28 631	11 270	314	961	43 034	1 449	3 707	18 178	66 368
47	Leibesübungen . . . . .	36	98	287	1	9	431	94	1 374	1 188	3 087
48	Jugendpflege . . . . .	—	479	232	126	—	837	68	1 050	750	2 705
49	Sonstiges Sozialwesen . . . . .	2 070	5 415	195	101	944	8 725	68	4	780	9 577

50 bis 97 siehe Seite 140

Ausgaben der Vermögensbewegung							Zahlungen an Gebietskörperschaften							Bruttoausgaben	Lfd. Nr.
Gewährung von Darlehen, Inanspruchnahme aus Burgen	Zuführungen an Rücklagen und an Kapitalvermögen, Tilgung (T)	Beteiligungen	Erwerb von Grundvermögen	Neu- und Wiederaufbau, Erweiterungs- u. Umbauten, große Instandsetzungen	Neuan-schaffung von beweglichen Vermögen	zusammen	Zuweisungen, Darlehen (D), Tilgungen (T) an		Zuwei-sungen	Darlehen	Zuwei-sungen	Darlehen	zusammen		
							Bund	LAF, ERP-Sondervermögen	an Länder			an Gemeinden (Gv.)			
11	12	13	14	15	16	17	18	19	20	21	22	23	24	25	
-	-	-	-	290	111	401	-	-	-	-	-	-	-	12 259	1
-	-	-	-	-	-	-	-	-	-	-	-	-	-	-	2
-	-	-	-	-	-	-	-	-	-	-	-	-	-	-	3
-	-	-	-	1 081	305	1 386	11	-	-	-	-	-	11	14 130	8
-	-	-	-	1 113	1 025	2 138	72	-	51	-	-	-	123	48 125	9
-	-	-	-	1 111	1 020	2 131	72	-	51	-	-	-	123	47 837	10
-	-	-	-	2	5	7	-	-	-	-	-	-	-	288	11
-	-	-	-	1 659	94	1 753	-	-	-	-	-	-	-	24 169	12
25	-	-	510	14 360	4 276	19 171	-	-	-	-	-	-	-	119 654	13
-	-	-	183	7 658	2 437	10 278	-	-	-	-	-	-	-	64 602	14
-	-	-	-	-	-	-	-	-	-	-	-	-	-	-	15
-	-	-	15	1 506	799	2 320	-	-	-	-	-	-	-	24 798	16
15	-	-	312	5 111	905	6 343	-	-	-	-	-	-	-	25 564	17
10	-	-	-	85	135	230	-	-	-	-	-	-	-	4 690	18
-	115	-	-	2 501	568	3 184	-	-	-	-	-	-	-	21 057	19
-	-	-	-	358	58	416	-	-	-	-	-	-	-	1 501	20
-	-	-	-	-	-	-	-	-	-	-	-	-	-	-	21
-	-	-	-	20	19	39	-	-	-	-	-	-	-	521	22
-	-	-	-	-	-	-	-	-	-	-	-	-	-	18	23
-	-	-	-	-	-	-	-	-	-	-	-	-	-	1 189	24
-	-	-	-	3	148	151	-	-	-	-	-	-	-	1 096	25
-	115	-	-	858	7	980	-	-	-	-	-	-	-	9 998	26
-	-	-	-	1 262	336	1 598	-	-	-	-	-	-	-	6 734	27
-	-	-	-	-	-	-	-	-	-	-	-	-	-	-	28
318	272	-	901	15 310	1 884	18 685	966	17 431	-	-	152	-	18 549	181 436	29
-	-	-	-	-	-	-	-	-	-	-	-	-	-	-	30
-	-	-	-	-	-	-	-	-	-	-	-	-	-	-	31
-	-	-	-	-	9	9	-	-	-	-	-	-	-	2 269	32
-	-	-	-	-	-	-	-	-	-	-	-	-	-	-	33
-	-	-	-	-	-	-	-	-	-	-	-	-	-	-	34
97	-	-	-	-	-	97	-	-	-	-	83	-	83	31 152	35
-	108	-	7	1 064	72	1 251	614	-	-	-	-	-	614	3 567	36
-	-	-	-	-	-	-	-	-	-	-	-	-	-	103	37
-	-	-	-	-	-	-	-	-	-	-	-	-	-	-	38
41	-	-	-	-	-	41	349	15 431	-	-	-	-	15 780	16 330	39
-	-	-	-	44	7	51	-	2 000	-	-	-	-	2 000	7 625	40
-	-	-	-	-	7	7	-	-	-	-	-	-	-	3 124	41
-	-	-	-	-	-	-	-	-	-	-	-	-	-	399	42
-	-	-	-	-	-	-	-	-	-	-	69	-	69	7 175	43
-	-	-	-	1 005	79	1 084	-	-	-	-	-	-	-	7 214	44
-	-	-	-	7	26	33	-	-	-	-	-	-	-	4 626	45
-	-	-	600	10 500	1 617	12 717	-	-	-	-	-	-	-	79 085	46
100	164	-	284	2 092	9	2 649	-	-	-	-	-	-	-	5 736	47
80	-	-	10	569	41	700	3	-	-	-	-	-	3	3 408	48
-	-	-	-	29	17	46	-	-	-	-	-	-	-	9 623	49

Lfd. Nr.	Verwaltungszweig	Zuwei- sungen	Bereinigte Ausgaben	Zuwei- sungen vom Bund, LAF, ERP- Sonder- vermögen	Darlehen und Darlehens- rückflüsse (R) vom		Zuwei- sungen	Darlehen (D) und Darlehens- rückflüsse	Zahlungen von Gebiets- körper- schaften zusammen (Sp. 28 u. 31 bis 35)	Eigen- ausgaben
		von Ländern		Bund	LAF, ERP- Sonder- vermögen	von Gemeinden (Gv.)				
		28		30	31	32	33	34	35	
1	Oberste Staatsorgane . . . . .	-	12 259	20	-	-	-	-	20	12 239
2	Auswärtige Angelegenheiten . . . . .	-	-	-	-	-	-	-	-	-
3	Verteidigung . . . . .	-	-	-	-	-	-	-	-	-
8	Innere Verwaltung . . . . .	-	14 130	320	-	-	-	-	320	13 810
9	Öffentliche Sicherheit und Ordnung . . . . .	-	48 125	-	-	-	-	-	-	48 125
10	Polizei . . . . .	-	47 837	-	-	-	-	-	-	47 837
11	Ziviler Bevölkerungsschutz . . . . .	-	288	-	-	-	-	-	-	288
12	Rechtspflege . . . . .	-	24 169	-	-	-	-	-	-	24 169
13	Schulen . . . . .	-	119 654	45	-	-	250	-	295	119 359
14	Volks-, Hilfs- und Sonderschulen . . . . .	-	64 602	-	-	-	9	-	9	64 593
15	Mittelschulen . . . . .	-	-	-	-	-	-	-	-	-
16	Höhere Schulen . . . . .	-	24 798	-	-	-	125	-	125	24 673
17	Berufsbildende Schulen . . . . .	-	25 564	15	-	-	116	-	131	25 433
18	Schulverwaltung und sonstiges Schulwesen . . . . .	-	4 690	30	-	-	-	-	30	4 660
19	Wissenschaft, Kunst und Volksbildung . . . . .	-	21 057	96	-	-	-	-	96	20 961
20	Hochschulen . . . . .	-	1 501	8	-	-	-	-	8	1 493
21	Hochschulkliniken . . . . .	-	-	-	-	-	-	-	-	-
22	Wissenschaftliche Institute des Bundes und der Länder . . . . .	-	521	-	-	-	-	-	-	521
23	Atomforschung . . . . .	-	18	3	-	-	-	-	3	15
24	Sonstige Wissenschaft . . . . .	-	1 189	26	-	-	-	-	26	1 163
25	Bibliotheken und Archive . . . . .	-	1 096	10	-	-	-	-	10	1 086
26	Theater und Musik . . . . .	-	9 998	-	-	-	-	-	-	9 998
27	Sonstiges . . . . .	-	6 734	49	-	-	-	-	49	6 685
28	Kirchliche Angelegenheiten . . . . .	-	-	-	-	-	-	-	-	-
29	Arbeit und Wohlfahrt (einschl. sozialer Kriegs- folgelasten) . . . . .	-	181 436	10 058 <sup>1)</sup>	-	-	312	-	10 370	171 066
30	Arbeitslosenhilfe . . . . .	-	-	-	-	-	-	-	-	-
31	Arbeitsbeschaffungsmaßnahmen . . . . .	-	-	-	-	-	-	-	-	-
32	Arbeitsschutz, Gewerbeaufsicht, Sozialgerichte . . . . .	-	2 269	-	-	-	-	-	-	2 269
33	Zuschüsse an Träger der Sozialversicherung . . . . .	-	-	-	-	-	-	-	-	-
34	Betriebliche Altersfürsorge . . . . .	-	-	-	-	-	-	-	-	-
35	Leistungen der Fürsorge . . . . .	-	31 152	5 961 <sup>1)</sup>	-	-	176	-	6 137	25 015
36	Einrichtungen der Fürsorge . . . . .	-	3 567	397	-	-	-	-	397	3 170
37	Kriegsopferversorgung . . . . .	-	103	-	-	-	-	-	-	103
38	Leistungen nach Art. 131 GG . . . . .	-	-	-	-	-	-	-	-	-
39	Sonstige soziale Kriegsfolgelasten . . . . .	-	16 330	723	-	-	-	-	723	15 607
40	Lastenausgleichsverwaltung . . . . .	-	7 625	1 931	-	-	-	-	1 931	5 694
41	Sonstige Behörden der sozialen Kriegsfolge- lasten . . . . .	-	3 124	-	-	-	-	-	-	3 124
42	Förderung der freien Wohlfahrtspflege . . . . .	-	399	-	-	-	-	-	-	399
43	Jugendhilfe . . . . .	-	7 175	737	-	-	135	-	872	6 303
44	Einrichtungen der Jugendhilfe . . . . .	-	7 214	-	-	-	-	-	-	7 214
45	Gesundheitsdienst . . . . .	-	4 626	-	-	-	-	-	-	4 626
46	Einrichtungen des Gesundheitsdienstes . . . . .	-	79 085	-	-	-	1	-	1	79 084
47	Leibesübungen . . . . .	-	5 736	285	-	-	-	-	285	5 451
48	Jugendpflege . . . . .	-	3 408	22	-	-	-	-	22	3 386
49	Sonstiges Sozialwesen . . . . .	-	9 623	2	-	-	-	-	2	9 621

50 bis 97 siehe Seite 142

1) Darunter Lastenausgleichsfonds 135 Tsd. DM.

Verwaltungs- und Betriebseinnahmen				Einnahmen der Vermögensbewegung					Spezielle Deckungsmittel zusammen (Sp. 41 und 46)	Einnahmen insgesamt (Sp. 36 und 47)	Zuschußbedarf	Lfd. Nr.
Gebühren, Entgelte, Strafen, (Steuern)	Zuweisungen von Zweckverbänden, sonstigen Körperschaften usw.	Mieten, Pachten, Zinsen, übrige Einnahmen	zusammen	Rückflüsse von Darlehen	Schuldenaufnahme aus Kreditmarkt- und öffentlichen Sondermitteln	Entnahmen aus Rücklagen und aus Kapitalvermögen	Erlöse aus Veräußerungen von Grund- und sonstigem Sachvermögen	zusammen				
38	39	40	41	42	43	44	45	46	47	48	49	
33	-	375	408	-	-	-	9	9	417	437	11 822	1
-	-	-	-	-	-	-	-	-	-	-	-	2
-	-	-	-	-	-	-	-	-	-	-	-	3
360	-	2 944	3 304	-	-	143	-	143	3 447	3 767	10 363	8
2 898	-	3 946	6 844	-	-	-	15	15	6 859	6 859	41 266	9
2 898	-	3 946	6 844	-	-	-	15	15	6 859	6 859	40 978	10
-	-	-	-	-	-	-	-	-	-	-	288	11
7 216	-	1 752	8 968	-	-	-	2	2	8 970	8 970	15 199	12
720	18	1 065	1 803	26	-	5	-	31	1 834	2 129	117 525	13
46	-	201	247	-	-	-	-	-	247	256	64 346	14
.	.	.	.	.	.	.	.	.	.	.	.	15
209	3	115	327	-	-	-	-	-	327	452	24 346	16
335	8	248	591	15	-	5	-	20	611	742	24 822	17
130	7	501	638	11	-	-	-	11	649	679	4 011	18
1 248	82	737	2 067	6	-	-	1	7	2 074	2 170	18 887	19
7	-	26	33	-	-	-	-	-	33	41	1 460	20
-	-	-	-	-	-	-	-	-	-	-	-	21
3	33	24	60	-	-	-	-	-	60	60	461	22
-	-	-	-	-	-	-	-	-	-	3	15	23
-	-	-	-	-	-	-	-	-	-	26	1 163	24
15	2	213	230	-	-	-	-	-	230	240	856	25
698	1	209	908	-	-	-	-	-	908	908	9 090	26
525	46	265	836	6	-	-	1	7	843	892	5 842	27
-	-	-	-	-	-	-	-	-	-	-	-	28
43 474	145	15 624	59 243	433	-	302	-	735	59 978	70 348	111 088	29
-	-	-	-	-	-	-	-	-	-	-	-	30
-	-	-	-	-	-	-	-	-	-	-	-	31
120	8	14	142	-	-	-	-	-	142	142	2 127	32
-	-	-	-	-	-	-	-	-	-	-	-	33
-	-	-	-	-	-	-	-	-	-	-	-	34
205	-	6 610	6 815	352	-	-	-	352	7 167	13 304	17 848	35
352	-	832	1 184	-	-	97	-	97	1 281	1 678	1 889	36
-	-	-	-	-	-	-	-	-	-	-	103	37
-	-	-	-	-	-	-	-	-	-	-	-	38
-	-	97	97	27	-	-	-	27	124	847	15 483	39
-	-	2	2	-	-	-	-	-	2	1 933	5 692	40
-	-	8	8	-	-	-	-	-	8	8	3 116	41
-	-	53	53	-	-	-	-	-	53	53	346	42
-	-	1 561	1 561	-	-	-	-	-	1 561	2 433	4 742	43
181	1	1 601	1 783	-	-	-	-	-	1 783	1 783	5 431	44
149	13	103	265	2	-	-	-	2	267	267	4 359	45
42 195	49	3 715	45 959	-	-	-	-	-	45 959	45 960	33 125	46
78	74	366	518	51	-	205	-	256	774	1 059	4 677	47
190	-	404	594	1	-	-	-	1	595	617	2 791	48
4	-	258	262	-	-	-	-	-	262	264	9 359	49

Lfd. Nr.	Verwaltungszweig	Verwaltungs- und Zweckausgaben									
		Personalausgaben						Unter- haltung und Instand- setzung von unbe- weglichem Vermögen	Zuwei- sungen an Zweckver- bände, sonstige Körper- schaften usw.	Übrige Ausgaben (Zinsen = Z)	zusammen
		Beamten- bezüge	Ange- stellten- ver- gütungen	Arbeiter- löhne	Sonstige	Ver- sorgung	zusammen				
		1	2	3	4	5	6	7	8	9	10
50	Bauverwaltung, Vermessung und Landesplanung	3 457	7 169	915	151	1 482	13 174	171	24	4 265	17 634
51	Vermessung und Landesplanung . . . . .	1 118	1 776	355	50	529	3 828	137	—	2 122	6 087
52	Sonstige Bauverwaltung . . . . .	2 339	5 393	560	101	953	9 346	34	24	2 143	11 547
53	Förderung des Wohnungsbaues . . . . .	—	—	—	—	—	—	—	—	44 930 <sup>3)</sup>	44 930
54	Ernährung, Landwirtschaft und Forsten . . . . .	415	755	105	52	170	1 497	302	463	17 853	20 115
55	Ernährung, Preisausgleich für Lebensmittel und dgl. . . . .	—	—	—	—	—	—	—	—	—	—
56	Allgemeine Förderung der Landwirtschaft . . . . .	20	116	14	28	—	178	—	145	4 739	5 062
57	Tierzucht, Tiergesundheit und Tierhaltung . . . . .	193	174	45	20	64	496	1	98	314	909
58	Landwirtschaftliche Siedlungen . . . . .	—	—	—	—	—	—	—	—	13	13
59	Staatliche Forstverwaltung . . . . .	—	—	—	—	—	—	—	—	—	—
60	Wasser- und Kulturbau . . . . .	93	241	43	4	62	443	301	153	427	1 324
61	Flurbereinigung, Umlegungen . . . . .	—	—	—	—	—	—	—	—	—	—
62	Sonstiges . . . . .	109	224	3	—	44	380	—	67	12 360	12 807
63	Handel, Industrie und Gewerbe . . . . .	420	809	75	32	203	1 539	6	1 283	5 860	8 688
64	Entwicklungshilfe . . . . .	—	—	—	—	—	—	—	—	32	32
65	Wirtschaftsförderung . . . . .	—	—	—	—	—	—	—	1 270	5 584	6 854
66	Sonstiges . . . . .	420	809	75	32	203	1 539	6	13	244	1 802
67	Verkehr . . . . .	2 836	4 243	7 853	155	1 617	16 704	9 119	5 710	28 364	59 897
68	Bundesautobahnen einschl. Brücken . . . . .	—	—	—	—	—	—	—	—	11	11
69	Bundesstraßen einschl. Brücken . . . . .	—	—	—	—	—	—	—	—	—	—
70	Landstraßen I. Ordnung einschl. Brücken . . . . .	—	—	—	—	—	—	32	—	—	32
71	Landstraßen II. Ordnung einschl. Brücken . . . . .	—	—	—	—	—	—	—	—	—	—
72	Sonstige Straßen, Wege, Brücken . . . . .	39	720	1 558	8	34	2 359	4 754	1 800	1 176	10 089
73	Wasserstraßen . . . . .	—	—	—	—	—	—	4 243	1 188	22 535	27 966
74	Straßenbaubehörden . . . . .	820	427	367	23	332	1 969	17	—	332	2 318
75	Wasserstraßenbehörden . . . . .	1 879	2 880	5 915	119	1 201	11 994	73	49	3 037	15 153
77	Sonstiges . . . . .	98	216	13	5	50	382	—	2 673	1 273	4 328
78	Förderung der gemeindlichen Anstalten und Einrichtungen . . . . .	6 615	2 780	14 930	444	3 147	27 916	3 333	1 321	10 490	43 060
79	Finanzwesen . . . . .	9 876	8 051	623	352	6 764	25 666	236	293	21 611 <sup>4)</sup>	47 806
80	Finanz-, Steuer- und Schuldenverwaltung . . . . .	9 876	8 051	623	352	4 454	23 356	236	293	1 928	25 813
81	Schuldendienst für Ausgleichsforderungen . . . . .	—	—	—	—	—	—	—	—	5 648	5 648
82	Sonstiger Schuldendienst <sup>2)</sup> , Schuldenaufnahme (soweit nicht aufgeteilt) . . . . .	—	—	—	—	—	—	—	—	14 035 <sup>5)</sup>	14 035
83	Einnahmen und Ausgaben verschiedener Art . . . . .	—	—	—	—	2 310	2 310	—	—	—	2 310
84	Wiedergutmachung . . . . .	83	386	—	6	13	488	1	—	8 315	8 804
85	Besondere Kriegsfolgelasten . . . . .	—	99	2	1	—	102	—	—	546	648
86	Hoheitsverwaltungen (ohne zuzurechnendes Erwerbsvermögen) . . . . .	131 987	98 602	49 596	6 883	46 804	333 872	17 507	24 525	231 107 <sup>6)</sup>	607 011
87	Den Hoheitsverwaltungen zugerechnete Ausga- ben und Einnahmen für das Erwerbsvermögen	—	—	—	—	—	—	—	—	—	—
88	Wirtschaftsunternehmen (vw.) . . . . .	—	—	—	—	—	—	—	—	—	—
89	Allgemeines Kapital- und Grundvermögen, Sondervermögen (vw.) . . . . .	—	—	—	—	—	—	—	—	—	—
90	abzüglich: Erstattungen (beim Bund und bei den Stadtstaaten) . . . . .	—	—	—	—	—	—	—	—	—	—
91	Hoheitsverwaltungen insgesamt . . . . .	131 987	98 602	49 596	6 883	46 804	333 872	17 507	24 525	231 107 <sup>6)</sup>	607 011
92	Allgemeine Deckungsmittel usw. . . . .	65	103	41	7	28	244	612	319	3 669	4 844
93	Wirtschaftsunternehmen (vu.) . . . . .	7	4	10	—	2	23	34	—	1 174	1 231
94	Allgemeines Kapital- und Grundvermögen, Sondervermögen (vu.) . . . . .	58	99	31	7	26	221	578	319	2 429	3 547
95	Steuern, allgemeine Finanzzuweisungen und Umlagen . . . . .	—	—	—	—	—	—	—	—	—	—
96	Sonstige allgemeine Deckungsmittel . . . . .	—	—	—	—	—	—	—	—	—	—
97	Rücklagen für den Gesamthaushalt . . . . .	—	—	—	—	—	—	—	—	66	66

2) Soweit nicht bei „Förderung des Wohnungsbaues“ (lfd. Nr. 53) bzw. „Landwirtschaftliche Siedlungen“ (lfd. Nr. 58) nachgewiesen — 3) Darunter Zinsen (Z) 2 775 Tsd. DM. — 4) Desgl. (Z) DM. — 10) Desgl. (T) 13 894 Tsd. DM. — 11) Desgl. (T) 1 196 Tsd. DM. — 12) Desgl. (T) 3 123 Tsd. DM. — 13) Darunter (T) an LAF 2 291 Tsd. DM.

Ausgaben der Vermögensbewegung							Zahlungen an Gebietskörperschaften							Bruttoausgaben	Lfd. Nr.
Gewährung von Darlehen, Inanspruchnahme aus Bürgschaften	Zuführungen an Rücklagen und an Kapitalvermögen, Tilgung (T)	Beteiligungen	Erwerb von Grundvermögen	Neu- und Wiederaufbau, Erweiterungs- u. Umbauten, große Instandsetzungen	Neuan-schaffung von beweglichem Vermögen	zusammen	Zuweisungen, Darlehen (D), Tilgungen (T) an		Zuweisungen	Darlehen	Zuweisungen	Darlehen	zusammen		
							Bund	LAF, ERP-Sondervermögen							
11	12	13	14	15	16	17	18	19	20	21	22	23	24	25	
75	1	-	-	586	162	824	-	-	-	-	-	-	-	18 458	50
-	-	-	-	56	86	142	-	-	-	-	-	-	-	6 229	51
75	1	-	-	530	76	682	-	-	-	-	-	-	-	12 229	52
64 010	1 829 <sup>7)</sup>	-	-	-	-	65 839	T 1 927	T 2 213	-	-	-	-	4 140	114 909	53
92	3	-	-	7 252	102	7 449	543	T 76	-	-	10	-	629	28 193	54
-	-	-	-	-	-	-	-	-	-	-	-	-	-	-	55
-	-	-	-	6	-	6	541	-	-	-	10	-	551	5 619	56
-	3	-	-	8	4	15	-	-	-	-	-	-	-	924	57
-	-	-	-	-	74	74	-	T 76	-	-	-	-	76	163	58
-	-	-	-	-	-	-	-	-	-	-	-	-	-	-	59
-	-	-	-	7 238	24	7 262	-	-	-	-	-	-	-	8 586	60
-	-	-	-	-	-	-	-	-	-	-	-	-	-	-	61
92	-	-	-	-	-	92	2	-	-	-	-	-	2	12 901	62
4 150	-	-	673	-	9	4 832	-	-	-	-	-	-	-	13 520	63
4 150	-	-	-	-	-	4 150	-	-	-	-	-	-	-	4 182	64
-	-	-	673	-	-	673	-	-	-	-	-	-	-	7 527	65
-	-	-	-	-	9	9	-	-	-	-	-	-	-	1 811	66
-	5 287	-	8 025	75 386	4 318	93 016	834	-	-	-	-	-	834	153 747	67
-	-	-	-	-	-	-	690	-	-	-	-	-	690	701	68
-	-	-	-	679	-	679	-	-	-	-	-	-	-	679	69
-	-	-	-	155	-	155	-	-	-	-	-	-	-	187	70
-	-	-	-	-	-	-	-	-	-	-	-	-	-	-	71
-	1 190	-	638	28 054	201	30 083	85	-	-	-	-	-	85	40 257	72
-	4 097	-	7 343	45 601	4 023	61 064	59	-	-	-	-	-	59	89 089	73
-	-	-	-	811	46	857	-	-	-	-	-	-	-	3 175	74
-	-	-	-	16	43	59	-	-	-	-	-	-	-	15 212	75
-	-	-	44	70	5	119	-	-	-	-	-	-	-	4 447	77
92	867	-	73	31 940	1 598	34 570	-	-	-	-	-	-	-	77 630	78
-	16 501 <sup>8)</sup>	-	4 847	-	88	21 436	1 202 <sup>1)</sup>	T 2	-	-	-	-	1 204	70 446	79
-	2	-	4 847	-	88	4 937	6	-	-	-	-	-	6	30 756	80
-	T 1 940	-	-	-	-	1 940	-	-	-	-	-	-	-	7 588	81
-	14 559 <sup>9)</sup>	-	-	-	-	14 559	T 1 196	T 2	-	-	-	-	1 198	29 792	82
-	-	-	-	-	-	-	-	-	-	-	-	-	-	2 310	83
-	-	-	-	-	2	2	6 161	-	-	-	-	-	6 161	14 967	84
-	-	-	-	359	-	359	-	-	-	-	-	-	-	1 007	85
68 762	24 875 <sup>10)</sup>	-	15 029	151 837	14 542	275 045	11 716 <sup>12)</sup>	19 722 <sup>13)</sup>	51	-	162	-	31 651	913 707	86
10 635	2 429	873	25 559	835	3	40 334	-	-	-	-	-	-	-	40 334	87
9 199	3	19	-	33	-	9 254	-	-	-	-	-	-	-	9 254	88
1 436	2 426	854	25 559	802	3	31 080	-	-	-	-	-	-	-	31 080	89
.	.	.	.	.	.	.	.	.	.	.	.	.	.	.	90
79 397	27 304 <sup>10)</sup>	873	40 588	152 672	14 545	315 379	11 716 <sup>12)</sup>	19 722 <sup>13)</sup>	51	-	162	-	31 651	954 041	91
-	10 863	-	-	-	-	10 863	420	-	43	-	-	-	463	.	92
-	-	-	-	-	-	-	-	-	-	-	-	-	-	.	93
-	-	-	-	-	-	-	420	-	-	-	-	-	420	.	94
-	-	-	-	-	-	-	-	-	43	-	-	-	43	.	95
-	-	-	-	-	-	-	-	-	-	-	-	-	-	.	96
-	10 863	-	-	-	-	10 863	-	-	-	-	-	-	-	.	97

19 678 Tsd. DM — 5) Desgl. (Z) 14 030 Tsd. DM. — 6) Desgl. (Z) 22 453 Tsd. DM. — 7) Darunter Tilgung (T) 1 114 Tsd. DM. — 8) Desgl. (T) 12 780 Tsd. DM. — 9) Desgl. (T) 10 840 Tsd. DM.

Lfd. Nr.	Verwaltungszweig	Zuwei- sungen	Bereinigte Ausgaben	Zuwei- sungen vom Bund, LAF, ERP- Sonder- vermögen	Darlehen und Darlehens- rückflüsse (R) vom		Zuwei- sungen	Darlehen (D) und Darlehens- rückflüsse	Zahlungen von Gebiets- körper- schaften zusammen (Sp. 28 u. 31 bis 35)	Eigen- ausgaben
		von Ländern		Bund	LAF, ERP- Sonder- vermögen					
						28	30			
50	Bauverwaltung, Vermessung und Landesplanung	—	18 458	1 203	—	—	—	—	1 203	17 255
51	Vermessung und Landesplanung . . . . .	—	6 229	—	—	—	—	—	—	6 229
52	Sonstige Bauverwaltung . . . . .	—	12 229	1 203	—	—	—	—	1 203	11 026
53	Förderung des Wohnungsbaues . . . . .	—	114 909	3 942	23 529	2 290	—	—	29 761	85 148
54	Ernährung, Landwirtschaft und Forsten . . . .	2 073	26 120	23 889	70	—	—	—	26 032	2 161
55	Ernährung, Preisausgleich für Lebensmittel und dgl. . . . .	—	—	—	—	—	—	—	—	—
56	Allgemeine Förderung der Landwirtschaft . . .	—	5 619	4 853	—	—	—	—	4 853	766
57	Tierzucht, Tiergesundheit und Tierhaltung . . .	—	924	27	—	—	—	—	27	897
58	Landwirtschaftliche Siedlungen . . . . .	—	163	—	—	—	—	—	—	163
59	Staatliche Forstverwaltung . . . . .	—	—	—	—	—	—	—	—	—
60	Wasser- und Kulturbau . . . . .	2 073	6 513	6 681	—	—	—	—	8 754	168
61	Flurbereinigung, Umlagen . . . . .	—	—	—	—	—	—	—	—	—
62	Sonstiges . . . . .	—	12 901	12 328	70	—	—	—	12 398	503
63	Handel, Industrie und Gewerbe . . . . .	—	13 520	—	—	—	—	—	—	13 520
64	Entwicklungshilfe . . . . .	—	4 182	—	—	—	—	—	—	4 182
65	Wirtschaftsförderung . . . . .	—	7 527	—	—	—	—	—	—	7 527
66	Sonstiges . . . . .	—	1 811	—	—	—	—	—	—	1 811
67	Verkehr . . . . .	—	153 747	3 657	—	—	—	—	3 657	150 090
68	Bundesautobahnen einschl. Brücken . . . . .	—	701	—	—	—	—	—	—	701
69	Bundesstraßen einschl. Brücken . . . . .	—	679	455	—	—	—	—	455	224
70	Landstraßen I. Ordnung einschl. Brücken . . .	—	187	—	—	—	—	—	—	187
71	Landstraßen II. Ordnung einschl. Brücken . . .	—	—	—	—	—	—	—	—	—
72	Sonstige Straßen, Wege, Brücken . . . . .	—	40 257	3 171	—	—	—	—	3 171	37 086
73	Wasserstraßen . . . . .	—	89 089	—	—	—	—	—	—	89 089
74	Straßenbaubehörden . . . . .	—	3 175	—	—	—	—	—	—	3 175
75	Wasserstraßenbehörden . . . . .	—	15 212	22	—	—	—	—	22	15 190
77	Sonstiges . . . . .	—	4 447	9	—	—	—	—	9	4 438
78	Förderung der gemeindlichen Anstalten und Einrichtungen . . . . .	—	77 630	—	—	—	—	—	—	77 630
79	Finanzwesen . . . . .	—	70 446	3 403	—	—	—	—	3 403	67 043
80	Finanz-, Steuer- und Schuldenverwaltung . . .	—	30 756	229	—	—	—	—	229	30 527
81	Schuldendienst für Ausgleichsforderungen . . .	—	7 588	1 945	—	—	—	—	1 945	5 643
82	Sonstiger Schuldendienst <sup>(14)</sup> , Schuldenaufnahme (soweit nicht aufgeteilt) . . . . .	—	29 792	—	—	—	—	—	—	29 792
83	Einnahmen und Ausgaben verschiedener Art . .	—	2 310	1 229	—	—	—	—	1 229	1 081
84	Wiedergutmachung . . . . .	—	14 967	1	—	—	—	—	1	14 966
85	Besondere Kriegsfolgelasten . . . . .	—	1 007	53	—	—	—	—	53	954
86	Hoheitsverwaltungen (ohne zuzurechnendes Erwerbsvermögen) . . . . .	2 073	911 634	46 687 <sup>15)</sup>	23 599	2 290	562	—	75 211	838 496
87	Den Hoheitsverwaltungen zugerechnete Ausga- ben und Einnahmen für das Erwerbsvermögen	—	40 334	—	—	—	—	—	—	40 334
88	Wirtschaftsunternehmen (vw.) . . . . .	—	9 254	—	—	—	—	—	—	9 254
89	Allgemeines Kapital- und Grundvermögen, Sondervermögen (vw.) . . . . .	—	31 080	—	—	—	—	—	—	31 080
90	abzüglich: Erstattungen (beim Bund und bei den Stadtstaaten) . . . . .	—	12 898	—	—	—	—	—	—	12 898
91	Hoheitsverwaltungen insgesamt . . . . .	2 073	939 070	46 687 <sup>15)</sup>	23 599	2 290	562	—	75 211	865 932
92	Allgemeine Deckungsmittel usw. . . . .	2 470	—	61	—	—	—	—	2 531	—
93	Wirtschaftsunternehmen (vu.) . . . . .	—	—	—	—	—	—	—	—	—
94	Allgemeines Kapital- und Grundvermögen, Sondervermögen (vu.) . . . . .	—	—	61	—	—	—	—	61	—
95	Steuern, allgemeine Finanzzuweisungen und Umlagen . . . . .	2 470	—	—	—	—	—	—	2 470	—
96	Sonstige allgemeine Deckungsmittel . . . . .	—	—	—	—	—	—	—	—	—
97	Rücklagen für den Gesamthaushalt . . . . .	—	—	—	—	—	—	—	—	—

14) Soweit nicht bei „Förderung des Wohnungsbaues“ (lfd. Nr. 53) bzw. „Landwirtschaftliche Siedlungen“ (lfd. Nr. 58) nachgewiesen. — 15) Darunter Lastenausgleichsfonds 135 Tsd. DM.

Verwaltungs- und Betriebseinnahmen				Einnahmen der Vermögensbewegung					Spezielle Deckungsmittel zusammen (Sp. 41 und 46)	Einnahmen insgesamt (Sp. 36 und 47)	Zuschußbedarf	Lfd. Nr.
Gebühren, Entgelte, Strafen, (Steuern)	Zuweisungen von Zweckverbänden, sonstigen Körperschaften usw.	Mieten, Pachten, Zinsen, übrige Einnahmen	zusammen	Rückflüsse von Darlehen	Schuldenaufnahme aus Kreditmarkt- und öffentlichen Sondermitteln	Entnahmen aus Rücklagen und aus Kapitalvermögen	Erlöse aus Veräußerungen von Grund- und sonstigem Sachvermögen	zusammen				
38	39	40	41	42	43	44	45	46	47	48	49	
3 097	—	859	3 956	13	—	—	3 233	3 246	7 202	8 405	10 053	50
491	—	469	960	—	—	—	3 224	3 224	4 184	4 184	2 045	51
2 606	—	390	2 996	13	—	—	9	22	3 018	4 221	8 008	52
1	—	2 600	2 601	8 123	—	10 800	—	18 923	21 524	51 285	63 624	53
495	65	630	1 190	328	—	—	—	328	1 518	27 550	643	54
—	—	2	2	—	—	—	—	—	2	2	—	55
111	—	506	617	—	—	—	—	—	617	5 470	149	56
381	—	114	495	—	—	—	—	—	495	522	402	57
—	—	—	—	316	—	—	—	316	316	316	—	58
—	—	—	—	—	—	—	—	—	—	—	—	59
—	65	4	69	—	—	—	—	—	69	8 823	—	60
—	—	—	—	—	—	—	—	—	—	—	—	61
3	—	4	7	12	—	—	—	12	19	12 417	484	62
693	—	537	1 230	—	—	4 907	500	5 407	6 637	6 637	6 883	63
—	—	—	—	—	—	—	—	—	—	—	4 182	64
496	—	498	994	—	—	4 907	500	5 407	6 401	6 401	1 126	65
197	—	39	236	—	—	—	—	—	236	236	1 575	66
39 010	109	9 728	48 847	2	—	10 999	561	11 562	60 409	64 066	89 681	67
—	—	—	—	—	—	—	—	—	—	—	701	68
—	—	—	—	—	—	—	—	—	—	455	224	69
—	—	—	—	—	—	—	—	—	—	—	187	70
—	—	—	—	—	—	—	—	—	—	—	—	71
11 068	104	200	11 372	—	—	1 400	66	1 466	12 838	16 009	24 248	72
26 254	—	8 446	34 700	2	—	9 599	495	10 096	44 796	44 796	44 293	73
25	—	98	123	—	—	—	—	—	123	123	3 052	74
1 644	—	624	2 268	—	—	—	—	—	2 268	2 290	12 922	75
19	5	360	384	—	—	—	—	—	384	393	4 054	77
7 829	331	14 167	22 327	3	—	261	21	285	22 612	22 612	55 018	78
2 230	39	631	2 900	1	3 142	—	—	3 143	6 043	9 446	61 000	79
2 230	39	628	2 897	—	—	—	—	—	2 897	3 126	27 630	80
—	—	3	3	1	—	—	—	1	4	1 949	5 639	81
—	—	—	—	—	3 142	—	—	3 142	3 142	3 142	26 650	82
—	—	—	—	—	—	—	—	—	—	1 229	1 081	83
—	—	2	2	18	—	—	—	18	20	21	14 946	84
—	—	—	—	—	—	—	13	13	13	66	941	85
109 304	789	55 597	165 690	8 953	3 142	27 417	4 355	43 867	209 557	284 768	628 939	86
—	—	—	—	9 328	3 750	1 086	114	14 278	14 278	14 278	26 056	87
—	—	—	—	—	3 750	2	2	3 754	3 754	3 754	5 500	88
—	—	—	—	9 328	—	1 084	112	10 524	10 524	10 524	20 556	89
—	—	—	—	—	—	—	—	—	12 898	—	—	90
109 304	789	55 597	165 690	18 281	6 892	28 503	4 469	58 145	210 937	299 046	654 995	91
606 973	224	44 004	651 201	—	—	15 957	—	15 957	—	—	—	92
689	—	28 878	29 567	—	—	—	—	—	—	—	—	93
3 029	—	11 093	14 122	—	—	—	—	—	—	—	—	94
603 216	—	—	603 216	—	—	—	—	—	—	—	—	95
—	224	4 033	4 257	—	—	—	—	—	—	—	—	96
39	—	—	39	—	—	15 957	—	15 957	—	—	—	97



Lfd. Nr.	Verwaltungszweig	Verwaltungs- und Zweckausgaben									
		Personalausgaben						Unter- haltung und Instand- setzung von unbe- weglichem Vermögen	Zuwei- sungen an Zweckver- bände, sonstige Körper- schaften usw.	Übrige Ausgaben (Zinsen = Z)	zusammen
		Beamten- bezüge	Ange- stellten- ver- gütungen	Arbeiter- löhne	Sonstige	Ver- sorgung	zusammen				
		1	2	3	4	5	6	7	8	9	10
1	Oberste Staatsorgane .....	4 604	2 550	66	538	2 237	9 995	11	—	10 786	20 792
2	Auswärtige Angelegenheiten .....	—	—	—	—	—	—	—	—	—	—
3	Verteidigung .....	—	—	—	—	—	—	—	—	—	—
8	Innere Verwaltung .....	25 282	25 232	788	1 285	11 195	63 782	4	2 272	17 775	83 833
9	Öffentliche Sicherheit und Ordnung .....	150 037	24 046	8 909	3 050	76 420	262 462	2 705	—	35 915	301 082
10	Polizei .....	150 037	24 046	8 909	3 050	76 420	262 462	2 705	—	35 915	301 082
11	Ziviler Bevölkerungsschutz .....	—	—	—	—	—	—	—	—	—	—
12	Rechtspflege .....	45 326	13 664	1 745	566	20 694	81 995	1 705	3	12 960	96 663
13	Schulen .....	139 295	26 020	12 494	4 428	68 586	250 823	11 698	8 831	31 782	303 134
14	Volks-, Hilfs- und Sonderschulen .....	67 206	8 865	6 482	1 075	33 004	116 632	6 779	6 553	13 628	143 592
15	Mittelschulen .....	13 649	1 225	882	157	6 599	22 512	1 069	322	2 521	26 424
16	Höhere Schulen .....	30 004	3 658	2 407	275	13 434	49 778	2 141	1 163	4 592	57 674
17	Berufsbildende Schulen .....	25 033	9 114	2 283	2 842	13 820	53 092	1 488	537	7 045	62 162
18	Schulverwaltung und sonstiges Schulwesen ..	3 403	3 158	440	79	1 729	8 809	221	256	3 996	13 282
19	Wissenschaft, Kunst und Volksbildung .....	36 462	50 768	16 226	2 858	11 705	118 019	4 736	15 389	54 879	193 023
20	Hochschulen .....	27 077	20 692	6 945	2 239	7 200	64 153	3 084	927	31 932	100 096
21	Hochschulkliniken .....	3 265	4 101	742	19	199	8 326	15	4 715	3 224	16 280
22	Wissenschaftliche Institute des Bundes und der Länder .....	452	1 128	1 501	10	392	3 483	359	—	685	4 527
23	Atomforschung .....	469	1 113	323	9	154	2 068	90	—	627	2 785
24	Sonstige Wissenschaft .....	—	—	—	—	—	—	—	4 794	330	5 124
25	Bibliotheken und Archive .....	921	1 188	396	18	466	2 989	74	87	640	3 790
26	Theater und Musik .....	62	16 981	5 129	442	838	23 452	561	1 752	9 359	35 124
27	Sonstige .....	4 216	5 565	1 190	121	2 456	13 548	553	3 114	8 082	25 297
28	Kirchliche Angelegenheiten .....	—	13	—	—	2	15	—	7 258	18	7 291
29	Arbeit und Wohlfahrt (einschl. sozialer Kriegs- folgelasten) .....	65 601	189 895	63 147	1 743	49 102	369 488	12 853	95 196	571 341	1 048 878
30	Arbeitslosenhilfe .....	—	—	—	—	—	—	—	—	—	—
31	Arbeitsbeschaffungsmaßnahmen .....	—	—	—	—	—	—	—	—	30 231	30 231
32	Arbeitsschutz, Gewerbeaufsicht, Sozialgerichte	3 876	3 473	96	74	2 363	9 882	1	—	2 905	12 788
33	Zuschüsse an Träger der Sozialversicherung ..	—	—	—	—	—	—	—	71 839	113	71 952
34	Betriebliche Altersfürsorge .....	—	—	—	—	—	—	—	—	—	—
35	Leistungen der Fürsorge .....	—	—	—	—	—	—	—	—	190 866	190 866
36	Einrichtungen der Fürsorge .....	576	5 727	4 612	67	911	11 893	1 288	1 561	11 306	26 048
37	Kriegsopferversorgung .....	—	—	—	23	—	23	—	42	—	65
38	Leistungen nach Art. 131 GG .....	—	—	—	—	—	—	—	—	—	—
39	Sonstige soziale Kriegsfolgelasten .....	—	—	—	—	—	—	—	—	179	179
40	Lastenausgleichsverwaltung .....	5 093	13 168	127	170	3 251	21 809	—	—	1 967	23 776
41	Sonstige Behörden der sozialen Kriegsfolge- lasten .....	3 354	6 579	135	93	2 033	12 194	—	—	2 106	14 300
42	Förderung der freien Wohlfahrtspflege .....	—	—	—	—	—	—	—	2 453	29	2 482
43	Jugendhilfe .....	—	—	—	—	—	—	—	—	35 688	35 688
44	Einrichtungen der Jugendhilfe .....	732	22 160	7 094	108	2 488	32 582	1 728	1 664	11 885	47 859
45	Gesundheitsdienst .....	4 372	3 461	176	51	2 205	10 265	—	615	3 300	14 180
46	Einrichtungen des Gesundheitsdienstes .....	22 943	108 199	47 324	715	21 888	201 069	6 592	13 657	61 454	282 772
47	Leibesübungen .....	287	1 272	1 603	7	294	3 463	2 586	1 676	1 862	9 587
48	Jugendpflege .....	37	1 917	951	7	228	3 140	658	1 689	4 301	9 788
49	Sonstiges Sozialwesen .....	24 331	23 939	1 029	428	13 441	63 168	—	—	213 149	276 317

50 bis 97 siehe Seite 148

Ausgaben der Vermögensbewegung							Zahlungen an Gebietskörperschaften							Bruttoausgaben	Lfd. Nr.
Gewährung von Darlehen, Inanspruchnahme aus Bürgschaften	Zuführungen an Rücklagen und an Kapitalvermögen, Tilgung (T)	Beteiligungen	Erwerb von Grundvermögen	Neu- und Wiederaufbau, Erweiterungs- u. Umbauten, große Instandsetzungen	Neuan-schaffung von beweglichem Vermögen	zusammen	Zuweisungen, Darlehen (D), Tilgungen (T) an		Zuweisungen	Darlehen	Zuweisungen	Darlehen	zusammen		
11	12	13	14	15	16	17	Bund	LAF, ERP-Sondervermögen	an Länder		an Gemeinden (Gv.)		24	25	
-	-	-	-	286	55	341	-	-	-	-	-	-	-	21 133	1
-	-	-	-	-	-	-	-	-	-	-	-	-	-	-	2
-	-	-	-	-	-	-	-	-	-	-	-	-	-	-	3
-	-	-	89	1 863	155	2 107	-	-	-	-	-	-	-	85 940	8
140	-	-	-	4 321	3 098	7 559	-	-	22	-	-	-	22	308 663	9
140	-	-	-	4 321	3 098	7 559	-	-	22	-	-	-	22	308 663	10
-	-	-	-	-	-	-	-	-	-	-	-	-	-	-	11
-	-	-	-	2 670	547	3 217	-	-	15	-	-	-	15	99 895	12
-	4	-	514	19 615	1 304	21 437	-	-	10	-	-	-	10	324 581	13
-	1	-	390	9 370	119	9 880	-	-	-	-	-	-	-	153 472	14
-	-	-	-	889	21	910	-	-	-	-	-	-	-	27 334	15
-	-	-	-	1 625	58	1 683	-	-	-	-	-	-	-	59 357	16
-	3	-	124	7 615	689	8 431	-	-	-	-	-	-	-	70 593	17
-	-	-	-	116	417	533	-	-	10	-	-	-	10	13 825	18
2 494	397	-	3 225	44 363	16 410	66 889	269	-	-	-	-	-	269	260 181	19
-	355	-	2 069	29 171	9 452	41 047	-	-	-	-	-	-	-	141 143	20
-	-	-	-	558	1 040	1 598	-	-	-	-	-	-	-	17 878	21
-	-	-	-	1 774	79	1 853	-	-	-	-	-	-	-	6 380	22
-	-	-	-	3 827	714	4 541	-	-	-	-	-	-	-	7 326	23
-	-	-	-	-	-	-	-	-	-	-	-	-	-	5 124	24
-	-	-	-	-	739	739	-	-	-	-	-	-	-	4 529	25
-	42	-	205	5 955	1 860	8 062	-	-	-	-	-	-	-	43 186	26
2 494	-	-	951	3 078	2 526	9 049	269	-	-	-	-	-	269	34 615	27
100	-	-	-	-	-	100	-	-	-	-	-	-	-	7 391	28
66 579	1 047	-	5 734	44 943	9 530	127 833	1 307	44 022	97	-	382	-	45 808	1 222 519	29
-	-	-	-	-	-	-	-	-	-	-	-	-	-	-	30
-	-	-	-	2 632	-	2 632	-	-	-	-	-	-	-	32 863	31
-	-	-	-	-	11	11	-	-	-	-	-	-	-	12 799	32
-	-	-	-	-	-	-	-	-	-	-	-	-	-	71 952	33
-	-	-	-	-	-	-	-	-	-	-	-	-	-	-	34
442	1 047	-	-	-	-	1 489	616	-	79	-	175	-	870	193 225	35
-	-	-	-	8 741	26	8 767	-	-	-	-	-	-	-	34 815	36
-	-	-	-	-	-	-	691	-	-	-	-	-	691	756	37
-	-	-	-	-	-	-	-	-	-	-	-	-	-	-	38
-	-	-	-	-	-	-	-	44 022	-	-	-	-	44 022	44 201	39
-	-	-	-	-	-	-	-	-	-	-	-	-	-	23 776	40
-	-	-	-	-	55	55	-	-	-	-	-	-	-	14 355	41
-	-	-	-	-	-	-	-	-	-	-	-	-	-	2 482	42
-	-	-	-	-	-	-	-	-	18	-	207	-	225	35 913	43
-	-	-	271	3 985	465	4 721	-	-	-	-	-	-	-	52 580	44
-	-	-	-	331	6	337	-	-	-	-	-	-	-	14 517	45
-	-	-	5 071	24 144	8 694	37 909	-	-	-	-	-	-	-	320 681	46
320	-	-	56	3 908	83	4 367	-	-	-	-	-	-	-	13 954	47
-	-	-	336	1 191	160	1 687	-	-	-	-	-	-	-	11 475	48
65 817	-	-	-	11	30	65 858	-	-	-	-	-	-	-	342 175	49

Lfd. Nr.	Verwaltungszweig	Zuwei- sungen	Bereinigte Ausgaben	Zuwei- sungen von Bund, LAF, ERP- Sonder- vermögen	Darlehen und Darlehens- rückflüsse (R) vom		Zuwei- sungen	Darlehen (D) und Darlehens- rückflüsse	Zahlungen von Gebiets- körper- schaften zusammen (Sp. 28 u. 31 bis 35)	Eigen- ausgaben
		von Ländern		Bund	LAF, ERP- Sonder- vermögen	von Gemeinden (Gv.)				
		28	30	31	32	33	34	35	36	37
1	Oberste Staatsorgane . . . . .	-	21 133	-	-	-	-	-	-	21 133
2	Auswärtige Angelegenheiten . . . . .	-	-	-	-	-	-	-	-	-
3	Verteidigung . . . . .	-	-	-	-	-	-	-	-	-
8	Innere Verwaltung . . . . .	-	85 940	1 200	-	-	-	-	1 200	84 740
9	Öffentliche Sicherheit und Ordnung . . . . .	-	308 663	-	-	-	-	-	-	308 663
10	Polizei . . . . .	-	308 663	-	-	-	-	-	-	308 663
11	Ziviler Bevölkerungsschutz . . . . .	-	-	-	-	-	-	-	-	-
12	Rechtspflege . . . . .	-	99 895	7	-	-	-	-	7	99 888
13	Schulen . . . . .	2 021	322 560	2 945	-	-	-	-	4 966	319 615
14	Volks-, Hilfs- und Sonderschulen . . . . .	64	153 408	44	-	-	-	-	108	153 364
15	Mittelschulen . . . . .	23	27 311	9	-	-	-	-	32	27 302
16	Höhere Schulen . . . . .	13	59 344	17	-	-	-	-	30	59 327
17	Berufsbildende Schulen . . . . .	-	70 593	915	-	-	-	-	915	69 678
18	Schulverwaltung und sonstiges Schulwesen . .	1 921	11 974	1 960	-	-	-	-	3 881	9 944
19	Wissenschaft, Kunst und Volksbildung . . . . .	-	260 181	46 592 <sup>1)</sup>	-	3 200 <sup>2)</sup>	-	-	49 792	210 389
20	Hochschulen . . . . .	-	141 143	29 634 <sup>1)</sup>	-	2 000 <sup>2)</sup>	-	-	31 634	109 509
21	Hochschulkliniken . . . . .	-	17 878	5 000	-	-	-	-	5 000	12 878
22	Wissenschaftliche Institute des Bundes und der Länder . . . . .	-	6 380	125	-	1 200 <sup>2)</sup>	-	-	1 325	5 055
23	Atomforschung . . . . .	-	7 326	3 568	-	-	-	-	3 568	3 758
24	Sonstige Wissenschaft . . . . .	-	5 124	-	-	-	-	-	-	5 124
25	Bibliotheken und Archive . . . . .	-	4 529	486	-	-	-	-	486	4 043
26	Theater und Musik . . . . .	-	43 186	6 726	-	-	-	-	6 726	36 460
27	Sonstiges . . . . .	-	34 615	1 053	-	-	-	-	1 053	33 562
28	Kirchliche Angelegenheiten . . . . .	-	7 391	-	-	-	-	-	-	7 391
29	Arbeit und Wohlfahrt (einschl. sozialer Kriegs- folgelasten) . . . . .	163	1 222 356	434 964 <sup>3)</sup>	2 776	30	-	-	437 933	784 586
30	Arbeitslosenhilfe . . . . .	-	-	-	-	-	-	-	-	-
31	Arbeitsbeschaffungsmaßnahmen . . . . .	-	32 863	9 900 <sup>2)</sup>	-	-	-	-	9 900	22 963
32	Arbeitsschutz, Gewerbeaufsicht, Sozialgerichte .	-	12 799	-	-	-	-	-	-	12 799
33	Zuschüsse an Träger der Sozialversicherung .	-	71 952	71 784	-	-	-	-	71 784	168
34	Betriebliche Altersfürsorge . . . . .	-	-	-	-	-	-	-	-	-
35	Leistungen der Fürsorge . . . . .	72	193 153	38 227	-	-	-	-	38 299	154 926
36	Einrichtungen der Fürsorge . . . . .	-	34 815	32 275	2 776	30	-	-	35 081	266
37	Kriegsopferversorgung . . . . .	-	756	-	-	-	-	-	-	756
38	Leistungen nach Art. 131 GG . . . . .	-	-	-	-	-	-	-	-	-
39	Sonstige soziale Kriegsfolgelasten . . . . .	-	44 201	82	-	-	-	-	82	44 119
40	Lastenausgleichsverwaltung . . . . .	-	23 776	10 961	-	-	-	-	10 961	12 815
41	Sonstige Behörden der sozialen Kriegsfolge- lasten . . . . .	91	14 264	-	-	-	-	-	91	14 264
42	Förderung der freien Wohlfahrtspflege . . . . .	-	2 482	-	-	-	-	-	-	2 482
43	Jugendhilfe . . . . .	-	35 913	139	-	-	-	-	139	35 774
44	Einrichtungen der Jugendhilfe . . . . .	-	52 580	643	-	-	-	-	643	51 937
45	Gesundheitsdienst . . . . .	-	14 517	13	-	-	-	-	13	14 504
46	Einrichtungen des Gesundheitsdienstes . . . .	-	320 681	24	-	-	-	-	24	320 657
47	Leibesübungen . . . . .	-	13 954	69	-	-	-	-	69	13 885
48	Jugendpflege . . . . .	-	11 475	1 467	-	-	-	-	1 467	10 008
49	Sonstiges Sozialwesen . . . . .	-	342 175	269 380	-	-	-	-	269 380	72 795

50 bis 97 siehe Seite 150

1) Darunter ERP-Sondervermögen (ERP) 890 Tsd. DM. — 2) ERP-Sondervermögen. — 3) Darunter ERP 9 900 Tsd. DM.

Verwaltungs- und Betriebseinnahmen				Einnahmen der Vermögensbewegung					Spezielle Deckungs- mittel zusammen (Sp. 41 und 46)	Einnahmen insgesamt (Sp. 36 und 47)	Zuschuß- bedarf	Lfd. Nr.
Gebühren, Entgelte, Strafen, (Steuern)	Zuwei- sungen von Zweck- verbänden, sonstigen Körper- schaften usw.	Mieten, Pachten, Zinsen, übrige Einnahmen	zusammen	Rückflüsse von Darlehen	Schulden- aufnahme aus Kredi- tmarkt- und öffent- lichen Sonder- mitteln	Entnahmen aus Rücklagen und aus Kapital- vermögen	Erlöse aus Veräuße- rungen von Grund- und sonstigem Sachver- mögen	zusammen				
38	39	40	41	42	43	44	45	46	47	48	49	
18	-	617	635	-	-	-	-	-	635	635	20 498	1
-	-	-	-	-	-	-	-	-	-	-	-	2
-	-	-	-	-	-	-	-	-	-	-	-	3
1 071	-	6 584	7 655	-	-	-	3	3	7 658	8 858	77 082	8
3 396	-	3 309	6 705	135	-	-	169	304	7 009	7 009	301 654	9
3 396	-	3 309	6 705	135	-	-	169	304	7 009	7 009	301 654	10
-	-	-	-	-	-	-	-	-	-	-	-	11
19 178	1	2 506	21 685	-	-	-	-	-	21 685	21 692	78 203	12
2 033	560	2 088	4 681	3	-	-	130	133	4 814	9 780	314 801	13
15	-	738	753	3	-	-	130	133	886	994	152 478	14
-	3	117	120	-	-	-	-	-	120	152	27 182	15
80	49	277	406	-	-	-	-	-	406	436	58 921	16
1 774	385	901	3 060	-	-	-	-	-	3 060	3 975	66 618	17
164	123	55	342	-	-	-	-	-	342	4 223	9 602	18
19 082	4 264	6 080	29 426	-	2 494	-	2	2 496	31 922	81 714	178 467	19
6 593	2 376	3 498	12 467	-	-	-	2	2	12 469	44 103	97 040	20
2 562	-	61	2 623	-	-	-	-	-	2 623	7 623	10 255	21
418	386	351	1 155	-	-	-	-	-	1 155	2 480	3 900	22
3	-	272	275	-	-	-	-	-	275	3 843	3 483	23
-	196	-	196	-	-	-	-	-	196	196	4 928	24
50	10	25	85	-	-	-	-	-	85	571	3 958	25
8 276	100	1 141	9 517	-	-	-	-	-	9 517	16 243	26 943	26
1 180	1 196	732	3 108	-	2 494	-	-	2 494	5 602	6 655	27 960	27
-	-	-	-	-	-	-	-	-	-	-	7 391	28
149 375	10 943	47 219	207 537	991	-	13	-	1 004	208 541	646 474	576 045	29
-	-	-	-	-	-	-	-	-	-	-	-	30
-	7 637	165	7 802	-	-	-	-	-	7 802	17 702	15 161	31
669	-	4	673	-	-	-	-	-	673	673	12 126	32
-	112	-	112	-	-	-	-	-	112	71 806	56	33
-	-	-	-	-	-	-	-	-	-	-	-	34
1 254	752	30 291	32 297	648	-	-	-	648	32 945	71 244	121 981	35
8 733	48	4 238	13 019	26	-	13	-	39	13 058	48 139	13 324	36
-	-	-	-	-	-	-	-	-	-	-	756	37
-	-	-	-	-	-	-	-	-	-	-	-	38
-	21	-	21	-	-	-	-	-	21	103	44 098	39
-	-	21	21	-	-	-	-	-	21	10 982	12 794	40
56	-	24	80	-	-	-	-	-	80	171	14 184	41
-	-	-	-	-	-	-	-	-	-	-	2 482	42
-	499	6 859	7 358	-	-	-	-	-	7 358	7 497	28 416	43
4 964	84	472	5 520	14	-	-	-	14	5 534	6 177	46 403	44
219	42	86	347	-	-	-	-	-	347	360	14 157	45
130 114	780	4 409	135 303	50	-	-	-	50	135 353	135 377	185 304	46
2 665	933	277	3 875	253	-	-	-	253	4 128	4 197	9 757	47
693	35	355	1 083	-	-	-	-	-	1 083	2 550	8 925	48
8	-	18	26	-	-	-	-	-	26	269 406	72 769	49

Lfd. Nr.	Verwaltungszweig	Verwaltungs- und Zweckausgaben									
		Personalausgaben						Unter- haltung und Instand- setzung von unbe- weglichem Vermögen	Zuwei- sungen an Zweckver- bände, sonstige Körper- schaften usw.	Übrige Ausgaben (Zinsen = Z)	zusammen
		Beamten- bezüge	Ange- stellten- ver- gütungen	Arbeiter- löhne	Sonstige	Ver- sorgung	zusammen				
		1	2	3	4	5	6	7	8	9	10
50	Bauverwaltung, Vermessung und Landesplanung	18 052	28 321	1 575	474	9 736	58 158	181	130	6 963	65 432
51	Vermessung und Landesplanung . . . . .	4 352	5 826	1 078	66	2 351	13 673	—	46	1 866	15 585
52	Sonstige Bauverwaltung . . . . .	13 700	22 495	497	408	7 385	44 485	181	84	5 097	49 847
53	Förderung des Wohnungsbaues . . . . .	—	—	—	—	—	—	—	889	49 689 <sup>5)</sup>	50 578
54	Ernährung, Landwirtschaft und Forsten . . . .	1 734	2 783	1 237	36	936	6 726	592	69	11 923	19 310
55	Ernährung, Preisausgleich für Lebensmittel und dgl. . . . .	—	—	—	—	—	—	—	—	7 141	7 141
56	Allgemeine Förderung der Landwirtschaft . . .	—	220	—	—	—	220	—	—	2 516	2 736
57	Tierzucht, Tiergesundheit und Tierhaltung . .	627	420	73	4	328	1 452	13	30	1 694	3 189
58	Landwirtschaftliche Siedlungen . . . . .	—	—	—	—	—	—	—	10	—	10
59	Staatliche Forstverwaltung . . . . .	539	163	1 157	8	244	2 111	211	5	248	2 575
60	Wasser- und Kulturbau . . . . .	—	—	—	—	—	—	368	12	26	406
61	Flurbereinigung, Umliegungen . . . . .	—	—	—	—	—	—	—	—	—	—
62	Sonstiges . . . . .	568	1 980	7	24	364	2 943	—	12	298	3 253
63	Handel, Industrie und Gewerbe . . . . .	5 441	9 043	798	131	3 115	18 528	271	1 151	11 189	31 139
64	Entwicklungshilfe . . . . .	—	—	—	—	—	—	—	267	2 832	3 099
65	Wirtschaftsförderung . . . . .	61	316	222	3	76	678	124	787	6 083	7 672
66	Sonstiges . . . . .	5 380	8 727	576	128	3 039	17 850	147	97	2 274	20 368
67	Verkehr . . . . .	3 728	5 050	899	112	2 030	11 819	17 537	5	4 624	33 985
68	Bundesautobahnen einschl. Brücken . . . . .	—	—	—	—	—	—	—	—	—	—
69	Bundesstraßen einschl. Brücken . . . . .	—	—	—	—	—	—	—	—	—	—
70	Landstraßen I. Ordnung einschl. Brücken . . .	—	—	—	—	—	—	—	—	—	—
71	Landstraßen II. Ordnung einschl. Brücken . .	—	—	—	—	—	—	—	—	—	—
72	Sonstige Straßen, Wege, Brücken . . . . .	—	—	—	—	—	—	17 087	—	525	17 612
73	Wasserstraßen . . . . .	—	—	—	—	—	—	450	—	109	559
74	Straßenbaubehörden . . . . .	2 930	3 680	760	89	1 546	9 005	—	—	1 382	10 387
75	Wasserstraßenbehörden . . . . .	332	496	125	15	200	1 168	—	—	86	1 254
77	Sonstiges . . . . .	466	874	14	8	284	1 646	—	5	2 522	4 173
78	Förderung der gemeindlichen Anstalten und Einrichtungen . . . . .	21 081	9 132	56 968	774	18 757	106 712	20 928	60	24 025	151 725
79	Finanzwesen . . . . .	40 943	26 258	1 780	615	20 957	90 553	422	—	50 728 <sup>6)</sup>	141 703
80	Finanz-, Steuer- und Schuldenverwaltung . . .	40 943	26 258	1 780	615	20 957	90 553	422	—	13 602	104 577
81	Schuldendienst für Ausgleichsforderungen . .	—	—	—	—	—	—	—	—	18 802	18 802
82	Sonstiger Schuldendienst <sup>4)</sup> , Schuldenaufnahme (soweit nicht aufgeteilt) . . . . .	—	—	—	—	—	—	—	—	18 324 <sup>7)</sup>	18 324
83	Einnahmen und Ausgaben verschiedener Art . .	—	—	—	—	—	—	—	—	—	—
84	Wiedergutmachung . . . . .	1 632	11 388	68	97	1 553	14 738	—	29	543 174	557 941
85	Besondere Kriegsfolgelasten . . . . .	43	8 983	337	65	172	9 600	559	522	158 522	169 203
86	Hoheitsverwaltungen (ohne zuzurechnendes Erwerbsvermögen) . . . . .	559 261	433 146	167 037	16 772	297 197	1 473 413	74 202	131 804	1 596 293 <sup>8)</sup>	3 275 712
87	Den Hoheitsverwaltungen zugerechnete Aus- gaben und Einnahmen für das Erwerbsvermögen	—	—	—	—	—	—	—	—	—	—
88	Wirtschaftsunternehmen (vw.) . . . . .	—	—	—	—	—	—	—	—	—	—
89	Allgemeines Kapital- und Grundvermögen, Sondervermögen (vu.) . . . . .	—	—	—	—	—	—	—	—	—	—
90	abzüglich: Erstattungen (beim Bund und bei den Stadtstaaten) . . . . .	—	—	—	—	—	—	—	—	—	—
91	Hoheitsverwaltungen insgesamt . . . . .	559 261	433 146	167 037	16 772	297 197	1 473 413	74 202	131 804	1 596 293 <sup>8)</sup>	3 275 712
92	Allgemeine Deckungsmittel usw. . . . .	—	—	607	468	79	1 154	4 194	45	39 166	44 559
93	Wirtschaftsunternehmen (vu.) . . . . .	—	—	—	—	—	—	—	—	31 377	31 377
94	Allgemeines Kapital- und Grundvermögen, Sondervermögen (vu.) . . . . .	—	—	607	468	79	1 154	4 194	45	7 789	13 182
95	Steuern, allgemeine Finanzzuweisungen und Umlagen . . . . .	—	—	—	—	—	—	—	—	—	—
96	Sonstige allgemeine Deckungsmittel . . . . .	—	—	—	—	—	—	—	—	—	—
97	Rücklagen für den Gesamthaushalt . . . . .	—	—	—	—	—	—	—	—	—	—

4) Soweit nicht bei: „Förderung des Wohnungsbaues“ (lfd. Nr. 53) bzw. „Landwirtschaftliche Siedlungen“ (lfd. Nr. 58) nachgewiesen. — 5) Darunter Zinsen (Z) 23 873 Tsd. DM. — 6) Desgl. (Z) Tsd. DM — 12) Darunter Lastenausgleichsfonds (LAF) 3 715 Tsd. DM und ERP-Sondervermögen (ERP) 2 490 Tsd. DM. — 13) Desgl. LAF 7 Tsd. DM u. ERP 1 Tsd. DM. — 14) Tilgung an ERP.—

Ausgaben der Vermögensbewegung							Zahlungen an Gebietskörperschaften								Brutto- ausgaben	Lfd. Nr.
Gewährung von Darlehen, Inan- spruch- nahme aus Bürg- schaften	Zufüh- rungen an Rücklagen und an Kapital- vermögen, Til- gung (T)	Beteili- gungen	Erwerb von Grund- vermögen	Neu- und Wiederauf- bau, Erwei- terungs-u. Umbauten, große In- stand- setzungen	Neuan- schaffung von beweg- lichem Vermögen	zusammen	Zuweisungen, Darlehen (D), Tilgungen (T) an		Zuwei- sungen	Darlehen	Zuwei- sungen	Darlehen	zusammen			
							Bund	LAF, ERP, Sonder- vermögen						an Länder		
11	12	13	14	15	16	17	18	19	20	21	22	23	24	25		
-	73	-	-	491	111	675	-	-	-	-	-	-	-	66 107	50	
-	-	-	-	-	52	52	-	-	-	-	-	-	-	15 637	51	
-	73	-	-	491	59	623	-	-	-	-	-	-	-	50 470	52	
285 425	7 772 <sup>9)</sup>	18 200	-	-	-	311 397	T 15 496	T 6 205 <sup>12)</sup>	-	-	-	-	21 701	383 676	53	
196	-	-	11	1 516	57	1 780	-	T 8 <sup>13)</sup>	-	-	-	-	8	21 098	54	
-	-	-	-	-	-	-	-	-	-	-	-	-	-	7 141	55	
-	-	-	-	-	-	-	-	-	-	-	-	-	-	2 736	56	
-	-	-	-	4	13	17	-	-	-	-	-	-	-	3 206	57	
196	-	-	-	-	-	196	-	T 7	-	-	-	-	7	213	58	
-	-	-	-	104	44	148	-	T 1	-	-	-	-	1	2 724	59	
-	-	-	11	1 408	-	1 419	-	-	-	-	-	-	-	1 825	60	
-	-	-	-	-	-	-	-	-	-	-	-	-	-	-	61	
-	-	-	-	-	-	-	-	-	-	-	-	-	-	3 253	62	
21 572	-	-	-	1 244	177	22 993	36	T 4 673 <sup>14)</sup>	-	-	-	-	4 709	58 841	63	
9 900	-	-	-	2	102	10 004	-	-	-	-	-	-	-	13 103	64	
11 672	-	-	-	580	-	12 252	36	T 4 673 <sup>14)</sup>	-	-	-	-	4 709	24 633	65	
-	-	-	-	662	75	737	-	-	-	-	-	-	-	21 105	66	
-	-	-	6 539	97 056	30	103 625	-	T 304 <sup>14)</sup>	-	-	-	-	304	137 914	67	
-	-	-	-	-	-	-	-	-	-	-	-	-	-	-	68	
-	-	-	-	-	-	-	-	-	-	-	-	-	-	-	69	
-	-	-	-	-	-	-	-	-	-	-	-	-	-	-	70	
-	-	-	-	-	-	-	-	-	-	-	-	-	-	-	71	
-	-	-	6 539	96 391	30	102 960	-	T 304 <sup>14)</sup>	-	-	-	-	304	120 876	72	
-	-	-	-	665	-	665	-	-	-	-	-	-	-	1 224	73	
-	-	-	-	-	-	-	-	-	-	-	-	-	-	10 387	74	
-	-	-	-	-	-	-	-	-	-	-	-	-	-	1 254	75	
-	-	-	-	-	-	-	-	-	-	-	-	-	-	4 173	77	
357	10 691	-	1 481	44 812	6 781	64 122	-	T 105 <sup>14)</sup>	-	-	-	-	105	215 952	78	
-	T 30 518	-	-	1 383	295	32 196	T 4 272	T 8 <sup>14)</sup>	-	-	-	-	4 280	178 179	79	
-	-	-	-	1 383	295	1 678	-	-	-	-	-	-	-	106 255	80	
-	T 14 817	-	-	-	-	14 817	-	-	-	-	-	-	-	33 619	81	
-	T 15 701	-	-	-	-	15 701	T 4 272	T 8 <sup>14)</sup>	-	-	-	-	4 280	38 305	82	
-	-	-	-	-	-	-	-	-	-	-	-	-	-	-	83	
7 463	-	-	-	-	9	7 472	-	-	-	-	-	-	-	565 413	84	
-	424	-	-	52	-	476	-	-	-	-	-	-	-	169 679	85	
384 326	50 926 <sup>10)</sup>	18 200	17 593	264 615	38 559	774 219	21 380 <sup>11)</sup>	55 325 <sup>15)</sup>	144	-	382	-	77 231	4 127 162	86	
1 500	3 593	16 560	19 442	50 864	6 335	98 294	-	-	-	-	-	-	-	98 294	87	
1 500	-	16 300	-	47 978	6 335	72 113	-	-	-	-	-	-	-	72 113	88	
-	3 593	260	19 442	2 886	-	26 181	-	-	-	-	-	-	-	26 181	89	
.	.	.	.	.	.	.	.	.	.	.	.	.	.	.	90	
385 826	54 519 <sup>10)</sup>	34 760	37 035	315 479	44 894	872 513	21 380 <sup>11)</sup>	55 325 <sup>15)</sup>	144	-	382	-	77 231	4 225 456	91	
-	19 080	-	-	-	-	19 080	9	-	-	-	-	-	9	.	92	
-	-	-	-	-	-	-	-	-	-	-	-	-	-	.	93	
-	-	-	-	-	-	-	-	-	-	-	-	-	-	.	94	
-	-	-	-	-	-	-	9	-	-	-	-	-	9	.	95	
-	-	-	-	-	-	-	-	-	-	-	-	-	-	.	96	
-	19 080	-	-	-	-	19 080	-	-	-	-	-	-	-	.	97	

37 024 Tsd. DM. - 7) Desgl. (Z) 18 222 Tsd. DM. - 8) Desgl. (Z) 60 897 Tsd. DM. - 9) Darunter Tilgung (T) 6 250 Tsd. DM. - 10) Desgl. (T) 36 768 Tsd. DM. - 11) Desgl. (T) 19 768  
15) Darunter (T) an LAF 3 722 Tsd. DM. und an ERP 7 581 Tsd. DM.

Lfd. Nr.	Verwaltungszweig	Zuwei- sungen	Bereinigte Ausgaben	Zuwei- sungen vom Bund, LAF, ERP- Sonder- vermögen	Darlehen und Darlehens- rückflüsse (R) vom		Zuwei- sungen	Darlehen (D) und Darlehens- rückflüsse	Zahlungen von Gebiets- körper- schaften zusammen (Sp. 28 u. 31 bis 35)	Eigen- ausgaben
		Bund			LAF, ERP- Sonder- vermögen					
						von Ländern	von Gemeinden (Gv.)			
		28	30	31	32	33	34	35	36	37
50	Bauverwaltung, Vermessung und Landesplanung	—	66 107	—	—	—	—	—	—	66 107
51	Vermessung und Landesplanung	—	15 637	—	—	—	—	—	—	15 637
52	Sonstige Bauverwaltung	—	50 470	—	—	—	—	—	—	50 470
53	Förderung des Wohnungsbaues	—	383 676	5 710	261 479	4 870 <sup>19)</sup>	—	—	272 059	111 617
54	Ernährung, Landwirtschaft und Forsten	—	21 098	1 808	—	—	—	—	1 808	19 290
55	Ernährung, Preisausgleich für Lebensmittel und dgl.	—	7 141	—	—	—	—	—	—	7 141
56	Allgemeine Förderung der Landwirtschaft	—	2 736	1 752	—	—	—	—	1 752	984
57	Tierzucht, Tiergesundheit und Tierhaltung	—	3 206	19	—	—	—	—	19	3 187
58	Landwirtschaftliche Siedlungen	—	213	—	—	—	—	—	—	213
59	Staatliche Forstverwaltung	—	2 724	37	—	—	—	—	37	2 687
60	Wasser- und Kulturbau	—	1 825	—	—	—	—	—	—	1 825
61	Flurbereinigung, Umliegungen	—	—	—	—	—	—	—	—	—
62	Sonstiges	—	3 253	—	—	—	—	—	—	3 253
63	Handel, Industrie und Gewerbe	—	58 841	320 <sup>17)</sup>	144	13 500 <sup>20)</sup>	—	—	13 964	44 877
64	Entwicklungshilfe	—	13 103	—	—	—	—	—	—	13 103
65	Wirtschaftsförderung	—	24 633	320 <sup>17)</sup>	144	13 500 <sup>20)</sup>	—	—	13 964	10 669
66	Sonstiges	—	21 105	—	—	—	—	—	—	21 105
67	Verkehr	—	137 914	37 211	—	—	—	—	37 211	100 703
68	Bundesautobahnen einschl. Brücken	—	—	—	—	—	—	—	—	—
69	Bundesstraßen einschl. Brücken	—	—	—	—	—	—	—	—	—
70	Landstraßen I. Ordnung einschl. Brücken	—	—	—	—	—	—	—	—	—
71	Landstraßen II. Ordnung einschl. Brücken	—	—	—	—	—	—	—	—	—
72	Sonstige Straßen, Wege, Brücken	—	120 876	37 038	—	—	—	—	37 038	83 838
73	Wasserstraßen	—	1 224	133	—	—	—	—	133	1 091
74	Straßenbaubehörden	—	10 387	—	—	—	—	—	—	10 387
75	Wasserstraßenbehörden	—	1 254	—	—	—	—	—	—	1 254
77	Sonstiges	—	4 173	40	—	—	—	—	40	4 133
78	Förderung der gemeindlichen Anstalten und Einrichtungen	—	215 952	—	7 420	—	—	—	7 420	208 532
79	Finanzwesen	36	178 143	35 794	—	—	—	—	35 830	142 349
80	Finanz-, Steuer- und Schuldenverwaltung	—	106 255	1 424	—	—	—	—	1 424	104 831
81	Schuldendienst für Ausgleichsforderungen	36	33 583	9 515	—	—	—	—	9 551	24 068
82	Sonstiger Schuldendienst <sup>16)</sup> , Schuldenaufnahme (soweit nicht aufgeteilt)	—	38 305	1 323	—	—	—	—	1 323	36 982
83	Einnahmen und Ausgaben verschiedener Art	—	—	23 532	—	—	—	—	23 532	23 532
84	Wiedergutmachung	—	565 413	460 290	—	—	—	—	460 290	105 123
85	Besondere Kriegsfolgelasten	—	169 679	12 401	—	—	—	—	12 401	157 278
86	Hoheitsverwaltungen (ohne zuzurechnendes Erwerbsvermögen)	2 220	4 124 942	1 039 242 <sup>18)</sup>	271 819	21 600 <sup>21)</sup>	—	—	1 334 881	2 792 281
87	Den Hoheitsverwaltungen zugerechnete Ausga- ben und Einnahmen für das Erwerbsvermögen	—	98 294	—	54 816	800 <sup>20)</sup>	—	—	55 616	42 678
88	Wirtschaftsunternehmen (vw.)	—	72 113	—	52 860	800 <sup>20)</sup>	—	—	53 660	18 453
89	Allgemeines Kapital- und Grundvermögen, Sondervermögen (vw.)	—	26 181	—	1 956	—	—	—	1 956	24 225
90	abzüglich: Erstattungen (beim Bund und bei den Stadtstaaten)	—	57 903	—	—	—	—	—	—	57 903
91	Hoheitsverwaltungen insgesamt	2 220	4 165 333	1 039 242 <sup>18)</sup>	326 635	22 400 <sup>22)</sup>	—	—	1 390 497	2 777 056
92	Allgemeine Deckungsmittel usw.	—	—	1 032 900	—	—	—	—	1 032 900	—
93	Wirtschaftsunternehmen (vu.)	—	—	—	—	—	—	—	—	—
94	Allgemeines Kapital- und Grundvermögen, Sondervermögen (vu.)	—	—	—	—	—	—	—	—	—
95	Steuern, allgemeine Finanzzuweisungen und Umlagen	—	—	1 032 900	—	—	—	—	1 032 900	—
96	Sonstige allgemeine Deckungsmittel	—	—	—	—	—	—	—	—	—
97	Rücklagen für den Gesamthaushalt	—	—	—	—	—	—	—	—	—

16) Soweit nicht bei „Förderung des Wohnungsbaues“ (lfd. Nr. 53) bzw. „Landwirtschaftliche Siedlungen“ (lfd. Nr. 58) nachgewiesen. — 17) Zuweisungen vom ERP. — 18) Darunter ERP 11 100

Verwaltungs- und Betriebseinnahmen				Einnahmen der Vermögensbewegung					Spezielle Deckungsmittel zusammen (Sp. 41 und 46)	Einnahmen insgesamt (Sp. 36 und 47)	Zuschußbedarf	Lfd. Nr.
Gebühren, Entgelte, Strafen, (Steuern)	Zuweisungen von Zweckverbänden, sonstigen Körperschaften usw.	Mieten, Pachten, Zinsen, übrige Einnahmen	zusammen	Rückflüsse von Darlehen	Schuldenaufnahme aus Kreditmarkt- und öffentlichen Sondermitteln	Entnahmen aus Rücklagen und aus Kapitalvermögen	Erlöse aus Veräußerungen von Grund- und sonstigem Sachvermögen	zusammen				
38	39	40	41	42	43	44	45	46	47	48	49	
20 146	3	1 442	21 591	-	-	-	14	14	21 605	21 605	44 502	50
516	-	6	522	-	-	-	14	14	536	536	15 101	51
19 630	3	1 436	21 069	-	-	-	-	-	21 069	21 069	29 401	52
752	-	14 058	14 810	35 161	15 000	-	-	50 161	64 971	337 030	46 646	53
1 378	-	2 025	3 403	57	-	-	-	57	3 460	5 268	15 830	54
-	-	13	13	-	-	-	-	-	13	13	7 128	55
1	-	1	2	-	-	-	-	-	2	1 754	982	56
1 179	-	12	1 191	-	-	-	-	-	1 191	1 210	1 996	57
-	-	164	164	57	-	-	-	57	221	221	8	58
-	-	1 728	1 728	-	-	-	-	-	1 728	1 765	959	59
27	-	103	130	-	-	-	-	-	130	130	1 695	60
-	-	-	-	-	-	-	-	-	-	-	-	61
171	-	4	175	-	-	-	-	-	175	175	3 078	62
3 571	360	968	4 899	4 815	-	22	6	4 843	9 742	23 706	35 135	63
-	-	-	-	-	-	-	-	-	-	-	13 103	64
1 504	120	426	2 050	4 815	-	22	6	4 843	6 893	20 857	3 776	65
2 067	240	542	2 849	-	-	-	-	-	2 849	2 849	18 256	66
5 320	-	8 148	13 468	74	-	-	28	102	13 570	50 781	87 133	67
-	-	-	-	-	-	-	-	-	-	-	-	68
-	-	-	-	-	-	-	-	-	-	-	-	69
-	-	-	-	-	-	-	-	-	-	-	-	70
-	-	-	-	-	-	-	-	-	-	-	-	71
4 276	-	7 705	11 981	61	-	-	28	89	12 070	49 108	71 768	72
47	-	8	55	13	-	-	-	13	68	201	1 023	73
860	-	402	1 262	-	-	-	-	-	1 262	1 262	9 125	74
10	-	-	10	-	-	-	-	-	10	10	1 244	75
127	-	33	160	-	-	-	-	-	160	200	3 973	77
93 011	7	10 455	103 473	203	584	1 172	141	2 100	105 573	112 993	102 959	78
5 190	-	2 910	8 100	7 792	-	-	-	7 792	15 892	51 722	126 457	79
5 190	-	1 250	6 440	39	-	-	-	39	6 479	7 903	98 352	80
-	-	1 167	1 167	7 614	-	-	-	7 614	8 781	18 332	15 287	81
-	-	493	493	139	-	-	-	139	632	1 955	36 350	82
-	-	-	-	-	-	-	-	-	-	23 532	23 532	83
-	-	712	712	701	-	-	-	701	1 413	461 703	103 710	84
6	26	4 053	4 085	-	-	-	-	-	4 085	16 486	153 193	85
323 527	16 164	113 174	452 865	49 932	18 078	1 207	493	69 710	522 575	1 857 456	2 269 706	86
-	-	-	-	1 217	-	-	11 205	12 422	12 422	68 038	30 256	87
-	-	-	-	-	-	-	-	-	-	53 660	18 453	88
-	-	-	-	1 217	-	-	11 205	12 422	12 422	14 378	11 803	89
-	-	-	-	-	-	-	-	-	57 903	-	-	90
323 527	16 164	113 174	452 865	51 149	18 078	1 207	11 698	82 132	477 094	1 925 494	2 299 962	91
1 303 066	-	64 759	1 367 825	-	-	-	-	-	-	-	-	92
-	-	40 956	40 956	-	-	-	-	-	-	-	-	93
29	-	23 169	23 198	-	-	-	-	-	-	-	-	94
1 303 037	-	-	1 303 037	-	-	-	-	-	-	-	-	95
-	-	-	-	-	-	-	-	-	-	-	-	96
-	-	634	634	-	-	-	-	-	-	-	-	97

Tsd, DM. — 19) Deagl, ERP 3 000 Tsd, DM. — 20) Darlehen vom ERP. — 21) Darunter ERP 19 700 Tsd, DM. — 22) Deagl, ERP 20 500 Tsd, DM.



**19. Bund, Lastenausgleichsfonds, ERP-Sondervermögen,  
Länder und Stadtstaaten**

**B. Ausgabe- und Einnahmearten der Hoheitsverwaltungen im  
1 000**

Lfd. Nr. der A-Ta- bel- len	Ausgabe-/Einnahmearten	Bund, LAF, ERP-Sonder- vermögen, Länder und Stadtstaaten	Bund	Lasten- ausgleichs- fonds	ERP- Sonder- vermögen	Länder und Stadtstaaten zusammen	Län	
		1	2	3	4	5	zusammen	Schleswig- Holstein
1	Beamtenbezüge . . . . .	9 625 447	2 746 472	—	—	6 878 975	5 811 641	297 786
2	Angestelltenvergütungen . . . . .	3 649 340	795 782	—	—	2 853 558	1 991 650	102 288
3	Arbeiterlöhne . . . . .	1 227 296	569 063	—	—	658 233	318 441	18 165
4a	Beschäftigungsvergütungen usw. Beihilfen und Unterstützungen	383 364	162 332	—	—	221 032	195 441	8 980
4b	Aufwandsentschädigungen usw. . . . .	131 331	9 822	—	—	121 509	109 259	3 001
5	Versorgung . . . . .	2 895 029	332 249	—	—	2 562 780	2 025 407	122 444
6	Personalausgaben zusammen . . . . .	17 911 807	4 615 720	—	—	13 296 087	10 451 839	552 664
7	Unterhaltung und Instandsetzung von unbeweglichem Vermögen . . . . .	815 772	351 437	—	—	464 335	324 902	14 857
8	Zuweisungen an Zweckverbände, sonstige Körperschaften u.dgl. . . . .	11 986 935	9 515 543	—	11 708	2 459 684	2 170 233	286 823
9a	Zinsausgaben . . . . .	1 640 572	865 733	107 804	4 936	662 099	519 766	46 703
9b	übrige Ausgaben . . . . .	31 681 364	19 437 980	3 860 247	4 299	8 378 838	6 098 969	269 329
10	<b>Verwaltungs- und Zweckausgaben zusammen . . . . .</b>	<b>64 036 450</b>	<b>34 786 413</b>	<b>3 968 051</b>	<b>20 943</b>	<b>25 261 043</b>	<b>19 565 709</b>	<b>1 170 376</b>
11	Gewährung von Darlehen, Inanspruchnahme aus Bürgschaften . . . . .	7 249 134	1 666 330	525 378	592 748	4 464 678	3 739 062	114 163
12a	Zuführungen an Rücklagen und an Kapitalvermögen . . . . .	156 363	3 041	17 225	—	136 097	94 979	3 561
12b	Tilgungen . . . . .	2 496 511	1 711 586	106 411	99	678 415	585 543	42 130
13	Beteiligungen . . . . .	773 772	590 960	—	8 106	174 706	83 139	13 400
14	Erwerb von Grundvermögen . . . . .	604 573	212 605	—	—	391 968	230 720	7 402
15	Neu- und Wiederaufbau, Erweiterungs- und Umbauten, große In- standsetzungen . . . . .	6 237 217	3 893 139	—	—	2 344 078	1 429 560	53 619
16	Neuanschaffung von beweglichem Vermögen . . . . .	497 197	141 886	—	—	355 311	251 695	11 484
17	<b>Ausgaben der Vermögensbewegung zusammen . . . . .</b>	<b>18 014 767</b>	<b>8 219 547</b>	<b>649 014</b>	<b>600 953</b>	<b>8 545 253</b>	<b>6 414 698</b>	<b>245 759</b>
18a	Zuweisungen an Bund . . . . .	206 630	—	—	2 645	203 985	192 403	44 143
18b	Tilgungen an Bund . . . . .	254 950	—	70 000	—	184 950	155 258	19 532
19a	Zuweisungen an Lastenausgleichsfonds . . . . .	1 311 052	239 716	—	—	1 071 336	945 451	21 087
19b	Tilgungen an Lastenausgleichsfonds . . . . .	151 744	—	—	—	151 744	138 976	12 566
19c	Tilgungen an ERP-Sondervermögen . . . . .	9 920	—	—	—	9 920	1 640	—
20	Zuweisungen an Länder . . . . .	5 777 404	5 731 980	—	11 210	34 214	31 445	4 055
21	Darlehen an Länder . . . . .	1 316 839	1 236 008	56 317	24 514	—	—	—
22	Zuweisungen an Gemeinden (Gv.) . . . . .	3 835 410	585 683	16 405	—	3 233 322	3 232 466	164 525
23	Darlehen und Tilgungen an Gemeinden (Gv.) . . . . .	216 956 <sup>2)</sup>	29 093	—	—	187 863 <sup>2)</sup>	187 863 <sup>2)</sup>	4 412
24	<b>Zahlungen an Gebietskörperschaften zusammen . . . . .</b>	<b>13 080 905</b>	<b>7 822 480</b>	<b>142 722</b>	<b>38 369</b>	<b>5 077 334</b>	<b>4 885 502</b>	<b>270 320</b>
25	<b>Bruttoausgaben der Hoheitsverwaltungen . . . . .</b>	<b>—</b>	<b>50 828 440</b>	<b>4 759 787</b>	<b>660 265</b>	<b>(38 883 630)</b>	<b>(30 865 909)</b>	<b>1 686 455</b>
28a	Zuweisungen Länder von Ländern . . . . .	41 920	—	—	—	41 920	25 660	3 217
28b	Erstattungen (beim Bund und bei den Stadtstaaten) . . . . .	131 449	32 705	—	—	98 744	—	—
30	<b>Bereinigte Ausgaben <sup>1)</sup> (Bereinigter Finanzbedarf) im einzelnen . . . . .</b>	<b>—</b>	<b>50 795 735</b>	<b>4 759 787</b>	<b>660 265</b>	<b>(38 742 966)</b>	<b>(30 840 249)</b>	<b>(1 683 238)</b>
31a	Zuweisungen vom Bund . . . . .	6 074 502	—	342 021	—	5 732 481	4 513 697	400 623
31b	Zuweisungen vom Lastenausgleichsfonds . . . . .	1 899	—	—	—	1 899	1 273	92
31c	Zuweisungen vom ERP-Sondervermögen . . . . .	17 204	6 094	—	—	11 110	—	—
28b	Zuweisungen Bund, Lastenausgleichsfonds u. ERP-Sonderver- mögen von Ländern . . . . .	1 126 659	191 710	934 949	—	—	—	—
32	Schuldenaufnahme vom Bund . . . . .	1 242 333	—	—	—	1 242 333	844 704	50 476
33a	Schuldenaufnahme vom Lastenausgleichsfonds . . . . .	56 347	—	—	—	56 347	51 927	1 933
33b	Schuldenaufnahme vom ERP-Sondervermögen . . . . .	20 500	—	—	—	20 500	—	—
33c	Darlehensrückflüsse vom Lastenausgleichsfonds . . . . .	70 000	70 000	—	—	—	—	—
29a	Schuldenaufnahme Lastenausgleichsfonds von Ländern . . . . .	24 000	—	24 000	—	—	—	—
29b	Darlehensrückflüsse Bund, Lastenausgleichsfonds und ERP- Sondervermögen von Ländern . . . . .	350 386	193 160	149 645	7 581	—	—	—
30	<b>Bereinigte Ausgaben <sup>1)</sup> der zusammengefaßten staatlichen Ebene . . . . .</b>	<b>85 974 923</b>	<b>—</b>	<b>—</b>	<b>—</b>	<b>—</b>	<b>—</b>	<b>—</b>
34	Zuweisungen von Gemeinden (Gv.) . . . . .	897 910	55	—	—	897 855	896 650	27 335
35	Schuldenaufnahme und Darlehensrückflüsse von Gemeinden (Gv.) . . . . .	78 909 <sup>3)</sup>	8 205 <sup>3)</sup>	—	—	70 704	70 704	6 839
36	Zahlungen von Gebietskörperschaften zusammen . . . . .	10 002 569	469 224	1 450 615	7 581	8 075 149	6 404 615	490 515
37	<b>Eigenausgaben <sup>1)</sup> (Reiner Finanzbedarf) . . . . .</b>	<b>84 998 104</b>	<b>50 326 511</b>	<b>3 309 172</b>	<b>652 684</b>	<b>30 709 737</b>	<b>24 461 294</b>	<b>1 195 940</b>
38	Gebühren, Entgelte, Strafen . . . . .	2 411 502	236 257	—	—	2 175 245	1 467 535	89 160
39	Zuweisungen von Zweckverbänden, sonstigen Körperschaften und dgl. . . . .	78 005	2 701	—	—	75 304	54 937	7 949
40a	Mieten und Pachten . . . . .	103 994	39 904	—	—	64 090	41 952	2 040
40b	Zinseinnahmen . . . . .	483 586	189 698	37 537	22 401	233 950	196 829	5 589
40c	übrige Einnahmen . . . . .	2 109 340	1 465 854	14 537	10 377	618 572	386 609	20 134
41	<b>Verwaltungs- u. Betriebseinnahmen zusammen . . . . .</b>	<b>5 186 427</b>	<b>1 934 414</b>	<b>52 074</b>	<b>32 778</b>	<b>3 167 161</b>	<b>2 147 862</b>	<b>124 872</b>
42	Rückflüsse von Darlehen . . . . .	2 021 362	330 385	506 464	462 124	722 389	617 361	18 959
43a	Schuldenaufnahme aus öffentlichen Sondermitteln . . . . .	503 186	462 400	—	—	40 786	27 720	4 267
43b	Schuldenaufnahme aus Kreditmarktmitteln . . . . .	1 546 302	927 577	417 500	—	201 225	137 100	—
44	Einnahmen aus Rücklagen und aus Kapitalvermögen . . . . .	1 603 860	1 360 973	—	18 870	224 017	192 202	1 035
45a	Erlöse aus Veräußerungen von Grundvermögen . . . . .	273 534	94 691	—	—	178 843	151 758	4 888
45b	Erlöse aus Veräußerungen von sonstigem Sachvermögen . . . . .	13 104	8 242	—	—	4 862	4 046	187
46	<b>Einnahmen der Vermögensbewegung zusammen . . . . .</b>	<b>5 961 348</b>	<b>3 184 268</b>	<b>923 964</b>	<b>480 994</b>	<b>1 372 122</b>	<b>1 130 187</b>	<b>29 336</b>
47	<b>Spezielle Deckungsmittel <sup>1)</sup> zusammen . . . . .</b>	<b>11 016 326</b>	<b>5 085 977</b>	<b>976 038</b>	<b>513 772</b>	<b>4 440 539</b>	<b>3 278 049</b>	<b>154 208</b>
48	Einnahmen der Hoheitsverwaltungen zusammen . . . . .	21 150 344	5 587 906	2 426 653	521 353	12 614 432	9 682 664	644 723
49	<b>Zuschußbedarf . . . . .</b>	<b>73 981 778</b>	<b>45 240 534</b>	<b>2 333 134</b>	<b>138 912</b>	<b>26 269 198</b>	<b>21 183 245</b>	<b>1 041 732</b>

1) Abzüglich Erstattungen (beim Bund und bei den Stadtstaaten), die als Doppelzahlungen zwischen den Verwaltungszweigen innerhalb des gleichen Haushalts abzusetzen sind. — 2) Darunter

Rechnungsjahr 1962 nach Gebietskörperschaften  
DM

der							Stadtstaaten				Lfd. Nr. der A-Tabelle
Nieder-sachsen	Nordrhein-Westfalen	Hessen	Rheinland-Pfalz	Baden-Württemberg	Bayern	Saarland	zusammen	Hamburg	Bremen	Berlin (West)	
8	9	10	11	12	13	14	15	16	17	18	
787 882	1 637 416	584 842	372 851	947 414	1 050 666	132 784	1 067 334	376 086	131 987	559 261	1
309 820	472 276	220 839	134 792	355 418	331 714	64 503	861 908	330 160	98 602	433 146	2
46 984	59 871	35 937	23 129	64 048	61 062	9 245	339 792	123 159	49 596	167 037	3
23 702	68 510	17 452	10 490	27 459	32 820	6 028	25 591	10 328	4 112	11 151	4a
9 843	47 105	10 157	1 636	24 668	7 925	4 924	12 250	3 858	2 771	5 621	4b
295 308	565 111	204 883	131 905	326 190	340 053	39 513	537 373	193 372	46 804	297 197	5
1 473 539	2 850 289	1 074 110	674 803	1 745 197	1 824 240	256 997	2 844 248	1 036 963	333 872	1 473 413	6
59 183	26 809	35 124	27 818	61 925	83 227	15 959	139 433	47 724	17 507	74 202	7
458 375	467 574	241 106	142 054	252 021	287 602	34 678	289 451	133 122	24 525	131 804	8
57 684	91 918	40 668	39 555	107 165	116 155	19 918	142 333	58 983	22 453	60 897	9a
799 747	1 717 070	481 049	710 699	763 459	1 184 361	173 255	2 279 869	535 819	208 654	1 535 396	9b
<b>2 848 528</b>	<b>5 153 660</b>	<b>1 872 057</b>	<b>1 594 929</b>	<b>2 929 767</b>	<b>3 495 585</b>	<b>500 807</b>	<b>5 695 334</b>	<b>1 812 611</b>	<b>607 011</b>	<b>3 275 712</b>	10
337 048	1 622 873	511 701	109 039	470 124	491 198	82 916	725 616	260 393	79 397	385 826	11
4 078	32 278	23 052	16 165	5 398	9 293	1 154	41 118	9 957	13 410	17 751	12a
31 078	36 654	27 594	69 929	161 380	211 934	4 844	92 872	42 210	13 894	36 768	12b
4 707	19 127	16 320	6 962	19 038	2 820	765	91 567	55 934	873	34 760	13
19 553	71 070	22 683	12 234	46 014	47 042	4 722	161 248	83 625	40 588	37 035	14
199 301	144 570	203 265	99 778	420 639	265 598	42 790	914 518	446 367	152 672	315 479	15
19 998	54 298	30 860	16 637	62 866	46 011	9 541	103 616	44 177	14 545	44 894	16
<b>615 763</b>	<b>1 980 870</b>	<b>835 475</b>	<b>330 744</b>	<b>1 185 459</b>	<b>1 073 896</b>	<b>146 732</b>	<b>2 130 555</b>	<b>942 663</b>	<b>315 379</b>	<b>872 513</b>	17
19 604	14 406	8 989	3 898	88 819	12 544	—	11 582	1 377	8 593	1 612	18a
24 393	40 967	6 194	12 820	16 424	32 652	2 276	29 692	6 801	3 123	19 768	18b
68 392	370 131	98 009	38 111	134 991	204 501	10 229	125 885	64 432	17 431	44 022	19a
20 253	43 544	11 391	9 510	19 432	22 280	—	12 768	6 755	2 291	3 722	19b
—	1 640	—	—	—	—	—	8 280	699	—	7 581	19c
3 597	980	7 262	3 903	1 366	10 282	—	2 769	2 574	51	144	20
—	—	—	—	—	—	—	—	—	—	—	21
370 944	1 228 807	315 018	205 407	398 451	475 556	73 758	856	312	162	382	22
6 591 2)	98 532	66	11 684	17 371	43 784	5 423	—	—	—	—	23
<b>513 774</b>	<b>1 799 007</b>	<b>446 929</b>	<b>285 333</b>	<b>676 854</b>	<b>801 599</b>	<b>91 686</b>	<b>191 832</b>	<b>82 950</b>	<b>31 651</b>	<b>77 231</b>	24
<b>3 978 065</b>	<b>8 933 537</b>	<b>3 154 461</b>	<b>2 211 006</b>	<b>4 792 080</b>	<b>5 371 080</b>	<b>739 225</b>	<b>(8 017 721)</b>	<b>2 838 224</b>	<b>954 041</b>	<b>4 225 456</b>	25
1 805	1 830	5 175	668	1 608	11 357	—	16 260	11 967	2 073	2 220	28a
—	—	—	—	—	—	—	98 744	27 943	12 898	57 903	—
<b>(3 976 260)</b>	<b>(8 931 707)</b>	<b>(3 149 286)</b>	<b>(2 210 338)</b>	<b>(4 790 472)</b>	<b>(5 359 723)</b>	<b>(739 225)</b>	<b>(7 902 717)</b>	<b>(2 798 314)</b>	<b>(939 070)</b>	<b>(4 165 333)</b>	30
749 372	1 059 446	379 848	598 191	486 814	737 554	101 849	1 218 784	144 100	46 552	1 028 132	31a
1 158	—	—	—	—	—	23	626	491	135	—	31b
—	—	—	—	—	—	—	11 110	—	—	11 110	31c
—	—	—	—	—	—	—	—	—	—	—	28b
102 000	275 876	74 715	36 071	169 285	108 475	27 806	397 629	47 395	23 599	326 635	32
15 657	—	11 347	1 440	7 200	14 350	—	4 420	230	2 290	1 900	33a
—	—	—	—	—	—	—	20 500	—	—	20 500	33b
—	—	—	—	—	—	—	—	—	—	—	33c
—	—	—	—	—	—	—	—	—	—	—	29a
—	—	—	—	—	—	—	—	—	—	—	29b
—	—	—	—	—	—	—	—	—	—	—	30
93 076	459 455	81 435	25 429	197 625	7 841	4 454	1 205	643	562	—	34
825	27 021	9 066	6 710	6 181	12 781	1 281	—	—	—	—	35
963 893	1 823 628	561 586	668 509	868 713	892 358	135 413	1 670 534	204 826	75 211	1 390 497	36
<b>3 014 172</b>	<b>7 109 909</b>	<b>2 592 875</b>	<b>1 542 497</b>	<b>3 923 367</b>	<b>4 478 722</b>	<b>603 812</b>	<b>6 248 443</b>	<b>2 605 455</b>	<b>865 932</b>	<b>2 777 056</b>	37
214 458	317 702	131 884	91 318	294 170	290 551	38 292	702 210	274 879	109 304	323 527	38
10 394	3 976	9 159	2 122	12 378	7 872	1 087	20 367	3 414	789	16 164	39
4 783	8 108	2 882	2 483	9 016	10 672	1 968	22 138	10 270	2 165	9 703	40a
18 422	100 541	22 230	13 456	5 971	21 720	8 900	37 121	17 203	2 620	17 298	40b
66 401	63 368	40 483	18 725	66 943	104 696	5 859	231 963	94 978	50 812	86 173	40c
<b>314 458</b>	<b>493 695</b>	<b>206 638</b>	<b>128 104</b>	<b>388 478</b>	<b>435 511</b>	<b>56 106</b>	<b>1 019 299</b>	<b>400 744</b>	<b>165 690</b>	<b>452 865</b>	41
81 320	214 295	44 593	50 498	103 760	77 311	26 625	105 028	35 598	18 281	51 149	42
15 333	8 065	—	—	—	55	—	13 066	—	56	13 010	43a
500	—	—	—	—	17 900	118 700	64 125	52 221	6 836	5 068	43b
83	1 857	146 453	2	38 867	3 714	191	31 815	2 105	28 503	1 207	44
33 847	7 944	17 221	4 856	20 087	61 736	1 179	27 085	11 313	4 331	11 441	45a
591	1 366	326	147	552	557	320	816	421	138	257	45b
<b>131 674</b>	<b>233 527</b>	<b>208 593</b>	<b>55 503</b>	<b>163 266</b>	<b>161 273</b>	<b>147 015</b>	<b>241 935</b>	<b>101 658</b>	<b>58 145</b>	<b>82 132</b>	46
<b>446 132</b>	<b>727 222</b>	<b>415 231</b>	<b>183 607</b>	<b>551 744</b>	<b>596 784</b>	<b>203 121</b>	<b>1 162 490</b>	<b>474 459</b>	<b>210 937</b>	<b>477 094</b>	47
1 410 025	2 550 850	976 817	852 116	1 420 457	1 489 142	338 534	2 931 768	707 228	299 046	1 925 494	48
<b>2 568 040</b>	<b>6 382 687</b>	<b>2 177 644</b>	<b>1 358 890</b>	<b>3 371 623</b>	<b>3 881 938</b>	<b>400 691</b>	<b>5 085 953</b>	<b>2 130 996</b>	<b>654 995</b>	<b>2 299 962</b>	49

630 Tsd. DM Tilgung. — 3) Darunter 5 000 Tsd. DM Schuldenaufnahme.

Lfd. Nr.	Verwaltungszweig	Insgesamt	Bund	Lasten- ausgleichs- fonds	ERP- Sonder- vermögen	Länder und Stadtstaaten zusammen	Län	
							zusammen	Schleswig- Holstein
		1	2	3	4	5	6	7
1	<b>Zuschußbedarf</b> . . . . .	<b>73 981 778</b>	<b>45 240 534</b>	<b>2 333 134</b>	<b>138 912</b>	<b>26 269 198</b>	<b>21 183 245</b>	<b>1 041 732</b>
	Bundeshilfe							
2	Einnahmen . . . . .	1 983 046	950 146	—	—	1 032 900	—	—
3	Ausgaben: a) Zuschuß zum Berliner Haushalt . . . . .	1 031 520	1 031 520	—	—	—	—	—
	b) Ausgleich des Bundeshaushalts . . . . .	964 434	—	—	—	964 434	911 435	14 200
	Finanzausgleich unter den Ländern							
4	Einnahmen . . . . .	1 592 577	—	—	—	1 592 577	1 576 961	340 728
5	Ausgaben . . . . .	1 554 435	447	—	—	1 553 988	1 183 819	—
	Kommunaler Finanzausgleich							
6	Einnahmen . . . . .	1 552	—	—	—	1 552	1 552	—
7	Ausgaben . . . . .	3 731 360	—	—	—	3 731 360	3 731 360	189 223
	Sonstige Finanzzuweisungen							
8	Einnahmen . . . . .	82 231	—	—	—	82 231	63 656	13 687
9	Ausgaben . . . . .	122 619	2 866	—	—	119 753	119 753	1 600
	<b>Allgemeine Umlagen</b>							
	Landesumlage							
10	Einnahmen . . . . .	125 861	—	—	—	125 861	125 861	—
	Ausgleichsbeträge gem. § 14 und Beträge nach § 17 des Ges. zu Art. 131 GG							
11	Einnahmen . . . . .	6 369	4 937	—	—	1 432	1 432	—
12	Ausgaben . . . . .	2 645	2 636	—	—	9	—	—
	<b>Allgemeine Deckungsmittel</b>							
	(ohne Finanzzuweisungen und Umlagen)							
13	Steuern . . . . .	76 535 147	45 542 364	2 101 949	—	28 890 834	24 685 129	727 662
14	Einnahmen aus dem Erwerbsvermögen (Saldo) . . . . .	164 678	— 509 601	—	232 058	442 221	299 257	537
15	Sonstige allgemeine Deckungsmittel (Saldo) . . . . .	412 606	86 483	—	—	326 123	305 928	19 337
16	<b>Zusammen</b> . . . . .	<b>77 112 431</b>	<b>45 119 246</b>	<b>2 101 949</b>	<b>232 058</b>	<b>29 659 178</b>	<b>25 290 314</b>	<b>747 536</b>
	<b>Rücklagen für den Gesamthaushalt</b>							
17	Einnahmen . . . . .	610 217	—	—	—	610 217	590 019	14 607
18	Zuführungen . . . . .	783 193	—	—	—	783 193	738 571	6 588
19	<b>Abschluß ohne Abwicklung der Vorjahre</b>							
	Mehreinnahmen (+), Mehrausgaben (—) . . . . .	<b>— 657 700</b>	<b>— 203 674</b>	<b>— 231 185</b>	<b>+ 93 146</b>	<b>— 315 987</b>	<b>— 218 388</b>	<b>— 136 785</b>
	<b>Gliederung nach Einzelpositionen</b>							
	<b>Kommunaler Finanzausgleich</b>							
	Schlüsselzuweisungen an Gemeinden (Gv.)							
20	Einnahmen . . . . .	96	—	—	—	96	96	—
21	Ausgaben . . . . .	3 266 749	—	—	—	3 266 749	3 266 749	164 026
	Bedarfszuweisungen an Gemeinden (Gv.)							
22	Ausgaben . . . . .	108 419	—	—	—	108 419	108 419	4 306
	Sonderzuschüsse an notleidende und an kriegsgeschädigte Gemeinden (Ausgleichstock)							
23	Ausgaben . . . . .	108 178	—	—	—	108 178	108 178	—
	Grundsteuerausfälle							
24	Ausgaben . . . . .	21 999	—	—	—	21 999	21 999	891
	Amtsdotationen							
25	Ausgaben . . . . .	2 000	—	—	—	2 000	2 000	2 000
	Übriger kommunaler Finanzausgleich							
26	Einnahmen . . . . .	1 456	—	—	—	1 456	1 456	—
27	Ausgaben . . . . .	224 015	—	—	—	224 015	224 015	18 000 <sup>2)</sup>
	<b>Zusammen</b>							
28	Einnahmen . . . . .	1 552	—	—	—	1 552	1 552	—
29	Ausgaben . . . . .	3 731 360	—	—	—	3 731 360	3 731 360	189 223

1) Davon 1 611 Tsd, DM Sturmflutkatastrophe, 31 514 Tsd, DM Gewerbesteuerausfallvergütungen, 18 Tsd, DM Grunderwerbssteuerausfall. — 2) Ausgleich der durch Änderungen im Steuerrecht im  
Hansestädte. — 4) Gewerbesteuerausfälle. — 5) 6 102 Tsd, DM Ersatz der Aufwendungen der Landkreise für die Besoldung nichtbeamteter Kräfte und der sächlichen Ausgaben in staatlichen  
digung an Grenzgängergemeinden, 286 Tsd, DM Gastzuschülerbeiträge, 2 638 Tsd, DM Beiträge an Pensionskasse. — 7) Zuschüsse zum Verwaltungsaufwand für den übertragenen Wirkungskreis.

Rechnungsjahr 1962

DM

der							Stadtstaaten				Lfd. Nr.
Nieder- sachsen	Nordrhein- Westfalen	Hessen	Rheinland- Pfalz	Baden- Württemberg	Bayern	Saarland	zusammen	Hamburg	Bremen	Berlin (West)	
8	9	10	11	12	13	14	15	16	17	18	
2 568 040	6 382 687	2 177 644	1 358 890	3 371 623	3 881 938	400 691	5 085 953	2 130 996	654 995	2 299 962	1
—	—	—	—	—	—	—	1 032 900	—	—	1 032 900	2
—	—	—	—	—	—	—	—	—	—	—	3
111 936	313 806	94 835	57 641	150 540	159 389	9 088	52 999	52 999	—	—	
534 684	142	10 708	345 360	—	209 245	136 094	15 616	13 146	2 470	—	4
—	759 908	196 720	—	227 191	—	—	370 169	370 126	43	—	5
—	—	96	—	1 456	—	—	—	—	—	—	6
435 255	1 389 502	320 381	170 862	702 778	374 589	148 770	—	—	—	—	7
49 063	—	—	906	—	—	—	18 575	18 575	—	—	8
—	62 494	19 702	1 181	640	33 143 <sup>1)</sup>	993	—	—	—	—	9
34 700	—	—	—	17 919	28 427	44 815	—	—	—	—	10
—	—	—	1 432	—	—	—	—	—	—	—	11
—	—	—	—	—	—	—	9	—	—	9	12
2 447 450	8 878 776	2 696 467	1 206 223	4 257 430	4 116 643	354 478	4 205 705	2 299 452	603 216	1 303 037	13
28 763	16 741	10 963	5 737	91 791	139 740	4 985	142 964	84 817	38 552	19 595	14
28 229	102 725	34 757	22 709	46 303	51 868	—	20 195	15 938	4 257	—	15
2 504 442	8 998 242	2 742 187	1 234 669	4 395 524	4 308 251	359 463	4 368 864	2 400 207	646 025	1 322 632	16
442 267	32 577	50 827	—	32 440	—	17 301	20 198	3 568	15 996	634	17
449 488	385	117 300	—	32 140	131 620	1 050	44 622	14 613	10 929	19 080	18
+ 437	+ 122 179	- 122 764	- 6 207	- 37 573	- 34 756	- 2 919	- 97 599	- 133 238	- 1 476	+ 37 115	19
—	—	96	—	—	—	—	—	—	—	—	20
347 848	1 310 998	304 106	124 032	567 957	299 606	148 176	—	—	—	—	21
3 480	—	3 000	25 299	72 187	147	—	—	—	—	—	22
—	29 766	13 275	7 007	58 130	—	—	—	—	—	—	23
—	19 650	—	1 458	—	—	—	—	—	—	—	24
—	—	—	—	—	—	—	—	—	—	—	25
—	—	—	—	1 456	—	—	—	—	—	—	26
83 927 <sup>3)</sup>	29 088 <sup>4)</sup>	—	13 066 <sup>5)</sup>	4 504 <sup>6)</sup>	74 836 <sup>7)</sup>	594 <sup>8)</sup>	—	—	—	—	27
—	—	96	—	1 456	—	—	—	—	—	—	28
435 255	1 389 502	320 381	170 862	702 778	374 589	148 770	—	—	—	—	29

getrennten Einnahmeausfälle. — 3) Davon 81822 Tsd, DM Zuschüsse für Auftragsangelegenheiten, 2105 Tsd, DM Beihilfen des Landes zur Ergänzung der Gewerbesteuerausgleichsbeträge der Verwaltungsangelegenheiten, 6964 Tsd, DM Zuschuß des Landes an den Bezirksverband Pfalz gem. § 16 der Bezirksordnung. — 6) 1122 Tsd, DM Ersatz für Schulfilme, 445 Tsd, DM Entschädigung für Gewerbesteuerbefreiungen a. Anmerkung 1. — 8) Sturmflutkatastrophe.

Lfd. Nr.	Verwaltungszweig	Insgesamt	Bund	Lasten- ausgleichs- fonds	ERP - Sonder- vermögen	Länder und Stadtstaaten zusammen	Län	
							zusammen	Schleswig- Holstein
		1	2	3	4	5	6	7
	<b>Erwerbsvermögen (soweit den allgemeinen Deckungsmitteln zugerechnet)</b>							
	<b>Wirtschaftsunternehmen</b>							
	Elektrizitätsversorgung							
30	Einnahmen	111 188	—	—	—	111 188	21 633	218
31	Ausgaben	1 411	—	—	—	1 411	973	—
	Sonstige Versorgungsunternehmen							
32	Einnahmen	40 263	106	—	—	40 157	446	—
33	Ausgaben	2 347	—	—	—	2 347	280	—
	Verkehrsunternehmen							
34	Einnahmen	440 741	430 357	—	—	10 384	2 269	—
35	Ausgaben	1 091 033	1 046 869	—	—	44 164	6 136	—
	Hafen- und Umschlagunternehmen							
36	Einnahmen	5 026	—	—	—	5 026	3 705	—
37	Ausgaben	1 505	500	—	—	1 005	1 005	—
	Domänen							
38	Einnahmen	15 003	—	—	—	15 003	13 289	100
39	Ausgaben	20 031	78	—	—	19 953	18 280	261
	Forsten							
40	Einnahmen	704 445	13 939	—	—	690 506	689 971	8 862
41	Ausgaben	558 289	9 134	—	—	549 155	548 393	10 122
	Gewerbliche und industrielle Unternehmen							
42	Einnahmen	74 603	46 506	—	—	28 097	27 481	1
43	Ausgaben	4 988	167	—	—	4 821	2 277	—
	Kur- und Badebetriebe, Mineralquellen							
44	Einnahmen	2 553	—	—	—	2 553	2 553	—
45	Ausgaben	2 206	—	—	—	2 206	2 206	—
	Bank-, Spar- und Kreditinstitute							
46	Einnahmen	105 816	75 051	—	653	30 112	25 428	1 210
47	Ausgaben	74 814	74 814	—	—	—	—	—
	Münzbetriebe							
48	Einnahmen	5 634	—	—	—	5 634	4 213	—
49	Ausgaben	3 215	—	—	—	3 215	2 399	—
	Übrige Unternehmen							
50	Einnahmen	5 269	2 820	—	—	2 449	1 254	52
51	Ausgaben	3 840	16	—	—	3 824	1 533	1 503
	<b>Zusammen</b>							
52	Einnahmen	1 510 541	568 779	—	653	941 109	792 242	10 443
53	Ausgaben	1 763 679	1 131 578	—	—	632 101	583 482	11 886
	<b>Allgemeines Kapital- und Grundvermögen, Sondervermögen</b>							
	Allgemeines Kapitalvermögen							
54	Einnahmen	323 740	1 252	—	234 854	87 634	71 294	908
55	Ausgaben	4 017	—	—	3 449	568	197	—
	Allgemeines Grundvermögen							
56	Einnahmen	245 851	129 503	—	—	116 348	52 417	1 553
57	Ausgaben	148 075	77 557	—	—	70 518	33 268	730
	Sondervermögen							
58	Einnahmen	1 168	—	—	—	1 168	377	249
59	Ausgaben	851	—	—	—	851	126	—
	<b>Zusammen</b>							
60	Einnahmen	570 759	130 755	—	234 854	205 150	124 088	2 710
61	Ausgaben	152 943	77 557	—	3 449	71 937	33 591	730
	<b>Erwerbsvermögen insgesamt</b>							
62	Einnahmen	2 081 300	699 534	—	235 507	1 146 259	916 330	13 153
63	Ausgaben	1 916 622	1 209 135	—	3 449	704 038	617 073	12 616
64	Saldo (Mehreinnahmen +, Mehrausgaben -)	+ 164 678	- 509 601	—	+ 232 058	+ 442 221	+ 299 257	+ 537
	<b>Sonstige allgemeine Deckungsmittel</b>							
	Verwaltungskostenzuschüsse der Bundesbahn und Bundespost							
65	Einnahmen	848	—	—	—	848	—	—
	Münzprägung							
66	Einnahmen	103 700	103 700	—	—	—	—	—
67	Ausgaben	15 318	15 318	—	—	—	—	—
	Lotterie							
68	Einnahmen	5 157	—	—	—	5 157	4 430	188
	Spielbanken							
69	Einnahmen	47 198	—	—	—	47 198	47 198	6 482
70	Ablieferung der Spielbanken	5 315	3 869	—	—	1 446	1 446	—
	Ausgaben							
71	Ausgleichszahlungen an Bund	2 769	—	—	—	2 769	2 769	541
72	Ausgleichszahlungen an Länder	984	—	—	—	984	984	107
73	Anteil der Spielbankgemeinden und Kur- AG	7 579	—	—	—	7 579	7 579	—
74	Sonstige Ausgaben	1 798	—	—	—	1 798	1 798	—
	<b>Toto</b>							
75	Einnahmen	—	—	—	—	—	10 977	920
	Zahlenlotto							
76	Einnahmen	284 786 <sup>1)</sup>	—	—	—	284 786 <sup>1)</sup>	255 295	12 395
	Übrige allgemeine Deckungsmittel							
77	Einnahmen	106	—	—	—	106	—	—
78	Ausgaben	6 056	5 768 <sup>2)</sup>	—	—	288	288	—
	<b>Zusammen</b>							
79	Einnahmen	447 110	107 569	—	—	339 541	319 346	19 985
80	Ausgaben	34 504	21 086	—	—	13 418	13 418	648
81	Saldo (Mehreinnahmen +, Mehrausgaben -)	+ 412 606	+ 86 483	—	—	+ 326 123	+ 305 928	+ 19 337

1) Die Einnahmen aus dem Toto und Zahlenlotto sind nicht aufteilbar. — 2) 4 465 Tsd, DM Gewinnanteil an dem Zündwarenmonopol und 1 303 Tsd, DM Erstattungen von Steuern an das Saarland.

Rechnungsjahr 1962  
DM

der							Stadtstaaten				Lfd. Nr.
Nieder- sachsen	Nordrhein- Westfalen	Hessen	Rheinland- Pfalz	Baden- Württemberg	Bayern	Saarland	zusammen	Hamburg	Bremen	Berlin (West)	
8	9	10	11	12	13	14	15	16	17	18	
210 827	—	502	—	10 282	10 421 146	—	89 555 438	57 666	—	31 889 438	30 31
5	—	—	—	409 30	— 250	32	39 711 2 067	7 620 2 067	27 537	4 554	32 33
26	—	1 426 562	731 522	86	—	—	8 115 38 028	7 191 10 320	923 1 199	1 26 509	34 35
—	4 979	—	—	—	—	73	—	—	—	—	
—	—	—	1 041 221	2 577 784	87	—	1 321	—	—	1 321	36 37
7 044 9 714	178 73	3 753 2 981	322 162	1 166 3 814	649 1 127	77 148	1 714 1 673	1 350 1 608	—	364 65	38 39
82 411 81 541	27 353 23 534	100 382 96 071	54 082 50 049	137 693 94 965	269 428 182 939	9 760 9 172	535 762	535 762	—	—	40 41
22 541	—	240	1 404	1 844 277	1 426 2 000	25	616 2 544	227 310	370 32	19 2 202	42 43
520 637	— 498	765 97	413 570	817 304	38 100	—	—	—	—	—	44 45
1 984	7 755	2 949	203	1 654	9 473	200	4 684	1 885	—	2 799	46 47
—	—	—	—	—	—	—	—	—	—	—	
—	—	—	—	2 153 1 076	2 060 1 323	—	1 421 816	1 421 816	—	—	48 49
870	—	—	—	310	22	—	1 195 2 291	449 128	737	9 2 163	50 51
115 611 92 719	35 286 29 114	110 017 99 711	58 196 51 524	158 991 101 250	293 604 187 885	10 094 9 393	148 867 48 619	78 344 16 011	29 567 1 231	40 956 31 377	52 53
7 196 157	8 311 40	251	25	28 737	23 901	1 965	16 340 371	4 248 2	7 689 369	4 403	54 55
1 633 2 707	4 793 2 578	4 602 4 196	1 955 2 915	12 495 7 195	22 173 12 053	3 213 894	63 931 37 250	39 395 21 183	6 494 3 598	18 042 12 469	56 57
—	86 3	—	—	42 29	—	—	791 725	38 12	—	753 713	58 59
8 829 2 958	13 190 2 621	4 853 4 196	1 980 2 915	41 274 7 224	46 074 12 053	5 178 894	81 062 38 346	43 681 21 197	14 183 3 967	23 198 13 182	60 61
124 440 95 677 + 28 763	48 476 31 735 + 16 741	114 870 103 907 + 10 963	60 176 54 439 + 5 737	200 265 108 474 + 91 791	339 678 199 938 + 139 740	15 272 10 287 + 4 985	229 929 86 965 + 142 964	122 025 37 208 + 84 817	43 750 5 198 + 38 552	64 154 44 559 + 19 595	62 63 64
—	—	—	—	—	—	—	848	624	224	—	65
—	—	—	—	—	—	—	—	—	—	—	66 67
396	932	431	46	487	1 950	—	727	670	57	—	68
—	—	11 018 148	12 316 110	3 037	14 345 1 005	—	—	—	—	—	69 70
—	—	677	770	—	781	—	—	—	—	—	71 72
—	—	—	762	—	115	—	—	—	—	—	73
—	—	3 061	1 540	—	2 978	—	—	—	—	—	74
—	—	—	1 540	—	258	—	—	—	—	—	
2 120	1 994	1 905	591	2 307	1 140	—	—	1 155	—	—	75
26 001	99 616	24 993	14 258	40 472	37 560	—	18 514 <sup>1)</sup>	13 383	3 976 <sup>1)</sup>	—	76
—	—	—	—	—	—	—	106	106	—	—	77 78
28 517 288 + 28 229	102 725 — + 102 725	38 495 3 738 + 34 757	27 321 4 612 + 22 709	46 303 — + 46 303	56 000 4 132 + 51 868	— — + 51 868	20 195 — + 20 195	15 938 — + 15 938	4 257 — + 4 257	— — —	79 80 81

Lfd. Nr.	Steuerart	Rechnungsjahr 1963		Rechnungs- Steueraufkommen zusammen			
		Kassen- mäßige Steuer- ein- nahmen Gesamt- betrag	in % der Gesamt- summe	Gesamt- betrag	in % der Gesamt- summe	davon für Rechnung	
						des Bundes und des Lastenaus- gleichsfonds (L)	der Länder und Stadtstaaten
		1	2	3	4	5	6
	<b>Besitz- und Verkehrsteuern</b>						
	<b>Einkommensteuer</b>						
1	Lohnsteuer	13 844 358	17,1	12 314 892	16,1	·	·
2	Veranlagte Einkommensteuer	13 451 243	16,6	12 218 282	16,0	·	·
3	Nichtveranlagte Einkommensteuer vom Ertrag	1 137 843	1,4	1 130 275	1,5	·	·
4	Einkommensteuer zusammen	28 433 444	35,1	25 663 449	33,5	·	·
4a	abgeführter Bundesanteil	·	·	·	·	·	·
4b	verbliebener Landeranteil	·	·	·	·	·	16 728 941
5	Körperschaftsteuer	7 687 588	9,5	7 790 204	10,2	·	·
5a	abgeführter Bundesanteil	·	·	·	·	·	·
5b	verbliebener Landeranteil	·	·	·	·	·	5 015 933
6	Einkommen- und Körperschaftsteuer zusammen	36 121 033	44,6	33 453 653	43,7	·	·
6a	für Rechnung des Bundes	13 725 992	17,0	11 718 999	15,3	11 718 999	·
6b	für Rechnung der Länder und Stadtstaaten	22 395 040	27,7	21 744 874	28,4	·	21 744 874
7	Vermögenssteuer	1 673 186	2,1	1 798 402	2,3	·	1 798 402
8	Erbschaftsteuer	221 363	0,3	287 519	0,4	·	287 519
9	Grundwerbsteuer	236 104	0,3	226 185	0,3	·	226 185
	<b>Kapitalverkehrssteuer</b>						
10	Gesellschaftsteuer	126 097	0,2	131 580	0,2	·	131 580
11	Wertpapiersteuer	14 112	0,0	26 633	0,0	·	26 633
12	Borsenumsatzsteuer	33 956	0,0	36 427	0,0	·	36 427
13	Kapitalverkehrssteuer zusammen	174 165	0,2	194 640	0,3	·	194 640
14	Kraftfahrzeugsteuer einschl. Zuschlag	2 133 502	2,6	1 888 283	2,5	·	1 888 283
15	Versicherungssteuer	303 885	0,4	276 692	0,4	·	276 692
	<b>Rennwett- und Lotteriesteuer</b>						
16	Totalisatorsteuer	20 949	0,0	21 029	0,0	·	21 029
17	Andere Rennwettsteuer	12 547	0,0	12 154	0,0	·	12 154
18	Lotteriesteuer	267 921	0,3	252 825	0,3	·	252 825
19	Sportwettsteuer	37 208	0,0	28 219	0,0	·	28 219
20	Rennwett- und Lotteriesteuer zusammen	338 626	0,4	314 227	0,4	·	314 227
21	Wechselsteuer	139 415	0,2	131 829	0,2	·	131 829
	<b>Beförderungssteuer</b>						
22	Personenbeförderung	241 432	0,3	231 648	0,3	231 648	·
23	Güterbeförderung	637 684	0,8	593 974	0,8	593 974	·
24	Beförderungssteuer zusammen	879 116	1,1	825 622	1,1	825 622	·
25	Feuerschutzsteuer	50 104	0,1	43 833	0,1	·	43 833
26	Notopfer Berlin	25 161	0,0	35 304	0,0	35 304	·
27	Sonstige	30	0,0	11	· 0,0	·	11
28	<b>Besitz- und Verkehrsteuern zusammen</b>	<b>42 295 689</b>	<b>52,2</b>	<b>39 476 178</b>	<b>51,6</b>	<b>·</b>	<b>·</b>
28a	für Rechnung des Bundes	14 630 269	18,1	12 579 925	16,4	12 579 925	·
28b	für Rechnung der Länder und Stadtstaaten	27 665 420	34,2	26 906 473	35,2	·	26 906 473
29	Umsatzsteuer	18 021 849	22,3	17 525 219 <sup>1)</sup>	22,9	17 525 219 <sup>1)</sup>	·
30	Umsatzausgleichssteuer	2 021 454	2,5	1 684 828	2,2	1 684 828	·
31	<b>Umsatzsteuer zusammen<sup>2)</sup></b>	<b>20 043 303</b>	<b>24,8</b>	<b>19 210 047</b>	<b>25,1</b>	<b>19 210 047</b>	<b>·</b>
	<b>Zölle und Verbrauchsteuern</b>						
32	Zölle <sup>2)</sup>	3 640 459	4,5	3 447 065	4,5	3 447 065	·
33	Tabaksteuer	4 311 097	5,3	4 205 174	5,5	4 205 174	·
34	Kaffeesteuer	872 390	1,1	766 460	1,0	766 460	·
35	Teesteuer	28 457	0,0	29 408	0,0	29 408	·
36	Zuckersteuer	184 417	0,2	173 723	0,2	173 723	·
37	Biersteuer	877 067	1,1	819 591	1,1	·	819 591
38	Aus dem Branntweinmonopol	1 335 229	1,6	1 222 219 <sup>3)</sup>	1,6	1 222 219 <sup>3)</sup>	·
39	Schaumweinsteuer	97 693	0,1	86 137	0,1	86 137	·
40	Zündwarensteuer	9 169	0,0	9 656	0,0	9 656	·
41	Aus dem Zündwarenmonopol	14 616	0,0	13 852 <sup>4)</sup>	0,0	13 852 <sup>4)</sup>	·
42	Leuchtmittelsteuer	51 483	0,1	50 493	0,1	50 493	·
43	Mineralölsteuer	4 138 605	5,1	3 699 028	5,0	3 699 028	·
44	Sonstige <sup>5)</sup>	52 347	0,1	49 177	0,1	49 177	·
45	<b>Zölle und Verbrauchsteuern zusammen</b>	<b>15 613 028</b>	<b>19,3</b>	<b>14 571 983</b>	<b>19,0</b>	<b>13 752 392</b>	<b>819 591</b>
46	<b>Gemeindesteuern der Stadtstaaten</b>	<b>1 198 637</b>	<b>1,5</b>	<b>1 159 491</b>	<b>1,5</b>	<b>·</b>	<b>1 159 491</b>
	<b>Lastenausgleichsabgaben</b>						
47	Vermögensabgabe	1 468 265	1,8	1 651 837	2,2	L 1 651 837	·
48	Gemeinschaftshilfeabgabe (Saarland)	·	·	9 438	0,0	L 9 438	·
49	Hypothekengewinnabgabe	280 820	0,3	353 642	0,5	L 353 642	·
50	Kreditgewinnabgabe	78 179	0,1	87 032	0,1	L 87 032	·
51	<b>Sonstige Abgaben</b>	<b>·</b>	<b>·</b>	<b>5 279</b>	<b>0,0</b>	<b>·</b>	<b>5 279</b>
	<b>Steuern zusammen</b>						
52	Summe Bund	49 409 533	61,0	45 542 364	59,5	45 542 364	·
53	Summe Lastenausgleichsfonds	1 827 264	2,3	2 101 949	2,7	2 101 949	·
54	Summe Länder und Stadtstaaten (Landessteuern)	28 542 487	35,2	27 731 343	36,2	·	27 731 343
55	Summe Stadtstaaten (Gemeindesteuern)	1 198 637	1,5	1 159 491	1,5	·	1 159 491
56	<b>Gesamtbetrag des Steueraufkommens von Bund, Lastenaus- gleichsfonds, Länder und Stadtstaaten</b>	<b>80 977 921</b>	<b>100</b>	<b>76 535 147<sup>6)</sup></b>	<b>100</b>	<b>47 644 313</b>	<b>28 890 834</b>

1) Einschl. Mehrwert-, Produktions- und Dienstleistungssteuer (Saarland). — 2) Einschl. buchmäßige Einfuhrabgaben für Regierungskäufe im Ausland, 1963: 481 Mill. DM; 1962: 191 Mill. DM. — Spielkarten- und Süßstoffsteuer, die zwecks Wahrung des Steuergeheimnisses zusammengefaßt sind und sonstige Verbrauchsteuern (Saarland). — 6) Abweichung von der Aufgliederung nach Lan-

Jahr 1962

Aufgliederung nach Ländern und Stadtstaaten (Kursivdruck = nachrichtliche Aufgliederung)											Lfd. Nr.
Schleswig- Holstein	Nieder- sachsen	Nordrhein- Westfalen	Hessen	Rheinland- Pfalz	Baden- Württemberg	Bayern	Saarland	Hamburg	Bremen	Berlin (West)	
7	8	9	10	11	12	13	14	15	16	17	
369 051	1 125 640	3 932 894	1 216 116	504 094	1 868 089	1 715 872	195 725	825 979	221 116	340 316	1
398 743	1 036 266	3 746 023	1 007 583	548 652	2 060 658	2 016 293	90 759	744 035	219 787	349 483	2
8 199	50 985	441 554	153 201	47 187	128 481	91 693	10 695	136 284	9 202	52 794	3
775 993	2 212 891	8 120 471	2 376 900	1 099 933	4 057 228	3 823 858	297 179	1 706 298	450 105	742 593	4
271 597	774 512	2 842 165	831 915	384 976	1 420 030	1 338 351	104 013	549 505	157 536	259 908	4a
504 396	1 438 379	5 278 306	1 544 985	714 957	2 637 198	2 485 507	193 166	1 156 793	292 569	482 685	4b
111 992	800 151	2 649 455	925 757	309 945	1 233 062	913 067	64 748	485 234	67 588	229 205	5
39 197	280 053	927 309	324 015	108 481	431 572	319 573	22 662	217 532	23 656	80 221	5a
72 795	520 098	1 722 146	601 742	201 464	801 490	593 494	42 086	267 702	43 932	148 984	5b
987 985	3 013 042	10 769 926	3 302 657	1 409 878	5 290 290	4 736 925	361 927	2 191 532	517 693	971 798	6
310 794	1 054 565	3 769 474	1 155 930	493 457	1 851 602	1 657 924	126 675	767 037	181 192	340 129	6a
577 191	1 958 477	7 000 452	2 146 727	916 421	3 438 688	3 079 001	235 252	1 424 495	336 501	631 669	6b
28 125	112 488	596 944	194 841	71 054	238 262	283 737	40 914	119 212	26 258	86 567	7
6 174	13 680	160 730	12 401	9 669	29 483	25 945	2 332	15 764	3 069	8 272	8
9 055	22 288	53 886	20 533	12 024	34 264	45 542	4 179	14 007	3 383	7 024	9
2 195	8 503	42 366	16 749	3 153	10 458	18 309	4 055	17 135	1 296	7 361	10
10	3 438	11 229	640	2 440	3 500	3 019	10	242	10	2 095	11
370	1 562	12 140	6 544	959	3 578	5 459	321	3 380	677	1 437	12
2 575	13 503	65 735	23 933	6 552	17 536	26 787	4 386	20 757	1 983	10 893	13
73 880	209 651	539 609	167 650	114 948	283 976	312 931	37 184	73 311	24 604	50 539	14
5 146	22 764	78 125	26 835	3 287	36 498	48 190	2 961	39 487	4 941	8 458	15
13	420	12 135	541	—	595	4 204	—	2 976	30	115	16
129	1 093	5 264	1 144	65	525	701	1	1 701	177	1 354	17
10 807	29 346	81 506	21 793	14 248	29 685	32 149	6 095	6 026	4 080	17 090	18
723	—	5 467	1 653	1 318	2 724	2 685	506	11 821	—	1 322	19
11 672	30 859	104 372	25 131	15 631	33 529	39 739	6 602	22 524	4 287	19 881	20
4 913	13 151	44 081	14 925	5 693	18 276	14 187	2 309	8 607	3 126	2 561	21
2 504	6 655	192 730	5 530	2 507	7 072	9 357	739	1 394	297	2 864	22
12 419	41 486	353 514	24 903	22 907	49 345	57 037	3 811	14 150	5 487	8 915	23
14 922	48 141	546 245	30 433	25 414	56 416	66 394	4 550	15 544	5 784	11 779	24
1 795	5 655	8 682	3 856	2 673	9 141	8 229	514	1 666	472	1 150	25
299	2 171	11 106	5 117	1 032	2 505	3 097	—	3 020	2 561	4 396	26
—	87	2	105	—	1	133	23	114	—	—	27
1 046 541	3 507 480	12 979 443	3 828 207	1 677 855	6 050 177	5 611 570	467 881	2 525 545	598 161	1 183 318	28
326 015	1 104 877	4 326 825	1 191 480	519 903	1 910 523	1 727 415	131 225	785 601	189 537	356 304	28a
720 526	2 402 603	8 652 618	2 636 727	1 157 952	4 139 654	3 884 155	336 656	1 739 944	408 624	827 014	28b
466 212	1 567 994	5 961 667	1 542 065	798 000	2 730 493	2 559 977	239 015	889 485	187 846	579 255	29
43 861	89 877	449 778	112 852	71 545	215 225	169 926	55 412	358 201	80 306	37 844	30
510 073	1 657 871	6 411 445	1 654 917	869 545	2 945 718	2 729 904	294 427	1 247 685	268 151	617 099	31
100 417	138 154	1 002 738	168 899	123 499	314 173	281 409	18 139	1 032 082	167 984	99 574	32
461 408	344 919	83 864	17 043	104 163	307 799	695 524	19 689	780 733	103 962	1 286 071	33
26 283	30 327	122 738	14 392	20 949	22 363	28 647	8 039	242 053	221 830	28 839	34
381	8 174	4 364	4 868	12	396	759	2	6 704	3 452	295	35
5 425	45 805	53 960	8 069	11 188	13 916	25 925	3 076	3 127	270	2 962	36
7 136	44 847	226 158	59 740	48 271	117 776	232 488	17 822	23 829	15 030	26 494	37
83 237	155 244	361 142	59 846	140 079	73 626	71 695	13 284	69 952	36 963	118 611	38
67	364	964	36 510	37 519	4 416	2 768	3 202	253	22	52	39
2 414	886	1 263	356	505	2 163	1 784	284	0	0	0	40
—	—	—	—	—	—	—	—	—	—	—	41
134	1 558	21 845	1 120	335	1 031	11 032	270	323	148	12 696	42
48 288	451 169	1 275 929	112 985	71 752	206 370	139 510	25 166	1 209 181	115 480	43 200	43
1	21 573	8 404	778	17	8 728	8 868	640	9	62	97	44
735 191	1 243 020	3 163 369	484 606	558 289	1 072 757	1 500 409	109 613	3 368 246	665 203	1 618 891	45
—	—	—	—	—	—	—	—	535 679	179 562	444 250	46
47 444	174 732	669 887	119 396	65 484	229 100	213 088	—	86 055	19 603	27 002	47
27 066	49 960	92 006	32 777	8 944	31 751	53 080	9 438	20 548	6 430	31 000	48
2 021	8 931	39 992	4 292	2 177	7 429	11 266	—	7 832	2 179	913	49
—	—	—	—	—	—	—	—	—	—	5 279	50
—	—	—	—	—	—	—	—	—	—	—	51
1 564 143	3 960 921	13 675 481	3 271 263	1 899 466	5 811 222	5 725 240	517 443	5 377 703	1 107 861	2 565 800	52
76 531	233 623	801 885	156 465	76 605	268 280	277 434	9 438	114 435	28 212	58 915	53
727 662	2 447 450	8 878 776	2 696 467	1 206 223	4 257 430	4 116 643	354 478	1 763 773	423 654	858 787	54
—	—	—	—	—	—	—	—	535 679	179 562	444 250	55
2 368 336	6 641 994	23 356 142	6 124 195	3 182 294	10 336 932	10 119 317	881 359	7 791 590	1 739 289	3 927 752	56
63 010 569											13 458 631

3) Einschl. Abführungen der Bundesmonopolverwaltung an die Bundeshauptkasse (38 540 Tsd. DM) — 4) Nicht über die Kassen der Länder geleagte Beträge. — 5) Vorwiegend Salz-, Essigsäure-,  
dern außer den Beträgen der Fußnoten 3) und 4) per Saldo 13 555 Tsd. DM infolge zeitlicher Überschneidungen.



## 22. Gemeindesteuern der Stadtstaaten

## H. Steuerarten nach Gebietskörperschaften

1 000 DM

Rechnungsjahr 1962

Steuerart	Stadtstaaten			
	zusammen	Hamburg	Bremen	Berlin (West)
Grundsteuer A (land- und forstwirtschaftliche Betriebe) . . .	1 108	527	411	170
Grundsteuer B (sonstige Grundstücke) . . . . .	200 188	59 844	24 393	115 951
Grundsteuerbeihilfen für Arbeiterwohnstätten . . . . .	321	135	87	99
Gewerbesteuer (nach Ertrag und Kapital) . . . . .	755 337	413 814	111 409	230 114
Lohnsummensteuer . . . . .	156 225	56 176	34 533	65 516
Gewerbesteuerausgleichszuschüsse				
Einnahmen . . . . .	18	—	18	—
Ausgaben . . . . .	8 204	4 736	3 468	—
Grunderwerbsteuer (Gemeindeanteil und Zuschläge) . . . . .	13 877	— 1)	4 512	9 365
Schankerlaubnissteuer . . . . .	871	—	80	791
Gemeindegetränkesteuer . . . . .	16 938	8	5 316	11 614
Kinosteuer . . . . .	6 657	3 987	906	1 764
Übrige Vergnügungssteuer . . . . .	8 171	3 316	883	3 972
Hundesteuer . . . . .	7 984	2 608	482	4 894
<b>Zusammen (netto) . . .</b>	<b>1 159 491</b>	<b>535 679</b>	<b>179 562</b>	<b>444 250</b>

1) Die gemeindlichen Zuschläge zur Grunderwerbsteuer sind ab 1.4.1954 in die Landessteuer einbezogen.

## Fachserie L:

# Finanzen und Steuern

### Reihe 1: **Haushaltswirtschaft von Bund, Ländern und Gemeinden**

**I. Haushaltspläne** (jährlich). Beginnend mit den Angaben für 1961 werden hier die Haushaltsansatzzahlen von Bund, Ländern und Gemeinden veröffentlicht. **II. Jahresabschlüsse**. Jährlich je ein Heft über Staatsfinanzen und Kommunalfinanzen (Rechnungsergebnisse). Unregelmäßig, mit Ergebnissen für mehrere Jahre, ein Heft über öffentliche Finanzwirtschaft. **III. Vierteljahreszahlen zur Finanzwirtschaft** (vierteljährlich). Angaben über die Investitionsausgaben und Schuldenbewegung bei den Gemeinden, die künftig um entsprechende Angaben für Bund und Länder ergänzt werden. **IV. Finanzausgleich**. Finanzstatistische Ergebnisse über die allgemeinen Finanzausweisungen und Umlagen (jährlich) sowie über die allgemeine Umlage der Landkreise (jährlich). In unregelmäßigen Zeitabständen Einzeluntersuchungen über Aufgaben- und Lastenverteilung (Speziallastenausgleiche, z. B. Schulwesen, Fürsorgewesen).

### Reihe 2: **Steuerhaushalt von Bund, Ländern und Gemeinden**

Die Reihe bringt vierteljährliche Ergebnisse über die kassenmäßigen Einnahmen aus Steuern.

### Reihe 3: **Schulden und Vermögen von Bund, Ländern und Gemeinden**

**I. Schulden** (jährlich). Angaben über Inland- und Auslandsschulden nach Schuldenarten. **II. Vermögen** (vorgesehen).

### Reihe 4: **Personal von Bund, Ländern und Gemeinden**

In einem jährlich erscheinenden Heft werden Angaben über den Personalstand von Bund, Ländern und Gemeinden (einschl. ihrer rechtlich unselbständigen Wirtschaftsunternehmen) sowie der Bundesbahn und der Bundespost veröffentlicht.

### Reihe 5: **Sonderbeiträge zur Finanzstatistik**

In dieser Reihe werden Ergebnisse von Einzeluntersuchungen über die Finanzierung bestimmter Aufgabengebiete (z. B. Hochschulen, Wohnungsbau, Straßenwesen) veröffentlicht, soweit es sich nicht ausschließlich um Darstellungen über Finanzausgleichsfragen (vgl. Reihe 1/IV) handelt.

### Reihe 6: **Einkommen- und Vermögensteuern**

**I. Einkommen- und Körperschaftsteuer** (unregelmäßig). **II. Lohnsteuer** (unregelmäßig). **III. Vermögensteuer** (unregelmäßig). **IV. Einheitswerte der gewerblichen Betriebe** (unregelmäßig). **V. Erbschaftsteuer** (bis 1962 jährlich).

### Reihe 7: **Umsatzsteuer**

In einem bis 1962 jährlich erschienenen Heft wurden Angaben über die Zahl der Steuerpflichtigen, den Gesamtumsatz und die Umsatzsteuer veröffentlicht. In unregelmäßigen Abständen werden außerdem die steuerpflichtigen Umsätze nach Steuersätzen, die steuerfreien Umsätze nach Befreiungsvorschriften sowie die Rechtsformen dargestellt.

### Reihe 8: **Verbrauchssteuern**

Eine zusammenfassende Darstellung über den Verbrauch und die Besteuerung erscheint nur in längeren Zeitabständen.

In zeitlich kürzerer Berichtsfolge erscheinen folgende Einzeltitel: **I. Tabaksteuer** (monatlich, halbjährlich). **II. Biersteuer** (monatlich, jährlich). **III. Mineralölsteuer** (jährlich). **IV. Branntweinmonopol** (jährlich). **V. Schaumweinsteuer** (vierteljährlich). **VI. Kleinere Verbrauchssteuern** (jährlich 7 Berichte). Angaben über Besteuerung von Zucker, Salz, Leuchtmitteln, Zündwaren, Spielkarten, Essigsäure, Süßstoff.

### Reihe 9: **Realsteuern**

**I. Realsteuervergleich** (jährlich). Darstellung des Aufkommens aus Grundsteuern und Gewerbesteuer, der Grundbeträge und Hebesätze sowie der Streuung der Realsteuerhebesätze. **II. Gewerbesteuer** (unregelmäßig). Die erstmals seit 1938 für 1958 durchgeführte Statistik enthält Angaben über die Steuerpflichtigen, den Gewerbeertrag, das Gewerbekapital und die Steuermeßbeträge (Gewerbesteuerhauptstatistik), die Zerlegung der Steuermeßbeträge, die Hebesätze und das Steuersoll (Gewerbesteuermeßbetragstatistik) und die Lohnsumme, Steuermeßbeträge und Lohnsummensteuer (Lohnsummensteuerstatistik).

**Prospekte** mit ausführlichen Angaben sind bei dem W. KOHLHAMMER VERLAG, 65 Mainz, Postfach 1150, erhältlich.

HERAUSGEBER: STATISTISCHES BUNDESAMT · WIESBADEN  
VERLAG: W. KOHLHAMMER GMBH · STUTTGART UND MAINZ