

STATISTISCHES  
BUNDESAMT  
WIESBADEN

# FINANZEN UND STEUERN

Reihe 1

Haushaltswirtschaft von Bund, Ländern und Gemeinden  
II. Jahresabschlüsse

Staatsfinanzen

1961



W. KOHLHAMMER VERLAG

STATISTISCHES  
BUNDESAMT  
WIESBADEN

FACHSERIE **L**

# FINANZEN UND STEUERN

**Reihe 1**

**Haushaltswirtschaft von Bund, Ländern und Gemeinden**

**II. Jahresabschlüsse**

**Staatsfinanzen**

**1961**



Bestellnummer: L 1/II/1 – j 61

VERLAG: W. KOHLHAMMER GMBH, STUTTGART UND MAINZ

# Inhalt

	Seite
Vorbemerkung .....	3
I. Überblick über die staatlichen Finanzen 1961	
1. Gesamtüberblick .....	4
2. Personalausgaben .....	4
3. Renten und Unterstützungen .....	4
4. Zuschüsse an die Träger der Sozialversicherung .....	5
5. Subventionen .....	5
6. Finanzierung von Investitionen .....	5
7. Sonstige Finanzhilfen und Zuschüsse an Dritte .....	5
8. Schuldendienst .....	6
9. Sonstige Verwaltungs- und Zweckausgaben .....	6
10. Leistungen des Bundes an die Länder .....	6
11. Länderfinanzausgleich .....	6
12. Leistungen der Länder an Gemeinden .....	7
13. Sondervermögen des Bundes	
a) Lastenausgleichsfonds .....	7
b) ERP-Sondervermögen .....	7
c) Deutsche Bundesbahn .....	7
d) Deutsche Bundespost .....	8
II. Steuereinnahmen im Rechnungsjahr 1962 .....	8
III. Schaubilder .....	9
IV. Zusammenfassende Übersichten (lt. besonderem Verzeichnis) .....	11
V. Tabellenteil (lt. besonderem Verzeichnis) .....	19

Die letzte Darstellung der Methoden dieser Statistik ist in der Reihe „Statistik der Bundesrepublik Deutschland“, Band 192: „Die staatlichen Finanzen im Rechnungsjahr 1955“ (S. 20/21) enthalten

Erschienen im Oktober 1963

Nachdruck — auch auszugsweise — nur mit Quellenangabe gestattet

Preis DM 10,—

Ergebnisse der Länder in tieferer sachlicher Gliederung werden in den „Statistischen Berichten“ der Statistischen Landesämter mit der Kennziffer L I 1 veröffentlicht

## Vorbemerkung

Die in der vorliegenden Veröffentlichung dargestellten Einnahmen und Ausgaben von Bund, Lastenausgleichsfonds, Ländern und Stadtstaaten für das Rechnungsjahr 1961 umfassen erstmals den Zeitraum des Kalenderjahres (Gesetz zur Anpassung des Rechnungsjahres an das Kalenderjahr vom 29.12.1959, BGBl. I S. 832 und entsprechende Ländergesetze). Die Vergleichszahlen für das Rumpfrechnungsjahr 1960 dienen der Fortsetzung der Zeitreihen; Vergleichszahlen sind auch für das volle Rechnungsjahr 1959 (1.4.1959 bis 31.3.1960) angegeben. Der im Inhalt und Aufbau unveränderte Tabellenteil konnte drucktechnisch verbessert werden, um die Benutzung des Zahlenwerks zu erleichtern.

Diese Veröffentlichung wurde in der Abteilung „Finanz- und Steuerstatistik“ des Lfd. Regierungsdirektors Mengert von Regierungsrat Schuhmacher im Hauptreferat des Oberregierungsrates Weyershäuser bearbeitet.

# I. Überblick über die staatlichen Finanzen 1961

## 1. Gesamtüberblick <sup>1)</sup>

Die Gesamtausgaben von Bund, Lastenausgleichsfonds, Ländern und Stadtstaaten erreichten 1961 unter Ausschaltung von Doppelzählungen 80,4 Mrd. DM, d. s. 25,7% mehr als im Vergleichsjahr 1959. Auch gemessen an dem Ergebnis für die 9 Monate des Rumpfrechnungsjahres 1960 (52,5 Mrd. DM) hat sich die Zunahme der staatlichen Ausgaben gegenüber den Vorjahren weiter fortgesetzt. An dieser Entwicklung sind der Bund (+ rd. 25%) und die Länder einschl. Stadtstaaten (+ rd. 30%) mit unterschiedlichen Anteilen beteiligt. Die Ausgaben des Lastenausgleichsfonds sind dagegen gegenüber 1959 um rd. 12% zurückgegangen.

Von den Gesamtausgaben entfielen auf:

	1961		1959
	Mrd. DM	%	Mrd. DM
Verteidigungslasten . . . . .	13,1	16,3	9,6
Soziale Leistungen . . . . .	19,8	24,6	17,6
Schulen, Hochschulen u. andere wissenschaftliche u. kulturelle Einrichtungen . . . . .	9,5	11,8	6,8
Straßen, Wasserstraßen u. allgem. Verkehrsförderung . . . . .	4,5	5,6	3,2
Förderung der Landwirtschaft einschl. Maßnahmen zur Strukturverbesserung und Wasserwirtschaft . . . . .	5,1	6,4	3,8
Sonstige Wirtschaftsförderung einschl. Entwicklungshilfe . . . . .	4,0	5,0	2,1
Förderung des Wohnungsbaues . . . . .	4,5	5,6	4,6
Öffentliche Sicherheit und Rechtspflege . . . . .	3,7	4,5	3,0
Wiedergutmachung u. besondere Kriegsfolgelasten . . . . .	3,6	4,4	3,5
Allgemeine Finanzausweisungen an Gemeinden . . . . .	2,7	3,3	1,6
Übrige Verwaltungszweige . . . . .	10,0	12,4	8,1
	80,4	100	64,0

Die Gesamteinnahmen beliefen sich 1961 auf 82,1 Mrd. DM und sind damit gegenüber 1959 um 29,5% angestiegen und zwar bei Bund und Ländern mit etwa gleichen Anteilen (je rd. 30%), während beim Lastenausgleichsfonds die Einnahmen um rd. 10% zurückgegangen sind. Die Einnahmen waren somit für den staatlichen Bereich insgesamt gesehen um 1,6 Mrd. DM höher als die Ausgaben; für den Bund ergab sich jedoch eine Mehrausgabe von 6,6 Mill. DM, die sich unter Berücksichtigung der Abdeckung von Fehlbeträgen aus den Vorjahren auf 160,8 Mill. DM erhöht. Der Bund mußte mit rd. 4 Mrd. DM den Kapitalmarkt (2,9) und das Rücklagevermögen (1,0) in Anspruch nehmen, da die Steuern und andere Einnahmen nur 91,6% der Ausgaben deckten. Dagegen erzielten die Länder und Stadtstaaten aus Steuern und anderen Einnahmen eine Mehreinnahme von 1,6 Mrd. DM.

Über die Entwicklung der Steuereinnahmen (vgl. Tab. H, S. 148) hat das Bundesministerium der Finanzen eingehend berichtet <sup>2)</sup>. Die Zuwachsraten der Bundes- und Ländersteuern haben sich gegenüber den Vorjahren infolge der Konjunkturabschwächung merklich verringert.

Auf Gebühren und andere Verwaltungs- und Betriebseinnahmen entfielen 4,6 Mrd. DM (1959: 4,2 Mrd. DM). Aus früher gewährten Darlehen sind 1,5 Mrd. DM (1959: 1,4 Mrd. DM) an Tilgungen den staatlichen Haushalten wieder zugeflossen. Aus Rücklagen und Kapitalvermögen sowie aus Vermögensveräußerungen standen 1,7 Mrd. DM zur Verfügung (1959: 0,4 Mrd. DM). Die Zahlungen von Gemeinden in Form von Beiträgen und Umlagen an die staatlichen Haushalte betrugen 1,1 Mrd. DM (1959: 0,7 Mrd. DM), die Einnahmen aus dem Erwerbsvermögen (Saldo) 0,2 Mrd. DM (1959: 0,4 Mrd. DM) und aus sonstigen allgemeinen Deckungsmitteln 0,4 Mrd. DM (1959: 0,3 Mrd. DM).

Der Saldo der vermögensunwirksamen Rechnungsposten (vgl. Übersicht 2, S. 13) ergibt beim Bund eine Mehreinnahme von 5,5 Mrd. DM. Fast in gleicher Höhe steht diesem Saldo eine Mehrausgabe bei den vermögenswirksamen Rechnungsposten gegenüber. Dagegen hatten die Länder und Stadtstaaten bei den vermögensunwirksamen Einnahmen und Ausgaben eine Mehreinnahme von 7,4 Mrd. DM, davon wurden 5,8 Mrd. DM zur restlichen Deckung der vermögenswirksamen Ausgaben verwendet, 0,7 Mrd. DM wurden den Rücklagen für den Gesamthaushalt zugeführt und ein Überschuß von 0,9 Mrd. DM ausgewiesen.

## 2. Personalausgaben

Die Personalausgaben einschließlich Versorgung betrugen mit 16,2 Mrd. DM rd. 20% der Gesamtausgaben. Sie sind gegenüber 1959 zwar um 3,7 Mrd. DM angestiegen, ihr Anteil an den Gesamtausgaben hat sich jedoch nur geringfügig geändert (19,5%). Das Ansteigen der Personalausgaben gegenüber 1959 ist neben einer Reihe von strukturellen Verbesserungen im Besoldungs- und Tarifrecht für die Angehörigen des öffentlichen Dienstes im wesentlichen eine Folge der in den Rechnungsjahren 1960 und 1961 in Kraft getretenen linearen Erhöhung der Gehälter und Löhne <sup>3)</sup>. In Übersicht 5, S. 14 sind die Personalausgaben nach Arten und Gebietskörperschaften zusammengefaßt mit Vergleichszahlen für die Vorjahre. Nach Aufgabenbereichen entfielen auf:

	1961		1959
	Mrd. DM	%	Mrd. DM
Verteidigung . . . . .	2,5	15,2	1,5
Öffentliche Sicherheit und Rechts- pflege . . . . .	2,8	17,3	2,3
Schulen, Hochschulen u. andere wis- senschaftliche u. kulturelle Ein- richtungen . . . . .	5,6	34,4	4,3
Arbeit u. Wohlfahrt einschl. Gesund- heitswesen . . . . .	1,3	8,1	1,0
Oberste Staatsorgane, Auswärtiges Amt u. Innere Verwaltung (ohne Polizei) . . . . .	0,8	5,3	0,7
Bauverwaltungen einschl. Straßen u. Wasserstraßen . . . . .	0,7	4,5	0,6
Finanz-, Steuer- und Schuldenver- waltung . . . . .	1,7	10,7	1,4
Übrige Verwaltungszweige . . . . .	0,6	4,5	0,7
	16,2	100	12,5

## 3. Renten und Unterstützungen

Als Ausgabengruppe „Renten und Unterstützungen“ sind folgende Leistungen zusammengefaßt:

	1961	1959
	Mrd. DM	Mrd. DM
Kriegsopferversorgung . . . . .	4,06	3,19
Leistungen aus dem Lastenausgleichsfonds . . . . .	3,14	3,48
Leistungen an den Personenkreis nach G 131 . . . . .	1,49	1,36
Fürsorgeleistungen . . . . .	0,49	0,43
Arbeitslosenhilfe . . . . .	0,05	0,18
Sonstige Aufgabengebiete (Kriegsgefangenenentschädigung, Miet- und Lastenbeihilfen, Umsiedlung und Auswanderung, Betriebliche Altersfürsorge) . . . . .	0,07	0,03
Zusammen . . . . .	9,30	8,67
davon: Bund . . . . .	5,68	4,76
Lastenausgleichsfonds . . . . .	3,14	3,48
Länder . . . . .	0,17	0,16
Stadtstaaten . . . . .	0,31	0,27

<sup>3)</sup> Vgl. Fachserie L, Reihe 4 Personal von Bund, Ländern und Gemeinden am 2. Oktober 1961 und „Wirtschaft und Statistik“, Heft 6/1963, S. 371.

<sup>1)</sup> Vgl. Übersicht 1, S. 12. — <sup>2)</sup> Vgl. Finanzbericht 1963, S. 37 ff.

#### 4. Zuschüsse an die Träger der Sozialversicherung

Die Zuschüsse des Bundes an die Träger der Sozialversicherung beliefen sich im Rechnungsjahr 1961 auf 6,2 Mrd. DM (1959: 5,5 Mrd. DM). Es entfielen auf:

	1961	1959
	Mrd. DM	
Rentenversicherung der Arbeiter ..	3,63	3,36
Rentenversicherung der Angestellten	0,92	0,85
Knappschaftliche Rentenversicherung .....	1,45	1,12
Sonstige Sozialversicherung .....	0,22	0,18

Unter „Sonstige Sozialversicherung“ sind u. a. enthalten: 116,8 Mill. DM (1959: 119,1 Mill. DM) für die Erstattung von Leistungen der Träger der gesetzlichen Krankenversicherung auf Grund des Mutterschutzgesetzes und 66,3 Mill. DM für Zuschüsse zur Förderung der Altershilfe für Landwirte. Außerdem sind aus dem Bundeshaushalt 95,3 Mill. DM an das Land Berlin zur Abdeckung von Zuschüssen an Berliner Krankenkassen gezahlt worden.

#### 5. Subventionen

Die begriffliche Abgrenzung der staatlichen Subventionen ist umstritten. Die in Übersicht 9, S. 15 zusammengefaßten Finanzvorfälle entsprechen der Abgrenzung im Finanzbericht des Bundesfinanzministeriums zum Bundeshaushalt. Im Rechnungsjahr 1961 betrugen diese Ausgaben 1,6 Mrd. DM (1959: 1,2 Mrd. DM). Sie umschließen nur die vorwiegend aus dem Bundeshaushalt finanzierten Subventionen, die unmittelbar dem Preisausgleich landwirtschaftlicher Erzeugnisse dienen (0,87 Mrd. DM) und die Kosten der Vorratshaltung (0,39 Mrd. DM). Ferner sind einbezogen die Zuschüsse zur Treibstoffverbilligung (0,32 Mrd. DM) für verschiedene Wirtschaftszweige.

#### 6. Finanzierung von Investitionen

Erheblich angestiegen sind seit 1959 die staatlichen Ausgaben zur Finanzierung von Investitionen, die mit 17,9 Mrd. DM um fast 40 % höher lagen als 1959 (vgl. Übersicht 4, S. 14). Dabei wurden die in der Finanzstatistik 1961 als „Beteiligungen“ nachgewiesenen Subskriptionszahlungen an den internationalen Währungsfonds (1,7 Mrd. DM) nicht als Investitionsfinanzierung betrachtet. Besondere Bedeutung kommt den Bauausgaben zu, die seit 1959 um 44,2 % auf 5,2 Mrd. DM angestiegen sind. Davon entfielen auf:

	1961	1959
	Mrd. DM	
Verteidigung .....	1,56	0,92
Schulen, Hochschulen u. andere wissenschaftliche u. kulturelle Einrichtungen .....	0,64	0,48
Krankenhäuser u. Einrichtungen des Sozialwesens* .....	0,14	0,11
Straßen und Wasserstraßen .....	2,21	1,53
Wirtschaftsunternehmen, allg. Grund- u. Sondervermögen .....	0,20	0,17
Übrige Verwaltungszweige .....	0,48	0,43

Die Zunahme der Bauausgaben gegenüber 1959 erstreckt sich somit im wesentlichen neben der Verteidigung auf die Anlagen und Einrichtungen für die staatlichen Fachaufgaben, während die Bauausgaben für Verwaltungsbauten sich nur unwesentlich erhöht haben. Die von Bund, Lastenausgleichsfonds und Ländern für die Finanzierung von Investitionen zur Verfügung gestellten Darlehensmittel beliefen sich 1961 auf 7,1 Mrd. DM (1959: 6,2 Mrd. DM), weitere 3,0 Mrd. DM (1959: 2,1 Mrd. DM) wurden als Zuschüsse für Investitionen verausgabt, darunter 1,5 Mrd. DM an Gemeinden (1959: 1,1 Mrd. DM). Von den Darlehen entfielen auf:

	1961	1959
	Mrd. DM	
Förderung des Wohnungsbaues ...	3,30	3,86
Krankenhäuser u. Einrichtungen des Sozialwesens .....	0,18	0,14
Förderung der Landwirtschaft ....	0,87	0,57
Förderung von Wirtschaft u. Verkehr	0,58	0,43
Entwicklungshilfe .....	1,55	—
an Wirtschaftsunternehmen .....	0,18	0,73
aus dem Verteidigungshaushalt ...	0,38	0,29
übrige Verwaltungszweige .....	0,06	0,14

Die Investitionszuschüsse umschließen u. a. Zuschüsse an die Gemeinden und andere Körperschaften, Verbände usw. für Bauten, Einrichtungen, Wohnungsbauprämien und Zinszuschüsse. Nach Aufgabenbereichen entfielen auf:

	1961	1959
	Mrd. DM	
Schulen, Hochschulen u. andere wissenschaftliche u. kulturelle Einrichtungen .....	0,53	0,38
Krankenhäuser u. Einrichtungen des Sozialwesens .....	0,29	0,16
Wohnungsbauprämien .....	0,59	0,39
Förderung der Landwirtschaft ....	0,86	0,66
Förderung von Wirtschaft u. Verkehr	0,51	0,36
Übrige Verwaltungszweige .....	0,22	0,17

#### 7. Sonstige Finanzhilfen und Zuschüsse an Dritte

Mit 4,4 Mrd. DM wurden 1961 neben den Zuschüssen für Subventionen und Investitionen sowie an Träger der Sozialversicherung in erheblich höherem Umfange sonstige Finanzhilfen und Zuschüsse an Dritte verausgabt (1959: 2,1 Mrd. DM). Die Erhöhung ist im wesentlichen auf höhere Bundeszuschüsse mit 3,2 Mrd. DM (1959: 1,2 Mrd. DM) zurückzuführen, davon entfielen auf:

	1961	1959
	Mrd. DM	
Verteidigung .....	0,22	0,12
Für Schulen, Hochschulen und sonstige Wissenschaftsförderung .	0,31	0,21
Zuweisungen an die Stiftung „Volkswagenwerk“ aus dem Erlös der Veräußerung von 60 % des Grundkapitals der Volkswagenwerk AG .	0,53	—
Leistungen nach dem Kindergeldkassengesetz <sup>4)</sup> für Zweitkinder ..	0,31	—
Für sonstige soziale Maßnahmen einschl. Gesundheitswesen .....	0,47	0,27
Betriebsmittelzuweisung an die Einfuhr und Vorratsstellen .....	0,20	—
Für die ländliche Siedlung .....	0,11	0,11
Entwicklungshilfe .....	0,68 <sup>2)</sup>	0,11
Sonstige Wirtschaftsförderung ....	0,06	0,05
Für Leistungen nach dem Rückerstattungsgesetz .....	0,39	0,26
Übrige Verwaltungszweige .....	0,08	0,05

Die Zuschüsse der Länder und Stadtstaaten an Dritte betrugen 1,2 Mrd. DM (1959: 0,9 Mrd. DM). Es wurden gewährt:

<sup>4)</sup> Vom 18.7.1961 BGBl. I, S. 1001. — <sup>5)</sup> Einschl. 0,50 Mrd. DM aus dem Erlös der Veräußerung des Grundkapitals der Volkswagenwerke AG.

	1961	1959
	Mrd. DM	
Für Schulen, Hochschulen und sonstige Wissenschaftsförderung .	0,35	0,24
Für soziale Maßnahmen einschl. Gesundheitswesen . . . . .	0,29	0,24
Allgemeine Förderung der Landwirtschaft . . . . .	0,21	0,20
Ländliche Siedlung, Flurbereinigung einschl. Landeskultur und wasserwirtschaftliche Maßnahmen . . . . .	0,18	0,11
Zuschüsse an die Kirchen und andere Religionsgemeinschaften . . .	0,19	0,13
Übrige Verwaltungszweige . . . . .	0,02	0,03

## 8. Schuldendienst

Die Ausgaben für den Schuldendienst (vgl. Übersicht 13, S. 16) betrugen im Rechnungsjahr 1961 insgesamt 3,8 Mrd. DM (3,7 Mrd. DM im Rechnungsjahr 1959). Davon entfielen 1961 auf Tilgungen der Länder an den Bund und den Lastenausgleichsfonds 0,40 Mrd. DM (1959: 0,38 Mrd. DM), darunter 0,28 Mrd. DM (1959: 0,19 Mrd. DM) für die Tilgung der Wohnungsbauaufwandsmittel des Bundes und des Lastenausgleichsfonds, die über die Haushalte der Länder gelaufen sind. Auf Tilgungen und Zinsen für Schulden auf dem Kapitalmarkt und aus öffentlichen Sondermitteln sowie für Auslandsschulden entfielen 3,4 Mrd. DM; darunter 0,77 Mrd. DM für Ausgleichsforderungen.

## 9. Sonstige Verwaltungs- und Zweckausgaben

Ohne die bei den „Sonstigen Ausgaben“ (vgl. Übersicht 1, Ziff. 1 2 g und h, S. 12) enthaltenen Verteidigungsausgaben (7,82 Mrd. DM für Ausrüstung, Bekleidung, Verpflegung usw.) entfielen auf sonstige laufende Verwaltungs- und Zweckausgaben der staatlichen Gebietskörperschaften einschl. der Unterhaltung und Instandsetzung des unbeweglichen Vermögens 8,12 Mrd. DM (1959: 7,23 Mrd. DM).

Davon wurden verausgabt für	1961	1959
	Mrd. DM	
Wiedergutmachungsleistungen nach dem Bundesentschädigungsgesetz und sonstige Entschädigungen und Ersatzleistungen <sup>6)</sup> . . . . .	2,82	2,10
die Unterhaltung der Straßen und der Wasserstraßen und sonstige Ausgaben im Zusammenhang mit der Unterhaltung der Straßen und Wasserstraßen . . . . .	0,69	0,67
Entwicklungshilfe und sonstige Wirtschaftsförderung . . . . .	0,29	0,17
besondere Kriegsfolgelasten . . . . .	0,20	0,87 7)
Ministerien und Oberste Staatsorgane . . . . .	0,22	0,17
Schulen, Hochschulen u. andere wissenschaftliche Einrichtungen . . .	0,87	0,67
die Polizei und die Organe des Rechtsschutzes . . . . .	0,52	0,47
die Sozialbehörden und die Einrichtungen der Fürsorge, der Jugendhilfe und des Gesundheitswesens einschl. Leibesübungen und Jugendpflege sowie Förderung der freien Wohlfahrtspflege . . . . .	0,57	0,56
die Bauverwaltung, Vermessung und Landesplanung einschl. Straßen- u. Wasserstraßenverwaltung (Straßenverkehr) . . . . .	0,20	0,15

<sup>6)</sup> Insgesamt betrugen die Ausgaben für die Wiedergutmachung 3,29 Mrd. DM. Davon entfielen auf die Leistungen nach dem BEG 2,26 Mrd. DM (Anteil des Bundes 1,14, der Länder und Stadtstaaten 1,12), ferner auf Leistungen des Bundes auf Grund von Globalverträgen 302,2 Mill. DM, nach dem Bundesrückerstattungsgesetz 401,2, Wiedergutmachung an Israel 255,1 Mill. DM, Verwaltungskosten und sonstige Ausgaben 71,5 Mill. DM. — <sup>7)</sup> Darunter Ausgaben des Bundes für die Saarreingliederung 0,66 Mrd. DM.

	1961	1959
	Mrd. DM	
die Behörden und Einrichtungen im Bereich der Landwirtschaft einschl. Siedlungsbehörden, Wasserwirtschaftsverwaltung, Kultur- u. Flurbereinigungsämter . . . . .	0,73	0,56
die gemeindlichen Anstalten und Einrichtungen der Stadtstaaten . . . . .	0,09	0,08
die Finanz- u. Steuerverwaltung . .	0,29	0,26
die übrigen Verwaltungszweige . . .	0,63	0,50

Bei den „Übrigen Verwaltungszweigen“ sind neben dem Sachaufwand für Verwaltungsdienststellen noch Ausgaben des Bundes für allgemeine Staatsaufgaben und das Informationswesen mit 0,12 Mrd. DM (1959: 0,09 Mrd. DM) enthalten. Die obige Übersicht zeigt im übrigen, daß die Steigerung dieser laufenden Ausgaben im wesentlichen bedingt ist durch den erhöhten Aufwand für Wiedergutmachungsleistungen und für den Sachbedarf und die Bewirtschaftungskosten der zur Erfüllung der Staatsaufgaben erforderlichen Einrichtungen und Anstalten. In geringerem Umfang hat sich der Sachaufwand für die Verwaltungsbehörden im engeren Sinne erhöht.

## 10. Leistungen des Bundes an die Länder

Aus dem Bundeshaushalt sind den Ländern im Rechnungsjahr 1961 an Zuschüssen und Darlehen insgesamt 6,9 Mrd. DM zugeflossen. Das Volumen dieser Bundesmittel hat sich gegenüber 1959 um 0,7 Mrd. DM erhöht. Bemerkenswert ist, daß sich das Gewicht der Bundesleistungen erheblich von den Darlehen (1,3 gegen 1,9 Mrd. DM) auf die Zuschüsse (5,7 gegen 4,5 Mrd. DM) verlagert hat, im wesentlichen eine Folge geringerer Darlehen für den Wohnungsbau (1,1 gegen 1,7 Mrd. DM) und wachsender Zuschüsse des Bundes für die Landwirtschaft (1,5 gegen 1,1 Mrd. DM).

Erhöhte Zuschüsse wurden ferner den Ländern gezahlt für die Förderung der Wissenschaft (0,27 gegen 0,16 Mrd. DM), für Wohnungsbauprämien (0,43 gegen 0,37 Mrd. DM), Bundesanteil an den Wiedergutmachungsleistungen (1,1 gegen 0,9 Mrd. DM); zwangsläufig erhöhte sich auch die Beteiligung des Bundes an den Versorgungslasten der Länder gem. § 42 des G 131 (0,22 gegen 0,12 Mrd. DM). Für Verwaltungskosten wurden den Ländern 0,45 Mrd. DM (1959: 0,31) erstattet, davon entfielen auf die Wahrnehmung von Bundesbauaufgaben 0,23 Mrd. DM (1959: 0,15), die Verteidigungslastenverwaltung 0,02 Mrd. DM (1959: 0,02) und für die Durchführung der Lastenausgleichsgesetze, des Kriegsgefangenen-Entschädigungsgesetzes und des Allgemeinen Kriegsfolgenabkommens 0,21 Mrd. DM (1959: 0,14). Die Zuschüsse an die Länder für soziale Zwecke betrugen 0,40 Mrd. DM (1959: 0,34), für Wirtschaftsförderung und Verkehr 0,15 Mrd. DM (1959: 0,13). In Auswirkung der Nichtigkeitserklärung des Gesetzes über die Tilgung von Ausgleichsforderungen vom 14.7.1956 (BGBl. I, S. 507) durch Beschluß des Bundesverfassungsgerichts vom 6.6.1959 mußten den Ländern für Ausgleichsforderungen 0,11 Mrd. DM (1959: 0,05 Mrd. DM) erstattet werden. Die Zuschüsse an die Länder umschließen auch den allgemeinen Zuschuß des Bundes zum Berliner Haushalt mit 0,75 Mrd. DM (1959: 0,79).

Von den Darlehen an die Länder entfiel — wie bereits erwähnt — der größte Teil auf die Förderung des Wohnungsbaues (1,1 Mrd. DM). Von den 0,14 Mrd. DM im Bereich der Ernährung und Landwirtschaft entfielen 0,10 Mrd. DM auf die Finanzierung von Vorsorgemaßnahmen für die Berliner Bevölkerung und 0,05 Mrd. DM auf die Maßnahmen der Länder zur Förderung der ländlichen Siedlung.

## 11. Länderfinanzausgleich <sup>8)</sup>

Die im Verordnungswege festgelegten endgültigen Leistungen aus dem Länderfinanzausgleich für 1961 stimmen mit den tatsächlich nachgewiesenen Zahlungen nicht genau überein, da in den Jahresergebnissen Nachzahlungen und Verrechnungen für vorausgegangene Rechnungsjahre enthalten sind (vgl. Tabelle G, S. 144). Für 1961 (1959) sind endgültig festgesetzt worden <sup>9)</sup>:

<sup>8)</sup> Gesetz über den Finanzausgleich unter den Ländern vom Rechnungsjahr 1961 an (Länderfinanzausgleichsgesetz) vom 23.6.1961 (BGBl. I, S. 870). — <sup>9)</sup> Zweite VO zur Durchführung des Länderfinanzausgleichsgesetzes im Ausgleichsjahr 1961 vom 2.8.1962 (BGBl. I, S. 547) bzw. für 1959 vom 10.11.1960 (BGBl. I, S. 847).

	1961	1959
Ausgleichspflichtige Länder	Mill. DM	
Nordrhein-Westfalen	752,5	500,0
Hamburg	333,0	318,5
Baden-Württemberg	191,1	149,7
Hessen	155,3	56,0
Bremen	—	1,4
Ausgleichsberechtigte Länder		
Niedersachsen	446,6	258,0
Rheinland-Pfalz	332,8	279,9
Schleswig-Holstein	305,2	254,5
Bayern	219,3	233,1
Saarland	127,9	—

Bemerkenswert ist die unterschiedliche Auswirkung der Neufassung des Länderfinanzausgleichsgesetzes ab 1961. Bei den in Tabelle G, S.144 nachgewiesenen Ausgaben des Bundes in Höhe von 26,6 Mill. DM handelt es sich um die Erstattung derjenigen Beträge an die Länder, die sie durch die Einbeziehung des Saarlandes in den Länderfinanzausgleich in der Zeit vom 1.1. bis 31.3.1961 mehr geleistet oder weniger empfangen haben<sup>10)</sup>.

## 12. Leistungen der Länder an Gemeinden

Die Leistungen der Länder an ihre Gemeinden sind gegenüber 1959 um 1,7 Mrd. DM auf 5,2 Mrd. DM angewachsen (+ 46,3 %), im wesentlichen eine Auswirkung des verbesserten Finanzausgleichs durch den sog. Steuerverbund, wonach den Gemeinden bestimmte Anteile des Steueraufkommens der Länder zufließen. Die aus der „Verbundmasse“ gezahlten allgemeinen Finanzzuweisungen betrugen 2,7 Mrd. DM (1959: 1,6 Mrd. DM). Von den zweckgebundenen Zuweisungen (2,4 Mrd. DM) entfielen auf Zuschüsse für Investitionen 1,4 Mrd. DM (vgl. oben S. 5) darunter 0,42 Mrd. DM für Schulbauten, 0,16 Mrd. DM für Einrichtungen der Fürsorge, der Jugendhilfe und des Gesundheitswesens, 0,33 Mrd. DM für Straßen, 0,41 Mrd. DM für Wasserversorgungsanlagen einschl. Maßnahmen der Landeskultur und für andere gemeindliche Anstalten und Einrichtungen. Bei den übrigen Zuweisungen handelt es sich u. a. um Kostenanteile für die Schulen (0,16), die Allgemeine Fürsorge (0,10), die Förderung des Wohnungsbaues (0,06) und die Verwaltungskostenerstattung für die Lastenausgleichsverwaltung (0,13 Mrd. DM).

Auch die Beiträge und Umlagen der Gemeinden zu den Landesausgaben sind gestiegen (1,0 gegen 0,7 Mrd. DM im Rechnungsjahr 1959). Es ist dabei allerdings zu berücksichtigen, daß in verschiedenen Ländern durch das Inkrafttreten neuer Regelungen für die Schulfinanzierung Ausgaben auf die Haushalte der Länder übernommen wurden bei entsprechender Erhöhung der Beiträge der Gemeinden zu den Schullasten der Länder (0,65 Mrd. DM gegen 0,41 Mrd. DM im Rechnungsjahr 1959).

## 13. Sondervermögen des Bundes

### a) Lastenausgleichsfonds

Die Einnahmen und Ausgaben des Lastenausgleichsfonds werden brutto in die Finanzstatistik einbezogen (vgl. Übersicht 1, S. 12 und Tabelle A 3, S. 36). Die Ausgaben sind gegenüber 1959 um 0,6 Mrd. DM auf 4,1 Mrd. DM zurückgegangen, eine Folge des Auslaufens der Hausratsentschädigung, die 1959 noch eine Ausgabe von 1,1 Mrd. DM erforderte, 1961 nur noch 0,2 Mrd. DM. Dagegen gewinnt die Hauptentschädigung zunehmende Bedeutung; für die Erfüllung der Ansprüche in bar wurden 1,2 Mrd. DM verausgabt. Auch die Zahlungen für laufende Leistungen (Unterhaltshilfe und Entschädigungsrente) sind auf 1,3 Mrd. DM angewachsen (1959: 1,2 Mrd. DM).

Dagegen zeigen die Aufbaudarlehen und die Wohnraumhilfe eine rückläufige Tendenz (0,68 Mrd. DM gegen 0,85 im Rechnungsjahr 1959). Die Lastenausgleichsabgaben zeigen ebenfalls eine rückläufige Entwicklung (2,0 Mrd. DM gegen 2,2 Mrd. DM 1959). Die Zuschüsse der Gebietskörperschaften betrugen 1,2 Mrd. DM (1959: 1,2 Mrd. DM).

10) Vgl. § 3 des Gesetzes zur Änderung des Länderfinanzausgleichsgesetzes 1958 und des Fünften Überleitungsgesetzes vom 10.5.1961 BGBl. I, S. 517.

Aus Darlehensrückflüssen von Dritten sind 0,47 Mrd. DM aufgekomen (1959: 0,53 Mrd. DM). Der Kapitalmarkt wurde mit 0,15 Mrd. DM (1959: 0,36 Mrd. DM) in Anspruch genommen.

### b) ERP - Sondervermögen

Das ERP-Sondervermögen wird vom Bundesschatzministerium auf Grund des ERP-Verwaltungsgesetzes<sup>11)</sup> verwaltet einschließlich der Aufstellung und Durchführung der Investitions- und Zuschußprogramme im Rahmen des ERP-Wirtschaftsplanes. Es ist beabsichtigt, die Einnahmen und Ausgaben künftig in die Finanzstatistik brutto einzubeziehen. Die Ergebnisse der Jahresrechnung 1961 sind in der Übersicht 16, S. 18, zusammengestellt. Insgesamt wurden für Kredite und Zuschüsse 1,2 Mrd. DM verausgabt, davon entfallen 0,26 Mrd. DM auf die Zusammenarbeit mit den Entwicklungsländern<sup>12)</sup>. Die Ausgaben konnten überwiegend aus Darlehensrückflüssen und Zins-einnahmen (1,1 Mrd. DM) gedeckt werden.

### c) Deutsche Bundesbahn

Die Haushalts- und Wirtschaftsführung der Deutschen Bundesbahn ist in dem Bundesbahngesetz vom 13.12.1951 (BGBl. I, S. 955) i.d.F. des Änderungsgesetzes vom 1.8.1961 (BGBl. I, S. 1 161) geregelt. In der Finanzstatistik wird die Deutsche Bundesbahn als Wirtschaftsunternehmen des Bundes behandelt, das nicht mit seiner Betriebsrechnung in der Statistik erscheint, sondern nur mit den im Bundeshaushalt vorgesehenen Zuschüssen. Diese betrugen (Mill. DM):

Zweckbestimmung	1957	1958	1959	1960	1961
Finanzierung von Anlagen und Beschaffung von rollendem Material nach Maßgabe des Verkehrsfinanzgesetzes	145,0	178,2	134,1	290,0 <sup>1)</sup>	—
Ausgleich von betriebsfremden Lasten	—	—	—	—	—
Versorgungslasten ..	200,0	305,0	278,9	210,0	302,4
Zinsen für Ausgleichsforderungen	41,3	33,1	33,0	33,0	33,0
Beitrag zu den strukturell bedingten überhöhten Versorgungslasten	—	—	—	—	175,0
Liquiditätshilfe <sup>2)</sup> ..	560,0	215,0	134,0	348,8	—
Darlehen für Investitionen	100,0	250,0	260,0	—	—
Überbrückungshilfe ..	—	—	200,0	—	—
Wiederaufbau der Eisenbahnbrücken Kehl und Neuburg-Chalampé	—	—	—	1,3	1,6
Anpassungshilfe für Rationalisierung im Personenverkehr ..	—	—	—	—	150,0
Zuschuß für Personalmehrausgaben	—	—	—	—	120,0
Zweckgebundene Einlage bei der Deutschen Verkehrs- und Kreditbank AG zur Erhaltung der Liquidität	—	—	—	—	85,0
Regionale Hilfsmaßnahmen	1,4	1,3	1,8	1,3	0,7
Insgesamt	1 047,7	982,6	1 041,8	884,4	867,7
Außerdem: Für die Unterhaltung und den Betrieb höhengleicher Kreuzungen von Bundesstraßen mit Eisenbahnstrecken aus dem Straßenbauplan	—	—	—	—	10,0

1) Einschl. 145,0 Mill. DM Vorgriff auf das Rechnungsjahr 1961. —

2) 1960: Finanzhilfe.

11) Gesetz über die Verwaltung des ERP-Sondervermögens vom 31.8.1953 (BGBl. I, S. 1612). — 12) Vgl. Gesetz über die Finanzierungshilfe für Entwicklungsländer aus Mitteln des ERP-Sondervermögens (ERP-Entwicklungshilfegesetz vom 9.6.1961 (BGBl. I, S. 577)).



Neben diesen direkten Zuwendungen wird zur Verbesserung der Kapitalstruktur der Deutschen Bundesbahn vom Rechnungsjahr 1961 an auf die Verzinsung und Tilgung der seit 1952 aus dem Bundeshaushalt gewährten Darlehen (rd. 2,0 Mrd. DM) verzichtet. Dadurch wird die Ertragsrechnung der Deutschen Bundesbahn jährlich um rd. 45,0 Mill. DM Zinsen entlastet und durch die Ersparnis des Tilgungsdienstes neues Eigenkapital von rd. 47,0 Mill. DM jährlich zugeführt.

Nach dem Geschäftsbericht weist die Betriebsrechnung für 1961 Erträge von 8,4 Mrd. DM (1960: 8,1 Mrd. DM) und Aufwendungen von 8,0 Mrd. DM (1960: 7,7 Mrd. DM) aus. Von den Erträgen entfielen auf Personen- und Gepäckverkehr 2,4 Mrd. DM einschl. einer Anpassungsbeihilfe des Bundes von 0,15 Mrd. DM zur Erleichterung der Rationalisierung im Personenverkehr. Auf den Güterverkehr entfielen 5,0 Mrd. DM.

In den sonstigen Erträgen von 0,67 Mrd. DM ist der Beitrag aus dem Straßenbauplan des Bundes von 0,01 Mrd. DM für Unterhaltung und Betrieb von Wegekreuzungen mit Bundesstraßen enthalten. Von den Aufwendungen entfielen auf die Betriebsführung 4,4 Mrd. DM, auf die Unterhaltung der Bahnanlagen und der Fahrzeuge 2,1 Mrd. DM und deren Erneuerung 1,1 Mrd. DM.

Die Erträge und die Aufwendungen umschließen auch die Beförderungsteuer in Höhe von 0,40 Mrd. DM, die in voller Höhe an den Bund abgeführt wurde.

#### d) Deutsche Bundespost

Auch die Deutsche Bundespost hat eine eigene Haushalts- und Rechnungsführung<sup>13)</sup> und wird in der Finanzstatistik als Wirtschaftsunternehmen behandelt. Lediglich der Bundesminister für das Post- und Fernmeldewesen ist im Haushaltsplan des Bundes mit seinen Dienstbezügen enthalten. Die Bundespost genießt Vorrechte und Befreiungen auf dem Gebiet der Steuern und Zölle. Sie hat dafür gem. § 21 des Postverwaltungsgesetzes von ihren jährlichen Betriebseinnahmen Ablieferungen an den Bund zu leisten, diese betragen z.Z. 6 2/3 vom Hundert der um Vergütungen und Gebührenanteile fremder Verwaltungen oder Verkehrsunternehmen im Ausland- und Inlandsverkehr gekürzten Betriebseinnahmen. 1961 beliefen sich die vom Bund vereinnahmten Ablieferungen auf 0,40 Mrd. DM (1959: 0,33). Nach dem Geschäftsbericht für das Rechnungsjahr 1961 weist die Betriebsrechnung für 1961 Erträge von 5,8 Mrd. DM (1960: 5,4 Mrd. DM) aus. Die Aufwendungen beliefen sich auf 5,7 Mrd. DM (1960: 5,1). Der Betriebsgewinn für 1961 betrug 0,11 Mrd. DM (1960: 0,32 Mrd. DM).

Von den Erträgen entfielen auf Postgebühren 2,4, Fernspreckgebühren 2,8, Telegraphengebühren 0,24, Postscheck- und Postsparkassendienst 0,25 Mrd. DM. Von den Aufwendungen entfielen 4,0 Mrd. DM auf den Personalaufwand, der Sachaufwand umfaßte 0,59 Mrd. DM für Betriebsführung, 0,30 Mrd. DM für Unterhaltung und 0,53 Mrd. DM für Erneuerung.

<sup>13)</sup> Gesetz über die Verwaltung der Deutschen Bundespost (Postverwaltungsgesetz) vom 24. Juli 1953, BGBl. I, S. 676.

## II. Steuereinnahmen im Rechnungsjahr 1962

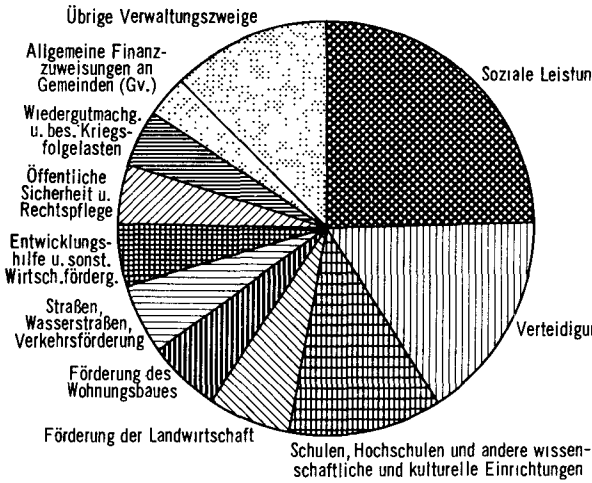
Tabelle H, S. 148, enthält auch die kassenmäßigen Steuereinnahmen des Bundes, des Lastenausgleichsfonds, der Länder und der Stadtstaaten für das Jahr 1962. Sie erreichten einschl. der Gemeindesteuern der Stadtstaaten 76,5 Mrd. DM, das entspricht einer Zunahme von 10,2% gegenüber den endgültigen Ergebnissen für 1961 (69,4 Mrd. DM). Die Steige-

rungsquote ist somit gegenüber dem Vorjahr (15,5%) erheblich zurückgegangen.

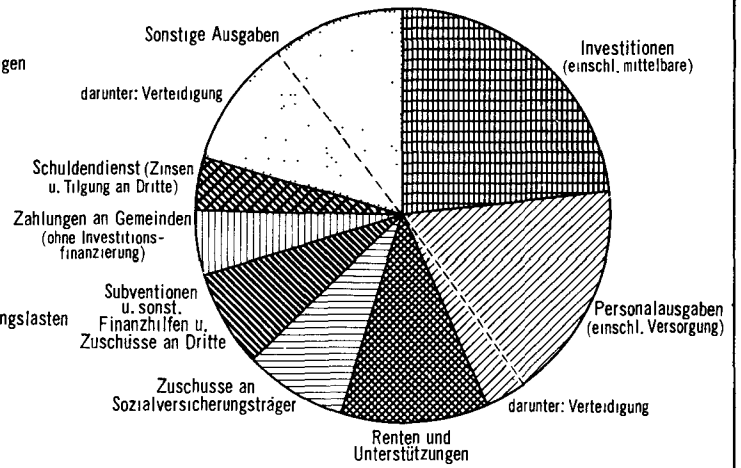
Von den Steuereinnahmen sind dem Bund und dem Lastenausgleichsfonds 47,6 Mrd. DM (+ 8,9%), den Ländern und Stadtstaaten 28,9 Mrd. DM (+ 12,4%) zugeflossen.

# STAATSFINANZEN 1961

## AUSGABEN NACH AUFGABENBEREICHEN

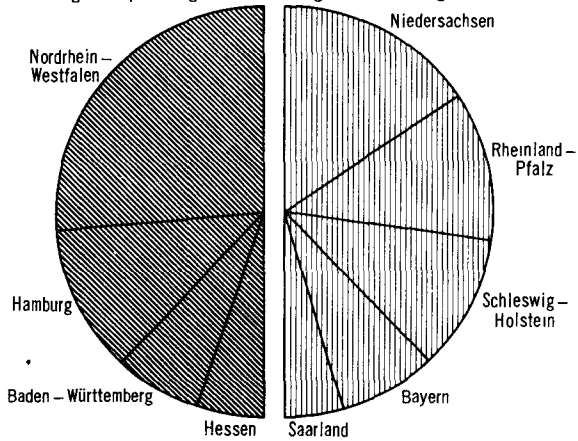


## AUSGABEN NACH ARTEN

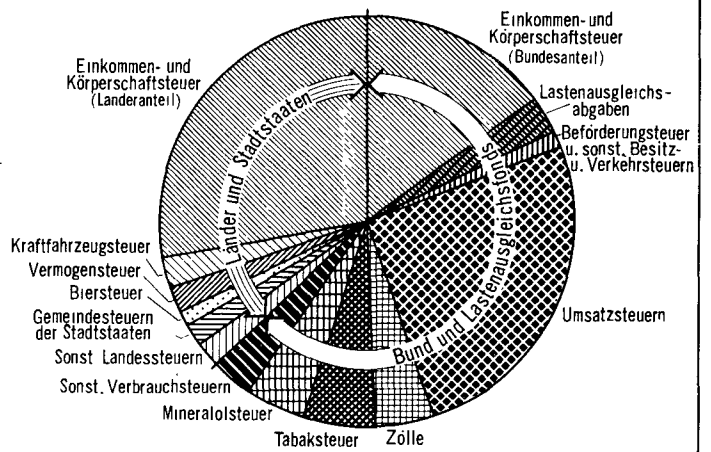


## LÄNDERFINANZAUSGLEICH (Festsetzung)

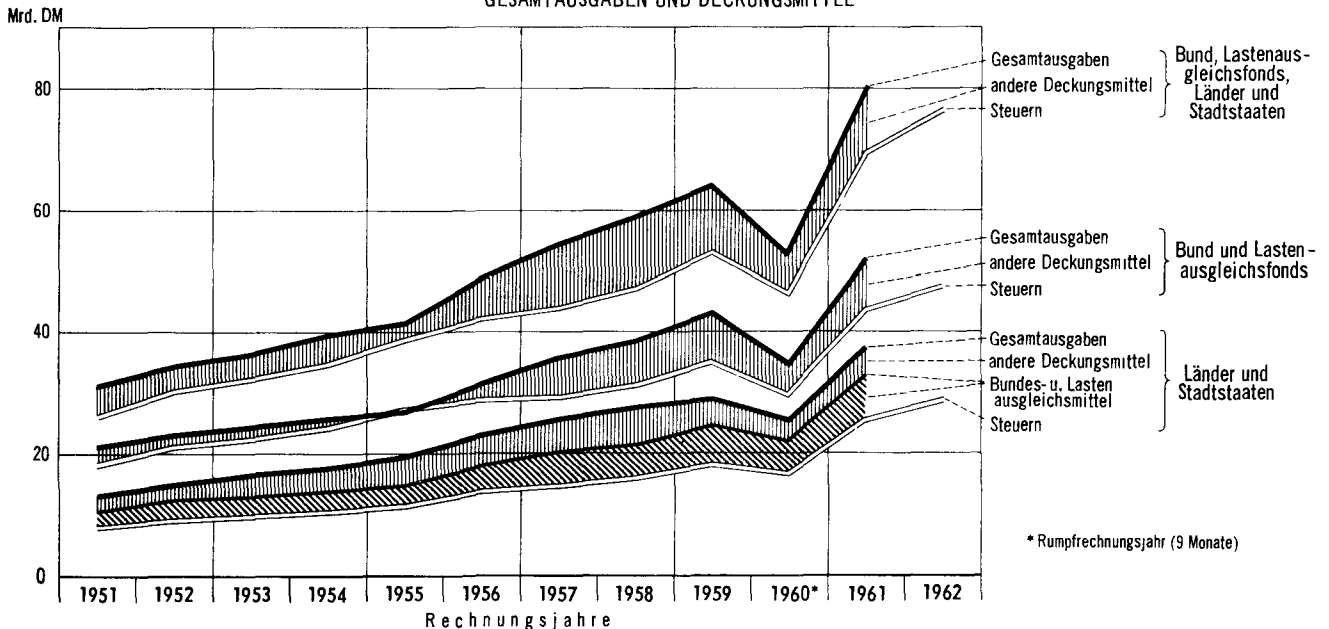
Ausgleichspflichtige Länder      Ausgleichsberechtigte Länder



## STEUEREINNAHMEN



## GESAMTAUSGABEN UND DECKUNGSMITTEL





#### IV. Zusammenfassende Übersichten

	Seite
1. Ausgaben und Einnahmen der staatlichen Gebietskörperschaften . . . . .	12
2. Staatliche Ausgaben und Einnahmen nach vermögensunwirksamen und vermögenswirksamen Rechnungsposten . . . . .	13
3. Gesamtausgaben und finanzstatistischer Abschluß . . . . .	13
4. Finanzierung von Investitionen . . . . .	14
5. Personalausgaben nach Arten . . . . .	14
6. Personalausgaben auf Sachkonten . . . . .	15
7. Personalausgaben für Ärzte, Pflege- und Forstpersonal . . . . .	15
8. Personalausgaben im weiteren Sinne, einschließlich der beim Erwerbsvermögen anfallenden Ausgaben und der auf Sachkonten verbuchten Personalausgaben . . . . .	15
9. Subventionen . . . . .	15
10. Gewährung von Darlehen . . . . .	15
11. Ausgaben für Wirtschaftsförderung . . . . .	16
12. Schuldenaufnahme . . . . .	16
13. Ausgaben für den Schuldendienst . . . . .	16
14. Einnahmen und Ausgaben für das Erwerbsvermögen . . . . .	17
15. Eigenausgaben nach Gebietskörperschaften und Aufgabengebieten . . . . .	18
16. Einnahmen und Ausgaben des ERP-Sondervermögens . . . . .	18

1. Ausgaben und Einnahmen der staatlichen Gebietskörperschaften im Rechnungsjahr 1961  
Mill. DM

Ausgaben	Bund	Lasten- aus- gleichs- fonds	Länder	Stadt- staaten	Zu- sammen	Einnahmen	Bund	Lasten- aus- gleichs- fonds	Länder	Stadt- staaten	Zu- sammen
<b>I. Verwaltungs- und Zweck- ausgaben</b>						<b>I. Vermögensunwirksame Ein- nahmen</b>					
1. Personalausgaben . . . . .	3 806,7	—	9 717,4	2 661,4	16 185,6	1. Verwaltungs- u. Betriebs- einnahmen der einzelnen Verwaltungszweige					
darunter: Verteidigung . . .	2 462,1	—	—	—	2 462,1	a) Gebühren, Entgelte, Strafen . . . . .	233,3	—	1 404,9	640,7	2 278,8
2. Sachausgaben						b) Mieten, Pachten . . . .	31,5	—	39,2	21,4	92,0
a) Leistungen für auslän- dische Streitkräfte . . . . .	319,2	—	—	—	319,2	c) Zuweisungen von Zweckverbänden, Körperschaften usw. . . .	3,5	—	39,7	36,5	79,7
b) Renten und Unter- stützungen . . . . .	5 683,2	3 143,4	167,5	309,0	9 303,1	d) Zinseinnahmen . . . . .	177,6	41,9	192,6	42,8	454,9
c) Zuschüsse an Träger der Sozialversicherung . . . .	6 226,8	—	1,4	96,2	6 324,4	e) Übrige . . . . .	1 133,3	9,7	350,5	205,3	1 698,6
d) Subventionen (vgl. S. 5) 1) . . . . .	779,5	—	741,0	16,7	1 537,1	Summe I . . . . .	1 579,1	51,5	2 026,9	946,6	4 604,1
e) sonstige Finanzhilfen u. Zuschüsse an Dritte						dagegen 1960 (Rumpfrech- nungsjahr) . . . . .	1 130,5	42,5	1 420,0	686,5	3 279,6
1. Investitions- zuschüsse . . . . .	332,9	—	1 007,5	147,7	1 488,1	1959 (volles Jahr) . . . .	1 592,1	58,3	1 698,2	896,3	4 244,9
2. für sonstige Zwecke an Zweckverbände, Körperschaften, Verbände u. dgl. . . . .	3 238,5	—	1 056,2	95,7	4 390,4	<b>2. Einnahmen des Gesamt- haushalts (Allgemeine Deckungsmittel)</b>					
f) Zinsen . . . . .	671,6	91,2	573,6	142,1	1 478,4	a) Steuern . . . . .	41 683,9	2 046,4	21 727,1	3 976,8	69 434,2
g) Unterhaltung u. In- standsetzung von unbewegl. Vermögen . . . . .	317,3	—	284,2	126,0	727,5	b) Überschüsse des Er- werbsvermögens (Saldo) . .	— 291,3	—	+ 360,2	+ 110,1	+ 178,9
h) sonstige . . . . .	9 622,2	42,5	4 128,4	1 417,1	15 210,2	c) sonstige allgemeine Deckungsmittel (Saldo) . .	+ 87,5	—	+ 268,0	+ 20,5	+ 376,0
darunter: Verteidigung . . .	7 776,4	—	—	—	7 776,4	Summe 2 . . . . .	41 480,1	2 046,4	22 355,3	4 107,3	69 989,1
Summe I . . . . .	30 997,9	3 277,1	17 677,2	5 011,9	56 964,1	dagegen 1960 (Rumpfrech- nungsjahr) . . . . .	28 148,9	1 487,6	14 413,4	2 747,5	46 797,4
dagegen 1960 (Rumpfrechnungs- jahr) . . . . .	20 448,8	2 419,6	12 178,4	3 536,8	38 583,6	1959 (volles Jahr) . . . .	32 641,5	2 231,5	15 450,5	3 322,3	53 645,8
1959 (volles Jahr) . . . . .	24 407,1	3 590,1	13 796,3	4 348,8	46 142,3	Summe I . . . . .	43 059,2	2 097,9	24 382,2	5 054,0	74 593,2
darunter 1961: Verteidigung . .	10 821,6	—	—	—	10 821,6	<b>II. Einnahmen der Vermögens- bewegung</b>					
<b>II. Ausgaben der Vermögens- bewegung</b>						a) Schuldenaufnahme . . .	2 946,2	150,0	111,2	152,7	3 360,1
a) Bauten u. große In- standsetzungen . . . . .	3 228,9	—	1 208,4	794,6	5 231,9	b) Entnahmen aus Rück- lagen und aus Kapital- vermögen 2) . . . . .	1 036,9	0,4	182,1	170,9	1 390,2
darunter: Verteidigung . . .	1 560,3	—	—	—	1 560,3	c) Erlöse aus Veräußerun- gen von Grundvermögen . .	81,5	—	154,9	21,1	257,5
b) Anschaffung von be- weglichem Vermögen . . . . .	113,8	—	222,3	100,1	436,2	d) Erlöse aus Veräußerun- gen von sonstigem Sachvermögen . . . . .	6,5	—	5,9	1,2	13,6
c) Erwerb von Grundver- mögen . . . . .	217,6	—	143,8	149,9	511,4	e) Darlehensrückflüsse . .	306,8	466,6	561,0	141,1	1 475,5
d) Darlehen für Wohnungs- bau . . . . .	68,7	478,2	2 297,9	456,9	3 301,6	Summe II . . . . .	4 377,8	616,9	1 015,1	487,1	6 497,0
e) Sonstige Darlehensge- währung . . . . .	2 468,1	200,0	1 051,1	75,6	3 794,8	dagegen 1960 (Rumpfrechnungs- jahr) . . . . .	1 176,5	561,4	775,8	133,6	2 647,4
f) Beteiligungen . . . . .	1 809,3	—	57,0	267,9	2 134,2	1959 (volles Jahr) . . . .	2 597,6	943,7	1 059,0	284,4	4 884,7
g) Tilgungen . . . . .	948,3	10,4	828,6	125,9	1 913,2	Summe I und II 3) . . . . .	47 413,5	2 714,9	25 397,3	5 450,6	80 976,2
h) Zuführungen an Rück- lagen und an Kapital- vermögen 2) . . . . .	1,9	—	309,4	25,5	336,7	<b>III. Zahlungen v. Gemeinden (Gv.)</b>					
Summe II . . . . .	8 856,6	688,6	6 118,4	1 996,4	17 660,0	1. Zuweisungen					
dagegen 1960 (Rumpfrechnungs- jahr) . . . . .	4 193,6	592,1	4 016,6	1 408,5	10 210,9	a) allgemeine Umlagen usw. . . . .	—	—	118,5	—	118,5
1959 (volles Jahr) . . . . .	6 428,4	780,0	4 708,6	1 521,6	13 438,6	b) für sonstige Zwecke . .	0,1	—	855,6	1,7	857,5
darunter 1961: Verteidigung . .	2 166,4	—	—	—	2 166,4	zusammen . . . . .	0,1	—	974,1	1,7	975,9
Summe I und II 5) . . . . .	39 831,0	3 965,6	23 795,6	6 917,9	74 510,1	2. Schuldenaufnahme . . .	2,0 8)	—	0,8	—	2,8
<b>III. Zahlungen an Gemeinden (Gv.)</b>						3. Darlehensrückflüsse . .	10,6	—	66,0	—	76,6
1. Zuweisungen						Summe III . . . . .	12,7	—	1 040,8	1,7	1 055,3
a) allgemeine Finanzzu- weisungen usw. . . . .	4,4	—	2 659,0	—	2 663,4	dagegen 1960 (Rumpfrechnungs- jahr) . . . . .	11,9	—	785,0	1,2	798,1
b) Investitionszuschüsse . .	148,9	—	1 371,9	—	1 520,8	1959 (volles Jahr) . . . .	9,1	—	737,3	2,0	748,4
c) für sonstige Zwecke 1) . .	505,8	15,9	1 014,7	0,8	1 537,2	<b>IV. Zahlungen der staatlichen Gebietskörperschaften unter- einander 3)</b>					
zusammen . . . . .	659,1	15,9	5 045,7	0,8	5 721,4	1. Zuweisungen					
2. Darlehen und Tilgungen . .	25,5	—	176,3	—	201,8	a) Länderfinanzausgleich . .	—	—	1 455,9	5,1	
Summe III . . . . .	684,5	15,9	5 222,0	0,8	5 923,2	b) sonstige allgemeine Finanzzuweisungen und Umlagen . . . . .	2,7	—	0,7	751,0	
dagegen 1960 (Rumpfrechnungs- jahr) . . . . .	499,8	11,9	3 118,0	0,6	3 630,3	c) für sonstige Zwecke					
1959 (volles Jahr) . . . . .	675,6	16,0	3 567,3	0,8	4 259,7	1. Länder und Stadt- staaten untereinander . . .	—	—	19,7	13,7	
<b>IV. Zahlungen der staatlichen Gebietskörperschaften unter- einander 3)</b>						2. zwischen Bund, LAF und Ländern 1) . . . . .	4 162,3	—	949,4	129,2	
1. Zuweisungen						2. Darlehen . . . . .	1 296,0	112,9	—	—	
a) Länderfinanzausgleich . .	26,6	—	1 094,7	324,2		3. Tilgungen . . . . .	—	37,5	323,1	37,1	
b) sonstige allgemeine Finanzzuweisungen und Umlagen . . . . .	769,9	—	0,2	0,2		Summe IV . . . . .	7 351,5	150,4	2 887,5		
c) Investitionszuschüsse . .	1 096,8	—	—	—		dagegen 1960 (Rumpfrechnungs- jahr) . . . . .	5 695,6	238,4	1 947,3		
d) für sonstige Zwecke						1959 (volles Jahr) . . . .	7 097,8	323,5	2 273,7		
1. Länder und Stadt- staaten untereinander . . .	—	—	27,1	2,3		<b>V. Gesamtausgaben 5) . . . . .</b>	47 867,1	4 131,9	37 375,4 6)		
2. zwischen Bund, LAF und Ländern 1) . . . . .	4 162,3	—	949,4	129,2		dagegen 1960 (Rumpfrech- nungsjahr) . . . . .	30 820,3	3 262,0	25 200,7		
2. Darlehen . . . . .	1 296,0	112,9	—	—		1959 (volles Jahr) . . . .	38 463,5	4 709,7	29 089,9		
3. Tilgungen . . . . .	—	37,5	323,1	37,1		desgl. 1961 einschl. oben saldierter Bruttobeträge . .	48 865,5	4 131,9	38 092,6 6)		
Summe IV . . . . .	7 351,5	150,4	2 887,5			<b>V. Gesamteinnahmen 5) . . . . .</b>	47 860,5	4 132,3	38 998,8 6)		
dagegen 1960 (Rumpfrechnungs- jahr) . . . . .	5 695,6	238,4	1 947,3			dagegen 1960 (Rumpfrech- nungsjahr) . . . . .	30 774,3	3 146,6	26 262,3		
1959 (volles Jahr) . . . .	7 097,8	323,5	2 273,7			1959 (volles Jahr) . . . .	37 119,7	4 561,5	30 339,4		
<b>V. Gesamtausgaben 5) . . . . .</b>	47 867,1	4 131,9	37 375,4 6)			desgl. 1961 einschl. oben saldierter Bruttobeträge . .	48 858,9	4 132,3	39 716,0 6)		
dagegen 1960 (Rumpfrech- nungsjahr) . . . . .	30 820,3	3 262,0	25 200,7			<b>VI. Gesamteinnahmen 5) . . . . .</b>	47 860,5	4 132,3	38 998,8 6)		
1959 (volles Jahr) . . . .	38 463,5	4 709,7	29 089,9			dagegen 1960 (Rumpfrech- nungsjahr) . . . . .	30 774,3	3 146,6	26 262,3		
desgl. 1961 einschl. oben saldierter Bruttobeträge . .	48 865,5	4 131,9	38 092,6 6)			1959 (volles Jahr) . . . .	37 119,7	4 561,5	30 339,4		
						desgl. 1961 einschl. oben saldierter Bruttobeträge . .	48 858,9	4 132,3	39 716,0 6)		

1) 754,8 Mill. DM Subventionen vom Bund als Zuweisungen an Länder nachgewiesen, desgl. 42,1 Mill. DM von Ländern an Gemeinden weitergeleitet; Gesamtsomme der Subventionen (ohne Doppelschätzungen) 1 542,1 Mill. DM. — 2) Ohne Rücklagen für den Gesamthaushalt (siehe Übersichten 2 und 3). — 3) Ohne die beim „Erwerbsvermögen“ und bei den „sonstigen allgemeinen Deckungsmitteln“ saldierten Zahlungen (vgl. Einnahmen Ziff. 1.2 b u. c.). — 4) Saldo des Zahlungsverkehrs der staatlichen Gebietskörperschaften untereinander, der für 1959 und 1961 in die Gesamteinnahmen bzw. für 1960 in die Gesamtausgaben einzubeziehen ist. — 5) Ohne Erstattungen (Bund 23,5 Mill. DM, Stadtstaaten 90,4 Mill. DM). — 6) Zahlungen der Länder und Stadtstaaten untereinander (Rj. 1961 Einnahmen 1 495,0 Mill. DM, Ausgaben 1 448,4 Mill. DM) nur mit dem Saldo 46,6 Mill. DM in den Gesamteinnahmen enthalten. — 7) Ohne Zahlungen der staatlichen Gebietskörperschaften untereinander, ohne Erstattungen und ohne Rücklagen für den Gesamthaushalt. — 8) Vorfinanzierung der Kosten der Vertiefung der unteren Trave durch die Hansestadt Lübeck.

2. Staatliche Ausgaben und Einnahmen im Rechnungsjahr 1961 nach vermögensunwirksamen und vermögenswirksamen Rechnungsposten  
Mill. DM

Ausgaben	Bund	Lasten- aus- gleichs- fonds	Länder	Stadt- staaten	Zu- sammen	Einnahmen	Bund	Lasten- aus- gleichs- fonds	Länder	Stadt- staaten	Zu- sammen
<b>A. Vermögensunwirksame Rechnungsposten</b>											
1. Verwaltungs- und Zweck- ausgaben .....	30 997,9	3 277,1	17 677,2	5 011,9	56 964,1	1. Verwaltungs- und Betriebs- einnahmen .....	1 579,1	51,5	2 026,9	946,6	4 604,1
2. Spezielle und allgemeine Zuweisungen an Gemeinden (Gv.) .....	659,1	15,9	5 045,7	0,8	5 721,4	2. Einnahmen des Gesamthaus- halts (Allgemeine Deckungs- mittel) .....	41 480,1	2 046,4	22 355,3	4 107,3	69 989,1
Zwischensumme .....	31 657,0	3 292,9	22 722,8	5 012,8	62 685,5	3. Spezielle und allgemeine Zuweisungen von Gemeinden (Gv.) .....	0,1	—	974,1	1,7	975,9
3. Spezielle und allgemeine Zu- weisungen .....						Zwischensumme .....	43 059,3	2 097,9	25 356,2	5 055,7	75 569,2
a) der staatlichen Ebenen untereinander .....	6 055,6	—	949,6	129,3	7 134,5	4. Spezielle und allgemeine Zuweisungen .....					
b) der Länder und Stadt- staaten untereinander .....	—	—	1 121,8	326,5	1 448,4	a) der staatlichen Ebenen untereinander .....	187,6	1 236,4	4 072,4	1 661,5	7 157,8
Summe Ausgaben .....	37 712,6	3 292,9	30 262,9			b) der Länder und Stadt- staaten untereinander .....	—	—	1 475,5	18,8	1 494,3
						Summe Einnahmen .....	43 246,9	3 334,3	37 640,1		
<b>B. Vermögenswirksame Rechnungsposten</b>											
1. Ausgaben der Vermögens- bewegung .....	8 856,6	688,6	6 118,4	1 996,4	17 660,0	1. Einnahmen der Vermögens- bewegung .....	4 377,8	616,9	1 015,1	487,1	6 497,0
2. Darlehen und Tilgungen an Gemeinden (Gv.) .....	25,5	—	176,3	—	201,8	2. Schuldenaufnahme und Dar- lehensrückflüsse von Gemeinden (Gv.) .....	12,6	—	66,8	—	79,4
Zwischensumme .....	8 882,1	688,6	6 294,7	1 996,4	17 861,8	Zwischensumme .....	4 390,4	616,9	1 081,9	487,1	6 576,3
3. Darlehen und Tilgungen der staatlichen Ebenen unter- einander .....	1 296,0	150,4	323,1	37,1	1 806,6	3. Schuldenaufnahme und Dar- lehensrückflüsse der staat- lichen Ebenen untereinander .....	246,8	181,1	857,1	471,4	1 756,4
Summe Ausgaben .....	10 178,1	839,0	6 617,8	2 033,5		Summe Einnahmen .....	4 637,1	798,0	1 939,0	958,5	
<b>C. Rücklagen für den Gesamthaushalt</b>											
Zuführungen .....	—	—	783,2	42,4	825,6	Entnahmen usw. ....	—	—	107,0	5,2	112,2
<b>D. Gesamtabschluß</b>											
Saldo A bis C .....											
(Mehreinnahmen = +, Mehrausgaben = -)											

3. Gesamtausgaben und finanzstatistischer Abschluß im Rechnungsjahr 1961  
Mill. DM

Ausgabe-/Einnahmeart	Bund	Lastenaus- gleichsfonds	Länder	Stadt- staaten	Zusammen
<b>I. Gesamtausgaben (Ziffer V Übersicht 1) .....</b>	<b>47 867,1</b>	<b>4 131,9</b>	<b>37 375,4</b>		<b>80 433,4<sup>1)</sup></b>
1. Den allgemeinen Deckungsmitteln zuzuordnende Posten .....					
a) allgemeine Finanzzuweisungen und Umlagen an Gemeinden (Gv.) ..	4,4	—	2 659,0	—	2 663,4
b) allgemeine Finanzzuweisungen der staatlichen Gebietskörperschaften untereinander (ohne Länderfinanzausgleich) .....	796,5 <sup>2)</sup>	—	0,2	0,2	— 19,4 <sup>4)</sup>
2. Verwaltungszweiggebundene Zuweisungen, Darlehen und Darlehensrückflüsse .....					
a) von staatlichen Gebietskörperschaften anderer Ebenen .....	431,6	1 417,5	4 928,7	1 382,0	936,8
b) von Gemeinden (Gv.) .....	12,7	—	922,4	1,7	
c) der Länder und Stadtstaaten untereinander (Saldo) <sup>3)</sup> .....	—	—	7,5	+ 11,4	
<b>II. Eigenausgaben der Hoheitsverwaltungen (Reiner Finanzbedarf) .....</b>	<b>46 621,9</b>	<b>2 714,5</b>	<b>21 787,4</b>	<b>5 690,0</b>	<b>76 813,7</b>
dagegen 1960 (Rumpfrechnungsjahr) ..	29 792,5	2 206,9	14 320,1	3 945,7	50 265,1
1959 (volles Jahr) .....	36 851,9	3 381,8	16 407,6	4 760,0	61 401,3
<b>III. Spezielle Deckungsmittel .....</b>	<b>5 933,4</b>	<b>668,5</b>	<b>3 042,0</b>	<b>1 343,3</b>	<b>10 987,1</b>
<b>IV. Zuschußbedarf .....</b>	<b>40 688,5</b>	<b>2 046,0</b>	<b>18 745,4</b>	<b>4 346,7</b>	<b>65 826,6</b>
dagegen 1960 (Rumpfrechnungsjahr) ..	27 502,9	1 602,9	12 124,4	3 188,6	44 418,7
1959 (volles Jahr) .....	32 807,7	2 379,8	13 650,4	3 663,3	52 501,2
<b>V. Allgemeine Deckungsmittel (Saldo) <sup>3)</sup> .....</b>	<b>+ 40 681,9</b>	<b>+ 2 046,4</b>	<b>+ 20 176,4</b>	<b>+ 4 539,0</b>	<b>+ 67 443,7</b>
<b>VI. Rücklagen für den Gesamthaushalt (Saldo C Übersicht 2) <sup>3)</sup> .....</b>	<b>—</b>	<b>—</b>	<b>— 676,2</b>	<b>— 37,2</b>	<b>— 713,4</b>
<b>VII. Finanzstatistischer Abschluß (ohne Abwicklung der Vorjahre) <sup>3)</sup> .....</b>	<b>— 6,6</b>	<b>+ 0,4</b>	<b>+ 754,8</b>	<b>+ 155,1</b>	<b>+ 903,7</b>
dagegen 1960 (Rumpfrechnungsjahr) ..	— 46,1	— 115,3	+ 633,7	+ 110,5	+ 361,9
1959 (volles Jahr) .....	— 154,3	— 148,2	+ 599,5	+ 64,9	+ 361,9
<b>VIII. Abwicklung der Vorjahre (Saldo) <sup>3)</sup> .....</b>	<b>— 154,3</b>	<b>—</b>	<b>+ 66,9</b>	<b>+ 91,0</b>	<b>+ 3,7</b>

1) Vgl. Anmerkung 7) der Übersicht I. — 2) Einschl. 26,6 Mill. DM Länderfinanzausgleich gemäß V. Überleitungsgesetz vom 10.5.1961 BGBl. I, S. 517 (Einbeziehung des Saarlandes). — 3) Mehreinnahmen = +, Mehrausgaben = —. — 4) Saldo aus der Bereinigung von Doppelzählungen (Verwaltungszweiggebundene Zahlungen der staatlichen Gebietskörperschaften untereinander).

## 4. Finanzierung von Investitionen im Rechnungsjahr 1961

Mill. DM

Gebietskörperschaft	Unmittelbare Investitionen				Mittelbare Investitionen							insgesamt
	Bauten und große Instandsetzungen	Neuan-schaffung von beweglichem Vermögen	Grund-stücks-ankäufe	zu-sammen	Beteil-igungen	Darlehen an		Zuweisungen, Zuschüsse, Beihilfen an			zu-sammen	
						Gemein-den (Gv.)	Dritte	Gemein-den (Gv.)	Zweck-ver-bände und sonstige Körper-schaften	übrige		
Bund <sup>1)</sup> . . . . .	3 228,9	113,8	217,6	3 560,3	1 809,3	25,5	2 536,8	148,9	169,1	163,7	4 853,4	8 413,7
dagegen 1960 (Rumpfrechnungsjahr) .	2 178,6	87,0	103,7	2 369,2	250,0	13,8	1 181,0	76,8	108,4	103,2	1 733,2	4 102,4
1959 (volles Jahr) . . . . .	2 078,1	82,3	121,1	2 281,5	182,8	16,4	1 983,7	78,1	102,0	110,4	2 473,4	4 754,9
Lastenausgleichsfonds . . . . .	—	—	—	—	—	—	678,2	—	—	—	678,2	678,2
dagegen 1960 (Rumpfrechnungsjahr) .	—	—	—	—	—	—	564,3	—	—	—	564,3	564,3
1959 (volles Jahr) . . . . .	—	—	—	—	—	—	764,1	—	—	—	764,1	764,1
Schleswig-Holstein . . . . .	45,0	9,6	6,9	61,4	1,5	5,3	125,5	36,6	55,9	15,3	240,2	301,6
Niedersachsen . . . . .	159,7	18,3	8,7	186,6	9,5	3,8	255,4	86,4	132,7	53,4	541,1	727,7
Nordrhein-Westfalen . . . . .	164,5	58,6	37,5	260,6	12,8	77,6	1 859,6	597,1	80,8	117,6	2 745,4	3 006,0
Hessen . . . . .	140,1	22,6	22,4	185,2	13,0	0,1	235,7	154,4	30,5	54,6	488,3	673,4
Rheinland-Pfalz . . . . .	86,6	13,8	2,3	102,8	2,0	8,5	135,0	105,8	34,3	31,1	316,7	419,5
Baden-Württemberg . . . . .	348,1	48,0	28,8	424,8	10,7	11,8	362,2	182,4	46,4	181,6	795,2	1 220,0
Bayern . . . . .	224,8	42,1	35,5	302,3	7,5	62,1	316,4	173,6	36,8	110,9	707,3	1 009,6
Saarland . . . . .	39,6	9,4	1,8	50,9	0,0	7,1	59,2	35,6	9,4	16,2	127,5	178,4
Länder zusammen . . . . .	1 208,4	222,3	143,8	1 574,5	57,0	176,3	3 349,0	1 371,9	426,8	580,7	5 961,7	7 536,2
dagegen 1960 (Rumpfrechnungsjahr) .	826,0	150,0	63,5	1 039,6	52,9	165,7	2 376,8	844,4	280,5	426,2	4 146,6	5 186,1
1959 (volles Jahr) . . . . .	921,9	149,7	69,2	1 140,7	75,0	147,2	2 937,4	1 047,5	303,0	380,4	4 890,5	6 031,2
Hamburg . . . . .	414,6	49,8	77,7	542,1	148,9	—	153,5	—	68,4	11,0	381,8	923,9
Bremen . . . . .	106,7	16,9	39,6	163,3	50,1	—	32,4	—	4,4 <sup>2)</sup>	36,4 <sup>2)</sup>	123,4	286,6
Berlin (West) . . . . .	273,4	33,3	32,6	339,3	68,9	—	346,5	—	19,3	8,1	442,9	782,2
Stadtstaaten zusammen . . . . .	794,6	100,1	149,9	1 044,6	267,9	—	532,4	—	92,2	55,6	948,1	1 992,7
dagegen 1960 (Rumpfrechnungsjahr) .	582,2	67,9	101,5	751,6	70,5	—	429,3	—	58,1	44,3	602,2	1 353,8
1959 (volles Jahr) . . . . .	629,1	84,0	109,4	822,5	99,7	—	478,5	0,0	63,9	40,4	682,5	1 505,0
Insgesamt . . . . .	5 231,9	436,2	511,4	6 179,5	2 134,2	201,8	7 096,4	1 520,8	688,1	800,0	12 441,3	18 620,8
dagegen 1960 (Rumpfrechnungsjahr) .	3 586,8	304,9	268,6	4 160,3	373,5	179,5	4 551,4	921,2	447,1	573,6	7 046,2	11 206,6
1959 (volles Jahr) . . . . .	3 629,1	315,9	299,7	4 244,7	357,4	163,6	6 163,8	1 125,7	468,8	531,1	8 810,5	13 055,2

1) Aus dem Bereich der Verteidigung sind nur die Investitionsausgaben für die Unterbringung der Bundeswehrverwaltung und der Truppe, dagegen nicht die Ausgaben für Rüstungskäufe einbezogen worden. — 2) Geschätzt nach Vorjahr.

## 5. Personalausgaben nach Arten im Rechnungsjahr 1961

Mill. DM

Gebietskörperschaft (Hv. = Hoheitsverwaltungen Ev. = Erwerbsvermögen zus. = zusammen)	Beamten- bezüge	Ange- stellten- vergütungen	Arbeiter- löhne	Sonstige Personal- ausgaben	Zusammen (ohne Versorgung)	Versorgung	Personalausgaben zusammen		
							Rechnungsjahr		
							1961	1960 (Rumpfrechnungsjahr)	1959 (volles Jahr)
Bund .....	Hv. 2 250,2	702,0	453,6	158,2	3 564,1	242,7	3 806,7	2 395,4	2 638,0
darunter Verteidigung .....	Ev. 1 546,4	363,6	380,5	103,6	2 394,2	67,9	2 462,1	1 459,3	1 528,6
zus. 2 250,2	702,0	453,6	158,2	3 564,1	242,7	3 806,7	2 395,4	2 638,0	2 638,0
dagegen 1960 (Rumpfrechnungsjahr) zus.	1 413,8	453,5	273,4	97,2	2 237,8	157,6	2 395,4	.	.
1959 (volles Jahr) .....	1 598,8	485,2	261,8	132,8	2 478,5	159,5	2 638,0	.	.
Schleswig-Holstein .....	Hv. 285,9	94,4	16,3	10,7	407,2	105,5	512,7	351,3	425,2
Ev. 1,7	0,5	0,0	0,0	2,2	0,1	2,4	2,4	2,1	2,8
Niedersachsen .....	Hv. 758,5	273,1	42,7	32,2	1 066,5	272,2	1 338,7	939,7	1 144,2
Ev. 13,5	3,7	0,1	0,5	17,8	4,3	22,1	15,8	15,8	20,4
Nordrhein-Westfalen .....	Hv. 1 573,5	438,6	54,0	102,3	2 168,4	515,1	2 683,5	1 826,3	2 015,6
Ev. 3,4	1,0	0,1	0,2	4,7	1,1	5,8	6,5	6,5	7,4
Hessen .....	Hv. 529,5	204,4	34,5	22,5	790,9	187,9	978,9	660,4	793,3
Ev. 19,4	4,0	0,3	0,5	24,3	6,6	30,8	21,1	21,1	26,5
Rheinland-Pfalz .....	Hv. 352,8	124,8	21,3	11,1	510,0	124,9	634,9	427,5	501,3
Ev. 13,2	2,3	0,1	0,3	15,8	4,1	19,9	13,8	13,8	17,1
Baden-Württemberg .....	Hv. 854,4	322,7	58,4	47,7	1 283,1	281,3	1 564,4	1 085,7	1 290,0
Ev. 13,9	5,1	0,4	0,4	19,8	4,3	24,1	24,1	17,0	20,6
Bayern .....	Hv. 1 003,1	309,6	55,5	36,2	1 404,5	322,6	1 727,1	1 175,6	1 441,8
Ev. 28,3	5,5	0,6	0,8	35,2	10,4	45,6	31,5	31,5	38,8
Saarland .....	Hv. 124,9	57,9	8,2	9,6	200,6	36,7	237,3	213,7	.
Ev. 1,7	0,4	—	0,1	2,3	0,5	2,8	2,5	2,5	.
Länder (ohne Stadtstaaten) .....	Hv. 5 482,5	1 825,6	290,9	272,2	7 871,2	1 846,3	9 717,4	6 680,2	7 611,4
Ev. 95,2	22,6	1,6	2,8	122,2	31,3	153,6	110,4	110,4	133,6
zus. 5 577,7	1 848,2	292,5	275,0	7 993,4	1 877,6	9 871,0	6 790,6	6 790,6	7 745,0
dagegen 1960 (Rumpfrechnungsjahr) zus.	3 823,6	1 292,0	219,4	191,8	5 526,8	1 263,8	6 790,6	.	.
1959 (volles Jahr) .....	4 371,3	1 438,9	230,8	223,2	6 264,2	1 480,8	7 745,0	.	.
Hamburg .....	Hv. 359,8	302,1	123,9	15,1	800,9	174,9	975,8	659,8	827,0
Ev. 0,1	0,4	1,1	0,0	1,7	0,1	1,8	1,2	1,2	1,7
Bremen .....	Hv. 123,8	92,5	43,5	6,9	266,6	44,8	311,5	217,9	251,1
Ev. 0,1	0,1	0,0	0,0	0,0	0,2	0,0	0,2	0,2	0,2
Berlin (West) .....	Hv. 540,9	396,7	148,4	15,3	1 101,2	272,9	1 374,2	943,0	1 136,0
Ev. —	—	0,7	0,4	0,4	1,0	0,1	1,1	0,8	1,0
Stadtstaaten .....	Hv. 1 024,5	791,3	315,7	37,3	2 168,8	492,7	2 661,4	1 820,7	2 214,0
Ev. 0,2	0,5	1,9	0,4	2,9	0,2	3,1	2,2	2,2	2,8
zus. 1 024,7	791,7	317,5	37,7	2 171,7	492,9	2 664,6	1 822,9	1 822,9	2 216,9
dagegen 1960 (Rumpfrechnungsjahr) zus.	702,9	544,2	213,8	27,9	1 488,8	334,1	1 822,9	.	.
1959 (volles Jahr) .....	861,9	662,1	256,9	38,1	1 819,1	397,8	2 216,9	.	.
Bund, Länder und Stadtstaaten .....	Hv. 8 757,2	3 318,9	1 060,2	467,8	13 604,0	2 581,6	16 185,6	10 896,3	12 463,5
Ev. 95,4	23,1	3,5	3,2	125,1	31,6	156,7	112,5	112,5	136,4
zus. 8 852,6	3 341,9	1 063,7	470,9	13 729,1	2 613,2	16 342,3	11 008,9	11 008,9	12 599,9
dagegen 1960 (Rumpfrechnungsjahr) zus.	5 940,3	2 289,6	706,6	316,9	9 253,4	1 755,5	11 008,9	.	.
1959 (volles Jahr) .....	6 832,0	2 586,2	749,5	394,1	10 561,8	2 038,1	12 599,9	.	.

6. Personalausgaben auf Sachkonten  
im Rechnungsjahr 1961  
Mill. DM

Ausgabeart Gebietskörperschaft	Insgesamt	Hoheitsver- waltungen	Erwerbs- vermögen
Unterhaltung und Instandsetzung .....	254,1	215,1	38,9
Neu- und Wiederaufbau .....	72,4	60,2	12,1
Übrige Ausgaben .....	400,3	218,8	181,5
Insgesamt ...	726,8	494,2	232,6
davon entfallen auf:			
Bund .....	179,2	179,2	—
Länder .....	501,0	268,4	232,6
Stadtstaaten .....	46,5	46,5	—

7. Personalausgaben für Ärzte, Pflege- und Forstpersonal  
im Rechnungsjahr 1961  
Mill. DM

Art	Ärzte und Pflegepersonal		Forstpersonal	
	Länder	Stadt- staaten	Länder	Stadt- staaten
Beamtenbezüge .....	57,6	18,9	105,2	0,6
Angestelltenvergütungen .....	79,7	121,0	19,2	0,2
Arbeiterlöhne .....	8,8	0,0	1,5	1,2
Sonstige Personalausgaben .....	1,8	0,3	2,8	0,0
Versorgung .....	13,5	13,3	34,9	0,2
Insgesamt ...	161,4	153,5	163,7	2,2

8. Personalausgaben im weiteren Sinne, einschließlich der beim Erwerbsvermögen anfallenden und der auf Sachkonten  
verbuchten Personalausgaben im Rechnungsjahr 1961

Mill. DM

Gebietskörperschaft	Beamten- bezüge	Ange- stellten- vergütungen	Arbeiter- löhne	Sonstige Personal- ausgaben	Ver- sorgung	Zusammen
Bund .....	2 250,2	757,4	577,5	158,2	242,7	3 986,0
Länder .....	5 740,5	2 088,1	662,8	279,7	1 926,0	10 697,0
Stadtstaaten .....	1 044,2	945,7	332,4	38,1	506,4	2 866,8
Insgesamt ...	9 034,9	3 791,2	1 572,7	476,0	2 675,1	17 549,8
dagegen 1960 (Rumpfrechnungsjahr) .....	5 940,3	2 424,2	1 062,2	316,9	1 755,5	11 499,0
1959 (volles Jahr) .....	6 832,0	2 720,2	1 178,7	394,1	2 038,1	13 163,1

9. Subventionen <sup>1)</sup> im Rechnungsjahr 1961

Mill. DM

Art der Maßnahme	Bund		Länder	Stadtstaaten	Länder und Stadtstaaten	Subventionen an Dritte zusammen (Sp. 2 bis 4)
	an Länder	an Dritte	an Dritte		vom Bund	
	1	2	3	4	5	6
1. Vorratshaltung landwirtschaftlicher Erzeugnisse (aus Tab. A 2 lfd. Nr. 55) ..	—	389,0	—	—	—	389,0
2. Zuschuß zum Milchauszahlungspreis (aus Tab. A lfd. Nr. 56) .....	439,9	—	468,9	5,6	474,0	474,5
3. Verbilligung und Steigerung der Handelsdüngeranwendung (aus Tab. A 2 lfd. Nr. 56) .....	—	165,9	—	—	—	165,9
4. Treibstoffverbilligung für						
a) Landwirtschaft und Fischerei (aus Tab. A lfd. Nr. 56 und 62) .....	213,4	3,6	213,0 <sup>2)</sup>	0,6	213,5	217,2 <sup>2)</sup>
b) Betriebe der gewerblichen Wirtschaft (aus Tab. A 2 lfd. Nr. 65) .....	—	23,4	—	—	—	23,4
c) Schifffahrt und Schienenfahrzeuge (aus Tab. A 2 lfd. Nr. 77) .....	—	74,5	—	—	—	74,5
5. Frachthilfe für Kohlenbeförderung (aus Tab. A 2 lfd. Nr. 65) .....	—	102,9	—	—	—	102,9
6. Sonstige Subventionen und Stützungsmaßnahmen für die Landwirtschaft (aus Tab. A lfd. Nr. 55 bis 57) .....	101,5	20,1	101,1	10,5 <sup>3)</sup>	104,4	131,8
Insgesamt ...	754,8	779,5	783,1 <sup>2)</sup>	16,7 <sup>3)</sup>	792,0 <sup>4)</sup>	1 579,2 <sup>2)</sup>
	1 534,3					

1) In der im „Finanzbericht“ zum Bundeshaushaltsplan verwendeten Abgrenzung. — 2) Einschl. 42,1 Mill. DM als Zuweisungen an Gemeinden (Gv.) verausgabt. — 3) Darunter 8,7 Mill. DM für Konsumbrot und -mehl in Berlin (West). — 4) Abweichungen bei den Zahlungen zwischen Bund (Sp. 1) und Ländern (Sp. 5) infolge zeitlicher Überschneidungen.

10. Gewährung von Darlehen im Rechnungsjahr 1961

a) an Dritte  
Mill. DM

b) an Gebietskörperschaften  
Mill. DM

Gebiets- körperschaft	Insgesamt	Wohn- nungs- bau	Land- wirt- schaft	Wirt- schafts- förde- rung	Wirt- schafts- unter- nehmen	Übrige Verwal- tungs- zweige
Bund .....	2 536,8	68,7	611,0	1 233,6	134,6	488,9
Lastenausgleichsfonds ..	678,2	478,2	81,4	113,3	—	5,2
Länder .....	3 349,0	2 297,9	171,7	439,7	18,8	420,9
Stadtstaaten .....	532,4	456,9	0,9	23,2	28,7	22,7
Insgesamt ...	7 096,4	3 301,6	865,1	1 809,9 <sup>2)</sup>	182,1	937,7
dagegen 1960 <sup>1)</sup> .....	4 551,4	2 955,3	518,8	246,4	394,8	436,0
1959 .....	6 163,8	3 864,3	565,2	335,3	728,0	671,0

1) Rumpfrechnungsjahr 1.4. bis 31.12.1960. — 2) Darunter 1 549,6 Mill. DM Entwicklungshilfe (Bund 1 175,9, Länder 373,4, Stadtstaaten 0,3 Mill. DM).

Art	Insgesamt			darunter für Wohnungsbau		
	1959	1960 <sup>1)</sup>	1961	1959	1960 <sup>1)</sup>	1961
Bund an Länder .....	1 879,3	1 242,9	1 296,0	1 717,6	1 127,0	1 066,7
Lastenausgleichsfonds an Länder .....	173,5	125,9	112,9	162,9	125,9	112,9
Länder an Gemeinden (Gv.) .....	147,2	165,7	176,3	52,7	36,5	48,6

1) Rumpfrechnungsjahr 1.4. bis 31.12.1960.



11. Ausgaben für Wirtschaftsförderung im Rechnungsjahr 1961  
Mill. DM

Verwaltungszweig	Bund	Länder	Stadtstaaten	Insgesamt	dagegen 1960 <sup>1)</sup>
Förderung					
der Energie- und Gasversorgung	— 2)	8,8	4,9	13,7	3,4
der Grundstoffindustrie (Kohle und Eisen)	103,7	7,0	0,0	110,7	38,8
von Handwerk, Kleingewerbe und Einzelhandel	7,0	36,1	6,6	49,7	32,2
des Exports und der Auslandsmessen	17,8	0,1	0,5	18,4	94,8
Entwicklungshilfe	1 984,3	374,9	0,7	2 359,9	233,4
Sonstige Wirtschaftsförderung	336,8 <sup>3)</sup>	66,9	93,3	497,0	341,4

1) Rumpfrechnungsjahr 1.4. bis 31.12.1960. — 2) Ohne Ausgaben im Rahmen des „Grünen Plans“ (4,4 Mill. DM Verstärkung der Elektrifizierung). — 3) Einschl. 113,3 Mill. DM Ausgaben des Lastenausgleichsfonds für Aufbaudarlehen.

12. Schuldenaufnahme im Rechnungsjahr 1961  
Mill. DM

Gebietskörperschaft	Schuldenaufnahme							insgesamt	darunter für Wohnungs- bau
	beim Bund		beim Lastenaus- gleichsfonds		bei sonstigen Kreditgebern				
	zusammen	darunter für Wohnungs- bau	zusammen	darunter für Wohnungs- bau	zusammen	darunter für Wohnungs- bau			
Bund .....	—	—	—	—	2 948,2 <sup>1)</sup>	—	2 948,2	—	
dagegen 1960 (Rumpfrechnungsjahr) .....	—	—	—	—	403,4	—	403,4	—	
1959 (volles Jahr) .....	—	—	—	—	2 227,2	—	2 227,2	—	
Lastenausgleichsfonds .....	—	—	—	—	150,0	—	150,0	—	
dagegen 1960 (Rumpfrechnungsjahr) .....	—	—	—	—	138,5	—	138,5	—	
1959 (volles Jahr) .....	—	—	—	—	355,8	—	355,8	—	
Schleswig-Holstein .....	56,3	50,1	6,1	6,1	1,7	—	64,1	56,2	
Niedersachsen .....	108,0	103,8	16,9	16,9	1,3 <sup>2)</sup>	—	126,2	120,6	
Nordrhein-Westfalen .....	299,6	250,3	25,7	25,7	33,2	33,2	358,5	309,2	
Hessen .....	23,7	23,0	6,1	6,1	—	—	29,8	29,1	
Rheinland-Pfalz .....	25,3	23,2	3,1	3,1	—	—	28,4	26,3	
Baden-Württemberg .....	118,4	116,9	18,8	18,8	—	—	137,2	135,6	
Bayern .....	97,3	95,4	15,5	15,5	6,5	—	119,3	110,9	
Saarland .....	36,3	36,2	—	—	69,3	—	105,6	36,2	
Länder zusammen .....	764,9	698,9	92,2	92,2	111,9 <sup>3)</sup>	33,2	969,0	824,2	
dagegen 1960 (Rumpfrechnungsjahr) .....	876,4	805,9	113,2	113,2	236,0	23,9	1 225,6	943,0	
1959 (volles Jahr) .....	1 497,6	1 419,8	171,5	161,1	384,4	61,9	2 053,5	1 642,8	
Hamburg .....	110,0	109,4	14,1	14,1	99,4	—	223,5	123,5	
Bremen .....	11,0	10,9	1,0	1,0	9,4	—	21,4	11,8	
Berlin (West) .....	329,8	276,7	5,6	5,4	43,9	5,0	379,3	287,1	
Stadtstaaten zusammen .....	450,8	397,0	20,6	20,4	152,7 <sup>4)</sup>	5,0	624,2	422,4	
dagegen 1960 (Rumpfrechnungsjahr) .....	392,7	344,9	12,9	12,9	32,0	10,1	437,6	368,0	
1959 (volles Jahr) .....	356,0	297,7	12,5	12,2	91,7	7,3	460,2	317,2	
Insgesamt ...	1 215,7	1 095,9	112,8	112,6	3 362,8 <sup>5)</sup>	38,2	4 691,4	1 246,6	
dagegen 1960 (Rumpfrechnungsjahr) .....	1 269,1	1 150,8	126,1	126,1	809,9	34,0	2 205,2	1 311,0	
1959 (volles Jahr) .....	1 853,5	1 717,5	184,0	173,3	3 059,1	69,2	5 096,7	1 960,0	

1) Darunter 2,0 Mill. DM von Gemeinden. — 2) Desgl. 0,8 Mill. DM. — 3) Darunter aus öffentlichen Sondermitteln 35,1 Mill. DM und von Gemeinden 0,8 Mill. DM. — 4) Darunter aus öffentlichen Sondermitteln 29,3 Mill. DM. — 5) Darunter aus öffentlichen Sondermitteln 64,3 Mill. DM und von Gemeinden 2,8 Mill. DM.

13. Ausgaben für den Schuldendienst im Rechnungsjahr 1961  
Mill. DM

Gebietskörperschaft	Tilgungen							Zinsen			Schulden- dienst zu- sammen
	von Aus- gleichs- forde- rungen	von Schulden					zu- sam- men	für Aus- gleichs- forde- rungen	für sonstige Schul- den	zu- sam- men	
		beim Bund	beim LAF	aus öffent- lichen Sonder- mitteln	auf dem Kredit- markt	im Aus- land					
Bund . . . . .	59,9 <sup>1)</sup>	—	—	20,3	641,2	227,0	948,3	277,5 <sup>1)</sup>	394,1	671,6	1 619,9
dagegen 1960 (Rumpfrechnungsj.)	18,8	—	—	16,1	111,4	208,6	354,9	248,8	416,9	665,7	1 020,6
1959 (volles Jahr) . . . . .	33,0	—	—	15,8	10,7	1 300,2	1 359,7	291,6	359,7	651,4	2 011,0
Lastenausgleichsfonds . . . . .	—	37,5	—	—	10,4	—	47,9	—	91,2	91,2	139,0
dagegen 1960 (Rumpfrechnungsj.)	—	112,5	—	—	11,0	—	123,5	—	26,6	26,6	150,0
1959 (volles Jahr) . . . . .	—	150,0	—	—	15,9	—	165,9	—	63,8	63,8	229,7
Schleswig-Holstein . . . . .	3,4	16,3	9,9	0,7	9,8	—	40,1	8,0	41,1	49,1	89,2
Niedersachsen . . . . .	12,0	59,7	20,2	15,1	114,5	—	221,4	29,2	34,3	63,5	285,0
Nordrhein-Westfalen . . . . .	26,8	35,1	44,7	9,0	0,0	—	115,7	67,3	24,4	91,7	207,4
Hessen . . . . .	9,7	7,1	12,5	15,1	12,2	—	56,5	26,9	14,3	41,2	97,7
Rheinland-Pfalz . . . . .	5,0	10,1	9,0	4,7	51,5	—	80,2	12,5	28,5	41,1	121,3
Baden-Württemberg . . . . .	23,6	27,7	22,3	32,0	44,6	1,9	152,1	59,5	74,6	134,0	286,1
Bayern . . . . .	20,5	18,7	27,9	15,5	379,8	1,4	463,7	50,8	84,3	135,1	598,8
Saarland . . . . .	—	2,1	—	0,6	19,2	—	21,9	—	17,8	17,8	39,7
Länder zusammen . . . . .	101,1	176,7	146,4	92,7	631,5	3,3	1 151,7	254,3	319,4	573,6	1 725,3
dagegen 1960 (Rumpfrechnungsj.)	90,2	64,6	79,4	29,1	254,1	1,3	518,8	232,5	217,6	450,1	968,9
1959 (volles Jahr) . . . . .	99,2	83,9	122,2	29,7	347,2	0,9	683,0	247,6	305,3	552,8	1 235,8
Hamburg . . . . .	9,7	5,6	6,1	2,1	19,6	3,2	46,3	24,8	31,6	56,4	102,7
Bremen . . . . .	1,9	4,4	2,8	5,2	44,3	0,0	58,6	5,6	18,9	24,5	83,0
Berlin (West) . . . . .	17,5	14,8	3,6	11,4	10,0	1,0	58,2	20,4	40,8	61,2	119,4
Stadtstaaten zusammen . . . . .	29,1	24,7	12,5	18,6	74,0	4,2	163,1	50,8	91,3	142,1	305,2
dagegen 1960 (Rumpfrechnungsj.)	18,9	10,1	6,6	3,0	98,5	1,8	138,9	50,9	80,5	131,4	270,4
1959 (volles Jahr) . . . . .	20,4	15,8	11,3	14,9	49,7	4,9	117,1	54,9	86,8	141,7	258,7
Insgesamt . . . . .	190,1	238,9	158,9	131,6	1 357,1	234,4	2 311,0	582,5	896,0	1 478,4	3 789,4
dagegen 1960 (Rumpfrechnungsj.)	127,9	187,1	86,0	48,2	475,1	211,7	1 136,1	532,2	741,5	1 273,8	2 409,8
1959 (volles Jahr) . . . . .	152,7	249,7	133,5	60,5	423,5	1 306,0	2 325,7	594,1	815,5	1 409,6	3 735,3

1) Außerdem 113,7 Mill. DM Zuweisungen an Länder für den Schuldendienst von Ausgleichsfordernungen, deren Schuldner die Länder sind (Kap. 3209, Tit. 686).

14. Einnahmen und Ausgaben für das Erwerbsvermögen im Rechnungsjahr 1961  
Mill. DM

Verwaltungszweig Gebietskörperschaft	Vermögenswirksame (den Hoheitsverwaltungen zugerechnete)			Vermögensunwirksame (den allgemeinen Deckungsmitteln zugerechnete)			Zusammen
	Einnahmen	Ausgaben	Mehreinnahmen (+), Mehrausgaben (-)	Einnahmen	Ausgaben	Mehreinnahmen (+), Mehrausgaben (-)	Mehreinnahmen (+), Mehrausgaben (-)
<b>1. Allgemeines Kapitalvermögen</b>							
Bund .....	1 737,5	1 739,5	- 2,0	8,3	0,0	+ 8,3	+ 6,3
Länder .....	87,4	34,5	+ 52,9	67,7	0,0	+ 67,7	+ 120,6
Stadtstaaten .....	23,9	22,2	+ 1,7	15,6	0,9	+ 14,7	+ 16,4
<b>2. Allgemeines Grundvermögen</b>							
Bund .....	83,0	32,7	+ 50,3	129,5	67,6	+ 61,9	+ 112,2
Länder .....	117,6	87,6	+ 29,9	49,5	58,9	- 9,3	+ 20,6
Stadtstaaten .....	29,2	96,7	- 67,5	58,5	33,1	+ 25,4	- 42,1
<b>3. Sondervermögen</b>							
Bund .....	-	-	-	-	-	-	-
Länder .....	0,0	28,7	- 28,7	0,5	0,1	+ 0,4	- 28,3
Stadtstaaten .....	0,0	0,2	- 0,1	1,0	0,8	+ 0,2	+ 0,1
<b>4. Wirtschaftsunternehmen</b>							
Bund .....	1 036,1	144,6	+ 891,5	551,4	912,9	- 361,5	+ 529,9
Länder .....	44,2	169,4	- 125,2	863,6	562,2	+ 301,4	+ 176,2
Stadtstaaten .....	124,4	309,8	- 185,4	114,7	45,0	+ 69,7	- 115,7
a) Elektrizitätsversorgung							
Bund .....	-	-	-	-	-	-	-
Länder .....	0,6	3,8	- 3,1	24,3	0,4	+ 23,9	+ 20,8
Stadtstaaten .....	76,4	91,9	- 15,5	58,8	0,5	+ 58,3	+ 42,8
b) Sonstige Versorgungsunternehmen							
Bund .....	-	0,1	- 0,1	0,1	-	+ 0,1	- 0,0
Länder .....	-	1,8	- 1,8	0,5	0,0	+ 0,5	- 1,3
Stadtstaaten .....	6,3	76,9	- 70,7	39,6	1,0	+ 38,6	- 32,1
c) Verkehrsunternehmen							
Bund .....	0,4	27,4	- 27,1	408,9	904,4	- 495,4	- 522,5
Länder .....	0,0	8,0	- 8,0	1,4	7,9	- 6,5	- 14,5
Stadtstaaten .....	41,5	122,2	- 80,7	7,2	36,3	- 29,1	- 109,8
d) Hafen- und Umschlagunternehmen							
Bund .....	-	-	-	-	0,5	- 0,5	- 0,5
Länder .....	0,1	15,2	- 15,1	1,3	0,9	+ 0,4	- 14,7
Stadtstaaten .....	-	-	-	0,1	-	+ 0,1	+ 0,1
e) Domänen							
Bund .....	0,0	-	+ 0,0	-	-	-	+ 0,0
Länder .....	8,5	14,7	- 6,2	15,4	16,9	- 1,5	- 7,7
Stadtstaaten .....	-	0,2	- 0,2	1,6	1,6	- 0,0	- 0,3
f) Forsten							
Bund .....	0,0	0,0	- 0,0	12,8	8,0	+ 4,8	+ 4,8
Länder .....	26,6	69,8	- 43,2	735,2	526,6	+ 208,6	+ 165,4
Stadtstaaten .....	0,1	0,2	- 0,2	0,3	0,7	- 0,4	- 0,6
g) Gewerbliche und industrielle Unternehmen							
Bund .....	1 031,7	27,7	+ 1 004,0	126,9	0,0	+ 126,9	+ 1 130,9
Länder .....	5,6	14,6	- 8,9	49,2	4,6	+ 44,6	+ 35,7
Stadtstaaten .....	0,1	1,4	- 1,3	0,4	2,0	- 1,6	- 2,8
h) Kur- und Badebetriebe							
Bund .....	-	-	-	-	-	-	-
Länder .....	2,0	10,0	- 8,0	3,1	2,1	+ 1,0	- 7,0
Stadtstaaten .....	-	-	-	-	-	-	-
i) Bank-, Spar- und Kreditinstitute							
Bund .....	4,0	89,0	- 85,0	0,2	-	+ 0,2	- 84,8
Länder .....	0,8	26,8	- 26,0	27,5	-	+ 27,5	+ 1,4
Stadtstaaten .....	-	10,0	- 10,0	4,1	-	+ 4,1	- 6,0
k) Übrige Unternehmen							
Bund .....	-	0,4	- 0,4	2,5	0,1	+ 2,4	+ 2,0
Länder .....	-	4,8	- 4,8	5,7	2,8	+ 2,8	- 2,0
Stadtstaaten .....	0,0	6,9	- 6,9	2,6	2,9	- 0,3	- 7,1
<b>5. Erwerbsvermögen zusammen (Summe 1 bis 4)</b>							
Bund .....	2 856,7	1 916,8	+ 939,8	689,2	980,5	- 291,3	+ 648,5
Länder .....	249,1	320,2	- 71,1	981,3	621,1	+ 360,2	+ 289,1
Stadtstaaten .....	177,5	428,9	- 251,4	189,9	79,8	+ 110,1	- 141,3
<b>Insgesamt ...</b>	<b>3 283,3</b>	<b>2 665,9</b>	<b>+ 617,4</b>	<b>1 860,4</b>	<b>1 681,5</b>	<b>+ 178,9</b>	<b>+ 796,3</b>

15. Eigenausgaben nach Gebietskörperschaften und Aufgabengebieten im Rechnungsjahr 1961  
Mill. DM

Gebietskörperschaft	Oberste Staats- organe, aus- wärtige Ange- legen- heiten und innere Ver- waltung	Vertei- digung	Polizei	Rechts- pflege	Schulen, Wissen- schaft, Kunst und Volks- bildung, kirchliche Ange- legen- heiten	Arbeit und Wohlfahrt (einschl. sozialer Kriegs- folgen- lasten)	Förderung des Woh- nungs- baues, Bauver- waltung, Vermes- sung und Landes- planung	Ernäh- rung, Landwirt- schaft und Forsten, Handel, Industrie und Gewerbe, Förde- rung der gemein- dlichen Anstalten und Einrich- tungen	Verkehr	Finanzen (einschl. der Hoheits- verwal- tungen zuge- rechnete Ausgaben für das Erwerbs- vermögen)	Wiedergut- machung, besondere Kriegs- folgen- lasten (ohne soziale)	Gesamt- summe
Bund . . . . .	722,7	13 311,1	266,6	27,8	1 450,9	14 276,7	1 567,1	5 888,1	2 514,6	4 408,1	2 211,7	46 621,9 <sup>1)</sup>
dagegen 1960 (Rumpfrechnungs-)	467,2	8 537,8	182,3	18,7	509,9	9 775,7	1 663,4	3 286,3	1 751,6	2 216,5	1 400,6	29 792,5 <sup>2)</sup>
1959 (volles Jahr) . . . . .	524,0	9 600,8	234,8	23,7	546,2	12 127,5	2 476,4	3 160,4	1 862,7	4 117,2	2 323,8	36 851,9 <sup>3)</sup>
Lastenausgleichsfonds . . . . .	—	—	—	—	—	1 928,2	420,3	184,5	—	181,5	—	2 714,5
dagegen 1960 (Rumpfrechnungs-)	—	—	—	—	—	1 411,7	492,6	119,6	—	183,0	—	2 206,9
1959 (volles Jahr) . . . . .	—	—	—	—	—	2 298,7	626,2	181,9	—	275,1	—	3 381,8
Schleswig-Holstein . . . . .	28,9	—	72,7	51,9	284,9	100,9	61,4	148,4	77,7	115,1	42,2	984,1
Niedersachsen . . . . .	102,7	—	186,3	165,8	754,1	259,1	149,4	325,8	176,3	367,9	125,5	2 612,7
Nordrhein-Westfalen . . . . .	137,5	—	388,1	415,2	1 762,4	700,7	1 337,0	513,5	528,2	450,3	330,5	6 563,5
Hessen . . . . .	66,0	—	103,6	135,0	657,4	201,5	377,0	207,3	153,8	207,7	108,8	2 218,2
Rheinland-Pfalz . . . . .	45,8	—	84,0	87,7	456,1	141,4	169,0	146,8	108,6	156,5	68,5	1 464,4
Baden-Württemberg . . . . .	113,4	—	180,4	187,7	988,5	348,3	266,3	354,9	311,7	440,4	151,1	3 342,6
Bayern . . . . .	106,9	—	250,9	230,7	1 186,5	352,6	216,4	538,1	235,9	775,9	187,2	4 081,3
Saarland . . . . .	24,3	—	38,0	23,4	161,6	76,5	34,5	40,9	27,6	72,3	21,5	520,6
Länder (ohne Stadtstaaten) . . . . .	625,4	—	1 304,0	1 297,5	6 253,4	2 181,0	2 611,0	2 275,7	1 619,9	2 586,0	1 035,3	21 787,4
dagegen 1960 (Rumpfrechnungs-)	441,4	0,2	905,6	907,6	4 084,8	1 541,6	1 869,5	1 308,7	923,0	1 620,6	717,2	14 320,1
1959 (volles Jahr) . . . . .	503,3	0,3	1 043,8	1 079,8	4 877,6	1 824,1	1 675,6	1 490,4	1 073,9	2 013,9	824,9	16 407,6
Hamburg . . . . .	58,5	—	133,5	80,4	474,7	477,3	152,5	255,5	200,0	395,1	39,8	2 239,8 <sup>1)</sup>
Bremen . . . . .	23,5	—	45,7	22,9	134,0	156,7	69,7	142,6	134,6	135,9	16,1	868,4 <sup>1)</sup>
Berlin (West) . . . . .	94,5	—	268,6	96,3	486,4	739,6	153,9	248,1	79,1	232,2	232,6	2 581,8 <sup>1)</sup>
Stadtstaaten zusammen . . . . .	176,5	—	447,8	199,7	1 095,1	1 373,6	376,1	646,3	413,7	763,2	288,5	5 690,0 <sup>1)</sup>
dagegen 1960 (Rumpfrechnungs-)	129,7	0,0	300,3	137,3	763,7	972,2	258,1	422,1	299,3	512,8	213,3	3 945,7 <sup>2)</sup>
1959 (volles Jahr) . . . . .	146,9	—	375,4	169,2	922,9	1 173,1	379,2	476,2	352,0	571,4	277,7	4 760,0 <sup>3)</sup>
Insgesamt . . . . .	1 524,6	13 311,1	2 018,4	1 525,0	8 797,4	19 759,5	4 974,5	8 994,6	4 548,2	7 938,8	3 535,5	76 813,7 <sup>1)</sup>
dagegen 1960 (Rumpfrechnungs-)	1 038,3	8 538,0	1 388,2	1 063,6	5 358,4	13 701,2	4 283,5	5 136,7	2 973,9	4 532,8	2 331,1	50 265,1 <sup>2)</sup>
1959 (volles Jahr) . . . . .	1 174,2	9 601,1	1 654,0	1 272,6	6 346,7	17 423,3	5 157,3	5 308,9	3 288,6	6 977,6	3 426,4	61 401,3 <sup>3)</sup>

1) Abzüglich Erstattungen 1961: Bund 23,5, Hamburg 27,7; Bremen 13,3; Berlin (West) 49,5; Stadtstaaten zusammen 90,4, insgesamt 114,0 Mill. DM. — 2) Abzüglich Erstattungen 1960: Bund 17,5, Stadtstaaten 63,1 Mill. DM. — 3) Abzüglich Erstattungen 1959: Bund 145,4; Stadtstaaten 84,0 Mill. DM.

16. Ausgaben und Einnahmen des ERP-Sondervermögens im Rechnungsjahr 1961

Mill. DM

Zweckbestimmung der Förderungsmaßnahmen	Bundesgebiet ohne Berlin		Berlin (West)		Insgesamt	
	Kredite	Zuschüsse und andere Ausgaben	Kredite	Zuschüsse und andere Ausgaben	Kredite	Zuschüsse und andere Ausgaben
I. Ausgaben						
Land-, Forst- und Fischwirtschaft . . . . .	41,3	0,0	—	—	41,3	0,0
Bergbau . . . . .	29,0	—	—	—	29,0	—
Energie- und Wasserwirtschaft . . . . .	145,8	—	—	—	145,8	—
Eisen- und Stahl- sowie sonstige Grundstoffindustrie . . . . .	25,6	—	—	—	25,6	—
Verarbeitende Industrie . . . . .	95,6	—	—	—	95,6	—
Deutsche Bundesbahn und Verkehrswirtschaft . . . . .	73,6	—	—	—	73,6	—
Wohnungsbau . . . . .	2,0	—	—	—	2,0	—
Sonstige gewerbliche Wirtschaft . . . . .	89,5	0,6	—	—	89,5	0,6
Soziale und kulturelle Zwecke . . . . .	—	2,8	—	—	—	2,8
Forschung . . . . .	—	8,6	0,3	5,3	0,3	13,9
Erfahrungsaustausch . . . . .	0,2	0,2	0,1	0,8	2,8	8,0
Produktivität . . . . .	2,5	7,0				
Berliner Wirtschaft . . . . .	—	—	151,8	—	151,8	—
Arbeitsbeschaffung und Wiederaufbau . . . . .	—	—	20,7	14,2	20,7	14,2
Absatz Berliner Erzeugnisse . . . . .	—	—	98,2	—	98,2	—
Sonstige wirtschaftliche Förderungsmaßnahmen . . . . .	—	—	15,7	4,7	15,7	4,7
MSA-Wirtschaftshilfe (Treuhandsfonds)	—	—	—	—	—	—
Abführung an den Bundeshaushalt . . . . .	—	3,4	—	—	—	3,4
Kredite . . . . .	2,9	—	—	—	2,9	—
Zusammenarbeit mit Entwicklungsländern	—	—	—	—	—	—
Finanzierungshilfen . . . . .	155,8	—	—	—	155,8	—
Darlehen an Griechenland . . . . .	100,0	—	—	—	100,0	—
Ausbildung von Fachkräften, Erfahrungsaustausch . . . . .	0,2	3,4	—	—	0,2	3,4
Schuldendienst und übrige Ausgaben . . . . .	—	5,0	—	—	—	5,0
Beteiligungen usw. . . . .	—	90,0	—	28,8	—	118,8
Übrige Ausgaben . . . . .	—	0,2	—	0,5	—	0,7
Insgesamt . . . . .	764,1	121,3	286,8	54,3	1 050,9	175,6
Einnahmeart	Darlehensrück- flüsse und Zinseinnahmen	übrige Einnahmen	Darlehensrück- flüsse und Zinseinnahmen	übrige Einnahmen	Darlehensrück- flüsse und Zinseinnahmen	übrige Einnahmen
II. Einnahmen						
Entnahmen aus dem Bestand	—	85,8	—	—	—	85,8
ERP-Sondervermögen . . . . .	—	6,0	—	—	—	6,0
Anleihe der Export-Import-Bank (Treuhandsfonds) . . . . .	688,0	—	219,0	—	907,1	—
Darlehensrückflüsse . . . . .	177,1	—	47,9	—	225,0	—
Zinseinnahmen . . . . .	—	6,6	—	—	—	6,6
DM-Gegenwerteinzahlungen . . . . .	—	0,6	—	7,2	—	7,8
Erträge aus Beteiligungen und übrige Einnahmen . . . . .	—	—	—	—	—	—
Insgesamt . . . . .	865,1	99,1	266,9	7,2	1 132,0	106,2

## V. Inhalt des Tabellenteils

	Seite
A. Verwaltungszweige, Ausgabe- und Einnahmearten im Rechnungsjahr 1961 – 1 000 DM – 1)	
1. Bund, Lastenausgleichsfonds, Länder und Stadtstaaten . . . . .	20
2. Bund . . . . .	28
3. Lastenausgleichsfonds . . . . .	36
4. Länder (ohne Stadtstaaten) . . . . .	38
5. Schleswig-Holstein . . . . .	46
6. Niedersachsen . . . . .	54
7. Nordrhein-Westfalen . . . . .	62
8. Hessen . . . . .	70
9. Rheinland-Pfalz . . . . .	78
10. Baden-Württemberg . . . . .	86
11. Bayern . . . . .	94
12. Saarland . . . . .	102
13. Stadtstaaten . . . . .	110
14. Hamburg . . . . .	118
15. Bremen . . . . .	126
16. Berlin (West) . . . . .	134
B. Ausgabe- und Einnahmearten der Hoheitsverwaltungen im Rechnungsjahr 1961 – 1 000 DM –	
17. Bund, Lastenausgleichsfonds, Länder und Stadtstaaten . . . . .	142
G. Gesamtabschluß im Rechnungsjahr 1961 – 1 000 DM –	
18. Bund, Lastenausgleichsfonds, Länder und Stadtstaaten . . . . .	144
H. Steuerarten nach Gebietskörperschaften	
19. Bund, Lastenausgleichsfonds, Länder und Stadtstaaten – 1 000 DM –	148
20. Gemeindesteuern der Stadtstaaten – 1 000 DM – . . . . .	150

1) Übersichten über Gliederung der A-Tabellen u. Gruppierung der Ausgabe- u. Einnahmearten  
vgl. „Staatsfinanzen Rechnungsjahr 1959“ in der gleichen Veröffentlichungsreihe, Seite 20/21.

Lfd. Nr.	Verwaltungszweig	Verwaltungs- und Zweckausgaben									
		Personalausgaben						Unter- haltung und Instand- setzung von unbe- weglichem Vermögen	Zuwei- sungen an Zweckver- bände, sonstige Körper- schaften usw.	Übrige Ausgaben (Zinsen = Z)	zusammen
		Beamten- bezüge	Ange- stellten- ver- gütungen	Arbeiter- löhne	Sonstige	Ver- sorgung	zusammen				
		1	2	3	4	5	6	7	8	9	10
1	Oberste Staatsorgane . . . . .	54 633	34 831	6 725	27 269	16 229	139 687	1 471	4 124	135 411	280 693
2	Auswärtige Angelegenheiten . . . . .	71 605	49 489	9 681	3 713	18 373	152 861	1 353	10 160	123 205	287 579
3	Verteidigung . . . . .	1 546 405	363 604	380 539	103 638	67 938	2 462 124	43 122	220 845	8 095 535	10 821 626
4	Deutsche Verteidigungsstreitkräfte . . . . .	1 545 280	357 749	379 320	103 245	67 938	2 453 532	42 914	195 452	7 478 643	10 170 541
5	Verteidigungshilfe und Besatzungskosten . . . . .	—	—	—	—	—	—	—	—	200 113	200 113
6	Stationierungs- und Besatzungsfolgekosten . . . . .	—	—	—	—	—	—	—	—	119 048	119 048
7	Zivile Verteidigung . . . . .	1 125	5 855	1 219	393	—	8 592	208	25 393	297 731	331 924
8	Innere Verwaltung . . . . .	232 991	208 838	16 151	16 193	82 542	556 715	3 978	12 502	298 872	872 067
9	Öffentliche Sicherheit und Ordnung . . . . .	1 069 719	90 488	56 043	38 988	364 777	1 620 015	12 745	104	243 918	1 876 782
10	Polizei . . . . .	1 069 559	90 015	55 987	38 974	364 777	1 619 312	12 402	87	240 625	1 872 426
11	Ziviler Bevölkerungsschutz (Länder) . . . . .	160	473	56	14	—	703	343	17	3 293	4 356
12	Rechtspflege . . . . .	659 894	232 715	23 829	43 367	226 026	1 185 831	15 866	273	248 604	1 450 574
13	Schulen . . . . .	3 134 539	309 962	41 835	115 070	976 014	4 577 420	20 306	204 818	155 117	4 957 661
14	Volks-, Hilfs- und Sonderschulen . . . . .	1 833 936	143 876	15 822	53 682	652 170	2 699 486	8 785	25 429	40 195	2 773 895
15	Mittelschulen . . . . .	195 204	12 607	1 504	6 352	55 127	270 794	1 104	15 004	7 530	294 432
16	Höhere Schulen . . . . .	663 072	53 872	13 586	21 706	173 792	926 028	6 848	74 553	43 987	1 051 416
17	Berufsbildende Schulen . . . . .	402 545	82 505	8 561	29 307	81 877	604 795	2 907	38 466	43 465	689 633
18	Schulverwaltung und sonstiges Schulwesen . . . . .	39 782	17 102	2 362	4 023	13 048	76 317	662	51 366	19 940	148 285
19	Wissenschaft, Kunst und Volksbildung . . . . .	342 504	385 327	135 466	32 413	106 816	1 002 526	33 039	1 076 603	690 190	2 802 358
20	Hochschulen . . . . .	238 008	137 083	42 810	25 289	77 608	520 798	15 031	76 495	243 659	855 983
21	Hochschulkliniken . . . . .	56 695	123 897	51 673	3 091	12 558	247 914	8 011	1 293	150 352	407 570
22	Wissenschaftliche Institute des Bundes und der Länder . . . . .	18 452	46 651	11 601	989	4 793	82 486	1 741	848	41 938	127 013
23	Atomforschung . . . . .	475	966	279	11	130	1 861	50	126 684	80 600	209 195
24	Sonstige Wissenschaft . . . . .	24	—	—	—	7	31	20	793 318	31 281	824 650
25	Bibliotheken und Archive . . . . .	8 503	6 629	1 729	223	2 611	19 695	512	1 667	5 131	27 005
26	Theater und Musik . . . . .	1 512	47 295	19 344	1 506	2 535	72 192	949	27 404	29 875	130 420
27	Sonstiges . . . . .	18 835	22 806	8 030	1 304	6 574	57 549	6 725	48 894	107 354	220 522
28	Kirchliche Angelegenheiten . . . . .	711	203	16	13	207	1 150	5 325	187 277	287	194 039
29	Arbeit und Wohlfahrt (einschl. sozialer Kriegs- folgelasten) . . . . .	272 616	629 972	141 673	14 722	249 885	1 308 868	28 229	7 225 406	9 909 777	18 472 280
30	Arbeitslosenhilfe . . . . .	—	—	—	—	—	—	—	3 235	47 376	50 611
31	Arbeitsbeschaffungsmaßnahmen . . . . .	—	—	—	—	—	—	—	775	40 959	41 734
32	Arbeitsschutz, Gewerbeaufsicht, Sozialgerichte . . . . .	55 118	35 583	3 342	2 211	17 303	113 557	571	4 896	59 011	178 035
33	Zuschüsse an Träger der Sozialversicherung . . . . .	—	—	—	—	—	—	—	6 324 410	5 030	6 329 440
34	Betriebliche Altersfürsorge . . . . .	—	—	—	—	—	—	—	27 700	1 847	29 547
35	Leistungen der Fürsorge . . . . .	—	—	—	—	—	—	6	44 903	490 739	535 648
36	Einrichtungen der Fürsorge . . . . .	3 469	35 382	15 429	1 005	2 055	57 340	5 132	15 877	68 821	147 170
37	Kriegsopferversorgung . . . . .	25	53	—	22	6	106	—	153 675	4 063 558	4 217 339
38	Leistungen nach Art 131 GG . . . . .	—	—	—	—	133 734	133 734	—	3 766	1 491 293	1 628 793
39	Sonstige soziale Kriegsfolgelasten . . . . .	51	132	3	7	1	194	1	6 375	3 195 897	3 202 467
40	Lastenausgleichsverwaltung . . . . .	18 729	60 111	1 261	1 236	5 416	86 753	232	14 414	10 427	111 826
41	Sonstige Behörden der sozialen Kriegsfolge- lasten . . . . .	70 873	115 967	12 375	3 570	25 596	228 381	1 673	60	62 922	293 036
42	Förderung der freien Wohlfahrtspflege . . . . .	—	—	—	—	—	—	—	41 282	28 577	69 859
43	Jugendhilfe . . . . .	—	—	—	—	—	—	49	12 453	65 735	78 237
44	Einrichtungen der Jugendhilfe . . . . .	2 157	42 408	11 446	184	3 143	59 338	2 568	34 121	26 372	122 399
45	Gesundheitsdienst . . . . .	23 918	42 205	3 040	1 470	7 781	78 414	583	15 345	31 860	126 202
46	Einrichtungen des Gesundheitsdienstes . . . . .	44 941	238 302	88 256	2 594	31 315	405 408	13 181	78 741	167 420	664 750
47	Leibesübungen . . . . .	599	1 444	2 118	24	365	4 550	3 034	51 662	6 483	65 729
48	Jugendpflege . . . . .	191	3 325	1 326	120	210	5 172	687	71 937	11 895	89 691
49	Sonstiges Sozialwesen . . . . .	52 545	55 060	3 077	2 279	22 960	135 921	512	319 779	33 555	489 767

Ausgaben der Vermögensbewegung							Zahlungen an Gebietskörperschaften							Brutto- ausgaben	Lfd. Nr.
Gewährung von Darlehen, Inan- spruch- nahme aus Bürg- schaften	Zufüh- rungen an Rücklagen und an Kapital- vermögen, Til- gung (T)	Beteili- gungen	Erwerb von Grund- vermögen	Neu- und Wiederauf- bau, Erwei- terungs- u. Umbauten, große Instand- setzungen	Neuan- schaffung von beweg- lichem Vermögen	zusammen	Zuweisungen, Darlehen (D), Tilgungen (T) an		Zuwei- sungen	Darlehen	Zuwei- sungen	Darlehen	zusammen		
							Bund	Lasten- aus- gleichs- fonds							
11	12	13	14	15	16	17	18	19	20	21	22	23	24	25	
131	-	-	-	20 618	3 528	24 277	-	-	6 880	-	1 638	-	8 518	313 488	1
96	-	-	964	4 856	4 179	10 095	-	-	50	-	32	-	82	297 756	2
381 363	-	-	186 124	1 560 298	38 601	2 166 386	-	-	166 891	23 953	115 984	24 029	330 857	13 318 869	3
332 938	-	-	111 469	1 497 651	7 324	1 949 382	-	-	146 062	22 289	115 984	24 029	308 364	12 428 287	4
-	-	-	-	31 094	-	31 094	-	-	-	-	-	-	-	231 207	5
47 552	-	-	74 655	5 676	-	127 883	-	-	17 041	1 664	-	-	18 705	265 636	6
873	-	-	-	25 877	31 277	58 027	-	-	3 788	-	-	-	3 788	393 739	7
108	-	-	1 116	20 021	12 404	33 649	9	-	25 599	-	17 613	-	43 221	948 937	8
2 395	-	-	3 440	77 542	63 369	146 746	62	-	478	-	101 238	278	102 056	2 125 584	9
2 395	-	-	3 440	77 535	63 308	146 678	62	-	478	-	101 238	218	101 996	2 121 100	10
-	-	-	-	7	61	68	-	-	-	-	-	60	60	4 484	11
281	45	-	114	65 049	9 391	74 880	-	-	236	-	888	-	1 124	1 526 578	12
6 610	8	-	13 136	169 130	37 428	226 312	2	-	16 318	-	571 044	8 680	596 044	5 780 017	13
205	-	-	10 623	66 400	7 983	85 211	-	-	13 250	-	321 752	7 944	342 946	3 202 052	14
1 461	-	-	1 217	6 428	797	9 903	-	-	10	-	38 058	206	38 274	342 609	15
4 010	-	-	428	45 125	11 879	61 442	-	-	401	-	95 187	437	96 025	1 208 883	16
902	-	-	868	47 070	14 226	63 066	2	-	1 972	-	115 266	93	117 333	870 032	17
32	8	-	-	4 107	2 543	6 690	-	-	685	-	781	-	1 466	156 441	18
27 301	30 114	3 200	38 336	464 984	142 348	706 283	118	-	269 203	-	42 250	-	311 571	3 820 212	19
1 169	30 057	-	27 193	257 071	71 487	386 977	33	-	182 830	-	3 292	-	186 155	1 429 115	20
410	-	-	10 734	77 229	25 599	113 972	-	-	33 189	-	1 700	-	34 889	556 431	21
7	-	-	64	22 090	7 759	29 920	64	-	6 905	-	3	-	6 972	163 905	22
-	-	3 150	-	41 640	12 220	57 010	11	-	12 018	-	-	-	12 029	278 234	23
10 893	-	-	-	913	16	11 822	-	-	71	-	19	-	90	836 562	24
-	-	-	-	5 688	4 029	9 717	-	-	449	-	463	-	912	37 634	25
-	57	-	-	30 186	1 686	31 929	-	-	10 030	-	22 424	-	32 454	194 803	26
14 822	-	50	345	30 167	19 552	64 936	10	-	23 711	-	14 349	-	38 070	323 528	27
190	-	-	-	4 745	3	4 938	-	-	-	-	229	-	229	199 206	28
175 239	461	250	11 951	138 156	27 899	353 956	13 899	1 234 620	804 640	3 254	934 382	28 145	3 018 940	21 845 176	29
-	-	-	-	-	-	-	-	-	-	-	-	-	-	50 611	30
1 502	-	-	-	3 351	-	4 853	-	-	8 916	955	2 337	759	12 967	59 554	31
1 241	-	-	70	6 595	1 557	9 463	-	-	8	-	-	-	8	187 506	32
-	-	-	-	-	-	-	-	-	98 592	-	-	-	98 592	6 428 032	33
-	-	-	-	-	-	-	-	-	-	-	-	-	-	29 547	34
33 125	-	-	-	2	4	33 131	3 684	-	152 111	-	478 871	-	634 666	1 203 445	35
290	121	250	8 895	26 382	2 229	38 167	325	-	74 545	2 299	67 736	2 458	147 363	332 700	36
-	-	-	-	-	-	-	8 990	-	-	-	-	-	8 990	4 226 329	37
-	-	-	-	-	-	-	607	-	217 918	-	-	-	218 525	1 847 318	38
31 567	-	-	-	-	-	31 567	1	1 234 620	20 461	-	36 634	-	1 291 716	4 525 750	39
-	-	-	-	92	279	371	-	-	183 956	-	125 331	-	309 287	421 484	40
-	-	-	-	4 270	2 052	6 322	-	-	408	-	2 716	-	3 124	302 482	41
11 802	-	-	-	-	-	11 802	-	-	-	-	-	-	-	81 661	42
-	-	-	-	-	3	3	256	-	2 868	-	8 978	-	12 102	90 342	43
10 093	-	-	390	10 543	1 389	22 415	26	-	6 621	-	40 106	-	46 753	191 567	44
-	-	-	-	8 727	2 314	11 041	-	-	19	-	26 709	-	26 728	163 971	45
85 110	172	-	1 067	65 615	16 924	168 888	-	-	16	-	58 452	24 328	82 796	916 434	46
509	168	-	816	6 419	223	8 135	-	-	20 010	-	63 907	560	84 477	158 341	47
-	-	-	713	3 405	254	4 372	10	-	18 191	-	20 620	40	38 861	132 924	48
-	-	-	-	2 755	671	3 426	-	-	-	-	1 985	-	1 985	495 178	49

Lfd. Nr.	Verwaltungszweig	Zuwei- sungen	Darlehen und Darlehens- rückflüsse	Bereinigte Ausgaben	Zuwei- sungen	Darlehen und Darlehens- rückflüsse	Zahlungen von Gebiets- körper- schaften zusammen (Sp. 26 bis 29 und 31 bis 35)	Eigen- ausgaben
		von anderen staatlichen Gebietskörperschaften			von Gemeinden (Gv.)			
		26	27		34	35	36	
1	Oberste Staatsorgane . . . . .	4 432	—	309 056	2	—	4 434	309 054
2	Auswärtige Angelegenheiten . . . . .	—	—	297 756	—	—	—	297 756
3	Verteidigung . . . . .	—	—	13 318 869	—	7 775	7 775	13 311 094
4	Deutsche Verteidigungsstreitkräfte . . . . .	—	—	12 428 287	—	7 775	7 775	12 420 512
5	Verteidigungshilfe und Besatzungskosten . . . . .	—	—	231 207	—	—	—	231 207
6	Stationierungs- und Besatzungsfolgekosten . . . . .	—	—	265 636	—	—	—	265 636
7	Zivile Verteidigung . . . . .	—	—	393 739	—	—	—	393 739
8	Innere Verwaltung . . . . .	29 984	—	918 953	1 133	—	31 117	917 820
9	Öffentliche Sicherheit und Ordnung . . . . .	5 998	180	2 119 406	100 970	16	107 164	2 018 420
10	Polizei . . . . .	5 882	180	2 115 038	100 970	—	107 032	2 014 068
11	Ziviler Bevölkerungsschutz (Länder) . . . . .	116	—	4 368	—	16	132	4 352
12	Rechtspflege . . . . .	833	—	1 525 745	—	763	1 596	1 524 982
13	Schulen . . . . .	32 587	64	5 747 366	644 117	9 298	686 066	5 093 951
14	Volks-, Hilfs- und Sonderschulen . . . . .	20 285	—	3 181 767	306 506	7 460	334 251	2 867 801
15	Mittelschulen . . . . .	2 613	—	339 996	54 763	203	57 579	285 030
16	Höhere Schulen . . . . .	3 198	—	1 205 685	175 028	721	178 947	1 029 936
17	Berufsbildende Schulen . . . . .	3 096	64	866 872	107 581	914	111 655	758 377
18	Schulverwaltung und sonstiges Schulwesen . . . . .	3 395	—	153 046	239	—	3 634	152 807
19	Wissenschaft, Kunst und Volksbildung . . . . .	268 140	44	3 552 028	46 898	56	315 138	3 505 074
20	Hochschulen . . . . .	187 252	44	1 241 819	22 795	—	210 091	1 219 024
21	Hochschulklinken . . . . .	35 435	—	520 996	4 794	—	40 229	516 202
22	Wissenschaftliche Institute des Bundes und der Länder . . . . .	7 517	—	156 388	3	—	7 520	156 385
23	Atomforschung . . . . .	10 826	—	267 408	—	—	10 826	267 408
24	Sonstige Wissenschaft . . . . .	1 557	—	835 005	—	—	1 557	835 005
25	Bibliotheken und Archive . . . . .	4 105	—	33 529	380	—	4 485	33 149
26	Theater und Musik . . . . .	12 545	—	182 258	18 249	49	30 843	163 960
27	Sonstiges . . . . .	8 903	—	314 625	677	7	9 587	313 941
28	Kirchliche Angelegenheiten . . . . .	789	—	198 417	—	—	789	198 417
29	Arbeit und Wohlfahrt (einschl. sozialer Kriegs- folgelasten) . . . . .	1 987 511	41 988	19 815 677	45 237	10 939	2 085 675	19 759 501
30	Arbeitslosenhilfe . . . . .	—	—	50 611	—	—	—	50 611
31	Arbeitsbeschaffungsmaßnahmen . . . . .	—	1 623	57 931	—	8 299	9 922	49 632
32	Arbeitsschutz, Gewerbeaufsicht, Sozialgerichte . . . . .	182	—	187 324	—	—	182	187 324
33	Zuschüsse an Träger der Sozialversicherung . . . . .	107 142	—	6 320 890	—	—	107 142	6 320 890
34	Betriebliche Altersfürsorge . . . . .	—	—	29 547	—	—	—	29 547
35	Leistungen der Fürsorge . . . . .	154 295	—	1 049 150	40 125	—	194 420	1 009 025
36	Einrichtungen der Fürsorge . . . . .	75 851	2 008	254 841	1 018	108	78 985	253 715
37	Kriegsopferversorgung . . . . .	440	—	4 225 889	—	—	440	4 225 889
38	Leistungen nach Art. 131 GG . . . . .	172 403	—	1 674 915	49	—	172 452	1 674 866
39	Sonstige soziale Kriegsfolgelasten . . . . .	1 251 173	37 500	3 237 077	2	—	1 288 675	3 237 075
40	Lastenausgleichsverwaltung . . . . .	169 302	—	252 182	—	—	169 302	252 182
41	Sonstige Behörden der sozialen Kriegsfolge- lasten . . . . .	844	—	301 638	—	—	844	301 638
42	Förderung der freien Wohlfahrtspflege . . . . .	—	362	81 299	—	—	362	81 299
43	Jugendhilfe . . . . .	3 620	—	86 722	1 058	—	4 678	85 664
44	Einrichtungen der Jugendhilfe . . . . .	14 369	219	176 979	275	—	14 863	176 704
45	Gesundheitsdienst . . . . .	160	70	163 741	2 450	29	2 709	161 262
46	Einrichtungen des Gesundheitsdienstes . . . . .	318	206	915 910	224	2 453	3 201	913 233
47	Leibesübungen . . . . .	12 365	—	145 976	34	49	12 448	145 893
48	Jugendpflege . . . . .	20 698	—	112 226	1	1	20 700	112 224
49	Sonstiges Sozialwesen . . . . .	4 349	—	490 829	1	—	4 350	490 828

50 bis 97 s. S. 26

Verwaltungs- und Betriebseinnahmen				Einnahmen der Vermögensbewegung					Spezielle Deckungsmittel zusammen (Sp. 41 und 46)	Einnahmen insgesamt (Sp. 36 und 47)	Zuschußbedarf	Lfd. Nr.
Gebühren, Entgelte, Strafen, (Steuern)	Zuweisungen von Zweckverbänden, sonstigen Körperschaften usw.	Mieten, Pachten, Zinsen, übrige Einnahmen	zusammen	Rückflüsse von Darlehen	Schuldenaufnahme aus Kreditmarkt- und öffentlichen Sondermitteln	Entnahmen aus Rücklagen und aus Kapitalvermögen	Erlöse aus Veräußerungen von Grund- und sonstigem Sachvermögen	zusammen				
38	39	40	41	42	43	44	45	46	47	48	49	
130	14	10 740	10 884	94	—	—	161	255	11 139	15 573	297 915	1
2 147	—	2 520	4 667	—	—	—	305	305	4 972	4 972	292 784	2
1 000	183	602 729	603 912	39 720	—	—	2 708	42 428	646 340	654 115	12 664 754	3
1 000	—	528 955	529 955	27 033	—	—	974	28 007	557 962	565 737	11 862 550	4
—	—	23 078	23 078	—	—	—	—	—	23 078	23 078	208 129	5
—	—	50 543	50 543	12 590	—	—	1 722	14 312	64 855	64 855	200 781	6
—	183	153	336	97	—	—	12	109	445	445	393 294	7
71 142	1 195	26 025	98 362	469	—	63	337	869	99 231	130 348	818 589	8
24 406	—	40 030	64 436	468	—	—	1 563	2 031	66 467	173 631	1 951 953	9
24 406	—	40 020	64 426	468	—	—	1 563	2 031	66 457	173 489	1 947 611	10
—	—	10	10	—	—	—	—	—	10	142	4 342	11
468 732	92	96 648	565 472	92	—	20	732	844	566 316	567 912	958 666	12
28 372	2 025	19 739	50 136	1 444	—	438	258	2 140	52 276	738 342	5 041 675	13
607	673	6 752	8 032	752	—	273	214	1 239	9 271	343 522	2 858 530	14
175	30	457	662	63	—	—	—	63	725	58 304	284 305	15
13 512	339	3 642	17 493	291	—	140	10	441	17 934	196 881	1 012 002	16
11 273	846	6 043	18 162	270	—	21	18	309	18 471	130 126	739 906	17
2 805	137	2 845	5 787	68	—	4	16	88	5 875	9 509	146 932	18
322 363	20 679	127 571	470 613	1 153	7 270	3 257	1 716	13 396	484 009	799 147	3 021 065	19
60 930	12 002	62 397	135 329	362	5 740	1 644	429	8 175	143 504	353 595	1 075 520	20
220 211	839	23 095	244 145	4	—	157	138	299	244 444	284 673	271 758	21
5 998	637	17 860	24 495	5	290	51	1 060	1 406	25 901	33 421	130 484	22
8	11	457	476	506	—	—	—	506	982	11 808	266 426	23
—	631	15 465	16 096	147	—	—	—	147	16 243	17 800	818 762	24
270	176	302	748	—	—	—	1	1	749	5 234	32 400	25
27 337	1 686	2 509	31 532	5	—	—	—	5	31 537	62 380	132 423	26
7 609	4 697	5 486	17 792	124	1 240	1 405	88	2 857	20 649	30 236	293 292	27
3	3	582	588	643	—	—	—	643	1 231	2 020	197 186	28
452 923	29 280	196 789	678 992	75 454	140	624	743	76 961	755 953	2 841 628	19 003 548	29
—	—	—	—	—	—	—	—	—	—	—	50 611	30
—	21 162	11 641	32 803	29 207	—	—	—	29 207	62 010	71 932	12 378	31
15 262	22	731	16 015	275	—	—	48	323	16 338	16 520	170 986	32
—	1 559	1 913	3 472	—	—	—	—	—	3 472	110 614	6 317 418	33
—	—	—	—	—	—	—	—	—	—	—	29 547	34
15 729	1 044	77 069	93 842	23 184	—	—	1	23 185	117 027	311 447	891 998	35
28 807	401	23 501	52 709	108	—	294	229	631	53 340	132 325	200 375	36
—	—	—	—	—	—	—	—	—	—	440	4 225 889	37
—	661	4 656	5 317	—	—	—	—	—	5 317	177 769	1 669 549	38
—	—	8 867	8 867	9 819	—	—	—	9 819	18 686	1 307 361	3 218 389	39
285	15	108	408	—	—	—	1	1	409	169 711	251 773	40
21 268	1 006	4 942	27 216	20	—	—	35	55	27 271	28 115	274 367	41
—	62	224	286	6 394	—	—	—	6 394	6 680	7 042	74 619	42
11	555	15 412	15 978	—	—	270	—	270	16 248	20 926	69 416	43
7 393	156	8 948	16 497	46	—	20	74	140	16 637	31 500	160 067	44
6 522	571	1 045	8 138	353	—	—	4	357	8 495	11 204	152 767	45
353 651	461	29 508	383 620	5 279	140	—	323	5 742	389 362	392 563	523 871	46
2 392	1 544	1 844	5 780	750	—	40	8	798	6 578	19 026	139 315	47
1 433	34	1 235	2 702	14	—	—	—	14	2 716	23 416	109 508	48
170	27	5 145	5 342	5	—	—	20	25	5 367	9 717	485 461	49



Lfd. Nr.	Verwaltungszweig	Verwaltungs- und Zweckausgaben									
		Personalausgaben						Unter- haltung und Instand- setzung von unbe- weglichem Vermögen	Zuwei- sungen an Zweckver- bände, sonstige Körperschaften usw.	Übrige Ausgaben (Zinsen = Z)	zusammen
		Beamten- bezüge	Ange- stellten- ver- gütungen	Arbeiter- löhne	Sonstige	Ver- sorgung	zusammen				
		1	2	3	4	5	6	7	8	9	10
50	Bauverwaltung, Vermessung und Landesplanung	114 891	226 129	25 090	8 992	40 967	416 069	3 386	1 832	161 273	582 560
51	Vermessung und Landesplanung	49 245	77 141	15 777	2 205	16 030	160 398	1 193	668	33 766	196 025
52	Sonstige Bauverwaltung	65 646	148 988	9 313	6 787	24 937	255 671	2 193	1 164	127 507	386 535
53	Förderung des Wohnungsbaues	—	—	—	—	—	—	—	75 741	774 702 <sup>2)</sup>	850 443
54	Ernährung, Landwirtschaft und Forsten	128 973	129 103	16 212	6 582	36 683	317 553	25 328	1 505 623	1 820 332 <sup>3)</sup>	3 668 836
55	Ernährung, Preisausgleich für Lebensmittel und dgl.	44	570	—	18	7	639	—	589 945	46 841	637 425
56	Allgemeine Förderung der Landwirtschaft	4 545	9 531	1 782	274	1 081	17 213	515	262 770	1 404 201	1 684 699
57	Tierzucht, Tiergesundheit und Tierhaltung	17 893	12 872	2 500	1 144	5 876	40 285	370	44 261	148 464	233 380
58	Landwirtschaftliche Siedlungen	1 128	1 282	122	40	305	2 877	8	191 393	61 638 <sup>3)</sup>	255 916
59	Staatliche Forstverwaltung	17 235	5 639	1 725	633	5 237	30 469	1 357	2 873	9 997	44 696
60	Wasser- und Kulturbau	16 074	21 704	2 796	899	4 604	46 077	22 087	259 132	53 066	380 362
61	Flurbereinigung, Umlegungen	38 037	45 716	4 496	1 826	10 947	101 022	448	150 770	68 164	320 404
62	Sonstiges	34 017	31 789	2 791	1 748	8 626	78 971	543	4 479	27 961	111 954
63	Handel, Industrie und Gewerbe	67 474	57 416	8 231	3 696	21 440	158 257	1 140	817 180	441 946	1 418 523
64	Entwicklungshilfe	—	—	—	—	—	—	—	680 227	89 273	769 500
65	Wirtschaftsförderung	64	308	199	3	71	645	138	100 040	318 813	419 636
66	Sonstiges	67 410	57 108	8 032	3 693	21 369	157 612	1 002	36 913	33 860	229 387
67	Verkehr	88 044	145 609	43 712	6 038	29 150	312 553	479 151	47 470	377 638	1 216 812
68	Bundesautobahnen einschl. Brücken	—	—	23	—	64	87	36 046	—	101 326	137 459
69	Bundesstraßen einschl. Brücken	24	241	599	8	—	872	100 005	12 969	18 090	131 936
70	Landstraßen I. Ordnung einschl. Brücken	17	157	273	4	—	451	148 272	10	9 719	158 452
71	Landstraßen II. Ordnung einschl. Brücken	5	103	268	4	—	380	12 201	2 290	3 005	17 876
72	Sonstige Straßen, Wege, Brücken	123	1 926	5 304	53	249	7 655	26 680	9 872	15 574	59 781
73	Wasserstraßen	906	2 025	16 087	118	1 390	20 526	153 454	4 085	67 921	245 986
74	Straßenbaubehörden	31 121	41 177	6 308	2 010	12 677	93 293	760	3	20 749	114 805
75	Wasserstraßenbehörden	32 073	50 100	11 592	1 082	10 172	105 019	1 387	1 802	14 531	122 739
76	Deutscher Wetterdienst	7 454	14 282	890	269	1 287	24 182	138	—	7 164	31 484
77	Sonstiges	16 321	35 598	2 368	2 490	3 311	60 088	208	16 439	119 559	196 294
78	Förderung der gemeindlichen Anstalten und Einrichtungen	39 715	19 357	106 002	1 855	26 728	193 657	36 980	2 321	57 551	290 509
79	Finanzwesen	922 679	395 997	47 904	44 436	314 018	1 725 034	15 354	14 375	1 648 375 <sup>4)</sup>	3 403 138
80	Finanz-, Steuer- und Schuldenverwaltung	922 410	395 650	47 904	44 229	309 308	1 719 501	15 354	13 798	288 430	2 037 083
81	Schuldendienst für Ausgleichsforderungen	—	—	—	—	—	—	—	—	582 467	582 467
82	Sonstiger Schuldendienst <sup>1)</sup> , Schuldenaufnahme (soweit nicht aufgeteilt)	—	—	—	—	—	—	—	—	775 936 <sup>5)</sup>	775 936
83	Einnahmen und Ausgaben verschiedener Art	269	347	—	207	4 710	5 533	—	577	1 542	7 652
84	Wiedergutmachung	9 301	30 367	605	730	3 384	44 387	112	408 898	2 831 286	3 284 683
85	Besondere Kriegsfolgelasten	527	9 447	480	55	411	10 920	648	26 308	195 052	232 928
86	Hoheitsverwaltungen (ohne zuzurechnendes Erwerbsvermögen)	8 757 221	3 318 854	1 060 194	467 770	2 581 588	16 185 627	727 533	11 841 860	28 209 071 <sup>6)</sup>	56 964 091
87	Den Hoheitsverwaltungen zugerechnete Ausga- ben und Einnahmen für das Erwerbsvermögen	—	—	—	—	—	—	—	—	—	—
88	Wirtschaftsunternehmen (vw.)	—	—	—	—	—	—	—	—	—	—
89	Allgemeines Kapital-, Grund- und Sonderver- mögen (vw.)	—	—	—	—	—	—	—	—	—	—
90	abzüglich: Erstattungen (beim Bund und bei den Stadtstaaten)	—	—	—	—	—	—	—	—	—	—
91	Hoheitsverwaltungen insgesamt	8 757 221	3 318 854	1 060 194	467 770	2 581 588	16 185 627	727 533	11 841 860	28 209 071 <sup>6)</sup>	56 964 091
92	Allgemeine Deckungsmittel usw.	95 361	23 072	3 465	3 176	31 587	156 661	138 489	788 003	629 258	1 712 411
93	Wirtschaftsunternehmen (vu.)	95 306	22 988	2 768	2 817	31 489	155 368	89 869	783 666	489 893	1 518 796
94	Allgemeines Kapital-, Grund- und Sonderver- mögen (vu.)	55	84	697	359	98	1 293	48 620	297	109 382	159 592
95	Steuern, allgemeine Finanzzuweisungen und Umlagen	—	—	—	—	—	—	—	—	—	—
96	Sonstige allgemeine Deckungsmittel	—	—	—	—	—	—	—	4 040	29 983 <sup>16)</sup>	34 023
97	Rücklagen für den Gesamthaushalt	—	—	—	—	—	—	—	—	—	—

1) Soweit nicht bei „Förderung des Wohnungsbaues“ (lfd. Nr. 53) bzw. „Landwirtschaftliche Siedlungen“ (lfd. Nr. 58) nachgewiesen. — 2) Darunter Zinsen (Z) 120 134 Tsd. DM. — 3) Desgl. (Z) Tsd. DM. — 4) Desgl. (T) 1 806 008 Tsd. DM. — 5) Desgl. (T) 1 615 927 Tsd. DM. — 6) Desgl. (T) 1 913 210 Tsd. DM. — 7) Desgl. (T) 2 453 Tsd. DM. — 8) (T) 108 105 Tsd. DM. — 9) (T) 108 105 Tsd. DM. — 10) (T) 108 105 Tsd. DM. — 11) (T) 108 105 Tsd. DM. — 12) (T) 108 105 Tsd. DM. — 13) (T) 108 105 Tsd. DM. — 14) (T) 108 105 Tsd. DM.

Ausgaben der Vermögensbewegung							Zahlungen an Gebietskörperschaften								Brutto- ausgaben	Lfd. Nr.
Gewährung von Darlehen, Inan- spruch- nahme aus Bürg- schaften	Zufüh- rungen an Rücklagen und an Kapital- vermögen, Til- gung (T)	Beteili- gungen	Erwerb von Grund- vermögen	Neu- und Wiederauf- bau, Erwei- terungs- u. Umbauten, große Instand- setzungen	Neuan- schaffung von beweg- lichem Vermögen	zusammen	Zuweisungen, Darlehen (D), Tilgungen (T) an		Zuwei- sungen	Darlehen	Zuwei- sungen	Darlehen	zusammen			
							Bund	Lasten- aus- gleichs- fonds	an Länder	an Gemeinden (Gv.)						
										11	12	13		14		
308	13	-	52	22 276	5 879	28 528	1	-	51 176	-	37 821	31 080	120 078	731 166	50	
30	-	-	52	7 057	3 644	10 783	-	-	2 001	-	34 577	24 822	61 400	268 208	51	
278	13	-	-	15 219	2 235	17 745	1	-	49 175	-	3 244	6 258	58 678	462 958	52	
3 301 604	264 228 <sup>7)</sup>	56 794	602	2 329	-	3 625 557	T 128 309	T 148 210	464 398	1 179 664	8 202	48 564	1 977 347	6 453 347	53	
865 066	31 872 <sup>8)</sup>	-	2 316	55 483	6 388	961 125	37 885 <sup>12)</sup>	T 9 862	1 512 461	143 708	458 588	38 768	2 201 272	6 831 233	54	
110 132	-	-	-	-	10	110 142	156	-	-	97 108	98	-	97 362	844 929	55	
179 952	5 137	-	-	6 201	1 229	192 519	34 561	-	1 151 688	-	143 243	-	1 329 492	3 206 710	56	
484	33	-	28	1 966	816	3 327	-	-	16 538	-	376	11	16 925	253 632	57	
544 950	T 26 702	-	425	-	-	572 077	T 2 453	T 9 862	4 820	46 600	110	3 200	67 045	895 038	58	
-	-	-	257	1 321	302	1 880	-	-	-	-	2 855	35	2 890	49 466	59	
2 303	-	-	1 606	43 331	2 214	49 454	611	-	182 921	-	303 713	35 373	522 618	952 434	60	
23 197	-	-	-	992	1 069	25 258	-	-	156 479	-	7 960	143	164 582	510 244	61	
4 048	-	-	-	1 672	748	6 468	104	-	15	-	233	6	358	118 780	62	
1 809 888	202	95 040	4 718	7 821	2 955	1 920 624	-	-	68 940	824	7 656	7 656	85 076	3 424 223	63	
1 549 572	-	40 791	-	-	-	1 590 363	-	-	-	-	-	-	-	2 359 863	64	
260 309	202	51 309	4 511	2 462	-	318 793	-	-	68 927	824	7 620	7 656	85 027	823 456	65	
7	-	2 940	207	5 359	2 955	11 468	-	-	13	-	36	-	49	240 904	66	
322 570	5 040	7 087	48 017	2 225 743	44 357	2 652 814	9 668	-	78 767	49 679	640 930	3 158	782 202	4 651 828	67	
-	-	-	2 152	667 467	2 977	672 596	-	-	14 936	-	31	-	14 967	825 022	68	
-	-	-	12 637	768 627	6 544	787 808	4 421	-	48 394	-	127 373	-	180 188	1 099 932	69	
20	-	-	5 468	405 197	4 785	415 470	1 337	-	4 039	-	228 056	-	233 432	807 354	70	
-	-	-	523	5 203	15	5 741	-	-	-	-	153 024	596	153 620	177 237	71	
375	817	-	7 700	133 922	705	143 519	204	-	10 979	-	128 901	1 324	141 408	344 708	72	
25 300	4 223	7 087	19 489	231 450	15 776	303 325	755	-	416	-	825	623	2 619	551 930	73	
141	-	-	11	7 874	2 542	10 568	6	-	3	-	-	-	9	125 382	74	
-	-	-	-	1 530	2 213	3 743	2 945	-	-	-	-	-	2 945	129 427	75	
-	-	-	-	125	1 399	1 524	-	-	-	-	-	-	-	33 008	76	
296 734	-	-	37	4 348	7 401	308 520	-	-	-	49 679	2 720	615	53 014	557 828	77	
769	1 592	1 040	5 051	155 113	16 617	180 182	-	-	-	7 500	84 376	7 966	99 842	570 533	78	
978	1 807 815 <sup>9)</sup>	-	158	38 509	16 220	1 863 680	114 517 <sup>13)</sup>	T 808	143 203	300	15 395	963	275 186	5 542 004	79	
968	2	-	158	38 509	16 220	55 857	2 941	-	200	300	15 302	-	18 743	2 111 683	80	
-	T 190 081	-	-	-	-	190 081	-	-	142 894	-	-	-	142 894	915 442	81	
-	1 617 732 <sup>10)</sup>	-	-	-	-	1 617 732	T 108 105	T 808	-	-	-	963	109 876	2 503 544	82	
10	-	-	-	-	-	10	3 471	-	109	-	93	-	3 673	11 335	83	
7 753	-	-	-	-	172	7 925	140 001	-	1 284 436	-	33	-	1 424 470	4 717 078	84	
7 627	31	-	-	857	133	8 648	1 912	-	31 199	-	19 761	-	52 872	294 448	85	
6 910 277	2 141 421 <sup>11)</sup>	163 411	316 095	5 033 530	431 871	14 996 605	446 383 <sup>14)</sup>	1 393 500 <sup>15)</sup>	4 924 875	1 408 882	3 058 060	199 287	11 430 987	-	86	
186 084	108 470	1 970 823	195 303	198 346	4 366	2 663 392	-	-	-	-	2 503	-	2 503	2 665 895	87	
182 076	23 726	213 944	27 365	170 689	4 290	622 090	-	-	-	-	1 703	-	1 703	623 793	88	
4 008	84 744	1 756 879	167 938	27 657	76	2 041 302	-	-	-	-	800	-	800	2 042 102	89	
.	.	.	.	.	.	.	.	.	.	.	.	.	.	.	90	
7 096 361	2 249 891 <sup>11)</sup>	2 134 234	511 398	5 231 876	436 237	17 659 997	446 383 <sup>14)</sup>	1 393 500 <sup>15)</sup>	4 924 875	1 408 882	3 058 060	201 790	11 433 490	-	91	
-	825 628	-	-	-	-	825 628	552	-	2 215 469	-	2 666 333	-	4 882 354	-	92	
-	-	-	-	-	-	-	176	-	-	-	1 128	-	1 304	-	93	
-	-	-	-	-	-	-	-	-	-	-	1 817	-	1 817	-	94	
-	-	-	-	-	-	-	376	-	2 215 469	-	2 663 388	-	4 879 233	-	95	
-	-	-	-	-	-	-	-	-	-	-	-	-	-	-	96	
-	825 628	-	-	-	-	825 628	-	-	-	-	-	-	-	-	97	

9 030 Tsd. DM. — 4) Desgl. (Z) 1 349 271 Tsd. DM. — 5) Desgl. (Z) 766 804 Tsd. DM. — 6) Desgl. (Z) 1 478 435 Tsd. DM. — 7) Darunter Tilgung (T) 80 500 Tsd. DM. — 8) Desgl. (T) 26 702 Desgl. (T) 238 867 Tsd. DM. — 15) Desgl. (T) 158 880 Tsd. DM. — 16) Aufgliederung siehe G-Tabelle (Seite 144).

Lfd. Nr.	Verwaltungszweig	Zuwei- sungen	Darlehen und Darlehens- rückflüsse	Bereinigte Ausgaben	Zuwei- sungen	Darlehen und Darlehens- rückflüsse	Zahlungen von Gebietskör- perschaften zusammen (Sp. 26 bis 29 und 31 bis 35)	Eigen- ausgaben
		von anderen staatlichen Gebietskörperschaften			von Gemeinden (Gv.)			
		26	27		34	35		
50	Bauverwaltung, Vermessung und Landesplanung	199 036	—	532 130	684	10 556	210 276	520 890
51	Vermessung und Landesplanung	981	—	267 227	239	7 658	8 878	259 330
52	Sonstige Bauverwaltung	198 055	—	264 903	445	2 898	201 398	261 560
53	Förderung des Wohnungsbaues	484 622	1 506 737	4 461 988	1 376	7 023	1 999 758	4 453 589
54	Ernährung, Landwirtschaft und Forsten	1 592 286	70 726	5 168 221	10 205	7 786	1 681 003	5 150 230
55	Ernährung, Preisausgleich für Lebensmittel und dgl.	5 016	—	839 913	—	—	5 016	839 913
56	Allgemeine Förderung der Landwirtschaft	1 210 549	11 108	1 985 053	29	57	1 221 743	1 984 967
57	Tierzucht, Tiergesundheit und Tierhaltung	18 992	—	234 640	154	1	19 147	234 485
58	Landwirtschaftliche Siedlungen	5 740	59 346	829 952	—	—	65 086	829 952
59	Staatliche Forstverwaltung	2 773	—	46 693	6 053	8	8 834	40 632
60	Wasser- und Kulturbau	198 261	—	754 173	3 161	7 674	209 096	743 338
61	Flurbereinigung, Umliegungen	150 520	50	359 674	—	—	150 570	359 674
62	Sonstiges	435	222	118 123	808	46	1 511	117 269
63	Handel, Industrie und Gewerbe	70 428	53 077	3 300 718	231	6 370	130 106	3 294 117
64	Entwicklungshilfe	—	—	2 359 863	—	—	—	2 359 863
65	Wirtschaftsförderung	69 919	53 077	700 460	231	6 370	129 597	693 859
66	Sonstiges	509	—	240 395	—	—	509	240 395
67	Verkehr	84 142	10 007	4 557 679	5 196	4 256	103 601	4 548 227
68	Bundesautobahnen einschl. Brücken	4 995	—	820 027	—	—	4 995	820 027
69	Bundesstraßen einschl. Brücken	19 945	—	1 079 987	—	—	19 945	1 079 987
70	Landstraßen I. Ordnung einschl. Brücken	12 922	38	794 394	3 479	2	16 441	790 913
71	Landstraßen II. Ordnung einschl. Brücken	435	—	176 802	1 223	1 827	3 485	173 752
72	Sonstige Straßen, Wege, Brücken	31 970	—	312 738	11	357	32 338	312 370
73	Wasserstraßen	2 404	2 738	546 788	69	2 030	7 241	544 689
74	Straßenbaubehörden	7 737	—	117 645	414	—	8 151	117 231
75	Wasserstraßenbehörden	3 718	—	125 709	—	—	3 718	125 709
76	Deutscher Wetterdienst	—	—	33 008	—	—	—	33 008
77	Sonstiges	16	7 231	550 581	—	40	7 287	550 541
78	Förderung der gemeindlichen Anstalten und Einrichtungen	11 171	7 500	551 862	—	1 637	20 308	550 225
79	Finanzwesen	188 722	4 005	5 349 277	1 417	6 712	200 856	5 341 148
80	Finanz-, Steuer- und Schuldenverwaltung	19 029	—	2 092 654	214	—	19 243	2 092 440
81	Schuldendienst für Ausgleichsforderungen	146 967	—	768 475	—	—	146 967	768 475
82	Sonstiger Schuldendienst <sup>17)</sup> , Schuldenaufnahme (soweit nicht aufgeteilt)	3 475	4 005	2 496 064	—	—	7 480	2 496 064
83	Einnahmen und Ausgaben verschiedener Art	19 251	—	7 916	1 203	6 712	27 166	15 831
84	Wiedergutmachung	1 431 579	—	3 285 499	—	—	1 431 579	3 285 499
85	Besondere Kriegsfolgenlasten	44 466	—	249 982	—	—	44 466	249 982
86	Hoheitsverwaltungen (ohne zuzurechnendes Erwerbsvermögen)	6 436 726	1 694 328	75 260 629	857 466	73 187	9 061 707	74 329 976
87	Den Hoheitsverwaltungen zugerechnete Ausga- ben und Einnahmen für das Erwerbsvermögen	—	62 034	2 603 861	—	6 174	68 208	2 597 687
88	Wirtschaftsunternehmen (vw.)	—	43 203	580 590	—	6	43 209	580 584
89	Allgemeines Kapital-, Grund- und Sonderver- mögen (vw.)	—	18 831	2 023 271	—	6 168	24 999	2 017 103
90	abzüglich: Erstattungen (beim Bund und bei den Stadtstaaten)	—	—	113 953	—	—	—	113 953
91	Hoheitsverwaltungen insgesamt	6 436 726	1 756 362 <sup>19)</sup>	77 750 537	857 466	79 361 <sup>20)</sup>	9 129 915	76 813 710
92	Allgemeine Deckungsmittel usw.	2 215 987	—	—	124 420	—	2 340 407	—
93	Wirtschaftsunternehmen (vu.)	523	—	—	5 861	—	6 384	—
94	Allgemeines Kapital-, Grund- und Sonderver- mögen (vu.)	79	—	—	98	—	177	—
95	Steuern, allgemeine Finanzzuweisungen und Umlagen	2 215 385	—	—	118 461	—	2 333 846	—
96	Sonstige allgemeine Deckungsmittel	—	—	—	—	—	—	—
97	Rücklagen für den Gesamthaushalt	—	—	—	—	—	—	—

17) Soweit nicht bei „Förderung des Wohnungsbaues“ (lfd. Nr. 53) bzw. „Landwirtschaftliche Siedlungen“ (lfd. Nr. 58) nachgewiesen. — 18) Aufgliederung siehe G-Tabelle (Seite 144).

Verwaltungs- und Betriebseinnahmen				Einnahmen der Vermögensbewegung					Spezielle Deckungsmittel zusammen (Sp. 41 und 46)	Einnahmen insgesamt (Sp. 36 und 47)	Zuschußbedarf	Lfd. Nr.
Gebühren, Entgelte, Strafen, (Steuern)	Zuweisungen von Zweckverbänden, sonstigen Körperschaften usw.	Mieten, Pachten, Zinsen, übrige Einnahmen	zusammen	Rückflüsse von Darlehen	Schuldenaufnahme aus Kreditmarkt und öffentlichen Sondermitteln	Entnahmen aus Rücklagen und aus Kapitalvermögen	Erlöse aus Veräußerungen von Grund- und sonstigem Sachvermögen	zusammen				
38	39	40	41	42	43	44	45	46	47	48	49	
98 574	530	37 874	136 978	1 433	—	6	273	1 712	138 690	348 966	382 200	50
62 538	28	13 890	76 456	22	—	—	189	211	76 667	85 345	182 663	51
36 036	502	23 984	60 522	1 411	—	6	84	1 501	62 023	263 421	199 537	52
3 031	—	161 207	164 238	557 324	38 158	162 757	—	758 239	922 477	2 922 235	3 531 112	53
231 019	11 416	485 849	728 284	191 019	2 138	220	8 567	201 944	930 228	2 611 231	4 220 002	54
13 125	—	370 187	383 312	260	—	27	—	287	383 599	388 615	456 314	55
153 229	3 627	45 314	202 170	107 395	—	103	88	107 586	309 756	1 531 499	1 675 211	56
46 455	4 781	5 247	56 483	69	—	6	46	121	56 604	75 751	177 881	57
532	—	28 265	28 797	66 703	351	—	7 945	74 999	103 796	168 882	726 156	58
751	1	3 103	3 855	17	—	—	129	146	4 001	12 835	36 631	59
5 489	2 937	23 492	31 918	4 608	1 787	81	303	6 779	38 697	247 793	704 641	60
483	—	7 757	8 240	11 039	—	—	27	11 066	19 306	169 876	340 368	61
10 955	70	2 484	13 509	928	—	3	29	960	14 469	15 980	102 800	62
119 121	2 506	160 129	281 756	418 380	1 191 595	68 600	194	1 678 769	1 960 525	2 090 631	1 333 592	63
—	—	13 128	13 128	334	1 175 900	—	—	1 176 234	1 189 362	1 189 362	1 170 501	64
3 628	2 185	109 689	115 502	416 881	15 695	68 558	140	501 274	616 776	746 373	77 083	65
115 493	321	37 312	153 126	1 165	—	42	54	1 261	154 387	154 896	86 008	66
188 902	2 480	123 317	314 699	16 982	104	23 766	8 553	49 405	364 104	467 705	4 184 123	67
281	22	8 068	8 371	—	—	—	233	233	8 604	13 599	811 423	68
654	1 294	13 560	15 508	741	—	—	521	1 262	16 770	36 715	1 063 217	69
1 161	601	7 069	8 831	152	104	—	44	300	9 131	25 572	781 782	70
1 341	46	1 073	2 460	6	—	—	—	6	2 466	5 951	171 286	71
20 978	364	11 930	33 272	227	—	1 030	5 323	6 580	39 852	72 190	272 518	72
121 682	61	26 900	148 643	694	—	22 281	922	23 897	172 540	179 781	372 149	73
2 204	76	3 937	6 217	46	—	—	270	316	6 533	14 684	110 698	74
19 377	2	25 607	44 986	9	—	—	936	945	45 931	49 649	79 778	75
1 467	—	1 721	3 188	—	—	—	1	1	3 189	3 189	29 819	76
19 757	14	23 452	43 223	15 107	—	455	303	15 865	59 088	66 375	491 453	77
147 634	110	31 363	179 107	252	1 124	6 810	3 831	12 017	191 124	211 432	359 101	78
118 763	9 085	101 897	229 745	44 132	390 288	353	627	435 400	665 145	866 001	4 676 003	79
118 763	3 731	80 700	203 194	2 504	—	—	627	3 131	206 325	225 568	1 886 115	80
—	1 604	10 721	12 325	34 567	—	—	—	34 567	46 892	193 859	721 583	81
—	—	2 282	2 282	6 248	390 288	353	—	396 889	399 171	406 651	2 096 893	82
—	3 750	8 194	11 944	813	—	—	—	813	12 757	39 923	28 588	83
6	—	11 032	11 038	3 989	—	—	449	4 438	15 476	1 447 055	3 270 023	84
576	112	9 522	10 210	86	—	—	22	108	10 318	54 784	239 664	85
2 278 844	79 710	2 245 563	4 604 117	1 353 134	1 630 817	266 914	31 039	3 281 904	7 886 021	16 947 728	66 443 955	86
—	—	—	—	122 376	1 729 262	1 123 329	240 088	3 215 055	3 215 055	3 283 263	— 617 368	87
—	—	—	—	49 084	20 962	1 058 878	32 514	1 161 438	1 161 438	1 204 647	— 580 854	88
—	—	—	—	73 292	1 708 300	64 451	207 574	2 053 617	2 053 617	2 078 616	— 36 514	89
—	—	—	—	—	—	—	—	—	113 953	—	—	90
2 278 844	79 710	2 245 563	4 604 117	1 475 510	3 360 079	1 390 243	271 127	6 496 959	10 987 123	20 230 991	65 826 587	91
69 441 542	3 089	2 305 616	71 750 247	—	—	60 045	—	60 045	—	—	—	92
3 112	1 991	1 518 201	1 523 304	—	—	—	—	—	—	—	—	93
4 183	206	326 148	330 537	—	—	—	—	—	—	—	—	94
69 434 247	—	—	69 434 247	—	—	—	—	—	—	—	—	95
—	892	409 117 <sup>18)</sup>	410 009	—	—	—	—	—	—	—	—	96
—	—	52 150	52 150	—	—	60 045	—	60 045	—	—	—	97

19) Darunter Darlehensrückflüsse 427 841 Tsd. DM. — 20) Darunter Darlehen 2 750 Tsd. DM.

Lfd. Nr.	Verwaltungszweig	Verwaltungs- und Zweckausgaben									
		Personalausgaben						Unter- haltung und Instand- setzung von unbe- weglichem Vermögen	Zuwei- sungen an Zweckver- bände, sonstige Körperschaften usw.	Übrige Ausgaben (Zinsen = Z)	zusammen
		Beamten- bezüge	Ange- stellten- ver- gütungen	Arbeiter- löhne	Sonstige	Ver- sorgung	zusammen				
		1	2	3	4	5	6	7	8	9	10
1	Oberste Staatsorgane . . . . .	19 053	16 406	3 366	10 931	2 917	52 673	526	106	98 412	151 717
2	Auswärtige Angelegenheiten . . . . .	71 605	49 489	9 681	3 713	18 373	152 861	1 353	10 160	123 205	287 579
3	Verteidigung . . . . .	1 546 405	363 604	380 539	103 638	67 938	2 462 124	43 122	220 845	8 095 535	10 821 626
4	Deutsche Verteidigungstreitkräfte . . . . .	1 545 280	357 749	379 320	103 245	67 938	2 453 532	42 914	195 452	7 478 643	10 170 541
5	Verteidigungshilfe und Besatzungskosten . . . . .	—	—	—	—	—	—	—	—	200 113	200 113
6	Stationierungs- und Besatzungsfolgekosten . . . . .	—	—	—	—	—	—	—	—	119 048	119 048
7	Zivile Verteidigung . . . . .	1 125	5 855	1 219	393	—	8 592	208	25 393	297 731	331 924
8	Innere Verwaltung . . . . .	19 416	27 683	1 886	2 451	3 348	54 784	350	7 356	165 551	228 041
9	Öffentliche Sicherheit und Ordnung . . . . .	87 772	9 566	12 842	7 334	14 578	132 092	1 827	43	54 761	188 723
10	Polizei . . . . .	87 772	9 566	12 842	7 334	14 578	132 092	1 827	43	54 761	188 723
11	Ziviler Bevölkerungsschutz (Länder) . . . . .	—	—	—	—	—	—	—	—	—	—
12	Rechtspflege . . . . .	13 949	4 297	968	1 115	2 302	22 631	34	127	4 118	26 910
13	Schulen . . . . .	—	—	—	—	—	—	—	45 764	—	45 764
14	Volks-, Hilfs- und Sonderschulen . . . . .	—	—	—	—	—	—	—	60	—	60
15	Mittelschulen . . . . .	—	—	—	—	—	—	—	—	—	—
16	Höhere Schulen . . . . .	—	—	—	—	—	—	—	—	—	—
17	Berufsbildende Schulen . . . . .	—	—	—	—	—	—	—	675	—	675
18	Schulverwaltung und sonstiges Schulwesen . . . . .	—	—	—	—	—	—	—	45 029	—	45 029
19	Wissenschaft, Kunst und Volksbildung . . . . .	12 432	29 876	7 196	359	1 842	51 705	966	838 812	187 136	1 078 619
20	Hochschulen . . . . .	—	—	—	—	—	—	—	53 600	5 400	59 000
21	Hochschulkliniken . . . . .	—	—	—	—	—	—	—	—	—	—
22	Wissenschaftliche Institute des Bundes und der Länder . . . . .	10 364	27 818	6 579	241	1 842	46 844	902	7	24 644	72 397
23	Atomforschung . . . . .	—	—	—	—	—	—	—	97 305	75 028	172 333
24	Sonstige Wissenschaft . . . . .	—	—	—	—	—	—	—	672 684	10 613	683 297
25	Bibliotheken und Archive . . . . .	428	832	271	13	—	1 544	6	986	1 048	3 584
26	Theater und Musik . . . . .	—	—	—	—	—	—	—	2 249	359	2 608
27	Sonstiges . . . . .	1 640	1 226	346	105	—	3 317	58	11 981	70 044	85 400
28	Kirchliche Angelegenheiten . . . . .	—	—	—	—	—	—	—	10 196	—	10 196
29	Arbeit und Wohlfahrt (einschl. sozialer Kriegs- folgelasten) . . . . .	12 427	11 638	1 444	711	1 625	27 845	116	6 833 592	5 772 771	12 634 324
30	Arbeitslosenhilfe . . . . .	—	—	—	—	—	—	—	3 235	47 276	50 511
31	Arbeitsbeschaffungsmaßnahmen . . . . .	—	—	—	—	—	—	—	—	3 335	3 335
32	Arbeitsschutz, Gewerbeaufsicht, Sozialgerichte . . . . .	3 113	861	211	71	611	4 867	23	4 666	25 079	34 635
33	Zuschüsse an Träger der Sozialversicherung . . . . .	—	—	—	—	—	—	—	6 226 754	3 247	6 230 001
34	Betriebliche Altersfürsorge . . . . .	—	—	—	—	—	—	—	27 700	1 845	29 545
35	Leistungen der Fürsorge . . . . .	—	—	—	—	—	—	—	21 220	34 198	55 418
36	Einrichtungen der Fürsorge . . . . .	334	4 982	258	81	—	5 655	9	430	714	6 808
37	Kriegsopferversorgung . . . . .	—	—	—	—	—	—	—	153 630	4 063 301	4 216 931
38	Leistungen nach Art. 131 GG . . . . .	—	—	—	—	—	—	—	2 760	1 491 293	1 494 053
39	Sonstige soziale Kriegsfolgelasten:										
39a	Umsiedlung und Auswanderung . . . . .	—	—	—	—	—	—	—	3 909	1	3 910
39b	Kriegsgefangenenentschädigung . . . . .	—	—	—	—	—	—	—	2 353	45 300	47 653
39c	Leistungen an den Lastenausgleichsfonds . . . . .	—	—	—	—	—	—	—	—	—	—
40	Lastenausgleichsverwaltung . . . . .	1 461	1 121	190	14	—	2 786	25	14 000	421	17 232
41	Sonstige Behörden der sozialen Kriegsfolge- lasten . . . . .	1 554	1 742	210	165	—	3 671	17	—	15 494	19 182
42	Förderung der freien Wohlfahrtspflege . . . . .	—	—	—	—	—	—	—	14 115	28 260	42 375
43	Jugendhilfe . . . . .	—	—	—	—	—	—	—	1 605	6 866	8 471
44	Einrichtungen der Jugendhilfe . . . . .	—	—	—	—	—	—	—	591	—	591
45	Gesundheitsdienst . . . . .	—	—	—	—	—	—	—	6 254	72	6 326
46	Einrichtungen des Gesundheitsdienstes . . . . .	—	—	—	—	—	—	—	743	—	743
47	Leibesübungen . . . . .	—	—	—	—	—	—	—	—	1 937	1 937
48	Jugendpflege . . . . .	35	16	—	—	—	51	—	30 180	40	30 271
49	Sonstiges Sozialwesen . . . . .	5 930	2 916	575	380	1 014	10 815	42	319 447	4 092	334 396

Ausgaben der Vermögensbewegung							Zahlungen an Gebietskörperschaften								Lfd. Nr.
Gewährung von Darlehen, Inanspruchnahme aus Bürgschaften	Zuführungen an Rücklagen und an Kapitalvermögen, Tilgung (T)	Beteiligungen	Erwerb von Grundvermögen	Neu- und Wiederaufbau, Erweiterungs- u. Umbauten, große Instandsetzungen	Neuan-schaffung von beweglichem Vermögen	zusammen	Zuweisungen, Darlehen (D), Tilgungen (T) an		Zuweisungen	Darlehen	Zuweisungen	Darlehen	zusammen	Bruttoausgaben	
							Bund	Lastenausgleichsfonds							
11	12	13	14	15	16	17	18	19	20	21	22	23	24	25	
-	-	-	-	3 541	860	4 401	-	-	6 880	-	-	-	6 880	162 998	1
96	-	-	964	4 856	4 179	10 095	-	-	50	-	32	-	82	297 756	2
381 363	-	-	186 124	1 560 298	38 601	2 166 386	-	-	166 891	23 953	115 984	24 029	330 857	13 318 869	3
332 938	-	-	111 469	1 497 651	7 324	1 949 382	-	-	146 062	22 289	115 984	24 029	308 364	12 428 287	4
-	-	-	-	31 094	-	31 094	-	-	-	-	-	-	-	231 207	5
47 552	-	-	74 655	5 676	-	127 883	-	-	17 041	1 664	-	-	-	18 705	6
873	-	-	-	25 877	31 277	58 027	-	-	3 788	-	-	-	-	3 788	7
8	-	-	-	615	7 558	8 181	-	-	25 277	-	421	-	25 698	261 920	8
1 780	-	-	2 783	48 943	23 390	76 896	-	-	61	-	730	218	1 009	266 628	9
1 780	-	-	2 783	48 943	23 390	76 896	-	-	61	-	730	218	1 009	266 628	10
-	-	-	-	-	-	-	-	-	-	-	-	-	-	-	11
230	-	-	-	377	262	869	-	-	-	-	-	-	-	27 779	12
-	-	-	-	-	-	-	-	-	15 306	-	1 447	-	16 753	62 517	13
-	-	-	-	-	-	-	-	-	13 250	-	551	-	13 801	13 861	14
-	-	-	-	-	-	-	-	-	-	-	368	-	368	368	15
-	-	-	-	-	-	-	-	-	211	-	51	-	262	262	16
-	-	-	-	-	-	-	-	-	1 845	-	477	-	2 322	2 997	17
-	-	-	-	-	-	-	-	-	-	-	-	-	-	45 029	18
10 511	-	2 100	64	13 080	5 356	31 111	-	-	268 565	-	-	-	268 565	1 378 295	19
-	-	-	-	-	-	-	-	-	182 630	-	-	-	182 630	241 630	20
-	-	-	-	-	-	-	-	-	33 189	-	-	-	33 189	33 189	21
-	-	-	64	12 833	4 714	17 611	-	-	6 905	-	-	-	6 905	96 913	22
-	-	2 100	-	247	443	2 790	-	-	12 018	-	-	-	12 018	187 141	23
10 511	-	-	-	-	-	10 511	-	-	-	-	-	-	-	693 808	24
-	-	-	-	-	138	138	-	-	449	-	-	-	449	4 171	25
-	-	-	-	-	-	-	-	-	10 000	-	-	-	10 000	12 608	26
-	-	-	-	-	61	61	-	-	23 374	-	-	-	23 374	108 835	27
-	-	-	-	-	-	-	-	-	-	-	-	-	-	10 196	28
66 489	-	-	-	935	196	67 620	-	363 611	804 245	3 254	450 061	445	1 621 616	14 323 560	29
-	-	-	-	-	-	-	-	-	-	-	-	-	-	50 511	30
1 502	-	-	-	-	-	1 502	-	-	8 916	955	721	445	11 037	15 874	31
1 218	-	-	-	73	39	1 330	-	-	-	-	-	-	-	35 965	32
-	-	-	-	-	-	-	-	-	98 592	-	-	-	98 592	6 328 593	33
-	-	-	-	-	-	-	-	-	-	-	-	-	-	29 545	34
8 036	-	-	-	-	-	8 036	-	-	151 875	-	375 114	-	526 989	590 443	35
-	-	-	-	801	59	860	-	-	74 545	2 299	54 550	-	131 394	139 062	36
-	-	-	-	-	-	-	-	-	-	-	-	-	-	4 216 931	37
-	-	-	-	-	-	-	-	-	217 918	-	-	-	217 918	1 711 971	38
-	-	-	-	-	-	-	-	-	14 176	-	-	-	14 176	18 086	39a
23 009	-	-	-	-	-	23 009	-	-	6 285	-	19 676	-	25 961	96 623	39b
-	-	-	-	-	-	-	-	363 611	-	-	-	-	363 611	363 611	39c
-	-	-	-	28	10	38	-	-	183 956	-	-	-	183 956	201 226	40
-	-	-	-	27	12	39	-	-	328	-	-	-	328	19 549	41
5 761	-	-	-	-	-	5 761	-	-	-	-	-	-	-	48 136	42
-	-	-	-	-	-	-	-	-	2 833	-	-	-	2 833	11 304	43
-	-	-	-	-	-	-	-	-	6 621	-	-	-	6 621	7 212	44
-	-	-	-	-	-	-	-	-	-	-	-	-	-	6 326	45
26 963	-	-	-	-	-	26 963	-	-	-	-	-	-	-	27 706	46
-	-	-	-	-	-	-	-	-	20 010	-	-	-	20 010	21 947	47
-	-	-	-	-	-	-	-	-	18 190	-	-	-	18 190	48 461	48
-	-	-	-	6	76	82	-	-	-	-	-	-	-	334 478	49

Lfd. Nr.	Verwaltungszweig	Bereinigte Ausgaben	Zuwei- sungen	Darlehens- rückflüsse	Darlehens- rückflüsse vom Lastenaus- gleichsfonds	Zuwei- sungen	Darlehen und Darlehens- rückflüsse	Zahlungen von Gebiets- körpers- schaften zusammen (Sp. 26 bis 29 und 31 bis 35)	Eigen- ausgaben
			von Ländern			von Gemeinden (Gv.)			
			30	28		29	33		
1	Oberste Staatsorgane . . . . .	162 998	-	-	-	-	-	-	162 998
2	Auswärtige Angelegenheiten . . . . .	297 756	-	-	-	-	-	-	297 756
3	Verteidigung . . . . .	13 318 869	-	-	-	-	7 775	7 775	13 311 094
4	Deutsche Verteidigungstreitkräfte . . . . .	12 428 287	-	-	-	-	7 775	7 775	12 420 512
5	Verteidigungshilfe und Besatzungskosten . . . . .	231 207	-	-	-	-	-	-	231 207
6	Stationierungs- und Besatzungsfolgekosten . . . . .	265 636	-	-	-	-	-	-	265 636
7	Zivile Verteidigung . . . . .	393 739	-	-	-	-	-	-	393 739
8	Innere Verwaltung . . . . .	261 920	-	-	-	-	-	-	261 920
9	Öffentliche Sicherheit und Ordnung . . . . .	266 628	-	-	-	-	-	-	266 628
10	Polizei . . . . .	266 628	-	-	-	-	-	-	266 628
11	Ziviler Bevölkerungsschutz (Länder) . . . . .	-	-	-	-	-	-	-	-
12	Rechtspflege . . . . .	27 779	-	-	-	-	-	-	27 779
13	Schulen . . . . .	62 517	-	-	-	-	-	-	62 517
14	Volks-, Hilfs- und Sonderschulen . . . . .	13 861	-	-	-	-	-	-	13 861
15	Mittelschulen . . . . .	368	-	-	-	-	-	-	368
16	Höhere Schulen . . . . .	262	-	-	-	-	-	-	262
17	Berufsbildende Schulen . . . . .	2 997	-	-	-	-	-	-	2 997
18	Schulverwaltung und sonstiges Schulwesen . . . . .	45 029	-	-	-	-	-	-	45 029
19	Wissenschaft, Kunst und Volksbildung . . . . .	1 378 295	64	-	-	-	-	64	1 378 231
20	Hochschulen . . . . .	241 630	-	-	-	-	-	-	241 630
21	Hochschulkliniken . . . . .	33 189	-	-	-	-	-	-	33 189
22	Wissenschaftliche Institute des Bundes und der Länder . . . . .	96 913	64	-	-	-	-	64	96 849
23	Atomforschung . . . . .	187 141	-	-	-	-	-	-	187 141
24	Sonstige Wissenschaft . . . . .	693 808	-	-	-	-	-	-	693 808
25	Bibliotheken und Archive . . . . .	4 171	-	-	-	-	-	-	4 171
26	Theater und Musik . . . . .	12 608	-	-	-	-	-	-	12 608
27	Sonstiges . . . . .	108 835	-	-	-	-	-	-	108 835
28	Kirchliche Angelegenheiten . . . . .	10 196	-	-	-	-	-	-	10 196
29	Arbeit und Wohlfahrt (einschl. sozialer Kriegs- folgelasten) . . . . .	14 323 560	4 940	1 623	37 500	-	2 763	46 826	14 276 734
30	Arbeitslosenhilfe . . . . .	50 511	-	-	-	-	-	-	50 511
31	Arbeitsbeschaffungsmaßnahmen . . . . .	15 874	-	1 623	-	-	2 763	4 386	11 488
32	Arbeitsschutz, Gewerbeaufsicht, Sozialgerichte . . . . .	35 965	-	-	-	-	-	-	35 965
33	Zuschüsse an Träger der Sozialversicherung . . . . .	6 328 593	-	-	-	-	-	-	6 328 593
34	Betriebliche Altersfürsorge . . . . .	29 545	-	-	-	-	-	-	29 545
35	Leistungen der Fürsorge . . . . .	590 443	956	-	-	-	-	956	589 487
36	Einrichtungen der Fürsorge . . . . .	139 062	-	-	-	-	-	-	139 062
37	Kriegsopferversorgung . . . . .	4 216 931	440	-	-	-	-	440	4 216 491
38	Leistungen nach Art. 131 GG . . . . .	1 711 971	3 294	-	-	-	-	3 294	1 708 677
39	Sonstige soziale Kriegsfolgelasten:								
39a	Umsiedlung und Auswanderung . . . . .	18 086	-	-	-	-	-	-	18 086
39b	Kriegsgefangenenentschädigung . . . . .	96 623	-	-	-	-	-	-	96 623
39c	Leistungen an den Lastenausgleichsfonds . . . . .	363 611	-	-	37 500	-	-	37 500	326 111
40	Lastenausgleichsverwaltung . . . . .	201 226	-	-	-	-	-	-	201 226
41	Sonstige Behörden der sozialen Kriegsfolge- lasten . . . . .	19 549	-	-	-	-	-	-	19 549
42	Förderung der freien Wohlfahrtspflege . . . . .	48 136	-	-	-	-	-	-	48 136
43	Jugendhilfe . . . . .	11 304	250	-	-	-	-	250	11 054
44	Einrichtungen der Jugendhilfe . . . . .	7 212	-	-	-	-	-	-	7 212
45	Gesundheitsdienst . . . . .	6 326	-	-	-	-	-	-	6 326
46	Einrichtungen des Gesundheitsdienstes . . . . .	27 706	-	-	-	-	-	-	27 706
47	Leibesübungen . . . . .	21 947	-	-	-	-	-	-	21 947
48	Jugendpflege . . . . .	48 461	-	-	-	-	-	-	48 461
49	Sonstiges Sozialwesen . . . . .	334 478	-	-	-	-	-	-	334 478

50 bis 97 a. S. 34

Verwaltungs- und Betriebseinnahmen				Einnahmen der Vermögensbewegung					Spezielle Deckungsmittel zusammen (Sp. 41 und 46)	Einnahmen insgesamt (Sp. 36 und 47)	Zuschußbedarf	Lfd. Nr.
Gebühren, Entgelte, Strafen, (Steuern)	Zuweisungen von Zweckverbänden, sonstigen Körperschaften usw.	Mieten, Pachten, Zinsen, übrige Einnahmen	zusammen	Rückflüsse von Darlehen	Schuldenaufnahme aus Kreditmarkt und öffentlichen Sondermitteln	Entnahmen aus Rücklagen und aus Kapitalvermögen	Erlöse aus Veräußerungen von Grund- und sonstigem Sachvermögen	zusammen				
38	39	40	41	42	43	44	45	46	47	48	49	
5	-	9 239	9 244	90	-	-	78	168	9 412	9 412	153 586	1
2 147	-	2 520	4 667	-	-	-	305	305	4 972	4 972	292 784	2
1 000	183	602 729	603 912	39 720	-	-	2 708	42 428	646 340	654 115	12 664 754	3
1 000	-	528 955	529 955	27 033	-	-	974	28 007	557 962	565 737	11 862 550	4
-	-	23 078	23 078	-	-	-	-	-	23 078	23 078	208 129	5
-	-	50 543	50 543	12 590	-	-	1 722	14 312	64 855	64 855	200 781	6
-	183	153	336	97	-	-	12	109	445	445	393 294	7
350	931	8 766	10 047	441	-	-	14	455	10 502	10 502	251 418	8
38	-	14 900	14 938	283	-	-	136	419	15 357	15 357	251 271	9
38	-	14 900	14 938	283	-	-	136	419	15 357	15 357	251 271	10
-	-	-	-	-	-	-	-	-	-	-	-	11
2 186	-	140	2 326	-	-	-	9	9	2 335	2 335	25 444	12
-	-	-	-	-	-	-	-	-	-	-	62 517	13
-	-	-	-	-	-	-	-	-	-	-	13 861	14
-	-	-	-	-	-	-	-	-	-	-	368	15
-	-	-	-	-	-	-	-	-	-	-	262	16
-	-	-	-	-	-	-	-	-	-	-	2 997	17
-	-	-	-	-	-	-	-	-	-	-	45 029	18
4 117	-	27 936	32 053	506	-	51	9	566	32 619	32 683	1 345 612	19
-	-	2 128	2 128	-	-	-	-	-	2 128	2 128	239 502	20
-	-	-	-	-	-	-	-	-	-	-	33 189	21
4 086	-	10 880	14 966	-	-	51	6	57	15 023	15 087	81 826	22
8	-	225	233	506	-	-	-	506	739	739	186 402	23
-	-	14 666	14 666	-	-	-	-	-	14 666	14 666	679 142	24
23	-	24	47	-	-	-	-	-	47	47	4 124	25
-	-	-	-	-	-	-	-	-	-	-	12 608	26
-	-	13	13	-	-	-	3	3	16	16	108 819	27
-	-	-	-	-	-	-	-	-	-	-	10 196	28
199	1 256	24 479	25 934	8 658	-	-	3	8 661	34 595	81 421	14 242 139	29
-	-	-	-	-	-	-	-	-	-	-	50 511	30
-	-	4 004	4 004	2 856	-	-	-	2 856	6 860	11 246	4 628	31
198	-	36	234	251	-	-	1	252	486	486	35 479	32
-	1 229	62	1 291	-	-	-	-	-	1 291	1 291	6 327 302	33
-	-	-	-	-	-	-	-	-	-	-	29 545	34
-	27	6 913	6 940	-	-	-	-	-	6 940	7 896	582 547	35
1	-	8	9	-	-	-	1	1	10	10	139 052	36
-	-	-	-	-	-	-	-	-	-	440	4 216 491	37
-	-	4 636	4 636	-	-	-	-	-	4 636	7 930	1 704 041	38
-	-	-	-	-	-	-	-	-	-	-	18 086	39
-	-	1 194	1 194	4 782	-	-	-	4 782	5 976	5 976	90 647	39a
-	-	-	-	-	-	-	-	-	-	37 500	326 111	39b
-	-	6	6	-	-	-	1	1	7	7	201 219	40
-	-	102	102	-	-	-	-	-	102	102	19 447	41
-	-	-	-	746	-	-	-	746	746	746	47 390	42
-	-	4 143	4 143	-	-	-	-	-	4 143	4 393	6 911	43
-	-	-	-	-	-	-	-	-	-	-	7 212	44
-	-	-	-	-	-	-	-	-	-	-	6 326	45
-	-	3 262	3 262	13	-	-	-	13	3 275	3 275	24 431	46
-	-	-	-	-	-	-	-	-	-	-	21 947	47
-	-	38	38	10	-	-	-	10	48	48	48 413	48
-	-	75	75	-	-	-	-	-	75	75	334 403	49



Lfd. Nr.	Verwaltungszeige	Verwaltungs- und Zweckausgaben									
		Personalausgaben						Unter- haltung und Instand- setzung von unbeweglichem Vermögen	Zuwei- sungen an Zweckver- bände, sonstige Körperschaften usw.	Übrige Ausgaben (Zinsen = Z)	zusammen
		Beamten- bezüge	Ange- stellten- ver- gütungen	Arbeiter- löhne	Sonstige	Ver- sorgung	zusammen				
		1	2	3	4	5	6	7	8	9	10
50	Bauverwaltung, Vermessung und Landesplanung	3 183	5 879	413	597	—	10 072	30	273	3 600	13 975
51	essung und Landesplanung	—	—	—	—	—	—	—	—	—	—
52	astige Bauverwaltung	3 183	5 879	413	597	—	10 072	30	273	3 600	13 975
53	Förderung des Wohnungsbaues	—	—	—	—	—	—	—	1 928	16 971	18 899
54	Ernährung, Landwirtschaft und Forsten	7 158	7 965	1 012	655	1 014	17 804	107	812 471	359 556	1 189 938
55	Ernährung, Preisausgleich für Lebensmittel und dgl.	—	—	—	—	—	—	—	589 299	33 482	622 781
56	Allgemeine Förderung der Landwirtschaft	170	637	257	4	—	1 068	8	4 779	287 205	293 060
57	Tierzucht, Tiergesundheit und Tierhaltung	—	—	—	—	—	—	—	38	466	504
58	Landwirtschaftliche Siedlungen	—	—	—	—	—	—	—	180 337	22 061	202 398
59	Staatliche Forstverwaltung	—	—	—	—	—	—	—	—	—	—
60	Wasser- und Kulturbau	—	—	—	—	—	—	—	34 467	91	34 558
61	Flurbereinigung, Umlagen	—	—	—	—	—	—	—	—	—	—
62	Sonstiges	6 988	7 328	755	651	1 014	16 736	99	3 551	16 251	36 637
63	Handel, Industrie und Gewerbe	31 971	24 590	2 923	1 537	8 803	69 824	249	791 575	309 671	1 171 319
64	Entwicklungshilfe	—	—	—	—	—	—	—	680 000	87 603	767 603
65	Wirtschaftsförderung	—	—	—	—	—	—	—	74 871	196 587	271 458
65 a	Atomkernenergie	—	—	—	—	—	—	—	1 383	8 165	9 548
66	Sonstiges	31 971	24 590	2 923	1 537	8 803	69 824	249	35 321	17 316	122 710
67	Verkehr	43 923	82 242	8 367	3 306	8 059	145 897	261 535	16 026	266 981	690 439
68	Bundesautobahnen einschl. Brücken	—	—	—	—	—	—	35 569	—	94 714	130 283
69	Bundesstraßen einschl. Brücken	—	—	—	—	—	—	99 311	10 069	1 967	111 347
70	Landstraßen I. Ordnung einschl. Brücken	—	—	—	—	—	—	—	—	—	—
71	Landstraßen II. Ordnung einschl. Brücken	—	—	—	—	—	—	—	—	—	—
72	Sonstige Straßen, Wege, Brücken	—	—	—	—	—	—	296	—	—	296
73	Wasserstraßen	—	—	—	—	—	—	125 043	758	40 309	166 110
74	Straßenbaubehörden	82	422	71	4	—	579	10	—	141	730
75	Wasserstraßenbehörden	25 909	38 824	5 600	800	5 034	76 167	1 085	1 643	9 700	88 595
76	Deutscher Wetterdienst	7 454	14 282	890	269	1 287	24 182	138	—	7 164	31 484
77	Sonstiges	10 478	28 714	1 806	2 233	1 738	44 969	83	3 556	112 986	161 594
78	Förderung der gemeindlichen Anstalten und Einrichtungen	—	—	—	—	—	—	—	—	—	—
79	Finanzwesen	380 903	68 552	22 978	21 874	111 869	606 176	7 127	2 648	801 598 <sup>2)</sup>	1 417 549
80	Finanz-, Steuer- und Schuldenverwaltung	380 903	68 552	22 978	21 874	111 869	606 176	7 127	2 648	125 734	741 685
81	Schuldendienst für Ausgleichsforderungen	—	—	—	—	—	—	—	—	277 453	277 453
82	Sonstiger Schuldendienst <sup>1)</sup> , Schuldenaufnahme (soweit nicht aufgeteilt)	—	—	—	—	—	—	—	—	398 122 <sup>3)</sup>	398 122
83	Einnahmen und Ausgaben verschiedener Art	—	—	—	—	—	—	—	—	289	289
84	Wiedergutmachung	21	219	6	1	—	247	—	408 486	559 694	968 427
85	Besondere Kriegsfolgelasten	—	—	—	—	—	—	—	22 991	30 889	53 880
86	Hoheitsverwaltungen (ohne zuzurechnendes Erwerbsvermögen)	2 250 218	702 006	453 621	158 222	242 668	3 806 735	317 342	10 023 399	16 850 449 <sup>2)</sup>	30 997 925
87	Den Hoheitsverwaltungen zugerechnete Ausga- ben und Einnahmen für das Erwerbsvermögen	—	—	—	—	—	—	—	—	—	—
88	Wirtschaftsunternehmen (vw.)	—	—	—	—	—	—	—	—	—	—
89	Allgemeines Kapital-, Grund- und Sonderv- mögen (vw.)	—	—	—	—	—	—	—	—	—	—
90	abzüglich: Erstattungen (beim Bund und bei den Stadtstaaten)	—	—	—	—	—	—	—	—	—	—
91	Hoheitsverwaltungen insgesamt	2 250 218	702 006	453 621	158 222	242 668	3 806 735	317 342	10 023 399	16 850 449 <sup>2)</sup>	30 997 925
92	Allgemeine Deckungsmittel usw.	—	—	—	—	—	—	29 323	781 828	186 937	998 088
93	Wirtschaftsunternehmen (vw.)	—	—	—	—	—	—	—	781 828	131 116	912 944
94	Allgemeines Kapital-, Grund- und Sonderv- mögen (vw.)	—	—	—	—	—	—	29 323	—	37 998	67 321
95	Steuern, allgemeine Finanzzuweisungen und Umlagen	—	—	—	—	—	—	—	—	—	—
96	Sonstige allgemeine Deckungsmittel	—	—	—	—	—	—	—	—	17 823	17 823
97	Rücklagen für den Gesamthaushalt	—	—	—	—	—	—	—	—	—	—

1) Soweit nicht bei „Förderung des Wohnungsbaues“ (lfd. Nr. 53) bzw. „Landwirtschaftliche Siedlungen“ (lfd. Nr. 58) nachgewiesen. — 2) Darunter Zinsen (Z) 671 598 Tsd. DM. — 3) Desgl. (Z)

Ausgaben der Vermögensbewegung							Zahlungen an Gebietskörperschaften								Bruttoausgaben	Lfd. Nr.
Gewährung von Darlehen, Inanspruchnahme aus Bürgschaften	Zuführungen an Rücklagen und an Kapitalvermögen, Tilgung (T)	Beteiligungen	Erwerb von Grundvermögen	Neu- und Wiederaufbau, Erweiterungs- u. Umbauten, große Instandsetzungen	Neuan-schaffung von beweglichem Vermögen	zusammen	Zuweisungen, Darlehen (D), Tilgungen (T) an		Zuweisungen	Darlehen	Zuweisungen	Darlehen	zusammen			
							Bund	Lastenausgleichsfonds						an Länder		
11	12	13	14	15	16	17	18	19	20	21	22	23	24	25		
-	-	-	-	58	100	158	-	-	49 175	-	-	-	49 175	63 308	50	
-	-	-	-	-	-	-	-	-	-	-	-	-	-	-	51	
-	-	-	-	58	100	158	-	-	49 175	-	-	-	49 175	63 308	52	
68 693	-	13 696	-	109	-	82 498	-	-	464 398	1 066 732	-	-	1 531 130	1 632 527	53	
611 035	-	-	-	14	89	611 138	-	-	1 512 422	143 708	-	-	1 656 130	3 457 206	54	
110 132	-	-	-	-	-	110 132	-	-	-	97 108	-	-	97 108	830 021	55	
87 521	-	-	-	14	41	87 576	-	-	1 151 688	-	-	-	1 151 688	1 532 324	56	
-	-	-	-	-	-	-	-	-	16 538	-	-	-	16 538	17 042	57	
403 923	-	-	-	-	-	403 923	-	-	4 820	46 600	-	-	51 420	657 741	58	
-	-	-	-	-	-	-	-	-	-	-	-	-	-	-	59	
1 243	-	-	-	-	-	1 243	-	-	182 897	-	-	-	182 897	218 698	60	
7 122	-	-	-	-	-	7 122	-	-	156 479	-	-	-	156 479	163 601	61	
1 094	-	-	-	-	48	1 142	-	-	-	-	-	-	-	37 779	62	
1 233 594	-	43 731	-	1 015	491	1 278 831	-	-	68 928	824	21	-	69 773	2 519 923	63	
1 175 900	-	40 791	-	-	-	1 216 691	-	-	-	-	-	-	-	1 984 294	64	
54 611	-	-	-	-	-	54 611	-	-	66 137	824	-	-	66 961	393 030	65	
3 083	-	-	-	-	-	3 083	-	-	2 790	-	-	-	2 790	15 421	65 a	
-	-	2 940	-	1 015	491	4 446	-	-	1	-	21	-	22	127 178	66	
20 100	-	2 400	10 840	1 565 100	24 680	1 623 120	-	-	78 514	49 679	81 578	-	209 771	2 523 330	67	
-	-	-	1 459	665 085	2 911	669 455	-	-	14 936	-	31	-	14 967	814 705	68	
-	-	-	9 368	752 136	6 525	768 029	-	-	48 144	-	76 220	-	124 364	1 003 740	69	
-	-	-	-	-	-	-	-	-	4 039	-	891	-	4 930	4 930	70	
-	-	-	-	-	-	-	-	-	-	-	562	-	562	562	71	
-	-	-	-	230	-	230	-	-	10 979	-	2 274	-	13 253	13 779	72	
20 100	-	2 400	13	145 267	4 760	172 540	-	-	416	-	100	-	516	339 166	73	
-	-	-	-	16	97	113	-	-	-	-	-	-	-	843	74	
-	-	-	-	1 164	2 053	3 217	-	-	-	-	-	-	-	91 812	75	
-	-	-	-	125	1 399	1 524	-	-	-	-	-	-	-	33 008	76	
-	-	-	-	1 077	6 935	8 012	-	-	-	49 679	1 500	-	51 179	220 785	77	
-	-	-	-	-	-	-	-	-	-	7 500	225	-	7 725	7 725	78	
664	T948 341	-	158	14 425	8 077	971 665	-	-	119 116	300	-	-	119 416	2 508 630	79	
664	-	-	158	14 425	8 077	23 324	-	-	169	300	-	-	469	765 478	80	
-	T 59 876	-	-	-	-	59 876	-	-	118 947	-	-	-	118 947	456 276	81	
-	T888 465	-	-	-	-	888 465	-	-	-	-	-	-	-	1 286 587	82	
-	-	-	-	-	-	-	-	-	-	-	-	-	-	289	83	
-	-	-	-	-	-	-	-	-	1 284 421	-	-	-	1 284 421	2 252 848	84	
7 627	-	-	-	-	-	7 627	-	-	31 199	-	4 173	-	35 372	96 879	85	
2 402 190	T948 341	61 927	200 933	3 213 366	113 839	6 940 596	-	363 611	4 895 448	1 295 950	654 672	24 692	7 234 373	45 172 894	86	
134 569	1 872	1 747 402	16 706	15 494	-	1 916 043	-	-	-	-	-	800	800	1 916 843	87	
134 569	1 872	7 902	-	296	-	144 639	-	-	-	-	-	-	-	144 639	88	
-	-	1 739 500	16 706	15 198	-	1 771 404	-	-	-	-	-	800	800	1 772 204	89	
-	-	-	-	-	-	-	-	-	-	-	-	-	-	-	90	
2 536 759	950 213 4)	1 809 329	217 639	3 228 860	113 839	8 856 639	-	363 611	4 895 448	1 295 950	654 672	25 492	7 235 173	47 089 737	91	
-	-	-	-	-	-	-	-	-	796 526	-	4 668	-	801 194	-	92	
-	-	-	-	-	-	-	-	-	-	-	-	-	-	-	93	
-	-	-	-	-	-	-	-	-	-	-	283	-	283	-	94	
-	-	-	-	-	-	-	-	-	796 526	-	4 385	-	800 911	-	95	
-	-	-	-	-	-	-	-	-	-	-	-	-	-	-	96	
-	-	-	-	-	-	-	-	-	-	-	-	-	-	-	97	

394 145 Tsd. DM. — 4) Darunter Tilgung (T) 948 341 Tsd. DM. — 5) Darunter Zahlungen an die „Offa“ 25 262 Tsd. DM für Baumaßnahmen.

Lfd. Nr.	Verwaltungszweig	Bereinigte Ausgaben	Zuwei- sungen	Darlehens- rückflüsse	Darlehens- rückflüsse vom Lastenaus- gleichsfonds	Zuwei- sungen	Darlehen und Darlehens- rückflüsse	Zahlungen von Gebiets- körper- schaften zusammen (Sp. 26 bis 29 und 31 bis 35)	Eigen- ausgaben
			von Ländern			von Gemeinden (Gv.)			
			30	28		29	33		
50	Bauverwaltung, Vermessung und Landesplanung	63 308	—	—	—	—	—	—	63 308
51	Vermessung und Landesplanung	—	—	—	—	—	—	—	—
52	Sonstige Bauverwaltung	63 308	—	—	—	—	—	—	63 308
53	Förderung des Wohnungsbaues	1 632 527	1 275	127 419	—	—	—	128 694	1 503 833
54	Ernährung, Landwirtschaft und Forsten	3 457 206	36 569	7 954	—	129	—	44 652	3 412 554
55	Ernährung, Preisausgleich für Lebensmittel und dgl.	830 021	—	—	—	—	—	—	830 021
56	Allgemeine Förderung der Landwirtschaft	1 532 324	36 569	7 954	—	—	—	44 523	1 487 801
57	Tierzucht, Tiergesundheit und Tierhaltung	17 042	—	—	—	129	—	129	16 913
58	Landwirtschaftliche Siedlungen	657 741	—	—	—	—	—	—	657 741
59	Staatliche Forstverwaltung	—	—	—	—	—	—	—	—
60	Wasser- und Kulturbau	218 698	—	—	—	—	—	—	218 698
61	Flurbereinigung, Umlegungen	163 601	—	—	—	—	—	—	163 601
62	Sonstiges	37 779	—	—	—	—	—	—	37 779
63	Handel, Industrie und Gewerbe	2 519 923	—	52 140	—	—	—	52 140	2 467 783
64	Entwicklungshilfe	1 984 294	—	—	—	—	—	—	1 984 294
65	Wirtschaftsförderung	393 030	—	52 140	—	—	—	52 140	340 890
65 a	Atomkernenergie	15 421	—	—	—	—	—	—	15 421
66	Sonstiges	127 178	—	—	—	—	—	—	127 178
67	Verkehr	2 523 330	3 956	2 738	—	—	2 030 <sup>8)</sup>	8 724	2 514 606
68	Bundesautobahnen einschl. Brücken	814 705	—	—	—	—	—	—	814 705
69	Bundesstraßen einschl. Brücken	1 003 740	—	—	—	—	—	—	1 003 740
70	Landstraßen I. Ordnung einschl. Brücken	4 930	—	—	—	—	—	—	4 930
71	Landstraßen II. Ordnung einschl. Brücken	562	—	—	—	—	—	—	562
72	Sonstige Straßen, Wege, Brücken	13 779	—	—	—	—	—	—	13 779
73	Wasserstraßen	339 166	258	2 738	—	—	2 030 <sup>8)</sup>	5 026	334 140
74	Straßenbaubehörden	843	—	—	—	—	—	—	843
75	Wasserstraßenbehörden	91 812	3 698	—	—	—	—	3 698	88 114
76	Deutscher Wetterdienst	33 008	—	—	—	—	—	—	33 008
77	Sonstiges	220 785	—	—	—	—	—	—	220 785
78	Förderung der gemeindlichen Anstalten und Einrichtungen	7 725	—	—	—	—	—	—	7 725
79	Finanzwesen	2 508 630	—	—	—	—	—	—	2 508 630
80	Finanz-, Steuer- und Schuldenverwaltung	765 478	—	—	—	—	—	—	765 478
81	Schuldendienst für Ausgleichsforderungen	456 276	—	—	—	—	—	—	456 276
82	Sonstiger Schuldendienst <sup>6)</sup> , Schuldenaufnahme (soweit nicht aufgeteilt)	1 286 587	—	—	—	—	—	—	1 286 587
83	Einnahmen und Ausgaben verschiedener Art	289	—	—	—	—	—	—	289
84	Wiedergutmachung	2 252 848	138 055	—	—	—	—	138 055	2 114 793
85	Besondere Kriegsfolgenlasten	96 879	—	—	—	—	—	—	96 879
86	Hoheitsverwaltungen (ohne zuzurechnendes Erwerbsvermögen)	45 172 894	184 859	191 874	37 500	129	12 568 <sup>8)</sup>	426 930	44 745 964
87	Den Hoheitsverwaltungen zugerechnete Aus- gaben und Einnahmen für das Erwerbsvermögen	1 916 843	—	17 382	—	—	—	17 382	1 899 461
88	Wirtschaftsunternehmen (vw.)	144 639	—	—	—	—	—	—	144 639
89	Allgemeines Kapital-, Grund- und Sonderver- mögen (vw.)	1 772 204	—	17 382	—	—	—	17 382	1 754 822
90	abzüglich: Erstattungen (beim Bund und bei den Stadtstaaten)	23 548	—	—	—	—	—	—	23 548
91	Hoheitsverwaltungen insgesamt	47 066 189	184 859	209 256	37 500	129	12 568 <sup>8)</sup>	444 312	46 621 877
92	Allgemeine Deckungsmittel usw.	—	2 729	—	—	—	—	2 729	—
93	Wirtschaftsunternehmen (vu.)	—	—	—	—	—	—	—	—
94	Allgemeines Kapital-, Grund- und Sonderver- mögen (vu.)	—	—	—	—	—	—	—	—
95	Steuern, allgemeine Finanzzuweisungen und Umlagen	—	2 729	—	—	—	—	2 729	—
96	Sonstige allgemeine Deckungsmittel	—	—	—	—	—	—	—	—
97	Rücklagen für den Gesamthaushalt	—	—	—	—	—	—	—	—

6) Soweit nicht bei „Förderung des Wohnungsbaues“ (lfd. Nr. 53) bzw. „Landwirtschaftliche Siedlungen“ (lfd. Nr. 58) nachgewiesen. — 7) Aufgliederung siehe Tab. G (Seite 144). — 8) Darunter

Verwaltungs- und Betriebseinnahmen				Einnahmen der Vermögensbewegung					Spezielle Deckungsmittel zusammen (Sp. 41 und 46)	Einnahmen insgesamt (Sp. 36 und 47)	Zuschußbedarf	Lfd. Nr.
Gebühren, Entgelte, Strafen, (Steuern)	Zuweisungen von Zweckverbänden, sonstigen Körperschaften usw.	Mieten, Pachten, Zinsen, übrige Einnahmen	zusammen	Rückflüsse von Darlehen	Schuldenaufnahme aus Kreditmarkt- und öffentlichen Sondermitteln	Entnahmen aus Rücklagen und aus Kapitalvermögen	Erlöse aus Veräußerungen von Grund- und sonstigem Sachvermögen	zusammen				
38	39	40	41	42	43	44	45	46	47	48	49	
-	-	6 739	6 739	-	-	-	3	3	6 742	6 742	56 566	50
-	-	-	-	-	-	-	-	-	-	-	-	51
-	-	6 739	6 739	-	-	-	3	3	6 742	6 742	56 566	52
23	-	36 728	36 751	10 865	-	-	-	10 865	47 616	176 310	1 456 217	53
20 756	-	389 238	409 994	42 767	-	30	4	42 801	452 795	497 447	2 959 759	54
13 111	-	369 965	383 076	260	-	27	-	287	383 363	383 363	446 658	55
762	-	7 932	8 694	2 247	-	-	1	2 248	10 942	55 465	1 476 859	56
-	-	-	-	-	-	-	-	-	-	129	16 913	57
-	-	7 490	7 490	30 113	-	-	-	30 113	37 603	37 603	620 138	58
-	-	-	-	-	-	-	-	-	-	-	-	59
-	-	884	884	2 120	-	-	-	2 120	3 004	3 004	215 694	60
-	-	1 954	1 954	7 490	-	-	-	7 490	9 444	9 444	154 157	61
6 883	-	1 013	7 896	537	-	3	3	543	8 439	8 439	29 340	62
57 133	-	107 051	164 184	159 216	1 175 900	42	12	1 335 170	1 499 354	1 551 494	968 429	63
-	-	13 120	13 120	334	1 175 900	-	-	1 176 234	1 189 354	1 189 354	794 940	64
757	-	59 325	60 082	158 881	-	-	-	158 881	218 963	271 103	121 927	65
-	-	-	-	-	-	-	-	-	-	-	15 421	65 a
56 376	-	34 606	90 982	1	-	42	12	55	91 037	91 037	36 141	66
121 137	-	55 618	176 755	819	-	-	1 498	2 317	179 072	187 796	2 335 534	67
281	-	8 068	8 349	-	-	-	233	233	8 582	8 582	806 123	68
586	-	12 996	13 582	680	-	-	521	1 201	14 783	14 783	988 957	69
-	-	-	-	-	-	-	-	-	-	-	4 930	70
-	-	-	-	-	-	-	-	-	-	-	562	71
-	-	-	-	-	-	-	-	-	-	-	13 779	72
101 896	-	14 020	115 916	23	-	-	346	369	116 285	121 311	217 855	73
212	-	47	259	-	-	-	-	-	259	259	584	74
1 143	-	16 534	17 677	7	-	-	389	396	18 073	21 771	70 041	75
1 467	-	1 721	3 188	-	-	-	1	1	3 189	3 189	29 819	76
15 552	-	2 232	17 784	109	-	-	8	117	17 901	17 901	202 884	77
-	-	-	-	-	-	-	-	-	-	-	7 725	78
24 160	1 152	51 622	76 934	32 224	62 000	-	121	94 345	171 279	171 279	2 337 351	79
24 160	1 152	42 646	67 958	2 076	-	-	121	2 197	70 155	70 155	695 323	80
-	-	6 694	6 694	23 900	-	-	-	23 900	30 594	30 594	425 682	81
-	-	2 282	2 282	6 248	62 000	-	-	68 248	70 530	70 530	1 216 057	82
-	-	-	-	-	-	-	-	-	-	-	289	83
-	-	1 046	1 046	-	-	-	-	-	1 046	139 101	2 113 747	84
-	-	3 615	3 615	17	-	-	-	17	3 632	3 632	93 247	85
233 251	3 522	1 342 366	1 579 139	295 606	1 237 900	123	4 900	1 538 529	3 117 668	3 544 598	41 628 296	86
-	-	-	-	11 209	1 708 300	1 036 737	83 037	2 839 283	2 839 283	2 856 665	939 822	87
-	-	-	-	1 617	-	1 034 479	-	1 036 096	1 036 096	1 036 096	891 457	88
-	-	-	-	9 592	1 708 300	2 258	83 037	1 803 187	1 803 187	1 820 569	48 365	89
-	-	-	-	-	-	-	-	-	23 548	-	-	90
233 251	3 522	1 342 366	1 579 139	306 815	2 946 200	1 036 860	87 937	4 377 812	5 933 403	6 401 263	40 688 474	91
41 683 935	-	794 505	42 478 440	-	-	-	-	-	-	-	-	92
-	-	551 413	551 413	-	-	-	-	-	-	-	-	93
-	-	137 798	137 798	-	-	-	-	-	-	-	-	94
41 683 935	-	-	41 683 935	-	-	-	-	-	-	-	-	95
-	-	105 294 <sup>7)</sup>	105 294	-	-	-	-	-	-	-	-	96
-	-	-	-	-	-	-	-	-	-	-	-	97

Darlehen 2 000 Tsd. DM.

## 3. Lastenausgleichsfonds

A. Verwaltungszweige, Ausgabe- und Einnahmearten  
1 000

Lfd. Nr.	Verwaltungszweig	Verwaltungs- und Zweckausgaben		Ausgaben der Vermögensbewegung			Zahlungen an Gebietskörperschaften				Brutto- ausgaben
		Übrige Ausgaben (Zinsen = Z)	zu- sammen	Gewährung von Darlehen, Inan- spruch- nahme aus Bürg- schaften	Zufüh- rungen an Rücklagen und an Kapital- vermögen, Tilgung (T)	zu- sammen	Tilgungen an Bund	Darlehen an Länder	Zu- weisungen an Gemeinden	zu- sammen	
29	Arbeit und Wohlfahrt (einschl. sozialer Kriegsfolgelasten) . . . . .	3 143 420	3 143 420	5 248	—	5 248	—	—	15 892	15 892	3 164 560
31	Arbeitsbeschaffungsmaßnahmen (Arbeits- platzdarlehen) . . . . .	—	—	—	—	—	—	—	—	—	—
39	Sonstige soziale Kriegsfolgelasten (Hauptentschädigung, Unterhaltshilfe, Ent- schädigungsrente, Währungsausgleich, Altsparerentschädigung, Hausratentschä- digung, Heimförderung, Ausbildungshilfe) . . . . .	3 143 420	3 143 420	5 248	—	5 248	—	—	15 892	15 892	3 164 560
53	Förderung des Wohnungsbaues (Aufbaudarlehen) . . . . .	—	—	478 188	—	478 188	—	112 932	—	112 932	591 120
54	Ernährung, Landwirtschaft und Forsten . . . . .	—	—	81 426	—	81 426	—	—	—	—	81 426
56	Allgemeine Förderung der Landwirtschaft (Aufbaudarlehen) . . . . .	—	—	81 426	—	81 426	—	—	—	—	81 426
58	Landwirtschaftliche Siedlungen . . . . .	—	—	—	—	—	—	—	—	—	—
63	Handel, Industrie und Gewerbe . . . . .	—	—	113 331	—	113 331	—	—	—	—	113 331
65	Wirtschaftsförderung (Aufbaudarlehen für die gewerbliche Wirtschaft und die freien Berufe) . . . . .	—	—	113 331	—	113 331	—	—	—	—	113 331
79	Finanzwesen . . . . .	133 635 <sup>1)</sup>	133 635	—	(T) 10 367	10 367	37 500	—	—	37 500	181 502
80	Finanz-, Steuer- und Schuldenverwaltung . . . . .	42 483	42 483	—	—	—	—	—	—	—	42 483
82	Schuldendienst, Schuldenaufnahme . . . . .	2 91 152	91 152	—	(T) 10 367	10 367	37 500	—	—	37 500	139 019
86/91	Hoheitsverwaltungen insgesamt . . . . .	3 277 055 <sup>1)</sup> (3 086 066 <sup>2)</sup> )	3 277 055	678 193	(T) 10 367	688 560	37 500	112 932	15 892	166 324	4 131 939 (3 940 950 <sup>2)</sup> )
92	Allgemeine Deckungsmittel . . . . .	—	—	—	—	—	—	—	—	—	—
95	Steuern, allgemeine Finanzzuweisungen u. Umlagen . . . . .	—	—	—	—	—	—	—	—	—	—

1) Darunter Zinsen (Z) 91 152 Tsd. DM. — 2) Ohne Einbeziehung des Betrages, der sich aus der Umwandlung von Darlehen in Hauptrentschädigung ergibt.

Ausgaben des Lastenausgleichsfonds nach Arten und Ländern  
Mill. DM

Ausgabeart	Gesamtbetrag für das Rechnungsjahr			davon entfallen auf											Zentrale Maßnahmen (nicht aufteilbar)	
	1959	1960 <sup>1)</sup>	1961	Länder							Stadstaaten					
				Schles- wig- Hol- stein	Nier- der- sach- sen	Nord- rhein- West- falen	Hessen	Rhein- land- Pfalz	Baden- Würt- tem- berg	Bayern	Saar- land	Ham- burg	Bremen	Berlin (West)		
1. Hauptentschädigung:																
11 in bar . . . . .	563,2	652,1	1 164,8	69,2	181,0	272,3	106,9	39,9	145,0	208,1	0,6	43,1	17,3	60,6	20,7	
12a Barerfüllung im Rechnungs- jahr anstelle bewilligter Auf- baudarlehen . . . . .	47,4	36,5	41,6	1,6	9,3	8,7	7,7	0,9	3,2	6,9	0,0	2,3	0,1	0,8	-	
12b aus der Umwandlung früher gewährter Darlehen . . . . .	227,2	164,8	149,4	10,9	28,5	31,0	17,0	5,7	17,5	26,3	-	4,5	2,4	5,5	-	
2. Kriegsschadenrente:																
21 Unterhaltshilfe . . . . .	944,4	719,1	1 002,7	76,8	187,3	196,3	95,0	29,9	137,7	230,3	3,4	17,8	9,5	18,8	-	
22 Entschädigungsrente . . . . .	262,7	203,5	274,4	21,7	54,7	55,2	24,4	9,1	35,8	52,5	0,0	8,1	3,7	9,2	-	
3. Wohnraumhilfe . . . . .	162,9	125,9	112,9 <sup>2)</sup>	6,1	16,9	25,7	6,1	3,1	19,1	15,5	-	14,1	1,0	5,4	-	
4. Leistungen aus dem Härtefonds	150,8	95,8	146,8	9,5	26,3	39,0	14,7	7,1	17,4	11,1	1,3	5,7	2,0	12,6	-	
5. Sparentschädigung:																
51 Währungsausgleich . . . . .	39,8	23,1	23,1	-	-	-	-	-	-	-	-	-	-	-	23,1	
52 Altsparentschädigung . . . . .	200,0	205,8	214,7	-	-	-	-	-	-	-	-	-	-	-	214,7	
6. Darlehen nach § 46 Abs. 3 BVFG	10,5	-	-	-	-	-	-	-	-	-	-	-	-	-	-	
7. Hausrententschädigung . . . . .	1 069,5	299,3	176,0	7,0	18,5	59,1	14,0	7,3	18,6	25,3	1,7	7,7	3,8	13,0	-	
8. Aufbaudarlehen:																
81 für die gewerbliche Wirt- schaft und die freien Berufe . . . . .	67,2	42,0	45,9	2,3	8,3	10,7	4,1	1,4	4,4	10,0	0,4	2,2	0,4	1,5	-	
82 für die Landwirtschaft . . . . .	80,0	55,4	71,5	4,5	19,7	15,9	9,7	5,5	4,5	11,2	0,0	0,1	0,3	0,1	-	
83 für den Wohnungsbau . . . . .	536,5	411,1	445,8 <sup>3)</sup>	32,2	98,7	97,7	49,3	13,0	38,3	71,5	1,7	27,9	2,7	12,8	-	
9. Sonstige Förderungsmaßnahmen:																
91 Ausbildungshilfe . . . . .	65,2	40,7	45,5	2,6	11,0	9,1	5,2	1,3	4,8	7,3	0,1	1,0	0,3	2,9	-	
92 Heimförderung . . . . .	6,4	4,0	5,2	0,3	1,3	1,2	0,2	0,3	0,5	0,9	-	0,3	0,1	0,2	-	
93 Liquiditätskredite und ande- re Kredite nach § 303 LAG . . . . .	1,0	-	30,2	-	-	-	-	-	-	-	-	-	-	-	30,2	
10. Sonstige Ausgaben:																
101 Kurspflege . . . . .	-	16,9	-	-	-	-	-	-	-	-	-	-	-	-	-	
102 Kosten der Vorfinanzierung . . . . .	63,8	26,6	91,2	-	-	-	-	-	-	-	-	-	-	-	91,2	
103 Rückzahlung der Vorfinan- zierung . . . . .	165,9	123,5	47,9 <sup>4)</sup>	-	-	-	-	-	-	-	-	-	-	-	47,9	
104 Sonstiges (Verwaltungsko- sten usw.) . . . . .	45,4	16,1	42,5	-	-	-	-	-	-	-	-	-	-	-	42,5	
Summe (einschl. Ziffer 12a + b)	4 709,7	3 262,0	4 131,9	244,8	661,7	822,1	354,3	124,6	446,7	676,7	9,3	134,8	43,4	143,4	470,2	
Summe (ohne " 12a + b)	4 435,1	3 060,7	3 941,0	232,2	623,8	782,3	329,6	118,0	426,0	643,5	9,2	128,0	41,0	137,1	470,2	

1) Rumpfrechnungsjahr (1.4. — 31.12.1960). — 2) Einschl. 2,8 Mill. DM zweckgebundene Rückflüsse aus früheren Umstellungsgrundschulden. — 3) Einschl. 1,4 Mill. DM nicht aufteilbare Darlehen an das Saarland für den Wohnungsbau, die Landwirtschaft und die Binnenschiffer nach § 13 LA-EG-Saar; der Gesamtbetrag wurde dem Wohnungsbau zugerechnet. — 4) Einschl. 37,5 Mill. DM Rückzahlungen an den Bund.

Zuweisungen	Darlehensrückflüsse	Zuweisungen vom Bund	Zahlungen von Gebietskörperschaften zusammen (Sp. 26 bis 29 und 31 bis 35)	Eigenausgaben	Verwaltungs- u. Betriebseinnahmen			Einnahmen der Vermögensbewegung				Spezielle Deckungsmittel zusammen (Sp. 41 und 46)	Einnahmen insgesamt (Sp. 36 und 47)	Zuschußbedarf	Lfd. Nr.
					Gebühren, Entgelte, Strafen, (Steuer)	Mieten, Pachten, Zinsen, übrige Einnahmen	zusammen	Rückflüsse von Darlehen	Schuldenaufnahme aus Kreditmarkt- und öffentlichen Sondermitteln	Entnahmen aus Rücklagen und aus Kapitalvermögen	zusammen				
28	29	31	36	37	38	40	41	42	43	44	46	47	48	49	
875 800	-	360 573	1 236 373	1 928 187	-	10 203	10 203	28 545	-	-	28 545	38 748	1 275 121	1 889 439	29
-	-	-	-	-	-	3 020	3 020	24 619	-	-	24 619	27 639	27 639	- 27 639	31
875 800	-	360 573	1 236 373	1 928 187	-	7 183	7 183	3 926	-	-	3 926	11 109	1 247 482	1 917 078	39
-	170 843	-	170 843	420 277	-	9 635	9 635	167 242	-	-	167 242	176 877	347 720	243 400	53
-	10 242	-	10 242	71 184	-	369	369	96 411	-	-	96 411	96 780	107 022	- 25 596	54
-	-	-	-	81 426	-	369	369	88 635	-	-	88 635	89 004	89 004	- 7 578	56
-	10 242	-	10 242	- 10 242	-	-	-	7 776	-	-	7 776	7 776	18 018	- 18 018	58
-	-	-	-	113 331	-	27 755	27 755	174 396	-	-	174 396	202 151	202 151	- 88 820	63
-	-	-	-	113 331	-	27 755	27 755	174 396	-	-	174 396	202 151	202 151	- 88 820	65
-	-	-	-	181 502	-	3 551	3 551	-	150 000	353	150 353	153 904	153 904	27 598	79
-	-	-	-	42 483	-	3 551	3 551	-	-	-	-	3 551	3 551	38 932	80
-	-	-	-	139 019	-	-	-	-	150 000	353	150 353	150 353	150 353	- 11 334	82
875 800	181 085	360 573	1 417 458	2 714 481	-	51 513	51 513	466 594 (275 605 <sup>2)</sup> )	150 000	353	616 947	668 460	2 085 918 (1 894 929 <sup>2)</sup> )	2 046 021	86/91
-	-	-	-	-	2 046 411	-	2 046 411	-	-	-	-	-	-	-	92
-	-	-	-	-	2 046 411	-	2 046 411	-	-	-	-	-	-	-	95

Einnahmen des Lastenausgleichsfonds nach Arten und Ländern  
Mill. DM

Einnahmeart	Gesamtbetrag für das Rechnungsjahr			davon entfallen auf										Zentrale Maßnah- men (nicht aufteil- bar)	
	1959	1960 <sup>1)</sup>	1961	Länder								Stadtsstaaten			
				Schles- wig- Hol- stein	Nier- der- sach- sen	Nord- rhein- West- falen	Hessen	Rhein- land- Pfalz	Baden- Würt- tem- berg	Bayern	Saar- land	Ham- burg	Bremen		Berlin (West)
1. a Vermögensabgabe . . . . .	1 700,7	1 159,7	1 610,8 <sup>2)</sup>	47,0	166,4	634,8	124,8	64,7	232,1	214,3	—	76,5	18,8	31,4	—
b Gemeinschaftshilfenabgabe i.S. § 31 Abs. 1 LA-EG-Saar . . . . .	—	5,3	22,2	—	—	—	—	—	—	—	22,2	—	—	—	—
2. Hypothekengewinnabgabe . . . . .	412,0	248,6	322,0 <sup>3)</sup>	24,0	48,8	74,3	29,3	9,6	32,8	45,4	—	17,1	4,3	36,1	—
3. Kreditgewinnabgabe . . . . .	119,5	74,3	91,4	1,9	10,3	44,5	4,3	1,9	7,9	11,3	—	5,8	2,3	1,1	—
4. Aufkommen aus Umstellungs- grundschulden . . . . .	— 0,6	— 0,4	—	—	—	—	—	—	—	—	—	—	—	—	—
5. Zuschüsse von Gebietskörper- schaften:															
51 gem. § 6 Abs. 2 LAG . . . . .	276,2	206,8	347,2	7,2	23,0	124,6	31,2	13,2	48,7	48,9	—	26,3	6,0	18,2	—
52 gem. § 6 Abs. 3 u. 4 LAG . . . . .	831,6	707,0	789,1 <sup>4)</sup>	12,9	43,1	179,2	48,3	20,5	75,9	74,6	7,4	36,2	8,8	21,6	—
55 Verstärkung des Härte- fonds aus Mitteln des Bun- des . . . . .	97,0	67,5	100,0	—	—	—	—	—	—	—	—	—	—	—	—
6. Schuldenaufnahme:															
61 Lastenausgleichsanleihe und andere Darlehen . . . . .	355,8	138,5	150,0	—	—	—	—	—	—	—	—	—	—	—	150,0
7. Einnahmen aus der Abgabe von zur Kursstützung aufgenom- menen Wertpapieren . . . . .	55,7	—	0,4 <sup>6)</sup>	—	—	—	—	—	—	—	—	—	—	—	0,4
8. Darlehensrückflüsse . . . . .	380,8	295,6	456,7 <sup>7)</sup>	11,6	23,3 <sup>7)</sup>	45,7	14,5	12,5	35,1	28,6	8,6	7,6	3,2	3,6	262,4
9. Zinsen . . . . .	47,5	33,9	41,9	0,2	1,6	0,2	0,1	1,7	1,2	0,1	3,0	0,1	— 0,1	0,0	33,7
10. Rückflüsse durch Umwand- lung gewährter Darlehen in Hauptentschädigung <sup>8)</sup>															
101 gewerbliche Wirtschaft . . . . .	128,7	79,5	66,6	0,2	0,3	0,5	0,3	0,1	0,5	0,4	—	0,0	0,0	0,1	64,1
102 Landwirtschaft . . . . .	52,7	47,9	46,1	—	—	0,0	0,0	—	0,0	—	—	—	—	—	46,0
103 Wohnungsbau . . . . .	81,3	63,2	70,5	0,0	0,1	0,0	0,0	0,0	0,1	0,1	—	0,0	0,0	—	70,1
104 Flüchtlingsiedlung . . . . .	11,8	10,6	7,8	—	0,0	0,0	—	0,0	0,0	—	—	—	—	—	7,7
11. Übrige Einnahmen . . . . .	10,8	8,6	9,7	0,7	1,3	1,4	1,5	0,4	1,0	1,7	0,2	0,2	0,1	0,2	1,2
(einschl. Ziffer 10) . . . . .	4 561,5	3 146,6	4 132,3 <sup>9)</sup>	105,6	318,1	1 105,3	254,3	124,7	435,3	425,4	41,4	169,8	43,5	112,5	635,7
Summe (ohne " 10) . . . . .	4 286,9	2 945,4	3 941,3 <sup>9)</sup>	105,4	317,7	1 104,7	254,0	124,6	434,7	424,9	41,4	169,7	43,4	112,3	447,6

1) Rumpfrechnungsjahr (1.4. - 31.12.1960). - 2) Darunter 0,0 Mill. DM Erstattungen des Bundes (Grüner Plan). - 3) Desgl. 0,2 Mill. DM. - 4) Darunter 260,6 Mill. DM Zuweisungen des Bundes. - 5) Einschl. 7,4 Mill. DM Zuweisungen des Saarlandes gem. § 3 Abs. 1, 2, 4 und § 32 Abs. 3 LA-EG-Saar. - 6) In Einnahme gesetzte Minderabgabe (Kurspflege). - 7) Darunter 0,3 Mill. DM in Einnahme gesetzte Minderabgabe (BVGf). - 8) Einschl. der Beträge, die sich aus der Bruttodarstellung der Aufbaudarlehen und der Hauptentschädigung ergeben (vgl. Ausgaben, Pos. 12 a) 1961: 41,6 Mill. DM; davon 11,5 Mill. DM für die gewerbliche Wirtschaft, 15,8 Mill. DM für die Landwirtschaft und 14,3 Mill. DM für den Wohnungsbau. - 9) Darunter 360,8 Mill. DM vom Bund.

4. Länder  
(51 436 837 Einwohner)

A. Verwaltungszweige, Ausgabe- und Einnahmearten  
1 000

Lfd. Nr.	Verwaltungszweig	Verwaltungs- und Zweckausgaben									
		Personalausgaben						Unter- haltung und Instand- setzung von unbe- weglichem Vermögen	Zuwei- sungen an Zweckver- bände, sonstige Körper- schaften usw.	Übrige Ausgaben (Zinsen = Z)	zusammen
		Beamten- bezüge	Ange- stellten- ver- gütungen	Arbeiter- löhne	Sonstige	Ver- sorgung	zusammen				
		1	2	3	4	5	6	7	8	9	10
1	Oberste Staatsorgane .....	21 855	11 759	2 661	14 122	6 525	56 922	611	3 863	24 818	86 214
2	Auswärtige Angelegenheiten .....	-	-	-	-	-	-	-	-	-	-
3	Verteidigung .....	-	-	-	-	-	-	-	-	-	-
4	Deutsche Verteidigungstreitkräfte .....	-	-	-	-	-	-	-	-	-	-
5	Verteidigungshilfe und Besatzungskosten ..	-	-	-	-	-	-	-	-	-	-
6	Stationierungs- und Besatzungsfolgekosten ..	-	-	-	-	-	-	-	-	-	-
7	Zivile Verteidigung .....	-	-	-	-	-	-	-	-	-	-
8	Innere Verwaltung .....	177 752	139 865	11 085	11 801	62 174	402 677	2 958	4 242	105 673	515 550
9	Öffentliche Sicherheit und Ordnung .....	742 289	48 033	31 177	25 912	249 940	1 097 351	7 618	30	153 506	1 258 505
10	Polizei .....	742 289	47 953	31 166	25 908	249 940	1 097 256	7 276	13	150 272	1 254 817
11	Ziviler Bevölkerungsschutz .....	-	80	11	4	-	95	342	17	3 234	3 688
12	Rechtspflege .....	561 141	195 707	19 486	40 688	185 060	1 002 082	13 518	114	215 281	1 230 995
13	Schulen .....	2 819 810	246 171	14 339	104 873	837 522	4 022 715	5 431	143 852	100 393	4 272 391
14	Volks-, Hilfs- und Sonderschulen .....	1 675 042	116 919	465	49 946	583 057	2 425 429	165	14 506	16 437	2 456 537
15	Mittelschulen .....	176 090	10 311	-	6 010	45 424	237 835	16	14 355	4 252	256 458
16	Höhere Schulen .....	594 103	46 240	8 693	20 311	142 114	811 461	3 789	72 348	36 220	923 818
17	Berufsbildende Schulen .....	342 854	61 986	3 751	25 477	57 678	491 746	1 058	37 167	30 168	560 139
18	Schulverwaltung und sonstiges Schulwesen ..	31 721	10 715	1 430	3 129	9 249	56 244	403	5 476	13 316	75 439
19	Wissenschaft, Kunst und Volksbildung .....	276 253	277 745	104 681	27 065	86 205	771 949	26 856	201 825	438 854	1 439 484
20	Hochschulen .....	203 703	114 694	35 991	22 010	68 123	444 521	12 633	16 943	214 628	688 725
21	Hochschulkliniken .....	49 120	109 314	46 074	2 900	11 017	218 425	7 283	293	135 748	361 749
22	Wissenschaftliche Institute des Bundes und der Länder .....	5 487	12 788	2 465	542	1 573	22 855	428	784	13 099	37 166
23	Atomforschung .....	17	9	-	4	1	31	6	28 232	5 037	33 306
24	Sonstige Wissenschaft .....	24	-	-	-	7	31	20	108 917	20 312	129 280
25	Bibliotheken und Archive .....	6 130	3 314	882	171	1 756	12 253	344	551	2 824	15 972
26	Theater und Musik .....	1 276	28 513	14 329	823	742	45 683	354	13 197	21 798	81 032
27	Sonstiges .....	10 496	9 113	4 940	615	2 986	28 150	5 788	32 908	25 408	92 254
28	Kirchliche Angelegenheiten .....	701	171	15	13	205	1 105	5 319	169 405	197	176 026
29	Arbeit und Wohlfahrt (einschl. sozialer Kriegs- folgelasten) .....	161 030	276 367	41 487	9 513	177 780	666 177	7 963	247 753	393 139	1 315 032
30	Arbeitslosenhilfe .....	-	-	-	-	-	-	-	-	100	100
31	Arbeitsbeschaffungsmaßnahmen .....	-	-	-	-	-	-	-	775	5	780
32	Arbeitsschutz, Gewerbeaufsicht, Sozialgerichte	45 227	28 598	2 999	1 962	13 370	92 156	514	230	29 485	122 385
33	Zuschüsse an Träger der Sozialversicherung ..	-	-	-	-	-	-	-	1 419	1 777	3 196
34	Betriebliche Altersfürsorge .....	-	-	-	-	-	-	-	-	2	2
35	Leistungen der Fürsorge .....	-	-	-	-	-	-	6	22 076	152 563	174 645
36	Einrichtungen der Fürsorge .....	1 613	12 552	6 273	569	411	21 418	2 437	9 108	31 100	64 063
37	Kriegsopferversorgung .....	-	-	-	-	-	-	-	-	245	245
38	Leistungen nach Art. 131 GG .....	-	-	-	-	127 769	127 769	-	1 006	-	128 775
39	Sonstige soziale Kriegsfolgelasten .....	14	86	3	6	1	110	-	81	5 564	5 755
40	Lastenausgleichsverwaltung .....	6 861	34 330	851	813	1 903	44 758	101	414	6 319	51 592
41	Sonstige Behörden der sozialen Kriegsfolge- lasten .....	62 781	101 767	11 868	3 213	22 064	201 693	1 628	60	44 000	247 381
42	Förderung der freien Wohlfahrtspflege .....	-	-	-	-	-	-	-	24 365	23	24 388
43	Jugendhilfe .....	-	-	-	-	-	-	-	10 588	15 139	25 727
44	Einrichtungen der Jugendhilfe .....	859	2 689	504	46	201	4 299	206	30 508	5 981	40 994
45	Gesundheitsdienst .....	15 526	32 700	2 512	1 253	4 165	56 156	445	8 511	27 054	92 166
46	Einrichtungen des Gesundheitsdienstes .....	14 719	50 790	15 340	735	4 201	85 785	2 368	56 460	53 857	198 470
47	Leibesübungen .....	190	93	39	9	49	380	4	45 103	1 764	47 251
48	Jugendpflege .....	12	345	132	10	8	507	13	36 720	5 829	43 069
49	Sonstiges Sozialwesen .....	13 228	12 417	966	897	3 638	31 146	241	329	12 332	44 048

50 bis 97 s. S. 42

Ausgaben der Vermögensbewegung							Zahlungen an Gebietskörperschaften							Brutto- ausgaben	Lfd. Nr.
Gewährung von Darlehen, Inan- spruch- nahme aus Bürg- schaften	Zufüh- rungen an Rücklagen und an Kapital- vermögen, Til- gung (T)	Beteili- gungen	Erwerb von Grund- vermögen	Neu- und Wiederauf- bau, Erwei- terungs- u. Umbauten, große In- stand- setzungen	Neuan- schaffung von beweg- lichem Vermögen	zusammen	Zuweisungen, Darlehen (D), Tilgungen (T) an		Zuwei- sungen	Darlehen	Zuwei- sungen	Darlehen	zusammen		
							Bund	Lasten- aus- gleichs- fonds							
11	12	13	14	15	16	17	18	19	20	21	22	23	24	25	
131	-	-	-	16 277	2 090	18 498	-	-	-	-	1 638	-	1 638	106 350	1
-	-	-	-	-	-	-	-	-	-	-	-	-	-	-	2
-	-	-	-	-	-	-	-	-	-	-	-	-	-	-	3
-	-	-	-	-	-	-	-	-	-	-	-	-	-	-	4
-	-	-	-	-	-	-	-	-	-	-	-	-	-	-	5
-	-	-	-	-	-	-	-	-	-	-	-	-	-	-	6
-	-	-	-	-	-	-	-	-	-	-	-	-	-	-	7
100	-	-	973	13 568	3 994	18 635	-	-	322	-	17 192	-	17 514	551 699	8
299	-	-	508	18 765	32 015	51 587	-	-	329	-	100 508	60	100 897	1 410 989	9
299	-	-	508	18 758	31 956	51 521	-	-	329	-	100 508	-	100 837	1 407 175	10
-	-	-	-	7	59	66	-	-	-	-	-	60	60	3 814	11
51	45	-	114	58 669	8 055	66 934	-	-	206	-	888	-	1 094	1 299 023	12
6 406	-	-	770	67 272	21 891	96 339	2	-	1 005	-	569 597	8 680	579 284	4 948 014	13
205	-	-	-	520	238	963	-	-	-	-	321 201	7 944	329 145	2 786 645	14
1 461	-	-	-	7	2	1 470	-	-	6	-	37 690	206	37 902	295 830	15
4 010	-	-	47	34 190	9 447	47 694	-	-	188	-	95 136	437	95 761	1 067 273	16
698	-	-	723	29 569	10 613	41 603	2	-	126	-	114 789	93	115 010	716 752	17
32	-	-	-	2 986	1 591	4 609	-	-	685	-	781	-	1 466	81 514	18
15 049	30 026	1 050	37 196	379 442	113 153	575 916	33	-	617	-	42 250	-	42 900	2 058 300	19
1 095	30 000	-	26 460	221 349	63 496	342 400	33	-	179	-	3 292	-	3 504	1 034 629	20
-	-	-	10 734	69 130	22 343	102 207	-	-	-	-	1 700	-	1 700	465 656	21
-	-	-	-	2 051	1 008	3 059	-	-	-	-	3	-	3	40 228	22
-	-	1 050	-	40 468	10 895	52 413	-	-	-	-	-	-	-	85 719	23
382	-	-	-	913	-	1 295	-	-	71	-	19	-	90	130 665	24
-	-	-	-	5 297	2 726	8 023	-	-	-	-	463	-	463	24 458	25
-	26	-	-	16 367	586	16 979	-	-	30	-	22 424	-	22 454	120 465	26
13 572	-	-	2	23 867	12 099	49 540	-	-	337	-	14 349	-	14 686	156 480	27
100	-	-	-	4 745	3	4 848	-	-	-	-	229	-	229	181 103	28
98 197	-	-	7 630	50 713	11 562	168 102	12 750	752 535	258	-	467 595	27 700	1 260 838	2 743 972	29
-	-	-	-	-	-	-	-	-	-	-	-	-	-	100	30
-	-	-	-	-	-	-	-	-	-	-	1 616	314	1 930	2 710	31
23	-	-	70	6 510	1 459	8 062	-	-	8	-	-	-	8	130 455	32
-	-	-	-	-	-	-	-	-	-	-	-	-	-	3 196	33
-	-	-	-	-	-	-	-	-	-	-	-	-	-	2	34
21 041	-	-	-	2	4	21 047	2 983	-	160	-	103 132	-	106 275	301 967	35
179	-	-	7 560	7 365	1 630	16 734	325	-	-	-	13 186	2 458	15 969	96 766	36
-	-	-	-	-	-	-	8 550	-	-	-	-	-	8 550	8 795	37
-	-	-	-	-	-	-	607	-	-	-	-	-	607	129 382	38
3 083	-	-	-	-	-	3 083	-	752 535	-	-	1 066	-	753 601	762 439	39
-	-	-	-	-	166	166	-	-	-	-	125 331	-	125 331	177 089	40
-	-	-	-	4 243	1 977	6 220	-	-	47	-	2 716	-	2 763	256 364	41
6 041	-	-	-	-	-	6 041	-	-	-	-	-	-	-	30 429	42
-	-	-	-	-	-	-	251	-	7	-	8 769	-	9 027	34 754	43
9 874	-	-	-	1 407	180	11 461	26	-	-	-	40 106	-	40 132	92 587	44
-	-	-	-	7 242	2 105	9 347	-	-	19	-	26 709	-	26 728	128 241	45
57 801	-	-	-	21 019	3 624	82 444	-	-	16	-	58 452	24 328	82 796	363 710	46
155	-	-	-	-	82	237	-	-	-	-	63 907	560	64 467	111 955	47
-	-	-	-	528	28	556	8	-	1	-	20 620	40	20 669	64 294	48
-	-	-	-	2 397	307	2 704	-	-	-	-	1 985	-	1 985	48 737	49



Lfd. Nr.	Verwaltungszweig	Zuwei- sungen	Bereinigte Ausgaben	Zuwei- sungen vom Bund/ Lasten- aus- gleichs- fonds	Darlehen und Darlehens- rückflüsse (R) vom		Zuwei- sungen	Darlehen (D) und Darlehens- rückflüsse	Zahlungen von Gebiets- körper- schaften zusammen (Sp. 26 bis 29 u. 31 bis 35)	Eigen- ausgaben
		von Ländern			Bund	Lasten- aus- gleichs- fonds				
		28	30	31	32	33	34	35	36	37
1	Oberste Staatsorgane . . . . .	-	106 350	3 871	-	-	-	-	3 871	102 479
2	Auswärtige Angelegenheiten . . . . .	-	-	-	-	-	-	-	-	-
3	Verteidigung . . . . .	-	-	-	-	-	-	-	-	-
4	Deutsche Verteidigungstreikräfte . . . . .	-	-	-	-	-	-	-	-	-
5	Verteidigungshilfe und Besatzungskosten . . . . .	-	-	-	-	-	-	-	-	-
6	Stationierungs- und Besatzungsfolgekosten . . . . .	-	-	-	-	-	-	-	-	-
7	Zivile Verteidigung . . . . .	-	-	-	-	-	-	-	-	-
8	Innere Verwaltung . . . . .	374	551 325	27 245	-	-	1 133	-	28 752	522 947
9	Öffentliche Sicherheit und Ordnung . . . . .	322	1 410 667	5 497	180	-	100 970	16	106 985	1 304 004
10	Polizei . . . . .	322	1 406 853	5 381	180	-	100 970	-	106 853	1 300 322
11	Ziviler Bevölkerungsschutz . . . . .	-	3 814	116	-	-	-	16	132	3 682
12	Rechtspflege . . . . .	392	1 298 631	363	-	-	-	763 <sup>1)</sup>	1 518	1 297 505
13	Schulen . . . . .	77	4 947 937	28 817	-	-	643 840	9 298	682 032	4 265 982
14	Volks-, Hilfs- und Sonderschulen . . . . .	-	2 786 645	20 215	-	-	306 480	7 460	334 155	2 452 490
15	Mittelschulen . . . . .	-	295 830	2 573	-	-	54 763	203	57 539	238 291
16	Höhere Schulen . . . . .	75	1 067 198	3 015	-	-	174 908	721	178 719	888 554
17	Berufsbildende Schulen . . . . .	-	716 752	2 476	-	-	107 450	914	110 840	605 912
18	Schulverwaltung und sonstiges Schulwesen . . . . .	2	81 512	538	-	-	239	-	779	80 735
19	Wissenschaft, Kunst und Volksbildung . . . . .	1 036	2 057 264	205 180	44	-	46 832	56	253 148	1 805 152
20	Hochschulen . . . . .	372	1 034 257	156 197	44	-	22 795	-	179 408	855 221
21	Hochschulkliniken . . . . .	-	465 656	29 040	-	-	4 794	-	33 834	431 822
22	Wissenschaftliche Institute des Bundes und der Länder . . . . .	661	39 567	1 686	-	-	3	-	2 350	37 878
23	Atomforschung . . . . .	-	85 719	9 634	-	-	-	-	9 634	76 085
24	Sonstige Wissenschaft . . . . .	-	130 665	1 557	-	-	-	-	1 557	129 108
25	Bibliotheken und Archive . . . . .	3	24 455	3 021	-	-	380	-	3 404	21 054
26	Theater und Musik . . . . .	-	120 465	1 801	-	-	18 249	49	20 099	100 366
27	Sonstiges . . . . .	-	156 480	2 244	-	-	611	7	2 862	153 618
28	Kirchliche Angelegenheiten . . . . .	-	181 103	789	-	-	-	-	789	180 314
29	Arbeit und Wohlfahrt (einschl. sozialer Kriegs- folgekosten) . . . . .	2 040	2 741 932	508 371 <sup>2)</sup>	432	-	43 932	8 176	562 951	2 181 021
30	Arbeitslosenhilfe . . . . .	-	100	-	-	-	-	-	-	100
31	Arbeitsbeschaffungsmaßnahmen . . . . .	-	2 710	-	-	-	-	5 536	5 536	2 826
32	Arbeitsschutz, Gewerbeaufsicht, Sozialgerichte . . . . .	10	130 445	161	-	-	-	-	171	130 284
33	Zuschüsse an Träger der Sozialversicherung . . . . .	-	3 196	11 800	-	-	-	-	11 800	8 604
34	Betriebliche Altersfürsorge . . . . .	-	2	-	-	-	-	-	-	2
35	Leistungen der Fürsorge . . . . .	49	301 918	89 233	-	-	39 268	-	128 550	173 417
36	Einrichtungen der Fürsorge . . . . .	1 075	95 691	37 874	-	-	1 018	108	40 075	56 691
37	Kriegsopferversorgung . . . . .	-	8 795	-	-	-	-	-	-	8 795
38	Leistungen nach Art. 131 GG . . . . .	859	128 523	162 391	-	-	49	-	163 299	33 917
39	Sonstige soziale Kriegsfolgekosten . . . . .	-	762 439	11 893 <sup>2)</sup>	-	-	-	-	11 893	750 546
40	Lastenausgleichsverwaltung . . . . .	-	177 089	148 765	-	-	-	-	148 765	28 324
41	Sonstige Behörden der sozialen Kriegsfolge- kosten . . . . .	-	256 364	454	-	-	-	-	454	255 910
42	Förderung der freien Wohlfahrtspflege . . . . .	-	30 429	-	362	-	-	-	362	30 067
43	Jugendhilfe . . . . .	15	34 739	2 190	-	-	749	-	2 954	31 800
44	Einrichtungen der Jugendhilfe . . . . .	-	92 587	12 584	-	-	139	-	12 723	79 864
45	Gesundheitsdienst . . . . .	-	128 241	-	70	-	2 450	29	2 549	125 692
46	Einrichtungen des Gesundheitsdienstes . . . . .	32	363 678	162	-	-	223	2 453	2 870	360 840
47	Leibesübungen . . . . .	-	111 955	11 173	-	-	34	49	11 256	100 699
48	Jugendpflege . . . . .	-	64 294	18 757	-	-	1	1	18 759	45 535
49	Sonstiges Sozialwesen . . . . .	-	48 737	934	-	-	1	-	935	47 807

50 bis 97 s. S. 44

1) Darunter Darlehen 750 Tsd. DM. — 2) Darunter Lastenausgleichsfonds 985 Tsd. DM.

Verwaltungs- und Betriebseinnahmen				Einnahmen der Vermögensbewegung					Spezielle Deckungsmittel zusammen (Sp. 41 und 46)	Einnahmen insgesamt (Sp. 36 und 47)	Zuschußbedarf	Lfd. Nr.
Gebühren, Entgelte, Strafen, (Steuern)	Zuweisungen von Zweckverbänden, sonstigen Körperschaften usw.	Mieten, Pachten, Zinsen, übrige Einnahmen	zusammen	Rückflüsse von Darlehen	Schuldenaufnahme aus Kreditmarkt- und öffentlichen Sondermitteln	Entnahmen aus Rücklagen und aus Kapitalvermögen	Erlöse aus Veräußerungen von Grund- und sonstigem Sachvermögen	zusammen				
38	39	40	41	42	43	44	45	46	47	48	49	
65	-	889	954	4	-	-	49	53	1 007	4 878	101 472	1
-	-	-	-	-	-	-	-	-	-	-	-	2
-	-	-	-	-	-	-	-	-	-	-	-	3
-	-	-	-	-	-	-	-	-	-	-	-	4
-	-	-	-	-	-	-	-	-	-	-	-	5
-	-	-	-	-	-	-	-	-	-	-	-	6
-	-	-	-	-	-	-	-	-	-	-	-	7
67 584	172	7 921	75 677	20	-	3	155	178	75 855	104 607	447 092	8
17 174	-	16 156	33 330	23	-	-	1 275	1 298	34 628	141 613	1 269 376	9
17 174	-	16 156	33 330	23	-	-	1 275	1 298	34 628	141 481	1 265 694	10
-	-	-	-	-	-	-	-	-	-	132	3 682	11
420 353	-	87 737	508 090	68	-	20	713	801	508 891	510 409	788 614	12
22 831	1 363	14 762	38 956	1 291	-	88	28	1 407	40 363	722 395	4 225 619	13
539	593	5 089	6 221	749	-	24	-	773	6 994	341 149	2 445 496	14
151	-	262	413	63	-	-	-	63	476	58 015	237 815	15
12 978	204	2 971	16 153	291	-	64	10	365	16 518	195 237	872 036	16
7 390	506	4 293	12 189	166	-	-	3	169	12 358	123 198	593 554	17
1 773	60	2 147	3 980	22	-	-	15	37	4 017	4 796	76 718	18
280 011	13 929	87 766	381 706	502	-	3 206	659	4 367	386 073	639 221	1 419 079	19
51 515	7 571	52 821	111 907	355	-	1 644	429	2 428	114 335	293 743	740 886	20
201 181	715	22 507	224 403	4	-	157	138	299	224 702	258 536	207 120	21
1 277	215	6 545	8 037	-	-	-	9	9	8 046	10 396	29 832	22
-	-	-	-	-	-	-	-	-	-	9 634	76 085	23
-	342	778	1 120	139	-	-	-	139	1 259	2 816	127 849	24
168	1	239	408	-	-	-	1	1	409	3 813	20 645	25
20 454	1 516	1 180	23 150	-	-	-	-	-	23 150	43 249	77 216	26
5 416	3 569	3 696	12 681	4	-	1 405	82	1 491	14 172	17 034	139 446	27
3	3	577	583	626	-	-	-	626	1 209	1 998	179 105	28
174 068	3 859	58 858	236 785	34 279	-	-	480	34 759	271 544	834 495	1 909 477	29
-	-	-	-	-	-	-	-	-	-	-	100	30
-	-	4 438	4 438	1 732	-	-	-	1 732	6 170	11 706	8 996	31
13 289	-	361	13 650	24	-	-	47	71	13 721	13 892	116 563	32
-	330	1 851	2 181	-	-	-	-	-	2 181	13 981	10 785	33
-	-	-	-	-	-	-	-	-	-	-	2	34
12 397	717	20 302	33 416	19 777	-	-	-	19 777	53 193	181 743	120 224	35
9 774	389	7 170	17 333	82	-	-	67	149	17 482	57 557	39 209	36
-	-	-	-	-	-	-	-	-	-	-	8 795	37
-	648	20	668	-	-	-	-	-	668	163 967	34 585	38
-	-	306	306	1 063	-	-	-	1 063	1 369	13 262	749 177	39
285	-	81	366	-	-	-	-	-	366	149 131	27 958	40
21 220	1 000	4 792	27 012	20	-	-	35	55	27 067	27 521	228 843	41
-	62	197	259	5 648	-	-	-	5 648	5 907	6 269	24 160	42
-	11	2 999	3 010	-	-	-	-	-	3 010	5 964	28 790	43
1 692	93	961	2 746	24	-	-	-	24	2 770	15 493	77 094	44
5 724	528	817	7 069	352	-	-	3	355	7 424	9 973	118 268	45
109 092	-	14 050	123 142	5 127	-	-	318	5 445	128 587	131 457	232 253	46
29	81	92	202	425	-	-	-	425	627	11 883	100 072	47
403	-	164	567	-	-	-	-	-	567	19 326	44 968	48
163	-	257	420	5	-	-	10	15	435	1 370	47 367	49

Lfd. Nr.	Verwaltungszweig	Verwaltungs- und Zweckausgaben									
		Personalausgaben						Unter- haltung und Instand- setzung von unbe- weglichem Vermögen	Zuwei- sungen an Zweckver- bände, sonstige Körper- schaften usw.	Übrige Ausgaben (Zinsen = Z)	zusammen
		Beamten- bezüge	Ange- stellten- ver- gütungen	Arbeiter- löhne	Sonstige	Ver- sorgung	zusammen				
		1	2	3	4	5	6	7	8	9	10
50	Bauverwaltung, Vermessung und Landesplanung	80 548	164 571	20 140	7 257	23 453	295 969	2 179	1 393	139 493	439 034
51	Vermessung und Landesplanung . . . . .	41 771	64 141	13 094	1 944	12 092	133 042	765	622	26 697	161 126
52	Sonstige Bauverwaltung . . . . .	38 777	100 430	7 046	5 313	11 361	162 927	1 414	771	112 796	277 908
53	Förderung des Wohnungsbaues . . . . .	—	—	—	—	—	—	—	29 902	667 584 <sup>4)</sup>	697 486
54	Ernährung, Landwirtschaft und Forsten . . . . .	118 224	113 529	13 676	5 786	33 523	284 738	23 670	686 304	1 438 711 <sup>5)</sup>	2 433 423
55	Ernährung, Preisausgleich für Lebensmittel und dgl. . . . .	44	570	—	18	7	639	—	646	4 662	5 947
56	Allgemeine Förderung der Landwirtschaft . . . . .	4 258	8 394	1 418	245	1 081	15 396	505	255 010	1 107 645	1 378 556
57	Tierzucht, Tiergesundheit und Tierhaltung . . . . .	16 388	9 250	2 186	1 084	4 730	33 638	297	40 846	145 376	220 157
58	Landwirtschaftliche Siedlungen . . . . .	1 103	1 225	122	39	305	2 794	8	11 056	39 558 <sup>5)</sup>	53 416
59	Staatliche Forstverwaltung . . . . .	16 585	5 450	741	625	5 012	28 413	1 157	2 868	9 674	42 112
60	Wasser- und Kulturbau . . . . .	15 869	21 272	2 712	890	4 472	45 215	20 815	224 339	52 479	342 848
61	Flurbereinigung, Umliegungen . . . . .	38 037	45 716	4 496	1 826	10 947	101 022	448	150 770	68 164	320 404
62	Sonstiges . . . . .	25 940	21 652	2 001	1 059	6 969	57 621	440	769	11 153	69 983
63	Handel, Industrie und Gewerbe . . . . .	27 494	19 718	4 161	1 909	8 141	61 423	593	18 555	111 511	192 082
64	Entwicklungshilfe . . . . .	—	—	—	—	—	—	—	100	1 386	1 486
65	Wirtschaftsförderung . . . . .	—	—	—	—	—	—	—	16 984	97 171	114 155
66	Sonstiges . . . . .	27 494	19 718	4 161	1 909	8 141	61 423	593	1 471	12 954	76 441
67	Verkehr . . . . .	30 485	39 259	5 515	2 040	11 253	88 552	179 993	10 553	60 764	339 862
68	Bundesautobahnen einschl. Brücken . . . . .	—	—	—	—	—	—	477	—	6 602	7 079
69	Bundesstraßen einschl. Brücken . . . . .	—	—	—	—	—	—	400	—	14 928	15 328
70	Landstraßen I. Ordnung einschl. Brücken . . . . .	—	—	—	—	—	—	147 971	10	9 463	157 444
71	Landstraßen II. Ordnung einschl. Brücken . . . . .	—	—	—	—	—	—	12 075	2 290	2 906	17 271
72	Sonstige Straßen, Wege, Brücken . . . . .	—	—	—	—	—	—	704	131	68	903
73	Wasserstraßen . . . . .	—	—	—	—	—	—	17 462	31	2 214	19 707
74	Straßenbaubehörden . . . . .	26 460	35 528	5 198	1 838	10 074	79 098	716	3	18 914	98 731
75	Wasserstraßenbehörden . . . . .	336	833	56	28	112	1 365	98	50	1 073	2 586
76	Deutscher Wetterdienst . . . . .	—	—	—	—	—	—	—	—	—	—
77	Sonstiges . . . . .	3 689	2 898	261	174	1 067	8 089	90	8 038	4 596	20 813
78	Förderung der gemeindlichen Anstalten und Einrichtungen . . . . .	—	—	—	—	—	—	—	187	750	937
79	Finanzwesen . . . . .	457 859	275 167	21 736	20 614	162 515	937 891	7 366	10 289	575 139 <sup>7)</sup>	1 530 685
80	Finanz-, Steuer- und Schuldenverwaltung . . . . .	457 590	274 820	21 736	20 407	160 229	934 782	7 366	9 712	99 503	1 051 363
81	Schuldendienst für Ausgleichsforderungen . . . . .	—	—	—	—	—	—	—	—	2 254 253	254 253
82	Sonstiger Schuldendienst <sup>3)</sup> , Schuldenaufnahme (soweit nicht aufgeteilt) . . . . .	—	—	—	—	—	—	—	—	220 729 <sup>6)</sup>	220 729
83	Einnahmen und Ausgaben verschiedener Art . . . . .	269	347	—	207	2 286	3 109	—	577	654	4 340
84	Wiedergutmachung . . . . .	6 955	16 881	507	603	1 924	26 870	104	351	1 696 318	1 723 643
85	Besondere Kriegsfolgelasten . . . . .	94	649	227	17	40	1 027	3	2 333	22 459	25 822
86	Hoheitsverwaltungen (ohne zuzurechnendes Erwerbsvermögen) . . . . .	5 482 490	1 825 592	290 893	272 213	1 846 260	9 717 448	284 182	1 530 951	6 144 590 <sup>8)</sup>	17 677 171
87	Den Hoheitsverwaltungen zugerechnete Aus- gaben und Einnahmen für das Erwerbsvermögen . . . . .	—	—	—	—	—	—	—	—	—	—
88	Wirtschaftsunternehmen (vw.) . . . . .	—	—	—	—	—	—	—	—	—	—
89	Allgemeines Kapital-, Grund- und Sonderver- mögen (vw.) . . . . .	—	—	—	—	—	—	—	—	—	—
91	Hoheitsverwaltungen insgesamt . . . . .	5 482 490	1 825 592	290 893	272 213	1 846 260	9 717 448	284 182	1 530 951	6 144 590 <sup>8)</sup>	17 677 171
92	Allgemeine Deckungsmittel usw. . . . .	95 178	22 619	1 604	2 803	31 349	153 553	97 869	5 878	377 205	634 505
93	Wirtschaftsunternehmen (vu.) . . . . .	95 178	22 619	1 604	2 803	31 349	153 553	88 321	1 837	317 138	560 849
94	Allgemeines Kapital-, Grund- und Sonderver- mögen (vu.) . . . . .	—	—	—	—	—	—	9 548	1	47 907	57 456
95	Steuern, allgemeine Finanzzuweisungen und Umlagen . . . . .	—	—	—	—	—	—	—	—	—	—
96	Sonstige allgemeine Deckungsmittel . . . . .	—	—	—	—	—	—	—	4 040	12 160 <sup>16)</sup>	16 200
97	Rücklagen für den Gesamthaushalt . . . . .	—	—	—	—	—	—	—	—	—	—

3) Soweit nicht bei „Förderung des Wohnungsbaues“ (lfd. Nr. 53) bzw. „Landwirtschaftliche Siedlungen“ (lfd. Nr. 58) nachgewiesen. — 4) Darunter Zinsen (Z) 90 562 Tsd. DM. — 5) Desgl. (Z) 9 030  
11) Desgl. (T) 828 556 Tsd. DM. — 12) Desgl. (T) 2 453 Tsd. DM. — 13) Desgl. (T) 62 803 Tsd. DM. — 14) Desgl. (T) 176 675 Tsd. DM. — 15) Desgl. (T) 146 423 Tsd. DM. — 16) Aufgliederung siehe

Ausgaben der Vermögensbewegung							Zahlungen an Gebietskörperschaften							Bruttoausgaben	Lfd. Nr.
Gewährung von Darlehen, Inanspruchnahme aus Bürgschaften	Zuführungen an Rücklagen und an Kapitalvermögen, Tilgung (T)	Beteiligungen	Erwerb von Grundvermögen	Neu- und Wiederaufbau, Erweiterungs- u. Umbauten, große Instandsetzungen	Neuan-schaffung von beweglichem Vermögen	zusammen	Zuweisungen, Darlehen (D), Tilgungen (T) an		Zuweisungen	Darlehen	Zuweisungen	Darlehen	zusammen		
11	12	13	14	15	16	17	Bund	Lastenausgleichsfonds	an Länder		an Gemeinden (Gv.)		24	25	
70	-	-	-	17 485	4 679	22 234	1	-	1	-	37 821	31 080	68 903	530 171	50
30	-	-	-	7 050	2 999	10 079	-	-	1	-	34 577	24 822	59 400	230 605	51
40	-	-	-	10 435	1 680	12 155	1	-	-	-	3 244	6 258	9 503	299 566	52
2 297 868	233 586 <sup>9)</sup>	2 548	602	2 111	-	2 536 715	1111 419	1135 838	-	-	8 202	48 564	304 023	3 538 224	53
171 679	31 861 <sup>10)</sup>	-	459	45 295	6 042	255 336	36 523 <sup>12)</sup>	9 779	15	-	458 577	38 768	543 662	3 232 421	54
-	-	-	-	-	10	10	154	-	-	-	98	-	252	6 209	55
10 910	5 137	-	-	5 613	1 179	22 839	33 202	-	-	-	143 232	-	176 434	1 577 829	56
484	22	-	28	1 701	660	2 895	-	-	-	-	376	11	387	223 439	57
140 817	T 26 702	-	425	-	-	167 944	T 2 453	T 9 779	-	-	110	3 200	15 542	236 902	58
-	-	-	-	1 263	294	1 557	-	-	-	-	2 855	35	2 890	46 559	59
1 060	-	-	6	34 054	2 165	37 285	611	-	-	-	303 713	35 373	339 697	719 830	60
16 075	-	-	-	992	1 069	18 136	-	-	-	-	7 960	143	8 103	346 643	61
2 333	-	-	-	1 672	665	4 670	103	-	15	-	233	6	357	75 010	62
439 744	-	9	-	3 660	2 007	445 420	-	-	12	-	7 635	7 656	15 303	652 805	63
373 380	-	-	-	-	-	373 380	-	-	-	-	-	-	-	374 866	64
66 357	-	9	-	296	-	66 662	-	-	-	-	7 620	7 656	15 276	196 093	65
7	-	-	-	3 364	2 007	5 378	-	-	12	-	15	-	27	81 846	66
299 151	75	4 687	6 480	443 014	7 385	760 792	8 821	-	253	-	559 352	3 158	571 584	1 672 238	67
-	-	-	693	1 928	66	2 687	-	-	-	-	-	-	-	9 766	68
-	-	-	-	-	4	4	4 357	-	250	-	51 153	-	55 760	71 092	69
20	-	-	5 252	403 906	4 772	413 950	1 337	-	-	-	227 165	-	228 502	799 896	70
-	-	-	501	3 290	-	3 791	-	-	-	-	152 462	596	153 058	174 120	71
-	-	-	-	1 608	-	1 608	-	-	-	-	126 627	1 324	127 951	130 462	72
5 200	75	4 687	23	23 997	112	34 094	176	-	-	-	725	623	1 524	55 325	73
141	-	-	11	7 526	2 388	10 066	6	-	3	-	-	-	9	108 806	74
-	-	-	-	3	-	3	2 945	-	-	-	-	-	2 945	5 534	75
-	-	-	-	-	-	-	-	-	-	-	-	-	-	-	76
293 790	-	-	-	756	43	294 589	-	-	-	-	1 220	615	1 835	317 237	77
-	-	-	-	-	-	-	-	-	-	-	84 151	7 966	92 117	93 054	78
314	T 747 272	-	-	22 489	7 106	777 181	69 110 <sup>13)</sup>	T 806	24 087	-	15 395	963	110 361	2 418 227	79
304	-	-	-	22 489	7 106	29 899	2 848	-	31	-	15 302	-	18 181	1 099 443	80
-	T 101 062	-	-	-	-	101 062	-	-	23 947	-	-	-	23 947	379 262	81
-	T 646 210	-	-	-	-	646 210	T 62 803	T 806	-	-	-	963	64 572	931 511	82
10	-	-	-	-	-	10	3 459	-	109	-	93	-	3 661	8 011	83
1 066	-	-	-	-	170	1 236	134 845	-	15	-	33	-	134 893	1 859 772	84
-	31	-	-	1	131	163	-	-	-	-	15 588	-	15 588	41 573	85
3 330 225	1 042 896 <sup>11)</sup>	8 294	54 732	1 143 506	220 283	5 799 936	373 504 <sup>14)</sup>	898 958 <sup>15)</sup>	27 120	-	2 386 651	174 595	3 860 828	27 337 935	86
18 774	95 013	48 691	89 099	64 862	2 045	318 484	-	-	-	-	-	1 703	1 703	320 187	87
18 774	21 436	42 670	26 199	56 643	1 972	167 694	-	-	-	-	-	1 703	1 703	169 397	88
-	73 577	6 021	62 900	8 219	73	150 790	-	-	-	-	-	-	-	150 790	89
3 348 999	1 137 909 <sup>11)</sup>	56 985	143 831	1 208 368	222 328	6 118 420	373 504 <sup>14)</sup>	898 958 <sup>15)</sup>	27 120	-	2 386 651	176 298	3 862 531	27 658 122	91
-	783 244	-	-	-	-	783 244	370	-	1 094 721	-	2 661 665	-	3 756 756	-	92
-	-	-	-	-	-	-	176	-	-	-	1 128	-	1 304	-	93
-	-	-	-	-	-	-	-	-	-	-	1 534	-	1 534	-	94
-	-	-	-	-	-	-	194	-	1 094 721	-	2 659 003	-	3 753 918	-	95
-	-	-	-	-	-	-	-	-	-	-	-	-	-	-	96
-	783 244	-	-	-	-	783 244	-	-	-	-	-	-	-	-	97

Tsd. DM. — 6) Deagl. (Z) 219 780 Tsd. DM. — 7) Deagl. (Z) 474 033 Tsd. DM. — 8) Deagl. (Z) 573 625 Tsd. DM. — 9) Darunter Tilgung (T) 54 582 Tsd. DM. — 10) Deagl. (T) 26 702 Tsd. DM. — G-Tabelle (Seite 144).

Lfd. Nr.	Verwaltungszweig	Zuwei- sungen	Bereinigte Ausgaben	Zuwei- sungen vom Bund/ Lasten- aus- gleichs- fonds	Darlehen und Darlehens- rückflüsse (R) vom		Zuwei- sungen	Darlehen (D) und Darlehens- rückflüsse	Zahlungen von Gebiets- körper- schaften zusammen (Sp. 26 bis 29 u. 31 bis 35)	Eigen- ausgaben
		von Ländern			Bund	Lasten- aus- gleichs- fonds				
		28	30	31	32	33	34	35	36	37
50	Bauverwaltung, Vermessung und Landesplanung	143	530 028	193 161	—	—	684	10 556	204 544	325 627
51	Vermessung und Landesplanung	143	230 462	838	—	—	239	7 658	8 878	221 727
52	Sonstige Bauverwaltung	—	299 566	192 323	—	—	445	2 898	195 666	103 900
53	Förderung des Wohnungsbaues	304	3 537 920	453 095	698 885	92 183	1 376	7 023	1 252 866	2 285 358
54	Ernährung, Landwirtschaft und Forsten	751	3 231 670	1 541 015	52 530	—	10 076	7 786	1 612 158	1 620 263
55	Ernährung, Preisausgleich für Lebensmittel und dgl.	—	6 209	5 016	—	—	—	—	5 016	1 193
56	Allgemeine Förderung der Landwirtschaft	44	1 577 785	1 162 837	3 154	—	29	57	1 166 121	411 708
57	Tierzucht, Tiergesundheit und Tierhaltung	—	223 439	18 931	—	—	25	1	18 957	204 482
58	Landwirtschaftliche Siedlungen	—	236 902	5 740	49 104	—	—	—	54 844	182 058
59	Staatliche Forstverwaltung	16	46 543	2 713	—	—	6 053	8	8 790	37 769
60	Wasser- und Kulturbau	652	719 178	194 890	—	—	3 161	7 674	206 377	513 453
61	Flurbereinigung, Umlegungen	—	346 643	150 520	50	—	—	—	150 570	196 073
62	Sonstiges	39	74 971	368	222	—	808	46	1 483	73 527
63	Handel, Industrie und Gewerbe	—	652 805	70 415	638	—	231	6 370	77 654	575 151
64	Entwicklungshilfe	—	374 866	—	—	—	—	—	—	374 866
65	Wirtschaftsförderung	—	196 093	69 919	638	—	231	6 370	77 158	118 935
66	Sonstiges	—	81 846	496	—	—	—	—	496	81 350
67	Verkehr	756	1 671 482	37 038	7 199	—	5 106	2 226	52 325	1 619 913
68	Bundesautobahnen einschl. Brücken	—	9 766	3 947	—	—	—	—	3 947	5 819
69	Bundesstraßen einschl. Brücken	—	71 092	8 351	—	—	—	—	8 351	62 741
70	Landstraßen I. Ordnung einschl. Brücken	—	799 896	12 922	38	—	3 479	2	16 441	783 455
71	Landstraßen II. Ordnung einschl. Brücken	—	174 120	435	—	—	1 133	1 827	3 395	170 725
72	Sonstige Straßen, Wege, Brücken	661	129 801	1 708	—	—	11	357	2 737	127 725
73	Wasserstraßen	95	55 230	1 938	—	—	69	—	2 102	53 223
74	Straßenbaubehörden	—	108 806	7 737	—	—	414	—	8 151	100 655
75	Wasserstraßenbehörden	—	5 534	—	—	—	—	—	—	5 534
76	Deutscher Wetterdienst	—	—	—	—	—	—	—	—	—
77	Sonstiges	—	317 237	—	7 161	—	—	40	7 201	310 036
78	Förderung der gemeindlichen Anstalten und Einrichtungen	38	93 016	11 053	—	—	—	1 637	12 728	80 326
79	Finanzwesen	13 349	2 404 878	119 754	3 242	—	1 415	6 712	144 472	2 273 755
80	Finanz-, Steuer- und Schuldenverwaltung	52	1 099 391	16 487	—	—	212	—	16 751	1 082 692
81	Schuldendienst für Ausgleichsforderungen	12 856	366 406	101 311	—	—	—	—	114 167	265 095
82	Sonstiger Schuldendienst <sup>17)</sup> , Schuldenaufnahme (soweit nicht aufgeteilt)	—	931 511	1 399	3 242	—	—	—	4 641	926 870
83	Einnahmen und Ausgaben verschiedener Art	441	7 570	557	—	—	1 203	6 712	8 913	902
84	Wiedergutmachung	70	1 859 702	841 661	—	—	—	—	841 731	1 018 041
85	Besondere Kriegsfolgelasten	—	41 573	24 311	—	—	—	—	24 311	17 262
86	Hoheitsverwaltungen (ohne zuzurechnendes Erwerbsvermögen)	19 652	27 318 283	4 071 636 <sup>18)</sup>	763 150	92 183	855 595	60 619 <sup>19)</sup>	5 862 835	21 475 100
87	Den Hoheitsverwaltungen zugerechnete Ausga- ben und Einnahmen für das Erwerbsvermögen	—	320 187	—	1 742	—	—	6 174	7 916	312 271
88	Wirtschaftsunternehmen (vw.)	—	169 397	—	1 703	—	—	6	1 709	167 688
89	Allgemeines Kapital-, Grund- und Sonderver- mögen (vw.)	—	150 790	—	39	—	—	6 168	6 207	144 583
91	Hoheitsverwaltungen insgesamt	19 652	27 638 470	4 071 636 <sup>18)</sup>	764 892	92 183	855 595	66 793 <sup>19)</sup>	5 870 751	21 787 371
92	Allgemeine Deckungsmittel usw.	1 456 579	—	523	—	—	124 413	—	1 581 515	—
93	Wirtschaftsunternehmen (vu.)	—	—	523	—	—	5 854	—	6 377	—
94	Allgemeines Kapital-, Grund- und Sonderver- mögen (vu.)	—	—	—	—	—	98	—	98	—
95	Steuern, allgemeine Finanzzuweisungen und Umlagen	1 456 579	—	—	—	—	118 461	—	1 575 040	—
96	Sonstige allgemeine Deckungsmittel	—	—	—	—	—	—	—	—	—
97	Rücklagen für den Gesamthaushalt	—	—	—	—	—	—	—	—	—

17) Soweit nicht bei „Förderung des Wohnungsbaues“ (lfd. Nr. 53) bzw. „Landwirtschaftliche Siedlungen“ (lfd. Nr. 58) nachgewiesen. — 18) Darunter Lastenausgleichsfonds 985 Tsd. DM. — 19)

Verwaltungs- und Betriebseinnahmen				Einnahmen der Vermögensbewegung					Spezielle Deckungsmittel zusammen (Sp. 41 und 46)	Einnahmen insgesamt (Sp. 36 und 47)	Zuschußbedarf	Lfd. Nr.
Gebühren, Entgelte, Strafen, (Steuern)	Zuweisungen von Zweckverbänden, sonstigen Körperschaften usw.	Mieten, Pachten, Zinsen, übrige Einnahmen	zusammen	Rückflüsse von Darlehen	Schuldenaufnahme aus Kreditmarkt- und öffentlichen Sondermitteln	Entnahmen aus Rücklagen und aus Kapitalvermögen	Erlöse aus Veräußerungen von Grund- und sonstigem Sachvermögen	zusammen				
38	39	40	41	42	43	44	45	46	47	48	49	
69 874	415	23 908	94 197	1 386	—	—	85	1 471	95 668	300 212	229 959	50
61 189	—	10 716	71 905	14	—	—	20	34	71 939	80 817	149 788	51
8 685	415	13 192	22 292	1 372	—	—	65	1 437	23 729	219 395	80 171	52
1 477	—	85 082	86 559	317 304	33 158	144 287	—	494 749	581 308	1 834 174	1 704 050	53
203 903	11 379	92 854	308 136	51 511	2 138	—	8 422	62 071	370 207	1 982 365	1 250 056	54
14	—	218	232	—	—	—	—	—	232	5 248	961	55
151 327	3 621	36 439	191 387	16 513	—	—	87	16 600	207 987	1 374 108	203 721	56
41 561	4 781	4 865	51 207	68	—	—	46	114	51 321	70 278	153 161	57
532	—	20 775	21 307	28 515	351	—	7 945	36 811	58 118	112 962	123 940	58
738	1	1 334	2 073	17	—	—	—	17	2 090	10 880	35 679	59
5 470	2 912	22 033	30 415	2 477	1 787	—	294	4 558	34 973	241 350	478 480	60
483	—	5 803	6 286	3 549	—	—	27	3 576	9 862	160 432	186 211	61
3 778	64	1 387	5 229	372	—	—	23	395	5 624	7 107	67 903	62
55 171	21	20 474	75 666	75 487	—	52	41	75 580	151 246	228 900	423 905	63
—	—	1	1	—	—	—	—	—	1	1	374 865	64
532	—	18 585	19 117	74 323	—	52	—	74 375	93 492	170 650	25 443	65
54 639	21	1 888	56 548	1 164	—	—	41	1 205	57 753	58 249	23 597	66
9 283	736	38 505	48 524	15 236	104	—	737	16 077	64 601	116 926	1 555 312	67
—	22	—	22	—	—	—	—	—	22	3 969	5 797	68
—	4	155	159	—	—	—	—	—	159	8 510	62 582	69
1 112	570	6 780	8 462	150	104	—	44	298	8 760	25 201	774 695	70
1 317	46	943	2 306	6	—	—	—	6	2 312	5 707	168 413	71
—	—	174	174	26	—	—	—	26	200	2 937	127 525	72
90	20	647	757	14	—	—	76	90	847	2 949	52 376	73
1 069	74	3 425	4 568	43	—	—	270	313	4 881	13 032	95 774	74
5 170	—	6 669	11 839	—	—	—	52	52	11 891	11 891	6 357	75
—	—	—	—	—	—	—	—	—	—	—	—	76
525	—	19 712	20 237	14 997	—	—	295	15 292	35 529	42 730	274 507	77
734	—	3 621	4 355	—	—	—	—	—	4 355	17 083	75 971	78
82 333	7 821	33 486	123 640	1 190	75 773	—	506	77 469	201 109	345 581	2 072 646	79
82 333	2 543	25 213	110 089	377	—	—	506	883	110 972	127 723	971 720	80
—	1 528	88	1 616	—	—	—	—	—	1 616	115 783	263 479	81
—	—	—	—	—	75 773	—	—	75 773	75 773	80 414	851 097	82
—	3 750	8 185	11 935	813	—	—	—	813	12 748	21 661	13 650	83
6	—	9 453	9 459	2 493	—	—	449	2 942	12 401	854 132	1 005 640	84
—	—	235	235	69	—	—	—	69	304	24 615	16 958	85
1 404 870	39 698	582 284	2 026 852	501 489	111 173	147 656	13 599	773 917	2 800 769	8 663 604	18 674 331	86
—	—	—	—	59 477	—	34 487	147 251	241 215	241 215	249 131	71 056	87
—	—	—	—	6 421	—	3 613	32 456	42 490	42 490	14 199	125 198	88
—	—	—	—	53 056	—	30 874	114 795	198 725	198 725	204 932	54 142	89
1 404 870	39 698	582 284	2 026 852	560 966	111 173	182 143	160 850	1 015 132	3 041 984	8 912 735	18 745 387	91
21 731 030	2 197	1 304 437	23 037 664	—	—	55 540	—	55 540	—	—	—	92
1 135	1 991	854 056	857 182	—	—	—	—	—	—	—	—	93
2 791	206	114 654	117 651	—	—	—	—	—	—	—	—	94
21 727 104	—	—	21 727 104	—	—	—	—	—	—	—	—	95
—	—	284 234 <sup>20)</sup>	284 234	—	—	—	—	—	—	—	—	96
—	—	51 493	51 493	—	—	55 540	—	55 540	—	—	—	97

Darunter Darlehen 750 Tsd. DM — 20) Aufgliederung siehe G-Tabelle (Seite 144).

Lfd. Nr.	Verwaltungszweig	Verwaltungs- und Zweckausgaben									
		Personalausgaben						Unter- haltung und Instand- setzung von unbe- weglichem Vermögen	Zuwei- sungen an Zweckver- bände, sonstige Körper- schaften usw.	Übrige Ausgaben (Zinsen = Z)	zusammen
		Beamten- bezüge	Ange- stellten- ver- gütungen	Arbeiter- löhne	Sonstige	Ver- sorgung	zusammen				
		1	2	3	4	5	6	7	8	9	10
1	Oberste Staatsorgane . . . . .	1 802	896	81	646	405	3 830	1	4	2 186	6 021
2	Auswärtige Angelegenheiten . . . . .	—	—	—	—	—	—	—	—	—	—
3	Verteidigung . . . . .	—	—	—	—	—	—	—	—	—	—
4	Deutsche Verteidigungstreitkräfte . . . . .	—	—	—	—	—	—	—	—	—	—
5	Verteidigungshilfe und Besatzungskosten . . . . .	—	—	—	—	—	—	—	—	—	—
6	Stationierungs- und Besatzungsfolgekosten . . . . .	—	—	—	—	—	—	—	—	—	—
7	Zivile Verteidigung . . . . .	—	—	—	—	—	—	—	—	—	—
8	Innere Verwaltung . . . . .	5 290	3 835	883	1 912	4 174	16 094	99	93	4 449	20 735
9	Öffentliche Sicherheit und Ordnung . . . . .	41 472	1 592	1 266	1 396	15 199	60 925	243	—	8 107	69 275
10	Polizei . . . . .	41 472	1 512	1 255	1 392	15 199	60 830	243	—	8 085	69 158
11	Ziviler Bevölkerungsschutz . . . . .	—	80	11	4	—	95	—	—	22	117
12	Rechtspflege . . . . .	25 068	9 413	1 226	1 819	1 790	39 316	396	—	8 939	48 651
13	Schulen . . . . .	154 021	10 406	859	3 218	46 154	214 658	400	3 881	4 955	223 894
14	Volks-, Hilfs- und Sonderschulen . . . . .	85 648	3 485	36	1 769	29 917	120 855	3	3 288	537	124 683
15	Mittelschulen . . . . .	21 703	539	—	460	5 595	28 297	—	—	124	28 421
16	Höhere Schulen . . . . .	27 272	2 046	572	578	7 582	38 050	258	75	2 403	40 786
17	Berufsbildende Schulen . . . . .	18 005	3 603	237	385	2 956	25 186	139	208	1 620	27 153
18	Schulverwaltung und sonstiges Schulwesen . . . . .	1 393	733	14	26	104	2 270	—	310	271	2 851
19	Wissenschaft, Kunst und Volksbildung . . . . .	11 454	13 983	4 768	747	1 676	32 628	699	6 439	14 982	54 748
20	Hochschulen . . . . .	8 270	3 406	1 222	679	1 451	15 028	302	1 132	5 262	21 724
21	Hochschulkliniken . . . . .	2 517	7 309	3 011	11	177	13 025	286	—	5 691	19 002
22	Wissenschaftliche Institute des Bundes und der Länder . . . . .	379	2 687	386	45	27	3 524	46	—	2 120	5 690
23	Atomforschung . . . . .	17	9	—	4	1	31	—	—	1 056	1 087
24	Sonstige Wissenschaft . . . . .	—	—	—	—	—	—	—	2 107	185	2 292
25	Bibliotheken und Archive . . . . .	205	109	9	6	15	344	1	—	33	378
26	Theater und Musik . . . . .	—	—	—	—	—	—	—	494	—	494
27	Sonstiges . . . . .	66	463	140	2	5	676	64	2 706	635	4 081
28	Kirchliche Angelegenheiten . . . . .	—	—	—	—	—	—	124	4 120	—	4 244
29	Arbeit und Wohlfahrt (einschl. sozialer Kriegs- folgelasten) . . . . .	10 460	20 826	3 324	225	27 491	62 326	676	12 726	38 289	114 017
30	Arbeitslosenhilfe . . . . .	—	—	—	—	—	—	—	—	—	—
31	Arbeitsbeschaffungsmaßnahmen . . . . .	—	—	—	—	—	—	—	767	—	767
32	Arbeitsschutz, Gewerbeaufsicht, Sozialgerichte . . . . .	2 283	987	96	74	161	3 601	4	—	932	4 537
33	Zuschüsse an Träger der Sozialversicherung . . . . .	—	—	—	—	—	—	—	—	—	—
34	Betriebliche Altersfürsorge . . . . .	—	—	—	—	—	—	—	—	—	—
35	Leistungen der Fürsorge . . . . .	—	—	—	—	—	—	—	1 249	23 782	25 031
36	Einrichtungen der Fürsorge . . . . .	358	446	168	9	25	1 006	46	10	483	1 545
37	Kriegsopferversorgung . . . . .	—	—	—	—	—	—	—	—	—	—
38	Leistungen nach Art. 131 GG . . . . .	—	—	—	—	26 730	26 730	—	—	—	26 730
39	Sonstige soziale Kriegsfolgelasten . . . . .	14	86	3	6	1	110	—	—	781	891
40	Lastenausgleichsverwaltung . . . . .	678	2 424	34	33	48	3 217	1	247	350	3 815
41	Sonstige Behörden der sozialen Kriegsfolge- lasten . . . . .	3 355	4 105	255	57	236	8 008	26	—	1 190	9 224
42	Förderung der freien Wohlfahrtspflege . . . . .	—	—	—	—	—	—	—	930	—	930
43	Jugendhilfe . . . . .	—	—	—	—	—	—	—	776	466	1 242
44	Einrichtungen der Jugendhilfe . . . . .	244	805	130	9	17	1 205	40	824	770	2 839
45	Gesundheitsdienst . . . . .	290	139	—	4	20	453	—	892	838	2 183
46	Einrichtungen des Gesundheitsdienstes . . . . .	1 339	10 296	2 488	8	94	14 225	541	518	8 464	23 748
47	Leibesübungen . . . . .	—	—	—	—	—	—	—	2 345	—	2 345
48	Jugendpflege . . . . .	—	—	—	—	—	—	—	4 168	3	4 171
49	Sonstiges Sozialwesen . . . . .	1 899	1 538	150	25	159	3 771	18	—	230	4 019

50 bis 97 s. S. 50

Ausgaben der Vermögensbewegung							Zahlungen an Gebietskörperschaften								Brutto- ausgaben	Lfd. Nr.
Gewährung von Darlehen, Inan- spruch- nahme aus Bürg- schaften	Zufüh- rungen an Rücklagen und an Kapital- vermögen, Til- gung (T)	Beteili- gungen	Erwerb von Grund- vermögen	Neu- und Wiederauf- bau, Erwei- terungs- u. Umbauten, große Instand- setzungen	Neuan- schaffung von beweg- lichem Vermögen	zusammen	Zuweisungen, Darlehen (D), Tilgungen (T) an		Zuwei- sungen	Darlehen	Zuwei- sungen	Darlehen	zusammen			
							Bund	Lasten- aus- gleichs- fonds						an Länder		
11	12	13	14	15	16	17	18	19	20	21	22	23	24	25		
-	-	-	-	14	60	74	-	-	-	-	279	-	279	6 374	1	
-	-	-	-	-	-	-	-	-	-	-	-	-	-	-	2	
-	-	-	-	-	-	-	-	-	-	-	-	-	-	-	3	
-	-	-	-	-	-	-	-	-	-	-	-	-	-	-	4	
-	-	-	-	-	-	-	-	-	-	-	-	-	-	-	5	
-	-	-	-	-	-	-	-	-	-	-	-	-	-	-	6	
-	-	-	-	-	-	-	-	-	-	-	-	-	-	-	7	
-	-	-	-	731	185	916	-	-	321	-	2 114	-	2 435	24 086	8	
200	-	-	-	680	2 743	3 623	-	-	72	-	-	-	72	72 970	9	
200	-	-	-	680	2 736	3 616	-	-	72	-	-	-	72	72 846	10	
-	-	-	-	-	7	7	-	-	-	-	-	-	-	124	11	
-	-	-	-	2 763	504	3 267	-	-	41	-	-	-	41	51 959	12	
98	-	-	47	2 637	881	3 663	-	-	374	-	20 698	366	21 438	248 995	13	
-	-	-	-	16	7	23	-	-	-	-	8 888	122	9 010	133 716	14	
-	-	-	-	-	-	-	-	-	6	-	4 786	21	4 813	33 234	15	
-	-	-	47	2 535	175	2 757	-	-	188	-	5 140	130	5 458	49 001	16	
98	-	-	-	42	565	705	-	-	126	-	1 884	93	2 103	29 961	17	
-	-	-	-	44	134	178	-	-	54	-	-	-	54	3 083	18	
82	-	-	1	6 921	2 924	9 928	-	-	268	-	4 055	-	4 323	68 999	19	
44	-	-	1	5 761	2 269	8 075	-	-	17	-	-	-	17	29 816	20	
-	-	-	-	68	452	520	-	-	-	-	-	-	-	19 522	21	
-	-	-	-	10	78	88	-	-	-	-	-	-	-	5 778	22	
-	-	-	-	-	-	-	-	-	-	-	-	-	-	1 087	23	
-	-	-	-	-	-	-	-	-	-	-	-	-	-	2 292	24	
-	-	-	-	-	28	28	-	-	-	-	50	-	50	456	25	
-	-	-	-	-	-	-	-	-	-	-	2 336	-	2 336	2 830	26	
38	-	-	-	1 082	97	1 217	-	-	251	-	1 669	-	1 920	7 218	27	
-	-	-	-	-	-	-	-	-	-	-	-	-	-	4 244	28	
669	-	-	98	2 206	667	3 640	205	20 165	240	-	24 980	246	45 836	163 493	29	
-	-	-	-	-	-	-	-	-	-	-	-	-	-	-	30	
-	-	-	-	-	-	-	-	-	-	-	1 612	219	1 831	2 598	31	
-	-	-	25	-	24	49	-	-	-	-	-	-	-	4 586	32	
-	-	-	-	-	-	-	-	-	-	-	-	-	-	-	33	
-	-	-	-	-	-	-	-	-	-	-	-	-	-	-	34	
496	-	-	-	-	-	496	178	-	160	-	6 921	-	7 259	32 786	35	
-	-	-	73	87	14	174	-	-	-	-	1 878	-	1 878	3 597	36	
-	-	-	-	-	-	-	-	-	-	-	-	-	-	-	37	
-	-	-	-	-	-	-	-	-	-	-	-	-	-	26 730	38	
173	-	-	-	-	-	173	-	20 165	-	-	-	-	20 165	21 229	39	
-	-	-	-	-	1	1	-	-	-	-	7 414	-	7 414	11 230	40	
-	-	-	-	19	5	24	-	-	47	-	-	-	47	9 295	41	
-	-	-	-	-	-	-	-	-	-	-	-	-	-	930	42	
-	-	-	-	-	-	-	27	-	7	-	193	-	227	1 469	43	
-	-	-	-	384	25	409	-	-	-	-	1 682	-	1 682	4 930	44	
-	-	-	-	-	-	-	-	-	9	-	55	-	64	2 247	45	
-	-	-	-	1 696	594	2 290	-	-	16	-	3 003	27	3 046	29 084	46	
-	-	-	-	-	-	-	-	-	-	-	1 786	-	1 786	4 131	47	
-	-	-	-	-	-	-	-	-	1	-	436	-	437	4 608	48	
-	-	-	-	20	4	24	-	-	-	-	-	-	-	4 043	49	



Lfd. Nr.	Verwaltungszweig	Zuwei- sungen	Bereinigte Ausgaben	Zuwei- sungen vom Bund/ Lasten- aus- gleichs- fonds	Darlehen und Darlehens- rückflüsse (R) vom		Zuwei- sungen	Darlehen (D) und Darlehens- rückflüsse	Zahlungen von Gebiets- körper- schaften zusammen (Sp. 26 bis 29 u. 31 bis 35)	Eigen- ausgaben
		von Ländern		Bund	Lasten- aus- gleichs- fonds	von Gemeinden (Gv.)				
		28		30	31	32	33	34	35	
1	Oberste Staatsorgane . . . . .	-	6 374	447	-	-	-	-	447	5 927
2	Auswärtige Angelegenheiten . . . . .	-	-	-	-	-	-	-	-	-
3	Verteidigung . . . . .	-	-	-	-	-	-	-	-	-
4	Deutsche Verteidigungstreitkräfte . . . . .	-	-	-	-	-	-	-	-	-
5	Verteidigungshilfe und Besatzungskosten . . . . .	-	-	-	-	-	-	-	-	-
6	Stationierungs- und Besatzungsfolgekosten . . . . .	-	-	-	-	-	-	-	-	-
7	Zivile Verteidigung . . . . .	-	-	-	-	-	-	-	-	-
8	Innere Verwaltung . . . . .	-	24 086	1 135	-	-	-	-	1 135	22 951
9	Öffentliche Sicherheit und Ordnung . . . . .	-	72 970	116	180	-	-	-	296	72 674
10	Polizei . . . . .	-	72 846	-	180	-	-	-	180	72 666
11	Ziviler Bevölkerungsschutz . . . . .	-	124	116	-	-	-	-	116	8
12	Rechtspflege . . . . .	-	51 959	68	-	-	-	-	68	51 891
13	Schulen . . . . .	75	248 920	4 302	-	-	20 379	3 598	28 354	220 641
14	Volks-, Hilfs- und Sonderschulen . . . . .	-	133 716	1 873	-	-	11 864	3 040	16 777	116 939
15	Mittelschulen . . . . .	-	33 234	1 415	-	-	2 527	100	4 042	29 192
16	Höhere Schulen . . . . .	75	48 926	354	-	-	3 915	76	4 420	44 581
17	Berufsbildende Schulen . . . . .	-	29 961	170	-	-	2 073	382	2 625	27 336
18	Schulverwaltung und sonstiges Schulwesen . . . . .	-	3 083	490	-	-	-	-	490	2 593
19	Wissenschaft, Kunst und Volksbildung . . . . .	16	68 983	8 829	44	-	29	25	8 943	60 056
20	Hochschulen . . . . .	16	29 800	7 274	44	-	10	-	7 344	22 472
21	Hochschulkliniken . . . . .	-	19 522	-	-	-	19	-	19	19 503
22	Wissenschaftliche Institute des Bundes und der Länder . . . . .	-	5 778	4	-	-	-	-	4	5 774
23	Atomforschung . . . . .	-	1 087	-	-	-	-	-	-	1 087
24	Sonstige Wissenschaft . . . . .	-	2 292	-	-	-	-	-	-	2 292
25	Bibliotheken und Archive . . . . .	-	456	-	-	-	-	-	-	456
26	Theater und Musik . . . . .	-	2 830	664	-	-	-	25	689	2 141
27	Sonstiges . . . . .	-	7 218	887	-	-	-	-	887	6 331
28	Kirchliche Angelegenheiten . . . . .	-	4 244	-	-	-	-	-	-	4 244
29	Arbeit und Wohlfahrt (einschl. sozialer Kriegs- folgelasten) . . . . .	1 073	162 420	55 118 <sup>1)</sup>	-	-	5 001	1 393	62 585	100 908
30	Arbeitslosenhilfe . . . . .	-	-	-	-	-	-	-	-	-
31	Arbeitsbeschaffungsmaßnahmen . . . . .	-	2 598	-	-	-	-	1 393	1 393	1 205
32	Arbeitsschutz, Gewerbeaufsicht, Sozialgerichte . . . . .	-	4 586	6	-	-	-	-	6	4 580
33	Zuschüsse an Träger der Sozialversicherung . . . . .	-	-	-	-	-	-	-	-	-
34	Betriebliche Altersfürsorge . . . . .	-	-	-	-	-	-	-	-	-
35	Leistungen der Fürsorge . . . . .	48	32 738	7 791	-	-	3 784	-	11 623	21 163
36	Einrichtungen der Fürsorge . . . . .	145	3 452	2 755	-	-	1 018	-	3 918	- 321
37	Kriegsopferversorgung . . . . .	-	-	-	-	-	-	-	-	-
38	Leistungen nach Art. 131 GG . . . . .	833	25 897	25 847	-	-	49	-	26 729	1
39	Sonstige soziale Kriegsfolgelasten . . . . .	-	21 229	4 718 <sup>1)</sup>	-	-	-	-	4 718	16 511
40	Lastenausgleichsverwaltung . . . . .	-	11 230	11 357	-	-	-	-	11 357	- 127
41	Sonstige Behörden der sozialen Kriegsfolge- lasten . . . . .	-	9 295	51	-	-	-	-	51	9 244
42	Förderung der freien Wohlfahrtspflege . . . . .	-	930	-	-	-	-	-	-	930
43	Jugendhilfe . . . . .	15	1 454	4	-	-	2	-	21	1 448
44	Einrichtungen der Jugendhilfe . . . . .	-	4 930	-	-	-	-	-	-	4 930
45	Gesundheitsdienst . . . . .	-	2 247	-	-	-	-	-	-	2 247
46	Einrichtungen des Gesundheitsdienstes . . . . .	32	29 052	-	-	-	146	-	178	28 906
47	Leibesübungen . . . . .	-	4 131	754	-	-	-	-	754	3 377
48	Jugendpflege . . . . .	-	4 608	1 818	-	-	1	-	1 819	2 789
49	Sonstiges Sozialwesen . . . . .	-	4 043	17	-	-	1	-	18	4 025

50 bis 97 s. S. 52

1) Darunter 42 Tsd. DM vom Lastenausgleichsfonds.

Verwaltungs- und Betriebseinnahmen				Einnahmen der Vermögensbewegung					Spezielle Deckungsmittel zusammen (Sp. 41 und 46)	Einnahmen insgesamt (Sp. 36 und 47)	Zuschußbedarf	Lfd. Nr.
Gebühren, Entgelte, Strafen, (Steuern)	Zuweisungen von Zweckverbänden, sonstigen Körperschaften usw.	Mieten, Pachten, Zinsen, übrige Einnahmen	zusammen	Rückflüsse von Darlehen	Schuldenaufnahme aus Kreditmarkt- und öffentlichen Sondermitteln	Entnahmen aus Rücklagen und aus Kapitalvermögen	Erlöse aus Veräußerungen von Grund- und sonstigem Sachvermögen	zusammen				
38	39	40	41	42	43	44	45	46	47	48	49	
-	-	18	18	-	-	-	4	4	22	469	5 905	1
-	-	-	-	-	-	-	-	-	-	-	-	2
-	-	-	-	-	-	-	-	-	-	-	-	3
-	-	-	-	-	-	-	-	-	-	-	-	4
-	-	-	-	-	-	-	-	-	-	-	-	5
-	-	-	-	-	-	-	-	-	-	-	-	6
-	-	-	-	-	-	-	-	-	-	-	-	7
170	-	251	421	-	-	-	43	43	464	7 599	22 487	8
790	-	882	1 672	-	-	-	74	74	1 746	2 042	70 928	9
790	-	882	1 672	-	-	-	74	74	1 746	1 926	70 920	10
-	-	-	-	-	-	-	-	-	-	116	8	11
16 848	-	2 463	19 311	-	-	-	8	8	19 319	19 387	32 572	12
612	140	2 257	3 009	138	-	-	-	138	3 147	31 501	217 494	13
24	-	1 056	1 080	-	-	-	-	-	1 080	17 857	115 859	14
-	-	25	25	-	-	-	-	-	25	4 067	29 167	15
73	-	755	828	-	-	-	-	-	828	5 248	43 753	16
503	140	351	994	138	-	-	-	138	1 132	3 757	26 204	17
12	-	70	82	-	-	-	-	-	82	572	2 511	18
14 102	168	3 002	17 272	38	-	1 400	1	1 439	18 711	27 654	41 345	19
1 595	165	350	2 110	36	-	-	-	36	2 146	9 490	20 326	20
12 408	1	663	13 072	-	-	-	-	-	13 072	13 091	6 431	21
69	-	1 930	1 999	-	-	-	1	1	2 000	2 004	3 774	22
-	-	-	-	-	-	-	-	-	-	-	1 087	23
-	-	-	-	-	-	-	-	-	-	-	2 292	24
1	-	6	7	-	-	-	-	-	7	7	449	25
-	-	14	14	-	-	-	-	-	14	703	2 127	26
29	2	39	70	2	-	1 400	-	1 402	1 472	2 359	4 859	27
-	-	-	-	-	-	-	-	-	-	-	4 244	28
20 369	921	9 333	30 623	211	-	-	3	214	30 837	93 422	70 071	29
-	-	-	-	-	-	-	-	-	-	-	-	30
-	-	715	715	-	-	-	-	-	715	2 108	490	31
276	-	6	282	-	-	-	-	-	282	288	4 298	32
-	-	-	-	-	-	-	-	-	-	-	-	33
-	-	-	-	-	-	-	-	-	-	-	-	34
619	517	5 059	6 195	78	-	-	-	78	6 273	17 896	14 890	35
-	330	238	568	-	-	-	1	1	569	4 487	890	36
-	-	-	-	-	-	-	-	-	-	-	-	37
-	-	-	-	-	-	-	-	-	-	26 729	1	38
-	-	22	22	133	-	-	-	133	155	4 873	16 356	39
-	-	-	-	-	-	-	-	-	-	11 357	127	40
2	-	45	47	-	-	-	-	-	47	98	9 197	41
-	-	-	-	-	-	-	-	-	-	-	930	42
-	-	485	485	-	-	-	-	-	485	506	963	43
-	68	31	99	-	-	-	-	-	99	99	4 831	44
303	6	8	317	-	-	-	-	-	317	317	1 930	45
19 169	-	2 660	21 829	-	-	-	2	2	21 831	22 009	7 075	46
-	-	-	-	-	-	-	-	-	-	754	3 377	47
-	-	9	9	-	-	-	-	-	9	1 828	2 780	48
-	-	55	55	-	-	-	-	-	55	73	3 970	49

Lfd. Nr.	Verwaltungszweig	Verwaltungs- und Zweckausgaben									
		Personalausgaben						Unterhaltung und Instandsetzung von unbeweglichem Vermögen	Zuweisungen an Zweckverbände, sonstige Körperschaften usw.	Übrige Ausgaben (Zinsen = Z)	zusammen
		Beamtenbezüge	Ange-stellten-ver-gütungen	Arbeiter-löhne	Sonstige	Ver-sorgung	zusammen				
		1	2	3	4	5	6	7	8	9	10
50	Bauverwaltung, Vermessung und Landesplanung	3 664	8 647	1 377	179	258	14 125	61	1	12 528	26 715
51	Vermessung und Landesplanung . . . . .	1 888	5 081	1 109	75	133	8 286	22	—	1 338	9 646
52	Sonstige Bauverwaltung . . . . .	1 776	3 566	268	104	125	5 839	39	1	11 190	17 069
53	Förderung des Wohnungsbaues . . . . .	—	—	—	—	—	—	—	2 941	26 234 <sup>3)</sup>	29 175
54	Ernährung, Landwirtschaft und Forsten . . . . .	5 607	7 263	883	162	523	14 438	57	133 738	112 305 <sup>4)</sup>	260 538
55	Ernährung, Preisausgleich für Lebensmittel und dgl. . . . .	—	—	—	—	—	—	—	120	—	120
56	Allgemeine Forderung der Landwirtschaft . . . . .	124	478	53	1	8	664	5	72 654	82 698	156 021
57	Tierzucht, Tiergesundheit und Tierhaltung . . . . .	164	227	60	5	12	468	2	693	4 213	5 376
58	Landwirtschaftliche Siedlungen . . . . .	—	—	—	—	—	—	—	5 380	399 <sup>4)</sup>	5 779
59	Staatliche Forstverwaltung . . . . .	—	—	—	—	—	—	—	1 157	49	1 206
60	Wasser- und Kulturbau . . . . .	898	1 318	205	23	63	2 507	16	43 549	23 092	69 164
61	Flurbereinigung, Umlegungen . . . . .	1 761	1 934	241	44	124	4 104	4	9 678	484	14 270
62	Sonstiges . . . . .	2 660	3 306	324	89	316	6 695	30	507	1 370	8 602
63	Handel, Industrie und Gewerbe . . . . .	1 816	1 653	197	29	116	3 811	28	697	4 599	9 135
64	Entwicklungshilfe . . . . .	—	—	—	—	—	—	—	100	—	100
65	Wirtschaftsförderung . . . . .	—	—	—	—	—	—	—	557	4 256	4 813
65a	Atomkernenergie . . . . .	—	—	—	—	—	—	—	—	—	—
66	Sonstiges . . . . .	1 816	1 653	197	29	116	3 811	28	40	343	4 222
67	Verkehr . . . . .	1 854	2 069	213	94	130	4 360	10 861	2 619	5 477	23 317
68	Bundesautobahnen einschl. Brücken . . . . .	—	—	—	—	—	—	—	—	—	—
69	Bundesstraßen einschl. Brücken . . . . .	—	—	—	—	—	—	—	—	3 427	3 427
70	Landstraßen I. Ordnung einschl. Brücken . . . . .	—	—	—	—	—	—	9 600	10	—	9 610
71	Landstraßen II. Ordnung einschl. Brücken . . . . .	—	—	—	—	—	—	—	2 290	1 385	3 675
72	Sonstige Straßen, Wege, Brücken . . . . .	—	—	—	—	—	—	12	26	—	38
73	Wasserstraßen . . . . .	—	—	—	—	—	—	1 240	—	—	1 240
74	Straßenbaubehörden . . . . .	1 854	2 021	213	85	130	4 303	9	—	577	4 889
75	Wasserstraßenbehörden . . . . .	—	—	—	—	—	—	—	—	56	56
76	Deutscher Wetterdienst . . . . .	—	—	—	—	—	—	—	—	—	—
77	Sonstiges . . . . .	—	48	—	0	—	57	—	293	32	382
78	Förderung der gemeindlichen Anstalten und Einrichtungen . . . . .	—	—	—	—	—	—	—	—	—	—
79	Finanzwesen . . . . .	22 952	13 284	1 164	264	7 513	45 177	183	1 742	39 052 <sup>5)</sup>	86 154
80	Finanz-, Steuer- und Schuldenverwaltung . . . . .	22 952	13 284	1 164	264	7 412	45 076	183	1 615	3 688	50 562
81	Schuldendienst für Ausgleichsforderungen . . . . .	—	—	—	—	—	—	—	—	8 041	8 041
82	Sonstiger Schuldendienst <sup>2)</sup> , Schuldenaufnahme (soweit nicht aufgeteilt) . . . . .	—	—	—	—	—	—	—	—	27 323 <sup>6)</sup>	27 323
83	Einnahmen und Ausgaben verschiedener Art . . . . .	—	—	—	—	101	101	—	127	—	228
84	Wiedergutmachung . . . . .	398	557	33	2	28	1 018	40	20	9 231	10 309
85	Besondere Kriegsfolgelasten . . . . .	—	—	—	—	—	—	—	210	1 024	1 234
86	Hoheitsverwaltungen (ohne zuzurechnendes Erwerbsvermögen) . . . . .	285 858	94 424	16 274	10 693	105 457	512 706	13 868	169 231	292 357 <sup>7)</sup>	988 162
87	Den Hoheitsverwaltungen zugerechnete Ausgaben und Einnahmen für das Erwerbsvermögen . . . . .	—	—	—	—	—	—	—	—	—	—
88	Wirtschaftsunternehmen (vw.) . . . . .	—	—	—	—	—	—	—	—	—	—
89	Allgemeines Kapital-, Grund- und Sondervermögen (vw.) . . . . .	—	—	—	—	—	—	—	—	—	—
91	Hoheitsverwaltungen insgesamt . . . . .	285 858	94 424	16 274	10 693	105 457	512 706	13 868	169 231	292 357 <sup>7)</sup>	988 162
92	Allgemeine Deckungsmittel usw. . . . .	1 675	527	30	17	118	2 367	692	401	6 233	9 693
93	Wirtschaftsunternehmen (vu.) . . . . .	1 675	527	30	17	118	2 367	351	400	5 328	8 446
94	Allgemeines Kapital-, Grund- und Sondervermögen (vu.) . . . . .	—	—	—	—	—	—	341	1	174	516
95	Steuern, allgemeine Finanzaufweisungen und Umlagen . . . . .	—	—	—	—	—	—	—	—	—	—
96	Sonstige allgemeine Deckungsmittel . . . . .	—	—	—	—	—	—	—	—	731 <sup>8)</sup>	731
97	Rücklagen für den Gesamthaushalt . . . . .	—	—	—	—	—	—	—	—	—	—

2) Soweit nicht bei „Förderung des Wohnungsbaues“ (lfd. Nr. 53) bzw. „Landwirtschaftliche Siedlungen“ (lfd. Nr. 58) nachgewiesen. — 3) Darunter Zinsen (Z) 13 450 Tsd. DM. — 4) Desgl. (Z) 348 9) Darunter Tilgung (T) 650 Tsd. DM. — 10) Desgl. (T) 13 983 Tsd. DM. — 11) Desgl. (T) 10 783 Tsd. DM. — 12) Desgl. (T) 16 256 Tsd. DM. — 13) Desgl. (T) 9 857 Tsd. DM.

Ausgaben der Vermögensbewegung							Zahlungen an Gebietskörperschaften							Bruttoausgaben	Lfd. Nr.
Gewährung von Darlehen, Inanspruchnahme aus Bürgschaften	Zuführungen an Rücklagen und an Kapitalvermögen, Tilgung (T)	Beteiligungen	Erwerb von Grundvermögen	Neu- und Wiederaufbau, Erweiterungs- u. Umbauten, große Instandsetzungen	Neuan-schaffung von beweglichem Vermögen	zusammen	Zuweisungen, Darlehen (D), Tilgungen (T) an		Zuweisungen	Darlehen	Zuweisungen	Darlehen	zusammen		
							Bund	I asten-aus-gleichs-fonds							
11	12	13	14	15	16	17	18	19	20	21	22	23	24	25	
-	-	-	-	755	278	1 033	-	-	-	-	244	30	274	28 022	50
-	-	-	-	48	229	277	-	-	-	-	244	30	274	10 197	51
-	-	-	-	707	49	756	-	-	-	-	-	-	-	17 825	52
76 469	T 62	779	-	-	-	77 310	T 5 473	T 7 943	-	-	463	64	13 943	120 428	53
16 867	5 787 <sup>9)</sup>	-	28	121	393	23 196	770	T 1 908	15	-	14 941	1 070	18 704	302 438	54
-	-	-	-	-	-	-	-	-	-	-	-	-	-	120	55
3 121	5 137	-	-	21	28	8 307	667	-	-	-	9 930	-	10 597	174 925	56
450	-	-	28	-	2	480	-	-	-	-	-	-	-	5 856	57
10 544	T 650	-	-	-	-	11 194	-	T 1 908	-	-	-	-	1 908	18 881	58
-	-	-	-	-	-	-	-	-	-	-	11	-	11	1 217	59
-	-	-	-	93	209	302	-	-	-	-	5 000	1 070	6 070	75 536	60
2 437	-	-	-	-	24	2 461	-	-	-	-	-	-	-	16 731	61
315	-	-	-	7	130	452	103	-	15	-	-	-	118	9 172	62
30 483	-	9	-	8	41	30 541	-	-	8	-	635	380	1 023	40 699	63
20 800	-	-	-	-	-	20 800	-	-	-	-	-	-	-	20 900	64
9 683	-	-	-	-	-	9 683	-	-	-	-	635	380	1 015	15 511	65
-	-	9	-	-	-	9	-	-	-	-	-	-	-	9	65 a
-	-	-	-	8	41	49	-	-	8	-	-	-	8	4 279	66
503	-	-	2 124	27 697	499	30 823	1 251	-	3	-	26 227	1 426	28 907	83 047	67
-	-	-	693	1 928	55	2 676	-	-	-	-	-	-	-	2 676	68
-	-	-	-	-	-	-	1 000	-	-	-	9 732	-	10 732	14 159	69
-	-	-	1 420	21 768	304	23 492	-	-	-	-	1	-	1	33 103	70
-	-	-	-	-	-	-	-	-	-	-	7 978	60	8 038	11 713	71
-	-	-	-	-	-	-	-	-	-	-	8 152	195	8 347	8 385	72
-	-	-	-	3 786	-	3 786	-	-	-	-	339	623	962	5 988	73
-	-	-	11	215	137	363	-	-	3	-	-	-	3	5 255	74
-	-	-	-	-	-	-	251	-	-	-	-	-	251	307	75
-	-	-	-	-	-	-	-	-	-	-	-	-	-	-	76
503	-	-	-	-	3	506	-	-	-	-	25	548	573	1 461	77
-	-	-	-	-	-	-	-	-	-	-	131	-	131	131	78
5	T 13 271	-	-	128	372	13 776	11 071 <sup>11)</sup>	T 6	2 522	-	83	-	13 682	113 612	79
5	-	-	-	128	372	505	2	-	11	-	-	-	13	51 080	80
-	T 3 444	-	-	-	-	3 444	-	-	2 496	-	-	-	2 496	13 981	81
-	T 9 827	-	-	-	-	9 827	T 10 783	T 6	-	-	-	-	10 789	47 939	82
-	-	-	-	-	-	-	286	-	15	-	83	-	384	612	83
-	-	-	-	-	4	4	33 005	-	11	-	33	-	33 049	43 362	84
-	-	-	-	-	-	-	-	-	-	-	470	-	470	1 704	85
125 376	19 120 <sup>10)</sup>	788	2 298	44 661	9 551	201 794	51 775 <sup>12)</sup>	30 022 <sup>13)</sup>	3 875	-	95 353	3 582	184 607	1 374 563	86
169	-	702	4 556	293	12	5 732	-	-	-	-	-	1 703	1 703	7 435	87
169	-	702	2 316	271	12	3 470	-	-	-	-	-	1 703	1 703	5 173	88
-	-	-	2 240	22	-	2 262	-	-	-	-	-	-	-	2 262	89
125 545	19 120 <sup>10)</sup>	1 490	6 854	44 954	9 563	207 526	51 775 <sup>12)</sup>	30 022 <sup>13)</sup>	3 875	-	95 353	5 285	186 210	1 381 998	91
-	1 691	-	-	-	-	1 691	-	-	5 368	-	103 038	-	108 406	-	92
-	-	-	-	-	-	-	-	-	-	-	60	-	60	-	93
-	-	-	-	-	-	-	-	-	-	-	4	-	4	-	94
-	-	-	-	-	-	-	-	-	5 368	-	102 974	-	108 342	-	95
-	-	-	-	-	-	-	-	-	-	-	-	-	-	-	96
-	1 691	-	-	-	-	1 691	-	-	-	-	-	-	-	-	97

Tsd. DM. — 5) Desgl. (Z) 35 328 Tsd. DM. — 6) Desgl. (Z) 27 287 Tsd. DM. — 7) Desgl. (Z) 49 126 Tsd. DM. — 8) Aufgliederung siehe Tab. G., Seite 144 ) —

Lfd. Nr.	Verwaltungszweig	Zuwei- sungen	Bereinigte Ausgaben	Zuwei- sungen vom Bund/ Lasten- aus- gleichs- fonds	Darlehen und Darlehens- rückflüsse (R) von		Zuwei- sungen	Darlehen (D) und Darlehens- rückflüsse	Zahlungen von Gebiets- körper- schaften zusammen (Sp. 26 bis 29 u. 31 bis 35)	Eigen- ausgaben
		von Landem			Bund	Lasten- aus- gleichs- fonds				
							28			
50	Bauverwaltung, Vermessung und Landesplanung	143	27 879	15 366	—	—	97	4	15 610	12 412
51	Vermessung und Landesplanung	143	10 054	—	—	—	97	—	240	9 957
52	Sonstige Bauverwaltung	—	17 825	15 366	—	—	—	4	15 370	2 455
53	Förderung des Wohnungsbaues	304	120 124	14 863	50 113	6 126	—	—	71 406	49 022
54	Ernährung, Landwirtschaft und Forsten	652	301 786	187 899	3 086	—	7	176	191 820	110 618
55	Ernährung, Preisausgleich für Lebensmittel und dgl.	—	120	—	—	—	—	—	—	120
56	Allgemeine Förderung der Landwirtschaft	—	174 925	139 953	2 864	—	—	44	142 861	32 064
57	Tierzucht, Tiergesundheit und Tierhaltung	—	5 856	575	—	—	6	—	581	5 275
58	Landwirtschaftliche Siedlungen	—	18 881	—	—	—	—	—	—	18 881
59	Staatliche Forstverwaltung	—	1 217	724	—	—	—	—	724	493
60	Wasser- und Kulturbau	652	74 884	42 626	—	—	—	86	43 364	32 172
61	Flurbereinigung, Umlegungen	—	16 731	3 832	—	—	—	—	3 832	12 899
62	Sonstiges	—	9 172	189	222	—	1	46	458	8 714
63	Handel, Industrie und Gewerbe	—	40 699	1 556	638	—	196	507	2 897	37 802
64	Entwicklungshilfe	—	20 900	—	—	—	—	—	—	20 900
65	Wirtschaftsförderung	—	15 511	1 537	638	—	196	507	2 878	12 633
65 a	Atomkernenergie	—	9	—	—	—	—	—	—	9
66	Sonstiges	—	4 279	19	—	—	—	—	19	4 260
67	Verkehr	756	82 291	3 531	480	—	493	84	5 344	77 703
68	Bundesautobahnen einschl. Brücken	—	2 676	—	—	—	—	—	—	2 676
69	Bundesstraßen einschl. Brücken	—	14 159	1 905	—	—	—	—	1 905	12 254
70	Landstraßen I. Ordnung einschl. Brücken	—	33 103	228	38	—	482	—	748	32 355
71	Landstraßen II. Ordnung einschl. Brücken	—	11 713	—	—	—	—	75	75	11 638
72	Sonstige Straßen, Wege, Brücken	661	7 724	330	—	—	11	—	1 002	7 383
73	Wasserstraßen	95	5 893	1 068	—	—	—	—	1 163	4 825
74	Straßenbaubehörden	—	5 255	—	—	—	—	—	—	5 255
75	Wasserstraßenbehörden	—	307	—	—	—	—	—	—	307
76	Deutscher Wetterdienst	—	—	—	—	—	—	—	—	—
77	Sonstiges	—	1 461	—	442	—	—	9	451	1 010
78	Förderung der gemeindlichen Anstalten und Einrichtungen	38	93	66	—	—	—	—	104	27
79	Finanzwesen	2	113 610	4 204	—	—	17	—	4 223	109 389
80	Finanz-, Steuer- und Schuldenverwaltung	2	51 078	571	—	—	—	—	573	50 507
81	Schuldendienst für Ausgleichsforderungen	—	13 981	3 441	—	—	—	—	3 441	10 540
82	Sonstiger Schuldendienst <sup>14)</sup> , Schuldenaufnahme (soweit nicht aufgeteilt)	—	47 939	179	—	—	—	—	179	47 760
83	Einnahmen und Ausgaben verschiedener Art	—	612	13	—	—	17	—	30	582
84	Wiedergutmachung	70	43 292	1 099	—	—	—	—	1 169	42 193
85	Besondere Kriegsfolgelasten	—	1 704	1 734	—	—	—	—	1 734	30
86	Hoheitsverwaltungen (ohne zuzurechnendes Erwerbsvermögen)	3 129	1 371 434	300 333 <sup>15)</sup>	54 541	6 126	26 219	5 787	396 135	978 428
87	Den Hoheitsverwaltungen zugerechnete Ausga- ben und Einnahmen für das Erwerbsvermögen	—	7 435	—	1 742	—	—	11	1 753	5 682
88	Wirtschaftsunternehmen (vw.)	—	5 173	—	1 703	—	—	—	1 703	3 470
89	Allgemeines Kapital-, Grund- und Sonderver- mögen (vw.)	—	2 262	—	39	—	—	11	50	2 212
91	Hoheitsverwaltungen insgesamt	3 129	1 378 869	300 333 <sup>15)</sup>	56 283	6 126	26 219	5 798	397 888	984 110
92	Allgemeine Deckungsmittel usw.	306 240	—	—	—	—	—	—	306 240	—
93	Wirtschaftsunternehmen (vu.)	—	—	—	—	—	—	—	—	—
94	Allgemeines Kapital-, Grund- und Sonderver- mögen (vu.)	—	—	—	—	—	—	—	—	—
95	Steuern, allgemeine Finanzzuweisungen und Umlagen	306 240	—	—	—	—	—	—	306 240	—
96	Sonstige allgemeine Deckungsmittel	—	—	—	—	—	—	—	—	—
97	Rücklagen für den Gesamthaushalt	—	—	—	—	—	—	—	—	—

14) Soweit nicht bei „Förderung des Wohnungsbaues“ (lfd. Nr. 53) bzw. „Landwirtschaftliche Siedlungen“ (lfd. Nr. 58) nachgewiesen. — 15) Darunter 42 Tsd. DM vom Lastenausgleichsfonds.

Verwaltungs- und Betriebseinnahmen				Einnahmen der Vermögensbewegung					Spezielle Deckungsmittel zusammen (Sp. 41 und 46)	Einnahmen insgesamt (Sp. 36 und 47)	Zuschußbedarf	Lfd Nr.
Gebühren, Entgelte, Strafen, (Steuern)	Zuweisungen von Zweckverbänden, sonstigen Körperschaften usw.	Mieten, Pachten, Zinsen, übrige Einnahmen	zusammen	Rückflüsse von Darlehen	Schuldenaufnahme aus Kreditmarkt- und öffentlichen Sondermitteln	Entnahmen aus Rücklagen und aus Kapitalvermögen	Erlöse aus Veräußerungen von Grund- und sonstigem Sachvermögen	zusammen				
38	39	40	41	42	43	44	45	46	47	48	49	
3 181	22	115	3 318	1 097	-	-	6	1 103	4 421	20 031	7 991	50
3 181	-	20	3 201	-	-	-	1	1	3 202	3 442	6 755	51
-	22	95	117	1 097	-	-	5	1 102	1 219	16 589	1 236	52
4	-	676	680	3 567	-	-	-	3 567	4 247	75 653	44 775	53
17.123	2 573	1 336	21 032	6 235	1 562	-	33	7 830	28 862	220 682	81 756	54
-	-	44	44	-	-	-	-	-	44	44	76	55
14 064	75	184	14 323	1 906	-	-	1	1 907	16 230	159 091	15 834	56
2 038	44	3	2 085	-	-	-	-	-	2 085	2 666	3 190	57
-	-	551	551	3 566	351	-	-	3 917	4 468	4 468	14 413	58
-	-	-	-	-	-	-	-	-	-	724	493	59
41	2 390	127	2 558	104	1 211	-	21	1 336	3 894	47 258	28 278	60
20	-	180	200	289	-	-	3	292	492	4 324	12 407	61
960	64	247	1 271	370	-	-	8	378	1 649	2 107	7 065	62
4 036	-	1 751	5 787	4 253	-	-	1	4 254	10 041	12 938	27 761	63
-	-	-	-	-	-	-	-	-	-	-	20 900	64
-	-	1 685	1 685	4 253	-	-	-	4 253	5 938	8 816	6 695	65
-	-	-	-	-	-	-	-	-	-	-	9	65 a
4 036	-	66	4 102	-	-	-	-1	1	4 103	4 122	157	66
2 311	173	969	3 453	26	104	-	36	166	3 619	8 963	74 084	67
-	-	-	-	-	-	-	-	-	-	-	2 676	68
-	4	-	4	-	-	-	-	-	4	1 909	12 250	69
-	149	461	610	-	104	-	-	104	714	1 462	31 641	70
1 317	-	9	1 326	2	-	-	-	2	1 328	1 403	10 310	71
-	-	-	-	-	-	-	-	-	-	1 002	7 383	72
-	20	4	24	-	-	-	-	-	24	1 187	4 801	73
79	-	244	323	-	-	-	36	36	359	359	4 896	74
805	-	172	977	-	-	-	-	-	977	977	670	75
-	-	-	-	-	-	-	-	-	-	-	-	76
110	-	79	189	24	-	-	-	24	213	664	797	77
-	-	-	-	-	-	-	-	-	-	104	27	78
2 450	2 673	180	5 303	90	-	-	10	100	5 403	9 626	103 986	79
2 450	2 541	174	5 165	90	-	-	10	100	5 265	5 838	45 242	80
-	121	-	121	-	-	-	-	-	121	3 562	10 419	81
-	-	-	-	-	-	-	-	-	-	179	47 760	82
-	11	6	17	-	-	-	-	-	17	47	565	83
-	-	780	780	70	-	-	-	70	850	2 019	41 343	84
-	-	3	3	-	-	-	-	-	3	1 737	33	85
81 996	6 670	24 016	112 682	15 725	1 666	1 400	219	19 010	131 692	527 827	846 736	86
-	-	-	-	174	-	1 620	3 149	4 943	4 943	6 696	739	87
-	-	-	-	133	-	551	1 757	2 441	2 441	4 144	1 029	88
-	-	-	-	41	-	1 069	1 392	2 502	2 502	2 552	290	89
81 996	6 670	24 016	112 682	15 899	1 666	3 020	3 368	23 953	136 635	534 523	847 475	91
659 129	21	33 398	692 548	-	-	50 000	-	50 000	.	.	.	92
10	21	10 579	10 610	-	-	-	-	-	.	.	.	93
-	-	2 157	2 157	-	-	-	-	-	.	.	.	94
659 119	-	-	659 119	-	-	-	-	-	.	.	.	95
-	-	18 826	18 826	-	-	-	-	-	.	.	.	96
-	-	1 836	1 836	-	-	50 000	-	50 000	.	.	.	97

Lfd. Nr.	Verwaltungszweig	Verwaltungs- und Zweckausgaben									
		Personalausgaben						Unter- haltung und Instand- setzung von unbe- weglichem Vermögen	Zuwei- sungen an Zweckver- bände, sonstige Körperschaften usw.	Übrige Ausgaben (Zinsen = Z)	zusammen
		Beamten- bezüge	Ange- stellten- ver- gütungen	Arbeiter- löhne	Sonstige	Ver- sorgung	zusammen				
		1	2	3	4	5	6	7	8	9	10
1	Oberste Staatsorgane .....	2 995	2 129	516	1 562	1 017	8 219	16	8	3 775	12 018
2	Auswärtige Angelegenheiten .....	-	-	-	-	-	-	-	-	-	-
3	Verteidigung .....	-	-	-	-	-	-	-	-	-	-
4	Deutsche Verteidigungstreitkräfte .....	-	-	-	-	-	-	-	-	-	-
5	Verteidigungshilfe und Besatzungskosten ..	-	-	-	-	-	-	-	-	-	-
6	Stationierungs- und Besatzungsfolgekosten ..	-	-	-	-	-	-	-	-	-	-
7	Zivile Verteidigung .....	-	-	-	-	-	-	-	-	-	-
8	Innere Verwaltung .....	24 118	31 528	2 900	1 159	8 030	67 735	442	235	17 833	86 245
9	Öffentliche Sicherheit und Ordnung .....	110 152	7 813	5 702	2 247	32 569	158 483	1 038	2	20 141	179 664
10	Polizei .....	110 152	7 813	5 702	2 247	32 569	158 483	1 038	2	20 141	179 664
11	Ziviler Bevölkerungsschutz .....	-	-	-	-	-	-	-	-	-	-
12	Rechtspflege .....	69 946	26 292	3 012	6 777	23 287	129 314	1 672	50	25 263	156 299
13	Schulen .....	401 927	43 935	977	10 775	118 639	576 253	202	15 484	9 601	601 540
14	Volks-, Hilfs- und Sonderschulen .....	233 600	19 522	91	6 086	76 639	335 938	-	3 683	1 799	341 420
15	Mittelschulen .....	41 216	3 775	-	1 111	9 674	55 776	-	701	607	57 084
16	Höhere Schulen .....	73 333	7 893	270	2 038	23 877	107 411	121	5 571	2 516	115 619
17	Berufsbildende Schulen .....	49 927	11 647	339	1 321	7 167	70 401	81	5 384	2 318	78 184
18	Schulverwaltung und sonstiges Schulwesen ..	3 851	1 098	277	219	1 282	6 727	-	145	2 361	9 233
19	Wissenschaft, Kunst und Volksbildung .....	29 592	29 186	11 447	4 120	13 279	87 624	1 719	22 273	44 298	155 914
20	Hochschulen .....	24 388	13 718	5 609	3 761	11 519	58 995	1 394	2 769	29 531	92 689
21	Hochschulkliniken .....	2 611	6 668	3 408	167	869	13 723	7	-	7 569	21 299
22	Wissenschaftliche Institute des Bundes und der Länder .....	648	1 978	171	57	229	3 083	6	-	2 978	6 067
23	Atomforschung .....	-	-	-	-	-	-	-	-	-	-
24	Sonstige Wissenschaft .....	-	-	-	-	-	-	-	13 323	377	13 700
25	Bibliotheken und Archive .....	823	686	163	36	263	1 971	26	-	506	2 503
26	Theater und Musik .....	107	4 929	1 623	41	61	6 761	123	3 901	1 248	12 033
27	Sonstiges .....	1 015	1 207	473	58	338	3 091	163	2 280	2 089	7 623
28	Kirchliche Angelegenheiten .....	56	17	4	2	19	98	-	12 969	6	13 073
29	Arbeit und Wohlfahrt (einschl. sozialer Kriegs- folgelasten) .....	25 017	52 713	9 830	1 240	42 884	131 684	1 431	31 057	98 685	262 857
30	Arbeitslosenhilfe .....	-	-	-	-	-	-	-	-	-	-
31	Arbeitsbeschaffungsmaßnahmen .....	-	-	-	-	-	-	-	-	-	-
32	Arbeitsschutz, Gewerbeaufsicht, Sozialgerichte	5 335	3 287	480	279	1 776	11 157	51	1	4 003	15 212
33	Zuschüsse an Träger der Sozialversicherung ..	-	-	-	-	-	-	-	-	-	-
34	Betriebliche Altersfürsorge .....	-	-	-	-	-	-	-	-	-	-
35	Leistungen der Fürsorge .....	-	-	-	-	-	-	6	738	50 928	51 672
36	Einrichtungen der Fürsorge .....	306	3 455	2 087	190	103	6 141	261	208	6 884	13 494
37	Kriegsopferversorgung .....	-	-	-	-	-	-	-	-	-	-
38	Leistungen nach Art. 131 GG .....	-	-	-	-	34 567	34 567	-	-	-	34 567
39	Sonstige soziale Kriegsfolgelasten .....	-	-	-	-	-	-	-	55	2 238	2 293
40	Lastenausgleichsverwaltung .....	676	4 129	128	53	225	5 211	2	-	645	5 858
41	Sonstige Behörden der sozialen Kriegsfolge- lasten .....	8 722	15 979	2 034	272	2 904	29 911	253	-	7 118	37 282
42	Förderung der freien Wohlfahrtspflege .....	-	-	-	-	-	-	-	8 199	9	8 208
43	Jugendhilfe .....	-	-	-	-	-	-	-	123	6 850	6 973
44	Einrichtungen der Jugendhilfe .....	61	527	42	10	20	660	-	4 276	542	5 478
45	Gesundheitsdienst .....	2 610	8 830	730	161	869	13 200	70	398	3 916	17 584
46	Einrichtungen des Gesundheitsdienstes .....	4 391	13 233	4 029	118	1 452	23 223	734	4 388	14 122	42 467
47	Leibesübungen .....	37	11	3	1	13	65	-	8 702	277	9 044
48	Jugendpflege .....	-	320	93	9	2	424	1	3 969	439	4 833
49	Sonstiges Sozialwesen .....	2 879	2 942	204	147	953	7 125	53	-	714	7 892

50 bis 97 s. S. 58

Ausgaben der Vermögensbewegung							Zahlungen an Gebietskörperschaften							Brutto- ausgaben	Lfd. Nr.
Gewährung von Darlehen, Inan- spruch- nahme aus Bürg- schaften	Zufüh- rungen an Rücklagen und an Kapital- vermögen, Til- gung (T)	Beteili- gungen	Erwerb von Grund- vermögen	Neu- und Wiederauf- bau, Erwei- terungs- u. Umbauten, große Instand- setzungen	Neuan- schaffung von beweg- lichem Vermögen	zusammen	Zuweisungen , Darlehen (D), Tilgungen (T) an		Zuwei- sungen	Darlehen	Zuwei- sungen	Darlehen	zusammen		
							Bund	Lasten- aus gleichs- fonds							
11	12	13	14	15	16	17	18	19	20	21	22	23	24	25	
-	-	-	-	3 515	36	3 551	-	-	-	-	877	-	877	16 446	1
-	-	-	-	-	-	-	-	-	-	-	-	-	-	-	2
-	-	-	-	-	-	-	-	-	-	-	-	-	-	-	3
-	-	-	-	-	-	-	-	-	-	-	-	-	-	-	4
-	-	-	-	-	-	-	-	-	-	-	-	-	-	-	5
-	-	-	-	-	-	-	-	-	-	-	-	-	-	-	6
-	-	-	-	-	-	-	-	-	-	-	-	-	-	-	7
-	-	-	-	2 480	727	3 207	-	-	1	-	2 541	-	2 542	91 994	8
-	-	-	-	1 418	5 051	6 469	-	-	123	-	-	-	123	186 256	9
-	-	-	-	1 418	5 051	6 469	-	-	123	-	-	-	123	186 256	10
-	-	-	-	-	-	-	-	-	-	-	-	-	-	-	11
-	45	-	-	9 188	925	10 158	-	-	44	-	-	-	44	166 501	12
-	-	-	-	5 471	248	5 719	-	-	-	-	35 671	1 601	37 272	644 531	13
-	-	-	-	124	28	152	-	-	-	-	27 192	1 601	28 793	370 365	14
-	-	-	-	-	-	-	-	-	-	-	2 517	-	2 517	59 601	15
-	-	-	-	1 505	24	1 529	-	-	-	-	3 438	-	3 438	120 586	16
-	-	-	-	3 783	172	3 955	-	-	-	-	2 524	-	2 524	84 663	17
-	-	-	-	59	24	83	-	-	-	-	-	-	-	9 316	18
370	-	-	1 244	37 194	6 433	45 241	-	-	102	-	1 275	-	1 377	202 532	19
370	-	-	1 244	32 989	5 477	40 080	-	-	48	-	263	-	311	133 080	20
-	-	-	-	2 400	367	2 767	-	-	-	-	-	-	-	24 066	21
-	-	-	-	-	165	165	-	-	-	-	-	-	-	6 232	22
-	-	-	-	-	-	-	-	-	-	-	-	-	-	-	23
-	-	-	-	-	-	-	-	-	18	-	-	-	18	13 718	24
-	-	-	-	576	252	828	-	-	-	-	-	-	-	3 331	25
-	-	-	-	917	7	924	-	-	-	-	215	-	215	13 172	26
-	-	-	-	312	165	477	-	-	36	-	797	-	833	8 933	27
-	-	-	-	-	-	-	-	-	-	-	40	-	40	13 113	28
4 210	-	-	-	7 407	1 745	13 362	28	67 119	10	-	76 150	-	143 307	419 526	29
-	-	-	-	-	-	-	-	-	-	-	-	-	-	-	30
-	-	-	-	-	-	-	-	-	-	-	-	-	-	-	31
-	-	-	-	2	69	71	-	-	-	-	-	-	-	15 283	32
-	-	-	-	-	-	-	-	-	-	-	-	-	-	-	33
-	-	-	-	-	-	-	-	-	-	-	-	-	-	-	34
3 374	-	-	-	2	4	3 380	-	-	-	-	28 217	-	28 217	83 269	35
-	-	-	-	1 535	149	1 684	-	-	-	-	1 922	-	1 922	17 100	36
-	-	-	-	-	-	-	-	-	-	-	-	-	-	-	37
-	-	-	-	-	-	-	-	-	-	-	-	-	-	34 567	38
481	-	-	-	-	-	481	-	67 119	-	-	-	-	67 119	69 893	39
-	-	-	-	-	15	15	-	-	-	-	22 660	-	22 660	28 533	40
-	-	-	-	830	141	971	-	-	-	-	-	-	-	38 253	41
355	-	-	-	-	-	355	-	-	-	-	-	-	-	8 563	42
-	-	-	-	-	-	-	-	-	-	-	22	-	22	6 995	43
-	-	-	-	435	-	435	26	-	-	-	776	-	802	6 715	44
-	-	-	-	1 517	492	2 009	-	-	10	-	2 791	-	2 801	22 394	45
-	-	-	-	3 038	846	3 884	-	-	-	-	8 079	-	8 079	54 430	46
-	-	-	-	-	-	-	-	-	-	-	8 504	-	8 504	17 548	47
-	-	-	-	44	9	53	2	-	-	-	2 056	-	2 058	6 944	48
-	-	-	-	4	20	24	-	-	-	-	1 123	-	1 123	9 039	49



Lfd. Nr.	Verwaltungszweig	Zuwei- sungen	Bereinigte Ausgaben	Zuwei- sungen vom Bund/ Lasten- aus- gleichs- fonds	Darlehen und Darlehens- rückflüsse (R) vom		Zuwei- sungen	Darlehen (D) und Darlehens- rückflüsse	Zahlungen von Gebiets- körper- schaften zusammen (Sp. 26 bis 29 u. 31 bis 35)	Eigen- ausgaben
		von Ländern		Bund	Lasten- aus- gleichs- fonds					
						28	30	31		
1	Oberste Staatsorgane . . . . .	-	16 446	734	-	-	-	-	734	15 712
2	Auswärtige Angelegenheiten . . . . .	-	-	-	-	-	-	-	-	-
3	Verteidigung . . . . .	-	-	-	-	-	-	-	-	-
4	Deutsche Verteidigungstreitkräfte . . . . .	-	-	-	-	-	-	-	-	-
5	Verteidigungshilfe und Besatzungskosten . . . . .	-	-	-	-	-	-	-	-	-
6	Stationierungs- und Besatzungsfolgekosten . . . . .	-	-	-	-	-	-	-	-	-
7	Zivile Verteidigung . . . . .	-	-	-	-	-	-	-	-	-
8	Innere Verwaltung . . . . .	321	91 673	4 695	-	-	20	-	5 036	86 958
9	Öffentliche Sicherheit und Ordnung . . . . .	-	186 256	-	-	-	-	-	-	186 256
10	Polizei . . . . .	-	186 256	-	-	-	-	-	-	186 256
11	Ziviler Bevölkerungsschutz . . . . .	-	-	-	-	-	-	-	-	-
12	Rechtspflege . . . . .	-	166 501	-	-	-	-	D 750	750	165 751
13	Schulen . . . . .	-	644 531	3 426	-	-	69 846	-	73 272	571 259
14	Volks-, Hilfs- und Sonderschulen . . . . .	-	370 365	3 031	-	-	23 054	-	26 085	344 280
15	Mittelschulen . . . . .	-	59 601	60	-	-	10 077	-	10 137	49 464
16	Höhere Schulen . . . . .	-	120 586	294	-	-	22 622	-	22 916	97 670
17	Berufsbildende Schulen . . . . .	-	84 663	41	-	-	14 093	-	14 134	70 529
18	Schulverwaltung und sonstiges Schulwesen . . . . .	-	9 316	-	-	-	-	-	-	9 316
19	Wissenschaft, Kunst und Volksbildung . . . . .	695	201 837	30 332	-	-	1 654	-	32 681	169 851
20	Hochschulen . . . . .	43	133 037	28 119	-	-	68	-	28 230	104 850
21	Hochschulkliniken . . . . .	-	24 066	1 332	-	-	-	-	1 332	22 734
22	Wissenschaftliche Institute des Bundes und der Länder . . . . .	652	5 580	60	-	-	-	-	712	5 520
23	Atomforschung . . . . .	-	-	-	-	-	-	-	-	-
24	Sonstige Wissenschaft . . . . .	-	13 718	-	-	-	-	-	-	13 718
25	Bibliotheken und Archive . . . . .	-	3 331	-	-	-	-	-	-	3 331
26	Theater und Musik . . . . .	-	13 172	352	-	-	1 561	-	1 913	11 259
27	Sonstiges . . . . .	-	8 933	469	-	-	25	-	494	8 439
28	Kirchliche Angelegenheiten . . . . .	-	13 113	163	-	-	-	-	163	12 950
29	Arbeit und Wohlfahrt (einschl. sozialer Kriegs- folgekosten) . . . . .	941	418 585	134 619 <sup>1)</sup>	432	-	24 472	-	160 464	259 062
30	Arbeitslosenhilfe . . . . .	-	-	-	-	-	-	-	-	-
31	Arbeitsbeschaffungsmaßnahmen . . . . .	-	-	-	-	-	-	-	-	-
32	Arbeitsschutz, Gewerbeaufsicht, Sozialgerichte . . . . .	10	15 273	-	-	-	-	-	10	15 273
33	Zuschüsse an Träger der Sozialversicherung . . . . .	-	-	-	-	-	-	-	-	-
34	Betriebliche Altersfürsorge . . . . .	-	-	-	-	-	-	-	-	-
35	Leistungen der Fürsorge . . . . .	1	83 268	16 632	-	-	22 360	-	38 993	44 776
36	Einrichtungen der Fürsorge . . . . .	930	16 170	9 347	-	-	-	-	10 277	6 823
37	Kriegsopferversorgung . . . . .	-	-	-	-	-	-	-	-	-
38	Leistungen nach Art. 131 GG . . . . .	-	34 567	70 308	-	-	-	-	70 308	35 741
39	Sonstige soziale Kriegsfolgekosten . . . . .	-	69 893	3 579 <sup>1)</sup>	-	-	-	-	3 579	66 314
40	Lastenausgleichsverwaltung . . . . .	-	28 533	26 922	-	-	-	-	26 922	1 611
41	Sonstige Behörden der sozialen Kriegsfolge- kosten . . . . .	-	38 253	66	-	-	-	-	66	38 187
42	Förderung der freien Wohlfahrtspflege . . . . .	-	8 563	-	362	-	-	-	362	8 201
43	Jugendhilfe . . . . .	-	6 995	87	-	-	20	-	107	6 888
44	Einrichtungen der Jugendhilfe . . . . .	-	6 715	2 848	-	-	-	-	2 848	3 867
45	Gesundheitsdienst . . . . .	-	22 394	-	70	-	2 015	-	2 085	20 309
46	Einrichtungen des Gesundheitsdienstes . . . . .	-	54 430	-	-	-	77	-	77	54 353
47	Leibesübungen . . . . .	-	17 548	3 330	-	-	-	-	3 330	14 218
48	Jugendpflege . . . . .	-	6 944	1 285	-	-	-	-	1 285	5 659
49	Sonstiges Sozialwesen . . . . .	-	9 039	215	-	-	-	-	215	8 824

50 bis 97 s. S. 60

1) Darunter Lastenausgleichsfonds 943 Tsd. DM.

Verwaltungs- und Betriebseinnahmen				Einnahmen der Vermögensbewegung					Spezielle Deckungs- mittel zusammen (Sp. 41 und 46)	Einnahmen insgesamt (Sp. 36 und 47)	Zuschuß- bedarf	Lfd. Nr.
Gebühren, Entgelte, Strafen, (Steuern)	Zuwei- sungen von Zweck- verbänden, sonstigen Körperschaften usw.	Mieten, Pachten, Zinsen, übrige Einnahmen	zusammen	Rückflüsse von Darlehen	Schulden- aufnahme aus Kre- ditmarkt- und öffent- lichen Sonder- mitteln	Einnahmen aus Rücklagen und aus Kapital- vermögen	Erlöse aus Veräuße- rungen von Grund- und sonstigem Sachver- mögen	zusammen				
38	39	40	41	42	43	44	45	46	47	48	49	
-	-	92	92	-	-	-	1	1	93	827	15 619	1
-	-	-	-	-	-	-	-	-	-	-	-	2
-	-	-	-	-	-	-	-	-	-	-	-	3
-	-	-	-	-	-	-	-	-	-	-	-	4
-	-	-	-	-	-	-	-	-	-	-	-	5
-	-	-	-	-	-	-	-	-	-	-	-	6
-	-	-	-	-	-	-	-	-	-	-	-	7
1 273	111	1 399	2 783	-	-	-	36	36	2 819	7 855	84 139	8
2 301	-	2 427	4 728	-	-	-	183	183	4 911	4 911	181 345	9
2 301	-	2 427	4 728	-	-	-	183	183	4 911	4 911	181 345	10
-	-	-	-	-	-	-	-	-	-	-	-	11
47 668	-	5 846	53 514	-	-	20	682	702	54 216	54 966	111 535	12
1 444	102	1 355	2 901	732	-	-	1	733	3 634	76 906	567 625	13
150	-	220	370	732	-	-	-	732	1 102	27 187	343 178	14
20	-	25	45	-	-	-	-	-	45	10 182	49 419	15
606	-	154	760	-	-	-	-	-	760	23 676	96 910	16
502	42	204	748	-	-	-	-	-	748	14 882	69 781	17
166	60	752	978	-	-	-	1	1	979	979	8 337	18
19 464	1 301	10 697	31 462	78	-	-	1	79	31 541	64 222	138 310	19
4 754	1 159	7 285	13 198	78	-	-	-	78	13 276	41 506	91 574	20
11 364	-	560	11 924	-	-	-	-	-	11 924	13 256	10 810	21
381	-	2 202	2 583	-	-	-	1	1	2 584	3 296	2 936	22
-	-	-	-	-	-	-	-	-	-	-	-	23
-	-	167	167	-	-	-	-	-	167	167	13 551	24
25	-	100	125	-	-	-	-	-	125	125	3 206	25
2 939	135	143	3 217	-	-	-	-	-	3 217	5 130	8 042	26
1	7	240	248	-	-	-	-	-	248	742	8 191	27
-	-	-	-	-	-	-	-	-	-	163	12 950	28
44 543	1 164	15 070	60 777	2 124	-	-	64	2 188	62 965	223 429	196 097	29
-	-	-	-	-	-	-	-	-	-	-	-	30
-	-	-	-	-	-	-	-	-	-	-	-	31
877	-	41	918	3	-	-	1	4	922	932	14 351	32
-	-	74	74	-	-	-	-	-	74	74	74	33
-	-	-	-	-	-	-	-	-	-	-	-	34
3 606	-	8 900	12 506	2 011	-	-	-	2 011	14 517	53 510	29 759	35
2 821	-	902	3 723	8	-	-	16	24	3 747	14 024	3 076	36
-	-	-	-	-	-	-	-	-	-	-	-	37
-	-	-	-	-	-	-	-	-	-	70 308	35 741	38
-	-	-	-	-	-	-	-	-	-	3 579	66 314	39
-	-	-	-	-	-	-	-	-	-	26 922	1 611	40
5 672	1 000	440	7 112	-	-	-	11	11	7 123	7 189	31 064	41
-	-	-	-	-	-	-	-	-	-	362	8 201	42
-	4	1 210	1 214	-	-	-	-	-	1 214	1 321	5 674	43
278	-	80	358	-	-	-	-	-	358	3 206	3 509	44
1 094	160	39	1 293	-	-	-	2	2	1 295	3 380	19 014	45
29 820	-	3 224	33 044	100	-	-	31	131	33 175	33 252	21 178	46
-	-	48	48	-	-	-	-	-	48	3 378	14 170	47
367	-	73	440	-	-	-	-	-	440	1 725	5 219	48
8	-	39	47	2	-	-	3	5	52	267	8 772	49

Lfd. Nr.	Verwaltungszweig	Verwaltungs- und Zweckausgaben									
		Personalausgaben						Unter- haltung und Instand- setzung von unbe- weglichem Vermögen	Zuwei- sungen an Zweckver- bände, sonstige Körperschaften usw.	Übrige Ausgaben (Zinsen = Z)	zusammen
		Beamten- bezüge	Ange- stellten- ver- gütungen	Arbeiter- löhne	Sonstige	Ver- sorgung	zusammen				
		1	2	3	4	5	6	7	8	9	10
50	<b>Bauverwaltung, Vermessung und Landesplanung</b>	<b>11 961</b>	<b>26 122</b>	<b>2 938</b>	<b>747</b>	<b>3 982</b>	<b>45 750</b>	<b>167</b>	<b>57</b>	<b>27 524</b>	<b>73 498</b>
51	Vermessung und Landesplanung . . . . .	7 358	15 015	2 256	399	2 450	27 478	93	—	6 325	33 896
52	Sonstige Bauverwaltung . . . . .	4 603	11 107	682	348	1 532	18 272	74	57	21 199	39 602
53	<b>Förderung des Wohnungsbaues . . . . .</b>	<b>—</b>	<b>—</b>	<b>—</b>	<b>—</b>	<b>—</b>	<b>—</b>	<b>—</b>	<b>15 609</b>	<b>64 141<sup>3)</sup></b>	<b>79 750</b>
54	<b>Ernährung, Landwirtschaft und Forsten . . . . .</b>	<b>12 606</b>	<b>13 510</b>	<b>1 496</b>	<b>773</b>	<b>4 178</b>	<b>32 563</b>	<b>4 889</b>	<b>152 362</b>	<b>250 235<sup>4)</sup></b>	<b>440 049</b>
55	Ernährung, Preisausgleich für Lebensmittel und dgl. . . . .	—	—	—	—	—	—	—	—	—	—
56	Allgemeine Förderung der Landwirtschaft . . . . .	—	—	—	—	—	—	—	41 670	212 791	254 461 <sup>4)</sup>
57	Tierzucht, Tiergesundheit und Tierhaltung . . . . .	2 338	1 940	244	248	778	5 548	50	2 289	17 121	25 008
58	Landwirtschaftliche Siedlungen . . . . .	—	—	—	—	—	—	—	1 281	6 890 <sup>4)</sup>	8 171
59	Staatliche Forstverwaltung . . . . .	1 507	359	68	60	483	2 477	14	1	1 145	3 637
60	Wasser- und Kulturbau . . . . .	2 605	4 576	476	165	867	8 689	4 765	100 073	8 398	121 925
61	Flurbereinigung, Umlagen . . . . .	4 080	5 628	451	217	1 359	11 735	40	6 996	1 886	20 657
62	Sonstiges . . . . .	2 076	1 007	257	83	691	4 114	20	52	2 004	6 190
63	<b>Handel, Industrie und Gewerbe . . . . .</b>	<b>2 961</b>	<b>1 925</b>	<b>461</b>	<b>135</b>	<b>986</b>	<b>6 468</b>	<b>43</b>	<b>1 866</b>	<b>7 621</b>	<b>15 998</b>
64	Entwicklungshilfe . . . . .	—	—	—	—	—	—	—	—	—	—
65	Wirtschaftsförderung . . . . .	—	—	—	—	—	—	—	1 866	5 527	7 393
65 a	Atomkernenergie . . . . .	—	—	—	—	—	—	—	—	—	—
66	Sonstiges . . . . .	2 961	1 925	461	135	986	6 468	43	—	2 094	8 605
67	<b>Verkehr . . . . .</b>	<b>5 756</b>	<b>8 023</b>	<b>726</b>	<b>638</b>	<b>2 393</b>	<b>17 536</b>	<b>40 139</b>	<b>501</b>	<b>8 962</b>	<b>67 138</b>
68	Bundesautobahnen einschl. Brücken . . . . .	—	—	—	—	—	—	—	—	—	—
69	Bundesstraßen einschl. Brücken . . . . .	—	—	—	—	—	—	—	—	—	—
70	Landstraßen I. Ordnung einschl. Brücken . . . . .	—	—	—	—	—	—	23 681	—	1 990	25 671
71	Landstraßen II. Ordnung einschl. Brücken . . . . .	—	—	—	—	—	—	200	—	—	200
72	Sonstige Straßen, Wege, Brücken . . . . .	—	—	—	—	—	—	—	105	—	105
73	Wasserstraßen . . . . .	—	—	—	—	—	—	15 965	11	1 563	17 539
74	Straßenbaubehörden . . . . .	4 813	6 646	623	581	2 079	14 742	159	—	3 722	18 623
75	Wasserstraßenbehörden . . . . .	336	833	56	28	112	1 365	98	50	978	2 491
76	Deutscher Wetterdienst . . . . .	—	—	—	—	—	—	—	—	—	—
77	Sonstiges . . . . .	607	544	47	29	202	1 429	36	335	709	2 509
78	<b>Förderung der gemeindlichen Anstalten und Einrichtungen . . . . .</b>	<b>—</b>	<b>—</b>	<b>—</b>	<b>—</b>	<b>—</b>	<b>—</b>	<b>—</b>	<b>—</b>	<b>—</b>	<b>—</b>
79	<b>Finanzwesen . . . . .</b>	<b>61 216</b>	<b>29 876</b>	<b>2 696</b>	<b>2 003</b>	<b>20 898</b>	<b>116 689</b>	<b>850</b>	<b>3 202</b>	<b>59 606<sup>3)</sup></b>	<b>180 347</b>
80	Finanz-, Steuer- und Schuldenverwaltung . . . . .	61 216	29 876	2 696	2 003	20 382	116 173	850	3 202	11 891	132 116
81	Schuldendienst für Ausgleichsforderungen . . . . .	—	—	—	—	—	—	—	—	Z 29 196	29 196
82	Sonstiger Schuldendienst <sup>2)</sup> , Schuldenaufnahme (so weit nicht aufgeteilt) . . . . .	—	—	—	—	—	—	—	—	Z 18 506	18 506
83	Einnahmen und Ausgaben verschiedener Art . . . . .	—	—	—	—	516	516	—	—	13	529
84	<b>Wiedergutmachung . . . . .</b>	<b>160</b>	<b>79</b>	<b>—</b>	<b>8</b>	<b>53</b>	<b>300</b>	<b>—</b>	<b>30</b>	<b>114 650</b>	<b>114 980</b>
85	<b>Besondere Kriegsfolgelasten . . . . .</b>	<b>—</b>	<b>—</b>	<b>—</b>	<b>—</b>	<b>—</b>	<b>—</b>	<b>—</b>	<b>456</b>	<b>4 458</b>	<b>4 914</b>
86	<b>Hoheitsverwaltungen (ohne zuzurechnendes Erwerbsvermögen) . . . . .</b>	<b>758 463</b>	<b>273 148</b>	<b>42 705</b>	<b>32 186</b>	<b>272 214</b>	<b>1 378 716</b>	<b>52 608</b>	<b>256 161</b>	<b>756 799<sup>6)</sup></b>	<b>2 444 284</b>
87	Den Hoheitsverwaltungen zugerechnete Ausga- ben und Einnahmen für das Erwerbsvermögen . . . . .	—	—	—	—	—	—	—	—	—	—
88	Wirtschaftsunternehmen (vw.) . . . . .	—	—	—	—	—	—	—	—	—	—
89	Allgemeines Kapital-, Grund- und Sonderver- mögen (vw.) . . . . .	—	—	—	—	—	—	—	—	—	—
91	<b>Hoheitsverwaltungen insgesamt . . . . .</b>	<b>758 463</b>	<b>273 148</b>	<b>42 705</b>	<b>32 186</b>	<b>272 214</b>	<b>1 378 716</b>	<b>52 608</b>	<b>256 161</b>	<b>756 799<sup>6)</sup></b>	<b>2 444 284</b>
92	<b>Allgemeine Deckungsmittel usw. . . . .</b>	<b>13 549</b>	<b>3 735</b>	<b>54</b>	<b>472</b>	<b>4 305</b>	<b>22 115</b>	<b>21 852</b>	<b>344</b>	<b>42 623</b>	<b>86 934</b>
93	Wirtschaftsunternehmen (vu.) . . . . .	13 549	3 735	54	472	4 305	22 115	21 852	344	40 171	84 482
94	Allgemeines Kapital-, Grund- und Sonderver- mögen (vu.) . . . . .	—	—	—	—	—	—	—	—	2 452	2 452
95	Steuern, allgemeine Finanzzuweisungen und Umlagen . . . . .	—	—	—	—	—	—	—	—	—	—
96	Sonstige allgemeine Deckungsmittel . . . . .	—	—	—	—	—	—	—	—	—	—
97	Rücklagen für den Gesamthaushalt . . . . .	—	—	—	—	—	—	—	—	—	—

2) Soweit nicht bei „Förderung des Wohnungsbaues“ (lfd.Nr.53) bzw. „Landwirtschaftliche Siedlungen“ (lfd.Nr.58) nachgewiesen. — 3) Darunter Zinsen (Z) 12 836 Tsd. DM. — 4) Desgl. (Z) 3 002 Tsd. DM. — 5) Desgl. (T) 59 655 Tsd. DM. — 6) Desgl. (T) 20 175 Tsd. DM.

Ausgaben der Vermögensbewegung							Zahlungen an Gebietskörperschaften								Brutto- ausgaben	Lfd. Nr.
Gewährung von Darlehen, Inan- spruch- nahme aus Bürg- schaften	Zufüh- rungen an Rücklagen und an Kapital- vermögen, Tilg- ung (T)	Beteili- gungen	Erwerb von Grund- vermögen	Neu- und Wiederauf- bau, Erwei- terungs- u. Umbauten, große Instand- setzungen	Neuan- schaffung von be- weg- lichem Vermögen	zusammen	Zuweisungen, Darlehen (D), Tilgungen (T) an		Zuwei- sungen	Darlehen	Zuwei- sungen	Darlehen	zusammen			
							Bund	Lasten- aus- gleichs- fonds						an Länder		
11	12	13	14	15	16	17	18	19	20	21	22	23	24	25		
-	-	-	-	931	539	1 470	-	-	1	-	241	-	242	75 210	50	
-	-	-	-	888	437	1 325	-	-	1	-	241	-	242	35 463	51	
-	-	-	-	43	102	145	-	-	-	-	-	-	-	39 747	52	
151 702	T 3 674	-	-	-	-	155 376	T 18 473	T 17 716	-	-	1 000	886	38 075	273 201	53	
23 341	25 432 <sup>7)</sup>	-	404	9 494	859	59 530	10 229 <sup>9)</sup>	T 2 459	-	-	65 056	179	77 923	577 502	54	
-	-	-	-	-	-	-	-	-	-	-	-	-	-	-	55	
2 747	-	-	-	-	-	2 747	10 029	-	-	-	53 174	-	63 203	320 411	56	
-	22	-	-	175	32	229	-	-	-	-	-	-	-	25 237	57	
14 086	T 25 410	-	404	-	-	39 900	T 67	T 2 459 <sup>9)</sup>	-	-	-	-	2 526	50 597	58	
-	-	-	-	-	2	2	-	-	-	-	-	-	-	3 639	59	
35	-	-	-	9 309	492	9 836	133	-	-	-	11 882	179	12 194	143 955	60	
4 455	-	-	-	10	157	4 622	-	-	-	-	-	-	-	25 279	61	
2 018	-	-	-	-	176	2 194	-	-	-	-	-	-	-	8 384	62	
60 206	-	-	-	93	290	60 589	-	-	-	-	2 159	-	2 159	78 746	63	
53 600	-	-	-	-	-	53 600	-	-	-	-	-	-	-	53 600	64	
6 606	-	-	-	-	-	6 606	-	-	-	-	2 159	-	2 159	16 158	65	
-	-	-	-	-	-	-	-	-	-	-	-	-	-	-	65 a	
-	-	-	-	93	290	383	-	-	-	-	-	-	-	8 988	66	
15 587	75	-	23	73 069	681	89 435	2 499	-	250	-	26 545	143	29 437	186 010	67	
-	-	-	-	-	-	-	-	-	-	-	-	-	-	-	68	
-	-	-	-	-	-	-	-	-	250	-	3 178	-	3 428	3 428	69	
-	-	-	-	51 288	-	51 288	-	-	-	-	773	-	773	77 732	70	
-	-	-	-	-	-	-	-	-	-	-	16 259	30	16 289	16 489	71	
-	-	-	-	42	-	42	-	-	-	-	5 881	46	5 927	6 074	72	
-	75	-	23	19 681	112	19 891	-	-	-	-	359	-	359	37 789	73	
-	-	-	-	2 009	561	2 570	-	-	-	-	-	-	-	21 193	74	
-	-	-	-	3	-	3	2 499	-	-	-	-	-	2 499	4 993	75	
-	-	-	-	-	-	-	-	-	-	-	-	-	-	-	76	
15 587	-	-	-	46	8	15 641	-	-	-	-	95	67	162	18 312	77	
-	-	-	-	-	-	-	-	-	-	-	4 211	-	4 211	4 211	78	
-	T 112 504	-	-	860	620	113 984	T 41 115	-	2 178	-	2 175	953	46 421	340 752	79	
-	-	-	-	860	620	1 480	-	-	10	-	2 175	-	2 185	135 781	80	
-	T 11 963	-	-	-	-	11 963	-	-	2 168	-	-	-	2 168	43 327	81	
-	T 100 541	-	-	-	-	100 541	T 41 115	-	-	-	-	953	42 068	161 115	82	
-	-	-	-	-	-	-	-	-	-	-	-	-	-	529	83	
-	-	-	-	-	-	-	11 011	-	-	-	-	-	11 011	125 991	84	
-	-	-	-	-	-	-	-	-	-	-	212	-	212	5 126	85	
255 416	141 730 <sup>8)</sup>	-	1 671	151 120	18 154	568 091	83 355 <sup>10)</sup>	87 294 <sup>11)</sup>	2 709	-	218 153	3 762	395 273	3 407 648	86	
-	14 924	9 458	6 996	8 563	102	40 043	-	-	-	-	-	-	-	40 043	87	
-	66	9 458	-	7 339	102	16 965	-	-	-	-	-	-	-	16 965	88	
-	14 858	-	6 996	1 224	-	23 078	-	-	-	-	-	-	-	23 078	89	
255 416	156 654 <sup>8)</sup>	9 458	8 667	159 683	18 256	608 134	83 355 <sup>10)</sup>	87 294 <sup>11)</sup>	2 709	-	218 153	3 762	395 273	3 447 691	91	
-	220 445	-	-	-	-	220 445	-	-	-	-	280 659	-	280 659	.	92	
-	-	-	-	-	-	-	-	-	-	-	410	-	410	.	93	
-	-	-	-	-	-	-	-	-	-	-	-	-	-	.	94	
-	-	-	-	-	-	-	-	-	-	-	280 249	-	280 249	.	95	
-	-	-	-	-	-	-	-	-	-	-	-	-	-	.	96	
-	220 445	-	-	-	-	220 445	-	-	-	-	-	-	-	.	97	

Tsd. DM. — 5) Desgl. (Z) 47 702 Tsd. DM. — 6) Desgl. (Z) 63 540 Tsd. DM. — 7) Darunter Tilgung (T) 25 410 Tsd. DM. — 8) Desgl. (T) 141 588 Tsd. DM. — 9) Desgl. (T) 67 Tsd. DM. —

Lfd. Nr.	Verwaltungszweig	Zuwei- sungen	Bereinigte Ausgaben	Zuwei- sungen vom Bund/ Lasten- aus- gleichs- fonds	Darlehen und Darlehens- rückflüsse (R) vom		Zuwei- sungen	Darlehen (D) und Darlehens- rückflüsse	Zahlungen von Gebiets- körper- schaften zusammen (Sp. 26 bis 29 u. 31 bis 35)	Eigen- ausgaben
		von Ländern			Bund	Lasten- aus- gleichs- fonds	von Gemeinden (Gv.)			
		28	30	31	32	33	34	35	36	37
50	Bauverwaltung, Vermessung und Landesplanung	—	75 210	25 060	—	—	15	—	25 075	50 135
51	Vermessung und Landesplanung	—	35 463	498	—	—	15	—	513	34 950
52	Sonstige Bauverwaltung	—	39 747	24 562	—	—	—	—	24 562	15 185
53	Förderung des Wohnungsbaues	—	273 201	51 992	103 777	16 868	1 306	—	173 943	99 258
54	Ernährung, Landwirtschaft und Forsten	39	577 463	327 946	1 416	—	822	—	330 223	247 279
55	Ernährung, Preisausgleich für Lebensmittel und dgl.	—	—	—	—	—	—	—	—	—
56	Allgemeine Förderung der Landwirtschaft	—	320 411	261 980	—	—	—	—	261 980	58 431
57	Tierzucht, Tiergesundheit und Tierhaltung	—	25 237	2 535	—	—	19	—	2 554	22 683
58	Landwirtschaftliche Siedlungen	—	50 597	566	1 416	—	—	—	1 982	48 615
59	Staatliche Forstverwaltung	—	3 639	—	—	—	—	—	—	3 639
60	Wasser- und Kulturbau	—	143 955	62 819	—	—	—	—	62 819	81 136
61	Flurbereinigung, Umlegungen	—	25 279	3	—	—	—	—	3	25 276
62	Sonstiges	39	8 345	43	—	—	803	—	885	7 499
63	Handel, Industrie und Gewerbe	—	78 746	4 486	—	—	—	—	4 486	74 260
64	Entwicklungshilfe	—	53 600	—	—	—	—	—	—	53 600
65	Wirtschaftsförderung	—	16 158	4 486	—	—	—	—	4 486	11 672
65 a	Atomkernenergie	—	—	—	—	—	—	—	—	—
66	Sonstiges	—	8 988	—	—	—	—	—	—	8 988
67	Verkehr	—	186 010	6 604	2 390	—	689	—	9 683	176 327
68	Bundesautobahnen einschl. Brücken	—	—	—	—	—	—	—	—	—
69	Bundesstraßen einschl. Brücken	—	3 428	—	—	—	—	—	—	3 428
70	Landstraßen I. Ordnung einschl. Brücken	—	77 732	2 609	—	—	689	—	3 298	74 434
71	Landstraßen II. Ordnung einschl. Brücken	—	16 489	—	—	—	—	—	—	16 489
72	Sonstige Straßen, Wege, Brücken	—	6 074	—	—	—	—	—	—	6 074
73	Wasserstraßen	—	37 789	870	—	—	—	—	870	36 919
74	Straßenbaubehörden	—	21 193	3 125	—	—	—	—	3 125	18 068
75	Wasserstraßenbehörden	—	4 993	—	—	—	—	—	—	4 993
76	Deutscher Wetterdienst	—	—	—	—	—	—	—	—	—
77	Sonstiges	—	18 312	—	2 390	—	—	—	2 390	15 922
78	Förderung der gemeindlichen Anstalten und Einrichtungen	—	4 211	—	—	—	—	—	—	4 211
79	Finanzwesen	—	340 752	12 865	—	—	—	—	12 865	327 887
80	Finanz-, Steuer- und Schuldenverwaltung	—	135 781	925	—	—	—	—	925	134 856
81	Schuldendienst für Ausgleichsforderungen	—	43 327	11 940	—	—	—	—	11 940	31 387
82	Sonstiger Schuldendienst <sup>12)</sup> , Schuldenaufnahme (soweit nicht aufgeteilt)	—	161 115	—	—	—	—	—	—	161 115
83	Einnahmen und Ausgaben verschiedener Art	—	529	—	—	—	—	—	—	529
84	Wiedergutmachung	—	125 991	4 275	—	—	—	—	4 275	121 716
85	Besondere Kriegsfolgelasten	—	5 126	1 313	—	—	—	—	1 313	3 813
86	Hoheitsverwaltungen (ohne zuzurechnendes Erwerbsvermögen)	1 996	3 405 652	608 510 <sup>13)</sup>	108 015	16 868	98 824	D 750	834 963	2 572 685
87	Den Hoheitsverwaltungen zugerechnete Ausga- ben und Einnahmen für das Erwerbsvermögen	—	40 043	—	—	—	—	—	—	40 043
88	Wirtschaftsunternehmen (vw.)	—	16 965	—	—	—	—	—	—	16 965
89	Allgemeines Kapital-, Grund- und Sonderver- mögen (vw.)	—	23 078	—	—	—	—	—	—	23 078
91	Hoheitsverwaltungen insgesamt	1 996	3 445 695	608 510 <sup>13)</sup>	108 015	16 868	98 824	D 750	834 963	2 612 728
92	Allgemeine Deckungsmittel usw.	433 756	—	—	—	—	34 919	—	468 675	—
93	Wirtschaftsunternehmen (vu.)	—	—	—	—	—	219	—	219	—
94	Allgemeines Kapital-, Grund- und Sonderver- mögen (vu.)	—	—	—	—	—	—	—	—	—
95	Steuern, allgemeine Finanzzuweisungen und Umlagen	433 756	—	—	—	—	34 700	—	468 456	—
96	Sonstige allgemeine Deckungsmittel	—	—	—	—	—	—	—	—	—
97	Rücklagen für den Gesamthaushalt	—	—	—	—	—	—	—	—	—

12) Soweit nicht bei „Förderung des Wohnungsbaues“ (lfd. Nr. 53) bzw. „Landwirtschaftliche Siedlungen“ (lfd. Nr. 58) nachgewiesen. — 13) Darunter Lastenausgleichsfonds (LA) 943 Tsd. DM.

Verwaltungs- und Betriebseinnahmen				Einnahmen der Vermögensbewegung					Spezielle Deckungsmittel zusammen (Sp. 41 und 46)	Einnahmen insgesamt (Sp. 36 und 47)	Zuschußbedarf	I.f.d. Nr.
Gebühren, Entgelte, Strafen, (Steuern)	Zuweisungen von Zweckverbänden, sonstigen Körperschaften usw.	Mieten, Pachten, Zinsen, übrige Einnahmen	zusammen	Rückflüsse von Darlehen	Schuldenaufnahme aus Kreditmarkt- und öffentlichen Sondermitteln	Entnahmen aus Rücklagen und aus Kapitalvermögen	Erlöse aus Veräußerungen von Grund- und sonstigem Sachvermögen	zusammen				
38	39	40	41	42	43	44	45	46	47	48	49	
13 496	137	4 992	18 625	—	—	—	28	28	18 653	43 728	31 482	50
12 347	—	200	12 547	—	—	—	8	8	12 555	13 068	22 395	51
1 149	137	4 792	6 078	—	—	—	20	20	6 098	30 660	9 087	52
—	—	9 037	9 037	49 279	—	—	—	49 279	58 316	232 259	40 942	53
29 120	337	16 408	45 865	9 807	576	—	1 018	11 401	57 266	387 489	190 013	54
—	—	—	—	—	—	—	—	—	—	—	—	55
22 546	—	5 899	28 445	7 625	—	—	—	7 625	36 070	298 050	22 361	56
6 005	—	1 070	7 075	15	—	—	—	15	7 090	9 644	15 593	57
—	—	1 454	1 454	2 006	—	—	911	2 917	4 371	6 353	44 244	58
272	—	129	401	—	—	—	—	—	401	401	3 238	59
108	337	7 269	7 714	123	576	—	95	794	8 508	71 327	72 628	60
127	—	228	355	38	—	—	7	45	400	403	24 876	61
62	—	359	421	—	—	—	5	5	426	1 311	7 073	62
30 032	—	1 319	31 351	1 974	—	—	3	1 977	33 328	37 814	40 932	63
—	—	—	—	—	—	—	—	—	—	—	53 600	64
—	—	1 241	1 241	1 974	—	—	—	1 974	3 215	7 701	8 457	65
—	—	—	—	—	—	—	—	—	—	—	—	65 a
30 032	—	78	30 110	—	—	—	3	3	30 113	30 113	21 125	66
5 175	—	7 511	12 686	182	—	—	119	301	12 987	22 670	163 340	67
—	—	—	—	—	—	—	—	—	—	—	—	68
—	—	—	—	—	—	—	—	—	—	—	3 428	69
—	—	117	117	150	—	—	—	150	267	3 565	74 167	70
—	—	—	—	—	—	—	—	—	—	—	16 489	71
—	—	—	—	—	—	—	—	—	—	—	6 074	72
—	—	—	—	—	—	—	76	76	76	946	36 843	73
790	—	1 177	1 967	—	—	—	42	42	2 009	5 134	16 059	74
4 365	—	6 189	10 554	—	—	—	—	—	10 554	10 554	5 561	75
—	—	—	—	—	—	—	—	—	—	—	—	76
20	—	28	48	32	—	—	1	33	81	2 471	15 841	77
—	—	—	—	—	—	—	—	—	—	—	4 211	78
11 871	8	6 496	18 375	80	—	—	19	99	18 474	31 339	309 413	79
11 871	—	6 450	18 321	80	—	—	19	99	18 420	19 345	116 436	80
—	8	—	8	—	—	—	—	—	8	11 948	31 379	81
—	—	—	—	—	—	—	—	—	—	—	161 115	82
—	—	46	46	—	—	—	—	—	46	46	483	83
—	—	227	227	229	—	—	—	229	456	4 731	121 260	84
—	—	75	75	—	—	—	—	—	75	1 388	3 738	85
206 387	3 160	82 951	292 498	64 485	576	20	2 155	67 236	359 734	1 194 697	2 212 951	86
—	—	—	—	11 950	—	512	30 347	42 809	42 809	42 809	2 766	87
—	—	—	—	160	—	18	1 429	1 607	1 607	1 607	15 358	88
—	—	—	—	11 790	—	494	28 918	41 202	41 202	41 202	18 124	89
206 387	3 160	82 951	292 498	76 435	576	532	32 502	110 045	402 543	1 237 506	2 210 185	91
2 152 634	987	175 006	2 328 627	—	—	2 055	—	2 055	—	—	—	92
201	987	143 748	144 936	—	—	—	—	—	—	—	—	93
—	—	5 554	5 554	—	—	—	—	—	—	—	—	94
2 152 433	—	—	2 152 433	—	—	—	—	—	—	—	—	95
—	—	25 704	25 704	—	—	—	—	—	—	—	—	96
—	—	—	—	—	—	2 055	—	2 055	—	—	—	97

## 7. Nordrhein - Westfalen

(15 901 678 Einwohner)

## A. Verwaltungszweige, Ausgabe- und Einnahmearten

1 000

Lfd. Nr.	Verwaltungszweig	Verwaltungs- und Zweckausgaben									
		Personalausgaben						Unter- haltung und Instand- setzung von unbe- weglichem Vermögen	Zuwei- sungen an Zweckver- bände, sonstige Körper- schaften usw.	Übrige Ausgaben (Zinsen = Z)	zusammen
		Beamten- bezüge	Ange- stellten- ver- gütungen	Arbeiter- löhne	Sonstige	Ver- sorgung	zusammen				
		1	2	3	4	5	6	7	8	9	10
1	Oberste Staatsorgane . . . . .	3 327	1 884	473	2 773	1 072	9 529	113	2 206	4 057	15 905
2	Auswärtige Angelegenheiten . . . . .	—	—	—	—	—	—	—	—	—	—
3	Verteidigung . . . . .	—	—	—	—	—	—	—	—	—	—
4	Deutsche Verteidigungstreitkräfte . . . . .	—	—	—	—	—	—	—	—	—	—
5	Verteidigungshilfe und Besatzungskosten . . . . .	—	—	—	—	—	—	—	—	—	—
6	Stationierungs- und Besatzungsfolgekosten . . . . .	—	—	—	—	—	—	—	—	—	—
7	Zivile Verteidigung . . . . .	—	—	—	—	—	—	—	—	—	—
8	Innere Verwaltung . . . . .	37 374	33 831	867	3 295	12 042	67 409	784	761	28 245	117 199
9	Öffentliche Sicherheit und Ordnung . . . . .	260 034	13 912	10 214	10 547	105 163	399 870	2 728	—	60 448	463 046
10	Polizei . . . . .	260 034	13 912	10 214	10 547	105 163	399 870	2 728	—	57 492	460 090
11	Ziviler Bevölkerungsschutz . . . . .	—	—	—	—	—	—	—	—	2 956	2 956
12	Rechtspflege . . . . .	172 090	70 292	5 766	21 317	55 504	324 969	4 651	—	70 598	400 218
13	Schulen . . . . .	840 604	90 785	2 497	44 069	249 548	1 227 503	1 496	72 873	22 478	1 324 350
14	Volks-, Hilfs- und Sonderschulen . . . . .	460 930	47 611	—	18 749	206 960	734 250	—	2 446	2 567	739 263
15	Mittelschulen . . . . .	64 673	2 910	—	2 858	16 109	86 550	—	6 977	454	93 981
16	Höhere Schulen . . . . .	187 029	18 655	1 448	7 942	17 321	232 395	1 425	34 809	7 641	276 270
17	Berufsbildende Schulen . . . . .	123 060	19 992	873	14 180	7 575	165 680	69	25 369	9 359	200 477
18	Schulverwaltung und sonstiges Schulwesen . . . . .	4 912	1 617	176	340	1 583	8 628	2	3 272	2 457	14 359
19	Wissenschaft, Kunst und Volksbildung . . . . .	60 422	49 366	17 501	4 113	18 911	150 313	6 920	80 875	100 185	338 293
20	Hochschulen . . . . .	48 210	23 424	7 503	3 000	14 977	97 114	4 269	3 184	48 015	152 582
21	Hochschulkliniken . . . . .	9 766	22 748	9 201	689	3 147	45 551	1 699	88	26 449	73 787
22	Wissenschaftliche Institute des Bundes und der Länder . . . . .	970	1 796	348	191	312	3 617	129	—	1 302	5 048
23	Atomforschung . . . . .	—	—	—	—	—	—	6	20 350	—	20 356
24	Sonstige Wissenschaft . . . . .	—	—	—	—	—	—	—	43 855	19 229	63 084
25	Bibliotheken und Archive . . . . .	391	527	146	3	126	1 193	2	—	358	1 553
26	Theater und Musik . . . . .	—	—	—	—	—	—	—	3 576	848	4 424
27	Sonstiges . . . . .	1 085	871	303	230	349	2 838	815	9 822	3 984	17 459
28	Kirchliche Angelegenheiten . . . . .	93	40	3	2	30	168	784	32 474	14	33 440
29	Arbeit und Wohlfahrt (einschl. sozialer Kriegs- folgekosten) . . . . .	30 513	38 644	3 991	2 584	18 367	94 099	1 344	45 415	59 831	200 689
30	Arbeitslosenhilfe . . . . .	—	—	—	—	—	—	—	—	—	—
31	Arbeitsbeschaffungsmaßnahmen . . . . .	—	—	—	—	—	—	—	—	—	—
32	Arbeitsschutz, Gewerbeaufsicht, Sozialgerichte . . . . .	13 086	7 952	892	930	4 216	27 076	119	—	10 895	38 090
33	Zuschüsse an Träger der Sozialversicherung . . . . .	—	—	—	—	—	—	—	—	—	—
34	Betriebliche Altersfürsorge . . . . .	—	—	—	—	—	—	—	—	2	2
35	Leistungen der Fürsorge . . . . .	—	—	—	—	—	—	—	—	12 354	12 354
36	Einrichtungen der Fürsorge . . . . .	34	3 772	1 425	164	11	5 406	822	379	5 872	12 479
37	Kriegsopferversorgung . . . . .	—	—	—	—	—	—	—	—	—	—
38	Leistungen nach Art. 131 GG . . . . .	—	—	—	—	8 536	8 536	—	1 006	—	9 542
39	Sonstige soziale Kriegsfolgekosten . . . . .	—	—	—	—	—	—	—	—	62	62
40	Lastenausgleichsverwaltung . . . . .	421	2 078	33	68	135	2 735	7	—	386	3 128
41	Sonstige Behörden der sozialen Kriegsfolge- kosten . . . . .	15 503	23 318	1 420	1 311	4 995	46 547	351	—	9 962	56 860
42	Förderung der freien Wohlfahrtspflege . . . . .	—	—	—	—	—	—	—	4 129	—	4 129
43	Jugendhilfe . . . . .	—	—	—	—	—	—	—	895	922	1 817
44	Einrichtungen der Jugendhilfe . . . . .	—	—	—	—	—	—	—	613	28	641
45	Gesundheitsdienst . . . . .	—	—	—	—	—	—	—	3 882	6 084	9 966
46	Einrichtungen des Gesundheitsdienstes . . . . .	146	507	131	17	47	848	21	22 955	603	24 427
47	Leibesübungen . . . . .	—	—	—	—	—	—	—	6 764	168	6 932
48	Jugendpflege . . . . .	—	—	—	—	—	—	—	4 792	3 432	8 224
49	Sonstiges Sozialwesen . . . . .	1 323	1 017	90	94	427	2 951	24	—	9 061	12 036

50 bis 9. S. S. 66

Ausgaben der Vermögensbewegung							Zahlungen an Gebietskörperschaften							Bruttoausgaben	Lfd. Nr.
Gewährung von Darlehen, Inanspruchnahme aus Bürgschaften	Zuführungen an Rücklagen und an Kapitalvermögen, Tilgung (T)	Beteiligungen	Erwerb von Grundvermögen	Neu- und Wiederaufbau, Erweiterungs- u. Umbauten, große Instandsetzungen	Neuan-schaffung von beweglichem Vermögen	zusammen	Zuweisungen, Darlehen (D), Tilgungen (T) an		Zuweisungen	Darlehen	Zuweisungen	Darlehen	zusammen		
							Bund	Lasten-aus-gleichs-fonds							
11	12	13	14	15	16	17	18	19	20	21	22	23	24	25	
-	-	-	-	1 390	451	1 841	-	-	-	-	-	-	-	17 746	1
-	-	-	-	-	-	-	-	-	-	-	-	-	-	-	2
-	-	-	-	-	-	-	-	-	-	-	-	-	-	-	3
-	-	-	-	-	-	-	-	-	-	-	-	-	-	-	4
-	-	-	-	-	-	-	-	-	-	-	-	-	-	-	5
-	-	-	-	-	-	-	-	-	-	-	-	-	-	-	6
-	-	-	-	-	-	-	-	-	-	-	-	-	-	-	7
-	-	-	-	4 996	978	5 974	-	-	-	-	3 944	-	3 944	127 117	8
-	-	-	365	7 164	8 330	15 859	-	-	37	-	2 403	-	2 440	481 345	9
-	-	-	365	7 164	8 330	15 859	-	-	37	-	2 403	-	2 440	478 389	10
-	-	-	-	-	-	-	-	-	-	-	-	-	-	2 956	11
-	-	-	-	12 573	2 753	15 326	-	-	-	-	-	-	-	415 544	12
1 988	-	-	-	12 668	6 797	21 453	-	-	261	-	269 093	-	269 354	1 615 157	13
35	-	-	-	-	-	35	-	-	-	-	160 101	-	160 101	899 399	14
395	-	-	-	-	-	395	-	-	-	-	22 096	-	22 096	116 472	15
1 130	-	-	-	12 037	2 187	15 354	-	-	-	-	52 125	-	52 125	343 749	16
428	-	-	-	172	4 455	5 055	-	-	-	-	34 489	-	34 489	240 021	17
-	-	-	-	459	155	614	-	-	261	-	282	-	543	15 516	18
363	-	-	15 353	100 668	31 737	148 121	-	-	100	-	16 674	-	16 774	503 188	19
363	-	-	14 894	39 606	14 994	69 857	-	-	47	-	2 145	-	2 192	224 631	20
-	-	-	459	18 451	5 332	24 242	-	-	-	-	-	-	-	98 029	21
-	-	-	-	48	137	185	-	-	-	-	-	-	-	5 233	22
-	-	-	-	40 468	10 790	51 258	-	-	-	-	-	-	-	71 614	23
-	-	-	-	-	-	-	-	-	53	-	19	-	72	63 156	24
-	-	-	-	1 419	103	1 522	-	-	-	-	-	-	-	3 075	25
-	-	-	-	-	-	-	-	-	-	-	6 850	-	6 850	11 274	26
-	-	-	-	676	381	1 057	-	-	-	-	7 660	-	7 660	26 176	27
100	-	-	-	819	2	921	-	-	-	-	70	-	70	34 431	28
71 563	-	-	-	8 034	2 098	81 695	11 683	303 977	-	-	200 485	13 554	529 699	812 083	29
-	-	-	-	-	-	-	-	-	-	-	-	-	-	-	30
-	-	-	-	-	-	-	-	-	-	-	-	-	-	-	31
-	-	-	-	2 030	623	2 653	-	-	-	-	-	-	-	40 743	32
-	-	-	-	-	-	-	-	-	-	-	-	-	-	-	33
-	-	-	-	-	-	-	-	-	-	-	-	-	-	2	34
4 797	-	-	-	-	-	4 797	2 805	-	-	-	30 069	-	32 874	50 025	35
-	-	-	-	2 156	802	2 958	236	-	-	-	4 684	1 325	6 245	21 682	36
-	-	-	-	-	-	-	8 550	-	-	-	-	-	8 550	8 550	37
-	-	-	-	-	-	-	-	-	-	-	-	-	-	9 542	38
244	-	-	-	-	-	244	-	303 977	-	-	96	-	304 073	304 379	39
-	-	-	-	-	6	6	-	-	-	-	59 629	-	59 629	62 763	40
-	-	-	-	1 152	534	1 686	-	-	-	-	-	-	-	58 546	41
5 686	-	-	-	-	-	5 686	-	-	-	-	-	-	-	9 815	42
-	-	-	-	-	-	-	92	-	-	-	2 622	-	2 714	4 531	43
8 738	-	-	-	-	-	8 738	-	-	-	-	34 790	-	34 790	44 169	44
-	-	-	-	-	-	-	-	-	-	-	8 441	-	8 441	18 407	45
51 963	-	-	-	1 496	70	53 529	-	-	-	-	17 589	11 674	29 263	107 219	46
135	-	-	-	-	-	135	-	-	-	-	27 132	555	27 687	34 754	47
-	-	-	-	-	-	-	-	-	-	-	15 433	-	15 433	23 657	48
-	-	-	-	1 200	63	1 263	-	-	-	-	-	-	-	13 299	49



Lfd. Nr.	Verwaltungszweig	Zuwei- sungen	Bereinigte Ausgaben	Zuwei- sungen vom Bund/ Lasten- aus- gleichs- fonds	Darlehen und Darlehens- rückflüsse (R) vom		Zuwei- sungen	Darlehen (D) und Darlehens- rückflüsse	Zahlungen von Gebiets- körpers- schaften zusammen (Sp. 26 bis 29 u. 31 bis 35)	Eigen- ausgaben
		von Ländern		Bund	Lasten- aus- gleichs- fonds	von Gemeinden (Gv.)				
		28	30	31	32	33	34	35	36	37
1	Oberste Staatsorgane . . . . .	-	17 746	2	-	-	-	-	2	17 744
2	Auswärtige Angelegenheiten . . . . .	-	-	-	-	-	-	-	-	-
3	Verteidigung . . . . .	-	-	-	-	-	-	-	-	-
4	Deutsche Verteidigungstreitkräfte . . . . .	-	-	-	-	-	-	-	-	-
5	Verteidigungshilfe und Besatzungskosten . . . . .	-	-	-	-	-	-	-	-	-
6	Stationierungs- und Besatzungsfolgekosten . . . . .	-	-	-	-	-	-	-	-	-
7	Zivile Verteidigung . . . . .	-	-	-	-	-	-	-	-	-
8	Innere Verwaltung . . . . .	-	127 117	7 339	-	-	-	-	7 339	119 778
9	Öffentliche Sicherheit und Ordnung . . . . .	322	481 023	5 381	-	-	87 502	16	93 221	388 124
10	Polizei . . . . .	322	478 067	5 381	-	-	87 502	-	93 205	385 184
11	Ziviler Bevölkerungsschutz . . . . .	-	2 956	-	-	-	-	16	16	2 940
12	Rechtspflege . . . . .	-	415 544	295	-	-	-	-	295	415 249
13	Schulen . . . . .	-	1 615 157	10 369	-	-	323 137	-	333 506	1 281 651
14	Volks-, Hilfs- und Sonderschulen . . . . .	-	899 399	9 206	-	-	181 372	-	190 578	708 821
15	Mittelschulen . . . . .	-	116 472	458	-	-	34 716	-	35 174	81 298
16	Höhere Schulen . . . . .	-	343 749	92	-	-	66 833	-	66 925	276 824
17	Berufsbildende Schulen . . . . .	-	240 021	613	-	-	40 216	-	40 829	199 192
18	Schulverwaltung und sonstiges Schulwesen . . . . .	-	15 516	-	-	-	-	-	-	15 516
19	Wissenschaft, Kunst und Volksbildung . . . . .	-	503 188	43 897	-	-	12 841	-	56 738	446 450
20	Hochschulen . . . . .	-	224 631	24 774	-	-	8 233	-	33 007	191 624
21	Hochschulkliniken . . . . .	-	98 029	9 500	-	-	4 493	-	13 993	84 036
22	Wissenschaftliche Institute des Bundes und der Länder . . . . .	-	5 233	26	-	-	-	-	26	5 207
23	Atomforschung . . . . .	-	71 614	9 345	-	-	-	-	9 345	62 269
24	Sonstige Wissenschaft . . . . .	-	63 156	2	-	-	-	-	2	63 154
25	Bibliotheken und Archive . . . . .	-	3 075	-	-	-	-	-	-	3 075
26	Theater und Musik . . . . .	-	11 274	250	-	-	-	-	250	11 024
27	Sonstiges . . . . .	-	26 176	-	-	-	115	-	115	26 061
28	Kirchliche Angelegenheiten . . . . .	-	34 431	160	-	-	-	-	160	34 271
29	Arbeit und Wohlfahrt (einschl. sozialer Kriegs- folgekosten) . . . . .	-	812 083	108 574	-	-	254	2 528	111 356	700 727
30	Arbeitslosenhilfe . . . . .	-	-	-	-	-	-	-	-	-
31	Arbeitsbeschaffungsmaßnahmen . . . . .	-	-	-	-	-	-	2 253	2 253	2 253
32	Arbeitsschutz, Gewerbeaufsicht, Sozialgerichte	-	40 743	95	-	-	-	-	95	40 648
33	Zuschüsse an Träger der Sozialversicherung . . . . .	-	-	11 800	-	-	-	-	11 800	11 800
34	Betriebliche Altersfürsorge . . . . .	-	2	-	-	-	-	-	-	2
35	Leistungen der Fürsorge . . . . .	-	50 025	9 712	-	-	115	-	9 827	40 198
36	Einrichtungen der Fürsorge . . . . .	-	21 682	8 405	-	-	-	-	8 405	13 277
37	Kriegsopferversorgung . . . . .	-	8 550	-	-	-	-	-	-	8 550
38	Leistungen nach Art. 131 GG . . . . .	-	9 542	8 536	-	-	-	-	8 536	1 006
39	Sonstige soziale Kriegsfolgekosten . . . . .	-	304 379	-	-	-	-	-	-	304 379
40	Lastenausgleichsverwaltung . . . . .	-	62 763	64 888	-	-	-	-	64 888	2 125
41	Sonstige Behörden der sozialen Kriegsfolge- kosten . . . . .	-	58 546	95	-	-	-	-	95	58 451
42	Förderung der freien Wohlfahrtspflege . . . . .	-	9 815	-	-	-	-	-	-	9 815
43	Jugendhilfe . . . . .	-	4 531	923	-	-	-	-	923	3 608
44	Einrichtungen der Jugendhilfe . . . . .	-	44 169	-	-	-	139	-	139	44 030
45	Gesundheitsdienst . . . . .	-	18 407	-	-	-	-	-	-	18 407
46	Einrichtungen des Gesundheitsdienstes . . . . .	-	107 219	-	-	-	-	275	275	106 944
47	Leibesübungen . . . . .	-	34 754	140	-	-	-	-	140	34 614
48	Jugendpflege . . . . .	-	23 657	3 551	-	-	-	-	3 551	20 106
49	Sonstiges Sozialwesen . . . . .	-	13 299	429	-	-	-	-	429	12 870

Verwaltungs- und Betriebseinnahmen				Einnahmen der Vermögensbewegung					Spezielle Deckungs- mittel zusammen (Sp. 41 und 46)	Einnahmen insgesamt (Sp. 36 und 47)	Zuschuß- bedarf	Lfd. Nr.
Gebühren, Entgelte, Strafen, (Steuern)	Zuwei- sungen von Zweck- verbänden, sonstigen Körpers- chaften usw.	Mieten, Pachten, Zinsen, übrige Einnahmen	zusammen	Rückflüsse von Darlehen	Schulden- aufnahme aus Kre- ditmarkt- und öffent- lichen Son- der- mittel	Einnahmen aus Rücklagen und aus Kapital - vermögen	Erlöse aus Veräuße- rungen von Grund- und sonstigem Sachver- mögen	zusammen				
38	39	40	41	42	43	44	45	46	47	48	49	
1	-	102	103	-	-	-	30	30	133	135	17 611	1
-	-	-	-	-	-	-	-	-	-	-	-	2
-	-	-	-	-	-	-	-	-	-	-	-	3
-	-	-	-	-	-	-	-	-	-	-	-	4
-	-	-	-	-	-	-	-	-	-	-	-	5
-	-	-	-	-	-	-	-	-	-	-	-	6
-	-	-	-	-	-	-	-	-	-	-	-	7
4 161	-	699	4 860	2	-	-	37	39	4 899	12 238	114 879	8
6 504	-	2 628	9 132	-	-	-	863	863	9 995	103 216	378 129	9
6 504	-	2 628	9 132	-	-	-	863	863	9 995	103 200	375 189	10
-	-	-	-	-	-	-	-	-	-	16	2 940	11
128 759	-	38 234	166 993	10	-	-	11	21	167 014	167 309	248 235	12
801	346	1 466	2 613	-	-	-	5	5	2 618	336 124	1 279 033	13
-	4	83	87	-	-	-	-	-	87	190 665	708 734	14
-	-	14	14	-	-	-	-	-	14	35 188	81 284	15
29	203	475	707	-	-	-	-	-	707	67 632	276 117	16
268	139	821	1 228	-	-	-	-	-	1 228	42 057	197 964	17
504	-	73	577	-	-	-	5	5	582	582	14 934	18
53 571	1 372	10 365	65 308	142	-	-	143	285	65 593	122 331	380 857	19
11 915	1 134	6 434	19 483	24	-	-	135	159	19 642	52 649	171 982	20
41 614	137	2 518	44 269	1	-	-	4	5	44 274	58 267	39 762	21
27	-	521	548	-	-	-	3	3	551	577	4 656	22
-	-	-	-	-	-	-	-	-	-	9 345	62 269	23
-	-	501	501	117	-	-	-	117	618	620	62 536	24
5	-	14	19	-	-	-	1	1	20	20	3 055	25
-	-	47	47	-	-	-	-	-	47	297	10 977	26
10	101	330	441	-	-	-	-	-	441	556	25 620	27
-	-	4	4	-	-	-	-	-	4	164	34 267	28
5 422	112	4 948	10 482	16 591	-	-	19	16 610	27 092	138 448	673 635	29
-	-	-	-	-	-	-	-	-	-	-	-	30
-	-	2 211	2 211	752	-	-	-	752	2 963	5 216	5 216	31
2 627	-	32	2 659	1	-	-	6	7	2 666	2 761	37 982	32
-	-	-	-	-	-	-	-	-	-	11 800	11 800	33
-	-	-	-	-	-	-	-	-	-	-	2	34
-	50	440	490	6 274	-	-	-	6 274	6 764	16 591	33 434	35
1 457	-	1 521	2 978	-	-	-	2	2	2 980	11 385	10 297	36
-	-	-	-	-	-	-	-	-	-	-	8 550	37
-	-	-	-	-	-	-	-	-	-	8 536	1 006	38
-	-	98	98	323	-	-	-	323	421	421	303 958	39
-	-	1	1	-	-	-	-	-	1	64 889	2 126	40
583	-	54	637	20	-	-	11	31	668	763	57 783	41
-	62	84	146	5 623	-	-	-	5 623	5 769	5 769	4 046	42
-	-	92	92	-	-	-	-	-	92	1 015	3 516	43
-	-	105	105	-	-	-	-	-	105	244	43 925	44
117	-	78	195	300	-	-	-	300	495	495	17 912	45
633	-	200	833	2 994	-	-	-	2 994	3 827	4 102	103 117	46
-	-	19	19	304	-	-	-	304	323	463	34 291	47
-	-	-	-	-	-	-	-	-	-	3 551	20 106	48
5	-	13	18	-	-	-	-	-	18	447	12 852	49

Lfd. Nr.	Verwaltungszweig	Verwaltungs- und Zweckausgaben									
		Personalausgaben						Unter- haltung und Instand- setzung von unbe- weglichem Vermögen	Zuwei- sungen an Zweckver- bände, sonstige Körpers- chaften usw.	Übrige Ausgaben (Zinsen = Z)	zusammen
		Beamten- bezüge	Ange- stellten- ver- gütungen	Arbeiter- löhne	Sonstige	Ver- sorgung	zusammen				
		1	2	3	4	5	6	7	8	9	10
50	<b>Bauverwaltung, Vermessung und Landesplanung</b>	<b>9 234</b>	<b>40 170</b>	<b>2 866</b>	<b>2 602</b>	<b>2 974</b>	<b>57 846</b>	<b>406</b>	<b>714</b>	<b>11 567</b>	<b>70 533</b>
51	Vermessung und Landesplanung . . . . .	687	2 363	921	103	221	4 295	27	439	2 810	7 571
52	Sonstige Bauverwaltung . . . . .	8 547	37 807	1 945	2 499	2 753	53 551	379	275	8 757	62 962
53	<b>Förderung des Wohnungsbaues</b> . . . . .	—	—	—	—	—	—	—	—	<b>160 170<sup>2)</sup></b>	<b>160 170</b>
54	<b>Ernährung, Landwirtschaft und Forsten</b> . . . . .	<b>12 788</b>	<b>18 319</b>	<b>1 836</b>	<b>1 229</b>	<b>4 121</b>	<b>38 293</b>	<b>2 509</b>	<b>76 923</b>	<b>334 430<sup>3)</sup></b>	<b>452 155</b>
55	Ernährung, Preisausgleich für Lebensmittel und dgl. . . . .	—	—	—	—	—	—	—	—	—	—
56	Allgemeine Förderung der Landwirtschaft . . . . .	—	—	—	—	—	—	—	25 611	237 609	263 220
57	Tierzucht, Tiergesundheit und Tierhaltung . . . . .	810	1 216	347	68	261	2 702	84	11 182	25 512	39 480
58	Landwirtschaftliche Siedlungen . . . . .	—	—	—	—	—	—	—	698	13 017 <sup>3)</sup>	13 715
59	Staatliche Forstverwaltung . . . . .	1 415	107	14	56	456	2 048	78	1 479	2 415	6 020
60	Wasser- und Kulturbau . . . . .	1 427	3 162	295	167	460	5 511	2 176	37 953	6 881	52 521
61	Flurbereinigung, Umliegungen . . . . .	6 306	11 560	877	668	2 032	21 443	82	—	47 376	68 901
62	Sonstiges . . . . .	2 830	2 274	303	270	912	6 589	89	—	1 620	8 298
63	<b>Handel, Industrie und Gewerbe</b> . . . . .	<b>9 204</b>	<b>5 215</b>	<b>1 376</b>	<b>732</b>	<b>2 965</b>	<b>19 492</b>	<b>199</b>	<b>1 141</b>	<b>6 769</b>	<b>27 601</b>
64	Entwicklungshilfe . . . . .	—	—	—	—	—	—	—	—	68	68
65	Wirtschaftsförderung . . . . .	—	—	—	—	—	—	—	1 141	2 551	3 692
65 a	Atomkernenergie . . . . .	—	—	—	—	—	—	—	—	—	—
66	Sonstiges . . . . .	9 204	5 215	1 376	732	2 965	19 492	199	—	4 150	23 841
67	<b>Verkehr</b> . . . . .	<b>902</b>	<b>748</b>	<b>91</b>	<b>65</b>	<b>291</b>	<b>2 097</b>	<b>138</b>	<b>2 383</b>	<b>2 690</b>	<b>7 308</b>
68	Bundesautobahnen einschl. Brücken . . . . .	—	—	—	—	—	—	—	—	—	—
69	Bundesstraßen einschl. Brücken . . . . .	—	—	—	—	—	—	—	—	—	—
70	Landstraßen I. Ordnung einschl. Brücken . . . . .	—	—	—	—	—	—	—	—	—	—
71	Landstraßen II. Ordnung einschl. Brücken . . . . .	—	—	—	—	—	—	—	—	—	—
72	Sonstige Straßen, Wege, Brücken . . . . .	—	—	—	—	—	—	—	—	—	—
73	Wasserstraßen . . . . .	—	—	—	—	—	—	138	—	585	723
74	Straßenbaubehörden . . . . .	—	—	—	—	—	—	—	—	—	—
75	Wasserstraßenbehörden . . . . .	—	—	—	—	—	—	—	—	—	—
76	Deutscher Wetterdienst . . . . .	—	—	—	—	—	—	—	—	—	—
77	Sonstiges . . . . .	902	748	91	65	291	2 097	—	2 383	2 105	6 585
78	<b>Förderung der gemeindlichen Anstalten und Ein- richtungen</b> . . . . .	—	—	—	—	—	—	—	—	—	—
79	<b>Finanzwesen</b> . . . . .	<b>135 441</b>	<b>73 221</b>	<b>6 485</b>	<b>8 747</b>	<b>43 639</b>	<b>267 533</b>	<b>2 612</b>	<b>628</b>	<b>97 839<sup>4)</sup></b>	<b>368 612</b>
80	Finanz-, Steuer- und Schuldenverwaltung . . . . .	135 441	73 221	6 485	8 746	43 639	267 532	2 612	544	29 462	300 150
81	Schuldendienst für Ausgleichsforderungen . . . . .	—	—	—	—	—	—	—	—	67 328	67 328
82	Sonstiger Schuldendienst <sup>1)</sup> , Schuldenaufnahme (soweit nicht aufgeteilt) . . . . .	—	—	—	—	—	—	—	—	775 <sup>5)</sup>	775
83	Einnahmen und Ausgaben verschiedener Art . . . . .	—	—	—	1	—	1	—	84	274	359
84	<b>Wiedergutmachung</b> . . . . .	<b>1 523</b>	<b>2 147</b>	<b>33</b>	<b>224</b>	<b>491</b>	<b>4 418</b>	—	<b>200</b>	<b>736 641</b>	<b>741 259</b>
85	<b>Besondere Kriegsfolgelasten</b> . . . . .	—	—	—	—	—	—	—	<b>316</b>	<b>8 990</b>	<b>9 306</b>
86	<b>Hoheitsverwaltungen (ohne zuzurechnendes Erwerbsvermögen)</b> . . . . .	<b>1 573 549</b>	<b>438 574</b>	<b>53 999</b>	<b>102 299</b>	<b>515 118</b>	<b>2 683 539</b>	<b>24 684</b>	<b>316 909</b>	<b>1 704 952<sup>6)</sup></b>	<b>4 730 084</b>
87	Den Hoheitsverwaltungen zugerechnete Ausga- ben und Einnahmen für das Erwerbsvermögen . . . . .	—	—	—	—	—	—	—	—	—	—
88	Wirtschaftsunternehmen (vw.) . . . . .	—	—	—	—	—	—	—	—	—	—
89	Allgemeines Kapital-, Grund- und Sonderver- mögen (vw.) . . . . .	—	—	—	—	—	—	—	—	—	—
91	<b>Hoheitsverwaltungen insgesamt</b> . . . . .	<b>1 573 549</b>	<b>438 574</b>	<b>53 999</b>	<b>102 299</b>	<b>515 118</b>	<b>2 683 539</b>	<b>24 684</b>	<b>316 909</b>	<b>1 704 952<sup>6)</sup></b>	<b>4 730 084</b>
92	<b>Allgemeine Deckungsmittel usw.</b> . . . . .	<b>3 413</b>	<b>1 035</b>	<b>54</b>	<b>209</b>	<b>1 100</b>	<b>5 811</b>	<b>3 786</b>	—	<b>23 774</b>	<b>33 371</b>
93	Wirtschaftsunternehmen (vu.) . . . . .	3 413	1 035	54	209	1 100	5 811	2 817	—	22 440	31 068
94	Allgemeines Kapital-, Grund- und Sonderver- mögen (vu.) . . . . .	—	—	—	—	—	—	969	—	1 334	2 303
95	Steuern, allgemeine Finanzzuweisungen und Umlagen . . . . .	—	—	—	—	—	—	—	—	—	—
96	Sonstige allgemeine Deckungsmittel . . . . .	—	—	—	—	—	—	—	—	—	—
97	Rücklagen für den Gesamthaushalt . . . . .	—	—	—	—	—	—	—	—	—	—

1) Soweit nicht bei „Förderung des Wohnungsbaues“ (lfd. Nr. 53) bzw. „Landwirtschaftliche Siedlungen“ (lfd. Nr. 58) nachgewiesen. — 2) Darunter Zinsen (Z) 22 901 Tsd. DM. — 3) Desgl. (Z) 9) Desgl. (T) 725 Tsd. DM. — 10) Desgl. (T) 35 069 Tsd. DM. — 11) Desgl. (T) 44 734 Tsd. DM.

Ausgaben der Vermögensbewegung							Zahlungen an Gebietskörperschaften							Brutto- ausgaben	Lfd. Nr.
Gewährung von Darlehen, Inan- spruch- nahme aus Bürg- schaften	Zufüh- rungen an Rücklagen und an Kapital- vermögen, Til- gung (T)	Beteili- gungen	Erwerb von Grund- vermögen	Neu- und Wiederauf- bau, Erwei- terungs- u. Umbauten, große Instand- setzungen	Neuan- schaffung von beweg- lichem Vermögen	zusammen	Zuweisungen, Darlehen (D), Tilgungen (T) an		Zuwei- sungen	Darlehen	Zuwei- sungen	Darlehen	zusammen		
11	12	13	14	15	16	17	Bund	Lasten- aus- gleichs- fonds	an Lander		an Gemeinden (Gv.)		24	25	
-	-	-	-	2 550	817	3 367	-	-	-	-	33 438	31 034	64 472	138 372	50
-	-	-	-	1 387	159	1 546	-	-	-	-	31 094	24 792	55 886	65 003	51
-	-	-	-	1 163	658	1 821	-	-	-	-	2 344	6 242	8 586	73 369	52
1 380 067	T 9 032	1 769	-	-	-	1 390 868	T 31 958	T 43 216	-	-	2 568	26 495	104 237	1 655 275	53
72 168	-	-	-	552	706	73 426	13 119 <sup>8)</sup>	T 1 518	-	-	102 690	4 615	121 942	647 523	54
-	-	-	-	-	-	-	154	-	-	-	98	-	252	252	55
141	-	-	-	-	-	141	10 579	-	-	-	32 630	-	43 209	306 570	56
-	-	-	-	285	150	435	-	-	-	-	-	-	-	39 915	57
70 046	-	-	-	-	-	70 046	T 2 386	T 1 518	-	-	-	3 200	7 104	90 865	58
-	-	-	-	64	7	71	-	-	-	-	1 172	-	1 172	7 263	59
868	-	-	-	4	42	914	-	-	-	-	68 790	1 415	70 205	123 640	60
1 113	-	-	-	199	462	1 774	-	-	-	-	-	-	-	70 675	61
-	-	-	-	-	45	45	-	-	-	-	-	-	-	8 343	62
114 950	-	-	-	444	573	115 967	-	-	-	-	1 046	400	1 446	145 014	63
100 000	-	-	-	-	-	100 000	-	-	-	-	-	-	-	100 068	64
14 950	-	-	-	-	-	14 950	-	-	-	-	1 046	400	1 446	20 088	65
-	-	-	-	-	-	-	-	-	-	-	-	-	-	-	65 a
-	-	-	-	444	573	1 017	-	-	-	-	-	-	-	24 858	66
217 670	-	-	-	149	10	217 829	-	-	-	-	306 347	-	306 347	531 484	67
-	-	-	-	-	-	-	-	-	-	-	-	-	-	-	68
-	-	-	-	-	-	-	-	-	-	-	18 396	-	18 396	18 396	69
-	-	-	-	-	-	-	-	-	-	-	210 840	-	210 840	210 840	70
-	-	-	-	-	-	-	-	-	-	-	36 049	-	36 049	36 049	71
-	-	-	-	-	-	-	-	-	-	-	39 962	-	39 962	39 962	72
-	-	-	-	3	-	3	-	-	-	-	-	-	-	726	73
-	-	-	-	-	-	-	-	-	-	-	-	-	-	-	74
-	-	-	-	-	-	-	-	-	-	-	-	-	-	-	75
-	-	-	-	-	-	-	-	-	-	-	-	-	-	-	76
217 670	-	-	-	146	10	217 826	-	-	-	-	1 100	-	1 100	225 511	77
-	-	-	-	-	-	-	-	-	-	-	10 179	1 545	11 724	11 724	78
10	T 26 834	-	-	6 292	3 104	36 240	5 801 <sup>9)</sup>	-	-	-	9 039	-	14 840	419 692	79
-	-	-	-	6 292	3 104	9 396	2 846	-	-	-	9 029	-	11 875	321 421	80
-	T 26 817	-	-	-	-	26 817	-	-	-	-	-	-	-	94 145	81
-	T 17	-	-	-	-	17	T 725	-	-	-	-	-	725	1 517	82
10	-	-	-	-	-	10	2 230	-	-	-	10	-	2 240	2 609	83
682	-	-	-	-	57	739	-	-	-	-	-	-	-	741 998	84
-	-	-	-	-	87	87	-	-	-	-	8 554	-	8 554	17 947	85
1 859 561	T 35 866	1 769	15 718	158 299	58 500	2 129 713	62 561 <sup>10)</sup>	348 711 <sup>11)</sup>	398	-	966 530	77 643	1 455 843	8 315 640	86
-	32 222	11 000	21 777	6 217	73	71 289	-	-	-	-	-	-	-	71 289	87
-	3 000	11 000	242	1 125	20	15 387	-	-	-	-	-	-	-	15 387	88
-	29 222	-	21 535	5 092	53	55 902	-	-	-	-	-	-	-	55 902	89
1 859 561	68 088 <sup>7)</sup>	12 769	37 495	164 516	58 573	2 201 002	62 561 <sup>10)</sup>	348 711 <sup>11)</sup>	398	-	966 530	77 643	1 455 843	8 386 929	91
-	312 517	-	-	-	-	312 517	-	-	734 855	-	928 449	-	1 663 304	-	92
-	-	-	-	-	-	-	-	-	-	-	-	-	-	-	93
-	-	-	-	-	-	-	-	-	-	-	1 530	-	1 530	-	94
-	-	-	-	-	-	-	-	-	734 855	-	926 919	-	1 661 774	-	95
-	-	-	-	-	-	-	-	-	-	-	-	-	-	-	96
-	312 517	-	-	-	-	312 517	-	-	-	-	-	-	-	-	97

813 Tsd. DM. — 4) Desgl. (Z) 68 030 Tsd. DM. — 5) Desgl. (Z) 702 Tsd. DM. — 6) Desgl. (Z) 91 744 Tsd. DM. — 7) Darunter Tilgung (T) 35 866 Tsd. DM. — 8) Desgl. (T) 2 386 Tsd. DM. —

Lfd. Nr.	Verwaltungszweig	Zuwei- sungen	Bereinigte Ausgaben	Zuwei- sungen vom Bund/ Lasten- aus- gleichs- fonds	Darlehen und Darlehens- rückflüsse (R) vom		Zuwei- sungen	Darlehen (D) und Darlehens- rückflüsse	Zahlungen von Gebiets- körper- schaften zusammen (Sp. 26 bis 29 u. 31 bis 35)	Eigen- ausgaben	
		von Ländern			Bund	Lasten- aus- gleichs- fonds					von Gemeinden (Gv.)
50	Bauverwaltung, Vermessung und Landesplanung	-	138 372	49 970	-	-	-	10 552	60 522	77 850	
51	Vermessung und Landesplanung	-	65 003	-	-	-	-	7 658	7 658	57 345	
52	Sonstige Bauverwaltung	-	73 369	49 970	-	-	-	2 894	52 864	20 505	
53	Förderung des Wohnungsbaues	-	1 655 275	116 938	250 334	25 697	-	3 146	396 115	1 259 160	
54	Ernährung, Landwirtschaft und Forsten	-	647 523	235 456	46 600	-	-	2 738	284 794	362 729	
55	Ernährung, Preisausgleich für Lebensmittel und dgl.	-	252	-	-	-	-	-	-	252	
56	Allgemeine Förderung der Landwirtschaft	-	306 570	192 232	-	-	-	-	192 232	114 338	
57	Tierzucht, Tiergesundheit und Tierhaltung	-	39 915	3 041	-	-	-	-	3 041	36 874	
58	Landwirtschaftliche Siedlungen	-	90 865	5 174	46 600	-	-	-	51 774	39 091	
59	Staatliche Forstverwaltung	-	7 263	776	-	-	-	-	776	6 487	
60	Wasser- und Kulturbau	-	123 640	12 643	-	-	-	2 738	15 381	108 259	
61	Flurbereinigung, Umlegungen	-	70 675	21 472	-	-	-	-	21 472	49 203	
62	Sonstiges	-	8 343	118	-	-	-	-	118	8 225	
63	Handel, Industrie und Gewerbe	-	145 014	4 264	-	-	-	-	4 264	140 750	
64	Entwicklungshilfe	-	100 068	-	-	-	-	-	-	100 068	
65	Wirtschaftsförderung	-	20 088	4 255	-	-	-	-	4 255	15 833	
65 a	Atomkernenergie	-	-	-	-	-	-	-	-	-	
66	Sonstiges	-	24 858	9	-	-	-	-	9	24 849	
67	Verkehr	-	531 484	632	2 670	-	-	-	3 302	528 182	
68	Bundesautobahnen einschl. Brücken	-	-	-	-	-	-	-	-	-	
69	Bundesstraßen einschl. Brücken	-	18 396	-	-	-	-	-	-	18 396	
70	Landstraßen I. Ordnung einschl. Brücken	-	210 840	-	-	-	-	-	-	210 840	
71	Landstraßen II. Ordnung einschl. Brücken	-	36 049	-	-	-	-	-	-	36 049	
72	Sonstige Straßen, Wege, Brücken	-	39 962	632	-	-	-	-	632	39 330	
73	Wasserstraßen	-	726	-	-	-	-	-	-	726	
74	Straßenbaubehörden	-	-	-	-	-	-	-	-	-	
75	Wasserstraßenbehörden	-	-	-	-	-	-	-	-	-	
76	Deutscher Wetterdienst	-	-	-	-	-	-	-	-	-	
77	Sonstiges	-	225 511	-	2 670	-	-	-	2 670	222 841	
78	Förderung der gemeindlichen Anstalten und Einrichtungen	-	11 724	1 699	-	-	-	-	1 699	10 025	
79	Finanzwesen	2 310	417 382	31 686	-	-	-	6 712	40 708	378 984	
80	Finanz-, Steuer- und Schuldenverwaltung	-	321 421	4 838	-	-	-	-	4 838	316 583	
81	Schuldendienst für Ausgleichsforderungen	2 310	91 835	26 848	-	-	-	-	29 158	64 987	
82	Sonstiger Schuldendienst <sup>12)</sup> , Schuldenaufnahme (soweit nicht aufgeteilt)	-	1 517	-	-	-	-	-	-	1 517	
83	Einnahmen und Ausgaben verschiedener Art	-	2 609	-	-	-	-	6 712	6 712	4 103	
84	Wiedergutmachung	-	741 998	416 100	-	-	-	-	416 100	325 898	
85	Besondere Kriegsfolgelasten	-	17 947	13 345	-	-	-	-	13 345	4 602	
86	Hohheitsverwaltungen (ohne zuzurechnendes Erwerbsvermögen)	2 632	8 313 008	1 046 107	299 604	25 697	423 734	25 692	1 823 466	6 492 174	
87	Den Hohheitsverwaltungen zugerechnete Ausga- ben und Einnahmen für das Erwerbsvermögen	-	71 289	-	-	-	-	-	-	71 289	
88	Wirtschaftsunternehmen (vw.)	-	15 387	-	-	-	-	-	-	15 387	
89	Allgemeines Kapital-, Grund- und Sonderver- mögen (vw.)	-	55 902	-	-	-	-	-	-	55 902	
91	Hohheitsverwaltungen insgesamt	2 632	8 384 297	1 046 107	299 604	25 697	423 734	25 692	1 823 466	6 563 463	
92	Allgemeine Deckungsmittel usw.	-	-	6	-	-	-	-	6	-	
93	Wirtschaftsunternehmen (vu.)	-	-	6	-	-	-	-	6	-	
94	Allgemeines Kapital-, Grund- und Sonderver- mögen (vu.)	-	-	-	-	-	-	-	-	-	
95	Steuern, allgemeine Finanzzuweisungen und Umlagen	-	-	-	-	-	-	-	-	-	
96	Sonstige allgemeine Deckungsmittel	-	-	-	-	-	-	-	-	-	
97	Rücklagen für den Gesamthaushalt	-	-	-	-	-	-	-	-	-	

12) Soweit nicht bei „Förderung des Wohnungsbaues“ (lfd. Nr. 53) bzw. „Landwirtschaftliche Siedlungen“ (lfd. Nr. 58) nachgewiesen.

13) Aufgliederung siehe Tab. G, S. 144.

Verwaltungs- und Betriebseinnahmen				Einnahmen der Vermögensbewegung					Spezielle Deckungs- mittel zusammen (Sp. 41 und 46)	Einnahmen insgesamt (Sp. 36 und 47)	Zuschuß- bedarf	Lfd. Nr.
Gebühren, Entgelte, Strafen, (Steuern)	Zuwei- sungen von Zweck- verbänden, sonstigen Körperschaften usw.	Mieten, Pachten, Zinsen, übrige Einnahmen	zusammen	Rückflüsse von Darlehen	Schulden- aufnahme aus Kredi- tmarkt- und öffent- lichen Sonder- mitteln	Entnahmen aus Rücklagen und aus Kapital- vermögen	Erlöse aus Veräuße- rungen von Grund- und sonstigem Sachver- mögen	zusammen				
38	39	40	41	42	43	44	45	46	47	48	49	
7 936	-	10 630	18 566	249	-	-	17	266	18 832	79 354	59 018	50
1 160	-	7 117	8 277	-	-	-	3	3	8 280	15 938	49 065	51
6 776	-	3 513	10 289	249	-	-	14	263	10 552	63 416	9 953	52
-	-	36 901	36 901	117 009	33 158	-	-	150 167	187 068	583 183	1 072 092	53
63 211	-	26 599	89 810	12 956	-	-	24	12 980	102 790	387 584	259 939	54
-	-	150	150	-	-	-	-	-	150	150	102	55
44 957	-	507	45 464	2 271	-	-	-	2 271	47 735	239 967	66 603	56
16 310	-	172	16 482	-	-	-	4	4	16 486	19 527	20 388	57
532	-	16 553	17 085	8 116	-	-	-	8 116	25 201	76 975	13 890	58
210	-	80	290	17	-	-	-	17	307	1 083	6 180	59
151	-	8 258	8 409	2 113	-	-	10	2 123	10 532	25 913	97 727	60
191	-	808	999	439	-	-	10	449	1 448	22 920	47 755	61
860	-	71	931	-	-	-	-	-	931	1 049	7 294	62
7 917	-	4 457	12 374	27 522	-	52	2	27 576	39 950	44 214	100 800	63
-	-	-	-	-	-	-	-	-	-	-	100 068	64
532	-	4 004	4 536	27 522	-	52	-	27 574	32 110	36 365	16 277	65
-	-	-	-	-	-	-	-	-	-	-	-	65 a
7 385	-	453	7 838	-	-	-	2	2	7 840	7 849	17 009	66
251	-	11 807	12 058	1 926	-	-	-	1 926	13 984	17 286	514 198	67
-	-	-	-	-	-	-	-	-	-	-	-	68
-	-	-	-	-	-	-	-	-	-	-	18 396	69
-	-	-	-	-	-	-	-	-	-	-	210 840	70
-	-	-	-	-	-	-	-	-	-	-	36 049	71
-	-	-	-	-	-	-	-	-	-	632	39 330	72
-	-	643	643	-	-	-	-	-	643	643	83	73
-	-	-	-	-	-	-	-	-	-	-	-	74
-	-	-	-	-	-	-	-	-	-	-	-	75
-	-	-	-	-	-	-	-	-	-	-	-	76
251	-	11 164	11 415	1 926	-	-	-	1 926	13 341	16 011	209 500	77
-	-	-	-	-	-	-	-	-	-	1 699	10 025	78
29 816	36	10 425	40 277	802	-	-	35	837	41 114	81 822	337 870	79
29 816	2	3 252	33 070	184	-	-	35	219	33 289	38 127	283 294	80
-	34	88	122	-	-	-	-	-	122	29 280	64 865	81
-	-	-	-	-	-	-	-	-	-	-	1 517	82
-	-	7 085	7 085	618	-	-	-	618	7 703	14 415	11 806	83
-	-	2 026	2 026	1 368	-	-	-	1 368	3 394	419 494	322 504	84
-	-	76	76	-	-	-	-	-	76	13 421	4 526	85
308 350	1 866	161 367	471 583	178 577	33 158	52	1 186	212 973	684 556	2 508 022	5 807 618	86
-	-	-	-	5	-	2 247	9 504	11 756	11 756	11 756	59 533	87
-	-	-	-	-	-	820	3 202	4 022	4 022	4 022	11 365	88
-	-	-	-	5	-	1 427	6 302	7 734	7 734	7 734	48 168	89
308 350	1 866	161 367	471 583	178 582	33 158	2 299	10 690	224 729	696 312	2 519 778	5 867 151	91
7 968 746	-	168 794	8 137 540	-	-	-	-	-	-	-	-	92
123	-	34 878	35 001	-	-	-	-	-	-	-	-	93
-	-	11 824	11 824	-	-	-	-	-	-	-	-	94
7 968 623	-	-	7 968 623	-	-	-	-	-	-	-	-	95
-	-	104 575 <sup>13)</sup>	104 575	-	-	-	-	-	-	-	-	96
-	-	17 517	17 517	-	-	-	-	-	-	-	-	97

Lfd. Nr.	Verwaltungszweig	Verwaltungs- und Zweckausgaben									
		Personalausgaben						Unter- haltung und Instand- setzung von unbe- weglichem Vermögen	Zuwei- sungen an Zweckver- bände, sonstige Körperschaften usw.	Übrige Ausgaben (Zinsen = Z)	zusammen
		Beamten- bezüge	Ange- stellten- vergütungen	Arbeiter- löhne	Sonstige	Ver- sorgung	zusammen				
		1	2	3	4	5	6	7	8	9	10
1	Oberste Staatsorgane . . . . .	2 667	1 358	361	577	1 009	5 972	94	—	3 661	9 727
2	Auswärtige Angelegenheiten . . . . .	—	—	—	—	—	—	—	—	—	—
3	Verteidigung . . . . .	—	—	—	—	—	—	—	—	—	—
4	Deutsche Verteidigungstreitkräfte . . . . .	—	—	—	—	—	—	—	—	—	—
5	Verteidigungshilfe und Besatzungskosten . . . . .	—	—	—	—	—	—	—	—	—	—
6	Stationierungs- und Besatzungsfolgekosten . . . . .	—	—	—	—	—	—	—	—	—	—
7	Zivile Verteidigung . . . . .	—	—	—	—	—	—	—	—	—	—
8	Innere Verwaltung . . . . .	17 197	13 246	1 214	542	6 718	38 917	162	1 082	11 946	52 107
9	Öffentliche Sicherheit und Ordnung . . . . .	36 475	4 323	3 596	1 176	12 507	58 077	322	—	11 858	70 257
10	Polizei . . . . .	36 475	4 323	3 596	1 176	12 507	58 077	322	—	11 670	70 069
11	Ziviler Bevölkerungsschutz . . . . .	—	—	—	—	—	—	—	—	188	188
12	Rechtspflege . . . . .	57 300	20 714	1 764	1 666	21 178	102 622	960	—	21 764	125 346
13	Schulen . . . . .	296 729	19 626	703	11 252	80 955	409 265	69	5 415	18 149	432 898
14	Volks-, Hilfs- und Sonderschulen . . . . .	169 691	8 590	—	5 183	53 242	236 706	—	221	5 655	242 582
15	Mittelschulen . . . . .	11 262	248	—	371	3 478	15 359	—	233	2 337	17 929
16	Höhere Schulen . . . . .	72 174	2 497	—	2 531	17 075	94 277	—	3 523	2 785	100 585
17	Berufsbildende Schulen . . . . .	40 918	7 207	531	3 050	6 169	57 875	56	1 438	4 839	64 208
18	Schulverwaltung und sonstiges Schulwesen . . . . .	2 684	1 084	172	117	991	5 048	13	—	2 533	7 594
19	Wissenschaft, Kunst und Volksbildung . . . . .	35 310	44 618	16 235	3 253	12 208	111 624	3 064	16 739	47 478	178 905
20	Hochschulen . . . . .	26 847	18 139	6 199	2 349	8 905	62 439	1 484	2 589	26 260	92 772
21	Hochschulkliniken . . . . .	4 782	12 108	4 800	193	1 829	23 712	602	120	13 187	37 621
22	Wissenschaftliche Institute des Bundes und der Länder . . . . .	860	1 848	192	92	312	3 304	89	728	2 483	6 604
23	Atomforschung . . . . .	—	—	—	—	—	—	—	—	—	—
24	Sonstige Wissenschaft . . . . .	—	—	—	—	—	—	—	9 078	224	9 302
25	Bibliotheken und Archive . . . . .	993	546	140	38	395	2 112	91	399	431	3 033
26	Theater und Musik . . . . .	507	10 653	3 381	509	275	15 325	51	352	3 221	18 949
27	Sonstiges . . . . .	1 321	1 324	1 523	72	492	4 732	747	3 473	1 672	10 624
28	Kirchliche Angelegenheiten . . . . .	—	—	—	—	—	—	—	15 126	—	15 126
29	Arbeit und Wohlfahrt (einschl. sozialer Kriegs- folgelasten) . . . . .	15 389	21 159	2 051	616	21 748	60 963	297	24 883	18 648	104 791
30	Arbeitslosenhilfe . . . . .	—	—	—	—	—	—	—	—	—	—
31	Arbeitsbeschaffungsmaßnahmen . . . . .	—	—	—	—	—	—	—	—	—	—
32	Arbeitsschutz, Gewerbeaufsicht, Sozialgerichte . . . . .	5 665	4 857	295	151	2 251	13 219	51	26	3 289	16 585
33	Zuschüsse an Träger der Sozialversicherung . . . . .	—	—	—	—	—	—	—	—	—	—
34	Betriebliche Altersfürsorge . . . . .	—	—	—	—	—	—	—	—	—	—
35	Leistungen der Fürsorge . . . . .	—	—	—	—	—	—	—	162	2 492	2 654
36	Einrichtungen der Fürsorge . . . . .	33	1 446	741	56	12	2 288	154	5 114	3 482	11 038
37	Kriegsopferversorgung . . . . .	—	—	—	—	—	—	—	—	—	—
38	Leistungen nach Art. 131 GG . . . . .	—	—	—	—	15 730	15 730	—	—	—	15 730
39	Sonstige soziale Kriegsfolgelasten . . . . .	—	—	—	—	—	—	—	—	1 086	1 086
40	Lastenausgleichsverwaltung . . . . .	1 175	2 611	107	110	443	4 446	1	—	817	5 264
41	Sonstige Behörden der sozialen Kriegsfolge- lasten . . . . .	6 501	10 380	692	228	2 546	20 347	72	—	4 569	24 988
42	Förderung der freien Wohlfahrtspflege . . . . .	—	—	—	—	—	—	—	1 400	1	1 401
43	Jugendhilfe . . . . .	—	—	—	—	—	—	—	4 779	61	4 840
44	Einrichtungen der Jugendhilfe . . . . .	—	—	—	—	—	—	—	3 974	5	3 979
45	Gesundheitsdienst . . . . .	96	16	—	2	36	150	—	466	1 461	2 077
46	Einrichtungen des Gesundheitsdienstes . . . . .	218	427	80	13	90	828	2	4 237	480	5 547
47	Leibesübungen . . . . .	—	—	—	—	—	—	—	4 375	105	4 480
48	Jugendpflege . . . . .	12	15	32	1	6	66	1	350	341	758
49	Sonstiges Sozialwesen . . . . .	1 689	1 407	104	55	634	3 889	16	—	459	4 364

50 bis 97 s. S. 74

Ausgaben der Vermögensbewegung							Zahlungen an Gebietskörperschaften								Brutto- ausgaben	Lfd. Nr.
Gewährung von Darlehen, Inan- spruch- nahme aus Bürg- schaften	Zufüh- rungen an Rücklagen und an Kapital- vermögen, Tilg- ung (T)	Beteili- gungen	Erwerb von Grund- vermögen	Neu- und Wiederauf- bau, Erwei- terungs- u. Umbauten, große Instand- setzungen	Neuan- schaffung von beweg- lichem Vermögen	zusammen	Zuweisungen, Darlehen (D), Tilgungen (T) an		Zuwei- sungen	Darlehen	Zuwei- sungen	Darlehen	zusammen			
							Bund	Lasten- aus- gleichs- fonds						an Länder		
11	12	13	14	15	16	17	18	19	20	21	22	23	24	25		
-	-	-	-	2 168	80	2 248	-	-	-	-	-	-	-	11 975	1	
-	-	-	-	-	-	-	-	-	-	-	-	-	-	-	2	
-	-	-	-	-	-	-	-	-	-	-	-	-	-	-	3	
-	-	-	-	-	-	-	-	-	-	-	-	-	-	-	4	
-	-	-	-	-	-	-	-	-	-	-	-	-	-	-	5	
-	-	-	-	-	-	-	-	-	-	-	-	-	-	-	6	
-	-	-	-	-	-	-	-	-	-	-	-	-	-	-	7	
-	-	-	973	705	248	1 926	-	-	-	-	2 106	-	2 106	56 139	8	
-	-	-	143	3 837	2 152	6 132	-	-	5	-	27 235	-	27 240	103 629	9	
-	-	-	143	3 837	2 152	6 132	-	-	5	-	27 235	-	27 240	103 441	10	
-	-	-	-	-	-	-	-	-	-	-	-	-	-	188	11	
35	-	-	114	8 585	905	9 639	-	-	34	-	-	-	34	135 019	12	
32	-	-	231	11 352	2 191	13 806	-	-	110	-	45 797	-	45 907	492 611	13	
-	-	-	-	-	-	-	-	-	-	-	24 759	-	24 759	267 341	14	
-	-	-	-	-	-	-	-	-	-	-	1 407	-	1 407	19 336	15	
-	-	-	-	-	21	21	-	-	-	-	9 988	-	9 988	110 594	16	
-	-	-	231	11 165	1 591	12 987	-	-	-	-	9 643	-	9 643	86 838	17	
32	-	-	-	187	579	798	-	-	110	-	-	-	110	8 502	18	
300	-	-	5 001	49 739	12 678	67 718	-	-	-	-	2 969	-	2 969	249 592	19	
300	-	-	4 999	37 854	8 995	52 148	-	-	-	-	270	-	270	145 190	20	
-	-	-	-	7 444	2 671	10 115	-	-	-	-	1 700	-	1 700	49 436	21	
-	-	-	-	755	128	883	-	-	-	-	-	-	-	7 487	22	
-	-	-	-	-	-	-	-	-	-	-	-	-	-	-	23	
-	-	-	-	33	-	33	-	-	-	-	-	-	-	9 335	24	
-	-	-	-	333	224	557	-	-	-	-	158	-	158	3 748	25	
-	-	-	-	1 491	209	1 700	-	-	-	-	318	-	318	20 967	26	
-	-	-	2	1 829	451	2 282	-	-	-	-	523	-	523	13 429	27	
-	-	-	-	3	-	3	-	-	-	-	-	-	-	15 129	28	
788	-	-	45	4 474	401	5 708	607	75 684	8	-	59 030	87	135 416	245 915	29	
-	-	-	-	-	-	-	-	-	-	-	-	-	-	-	30	
-	-	-	-	-	-	-	-	-	-	-	-	87	87	87	31	
23	-	-	45	2 970	229	3 267	-	-	8	-	-	-	8	19 860	32	
-	-	-	-	-	-	-	-	-	-	-	-	-	-	-	33	
-	-	-	-	-	-	-	-	-	-	-	-	-	-	-	34	
-	-	-	-	-	-	-	-	-	-	-	10 245	-	10 245	12 899	35	
-	-	-	-	913	5	918	-	-	-	-	3 643	-	3 643	15 599	36	
-	-	-	-	-	-	-	-	-	-	-	-	-	-	-	37	
-	-	-	-	-	-	-	607	-	-	-	-	-	607	16 337	38	
765	-	-	-	-	-	765	-	75 684	-	-	-	-	75 684	77 535	39	
-	-	-	-	-	-	-	-	-	-	-	12 820	-	12 820	18 084	40	
-	-	-	-	97	59	156	-	-	-	-	-	-	-	25 144	41	
-	-	-	-	-	-	-	-	-	-	-	-	-	-	1 401	42	
-	-	-	-	-	-	-	-	-	-	-	3 729	-	3 729	8 569	43	
-	-	-	-	10	-	10	-	-	-	-	1 238	-	1 238	5 227	44	
-	-	-	-	-	-	-	-	-	-	-	7 093	-	7 093	9 170	45	
-	-	-	-	-	35	35	-	-	-	-	10 645	-	10 645	16 227	46	
-	-	-	-	-	-	-	-	-	-	-	9 404	-	9 404	13 884	47	
-	-	-	-	484	-	484	-	-	-	-	-	-	-	1 242	48	
-	-	-	-	-	73	73	-	-	-	-	213	-	213	4 650	49	



Lfd. Nr.	Verwaltungszweig	Zuwei- sungen	Bereinigte Ausgaben	Zuwei- sungen vom Bund/ Lasten- aus- gleichs- fonds	Darlehen und Darlehens- rückflüsse (R) vom		Zuwei- sungen	Darlehen (D) und Darlehens- rückflüsse	Zahlungen von Gebiets- körper- schaften zusammen (Sp. 26 bis 29 u. 31 bis 35)	Eigen- ausgaben
		von Ländern			Bund	Lasten- aus- gleichs- fonds				
							28			
1	Oberste Staatsorgane . . . . .	-	-	11 975	-	-	-	-	-	11 975
2	Auswärtige Angelegenheiten . . . . .	-	-	-	-	-	-	-	-	-
3	Verteidigung . . . . .	-	-	-	-	-	-	-	-	-
4	Deutsche Verteidigungstreitkräfte . . . . .	-	-	-	-	-	-	-	-	-
5	Verteidigungshilfe und Besatzungskosten . . . . .	-	-	-	-	-	-	-	-	-
6	Stationierungs- und Besatzungsfolgekosten . . . . .	-	-	-	-	-	-	-	-	-
7	Zivile Verteidigung . . . . .	-	-	-	-	-	-	-	-	-
8	Innere Verwaltung . . . . .	-	56 139	2 152	-	-	-	-	2 152	53 987
9	Öffentliche Sicherheit und Ordnung . . . . .	-	103 629	-	-	-	-	-	-	103 629
10	Polizei . . . . .	-	103 441	-	-	-	-	-	-	103 441
11	Ziviler Bevölkerungsschutz . . . . .	-	188	-	-	-	-	-	-	188
12	Rechtspflege . . . . .	-	135 019	-	-	-	-	-	-	135 019
13	Schulen . . . . .	-	492 611	1 967	-	-	56 646	-	58 613	433 998
14	Volks-, Hilfs- und Sonderschulen . . . . .	-	267 341	1 205	-	-	234	-	1 439	265 902
15	Mittelschulen . . . . .	-	19 336	-	-	-	133	-	133	19 203
16	Höhere Schulen . . . . .	-	110 594	340	-	-	36 517	-	36 857	73 737
17	Berufsbildende Schulen . . . . .	-	86 838	422	-	-	19 762	-	20 184	66 654
18	Schulverwaltung und sonstiges Schulwesen . . . . .	-	8 502	-	-	-	-	-	-	8 502
19	Wissenschaft, Kunst und Volksbildung . . . . .	55	249 537	21 449	-	-	19 733	-	41 237	208 355
20	Hochschulen . . . . .	52	145 138	20 702	-	-	13 228	-	33 982	111 208
21	Hochschulkliniken . . . . .	-	49 436	196	-	-	44	-	240	49 196
22	Wissenschaftliche Institute des Bundes und der Länder . . . . .	-	7 487	21	-	-	-	-	21	7 466
23	Atomforschung . . . . .	-	-	-	-	-	-	-	-	-
24	Sonstige Wissenschaft . . . . .	-	9 335	-	-	-	-	-	-	9 335
25	Bibliotheken und Archive . . . . .	3	3 745	-	-	-	2	-	5	3 743
26	Theater und Musik . . . . .	-	20 967	119	-	-	6 434	-	6 553	14 414
27	Sonstiges . . . . .	-	13 429	411	-	-	25	-	436	12 993
28	Kirchliche Angelegenheiten . . . . .	-	15 129	88	-	-	-	-	88	15 041
29	Arbeit und Wohlfahrt (einschl. sozialer Kriegs- folgekosten) . . . . .	-	245 915	42 341	-	-	435	1 590	44 366	201 549
30	Arbeitslosenhilfe . . . . .	-	-	-	-	-	-	-	-	-
31	Arbeitsbeschaffungsmaßnahmen . . . . .	-	87	-	-	-	-	1 590	1 590	1 503
32	Arbeitsschutz, Gewerbeaufsicht, Sozialgerichte . . . . .	-	19 860	13	-	-	-	-	13	19 847
33	Zuschüsse an Träger der Sozialversicherung . . . . .	-	-	-	-	-	-	-	-	-
34	Betriebliche Altersfürsorge . . . . .	-	-	-	-	-	-	-	-	-
35	Leistungen der Fürsorge . . . . .	-	12 899	1 905	-	-	-	-	1 905	10 994
36	Einrichtungen der Fürsorge . . . . .	-	15 599	3 565	-	-	-	-	3 565	12 034
37	Kriegsopferversorgung . . . . .	-	-	-	-	-	-	-	-	-
38	Leistungen nach Art. 131 GG . . . . .	-	16 337	15 169	-	-	-	-	15 169	1 168
39	Sonstige soziale Kriegsfolgekosten . . . . .	-	77 535	474	-	-	-	-	474	77 061
40	Lastenausgleichsverwaltung . . . . .	-	18 084	16 432	-	-	-	-	16 432	1 652
41	Sonstige Behörden der sozialen Kriegsfolge- kosten . . . . .	-	25 144	19	-	-	-	-	19	25 125
42	Förderung der freien Wohlfahrtspflege . . . . .	-	1 401	-	-	-	-	-	-	1 401
43	Jugendhilfe . . . . .	-	8 569	-	-	-	-	-	-	8 569
44	Einrichtungen der Jugendhilfe . . . . .	-	5 227	2 566	-	-	-	-	2 566	2 661
45	Gesundheitsdienst . . . . .	-	9 170	-	-	-	435	-	435	8 735
46	Einrichtungen des Gesundheitsdienstes . . . . .	-	16 227	-	-	-	-	-	-	16 227
47	Leibesübungen . . . . .	-	13 884	1 874	-	-	-	-	1 874	12 010
48	Jugendpflege . . . . .	-	1 242	270	-	-	-	-	270	972
49	Sonstiges Sozialwesen . . . . .	-	4 650	54	-	-	-	-	54	4 596

50 bis 97 a. S. 76

Verwaltungs- und Betriebseinnahmen				Einnahmen der Vermögensbewegung					Spezielle Deckungs- mittel zusammen (Sp. 41 und 46)	Einnahmen insgesamt (Sp. 36 und 47)	Zuschuß- bedarf	Lfd. Nr.
Gebühren, Entgelte, Steuern, (Steuern)	Zuwei- sungen von Zweck- verbänden, sonstigen Körpers- chaften usw.	Mieten, Pachten, Zinsen, übrige Einnahmen	zusammen	Rückflüsse von Darlehen	Schulden- aufnahme aus Kre- ditmarkt- und öffent- lichen Sonder- mitteln	Entnahmen aus Rücklagen und aus Kapital- vermögen	Erlöse aus Veräuße- rungen von Grund- und sonstigem Sachver- mögen	zusammen				
38	39	40	41	42	43	44	45	46	47	48	49	
-	-	33	33	2	-	-	9	11	44	44	11 931	1
-	-	-	-	-	-	-	-	-	-	-	-	2
-	-	-	-	-	-	-	-	-	-	-	-	3
-	-	-	-	-	-	-	-	-	-	-	-	4
-	-	-	-	-	-	-	-	-	-	-	-	5
-	-	-	-	-	-	-	-	-	-	-	-	6
-	-	-	-	-	-	-	-	-	-	-	-	7
4 778	-	1 311	6 089	17	-	-	11	28	6 117	8 269	47 870	8
608	-	1 148	1 756	-	-	-	127	127	1 883	1 883	101 746	9
608	-	1 148	1 756	-	-	-	127	127	1 883	1 883	101 558	10
-	-	-	-	-	-	-	-	-	-	-	188	11
39 877	-	8 991	48 868	46	-	-	9	55	48 923	48 923	86 096	12
403	100	379	882	46	-	-	2	48	930	59 543	433 068	13
1	-	4	5	-	-	-	-	-	5	1 444	265 897	14
-	-	2	2	24	-	-	-	24	26	159	19 177	15
-	-	51	51	-	-	-	-	-	51	36 908	73 686	16
290	100	214	604	-	-	-	2	2	606	20 790	66 048	17
112	-	108	220	22	-	-	-	22	242	242	8 260	18
29 803	2 520	8 657	40 980	3	-	-	25	28	41 008	82 245	167 347	19
3 680	2 275	5 887	11 842	3	-	-	15	18	11 860	45 842	99 348	20
21 146	102	1 049	22 297	-	-	-	2	2	22 299	22 539	26 897	21
212	142	927	1 281	-	-	-	3	3	1 284	1 305	6 182	22
-	-	-	-	-	-	-	-	-	-	-	-	23
-	-	-	-	-	-	-	-	-	-	-	9 335	24
8	1	15	24	-	-	-	-	-	24	29	3 719	25
4 551	-	318	4 869	-	-	-	-	-	4 869	11 422	9 545	26
206	-	461	667	-	-	-	5	5	672	1 108	12 321	27
-	2	4	6	-	-	-	-	-	6	94	15 035	28
9 151	-	3 275	12 426	244	-	-	46	290	12 716	57 082	188 833	29
-	-	-	-	-	-	-	-	-	-	-	-	30
-	-	632	632	-	-	-	-	-	632	2 222	2 135	31
6 844	-	77	6 921	20	-	-	38	58	6 979	6 992	12 868	32
-	-	-	-	-	-	-	-	-	-	-	-	33
-	-	-	-	-	-	-	-	-	-	-	-	34
-	-	1	1	-	-	-	-	-	1	1 906	10 993	35
-	-	1 760	1 760	-	-	-	5	5	1 765	5 330	10 269	36
-	-	-	-	-	-	-	-	-	-	-	-	37
-	-	-	-	-	-	-	-	-	-	15 169	1 168	38
-	-	19	19	154	-	-	-	154	173	647	76 888	39
16	-	21	37	-	-	-	-	-	37	16 469	1 615	40
1 435	-	427	1 862	-	-	-	-	-	1 862	1 881	23 263	41
-	-	113	113	25	-	-	-	25	138	138	1 263	42
-	-	17	17	-	-	-	-	-	17	17	8 552	43
-	-	55	55	-	-	-	-	-	55	2 621	2 606	44
235	-	27	262	1	-	-	-	1	263	698	8 472	45
580	-	50	630	41	-	-	-	41	671	671	15 556	46
-	-	-	-	-	-	-	-	-	-	1 874	12 010	47
-	-	69	69	-	-	-	-	-	69	339	903	48
41	-	7	48	3	-	-	3	6	54	108	4 542	49

Lfd. Nr.	Verwaltungszweig	Verwaltungs- und Zweckausgaben									
		Personalausgaben						Unter- haltung und Instand- setzung von unbe- weglichem Vermögen	Zuwei- sungen an Zweckver- bände, sonstige Körperschaften usw.	Übrige Ausgaben (Zinsen = Z)	zusammen
		Beamten- bezüge	Ange- stellten- ver- gütungen	Arbeiter- löhne	Sonstige	Ver- sorgung	zusammen				
		1	2	3	4	5	6	7	8	9	10
50	Bauverwaltung, Vermessung und Landesplanung	7 924	16 170	2 944	597	3 558	31 193	119	—	22 957	54 269
51	Vermessung und Landesplanung	4 499	10 628	2 477	383	2 040	20 027	74	—	2 810	22 911
52	Sonstige Bauverwaltung	3 425	5 542	467	214	1 518	11 166	45	—	20 147	31 358
53	Förderung des Wohnungsbaues	—	—	—	—	—	—	—	—	70 450 <sup>2)</sup>	70 450
54	Ernährung, Landwirtschaft und Forsten	12 186	11 491	1 631	535	4 707	30 550	1 334	113 900	45 581 <sup>3)</sup>	191 365
55	Ernährung, Preisausgleich für Lebensmittel und dgl.	—	—	—	—	—	—	—	500	4 517	5 017
56	Allgemeine Förderung der Landwirtschaft	146	58	114	4	66	388	—	62 331	25 031	87 750
57	Tierzucht, Tiergesundheit und Tierhaltung	1 535	593	176	101	613	3 018	42	1 294	9 469	13 823
58	Landwirtschaftliche Siedlungen	—	—	—	—	—	—	—	1 800	Z 16	1 816
59	Staatliche Forstverwaltung	1 802	565	51	53	634	3 105	73	—	875	4 053
60	Wasser- und Kulturbau	1 506	2 336	306	101	571	4 820	1 127	6 786	1 113	13 846
61	Flurbereinigung, Umlegungen	5 273	6 355	789	209	2 072	14 698	59	41 189	3 488	59 434
62	Sonstiges	1 924	1 584	195	67	751	4 521	33	—	1 072	5 626
63	Handel, Industrie und Gewerbe	2 674	2 662	442	106	1 060	6 944	73	3 073	3 782	13 872
64	Entwicklungshilfe	—	—	—	—	—	—	—	—	850	850
65	Wirtschaftsförderung	—	—	—	—	—	—	—	3 073	1 859	4 932
65a	Atomkernenergie	—	—	—	—	—	—	—	—	—	—
66	Sonstiges	2 674	2 662	442	106	1 060	6 944	73	—	1 073	8 090
67	Verkehr	4 314	6 614	822	294	1 858	13 902	23 950	69	16 519	54 440
68	Bundesautobahnen einschl. Brücken	—	—	—	—	—	—	—	—	4 223	4 223
69	Bundesstraßen einschl. Brücken	—	—	—	—	—	—	—	—	2 999	2 999
70	Landstraßen I. Ordnung einschl. Brücken	—	—	—	—	—	—	16 816	—	5 008	21 824
71	Landstraßen II. Ordnung einschl. Brücken	—	—	—	—	—	—	7 059	—	1 313	8 372
72	Sonstige Straßen, Wege, Brücken	—	—	—	—	—	—	—	—	—	—
73	Wasserstraßen	—	—	—	—	—	—	13	—	66	79
74	Straßenbaubehörden	4 031	6 417	822	285	1 747	13 302	55	—	2 451	15 808
75	Wasserstraßenbehörden	—	—	—	—	—	—	—	—	—	—
76	Deutscher Wetterdienst	—	—	—	—	—	—	—	—	—	—
77	Sonstiges	283	197	—	9	111	600	7	69	459	1 135
78	Förderung der gemeindlichen Anstalten und Einrichtungen	—	—	—	—	—	—	—	—	—	—
79	Finanzwesen	40 235	41 395	2 754	1 803	20 039	106 226	435	1 440	48 128 <sup>4)</sup>	156 229
80	Finanz-, Steuer- und Schuldenverwaltung	39 966	41 395	2 754	1 601	18 464	104 180	435	1 440	12 576	118 631
81	Schuldendienst für Ausgleichsforderungen	—	—	—	—	—	—	—	—	Z 26 946	26 946
82	Sonstiger Schuldendienst <sup>1)</sup> , Schuldenaufnahme (soweit nicht aufgeteilt)	—	—	—	—	—	—	—	—	Z 8 606	8 606
83	Einnahmen und Ausgaben verschiedener Art	269	—	—	202	1 575	2 046	—	—	—	2 046
84	Wiedergutmachung	1 040	457	15	30	358	1 900	2	36	143 087	145 025
85	Besondere Kriegsfolgelasten	94	543	11	13	40	701	—	150	3 910	4 761
86	Hoheitsverwaltungen (ohne zuzurechnendes Erwerbsvermögen)	529 534	204 376	34 543	22 460	187 943	978 856	30 881	181 913	487 918 <sup>5)</sup>	1 679 568
87	Den Hoheitsverwaltungen zugerechnete Ausgaben und Einnahmen für das Erwerbsvermögen	—	—	—	—	—	—	—	—	—	—
88	Wirtschaftsunternehmen (vw.)	—	—	—	—	—	—	—	—	—	—
89	Allgemeines Kapital-, Grund- und Sondervermögen (vw.)	—	—	—	—	—	—	—	—	—	—
91	Hoheitsverwaltungen insgesamt	529 534	204 376	34 543	22 460	187 943	978 856	30 881	181 913	487 918 <sup>5)</sup>	1 679 568
92	Allgemeine Deckungsmittel usw.	19 419	4 012	309	537	6 565	30 842	5 053	—	63 472	99 367
93	Wirtschaftsunternehmen (vw.)	19 419	4 012	309	537	6 565	30 842	3 906	—	56 142	90 890
94	Allgemeines Kapital-, Grund- und Sondervermögen (vw.)	—	—	—	—	—	—	1 147	—	2 194	3 341
95	Steuern, allgemeine Finanzzuweisungen und Umlagen	—	—	—	—	—	—	—	—	—	—
96	Sonstige allgemeine Deckungsmittel	—	—	—	—	—	—	—	—	5 136 <sup>6)</sup>	5 136
97	Rücklagen für den Gesamthaushalt	—	—	—	—	—	—	—	—	—	—

1) Soweit nicht bei „Förderung des Wohnungsbaues“ (lfd. Nr. 53) bzw. „Landwirtschaftliche Siedlungen“ (lfd. Nr. 58) nachgewiesen. — 2) Darunter Zinsen (Z) 5 646 Tsd. DM. — 3) Desgl. (Z) 16 15 340 Tsd. DM. — 4) Desgl. (T) 36 977 Tsd. DM. — 5) Desgl. (T) 7 091 Tsd. DM. — 6) Desgl. (T) 12 464 Tsd. DM.

Ausgaben der Vermögensbewegung							Zahlungen an Gebietskörperschaften							Brutto- ausgaben	Lfd. Nr.
Gewährung von Darlehen, Inan- spruch- nahme aus Bürg- schaften	Zufüh- rungen an Rücklagen und an Kapital- vermögen, Til- gung (T)	Beteili- gungen	Erwerb von Grund- vermögen	Neu- und Wiederauf- bau, Erwei- terungs- u. Umbauten, große Instand- setzungen	Neuan- schaffung von beweg- lichem Vermögen	zusammen	Zuweisungen, Darlehen (D), Tilgungen (T) an		Zuwei- sungen	Darlehen	Zuwei- sungen	Darlehen	zusammen		
							Bund	Lasten- aus- gleichs- fonds							
11	12	13	14	15	16	17	18	19	20	21	22	23	24	25	
-	-	-	-	2 067	743	2 810	-	-	-	-	-	-	-	57 079	50
-	-	-	-	1 611	673	2 284	-	-	-	-	-	-	-	25 195	51
-	-	-	-	456	70	526	-	-	-	-	-	-	-	31 884	52
160 451	160 310 <sup>7)</sup>	-	-	-	-	320 761	T 7 091	T 10 285	-	-	383	-	17 759	408 970	53
17 559	-	-	21	1 054	451	19 085	2 991	T 2 179	-	-	39 346	-	44 516	254 966	54
-	-	-	-	-	-	-	-	-	-	-	-	-	-	5 017	55
-	-	-	-	15	138	153	2 991	-	-	-	9 961	-	12 952	100 855	56
34	-	-	-	508	90	632	-	-	-	-	-	-	-	14 455	57
10 975	-	-	21	-	-	10 996	-	T 2 179	-	-	-	-	2 179	14 991	58
-	-	-	-	83	5	88	-	-	-	-	8	-	8	4 149	59
-	-	-	-	9	91	100	-	-	-	-	29 337	-	29 337	43 283	60
6 550	-	-	-	345	100	6 995	-	-	-	-	-	-	-	66 429	61
-	-	-	-	94	27	121	-	-	-	-	40	-	40	5 787	62
48 472	-	-	-	43	212	48 727	-	-	-	-	170	-	170	62 769	63
43 500	-	-	-	-	-	43 500	-	-	-	-	-	-	-	44 350	64
4 965	-	-	-	10	-	4 975	-	-	-	-	170	-	170	10 077	65
-	-	-	-	-	-	-	-	-	-	-	-	-	-	-	65a
7	-	-	-	33	212	252	-	-	-	-	-	-	-	8 342	66
1 676	-	-	2 280	49 636	2 041	55 633	3 533	-	-	-	48 371	-	51 904	161 977	67
-	-	-	-	-	-	-	-	-	-	-	-	-	-	4 223	68
-	-	-	-	-	-	-	3 357	-	-	-	4 594	-	7 951	10 950	69
-	-	-	2 280	47 357	1 544	51 181	-	-	-	-	5 126	-	5 126	78 131	70
-	-	-	-	170	-	170	-	-	-	-	18 010	-	18 010	26 552	71
-	-	-	-	220	-	220	-	-	-	-	20 614	-	20 614	20 834	72
-	-	-	-	527	-	527	176	-	-	-	27	-	203	809	73
36	-	-	-	1 362	497	1 895	-	-	-	-	-	-	-	17 703	74
-	-	-	-	-	-	-	-	-	-	-	-	-	-	-	75
-	-	-	-	-	-	-	-	-	-	-	-	-	-	-	76
1 640	-	-	-	-	-	1 640	-	-	-	-	-	-	-	2 775	77
-	-	-	-	-	-	-	-	-	-	-	10 048	-	10 048	10 048	78
7	T 21 637	-	-	671	447	22 762	-	-	6 454	-	-	-	6 454	185 445	79
7	-	-	-	671	447	1 125	-	-	6	-	-	-	6	119 762	80
-	T 9 687	-	-	-	-	9 687	-	-	6 448	-	-	-	6 448	43 081	81
-	T 11 950	-	-	-	-	11 950	-	-	-	-	-	-	-	20 556	82
-	-	-	-	-	-	-	-	-	-	-	-	-	-	2 046	83
256	-	-	-	-	-	256	305	-	-	-	-	-	305	145 586	84
-	-	-	-	-	23	23	-	-	-	-	1 600	-	1 600	6 384	85
229 576	181 947 <sup>8)</sup>	-	8 808	134 334	22 572	577 237	14 527 <sup>9)</sup>	88 148 <sup>10)</sup>	6 611	-	237 055	87	346 428	2 603 233	86
6 099	-	13 036	13 614	5 774	50	38 573	-	-	-	-	-	-	-	38 573	87
6 099	-	8 609	10 695	5 149	50	30 602	-	-	-	-	-	-	-	30 602	88
-	-	4 427	2 919	625	-	7 971	-	-	-	-	-	-	-	7 971	89
235 675	181 947 <sup>8)</sup>	13 036	22 422	140 108	22 622	615 810	14 527 <sup>9)</sup>	88 148 <sup>10)</sup>	6 611	-	237 055	87	346 428	2 641 806	91
-	177 164	-	-	-	-	177 164	-	-	163 502	-	184 505	-	348 007	.	92
-	-	-	-	-	-	-	-	-	-	-	547	-	547	.	93
-	-	-	-	-	-	-	-	-	-	-	-	-	-	.	94
-	-	-	-	-	-	-	-	-	163 502	-	183 958	-	347 460	.	95
-	-	-	-	-	-	-	-	-	-	-	-	-	-	.	96
-	177 164	-	-	-	-	177 164	-	-	-	-	-	-	-	.	97

Tsd. DM. — 4) Desgl. (Z) 35 552 Tsd. DM. — 5) Desgl. (Z) 41 214 Tsd. DM. — 6) Aufgliederung siehe Tabelle G, S 144). — 7) Darunter Tilgung (T)

Lfd. Nr.	Verwaltungszweig	Zuwei- sungen	Bereinigte Ausgaben	Zuwei- sungen vom Bund/ Lasten- aus- gleichs- fonds	Darlehen und Darlehens- rückflüsse (R) vom		Zuwei- sungen	Darlehen (D) und Darlehens- rückflüsse	Zahlungen von Gebiets- körper- schaften zusammen (Sp. 26 bis 29 u. 31 bis 35)	Eigen- ausgaben
		von Ländern		Bund	Lasten- aus- gleichs- fonds	von Gemeinden (Gv.)				
		28	30	31	32	33	34	35	36	37
50	Bauverwaltung, Vermessung und Landesplanung	-	57 079	15 711	-	-	52	-	15 763	41 316
51	Vermessung und Landesplanung	-	25 195	-	-	-	-	-	-	25 195
52	Sonstige Bauverwaltung	-	31 884	15 711	-	-	52	-	15 763	16 121
53	Förderung des Wohnungsbaues	-	408 970	44 073	23 023	6 100	70	31	73 297	335 673
54	Ernährung, Landwirtschaft und Forsten	-	254 966	114 143	50	-	199	62	114 454	140 512
55	Ernährung, Preisausgleich für Lebensmittel und dgl.	-	5 017	5 016	-	-	-	-	5 016	1
56	Allgemeine Förderung der Landwirtschaft	-	100 855	67 668	-	-	-	-	67 668	33 187
57	Tierzucht, Tiergesundheit und Tierhaltung	-	14 455	923	-	-	-	-	923	13 532
58	Landwirtschaftliche Siedlungen	-	14 991	-	-	-	-	-	-	14 991
59	Staatliche Forstverwaltung	-	4 149	48	-	-	-	-	48	4 101
60	Wasser- und Kulturbau	-	43 283	7 038	-	-	199	62	7 299	35 984
61	Flurbereinigung, Umlegungen	-	66 429	33 450	50	-	-	-	33 500	32 929
62	Sonstiges	-	5 787	-	-	-	-	-	-	5 787
63	Handel, Industrie und Gewerbe	-	62 769	1 005	-	-	-	4 989	5 994	56 775
64	Entwicklungshilfe	-	44 350	-	-	-	-	-	-	44 350
65	Wirtschaftsförderung	-	10 077	1 005	-	-	-	4 989	5 994	4 083
65a	Atomkernenergie	-	-	-	-	-	-	-	-	-
66	Sonstiges	-	8 342	-	-	-	-	-	-	8 342
67	Verkehr	-	161 977	7 596	-	-	535	31	8 162	153 815
68	Bundesautobahnen einschl. Brücken	-	4 223	2 635	-	-	-	-	2 635	1 588
69	Bundesstraßen einschl. Brücken	-	10 950	1 871	-	-	-	-	1 871	9 079
70	Landstraßen I. Ordnung einschl. Brücken	-	78 131	2 546	-	-	421	-	2 967	75 164
71	Landstraßen II. Ordnung einschl. Brücken	-	26 552	314	-	-	45	-	359	26 193
72	Sonstige Straßen, Wege, Brücken	-	20 834	230	-	-	-	-	230	20 604
73	Wasserstraßen	-	809	-	-	-	69	-	69	740
74	Straßenbaubehörden	-	17 703	-	-	-	-	-	-	17 703
75	Wasserstraßenbehörden	-	-	-	-	-	-	-	-	-
76	Deutscher Wetterdienst	-	-	-	-	-	-	-	-	-
77	Sonstiges	-	2 775	-	-	-	-	31	31	2 744
78	Förderung der gemeindlichen Anstalten und Ein- richtungen	-	10 048	-	-	-	-	-	-	10 048
79	Finanzwesen	3 205	182 240	11 861	640	-	-	-	15 706	169 739
80	Finanz-, Steuer- und Schuldenverwaltung	-	119 762	2 123	-	-	-	-	2 123	117 639
81	Schuldendienst für Ausgleichsforderungen	3 205	39 876	9 738	-	-	-	-	12 943	30 138
82	Sonstiger Schuldendienst <sup>11)</sup> , Schuldenaufnahme (soweit nicht aufgeteilt)	-	20 556	-	640	-	-	-	640	19 916
83	Einnahmen und Ausgaben verschiedener Art	-	2 046	-	-	-	-	-	-	2 046
84	Wiedergutmachung	-	145 586	38 827	-	-	-	-	38 827	106 759
85	Besondere Kriegsfolgelasten	-	6 384	4 325	-	-	-	-	4 325	2 059
86	Hoheitsverwaltungen (ohne zuzurechnendes Erwerbsvermögen)	3 260	2 599 973	305 538	23 713	6 100	77 670	6 703	422 984	2 180 249
87	Den Hoheitsverwaltungen zugerechnete Ausga- ben und Einnahmen für das Erwerbsvermögen	-	38 573	-	-	-	-	578	578	37 995
88	Wirtschaftsunternehmen (vw.)	-	30 602	-	-	-	-	-	-	30 602
89	Allgemeines Kapital-, Grund- und Sonderver- mögen (vw.)	-	7 971	-	-	-	-	578	578	7 393
91	Hoheitsverwaltungen insgesamt	3 260	2 638 546	305 538	23 713	6 100	77 670	7 281	423 562	2 218 244
92	Allgemeine Deckungsmittel usw.	14 827	-	-	-	-	54	-	14 881	-
93	Wirtschaftsunternehmen (vu.)	-	-	-	-	-	-	-	-	-
94	Allgemeines Kapital-, Grund- und Sonderver- mögen (vu.)	-	-	-	-	-	-	-	-	-
95	Steuern, allgemeine Finanzzuweisungen und Umlagen	14 827	-	-	-	-	54	-	14 881	-
96	Sonstige allgemeine Deckungsmittel	-	-	-	-	-	-	-	-	-
97	Rücklagen für den Gesamthaushalt	-	-	-	-	-	-	-	-	-

11) Soweit nicht bei „Förderung des Wohnungsbaues“ (lfd. Nr. 53) bzw. „Landwirtschaftliche Siedlungen“ (lfd. Nr. 58) nachgewiesen.

12) Aufgliederung siehe Tabelle G, S. 144).

Verwaltungs- und Betriebseinnahmen				Einnahmen der Vermögensbewegung					Spezielle Deckungs- mittel zusammen (Sp. 41 und 46)	Einnahmen insgesamt (Sp. 36 und 47)	Zuschuß- bedarf	Lfd. Nr.
Gebühren, Entgelte, Strafen, (Steuern)	Zuwei- sungen von Zweck- verbänden, sonstigen Körpers- schaften usw.	Mieten, Pachten, Zinsen, übrige Einnahmen	zusammen	Rückflüsse von Darlehen	Schulden- aufnahme aus Kredi- tmarkt- und öffent- lichen Sonder- mitteln	Entnahmen aus Rücklagen und aus Kapital- vermögen	Erlöse aus Veräuße- rungen von Grund- und sonstigem Sachver- mögen	zusammen				
38	39	40	41	42	43	44	45	46	47	48	49	
9 017	51	4 581	13 649	—	—	—	12	12	13 661	29 424	27 655	50
8 814	—	608	9 422	—	—	—	8	8	9 430	9 430	15 765	51
203	51	3 973	4 227	—	—	—	4	4	4 231	19 994	11 890	52
—	—	15 006	15 006	24 616	—	134 415	—	159 031	174 037	247 334	161 636	53
18 547	105	3 557	22 209	6 099	—	—	420	6 519	28 728	143 182	111 784	54
—	—	—	—	—	—	—	—	—	—	5 016	1	55
10 205	105	65	10 375	595	—	—	4	599	10 974	78 642	22 213	56
7 920	—	257	8 177	35	—	—	—	35	8 212	9 135	5 320	57
—	—	1 034	1 034	4 378	—	—	400	4 778	5 812	5 812	9 179	58
15	—	16	31	—	—	—	—	—	31	79	4 070	59
10	—	568	578	—	—	—	11	11	589	7 888	35 395	60
—	—	1 576	1 576	1 089	—	—	5	1 094	2 670	36 170	30 259	61
397	—	41	438	2	—	—	—	2	440	440	5 347	62
2 488	—	2 755	5 243	877	—	—	6	883	6 126	12 120	50 649	63
—	—	1	1	—	—	—	—	—	1	1	44 349	64
—	—	2 550	2 550	804	—	—	—	804	3 354	9 348	729	65
—	—	—	—	—	—	—	—	—	—	—	—	65a
2 488	—	204	2 692	73	—	—	6	79	2 771	2 771	5 571	66
1 263	381	5 675	7 319	7 968	—	—	424	8 392	15 711	23 873	138 104	67
—	22	—	22	—	—	—	—	—	22	2 657	1 566	68
—	—	—	—	—	—	—	—	—	—	1 871	9 079	69
1 075	359	—	1 434	—	—	—	—	—	1 434	4 401	73 730	70
—	—	—	—	—	—	—	—	—	—	359	26 193	71
—	—	—	—	—	—	—	—	—	—	230	20 604	72
90	—	—	90	—	—	—	—	—	90	159	650	73
98	—	318	416	41	—	—	130	171	587	587	17 116	74
—	—	—	—	—	—	—	—	—	—	—	—	75
—	—	—	—	—	—	—	—	—	—	—	—	76
—	—	5 357	5 357	7 927	—	—	294	8 221	13 578	13 609	10 834	77
—	—	—	—	—	—	—	—	—	—	—	10 048	78
8 310	1 309	6 163	15 782	7	—	—	26	33	15 815	31 521	153 924	79
8 310	—	6 161	14 471	7	—	—	26	33	14 504	16 627	103 135	80
—	1 309	—	1 309	—	—	—	—	—	1 309	14 252	28 829	81
—	—	—	—	—	—	—	—	—	—	640	19 916	82
—	—	2	2	—	—	—	—	—	2	2	2 044	83
—	—	2 182	2 182	489	—	—	—	489	2 671	41 498	104 088	84
—	—	41	41	—	—	—	—	—	41	4 366	2 018	85
124 245	4 468	63 758	192 471	40 414	—	134 415	1 117	175 946	368 417	791 401	1 811 832	86
—	—	—	—	290	—	578	13 080	13 948	13 948	14 526	24 047	87
—	—	—	—	290	—	—	10 307	10 597	10 597	10 597	20 005	88
—	—	—	—	—	—	578	2 773	3 351	3 351	3 929	4 042	89
124 245	4 468	63 758	192 471	40 704	—	134 993	14 197	189 894	382 365	805 927	1 835 879	91
2 357 402	—	159 473	2 516 875	—	—	—	—	—	—	—	—	92
44	—	118 841	118 885	—	—	—	—	—	—	—	—	93
—	—	7 103	7 103	—	—	—	—	—	—	—	—	94
2 357 358	—	—	2 357 358	—	—	—	—	—	—	—	—	95
—	—	33 529 <sup>12)</sup>	33 529	—	—	—	—	—	—	—	—	96
—	—	—	—	—	—	—	—	—	—	—	—	97

**2. Rheinland-Pfalz**

3 417 116 Einwohner

A. Verwaltungszweige, Ausgabe- und Einnahmearten

1 000

Lfd. Nr.	Verwaltungszweig	Verwaltungs- und Zweckausgaben									
		Personalausgaben						Unter- haltung und Instand- setzung von unbe- weglichem Vermögen	Zuwei- sungen an Zweckver- bände, sonstige Körperschaften usw.	Übrige Ausgaben (Zinsen = /)	zusammen
		Beamten- bezüge	Ange- stellten- ver- gütungen	Arbeiter- löhne	Sonstige	Ver- sorgung	zusammen				
		1	2	3	4	5	6	7	8	9	10
1	<b>Oberste Staatsorgane</b> . . . . .	1 459	570	190	953	337	3 509	80	—	2 652	6 241
2	<b>Auswärtige Angelegenheiten</b> . . . . .	—	—	—	—	—	—	—	—	—	—
3	<b>Verteidigung</b> . . . . .	—	—	—	—	—	—	—	—	—	—
4	Deutsche Verteidigungsstreitkräfte . . . . .	—	—	—	—	—	—	—	—	—	—
5	Verteidigungshilfe und Besatzungskosten . . . . .	—	—	—	—	—	—	—	—	—	—
6	Stationierungs- und Besatzungsfolgekosten . . . . .	—	—	—	—	—	—	—	—	—	—
7	Zivile Verteidigung . . . . .	—	—	—	—	—	—	—	—	—	—
8	<b>Innere Verwaltung</b> . . . . .	16 555	8 121	1 037	455	3 947	30 115	276	126	8 558	39 075
9	<b>Öffentliche Sicherheit und Ordnung</b> . . . . .	52 443	4 216	1 773	1 706	15 412	75 550	554	17	8 511	84 632
10	Polizei . . . . .	52 443	4 216	1 773	1 706	15 412	75 550	554	—	8 510	84 614
11	Ziviler Bevölkerungsschutz . . . . .	—	—	—	—	—	—	—	17	1	18
12	<b>Rechtspflege</b> . . . . .	39 144	13 157	1 519	1 223	13 901	68 944	1 286	16	15 075	85 321
13	<b>Schulen</b> . . . . .	166 497	12 045	2 473	3 468	62 319	246 802	343	8 320	9 232	264 697
14	Volks-, Hilfs- und Sonderschulen . . . . .	114 711	6 380	—	1 806	42 306	165 203	7	307	973	166 490
15	Mittelschulen . . . . .	3 277	100	—	61	1 113	4 551	16	729	306	5 602
16	Höhere Schulen . . . . .	37 478	3 239	2 052	1 323	15 112	59 204	202	6 103	5 404	70 913
17	Berufsbildende Schulen . . . . .	8 863	1 859	325	220	3 276	14 543	94	1 133	2 140	17 910
18	Schulverwaltung und sonstiges Schulwesen . . . . .	2 168	467	96	58	512	3 301	24	48	409	3 782
19	<b>Wissenschaft, Kunst und Volksbildung</b> . . . . .	12 737	12 217	4 993	406	3 667	34 020	1 850	10 070	15 488	61 428
20	Hochschulen . . . . .	9 428	4 364	2 088	329	2 757	18 966	760	143	7 147	27 016
21	Hochschulkliniken . . . . .	2 453	6 919	2 495	43	708	12 618	969	—	7 075	20 662
22	Wissenschaftliche Institute des Bundes und der Länder . . . . .	114	289	34	7	27	471	5	40	170	686
23	Atomforschung . . . . .	—	—	—	—	—	—	—	—	—	—
24	Sonstige Wissenschaft . . . . .	—	—	—	—	—	—	—	6 676	268	6 944
25	Bibliotheken und Archive . . . . .	265	90	55	3	67	480	7	34	65	586
26	Theater und Musik . . . . .	—	—	—	—	—	—	—	1 522	6	1 528
27	Sonstiges . . . . .	477	555	321	24	108	1 485	109	1 655	757	4 006
28	<b>Kirchliche Angelegenheiten</b> . . . . .	55	19	3	3	13	93	180	19 942	13	20 228
29	<b>Arbeit und Wohlfahrt (einschl. sozialer Kriegs- folgekosten)</b> . . . . .	12 609	17 137	2 853	403	6 358	39 360	469	36 960	32 101	108 890
30	Arbeitslosenhilfe . . . . .	—	—	—	—	—	—	—	—	—	—
31	Arbeitsbeschaffungsmaßnahmen . . . . .	—	—	—	—	—	—	—	—	—	—
32	Arbeitsschutz, Gewerbeaufsicht, Sozialgerichte . . . . .	2 731	1 578	153	61	633	5 156	75	54	1 623	6 908
33	Zuschüsse an Träger der Sozialversicherung . . . . .	—	—	—	—	—	—	—	—	—	—
34	Betriebliche Altersfürsorge . . . . .	—	—	—	—	—	—	—	—	—	—
35	Leistungen der Fürsorge . . . . .	—	—	—	—	—	—	—	7 493	16 088	23 581
36	Einrichtungen der Fürsorge . . . . .	59	514	377	11	13	974	16	862	1 006	2 858
37	Kriegsopferversorgung . . . . .	—	—	—	—	—	—	—	—	—	—
38	Leistungen nach Art. 131 GG . . . . .	—	—	—	—	2 904	2 904	—	—	—	2 904
39	Sonstige soziale Kriegsfolgekosten . . . . .	—	—	—	—	—	—	—	—	54	54
40	Lastenausgleichsverwaltung . . . . .	423	433	24	17	94	991	—	—	119	1 110
41	Sonstige Behörden der sozialen Kriegsfolge- kosten . . . . .	4 425	4 799	423	86	1 609	11 342	158	—	2 359	13 859
42	Förderung der freien Wohlfahrtspflege . . . . .	—	—	—	—	—	—	—	764	13	777
43	Jugendhilfe . . . . .	—	—	—	—	—	—	—	604	4 042	4 646
44	Einrichtungen der Jugendhilfe . . . . .	—	186	37	7	—	230	4	1 591	126	1 951
45	Gesundheitsdienst . . . . .	2 392	3 779	288	106	512	7 077	61	222	1 937	9 297
46	Einrichtungen des Gesundheitsdienstes . . . . .	1 361	4 607	1 432	90	310	7 800	112	17 497	4 323	29 732
47	Leibesübungen . . . . .	—	—	—	—	—	—	—	4 682	2	4 684
48	Jugendpflege . . . . .	—	—	—	—	—	—	—	3 014	5	3 019
49	Sonstiges Sozialwesen . . . . .	1 218	1 241	119	25	283	2 886	43	177	404	3 510

50 bis 97 s. S. 82

Ausgaben der Vermögensbewegung							Zahlungen an Gebietskörperschaften							Brutto- ausgaben	Lfd. Nr.
Gewährung von Darlehen, Inan- spruch- nahme aus Bürg- schaften	Zufüh- rungen an Rücklagen und an Kapital- vermögen, Til- gung (T)	Beteili- gungen	Erwerb von Grund- vermögen	Neu- und Wiederauf- bau, Erwei- terungs- u. Umbauten, große Instand- setzungen	Nauan- schaffung von beweg- lichem Vermögen	zusammen	Zuweisungen, Darlehen (D), Tilgungen (T) an		Zuwei- sungen	Darlehen	Zuwei- sungen	Darlehen	zusammen		
							Bund	Lasten- aus- gleichs- fonds							
11	12	13	14	15	16	17	18	19	20	21	22	23	24	25	
-	-	-	-	665	38	703	-	-	-	-	268	-	268	7 212	1
-	-	-	-	-	-	-	-	-	-	-	-	-	-	-	2
-	-	-	-	-	-	-	-	-	-	-	-	-	-	-	3
-	-	-	-	-	-	-	-	-	-	-	-	-	-	-	4
-	-	-	-	-	-	-	-	-	-	-	-	-	-	-	5
-	-	-	-	-	-	-	-	-	-	-	-	-	-	-	6
-	-	-	-	-	-	-	-	-	-	-	-	-	-	-	7
-	-	-	-	991	263	1 254	-	-	-	-	1 346	-	1 346	41 675	8
99	-	-	-	2 083	2 122	4 304	-	-	18	-	-	60	78	89 014	9
99	-	-	-	2 083	2 081	4 263	-	-	18	-	-	-	18	88 895	10
-	-	-	-	-	41	41	-	-	-	-	-	60	60	119	11
-	-	-	-	2 026	343	2 369	-	-	23	-	-	-	23	87 713	12
-	-	-	-	6 280	2 817	9 097	2	-	-	-	54 077	5 554	59 633	333 427	13
-	-	-	-	4	36	40	-	-	-	-	34 532	5 554	40 086	206 616	14
-	-	-	-	7	-	7	-	-	-	-	629	-	629	6 238	15
-	-	-	-	4 107	1 797	5 904	-	-	-	-	8 528	-	8 528	85 345	16
-	-	-	-	2 157	922	3 079	2	-	-	-	9 930	-	9 932	30 921	17
-	-	-	-	5	62	67	-	-	-	-	458	-	458	4 307	18
13 534	30 000	-	239	9 343	5 990	59 106	-	-	-	-	4 668	-	4 668	125 202	19
-	30 000	-	239	5 881	4 783	40 903	-	-	-	-	-	-	-	67 919	20
-	-	-	-	3 128	1 069	4 197	-	-	-	-	-	-	-	24 859	21
-	-	-	-	3	12	15	-	-	-	-	-	-	-	701	22
-	-	-	-	-	62	62	-	-	-	-	-	-	-	62	23
-	-	-	-	-	-	-	-	-	-	-	-	-	-	6 944	24
-	-	-	-	-	5	5	-	-	-	-	119	-	119	710	25
-	-	-	-	-	-	-	-	-	-	-	2 925	-	2 925	4 453	26
13 534	-	-	-	331	59	13 924	-	-	-	-	1 624	-	1 624	19 554	27
-	-	-	-	119	1	120	-	-	-	-	119	-	119	20 467	28
1 982	-	-	-	3 402	745	6 129	-	33 761	-	-	16 228	-	49 989	165 008	29
-	-	-	-	-	-	-	-	-	-	-	-	-	-	-	30
-	-	-	-	-	-	-	-	-	-	-	-	-	-	-	31
-	-	-	-	39	35	74	-	-	-	-	-	-	-	6 982	32
-	-	-	-	-	-	-	-	-	-	-	-	-	-	-	33
-	-	-	-	-	-	-	-	-	-	-	-	-	-	-	34
1 982	-	-	-	-	-	1 982	-	-	-	-	2 178	-	2 178	27 741	35
-	-	-	-	984	174	1 158	-	-	-	-	943	-	943	4 959	36
-	-	-	-	-	-	-	-	-	-	-	-	-	-	-	37
-	-	-	-	-	-	-	-	-	-	-	-	-	-	2 904	38
-	-	-	-	-	-	-	-	33 761	-	-	-	-	33 761	33 815	39
-	-	-	-	-	-	-	-	-	-	-	4 522	-	4 522	5 632	40
-	-	-	-	82	35	117	-	-	-	-	11	-	11	13 987	41
-	-	-	-	-	-	-	-	-	-	-	-	-	-	777	42
-	-	-	-	-	-	-	-	-	-	-	528	-	528	5 174	43
-	-	-	-	19	1	20	-	-	-	-	105	-	105	2 076	44
-	-	-	-	147	137	284	-	-	-	-	132	-	132	9 713	45
-	-	-	-	958	289	1 247	-	-	-	-	6 397	-	6 397	37 376	46
-	-	-	-	-	-	-	-	-	-	-	508	-	508	5 192	47
-	-	-	-	-	-	-	-	-	-	-	859	-	859	3 878	48
-	-	-	-	1 173	74	1 247	-	-	-	-	45	-	45	4 802	49



Lfd. Nr.	Verwaltungszweig	Zuwei- sungen	Bereinigte Ausgaben	Zuwei- sungen von Bund/ Lasten- aus- gleichs- fonds	Darlehen und Darlehens- rückflüsse (R) vom		Zuwei- sungen	Darlehen (D) und Darlehens- rückflüsse	Zahlungen von Gebiets- körper- schaften zusammen (Sp. 26 bis 29 u. 31 bis 35)	Eigen- ausgaben
		von Ländern			Bund	Lasten- aus- gleichs- fonds				
							28	30		
1	Oberste Staatsorgane . . . . .	-	7 212	689	-	-	-	-	689	6 523
2	Auswärtige Angelegenheiten . . . . .	-	-	-	-	-	-	-	-	-
3	Verteidigung . . . . .	-	-	-	-	-	-	-	-	-
4	Deutsche Verteidigungstreitkräfte . . . . .	-	-	-	-	-	-	-	-	-
5	Verteidigungshilfe und Besatzungskosten . . . . .	-	-	-	-	-	-	-	-	-
6	Stationierungs- und Besatzungsfolgekosten . . . . .	-	-	-	-	-	-	-	-	-
7	Zivile Verteidigung . . . . .	-	-	-	-	-	-	-	-	-
8	Innere Verwaltung . . . . .	53	41 622	2 306	-	-	2	-	2 361	39 314
9	Öffentliche Sicherheit und Ordnung . . . . .	-	89 014	-	-	-	4 979	-	4 979	84 035
10	Polizei . . . . .	-	88 895	-	-	-	4 979	-	4 979	83 916
11	Ziviler Bevölkerungsschutz . . . . .	-	119	-	-	-	-	-	-	119
12	Rechtspflege . . . . .	-	87 713	-	-	-	-	-	-	87 713
13	Schulen . . . . .	-	333 427	591	-	-	10 089	4 413	15 093	318 334
14	Volks-, Hilfs- und Sonderschulen . . . . .	-	206 616	-	-	-	66	3 391	3 457	203 159
15	Mittelschulen . . . . .	-	6 238	-	-	-	1 511	50	1 561	4 677
16	Höhere Schulen . . . . .	-	85 345	270	-	-	6 876	557	7 703	77 642
17	Berufsbildende Schulen . . . . .	-	30 921	296	-	-	1 430	415	2 141	28 780
18	Schulverwaltung und sonstiges Schulwesen . . . . .	-	4 307	25	-	-	206	-	231	4 076
19	Wissenschaft, Kunst und Volksbildung . . . . .	236	124 966	7 306	-	-	226	29	7 797	117 405
20	Hochschulen . . . . .	236	67 683	6 744	-	-	40	-	7 020	60 899
21	Hochschulkliniken . . . . .	-	24 859	12	-	-	-	-	12	24 847
22	Wissenschaftliche Institute des Bundes und der Länder . . . . .	-	701	41	-	-	-	-	41	660
23	Atomforschung . . . . .	-	62	62	-	-	-	-	62	-
24	Sonstige Wissenschaft . . . . .	-	6 944	328	-	-	-	-	328	6 616
25	Bibliotheken und Archive . . . . .	-	710	29	-	-	2	-	31	679
26	Theater und Musik . . . . .	-	4 453	41	-	-	-	24	65	4 388
27	Sonstiges . . . . .	-	19 554	49	-	-	184	5	238	19 316
28	Kirchliche Angelegenheiten . . . . .	-	20 467	156	-	-	-	-	156	20 311
29	Arbeit und Wohlfahrt (einschl. sozialer Kriegs- folgekosten) . . . . .	26	164 982	15 886	-	-	6 664	1 073	23 649	141 359
30	Arbeitslosenhilfe . . . . .	-	-	-	-	-	-	-	-	-
31	Arbeitsbeschaffungsmaßnahmen . . . . .	-	-	-	-	-	-	-	-	-
32	Arbeitsschutz, Gewerbeaufsicht, Sozialgerichte . . . . .	-	6 982	-	-	-	-	-	-	6 982
33	Zuschüsse an Träger der Sozialversicherung . . . . .	-	-	-	-	-	-	-	-	-
34	Betriebliche Altersfürsorge . . . . .	-	-	-	-	-	-	-	-	-
35	Leistungen der Fürsorge . . . . .	-	27 741	5 440	-	-	5 937	-	11 377	16 364
36	Einrichtungen der Fürsorge . . . . .	-	4 959	-	-	-	-	-	-	4 959
37	Kriegsopferversorgung . . . . .	-	-	-	-	-	-	-	-	-
38	Leistungen nach Art. 131 GG . . . . .	26	2 878	2 858	-	-	-	-	2 884	20
39	Sonstige soziale Kriegsfolgekosten . . . . .	-	33 815	-	-	-	-	-	-	33 815
40	Lastenausgleichsverwaltung . . . . .	-	5 632	5 028	-	-	-	-	5 028	604
41	Sonstige Behörden der sozialen Kriegsfolge- kosten . . . . .	-	13 987	-	-	-	-	-	-	13 987
42	Förderung der freien Wohlfahrtspflege . . . . .	-	777	-	-	-	-	-	-	777
43	Jugendhilfe . . . . .	-	5 174	39	-	-	727	-	766	4 408
44	Einrichtungen der Jugendhilfe . . . . .	-	2 076	117	-	-	-	-	117	1 959
45	Gesundheitsdienst . . . . .	-	9 713	-	-	-	-	-	-	9 713
46	Einrichtungen des Gesundheitsdienstes . . . . .	-	37 376	50	-	-	-	1 073	1 123	36 253
47	Leibesübungen . . . . .	-	5 192	924	-	-	-	-	924	4 268
48	Jugendpflege . . . . .	-	3 878	1 430	-	-	-	-	1 430	2 448
49	Sonstiges Sozialwesen . . . . .	-	4 802	-	-	-	-	-	-	4 802

Verwaltungs- und Betriebseinnahmen				Einnahmen der Vermögensbewegung					Spezielle Deckungs- mittel zusammen (Sp. 41 und 46)	Einnahmen insgesamt (Sp. 36 und 47)	Zuschuß- bedarf	Lfd. Nr.
Gebühren, Entgelte, Strafen, (Steuern)	Zuwei- sungen von Zweck- verbänden, sonstigen Körper- schaften usw.	Mieten, Pachten, Zinsen, übrige Einnahmen	zusammen	Rückflüsse von Darlehen	Schulden- aufnahme aus Kre- ditmarkt- und öffent- lichen Son- der- mitteln	Entnahmen aus Rücklagen und aus Kapital- vermögen	Erlöse aus Veräuße- rungen von Grund- und sonstige: Sachver- mögen	zusammen				
38	39	40	41	42	43	44	45	46	47	48	49	
-	-	42	42	2	-	-	5	7	49	738	6 474	1
-	-	-	-	-	-	-	-	-	-	-	-	2
-	-	-	-	-	-	-	-	-	-	-	-	3
-	-	-	-	-	-	-	-	-	-	-	-	5
-	-	-	-	-	-	-	-	-	-	-	-	6
-	-	-	-	-	-	-	-	-	-	-	-	7
1 088	-	629	1 717	-	-	-	7	7	1 724	4 085	37 590	8
1 903	-	1 009	2 912	20	-	-	15	35	2 947	7 926	81 088	9
1 903	-	1 009	2 912	20	-	-	15	35	2 947	7 926	80 969	10
-	-	-	-	-	-	-	-	-	-	-	119	11
25 052	-	5 095	30 147	-	-	-	1	1	30 148	30 148	57 565	12
7 879	130	2 238	10 247	243	-	-	16	259	10 506	25 599	307 828	13
14	130	1 441	1 585	16	-	-	-	16	1 601	5 058	201 558	14
1	-	54	55	39	-	-	-	39	94	1 655	4 583	15
7 257	-	491	7 748	164	-	-	10	174	7 922	15 625	69 720	16
596	-	237	833	24	-	-	-	24	857	2 998	27 923	17
11	-	15	26	-	-	-	6	6	32	263	4 044	18
13 890	1 396	1 544	16 830	20	-	-	5	25	16 855	24 652	100 550	19
2 432	698	804	3 934	17	-	-	2	19	3 953	10 973	56 946	20
11 194	-	588	11 782	3	-	-	-	3	11 785	11 797	13 062	21
58	-	76	134	-	-	-	1	1	135	176	525	22
-	-	-	-	-	-	-	-	-	-	62	-	23
-	-	-	-	-	-	-	-	-	-	328	6 616	24
8	-	6	14	-	-	-	-	-	14	45	665	25
-	688	4	692	-	-	-	-	-	692	757	3 696	26
198	10	66	274	-	-	-	2	2	276	514	19 040	27
-	-	17	17	21	-	-	-	21	38	194	20 273	28
14 735	140	7 871	22 746	3 184	-	-	247	3 431	26 177	49 826	115 182	29
-	-	-	-	-	-	-	-	-	-	-	-	30
-	-	-	-	-	-	-	-	-	-	-	-	31
442	-	9	451	-	-	-	2	2	453	453	6 529	32
-	-	-	-	-	-	-	-	-	-	-	-	33
-	-	-	-	-	-	-	-	-	-	-	-	34
827	-	4 916	5 743	1 363	-	-	-	1 363	7 106	18 483	9 258	35
979	-	407	1 386	-	-	-	-	-	1 386	1 386	3 573	36
-	-	-	-	-	-	-	-	-	-	-	-	37
-	-	20	20	-	-	-	-	-	20	2 904	-	38
-	-	-	-	-	-	-	-	-	-	-	33 815	39
-	-	2	2	-	-	-	-	-	2	5 030	602	40
570	-	59	629	-	-	-	2	2	631	631	13 356	41
-	-	-	-	-	-	-	-	-	-	-	777	42
-	-	711	711	-	-	-	-	-	711	1 477	3 697	43
153	-	101	254	2	-	-	-	2	256	373	1 703	44
685	140	102	927	13	-	-	-	13	940	940	8 773	45
11 073	-	1 540	12 613	1 806	-	-	239	2 045	14 658	15 781	21 595	46
-	-	-	-	-	-	-	-	-	-	924	4 268	47
-	-	-	-	-	-	-	-	-	-	1 430	2 448	48
6	-	4	10	-	-	-	4	4	14	14	4 788	49

Lfd. Nr.	Verwaltungszweig	Verwaltungs- und Zweckausgaben									
		Personalausgaben						Unterhaltung und Instandsetzung von unbeweglichem Vermögen	Zuweisungen an Zweckverbände, sonstige Körperschaften usw.	Übrige Ausgaben (Zinsen = Z)	zusammen
		Beamtenbezüge	Ange-stellten-ver-gütungen	Arbeiter-löhne	Sonstige	Ver-sorgung	zusammen				
		1	2	3	4	5	6	7	8	9	10
50	<b>Bauverwaltung, Vermessung und Landesplanung</b>	<b>5 915</b>	<b>12 752</b>	<b>2 193</b>	<b>395</b>	<b>1 348</b>	<b>22 603</b>	<b>284</b>	<b>10</b>	<b>15 976</b>	<b>38 873</b>
51	Vermessung und Landesplanung . . . . .	3 809	7 118	1 452	237	863	13 479	119	3	1 887	15 488
52	Sonstige Bauverwaltung . . . . .	2 106	5 634	741	158	485	9 124	165	7	14 089	23 385
53	<b>Förderung des Wohnungsbaus</b> . . . . .	—	—	—	—	—	—	—	<b>7</b>	<b>42 138<sup>2)</sup></b>	<b>42 145</b>
54	<b>Ernährung, Landwirtschaft und Forsten</b> . . . . .	<b>9 393</b>	<b>12 199</b>	<b>1 109</b>	<b>647</b>	<b>2 192</b>	<b>25 540</b>	<b>914</b>	<b>50 678</b>	<b>83 268</b>	<b>160 400</b>
55	Ernährung, Preisausgleich für Lebensmittel und dgl. . . . .	—	—	—	—	—	—	—	—	—	—
56	Allgemeine Forderung der Landwirtschaft . . . . .	270	1 937	252	47	53	2 559	31	14 648	61 070	78 308
57	Tierzucht, Tiergesundheit und Tierhaltung . . . . .	926	285	133	261	216	1 821	13	493	16 524	18 851
58	Landwirtschaftliche Siedlungen . . . . .	—	—	—	—	—	—	8	1 897	193	2 098
59	Staatliche Forstverwaltung . . . . .	405	138	35	18	113	709	7	109	535	1 360
60	Wasser- und Kulturbau . . . . .	957	1 760	180	51	216	3 164	665	2 339	1 156	7 324
61	Flurbereinigung, Umliegungen . . . . .	5 306	6 818	392	211	1 240	13 967	155	31 182	2 915	48 219
62	Sonstiges . . . . .	1 529	1 261	117	59	354	3 320	35	10	875	4 240
63	<b>Handel, Industrie und Gewerbe</b> . . . . .	<b>1 390</b>	<b>982</b>	<b>234</b>	<b>42</b>	<b>323</b>	<b>2 971</b>	<b>34</b>	<b>827</b>	<b>2 012</b>	<b>5 844</b>
64	Entwicklungshilfe . . . . .	—	—	—	—	—	—	—	—	—	—
65	Wirtschaftsförderung . . . . .	—	—	—	—	—	—	—	657	1 578	2 235
65 a	Atomkernenergie . . . . .	—	—	—	—	—	—	—	—	—	—
66	Sonstiges . . . . .	1 390	982	234	42	323	2 971	34	170	434	3 609
67	<b>Verkehr</b> . . . . .	<b>3 434</b>	<b>3 881</b>	<b>543</b>	<b>206</b>	<b>2 334</b>	<b>10 398</b>	<b>16 174</b>	<b>2 397</b>	<b>6 775</b>	<b>35 744</b>
68	Bundesautobahnen einschl. Brücken . . . . .	—	—	—	—	—	—	—	—	—	—
69	Bundesstraßen einschl. Brücken . . . . .	—	—	—	—	—	—	—	—	9	9
70	Landstraßen I. Ordnung einschl. Brücken . . . . .	—	—	—	—	—	—	15 981	—	79	16 060
71	Landstraßen II. Ordnung einschl. Brücken . . . . .	—	—	—	—	—	—	—	—	10	10
72	Sonstige Straßen, Wege, Brücken . . . . .	—	—	—	—	—	—	—	—	—	—
73	Wasserstraßen . . . . .	—	—	—	—	—	—	106	—	—	106
74	Straßenbaubehörden . . . . .	3 059	3 624	512	191	2 253	9 639	80	—	6 447	16 166
75	Wasserstraßenbehörden . . . . .	—	—	—	—	—	—	—	—	39	39
76	Deutscher Wetterdienst . . . . .	—	—	—	—	—	—	—	—	—	—
77	Sonstiges . . . . .	375	257	31	15	81	759	7	2 397	191	3 354
78	<b>Förderung der gemeindlichen Anstalten und Einrichtungen</b> . . . . .	—	—	—	—	—	—	—	<b>177</b>	—	<b>177</b>
79	<b>Finanzwesen</b> . . . . .	<b>30 727</b>	<b>21 276</b>	<b>1 998</b>	<b>1 116</b>	<b>12 670</b>	<b>67 787</b>	<b>304</b>	<b>731</b>	<b>36 721<sup>3)</sup></b>	<b>105 543</b>
80	Finanz-, Steuer- und Schuldenverwaltung . . . . .	30 727	21 276	1 998	1 116	12 670	67 787	304	731	5 994	74 816
81	Schuldendienst für Ausgleichsforderungen . . . . .	—	—	—	—	—	—	—	—	12 520	12 520
82	Sonstiger Schuldendienst <sup>1)</sup> , Schuldenaufnahme (soweit nicht aufgeteilt) . . . . .	—	—	—	—	—	—	—	—	18 196 <sup>4)</sup>	18 196
83	Einnahmen und Ausgaben verschiedener Art . . . . .	—	—	—	—	—	—	—	—	11	11
84	<b>Wiedergutmachung</b> . . . . .	<b>410</b>	<b>6 163</b>	<b>145</b>	<b>62</b>	<b>94</b>	<b>6 874</b>	<b>17</b>	<b>7</b>	<b>434 556</b>	<b>441 454</b>
85	<b>Besondere Kriegsfolgelasten</b> . . . . .	—	<b>106</b>	<b>216</b>	<b>4</b>	—	<b>326</b>	<b>3</b>	<b>126</b>	<b>151</b>	<b>606</b>
86	<b>Hoheitsverwaltungen (ohne zuzurechnendes Erwerbsvermögen)</b> . . . . .	<b>352 768</b>	<b>124 841</b>	<b>21 279</b>	<b>11 089</b>	<b>124 915</b>	<b>634 892</b>	<b>22 768</b>	<b>130 411</b>	<b>713 227<sup>5)</sup></b>	<b>1 501 298</b>
87	Den Hoheitsverwaltungen zugerechnete Ausgaben und Einnahmen für das Erwerbsvermögen . . . . .	—	—	—	—	—	—	—	—	—	—
88	Wirtschaftsunternehmen (vw.) . . . . .	—	—	—	—	—	—	—	—	—	—
89	Allgemeines Kapital-, Grund- und Sondervermögen (vw.) . . . . .	—	—	—	—	—	—	—	—	—	—
91	<b>Hoheitsverwaltungen insgesamt</b> . . . . .	<b>352 768</b>	<b>124 841</b>	<b>21 279</b>	<b>11 089</b>	<b>124 915</b>	<b>634 892</b>	<b>22 768</b>	<b>130 411</b>	<b>713 227<sup>5)</sup></b>	<b>1 501 298</b>
92	<b>Allgemeine Deckungsmittel usw.</b> . . . . .	<b>13 155</b>	<b>2 250</b>	<b>147</b>	<b>288</b>	<b>4 091</b>	<b>19 931</b>	<b>6 526</b>	<b>1 576</b>	<b>25 393</b>	<b>53 426</b>
93	Wirtschaftsunternehmen (vu.) . . . . .	13 155	2 250	147	288	4 091	19 931	5 904	190	22 022	48 047
94	Allgemeines Kapital-, Grund- und Sondervermögen (vu.) . . . . .	—	—	—	—	—	—	622	—	600	1 222
95	Steuern, allgemeine Finanzaufwendungen und Umlagen . . . . .	—	—	—	—	—	—	—	—	—	—
96	Sonstige allgemeine Deckungsmittel . . . . .	—	—	—	—	—	—	—	1 386	2 771 <sup>6)</sup>	4 157
97	Rücklagen für den Gesamthaushalt . . . . .	—	—	—	—	—	—	—	—	—	—

1) Soweit nicht bei „Förderung des Wohnungsbaus“ (lfd. Nr. 53) bzw. „Landwirtschaftliche Siedlungen“ (lfd. Nr. 58) nachgewiesen. — 2) Darunter Zinsen (Z) 10 448 Tsd. DM. — 3) Desgl. (Z) DM. — 4) Desgl. (T) 61 162 Tsd. DM. — 5) Desgl. (T) 10 089 Tsd. DM. — 6) Desgl. (T) 8 980 Tsd. DM.

Ausgaben der Vermögensbewegung							Zahlungen an Gebietskörperschaften							Brutto- ausgaben	Lfd. Nr.
Gewährung von Darlehen, Inan- spruch- nahme aus Bürg- schaften	Zufüh- rungen an Rücklagen und an Kapital- vermögen, Til- gung (T)	Beteili- gungen	Erwerb von Grund- vermögen	Neu- und Wiederauf- bau, Erwei- terungs- u. Umbauten, große In- stand- setzungen	Neuan- schaffung von be- weg- lichem Vermögen	zusammen	Zuweisungen, Darlehen (D), Tilgungen (T) an		Zuwei- sungen	Darlehen	Zuwei- sungen	Darlehen	zusammen		
							Bund	Lasten- aus- gleichs- fonds							
11	12	13	14	15	16	17	18	19	20	21	22	23	24	25	
30	-	-	-	1 356	310	1 696	-	-	-	-	43	-	43	40 612	50
30	-	-	-	406	224	660	-	-	-	-	43	-	43	16 191	51
-	-	-	-	950	86	1 036	-	-	-	-	-	-	-	24 421	52
82 118	52 788 <sup>7)</sup>	-	-	9	-	134 915	T 9 852	T 7 570	-	-	1 824	2 070	21 316	198 376	53
5 371	-	-	-	3 111	386	8 868	1 747	T 610	-	-	21 826	515	24 698	193 966	54
-	-	-	-	-	-	-	-	-	-	-	-	-	-	-	55
307	-	-	-	278	198	783	1 747	-	-	-	10 655	-	12 402	91 493	56
-	-	-	-	193	55	248	-	-	-	-	106	11	117	19 216	57
4 115	-	-	-	-	-	4 115	-	T 610	-	-	-	-	610	6 823	58
-	-	-	-	482	23	505	-	-	-	-	1 359	35	1 394	3 259	59
111	-	-	-	877	44	1 032	-	-	-	-	9 370	320	9 690	18 046	60
838	-	-	-	107	48	993	-	-	-	-	143	143	286	49 498	61
-	-	-	-	1 174	18	1 192	-	-	-	-	193	6	199	5 631	62
31 480	-	-	-	857	86	32 423	-	-	-	-	514	18	532	38 799	63
28 300	-	-	-	-	-	28 300	-	-	-	-	-	-	-	28 300	64
3 180	-	-	-	286	-	3 466	-	-	-	-	499	18	517	6 218	65
-	-	-	-	-	-	-	-	-	-	-	-	-	-	-	65 a
-	-	-	-	571	86	657	-	-	-	-	15	-	15	4 281	66
340	-	-	19	47 852	162	48 373	1 530	-	-	-	30 039	223	31 792	115 909	67
-	-	-	-	-	-	-	-	-	-	-	-	-	-	-	68
-	-	-	-	-	-	-	-	-	-	-	1 819	-	1 819	1 828	69
-	-	-	10	46 831	-	46 850	1 335	-	-	-	616	-	1 951	64 861	70
-	-	-	-	-	-	-	-	-	-	-	16 215	94	16 309	16 319	71
-	-	-	-	-	-	-	-	-	-	-	11 389	129	11 518	11 518	72
-	-	-	-	-	-	-	-	-	-	-	-	-	-	106	73
105	-	-	-	467	162	734	-	-	-	-	-	-	-	16 900	74
-	-	-	-	-	-	-	195	-	-	-	-	-	195	234	75
-	-	-	-	-	-	-	-	-	-	-	-	-	-	-	76
235	-	-	-	554	-	789	-	-	-	-	-	-	-	4 143	77
-	-	-	-	-	-	-	-	-	-	-	17 644	12	17 656	17 833	78
-	T 42 408	-	-	1 454	277	44 139	T 237	T 800	3 400	-	-	-	4 437	154 119	79
-	-	-	-	1 454	277	1 731	-	-	4	-	-	-	4	76 551	80
-	T 5 032	-	-	-	-	5 032	-	-	3 396	-	-	-	3 396	20 948	81
-	T 37 376	-	-	-	-	37 376	T 237	T 800	-	-	-	-	1 037	56 609	82
-	-	-	-	-	-	-	-	-	-	-	-	-	-	11	83
-	-	-	-	-	50	50	105	-	4	-	-	-	109	441 613	84
-	-	-	-	1	21	22	-	-	-	-	292	-	292	920	85
134 954	125 196 <sup>8)</sup>	-	258	79 549	13 611	353 568	13 473 <sup>9)</sup>	42 741 <sup>10)</sup>	3 445	-	148 888	8 452	216 999	2 071 865	86
-	-	2 000	2 064	7 096	190	11 350	-	-	-	-	-	-	-	11 350	87
-	-	2 000	219	6 875	190	9 284	-	-	-	-	-	-	-	9 284	88
-	-	-	1 845	221	-	2 066	-	-	-	-	-	-	-	2 066	89
134 954	125 196 <sup>8)</sup>	2 000	2 322	86 645	13 801	364 918	13 473 <sup>9)</sup>	42 741 <sup>10)</sup>	3 445	-	148 888	8 452	216 999	2 083 215	91
-	-	-	-	-	-	-	176	-	-	-	111 677	-	111 853	.	92
-	-	-	-	-	-	-	176	-	-	-	111	-	287	.	93
-	-	-	-	-	-	-	-	-	-	-	-	-	-	.	94
-	-	-	-	-	-	-	-	-	-	-	111 566	-	111 566	.	95
-	-	-	-	-	-	-	-	-	-	-	-	-	-	.	96
-	-	-	-	-	-	-	-	-	-	-	-	-	-	.	97

30 607 Tsd. DM. — 4) Desgl. (Z) 18 087 Tsd. DM. — 5) Desgl. (Z) 11 055 Tsd. DM.

— 6) Aufgliederung siehe Tab. G, S. 144.

7) Darunter Tilgung (T) 18 754 Tsd.

Lfd. Nr.	Verwaltungszweig	Zuwei- sungen	Bereinigte Ausgaben	Zuwei- sungen vom Bund/ Lasten- aus- gleichs- fonds	Darlehen und Darlehens- rückflüsse (R) vom		Zuwei- sungen	Darlehen (D) und Darlehens- rückflüsse	Zahlungen von Gebiets- körper- schaften zusammen (Sp. 26 bis 29 u. 31 bis 35)	Eigen- ausgaben
		von			von Gemeinden (Gv.)					
		Ländern				Bund	Lasten- aus- gleichs- fonds			
		28	30	31	32	33				
50	Bauverwaltung, Vermessung und Landesplanung	—	40 612	19 597	—	—	133	—	19 730	20 882
51	Vermessung und Landesplanung	—	16 191	77	—	—	127	—	204	15 987
52	Sonstige Bauverwaltung	—	24 421	19 520	—	—	6	—	19 526	4 895
53	Förderung des Wohnungsbaues	—	198 376	22 981	23 160	3 130	—	977	50 248	148 128
54	Ernährung, Landwirtschaft und Forsten	44	193 922	94 630	290	—	22	480	95 466	98 500
55	Ernährung, Preisausgleich für Lebensmittel und dgl.	—	—	—	—	—	—	—	—	—
56	Allgemeine Förderung der Landwirtschaft	44	91 449	62 858	290	—	22	2	63 216	28 277
57	Tierzucht, Tiergesundheit und Tierhaltung	—	19 216	1 048	—	—	—	—	1 048	18 168
58	Landwirtschaftliche Siedlungen	—	6 823	—	—	—	—	—	—	6 823
59	Staatliche Forstverwaltung	—	3 259	1 007	—	—	—	5	1 012	2 247
60	Wasser- und Kulturbau	—	18 046	3 817	—	—	—	473	4 290	13 756
61	Flurbereinigung, Umlegungen	—	49 498	25 900	—	—	—	—	25 900	23 598
62	Sonstiges	—	5 631	—	—	—	—	—	—	5 631
63	Handel, Industrie und Gewerbe	—	38 799	230	—	—	—	645	875	37 924
64	Entwicklungshilfe	—	28 300	—	—	—	—	—	—	28 300
65	Wirtschaftsförderung	—	6 218	230	—	—	—	645	875	5 343
65a	Atomkernenergie	—	—	—	—	—	—	—	—	—
66	Sonstiges	—	4 281	—	—	—	—	—	—	4 281
67	Verkehr	—	115 909	6 639	—	—	189	453	7 281	108 628
68	Bundesautobahnen einschl. Brücken	—	—	—	—	—	—	—	—	—
69	Bundesstraßen einschl. Brücken	—	1 828	—	—	—	—	—	—	1 828
70	Landstraßen I. Ordnung einschl. Brücken	—	64 861	3 040	—	—	—	2	3 042	61 819
71	Landstraßen II. Ordnung einschl. Brücken	—	16 319	—	—	—	—	290	290	16 029
72	Sonstige Straßen, Wege, Brücken	—	11 518	54	—	—	—	161	215	11 303
73	Wasserstraßen	—	106	—	—	—	—	—	—	106
74	Straßenbaubehörden	—	16 900	3 545	—	—	189	—	3 734	13 166
75	Wasserstraßenbehörden	—	234	—	—	—	—	—	—	234
76	Deutscher Wetterdienst	—	—	—	—	—	—	—	—	—
77	Sonstiges	—	4 143	—	—	—	—	—	—	4 143
78	Förderung der gemeindlichen Anstalten und Ein- richtungen	—	17 833	7 388	—	—	—	80	7 468	10 365
79	Finanzwesen	50	154 069	7 100	1 845	—	—	—	8 995	145 124
80	Finanz-, Steuer- und Schuldenverwaltung	50	76 501	2 078	—	—	—	—	2 128	74 423
81	Schuldendienst für Ausgleichsforderungen	—	20 948	5 022	—	—	—	—	5 022	15 926
82	Sonstiger Schuldendienst <sup>11)</sup> , Schuldenaufnahme (soweit nicht aufgeteilt)	—	56 609	—	1 845	—	—	—	1 845	54 764
83	Einnahmen und Ausgaben verschiedener Art	—	11	—	—	—	—	—	—	11
84	Wiedergutmachung	—	441 613	373 830	—	—	—	—	373 830	67 783
85	Besondere Kriegsfolgelasten	—	920	240	—	—	—	—	240	680
86	Hoheitsverwaltungen (ohne zuzurechnendes Erwerbsvermögen)	409	2 071 456	559 569	25 295	3 130	22 304	8 150	618 857	1 453 008
87	Den Hoheitsverwaltungen zugerechnete Ausga- ben und Einnahmen für das Erwerbsvermögen	—	11 350	—	—	—	—	6	6	11 344
88	Wirtschaftsunternehmen (vw.)	—	9 284	—	—	—	—	6	6	9 278
89	Allgemeines Kapital-, Grund- und Sonderver- mögen (vw.)	—	2 066	—	—	—	—	—	—	2 066
91	Hoheitsverwaltungen insgesamt	409	2 082 806	559 569	25 295	3 130	22 304	8 156	618 863	1 464 352
92	Allgemeine Deckungsmittel usw.	380 632	—	127	—	—	4 885	—	385 644	—
93	Wirtschaftsunternehmen (vu.)	—	—	127	—	—	4 885	—	5 012	—
94	Allgemeines Kapital-, Grund- und Sonderver- mögen (vu.)	—	—	—	—	—	—	—	—	—
95	Steuern, allgemeine Finanzzuweisungen und Umlagen	380 632	—	—	—	—	—	—	380 632	—
96	Sonstige allgemeine Deckungsmittel	—	—	—	—	—	—	—	—	—
97	Rücklagen für den Gesamthaushalt	—	—	—	—	—	—	—	—	—

11) Soweit nicht bei „Förderung des Wohnungsbaues“ (lfd. Nr. 53) bzw. „Landwirtschaftliche Siedlungen“ (lfd. Nr. 58) nachgewiesen — 12) Aufgliederung siehe Tab. G, S. 144.

Verwaltungs- und Betriebseinnahmen				Einnahmen der Vermögensbewegung					Spezielle Deckungsmittel zusammen (Sp. 41 und 46)	Einnahmen insgesamt (Sp. 36 und 47)	Zuschußbedarf	Lfd. Nr.
Gebühren, Entgelte, Strafen, (Steuern)	Zuweisungen von Zweckverbänden, sonstigen Körperschaften usw.	Mieten, Pachten, Zinsen, übrige Einnahmen	zusammen	Rückflüsse von Darlehen	Schuldenaufnahme aus Kreditmarkt- und öffentlichen Sondermitteln	Entnahmen aus Rücklagen und aus Kapitalvermögen	Erlöse aus Veräußerungen von Grund- und sonstigem Sachvermögen	zusammen				
38	39	40	41	42	43	44	45	46	47	48	49	
4 529	-	440	4 969	27	-	-	22	49	5 018	24 748	15 864	50
4 521	-	320	4 841	1	-	-	-	1	4 842	5 046	11 145	51
8	-	120	128	26	-	-	22	48	176	19 702	4 719	52
1 473	-	10 570	12 043	27 045	-	9 872	-	36 917	48 960	99 208	99 168	53
13 356	102	4 258	17 716	2 893	-	-	65	2 958	20 674	116 140	77 826	54
-	-	-	-	-	-	-	-	-	-	-	-	55
6 444	102	2 418	8 964	901	-	-	50	951	9 915	73 131	18 362	56
5 962	-	150	6 112	-	-	-	-	-	6 112	7 160	12 056	57
-	-	354	354	1 978	-	-	-	1 978	2 332	2 332	4 491	58
12	-	28	40	-	-	-	-	-	40	1 052	2 207	59
246	-	383	629	14	-	-	3	17	646	4 936	13 110	60
69	-	790	859	-	-	-	2	2	861	26 761	22 737	61
623	-	135	758	-	-	-	10	10	768	768	4 863	62
2 034	-	1 329	3 363	2 630	-	-	26	2 656	6 019	6 894	31 905	63
-	-	-	-	-	-	-	-	-	-	-	28 300	64
-	-	1 217	1 217	2 607	-	-	-	2 607	3 824	4 699	1 519	65
-	-	-	-	-	-	-	-	-	-	-	-	65a
2 034	-	112	2 146	23	-	-	26	49	2 195	2 195	2 086	66
49	-	2 154	2 203	2 831	-	-	96	2 927	5 130	12 411	103 498	67
-	-	-	-	-	-	-	-	-	-	-	-	68
-	-	-	-	-	-	-	-	-	-	-	1 828	69
37	-	111	148	-	-	-	44	44	192	3 234	61 627	70
-	-	76	76	4	-	-	-	4	80	370	15 949	71
-	-	84	84	-	-	-	-	-	84	299	11 219	72
-	-	-	-	-	-	-	-	-	-	-	106	73
12	-	303	315	2	-	-	-	2	317	4 051	12 849	74
-	-	308	308	-	-	-	52	52	360	360	126	75
-	-	-	-	-	-	-	-	-	-	-	-	76
-	-	1 272	1 272	2 825	-	-	-	2 825	4 097	4 097	46	77
-	-	50	50	-	-	-	-	-	50	7 518	10 315	78
6 404	-	1 246	7 650	9	-	-	17	26	7 676	16 671	137 448	79
6 404	-	1 246	7 650	9	-	-	17	26	7 676	9 804	66 747	80
-	-	-	-	-	-	-	-	-	-	5 022	15 926	81
-	-	-	-	-	-	-	-	-	-	1 845	54 764	82
-	-	-	-	-	-	-	-	-	-	-	11	83
-	-	148	148	30	-	-	116	146	294	374 124	67 489	84
-	-	4	4	-	-	-	-	-	4	244	676	85
92 392	1 768	38 644	132 804	38 955	-	9 872	638	49 465	182 269	801 126	1 270 739	86
-	-	-	-	4	-	184	5 264	5 452	5 452	5 458	5 892	87
-	-	-	-	4	-	-	1 445	1 449	1 449	1 455	7 829	88
-	-	-	-	-	-	184	3 819	4 003	4 003	4 003	1 937	89
92 392	1 768	38 644	132 804	38 959	-	10 056	5 902	54 917	187 721	806 584	1 276 631	91
1 035 356	165	80 918	1 116 439	-	-	-	-	-	.	.	.	92
593	165	54 346	55 104	-	-	-	-	-	.	.	.	93
-	-	1 880	1 880	-	-	-	-	-	.	.	.	94
1 034 763	-	-	1 034 763	-	-	-	-	-	.	.	.	95
-	-	24 692 <sup>12)</sup>	24 692	-	-	-	-	-	.	.	.	96
-	-	-	-	-	-	-	-	-	.	.	.	97

Lfd. Nr	Verwaltungszweig	Verwaltungs- und Zweckausgaben									
		Personalausgaben						Unter- haltung und Instand- setzung von unbe- weglichem Vermögen	Zuwei- sungen an Zweckver- bände, sonstige Körper- schaften usw.	Übrige Ausgaben (Zinsen = Z)	zusammen
		Beamten- bezüge	Ange- stellten- ver- gütungen	Arbeiter- löhne	Sonstige	Ver- sorgung	zusammen				
		1	2	3	4	5	6	7	8	9	10
1	Oberste Staatsorgane . . . . .	2 906	1 566	391	1 305	896	7 064	132	1 519	3 282	11 997
2	Auswärtige Angelegenheiten . . . . .	—	—	—	—	—	—	—	—	—	—
3	Verteidigung . . . . .	—	—	—	—	—	—	—	—	—	—
4	Deutsche Verteidigungsstreitkräfte . . . . .	—	—	—	—	—	—	—	—	—	—
5	Verteidigungshilfe und Besatzungskosten . . . . .	—	—	—	—	—	—	—	—	—	—
6	Stationierungs- und Besatzungsfolgekosten . . . . .	—	—	—	—	—	—	—	—	—	—
7	Zivile Verteidigung . . . . .	—	—	—	—	—	—	—	—	—	—
8	Innere Verwaltung . . . . .	38 237	22 589	2 021	1 602	11 752	76 201	518	393	15 385	92 497
9	Öffentliche Sicherheit und Ordnung . . . . .	98 341	9 165	3 798	3 279	30 193	144 776	992	—	21 356	167 124
10	Polizei . . . . .	98 341	9 165	3 798	3 279	30 193	144 776	992	—	21 356	167 124
11	Ziviler Bevölkerungsschutz . . . . .	—	—	—	—	—	—	—	—	—	—
12	Rechtspflege . . . . .	80 950	27 759	2 871	3 912	24 647	140 139	1 972	40	32 424	174 575
13	Schulen . . . . .	436 504	31 679	2 000	21 188	134 267	625 638	701	10 802	14 142	651 283
14	Volks-, Hilfs- und Sonderschulen . . . . .	239 659	13 669	338	10 769	73 728	338 163	95	64	2 944	341 266
15	Mittelschulen . . . . .	18 717	785	—	717	5 757	25 976	—	272	136	26 384
16	Höhere Schulen . . . . .	90 584	4 079	624	3 389	27 865	126 541	162	8 460	2 673	137 836
17	Berufsbildende Schulen . . . . .	78 756	10 665	487	5 542	24 227	119 677	194	437	5 485	125 793
18	Schulverwaltung und sonstiges Schulwesen . . . . .	8 788	2 481	551	771	2 690	15 281	250	1 569	2 904	20 004
19	Wissenschaft, Kunst und Volksbildung . . . . .	55 797	70 338	25 313	9 227	17 418	178 093	5 592	33 266	96 219	313 170
20	Hochschulen . . . . .	39 789	30 236	7 310	7 824	12 262	97 421	2 468	4 093	44 725	148 707
21	Hochschulkliniken . . . . .	12 433	28 007	11 679	1 120	3 861	57 100	1 605	15	33 709	92 429
22	Wissenschaftliche Institute des Bundes und der Länder . . . . .	750	1 255	175	52	231	2 463	78	16	912	3 469
23	Atomforschung . . . . .	—	—	—	—	—	—	—	7 982	3 813	11 695
24	Sonstige Wissenschaft . . . . .	24	—	—	—	7	31	—	13 284	—	13 315
25	Bibliotheken und Archive . . . . .	593	457	67	24	181	1 322	116	—	763	2 201
26	Theater und Musik . . . . .	170	8 662	5 194	131	270	14 427	—	1 490	3 391	19 308
27	Sonstiges . . . . .	2 038	1 721	888	76	606	5 329	1 325	6 486	8 906	22 046
28	Kirchliche Angelegenheiten . . . . .	360	48	—	3	110	521	3 104	37 895	83	41 603
29	Arbeit und Wohlfahrt (einschl. sozialer Kriegs- folgekosten) . . . . .	27 075	47 776	9 074	1 565	26 506	111 996	1 119	42 933	76 937	232 985
30	Arbeitslosenhilfe . . . . .	—	—	—	—	—	—	—	—	—	—
31	Arbeitsbeschaffungsmaßnahmen . . . . .	—	—	—	—	—	—	—	8	5	13
32	Arbeitsschutz, Gewerbeaufsicht, Sozialgerichte . . . . .	5 590	4 218	406	162	1 722	12 098	91	50	3 337	15 576
33	Zuschüsse an Träger der Sozialversicherung . . . . .	—	—	—	—	—	—	—	61	—	61
34	Betriebliche Altersfürsorge . . . . .	—	—	—	—	—	—	—	—	—	—
35	Leistungen der Fürsorge . . . . .	—	—	—	—	—	—	—	716	34 587	35 303
36	Einrichtungen der Fürsorge . . . . .	—	2 056	847	115	—	3 018	437	772	6 993	11 220
37	Kriegsopferversorgung . . . . .	—	—	—	—	—	—	—	—	—	—
38	Leistungen nach Art. 131 GG . . . . .	—	—	—	—	18 131	18 131	—	—	—	18 131
39	Sonstige soziale Kriegsfolgekosten . . . . .	—	—	—	—	—	—	—	26	244	270
40	Lastenausgleichsverwaltung . . . . .	835	2 348	109	61	257	3 610	—	—	393	4 003
41	Sonstige Behörden der sozialen Kriegsfolge- kosten . . . . .	9 645	13 844	1 675	381	2 970	28 515	87	—	5 701	34 303
42	Förderung der freien Wohlfahrtspflege . . . . .	—	—	—	—	—	—	—	4 188	—	4 188
43	Jugendhilfe . . . . .	—	—	—	—	—	—	—	2 275	1 215	3 490
44	Einrichtungen der Jugendhilfe . . . . .	404	636	196	14	124	1 374	101	4 101	4 048	9 624
45	Gesundheitsdienst . . . . .	3 987	8 758	795	483	1 225	15 248	166	306	3 598	19 318
46	Einrichtungen des Gesundheitsdienstes . . . . .	5 232	14 560	4 913	316	1 653	26 674	237	4 932	14 634	46 477
47	Leibesübungen . . . . .	20	7	15	4	6	52	—	10 929	1 047	12 028
48	Jugendpflege . . . . .	—	—	—	—	—	—	—	14 566	546	15 112
49	Sonstiges Sozialwesen . . . . .	1 362	1 349	118	29	418	3 276	—	3	589	3 868

Ausgaben der Vermögensbewegung							Zahlungen an Gebietskörperschaften							Bruttoausgaben	Lfd. Nr.
Gewährung von Darlehen, Inanspruchnahme aus Bürgschaften	Zuführungen an Rücklagen und an Kapitalvermögen, Tilgung (T)	Beteiligungen	Erwerb von Grundvermögen	Neu- und Wiederaufbau, Erweiterungs- u. Umbauten, große Instandsetzungen	Neuan-schaffung von beweglichem Vermögen	zusammen	Zuweisungen, Darlehen (D), Tilgungen (T) an		Zuweisungen	Darlehen	Zuweisungen	Darlehen	zusammen		
							Bund	Lasten-aus-gleichs-fonds			an Länder				
11	12	13	14	15	16	17	18	19	20	21	22	23	24	25	
-	-	-	-	7 640	1 094	8 734	-	-	-	-	214	-	214	20 945	1
-	-	-	-	-	-	-	-	-	-	-	-	-	-	-	2
-	-	-	-	-	-	-	-	-	-	-	-	-	-	-	3
-	-	-	-	-	-	-	-	-	-	-	-	-	-	-	4
-	-	-	-	-	-	-	-	-	-	-	-	-	-	-	5
-	-	-	-	-	-	-	-	-	-	-	-	-	-	-	6
-	-	-	-	-	-	-	-	-	-	-	-	-	-	-	7
100	-	-	-	1 629	974	2 703	-	-	-	-	2 062	-	2 062	97 262	8
-	-	-	-	1 678	4 131	5 809	-	-	43	-	15 872	-	15 915	188 848	9
-	-	-	-	1 678	4 131	5 809	-	-	43	-	15 872	-	15 915	188 848	10
-	-	-	-	-	-	-	-	-	-	-	-	-	-	-	11
-	-	-	-	11 843	804	12 647	-	-	-	-	888	-	888	188 110	12
-	-	-	-	10 362	2 840	13 202	-	-	121	-	46 818	-	46 939	711 424	13
-	-	-	-	340	165	505	-	-	-	-	31 936	-	31 936	373 707	14
-	-	-	-	-	-	-	-	-	-	-	749	-	749	27 133	15
-	-	-	-	446	470	916	-	-	-	-	5 670	-	5 670	144 422	16
-	-	-	-	7 456	1 881	9 337	-	-	-	-	8 463	-	8 463	143 593	17
-	-	-	-	2 120	324	2 444	-	-	121	-	-	-	121	22 569	18
382	-	1 050	4 050	97 653	28 070	131 205	33	-	-	-	5 050	-	5 083	449 458	19
-	-	-	3 775	58 925	16 630	79 330	33	-	-	-	614	-	647	228 684	20
-	-	-	275	20 989	2 422	23 686	-	-	-	-	-	-	-	116 115	21
-	-	-	-	37	164	201	-	-	-	-	-	-	-	3 670	22
-	-	1 050	-	-	-	1 050	-	-	-	-	-	-	-	12 745	23
382	-	-	-	-	-	382	-	-	-	-	-	-	-	13 697	24
-	-	-	-	48	326	374	-	-	-	-	-	-	-	2 575	25
-	-	-	-	5 761	203	5 964	-	-	-	-	3 765	-	3 765	29 037	26
-	-	-	-	11 893	8 325	20 218	-	-	-	-	671	-	671	42 935	27
-	-	-	-	1 983	-	1 983	-	-	-	-	-	-	-	43 586	28
5 329	-	-	-	16 666	2 925	24 920	131	120 881	-	-	39 089	1 151	161 252	419 157	29
-	-	-	-	-	-	-	-	-	-	-	-	-	-	-	30
-	-	-	-	-	-	-	-	-	-	-	4	8	12	25	31
-	-	-	-	288	306	594	-	-	-	-	-	-	-	16 170	32
-	-	-	-	-	-	-	-	-	-	-	-	-	-	61	33
-	-	-	-	-	-	-	-	-	-	-	-	-	-	-	34
3 892	-	-	-	-	-	3 892	-	-	-	-	11 868	-	11 868	51 063	35
29	-	-	-	271	423	723	-	-	-	-	-	1 125	1 125	13 068	36
-	-	-	-	-	-	-	-	-	-	-	-	-	-	-	37
-	-	-	-	-	-	-	-	-	-	-	-	-	-	18 131	38
983	-	-	-	-	-	983	-	120 881	-	-	2	-	120 883	122 136	39
-	-	-	-	-	7	7	-	-	-	-	-	-	-	4 010	40
-	-	-	-	1 029	480	1 509	-	-	-	-	2 705	-	2 705	38 517	41
-	-	-	-	-	-	-	-	-	-	-	-	-	-	4 188	42
-	-	-	-	-	-	-	125	-	-	-	1 336	-	1 461	4 951	43
-	-	-	-	534	117	651	-	-	-	-	700	-	700	10 975	44
-	-	-	-	3 761	635	4 396	-	-	-	-	2	-	2	23 716	45
425	-	-	-	10 783	843	12 051	-	-	-	-	6 868	18	6 886	65 414	46
-	-	-	-	-	82	82	-	-	-	-	14 181	-	14 181	26 291	47
-	-	-	-	-	-	-	6	-	-	-	1 423	-	1 429	16 541	48
-	-	-	-	-	32	32	-	-	-	-	-	-	-	3 900	49



Lfd. Nr.	Verwaltungszweig	Zuwei- sungen	Bereinigte Ausgaben	Zuwei- sungen vom Bund/ Lasten- aus- gleichs- fonds	Darlehen und Darlehens- rückflüsse (R) von		Zuwei- sungen	Darlehen (D) und Darlehens- rückflüsse	Zahlungen von Gebiets- körper- schaften zusammen (Sp. 26 bis 29 u. 31 bis 35)	Eigen- ausgaben
		von Ländern			Bund	Lasten- aus- gleichs- fonds				
		28	30	31	32	33	34	35	36	37
1	Oberste Staatsorgane .....	-	20 945	873	-	-	-	-	873	20 072
2	Auswärtige Angelegenheiten .....	-	-	-	-	-	-	-	-	-
3	Verteidigung .....	-	-	-	-	-	-	-	-	-
4	Deutsche Verteidigungstreitkräfte .....	-	-	-	-	-	-	-	-	-
5	Verteidigungshilfe und Besatzungskosten .....	-	-	-	-	-	-	-	-	-
6	Stationierungs- und Besatzungsfolgekosten .....	-	-	-	-	-	-	-	-	-
7	Zivile Verteidigung .....	-	-	-	-	-	-	-	-	-
8	Innere Verwaltung .....	-	97 262	3 478	-	-	486	-	3 964	93 298
9	Öffentliche Sicherheit und Ordnung .....	-	188 848	-	-	-	8 489	-	8 489	180 359
10	Polizei .....	-	188 848	-	-	-	8 489	-	8 489	180 359
11	Ziviler Bevölkerungsschutz .....	-	-	-	-	-	-	-	-	-
12	Rechtspflege .....	392	187 718	-	-	-	-	-	392	187 718
13	Schulen .....	-	711 424	434	-	-	163 492	-	163 926	547 498
14	Volks-, Hilfs- und Sonderschulen .....	-	373 707	-	-	-	89 843	-	89 843	283 864
15	Mittelschulen .....	-	27 133	-	-	-	5 799	-	5 799	21 334
16	Höhere Schulen .....	-	144 422	104	-	-	38 145	-	38 249	106 173
17	Berufsbildende Schulen .....	-	143 593	330	-	-	29 693	-	30 023	113 570
18	Schulverwaltung und sonstiges Schulwesen .....	-	22 569	-	-	-	12	-	12	22 557
19	Wissenschaft, Kunst und Volksbildung. ....	9	449 449	42 875	-	-	9 126	-	52 010	397 448
20	Hochschulen .....	-	228 684	35 781	-	-	362	-	36 143	192 541
21	Hochschulkliniken .....	-	116 115	6 730	-	-	232	-	6 962	109 153
22	Wissenschaftliche Institute des Bundes und der Länder .....	9	3 661	97	-	-	3	-	109	3 561
23	Atomforschung .....	-	12 745	200	-	-	-	-	200	12 545
24	Sonstige Wissenschaft .....	-	13 697	-	-	-	-	-	-	13 697
25	Bibliotheken und Archive .....	-	2 575	67	-	-	-	-	67	2 508
26	Theater und Musik .....	-	29 037	-	-	-	8 504	-	8 504	20 533
27	Sonstiges .....	-	42 935	-	-	-	25	-	25	42 910
28	Kirchliche Angelegenheiten .....	-	43 586	-	-	-	-	-	-	43 586
29	Arbeit und Wohlfahrt (einschl. sozialer Kriegs- folgelasten) .....	-	419 157	67 109	-	-	3 703	-	70 812	348 345
30	Arbeitslosenhilfe .....	-	-	-	-	-	-	-	-	-
31	Arbeitsbeschaffungsmaßnahmen .....	-	25	-	-	-	-	-	-	25
32	Arbeitsschutz, Gewerbeaufsicht, Sozialgerichte .....	-	16 170	47	-	-	-	-	47	16 123
33	Zuschüsse an Träger der Sozialversicherung .....	-	61	-	-	-	-	-	-	61
34	Betriebliche Altersfürsorge .....	-	-	-	-	-	-	-	-	-
35	Leistungen der Fürsorge .....	-	51 063	25 716	-	-	3 703	-	29 419	21 644
36	Einrichtungen der Fürsorge .....	-	13 068	8 167	-	-	-	-	8 167	4 901
37	Kriegsopferversorgung .....	-	-	-	-	-	-	-	-	-
38	Leistungen nach Art. 131 GG .....	-	18 131	19 120	-	-	-	-	19 120	989
39	Sonstige soziale Kriegsfolgelasten .....	-	122 136	-	-	-	-	-	-	122 136
40	Lastenausgleichsverwaltung .....	-	4 010	2 949	-	-	-	-	2 949	1 061
41	Sonstige Behörden der sozialen Kriegsfolge- lasten .....	-	38 517	171	-	-	-	-	171	38 346
42	Förderung der freien Wohlfahrtspflege .....	-	4 188	-	-	-	-	-	-	4 188
43	Jugendhilfe .....	-	4 951	1 100	-	-	-	-	1 100	3 851
44	Einrichtungen der Jugendhilfe .....	-	10 975	-	-	-	-	-	-	10 975
45	Gesundheitsdienst .....	-	23 716	-	-	-	-	-	-	23 716
46	Einrichtungen des Gesundheitsdienstes .....	-	65 414	46	-	-	-	-	46	65 368
47	Leibesübungen .....	-	26 291	1 486	-	-	-	-	1 486	24 805
48	Jugendpflege .....	-	16 541	8 307	-	-	-	-	8 307	8 234
49	Sonstiges Sozialwesen .....	-	3 900	-	-	-	-	-	-	3 900

50 bis 97 u. S. 92

Verwaltungs- und Betriebseinnahmen				Einnahmen der Vermögensbewegung					Spezielle Deckungsmittel zusammen (Sp. 41 und 46)	Einnahmen insgesamt (Sp. 36 und 47)	Zuschußbedarf	Lfd. Nr.
Gebühren, Entgelte, Strafen, (Steuern)	Zuweisungen von Zweckverbänden, sonstigen Körperschaften usw.	Mieten, Pachten, Zinsen, übrige Einnahmen	zusammen	Rückflüsse von Darlehen	Schuldenaufnahme aus Kreditmarkt- und öffentlichen Sondermitteln	Entnahmen aus Rücklagen und aus Kapitalvermögen	Erlöse aus Veräußerungen von Grund- und sonstigem Sachvermögen	zusammen				
38	39	40	41	42	43	44	45	46	47	48	49	
-	-	117	117	-	-	-	-	-	117	990	19 955	1
-	-	-	-	-	-	-	-	-	-	-	-	2
-	-	-	-	-	-	-	-	-	-	-	-	3
-	-	-	-	-	-	-	-	-	-	-	-	4
-	-	-	-	-	-	-	-	-	-	-	-	5
-	-	-	-	-	-	-	-	-	-	-	-	6
-	-	-	-	-	-	-	-	-	-	-	-	7
18 903	61	1 240	20 204	-	-	-	-	-	20 204	24 168	73 094	8
2 367	-	4 128	6 495	-	-	-	-	-	6 495	14 984	173 864	9
2 367	-	4 128	6 495	-	-	-	-	-	6 495	14 984	173 864	10
-	-	-	-	-	-	-	-	-	-	-	-	11
82 576	-	14 356	96 932	-	-	-	-	-	96 932	97 324	90 786	12
5 689	-	3 664	9 353	4	-	88	-	92	9 445	173 371	538 053	13
274	-	1 552	1 826	-	-	24	-	24	1 850	91 693	282 014	14
-	-	1	1	-	-	-	-	-	1	5 800	21 333	15
1 154	-	189	1 343	-	-	64	-	64	1 407	39 656	104 766	16
3 602	-	1 252	4 854	4	-	-	-	4	4 858	34 881	108 712	17
659	-	670	1 329	-	-	-	-	-	1 329	1 341	21 228	18
72 982	3 779	20 583	97 344	36	-	1 794	-	1 830	99 174	151 184	298 274	19
11 402	151	13 774	25 327	36	-	1 637	-	1 673	27 000	63 143	165 541	20
54 400	94	6 117	60 611	-	-	157	-	157	60 768	67 730	48 385	21
289	-	156	445	-	-	-	-	-	445	554	3 116	22
-	-	-	-	-	-	-	-	-	-	200	12 545	23
-	111	9	120	-	-	-	-	-	120	120	13 577	24
-	-	20	20	-	-	-	-	-	20	87	2 488	25
5 769	-	109	5 878	-	-	-	-	-	5 878	14 382	14 655	26
1 122	3 423	398	4 943	-	-	-	-	-	4 943	4 968	37 967	27
-	-	66	66	-	-	-	-	-	66	66	43 520	28
47 690	225	6 415	54 330	3 687	-	-	-	3 687	58 017	128 829	290 328	29
-	-	-	-	-	-	-	-	-	-	-	-	30
-	-	-	-	-	-	-	-	-	-	-	25	31
724	-	122	846	-	-	-	-	-	846	893	15 277	32
-	150	-	150	-	-	-	-	-	150	150	89	33
-	-	-	-	-	-	-	-	-	-	-	-	34
3 453	-	205	3 658	3 687	-	-	-	3 687	7 345	36 764	14 299	35
3 699	-	577	4 276	-	-	-	-	-	4 276	12 443	625	36
-	-	-	-	-	-	-	-	-	-	-	-	37
-	-	-	-	-	-	-	-	-	-	19 120	989	38
-	-	28	28	-	-	-	-	-	28	28	122 108	39
-	-	2	2	-	-	-	-	-	2	2 951	1 059	40
2 374	-	944	3 318	-	-	-	-	-	3 318	3 489	35 028	41
-	-	-	-	-	-	-	-	-	-	-	4 188	42
-	-	146	146	-	-	-	-	-	146	1 246	3 705	43
726	-	446	1 172	-	-	-	-	-	1 172	1 172	9 803	44
701	-	407	1 108	-	-	-	-	-	1 108	1 108	22 608	45
35 998	-	3 526	39 524	-	-	-	-	-	39 524	39 570	25 844	46
3	75	2	80	-	-	-	-	-	80	1 566	24 725	47
-	-	4	4	-	-	-	-	-	4	8 311	8 230	48
12	-	6	18	-	-	-	-	-	18	18	3 882	49

Lfd. Nr.	Verwaltungszweig	Verwaltungs- und Zweckausgaben									
		Personalausgaben						Unter- haltung und Instand- setzung von unbe- weglichem Vermögen	Zuwei- sungen an Zweckver- bände, sonstige Körper- schaften usw.	Übrige Ausgaben (Zinsen = Z)	zusammen
		Beamten- bezüge	Ange- stellten- ver- gütungen	Arbeiter- löhne	Sonstige	Ver- sorgung	zusammen				
		1	2	3	4	5	6	7	8	9	10
50	<b>Bauverwaltung, Vermessung und Landesplanung</b>	<b>14 896</b>	<b>32 506</b>	<b>4 092</b>	<b>1 200</b>	<b>4 584</b>	<b>57 278</b>	<b>470</b>	<b>475</b>	<b>13 136</b>	<b>71 359</b>
51	Vermessung und Landesplanung . . . . .	8 198	14 501	2 253	289	2 519	27 760	199	180	6 942	35 081
52	Sonstige Bauverwaltung . . . . .	6 698	18 005	1 839	911	2 065	29 518	271	295	6 194	36 278
53	<b>Förderung des Wohnungsbaues . . . . .</b>	—	—	—	—	—	—	—	<b>11 200</b>	<b>166 992<sup>2)</sup></b>	<b>178 192</b>
54	<b>Ernährung, Landwirtschaft und Forsten . . . . .</b>	<b>26 337</b>	<b>22 319</b>	<b>3 371</b>	<b>1 040</b>	<b>8 110</b>	<b>61 177</b>	<b>6 387</b>	<b>46 129</b>	<b>190 449<sup>3)</sup></b>	<b>304 142</b>
55	Ernährung, Preisausgleich für Lebensmittel und dgl. . . . .	—	—	—	—	—	—	—	—	—	—
56	Allgemeine Förderung der Landwirtschaft . . .	799	1 855	147	45	248	3 094	191	14 659	159 773	177 717
57	Tierzucht, Tiergesundheit und Tierhaltung . . .	3 071	2 026	690	135	948	6 870	2	5 681	13 903	26 456
58	Landwirtschaftliche Siedlungen . . . . .	499	697	122	15	153	1 486	—	—	3 383 <sup>3)</sup>	4 869
59	Staatliche Forstverwaltung . . . . .	7 913	3 027	367	327	2 431	14 065	958	27	3 709	18 759
60	Wasser- und Kulturbau . . . . .	3 896	3 289	596	158	1 210	9 149	4 997	10 479	5 158	29 783
61	Flurbereinigung, Umlagen . . . . .	5 265	6 778	1 179	225	1 614	15 061	66	15 268	2 815	33 210
62	Sonstiges . . . . .	4 894	4 647	270	135	1 506	11 452	173	15	1 708	13 348
63	<b>Handel, Industrie und Gewerbe . . . . .</b>	<b>3 831</b>	<b>3 225</b>	<b>869</b>	<b>520</b>	<b>1 185</b>	<b>9 630</b>	<b>44</b>	<b>4 435</b>	<b>5 872</b>	<b>19 981</b>
64	Entwicklungshilfe . . . . .	—	—	—	—	—	—	—	—	156	156
65	Wirtschaftsförderung . . . . .	—	—	—	—	—	—	—	4 233	2 601	6 834
65 a	Atomkernenergie . . . . .	—	—	—	—	—	—	—	—	—	—
66	Sonstiges . . . . .	3 831	3 225	869	520	1 185	9 630	44	202	3 115	12 991
67	<b>Verkehr . . . . .</b>	<b>5 911</b>	<b>6 965</b>	<b>1 170</b>	<b>298</b>	<b>2 127</b>	<b>16 471</b>	<b>34 438</b>	<b>2 471</b>	<b>4 366</b>	<b>57 746</b>
68	Bundesautobahnen einschl. Brücken . . . . .	—	—	—	—	—	—	—	—	—	—
69	Bundesstraßen einschl. Brücken . . . . .	—	—	—	—	—	—	—	—	—	—
70	Landstraßen I. Ordnung einschl. Brücken . . .	—	—	—	—	—	—	34 357	—	1 827	36 184
71	Landstraßen II. Ordnung einschl. Brücken . . .	—	—	—	—	—	—	—	—	—	—
72	Sonstige Straßen, Wege, Brücken . . . . .	—	—	—	—	—	—	—	—	—	—
73	Wasserstraßen . . . . .	—	—	—	—	—	—	—	—	—	—
74	Straßenbaubehörden . . . . .	5 911	6 965	1 170	298	2 127	16 471	81	3	2 509	19 064
75	Wasserstraßenbehörden . . . . .	—	—	—	—	—	—	—	—	—	—
76	Deutscher Wetterdienst . . . . .	—	—	—	—	—	—	—	—	—	—
77	Sonstiges . . . . .	—	—	—	—	—	—	—	2 468	30	2 498
78	<b>Förderung der gemeindlichen Anstalten und Einrichtungen . . . . .</b>	—	—	—	—	—	—	—	—	—	—
79	<b>Finanzwesen . . . . .</b>	<b>62 126</b>	<b>44 461</b>	<b>3 290</b>	<b>2 422</b>	<b>19 194</b>	<b>131 493</b>	<b>867</b>	<b>1 542</b>	<b>143 020<sup>4)</sup></b>	<b>276 922</b>
80	Finanz-, Steuer- und Schuldenverwaltung . . .	62 126	44 461	3 290	2 422	19 100	131 399	867	1 542	14 430	148 238
81	Schuldendienst für Ausgleichsforderungen . . .	—	—	—	—	—	—	—	—	Z 59 453	59 453
82	Sonstiger Schuldendienst <sup>1)</sup> , Schuldenaufnahme (soweit nicht aufgeteilt) . . . . .	—	—	—	—	—	—	—	—	69 137 <sup>5)</sup>	69 137
83	Einnahmen und Ausgaben verschiedener Art . .	—	—	—	—	94	94	—	—	—	94
84	<b>Wiedergutmachung . . . . .</b>	<b>1 106</b>	<b>2 260</b>	<b>113</b>	<b>105</b>	<b>333</b>	<b>3 917</b>	—	—	<b>58 880</b>	<b>62 797</b>
85	<b>Besondere Kriegsfolgelasten . . . . .</b>	—	—	—	—	—	—	—	<b>99</b>	<b>2 392</b>	<b>2 491</b>
86	<b>Hoheitsverwaltungen (ohne zuzurechnendes Erwerbsvermögen) . . . . .</b>	<b>854 377</b>	<b>322 656</b>	<b>58 373</b>	<b>47 666</b>	<b>281 322</b>	<b>1 564 394</b>	<b>56 336</b>	<b>193 199</b>	<b>844 935<sup>6)</sup></b>	<b>2 658 864</b>
87	Den Hoheitsverwaltungen zugerechnete Ausga- ben und Einnahmen für das Erwerbsvermögen . .	—	—	—	—	—	—	—	—	—	—
88	Wirtschaftsunternehmen (vw.) . . . . .	—	—	—	—	—	—	—	—	—	—
89	Allgemeines Kapital-, Grund- und Sonderver- mögen (vw.) . . . . .	—	—	—	—	—	—	—	—	—	—
91	<b>Hoheitsverwaltungen insgesamt . . . . .</b>	<b>854 377</b>	<b>322 656</b>	<b>58 373</b>	<b>47 666</b>	<b>281 322</b>	<b>1 564 394</b>	<b>56 336</b>	<b>193 199</b>	<b>844 935<sup>6)</sup></b>	<b>2 658 864</b>
92	<b>Allgemeine Deckungsmittel usw. . . . .</b>	<b>13 900</b>	<b>5 107</b>	<b>389</b>	<b>424</b>	<b>4 276</b>	<b>24 096</b>	<b>15 720</b>	<b>3 478</b>	<b>74 221</b>	<b>117 515</b>
93	Wirtschaftsunternehmen (vu.) . . . . .	13 900	5 107	389	424	4 276	24 096	13 377	824	70 827	109 124
94	Allgemeines Kapital-, Grund- und Sonderver- mögen (vu.) . . . . .	—	—	—	—	—	—	2 343	—	3 394	5 737
95	Steuern, allgemeine Finanzzuweisungen und Umlagen . . . . .	—	—	—	—	—	—	—	—	—	—
96	Sonstige allgemeine Deckungsmittel . . . . .	—	—	—	—	—	—	—	2 654	—	2 654
97	Rücklagen für den Gesamthaushalt . . . . .	—	—	—	—	—	—	—	—	—	—

1) Soweit nicht bei „Förderung des Wohnungsbaues“ (lfd. Nr. 53) bzw. „Landwirtschaftliche Siedlungen“ (lfd. Nr. 58) nachgewiesen. — 2) Darunter Zinsen (Z) 5 213 Tsd. DM. — 3) Desgl. (Z) 858  
9) Desgl. (T) 22 316 Tsd. DM.

Ausgaben der Vermögensbewegung							Zahlungen an Gebietskörperschaften							Bruttoausgaben	Lfd. Nr.
Gewährung von Darlehen, Inanspruchnahme aus Bürgschaften	Zuführungen an Rücklagen und an Kapitalvermögen, Tilgung (T)	Beteiligungen	Erwerb von Grundvermögen	Neu- und Wiederaufbau, Erweiterungs- u. Umbauten, große Instandsetzungen	Neuan-schaffung von beweglichem Vermögen	zusammen	Zuweisungen, Darlehen (D), Tilgungen (T) an		Zuweisungen	Darlehen	Zuweisungen	Darlehen	zusammen		
							Bund	Lasten-aus-gleichs-fonds							
11	12	13	14	15	16	17	18	19	20	21	22	23	24	25	
40	-	-	-	6 233	1 097	7 370	1	-	-	-	671	-	672	79 401	50
-	-	-	-	380	699	1 079	-	-	-	-	-	-	-	36 160	51
40	-	-	-	5 853	398	6 291	1	-	-	-	671	-	672	43 241	52
233 545	T 688	-	-	-	-	234 233	T 27 344	T 22 038	-	-	-	-	49 382	461 807	53
14 966	-	-	6	17 620	1 905	34 497	5 634	T 278	-	-	105 048	4 919	115 879	454 518	54
-	-	-	-	-	-	-	-	-	-	-	-	-	-	-	55
254	-	-	-	2 545	422	3 221	5 156	-	-	-	26 800	-	31 956	212 894	56
-	-	-	-	26	144	170	-	-	-	-	182	-	182	26 808	57
14 712	-	-	-	-	-	14 712	-	T 278	-	-	110	-	388	19 969	58
-	-	-	-	634	149	783	-	-	-	-	-	-	-	19 542	59
-	-	-	6	14 285	915	15 206	478	-	-	-	70 139	4 919	75 536	120 525	60
-	-	-	-	112	142	254	-	-	-	-	7 817	-	7 817	41 281	61
-	-	-	-	18	133	151	-	-	-	-	-	-	-	13 499	62
58 884	-	-	-	1 974	522	61 380	-	-	-	-	880	5 749	6 629	87 990	63
50 080	-	-	-	-	-	50 080	-	-	-	-	-	-	-	50 236	64
8 804	-	-	-	-	-	8 804	-	-	-	-	880	5 749	6 629	22 267	65
-	-	-	-	-	-	-	-	-	-	-	-	-	-	-	65 a
-	-	-	-	1 974	522	2 496	-	-	-	-	-	-	-	15 487	66
48 850	-	4 687	1 010	144 321	1 778	200 646	8	-	-	-	56 932	-	56 940	315 332	67
-	-	-	-	-	-	-	-	-	-	-	-	-	-	-	68
-	-	-	-	-	-	-	-	-	-	-	6 999	-	6 999	6 999	69
20	-	-	1 010	143 597	1 418	146 045	2	-	-	-	6 621	-	6 623	188 852	70
-	-	-	-	137	-	137	-	-	-	-	33 991	-	33 991	34 128	71
-	-	-	-	-	-	-	-	-	-	-	9 321	-	9 321	9 321	72
200	-	4 687	-	-	-	4 887	-	-	-	-	-	-	-	4 887	73
-	-	-	-	587	360	947	6	-	-	-	-	-	6	20 017	74
-	-	-	-	-	-	-	-	-	-	-	-	-	-	-	75
-	-	-	-	-	-	-	-	-	-	-	-	-	-	-	76
48 630	-	-	-	-	-	48 630	-	-	-	-	-	-	-	51 128	77
-	-	-	-	-	-	-	-	-	-	-	5 804	-	5 804	5 804	78
74	T 101 362	-	-	9 526	972	111 934	T 350	-	-	-	4 098	-	4 448	393 304	79
74	-	-	-	9 526	972	10 572	-	-	-	-	4 098	-	4 098	162 908	80
-	T 23 574	-	-	-	-	23 574	-	-	-	-	-	-	-	83 027	81
-	T 77 788	-	-	-	-	77 788	T 350	-	-	-	-	-	350	147 275	82
-	-	-	-	-	-	-	-	-	-	-	-	-	-	94	83
78	-	-	-	-	5	83	86 994	-	-	-	-	-	86 994	149 874	84
-	31	-	-	-	-	31	-	-	-	-	3 960	-	3 960	6 482	85
362 248	102 081 <sup>7)</sup>	5 737	5 066	329 128	47 117	851 377	120 495 <sup>8)</sup>	143 197 <sup>9)</sup>	164	-	287 386	11 819	563 061	4 073 302	86
-	35 095	5 008	23 719	18 937	872	83 631	-	-	-	-	-	-	-	83 631	87
-	6 783	3 414	3 109	18 236	872	32 414	-	-	-	-	-	-	-	32 414	88
-	28 312	1 594	20 610	701	-	51 217	-	-	-	-	-	-	-	51 217	89
362 248	137 176 <sup>7)</sup>	10 745	28 785	348 065	47 989	935 008	120 495 <sup>8)</sup>	143 197 <sup>9)</sup>	164	-	287 386	11 819	563 061	4 156 933	91
-	33 162	-	-	-	-	33 162	194	-	190 996	-	604 766	-	795 956	.	92
-	-	-	-	-	-	-	-	-	-	-	-	-	-	.	93
-	-	-	-	-	-	-	-	-	-	-	-	-	-	.	94
-	-	-	-	-	-	-	194	-	190 996	-	604 766	-	795 956	.	95
-	-	-	-	-	-	-	-	-	-	-	-	-	-	.	96
-	33 162	-	-	-	-	33 162	-	-	-	-	-	-	-	.	97

Tsd. DM. — 4) Desgl. (Z) 127 972 Tsd. DM. — 5) Desgl. (Z) 68 519 Tsd. DM. — 6) Desgl. (Z) 134 043 Tsd. DM. — 7) Darunter Tilgung (T) 102 050 Tsd. DM. — 8) Desgl. (T) 27 694 Tsd. DM. —

I.f.d. Nr.	Verwaltungszweig	Zuwei- sungen	Bereinigte Ausgaben	Zuwei- sungen vom Bund/ Lasten- aus- gleichs- fonds	Darlehen und Darlehens- rückflüsse (R) vom		Zuwei- sungen	Darlehen (D) und Darlehens- rückflüsse	Zahlungen von Gebiets- körpers- schaften zusammen (Sp. 26 bis 29 u. 31 bis 35)	Eigen- ausgaben
		von Landem			Bund	Lasten- aus- gleichs- fonds				
		28	30	31	32	33	34	35	36	37
50	Bauverwaltung, Vermessung und Landesplanung	—	79 401	24 770	—	—	—	—	24 770	54 631
51	Vermessung und Landesplanung	—	36 160	232	—	—	—	—	232	35 928
52	Sonstige Bauverwaltung	—	43 241	24 538	—	—	—	—	24 538	18 703
53	Förderung des Wohnungsbaues	—	461 807	114 515	116 877	18 762	—	—	250 154	211 653
54	Ernährung, Landwirtschaft und Forsten	16	454 502	183 780	—	—	8 949	—	192 745	261 773
55	Ernährung, Preisausgleich für Lebensmittel und dgl.	—	—	—	—	—	—	—	—	—
56	Allgemeine Förderung der Landwirtschaft	—	212 894	151 119	—	—	—	—	151 119	61 775
57	Tierzucht, Tiergesundheit und Tierhaltung	—	26 808	1 926	—	—	—	—	1 926	24 882
58	Landwirtschaftliche Siedlungen	—	19 969	—	—	—	—	—	—	19 969
59	Staatliche Forstverwaltung	16	19 526	54	—	—	6 053	—	6 123	13 419
60	Wasser- und Kulturbau	—	120 525	14 805	—	—	2 896	—	17 701	102 824
61	Flurbereinigung, Umlagen	—	41 281	15 876	—	—	—	—	15 876	25 405
62	Sonstiges	—	13 499	—	—	—	—	—	—	13 499
63	Handel, Industrie und Gewerbe	—	87 990	660	—	—	35	—	695	87 295
64	Entwicklungshilfe	—	50 236	—	—	—	—	—	—	50 236
65	Wirtschaftsförderung	—	22 267	192	—	—	35	—	227	22 040
65 a	Atomkernenergie	—	—	—	—	—	—	—	—	—
66	Sonstiges	—	15 487	468	—	—	—	—	468	15 019
67	Verkehr	—	315 332	1 364	1 559	—	721	—	3 644	311 688
68	Bundesautobahnen einschl. Brücken	—	—	—	—	—	—	—	—	—
69	Bundesstraßen einschl. Brücken	—	6 999	—	—	—	—	—	—	6 999
70	Landstraßen I. Ordnung einschl. Brücken	—	188 852	297	—	—	366	—	663	188 189
71	Landstraßen II. Ordnung einschl. Brücken	—	34 128	—	—	—	130	—	130	33 998
72	Sonstige Straßen, Wege, Brücken	—	9 321	—	—	—	—	—	—	9 321
73	Wasserstraßen	—	4 887	—	—	—	—	—	—	4 887
74	Straßenbaubehörden	—	20 017	1 067	—	—	225	—	1 292	18 725
75	Wasserstraßenbehörden	—	—	—	—	—	—	—	—	—
76	Deutscher Wetterdienst	—	—	—	—	—	—	—	—	—
77	Sonstiges	—	51 128	—	1 559	—	—	—	1 559	49 569
78	Förderung der gemeindlichen Anstalten und Einrichtungen	—	5 804	—	—	—	—	—	—	5 804
79	Finanzwesen	2 909	390 395	27 002	—	—	1 065	—	30 976	362 328
80	Finanz-, Steuer- und Schuldenverwaltung	—	162 908	3 314	—	—	212	—	3 526	159 382
81	Schuldendienst für Ausgleichsforderungen	2 674	80 353	23 688	—	—	—	—	26 362	56 665
82	Sonstiger Schuldendienst <sup>10)</sup> , Schuldenaufnahme (soweit nicht aufgeteilt)	—	147 275	—	—	—	—	—	—	147 275
83	Einnahmen und Ausgaben verschiedener Art	235	141	—	—	—	853	—	1 088	994
84	Wiedergutmachung	—	149 874	2 877	—	—	—	—	2 877	146 997
85	Besondere Kriegsfolgelasten	—	6 482	2 393	—	—	—	—	2 393	4 089
86	Hoheitsverwaltungen (ohne zuzurechnendes Erwerbsvermögen)	3 326	4 069 976	472 130	118 436	18 762	196 066	—	808 720	3 264 582
87	Den Hoheitsverwaltungen zugerechnete Ausga- ben und Einnahmen für das Erwerbsvermögen	—	83 631	—	—	—	—	5 579	5 579	78 052
88	Wirtschaftsunternehmen (vw.)	—	32 414	—	—	—	—	—	—	32 414
89	Allgemeines Kapital-, Grund- und Sonderver- mögen (vw.)	—	51 217	—	—	—	—	5 579	5 579	45 638
91	Hoheitsverwaltungen insgesamt	3 326	4 153 607	472 130	118 436	18 762	196 066	5 579	814 299	3 342 634
92	Allgemeine Deckungsmittel usw.	—	—	263	—	—	17 419	—	17 682	—
93	Wirtschaftsunternehmen (vu.)	—	—	263	—	—	601	—	864	—
94	Allgemeines Kapital-, Grund- und Sonderver- mögen (vu.)	—	—	—	—	—	98	—	98	—
95	Steuern, allgemeine Finanzzuweisungen und Umlagen	—	—	—	—	—	16 720	—	16 720	—
96	Sonstige allgemeine Deckungsmittel	—	—	—	—	—	—	—	—	—
97	Rücklagen für den Gesamthaushalt	—	—	—	—	—	—	—	—	—

10) Soweit nicht bei „Förderung des Wohnungsbaues“ (I.f.d. Nr. 53) bzw. „Landwirtschaftliche Siedlungen“ (I.f.d. Nr. 58) nachgewiesen.

Verwaltungs- und Betriebseinnahmen				Einnahmen der Vermögensbewegung					Spezielle Deckungsmittel zusammen (Sp. 41 und 46)	Einnahmen insgesamt (Sp. 36 und 47)	Zuschußbedarf	Lfd. Nr.
Gebühren, Entgelte, Strafen, (Steuern)	Zuweisungen von Zweckverbänden, sonstigen Körperschaften usw.	Mieten, Pachten, Zinsen, übrige Einnahmen	zusammen	Rückflüsse von Darlehen	Schuldenaufnahme aus Kreditmarkt und öffentlichen Sondermitteln	Entnahmen aus Rücklagen und aus Kapitalvermögen	Erlöse aus Veräußerungen von Grund- und sonstigem Sachvermögen	zusammen				
38	39	40	41	42	43	44	45	46	47	48	49	
15 633	26	872	16 531	-	-	-	-	-	16 531	41 301	38 100	50
15 633	-	553	16 186	-	-	-	-	-	16 186	16 418	19 742	51
-	26	319	345	-	-	-	-	-	345	24 883	18 358	52
-	-	5 213	5 213	48 153	-	-	-	48 153	53 366	303 520	158 287	53
24 932	8 042	11 724	44 698	-	-	-	557	557	45 255	238 000	216 518	54
-	-	-	-	-	-	-	-	-	-	-	-	55
21 051	3 307	7 356	31 714	-	-	-	-	-	31 714	182 833	30 061	56
1 624	4 720	981	7 325	-	-	-	42	42	7 367	9 293	17 515	57
-	-	-	-	-	-	-	515	515	515	515	19 454	58
207	-	1 030	1 237	-	-	-	-	-	1 237	7 360	12 182	59
1 609	15	1 114	2 738	-	-	-	-	-	2 738	20 439	100 086	60
24	-	1 013	1 037	-	-	-	-	-	1 037	16 913	24 368	61
417	-	230	647	-	-	-	-	-	647	647	12 852	62
3 727	-	800	4 527	-	-	-	-	-	4 527	5 222	82 768	63
-	-	-	-	-	-	-	-	-	-	-	50 236	64
-	-	300	300	-	-	-	-	-	300	527	21 740	65
-	-	-	-	-	-	-	-	-	-	-	-	65 a
3 727	-	500	4 227	-	-	-	-	-	4 227	4 695	10 792	66
32	-	1 086	1 118	-	-	-	-	-	1 118	4 762	310 570	67
-	-	-	-	-	-	-	-	-	-	-	-	68
-	-	-	-	-	-	-	-	-	-	-	6 999	69
-	-	524	524	-	-	-	-	-	524	1 187	187 665	70
-	-	-	-	-	-	-	-	-	-	130	33 998	71
-	-	-	-	-	-	-	-	-	-	-	9 321	72
-	-	-	-	-	-	-	-	-	-	-	4 887	73
32	-	561	593	-	-	-	-	-	593	1 885	18 132	74
-	-	-	-	-	-	-	-	-	-	-	-	75
-	-	-	-	-	-	-	-	-	-	-	-	76
-	-	1	1	-	-	-	-	-	1	1 560	49 568	77
-	-	-	-	-	-	-	-	-	-	-	5 804	78
11 773	376	4 698	16 847	-	-	-	364	364	17 211	48 187	345 117	79
11 773	-	4 266	16 039	-	-	-	364	364	16 403	19 929	142 979	80
-	19	-	19	-	-	-	-	-	19	26 381	56 646	81
-	-	-	-	-	-	-	-	-	-	-	147 275	82
-	357	432	789	-	-	-	-	-	789	1 877	1 783	83
-	-	667	667	-	-	-	-	-	667	3 544	146 330	84
-	-	30	30	31	-	-	-	31	61	2 454	4 028	85
286 304	12 509	75 659	374 472	51 911	-	1 882	921	54 714	429 186	1 237 906	2 835 396	86
-	-	-	-	40 939	-	2 224	18 368	61 531	61 531	67 110	16 521	87
-	-	-	-	-	-	2 224	3 797	6 021	6 021	6 021	26 393	88
-	-	-	-	40 939	-	-	14 571	55 510	55 510	61 089	9 872	89
286 304	12 509	75 659	374 472	92 850	-	4 106	19 289	116 245	490 717	1 305 016	2 851 917	91
3 648 893	706	301 021	3 950 620	-	-	697	-	697	.	.	.	92
3	500	189 517	190 020	-	-	-	-	-	.	.	.	93
-	206	45 479	45 685	-	-	-	-	-	.	.	.	94
3 648 890	-	-	3 648 890	-	-	-	-	-	.	.	.	95
-	-	33 885	33 885	-	-	-	-	-	.	.	.	96
-	-	32 140	32 140	-	-	697	-	697	.	.	.	97

Lfd. Nr.	Verwaltungszweig	Verwaltungs- und Zweckausgaben									
		Personalausgaben						Unter- haltung und Instand- setzung von unbe- weglichem Vermögen	Zuwei- sungen an Zweckver- bände, sonstige Körper- schaften usw.	Übrige Ausgaben (Zinsen = Z)	zusammen
		Beamten- bezüge	Ange- stellten- ver- gütungen	Arbeiter- löhne	Sonstige	Ver- sorgung	zusammen				
		1	2	3	4	5	6	7	8	9	10
1	Oberste Staatsorgane . . . . .	5 187	2 270	430	5 125	1 348	14 360	129	78	2 742	17 309
2	Auswärtige Angelegenheiten . . . . .	—	—	—	—	—	—	—	—	—	—
3	Verteidigung . . . . .	—	—	—	—	—	—	—	—	—	—
4	Deutsche Verteidigungstreitkräfte . . . . .	—	—	—	—	—	—	—	—	—	—
5	Verteidigungshilfe und Besatzungskosten . . .	—	—	—	—	—	—	—	—	—	—
6	Stationierungs- und Besatzungsfolgekosten . .	—	—	—	—	—	—	—	—	—	—
7	Zivile Verteidigung . . . . .	—	—	—	—	—	—	—	—	—	—
8	Innere Verwaltung . . . . .	34 358	20 856	1 543	1 234	14 165	72 156	664	1 543	15 187	89 550
9	Öffentliche Sicherheit und Ordnung . . . . .	119 789	6 094	4 247	5 434	32 072	167 636	1 068	4	18 702	187 410
10	Polizei . . . . .	119 789	6 094	4 247	5 434	32 072	167 636	1 068	4	18 644	187 352
11	Ziviler Bevölkerungsschutz . . . . .	—	—	—	—	—	—	—	—	58	58
12	Rechtspflege . . . . .	107 209	24 800	3 227	2 667	42 056	179 959	2 326	—	37 878	220 163
13	Schulen . . . . .	463 060	31 235	4 384	8 219	128 176	635 074	1 396	25 521	17 430	679 421
14	Volks-, Hilfs- und Sonderschulen . . . . .	332 860	15 915	—	5 112	89 325	443 212	60	4 387	1 487	449 146
15	Mittelschulen . . . . .	14 218	1 850	—	408	3 397	19 873	—	5 430	227	25 530
16	Höhere Schulen . . . . .	95 894	6 636	3 459	2 110	30 342	138 441	1 024	12 800	10 704	162 969
17	Berufsbildende Schulen . . . . .	13 812	4 525	835	408	3 510	23 090	298	2 904	3 411	29 703
18	Schulverwaltung und sonstiges Schulwesen . .	6 276	2 309	90	181	1 602	10 458	14	—	1 601	12 073
19	Wissenschaft, Kunst und Volksbildung . . . . .	65 461	46 557	21 443	4 629	17 550	155 640	6 223	29 588	110 953	302 404
20	Hochschulen . . . . .	41 610	16 761	5 465	3 517	14 849	82 202	1 756	2 044	50 448	136 450
21	Hochschulkliniken . . . . .	14 352	18 924	9 125	660	365	43 426	1 535	70	36 772	81 803
22	Wissenschaftliche Institute des Bundes und der Länder . . . . .	1 713	2 888	1 159	96	420	6 276	75	—	3 026	9 377
23	Atomforschung . . . . .	—	—	—	—	—	—	—	—	168	168
24	Sonstige Wissenschaft . . . . .	—	—	—	—	—	—	20	20 558	6	20 584
25	Bibliotheken und Archive . . . . .	2 840	793	297	61	703	4 694	101	18	623	5 436
26	Theater und Musik . . . . .	492	4 269	4 131	142	136	9 170	180	1 616	12 753	23 719
27	Sonstiges . . . . .	4 454	2 922	1 266	153	1 077	9 872	2 556	5 282	7 157	24 867
28	Kirchliche Angelegenheiten . . . . .	137	47	5	3	33	225	1 127	42 051	81	43 484
29	Arbeit und Wohlfahrt (einschl. sozialer Kriegs- folgelasten) . . . . .	35 087	67 284	8 803	2 139	32 377	145 690	1 963	40 370	41 673	229 696
30	Arbeitslosenhilfe . . . . .	—	—	—	—	—	—	—	—	—	—
31	Arbeitsbeschaffungsmaßnahmen . . . . .	—	—	—	—	—	—	—	—	—	—
32	Arbeitsschutz, Gewerbeaufsicht, Sozialgerichte	9 262	5 325	650	304	2 236	17 777	114	35	4 869	22 795
33	Zuschüsse an Träger der Sozialversicherung . .	—	—	—	—	—	—	—	—	—	—
34	Betriebliche Altersfürsorge . . . . .	—	—	—	—	—	—	—	—	—	—
35	Leistungen der Fürsorge . . . . .	—	—	—	—	—	—	—	11 687	3 222	14 909
36	Einrichtungen der Fürsorge . . . . .	573	418	347	19	174	1 531	625	1 613	5 769	9 538
37	Kriegsopferversorgung . . . . .	—	—	—	—	—	—	—	—	—	—
38	Leistungen nach Art. 131 GG . . . . .	—	—	—	—	20 553	20 553	—	—	—	20 553
39	Sonstige soziale Kriegsfolgelasten . . . . .	—	—	—	—	—	—	—	—	1 037	1 037
40	Lastenausgleichsverwaltung . . . . .	2 653	20 307	416	471	701	24 548	90	167	3 609	28 414
41	Sonstige Behörden der sozialen Kriegsfolge- lasten . . . . .	13 557	26 848	5 314	859	6 488	53 066	657	60	12 650	66 433
42	Förderung der freien Wohlfahrtspflege . . . . .	—	—	—	—	—	—	—	595	—	595
43	Jugendhilfe . . . . .	—	—	—	—	—	—	—	975	164	1 139
44	Einrichtungen der Jugendhilfe . . . . .	116	245	59	6	30	456	26	13 055	269	13 806
45	Gesundheitsdienst . . . . .	5 725	9 497	676	320	1 378	17 596	145	45	5 482	23 268
46	Einrichtungen des Gesundheitsdienstes . . . .	1 312	3 114	1 154	89	344	6 013	251	1 906	2 970	11 140
47	Leibesübungen . . . . .	133	75	21	4	30	263	4	7 023	160	7 450
48	Jugendpflege . . . . .	—	—	—	—	—	—	—	3 073	1 007	4 080
49	Sonstiges Sozialwesen . . . . .	1 756	1 455	166	67	443	3 887	51	136	465	4 539

Ausgaben der Vermögensbewegung							Zahlungen an Gebietskörperschaften								Brutto- ausgaben	Lfd. Nr.
Gewährung von Darlehen, Inan- spruch- nahme aus Bürg- schaften	Zufüh- rungen an Rücklagen und an Kapital- vermögen, Til- gung (T)	Betei- ligungen	Erwerb von Grund- vermögen	Neu- und Wiederauf- bau, Erwei- terungs- u. Umbauten, große In- stand- setzungen	Neuan- schaffung von beweg- lichem Vermögen	zusammen	Zuweisungen, Darlehen (D), Tilgungen (T) an		Zuwei- sungen	Darlehen	Zuwei- sungen	Darlehen	zusammen			
							Bund	Lasten- aus- gleichs- fonds						an Länder		
11	12	13	14	15	16	17	18	19	20	21	22	23	24	25		
-	-	-	-	747	173	920	-	-	-	-	-	-	-	18 229	1	
-	-	-	-	-	-	-	-	-	-	-	-	-	-	-	2	
-	-	-	-	-	-	-	-	-	-	-	-	-	-	-	3	
-	-	-	-	-	-	-	-	-	-	-	-	-	-	-	4	
-	-	-	-	-	-	-	-	-	-	-	-	-	-	-	5	
-	-	-	-	-	-	-	-	-	-	-	-	-	-	-	6	
-	-	-	-	-	-	-	-	-	-	-	-	-	-	-	7	
-	-	-	-	1 881	402	2 283	-	-	-	-	3 079	-	3 079	94 912	8	
-	-	-	-	1 596	6 903	8 499	-	-	31	-	54 998	-	55 029	250 938	9	
-	-	-	-	1 596	6 894	8 490	-	-	31	-	54 998	-	55 029	250 871	10	
-	-	-	-	-	9	9	-	-	-	-	-	-	-	67	11	
-	-	-	-	9 030	1 496	10 526	-	-	64	-	-	-	64	230 753	12	
4 288	-	-	492	14 024	5 119	23 923	-	-	139	-	84 555	1 159	85 853	789 197	13	
170	-	-	-	36	-	206	-	-	-	-	26 700	667	27 367	476 719	14	
1 066	-	-	-	-	-	1 066	-	-	-	-	3 182	185	3 367	29 963	15	
2 880	-	-	-	10 283	4 334	17 497	-	-	-	-	8 841	307	9 148	189 614	16	
172	-	-	492	3 705	763	5 132	-	-	-	-	45 791	-	45 791	80 626	17	
-	-	-	-	-	22	22	-	-	139	-	41	-	180	12 275	18	
-	26	-	11 297	59 423	19 682	90 428	-	-	97	-	5 206	-	5 303	398 135	19	
-	-	-	1 297	27 762	6 943	36 002	-	-	67	-	-	-	67	172 519	20	
-	-	-	10 000	10 837	7 958	28 795	-	-	-	-	-	-	-	110 598	21	
-	-	-	-	1 198	318	1 516	-	-	-	-	3	-	3	10 896	22	
-	-	-	-	-	43	43	-	-	-	-	-	-	-	211	23	
-	-	-	-	880	-	880	-	-	-	-	-	-	-	21 464	24	
-	-	-	-	2 921	1 758	4 679	-	-	-	-	6	-	6	10 121	25	
-	26	-	-	8 183	167	8 376	-	-	30	-	4 300	-	4 330	36 425	26	
-	-	-	-	7 642	2 495	10 137	-	-	-	-	897	-	897	35 901	27	
-	-	-	-	1 821	-	1 821	-	-	-	-	-	-	-	45 305	28	
9 972	-	-	7 487	4 356	2 317	24 132	89	123 532	-	-	30 492	12 662	166 775	420 603	29	
-	-	-	-	-	-	-	-	-	-	-	-	-	-	-	30	
-	-	-	-	-	-	-	-	-	-	-	-	-	-	-	31	
-	-	-	-	1 181	139	1 320	-	-	-	-	-	-	-	24 115	32	
-	-	-	-	-	-	-	-	-	-	-	-	-	-	-	33	
-	-	-	-	-	-	-	-	-	-	-	-	-	-	-	34	
5 553	-	-	-	-	-	5 553	-	-	-	-	3 110	-	3 110	23 572	35	
150	-	-	7 487	54	29	7 720	89	-	-	-	116	8	213	17 471	36	
-	-	-	-	-	-	-	-	-	-	-	-	-	-	-	37	
-	-	-	-	-	-	-	-	-	-	-	-	-	-	20 553	38	
-	-	-	-	-	-	-	-	123 532	-	-	968	-	124 500	125 537	39	
-	-	-	-	-	137	137	-	-	-	-	18 286	-	18 286	46 837	40	
-	-	-	-	1 034	690	1 724	-	-	-	-	-	-	-	68 157	41	
-	-	-	-	-	-	-	-	-	-	-	-	-	-	595	42	
-	-	-	-	-	-	-	-	-	-	-	339	-	339	1 478	43	
1 136	-	-	-	25	13	1 174	-	-	-	-	722	-	722	15 702	44	
-	-	-	-	1 545	700	2 245	-	-	-	-	1 171	-	1 171	26 684	45	
3 113	-	-	-	517	595	4 225	-	-	-	-	3 253	12 609	15 862	31 227	46	
20	-	-	-	-	-	20	-	-	-	-	1 520	5	1 525	8 995	47	
-	-	-	-	-	-	-	-	-	-	-	403	40	443	4 523	48	
-	-	-	-	-	14	14	-	-	-	-	604	-	604	5 157	49	



Lfd. Nr	Verwaltungszweig	Zuwei- sungen	Bereinigte Ausgaben	Zuwei- sungen vom Bund/ Lasten- aus- gleichs- fonds	Darlehen und Darlehens- rückflüsse (R) vom		Zuwei- sungen von Gemeinden (Gv.)	Darlehen (D) und Darlehens- rückflüsse	Zahlungen von Gebiets- körper- schaften zusammen (Sp. 26 bis 29 u. 31 bis 35)	Eigen- ausgaben
		von Ländern			Bund	Lasten- aus- gleichs- fonds				
		28	30	31	32	33	34	35	36	37
1	Oberste Staatsorgane . . . . .	-	18 229	1 126	-	-	-	-	1 126	17 103
2	Auswärtige Angelegenheiten . . . . .	-	-	-	-	-	-	-	-	-
3	Verteidigung . . . . .	-	-	-	-	-	-	-	-	-
4	Deutsche Verteidigungstreitkräfte . . . . .	-	-	-	-	-	-	-	-	-
5	Verteidigungshilfe und Besatzungskosten . . . . .	-	-	-	-	-	-	-	-	-
6	Stationierungs- und Besatzungsfolgekosten . . . . .	-	-	-	-	-	-	-	-	-
7	Zivile Verteidigung . . . . .	-	-	-	-	-	-	-	-	-
8	Innere Verwaltung . . . . .	-	94 912	4 465	-	-	625	-	5 090	89 822
9	Öffentliche Sicherheit und Ordnung . . . . .	-	250 938	-	-	-	-	-	-	250 938
10	Polizei . . . . .	-	250 871	-	-	-	-	-	-	250 871
11	Ziviler Bevölkerungsschutz . . . . .	-	67	-	-	-	-	-	-	67
12	Rechtspflege . . . . .	-	230 753	-	-	-	-	13	13	230 740
13	Schulen . . . . .	2	789 195	7 185	-	-	112	974	8 273	780 924
14	Volks-, Hilfs- und Sonderschulen . . . . .	-	476 719	4 400	-	-	47	779	5 226	471 493
15	Mittelschulen . . . . .	-	29 963	640	-	-	-	53	693	29 270
16	Höhere Schulen . . . . .	-	189 614	1 540	-	-	-	88	1 628	187 986
17	Berufsbildende Schulen . . . . .	-	80 626	582	-	-	55	54	691	79 935
18	Schulverwaltung und sonstiges Schulwesen . . . . .	2	12 273	23	-	-	10	-	35	12 240
19	Wissenschaft, Kunst und Volksbildung . . . . .	25	398 110	34 385	-	-	3 223	2	37 635	360 500
20	Hochschulen . . . . .	25	172 494	24 681	-	-	854	-	25 560	146 959
21	Hochschulkliniken . . . . .	-	110 598	3 362	-	-	6	-	3 368	107 230
22	Wissenschaftliche Institute des Bundes und der Länder . . . . .	-	10 896	1 419	-	-	-	-	1 419	9 477
23	Atomforschung . . . . .	-	211	27	-	-	-	-	27	184
24	Sonstige Wissenschaft . . . . .	-	21 464	1 227	-	-	-	-	1 227	20 237
25	Bibliotheken und Archive . . . . .	-	10 121	2 925	-	-	376	-	3 301	6 820
26	Theater und Musik . . . . .	-	36 425	375	-	-	1 750	-	2 125	34 300
27	Sonstiges . . . . .	-	35 901	369	-	-	237	2	608	35 293
28	Kirchliche Angelegenheiten . . . . .	-	45 305	222	-	-	-	-	222	45 083
29	Arbeit und Wohlfahrt (einschl. sozialer Kriegs- folgelasten) . . . . .	-	420 603	66 474	-	-	1	1 544	68 019	352 584
30	Arbeitslosenhilfe . . . . .	-	-	-	-	-	-	-	-	-
31	Arbeitsbeschaffungsmaßnahmen . . . . .	-	-	-	-	-	-	300	300	300
32	Arbeitsschutz, Gewerbeaufsicht, Sozialgerichte . . . . .	-	24 115	-	-	-	-	-	-	24 115
33	Zuschüsse an Träger der Sozialversicherung . . . . .	-	-	-	-	-	-	-	-	-
34	Betriebliche Altersfürsorge . . . . .	-	-	-	-	-	-	-	-	-
35	Leistungen der Fürsorge . . . . .	-	23 572	4 781	-	-	1	-	4 782	18 790
36	Einrichtungen der Fürsorge . . . . .	-	17 471	5 635	-	-	-	108	5 743	11 728
37	Kriegsopferversorgung . . . . .	-	-	-	-	-	-	-	-	-
38	Leistungen nach Art. 131 GG . . . . .	-	20 553	20 553	-	-	-	-	20 553	-
39	Sonstige soziale Kriegsfolgelasten . . . . .	-	125 537	3 122	-	-	-	-	3 122	122 415
40	Lastenausgleichsverwaltung . . . . .	-	46 837	20 960	-	-	-	-	20 960	25 877
41	Sonstige Behörden der sozialen Kriegsfolge- lasten . . . . .	-	68 157	52	-	-	-	-	52	68 105
42	Förderung der freien Wohlfahrtspflege . . . . .	-	595	-	-	-	-	-	-	595
43	Jugendhilfe . . . . .	-	1 478	-	-	-	-	-	-	1 478
44	Einrichtungen der Jugendhilfe . . . . .	-	15 702	7 053	-	-	-	-	7 053	8 649
45	Gesundheitsdienst . . . . .	-	26 684	-	-	-	-	29	29	26 655
46	Einrichtungen des Gesundheitsdienstes . . . . .	-	31 227	58	-	-	-	1 105	1 163	30 064
47	Leibesübungen . . . . .	-	8 995	2 365	-	-	-	1	2 366	6 629
48	Jugendpflege . . . . .	-	4 523	1 680	-	-	-	1	1 681	2 842
49	Sonstiges Sozialwesen . . . . .	-	5 157	215	-	-	-	-	215	4 942

Verwaltungs- und Betriebseinnahmen				Einnahmen der Vermögensbewegung					Spezielle Deckungs- mittel zusammen (Sp. 41 und 46)	Einnahmen insgesamt (Sp. 36 und 47)	Zuschuß- bedarf	I,fd Nr.
Gebühren, Entgelte, Strafen, (Steuern)	Zuwei- sungen von Zweck- verbänden, sonstigen Körpers- schaften usw.	Mieten, Pachten, Zinsen, übrige Einnahmen	zusammen	Rückflüsse von Darlehen	Schulden- aufnahme aus Kredi- tmarkt- und öffent- lichen Sonder- mitteln	Einnahmen aus Rücklagen und aus Kapital- vermögen	Erlöse aus Verauße- rungen von Grund- und sonstigem Sachver- mögen	zusammen				
38	39	40	41	42	43	44	45	46	47	48	49	
64	-	274	338	-	-	-	-	-	338	1 464	16 765	1
-	-	-	-	-	-	-	-	-	-	-	-	2
-	-	-	-	-	-	-	-	-	-	-	-	3
-	-	-	-	-	-	-	-	-	-	-	-	4
-	-	-	-	-	-	-	-	-	-	-	-	5
-	-	-	-	-	-	-	-	-	-	-	-	6
-	-	-	-	-	-	-	-	-	-	-	-	7
35 670	-	2 338	38 008	1	-	3	-	4	38 012	43 102	51 810	8
2 452	-	3 691	6 143	3	-	-	7	10	6 153	6 153	244 785	9
2 452	-	3 691	6 143	3	-	-	7	10	6 153	6 153	244 718	10
-	-	-	-	-	-	-	-	-	-	-	67	11
70 760	-	11 838	82 598	2	-	-	-	2	82 600	82 613	148 140	12
5 654	544	2 963	9 161	128	-	-	-	128	9 289	17 562	771 635	13
76	459	611	1 146	1	-	-	-	1	1 147	6 373	470 346	14
129	-	141	270	-	-	-	-	-	270	963	29 000	15
3 635	-	768	4 403	127	-	-	-	127	4 530	6 158	183 456	16
1 527	85	1 117	2 729	-	-	-	-	-	2 729	3 420	77 206	17
287	-	326	613	-	-	-	-	-	613	648	11 627	18
67 909	3 185	31 084	102 178	171	-	12	349	532	102 710	140 345	257 790	19
15 513	1 782	17 881	35 176	147	-	7	274	428	35 604	61 164	111 355	20
40 999	381	10 017	51 397	-	-	-	-	-	51 397	54 765	55 833	21
234	73	733	1 040	-	-	-	-	-	1 040	2 459	8 437	22
-	-	-	-	-	-	-	-	-	-	27	184	23
-	231	100	331	22	-	-	-	22	353	1 580	19 884	24
121	-	76	197	-	-	-	-	-	197	3 498	6 623	25
7 195	693	120	8 008	-	-	-	-	-	8 008	10 133	26 292	26
3 847	25	2 157	6 029	2	-	5	75	82	6 111	6 719	29 182	27
3	1	32	36	-	-	-	-	-	36	258	45 047	28
24 576	492	8 496	33 564	7 394	-	-	54	7 448	41 012	109 031	311 572	29
-	-	-	-	-	-	-	-	-	-	-	-	30
-	-	880	880	980	-	-	-	980	1 860	2 160	2 160	31
1 380	-	70	1 450	-	-	-	-	-	1 450	1 450	22 665	32
-	180	-	180	-	-	-	-	-	180	180	180	33
-	-	-	-	-	-	-	-	-	-	-	-	34
3 892	-	484	4 376	5 705	-	-	-	5 705	10 081	14 863	8 709	35
486	59	1 469	2 014	74	-	-	43	117	2 131	7 874	9 597	36
-	-	-	-	-	-	-	-	-	-	-	-	37
-	-	-	-	-	-	-	-	-	-	20 553	-	38
-	-	103	103	404	-	-	-	404	507	3 629	121 908	39
269	-	55	324	-	-	-	-	-	324	21 284	25 553	40
10 584	-	2 816	13 400	-	-	-	11	11	13 411	13 463	54 694	41
-	-	-	-	-	-	-	-	-	-	-	595	42
-	-	4	4	-	-	-	-	-	4	4	1 474	43
281	25	107	413	22	-	-	-	22	435	7 488	8 214	44
2 434	222	143	2 799	38	-	-	-	38	2 837	2 866	23 818	45
5 187	-	2 235	7 422	170	-	-	-	170	7 592	8 755	22 472	46
26	6	4	36	1	-	-	-	1	37	2 403	6 592	47
-	-	1	1	-	-	-	-	-	1	1 682	2 841	48
37	-	125	162	-	-	-	-	-	162	377	4 780	49

I fd. Nr	Verwaltungszweig	Verwaltungs- und Zweckausgaben									
		Personalausgaben						Unterhaltung und Instandsetzung von unbeweglichem Vermögen	Zuweisungen an Zweckverbände, sonstige Körperschaften usw.	Übrige Ausgaben (Zinsen = Z)	zusammen
		Beamtenbezüge	Ange-stellten-ver-gütungen	Arbeiter-löhne	Sonstige	Ver-sorgung	zusammen				
		1	2	3	4	5	6	7	8	9	10
50	Bauverwaltung, Vermessung und Landesplanung	24 527	21 933	3 189	1 244	6 035	56 928	605	113	32 801	90 447
51	Vermessung und Landesplanung	14 330	7 228	2 242	440	3 572	27 812	213	—	3 817	31 842
52	Sonstige Bauverwaltung	10 197	14 705	947	804	2 463	29 116	392	113	28 984	58 605
53	Förderung des Wohnungsbaues	—	—	—	—	—	—	—	145	128 858 <sup>2)</sup>	129 003
54	Ernährung, Landwirtschaft und Forsten	38 112	26 597	3 195	1 372	9 361	78 637	7 572	111 294	399 775 <sup>3)</sup>	597 278
55	Ernährung, Preisausgleich für Lebensmittel und dgl.	44	570	—	18	7	639	—	26	145	810
56	Allgemeine Förderung der Landwirtschaft	2 919	4 066	852	148	706	8 691	278	22 157	314 700	345 826
57	Tierzucht, Tiergesundheit und Tierhaltung	7 377	2 818	508	246	1 853	12 802	99	19 214	57 249	89 364
58	Landwirtschaftliche Siedlungen	604	528	—	24	152	1 308	—	—	15 035 <sup>3)</sup>	16 343
59	Staatliche Forstverwaltung	3 329	1 206	200	111	832	5 678	24	95	904	6 701
60	Wasser- und Kulturbau	4 427	4 213	608	219	1 040	10 507	7 069	23 160	6 280	47 016
61	Flurbereinigung, Umliegungen	9 659	5 937	492	250	2 392	18 730	42	46 457	3 028	68 257
62	Sonstiges	9 753	7 259	535	356	2 379	20 282	60	185	2 434	22 961
63	Handel, Industrie und Gewerbe	4 165	2 300	471	143	1 052	8 131	135	5 816	29 970	44 052
64	Entwicklungshilfe	—	—	—	—	—	—	—	—	97	97
65	Wirtschaftsförderung	—	—	—	—	—	—	—	4 757	28 551	33 308
65 a	Atomkernenergie	—	—	—	—	—	—	—	—	—	—
66	Sonstiges	4 165	2 300	471	143	1 052	8 131	135	1 059	1 322	10 647
67	Verkehr	7 642	8 262	1 387	427	1 929	19 647	42 865	87	14 969	77 568
68	Bundesautobahnen einschl. Brücken	—	—	—	—	—	—	—	—	2 379	2 379
69	Bundesstraßen einschl. Brücken	—	—	—	—	—	—	3	—	8 493	8 496
70	Landstraßen I. Ordnung einschl. Brücken	—	—	—	—	—	—	42 518	—	559	43 077
71	Landstraßen II. Ordnung einschl. Brücken	—	—	—	—	—	—	—	—	198	198
72	Sonstige Straßen, Wege, Brücken	—	—	—	—	—	—	—	—	68	68
73	Wasserstraßen	—	—	—	—	—	—	—	20	—	20
74	Straßenbaubehörden	6 339	7 496	1 295	380	1 605	17 115	304	—	2 378	19 797
75	Wasserstraßenbehörden	—	—	—	—	—	—	—	—	—	—
76	Deutscher Wetterdienst	—	—	—	—	—	—	—	—	—	—
77	Sonstiges	1 303	766	92	47	324	2 532	40	67	894	3 533
78	Förderung der gemeindlichen Anstalten und Einrichtungen	—	—	—	—	—	—	—	—	750	750
79	Finanzwesen	96 293	46 719	3 034	3 404	35 972	185 422	1 928	1 004	130 292 <sup>5)</sup>	318 646
80	Finanz-, Steuer- und Schuldenverwaltung	96 293	46 372	3 034	3 400	35 972	185 071	1 928	638	18 566	206 203
81	Schuldendienst für Ausgleichsforderungen	—	—	—	—	—	—	—	—	50 769	50 769
82	Sonstiger Schuldendienst <sup>1)</sup> , Schuldenaufnahme (soweit nicht aufgeteilt)	—	—	—	—	—	—	—	—	60 601 <sup>4)</sup>	60 601
83	Einnahmen und Ausgaben verschiedener Art	—	347	—	4	—	351	—	366	356	1 073
84	Wiedergutmachung	2 060	4 684	162	171	491	7 568	45	50	174 689	182 352
85	Besondere Kriegsfolgelasten	—	—	—	—	—	—	—	632	894	1 526
86	Hoheitsverwaltungen (ohne zuzurechnendes Erwerbsvermögen)	1 003 087	309 638	55 520	36 211	322 617	1 727 073	68 046	258 296	1 157 644 <sup>6)</sup>	3 211 059
87	Den Hoheitsverwaltungen zugerechnete Ausgaben und Einnahmen für das Erwerbsvermögen	—	—	—	—	—	—	—	—	—	—
88	Wirtschaftsunternehmen (vw.)	—	—	—	—	—	—	—	—	—	—
89	Allgemeines Kapital-, Grund- und Sondervermögen (vw.)	—	—	—	—	—	—	—	—	—	—
91	Hoheitsverwaltungen insgesamt	1 003 087	309 638	55 520	36 211	322 617	1 727 073	68 046	258 296	1 157 644 <sup>6)</sup>	3 211 059
92	Allgemeine Deckungsmittel usw.	28 319	5 514	621	780	10 380	45 614	43 424	—	135 531	224 569
93	Wirtschaftsunternehmen (vu.)	28 319	5 514	621	780	10 380	45 614	39 689	—	94 562	179 865
94	Allgemeines Kapital-, Grund- und Sondervermögen (vu.)	—	—	—	—	—	—	3 735	—	37 447	41 182
95	Steuern, allgemeine Finanzausweisungen und Umlagen	—	—	—	—	—	—	—	—	—	—
96	Sonstige allgemeine Deckungsmittel	—	—	—	—	—	—	—	—	3 522 <sup>11)</sup>	3 522
97	Rücklagen für den Gesamthaushalt	—	—	—	—	—	—	—	—	—	—

1) Soweit nicht bei „Förderung des Wohnungsbaues“ (I fd. Nr. 53) bzw. „Landwirtschaftliche Siedlungen“ (I fd. Nr. 58) nachgewiesen. — 2) Darunter Zinsen (Z) 19 809 Tsd. DM. — 3) Desgl. (Z) Tsd. DM. — 4) Desgl. (T) 18 719 Tsd. DM. — 5) Desgl. (T) 27 897 Tsd. DM. — 6) Aufgliederung siehe Tab. G, S. 144.

Ausgaben der Vermögensbewegung							Zahlungen an Gebietskörperschaften							Brutto- ausgaben	Lfd. Nr.
Gewährung von Darlehen, Inan- spruch- nahme aus Burg- schaften	Zufuh- rungen an Rücklagen und an Kapital- vermögen, Til- gung (T)	Beteili- gungen	Erwerb von Grund- vermögen	Neu- und Wiederauf- bau, Erwei- terungs-u. Umbauten, große Instand- setzungen	Neuan- schaffung von beweg- lichem Vermögen	zusammen	Zuweisungen, Darlehen (D), Tilgungen (T) an		Zuwei- sungen	Darlehen	Zuwei- sungen	Darlehen	zusammen		
							Bund	Lasten- aus- gleichs- fonds			an Länder				
11	12	13	14	15	16	17	18	19	20	21	22	23	24	25	
-	-	-	-	3 365	732	4 097	-	-	-	-	229	-	229	94 773	50
-	-	-	-	2 330	479	2 809	-	-	-	-	-	-	-	34 651	51
-	-	-	-	1 035	253	1 288	-	-	-	-	229	-	229	60 122	52
171 816	T 7 032	-	-	-	-	178 848	T 10 520	T 27 070	-	-	56	11 921	49 567	357 418	53
19 567	T 642	-	-	13 343	1 285	34 837	2 033	T 827	-	-	105 699	27 470	136 029	768 144	54
-	-	-	-	-	10	10	-	-	-	-	-	-	-	820	55
4 225	-	-	-	2 754	393	7 372	2 033	-	-	-	82	-	2 115	355 313	56
-	-	-	-	514	169	683	-	-	-	-	88	-	88	90 135	57
14 614	T 642	-	-	-	-	15 256	-	T 827	-	-	-	-	827	32 426	58
-	-	-	-	-	106	106	-	-	-	-	305	-	305	7 112	59
46	-	-	-	9 477	354	9 877	-	-	-	-	105 224	27 470	132 694	189 587	60
682	-	-	-	219	123	1 024	-	-	-	-	-	-	-	69 281	61
-	-	-	-	379	130	509	-	-	-	-	-	-	-	23 470	62
95 269	-	-	-	232	220	95 721	-	-	-	-	2 082	1 109	3 191	142 964	63
77 100	-	-	-	-	-	77 100	-	-	-	-	-	-	-	77 197	64
18 169	-	-	-	-	-	18 169	-	-	-	-	2 082	1 109	3 191	54 668	65
-	-	-	-	-	-	-	-	-	-	-	-	-	-	-	65 a
-	-	-	-	232	220	452	-	-	-	-	-	-	-	11 099	66
14 425	-	-	-	93 758	1 918	110 101	-	-	-	-	59 163	1 366	60 529	248 198	67
-	-	-	-	-	11	11	-	-	-	-	-	-	-	2 390	68
-	-	-	-	-	4	4	-	-	-	-	6 342	-	6 342	14 842	69
-	-	-	-	90 563	1 506	92 069	-	-	-	-	2 471	-	2 471	137 617	70
-	-	-	-	485	-	485	-	-	-	-	23 276	412	23 688	24 371	71
-	-	-	-	-	-	-	-	-	-	-	27 074	954	28 028	28 096	72
5 000	-	-	-	-	-	5 000	-	-	-	-	-	-	-	5 020	73
-	-	-	-	2 700	381	3 081	-	-	-	-	-	-	-	22 878	74
-	-	-	-	-	-	-	-	-	-	-	-	-	-	-	75
-	-	-	-	-	-	-	-	-	-	-	-	-	-	-	76
9 425	-	-	-	10	16	9 451	-	-	-	-	-	-	-	12 984	77
-	-	-	-	-	-	-	-	-	-	-	33 917	6 409	40 326	41 076	78
-	T409 454	-	-	3 503	1 093	414 050	9 142 <sup>8)</sup>	-	9 533	-	-	10	18 685	751 381	79
-	-	-	-	3 503	1 093	4 596	-	-	-	-	-	-	-	210 799	80
-	T 20 545	-	-	-	-	20 545	-	-	9 439	-	-	-	9 439	80 753	81
-	T388 909	-	-	-	-	388 909	T 8 199	-	-	-	-	10	8 209	457 719	82
-	-	-	-	-	-	-	943	-	94	-	-	-	1 037	2 110	83
-	-	-	-	-	13	13	3 425	-	-	-	-	-	3 425	185 790	84
-	-	-	-	-	-	-	-	-	-	-	410	-	410	1 936	85
315 337	417 154 <sup>7)</sup>	-	19 276	207 079	41 353	1 000 199	25 209 <sup>9)</sup>	151 429 <sup>10)</sup>	9 864	-	379 886	62 106	628 494	4 839 752	86
1 091	11 768	7 459	16 175	17 688	737	54 918	-	-	-	-	-	-	-	54 918	87
1 091	10 960	7 459	9 420	17 477	717	47 124	-	-	-	-	-	-	-	47 124	88
-	808	-	6 755	211	20	7 794	-	-	-	-	-	-	-	7 794	89
316 428	428 922 <sup>7)</sup>	7 459	35 451	224 767	42 090	1 055 117	25 209 <sup>9)</sup>	151 429 <sup>10)</sup>	9 864	-	379 886	62 106	628 494	4 894 670	91
-	37 215	-	-	-	-	37 215	-	-	-	-	345 472	-	345 472	-	92
-	-	-	-	-	-	-	-	-	-	-	-	-	-	-	93
-	-	-	-	-	-	-	-	-	-	-	-	-	-	-	94
-	-	-	-	-	-	-	-	-	-	-	345 472	-	345 472	-	95
-	-	-	-	-	-	-	-	-	-	-	-	-	-	-	96
-	37 215	-	-	-	-	37 215	-	-	-	-	-	-	-	-	97

3 993 Tsd. DM. — 4) Desgl. (Z) 50 488 Tsd. DM — 5) Desgl. (Z) 111 257 Tsd. DM — 6) Desgl. (Z) 135 059 Tsd. DM — 7) Darunter Tilgung (T) 417 128 Tsd. DM. — 8) Desgl. (T) 8 199

Lfd. Nr.	Verwaltungszweig	Zuwei- sungen	Bereinigte Ausgaben	Zuwei- sungen vom Bund/ Lasten- aus- gleichs- fonds	Darlehen und Darlehens- rückflüsse (R) von		Zuwei- sungen	Darlehen (D) und Darlehens- rückflüsse	Zahlungen von Gebiets- körper- schaften zusammen (Sp. 26 bis 29 u. 31 bis 35)	Eigen- ausgaben
		von Landern		Bund	Lasten- aus- gleichs- fonds	von Gemeinden (Gv.)				
							28	30	31	
50	Bauverwaltung, Vermessung und Landesplanung	—	94 773	41 264	—	—	387	—	41 651	53 122
51	Vermessung und Landesplanung	—	34 651	—	—	—	—	—	—	34 651
52	Sonstige Bauverwaltung	—	60 122	41 264	—	—	387	—	41 651	18 471
53	Förderung des Wohnungsbaues	—	357 418	82 006	95 433	15 500	—	1 200	194 139	163 279
54	Ernährung, Landwirtschaft und Forsten	—	768 144	383 968	1 088	—	77	3 873	389 006	379 138
55	Ernährung, Preisausgleich für Lebensmittel und dgl.	—	820	—	—	—	—	—	—	820
56	Allgemeine Förderung der Landwirtschaft	—	355 313	279 987	—	—	7	11	280 005	75 308
57	Tierzucht, Tiergesundheit und Tierhaltung	—	90 135	8 688	—	—	—	1	8 689	81 446
58	Landwirtschaftliche Siedlungen	—	32 426	—	1 088	—	—	—	1 088	31 338
59	Staatliche Forstverwaltung	—	7 112	104	—	—	—	3	107	7 005
60	Wasser- und Kulturbau	—	189 587	50 496	—	—	66	3 858	54 420	135 167
61	Flurbereinigung, Umlagen	—	69 281	44 675	—	—	—	—	44 675	24 606
62	Sonstiges	—	23 470	18	—	—	4	—	22	23 448
63	Handel, Industrie und Gewerbe	—	142 964	21 529	—	—	—	61	21 590	121 374
64	Entwicklungshilfe	—	77 197	—	—	—	—	—	—	77 197
65	Wirtschaftsförderung	—	54 668	21 529	—	—	—	61	21 590	33 078
65 a	Atomkernenergie	—	—	—	—	—	—	—	—	—
66	Sonstiges	—	11 099	—	—	—	—	—	—	11 099
67	Verkehr	—	248 198	8 306	—	—	2 479	1 472	12 257	235 941
68	Bundesautobahnen einschl. Brücken	—	2 390	400	—	—	—	—	400	1 990
69	Bundesstraßen einschl. Brücken	—	14 842	3 583	—	—	—	—	3 583	11 259
70	Landstraßen I. Ordnung einschl. Brücken	—	137 617	4 202	—	—	1 521	—	5 723	131 894
71	Landstraßen II. Ordnung einschl. Brücken	—	24 371	121	—	—	958	1 462	2 541	21 830
72	Sonstige Straßen, Wege, Brücken	—	28 096	—	—	—	—	10	10	28 086
73	Wasserstraßen	—	5 020	—	—	—	—	—	—	5 020
74	Straßenbaubehörden	—	22 878	—	—	—	—	—	—	22 878
75	Wasserstraßenbehörden	—	—	—	—	—	—	—	—	—
76	Deutscher Wetterdienst	—	—	—	—	—	—	—	—	—
77	Sonstiges	—	12 984	—	—	—	—	—	—	12 984
78	Förderung der gemeindlichen Anstalten und Einrichtungen	—	41 076	1 900	—	—	—	1 557	3 457	37 619
79	Finanzwesen	4 873	746 508	24 449	757	—	333	—	30 412	720 969
80	Finanz-, Steuer- und Schuldenverwaltung	—	210 799	2 595	—	—	—	—	2 595	208 204
81	Schuldendienst für Ausgleichsforderungen	4 667	76 086	20 634	—	—	—	—	25 301	55 452
82	Sonstiger Schuldendienst <sup>12)</sup> , Schuldenaufnahme (soweit nicht aufgeteilt)	—	457 719	1 220	757	—	—	—	1 977	455 742
83	Einnahmen und Ausgaben verschiedener Art	206	1 904	—	—	—	333	—	539	1 571
84	Wiedergutmachung	—	185 790	—	—	—	—	—	—	185 790
85	Besondere Kriegsfolgelasten	—	1 936	519	—	—	—	—	519	1 417
86	Hoheitsverwaltungen (ohne zuzurechnendes Erwerbsvermögen)	4 900	4 834 852	677 798	97 278	15 500	7 237	10 696	813 409	4 026 343
87	Den Hoheitsverwaltungen zugerechnete Ausga- ben und Einnahmen für das Erwerbsvermögen	—	54 918	—	—	—	—	—	—	54 918
88	Wirtschaftsunternehmen (vw.)	—	47 124	—	—	—	—	—	—	47 124
89	Allgemeines Kapital-, Grund- und Sonderver- mögen (vw.)	—	7 794	—	—	—	—	—	—	7 794
91	Hoheitsverwaltungen insgesamt	4 900	4 889 770	677 798	97 278	15 500	7 237	10 696	813 409	4 081 261
92	Allgemeine Deckungsmittel usw.	194 324	—	127	—	—	27 176	—	221 627	—
93	Wirtschaftsunternehmen (vu.)	—	—	127	—	—	—	—	127	—
94	Allgemeines Kapital-, Grund- und Sonderver- mögen (vu.)	—	—	—	—	—	—	—	—	—
95	Steuern, allgemeine Finanzzuweisungen und Umlagen	194 324	—	—	—	—	27 176	—	221 500	—
96	Sonstige allgemeine Deckungsmittel	—	—	—	—	—	—	—	—	—
97	Rücklagen für den Gesamthaushalt	—	—	—	—	—	—	—	—	—

12) Soweit nicht bei „Förderung des Wohnungsbaues“ (lfd. Nr. 53) bzw. „Landwirtschaftliche Siedlungen“ (lfd. Nr. 58) nachgewiesen

13) Aufgliederung siehe Tab. G, S. 144.

Verwaltungs- und Betriebseinnahmen				Einnahmen der Vermögensbewegung					Spezielle Deckungsmittel zusammen (Sp. 41 und 46)	Einnahmen insgesamt (Sp. 46 und 47)	Zuschußbedarf	Lfd. Nr.
Gebühren, Entgelte, Strafen, (Steuern)	Zuweisungen von Zweckverbänden, sonstigen Körperschaften usw.	Mieten, Pachten, Zinsen, übrige Einnahmen	zusammen	Rückflüsse von Darlehen	Schuldenaufnahme aus Kreditmarkt- und öffentlichen Sondermitteln	Entnahmen aus Rücklagen und aus Kapitalvermögen	Erlöse aus Veräußerungen von Grund- und sonstigem Sachvermögen	zusammen				
38	39	40	41	42	43	44	45	46	47	48	49	
14 837	179	2 062	17 078	13	—	—	—	13	17 091	58 742	36 031	50
14 658	—	1 872	16 530	13	—	—	—	13	16 543	16 543	18 108	51
179	179	190	548	—	—	—	—	—	548	42 199	17 923	52
—	—	2 084	2 084	31 639	—	—	—	31 639	33 723	227 862	129 556	53
36 019	220	28 465	64 704	12 354	—	—	6 305	18 659	83 363	472 369	295 775	54
14	—	24	38	—	—	—	—	—	38	38	782	55
30 737	32	19 707	50 476	2 054	—	—	32	2 086	52 562	332 567	22 746	56
1 440	17	2 163	3 620	12	—	—	—	12	3 632	12 321	77 814	57
—	—	829	829	8 471	—	—	6 119	14 590	15 419	16 507	15 919	58
22	1	51	74	—	—	—	—	—	74	181	6 931	59
3 304	170	4 182	7 656	123	—	—	154	277	7 933	62 353	127 234	60
47	—	1 208	1 255	1 694	—	—	—	1 694	2 949	47 624	21 657	61
455	—	301	756	—	—	—	—	—	756	778	22 692	62
4 550	21	5 956	10 527	32 956	—	—	—	32 956	43 483	65 073	77 891	63
—	—	—	—	—	—	—	—	—	—	—	77 197	64
—	—	5 756	5 756	32 956	—	—	—	32 956	38 712	60 302	5 634	65
—	—	—	—	—	—	—	—	—	—	—	—	65 a
4 550	21	200	4 771	—	—	—	—	—	4 771	4 771	6 328	66
111	136	7 210	7 457	—	—	—	—	—	7 457	19 714	228 484	67
—	—	—	—	—	—	—	—	—	—	400	1 990	68
—	—	155	155	—	—	—	—	—	155	3 738	11 104	69
—	62	5 567	5 629	—	—	—	—	—	5 629	11 352	126 265	70
—	—	858	858	—	—	—	—	—	858	3 399	20 972	71
—	—	7	7	—	—	—	—	—	7	17	28 079	72
—	—	—	—	—	—	—	—	—	—	—	5 020	73
54	74	573	701	—	—	—	—	—	701	701	22 177	74
—	—	—	—	—	—	—	—	—	—	—	—	75
—	—	—	—	—	—	—	—	—	—	—	—	76
57	—	50	107	—	—	—	—	—	107	107	12 877	77
734	—	3 571	4 305	—	—	—	—	—	4 305	7 762	33 314	78
9 804	1 723	3 405	14 932	202	6 473	—	34	6 709	21 641	52 053	699 328	79
9 804	—	3 239	13 043	7	—	—	34	41	13 084	15 679	195 120	80
—	37	—	37	—	—	—	—	—	37	25 338	55 415	81
—	—	—	—	—	6 473	—	—	6 473	6 473	8 450	449 269	82
—	1 686	166	1 852	195	—	—	—	195	2 047	2 586	476	83
6	—	3 406	3 412	299	—	—	333	632	4 044	4 044	181 746	84
—	—	—	—	—	—	—	—	—	—	519	1 417	85
273 149	6 501	116 875	396 525	85 162	6 473	15	7 082	98 732	495 257	1 308 666	3 531 086	86
—	—	—	—	5 834	—	7 194	66 535	79 563	79 563	79 563	24 645	87
—	—	—	—	5 834	—	—	9 779	15 613	15 613	15 613	31 511	88
—	—	—	—	—	—	7 194	56 756	63 950	63 950	63 950	56 156	89
273 149	6 501	116 875	396 525	90 996	6 473	7 209	73 617	178 295	574 820	1 388 229	3 506 441	91
3 587 317	318	369 696	3 957 331	—	—	—	—	—	—	—	—	92
159	318	291 543	292 020	—	—	—	—	—	—	—	—	93
2 791	—	35 130	37 921	—	—	—	—	—	—	—	—	94
3 584 367	—	—	3 584 367	—	—	—	—	—	—	—	—	95
—	—	43 023 <sup>13)</sup>	43 023	—	—	—	—	—	—	—	—	96
—	—	—	—	—	—	—	—	—	—	—	—	97

Lfd. Nr.	Verwaltungszweig	Verwaltungs- und Zweckausgaben									
		Personalausgaben						Unter- haltung und Instand- setzung von unbe- weglichem Vermögen	Zuwei- sungen an Zweckver- bände, sonstige Körper- schaften usw.	Übrige Ausgaben (Zinsen = Z)	zusammen
		Beamten- bezüge	Ange- stellten- ver- gütungen	Arbeiter- löhne	Sonstige	Ver- sorgung	zusammen				
		1	2	3	4	5	6	7	8	9	10
1	Oberste Staatsorgane . . . . .	1 512	1 086	219	1 181	441	4 439	46	48	2 463	6 996
2	Auswärtige Angelegenheiten . . . . .	—	—	—	—	—	—	—	—	—	—
3	Verteidigung . . . . .	—	—	—	—	—	—	—	—	—	—
4	Deutsche Verteidigungstreidkräfte . . . . .	—	—	—	—	—	—	—	—	—	—
5	Verteidigungshilfe und Besatzungskosten . . . . .	—	—	—	—	—	—	—	—	—	—
6	Stationierungs- und Besatzungsfolgekosten . . . . .	—	—	—	—	—	—	—	—	—	—
7	Zivile Verteidigung . . . . .	—	—	—	—	—	—	—	—	—	—
8	Innere Verwaltung . . . . .	4 623	5 859	620	1 602	1 346	14 050	13	-9	4 070	18 142
9	Öffentliche Sicherheit und Ordnung . . . . .	23 583	918	581	127	6 825	32 034	673	7	4 383	37 097
10	Polizei . . . . .	23 583	918	581	127	6 825	32 034	331	7	4 374	36 746
11	Ziviler Bevölkerungsschutz . . . . .	—	—	—	—	—	—	342	—	9	351
12	Rechtspflege . . . . .	9 434	3 280	101	1 307	2 697	16 819	255	8	3 340	20 422
13	Schulen . . . . .	60 468	6 460	446	2 684	17 464	87 522	824	1 556	4 406	94 308
14	Volks-, Hilfs- und Sonderschulen . . . . .	37 943	1 747	—	472	10 940	51 102	—	110	475	51 687
15	Mittelschulen . . . . .	1 024	104	—	24	301	1 453	—	13	61	1 527
16	Höhere Schulen . . . . .	10 339	1 195	268	400	2 940	15 142	597	1 007	2 094	18 840
17	Berufsbildende Schulen . . . . .	9 513	2 488	124	371	2 798	15 294	127	294	996	16 711
18	Schulverwaltung und sonstiges Schulwesen . . . . .	1 649	926	54	1 417	485	4 531	100	132	780	5 543
19	Wissenschaft, Kunst und Volksbildung . . . . .	5 480	11 480	2 981	570	1 496	22 007	789	2 575	9 251	34 622
20	Hochschulen . . . . .	5 161	4 646	595	551	1 403	12 356	200	989	3 240	16 785
21	Hochschulkliniken . . . . .	206	6 631	2 355	17	61	9 270	580	—	5 296	15 146
22	Wissenschaftliche Institute des Bundes und der Länder . . . . .	53	47	—	2	15	117	—	—	108	225
23	Atomforschung . . . . .	—	—	—	—	—	—	—	—	—	—
24	Sonstige Wissenschaft . . . . .	—	—	—	—	—	—	—	36	23	59
25	Bibliotheken und Archive . . . . .	20	106	5	—	6	137	—	100	45	282
26	Theater und Musik . . . . .	—	—	—	—	—	—	—	246	331	577
27	Sonstiges . . . . .	40	50	26	—	11	127	9	1 204	208	1 548
28	Kirchliche Angelegenheiten . . . . .	—	—	—	—	—	—	—	4 828	—	4 828
29	Arbeit und Wohlfahrt (einschl. sozialer Kriegsfolgelasten) . . . . .	4 880	10 828	1 561	741	2 049	20 059	664	13 409	26 975	61 107
30	Arbeitslosenhilfe . . . . .	—	—	—	—	—	—	—	—	100	100
31	Arbeitsbeschaffungsmaßnahmen . . . . .	—	—	—	—	—	—	—	—	—	—
32	Arbeitsschutz, Gewerbeaufsicht, Sozialgerichte . . . . .	1 275	394	27	1	375	2 072	9	64	537	2 682
33	Zuschüsse an Träger der Sozialversicherung . . . . .	—	—	—	—	—	—	—	1 358	1 777	3 135
34	Betriebliche Altersfürsorge . . . . .	—	—	—	—	—	—	—	—	—	—
35	Leistungen der Fürsorge . . . . .	—	—	—	—	—	—	—	31	9 110	9 141
36	Einrichtungen der Fürsorge . . . . .	250	445	281	5	73	1 054	76	150	611	1 891
37	Kriegsopferversorgung . . . . .	—	—	—	—	—	—	—	—	245	245
38	Leistungen nach Art. 131 GG . . . . .	—	—	—	—	618	618	—	—	—	618
39	Sonstige soziale Kriegsfolgelasten . . . . .	—	—	—	—	—	—	—	—	62	62
40	Lastenausgleichsverwaltung . . . . .	—	—	—	—	—	—	—	—	—	—
41	Sonstige Behörden der sozialen Kriegsfolge- lasten . . . . .	1 073	2 494	55	19	316	3 957	24	—	451	4 432
42	Förderung der freien Wohlfahrtspflege . . . . .	—	—	—	—	—	—	—	4 160	—	4 160
43	Jugendhilfe . . . . .	—	—	—	—	—	—	—	161	1 419	1 580
44	Einrichtungen der Jugendhilfe . . . . .	34	290	40	—	10	374	35	2 074	193	2 676
45	Gesundheitsdienst . . . . .	426	1 681	23	177	125	2 432	3	2 300	3 738	8 473
46	Einrichtungen des Gesundheitsdienstes . . . . .	720	4 046	1 113	84	211	6 174	470	27	8 261	14 932
47	Leibesübungen . . . . .	—	—	—	—	—	—	—	283	5	288
48	Jugendpflege . . . . .	—	10	7	—	—	17	11	2 788	56	2 872
49	Sonstiges Sozialwesen . . . . .	1 102	1 468	15	455	321	3 361	36	13	410	3 820

Ausgaben der Vermögensbewegung							Zahlungen an Gebietskörperschaften							Brutto- ausgaben	Lfd. Nr.
Gewährung von Darlehen, Inan- spruch- nahme aus Bürg- schaften	Zufüh- rungen an Rücklagen und an Kapital- vermögen, Tilg- ung (T)	Beteili- gungen	Erwerb von Grund- vermögen	Neu- und Wiederauf- bau, Erwei- terungs- u. Umbauten, große Instand- setzungen	Neuan- schaffung von beweg- lichem Vermögen	zusammen	Zuweisungen, Darlehen (D), Tilgungen (T) an		Zuwei- sungen	Darlehen	Zuwei- sungen	Darlehen	zusammen		
							Bund	Lasten- aus- gleichs- fonds							
11	12	13	14	15	16	17	18	19	20	21	22	23	24	25	
131	-	-	-	138	158	427	-	-	-	-	-	-	-	7 423	1
-	-	-	-	-	-	-	-	-	-	-	-	-	-	-	2
-	-	-	-	-	-	-	-	-	-	-	-	-	-	-	3
-	-	-	-	-	-	-	-	-	-	-	-	-	-	-	4
-	-	-	-	-	-	-	-	-	-	-	-	-	-	-	5
-	-	-	-	-	-	-	-	-	-	-	-	-	-	-	6
-	-	-	-	-	-	-	-	-	-	-	-	-	-	-	7
-	-	-	-	155	217	372	-	-	-	-	-	-	-	18 514	8
-	-	-	-	309	583	892	-	-	-	-	-	-	-	37 989	9
-	-	-	-	302	581	883	-	-	-	-	-	-	-	37 629	10
-	-	-	-	7	2	9	-	-	-	-	-	-	-	360	11
16	-	-	-	2 661	325	3 002	-	-	-	-	-	-	-	23 424	12
-	-	-	-	4 478	998	5 476	-	-	-	-	12 888	-	12 888	112 672	13
-	-	-	-	-	2	2	-	-	-	-	7 093	-	7 093	58 782	14
-	-	-	-	-	2	2	-	-	-	-	2 324	-	2 324	3 853	15
-	-	-	-	3 277	439	3 716	-	-	-	-	1 406	-	1 406	23 962	16
-	-	-	-	1 089	264	1 353	-	-	-	-	2 065	-	2 065	20 129	17
-	-	-	-	112	291	403	-	-	-	-	-	-	-	5 946	18
18	-	-	11	18 501	5 639	24 169	-	-	50	-	2 353	-	2 403	61 194	19
18	-	-	11	12 571	3 405	16 005	-	-	-	-	-	-	-	32 790	20
-	-	-	-	5 813	2 072	7 885	-	-	-	-	-	-	-	23 031	21
-	-	-	-	-	6	6	-	-	-	-	-	-	-	231	22
-	-	-	-	-	-	-	-	-	-	-	-	-	-	-	23
-	-	-	-	-	-	-	-	-	-	-	-	-	-	59	24
-	-	-	-	-	30	30	-	-	-	-	130	-	130	442	25
-	-	-	-	15	-	15	-	-	-	-	1 715	-	1 715	2 307	26
-	-	-	-	102	126	228	-	-	50	-	508	-	558	2 334	27
-	-	-	-	-	-	-	-	-	-	-	-	-	-	4 828	28
3 684	-	-	-	4 168	664	8 516	7	7 416	-	-	21 141	-	28 564	98 187	29
-	-	-	-	-	-	-	-	-	-	-	-	-	-	100	30
-	-	-	-	-	-	-	-	-	-	-	-	-	-	-	31
-	-	-	-	-	34	34	-	-	-	-	-	-	-	2 716	32
-	-	-	-	-	-	-	-	-	-	-	-	-	-	3 135	33
-	-	-	-	-	-	-	-	-	-	-	-	-	-	-	34
947	-	-	-	-	-	947	-	-	-	-	10 524	-	10 524	20 612	35
-	-	-	-	1 365	34	1 399	-	-	-	-	-	-	-	3 290	36
-	-	-	-	-	-	-	-	-	-	-	-	-	-	245	37
-	-	-	-	-	-	-	-	-	-	-	-	-	-	618	38
437	-	-	-	-	-	437	-	7 416	-	-	-	-	7 416	7 915	39
-	-	-	-	-	-	-	-	-	-	-	-	-	-	-	40
-	-	-	-	-	33	33	-	-	-	-	-	-	-	4 465	41
-	-	-	-	-	-	-	-	-	-	-	-	-	-	4 160	42
-	-	-	-	-	-	-	7	-	-	-	-	-	7	1 587	43
-	-	-	-	-	24	24	-	-	-	-	93	-	93	2 793	44
-	-	-	-	272	141	413	-	-	-	-	7 024	-	7 024	15 910	45
2 300	-	-	-	2 531	352	5 183	-	-	-	-	2 618	-	2 618	22 733	46
-	-	-	-	-	-	-	-	-	-	-	872	-	872	1 160	47
-	-	-	-	-	19	19	-	-	-	-	10	-	10	2 901	48
-	-	-	-	-	27	27	-	-	-	-	-	-	-	3 847	49



Lfd. Nr.	Verwaltungszweig	Zuwei- sungen	Bereinigte Ausgaben	Zuwei- sungen vom Bund/ Lasten- aus- gleichs- fonds	Darlehen und Darlehens- rückflüsse (R) vom		Zuwei- sungen	Darlehen (D) und Darlehens- rückflüsse	Zahlungen von Gebiets- körper- schaften zusammen (Sp. 26 bis 29 u. 31 bis 35)	Eigen- ausgaben
		von Ländern		Bund	Lasten- aus- gleichs- fonds	von Gemeinden (Gv.)				
		28	30	31	32	33	34	35	36	37
1	Oberste Staatsorgane . . . . .	-	7 423	-	-	-	-	-	-	7 423
2	Auswärtige Angelegenheiten . . . . .	-	-	-	-	-	-	-	-	-
3	Verteidigung . . . . .	-	-	-	-	-	-	-	-	-
4	Deutsche Verteidigungstreitkräfte . . . . .	-	-	-	-	-	-	-	-	-
5	Verteidigungshilfe und Besatzungskosten . . . . .	-	-	-	-	-	-	-	-	-
6	Stationierungs- und Besatzungsfolgekosten . . . . .	-	-	-	-	-	-	-	-	-
7	Zivile Verteidigung . . . . .	-	-	-	-	-	-	-	-	-
8	Innere Verwaltung . . . . .	-	18 514	1 675	-	-	-	-	1 675	16 839
9	Öffentliche Sicherheit und Ordnung . . . . .	-	37 989	-	-	-	-	-	-	37 989
10	Polizei . . . . .	-	37 629	-	-	-	-	-	-	37 629
11	Ziviler Bevölkerungsschutz . . . . .	-	360	-	-	-	-	-	-	360
12	Rechtspflege . . . . .	-	23 424	-	-	-	-	-	-	23 424
13	Schulen . . . . .	-	112 672	543	-	-	139	313	995	111 677
14	Volks-, Hilfs- und Sonderschulen . . . . .	-	58 782	500	-	-	-	250	750	58 032
15	Mittelschulen . . . . .	-	3 853	-	-	-	-	-	-	3 853
16	Höhere Schulen . . . . .	-	23 962	21	-	-	-	-	21	23 941
17	Berufsbildende Schulen . . . . .	-	20 129	22	-	-	128	63	213	19 916
18	Schulverwaltung und sonstiges Schulwesen . . . . .	-	5 946	-	-	-	11	-	11	5 935
19	Wissenschaft, Kunst und Volksbildung . . . . .	-	61 194	16 107	-	-	-	-	16 107	45 087
20	Hochschulen . . . . .	-	32 790	8 122	-	-	-	-	8 122	24 668
21	Hochschulklinken . . . . .	-	23 031	7 908	-	-	-	-	7 908	15 123
22	Wissenschaftliche Institute des Bundes und der Länder . . . . .	-	231	18	-	-	-	-	18	213
23	Atomforschung . . . . .	-	-	-	-	-	-	-	-	-
24	Sonstige Wissenschaft . . . . .	-	59	-	-	-	-	-	-	59
25	Bibliotheken und Archive . . . . .	-	442	-	-	-	-	-	-	442
26	Theater und Musik . . . . .	-	2 307	-	-	-	-	-	-	2 307
27	Sonstiges . . . . .	-	2 334	59	-	-	-	-	59	2 275
28	Kirchliche Angelegenheiten . . . . .	-	4 828	-	-	-	-	-	-	4 828
29	Arbeit und Wohlfahrt (einschl. sozialer Kriegs- folgekosten) . . . . .	-	98 187	18 250	-	-	3 402	48	21 700	76 487
30	Arbeitslosenhilfe . . . . .	-	100	-	-	-	-	-	-	100
31	Arbeitsbeschaffungsmaßnahmen . . . . .	-	-	-	-	-	-	-	-	-
32	Arbeitsschutz, Gewerbeaufsicht, Sozialgerichte . . . . .	-	2 716	-	-	-	-	-	-	2 716
33	Zuschüsse an Träger der Sozialversicherung . . . . .	-	3 135	-	-	-	-	-	-	3 135
34	Betriebliche Altersfürsorge . . . . .	-	-	-	-	-	-	-	-	-
35	Leistungen der Fürsorge . . . . .	-	20 612	17 256	-	-	3 368	-	20 624	- 12
36	Einrichtungen der Fürsorge . . . . .	-	3 290	-	-	-	-	-	-	3 290
37	Kriegsopferversorgung . . . . .	-	245	-	-	-	-	-	-	245
38	Leistungen nach Art. 131 GG . . . . .	-	618	-	-	-	-	-	-	618
39	Sonstige soziale Kriegsfolgekosten . . . . .	-	7 915	-	-	-	-	-	-	7 915
40	Lastenausgleichsverwaltung . . . . .	-	-	229	-	-	-	-	229	- 229
41	Sonstige Behörden der sozialen Kriegsfolge- kosten . . . . .	-	4 465	-	-	-	-	-	-	4 465
42	Förderung der freien Wohlfahrtspflege . . . . .	-	4 160	-	-	-	-	-	-	4 160
43	Jugendhilfe . . . . .	-	1 587	37	-	-	-	-	37	1 550
44	Einrichtungen der Jugendhilfe . . . . .	-	2 793	-	-	-	-	-	-	2 793
45	Gesundheitsdienst . . . . .	-	15 910	-	-	-	-	-	-	15 910
46	Einrichtungen des Gesundheitsdienstes . . . . .	-	22 733	8	-	-	-	-	8	22 725
47	Leibesübungen . . . . .	-	1 160	300	-	-	34	48	382	778
48	Jugendpflege . . . . .	-	2 901	416	-	-	-	-	416	2 485
49	Sonstiges Sozialwesen . . . . .	-	3 847	4	-	-	-	-	4	3 843

Verwaltungs- und Betriebseinnahmen				Einnahmen der Vermögensbewegung					Spezielle Deckungsmittel zusammen (Sp. 41 und 46)	Einnahmen insgesamt (Sp. 36 und 47)	Zuschußbedarf	Lfd. Nr.
Gebühren, Entgelte, Strafen, (Steuern)	Zuweisungen von Zweckverbänden, sonstigen Körperschaften usw.	Mieten, Pachten, Zinsen, übrige Einnahmen	zusammen	Rückflüsse von Darlehen	Schuldenaufnahme aus Kreditmarkt- und öffentlichen Sondermitteln	Entnahmen aus Rücklagen und aus Kapitalvermögen	Erlöse aus Veräußerungen von Grund- und sonstigem Sachvermögen	zusammen				
38	39	40	41	42	43	44	45	46	47	48	49	
-	-	211	211	-	-	-	-	-	211	211	7 212	1
-	-	-	-	-	-	-	-	-	-	-	-	2
-	-	-	-	-	-	-	-	-	-	-	-	3
-	-	-	-	-	-	-	-	-	-	-	-	4
-	-	-	-	-	-	-	-	-	-	-	-	5
-	-	-	-	-	-	-	-	-	-	-	-	6
-	-	-	-	-	-	-	-	-	-	-	-	7
1 541	-	54	1 595	-	-	-	21	21	1 616	3 291	15 223	8
249	-	243	492	-	-	-	6	6	498	498	37 491	9
249	-	243	492	-	-	-	6	6	498	498	37 131	10
-	-	-	-	-	-	-	-	-	-	-	360	11
8 813	-	914	9 727	10	-	-	2	12	9 739	9 739	13 685	12
349	1	440	790	-	-	-	4	4	794	1 789	110 883	13
-	-	122	122	-	-	-	-	-	122	872	57 910	14
1	-	-	1	-	-	-	-	-	1	1	3 852	15
224	1	88	313	-	-	-	-	-	313	334	23 628	16
102	-	97	199	-	-	-	1	1	200	413	19 716	17
22	-	133	155	-	-	-	3	3	158	169	5 777	18
8 290	208	1 834	10 332	14	-	-	135	149	10 481	26 588	34 606	19
224	207	406	837	14	-	-	3	17	854	8 976	23 814	20
8 056	-	995	9 051	-	-	-	132	132	9 183	17 091	5 940	21
7	-	-	7	-	-	-	-	-	7	25	206	22
-	-	-	-	-	-	-	-	-	-	-	-	23
-	-	1	1	-	-	-	-	-	1	1	58	24
-	-	2	2	-	-	-	-	-	2	2	440	25
-	-	425	425	-	-	-	-	-	425	425	1 882	26
3	1	5	9	-	-	-	-	-	9	68	2 266	27
-	-	454	454	605	-	-	-	605	1 059	1 059	3 769	28
7 582	805	3 450	11 837	844	-	-	47	891	12 728	34 428	63 759	29
-	-	-	-	-	-	-	-	-	-	-	100	30
-	-	-	-	-	-	-	-	-	-	-	-	31
119	-	4	123	-	-	-	-	-	123	123	2 593	32
-	-	1 777	1 777	-	-	-	-	-	1 777	1 777	1 358	33
-	-	-	-	-	-	-	-	-	-	-	-	34
-	150	297	447	659	-	-	-	659	1 106	21 730	1 118	35
332	-	296	628	-	-	-	-	-	628	628	2 662	36
-	-	-	-	-	-	-	-	-	-	-	245	37
-	648	-	648	-	-	-	-	-	648	648	30	38
-	-	36	36	49	-	-	-	49	85	85	7 830	39
-	-	-	-	-	-	-	-	-	-	229	229	40
-	-	7	7	-	-	-	-	-	7	7	4 458	41
-	-	-	-	-	-	-	-	-	-	-	4 160	42
-	7	334	341	-	-	-	-	-	341	378	1 209	43
254	-	36	290	-	-	-	-	-	290	290	2 503	44
155	-	13	168	-	-	-	1	1	169	169	15 741	45
6 632	-	615	7 247	16	-	-	46	62	7 309	7 317	15 416	46
-	-	19	19	120	-	-	-	120	139	521	639	47
36	-	8	44	-	-	-	-	-	44	460	2 441	48
54	-	8	62	-	-	-	-	-	62	66	3 781	49

Lfd. Nr.	Verwaltungszweig	Verwaltungs- und Zweckausgaben									
		Personalausgaben						Unterhaltung und Instandsetzung von unbeweglichem Vermögen	Zuweisungen an Zweckverbände, sonstige Körperschaften usw.	Übrige Ausgaben (Zinsen = Z)	zusammen
		Beamtenbezüge	Ange-stellten-ver-gütungen	Arbeiter-löhne	Sonstige	Ver-sorgung	zusammen				
		1	2	3	4	5	6	7	8	9	10
50	Bauverwaltung, Vermessung und Landesplanung	2 427	6 271	541	293	714	10 246	67	23	3 004	13 340
51	Vermessung und Landesplanung . . . . .	1 002	2 207	384	18	294	3 905	18	—	768	4 691
52	Sonstige Bauverwaltung . . . . .	1 425	4 064	157	275	420	6 341	49	23	2 236	8 649
53	Förderung des Wohnungsbaues . . . . .	—	—	—	—	—	—	—	—	8 601 <sup>2)</sup>	8 601
54	Ernährung, Landwirtschaft und Forsten . . . . .	1 195	1 831	155	28	331	3 540	8	1 280	22 668	27 496
55	Ernährung, Preisausgleich für Lebensmittel und dgl. . . . .	—	—	—	—	—	—	—	—	—	—
56	Allgemeine Förderung der Landwirtschaft . . . . .	—	—	—	—	—	—	—	1 280	13 973	15 253
57	Tierzucht, Tiergesundheit und Tierhaltung . . . . .	167	145	28	20	49	409	5	—	1 385	1 799
58	Landwirtschaftliche Siedlungen . . . . .	—	—	—	—	—	—	—	—	625	625
59	Staatliche Forstverwaltung . . . . .	214	48	6	—	63	331	3	—	42	376
60	Wasser- und Kulturbau . . . . .	153	618	46	6	45	868	—	—	401	1 269
61	Flurbereinigung, Umliegungen . . . . .	387	706	75	2	114	1 284	—	—	6 172	7 456
62	Sonstiges . . . . .	274	314	—	—	60	648	—	—	70	718
63	Handel, Industrie und Gewerbe . . . . .	1 453	1 756	111	202	454	3 976	37	700	50 886	55 599
64	Entwicklungshilfe . . . . .	—	—	—	—	—	—	—	—	215	215
65	Wirtschaftsförderung . . . . .	—	—	—	—	—	—	—	700	50 248	50 948
65a	Atomkernenergie . . . . .	—	—	—	—	—	—	—	—	—	—
66	Sonstiges . . . . .	1 453	1 756	111	202	454	3 976	37	—	423	4 436
67	Verkehr . . . . .	672	2 697	563	18	191	4 141	11 428	26	1 006	16 601
68	Bundesautobahnen einschl. Brücken . . . . .	—	—	—	—	—	—	477	—	—	477
69	Bundesstraßen einschl. Brücken . . . . .	—	—	—	—	—	—	397	—	—	397
70	Landstraßen I. Ordnung einschl. Brücken . . . . .	—	—	—	—	—	—	5 018	—	—	5 018
71	Landstraßen II. Ordnung einschl. Brücken . . . . .	—	—	—	—	—	—	4 816	—	—	4 816
72	Sonstige Straßen, Wege, Brücken . . . . .	—	—	—	—	—	—	692	—	—	692
73	Wasserstraßen . . . . .	—	—	—	—	—	—	—	—	—	—
74	Straßenbaubehörden . . . . .	453	2 359	563	18	133	3 526	28	—	830	4 384
75	Wasserstraßenbehörden . . . . .	—	—	—	—	—	—	—	—	—	—
76	Deutscher Wetterdienst . . . . .	—	—	—	—	—	—	—	—	—	—
77	Sonstiges . . . . .	219	338	—	—	58	615	—	26	176	817
78	Förderung der gemeindlichen Anstalten und Einrichtungen . . . . .	—	—	—	—	—	—	—	10	—	10
79	Finanzwesen . . . . .	8 869	4 935	315	855	2 590	17 564	187	—	20 481 <sup>3)</sup>	38 232
80	Finanz-, Steuer- und Schuldenverwaltung . . . . .	8 869	4 935	315	855	2 590	17 564	187	—	2 896	20 647
81	Schuldendienst für Ausgleichsforderungen . . . . .	—	—	—	—	—	—	—	—	—	—
82	Sonstiger Schuldendienst <sup>1)</sup> , Schuldenaufnahme (soweit nicht aufgeteilt) . . . . .	—	—	—	—	—	—	—	—	Z 17 585	17 585
83	Einnahmen und Ausgaben verschiedener Art . . . . .	—	—	—	—	—	—	—	—	—	—
84	Wiedergutmachung . . . . .	258	534	6	1	76	875	—	8	24 584	25 467
85	Besondere Kriegsfolgenlasten . . . . .	—	—	—	—	—	—	—	344	640	984
86	Hoheitsverwaltungen (ohne zuzurechnendes Erwerbsvermögen) . . . . .	124 854	57 935	8 200	9 609	36 674	237 272	14 991	24 831	186 758 <sup>4)</sup>	463 852
87	Den Hoheitsverwaltungen zugerechnete Ausgaben und Einnahmen für das Erwerbsvermögen . . . . .	—	—	—	—	—	—	—	—	—	—
88	Wirtschaftsunternehmen (vw.) . . . . .	—	—	—	—	—	—	—	—	—	—
89	Allgemeines Kapital-, Grund- und Sondervermögen (vw.) . . . . .	—	—	—	—	—	—	—	—	—	—
91	Hoheitsverwaltungen insgesamt . . . . .	124 854	57 935	8 200	9 609	36 674	237 272	14 991	24 831	186 758 <sup>4)</sup>	463 852
92	Allgemeine Deckungsmittel usw. . . . .	1 748	439	—	76	514	2 777	816	79	5 958	9 630
93	Wirtschaftsunternehmen (vu.) . . . . .	1 748	439	—	76	514	2 777	425	79	5 646	8 927
94	Allgemeines Kapital-, Grund- und Sondervermögen (vu.) . . . . .	—	—	—	—	—	—	391	—	312	703
95	Steuern, allgemeine Finanzzuweisungen und Umlagen . . . . .	—	—	—	—	—	—	—	—	—	—
96	Sonstige allgemeine Deckungsmittel . . . . .	—	—	—	—	—	—	—	—	—	—
97	Rücklagen für den Gesamthaushalt . . . . .	—	—	—	—	—	—	—	—	—	—

1) Soweit nicht bei „Förderung des Wohnungsbaues“ (lfd. Nr. 53) bzw. „Landwirtschaftliche Siedlungen“ (lfd. Nr. 58) nachgewiesen. — 2) Darunter Zinsen (Z) 259 Tsd. DM. — 3) Deagl. (Z) 17 585

Ausgaben der Vermögensbewegung							Zahlungen an Gebietskörperschaften							Bruttoausgaben	Lfd. Nr.
Gewährung von Darlehen, Inanspruchnahme aus Bürgschaften	Zuführungen an Rücklagen und an Kapitalvermögen, Tilgung (T)	Beteiligungen	Erwerb von Grundvermögen	Neu- und Wiederaufbau, Erweiterungs- u. Umbauten, große Instandsetzungen	Neuan-schaffung von beweglichem Vermögen	zusammen	Zuweisungen, Darlehen (D), Tilgungen (T) an		Zuweisungen	Darlehen	Zuweisungen	Darlehen	zusammen		
							Bund	Lastenausgleichsfonds							
11	12	13	14	15	16	17	18	19	20	21	22	23	24	25	
-	-	-	-	228	163	391	-	-	-	-	2 955	16	2 971	16 702	50
-	-	-	-	-	99	99	-	-	-	-	2 955	-	2 955	7 745	51
-	-	-	-	228	64	292	-	-	-	-	-	16	16	8 957	52
41 700	-	-	602	2 102	-	44 404	T 708	-	-	-	1 908	7 128	9 744	62 749	53
1 840	-	-	-	-	57	1 897	-	-	-	-	3 971	-	3 971	33 364	54
-	-	-	-	-	-	-	-	-	-	-	-	-	-	-	55
115	-	-	-	-	-	115	-	-	-	-	-	-	-	15 368	56
-	-	-	-	-	18	18	-	-	-	-	-	-	-	1 817	57
1 725	-	-	-	-	-	1 725	-	-	-	-	-	-	-	2 350	58
-	-	-	-	-	2	2	-	-	-	-	-	-	-	378	59
-	-	-	-	-	18	18	-	-	-	-	3 971	-	3 971	5 258	60
-	-	-	-	-	13	13	-	-	-	-	-	-	-	7 469	61
-	-	-	-	-	6	6	-	-	-	-	-	-	-	724	62
-	-	-	-	9	63	72	-	-	4	-	149	-	153	55 824	63
-	-	-	-	-	-	-	-	-	-	-	-	-	-	215	64
-	-	-	-	-	-	-	-	-	-	-	149	-	149	51 097	65
-	-	-	-	-	-	-	-	-	-	-	-	-	-	-	65 a
-	-	-	-	9	63	72	-	-	4	-	-	-	4	4 512	66
100	-	-	1 024	6 532	296	7 952	-	-	-	-	5 728	-	5 728	30 281	67
-	-	-	-	-	-	-	-	-	-	-	-	-	-	477	68
-	-	-	-	-	-	-	-	-	-	-	93	-	93	490	69
-	-	-	523	2 502	-	3 025	-	-	-	-	717	-	717	8 760	70
-	-	-	501	2 498	-	2 999	-	-	-	-	684	-	684	8 499	71
-	-	-	-	1 346	-	1 346	-	-	-	-	4 234	-	4 234	6 272	72
-	-	-	-	-	-	-	-	-	-	-	-	-	-	-	73
-	-	-	-	186	290	476	-	-	-	-	-	-	-	4 860	74
-	-	-	-	-	-	-	-	-	-	-	-	-	-	-	75
-	-	-	-	-	-	-	-	-	-	-	-	-	-	-	76
100	-	-	-	-	6	106	-	-	-	-	-	-	-	923	77
-	-	-	-	-	-	-	-	-	-	-	2 217	-	2 217	2 227	78
218	T 19 802	-	-	55	221	20 296	T 1 394	-	-	-	-	-	1 394	59 922	79
218	-	-	-	55	221	494	-	-	-	-	-	-	-	21 141	80
-	-	-	-	-	-	-	-	-	-	-	-	-	-	-	81
-	T 19 802	-	-	-	-	19 802	T 1 394	-	-	-	-	-	1 394	38 781	82
-	-	-	-	-	-	-	-	-	-	-	-	-	-	-	83
50	-	-	-	-	41	91	-	-	-	-	-	-	-	25 558	84
-	-	-	-	-	-	-	-	-	-	-	90	-	90	1 074	85
47 757	T 19 802	-	1 637	39 336	9 425	117 957	2 109 <sup>6)</sup>	7 416	54	-	53 400	7 144	70 123	651 932	86
11 415	1 004	28	198	294	9	12 948	-	-	-	-	-	-	-	12 948	87
11 415	627	28	198	171	9	12 448	-	-	-	-	-	-	-	12 448	88
-	377	-	-	123	-	500	-	-	-	-	-	-	-	500	89
59 172	20 806 <sup>5)</sup>	28	1 835	39 630	9 434	130 905	2 109 <sup>6)</sup>	7 416	54	-	53 400	7 144	70 123	664 880	91
-	1 050	-	-	-	-	1 050	-	-	-	-	103 099	-	103 099	-	92
-	-	-	-	-	-	-	-	-	-	-	-	-	-	-	93
-	-	-	-	-	-	-	-	-	-	-	-	-	-	-	94
-	-	-	-	-	-	-	-	-	-	-	103 099	-	103 099	-	95
-	-	-	-	-	-	-	-	-	-	-	-	-	-	-	96
-	1 050	-	-	-	-	1 050	-	-	-	-	-	-	-	-	97

Tsd. DM. — 4) Desgl. (Z) 17 844 Tsd. DM. — 5) Darunter Tilgung (T) 19 802 Tsd. DM. — 6) Desgl. (T) 2 102 Tsd. DM

Lfd. Nr.	Verwaltungszweig	Zuwei- sungen	Bereinigte Ausgaben	Zuwei- sungen vom Bund/ Lasten- aus- gleichs- fonds	Darlehen und Darlehens- rückflüsse (R) vom		Zuwei- sungen	Darlehen(D) und Darlehens- rückflüsse	Zahlungen von Gebiets- körper- schaften zusammen (Sp. 26 bis 29 u. 31 bis 35)	Eigen- ausgaben
		Bund			Lasten- aus- gleichs- fonds					
						von Ländern	von Gemeinden (Gv.)			
		28	30	31	32	33	34	35	36	37
50	Bauverwaltung, Vermessung und Landesplanung	-	16 702	1 423	-	-	-	-	1 423	15 279
51	Vermessung und Landesplanung	-	7 745	31	-	-	-	-	31	7 714
52	Sonstige Bauverwaltung	-	8 957	1 392	-	-	-	-	1 392	7 565
53	Förderung des Wohnungsbauwes	-	62 749	5 727	36 168	-	-	1 669	43 564	19 185
54	Ernährung, Landwirtschaft und Forsten	-	33 364	13 193	-	-	-	457	13 650	19 714
55	Ernährung, Preisausgleich für Lebensmittel und dgl.	-	-	-	-	-	-	-	-	-
56	Allgemeine Förderung der Landwirtschaft	-	15 368	7 040	-	-	-	-	7 040	8 328
57	Tierzucht, Tiergesundheit und Tierhaltung	-	1 817	195	-	-	-	-	195	1 622
58	Landwirtschaftliche Siedlungen	-	2 350	-	-	-	-	-	-	2 350
59	Staatliche Forstverwaltung	-	378	-	-	-	-	-	-	378
60	Wasser- und Kulturbau	-	5 258	646	-	-	-	457	1 103	4 155
61	Flurbereinigung, Umlagen	-	7 469	5 312	-	-	-	-	5 312	2 157
62	Sonstiges	-	724	-	-	-	-	-	-	724
63	Handel, Industrie und Gewerbe	-	55 824	36 685	-	-	-	168	36 853	18 971
64	Entwicklungshilfe	-	215	-	-	-	-	-	-	215
65	Wirtschaftsförderung	-	51 097	36 685	-	-	-	168	36 853	14 244
65 a	Atomkernenergie	-	-	-	-	-	-	-	-	-
66	Sonstiges	-	4 512	-	-	-	-	-	-	4 512
67	Verkehr	-	30 281	2 366	100	-	-	186	2 652	27 629
68	Bundesautobahnen einschl. Brücken	-	477	912	-	-	-	-	912	- 435
69	Bundesstraßen einschl. Brücken	-	490	992	-	-	-	-	992	- 502
70	Landstraßen I. Ordnung einschl. Brücken	-	8 760	-	-	-	-	-	-	8 760
71	Landstraßen II. Ordnung einschl. Brücken	-	8 499	-	-	-	-	-	-	8 499
72	Sonstige Straßen, Wege, Brücken	-	6 272	462	-	-	-	186	648	5 624
73	Wasserstraßen	-	-	-	-	-	-	-	-	-
74	Straßenbaubehörden	-	4 860	-	-	-	-	-	-	4 860
75	Wasserstraßenbehörden	-	-	-	-	-	-	-	-	-
76	Deutscher Wetterdienst	-	-	-	-	-	-	-	-	-
77	Sonstiges	-	923	-	100	-	-	-	100	823
78	Förderung der gemeindlichen Anstalten und Einrichtungen	-	2 227	-	-	-	-	-	-	2 227
79	Finanzwesen	-	59 922	587	-	-	-	-	587	59 335
80	Finanz-, Steuer- und Schuldenverwaltung	-	21 141	43	-	-	-	-	43	21 098
81	Schuldendienst für Ausgleichsforderungen	-	-	-	-	-	-	-	-	-
82	Sonstiger Schuldendienst <sup>7)</sup> , Schuldenaufnahme (soweit nicht aufgeteilt)	-	38 781	-	-	-	-	-	-	38 781
83	Einnahmen und Ausgaben verschiedener Art	-	-	544	-	-	-	-	544	- 544
84	Wiedergutmachung	-	25 558	4 653	-	-	-	-	4 653	20 905
85	Besondere Kriegsfolgelasten	-	1 074	442	-	-	-	-	442	632
86	Hoheitsverwaltungen (ohne zuzurechnendes Erwerbsvermögen)	-	651 932	101 651	36 268	-	3 541	2 841	144 301	507 631
87	Den Hoheitsverwaltungen zugerechnete Ausga- ben und Einnahmen für das Erwerbsvermögen	-	12 948	-	-	-	-	-	-	12 948
88	Wirtschaftsunternehmen (vw.)	-	12 448	-	-	-	-	-	-	12 448
89	Allgemeines Kapital-, Grund- und Sonderver- mögen (vw.)	-	500	-	-	-	-	-	-	500
91	Hoheitsverwaltungen insgesamt	-	644 880	101 651	36 268	-	3 541	2 841	144 301	520 579
92	Allgemeine Deckungsmittel usw.	126 800	-	-	-	-	39 960	-	166 760	-
93	Wirtschaftsunternehmen (vu.)	-	-	-	-	-	149	-	149	-
94	Allgemeines Kapital-, Grund- und Sonderver- mögen (vu.)	-	-	-	-	-	-	-	-	-
95	Steuern, allgemeine Finanzzuweisungen und Umlagen	126 800	-	-	-	-	39 811	-	166 611	-
96	Sonstige allgemeine Deckungsmittel	-	-	-	-	-	-	-	-	-
97	Rücklagen für den Gesamthaushalt	-	-	-	-	-	-	-	-	-

7) Soweit nicht bei „Förderung des Wohnungsbaues“ (lfd.Nr. 53) bzw. „Landwirtschaftliche Siedlungen“ (lfd.Nr. 58) nachgewiesen.

Verwaltungs- und Betriebseinnahmen				Einnahmen der Vermögensbewegung					Spezielle Deckungsmittel zusammen (Sp. 41 und 46)	Einnahmen insgesamt (Sp. 36 und 47)	Zuschußbedarf	Lfd. Nr.
Gebühren, Entgelte, Strafen, (Steuern)	Zuweisungen von Zweckverbänden, sonstigen Körperschaften usw.	Mieten, Pachten, Zinsen, übrige Einnahmen	zusammen	Rückflüsse von Darlehen	Schuldenaufnahme aus Kreditmarkt- und öffentlichen Sondermitteln	Entnahmen aus Rücklagen und aus Kapitalvermögen	Friese aus Veräußerungen von Grund- und sonstigem Sachvermögen	zusammen				
38	39	40	41	42	43	44	45	46	47	48	49	
1 245	—	216	1 461	—	—	—	—	—	1 461	2 884	13 818	50
875	—	26	901	—	—	—	—	—	901	932	6 813	51
370	—	190	560	—	—	—	—	—	560	1 952	7 005	52
—	—	5 595	5 595	15 996	—	—	—	15 996	21 591	65 155	2 406	53
1 595	—	507	2 102	1 167	—	—	—	1 167	3 269	16 919	16 445	54
—	—	—	—	—	—	—	—	—	—	—	—	55
1 323	—	303	1 626	1 161	—	—	—	1 161	2 787	9 827	5 541	56
262	—	69	331	6	—	—	—	6	337	532	1 285	57
—	—	—	—	—	—	—	—	—	—	—	2 350	58
—	—	—	—	—	—	—	—	—	—	—	378	59
1	—	132	133	—	—	—	—	—	133	1 236	4 022	60
5	—	—	5	—	—	—	—	—	5	5 317	2 152	61
4	—	3	7	—	—	—	—	—	7	7	717	62
387	—	2 107	2 494	5 275	—	—	3	5 278	7 772	44 625	11 199	63
—	—	—	—	—	—	—	—	—	—	—	215	64
—	—	1 832	1 832	4 207	—	—	—	4 207	6 030	42 492	8 205	65
—	—	—	—	—	—	—	—	—	—	—	—	65 a
387	—	275	662	1 068	—	—	3	1 071	1 733	1 733	2 779	66
91	46	2 093	2 230	2 303	—	—	62	2 365	4 595	7 247	23 034	67
—	—	—	—	—	—	—	—	—	—	912	435	68
—	—	—	—	—	—	—	—	—	—	992	502	69
—	—	—	—	—	—	—	—	—	—	—	8 760	70
—	46	—	46	—	—	—	—	—	46	46	8 453	71
—	—	83	83	26	—	—	—	26	109	757	5 515	72
—	—	—	—	14	—	—	—	14	14	14	—	73
4	—	249	253	—	—	—	62	62	315	315	4 545	74
—	—	—	—	—	—	—	—	—	—	—	—	75
—	—	—	—	—	—	—	—	—	—	—	—	76
87	—	1 761	1 848	2 263	—	—	—	2 263	4 111	4 211	3 288	77
—	—	—	—	—	—	—	—	—	—	—	2 227	78
1 905	1 696	873	4 474	—	69 300	—	1	69 301	73 775	74 362	14 440	79
1 905	—	425	2 330	—	—	—	1	1	2 331	2 374	18 767	80
—	—	—	—	—	—	—	—	—	—	—	—	81
—	—	—	—	—	69 300	—	—	69 300	69 300	69 300	30 519	82
—	1 696	448	2 144	—	—	—	—	—	2 144	2 688	2 688	83
—	—	17	17	8	—	—	—	8	25	4 678	20 880	84
—	—	6	6	38	—	—	—	38	44	486	588	85
32 047	2 756	19 014	53 817	26 260	69 300	—	281	95 841	149 658	293 959	357 973	86
—	—	—	—	281	—	19 928	1 004	21 213	21 213	21 213	8 265	87
—	—	—	—	—	—	—	740	740	740	740	11 708	88
—	—	—	—	281	—	19 928	264	20 473	20 473	20 473	19 973	89
32 047	2 756	19 014	53 817	26 541	69 300	19 928	1 285	117 054	170 871	315 172	349 708	91
321 553	—	16 131	337 684	—	—	2 788	—	2 788	—	—	—	92
2	—	10 604	10 606	—	—	—	—	—	—	—	—	93
—	—	5 527	5 527	—	—	—	—	—	—	—	—	94
321 551	—	—	321 551	—	—	—	—	—	—	—	—	95
—	—	—	—	—	—	—	—	—	—	—	—	96
—	—	—	—	—	—	2 788	—	2 788	—	—	—	97

Lfd. Nr.	Verwaltungszweig	Verwaltungs- und Zweckausgaben									
		Personalausgaben						Unter- haltung und Instand- setzung von unbe- weglichem Vermögen	Zuwei- sungen an Zweckver- bände, sonstige Körperschaften usw.	Übrige Ausgaben (Zinsen = Z)	zusammen
		Beamten- bezüge	Ange- stellten- ver- gütungen	Arbeiter- löhne	Sonstige	Ver- sorgung	zusammen				
		1	2	3	4	5	6	7	8	9	10
1	<b>Oberste Staatsorgane</b> . . . . .	13 725	6 666	698	2 216	6 787	30 092	334	155	12 181	42 762
2	<b>Auswärtige Angelegenheiten</b> . . . . .	—	—	—	—	—	—	—	—	—	—
3	<b>Verteidigung</b> . . . . .	—	—	—	—	—	—	—	—	—	—
4	Deutsche Verteidigungsstreitkräfte . . . . .	—	—	—	—	—	—	—	—	—	—
5	Verteidigungshilfe und Besatzungskosten . . . . .	—	—	—	—	—	—	—	—	—	—
6	Stationierungs- und Besatzungsfolgekosten . . . . .	—	—	—	—	—	—	—	—	—	—
7	Zivile Verteidigung . . . . .	—	—	—	—	—	—	—	—	—	—
8	<b>Innere Verwaltung</b> . . . . .	35 823	41 290	3 180	1 941	17 020	99 254	670	904	27 648	128 476
9	<b>Öffentliche Sicherheit und Ordnung</b> . . . . .	239 658	32 989	12 024	5 742	100 259	390 572	3 300	31	35 651	429 554
10	Polizei . . . . .	239 498	32 496	11 979	5 732	100 259	389 964	3 299	31	35 592	428 886
11	Ziviler Bevölkerungsschutz . . . . .	160	393	45	10	—	608	1	—	59	668
12	<b>Rechtspflege</b> . . . . .	84 804	32 711	3 375	1 564	38 664	161 118	2 314	32	29 205	192 669
13	<b>Schulen</b> . . . . .	314 729	63 791	27 496	10 197	138 492	554 705	14 875	15 202	54 724	639 506
14	Volks-, Hilfs- und Sonderschulen . . . . .	158 894	26 957	15 357	3 736	69 113	274 057	8 620	10 863	23 758	317 298
15	Mittelschulen . . . . .	19 114	2 296	1 504	342	9 703	32 959	1 088	649	3 278	37 974
16	Höhere Schulen . . . . .	68 969	7 632	4 893	1 395	31 678	114 567	3 059	2 205	7 767	127 598
17	Berufsbildende Schulen . . . . .	59 691	20 519	4 810	3 830	24 199	113 049	1 849	624	13 297	128 819
18	Schulverwaltung und sonstiges Schulwesen . . . . .	8 061	6 387	932	894	3 799	20 073	259	861	6 624	27 817
19	<b>Wissenschaft, Kunst und Volksbildung</b> . . . . .	53 819	77 706	23 589	4 989	18 769	178 872	5 217	35 966	64 200	284 255
20	Hochschulen . . . . .	34 305	22 389	6 819	3 279	9 485	76 277	2 398	5 952	23 631	108 258
21	Hochschulkliniken . . . . .	7 575	14 583	5 599	191	1 541	29 489	728	1 000	14 604	45 821
22	Wissenschaftliche Institute des Bundes und der Länder . . . . .	2 601	6 045	2 557	206	1 378	12 787	411	57	4 195	17 450
23	Atomforschung . . . . .	458	957	279	7	129	1 830	44	1 147	535	3 556
24	Sonstige Wissenschaft . . . . .	—	—	—	—	—	—	—	11 717	356	12 073
25	Bibliotheken und Archive . . . . .	1 945	2 483	576	39	855	5 898	162	130	1 259	7 449
26	Theater und Musik . . . . .	236	18 782	5 015	683	1 793	26 509	595	11 958	7 718	46 780
27	Sonstiges . . . . .	6 699	12 467	2 744	584	3 588	26 082	879	4 005	11 902	42 868
28	<b>Kirchliche Angelegenheiten</b> . . . . .	10	32	1	—	2	45	6	7 676	90	7 817
29	<b>Arbeit und Wohlfahrt (einschl. sozialer Kriegs- folgelasten)</b> . . . . .	99 159	341 967	98 742	4 498	70 480	614 846	20 150	144 061	600 447	1 379 504
30	Arbeitslosenhilfe . . . . .	—	—	—	—	—	—	—	—	—	—
31	Arbeitsbeschaffungsmaßnahmen . . . . .	—	—	—	—	—	—	—	—	37 619	37 619
32	Arbeitsschutz, Gewerbeaufsicht, Sozialgerichte . . . . .	6 778	6 124	132	178	3 322	16 534	34	—	4 447	21 015
33	Zuschüsse an Träger der Sozialversicherung . . . . .	—	—	—	—	—	—	—	96 237	6	96 243
34	Betriebliche Altersfürsorge . . . . .	—	—	—	—	—	—	—	—	—	—
35	Leistungen der Fürsorge . . . . .	—	—	—	—	—	—	—	1 607	303 978	305 585
36	Einrichtungen der Fürsorge . . . . .	1 522	17 848	8 898	355	1 644	30 267	2 686	6 339	37 007	76 299
37	Kriegsopferversorgung . . . . .	25	53	—	22	6	106	—	45	12	163
38	Leistungen nach Art. 131 GG . . . . .	—	—	—	—	5 965	5 965	—	—	—	5 965
39	Sonstige soziale Kriegsfolgelasten . . . . .	37	46	—	1	—	84	1	32	1 612	1 729
40	Lastenausgleichsverwaltung . . . . .	10 407	24 660	220	409	3 513	39 209	106	—	3 687	43 002
41	Sonstige Behörden der sozialen Kriegsfolge- lasten . . . . .	6 538	12 458	297	192	3 532	23 017	28	—	3 428	26 473
42	Förderung der freien Wohlfahrtspflege . . . . .	—	—	—	—	—	—	—	2 802	294	3 096
43	Jugendhilfe . . . . .	—	—	—	—	—	—	49	260	43 730	44 039
44	Einrichtungen der Jugendhilfe . . . . .	1 298	39 719	10 942	138	2 942	55 039	2 362	3 022	20 391	80 814
45	Gesundheitsdienst . . . . .	8 392	9 505	528	217	3 616	22 258	138	580	4 734	27 710
46	Einrichtungen des Gesundheitsdienstes . . . . .	30 222	187 512	72 916	1 859	27 114	319 623	10 813	21 538	113 563	465 537
47	Leibesübungen . . . . .	409	1 351	2 079	15	316	4 170	3 030	6 559	2 782	16 541
48	Jugendpflege . . . . .	144	2 964	1 194	110	202	4 614	674	5 037	6 026	16 351
49	Sonstiges Sozialwesen . . . . .	33 387	39 727	1 536	1 002	18 308	93 960	229	3	17 131	111 323

Ausgaben der Vermögensbewegung							Zahlungen an Gebietskörperschaften							Brutto- ausgaben	Lfd. Nr.
Gewährung von Darlehen, Inan- spruch- nahme aus Burg- schaften	Zufüh- rungen an Rücklagen und an Kapital- vermögen, Til- gung (T)	Beteili- gungen	Erwerb von Grund- vermögen	Neu- und Wiederauf- bau, Erwei- terungs- u. Umbauten, große Instand- setzungen	Neuan- schaffung von beweg- lichem Vermögen	zusammen	Zuweisungen, Darlehen (D), Tilgungen (T) an		Zuwei- sungen	Darlehen	Zuwei- sungen	Darlehen	zusammen		
							Bund	Lasten- aus- gleichs- fonds							
11	12	13	14	15	16	17	18	19	20	21	22	23	24	25	
-	-	-	-	800	578	1 378	-	-	-	-	-	-	-	44 140	1
-	-	-	-	-	-	-	-	-	-	-	-	-	-	-	2
-	-	-	-	-	-	-	-	-	-	-	-	-	-	-	3
-	-	-	-	-	-	-	-	-	-	-	-	-	-	-	4
-	-	-	-	-	-	-	-	-	-	-	-	-	-	-	5
-	-	-	-	-	-	-	-	-	-	-	-	-	-	-	6
-	-	-	-	-	-	-	-	-	-	-	-	-	-	-	7
-	-	-	143	5 838	852	6 833	9	-	-	-	-	-	9	135 318	8
316	-	-	149	9 834	7 964	18 263	62	-	88	-	-	-	150	447 967	9
316	-	-	149	9 834	7 962	18 261	62	-	88	-	-	-	150	447 297	10
-	-	-	-	-	2	2	-	-	-	-	-	-	-	670	11
-	-	-	-	6 003	1 074	7 077	-	-	30	-	-	-	30	199 776	12
204	8	-	12 366	101 858	15 537	129 973	-	-	7	-	-	-	7	769 486	13
-	-	-	10 623	65 880	7 745	84 248	-	-	-	-	-	-	-	401 546	14
-	-	-	1 217	6 421	795	8 433	-	-	4	-	-	-	4	46 411	15
-	-	-	381	10 935	2 432	13 748	-	-	2	-	-	-	2	141 348	16
204	-	-	145	17 501	3 613	21 463	-	-	1	-	-	-	1	150 283	17
-	8	-	-	1 121	952	2 081	-	-	-	-	-	-	-	29 898	18
1 741	88	50	1 076	72 462	23 839	99 256	85	-	21	-	-	-	106	383 617	19
74	57	-	733	35 722	7 991	44 577	-	-	21	-	-	-	21	152 856	20
410	-	-	-	8 099	3 256	11 765	-	-	-	-	-	-	-	57 586	21
7	-	-	-	7 206	2 037	9 250	64	-	-	-	-	-	64	26 764	22
-	-	-	-	925	882	1 807	11	-	-	-	-	-	11	5 374	23
-	-	-	-	-	16	16	-	-	-	-	-	-	-	12 089	24
-	-	-	-	391	1 165	1 556	-	-	-	-	-	-	-	9 005	25
-	31	-	-	13 819	1 100	14 950	-	-	-	-	-	-	-	61 730	26
1 250	-	50	343	6 300	7 392	15 335	10	-	-	-	-	-	10	58 213	27
90	-	-	-	-	-	90	-	-	-	-	-	-	-	7 907	28
5 305	461	250	4 321	86 508	16 141	112 986	1 149	118 474	137	-	834	-	120 594	1 613 084	29
-	-	-	-	-	-	-	-	-	-	-	-	-	-	-	30
-	-	-	-	3 351	-	3 351	-	-	-	-	-	-	-	40 970	31
-	-	-	-	12	59	71	-	-	-	-	-	-	-	21 086	32
-	-	-	-	-	-	-	-	-	-	-	-	-	-	96 243	33
-	-	-	-	-	-	-	-	-	-	-	-	-	-	-	34
4 048	-	-	-	-	-	4 048	701	-	76	-	625	-	1 402	311 035	35
111	121	250	1 335	18 216	540	20 573	-	-	-	-	-	-	-	96 872	36
-	-	-	-	-	-	-	440	-	-	-	-	-	440	603	37
-	-	-	-	-	-	-	-	-	-	-	-	-	-	5 965	38
227	-	-	-	-	-	227	1	118 474	-	-	-	-	118 475	120 431	39
-	-	-	-	64	103	167	-	-	-	-	-	-	-	43 169	40
-	-	-	-	-	63	63	-	-	33	-	-	-	33	26 569	41
-	-	-	-	-	-	-	-	-	-	-	-	-	-	3 096	42
-	-	-	-	-	3	3	5	-	28	-	209	-	242	44 284	43
219	-	-	390	9 136	1 209	10 954	-	-	-	-	-	-	-	91 768	44
-	-	-	-	1 485	209	1 694	-	-	-	-	-	-	-	29 404	45
346	172	-	1 067	44 596	13 300	59 481	-	-	-	-	-	-	-	525 018	46
354	168	-	816	6 419	141	7 898	-	-	-	-	-	-	-	24 439	47
-	-	-	713	2 877	226	3 816	2	-	-	-	-	-	2	20 169	48
-	-	-	-	352	288	640	-	-	-	-	-	-	-	111 963	49



Lfd. Nr.	Verwaltungszweig	Zuwei- sungen	Bereinigte Ausgaben	Zuwei- sungen vom Bund/ Lasten- aus- gleichs- fonds	Darlehen und Darlehens- rückflüsse (R) vom		Zuwei- sungen	Darlehen (D) und Darlehens- rückflüsse	Zahlungen von Gebiets- körper- schaften zusammen (Sp. 26 bis 29 u. 31 bis 35)	Eigen- ausgaben
		von Ländern		Bund	Lasten- aus- gleichs- fonds	von Gemeinden (G.v.)				
								28	30	
1	Oberste Staatsorgane . . . . .	-	44 140	561	-	-	2	-	563	43 577
2	Auswärtige Angelegenheiten . . . . .	-	-	-	-	-	-	-	-	-
3	Verteidigung . . . . .	-	-	-	-	-	-	-	-	-
4	Deutsche Verteidigungstreitkräfte . . . . .	-	-	-	-	-	-	-	-	-
5	Verteidigungshilfe und Besatzungskosten . . . . .	-	-	-	-	-	-	-	-	-
6	Stationierungs- und Besatzungsfolgekosten . . . . .	-	-	-	-	-	-	-	-	-
7	Zivile Verteidigung . . . . .	-	-	-	-	-	-	-	-	-
8	Innere Verwaltung . . . . .	-	135 318	2 365	-	-	-	-	2 365	132 953
9	Öffentliche Sicherheit und Ordnung . . . . .	136	447 831	43	-	-	-	-	179	447 788
10	Polizei . . . . .	136	447 161	43	-	-	-	-	179	447 118
11	Ziviler Bevölkerungsschutz . . . . .	-	670	-	-	-	-	-	-	670
12	Rechtspflege . . . . .	58	199 718	20	-	-	-	-	78	199 698
13	Schulen . . . . .	1 046	768 440	2 647	64	-	277	-	4 034	765 452
14	Volks-, Hilfs- und Sonderschulen . . . . .	65	401 481	5	-	-	26	-	96	401 450
15	Mittelschulen . . . . .	35	46 376	5	-	-	-	-	40	46 371
16	Höhere Schulen . . . . .	101	141 247	7	-	-	120	-	228	141 120
17	Berufsbildende Schulen . . . . .	85	150 198	535	64	-	131	-	815	149 468
18	Schulverwaltung und sonstiges Schulwesen . . . . .	760	29 138	2 095	-	-	-	-	2 855	27 043
19	Wissenschaft, Kunst und Volksbildung . . . . .	54	383 563	61 806	-	-	66	-	61 926	321 691
20	Hochschulen . . . . .	-	152 856	30 683	-	-	-	-	30 683	122 173
21	Hochschulkliniken . . . . .	-	57 586	6 395	-	-	-	-	6 395	51 191
22	Wissenschaftliche Institute des Bundes und der Länder . . . . .	-	26 764	5 106	-	-	-	-	5 106	21 658
23	Atomforschung . . . . .	-	5 374	1 192	-	-	-	-	1 192	4 182
24	Sonstige Wissenschaft . . . . .	-	12 089	-	-	-	-	-	-	12 089
25	Bibliotheken und Archive . . . . .	4	9 001	1 077	-	-	-	-	1 081	7 924
26	Theater und Musik . . . . .	-	61 730	10 744	-	-	-	-	10 744	50 986
27	Sonstiges . . . . .	50	58 163	6 609	-	-	66	-	6 725	51 488
28	Kirchliche Angelegenheiten . . . . .	-	7 907	-	-	-	-	-	-	7 907
29	Arbeit und Wohlfahrt (einschl. sozialer Kriegs- folgelasten) . . . . .	751	1 612 333	235 036 <sup>1)</sup>	2 235	198	1 305	-	239 525	1 373 559
30	Arbeitslosenhilfe . . . . .	-	-	-	-	-	-	-	-	-
31	Arbeitsbeschaffungsmaßnahmen . . . . .	-	40 970	-	-	-	-	-	-	40 970
32	Arbeitsschutz, Gewerbeaufsicht, Sozialgerichte . . . . .	-	21 086	11	-	-	-	-	11	21 075
33	Zuschüsse an Träger der Sozialversicherung . . . . .	-	96 243	95 342	-	-	-	-	95 342	901
34	Betriebliche Altersfürsorge . . . . .	-	-	-	-	-	-	-	-	-
35	Leistungen der Fürsorge . . . . .	85	310 950	63 972 <sup>2)</sup>	-	-	857	-	64 914	246 121
36	Einrichtungen der Fürsorge . . . . .	-	96 872	36 902	1 810	198	-	-	38 910	57 962
37	Kriegsopferversorgung . . . . .	-	603	-	-	-	-	-	-	603
38	Leistungen nach Art. 131 GG . . . . .	258	5 707	5 601	-	-	-	-	5 859	106
39	Sonstige soziale Kriegsfolgelasten . . . . .	-	120 431	2 907 <sup>3)</sup>	-	-	2	-	2 909	117 522
40	Lastenausgleichsverwaltung . . . . .	-	43 169	20 537	-	-	-	-	20 537	22 632
41	Sonstige Behörden der sozialen Kriegsfolge- lasten . . . . .	334	26 235	56	-	-	-	-	390	26 179
42	Förderung der freien Wohlfahrtspflege . . . . .	-	3 096	-	-	-	-	-	-	3 096
43	Jugendhilfe . . . . .	-	44 284	1 165	-	-	309	-	1 474	42 810
44	Einrichtungen der Jugendhilfe . . . . .	-	91 768	1 785	219	-	136	-	2 140	89 628
45	Gesundheitsdienst . . . . .	7	29 397	153	-	-	-	-	160	29 244
46	Einrichtungen des Gesundheitsdienstes . . . . .	66	524 952	58	206	-	1	-	331	524 687
47	Leibesübungen . . . . .	-	24 439	1 192	-	-	-	-	1 192	23 247
48	Jugendpflege . . . . .	-	20 169	1 941	-	-	-	-	1 941	18 228
49	Sonstiges Sozialwesen . . . . .	1	111 962	3 414	-	-	-	-	3 415	108 548

50 bis 97 a. S. 116

1) Darunter Lastenausgleichsfonds (LA) 1 478 Tsd. DM. — 2) Desgl. (LA) 395 Tsd. DM. — 3) Desgl. (LA) 1 083 Tsd. DM.

Verwaltungs- und Betriebseinnahmen				Einnahmen der Vermögensbewegung					Spezielle Deckungsmittel zusammen (Sp. 41 und 46)	Einnahmen insgesamt (Sp. 36 und 47)	Zuschußbedarf	L/N
Gebühren, Entgelte, Strafen, (Steuern)	Zuweisungen von Zweckverbänden, sonstigen Körperschaften usw.	Mieten, Pachten, Zinsen, übrige Einnahmen	zusammen	Rückflüsse von Darlehen	Schuldenaufnahme aus Kreditmarkt- und öffentlichen Sondermitteln	Entnahmen aus Rücklagen und aus Kapitalvermögen	Erlöse aus Veräußerungen von Grund- und sonstigem Sachvermögen	zusammen				
38	39	40	41	42	43	44	45	46	47	48	49	
60	14	612	686	-	-	-	34	34	720	1 283	42 857	
-	-	-	-	-	-	-	-	-	-	-	-	
-	-	-	-	-	-	-	-	-	-	-	-	
-	-	-	-	-	-	-	-	-	-	-	-	
-	-	-	-	-	-	-	-	-	-	-	-	
-	-	-	-	-	-	-	-	-	-	-	-	
3 208	92	9 338	12 638	8	-	60	168	236	12 874	15 239	120 079	8
7 194	-	8 974	16 168	162	-	-	152	314	16 482	16 661	431 306	9
7 194	-	8 964	16 158	162	-	-	152	314	16 472	16 651	430 646	10
-	-	10	10	-	-	-	-	-	10	10	660	11
46 193	92	8 771	55 056	24	-	-	10	34	55 090	55 168	144 608	12
5 541	662	4 977	11 180	153	-	350	230	733	11 913	15 947	753 539	13
68	80	1 663	1 811	3	-	249	214	466	2 277	2 373	399 173	14
24	30	195	249	-	-	-	-	-	249	289	46 122	15
534	135	671	1 340	-	-	76	-	76	1 416	1 644	139 704	16
3 883	340	1 750	5 973	104	-	21	15	140	6 113	6 928	143 355	17
1 032	77	698	1 807	46	-	4	1	51	1 858	4 713	25 185	18
38 235	6 750	11 869	56 854	145	7 270	-	1 048	8 463	65 317	127 243	256 374	19
9 415	4 431	7 448	21 294	7	5 740	-	-	5 747	27 041	57 724	95 132	20
19 030	124	588	19 742	-	-	-	-	-	19 742	26 137	31 449	21
635	422	435	1 492	5	290	-	1 045	1 340	2 832	7 938	18 826	22
-	11	232	243	-	-	-	-	-	243	1 435	3 939	23
-	289	21	310	8	-	-	-	8	318	318	11 771	24
79	175	39	293	-	-	-	-	-	293	1 374	7 631	25
6 883	170	1 329	8 382	5	-	-	-	5	8 387	19 131	42 599	26
2 193	1 128	1 777	5 098	120	1 240	-	3	1 363	6 461	13 186	45 027	27
-	-	5	5	17	-	-	-	17	22	22	7 885	28
278 656	24 165	103 249	406 070	3 972	140	624	260	4 996	411 066	650 591	962 493	29
-	-	-	-	-	-	-	-	-	-	-	-	30
-	21 162	179	21 341	-	-	-	-	-	21 341	21 341	19 629	31
1 775	22	334	2 131	-	-	-	-	-	2 131	2 142	18 944	32
-	-	-	-	-	-	-	-	-	-	95 342	901	33
-	-	-	-	-	-	-	-	-	-	-	-	34
3 332	300	49 854	53 486	3 407	-	-	1	3 408	56 894	121 808	189 227	35
19 032	12	16 323	35 367	26	-	294	161	481	35 848	74 758	22 114	36
-	-	-	-	-	-	-	-	-	-	-	603	37
-	13	-	13	-	-	-	-	-	13	5 872	93	38
-	-	184	184	48	-	-	-	48	232	3 141	117 290	39
-	15	21	36	-	-	-	-	-	36	20 573	22 596	40
48	6	48	102	-	-	-	-	-	102	492	26 077	41
-	-	27	27	-	-	-	-	-	27	27	3 069	42
11	544	8 270	8 825	-	-	270	-	270	9 095	10 569	33 715	43
5 701	63	7 987	13 751	22	-	20	74	116	13 867	16 007	75 761	44
798	43	228	1 069	1	-	-	1	2	1 071	1 231	28 173	45
244 559	461	15 458	260 478	139	140	-	5	284	260 762	261 093	263 925	46
2 363	1 463	1 752	5 578	325	-	40	8	373	5 951	7 143	17 296	47
1 030	34	1 033	2 097	4	-	-	-	4	2 101	4 042	16 127	48
7	27	1 551	1 585	-	-	-	10	10	1 595	5 010	106 953	49

Lfd. Nr.	Verwaltungszweig	Verwaltungs- und Zweckausgaben									
		Personalausgaben						Unter- haltung und Instand- setzung von unbe- weglichem Vermögen	Zuwei- sungen an Zweckver- bände, sonstige Körperschaften usw.	Übrige Ausgaben (Zinsen = Z)	zusammen
		Beamten- bezüge	Ange- stellten- ver- gütungen	Arbeiter- löhne	Sonstige	Ver- sorgung	zusammen				
		1	2	3	4	5	6	7	8	9	10
50	Bauverwaltung, Vermessung und Landesplanung	31 160	55 679	4 537	1 138	17 514	110 028	1 177	166	18 180	129 551
51	Vermessung und Landesplanung	7 474	13 000	2 683	261	3 938	27 356	428	46	7 069	34 899
52	Sonstige Bauverwaltung	23 686	42 679	1 854	877	13 576	82 672	749	120	11 111	94 652
53	Förderung des Wohnungsbaues	—	—	—	—	—	—	—	43 911	90 147 <sup>5)</sup>	134 058
54	Ernährung, Landwirtschaft und Forsten	3 591	7 609	1 524	141	2 146	15 011	1 551	6 848	22 065	45 475
55	Ernährung, Preisausgleich für Lebensmittel und dgl.	—	—	—	—	—	—	—	—	8 697	8 697
56	Allgemeine Förderung der Landwirtschaft	117	500	107	25	—	749	2	2 981	9 351	13 083
57	Tierzucht, Tiergesundheit und Tierhaltung	1 505	3 622	314	60	1 146	6 647	73	3 377	2 622	12 719
58	Landwirtschaftliche Siedlungen	25	57	—	1	—	83	—	—	19	102
59	Staatliche Forstverwaltung	650	189	984	8	225	2 056	200	5	323	2 584
60	Wasser- und Kulturbau	205	432	84	9	132	862	1 272	326	496	2 956
61	Flurbereinigung, Umliegungen	—	—	—	—	—	—	—	—	—	—
62	Sonstiges	1 089	2 809	35	38	643	4 614	4	159	557	5 334
63	Handel, Industrie und Gewerbe	8 009	13 108	1 147	250	4 496	27 010	298	7 050	20 764	55 122
64	Entwicklungshilfe	—	—	—	—	—	—	—	127	284	411
65	Wirtschaftsförderung	64	308	199	3	71	645	138	6 802	16 890	24 475
65 a	Atomkernenergie	—	—	—	—	—	—	—	—	—	—
66	Sonstiges	7 945	12 800	948	247	4 425	26 365	160	121	3 590	30 236
67	Verkehr	13 636	24 108	29 830	692	9 838	78 104	37 623	20 891	49 893	186 511
68	Bundesautobahnen einschl. Brücken	—	—	23	—	64	87	—	—	10	97
69	Bundesstraßen einschl. Brücken	24	241	599	8	—	872	294	2 900	1 195	5 261
70	Landstraßen I. Ordnung einschl. Brücken	17	157	273	4	—	451	301	—	256	1 008
71	Landstraßen II. Ordnung einschl. Brücken	5	103	268	4	—	380	126	—	99	605
72	Sonstige Straßen, Wege, Brücken	123	1 926	5 304	53	249	7 655	25 680	9 741	15 506	58 582
73	Wasserstraßen	906	2 025	16 087	118	1 390	20 526	10 949	3 296	25 398	60 169
74	Straßenbaubehörden	4 579	5 227	1 039	168	2 603	13 616	34	—	1 694	15 344
75	Wasserstraßenbehörden	5 828	10 443	5 936	254	5 026	27 487	204	109	3 758	31 558
76	Deutscher Wetterdienst	—	—	—	—	—	—	—	—	—	—
77	Sonstiges	2 154	3 986	301	83	506	7 030	35	4 845	1 977	13 887
78	Förderung der gemeindlichen Anstalten und Einrichtungen	39 715	19 357	106 002	1 855	26 728	193 657	36 980	2 134	56 801	289 572
79	Finanzwesen	83 917	52 278	3 190	1 948	39 634	180 967	861	1 438	138 003 <sup>6)</sup>	321 269
80	Finanz-, Steuer- und Schuldenverwaltung	83 917	52 278	3 190	1 948	37 210	178 543	861	1 438	20 710	201 552
81	Schuldendienst für Ausgleichsforderungen	—	—	—	—	—	—	—	—	Z 50 761	50 761
82	Sonstiger Schuldendienst <sup>4)</sup> , Schuldenaufnahme (soweit nicht aufgeteilt)	—	—	—	—	—	—	—	—	65 933 <sup>7)</sup>	65 933
83	Einnahmen und Ausgaben verschiedener Art	—	—	—	—	2 424	2 424	—	—	599	3 023
84	Wiedergutmachung	2 325	13 267	92	126	1 460	17 270	8	61	575 274	592 613
85	Besondere Kriegsfolgelasten	433	8 798	253	38	371	9 893	645	984	141 704	153 226
86	Hoheitsverwaltungen (ohne zuzurechnendes Erwerbsvermögen)	1 024 513	791 256	315 680	37 335	492 660	2 661 444	126 009	287 510	1 936 977 <sup>8)</sup>	5 011 940
87	Den Hoheitsverwaltungen zugerechnete Ausga- ben und Einnahmen für das Erwerbsvermögen	—	—	—	—	—	—	—	—	—	—
88	Wirtschaftsunternehmen (vw.)	—	—	—	—	—	—	—	—	—	—
89	Allgemeines Kapital-, Grund- und Sonderver- mögen (vw.)	—	—	—	—	—	—	—	—	—	—
90	abzüglich: Erstattungen (beim Bund und bei den Stadtstaaten)	—	—	—	—	—	—	—	—	—	—
91	Hoheitsverwaltungen insgesamt	1 024 513	791 256	315 680	37 335	492 660	2 661 444	126 009	287 510	1 936 977 <sup>8)</sup>	5 011 940
92	Allgemeine Deckungsmittel usw.	183	453	1 861	373	238	3 108	11 297	297	65 116	79 818
93	Wirtschaftsunternehmen (vw.)	128	369	1 164	14	140	1 815	1 548	1	41 639	45 003
94	Allgemeines Kapital-, Grund- und Sonderver- mögen (vw.)	55	84	697	359	98	1 293	9 749	296	23 477	34 815
95	Steuern, allgemeine Finanzzuweisungen und Umlagen	—	—	—	—	—	—	—	—	—	—
96	Sonstige allgemeine Deckungsmittel	—	—	—	—	—	—	—	—	—	—
97	Rücklagen für den Gesamthaushalt	—	—	—	—	—	—	—	—	—	—

4) Soweit nicht bei „Förderung des Wohnungsbaues“ (Lfd. Nr. 53) bzw. „Landwirtschaftliche Siedlungen“ (Lfd. Nr. 58) nachgewiesen. — 5) Darunter Zinsen (Z) 29 572 Tsd. DM. — 6) Desgl. (Z) 1 Tsd. DM. — 7) Desgl. (T) 125 946 Tsd. DM. — 8) Desgl. (T) 7 802 Tsd. DM. — 9) Desgl. (T) 24 692 Tsd. DM. — 10) Desgl. (T) 12 457 Tsd. DM.

Ausgaben der Vermögensbewegung							Zahlungen an Gebietskörperschaften							Bruttoausgaben	Lfd. Nr.
Gewährung von Darlehen, Inanspruchnahme aus Bürgschaften	Zuführungen an Rücklagen und an Kapitalvermögen, Tilgung (T)	Beteiligungen	Erwerb von Grundvermögen	Neu- und Wiederaufbau, Erweiterungs- u. Umbauten, große Instandsetzungen	Neuanschaffung von beweglichem Vermögen	zusammen	Zuweisungen, Darlehen (D), Tilgungen (T) an	Zuweisungen	Darlehen	Zuweisungen	Darlehen	zusammen	Bruttoausgaben		
11	12	13	14	15	16	17	18	19	20	21	22	23	24	25	
238	13	-	52	4 733	1 100	6 136	-	-	2 000	-	-	-	2 000	137 687	50
-	-	-	52	7	645	704	-	-	2 000	-	-	-	2 000	37 603	51
238	13	-	-	4 726	455	5 432	-	-	-	-	-	-	-	100 084	52
456 855	30 642 <sup>9)</sup>	40 550	-	109	-	528 156	T 16 890	T 12 372	-	-	-	-	29 262	691 476	53
926	11	-	1 857	10 174	257	13 225	1 362	T 83	24	-	11	-	1 480	60 180	54
-	-	-	-	-	-	-	2	-	-	-	-	-	2	8 699	55
95	-	-	-	574	9	678	1 359	-	-	-	11	-	1 370	15 131	56
-	11	-	-	265	156	432	-	-	-	-	-	-	-	13 151	57
210	-	-	-	-	-	210	-	T 83	-	-	-	-	83	395	58
-	-	-	257	58	8	323	-	-	-	-	-	-	-	2 907	59
-	-	-	1 600	9 277	49	10 926	-	-	24	-	-	-	24	13 906	60
-	-	-	-	-	-	-	-	-	-	-	-	-	-	-	61
621	-	-	-	-	35	656	1	-	-	-	-	-	1	5 991	62
23 219	202	51 300	4 718	3 146	457	83 042	-	-	-	-	-	-	-	138 164	63
292	-	-	-	-	-	292	-	-	-	-	-	-	-	703	64
22 927	202	51 300	4 511	2 166	-	81 106	-	-	-	-	-	-	-	105 581	65
-	-	-	-	-	-	-	-	-	-	-	-	-	-	-	65 a
-	-	-	207	980	457	1 644	-	-	-	-	-	-	-	31 880	66
3 319	4 965	-	30 697	217 629	12 292	268 902	847	-	-	-	-	-	847	456 260	67
-	-	-	-	454	-	454	-	-	-	-	-	-	-	551	68
-	-	-	3 269	16 491	15	19 775	64	-	-	-	-	-	64	25 100	69
-	-	-	216	1 291	13	1 520	-	-	-	-	-	-	-	2 528	70
-	-	-	22	1 913	15	1 950	-	-	-	-	-	-	-	2 555	71
375	817	-	7 700	132 084	705	141 681	204	-	-	-	-	-	204	200 467	72
-	4 148	-	19 453	62 186	10 904	96 691	579	-	-	-	-	-	579	157 439	73
-	-	-	-	332	57	389	-	-	-	-	-	-	-	15 733	74
-	-	-	-	363	160	523	-	-	-	-	-	-	-	32 081	75
-	-	-	-	-	-	-	-	-	-	-	-	-	-	-	76
2 944	-	-	37	2 515	423	5 919	-	-	-	-	-	-	-	19 806	77
769	1 592	1 040	5 051	155 113	16 617	180 182	-	-	-	-	-	-	-	469 754	78
-	101 835 <sup>10)</sup>	-	-	1 595	1 037	104 467	7 907 <sup>13)</sup>	T 2	-	-	-	-	7 909	433 645	79
-	2	-	-	1 595	1 037	2 634	93	-	-	-	-	-	93	204 279	80
-	T 29 143	-	-	-	-	29 143	-	-	-	-	-	-	-	79 904	81
-	72 690 <sup>11)</sup>	-	-	-	-	72 690	T 7 802	T 2	-	-	-	-	7 804	146 427	82
-	-	-	-	-	-	-	12	-	-	-	-	-	12	3 035	83
6 687	-	-	-	-	2	6 689	5 156	-	-	-	-	-	5 156	604 458	84
-	-	-	-	856	2	858	1 912	-	-	-	-	-	1 912	155 996	85
499 669	139 817 <sup>12)</sup>	93 190	60 430	676 658	97 749	1 567 513	35 379 <sup>14)</sup>	130 931 <sup>15)</sup>	2 307	-	845	-	169 462	6 748 915	86
32 741	11 585	174 730	89 498	117 990	2 321	428 865	-	-	-	-	-	-	-	428 865	87
28 733	418	163 372	1 166	113 750	2 318	309 757	-	-	-	-	-	-	-	309 757	88
4 008	11 167	11 358	88 332	4 240	3	119 108	-	-	-	-	-	-	-	119 108	89
.	.	.	.	.	.	.	.	.	.	.	.	.	.	.	90
532 410	151 402 <sup>12)</sup>	267 920	149 928	794 648	100 070	1 996 378	35 379 <sup>14)</sup>	130 931 <sup>15)</sup>	2 307	-	845	-	169 462	7 177 780	91
-	42 384	-	-	-	-	42 384	182	-	324 222	-	-	-	324 404	.	92
-	-	-	-	-	-	-	-	-	-	-	-	-	-	.	93
-	-	-	-	-	-	-	-	-	-	-	-	-	-	.	94
-	-	-	-	-	-	-	182	-	324 222	-	-	-	324 404	.	95
-	-	-	-	-	-	-	-	-	-	-	-	-	-	.	96
-	42 384	-	-	-	-	42 384	-	-	-	-	-	-	-	.	97

112 488 Tsd. DM. — 7) Desgl. (Z) 61 727 Tsd. DM. — 8) Desgl. (Z) 142 060 Tsd. DM. — 9) Darunter Tilgung (T) 25 918 Tsd. DM. — 10) Desgl. (T) 100 028 Tsd. DM. — 11) Desgl. (T) 70 885

Lfd. Nr.	Verwaltungszweig	Zuwei- sungen	Bereinigte Ausgaben	Zuwei- sungen vom Bund/ Lasten- aus- gleichs- fonds	Darlehen und Darlehens- rückflüsse (R) von		Zuwei- sungen	Darlehen (D) und Darlehens- rückflüsse	Zahlungen von Gebiets- körper- schaften zusammen (Sp. 26 bis 29 u. 31 bis 35)	Eigen- ausgaben
		von Ländern		Bund	Lasten- aus- gleichs- fonds	von Gemeinden (Gv.)				
							28	30	31	
50	Bauverwaltung, Vermessung und Landesplanung	-	137 687	5 732	-	-	-	-	5 732	131 955
51	Vermessung und Landesplanung	-	37 603	-	-	-	-	-	-	37 603
52	Sonstige Bauverwaltung	-	100 084	5 732	-	-	-	-	5 732	94 352
53	Förderung des Wohnungsbaues	-	691 476	29 948	396 982	20 425	-	-	447 355	244 121
54	Ernährung, Landwirtschaft und Forsten	98	60 082	13 853	-	-	-	-	13 951	46 229
55	Ernährung, Preisausgleich für Lebensmittel und dgl.	-	8 699	-	-	-	-	-	-	8 699
56	Allgemeine Förderung der Landwirtschaft	17	15 114	11 082	-	-	-	-	11 090	4 032
57	Tierzucht, Tiergesundheit und Tierhaltung	-	13 151	61	-	-	-	-	61	13 090
58	Landwirtschaftliche Siedlungen	-	395	-	-	-	-	-	-	395
59	Staatliche Forstverwaltung	-	2 907	44	-	-	-	-	44	2 863
60	Wasser- und Kulturbau	81	13 825	2 638	-	-	-	-	2 719	11 187
61	Flurbereinigung, Umlegungen	-	-	-	-	-	-	-	-	-
62	Sonstiges	-	5 991	28	-	-	-	-	28	5 963
63	Handel, Industrie und Gewerbe	-	138 164	13	299	-	-	-	312	137 852
64	Entwicklungshilfe	-	703	-	-	-	-	-	-	703
65	Wirtschaftsförderung	-	105 581	-	299	-	-	-	299	105 282
65 a	Atomkernenergie	-	-	-	-	-	-	-	-	-
66	Sonstiges	-	31 980	13	-	-	-	-	13	31 867
67	Verkehr	28	456 232	42 364	70	-	90	-	42 552	413 708
68	Bundesautobahnen einschl. Brücken	28	523	1 020	-	-	-	-	1 048	497
69	Bundesstraßen einschl. Brücken	-	25 100	11 594	-	-	-	-	11 594	13 506
70	Landstraßen I. Ordnung einschl. Brücken	-	2 528	-	-	-	-	-	-	2 528
71	Landstraßen II. Ordnung einschl. Brücken	-	2 555	-	-	-	90	-	90	2 465
72	Sonstige Straßen, Wege, Brücken	-	200 467	29 601	-	-	-	-	29 601	170 866
73	Wasserstraßen	-	157 439	113	-	-	-	-	113	157 326
74	Straßenbaubehörden	-	15 733	-	-	-	-	-	-	15 733
75	Wasserstraßenbehörden	-	32 081	20	-	-	-	-	20	32 061
76	Deutscher Wetterdienst	-	-	-	-	-	-	-	-	-
77	Sonstiges	-	19 806	16	70	-	-	-	86	19 720
78	Förderung der gemeindlichen Anstalten und Einrichtungen	-	469 754	80	7 500	-	-	-	7 580	462 174
79	Finanzwesen	11 283	422 362	44 336	763	-	2	-	56 384	377 261
80	Finanz-, Steuer- und Schuldenverwaltung	85	204 194	2 405	-	-	2	-	2 492	201 787
81	Schuldendienst für Ausgleichsforderungen	11 198	68 706	21 602	-	-	-	-	32 800	47 104
82	Sonstiger Schuldendienst <sup>16)</sup> , Schuldenaufnahme (soweit nicht aufgeteilt)	-	146 427	2 076	763	-	-	-	2 839	143 588
83	Einnahmen und Ausgaben verschiedener Art	-	3 035	18 253	-	-	-	-	18 253	15 218
84	Wiedergutmachung	238	604 220	451 555	-	-	-	-	451 793	152 665
85	Besondere Kriegsfolgelasten	-	155 996	20 155	-	-	-	-	20 155	135 841
86	Hoheitsverwaltungen (ohne zuzurechnendes Erwerbsvermögen)	13 692	6 735 223	910 514 <sup>17)</sup>	407 913	20 623	1 742	-	1 354 484	5 394 431
87	Den Hoheitsverwaltungen zugerechnete Ausga- ben und Einnahmen für das Erwerbsvermögen	-	428 865	-	42 910	-	-	-	42 910	385 955
88	Wirtschaftsunternehmen (vw.)	-	309 757	-	41 500	-	-	-	41 500	268 257
89	Allgemeines Kapital-, Grund- und Sonderver- mögen (vw.)	-	119 108	-	1 410	-	-	-	1 410	117 698
90	abzüglich: Erstattungen (beim Bund und bei den Stadtstaaten)	-	90 405	-	-	-	-	-	-	90 405
91	Hoheitsverwaltungen insgesamt	13 692	7 073 683	910 514 <sup>17)</sup>	450 823	20 623	1 742	-	1 397 394	5 689 981
92	Allgemeine Deckungsmittel usw.	5 077	-	751 079	-	-	7	-	756 163	-
93	Wirtschaftsunternehmen (vu.)	-	-	-	-	-	7	-	7	-
94	Allgemeines Kapital-, Grund- und Sonderver- mögen (vu.)	-	-	79	-	-	-	-	79	-
95	Steuern, allgemeine Finanzzuweisungen und Umlagen	5 077	-	751 000	-	-	-	-	756 077	-
96	Sonstige allgemeine Deckungsmittel	-	-	-	-	-	-	-	-	-
97	Rücklagen für den Gesamthaushalt	-	-	-	-	-	-	-	-	-

16) Soweit nicht bei „Förderung des Wohnungsbaues“ (lfd. Nr. 53) bzw. „Landwirtschaftliche Siedlungen“ (lfd. Nr. 58) nachgewiesen. — 17) Darunter Lastenausgleichsfonds 1 478 Tsd. DM.

Verwaltungs- und Betriebseinnahmen				Einnahmen der Vermögensbewegung					Spezielle Deckungsmittel zusammen (Sp. 41 und 46)	Einnahmen insgesamt (Sp. 36 und 47)	Zuschußbedarf	Lfd. Nr.
Gebühren, Entgelte, Strafen, (Steuern)	Zuweisungen von Zweckverbänden, sonstigen Körperschaften usw.	Mieten, Pachten, Zinsen, übrige Einnahmen	zusammen	Rückflüsse von Darlehen	Schuldenaufnahme aus Kreditmarkt- und öffentlichen Sondermitteln	Entnahmen aus Rücklagen und aus Kapitalvermögen	Erlöse aus Veräußerungen von Grund- und sonstigem Sachvermögen	zusammen				
38	39	40	41	42	43	44	45	46	47	48	49	
28 700	115	7 227	36 042	47	—	6	185	238	36 280	42 012	95 675	50
1 349	28	3 174	4 551	8	—	—	169	177	4 728	4 728	32 875	51
27 351	87	4 053	31 491	39	—	6	16	61	31 552	37 284	62 800	52
1 531	—	29 762	31 293	61 913	5 000	18 470	—	85 383	116 676	564 031	127 445	53
6 360	37	3 388	9 785	330	—	190	141	661	10 446	24 397	35 783	54
—	—	4	4	—	—	—	—	—	4	4	8 695	55
1 140	6	574	1 720	—	—	103	—	103	1 823	12 922	2 209	56
4 894	—	382	5 276	1	—	6	—	7	5 283	5 344	7 807	57
—	—	—	—	299	—	—	—	299	299	299	96	58
13	—	1 769	1 782	—	—	—	129	129	1 911	1 955	952	59
19	25	575	619	11	—	81	9	101	720	3 439	10 467	60
—	—	—	—	—	—	—	—	—	—	—	—	61
294	6	84	384	19	—	—	3	22	406	434	5 557	62
6 817	2 485	4 849	14 151	9 281	15 695	68 506	141	93 623	107 774	108 086	30 078	63
—	—	7	7	—	—	—	—	—	7	7	696	64
2 339	2 185	4 024	8 548	9 281	15 695	68 506	140	93 622	102 170	102 469	3 112	65
—	—	—	—	—	—	—	—	—	—	—	—	65 a
4 478	300	818	5 596	—	—	—	1	1	5 597	5 610	26 270	66
58 482	1 744	29 194	89 420	927	—	23 766	6 318	31 011	120 431	162 983	293 277	67
—	—	—	—	—	—	—	—	—	—	1 048	497	68
68	1 290	409	1 767	61	—	—	—	61	1 828	13 422	11 678	69
49	31	289	369	2	—	—	—	2	371	371	2 157	70
24	—	130	154	—	—	—	—	—	154	244	2 311	71
20 978	364	11 756	33 098	201	—	1 030	5 323	6 554	39 652	69 253	131 214	72
19 696	41	12 233	31 970	657	—	22 281	500	23 438	55 408	55 521	101 918	73
923	2	465	1 390	3	—	—	—	3	1 393	1 393	14 340	74
13 064	2	2 404	15 470	2	—	—	495	497	15 967	15 987	16 094	75
—	—	—	—	—	—	—	—	—	—	—	—	76
3 680	14	1 508	5 202	1	—	455	—	456	5 658	5 744	14 062	77
146 900	110	27 742	174 752	252	1 124	6 810	3 831	12 017	186 769	194 349	275 405	78
12 270	112	13 238	25 620	10 718	102 515	—	—	113 233	138 853	195 237	238 408	79
12 270	36	9 290	21 596	51	—	—	—	51	21 647	180 140	180 140	80
—	76	3 939	4 015	10 667	—	—	—	10 667	14 682	47 482	32 422	81
—	—	—	—	—	102 515	—	—	102 515	102 515	105 354	41 073	82
—	—	9	9	—	—	—	—	—	9	18 262	15 227	83
—	—	533	533	1 496	—	—	—	1 496	2 029	453 822	150 636	84
576	112	5 672	6 360	—	—	—	22	22	6 382	26 537	129 459	85
640 723	36 490	269 400	946 613	89 445	131 744	118 782	12 540	352 511	1 299 124	2 653 608	4 095 307	86
—	—	—	—	51 690	20 962	52 105	9 800	134 557	134 557	177 467	251 398	87
—	—	—	—	41 046	20 962	20 786	58	82 852	82 852	124 352	185 405	88
—	—	—	—	10 644	—	31 319	9 742	51 705	51 705	53 115	65 993	89
—	—	—	—	—	—	—	—	—	90 405	—	—	90
640 723	36 490	269 400	946 613	141 135	152 706	170 887	22 340	487 068	1 343 276	2 831 075	4 346 705	91
3 980 166	892	206 674	4 187 732	—	—	4 585	—	4 505	—	—	—	92
1 977	—	112 732	114 709	—	—	—	—	—	—	—	—	93
1 392	—	73 696	75 088	—	—	—	—	—	—	—	—	94
3 976 797	—	—	3 976 797	—	—	—	—	—	—	—	—	95
—	892	19 589	20 481	—	—	—	—	—	—	—	—	96
—	—	657	657	—	—	4 505	—	4 505	—	—	—	97

Lfd. Nr.	Verwaltungszweig	Verwaltungs- und Zweckausgaben									
		Personalausgaben						Un- rer- haltung und Instand- setzung von un- beweglichem Vermögen	Zuwei- sungen an Zweckver- bände, sonstige Körper- schaften usw.	Übrige Ausgaben (Zinsen = Z)	zusammen
		Beamten- bezüge	Ange- stellten- ver- gütungen	Arbeiter- löhne	Sonstige	Ver- sorgung	zusammen				
		1	2	3	4	5	6	7	8	9	10
1	Oberste Staatsorgane . . . . .	4 672	2 815	262	507	3 422	11 678	127	108	3 436	15 349
2	Auswärtige Angelegenheiten . . . . .	—	—	—	—	—	—	—	—	—	—
3	Verteidigung . . . . .	—	—	—	—	—	—	—	—	—	—
4	Deutsche Verteidigungsstreitkräfte . . . . .	—	—	—	—	—	—	—	—	—	—
5	Verteidigungshilfe und Besatzungskosten . . . . .	—	—	—	—	—	—	—	—	—	—
6	Stationierungs- und Besatzungsfolgekosten . . . . .	—	—	—	—	—	—	—	—	—	—
7	Zivile Verteidigung . . . . .	—	—	—	—	—	—	—	—	—	—
8	Innere Verwaltung . . . . .	8 992	14 339	1 488	484	5 079	30 382	547	374	8 492	39 795
9	Öffentliche Sicherheit und Ordnung . . . . .	71 011	7 223	2 841	2 494	28 595	112 164	504	10	11 428	124 106
10	Polizei . . . . .	70 881	6 978	2 796	2 491	28 595	111 741	503	10	11 394	123 648
11	Ziviler Bevölkerungsschutz . . . . .	130	245	45	3	—	423	1	—	34	458
12	Rechtspflege . . . . .	31 922	15 174	1 442	779	15 724	65 041	754	0	13 362	79 157
13	Schulen . . . . .	129 380	28 279	10 808	3 890	56 377	228 734	4 608	6 569	18 548	258 459
14	Volks-, Hilfs- und Sonderschulen . . . . .	67 083	13 763	6 217	1 569	28 713	117 345	3 081	4 282	8 781	133 489
15	Mittelschulen . . . . .	6 038	1 332	735	140	3 082	11 327	278	346	985	12 936
16	Höhere Schulen . . . . .	27 501	2 794	1 696	496	13 831	46 318	539	1 124	2 569	50 550
17	Berufsbildende Schulen . . . . .	25 477	7 521	1 781	942	9 082	44 803	648	63	4 425	49 939
18	Schulverwaltung und sonstiges Schulwesen . . . . .	3 281	2 869	379	743	1 669	8 941	62	754	1 788	11 545
19	Wissenschaft, Kunst und Volksbildung . . . . .	18 824	30 410	8 172	2 029	7 384	66 819	1 751	19 364	23 385	111 319
20	Hochschulen . . . . .	9 519	5 084	693	1 010	3 009	19 315	262	2 153	5 444	27 174
21	Hochschulkliniken *) . . . . .	5 098	12 330	5 085	189	1 373	24 075	715	—	10 900	35 690
22	Wissenschaftliche Institute des Bundes und der Länder . . . . .	2 033	4 759	1 298	187	998	9 275	210	2	3 249	12 736
23	Atomforschung . . . . .	—	—	—	—	—	—	—	1 147	19	1 166
24	Sonstige Wissenschaft . . . . .	—	—	—	—	—	—	—	5 555	283	5 838
25	Bibliotheken und Archive . . . . .	763	1 028	117	16	362	2 286	89	3	492	2 870
26	Theater und Musik . . . . .	21	2 477	195	233	632	3 558	65	8 081	469	12 173
27	Sonstiges . . . . .	1 390	4 732	784	394	1 010	8 310	410	2 423	2 529	13 672
28	Kirchliche Angelegenheiten . . . . .	10	13	1	0	—	24	6	662	65	757
29	Arbeit und Wohlfahrt (einschl. sozialer Kriegs- folgelasten) . . . . .	26 237	128 385	31 839	2 216	22 005	210 682	6 404	20 270	162 486	399 842
30	Arbeitslosenhilfe . . . . .	—	—	—	—	—	—	—	—	—	—
31	Arbeitsbeschaffungsmaßnahmen . . . . .	—	—	—	—	—	—	—	—	—	—
32	Arbeitsschutz, Gewerbeaufsicht, Sozialgerichte	1 978	2 247	—	40	791	5 056	10	—	1 403	6 469
33	Zuschüsse an Träger der Sozialversicherung . . . . .	—	—	—	—	—	—	—	—	—	—
34	Betriebliche Altersfürsorge . . . . .	—	—	—	—	—	—	—	—	—	—
35	Leistungen der Fürsorge . . . . .	—	—	—	—	—	—	—	1 607	87 683	89 290
36	Einrichtungen der Fürsorge . . . . .	926	10 883	4 264	322	582	16 977	1 349	4 677	12 135	35 138
37	Kriegsopferversorgung . . . . .	—	—	—	—	—	—	—	—	—	—
38	Leistungen nach Art. 131 GG . . . . .	—	—	—	—	5 965	5 965	—	—	—	5 965
39	Sonstige soziale Kriegsfolgelasten . . . . .	37	46	—	1	—	84	1	—	436	521
40	Lastenausgleichsverwaltung . . . . .	3 933	9 475	40	149	361	13 958	102	—	1 413	15 473
41	Sonstige Behörden der sozialen Kriegs- folgelasten . . . . .	2 467	4 153	115	56	1 574	8 365	26	—	830	9 221
42	Förderung der freien Wohlfahrtspflege . . . . .	—	—	—	—	—	—	—	522	3	525
43	Jugendhilfe . . . . .	—	—	—	—	—	—	49	—	3 264	3 313
44	Einrichtungen der Jugendhilfe . . . . .	496	17 250	3 727	65	532	22 070	872	1 405	7 013	31 360
45	Gesundheitsdienst . . . . .	3 635	5 006	196	128	1 305	10 270	46	—	1 581	11 897
46	Einrichtungen des Gesundheitsdienstes . . . . .	5 035	64 701	22 506	938	5 971	99 151	2 719	5 861	38 772	146 503
47	Leibesübungen . . . . .	70	160	385	7	57	679	985	3 733	249	5 646
48	Jugendpflege . . . . .	90	875	168	13	—	1 146	94	2 463	863	4 566
49	Sonstiges Sozialwesen . . . . .	7 570	13 589	438	497	4 867	26 961	151	2	6 841	33 955

50 bis 97 s. S. 122

\*) Universitäts-Krankenhaus Eppendorf einschl. der medizinisch-theoretischen Institute.

Ausgaben der Vermögensbewegung							Zahlungen an Gebietskörperschaften								Brutto- ausgaben	Lfd. Nr.	
Gewährung von Darlehen, Inan- spruch- nahme aus Burg- schaften	Zufüh- rungen an Rücklagen und an Kapital- vermögen, Til- gung (T)	Beteili- gungen	Erwerb von Grund- vermögen	Neu- und Wiederauf- bau, Erwei- terungs- u. Umbauten, große Instand- setzungen	Neuan- schaffung von beweg- lichem Vermögen	zusammen	Zuweisungen, Darlehen (D), Tilgungen (T) an		Zuwei- sungen	Darlehen	Zuwei- sungen	Darlehen	zusammen				
							Bund	Lasten- aus- gleichs- fonds						an Lander			an Gemeinden (Gv.)
-	-	-	-	1	132	133	-	-	-	-	-	-	-	15 482	1		
-	-	-	-	-	-	-	-	-	-	-	-	-	-	-	2		
-	-	-	-	-	-	-	-	-	-	-	-	-	-	-	3		
-	-	-	-	-	-	-	-	-	-	-	-	-	-	-	4		
-	-	-	-	-	-	-	-	-	-	-	-	-	-	-	5		
-	-	-	-	-	-	-	-	-	-	-	-	-	-	-	6		
-	-	-	-	-	-	-	-	-	-	-	-	-	-	-	7		
-	-	-	143	3 797	605	4 545	-	-	-	-	-	-	-	44 340	8		
-	-	-	149	5 889	3 519	9 557	-	-	32	-	-	-	32	133 695	9		
-	-	-	149	5 889	3 517	9 555	-	-	32	-	-	-	32	133 235	10		
-	-	-	-	-	2	2	-	-	-	-	-	-	-	460	11		
-	-	-	-	964	388	1 352	-	-	15	-	-	-	15	80 524	12		
184	8	-	11 764	66 592	8 917	87 465	-	-	7	-	-	-	7	345 931	13		
-	-	-	10 274	48 635	4 826	63 735	-	-	-	-	-	-	-	197 224	14		
-	-	-	1 203	5 307	557	7 067	-	-	4	-	-	-	4	20 007	15		
-	-	-	287	6 148	1 075	7 510	-	-	2	-	-	-	2	58 062	16		
184	-	-	-	5 723	2 034	7 941	-	-	1	-	-	-	1	57 881	17		
-	8	-	-	779	425	1 212	-	-	-	-	-	-	-	12 757	18		
501	-	50	237	27 607	9 992	38 387	64	-	21	-	-	-	85	149 791	19		
74	-	-	39	10 414	1 823	12 350	-	-	21	-	-	-	21	39 545	20		
410	-	-	-	7 846	2 569	10 825	-	-	-	-	-	-	-	46 515	21		
7	-	-	-	5 680	1 930	7 617	64	-	-	-	-	-	64	20 417	22		
-	-	-	-	-	53	53	-	-	-	-	-	-	-	1 219	23		
-	-	-	-	-	16	16	-	-	-	-	-	-	-	5 854	24		
-	-	-	-	341	569	910	-	-	-	-	-	-	-	3 780	25		
-	-	-	-	1 829	24	1 853	-	-	-	-	-	-	-	14 026	26		
10	-	50	198	1 497	3 008	4 763	-	-	-	-	-	-	-	18 435	27		
-	-	-	-	-	-	-	-	-	-	-	-	-	-	757	28		
3 836	172	250	3 358	33 278	6 432	47 326	-	65 870	33	-	404	-	66 307	513 475	29		
-	-	-	-	-	-	-	-	-	-	-	-	-	-	-	30		
-	-	-	-	-	-	-	-	-	-	-	-	-	-	-	31		
-	-	-	-	-	19	19	-	-	-	-	-	-	-	6 488	32		
-	-	-	-	-	-	-	-	-	-	-	-	-	-	-	33		
-	-	-	-	-	-	-	-	-	-	-	-	-	-	-	34		
3 660	-	-	-	-	-	3 660	-	-	-	-	404	-	404	93 354	35		
-	-	250	1 335	11 161	219	12 965	-	-	-	-	-	-	-	48 103	36		
-	-	-	-	-	-	-	-	-	-	-	-	-	-	-	37		
-	-	-	-	-	-	-	-	-	-	-	-	-	-	5 965	38		
171	-	-	-	-	0	171	-	65 870	-	-	-	-	65 870	66 562	39		
-	-	-	-	64	63	127	-	-	-	-	-	-	-	15 600	40		
-	-	-	-	-	12	12	-	-	33	-	-	-	33	9 266	41		
-	-	-	-	-	-	-	-	-	-	-	-	-	-	525	42		
-	-	-	-	-	3	3	-	-	-	-	-	-	-	3 316	43		
-	-	-	265	4 728	727	5 720	-	-	-	-	-	-	-	37 080	44		
-	-	-	-	485	167	652	-	-	-	-	-	-	-	12 549	45		
-	172	-	1 067	11 908	4 890	18 037	-	-	-	-	-	-	-	164 540	46		
5	-	-	449	2 991	13	3 458	-	-	-	-	-	-	-	9 104	47		
-	-	-	242	1 626	61	1 929	-	-	-	-	-	-	-	6 495	48		
-	-	-	-	315	258	573	-	-	-	-	-	-	-	34 528	49		



Lfd. Nr.	Verwaltungszweig	Zuwei- sungen	Bereinigte Ausgaben	Zuwei- sungen vom Bund/ Lasten- aus- gleichs- fonds	Darlehen und Darlehens- rückflüsse (R) vom		Zuwei- sungen	Darlehen (D) und Darlehens- rückflüsse	Zahlungen von Gebiets- körper- schaften zusammen (Sp 26 bis 29 u. 31 bis 35)	Eigen- ausgaben
		von Ländern		Bund	Lasten- aus- gleichs- fonds					
		28	30	31	32	33	34	35		
1	Oberste Staatsorgane . . . . .	-	15 482	426	-	-	2	-	428	15 054
2	Auswärtige Angelegenheiten . . . . .	-	-	-	-	-	-	-	-	-
3	Verteidigung . . . . .	-	-	-	-	-	-	-	-	-
4	Deutsche Verteidigungsstreitkräfte . . . . .	-	-	-	-	-	-	-	-	-
5	Verteidigungshilfe und Besatzungskosten. . . . .	-	-	-	-	-	-	-	-	-
6	Stationierungs- und Besatzungsfolgekosten . . . . .	-	-	-	-	-	-	-	-	-
7	Zivile Verteidigung . . . . .	-	-	-	-	-	-	-	-	-
8	Innere Verwaltung . . . . .	-	44 340	876	-	-	-	-	876	43 464
9	Öffentliche Sicherheit und Ordnung . . . . .	136	133 559	23	-	-	-	-	159	133 536
10	Polizei . . . . .	136	133 099	23	-	-	-	-	159	133 076
11	Ziviler Bevölkerungsschutz . . . . .	-	460	0	-	-	-	-	0	460
12	Rechtspflege . . . . .	58	80 466	19	-	-	-	-	77	80 447
13	Schulen . . . . .	182	345 749	157	-	-	17	-	356	345 575
14	Volks-, Hilfs- und Sonderschulen . . . . .	-	197 224	-	-	-	17	-	17	197 207
15	Mittelschulen . . . . .	9	19 998	-	-	-	-	-	9	19 998
16	Höhere Schulen . . . . .	86	57 976	-	-	-	-	-	86	57 976
17	Berufsbildende Schulen . . . . .	85	57 796	144	-	-	-	-	229	57 652
18	Schulverwaltung und sonstiges Schulwesen . . . . .	2	12 755	13	-	-	-	-	15	12 742
19	Wissenschaft, Kunst und Volksbildung . . . . .	54	149 737	21 339	-	-	66	-	21 459	128 332
20	Hochschulen . . . . .	-	39 545	10 673	-	-	-	-	10 673	28 872
21	Hochschulkliniken . . . . .	-	46 515	5 395	-	-	-	-	5 395	41 120
22	Wissenschaftliche Institute des Bundes und der Länder . . . . .	-	20 417	4 864	-	-	-	-	4 864	15 553
23	Atomforschung . . . . .	-	1 219	51	-	-	-	-	51	1 168
24	Sonstige Wissenschaft . . . . .	-	5 854	-	-	-	-	-	-	5 854
25	Bibliotheken und Archive . . . . .	4	3 776	312	-	-	-	-	316	3 464
26	Theater und Musik . . . . .	-	14 026	-	-	-	-	-	-	14 026
27	Sonstiges . . . . .	50	18 385	44	-	-	66	-	160	18 275
28	Kirchliche Angelegenheiten . . . . .	-	757	-	-	-	-	-	-	757
29	Arbeit und Wohlfahrt (einschl. sozialer Kriegs- folgekosten) . . . . .	341	513 134	34 902 <sup>1)</sup>	-	-	932	-	36 175	477 300
30	Arbeitslosenhilfe . . . . .	-	-	-	-	-	-	-	-	-
31	Arbeitsbeschaffungsmaßnahmen . . . . .	-	-	-	-	-	-	-	-	-
32	Arbeitsschutz, Gewerbeaufsicht, Sozialgerichte	-	6 488	11	-	-	-	-	11	6 477
33	Zuschüsse an Träger der Sozialversicherung . . . . .	-	-	-	-	-	-	-	-	-
34	Betriebliche Altersfürsorge . . . . .	-	-	-	-	-	-	-	-	-
35	Leistungen der Fürsorge . . . . .	-	93 354	13 126 <sup>1)</sup>	-	-	645	-	13 771	79 583
36	Einrichtungen der Fürsorge . . . . .	-	48 103	1 172	-	-	-	-	1 172	46 931
37	Kriegsopferversorgung . . . . .	-	-	-	-	-	-	-	-	-
38	Leistungen nach Art. 131 GG . . . . .	258	5 707	5 601	-	-	-	-	5 859	106
39	Sonstige soziale Kriegsfolgekosten . . . . .	-	66 562	547	-	-	2	-	549	66 013
40	Lastenausgleichsverwaltung . . . . .	-	15 600	9 189	-	-	-	-	9 189	6 411
41	Sonstige Behörden der sozialen Kriegsfolge- kosten . . . . .	9	9 257	56	-	-	-	-	65	9 201
42	Förderung der freien Wohlfahrtspflege . . . . .	-	525	-	-	-	-	-	-	525
43	Jugendhilfe . . . . .	-	3 316	173	-	-	149	-	322	2 994
44	Einrichtungen der Jugendhilfe . . . . .	-	37 080	908	-	-	136	-	1 044	36 036
45	Gesundheitsdienst . . . . .	7	12 542	153	-	-	-	-	160	12 389
46	Einrichtungen des Gesundheitsdienstes . . . . .	66	164 474	1	-	-	-	-	67	164 473
47	Leibesübungen . . . . .	-	9 104	130	-	-	-	-	130	8 974
48	Jugendpflege . . . . .	-	6 495	423	-	-	-	-	423	6 072
49	Sonstiges Sozialwesen . . . . .	1	34 527	3 412	-	-	-	-	3 413	31 115

50 bis 97 s. S. 124

1) Darunter Lastenausgleichsfonds 270 Tsd. DM.

Verwaltungs- und Betriebseinnahmen				Einnahmen der Vermögensbewegung					Spezielle Deckungsmittel zusammen (Sp. 41 und 46)	Einnahmen insgesamt (Sp. 36 und 47)	Zuschußbedarf	Lfd. Nr.
Gebühren, Entgelte, Strafen, (Steuern)	Zuweisungen von Zweckverbänden, sonstigen Körperschaften usw.	Mieten, Pachten, Zinsen, übrige Einnahmen	zusammen	Rückflüsse von Darlehen	Schuldenaufnahme aus Kreditmarkt und öffentlichen Sondermitteln	Entnahmen aus Rücklagen und aus Kapitalvermögen	Erlöse aus Veräußerungen von Grund- und sonstigem Sachvermögen	zusammen				
38	39	40	41	42	43	44	45	46	47	48	49	
31	-	92	123	-	-	-	26	26	149	577	14 905	1
-	-	-	-	-	-	-	-	-	-	-	-	2
-	-	-	-	-	-	-	-	-	-	-	-	3
-	-	-	-	-	-	-	-	-	-	-	-	4
-	-	-	-	-	-	-	-	-	-	-	-	5
-	-	-	-	-	-	-	-	-	-	-	-	6
-	-	-	-	-	-	-	-	-	-	-	-	7
1 482	92	431	2 005	8	-	-	167	175	2 180	3 056	41 284	8
1 564	-	1 979	3 543	17	-	-	3	20	3 563	3 722	129 973	9
1 564	-	1 976	3 540	17	-	-	3	20	3 560	3 719	129 516	10
-	-	3	3	-	-	-	-	-	3	3	457	11
21 218	91	5 016	26 325	24	-	-	10	34	26 359	26 436	54 088	12
2 750	32	2 229	5 011	112	-	4	215	331	5 342	5 698	340 233	13
11	-	913	924	-	-	-	214	214	1 138	1 155	196 069	14
24	-	80	104	-	-	-	-	-	104	113	19 894	15
222	-	318	540	-	-	-	-	-	540	626	57 436	16
1 719	3	763	2 485	92	-	-	-	92	2 577	2 806	55 075	17
774	29	155	958	20	-	4	1	25	983	998	11 759	18
21 648	630	2 202	24 480	140	-	-	1 047	1 187	25 667	47 126	102 665	19
3 475	138	529	4 142	7	-	-	-	7	4 149	14 822	24 723	20
16 740	124	551	17 415	-	-	-	-	-	17 415	22 810	23 705	21
268	81	156	505	5	-	-	1 045	1 050	1 555	6 419	13 998	22
=	11	-	11	-	-	-	-	-	11	62	1 157	23
-	14	19	33	8	-	-	-	8	41	41	5 813	24
17	165	9	191	-	-	-	-	-	191	507	3 273	25
652	-	85	737	-	-	-	-	-	737	737	13 289	26
496	97	853	1 446	120	-	-	2	122	1 568	1 728	16 707	27
-	-	3	3	17	-	-	-	17	20	20	737	28
102 918	242	38 111	141 271	2 635	-	-	259	2 894	144 165	180 340	333 135	29
-	-	-	-	-	-	-	-	-	-	-	-	30
-	-	-	-	-	-	-	-	-	-	-	-	31
1 057	7	241	1 305	-	-	-	-	-	1 305	1 316	5 172	32
-	-	-	-	-	-	-	-	-	-	-	-	33
-	-	-	-	-	-	-	-	-	-	-	-	34
1 311	1	13 442	14 754	2 483	-	-	1	2 484	17 238	31 009	62 345	35
10 327	8	10 914	21 249	3	-	-	161	164	21 413	22 585	25 518	36
-	-	-	-	-	-	-	-	-	-	-	-	37
-	13	-	13	-	-	-	-	-	13	5 872	93	38
-	-	20	20	34	-	-	-	34	54	603	65 959	39
-	15	0	15	-	-	-	-	-	15	9 204	6 396	40
6	6	20	32	-	-	-	-	-	32	97	9 169	41
-	-	-	-	-	-	-	-	-	-	-	525	42
11	-	409	420	-	-	-	-	-	420	742	2 574	43
1	-	5 997	5 998	11	-	-	74	85	6 083	7 127	29 953	44
464	17	37	518	-	-	-	1	1	519	679	11 870	45
89 175	97	5 269	94 541	94	-	-	4	98	94 639	94 706	69 834	46
201	49	1 139	1 389	10	-	-	8	18	1 407	1 537	7 567	47
364	2	258	624	0	-	-	-	0	624	1 047	5 448	48
1	27	365	393	-	-	-	10	10	403	3 816	30 712	49

Lfd. Nr.	Verwaltungszweig	Verwaltungs- und Zweckausgaben									
		Personalausgaben						Unter- haltung und Instand- setzung von unbe- weglichem Vermögen	Zuwe- isungen an Zweckver- bände, sonstige Körperschaften usw.	Übrige Ausgaben (Zinsen = Z)	zusammen
		Beamten- bezüge	Ange- stellten- ver- gütungen	Arbeiter- löhne	Sonstige	Ver- sorgung	zusammen				
		1	2	3	4	5	6	7	8	9	10
50	<b>Bauverwaltung, Vermessung und Landesplanung</b>	<b>10 145</b>	<b>21 859</b>	<b>2 364</b>	<b>497</b>	<b>6 850</b>	<b>41 715</b>	<b>392</b>	<b>93</b>	<b>9 938</b>	<b>52 138</b>
51	Vermessung und Landesplanung . . . . .	2 174	5 919	1 347	112	1 123	10 675	56	—	4 856	15 587
52	Sonstige Bauverwaltung . . . . .	7 971	15 940	1 017	385	5 727	31 040	336	93	5 082	36 551
53	<b>Förderung des Wohnungsbaues . . . . .</b>	<b>—</b>	<b>—</b>	<b>—</b>	<b>—</b>	<b>—</b>	<b>—</b>	<b>—</b>	<b>42 277</b>	<b>15 718<sup>2)</sup></b>	<b>57 995</b>
54	<b>Ernährung, Landwirtschaft und Forsten . . . . .</b>	<b>1 417</b>	<b>4 449</b>	<b>371</b>	<b>69</b>	<b>1 145</b>	<b>7 451</b>	<b>734</b>	<b>6 303</b>	<b>3 493</b>	<b>17 981</b>
55	Ernährung, Preisausgleich für Lebensmittel und dgl. . . . .	—	—	—	—	—	—	—	—	—	—
56	Allgemeine Förderung der Landwirtschaft . . .	97	186	95	3	—	381	2	2 854	2 222	5 459
57	Tierzucht, Tiergesundheit und Tierhaltung . .	796	3 156	218	40	804	5 014	68	3 219	899	9 200
58	Landwirtschaftliche Siedlungen . . . . .	25	57	—	1	—	83	—	—	6	89
59	Staatliche Forstverwaltung . . . . .	23	35	—	2	13	73	4	—	99	176
60	Wasser- und Kulturbau . . . . .	115	205	49	4	76	449	656	157	98	1 360
61	Flurbereinigung, Umliegungen . . . . .	—	—	—	—	—	—	—	—	—	—
62	Sonstiges . . . . .	361	810	9	19	252	1 451	4	73	169	1 697
63	<b>Handel, Industrie und Gewerbe . . . . .</b>	<b>2 120</b>	<b>3 767</b>	<b>301</b>	<b>76</b>	<b>1 196</b>	<b>7 460</b>	<b>48</b>	<b>3 515</b>	<b>3 408</b>	<b>14 431</b>
64	Entwicklungshilfe . . . . .	—	—	—	—	—	—	—	69	198	267
65	Wirtschaftsförderung . . . . .	—	—	—	—	—	—	—	3 393	1 920	5 313
65 a	Atomkernenergie . . . . .	—	—	—	—	—	—	—	—	—	—
66	Sonstiges . . . . .	2 120	3 767	301	76	1 196	7 460	48	53	1 290	8 851
67	<b>Verkehr . . . . .</b>	<b>7 416</b>	<b>15 108</b>	<b>21 643</b>	<b>391</b>	<b>6 347</b>	<b>50 905</b>	<b>16 900</b>	<b>13 869</b>	<b>14 188</b>	<b>95 862</b>
68	Bundesautobahnen einschl. Brücken . . . . .	—	—	23	—	64	87	—	—	1	88
69	Bundesstraßen einschl. Brücken . . . . .	24	241	599	8	—	872	294	2 900	630	4 696
70	Landstraßen I. Ordnung einschl. Brücken . . .	17	157	273	4	—	451	267	—	256	974
71	Landstraßen II. Ordnung einschl. Brücken . . .	5	103	268	4	—	380	126	—	99	605
72	Sonstige Straßen, Wege, Brücken . . . . .	87	1 306	3 954	46	214	5 607	7 522	7 741	5 852	26 722
73	Wasserstraßen . . . . .	906	2 025	16 087	118	1 390	20 526	8 529	1 021	4 797	34 873
74	Straßenbaubehörden . . . . .	1 011	1 102	13	57	801	2 984	22	—	371	3 377
75	Wasserstraßenbehörden . . . . .	3 791	7 238	158	101	3 631	14 919	105	82	1 242	16 348
76	Deutscher Wetterdienst . . . . .	—	—	—	—	—	—	—	—	—	—
77	Sonstiges . . . . .	1 575	2 936	268	53	247	5 079	35	2 125	940	8 179
78	<b>Förderung der gemeindlichen Anstalten und Einrichtungen . . . . .</b>	<b>13 045</b>	<b>8 132</b>	<b>41 351</b>	<b>831</b>	<b>7 235</b>	<b>70 594</b>	<b>8 681</b>	<b>9</b>	<b>26 049</b>	<b>105 333</b>
79	<b>Finanzwesen . . . . .</b>	<b>33 965</b>	<b>20 173</b>	<b>958</b>	<b>852</b>	<b>13 454</b>	<b>69 402</b>	<b>332</b>	<b>975</b>	<b>62 115<sup>3)</sup></b>	<b>132 824</b>
80	Finanz-, Steuer- und Schuldenverwaltung . .	33 965	20 173	958	852	13 454	69 402	332	975	5 516	76 225
81	Schuldendienst für Ausgleichsforderungen . . .	—	—	—	—	—	—	—	—	24 768	24 768
82	Sonstiger Schuldendienst <sup>6)</sup> , Schuldenaufnahme (soweit nicht aufgeteilt) . . . . .	—	—	—	—	—	—	—	—	31 232 <sup>4)</sup>	31 232
83	Einnahmen und Ausgaben verschiedener Art . .	—	—	—	—	—	—	—	—	599	599
84	<b>Wiedergutmachung . . . . .</b>	<b>628</b>	<b>1 970</b>	<b>31</b>	<b>30</b>	<b>65</b>	<b>2 724</b>	<b>7</b>	<b>42</b>	<b>54 837</b>	<b>57 610</b>
85	<b>Besondere Kriegsfolgelasten . . . . .</b>	<b>—</b>	<b>—</b>	<b>—</b>	<b>—</b>	<b>—</b>	<b>—</b>	<b>138</b>	<b>554</b>	<b>602</b>	<b>1 294</b>
86	<b>Hoheitsverwaltungen (ohne zuzurechnendes Erwerbsvermögen) . . . . .</b>	<b>359 784</b>	<b>302 096</b>	<b>123 872</b>	<b>15 145</b>	<b>174 878</b>	<b>975 775</b>	<b>41 933</b>	<b>114 994</b>	<b>431 550<sup>5)</sup></b>	<b>1 564 252</b>
87	Den Hoheitsverwaltungen zugerechnete Ausga- ben und Einnahmen für das Erwerbsvermögen	—	—	—	—	—	—	—	—	—	—
88	Wirtschaftsunternehmen (vw.) . . . . .	—	—	—	—	—	—	—	—	—	—
89	Allgemeines Kapital-, Grund- und Sonderver- mögen (vw.) . . . . .	—	—	—	—	—	—	—	—	—	—
90	abzüglich: Erstattungen (beim Bund und bei den Stadtstaaten) . . . . .	—	—	—	—	—	—	—	—	—	—
91	<b>Hoheitsverwaltungen insgesamt . . . . .</b>	<b>359 784</b>	<b>302 096</b>	<b>123 872</b>	<b>15 145</b>	<b>174 878</b>	<b>975 775</b>	<b>41 933</b>	<b>114 994</b>	<b>431 550<sup>5)</sup></b>	<b>1 564 252</b>
92	<b>Allgemeine Deckungsmittel usw. . . . .</b>	<b>128</b>	<b>365</b>	<b>1 149</b>	<b>14</b>	<b>137</b>	<b>1 793</b>	<b>7 609</b>	<b>1</b>	<b>23 468</b>	<b>32 871</b>
93	Wirtschaftsunternehmen (vu.) . . . . .	128	365	1 149	14	137	1 793	1 505	1	10 383	13 682
94	Allgemeines Kapital-, Grund- und Sonderver- mögen (vu.) . . . . .	—	—	—	—	—	—	6 104	—	13 085	19 189
95	Steuern, allgemeine Finanzzuweisungen und Umlagen . . . . .	—	—	—	—	—	—	—	—	—	—
96	Sonstige allgemeine Deckungsmittel . . . . .	—	—	—	—	—	—	—	—	—	—
97	Rücklagen für den Gesamthaushalt . . . . .	—	—	—	—	—	—	—	—	—	—

2) Darunter Zinsen (Z) 4 417 Tsd. DM. — 3) Desgl. (Z) 51 917 Tsd. DM. — 4) Desgl. (Z) 27 149 Tsd. DM. — 5) Desgl. (Z) 56 354 Tsd. DM. — 6) Soweit nicht bei „Förderung des Wohnungsbaues“  
10) Desgl. (T) 6 065 Tsd. DM.

Ausgaben der Vermögensbewegung							Zahlungen an Gebietskörperschaften							Bruttoausgaben	Lfd. Nr.
Gewährung von Darlehen, Inanspruchnahme aus Bürgschaften	Zuführungen an Rücklagen und an Kapitalvermögen, Tilgung (T)	Beteiligungen	Erwerb von Grundvermögen	Neu- und Wiederaufbau, Erweiterungs- u. Umbauten, große Instandsetzungen	Neuan-schaffung von beweglichem Vermögen	zusammen	Zuweisungen, Darlehen (D), Tilgungen (T) an		Zuweisungen	Darlehen	Zuweisungen	Darlehen	zusammen		
							Bund	Lasten-aus-gleichs-fonds							
11	12	13	14	15	16	17	18	19	20	21	22	23	24	25	
45	-	-	52	4 419	923	5 439	0	-	2 000	-	-	-	2 000	59 577	50
-	-	-	52	7	556	615	0	-	2 000	-	-	-	2 000	18 202	51
45	-	-	-	4 412	367	4 824	-	-	-	-	-	-	-	41 375	52
135 980	9 371 <sup>7)</sup>	22 750	-	-	-	168 101	T 3 463	T 6 065	-	-	-	-	9 528	235 624	53
747	8	-	1 600	4 652	215	7 222	958	-	24	-	-	-	982	26 185	54
-	-	-	-	-	-	-	-	-	-	-	-	-	-	-	55
95	-	-	-	553	9	657	958	-	-	-	-	-	958	7 074	56
-	8	-	-	200	126	334	-	-	-	-	-	-	-	9 534	57
62	-	-	-	-	0	62	-	-	-	-	-	-	-	151	58
-	-	-	-	-	7	7	-	-	-	-	-	-	-	183	59
-	-	-	1 600	3 899	38	5 537	-	-	24	-	-	-	24	6 921	60
-	-	-	-	-	-	-	-	-	-	-	-	-	-	-	61
590	-	-	-	-	35	625	-	-	-	-	-	-	-	2 322	62
4 206	-	-	207	728	280	5 421	-	-	-	-	-	-	-	19 852	63
292	-	-	-	-	-	292	-	-	-	-	-	-	-	559	64
3 914	-	-	-	-	-	3 914	-	-	-	-	-	-	-	9 227	65
-	-	-	-	-	-	-	-	-	-	-	-	-	-	-	65 a
-	-	-	207	728	280	1 215	-	-	-	-	-	-	-	10 066	66
2 300	-	-	9 943	97 053	6 725	116 021	331	-	-	-	-	-	331	212 214	67
-	-	-	-	454	-	454	-	-	-	-	-	-	-	542	68
-	-	-	3 269	16 491	15	19 775	-	-	-	-	-	-	-	24 471	69
-	-	-	216	1 241	13	1 470	-	-	-	-	-	-	-	2 444	70
-	-	-	22	1 913	15	1 950	-	-	-	-	-	-	-	2 555	71
200	-	-	5 407	39 110	550	45 267	-	-	-	-	-	-	-	71 989	72
-	-	-	1 029	34 840	5 583	41 452	331	-	-	-	-	-	331	76 656	73
-	-	-	-	270	32	302	-	-	-	-	-	-	-	3 679	74
-	-	-	-	341	103	444	-	-	-	-	-	-	-	16 792	75
-	-	-	-	-	-	-	-	-	-	-	-	-	-	-	76
2 100	-	-	-	2 393	414	4 907	-	-	-	-	-	-	-	13 086	77
11	-	-	3 853	96 743	9 026	109 633	-	-	-	-	-	-	-	214 966	78
-	T 29 427	-	-	196	375	29 998	T 2 092	-	-	-	-	-	2 092	164 914	79
-	-	-	-	196	375	571	-	-	-	-	-	-	-	76 796	80
-	T 9 746	-	-	-	-	9 746	-	-	-	-	-	-	-	34 514	81
-	T 19 681	-	-	-	-	19 681	T 2 092	-	-	-	-	-	2 092	53 005	82
-	-	-	-	-	-	-	-	-	-	-	-	-	-	599	83
282	-	-	-	-	-	282	-	-	-	-	-	-	-	57 892	84
-	-	-	-	-	2	2	-	-	-	-	-	-	-	1 296	85
148 092	38 986 <sup>8)</sup>	23 050	31 306	341 919	47 531	630 884	6 908 <sup>9)</sup>	71 935 <sup>10)</sup>	2 132	-	404	-	81 379	2 276 515	86
5 411	6	125 839	46 402	72 651	2 318	252 627	-	-	-	-	-	-	-	252 627	87
5 411	-	114 481	1 166	72 479	2 318	195 855	-	-	-	-	-	-	-	195 855	88
-	6	11 358	45 236	172	-	56 772	-	-	-	-	-	-	-	56 772	89
-	-	-	-	-	-	-	-	-	-	-	-	-	-	-	90
153 503	38 992 <sup>8)</sup>	148 889	77 708	414 570	49 849	883 511	6 908 <sup>9)</sup>	71 935 <sup>10)</sup>	2 132	-	404	-	81 379	2 529 142	91
-	2 679	-	-	-	-	2 679	-	-	321 746	-	-	-	321 746	-	92
-	-	-	-	-	-	-	-	-	-	-	-	-	-	-	93
-	-	-	-	-	-	-	-	-	-	-	-	-	-	-	94
-	-	-	-	-	-	-	-	-	321 746	-	-	-	321 746	-	95
-	-	-	-	-	-	-	-	-	-	-	-	-	-	-	96
-	2 679	-	-	-	-	2 679	-	-	-	-	-	-	-	-	97

(Hd. Nr. 53) bzw. „Landwirtschaftliche Siedlungen“ (Hd. Nr. 58) nachgewiesen. — 7) Darunter Tilgung (T) 5 272 Tsd. DM. — 8) Desgl. (T) 34 699 Tsd. DM. — 9) Desgl. (T) 5 555 Tsd. DM. —

Lfd. Nr.	Verwaltungszweig	Zuwei- sungen	Bereinigte Ausgaben	Zuwei- sungen vom Bund/ Lasten- aus- gleichs- fonds	Darlehen und Darlehens- rückflüsse (R) von		Zuwei- sungen	Darlehen (D) und Darlehens- rückflüsse	Zahlungen von Gebiets- körpers- schaften zusammen (Sp. 26 bis 29 u. 31 bis 35)	Eigen- ausgaben					
		von Ländern			Bund	Lasten- aus- gleichs- fonds									
						von Gemeinden (Gv.)									
		28	30	31	32	33	34	35	36	37					
50	Bauverwaltung, Vermessung und Landesplanung	—	59 577	4 173	—	—	—	—	4 173	55 404					
51	Vermessung und Landesplanung	—	18 202	—	—	—	—	—	—	18 202					
52	Sonstige Bauverwaltung	—	41 375	4 173	—	—	—	—	4 173	37 202					
53	Förderung des Wohnungsbaues	—	235 624	15 043	109 368	14 105	—	—	138 516	97 108					
54	Ernährung, Landwirtschaft und Forsten	17	26 168	5 392	—	—	—	—	5 409	20 776					
55	Ernährung, Preisausgleich für Lebensmittel und dgl.	—	—	—	—	—	—	—	—	—					
56	Allgemeine Förderung der Landwirtschaft	17	7 057	4 511	—	—	—	—	4 528	2 546					
57	Tierzucht, Tiergesundheit und Tierhaltung	—	9 534	17	—	—	—	—	17	9 517					
58	Landwirtschaftliche Siedlungen	—	151	—	—	—	—	—	—	151					
59	Staatliche Forstverwaltung	—	183	3	—	—	—	—	3	180					
60	Wasser- und Kulturbau	—	6 921	850	—	—	—	—	850	6 071					
61	Flurbereinigung, Umlagen	—	—	—	—	—	—	—	—	—					
62	Sonstiges	—	2 322	11	—	—	—	—	11	2 311					
63	Handel, Industrie und Gewerbe	—	19 852	13	—	—	—	—	13	19 839					
64	Entwicklungshilfe	—	559	—	—	—	—	—	—	559					
65	Wirtschaftsförderung	—	9 227	—	—	—	—	—	—	9 227					
65 a	Atomkernenergie	—	—	—	—	—	—	—	—	—					
66	Sonstiges	—	10 066	13	—	—	—	—	13	10 053					
67	Verkehr	28	212 186	12 092	—	—	90	—	12 210	200 004					
68	Bundesautobahnen einschl. Brücken	28	514	1 020	—	—	—	—	1 048	506					
69	Bundesstraßen einschl. Brücken	—	24 471	11 054	—	—	—	—	11 054	13 417					
70	Landstraßen I. Ordnung einschl. Brücken	—	2 444	—	—	—	—	—	—	2 444					
71	Landstraßen II. Ordnung einschl. Brücken	—	2 555	—	—	—	90	—	90	2 465					
72	Sonstige Straßen, Wege, Brücken	—	71 989	—	—	—	—	—	—	71 989					
73	Wasserstraßen	—	76 656	2	—	—	—	—	2	76 654					
74	Straßenbaubehörden	—	3 679	—	—	—	—	—	—	3 679					
75	Wasserstraßenbehörden	—	16 792	—	—	—	—	—	—	16 792					
76	Deutscher Wetterdienst	—	—	—	—	—	—	—	—	—					
77	Sonstiges	—	13 086	16	—	—	—	—	16	13 070					
78	Förderung der gemeindlichen Anstalten und Einrichtungen	—	214 966	80	—	—	—	—	80	214 886					
79	Finanzwesen	11 283	153 631	10 467	660	—	2	—	22 412	142 502					
80	Finanz-, Steuer- und Schuldenverwaltung	85	76 711	386	—	—	2	—	473	76 323					
81	Schuldendienst für Ausgleichsforderungen	11 198	23 316	9 756	—	—	—	—	20 954	13 560					
82	Sonstiger Schuldendienst <sup>11)</sup> , Schuldenaufnahme (soweit nicht aufgeteilt)	—	53 005	325	660	—	—	—	985	52 020					
83	Einnahmen und Ausgaben verschiedener Art	—	599	—	—	—	—	—	—	599					
84	Wiedergutmachung	141	57 751	18 656	—	—	—	—	18 797	39 095					
85	Besondere Kriegsfolgenlasten	—	1 296	572	—	—	—	—	572	724					
86	Hoheitsverwaltungen (ohne zuzurechnendes Erwerbsvermögen)	12 240	2 264 275	124 230 <sup>12)</sup>	110 028	14 105	1 109	—	261 712	2 014 803					
87	Den Hoheitsverwaltungen zugerechnete Aus- gaben und Einnahmen für das Erwerbsvermögen	—	252 627	—	—	—	—	—	—	252 627					
88	Wirtschaftsunternehmen (vw.)	—	195 855	—	—	—	—	—	—	195 855					
89	Allgemeines Kapital-, Grund- und Sonderver- mögen (vw.)	—	56 772	—	—	—	—	—	—	56 772					
90	abzüglich: Erstattungen (beim Bund und bei den Stadtstaaten)	—	27 650	—	—	—	—	—	—	27 650					
91	Hoheitsverwaltungen insgesamt	12 240	2 489 252	124 230 <sup>12)</sup>	110 028	14 105	1 109	—	261 712	2 239 780					
92	Allgemeine Deckungsmittel usw.	—	—	—	—	—	7	—	7	—					
93	Wirtschaftsunternehmen (vu.)	—	—	—	—	—	7	—	7	—					
94	Allgemeines Kapital-, Grund- und Sonderver- mögen (vu.)	—	—	—	—	—	—	—	—	—					
95	Steuern, allgemeine Finanzzuweisungen und Umlagen	—	—	—	—	—	—	—	—	—					
96	Sonstige allgemeine Deckungsmittel	—	—	—	—	—	—	—	—	—					
97	Rücklagen für den Gesamthaushalt	—	—	—	—	—	—	—	—	—					

<sup>11)</sup> Soweit nicht bei Förderung des Wohnungsbaues\* (Hd Nr. 53) bzw. „Landwirtschaftliche Siedlungen“ (Hd Nr. 58) nachgewiesen. — <sup>12)</sup> Darunter Lastenausgleichsfonds 270 Tsd. DM.

Verwaltungs- und Betriebseinnahmen				Einnahmen der Vermögensbewegung					Spezielle Deckungsmittel zusammen (Sp. 41 und 46)	Einnahmen insgesamt (Sp. 36 und 47)	Zuschußbedarf	Lfd. Nr.
Gebühren, Entgelte, Strafen, (Steuern)	Zuweisungen von Zweckverbänden, sonstigen Körperschaften usw.	Mieten, Pachten, Zinsen, übrige Einnahmen	zusammen	Rückflüsse von Darlehen	Schuldenaufnahme aus Kreditmarkt- und öffentlichen Sondermitteln	Entnahmen aus Rücklagen und aus Kapitalvermögen	Erlöse aus Veräußerungen von Grund- und sonstigem Sachvermögen	zusammen				
38	39	40	41	42	43	44	45	46	47	48	49	
7 889	115	5 146	13 150	34	—	—	9	43	13 193	17 366	42 211	50
533	28	2 970	3 531	8	—	—	2	10	3 541	3 541	14 661	51
7 356	87	2 176	9 619	26	—	—	7	33	9 652	13 825	27 550	52
1 381	—	12 300	13 681	12 707	—	—	—	12 707	26 388	164 904	70 720	53
4 555	37	571	5 163	23	—	103	3	129	5 292	10 701	15 484	54
—	—	—	—	—	—	—	—	—	—	—	—	55
1 056	6	130	1 192	0	—	103	—	103	1 295	5 823	1 251	56
3 305	—	303	3 608	1	—	—	—	1	3 609	3 626	5 908	57
—	—	—	—	—	—	—	—	—	—	—	151	58
13	—	6	19	—	—	—	—	—	19	22	161	59
16	25	54	95	11	—	—	—	11	106	956	5 965	60
—	—	—	—	—	—	—	—	—	—	—	—	61
165	6	78	249	11	—	—	3	14	263	274	2 048	62
2 577	12	1 550	4 139	4 821	—	1 743	53	6 617	10 756	10 769	9 083	63
—	—	7	7	—	—	—	—	—	7	7	552	64
482	—	1 411	1 893	4 821	—	1 743	53	6 617	8 510	8 510	717	65
—	—	—	—	—	—	—	—	—	—	—	—	65 a
2 095	12	132	2 239	—	—	—	—	—	2 239	2 252	7 814	66
22 799	1 390	19 855	44 044	835	—	—	5 767	6 602	50 646	62 856	149 358	67
—	—	—	—	—	—	—	—	—	—	—	506	68
68	1 290	409	1 767	61	—	—	—	61	1 828	12 882	11 589	69
49	31	289	369	2	—	—	—	2	371	371	2 073	70
24	—	130	154	—	—	—	—	—	154	244	2 311	71
7 108	14	9 822	16 944	120	—	—	4 912	5 032	21 976	21 976	50 013	72
468	41	7 109	7 618	648	—	—	500	1 148	8 766	8 768	67 888	73
111	2	75	188	3	—	—	—	3	191	191	3 488	74
11 491	2	722	12 215	—	—	—	355	355	12 570	12 570	4 222	75
—	—	—	—	—	—	—	—	—	—	—	—	76
3 480	10	1 299	4 789	1	—	—	—	1	4 790	4 806	8 280	77
56 146	43	7 265	63 454	74	—	250	625	949	64 403	64 483	150 483	78
6 101	79	5 354	11 534	11	99 357	—	—	99 368	110 902	133 314	31 600	79
6 101	8	5 345	11 454	11	—	—	—	11	11 465	11 938	64 858	80
—	71	—	71	—	—	—	—	—	71	21 025	13 489	81
—	—	—	—	—	99 357	—	—	99 357	99 357	100 342	47 337	82
—	—	9	9	—	—	—	—	—	9	9	590	83
0	—	134	134	655	—	—	—	655	789	19 586	38 306	84
—	—	108	108	—	—	—	—	—	108	680	616	85
253 059	2 763	102 346	358 168	22 113	99 357	2 100	8 184	131 754	489 922	751 634	1 524 881	86
—	—	—	—	41 580	—	11 382	178	53 140	53 140	53 140	199 487	87
—	—	—	—	41 037	—	—	52	41 089	41 089	41 089	154 766	88
—	—	—	—	543	—	11 382	126	12 051	12 051	12 051	44 721	89
—	—	—	—	—	—	—	—	—	27 650	—	—	90
253 059	2 763	102 346	358 168	63 693	99 357	13 482	8 362	184 894	515 412	804 774	1 724 368	91
2 101 090	660	95 087	2 196 837	—	—	3 926	—	3 926	—	—	—	92
1 281	—	40 347	41 628	—	—	—	—	—	—	—	—	93
36	—	40 535	40 571	—	—	—	—	—	—	—	—	94
2 099 773	—	—	2 099 773	—	—	—	—	—	—	—	—	95
—	660	14 205	14 865	—	—	—	—	—	—	—	—	96
—	—	—	—	—	—	3 926	—	3 926	—	—	—	97

Lfd. Nr.	Verwaltungszweig	Verwaltungs- und Zweckausgaben									
		Personalausgaben						Unter- haltung und Instand- setzung von unbe- weglichem Vermögen	Zuwei- sungen an Zweckver- bände, sonstige Körperschaften usw.	Übrige Ausgaben (Zinsen = Z)	zusammen
		Beamten- bezüge	Ange- stellten- vergü- tungen	Arbeiter- löhne	Sonstige	Ver- sorgung	zusammen				
		1	2	3	4	5	6	7	8	9	10
1	Oberste Staatsorgane .....	4 606	1 653	372	1 160	1 157	8 948	200	47	1 328	10 523
2	Auswärtige Angelegenheiten .....	-	-	-	-	-	-	-	-	-	-
3	Verteidigung .....	-	-	-	-	-	-	-	-	-	-
4	Deutsche Verteidigungstreikräfte .....	-	-	-	-	-	-	-	-	-	-
5	Verteidigungshilfe und Besatzungskosten ...	-	-	-	-	-	-	-	-	-	-
6	Stationierungs- und Besatzungsfolgekosten ..	-	-	-	-	-	-	-	-	-	-
7	Zivile Verteidigung .....	-	-	-	-	-	-	-	-	-	-
8	Innere Verwaltung .....	2 116	4 164	900	198	896	8 274	105	530	2 894	11 803
9	Öffentliche Sicherheit und Ordnung .....	27 609	3 446	1 282	731	5 666	38 734	192	21	4 394	43 341
10	Polizei .....	27 579	3 298	1 282	724	5 666	38 549	192	21	4 369	43 131
11	Ziviler Bevölkerungsschutz .....	30	148	-	7	-	185	-	-	25	210
12	Rechtspflege .....	9 473	3 998	315	248	3 179	17 213	202	-	3 812	21 227
13	Schulen .....	49 368	10 203	5 281	2 371	17 890	85 113	1 547	947	7 465	95 072
14	Volks-, Hilfs- und Sonderschulen .....	26 662	4 995	3 259	1 199	10 029	46 144	934	636	3 581	51 295
15	Mittelschulen .....	-	-	-	-	-	-	-	-	-	-
16	Höhere Schulen .....	12 021	1 234	1 028	582	5 095	19 960	324	1	1 222	21 507
17	Berufsbildende Schulen .....	9 268	3 244	812	526	2 271	16 121	251	265	1 538	18 175
18	Schulverwaltung und sonstiges Schulwesen ..	1 417	730	182	64	495	2 888	38	45	1 124	4 095
19	Wissenschaft, Kunst und Volksbildung .....	1 286	4 819	1 115	266	702	8 188	296	6 024	2 231	16 739
20	Hochschulen .....	456	58	37	21	46	618	9	2	160	789
21	Hochschulkliniken .....	-	-	-	-	-	-	-	-	-	-
22	Wissenschaftliche Institute des Bundes und der Länder .....	58	196	34	13	18	319	8	55	113	495
23	Atomforschung .....	-	-	-	-	-	-	-	-	11	11
24	Sonstige Wissenschaft .....	-	-	-	-	-	-	-	1 236	1	1 237
25	Bibliotheken und Archive .....	272	294	62	6	93	727	21	-	141	889
26	Theater und Musik .....	171	2 853	475	152	415	4 066	73	3 446	460	8 045
27	Sonstiges .....	329	1 418	507	74	130	2 458	185	1 285	1 345	5 273
28	Kirchliche Angelegenheiten .....	-	-	-	-	-	-	-	-	-	-
29	Arbeit und Wohlfahrt (einschl. sozialer Kriegs- folgelasten) .....	7 307	40 515	12 387	834	2 318	63 341	3 836	7 929	61 679	136 805
30	Arbeitslosenhilfe .....	-	-	-	-	-	-	-	-	-	-
31	Arbeitsbeschaffungsmaßnahmen .....	-	-	-	-	-	-	-	-	-	-
32	Arbeitsschutz, Gewerbeaufsicht, Sozialgerichte	1 019	488	59	38	192	1 796	23	-	370	2 189
33	Zuschüsse an Träger der Sozialversicherung ..	-	-	-	-	-	-	-	950	-	950
34	Betriebliche Altersfürsorge .....	-	-	-	-	-	-	-	-	-	-
35	Leistungen der Fürsorge .....	-	-	-	-	-	-	-	-	28 163	28 163
36	Einrichtungen der Fürsorge .....	-	295	377	3	2	677	55	22	663	1 417
37	Kriegsopferversorgung .....	25	53	-	1	6	85	-	-	12	97
38	Leistungen nach Art. 131 GG .....	-	-	-	-	-	-	-	-	-	-
39	Sonstige soziale Kriegsfolgelasten .....	-	-	-	-	-	-	-	-	833	833
40	Lastenausgleichsverwaltung .....	1 073	3 327	71	105	105	4 681	4	-	385	5 070
41	Sonstige Behörden der sozialen Kriegsfolge- lasten .....	785	1 450	38	31	41	2 345	2	-	631	2 978
42	Förderung der freien Wohlfahrtspflege .....	-	-	-	-	-	-	-	502	277	779
43	Jugendhilfe .....	-	-	-	-	-	-	-	260	6 385	6 645
44	Einrichtungen der Jugendhilfe .....	-	2 379	1 010	14	4	3 407	180	171	1 642	5 400
45	Gesundheitsdienst .....	651	1 659	184	35	306	2 835	92	52	945	3 924
46	Einrichtungen des Gesundheitsdienstes .....	2 100	26 111	10 018	414	773	39 416	3 235	3 613	17 898	64 162
47	Leibesübungen .....	40	97	247	1	2	387	87	1 272	1 037	2 785
48	Jugendpflege .....	-	450	207	95	-	752	80	1 086	1 177	3 095
49	Sonstiges Sozialwesen .....	1 614	4 206	176	97	887	6 980	78	1	1 261	8 320

50 bis 97 u. S. 130

Ausgaben der Vermögensbewegung							Zahlungen an Gebietskörperschaften								Bruttoausgaben	Lfd. Nr.
Gewährung von Darlehen, Inanspruchnahme aus Bürgschaften	Zuführungen an Rücklagen und an Kapitalvermögen, Tilgung (T)	Beteiligungen	Erwerb von Grundvermögen	Neu- und Wiederaufbau, Erweiterungs- u. Umbauten, große Instandsetzungen	Neuan-schaffung von beweglichem Vermögen	zusammen	Zuweisungen, Darlehen (D), Tilgungen (T) an		Zuweisungen	Darlehen	Zuweisungen	Darlehen	zusammen			
							Bund	Lasten-aus-gleichs-fonds						an Länder		
11	12	13	14	15	16	17	18	19	20	21	22	23	24	25		
-	-	-	-	219	76	295	-	-	-	-	-	-	-	10 818	1	
-	-	-	-	-	-	-	-	-	-	-	-	-	-	-	2	
-	-	-	-	-	-	-	-	-	-	-	-	-	-	-	3	
-	-	-	-	-	-	-	-	-	-	-	-	-	-	-	4	
-	-	-	-	-	-	-	-	-	-	-	-	-	-	-	5	
-	-	-	-	-	-	-	-	-	-	-	-	-	-	-	6	
-	-	-	-	-	-	-	-	-	-	-	-	-	-	-	7	
-	-	-	-	1 220	123	1 343	9	-	-	-	-	-	9	13 155	8	
-	-	-	-	942	1 301	2 243	62	-	37	-	-	-	99	45 683	9	
-	-	-	-	942	1 301	2 243	62	-	37	-	-	-	99	45 473	10	
-	-	-	-	-	-	-	-	-	-	-	-	-	-	210	11	
-	-	-	-	1 615	93	1 708	-	-	-	-	-	-	-	22 935	12	
20	-	-	118	15 062	4 160	19 360	-	-	-	-	-	-	-	114 432	13	
-	-	-	43	8 862	2 272	11 177	-	-	-	-	-	-	-	62 472	14	
-	-	-	-	-	-	-	-	-	-	-	-	-	-	-	15	
-	-	-	56	3 012	944	4 012	-	-	-	-	-	-	-	25 519	16	
20	-	-	19	3 118	839	3 996	-	-	-	-	-	-	-	22 171	17	
-	-	-	-	70	105	175	-	-	-	-	-	-	-	4 270	18	
-	-	-	-	2 687	485	3 172	3	-	-	-	-	-	3	19 914	19	
-	-	-	-	605	30	635	-	-	-	-	-	-	-	1 424	20	
-	-	-	-	-	-	-	-	-	-	-	-	-	-	-	21	
-	-	-	-	1	9	10	-	-	-	-	-	-	-	505	22	
-	-	-	-	-	-	-	3	-	-	-	-	-	3	14	23	
-	-	-	-	-	-	-	-	-	-	-	-	-	-	1 237	24	
-	-	-	-	1	138	139	-	-	-	-	-	-	-	1 028	25	
-	-	-	-	495	3	498	-	-	-	-	-	-	-	8 543	26	
-	-	-	-	1 585	305	1 890	-	-	-	-	-	-	-	7 163	27	
-	-	-	-	-	-	-	-	-	-	-	-	-	-	-	28	
174	289	-	105	12 673	2 557	15 798	447	14 933	-	-	135	-	15 515	168 118	29	
-	-	-	-	-	-	-	-	-	-	-	-	-	-	-	30	
-	-	-	-	-	-	-	-	-	-	-	-	-	-	-	31	
-	-	-	-	12	13	25	-	-	-	-	-	-	-	2 214	32	
-	-	-	-	-	-	-	-	-	-	-	-	-	-	950	33	
-	-	-	-	-	-	-	-	-	-	-	-	-	-	-	34	
61	-	-	-	-	-	61	-	-	-	-	89	-	89	28 313	35	
-	121	-	-	668	14	803	-	-	-	-	-	-	-	2 220	36	
-	-	-	-	-	-	-	439	-	-	-	-	-	439	536	37	
-	-	-	-	-	-	-	-	-	-	-	-	-	-	-	38	
56	-	-	-	-	-	56	1	14 933	-	-	-	-	14 934	15 823	39	
-	-	-	-	-	40	40	-	-	-	-	-	-	-	5 110	40	
-	-	-	-	-	9	9	-	-	-	-	-	-	-	2 987	41	
-	-	-	-	-	-	-	-	-	-	-	-	-	-	779	42	
-	-	-	-	-	-	-	5	-	-	-	46	-	51	6 696	43	
-	-	-	18	1 009	105	1 132	-	-	-	-	-	-	-	6 532	44	
-	-	-	-	69	39	108	-	-	-	-	-	-	-	4 032	45	
-	-	-	-	9 643	2 196	11 839	-	-	-	-	-	-	-	76 001	46	
57	168	-	57	1 110	60	1 452	-	-	-	-	-	-	-	4 235	47	
-	-	-	30	125	51	206	2	-	-	-	-	-	2	3 303	48	
-	-	-	-	37	30	67	-	-	-	-	-	-	-	8 387	49	



Lfd. Nr.	Verwaltungszweig	Zuwei- sungen	Bereinigte Ausgaben	Zuwei- sungen vom Bund/ Lasten- aus- gleichs- fonds	Darlehen und Darlehens- rückflüsse (R) vom		Zuwei- sungen	Darlehen (D) und Darlehens- rückflüsse	Zahlungen von Gebiets- körper- schaften zusammen (Sp. 26 bis 29 u. 31 bis 35)	Eigen- ausgaben
		von Ländern		Bund	Lasten- aus- gleichs- fonds	von Gemeinden (Gv.)				
		28	30	31	32	33	34	35	36	37
1	Oberste Staatsorgane .....	-	10 818	135	-	-	-	-	135	10 683
2	Auswärtige Angelegenheiten .....	-	-	-	-	-	-	-	-	-
3	Verteidigung .....	-	-	-	-	-	-	-	-	-
4	Deutsche Verteidigungstreitkräfte .....	-	-	-	-	-	-	-	-	-
5	Verteidigungshilfe und Besatzungskosten .....	-	-	-	-	-	-	-	-	-
6	Stationierungs- und Besatzungsfolgekosten .....	-	-	-	-	-	-	-	-	-
7	Zivile Verteidigung .....	-	-	-	-	-	-	-	-	-
8	Innere Verwaltung .....	-	13 155	317	-	-	-	-	317	12 838
9	Öffentliche Sicherheit und Ordnung .....	-	45 683	-	-	-	-	-	-	45 683
10	Polizei .....	-	45 473	-	-	-	-	-	-	45 473
11	Ziviler Bevölkerungsschutz .....	-	210	-	-	-	-	-	-	210
12	Rechtspflege .....	-	22 935	-	-	-	-	-	-	22 935
13	Schulen .....	-	114 432	23	-	-	260	-	283	114 149
14	Volks-, Hilfs- und Sonderschulen .....	-	62 472	-	-	-	9	-	9	62 463
15	Mittelschulen .....	-	-	-	-	-	-	-	-	-
16	Höhere Schulen .....	-	25 519	-	-	-	120	-	120	25 399
17	Berufsbildende Schulen .....	-	22 171	11	-	-	131	-	142	22 029
18	Schulverwaltung und sonstiges Schulwesen ..	-	4 270	12	-	-	-	-	12	4 258
19	Wissenschaft, Kunst und Volksbildung .....	-	19 914	93	-	-	-	-	93	19 821
20	Hochschulen .....	-	1 424	-	-	-	-	-	-	1 424
21	Hochschulkliniken .....	-	-	-	-	-	-	-	-	-
22	Wissenschaftliche Institute des Bundes und der Länder .....	-	505	-	-	-	-	-	-	505
23	Atomforschung .....	-	14	31	-	-	-	-	31	17
24	Sonstige Wissenschaft .....	-	1 237	-	-	-	-	-	-	1 237
25	Bibliotheken und Archive .....	-	1 028	10	-	-	-	-	10	1 018
26	Theater und Musik .....	-	8 543	-	-	-	-	-	-	8 543
27	Sonstiges .....	-	7 163	52	-	-	-	-	52	7 111
28	Kirchliche Angelegenheiten .....	-	-	-	-	-	-	-	-	-
29	Arbeit und Wohlfahrt (einschl. sozialer Kriegs- folgekosten) .....	-	168 118	11 036 <sup>3)</sup>	-	-	373	-	11 409	156 709
30	Arbeitslosenhilfe .....	-	-	-	-	-	-	-	-	-
31	Arbeitsbeschaffungsmaßnahmen .....	-	-	-	-	-	-	-	-	-
32	Arbeitsschutz, Gewerbeaufsicht, Sozialgerichte	-	2 214	-	-	-	-	-	-	2 214
33	Zuschüsse an Träger der Sozialversicherung ..	-	950	-	-	-	-	-	-	950
34	Betriebliche Altersfürsorge .....	-	-	-	-	-	-	-	-	-
35	Leistungen der Fürsorge .....	-	28 313	5 692 <sup>1)</sup>	-	-	212	-	5 904	22 409
36	Einrichtungen der Fürsorge .....	-	2 220	453	-	-	-	-	453	1 767
37	Kriegsopferversorgung .....	-	536	-	-	-	-	-	-	536
38	Leistungen nach Art. 131 GG .....	-	-	-	-	-	-	-	-	-
39	Sonstige soziale Kriegsfolgekosten .....	-	15 823	2 016 <sup>2)</sup>	-	-	-	-	2 016	13 807
40	Lastenausgleichsverwaltung .....	-	5 110	1 910	-	-	-	-	1 910	3 200
41	Sonstige Behörden der sozialen Kriegsfolge- kosten .....	-	2 987	-	-	-	-	-	-	2 987
42	Förderung der freien Wohlfahrtspflege .....	-	779	-	-	-	-	-	-	779
43	Jugendhilfe .....	-	6 696	760	-	-	160	-	920	5 776
44	Einrichtungen der Jugendhilfe .....	-	6 532	-	-	-	-	-	-	6 532
45	Gesundheitsdienst .....	-	4 032	-	-	-	-	-	-	4 032
46	Einrichtungen des Gesundheitsdienstes .....	-	76 001	-	-	-	1	-	1	76 000
47	Leibesübungen .....	-	4 235	203	-	-	-	-	203	4 032
48	Jugendpflege .....	-	3 303	-	-	-	-	-	-	3 303
49	Sonstiges Sozialwesen .....	-	8 387	2	-	-	-	-	2	8 385

50 bis 97 s. S. 132

1) Darunter Lastenausgleichsfonds 125 Tsd. DM — 2) Desgl. (LAF) 1 083 Tsd. DM — 3) Desgl. (LAF) 1 208 Tsd. DM.

Verwaltungs- und Betriebseinnahmen				Einnahmen der Vermögensbewegung					Spezielle Deckungs- mittel zusammen (Sp. 41 und 46)	Einnahmen insgesamt (Sp. 36 und 47)	Zuschuß- bedarf	Lfd. Nr.
Gebühren, Entgelte, Strafen, (Steuern)	Zuwei- sungen von Zweck- verbänden, sonstigen Körperschaften usw.	Mieten, Pachten, Zinsen, übrige Einnahmen	zusammen	Rückflüsse von Darlehen	Schulden- aufnahme aus Kre- ditmarkt- und öffent- lichen Sonder- mitteln	Entnahmen aus Rücklagen und aus Kapital- vermögen	Erlöse aus Veräuße- rungen von Grund- und sonstigem Sachver- mögen	zusammen				
38	39	40	41	42	43	44	45	46	47	48	49	
26	-	423	449	-	-	-	8	8	457	592	10 226	1
-	-	-	-	-	-	-	-	-	-	-	-	2
-	-	-	-	-	-	-	-	-	-	-	-	3
-	-	-	-	-	-	-	-	-	-	-	-	4
-	-	-	-	-	-	-	-	-	-	-	-	5
-	-	-	-	-	-	-	-	-	-	-	-	6
-	-	-	-	-	-	-	-	-	-	-	-	7
426	-	2 258	2 684	-	-	60	1	61	2 745	3 062	10 093	8
2 708	-	3 906	6 614	-	-	-	33	33	6 647	6 647	39 036	9
2 708	-	3 899	6 607	-	-	-	33	33	6 640	6 640	38 833	10
-	-	7	7	-	-	-	-	-	7	7	203	11
6 337	-	1 560	7 897	-	-	-	-	-	7 897	7 897	15 038	12
709	25	1 218	1 952	37	-	346	-	383	2 335	2 618	111 814	13
45	-	188	233	-	-	249	-	249	482	491	61 981	14
-	-	-	-	-	-	-	-	-	-	-	-	15
217	3	111	331	-	-	76	-	76	407	527	24 992	16
339	16	443	798	12	-	21	-	33	831	973	21 198	17
108	6	476	590	25	-	-	-	25	615	627	3 643	18
1 206	209	191	1 606	-	-	-	1	1	1 607	1 700	18 214	19
-	-	1	1	-	-	-	-	-	1	1	1 423	20
-	-	-	-	-	-	-	-	-	-	-	-	21
2	3	2	7	-	-	-	-	-	7	7	498	22
-	-	-	-	-	-	-	-	-	-	31	-	23
-	36	-	36	-	-	-	-	-	36	36	1 201	24
13	-	10	23	-	-	-	-	-	23	33	995	25
617	-	78	695	-	-	-	-	-	695	695	7 848	26
574	170	100	844	-	-	-	1	1	845	897	6 266	27
-	-	-	-	-	-	-	-	-	-	-	-	28
37 791	86	18 147	56 024	387	-	597	1	985	57 009	68 418	99 700	29
-	-	-	-	-	-	-	-	-	-	-	-	30
-	-	-	-	-	-	-	-	-	-	-	-	31
71	15	67	153	-	-	-	-	-	153	153	2 061	32
-	-	-	-	-	-	-	-	-	-	-	950	33
-	-	-	-	-	-	-	-	-	-	-	-	34
250	-	6 608	6 858	298	-	-	-	298	7 156	13 060	15 253	35
276	4	732	1 012	-	-	267	-	267	1 279	1 732	488	36
-	-	-	-	-	-	-	-	-	-	-	536	37
-	-	-	-	-	-	-	-	-	-	-	-	38
-	-	164	164	14	-	-	-	14	178	2 194	13 629	39
-	-	1	1	-	-	-	-	-	1	1 911	3 199	40
-	-	8	8	-	-	-	-	-	8	8	2 979	41
-	-	27	27	-	-	-	-	-	27	27	752	42
-	-	1 542	1 542	-	-	270	-	270	1 812	2 732	3 964	43
148	1	1 556	1 705	-	-	20	-	20	1 725	1 725	4 807	44
124	12	93	229	1	-	-	-	1	230	230	3 802	45
36 639	37	5 506	42 182	-	-	-	1	1	42 183	42 184	33 817	46
107	17	221	345	70	-	40	-	110	455	658	3 577	47
172	-	460	632	4	-	-	-	4	636	636	2 667	48
4	-	1 162	1 166	-	-	-	-	-	1 166	1 168	7 219	49

Lfd. Nr.	Verwaltungszweig	Verwaltungs- und Zweckausgaben									
		Personalausgaben						Unter- haltung und Instand- setzung von unbe- weglichem Vermögen	Zuwei- sungen an Zweckver- bände, sonstige Körperschaften usw.	Übrige Ausgaben (Zinsen = Z)	zusammen
		Beamten- bezüge	Ange- stellten- ver- gütungen	Arbeiter- löhne	Sonstige	Ver- sorgung	zusammen				
		1	2	3	4	5	6	7	8	9	10
50	Bauverwaltung, Vermessung und Landesplanung	3 086	7 162	814	186	1 468	12 716	738	18	2 813	16 285
51	Vermessung und Landesplanung	1 005	1 645	332	57	574	3 613	347	—	905	4 865
52	Sonstige Bauverwaltung	2 081	5 517	482	129	894	9 103	391	18	1 908	11 420
53	Förderung des Wohnungsbaues	—	—	—	—	—	—	—	—	41 480 <sup>5)</sup>	41 480
54	Ernährung, Landwirtschaft und Forsten	347	720	103	40	128	1 338	314	491	4 887	7 030
55	Ernährung, Preisausgleich für Lebensmittel und dgl.	—	—	—	—	—	—	—	—	—	—
56	Allgemeine Förderung der Landwirtschaft	20	94	12	22	—	148	—	127	4 085	4 360
57	Tierzucht, Tiergesundheit und Tierhaltung	146	188	37	13	67	451	1	128	278	858
58	Landwirtschaftliche Siedlungen	—	—	—	—	—	—	—	—	13	13
59	Staatliche Forstverwaltung	—	—	—	—	—	—	—	—	—	—
60	Wasser- und Kulturbau	90	227	35	5	56	413	313	158	392	1 276
61	Flurbereinigung, Umliegungen	—	—	—	—	—	—	—	—	—	—
62	Sonstiges	91	211	19	—	5	326	—	78	119	523
63	Handel, Industrie und Gewerbe	359	799	82	37	220	1 497	10	827	12 673	15 007
64	Entwicklungshilfe	—	—	—	—	—	—	—	—	79	79
65	Wirtschaftsförderung	—	—	—	—	—	—	—	313	12 385	12 698
65 a	Atomkernenergie	—	—	—	—	—	—	—	504	—	504
66	Sonstiges	359	799	82	37	220	1 497	10	10	209	1 726
67	Verkehr	2 571	4 093	7 355	185	1 589	15 793	5 932	7 017	33 253	61 995
68	Bundesautobahnen einschl. Brücken	—	—	—	—	—	—	—	—	9	9
69	Bundesstraßen einschl. Brücken	—	—	—	—	—	—	—	—	565	565
70	Landstraßen I. Ordnung einschl. Brücken	—	—	—	—	—	—	34	—	—	34
71	Landstraßen II. Ordnung einschl. Brücken	—	—	—	—	—	—	—	—	—	—
72	Sonstige Straßen, Wege, Brücken	36	620	1 350	7	35	2 048	3 657	2 000	8 643	16 348
73	Wasserstraßen	—	—	—	—	—	—	2 130	2 275	20 586	24 991
74	Straßenbaubehörden	681	503	329	29	330	1 872	12	—	243	2 127
75	Wasserstraßenbehörden	1 725	2 730	5 662	141	1 221	11 479	99	27	2 449	14 054
76	Deutscher Wetterdienst	—	—	—	—	—	—	—	—	—	—
77	Sonstiges	129	240	14	8	3	394	—	2 715	758	3 867
78	Förderung der gemeindlichen Anstalten und Einrichtungen	6 175	2 713	12 857	262	2 988	24 995	2 923	2 065	13 171	43 154
79	Finanzwesen	9 444	7 650	588	375	6 628	24 685	194	463	23 333 <sup>7)</sup>	48 675
80	Finanz-, Steuer- und Schuldenverwaltung	9 444	7 650	588	375	4 204	22 261	194	463	1 715	24 633
81	Schuldendienst für Ausgleichsforderungen	—	—	—	—	—	—	—	—	5 599	5 599
82	Sonstiger Schuldendienst <sup>4)</sup> , Schuldenaufnahme (soweit nicht aufgeteilt)	—	—	—	—	—	—	—	—	16 019 <sup>6)</sup>	16 019
83	Einnahmen und Ausgaben verschiedener Art	—	—	—	—	2 424	2 424	—	—	—	2 424
84	Wiedergutmachung	90	380	—	7	13	490	1	—	7 972	8 463
85	Besondere Kriegsfolgenlasten	—	140	4	1	—	145	—	40	1 448	1 633
86	Hoheitsverwaltungen (ohne zuzurechnendes Erwerbsvermögen)	123 837	92 455	43 455	6 901	44 842	311 490	16 490	26 419	224 833 <sup>8)</sup>	579 232
87	Den Hoheitsverwaltungen zugerechnete Aus- gaben und Einnahmen für das Erwerbsvermögen	—	—	—	—	—	—	—	—	—	—
88	Wirtschaftsunternehmen (vw.)	—	—	—	—	—	—	—	—	—	—
89	Allgemeines Kapital-, Grund- und Sonderver- mögen (vw.)	—	—	—	—	—	—	—	—	—	—
90	abzüglich: Erstattungen (beim Bund und bei den Stadtstaaten)	—	—	—	—	—	—	—	—	—	—
91	Hoheitsverwaltungen insgesamt	123 837	92 455	43 455	6 901	44 842	311 490	16 490	26 419	224 833 <sup>8)</sup>	579 232
92	Allgemeine Deckungsmittel usw.	55	88	44	8	25	220	769	251	4 098	5 338
93	Wirtschaftsunternehmen (vw.)	—	4	15	—	3	22	43	—	1 014	1 079
94	Allgemeines Kapital-, Grund- und Sonderver- mögen (vw.)	55	84	29	8	22	198	726	251	3 084	4 259
95	Steuern, allgemeine Finanzaufweisungen und Umlagen	—	—	—	—	—	—	—	—	—	—
96	Sonstige allgemeine Deckungsmittel	—	—	—	—	—	—	—	—	—	—
97	Rücklagen für den Gesamthaushalt	—	—	—	—	—	—	—	—	—	—

4) Soweit nicht bei „Förderung des Wohnungsbaues“ (lfd. Nr. 53) bzw. „Landwirtschaftliche Siedlungen“ (lfd. Nr. 58) nachgewiesen. — 5) Darunter Zinsen (Z) 2 846 Tsd. DM. — 6) Desgl. (Z) 16 015  
12) Desgl. (T) 51 368 Tsd. DM. — 13) Desgl. (T) 2 458 Tsd. DM. — 14) Desgl. (T) 4 380 Tsd. DM. — 15) Desgl. (T) 2 840 Tsd. DM.

Ausgaben der Vermögensbewegung							Zahlungen an Gebietskörperschaften							Brutto- ausgaben	Lfd. Nr.
Gewährung von Darlehen, Inan- spruch- nahme aus Burg- schaften	Zufüh- rungen an Rücklagen und an Kapital- vermögen, Til- gung (T)	Beteili- gungen	Erwerb von Grund- vermögen	Neu- und Wiederauf- bau, Erwei- terungs- u. Umbauten, große Instand- setzungen	Neuan- schaffung von beweg- lichem Vermögen	zusammen	Zuweisungen, Darlehen (D), Tilgungen (T) an		Zuwei- sungen	Darlehen	Zuwei- sungen	Darlehen	zusammen		
							Bund	Lasten- aus- gleichs- fonds							
11	12	13	14	15	16	17	18	19	20	21	22	23	24	25	
193	13	-	-	250	93	549	-	-	-	-	-	-	-	16 834	50
-	-	-	-	-	44	44	-	-	-	-	-	-	-	4 909	51
193	13	-	-	250	49	505	-	-	-	-	-	-	-	11 925	52
14 356	12 095 <sup>9)</sup>	-	-	109	-	26 560	T 1 922	T 2 762	-	-	-	-	4 684	72 724	53
170	3	-	-	4 020	22	4 215	403	T 76	-	-	11	-	490	11 735	54
-	-	-	-	-	-	-	2	-	-	-	-	-	2	2	55
-	-	-	-	21	-	21	400	-	-	-	11	-	411	4 792	56
-	3	-	-	7	12	22	-	-	-	-	-	-	-	880	57
139	-	-	-	-	-	139	-	T 76	-	-	-	-	76	228	58
-	-	-	-	-	-	-	-	-	-	-	-	-	-	-	59
-	-	-	-	3 992	10	4 002	-	-	-	-	-	-	-	5 278	60
-	-	-	-	-	-	-	-	-	-	-	-	-	-	-	61
31	-	-	-	-	-	31	1	-	-	-	-	-	1	555	62
-	202	50 000	4 511	1 335	16	56 064	-	-	-	-	-	-	-	71 071	63
-	-	-	-	-	-	-	-	-	-	-	-	-	-	79	64
-	202	50 000	4 511	1 335	-	56 048	-	-	-	-	-	-	-	68 746	65
-	-	-	-	-	-	-	-	-	-	-	-	-	-	504	65 a
-	-	-	-	-	16	16	-	-	-	-	-	-	-	1 742	66
196	4 965	-	18 661	45 482	5 554	74 858	512	-	-	-	-	-	512	137 365	67
-	-	-	-	-	-	-	-	-	-	-	-	-	-	9	68
-	-	-	-	-	-	-	64	-	-	-	-	-	64	629	69
-	-	-	-	50	-	50	-	-	-	-	-	-	-	84	70
-	-	-	-	-	-	-	-	-	-	-	-	-	-	-	71
175	817	-	200	18 526	151	19 869	200	-	-	-	-	-	200	36 417	72
-	4 148	-	18 424	26 725	5 321	54 618	248	-	-	-	-	-	248	79 857	73
-	-	-	-	62	25	87	-	-	-	-	-	-	-	2 214	74
-	-	-	-	22	57	79	-	-	-	-	-	-	-	14 133	75
-	-	-	-	-	-	-	-	-	-	-	-	-	-	-	76
21	-	-	37	97	-	155	-	-	-	-	-	-	-	4 022	77
2	741	-	443	19 317	2 266	22 769	-	-	-	-	-	-	-	65 923	78
-	41 705 <sup>1)</sup>	-	-	3	138	41 846	2 546 <sup>13)</sup>	T 2	-	-	-	-	2 548	93 069	79
-	2	-	-	3	138	143	76	-	-	-	-	-	76	24 852	80
-	T 1 886	-	-	-	-	1 886	-	-	-	-	-	-	-	7 485	81
-	39 817 <sup>10)</sup>	-	-	-	-	39 817	T 2 458	T 2	-	-	-	-	2 460	58 296	82
-	-	-	-	-	-	-	12	-	-	-	-	-	12	2 436	83
-	-	-	-	-	2	2	5 156	-	-	-	-	-	5 156	13 621	84
-	-	-	-	850	-	850	-	-	-	-	-	-	-	2 483	85
15 111	60 013 <sup>12)</sup>	50 000	23 838	105 784	16 886	271 632	11 060 <sup>14)</sup>	17 773 <sup>15)</sup>	37	-	146	-	29 016	879 880	86
17 270	11 570	114	15 810	938	3	45 705	-	-	-	-	-	-	-	45 705	87
13 262	418	114	-	44	-	13 838	-	-	-	-	-	-	-	13 838	88
4 008	11 152	-	15 810	894	3	31 867	-	-	-	-	-	-	-	31 867	89
.	.	.	.	.	.	.	.	.	.	.	.	.	.	.	90
32 381	71 583 <sup>12)</sup>	50 114	39 648	106 722	16 889	317 337	11 060 <sup>14)</sup>	17 773 <sup>15)</sup>	37	-	146	-	29 016	925 585	91
-	39 048	-	-	-	-	39 048	-	-	2 476	-	-	-	2 476	.	92
-	-	-	-	-	-	-	-	-	-	-	-	-	-	.	93
-	-	-	-	-	-	-	-	-	-	-	-	-	-	.	94
-	-	-	-	-	-	-	-	-	2 476	-	-	-	2 476	.	95
-	-	-	-	-	-	-	-	-	-	-	-	-	-	.	96
-	39 048	-	-	-	-	39 048	-	-	-	-	-	-	-	.	97

Tsd. DM. — 7) Desgl. (Z) 21 614 Tsd. DM. — 8) Desgl. (Z) 24 460 Tsd. DM. — 9) Darunter Tilgung (T) 11 470 Tsd. DM. — 10) Desgl. (T) 38 012 Tsd. DM. — 11) Desgl. (T) 39 898 Tsd. DM. —

Lfd. Nr.	Verwaltungszweig	Zuwei- sungen	Bereinigte Ausgaben	Zuwei- sungen vom Bund/ Lasten- aus- gleichs- fonds	Darlehen und Darlehens- rückflüsse (R) vom		Zuwei- sungen	Darlehen (D) und Darlehens- rückflüsse	Zahlungen von Gebiets- körper- schaften zusammen (Sp. 26 bis 29 u. 31 bis 35)	Eigen- ausgaben
		von Landem			Bund	Lasten- aus- gleichs- fonds				
							28			
50	Bauverwaltung, Vermessung und Landesplanung	-	16 834	1 559	-	-	-	-	1 559	15 275
51	Vermessung und Landesplanung	-	4 909	-	-	-	-	-	-	4 909
52	Sonstige Bauverwaltung	-	11 925	1 559	-	-	-	-	1 559	10 366
53	Förderung des Wohnungsbaues	-	72 724	6 446	10 894	950	-	-	18 290	54 434
54	Ernährung, Landwirtschaft und Forsten	81	11 654	6 041	-	-	-	-	6 122	5 613
55	Ernährung, Preisausgleich für Lebensmittel und dgl.	-	2	-	-	-	-	-	-	2
56	Allgemeine Förderung der Landwirtschaft	-	4 792	4 211	-	-	-	-	4 211	581
57	Tierzucht, Tiergesundheit und Tierhaltung	-	880	25	-	-	-	-	25	855
58	Landwirtschaftliche Siedlungen	-	228	-	-	-	-	-	-	228
59	Staatliche Forstverwaltung	-	-	-	-	-	-	-	-	-
60	Wasser- und Kulturbau	81	5 197	1 788	-	-	-	-	1 869	3 409
61	Flurbereinigung, Umliegungen	-	-	-	-	-	-	-	-	-
62	Sonstiges	-	555	17	-	-	-	-	17	538
63	Handel, Industrie und Gewerbe	-	71 071	-	-	-	-	-	-	71 071
64	Entwicklungshilfe	-	79	-	-	-	-	-	-	79
65	Wirtschaftsförderung	-	68 746	-	-	-	-	-	-	68 746
65 a	Atomkernenergie	-	504	-	-	-	-	-	-	504
66	Sonstiges	-	1 742	-	-	-	-	-	-	1 742
67	Verkehr	-	137 365	2 761	-	-	-	-	2 761	134 604
68	Bundesautobahnen einschl. Brücken	-	9	-	-	-	-	-	-	9
69	Bundesstraßen einschl. Brücken	-	629	540	-	-	-	-	540	89
70	Landstraßen I. Ordnung einschl. Brücken	-	84	-	-	-	-	-	-	84
71	Landstraßen II. Ordnung einschl. Brücken	-	-	-	-	-	-	-	-	-
72	Sonstige Straßen, Wege, Brücken	-	36 417	2 201	-	-	-	-	2 201	34 216
73	Wasserstraßen	-	79 857	-	-	-	-	-	-	79 857
74	Straßenbaubehörden	-	2 214	-	-	-	-	-	-	2 214
75	Wasserstraßenbehörden	-	14 133	20	-	-	-	-	20	14 113
76	Deutscher Wetterdienst	-	-	-	-	-	-	-	-	-
77	Sonstiges	-	4 022	-	-	-	-	-	-	4 022
78	Förderung der gemeindlichen Anstalten und Einrichtungen	-	65 923	-	-	-	-	-	-	65 923
79	Finanzwesen	-	93 069	2 771	103	-	-	-	2 874	90 195
80	Finanz-, Steuer- und Schuldenverwaltung	-	24 852	240	-	-	-	-	240	24 612
81	Schuldendienst für Ausgleichsforderungen	-	7 485	1 884	-	-	-	-	1 884	5 601
82	Sonstiger Schuldendienst <sup>16)</sup> , Schuldenaufnahme (soweit nicht aufgeteilt)	-	58 296	-	103	-	-	-	103	58 193
83	Einnahmen und Ausgaben verschiedener Art	-	2 436	647	-	-	-	-	647	1 789
84	Wiedergutmachung	-	13 621	6	-	-	-	-	6	13 615
85	Besondere Kriegsfolgelasten	-	2 483	39	-	-	-	-	39	2 444
86	Hoheitsverwaltungen (ohne zuzurechnendes Erwerbsvermögen)	81	879 799	31 227	10 997	950	633	-	43 888	835 992
87	Den Hoheitsverwaltungen zugerechnete Ausga- ben und Einnahmen für das Erwerbsvermögen	-	45 705	-	-	-	-	-	-	45 705
88	Wirtschaftsunternehmen (vw.)	-	13 838	-	-	-	-	-	-	13 838
89	Allgemeines Kapital-, Grund- und Sonderver- mögen (vw.)	-	31 867	-	-	-	-	-	-	31 867
90	abzüglich: Erstattungen (beim Bund und bei den Stadtstaaten)	-	13 305	-	-	-	-	-	-	13 305
91	Hoheitsverwaltungen insgesamt	81	912 199	31 227	10 997	950	633	-	43 888	868 392
92	Allgemeine Deckungsmittel usw.	5 077	-	79	-	-	-	-	5 156	-
93	Wirtschaftsunternehmen (vw.)	-	-	-	-	-	-	-	-	-
94	Allgemeines Kapital-, Grund- und Sonderver- mögen (vw.)	-	-	79	-	-	-	-	79	-
95	Steuern, allgemeine Finanzzuweisungen und Umlagen	5 077	-	-	-	-	-	-	5 077	-
96	Sonstige allgemeine Deckungsmittel	-	-	-	-	-	-	-	-	-
97	Rücklagen für den Gesamthaushalt	-	-	-	-	-	-	-	-	-

16) Soweit nicht bei „Förderung des Wohnungsbaues“ (lfd. Nr. 53) bzw. „Landwirtschaftliche Siedlungen“ (lfd. Nr. 58) nachgewiesen.

Verwaltungs- und Betriebseinnahmen				Einnahmen der Vermögensbewegung					Spezielle Deckungsmittel zusammen (Sp. 41 und 46)	Einnahmen insgesamt (Sp. 36 und 47)	Zuschußbedarf	Lfd. Nr.
Gebühren, Entgelte, Strafen, (Steuern)	Zuweisungen von Zweckverbänden, sonstigen Körperschaften usw.	Mieten, Pachten, Zinsen, übrige Einnahmen	zusammen	Rückflüsse von Darlehen	Schuldenaufnahme aus Kreditmarkt- und öffentlichen Sondermitteln	Entnahmen aus Rücklagen und aus Kapitalvermögen	Erlöse aus Veräußerungen von Grund- und sonstigem Sachvermögen	zusammen				
38	39	40	41	42	43	44	45	46	47	48	49	
2 957	—	610	3 567	13	—	6	176	195	3 762	5 321	11 513	50
357	—	202	559	—	—	—	167	167	726	726	4 183	51
2 600	—	408	3 008	13	—	6	9	28	3 036	4 595	7 330	52
—	—	2 742	2 742	18 202	—	823	—	19 025	21 767	40 057	32 667	53
524	—	921	1 445	286	—	87	—	373	1 818	7 940	3 795	54
—	—	2	2	—	—	—	—	—	2	2	—	55
83	—	443	526	—	—	—	—	—	526	4 737	55	56
434	—	25	459	—	—	6	—	6	465	490	390	57
—	—	—	—	278	—	—	—	278	278	278	50	58
—	—	—	—	—	—	—	—	—	—	—	—	59
—	—	451	451	—	—	81	—	81	532	2 401	2 877	60
—	—	—	—	—	—	—	—	—	—	—	—	61
7	—	—	7	8	—	—	—	8	15	32	523	62
704	—	36	740	120	—	66 740	82	66 942	67 682	67 682	3 389	63
—	—	—	—	—	—	—	—	—	—	—	79	64
486	—	1	487	120	—	66 740	82	66 942	67 429	67 429	1 317	65
—	—	—	—	—	—	—	—	—	—	—	504	65 a
218	—	35	253	—	—	—	—	—	253	253	1 489	66
31 306	254	7 157	38 717	2	—	23 766	167	23 935	62 652	65 413	71 952	67
—	—	—	—	—	—	—	—	—	—	—	9	68
—	—	—	—	—	—	—	—	—	—	540	89	69
—	—	—	—	—	—	—	—	—	—	—	84	70
—	—	—	—	—	—	—	—	—	—	—	—	71
10 487	253	62	10 802	—	—	1 030	27	1 057	11 859	14 060	22 357	72
19 190	—	5 113	24 303	—	—	22 281	—	22 281	46 584	46 584	33 273	73
35	—	104	139	—	—	—	—	—	139	139	2 075	74
1 542	—	1 682	3 224	2	—	—	140	142	3 366	3 386	10 747	75
—	—	—	—	—	—	—	—	—	—	—	—	76
52	1	196	249	—	—	455	—	455	704	704	3 318	77
7 769	13	9 900	17 682	3	—	1 521	17	1 541	19 223	19 223	46 700	78
1 976	33	366	2 375	1	3 158	—	—	3 159	5 534	8 408	84 661	79
1 976	28	363	2 367	—	—	—	—	—	2 367	2 607	22 245	80
—	5	3	8	1	—	—	—	1	9	1 893	5 592	81
—	—	—	—	—	3 158	—	—	3 158	3 158	3 261	55 035	82
—	—	—	—	—	—	—	—	—	—	647	1 789	83
—	—	10	10	63	—	—	—	63	73	79	13 542	84
—	—	1	1	—	—	—	22	22	23	62	2 421	85
94 439	620	49 446	144 505	19 114	3 158	93 946	508	116 726	261 231	305 119	574 761	86
—	—	—	—	8 260	6 262	18 839	3 534	36 895	36 895	36 895	8 810	87
—	—	—	—	9	6 262	95	6	6 372	6 372	6 372	7 466	88
—	—	—	—	8 251	—	18 744	3 528	30 523	30 523	30 523	1 344	89
—	—	—	—	—	—	—	—	—	13 305	—	—	90
94 439	620	49 446	144 505	27 374	9 420	112 785	4 042	153 621	284 821	342 014	583 571	91
575 528	232	42 843	618 603	—	—	579	—	579	—	—	—	92
696	—	27 115	27 811	—	—	—	—	—	—	—	—	93
1 343	—	11 896	13 239	—	—	—	—	—	—	—	—	94
573 489	—	—	573 489	—	—	—	—	—	—	—	—	95
—	232	3 832	4 064	—	—	—	—	—	—	—	—	96
—	—	—	—	—	—	579	—	579	—	—	—	97

Lfd. Nr.	Verwaltungszweig	Verwaltungs- und Zweckausgaben									
		Personalausgaben						Unter- haltung und Instand- setzung von unbe- weglichem Vermögen	Zuwei- sungen an Zweckver- bände, sonstige Körper- schaften usw.	Übrige Ausgaben (Zinsen = Z)	zusammen
		Beamten- bezüge	Ange- stellten- vergü- tungen	Arbeiter- löhne	Sonstige	Ver- sorgung	zusammen				
		1	2	3	4	5	6	7	8	9	10
1	Oberste Staatsorgane .....	4 447	2 198	64	549	2 208	9 466	7	-	7 417	16 890
2	Auswärtige Angelegenheiten .....	-	-	-	-	-	-	-	-	-	-
3	Verteidigung .....	-	-	-	-	-	-	-	-	-	-
4	Deutsche Verteidigungsstreitkräfte .....	-	-	-	-	-	-	-	-	-	-
5	Verteidigungshilfe und Besatzungskosten ..	-	-	-	-	-	-	-	-	-	-
6	Stationierungs- und Besatzungsfolgekosten ..	-	-	-	-	-	-	-	-	-	-
7	Zivile Verteidigung .....	-	-	-	-	-	-	-	-	-	-
8	Innere Verwaltung .....	24 715	22 787	792	1 259	11 045	60 598	18	-	16 262	76 878
9	Öffentliche Sicherheit und Ordnung .....	141 038	22 220	7 901	2 517	65 998	239 674	2 604	-	19 829	262 107
10	Polizei .....	141 038	22 220	7 901	2 517	65 998	239 674	2 604	-	19 829	262 107
11	Ziviler Bevölkerungsschutz .....	-	-	-	-	-	-	-	-	-	-
12	Rechtspflege .....	43 409	13 539	1 618	537	19 761	78 864	1 358	32	12 031	92 285
13	Schulen .....	135 981	25 309	11 407	3 936	64 225	240 858	8 720	7 686	28 711	285 975
14	Volks-, Hilfs- und Sonderschulen .....	65 149	8 199	5 881	968	30 371	110 568	4 605	5 945	11 396	132 514
15	Mittelschulen .....	13 076	964	769	202	6 621	21 632	810	303	2 293	25 038
16	Höhere Schulen .....	29 447	3 604	2 169	317	12 752	48 289	2 196	1 080	3 976	55 541
17	Berufsbildende Schulen .....	24 946	9 754	2 217	2 362	12 846	52 125	950	296	7 334	60 705
18	Schulverwaltung und sonstiges Schulwesen ..	3 363	2 788	371	87	1 635	8 244	159	62	3 712	12 177
19	Wissenschaft, Kunst und Volksbildung .....	33 709	42 477	14 302	2 694	10 683	103 865	3 170	10 578	38 584	156 197
20	Hochschulen .....	24 330	17 247	6 089	2 248	6 430	56 344	2 127	3 797	18 027	80 295
21	Hochschulkliniken .....	2 477	2 253	514	2	168	5 414	13	1 000	3 704	10 131
22	Wissenschaftliche Institute des Bundes und der Länder .....	510	1 090	1 225	6	362	3 193	193	-	833	4 219
23	Atomforschung .....	458	957	279	7	129	1 830	44	-	505	2 379
24	Sonstige Wissenschaft .....	-	-	-	-	-	-	-	4 926	72	4 998
25	Bibliotheken und Archive .....	910	1 161	397	17	400	2 885	52	127	626	3 690
26	Theater und Musik .....	44	13 452	4 345	298	746	18 885	457	431	6 789	26 562
27	Sonstiges .....	4 980	6 317	1 453	116	2 448	15 314	284	297	8 028	23 923
28	Kirchliche Angelegenheiten .....	-	19	-	-	2	21	-	7 014	25	7 060
29	Arbeit und Wohlfahrt (einschl. sozialer Kriegs- folgelasten) .....	65 615	173 067	54 516	1 448	46 157	340 803	9 910	115 862	376 282	842 857
30	Arbeitslosenhilfe .....	-	-	-	-	-	-	-	-	-	-
31	Arbeitsbeschaffungsmaßnahmen .....	-	-	-	-	-	-	-	-	37 619	37 619
32	Arbeitsschutz, Gewerbeaufsicht, Sozialgerichte	3 781	3 389	73	100	2 339	9 682	1	-	2 674	12 357
33	Zuschüsse an Träger der Sozialversicherung ..	-	-	-	-	-	-	-	95 287	6	95 293
34	Betriebliche Altersfürsorge .....	-	-	-	-	-	-	-	-	-	-
35	Leistungen der Fürsorge .....	-	-	-	-	-	-	-	-	188 132	188 132
36	Einrichtungen der Fürsorge .....	596	6 670	4 257	30	1 060	12 613	1 282	1 640	24 209	39 744
37	Kriegsopferversorgung .....	-	-	-	21	-	21	-	45	-	66
38	Leistungen nach Art. 131 GG .....	-	-	-	-	-	-	-	-	-	-
39	Sonstige soziale Kriegsfolgelasten .....	-	-	-	-	-	-	-	32	343	375
40	Lastenausgleichsverwaltung .....	5 401	11 858	109	155	3 047	20 570	-	-	1 889	22 459
41	Sonstige Behörden der sozialen Kriegsfolge- lasten .....	3 286	6 855	144	105	1 917	12 307	-	-	1 967	14 274
42	Förderung der freien Wohlfahrtspflege .....	-	-	-	-	-	-	-	1 778	14	1 792
43	Jugendhilfe .....	-	-	-	-	-	-	-	-	34 081	34 081
44	Einrichtungen der Jugendhilfe .....	802	20 090	6 205	59	2 406	29 562	1 310	1 446	11 736	44 054
45	Gesundheitsdienst .....	4 106	2 840	148	54	2 005	9 153	-	528	2 208	11 889
46	Einrichtungen des Gesundheitsdienstes .....	23 087	96 700	40 392	507	20 370	181 056	4 859	12 064	56 893	254 872
47	Leibesübungen .....	299	1 094	1 447	7	257	3 104	1 958	1 554	1 496	8 112
48	Jugendpflege .....	54	1 639	819	2	202	2 716	500	1 488	3 986	8 690
49	Sonstiges Sozialwesen .....	24 203	21 932	922	408	12 554	60 019	-	-	9 029	69 048

Ausgaben der Vermögensbewegung							Zahlungen an Gebietskörperschaften								Brutto- ausgaben	Lfd. Nr.
Gewährung von Darlehen, Inan- spruch- nahme aus Bürg- schaften	Zufüh- rungen an Rücklagen und an Kapital- vermögen, Til- gung (T)	Beteili- gungen	Erwerb von Grund- vermögen	Neu- und Wiederauf- bau, Erwei- terungs- u. Umbauten, große Instand- setzungen	Neuan- schaffung von beweg- lichem Vermögen	zusammen	Zuweisungen, Darlehen (D), Tilgungen (T) an		Zuwei- sungen	Darlehen	Zuwei- sungen	Darlehen	zusammen			
							Bund	Lasten- aus- gleichs- fonds						an Länder		
11	12	13	14	15	16	17	18	19	20	21	22	23	24	25		
-	-	-	-	580	370	950	-	-	-	-	-	-	-	17 840	1	
-	-	-	-	-	-	-	-	-	-	-	-	-	-	-	2	
-	-	-	-	-	-	-	-	-	-	-	-	-	-	-	3	
-	-	-	-	-	-	-	-	-	-	-	-	-	-	-	4	
-	-	-	-	-	-	-	-	-	-	-	-	-	-	-	5	
-	-	-	-	-	-	-	-	-	-	-	-	-	-	-	6	
-	-	-	-	-	-	-	-	-	-	-	-	-	-	-	7	
-	-	-	-	821	124	945	-	-	-	-	-	-	-	77 823	8	
316	-	-	-	3 003	3 144	6 463	-	-	19	-	-	-	19	268 589	9	
316	-	-	-	3 003	3 144	6 463	-	-	19	-	-	-	19	268 589	10	
-	-	-	-	-	-	-	-	-	-	-	-	-	-	-	11	
-	-	-	-	3 424	593	4 017	-	-	15	-	-	-	15	96 317	12	
-	-	-	484	20 204	2 460	23 148	-	-	-	-	-	-	-	309 123	13	
-	-	-	306	8 383	647	9 336	-	-	-	-	-	-	-	141 850	14	
-	-	-	14	1 114	238	1 366	-	-	-	-	-	-	-	26 404	15	
-	-	-	38	1 775	413	2 226	-	-	-	-	-	-	-	57 767	16	
-	-	-	126	8 660	740	9 526	-	-	-	-	-	-	-	70 231	17	
-	-	-	-	272	422	694	-	-	-	-	-	-	-	12 871	18	
1 240	88	-	839	42 168	13 362	57 697	18	-	-	-	-	-	18	213 912	19	
-	57	-	694	24 703	6 138	31 592	-	-	-	-	-	-	-	111 887	20	
-	-	-	-	253	687	940	-	-	-	-	-	-	-	11 071	21	
-	-	-	-	1 525	98	1 623	-	-	-	-	-	-	-	5 842	22	
-	-	-	-	925	829	1 754	8	-	-	-	-	-	8	4 141	23	
-	-	-	-	-	-	-	-	-	-	-	-	-	-	4 998	24	
-	-	-	-	49	458	507	-	-	-	-	-	-	-	4 197	25	
-	31	-	-	11 495	1 073	12 599	-	-	-	-	-	-	-	39 161	26	
1 240	-	-	145	3 218	4 079	8 682	10	-	-	-	-	-	10	32 615	27	
90	-	-	-	-	-	90	-	-	-	-	-	-	-	7 150	28	
1 295	-	-	858	40 557	7 152	49 862	702	37 671	104	-	295	-	38 772	931 491	29	
-	-	-	-	-	-	-	-	-	-	-	-	-	-	-	30	
-	-	-	-	3 351	-	3 351	-	-	-	-	-	-	-	40 970	31	
-	-	-	-	-	27	27	-	-	-	-	-	-	-	12 384	32	
-	-	-	-	-	-	-	-	-	-	-	-	-	-	95 293	33	
-	-	-	-	-	-	-	-	-	-	-	-	-	-	-	34	
327	-	-	-	-	-	327	701	-	76	-	132	-	909	189 368	35	
111	-	-	-	6 387	307	6 805	-	-	-	-	-	-	-	46 549	36	
-	-	-	-	-	-	-	1	-	-	-	-	-	1	67	37	
-	-	-	-	-	-	-	-	-	-	-	-	-	-	-	38	
-	-	-	-	-	-	-	-	37 671	-	-	-	-	37 671	38 046	39	
-	-	-	-	-	-	-	-	-	-	-	-	-	-	22 459	40	
-	-	-	-	-	42	42	-	-	-	-	-	-	-	14 316	41	
-	-	-	-	-	-	-	-	-	-	-	-	-	-	1 792	42	
-	-	-	-	-	-	-	-	-	28	-	163	-	191	34 272	43	
219	-	-	107	3 399	377	4 102	-	-	-	-	-	-	-	48 156	44	
-	-	-	-	931	3	934	-	-	-	-	-	-	-	12 823	45	
346	-	-	-	23 045	6 214	29 605	-	-	-	-	-	-	-	284 477	46	
292	-	-	310	2 318	68	2 988	-	-	-	-	-	-	-	11 100	47	
-	-	-	441	1 126	114	1 681	-	-	-	-	-	-	-	10 371	48	
-	-	-	-	-	-	-	-	-	-	-	-	-	-	69 048	49	



Lfd. Nr.	Verwaltungszweig	Zuwei- sungen	reini- gte Ausgaben	Zuwei- sungen vom Bund/ Lasten- aus- gleichs- fonds	Darlehen und Darlehens- rückflüsse (R) vom		Zuwei- sungen	Darlehen (D) und Darlehens- rückflüsse	Zahlungen von Gebiets- körper- schaften zusammen (Sp. 26 bis 29 u. 31 bis 35)	Eigen- ausgaben
		von Ländern			Bund	Lasten- aus- gleichs- fonds				
		28	30	31	32	33	34	35	36	37
1	Oberste Staatsorgane .....	-	17 840	-	-	-	-	-	-	17 840
2	Auswärtige Angelegenheiten .....	-	-	-	-	-	-	-	-	-
3	Verteidigung .....	-	-	-	-	-	-	-	-	-
4	Deutsche Verteidigungstreitkräfte .....	-	-	-	-	-	-	-	-	-
5	Verteidigungshilfe und Besatzungskosten .....	-	-	-	-	-	-	-	-	-
6	Stationierungs- und Besatzungsfolgekosten .....	-	-	-	-	-	-	-	-	-
7	Zivile Verteidigung .....	-	-	-	-	-	-	-	-	-
8	Innere Verwaltung .....	-	77 823	1 172	-	-	-	-	1 172	76 651
9	Öffentliche Sicherheit und Ordnung .....	-	268 589	20	-	-	-	-	20	268 569
10	Polizei .....	-	268 589	20	-	-	-	-	20	268 569
11	Ziviler Bevölkerungsschutz .....	-	-	-	-	-	-	-	-	-
12	Rechtspflege .....	-	96 317	1	-	-	-	-	1	96 316
13	Schulen .....	864	308 259	2 467	64	-	-	-	3 395	305 728
14	Volks-, Hilfs- und Sonderschulen .....	65	141 785	5	-	-	-	-	70	141 780
15	Mittelschulen .....	26	26 378	5	-	-	-	-	31	26 373
16	Höhere Schulen .....	15	57 752	7	-	-	-	-	22	57 745
17	Berufsbildende Schulen .....	-	70 231	380	64	-	-	-	444	69 787
18	Schulverwaltung und sonstiges Schulwesen .....	758	12 113	2 070	-	-	-	-	2 828	10 043
19	Wissenschaft, Kunst und Volksbildung .....	-	213 912	40 374	-	-	-	-	40 374	173 538
20	Hochschulen .....	-	111 887	20 010	-	-	-	-	20 010	91 877
21	Hochschulkliniken .....	-	11 071	1 000	-	-	-	-	1 000	10 071
22	Wissenschaftliche Institute des Bundes und der Länder .....	-	5 842	242	-	-	-	-	242	5 600
23	Atomforschung .....	-	4 141	1 110	-	-	-	-	1 110	3 031
24	Sonstige Wissenschaft .....	-	4 998	-	-	-	-	-	-	4 998
25	Bibliotheken und Archive .....	-	4 197	755	-	-	-	-	755	3 442
26	Theater und Musik .....	-	39 161	10 744	-	-	-	-	10 744	28 417
27	Sonstiges .....	-	32 615	6 513	-	-	-	-	6 513	26 102
28	Kirchliche Angelegenheiten .....	-	7 150	-	-	-	-	-	-	7 150
29	Arbeit und Wohlfahrt (einschl. sozialer Kriegs- folgelasten) .....	410	931 081	189 098	2 235	198	-	-	191 941	739 550
30	Arbeitslosenhilfe .....	-	-	-	-	-	-	-	-	-
31	Arbeitsbeschaffungsmaßnahmen .....	-	40 970	-	-	-	-	-	-	40 970
32	Arbeitsschutz, Gewerbeaufsicht, Sozialgerichte .....	-	12 384	-	-	-	-	-	-	12 384
33	Zuschüsse an Träger der Sozialversicherung .....	-	95 293	95 342	-	-	-	-	95 342	49
34	Betriebliche Altersfürsorge .....	-	-	-	-	-	-	-	-	-
35	Leistungen der Fürsorge .....	85	189 283	45 154	-	-	-	-	45 239	144 129
36	Einrichtungen der Fürsorge .....	-	46 549	35 277	1 810	198	-	-	37 285	9 264
37	Kriegsopferversorgung .....	-	67	-	-	-	-	-	-	67
38	Leistungen nach Art. 131 GG .....	-	-	-	-	-	-	-	-	-
39	Sonstige soziale Kriegsfolgelasten .....	-	38 046	344	-	-	-	-	344	37 702
40	Lastenausgleichsverwaltung .....	-	22 459	9 438	-	-	-	-	9 438	13 021
41	Sonstige Behörden der sozialen Kriegsfolge- lasten .....	325	13 991	-	-	-	-	-	325	13 991
42	Förderung der freien Wohlfahrtspflege .....	-	1 792	-	-	-	-	-	-	1 792
43	Jugendhilfe .....	-	34 272	232	-	-	-	-	232	34 040
44	Einrichtungen der Jugendhilfe .....	-	48 156	877	219	-	-	-	1 096	47 060
45	Gesundheitsdienst .....	-	12 823	-	-	-	-	-	-	12 823
46	Einrichtungen des Gesundheitsdienstes .....	-	284 477	57	206	-	-	-	263	284 214
47	Leibesübungen .....	-	11 100	859	-	-	-	-	859	10 241
48	Jugendpflege .....	-	10 371	1 518	-	-	-	-	1 518	8 853
49	Sonstiges Sozialwesen .....	-	69 048	-	-	-	-	-	-	69 048

Verwaltungs- und Betriebseinnahmen				Einnahmen der Vermögensbewegung					Spezielle Deckungs- mittel zusammen (Sp. 41 und 46)	Einnahmen insgesamt (Sp. 36 und 47)	Zuschuß- bedarf	Lfd. Nr.
Gebühren, Entgelte, Strafen, (Steuern)	Zuwei- sungen von Zweck- verbänden, sonstigen Körper- schaften usw.	Mieten, Pachten, Zinsen, übrige Einnahmen	zusammen	Rückflüsse von Darlehen	Schulden- aufnahme aus Kre- ditmarkt- und öffent- lichen Sonder- mitteln	Entnahmen aus Rücklagen und aus Kapital- vermögen	Erlöse aus Veräuße- rungen von Grund- und sonstigem Sachver- mögen	zusammen				
38	39	40	41	42	43	44	45	46	47	48	49	
3	14	97	114	-	-	-	-	-	114	114	17 726	1
-	-	-	-	-	-	-	-	-	-	-	-	2
-	-	-	-	-	-	-	-	-	-	-	-	3
-	-	-	-	-	-	-	-	-	-	-	-	4
-	-	-	-	-	-	-	-	-	-	-	-	5
-	-	-	-	-	-	-	-	-	-	-	-	6
-	-	-	-	-	-	-	-	-	-	-	-	7
1 300	-	6 649	7 949	-	-	-	-	-	7 949	9 121	68 702	8
2 922	-	3 089	6 011	145	-	-	116	261	6 272	6 292	262 297	9
2 922	-	3 089	6 011	145	-	-	116	261	6 272	6 292	262 297	10
-	-	-	-	-	-	-	-	-	-	-	-	11
18 638	1	2 195	20 834	-	-	-	-	-	20 834	20 835	75 482	12
2 082	605	1 530	4 217	4	-	-	15	19	4 236	7 631	301 492	13
12	80	562	654	3	-	-	-	3	657	727	141 123	14
-	30	115	145	-	-	-	-	-	145	176	26 228	15
95	132	242	469	-	-	-	-	-	469	491	57 276	16
1 825	321	544	2 690	-	-	-	15	15	2 705	3 149	67 082	17
150	42	67	259	1	-	-	-	1	260	3 088	9 783	18
15 381	5 911	9 476	30 768	5	7 270	-	-	7 275	38 043	78 417	135 495	19
5 940	4 293	6 918	17 151	-	5 740	-	-	5 740	22 891	42 901	68 986	20
2 290	-	37	2 327	-	-	-	-	-	2 327	3 327	7 744	21
365	338	277	980	-	290	-	-	290	1 270	1 512	4 330	22
-	-	232	232	-	-	-	-	-	232	1 342	2 799	23
-	239	2	241	-	-	-	-	-	241	241	4 757	24
49	10	20	79	-	-	-	-	-	79	834	3 363	25
5 614	170	1 166	6 950	5	-	-	-	5	6 955	17 699	21 462	26
1 123	861	824	2 808	-	1 240	-	-	1 240	4 048	10 561	22 054	27
-	-	2	2	-	-	-	-	-	2	2	7 148	28
137 947	23 837	46 991	208 775	950	140	27	-	1 117	209 892	401 833	529 658	29
-	-	-	-	-	-	-	-	-	-	-	-	30
-	21 162	179	21 341	-	-	-	-	-	21 341	21 341	19 629	31
647	-	26	673	-	-	-	-	-	673	673	11 711	32
-	-	-	-	-	-	-	-	-	-	95 342	49	33
-	-	-	-	-	-	-	-	-	-	-	-	34
1 771	299	29 804	31 874	626	-	-	-	626	32 500	77 739	111 629	35
8 429	-	4 677	13 106	23	-	27	-	50	13 156	50 441	3 892	36
-	-	-	-	-	-	-	-	-	-	-	67	37
-	-	-	-	-	-	-	-	-	-	-	-	38
-	-	-	-	-	-	-	-	-	-	344	37 702	39
-	-	20	20	-	-	-	-	-	20	9 458	13 001	40
42	-	20	62	-	-	-	-	-	62	387	13 929	41
-	-	-	-	-	-	-	-	-	-	-	1 792	42
-	544	6 319	6 863	-	-	-	-	-	6 863	7 095	27 177	43
5 552	62	434	6 048	11	-	-	-	11	6 059	7 155	41 001	44
210	14	98	322	-	-	-	-	-	322	322	12 501	45
118 745	327	4 683	123 755	45	140	-	-	185	123 940	124 203	160 274	46
2 055	1 397	392	3 844	245	-	-	-	245	4 089	4 948	6 152	47
494	32	315	841	-	-	-	-	-	841	2 359	8 012	48
2	-	24	26	-	-	-	-	-	26	26	69 022	49

Lfd. Nr.	Verwaltungszweig	Verwaltungs- und Zweckausgaben									
		Personalausgaben						Unter- haltung und Instand- setzung von unbe- weglichem Vermögen	Zuwei- sungen an Zweckver- bände, sonstige Körper- schaften usw.	Übrige Ausgaben (Zinsen = Z)	zusammen
		Beamten- bezüge	Ange- stellten- ver- gütungen	Arbeiter- löhne	Sonstige	Ver- sorgung	zusammen				
		1	2	3	4	5	6	7	8	9	10
50	Bauverwaltung, Vermessung und Landesplanung	17 929	26 658	1 359	455	9 196	55 597	47	55	5 429	61 128
51	Vermessung und Landesplanung	4 295	5 436	1 004	92	2 241	13 068	25	46	1 308	14 447
52	Sonstige Bauverwaltung	13 634	21 222	355	363	6 955	42 529	22	9	4 121	46 681
53	Förderung des Wohnungsbaues	-	-	-	-	-	-	-	1 634	32 949 <sup>2)</sup>	34 583
54	Ernährung, Landwirtschaft und Forsten	1 827	2 440	1 050	32	873	6 222	503	54	13 685	20 464
55	Ernährung, Preisausgleich für Lebensmittel und dgl.	-	-	-	-	-	-	-	-	8 697	8 697
56	Allgemeine Förderung der Landwirtschaft	-	220	-	-	-	220	-	-	3 044	3 264
57	Tierzucht, Tiergesundheit und Tierhaltung	563	278	59	7	275	1 182	4	30	1 445	2 661
58	Landwirtschaftliche Siedlungen	-	-	-	-	-	-	-	-	-	-
59	Staatliche Forstverwaltung	627	154	984	6	212	1 983	196	5	224	2 408
60	Wasser- und Kulturbau	-	-	-	-	-	-	303	11	6	320
61	Flurbereinigung, Umlagen	-	-	-	-	-	-	-	-	-	-
62	Sonstiges	637	1 788	7	19	386	2 837	-	8	269	3 114
63	Handel, Industrie und Gewerbe	5 530	8 542	764	137	3 080	18 053	240	2 708	4 683	25 684
64	Entwicklungshilfe	-	-	-	-	-	-	-	58	7	65
65	Wirtschaftsförderung	64	308	199	3	71	645	138	2 592	2 585	5 960
65 a	Atomkernenergie	-	-	-	-	-	-	-	-	-	-
66	Sonstiges	5 466	8 234	565	134	3 009	17 408	102	58	2 091	19 659
67	Verkehr	3 649	4 907	832	116	1 902	11 406	14 791	5	2 452	28 654
68	Bundesautobahnen einschl. Brücken	-	-	-	-	-	-	-	-	-	-
69	Bundesstraßen einschl. Brücken	-	-	-	-	-	-	-	-	-	-
70	Landstraßen I. Ordnung einschl. Brücken	-	-	-	-	-	-	-	-	-	-
71	Landstraßen II. Ordnung einschl. Brücken	-	-	-	-	-	-	-	-	-	-
72	Sonstige Straßen, Wege, Brücken	-	-	-	-	-	-	14 501	-	1 011	15 512
73	Wasserstraßen	-	-	-	-	-	-	290	-	15	305
74	Straßenbaubehörden	2 887	3 622	697	82	1 472	8 760	-	-	1 080	9 840
75	Wasserstraßenbehörden	312	475	116	12	174	1 089	-	-	67	1 156
76	Deutscher Wetterdienst	-	-	-	-	-	-	-	-	-	-
77	Sonstiges	450	810	19	22	256	1 557	-	5	279	1 841
78	Förderung der gemeindlichen Anstalten und Einrichtungen	20 495	8 512	51 794	762	16 505	98 068	25 376	60	17 581	141 085
79	Finanzwesen	40 508	24 455	1 644	721	19 552	86 880	335	-	52 555 <sup>3)</sup>	139 770
80	Finanz-, Steuer- und Schuldenverwaltung	40 508	24 455	1 644	721	19 552	86 880	335	-	13 479	100 694
81	Schuldendienst für Ausgleichsforderungen	-	-	-	-	-	-	-	-	20 394	20 394
82	Sonstiger Schuldendienst <sup>1)</sup> , Schuldenaufnahme (soweit nicht aufgeteilt)	-	-	-	-	-	-	-	-	18 682 <sup>4)</sup>	18 682
83	Einnahmen und Ausgaben verschiedener Art	-	-	-	-	-	-	-	-	-	-
84	Wiedergutmachung	1 607	10 917	61	89	1 382	14 056	-	19	512 465	526 540
85	Besondere Kriegsfolgenlasten	433	8 658	249	37	371	9 748	507	390	139 654	150 299
86	Hoheitsverwaltungen (ohne zuzurechnendes Erwerbsvermögen)	540 892	396 705	148 353	15 289	272 940	1 374 179	67 586	146 097	1 280 594 <sup>5)</sup>	2 868 456
87	Den Hoheitsverwaltungen zugerechnete Ausgaben und Einnahmen für das Erwerbsvermögen	-	-	-	-	-	-	-	-	-	-
88	Wirtschaftsunternehmen (vw.)	-	-	-	-	-	-	-	-	-	-
89	Allgemeines Kapital-, Grund- und Sondervermögen (vw.)	-	-	-	-	-	-	-	-	-	-
90	abzüglich: Erstattungen (beim Bund und bei den Stadtstaaten)	-	-	-	-	-	-	-	-	-	-
91	Hoheitsverwaltungen insgesamt	540 892	396 705	148 353	15 289	272 940	1 374 179	67 586	146 097	1 280 594 <sup>5)</sup>	2 868 456
92	Allgemeine Deckungsmittel usw.	-	-	668	351	76	1 095	2 919	45	37 550	41 609
93	Wirtschaftsunternehmen (vu.)	-	-	-	-	-	-	-	-	30 242	30 242
94	Allgemeines Kapital-, Grund- und Sondervermögen (vu.)	-	-	668	351	76	1 095	2 919	45	7 308	11 367
95	Steuern, allgemeine Finanzzuweisungen und Umlagen	-	-	-	-	-	-	-	-	-	-
96	Sonstige allgemeine Deckungsmittel	-	-	-	-	-	-	-	-	-	-
97	Rücklagen für den Gesamthaushalt	-	-	-	-	-	-	-	-	-	-

1) Soweit nicht bei „Förderung des Wohnungsbaues“ (lfd. Nr. 53) bzw. „Landwirtschaftliche Siedlungen“ (lfd. Nr. 58) nachgewiesen. — 2) Darunter Zinsen (Z) 22 279 Tsd. DM. — 3) Desgl. (Z) DM. — 4) Desgl. (T) 3 552 Tsd. DM.

Ausgaben der Vermögensbewegung							Zahlungen an Gebietskörperschaften							Bruttoausgaben	Lfd. Nr.
Gewährung von Darlehen, Inanspruchnahme aus Bürgschaften	Zuführungen an Rücklagen und an Kapitalvermögen, Tilgung (T)	Beteiligungen	Erwerb von Grundvermögen	Neu- und Wiederaufbau, Erweiterungs- u. Umbauten, große Instandsetzungen	Neuan-schaffung von beweglichem Vermögen	zusammen	Zuweisungen, Darlehen (D), Tilgungen (T) an		Zuweisungen	Darlehen	Zuweisungen	Darlehen	zusammen		
11	12	13	14	15	16	17	Bund	Lastenausgleichsfonds	an Länder		an Gemeinden (Gv.)		24	25	
-	-	-	-	64	84	148	-	-	-	-	-	-	-	61 276	50
-	-	-	-	-	45	45	-	-	-	-	-	-	-	14 492	51
-	-	-	-	64	39	103	-	-	-	-	-	-	-	46 784	52
306 519	T 9 176	17 800	-	-	-	333 495	T 11 505	T 3 545	-	-	-	-	15 050	383 128	53
9	-	-	257	1 502	20	1 788	1	T 7	-	-	-	-	8	22 260	54
-	-	-	-	-	-	-	-	-	-	-	-	-	-	8 697	55
-	-	-	-	-	-	-	1	-	-	-	-	-	1	3 265	56
-	-	-	-	58	18	76	-	-	-	-	-	-	-	2 737	57
9	-	-	-	-	-	9	-	T 7	-	-	-	-	7	16	58
-	-	-	257	58	1	316	-	-	-	-	-	-	-	2 724	59
-	-	-	-	1 386	1	1 387	-	-	-	-	-	-	-	1 707	60
-	-	-	-	-	-	-	-	-	-	-	-	-	-	-	61
-	-	-	-	-	-	-	-	-	-	-	-	-	-	3 114	62
19 013	-	1 300	-	1 083	161	21 557	-	-	-	-	-	-	-	47 241	63
-	-	-	-	-	-	-	-	-	-	-	-	-	-	65	64
19 013	-	1 300	-	831	-	21 144	-	-	-	-	-	-	-	27 104	65
-	-	-	-	-	-	-	-	-	-	-	-	-	-	-	65 a
-	-	-	-	252	161	413	-	-	-	-	-	-	-	20 072	66
823	-	-	2 093	75 094	13	78 023	4	-	-	-	-	-	4	106 681	67
-	-	-	-	-	-	-	-	-	-	-	-	-	-	-	68
-	-	-	-	-	-	-	-	-	-	-	-	-	-	-	69
-	-	-	-	-	-	-	-	-	-	-	-	-	-	-	70
-	-	-	-	-	-	-	-	-	-	-	-	-	-	-	71
-	-	-	2 093	74 448	4	76 545	4	-	-	-	-	-	4	92 061	72
-	-	-	-	621	-	621	-	-	-	-	-	-	-	926	73
-	-	-	-	-	-	-	-	-	-	-	-	-	-	9 840	74
-	-	-	-	-	-	-	-	-	-	-	-	-	-	1 156	75
-	-	-	-	-	-	-	-	-	-	-	-	-	-	-	76
823	-	-	-	25	9	957	-	-	-	-	-	-	-	2 698	77
756	851	1 040	755	39 053	5 325	47 780	-	-	-	-	-	-	-	188 865	78
-	T 30 703	-	-	1 396	524	32 623	3 269 <sup>7)</sup>	-	-	-	-	-	3 269	175 662	79
-	-	-	-	1 396	524	1 920	17	-	-	-	-	-	17	102 631	80
-	T 17 511	-	-	-	-	17 511	-	-	-	-	-	-	-	37 905	81
-	T 13 192	-	-	-	-	13 192	T 3 252	-	-	-	-	-	3 252	35 126	82
-	-	-	-	-	-	-	-	-	-	-	-	-	-	-	83
6 405	-	-	-	-	-	6 405	-	-	-	-	-	-	-	532 945	84
-	-	-	-	6	-	6	1 912	-	-	-	-	-	1 912	152 217	85
336 466	40 818 <sup>6)</sup>	20 140	5 286	228 955	33 332	664 997	17 411 <sup>8)</sup>	41 223 <sup>9)</sup>	138	-	295	-	59 067	3 592 520	86
10 060	9	48 777	27 286	44 401	-	130 533	-	-	-	-	-	-	-	130 533	87
10 060	-	48 777	-	41 227	-	100 064	-	-	-	-	-	-	-	100 064	88
-	9	-	27 286	3 174	-	30 469	-	-	-	-	-	-	-	30 469	89
.	.	.	.	.	.	.	.	.	.	.	.	.	.	.	90
346 526	40 827 <sup>6)</sup>	68 917	32 572	273 356	33 332	795 530	17 411 <sup>8)</sup>	41 223 <sup>9)</sup>	138	-	295	-	59 067	3 723 053	91
-	657	-	-	-	-	657	182	-	-	-	-	-	182	.	92
-	-	-	-	-	-	-	-	-	-	-	-	-	-	.	93
-	-	-	-	-	-	-	-	-	-	-	-	-	-	.	94
-	-	-	-	-	-	-	182	-	-	-	-	-	182	.	95
-	-	-	-	-	-	-	-	-	-	-	-	-	-	.	96
-	657	-	-	-	-	657	-	-	-	-	-	-	-	.	97

38 957 Tsd. DM. — 4) Desgl. (Z) 18 563 Tsd. DM. — 5) Desgl. (Z) 61 236 Tsd. DM. — 6) Darunter Tilgung (T) 39 879 Tsd. DM. — 7) Desgl. (T) 3 252 Tsd. DM. — 8) Desgl. (T) 14 757 Tsd.

Lfd. Nr.	Verwaltungszweig	Zuwei- sungen	Bereinigte Ausgaben	Zuwei- sungen vom Bund/ Lasten- aus- gleichs- fonds	Darlehen und Darlehens- rückflüsse (R) vom		Zuwei- sungen	Darlehen (D) und Darlehens- rückflüsse	Zahlungen von Gebiets- körper- schaften zusammen (Sp. 26 bis 29 u. 31 bis 35)	Figen- ausgaben
		von Ländern		Bund	Lasten- aus- gleichs- fonds	von Gemeinden (Gv.)				
							28	30	31	
50	Bauverwaltung, Vermessung und Landesplanung	-	61 276	-	-	-	-	-	-	61 276
51	Vermessung und Landesplanung	-	14 492	-	-	-	-	-	-	14 492
52	Sonstige Bauverwaltung	-	46 784	-	-	-	-	-	-	46 784
53	Förderung des Wohnungsbaues	-	383 128	8 459	276 720	5 370	-	-	290 549	92 579
54	Ernährung, Landwirtschaft und Forsten	-	22 260	2 420	-	-	-	-	2 420	19 840
55	Ernährung, Preisausgleich für Lebensmittel und dgl.	-	8 697	-	-	-	-	-	-	8 697
56	Allgemeine Förderung der Landwirtschaft	-	3 265	2 360	-	-	-	-	2 360	905
57	Tierzucht, Tiergesundheit und Tierhaltung	-	2 737	19	-	-	-	-	19	2 718
58	Landwirtschaftliche Siedlungen	-	16	-	-	-	-	-	-	16
59	Staatliche Forstverwaltung	-	2 724	41	-	-	-	-	41	2 683
60	Wasser- und Kulturbau	-	1 707	-	-	-	-	-	-	1 707
61	Flurbereinigung, Umlegungen	-	-	-	-	-	-	-	-	-
62	Sonstiges	-	3 114	-	-	-	-	-	-	3 114
63	Handel, Industrie und Gewerbe	-	47 241	-	299	-	-	-	299	46 942
64	Entwicklungshilfe	-	65	-	-	-	-	-	-	65
65	Wirtschaftsförderung	-	27 104	-	299	-	-	-	299	26 805
65 a	Atomkernenergie	-	-	-	-	-	-	-	-	-
66	Sonstiges	-	20 072	-	-	-	-	-	-	20 072
67	Verkehr	-	106 681	27 511	70	-	-	-	27 581	79 100
68	Bundesautobahnen einschl. Brücken	-	-	-	-	-	-	-	-	-
69	Bundesstraßen einschl. Brücken	-	-	-	-	-	-	-	-	-
70	Landstraßen I. Ordnung einschl. Brücken	-	-	-	-	-	-	-	-	-
71	Landstraßen II. Ordnung einschl. Brücken	-	-	-	-	-	-	-	-	-
72	Sonstige Straßen, Wege, Brücken	-	92 061	27 400	-	-	-	-	27 400	64 661
73	Wasserstraßen	-	926	111	-	-	-	-	111	815
74	Straßenbaubehörden	-	9 840	-	-	-	-	-	-	9 840
75	Wasserstraßenbehörden	-	1 156	-	-	-	-	-	-	1 156
76	Naturschutzdienst	-	-	-	-	-	-	-	-	-
76	Sonstiges	-	2 698	-	70	-	-	-	70	2 628
78	Förderung der gemeindlichen Anstalten und Einrichtungen	-	188 865	-	7 500	-	-	-	7 500	181 365
79	Finanzwesen	-	175 662	31 098	-	-	-	-	31 098	144 564
80	Finanz-, Steuer- und Schuldenverwaltung	-	102 631	1 779	-	-	-	-	1 779	100 852
81	Schuldendienst für Ausgleichsforderungen	-	37 905	9 962	-	-	-	-	9 962	27 943
82	Sonstiger Schuldendienst <sup>10)</sup> , Schuldenaufnahme (soweit nicht aufgeteilt)	-	35 126	1 751	-	-	-	-	1 751	33 375
83	Einnahmen und Ausgaben verschiedener Art	-	-	17 606	-	-	-	-	17 606	17 606
84	Wiedergutmachung	97	532 848	432 893	-	-	-	-	432 990	99 955
85	Besondere Kriegsfolgelasten	-	152 217	19 544	-	-	-	-	19 544	132 673
86	Hoheitsverwaltungen (ohne zuzurechnendes Erwerbsvermögen)	1 371	3 591 149	755 057	286 888	5 568	-	-	1 048 884	2 543 636
87	Den Hoheitsverwaltungen zugerechnete Ausga- ben und Einnahmen für das Erwerbsvermögen	-	130 533	-	42 910	-	-	-	42 910	87 623
88	Wirtschaftsunternehmen (vu.)	-	100 064	-	41 500	-	-	-	41 500	58 564
89	Allgemeines Kapital-, Grund- und Sonderver- mögen (vu.)	-	30 469	-	1 410	-	-	-	1 410	29 059
90	abzüglich: Erstattungen (beim Bund und bei den Stadtstaaten)	-	49 450	-	-	-	-	-	-	49 450
91	Hoheitsverwaltungen insgesamt	1 371	3 672 232	755 057	329 798	5 568	-	-	1 091 794	2 581 809
92	Allgemeine Deckungsmittel usw.	-	-	751 000	-	-	-	-	751 000	-
93	Wirtschaftsunternehmen (vu.)	-	-	-	-	-	-	-	-	-
94	Allgemeines Kapital-, Grund- und Sonderver- mögen (vu.)	-	-	-	-	-	-	-	-	-
95	Steuern, allgemeine Finanzzuweisungen und Umlagen	-	-	751 000	-	-	-	-	751 000	-
96	Sonstige allgemeine Deckungsmittel	-	-	-	-	-	-	-	-	-
97	Rücklagen für den Gesamthaushalt	-	-	-	-	-	-	-	-	-

10) Soweit nicht bei „Förderung des Wohnungsbaues“ (lfd. Nr. 53) bzw. „Landwirtschaftliche Siedlungen“ (lfd. Nr. 58) nachgewiesen

Verwaltungs- und Betriebseinnahmen				Einnahmen der Vermögensbewegung					Spezielle Deckungsmittel zusammen (Sp. 41 und 46)	Einnahmen insgesamt (Sp. 36 und 47)	Zuschußbedarf	Lfd. Nr.
Gebühren, Entgelte, Strafen, (Steuern)	Zuweisungen von Zweckverbänden, sonstigen Körperschaften usw.	Mieten, Pachten, Zinsen, übrige Einnahmen	zusammen	Rückflüsse von Darlehen	Schuldenaufnahme aus Kreditmarkt und öffentlichen Sondermitteln	Entnahmen aus Rücklagen und aus Kapitalvermögen	Erlöse aus Veräußerungen von Grund- und sonstigem Sachvermögen	zusammen				
38	39	40	41	42	43	44	45	46	47	48	49	
17 854	—	1 471	19 325	—	—	—	—	—	19 325	19 325	41 951	50
459	—	2	461	—	—	—	—	—	461	461	14 031	51
17 395	—	1 469	18 864	—	—	—	—	—	18 864	18 864	27 920	52
150	—	14 720	14 870	31 004	5 000	17 647	—	53 651	68 521	359 070	24 058	53
1 281	—	1 896	3 177	21	—	—	138	159	3 336	5 756	16 504	54
—	—	2	2	—	—	—	—	—	2	2	8 695	55
1	—	1	2	—	—	—	—	—	2	2 362	903	56
1 155	—	54	1 209	—	—	—	—	—	1 209	1 228	1 509	57
—	—	—	—	21	—	—	—	21	21	21	5	58
—	—	1 763	1 763	—	—	—	129	129	1 892	1 933	791	59
3	—	70	73	—	—	—	9	9	82	82	1 625	60
—	—	—	—	—	—	—	—	—	—	—	—	61
122	—	6	128	—	—	—	—	—	128	128	2 986	62
3 536	2 473	3 263	9 272	4 340	15 695	23	6	20 064	29 336	29 635	17 606	63
—	—	—	—	—	—	—	—	—	—	—	65	64
1 371	2 185	2 612	6 168	4 340	15 695	23	5	20 063	26 231	26 530	574	65
—	—	—	—	—	—	—	—	—	—	—	—	65 a
2 165	288	651	3 104	—	—	—	1	1	3 105	3 105	16 967	66
4 377	100	2 182	6 659	90	—	—	384	474	7 133	34 714	71 967	67
—	—	—	—	—	—	—	—	—	—	—	—	68
—	—	—	—	—	—	—	—	—	—	—	—	69
—	—	—	—	—	—	—	—	—	—	—	—	70
—	—	—	—	—	—	—	—	—	—	—	—	71
3 383	97	1 872	5 352	81	—	—	384	465	5 817	33 217	58 844	72
38	—	11	49	9	—	—	—	9	58	169	757	73
777	—	286	1 063	—	—	—	—	—	1 063	1 063	8 777	74
31	—	—	31	—	—	—	—	—	31	31	1 125	75
—	—	—	—	—	—	—	—	—	—	—	—	76
148	3	13	164	—	—	—	—	—	164	234	2 464	77
82 985	54	10 577	93 616	175	1 124	5 039	3 189	9 527	103 143	110 643	78 222	78
4 193	—	7 518	11 711	10 706	—	—	—	10 706	22 417	53 515	122 147	79
4 193	—	3 582	7 775	40	—	—	—	40	7 815	9 594	93 037	80
—	—	3 936	3 936	10 666	—	—	—	10 666	14 602	24 564	13 341	81
—	—	—	—	—	—	—	—	—	—	1 751	33 375	82
—	—	—	—	—	—	—	—	—	—	17 606	17 606	83
—	—	389	389	778	—	—	—	778	1 167	434 157	98 788	84
576	112	5 563	6 251	—	—	—	—	—	6 251	25 795	126 422	85
293 225	33 107	117 608	443 940	48 218	29 229	22 736	3 848	104 031	547 971	1 596 855	1 995 665	86
—	—	—	—	1 850	14 700	21 884	6 088	44 522	44 522	87 432	43 101	87
—	—	—	—	—	14 700	20 691	—	35 391	35 391	76 891	23 173	88
—	—	—	—	1 850	—	1 193	6 088	9 131	9 131	10 541	19 928	89
—	—	—	—	—	—	—	—	—	49 450	—	—	90
293 225	33 107	117 608	443 940	50 068	43 929	44 620	9 936	148 553	543 043	1 684 287	2 038 766	91
1 303 548	—	68 744	1 372 292	—	—	—	—	—	—	—	—	92
—	—	45 270	45 270	—	—	—	—	—	—	—	—	93
13	—	21 265	21 278	—	—	—	—	—	—	—	—	94
1 303 535	—	—	1 303 535	—	—	—	—	—	—	—	—	95
—	—	1 552	1 552	—	—	—	—	—	—	—	—	96
—	—	657	657	—	—	—	—	—	—	—	—	97

## 17. Bund, Lastenausgleichsfonds, Länder und Stadtstaaten

B. Ausgabe- und Einnahmearten der Hoheitsverwaltungen im  
1 000

Lfd. Nr.	Ausgabe-/Einnahmearten	Bund, Lasten- ausgleichsfonds, Länder und Stadtstaaten	Bund	Lasten- ausgleichs- fonds	Län		
					zusammen	Schleswig- Holstein	Nieder- sachsen
		1	2	3	4	5	6
1	Beamtenbezüge . . . . .	8 757 221	2 250 218	—	5 482 490	285 858	758 463
2	Angestelltenvergütungen . . . . .	3 318 854	702 006	—	1 825 592	94 424	273 148
3	Arbeiterlöhne . . . . .	1 060 194	453 621	—	290 893	16 274	42 705
4a	Beschäftigungsvergütungen usw., Beihilfen und Unterstützun- gen . . . . .	359 230	146 534	—	186 459	7 845	22 680
4b	Aufwandsentschädigungen usw. . . . .	108 540	11 688	—	85 754	2 848	9 506
5	Versorgung . . . . .	2 581 588	242 668	—	1 846 260	105 457	272 214
6	Personalausgaben zusammen . . . . .	16 185 627	3 806 735	—	9 717 448	512 706	1 378 716
7	Unterhaltung und Instandsetzung von unbeweglichem Vermögen	727 533	317 342	—	284 182	13 868	52 608
8	Zuweisungen an Zweckverbände, sonstige Körperschaften, Ver- bände u. dgl. . . . .	11 841 860	10 023 399	—	1 530 951	169 231	256 161
9a	Zinsausgaben . . . . .	1 478 435	671 598	91 152	573 625	49 126	63 540
9b	übrige Ausgaben . . . . .	26 730 636	16 178 951	3 185 903	5 570 965	243 231	693 259
10	<b>Verwaltungs- und Zweckausgaben zusammen . . . . .</b>	<b>56 964 091</b>	<b>30 997 925</b>	<b>3 277 055</b>	<b>17 677 171</b>	<b>988 162</b>	<b>2 444 284</b>
11	Gewährung von Darlehen, Inanspruchnahme aus Burgschaften .	7 096 361	2 536 759	678 193	3 348 999	125 545	255 416
12a	Zuführungen an Rücklagen und an Kapitalvermögen . . . . .	336 681	1 872	—	309 353	5 137	15 066
12b	Tilgungen . . . . .	1 913 210	948 341	10 367	828 556	13 983	141 588
13	Beteiligungen . . . . .	2 134 234	1 809 329	—	56 985	1 490	9 458
14	Erwerb von Grundvermögen . . . . .	511 398	217 639	—	143 831	6 854	8 667
15	Neu- und Wiederaufbau, Erweiterungs- und Umbauten, große Instandsetzungen . . . . .	5 231 876	3 228 860	—	1 208 368	44 954	159 683
16	Neuanschaffung von beweglichem Vermögen . . . . .	436 237	113 839	—	222 328	9 563	18 256
17	<b>Ausgaben der Vermögensbewegung zusammen . . . . .</b>	<b>17 659 997</b>	<b>8 856 639</b>	<b>688 560</b>	<b>6 118 420</b>	<b>207 526</b>	<b>608 134</b>
18a	Zuweisungen an Bund . . . . .	207 516	—	—	196 829	35 519	23 700
18b	Tilgungen an Bund . . . . .	238 867	—	37 500	176 675	16 256	59 655
19a	Zuweisungen an Lastenausgleichsfonds . . . . .	1 234 620	363 611	—	752 535	20 165	67 119
19b	Tilgungen an Lastenausgleichsfonds . . . . .	158 880	—	—	146 423	9 857	20 175
20	Zuweisungen an Länder . . . . .	4 024 875	4 895 448	—	27 120	3 875	2 709
21	Darlehen an Länder . . . . .	1 408 882	1 295 950	112 932	—	—	—
22	Zuweisungen an Gemeinden (Gv.) . . . . .	3 058 060	654 672	15 892	2 386 651	95 353	218 153
23	Darlehen an Gemeinden (Gv.) . . . . .	201 790	25 492	—	176 298	5 285	3 762
24	<b>Zahlungen an Gebietskörperschaften zusammen . . . . .</b>	<b>11 433 490</b>	<b>7 235 173</b>	<b>166 324</b>	<b>3 862 531</b>	<b>186 310</b>	<b>395 273</b>
25	<b>Bruttoausgaben der Hoheitsverwaltungen . . . . .</b>	<b>—</b>	<b>47 089 737</b>	<b>4 131 939</b>	<b>27 658 122</b>	<b>1 381 998</b>	<b>3 447 691</b>
26	Zuweisungen Länder von Ländern . . . . .	33 344	—	—	19 652	3 129	1 996
27	Erstattungen (beim Bund und bei den Stadtstaaten) . . . . .	113 953	23 548	—	—	—	—
27	<b>Bereinigte Ausgaben<sup>1)</sup> (Bereinigter Finanzbedarf) im einzelnen</b>	<b>—</b>	<b>47 066 189</b>	<b>4 131 939</b>	<b>27 638 470</b>	<b>1 378 869</b>	<b>3 445 695</b>
28a	Zuweisungen vom Bund . . . . .	5 340 260	—	360 573	4 070 651	300 291	607 567
28b	Zuweisungen vom Lastenausgleichsfonds . . . . .	2 463	—	—	985	42	943
29	Zuweisungen Bund und Lastenausgleichsfonds von Ländern .	1 060 659	184 859	875 800	—	—	—
30	Darlehen vom Bund . . . . .	1 215 715	—	—	764 892	56 283	108 015
31	Darlehen vom Lastenausgleichsfonds . . . . .	150 306	37 500	—	92 183	6 126	16 868
32	Darlehensrückflüsse Bund und Lastenausgleichsfonds von Lan- dem . . . . .	390 341	209 256	181 085	—	—	—
33	<b>Bereinigte Ausgaben<sup>1)</sup> der zusammengefaßten staatlichen Ebene</b>	<b>77 750 537</b>	<b>—</b>	<b>—</b>	<b>—</b>	<b>—</b>	<b>—</b>
34	Zuweisungen von Gemeinden (Gv.) . . . . .	857 466	129	—	855 595	26 219	98 824
35	Darlehen u. Darlehensrückflüsse von Gemeinden . . . . .	79 361	12 568	—	66 793	5 798	750
36	Zahlungen von Gebietskörperschaften zusammen . . . . .	9 129 915	444 312	1 417 458	5 870 751	397 888	834 963
37	<b>Eigenausgaben<sup>1)</sup> (Reiner Finanzbedarf) . . . . .</b>	<b>76 813 710</b>	<b>46 621 877</b>	<b>2 714 481</b>	<b>21 787 371</b>	<b>984 110</b>	<b>2 612 728</b>
38	Gebühren, Entgelte, Strafen . . . . .	2 278 844	233 251	—	1 404 870	81 996	206 387
39	Zuweisungen von Zweckverbänden u. sonstigen Körperschaften	79 710	3 522	—	39 698	6 670	3 160
40a	Mieten und Pachten . . . . .	92 038	31 455	—	39 210	1 984	4 530
40b	Zinseinnahmen . . . . .	454 884	177 630	41 858	192 624	5 369	18 241
40c	übrige Einnahmen . . . . .	1 698 641	1 133 281	9 655	350 450	16 663	60 180
41	<b>Verwaltungs- und Betriebseinnahmen zusammen . . . . .</b>	<b>4 604 117</b>	<b>1 579 139</b>	<b>51 513</b>	<b>2 026 852</b>	<b>112 682</b>	<b>292 498</b>
42	Rückflüsse von Darlehen . . . . .	1 475 510	306 815	466 594	560 966	15 899	76 435
43a	Schuldenaufnahme aus öffentlichen Sondermitteln . . . . .	64 312	—	—	35 057	1 315	576
43b	Schuldenaufnahme aus Kreditmarktmitteln . . . . .	3 295 767	2 946 200	150 000	76 116	351	—
44	Entnahmen aus Rücklagen und aus Kapitalvermögen . . . . .	1 390 243	1 036 860	353	182 143	3 020	532
45a	Erlöse aus Veräußerungen von Grundvermögen . . . . .	257 530	81 477	—	154 929	3 155	31 884
45b	Erlöse aus Veräußerungen von sonstigem Sachvermögen . . .	13 597	6 460	—	5 921	213	618
46	<b>Einnahmen der Vermögensbewegung zusammen . . . . .</b>	<b>6 496 959</b>	<b>4 377 812</b>	<b>616 947</b>	<b>1 015 132</b>	<b>23 953</b>	<b>110 045</b>
47	<b>Spezielle Deckungsmittel<sup>1)</sup> zusammen . . . . .</b>	<b>10 987 123</b>	<b>5 933 403</b>	<b>668 460</b>	<b>3 041 984</b>	<b>136 635</b>	<b>402 543</b>
48	Einnahmen der Hoheitsverwaltungen zusammen . . . . .	20 230 991	6 401 263	2 085 918	8 912 735	534 523	1 237 506
49	<b>Zuschußbedarf . . . . .</b>	<b>65 826 587</b>	<b>40 688 474</b>	<b>2 046 021</b>	<b>18 745 387</b>	<b>847 475</b>	<b>2 210 185</b>

1) Abzüglich Erstattungen (beim Bund und bei den Stadtstaaten), die als Doppelzahlungen zwischen den Verwaltungszweigen innerhalb des gleichen Haushalts abzusetzen sind.

der						Stadtstaaten				Lfd. Nr.
Nordrhein- Westfalen	Hessen	Rheinland- Pfalz	Baden- Württemberg	Bayern	Saarland	zusammen	Hamburg	Bremen	Berlin (West)	
7	8	9	10	11	12	13	14	15	16	
1 573 549	529 534	352 768	854 377	1 003 087	124 854	1 024 513	359 784	123 837	540 892	1
438 574	204 376	124 841	322 656	309 638	57 935	791 256	302 096	92 455	396 705	2
53 999	34 543	21 279	58 373	55 520	8 200	315 680	123 872	43 455	148 353	3
72 498	14 255	9 732	24 275	30 061	5 113	26 237	11 208	4 627	10 402	4a
29 801	8 205	1 357	23 391	6 150	4 496	11 098	3 937	2 274	4 887	4b
515 118	187 943	124 915	281 322	322 617	36 674	492 660	174 878	44 842	272 940	5
2 683 539	978 856	634 892	1 564 394	1 727 073	237 272	2 661 444	975 775	311 490	1 374 179	6
24 684	30 881	22 768	56 336	68 046	14 991	126 009	41 933	16 490	67 586	7
316 909	181 913	130 411	193 199	258 296	24 831	287 510	114 994	26 419	146 097	8
91 744	41 214	41 055	134 043	135 059	17 844	142 060	56 364	24 460	61 236	9a
1 613 208	446 704	672 172	710 892	1 022 585	168 914	1 794 917	375 186	200 373	1 219 358	9b
<b>4 730 084</b>	<b>1 679 568</b>	<b>1 501 298</b>	<b>2 658 864</b>	<b>3 211 059</b>	<b>463 852</b>	<b>5 011 940</b>	<b>1 564 252</b>	<b>579 232</b>	<b>2 868 456</b>	10
1 859 561	235 675	134 954	367 248	316 428	59 172	532 410	153 503	32 381	346 526	11
32 222	144 970	64 034	35 126	11 794	1 004	25 456	4 293	20 215	948	12a
35 866	36 977	61 162	102 050	417 128	19 802	125 946	34 699	51 368	39 879	12b
12 769	13 036	2 000	10 745	7 459	28	267 920	148 889	50 114	68 917	13
37 495	22 422	2 322	28 785	35 451	1 835	149 928	77 708	39 648	32 572	14
164 516	140 108	86 645	348 065	224 767	39 630	794 648	414 570	106 722	273 356	15
58 573	22 622	13 801	47 989	42 090	9 434	100 070	49 849	16 889	33 332	16
<b>2 201 002</b>	<b>615 810</b>	<b>364 918</b>	<b>935 008</b>	<b>1 055 117</b>	<b>130 905</b>	<b>1 996 378</b>	<b>883 511</b>	<b>317 337</b>	<b>795 530</b>	17
27 492	7 436	3 384	92 801	6 490	7	10 687	1 353	6 680	2 654	18a
35 069	7 091	10 089	27 694	18 719	2 102	24 692	5 555	4 380	14 757	18b
303 977	75 684	33 761	120 881	123 532	7 416	118 474	65 870	14 933	37 671	19a
44 734	12 464	8 980	22 316	27 897	—	12 457	6 065	2 840	3 552	19b
398	6 611	3 445	164	9 864	54	2 307	2 132	37	138	20
—	—	—	—	—	—	—	—	—	—	21
966 530	237 055	148 888	287 386	379 886	53 400	845	404	146	295	22
77 643	87	8 452	11 819	62 106	7 144	—	—	—	—	23
<b>1 455 843</b>	<b>346 428</b>	<b>216 999</b>	<b>563 061</b>	<b>628 494</b>	<b>70 123</b>	<b>169 462</b>	<b>81 379</b>	<b>29 016</b>	<b>59 067</b>	24
<b>8 386 929</b>	<b>2 641 806</b>	<b>2 083 215</b>	<b>4 156 933</b>	<b>4 894 670</b>	<b>664 880</b>	<b>7 177 780</b>	<b>2 529 142</b>	<b>925 585</b>	<b>3 723 053</b>	25
2 632	3 260	409	3 326	4 900	—	13 692	12 240	81	1 371	26
—	—	—	—	—	—	90 405	27 650	13 305	49 450	—
<b>8 384 297</b>	<b>2 638 546</b>	<b>2 082 806</b>	<b>4 153 607</b>	<b>4 889 770</b>	<b>664 880</b>	<b>7 073 683</b>	<b>2 489 252</b>	<b>912 199</b>	<b>3 672 232</b>	27
1 046 107	305 538	559 569	472 130	677 798	101 651	909 036	123 960	30 019	755 057	28a
—	—	—	—	—	—	1 478	270	1 208	—	28b
—	—	—	—	—	—	—	—	—	—	29
299 604	23 713	25 295	118 436	97 278	36 268	450 823	110 028	10 997	329 798	30
25 697	6 100	3 130	18 762	15 500	—	20 623	14 105	950	5 568	31
—	—	—	—	—	—	—	—	—	—	32
—	—	—	—	—	—	—	—	—	—	33
423 734	77 670	22 304	196 066	7 237	3 541	1 742	1 109	633	—	34
25 692	7 281	8 156	5 579	10 696	2 841	—	—	—	—	35
1 823 466	423 562	618 863	814 299	813 409	144 301	1 397 394	261 712	43 888	1 091 794	36
<b>6 563 463</b>	<b>2 218 244</b>	<b>1 464 352</b>	<b>3 342 634</b>	<b>4 081 261</b>	<b>520 579</b>	<b>5 689 981</b>	<b>2 239 780</b>	<b>868 392</b>	<b>2 581 809</b>	37
308 350	124 245	92 392	286 304	273 149	32 047	640 723	253 059	94 439	293 225	38
1 866	4 468	1 768	12 509	6 501	2 756	36 490	2 763	620	33 107	39
7 565	3 071	2 432	7 525	10 434	1 669	21 373	10 205	2 332	8 836	40a
98 663	22 078	16 625	5 511	16 301	9 836	42 772	16 298	2 849	23 625	40b
55 139	38 609	19 587	62 623	90 140	7 509	205 255	75 843	44 265	85 147	40c
<b>471 583</b>	<b>192 471</b>	<b>132 804</b>	<b>374 472</b>	<b>396 525</b>	<b>53 817</b>	<b>946 613</b>	<b>358 168</b>	<b>144 505</b>	<b>443 940</b>	41
178 582	40 704	38 959	92 850	90 996	26 541	141 135	63 693	27 374	50 068	42
33 158	—	—	—	— 8	—	29 255	2 000	91	27 164	43a
—	—	—	—	6 465	69 300	123 451	97 357	9 329	16 765	43b
2 299	134 993	10 056	4 106	7 209	19 928	170 887	13 482	112 785	44 620	44
9 618	13 845	5 712	16 923	72 773	1 019	21 124	7 663	3 781	9 680	45a
1 072	352	190	2 366	844	266	1 216	699	261	256	45b
<b>224 729</b>	<b>189 894</b>	<b>54 917</b>	<b>116 245</b>	<b>178 295</b>	<b>117 054</b>	<b>487 068</b>	<b>184 894</b>	<b>153 621</b>	<b>148 553</b>	46
<b>696 312</b>	<b>382 365</b>	<b>187 721</b>	<b>490 717</b>	<b>574 820</b>	<b>170 871</b>	<b>1 343 276</b>	<b>515 412</b>	<b>284 821</b>	<b>543 043</b>	47
2 519 778	805 927	806 584	1 305 016	1 388 229	315 172	2 831 075	804 774	342 014	1 684 287	48
<b>5 867 151</b>	<b>1 835 879</b>	<b>1 276 631</b>	<b>2 851 917</b>	<b>3 506 441</b>	<b>349 708</b>	<b>4 346 705</b>	<b>1 724 368</b>	<b>583 571</b>	<b>2 038 766</b>	49



Lfd. Nr.	Verwaltungszweig	Insgesamt	Bund	Lasten- ausgleichs- fonds	Län		
					zusammen	Schleswig- Holstein	Nieder- sachsen
		1	2	3	4	5	6
1	<b>Zuschußbedarf</b> .....	<b>65 826 587</b>	<b>40 688 474</b>	<b>2 046 021</b>	<b>18 745 387</b>	<b>847 475</b>	<b>2 210 185</b>
	Bundeshilfe						
2	Einnahmen .....	751 000	—	—	—	—	—
3	Ausgaben: a) Zuschuß zum Berliner Haushalt .....	751 000	751 000	—	—	—	—
	b) Finanzhilfe an das Saarland .....	14 405	14 405	—	—	—	—
	Finanzausgleich unter den Ländern						
4	Einnahmen .....	1 460 936	—	—	1 455 859	306 240	433 756
5	Ausgaben .....	1 445 574	26 631	—	1 094 721	5 368	—
	Kommunaler Finanzausgleich						
6	Einnahmen .....	1 118	—	—	1 118	—	—
7	Ausgaben .....	2 656 366	—	—	2 656 366	101 058	280 249
	Sonstige Finanzzuweisungen						
8	Einnahmen .....	720	—	—	720	—	—
9	Ausgaben .....	7 824	4 994	—	2 830	1 916	—
	Allgemeine Umlagen						
	Landesumlage						
10	Einnahmen .....	117 343	—	—	117 343	—	34 700
	Ausgleichsbeträge gem. § 14 und Beträge nach § 17 des Ges. zu Art. 131 GG						
11	Einnahmen .....	2 729	2 729	—	—	—	—
12	Ausgaben .....	4 064	3 881	—	1	—	—
	Allgemeine Deckungsmittel						
	(ohne Finanzzuweisungen und Umlagen)						
13	Steuern .....	69 434 247	41 683 935	2 046 411	21 727 104	659 119	2 152 433
14	Einnahmen aus dem Erwerbsvermögen (Saldo) .....	178 893	— 291 337	—	360 165	3 741	63 365
15	Sonstige allgemeine Deckungsmittel (Saldo) .....	375 986	87 471	—	268 034	18 095	25 704
16	<b>Zusammen</b> .....	<b>69 989 126</b>	<b>41 480 069</b>	<b>2 046 411</b>	<b>22 355 303</b>	<b>680 955</b>	<b>2 241 502</b>
	Rücklagen für den Gesamthaushalt						
17	Einnahmen .....	112 195	—	—	107 033	51 836	2 055
18	Zuführungen .....	825 628	—	—	783 244	1 691	220 445
19	<b>Abschluß ohne Abwicklung der Vorjahre</b>						
	Mehreinnahmen (+), Mehrausgaben (—) .....	<b>+ 903 719</b>	<b>— 6 587</b>	<b>+ 390</b>	<b>+ 754 827</b>	<b>+ 81 523</b>	<b>+ 1 134</b>
	Gliederung nach Einzelpositionen						
	Kommunaler Finanzausgleich						
	Schlüsselzuweisungen an Gemeinden (Gv.)						
20	Einnahmen .....	54	—	—	54	—	—
21	Ausgaben .....	2 291 712	—	—	2 291 712	93 539	214 335
	Bedarfszuweisungen an Gemeinden (Gv.)						
22	Ausgaben .....	52 877	—	—	52 877	4 443	4 263
	Sonderzuschüsse an notleidende und an kriegsgeschädigte Gemeinden (Ausgleichstock)						
23	Ausgaben .....	93 076	—	—	93 076	—	5 000
	Grundsteuerausfälle						
24	Ausgaben .....	2 941	—	—	2 941	1 076	—
	Amtsdotationen						
25	Ausgaben .....	2 000	—	—	2 000	2 000	—
	Übriger kommunaler Finanzausgleich						
26	Einnahmen .....	1 064	—	—	1 064	—	—
27	Ausgaben .....	213 760	—	—	213 760	—	56 651 <sup>1)</sup>
	<b>Zusammen</b>						
28	Einnahmen .....	1 118	—	—	1 118	—	—
29	Ausgaben .....	2 656 366	—	—	2 656 366	101 058	280 249

1) 56 291 Tsd. DM Zuschüsse für Auftragsangelegenheiten, 360 Tsd. DM Beihilfen des Landes zur Ergänzung der Gewerbesteuer ausgleichsbeträge der Hansestädte. — 2) 5 053 Tsd. DM Ersatz Bezirksverband Pfalz gemäß § 16 der Bezirksordnung. — 3) Darunter 23 692 Tsd. DM Gaststülerbeiträge, 15 994 Tsd. DM Landesgebühren der Landkreise, 408 Tsd. DM Entschädigung an Grenz aufwand für die Aufgaben des übertragenen Wirkungskreises.

der						Stadtstaaten				Lfd. Nr.
Nordrhein- Westfalen	Hessen	Rheinland- Pfalz	Baden- Württemberg	Bayern	Saarland	zusammen	Hamburg	Bremen	Berlin (West)	
7	8	9	10	11	12	13	14	15	16	
5 867 151	1 835 879	1 276 631	2 851 917	3 506 441	349 708	4 346 705	1 724 368	583 571	2 038 766	1
—	—	—	—	—	—	751 000	—	—	751 000	2
—	—	—	—	—	—	—	—	—	—	3
—	—	—	—	—	—	—	—	—	—	
—	14 827	379 912	—	194 324	126 800	5 077	—	5 077	—	4
734 855	163 502	—	190 996	—	—	324 222	321 746	2 476	—	5
—	54	—	1 064	—	—	—	—	—	—	6
926 918	183 958	110 846	604 766	345 472	103 099	—	—	—	—	7
—	—	720	—	—	—	—	—	—	—	8
—	—	720	194	—	—	—	—	—	—	9
—	—	—	15 656	27 176	39 811	—	—	—	—	10
—	—	—	—	—	—	—	—	—	—	11
1	—	—	—	—	—	182	—	—	182	12
7 968 623	2 357 358	1 034 763	3 648 890	3 584 367	321 551	3 976 797	2 099 773	573 489	1 303 535	13
11 930	31 210	12 440	121 806	109 021	6 652	110 065	49 335	35 791	24 939	14
104 575	28 393	20 535	31 231	39 501	—	20 481	14 865	4 064	1 552	15
8 085 128	2 416 961	1 067 738	3 801 927	3 732 889	328 203	4 107 343	2 163 973	613 344	1 330 026	16
17 517	—	—	32 837	—	2 788	5 162	3 926	579	657	17
312 517	177 164	—	33 162	37 215	1 050	42 384	2 679	39 048	657	18
+ 261 203	+ 71 339	+ 60 173	+ 170 449	+ 65 261	+ 43 745	+ 155 089	+ 119 106	— 6 095	+ 42 078	19
—	54	—	—	—	—	—	—	—	—	20
926 918	172 649	82 391	459 275	239 506	103 099	—	—	—	—	21
—	3 000	9 934	31 053	184	—	—	—	—	—	22
—	8 309	6 443	73 324	—	—	—	—	—	—	23
—	—	1 865	—	—	—	—	—	—	—	24
—	—	—	—	—	—	—	—	—	—	25
—	—	—	1 064	—	—	—	—	—	—	26
—	—	10 213 <sup>2)</sup>	41 114 <sup>3)</sup>	105 782 <sup>4)</sup>	—	—	—	—	—	27
—	54	—	1 064	—	—	—	—	—	—	28
926 918	183 958	110 846	604 766	345 472	103 099	—	—	—	—	29

der Aufwendungen der Landkreise für die Besoldung nichtbeamteter Kräfte und der sächlichen Ausgaben in staatlichen Verwaltungsangelegenheiten, 5 160 Tsd. DM Zuschuß des Landes an den  
gängergemeinden, 1 064 Tsd. DM Ersatz für Schulfilme. — 4) 34 533 Tsd. DM Gewerbesteuererstattungsvergütungen, 71 249 Tsd. DM Zuschüsse an die Gemeinden und Landkreise zum Verwaltungs-

Lfd. Nr.	Verwaltungszweig	Insgesamt	Bund	Lasten- ausgleichs- fonds	Län		
					zusammen	Schleswig- Holstein	Nieder- sachsen
		1	2	3	4	5	6
	<b>Erwerbsvermögen (soweit den allgemeinen Deckungsmitteln zugerechnet)</b>						
	<b>Wirtschaftsunternehmen</b>						
30	Elektrizitätsversorgung						
	Einnahmen	83 104	—	—	24 335	183	135
31	Ausgaben	903	—	—	420	—	—
	<b>Sonstige Versorgungsunternehmen</b>						
32	Einnahmen	40 151	71	—	518	—	8
33	Ausgaben	1 036	—	—	31	—	—
	<b>Verkehrsunternehmen</b>						
34	Einnahmen	417 613	408 947	—	1 440	—	13
35	Ausgaben	948 611	904 369	—	7 937	—	685
	<b>Hafen- und Umschlagunternehmen</b>						
36	Einnahmen	1 410	—	—	1 265	—	—
37	Ausgaben	1 354	500	—	854	—	—
	<b>Domänen</b>						
38	Einnahmen	16 988	—	—	15 402	85	7 457
39	Ausgaben	18 508	—	—	16 881	90	7 434
	<b>Forsten</b>						
40	Einnahmen	748 244	12 785	—	735 157	9 150	85 937
41	Ausgaben	535 279	7 998	—	526 558	8 012	76 549
	<b>Gewerbliche und industrielle Unternehmen</b>						
42	Einnahmen	176 550	126 873	—	49 239	4	42 724
43	Ausgaben	6 595	3	—	4 595	—	—
	<b>Kur- und Badebetriebe, Mineralquellen</b>						
44	Einnahmen	3 086	—	—	3 086	—	224
45	Ausgaben	2 053	—	—	2 053	—	224
	<b>Bank-, Spar- und Kreditinstitute</b>						
46	Einnahmen	31 758	222	—	27 452	1 131	7 283
	<b>Münzbetriebe</b>						
47	Einnahmen	4 579	—	—	3 699	—	—
48	Ausgaben	3 084	—	—	2 386	—	—
	<b>Übrige Unternehmen</b>						
49	Einnahmen	6 205	2 515	—	1 966	57	1 374
50	Ausgaben	2 677	74	—	438	404	—
	<b>Zusammen</b>						
51	Einnahmen	1 529 688	551 413	—	863 559	10 610	145 155
52	Ausgaben	1 520 100	912 944	—	562 153	8 506	84 892
	<b>Allgemeines Kapital- und Grundvermögen, Sondervermögen</b>						
	<b>Allgemeines Kapitalvermögen</b>						
53	Einnahmen	91 657	8 307	—	67 736	554	2 929
54	Ausgaben	927	25	—	31	—	24
	<b>Allgemeines Grundvermögen</b>						
55	Einnahmen	237 554	129 491	—	49 549	1 312	2 625
56	Ausgaben	159 566	67 579	—	58 858	520	2 428
	<b>Sondervermögen</b>						
57	Einnahmen	1 503	—	—	464	291	—
58	Ausgaben	916	—	—	101	—	—
	<b>Zusammen</b>						
59	Einnahmen	330 714	137 798	—	117 749	2 157	5 554
60	Ausgaben	161 409	67 604	—	58 990	520	2 452
	<b>Erwerbsvermögen insgesamt</b>						
61	Einnahmen	1 860 402	689 211	—	981 308	12 767	150 709
62	Ausgaben	1 681 509	980 548	—	621 143	9 026	87 344
63	Saldo (Mehreinnahmen +, Mehrausgaben -)	+ 178 893	- 291 337	—	+ 360 165	+ 3 741	+ 63 365
	<b>Sonstige allgemeine Deckungsmittel</b>						
	<b>Verwaltungskostenzuschüsse der Bundesbahn und Bundespost</b>						
64	Einnahmen	892	—	—	—	—	—
	<b>Münzprägung</b>						
65	Einnahmen	94 258	94 258	—	—	—	—
66	Ausgaben	13 478	13 478	—	—	—	—
	<b>Lotterie</b>						
67	Einnahmen	5 194	—	—	4 504	183	374
	<b>Spielbanken</b>						
68	Einnahmen						
	Ablieferungen der Spielbanken	34 848	—	—	34 848	6 149	—
69	Ausgleichszahlungen von Ländern	5 038	3 449	—	1 589	—	—
	<b>Ausgaben</b>						
70	Ausgleichszahlungen an Bund	2 457	—	—	2 457	507	—
71	Ausgleichszahlungen an Länder	1 158	—	—	1 158	224	—
72	Anteil der Spielbankgemeinden und Kur- AG.	9 664	—	—	9 664	—	—
73	Sonstige Ausgaben	267	—	—	267	—	—
	<b>Toto</b>						
74	Einnahmen		—	—	12 792	731	3 125
	<b>Zahlenlotto</b>						
75	Einnahmen	261 963 <sup>1)</sup>	—	—	230 363	11 763	22 205
	<b>Übrige allgemeine Deckungsmittel</b>						
76	Einnahmen	7 816	7 587 <sup>2)</sup>	—	138	—	—
77	Ausgaben	6 999	4 345 <sup>3)</sup>	—	2 654	—	—
	<b>Zusammen</b>						
78	Einnahmen	410 009	105 294	—	284 234	18 826	25 704
79	Ausgaben	34 023	17 823	—	16 200	731	—
80	Saldo (Mehreinnahmen)	375 986	87 471	—	268 034	18 095	25 704

1) Die Einnahmen aus dem Toto und Zahlenlotto sind „nicht aufteilbar“. — 2) Verrechnungen. — 3) Gewinnanteil an dem Zündwarenmonopol. — 4) Ablieferung der Berliner Sporttoto GmbH (aus

der						Stadtstaaten				Lfd. Nr.
Nordrhein- Westfalen	Hessen	Rheinland- Pfalz	Baden- Württemberg	Bayern	Saarland	zusammen	Hamburg	Bremen	Berlin (West)	
7	8	9	10	11	12	13	14	15	16	
—	2 167	—	12 452	9 398	—	58 769	24 856	—	33 913	30
—	—	—	—	420	—	483	—	—	483	31
—	—	—	464	—	46	39 562	6 150	25 481	7 931	32
—	—	—	31	—	—	1 005	937	—	68	33
49	545	711	72	50	—	7 225	6 306	920	—	34
5 861	400	453	—	468	70	36 305	9 284	1 021	26 000	35
—	—	849	380	36	—	145	—	—	145	36
—	—	97	757	—	—	—	—	—	—	37
209	4 338	327	1 073	1 913	—	1 586	1 381	3	202	38
66	2 929	116	3 678	2 568	—	1 627	1 604	23	—	39
29 077	108 246	56 171	169 257	266 963	10 356	302	302	—	—	40
23 604	87 998	47 476	101 078	172 984	8 857	723	723	—	—	41
—	178	1 463	2 214	2 478	178	438	221	199	18	42
665	110	2	2 027	1 791	—	1 997	288	35	1 674	43
456	608	495	1 250	53	—	—	—	—	—	44
842	—	190	797	—	—	—	—	—	—	45
5 216	2 803	100	1 674	9 073	172	4 084	1 082	—	3 002	46
—	—	—	1 538	2 161	—	880	880	—	—	47
—	—	—	752	1 634	—	698	698	—	—	48
—	—	—	510	22	3	1 724	457	1 208	59	49
30	—	—	4	—	—	2 165	148	—	2 017	50
35 007	118 885	60 116	190 884	292 147	10 755	114 716	41 635	27 811	45 270	51
31 068	91 437	48 334	109 124	179 865	8 927	45 003	13 682	1 079	30 242	52
6 919	1 640	63	33 385	18 695	3 551	15 614	4 472	7 282	3 860	53
7	—	—	—	—	—	871	—	871	—	54
4 777	5 463	1 817	12 353	19 226	1 976	58 514	36 083	6 036	16 395	55
3 743	3 341	1 222	5 719	41 182	703	33 129	19 170	3 388	10 571	56
128	—	—	45	—	—	1 039	16	—	1 023	57
83	—	—	18	—	—	815	19	—	796	58
11 824	7 103	1 880	45 783	37 921	5 527	75 167	40 571	13 318	21 278	59
3 833	3 341	1 222	5 737	41 182	703	34 815	19 189	4 259	11 367	60
46 831	125 988	61 996	236 667	330 068	16 282	189 883	82 206	41 129	66 548	61
34 901	94 778	49 556	114 861	221 047	9 630	79 818	32 871	5 338	41 609	62
+ 11 930	+ 31 210	+ 12 440	+ 121 806	+ 109 021	+ 6 652	+ 110 065	+ 49 335	+ 35 791	+ 24 939	63
—	—	—	—	—	—	892	660	232	—	64
—	—	—	—	—	—	—	—	—	—	65
—	—	—	—	—	—	—	—	—	—	66
868	480	56	273	2 270	—	690	634	56	—	67
—	9 159	11 117	3 003	5 420	—	—	—	—	—	68
102	277	112	—	1 098	—	—	—	—	—	69
—	575	693	—	682	—	—	—	—	—	70
—	242	692	—	—	—	—	—	—	—	71
—	4 319	2 772	—	2 573	—	—	—	—	—	72
—	—	—	—	267	—	—	—	—	—	73
2 575	1 956	635	2 726	1 044	—	18 808 <sup>1)</sup>	871	3 776 <sup>1)</sup>	1 552 <sup>4)</sup>	74
101 030	21 657	12 772	27 745	33 191	—	—	12 609	—	—	75
—	—	—	138	—	—	91	91	—	—	76
—	—	—	2 654	—	—	—	—	—	—	77
104 575	33 529	24 692	33 885	43 023	—	20 481	14 865	4 064	1 552	78
—	5 136	4 157	2 654	3 522	—	—	—	—	—	79
104 575	28 393	20 535	31 231	39 501	—	20 481	14 865	4 064	1 552	80

der Abwicklung).

Lfd. Nr.	Steuerart	Rechnungsjahr 1962		Steueraufkommen zusammen				Rechnungs-
		Kassen- mäßige Steuer- ein- nahmen Gesamt- betrag	in % der Gesamt- summe	Gesamt- betrag	in % der Gesamt- summe	davon für Rechnung		der Länder und Stadtstaaten
						des Bundes und des Lastenaus- gleichsfonds (L)	der Länder und Stadtstaaten	
		1	2	3	4	5	6	
	<b>Besitz- und Verkehrssteuern</b>							
	<b>Einkommensteuer</b>							
1	Lohnsteuer	12 314 892	16,1	10 453 091	15,1	—	—	
2	Veranlagte Einkommensteuer	12 218 283	16,0	10 817 451	15,6	—	—	
3	Nichtveranlagte Einkommensteuer vom Ertrag	1 130 275	1,5	980 062	1,4	—	—	
4	Einkommensteuer zusammen	25 663 450	33,5	22 250 604	32,0	—	—	
4a	abgeführter Bundesanteil	—	—	—	—	—	—	
4b	verbliebener Länderanteil	—	—	—	—	—	14 489 240	
5	Körperschaftsteuer	7 790 205	10,2	7 472 782	10,8	—	—	
5a	abgeführter Bundesanteil	—	—	—	—	—	—	
5b	verbliebener Länderanteil	—	—	—	—	—	4 830 962	
6	Einkommen- und Körperschaftsteuer zusammen	33 453 655	43,7	29 723 386	42,8	—	—	
6a	für Rechnung des Bundes	11 708 779	15,3	10 385 430	15,0	10 385 430	—	
6b	für Rechnung der Länder und Stadtstaaten	21 744 875	28,4	19 320 202	27,8	—	19 320 202	
7	Vermogensteuer	1 798 401	2,3	1 418 609	2,0	—	—	1 418 609
8	Erbschaftsteuer	287 518	0,4	242 622	0,3	—	—	242 622
9	Grunderwerbsteuer	226 186	0,3	205 690	0,3	—	—	205 690
	<b>Kapitalverkehrssteuer</b>							
10	Gesellschaftsteuer	131 579	0,2	150 404	0,2	—	—	150 404
11	Wertpapiersteuer	26 632	0,0	3 277	0,0	—	—	3 277
12	Börsenumsatzsteuer	36 427	0,0	47 548	0,1	—	—	47 548
13	Kapitalverkehrssteuer zusammen	194 639	0,3	201 229	0,3	—	—	201 229
14	Kraftfahrzeugsteuer einschl. Zuschlag	1 888 283	2,5	1 678 447	2,4	—	—	1 678 447
15	Versicherungssteuer	276 692	0,4	250 759	0,4	—	—	250 759
	<b>Rennwett- und Lotteriesteuer</b>							
16	Totalisatorsteuer	21 030	0,0	19 942	0,0	—	—	19 942
17	Andere Rennwettsteuer	12 152	0,0	11 732	0,0	—	—	11 732
18	Lotteriesteuer	254 143	0,3	228 289	0,3	—	—	228 289
19	Sportwettsteuer	26 902	0,0	25 268	0,0	—	—	25 268
20	Rennwett- und Lotteriesteuer zusammen	314 227	0,4	285 231	0,4	—	—	285 231
21	Wechselsteuer	131 828	0,2	125 372	0,2	—	—	125 372
	<b>Beförderungssteuer</b>							
22	Personenbeförderung	231 648	0,3	235 865	0,3	235 865	—	—
23	Güterbeförderung	593 974	0,8	568 294	0,8	568 294	—	—
24	Beförderungssteuer zusammen	825 622	1,1	804 159	1,2	804 159	—	—
25	Feuerschutzsteuer	44 336	0,1	41 427	0,1	—	—	41 427
26	Notopfer Berlin	35 304	0,0	41 287	0,1	41 287	—	—
27	Sonstige	58	0,0	1 687	0,0	—	—	1 687
28	<b>Besitz- und Verkehrssteuern zusammen</b>	<b>39 476 750</b>	<b>51,7</b>	<b>35 019 905</b>	<b>50,4</b>	—	—	—
28a	für Rechnung des Bundes	12 569 705	16,4	11 230 876	16,2	11 230 876	—	—
28b	für Rechnung der Länder und Stadtstaaten	26 907 045	35,2	23 771 275	34,2	—	23 771 275	
29	Umsatzsteuer	17 525 219	22,9	16 423 778 <sup>1)</sup>	23,7	16 423 778 <sup>1)</sup>	—	—
30	Umsatzausgleichssteuer	1 684 828	2,2	1 443 541	2,1	1 443 541	—	—
31	<b>Umsatzsteuer zusammen</b>	<b>19 210 047</b>	<b>25,1</b>	<b>17 867 319</b>	<b>25,7</b>	<b>17 867 319</b>	—	—
	<b>Zölle und Verbrauchssteuern</b>							
32	Zölle	3 447 065	4,5	3 129 622	4,5	3 129 622	—	—
33	Tabaksteuer	4 205 174	5,5	3 892 021	5,6	3 892 021	—	—
34	Kaffeesteuer	766 460	1,0	744 825	1,1	744 825	—	—
35	Teesteuer	29 408	0,0	26 642	0,0	26 642	—	—
36	Zuckersteuer	173 723	0,2	177 996	0,3	177 996	—	—
37	Biersteuer	819 592	1,1	762 616	1,1	—	—	762 616
38	Aus dem Branntweinmonopol	1 222 219 <sup>2)</sup>	1,6	1 097 034 <sup>2)</sup>	1,6	1 097 034 <sup>2)</sup>	—	—
39	Schweinesteuer	86 137	0,1	73 945	0,1	73 945	—	—
40	Zündwarensteuer	9 656	0,0	8 884	0,0	8 884	—	—
41	Aus dem Zündwarenmonopol	13 852 <sup>3)</sup>	0,0	13 878 <sup>3)</sup>	0,0	13 878 <sup>3)</sup>	—	—
42	Leuchtmittelsteuer	50 493	0,1	46 480	0,1	46 480	—	—
43	Mineralölsteuer	3 699 028	4,8	3 325 110	4,8	3 325 110	—	—
44	Sonstige <sup>4)</sup>	49 176	0,1	49 303	0,1	49 303	—	—
45	<b>Zölle und Verbrauchssteuern zusammen</b>	<b>14 571 983</b>	<b>19,1</b>	<b>13 348 356</b>	<b>19,2</b>	<b>12 585 740</b>	<b>762 616</b>	
46	<b>Gemeindesteuern der Stadtstaaten</b>	<b>1 159 528</b>	<b>1,5</b>	<b>1 164 074</b>	<b>1,7</b>	—	—	<b>1 164 074</b>
	<b>Lastenausgleichsabgaben</b>							
47	Vermögensabgabe	1 651 837 <sup>5)</sup>	2,2	1 610 847 <sup>5)</sup>	2,3	L 1 610 847 <sup>5)</sup>	—	—
48	Gemeinschaftshilfsabgabe (Saarland)	9 438	0,0	22 190	0,0	L 22 190	—	—
49	Hypothekengewinnabgabe	353 642 <sup>6)</sup>	0,5	321 956 <sup>6)</sup>	0,5	L 321 956 <sup>6)</sup>	—	—
50	Kreditgewinnabgabe	87 032	0,1	91 418	0,1	L 91 418	—	—
51	Sonstige Abgaben	—	—	5 936	0,0	—	—	5 936
	<b>Steuern zusammen</b>							
52	Summe Bund	45 532 143	59,5	41 683 935	60,0	41 683 935	—	—
53	Summe Lastenausgleichsfonds	2 101 949	2,7	2 046 411	2,9	2 046 411	—	—
54	Summe Länder und Stadtstaaten (Landessteuern)	27 726 637	36,2	24 539 827	35,3	—	24 539 827	
55	Summe Stadtstaaten (Gemeindesteuern)	1 159 528	1,5	1 164 074	1,7	—	1 164 074	
56	<b>Gesamtbeitrag des Steueraufkommens von Bund, Lastenausgleichsfonds, Ländern und Stadtstaaten</b>	<b>76 520 257</b>	<b>100</b>	<b>69 434 247<sup>7)</sup></b>	<b>100</b>	<b>43 730 346</b>	<b>25 703 901</b>	

1) Einschl. Mehrwert-, Produktions- und Dienstleistungssteuer. — 2) Einschl. Abführungen der Bundesmonopolverwaltung an die Bundeshauptkasse 1961: 25 000 Tsd. DM. — 3) Nicht über die  
brauchtsteuer (Saarland). — 4) Einschl. Erstattungen des Bundes (Grüner Plan) 1961: 12 Tsd. DM. — 5) Desgl. 1961: 222 Tsd. DM. — 6) Abweichung von der Aufgliederung nach Ländern aus-  
zu dem Bundesgebiet.

Jahr 1961

Aufgliederung nach Ländern und Stadtstaaten (Kursivdruck = nachrichtliche Aufgliederung)

Schleswig- Holstein	Nieder- sachsen	Nordrhein- Westfalen	Hessen	Rheinland- Pfalz	Baden- Württemberg	Bayern	Saarland	Hamburg	Bremen	Berlin (West)	Lfd. Nr.
7	8	9	10	11	12	13	14	15	16	17	
303 078	935 133	3 342 005	1 015 444	427 112	1 550 774	1 424 666	153 390	706 071	192 327	403 091	1
361 969	918 269	3 364 083	864 004	474 168	1 751 488	1 770 097	83 444	681 388	216 276	332 265	2
7 399	66 347	389 296	133 579	41 502	106 389	87 084	15 302	75 274	9 080	48 810	3
672 446	1 919 749	7 095 384	2 013 027	942 782	3 408 651	3 281 847	252 136	1 462 733	417 683	784 166	4
235 356	671 912	2 483 384	704 559	329 974	1 193 028	1 148 646	88 247	485 611	146 189	274 458	4a
437 090	1 247 837	4 612 000	1 308 468	612 808	2 215 623	2 133 201	163 889	977 122	271 494	509 708	4b
129 485	722 727	2 654 028	914 936	264 156	1 075 556	886 143	88 945	473 327	64 672	198 807	5
45 319	252 955	928 910	320 228	92 454	376 445	310 150	31 131	192 010	22 635	69 583	5a
84 166	469 772	1 725 118	594 708	171 702	699 111	575 993	57 814	281 317	42 037	129 224	5b
801 931	2 642 476	9 749 412	2 927 963	1 206 938	4 484 207	4 167 990	341 081	1 936 060	482 355	982 973	6
280 675	924 867	3 412 294	1 024 787	422 428	1 569 473	1 458 796	119 378	677 621	168 824	344 041	6a
521 256	1 717 609	6 337 118	1 903 176	784 510	2 914 734	2 709 194	221 703	1 258 439	313 531	638 932	6b
28 714	92 089	498 292	124 833	52 866	194 598	195 453	29 663	105 235	24 037	72 829	7
5 943	12 159	107 819	12 677	6 700	42 997	22 729	1 624	16 885	1 257	11 832	8
9 076	18 922	49 470	18 268	10 785	32 103	38 531	4 046	13 188	3 239	8 062	9
1 524	11 680	50 220	21 139	9 503	14 557	14 553	2 005	17 190	793	7 240	10
8	35	1 556	275	29	171	75	5	1 089	10	24	11
458	2 628	13 969	6 820	1 082	4 945	7 414	295	6 961	754	2 222	12
1 990	14 343	65 745	28 234	10 614	19 673	22 042	2 305	25 240	1 557	9 486	13
65 185	188 064	479 276	148 215	100 423	251 527	279 081	33 296	66 258	22 283	44 839	14
3 918	20 403	71 290	25 079	2 827	32 898	42 647	2 789	36 627	4 684	7 597	15
18	403	11 575	504	—	505	4 055	—	2 754	34	94	16
111	1 049	5 139	1 084	65	510	673	2	1 703	162	1 234	17
9 722	26 852	75 283	19 358	11 868	25 548	30 190	5 408	4 606	3 874	15 580	18
542	—	3 975	1 613	1 357	2 797	2 488	574	10 658	—	1 264	19
10 393	28 304	95 972	22 559	13 290	29 360	37 406	5 984	19 721	4 070	18 172	20
4 384	12 373	40 843	16 269	5 374	17 061	12 990	2 039	8 283	3 005	2 751	21
3 028	7 708	189 921	6 160	2 848	8 092	10 489	1 012	2 437	471	3 699	22
12 013	40 526	338 876	23 694	21 711	47 114	54 023	3 032	13 099	5 046	9 160	23
15 041	48 234	528 797	29 854	24 560	55 206	64 512	4 044	15 536	5 516	12 859	24
1 528	5 304	9 373	3 957	2 316	6 929	7 968	536	1 907	509	1 100	25
530	2 817	13 001	3 639	3 045	8 963	4 089	0	3 503	1 301	399	26
—	78	2	—	3	17	—	1 587	0	—	—	27
948 633	3 085 566	11 709 292	3 361 547	1 439 741	5 175 539	4 895 438	428 994	2 248 443	553 813	1 172 899	28
296 246	975 918	3 954 092	1 058 280	450 033	1 633 642	1 527 397	123 422	696 660	175 641	357 299	28a
652 387	2 109 648	7 755 200	2 303 267	989 708	3 541 897	3 368 041	305 572	1 551 783	378 172	815 600	28b
426 320	1 450 583	5 676 920	1 431 679	740 424	2 518 892	2 385 889	233 040 <sup>1)</sup>	804 661	186 997	566 874	29
45 566	76 747	404 672	88 374	80 418	197 202	162 000	56 074	211 047	83 594	37 847	30
471 886	1 527 330	6 081 593	1 520 053	820 842	2 716 094	2 547 889	289 114	1 015 708	270 591	604 721	31
102 352	129 514	853 317	133 627	165 900	293 617	277 851	15 354	869 113	187 511	101 465	32
430 517	314 540	89 539	17 034	113 981	285 677	624 682	20 370	775 631	97 412	1 122 638	33
33 423	29 654	134 009	15 392	16 216	24 258	27 165	8 574	229 453	192 935	33 745	34
609	7 165	1 631	3 980	863	423	863	2	8 926	2 800	228	35
5 304	46 491	57 233	8 064	12 273	13 340	26 437	2 945	1 955	187	3 768	36
6 732	42 785	213 423	54 091	45 055	106 993	216 326	15 979	22 551	13 589	25 092	37
65 832	143 893	358 162	56 200	118 327	63 516	63 089	11 572	68 970	30 538	91 936	38
52	316	525	32 846	31 888	3 855	2 562	1 597	197	41	67	39
2 408	750	900	342	475	2 116	1 581	311	0	0	0	40
—	—	—	—	—	—	—	—	—	—	—	41
153	1 259	18 123	883	195	1 049	10 203	294	464	132	13 724	42
61 340	369 384	1 165 027	118 059	74 726	215 234	150 455	31 872	1 009 375	84 676	44 963	43
3	21 583	8 550	887	17	8 617	8 717	753	24	50	101	44
708 725	1 107 335	2 900 438	441 404	579 069	1 018 696	1 409 931	109 622	2 986 658	609 872	1 437 727	45
—	—	—	—	—	—	—	—	525 439	181 728	456 907	46
46 990	166 401	634 815	124 828	64 709	232 071	214 291	—	76 498	18 805	31 427	47
—	—	—	—	—	—	—	22 190	—	—	—	48
24 009	48 806	74 280	29 313	9 603	32 838	45 396	—	17 112	4 285	36 092	49
1 922	10 257	44 495	4 266	1 911	7 938	11 318	—	5 820	2 344	1 147	50
—	—	—	—	—	—	—	—	—	—	5 936	51
1 470 125	3 567 798	12 722 700	2 965 646	1 804 889	5 261 439	5 268 891	506 179	4 676 475	1 042 515	2 374 655	52
72 921	225 464	753 590	158 407	76 223	272 847	271 005	22 190	99 430	25 434	68 666	53
659 119	2 152 433	7 968 623	2 357 358	1 034 763	3 648 890	3 584 367	321 551	1 574 334	391 761	846 628	54
—	—	—	—	—	—	—	—	525 439	181 728	456 907	55
2 202 165	5 945 695	21 444 913	5 481 411	2 915 875	9 183 176	9 124 263	849 920	6 875 678	1 641 438	3 746 856	56

57 147 418

12 263 972

Kassen der Länder geleistete Beträge. — 4) Vorwiegend Salz-, Essigsäure-, Spielkarten- und Sußstoffsteuer, die zwecks Wahrung des Steuergeheimnisses zusammengefaßt sind und sonstige Ver-  
ber den Beträgen der Fußnoten 2) und 3) per Saldo 16 021 Tsd. DM. infolge zeitlicher Überschneidungen. — 8) Darunter 402 825 Tsd. DM. Beförderungssteuer der Deutschen Bundesbahn im gan-

Steuerart	Stadtstaaten			
	zusammen	Hamburg	Bremen	Berlin (West)
	1	2	3	4
Grundsteuer A (land- und forstwirtschaftliche Betriebe) . . .	1 143	524	429	190
Grundsteuer B (sonstige Grundstücke) . . . . .	188 991	54 849	21 448	112 694
Grundsteuerbeihilfen für Arbeiterwohnstätten . . . . .	604	228	103	273
Gewerbesteuer (nach Ertrag und Kapital) . . . . .	773 950	412 297	118 203	243 450
Lohnsummensteuer . . . . .	142 714	49 985	32 214	60 515
Gewerbesteuerausgleichszuschüsse				
Einnahmen . . . . .	13	—	13	—
Ausgaben . . . . .	7 337	3 866	3 471	—
Grunderwerbsteuer (Gemeindeanteil und Zuschläge) . . . .	15 070	— 1)	4 318	10 752
Schankerlaubnissteuer . . . . .	763	—	57	706
Gemeindegetränksteuer . . . . .	16 974	5	5 053	11 916
Kinosteuer . . . . .	13 657	5 470	2 060	6 127
Übrige Vergnügungssteuer . . . . .	9 107	3 221	813	5 073
Hundesteuer . . . . .	8 425	2 726	488	5 211
<b>Zusammen (netto) . . .</b>	<b>1 164 074</b>	<b>525 439</b>	<b>181 728</b>	<b>456 907</b>

1) Die gemeindlichen Zuschläge zur Grunderwerbsteuer sind ab 1.4.1954 in die Landessteuer einbezogen.

## Fachserie L:

# Finanzen und Steuern

### Reihe 1: **Haushaltswirtschaft von Bund, Ländern und Gemeinden**

**I. Haushaltspläne** (jährlich). Beginnend mit den Angaben für 1961 werden hier die Haushaltsansatzzahlen von Bund, Ländern und Gemeinden veröffentlicht. **II. Jahresabschlüsse**. Jährlich je ein Heft über staatliche Finanzen und kommunale Finanzen (Rechnungsergebnisse). Unregelmäßig, mit Ergebnissen für mehrere Jahre, ein Heft über öffentliche Finanzwirtschaft. **III. Vierteljahreszahlen zur Finanzwirtschaft** (vierteljährlich). Angaben über die Investitionsausgaben und Schuldenbewegung bei den Gemeinden, die künftig um entsprechende Angaben für Bund und Länder ergänzt werden. **IV. Finanzausgleich**. Finanzstatistische Ergebnisse über die allgemeinen Finanzausweisungen und Umlagen (jährlich) sowie über die allgemeine Umlage der Landkreise (jährlich). In unregelmäßigen Zeitabständen Einzeluntersuchungen über Aufgaben- und Lastenverteilung (Speziallastenausgleiche, z. B. Schulwesen, Fürsorgewesen).

### Reihe 2: **Steuerhaushalt von Bund, Ländern und Gemeinden**

Die Reihe bringt vierteljährliche Ergebnisse über die kassenmäßigen Einnahmen aus Steuern.

### Reihe 3: **Schulden und Vermögen von Bund, Ländern und Gemeinden**

**I. Schulden** (jährlich). Angaben über Inland- und Auslandsschulden nach Schuldenarten. **II. Vermögen** (vorgesehen).

### Reihe 4: **Personal von Bund, Ländern und Gemeinden**

In einem jährlich erscheinenden Heft werden Angaben über den Personalstand von Bund, Ländern und Gemeinden (einschl. ihrer rechtlich unselbständigen Wirtschaftsunternehmen) sowie der Bundesbahn und der Bundespost veröffentlicht.

### Reihe 5: **Sonderbeiträge zur Finanzstatistik**

In dieser Reihe werden Ergebnisse von Einzeluntersuchungen über die Finanzierung bestimmter Aufgabenbereiche (z. B. Hochschulen, Wohnungsbau, Straßenwesen) veröffentlicht, soweit es sich nicht ausschließlich um Darstellungen über Finanzausgleichsfragen (vgl. Reihe 1/IV) handelt.

### Reihe 6: **Einkommen- und Vermögensteuern**

**I. Einkommen- und Körperschaftsteuer** (unregelmäßig). **II. Lohnsteuer** (unregelmäßig). **III. Vermögensteuer** (unregelmäßig). **IV. Einheitswerte** (unregelmäßig). **V. Erbschaftsteuer** (jährlich).

### Reihe 7: **Umsatzsteuer**

In einem jährlich erscheinenden Heft werden Angaben über die Zahl der Steuerpflichtigen, die Gesamtumsätze und die Umsatzsteuer veröffentlicht.

### Reihe 8: **Verbrauchssteuern**

Eine zusammenfassende Darstellung über den Verbrauch und die Besteuerung erscheint nur in längeren Zeitabständen.

In zeitlich kürzerer Berichtsfolge erscheinen folgende Einzeltitel: **I. Tabaksteuer** (monatlich, halbjährlich). **II. Biersteuer** (monatlich, jährlich). **III. Mineralölsteuer** (jährlich). **IV. Branntweinmonopol** (jährlich). **V. Schaumweinsteuer** (vierteljährlich). **VI. Kleinere Verbrauchssteuern** (jährlich 7 Berichte). Angaben über Besteuerung von Zucker, Salz, Leuchtmitteln, Zündwaren, Spielkarten, Essigsäure, Süßstoff.

### Reihe 9: **Realsteuern**

**I. Realsteuervergleich** (jährlich). Darstellung des Aufkommens aus Grundsteuern und Gewerbesteuer, der Grundbeträge und Hebesätze sowie Vergleiche über die Realsteuerkraft mit regionaler Gliederung bis zu den Kreisen. **II. Gewerbesteuer** (unregelmäßig). Die erstmals seit 1938 für 1958 durchgeführte Statistik enthält Angaben über die Steuerpflichtigen, den Gewerbeertrag, das Gewerbekapital und die Steuermeßbeträge (Gewerbesteuerhauptstatistik), die Zerlegung der Steuermeßbeträge, die Hebesätze und das Steuersoll (Gewerbesteuermeßbetragstatistik) und die Lohnsumme, Steuermeßbeträge und Lohnsummensteuer (Lohnsummensteuerstatistik).

**Prospekte** mit ausführlichen Angaben sind bei dem W. KOHLHAMMER VERLAG, 65 Mainz, Postfach 1150, erhältlich.

---

**HERAUSGEBER: STATISTISCHES BUNDESAMT · WIESBADEN**  
**VERLAG: W. KOHLHAMMER GMBH · STUTTGART UND MAINZ**