

Rechtspflege

Strafgerichte



2017

Erscheinungsfolge: jährlich
Erschienen am 24.07.2018, Tabelle 1.2 korrigiert am 14.11.2018
Artikelnummer: 2100230177004

Ihr Kontakt zu uns:
www.destatis.de/kontakt
Telefon: +49 (0) 611 / 75 24 05

© **Statistisches Bundesamt (Destatis), 2018**

Vervielfältigung und Verbreitung, auch auszugsweise, mit Quellenangabe gestattet.

Inhalt

Qualitätsbericht zur Statistik über Straf- und Bußgeldverfahren

Vorbemerkung

Schaubildteil

Strafverfahren vor den Amtsgerichten 2017 nach Erledigungsart und Ländern

Durch Urteil erledigte Strafverfahren vor den Amtsgerichten, die länger als 3 Monate dauerten, 2017 nach Ländern

Anzahl der Neuzugänge und der erledigten Strafverfahren vor dem Amtsgericht (1995 = 100)

Anzahl der Neuzugänge und der erledigten Strafverfahren vor dem Landgericht, 1. Instanz (1995 = 100)

Tabellenteil

1 Geschäftsentwicklung der Straf- und Bußgeldverfahren vor dem Amtsgericht

1.1 Geschäftsentwicklung von 2003 bis 2017

1.2 Geschäftsentwicklung 2017 nach Ländern und OLG-Bezirken

1.3 Erledigte Strafverfahren nach Sachgebieten 2017

2 Vor dem Amtsgericht 2017 erledigte Verfahren

2.1 Einleitungsart, Beschuldigte, Vorführung zur Hauptverhandlung, Beschleunigtes Verfahren, Gewinnabschöpfung, Adhäsionsverfahren

2.2 Art der Erledigung der Strafverfahren

2.3 Art der Erledigung für die einzelnen Beschuldigten in Strafverfahren

2.4 Hauptverhandlungen in Strafverfahren

2.5 Dauer der Strafverfahren

2.6 Einleitungsart, Erledigungsart, Hauptverhandlungen der Bußgeldverfahren

2.7 Dauer der Bußgeldverfahren

3 Geschäftsentwicklung der Strafverfahren vor dem Landgericht

3.1 Geschäftsentwicklung von 2003 bis 2017

3.2 Geschäftsentwicklung 2017 nach Ländern und OLG-Bezirken

3.3 Erledigte Strafverfahren nach Sachgebieten 2017

4 Vor dem Landgericht in erster Instanz 2017 erledigte Verfahren

4.1 Einleitungsart, Beschuldigte, Vorführung zur Hauptverhandlung, Gewinnabschöpfung, Adhäsionsverfahren, Besetzung der Kammer

4.2 Art der Erledigung der Verfahren

4.3 Art der Erledigung für die einzelnen Beschuldigten

4.4 Hauptverhandlungen

4.5 Verfahrensdauer

5 Vor dem Landgericht in der Berufungsinstanz 2017 erledigte Verfahren

5.1 Vorinstanz, Einleitungsart, Betreiber, Beschuldigte, Vorführung zur Hauptverhandlung, Gewinnabschöpfung

5.2 Art der Erledigung der Verfahren

5.3 Art der Erledigung für die einzelnen Beschuldigten

5.4 Hauptverhandlungen

5.5 Verfahrensdauer

6 Geschäftsentwicklung der Straf- und Bußgeldverfahren vor dem Oberlandesgericht

6.1 Geschäftsentwicklung von 2003 bis 2017

6.2 Geschäftsentwicklung 2017 nach Ländern und Oberlandesgerichten

6.3 Erledigte Strafverfahren nach Sachgebieten 2017

- 7 Vor dem Oberlandesgericht in erster Instanz 2017 erledigte Verfahren**
- 7.1 Einleitungsart, Beschuldigte, Vorführung zur Hauptverhandlung, Gewinnabschöpfung, Adhäsionsverfahren, Besetzung des Senats
- 7.2 Art der Erledigung der Verfahren
- 7.3 Art der Erledigung für die einzelnen Beschuldigten
- 7.4 Hauptverhandlungen
- 7.5 Verfahrensdauer
- 8 Vor dem Oberlandesgericht in der Rechtsmittelinstanz 2017 erledigte Verfahren**
- 8.1 Vorinstanz, Einleitungsart, Betreiber, Beschuldigte, Hauptverhandlungen bei den Revisionen
- 8.2 Art der Erledigung der Revisionen
- 8.3 Art der Erledigung für die einzelnen Beschuldigten bei den Revisionen
- 8.4 Verfahrensdauer der Revisionen
- 8.5 Vorinstanz, Einleitungsart, Zulassung, Betreiber der Rechtsbeschwerden und der Anträge auf Zulassung der Rechtsbeschwerde
- 8.6 Art der Erledigung der Rechtsbeschwerden und der Anträge auf Zulassung der Rechtsbeschwerde
- 8.7 Verfahrensdauer der Rechtsbeschwerden und der Anträge auf Zulassung der Rechtsbeschwerde

Anhang

A 1 Hinweis zu Strafsachen vor dem Bundesgerichtshof

A 2 Katalog der Sachgebiete (Stand: 1.1.2017)

Gebietsstand

Die Angaben für **Deutschland** beziehen sich auf die Bundesrepublik Deutschland nach dem Gebietsstand seit dem 3. Oktober 1990.

Abkürzungen

Abs.	= Absatz	JGG	= Jugendgerichtsgesetz
AO	= Abgabenordnung	LG	= Landgericht
Art.	= Artikel	OLG	= Oberlandesgericht
BRAO	= Bundesrechtsanwaltsordnung	OWiG	= Gesetz über Ordnungswidrigkeiten
BtMG	= Gesetz über den Verkehr mit Betäubungsmitteln (Betäubungsmittelgesetz)	PKH	= Prozesskostenhilfe
EGGVG	= Einführungsgesetz zum Gerichtsverfassungsgesetz	PUAG	= Gesetz zur Regelung des Rechts der Untersuchungsausschüsse des Deutschen Bundestags
EnWG	= Energiewirtschaftsgesetz	RVG	= Gesetz über die Vergütung der Rechtsanwältinnen und Rechtsanwälte
GG	= Grundgesetz	StPO	= Strafprozessordnung
GVG	= Gerichtsverfassungsgesetz	StrRehaG	= Strafrechtliches Rehabilitierungsgesetz
GWB	= Gesetz gegen Wettbewerbsbeschränkungen	StVG	= Straßenverkehrsgesetz
HV	= Hauptverhandlung	StVollzG	= Gesetz über den Vollzug der Freiheitsstrafe und der freiheitsentziehende Maßregeln der Besserung und Sicherung (Strafvollzugsgesetz)
IRG	= Gesetz über die internationale Rechtshilfe in Strafsachen		
i.V.m.	= in Verbindung mit		

Zeichenerklärung

- = nichts vorhanden
- . = Zahlenwert unbekannt
- x = Tabellenfach gesperrt, weil Aussage nicht sinnvoll
- r = berechtigter Zahl

Auf- und Ausgliederung

Die vollständige Aufgliederung einer Summe ist durch das Wort **davon** kenntlich gemacht. Auf das Wort **davon** ist verzichtet worden, wenn aus Aufbau und Wortlaut von Tabellenkopf und Vorpalte unmissverständlich hervorgeht, dass es sich um eine Aufgliederung handelt. Die teilweise Ausgliederung einer Summe ist durch das Wort **darunter** gekennzeichnet. Bei teilweiser Ausgliederung nach verschiedenen nicht summierbaren Merkmalen sind die Worte **und zwar** gebraucht worden.

1 Allgemeine Angaben zur Statistik

1.1 Grundgesamtheit

Amtsgerichte, Landgerichte und Oberlandesgerichte in Straf- und Bußgeldsachen (institutionelle Ebene); Verfahren in Straf- und Bußgeldsachen (Merkmalsträger).

1.2 Statistische Einheiten (Darstellungs- und Erhebungseinheiten)

Amtsgerichte, Landgerichte und Oberlandesgerichte in Straf- und Bußgeldsachen (institutionelle Ebene); Verfahren in Straf- und Bußgeldsachen (Merkmalsträger).

1.3 Räumliche Abdeckung

Deutschland nach Ländern, Oberlandesgerichts-, Landgerichts-, und Amtsgerichtsbezirken.

1.4 Berichtszeitraum/-zeitpunkt

Kalenderjahr.

1.5 Periodizität

Die StP-/OWi-Statistik wurde 1970 im früheren Bundesgebiet eingeführt; seit 1989 wird die Tätigkeit der Strafgerichte nach Straf- und Bußgeldverfahren getrennt erfasst. Seit 1992 wurde die Statistik sukzessive auch in den neuen Ländern eingeführt, seit 1995 liegen vollständige Ergebnisse für Deutschland vor. Die Aufbereitung und Veröffentlichung im Bund erfolgt jährlich. Das Statistische Bundesamt veröffentlicht regelmäßig Ergebnisse seit 1975, seit 1989 in vergleichbarer Form.

1.6 Rechtsgrundlagen und andere Vereinbarungen

Für die StP-/OWi-Statistik gibt es keine Rechtsgrundlage auf EU- und Bundesebene. Die Ein- und Durchführung der StP-/OWi-Statistik basiert auf bundeseinheitlichen Verwaltungsanordnungen der Länder. Das Statistische Bundesamt stellt auf der Grundlage von § 3 Abs. 3 BStatG vom 22.01.1987 (BGBl. I S. 462) die Länderergebnisse aus der StP-/OWi-Statistik zu einem Bundesergebnis zusammen.

1.7 Geheimhaltung

1.7.1 Geheimhaltungsvorschriften

Die Ergebnisse werden als Verwaltungsdaten betrachtet.

1.7.2 Geheimhaltungsverfahren

Die Ergebnisse werden als Verwaltungsdaten betrachtet.

1.8 Qualitätsmanagement

1.8.1 Qualitätssicherung

Die Maßnahmen zur Qualitätssicherung, die an einzelnen Punkten der Statistikerstellung ansetzen, werden bei Bedarf angepasst und um standardisierte Methoden der Qualitätsbewertung und -sicherung ergänzt. Die für diese Statistik gewonnenen Daten werden für die Verwaltungs- und Controllingzwecke erhoben und werden daher von den zuständigen Stellen in der Justiz regelmäßig kritisch geprüft. Zudem sind die Daten dieser Statistik in den Ländern automatischen Prüfroutinen unterworfen; die Angaben zu den erledigten Verfahren zu Straf- und Bußgeldsachen werden aufwendig intern plausibilisiert und mit externen Daten abgeglichen. Die Möglichkeit der internen Plausibilisierung ist für die Angaben zum Geschäftsanfall an sonstigen Verfahren zu Straf- und Bußgeldsachen stärker eingeschränkt. Eventuelle Unstimmigkeiten in den Daten werden durch Rückfragen der Statistischen Ämter der Länder bei den Berichtsstellen geklärt.

1.8.2 Qualitätsbewertung

Bei der StP-/OWi-Statistik handelt es sich um eine Vollerhebung, in der die vollständige Datenerhebung der Berichtsstellen erfolgt. Es müssen daher keine Schätzungen von fehlenden Daten – bzw. Berichtsstellen - vorgenommen werden. Durch die ständige Nutzung der Daten für Controllingzwecke durch die zuständigen Stellen der Justiz unterliegen die Statistikergebnisse der permanenten Kontrolle der Datenproduzenten.

2 Inhalte und Nutzerbedarf

2.1 Inhalte der Statistik

2.1.1 Inhaltliche Schwerpunkte der Statistik

Für Straf- und Bußgeldverfahren: Art der Einleitung, Art der Erledigung, Sachgebiet, Hauptverhandlungen, Verfahrensdauer; für die Strafverfahren zusätzlich Beschuldigte, Beteiligte Streitwert, Parteien, Prozesserfolg, Termine, Verfahrensdauer, Prozesskostenhilfe, anwaltliche Vertretung. Für sonstige Geschäfte: Art des Verfahrens, Geschäftsanfall.

2.1.2 Klassifikationssysteme

Die statistische Erhebung wird von den Justizverwaltungen der Länder für die Berichtsstellen angeordnet. Die Erhebungsgrundlage der Statistik bilden sog. Verfahrenserhebungen bzw. Monatserhebungen, welche die Erhebungsmerkmale beinhalten. Gegenstand der Erhebungsgrundlage ist auch die Sachgebietsgliederung der StP-/OWi-Statistik.

2.1.3 Statistische Konzepte und Definitionen

Die in der Verfahrenserhebung und Monatserhebung durchgeführte Statistik der Statistischen Ämter der Länder enthält u.a. Merkmale zu Verfahrensdauern, Verfahrensgegenständen, Erledigungsarten, Einleitungsarten, Entscheidungen, und Sachgebiete der gerichtlichen erledigten Verfahren.

2.2 Nutzerbedarf

Mit den Ergebnissen der StP-/OWi-Statistik sollen Geschäftsanfall und -erledigung bei den Strafgerichten abgebildet werden. Damit liefert die Statistik Informationen einerseits für die Kapazitätsplanung durch die Justizverwaltungen, andererseits für die Bewertung und Weiterentwicklung des strafrechtlichen Instrumentariums sowie für die Evaluation der Gesetzgebung auf dem Gebiet des Straf- und Strafprozessrechts. Zu den Hauptnutzern der Statistik zählen die Organe der Justizverwaltungen sowie die Rechtspolitik auf Länder- und Bundesebene. Weitere Hauptnutzer der Daten sind die justizielle Praxis, die wissenschaftliche Forschung und Lehre sowie – in begrenztem Umfang – die Informationsdienstleister und Medien.

2.3 Nutzerkonsultation

Die Einbeziehung der Nutzerinnen und Nutzer erfolgt insbesondere durch den Ausschuss Justizstatistik, der den organisatorischen und inhaltlichen Rahmen für die StP-/OWi-Statistik vorgibt und die aktuellen Entwicklungen und Bedürfnisse der Justizverwaltung und Rechtspolitik an die amtliche Statistik transportiert. Im Ausschuss Justizstatistik vertreten sind die Justizministerien der Länder sowie (als Gäste) das Bundesministerium der Justiz, das Statistische Bundesamt sowie die in den einzelnen Justizstatistiken für die Programmierung zuständigen Statistischen Ämter der Länder.

3 Methodik

3.1 Konzept der Datengewinnung

Die Datenerhebung zur StP-/OWi-Statistik erfolgt für administrative Zwecke, und zwar i.d.R. elektronisch aus den Geschäftsstellenautomationsprogrammen der Strafgerichte, die im Zuständigkeitsbereich der jeweiligen Justizverwaltung gepflegt werden. Die StP-/OWi-Statistik ist eine Sekundärerhebung auf der Basis dieser Verwaltungsdaten in den Geschäftsstellen. Bei der StP-/OWi-Statistik handelt es sich um eine Vollerhebung; aus diesem Grund werden keine Stichprobenverfahren eingesetzt.

3.2 Vorbereitung und Durchführung der Datengewinnung

Der Geschäftsanfall bei den Strafgerichten insgesamt wird bei den Geschäftsstellen der Gerichte über sogenannte Monatserhebungen summarisch erfasst. Er ergibt sich im Wesentlichen als Differenz aus Anfangs- und Endbestand des jeweiligen Berichtszeitraums für die einzelne Geschäftsart. Für Straf- und Bußgeldverfahren werden darüber hinaus nach Eingang des Verfahrens bei Gericht eigene Papierbelege (sog. Zählkarten) bzw. Datensätze angelegt. Nach der Erledigung des Verfahrens in der Instanz werden die für die Statistik erforderlichen weiteren Angaben aus der Vorgangsverwaltung in der Regel automatisiert herausgelesen. Nach Ende des Berichtszeitraums werden die summarischen Monatserhebungen zum Geschäftsanfall sowie die verfahrensbezogenen Angaben zu den erledigten Straf- und Bußgeldverfahren in der Regel in elektronischer Form an das zuständige Statistische Landesamt übermittelt. In der Regel erfolgt die Datenlieferung auf elektronischem Wege, Papierbelege (sog. Zählkarten) werden nur noch selten übermittelt. Eine Beschreibung des jeweils aktuellen Lieferdatensatzes kann aus der nach EVAS-Nummern gegliederten Erhebungsdatenbank der Statistischen Ämter des Bundes und der Länder unter erhebungsdatenbank.estatistik.de heruntergeladen werden.

3.3 Datenaufbereitung (einschl. Hochrechnung)

Grundlage für die Erstellung von statistischen Übersichten sind die von den Statistischen Ämtern der Länder plausibilisierten Einzeldaten der Gerichte, welche mit IT-Werkzeugen und -Programmen einheitlich aufbereitet werden. Nach Vorgaben der Justizministerien der Länder werden für die Statistikergebnisse Tabellen konzipiert, die mit denen im statistischen Verbund standardisierten IT-Werkzeugen von den Statistischen Ämtern der Länder erstellt werden. Die statistischen Ergebnisse der Länder werden als Text-Tabellen oder auswertbare Excel-Daten ausgegeben und den Justizverwaltungen sowie dem Statistischen Bundesamt übersandt. Zusätzlich werden plausibilisierte Einzeldaten dem Statistischen Bundesamt übermittelt, welche als Grundlage für Sonder-Auswertungszwecke dienen. Da die Statistik eine Vollerhebung ist, erfolgen keine Hochrechnungen.

3.4 Preis- und Saisonbereinigung; andere Analyseverfahren

Entfällt.

3.5 Beantwortungsaufwand

Auskunftspflichtig sind die Geschäftsstellen der Strafgerichte, aus deren Verwaltungsunterlagen die für die StP-/OWi-Statistik relevanten Daten bereitgestellt werden. Deren Belastung durch die Datenübersendung an die Statistischen Ämter der Länder geht mit dem steigenden Automatisierungsgrad der Geschäftsstellen zurück.

4 Genauigkeit und Zuverlässigkeit

4.1 Qualitative Gesamtbewertung der Genauigkeit

Grundsätzlich sind die Ergebnisse der StP-/OWi-Statistik zum Geschäftsanfall bei den Strafgerichten insgesamt von guter, die verfahrensbezogenen Ergebnisse über Straf- und Bußgeldverfahren von sehr guter Qualität. Zunächst werden die Informationen für die Statistik aus Daten gewonnen, die für Verwaltungs- und Controllingzwecke erhoben wurden und daher von den zuständigen Stellen in der Justiz regelmäßig kritisch geprüft werden. Zudem sind die Statistikdaten in den Ländern automatischen Prüfroutinen unterworfen; die Angaben zu Straf- und Bußgeldverfahren werden aufwendig intern plausibilisiert und mit externen Daten abgeglichen. Die Möglichkeiten der internen Plausibilisierung sind für die Angaben zum gesamten Geschäftsanfall bei den Strafgerichten stärker eingeschränkt. Eventuelle Unstimmigkeiten in den Daten werden durch Rückfragen der Statistischen Ämter der Länder bei den Berichtsstellen geklärt. Trotzdem können einzelne fehlende oder falsche Angaben in den Statistikdaten nicht ausgeschlossen werden (siehe auch Punkt 4.3.3).

4.2 Stichprobenbedingte Fehler

Bei der StP-/OWi-Statistik handelt es sich um eine Vollerhebung. Aus diesem Grund werden keine Stichprobenverfahren eingesetzt und somit können keine stichprobenbedingten Fehler auftreten.

4.3 Nicht-Stichprobenbedingte Fehler

4.3.1 Fehler durch die Erfassungsgrundlage

Siehe Punkt 4.1

4.3.2 Antwortausfälle auf Ebene der Einheiten (Unit-Non-Response)

Siehe Punkt 4.1

4.3.3 Antwortausfälle auf Ebene wichtiger Merkmale (Item-Non-Response)

Bei Änderungen im Erhebungskatalog kann grundsätzlich nicht ausgeschlossen werden, dass neue bzw. geänderte Merkmale in einer Übergangszeit nicht ganz vollständig und adäquat erfasst und ausgewiesen werden. Fehler könnten sich ebenso bei der Erhebung der Daten selbst wie beim Datenexport aus den justizeigenen Verwaltungsprogrammen an die Statistischen Ämter der Länder ereignen. Bekannt gewordene Fehler oder Ausfälle bei der Erfassung werden aber in den jeweiligen Veröffentlichungen über Vorbemerkungen oder Hinweise in den Tabellen benannt.

4.4 Revisionen

4.4.1 Revisionsgrundsätze

In der StP-/OWi-Statistik gibt es keine laufenden Revisionen, weil in der Statistik die Verfahrenserledigung eines abgeschlossenen Berichtszeitraums dargestellt wird. Sollte sich nachträglich der Verfahrensbestand einer Erhebungseinheit als nicht ganz zutreffend herausstellen, wird die Bestandskorrektur im laufenden Berichtszeitraum durchgeführt und entsprechend ausgewiesen. Bei nachträglich festgestellten gravierenden Fehlern der in der Statistik abgebildeten Sachverhalte erfolgt eine Neuaufbereitung der Statistik. Waren die nachträglich als falsch erkannten Bundesergebnisse bereits veröffentlicht, publiziert das Statistische Bundesamt eine Ergebniskorrektur.

4.4.2 Revisionsverfahren

Siehe Punkt 4.4.1

4.4.3 Revisionsanalysen

Siehe Punkt 4.4.1

5 Aktualität und Pünktlichkeit

5.1 Aktualität

Zur StP-/OWi-Statistik werden keine vorläufigen Ergebnisse aufbereitet und veröffentlicht. Nach Abschluss des Berichtsjahres in den Geschäftsstellen der Gerichte werden bis Mitte Januar des folgenden Kalenderjahres die Statistikdaten an das zuständige Statistische Landesamt übermittelt, wo sie sorgfältig auf Plausibilität überprüft, aufbereitet und tabelliert werden. Die aufbereiteten Länderergebnisse werden dem Statistischen Bundesamt übersandt. Sobald sie vollständig vorliegen, wird das Bundesergebnis zusammengestellt. Die Ergebnisse der Länder zur StP-/OWi-Statistik stehen – soweit diese vom zuständigen Statistischen Landesamt veröffentlicht werden – ab dem 2. Quartal des Folgejahres zur Verfügung. Die Veröffentlichung des Bundesergebnisses zu den erledigten Straf- und Bußgeldverfahren erfolgt in der Regel bis 8 Monate nach Ende des Berichtsjahres in der Fachserie 10, Reihe 2.3 des Statistischen Bundesamts.

5.2 Pünktlichkeit

Die Aufbereitung und Veröffentlichung der Ergebnisse erfolgt in der Regel nach dem festgelegten Arbeits- und Zeitplan. In der Vergangenheit wurde die StP/ OWi-Statistik in einigen Ländern bei Kapazitätsengpässen nachrangig aufbereitet; die Veröffentlichung der vollständigen Bundesergebnisse bei dieser koordinierten Länderstatistik erfolgte dadurch verzögert

6 Vergleichbarkeit

6.1 Räumliche Vergleichbarkeit

Die Erhebungsmerkmale und -richtlinien sowie die Aufbereitungsverfahren sind in allen Bundesländern einheitlich. Die Daten sind somit räumlich vergleichbar.

Bei der Interpretation der Daten aus der StP-/OWi-Statistik sowie bei einem Vergleich mit anderen Datenquellen ist immer zu bedenken, dass die der Statistik zugrunde liegenden Daten für Verwaltungszwecke erhoben wurden. Die Daten werden in erster Linie gesammelt, um den Geschäftsanfall bzw. den Kapazitätsbedarf des einzelnen Gerichts instanzbezogen messen und bewerten zu können. Das bedingt etwa, dass Rechtsmittelverfahren gegen ein erstinstanzliches Verfahren bei der dann zuständigen Instanz separat gezählt werden. Gegenüber der Sicht der Beteiligten, für die derselbe Rechtsstreit fortgesetzt wird, ergibt die instanzbezogene Zählung der StP-/OWi-Statistik in der Summe höhere Verfahrenszahlen. Dies gilt bereits für die Verfahrenszählung in einer Instanz, weil in der StP-/OWi-Statistik neben den gerichtlichen Entscheidungen auch eher verfahrenstechnische Erledigungen wie die Verbindung mit einem anderen Verfahren oder die Abgabe an ein anderes Gericht gezählt werden. Ein durch Abgabe an ein anderes Gericht erledigtes Verfahren wird dort nach Verfahrenseingang ebenfalls zum Geschäftsanfall gezählt; es taucht in der Gesamtstatistik doppelt auf, sofern das für zuständig erklärte Gericht das Verfahren noch im selben Berichtszeitraum abschließt wie das abgebende Gericht. Der Umfang dieser „Mehrfachzählungen“ lässt sich aber exakt bestimmen, weil in der StP-/OWi-Statistik alle Erledigungsarten differenziert ausgewiesen werden.

6.2 Zeitliche Vergleichbarkeit

Nachdem die StP-/OWi-Statistik bereits 1970 im früheren Bundesgebiet eingeführt wurde, wird seit 1989 die Geschäftstätigkeit der Strafgerichte nach Straf- und Bußgeldverfahren getrennt erfasst. Seitdem ist die statistisch abgebildete Geschäftsentwicklung in denjenigen Ländern, die ununterbrochen die Erhebung durchgeführt haben, über die Zeit grundsätzlich vergleichbar. In Hamburg wurde die Erhebung 1999 ausgesetzt, so dass hier Ergebnisse aus 1998 verwendet werden mussten. Zudem kann auf unterer regionaler Ebene die zeitliche Vergleichbarkeit infolge kommunaler Änderungen des Gebietsstands bzw. der Gerichtsbezirke beeinträchtigt sein. Seit dem Berichtsjahr 2004 werden in der Strafgerichtsstatistik die erledigten Strafverfahren nach Sachgebieten kategorisiert. Der Sachgebietskatalog, der parallel in der Staatsanwaltschaftsstatistik Verwendung findet, entwickelt sich im Zeitverlauf gemäß dem politischen oder administrativen Interesse weiter. Auf der Ebene einzelner Sachgebiete kann der zeitliche Vergleich daher eingeschränkt sein.

7 Kohärenz

7.1 Statistikübergreifende Kohärenz

Die bei den Strafgerichten anfallenden erstinstanzlichen Strafverfahren resultieren im Wesentlichen aus denjenigen bei den Staatsanwaltschaften erledigten Ermittlungsverfahren, die durch Anklage abgeschlossen wurden. Für diese Teilmenge der Verfahren zeigen StA-Statistik und StP-/OWi-Statistik zeitlich aufeinanderfolgende Abschnitte im Strafverfolgungsprozess. Die StP-/OWi-Statistik beschreibt, soweit die Erledigung von Strafverfahren für die einzelnen Beschuldigten abgebildet wird, ähnliche Erhebungsgrundgesamtheiten wie die Strafverfolgungsstatistik. Ein exakter Abgleich der Mengengerüste ist allerdings nicht möglich, da in der StP-/OWi-Statistik die Strafbefehle, die ohne Widerspruch rechtskräftig wurden, nicht enthalten sind. Zudem stellt die Strafverfolgungsstatistik nur die rechtskräftigen Entscheidungen dar, die StP-/OWi-Statistik stellt dagegen auf die abschließende Erledigung in der Instanz ab

7.2 Statistikinterne Kohärenz

Entfällt

7.3 Input für andere Statistiken

Entfällt

8 Verbreitung und Kommunikation

8.1 Verbreitungswege

Pressemitteilungen

Bisher keine Angabe.

Veröffentlichungen

Die ausführlichen Bundesergebnisse zur Strafgerichtsstatistik werden jährlich in der Ausgabe der " Fachserie 10, Reihe 2.3, Strafgerichte" des Statistischen Bundesamtes veröffentlicht, welche online und kostenfrei im Publikationsservice unter

www.destatis.de erhältlich ist.

Darüber hinaus werden Ergebnisse der Strafgerichtsstatistik veröffentlicht in:

- dem "Statistischen Jahrbuch" des Statistischen Bundesamtes
- den "Statistischen Berichten" der Statistischen Ämter der Länder, Kennziffer: BVI

Online-Datenbank

Bisher keine Angabe.

Zugang zu Mikrodaten

Bisher keine Angabe.

Sonstige Verbreitungswege

- Auszüge in der Fachserie 10, Reihe 1, „Ausgewählten Daten für die Rechtspflege“
- Statistisches Jahrbuch des Statistischen Bundesamtes
- Statistische Berichte der Statistischen Ämter der Länder, Kennziffer: B VI 2

8.2 Methodenpapiere/Dokumentation der Methodik

- "Anordnung über die Erhebung von statistischen Daten in Straf- und Bußgeldsachen (StP/OWi-Statistik)".
- „Justizstatistik“, 10. Auflage, Autoren: Manfred Stamm / Yvonne Stadelmann, Juristischer Verlag Pegnit GmbH, Pegnitz.

8.3 Richtlinien der Verbreitung

Veröffentlichungskalender

Bisher keine Angabe.

Zugriff auf den Veröffentlichungskalender

Bisher keine Angabe.

Zugangsmöglichkeiten der Nutzer/-innen

Die Veröffentlichung kann nach Erscheinen durch einen Internetzugang permanent online abgerufen werden. Der Nutzerkreis erstreckt sich auf die Statistischen Ämter des Bundes und der Länder, Ministerien des Bundes und der Länder, Justizverwaltungen, die Wissenschaft sowie die Öffentlichkeit und ausgewählte Nutzerinnen und Nutzer. Letztere können auf Wunsch registriert und über das Erscheinen per Email informiert werden.

9 Sonstige fachstatistische Hinweise

Keine

Vorbemerkung

Mit der vorliegenden Ausgabe der Reihe 2.3 „Strafgerichte“ innerhalb der Fachserie 10 „Rechtspflege“ des Statistischen Bundesamts werden die Ergebnisse zum Berichtsjahr 2017 aus der Verfahrenserhebung über die Tätigkeit der Gerichte in Straf- und Bußgeldsachen (StP/OWi-Statistik) nachgewiesen.

Die Fachserie steht zum kostenfreien Download auf der Homepage www.destatis.de im Bereich Publikationen zur Verfügung. Die jeweils letzten drei Ausgaben der Fachserie können kostenfrei aus dem Publikationsservice des Statistischen Bundesamts unter www.destatis.de heruntergeladen werden. Ältere Ausgaben dieser Publikationen finden Sie in der Statistischen Bibliothek unter www.destatis.de.

Aufbau und Zuständigkeit der Gerichte sind insbesondere im Gerichtsverfassungsgesetz (GVG) und in der Strafprozessordnung (StPO) gesetzlich geregelt. Das GVG sieht für die Strafgerichtsbarkeit vier Instanzen vor. So sind in den Bundesländern für Strafverfahren die Amtsgerichte, Landgerichte und Oberlandesgerichte zuständig. Oberste Instanz ist der Bundesgerichtshof.

Gegenstand der StP/OWi-Statistik und damit auch des Statistiknachweises in der Reihe 2.3 „Strafgerichte“ sind Amtsgerichte, Landgerichte und Oberlandesgerichte.

Bei Strafsachen haben diese Gerichte die Aufgabe, Verstöße gegen Strafvorschriften zu verfolgen und abzuurteilen. Während der Schwerpunkt der Polizei auf der Gefahrenabwehr und der Ermittlung von Tatverdächtigen liegt, prüfen die Strafgerichte, die Schuld bzw. Unschuld von Angeklagten. Das Gesetz sieht vor, dass eine Verurteilung nur dann erfolgen darf, wenn das Gericht keinen Zweifel an der Schuld der Angeklagten hat („Im Zweifel für die Angeklagten“). Ein eingeleitetes gerichtliches Strafverfahren kann je nach Prüfergebnis auf verschiedene Arten abgeschlossen („erledigt“) werden:

1. Verurteilung und Ähnliches:

- Verurteilung nach gerichtlicher Hauptverhandlung über eine öffentliche Klage nach § 170 Absatz 1 StPO
- Verurteilung nach gerichtlicher Hauptverhandlung über eine Privatklage nach § 381 StPO
- Verurteilung in Verfahren, in denen die Staatsanwaltschaft nach § 407 StPO oder die Finanzbehörde Strafbefehl beantragt hatte
- Entscheidung im von der Staatsanwaltschaft nach § 417 StPO beantragten beschleunigten Verfahren
- Entscheidung im von der Staatsanwaltschaft nach § 76 JGG beantragten vereinfachten Jugendverfahren
- Erlass eines Strafbefehls nach § 408 a StPO während einer eröffneten gerichtlichen Hauptverhandlung

2. Einstellung:

- mit Auflage oder Weisung nach § 153 a stopp oder nach § 37 Abs. 2 BtMG bzw. § 38 Abs. 2 i.V.m. § 37 Abs. 2 BtMG
- nach § 47 JGG
- wegen Geringfügigkeit nach § 153 Abs. 2 StPO
- wegen unwesentlicher Nebenstraftat nach § 154 Abs. 2 StPO
- wegen Auslieferung oder Ausweisung des Beschuldigten nach § 154b Abs. 4 StPO
- wegen Abwesenheit des Beschuldigten oder wegen eines anderen in seiner Person liegenden Hindernisses (§ 205

StPO)

- wegen Verfahrenshindernisses nach § 206a StPO
- wegen Gesetzesänderung nach § 206b StPO
- wegen Klagerücknahme nach §§ 153b Abs. 2, 153c Abs. 4, 153d Abs. 2, 153e Abs. 2, 154e Abs. 2, 383 Abs. 2 StPO, 31a Abs. 2 BtMG

3. Andere Erledigungsarten:

- Ablehnung der Eröffnung des Hauptverfahrens, der Aburteilung im beschleunigten Verfahren oder der Entscheidung im vereinfachten Jugendverfahren bzw. Zurückweisung der Privatklage oder Vergleich in der Privatklegesache
- Vorlage / Verweisung an ein Gericht höherer Ordnung
- Rücknahme der Anklage oder der Anträge (auf beschleunigtes Verfahren, vereinfachtes Jugendverfahren), der Privatklage, des Einspruchs gegen einen von der Staatsanwaltschaft oder der Finanzbehörde beantragten Strafbefehl, des Einspruchs gegen einen Strafbefehl nach § 408a StPO
- anderweitige Erledigung (Verbindung mit einer anderen Sache, Verfahrensaussetzung)

Bestehen für das Gericht am Ende des Hauptverfahrens keine Zweifel an der Schuld ergeht das erstinstanzliche Urteil. Es wird rechtskräftig wenn weder die anklagende Staatsanwaltschaft noch die erstinstanzlich Verurteilten gegen diese Entscheidung Rechtsmittel einlegen. Andernfalls ergeht eine rechtskräftige Entscheidung erst durch die Rechtsmittelinstanz. Bei Vergehen nach § 12 Absatz 2 StGB in Verbindung mit § 374 StPO kann die Staatsanwaltschaft Geschädigte auf den Weg der Privatklage verweisen, bei der die Staatsanwaltschaft nicht die Rolle der Anklage innehat.

Bei Vergehen nach § 12 Absatz 2 StGB kann die Staatsanwaltschaft auch anstelle einer öffentlichen Klage den Erlass eines Strafbefehls ohne Hauptverhandlung beantragen. Stimmt das Gericht dem Antrag der Staatsanwaltschaft auf Erlass eines Strafbefehls zu und legen die Beschuldigten keinen Einspruch dagegen ein, wird dieser rechtskräftig. Andernfalls erfolgt eine Hauptverhandlung.

Die gerichtliche Erledigung sachlich zusammenhängender Straftaten, die aber bei verschiedenen Gerichten anhängig wurden, regelt die Strafprozessordnung in den §§ 2-4. Danach ist dann ein Zusammenhang vorhanden, wenn eine Person mehrerer Straftaten beschuldigt wird oder wenn bei einer Tat mehrere Personen als Täter, Teilnehmer oder der Datenhehlerei, Begünstigung, Strafvereitelung oder Hehlerei beschuldigt werden. Zusammenhängende Strafsachen, die einzeln zur Zuständigkeit von Gerichten verschiedener Ordnung gehören würden, können verbunden bei dem Gericht anhängig gemacht werden, dem die höhere Zuständigkeit liegt. Zusammenhängende Strafsachen, von denen einzelne zur Zuständigkeit besonderer Strafkammern nach § 74 Abs. 2 sowie den §§ 74a und 74c des Gerichtsverfassungsgesetzes gehören würden, können verbunden bei der Strafkammer anhängig gemacht werden, der nach § 74e des Gerichtsverfassungsgesetzes der Vorrang zukommt.

Die Anzahl der staatsanwaltschaftlichen Anklagen und Anträge auf Strafbefehls- oder besondere Verfahren wird ausschließlich in der Reihe 2.6 „Staatsanwaltschaften“ ausgewiesen. Über die Entscheidungen der Gerichte in Strafsachen wiederum informiert verfahrensbezogen ausschließlich die Strafgerichtsstatistik (Reihe 2.3 „Strafgerichte“) und personenbezogen ausschließlich die Strafverfolgungsstatistik (Reihe 3, „Strafverfolgung“) innerhalb der Fachserie 10 „Rechtspflege“ des Statistischen Bundesamtes.

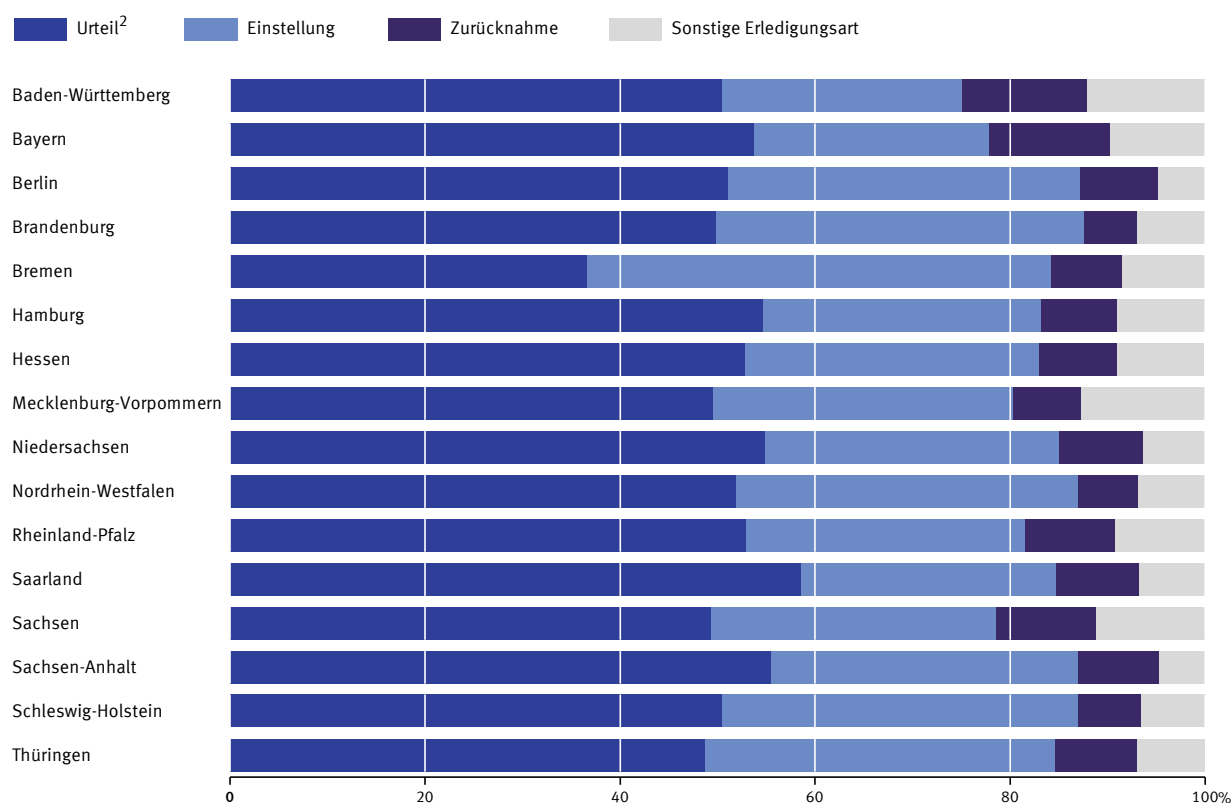
Die vorliegende Reihe 2.3 „Strafgerichte“ aus der Fachserie 10 enthält auf den ersten Seiten einen "Qualitätsbericht", der die Statistik charakterisiert. Dem Tabellenteil vorangestellt sind zwei Schaubilder, die Eckzahlen grafisch veranschaulichen. Daran schließen sich instanzenbezogene Tabellen über den Geschäftsanfall und die Erledigung von Straf- und Bußgeldverfahren nach Ländern an. Für die erledigten Verfahren enthält die vorliegende Publikation darüber hinaus nähere Angaben u.a. zur Art der Einleitung der Verfahren, zur Erledigungsart, auch für die einzelnen Beschuldigten, zur Zahl und Dauer der Hauptverhandlungen sowie zur Verfahrensdauer insgesamt.

Die instanzenbezogen erledigten Strafverfahren werden zusätzlich in den Tabellen 1.3, 3.3 und 6.3 nach Straftatengruppen (Sachgebieten) kategorisiert (Erledigte Strafverfahren nach Sachgebieten). Der für das vorliegende Berichtsjahr 2016 gültige Sachgebietskatalog findet sich im Anhang dieser Veröffentlichung.

Grundsätzlich stimmen die in der Reihe 2.3 „Strafgerichte“ enthaltenen Tabellen zu Amtsgerichten, Landgerichten und Oberlandesgerichten mit den von einigen Statistischen Ämtern der Länder unter der Kennziffer B VI 2 herausgegebenen „Statistischen Berichte“ überein. Kleinere Abweichungen können entstehen, wenn das Statistische Bundesamt - anders als die Länder - in den Übersichten zur Geschäftsentwicklung Bestandsbereinigungen nicht nachweist, sondern die Zahl der anhängigen Verfahren zu Beginn des Berichtsjahres der Zahl der anhängigen Verfahren am Ende des Vorjahres gleichgesetzt und eventuelle Bestandsbereinigungen bei den Neuzugängen zugezählt bzw. abgezogen werden.

Für die Tätigkeit des Bundesgerichtshofs veröffentlicht der Bundesgerichtshof auf seiner Homepage (www.bundesgerichtshof.de) eine eigene Jahresstatistik "Geschäftsgang bei den Strafsenaten des Bundesgerichtshofes".

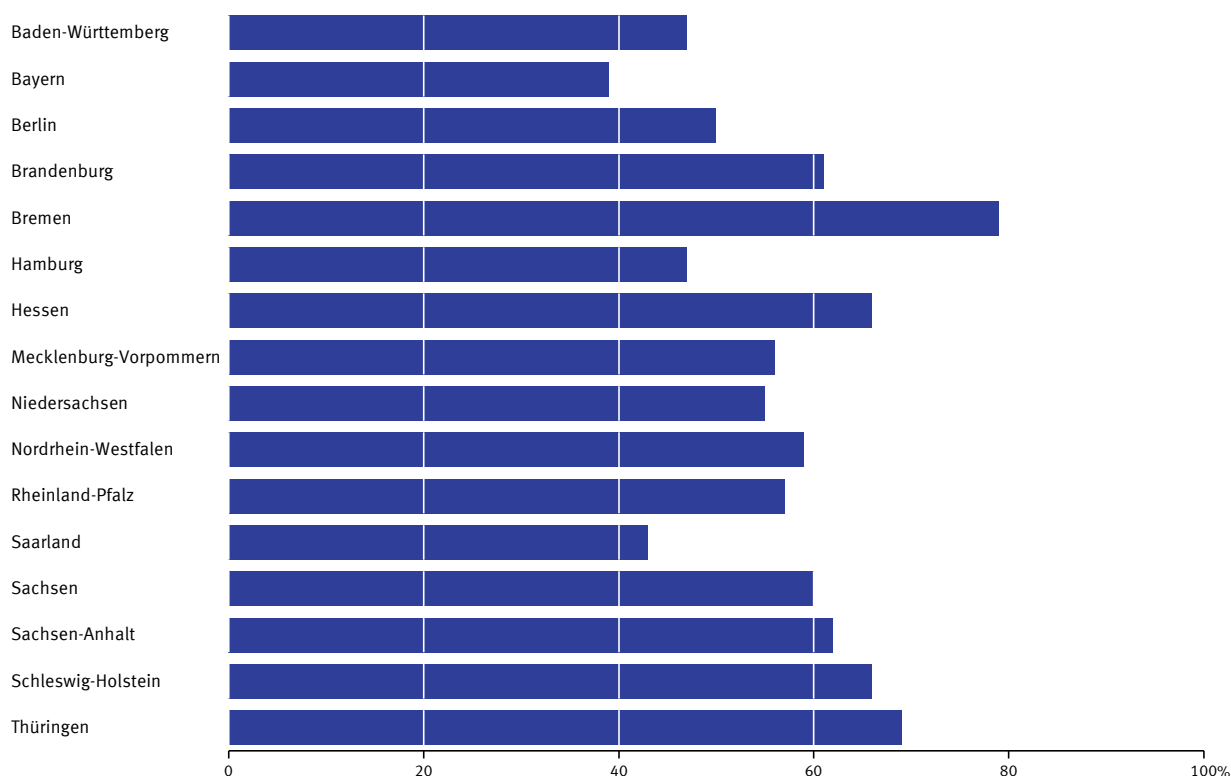
Deutschland
Strafverfahren vor den Amtsgerichten 2017 nach der Erledigungsart¹



1 Ohne Verfahren, die durch Verbindung mit einer anderen Sache bzw. durch Aussetzung erledigt wurden. - 2 Einschl. Strafbefehle nach § 408a StPO.

2018 - 06 - 0548

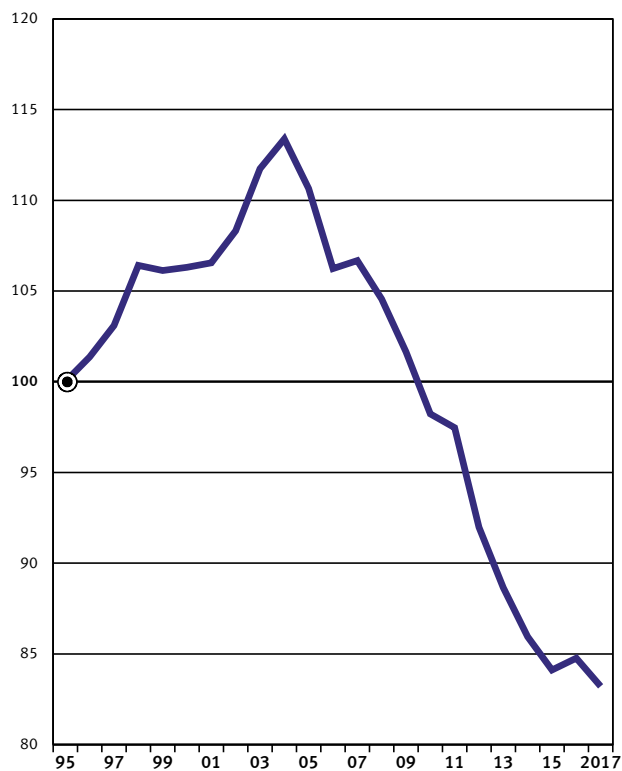
Deutschland
Durch Urteil erledigte Strafverfahren vor den Amtsgerichten, die länger als 3 Monate dauerten,
in % aller erledigten Verfahren 2017 nach Ländern



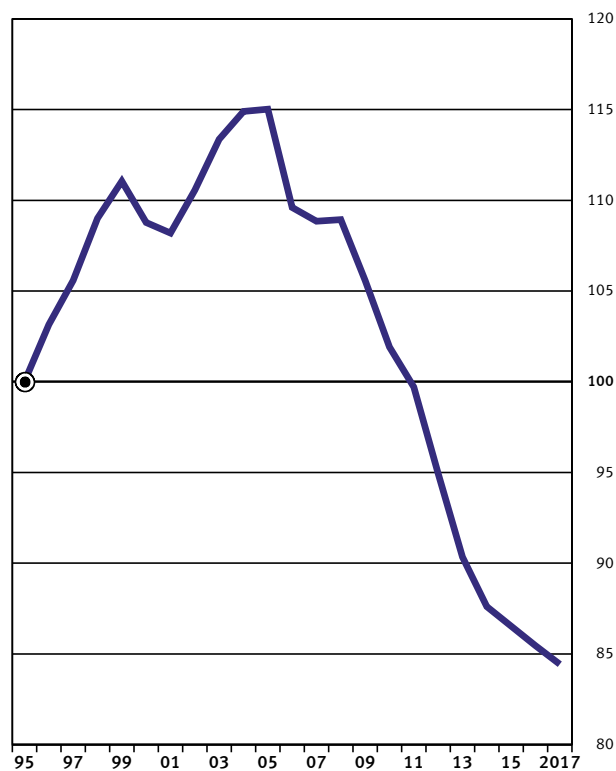
2018 - 06 - 0549

Deutschland
Anzahl der Neuzugänge und der erledigten Strafverfahren vor dem Amtsgericht
1995 = 100

Neuzugänge



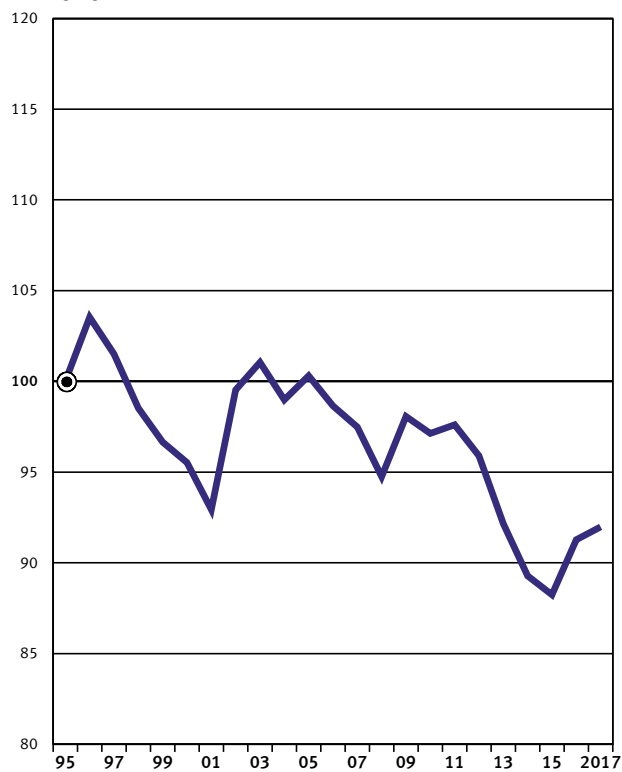
Erledigte Verfahren



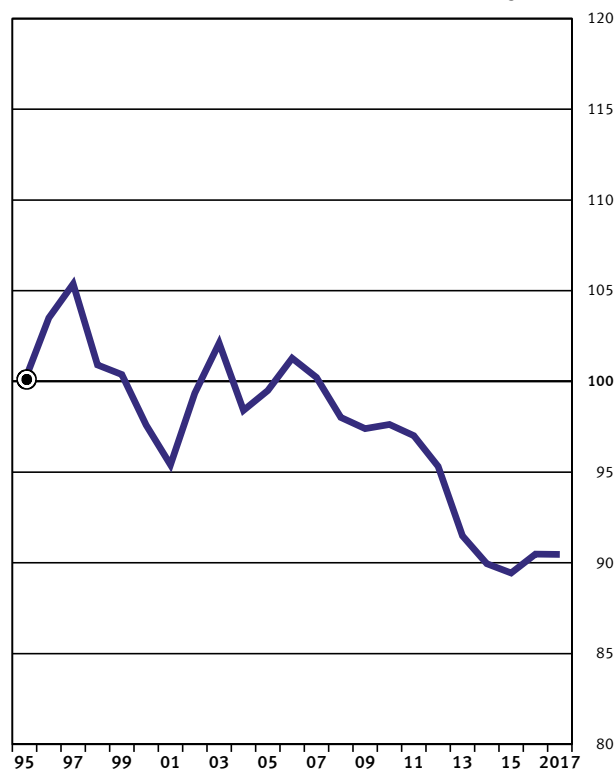
2018 - 06 - 0550

Deutschland
Anzahl der Neuzugänge und der erledigten Strafverfahren vor dem Landgericht (erster Instanz)
1995 = 100

Neuzugänge



Erledigte Verfahren



2018 - 06 - 0551

1 Geschäftsentwicklung der Straf- und Bußgeldverfahren vor dem Amtsgericht

1.1 Geschäftsentwicklung 2003 bis 2017

Lfd. Nr.	Stand der Erledigung Spruchkörper Art des Verfahrens	Deutschland					
		2003	2004	2005	2006	2007	2008
Strafverfahren							
1	Anhängige Verfahren zu Jahresbeginn	296 915	301 441	307 013	290 073	280 130	279 611
2	Neuzugänge 1)	883 296	896 199	874 703	839 802	843 340	826 559
3	Abgaben innerhalb des Gerichts	38 401	46 589	46 362	44 948	43 980	46 631
4	Erledigte Verfahren 1)	878 770	890 627	891 643	849 745	843 859	844 424
5	dar. durch Trennung angefallene Verfahren	13 266	13 693	14 525	13 002	13 128	13 311
6	Von den erledigten Verfahren betrafen eine im Straßenverkehr begangene Straftat	194 416	175 967	170 854	158 821	158 485	155 130
7	Verfahren vor dem Strafrichter	538 772	543 989	546 233	518 554	513 946	517 978
8	vor dem Jugendrichter	236 519	240 409	239 225	228 265	229 024	226 985
9	vor dem Schöffengericht	38 881	39 638	40 465	40 302	38 819	37 804
10	vor dem erweiterten Schöffengericht	1 678	1 631	1 509	996	742	650
11	vor dem Jugendschöffengericht	62 920	64 960	64 211	61 628	61 328	61 007
12	Anhängige Verfahren am Jahresende	301 441	307 013	290 073	280 130	279 611	261 746
Sonstiger Geschäftsanfall							
13	Anträge auf Erlass von Strafbefehlen - (Cs) - ohne Strafbefehle nach § 408a StPO	632 756	655 855	640 981	608 388	621 645	601 362
Einzelne richterliche Anordnungen (GS)							
14	Richterliche Entscheidungen über Haftanordnung, Haftdauer und Haftentlassung	121 460	110 334	108 746	92 193	84 561	79 412
15	Sonstige richterliche Maßnahmen	619 200	625 865	643 147	583 226	588 592	567 290
16	Einsprüche gegen Entscheidungen der Bewilligung nach § 87g IRG sowie Anträge der Bewilligungsbehörde nach § 87i IRG.....
17	Vollstreckungen in Jugendgerichtssachen insgesamt	150 630	171 560	179 874	184 917	181 001	190 471
18	Vollstreckungen, in denen der Jugendrichter als Vollzugsleiter tätig wurde (§ 85 Abs. 1, § 90 Abs. 2 Satz 2 JGG) 2).....	42 654	42 892	47 269	58 112	58 402	61 179
19	Sonstige Vollstreckungen	107 976	128 668	132 605	126 805	122 599	129 292
20	Rechtshilfeersuchen	43 739	55 736	60 896	45 901	41 269	36 065
Bußgeldverfahren							
21	Anhängige Verfahren zu Jahresbeginn	86 238	96 801	96 945	95 269	88 102	93 290
22	Neuzugänge 3)	369 360	387 529	405 522	382 716	382 911	366 736
23	Abgaben innerhalb des Gerichts	9 987	10 171	9 954	10 087	9 656	10 758
24	Übergänge in das Strafverfahren	179	196	211	225	186	1 964
25	Erledigte Verfahren 3)	358 797	387 385	407 198	389 883	377 723	369 809
26	dar. durch Trennung angefallene Verfahren	927	1 505	1 720	1 259	1 294	1 463
27	Von den erledigten Verfahren betrafen eine im Straßenverkehr begangene Ordnungswidrigkeit	320 820	346 669	370 029	354 994	339 472	330 379
28	dar. durch Trennung angefallene Verfahren	826	1 208	1 361	972	981	1 062
29	Verfahren vor dem Richter für Bußgeldsachen	345 005	373 141	392 700	376 599	365 238	357 320
30	vor dem Jugendrichter für Bußgeldsachen	13 792	14 244	14 498	13 284	12 485	12 489
31	Anhängige Verfahren am Jahresende	96 801	96 945	95 269	88 102	93 290	90 217
Sonstiger Geschäftsanfall							
32	Erzwingungshaftanträge	437 251	460 644	483 453	488 626	480 652	477 225
33	Anträge auf gerichtliche Entscheidung zur Halterhaftung 4)	16 514	16 353	16 086	13 933	11 975	12 128
34	Sonstige Rechtsbehelfe gegen Maßnahmen der Verwaltungsbehörden (§ 62 Abs. 1 Satz 1 OWiG)	3 673	3 251	4 800	4 460	3 750	3 928
35	Sonstige Anträge und Entscheidungen nach dem OWiG	15 976	15 787	17 303	18 675	21 443	21 203
36	Rechtshilfeersuchen	1 510	1 509	1 288	972	1 461	999
37	Vollstreckungen in Jugendgerichtssachen insgesamt	1 923	7 442	7 151	8 669	9 653	10 834
38	Vollstreckungen, in denen der Jugendrichter als Vollzugsleiter tätig wurde (§ 85 Abs. 1, § 90 Abs. 2 Satz 2 JGG) 5)	61	1 158	1 162	1 379	1 423	1 240
39	Sonstige Vollstreckungen	1 862	6 284	5 989	7 290	8 230	9 594

1) Ohne Abgaben innerhalb des Gerichts.

2) Seit 2006 einschl. § 85 Abs. 2, 4 JGG.

3) Ohne Abgaben innerhalb des Gerichts und ohne Übergänge in das Strafverfahren.

4) § 25a Abs. 3 StVG.

5) Für 2011 ohne Baden-Württemberg.

6) Daten für Hamburg aus 2011.

1 Geschäftsentwicklung der Straf- und Bußgeldverfahren vor dem Amtsgericht

1.1 Geschäftsentwicklung 2003 bis 2017

Deutschland									Lfd. Nr.
2009	2010	2011	2012 6)	2013	2014	2015	2016	2017	
Strafverfahren									
261 746	246 618	232 980	231 121	222 204	222 489	222 804	216 884	224 508	1
803 465	776 447	770 532	727 112	700 679	679 438	664 867	670 036	657 774	2
46 709	57 627	56 248	58 714	65 925	60 614	58 153	52 049	53 412	3
818 593	790 085	772 867	736 029	700 394	679 123	670 787	662 412	654 537	4
12 681	11 199	10 936	10 662	9 983	10 006	10 248	10 389	10 388	5
146 486	138 094	134 093	127 367	117 494	114 198	109 857	110 200	111 483	6
506 246	495 995	491 535	475 806	459 049	449 818	446 536	443 698	438 711	7
215 032	200 656	190 049	174 978	160 858	150 493	147 273	143 039	142 013	8
37 919	36 779	37 656	36 621	35 091	35 890	36 933	37 331	36 554	9
595	453	472	408	356	355	356	365	383	10
58 801	56 202	53 155	48 216	45 040	42 567	39 689	37 979	36 876	11
246 618	232 980	230 645	222 204	222 489	222 804	216 884	224 508	227 745	12
575 003	561 526	570 482	559 151	566 655	580 912	585 754	590 177	575 869	13
76 742	73 576	75 818	72 832	72 564	68 645	72 166	78 914	77 744	14
547 206	550 682	564 257	545 728	560 848	556 578	569 667	586 807	579 543	15
.	.	.	1 117	686	1 343	548	545	1 030	16
183 794	174 258	166 930	150 261	137 069	119 652	112 314	107 809	104 828	17
55 996	51 099	47 866	45 336	43 641	37 868	36 273	36 965	34 808	18
127 798	123 159	119 064	104 925	93 428	81 784	76 041	70 844	70 020	19
31 384	25 938	23 392	22 163	20 074	19 858	18 997	17 636	16 485	20
Bußgeldverfahren									
90 217	100 168	99 586	95 645	87 526	91 266	89 806	89 701	99 287	21
376 774	391 460	383 070	357 863	347 667	351 571	329 639	347 169	347 959	22
9 395	13 533	15 137	13 588	14 213	14 125	13 171	13 794	17 185	23
267	240	184	176	193	167	154	141	136	24
366 823	392 042	387 098	365 982	343 927	353 031	329 744	337 583	348 704	25
1 127	963	937	879	829	842	706	675	664	26
329 383	355 853	351 965	333 044	313 387	323 174	302 776	312 251	324 284	27
698	554	618	575	531	585	537	538	525	28
354 401	378 992	374 524	354 601	333 748	342 873	320 159	327 293	337 651	29
12 422	13 050	12 574	11 381	10 179	10 158	9 585	10 290	11 053	30
100 168	99 586	95 558	87 526	91 266	89 806	89 701	99 287	98 542	31
446 229	449 676	452 004	479 585	479 764	493 767	497 457	488 633	507 566	32
10 183	9 795	10 395	9 573	9 526	9 859	10 162	10 013	9 625	33
3 707	4 059	3 864	3 219	3 553	3 103	3 193	3 034	3 087	34
20 855	20 691	23 467	25 862	25 122	29 898	28 203	28 421	30 253	35
1 020	1 190	1 320	909	705	878	843	685	658	36
11 586	13 520	15 307	17 146	17 120	20 692	19 482	20 163	21 308	37
1 430	1 846	1 953	1 727	1 643	1 970	1 983	2 354	2 011	38
10 156	11 674	13 354	15 419	15 477	18 722	17 499	17 809	19 297	39

1 Geschäftsentwicklung der Straf- und Bußgeldverfahren vor dem Amtsgericht

1.2 Geschäftsentwicklung 2017 nach Ländern und OLG-Bezirken

Lfd. Nr.	Stand der Erledigung Spruchkörper Art des Verfahrens	Deutschland	Baden-	
			zusammen	OLG-
				Karlsruhe
Strafverfahren				
1	Anhängige Verfahren zu Jahresbeginn	224 508	19 423	8 679
2	Neuzugänge 1)	657 774	63 419	27 573
3	Abgaben innerhalb des Gerichts	53 412	4 233	1 663
4	Erledigte Verfahren 1)	654 537	62 484	27 153
5	dar. durch Trennung angefallene Verfahren	10 388	705	336
6	Von den erledigten Verfahren betrafen eine im Straßenverkehr begangene Straftat	111 483	13 311	5 601
7	Verfahren vor dem Strafrichter	438 711	41 557	17 852
8	vor dem Jugendrichter	142 013	13 916	6 101
9	vor dem Schöffengericht	36 554	3 370	1 456
10	vor dem erweiterten Schöffengericht	383	1	-
11	vor dem Jugendschöffengericht	36 876	3 640	1 744
12	Anhängige Verfahren am Jahresende	227 745	20 358	9 099
	Führung von Bewährungsaufsicht			
13	Neuzugänge	135 656	17 152	6 922
14	Erledigte Verfahren.....	148 508	19 765	7 937
15	dar. durch Abgabe innerhalb des Gerichts	10 836	1 088	499
16	Anhängige Verfahren am Jahresende	286 097	30 911	12 487
Sonstiger Geschäftsanfall				
17	Anträge auf Erlass von Strafbefehlen (Cs) - ohne Strafbefehle nach § 408a StPO	575 869	92 132	47 145
	Einzelne richterliche Anordnungen (Gs)			
18	Richterliche Entscheidungen über Haftanordnung, Haftfortdauer und Haftentlassung	77 744	9 444	4 832
19	Anträge auf Anordnung von Maßnahmen der Gewinnabschöpfung	2 331	190	99
20	Sonstige richterliche Maßnahmen	579 543	49 907	25 126
21	Einsprüche gegen Entscheidungen der Bewilligung nach § 87g IRG sowie Anträge der Bewilligungsbehörde nach § 87i IRG.....	1 030	50	17
22	Vollstreckungen in Jugendgerichtssachen Strafsachen insgesamt.....	104 828	14 349	6 421
23	Vollstreckungen von Jugendarrest, in denen der Jugendrichter als Vollzugsleiter tätig wurde (§ 85 Abs. 1, § 90 Abs. 2 Satz 2 JGG).....	23 462	1 952	884
24	Zahl der Vollstreckungen von Jugendstrafe oder freiheitsent- ziehenden Maßregeln (Jugendrichter als Vollstreckungsleiter) 3).....	11 346	1 270	856
25	Sonstige Vollstreckungen	70 020	11 127	4 681
26	Rechtshilfeersuchen in Strafsachen an das Amtsgericht	12 475	1 748	716
27	Rechtshilfeersuchen an die Geschäftsstelle.....	4 010	315	77
Bußgeldverfahren				
28	Anhängige Verfahren zu Jahresbeginn	99 287	8 573	3 927
29	Neuzugänge 4)	347 959	38 113	15 394
30	Abgaben innerhalb des Gerichts	17 185	2 102	776
31	Übergänge in das Strafverfahren	136	16	7
32	Erledigte Verfahren 4)	348 704	36 666	15 346
33	dar. durch Trennung angefallene Verfahren	664	132	46
34	Von den erledigten Verfahren betrafen eine im Straßenverkehr begangene Ordnungswidrigkeit	324 284	33 720	14 144
35	dar. durch Trennung angefallene Verfahren	525	116	36
36	Verfahren vor dem Richter für Bußgeldsachen	337 651	35 145	14 747
37	vor dem Jugendrichter für Bußgeldsachen	11 053	1 521	599
38	Anhängige Verfahren am Jahresende	98 542	10 020	3 975
Sonstiger Geschäftsanfall				
39	Erzwingungshaftanträge	507 566	71 806	31 702
40	Anträge auf gerichtliche Entscheidung zur Halterhaftung 5)	9 625	1 006	462
41	Vollstreckungen in Jugendgerichtssachen (OWiG) insgesamt	21 308	2 734	1 270
42	dar. Vollstreckungen von Jugendarrest, in denen der Jugendrichter als Vollzugsleiter tätig wurde (§ 85 Abs. 1, § 90 Abs. 2 Satz 2 JGG).....	2 011	270	266
43	Rechtshilfeersuchen in Bußgeldverfahren an das Amtsgericht	550	115	49
44	Rechtshilfeersuchen an die Geschäftsstelle.....	108	43	13
45	Sonstige Rechtsbehelfe gegen Maßnahmen der Verwaltungsbehörden (§ 62 Abs. 1 Satz 1 OWiG)	3 087	502	201
46	Sonstige Anträge und Entscheidungen nach dem OWiG	30 253	2 553	1 174

1) Ohne Abgaben innerhalb des Gerichts.

2) Infolge der Umstellung des Geschäftsautomationsverfahrens ist bei einigen Amtsgerichten in Schleswig-Holstein für das Berichtsjahr 2017 die Zahl der Neueingänge in Straf- und Bußgeldsachen geringfügig zu hoch bzw. zu niedrig ermittelt worden. Nach Mitteilung des Ministeriums für Justiz, Europa, Verbraucherschutz und Gleichstellung des Landes Schleswig-Holstein lauten die

korrigierten Zahlen für Neueingänge in Strafsachen "16 694" und für Bußgeldsachen "7 985".

3) § 85 Abs. 2, 4 JGG.

4) Ohne Abgaben innerhalb des Gerichts und ohne Übergänge in das Strafverfahren.

5) § 25a Abs. 3 StVG.

1 Geschäftsentwicklung der Straf- und Bußgeldverfahren vor dem Amtsgericht

1.2 Geschäftsentwicklung 2017 nach Ländern und OLG-Bezirken

Württemberg	Bayern				Berlin	Brandenburg	Bremen	Hamburg	Hessen	Mecklenburg-Vorpommern	Lfd. Nr.
Bezirk	zusammen	OLG-Bezirk									
Stuttgart		München	Nürnberg	Bamberg							
Strafverfahren											
10 744	25 666	15 268	5 224	5 174	11 728	9 075	2 782	6 394	15 943	4 766	1
35 846	93 589	54 148	22 188	17 253	38 714	23 418	7 325	16 130	40 865	12 483	2
2 570	6 019	3 616	1 157	1 246	2 328	1 743	517	1 042	5 156	1 313	3
35 331	93 752	54 733	21 676	17 343	38 545	22 830	7 029	15 717	40 365	12 672	4
369	993	492	309	192	852	382	112	-	365	197	5
7 710	16 960	9 764	3 741	3 455	6 171	5 468	708	2 335	7 928	2 128	6
23 705	63 730	36 712	15 445	11 573	26 606	17 094	4 108	10 933	26 583	8 431	7
7 815	21 347	13 006	4 421	3 920	8 343	3 913	2 119	3 536	8 934	2 790	8
1 914	4 481	2 598	944	939	1 552	857	447	726	2 564	651	9
1	11	7	1	3	262	4	11	-	-	10	10
1 896	4 183	2 410	865	908	1 782	962	344	522	2 284	790	11
11 259	25 503	14 683	5 736	5 084	11 897	9 663	3 078	6 807	16 443	4 577	12
10 230	20 915	11 944	5 085	3 886	4 001	3 271	1 190	2 618	7 223	2 705	13
11 828	24 837	14 529	5 941	4 367	4 213	3 812	939	2 684	7 563	3 072	14
589	1 607	851	332	424	43	879	10	33	871	288	15
18 424	43 637	25 417	11 433	6 787	11 296	6 054	4 638	5 446	21 339	4 301	16
44 987	93 027	54 267	22 303	16 457	31 783	11 615	6 667	12 462	38 501	12 103	17
4 612	21 240	14 261	4 284	2 695	6 343	981	471	4 407	6 539	473	18
91	134	62	36	36	397	15	63	91	72	3	19
24 781	83 971	48 541	19 423	16 007	32 144	12 567	9 261	15 117	47 728	9 530	20
33	67	59	5	3	53	3	3	15	77	7	21
7 928	20 845	12 871	4 491	3 483	3 835	964	417	1 780	6 658	1 340	22
1 068	5 671	3 763	1 360	548	876	-	-	349	1 578	257	23
414	1 873	1 046	139	688	701	106	24	136	637	250	24
6 446	13 301	8 062	2 992	2 247	2 258	858	393	1 295	4 443	833	25
1 032	1 729	1 105	392	232	859	77	234	305	1 903	86	26
238	645	84	495	66	125	5	8	13	92	10	27
Bußgeldverfahren											
4 646	11 317	7 171	1 892	2 254	4 651	7 382	1 175	1 524	8 138	4 124	28
22 719	48 905	29 323	9 969	9 613	21 875	20 379	3 899	6 240	27 905	8 726	29
1 326	1 019	518	250	251	157	990	88	243	2 122	740	30
9	20	12	6	2	29	1	-	1	14	2	31
21 320	49 865	30 077	9 882	9 906	21 588	20 689	4 014	6 312	28 134	9 234	32
86	54	27	14	13	7	2	11	-	86	54	33
19 576	47 820	28 819	9 416	9 585	19 215	19 710	3 778	5 638	25 895	8 590	34
80	47	26	10	11	1	2	6	-	68	42	35
20 398	47 907	28 978	9 482	9 447	20 872	20 422	3 902	6 090	27 490	9 109	36
922	1 958	1 099	400	459	716	267	112	222	644	125	37
6 045	10 357	6 417	1 979	1 961	4 938	7 072	1 060	1 452	7 909	3 616	38
40 104	73 315	58 566	10 411	4 338	30 051	13 234	5 210	17 842	14 021	10 310	39
544	891	557	203	131	2 345	343	71	394	1 039	156	40
1 464	5 670	3 796	1 269	605	43	61	15	4	738	29	41
4	518	3	485	30	-	-	-	-	46	2	42
66	9	5	3	1	-	4	2	-	70	5	43
30	3	2	-	1	-	-	-	-	2	-	44
301	584	582	-	2	-	249	55	14	310	4	45
1 379	6 367	4 586	1 037	744	61	75	51	723	1 572	169	46

1 Geschäftsentwicklung der Straf- und Bußgeldverfahren vor dem Amtsgericht

noch: 1.2 Geschäftsentwicklung 2017 nach Ländern und OLG-Bezirken

Lfd. Nr.	Stand der Erledigung Spruchkörper Art des Verfahrens	Niedersachsen				Nordrhein-Westfalen			
		zu- sammen	OLG-Bezirk			zu- sammen	OLG-Bezirk		
			Braun- schweig	Celle	Olden- burg		Düssel- dorf	Hamm	Köln
Strafverfahren									
1	Anhängige Verfahren zu Jahresbeginn	17 955	3 277	8 733	5 945	63 793	18 077	29 499	16 217
2	Neuzugänge 1)	54 261	8 592	27 936	17 733	184 960	42 003	94 307	48 650
3	Abgaben innerhalb des Gerichts	4 775	909	2 118	1 748	15 776	3 057	8 818	3 901
4	Erledigte Verfahren 1)	54 294	8 666	27 857	17 771	186 833	42 602	95 803	48 428
5	dar. durch Trennung angefallene Verfahren	679	133	316	230	4 496	493	3 352	651
6	Von den erledigten Verfahren betrafen eine im Straßenverkehr begangene Straftat	8 349	1 223	4 163	2 963	27 945	6 300	14 025	7 620
7	Verfahren vor dem Strafrichter	33 718	5 395	17 433	10 890	123 271	28 208	61 826	33 237
8	vor dem Jugendrichter	15 084	2 414	7 759	4 911	38 919	9 654	19 615	9 650
9	vor dem Schöffengericht	2 549	354	1 259	936	11 626	2 206	6 919	2 501
10	vor dem erweiterten Schöffengericht	3	-	1	2	58	2	42	14
11	vor dem Jugendschöffengericht	2 940	503	1 405	1 032	12 959	2 532	7 401	3 026
12	Anhängige Verfahren am Jahresende	17 922	3 203	8 812	5 907	61 920	17 478	28 003	16 439
	Führung von Bewährungsaufsicht								
13	Neuzugänge	11 695	2 007	5 597	4 091	38 294	10 511	18 644	9 139
14	Erledigte Verfahren.....	11 166	2 568	4 923	3 675	41 401	11 742	19 365	10 294
15	dar. durch Abgabe innerhalb des Gerichts	401	9	99	293	2 663	359	1 829	475
16	Anhängige Verfahren am Jahresende	35 365	6 150	18 817	10 398	71 986	22 091	35 325	14 570
Sonstiger Geschäftsanfall									
17	Anträge auf Erlass von Strafbefehlen (Cs) - ohne Strafbefehle nach § 408a StPO	53 363	9 817	27 200	16 346	115 699	37 379	54 342	23 978
	Einzelne richterliche Anordnungen (Gs)								
18	Richterliche Entscheidungen über Haftanordnung, Haftfortdauer und Haftentlassung	3 219	489	1 758	972	14 095	3 503	5 824	4 768
19	Anträge auf Anordnung von Maßnahmen der Gewinnabschöpfung	351	88	153	110	343	127	120	96
20	Sonstige richterliche Maßnahmen	71 768	9 768	38 741	23 259	148 222	34 944	71 737	41 541
21	Einsprüche gegen Entscheidungen der Bewilligung nach § 87g IRG sowie Anträge der Bewilligungsbehörde nach § 87i IRG.....	37	6	7	24	620	188	235	197
22	Vollstreckungen in Jugendgerichtssachen Strafsachen insgesamt.....	13 480	2 417	6 506	4 557	23 951	6 378	12 473	5 100
23	Vollstreckungen von Jugendarrest, in denen der Jugendrichter als Vollzugsleiter tätig wurde (§ 85 Abs. 1, § 90 Abs. 2 Satz 2 JGG)....	1 929	1 018	796	115	6 242	1 850	4 025	367
24	Zahl der Vollstreckungen von Jugendstrafe oder freiheitsentziehenden Maßregeln (Jugendrichter als Vollstreckungsleiter) 2).....	503	10	418	75	3 603	652	1 812	1 139
25	Sonstige Vollstreckungen	11 048	1 389	5 292	4 367	14 106	3 876	6 636	3 594
26	Rechtshilfeersuchen in Strafsachen an das Amtsgericht	1 903	307	868	728	1 533	567	528	438
27	Rechtshilfeersuchen an die Geschäftsstelle.....	160	17	105	38	1 707	43	1 620	44
Bußgeldverfahren									
28	Anhängige Verfahren zu Jahresbeginn	8 749	2 189	4 194	2 366	23 130	8 171	8 856	6 103
29	Neuzugänge 3)	30 921	6 478	15 568	8 875	79 960	23 707	36 874	19 379
30	Abgaben innerhalb des Gerichts	1 516	218	346	952	3 491	702	2 063	726
31	Übergänge in das Strafverfahren	14	4	7	3	21	5	11	5
32	Erledigte Verfahren 3)	31 676	7 086	15 635	8 955	80 256	24 202	36 446	19 608
33	dar. durch Trennung angefallene Verfahren	147	43	71	33	38	-	22	16
34	Von den erledigten Verfahren betrafen eine im Straßenverkehr begangene Ordnungswidrigkeit	29 471	6 699	14 425	8 347	75 678	22 850	34 585	18 243
35	dar. durch Trennung angefallene Verfahren	113	34	57	22	16	-	6	10
36	Verfahren vor dem Richter für Bußgeldsachen	30 694	6 906	15 180	8 608	77 322	23 332	34 999	18 991
37	vor dem Jugendrichter für Bußgeldsachen	982	180	455	347	2 934	870	1 447	617
38	Anhängige Verfahren am Jahresende	7 994	1 581	4 127	2 286	22 834	7 676	9 284	5 874
Sonstiger Geschäftsanfall									
39	Erzwingungshafenanträge	46 445	13 513	21 067	11 865	126 475	33 973	71 294	21 208
40	Anträge auf gerichtliche Entscheidung zur Halterhaftung 4)	289	64	134	91	1 180	408	397	375
41	Vollstreckungen in Jugendgerichtssachen (OWiG) insgesamt	5 341	1 083	2 390	1 868	2 724	306	2 206	212
42	dar. Vollstreckungen von Jugendarrest, in denen der Jugendrichter als Vollzugsleiter tätig wurde (§ 85 Abs. 1, § 90 Abs. 2 Satz 2 JGG)	283	130	79	74	37	4	29	4
43	Rechtshilfeersuchen in Bußgeldverfahren an das Amtsgericht	135	46	63	26	75	19	38	18
44	Rechtshilfeersuchen an die Geschäftsstelle.....	25	-	13	12	6	-	6	-
45	Sonstige Rechtsbehelfe gegen Maßnahmen der Verwaltungsbehörden (§ 62 Abs. 1 Satz 1 OWiG)	336	94	154	88	668	122	281	265
46	Sonstige Anträge und Entscheidungen nach dem OWiG	7 313	1 240	3 261	2 812	3 241	607	2 483	151

1) Ohne Abgaben innerhalb des Gerichts.

2) Infolge der Umstellung des Geschäftsautomationsverfahrens ist bei einigen Amtsgerichten in Schleswig-Holstein für das Berichtsjahr 2017 die Zahl der Neueingänge in Straf- und Bußgeldsachen geringfügig zu hoch bzw. zu niedrig ermittelt worden. Nach Mitteilung des Ministeriums für Justiz, Europa, Verbraucherschutz und Gleichstellung des Landes

Schleswig-Holstein lauten die korrigierten Zahlen für Neueingänge in Strafsachen "16 694" und für Bußgeldsachen "7 985".

3) § 85 Abs. 2, 4 JGG.

4) Ohne Abgaben innerhalb des Gerichts und ohne Übergänge in das Strafverfahren.

5) § 25a Abs. 3 StVG.

1 Geschäftsentwicklung der Straf- und Bußgeldverfahren vor dem Amtsgericht

noch: 1.2 Geschäftsentwicklung 2017 nach Ländern und OLG-Bezirken

Rheinland-Pfalz			Saarland	Sachsen	Sachsen- Anhalt	Schleswig- Holstein	Thüringen	Lfd. Nr.
zusammen	OLG-Bezirk							
	Koblenz	Zweibrücken						
Strafverfahren								
10 515	6 960	3 555	2 463	13 771	5 264	6 577	8 393	1
26 021	17 287	8 734	8 662	36 132	15 598	16 845 2)	19 352	2
2 608	1 604	1 004	258	4 023	679	971	1 971	3
25 798	16 988	8 810	8 137	35 377	15 334	16 564	18 806	4
434	243	191	44	703	167	83	176	5
4 616	3 042	1 574	1 670	5 709	2 860	2 142	3 183	6
16 828	11 042	5 786	5 257	25 946	10 786	10 150	13 713	7
5 418	3 696	1 722	1 869	5 452	2 988	4 353	3 032	8
1 701	1 056	645	507	2 312	808	1 114	1 289	9
-	-	-	-	2	2	15	4	10
1 851	1 194	657	504	1 665	750	932	768	11
10 738	7 259	3 479	2 988	14 526	5 528	6 858	8 939	12
8 621	6 168	2 453	1 598	6 532	2 850	3 439	3 552	13
10 455	7 633	2 822	1 495	7 129	2 842	3 474	3 661	14
1 542	1 215	327	4	676	96	39	596	15
14 473	10 244	4 229	5 829	11 057	7 942	5 539	6 284	16
26 448	16 131	10 317	6 274	32 979	14 611	11 904	16 301	17
2 904	2 058	846	576	3 867	638	1 481	1 066	18
61	57	4	55	43	44	426	43	19
28 101	19 361	8 740	7 434	18 987	10 315	24 498	9 993	20
57	49	8	11	14	-	12	4	21
5 321	3 935	1 386	1 962	3 809	2 192	2 059	1 866	22
1 108	1 086	22	726	1 289	937	222	326	23
1 064	732	332	77	344	156	270	332	24
3 149	2 117	1 032	1 159	2 176	1 099	1 567	1 208	25
264	176	88	202	298	305	649	380	26
51	28	23	13	775	35	26	30	27
Bußgeldverfahren								
3 545	2 154	1 391	854	4 990	2 480	2 297	6 358	28
15 022	10 384	4 638	3 286	15 064	8 128	7 868 2)	11 668	29
789	517	272	347	917	215	135	2 314	30
-	-	-	1	16	1	-	-	31
13 341	8 644	4 697	3 070	15 091	8 694	7 638	12 436	32
62	49	13	8	19	31	-	13	33
12 138	7 756	4 382	2 708	13 997	7 722	6 480	11 724	34
59	48	11	6	16	20	-	13	35
12 940	8 407	4 533	2 988	14 668	8 535	7 353	12 214	36
401	237	164	82	423	159	285	222	37
5 226	3 894	1 332	1 070	4 963	1 914	2 527	5 590	38
24 582	12 840	11 742	2 293	18 653	18 046	14 594	20 689	39
420	272	148	92	460	269	167	503	40
901	440	461	105	1 818	191	216	718	41
136	107	29	-	363	37	-	319	42
31	18	13	6	48	20	1	29	43
8	4	4	2	10	7	-	2	44
6	5	1	33	138	99	17	72	45
1 134	684	450	192	3 114	2 185	190	1 313	46

1 Geschäftsentwicklung der Straf- und Bußgeldverfahren vor dem Amtsgericht

1.3 Erledigte Strafverfahren nach Sachgebieten 2017

Lfd. Nr.	Art der Strafsachen (Sachgebiet) 1)	Deutschland	Baden- OLG-	
			zusammen	Karlsruhe
1	Erledigte Verfahren zusammen 2)	634 204	61 892	26 821
2	Staatschutzsachen, Politische Strafsachen, Vergehen nach § 131 StGB, sonstige Ermittlungsverfahren beim OLG	5 543	357	150
3	Straftaten gegen die sexuelle Selbstbestimmung.....	5 128	608	212
4	Verbreitung pornografischer Schriften (§ 184 bis 184e StGB)	1 811	185	67
5	Straftaten gegen das Leben und die körperliche Unversehrtheit	78 860	8 775	3 841
6	Kapitalverbrechen im Sinne von § 74 Abs. 2 GVG	47	6	2
7	Vorsätzliche Körperverletzung	78 813	8 769	3 839
8	Eigentums- und Vermögensdelikte	226 403	18 180	8 122
9	Diebstahl und Unterschlagung	126 226	10 893	4 687
10	Betrug und Untreue	100 177	7 287	3 435
11	Straftaten im Straßenverkehr	108 849	13 265	5 567
12	Verkehrsstraftaten mit fahrlässiger Tötung sowie gemeingefährliche Straftaten nach den §§ 315 bis 315d StGB 3).....	5 915	651	240
13	Sonstige Verkehrsstraftaten	102 934	12 614	5 327
14	Wirtschafts- und Steuerstraftaten, Geldwäschdelikte	14 469	949	384
15	Wirtschaftsstrafsachen im Sinne des § 74c GVG	1 150	98	28
16	Sonstige Wirtschaftsstraftaten (soweit nicht lfd. Nr. 22).....	7 987	465	230
17	Steuerstraftaten (soweit nicht lfd. Nr. 18).....	4 629	298	86
18	Geldwäschdelikte nach § 261 StGB.....	640	86	39
19	Straftaten in Sinne des § 74c Abs. 1 GVG 4).....	63	2	1
20	Umweltschutzstraftaten	1 110	150	56
21	Korruptionsdelikte und Straftaten von Amtsträgern	622	67	22
22	Korruptionsdelikte (soweit nicht lfd. Nr. 18 oder 19).....	165	9	6
23	Verfahren gegen Justizbedienstete, Richter, Notare o.ä. 5).....	404	46	14
24	Verfahren gegen Polizeibedienstete	53	12	2
25	Einschleusung von Ausländern und Straftaten nach dem Aufenthalts- und dem Asylgesetz sowie dem Freizügigkeitsgesetz/EU	3 126	363	148
26	Einschleusung von Ausländern	437	24	13
27	Sonstige Straftaten nach dem Aufenthalts- und dem Asylverfahrens- gesetz sowie dem Freizügigkeitsgesetz/EU.....	2 689	339	135
28	Straftaten nach dem Betäubungsmittelgesetz	58 788	6 457	2 953
29	Straftaten nach dem Betäubungsmittelgesetz, für die das Gesetz eine Freiheitsstrafe von nicht unter 1 Jahr vorsieht	11 131	1 704	623
30	Sonstige Straftaten nach dem Betäubungsmittelgesetz	47 657	4 753	2 330
31	Sonstige besondere Straftaten des Nebenstrafrechts	204	13	6
32	dar. Ärztesachen und Straftaten nach dem Heilpraktikergesetz	172	10	5
33	Sonstige Straftaten	129 291	12 523	5 293
34	Allgemeine Strafsachen, für die das Gesetz Freiheitsstrafen von nicht unter 1 Jahr vorsieht	14 177	1 184	550
35	Sonstige allgemeine Straftaten.....	115 114	11 339	4 743
nachrichtlich:				
36	Jugendschutzsachen	5 597	387	174
37	Privatklagen	374	78	51
38	Antrag auf Entscheidung im beschleunigten Verfahren (§ 417 StPO).....	14 362	127	107

1) Zur näheren Abgrenzung siehe Sachgebietskatalog im Anhang.

2) Ohne Jugendschutzsachen, Privatklagen sowie durch Antrag auf Erledigung im beschleunigten Verfahren eingeleitete Verfahren.

3) Ausgenommen Vergehen nach 315c Abs. 1 Nr. 1 Buchstabe a StGB.

4) Ohne Straftaten, die von nicht gewerbsmäßigen Abnehmern über das Internet begangen wurden (soweit nicht lfd. Nr. 18).

5) Ohne die besonderen, von Polizeibediensteten in Ausübung des Dienstes begangenen Straftaten (soweit nicht lfd. Nr. 18 oder 19); ohne Korruptionsdelikte.

1 Geschäftsentwicklung der Straf- und Bußgeldverfahren vor dem Amtsgericht

1.3 Erledigte Strafverfahren nach Sachgebieten 2017

Württemberg	Bayern				Berlin	Brandenburg	Bremen	Hamburg	Hessen	Mecklenburg- Vorpommern	Lfd. Nr.
Bezirk	zusammen	OLG-Bezirk									
Stuttgart		München	Nürnberg	Bamberg							
35 071	88 735	51 524	20 538	16 673	36 284	19 201	6 740	15 019	39 153	12 383	1
207	1 475	888	301	286	530	365	23	193	210	175	2
396	701	444	98	159	201	81	35	143	346	102	3
118	224	128	36	60	83	37	30	10	123	31	4
4 934	12 904	7 901	2 986	2 017	4 521	2 006	932	2 420	5 002	1 637	5
4	14	8	3	3	10	-	-	8	-	2	6
4 930	12 890	7 893	2 983	2 014	4 511	2 006	932	2 412	5 002	1 635	7
10 058	24 405	13 680	6 306	4 419	12 967	6 361	3 175	5 038	13 673	4 747	8
6 206	12 841	6 823	3 464	2 554	7 784	3 830	2 144	3 339	7 784	2 484	9
3 852	11 564	6 857	2 842	1 865	5 183	2 531	1 031	1 699	5 889	2 263	10
7 698	16 426	9 321	3 704	3 401	6 151	4 088	675	2 307	7 718	2 093	11
411	871	489	198	184	155	194	20	177	397	74	12
7 287	15 555	8 832	3 506	3 217	5 996	3 894	655	2 130	7 321	2 019	13
565	2 352	1 529	525	298	1 944	1 151	99	321	966	246	14
70	267	152	63	52	157	13	1	10	80	23	15
235	1 209	788	242	179	1 369	957	56	100	550	156	16
212	760	513	197	50	345	163	25	181	289	64	17
47	113	74	22	17	73	18	17	29	42	3	18
1	3	2	1	-	-	-	-	1	5	-	19
94	119	63	30	26	55	19	7	57	80	19	20
45	86	64	11	11	56	22	4	13	44	13	21
3	12	8	3	1	12	12	2	7	14	-	22
32	63	48	7	8	44	10	2	5	29	11	23
10	11	8	1	2	-	-	-	1	1	2	24
215	1 197	864	181	152	190	86	20	34	199	36	25
11	209	181	10	18	9	27	1	2	27	4	26
204	988	683	171	134	181	59	19	32	172	32	27
3 504	12 144	6 793	2 588	2 763	2 240	771	470	1 396	3 134	705	28
1 081	1 911	1 099	432	380	867	118	76	388	743	186	29
2 423	10 233	5 694	2 156	2 383	1 373	653	394	1 008	2 391	519	30
7	25	14	3	8	3	4	2	5	10	1	31
5	25	14	3	8	3	4	2	4	7	1	32
7 230	16 677	9 835	3 769	3 073	7 343	4 210	1 268	3 082	7 648	2 578	33
634	1 113	633	254	226	1 474	445	255	588	1 020	376	34
6 596	15 564	9 202	3 515	2 847	5 869	3 765	1 013	2 494	6 628	2 202	35
213	813	584	111	118	243	372	35	264	314	193	36
27	62	41	12	9	6	2	2	7	67	7	37
20	4 142	2 584	1 015	543	2 012	3 255	252	427	831	89	38

1 Geschäftsentwicklung der Straf- und Bußgeldverfahren vor dem Amtsgericht

noch 1.3 Erledigte Strafverfahren nach Sachgebieten 2017

Lfd. Nr.	Art der Strafsachen (Sachgebiet) 1)	Niedersachsen				Nordrhein-Westfalen			
		zu- sammen	OLG-Bezirk			zu- sammen	OLG-Bezirk		
			Braun- schweig	Celle	Olden- burg		Düssel- dorf	Hamm	Köln
1	Erledigte Verfahren zusammen 2)	52 739	8 489	26 962	17 288	183 666	42 029	94 582	47 055
2	Staatschutzsachen, Politische Strafsachen, Vergehen nach § 131 StGB, sonstige Ermittlungsverfahren beim OLG	265	63	136	66	949	221	488	240
3	Straftaten gegen die sexuelle Selbstbestimmung	408	74	204	130	1 683	318	978	387
4	Verbreitung pornografischer Schriften (§ 184 bis 184e StGB)	270	43	118	109	497	74	278	145
5	Straftaten gegen das Leben und die körperliche Unversehrtheit	7 170	1 216	3 523	2 431	18 876	4 289	9 953	4 634
6	Kapitalverbrechen im Sinne von § 74 Abs. 2 GVG	-	-	-	-	-	-	-	-
7	Vorsätzliche Körperverletzung	7 170	1 216	3 523	2 431	18 876	4 289	9 953	4 634
8	Eigentums- und Vermögensdelikte	19 615	3 245	10 634	5 736	73 614	17 149	38 767	17 698
9	Diebstahl und Unterschlagung	10 777	1 780	5 588	3 409	38 937	9 040	20 859	9 038
10	Betrug und Untreue	8 838	1 465	5 046	2 327	34 677	8 109	17 908	8 660
11	Straftaten im Straßenverkehr	8 237	1 218	4 116	2 903	27 859	6 285	13 964	7 610
12	Verkehrsstraftaten mit fahrlässiger Tötung sowie gemeingefährliche Straftaten nach den §§ 315 bis 315d StGB 3)....	876	160	416	300	1 101	198	605	298
13	Sonstige Verkehrsstraftaten	7 361	1 058	3 700	2 603	26 758	6 087	13 359	7 312
14	Wirtschafts- und Steuerstrafverfahren, Geldwäschdelikte	989	168	538	283	3 320	620	1 841	859
15	Wirtschaftsstrafsachen im Sinne des § 74c GVG	40	1	18	21	267	23	222	22
16	Sonstige Wirtschaftsstrafverfahren (soweit nicht lfd. Nr. 22).....	464	98	253	113	1 462	219	700	543
17	Steuerstrafverfahren (soweit nicht lfd. Nr. 18).....	416	55	232	129	1 455	351	844	260
18	Geldwäschdelikte nach § 261 StGB.....	66	11	35	20	94	25	47	22
19	Straftaten in Sinne des § 74c Abs. 1 GVG 4).....	3	3	-	-	42	2	28	12
20	Umweltschutzstrafsachen	196	33	76	87	242	64	135	43
21	Korruptionsdelikte und Straftaten von Amtsträgern	94	12	61	21	140	30	70	40
22	Korruptionsdelikte (soweit nicht lfd. Nr. 18 oder 19).....	54	5	42	7	28	9	11	8
23	Verfahren gegen Justizbedienstete, Richter, Notare o.ä. 5).....	39	7	18	14	95	17	46	32
24	Verfahren gegen Polizeibedienstete	1	-	1	-	17	4	13	-
25	Einschleusung von Ausländern und Straftaten nach dem Aufenthalts- und dem Asylgesetz sowie dem Freizügigkeitsgesetz/EU	142	29	68	45	436	93	231	112
26	Einschleusung von Ausländern	9	1	5	3	55	12	24	19
27	Sonstige Straftaten nach dem Aufenthalts- und dem Asylverfahrens- gesetz sowie dem Freizügigkeitsgesetz/EU.....	133	28	63	42	381	81	207	93
28	Straftaten nach dem Betäubungsmittelgesetz	4 591	684	2 191	1 716	17 245	3 785	7 598	5 862
29	Straftaten nach dem Betäubungsmittelgesetz, für die das Gesetz eine Freiheitsstrafe von nicht unter 1 Jahr vorsieht	923	142	447	334	2 160	548	955	657
30	Sonstige Straftaten nach dem Betäubungsmittelgesetz	3 668	542	1 744	1 382	15 085	3 237	6 643	5 205
31	Sonstige besondere Straftaten des Nebenstrafrechts	34	2	21	11	75	15	23	37
32	dar. Ärztesachen und Straftaten nach dem Heilpraktikergesetz	30	1	18	11	62	14	15	33
33	Sonstige Straftaten	10 728	1 702	5 276	3 750	38 730	9 086	20 256	9 388
34	Allgemeine Strafsachen, für die das Gesetz Freiheitsstrafen von nicht unter 1 Jahr vorsieht	1 172	174	632	366	3 980	836	2 022	1 122
35	Sonstige allgemeine Straftaten	9 556	1 528	4 644	3 384	34 750	8 250	18 234	8 266
nachrichtlich:									
36	Jugendschutzsachen	756	159	359	238	1 195	275	572	348
37	Privatklagen	15	2	10	3	60	13	34	13
38	Antrag auf Entscheidung im beschleunigten Verfahren (§ 417 StPO).....	784	16	526	242	1 912	285	615	1 012

1) Zur näheren Abgrenzung siehe Sachgebietskatalog im Anhang.

2) Ohne Jugendschutzsachen, Privatklagen sowie durch Antrag auf Erledigung im beschleunigten Verfahren eingeleitete Verfahren.

3) Ausgenommen Vergehen nach 315c Abs. 1 Nr. 1 Buchstabe a StGB.

4) Ohne Straftaten, die von nicht gewerbsmäßigen Abnehmern über das Internet begangen wurden (soweit nicht lfd. Nr. 18).

5) Ohne die besonderen, von Polizeibediensteten in Ausübung des Dienstes begangenen Straftaten (soweit nicht lfd. Nr. 18 oder 19); ohne Korruptionsdelikte.

1 Geschäftsentwicklung der Straf- und Bußgeldverfahren vor dem Amtsgericht

noch: 1.3 Erledigte Strafverfahren nach Sachgebieten 2017

Rheinland-Pfalz			Saarland	Sachsen	Sachsen- Anhalt	Schleswig- Holstein	Thüringen	Lfd. Nr.
zusammen	OLG-Bezirk							
	Koblenz	Zweibrücken						
25 573	16 879	8 694	8 101	35 020	14 739	16 323	18 636	1
138	87	51	35	400	150	14	264	2
263	170	93	46	223	102	74	112	3
81	58	23	30	99	29	14	68	4
3 292	2 067	1 225	1 163	3 985	1 853	1 961	2 363	5
-	-	-	-	6	-	-	1	6
3 292	2 067	1 225	1 163	3 979	1 853	1 961	2 362	7
8 302	5 146	3 156	2 811	14 803	5 758	6 259	6 695	8
4 099	2 567	1 532	1 569	8 390	3 464	4 219	3 672	9
4 203	2 579	1 624	1 242	6 413	2 294	2 040	3 023	10
4 607	3 036	1 571	1 665	5 703	2 751	2 135	3 169	11
435	294	141	60	394	146	32	332	12
4 172	2 742	1 430	1 605	5 309	2 605	2 103	2 837	13
414	297	117	113	831	240	259	275	14
42	21	21	3	67	7	41	34	15
211	166	45	72	513	130	121	152	16
123	82	41	34	214	96	85	81	17
33	23	10	3	37	7	12	7	18
5	5	-	1	-	-	-	1	19
48	24	24	9	20	55	12	22	20
12	9	3	3	24	9	7	28	21
1	1	-	-	5	5	3	1	22
11	8	3	2	15	3	4	25	23
-	-	-	1	4	1	-	2	24
66	38	28	25	281	33	6	12	25
3	3	-	9	54	1	2	1	26
63	35	28	16	227	32	4	11	27
2 671	1 994	677	742	2 734	844	692	1 952	28
526	332	194	229	706	188	213	193	29
2 145	1 662	483	513	2 028	656	479	1 759	30
9	1	8	3	9	3	6	2	31
3	1	2	3	9	2	5	2	32
5 670	3 952	1 718	1 456	5 908	2 912	4 884	3 674	33
520	322	198	171	818	441	320	300	34
5 150	3 630	1 520	1 285	5 090	2 471	4 564	3 374	35
176	83	93	30	323	197	165	134	36
24	16	8	3	21	7	1	12	37
25	10	15	3	13	391	75	24	38

2 Vor dem Amtsgericht 2017 erledigte Verfahren

2.1 Einleitungsart, Beschuldigte, Vorführung zur Hauptverhandlung, Beschleunigtes Verfahren, Gewinnabschöpfung, Adhäsionsverfahren

Lfd. Nr.	Art der Einleitung Beschuldigte Hauptverhandlungshaft Adhäsionsverfahren	Deutschland	Baden- OLG- Karlsruhe	
			zusammen	
1	Erledigte Verfahren insgesamt	654 537	62 484	27 153
	Die Verfahren wurden eingeleitet durch			
2	Antrag auf Wiederaufnahme nach Rechtskraft zuungunsten des Beschuldigten	318	15	12
3	zugunsten des Beschuldigten	737	97	43
4	Zurückverweisung durch die Rechtsmittelinstanz	152	15	9
5	Eröffnung des Hauptverfahrens durch ein Gericht höherer Ordnung	345	60	26
6	Vorlage / Verweisung durch ein Gericht niederer Ordnung	377	122	56
7	In ein Strafverfahren übergegangenes Bußgeldverfahren	166	13	7
8	Anklage	477 735	34 549	12 762
9	Antrag auf Entscheidung im beschleunigten Verfahren (§ 417 StPO)	14 362	127	107
10	Antrag auf Entscheidung im vereinfachten Jugendverfahren (§ 76 JGG)	9 201	2 155	1 446
11	Anberaumung der Hauptverhandlung statt Erlass eines Strafbefehls (§ 408 Abs. 3 StPO)	6 477	699	460
12	Einspruch gegen einen von der Staatsanwaltschaft beantragten Strafbefehl	141 946	24 250	12 060
13	Einspruch gegen einen von der Finanzbehörde beantragten Strafbefehl	2 048	260	93
14	Privatklage	374	78	51
15	Antrag auf Einleitung eines Sicherungsverfahrens (§ 413 StPO, §§ 39, 40 JGG)	70	9	7
16	Nachverfahren (§ 439 StPO)	151	13	10
17	Antrag auf Einleitung eines objektiven Verfahrens (§§ 440, 444 Abs. 3 StPO, § 401 AO)	78	22	4
18	Zahl der erledigten Verfahren (ohne Nachverfahren und objektive Verfahren)	654 308	62 449	27 139
19	Zahl der Beschuldigten in diesen Verfahren insgesamt	717 864	69 402	29 911
	davon Verfahren			
20	mit 1 Beschuldigten	605 052	57 351	25 061
21	mit 2 Beschuldigten	39 326	3 865	1 596
22	mit 3 Beschuldigten	7 231	871	342
23	mit 4 bis 10 Beschuldigten	2 688	361	140
24	mit 11 und mehr Beschuldigten	11	1	-
	Psychosoziale Prozessbegleitung			
25	Zahl der Anträge	3 675	927	265
26	Zahl der Beiordnungen	2 506	631	118
	Vorführung von Verfahrensbeteiligten zur (letzten) Hauptverhandlung			
27	Zahl der Verfahren mit Hauptverhandlung	424 263	40 329	16 766
28	Verfahren nach § 417 StPO (lfd. Nr. 9), in denen ein Beschuldigter aus der Hauptverhandlungshaft (§ 127b StPO) vorgeführt wurde	1 814	6	5
29	Verfahren, in denen ein Beschuldigter aus einer in derselben Sache angeordneten Untersuchungshaft vorgeführt wurde	16 409	2 175	936
30	Verfahren, in denen ein Beteiligter aus sonstiger Haft vorgeführt wurde	11 773	986	393
31	Verfahren, in denen ein Beteiligter vorgeführt wurde, ohne in Haft zu sein	10 318	739	316
	Beschleunigtes Verfahren gemäß § 417 StPO			
32	Zahl der Verfahren, die im Zeitpunkt der Erledigung als beschleunigtes Verfahren anhängig waren	12 288	52	41
33	dar. eingeleitet durch Antrag auf Entscheidung im beschleunigten Verfahren	11 638	52	41
	Maßnahmen der Gewinnabschöpfung			
34	Zahl der Verfahren mit Anträgen auf Maßnahmen der Gewinnabschöpfung	4 397	412	149
	Adhäsionsverfahren gemäß § 403 StPO			
35	Endurteile	4 383	40	24
36	Grundurteile	443	8	3
37	Gerichtlich protokollierte Vergleiche	1 149	18	13
38	Dem Urteil ist eine Verständigung (§ 257c StPO) vorausgegangen	4 062	265	132

2 Vor dem Amtsgericht 2017 erledigte Verfahren

2.1 Einleitungsart, Beschuldigte, Vorführung zur Hauptverhandlung, Beschleunigtes Verfahren, Gewinnabschöpfung, Adhäsionsverfahren

Württemberg	Bayern				Berlin	Brandenburg	Bremen	Hamburg	Hessen	Mecklenburg-Vorpommern	Lfd. Nr.
Bezirk	zusammen	OLG-Bezirk									
Stuttgart		München	Nürnberg	Bamberg							
35 331	93 752	54 733	21 676	17 343	38 545	22 830	7 029	15 717	40 365	12 672	1
3	54	45	6	3	1	15	-	2	9	5	2
54	143	75	37	31	6	47	-	7	28	22	3
6	35	30	4	1	15	4	-	3	1	5	4
34	50	17	23	10	25	3	-	17	1	37	5
66	47	19	9	19	1	3	-	2	-	40	6
6	23	14	8	1	24	-	-	1	6	1	7
21 787	59 946	34 057	14 428	11 461	24 344	16 526	5 177	11 791	30 193	9 626	8
20	4 142	2 584	1 015	543	2 012	3 255	252	427	831	89	9
709	1 837	957	398	482	1 866	143	246	124	398	222	10
239	501	329	99	73	263	256	49	169	184	293	11
12 190	26 467	16 325	5 481	4 661	9 797	2 554	1 302	3 081	8 466	2 283	12
167	393	209	149	35	184	20	-	82	129	23	13
27	62	41	12	9	6	2	2	7	67	7	14
2	23	15	4	4	-	1	-	2	12	-	15
3	24	14	2	8	-	-	-	1	34	12	16
18	5	2	1	2	1	1	1	1	6	7	17
35 310	93 723	54 717	21 673	17 333	38 544	22 829	7 028	15 715	40 325	12 653	18
39 491	102 683	60 016	23 560	19 107	41 254	24 521	7 822	17 529	44 600	14 255	19
32 290	87 001	50 811	20 184	16 006	36 334	21 484	6 419	14 293	37 073	11 423	20
2 269	5 242	3 011	1 194	1 037	1 831	1 096	483	1 143	2 563	985	21
529	1 025	605	223	197	295	183	99	201	502	168	22
221	453	288	72	93	84	66	26	78	186	77	23
1	2	2	-	-	-	-	1	-	1	-	24
662	277	117	131	29	12	-	142	360	7	226	25
513	250	104	126	20	8	-	43	206	5	154	26
23 563	63 345	37 854	14 340	11 151	26 239	14 860	3 252	10 985	26 561	7 817	27
1	326	293	5	28	86	16	-	2	69	1	28
1 239	3 669	2 556	692	421	882	245	72	1 224	1 300	191	29
593	2 320	1 249	652	419	221	226	80	197	610	243	30
423	1 542	861	378	303	1 232	294	89	245	620	115	31
11	3 206	2 082	669	455	2 034	2 941	184	210	569	64	32
11	3 198	2 075	668	455	2 011	2 752	171	210	508	64	33
263	874	514	217	143	698	107	16	121	251	30	34
16	1 182	500	139	543	48	193	7	6	184	404	35
5	48	32	10	6	9	31	-	-	18	30	36
5	179	129	26	24	12	66	10	1	118	30	37
133	1 401	835	425	141	140	59	33	19	50	43	38

2 Vor dem Amtsgericht 2017 erledigte Verfahren

noch: 2.1 Einleitungsart, Beschuldigte, Vorführung zur Hauptverhandlung, Beschleunigtes Verfahren, Gewinnabschöpfung, Adhäsionsverfahren

Lfd. Nr.	Art der Einleitung Beschuldigte Hauptverhandlungshaft Adhäsionsverfahren	Niedersachsen				Nordrhein-	
		zu- sammen	OLG-Bezirk			zusammen	OLG- Düsseldorf
			Braun- schweig	Celle	Oldenburg		
1	Erledigte Verfahren insgesamt	54 294	8 666	27 857	17 771	186 833	42 602
	Die Verfahren wurden eingeleitet durch						
	Antrag auf Wiederaufnahme nach Rechtskraft						
2	zuungunsten des Beschuldigten	29	4	13	12	130	23
3	zugunsten des Beschuldigten	32	4	14	14	206	67
4	Zurückverweisung durch die Rechtsmittelinstanz	12	2	6	4	25	4
5	Eröffnung des Hauptverfahrens durch ein Gericht höherer Ordnung	13	-	13	-	31	15
6	Vorlage / Verweisung durch ein Gericht niederer Ordnung	32	-	29	3	38	3
7	In ein Strafverfahren übergegangenes Bußgeldverfahren	42	3	24	15	8	-
8	Anklage	40 485	6 351	20 772	13 362	152 683	31 282
9	Antrag auf Entscheidung im beschleunigten Verfahren (§ 417 StPO)	784	16	526	242	1 912	285
10	Antrag auf Entscheidung im vereinfachten Jugendverfahren (§ 76 JGG)	678	61	375	242	823	512
11	Anberaumung der Hauptverhandlung statt Erlass eines Strafbefehls (§ 408 Abs. 3 StPO)	300	43	146	111	2 616	268
12	Einspruch gegen einen von der Staatsanwaltschaft beantragten Strafbefehl	11 618	2 105	5 820	3 693	27 624	9 978
13	Einspruch gegen einen von der Finanzbehörde beantragten Strafbefehl	225	70	96	59	618	135
14	Privatklage	15	2	10	3	60	13
15	Antrag auf Einleitung eines Sicherungsverfahrens (§ 413 StPO, §§ 39, 40 JGG)	12	-	6	6	2	1
16	Nachverfahren (§ 439 StPO)	6	5	1	-	51	16
17	Antrag auf Einleitung eines objektiven Verfahrens (§§ 440, 444 Abs. 3 StPO, § 401 AO)	11	-	6	5	6	-
18	Zahl der erledigten Verfahren (ohne Nachverfahren und objektive Verfahren)	54 277	8 661	27 850	17 766	186 776	42 586
19	Zahl der Beschuldigten in diesen Verfahren insgesamt	61 050	9 624	31 328	20 098	202 874	47 092
	davon Verfahren						
20	mit 1 Beschuldigten	49 060	7 903	25 185	15 972	173 934	39 028
21	mit 2 Beschuldigten	4 116	614	2 086	1 416	10 507	2 865
22	mit 3 Beschuldigten	796	100	418	278	1 763	530
23	mit 4 bis 10 Beschuldigten	305	44	161	100	569	162
24	mit 11 und mehr Beschuldigten	-	-	-	-	3	1
	Psychosoziale Prozessbegleitung						
25	Zahl der Anträge	830	111	345	374	12	2
26	Zahl der Beiordnungen	523	94	270	159	9	2
	Vorführung von Verfahrensbeteiligten zur (letzten) Hauptverhandlung						
27	Zahl der Verfahren mit Hauptverhandlung	36 200	5 317	18 816	12 067	120 367	28 463
28	Verfahren nach § 417 StPO (lfd. Nr. 9), in denen ein Beschuldigter aus der Hauptverhandlungshaft (§ 127b StPO) vorgeführt wurde 1)	503	3	451	49	762	74
29	Verfahren, in denen ein Beschuldigter aus einer in derselben Sache angeordneten Untersuchungshaft vorgeführt wurde	746	93	418	235	3 667	1 345
30	Verfahren, in denen ein Beteiligten aus sonstiger Haft vorgeführt wurde	958	145	463	350	2 905	742
31	Verfahren, in denen ein Beteiligten vorgeführt wurde, ohne in Haft zu sein	890	150	471	269	2 789	751
	Beschleunigtes Verfahren gemäß § 417 StPO						
32	Zahl der Verfahren, die im Zeitpunkt der Erledigung als beschleunigtes Verfahren anhängig waren	748	23	519	206	1 846	303
33	dar. eingeleitet durch Antrag auf Entscheidung im beschleunigten Verfahren	613	7	455	151	1 757	267
	Maßnahmen der Gewinnabschöpfung						
34	Zahl der Verfahren mit Anträgen auf Maßnahmen der Gewinnabschöpfung	860	115	496	249	508	57
	Adhäsionsverfahren gemäß § 403 StPO						
35	Endurteile	512	24	360	128	1 084	477
36	Grundurteile	59	3	46	10	27	8
37	Gerichtlich protokollierte Vergleiche	178	34	105	39	298	165
38	Dem Urteil ist eine Verständigung vorausgegangen	149	19	75	55	1 015	239

2 Vor dem Amtsgericht 2017 erledigte Verfahren

noch: 2.1 Einleitungsart, Beschuldigte, Vorführung zur Hauptverhandlung, Beschleunigtes Verfahren, Gewinnabschöpfung, Adhäsionsverfahren

Westfalen		Rheinland-Pfalz			Saarland	Sachsen	Sachsen-Anhalt	Schleswig-Holstein	Thüringen	Lfd. Nr.
Bezirk		zusammen	OLG-Bezirk							
Hamm	Köln		Koblenz	Zweibrücken						
95 803	48 428	25 798	16 988	8 810	8 137	35 377	15 334	16 564	18 806	1
48	59	4	4	-	2	20	9	4	19	2
88	51	46	34	12	2	62	28	3	8	3
16	5	16	14	2	-	11	-	1	9	4
12	4	23	16	7	-	65	1	2	17	5
35	-	1	1	-	-	51	28	1	11	6
6	2	6	4	2	13	6	14	1	8	7
80 368	41 033	18 865	12 764	6 101	6 309	26 634	11 989	14 469	14 149	8
615	1 012	25	10	15	3	13	391	75	24	9
232	79	134	130	4	46	83	89	260	97	10
1 733	615	145	84	61	73	408	176	75	270	11
12 170	5 476	6 477	3 890	2 587	1 669	7 967	2 563	1 660	4 168	12
424	59	26	18	8	17	20	33	10	8	13
34	13	24	16	8	3	21	7	1	12	14
1	-	2	1	1	-	3	2	1	1	15
20	15	2	1	1	-	1	3	-	4	16
1	5	2	1	1	-	12	1	1	1	17
95 782	48 408	25 794	16 986	8 808	8 137	35 364	15 330	16 563	18 801	18
103 030	52 752	28 475	18 787	9 688	9 051	39 027	16 976	18 089	20 256	19
89 942	44 964	23 729	15 585	8 144	7 417	32 537	14 008	15 346	17 643	20
4 832	2 810	1 636	1 124	512	579	2 267	1 088	982	943	21
756	477	307	197	110	104	397	178	182	160	22
250	157	122	80	42	37	161	55	53	55	23
2	-	-	-	-	-	2	1	-	-	24
7	3	103	62	41	77	319	228	141	14	37
5	2	87	47	40	62	196	191	131	10	38
59 721	32 183	16 926	11 468	5 458	5 768	21 020	10 078	9 515	11 001	25
69	619	5	2	3	-	2	9	26	1	26
1 473	849	576	440	136	156	755	239	212	300	27
1 602	561	547	340	207	137	1 183	448	243	469	28
1 494	544	364	234	130	144	576	212	236	231	29
555	988	20	7	13	10	7	240	106	51	30
524	966	20	7	13	1	6	221	47	7	31
401	50	102	73	29	67	114	40	119	78	32
425	182	179	171	8	97	27	237	150	33	33
14	5	8	7	1	1	4	117	75	8	34
103	30	24	18	6	30	14	78	47	46	35
465	311	148	112	36	54	374	45	144	123	36

2 Vor dem Amtsgericht 2017 erledigte Verfahren

2.2 Art der Erledigung der Strafverfahren

Lfd. Nr.	Art der Erledigung 1)	Deutschland	Baden- OLG-	
			zusammen	Karlsruhe
1	Erledigte Verfahren insgesamt	654 537	62 484	27 153
2	Erledigung ausschließlich wegen Ordnungswidrigkeit	64	4	3
3	Erllass eines Strafbefehls (§ 408a StPO)	29 489	770	211
4	Urteil	266 443	28 320	11 735
5	Ohne Einlegung eines Rechtsmittels rechtskräftig gewordene Urteile	223 544	23 821	9 764
6	Angefochtene Urteile	42 899	4 499	1 971
	Durch Urteil erledigt wurden			
7	Anklagesachen	208 636	19 490	6 947
8	Verfahren, in denen gemäß § 407 StPO Strafbefehl beantragt wurde	46 494	8 031	4 260
9	Privatklagesachen	37	3	1
10	sonstige Verfahren	11 276	796	527
11	Beschluss nach § 411 Abs. 1 Satz 3 StPO	14 181	3 674	1 839
12	Einstellung mit Auflage oder Weisung (§ 153a StPO)	50 650	4 256	1 801
13	Einstellung mit Auflage nach § 37 Abs. 2 BtMG bzw. § 38 Abs. 2 i.V.m. § 37 Abs. 2 BtMG	70	5	3
14	Einstellung nach § 47 JGG	35 020	3 692	1 814
15	Einstellung wegen Geringfügigkeit (§ 153 Abs. 2 StPO)	30 374	2 198	843
16	Einstellung wegen unwesentlicher Nebenstraftat (§ 154 Abs. 2 StPO)	28 772	1 822	716
17	Einstellung wegen Auslieferung oder Ausweisung des Beschuldigten (§ 154b Abs. 4 StPO)	597	49	26
18	Einstellung wegen Abwesenheit des Beschuldigten oder wegen eines anderen in seiner Person liegenden Hindernisses (§ 205 StPO)	26 537	1 856	871
19	Einstellung wegen Verfahrenshindernisses (§ 206a StPO)	2 847	267	124
20	Einstellung wegen Gesetzesänderung (§ 206b StPO)	18	2	1
21	Sonstige Einstellung oder Klagerücknahme nach §§ 153b Abs. 2, 153c Abs. 4, 153d Abs. 2, 153e Abs. 2, 154e Abs. 2, 383 Abs. 2 StPO, 31a Abs. 2 BtMG	634	48	25
	Ablehnung der			
22	Eröffnung des Hauptverfahrens	2 078	164	78
23	Aburteilung im beschleunigten Verfahren (§ 417 StPO)	643	1	-
24	Entscheidung im vereinfachten Jugendverfahren (§ 76 JGG)	215	40	32
25	Zurückweisung der Privatklage	60	12	8
26	Vorlage / Verweisung an ein Gericht höherer Ordnung	3 272	296	150
27	Vergleich in der Privatklagesache	10	4	2
	Rücknahme			
28	der Klage nach § 411 Abs. 3 StPO	1 173	120	78
29	der Anklage	13 101	916	288
30	des Antrags nach § 417 StPO	298	3	-
31	des Antrags nach § 76 JGG	429	73	43
32	eines sonstigen Antrags	31	1	1
33	der Privatklage	50	12	5
34	des Einspruchs gegen einen von der Staatsanwaltschaft beantragten Strafbefehl	33 440	6 165	2 883
35	des Einspruchs gegen einen von der Finanzbehörde beantragten Strafbefehl	409	51	19
36	des Einspruchs gegen einen Strafbefehl nach § 408a StPO	789	39	11
37	Verbindung mit einer anderen Sache	86 384	4 856	2 253
38	Aussetzung des Verfahrens	79	13	4
39	Sonstige Erledigungsart	26 380	2 755	1 286

1) Je Verfahren wird nur eine Erledigungsart nachgewiesen, und zwar die jeweils erste aus der in dieser Tabelle genannten Rangfolge.

2 Vor dem Amtsgericht 2017 erledigte Verfahren

2.2 Art der Erledigung der Strafverfahren

Württemberg	Bayern				Berlin	Brandenburg	Bremen	Hamburg	Hessen	Mecklenburg-Vorpommern	Lfd. Nr.
Bezirk	zusammen	OLG-Bezirk									
Stuttgart		München	Nürnberg	Bamberg							
35 331	93 752	54 733	21 676	17 343	38 545	22 830	7 029	15 717	40 365	12 672	1
1	4	2	2	-	13	3	1	2	3	1	2
559	1 525	798	339	388	2 159	2 496	225	697	1 958	657	3
16 585	45 888	27 789	10 581	7 518	15 100	7 442	1 546	7 203	16 570	4 698	4
14 057	37 415	22 752	8 617	6 046	12 031	6 417	1 312	5 671	13 982	4 201	5
2 528	8 473	5 037	1 964	1 472	3 069	1 025	234	1 532	2 588	497	6
12 543	34 535	20 380	8 218	5 937	10 140	5 330	1 159	5 692	13 493	3 674	7
3 771	8 010	5 287	1 582	1 141	3 377	860	365	1 173	2 422	912	8
2	7	4	2	1	-	-	-	-	17	-	9
269	3 336	2 118	779	439	1 583	1 252	22	338	638	112	10
1 835	5 274	3 073	1 216	985	691	76	23	168	755	101	11
2 455	5 860	3 294	1 141	1 425	3 416	2 956	482	1 245	3 240	966	12
2	5	1	3	1	8	2	-	2	3	1	13
1 878	4 915	2 911	871	1 133	3 523	1 283	866	1 065	2 096	771	14
1 355	3 139	1 512	872	755	1 551	1 046	424	674	2 475	482	15
1 106	3 431	1 998	795	638	1 480	1 077	226	437	1 385	603	16
23	47	22	9	16	17	24	10	8	39	19	17
985	3 321	1 572	1 068	681	2 077	959	260	608	1 147	397	18
143	401	215	109	77	130	144	24	67	162	74	19
1	-	-	-	-	-	-	1	2	3	-	20
23	39	21	11	7	4	9	12	7	51	8	21
86	299	151	46	102	107	108	29	152	119	77	22
1	121	108	8	5	108	356	-	-	13	2	23
8	33	4	13	16	94	5	-	-	5	2	24
4	21	16	3	2	2	-	-	2	2	2	25
146	254	111	52	91	70	174	14	27	239	165	26
2	-	-	-	-	-	-	-	-	-	-	27
42	366	224	77	65	9	32	12	50	73	36	28
628	3 553	2 302	749	502	420	428	83	311	579	139	29
3	170	124	32	14	51	16	5	11	9	2	30
30	173	87	45	41	42	6	1	4	14	2	31
-	13	9	1	3	-	1	-	-	1	-	32
7	13	8	2	3	-	1	-	1	7	1	33
3 282	6 556	4 065	1 367	1 124	2 118	537	243	713	2 044	566	34
32	83	43	34	6	33	2	-	28	27	4	35
28	54	33	13	8	13	60	9	4	60	5	36
2 603	5 610	2 824	1 536	1 250	4 769	2 922	2 187	1 270	5 294	1 866	37
9	25	17	7	1	-	2	-	1	4	-	38
1 469	2 559	1 399	674	486	540	663	346	958	1 988	1 025	39

2 Vor dem Amtsgericht 2017 erledigte Verfahren

noch: 2.2 Art der Erledigung der Strafverfahren

Lfd. Nr.	Art der Erledigung 1)	Niedersachsen				Nordrhein-Westfalen			
		zu- sammen	OLG-Bezirk			zu- sammen	OLG-Bezirk		
			Braun- schweig	Celle	Olden- burg		Düssel- dorf	Hamm	Köln
1	Erledigte Verfahren insgesamt	54 294	8 666	27 857	17 771	186 833	42 602	95 803	48 428
2	Erledigung ausschließlich wegen Ordnungswidrigkeit	5	2	2	1	19	9	7	3
3	Erllass eines Strafbefehls (§ 408a StPO)	2 173	239	1 237	697	11 199	1 798	5 425	3 976
4	Urteil	23 542	3 515	11 968	8 059	69 755	18 452	33 747	17 556
5	Ohne Einlegung eines Rechtsmittels rechtskräftig gewordene Urteile	19 524	2 943	10 008	6 573	60 572	15 728	29 314	15 530
6	Angefochtene Urteile	4 018	572	1 960	1 486	9 183	2 724	4 433	2 026
	Durch Urteil erledigt wurden								
7	Anklagesachen	18 960	2 839	9 555	6 566	58 137	14 192	28 983	14 962
8	Verfahren, in denen gemäß § 407 StPO Strafbefehl beantragt wurde	3 730	639	1 807	1 284	9 858	3 814	4 246	1 798
9	Privatklagesachen	-	-	-	-	2	-	2	-
10	sonstige Verfahren	852	37	606	209	1 758	446	516	796
11	Beschluss nach § 411 Abs. 1 Satz 3 StPO	654	120	318	216	997	385	426	186
12	Einstellung mit Auflage oder Weisung (§ 153a StPO)	4 060	611	2 026	1 423	14 711	2 555	7 731	4 425
13	Einstellung mit Auflage nach § 37 Abs. 2 BtMG bzw. § 38 Abs. 2 i.V.m. § 37 Abs. 2 BtMG	1	-	1	-	28	1	7	20
14	Einstellung nach § 47 JGG	2 707	382	1 511	814	9 302	1 984	4 865	2 453
15	Einstellung wegen Geringfügigkeit (§ 153 Abs. 2 StPO)	2 988	430	1 626	932	9 973	1 699	5 230	3 044
16	Einstellung wegen unwesentlicher Nebenstraftat (§ 154 Abs. 2 StPO)	2 169	377	1 135	657	10 641	2 098	5 789	2 754
17	Einstellung wegen Auslieferung oder Ausweisung des Beschuldigten (§ 154b Abs. 4 StPO)	55	16	23	16	216	52	125	39
18	Einstellung wegen Abwesenheit des Beschuldigten oder wegen eines anderen in seiner Person liegenden Hindernisses (§ 205 StPO)	1 775	296	904	575	8 975	1 637	5 348	1 990
19	Einstellung wegen Verfahrenshindernisses (§ 206a StPO)	248	44	115	89	765	181	371	213
20	Einstellung wegen Gesetzesänderung (§ 206b StPO)	4	-	4	-	5	1	2	2
21	Sonstige Einstellung oder Klagerücknahme nach §§ 153b Abs. 2, 153c Abs. 4, 153d Abs. 2, 153e Abs. 2, 154e Abs. 2, 383 Abs. 2 StPO, 31a Abs. 2 BtMG	89	6	63	20	180	32	95	53
	Ablehnung der								
22	Eröffnung des Hauptverfahrens	116	27	39	50	560	107	301	152
23	Aburteilung im beschleunigten Verfahren (§ 417 StPO)	8	-	3	5	30	1	13	16
24	Entscheidung im vereinfachten Jugendverfahren (§ 76 JGG)	6	-	2	4	9	2	6	1
25	Zurückweisung der Privatklage	1	-	-	1	9	1	6	2
26	Vorlage / Verweisung an ein Gericht höherer Ordnung	310	28	192	90	1 064	115	797	152
27	Vergleich in der Privatklagesache	-	-	-	-	1	-	-	1
	Rücknahme								
28	der Klage nach § 411 Abs. 3 StPO	84	16	51	17	201	59	105	37
29	der Anklage	931	166	491	274	3 393	649	2 103	641
30	des Antrags nach § 417 StPO	10	-	3	7	13	-	7	6
31	des Antrags nach § 76 JGG	27	1	9	17	46	32	13	1
32	eines sonstigen Antrags	5	-	3	2	5	1	2	2
33	der Privatklage	3	-	3	-	3	1	1	1
34	des Einspruchs gegen einen von der Staatsanwaltschaft beantragten Strafbefehl	2 936	581	1 511	844	5 453	2 070	2 458	925
35	des Einspruchs gegen einen von der Finanzbehörde beantragten Strafbefehl	43	14	15	14	107	26	72	9
36	des Einspruchs gegen einen Strafbefehl nach § 408a StPO	46	1	23	22	333	79	154	100
37	Verbindung mit einer anderen Sache	7 412	1 488	3 634	2 290	30 768	6 230	16 983	7 555
38	Aussetzung des Verfahrens	10	1	6	3	16	1	12	3
39	Sonstige Erledigungsart	1 876	305	939	632	8 056	2 344	3 602	2 110

1) Je Verfahren wird nur eine Erledigungsart nachgewiesen, und zwar die jeweils erste aus der in dieser Tabelle genannten Rangfolge.

2 Vor dem Amtsgericht 2017 erledigte Verfahren

noch: 2.2 Art der Erledigung der Strafverfahren

Rheinland-Pfalz			Saarland	Sachsen	Sachsen- Anhalt	Schleswig- Holstein	Thüringen	Lfd. Nr.
zusammen	OLG-Bezirk							
	Koblenz	Zweibrücken						
25 798	16 988	8 810	8 137	35 377	15 334	16 564	18 806	1
2	2	-	-	-	1	-	6	2
702	452	250	448	1 802	872	1 031	775	3
11 366	8 019	3 347	3 894	13 025	6 081	5 526	6 487	4
9 600	6 803	2 797	3 367	10 350	5 015	4 789	5 477	5
1 766	1 216	550	527	2 675	1 066	737	1 010	6
9 325	6 751	2 574	3 255	10 360	4 868	4 939	5 279	7
1 940	1 185	755	606	2 606	945	497	1 162	8
4	2	2	-	2	1	-	1	9
97	81	16	33	57	267	90	45	10
517	263	254	167	606	106	78	294	11
1 868	1 109	759	516	2 695	1 055	1 412	1 912	12
2	1	1	1	6	-	5	1	13
1 120	647	473	239	1 108	677	1 052	604	14
1 347	871	476	324	999	707	913	1 134	15
1 055	585	470	375	1 613	775	691	992	16
12	9	3	4	59	7	15	16	17
981	533	448	399	2 099	547	586	550	18
126	74	52	44	160	87	59	89	19
-	-	-	-	-	1	-	-	20
16	12	4	31	16	85	11	28	21
76	34	42	10	117	36	59	49	22
-	-	-	-	-	2	1	1	23
4	4	-	3	3	5	2	4	24
5	3	2	-	3	-	1	-	25
100	53	47	29	118	101	130	181	26
1	1	-	-	3	1	-	-	27
46	23	23	3	50	23	43	25	28
343	242	101	201	935	284	306	279	29
1	-	1	-	1	4	-	2	30
9	9	-	6	5	3	14	4	31
-	-	-	-	4	-	1	-	32
4	3	1	-	3	-	-	2	33
1 699	1 101	598	403	2 018	694	383	912	34
6	3	3	5	3	11	3	3	35
2	-	2	15	35	19	77	18	36
2 998	1 936	1 062	727	5 385	2 807	3 575	3 938	37
2	1	1	-	4	-	-	2	38
1 388	998	390	293	2 502	343	590	498	39

2 Vor dem Amtsgericht 2017 erledigte Verfahren

2.3 Art der Erledigung für die einzelnen Beschuldigten in Strafverfahren

Lfd. Nr.	Art der Erledigung	Deutschland	Baden- OLG-	
			zusammen	Karlsruhe
1	Zahl der einzelnen Beschuldigten insgesamt	717 864	69 402	29 911
2	Erledigung ausschließlich wegen Ordnungswidrigkeit	65	4	3
3	Erlass eines Strafbefehls (§ 408a StPO)	30 533	810	225
4	Urteile zusammen	292 122	31 349	12 936
5	Urteil auf Verwerfung des Einspruchs gegen Strafbefehl (§ 329 Abs. 1, § 412 StPO)	7 521	970	554
6	Verurteilung	256 863	27 763	11 045
7	Freispruch.....	27 436	2 575	1 327
8	Urteil auf Einstellung wegen Verfahrenshindernisses (§ 260 Abs. 3 StPO)	289	40	10
9	Urteil auf Einstellung des Privatklageverfahrens (§ 389 Abs. 1 StPO)	13	1	-
10	Beschluss nach § 411 Abs. 1 Satz 3 StPO	14 367	3 719	1 860
11	Einstellung mit Auflage oder Weisung nach § 153a StPO zusammen	55 374	4 672	1 960
12	Täter - Opfer - Ausgleich (Abs. 1 Satz 2 Nr. 5)	1 399	98	57
13	Wiedergutmachung des Schadens (Abs. 1 Satz 2 Nr. 1)	3 624	394	171
14	Geldbetrag für gemeinnützige Einrichtung oder Staatskasse (Abs. 1 Satz 2 Nr. 2)	40 258	3 352	1 431
15	Sonstige gemeinnützige Leistung (Abs. 1 Satz 2 Nr. 3)	3 896	198	82
16	Erfüllung der Unterhaltspflicht (Abs. 1 Satz 2 Nr. 4)	535	76	22
17	Teilnahme an einem sozialen Trainingskurs (Abs. 1 Satz 2 Nr. 7)	84	7	2
18	Teilnahme an einem Aufbauseminar nach § 2b Abs. 2 Satz 2 oder § 4 Abs. 8 Satz 4 StVG (Abs. 1 Satz 2 Nr. 7)	19	-	-
19	Sonstige Auflagen oder Weisungen (Abs. 1 Satz 2)	5 559	547	195
20	Einstellung mit Auflage nach § 37 Abs. 2 BtMG bzw. § 38 Abs. 2 i.V.m. § 37 Abs. 2 BtMG 1).....	76	5	3
21	Einstellung nach § 47 JGG zusammen	40 470	4 349	2 095
22	da die Voraussetzungen des § 153 StPO vorliegen (Abs. 1 Satz 1 Nr. 1).....	7 115	930	473
23	da eine erzieherische Maßnahme im Sinne des § 45 Abs. 2 JGG eine Entscheidung durch Urteil ent- behrlich macht (Abs. 1 Satz 1 Nr. 2)	13 365	1 629	847
24	da nach Anordnung einer Maßnahme nach § 45 Abs. 3 JGG eine Entscheidung durch Urteil entbehrlich ist (Abs. 1 Satz 1 Nr. 3)	19 312	1 722	746
25	da Beschuldigter mangels Reife strafrechtlich nicht ver- antwortlich ist (Abs. 1 Satz 1 Nr. 4)	678	68	29
26	Einstellung wegen Geringfügigkeit (§ 153 Abs. 2 StPO) zusammen	34 613	2 554	943
27	ohne Auferlegung der notwendigen Auslagen des Beschuldigten auf die Staatskasse	26 423	1 942	725
28	mit Auferlegung der notwendigen Auslagen des Beschuldigten auf die Staatskasse	8 190	612	218
29	Einstellung wegen unwesentlicher Nebenstraftat (§ 154 Abs. 2 StPO)	32 212	2 069	803
30	Einstellung wegen Auslieferung oder Ausweisung des Beschuldigten (§ 154b Abs. 4 StPO)	667	55	30
31	Einstellung wegen Abwesenheit des Beschuldigten oder wegen eines anderen in seiner Person liegenden Hindernisses (§ 205 StPO)	28 767	1 999	935
32	Einstellung wegen Verfahrenshindernisses (§ 206a StPO)	3 144	291	136
33	Einstellung wegen Gesetzesänderung (§ 206b StPO)	19	2	1
34	Sonstige Einstellung oder Klagerücknahme	734	55	28
35	nach § 31a Abs. 2 BtMG.....	100	5	2
36	nach §§ 153b Abs. 2, 153c Abs. 4, 153d Abs. 2, 153e Abs. 2, 154e Abs. 2, 383 Abs. 2 StPO	634	50	26
37	Ablehnung der Eröffnung des Hauptverfahrens	2 630	234	107
38	Ablehnung der Aburteilung im beschleunigten Verfahren / Entscheidung im vereinfachten Jugendverfahren / Zurück- weisung der Privatklage	980	59	46
39	Vorlage / Verweisung an ein Gericht höherer Ordnung	3 880	350	181
40	Vergleich in der Privatklagesache	12	4	2
41	Rücknahme der Klage (§ 411 Abs. 3 StPO)	1 231	124	79
42	Rücknahme der Anklage/des Antrags der Privatklage	15 931	1 174	394
43	Rücknahme des Einspruchs	35 239	6 418	2 980
44	Verbindung mit einer anderen Sache	90 742	5 296	2 428
45	Aussetzung des Verfahrens zusammen	95	14	4
46	bis zum rechtskräftigen Abschluß des Besteuerungs- verfahrens (§ 396 Abs. 1 AO)	27	4	2
47	zur Klärung einer zivilrechtlichen Vorfrage (§ 262 Abs. 2 StPO)	60	9	2
48	um nach Art. 100 GG eine Entscheidung des Bundes- verfassungsgerichts abzuwarten	8	1	-
49	Sonstige Erledigungsart	33 961	3 796	1 732

2 Vor dem Amtsgericht 2017 erledigte Verfahren

2.3 Art der Erledigung für die einzelnen Beschuldigten in Strafverfahren

Württemberg	Bayern				Berlin	Brandenburg	Bremen	Hamburg	Hessen	Mecklenburg-Vorpommern	Lfd. Nr.
Bezirk	zusammen	OLG-Bezirk									
Stuttgart		München	Nürnberg	Bamberg							
39 491	102 683	60 016	23 560	19 107	41 254	24 521	7 822	17 529	44 600	14 255	1
1	4	2	2	-	14	3	1	2	3	1	2
585	1 580	827	348	405	2 221	2 567	239	733	2 008	687	3
18 413	50 023	30 381	11 431	8 211	16 383	7 914	1 675	7 995	18 228	5 190	4
416	938	614	174	150	765	223	61	154	389	146	5
16 718	46 095	27 565	10 828	7 702	13 602	6 969	1 483	6 847	16 403	4 443	6
1 248	2 939	2 161	423	355	2 003	717	129	988	1 418	591	7
30	51	41	6	4	13	5	2	6	15	10	8
1	-	-	-	-	-	-	-	-	3	-	9
1 859	5 361	3 127	1 236	998	703	76	23	172	761	101	10
2 712	6 499	3 683	1 255	1 561	3 589	3 130	533	1 375	3 577	1 070	11
41	109	77	15	17	11	58	9	9	95	13	12
223	220	103	33	84	54	272	41	33	337	43	13
1 921	5 350	3 074	1 015	1 261	3 281	2 362	358	1 065	2 573	740	14
116	400	171	90	139	152	375	53	30	391	134	15
54	112	67	18	27	15	28	1	8	20	11	16
5	8	5	1	2	4	2	-	2	6	6	17
-	1	1	-	-	-	-	-	1	2	2	18
352	299	185	83	31	72	33	71	227	153	121	19
2	5	1	3	1	8	2	-	2	4	1	20
2 254	5 748	3 402	1 010	1 336	3 903	1 471	985	1 217	2 511	915	21
457	868	450	186	232	6	497	155	84	324	79	22
782	1 078	618	257	203	442	543	334	417	1 164	376	23
976	3 789	2 329	562	898	3 454	430	494	686	1 020	437	24
39	13	5	5	3	1	1	2	30	3	23	25
1 611	3 669	1 767	1 009	893	1 674	1 138	502	775	2 802	565	26
1 217	2 727	1 343	699	685	1 536	884	353	589	2 308	341	27
394	942	424	310	208	138	254	149	186	494	224	28
1 266	3 842	2 233	875	734	1 585	1 161	267	502	1 588	702	29
25	55	25	10	20	17	29	13	9	46	19	30
1 064	3 488	1 655	1 107	726	2 175	1 027	316	673	1 243	442	31
155	434	234	116	84	135	149	27	81	188	80	32
1	-	-	-	-	-	-	1	2	3	-	33
27	44	22	12	10	4	11	13	9	55	9	34
3	5	4	-	1	2	2	1	2	3	1	35
24	39	18	12	9	2	9	12	7	52	8	36
127	360	188	58	114	134	125	42	200	154	98	37
13	186	133	28	25	227	365	-	2	23	7	38
169	300	142	56	102	96	208	18	35	274	230	39
2	-	-	-	-	-	-	-	-	-	-	40
45	376	230	80	66	9	33	14	51	80	40	41
780	4 544	2 917	961	666	570	501	121	376	679	172	42
3 438	6 836	4 218	1 450	1 168	2 188	603	256	754	2 155	579	43
2 868	5 921	2 985	1 621	1 315	4 977	3 061	2 267	1 386	5 594	2 021	44
10	31	21	9	1	-	4	-	1	5	1	45
2	2	2	-	-	-	-	-	-	1	-	46
7	29	19	9	1	-	1	-	1	4	-	47
1	-	-	-	-	-	3	-	-	-	1	48
2 064	3 377	1 823	883	671	642	943	509	1 177	2 619	1 325	49

2 Vor dem Amtsgericht 2017 erledigte Verfahren

noch: 2.3 Art der Erledigung für die einzelnen Beschuldigten in Strafverfahren

Lfd. Nr.	Art der Erledigung	Niedersachsen				Nordrhein-	
		zusammen	OLG-Bezirk			zusammen	OLG- Düsseldorf
			Braun- schweig	Celle	Oldenburg		
1	Zahl der einzelnen Beschuldigten insgesamt	61 050	9 624	31 328	20 098	202 874	47 092
2	Erledigung ausschließlich wegen Ordnungswidrigkeit	5	2	2	1	19	9
3	Erlaß eines Strafbefehls (§ 408a StPO)	2 246	245	1 277	724	11 605	1 896
4	Urteile zusammen	26 349	3 902	13 346	9 101	76 169	20 433
5	Urteil auf Verwerfung des Einspruchs gegen Strafbefehl (§ 329 Abs. 1, § 412 StPO)	623	99	315	209	1 856	697
6	Verurteilung	23 005	3 376	11 725	7 904	65 536	16 929
7	Freispruch	2 709	424	1 300	985	8 697	2 781
8	Urteil auf Einstellung wegen Verfahrenshindernisses (§ 260 Abs. 3 StPO)	12	3	6	3	75	23
9	Urteil auf Einstellung des Privatklageverfahrens (§ 389 Abs. 1 StPO)	-	-	-	-	5	3
10	Beschluss nach § 411 Abs. 1 Satz 3 StPO	660	122	321	217	1 002	386
11	Einstellung mit Auflage oder Weisung nach § 153a StPO zusammen	4 573	670	2 278	1 625	15 885	2 798
12	Täter - Opfer - Ausgleich (Abs. 1 Satz 2 Nr. 5)	98	17	60	21	656	110
13	Wiedergutmachung des Schadens (Abs. 1 Satz 2 Nr. 1)	585	84	269	232	619	112
14	Geldbetrag für gemeinnützige Einrichtung oder Staatskasse (Abs. 1 Satz 2 Nr. 2)	2 972	466	1 431	1 075	11 069	1 898
15	Sonstige gemeinnützige Leistung (Abs. 1 Satz 2 Nr. 3)	350	47	191	112	712	144
16	Erfüllung der Unterhaltspflicht (Abs. 1 Satz 2 Nr. 4)	47	9	18	20	70	14
17	Teilnahme an einem sozialen Trainingskurs (Abs. 1 Satz 2 Nr. 7)	10	2	7	1	9	2
18	Teilnahme an einem Aufbauseminar nach § 2b Abs. 2 Satz 2 oder § 4 Abs. 8 Satz 4 StVG (Abs. 1 Satz 2 Nr. 6)	6	2	2	2	5	2
19	Sonstige Auflagen oder Weisungen (Abs. 1 Satz 2)	505	43	300	162	2 745	516
20	Einstellung mit Auflage nach § 37 Abs. 2 BtMG bzw. § 38 Abs. 2 i.V.m. § 37 Abs. 2 BtMG 1)	1	-	1	-	29	2
21	Einstellung nach § 47 JGG zusammen	3 181	444	1 783	954	10 650	2 304
22	da die Voraussetzungen des § 153 StPO vorliegen (Abs. 1 Satz 1 Nr. 1)	616	95	270	251	2 432	707
23	da eine erzieherische Maßnahme im Sinne des § 45 Abs. 2 JGG eine Entscheidung durch Urteil ent- behrlich macht (Abs. 1 Satz 1 Nr. 2)	1 401	172	882	347	4 067	879
24	da nach Anordnung einer Maßnahme nach § 45 Abs. 3 JGG eine Entscheidung durch Urteil entbehrlich ist (Abs. 1 Satz 1 Nr. 3)	1 159	177	628	354	3 692	653
25	da Beschuldigter mangels Reife strafrechtlich nicht ver- antwortlich ist (Abs. 1 Satz 1 Nr. 4)	5	-	3	2	459	65
26	Einstellung wegen Geringfügigkeit (§ 153 Abs. 2 StPO) zusammen	3 534	493	1 911	1 130	11 180	1 965
27	ohne Auferlegung der notwendigen Auslagen des Beschuldigten auf die Staatskasse	3 071	427	1 669	975	8 185	1 416
28	mit Auferlegung der notwendigen Auslagen des Beschuldigten auf die Staatskasse	463	66	242	155	2 995	549
29	Einstellung wegen unwesentlicher Nebenstraftat (§ 154 Abs. 2 StPO)	2 558	441	1 349	768	11 621	2 415
30	Einstellung wegen Auslieferung oder Ausweisung des Beschuldigten (§ 154b Abs. 4 StPO)	61	18	25	18	234	60
31	Einstellung wegen Abwesenheit des Beschuldigten oder wegen eines anderen in seiner Person liegenden Hindernisses (§ 205 StPO)	2 002	327	1 021	654	9 755	1 817
32	Einstellung wegen Verfahrenshindernisses (§ 206a StPO)	292	51	140	101	841	206
33	Einstellung wegen Gesetzesänderung (§ 206b StPO)	4	-	4	-	5	1
34	Sonstige Einstellung oder Klagerücknahme	112	9	81	22	206	34
35	nach § 31a Abs. 2 BtMG	5	-	3	2	59	4
36	nach §§ 153b Abs. 2, 153c Abs. 4, 153d Abs. 2, 153e Abs. 2, 154e Abs. 2, 383 Abs. 2 StPO	107	9	78	20	147	30
37	Ablehnung der Eröffnung des Hauptverfahrens	149	37	49	63	704	146
38	Ablehnung der Aburteilung im beschleunigten Verfahren / Entscheidung im vereinfachten Jugendverfahren / Zurück- weisung der Privatklage	19	-	5	14	55	4
39	Vorlage / Verweisung an ein Gericht höherer Ordnung	392	37	245	110	1 217	140
40	Vergleich in der Privatklagesache	-	-	-	-	1	-
41	Rücknahme der Klage (§ 411 Abs. 3 StPO)	96	17	58	21	211	62
42	Rücknahme der Anklage/des Antrags der Privatklage	1 134	197	602	335	3 872	793
43	Rücknahme des Einspruchs	3 082	611	1 578	893	5 969	2 212
44	Verbindung mit einer anderen Sache	7 943	1 573	3 894	2 476	31 957	6 544
45	Aussetzung des Verfahrens zusammen	11	1	7	3	18	1
46	bis zum rechtskräftigen Abschluß des Besteuerungs- verfahrens (§ 396 Abs. 1 AO)	5	-	4	1	13	1
47	zur Klärung einer zivilrechtlichen Vorfrage (§ 262 Abs. 2 StPO)	5	1	3	1	5	-
48	um nach Art. 100 GG eine Entscheidung des Bundes- verfassungsgerichts abzuwarten	1	-	-	1	-	-
49	Sonstige Erledigungsart	2 646	427	1 351	868	9 669	2 864

2 Vor dem Amtsgericht 2017 erledigte Verfahren

noch: 2.3 Art der Erledigung für die einzelnen Beschuldigten in Strafverfahren

Westfalen		Rheinland-Pfalz			Saarland	Sachsen	Sachsen-Anhalt	Schleswig-Holstein	Thüringen	Lfd. Nr.
Bezirk		zusammen	OLG-Bezirk							
Hamm	Köln		Koblenz	Zweibrücken						
103 030	52 752	28 475	18 787	9 688	9 051	39 027	16 976	18 089	20 256	1
7	3	2	2	-	-	-	1	-	6	2
5 604	4 105	744	478	266	467	1 873	894	1 057	802	3
36 541	19 195	12 555	8 871	3 684	4 228	14 275	6 721	6 053	7 015	4
727	432	299	178	121	67	503	176	99	252	5
31 960	16 647	11 361	8 090	3 271	3 896	12 268	5 780	5 362	6 050	6
3 819	2 097	888	597	291	260	1 476	758	585	703	7
34	18	7	6	1	5	25	7	6	10	8
1	1	-	-	-	-	3	-	1	-	9
428	188	519	264	255	168	618	111	78	295	10
8 320	4 767	2 075	1 261	814	584	3 014	1 177	1 536	2 085	11
362	184	57	41	16	16	29	21	96	24	12
329	178	120	62	58	91	100	167	294	254	13
5 845	3 326	1 506	902	604	334	2 243	730	914	1 409	14
407	161	135	73	62	64	274	191	152	285	15
44	12	36	25	11	9	45	18	5	34	16
4	3	3	3	-	1	13	-	13	-	17
-	3	1	1	-	-	-	-	-	1	18
1 329	900	217	154	63	69	310	50	62	78	19
7	20	2	1	1	1	9	-	6	1	20
5 490	2 856	1 273	733	540	298	1 313	787	1 173	696	21
1 034	691	272	181	91	153	158	72	334	135	22
2 074	1 114	613	388	225	83	356	283	383	196	23
2 118	921	343	144	199	60	785	431	449	361	24
264	130	45	20	25	2	14	1	7	4	25
5 791	3 424	1 528	996	532	395	1 127	802	1 100	1 268	26
4 322	2 447	1 109	692	417	332	597	688	803	958	27
1 469	977	419	304	115	63	530	114	297	310	28
6 151	3 055	1 223	687	536	457	1 836	912	769	1 120	29
133	41	14	10	4	6	63	9	16	21	30
5 731	2 207	1 061	579	482	461	2 292	591	645	597	31
404	231	134	78	56	61	174	100	60	97	32
2	2	1	1	-	-	-	1	-	-	33
113	59	16	12	4	35	23	100	12	30	34
15	40	2	1	1	-	6	1	4	2	35
98	19	14	11	3	35	17	99	8	28	36
358	200	96	44	52	13	143	47	73	58	37
30	21	11	9	2	3	7	7	4	5	38
892	185	119	63	56	33	142	128	147	191	39
-	1	1	1	-	-	4	1	1	-	40
111	38	50	25	25	3	52	23	44	25	41
2 373	706	412	295	117	251	1 121	328	357	319	42
2 713	1 044	1 737	1 127	610	434	2 084	735	467	942	43
17 592	7 821	3 170	2 047	1 123	767	5 616	2 955	3 757	4 054	44
14	3	2	1	1	-	5	-	-	3	45
12	-	-	-	-	-	1	-	-	1	46
2	3	2	1	1	-	2	-	-	2	47
-	-	-	-	-	-	2	-	-	-	48
4 225	2 580	1 730	1 202	528	386	3 236	546	734	626	49

2 Vor dem Amtsgericht 2017 erledigte Verfahren

2.4 Hauptverhandlungen in Strafverfahren

Lfd. Nr.	Hauptverhandlungen Hauptverhandlungstage Beteiligte der Hauptverhandlung	Art des Nachweises	Deutschland	Baden- OLG-	
				zusammen	Karlsruhe
1	Hauptverhandlungen insgesamt	Verhandlungen	493 066	45 138	18 803
	davon in				
2	Anklagesachen	Verhandlungen	374 261	28 694	10 095
3	Privatklagesachen	Verhandlungen	95	9	6
4	sonstigen Verfahren	Verhandlungen	118 710	16 435	8 702
5	Erledigte Verfahren insgesamt	Verfahren	654 537	62 484	27 153
6	ohne Hauptverhandlung	Verfahren	230 274	22 155	10 387
7	mit 1 Hauptverhandlung ohne Urteil	Verfahren	139 260	10 861	4 546
8	mit 2 oder mehr Hauptverhandlungen ohne Urteil	Verfahren	17 921	1 123	479
9	mit 1 Hauptverhandlung und Urteil	Verfahren	229 046	25 367	10 507
10	mit 2 oder mehr Hauptverhandlungen und Urteil	Verfahren	38 036	2 978	1 234
11	Erledigte Anklagen	Verfahren	477 735	34 549	12 762
12	ohne Hauptverhandlung	Verfahren	160 587	9 432	3 984
13	mit 1 Hauptverhandlung ohne Urteil	Verfahren	94 039	4 913	1 594
14	mit 2 oder mehr Hauptverhandlungen ohne Urteil	Verfahren	13 894	690	232
15	mit 1 Hauptverhandlung und Urteil	Verfahren	177 023	17 191	6 091
16	mit 2 oder mehr Hauptverhandlungen und Urteil	Verfahren	32 192	2 323	861
17	Erledigte Privatklagen	Verfahren	374	78	51
18	ohne Hauptverhandlung	Verfahren	304	69	45
19	mit 1 Hauptverhandlung ohne Urteil	Verfahren	25	6	5
20	mit 2 oder mehr Hauptverhandlungen ohne Urteil	Verfahren	7	-	-
21	mit 1 Hauptverhandlung und Urteil	Verfahren	29	3	1
22	mit 2 oder mehr Hauptverhandlungen und Urteil	Verfahren	9	-	-
23	Hauptverhandlungstage insgesamt	Tage	525 415	48 397	20 359
24	dar. HV-Tage früherer Hauptverhandlungen	Tage	71 165	5 006	2 135
	davon in				
25	Anklagesachen	Tage	401 275	31 067	11 120
26	Privatklagesachen	Tage	98	9	6
27	sonstigen Verfahren	Tage	124 042	17 321	9 233
28	Erledigte Verfahren mit Hauptverhandlung zusammen	Verfahren	424 263	40 329	16 766
	Die Hauptverhandlung(en) verteilte(n) sich				
29	auf 1 HV-Tag	Verfahren	351 588	34 282	14 104
30	auf 2 HV-Tage	Verfahren	54 451	4 663	2 024
31	auf 3 bis 5 HV-Tage	Verfahren	17 306	1 326	611
32	auf 6 bis 10 HV-Tage	Verfahren	815	55	26
33	auf 11 und mehr HV-Tage	Verfahren	103	3	1
34	Durchschnittliche Zahl der HV-Tage je Verfahren mit Hauptverhandlung	Tage	1,2	1,2	1,2
	Die letzte (einzige) Hauptverhandlung verteilte sich				
35	auf 1 HV-Tag	Verfahren	403 621	38 079	15 683
36	auf 2 HV-Tage	Verfahren	15 269	1 732	820
37	auf 3 bis 5 HV-Tage	Verfahren	4 973	488	254
38	auf 6 bis 10 HV-Tage	Verfahren	347	28	8
39	auf 11 und mehr HV-Tage	Verfahren	53	2	1
40	Durchschnittliche Zahl der HV-Tage der letzten (einzigen) Hauptverhandlung je Verfahren mit Hauptverhandlung	Tage	1,1	1,1	1,1
	An der letzten (einzigen) Hauptverhandlung haben teilgenommen				
41	Beschuldigte	Verfahren	377 791	37 641	15 540
42	Zahl der Beschuldigten	Personen	416 126	41 922	17 200
43	Verteidiger	Verfahren	221 787	22 398	9 519
44	Zahl der Verteidiger	Personen	243 921	24 940	10 680
45	Nebenkläger/Nebenklägervertreter	Verfahren	7 672	927	377
46	Privatkläger/Privatklägervertreter	Verfahren	22	5	3
47	Verletztenbeistand	Verfahren	1 130	129	53
48	Sachverständige	Verfahren	12 815	1 878	943
49	Dolmetscher	Verfahren	53 563	6 287	2 643
50	Gerichtshelfer/Jugendgerichtshelfer	Verfahren	96 718	9 709	3 477

2 Vor dem Amtsgericht 2017 erledigte Verfahren

2.4 Hauptverhandlungen in Strafverfahren

Württemberg	Bayern				Berlin	Brandenburg	Bremen	Hamburg	Hessen	Mecklenburg-Vorpommern	Lfd. Nr.
Bezirk	zusammen	OLG-Bezirk									
Stuttgart		München	Nürnberg	Bamberg							
26 335	71 461	42 453	16 484	12 524	31 295	16 568	3 686	12 952	30 258	9 171	1
18 599	50 767	29 320	12 187	9 260	19 355	11 818	2 658	10 083	23 697	7 064	2
3	8	4	3	1	-	-	-	-	58	-	3
7 733	20 686	13 129	4 294	3 263	11 940	4 750	1 028	2 869	6 503	2 107	4
35 331	93 752	54 733	21 676	17 343	38 545	22 830	7 029	15 717	40 365	12 672	5
11 768	30 407	16 879	7 336	6 192	12 306	7 970	3 777	4 732	13 804	4 855	6
6 315	15 628	8 999	3 322	3 307	9 558	7 005	1 547	3 259	8 901	2 712	7
644	1 787	1 037	431	319	1 538	397	151	495	1 053	387	8
14 860	40 770	24 890	9 193	6 687	12 562	6 643	1 356	6 134	14 598	3 981	9
1 744	5 160	2 928	1 394	838	2 581	815	198	1 097	2 009	737	10
21 787	59 946	34 057	14 428	11 461	24 344	16 526	5 177	11 791	30 193	9 626	11
5 448	15 587	8 290	3 949	3 348	8 143	6 054	2 909	3 411	9 632	3 678	12
3 319	8 517	4 645	1 941	1 931	5 187	4 817	972	2 249	6 190	1 947	13
458	1 272	717	315	240	850	309	129	412	842	309	14
11 100	30 386	18 063	7 103	5 220	8 461	4 650	986	4 770	11 781	3 079	15
1 462	4 184	2 342	1 120	722	1 703	696	181	949	1 748	613	16
27	62	41	12	9	6	2	2	7	67	7	17
24	54	37	9	8	6	2	2	7	32	7	18
1	1	-	1	-	-	-	-	-	11	-	19
-	-	-	-	-	-	-	-	-	6	-	20
2	7	4	2	1	-	-	-	-	10	-	21
-	-	-	-	-	-	-	-	-	8	-	22
28 038	75 268	44 563	17 424	13 281	34 033	17 125	4 093	15 315	32 536	10 095	23
2 871	8 367	4 714	2 211	1 442	5 187	1 726	473	2 143	3 848	1 434	24
19 947	53 828	30 999	12 950	9 879	21 497	12 225	3 020	12 131	25 703	7 802	25
3	8	4	3	1	-	-	-	-	61	-	26
8 088	21 432	13 560	4 471	3 401	12 536	4 900	1 073	3 184	6 772	2 293	27
23 563	63 345	37 854	14 340	11 151	26 239	14 860	3 252	10 985	26 561	7 817	28
20 178	54 153	32 621	11 956	9 576	20 869	13 494	2 724	8 304	22 281	6 249	29
2 639	7 305	4 204	1 890	1 211	3 869	1 002	371	1 782	3 218	1 136	30
715	1 811	993	474	344	1 418	341	138	817	1 002	410	31
29	70	33	20	17	75	16	15	73	49	17	32
2	6	3	-	3	8	7	4	9	11	5	33
1,2	1,2	1,2	1,2	1,2	1,3	1,2	1,3	1,4	1,2	1,3	34
22 396	60 701	36 399	13 659	10 643	24 632	14 651	3 036	9 677	25 112	7 269	35
912	2 076	1 125	549	402	1 059	145	144	846	1 073	377	36
234	528	309	124	95	500	56	62	412	345	157	37
20	36	18	8	10	40	3	9	46	26	13	38
1	4	3	-	1	8	5	1	4	5	1	39
1,1	1,1	1,1	1,1	1,1	1,1	1,0	1,1	1,2	1,1	1,1	40
22 101	59 421	35 546	13 418	10 457	22 796	12 057	2 936	10 000	23 695	6 969	41
24 722	65 315	39 168	14 581	11 566	24 616	12 976	3 275	10 995	26 354	7 732	42
12 879	35 162	21 521	7 610	6 031	14 319	5 680	1 801	6 769	15 247	3 909	43
14 260	38 909	23 814	8 302	6 793	15 855	6 069	1 970	7 426	16 852	4 293	44
550	1 389	856	318	215	477	244	67	202	481	181	45
2	8	4	3	1	-	-	-	-	1	-	46
76	107	54	23	30	232	42	11	44	72	42	47
935	3 328	2 386	509	433	816	215	66	277	1 147	257	48
3 644	10 807	7 391	2 044	1 372	5 611	1 533	389	2 479	3 621	468	49
6 232	14 759	9 392	3 134	2 233	6 306	2 381	1 045	2 444	6 072	1 771	50

2 Vor dem Amtsgericht 2017 erledigte Verfahren

noch: 2.4 Hauptverhandlungen in Strafverfahren

Lfd. Nr.	Hauptverhandlungen Hauptverhandlungstage Beteiligte der Hauptverhandlung	Art des Nachweises	Niedersachsen				Nordrhein-	
			zusammen	OLG-Bezirk			zusammen	OLG- Düsseldorf
				Braun- schweig	Celle	Oldenburg		
1	Hauptverhandlungen insgesamt	Verhandlungen	40 956	5 994	21 359	13 603	144 876	34 884
	davon in							
2	Anklagesachen	Verhandlungen	31 892	4 585	16 637	10 670	119 487	26 379
3	Privatklagesachen	Verhandlungen	2	-	2	-	4	-
4	sonstigen Verfahren	Verhandlungen	9 062	1 409	4 720	2 933	25 385	8 505
5	Erledigte Verfahren insgesamt	Verfahren	54 294	8 666	27 857	17 771	186 833	42 602
6	ohne Hauptverhandlung	Verfahren	18 094	3 349	9 041	5 704	66 466	14 139
7	mit 1 Hauptverhandlung ohne Urteil	Verfahren	11 444	1 632	6 180	3 632	43 583	8 506
8	mit 2 oder mehr Hauptverhandlungen ohne Urteil	Verfahren	1 151	163	637	351	6 820	1 443
9	mit 1 Hauptverhandlung und Urteil	Verfahren	20 758	3 097	10 513	7 148	57 245	14 859
10	mit 2 oder mehr Hauptverhandlungen und Urteil	Verfahren	2 847	425	1 486	936	12 719	3 655
11	Erledigte Anklagen	Verfahren	40 485	6 351	20 772	13 362	152 683	31 282
12	ohne Hauptverhandlung	Verfahren	12 643	2 329	6 303	4 011	54 711	10 294
13	mit 1 Hauptverhandlung ohne Urteil	Verfahren	7 925	1 059	4 381	2 485	33 895	5 607
14	mit 2 oder mehr Hauptverhandlungen ohne Urteil	Verfahren	898	118	504	276	5 746	1 127
15	mit 1 Hauptverhandlung und Urteil	Verfahren	16 542	2 479	8 291	5 772	47 031	11 155
16	mit 2 oder mehr Hauptverhandlungen und Urteil	Verfahren	2 477	366	1 293	818	11 300	3 099
17	Erledigte Privatklagen	Verfahren	15	2	10	3	60	13
18	ohne Hauptverhandlung	Verfahren	14	2	9	3	56	13
19	mit 1 Hauptverhandlung ohne Urteil	Verfahren	-	-	-	-	2	-
20	mit 2 oder mehr Hauptverhandlungen ohne Urteil	Verfahren	1	-	1	-	-	-
21	mit 1 Hauptverhandlung und Urteil	Verfahren	-	-	-	-	2	-
22	mit 2 oder mehr Hauptverhandlungen und Urteil	Verfahren	-	-	-	-	-	-
23	Hauptverhandlungstage insgesamt	Tage	43 243	6 379	22 492	14 372	151 524	36 727
24	dar. HV-Tage früherer Hauptverhandlungen	Tage	4 986	711	2 689	1 586	25 074	6 570
	davon in							
25	Anklagesachen	Tage	33 816	4 904	17 597	11 315	125 312	27 916
26	Privatklagesachen	Tage	2	-	2	-	4	-
27	sonstigen Verfahren	Tage	9 425	1 475	4 893	3 057	26 208	8 811
28	Erledigte Verfahren mit Hauptverhandlung zusammen	Verfahren	36 200	5 317	18 816	12 067	120 367	28 463
	Die Hauptverhandlung(en) verteilte(n) sich							
29	auf 1 HV-Tag	Verfahren	30 981	4 544	16 115	10 322	97 414	22 390
30	auf 2 HV-Tage	Verfahren	4 048	591	2 101	1 356	17 268	4 508
31	auf 3 bis 5 HV-Tage	Verfahren	1 113	171	568	374	5 483	1 520
32	auf 6 bis 10 HV-Tage	Verfahren	47	10	24	13	188	43
33	auf 11 und mehr HV-Tage	Verfahren	11	1	8	2	14	2
34	Durchschnittliche Zahl der HV-Tage je Verfahren mit Hauptverhandlung	Tage	1,2	1,2	1,2	1,2	1,3	1,3
	Die letzte (einzige) Hauptverhandlung verteilte sich							
35	auf 1 HV-Tag	Verfahren	34 724	5 081	18 109	11 534	115 863	27 197
36	auf 2 HV-Tage	Verfahren	1 118	171	537	410	3 500	982
37	auf 3 bis 5 HV-Tage	Verfahren	336	58	158	120	952	271
38	auf 6 bis 10 HV-Tage	Verfahren	20	6	11	3	45	11
39	auf 11 und mehr HV-Tage	Verfahren	2	1	1	-	7	2
40	Durchschnittliche Zahl der HV-Tage der letzten (einzigen) Hauptverhandlung je Verfahren mit Hauptverhandlung	Tage	1,1	1,1	1,1	1,1	1,1	1,1
	An der letzten (einzigen) Hauptverhandlung haben teilgenommen							
41	Beschuldigte	Verfahren	32 676	4 835	16 976	10 865	103 746	25 098
42	Zahl der Beschuldigten	Personen	36 873	5 406	19 116	12 351	113 495	27 856
43	Verteidiger	Verfahren	17 723	2 674	9 044	6 005	60 897	15 309
44	Zahl der Verteidiger	Personen	19 557	2 916	9 989	6 652	66 554	16 923
45	Nebenkläger/Nebenklägervertreter	Verfahren	689	105	304	280	1 500	260
46	Privatkläger/Privatklägervertreter	Verfahren	-	-	-	-	3	-
47	Verletztenbeistand	Verfahren	58	10	24	24	200	33
48	Sachverständige	Verfahren	743	109	433	201	1 856	468
49	Dolmetscher	Verfahren	3 221	393	1 785	1 043	12 364	2 895
50	Gerichtshelfer/Jugendgerichtshelfer	Verfahren	9 166	1 587	5 007	2 572	27 513	7 089

2 Vor dem Amtsgericht 2017 erledigte Verfahren

noch: 2.4 Hauptverhandlungen in Strafverfahren

Westfalen		Rheinland-Pfalz			Saarland	Sachsen	Sachsen-Anhalt	Schleswig-Holstein	Thüringen	Lfd. Nr.
Bezirk		zusammen	OLG-Bezirk							
Hamm	Köln		Koblenz	Zweibrücken						
71 292	38 700	19 786	13 407	6 379	6 854	25 131	11 606	10 884	12 444	1
60 000	33 108	15 535	10 802	4 733	5 585	19 345	9 136	9 651	9 494	2
4	-	8	4	4	-	3	2	-	1	3
11 288	5 592	4 243	2 601	1 642	1 269	5 783	2 468	1 233	2 949	4
95 803	48 428	25 798	16 988	8 810	8 137	35 377	15 334	16 564	18 806	5
36 082	16 245	8 872	5 520	3 352	2 369	14 357	5 256	7 049	7 805	6
22 507	12 570	4 863	3 010	1 853	1 598	6 952	3 560	3 658	4 131	7
3 409	1 968	678	423	255	264	1 006	401	305	365	8
27 876	14 510	9 764	6 882	2 882	3 309	10 763	5 233	4 855	5 708	9
5 929	3 135	1 621	1 153	468	597	2 299	884	697	797	10
80 368	41 033	18 865	12 764	6 101	6 309	26 634	11 989	14 469	14 149	11
30 657	13 760	5 805	3 677	2 128	1 673	10 823	4 127	6 111	5 848	12
17 769	10 519	3 177	1 968	1 209	1 146	4 601	2 654	3 116	2 733	13
2 906	1 713	542	355	187	223	815	309	277	271	14
23 688	12 188	7 923	5 739	2 184	2 741	8 405	4 145	4 305	4 627	15
5 348	2 853	1 418	1 025	393	526	1 990	754	660	670	16
34	13	24	16	8	3	21	7	1	12	17
30	13	16	12	4	3	19	5	1	11	18
2	-	4	2	2	-	-	1	-	-	19
-	-	-	-	-	-	-	-	-	-	20
2	-	4	2	2	-	1	1	-	1	21
-	-	-	-	-	-	1	-	-	-	22
74 323	40 474	21 287	14 493	6 794	7 350	27 796	12 892	11 265	13 196	23
11 838	6 666	2 972	2 024	948	1 119	4 356	1 607	1 383	1 484	24
62 689	34 707	16 787	11 747	5 040	6 022	21 654	10 247	10 017	10 147	25
4	-	8	4	4	-	3	2	-	1	26
11 630	5 767	4 492	2 742	1 750	1 328	6 139	2 643	1 248	3 048	27
59 721	32 183	16 926	11 468	5 458	5 768	21 020	10 078	9 515	11 001	28
48 793	26 231	13 849	9 347	4 502	4 643	16 393	8 163	8 348	9 441	29
8 369	4 391	2 284	1 558	726	821	3 269	1 373	877	1 165	30
2 472	1 491	746	526	220	294	1 283	504	248	372	31
79	66	42	34	8	10	70	33	36	19	32
8	4	5	3	2	-	5	5	6	4	33
1,2	1,3	1,3	1,3	1,2	1,3	1,3	1,3	1,2	1,2	34
57 624	31 042	15 942	10 766	5 176	5 433	19 371	9 300	9 304	10 527	35
1 668	850	746	522	224	250	1 163	552	144	344	36
406	275	221	169	52	81	457	203	54	121	37
21	13	15	10	5	4	27	18	11	6	38
2	3	2	1	1	-	2	5	2	3	39
1,0	1,1	1,1	1,1	1,1	1,1	1,1	1,1	1,0	1,1	40
51 723	26 925	15 553	10 641	4 912	5 065	18 086	8 868	8 379	9 903	41
56 094	29 545	17 202	11 810	5 392	5 596	19 883	9 826	9 251	10 815	42
29 924	15 664	9 598	6 500	3 098	2 985	10 590	4 692	4 457	5 560	43
32 385	17 246	10 723	7 245	3 478	3 208	11 539	5 116	4 888	6 022	44
831	409	381	259	122	124	326	225	260	199	45
3	-	3	-	3	-	1	-	-	1	46
99	68	58	47	11	12	29	31	40	23	47
774	614	575	392	183	98	705	242	230	382	48
6 409	3 060	1 477	918	559	492	3 039	525	757	493	49
13 004	7 420	4 431	3 191	1 240	1 304	3 727	2 226	2 116	1 748	50

2 Vor dem Amtsgericht 2017 erledigte Verfahren

2.5 Dauer der Strafverfahren

Lfd. Nr.	Verfahrensdauer		Einheit	Deutschland	Baden- OLG-	
	mehr als ... bis einschließlich ... Monate				zusammen	Karlsruhe
	Durchschnittsdauer					
1	Erledigte Verfahren insgesamt		Anzahl	654 537	62 484	27 153
	davon waren bei dem Gericht anhängig					
2	bis 3	%		56,3	63,8	61,8
3	3 - 6	%		26,0	23,3	23,3
4	6 - 12	%		12,7	9,9	11,2
5	12 - 18	%		3,0	2,1	2,5
6	18 - 24	%		1,0	0,5	0,7
7	24 - 36	%		0,6	0,3	0,4
8	mehr als 36 Monate	%		0,4	0,1	0,1
9	Durchschnittliche Dauer je Verfahren		Monate	4,0	3,3	3,5
10	Durch Urteil erledigte Verfahren		Anzahl	266 443	28 320	11 735
	davon waren bei dem Gericht anhängig					
11	bis 3	%		46,4	53,3	49,7
12	3 - 6	%		32,5	30,2	30,9
13	6 - 12	%		15,7	12,9	14,9
14	12 - 18	%		3,5	2,6	3,2
15	18 - 24	%		1,1	0,6	0,7
16	24 - 36	%		0,6	0,3	0,4
17	mehr als 36 Monate	%		0,2	0,1	0,1
18	Durchschnittliche Dauer je Verfahren		Monate	4,5	3,9	4,2
19	Erledigte Verfahren ohne Wiederaufnahmeverfahren, in ein Strafverfahren übergegangene Bußgeldverfahren, von den Finanzbehörden beantragte Strafbefehlsverfahren, Privatklageverfahren, Nachverfahren und Anträge auf Einleitung eines objektiven Verfahrens		Anzahl	650 665	61 986	26 933
	davon waren ab Eingang bei der Staatsanwaltschaft anhängig					
20	bis 3	%		24,7	27,9	26,4
21	3 - 6	%		30,9	32,7	31,6
22	6 - 12	%		26,9	24,2	25,2
23	12 - 18	%		9,3	8,7	9,7
24	18 - 24	%		3,7	3,2	3,5
25	24 - 36	%		2,7	2,1	2,2
26	36 - 48	%		0,9	0,7	0,7
27	mehr als 48 Monate	%		0,9	0,6	0,7
28	Durchschnittliche Dauer je Verfahren		Monate	8,0	7,2	7,6

2 Vor dem Amtsgericht 2017 erledigte Verfahren

2.5 Dauer der Strafverfahren

Württemberg	Bayern				Berlin	Brandenburg	Bremen	Hamburg	Hessen	Mecklenburg-Vorpommern	Lfd. Nr.
Bezirk	zusammen	OLG-Bezirk									
Stuttgart		München	Nürnberg	Bamberg							
35 331	93 752	54 733	21 676	17 343	38 545	22 830	7 029	15 717	40 365	12 672	1
65,3	69,1	68,5	73,2	65,6	60,6	45,9	49,2	57,6	45,6	55,9	2
23,2	21,5	22,1	19,1	22,7	26,0	27,5	22,1	23,6	30,2	25,2	3
8,9	7,5	7,5	6,2	9,1	10,3	17,4	17,9	13,1	16,4	13,7	4
1,8	1,3	1,3	1,1	1,6	1,9	5,0	6,0	3,2	3,9	3,3	5
0,4	0,3	0,3	0,2	0,5	0,6	2,1	2,5	1,1	1,7	1,0	6
0,2	0,2	0,2	0,1	0,3	0,4	1,4	1,5	0,9	1,2	0,5	7
0,1	0,1	0,1	0,1	0,1	0,2	0,8	0,7	0,6	0,9	0,4	8
3,2	2,9	2,9	2,6	3,1	3,4	5,3	5,3	4,1	5,4	4,1	9
16 585	45 888	27 789	10 581	7 518	15 100	7 442	1 546	7 203	16 570	4 698	10
55,9	61,5	61,1	66,7	55,7	50,3	38,7	20,9	53,1	33,6	43,8	11
29,8	27,3	27,8	24,2	30,0	32,1	31,7	30,1	27,2	38,3	33,3	12
11,5	9,1	9,0	7,6	11,7	13,7	20,2	30,6	14,1	20,0	17,4	13
2,1	1,5	1,5	1,2	1,9	2,5	5,6	11,4	3,2	4,5	3,7	14
0,5	0,4	0,4	0,2	0,6	0,8	2,0	4,5	1,2	1,8	1,0	15
0,2	0,2	0,2	0,1	0,2	0,4	1,3	1,7	0,8	1,2	0,6	16
0,0	0,1	0,1	0,0	0,1	0,1	0,4	0,7	0,4	0,5	0,2	17
3,7	3,3	3,3	3,0	3,7	4,0	5,5	7,7	4,3	5,6	4,7	18
35 053	93 048	54 333	21 461	17 254	38 323	22 745	7 026	15 616	40 086	12 595	19
29,0	33,0	30,1	41,7	31,4	25,9	21,7	24,1	21,2	16,2	25,9	20
33,6	32,4	33,6	30,2	31,2	29,0	28,7	23,7	25,9	29,6	30,1	21
23,4	23,0	24,0	18,7	25,6	26,0	28,6	27,0	30,0	32,2	26,1	22
7,9	6,6	7,0	5,4	6,9	9,0	10,6	12,1	11,3	11,6	9,1	23
2,9	2,3	2,4	1,8	2,3	4,0	4,3	5,6	4,9	4,7	4,1	24
1,9	1,5	1,6	1,1	1,6	3,5	3,5	4,8	3,7	3,5	2,9	25
0,7	0,5	0,6	0,5	0,5	1,3	1,2	1,7	1,5	1,1	1,0	26
0,5	0,6	0,6	0,7	0,6	1,3	1,3	1,0	1,6	1,1	0,8	27
6,9	6,5	6,7	5,9	6,7	8,5	9,0	9,7	9,6	9,5	8,1	28

2 Vor dem Amtsgericht 2017 erledigte Verfahren

noch: 2.5 Dauer der Strafverfahren

Lfd. Nr.	Verfahrensdauer mehr als ... bis einschließlich ... Monate Durchschnittsdauer	Einheit	Niedersachsen				Nordrhein-	
			zusammen	OLG-Bezirk			zusammen	OLG- Düsseldorf
				Braun- schweig	Celle	Oldenburg		
1	Erledigte Verfahren insgesamt	Anzahl	54 294	8 666	27 857	17 771	186 833	42 602
	davon waren bei dem Gericht anhängig							
2	bis 3	%	55,6	50,8	58,3	53,5	53,3	44,5
3	3 - 6	%	26,4	26,3	25,0	28,5	27,9	28,2
4	6 - 12	%	12,7	16,0	11,6	12,9	13,5	18,8
5	12 - 18	%	3,2	4,2	3,0	3,1	3,2	4,9
6	18 - 24	%	1,0	1,2	1,0	1,0	1,1	1,9
7	24 - 36	%	0,7	0,8	0,7	0,6	0,7	1,2
8	mehr als 36 Monate	%	0,4	0,7	0,4	0,4	0,3	0,5
9	Durchschnittliche Dauer je Verfahren	Monate	4,2	4,8	4,1	4,3	4,2	5,2
10	Durch Urteil erledigte Verfahren	Anzahl	23 542	3 515	11 968	8 059	69 755	18 452
	davon waren bei dem Gericht anhängig							
11	bis 3	%	45,3	37,4	49,4	42,6	41,3	33,7
12	3 - 6	%	33,4	33,1	31,5	36,2	35,1	33,3
13	6 - 12	%	15,5	20,6	13,6	16,1	17,4	23,2
14	12 - 18	%	3,8	6,0	3,4	3,4	4,0	5,9
15	18 - 24	%	1,1	1,6	1,1	0,9	1,3	2,3
16	24 - 36	%	0,7	0,8	0,7	0,5	0,7	1,3
17	mehr als 36 Monate	%	0,3	0,4	0,3	0,2	0,2	0,3
18	Durchschnittliche Dauer je Verfahren	Monate	4,6	5,5	4,4	4,6	4,8	5,9
19	Erledigte Verfahren ohne Wiederaufnahmeverfahren, in ein Strafverfahren übergegangene Bußgeldverfahren, von den Finanzbehörden beantragte Strafbefehlsverfahren, Privatklageverfahren, Nachverfahren und Anträge auf Einleitung eines objektiven Verfahrens	Anzahl	53 934	8 578	27 693	17 663	185 754	42 348
	davon waren ab Eingang bei der Staatsanwaltschaft anhängig							
20	bis 3	%	25,6	22,3	27,0	25,1	24,7	16,3
21	3 - 6	%	33,9	31,1	34,1	34,8	31,5	28,7
22	6 - 12	%	26,3	29,1	25,2	26,7	27,1	31,5
23	12 - 18	%	8,2	9,9	7,9	7,7	9,0	12,3
24	18 - 24	%	2,9	3,7	2,7	2,8	3,6	5,2
25	24 - 36	%	2,0	2,3	2,0	1,8	2,5	3,7
26	36 - 48	%	0,6	0,8	0,6	0,5	0,9	1,3
27	mehr als 48 Monate	%	0,6	0,9	0,5	0,5	0,8	1,0
28	Durchschnittliche Dauer je Verfahren	Monate	7,3	8,0	7,0	7,3	7,8	9,5

2 Vor dem Amtsgericht 2017 erledigte Verfahren

noch: 2.5 Dauer der Strafverfahren

Westfalen		Rheinland-Pfalz			Saarland	Sachsen	Sachsen-Anhalt	Schleswig-Holstein	Thüringen	Lfd. Nr.
Bezirk		zusammen	OLG-Bezirk							
Hamm	Köln		Koblenz	Zweibrücken						
95 803	48 428	25 798	16 988	8 810	8 137	35 377	15 334	16 564	18 806	1
56,3	55,0	52,6	54,1	49,6	61,1	53,9	50,5	48,6	47,1	2
27,8	27,8	26,9	25,5	29,5	22,2	25,3	27,3	28,5	29,1	3
11,7	12,4	15,2	14,9	15,7	10,4	14,7	15,8	16,3	16,9	4
2,7	2,8	3,4	3,5	3,3	2,9	3,9	3,8	3,6	4,1	5
0,8	1,0	1,1	1,1	1,1	1,3	1,3	1,3	1,4	1,3	6
0,5	0,7	0,6	0,6	0,6	1,0	0,6	0,8	0,9	1,0	7
0,2	0,4	0,3	0,3	0,2	1,0	0,2	0,4	0,7	0,5	8
3,8	4,1	4,2	4,2	4,3	4,5	4,2	4,5	4,8	4,7	9
33 747	17 556	11 366	8 019	3 347	3 894	13 025	6 081	5 526	6 487	10
43,8	44,6	42,8	45,3	36,9	56,8	39,9	38,2	34,2	30,8	11
36,5	34,1	33,0	31,0	37,8	26,9	32,6	34,4	37,6	38,0	12
15,1	15,7	18,0	17,6	18,9	11,2	19,8	20,1	20,8	22,4	13
3,1	3,5	3,9	3,8	4,0	2,6	5,3	4,6	3,9	5,3	14
0,9	1,2	1,3	1,4	1,3	1,3	1,6	1,6	1,9	1,7	15
0,4	0,7	0,7	0,7	0,8	0,8	0,7	0,8	1,0	1,3	16
0,1	0,2	0,3	0,3	0,2	0,4	0,1	0,3	0,6	0,4	17
4,4	4,6	4,9	4,8	5,1	4,2	5,1	5,3	5,6	5,8	18
95 182	48 224	25 688	16 910	8 778	8 100	35 235	15 239	16 544	18 746	19
27,9	25,6	20,8	23,0	16,5	22,8	21,4	18,9	19,0	16,0	20
32,8	31,2	30,2	30,5	29,5	29,8	28,1	33,0	29,0	28,5	21
25,2	26,9	29,2	27,6	32,5	25,8	27,0	29,8	32,1	31,0	22
7,8	8,6	10,3	9,7	11,3	9,9	11,7	10,5	11,2	12,5	23
3,0	3,3	4,2	4,0	4,7	5,0	5,3	3,9	3,9	5,3	24
2,0	2,6	3,1	3,2	3,0	3,8	4,0	2,7	2,8	4,2	25
0,6	0,9	1,1	1,0	1,2	1,4	1,3	0,9	1,1	1,4	26
0,6	0,8	1,2	1,0	1,4	1,4	1,2	0,4	1,0	1,1	27
7,1	7,8	8,8	8,5	9,5	9,2	9,3	8,1	8,8	9,7	28

2 Vor dem Amtsgericht 2017 erledigte Verfahren

2.6 Einleitungsart, Erledigungsart, Hauptverhandlungen der Bußgeldverfahren

Lfd. Nr.	Art der Einleitung Art der Erledigung Hauptverhandlungen	Deutschland	Baden-	
			zusammen	OLG-
				Karlsruhe
Bußgeldverfahren insgesamt				
1	Erledigte Verfahren insgesamt	348 704	36 666	15 346
Die Verfahren wurden eingeleitet durch				
2	Zurückverweisung durch die Rechtsbeschwerdeinstanz	372	42	8
3	Antrag auf Wiederaufnahme des Verfahrens	577	22	10
4	Einspruch gegen Bußgeldbescheid	347 755	36 602	15 328
Die Verfahren wurden erledigt durch				
5	Urteil	87 962	9 772	4 048
6	- Verwerfung des Einspruchs wegen Abwesenheit des Betroffenen (§ 74 Abs. 1 Satz 1 OWiG)	13 561	1 331	585
7	- Verurteilung	68 908	7 944	3 208
8	- Freispruch	5 321	490	253
9	- Einstellung wegen Verfahrenshindernisses (§ 260 Abs. 3 StPO, § 46 Abs. 1 OWiG)	172	7	2
10	Beschluss ohne Hauptverhandlung (§ 72 OWiG)	24 064	1 550	799
11	- Verurteilung	22 726	1 453	736
12	- Freispruch	772	85	57
13	- Einstellung wegen Verfahrenshindernisses (§ 72 Abs. 3 Satz 1 OWiG).....	566	12	6
14	Beschluss auf Verwerfung des Einspruchs als unzulässig (§ 70 Abs. 1 OWiG)	474	55	19
15	Einstellung, weil eine Ahndung nicht geboten ist (§ 47 Abs. 2 Satz 1 OWiG)	66 434	5 864	2 670
16	- ohne Auferlegung der notwendigen Auslagen des Betroffenen auf die Staatskasse	57 877	5 286	2 454
17	- mit Auferlegung der notwendigen Auslagen des Betroffenen auf die Staatskasse	8 557	578	216
18	Einstellung wegen Abwesenheit des Betroffenen oder wegen eines anderen in seiner Person liegenden Hindernisses (§ 205 Satz 1 StPO, § 46 Abs. 1 OWiG).....	374	37	14
19	Einstellung wegen Verfahrenshindernisses (§ 206a Abs. 1 StPO, § 46 Abs. 1 OWiG)	2 335	204	67
20	Rücknahme der Klage durch die Staatsanwaltschaft (§ 411 Abs.3 StPO, § 71 Abs. 1 OWiG)	812	29	5
21	Rücknahme des Einspruchs	154 141	17 928	7 222
22	Sonstige Erledigungsart	12 108	1 227	502
23	Verfahren ohne Hauptverhandlung	186 424	19 392	8 229
24	Verfahren mit Hauptverhandlung ohne Urteil	74 318	7 502	3 069
25	Verfahren mit Hauptverhandlung und Urteil	87 962	9 772	4 048
dar. Bußgeldverfahren in Straßenverkehrssachen				
26	Erledigte Verfahren insgesamt	324 284	33 720	14 144
Die Verfahren wurden eingeleitet durch				
27	Zurückverweisung durch die Rechtsbeschwerdeinstanz	354	41	7
28	Antrag auf Wiederaufnahme des Verfahrens	471	19	7
29	Einspruch gegen Bußgeldbescheid	323 459	33 660	14 130
Die Verfahren wurden erledigt durch				
30	Urteil	81 481	8 913	3 713
31	- Verwerfung des Einspruchs wegen Abwesenheit des Betroffenen (§ 74 Abs. 1 Satz 1 OWiG)	11 758	1 123	504
32	- Verurteilung	64 630	7 342	2 977
33	- Freispruch	4 950	442	231
34	- Einstellung wegen Verfahrenshindernisses (§ 260 Abs. 3 StPO, § 46 Abs. 1 OWiG)	143	6	1
35	Beschluss ohne Hauptverhandlung (§ 72 OWiG)	21 772	1 404	716
36	- Verurteilung	20 577	1 318	662
37	- Freispruch	663	74	48
38	- Einstellung wegen Verfahrenshindernisses (§ 72 Abs. 3 Satz 1 OWiG).....	532	12	6
39	Beschluss auf Verwerfung des Einspruchs als unzulässig (§ 70 Abs. 1 OWiG)	391	45	19
40	Einstellung, weil eine Ahndung nicht geboten ist (§ 47 Abs. 2 Satz 1 OWiG)	60 450	5 174	2 356
41	- ohne Auferlegung der notwendigen Auslagen des Betroffenen auf die Staatskasse	52 718	4 675	2 172
42	- mit Auferlegung der notwendigen Auslagen des Betroffenen auf die Staatskasse	7 732	499	184
43	Einstellung wegen Abwesenheit des Betroffenen oder wegen eines anderen in seiner Person liegenden Hindernisses (§ 205 Satz 1 StPO, § 46 Abs.1 OWiG).....	284	28	11
44	Einstellung wegen Verfahrenshindernisses (§ 206a Abs. 1 StPO, § 46 Abs. 1 OWiG)	2 091	185	63
45	Rücknahme der Klage durch die Staatsanwaltschaft (§ 411 Abs. 3 StPO, § 71 Abs. 1 OWiG)	730	22	4
46	Rücknahme des Einspruchs	147 509	17 016	6 871
48	Sonstige Erledigungsart	9 576	933	391
48	Verfahren ohne Hauptverhandlung	174 132	17 962	7 623
49	Verfahren mit Hauptverhandlung ohne Urteil	68 671	6 845	2 808
50	Verfahren mit Hauptverhandlung und Urteil	81 481	8 913	3 713

2 Vor dem Amtsgericht 2017 erledigte Verfahren

2.6 Einleitungsart, Erledigungsart, Hauptverhandlungen der Bußgeldverfahren

Württemberg	Bayern				Berlin	Brandenburg	Bremen	Hamburg	Hessen	Mecklenburg-Vorpommern	Lfd. Nr.
Bezirk	zusammen	OLG-Bezirk									
Stuttgart		München	Nürnberg	Bamberg							

Bußgeldverfahren insgesamt

21 320	49 865	30 077	9 882	9 906	21 588	20 689	4 014	6 312	28 134	9 234	1
34	117	109	3	5	32	8	-	5	2	11	2
12	44	34	6	4	-	14	1	7	29	3	3
21 274	49 704	29 934	9 873	9 897	21 556	20 667	4 013	6 300	28 103	9 220	4
5 724	10 766	6 094	2 247	2 425	3 883	5 114	501	1 559	6 221	2 240	5
746	1 742	1 069	359	314	773	723	59	302	1 239	346	6
4 736	8 521	4 691	1 806	2 024	2 984	4 077	418	1 097	4 597	1 691	7
237	500	331	82	87	81	308	23	156	375	195	8
5	3	3	-	-	45	6	1	4	10	8	9
751	2 262	1 205	313	744	1 858	2 589	1 071	131	1 449	621	10
717	2 175	1 144	307	724	1 847	2 464	864	98	1 392	573	11
28	76	53	5	18	9	63	3	29	39	42	12
6	11	8	1	2	2	62	204	4	18	6	13
36	71	56	10	5	7	16	49	25	64	12	14
3 194	8 332	5 585	1 285	1 462	7 541	2 635	976	1 736	5 208	2 053	15
2 832	7 400	5 041	1 086	1 273	7 409	2 246	792	1 525	4 759	1 575	16
362	932	544	199	189	132	389	184	211	449	478	17
23	67	39	15	13	27	32	13	8	35	18	18
137	167	112	25	30	39	90	271	84	166	92	19
24	212	157	33	22	1	114	10	25	109	7	20
10 706	27 289	16 452	5 792	5 045	7 794	9 556	830	2 409	13 341	3 905	21
725	699	377	162	160	438	543	293	335	1 541	286	22
11 163	28 384	17 375	5 346	5 663	11 933	11 969	3 158	3 134	17 226	4 754	23
4 433	10 715	6 608	2 289	1 818	5 772	3 606	355	1 619	4 687	2 240	24
5 724	10 766	6 094	2 247	2 425	3 883	5 114	501	1 559	6 221	2 240	25

dar. Bußgeldverfahren in Straßenverkehrssachen

19 576	47 820	28 819	9 416	9 585	19 215	19 710	3 778	5 638	25 895	8 590	26
34	117	109	3	5	24	8	-	4	2	10	27
12	33	25	5	3	-	9	1	7	29	3	28
19 530	47 670	28 685	9 408	9 577	19 191	19 693	3 777	5 627	25 864	8 577	29
5 200	10 247	5 790	2 112	2 345	3 204	4 830	445	1 419	5 616	2 088	30
619	1 591	977	323	291	592	641	47	237	1 083	313	31
4 365	8 175	4 493	1 711	1 971	2 513	3 885	377	1 031	4 171	1 591	32
211	478	317	78	83	62	298	20	147	352	176	33
5	3	3	-	-	37	6	1	4	10	8	34
688	2 076	1 072	293	711	1 783	2 496	1 038	112	1 189	596	35
656	1 998	1 017	289	692	1 779	2 383	831	81	1 148	553	36
26	67	47	3	17	3	52	3	27	27	38	37
6	11	8	1	2	1	61	204	4	14	5	38
26	60	49	6	5	5	12	48	16	57	9	39
2 818	7 868	5 290	1 189	1 389	6 953	2 391	902	1 534	4 676	1 880	40
2 503	7 023	4 806	1 004	1 213	6 848	2 034	736	1 339	4 284	1 455	41
315	845	484	185	176	105	357	166	195	392	425	42
17	59	33	13	13	8	24	12	7	27	18	43
122	152	101	22	29	30	82	268	77	136	83	44
18	192	142	29	21	1	107	8	19	106	4	45
10 145	26 589	16 022	5 632	4 935	7 068	9 348	796	2 200	12 778	3 696	46
542	577	320	120	137	163	420	261	254	1 310	216	48
10 339	27 364	16 714	5 150	5 500	10 985	11 477	3 023	2 800	15 979	4 452	48
4 037	10 209	6 315	2 154	1 740	5 026	3 403	310	1 419	4 300	2 050	49
5 200	10 247	5 790	2 112	2 345	3 204	4 830	445	1 419	5 616	2 088	50

2 Vor dem Amtsgericht 2017 erledigte Verfahren

noch: 2.6 Einleitungsart, Erledigungsart, Hauptverhandlungen der Bußgeldverfahren

Lfd. Nr.	Art der Einleitung Art der Erledigung Hauptverhandlungen	Niedersachsen				Nordrhein-	
		zusammen	OLG-Bezirk			zusammen	OLG- Düsseldorf
			Braun- schweig	Celle	Oldenburg		
Bußgeldverfahren insgesamt							
1	Erledigte Verfahren insgesamt	31 676	7 086	15 635	8 955	80 256	24 202
Die Verfahren wurden eingeleitet durch							
2	Zurückverweisung durch die Rechtsbeschwerdeinstanz	12	4	7	1	79	22
3	Antrag auf Wiederaufnahme des Verfahrens	80	12	62	6	321	45
4	Einspruch gegen Bußgeldbescheid	31 584	7 070	15 566	8 948	79 856	24 135
Die Verfahren wurden erledigt durch							
5	Urteil	8 233	1 857	3 835	2 541	22 359	7 100
6	- Verwerfung des Einspruchs wegen Abwesenheit des Betroffenen (§ 74 Abs. 1 Satz 1 OWiG)	1 150	245	608	297	3 733	1 268
7	- Verurteilung	6 538	1 512	2 951	2 075	16 982	5 257
8	- Freispruch	530	96	272	162	1 624	570
9	- Einstellung wegen Verfahrenshindernisses (§ 260 Abs. 3 StPO, § 46 Abs. 1 OWiG)	15	4	4	7	20	5
10	Beschluss ohne Hauptverhandlung (§ 72 OWiG)	2 379	506	1 349	524	5 859	1 426
11	- Verurteilung	2 324	498	1 330	496	5 597	1 369
12	- Freispruch	22	5	7	10	228	49
13	- Einstellung wegen Verfahrenshindernisses (§ 72 Abs. 3 Satz 1 OWiG).....	33	3	12	18	34	8
14	Beschluss auf Verwerfung des Einspruchs als unzulässig (§ 70 Abs. 1 OWiG)	31	10	15	6	88	32
15	Einstellung, weil eine Ahndung nicht geboten ist (§ 47 Abs. 2 Satz 1 OWiG)	4 974	1 209	2 552	1 213	17 254	5 341
16	- ohne Auferlegung der notwendigen Auslagen des Betroffenen auf die Staatskasse	4 460	1 108	2 329	1 023	14 001	4 287
17	- mit Auferlegung der notwendigen Auslagen des Betroffenen auf die Staatskasse	514	101	223	190	3 253	1 054
18	Einstellung wegen Abwesenheit des Betroffenen oder wegen eines anderen in seiner Person liegenden Hindernisses (§ 205 Satz 1 StPO, § 46 Abs. 1 OWiG).....	31	10	15	6	59	22
19	Einstellung wegen Verfahrenshindernisses (§ 206a Abs. 1 StPO, § 46 Abs. 1 OWiG)	199	41	99	59	544	220
20	Rücknahme der Klage durch die Staatsanwaltschaft (§ 411 Abs.3 StPO, § 71 Abs. 1 OWiG)	96	20	60	16	123	44
21	Rücknahme des Einspruchs	14 587	3 286	7 086	4 215	30 627	9 105
22	Sonstige Erledigungsart	1 146	147	624	375	3 343	912
23	Verfahren ohne Hauptverhandlung	17 714	4 122	8 861	4 731	38 693	10 955
24	Verfahren mit Hauptverhandlung ohne Urteil	5 729	1 107	2 939	1 683	19 204	6 147
25	Verfahren mit Hauptverhandlung und Urteil	8 233	1 857	3 835	2 541	22 359	7 100
dar. Bußgeldverfahren in Straßenverkehrssachen							
26	Erledigte Verfahren insgesamt	29 471	6 699	14 425	8 347	75 678	22 850
Die Verfahren wurden eingeleitet durch							
27	Zurückverweisung durch die Rechtsbeschwerdeinstanz	12	4	7	1	74	20
28	Antrag auf Wiederaufnahme des Verfahrens	43	10	28	5	285	25
29	Einspruch gegen Bußgeldbescheid	29 416	6 685	14 390	8 341	75 319	22 805
Die Verfahren wurden erledigt durch							
30	Urteil	7 703	1 766	3 579	2 358	21 154	6 682
31	- Verwerfung des Einspruchs wegen Abwesenheit des Betroffenen (§ 74 Abs. 1 Satz 1 OWiG)	1 006	215	534	257	3 355	1 145
32	- Verurteilung	6 201	1 458	2 787	1 956	16 234	4 987
33	- Freispruch	482	89	254	139	1 551	547
34	- Einstellung wegen Verfahrenshindernisses (§ 260 Abs. 3 StPO, § 46 Abs. 1 OWiG)	14	4	4	6	14	3
35	Beschluss ohne Hauptverhandlung (§ 72 OWiG)	2 038	485	1 075	478	5 236	1 239
36	- Verurteilung	1 996	480	1 063	453	5 016	1 191
37	- Freispruch	15	3	4	8	191	41
38	- Einstellung wegen Verfahrenshindernisses (§ 72 Abs. 3 Satz 1 OWiG).....	27	2	8	17	29	7
39	Beschluss auf Verwerfung des Einspruchs als unzulässig (§ 70 Abs. 1 OWiG)	26	8	13	5	72	24
40	Einstellung, weil eine Ahndung nicht geboten ist (§ 47 Abs. 2 Satz 1 OWiG)	4 460	1 055	2 329	1 076	16 189	5 077
41	- ohne Auferlegung der notwendigen Auslagen des Betroffenen auf die Staatskasse	4 022	974	2 142	906	13 094	4 053
42	- mit Auferlegung der notwendigen Auslagen des Betroffenen auf die Staatskasse	438	81	187	170	3 095	1 024
43	Einstellung wegen Abwesenheit des Betroffenen oder wegen eines anderen in seiner Person liegenden Hindernisses (§ 205 Satz 1 StPO, § 46 Abs.1 OWiG).....	25	5	14	6	44	17
44	Einstellung wegen Verfahrenshindernisses (§ 206a Abs. 1 StPO, § 46 Abs. 1 OWiG)	174	35	87	52	492	207
45	Rücknahme der Klage durch die Staatsanwaltschaft (§ 411 Abs. 3 StPO, § 71 Abs. 1 OWiG)	80	17	47	16	116	38
46	Rücknahme des Einspruchs	14 033	3 201	6 787	4 045	29 622	8 779
47	Sonstige Erledigungsart	932	127	494	311	2 753	787
48	Verfahren ohne Hauptverhandlung	16 434	3 911	8 082	4 441	36 355	10 312
49	Verfahren mit Hauptverhandlung ohne Urteil	5 334	1 022	2 764	1 548	18 169	5 856
50	Verfahren mit Hauptverhandlung und Urteil	7 703	1 766	3 579	2 358	21 154	6 682

2 Vor dem Amtsgericht 2017 erledigte Verfahren

noch: 2.6 Einleitungsart, Erledigungsart, Hauptverhandlungen der Bußgeldverfahren

Westfalen		Rheinland-Pfalz			Saarland	Sachsen	Sachsen- Anhalt	Schleswig- Holstein	Thüringen	Lfd. Nr.
Bezirk		zusammen	OLG-Bezirk							
Hamm	Köln		Koblenz	Zweibrücken						
Bußgeldverfahren insgesamt										
36 446	19 608	13 341	8 644	4 697	3 070	15 091	8 694	7 638	12 436	1
52	5	28	9	19	1	29	4	2	-	2
63	213	7	4	3	7	15	17	3	7	3
36 331	19 390	13 306	8 631	4 675	3 062	15 047	8 673	7 633	12 429	4
10 694	4 565	3 336	2 040	1 296	812	4 563	2 159	2 074	4 370	5
1 808	657	426	251	175	89	495	316	279	558	6
8 095	3 630	2 716	1 691	1 025	697	3 692	1 707	1 639	3 608	7
780	274	187	93	94	25	359	132	142	194	8
11	4	7	5	2	1	17	4	14	10	9
1 625	2 808	670	503	167	297	545	989	661	1 133	10
1 488	2 740	635	483	152	279	465	931	637	992	11
125	54	26	14	12	2	57	47	10	34	12
12	14	9	6	3	16	23	11	14	107	13
38	18	13	10	3	2	13	10	5	13	14
6 671	5 242	1 778	1 176	602	487	2 443	1 898	1 527	1 728	15
5 731	3 983	1 495	991	504	457	2 261	1 635	1 158	1 418	16
940	1 259	283	185	98	30	182	263	369	310	17
23	14	16	10	6	5	20	1	2	3	18
182	142	89	57	32	17	121	40	88	124	19
53	26	21	6	15	4	11	7	23	20	20
15 885	5 637	6 723	4 361	2 362	1 342	6 870	3 409	2 829	4 702	21
1 275	1 156	695	481	214	104	505	181	429	343	22
15 992	11 746	7 305	5 051	2 254	1 358	6 539	4 534	4 350	5 981	23
9 760	3 297	2 700	1 553	1 147	900	3 989	2 001	1 214	2 085	24
10 694	4 565	3 336	2 040	1 296	812	4 563	2 159	2 074	4 370	25
dar. Bußgeldverfahren in Straßenverkehrssachen										
34 585	18 243	12 138	7 756	4 382	2 708	13 997	7 722	6 480	11 724	26
49	5	27	8	19	1	29	4	1	-	27
52	208	7	4	3	6	12	8	2	7	28
34 484	18 030	12 104	7 744	4 360	2 701	13 956	7 710	6 477	11 717	29
10 123	4 349	3 077	1 854	1 223	734	4 222	1 941	1 788	4 100	30
1 610	600	365	207	158	60	385	247	222	491	31
7 767	3 480	2 536	1 564	972	652	3 494	1 570	1 437	3 421	32
739	265	171	79	92	21	328	121	123	178	33
7	4	5	4	1	1	15	3	6	10	34
1 485	2 512	629	471	158	263	491	747	571	1 103	35
1 364	2 461	598	455	143	246	414	694	553	969	36
112	38	25	13	12	2	54	43	8	34	37
9	13	6	3	3	15	23	10	10	100	38
32	16	5	4	1	1	12	9	3	11	39
6 187	4 925	1 480	955	525	371	2 194	1 629	1 209	1 540	40
5 300	3 741	1 264	825	439	346	2 044	1 409	896	1 249	41
887	1 184	216	130	86	25	150	220	313	291	42
22	5	13	7	6	-	16	-	2	1	43
165	120	76	47	29	11	114	34	63	114	44
52	26	18	3	15	3	9	5	22	18	45
15 439	5 404	6 255	4 010	2 245	1 263	6 539	3 220	2 557	4 529	46
1 080	886	585	405	180	62	400	137	265	308	48
15 232	10 811	6 640	4 525	2 115	1 164	6 070	3 991	3 700	5 736	48
9 230	3 083	2 421	1 377	1 044	810	3 705	1 790	992	1 888	49
10 123	4 349	3 077	1 854	1 223	734	4 222	1 941	1 788	4 100	50

2 Vor dem Amtsgericht 2017 erledigte Verfahren

2.7 Dauer der Bußgeldverfahren

Lfd. Nr.	Verfahrensdauer	Einheit	Deutschland	Baden-	
	mehr als ... bis einschließlich ... Monate			zusammen	OLG-
	Durchschnittsdauer				Karlsruhe

Bußgeldverfahren insgesamt

1	Erledigte Verfahren insgesamt	Anzahl	348 704	36 666	15 346
	davon waren bei dem Gericht anhängig				
2	bis 1	%	23,7	28,1	23,5
3	1 - 2	%	22,2	24,6	24,4
4	2 - 3	%	16,2	16,2	17,3
5	3 - 6	%	24,0	22,1	24,3
6	6 - 9	%	8,6	6,3	7,3
7	9 - 12	%	3,2	1,8	2,2
8	mehr als 12 Monate	%	2,1	0,9	1,1
9	Durchschnittliche Dauer je Verfahren	Monate	3,2	2,6	2,9
10	Durch Urteil erledigte Verfahren	Anzahl	87 962	9 772	4 048
	davon waren bei dem Gericht anhängig				
11	bis 1	%	6,4	10,6	6,7
12	1 - 2	%	19,5	25,8	22,9
13	2 - 3	%	19,5	20,5	22,2
14	3 - 6	%	32,9	30,0	32,3
15	6 - 9	%	13,0	8,9	10,6
16	9 - 12	%	5,1	2,8	3,4
17	mehr als 12 Monate	%	3,6	1,3	1,8
18	Durchschnittliche Dauer je Verfahren	Monate	4,3	3,4	3,7
19	Durch Beschluss nach § 72 OWiG erledigte Verfahren	Anzahl	24 064	1 550	799
	davon waren bei dem Gericht anhängig				
20	bis 1	%	16,4	20,8	18,3
21	1 - 2	%	26,1	23,9	25,3
22	2 - 3	%	16,6	13,9	12,8
23	3 - 6	%	24,4	27,5	26,9
24	6 - 9	%	9,1	10,1	12,1
25	9 - 12	%	4,5	2,6	3,3
26	mehr als 12 Monate	%	2,9	1,0	1,4
27	Durchschnittliche Dauer je Verfahren	Monate	3,5	3,1	3,3

dar. Bußgeldverfahren in Straßenverkehrssachen

28	Erledigte Verfahren insgesamt	Anzahl	324 284	33 720	14 144
	davon waren bei dem Gericht anhängig				
29	bis 1	%	23,9	28,5	23,8
30	1 - 2	%	22,1	24,7	24,4
31	2 - 3	%	16,2	16,2	17,3
32	3 - 6	%	24,0	21,8	24,3
33	6 - 9	%	8,7	6,3	7,2
34	9 - 12	%	3,2	1,7	2,0
35	mehr als 12 Monate	%	2,0	0,8	0,9
36	Durchschnittliche Dauer je Verfahren	Monate	3,2	2,6	2,8

2 Vor dem Amtsgericht 2017 erledigte Verfahren

2.7 Dauer der Bußgeldverfahren

Württemberg	Bayern				Berlin	Brandenburg	Bremen	Hamburg	Hessen	Mecklenburg-Vorpommern	Lfd. Nr.
Bezirk	zusammen	OLG-Bezirk									
Stuttgart		München	Nürnberg	Bamberg							

Bußgeldverfahren insgesamt

21 320	49 865	30 077	9 882	9 906	21 588	20 689	4 014	6 312	28 134	9 234	1
31,5	34,3	33,5	39,5	31,3	33,2	13,9	20,9	31,7	23,4	16,4	2
24,7	26,0	24,7	28,2	27,9	21,8	16,8	20,8	25,9	21,1	15,6	3
15,4	15,2	15,2	13,9	16,4	16,8	17,1	16,6	16,4	17,0	12,0	4
20,5	17,6	19,2	13,1	16,8	20,9	32,8	23,6	19,2	25,1	18,6	5
5,6	4,5	4,9	3,6	4,3	5,0	12,2	12,7	4,7	8,1	19,0	6
1,5	1,5	1,6	1,1	1,7	1,5	4,3	3,2	1,4	2,8	12,4	7
0,8	1,0	0,9	0,6	1,7	1,0	3,0	2,2	0,7	2,5	6,1	8
2,4	2,3	2,4	2,0	2,5	2,4	4,0	3,5	2,4	3,2	5,2	9
5 724	10 766	6 094	2 247	2 425	3 883	5 114	501	1 559	6 221	2 240	10
13,4	13,4	12,5	21,1	8,7	4,5	1,7	3,8	10,4	3,5	5,0	11
27,9	30,3	29,9	33,3	28,5	20,2	10,7	10,6	28,9	16,0	15,3	12
19,3	21,0	20,9	19,0	23,0	26,2	18,9	19,8	21,7	21,5	16,2	13
28,4	23,7	24,8	17,9	26,1	35,4	39,0	41,3	28,1	36,6	20,6	14
7,7	6,8	7,1	5,5	7,1	8,7	17,6	17,4	7,1	13,8	17,5	15
2,4	3,0	3,1	2,0	3,5	3,1	6,7	3,8	2,5	4,6	16,5	16
1,0	1,9	1,6	1,1	3,3	2,0	5,5	3,4	1,3	4,0	9,0	17
3,1	3,2	3,2	2,6	3,6	3,7	5,2	4,7	3,2	4,5	6,0	18
751	2 262	1 205	313	744	1 858	2 589	1 071	131	1 449	621	19
23,6	24,8	19,3	26,8	33,1	39,5	4,9	7,7	19,1	13,1	6,3	20
22,5	31,2	30,5	31,9	32,0	30,5	14,9	23,7	32,1	24,6	7,4	21
15,2	17,4	18,3	18,8	15,3	11,0	17,3	22,8	17,6	18,1	5,3	22
28,2	17,8	22,7	16,0	10,8	13,8	39,8	29,5	22,9	29,5	12,7	23
8,0	5,0	5,8	4,8	3,6	3,6	14,2	11,4	5,3	8,6	12,6	24
1,9	1,7	1,9	0,6	1,9	1,1	5,4	3,0	1,5	3,9	31,9	25
0,7	2,1	1,6	1,0	3,4	0,6	3,4	2,0	1,5	2,2	23,8	26
2,9	2,7	2,9	2,4	2,6	2,0	4,6	3,7	2,8	3,6	8,9	27

dar. Bußgeldverfahren in Straßenverkehrssachen

19 576	47 820	28 819	9 416	9 585	19 215	19 710	3 778	5 638	25 895	8 590	28
31,9	34,4	33,6	39,9	31,6	34,6	13,7	21,4	31,4	23,9	16,1	29
24,8	26,0	24,5	28,4	28,0	21,6	16,5	20,9	25,9	21,1	15,3	30
15,5	15,1	15,1	13,7	16,4	16,4	17,2	16,6	16,7	17,3	11,9	31
20,0	17,5	19,3	12,9	16,8	20,4	33,2	23,1	19,6	24,8	18,3	32
5,6	4,5	5,0	3,5	4,2	4,7	12,2	12,8	4,6	8,0	19,5	33
1,4	1,5	1,6	1,0	1,6	1,4	4,3	3,1	1,3	2,7	12,7	34
0,6	0,9	0,9	0,5	1,5	0,8	2,9	2,0	0,6	2,2	6,2	35
2,4	2,3	2,4	2,0	2,4	2,4	4,0	3,4	2,3	3,1	5,2	36

2 Vor dem Amtsgericht 2017 erledigte Verfahren

noch: 2.7 Dauer der Bußgeldverfahren

Lfd. Nr.	Verfahrensdauer	Einheit	Niedersachsen				Nordrhein-Westfalen			
	mehr als ... bis einschließlich ... Monate		zusammen	OLG-Bezirk			zu- sammen	OLG-Bezirk		
				Braun- schweig	Celle	Oldenburg		Düssel- dorf	Hamm	Köln
	Durchschnittsdauer									

Bußgeldverfahren insgesamt

1	Erledigte Verfahren insgesamt	Anzahl	31 676	7 086	15 635	8 955	80 256	24 202	36 446	19 608
	davon waren bei dem Gericht anhängig									
2	bis 1	%	21,1	20,1	23,5	17,8	20,8	17,4	21,6	23,2
3	1 - 2	%	23,3	23,2	23,2	23,5	23,1	20,9	25,1	22,1
4	2 - 3	%	18,2	19,3	17,1	19,3	16,6	14,4	19,3	14,3
5	3 - 6	%	25,2	23,6	23,9	28,9	25,2	27,4	23,5	25,7
6	6 - 9	%	7,9	8,1	8,5	6,6	8,6	11,4	6,8	8,6
7	9 - 12	%	2,4	3,6	2,2	1,9	3,1	4,1	2,2	3,3
8	mehr als 12 Monate	%	1,9	2,1	1,7	2,0	2,6	4,3	1,4	2,9
9	Durchschnittliche Dauer je Verfahren	Monate	3,1	3,3	3,1	3,2	3,3	4,0	2,9	3,4
10	Durch Urteil erledigte Verfahren	Anzahl	8 233	1 857	3 835	2 541	22 359	7 100	10 694	4 565
	davon waren bei dem Gericht anhängig									
11	bis 1	%	4,1	4,4	4,0	4,1	5,4	4,6	6,2	4,6
12	1 - 2	%	17,3	19,5	16,7	16,5	17,8	14,7	22,4	12,0
13	2 - 3	%	21,6	22,3	21,1	22,0	19,2	14,5	23,6	15,9
14	3 - 6	%	36,5	31,7	36,2	40,4	35,1	35,5	32,4	41,0
15	6 - 9	%	13,0	12,1	14,9	10,7	13,4	17,0	10,0	16,0
16	9 - 12	%	4,1	5,9	3,9	3,0	4,9	6,7	3,3	5,7
17	mehr als 12 Monate	%	3,4	4,0	3,2	3,3	4,2	7,0	2,1	4,8
18	Durchschnittliche Dauer je Verfahren	Monate	4,3	4,4	4,4	4,1	4,4	5,2	3,7	4,9
19	Durch Beschluss nach § 72 OWiG erledigte Verfahren	Anzahl	2 379	506	1 349	524	5 859	1 426	1 625	2 808
	davon waren bei dem Gericht anhängig									
20	bis 1	%	12,1	12,6	13,3	8,2	19,7	14,5	21,3	21,5
21	1 - 2	%	28,7	21,9	31,2	28,6	34,4	33,4	28,9	38,0
22	2 - 3	%	19,7	19,2	20,3	18,7	17,2	19,7	17,1	16,0
23	3 - 6	%	26,2	30,2	24,3	27,1	19,3	20,5	21,2	17,6
24	6 - 9	%	7,9	9,9	6,0	10,9	5,9	6,9	7,9	4,2
25	9 - 12	%	3,4	4,9	2,5	4,0	2,0	2,9	2,8	1,2
26	mehr als 12 Monate	%	2,1	1,2	2,3	2,5	1,4	2,1	0,9	1,4
27	Durchschnittliche Dauer je Verfahren	Monate	3,3	3,5	3,1	3,7	2,8	3,1	2,9	2,5

dar. Bußgeldverfahren in Straßenverkehrssachen

28	Erledigte Verfahren insgesamt	Anzahl	29 471	6 699	14 425	8 347	75 678	22 850	34 585	18 243
	davon waren bei dem Gericht anhängig									
29	bis 1	%	21,1	20,4	23,1	18,0	20,7	17,2	21,6	23,2
30	1 - 2	%	23,3	23,6	22,8	23,7	23,0	20,5	25,1	22,1
31	2 - 3	%	18,5	19,5	17,4	19,6	16,6	14,4	19,3	14,1
32	3 - 6	%	25,4	23,4	24,4	28,8	25,5	27,7	23,6	26,0
33	6 - 9	%	7,7	7,7	8,5	6,4	8,7	11,6	6,9	8,7
34	9 - 12	%	2,3	3,3	2,2	1,8	3,1	4,2	2,2	3,4
35	mehr als 12 Monate	%	1,7	2,1	1,6	1,7	2,5	4,3	1,3	2,6
36	Durchschnittliche Dauer je Verfahren	Monate	3,1	3,2	3,1	3,1	3,3	4,0	2,9	3,4

2 Vor dem Amtsgericht 2017 erledigte Verfahren

noch: 2.7 Dauer der Bußgeldverfahren

Rheinland-Pfalz			Saarland	Sachsen	Sachsen-Anhalt	Schleswig-Holstein	Thüringen	Lfd. Nr.
zusammen	OLG-Bezirk							
	Koblenz	Zweibrücken						

Bußgeldverfahren insgesamt

13 341	8 644	4 697	3 070	15 091	8 694	7 638	12 436	1
22,1	23,0	20,4	19,0	17,8	23,2	20,3	9,7	2
20,8	21,0	20,4	22,8	19,5	25,5	19,0	10,5	3
16,7	16,6	16,9	14,4	16,2	14,9	17,9	10,4	4
27,9	28,2	27,3	27,5	30,0	21,5	29,4	25,2	5
9,0	7,9	11,0	10,2	11,6	8,4	8,0	25,3	6
2,3	2,2	2,5	2,7	3,1	3,4	2,8	13,4	7
1,3	1,2	1,5	3,4	1,8	3,1	2,6	5,4	8
3,1	3,1	3,3	4,3	3,5	3,2	3,6	5,7	9
3 336	2 040	1 296	812	4 563	2 159	2 074	4 370	10
6,1	5,5	7,0	10,2	4,5	7,8	5,5	1,6	11
17,0	15,8	18,9	24,9	19,3	24,3	13,4	7,1	12
18,5	18,7	18,2	13,4	18,5	17,0	18,8	9,4	13
37,9	40,7	33,4	31,2	35,1	27,8	43,5	27,4	14
14,1	13,4	15,2	12,8	15,9	12,6	12,7	28,4	15
4,0	4,2	3,8	2,8	4,0	5,3	4,1	17,9	16
2,4	1,7	3,5	4,7	2,7	5,1	2,0	8,1	17
4,2	4,2	4,3	4,4	4,3	4,3	4,2	6,8	18
670	503	167	297	545	989	661	1 133	19
13,9	13,3	15,6	3,0	14,9	9,9	7,7	7,9	20
23,9	24,7	21,6	15,2	22,9	25,5	19,5	12,6	21
19,9	21,5	15,0	10,4	17,2	16,6	24,4	9,1	22
27,0	27,8	24,6	43,4	28,4	26,8	31,3	18,5	23
11,0	10,1	13,8	17,8	10,1	10,8	8,9	25,1	24
3,0	1,2	8,4	5,1	3,3	5,4	4,5	20,0	25
1,3	1,4	1,2	5,1	3,1	5,1	3,6	6,8	26
3,4	3,3	3,9	5,3	3,6	4,1	4,0	6,2	27

dar. Bußgeldverfahren in Straßenverkehrssachen

12 138	7 756	4 382	2 708	13 997	7 722	6 480	11 724	28
22,1	23,1	20,3	19,9	17,7	23,8	20,2	9,6	29
20,6	20,8	20,2	24,4	19,2	25,1	19,3	10,4	30
16,5	16,4	16,7	15,3	16,2	14,7	18,1	9,8	31
28,4	28,8	27,9	27,2	30,5	21,5	30,3	24,9	32
9,0	7,8	11,0	8,6	11,7	8,5	7,8	25,9	33
2,2	2,1	2,4	2,0	3,1	3,4	2,6	13,9	34
1,2	1,1	1,4	2,5	1,7	3,0	1,7	5,5	35
3,1	3,0	3,3	4,0	3,5	3,2	3,3	5,8	36

3 Geschäftsentwicklung der Strafverfahren vor dem Landgericht

3.1 Geschäftsentwicklung von 2003 bis 2017

Lfd. Nr.	Stand der Erledigung Spruchkörper	Deutschland				
		2003	2004	2005	2006	2007
Verfahren in erster Instanz						
1	Anhängige Verfahren zu Jahresbeginn	6 655	6 695	6 967	7 271	7 083
2	Neuzugänge 1)	14 636	14 338	14 528	14 288	14 120
3	Abgaben innerhalb des Gerichts	831	935	922	940	1 266
4	Erledigte Verfahren 1)	14 596	14 066	14 224	14 476	14 326
5	dar. durch Trennung angefallene Verfahren	1 159	964	970	943	996
6	Verfahren vor der Großen Strafkammer.....	9 334	9 168	9 338	9 373	9 301
7	vor dem Schwurgericht	1 520	1 386	1 292	1 404	1 350
8	vor der Wirtschaftsstrafkammer	1 153	1 056	1 128	1 201	1 107
9	vor der Großen Jugendkammer	2 589	2 456	2 466	2 498	2 568
10	dar. Jugendschutzsachen	956	913	894	885	840
11	Anhängige Verfahren am Jahresende	6 695	6 967	7 271	7 083	6 877
Verfahren in der Berufungsinstanz						
12	Anhängige Verfahren zu Jahresbeginn	18 397	18 598	19 243	19 870	19 511
13	Neuzugänge 1)	56 360	57 625	57 335	56 021	54 449
14	Abgaben innerhalb des Gerichts	1 659	1 701	1 638	1 509	1 984
15	Erledigte Verfahren 1)	56 159	56 980	56 708	56 380	54 102
16	dar. in der Berufungsinstanz durch Trennung angefallenen Verfahren	364	320	331	368	397
17	Von den erledigten Verfahren betrafen eine im Straßenverkehr begangene Straftat	11 780	10 505	9 995	9 286	8 701
Verfahren vor der Kleinen Strafkammer						
18	Berufungen gegen Strafrichterurteile	39 712	40 234	40 416	39 782	38 229
19	Berufungen gegen Schöffengerichtsurteile	7 076	7 460	7 113	7 578	7 254
20	vor der Wirtschaftsstrafkammer	711	648	704	696	689
21	vor der Großen Jugendkammer	5 087	5 090	4 983	4 896	4 630
22	vor der Kleinen Jugendkammer	3 573	3 548	3 492	3 428	3 300
23	Anhängige Verfahren am Jahresende	18 598	19 243	19 870	19 511	19 858
Sonstiger Geschäftsanfall						
Verfahren vor der (Großen) Strafvollstreckungskammer						
24	Verfahren über die Aussetzung der Vollstreckung des Restes einer lebenslangen Freiheitsstrafe oder die Aussetzung der Vollstreckung der Unterbringung im Psychiatrischen Krankenhaus	7 408	8 155	8 150	8 724	8 380
Verfahren vor der (Kleinen) Strafvollstreckungskammer						
25	Verurteilung zu zeitiger Freiheitsstrafe	93 367	98 421	91 307	94 232	91 900
26	Verfahren nach §§ 109, 110, 138 StVollzG	11 300	12 122	11 841	12 481	12 090
27	Verfahren nach dem 4. Teil des IRG und nach § 71 Abs. 4 IRG 2)	124	185	249	284	332
Führungsaufsichten 3) 4) 5)						
28	Anhängige Verfahren zum Jahresbeginn 4).....
29	Neuzugänge 4).....
30	Erledigte Verfahren.....
31	Anhängige Verfahren zum Jahresende 4).....
32	In das Beschwerderegister eingetragene Verfahren insgesamt 6)	58 963	57 754	58 638	55 045	52 238
33	Verfahren nach dem OWiG	8 338	8 909	9 039	7 954	7 042
34	Sonstige Beschwerden	50 625	48 845	49 599	47 091	45 196
Nachträgliche oder vorbehaltene Sicherungsverwahrung						
35	Verfahren zur Anordnung der nachträglichen oder vorbehaltenen Sicherungsverwahrung	113
36	Verfahren über die Aussetzung eines Strafrestes bei vorbehaltener Sicherungsverwahrung in den Fällen des § 462a Abs. 2 Satz 3 StPO.....

1) Ohne Abgaben innerhalb des Gerichts.

2) Vollstreckung ausländischer Erkenntnisse durch ein deutsches Strafgericht sowie Ersuchen an einen ausländischen Staat durch ein deutsches Strafgericht um Vollstreckung einer freiheitsentziehenden Sanktion nach § 71 Abs. 4 IRG.

3) Bis 2014 ohne Mecklenburg-Vorpommern - Verfahren werden im

Landesamt für ambulante Straffälligenarbeit erfasst (LaStarG).

4) Ohne Mecklenburg-Vorpommern. Ab 2016 keine vollständigen Daten für Mecklenburg-Vc

5) In Brandenburg sind die Führungsaufsichtssachen beim Oberlandesgericht konzentriert.

6) Einschl. Beschwerden über den Ansatz von Gerichtskosten, Zeugen- und Sachverständigenentschädigung.

3 Geschäftsentwicklung der Strafverfahren vor dem Landgericht

3.1 Geschäftsentwicklung von 2003 bis 2017

Deutschland										Lfd. Nr.
2008	2009	2010	2011	2012	2013	2014	2015	2016	2017	
Verfahren in erster Instanz										
6 877	6 592	6 872	6 987	7 259	7 524	7 797	7 869	7 866	8 154	1
13 725	14 204	14 071	14 139	13 890	13 350	12 932	12 783	13 222	13 323	2
1 052	1 098	1 043	1 093	1 178	1 520	1 501	1 480	1 502	1 563	3
14 010	13 924	13 956	13 867	13 625	13 077	12 860	12 786	12 934	12 933	4
870	953	924	885	852	685	624	616	681	698	5
9 095	8 991	8 936	8 919	8 747	8 529	8 343	8 289	8 474	8 465	6
1 353	1 254	1 236	1 246	1 228	1 229	1 286	1 282	1 295	1 348	7
1 173	1 180	1 264	1 192	1 192	1 071	1 050	1 109	1 056	966	8
2 389	2 499	2 520	2 510	2 458	2 248	2 181	2 106	2 109	2 154	9
699	716	657	694	657	723	648	590	640	611	10
6 592	6 872	6 987	7 259	7 524	7 797	7 869	7 866	8 154	8 544	11
Verfahren in der Berufungsinstanz										
19 858	20 087	19 340	19 215	19 059	18 325	18 643	18 859	18 994	19 958	12
54 773	52 344	51 879	51 371	48 861	47 254	45 943	44 234	46 253	45 476	13
2 559	1 972	1 647	1 728	1 826	2 978	2 347	2 591	3 197	2 874	14
54 544	53 091	52 004	51 527	49 595	46 936	45 727	44 099	45 289	45 186	15
334	312	283	250	278	267	242	268	297	275	16
8 552	8 051	8 065	7 719	7 450	6 852	6 511	6 286	6 262	6 399	17
38 526	37 963	37 192	36 821	35 705	34 082	32 668	31 766	32 251	32 293	18
7 082	6 821	6 842	6 805	6 682	6 256	6 609	6 650	7 200	7 227	19
678	576	627	702	659	598	654	611	591	540	20
4 932	4 659	4 473	4 336	4 016	3 700	3 620	3 178	3 393	3 267	21
3 326	3 072	2 870	2 863	2 533	2 300	2 176	1 894	1 854	1 859	22
20 087	19 340	19 215	19 059	18 325	18 643	18 859	18 994	19 958	20 248	23
Sonstiger Geschäftsanfall										
8 961	9 242	9 762	9 892	9 901	10 476	10 285	9 679	9 546	9 197	24
91 939	94 412	94 664	94 768	93 594	94 926	91 885	88 219	90 847	90 782	25
11 080	10 230	12 046	10 099	11 138	11 444	10 322	10 164	9 691	10 228	26
367	446	518	659	633	635	642	234	393	282	27
.	36 934	.	37 763	28
.	11 643	.	11 553	29
.	8 826	10 242	10 918	13 429	11 985	30
.	37 810	.	38 050	31
51 707	48 801	46 660	46 013	43 014	41 987	41 664	40 029	39 062	37 963	32
6 756	6 202	6 210	6 225	6 045	6 300	6 223	5 669	5 288	5 360	33
44 951	42 599	40 450	39 788	36 969	35 687	35 441	26 718	31 603	29 556	34
95	115	60	29	29	12	23	18	11	13	35
.	9	9	-	-	-	36

gruppieren.

3 Geschäftsentwicklung der Strafverfahren vor dem Landgericht

3.2 Geschäftsentwicklung 2017 nach Ländern und OLG-Bezirken

Lfd. Nr.	Stand der Erledigung Spruchkörper	Deutschland	Baden-	
			zusammen	OLG-
				Karlsruhe
Verfahren in erster Instanz				
1	Anhängige Verfahren zu Jahresbeginn	8 154	692	371
2	Neuzugänge 1)	13 323	1 179	589
3	Abgaben innerhalb des Gerichts	1 563	84	44
4	Erledigte Verfahren 1)	12 933	1 196	600
5	dar. durch Trennung angefallene Verfahren	698	49	26
6	Verfahren vor der Großen Strafkammer	8 465	713	372
7	vor dem Schwurgericht	1 348	183	72
8	vor der Wirtschaftsstrafkammer	966	58	24
9	vor der Großen Jugendkammer	2 154	242	132
10	dar. Jugendschutzsachen	611	73	43
11	Anhängige Verfahren am Jahresende	8 544	675	360
Verfahren in der Berufungsinstanz				
12	Anhängige Verfahren zu Jahresbeginn	19 958	2 388	1 320
13	Neuzugänge 1)	45 476	5 176	2 231
14	Abgaben innerhalb des Gerichts	2 874	664	507
15	Erledigte Verfahren 1)	45 186	5 193	2 189
16	dar. in der Berufungsinstanz durch Trennung angefallene Verfahren	275	21	6
17	Von den erledigten Verfahren betrafen eine im Straßenverkehr begangene Straftat	6 399	836	379
18	Verfahren vor der Kleinen Strafkammer			
19	Berufungen gegen Strafrichterurteile	32 293	3 782	1 633
20	Berufungen gegen Schöffengerichtsurteile	7 227	827	319
21	vor der Wirtschaftsstrafkammer	540	42	11
22	vor der Großen Jugendkammer	3 267	364	159
23	vor der Kleinen Jugendkammer	1 859	178	67
23	Anhängige Verfahren am Jahresende	20 248	2 371	1 362
Sonstiger Geschäftsanfall				
24	Verfahren vor der (Großen) Strafvollstreckungskammer			
25	Verfahren über die Aussetzung der Vollstreckung des Restes einer lebenslangen Freiheitsstrafe oder die Aussetzung der Vollstreckung der Unterbringung im Psychiatrischen Krankenhaus oder in der Sicherungsverwahrung	9 197	880	560
26	Verfahren vor der (Kleinen) Strafvollstreckungskammer			
27	Verurteilung zu zeitiger Freiheitsstrafe	90 782	10 173	4 605
28	Verfahren nach §§ 109, 110, 138 StVollzG	10 228	950	632
29	Verfahren nach dem 4. Teil des IRG und nach § 71 Abs. 4 IRG 2)	282	34	24
30	Führungsaufsichten 4)			
31	Anhängige Verfahren zum Jahresbeginn 3).....	37 763	2 942	1 292
32	Neuzugänge 3).....	11 553	977	444
33	Erledigte Verfahren.....	11 985	864	397
34	Anhängige Verfahren zum Jahresende 3).....	38 050	2 893	1 245
35	Beschwerden			
36	- Kostensachen	2 246	208	112
37	- gegen Anordnung der Durchsuchung/ Beschlagnahme in Wirtschafts- und Steuersachen.....	1 984	119	78
38	- in Haftsachen	3 664	348	199
39	- in das Beschwerderegister eingetragene Verfahren nach dem OWiG	5 360	530	263
40	- Sonstige Beschwerden	24 709	3 071	1 409
41	Nachträgliche oder vorbehaltene Sicherungsverwahrung			
42	Verfahren zur Anordnung der nachträglichen oder vorbehaltenen Sicherungsverwahrung	13	1	-
43	Verfahren über die Aussetzung eines Strafrestes bei vorbehaltener Sicherungsverwahrung in den Fällen des § 462a Abs. 2 Satz 3 StPO.....	-	-	-
44	Dienst- und berufsgerichtliche Verfahren			
45	Verfahren vor dem Dienstgericht für Richter 5) 6).....	15	-	-
46	Verfahren betreffend Angehörige der Heilberufe, der Steuerberater, der Steuerbevollmächtigten, der Patentanwälte und der Architekten.....	131	4	3
47	Sonstige berufsgerichtliche Verfahren	2	-	-
48	Verfahren über Rechtsbehelfe im Vollzug des Jugendarrestes, der Jugendstrafe und Unterbringung 7).....	113	7	2

1) Ohne Abgaben innerhalb des Gerichts.

2) Vollstreckung ausländischer Erkenntnisse durch ein deutsches Strafgericht sowie Ersuchen an einen ausländischen Staat durch ein deutsches Strafgericht um Vollstreckung einer freiheitsentziehenden Sanktion nach § 71 Abs. 4 IRG.

3) Ohne Mecklenburg-Vorpommern. Für MV sind keine vollständige Daten vorhanden.

4) In Brandenburg sind die Führungsaufsichtssachen beim Oberlandesgericht konzen-

triert.

5) In Berlin ist das Dienstgericht dem Verwaltungsgericht Berlin angegliedert.

6) In Brandenburg ist das Dienstgericht dem Verwaltungsgericht Frankfurt (Oder) angegliedert.

7) Einschließlich Unterbringung in einem psychiatrischen Krankenhaus oder einer Entziehungsanstalt nach § 92 Abs. 1 JGG.

3 Geschäftsentwicklung der Strafverfahren vor dem Landgericht

3.2 Geschäftsentwicklung 2017 nach Ländern und OLG-Bezirken

Württemberg	Bayern				Berlin	Brandenburg	Bremen	Hamburg	Hessen	Mecklenburg-Vorpommern	Lfd. Nr.
Bezirk	zusammen	OLG-Bezirk									
Stuttgart		München	Nürnberg	Bamberg							
Verfahren in erster Instanz											
321	1 016	580	244	192	484	276	208	219	765	177	1
590	1 984	1 047	511	426	801	346	235	380	1 005	221	2
40	205	124	33	48	81	28	25	29	82	111	3
596	1 922	992	501	429	738	315	210	340	983	227	4
23	97	57	18	22	42	42	1	-	45	21	5
341	1 274	646	337	291	538	202	165	238	580	127	6
111	220	104	64	52	44	27	23	45	104	16	7
34	175	107	34	34	31	29	3	13	136	12	8
110	253	135	66	52	125	57	19	44	163	72	9
30	74	47	17	10	33	21	4	-	45	35	10
315	1 078	635	254	189	547	307	233	259	787	171	11
Verfahren in der Berufungsinstanz											
1 068	2 994	1 836	484	674	1 898	730	139	792	1 338	298	12
2 945	8 079	4 800	1 946	1 333	2 964	1 000	225	1 726	2 620	756	13
157	544	372	51	121	84	135	2	290	165	32	14
3 004	8 168	4 815	1 913	1 440	2 721	1 096	169	1 639	2 738	744	15
15	39	33	2	4	13	5	1	-	13	21	16
457	1 166	683	279	204	324	203	14	193	393	124	17
2 149	6 178	3 657	1 478	1 043	2 022	786	97	1 251	1 860	534	18
508	995	583	199	213	416	195	47	194	526	115	19
31	116	75	14	27	66	9	1	36	31	5	20
205	530	304	127	99	156	71	15	92	204	51	21
111	349	196	95	58	61	35	9	66	117	39	22
1 009	2 905	1 821	517	567	2 141	634	195	879	1 220	310	23
Sonstiger Geschäftsanfall											
320	1 346	583	617	146	583	220	103	224	827	169	24
5 568	16 844	9 281	3 943	3 620	4 228	1 504	762	2 242	5 509	1 750	25
318	1 005	474	437	94	896	192	85	645	1 295	147	26
10	59	25	20	14	-	1	2	3	11	1	27
1 650	8 439	4 426	2 575	1 438	3 125	801	324	642	2 123	.	28
533	2 520	1 331	763	426	595	206	106	179	886	.	29
467	2 468	1 377	677	414	623	212	117	162	693	932	30
1 648	8 440	4 366	2 621	1 453	3 097	795	313	661	2 298	.	31
96	279	151	41	87	177	66	57	93	158	38	32
41	490	279	128	83	26	66	1	280	77	141	33
149	1 079	591	219	269	146	91	46	191	205	56	34
267	558	396	93	69	352	239	56	70	388	108	35
1 662	3 460	2 037	773	650	1 574	706	264	820	1 731	488	36
1	-	-	-	-	-	-	-	-	5	1	37
-	-	-	-	-	-	-	-	-	-	-	38
-	-	-	-	-	-	10	-	-	-	-	39
1	46	27	19	-	14	3	-	-	3	2	40
-	2	2	-	-	-	-	-	-	-	-	41
5	31	29	1	1	6	-	-	-	-	2	42

3 Geschäftsentwicklung der Strafverfahren vor dem Landgericht

noch: 3.2 Geschäftsentwicklung 2016 nach Ländern und OLG-Bezirken

Lfd. Nr.	Stand der Erledigung Spruchkörper	Niedersachsen				Nordrhein-Westfalen			
		zu- sammen	OLG-Bezirk			zu- sammen	OLG-Bezirk		
			Braun- schweig	Celle	Olden- burg		Düssel- dorf	Hamm	Köln
Verfahren in erster Instanz									
1	Anhängige Verfahren zu Jahresbeginn	664	109	357	198	2 152	581	1 009	562
2	Neuzugänge 1)	1 137	215	566	356	3 479	906	1 825	748
3	Abgaben innerhalb des Gerichts	109	30	65	14	594	92	411	91
4	Erledigte Verfahren 1)	1 113	159	567	387	3 493	898	1 807	788
5	dar. durch Trennung angefallene Verfahren	32	3	21	8	259	58	172	29
6	Verfahren vor der Großen Strafkammer	675	87	347	241	2 397	637	1 192	568
7	vor dem Schwurgericht	126	17	69	40	315	93	148	74
8	vor der Wirtschaftsstrafkammer	88	20	40	28	278	39	192	47
9	vor der Großen Jugendkammer	224	35	111	78	503	129	275	99
10	dar. Jugendschutzsachen	54	11	21	22	88	19	54	15
11	Anhängige Verfahren am Jahresende	688	165	356	167	2 138	589	1 027	522
Verfahren in der Berufungsinstanz									
12	Anhängige Verfahren zu Jahresbeginn	1 418	146	802	470	4 593	1 648	1 946	999
13	Neuzugänge 1)	3 901	538	1 961	1 402	11 101	3 437	5 357	2 307
14	Abgaben innerhalb des Gerichts	136	17	99	20	374	79	234	61
15	Erledigte Verfahren 1)	3 822	463	1 967	1 392	11 083	3 364	5 354	2 365
16	dar. in der Berufungsinstanz durch Trennung angefallene Verfahren	16	-	13	3	100	32	62	6
17	Von den erledigten Verfahren betrafen eine im Straßenverkehr begangene Straftat	507	66	258	183	1 436	413	762	261
18	Verfahren vor der Kleinen Strafkammer								
19	Berufungen gegen Strafrichterurteile	2 694	325	1 384	985	7 589	2 332	3 615	1 642
20	Berufungen gegen Schöffengerichtsurteile	562	68	291	203	1 987	517	1 059	411
21	vor der Wirtschaftsstrafkammer	33	5	6	22	113	22	50	41
22	vor der Großen Jugendkammer	295	37	158	100	932	327	430	175
23	vor der Kleinen Jugendkammer	238	28	128	82	462	166	200	96
23	Anhängige Verfahren am Jahresende	1 497	221	796	480	4 611	1 721	1 949	941
Sonstiger Geschäftsanfall									
24	Verfahren vor der (Großen) Strafvollstreckungskammer								
24	Verfahren über die Aussetzung der Vollstreckung des Restes einer lebenslangen Freiheitsstrafe oder die Aussetzung der Vollstreckung der Unterbringung im Psychiatrischen Krankenhaus oder in der Sicherungsverwahrung	951	445	301	205	2 301	621	1 039	641
25	Verfahren vor der (Kleinen) Strafvollstreckungskammer								
26	Verurteilung zu zeitiger Freiheitsstrafe	8 145	1 379	3 600	3 166	23 030	6 686	12 581	3 763
27	Verfahren nach §§ 109, 110, 138 StVollzG	753	166	389	198	2 003	293	1 248	462
27	Verfahren nach dem 4. Teil des IRG und nach § 71 Abs. 4 IRG 2)	18	7	6	5	131	33	78	20
28	Führungsaufsichten 4)								
28	Anhängige Verfahren zum Jahresbeginn 3).....	3 429	620	1 724	1 085	8 083	2 678	3 567	1 838
29	Neuzugänge 3).....	1 007	175	498	334	2 696	716	1 431	549
30	Erledigte Verfahren.....	1 016	184	524	308	2 650	720	1 393	537
31	Anhängige Verfahren zum Jahresende 3).....	3 420	611	1 699	1 110	8 217	2 703	3 635	1 879
32	Beschwerden								
32	- Kostensachen	196	33	65	98	523	174	217	132
33	- gegen Anordnung der Durchsuchung/ Beschlagnahme in Wirtschafts- und Steuersachen.....	76	20	33	23	302	152	109	41
34	- in Haftsachen	208	25	83	100	535	163	185	187
35	- in das Beschwerderegister eingetragene Verfahren nach dem OWiG	482	114	260	108	1 270	480	521	269
36	- Sonstige Beschwerden	2 443	361	1 301	781	5 281	1 583	2 344	1 354
37	Nachträgliche oder vorbehaltene Sicherungsverwahrung								
37	Verfahren zur Anordnung der nachträglichen oder vorbehaltenen Sicherungsverwahrung	-	-	-	-	1	-	1	-
38	Verfahren über die Aussetzung eines Strafrestes bei vorbehaltener Sicherungsverwahrung in den Fällen des § 462a Abs. 2 Satz 3 StPO.....	-	-	-	-	-	-	-	-
39	Dienst- und berufsgerichtliche Verfahren								
39	Verfahren vor dem Dienstgericht für Richter 4) 5).....	-	-	-	-	-	-	-	-
40	Verfahren betreffend Angehörige der Heilberufe, der Steuerberater, der Steuerbevollmächtigten, der Patentanwälte und der Architekten.....	30	-	30	-	11	-	11	-
41	Sonstige berufsgerichtliche Verfahren	-	-	-	-	-	-	-	-
42	Verfahren über Rechtsbehelfe im Vollzug des Jugendarrestes, der Jugendstrafe und Unterbringung 6).....	1	1	-	-	40	15	20	5

1) Ohne Abgaben innerhalb des Gerichts.

2) Vollstreckung ausländischer Erkenntnisse durch ein deutsches Strafgericht sowie Ersuchen an einen ausländischen Staat durch ein deutsches Strafgericht um Vollstreckung einer freiheitsentziehenden Sanktion nach § 71 Abs. 4 IRG.

3) Ohne Mecklenburg-Vorpommern. Für MV sind keine vollständige Daten vorhanden

4) In Brandenburg sind die Führungsaufsichtssachen beim Oberlandesgericht

konzentriert.

5) In Berlin ist das Dienstgericht dem Verwaltungsgericht Berlin angegliedert.

6) In Brandenburg ist das Dienstgericht dem Verwaltungsgericht Frankfurt (Oder) angegliedert.

7) Einschließlich Unterbringung in einem psychiatrischen Krankenhaus oder einer Entziehungsanstalt nach § 92 Abs. 1 JGG.

3 Geschäftsentwicklung der Strafverfahren vor dem Landgericht

noch: 3.2 Geschäftsentwicklung 2016 nach Ländern und OLG-Bezirken

Rheinland-Pfalz			Saarland	Sachsen	Sachsen-Anhalt	Schleswig-Holstein	Thüringen	Lfd. Nr.
zusammen	OLG-Bezirk							
	Koblenz	Zweibrücken						
Verfahren in erster Instanz								
397	235	162	79	370	169	251	235	1
699	447	252	221	554	355	375	352	2
58	34	24	16	47	23	51	20	3
632	393	239	202	527	333	362	340	4
36	18	18	4	41	13	3	13	5
427	270	157	142	351	192	238	206	6
66	46	20	21	54	45	34	25	7
27	11	16	15	36	23	31	11	8
112	66	46	24	86	73	59	98	9
31	20	11	9	28	29	33	54	10
464	289	175	98	397	191	264	247	11
Verfahren in der Berufungsinstanz								
797	490	307	184	1 149	350	497	393	12
1 894	1 283	611	548	2 730	1 065	723	968	13
113	49	64	14	172	69	43	37	14
1 827	1 242	585	547	2 681	1 050	783	925	15
18	11	7	-	15	5	-	8	16
276	186	90	101	394	180	109	143	17
1 279	874	405	394	1 892	735	509	691	18
314	212	102	82	495	184	154	134	19
8	6	2	1	68	2	4	5	20
151	103	48	47	145	88	71	55	21
75	47	28	23	81	41	45	40	22
864	531	333	185	1 198	365	437	436	23
Sonstiger Geschäftsanfall								
543	400	143	98	295	238	256	163	24
4 948	3 141	1 807	1 279	4 601	1 809	1 498	2 460	25
506	297	209	138	297	746	314	256	26
4	3	1	4	11	2	-	1	27
1 922	1 305	617	512	1 970	1 184	1 020	1 247	28
575	400	175	123	541	381	373	388	29
517	328	189	99	499	416	314	403	30
1 913	1 324	589	536	2 012	1 149	1 077	1 229	32
109	53	56	17	181	47	45	52	32
161	84	77	21	60	51	15	98	33
173	103	70	39	279	85	86	97	34
238	146	92	52	407	180	146	284	35
1 194	760	434	279	1 362	684	689	663	36
1	1	-	-	1	3	-	-	37
-	-	-	-	-	-	-	-	38
-	-	-	2	3	-	-	-	39
3	3	-	1	8	-	4	2	40
-	-	-	-	-	-	-	-	41
16	9	7	-	3	-	-	7	42

3 Geschäftsentwicklung der Strafverfahren vor dem Landgericht

3.3 Erledigte Strafverfahren nach Sachgebieten 2017

Lfd. Nr.	Art der Strafsachen 1)	Deutschland	Baden- OLG-	
			zusammen	Karlsruhe

Verfahren in erster Instanz				
1	Erledigte Verfahren zusammen 2)	12 151	1 121	555
2	Staatschutzsachen, Politische Strafsachen, Vergehen nach § 131 StGB, sonstige Ermittlungsverfahren beim OLG	120	6	3
3	Straftaten gegen die sexuelle Selbstbestimmung (soweit nicht Lfd. Nr. 6)	834	115	76
4	Verbreitung pornografischer Schriften (§ 184 bis 184e StGB)	20	-	-
5	Straftaten gegen das Leben und die körperliche Unversehrtheit	2 497	309	135
6	Kapitalverbrechen im Sinne von § 74 Abs. 2 GVG	1 514	194	81
7	Vorsätzliche Körperverletzung	983	115	54
8	Eigentums- und Vermögensdelikte	1 242	90	41
9	Serien-, Banden- und Gewaltkriminalität mit mehreren Tätern (soweit nicht Lfd. Nr. 14 oder 15)	-	-	-
10	Straftaten im Straßenverkehr	99	12	5
11	Wirtschafts- und Steuerstraftaten, Geldwäschdelikte	981	60	25
12	Umweltschutzstraftaten	9	1	-
13	Korruptionsdelikte und Straftaten von Amtsträgern	45	6	1
14	Einschleusung von Ausländern und Straftaten nach dem Aufenthalts- und dem Asylgesetz sowie dem Freizügigkeitsgesetz/EU	29	2	2
15	Straftaten nach dem Betäubungsmittelgesetz	2 581	208	107
16	Sonstige besondere Straftaten des Nebenstrafrechts	12	3	2
17	Sonstige Straftaten	3 682	309	158
18	Allgemeine Strafsachen, für die das Gesetz Freiheitsstrafen von nicht unter 1 Jahr vorsieht	2 898	227	120
19	Sonstige allgemeine Straftaten	784	82	38
nachrichtlich:				
20	Jugendschutzsachen	782	75	45

Verfahren in der Berufungsinstanz				
21	Erledigte Verfahren zusammen 2)	44 746	5 174	2 186
22	Staatschutzsachen, Politische Strafsachen, Vergehen nach § 131 StGB, sonstige Ermittlungsverfahren beim OLG	605	40	18
23	Straftaten gegen die sexuelle Selbstbestimmung (soweit nicht Lfd. Nr. 26)	817	97	30
24	Verbreitung pornografischer Schriften (§ 184 bis 184e StGB)	189	13	8
25	Straftaten gegen das Leben und die körperliche Unversehrtheit	6 911	839	389
26	Kapitalverbrechen im Sinne von § 74 Abs. 2 GVG	37	4	1
27	Vorsätzliche Körperverletzung	6 874	835	388
28	Eigentums- und Vermögensdelikte	14 220	1 579	672
29	Serien-, Banden- und Gewaltkriminalität mit mehreren Tätern (soweit nicht Lfd. Nr. 34 oder 35)	-	-	-
30	Straftaten im Straßenverkehr	6 389	835	379
31	Wirtschafts- und Steuerstraftaten, Geldwäschdelikte	878	76	26
32	Umweltschutzstraftaten	92	11	3
33	Korruptionsdelikte und Straftaten von Amtsträgern	137	18	7
34	Einschleusung von Ausländern und Straftaten nach dem Aufenthalts- und dem Asylverfahrensgesetz sowie dem Freizügigkeitsgesetz/EU	209	17	9
35	Straftaten nach dem Betäubungsmittelgesetz	4 578	569	220
36	Sonstige besondere Straftaten des Nebenstrafrechts	21	2	-
37	Sonstige Straftaten	9 700	1 078	425
38	Allgemeine Strafsachen, für die das Gesetz Freiheitsstrafen von nicht unter 1 Jahr vorsieht	2 279	224	98
39	Sonstige allgemeine Straftaten	7 421	854	327
nachrichtlich:				
40	Jugendschutzsachen	440	19	3

1) Zur näheren Abgrenzung siehe Sachgebetskatalog im Anhang

2) Ohne Jugendschutzsachen.

3 Geschäftsentwicklung der Strafverfahren vor dem Landgericht

3.3 Erledigte Strafverfahren nach Sachgebieten 2017

Württemberg	Bayern				Berlin	Brandenburg	Bremen	Hamburg	Hessen	Mecklenburg-Vorpommern	Lfd. Nr.
Bezirk	zusammen	OLG-Bezirk									
Stuttgart		München	Nürnberg	Bamberg							

Verfahren in erster Instanz

566	1 826	923	484	419	704	292	203	322	931	191	1
3	20	14	2	4	11	9	1	4	5	3	2
39	106	64	24	18	42	23	15	17	65	10	3
-	3	2	-	1	2	-	-	-	3	-	4
174	431	227	117	87	121	47	47	78	189	33	5
113	252	116	78	58	45	30	26	54	130	19	6
61	179	111	39	29	76	17	21	24	59	14	7
49	136	71	35	30	76	25	22	34	81	23	8
-	-	-	-	-	-	-	-	-	-	-	9
7	11	6	2	3	7	2	3	4	8	-	10
35	172	107	34	31	28	42	4	15	124	12	11
1	-	-	-	-	-	-	-	-	3	-	12
5	2	-	2	-	2	-	-	-	6	2	13
-	16	6	7	3	2	-	-	1	3	-	14
101	529	204	177	148	147	33	43	62	177	34	15
1	3	3	-	-	1	-	-	-	2	-	16
151	397	219	84	94	265	111	68	107	265	74	17
107	301	164	68	69	243	76	46	73	217	59	18
44	96	55	16	25	22	35	22	34	48	15	19
30	96	69	17	10	34	23	7	18	52	36	20

Verfahren in der Berufungsinstanz

2 988	8 051	4 724	1 906	1 421	2 710	1 072	168	1 622	2 712	731	21
22	105	57	25	23	72	41	-	26	22	10	22
67	103	70	14	19	36	24	2	20	46	16	23
5	30	17	4	9	8	12	-	-	13	1	24
450	1 532	944	370	218	406	150	23	255	424	112	25
3	5	4	-	1	1	5	1	1	8	1	26
447	1 527	940	370	217	405	145	22	254	416	111	27
907	2 251	1 252	601	398	872	241	59	595	840	218	28
-	-	-	-	-	-	-	-	-	-	-	29
456	1 163	681	279	203	324	203	14	193	393	122	30
50	172	104	34	34	78	54	3	39	45	13	31
8	12	4	4	4	-	2	-	2	6	-	32
11	25	19	5	1	10	5	1	3	12	2	33
8	123	97	11	15	6	6	1	1	17	1	34
349	1 009	577	223	209	269	40	25	183	292	38	35
2	5	4	-	1	-	-	-	-	1	-	36
653	1 521	898	336	287	629	294	40	305	601	198	37
126	200	110	50	40	182	94	24	90	187	48	38
527	1 321	788	286	247	447	200	16	215	414	150	39
16	117	91	7	19	11	24	1	17	26	13	40

3 Geschäftsentwicklung der Strafverfahren vor dem Landgericht

noch: 3.3 Erledigte Strafverfahren nach Sachgebieten 2017

Lfd. Nr.	Art der Strafsachen 1)	Niedersachsen				Nordrhein-Westfalen			
		zu- sammen	OLG-Bezirk			zu- sammen	OLG-Bezirk		
			Braun- schweig	Celle	Olden- burg		Düssel- dorf	Hamm	Köln
Verfahren in erster Instanz									
1	Erledigte Verfahren zusammen 2)	1 046	148	533	365	3 332	857	1 732	743
2	Staatschutzsachen, Politische Strafsachen, Vergehen nach § 131 StGB, sonstige Ermittlungsverfahren beim OLG.....	23	1	20	2	19	6	8	5
3	Straftaten gegen die sexuelle Selbstbestimmung (soweit nicht Lfd. Nr. 6)	73	27	21	25	256	45	155	56
4	Verbreitung pornografischer Schriften (§ 184 bis 184e StGB)	2	-	1	1	7	1	6	-
5	Straftaten gegen das Leben und die körperliche Unversehrtheit	219	32	118	69	568	139	281	148
6	Kapitalverbrechen im Sinne von § 74 Abs. 2 GVG	147	21	77	49	353	99	175	79
7	Vorsätzliche Körperverletzung	72	11	41	20	215	40	106	69
8	Eigentums- und Vermögensdelikte	117	15	54	48	372	72	198	102
9	Serien-, Banden- und Gewaltkriminalität mit mehreren Tätern (soweit nicht Lfd. Nr. 14 oder 15).....	-	-	-	-	-	-	-	-
10	Straftaten im Straßenverkehr	11	3	7	1	22	3	16	3
11	Wirtschafts- und Strafverfahren, Geldwäschdelikte	88	19	50	19	293	43	209	41
12	Umweltschutzsachen	1	-	-	1	2	-	2	-
13	Korruptionsdelikte und Straftaten von Amtsträgern.....	1	-	-	1	13	3	8	2
14	Einschleusung von Ausländern und Straftaten nach dem Aufenthalts- und dem Asylgesetz sowie dem Freizügigkeitsgesetz/EU	1	-	1	-	2	2	-	-
15	Straftaten nach dem Betäubungsmittelgesetz	177	23	68	86	691	270	297	124
16	Sonstige besondere Straftaten des Nebenstrafrechts	-	-	-	-	3	-	-	3
17	Sonstige Straftaten	333	28	193	112	1 084	273	552	259
18	Allgemeine Strafsachen, für die das Gesetz Freiheitsstrafen von nicht unter 1 Jahr vorsieht.....	283	25	168	90	872	222	434	216
19	Sonstige allgemeine Straftaten.....	50	3	25	22	212	51	118	43
nachrichtlich:									
20	Jugendschutzsachen	67	11	34	22	161	41	75	45
Verfahren in der Berufungsinstanz									
21	Erledigte Verfahren zusammen 2)	3 761	458	1 925	1 378	11 043	3 352	5 342	2 349
22	Staatschutzsachen, Politische Strafsachen, Vergehen nach § 131 StGB, sonstige Ermittlungsverfahren beim OLG	33	1	25	7	135	26	71	38
23	Straftaten gegen die sexuelle Selbstbestimmung (soweit nicht Lfd. Nr. 26)	67	8	32	27	268	74	141	53
24	Verbreitung pornografischer Schriften (§ 184 bis 184e StGB)	33	7	19	7	53	10	31	12
25	Straftaten gegen das Leben und die körperliche Unversehrtheit	605	79	290	236	1 309	356	678	275
26	Kapitalverbrechen im Sinne von § 74 Abs. 2 GVG	10	1	8	1	-	-	-	-
27	Vorsätzliche Körperverletzung	595	78	282	235	1 309	356	678	275
28	Eigentums- und Vermögensdelikte	1 246	142	668	436	3 989	1 255	1 853	881
29	Serien-, Banden- und Gewaltkriminalität mit mehreren Tätern (soweit nicht Lfd. Nr. 34 oder 35)	-	-	-	-	-	-	-	-
30	Straftaten im Straßenverkehr	505	66	256	183	1 436	413	762	261
31	Wirtschafts- und Strafverfahren, Geldwäschdelikte	73	7	39	27	160	46	70	44
32	Umweltschutzsachen	15	-	10	5	24	7	16	1
33	Korruptionsdelikte und Straftaten von Amtsträgern	10	1	8	1	33	5	22	6
34	Einschleusung von Ausländern und Straftaten nach dem Aufenthalts- und dem Asylverfahrensgesetz sowie dem Freizügigkeitsgesetz/EU ...	3	1	2	-	14	6	5	3
35	Straftaten nach dem Betäubungsmittelgesetz	376	51	207	118	1 046	355	449	242
36	Sonstige besondere Straftaten des Nebenstrafrechts	4	1	3	-	7	2	5	-
37	Sonstige Straftaten	791	94	366	331	2 569	797	1 239	533
38	Allgemeine Strafsachen, für die das Gesetz Freiheitsstrafen von nicht unter 1 Jahr vorsieht.....	178	23	90	65	629	162	327	140
39	Sonstige allgemeine Straftaten.....	613	71	276	266	1 940	635	912	393
nachrichtlich:									
40	Jugendschutzsachen	61	5	42	14	40	12	12	16

1) Zur näheren Abgrenzung siehe Sachgebietskatalog im Anhang

2) Ohne Jugendschutzsachen.

3 Geschäftsentwicklung der Strafverfahren vor dem Landgericht

noch: 3.3 Erledigte Strafverfahren nach Sachgebieten 2017

Rheinland-Pfalz			Saarland	Sachsen	Sachsen-Anhalt	Schleswig-Holstein	Thüringen	Lfd. Nr.
zusammen	OLG-Bezirk							
	Koblenz	Zweibrücken						
Verfahren in erster Instanz								
582	355	227	193	499	302	321	286	1
6	4	2	-	5	6	-	2	2
33	23	10	6	17	24	20	12	3
1	1	-	-	-	1	1	-	4
128	78	50	37	97	75	64	54	5
72	47	25	19	61	44	38	30	6
56	31	25	18	36	31	26	24	7
49	25	24	32	62	22	62	39	8
-	-	-	-	-	-	-	-	9
2	1	1	2	5	2	2	6	10
28	12	16	15	34	19	32	15	11
1	-	1	-	-	-	-	1	12
1	1	-	1	2	-	8	1	13
-	-	-	-	1	-	-	1	14
153	100	53	54	104	58	47	64	15
-	-	-	-	-	-	-	-	16
180	110	70	46	172	95	85	91	17
126	80	46	37	148	80	42	68	18
54	30	24	9	24	15	43	23	19
50	38	12	9	28	31	41	54	20
Verfahren in der Berufungsinstanz								
1 817	1 238	579	543	2 638	1 031	765	908	21
19	12	7	3	63	24	-	12	22
35	26	9	4	42	18	23	16	23
11	9	2	1	6	2	2	4	24
273	173	100	108	424	157	127	167	25
1	1	-	-	-	-	-	-	26
272	172	100	108	424	157	127	167	27
508	342	166	181	820	309	246	266	28
-	-	-	-	-	-	-	-	29
274	186	88	101	394	180	109	143	30
20	12	8	4	96	26	10	9	31
6	2	4	2	3	7	1	1	32
-	-	-	2	5	3	3	5	33
3	3	-	1	14	1	1	-	34
221	162	59	36	272	76	39	87	35
1	1	-	-	-	1	-	-	36
446	310	136	100	499	227	204	198	37
85	66	19	17	165	76	35	45	38
361	244	117	83	334	151	169	153	39
10	4	6	4	43	19	18	17	40

4 Vor dem Landgericht in erster Instanz 2017 erledigte Verfahren

4.1 Einleitungsart, Beschuldigte, Vorführung zur Hauptverhandlung, Gewinnabschöpfung, Adhäsionsverfahren, Besetzung des Gerichts

Lfd. Nr.	Art der Einleitung Beschuldigte Adhäsionsverfahren Besetzung des Gerichts	Deutschland	Baden- OLG- Karlsruhe	
			zusammen	
1	Erledigte Verfahren insgesamt	12 933	1 196	600
	Die Verfahren wurden eingeleitet durch			
	Antrag auf Wiederaufnahme nach Rechtskraft			
2	zuungunsten des Beschuldigten	19	1	-
3	zugunsten des Beschuldigten	120	15	5
4	Zurückverweisung durch die Rechtsmittelinstanz	352	19	9
5	Eröffnung des Hauptverfahrens durch ein Gericht höherer Ordnung	34	8	5
6	Vorlage / Verweisung durch ein Gericht niederer Ordnung.....	984	83	23
7	Anklage	10 601	981	510
8	Antrag auf Einleitung eines Sicherungsverfahrens (§ 413 StPO, § 41 JGG)	802	89	48
9	Nachverfahren (§ 439 StPO).....	11	-	-
10	Antrag auf Einleitung eines objektiven Verfahrens (§§ 440, 444 Abs. 3 StPO, § 401 AO)	10	-	-
11	Zahl der erledigten Verfahren (ohne Nachverfahren und objektive Verfahren)	12 912	1 196	600
12	Zahl der Beschuldigten in diesen Verfahren insgesamt	18 224	1 758	851
	davon Verfahren			
13	mit 1 Beschuldigten	10 069	916	480
14	mit 2 Beschuldigten	1 606	143	59
15	mit 3 Beschuldigten	637	64	25
16	mit 4 bis 10 Beschuldigten	592	71	36
17	mit 11 und mehr Beschuldigten	8	2	-
	Psychosoziale Prozessbegleitung			
18	Zahl der Anträge.....	197	36	20
19	Zahl der Beiordnungen.....	157	34	20
	Vorführung von Verfahrensbeteiligten zur (letzten) Hauptverhandlung			
20	Zahl der Verfahren mit Hauptverhandlung	9 083	915	460
21	Verfahren, in denen ein Beschuldigter aus einer in derselben Sache angeordneten Untersuchungshaft vorgeführt wurde	5 311	577	259
22	Verfahren, in denen ein Beteiligter aus der Haft vorgeführt wurde	492	48	23
23	Verfahren, in denen ein Beteiligter vorgeführt wurde, ohne in Haft zu sein	507	42	22
	Maßnahmen der Gewinnabschöpfung			
24	Verfahren mit Anträgen auf Maßnahmen der Gewinnabschöpfung	715	55	27
	Adhäsionsverfahren gemäß § 403 StPO			
25	Endurteile	483	15	9
26	Grundurteile	46	5	1
27	Gerichtlich protokollierte Vergleiche	114	8	6
	Besetzung des Gerichts in der Hauptverhandlung nach § 76 Abs. 2 GVG, § 33b Abs. 2 JGG, § 122 Abs. 2 GVG (ohne Schwurgericht)			
	Zahl der Verfahren mit Hauptverhandlung, bei denen die Kammer die Hauptverhandlung in der Besetzung des Gerichts durchgeführt hat			
28	mit 2 Berufsrichtern und 2 (Jugend)Schöffen (Landgerichte)	4 872	382	184
29	mit 3 Berufsrichtern (Oberlandesgerichte)	3 006	369	211
30	Dem Urteil ist eine Verständigung (§ 257c StPO) vorausgegangen	942	82	38

4 Vor dem Landgericht in erster Instanz 2017 erledigte Verfahren

4.1 Einleitungsart, Beschuldigte, Vorführung zur Hauptverhandlung, Gewinnabschöpfung, Adhäsionsverfahren, Besetzung der Gerichts

Württemberg	Bayern				Berlin	Brandenburg	Bremen	Hamburg	Hessen	Mecklenburg-Vorpommern	Lfd. Nr.
Bezirk	zusammen	OLG-Bezirk									
Stuttgart		München	Nürnberg	Bamberg							
596	1 922	992	501	429	738	315	210	340	983	227	1
1	7	-	6	1	-	-	-	-	2	-	2
10	28	19	5	4	3	2	1	-	6	6	3
10	58	33	17	8	1	9	-	9	31	11	4
3	2	1	-	1	-	-	-	4	1	1	5
60	103	49	26	28	3	40	-	42	66	37	6
471	1 566	778	422	366	691	250	205	257	796	156	7
41	158	112	25	21	39	13	3	28	76	14	8
-	-	-	-	-	1	1	-	-	1	2	9
-	-	-	-	-	-	-	1	-	4	-	10
596	1 922	992	501	429	737	314	209	340	978	225	11
907	2 717	1 426	706	585	1 077	467	274	530	1 388	300	12
436	1 481	772	378	331	560	243	172	255	769	173	13
84	249	117	72	60	104	33	23	42	119	35	14
39	113	55	32	26	32	19	6	16	39	14	15
35	78	47	19	12	41	18	8	27	51	3	16
2	1	1	-	-	-	1	-	-	-	-	17
16	22	7	3	12	1	-	29	33	-	13	18
14	19	5	2	12	1	-	20	18	-	13	19
455	1 492	749	406	337	461	186	124	251	718	127	20
318	1 050	504	301	245	264	60	61	161	377	70	21
25	76	41	15	20	32	29	9	11	30	9	22
20	113	64	33	16	37	17	15	15	37	9	23
28	198	83	70	45	2	18	4	23	50	14	24
6	10	6	3	1	23	8	42	4	54	2	25
4	2	2	-	-	2	3	-	-	5	-	26
2	13	9	3	1	4	5	2	-	7	3	27
198	732	331	251	150	194	102	86	68	449	67	28
158	555	319	98	138	227	60	16	144	179	46	29
44	295	112	149	34	6	29	20	18	49	21	30

4 Vor dem Landgericht in erster Instanz 2017 erledigte Verfahren

noch: 4.1 Einleitungsart, Beschuldigte, Vorführung zur Hauptverhandlung, Gewinnabschöpfung, Adhäsionsverfahren, Besetzung des Gerichts

Lfd. Nr.	Art der Einleitung Beschuldigte Adhäsionsverfahren Besetzung des Gerichts	Niedersachsen				Nordrhein-Westfalen			
		zu- sammen	OLG-Bezirk			zu- sammen	OLG-Bezirk		
			Braun- schweig	Celle	Olden- burg		Düssel- dorf	Hamm	Köln
1	Erledigte Verfahren insgesamt	1 113	159	567	387	3 493	898	1 807	788
	Die Verfahren wurden eingeleitet durch								
2	Antrag auf Wiederaufnahme nach Rechtskraft								
3	zuungunsten des Beschuldigten	5	3	1	1	2	1	1	-
3	zugunsten des Beschuldigten	6	1	5	-	31	15	13	3
4	Zurückverweisung durch die Rechtsmittelinstanz	25	2	12	11	119	23	56	40
5	Eröffnung des Hauptverfahrens durch ein Gericht höherer Ordnung	1	1	-	-	8	4	2	2
6	Vorlage / Verweisung durch ein Gericht niederer Ordnung.....	72	2	37	33	279	33	142	104
7	Anklage	938	145	465	328	2 867	769	1 508	590
8	Antrag auf Einleitung eines Sicherungsverfahrens (§ 413 StPO, § 41 JGG)	64	5	45	14	185	53	83	49
9	Nachverfahren (§ 439 StPO).....	-	-	-	-	1	-	1	-
10	Antrag auf Einleitung eines objektiven Verfahrens (§§ 440, 444 Abs. 3 StPO, § 401 AO)	2	-	2	-	1	-	1	-
11	Zahl der erledigten Verfahren (ohne Nachverfahren und objektive Verfahren)	1 111	159	565	387	3 491	898	1 805	788
12	Zahl der Beschuldigten in diesen Verfahren insgesamt	1 671	204	876	591	4 802	1 251	2 406	1 145
	davon Verfahren								
13	mit 1 Beschuldigten	833	133	409	291	2 761	714	1 456	591
14	mit 2 Beschuldigten	146	16	79	51	422	105	206	111
15	mit 3 Beschuldigten	58	4	38	16	167	34	86	47
16	mit 4 bis 10 Beschuldigten	74	6	39	29	140	45	56	39
17	mit 11 und mehr Beschuldigten	-	-	-	-	1	-	1	-
	Psychosoziale Prozessbegleitung								
18	Zahl der Anträge.....	20	14	6	-	5	2	2	1
19	Zahl der Beiordnungen.....	18	14	4	-	3	1	1	1
	Vorführung von Verfahrensbeteiligten zur (letzten) Hauptverhandlung								
20	Zahl der Verfahren mit Hauptverhandlung	817	116	417	284	2 361	643	1 185	533
21	Verfahren, in denen ein Beschuldigter aus einer in derselben Sache angeordneten Untersuchungshaft vorgeführt wurde	402	60	190	152	1 359	449	610	300
22	Verfahren, in denen ein Beteiligter aus der Haft vorgeführt wurde	31	3	18	10	107	23	64	20
23	Verfahren, in denen ein Beteiligter vorgeführt wurde, ohne in Haft zu sein	59	3	38	18	64	11	31	22
	Maßnahmen der Gewinnabschöpfung								
24	Verfahren mit Anträgen auf Maßnahmen der Gewinnabschöpfung	70	13	38	19	178	47	87	44
	Adhäsionsverfahren gemäß § 403 StPO								
25	Endurteile	98	7	42	49	166	29	56	81
26	Grundurteile	8	2	3	3	6	3	2	1
27	Gerichtlich protokollierte Vergleiche	24	3	18	3	16	2	10	4
	Besetzung des Gerichts in der Hauptverhandlung nach § 76 Abs. 2 GVG, § 33b Abs. 2 JGG, § 122 Abs. 2 GVG (ohne Schwurgericht)								
	Zahl der Verfahren mit Hauptverhandlung, bei denen die Kammer die Hauptverhandlung in der Besetzung des Gerichts durchgeführt hat								
28	mit 2 Berufsrichtern und 2 (Jugend)Schöffen (Landgerichte)	453	74	212	167	1 381	387	704	290
29	mit 3 Berufsrichtern und 2 (Jugend)Schöffen (Oberlandesgerichte)	248	26	145	77	711	179	351	181
30	Dem Urteil ist eine Verständigung (§ 257c StPO) vorausgegangen	96	12	43	41	150	30	78	42

4 Vor dem Landgericht in erster Instanz 2017 erledigte Verfahren

noch: 4.1 Einleitungsart, Beschuldigte, Vorführung zur Hauptverhandlung, Gewinnabschöpfung, Adhäsionsverfahren, Besetzung der Gerichts

Rheinland-Pfalz			Saarland	Sachsen	Sachsen- Anhalt	Schleswig- Holstein	Thüringen	Lfd. Nr.
zusammen	OLG-Bezirk							
	Koblenz	Zweibrücken						
632	393	239	202	527	333	362	340	1
2	1	1	-	-	-	-	-	2
5	4	1	2	5	8	-	2	3
24	15	9	-	12	15	5	14	4
1	-	1	-	4	-	3	1	5
72	24	48	10	77	39	31	30	6
497	330	167	174	404	247	292	280	7
30	19	11	16	25	20	31	11	8
1	-	1	-	-	3	-	1	9
-	-	-	-	-	1	-	1	10
631	393	238	202	527	329	362	338	11
884	578	306	251	725	431	463	486	12
494	301	193	168	421	273	297	253	13
79	48	31	22	59	35	42	53	14
32	22	10	9	24	11	13	20	15
25	21	4	3	22	10	10	11	16
1	1	-	-	1	-	-	1	17
5	1	4	6	11	12	-	4	18
4	1	3	6	10	7	-	4	19
466	308	158	134	349	237	219	226	20
276	191	85	82	219	124	100	129	21
22	16	6	3	23	14	21	27	22
34	26	8	1	20	11	25	8	23
23	14	9	10	15	8	20	27	24
1	1	-	2	9	15	27	7	25
-	-	-	1	3	10	-	1	26
1	1	-	11	6	7	3	4	27
218	139	79	99	216	159	113	153	28
185	125	60	16	88	37	74	51	29
34	21	13	36	37	11	40	18	30

4 Vor dem Landgericht in erster Instanz 2017 erledigte Verfahren

4.2 Art der Erledigung der Verfahren

Lfd. Nr.	Art der Erledigung 1)	Deutschland		Baden- OLG-
			zusammen	Karlsruhe
1	Erledigte Verfahren insgesamt	12 933	1 196	600
2	Urteil	8 671	890	451
3	Ohne Einlegung eines Rechtsmittels rechtskräftig gewordene Urteile	4 868	556	281
4	Angefochtene Urteile	3 803	334	170
5	Einstellung mit Auflage oder Weisung nach § 153a StPO	237	19	12
6	Einstellung mit Auflage nach § 37 Abs. 2 BtMG bzw. § 38 Abs. 2 i.V.m. § 37 Abs. 2 BtMG	-	-	-
7	Einstellung nach § 47 JGG	18	-	-
8	Einstellung wegen Geringfügigkeit (§ 153 Abs. 2 StPO)	91	10	3
9	Einstellung wegen unwesentlicher Nebenstraftat (§ 154 Abs. 2 StPO)	342	10	4
10	Einstellung wegen Auslieferung oder Ausweisung des Beschuldigten (§ 154b Abs. 4 StPO)	6	-	-
11	Einstellung wegen Abwesenheit des Beschuldigten oder wegen eines anderen in seiner Person liegenden Hindernisses (§ 205 StPO)	223	19	12
12	Einstellung wegen Verfahrenshindernisses (§ 206a StPO)	103	12	5
13	Einstellung wegen Gesetzesänderung (§ 206b StPO)	1	-	-
14	Sonstige Einstellung oder Klagerücknahme (§ 31a Abs. 2 BtMG, §§ 153b Abs. 2, 153c Abs. 4, 153d Abs. 2, 153e Abs. 2, 154e Abs. 2, 383 Abs. 2 StPO)	17	2	1
15	Ablehnung der Eröffnung des Hauptverfahrens	230	24	17
16	Eröffnung des Hauptverfahrens vor einem Gericht niederer Ordnung	519	35	24
17	Vorlage / Verweisung an ein Gericht höherer Ordnung	9	2	1
18	Rücknahme der Anklage	294	24	12
19	Rücknahme eines sonstigen Antrags	38	-	-
20	Verbindung mit einer anderen Sache	1 471	60	21
21	Aussetzung des Verfahrens	-	-	-
22	Sonstige Erledigungsart	659	89	37

1) Je Verfahren wird nur eine Erledigungsart nachgewiesen, und zwar die jeweils erste aus der in dieser Tabelle genannten Rangfolge.

4 Vor dem Landgericht in erster Instanz 2017 erledigte Verfahren

4.2 Art der Erledigung der Verfahren

Württemberg	Bayern				Berlin	Brandenburg	Bremen	Hamburg	Hessen	Mecklenburg-Vorpommern	Lfd. Nr.
Bezirk	zusammen	OLG-Bezirk									
Stuttgart		München	Nürnberg	Bamberg							
596	1 922	992	501	429	738	315	210	340	983	227	1
439	1 451	732	398	321	438	167	123	248	689	122	2
275	918	453	249	216	214	64	76	109	342	60	3
164	533	279	149	105	224	103	47	139	347	62	4
7	16	12	2	2	6	7	1	4	19	5	5
-	-	-	-	-	-	-	-	-	-	-	6
-	1	1	-	-	6	-	-	-	1	-	7
7	9	7	2	-	4	11	1	-	6	1	8
6	25	15	4	6	12	16	7	1	14	9	9
-	1	1	-	-	-	-	1	-	1	-	10
7	29	10	7	12	17	11	4	1	18	1	11
7	14	9	2	3	5	5	1	2	12	7	12
-	-	-	-	-	-	-	-	-	-	-	13
1	1	-	-	1	-	1	1	-	1	-	14
7	36	23	7	6	13	8	6	11	17	3	15
11	58	39	12	7	96	15	4	18	45	10	16
1	-	-	-	-	-	1	-	-	1	-	17
12	67	43	19	5	13	11	2	4	24	3	18
-	12	10	2	-	-	6	-	-	5	2	19
39	123	54	25	44	93	40	48	26	80	24	20
-	-	-	-	-	-	-	-	-	-	-	21
52	78	35	21	22	35	16	11	25	49	40	22

4 Vor dem Landgericht in erster Instanz 2017 erledigte Verfahren

noch: 4.2 Art der Erledigung der Verfahren

Lfd. Nr.	Art der Erledigung 1)	Niedersachsen				Nordrhein- Westfalen			
		zu- sammen	OLG-Bezirk			zu- sammen	OLG-Bezirk		
			Braun- schweig	Celle	Oldenburg		Düssel- dorf	Hamm	Köln
1	Erledigte Verfahren insgesamt	1 113	159	567	387	3 493	898	1 807	788
2	Urteil	781	109	391	281	2 194	608	1 085	501
3	Ohne Einlegung eines Rechtsmittels rechtskräftig gewordene Urteile	411	56	204	151	1 217	308	661	248
4	Angefochtene Urteile	370	53	187	130	977	300	424	253
5	Einstellung mit Auflage oder Weisung nach § 153a StPO	17	2	14	1	118	12	80	26
6	Einstellung mit Auflage nach § 37 Abs. 2 BtMG bzw. § 38 Abs. 2 i.V.m. § 37 Abs. 2 BtMG	-	-	-	-	-	-	-	-
7	Einstellung nach § 47 JGG	3	2	1	-	4	-	3	1
8	Einstellung wegen Geringfügigkeit (§ 153 Abs. 2 StPO)	5	-	5	-	34	4	25	5
9	Einstellung wegen unwesentlicher Nebenstraftat (§ 154 Abs. 2 StPO)	17	3	9	5	163	42	97	24
10	Einstellung wegen Auslieferung oder Ausweisung des Beschuldigten (§ 154b Abs. 4 StPO)	-	-	-	-	-	-	-	-
11	Einstellung wegen Abwesenheit des Beschuldigten oder wegen eines anderen in seiner Person liegenden Hindernisses (§ 205 StPO)	14	1	9	4	76	16	43	17
12	Einstellung wegen Verfahrenshindernisses (§ 206a StPO)	5	1	3	1	24	3	15	6
13	Einstellung wegen Gesetzesänderung (§ 206b StPO)	1	-	1	-	-	-	-	-
14	Sonstige Einstellung oder Klagerücknahme (§ 31a Abs. 2 BtMG, §§ 153b Abs. 2, 153c Abs. 4, 153d Abs. 2, 153e Abs. 2, 154e Abs. 2 StPO)	1	-	1	-	5	2	-	3
15	Ablehnung der Eröffnung des Hauptverfahrens	16	3	7	6	45	12	20	13
16	Eröffnung des Hauptverfahrens vor einem Gericht niederer Ordnung	46	1	13	32	101	44	43	14
17	Vorlage / Verweisung an ein Gericht höherer Ordnung	-	-	-	-	3	-	2	1
18	Rücknahme der Anklage	19	4	12	3	63	24	31	8
19	Rücknahme eines sonstigen Antrags	3	2	1	-	6	2	2	2
20	Verbindung mit einer anderen Sache	142	23	69	50	514	90	293	131
21	Aussetzung des Verfahrens	-	-	-	-	-	-	-	-
22	Sonstige Erledigungsart	42	8	30	4	143	39	68	36

1) Je Verfahren wird nur eine Erledigungsart nachgewiesen, und zwar die jeweils erste aus der in dieser Tabelle genannten Rangfolge.

4 Vor dem Landgericht in erster Instanz 2017 erledigte Verfahren

noch: 4.2 Art der Erledigung der Verfahren

Rheinland-Pfalz			Saarland	Sachsen	Sachsen-Anhalt	Schleswig-Holstein	Thüringen	Lfd. Nr.
zusammen	OLG-Bezirk							
	Koblenz	Zweibrücken						
632	393	239	202	527	333	362	340	1
452	299	153	126	331	229	210	220	2
260	163	97	83	180	115	117	146	3
192	136	56	43	151	114	93	74	4
4	2	2	4	5	2	6	4	5
-	-	-	-	-	-	-	-	6
-	-	-	-	3	-	-	-	7
2	-	2	-	1	-	6	1	8
23	9	14	2	19	4	9	11	9
-	-	-	-	3	-	-	-	10
7	5	2	4	14	5	2	1	11
7	3	4	-	5	2	-	2	12
-	-	-	-	-	-	-	-	13
-	-	-	1	-	1	2	1	14
10	10	-	2	8	5	23	3	15
14	8	6	5	31	13	13	15	16
-	-	-	-	-	2	-	-	17
14	13	1	19	7	4	12	8	18
-	-	-	3	-	-	-	1	19
60	22	38	30	60	48	67	56	20
-	-	-	-	-	-	-	-	21
39	22	17	5	40	18	12	17	22

4 Vor dem Landgericht in erster Instanz 2017 erledigte Verfahren

4.3 Art der Erledigung für die einzelnen Beschuldigten

Lfd. Nr.	Art der Erledigung	Deutschland	Baden- OLG-	
			zusammen	Karlsruhe
1	Zahl der einzelnen Beschuldigten insgesamt	18 224	1 758	851
2	Urteile zusammen	12 145	1 283	632
3	Verurteilung.....	11 242	1 214	582
4	Freispruch	891	68	49
5	Urteil auf Einstellung wegen Verfahrenshindernisses (§ 260 Abs. 3 StPO)	12	1	1
6	Einstellung mit Auflage oder Weisung nach § 153a StPO zusammen	446	37	15
7	Täter-Opfer-Ausgleich (Abs. 1 Satz 2 Nr. 5)	1	-	-
8	Wiedergutmachung des Schadens (Abs. 1 Satz 2 Nr. 1)	11	-	-
9	Geldbetrag für gemeinnützige Einrichtung oder Staatskasse (Abs. 1 Satz 2 Nr. 2)	365	29	12
10	Sonstige gemeinnützige Leistung (Abs. 1 Satz 2 Nr. 3)	22	2	1
11	Erfüllung der Unterhaltspflicht (Abs. 1 Satz 2 Nr. 4)	1	-	-
12	Teilnahme an einem sozialen Trainingskurs (Abs. 1 Satz 2 Nr. 6)	1	-	-
13	Teilnahme an einem Aufbauseminar nach § 2b Abs. 2 Satz 2 oder § 4 Abs. 8 Satz 4 StVG (Abs. 1 Satz 2 Nr. 7)	-	-	-
14	Sonstige Auflagen oder Weisungen (Abs. 1 Satz 2)	45	6	2
15	Einstellung mit Auflage nach § 37 Abs. 2 BtMG bzw. § 38 Abs. 2 i.V.m. § 37 Abs. 2 BtMG	-	-	-
16	Einstellung nach § 47 JGG zusammen	42	2	-
17	da die Voraussetzungen des § 153 StPO vorliegen (Abs. 1 Satz 1 Nr. 1).....	16	-	-
18	da eine erzieherische Maßnahme im Sinne des § 45 Abs. 2 JGG eine Entscheidung durch Urteil entbehrlich macht (Abs. 1 Satz 1 Nr. 2)	10	-	-
19	da nach Anordnung einer Maßnahme nach § 45 Abs. 3 JGG eine Entscheidung durch Urteil entbehrlich ist (Abs. 1 Satz 1 Nr. 3)	16	2	-
20	da Beschuldigter mangels Reife strafrechtlich nicht verantwortlich ist (Abs. 1 Satz 1 Nr. 4)	-	-	-
21	Einstellung wegen Geringfügigkeit (§ 153 Abs. 2 StPO) zusammen	188	16	6
22	ohne Auferlegung der notwendigen Auslagen des Beschuldigten auf die Staatskasse	83	6	2
23	mit Auferlegung der notwendigen Auslagen des Beschuldigten auf die Staatskasse	105	10	4
24	Einstellung wegen unwesentlicher Nebenstraftat (§ 154 Abs. 2 StPO)	473	17	4
25	Einstellung wegen Auslieferung oder Ausweisung des Beschuldigten (§ 154b Abs. 4 StPO)	12	-	-
26	Einstellung wegen Abwesenheit des Beschuldigten oder wegen eines anderen in seiner Person liegenden Hindernisses (§ 205 StPO)	249	21	13
27	Einstellung wegen Verfahrenshindernisses (§ 206a StPO)	131	13	5
28	Einstellung wegen Gesetzesänderung (§ 206b StPO)	1	-	-
29	Sonstige Einstellung oder Klagerücknahme	38	2	1
30	nach § 31a Abs. 2 BtMG	5	2	1
31	nach §§ 153b Abs. 2, 153c Abs. 4, 153d Abs. 2, 153e Abs. 2, 154e Abs. 2, 383 Abs. 2 StPO	33	-	-
32	Ablehnung der Eröffnung des Hauptverfahrens	308	29	21
33	Eröffnung des Hauptverfahrens vor einem Gericht niederer Ordnung	777	53	30
34	Vorlage / Verweisung an ein Gericht höherer Ordnung	13	3	1
35	Rücknahme der Anklage/des Antrags	479	33	18
36	Verbindung mit einer anderen Sache	1 685	72	27
37	Aussetzung des Verfahrens zusammen	-	-	-
38	bis zum rechtskräftigen Abschluss des Besteuerungsverfahrens (§ 396 Abs. 1 AO)	-	-	-
39	zur Klärung einer zivilrechtlichen Vorfrage (§ 262 Abs. 2 StPO)	-	-	-
40	um nach Art. 100 GG eine Entscheidung des Bundesverfassungsgerichts abzuwarten	-	-	-
41	Sonstige Erledigungsart	1 237	177	78

4 Vor dem Landgericht in erster Instanz 2017 erledigte Verfahren

4.3 Art der Erledigung für die einzelnen Beschuldigten

Württemberg	Bayern				Berlin	Brandenburg	Bremen	Hamburg	Hessen	Mecklenburg- Vorpommern	Lfd. Nr.
Bezirk	zusammen	OLG-Bezirk									
Stuttgart		München	Nürnberg	Bamberg							
907	2 717	1 426	706	585	1 077	467	274	530	1 388	300	1
651	1 987	997	552	438	647	239	166	385	966	166	2
632	1 914	950	539	425	582	220	149	356	907	158	3
19	72	47	12	13	63	19	17	28	59	8	4
-	1	-	1	-	2	-	-	1	-	-	5
22	54	42	5	7	14	9	1	17	28	7	6
-	-	-	-	-	-	-	-	-	-	-	7
-	-	-	-	-	-	1	-	1	-	-	8
17	51	41	4	6	8	8	1	15	25	7	9
1	1	1	-	-	2	-	-	-	1	-	10
-	-	-	-	-	-	-	-	-	-	-	11
-	-	-	-	-	-	-	-	-	-	-	12
-	-	-	-	-	-	-	-	-	-	-	13
4	2	-	1	1	4	-	-	1	2	-	14
-	-	-	-	-	-	-	-	-	-	-	15
2	2	2	-	-	12	-	-	-	2	-	16
-	1	1	-	-	2	-	-	-	1	-	17
-	1	1	-	-	2	-	-	-	1	-	18
2	-	-	-	-	8	-	-	-	-	-	19
-	-	-	-	-	-	-	-	-	-	-	20
10	24	15	7	2	19	21	3	3	14	1	21
4	5	4	1	-	16	10	2	3	2	1	22
6	19	11	6	2	3	11	1	-	12	-	23
13	31	18	5	8	14	17	7	2	21	10	24
-	2	1	-	1	-	-	1	-	3	-	25
8	33	11	9	13	20	13	4	2	18	1	26
8	15	10	2	3	7	5	2	2	12	7	27
-	-	-	-	-	-	-	-	-	-	-	28
1	3	1	-	2	-	1	1	-	5	-	29
1	2	-	-	2	-	1	-	-	-	-	30
-	1	1	-	-	-	-	1	-	5	-	31
8	45	29	10	6	16	11	8	18	26	5	32
23	100	76	17	7	135	22	12	29	65	16	33
2	-	-	-	-	-	1	-	-	1	-	34
15	124	85	28	11	17	25	4	4	48	7	35
45	138	60	27	51	107	48	51	26	88	25	36
-	-	-	-	-	-	-	-	-	-	-	37
-	-	-	-	-	-	-	-	-	-	-	38
-	-	-	-	-	-	-	-	-	-	-	39
-	-	-	-	-	-	-	-	-	-	-	40
99	159	79	44	36	69	55	14	42	91	55	41

4 Vor dem Landgericht in erster Instanz 2017 erledigte Verfahren

noch: 4.3 Art der Erledigung für die einzelnen Beschuldigten

Lfd. Nr.	Art der Erledigung	Niedersachsen				Nordrhein-Westfalen			
		zu- sammen	OLG-Bezirk			zu- sammen	OLG-Bezirk		
			Braun- schweig	Celle	Olden- burg		Düssel- dorf	Hamm	Köln
1	Zahl der einzelnen Beschuldigten insgesamt	1 671	204	876	591	4 802	1 251	2 406	1 145
2	Urteile zusammen	1 150	141	588	421	3 055	859	1 466	730
3	Verurteilung.....	1 036	130	525	381	2 770	784	1 330	656
4	Freispruch	113	11	63	39	284	75	135	74
5	Urteil auf Einstellung wegen Verfahrenshindernisses (§ 260 Abs. 3 StPO)	1	-	-	1	1	-	1	-
6	Einstellung mit Auflage oder Weisung nach § 153a StPO zusammen	50	6	35	9	179	16	110	53
7	Täter-Opfer-Ausgleich (Abs. 1 Satz 2 Nr. 5)	1	1	-	-	-	-	-	-
8	Wiedergutmachung des Schadens (Abs. 1 Satz 2 Nr. 1)	2	1	1	-	7	1	4	2
9	Geldbetrag für gemeinnützige Einrichtung oder Staatskasse (Abs. 1 Satz 2 Nr. 2)	35	4	24	7	147	14	87	46
10	Sonstige gemeinnützige Leistung (Abs. 1 Satz 2 Nr. 3)	7	-	6	1	4	-	3	1
11	Erfüllung der Unterhaltspflicht (Abs. 1 Satz 2 Nr. 4)	-	-	-	-	-	-	-	-
12	Teilnahme an einem sozialen Trainingskurs (Abs. 1 Satz 2 Nr. 6)	-	-	-	-	1	1	-	-
13	Teilnahme an einem Aufbauseminar nach § 2b Abs. 2 Satz 2 oder § 4 Abs. 8 Satz 4 StVG (Abs. 1 Satz 2 Nr. 7)	-	-	-	-	-	-	-	-
14	Sonstige Auflagen oder Weisungen (Abs. 1 Satz 2)	5	-	4	1	20	-	16	4
15	Einstellung mit Auflage nach § 37 Abs. 2 BtMG bzw. § 38 Abs. 2 i.V.m. § 37 Abs. 2 BtMG	-	-	-	-	-	-	-	-
16	Einstellung nach § 47 JGG zusammen	6	2	4	-	8	1	3	4
17	da die Voraussetzungen des § 153 StPO vorliegen (Abs. 1 Satz 1 Nr. 1).....	5	1	4	-	3	-	1	2
18	da eine erzieherische Maßnahme im Sinne des § 45 Abs. 2 JGG eine Entscheidung durch Urteil entbehrlich macht (Abs. 1 Satz 1 Nr. 2)	-	-	-	-	3	1	-	2
19	da nach Anordnung einer Maßnahme nach § 45 Abs. 3 JGG eine Entscheidung durch Urteil entbehrlich ist (Abs. 1 Satz 1 Nr. 3)	1	1	-	-	2	-	2	-
20	da Beschuldigter mangels Reife strafrechtlich nicht verantwortlich ist (Abs. 1 Satz 1 Nr. 4)	-	-	-	-	-	-	-	-
21	Einstellung wegen Geringfügigkeit (§ 153 Abs. 2 StPO) zusammen	14	1	13	-	51	10	31	10
22	ohne Auferlegung der notwendigen Auslagen des Beschuldigten auf die Staatskasse	10	1	9	-	16	4	10	2
23	mit Auferlegung der notwendigen Auslagen des Beschuldigten auf die Staatskasse	4	-	4	-	35	6	21	8
24	Einstellung wegen unwesentlicher Nebenstraftat (§ 154 Abs. 2 StPO)	27	3	18	6	229	58	139	32
25	Einstellung wegen Auslieferung oder Ausweisung des Beschuldigten (§ 154b Abs. 4 StPO)	1	-	1	-	-	-	-	-
26	Einstellung wegen Abwesenheit des Beschuldigten oder wegen eines anderen in seiner Person liegenden Hindernisses (§ 205 StPO)	19	1	10	8	84	17	45	22
27	Einstellung wegen Verfahrenshindernisses (§ 206a StPO)	13	1	6	6	34	5	22	7
28	Einstellung wegen Gesetzesänderung (§ 206b StPO)	1	-	1	-	-	-	-	-
29	Sonstige Einstellung oder Klagerücknahme	4	-	4	-	13	4	-	9
30	nach § 31a Abs. 2 BtMG	-	-	-	-	-	-	-	-
31	nach §§ 153b Abs. 2, 153c Abs. 4, 153d Abs. 2, 153e Abs. 2, 154e Abs. 2, 383 Abs. 2 StPO	4	-	4	-	13	4	-	9
32	Ablehnung der Eröffnung des Hauptverfahrens	25	3	15	7	61	21	21	19
33	Eröffnung des Hauptverfahrens vor einem Gericht niederer Ordnung	83	2	27	54	140	59	63	18
34	Vorlage / Verweisung an ein Gericht höherer Ordnung	-	-	-	-	6	-	2	4
35	Rücknahme der Anklage/des Antrags	34	6	22	6	93	38	45	10
36	Verbindung mit einer anderen Sache	162	29	76	57	611	115	333	163
37	Aussetzung des Verfahrens zusammen	-	-	-	-	-	-	-	-
38	bis zum rechtskräftigen Abschluss des Besteuerungsverfahrens (§ 396 Abs. 1 AO)	-	-	-	-	-	-	-	-
39	zur Klärung einer zivilrechtlichen Vorfrage (§ 262 Abs. 2 StPO)	-	-	-	-	-	-	-	-
40	um nach Art. 100 GG eine Entscheidung des Bundesverfassungsgerichts abzuwarten	-	-	-	-	-	-	-	-
41	Sonstige Erledigungsart	82	9	56	17	238	48	126	64

4 Vor dem Landgericht in erster Instanz 2017 erledigte Verfahren

noch: 4.3 Art der Erledigung für die einzelnen Beschuldigten

Rheinland-Pfalz			Saarland	Sachsen	Sachsen- Anhalt	Schleswig- Holstein	Thüringen	Lfd. Nr.
zusammen	OLG-Bezirk							
	Koblenz	Zweibrücken						
884	578	306	251	725	431	463	486	1
632	436	196	156	439	284	280	310	2
588	413	175	142	416	253	254	283	3
42	23	19	13	22	31	26	26	4
2	-	2	1	1	-	-	1	5
7	5	2	9	11	5	9	9	6
-	-	-	-	-	-	-	-	7
-	-	-	-	-	-	-	-	8
6	5	1	7	7	4	8	7	9
-	-	-	1	1	1	1	1	10
1	-	1	-	-	-	-	-	11
-	-	-	-	-	-	-	-	12
-	-	-	-	-	-	-	-	13
-	-	-	1	3	-	-	1	14
-	-	-	-	-	-	-	-	15
3	3	-	-	3	1	1	2	16
1	1	-	-	1	-	1	1	17
-	-	-	-	1	1	-	1	18
2	2	-	-	1	-	-	-	19
-	-	-	-	-	-	-	-	20
2	-	2	-	4	1	13	2	21
1	-	1	-	-	-	10	1	22
1	-	1	-	4	1	3	1	23
31	14	17	2	25	7	13	20	24
-	-	-	-	5	-	-	-	25
7	5	2	4	15	5	2	1	26
8	4	4	-	6	4	-	3	27
-	-	-	-	-	-	-	-	28
-	-	-	1	1	2	4	1	29
-	-	-	-	-	-	-	-	30
-	-	-	1	1	2	4	1	31
10	10	-	2	15	6	25	6	32
16	10	6	5	47	13	18	23	33
-	-	-	-	-	2	-	-	34
22	21	1	28	10	4	14	12	35
62	22	40	33	68	58	71	65	36
-	-	-	-	-	-	-	-	37
-	-	-	-	-	-	-	-	38
-	-	-	-	-	-	-	-	39
-	-	-	-	-	-	-	-	40
84	48	36	11	76	39	13	32	41

4 Vor dem Landgericht in erster Instanz 2017 erledigte Verfahren

4.4 Hauptverhandlungen

Lfd. Nr.	Hauptverhandlungen Hauptverhandlungstage Beteiligte der Hauptverhandlung	Art des Nachweises	Deutschland	Baden- OLG-	
				zusammen	Karlsruhe
1	Hauptverhandlungen insgesamt	Verhandlungen	9 820	969	481
2	Anklagesachen	Verhandlungen	8 417	835	414
3	sonstigen Verfahren	Verhandlungen	1 403	134	67
4	Erledigte Verfahren insgesamt	Verfahren	12 933	1 196	600
5	ohne Hauptverhandlung	Verfahren	3 850	281	140
6	mit 1 Hauptverhandlung ohne Urteil	Verfahren	379	24	9
7	mit 2 oder mehr Hauptverhandlungen ohne Urteil	Verfahren	33	1	-
8	mit 1 Hauptverhandlung und Urteil	Verfahren	8 186	851	434
9	mit 2 oder mehr Hauptverhandlungen und Urteil	Verfahren	485	39	17
10	Erledigte Anklagen	Verfahren	10 601	981	510
11	ohne Hauptverhandlung	Verfahren	2 820	193	115
12	mit 1 Hauptverhandlung ohne Urteil	Verfahren	307	14	3
13	mit 2 oder mehr Hauptverhandlungen ohne Urteil	Verfahren	29	1	-
14	mit 1 Hauptverhandlung und Urteil	Verfahren	7 037	740	377
15	mit 2 oder mehr Hauptverhandlungen und Urteil	Verfahren	408	33	15
16	Hauptverhandlungstage insgesamt	Tage	41 608	4 007	1 650
17	dar. HV-Tage früherer Hauptverhandlungen	Tage	1 800	109	28
	davon in				
18	Anklagesachen	Tage	37 198	3 700	1 530
19	sonstigen Verfahren	Tage	4 410	307	120
20	Erledigte Verfahren mit Hauptverhandlung zusammen	Verfahren	9 083	915	460
	Die Hauptverhandlung(en) verteilte(n) sich				
21	auf 1 HV-Tag	Verfahren	1 995	204	148
22	auf 2 HV-Tage	Verfahren	1 868	186	106
23	auf 3 bis 5 HV-Tage	Verfahren	3 234	354	150
24	auf 6 bis 10 HV-Tage	Verfahren	1 300	119	35
25	auf 11 bis 20 HV-Tage	Verfahren	482	29	11
26	auf 21 bis 50 HV-Tage	Verfahren	177	20	9
27	auf 51 und mehr HV-Tage	Verfahren	27	3	1
28	Durchschnittliche Zahl der HV-Tage je Verfahren mit Hauptverhandlung	Tage	4,6	4,4	3,6
	Die letzte (einzige) Hauptverhandlung verteilte sich				
29	auf 1 HV-Tag	Verfahren	2 190	217	155
30	auf 2 HV-Tage	Verfahren	1 851	184	103
31	auf 3 bis 5 HV-Tage	Verfahren	3 183	353	149
32	auf 6 bis 10 HV-Tage	Verfahren	1 234	110	32
33	auf 11 bis 20 HV-Tage	Verfahren	440	29	11
34	auf 21 bis 50 HV-Tage	Verfahren	159	19	9
35	auf 51 und mehr HV-Tage	Verfahren	26	3	1
36	Durchschnittliche Zahl der HV-Tage der letzten (einzigen) Hauptverhandlung je Verfahren mit Hauptverhandlung	Tage	4,4	4,3	3,5
	An der letzten (einzigen) Hauptverhandlung haben teilgenommen				
37	Beschuldigte	Verfahren	9 019	913	460
38	Zahl der Beschuldigten	Personen	12 816	1 332	650
39	Verteidiger	Verfahren	9 060	915	460
40	Zahl der Verteidiger	Personen	15 202	1 564	739
41	Nebenkläger/Nebenklägervertreter	Verfahren	2 112	268	143
42	Verletztenbeistand	Verfahren	165	11	7
43	Sachverständige	Verfahren	5 577	581	265
44	Dolmetscher	Verfahren	3 143	356	175
45	Gerichtshelfer/Jugendgerichtshelfer	Verfahren	801	109	53
46	Ergänzungsrichter (§ 192 Abs. 2 GVG)	Verfahren	95	7	3

4 Vor dem Landgericht in erster Instanz 2017 erledigte Verfahren

4.4 Hauptverhandlungen

Württemberg	Bayern				Berlin	Brandenburg	Bremen	Hamburg	Hessen	Mecklenburg-Vorpommern	Lfd. Nr.
Bezirk	zusammen	OLG-Bezirk									
Stuttgart		München	Nürnberg	Bamberg							
488	1 559	777	423	359	497	199	136	258	763	149	1
421	1 336	646	371	319	456	175	133	219	638	116	2
67	223	131	52	40	41	24	3	39	125	33	3
596	1 922	992	501	429	738	315	210	340	983	227	4
141	430	243	95	92	277	129	86	89	265	100	5
15	38	17	7	14	21	19	1	3	25	3	6
1	3	-	1	2	2	-	-	-	4	2	7
417	1 391	705	384	302	405	156	111	242	649	112	8
22	60	27	14	19	33	11	12	6	40	10	9
471	1 566	778	422	366	691	250	205	257	796	156	10
78	291	159	65	67	270	87	84	44	192	60	11
11	26	13	3	10	20	18	1	1	16	3	12
1	3	-	1	2	2	-	-	-	3	1	13
363	1 192	580	342	270	367	135	108	207	555	83	14
18	54	26	11	17	32	10	12	5	30	9	15
2 357	5 466	3 195	1 311	960	2 754	1 201	704	1 918	3 548	644	16
81	156	102	28	26	78	58	31	69	147	23	17
2 170	4 870	2 797	1 190	883	2 610	1 096	686	1 643	3 197	452	18
187	596	398	121	77	144	105	18	275	351	192	19
455	1 492	749	406	337	461	186	124	251	718	127	20
56	436	188	130	118	57	30	20	12	156	19	21
80	320	144	80	96	95	28	18	21	152	15	22
204	501	259	151	91	165	66	45	82	263	63	23
84	166	111	31	24	89	38	27	97	93	24	24
18	49	31	11	7	35	16	10	29	37	4	25
11	20	16	3	1	16	7	4	8	10	1	26
2	-	-	-	-	4	1	-	2	7	1	27
5,2	3,7	4,3	3,2	2,8	6,0	6,5	5,7	7,6	4,9	5,1	28
62	458	192	138	128	64	33	22	14	169	24	29
81	318	149	79	90	92	29	18	21	152	14	30
204	487	255	145	87	165	63	45	81	264	60	31
78	166	111	31	24	88	38	26	98	85	23	32
18	44	27	10	7	34	15	9	28	34	4	33
10	19	15	3	1	14	8	4	7	7	1	34
2	-	-	-	-	4	-	-	2	7	1	35
5,0	3,6	4,1	3,2	2,8	5,8	6,1	5,4	7,4	4,7	4,9	36
453	1 490	749	404	337	460	186	123	251	707	125	37
682	2 075	1 038	570	467	704	273	166	388	1 007	172	38
455	1 492	749	406	337	459	186	123	250	715	127	39
825	2 507	1 298	676	533	1 002	307	185	418	1 225	190	40
125	294	176	67	51	108	51	42	78	148	36	41
4	10	4	3	3	-	17	3	11	11	8	42
316	1 134	562	312	260	302	107	81	130	412	72	43
181	610	339	188	83	212	44	36	112	274	19	44
56	98	44	31	23	58	16	9	30	65	16	45
4	15	10	-	5	1	4	-	3	12	-	46

4 Vor dem Landgericht in erster Instanz 2017 erledigte Verfahren

noch: 4.4 Hauptverhandlungen

Lfd. Nr.	Hauptverhandlungen Hauptverhandlungstage Beteiligte der Hauptverhandlung	Art des Nachweises	Niedersachsen				Nordrhein-Westfalen			
			zu- sammen	OLG-Bezirk			zu- sammen	OLG-Bezirk		
				Braun- schweig	Celle	Olden- burg		Düssel- dorf	Hamm	Köln
1	Hauptverhandlungen insgesamt	Verhandlungen	1 010	190	514	306	2 491	686	1 246	559
	davon in									
2	Anklagesachen	Verhandlungen	884	183	435	266	2 124	598	1 079	447
3	sonstigen Verfahren	Verhandlungen	126	7	79	40	367	88	167	112
4	Erledigte Verfahren insgesamt	Verfahren	1 113	159	567	387	3 493	898	1 807	788
5	ohne Hauptverhandlung	Verfahren	296	43	150	103	1 132	255	622	255
6	mit 1 Hauptverhandlung ohne Urteil	Verfahren	31	6	22	3	157	32	97	28
7	mit 2 oder mehr Hauptverhandlungen ohne Urteil	Verfahren	5	1	4	-	10	3	3	4
8	mit 1 Hauptverhandlung und Urteil	Verfahren	707	93	352	262	2 093	576	1 035	482
9	mit 2 oder mehr Hauptverhandlungen und Urteil	Verfahren	74	16	39	19	101	32	50	19
10	Erledigte Anklagen	Verfahren	938	145	465	328	2 867	769	1 508	590
11	ohne Hauptverhandlung	Verfahren	230	35	118	77	847	204	478	165
12	mit 1 Hauptverhandlung ohne Urteil	Verfahren	28	5	20	3	140	31	88	21
13	mit 2 oder mehr Hauptverhandlungen ohne Urteil	Verfahren	5	1	4	-	8	3	3	2
14	mit 1 Hauptverhandlung und Urteil	Verfahren	613	89	289	235	1 790	505	900	385
15	mit 2 oder mehr Hauptverhandlungen und Urteil	Verfahren	62	15	34	13	82	26	39	17
16	Hauptverhandlungstage insgesamt	Tage	3 597	531	1 887	1 179	10 668	2 592	5 361	2 715
17	dar. HV-Tage früherer Hauptverhandlungen	Tage	448	75	254	119	375	159	173	43
	davon in									
18	Anklagesachen	Tage	3 225	517	1 681	1 027	9 471	2 356	4 794	2 321
19	sonstigen Verfahren	Tage	372	14	206	152	1 197	236	567	394
20	Erledigte Verfahren mit Hauptverhandlung zusammen	Verfahren	817	116	417	284	2 361	643	1 185	533
	Die Hauptverhandlung(en) verteilte(n) sich									
21	auf 1 HV-Tag	Verfahren	166	21	79	66	491	178	237	76
22	auf 2 HV-Tage	Verfahren	186	20	91	75	511	143	254	114
23	auf 3 bis 5 HV-Tage	Verfahren	296	45	162	89	832	206	428	198
24	auf 6 bis 10 HV-Tage	Verfahren	104	20	52	32	331	69	170	92
25	auf 11 bis 20 HV-Tage	Verfahren	46	9	22	15	148	32	74	42
26	auf 21 bis 50 HV-Tage	Verfahren	19	1	11	7	45	15	21	9
27	auf 51 und mehr HV-Tage	Verfahren	-	-	-	-	3	-	1	2
28	Durchschnittliche Zahl der HV-Tage je Verfahren mit Hauptverhandlung	Tage	4,4	4,6	4,5	4,2	4,5	4,0	4,5	5,1
	Die letzte (einzige) Hauptverhandlung verteilte sich									
29	auf 1 HV-Tag	Verfahren	209	36	103	70	536	191	262	83
30	auf 2 HV-Tage	Verfahren	188	19	92	77	502	143	245	114
31	auf 3 bis 5 HV-Tage	Verfahren	286	37	156	93	821	205	423	193
32	auf 6 bis 10 HV-Tage	Verfahren	85	16	41	28	322	64	165	93
33	auf 11 bis 20 HV-Tage	Verfahren	36	7	18	11	136	28	69	39
34	auf 21 bis 50 HV-Tage	Verfahren	13	1	7	5	41	12	20	9
35	auf 51 und mehr HV-Tage	Verfahren	-	-	-	-	3	-	1	2
36	Durchschnittliche Zahl der HV-Tage der letzten (einzigen) Hauptverhandlung je Verfahren mit Hauptverhandlung	Tage	3,9	3,9	3,9	3,7	4,4	3,8	4,4	5,0
37	Beschuldigte	Verfahren	808	116	410	282	2 339	639	1 174	526
38	Zahl der Beschuldigten	Personen	1 205	151	633	421	3 274	900	1 603	771
39	Verteidiger	Verfahren	804	116	407	281	2 360	643	1 184	533
40	Zahl der Verteidiger	Personen	1 368	159	732	477	3 931	1 087	1 834	1 010
41	Nebenkläger/Nebenklägervertreter	Verfahren	193	34	93	66	507	128	251	128
42	Verletztenbeistand	Verfahren	7	3	4	-	61	34	20	7
43	Sachverständige	Verfahren	503	63	287	153	1 223	323	602	298
44	Dolmetscher	Verfahren	231	25	117	89	796	255	368	173
45	Gerichtshelfer/Jugendgerichtshelfer	Verfahren	71	10	43	18	175	50	89	36
46	Ergänzungsrichter (§ 192 Abs. 2 GVG)	Verfahren	3	1	2	-	29	16	8	5

4 Vor dem Landgericht in erster Instanz 2017 erledigte Verfahren

noch: 4.4 Hauptverhandlungen

Rheinland-Pfalz			Saarland	Sachsen	Sachsen- Anhalt	Schleswig- Holstein	Thüringen	Lfd. Nr.
zusammen	OLG-Bezirk							
	Koblenz	Zweibrücken						
501	327	174	143	413	260	227	245	1
419	286	133	130	343	205	190	214	2
82	41	41	13	70	55	37	31	3
632	393	239	202	527	333	362	340	4
166	85	81	68	178	96	143	114	5
12	7	5	7	16	7	9	6	6
2	2	-	1	2	1	-	-	7
428	284	144	120	308	208	202	203	8
24	15	9	6	23	21	8	17	9
497	330	167	174	404	247	292	280	10
108	60	48	53	114	55	110	82	11
10	6	4	6	12	5	4	3	12
2	2	-	1	2	1	-	-	13
358	250	108	108	257	174	170	180	14
19	12	7	6	19	12	8	15	15
1 657	1 158	499	380	1 710	1 403	1 033	918	16
62	42	20	13	75	91	18	47	17
1 453	1 059	394	357	1 522	1 176	896	844	18
204	99	105	23	188	227	137	74	19
466	308	158	134	349	237	219	226	20
131	84	47	50	65	27	46	85	21
103	66	37	33	81	38	41	40	22
152	99	53	39	124	107	89	56	23
58	42	16	6	50	38	32	28	24
20	15	5	5	19	17	7	11	25
2	2	-	1	9	7	2	6	26
-	-	-	-	1	3	2	-	27
3,6	3,8	3,2	2,8	4,9	5,9	4,7	4,1	28
141	91	50	52	81	32	47	91	29
104	66	38	32	78	39	42	38	30
148	97	51	39	117	111	88	55	31
54	38	16	6	45	30	32	26	32
17	14	3	4	18	16	6	10	33
2	2	-	1	9	6	2	6	34
-	-	-	-	1	3	2	-	35
3,4	3,6	3,0	2,7	4,7	5,5	4,6	3,9	36
460	303	157	134	344	234	219	226	37
661	461	200	174	464	297	294	330	38
465	308	157	134	349	237	218	226	39
769	555	214	180	533	332	324	367	40
99	64	35	37	71	62	59	59	41
9	7	2	1	2	7	4	3	42
299	200	99	74	240	168	132	119	43
147	101	46	27	124	58	56	41	44
57	38	19	7	33	25	10	22	45
8	3	5	-	4	2	5	2	46

4 Vor dem Landgericht in erster Instanz 2017 erledigte Verfahren

4.5 Verfahrensdauer

Lfd. Nr.	Verfahrensdauer		Einheit	Deutschland	Baden-	
	mehr als ... bis einschließlich ... Monate				zusammen	OLG-
	Durchschnittsdauer					Karlsruhe
1	Erledigte Verfahren insgesamt		Anzahl	12 933	1 196	600
	davon waren bei dem Gericht anhängig					
2	bis 3	%		34,9	37,3	37,5
3	3 - 6	%		34,2	37,1	35,7
4	6 - 12	%		16,5	13,4	12,7
5	12 - 18	%		5,0	4,5	5,8
6	18 - 24	%		2,5	2,9	3,2
7	24 - 36	%		2,9	2,3	2,5
8	mehr als 36 Monate	%		4,0	2,4	2,7
9	Durchschnittliche Dauer je Verfahren		Monate	7,7	6,6	6,8
10	Durch Urteil erledigte Verfahren		Anzahl	8 671	890	451
	davon waren bei dem Gericht anhängig					
11	bis 3	%		21,3	26,7	27,5
12	3 - 6	%		45,1	46,9	44,8
13	6 - 12	%		19,5	14,4	13,5
14	12 - 18	%		5,4	5,1	6,4
15	18 - 24	%		2,7	2,7	2,7
16	24 - 36	%		3,0	2,2	2,7
17	mehr als 36 Monate	%		3,1	2,0	2,4
18	Durchschnittliche Dauer je Verfahren		Monate	7,9	6,7	7,0
19	Erledigte Verfahren ohne Wiederaufnahmeverfahren, Nachverfahren und Anträge auf Einleitung eines objektiven Verfahrens		Anzahl	12 773	1 180	595
	davon waren ab Eingang bei der Staatsanwaltschaft anhängig					
20	bis 3	%		5,2	4,3	4,2
21	3 - 6	%		15,8	21,5	22,5
22	6 - 12	%		34,2	34,8	31,9
23	12 - 18	%		15,1	14,7	13,1
24	18 - 24	%		8,1	6,9	8,7
25	24 - 36	%		8,7	7,6	8,7
26	36 - 48	%		4,0	2,8	2,5
27	mehr als 48 Monate	%		8,8	7,2	8,2
28	Durchschnittliche Dauer je Verfahren		Monate	19,1	17,6	18,0
29	Verfahren mit Anklage und Eröffnungsbeschluss		Anzahl	10 601	981	510
30	Durchschnittliche Dauer der Verfahren vom Eingang bei Gericht bis zum Erlass eines Eröffnungsbeschlusses		Monate	3,3	2,9	3,0
31	Durch Urteil erledigte Anklagen		Anzahl	7 445	773	392
32	Durchschnittliche Dauer der Verfahren in der Instanz		Monate	8,1	7,0	7,0
	Zeitraum der Hauptverhandlungen					
33	Verfahren mit mehreren Hauptverhandlungen		Anzahl	518	40	17
	davon waren vom Beginn der ersten HV bis zur Beendigung der letzten HV anhängig					
34	bis 1	%		18,0	50,0	41,2
35	1 - 2	%		10,8	15,0	11,8
36	2 - 3	%		8,7	7,5	11,8
37	3 - 6	%		19,1	12,5	17,6
38	6 - 9	%		12,7	10,0	11,8
39	9 - 12	%		6,0	-	-
40	mehr als 12 Monate	%		24,7	5,0	5,9
41	Verfahren mit mehreren HV-Tagen der letzten (einzigen) Hauptverhandlung		Anzahl	6 893	698	305
	davon waren vom Beginn des ersten HV-Tages bis zur Beendigung des letzten HV-Tages anhängig					
42	bis 1	%		67,4	73,5	78,0
43	1 - 2	%		17,8	15,5	13,1
44	2 - 3	%		6,6	4,0	2,3
45	3 - 6	%		5,8	4,6	4,3
46	6 - 9	%		1,2	1,3	1,3
47	9 - 12	%		0,5	0,6	0,7
48	mehr als 12 Monate	%		0,8	0,6	0,3

4 Vor dem Landgericht in erster Instanz 2017 erledigte Verfahren

4.5 Verfahrensdauer

Württemberg	Bayern				Berlin	Brandenburg	Bremen	Hamburg	Hessen	Mecklenburg- Vorpommern	Lfd. Nr.
Bezirk	zusammen	OLG-Bezirk									
Stuttgart		München	Nürnberg	Bamberg							
596	1 922	992	501	429	738	315	210	340	983	227	1
37,1	31,4	29,8	28,1	38,9	38,3	31,7	36,7	36,5	29,1	37,9	2
38,6	44,1	38,7	53,1	46,2	33,9	19,4	26,7	40,0	31,4	30,8	3
14,1	16,8	20,3	14,6	11,2	13,8	18,4	20,5	13,5	20,5	13,7	4
3,2	3,0	4,1	2,0	1,6	3,9	7,9	5,2	3,8	6,7	7,0	5
2,7	0,9	1,7	-	0,2	2,6	4,8	4,3	1,5	3,2	4,4	6
2,2	1,7	2,5	0,8	0,9	2,0	8,6	3,3	1,5	3,5	3,1	7
2,2	2,0	2,8	1,4	0,9	5,4	9,2	3,3	3,2	5,6	3,1	8
6,5	6,0	7,1	5,1	4,5	7,6	13,0	7,3	6,3	9,5	7,6	9
439	1 451	732	398	321	438	167	123	248	689	122	10
26,0	19,8	17,5	17,8	27,4	18,7	16,8	10,6	19,4	17,4	16,4	11
49,0	54,1	47,8	63,6	56,7	50,9	31,1	41,5	51,6	37,7	46,7	12
15,3	19,0	23,9	14,6	13,1	18,0	22,2	26,8	16,9	26,0	17,2	13
3,6	3,2	4,6	2,0	1,2	3,9	9,6	8,1	4,4	7,7	7,4	14
2,7	0,9	1,8	-	-	3,0	5,4	4,1	2,0	3,2	7,4	15
1,8	1,5	2,5	0,5	0,6	1,8	12,6	4,9	1,6	3,5	3,3	16
1,6	1,6	1,9	1,5	0,9	3,7	2,4	4,1	4,0	4,5	1,6	17
6,3	6,3	7,4	5,5	4,9	7,5	11,2	9,5	7,8	9,5	8,1	18
585	1 887	973	490	424	734	312	208	340	970	219	19
4,4	2,5	2,0	2,9	3,3	7,6	2,2	9,6	5,6	3,3	10,0	20
20,5	9,1	8,3	6,3	13,9	14,6	9,9	12,0	14,7	15,4	17,4	21
37,8	45,4	41,4	52,7	46,2	32,0	25,3	35,6	37,6	28,9	27,9	22
16,4	18,8	20,1	18,2	16,3	17,7	12,2	13,0	15,0	15,9	11,0	23
5,1	7,2	7,1	7,8	6,6	8,4	7,7	3,8	7,4	9,4	13,2	24
6,5	7,3	7,8	6,9	6,4	8,2	14,7	10,6	7,4	9,8	9,1	25
3,1	3,1	3,6	2,4	2,6	3,7	10,3	7,7	3,2	5,5	3,7	26
6,2	6,8	9,7	2,9	4,7	7,8	17,6	7,7	9,1	12,0	7,8	27
17,2	17,3	19,6	14,6	15,2	18,7	31,8	20,3	18,8	22,6	19,1	28
471	1 566	778	422	366	691	250	205	257	796	156	29
2,8	2,9	3,5	2,3	2,1	2,8	5,3	3,4	3,3	3,9	3,9	30
381	1 246	606	353	287	399	145	120	212	585	92	31
6,0	6,0	7,0	6,0	5,0	8,0	11,0	10,0	8,0	10,0	8,0	32
23	63	27	15	21	35	11	12	6	44	12	33
56,5	27,0	22,2	40,0	23,8	8,6	18,2	-	16,7	-	41,7	34
17,4	11,1	3,7	13,3	19,0	11,4	9,1	-	16,7	9,1	25,0	35
4,3	9,5	7,4	13,3	9,5	22,9	-	-	16,7	4,5	8,3	36
8,7	27,0	22,2	20,0	38,1	20,0	9,1	25,0	-	22,7	8,3	37
8,7	9,5	11,1	13,3	4,8	20,0	18,2	16,7	-	6,8	8,3	38
-	4,8	11,1	-	-	-	9,1	16,7	-	6,8	8,3	39
4,3	11,1	22,2	-	4,8	17,1	36,4	41,7	50,0	50,0	-	40
393	1 034	557	268	209	397	153	102	237	549	103	41
70,0	77,7	74,7	82,1	79,9	61,2	49,7	52,9	45,6	68,9	61,2	42
17,3	14,1	15,6	11,6	13,4	20,4	22,2	20,6	26,6	16,4	22,3	43
5,3	3,0	3,1	2,6	3,3	8,6	14,4	7,8	11,8	6,2	8,7	44
4,8	3,9	4,7	3,4	2,4	5,3	7,2	13,7	11,4	5,8	5,8	45
1,3	0,8	1,3	-	0,5	1,5	2,6	2,9	2,5	1,3	-	46
0,5	0,3	0,4	0,4	-	1,0	0,7	-	-	0,4	-	47
0,8	0,3	0,4	-	0,5	2,0	3,3	2,0	2,1	1,1	1,9	48

4 Vor dem Landgericht in erster Instanz 2017 erledigte Verfahren

noch: 4.5 Verfahrensdauer

Lfd. Nr.	Verfahrensdauer		Einheit	Niedersachsen				Nordrhein-Westfalen			
	mehr als ... bis einschließlich ... Monate	zu- sammen		OLG-Bezirk			zu- sammen	OLG-Bezirk			
				Braun- schweig	Celle	Olden- burg		Düssel- dorf	Hamm	Köln	
Durchschnittsdauer											
1	Erledigte Verfahren insgesamt	Anzahl	1 113	159	567	387	3 493	898	1 807	788	
	davon waren bei dem Gericht anhängig										
2	bis 3	%	35,6	32,7	34,9	37,7	32,9	30,8	32,5	36,0	
3	3 - 6	%	34,9	35,8	32,1	38,5	32,6	37,4	31,4	29,6	
4	6 - 12	%	14,4	18,2	13,9	13,4	17,8	16,5	19,0	16,6	
5	12 - 18	%	4,7	5,0	5,6	3,1	5,3	4,3	5,8	5,2	
6	18 - 24	%	2,9	1,3	3,9	2,1	2,7	3,5	2,5	2,0	
7	24 - 36	%	4,0	5,7	5,1	1,6	3,3	2,9	3,2	4,2	
8	mehr als 36 Monate	%	3,7	1,3	4,4	3,6	5,4	4,6	5,5	6,3	
9	Durchschnittliche Dauer je Verfahren	Monate	8,0	6,7	9,0	7,0	8,8	8,3	9,0	9,1	
10	Durch Urteil erledigte Verfahren	Anzahl	781	109	391	281	2 194	608	1 085	501	
	davon waren bei dem Gericht anhängig										
11	bis 3	%	23,2	17,4	23,8	24,6	19,7	20,1	18,4	22,0	
12	3 - 6	%	43,4	48,6	39,6	46,6	43,8	47,2	43,1	41,3	
13	6 - 12	%	17,2	20,2	16,9	16,4	21,0	18,1	23,2	19,6	
14	12 - 18	%	5,6	5,5	6,9	3,9	5,2	4,9	5,4	5,0	
15	18 - 24	%	3,3	1,8	4,6	2,1	2,8	3,8	2,7	1,8	
16	24 - 36	%	3,6	4,6	4,9	1,4	3,7	3,0	3,7	4,6	
17	mehr als 36 Monate	%	3,7	1,8	3,3	5,0	3,8	3,0	3,4	5,8	
18	Durchschnittliche Dauer je Verfahren	Monate	8,8	7,6	9,3	8,5	8,6	7,9	8,6	9,2	
19	Erledigte Verfahren ohne Wiederaufnahmeverfahren, Nachverfahren und Anträge auf Einleitung eines objektiven Verfahrens	Anzahl	1 100	155	559	386	3 458	882	1 791	785	
	davon waren ab Eingang bei der Staatsanwaltschaft anhängig										
20	bis 3	%	6,5	6,5	5,7	7,8	5,6	5,8	5,5	5,7	
21	3 - 6	%	16,9	15,5	14,7	20,7	18,1	20,7	17,6	16,4	
22	6 - 12	%	34,4	37,4	34,0	33,7	30,6	31,6	31,0	28,3	
23	12 - 18	%	13,5	10,3	15,6	11,9	13,8	13,2	14,5	12,9	
24	18 - 24	%	8,7	9,7	8,2	9,1	8,4	7,7	8,3	9,3	
25	24 - 36	%	7,4	9,7	6,6	7,5	9,4	9,1	8,6	11,5	
26	36 - 48	%	4,5	1,9	6,3	3,1	4,0	3,7	3,9	4,6	
27	mehr als 48 Monate	%	8,0	9,0	8,9	6,2	10,2	8,2	10,7	11,3	
28	Durchschnittliche Dauer je Verfahren	Monate	18,2	17,3	19,8	16,2	19,6	18,6	19,6	20,6	
29	Verfahren mit Anklage und Eröffnungsbeschluss	Anzahl	938	145	465	328	2 867	769	1 508	590	
30	Durchschnittliche Dauer der Verfahren vom Eingang bei Gericht bis zum Erlass eines Eröffnungsbeschlusses	Monate	3,3	3,0	3,9	2,7	3,8	3,0	3,7	4,8	
31	Durch Urteil erledigte Anklagen	Anzahl	675	104	323	248	1 872	531	939	402	
32	Durchschnittliche Dauer der Verfahren in der Instanz	Monate	9,0	8,0	10,0	8,0	9,0	8,0	9,0	10,0	
	Zeitraum der Hauptverhandlungen										
33	Verfahren mit mehreren Hauptverhandlungen	Anzahl	79	17	43	19	111	35	53	23	
	davon waren vom Beginn der ersten HV bis zur Beendigung der letzten HV anhängig										
34	bis 1	%	26,6	47,1	30,2	-	8,1	5,7	11,3	4,3	
35	1 - 2	%	11,4	29,4	7,0	5,3	9,0	5,7	11,3	8,7	
36	2 - 3	%	6,3	5,9	7,0	5,3	8,1	8,6	7,5	8,7	
37	3 - 6	%	3,8	-	4,7	5,3	23,4	22,9	18,9	34,8	
38	6 - 9	%	10,1	17,6	9,3	5,3	19,8	22,9	20,8	13,0	
39	9 - 12	%	11,4	-	18,6	5,3	4,5	2,9	5,7	4,3	
40	mehr als 12 Monate	%	30,4	-	23,3	73,7	27,0	31,4	24,5	26,1	
41	Verfahren mit mehreren HV-Tagen der letzten (einzigen) Hauptverhandlung	Anzahl	608	80	314	214	1 825	452	923	450	
	davon waren vom Beginn des ersten HV-Tages bis zur Beendigung des letzten HV-Tages anhängig										
42	bis 1	%	72,5	62,5	74,8	72,9	65,8	65,5	63,2	71,6	
43	1 - 2	%	14,8	17,5	15,0	13,6	18,8	19,5	20,0	15,8	
44	2 - 3	%	5,8	8,8	3,2	8,4	7,2	8,2	7,4	5,8	
45	3 - 6	%	5,4	10,0	5,7	3,3	6,4	4,6	7,6	5,8	
46	6 - 9	%	0,7	1,3	0,3	0,9	0,9	1,3	1,0	0,4	
47	9 - 12	%	0,5	-	0,6	0,5	0,4	0,4	0,7	-	
48	mehr als 12 Monate	%	0,3	-	0,3	0,5	0,4	0,4	0,2	0,7	

4 Vor dem Landgericht in erster Instanz 2017 erledigte Verfahren

noch: 4.5 Verfahrensdauer

zusammen	Rheinland-Pfalz		Saarland	Sachsen	Sachsen-Anhalt	Schleswig-Holstein	Thüringen	Lfd. Nr.
	OLG-Bezirk							
	Koblenz	Zweibrücken						
632	393	239	202	527	333	362	340	1
36,9	36,1	38,1	53,5	36,4	44,7	35,9	44,7	2
34,0	37,2	28,9	31,2	32,4	28,2	27,9	23,2	3
15,7	15,5	15,9	7,9	18,0	14,1	18,8	18,5	4
5,9	3,6	9,6	1,5	7,0	5,1	6,6	6,5	5
3,8	4,1	3,3	3,5	1,5	0,9	1,4	2,6	6
1,9	1,5	2,5	2,0	1,7	3,6	2,8	3,8	7
1,9	2,0	1,7	0,5	2,8	3,3	6,6	0,6	8
6,4	6,0	6,9	4,5	6,8	7,6	9,1	6,1	9
452	299	153	126	331	229	210	220	10
23,2	25,4	19,0	39,7	20,5	31,4	21,0	26,4	11
43,6	45,5	39,9	44,4	42,9	37,6	40,5	33,2	12
18,4	17,7	19,6	11,1	20,8	16,6	23,8	23,6	13
6,0	3,3	11,1	0,8	7,6	6,6	6,2	8,6	14
4,6	4,7	4,6	3,2	2,1	1,3	1,0	3,2	15
2,0	1,3	3,3	-	2,1	3,1	2,4	4,5	16
2,2	2,0	2,6	0,8	3,9	3,5	5,2	0,5	17
7,3	6,6	8,8	4,8	8,3	8,6	8,7	7,5	18
624	388	236	200	522	321	362	336	19
5,9	5,4	6,8	6,0	4,0	5,6	9,9	6,0	20
14,7	16,5	11,9	18,0	13,2	22,7	14,1	17,0	21
38,1	39,4	36,0	35,5	34,7	31,2	30,9	32,7	22
14,9	12,9	18,2	11,0	17,0	15,6	14,4	14,6	23
7,7	8,8	5,9	9,5	12,6	5,3	6,1	6,8	24
8,3	7,0	10,6	13,0	7,9	6,9	8,8	11,3	25
3,7	3,9	3,4	2,0	2,5	5,9	3,3	5,1	26
6,6	6,2	7,2	5,0	8,0	6,9	12,4	6,5	27
16,5	16,0	17,2	15,2	18,5	17,5	21,5	17,7	28
497	330	167	174	404	247	292	280	29
2,4	2,2	2,8	1,6	3,2	3,2	3,4	2,5	30
377	262	115	114	276	186	178	195	31
7,0	7,0	9,0	5,0	8,0	9,0	9,0	7,0	32
26	17	9	7	25	22	8	17	33
15,4	23,5	-	-	32,0	4,5	12,5	5,9	34
11,5	5,9	22,2	-	12,0	13,6	12,5	5,9	35
7,7	11,8	-	14,3	16,0	13,6	-	-	36
23,1	23,5	22,2	42,9	24,0	13,6	25,0	35,3	37
11,5	17,6	-	-	8,0	13,6	-	17,6	38
7,7	5,9	11,1	-	-	9,1	-	17,6	39
23,1	11,8	44,4	42,9	8,0	31,8	50,0	17,6	40
325	217	108	82	268	205	172	135	41
68,9	62,7	81,5	81,7	61,2	62,4	62,2	57,8	42
16,6	19,4	11,1	7,3	20,9	20,0	22,1	23,7	43
7,1	9,2	2,8	7,3	7,8	8,3	9,9	7,4	44
5,8	6,5	4,6	2,4	6,0	5,9	3,5	6,7	45
0,9	1,4	-	1,2	1,5	2,0	0,6	2,2	46
-	-	-	-	1,5	-	0,6	1,5	47
0,6	0,9	-	-	1,1	1,5	1,2	0,7	48

5 Vor dem Landgericht in der Berufungsinstanz 2017 erledigte Verfahren

5.1 Vorinstanz, Einleitungsart, Betreiber, Beschuldigte, Vorführung zur Hauptverhandlung, Gewinnabschöpfung

Lfd. Nr.	Art der Vorinstanz Art der Einleitung Betreiber der Berufung Beschuldigte	Deutschland	Baden- OLG-	
			zusammen	Karlsruhe
1	Erledigte Verfahren insgesamt	45 186	5 193	2 189
Von ihnen richteten sich gegen ein Urteil des				
2	Strafrichters	32 635	3 805	1 638
3	Schöffengerichts	7 302	846	325
4	Erweiterten Schöffengerichts	123	-	-
5	Jugendrichters	1 859	178	67
6	Jugendschöffengerichts	3 267	364	159
Die Verfahren wurden eingeleitet durch				
7	Berufung in Privatklageverfahren	8	2	2
Antrag auf Wiederaufnahme nach Rechtskraft				
8	zuungunsten des Beschuldigten	22	1	-
9	zugunsten des Beschuldigten	78	6	4
10	von der Rechtsmittelinstanz zurückgewiesene Verfahren	533	15	8
11	Berufung im Officialverfahren	43 839	5 142	2 159
12	Annahmoberufung im Officialverfahren (§ 313 Abs. 1 StPO)	706	27	16
Die Berufung wurde eingelegt durch				
13	den Beschuldigten	40 996	4 675	1 935
14	die Staatsanwaltschaft zuungunsten des Beschuldigten	10 104	1 341	560
15	die Staatsanwaltschaft zugunsten des Beschuldigten	195	12	5
16	Nebenkläger	292	36	18
17	Privatkläger	7	1	1
18	den Erziehungsberechtigten/ gesetzlichen Vertreter	37	3	2
19	Zahl der Beschuldigten insgesamt	47 768	5 555	2 319
Zahl der Verfahren				
20	mit 1 Beschuldigten	42 982	4 898	2 075
21	mit 2 Beschuldigten	1 906	243	101
22	mit 3 bis 5 Beschuldigten	295	52	13
23	mit 6 bis 10 Beschuldigten	3	-	-
24	mit 11 und mehr Beschuldigten	-	-	-
Psychosoziale Prozessbegleitung				
25	Zahl der Anträge.....	130	33	14
26	Zahl der Beiordnung.....	116	22	12
27	Vorführung von Verfahrensbeteiligten zur (letzten) Hauptverhandlung.....	33 267	3 450	1 394
28	Zahl der Verfahren mit Hauptverhandlung	4 631	528	193
29	Verfahren, in denen ein Beteiligter vorgeführt wurde, ohne in Haft zu sein	377	32	17
30	Maßnahmen der Gewinnabschöpfung Verfahren mit Anträgen auf Maßnahmen der Gewinnabschöpfung	137	19	8

5 Vor dem Landgericht in der Berufungsinstanz 2017 erledigte Verfahren

5.1 Vorinstanz, Einleitungsart, Betreiber, Beschuldigte, Vorführung zur Hauptverhandlung, Gewinnabschöpfung

Württemberg	Bayern				Berlin	Brandenburg	Bremen	Hamburg	Hessen	Mecklenburg-Vorpommern	Lfd. Nr.
Bezirk	zusammen	OLG-Bezirk									
Stuttgart		München	Nürnberg	Bamberg							
3 004	8 168	4 815	1 913	1 440	2 721	1 096	169	1 639	2 738	744	1
2 167	6 248	3 711	1 480	1 057	2 074	792	97	1 282	1 876	535	2
521	1 041	604	211	226	365	197	47	199	540	119	3
-	-	-	-	-	65	1	1	-	1	-	4
111	349	196	95	58	61	35	9	66	117	39	5
205	530	304	127	99	156	71	15	92	204	51	6
-	1	1	-	-	-	-	-	-	1	1	7
1	3	2	-	1	-	-	-	-	-	1	8
2	22	18	3	1	-	3	-	2	4	1	9
7	101	70	16	15	-	24	-	48	35	9	10
2 983	8 022	4 712	1 890	1 420	2 711	1 067	145	1 588	2 510	728	11
11	19	12	4	3	10	2	24	1	188	4	12
2 740	7 321	4 256	1 779	1 286	2 549	980	156	1 413	2 527	677	13
781	3 594	2 117	750	727	277	171	24	477	511	108	14
7	41	39	1	1	14	6	1	-	1	-	15
18	39	29	8	2	18	10	3	8	15	5	16
-	1	1	-	-	-	-	-	-	-	1	17
1	13	8	3	2	-	-	-	-	4	1	18
3 236	8 596	5 080	1 999	1 517	2 867	1 155	176	1 781	2 920	789	19
2 823	7 800	4 589	1 838	1 373	2 589	1 043	162	1 523	2 601	701	20
142	319	193	67	59	119	47	7	97	109	41	21
39	49	33	8	8	13	6	-	19	27	2	22
-	-	-	-	-	-	-	-	-	1	-	23
-	-	-	-	-	-	-	-	-	-	-	24
19	27	5	4	18	-	-	-	6	-	3	25
10	27	5	4	18	-	-	-	6	-	3	26
2 056	6 008	3 519	1 508	981	2 009	799	113	1 163	1 942	565	27
335	827	501	189	137	89	94	16	283	301	65	28
15	83	46	21	16	3	10	2	5	53	5	29
11	44	31	5	8	-	3	-	21	11	1	30

5 Vor dem Landgericht in der Berufungsinstanz 2017 erledigte Verfahren

noch: 5.1 Vorinstanz, Einleitungsart, Betreiber, Beschuldigte, Vorführung zur Hauptverhandlung, Gewinnabschöpfung

Lfd. Nr.	Art der Vorinstanz Art der Einleitung Betreiber der Berufung Beschuldigte	Niedersachsen				Nordrhein-Westfalen			
		zu- sammen	OLG-Bezirk			zu- sammen	OLG-Bezirk		
			Braun- schweig	Celle	Olden- burg		Düssel- dorf	Hamm	Köln
1	Erledigte Verfahren insgesamt	3 822	463	1 967	1 392	11 083	3 364	5 354	2 365
	Von ihnen richteten sich gegen ein Urteil des								
2	Strafrichters	2 710	330	1 384	996	7 656	2 347	3 642	1 667
3	Schöffengerichts	578	68	296	214	2 022	524	1 075	423
4	Erweiterten Schöffengerichts	1	-	1	-	11	-	7	4
5	Jugendrichters	238	28	128	82	462	166	200	96
6	Jugendschöffengerichts	295	37	158	100	932	327	430	175
	Die Verfahren wurden eingeleitet durch								
7	Berufung in Privatklageverfahren	-	-	-	-	-	-	-	-
	Antrag auf Wiederaufnahme nach Rechtskraft								
8	zuungunsten des Beschuldigten	-	-	-	-	11	3	7	1
9	zugunsten des Beschuldigten	2	2	-	-	15	2	12	1
10	von der Rechtsmittelinstanz zurückgewiesene Verfahren	13	-	1	12	134	26	58	50
11	Berufung im Officialverfahren	3 474	460	1 708	1 306	10 906	3 324	5 270	2 312
12	Annahmoberufung im Officialverfahren (§ 313 Abs. 1 StPO)	333	1	258	74	17	9	7	1
	Die Berufung wurde eingelegt durch								
13	den Beschuldigten	3 495	416	1 803	1 276	10 172	3 049	4 911	2 212
14	die Staatsanwaltschaft zuungunsten des Beschuldigten	670	94	342	234	1 225	418	629	178
15	die Staatsanwaltschaft zugunsten des Beschuldigten	7	3	1	3	97	26	47	24
16	Nebenkläger	33	4	18	11	70	14	33	23
17	Privatkläger	1	1	-	-	1	-	1	-
18	den Erziehungsberechtigten/ gesetzlichen Vertreter	4	1	2	1	2	1	1	-
19	Zahl der Beschuldigten insgesamt	4 059	487	2 092	1 480	11 627	3 535	5 593	2 499
	Zahl der Verfahren								
20	mit 1 Beschuldigten	3 610	440	1 857	1 313	10 607	3 218	5 141	2 248
21	mit 2 Beschuldigten	189	22	96	71	420	127	190	103
22	mit 3 bis 5 Beschuldigten	23	1	14	8	55	18	23	14
23	mit 6 bis 10 Beschuldigten	-	-	-	-	1	1	-	-
24	mit 11 und mehr Beschuldigten	-	-	-	-	-	-	-	-
	Psychosoziale Prozessbegleitung								
25	Zahl der Anträge	5	-	2	3	3	1	2	-
26	Zahl der Beiordnung	5	-	2	3	1	-	1	-
27	Vorführung von Verfahrensbeteiligten zur (letzten) Hauptverhandlung..	2 799	350	1 386	1 063	8 302	2 592	3 985	1 725
28	Zahl der Verfahren mit Hauptverhandlung	302	41	175	86	1 189	417	531	241
29	Verfahren, in denen ein Beteiligter vorgeführt wurde, ohne in Haft zu sein	14	1	4	9	85	17	33	35
30	Maßnahmen der Gewinnabschöpfung Verfahren mit Anträgen auf Maßnahmen der Gewinnabschöpfung	9	-	7	2	15	7	8	-

5 Vor dem Landgericht in der Berufungsinstanz 2017 erledigte Verfahren

noch: 5.1 Vorinstanz, Einleitungsart, Betreiber, Beschuldigte, Vorführung zur Hauptverhandlung, Gewinnabschöpfung

Rheinland-Pfalz			Saarland	Sachsen	Sachsen-Anhalt	Schleswig-Holstein	Thüringen	Lfd. Nr.
zusammen	OLG-Bezirk							
	Koblenz	Zweibrücken						
1 827	1 242	585	547	2 681	1 050	783	925	1
1 284	879	405	394	1 942	735	512	693	2
316	213	103	83	472	186	154	137	3
1	-	1	-	41	-	1	-	4
75	47	28	23	81	41	45	40	5
151	103	48	47	145	88	71	55	6
3	3	-	-	-	-	-	-	7
-	-	-	-	2	1	-	3	8
7	4	3	2	7	5	2	-	9
31	19	12	6	63	14	14	26	10
1 785	1 216	569	539	2 588	973	765	896	11
1	-	1	-	21	57	2	-	12
1 651	1 112	539	506	2 356	956	731	831	13
364	260	104	178	609	207	103	245	14
1	1	-	-	11	1	3	-	15
11	8	3	5	16	13	8	2	16
1	1	-	-	-	1	-	-	17
2	-	2	1	1	5	-	1	18
1 913	1 304	609	575	2 844	1 132	821	958	19
1 750	1 187	563	524	2 550	982	747	895	20
70	50	20	19	105	59	34	28	21
7	5	2	4	25	9	2	2	22
-	-	-	-	1	-	-	-	23
-	-	-	-	-	-	-	-	24
19	17	2	-	24	6	-	4	25
18	17	1	-	24	6	-	4	26
1 368	948	420	440	2 171	846	572	720	27
159	97	62	44	423	137	71	103	28
24	16	8	4	29	12	11	5	29
3	-	3	-	3	2	4	2	30

5 Vor dem Landgericht in der Berufungsinstanz 2017 erledigte Verfahren

5.2 Art der Erledigung der Verfahren

Lfd. Nr.	Art der Erledigung 1)	Deutschland	Baden- OLG-	
			zusammen	Karlsruhe
1	Erledigte Verfahren insgesamt	45 186	5 193	2 189
2	Erledigung ausschließlich wegen Ordnungswidrigkeit	5	1	1
3	Urteil	21 999	2 461	1 055
4	Ohne Einlegung eines Rechtsmittels rechtskräftig gewordene Urteile	16 022	1 914	799
5	Angefochtene Urteile	5 977	547	256
	Durch Urteil erledigt wurden			
6	Privatklageverfahren	3	1	1
7	Offizialverfahren	21 635	2 448	1 047
8	sonstige Verfahren	361	12	7
9	Verwerfungsbeschluss nach § 322 Abs. 1 StPO	293	41	17
10	Einstellung mit Auflage nach § 153a StPO	2 111	236	128
11	Einstellung mit Auflage nach § 37 Abs. 2 BtMG bzw. § 38 Abs. 2 i.V.m. § 37 Abs. 2 BtMG	2	-	-
12	Einstellung nach § 47 JGG	115	9	5
13	Einstellung wegen Geringfügigkeit (§ 153 Abs. 2 StPO)	764	82	35
14	Einstellung wegen unwesentlicher Nebenstraftat (§ 154 Abs. 2 StPO)	869	101	57
15	Einstellung wegen Auslieferung oder Ausweisung des Beschuldigten (§ 154b Abs. 4 StPO)	33	3	-
16	Einstellung wegen Abwesenheit des Beschuldigten oder wegen eines anderen in seiner Person liegenden Hindernisses (§ 205 StPO)	308	25	10
17	Einstellung wegen Verfahrenshindernisses (§ 206a StPO)	196	23	11
18	Einstellung wegen Gesetzesänderung (§ 206b StPO)	1	-	-
19	Sonstige Einstellung oder Klagerücknahme (§ 31a Abs. 2 BtMG, § 153b Abs. 2, § 153c Abs. 4, § 153d Abs. 2, § 153e Abs. 2, § 154e Abs. 2, § 390 Abs. 5 i.V.m. § 383 Abs. 2 StPO)	36	11	6
20	Vergleich in der Privatklagesache	1	-	-
21	Rücknahme der Berufung	16 051	1 939	727
22	Rücknahme der Privatklage	7	-	-
23	Aussetzung des Verfahrens	-	-	-
24	Verwerfung der Annahmoberufung als unzulässig (§ 313 Abs. 2 StPO)	170	35	20
25	Sonstige Erledigungsart	2 225	226	117

1) Je Verfahren wird nur eine Erledigungsart nachgewiesen, und zwar die jeweils erste aus der in dieser Tabelle genannten Rangfolge.

5 Vor dem Landgericht in der Berufungsinstanz 2017 erledigte Verfahren

5.2 Art der Erledigung der Verfahren

Württemberg	Bayern				Berlin	Brandenburg	Bremen	Hamburg	Hessen	Mecklenburg-Vorpommern	Lfd. Nr.
Bezirk	zusammen	OLG-Bezirk									
Stuttgart		München	Nürnberg	Bamberg							
3 004	8 168	4 815	1 913	1 440	2 721	1 096	169	1 639	2 738	744	1
-	2	2	-	-	-	-	-	-	-	-	2
1 406	3 697	2 280	894	523	1 375	553	76	865	1 174	377	3
1 115	2 658	1 664	599	395	965	380	54	616	806	293	4
291	1 039	616	295	128	410	173	22	249	368	84	5
-	1	1	-	-	-	-	-	-	-	-	6
1 401	3 634	2 235	885	514	1 375	538	76	835	1 150	369	7
5	62	44	9	9	-	15	-	30	24	7	8
24	49	26	13	10	20	3	-	6	15	7	9
108	317	192	52	73	96	81	4	65	134	29	10
-	-	-	-	-	-	-	-	-	-	-	11
4	17	9	5	3	8	3	1	7	6	1	12
47	117	62	25	30	36	30	7	18	68	4	13
44	186	101	37	48	33	28	1	29	25	10	14
3	6	2	4	-	-	-	-	-	1	1	15
15	69	40	13	16	18	12	1	24	26	4	16
12	32	21	5	6	6	4	-	6	33	2	17
-	1	1	-	-	-	-	-	-	-	-	18
5	1	-	1	-	1	1	-	-	-	1	19
-	-	-	-	-	-	-	-	-	-	-	20
1 212	3 345	1 925	750	670	980	313	76	552	1 053	249	21
-	-	-	-	-	-	-	-	-	-	-	22
-	-	-	-	-	-	-	-	-	-	-	23
15	11	7	1	3	16	8	-	-	7	4	24
109	318	147	113	58	132	60	3	67	196	55	25

5 Vor dem Landgericht in der Berufungsinstanz 2017 erledigte Verfahren

noch: 5.2 Art der Erledigung der Verfahren

Lfd. Nr.	Art der Erledigung 1)	Niedersachsen				Nordrhein-Westfalen			
		zu- sammen	OLG-Bezirk			zu- sammen	OLG-Bezirk		
			Braun- schweig	Celle	Olden- burg		Düssel- dorf	Hamm	Köln
1	Erledigte Verfahren insgesamt	3 822	463	1 967	1 392	11 083	3 364	5 354	2 365
2	Erledigung ausschließlich wegen Ordnungswidrigkeit	-	-	-	-	1	1	-	-
3	Urteil	2 027	254	989	784	5 082	1 644	2 426	1 012
4	Ohne Einlegung eines Rechtsmittels rechtskräftig gewordene Urteile	1 393	181	693	519	3 960	1 236	1 998	726
5	Angefochtene Urteile	634	73	296	265	1 122	408	428	286
	Durch Urteil erledigt wurden								
6	Privatklageverfahren	-	-	-	-	-	-	-	-
7	Offizialverfahren	2 018	254	988	776	4 994	1 627	2 383	984
8	sonstige Verfahren	9	-	1	8	88	17	43	28
9	Verwerfungsbeschluss nach § 322 Abs. 1 StPO	26	3	14	9	72	26	33	13
10	Einstellung mit Auflage nach § 153a StPO	167	24	95	48	599	151	326	122
11	Einstellung mit Auflage nach § 37 Abs. 2 BtMG bzw. § 38 Abs. 2 i.V.m. § 37 Abs. 2 BtMG	-	-	-	-	-	-	-	-
12	Einstellung nach § 47 JGG	11	-	9	2	31	8	18	5
13	Einstellung wegen Geringfügigkeit (§ 153 Abs. 2 StPO)	73	7	48	18	201	54	90	57
14	Einstellung wegen unwesentlicher Nebenstraftat (§ 154 Abs. 2 StPO)	80	4	45	31	229	73	111	45
15	Einstellung wegen Auslieferung oder Ausweisung des Beschuldigten (§ 154b Abs. 4 StPO)	1	-	1	-	14	2	9	3
16	Einstellung wegen Abwesenheit des Beschuldigten oder wegen eines anderen in seiner Person liegenden Hindernisses (§ 205 StPO)	21	2	11	8	68	12	35	21
17	Einstellung wegen Verfahrenshindernisses (§ 206a StPO)	13	2	4	7	43	9	25	9
18	Einstellung wegen Gesetzesänderung (§ 206b StPO)	-	-	-	-	-	-	-	-
19	Sonstige Einstellung oder Klagerücknahme (§ 31a Abs. 2 BtMG, § 153b Abs. 2, § 153c Abs. 4, § 153d Abs. 2, § 153e Abs. 2, § 154e Abs. 2, § 390 Abs. 5 i.V.m. § 383 Abs. 2 StPO)	13	1	6	6	4	2	1	1
20	Vergleich in der Privatklagesache	1	1	-	-	-	-	-	-
21	Rücknahme der Berufung	1 176	140	599	437	4 063	1 217	1 939	907
22	Rücknahme der Privatklage	-	-	-	-	2	-	2	-
23	Aussetzung des Verfahrens	-	-	-	-	-	-	-	-
24	Verwerfung der Annahmoberufung als unzulässig (§ 313 Abs. 2 StPO)	18	1	10	7	42	23	12	7
25	Sonstige Erledigungsart	195	24	136	35	632	142	327	163

1) Je Verfahren wird nur eine Erledigungsart nachgewiesen, und zwar die jeweils erste aus der in dieser Tabelle genannten Rangfolge.

5 Vor dem Landgericht in der Berufungsinstanz 2017 erledigte Verfahren

noch: 5.2 Art der Erledigung der Verfahren

Rheinland-Pfalz			Saarland	Sachsen	Sachsen-Anhalt	Schleswig-Holstein	Thüringen	Lfd. Nr.
zusammen	OLG-Bezirk							
	Koblenz	Zweibrücken						
1 827	1 242	585	547	2 681	1 050	783	925	1
-	-	-	-	-	-	-	1	2
975	652	323	261	1 578	638	449	411	3
676	438	238	185	1 105	382	308	327	4
299	214	85	76	473	256	141	84	5
-	-	-	-	-	-	-	-	6
953	639	314	257	1 530	629	440	389	7
22	13	9	4	48	9	9	22	8
23	12	11	3	14	4	4	6	9
47	20	27	30	155	44	38	69	10
-	-	-	-	2	-	-	-	11
2	1	1	-	10	2	4	3	12
31	21	10	6	36	14	20	21	13
39	25	14	13	51	12	10	22	14
-	-	-	1	6	-	-	-	15
6	-	6	2	23	2	1	6	16
7	4	3	11	6	1	3	6	17
-	-	-	-	-	-	-	-	18
-	-	-	-	3	-	-	1	19
-	-	-	-	-	-	-	-	20
584	426	158	201	681	284	216	339	21
1	-	1	1	-	-	-	3	22
-	-	-	-	-	-	-	-	23
5	3	2	-	17	4	3	-	24
107	78	29	18	99	45	35	37	25

5 Vor dem Landgericht in der Berufungsinstanz 2017 erledigte Verfahren

5.3 Art der Erledigung für die einzelnen Beschuldigten

Lfd. Nr.	Art der Erledigung	Deutschland	Baden-	
			zusammen	OLG-
				Karlsruhe
1	Zahl der einzelnen Beschuldigten insgesamt	47 768	5 555	2 319
2	Erledigung ausschließlich wegen Ordnungswidrigkeit	5	1	1
3	Urteile zusammen	23 053	2 588	1 111
4	Aufhebung des Urteils der Vorinstanz und Verweisung an das zuständige Gericht (§ 328 Abs. 2 StPO)	101	9	8
5	Aufhebung des erstinstanzlichen freisprechenden Urteils und Verurteilung	379	37	10
6	Aufhebung des erstinstanzlichen verurteilenden Urteils und Freispruch	1 133	130	73
7	Abänderung/Ergänzung des Urteilsausspruchs bei gleichzeitiger Verwerfung der Berufung/Aufhebung des Urteils im Übrigen	13 058	1 513	607
8	Einstellung wegen Verfahrenshindernisses (§ 260 Abs. 3 StPO)	23	1	1
9	Verwerfung der Berufung wegen Ausbleibens des Beschuldigten (§ 329 Abs. 1 StPO)	3 712	305	127
10	Sonstige Verwerfung der Berufung	4 647	593	285
11	Verwerfungsbeschluss nach § 322 Abs. 1 StPO	297	41	17
12	Einstellung mit Auflage oder Weisung nach § 153a StPO zusammen	2 243	249	133
13	Täter - Opfer - Ausgleich (Abs. 1 Satz 2 Nr. 5)	96	12	9
14	Wiedergutmachung des Schadens (Abs. 1 Satz 2 Nr. 1)	126	23	11
15	Geldbetrag für gemeinnützige Einrichtung oder Staatskasse (Abs. 1 Satz 2 Nr. 2)	1 670	180	96
16	Sonstige gemeinnützige Leistung (Abs. 1 Satz 2 Nr. 3)	123	11	5
17	Erfüllung der Unterhaltspflicht (Abs. 1 Satz 2 Nr. 4)	5	-	-
18	Teilnahme an einem sozialen Trainingskurs (Abs. 1 Satz 2 Nr. 6)	4	1	-
19	Teilnahme an einem Aufbauseminar nach § 2b Abs. 2 Satz 2 oder § 4 Abs. 8 Satz 4 StVG (Abs. 1 Satz 2 Nr. 7)	3	-	-
20	Sonstige Auflagen oder Weisungen (Abs. 1 Satz 2)	216	22	12
21	Einstellung mit Auflage nach § 37 Abs. 2 BtMG bzw. § 38 Abs. 2 i.V.m. § 37 Abs. 2 BtMG	2	-	-
22	Einstellung nach § 47 JGG zusammen	132	10	5
23	da die Voraussetzungen des § 153 StPO vorliegen (Abs. 1 Satz 1 Nr. 1)	67	3	3
24	da eine erzieherische Maßnahme im Sinne des § 45 Abs. 2 JGG eine Entscheidung durch Urteil entbehrlich macht (Abs. 1 Satz 1 Nr. 2)	41	3	2
25	da nach Anordnung einer Maßnahme nach § 45 Abs. 3 JGG eine Entscheidung durch Urteil entbehrlich ist (Abs. 1 Satz 1 Nr. 3)	21	4	-
26	da Beschuldigter mangels Reife strafrechtlich nicht verantwortlich ist (Abs. 1 Satz 1 Nr. 4)	3	-	-
27	Einstellung wegen Geringfügigkeit (§ 153 Abs. 2 StPO) zusammen	816	87	36
28	ohne Auferlegung der notwendigen Auslagen des Beschuldigten auf die Staatskasse	327	40	23
29	mit Auferlegung der notwendigen Auslagen des Beschuldigten auf die Staatskasse	489	47	13
30	Einstellung wegen unwesentlicher Nebenstraftat (§ 154 Abs. 2 StPO)	929	111	61
31	Einstellung wegen Auslieferung oder Ausweisung des Beschuldigten (§ 154b Abs. 4 StPO)	33	3	-
32	Einstellung wegen Abwesenheit des Beschuldigten oder wegen eines anderen in seiner Person liegenden Hindernisses (§ 205 StPO)	329	26	10
33	Einstellung wegen Verfahrenshindernisses (§ 206a StPO)	206	24	11
34	Einstellung wegen Gesetzesänderung (§ 206b StPO)	1	-	-
35	Sonstige Einstellung oder Klagerücknahme	37	11	6
36	nach § 31a Abs. 2 BtMG	7	2	1
37	nach § 153b Abs. 2, § 153c Abs. 4, § 153d Abs. 2, § 153e Abs. 2, § 154e Abs. 2, § 390 Abs. 5 i.V.m. § 383 Abs. 2 StPO	30	9	5
38	Vergleich in der Privatklaresache	1	-	-
39	Rücknahme der Berufung	17 080	2 125	782
40	Rücknahme der Privatklage	9	-	-
41	Aussetzung des Verfahrens zusammen	1	-	-
42	bis zum rechtskräftigen Abschluss des Besteuerungsverfahrens (§ 396 Abs. 1 AO)	-	-	-
43	zur Klärung einer zivilrechtlichen Vorfrage (§ 262 Abs. 2 StPO)	1	-	-
44	um nach Art. 100 GG eine Entscheidung des Bundesverfassungsgerichts abzuwarten	-	-	-
45	Verwerfung der Annahmeerufung als unzulässig (§ 313 Abs. 2 StPO)	174	35	20
46	Sonstige Erledigungsart	2 420	244	126

5 Vor dem Landgericht in der Berufungsinstanz 2017 erledigte Verfahren

5.3 Art der Erledigung für die einzelnen Beschuldigten

Württemberg	Bayern				Berlin	Brandenburg	Bremen	Hamburg	Hessen	Mecklenburg-Vorpommern	Lfd. Nr.
Bezirk	zusammen	OLG-Bezirk									
Stuttgart		München	Nürnberg	Bamberg							
3 236	8 596	5 080	1 999	1 517	2 867	1 155	176	1 781	2 920	789	1
-	2	2	-	-	-	-	-	-	-	-	2
1 477	3 846	2 376	932	538	1 446	581	79	926	1 249	391	3
1	11	8	1	2	19	3	1	-	4	-	4
27	73	56	11	6	17	12	4	26	16	6	5
57	186	130	38	18	84	31	5	33	58	24	6
906	2 313	1 455	509	349	738	329	39	500	736	213	7
-	8	5	3	-	1	-	-	1	-	-	8
178	500	285	141	74	333	103	6	108	227	61	9
308	755	437	229	89	254	103	24	258	208	87	10
24	50	27	13	10	20	3	-	6	15	7	11
116	338	210	54	74	101	87	4	69	143	30	12
3	4	1	1	2	1	3	-	3	4	1	13
12	2	2	-	-	5	10	-	1	17	4	14
84	302	187	48	67	73	66	4	45	101	17	15
6	17	10	4	3	10	8	-	1	11	-	16
-	2	1	-	1	-	-	-	1	-	-	17
1	1	1	-	-	-	-	-	-	-	-	18
-	-	-	-	-	-	-	-	-	-	-	19
10	10	8	1	1	12	-	-	18	10	8	20
-	-	-	-	-	-	-	-	-	-	-	21
5	19	9	7	3	10	3	1	7	7	1	22
-	8	3	3	2	2	2	1	2	6	1	23
1	7	3	3	1	5	1	-	4	1	-	24
4	4	3	1	-	3	-	-	1	-	-	25
-	-	-	-	-	-	-	-	-	-	-	26
51	123	66	25	32	37	31	7	23	70	6	27
17	52	23	13	16	18	16	-	18	26	-	28
34	71	43	12	16	19	15	7	5	44	6	29
50	194	105	40	49	36	33	1	34	28	11	30
3	6	2	4	-	-	-	-	-	1	1	31
16	71	42	13	16	19	13	1	31	27	4	32
13	32	21	5	6	6	4	-	7	35	2	33
-	1	1	-	-	-	-	-	-	-	-	34
5	1	-	1	-	1	1	-	-	-	1	35
1	1	-	1	-	-	-	-	-	-	-	36
4	-	-	-	-	1	1	-	-	-	1	37
-	-	-	-	-	-	-	-	-	-	-	38
1 343	3 553	2 045	787	721	1 037	325	80	603	1 122	265	39
-	-	-	-	-	-	-	-	-	-	-	40
-	1	1	-	-	-	-	-	-	-	-	41
-	-	-	-	-	-	-	-	-	-	-	42
-	1	1	-	-	-	-	-	-	-	-	43
-	-	-	-	-	-	-	-	-	-	-	44
15	11	7	1	3	18	8	-	-	7	4	45
118	348	166	117	65	136	66	3	75	216	66	46

5 Vor dem Landgericht in der Berufungsinstanz 2017 erledigte Verfahren

noch: 5.3 Art der Erledigung für die einzelnen Beschuldigten

Lfd. Nr.	Art der Erledigung	Niedersachsen				Nordrhein-Westfalen			
		zu- sammen	Braun- schweig	Celle	Olden- burg	zu- sammen	Düssel- dorf	Hamm	Köln
1	Zahl der einzelnen Beschuldigten insgesamt	4 059	487	2 092	1 480	11 627	3 535	5 593	2 499
2	Erledigung ausschließlich wegen Ordnungswidrigkeit	-	-	-	-	1	1	-	-
3	Urteile zusammen	2 139	265	1 038	836	5 297	1 724	2 512	1 061
4	Aufhebung des Urteils der Vorinstanz und Verweisung an das zuständige Gericht (§ 328 Abs. 2 StPO)	13	3	7	3	24	8	12	4
5	Aufhebung des erstinstanzlichen freisprechenden Urteils und Verurteilung	47	9	27	11	62	17	33	12
6	Aufhebung des erstinstanzlichen verurteilenden Urteils und Freispruch	117	15	63	39	223	84	91	48
7	Abänderung/Ergänzung des Urteilsausspruchs bei gleichzeitiger Verwerfung der Berufung/Aufhebung des Urteils im Übrigen	1 186	139	600	447	2 888	897	1 437	554
8	Einstellung wegen Verfahrenshindernisses (§ 260 Abs. 3 StPO)	1	-	-	1	3	-	1	2
9	Verwerfung der Berufung wegen Ausbleibens des Beschuldigten (§ 329 Abs. 1 StPO)	319	35	157	127	1 078	351	486	241
10	Sonstige Verwerfung der Berufung	456	64	184	208	1 019	367	452	200
11	Verwerfungsbeschluss nach § 322 Abs. 1 StPO	26	3	14	9	74	26	33	15
12	Einstellung mit Auflage oder Weisung nach § 153a StPO zusammen	179	26	102	51	638	162	343	133
13	Täter - Opfer - Ausgleich (Abs. 1 Satz 2 Nr. 5)	14	-	8	6	45	10	28	7
14	Wiedergutmachung des Schadens (Abs. 1 Satz 2 Nr. 1)	17	2	13	2	20	3	13	4
15	Geldbetrag für gemeinnützige Einrichtung oder Staatskasse (Abs. 1 Satz 2 Nr. 2)	128	23	68	37	494	134	258	102
16	Sonstige gemeinnützige Leistung (Abs. 1 Satz 2 Nr. 3)	11	1	7	3	21	6	11	4
17	Erfüllung der Unterhaltspflicht (Abs. 1 Satz 2 Nr. 4)	1	-	1	-	-	-	-	-
18	Teilnahme an einem sozialen Trainingskurs (Abs. 1 Satz 2 Nr. 6)	1	-	1	-	-	-	-	-
19	Teilnahme an einem Aufbauseminar nach § 2b Abs. 2 Satz 2 oder § 4 Abs. 8 Satz 4 StVG (Abs. 1 Satz 2 Nr. 7)	-	-	-	-	2	-	1	1
20	Sonstige Auflagen oder Weisungen (Abs. 1 Satz 2)	7	-	4	3	56	9	32	15
21	Einstellung mit Auflage nach § 37 Abs. 2 BtMG bzw. § 38 Abs. 2 i.V.m. § 37 Abs. 2 BtMG	-	-	-	-	-	-	-	-
22	Einstellung nach § 47 JGG zusammen	13	-	11	2	38	9	22	7
23	da die Voraussetzungen des § 153 StPO vorliegen (Abs. 1 Satz 1 Nr. 1)	9	-	9	-	25	8	13	4
24	da eine erzieherische Maßnahme im Sinne des § 45 Abs. 2 JGG eine Entscheidung durch Urteil entbehrlich macht (Abs. 1 Satz 1 Nr. 2)	2	-	1	1	8	1	5	2
25	da nach Anordnung einer Maßnahme nach § 45 Abs. 3 JGG eine Entscheidung durch Urteil entbehrlich ist (Abs. 1 Satz 1 Nr. 3)	2	-	1	1	4	-	3	1
26	da Beschuldigter mangels Reife strafrechtlich nicht verantwortlich ist (Abs. 1 Satz 1 Nr. 4)	-	-	-	-	1	-	1	-
27	Einstellung wegen Geringfügigkeit (§ 153 Abs. 2 StPO) zusammen	81	9	53	19	213	58	92	63
28	ohne Auferlegung der notwendigen Auslagen des Beschuldigten auf die Staatskasse	45	1	34	10	77	21	38	18
29	mit Auferlegung der notwendigen Auslagen des Beschuldigten auf die Staatskasse	36	8	19	9	136	37	54	45
30	Einstellung wegen unwesentlicher Nebenstraftat (§ 154 Abs. 2 StPO)	85	4	50	31	241	78	115	48
31	Einstellung wegen Auslieferung oder Ausweisung des Beschuldigten (§ 154b Abs. 4 StPO)	1	-	1	-	14	2	9	3
32	Einstellung wegen Abwesenheit des Beschuldigten oder wegen eines anderen in seiner Person liegenden Hindernisses (§ 205 StPO)	24	2	13	9	70	12	36	22
33	Einstellung wegen Verfahrenshindernisses (§ 206a StPO)	13	2	4	7	44	10	25	9
34	Einstellung wegen Gesetzesänderung (§ 206b StPO)	-	-	-	-	-	-	-	-
35	Sonstige Einstellung oder Klagerücknahme	14	1	6	7	4	2	1	1
36	nach § 31a Abs. 2 BtMG	3	-	2	1	-	-	-	-
37	nach § 153b Abs. 2, § 153c Abs. 4, § 153d Abs. 2, § 153e Abs. 2, § 154e Abs. 2, § 390 Abs. 5 i.V.m. § 383 Abs. 2 StPO	11	1	4	6	4	2	1	1
38	Vergleich in der Privatklagesache	1	1	-	-	-	-	-	-
39	Rücknahme der Berufung	1 256	148	644	464	4 251	1 277	2 023	951
40	Rücknahme der Privatklage	-	-	-	-	3	1	2	-
41	Aussetzung des Verfahrens zusammen	-	-	-	-	-	-	-	-
42	bis zum rechtskräftigen Abschluss des Besteuerungsverfahrens (§ 396 Abs. 1 AO)	-	-	-	-	-	-	-	-
43	zur Klärung einer zivilrechtlichen Vorfrage (§ 262 Abs. 2 StPO)	-	-	-	-	-	-	-	-
44	um nach Art. 100 GG eine Entscheidung des Bundesverfassungsgerichts abzuwarten	-	-	-	-	-	-	-	-
45	Verwerfung der Annahmeerufung als unzulässig (§ 313 Abs. 2 StPO)	19	1	10	8	43	23	12	8
46	Sonstige Erledigungsart	208	25	146	37	696	150	368	178

5 Vor dem Landgericht in der Berufungsinstanz 2017 erledigte Verfahren

noch: 5.3 Art der Erledigung für die einzelnen Beschuldigten

Rheinland-Pfalz			Saarland	Sachsen	Sachsen-Anhalt	Schleswig-Holstein	Thüringen	Lfd. Nr.
zusammen	OLG-Bezirk							
	Koblenz	Zweibrücken						
1 913	1 304	609	575	2 844	1 132	821	958	1
-	-	-	-	-	-	-	1	2
1 010	676	334	270	1 665	677	471	418	3
-	-	-	1	3	2	3	8	4
9	7	2	1	32	12	11	14	5
40	20	20	13	123	29	23	14	6
571	359	212	150	996	405	240	241	7
1	1	-	6	1	-	-	-	8
156	124	32	51	210	91	81	83	9
233	165	68	48	300	138	113	58	10
23	12	11	3	14	4	4	7	11
50	22	28	32	163	48	40	72	12
1	1	-	1	3	-	2	2	13
2	1	1	7	8	2	3	5	14
30	10	20	20	106	40	31	33	15
2	1	1	3	15	3	1	9	16
-	-	-	1	-	-	-	-	17
1	1	-	-	-	-	-	-	18
1	-	1	-	-	-	-	-	19
13	8	5	-	31	3	3	23	20
-	-	-	-	2	-	-	-	21
2	1	1	-	12	2	4	3	22
-	-	-	-	4	1	2	1	23
1	1	-	-	6	1	1	1	24
-	-	-	-	1	-	1	1	25
1	-	1	-	1	-	-	-	26
32	22	10	6	38	16	23	23	27
11	6	5	1	6	4	8	5	28
21	16	5	5	32	12	15	18	29
43	27	16	13	53	13	10	23	30
-	-	-	1	6	-	-	-	31
7	-	7	2	25	2	1	6	32
7	4	3	15	6	2	3	6	33
-	-	-	-	-	-	-	-	34
-	-	-	-	3	-	-	1	35
-	-	-	-	-	-	-	1	36
-	-	-	-	3	-	-	-	37
-	-	-	-	-	-	-	-	38
621	454	167	214	733	313	226	356	39
1	-	1	1	-	-	-	4	40
-	-	-	-	-	-	-	-	41
-	-	-	-	-	-	-	-	42
-	-	-	-	-	-	-	-	43
-	-	-	-	-	-	-	-	44
5	3	2	-	17	4	3	-	45
112	83	29	18	107	51	36	38	46

5 Vor dem Landgericht in der Berufungsinstanz 2017 erledigte Verfahren

5.4 Hauptverhandlungen

Lfd. Nr.	Hauptverhandlungen		Art des Nachweises	Deutschland	Baden-	
	Hauptverhandlungstage				zusammen	OLG-
						Karlsruhe
Beteiligte der Hauptverhandlung						
1	Hauptverhandlungen insgesamt		Verhandlungen	36 124	3 614	1 472
	davon in					
2	Berufungen in Officialverfahren		Verhandlungen	35 568	3 600	1 464
3	Berufungen in Privatklageverfahren		Verhandlungen	5	1	1
4	sonstigen Verfahren		Verhandlungen	551	13	7
5	Erledigte Verfahren insgesamt		Verfahren	45 186	5 193	2 189
6	ohne Hauptverhandlung		Verfahren	11 919	1 743	795
7	mit 1 Hauptverhandlung ohne Urteil		Verfahren	10 581	965	334
8	mit 2 oder mehr Hauptverhandlungen ohne Urteil		Verfahren	687	24	5
9	mit 1 Hauptverhandlung und Urteil		Verfahren	20 128	2 345	1 004
10	mit 2 oder mehr Hauptverhandlungen und Urteil		Verfahren	1 871	116	51
11	Erledigte Berufungen in Officialverfahren		Verfahren	43 839	5 142	2 159
12	ohne Hauptverhandlung		Verfahren	11 460	1 711	775
13	mit 1 Hauptverhandlung ohne Urteil		Verfahren	10 365	962	333
14	mit 2 oder mehr Hauptverhandlungen ohne Urteil		Verfahren	665	24	5
15	mit 1 Hauptverhandlung und Urteil		Verfahren	19 552	2 329	995
16	mit 2 oder mehr Hauptverhandlungen und Urteil		Verfahren	1 797	116	51
17	Hauptverhandlungstage insgesamt		Tage	42 505	4 217	1 726
18	dar. HV-Tage früherer Hauptverhandlungen		Tage	3 190	174	83
	davon in					
19	Berufungen in Officialverfahren		Tage	41 759	4 197	1 712
20	Berufungen in Privatklageverfahren		Tage	5	1	1
21	sonstigen Verfahren		Tage	741	19	13
22	Erledigte Verfahren mit Hauptverhandlung zusammen		Verfahren	33 267	3 450	1 394
	Die Hauptverhandlung(en) verteilte(n) sich					
23	auf 1 HV-Tag		Verfahren	27 884	2 992	1 205
24	auf 2 HV-Tage		Verfahren	3 669	319	130
25	auf 3 bis 5 HV-Tage		Verfahren	1 471	120	51
26	auf 6 und mehr HV-Tage		Verfahren	243	19	8
27	Durchschnittliche Zahl der HV-Tage je Verfahren mit Hauptverhandlung		Tage	1,3	1,2	1,2
	Die letzte (einzige) Hauptverhandlung verteilte sich					
28	auf 1 HV-Tag		Verfahren	30 055	3 103	1 248
29	auf 2 HV-Tage		Verfahren	2 027	234	99
30	auf 3 bis 5 HV-Tage		Verfahren	995	97	41
31	auf 6 und mehr HV-Tage		Verfahren	190	16	6
32	Durchschnittliche Zahl der HV-Tage der letzten (einzigen) Hauptverhandlung je Verfahren mit Hauptverhandlung		Tage	1,2	1,2	1,2
	An der letzten (einzigen) Hauptverhandlung haben teilgenommen					
33	Beschuldigte		Verfahren	29 322	3 088	1 228
34	Zahl der Beschuldigten		Personen	30 892	3 268	1 297
35	Verteidiger		Verfahren	29 386	2 981	1 207
36	Zahl der Verteidiger		Personen	31 653	3 219	1 289
37	Nebenkläger/Nebenklägervertreter		Verfahren	1 805	214	91
38	Privatkläger/Privatklägervertreter		Verfahren	1	-	-
39	Verletztenbeistand		Verfahren	144	16	4
40	Sachverständige		Verfahren	4 026	472	183
41	Dolmetscher		Verfahren	5 429	756	266
42	Gerichtshelfer/Jugendgerichtshelfer		Verfahren	2 826	231	87

5 Vor dem Landgericht in der Berufungsinstanz 2017 erledigte Verfahren

5.4 Hauptverhandlungen

Württemberg	Bayern				Berlin	Brandenburg	Bremen	Hamburg	Hessen	Mecklenburg-Vorpommern	Lfd. Nr.
Bezirk	zusammen	OLG-Bezirk									
Stuttgart		München	Nürnberg	Bamberg							
2 142	6 564	3 870	1 622	1 072	2 230	829	128	1 233	2 081	745	1
2 136	6 465	3 801	1 609	1 055	2 230	807	128	1 194	2 029	734	2
-	1	1	-	-	-	-	-	-	1	1	3
6	98	68	13	17	-	22	-	39	51	10	4
3 004	8 168	4 815	1 913	1 440	2 721	1 096	169	1 639	2 738	744	5
948	2 160	1 296	405	459	712	297	56	476	796	179	6
631	2 167	1 163	578	426	577	238	30	290	721	139	7
19	144	76	36	32	57	8	7	8	47	49	8
1 341	3 336	2 039	824	473	1 228	532	71	807	1 097	255	9
65	361	241	70	50	147	21	5	58	77	122	10
2 983	8 022	4 712	1 890	1 420	2 711	1 067	145	1 588	2 510	728	11
936	2 103	1 255	395	453	705	290	47	460	728	171	12
629	2 145	1 149	575	421	575	232	25	286	672	139	13
19	142	75	35	32	57	8	7	8	39	49	14
1 334	3 280	2 000	815	465	1 227	517	61	780	1 005	249	15
65	352	233	70	49	147	20	5	54	66	120	16
2 491	7 461	4 373	1 826	1 262	2 556	997	160	1 654	2 588	840	17
91	609	387	128	94	228	35	18	91	180	189	18
2 485	7 344	4 294	1 809	1 241	2 556	973	160	1 599	2 509	824	19
-	1	1	-	-	-	-	-	-	1	1	20
6	116	78	17	21	-	24	-	55	78	15	21
2 056	6 008	3 519	1 508	981	2 009	799	113	1 163	1 942	565	22
1 787	5 083	2 960	1 306	817	1 652	692	90	913	1 643	363	23
189	665	406	145	114	254	65	12	143	182	163	24
69	226	133	50	43	92	37	10	88	88	35	25
11	34	20	7	7	11	5	1	19	29	4	26
1,2	1,2	1,2	1,2	1,3	1,3	1,2	1,4	1,4	1,3	1,5	27
1 855	5 520	3 234	1 398	888	1 832	715	100	958	1 746	511	28
135	328	192	76	60	106	46	6	120	108	39	29
56	135	80	28	27	61	34	6	69	67	13	30
10	25	13	6	6	10	4	1	16	21	2	31
1,2	1,1	1,1	1,1	1,2	1,2	1,2	1,3	1,3	1,2	1,2	32
1 860	5 406	3 164	1 335	907	1 952	686	101	1 045	1 672	496	33
1 971	5 668	3 332	1 391	945	2 051	724	105	1 124	1 789	518	34
1 774	5 196	3 102	1 248	846	1 792	709	103	1 061	1 760	478	35
1 930	5 612	3 375	1 333	904	1 943	758	107	1 153	1 927	502	36
123	307	195	72	40	85	51	10	57	103	38	37
-	1	1	-	-	-	-	-	-	-	-	38
12	11	7	4	-	-	4	-	11	5	7	39
289	1 091	728	176	187	304	45	7	133	187	64	40
490	1 005	652	234	119	623	118	18	341	368	23	41
144	333	174	106	53	126	52	29	99	147	78	42

5 Vor dem Landgericht in der Berufungsinstanz 2017 erledigte Verfahren

noch: 5.4 Hauptverhandlungen

Lfd. Nr.	Hauptverhandlungen Hauptverhandlungstage Beteiligte der Hauptverhandlung	Art des Nachweises	Niedersachsen				Nordrhein-Westfalen			
			zu- sammen	OLG-Bezirk			zu- sammen	OLG-Bezirk		
				Braun- schweig	Celle	Olden- burg		Düssel- dorf	Hamm	Köln
1	Hauptverhandlungen insgesamt	Verhandlungen	3 038	371	1 511	1 156	9 075	2 838	4 354	1 883
	davon in									
2	Berufungen in Officialverfahren	Verhandlungen	3 014	371	1 510	1 133	8 932	2 803	4 282	1 847
3	Berufungen in Privatklageverfahren	Verhandlungen	-	-	-	-	-	-	-	-
4	sonstigen Verfahren	Verhandlungen	24	-	1	23	143	35	72	36
5	Erledigte Verfahren insgesamt	Verfahren	3 822	463	1 967	1 392	11 083	3 364	5 354	2 365
6	ohne Hauptverhandlung	Verfahren	1 023	113	581	329	2 781	772	1 369	640
7	mit 1 Hauptverhandlung ohne Urteil	Verfahren	730	93	380	257	3 010	877	1 465	668
8	mit 2 oder mehr Hauptverhandlungen ohne Urteil	Verfahren	42	3	17	22	210	71	94	45
9	mit 1 Hauptverhandlung und Urteil	Verfahren	1 873	239	909	725	4 599	1 498	2 188	913
10	mit 2 oder mehr Hauptverhandlungen und Urteil	Verfahren	154	15	80	59	483	146	238	99
11	Erledigte Berufungen in Officialverfahren	Verfahren	3 474	460	1 708	1 306	10 906	3 324	5 270	2 312
12	ohne Hauptverhandlung	Verfahren	906	111	485	310	2 724	758	1 343	623
13	mit 1 Hauptverhandlung ohne Urteil	Verfahren	666	92	325	249	2 986	872	1 454	660
14	mit 2 oder mehr Hauptverhandlungen ohne Urteil	Verfahren	38	3	14	21	206	70	91	45
15	mit 1 Hauptverhandlung und Urteil	Verfahren	1 725	239	806	680	4 525	1 486	2 154	885
16	mit 2 oder mehr Hauptverhandlungen und Urteil	Verfahren	139	15	78	46	465	138	228	99
17	Hauptverhandlungstage insgesamt	Tage	3 616	430	1 832	1 354	10 145	3 198	4 833	2 114
18	dar. HV-Tage früherer Hauptverhandlungen	Tage	293	25	143	125	831	261	404	166
	davon in									
19	Berufungen in Officialverfahren	Tage	3 577	430	1 831	1 316	9 977	3 152	4 755	2 070
20	Berufungen in Privatklageverfahren	Tage	-	-	-	-	-	-	-	-
21	sonstigen Verfahren	Tage	39	-	1	38	168	46	78	44
22	Erledigte Verfahren mit Hauptverhandlung zusammen	Verfahren	2 799	350	1 386	1 063	8 302	2 592	3 985	1 725
	Die Hauptverhandlung(en) verteilte(n) sich									
23	auf 1 HV-Tag	Verfahren	2 318	295	1 130	893	7 109	2 215	3 416	1 478
24	auf 2 HV-Tage	Verfahren	314	37	159	118	869	268	426	175
25	auf 3 bis 5 HV-Tage	Verfahren	150	17	89	44	289	95	130	64
26	auf 6 und mehr HV-Tage	Verfahren	17	1	8	8	35	14	13	8
27	Durchschnittliche Zahl der HV-Tage je Verfahren mit Hauptverhandlung	Tage	1,3	1,2	1,3	1,3	1,2	1,2	1,2	1,2
	Die letzte (einzige) Hauptverhandlung verteilte sich									
28	auf 1 HV-Tag	Verfahren	2 481	311	1 210	960	7 720	2 403	3 714	1 603
29	auf 2 HV-Tage	Verfahren	213	28	113	72	385	122	184	79
30	auf 3 bis 5 HV-Tage	Verfahren	93	10	56	27	169	54	79	36
31	auf 6 und mehr HV-Tage	Verfahren	12	1	7	4	28	13	8	7
32	Durchschnittliche Zahl der HV-Tage der letzten (einzigen) Hauptverhandlung je Verfahren mit Hauptverhandlung	Tage	1,2	1,2	1,2	1,2	1,1	1,1	1,1	1,1
	An der letzten (einzigen) Hauptverhandlung haben teilgenommen									
33	Beschuldigte	Verfahren	2 466	312	1 240	914	7 070	2 200	3 424	1 446
34	Zahl der Beschuldigten	Personen	2 631	330	1 328	973	7 402	2 317	3 575	1 510
35	Verteidiger	Verfahren	2 412	313	1 185	914	7 442	2 258	3 615	1 569
36	Zahl der Verteidiger	Personen	2 632	329	1 294	1 009	7 889	2 423	3 800	1 666
37	Nebenkläger/Nebenklägervertreter	Verfahren	148	18	75	55	425	104	212	109
38	Privatkläger/Privatklägervertreter	Verfahren	-	-	-	-	-	-	-	-
39	Verletztenbeistand	Verfahren	6	-	6	-	62	26	22	14
40	Sachverständige	Verfahren	387	55	208	124	713	242	269	202
41	Dolmetscher	Verfahren	255	23	131	101	1 227	378	602	247
42	Gerichtshelfer/Jugendgerichtshelfer	Verfahren	208	18	110	80	919	325	418	176

5 Vor dem Landgericht in der Berufungsinstanz 2017 erledigte Verfahren

noch: 5.4 Hauptverhandlungen

Rheinland-Pfalz			Saarland	Sachsen	Sachsen-Anhalt	Schleswig-Holstein	Thüringen	Lfd. Nr.
zusammen	OLG-Bezirk							
	Koblenz	Zweibrücken						
1 486	1 031	455	458	2 358	926	588	771	1
1 457	1 015	442	452	2 298	911	575	742	2
1	1	-	-	-	-	-	-	3
28	15	13	6	60	15	13	29	4
1 827	1 242	585	547	2 681	1 050	783	925	5
459	294	165	107	510	204	211	205	6
371	283	88	177	559	193	122	292	7
22	13	9	2	34	15	1	17	8
899	601	298	245	1 444	582	436	379	9
76	51	25	16	134	56	13	32	10
1 785	1 216	569	539	2 588	973	765	896	11
444	283	161	105	478	179	205	204	12
367	281	86	175	547	181	120	287	13
21	13	8	2	34	13	1	16	14
878	589	289	241	1 398	553	427	357	15
75	50	25	16	131	47	12	32	16
1 788	1 227	561	534	2 889	1 227	775	1 058	17
138	102	36	19	205	106	17	57	18
1 750	1 207	543	527	2 798	1 202	756	1 010	19
1	1	-	-	-	-	-	-	20
37	19	18	7	91	25	19	48	21
1 368	948	420	440	2 171	846	572	720	22
1 146	814	332	387	1 760	658	486	592	23
142	84	58	35	283	104	46	73	24
69	41	28	14	108	70	33	42	25
11	9	2	4	20	14	7	13	26
1,3	1,3	1,3	1,2	1,3	1,5	1,4	1,5	27
1 222	866	356	401	1 906	713	496	631	28
93	50	43	21	178	70	37	43	29
47	27	20	15	68	53	33	35	30
6	5	1	3	19	10	6	11	31
1,2	1,2	1,3	1,2	1,2	1,3	1,3	1,4	32
1 201	826	375	382	1 897	746	493	621	33
1 252	860	392	399	2 009	807	507	638	34
1 229	846	383	401	1 917	763	500	642	35
1 307	900	407	420	2 054	835	619	676	36
72	45	27	16	98	74	63	44	37
-	-	-	-	-	-	-	-	38
7	5	2	-	7	3	2	3	39
163	118	45	29	167	114	71	79	40
131	80	51	39	375	57	52	41	41
151	104	47	33	140	120	63	97	42

5 Vor dem Landgericht in der Berufungsinstanz 2017 erledigte Verfahren

5.5 Verfahrensdauer

Lfd. Nr.	Verfahrensdauer		Einheit	Deutschland	Baden-	
	mehr als ... bis einschließlich ... Monate				zusammen	OLG-
	Durchschnittsdauer					Karlsruhe
1	Erledigte Verfahren insgesamt		Anzahl	45 186	5 193	2 189
	davon waren anhängig					
	ab Eingang in der Berufungsinstanz					
2	bis 3	%		46,8	49,2	40,8
3	3 - 6	%		28,4	26,0	24,9
4	6 - 12	%		16,9	15,3	18,9
5	12 - 18	%		4,7	5,3	8,1
6	18 - 24	%		1,7	2,5	4,2
7	24 - 36	%		1,2	1,3	2,4
8	mehr als 36 Monate	%		0,5	0,3	0,6
9	Durchschnittliche Dauer je Verfahren		Monate	4,9	5,0	6,4
	ab Verkündung des angefochtenen Urteils					
10	bis 3	%		16,3	17,2	13,1
11	3 - 6	%		40,3	41,7	36,0
12	6 - 12	%		29,7	27,1	29,0
13	12 - 18	%		7,8	7,5	10,9
14	18 - 24	%		2,9	3,2	5,3
15	24 - 36	%		2,0	2,3	4,3
16	mehr als 36 Monate	%		1,0	0,9	1,4
17	Durchschnittliche Dauer je Verfahren von der Verkündung des angefochtenen Urteils bis zur Erledigung in der Berufungsinstanz		Monate	7,5	7,4	9,0
18	Durch Urteil erledigte Verfahren		Anzahl	21 999	2 461	1 055
	davon waren ab Eingang in der Berufungsinstanz anhängig					
19	bis 3	%		38,1	39,7	31,0
20	3 - 6	%		33,0	31,5	30,0
21	6 - 12	%		20,2	17,9	21,5
22	12 - 18	%		5,4	6,7	10,5
23	18 - 24	%		1,9	2,4	4,1
24	24 - 36	%		1,1	1,2	2,3
25	mehr als 36 Monate	%		0,4	0,4	0,7
26	Durchschnittliche Dauer je erledigtes Verfahren mit Urteil.....		Monate	5,5	5,7	7,1
27	Erledigte Verfahren ohne Berufungen in Privatklageverfahren und ohne Wiederaufnahmeverfahren		Anzahl	45 078	5 184	2 183
	davon waren ab Eingang bei der Staatsanwaltschaft anhängig					
28	bis 3	%		0,4	0,2	0,2
29	3 - 6	%		6,7	7,0	5,4
30	6 - 12	%		34,8	39,9	34,0
31	12 - 18	%		25,8	23,2	23,9
32	18 - 24	%		14,4	13,6	14,9
33	24 - 36	%		11,4	10,5	13,9
34	36 - 48	%		3,9	3,4	4,8
35	mehr als 48 Monate	%		2,7	2,3	2,9
36	Durchschnittliche Dauer je erledigtes Verfahren ab Eingang bei der Staatsanwaltschaft		Monate	17,0	16,1	17,8

5.5 Verfahrensdauer

Statistisches Bundesamt, Fachserie 10, Reihe 2.3, 2017

5 Vor dem Landgericht in der Berufungsinstanz 2017 erledigte Verfahren

noch: 5.5 Verfahrensdauer

Lfd. Nr.	Verfahrensdauer		Einheit	Niedersachsen				Nordrhein-Westfalen			
	mehr als ... bis einschließlich ... Monate			zu- sammen	OLG-Bezirk			zu- sammen	OLG-Bezirk		
					Braun- schweig	Celle	Olden- burg		Düssel- dorf	Hamm	Köln
Durchschnittsdauer											
1	Erledigte Verfahren insgesamt		Anzahl	3 822	463	1 967	1 392	11 083	3 364	5 354	2 365
	davon waren anhängig										
	ab Eingang in der Berufungsinstanz										
2	bis 3	%		50,6	52,7	43,4	60,2	46,4	44,6	49,6	41,9
3	3 - 6	%		26,3	29,8	28,0	22,8	30,2	27,5	29,6	35,2
4	6 - 12	%		15,5	13,0	19,5	10,8	16,6	18,7	15,7	15,6
5	12 - 18	%		4,2	3,5	4,9	3,3	4,0	4,5	3,7	3,8
6	18 - 24	%		1,6	0,2	2,0	1,5	1,2	1,7	0,8	1,5
7	24 - 36	%		1,2	0,2	1,6	0,9	1,1	1,9	0,4	1,4
8	mehr als 36 Monate	%		0,6	0,6	0,7	0,4	0,5	1,1	0,1	0,5
9	Durchschnittliche Dauer je Verfahren		Monate	4,8	4,4	5,4	4,1	4,7	5,4	4,2	4,9
	ab Verkündung des angefochtenen Urteils										
10	bis 3	%		17,1	18,1	12,9	22,6	14,5	14,0	16,8	10,1
11	3 - 6	%		42,8	43,8	38,5	48,5	41,5	38,9	43,1	41,6
12	6 - 12	%		27,9	29,6	34,6	17,8	31,8	32,9	29,3	35,8
13	12 - 18	%		7,2	5,8	8,0	6,5	7,3	7,4	7,5	6,9
14	18 - 24	%		2,4	1,1	2,5	2,7	2,3	2,9	1,8	2,4
15	24 - 36	%		1,8	0,6	2,4	1,3	1,7	2,3	1,2	2,2
16	mehr als 36 Monate	%		0,9	0,9	1,1	0,6	0,9	1,6	0,3	1,0
17	Durchschnittliche Dauer je Verfahren von der Verkündung des angefochtenen Urteils bis zur Erledigung in der Berufungsinstanz		Monate	7,1	6,8	7,8	6,3	7,3	8,0	6,8	7,6
18	Durch Urteil erledigte Verfahren		Anzahl	2 027	254	989	784	5 082	1 644	2 426	1 012
	davon waren ab Eingang in der Berufungsinstanz anhängig										
19	bis 3	%		42,5	44,9	32,5	54,5	36,4	36,1	39,1	30,5
20	3 - 6	%		31,3	35,0	32,7	28,4	35,7	30,6	35,9	43,4
21	6 - 12	%		18,2	15,7	24,9	10,5	20,5	23,8	19,0	18,6
22	12 - 18	%		4,5	3,9	5,7	3,3	4,7	5,3	4,6	4,2
23	18 - 24	%		1,8	0,4	2,2	1,8	1,3	1,7	0,9	1,5
24	24 - 36	%		1,3	-	1,7	1,3	1,1	1,7	0,5	1,5
25	mehr als 36 Monate	%		0,3	-	0,4	0,3	0,4	0,8	0,1	0,3
26	Durchschnittliche Dauer je erledigtes Verfahren mit Urteil.....		Monate	5,1	4,3	6,0	4,3	5,3	5,9	4,9	5,5
27	Erledigte Verfahren ohne Berufungen in Privatklageverfahren und ohne Wiederaufnahmeverfahren		Anzahl	3 820	461	1 967	1 392	11 057	3 359	5 335	2 363
	davon waren ab Eingang bei der Staatsanwaltschaft anhängig										
28	bis 3	%		0,3	-	0,6	0,1	0,5	0,5	0,4	0,7
29	3 - 6	%		5,4	3,5	4,4	7,6	5,9	4,8	6,4	6,1
30	6 - 12	%		35,1	34,5	29,8	42,7	35,0	27,7	39,7	34,9
31	12 - 18	%		24,6	25,8	26,3	21,7	27,7	29,1	27,7	25,6
32	18 - 24	%		16,7	21,3	17,3	14,4	14,4	15,4	13,5	15,0
33	24 - 36	%		11,6	10,2	14,0	8,6	10,8	13,6	8,5	11,8
34	36 - 48	%		3,7	3,0	4,3	3,1	3,6	4,9	2,7	4,0
35	mehr als 48 Monate	%		2,6	1,7	3,4	1,9	2,2	4,0	1,1	1,9
36	Durchschnittliche Dauer je erledigtes Verfahren ab Eingang bei der Staatsanwaltschaft		Monate	17,2	17,1	18,4	15,4	16,7	19,1	15,1	16,7

5 Vor dem Landgericht in der Berufungsinstanz 2017 erledigte Verfahren

noch: 5.5 Verfahrensdauer

Rheinland-Pfalz			Saarland	Sachsen	Sachsen-Anhalt	Schleswig-Holstein	Thüringen	Lfd. Nr.
zusammen	OLG-Bezirk							
	Koblenz	Zweibrücken						
1 827	1 242	585	547	2 681	1 050	783	925	1
46,6	56,1	26,5	49,7	45,0	47,7	34,6	43,6	2
28,7	23,3	40,2	32,2	30,6	32,0	24,5	33,3	3
18,2	16,5	21,7	14,4	16,3	16,0	26,2	17,7	4
4,2	2,6	7,7	2,4	5,0	2,5	6,5	4,0	5
1,4	1,0	2,2	0,7	1,6	1,2	3,6	0,9	6
0,5	0,2	1,2	0,4	1,0	0,4	4,2	0,2	7
0,3	0,2	0,5	0,2	0,6	0,2	0,4	0,3	8
4,7	4,0	6,2	4,0	5,0	4,3	7,0	4,5	9
18,1	21,7	10,4	17,9	12,6	16,0	13,5	11,7	10
37,7	39,6	33,7	45,7	42,1	43,0	30,5	38,2	11
31,4	28,7	37,1	28,0	29,7	31,9	34,1	36,2	12
7,6	6,0	10,8	5,9	8,7	5,2	10,5	8,5	13
3,0	2,5	3,9	0,5	3,7	2,0	5,0	3,5	14
1,4	0,8	2,7	1,1	1,8	1,3	5,0	1,1	15
0,9	0,6	1,4	0,9	1,4	0,6	1,4	0,9	16
7,3	6,6	8,8	7,3	7,9	6,9	9,5	7,7	17
975	652	323	261	1 578	638	449	411	18
38,5	48,6	18,0	41,0	40,7	42,2	26,9	36,3	19
32,6	25,6	46,7	36,4	35,0	35,1	29,2	35,0	20
22,5	21,6	24,1	18,4	16,5	18,3	29,8	22,1	21
3,8	2,3	6,8	2,7	5,0	2,5	6,9	4,9	22
1,8	1,4	2,8	1,1	1,4	1,3	3,6	1,2	23
0,4	0,2	0,9	0,4	0,7	0,6	3,3	0,2	24
0,4	0,3	0,6	-	0,6	-	0,2	0,2	25
5,2	4,4	6,6	4,6	5,1	4,5	7,1	5,1	26
1 817	1 235	582	545	2 672	1 044	781	922	27
0,2	0,2	-	-	0,1	0,2	0,3	0,2	28
5,4	6,9	2,2	5,0	4,4	3,8	2,2	2,4	29
32,5	35,2	26,8	36,9	31,4	33,7	27,5	29,4	30
28,1	26,2	32,1	24,2	24,6	28,7	27,0	28,1	31
14,5	13,0	17,5	15,6	16,4	15,7	16,4	18,0	32
12,8	12,7	12,9	11,7	14,0	11,9	14,9	14,9	33
4,0	3,2	5,5	4,4	5,0	3,4	8,2	4,6	34
2,6	2,5	2,9	2,2	4,0	2,5	3,6	2,5	35
17,4	16,8	18,8	18,1	19,3	17,3	20,3	18,5	36

6 Geschäftsentwicklung der Straf- und Bußgeldverfahren vor dem Oberlandesgericht

6.1 Geschäftsentwicklung von 2003 bis 2017

Lfd. Nr.	Stand der Erledigung Art des Verfahrens	Deutschland				
		2003	2004	2005	2006	2007

Strafverfahren in erster Instanz						
1	Anhängige Verfahren zu Jahresbeginn	12	14	9	11	10
2	Neuzugänge 1)	17	11	13	9	20
3	Abgaben innerhalb des Gerichts	-	3	2	2	4
4	Erledigte Verfahren 1)	15	16	9	10	11
5	Anhängige Verfahren am Jahresende	14	9	13	10	19

Strafverfahren in der Revisionsinstanz						
6	Anhängige Verfahren zu Jahresbeginn	502	609	642	762	678
7	Neuzugänge 1)	5 509	5 661	5 761	5 771	6 104
8	Abgaben innerhalb des Gerichts	14	16	45	17	8
9	Erledigte Verfahren 1)	5 402	5 628	5 641	5 855	6 045
10	Von den erledigten Verfahren betrafen eine im Straßenverkehr begangene Straftat	1 070	1 051	995	969	928
11	Anhängige Verfahren am Jahresende	609	642	762	678	737
Sonstiger Geschäftsanfall						
12	Rechtsbeschwerden nach §§ 116, 117, 138 Abs.3 StVollzG 2).....	1 854	1 804	2 006	1 745	1 782
13	Sonstige Beschwerden in Strafverfahren (einschl. Kostenbeschwerden)	17 123	17 298	16 230	16 829	17 715
14	Anträge auf Haftentscheidungen (§§ 121 ff. StPO)	5 284	4 731	4 489	4 392	4 203
15	Klageerzwingungsverfahren: Anträge auf gerichtliche Entscheidung nach § 172 StPO (einschl. PKH-Anträge)	2 569	2 612	2 967	3 045	3 192
16	Auslieferungsverfahren	965	1 230	1 436	1 624	1 760
17	Verfahren nach § 23 EGGVG	577	695	627	659	677
18	Anträge nach § 51 RVG 3).....	4 675	5 133	5 069	3 152	2 135

Bußgeldverfahren in der Beschwerdeinstanz						
19	Anhängige Verfahren zu Jahresbeginn	486	518	568	1 025	950
20	Neuzugänge 1)	6 864	7 331	8 080	8 068	7 950
21	Abgaben innerhalb des Gerichts	3	9	136	2	3
22	Erledigte Verfahren 1)	6 832	7 281	7 623	8 143	8 159
23	Von den erledigten Verfahren betrafen eine im Straßenverkehr begangene Ordnungswidrigkeit	6 190	6 687	7 063	7 645	7 640
24	dar. Anträge auf Zulassung der Rechtsbeschwerde (§ 80 Abs. 1 OWiG)	2 491	2 724	3 022	3 375	3 355
25	Anhängige Verfahren am Jahresende	518	568	1 025	950	741
Sonstiger Geschäftsanfall						
26	Beschwerden in Bußgeldverfahren (einschl. Kostenbeschwerden)	119	140	170	153	107
27	Einsprüche in Bußgeldverfahren nach dem Gesetz gegen Wettbewerbsbeschränkungen	7	95	1	1	-

1) Ohne Abgaben innerhalb des Gerichts.

2) Bis 2005 einschl. Beschwerden nach 138 Abs. 2 StVollzG.

3) Bis 2005 Anträge nach § 99 BRAGO.

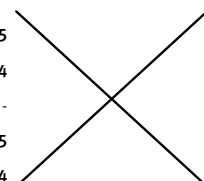
6 Geschäftsentwicklung der Straf- und Bußgeldverfahren vor dem Oberlandesgericht

6.1 Geschäftsentwicklung von 2003 bis 2017

Deutschland										Lfd. Nr.
2008	2009	2010	2011	2012	2013	2014	2015	2016	2017	
Strafverfahren in erster Instanz										
19	16	14	19	19	30	23	25	34	54	1
16	12	17	28	25	17	19	32	46	57	2
3	3	5	3	3	4	7	5	3	12	3
17	14	12	28	14	24	17	23	26	48	4
18	14	19	19	30	23	25	34	54	63	5
Strafverfahren in der Revisionsinstanz										
737	639	713	652	621	659	615	599	641	656	6
6 026	6 151	6 009	6 137	5 948	5 863	5 986	5 911	5 859	5 806	7
11	26	47	34	60	111	87	88	86	134	8
6 124	6 077	6 070	6 168	5 910	5 907	6 002	5 869	5 844	5 789	9
935	968	991	940	909	866	856	828	831	787	10
639	713	652	621	659	615	599	641	656	673	11
1 865	1 894	1 639	1 747	1 803	2 140	1 786	1 777	1 594	1 576	12
18 152	17 841	18 089	17 897	17 536	17 092	17 184	15 625	15 882	15 842	13
3 604	3 203	2 951	2 811	2 902	2 991	3 004	3 059	3 428	4 142	14
3 276	3 324	2 971	2 925	2 855	2 926	2 770	2 749	2 979	2 644	15
2 053	1 854	1 954	1 891	2 061	2 255	2 445	2 599	2 953	2 890	16
648	608	636	611	580	1 052	650	573	929	641	17
1 851	1 735	1 709	1 538	1 447	1 506	1 526	1 331	1 329	1 173	18
Bußgeldverfahren in der Beschwerdeinstanz										
741	597	734	767	664	804	804	814	880	910	19
8 289	8 394	10 796	10 064	10 177	10 020	10 010	10 337	10 903	12 273	20
-	25	25	29	40	34	54	91	50	102	21
8 433	8 257	10 763	10 167	10 037	10 020	10 000	10 271	10 873	12 095	22
7 951	7 766	10 271	9 523	9 276	9 563	9 551	9 848	10 453	11 620	23
3 668	3 785	5 277	4 943	4 760	5 055	5 153	5 368	5 779	6 529	24
597	734	767	664	804	804	814	880	910	1 088	25
154	150	208	229	232	159	187	217	148	164	26
30	2	16	30	10	23	20	26	12	17	27

6 Geschäftsentwicklung der Straf- und Bußgeldverfahren vor dem Oberlandesgericht

6.2 Geschäftsentwicklung 2017 nach Ländern und Oberlandesgerichten

Lfd. Nr.	Stand der Erledigung Art des Verfahrens	Deutschland	Baden-	
			zusammen	Oberlandes
				Karlsruhe
Strafverfahren in erster Instanz				
1	Anhängige Verfahren zu Jahresbeginn	54	5	
2	Neuzugänge 1)	57	4	
3	Abgaben innerhalb des Gerichts	12	-	
4	Erledigte Verfahren 1)	48	5	
5	Anhängige Verfahren am Jahresende	63	4	
Strafverfahren in der Revisionsinstanz				
6	Anhängige Verfahren zu Jahresbeginn	656	86	49
7	Neuzugänge 1)	5 806	595	254
8	Abgaben innerhalb des Gerichts	134	22	11
9	Erledigte Verfahren 1)	5 789	602	266
10	Von den erledigten Verfahren betrafen eine im Straßenverkehr begangene Straftat	787	103	50
11	Anhängige Verfahren am Jahresende	673	79	37
Sonstiger Geschäftsanfall				
12	Rechtsbeschwerden nach §§ 116, 117, 138 Abs. 3 StVollzG	1 576	386	247
13	Sonstige Beschwerden in Strafverfahren (einschl. Kostenbeschwerden)	15 842	1 428	769
14	Anträge auf Haftentscheidungen (§§ 121 ff. StPO)	4 142	400	212
15	Anträge auf gerichtliche Entscheidung nach § 172 StPO (einschl. PKH-Anträge)	2 644	374	223
16	Auslieferungsverfahren	2 890	429	219
17	Verfahren nach § 23 EGGVG	641	104	82
18	Anträge nach § 51 RVG	1 173	241	83
Dienst- und berufsgerichtliche Verfahren				
19	Verfahren vor dem Dienstgerichtshof für Richter 2).....	7	-	-
20	Verfahren betreffend Angehörige der Heilberufe, der Steuerberater, der Steuerbevollmächtigten, der Patentanwälte und der Architekten.....	6	-	-
21	Verfahren vor dem Anwaltsgerichtshof	274	43	-
22	dar. Verfahren nach § 116 ff. BRAO.....	15	6	-
23	Sonstige berufsgerichtliche Verfahren	40	2	-
Bußgeldverfahren in der Beschwerdeinstanz				
24	Anhängige Verfahren zu Jahresbeginn	910	117	60
25	Neuzugänge 1)	12 273	1 300	568
26	Abgaben innerhalb des Gerichts	102	7	2
27	Erledigte Verfahren 1)	12 095	1 300	581
28	Von den erledigten Verfahren betrafen eine im Straßenverkehr begangene Ordnungswidrigkeit	11 620	1 246	549
29	dar. Anträge auf Zulassung der Rechtsbeschwerde (§ 80 Abs. 1 OWiG)	6 529	710	290
30	Anhängige Verfahren am Jahresende	1 088	117	47
Sonstiger Geschäftsanfall				
31	Beschwerden in Bußgeldverfahren (einschl. Kostenbeschwerden)	164	24	4
32	Einsprüche in Bußgeldverfahren nach dem Gesetz gegen Wettbewerbsbeschränkungen	17	-	-

1) Ohne Abgaben innerhalb des Gerichts.

2) Die Dienstgerichtshöfe für Berlin und Brandenburg sind dem
Oberverwaltungsgericht Berlin-Brandenburg angegliedert.

6 Geschäftsentwicklung der Straf- und Bußgeldverfahren vor dem Oberlandesgericht

6.2 Geschäftsentwicklung 2017 nach Ländern und Oberlandesgerichten

Württemberg	Bayern				Berlin	Brandenburg	Bremen	Hamburg	Hessen	Mecklenburg-Vorpommern	Lfd. Nr.
gericht	zusammen	Oberlandesgericht									
Stuttgart		München	Nürnberg	Bamberg							

Strafverfahren in erster Instanz

5	7	7		10	3	9	1
4	13	13		9	9	4	2
-	2	2		-	5	-	3
5	7	7		13	3	-	4
4	13	13		6	9	13	5

Strafverfahren in der Revisionsinstanz

37	54	34	10	10	31	18	4	65	63	12	6
341	980	578	282	120	335	148	24	209	370	105	7
11	24	17	2	5	10	-	-	6	-	3	8
336	988	585	278	125	330	145	26	244	330	107	9
53	160	80	62	18	38	18	5	16	35	18	10
42	46	27	14	5	36	21	2	30	103	10	11
139	188	45	132	11	80	35	2	23	124	14	12
659	3 448	2 221	703	524	645	260	132	413	1 124	263	13
188	2 306	1 388	547	371	130	54	3	19	285	15	14
151	647	500	87	60	154	73	17	47	193	52	15
210	784	572	139	73	147	75	11	81	254	37	16
22	111	82	18	11	48	3	7	10	47	1	17
158	244	165	53	26	24	13	3	18	59	13	18
-	-	-	-	-	-	-	-	-	-	-	19
-	2	1	1	-	-	-	-	-	3	-	20
43	15	15	-	-	26	3	3	-	33	3	21
6	-	-	-	-	-	3	1	-	-	-	22
2	-	-	-	-	20	-	-	-	-	-	23

Bußgeldverfahren in der Beschwerdeinstanz

57	114	-	-	114	21	76	4	51	100	19	24
732	1 917	-	-	1 917	375	804	24	158	1 390	273	25
5	8	-	-	8	10	-	-	2	-	6	26
719	1 917	-	-	1 917	366	808	26	194	1 258	268	29
697	1 862	-	-	1 862	333	781	24	183	1 230	259	27
420	956	-	-	956	133	438	13	111	651	137	29
70	114	-	-	114	30	72	2	15	232	24	30

Sonstiger Geschäftsanfall

20	10	9	1	-	14	-	-	-	-	1	31
-	-	-	-	-	-	-	-	-	-	1	32

6 Geschäftsentwicklung der Straf- und Bußgeldverfahren vor dem Oberlandesgericht

noch: 6.2 Geschäftsentwicklung 2017 nach Ländern und Oberlandesgerichten

Lfd. Nr.	Stand der Erledigung Art des Verfahrens	Niedersachsen				Nordrhein-Westfalen			
		zu- sammen	OLG-Bezirk			zu- sammen	OLG-Bezirk		
			Braun- schweig	Celle	Olden- burg		Düssel- dorf	Hamm	Köln
Strafverfahren in erster Instanz									
1	Anhängige Verfahren zu Jahresbeginn	2		2		17	17		
2	Neuzugänge 1)	4		4		12	12		
3	Abgaben innerhalb des Gerichts	4		4		1	1		
4	Erledigte Verfahren 1)	1		1		16	16		
5	Anhängige Verfahren am Jahresende	5		5		13	13		
Strafverfahren in der Revisionsinstanz									
6	Anhängige Verfahren zu Jahresbeginn	54	16	22	16	122	32	51	39
7	Neuzugänge 1)	571	59	262	250	1 242	394	525	323
8	Abgaben innerhalb des Gerichts	26	-	26	-	16	-	13	3
9	Erledigte Verfahren 1)	589	69	269	251	1 237	381	528	328
10	Von den erledigten Verfahren betrafen eine im Straßenverkehr begangene Straftat	71	10	31	30	140	38	68	34
11	Anhängige Verfahren am Jahresende	36	6	15	15	127	45	48	34
Sonstiger Geschäftsanfall									
12	Rechtsbeschwerden nach §§ 116, 117, 138 Abs. 3 StVollzG	225	-	225	-	254	1	253	-
13	Sonstige Beschwerden in Strafverfahren (einschl. Kostenbeschwerden)	1 386	227	611	548	3 625	1 224	1 696	705
14	Anträge auf Haftentscheidungen (§§ 121 ff. StPO)	48	12	22	14	468	237	44	187
15	Anträge auf gerichtliche Entscheidung nach § 172 StPO (einschl. PKH-Anträge)	304	45	171	88	374	105	171	98
16	Auslieferungsverfahren	184	20	93	71	511	160	229	122
17	Verfahren nach § 23 EGGVG	91	23	32	36	121	-	121	-
18	Anträge nach § 51 RVG	84	23	41	20	226	60	98	68
Dienst- und berufsgerichtliche Verfahren									
19	Verfahren vor dem Dienstgerichtshof für Richter 2).....	3	-	3	-	2	-	2	-
20	Verfahren betreffend Angehörige der Heilberufe, der Steuerberater, der Steuerbevollmächtigten, der Patentanwälte und der Architekten.....	-	-	-	-	-	-	-	-
21	Verfahren vor dem Anwaltsgerichtshof	-	-	-	-	92	-	92	-
22	dar. Verfahren nach § 116 ff. BRAO.....	-	-	-	-	-	-	-	-
23	Sonstige berufsgerichtliche Verfahren	-	-	-	-	13	-	13	-
Bußgeldverfahren in der Beschwerdeinstanz									
24	Anhängige Verfahren zu Jahresbeginn	51	14	20	17	247	80	144	23
25	Neuzugänge 1)	1 311	300	658	353	2 748	922	1 438	388
26	Abgaben innerhalb des Gerichts	27	-	27	-	10	6	2	2
27	Erledigte Verfahren 1)	1 287	288	641	358	2 761	937	1 433	391
28	Von den erledigten Verfahren betrafen eine im Straßenverkehr begangene Ordnungswidrigkeit	1 231	284	619	328	2 671	913	1 392	366
29	dar. Anträge auf Zulassung der Rechtsbeschwerde (§ 80 Abs. 1 OWiG)	713	186	326	201	1 620	544	842	234
30	Anhängige Verfahren am Jahresende	75	26	37	12	234	65	149	20
Sonstiger Geschäftsanfall									
31	Beschwerden in Bußgeldverfahren (einschl. Kostenbeschwerden)	-	-	-	-	77	77	-	-
32	Einsprüche in Bußgeldverfahren nach dem Gesetz gegen Wettbewerbsbeschränkungen	-	-	-	-	16	16	-	-

1) Ohne Abgaben innerhalb des Gerichts.

2) Die Dienstgerichtshöfe für Berlin und Brandenburg sind dem
Oberverwaltungsgericht Berlin-Brandenburg angegliedert.

6 Geschäftsentwicklung der Straf- und Bußgeldverfahren vor dem Oberlandesgericht

noch: 6.2 Geschäftsentwicklung 2017 nach Ländern und Oberlandesgerichten

Rheinland-Pfalz			Saarland	Sachsen	Sachsen-Anhalt	Schleswig-Holstein	Thüringen	Lfd. Nr.
zusammen	OLG-Bezirk							
	Koblenz	Zweibrücken						

Strafverfahren in erster Instanz

-	-				-	-	1	1
2	2				-	-	-	2
-	-				-	-	-	3
2	2				-	-	1	4
-	-				-	-	-	5

Strafverfahren in der Revisionsinstanz

29	21	8	8	50	20	13	27	6
285	210	75	69	413	229	120	111	7
6	6	-	-	17	1	-	3	8
271	196	75	68	385	224	124	119	9
41	29	12	15	48	44	12	23	10
43	35	8	9	78	25	9	19	11

Sonstiger Geschäftsanfall

74	60	14	18	36	61	31	25	12
930	601	329	209	763	458	416	342	13
98	54	44	28	172	5	40	71	14
124	57	67	20	95	67	53	50	15
109	91	18	65	106	13	70	14	16
31	24	7	12	19	16	13	7	17
63	55	8	5	66	22	47	45	18
1	-	1	1	-	-	-	-	19
-	-	-	-	1	-	-	-	20
25	25	-	2	18	8	3	-	21
-	-	-	-	5	-	-	-	22
-	-	-	-	-	2	3	-	23

Bußgeldverfahren in der Beschwerdeinstanz

25	12	13	2	20	35	5	23	24
469	253	216	76	559	286	252	331	25
8	6	2	-	22	-	-	2	26
458	247	211	72	548	278	244	310	29
434	229	205	62	521	265	228	290	27
233	130	103	44	310	121	140	199	29
36	18	18	6	31	43	13	44	30

Sonstiger Geschäftsanfall

6	6	-	-	14	-	8	10	31
-	-	-	-	-	-	-	-	32

6 Geschäftsentwicklung der Straf- und Bußgeldverfahren vor dem Oberlandesgericht

6.3 Erledigte Strafverfahren nach Sachgebieten 2017

Lfd. Nr.	Art der Strafsachen 1)	Deutschland	Baden-	
			Oberlandes	
			zusammen	Karlsruhe

Strafverfahren in erster Instanz

1	Erledigte Verfahren zusammen 2)	48	5	
2	Staatschutzsachen	44	5	
3	Politische Strafsachen	-	-	
4	Vergehen nach § 131 StGB	-	-	
5	Sonstige Strafverfahren, die aus Ermittlungsverfahren der Generalstaatsanwaltschaften hervorgegangen sind	-	-	
6	Straftaten sonstiger Sachgebiete.....	4	-	
7	nachrichtlich: Jugendschutzsachen	-	-	

Strafverfahren in der Revisionsinstanz

1	Erledigte Verfahren zusammen 2)	5 748	601	265
2	Staatschutzsachen, Politische Strafsachen, Vergehen nach § 131 StGB, sonstige Ermittlungsverfahren beim OLG	92	5	2
3	Straftaten gegen die sexuelle Selbstbestimmung	153	14	3
4	Verbreitung pornografischer Schriften (§ 184 bis 184e StGB)	25	1	1
5	Straftaten gegen das Leben und die körperliche Unversehrtheit	730	77	34
6	Kapitalverbrechen im Sinne von § 74 Abs. 2 GVG	3	-	-
7	Vorsätzliche Körperverletzung	727	77	34
8	Eigentums- und Vermögensdelikte	1 798	191	89
9	Serien-, Banden- und Gewaltkriminalität mit mehreren Tätern (soweit nicht lfd. Nr. 14 oder 15).....	-	-	-
10	Straftaten im Straßenverkehr	785	103	50
11	Wirtschafts- und Strafverfahren, Geldwäschedelikte	110	6	2
12	Umweltschutzstrafsachen	13	3	3
13	Korruptionsdelikte und Straftaten von Amtsträgern	26	3	1
14	Einschleusung von Ausländern und Straftaten nach dem Aufenthalts- und dem Asylgesetz sowie dem Freizügigkeitsgesetz/EU	20	3	2
15	Straftaten nach dem Betäubungsmittelgesetz	575	53	24
16	Sonstige besondere Straftaten des Nebenstrafrechts	1	-	-
17	Sonstige Straftaten	1 420	142	54
18	Allgemeine Strafsachen, für die das Gesetz Freiheitsstrafen von nicht unter 1 Jahr vorsieht	237	20	10
19	Sonstige allgemeine Straftaten.....	1 183	122	44
20	nachrichtlich: Jugendschutzsachen	41	1	1

1) Zur näheren Abgrenzung siehe Sachgebietskatalog im Anhang.

2) Ohne Jugendschutzsachen.

6 Geschäftsentwicklung der Straf- und Bußgeldverfahren vor dem Oberlandesgericht

6.3 Erledigte Strafverfahren nach Sachgebieten 2017

Württemberg	Bayern				Berlin	Brandenburg	Bremen	Hamburg	Hessen	Mecklenburg-Vorpommern	Lfd. Nr.
gericht	zusammen	Oberlandesgericht									
Stuttgart		München	Nürnberg	Bamberg							

Strafverfahren in erster Instanz

5	7	7		13	-	3	-	-	1
5	7	7		13	-	-	-	-	2
-	-	-		-	-	-	-	-	3
-	-	-		-	-	-	-	-	4
-	-	-		-	-	-	-	-	5
-	-	-		-	-	3	-	-	6
-	-	-		-	-	-	-	-	7

Strafverfahren in der Revisionsinstanz

336	982	584	278	120	330	145	26	241	328	103	1
3	17	-	11	6	9	8	-	5	1	1	2
11	7	2	4	1	10	10	1	5	1	2	3
-	7	3	-	4	-	1	-	-	-	-	4
43	115	61	38	16	40	24	3	28	29	21	5
-	-	-	-	-	-	-	-	1	1	-	6
43	115	61	38	16	40	24	3	27	28	21	7
102	279	164	82	33	115	32	7	92	107	19	8
-	-	-	-	-	-	-	-	-	-	-	9
53	160	80	62	18	38	18	5	16	35	18	10
4	8	1	5	2	13	4	-	11	6	3	11
-	-	-	-	-	-	-	-	1	1	-	12
2	-	-	-	-	4	-	-	1	1	-	13
1	6	3	1	2	1	-	-	-	3	-	14
29	107	58	29	20	34	5	1	28	34	2	15
-	-	-	-	-	-	-	-	-	-	-	16
88	276	212	46	18	66	43	9	54	110	37	17
10	10	-	9	1	23	21	4	15	8	7	18
78	266	212	37	17	43	22	5	39	102	30	19
-	6	1	-	5	-	-	-	3	2	4	20

6 Geschäftsentwicklung der Straf- und Bußgeldverfahren vor dem Oberlandesgericht

noch: 6.3 Erledigte Strafverfahren nach Sachgebieten 2017

Lfd. Nr.	Art der Strafsachen 1)	Niedersachsen			Nordrhein-Westfalen		
		zu- sammen	OLG-Bezirk		zu- sammen	OLG-Bezirk	
			Braun- schweig	Celle		Olden- burg	Düssel- dorf

Strafverfahren in erster Instanz

1	Erledigte Verfahren zusammen 2)	1		1		16	16		
2	Staatschutzsachen	1		1		16	16		
3	Politische Strafsachen	-		-		-	-		
4	Vergehen nach § 131 StGB	-		-		-	-		
5	Sonstige Strafverfahren, die aus Ermittlungsverfahren der Generalstaatsanwaltschaften hervorgegangen sind	-		-		-	-		
6	Straftaten sonstiger Sachgebiete	-		-		-	-		
	nachrichtlich:								
7	Jugendschutzsachen	-		-		-	-		

Strafverfahren in der Revisionsinstanz

1	Erledigte Verfahren zusammen 2)	582	69	267	246	1 237	381	528	328
2	Staatschutzsachen, Politische Strafsachen, Vergehen nach § 131 StGB, sonstige Ermittlungsverfahren beim OLG	8	-	5	3	21	4	9	8
3	Straftaten gegen die sexuelle Selbstbestimmung	15	1	10	4	54	12	20	22
4	Verbreitung pornografischer Schriften (§ 184 bis 184e StGB)	3	-	2	1	8	2	6	-
5	Straftaten gegen das Leben und die körperliche Unversehrtheit	80	8	37	35	146	37	67	42
6	Kapitalverbrechen im Sinne von § 74 Abs. 2 GVG	-	-	-	-	-	-	-	-
7	Vorsätzliche Körperverletzung	80	8	37	35	146	37	67	42
8	Eigentums- und Vermögensdelikte	194	18	94	82	426	143	172	111
9	Serien-, Banden- und Gewaltkriminalität mit mehreren Tätern (soweit nicht lfd. Nr. 14 oder 15)	-	-	-	-	-	-	-	-
10	Straftaten im Straßenverkehr	70	10	30	30	140	38	68	34
11	Wirtschafts- und Strafverfahren, Geldwäschdelikte	9	3	3	3	22	6	8	8
12	Umweltschutzsachen	6	-	1	5	2	-	2	-
13	Korruptionsdelikte und Straftaten von Amtsträgern	6	-	6	-	7	2	4	1
14	Einschleusung von Ausländern und Straftaten nach dem Aufenthalts- und dem Asylgesetz sowie dem Freizügigkeitsgesetz/EU	-	-	-	-	3	-	2	1
15	Straftaten nach dem Betäubungsmittelgesetz	66	8	38	20	150	61	55	34
16	Sonstige besondere Straftaten des Nebenstrafrechts	-	-	-	-	-	-	-	-
17	Sonstige Straftaten	125	21	41	63	258	76	115	67
18	Allgemeine Strafsachen, für die das Gesetz Freiheitsstrafen von nicht unter 1 Jahr vorsieht	23	4	4	15	73	22	30	21
19	Sonstige allgemeine Straftaten	102	17	37	48	185	54	85	46
	nachrichtlich:								
20	Jugendschutzsachen	7	-	2	5	-	-	-	-

1) Zur näheren Abgrenzung siehe Sachgebietskatalog im Anhang.

2) Ohne Jugendschutzsachen.

6 Geschäftsentwicklung der Straf- und Bußgeldverfahren vor dem Oberlandesgericht

noch: 6.3 Erledigte Strafverfahren nach Sachgebieten 2017

Rheinland-Pfalz			Saarland	Sachsen	Sachsen-Anhalt	Schleswig-Holstein	Thüringen	Lfd. Nr.
zusammen	OLG-Bezirk							
	Koblenz	Zweibrücken						

Strafverfahren in erster Instanz

2	2				-	-	1	1
2	2				-	-	-	2
-	-				-	-	-	3
-	-				-	-	-	4
-	-				-	-	-	5
-	-				-	-	1	6
-	-				-	-	-	7

Strafverfahren in der Revisionsinstanz

269	194	75	64	377	223	121	119	1
-	-	-	2	12	1	-	2	2
9	4	5	1	9	7	4	4	3
3	1	2	-	2	-	-	-	4
28	24	4	7	64	31	16	21	5
1	1	-	-	-	-	-	-	6
27	23	4	7	64	31	16	21	7
80	54	26	26	103	58	40	29	8
-	-	-	-	-	-	-	-	9
41	29	12	14	48	44	12	23	10
5	5	-	-	14	4	4	1	11
-	-	-	-	-	-	-	-	12
1	-	1	-	1	-	1	1	13
-	-	-	-	3	-	1	-	14
24	19	5	2	38	5	12	14	15
1	1	-	-	-	-	-	-	16
77	57	20	12	83	73	31	24	17
2	-	2	1	23	-	3	4	18
75	57	18	11	60	73	28	20	19
2	2	-	4	8	1	3	-	20

7 Vor dem Oberlandesgericht in erster Instanz 2017 erledigte Verfahren

7.1 Einleitungsart, Beschuldigte, Vorführung zur Hauptverhandlung, Gewinnabschöpfung, Adhäsionsverfahren, Besetzung des Gerichts

Lfd. Nr.	Art der Einleitung Beschuldigte Adhäsionsverfahren Besetzung des Gerichts	Deutschland	Oberlandesgericht		
			Stuttgart	München	Kammergericht Berlin
1	Erledigte Verfahren insgesamt	48	5	7	13
	Die Verfahren wurden eingeleitet durch				
2	Antrag auf Wiederaufnahme nach Rechtskraft zuungunsten des Beschuldigten	-	-	-	-
3	zugunsten des Beschuldigten	-	-	-	-
4	Zurückverweisung durch die Rechtsmittelinstanz	1	-	-	1
5	Eröffnung des Hauptverfahrens durch ein Gericht höherer Ordnung	-	-	-	-
6	Vorlage oder Verweisung durch ein Gericht niederer Ordnung	2	-	-	-
7	Anklage	44	5	6	12
8	Antrag auf Einleitung eines Sicherungsverfahrens (§ 413 StPO, § 41 JGG)	1	-	1	-
9	Nachverfahren (§ 439 StPO)	-	-	-	-
10	Antrag auf Einleitung eines objektiven Verfahrens (§§ 440, 444 Abs. 3 StPO, § 401 AO)	-	-	-	-
11	Zahl der erledigten Verfahren (ohne Nachverfahren und objektive Verfahren)	48	5	7	13
12	Zahl der Beschuldigten in allen erledigten Verfahren insgesamt	64	6	13	14
	davon Verfahren 1)				
13	mit 1 Beschuldigten	39	4	3	12
14	mit 2 Beschuldigten	6	1	3	1
15	mit 3 Beschuldigten	-	-	-	-
16	mit 4 bis 10 Beschuldigten	3	-	1	-
17	mit 11 und mehr Beschuldigten	-	-	-	-
	Psychosoziale Prozessbegleitung				
18	Zahl der Anträge	-	-	-	-
19	Zahl der Beiordnungen	-	-	-	-
	Vorführung von Verfahrensbeteiligten zur (letzten) Hauptverhandlung				
20	Zahl der Verfahren mit Hauptverhandlung	44	5	6	13
21	Verfahren, in denen ein Beteiligter aus Haft vorgeführt wurde	-	-	-	-
22	Verfahren, in denen ein Beteiligter vorgeführt wurde, ohne in Haft zu sein	1	-	1	-
	Maßnahmen der Gewinnabschöpfung				
23	Verfahren mit Anträgen auf Maßnahmen der Gewinnabschöpfung	2	-	-	2
24	Urteile in Adhäsionsverfahren gemäß § 403 StPO	5	-	-	-
25	Endurteile	5	-	-	-
26	Grundurteile	-	-	-	-
	Besetzung des Gerichts in der Hauptverhandlung nach § 122 Abs. 2 GVG Zahl der Verfahren mit Hauptverhandlung, bei denen der Senat die Hauptverhandlung in der Besetzung durchgeführt hat				
27	mit 3 (drei) Berufsrichtern	30	2	3	7
28	mit 5 (fünf) Berufsrichtern	14	3	3	6

1) Ohne Nachverfahren und objektive Verfahren.

7 Vor dem Oberlandesgericht in erster Instanz 2017 erledigte Verfahren

7.1 Einleitungsart, Beschuldigte, Vorführung zur Hauptverhandlung, Gewinnabschöpfung, Adhäsionsverfahren,
Besetzung des Gerichts

Oberlandesgericht										Lfd. Nr.
Brandenburg a.d.H.	Hamburg	Frankfurt	Rostock	Celle	Düsseldorf	Koblenz	Naumburg	Schleswig	Jena	
-	3	-	-	1	16	2	-	-	1	1
-	-	-	-	-	-	-	-	-	-	2
-	-	-	-	-	-	-	-	-	-	3
-	-	-	-	-	-	-	-	-	-	4
-	-	-	-	-	-	-	-	-	-	5
-	-	-	-	-	2	-	-	-	-	6
-	3	-	-	1	14	2	-	-	1	7
-	-	-	-	-	-	-	-	-	-	8
-	-	-	-	-	-	-	-	-	-	9
-	-	-	-	-	-	-	-	-	-	10
-	3	-	-	1	16	2	-	-	1	11
-	3	-	-	1	24	2	-	-	1	12
-	3	-	-	1	13	2	-	-	1	13
-	-	-	-	-	1	-	-	-	-	14
-	-	-	-	-	-	-	-	-	-	15
-	-	-	-	-	2	-	-	-	-	16
-	-	-	-	-	-	-	-	-	-	17
-	-	-	-	-	-	-	-	-	-	18
-	-	-	-	-	-	-	-	-	-	19
-	3	-	-	1	14	2	-	-	-	18
-	-	-	-	-	-	-	-	-	-	19
-	-	-	-	-	-	-	-	-	-	20
-	-	-	-	-	-	-	-	-	-	21
-	-	-	-	1	4	-	-	-	-	22
-	-	-	-	1	4	-	-	-	-	23
-	-	-	-	-	-	-	-	-	-	24
-	3	-	-	1	13	1	-	-	-	25
-	-	-	-	-	1	1	-	-	-	26

7 Vor dem Oberlandesgericht in erster Instanz 2017 erledigte Verfahren

7.2 Art der Erledigung der Verfahren

Lfd. Nr.	Art der Erledigung 1)	Deutschland	Oberlandesgericht				
			Stuttgart	München	Kammergericht Berlin	Brandenburg a.d.H.	Hamburg
1	Erledigte Verfahren insgesamt	48	5	7	13	-	3
2	Urteil	41	5	5	12	-	3
3	Ohne Einlegung eines Rechtsmittels rechtskräftig gewordene Urteile	15	3	1	1	-	1
4	Angefochtene Urteile	26	2	4	11	-	2
5	Einstellung mit Auflage oder Weisung nach § 153a StPO	-	-	-	-	-	-
6	Einstellung mit Auflage nach § 37 Abs. 2 BtMG bzw. § 38 Abs. 2 i.V.m. § 37 Abs. 2 BtMG	-	-	-	-	-	-
7	Einstellung nach § 47 JGG	-	-	-	-	-	-
8	Einstellung wegen Geringfügigkeit (§ 153 Abs. 2 StPO)	-	-	-	-	-	-
9	Einstellung wegen unwesentlicher Nebenstraftat (§ 154 Abs. 2 StPO)	-	-	-	-	-	-
10	Einstellung wegen Auslieferung oder Ausweisung des Beschuldigten (§ 154b Abs. 4 StPO)	1	-	-	-	-	-
11	Einstellung wegen Abwesenheit des Beschuldigten oder wegen eines anderen in seiner Person liegenden Hindernisses (§ 205 StPO)	1	-	-	-	-	-
12	Einstellung wegen Verfahrenshindernisses (§ 206a StPO)	-	-	-	-	-	-
13	Einstellung wegen Gesetzesänderung (§ 206b StPO)	-	-	-	-	-	-
14	Sonstige Einstellung oder Klagerücknahme nach § 153b Abs. 2, § 153c Abs. 4, § 153d Abs. 2, § 153e Abs. 2, § 154e Abs. 2 StPO, § 31a Abs. 2 BtMG	-	-	-	-	-	-
15	Ablehnung der Eröffnung des Hauptverfahrens	1	-	1	-	-	-
16	Eröffnung des Hauptverfahrens vor einem Gericht niederer Ordnung	-	-	-	-	-	-
17	Vorlage / Verweisung an ein Gericht höherer Ordnung	-	-	-	-	-	-
18	Rücknahme der Anklage	-	-	-	-	-	-
19	Rücknahme eines sonstigen Antrags	-	-	-	-	-	-
20	Verbindung mit einer anderen Sache	1	-	-	-	-	-
21	Aussetzung des Verfahrens	-	-	-	-	-	-
22	Sonstige Erledigungsart	3	-	1	1	-	-

1) Je Verfahren wird nur eine Erledigungsart nachgewiesen, und zwar die jeweils erste aus der in dieser Tabelle genannten Rangfolge.

7 Vor dem Oberlandesgericht in erster Instanz 2017 erledigte Verfahren

7.2 Art der Erledigung der Verfahren

Oberlandesgericht								Lfd. Nr.
Frankfurt	Rostock	Celle	Düsseldorf	Koblenz	Naumburg	Schleswig	Jena	
-	-	1	16	2	-	-	1	1
-	-	1	13	2	-	-	-	2
-	-	-	7	2	-	-	-	3
-	-	1	6	-	-	-	-	4
-	-	-	-	-	-	-	-	5
-	-	-	-	-	-	-	-	6
-	-	-	-	-	-	-	-	7
-	-	-	-	-	-	-	-	8
-	-	-	-	-	-	-	-	9
-	-	-	1	-	-	-	-	10
-	-	-	1	-	-	-	-	11
-	-	-	-	-	-	-	-	12
-	-	-	-	-	-	-	-	13
-	-	-	-	-	-	-	-	14
-	-	-	-	-	-	-	-	15
-	-	-	-	-	-	-	-	16
-	-	-	-	-	-	-	-	17
-	-	-	-	-	-	-	-	18
-	-	-	-	-	-	-	-	19
-	-	-	1	-	-	-	-	20
-	-	-	-	-	-	-	-	21
-	-	-	-	-	-	-	1	22

7 Vor dem Oberlandesgericht in erster Instanz 2017 erledigte Verfahren

7.3 Art der Erledigung für die einzelnen Beschuldigten

Lfd. Nr.	Art der Erledigung	Deutschland	Oberlandesgericht		
			Stuttgart	München	Kammergericht Berlin
1	Zahl der einzelnen Beschuldigten insgesamt	64	6	13	14
2	Urteile zusammen	55	6	10	13
3	Verurteilung	54	6	10	13
4	Freispruch	1	-	-	-
5	Urteil auf Einstellung wegen Verfahrenshindernisses (§ 260 Abs. 3 StPO)	-	-	-	-
6	Einstellung mit Auflage oder Weisung nach 153a StPO zusammen	-	-	-	-
7	Täter-Opfer-Ausgleich (Abs. 1 Satz 2 Nr. 5)	-	-	-	-
8	Wiedergutmachung des Schadens (Abs. 1 Satz 2 Nr. 1)	-	-	-	-
9	Geldbetrag für gemeinnützige Einrichtung oder Staatskasse (Abs. 1 Satz 2 Nr. 2)	-	-	-	-
10	Sonstige gemeinnützige Leistung (Abs. 1 Satz 2 Nr. 3)	-	-	-	-
11	Erfüllung der Unterhaltungspflicht (Abs. 1 Satz 2 Nr. 4)	-	-	-	-
12	Teilnahme an einem sozialen Trainingskurs (Abs. 1 Satz 2 Nr. 6)	-	-	-	-
13	Teilnahme an einem Aufbauseminar nach § 2b Abs. 2 Satz 2 oder § 4 Abs. 8 Satz 4 StVG (Abs. 1 Satz 2 Nr. 7)	-	-	-	-
14	Sonstige Auflagen oder Weisungen (Abs. 1 Satz 2)	-	-	-	-
15	Einstellung mit Auflage nach § 37 Abs. 2 BtMG bzw. § 38 Abs. 2 i.V.m. § 37 Abs. 2 BtMG	-	-	-	-
16	Einstellung nach § 47 JGG zusammen	-	-	-	-
17	da die Voraussetzungen des § 153 StPO vorliegen (Abs. 1 Satz 1 Nr. 1)	-	-	-	-
18	da eine erzieherische Maßnahme im Sinne des § 45 Abs. 2 JGG eine Entscheidung durch Urteil entbehrlich macht (Abs. 1 Satz 1 Nr. 2)	-	-	-	-
19	da nach Anordnung einer Maßnahme nach § 45 Abs. 3 JGG eine Entscheidung durch Urteil entbehrlich ist (Abs. 1 Satz 1 Nr. 3)	-	-	-	-
20	da Beschuldigter mangels Reife strafrechtlich nicht verantwortlich ist (Abs. 1 Satz 1 Nr. 4)	-	-	-	-
21	Einstellung wegen Geringfügigkeit (§ 153 Abs. 2 StPO) zusammen	-	-	-	-
22	ohne Auferlegung der notwendigen Auslagen des Beschuldigten auf die Staatskasse	-	-	-	-
23	mit Auferlegung der notwendigen Auslagen des Beschuldigten auf die Staatskasse	-	-	-	-
24	Einstellung wegen unwesentlicher Nebenstraftat (§ 154 Abs. 2 StPO)	-	-	-	-
25	Einstellung wegen Auslieferung oder Ausweisung des Beschuldigten (§ 154b Abs. 4 StPO)	1	-	-	-
26	Einstellung wegen Abwesenheit des Beschuldigten oder wegen eines anderen in seiner Person liegenden Hindernisses (§ 205 StPO)	1	-	-	-
27	Einstellung wegen Verfahrenshindernisses (§ 206a StPO)	-	-	-	-
28	Einstellung wegen Gesetzesänderung (§ 206b StPO)	-	-	-	-
29	Sonstige Einstellung oder Klagerücknahme zusammen	-	-	-	-
30	nach § 31a Abs. 2 BtMG	-	-	-	-
31	nach § 153b Abs. 2, § 153c Abs. 4, § 153d Abs. 2, § 153e Abs. 2, § 154e Abs. 2 StPO	-	-	-	-
32	Ablehnung der Eröffnung des Hauptverfahrens	2	-	2	-
33	Eröffnung des Hauptverfahrens vor einem Gericht niedrigerer Ordnung	-	-	-	-
34	Vorlage / Verweisung an ein Gericht höherer Ordnung	-	-	-	-
35	Rücknahme der Anklage/des Antrags	-	-	-	-
36	Verbindung mit einer anderen Sache	2	-	-	-
37	Aussetzung des Verfahrens zusammen	-	-	-	-
38	bis zum rechtskräftigen Abschluss des Besteuerungsverfahrens (§ 396 Abs. 1 AO)	-	-	-	-
39	zur Klärung einer zivilrechtlichen Vorfrage (§ 262 Abs. 2 StPO)	-	-	-	-
40	um nach Art. 100 GG eine Entscheidung des Bundesverfassungsgerichts abzuwarten	-	-	-	-
41	Sonstige Erledigungsart	3	-	1	1

7 Vor dem Oberlandesgericht in erster Instanz 2017 erledigte Verfahren

7.3 Art der Erledigung für die einzelnen Beschuldigten

Oberlandesgericht										Lfd. Nr.
Brandenburg a.d.H.	Hamburg	Frankfurt	Rostock	Celle	Düsseldorf	Koblenz	Naumburg	Schleswig	Jena	
-	3	-	-	1	24	2	-	-	1	1
-	3	-	-	1	20	2	-	-	-	2
-	3	-	-	1	20	1	-	-	-	3
-	-	-	-	-	-	1	-	-	-	4
-	-	-	-	-	-	-	-	-	-	5
-	-	-	-	-	-	-	-	-	-	6
-	-	-	-	-	-	-	-	-	-	7
-	-	-	-	-	-	-	-	-	-	8
-	-	-	-	-	-	-	-	-	-	9
-	-	-	-	-	-	-	-	-	-	10
-	-	-	-	-	-	-	-	-	-	11
-	-	-	-	-	-	-	-	-	-	12
-	-	-	-	-	-	-	-	-	-	13
-	-	-	-	-	-	-	-	-	-	14
-	-	-	-	-	-	-	-	-	-	15
-	-	-	-	-	-	-	-	-	-	16
-	-	-	-	-	-	-	-	-	-	17
-	-	-	-	-	-	-	-	-	-	18
-	-	-	-	-	-	-	-	-	-	19
-	-	-	-	-	-	-	-	-	-	20
-	-	-	-	-	-	-	-	-	-	21
-	-	-	-	-	-	-	-	-	-	22
-	-	-	-	-	-	-	-	-	-	23
-	-	-	-	-	-	-	-	-	-	24
-	-	-	-	-	1	-	-	-	-	25
-	-	-	-	-	1	-	-	-	-	26
-	-	-	-	-	-	-	-	-	-	27
-	-	-	-	-	-	-	-	-	-	28
-	-	-	-	-	-	-	-	-	-	29
-	-	-	-	-	-	-	-	-	-	30
-	-	-	-	-	-	-	-	-	-	31
-	-	-	-	-	-	-	-	-	-	32
-	-	-	-	-	-	-	-	-	-	33
-	-	-	-	-	-	-	-	-	-	34
-	-	-	-	-	-	-	-	-	-	35
-	-	-	-	-	2	-	-	-	-	36
-	-	-	-	-	-	-	-	-	-	37
-	-	-	-	-	-	-	-	-	-	38
-	-	-	-	-	-	-	-	-	-	39
-	-	-	-	-	-	-	-	-	-	40
-	-	-	-	-	-	-	-	-	1	41

7 Vor dem Oberlandesgericht in erster Instanz 2017 erledigte Verfahren

7.4 Hauptverhandlungen

Lfd. Nr.	Hauptverhandlungen Hauptverhandlungstage Beteiligte der Hauptverhandlung	Art des Nachweises	Deutschland	Oberlandesgericht		
				Stuttgart	München	Kammergericht Berlin
1	Hauptverhandlungen insgesamt	Verhandlungen	46	5	6	15
	davon in					
2	Anklagesachen	Verhandlungen	41	5	5	13
3	sonstigen Verfahren	Verhandlungen	5	-	1	2
4	Erledigte Verfahren insgesamt	Verfahren	48	5	7	13
5	ohne Hauptverhandlung	Verfahren	4	-	1	-
6	mit 1 Hauptverhandlung ohne Urteil	Verfahren	2	-	1	-
7	mit 2 oder mehr Hauptverhandlungen ohne Urteil	Verfahren	1	-	-	1
8	mit 1 Hauptverhandlung und Urteil	Verfahren	40	5	5	11
9	mit 2 oder mehr Hauptverhandlungen und Urteil	Verfahren	1	-	-	1
10	Erledigte Anklagen	Verfahren	44	5	6	12
11	ohne Hauptverhandlung	Verfahren	4	-	1	-
12	mit 1 Hauptverhandlung ohne Urteil	Verfahren	1	-	-	-
13	mit 2 oder mehr Hauptverhandlungen ohne Urteil	Verfahren	-	-	-	-
14	mit 1 Hauptverhandlung und Urteil	Verfahren	38	5	5	11
15	mit 2 oder mehr Hauptverhandlungen und Urteil	Verfahren	1	-	-	1
16	Hauptverhandlungstage insgesamt	Tage	972	116	209	226
17	dar. HV-Tage früherer Hauptverhandlungen	Tage	26	-	-	26
	davon in					
18	Anklagesachen	Tage	934	116	204	216
19	sonstigen Verfahren	Tage	38	-	5	10
20	Erledigte Verfahren mit Hauptverhandlung zusammen	Verfahren	44	5	6	13
	Die Hauptverhandlung(en) verteilte(n) sich					
21	auf 1 HV-Tag	Verfahren	-	-	-	-
22	auf 2 HV-Tage	Verfahren	3	-	-	1
23	auf 3 bis 5 HV-Tage	Verfahren	4	-	1	1
24	auf 6 bis 10 HV-Tage	Verfahren	12	2	1	3
25	auf 11 bis 20 HV-Tage	Verfahren	12	1	-	6
26	auf 21 bis 50 HV-Tage	Verfahren	7	2	3	1
27	auf 51 und mehr HV-Tage	Verfahren	6	-	1	1
28	Durchschnittliche Zahl der HV-Tage je Verfahren mit Hauptverhandlung	Tage	22,1	23,2	34,8	17,4
	Die letzte (einzige) Hauptverhandlung verteilte sich					
29	auf 1 HV-Tag	Verfahren	2	-	-	2
30	auf 2 HV-Tage	Verfahren	3	-	-	1
31	auf 3 bis 5 HV-Tage	Verfahren	4	-	1	1
32	auf 6 bis 10 HV-Tage	Verfahren	11	2	1	2
33	auf 11 bis 20 HV-Tage	Verfahren	11	1	-	5
34	auf 21 bis 50 HV-Tage	Verfahren	7	2	3	1
35	auf 51 und mehr HV-Tage	Verfahren	6	-	1	1
36	Durchschnittliche Zahl der HV-Tage der letzten (einzigen) Hauptverhandlung je Verfahren mit Hauptverhandlung	Tage	21,5	23,2	34,8	15,4
	An der letzten (einzigen) Hauptverhandlung haben					
	teilgenommen					
37	Beschuldigte	Verfahren	44	5	6	13
38	Zahl der Beschuldigten	Personen	58	6	11	14
39	Verteidiger	Verfahren	44	5	6	13
40	Zahl der Verteidiger	Personen	101	8	20	22
41	Nebenkläger/Nebenklägervertreter	Verfahren	2	1	1	-
42	Verletztenbeistand	Verfahren	-	-	-	-
43	Sachverständige	Verfahren	19	3	4	3
44	Dolmetscher	Verfahren	28	4	3	10
45	Gerichtshelfer/Jugendgerichtshelfer	Verfahren	10	-	2	3
46	Ergänzungsrichter (§ 192 Abs. 2 GVG)	Verfahren	7	2	1	1

7 Vor dem Oberlandesgericht in erster Instanz 2017 erledigte Verfahren

7.4 Hauptverhandlungen

Oberlandesgericht										Lfd. Nr.
Brandenburg a.d.H.	Hamburg	Frankfurt	Rostock	Celle	Düsseldorf	Koblenz	Naumburg	Schleswig	Jena	
-	3	-	-	1	14	2	-	-	-	1
-	3	-	-	1	12	2	-	-	-	2
-	-	-	-	-	2	-	-	-	-	3
-	3	-	-	1	16	2	-	-	1	4
-	-	-	-	-	2	-	-	-	1	5
-	-	-	-	-	1	-	-	-	-	6
-	-	-	-	-	-	-	-	-	-	7
-	3	-	-	1	13	2	-	-	-	8
-	-	-	-	-	-	-	-	-	-	9
-	3	-	-	1	14	2	-	-	1	10
-	-	-	-	-	2	-	-	-	1	11
-	-	-	-	-	1	-	-	-	-	12
-	-	-	-	-	-	-	-	-	-	13
-	3	-	-	1	11	2	-	-	-	14
-	-	-	-	-	-	-	-	-	-	15
-	36	-	-	16	350	19	-	-	-	16
-	-	-	-	-	-	-	-	-	-	17
-	36	-	-	16	327	19	-	-	-	18
-	-	-	-	-	23	-	-	-	-	19
-	3	-	-	1	14	2	-	-	-	20
-	-	-	-	-	-	-	-	-	-	21
-	-	-	-	-	2	-	-	-	-	22
-	-	-	-	-	2	-	-	-	-	23
-	2	-	-	-	2	2	-	-	-	24
-	1	-	-	1	3	-	-	-	-	25
-	-	-	-	-	1	-	-	-	-	26
-	-	-	-	-	4	-	-	-	-	27
-	12,0	-	-	16,0	25,0	9,5	-	-	-	28
-	-	-	-	-	-	-	-	-	-	29
-	-	-	-	-	2	-	-	-	-	30
-	-	-	-	-	2	-	-	-	-	31
-	2	-	-	-	2	2	-	-	-	32
-	1	-	-	1	3	-	-	-	-	33
-	-	-	-	-	1	-	-	-	-	34
-	-	-	-	-	4	-	-	-	-	35
-	12,0	-	-	16,0	25,0	9,5	-	-	-	36
-	3	-	-	1	14	2	-	-	-	37
-	3	-	-	1	21	2	-	-	-	38
-	3	-	-	1	14	2	-	-	-	39
-	6	-	-	2	41	2	-	-	-	40
-	-	-	-	-	-	-	-	-	-	41
-	-	-	-	-	-	-	-	-	-	42
-	-	-	-	-	7	2	-	-	-	43
-	3	-	-	1	5	2	-	-	-	44
-	-	-	-	-	3	2	-	-	-	45
-	-	-	-	-	3	-	-	-	-	46

7 Vor dem Oberlandesgericht in erster Instanz 2017 erledigte Verfahren

7.5 Verfahrensdauer

Lfd. Nr.	Verfahrensdauer		Einheit	Deutschland	Oberlandesgericht		
	mehr als ... bis einschließlich ... Monate				Stuttgart	München	Kammergericht Berlin
	Durchschnittsdauer						
1	Erledigte Verfahren insgesamt		Anzahl	48	5	7	13
	davon waren bei dem Gericht anhängig						
2	bis 3	%		6,3	-	-	7,7
3	3 - 6	%		33,3	20,0	28,6	46,2
4	6 - 12	%		20,8	20,0	-	38,5
5	12 - 18	%		16,7	60,0	42,9	-
6	18 - 24	%		10,4	-	14,3	7,7
7	24 - 36	%		6,3	-	14,3	-
8	mehr als 36 Monate	%		6,3	-	-	-
9	Durchschnittliche Dauer je Verfahren		Monate	14,0	11,7	13,9	7,2
10	Durch Urteil erledigte Verfahren		Anzahl	41	5	5	12
	davon waren bei dem Gericht anhängig						
11	bis 3	%		7,3	-	-	8,3
12	3 - 6	%		31,7	20,0	-	50,0
13	6 - 12	%		22,0	20,0	-	33,3
14	12 - 18	%		19,5	60,0	60,0	-
15	18 - 24	%		9,8	-	20,0	8,3
16	24 - 36	%		7,3	-	20,0	-
17	mehr als 36 Monate	%		2,4	-	-	-
18	Durchschnittliche Dauer je Verfahren		Monate	11,2	11,7	17,9	7,1
19	Erledigte Verfahren ohne Wiederaufnahmeverfahren, Nachverfahren und Anträge auf Einleitung eines objektiven Verfahrens		Anzahl	48	5	7	13
	davon waren ab Eingang bei der Staatsanwaltschaft abhängig						
20	bis 3	%		-	-	-	-
21	3 - 6	%		4,2	-	-	-
22	6 - 12	%		25,0	20,0	14,3	23,1
23	12 - 18	%		18,8	20,0	14,3	46,2
24	18 - 24	%		14,6	20,0	28,6	15,4
25	24 - 36	%		12,5	20,0	28,6	15,4
26	36 - 48	%		10,4	20,0	-	-
27	mehr als 48 Monate	%		14,6	-	14,3	-
28	Durchschnittliche Dauer je Verfahren		Monate	28,3	23,5	38,4	16,3
29	Verfahren mit Anklage und Eröffnungsbeschluss		Anzahl	44	5	6	12
30	Durchschnittliche Dauer der Verfahren vom Eingang bei Gericht bis zum Erlass eines Eröffnungsbeschlusses		Monate	4,4	4,5	2,3	1,4
31	Durch Urteil erledigte Anklagen		Anzahl	39	5	5	12
32	Durchschnittliche Dauer der Verfahren in der Instanz		Monate	11,1	11,7	17,9	7,1
	Zeitraum der Hauptverhandlungen						
33	Verfahren mit mehreren Hauptverhandlungen		Anzahl	2	-	-	2
	davon waren zu Beginn der ersten HV bis zur Beendigung der letzten HV anhängig						
34	bis 1	%		-	-	-	-
35	1 - 2	%		-	-	-	-
36	2 - 3	%		-	-	-	-
37	3 - 6	%		100,0	-	-	100,0
38	6 - 9	%		-	-	-	-
39	9 - 12	%		-	-	-	-
40	mehr als 12 Monate	%		-	-	-	-
41	Verfahren mit mehreren HV-Tagen der letzten (einzigsten) Hauptverhandlung		Anzahl	42	5	6	11
	davon waren vom Beginn des ersten HV-Tages bis zur Beendigung des letzten HV-Tages anhängig						
42	bis 1	%		23,8	-	16,7	27,3
43	1 - 2	%		11,9	-	16,7	9,1
44	2 - 3	%		16,7	60,0	-	9,1
45	3 - 6	%		21,4	-	16,7	45,5
46	6 - 9	%		7,1	20,0	16,7	-
47	9 - 12	%		7,1	20,0	16,7	-
48	mehr als 12 Monate	%		11,9	-	16,7	9,1

7 Vor dem Oberlandesgericht in erster Instanz 2017 erledigte Verfahren

7.5 Verfahrensdauer

Oberlandesgericht										Lfd. Nr.
Brandenburg a.d.H.	Hamburg	Frankfurt	Rostock	Celle	Düsseldorf	Koblenz	Naumburg	Schleswig	Jena	
-	3	-	-	1	16	2	-	-	1	1
-	-	-	-	-	12,5	-	-	-	-	2
-	100,0	-	-	100,0	12,5	50,0	-	-	-	3
-	-	-	-	-	18,8	50,0	-	-	-	4
-	-	-	-	-	12,5	-	-	-	-	5
-	-	-	-	-	12,5	-	-	-	100,0	6
-	-	-	-	-	12,5	-	-	-	-	7
-	-	-	-	-	18,8	-	-	-	-	8
-	4,9	-	-	4,8	23,3	5,4	-	-	18,2	9
-	3	-	-	1	13	2	-	-	-	10
-	-	-	-	-	15,4	-	-	-	-	11
-	100,0	-	-	100,0	7,7	50,0	-	-	-	12
-	-	-	-	-	23,1	50,0	-	-	-	13
-	-	-	-	-	15,4	-	-	-	-	14
-	-	-	-	-	15,4	-	-	-	-	15
-	-	-	-	-	15,4	-	-	-	-	16
-	-	-	-	-	7,7	-	-	-	-	17
-	4,9	-	-	4,8	14,9	5,4	-	-	-	18
-	3	-	-	1	16	2	-	-	1	19
-	-	-	-	-	-	-	-	-	-	20
-	33,3	-	-	-	6,3	-	-	-	-	21
-	33,3	-	-	100,0	18,8	100,0	-	-	-	22
-	33,3	-	-	-	-	-	-	-	-	23
-	-	-	-	-	12,5	-	-	-	-	24
-	-	-	-	-	6,3	-	-	-	-	25
-	-	-	-	-	18,8	-	-	-	100,0	26
-	-	-	-	-	37,5	-	-	-	-	27
-	8,9	-	-	10,6	42,0	7,0	-	-	36,1	28
-	3	-	-	1	14	2	-	-	1	29
-	1,9	-	-	1,6	9,3	1,6	-	-	-	30
-	3	-	-	1	11	2	-	-	-	31
-	4,9	-	-	4,8	15,3	5,4	-	-	-	32
-	-	-	-	-	-	-	-	-	-	33
-	-	-	-	-	-	-	-	-	-	34
-	-	-	-	-	-	-	-	-	-	35
-	-	-	-	-	-	-	-	-	-	36
-	-	-	-	-	-	-	-	-	-	37
-	-	-	-	-	-	-	-	-	-	38
-	-	-	-	-	-	-	-	-	-	39
-	-	-	-	-	-	-	-	-	-	40
-	3	-	-	1	14	2	-	-	-	41
-	-	-	-	-	35,7	50,0	-	-	-	42
-	66,7	-	-	-	7,1	-	-	-	-	43
-	33,3	-	-	100,0	7,1	-	-	-	-	44
-	-	-	-	-	14,3	50,0	-	-	-	45
-	-	-	-	-	7,1	-	-	-	-	46
-	-	-	-	-	7,1	-	-	-	-	47
-	-	-	-	-	21,4	-	-	-	-	48

8 Vor dem Oberlandesgericht in der Rechtsmittelinstanz 2017 erledigte Verfahren

8.1 Vorinstanz, Einleitungsart, Betreiber, Beschuldigte, Hauptverhandlungen bei den Revisionen

Lfd. Nr.	Art der Vorinstanz Art der Einleitung Betreiber der Revision Beschuldigte Hauptverhandlungen	Deutschland	Baden-	
			zu- sammen	Oberlandes Karlsruhe
1	Erledigte Revisionen insgesamt	5 789	602	266
Von ihnen richteten sich gegen ein Urteil des/der				
2	Strafrichters	516	42	21
3	Schöffengerichts	62	9	7
4	Erweiterten Schöffengerichts	1	-	-
5	Jugendrichters	29	1	-
6	Jugendschöffengerichts	51	3	1
7	Kleinen Strafkammer (Berufungen gegen Strafrichterurteile)	3 652	445	192
8	Großen Strafkammer (erstinstanzliche Verfahren) und kleinen Strafkammer (Berufungen gegen Schöffengerichtsurteile)	1 349	93	39
9	Schwurgerichts	-	-	-
10	Wirtschaftsstrafkammer	17	1	-
11	Großen Jugendkammer	57	5	4
12	Kleinen Jugendkammer	55	3	2
Die Verfahren wurden eingeleitet durch				
13	Revision im Privatklageverfahren	3	-	-
14	Revision im Officialverfahren	5 786	602	266
Die Revision wurde eingelegt durch				
15	den Beschuldigten	5 621	585	254
16	die Staatsanwaltschaft zuungunsten des Beschuldigten	146	13	9
17	die Staatsanwaltschaft zugunsten des Beschuldigten	8	-	-
18	Nebenkläger	24	5	3
19	Privatkläger	2	-	-
20	den Erziehungsberechtigten/gesetzlichen Vertreter	2	-	-
21	Zahl der Beschuldigten insgesamt	5 943	622	272
Zahl der Verfahren				
22	mit 1 Beschuldigten	5 653	583	260
23	mit 2 Beschuldigten	121	18	6
24	mit 3 bis 5 Beschuldigten	15	1	-
25	mit 6 bis 10 Beschuldigten	-	-	-
26	mit 11 und mehr Beschuldigten	-	-	-
Psychosoziale Prozessbegleitung				
27	Zahl der Anträge	45	-	-
28	Zahl der Beordnungen	6	-	-
29	Verfahren ohne Hauptverhandlung	5 555	592	260
30	Verfahren mit Hauptverhandlung ohne Urteil	17	-	-
31	Verfahren mit Hauptverhandlung und Urteil	217	10	6
32	Verfahren mit Hauptverhandlung zusammen	234	10	6
An der letzten (einzigen) Hauptverhandlung haben teilgenommen				
33	Beschuldigte	82	6	3
34	Verteidiger	170	9	6
35	Nebenkläger/Nebenklägervertreter	13	1	-
36	Privatkläger/Privatklägervertreter	-	-	-
37	Verletztenbeistand	2	1	-
38	An der Hauptverhandlung haben weder der Beschuldigte, ein Verteidiger, ein Nebenkläger/Nebenklägervertreter, Privatkläger/Privatklägervertreter noch ein Verletztenbeistand teilgenommen	22	-	-

8 Vor dem Oberlandesgericht in der Rechtsmittelinstanz 2017 erledigte Verfahren

8.1 Vorinstanz, Einleitungsart, Betreiber, Beschuldigte, Hauptverhandlungen bei den Revisionen

Württemberg	Bayern				Berlin	Branden- burg	Bremen	Hamburg	Hessen	Mecklen- burg- Vor- pommern	Lfd. Nr.
gericht	zu- sammen	Oberlandesgericht									
Stuttgart		München	Nürnberg	Bamberg							
336	988	585	278	125	330	145	26	244	330	107	1
21	56	34	13	9	24	17	2	17	46	9	2
2	2	1	1	-	1	6	-	1	4	3	3
-	-	-	-	-	-	-	-	-	-	-	4
1	3	1	-	2	4	-	-	1	1	2	5
2	5	1	3	1	3	3	1	-	6	-	6
253	873	545	250	78	257	104	23	177	260	64	7
54	32	1	-	31	29	14	-	44	11	22	8
-	-	-	-	-	-	-	-	-	-	-	9
1	-	-	-	-	7	-	-	-	-	2	10
1	4	1	-	3	5	1	-	2	-	4	11
1	13	1	11	1	-	-	-	2	2	1	12
-	1	-	1	-	1	1	-	-	-	-	13
336	987	585	277	125	329	144	26	244	330	107	14
331	963	577	262	124	315	142	26	240	316	103	15
4	22	7	14	1	11	2	-	4	13	5	16
-	-	-	-	-	-	-	-	-	1	1	17
2	1	1	-	-	5	1	-	-	1	-	18
-	2	-	2	-	-	-	-	-	-	-	19
-	-	-	-	-	1	-	-	-	-	-	20
350	1 007	597	283	127	339	151	26	258	337	112	21
323	970	574	273	123	323	139	26	232	323	102	22
12	17	10	5	2	5	6	-	11	7	5	23
1	1	1	-	-	2	-	-	1	-	-	24
-	-	-	-	-	-	-	-	-	-	-	25
-	-	-	-	-	-	-	-	-	-	-	26
-	2	-	2	-	23	-	-	1	-	-	27
-	2	-	2	-	-	-	-	1	-	-	28
332	948	558	268	122	317	140	24	235	311	102	29
-	8	8	-	-	1	-	1	-	-	-	30
4	32	19	10	3	12	5	1	9	19	5	31
4	40	27	10	3	13	5	2	9	19	5	32
3	25	18	6	1	4	2	1	3	4	3	33
3	12	7	4	1	10	5	2	7	19	3	34
1	-	-	-	-	1	2	-	-	-	-	35
-	-	-	-	-	-	-	-	-	-	-	36
1	-	-	-	-	-	-	-	-	-	-	37
-	3	2	-	1	1	-	-	-	-	1	38

8 Vor dem Oberlandesgericht in der Rechtsmittelinstanz 2017 erledigte Verfahren

noch: 8.1 Vorinstanz, Einleitungsart, Betreiber, Beschuldigte, Hauptverhandlungen bei den Revisionen

Lfd. Nr.	Art der Vorinstanz Art der Einleitung Betreiber der Revision Beschuldigte Hauptverhandlungen	Niedersachsen				Nordrhein-Westfalen			
		zu- sammen	Oberlandesgericht			zu- sammen	Oberlandesgericht		
			Braun- schweig	Celle	Olden- burg		Düssel- dorf	Hamm	Köln
1	Erledigte Revisionen insgesamt	589	69	269	251	1 237	381	528	328
Von ihnen richteten sich gegen ein Urteil des/der									
2	Strafrichters	58	6	26	26	140	33	42	65
3	Schöffengerichts	7	-	2	5	12	5	6	1
4	Erweiterten Schöffengerichts	-	-	-	-	1	1	-	-
5	Jugendrichters	8	1	4	3	3	-	3	-
6	Jugendschöffengerichts	6	1	3	2	9	2	4	3
7	Kleinen Strafkammer (Berufungen gegen Strafrichterurteile)	352	44	163	145	275	255	19	1
8	Großen Strafkammer (erstinstanzliche Verfahren) und kleinen Strafkammer (Berufungen gegen Schöffengerichtsurteile).....	119	16	45	58	790	83	453	254
9	Schwurgerichts	-	-	-	-	-	-	-	-
10	Wirtschaftsstrafkammer	-	-	-	-	3	1	-	2
11	Großen Jugendkammer	18	-	12	6	-	-	-	-
12	Kleinen Jugendkammer	21	1	14	6	4	1	1	2
Die Verfahren wurden eingeleitet durch									
13	Revision im Privatklageverfahren	-	-	-	-	-	-	-	-
14	Revision im Offizialverfahren	589	69	269	251	1 237	381	528	328
Die Revision wurde eingelegt durch									
15	den Beschuldigten	571	68	258	245	1 223	380	516	327
16	die Staatsanwaltschaft zuungunsten des Beschuldigten	17	1	10	6	10	1	8	1
17	die Staatsanwaltschaft zugunsten des Beschuldigten	1	-	1	-	-	-	-	-
18	Nebenkläger	1	-	1	-	5	-	5	-
19	Privatkläger	-	-	-	-	-	-	-	-
20	den Erziehungsberechtigten/gesetzlichen Vertreter	1	-	-	1	-	-	-	-
21	Zahl der Beschuldigten insgesamt	607	69	275	263	1 258	385	545	328
Zahl der Verfahren									
22	mit 1 Beschuldigten	574	69	265	240	1 217	378	511	328
23	mit 2 Beschuldigten	12	-	2	10	19	2	17	-
24	mit 3 bis 5 Beschuldigten	3	-	2	1	1	1	-	-
25	mit 6 bis 10 Beschuldigten	-	-	-	-	-	-	-	-
26	mit 11 und mehr Beschuldigten	-	-	-	-	-	-	-	-
Psychosoziale Prozessbegleitung									
27	Zahl der Anträge.....	-	-	-	-	-	-	-	-
28	Zahl der Beordnungen.....	-	-	-	-	-	-	-	-
29	Verfahren ohne Hauptverhandlung	555	67	258	230	1 218	379	519	320
30	Verfahren mit Hauptverhandlung ohne Urteil	3	-	1	2	1	-	-	1
31	Verfahren mit Hauptverhandlung und Urteil	31	2	10	19	18	2	9	7
32	Verfahren mit Hauptverhandlung zusammen	34	2	11	21	19	2	9	8
An der letzten (einzigen) Hauptverhandlung haben teilgenommen									
33	Beschuldigte	6	-	5	1	6	1	3	2
34	Verteidiger	30	1	9	20	17	1	8	8
35	Nebenkläger/Nebenklägervertreter	-	-	-	-	-	-	-	-
36	Privatkläger/Privatklägervertreter	-	-	-	-	-	-	-	-
37	Verletztenbeistand	-	-	-	-	-	-	-	-
38	An der Hauptverhandlung haben weder der Beschuldigte, ein Verteidiger, ein Nebenkläger/Nebenklägervertreter, Privatkläger/Privatklägervertreter noch ein Verletztenbeistand teilgenommen	3	1	2	-	2	1	1	-

8 Vor dem Oberlandesgericht in der Rechtsmittelinstanz 2017 erledigte Verfahren

noch: 8.1 Vorinstanz, Einleitungsart, Betreiber, Beschuldigte, Hauptverhandlungen bei den Revisionen

Rheinland-Pfalz			Saarland	Sachsen	Sachsen- Anhalt	Schleswig- Holstein	Thüringen	Lfd. Nr.
zu- sammen	Oberlandesgericht							
	Koblenz	Zweibrücken						
271	196	75	68	385	224	124	119	1
18	11	7	2	34	24	11	16	2
6	6	-	-	3	-	5	3	3
-	-	-	-	-	-	-	-	4
3	2	1	2	-	-	-	1	5
8	8	-	1	1	-	2	3	6
153	152	1	61	229	199	102	78	7
75	12	63	-	97	1	4	18	8
-	-	-	-	-	-	-	-	9
-	-	-	-	4	-	-	-	10
3	1	2	-	15	-	-	-	11
5	4	1	2	2	-	-	-	12
-	-	-	-	-	-	-	-	13
271	196	75	68	385	224	124	119	14
258	187	71	66	356	223	122	112	15
11	9	2	2	27	1	2	6	16
2	-	2	-	3	-	-	-	17
-	-	-	-	4	-	-	1	18
-	-	-	-	-	-	-	-	19
-	-	-	-	-	-	-	-	20
289	214	75	68	394	227	127	121	21
260	185	75	68	376	222	121	117	22
6	6	-	-	9	1	3	2	23
5	5	-	-	-	1	-	-	24
-	-	-	-	-	-	-	-	25
-	-	-	-	-	-	-	-	26
19	16	3	-	-	-	-	-	27
3	3	-	-	-	-	-	-	28
247	178	69	67	362	206	119	112	29
-	-	-	-	1	2	-	-	30
24	18	6	1	22	16	5	7	31
24	18	6	1	23	18	5	7	32
3	2	1	-	9	5	3	2	33
14	10	4	1	20	15	2	4	34
3	2	1	-	3	2	-	1	35
-	-	-	-	-	-	-	-	36
-	-	-	-	-	-	1	-	37
5	4	1	-	3	3	-	1	38

8 Vor dem Oberlandesgericht in der Rechtsmittelinstanz 2017 erledigte Verfahren

8.2 Art der Erledigung der Revisionen

Lfd. Nr.	Art der Erledigung 1)	Deutschland	Baden-Württemberg		
			zu- sammen	Oberlandesgericht	
				Karlsruhe	Stuttgart
1	Erledigte Revisionen insgesamt	5 789	602	266	336
2	Urteil	217	10	6	4
3	Beschluss nach § 349 StPO	5 174	556	243	313
4	Einstellung mit Auflage (§ 153a StPO)	3	-	-	-
5	Einstellung nach § 47 JGG	-	-	-	-
6	Einstellung wegen Geringfügigkeit (§ 153 Abs. 2 StPO)	16	1	-	1
7	Einstellung wegen unwesentlicher Nebenstraftat (§ 154 Abs. 2 StPO)	6	1	1	-
8	Einstellung wegen Auslieferung oder Ausweisung des Beschuldigten (§ 154b Abs. 4 StPO)	-	-	-	-
9	Einstellung wegen Verfahrenshindernisses (§ 206a StPO)	4	-	-	-
10	Einstellung wegen Gesetzesänderung (§ 206b StPO)	-	-	-	-
11	Rücknahme der Revision	145	13	6	7
12	Rücknahme der Privatklage	-	-	-	-
13	Aussetzung des Verfahrens	-	-	-	-
14	Sonstige Erledigungsart	224	21	10	11

1) Je Verfahren wird nur eine Erledigungsart nachgewiesen, und zwar die jeweils erste aus der in dieser Tabelle genannten Rangfolge.

8 Vor dem Oberlandesgericht in der Rechtsmittelinstanz 2017 erledigte Verfahren

8.2 Art der Erledigung der Revisionen

Bayern				Berlin	Branden- burg	Bremen	Hamburg	Hessen	Mecklen- burg- Vor- pommern	Lfd. Nr.
zu- sammen	Oberlandesgericht									
	München	Nürnberg	Bamberg							
988	585	278	125	330	145	26	244	330	107	1
32	19	10	3	12	5	1	9	19	5	2
861	496	255	110	302	130	22	218	289	96	3
1	1	-	-	-	-	-	-	-	-	4
-	-	-	-	-	-	-	-	-	-	5
-	-	-	-	-	1	1	2	-	-	6
-	-	-	-	1	2	-	-	-	-	7
-	-	-	-	-	-	-	-	-	-	8
1	-	1	-	-	-	-	1	1	-	9
-	-	-	-	-	-	-	-	-	-	10
17	8	7	2	10	3	1	11	13	4	11
-	-	-	-	-	-	-	-	-	-	12
-	-	-	-	-	-	-	-	-	-	13
76	61	5	10	5	4	1	3	8	2	14

8 Vor dem Oberlandesgericht in der Rechtsmittelinstanz 2017 erledigte Verfahren

noch: 8.2 Art der Erledigung der Revisionen

Lfd. Nr.	Art der Erledigung 1)	Niedersachsen				Nordrhein-Westfalen			
		zu- sammen	Oberlandesgericht			zu- sammen	Oberlandesgericht		
			Braun- schweig	Celle	Olden- burg		Düssel- dorf	Hamm	Köln
1	Erledigte Revisionen insgesamt	589	69	269	251	1 237	381	528	328
2	Urteil	31	2	10	19	18	2	9	7
3	Beschluss nach § 349 StPO	520	67	237	216	1 139	360	485	294
4	Einstellung mit Auflage (§ 153a StPO)	-	-	-	-	-	-	-	-
5	Einstellung nach § 47 JGG	-	-	-	-	-	-	-	-
6	Einstellung wegen Geringfügigkeit (§ 153 Abs. 2 StPO)	4	-	1	3	2	1	1	-
7	Einstellung wegen unwesentlicher Nebenstraftat (§ 154 Abs. 2 StPO)	-	-	-	-	1	-	1	-
8	Einstellung wegen Auslieferung oder Ausweisung des Beschuldigten (§ 154b Abs. 4 StPO)	-	-	-	-	-	-	-	-
9	Einstellung wegen Verfahrenshindernisses (§ 206a StPO)	-	-	-	-	1	-	1	-
10	Einstellung wegen Gesetzesänderung (§ 206b StPO)	-	-	-	-	-	-	-	-
11	Rücknahme der Revision	16	-	8	8	33	14	12	7
12	Rücknahme der Privatklage	-	-	-	-	-	-	-	-
13	Aussetzung des Verfahrens	-	-	-	-	-	-	-	-
14	Sonstige Erledigungsart	18	-	13	5	43	4	19	20

1) Je Verfahren wird nur eine Erledigungsart nachgewiesen, und zwar die jeweils erste aus der in dieser Tabelle genannten Rangfolge.

8 Vor dem Oberlandesgericht in der Rechtsmittelinstanz 2017 erledigte Verfahren

noch: 8.2 Art der Erledigung der Revisionen

Rheinland-Pfalz			Saarland	Sachsen	Sachsen-Anhalt	Schleswig-Holstein	Thüringen	Lfd. Nr.
zu-sammen	Oberlandesgericht							
	Koblenz	Zweibrücken						
271	196	75	68	385	224	124	119	1
24	18	6	1	22	16	5	7	2
229	161	68	66	327	197	116	106	3
-	-	-	-	-	1	-	1	4
-	-	-	-	-	-	-	-	5
-	-	-	-	1	3	1	-	6
-	-	-	-	1	-	-	-	7
-	-	-	-	-	-	-	-	8
-	-	-	-	-	-	-	-	9
-	-	-	-	-	-	-	-	10
7	6	1	1	8	2	2	4	11
-	-	-	-	-	-	-	-	12
-	-	-	-	-	-	-	-	13
11	11	-	-	26	5	-	1	14

8 Vor dem Oberlandesgericht in der Rechtsmittelinstanz 2017 erledigte Verfahren

8.3 Art der Erledigung für die einzelnen Beschuldigten bei den Revisionen

Lfd. Nr.	Art der Erledigung	Deutschland	Baden-Württemberg		
			zu- sammen	Oberlandesgericht	
				Karlsruhe	Stuttgart
1	Zahl der einzelnen Beschuldigten insgesamt	5 943	622	272	350
2	Urteile zusammen	245	13	7	6
3	Aufhebung des Urteils und Verweisung an das zuständige Gericht (§ 355 StPO)	10	-	-	-
4	Aufhebung des Urteils und Zurückverweisung (§ 354 Abs. 2 StPO)	116	9	4	5
5	Aufhebung des Urteils und eigene Sachentscheidung (§ 354 Abs. 1 StPO)	21	-	-	-
6	Abänderung/Ergänzung des Urteilsausspruchs bei gleichzeitiger Verwerfung der Revision/Aufhebung des Urteils im übrigen	31	-	-	-
7	Einstellung wegen Verfahrenshindernisses (§ 260 Abs. 3 StPO)	-	-	-	-
8	Verwerfung der Revision als unbegründet	64	4	3	1
9	Verwerfung der Revision als unzulässig	3	-	-	-
10	Beschlüsse nach § 349 StPO zusammen	5 282	573	248	325
11	Verwerfung der Revision, weil Vorschriften über Einlegung der Revision oder Anbringung der Revisionsanträge nicht beachtet (Abs. 1)	139	11	6	5
12	Verwerfung der Revision als offensichtlich unbegründet (Abs. 2)	4 265	512	206	306
13	Aufhebung des angefochtenen Urteils (Abs. 4)	878	50	36	14
14	Einstellung mit Auflage (§ 153a Abs. 2 StPO)	3	-	-	-
15	Einstellung nach § 47 JGG	-	-	-	-
16	Einstellung wegen Geringfügigkeit (§ 153 Abs. 2 StPO) zusammen	16	1	-	1
17	ohne Auferlegung der notwendigen Auslagen des Beschuldigten auf die Staatskasse	3	-	-	-
18	mit Auferlegung der notwendigen Auslagen des Beschuldigten auf die Staatskasse	13	1	-	1
19	Einstellung wegen unwesentlicher Nebenstraftat (§ 154 Abs. 2 StPO)	6	1	1	-
20	Einstellung wegen Auslieferung oder Ausweisung des Beschuldigten (§ 154b Abs. 4 StPO)	-	-	-	-
21	Einstellung wegen Verfahrenshindernisses (§ 206a StPO)	4	-	-	-
22	Einstellung wegen Gesetzesänderung (§ 206b StPO)	-	-	-	-
23	Rücknahme der Revision	151	13	6	7
24	Rücknahme der Privatklage	-	-	-	-
25	Aussetzung des Verfahrens zusammen	-	-	-	-
26	bis zum rechtskräftigen Abschluss des Besteuerungsverfahrens (§ 396 Abs. 1 AO)	-	-	-	-
27	zur Klärung einer zivilrechtlichen Vorfrage (§ 262 Abs. 2 StPO)	-	-	-	-
28	um nach Art. 100 GG eine Entscheidung des Bundesverfassungsgerichts abzuwarten.....	-	-	-	-
29	um nach § 121 Abs. 2 GVG eine Entscheidung des Bundesgerichtshofs abzuwarten.....	-	-	-	-
30	Sonstige Erledigungsart	236	21	10	11

8 Vor dem Oberlandesgericht in der Rechtsmittelinstanz 2017 erledigte Verfahren

8.3 Art der Erledigung für die einzelnen Beschuldigten bei den Revisionen

Bayern				Berlin	Branden- burg	Bremen	Hamburg	Hessen	Mecklen- burg- Vor- pommern	Lfd. Nr.
zu- sam- men	Oberlandesgericht									
	München	Nürnberg	Bamberg							
1 007	597	283	127	339	151	26	258	337	112	1
33	19	11	3	13	6	1	9	20	7	2
2	1	1	-	-	-	-	-	-	-	3
14	6	6	2	13	3	-	-	11	1	4
4	3	1	-	-	-	-	1	1	-	5
6	6	-	-	-	-	-	5	-	3	6
-	-	-	-	-	-	-	-	-	-	7
6	2	3	1	-	3	1	3	8	3	8
1	1	-	-	-	-	-	-	-	-	9
875	505	258	112	308	135	22	231	294	98	10
13	7	1	5	11	1	1	8	6	7	11
807	478	239	90	244	101	17	163	228	75	12
55	20	18	17	53	33	4	60	60	16	13
1	1	-	-	-	-	-	-	-	-	14
-	-	-	-	-	-	-	-	-	-	15
-	-	-	-	-	1	1	2	-	-	16
-	-	-	-	-	1	-	1	-	-	17
-	-	-	-	-	-	1	1	-	-	18
-	-	-	-	1	2	-	-	-	-	19
-	-	-	-	-	-	-	-	-	-	20
1	-	1	-	-	-	-	1	1	-	21
-	-	-	-	-	-	-	-	-	-	22
17	8	7	2	10	3	1	12	13	5	23
-	-	-	-	-	-	-	-	-	-	24
-	-	-	-	-	-	-	-	-	-	25
-	-	-	-	-	-	-	-	-	-	26
-	-	-	-	-	-	-	-	-	-	27
-	-	-	-	-	-	-	-	-	-	28
-	-	-	-	-	-	-	-	-	-	29
80	64	6	10	7	4	1	3	9	2	30

8 Vor dem Oberlandesgericht in der Rechtsmittelinstanz 2017 erledigte Verfahren

noch: 8.3 Art der Erledigung für die einzelnen Beschuldigten bei den Revisionen

Lfd. Nr.	Art der Erledigung	Niedersachsen				Nordrhein-Westfalen			
		zu- sammen	Oberlandesgericht			zu- sammen	Oberlandesgericht		
			Braun- schweig	Celle	Olden- burg		Düssel- dorf	Hamm	Köln
1	Zahl der einzelnen Beschuldigten insgesamt	607	69	275	263	1 258	385	545	328
2	Urteile zusammen	38	2	11	25	21	2	12	7
3	Aufhebung des Urteils und Verweisung an das zuständige Gericht (§ 355 StPO)	6	1	-	5	-	-	-	-
4	Aufhebung des Urteils und Zurückverweisung (§ 354 Abs. 2 StPO)	21	1	11	9	14	1	10	3
5	Aufhebung des Urteils und eigene Sachentscheidung (§ 354 Abs. 1 StPO)	-	-	-	-	1	-	1	-
6	Abänderung/Ergänzung des Urteilsausspruchs bei gleichzeitiger Verwerfung der Revision/Aufhebung des Urteils im übrigen	3	-	-	3	-	-	-	-
7	Einstellung wegen Verfahrenshindernisses (§ 260 Abs. 3 StPO)	-	-	-	-	-	-	-	-
8	Verwerfung der Revision als unbegründet	8	-	-	8	6	1	1	4
9	Verwerfung der Revision als unzulässig	-	-	-	-	-	-	-	-
10	Beschlüsse nach § 349 StPO zusammen	531	67	242	222	1 155	364	497	294
11	Verwerfung der Revision, weil Vorschriften über Einlegung der Revision oder Anbringung der Revisionsanträge nicht beachtet (Abs. 1) ...	19	4	13	2	24	9	15	-
12	Verwerfung der Revision als offensichtlich unbegründet (Abs. 2)	404	51	171	182	923	317	400	206
13	Aufhebung des angefochtenen Urteils (Abs. 4)	108	12	58	38	208	38	82	88
14	Einstellung mit Auflage (§ 153a Abs. 2 StPO)	-	-	-	-	-	-	-	-
15	Einstellung nach § 47 JGG	-	-	-	-	-	-	-	-
16	Einstellung wegen Geringfügigkeit (§ 153 Abs. 2 StPO) zusammen	4	-	1	3	2	1	1	-
17	ohne Auferlegung der notwendigen Auslagen des Beschuldigten auf die Staatskasse	-	-	-	-	-	-	-	-
18	mit Auferlegung der notwendigen Auslagen des Beschuldigten auf die Staatskasse	4	-	1	3	2	1	1	-
19	Einstellung wegen unwesentlicher Nebenstraftat (§ 154 Abs. 2 StPO)	-	-	-	-	1	-	1	-
20	Einstellung wegen Auslieferung oder Ausweisung des Beschuldigten (§ 154b Abs. 4 StPO)	-	-	-	-	-	-	-	-
21	Einstellung wegen Verfahrenshindernisses (§ 206a StPO)	-	-	-	-	1	-	1	-
22	Einstellung wegen Gesetzesänderung (§ 206b StPO)	-	-	-	-	-	-	-	-
23	Rücknahme der Revision	16	-	8	8	34	14	13	7
24	Rücknahme der Privatklage	-	-	-	-	-	-	-	-
25	Aussetzung des Verfahrens zusammen	-	-	-	-	-	-	-	-
26	bis zum rechtskräftigen Abschluss des Besteuerungsverfahrens (§ 396 Abs. 1 AO)	-	-	-	-	-	-	-	-
27	zur Klärung einer zivilrechtlichen Vorfrage (§ 262 Abs. 2 StPO)	-	-	-	-	-	-	-	-
28	um nach Art. 100 GG eine Entscheidung des Bundesverfassungsgerichts abzuwarten.....	-	-	-	-	-	-	-	-
29	um nach § 121 Abs. 2 GVG eine Entscheidung des Bundesgerichtshofs abzuwarten.....	-	-	-	-	-	-	-	-
30	Sonstige Erledigungsart	18	-	13	5	44	4	20	20

8 Vor dem Oberlandesgericht in der Rechtsmittelinstanz 2017 erledigte Verfahren

noch: 8.3 Art der Erledigung für die einzelnen Beschuldigten bei den Revisionen

Rheinland-Pfalz			Saarland	Sachsen	Sachsen- Anhalt	Schleswig- Holstein	Thüringen	Lfd. Nr.
zu- sammen	Oberlandesgericht							
	Koblenz	Zweibrücken						
289	214	75	68	394	227	127	121	1
30	24	6	1	23	18	5	7	2
-	-	-	-	1	-	-	1	3
-	-	-	-	15	12	2	1	4
11	9	2	1	-	-	-	2	5
12	11	1	-	1	-	-	1	6
-	-	-	-	-	-	-	-	7
6	4	2	-	5	6	3	2	8
1	-	1	-	1	-	-	-	9
237	169	68	66	332	198	119	108	10
9	7	2	5	6	7	-	11	11
160	118	42	54	267	149	105	56	12
68	44	24	7	59	42	14	41	13
-	-	-	-	-	1	-	1	14
-	-	-	-	-	-	-	-	15
-	-	-	-	1	3	1	-	16
-	-	-	-	-	1	-	-	17
-	-	-	-	1	2	1	-	18
-	-	-	-	1	-	-	-	19
-	-	-	-	-	-	-	-	20
-	-	-	-	-	-	-	-	21
-	-	-	-	-	-	-	-	22
7	6	1	1	11	2	2	4	23
-	-	-	-	-	-	-	-	24
-	-	-	-	-	-	-	-	25
-	-	-	-	-	-	-	-	26
-	-	-	-	-	-	-	-	27
-	-	-	-	-	-	-	-	28
-	-	-	-	-	-	-	-	29
15	15	-	-	26	5	-	1	30

8 Vor dem Oberlandesgericht in der Rechtsmittelinstanz 2017 erledigte Verfahren

8.4 Verfahrensdauer der Revisionen

Lfd. Nr.	Verfahrensdauer		Einheit	Deutschland	Baden-	
	mehr als ... bis einschl. ... Monate				zu- sammen	Oberlandes
	Durchschnittsdauer					Karlsruhe
1	Erledigte Revisionen insgesamt		Anzahl	5 789	602	266
	davon waren anhängig					
	ab Eingang in der Revisionsinstanz					
2	bis 3	%		92,5	91,2	84,6
3	3 - 6	%		5,2	6,8	12,0
4	6 - 12	%		1,8	1,7	3,0
5	12 - 18	%		0,4	0,3	0,4
6	18 - 24	%		0,1	-	-
7	24 - 36	%		-	-	-
8	mehr als 36 Monate	%		-	-	-
9	Durchschnittliche Dauer je Verfahren		Monate	1,3	1,3	1,7
	ab Verkündung des angefochtenen Urteils					
10	bis 3	%		8,2	4,8	4,5
11	3 - 6	%		67,4	70,8	65,0
12	6 - 12	%		21,2	21,8	25,2
13	12 - 18	%		2,3	2,0	4,1
14	18 - 24	%		0,5	0,2	0,4
15	24 - 36	%		0,2	-	-
16	mehr als 36 Monate	%		0,2	0,5	0,8
17	Durchschnittliche Dauer je Verfahren von der Verkündung des angefochtenen Urteils bis zur Erledigung in der Revisionsinstanz		Monate	5,4	5,5	6,0
18	Durch Urteil erledigte Revisionen		Anzahl	217	10	6
	davon waren ab Eingang in der Revisionsinstanz anhängig					
19	bis 3	%		67,3	30,0	33,3
20	3 - 6	%		22,1	40,0	33,3
21	6 - 12	%		7,8	30,0	33,3
22	12 - 18	%		1,8	-	-
23	18 - 24	%		0,9	-	-
24	24 - 36	%		-	-	-
25	mehr als 36 Monate	%		-	-	-
26	Durchschnittliche Dauer je Verfahren mit Urteil		Monate	3,0	4,2	4,2
27	Erledigte Verfahren ohne Revisionen in Privatklageverfahren		Anzahl	5 786	602	266
	davon waren ab Eingang bei der Staatsanwaltschaft anhängig					
28	bis 3	%		0,1	0,2	0,4
29	3 - 6	%		0,9	0,8	0,8
30	6 - 12	%		15,6	14,0	9,8
31	12 - 18	%		27,7	31,2	28,6
32	18 - 24	%		21,1	21,4	21,4
33	24 - 36	%		20,9	19,8	23,3
34	36 - 48	%		7,8	7,3	8,3
35	mehr als 48 Monate	%		5,9	5,3	7,5
36	Durchschnittliche Dauer je Verfahren ab Eingang bei der Staatsanwaltschaft		Monate	23,2	23,0	24,9

8 Vor dem Oberlandesgericht in der Rechtsmittelinstanz 2017 erledigte Verfahren

8.4 Verfahrensdauer der Revisionen

Württemberg	Bayern				Berlin	Branden- burg	Bremen	Hamburg	Hessen	Mecklen- burg- Vor- pommern	Lfd. Nr.
gericht	zu- sammen	Oberlandesgericht									
Stuttgart		München	Nürnberg	Bamberg							
336	988	585	278	125	330	145	26	244	330	107	1
96,4	97,5	96,4	98,9	99,2	95,8	88,3	88,5	74,2	77,9	98,1	2
2,7	2,2	3,4	0,4	0,8	2,7	9,0	7,7	8,2	13,9	1,9	3
0,6	0,3	0,2	0,7	-	0,9	0,7	3,8	11,9	6,7	-	4
0,3	-	-	-	-	0,6	2,1	-	4,9	0,6	-	5
-	-	-	-	-	-	-	-	0,8	0,9	-	6
-	-	-	-	-	-	-	-	-	-	-	7
-	-	-	-	-	-	-	-	-	-	-	8
1,1	0,7	0,7	0,7	0,8	1,1	1,9	1,5	3,2	2,6	0,8	9
5,1	6,3	7,0	4,7	6,4	17,3	1,4	7,7	6,1	2,1	3,7	10
75,3	75,4	70,4	82,0	84,0	69,4	49,7	42,3	48,8	50,0	81,3	11
19,0	16,5	20,0	12,6	8,8	11,5	43,4	46,2	30,3	39,7	15,0	12
0,3	1,1	1,7	0,4	-	1,5	4,8	3,8	10,2	6,1	-	13
-	0,3	0,3	-	0,8	-	-	-	3,3	1,2	-	14
-	0,1	-	0,4	-	0,3	-	-	0,8	0,6	-	15
0,3	0,3	0,5	-	-	-	0,7	-	0,4	0,3	-	16
5,1	5,0	5,3	4,7	4,5	4,5	6,7	6,7	7,3	6,9	4,9	17
4	32	19	10	3	12	5	1	9	19	5	18
25,0	93,8	89,5	100,0	100,0	75,0	40,0	100,0	77,8	15,8	80,0	19
50,0	6,3	10,5	-	-	16,7	40,0	-	-	36,8	20,0	20
25,0	-	-	-	-	8,3	-	-	11,1	26,3	-	21
-	-	-	-	-	-	20,0	-	11,1	10,5	-	22
-	-	-	-	-	-	-	-	-	10,5	-	23
-	-	-	-	-	-	-	-	-	-	-	24
-	-	-	-	-	-	-	-	-	-	-	25
4,2	1,4	1,3	1,7	0,9	2,6	6,0	2,1	3,5	7,9	2,3	26
336	987	585	277	125	329	144	26	244	330	107	27
-	0,2	0,3	-	-	-	-	-	0,4	-	-	28
0,9	0,6	1,0	-	-	2,1	-	-	1,2	0,6	-	29
17,3	24,2	18,1	39,0	20,0	20,1	7,6	11,5	16,8	9,1	13,1	30
33,3	31,2	30,1	31,0	36,8	22,2	14,6	15,4	24,2	23,0	25,2	31
21,4	20,4	24,1	15,2	14,4	16,7	18,8	19,2	14,8	19,4	28,0	32
17,0	13,2	13,7	9,7	18,4	24,3	27,1	38,5	26,6	30,3	20,6	33
6,5	6,1	8,2	2,2	4,8	8,5	16,0	7,7	9,4	10,0	6,5	34
3,6	4,2	4,4	2,9	5,6	6,1	16,0	7,7	6,6	7,6	6,5	35
21,4	20,5	21,8	17,3	21,4	23,3	31,1	26,6	24,3	25,7	23,7	36

8 Vor dem Oberlandesgericht in der Rechtsmittelinstanz 2017 erledigte Verfahren

noch: 8.4 Verfahrensdauer der Revisionen

Lfd. Nr.	Verfahrensdauer		Einheit	Niedersachsen				Nordrhein-Westfalen			
	mehr als ... bis einschl. ... Monate			zu- sammen	Oberlandesgericht			zu- sammen	Oberlandesgericht		
	Durchschnittsdauer				Braun- schweig	Celle	Olden- burg		Düssel- dorf	Hamm	Köln
1	Erledigte Revisionen insgesamt		Anzahl	589	69	269	251	1 237	381	528	328
	davon waren anhängig										
	ab Eingang in der Revisionsinstanz										
2	bis 3	%		97,5	97,1	99,6	95,2	94,1	90,0	95,3	97,0
3	3 - 6	%		2,0	2,9	0,4	3,6	4,8	7,6	4,0	2,7
4	6 - 12	%		0,5	-	-	1,2	1,1	2,4	0,8	0,3
5	12 - 18	%		-	-	-	-	-	-	-	-
6	18 - 24	%		-	-	-	-	-	-	-	-
7	24 - 36	%		-	-	-	-	-	-	-	-
8	mehr als 36 Monate	%		-	-	-	-	-	-	-	-
9	Durchschnittliche Dauer je Verfahren		Monate	0,9	1,1	0,7	0,9	1,1	1,3	1,2	0,7
	ab Verkündung des angefochtenen Urteils										
10	bis 3	%		12,7	13,0	8,9	16,7	7,1	6,8	6,4	8,5
11	3 - 6	%		74,5	75,4	79,6	68,9	70,2	63,5	73,3	72,9
12	6 - 12	%		11,7	11,6	10,8	12,7	20,5	26,2	18,2	17,4
13	12 - 18	%		0,7	-	0,4	1,2	1,8	3,4	1,1	0,9
14	18 - 24	%		0,2	-	0,4	-	0,4	-	0,8	0,3
15	24 - 36	%		0,2	-	-	0,4	0,1	-	0,2	-
16	mehr als 36 Monate	%		-	-	-	-	-	-	-	-
17	Durchschnittliche Dauer je Verfahren von der Verkündung des angefochtenen Urteils bis zur Erledigung in der Revisionsinstanz		Monate	4,5	4,1	4,6	4,6	5,2	5,6	5,2	4,9
18	Durch Urteil erledigte Revisionen		Anzahl	31	2	10	19	18	2	9	7
	davon waren ab Eingang in der Revisionsinstanz anhängig										
19	bis 3	%		83,9	100,0	90,0	78,9	66,7	100,0	77,8	42,9
20	3 - 6	%		9,7	-	10,0	10,5	27,8	-	11,1	57,1
21	6 - 12	%		6,5	-	-	10,5	5,6	-	11,1	-
22	12 - 18	%		-	-	-	-	-	-	-	-
23	18 - 24	%		-	-	-	-	-	-	-	-
24	24 - 36	%		-	-	-	-	-	-	-	-
25	mehr als 36 Monate	%		-	-	-	-	-	-	-	-
26	Durchschnittliche Dauer je Verfahren mit Urteil		Monate	2,0	2,0	1,3	2,5	2,8	1,6	2,8	3,0
27	Erledigte Verfahren ohne Revisionen in Privatklageverfahren		Anzahl	589	69	269	251	1 237	381	528	328
	davon waren ab Eingang bei der Staatsanwaltschaft anhängig										
28	bis 3	%		0,2	-	-	0,4	-	-	-	-
29	3 - 6	%		1,4	1,4	1,5	1,2	0,6	0,3	0,4	1,2
30	6 - 12	%		17,5	13,0	16,7	19,5	13,8	11,0	11,7	20,4
31	12 - 18	%		29,7	27,5	25,7	34,7	28,3	25,7	33,0	23,8
32	18 - 24	%		22,9	24,6	21,9	23,5	24,7	24,4	26,7	21,6
33	24 - 36	%		17,3	23,2	21,2	11,6	20,9	21,8	19,3	22,6
34	36 - 48	%		5,8	4,3	8,6	3,2	7,8	9,7	6,8	7,3
35	mehr als 48 Monate	%		5,1	5,8	4,5	5,6	3,9	7,1	2,1	3,0
36	Durchschnittliche Dauer je Verfahren ab Eingang bei der Staatsanwaltschaft		Monate	21,6	23,3	22,8	19,8	22,6	25,0	21,4	21,7

8 Vor dem Oberlandesgericht in der Rechtsmittelinstanz 2017 erledigte Verfahren

noch: 8.4 Verfahrensdauer der Revisionen

Rheinland-Pfalz			Saarland	Sachsen	Sachsen-Anhalt	Schleswig-Holstein	Thüringen	Lfd. Nr.
zu-sammen	Oberlandesgericht							
	Koblenz	Zweibrücken						
271	196	75	68	385	224	124	119	1
89,7	89,8	89,3	86,8	89,6	98,7	98,4	88,2	2
7,7	6,6	10,7	8,8	9,1	1,3	1,6	7,6	3
1,8	2,6	-	4,4	1,3	-	-	3,4	4
0,7	1,0	-	-	-	-	-	-	5
-	-	-	-	-	-	-	0,8	6
-	-	-	-	-	-	-	-	7
-	-	-	-	-	-	-	-	8
1,4	1,3	1,7	1,6	1,4	0,8	0,8	1,8	9
15,9	17,9	10,7	2,9	6,2	12,5	23,4	4,2	10
56,1	51,0	69,3	72,1	61,6	76,8	67,7	41,2	11
21,0	23,0	16,0	22,1	30,1	9,8	7,3	48,7	12
4,8	5,1	4,0	-	1,8	0,9	0,8	5,0	13
1,5	2,0	-	2,9	-	-	-	0,8	14
0,7	1,0	-	-	0,3	-	0,8	-	15
-	-	-	-	-	-	-	-	16
5,7	5,9	5,1	5,5	5,7	4,3	4,2	6,9	17
24	18	6	1	22	16	5	7	18
54,2	44,4	83,3	100,0	45,5	87,5	100,0	85,7	19
41,7	50,0	16,7	-	40,9	12,5	-	14,3	20
4,2	5,6	-	-	13,6	-	-	-	21
-	-	-	-	-	-	-	-	22
-	-	-	-	-	-	-	-	23
-	-	-	-	-	-	-	-	24
-	-	-	-	-	-	-	-	25
3,1	3,3	2,4	1,6	3,7	1,8	1,0	2,0	26
271	196	75	68	385	224	124	119	27
-	-	-	-	0,3	0,4	0,8	-	28
1,1	1,0	1,3	-	0,3	3,1	0,8	-	29
13,7	14,3	12,0	17,6	10,6	14,3	10,5	5,0	30
28,0	26,5	32,0	27,9	29,4	25,9	25,8	21,8	31
18,8	17,9	21,3	22,1	19,0	18,8	21,0	20,2	32
21,0	20,9	21,3	22,1	23,6	25,0	21,8	30,3	33
8,1	9,2	5,3	-	7,5	6,7	16,1	13,4	34
9,2	10,2	6,7	10,3	9,4	5,8	3,2	9,2	35
25,7	26,9	22,7	23,7	25,4	22,4	24,2	27,6	36

8 Vor dem Oberlandesgericht in der Rechtsmittelinstanz 2017 erledigte Verfahren

8.5 Vorinstanz, Einleitungsart, Zulassung, Betreiber der Rechtsbeschwerden und der Anträge auf Zulassung der Rechtsbeschwerde

Lfd. Nr.	Art der Vorinstanz Art der Einleitung Zulassung der Rechtsbeschwerde Betreiber der Rechtsbeschwerde	Deutschland	Baden-Württemberg		
			zusammen	Oberlandes gericht	
				Karlsruhe	Stuttgart
1	Erledigte Rechtsbeschwerden insgesamt	12 095	1 300	581	719
Von ihnen richteten sich gegen ein Urteil/einen Beschluss eines					
2	Strafrichters	106	-	-	-
3	Richters für Bußgeldsachen	11 874	1 288	574	714
4	Jugendrichters für Bußgeldsachen	105	10	7	3
5	sonstigen Spruchkörpers	10	2	-	2
Die Verfahren wurden eingeleitet durch					
6	Rechtsbeschwerde (§ 79 OWiG) gegen ein Urteil	5 169	548	265	283
7	Rechtsbeschwerde (§ 79 OWiG) gegen einen Beschluss nach § 72 OWiG	210	16	9	7
8	Antrag auf Zulassung der Rechtsbeschwerde (§ 80 Abs. 1 OWiG)	6 716	736	307	429
Zulassung der Rechtsbeschwerde					
9	Anträge auf Zulassung der Rechtsbeschwerde insgesamt	6 716	736	307	429
10	dar. mit Zulassung der Rechtsbeschwerde	122	12	4	8
Rechtsbeschwerde wurde eingelegt/Zulassung der Rechtsbeschwerde wurde beantragt durch					
11	Betroffenen	11 915	1 288	574	714
12	Staatsanwaltschaft zuungunsten des Betroffenen	176	10	7	3
13	Staatsanwaltschaft zugunsten des Betroffenen	13	3	-	3
14	Erziehungsberechtigten/gesetzlichen Vertreter	-	-	-	-

8 Vor dem Oberlandesgericht in der Rechtsmittelinstanz 2017 erledigte Verfahren

8.5 Vorinstanz, Einleitungsart, Zulassung, Betreiber der Rechtsbeschwerden und der Anträge auf Zulassung der Rechtsbeschwerde

Bayern				Berlin	Branden- burg	Bremen	Hamburg	Hessen	Mecklen- burg- Vor- pommern	Lfd. Nr.
zusammen	Oberlandesgericht									
	München	Nürnberg	Bamberg							
1 917	-	-	1 917	366	808	26	194	1 258	268	1
-	-	-	-	1	1	1	1	1	95	2
1 881	-	-	1 881	364	807	25	192	1 250	171	3
36	-	-	36	-	-	-	-	6	1	4
-	-	-	-	1	-	-	1	1	1	5
919	-	-	919	222	317	4	75	603	118	6
23	-	-	23	8	39	8	5	-	8	7
975	-	-	975	136	452	14	114	655	142	8
975	-	-	975	136	452	14	114	655	142	9
10	-	-	10	2	1	-	2	5	4	10
1 884	-	-	1 884	359	776	26	192	1 251	246	11
37	-	-	37	7	29	-	2	7	21	12
-	-	-	-	-	3	-	-	-	1	13
-	-	-	-	-	-	-	-	-	-	14

8 Vor dem Oberlandesgericht in der Rechtsmittelinstanz 2017 erledigte Verfahren

noch: 8.5 Vorinstanz, Einleitungsart, Zulassung, Betreiber der Rechtsbeschwerden und der Anträge auf Zulassung der Rechtsbeschwerde

Lfd. Nr.	Art der Vorinstanz Art der Einleitung Zulassung der Rechtsbeschwerde Betreiber der Rechtsbeschwerde	Niedersachsen				Nordrhein-Westfalen			
		zu- sammen	Oberlandesgericht			zu- sammen	Oberlandesgericht		
			Braun- schweig	Celle	Olden- burg		Düssel- dorf	Hamm	Köln
1	Erledigte Rechtsbeschwerden insgesamt	1 287	288	641	358	2 761	937	1 433	391
Von ihnen richteten sich gegen ein Urteil/einen Beschluss eines									
2	Strafrichters	3	-	3	-	-	-	-	-
3	Richters für Bußgeldsachen	1 275	288	636	351	2 724	936	1 398	390
4	Jugendrichters für Bußgeldsachen	8	-	2	6	36	1	35	-
5	sonstigen Spruchkörpers	1	-	-	1	1	-	-	1
Die Verfahren wurden eingeleitet durch									
6	Rechtsbeschwerde (§ 79 OWiG) gegen ein Urteil	547	100	305	142	1 044	370	562	112
7	Rechtsbeschwerde (§ 79 OWiG) gegen einen Beschluss nach § 72 OWiG	-	-	-	-	69	21	11	37
8	Antrag auf Zulassung der Rechtsbeschwerde (§ 80 Abs. 1 OWiG)	740	188	336	216	1 648	546	860	242
Zulassung der Rechtsbeschwerde									
9	Anträge auf Zulassung der Rechtsbeschwerde insgesamt	740	188	336	216	1 648	546	860	242
10	dar. mit Zulassung der Rechtsbeschwerde	23	1	18	4	41	22	19	-
Rechtsbeschwerde wurde eingelegt/Zulassung der Rechtsbeschwerde wurde beantragt durch									
11	Betroffenen	1 284	288	638	358	2 740	936	1 413	391
12	Staatsanwaltschaft zuungunsten des Betroffenen	3	-	3	-	22	1	21	-
13	Staatsanwaltschaft zugunsten des Betroffenen	1	-	1	-	-	-	-	-
14	Erziehungsberechtigten/gesetzlichen Vertreter	-	-	-	-	-	-	-	-

8 Vor dem Oberlandesgericht in der Rechtsmittelinstanz 2017 erledigte Verfahren

noch: 8.5 Vorinstanz, Einleitungsart, Zulassung, Betreiber der Rechtsbeschwerden und der Anträge
auf Zulassung der Rechtsbeschwerde

Rheinland-Pfalz			Saarland	Sachsen	Sachsen-Anhalt	Schleswig-Holstein	Thüringen	Lfd. Nr.
zusammen	Oberlandesgericht							
	Koblenz	Zweibrücken						
458	247	211	72	548	278	244	310	1
2	2	-	-	1	-	-	-	2
456	245	211	71	541	278	243	308	3
-	-	-	1	6	-	-	1	4
-	-	-	-	-	-	1	1	5
206	105	101	23	219	153	82	89	6
10	5	5	-	5	-	9	10	7
242	137	105	49	324	125	153	211	8
242	137	105	49	324	125	153	211	9
2	1	1	1	11	-	-	8	10
455	245	210	64	530	278	236	306	11
2	2	-	8	15	-	8	5	12
1	-	1	-	3	-	1	-	13
-	-	-	-	-	-	-	-	14

8 Vor dem Oberlandesgericht in der Rechtsmittelinstanz 2017 erledigte Verfahren

8.6 Art der Erledigung der Rechtsbeschwerden und der Anträge auf Zulassung der Rechtsbeschwerde

Lfd. Nr.	Art der Erledigung	Deutschland	Baden-	
			zusammen	Oberlandes
				Karlsruhe
1	Erledigte Rechtsbeschwerden insgesamt	12 095	1 300	581
2	Urteil oder Beschluss (§ 79 Abs. 5 OWiG) zusammen.....	5 212	518	252
3	Aufhebung des Urteils/Beschlusses und Zurückverweisung (§ 79 Abs. 6 OWiG)	827	70	35
4	Aufhebung des Urteils/ Beschlusses und eigene Sach- entscheidung (§ 79 Abs. 6 OWiG)	84	6	4
5	Abänderung/Ergänzung des Urteils-/Beschlussausspruchs bei gleichzeitiger Verwerfung der Rechtsbeschwerde/ Aufhebung des Urteils im Übrigen	38	8	4
6	Einstellung wegen Verfahrenshindernisses (§ 260 Abs. 3 StPO, § 46 Abs. 1 OWiG)	7	1	1
7	Verwerfung der Rechtsbeschwerde als unbegründet	3 935	418	203
8	Verwerfung der Rechtsbeschwerde als unzulässig (§ 349 Abs. 1 StPO, § 79 Abs. 3 Satz 1 OWiG)	321	15	5
9	Einstellung, weil eine Ahndung nicht geboten ist (§ 47 Abs. 2 Satz 1 OWiG)	27	5	5
10	Einstellung wegen Verfahrenshindernisses (§ 206a StPO, § 46 Abs. 1 OWiG)	11	2	-
11	Verwerfung des Zulassungsantrags (§ 80 Abs. 4 Satz 2, 3 OWiG) zusammen	6 147	653	268
12	als unzulässig	1 184	189	6
13	als unbegründet	4 963	464	262
14	Rücknahme der Rechtsbeschwerde	237	29	15
15	Zurücknahme des Zulassungsantrags (außer in den Fällen des § 80 Abs. 4 Satz 4 OWiG)	204	42	18
16	Sonstige Erledigungsart	257	51	23

8 Vor dem Oberlandesgericht in der Rechtsmittelinstanz 2017 erledigte Verfahren

8.6 Art der Erledigung der Rechtsbeschwerden und der Anträge auf Zulassung der Rechtsbeschwerde

Württemberg	Bayern				Berlin	Branden- burg	Bremen	Hamburg	Hessen	Mecklen- burg- Vor- pommern	Lfd. Nr.
gericht	zusammen	Oberlandesgericht									
Stuttgart		München	Nürnberg	Bamberg							
719	1 917	-	-	1 917	366	808	26	194	1 258	268	1
266	874	-	-	874	208	332	12	77	573	119	2
35	99	-	-	99	34	61	2	18	40	26	3
2	5	-	-	5	3	4	1	2	9	4	4
4	10	-	-	10	4	3	-	-	3	1	5
-	1	-	-	1	1	-	-	1	1	-	6
215	735	-	-	735	146	249	4	17	469	81	7
10	24	-	-	24	20	15	5	39	51	7	8
-	8	-	-	8	-	4	-	-	-	-	9
2	4	-	-	4	2	-	-	1	-	-	10
385	884	-	-	884	133	412	14	110	645	131	11
183	36	-	-	36	12	84	1	9	398	33	12
202	848	-	-	848	121	328	13	101	247	98	13
14	57	-	-	57	13	19	-	2	30	13	14
24	46	-	-	46	2	33	-	1	5	-	15
28	44	-	-	44	8	8	-	3	5	5	16

8 Vor dem Oberlandesgericht in der Rechtsmittelinstanz 2017 erledigte Verfahren

noch: 8.6 Art der Erledigung der Rechtsbeschwerden und der Anträge auf Zulassung der Rechtsbeschwerde

Lfd. Nr.	Art der Erledigung	Niedersachsen				Nordrhein-Westfalen			
		zu- sammen	Oberlandesgericht			zu- sammen	Oberlandesgericht		
			Braun- schweig	Celle	Olden- burg		Düssel- dorf	Hamm	Köln
1	Erledigte Rechtsbeschwerden insgesamt	1 287	288	641	358	2 761	937	1 433	391
2	Urteil oder Beschluss (§ 79 Abs. 5 OWiG) zusammen.....	564	102	291	171	1 098	416	549	133
3	Aufhebung des Urteils/Beschlusses und Zurückverweisung (§ 79 Abs. 6 OWiG)	97	14	67	16	235	85	106	44
4	Aufhebung des Urteils/ Beschlusses und eigene Sach- entscheidung (§ 79 Abs. 6 OWiG)	8	-	5	3	26	12	9	5
5	Abänderung/Ergänzung des Urteils-/Beschlussausspruchs bei gleichzeitiger Verwerfung der Rechtsbeschwerde/ Aufhebung des Urteils im Übrigen	-	-	-	-	4	3	1	-
6	Einstellung wegen Verfahrenshindernisses (§ 260 Abs. 3 StPO, § 46 Abs. 1 OWiG)	-	-	-	-	-	-	-	-
7	Verwerfung der Rechtsbeschwerde als unbegründet	437	87	205	145	747	288	397	62
8	Verwerfung der Rechtsbeschwerde als unzulässig (§ 349 Abs. 1 StPO, § 79 Abs. 3 Satz 1 OWiG)	22	1	14	7	86	28	36	22
9	Einstellung, weil eine Ahndung nicht geboten ist (§ 47 Abs. 2 Satz 1 OWiG)	2	-	-	2	2	1	1	-
10	Einstellung wegen Verfahrenshindernisses (§ 206a StPO, § 46 Abs. 1 OWiG)	-	-	-	-	1	-	1	-
11	Verwerfung des Zulassungsantrags (§ 80 Abs. 4 Satz 2, 3 OWiG) zusammen	661	165	315	181	1 523	499	790	234
12	als unzulässig	25	5	12	8	328	33	273	22
13	als unbegründet	636	160	303	173	1 195	466	517	212
14	Rücknahme der Rechtsbeschwerde	13	1	11	1	42	14	25	3
15	Zurücknahme des Zulassungsantrags (außer in den Fällen des § 80 Abs. 4 Satz 4 OWiG)	21	17	2	2	34	3	31	-
16	Sonstige Erledigungsart	26	3	22	1	61	4	36	21

8 Vor dem Oberlandesgericht in der Rechtsmittelinstanz 2017 erledigte Verfahren

noch: 8.6 Art der Erledigung der Rechtsbeschwerden und der Anträge auf Zulassung der Rechtsbeschwerde

Rheinland-Pfalz			Saarland	Sachsen	Sachsen-Anhalt	Schleswig-Holstein	Thüringen	Lfd. Nr.
zusammen	Oberlandesgericht							
	Koblenz	Zweibrücken						
458	247	211	72	548	278	244	310	1
237	104	133	23	218	149	101	109	2
19	13	6	6	49	20	21	30	3
3	3	-	1	6	2	1	3	4
-	-	-	-	-	-	1	4	5
-	-	-	-	-	1	-	1	6
209	87	122	12	152	120	71	68	7
6	1	5	4	11	6	7	3	8
1	1	-	1	2	2	-	-	9
-	-	-	-	-	-	1	-	10
178	117	61	47	306	119	136	195	11
6	3	3	5	20	9	12	17	12
172	114	58	42	286	110	124	178	13
13	7	6	-	-	2	3	1	14
16	7	9	1	1	-	-	2	15
13	11	2	-	21	6	3	3	16

8 Vor dem Oberlandesgericht in der Rechtsmittelinstanz 2017 erledigte Verfahren

8.7 Verfahrensdauer der Rechtsbeschwerden und der Anträge auf Zulassung der Rechtsbeschwerde

Lfd. Nr.	Verfahrensdauer		Einheit	Deutschland	Baden-	
	mehr als ... bis einschl. ... Monate	zusammen			Oberlandes	
					Karlsruhe	
Durchschnittsdauer						
1	Erledigte Rechtsbeschwerden insgesamt		Anzahl	12 095	1 300	581
	davon waren anhängig ab Eingang in der Rechtsbeschwerdeinstanz					
2	bis 1	%		73,6	69,9	62,7
3	1 - 2	%		18,5	21,8	23,6
4	2 - 3	%		4,1	4,1	6,2
5	3 - 6	%		2,7	3,1	5,5
6	6 - 9	%		0,5	0,8	1,7
7	9 - 12	%		0,1	0,1	0,2
8	12 - 15	%		0,2	0,1	-
9	15 - 18	%		0,1	-	-
10	18 - 24	%		0,1	0,1	0,2
11	mehr als 24 Monate	%		0,1	-	-
12	Durchschnittliche Dauer je Verfahren		Monate	1,0	1,1	1,3
	vom Tag des angefochtenen Urteils/Beschlusses an					
13	bis 3	%		16,6	6,8	9,1
14	3 - 6	%		67,4	71,6	68,7
15	6 - 12	%		14,2	19,7	20,0
16	12 - 18	%		1,2	1,4	1,7
17	18 - 24	%		0,3	0,4	0,5
18	24 - 36	%		0,2	-	-
19	mehr als 36 Monate	%		0,1	0,1	-
20	Durchschnittliche Dauer je Verfahren vom Tag des angefochtenen Urteils/Beschlusses bis zur Erledigung in der Rechtsbeschwerdeinstanz		Monate	4,7	5,1	5,0
21	Durch Urteil/Beschluss erledigte Rechtsbeschwerden		Anzahl	5 212	518	252
	davon waren ab Eingang in der Rechtsbeschwerdeinstanz anhängig					
22	bis 1	%		65,3	66,0	63,5
23	1 - 2	%		24,0	27,0	27,4
24	2 - 3	%		5,5	4,2	5,2
25	3 - 6	%		3,7	1,9	2,8
26	6 - 9	%		0,6	0,4	0,8
27	9 - 12	%		0,2	0,2	0,4
28	12 - 15	%		0,2	0,2	-
29	15 - 18	%		0,1	-	-
30	18 - 24	%		0,1	-	-
31	mehr als 24 Monate	%		0,2	-	-
32	Durchschnittliche Dauer je erledigtes Verfahren mit Urteil/Beschluss		Monate	1,2	1,1	1,2

8 Vor dem Oberlandesgericht in der Rechtsmittelinstanz 2017 erledigte Verfahren

8.7 Verfahrensdauer der Rechtsbeschwerden und der Anträge auf Zulassung der Rechtsbeschwerde

Württemberg	Bayern				Berlin	Branden- burg	Bremen	Hamburg	Hessen	Mecklen- burg- Vor- pommern	Lfd. Nr.
gericht	zusammen	Oberlandesgericht									
Stuttgart		München	Nürnberg	Bamberg							
719	1 917	-	-	1 917	366	808	26	194	1 258	268	1
75,8	75,8	-	-	75,8	80,1	67,6	76,9	46,4	49,6	85,1	2
20,4	19,7	-	-	19,7	14,2	25,9	11,5	16,5	39,2	13,4	3
2,4	3,2	-	-	3,2	2,7	5,1	11,5	5,7	9,2	1,1	4
1,1	1,0	-	-	1,0	1,9	1,2	-	17,0	1,8	-	5
0,1	0,2	-	-	0,2	0,8	0,1	-	2,1	0,2	0,4	6
-	-	-	-	-	-	-	-	1,0	-	-	7
0,1	0,1	-	-	0,1	-	0,1	-	1,0	-	-	8
-	-	-	-	-	-	-	-	0,5	-	-	9
-	-	-	-	-	-	-	-	1,5	-	-	10
-	-	-	-	-	0,3	-	-	8,2	-	-	11
0,9	0,9	-	-	0,9	0,8	1,0	0,9	4,5	1,1	0,7	12
5,0	11,2	-	-	11,2	45,4	7,3	15,4	11,9	11,1	24,6	13
74,0	76,7	-	-	76,7	47,8	76,0	19,2	45,9	72,4	64,2	14
19,5	11,1	-	-	11,1	6,6	15,6	53,8	28,4	14,5	9,7	15
1,1	0,7	-	-	0,7	-	0,9	11,5	3,1	1,7	0,4	16
0,3	0,2	-	-	0,2	-	0,2	-	1,5	0,2	1,1	17
-	0,1	-	-	0,1	-	-	-	8,2	-	-	18
0,1	0,1	-	-	0,1	0,3	-	-	1,0	0,1	-	19
5,2	4,4	-	-	4,4	3,6	4,9	7,0	8,2	4,9	4,2	20
266	874	-	-	874	208	332	12	77	573	119	21
68,4	69,5	-	-	69,5	70,7	58,7	58,3	32,5	29,0	79,8	22
26,7	23,6	-	-	23,6	21,6	34,3	25,0	22,1	53,8	18,5	23
3,4	4,8	-	-	4,8	3,4	5,1	16,7	3,9	14,1	1,7	24
1,1	1,9	-	-	1,9	2,4	1,8	-	18,2	2,8	-	25
-	0,2	-	-	0,2	1,4	-	-	2,6	0,3	-	26
-	-	-	-	-	-	-	-	2,6	-	-	27
0,4	-	-	-	-	-	-	-	1,3	-	-	28
-	-	-	-	-	-	-	-	1,3	-	-	29
-	-	-	-	-	-	-	-	1,3	-	-	30
-	-	-	-	-	0,5	-	-	14,3	-	-	31
1,0	1,0	-	-	1,0	1,2	1,1	1,1	6,7	1,4	0,7	32

8 Vor dem Oberlandesgericht in der Rechtsmittelinstanz 2017 erledigte Verfahren

noch: 8.7 Verfahrensdauer der Rechtsbeschwerden und der Anträge auf Zulassung der Rechtsbeschwerde

Lfd. Nr.	Verfahrensdauer		Einheit	Niedersachsen				Nordrhein-Westfalen				
	mehr als ... bis einschl. ... Monate			zu- sammen	Oberlandesgericht			zu- sammen	Oberlandesgericht			
					Braun- schweig	Celle	Olden- burg		Düssel- dorf	Hamm	Köln	
Durchschnittsdauer												
1 Erledigte Rechtsbeschwerden insgesamt				Anzahl	1 287	288	641	358	2 761	937	1 433	391
davon waren anhängig ab Eingang in der Rechtsbeschwerdeinstanz												
2	bis 1	%		91,4	87,8	91,6	93,9	72,0	69,4	67,1	95,9	
3	1 - 2	%		5,6	8,3	6,2	2,2	17,6	15,2	23,3	2,3	
4	2 - 3	%		1,3	2,1	1,4	0,6	4,4	7,9	3,1	0,5	
5	3 - 6	%		1,0	1,4	0,8	1,1	4,4	5,8	4,5	1,0	
6	6 - 9	%		0,1	-	-	0,3	0,9	0,6	1,4	-	
7	9 - 12	%		0,2	-	-	0,6	0,3	0,3	0,3	0,3	
8	12 - 15	%		0,3	0,3	-	0,8	0,3	0,6	0,1	-	
9	15 - 18	%		-	-	-	-	0,1	0,2	0,1	-	
10	18 - 24	%		0,2	-	-	0,6	-	-	-	-	
11	mehr als 24 Monate	%		-	-	-	-	-	-	-	-	
12 Durchschnittliche Dauer je Verfahren				Monate	0,6	0,8	0,4	0,6	1,0	1,1	1,2	0,3
vom Tag des angefochtenen Urteils/Beschlusses an												
13	bis 3	%		36,8	33,7	32,6	46,6	14,4	12,9	14,3	18,2	
14	3 - 6	%		56,3	61,8	60,2	44,7	68,7	62,3	74,0	64,7	
15	6 - 12	%		6,0	4,2	6,4	6,7	15,0	21,8	10,5	15,3	
16	12 - 18	%		0,7	0,3	0,6	1,1	1,6	2,5	1,1	1,5	
17	18 - 24	%		0,2	-	0,2	0,6	0,2	0,5	0,1	-	
18	24 - 36	%		0,1	-	-	0,3	0,0	-	-	0,3	
19	mehr als 36 Monate	%		-	-	-	-	-	-	-	-	
20 Durchschnittliche Dauer je Verfahren vom Tag des angefochtenen Urteils/Beschlusses bis zur Erledigung in der Rechtsbeschwerdeinstanz				Monate	3,8	3,5	3,8	3,8	4,7	5,2	4,4	4,6
21 Durch Urteil/Beschluss erledigte Rechtsbeschwerden				Anzahl	564	102	291	171	1 098	416	549	133
davon waren ab Eingang in der Rechtsbeschwerdeinstanz anhängig												
22	bis 1	%		87,1	81,4	88,0	88,9	64,5	62,3	59,7	91,0	
23	1 - 2	%		8,3	14,7	9,3	2,9	21,4	18,3	27,9	4,5	
24	2 - 3	%		2,0	3,9	1,7	1,2	5,2	7,9	4,0	1,5	
25	3 - 6	%		1,2	-	1,0	2,3	6,6	8,4	6,2	2,3	
26	6 - 9	%		0,2	-	-	0,6	1,3	1,2	1,6	-	
27	9 - 12	%		0,4	-	-	1,2	0,5	0,5	0,4	0,8	
28	12 - 15	%		0,5	-	-	1,8	0,5	1,0	0,2	-	
29	15 - 18	%		-	-	-	-	0,2	0,5	-	-	
30	18 - 24	%		0,4	-	-	1,2	-	-	-	-	
31	mehr als 24 Monate	%		-	-	-	-	-	-	-	-	
32 Durchschnittliche Dauer je erledigtes Verfahren mit Urteil/Beschluss				Monate	0,8	0,8	0,7	1,2	1,3	1,4	1,3	0,6

8 Vor dem Oberlandesgericht in der Rechtsmittelinstanz 2017 erledigte Verfahren

noch: 8.7 Verfahrensdauer der Rechtsbeschwerden und der Anträge auf Zulassung der Rechtsbeschwerde

Rheinland-Pfalz			Saarland	Sachsen	Sachsen- Anhalt	Schleswig- Holstein	Thüringen	Lfd. Nr.
zusammen	Oberlandesgericht							
	Koblenz	Zweibrücken						
458	247	211	72	548	278	244	310	1
69,7	83,8	53,1	68,1	93,4	89,2	91,0	72,3	2
15,3	15,0	15,6	13,9	5,3	7,6	5,3	15,5	3
5,2	0,4	10,9	5,6	0,7	2,5	2,0	6,5	4
8,5	0,8	17,5	9,7	0,5	0,4	1,6	3,2	5
1,3	-	2,8	-	-	-	-	-	6
-	-	-	-	-	-	-	0,3	7
-	-	-	-	-	-	-	1,0	8
-	-	-	-	-	0,4	-	1,0	9
-	-	-	1,4	-	-	-	0,3	10
-	-	-	1,4	-	-	-	-	11
1,2	0,7	1,8	1,7	0,4	0,5	0,5	1,2	12
20,7	21,1	20,4	11,1	13,1	36,3	29,1	7,7	13
65,3	69,6	60,2	68,1	61,5	55,0	63,5	57,1	14
13,5	8,5	19,4	18,1	22,4	7,9	7,0	30,0	15
0,4	0,8	-	-	1,6	-	0,4	3,5	16
-	-	-	-	0,2	0,7	-	1,3	17
-	-	-	2,8	0,4	-	-	0,3	18
-	-	-	-	0,7	-	-	-	19
4,3	4,1	4,5	5,2	5,5	3,8	3,8	6,0	20
237	104	133	23	218	149	101	109	21
63,3	86,5	45,1	43,5	86,7	85,9	88,1	51,4	22
13,5	10,6	15,8	13,0	11,5	12,1	6,9	27,5	23
6,8	1,0	11,3	13,0	0,9	2,0	4,0	12,8	24
13,9	1,9	23,3	26,1	0,9	-	1,0	3,7	25
2,5	-	4,5	-	-	-	-	-	26
-	-	-	-	-	-	-	-	27
-	-	-	-	-	-	-	2,8	28
-	-	-	-	-	-	-	0,9	29
-	-	-	4,3	-	-	-	0,9	30
-	-	-	-	-	-	-	-	31
1,5	0,7	2,1	2,6	0,7	0,7	0,7	1,9	32

Strafsachen vor dem Bundesgerichtshof

- Geschäftsentwicklungen der Revisionen
- Verfahrensdauer der durch Urteil bzw. Beschluss gemäß § 349 StPO B10 vor dem 1. bis 5. Strafsenat erledigten Revisionen
- Art der Entscheidung bei den vor dem 1. bis 5. Strafsenat erledigten Revisionen
- Herkunft der durch Urteil bzw. Beschluss gemäß § 349 Abs. 2 und 4 StPO erledigten Revisionen

An dieser Stelle möchten wir auf die

[Jahresstatistik](#)

"GESCHÄFTSGANG bei den STRAFSENATEN"

des Bundesgerichtshofes" des Bundesgerichtshofs verweisen, welche als Download auf der Internetseite des Bundesgerichtshofes" des Bundesgerichtshofs erhältlich ist.

Katalog der Sachgebietsschlüssel

Sachgebiet

Staatsschutzsachen, politische Strafsachen, Vergehen nach § 131 StGB (bei allen Staatsanwaltschaften); sonstige Verfahren bei der Staatsanwaltschaft bei dem Oberlandesgericht (Generalstaatsanwaltschaft) und dem Oberlandesgericht

- 10 Staatsschutzsachen
- 11 Politische Strafsachen
- 12 Vergehen nach § 131 StGB
- 13 sonstige Ermittlungsverfahren bei der Staatsanwaltschaft bei dem Oberlandesgericht (Generalstaatsanwaltschaft) und die daraus hervorgehenden gerichtlichen Verfahren, auch soweit der Generalbundesanwalt beim Bundesgerichtshof die Ermittlungen geführt hat

Straftaten gegen die sexuelle Selbstbestimmung

- 15 Straftaten gegen die sexuelle Selbstbestimmung (soweit nicht Sachgebiet 20)
- 16 Verbreitung pornografischer Schriften (§§ 184 bis 184e StGB)

Straftaten gegen das Leben und gegen die körperliche Unversehrtheit

- 20 Kapitalverbrechen im Sinne von § 74 Absatz 2 GVG (soweit nicht Sachgebiete 52 oder 53)
- 21 vorsätzliche Körperverletzungen (soweit nicht Sachgebiete 20, 51, 53 oder 90)

Eigentums- und Vermögensdelikte

- 25 Diebstahl und Unterschlagung (soweit nicht Sachgebiet 30, 31 oder 51)
- 26 Betrug und Untreue (soweit nicht Sachgebiete 30, 31, 40, 41 oder 51)

Verkehrsstraftaten

- 35 Verkehrsstraftaten mit fahrlässiger Tötung sowie gemeingefährliche Straftaten nach den §§ 315 bis 315d StGB, ausgenommen Vergehen nach § 315c Absatz 1 Nummer 1 Buchstabe a StGB
- 36 sonstige Verkehrsstraftaten

Wirtschafts- und Steuerstrafsachen, Geldwäschedelikte

- 40 Wirtschaftsstrafsachen im Sinne des § 74c GVG mit Ausnahme der Verfahren, in denen allein Anklage zum Strafrichter oder ein Strafbefehlsantrag, falls bei diesem nach Einspruch der Strafrichter entscheiden soll, in Betracht kommen; bei Einstellung ist maßgeblich, ob die Sache nach Art und Umfang mindestens zur Zuständigkeit des Schöffengerichts gehört hätte
- 41 sonstige Wirtschaftsstrafsachen (soweit nicht Sachgebiet 44)
- 42 Steuerstrafsachen (soweit nicht Sachgebiet 40)
- 43 Geldwäschedelikte nach § 261 StGB
- 44 Straftaten im Sinne des § 74c Absatz 1 GVG, die von nicht gewerbsmäßigen Abnehmern über das Internet begangen wurden (soweit nicht Sachgebiet 40)

Straftaten gegen die Umwelt

- 45 Umweltschutzstrafsachen

Korruptionsdelikte und Straftaten von Amtsträgern

- 50 Korruptionsdelikte (soweit nicht Sachgebiete 40 oder 41)
- 51 Verfahren gegen Justizbedienstete, Richter, Notare, sonstige Amtsträger und Rechtsanwälte wegen Straftaten, die im Zusammenhang mit ihrer Berufsausübung stehen (ohne Korruptionsdelikte) (soweit nicht Sachgebiete 40 oder 41) ohne die besonderen, von Polizeibediensteten in Ausübung des Dienstes begangenen Straftaten (Sachgebiete 52 bis 54)
- 52 vorsätzliche Tötungsdelikte durch Polizeibedienstete
- 53 Gewaltausübung und Aussetzung durch Polizeibedienstete
- 54 Zwang und Missbrauch des Amtes durch Polizeibedienstete

Einschleusung von Ausländern und Straftaten nach dem Aufenthalts- und dem Asylgesetz sowie dem Freizügigkeitsgesetz/EU

- 55 Einschleusung von Ausländern
- 56 sonstige Straftaten nach dem Aufenthalts- und dem Asylgesetz sowie dem Freizügigkeitsgesetz/EU

Straftaten nach dem Betäubungsmittelgesetz

- 60 Straftaten nach dem Betäubungsmittelgesetz, für die das Gesetz eine Freiheitsstrafe von nicht unter einem Jahr vorsieht
- 61 sonstige Straftaten nach dem Betäubungsmittelgesetz

Sonstige besondere Straftaten

- 65 Ärztesachen und Straftaten nach dem Heilpraktikergesetz
- 66 Pressestrafsachen

Sonstige Straftaten

- 90 sonstige, allgemeine Straftaten, für die das Gesetz Freiheitsstrafen von nicht unter einem Jahr vorsieht
- 99 sonstige allgemeine Straftaten