

Finanzen und Steuern

Gewerbesteuer



2014

Erscheinungsfolge: jährlich
Erschienen am 23. November 2018
Artikelnummer: 2141020147004

Ihr Kontakt zu uns:
www.destatis.de/kontakt
Telefon: +49 (0) 611 / 75 24 05

© **Statistisches Bundesamt (Destatis), 2018**
Vervielfältigung und Verbreitung, auch auszugsweise, mit Quellenangabe gestattet.

Gewerbesteuerstatistik 2014

Inhalt

Textteil

Vorbemerkung
Information zur Darstellung der Ergebnisse
Schaubilder

1 Steuerliche Eckwerte

- 1.1 Zeitreihen
 - 1.1.1 Steuerpflichtige und ihre Besteuerungsgrundlagen ab 1998 nach Statistikjahren
 - 1.1.2 Entwicklung der Besteuerungsgrundlagen der Steuerpflichtigen 2012 bis 2014
- 1.2 Steuerpflichtige und ihre Besteuerungsgrundlagen 2014 nach Gewerbeertragsgrößenklassen
 - 1.2.1 Steuerpflichtige insgesamt
 - 1.2.2 Ohne Organschaften
 - 1.2.3 Organträger
- 1.3 Steuerpflichtige und ihre Besteuerungsgrundlagen 2014 nach Gewerbeertragsgrößenklassen und Rechtsformgruppen
- 1.4 Steuerpflichtige und ihre Besteuerungsgrundlagen 2014 nach Rechtsformen
- 1.5 Steuerpflichtige und ihre Besteuerungsgrundlagen 2014
 - 1.5.1 Gewerbeertragsgrößenklassen und Wirtschaftsabschnitte
 - 1.5.2 Wirtschaftliche Gliederung (WZ 2008)
- 1.6 Steuerpflichtige und ihre Besteuerungsgrundlagen 2014
 - 1.6.1 Steuerfestsetzung
 - 1.6.2 Zerlegung (d.h. nach Sitz des Betriebes/der Betriebsstätte)
 - 1.6.3 50 Städte mit den höchsten Steuermessbeträgen

2 Steuerpflichtige, Besteuerungsgrundlagen und Steuermessbetrag nach Gewerbeertragsgruppen 2014

- 2.1 Steuerpflichtige insgesamt
- 2.2 Ohne Organschaften
- 2.3 Organträger

3 Steuerpflichtige, Besteuerungsgrundlagen und Steuermessbetrag nach Gewerbeertragsgruppen und Rechtsformen 2014

- 3.1 Einzelgewerbetreibende
- 3.2 Personengesellschaften u. Ä.
- 3.3 Kapitalgesellschaften
- 3.4 Übrige juristische Personen

4 Steuerpflichtige und Besteuerungsgrundlagen 2014 nach ausgewählten Wirtschaftsabschnitten (WZ 2008)

- 4.1 Verarbeitendes Gewerbe
- 4.2 Handel; Instandhaltung und Reparatur von Kraftfahrzeugen
- 4.3 Erbringung von Finanz- und Versicherungsdienstleistungen
- 4.4 Erbringung von freiberuflichen, wissenschaftlichen und technischen Dienstleistungen

5 Organgesellschaften und ihre Besteuerungsgrundlagen 2014

- 5.1 Nach wirtschaftlicher Gliederung (WZ 2008)
- 5.2 Nach Gewerbeertragsgrößenklassen

Anhang

Literaturverzeichnis
Qualitätsbericht

Vorbemerkung

Die Gewerbesteuerstatistik wird seit 1995 auf Grundlage des novellierten Gesetzes über die Steuerstatistiken im 3-jährlichen Rhythmus, ab 2011 im jährlichen Turnus, aufbereitet. Seit der Statistik 1998 wird nur noch der Steuermessbetrag nach dem Gewerbeertrag erhoben, jedoch nicht mehr der Steuermessbetrag nach dem Gewerbekapital. Hintergrund ist die Abschaffung der Gewerbekapitalsteuer zum 1. Januar 1998.¹ Die damit verbundenen Steuermindereinnahmen der Kommunen werden durch einen Gemeindeanteil von ca. 2 % am Aufkommen der Umsatzsteuer ausgeglichen.

1 Grundlagen des Gewerbesteuerrechts

Die Gewerbesteuer ist eine Gemeindesteuer und die wichtigste originäre Einnahmequelle der Kommunen zur Bestreitung ihrer öffentlichen Ausgaben. Der Bund und die Länder werden durch eine Umlage an der Gewerbesteuer beteiligt.

Steuergegenstand der Gewerbesteuer sind

- stehende Gewerbebetriebe (gewerbliche Unternehmen im Sinne des Einkommensteuergesetzes (§ 15 EStG)) (§ 2 Abs. 1 S. 1 und 2 GewStG),
- Reisegewerbebetriebe (§ 35 a GewStG),

soweit sie im Inland betrieben werden. Inland im Sinne des Gewerbesteuergesetzes (GewStG) ist das Gebiet der Bundesrepublik Deutschland sowie auch der Bundesrepublik Deutschland zustehende Anteil am Festlandsockel, soweit dort Naturschätze des Meeresgrundes und des Meeresuntergrundes erforscht oder ausgebeutet werden oder dieser der Energieerzeugung unter Nutzung erneuerbarer Energien dient (§ 2 Abs. 7 GewStG).

Ein Gewerbebetrieb ist eine auf Gewinnerzielung ausgelegte, selbständige und nachhaltige Betätigung mit der Beteiligung am allgemeinen wirtschaftlichen Verkehr. Als Gewerbebetrieb gilt stets und in vollem Umfang die Tätigkeit der Kapitalgesellschaften, der Erwerbs- und Wirtschaftsgenossenschaften, der Versicherungsvereine auf Gegenseitigkeit sowie der sonstigen juristischen Personen des privaten Rechts und der nichtrechtsfähigen Vereine, soweit sie einen wirtschaftlichen Geschäftsbetrieb unterhalten (§ 2 Abs. 2 und 3 GewStG). Gewinne aus Land- und Forstwirtschaft (Abschn. 135 EStR) oder aus selbständiger Arbeit im Sinne des § 18 EStG (u. a. freiberufliche Tätigkeiten) unterliegen nicht der Gewerbesteuer.

Die zahlreichen Befreiungen von der Gewerbesteuerpflicht sind in § 3 GewStG geregelt²; sie stimmen weitgehend mit den Befreiungen des Körperschaftsteuergesetzes (KStG) überein. Befreit sind das „Bundeseisenbahnvermögen“ der früheren Deutschen Bundesbahn und Deutschen Reichsbahn und weitere, in § 3 GewStG einzeln aufgeführte öffentliche Banken sowie Unternehmen, die ihrer Satzung nach gemeinnützigen, mildtätigen oder kirchlichen Zwecken dienen.

Besteuerungsgrundlage für die Gewerbesteuer ist nach § 6 GewStG der **Gewerbeertrag**. Ausgangswert für die Ermittlung des Gewerbeertrags (§ 7 GewStG) ist in der Regel der für die Einkommen- oder Körperschaftsteuer maßgebende Gewinn aus dem Gewerbebetrieb (§§ 4, 5 EStG). Da sich die Gewerbesteuer nach der objektiven Ertragskraft des Gewerbebetriebs richten soll – ohne Rücksicht darauf, wem der Betrieb gehört, wem die Erträge des Betriebes zufließen und wie die persönlichen Verhältnisse des Betriebsinhabers sind – wird der Gewinn (ggf. Verlust) um eine Reihe von Hinzurechnungen und Kürzungen modifiziert (§§ 8 ff. GewStG).

Der so gebildete Gewerbeertrag ist auf volle 100 Euro abzurunden und bei natürlichen Personen/Personengesellschaften um einen Freibetrag in Höhe von 24 500 Euro, höchstens jedoch in Höhe des abgerundeten Gewerbeertrags, zu kürzen³ (§ 11 Abs. 1 GewStG). Der Steuermessbetrag ergibt sich nach Anwendung einer bundeseinheitlichen Steuermesszahl von 3,5 %⁴ auf den (Netto-) Gewerbeertrag. Befinden sich Betriebsstätten des Gewerbebetriebs in verschiedenen Gemeinden, so erhält jede hebeberechtigte Gemeinde einen Zerlegungsanteil des Steuermessbetrags. Erst durch Anwendung des von der hebeberechtigten Gemeinde bestimmten **Hebesatzes**, welcher seit 2004 bei mindestens 200 % liegen muss (§ 1, § 16 Abs. 4 Satz 2 GewStG), auf den Steuermessbetrag (Zerlegungsanteil) errechnet sich das Jahressteuersoll des Gewerbebetriebs (§ 16 GewStG).

1 Gesetz zur Fortsetzung der Unternehmensteuerreform vom 29. Oktober 1997 (BGBl. I S. 2590).

2 Zeitlicher Anwendungsbereich siehe § 36 GewStG.

3 Bei (sonstigen) juristischen Personen des öffentlichen und privaten Rechts und bei nichtrechtsfähigen Vereinen sowie bei wirtschaftlichem Geschäftsbetrieb von sonst von der Gewerbesteuer befreiten Unternehmen im Sinne des § 2 Abs. 3 und § 3 Nrn. 5, 6, 8, 9, 15, 17, 21, 26, 27, 28, 29 GewStG wird ein Freibetrag in Höhe von 5 000 Euro gewährt.

4 Eine Herabsetzung der sich nach den allgemeinen Vorschriften ergebenden Steuermesszahlen auf 56 % sieht das Gewerbesteuergesetz bei Hausgewerbetreibenden und ihnen gleichgestellten Personen vor.

Für die Ermittlung der Gewerbesteuerschuld gilt folgendes vereinfachtes Schema:

Gewinn aus Gewerbebetrieb (ermittelt aus EStG bzw. KStG)
+ Hinzurechnungen nach §§ 8 u. 9 GewStG
./. Kürzungen nach § 9 GewStG
./. Verlustverbrauch nach § 10a GewStG
= Gewerbeertrag (abzurunden auf volle 100 Euro)
./. Freibetrag nach § 11 GewStG (max. 24 500 Euro)
= Gewerbeertrag nach Freibetragsabzug (darf durch Freibetragsabzug nicht negativ werden)
x Steuermesszahl
= Gewerbesteuermessbetrag
x Hebesatz (der jeweiligen Gemeinde)
= **Gewerbesteuerschuld**

Der Steuermess- und ggf. Zerlegungsbescheid, der auch Grundlage für die Gewerbesteuerstatistik ist, ist dem Steuerpflichtigen in der Regel durch das Finanzamt bekannt zu geben. Festsetzung und Erhebung der Gewerbesteuer obliegt im Regelfall gemäß §§ 1 und 4 GewStG der hebeberechtigten Gemeinde. Hierzu erhält die hebeberechtigte Gemeinde eine Ausfertigung des Steuermessbescheids vom Betriebsfinanzamt, damit diese unter Anwendung des entsprechenden Hebesatzes den Gewerbesteuerbescheid erlassen kann.

Die Gewerbesteuerstatistik erfasst nur die von den Betriebsfinanzämtern durchgeführten Festsetzungen und ggf. auch die Zerlegungen der Steuermessbeträge; die von den Gemeinden erhobenen Steuersollbeträge können mithilfe der Gewerbesteuer-Hebesätze ermittelt werden.⁵ Der durchschnittliche gewogene Gewerbesteuer-Hebesatz lag in Deutschland im Jahr 2014 bei 397 %.⁶

2 Methodische Hinweise

Steuerpflichtige/Fälle

Als steuerpflichtiger Gewerbebetrieb gilt jeder Veranlagungsfall, für den ein Steuermessbetrag festgestellt worden ist. Dies gilt auch für steuerpflichtige Gewerbebetriebe, für die ein Steuermessbetrag von „0“ festgesetzt wurde.

Organschaften

Organträger und eingegliederte Organgesellschaften bilden analog der Regelung im Körperschaftsteuergesetz eine Organschaft (§ 2 Abs. 2 S. 2 GewStG) und werden als ein Steuerpflichtiger zusammen veranlagt, wobei auch die Organgesellschaften eigene Erklärungen abgeben. Die Organgesellschaft gilt als Betriebsstätte des Organträgers. Dabei wird der Gewerbeertrag jeder Organgesellschaft getrennt ermittelt und dem Organträger zur Berechnung des Steuermessbetrags nach dem Gewerbeertrag zugerechnet. Analog zu dem bei der Veranlagung gehandhabten Verfahren wird in der statistischen Darstellung der Gewerbeertrag aller Organgesellschaften beim Organträger als Summe in einer Zeile dargestellt. In der statistischen Aufbereitung wurden bei 11 213 Fällen Gewerbeerträge von Organgesellschaften nachgewiesen. Die insgesamt 12 090 Organträger werden als Teilmasse der Steuerpflichtigen in gesonderten Tabellen nach Größenklassen dargestellt. Die Berechnungsergebnisse der Organgesellschaften werden in separaten Tabellen nachgewiesen.

Zerlegung des Steuermessbetrags und Regionalergebnisse

Die Gewerbesteuer wird nach dem für den gesamten Gewerbebetrieb mit all seinen Betriebsstätten geltenden Steuermessbetrag erhoben. Mehrere Gemeinden sind hinsichtlich desselben Unternehmens hebeberechtigt, wenn

- sich die Betriebsstätten eines Betriebs in mehreren Gemeinden befinden,
- sich eine Betriebsstätte über mehrere Gemeinden erstreckt oder
- eine Betriebsstätte im Laufe eines Jahres von einer Gemeinde in eine andere verlegt wird.

In diesen Fällen ist der Steuermessbetrag auf die einzelnen Gemeinden zu zerlegen, was in der Regel mit Hilfe der Arbeitslöhne geschieht. Die Finanzämter wenden im maschinellen Veranlagungsverfahren auf Wunsch der Steuerpflichtigen und der hebeberechtigten Gemeinden auch besondere Zerlegungsverfahren an, wobei bis zu fünf unterschiedliche Zerlegungsmaßstäbe mit unterschiedlicher Gewichtung verrechnet werden. Die Angaben aus den Zerlegungsbescheiden (Betriebsstätten und ihr anteiliger Messbetrag vom Gewerbeertrag), die den statistischen Ämtern der Länder in besonderen Datensätzen bzw. Datenblättern auch getrennt vom Festsetzungsbescheid geliefert werden, können auch Ergebnisse für Gemeinden in anderen Bundesländern enthalten. Deshalb wurden nach Abschluss der Plausibilitätskontrollen gebietsfremde Datensätze den statistischen Ämtern der Länder nach ihren Gemeindeschlüsseln zur Tabellierung bereitgestellt. Regionaltabellen können bei dem nach dem Wohnsitz des Datenbestellers zuständigen Statistischen Landesamt angefordert werden.

⁵ Zur statistischen Aufbereitung der entsprechenden Gewerbesteuer-Sollbeträge können die Steuermessbeträge/Zerlegungsanteile mit den Gewerbesteuer-Hebesätzen der entsprechenden Gemeinden multipliziert werden. Die Hebesätze stehen als kostenloser Download auf unserer Homepage zur Verfügung (siehe Anhang "Literaturverzeichnis").

⁶ S. Fachserie 14, Reihe 10.1: Realsteuervergleich 2014, Tabelle 1 und 6.1.

Wirtschaftssystematische Gliederung

Für die Gliederung nach Wirtschaftszweigen (WZ) werden die Gewerbekennzahlen (GKZ) aus dem Grundinformationsdienst der Finanzverwaltung verwendet. Die GKZ wird dem Steuerpflichtigen für statistische, aber auch finanzadministrative Zwecke (z. B. der Betriebsprüfung) entsprechend der Klassifikation der jeweils geltenden WZ-Systematik zugeteilt und fortgeschrieben. Dabei liegt die EU-weit harmonisierte Klassifikation der Wirtschaftszweige (NACE – Rev. 1.1) in der für die Steuerstatistiken gültigen Tiefengliederung zugrunde. Um den genaueren Inhalt jeder Gliederungsposition festzustellen, empfiehlt es sich, in Zweifelsfällen auf die entsprechende Position der Klassifikation der Wirtschaftszweige (Grundsystematik mit Erläuterungen), Ausgabe 2008 zurückzugreifen.

Da der Gewerbebetrieb als Ganzes veranlagt wird, erfolgt seine branchenmäßige Zuordnung nur einheitlich für die gesamten wirtschaftlichen Aktivitäten des Unternehmens. Bei unterschiedlichen Tätigkeiten (besonders bei Organträgern) wird dabei der Schwerpunkt der wirtschaftlichen Tätigkeit gewählt, der sich nach dem bedeutsamsten Anteil der Wertschöpfungen richtet.

3 Hinweise zu den Ergebnissen

2014 wurden durch die Finanzämter in Deutschland für 3 683 117 Gewerbebetriebe Gewerbesteuermessbeträge festgesetzt und von den statistischen Ämtern der Länder aufbereitet.

Die Festsetzungsergebnisse setzen sich aus einer Vielzahl unterschiedlich strukturierter Einzelveranlagungen zusammen, die eine differenzierte Betrachtung erfordern. Es werden u.a. Ausgangswerte für die Berechnung des Steuermessbetrags einbezogen:

positiv: Gewinn aus Gewerbebetrieb, Hinzurechnungen zum Gewinn nach §§ 8, 9 Nr. 3 GewStG (negative Beträge möglich), Gewerbeertrag der Organgesellschaften; (negative Beträge möglich);

negativ: Verlust aus Gewerbebetrieb, Kürzungen nach § 9 GewStG, negativer Gewerbeertrag der Organgesellschaften, Verlustverbrauch nach § 10 a GewStG.

Bleibt der abgerundete Gewerbeertrag größer als "0", wird der Freibetrag für den Gewerbeertrag (bei natürlichen Personen/ Personengesellschaften maximal 24 500 Euro) abgezogen, jedoch höchstens bis zur Höhe des Gewerbeertrags. Falls danach ein positiver Betrag (größer "0") übrig bleibt, wird der Steuermessbetrag berechnet.

Betriebe mit positivem Steuermessbetrag

In den Tabellen werden 1 415 816 Betriebe nachgewiesen, für die positive Gewerbesteuermessbeträge von insgesamt 11 094 Millionen Euro festgesetzt wurden. Diese Betriebe wurden nach Größenklassen des abgerundeten Gewerbeertrags dargestellt.

Betriebe ohne positiven Steuermessbetrag

Für mehr als die Hälfte (62 %), nämlich für 2 267 301 Betriebe, führten die Veranlagungen zu keinem positiven Steuermessbetrag und brachten damit den hebeberechtigten Gemeinden kein Gewerbesteueraufkommen. Die Veranlagungsergebnisse werden in den Tabellen getrennt dargestellt und liegen auch nach positiven und negativen Beträgen des Gewerbeertrags vor. Unter diesen Betrieben gab es 1 422 689 Betriebe mit Gewinn in Höhe von 48 560 Millionen Euro.

Bei 844 612 Betrieben waren bereits Verluste von 71 217 Millionen Euro festgestellt worden. Über die Hinzurechnungen hinausgehende Kürzungen, negative Beträge bei Gewerbeertrag der Organgesellschaften sowie ggf. Freibeträge auf den noch positiv verbliebenen abgerundeten Gewerbeertrag führten in 789 112 Fällen schließlich zu Steuermessbeträgen von „0“.

Informationen zur Darstellung der Ergebnisse

Zeichenerklärung

- 0 = weniger als die Hälfte von 1 in der letzten besetzten Stelle, jedoch mehr als nichts
- = nichts vorhanden
- . = Zahlenwert unbekannt oder geheim zu halten
- X = Tabellenfach gesperrt, weil Aussage nicht sinnvoll

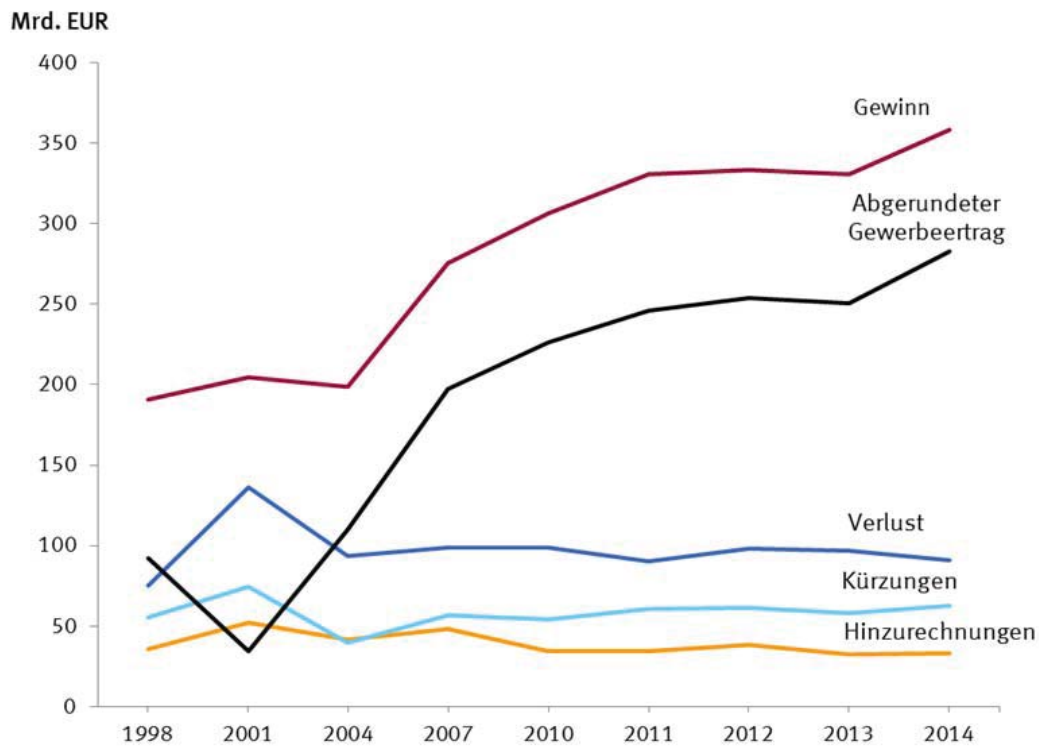
Abweichungen in den Summen erklären sich durch Runden der Zahlen.

Abkürzungen

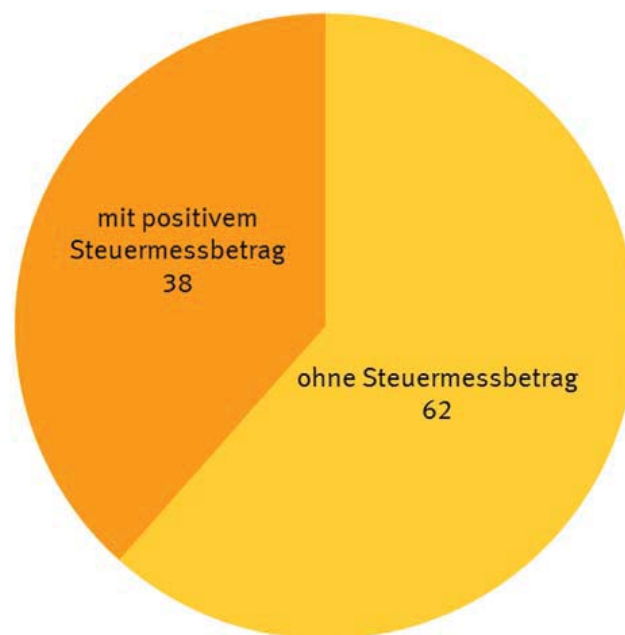
- AO = Abgabenordnung
- BGBL = Bundesgesetzblatt
- BStatG = Gesetz über die Statistik für Bundeszwecke (Bundesstatistikgesetz)
- EStG = Einkommensteuergesetz
- EStR = Einkommensteuerrichtlinien
- GewStG = Gewerbesteuergesetz
- GKZ = Gewerbekennzahlen
- KStG = Körperschaftsteuergesetz
- NACE = Statistische Systematik der Wirtschaftszweige in der Europäischen Gemeinschaft
("Nomenclature statistique des activités économiques dans la Communauté européenne")
- StStatG = Gesetz über Steuerstatistiken
- WZ = Wirtschaftszweig

Schaubilder

1 Entwicklung der Besteuerungsgrundlagen 1998 bis 2014
in Mrd. EUR

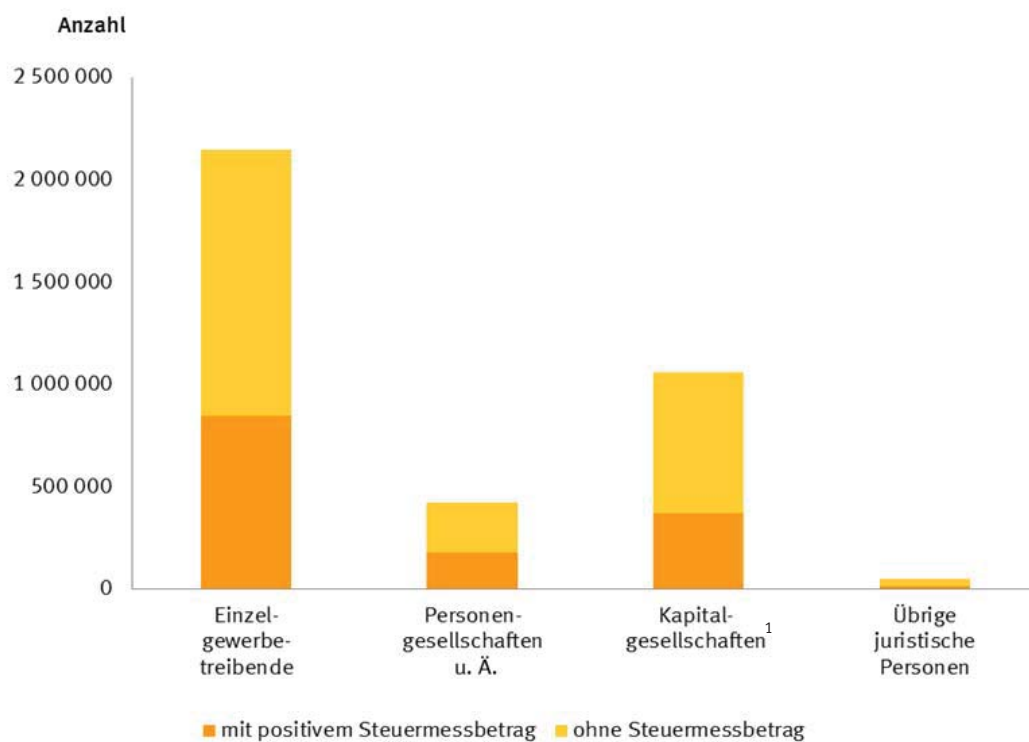


2 Anteil Steuerpflichtiger mit positivem und ohne Steuermessbetrag 2014
in %

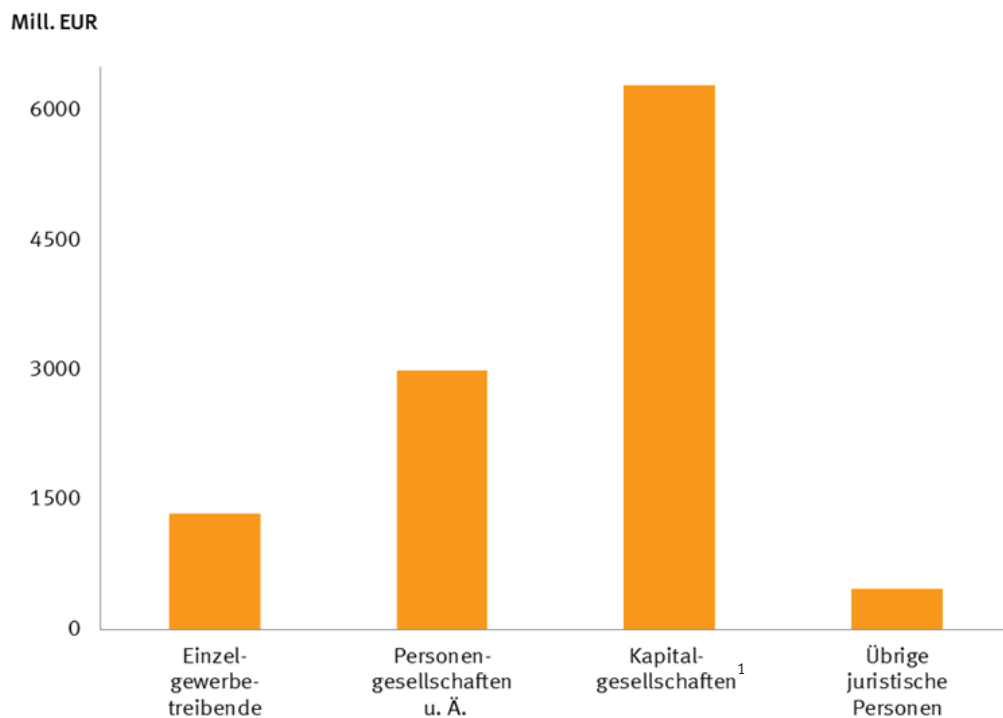


3 Steuerpflichtige und Steuermessbetrag 2014 nach Rechtsformgruppen

3.1 Anzahl der Steuerpflichtigen



3.2 Steuermessbetrag in Mill. EUR



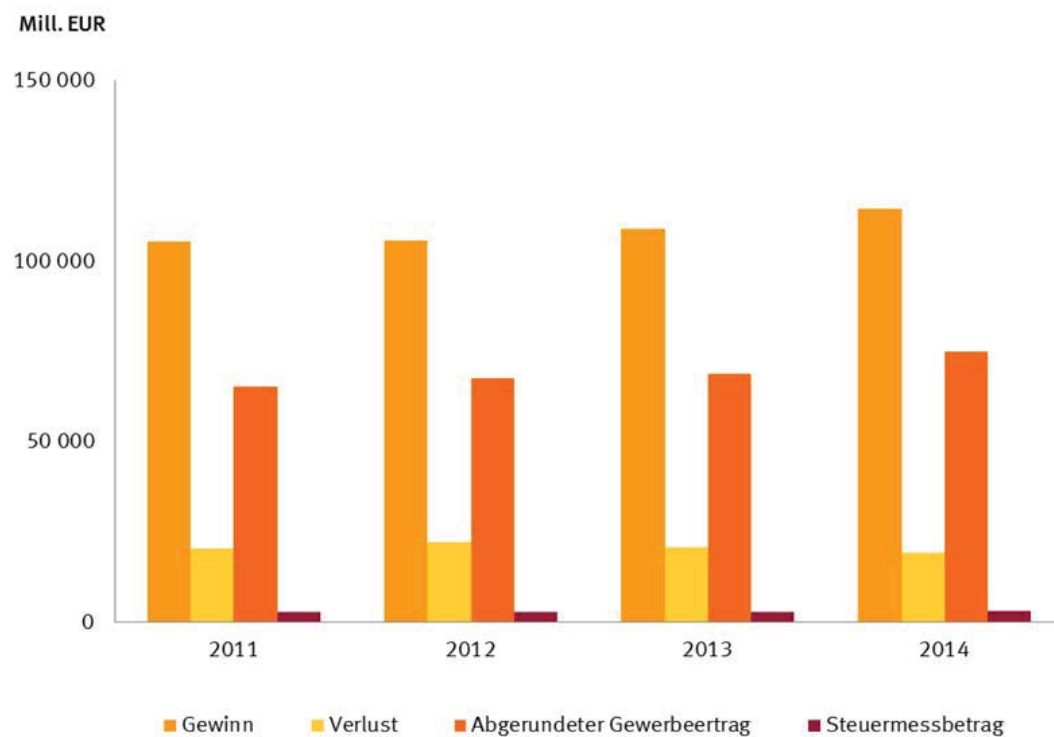
1 Kapitalgesellschaften, Erwerbs- und Wirtschaftsgenossenschaften, Versicherungsvereine auf Gegenseitigkeit

4 Steuerliche Eckwerte 2011 bis 2014 nach Rechtsformgruppen in Mill. EUR

4.1 Einzelgewerbetreibende

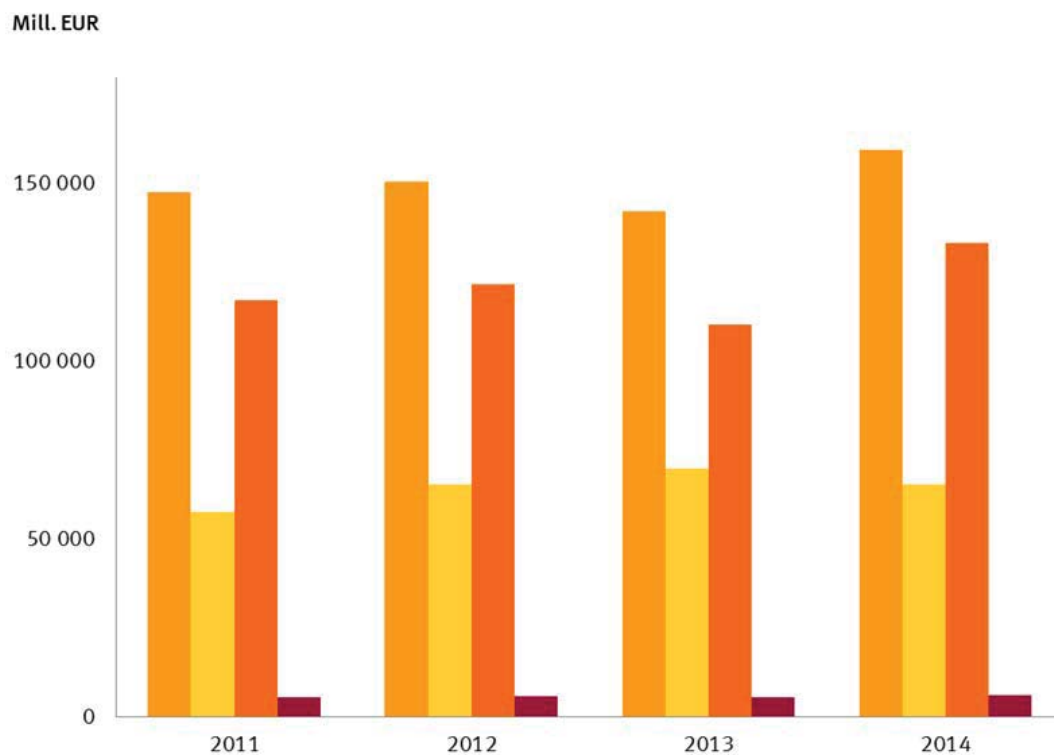


4.2 Personengesellschaften u. Ä.

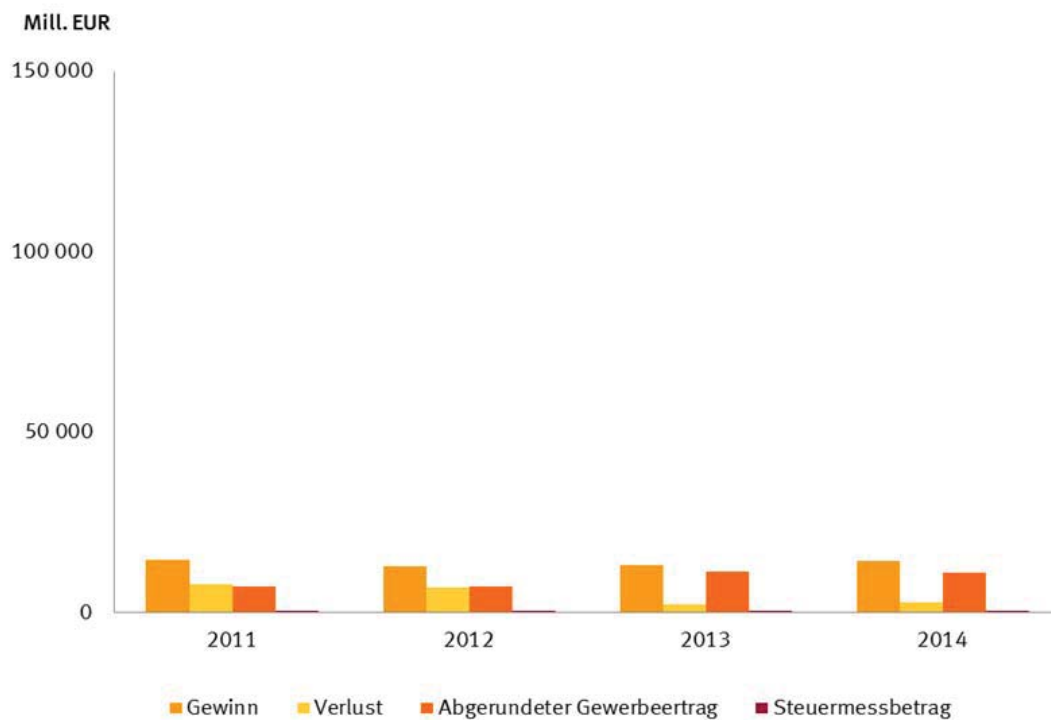


4 Steuerliche Eckwerte 2011 bis 2014 nach Rechtsformgruppen
in Mill. EUR

4.3 Kapitalgesellschaften¹

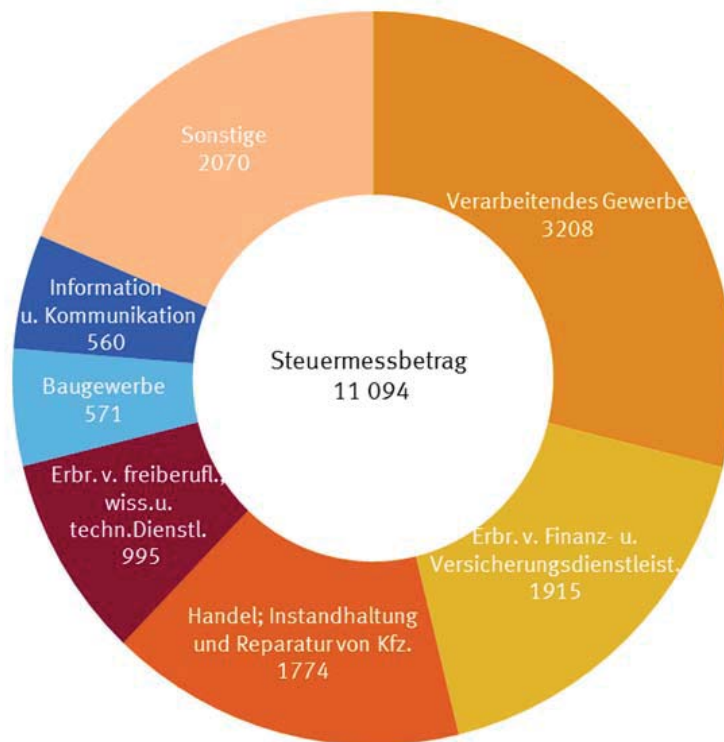


4.4 Übrige juristische Personen

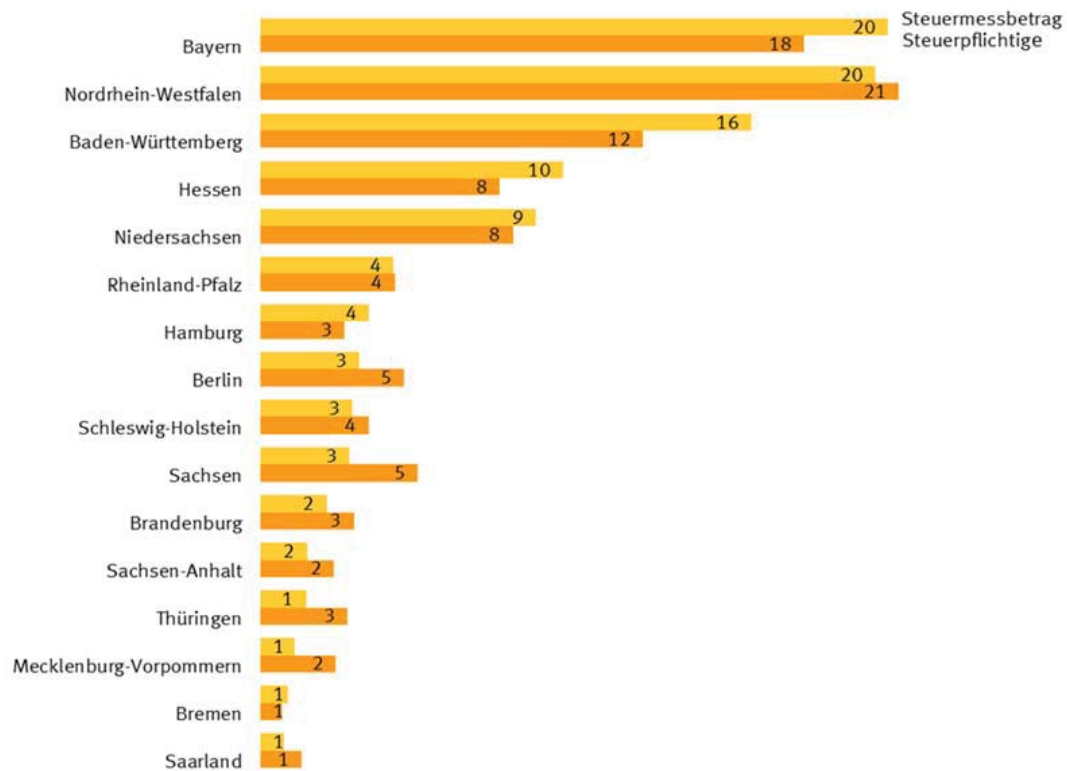


¹ Kapitalgesellschaften, Erwerbs- und Wirtschaftsgenossenschaften, Versicherungsvereine auf Gegenseitigkeit

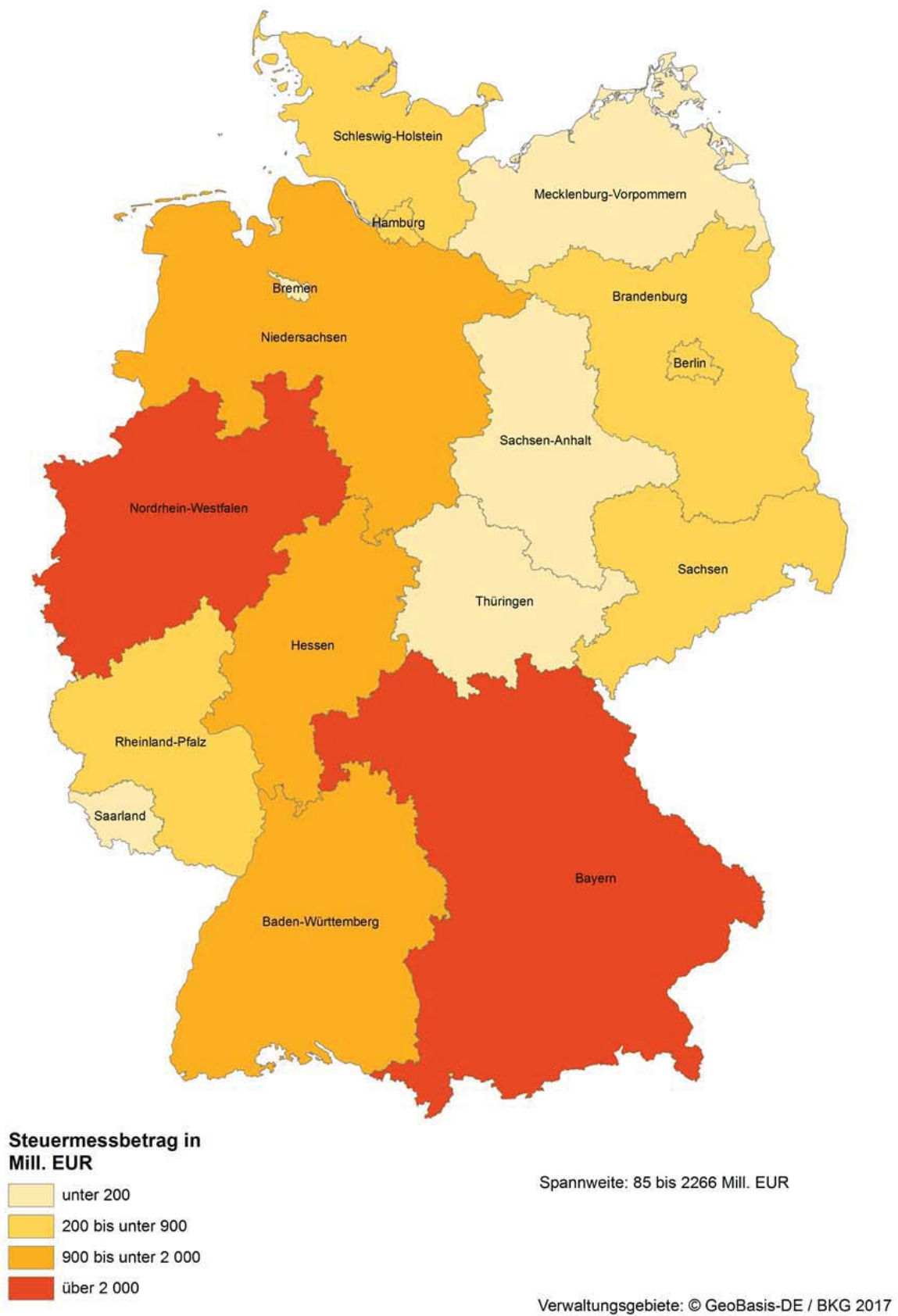
5 Steuermessbetrag 2014 nach Wirtschaftsabschnitten
in Mill. EUR



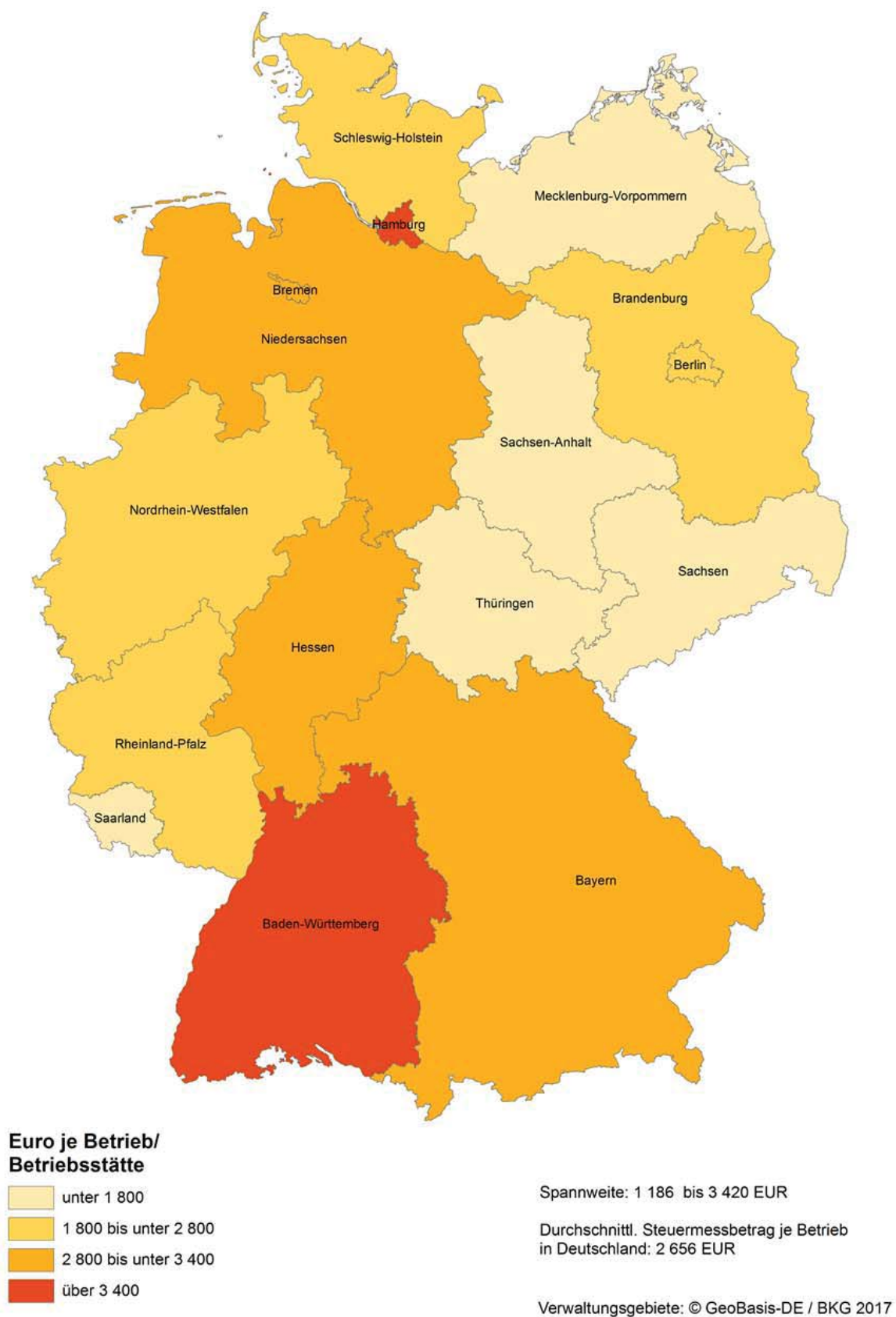
6 Anteil Steuerpflichtiger und Steuermessbetrag 2014 nach Betriebssitz
in %



7 Steuermessbetrag 2014 nach Betriebssitz
in Mill. EUR



8 Durchschnittlicher Steuermessbetrag 2014 je Betrieb/Betriebsstätte nach Betriebssitz
in EUR



1 Steuerliche Eckwerte

1.1 Zeitreihen

1.1.1 Steuerpflichtige und ihre Besteuerungsgrundlagen ab 1998 nach Statistikjahren *

Jahr	Steuerpflichtige Gewerbebetriebe	Gewinn		Verlust		Verlustverbrauch nach § 10a GewStG	
	Anzahl ¹	Anzahl ¹	1 000 EUR	Anzahl ¹	1 000 EUR	Anzahl ¹	1 000 EUR
1998	2 361 958	1 728 649	190 704 978	633 309	- 74 876 071	371 138	25 159 303
2001	2 473 116	1 833 662	204 469 887	639 454	- 136 245 579	386 008	30 251 369
2004	2 663 248	1 978 305	199 005 858	684 943	- 93 666 659	423 092	26 656 318
2007	2 975 021	2 266 607	275 791 819	708 414	- 98 613 369	444 958	37 560 810
2010	3 285 892	2 462 297	306 457 561	823 595	- 98 877 926	476 805	32 979 352
2011	3 402 557	2 581 740	330 672 655	820 817	- 90 036 401	513 231	34 357 396
2012	3 500 484	2 669 018	333 477 554	831 466	- 98 397 914	525 018	31 274 444
2013	3 602 778	2 747 944	330 812 876	854 834	- 96 610 684	531 067	29 704 950
2014	3 683 117	2 834 327	358 152 115	848 790	- 91 000 319	555 268	30 359 637

Jahr	Abgerundeter Gewerbeertrag						Freibetrag	
	ohne	negativ	positiv	insgesamt	negativ	positiv		
	Anzahl ¹			1 000 EUR			Anzahl ¹	1 000 EUR
1998 ²	330 831	638 174	1 392 953	92 241 275	- 66 758 608	158 999 883	1 169 130	23 128 715
2001	360 327	651 498	1 461 291	34 227 114	- 120 937 330	155 164 444	1 217 249	24 130 597
2004	399 753	711 153	1 552 342	109 862 860	- 72 759 381	182 622 241	1 289 752	25 050 764
2007	416 111	749 685	1 809 225	197 273 233	- 63 201 524	260 474 757	1 499 302	29 291 994
2010	452 850	908 991	1 924 051	226 583 671	- 70 405 148	296 988 819	1 597 217	30 253 463
2011	479 345	910 438	2 012 774	246 010 790	- 72 778 559	318 789 349	1 663 987	31 671 924
2012	499 289	924 206	2 076 989	254 187 079	- 69 118 928	323 306 007	1 722 903	32 374 367
2013	513 071	951 563	2 138 144	250 618 563	- 72 420 030	323 038 593	1 777 500	33 068 223
2014	530 434	947 755	2 204 928	283 039 594	- 67 913 346	350 952 940	1 831 463	33 972 448

Jahr	Steuermessbetrag		Vortragsfähiger Verlust zum 31.12.	
	von Null	positiv		
	Anzahl ¹		Anzahl ¹	1 000 EUR
1998	1 424 380	937 578	6 287 944	X
2001	1 477 771	995 345	6 012 633	X
2004	1 630 446	1 032 802	7 332 047	1 028 305
2007	1 741 384	1 233 637	10 884 778	1 102 134
2010	2 039 588	1 246 304	9 335 314	1 284 021
2011	2 077 815	1 324 742	10 048 634	1 318 850
2012	2 157 760	1 342 724	10 182 118	1 347 153
2013	2 234 727	1 368 051	10 148 481	1 384 246
2014	2 267 301	1 415 816	11 093 806	1 396 427

* Ohne Organgesellschaften.

1 Anzahl = Steuerpflichtige bzw. Fälle.

2 Abweichungen gegenüber vorhergehenden Veröffentlichungen aufgrund von Bereinigungen.

1 Steuerliche Eckwerte

1.1 Zeitreihen

1.1.2 Entwicklung der Besteuerungsgrundlagen der Steuerpflichtigen 2012 bis 2014 *

Besteuerungsgrundlagen	2012		2013		2014		Veränderung 2013 gegenüber 2012 in %		Veränderung 2014 gegenüber 2013 in %	
	Anzahl ¹	1 000 EUR	Anzahl ¹	1 000 EUR	Anzahl ¹	1 000 EUR	Anzahl ¹	1 000 EUR	Anzahl ¹	1 000 EUR
Gewinn aus Gewerbebetrieb	2 669 018	333 477 554	2 747 944	330 812 876	2 834 327	358 152 115	2,96	-0,80	3,14	8,26
Verlust aus Gewerbebetrieb	831 466	-98 397 914	854 834	-96 610 684	848 790	-91 000 319	2,81	-1,82	-0,71	-5,81
+ Unterschiedsbetrag i.S.d. § 5a Abs. 4 EStG	831	920 621	897	1 199 379	678	615 140	7,94	30,28	-24,41	-48,71
+ Sondervedgütungen nach § 5a Abs. 4a EStG	2 571	102 260	2 529	83 295	2 154	77 715	-1,63	-18,55	-14,83	-6,70
Hinzurechnungen nach § 8 GewStG										
Nr.1: Finanzierungsanteile										
Nr.1a: Entgelte für Schulden	1 788 853	68 367 996	1 819 926	62 880 559	1 823 296	60 339 569	1,74	-8,03	0,19	-4,04
Nr.1b: Renten und dauernde Lasten	4 439	78 394	4 127	66 462	3 945	64 329	-7,03	-15,22	-4,41	-3,21
Nr.1c: Gewinnanteile der stillen Gesellschafter	9 776	1 737 537	9 615	933 412	9 564	11 932	-1,65	-46,28	-0,53	-98,72
Nr.1d: ein Fünftel der Miet- und Pachtzinsen für bewegliche Wirtschaftsgüter	985 733	7 254 029	1 001 480	7 347 741	1 015 155	7 398 898	1,60	1,29	1,37	0,70
Nr.1e: die Hälfte der Miet- und Pachtzinsen für unbewegliche Wirtschaftsgüter	1 381 433	34 834 091	1 419 342	36 263 452	1 443 203	37 048 569	2,74	4,10	1,68	2,17
Nr.1f: ein Viertel der Aufwendungen für Konzessionen/Lizenzen	81 571	2 937 936	93 854	2 981 438	110 255	3 109 939	15,06	1,48	17,48	4,31
Finanzierungsanteile zusammen	2 181 661	115 209 982	2 242 282	110 473 064	2 277 205	107 973 236	2,78	-4,11	1,56	-2,26
Freibetrag nach § 8 Nr.1 GewStG	2 181 446	34 461 494	2 242 015	34 460 902	2 276 623	34 367 647	2,78	0,00	1,54	-0,27
+ anzurechnende Finanzierungsanteile nach § 8 Nr.1 GewStG, davon 25 v.H.	112 020	20 195 941	111 060	19 013 922	110 890	18 415 261	-0,86	-5,85	-0,15	-3,15
+ Nr.4: Gewinnanteile der persönlich haftenden Gesellschafter einer KGaA	158	1 650 361	152	724 098	157	899 769	-3,80	-56,12	3,29	24,26
+ Nr.5: Gewinnanteile (Dividenden) und die diesen gleichgestellten Bezüge und erhaltenen Leistungen	60 126	5 294 343	39 370	2 796 005	31 071	3 964 648	-34,52	-47,19	-21,08	41,80
+ Nr.8: Anteil am Verlust von Personengesellschaften	17 058	8 376 088	17 381	7 380 902	17 007	7 796 067	1,89	-11,88	-2,15	5,62
+ Nr.9: Zuwendungen i.S.d. § 9 Abs.1 Nr.2 KStG	193 147	1 033 928	197 939	1 056 367	199 626	1 055 390	2,48	2,17	0,85	-0,09
+ Nr.10: Gewinnminderung bei Beteiligungsbesitz	204	41 402	188	43 384	168	21 434	-7,84	4,79	-10,64	-50,59
+ Nr.12: Ausländische Steuern	180	48 761	169	440 379	133	66 738	-6,11	803,14	-21,30	-84,85
§ 9 GewStG										
+ Nr.3: Negativer Teil des Gewerbeertrags ausländischer Betriebsstätten	632	1 544 320	605	1 191 506	569	959 391	-4,27	-22,85	-5,95	-19,48
= Hinzurechnungen zusammen	313 890	38 185 144	309 306	32 646 563	306 278	33 178 696	-1,46	-14,50	-0,98	1,63
= Summe Gewinn und Hinzurechnungen	3 386 955	274 287 666	3 485 653	268 131 427	3 564 005	301 023 346	2,91	-2,24	2,25	12,27
Kürzungen des Gewinns und der Hinzurechnungen nach § 9 GewStG										
./.. Nr.1 S.1: Einheitswert des Grundbesitzes, davon 1,2 v.H.	255 919	2 192 656	256 634	2 196 341	256 455	2 201 231	0,28	0,17	-0,07	0,22
./.. Nr.1 S.2 u. 3: Erweiterte Kürzung bei Grundstücksunternehmen	20 134	6 418 956	21 613	6 698 422	23 100	7 785 418	7,35	4,35	6,88	16,23
./.. Nr.2: Anteile am Gewinn von Personengesellschaften	164 189	41 446 180	168 374	38 884 857	172 356	40 262 565	2,55	-6,18	2,36	3,54
./.. Nr.2a: Gewinn aus Anteilen an nicht steuerbefreiten inl. Kapitalgesellschaften	16 741	6 345 062	16 878	5 381 233	17 212	7 687 672	0,82	-15,19	1,98	42,86
./.. Nr.2b: Dem Gewerbeertrag einer KGaA hinzugerechneten Gewinnanteile	178	881 805	189	741 107	196	971 271	6,18	-15,96	3,70	31,06
./.. Nr.3: Positiver Teil des Gewerbeertrags ausländischer Betriebsstätten	522	1 521 635	514	1 975 645	577	1 233 458	-1,53	29,84	12,26	-37,57
./.. Nr.5: Abziehbare Zuwendungen	358 922	1 321 444	367 256	1 369 318	371 065	1 375 404	2,32	3,62	1,04	0,44
./.. Nr.7 u. 8: Gewinn aus Anteilen ausländischer Kapitalgesellschaften	963	1 440 686	956	759 374	925	1 319 335	-0,73	-47,29	-3,24	73,74
= Kürzungen zusammen	711 449	61 568 424	725 703	58 006 298	735 111	62 836 352	2,00	-5,79	1,30	8,33
= Summe Gewinn, Hinzurechnungen, Kürzungen	3 368 057	212 719 242	3 465 425	210 125 129	3 542 298	238 186 993	2,89	-1,22	2,22	13,35
+ Gewerbeertrag aus dem Betrieb von Handelsschiffen im internationalen Verkehr	3 246	151 868	3 063	245 873	2 605	188 725	-5,64	61,90	-14,95	-23,24
+ Gewerbeertrag bei öffentlich-rechtlichen Rundfunkanstalten
+ Nicht ausgleichsfähiger oder wegfallender Gewerbeverlust	8 880	906 552	9 491	708 012	9 927	919 980	6,88	-21,90	4,59	29,94
+ Verlustanteil ausgeschiedener Gesellschafter	3 085	327 457	3 003	288 175	2 578	304 951	-2,66	-12,00	-14,15	5,82
+ Entfallener Gewerbeverlust wg. Veräußerung oder Aufgabe von Teilbetrieben	74	10 956
+ Gewerbeertrag der Organgesellschaften	11 038	72 753 466	11 171	69 865 764	11 213	74 971 414	1,20	-3,97	0,38	7,31
+ Gewerbeertrag der Organgesellschaften, hier Korrekturbeträge wg. § 8b KStG	1 592	-1 897 675	1 393	-1 625 774	1 196	-1 858 158	-12,50	-14,33	-14,14	14,29
+ von Organgesellschaften zu versteuernder Übertragungsgewinn
./.. Verlustverbrauch nach § 10a GewStG	525 018	31 274 444	531 067	29 704 950	555 268	30 359 637	1,15	-5,02	4,56	2,20
+ Maßgebender Gewerbeertrag aus den Spartensummen	176	566 753	.	.	281	751 664
= Abgerundeter Gewerbeertrag	3 500 484	254 187 079	3 602 778	250 618 563	3 683 117	283 039 594	2,92	-1,40	2,23	12,94
./.. Freibetrag für den Gewerbeertrag	1 722 903	32 374 367	1 777 501	33 068 223	1 831 463	33 972 448	3,17	2,14	3,04	2,73
= Verbleibender Betrag nach Abzug des Freibetrags	2 266 934	221 812 712	2 319 614	217 550 340	2 363 572	249 067 146	2,32	-1,92	1,90	14,49
= Steuermessbetrag ²	3 500 484	10 182 118	3 602 778	10 148 481	3 683 117	11 093 806	2,92	-0,33	2,23	9,31
Nachrichtlich:										
Festgesetzter vortragsfähiger Verlust zum 31.12.	1 347 153	636 947 083	1 384 246	656 976 756	1 396 427	664 509 804	2,75	3,14	0,88	1,15

* Ohne Organgesellschaften.

1 Anzahl = Steuerpflichtige bzw. Fälle.

2 Entspricht 3,5 % des verbleibenden Betrages nach Abzug des Freibetrages bzw. 1,96 % bei Hausgewerbetreibenden und ihnen gleichgestellten Personen.

1 Steuerliche Eckwerte

1.2 Steuerpflichtige und ihre Besteuerungsgrundlagen 2014 nach Gewerbeertragsgrößenklassen

1.2.1 Steuerpflichtige insgesamt*

Gewerbeertragsgrößenklassen	Steuerpflichtige Gewerbebetriebe	Gewinn		Verlust		Verlustverbrauch nach § 10a GewStG	
	Anzahl ¹	Anzahl ¹	1 000 EUR	Anzahl ¹	1 000 EUR	Anzahl ¹	1 000 EUR
mit Steuermessbetrag von Null							
mit negativem Gewerbeertrag	947 755	108 636	19 700 652	839 119	- 69 880 470	142	81 398
ohne Gewerbeertrag	530 434	525 391	18 023 838	5 043	- 1 275 897	380 656	8 764 416
mit positivem Gewerbeertrag	789 112	788 662	10 835 773	450	- 61 077	87 620	720 875
Zusammen ...	2 267 301	1 422 689	48 560 263	844 612	- 71 217 444	468 418	9 566 689
mit positivem Steuermessbetrag							
Gewerbeertrag von ... bis unter ... EUR							
unter 5 000	61 915	61 619	527 463	296	- 8 807	17 472	202 871
5 000 - 10 000	39 889	39 681	513 519	208	- 9 396	9 250	150 379
10 000 - 15 000	28 904	28 764	530 520	140	- 5 232	6 023	122 600
15 000 - 24 500	38 454	38 238	1 124 526	216	- 34 913	7 224	184 996
24 500 - 50 000	561 663	561 261	21 561 090	402	- 95 661	20 358	583 640
50 000 - 100 000	357 179	356 811	26 395 121	368	- 146 786	11 414	649 817
100 000 - 500 000	268 256	267 475	56 208 542	781	- 381 766	10 794	2 055 037
500 000 - 1 Mill.	29 106	28 769	22 266 512	337	- 335 431	1 837	1 166 208
1 Mill. - 5 Mill.	23 911	23 145	50 453 058	766	- 1 657 986	1 911	3 410 394
5 Mill. und mehr	6 539	5 875	130 011 501	664	- 17 106 895	567	12 267 009
Zusammen ...	1 415 816	1 411 638	309 591 853	4 178	- 19 782 875	86 850	20 792 949
Insgesamt ...	3 683 117	2 834 327	358 152 115	848 790	- 91 000 319	555 268	30 359 637

Gewerbeertragsgrößenklassen	Abgerundeter Gewerbeertrag	Freibetrag		Steuermessbetrag	Vortragsfähiger Verlust zum 31.12.	
	1 000 EUR	Anzahl ¹		1 000 EUR	Anzahl ¹	1 000 EUR
mit Steuermessbetrag von Null						
mit negativem Gewerbeertrag	- 67 913 346	-	-	-	946 828	408 853 976
ohne Gewerbeertrag	-	-	-	-	444 284	118 770 721
mit positivem Gewerbeertrag	8 723 033	789 112	8 723 033	-	1 876	1 567 523
Zusammen ...	- 59 190 313	789 112	8 723 033	-	1 392 988	529 192 220
mit positivem Steuermessbetrag						
Gewerbeertrag von ... bis unter ... EUR						
unter 5 000	127 141	11	27	4 433	39	258 295
5 000 - 10 000	287 373	4 814	24 054	9 207	25	274 002
10 000 - 15 000	352 689	2 553	12 946	11 884	23	810 700
15 000 - 24 500	742 861	2 380	12 936	25 538	41	357 649
24 500 - 50 000	19 841 999	506 377	12 366 680	261 456	418	1 425 861
50 000 - 100 000	24 847 587	307 410	7 509 219	606 687	411	1 773 633
100 000 - 500 000	52 167 441	192 989	4 706 702	1 661 006	1 041	9 519 270
500 000 - 1 Mill.	20 196 810	13 393	324 282	695 531	444	7 286 891
1 Mill. - 5 Mill.	48 878 308	9 719	233 823	1 702 551	738	22 140 174
5 Mill. und mehr	174 787 699	2 705	58 746	6 115 512	259	91 471 110
Zusammen ...	342 229 907	1 042 351	25 249 415	11 093 806	3 439	135 317 584
Insgesamt ...	283 039 594	1 831 463	33 972 448	11 093 806	1 396 427	664 509 804

* Ohne Organgesellschaften.

1 Anzahl = Steuerpflichtige bzw. Fälle.

1 Steuerliche Eckwerte

1.2 Steuerpflichtige und ihre Besteuerungsgrundlagen 2014 nach Gewerbeertragsgrößenklassen

1.2.2 Ohne Organschaften

Gewerbeertragsgrößenklassen	Steuerpflichtige Gewerbebetriebe	Gewinn		Verlust		Verlustverbrauch nach § 10a GewStG	
	Anzahl ¹	Anzahl ¹	1 000 EUR	Anzahl ¹	1 000 EUR	Anzahl ¹	1 000 EUR
mit Steuermessbetrag von Null							
mit negativem Gewerbeertrag	944 555	107 885	16 101 714	836 670	- 51 187 115	137	13 449
ohne Gewerbeertrag	529 056	524 515	16 950 268	4 541	- 983 001	379 371	8 265 331
mit positivem Gewerbeertrag	789 029	788 598	10 805 143	431	- 53 873	87 583	708 748
Zusammen ...	2 262 640	1 420 998	43 857 125	841 642	- 52 223 989	467 091	8 987 528
mit positivem Steuermessbetrag							
Gewerbeertrag von ... bis unter ... EUR							
unter 5 000	61 885	61 598	524 600	287	- 8 574	.	.
5 000 - 10 000	39 860	39 661	511 588	199	- 7 816	.	.
10 000 - 15 000	28 871	28 746	528 312	125	- 4 378	6 010	120 804
15 000 - 24 500	38 374	38 189	1 114 905	185	- 14 609	7 199	178 197
24 500 - 50 000	561 475	561 130	21 487 799	345	- 68 897	20 280	548 717
50 000 - 100 000	356 809	356 560	26 264 662	249	- 68 881	11 319	600 830
100 000 - 500 000	266 769	266 453	55 719 610	316	- 119 901	10 436	1 802 544
500 000 - 1 Mill.	28 147	28 091	21 634 174	56	- 66 069	1 617	862 662
1 Mill. - 5 Mill.	21 752	21 690	46 761 271	62	- 127 648	1 494	2 148 726
5 Mill. und mehr	4 445	4 436	75 397 160	9	- 132 210	278	2 234 844
Zusammen ...	1 408 387	1 406 554	249 944 080	1 833	- 618 983	85 338	8 846 173
Insgesamt ...	3 671 027	2 827 552	293 801 205	843 475	- 52 842 972	552 429	17 833 701

Gewerbeertragsgrößenklassen	Abgerundeter Gewerbeertrag	Freibetrag		Steuermessbetrag	Vortragsfähiger Verlust zum 31.12.	
	1 000 EUR	Anzahl ¹		1 000 EUR	Anzahl ¹	1 000 EUR
mit Steuermessbetrag von Null						
mit negativem Gewerbeertrag	- 47 319 030	-	-	-	943 653	266 681 783
ohne Gewerbeertrag	-	-	-	-	442 939	108 269 276
mit positivem Gewerbeertrag	8 722 178	789 029	8 722 178	-	1 856	1 396 664
Zusammen ...	- 38 596 852	789 029	8 722 178	-	1 388 448	376 347 723
mit positivem Steuermessbetrag						
Gewerbeertrag von ... bis unter ... EUR						
unter 5 000	127 067	11	27	4 431	35	255 954
5 000 - 10 000	287 170	.	.	9 200	.	.
10 000 - 15 000	352 276	.	.	11 870	.	.
15 000 - 24 500	741 272	2 380	12 936	25 483	37	347 547
24 500 - 50 000	19 834 961	506 320	12 365 323	261 257	390	684 914
50 000 - 100 000	24 820 645	307 304	7 506 739	605 831	366	1 160 842
100 000 - 500 000	51 764 089	192 623	4 697 956	1 647 195	872	7 024 414
500 000 - 1 Mill.	19 501 570	13 182	319 288	671 373	321	4 136 383
1 Mill. - 5 Mill.	43 530 449	9 232	222 223	1 515 782	433	10 763 286
5 Mill. und mehr	73 138 206	2 127	46 866	2 558 196	76	4 345 314
Zusammen ...	234 097 704	1 040 543	25 208 343	7 310 618	2 573	29 103 848
Insgesamt ...	195 500 852	1 829 572	33 930 521	7 310 618	1 391 021	405 451 571

1 Anzahl = Steuerpflichtige bzw. Fälle.

1 Steuerliche Eckwerte

1.2 Steuerpflichtige und ihre Besteuerungsgrundlagen 2014 nach Gewerbeertragsgrößenklassen

1.2.3 Organträger

Gewerbeertragsgrößenklassen	Steuerpflichtige Gewerbebetriebe	Gewinn		Verlust		Verlustverbrauch nach § 10a GewStG	
	Anzahl ¹	Anzahl ¹	1 000 EUR	Anzahl ¹	1 000 EUR	Anzahl ¹	1 000 EUR
mit Steuermessbetrag von Null							
mit negativem Gewerbeertrag	3 200	751	3 598 938	2 449	- 18 693 355	5	67 949
ohne Gewerbeertrag	1 378	876	1 073 570	502	- 292 896	1 285	499 085
mit positivem Gewerbeertrag	83	64	30 630	19	- 7 204	37	12 127
Zusammen ...	4 661	1 691	4 703 138	2 970	- 18 993 455	1 327	579 160
mit positivem Steuermessbetrag							
Gewerbeertrag von ... bis unter ... EUR							
unter 5 000	30	21	2 864	9	- 233	.	.
5 000 - 10 000	29	20	1 930	9	- 1 580	.	.
10 000 - 15 000	33	18	2 208	15	- 855	13	1 796
15 000 - 24 500	80	49	9 622	31	- 20 304	25	6 798
24 500 - 50 000	188	131	73 291	57	- 26 763	78	34 922
50 000 - 100 000	370	251	130 459	119	- 77 905	95	48 987
100 000 - 500 000	1 487	1 022	488 932	465	- 261 865	358	252 492
500 000 - 1 Mill.	959	678	632 339	281	- 269 362	220	303 546
1 Mill. - 5 Mill.	2 159	1 455	3 691 787	704	- 1 530 339	417	1 261 667
5 Mill. und mehr	2 094	1 439	54 614 341	655	- 16 974 685	289	10 032 165
Zusammen ...	7 429	5 084	59 647 773	2 345	- 19 163 892	1 512	11 946 776
Insgesamt ...	12 090	6 775	64 350 911	5 315	- 38 157 347	2 839	12 525 936

Gewerbeertragsgrößenklassen	Abgerundeter Gewerbeertrag	Freibetrag		Steuermessbetrag	Vortragsfähiger Verlust zum 31.12.	
	1 000 EUR	Anzahl ¹	1 000 EUR	1 000 EUR	Anzahl ¹	1 000 EUR
mit Steuermessbetrag von Null						
mit negativem Gewerbeertrag	- 20 594 316	-	-	-	3 175	142 172 193
ohne Gewerbeertrag	-	-	-	-	1 345	10 501 445
mit positivem Gewerbeertrag	855	83	855	-	20	170 859
Zusammen ...	- 20 593 461	83	855	-	4 540	152 844 497
mit positivem Steuermessbetrag						
Gewerbeertrag von ... bis unter ... EUR						
unter 5 000	73	-	-	3	4	2 341
5 000 - 10 000	204	.	.	7	.	.
10 000 - 15 000	412	.	.	14	.	.
15 000 - 24 500	1 589	-	-	56	4	10 102
24 500 - 50 000	7 038	57	1 358	199	28	740 948
50 000 - 100 000	26 943	106	2 480	856	45	612 791
100 000 - 500 000	403 352	366	8 746	13 811	169	2 494 856
500 000 - 1 Mill.	695 240	211	4 994	24 158	123	3 150 508
1 Mill. - 5 Mill.	5 347 858	487	11 600	186 769	305	11 376 887
5 Mill. und mehr	101 649 493	578	11 880	3 557 316	183	87 125 796
Zusammen ...	108 132 202	1 808	41 072	3 783 188	866	106 213 736
Insgesamt ...	87 538 741	1 891	41 928	3 783 188	5 406	259 058 233

¹ Anzahl = Steuerpflichtige bzw. Fälle.

1 Steuerliche Eckwerte

1.3 Steuerpflichtige und ihre Besteuerungsgrundlagen 2014* nach Gewerbeertragsgrößenklassen und Rechtsformgruppen

Gewerbeertragsgrößenklassen	Einzelgewerbetreibende	Personengesellschaften	Kapitalgesellschaften ¹	Übrige juristische Personen
Steuerpflichtige Gewerbebetriebe				
Anzahl²				
mit Steuermessbetrag von Null				
mit negativem Gewerbeertrag	369 015	106 802	456 542	15 396
ohne Gewerbeertrag	219 996	66 501	230 214	13 723
mit positivem Gewerbeertrag	706 123	74 051	617	8 321
Zusammen ...	1 295 134	247 354	687 373	37 440
mit positivem Steuermessbetrag				
Gewerbeertrag von ... bis unter ... EUR				
unter 5 000	3	8	61 710	194
5 000 - 10 000	14	23	35 241	4 611
10 000 - 15 000	30	47	26 437	2 390
15 000 - 24 500	70	100	36 203	2 081
24 500 - 50 000	461 502	42 999	55 424	1 738
50 000 - 100 000	258 387	47 978	49 832	982
100 000 - 500 000	125 541	66 413	75 312	990
500 000 - 1 Mill.	3 349	9 852	15 729	176
1 Mill. - 5 Mill.	901	8 601	14 168	241
5 Mill. und mehr	27	2 292	3 794	426
Zusammen ...	849 824	178 313	373 850	13 829
Insgesamt ...	2 144 958	425 667	1 061 223	51 269
Abgerundeter Gewerbeertrag				
1 000 EUR				
mit Steuermessbetrag von Null				
mit negativem Gewerbeertrag	- 3 511 496	- 15 777 734	- 46 222 130	- 2 401 987
ohne Gewerbeertrag	-	-	-	-
mit positivem Gewerbeertrag	7 958 401	742 883	1 321	20 428
Zusammen ...	4 446 906	- 15 034 851	- 46 220 809	- 2 381 559
mit positivem Steuermessbetrag				
Gewerbeertrag von ... bis unter ... EUR				
unter 5 000	10	28	126 701	402
5 000 - 10 000	104	166	253 815	33 288
10 000 - 15 000	382	570	322 772	28 964
15 000 - 24 500	1 442	1 984	700 173	39 262
24 500 - 50 000	16 245 456	1 563 793	1 973 602	59 148
50 000 - 100 000	17 779 544	3 447 152	3 551 600	69 292
100 000 - 500 000	21 077 582	14 050 326	16 821 502	218 031
500 000 - 1 Mill.	2 213 958	6 851 871	11 012 208	118 772
1 Mill. - 5 Mill.	1 450 494	17 675 056	29 196 315	556 443
5 Mill. und mehr	352 204	46 384 525	115 635 591	12 415 379
Zusammen ...	59 121 176	89 975 472	179 594 278	13 538 981
Insgesamt ...	63 568 081	74 940 621	133 373 469	11 157 422
Steuermessbetrag				
1 000 EUR				
mit Steuermessbetrag von Null				
mit negativem Gewerbeertrag	-	-	-	-
ohne Gewerbeertrag	-	-	-	-
mit positivem Gewerbeertrag	-	-	-	-
Zusammen ...	-	-	-	-
mit positivem Steuermessbetrag				
Gewerbeertrag von ... bis unter ... EUR				
unter 5 000	0	0	4 419	14
5 000 - 10 000	2	2	8 829	374
10 000 - 15 000	5	9	11 263	608
15 000 - 24 500	22	32	24 458	1 026
24 500 - 50 000	172 748	17 905	69 016	1 788
50 000 - 100 000	400 610	79 541	124 262	2 274
100 000 - 500 000	630 000	434 822	588 697	7 487
500 000 - 1 Mill.	74 617	231 367	385 415	4 132
1 Mill. - 5 Mill.	49 995	611 251	1 021 863	19 442
5 Mill. und mehr	12 304	1 621 492	4 047 244	434 471
Zusammen ...	1 340 303	2 996 422	6 285 466	471 616
Insgesamt ...	1 340 303	2 996 422	6 285 466	471 616

* Ohne Organgesellschaften.

1 Kapitalgesellschaften, Erwerbs- und Wirtschaftsgenossenschaften, Versicherungsvereine auf Gegenseitigkeit.

2 Anzahl = Steuerpflichtige bzw. Fälle.

1 Steuerliche Eckwerte
1.4 Steuerpflichtige und ihre Besteuerungsgrundlagen 2014 nach Rechtsformen*

Rechtsformgruppen	Steuerpflichtige Gewerbebetriebe	Gewinn		Verlust		Verlustverbrauch nach § 10a GewStG		Abgerundeter Gewerbebeitrag		
	Anzahl ¹	Anzahl ¹	1 000 EUR	Anzahl ¹	1 000 EUR	Anzahl ¹	1 000 EUR	ohne	negativ	positiv
Anzahl ¹										
Natürliche Personen; Einzelunternehmen										
11 Hausgewerbetreibende u.s.w.....	1 064	827	23 366	237	- 2 240	112	725	103	237	724
12 Sonstige Einzelgewerbetreibende.....	1 886 552	1 571 539	63 141 783	315 013	- 3 031 170	229 962	1 739 476	188 866	316 191	1 381 495
13 Land- und Forstwirte.....	6 787	5 619	168 591	1 168	- 16 632	1 670	16 158	1 316	1 172	4 299
14 Angehörige der freien Berufe.....	25 218	20 203	868 618	5 015	- 50 889	2 955	23 271	3 179	5 039	17 000
15 Sonstige selbstständig tätige Personen.....	35 134	29 884	1 176 847	5 250	- 44 700	3 444	23 433	3 186	5 265	26 683
16 Personen mit Beteiligungen an gewerblichen Personengesellschaften.....	8 291	6 686	354 258	1 605	- 26 540	1 199	19 081	1 032	1 629	5 630
19 Sonstige natürliche Personen.....	181 912	142 569	4 256 883	39 343	- 318 149	20 030	124 977	22 314	39 482	120 116
Personengesellschaften										
20 Atypische stille Gesellschaften.....	11 256	8 035	5 009 532	3 221	- 455 074	2 064	143 282	1 849	3 261	6 146
21 Offene Handelsgesellschaften.....	17 384	14 863	3 275 388	2 521	- 1 204 884	1 631	81 785	1 374	2 611	13 399
22 Kommanditgesellschaften.....	18 687	14 934	11 453 970	3 753	- 629 249	2 549	339 076	2 390	4 093	12 204
23 GmbH & Co. KG.....	179 807	132 488	79 306 889	47 319	- 14 849 536	28 925	4 742 290	30 812	49 842	99 153
24 GmbH & Co. OHG.....	732	524	2 049 333	208	- 611 366	142	89 215	139	218	375
25 Aktiengesellschaft & Co. KG.....	737	522	2 501 932	215	- 378 889	114	82 199	114	240	383
26 Aktiengesellschaft & Co. OHG.....	488	430	718 365	58	- 14 233	41	18 440	21	57	410
27 Gesellschaft des bürgerlichen Rechts.....	186 322	143 024	9 351 055	43 298	- 910 158	32 715	444 366	27 995	43 574	114 753
28 Europäische wirtschaftliche Interessenvereinigungen.....	38	20	1 610	18	- 235	6	20	7	18	13
29 Ähnliche Gesellschaften.....	9 830	7 167	633 988	2 663	- 98 863	1 902	33 959	1 719	2 731	5 380
Kapitalgesellschaften										
31 Aktiengesellschaften (auch REIT-AG).....	12 071	7 310	27 392 834	4 761	- 18 905 458	2 814	6 889 626	2 862	4 621	4 588
32 Kommanditgesellschaften auf Aktien.....	247	125	817 449	122	- 1 335 503	58	140 195	47	116	84
35 Gesellschaften mit beschränkter Haftung.....	970 722	645 684	113 269 260	325 038	- 41 239 099	201 113	13 497 483	210 286	417 924	342 512
36 Europäische Aktiengesellschaften.....	278	151	5 814 081	127	- 2 541 280	45	113 653	40	130	108
37 Unternehmergesellschaften (haftungsbeschränkt).....	58 266	31 670	387 833	26 596	- 217 135	7 555	40 312	11 511	27 731	19 024
39 Sonstige Kapitalgesellschaften (inländischer Rechtsform).....	304	173	17 296	131	- 30 230	25	211	82	140	82
Erwerbs- und Wirtschaftsgenossenschaften										
41 Kreditgenossenschaften (nur an Mitglieder).....	855	839	5 324 013	16	- 21 184	15	28 679	7	18	830
42 Genossenschaftliche Zentralkassen (nur an Mitglieder).....
43 Landwirtschaftliche Nutzungs- und Verwertungsgenossenschaften.....	1 469	1 154	324 240	315	- 49 564	419	62 389	421	308	740
44 Realgemeinden (vgl. Sonderfälle nach § 3 Abs. 2 KStG).....
45 Europäische Genossenschaften (SCE).....	28	10	64	18	- 389	4	9	6	18	4
49 Andere Erwerbs- und Wirtschaftsgenossenschaften.....	4 934	3 304	1 637 237	1 630	- 215 297	1 300	155 087	1 495	1 669	1 770
Betriebe gewerblicher Art von Körperschaften des öffentlichen Rechts										
71 Staatsbanken.....
72 Sparkassen (öffentlich und unter Staatsaufsicht).....	415	415	9 097 406	.	.	13	92 021	2	.	413
73 Sonstige Kreditanstalten des öffentlichen Rechts.....
74 Öffentlich-rechtliche Versorgungs-, Verkehrs- und Hafenbetriebe.....	1 426	943	178 497	483	- 111 462	245	13 049	213	480	733
79 Sonstige Betriebe gewerblicher Art von Körperschaften des öffentlichen Rechts.....	9 637	5 592	1 463 765	4 045	- 828 587	1 659	515 647	2 197	4 018	3 422
Sonstige Rechtsformen										
Sonstige juristische Personen des privaten Rechts										
51 Versicherungsvereine auf Gegenseitigkeit.....	137	121	1 524 455	16	- 36 082	36	120 126	18	16	103
59 Sonst. jur. Personen des privaten Rechts.....	28 850	21 330	538 348	7 520	- 210 005	6 177	86 965	8 221	7 621	13 008
Personenvereinigungen und Vermögensmassen										
61 Nicht rechtsfähige Vereine, Anstalten, Stiftungen und andere Zweckvermögen.....	7 481	5 407	233 666	2 074	- 48 004	1 540	19 693	1 993	2 134	3 354
Körperschaften des öffentlichen Rechts (außer Gruppe 7)										
81 Gebietskörperschaften.....
82 Öffentlich-rechtliche Religionsgesellschaften.....	251	171	1 344	80	- 3 569	45	268	49	82	120
83 Sonstige juristische Personen des öffentlichen Rechts.....	273	174	16 816	99	- 8 614	53	5 619	50	101	122
Ausländische Rechtsformen und sonstige nichtnatürliche Rechtsformen										
90 Sonstige ausländische Rechtsformen.....	2 837	1 960	1 610 390	877	- 486 343	539	120 185	972	901	964
91 Ausländische Kapitalgesellschaften.....	11 815	8 100	2 279 822	3 715	- 933 614	2 049	298 483	3 434	3 849	4 532
92 Ausländische Personengesellschaften.....	386	226	47 820	160	- 28 305	77	8 846	81	157	148
99 Sonstige nicht natürliche Personen (Altfälle).....
Insgesamt ...	3 683 117	2 834 327	358 152 115	848 790	- 91 000 319	555 268	30 359 637	530 434	947 755	2 204 928
Nachrichtlich:										
Einzelgewerbetreibende ²	2 144 958	1 777 327	69 990 346	367 631	- 3 490 320	259 372	1 947 121	219 996	369 015	1 555 947
Personengesellschaften u. Ä. ³	425 667	322 233	114 349 882	103 434	- 19 180 792	70 166	5 983 477	66 501	106 802	252 364
Kapitalgesellschaften ⁴	1 061 223	698 735	159 459 912	362 488	- 65 524 912	215 442	21 350 292	230 214	456 542	374 467
Übrige juristische Personen ⁵	51 269	36 032	14 351 976	15 237	- 2 804 295	10 288	1 078 747	13 723	15 396	22 150

* Ohne Organgesellschaften.

1 Anzahl = Steuerpflichtige bzw. Fälle.

2 Einzelgewerbetreibende: Rechtsform 11-19.

3 Personengesellschaften u. Ä.: Rechtsform 20-29, 92.

4 Kapitalgesellschaften, Erwerbs- und Wirtschaftsgenossenschaften,
Versicherungsvereine auf Gegenseitigkeit: Rechtsform 31-49, 51, 91.

5 Übrige juristische Personen: Rechtsform 59, 61, 71-79, 81-83, 90, 99.

1 Steuerliche Eckwerte
1.4 Steuerpflichtige und ihre Besteuerungsgrundlagen 2014 nach Rechtsformen*

Rechtsformgruppen	Abgerundeter Gewerbeertrag			Freibetrag		Steuermessbetrag		Vortragsfähiger Verlust zum 31.12.		
	insgesamt	negativ	positiv	Anzahl ¹	1 000 EUR	von Null	positiv	Anzahl ¹	1 000 EUR	
	1 000 EUR					Anzahl ¹				1 000 EUR
Natürliche Personen; Einzelunternehmen										
11 Hausgewerbetreibende u.s.w.....	20 302	- 2 245	22 547	724	12 710	725	339	193	322	7 824
12 Sonstige Einzelgewerbetreibende.....	57 570 937	- 3 048 827	60 619 763	1 381 495	25 825 731	1 118 268	768 284	1 217 593	482 649	17 335 142
13 Land- und Forstwirte.....	133 589	- 16 749	150 338	4 299	67 206	4 998	1 789	2 909	2 433	113 232
14 Angehörige der freien Berufe.....	779 685	- 50 597	830 282	17 000	307 064	16 131	9 087	18 310	7 491	365 409
15 Sonstige selbstständig tätige Personen.....	1 098 073	- 45 165	1 143 238	26 683	491 869	20 527	14 607	22 794	7 832	248 645
16 Personen mit Beteiligungen an gewerblichen Personengesellschaften.....	268 033	- 27 025	295 058	5 630	106 065	5 042	3 249	6 614	2 553	231 718
19 Sonstige natürliche Personen.....	3 697 464	- 320 887	4 018 351	120 116	1 963 971	129 443	52 469	71 889	56 092	1 582 600
Personengesellschaften										
20 Atypische stille Gesellschaften.....	4 044 106	- 448 416	4 492 522	6 146	127 581	6 880	4 376	152 772	4 996	4 466 957
21 Offene Handelsgesellschaften.....	2 186 457	- 847 765	3 034 222	13 399	302 225	6 012	11 372	95 617	3 824	18 517 719
22 Kommanditgesellschaften.....	6 293 751	- 883 723	7 177 474	12 204	265 602	9 047	9 640	241 913	6 227	7 232 166
23 GmbH & Co. KG.....	51 166 949	- 11 846 340	63 013 289	99 153	2 158 885	100 178	79 629	2 129 884	75 592	98 170 202
24 GmbH & Co. OHG.....	1 309 651	- 578 828	1 888 479	375	8 080	431	301	65 814	347	5 506 709
25 Aktiengesellschaft & Co. KG.....	1 702 767	- 168 456	1 871 223	383	8 435	413	324	65 198	349	2 084 698
26 Aktiengesellschaft & Co. OHG.....	164 402	- 14 227	178 629	410	9 695	101	387	5 913	77	82 077
27 Gesellschaft des bürgerlichen Rechts.....	7 207 112	- 902 539	8 109 650	114 753	2 127 535	117 047	69 275	209 356	68 817	7 503 894
28 Europäische wirtschaftliche Interessenvereinigungen.....	1 354	- 235	1 589	13	174	35	3	50	20	818
29 Ähnliche Gesellschaften.....	531 877	- 71 413	603 290	5 380	93 799	6 927	2 903	17 831	4 251	743 046
Kapitalgesellschaften										
31 Aktiengesellschaften (auch REIT-AG).....	32 223 851	- 9 811 526	42 035 377	17	72	7 487	4 584	1 471 235	7 356	140 136 161
32 Kommanditgesellschaften auf Aktien.....	1 808 898	- 250 962	2 059 860	.	.	163	84	72 095	166	4 898 214
33 Gesellschaften mit beschränkter Haftung.....	82 932 810	- 33 768 310	116 701 119	1 708	7 066	628 729	341 993	4 084 208	596 689	297 863 605
36 Europäische Aktiengesellschaften.....	5 457 833	- 1 388 231	6 846 064	-	-	170	108	239 612	167	6 343 394
37 Unternehmergesellschaften (haftungsbeschränkt).....	129 915	- 204 765	334 679	24	96	39 253	19 013	11 706	33 044	421 534
39 Sonstige Kapitalgesellschaften (inländischer Rechtsform).....	73 583	- 3 902	77 485	.	.	224	80	2 711	162	10 174
Erwerbs- und Wirtschafts-genossenschaften										
41 Kreditgenossenschaften (nur an Mitglieder).....	5 440 368	- 5 462	5 445 830	-	-	25	830	190 604	28	65 516
42 Genossenschaftliche Zentralkassen (nur an Mitglieder).....
43 Landwirtschaftliche Nutzungs- und Verwertungsgenossenschaften.....	256 550	- 34 696	291 246	62	252	750	719	10 185	686	810 546
44 Realgemeinden (vgl. Sonderfälle nach § 3 Abs. 2 KStG).....
45 Europäische Genossenschaften (SCE).....	- 363	- 389	27	.	.	24	4	1	22	2 194
49 Andere Erwerbs- und Wirtschafts-genossenschaften.....	1 217 535	- 178 301	1 395 836	178	705	3 223	1 711	48 829	2 977	7 575 029
Betriebe gewerblicher Art von Körperschaften des öffentlichen Rechts										
71 Staatsbanken.....
72 Sparkassen (öffentlich und unter Staatsaufsicht).....	9 351 934	.	9 351 934	411	2 055	2	413	327 246	6	161 839
73 Sonstige Kreditanstalten des öffentlichen Rechts.....
74 Öffentlich-rechtliche Versorgungs-, Verkehrs- und Hafenbetriebe.....	58 702	- 78 907	137 609	733	3 209	860	566	4 704	671	923 783
79 Sonstige Betriebe gewerblicher Art von Körperschaften des öffentlichen Rechts.....	628 113	- 787 397	1 415 510	3 422	13 683	7 547	2 090	49 063	5 719	22 275 107
Sonstige Rechtsformen										
Sonstige juristische Personen des privaten Rechts										
51 Versicherungsvereine auf Gegenseitigkeit.....	1 486 284	- 25 000	1 511 284	3	15	34	103	52 894	40	1 133 847
59 Sonst. jur. Personen des privaten Rechts.....	241 164	- 181 067	422 232	12 979	51 810	21 047	7 803	12 963	13 392	2 924 488
Personenvereinigungen und Vermögensmassen										
61 Nicht rechtsfähige Vereine, Anstalten, Stiftungen und andere Zweckvermögen.....	57 522	- 38 664	96 185	3 349	12 909	5 615	1 866	2 914	3 494	373 174
Körperschaften des öffentlichen Rechts (außer Gruppe 7)										
81 Gebietskörperschaften.....
82 Öffentlich-rechtliche Religionsgesellschaften.....	- 2 719	- 3 756	1 037	120	330	219	32	25	125	59 212
83 Sonstige juristische Personen des öffentlichen Rechts.....	3 220	- 8 330	11 550	122	510	191	82	386	142	83 858
Ausländische Rechtsformen und sonstige nichtnatürliche Rechtsformen										
90 Sonstige ausländische Rechtsformen.....	801 473	- 385 122	1 186 594	.	.	1 873	964	41 530	1 501	3 738 111
91 Ausländische Kapitalgesellschaften.....	1 646 078	- 550 574	2 196 652	4	18	7 284	4 531	76 881	5 851	3 496 301
92 Ausländische Personengesellschaften.....	332 196	- 15 794	347 990	148	3 004	283	103	12 074	229	181 077
99 Sonstige nicht natürliche Personen (Altfälle).....
Insgesamt ...	283 039 594	- 67 913 346	350 952 940	1 831 463	33 972 448	2 267 301	1 415 816	11 093 806	1 396 427	664 509 804
Nachrichtlich:										
Einzelgewerbetreibende ²	63 568 081	- 3 511 496	67 079 577	1 555 947	28 774 617	1 295 134	849 824	1 340 303	559 372	19 884 571
Personengesellschaften u. Ä. ³	74 940 621	- 15 777 734	90 718 355	252 364	5 105 013	247 354	178 313	2 996 422	164 729	144 489 364
Kapitalgesellschaften ⁴	133 373 469	- 46 222 130	179 595 599	2 003	8 251	687 373	373 850	6 285 466	647 196	462 774 536
Übrige juristische Personen ⁵	11 157 422	- 2 401 987	13 559 409	21 149	84 568	37 440	13 829	471 616	25 130	37 361 334

* Ohne Organgesellschaften.

1 Anzahl = Steuerpflichtige bzw. Fälle.

2 Einzelgewerbetreibende: Rechtsform 11-19.

3 Personengesellschaften u. Ä.: Rechtsform 20-29, 92.

4 Kapitalgesellschaften, Erwerbs- und Wirtschafts-genossenschaften,

Versicherungsvereine auf Gegenseitigkeit: Rechtsform 31-49, 51, 91.

5 Übrige juristische Personen: Rechtsform 59, 61, 71-79, 81-83, 90, 99.

1 Steuerliche Eckwerte
1.5 Steuerpflichtige und ihre Besteuerungsgrundlagen 2014*
1.5.1 Gewerbeertragsgrößenklassen und Wirtschaftsabschnitte

Gewerbeertragsgrößenklassen	Land- und Forstwirtschaft, Fischerei	Bergbau und Gewinnung von Steinen u. Erden	Verarbeitendes Gewerbe	Energieversorgung	Wasservers., Abwasser- u. Abfallents. u. Bes. von Umwelt- verschmutzungen	Baugewerbe	Handel; Instandh. und Reparatur von Kfz.	Verkehr und Lagerei	Gastgewerbe
Steuerpflichtige Gewerbebetriebe									
Anzahl¹									
mit Steuermessbetrag von Null									
mit negativem Gewerbeertrag	9 353	864	62 987	65 326	2 895	61 360	184 691	18 770	47 287
ohne Gewerbeertrag	5 561	415	36 348	72 111	1 621	39 334	101 252	11 636	23 042
mit positivem Gewerbeertrag	8 394	194	41 403	66 405	1 064	94 921	164 043	27 776	65 917
Zusammen ...	23 308	1 473	140 738	203 842	5 580	195 615	449 986	58 182	136 246
mit positivem Steuermessbetrag									
Gewerbeertrag von ... bis unter ... EUR									
unter 5 000	303	39	4 439	415	221	6 558	10 622	1 616	1 562
5 000 - 10 000	227	39	3 200	560	220	4 937	6 956	1 176	1 689
10 000 - 15 000	130	25	2 518	292	187	4 038	5 343	950	1 135
15 000 - 24 500	211	33	3 986	359	260	5 673	7 469	1 248	1 314
24 500 - 50 000	4 942	208	40 946	6 377	1 217	99 382	114 864	25 285	47 500
50 000 - 100 000	3 205	203	33 407	3 824	1 125	60 777	78 419	14 162	25 124
100 000 - 500 000	2 779	456	36 084	4 742	1 699	36 617	68 815	10 698	11 746
500 000 - 1 Mill.	422	149	6 513	704	358	2 597	7 035	1 210	559
1 Mill. - 5 Mill.	174	154	6 851	648	333	1 418	5 320	830	274
5 Mill. und mehr	9	26	2 133	215	61	128	1 009	123	32
Zusammen ...	12 402	1 332	140 077	18 136	5 681	222 125	305 852	57 298	90 935
Insgesamt ...	35 710	2 805	280 815	221 978	11 261	417 740	755 838	115 480	227 181
Abgerundeter Gewerbeertrag									
1 000 EUR									
mit Steuermessbetrag von Null									
mit negativem Gewerbeertrag	- 355 078	- 152 047	- 13 844 977	- 3 516 602	- 627 704	- 2 946 740	- 7 794 739	- 2 507 476	- 1 176 551
ohne Gewerbeertrag	-	-	-	-	-	-	-	-	-
mit positivem Gewerbeertrag	91 551	2 168	505 953	310 254	12 222	1 280 001	1 873 481	375 105	798 506
Zusammen ...	- 263 527	- 149 879	- 13 339 024	- 3 206 348	- 615 482	- 1 666 740	- 5 921 259	- 2 132 371	- 378 045
mit positivem Steuermessbetrag									
Gewerbeertrag von ... bis unter ... EUR									
unter 5 000	659	81	9 951	864	505	15 104	23 121	3 460	3 470
5 000 - 10 000	1 647	267	23 380	3 966	1 573	35 628	50 116	8 432	12 120
10 000 - 15 000	1 570	316	30 986	3 582	2 298	49 102	65 399	11 548	13 621
15 000 - 24 500	4 146	621	77 574	6 956	5 023	110 065	144 566	24 036	25 162
24 500 - 50 000	174 658	7 345	1 472 929	219 708	43 905	3 521 092	4 076 083	882 905	1 667 731
50 000 - 100 000	223 215	14 713	2 352 436	269 149	79 799	4 195 620	5 480 903	976 975	1 713 893
100 000 - 500 000	580 172	114 816	7 642 185	1 012 770	378 152	6 711 050	13 613 923	2 099 546	2 061 872
500 000 - 1 Mill.	290 708	106 091	4 589 521	497 445	248 518	1 783 644	4 860 503	825 790	379 643
1 Mill. - 5 Mill.	292 930	293 473	14 471 632	1 373 253	665 792	2 589 716	10 733 067	1 659 621	486 893
5 Mill. und mehr	92 220	961 840	63 170 275	6 087 536	832 828	1 537 376	17 299 233	3 191 218	572 670
Zusammen ...	1 661 925	1 499 565	93 840 867	9 475 230	2 258 391	20 548 394	56 346 913	9 683 530	6 937 076
Insgesamt ...	1 398 398	1 349 686	80 501 844	6 268 882	1 642 909	18 881 655	50 425 655	7 551 159	6 559 031
Steuermessbetrag									
1 000 EUR									
mit Steuermessbetrag von Null									
mit negativem Gewerbeertrag	-	-	-	-	-	-	-	-	-
ohne Gewerbeertrag	-	-	-	-	-	-	-	-	-
mit positivem Gewerbeertrag	-	-	-	-	-	-	-	-	-
Zusammen ...	-	-	-	-	-	-	-	-	-
mit positivem Steuermessbetrag									
Gewerbeertrag von ... bis unter ... EUR									
unter 5 000	23	3	347	30	18	527	806	121	121
5 000 - 10 000	53	9	814	87	45	1 243	1 729	292	305
10 000 - 15 000	53	11	1 079	106	70	1 716	2 273	402	412
15 000 - 24 500	142	22	2 703	230	162	3 842	5 034	836	834
24 500 - 50 000	2 152	136	22 146	2 593	846	45 546	53 940	10 931	19 127
50 000 - 100 000	5 390	392	59 661	6 466	2 221	101 382	133 489	23 594	39 679
100 000 - 500 000	18 805	3 783	248 341	31 973	12 585	211 910	431 276	66 942	63 549
500 000 - 1 Mill.	10 089	3 626	158 319	16 980	8 603	61 436	166 974	28 372	12 995
1 Mill. - 5 Mill.	10 215	10 181	504 058	47 801	23 217	90 135	373 634	57 752	16 918
5 Mill. und mehr	3 225	33 650	2 210 122	213 003	29 136	53 754	605 041	111 635	20 030
Zusammen ...	50 145	51 814	3 207 590	319 269	76 902	571 493	1 774 196	300 876	173 971
Insgesamt ...	50 145	51 814	3 207 590	319 269	76 902	571 493	1 774 196	300 876	173 971

* Ohne Organgesellschaften.

1 Anzahl = Steuerpflichtige bzw. Fälle.

1 Steuerliche Eckwerte
1.5 Steuerpflichtige und ihre Besteuerungsgrundlagen 2014*
1.5.1 Gewerbeertragsgrößenklassen und Wirtschaftsabschnitte

Gewerbeertragsgrößenklassen	Information und Kommunikation	Erbringung von Finanz- und Versicherungsdienstleist.	Grundstücks- und Wohnungswesen	Erbr. von freiberufl., wissenschaftl. und techn. Dienstleist.	Erbr. von sonst. wirtschaftl. Dienstleistungen	Erziehung und Unterricht	Gesundheits- und Sozialwesen	Kunst, Unterhaltung und Erholung	Erbringung von sonstigen Dienstleistungen
Steuerpflichtige Gewerbebetriebe									
Anzahl¹									
mit Steuermessbetrag von Null									
mit negativem Gewerbeertrag	47 309	53 633	74 377	172 272	50 241	7 096	11 393	19 536	58 365
ohne Gewerbeertrag	25 125	19 731	50 101	58 728	27 734	4 251	7 393	12 369	33 682
mit positivem Gewerbeertrag	24 591	29 159	35 265	46 209	61 540	5 371	8 534	17 415	90 911
Zusammen ...	97 025	102 523	159 743	277 209	139 515	16 718	27 320	49 320	182 958
mit positivem Steuermessbetrag									
Gewerbeertrag von ... bis unter ... EUR									
unter 5 000	4 723	3 757	3 748	14 994	4 427	601	705	783	2 402
5 000 - 10 000	2 764	1 512	2 119	5 990	2 681	426	807	1 881	2 705
10 000 - 15 000	2 022	1 106	1 500	4 109	2 003	265	540	1 129	1 612
15 000 - 24 500	2 704	1 307	1 966	5 437	2 562	336	716	1 079	1 794
24 500 - 50 000	19 626	33 696	22 973	37 415	42 694	2 553	3 292	9 556	49 137
50 000 - 100 000	13 722	25 797	17 041	24 817	27 247	1 201	1 979	4 866	20 263
100 000 - 500 000	10 858	15 834	15 288	21 318	15 981	734	2 073	3 457	9 077
500 000 - 1 Mill.	1 544	1 132	1 872	2 516	1 329	55	280	341	490
1 Mill. - 5 Mill.	1 276	1 784	1 350	1 852	868	33	190	205	351
5 Mill. und mehr	286	1 534	252	457	135	5	24	38	72
Zusammen ...	59 525	87 459	68 109	118 905	99 927	6 209	10 606	23 335	87 903
Insgesamt ...	156 550	189 982	227 852	396 114	239 442	22 927	37 926	72 655	270 861
Abgerundeter Gewerbeertrag									
1 000 EUR									
mit Steuermessbetrag von Null									
mit negativem Gewerbeertrag	- 4 713 189	- 10 915 313	- 6 550 064	- 7 220 743	- 2 500 842	- 185 623	- 566 185	- 1 015 003	- 1 324 470
ohne Gewerbeertrag	-	-	-	-	-	-	-	-	-
mit positivem Gewerbeertrag	257 229	369 353	388 413	498 007	691 748	52 348	68 842	170 760	977 095
Zusammen ...	- 4 455 960	- 10 545 960	- 6 161 651	- 6 722 737	- 1 809 094	- 133 275	- 497 344	- 844 243	- 347 375
mit positivem Steuermessbetrag									
Gewerbeertrag von ... bis unter ... EUR									
unter 5 000	10 079	6 767	7 532	26 923	9 306	1 274	1 503	1 669	4 873
5 000 - 10 000	19 956	10 746	15 247	43 096	19 306	3 070	5 877	13 595	19 351
10 000 - 15 000	24 888	13 406	18 336	50 177	24 346	3 261	6 626	13 705	19 524
15 000 - 24 500	52 329	25 177	37 844	105 085	49 273	6 460	13 825	20 470	34 249
24 500 - 50 000	695 146	1 209 752	815 942	1 322 163	1 499 747	87 558	114 435	333 095	1 697 806
50 000 - 100 000	961 766	1 806 235	1 195 614	1 733 820	1 908 937	82 517	138 923	333 345	1 379 727
100 000 - 500 000	2 135 017	2 786 158	3 033 184	4 283 362	2 911 072	138 825	420 385	665 929	1 579 024
500 000 - 1 Mill.	1 071 249	795 419	1 289 399	1 736 694	921 872	38 179	194 547	231 194	336 395
1 Mill. - 5 Mill.	2 573 253	4 245 572	2 683 746	3 705 333	1 636 415	56 118	367 512	371 773	672 209
5 Mill. und mehr	9 271 387	45 545 589	3 953 780	16 888 581	2 698 680	80 061	249 717	578 515	1 776 194
Zusammen ...	16 815 070	56 444 819	13 050 624	29 895 234	11 678 954	497 323	1 513 349	2 563 291	7 519 351
Insgesamt ...	12 359 110	45 898 859	6 888 972	23 172 497	9 869 860	364 048	1 016 006	1 719 048	7 171 976
Steuermessbetrag									
1 000 EUR									
mit Steuermessbetrag von Null									
mit negativem Gewerbeertrag	-	-	-	-	-	-	-	-	-
ohne Gewerbeertrag	-	-	-	-	-	-	-	-	-
mit positivem Gewerbeertrag	-	-	-	-	-	-	-	-	-
Zusammen ...	-	-	-	-	-	-	-	-	-
mit positivem Steuermessbetrag									
Gewerbeertrag von ... bis unter ... EUR									
unter 5 000	352	236	263	938	324	44	52	58	170
5 000 - 10 000	691	372	520	1 488	652	91	138	224	455
10 000 - 15 000	865	467	633	1 745	842	104	194	343	568
15 000 - 24 500	1 825	877	1 310	3 663	1 711	214	431	609	1 095
24 500 - 50 000	10 927	15 060	11 187	21 206	19 092	1 207	1 951	4 317	19 093
50 000 - 100 000	24 844	42 417	29 255	45 573	46 127	2 086	3 775	8 122	32 212
100 000 - 500 000	69 539	86 051	95 784	140 253	91 902	4 462	13 803	21 087	48 962
500 000 - 1 Mill.	37 091	27 528	44 101	60 128	31 731	1 320	6 714	7 934	11 589
1 Mill. - 5 Mill.	89 766	148 318	93 244	129 221	56 953	1 956	12 798	12 944	23 439
5 Mill. und mehr	324 407	1 593 927	138 253	591 012	94 408	2 800	8 727	20 240	62 141
Zusammen ...	560 307	1 915 254	414 552	995 228	343 741	14 284	48 584	75 877	199 723
Insgesamt ...	560 307	1 915 254	414 552	995 228	343 741	14 284	48 584	75 877	199 723

* Ohne Organgesellschaften.

1 Anzahl = Steuerpflichtige bzw. Fälle.

1 Steuerliche Eckwerte

1.5 Steuerpflichtige und ihre Besteuerungsgrundlagen 2014*

1.5.2 Wirtschaftliche Gliederung (WZ 2008)

Wirtschaftliche Gliederung		Steuerpflichtige Gewerbetriebe	Gewinn		Verlust		Abgerundeter Gewerbeertrag ¹	Freibetrag		Steuermessbetrag	
GKZ	Bezeichnung	Anzahl	Anzahl	1 000 EUR	Anzahl	1 000 EUR	1 000 EUR	Anzahl	1 000 EUR	Anzahl ²	1 000 EUR
A - S	Wirtschaftszweige insgesamt.....	3 683 117	2 834 327	358 152 115	848 790	- 91 000 319	283 039 594	1 831 463	33 972 448	1 415 816	11 093 806
A	Land- und Forstwirtschaft, Fischerei.....	35 710	26 412	1 954 756	9 298	- 368 850	1 398 398	17 809	320 635	12 402	50 145
01	Landwirtschaft, Jagd u. damit verb. Tätigkeiten.....	28 276	20 911	1 684 480	7 365	- 327 703	1 174 138	13 469	239 157	9 712	43 747
01.1	Anbau einjähriger Pflanzen.....	2 653	2 174	221 285	479	- 24 842	170 635	1 390	22 041	864	5 990
01.11	Anbau v. Getr. (oh. Reis), Hülsenfr. u. Ölsaaten.....	2 081	1 719	165 258	362	- 19 039	122 748	1 059	15 886	635	4 358
01.12	Anbau von Reis.....	-	-	-	-	-	-	-	-	-	-
01.13	Anbau v. Gemüse u. Melonen sow. Wurzeln u. Knollen ...	261	213	39 872	48	- 5 033	34 119	144	2 733	117	1 243
01.13.1	Anbau von Gemüse und Melonen.....	226	184	17 867	42	- 4 900	10 820	127	2 453	98	433
01.13.2	Anbau v. Kartoffeln sow. sonst. Wurzeln u. Knollen.....	35	29	22 005	6	- 134	23 298	17	280	19	810
01.14	Anbau von Zuckerrohr.....	-	-	-	-	-	-	-	-	-	-
01.15	Anbau von Tabak.....	-	-	-	-	-	-	-	-	-	-
01.16	Anbau von Faserpflanzen.....	-	-	-	-	-	-	-	-	-	-
01.19	Anbau von sonstigen einjährigen Pflanzen.....	303	-	-	-	-	13 924	-	-	112	389
01.19.1	Anbau von Zierpflanzen zum Schnitt.....	220	174	9 818	46	- 315	7 466	145	2 618	77	181
01.19.2	Erzeugung v. Blumensamen.....	-	-	-	-	-	-	-	-	-	-
01.19.9	Anbau v. sonst. einjährig. Pflanzen a.n.g.....	-	-	-	-	-	-	-	-	-	-
01.2	Anbau mehrjähr. Pflanzen.....	1 123	842	43 514	281	- 9 404	26 915	584	9 592	328	912
01.21	Anbau von Wein- und Tafeltrauben.....	706	537	19 658	169	- 5 702	14 428	388	6 236	195	472
01.22	Anbau von tropischen u. subtropischen Früchten.....	-	-	-	-	-	-	-	-	-	-
01.23	Anbau von Zitrusfrüchten.....	-	-	-	-	-	-	-	-	-	-
01.24	Anbau von Kern- und Steinobst.....	203	155	15 424	48	- 2 076	6 544	100	1 651	67	236
01.25	Anbau v. sonstigem Obst und Nüssen.....	-	-	-	-	-	-	-	-	-	-
01.25.1	Anbau von Erdbeeren.....	-	-	-	-	-	-	-	-	-	-
01.25.9	Anbau v. sonst. Obst (oh. Erdbeeren) u. Nüss.....	41	30	2 560	11	- 149	2 272	17	291	14	75
01.26	Anbau von ölhaltigen Früchten.....	-	-	-	-	-	-	-	-	-	-
01.27	Anbau von Pflanzen zur Herstellung v. Getränken.....	10	5	304	5	- 37	267	5	116	4	7
01.28	Anb. v. Gewürzpfl., Pfl. f. arom., nark. u. pharm. Zw.	19	13	755	6	- 186	285	7	132	7	12
01.29	Anbau sonstiger mehrjähriger Pflanzen.....	129	88	4 635	41	- 1 201	3 038	57	1 063	39	110
01.3	Betr. v. Baumschulen sow. Anb. v. Pfl. z. Vermehr. zw.....	968	784	48 263	184	- 4 717	44 014	620	13 023	485	1 235
01.30.1	Anbau v. Zimmerpflanzen, Beet- und Balkonpflanzen.....	441	377	23 294	64	- 2 134	23 190	323	6 683	221	637
01.30.2	Betrieb von Baumschulen.....	527	407	24 970	120	- 2 584	20 824	297	6 340	264	598
01.4	Tierhaltung.....	8 381	5 569	384 606	2 812	- 148 257	188 717	3 541	63 259	2 368	9 448
01.41	Haltung von Milchkuhen.....	703	570	45 602	133	- 7 478	35 070	309	4 229	193	1 319
01.42	Haltung von anderen Rindern.....	192	133	10 124	59	- 1 426	6 986	61	1 124	72	254
01.43	Haltung von Pferden und Eseln.....	896	453	20 808	443	- 26 967	- 9 965	252	3 659	114	455
01.44	Haltung von Kamelen.....	5	-	-	-	-	- 29	-	-	-	-
01.45	Haltung von Schafen und Ziegen.....	278	-	-	-	-	2 231	116	1 977	64	96
01.46	Haltung von Schweinen.....	2 800	1 762	109 812	1 038	- 53 177	33 567	1 155	20 920	730	2 304
01.47	Haltung von Geflügel.....	1 924	1 504	145 186	420	- 36 164	84 812	1 069	22 317	868	3 439
01.49	Sonstige Tierhaltung.....	1 583	963	47 081	620	- 20 550	36 046	579	9 032	327	1 582
01.5	Gemischte Landwirtschaft.....	5 780	4 617	615 649	1 163	- 74 596	462 748	2 221	35 082	2 203	17 459
01.6	Erbring. v. landwirtsch. Dienstleistungen.....	9 319	6 900	369 717	2 419	- 65 683	279 925	5 097	95 953	3 454	8 662
01.61	Erbr. v. landw. Dienstl. für den Pflanzenbau.....	5 238	3 733	216 353	1 505	- 46 213	153 094	2 572	48 563	1 875	5 204
01.62	Erbr. v. landw. Dienstl. für die Tierhaltung.....	2 565	1 917	73 651	648	- 14 834	54 778	1 480	26 542	890	1 502
01.63	Nach d. Ernte anf. Tätigk. i. d. pflanzl. Erzeugung.....	307	205	9 805	102	- 2 149	6 957	155	2 854	91	219
01.64	Saatgutbereitung.....	1 209	1 045	69 908	164	- 2 487	65 096	890	17 995	598	1 736
01.7	Jagd, Fallenstellerei u. damit verb. Tätigkeiten.....	52	25	1 446	27	- 204	1 183	16	207	10	41
02	Forstwirtschaft und Holzeinschlag.....	6 864	5 145	237 400	1 719	- 30 864	187 640	4 105	77 432	2 547	4 914
02.1	Forstwirtschaft.....	610	451	25 548	159	- 3 405	16 544	350	6 649	223	458
02.2	Holzeinschlag.....	-	-	-	-	-	-	-	-	-	-
02.3	Sammeln v. wild wachsend. Produkten (oh. Holz).....	-	-	-	-	-	-	-	-	-	-
02.4	Erbr. v. Dienstleistungen f. Forstw. u. Holzeinschlag.....	4 889	3 745	173 450	1 144	- 20 243	143 677	3 016	57 617	1 903	3 703
03	Fischerei und Aquakultur.....	570	356	32 875	214	- 10 283	36 620	235	4 046	143	1 485
03.1	Fischerei.....	232	156	23 279	76	- 1 230	36 284	108	1 884	65	1 246
03.11	Meeresfischerei.....	126	88	21 174	38	- 417	35 089	64	1 131	35	1 206
03.12	Süßwasserfischerei.....	106	68	2 105	38	- 813	1 194	44	753	30	41
03.2	Aquakultur.....	338	200	9 596	138	- 9 053	337	127	2 162	78	238
03.21	Meeresaquakultur.....	32	11	464	21	- 601	- 269	5	85	4	9
03.22	Süßwasseraquakultur.....	306	189	9 132	117	- 8 452	605	122	2 078	74	230
B	Bergbau und Gewinnung von Steinen und Erden.....	2 805	2 019	1 619 830	786	- 215 787	1 349 686	976	21 327	1 332	51 814
05	Kohlenbergbau.....	-	-	-	-	-	-	-	-	-	-
06	Gewinnung von Erdöl und Erdgas.....	-	-	-	-	-	-	-	-	-	-
07	Erzbergbau.....	15	7	279	8	- 658	- 456	3	74	5	5
08	Gewinnung v. Steinen und Erden, sonst. Bergbau.....	2 533	1 866	860 934	667	- 65 683	543 751	931	20 418	1 239	21 700
08.1	Gewinn. v. Natursteinen, Kies, Sand, Ton u. Kaolin.....	2 238	1 658	761 194	580	- 57 176	454 449	845	18 552	1 106	18 400
08.11	Gewinn. v. Naturwerk- u. Natursteinen.....	675	508	318 825	167	- 20 574	157 047	276	5 903	336	7 112
08.12	Gewinnung von Kies, Sand, Ton und Kaolin.....	1 563	1 150	442 369	413	- 36 602	297 402	569	12 649	770	11 288
08.9	Sonst. Bergbau; Gewinn. v. Steinen u. Erden a.n.g.....	295	208	99 740	87	- 8 507	89 302	86	1 866	133	3 300
08.91	Bergbau auf chemische und Düngemittelminerale.....	-	-	-	-	-	-	-	-	-	-
08.92	Torfgewinnung.....	124	99	30 275	25	- 781	29 211	51	1 078	63	1 013
08.93	Gewinnung von Salz.....	-	-	-	-	-	-	-	-	-	-
08.99	Gewinnung von Steinen und Erden a.n.g.....	151	99	54 292	52	- 7 463	43 995	30	674	63	1 723
09	Erbr. v. DL f. d. Bergb. u. f. d. Gew. v. Steinen u. Erden.....	222	132	423 391	90	- 67 590	334 738	39	762	81	12 743
09.1	Erbr. v. DL f. d. Gewinnung von Erdöl und Erdgas.....	155	95	420 629	60	- 64 837	334 306	29	562	62	12 645
09.9	Erbr. v. DL f. d. sonst. Bergb. u. d. Gew. v. Stein u. Erd.....	67	37	2 762	30	- 2 753	433	10	200	19	98
C	Verarbeitendes Gewerbe.....	280 815	218 867	86 559 376	61 948	- 18 498 157	80 501 844	131 016	2 698 236	140 077	3 207 590
10	Herstellung v. Nahrungs- und Futtermitteln.....	33 265	27 769	6 389 335	5 496	- 682 789	5 330 879	21 194	453 730	18 611	195 311
10.1	Schlachten und Fleischverarbeitung.....	12 231	10 542	1 446 784	1 689	- 165 135	1 208 613	8 164	178 369	7 318	41 038
10.11	Schlachten (ohne Schlachten von Geflügel).....	1 056	850	186 614	206	- 44 203	162 321	521	10 433	532	6 381
10.12	Schlachten von Geflügel.....	131	99	87 286	32	- 21 810	52 634	59	1 159	59	2 577
10.13	Fleischverarbeitung.....	11 044	9 593	1 172 884	1 451	- 99 123	993 658	7 584	166 778	6 727	32 080
10.2	Fischverarbeitung.....	294	223	81 965	71	- 19 888	63 767	123	2 533	135	2 552
10.3	Obst- und Gemüseverarbeitung.....	963	682	286 226	281	- 36 790	215 903	378	7 266	378	8 699
10.31	Kartoffelverarbeitung.....	94	74	78 556	20	- 3 566	71 061	29	602	55	2 522
10.32	Herstellung von Frucht- und Gemüsesäften.....	422	287	75 478	135	- 15 201	54 260	169	3 108	140	2 371
10.39	Sonstige Verarbeitung von Obst und Gemüse.....	447	321	132 193	126	- 18 023	90 582	180	3 555	183	3 807
10.4	Herstellung v. pflanzl. u. tierisch. Ölen u. Fetten.....	265	162	63 175	103	- 8 492	50 367	64	1 340	88	1 903
10.41	Herst. v. Ölen u. Fetten (oh. Marg. u. ä. Nahr. fette).....	246	150	47 689	96	- 7 671	33 973	59	1 217	78	1 311
10.42	Herstellung von Margarine u. ä. Nahrungsfetten.....	19	12	15 486	7	- 821	16 394	5	123	10	592
10.5	Milchverarbeitung.....	1 011	751	463 408	260	- 129 273	384 820	430	8 357	430	17 282
10.51	Milchverarbeitung (ohne Herst. v. Speiseeis).....	505	379	442 788	126	- 116 373	377 216	153	2 886	239	16 777
10.52	Herstellung von Speiseeis.....	506	372	20 621	134	- 12 901	7 604	277	5 471	191	506
10.6	Mahl- und Schalmühlen, H.v. Stärke u. -erzeugn.....	804	678	204 092	126	- 53 927	191 929	491	10 505	447	7 180
10.61	Mahl- und Schalmühlen.....	775	-	-	-	-	167 343	482	10 328	428	6 279
10.62	Herstellung von Stärke und Stärkeerzeugnissen.....	29	-	-	-	-	24 586	9	178	19	901
10.7	Herstellung von Back- und Teigwaren.....	13 942	12 121	1 450 440	1 821	- 107 641	1 224 793	10 134	217 365	8 243	42 413
10.71	Herstellung von Backwaren (ohne Dauerbackwaren).....	13 263	11 568	1 112 188	1 695	- 91 817	1 000 555	9 735	208 926	7 895	34 052
10.72	Herstellung von Dauerbackwaren.....	348	277	200 708	71	- 12 879	180 718	199	4 213	183	6 596
10.73	Herstellung von Teigwaren.....	331	276	137 544	55	- 2 945	43 520	200	4 227	165	1 766

* Ohne Organgesellschaften.

1 Anzahl der Fälle = Steuerpflichtige aus Spalte 1.

2 Anzahl = Fälle mit positivem Steuermessbetrag.

1 Steuerliche Eckwerte

1.5 Steuerpflichtige und ihre Besteuerungsgrundlagen 2014*

1.5.2 Wirtschaftliche Gliederung (WZ 2008)

Wirtschaftliche Gliederung		Steuerpflichtige Gewerbebetriebe	Gewinn		Verlust		Abgerundeter Gewerbeertrag ¹	Freibetrag		Steuermessbetrag	
GKZ	Bezeichnung	Anzahl	Anzahl	1 000 EUR	Anzahl	1 000 EUR	1 000 EUR	Anzahl	1 000 EUR	Anzahl ²	1 000 EUR
10.8	Herstellung von sonstigen Nahrungsmitteln.....	2 632	1 814	1 977 275	818	- 133 037	1 620 145	970	19 394	1 083	60 605
10.81	Herstellung von Zucker.....	21	178 804	4	98	9	7 000
10.82	Herstellung von Süßwaren (ohne Dauerbackwaren).....	561	398	490 469	163	- 42 303	422 049	256	5 032	236	16 086
10.83	Verarb.v.Kaffee u.Tee, Herst.v.Kaffee-Ersatz.....	359	239	225 407	120	- 3 012	283 425	144	3 045	141	9 945
10.84	Herstellung von Würzmitteln und Soßen.....	221	162	144 515	59	- 6 069	130 747	75	1 642	107	4 730
10.85	Herstellung von Fertiggerichten.....	119	31 390	55	1 065	51	1 255
10.86	Herst.v. homogenisiert. und diätet. Nahrungsm.....	233	145	64 489	88	- 4 709	59 111	75	1 356	78	2 169
10.89	Herst. von sonstigen Nahrungsmitteln a.n.g.....	1 118	776	758 541	342	- 49 423	514 620	361	7 158	461	19 420
10.9	Herstellung von Futtermitteln.....	1 123	796	415 970	327	- 28 607	370 541	440	8 602	489	13 638
10.91	Herstellung von Futtermitteln für Nutztiere.....	580	454	292 743	126	- 12 739	265 486	250	4 888	282	9 560
10.92	Herstellung von Futtermitteln für sonstige Tiere.....	543	342	123 226	201	- 15 868	105 055	190	3 714	207	4 078
11	Getränkherstellung.....	3 414	2 283	1 321 394	1 131	- 117 121	1 062 443	1 258	24 068	1 224	40 123
11.01	Herstellung von Spirituosen.....	1 163	733	241 070	430	- 11 949	209 822	422	6 964	301	7 561
11.02	Herstellung von Traubenwein.....	417	291	81 305	126	- 7 727	55 609	146	2 677	184	2 453
11.03	Herstellung v.Apfelwein u. anderen Fruchtweinen.....	176	134	6 154	42	- 1 076	4 533	94	1 635	54	139
11.04	Herst.v.Wermutwein u. sonst.aromat. Weinen.....	26	12	9 441	14	- 397	5 661	7	159	9	207
11.05	Herstellung von Bier.....	1 101	770	683 356	331	- 45 141	548 806	439	9 514	475	20 138
11.06	Herstellung von Malz.....	51	42	27 013	9	- 2 322	19 369	19	464	34	727
11.07	H.v.Erfrisch.getränken; Gewinn.nat..Min.wässer.....	480	301	273 054	179	- 48 510	218 644	131	2 656	167	8 899
12	Tabakverarbeitung.....
13	Herstellung von Textilien.....	7 346	5 116	920 284	2 230	- 142 899	681 332	3 120	53 012	2 273	27 103
13.1	Spinnstoffaufbereitung und Spinnerei.....	201	141	57 007	60	- 15 353	47 035	70	1 351	69	2 102
13.2	Weberei.....	368	272	93 159	96	- 10 516	70 761	154	3 113	154	2 696
13.3	Veredlung von Textilien und Bekleidung.....	2 418	1 680	112 550	738	- 17 898	76 177	1 170	17 566	592	2 923
13.9	Herstellung von sonstigen Textilwaren.....	4 359	3 023	657 568	1 336	- 99 132	487 359	1 726	30 982	1 458	19 381
13.91	Herstellung von gewirktem und gestricktem Stoff.....	258	182	45 749	76	- 3 195	33 636	100	1 877	85	1 216
13.92	Herst.v.konfektioniert. Textilwaren(oh.Bekleid.).....	1 234	944	180 199	290	- 21 735	138 272	594	11 278	512	5 261
13.93	Herstellung von Teppichen.....	168	126	24 853	42	- 13 204	7 460	74	1 515	69	623
13.94	Herstellung von Seilwaren.....	144	123	65 891	21	- 1 370	63 862	70	1 357	81	2 233
13.95	Herst. v. Vliesstoff u. Erzeugn.daraus(oh.Bekl.).....	58	44	48 448	14	- 10 468	34 502	13	268	31	1 561
13.96	Herstellung von technischen Textilien.....	1 206	906	215 700	300	- 23 615	166 077	518	9 480	441	6 318
13.99	Herstellung von sonstigen Textilwaren a.n.g.....	1 291	698	76 728	593	- 25 545	43 549	357	5 207	239	2 169
14	Herstellung von Bekleidung.....	5 481	3 641	1 040 366	1 840	- 94 812	982 946	2 333	32 271	1 146	36 637
14.1	Herst. von Bekleidung (ohne Pelzbekleidung).....	4 998	3 357	1 001 181	1 641	- 88 951	948 661	2 152	29 524	1 053	35 295
14.11	Herstellung von Lederbekleidung.....	107	78	4 752	29	- 1 933	2 679	43	786	36	133
14.12	Herstellung v. Arbeits- und Berufsbekleidung.....	189	139	77 837	50	- 5 888	59 926	59	1 206	93	2 243
14.13	Herstellung von sonstiger Oberbekleidung.....	2 952	2 063	682 147	889	- 50 114	674 182	1 446	18 270	493	24 532
14.14	Herstellung von Wäsche.....	233	167	81 373	66	- 7 390	59 059	96	1 746	83	2 552
14.19	H.v.sonst.Bekleidung u. Bekleidungszubeh. a.n.g.....	1 517	910	155 072	607	- 23 627	152 814	508	7 515	348	5 835
14.2	Herstellung von Pelzwaren.....	229	145	3 669	84	- 1 623	1 172	109	1 642	36	60
14.3	H.v.Bekleid.a. gewirktem u.gestricktem Stoff.....	254	139	35 515	115	- 4 237	33 113	72	1 105	57	1 282
14.31	Herstellung von Strumpfwaren.....	50	37	17 602	13	- 2 389	12 582	11	226	20	537
14.39	H.v.sonst. Bekleid. aus gewirktem u.gestrickt.Stoff.....	204	102	17 914	102	- 1 848	20 331	61	879	37	745
15	Herstellung von Leder, Lederwaren und Schuhen.....	1 837	1 454	535 021	383	- 100 367	338 807	1 023	19 744	806	14 665
15.1	H.v.Leder u. Lederwaren (oh. H.v.Lederbekleid.).....	1 144	874	97 762	270	- 13 258	81 869	603	11 202	449	2 914
15.11	H.v.Leder u.-faserst; Zuricht.u.Färb.v.Fellen.....	140	110	25 663	30	- 1 753	21 862	67	1 250	60	772
15.12	Lederverarbeitung (oh.Herst.v. Lederbekl.).....	1 004	764	72 099	240	- 11 505	60 006	536	9 952	389	2 142
15.2	Herstellung von Schuhen.....	693	580	437 258	113	- 87 110	256 938	420	8 542	357	11 751
16	H.v.Holz-, Flecht-, Korb- u. Korkwaren(oh.Möbel).....	17 195	13 647	1 367 675	3 548	- 272 090	986 201	9 634	191 929	7 805	36 655
16.1	Säge-, Hobel- und Holzimprägnierwerke.....	3 503	2 629	311 459	874	- 67 774	212 886	1 840	35 684	1 382	8 230
16.2	H.v.sonst.Holz-, Korb-, Flecht- u.Korbw.(oh.Möb.).....	13 692	11 018	1 056 215	2 674	- 204 316	773 314	7 794	156 245	6 423	28 425
16.21	H.v.Furnier, Sperrholz-, Holzfaser- u.Holzspanpl.....	380	288	123 708	92	- 58 992	38 744	158	3 415	175	3 210
16.22	Herstellung von Parketttafeln.....	39	24	2 938	15	- 1 478	1 474	15	328	15	83
16.23	H.v.s.Konstr.-, Fertigb., Ausb.el.u.Fertigt.a.Hz.....	9 520	7 811	692 297	1 709	- 88 139	558 249	5 624	114 384	4 682	18 540
16.24	H.v.Verpack.mitt., Lagerbeh.u.Ladungsträg.a.Holz.....	959	773	99 531	186	- 23 779	74 441	484	10 250	542	2 982
16.29	H.v.Holz- u.a.n.g., Korb-, Flecht- u.Korbw.(oh.Möb.).....	2 794	2 122	137 742	672	- 31 927	100 407	1 513	27 868	1 009	3 610
17	Herstellung von Papier, Pappe und Waren daraus.....	2 642	1 925	1 516 939	717	- 326 390	1 202 273	878	18 255	1 252	50 403
17.1	H.v.Holz- u. Zellstoff, Papier, Karton u. Pappe.....	602	435	641 508	167	- 151 106	518 412	204	4 386	286	22 626
17.11	Herstellung von Holz- und Zellstoff.....	89	66	38 874	23	- 3 834	25 581	31	587	39	980
17.12	Herstellung von Papier, Karton und Pappe.....	513	369	602 634	144	- 147 272	492 831	173	3 799	247	21 646
17.2	Herst. von Waren aus Papier, Karton und Pappe.....	2 040	1 490	875 432	550	- 175 284	683 861	674	13 869	966	27 777
17.21	H.v.Wellp.-, papp.sow.v.Verp.a.Pap., Kart.u.Pappe.....	917	709	452 304	208	- 104 896	334 408	305	6 944	531	13 603
17.22	H.v.Haush.-, Hyg.-u.Toi.art.a.Zells., Pap.u.Pappe.....	171	120	166 211	51	- 24 144	148 259	55	1 046	78	5 985
17.23	H.v.Schreibw.u.Bürobed. a. Papier,Karton u.Pappe.....	420	294	88 292	126	- 15 554	74 441	148	2 755	137	2 806
17.24	Herstellung von Tapeten.....	45	30	37 898	15	- 2 567	36 754	13	297	16	1 308
17.29	H.v.sonstigen Waren a. Papier,Karton u.Pappe.....	487	337	130 727	150	- 28 124	89 999	153	2 827	204	4 076
18	H.v.Druckerkz.,Vervielf.v.besp.Ton-,Bild- u.Dat.tr.....	15 218	11 499	1 463 905	3 719	- 261 954	1 010 495	6 793	134 009	6 400	40 457
18.1	Herstellung von Druckserzeugnissen.....	14 060	10 705	1 411 766	3 355	- 244 974	972 247	6 366	126 912	6 062	38 873
18.11	Drucken von Zeitungen.....	523	393	210 132	130	- 38 753	127 999	207	4 227	223	5 827
18.12	Drucken a.n.g.....	8 741	6 604	946 716	2 137	- 155 149	670 548	3 801	76 596	3 774	26 456
18.13	Druck- und Medieneinstufung.....	3 761	2 933	206 101	828	- 33 956	146 529	1 842	35 866	1 636	5 424
18.14	Binden v.Druckserzeugn. u.damit verbund.Dienstl.....	1 035	775	48 818	260	- 17 115	27 171	516	10 224	429	1 166
18.2	Vervielfält.v.bespielt. Ton-,Bild- u.Datenträg.....	1 158	794	52 139	364	- 16 980	38 247	427	7 097	338	1 584
19	Kokerei und Mineralölverarbeitung.....
19.1	Kokerei.....
19.2	Mineralölverarbeitung.....	148	93	159 911	55	- 436 445	- 294 412	25	562	70	15 914
20	Herstellung von chemischen Erzeugnissen.....	5 335	3 772	6 615 020	1 563	- 1 026 907	7 364 501	1 445	29 204	2 461	27 147
20.1	H.v.chem.Grdst.,Düngem.,Kunst- u.syn.Kaut.i.Prim.....	1 512	1 088	2 862 125	424	- 398 784	3 303 626	386	8 523	767	12 147
20.11	Herstellung von Industriegasen.....	85	59	130 887	26	- 59 807	204 996	27	559	41	7 449
20.12	Herstellung von Farbstoffen und Pigmenten.....	85	65	87 555	20	- 10 319	97 785	26	563	45	3 728
20.13	H.v.sonst.anorganischen Grundstoff- u.Chemikalien.....	181	124	316 022	57	- 67 318	369 390	28	650	84	14 734
20.14	H.v.sonst. organischen Grundstoff- u.Chemikalien.....	516	375	1 844 873	141	- 167 604	2 121 267	120	2 670	276	75 811
20.15	Herst.v. Düngemitteln u.Stickstoffverbindungen.....	161	102	159 102	59	- 36 831	232 696	35	803	60	8 349
20.16	Herstellung von Kunststoffen in Primärformen.....	467	350	305 370	117	- 56 797	260 499	145	3 178	252	10 814
20.17	Herst von synthetischem Kautschuk i.Primärformen.....	17	13	18 317	4	- 107	16 993	5	99	9	595
20.2	H.v.Schädl.bekämpf.-, Pflanz.sch.-u.Desinf.m.....	91	70	30 543	21	- 540	29 332	28	581	52	1 023
20.3	Herst.v.Anstrichmitteln, Druckfarben und Kitten.....	518	407	547 908	111	- 21 823	473 064	169	3 605	290	17 795
20.4	H.v.Seif-, Wasch-, Reing.-Körp.pfl.m.sow.Duftst.....	1 508	996	1 275 903	512	- 69 831	1 322 953	438	7 792	532	47 297
20.41	H.v. Seifen, Wasch-, Reinigungs- u.Poliernmitt.....	459	331	323 482	128	- 41 521	346 284	139	2 766	217	12 274
20.42	H.v.Körperpflegemitteln und Duftstoffen.....	1 049	665	952 421	384	- 28 310	976 669	299	5 025	315	35 023
20.5	Herstellung v.sonstigen chemischen Erzeugnissen.....	1 610	1 151	1 811 953	459	- 518 976	2 171 254	412	8 419	780	80 886
20.51	Herstellung von pyrotechnischen Erzeugnissen.....	149	105	31 108	44	- 7 873	22 920	37	568	39	1 010
20.52	Herstellung von Klebstoffen.....	110	79	128 229	31	- 5 940	130 522	19	428	59	4 738
20.53	Herstellung von etherischen Ölen.....	28	21	51 338	7	- 31	50 698	8	187	15	1 769
20.59	Herst. v. sonstigen chem. Erzeugn. a.n.g.....	1 323	946	1 601 278	377	- 505 132					

1 Steuerliche Eckwerte

1.5 Steuerpflichtige und ihre Besteuerungsgrundlagen 2014*

1.5.2 Wirtschaftliche Gliederung (WZ 2008)

Wirtschaftliche Gliederung		Steuerpflichtige Gewerbetriebe	Gewinn		Verlust		Abgerundeter Gewerbeertrag ¹	Freibetrag		Steuermessbetrag	
GKZ	Bezeichnung	Anzahl	Anzahl	1 000 EUR	Anzahl	1 000 EUR	1 000 EUR	Anzahl	1 000 EUR	Anzahl ²	1 000 EUR
22	Herstellung von Gummi- und Kunststoffwaren.....	9 181	7 153	3 680 696	2 028	- 549 813	3 167 509	3 137	68 526	5 118	124 646
22.1	Herstellung von Gummiwaren.....	1 101	885	531 420	216	- 45 014	502 486	450	9 713	640	18 493
22.11	Herstellung und Runderneuerung von Bereifungen.....	420	338	62 720	82	- 10 587	73 576	236	4 827	208	2 771
22.19	Herstellung von sonstigen Gummiwaren.....	681	547	468 700	134	- 34 427	428 911	214	4 886	432	15 722
22.2	Herstellung von Kunststoffwaren.....	8 080	6 268	3 149 277	1 812	- 504 798	2 665 023	2 687	58 813	4 478	106 153
22.21	Herst.v. Platten,Folien,Schläuch.u.Prof.a.Kunst.....	946	724	552 415	222	- 104 832	513 504	317	6 965	541	20 429
22.22	H.v. Verpackungsmitteln aus Kunststoffen.....	792	612	473 824	180	- 87 250	438 278	244	5 593	459	16 972
22.23	H.v. Baubedarfsartikeln aus Kunststoffen.....	1 406	1 123	384 468	283	- 84 388	283 332	559	12 087	781	12 090
22.29	Herstellung von sonstigen Kunststoffwaren.....	4 936	3 809	1 738 570	1 127	- 228 328	1 429 909	1 567	34 168	2 697	56 661
23	H.v.Glas,Glasw.,Keramik,Verarb.v.Steinen u.Erden.....	14 013	11 235	3 024 825	2 778	- 466 182	2 061 055	7 337	154 141	7 050	79 406
23.1	Herstellung von Glas und Glaswaren.....	1 782	1 339	492 725	443	- 88 979	379 689	761	15 314	782	15 467
23.11	Herstellung von Flachglas.....	146	117	33 645	29	- 2 684	25 724	54	1 114	66	952
23.12	Veredlung u.Bearbeit. von Flachglas.....	527	400	58 685	127	- 20 526	35 266	247	4 816	219	1 734
23.13	Herstellung von Hohlglas.....	197	143	153 095	54	- 3 695	168 184	79	1 536	81	5 961
23.14	Herstellung von Glasfasern und Waren daraus.....	120	88	34 179	32	- 7 665	24 635	42	899	50	1 092
23.19	Herst.,Veredl.,Bearb.v.so.Glas einschl.tech.Gl.....	792	591	213 121	201	- 54 408	125 881	339	6 949	366	5 728
23.2	H.v.feuerfest.keramisch.Werkstoffen und Waren.....	153	114	74 796	39	- 12 256	58 224	49	1 017	86	2 425
23.3	Herstellung von keramischen Baumaterialien.....	503	389	139 744	114	- 35 500	99 107	223	4 767	246	4 411
23.31	H.v.keramisch.Wand- und Bodenfliesen u. -platten.....	228	186	38 439	42	- 25 364	17 955	126	2 645	128	1 315
23.32	Herstellung von Ziegeln und sonstiger Baukeramik.....	275	203	101 304	72	- 10 136	81 152	97	2 122	118	3 096
23.4	H.v.sonst.Porzellan- u. keramischen Erzeugnissen.....	1 437	1 012	452 813	425	- 35 127	147 787	626	10 442	422	5 893
23.41	H.v.keram.Haushalts- und Ziergegenständen.....	852	594	35 158	258	- 16 882	12 262	405	6 244	195	808
23.42	Herstellung von Sanitärkeramik.....	165	122	337 715	43	- 1 203	78 258	63	1 354	83	2 734
23.43	Herst.v. Isolatoren und Isolierteilen a. Keramik.....	20	1 681	6	119	8	75
23.44	H.v.keram. Erzeugnissen für sonst. techn. Zwecke.....	138	40 200	40	816	63	1 504
23.49	Herst. von sonstigen keramischen Erzeugnissen.....	262	184	25 730	78	- 12 341	15 385	112	1 908	73	772
23.5	Herstellung von Zement, Kalk und gebranntem Gips.....	103	80	252 828	23	- 94 558	191 575	47	1 047	57	6 861
23.51	Herstellung von Zement.....	51	93 818	22	502	30	3 442
23.52	Herstellung von Kalk und gebranntem Gips.....	52	97 758	25	545	27	3 419
23.6	H.v. Erzeugnissen aus Beton, Zement und Gips.....	3 707	2 974	1 070 599	733	- 137 956	749 111	1 678	37 092	1 969	30 037
23.61	H.v.Erzg.a.Beton,Zement u.Kalksandstein f.d.Bau.....	2 078	1 662	508 017	416	- 85 615	331 608	951	20 669	1 099	13 827
23.62	Herstellung von Gipserzeugnissen für den Bau.....	67	72 072	33	696	32	2 593
23.63	Herstellung von Frischbeton (Transportbeton).....	694	563	258 079	131	- 21 169	157 475	321	7 656	399	6 339
23.64	H.v. Mörtel u.and.Beton (Trockenbeton).....	173	137	54 419	36	- 11 973	34 145	82	1 814	94	1 545
23.65	Herstellung von Faserzementwaren.....	19	- 2 227	10	209	9	50
23.69	H.v.sonst.Erzg.a.Beton, Zement und Gips a.n.g.....	676	538	169 941	138	- 12 469	156 039	281	6 049	336	5 684
23.7	Be- u.Verarb.v.Naturwerksteinen u.Naturst.a.n.g.....	5 705	4 859	259 147	846	- 28 167	213 252	3 733	79 722	3 182	5 639
23.9	H.v.Schleifk., -mittl.s.Erz.a.n.met.Min.a.n.g.....	623	468	282 174	155	- 33 638	222 310	220	4 740	306	8 674
23.91	H.v.Schleifkörpern u. Schleifmitteln a.Unter.....	193	155	102 229	38	- 4 151	101 673	81	1 612	112	3 649
23.99	H.v.sonst.Erzeugn. aus nichtmet.Mineral. a.n.g.....	430	313	179 944	117	- 29 487	120 636	139	3 128	194	5 025
24	Metallerzeugung und -bearbeitung.....	4 373	3 468	2 067 484	905	- 1 278 705	1 277 507	1 837	39 759	2 394	67 030
24.1	Erzeugung von Roheisen, Stahl u.Ferrolegierungen.....	996	834	383 673	162	- 820 139	144 350	503	10 931	579	12 620
24.2	H.v.Stahlr., -form., -verschl., -verb.a.Stahl.....	565	427	254 057	138	- 144 374	117 085	186	4 069	292	8 607
24.3	Sonst. erste Bearb. von Eisen und Stahl.....	342	272	182 771	70	- 25 006	159 141	145	3 136	193	6 065
24.31	Herstellung von Blankstahl.....	87	68	26 734	19	- 6 292	20 565	44	911	46	892
24.32	H.v.Kaltband m.e.Breite v.weniger als 600 mm.....	34	28	54 137	6	- 6 896	44 689	16	375	22	1 766
24.33	Herstellung von Kaltprofilen.....	66	51	40 525	15	- 2 866	47 117	28	604	37	1 648
24.34	Herstellung von kaltgezoogenem Draht.....	155	125	61 376	30	- 8 952	46 770	57	1 246	88	1 758
24.4	Erzeug..u.erste Bearb. von NE-Metallen.....	1 446	1 169	653 181	277	- 127 360	456 574	664	13 996	795	20 878
24.41	Erzeug. u. erste Bearb. von Edelmetallen.....	314	248	101 393	66	- 16 719	83 699	177	3 485	153	3 339
24.42	Erzeug. U. erste Bearb. von Aluminium.....	255	196	213 343	59	- 15 197	238 559	71	1 618	141	8 929
24.43	Erzeug. u. erste Bearb. von Blei, Zink und Zinn.....
24.44	Erzeug. u. erste Bearb. von Kupfer.....	57	43	86 707	14	- 58 529	20 542	22	494	31	2 839
24.45	Erzeug.u.erste Bearb.v.sonstigen NE-Metallen.....	764	632	209 376	132	- 29 841	79 559	372	7 903	436	4 425
24.46	Aufbereitung von Korbrennstoffen.....
24.5	Gießereien.....	1 024	766	593 802	258	- 161 826	400 356	339	7 627	535	18 861
24.51	Eisengießereien.....	408	305	185 429	103	- 70 905	100 691	126	2 798	203	5 822
24.52	Stahlgießereien.....	83	58	76 094	25	- 29 702	39 822	26	588	44	2 121
24.53	Leichtmetallgießereien.....	436	326	251 739	110	- 57 900	191 753	144	3 248	234	8 463
24.54	Buntmetallgießereien.....	97	77	80 540	20	- 3 318	68 091	43	994	54	2 454
25	Herstellung von Metallerzeugnissen.....	52 568	42 924	9 560 311	9 644	- 1 229 223	8 120 705	26 919	571 446	29 365	304 217
25.1	Stahl- und Leichtmetallbau.....	11 914	9 436	2 132 336	2 478	- 389 432	1 635 531	5 201	109 902	6 325	66 123
25.11	Herstellung von Metallkonstruktionen.....	8 267	6 566	1 533 243	1 701	- 312 747	1 141 819	3 661	77 195	4 416	47 632
25.12	Herstellung von Ausbauelementen aus Metall.....	3 647	2 870	599 093	777	- 76 684	493 712	1 540	32 707	1 909	18 491
25.2	H.v.Met.tanks,-behält.; H.v.Heizk.kess.f.Ztr.hz.....	734	543	215 417	191	- 23 154	239 846	240	5 222	380	9 908
25.21	H.v.Heizkörpern u. -kesseln f.Zentralheiz.....	130	91	78 099	39	- 9 049	151 841	43	921	66	5 485
25.29	H.v.Sammelbehält., Tanks u.ä.Behältern aus Metall.....	604	452	137 318	152	- 14 106	88 005	197	4 301	314	4 423
25.3	Herst. von Dampfkesseeln (oh.Zentralheiz.kessel).....	75	45	33 409	30	- 23 655	11 464	13	319	31	1 190
25.4	Herstellung von Waffen und Munition.....	276	198	87 360	78	- 17 862	77 785	117	2 017	94	3 038
25.5	H.v.Schmiede,-Pr.,Zieh-u.Stanzt.,metallurg.Erz.....	1 999	1 670	903 554	329	- 123 373	772 917	925	20 078	1 212	29 992
25.6	Oberfl.veredl.u.Wärmebehandl.; Mech. a.n.g.....	24 013	20 283	2 500 195	3 730	- 300 657	2 113 669	14 533	308 884	13 843	72 986
25.61	Oberflächenveredlung und Wärmebehandlung.....	3 782	2 984	749 751	798	- 124 978	571 139	1 460	31 589	2 090	23 256
25.62	Mechanik a.n.g.....	20 231	17 299	1 750 444	2 932	- 175 679	1 542 529	13 073	277 294	11 753	49 730
25.7	H.v.Schneidw.,Werkz.,Schl.,Besch.a.unedl.Met.....	5 751	4 683	1 583 629	1 068	- 146 737	1 504 355	2 601	55 610	3 291	54 697
25.71	H.v.Schneidw.u.Bestock. aus unedlen Metallen.....	289	224	70 164	65	- 5 606	64 132	143	2 838	143	2 323
25.72	H.v.Schlöss.u.Beschläg. aus unedlen Metallen.....	1 153	990	373 141	163	- 30 275	308 738	740	15 118	615	10 987
25.73	Herstellung von Werkzeugen.....	4 309	3 469	1 140 324	840	- 110 856	1 131 486	1 718	37 655	2 533	41 387
25.73.1	Herstellung von Handwerkzeugen.....	2 807	2 276	804 826	531	- 64 910	820 568	1 166	25 310	1 643	29 602
25.73.2	H.v.Sägen u.v.Maschinenwerkzeug.f.d.Holzbearb.....	60	48	19 802	12	- 2 829	38 804	17	390	42	1 414
25.73.3	H.v.auswechslb.Werkz.f.d.Metallbearb. a.n.g.....	651	523	150 340	128	- 27 030	132 642	246	5 598	389	5 188
25.73.4	Herstellung von Geräten für die Landwirtschaft.....	29	18	4 742	11	- 441	4 323	10	218	13	159
25.73.5	Herstellung von sonstigen Werkzeugen.....	762	604	160 614	158	- 15 646	135 148	279	6 140	446	5 023
25.9	Herstellung von sonstigen Metallwaren.....	7 806	6 066	2 104 412	1 740	- 204 352	1 765 138	3 289	69 415	4 189	66 284
25.91	H.v.Fässern,Tromm.,Dos.,Eimern u.ä.Behält a.Met.....	222	178	38 508	44	- 4 292	32 750	98	2 138	123	1 214
25.92	H.v.Verpack.u.Verschl.a.Eisen,Stahl u.NE-Met.....	265	196	106 913	69	- 16 698	114 439	87	1 847	139	4 501
25.93	H.v. Drahtwaren, Ketten und Federn.....	543	437	333 805	106	- 21 151	289 484	243	5 225	327	10 686
25.94	Herstellung von Schrauben und Nieten.....	824	670	449 544	154	- 18 604	396 949	330	7 363	489	14 233
25.99	Herstellung von sonst. Metallw. a.n.g.....	5 952	4 585	1 175 641	1 367	- 143 607	931 516	2 531	52 842	3 111	35 651
26	H.v.DV-Gerät.,elektron. u. opt. Erzeugnissen.....	15 136	11 002	5 860 874	4 134	- 1 393 335	4 298 256	4 299	88 333	7 270	188 488
26.1	H.v.elektronischen Bauelem. u.Leiterplatten.....	3 771	2 571	1 604 126	1 200	- 623 960	925 198	852	17 279	1 640	51 175
26.11	Herstellung von elektronischen Bauelementen.....	3 578	2 439	1 531 486	1 139	- 601 066	878 822	794	16 005	1 541	48 814
26.11.1	Herstellung von Solarzellen und Solarmodulen.....	701	350	38 186	351	- 162 756	- 133 251	74	1 018	122	851
26.11.9	Herstellung v.sonstigen elektron. Bauelementen.....	2 877	2 089	1 499 299	788	- 438 310	1 012 073	720	14 987	1 419	47 963
26.12	Herstellung von										

1 Steuerliche Eckwerte

1.5 Steuerpflichtige und ihre Besteuerungsgrundlagen 2014*

1.5.2 Wirtschaftliche Gliederung (WZ 2008)

Wirtschaftliche Gliederung		Steuerpflichtige Gewerbebetriebe	Gewinn		Verlust		Abgerundeter Gewerbeertrag ¹	Freibetrag		Steuermessbetrag	
GKZ	Bezeichnung	Anzahl	Anzahl	1 000 EUR	Anzahl	1 000 EUR	1 000 EUR	Anzahl	1 000 EUR	Anzahl ²	1 000 EUR
26.51.1	H.v.elekt.Mess.,Kont.,Navi.-u.ä.Instr.u.Vorr.....	3 581	2 774	2 175 360	807	- 186 761	1 909 106	962	21 242	2 094	72 990
26.51.2	H.v.n+G3icht elektr.Mess.,Kont.,Navi-Instr.u.Vor.....	133	105	70 586	28	- 1 384	67 987	43	1 006	89	2 391
26.51.3	Herstellung von Prüfmaschinen.....	32	22	13 879	10	- 3 265	9 077	6	147	19	425
26.52	Herstellung von Uhren.....	229	158	44 539	71	- 8 757	29 008	94	1 891	101	1 246
26.6	H.v.Bestrah.-u.Elekt.r.therap.u.elektromed.Ger.....	789	626	238 058	163	- 24 369	205 633	326	7 354	465	7 640
26.7	H.v.opt.-u.fotograf. Instrumenten u. Geräten.....	803	616	491 264	187	- 35 090	476 713	238	5 057	424	17 669
26.8	H.v.magnetischen u.optischen Datenträgern.....	326	210	19 557	116	- 5 900	5 379	108	1 738	89	363
27	Herstellung von elektrisch. Ausrüstungen.....	9 660	7 028	6 495 361	2 632	- 1 100 873	4 146 734	2 872	56 502	4 517	176 599
27.1	H.v.Elektromot.,Transf.,Vert.-u.-schaltein.....	2 842	2 078	3 221 051	764	- 580 638	1 815 590	849	15 115	1 201	81 008
27.11	H.v.Elektromot.,Generat. und Transformatoren.....	2 033	1 434	1 552 951	599	- 328 565	589 942	584	9 530	741	32 282
27.12	H.v.Elekt.rz.verteil.- und -schalteinrichtungen.....	809	644	1 668 100	165	- 252 073	1 225 648	265	5 585	460	48 726
27.2	Herstellung von Batterien und Akkumulatoren.....	171	111	172 536	60	- 48 976	121 676	42	876	76	5 231
27.3	H.v.Kabeln u. elektr. Installationsmaterial.....	1 408	1 088	1 276 132	320	- 182 733	696 506	465	9 742	790	29 834
27.31	Herstellung von Glasfaserkabeln.....
27.32	H.v.sonst.elektron. u.elekt.r. Drähten u.Kabeln.....
27.33	Herstellung von elektr.Installationsmat.....	870	683	845 458	187	- 52 593	491 932	284	5 872	484	18 694
27.4	Herst. von elektrischen Lampen und Leuchten.....	1 345	907	263 120	438	- 86 456	251 956	411	8 034	530	10 662
27.5	Herstellung von Haushaltsgeräten.....	383	279	524 169	104	- 28 247	399 677	151	3 022	187	15 375
27.51	Herst. von elektr. Haushaltsgeräten.....	365	389 421	143	2 888	176	15 013
27.52	Herst. v. nicht elektr. Haushaltsgeräten.....	18	10 257	8	134	11	362
27.9	H.v.sonst. elektr. Ausrüst.u. Geräten a.n.g.....	3 511	2 565	1 038 354	946	- 173 824	861 330	954	19 713	1 733	34 489
28	Maschinenbau.....	24 677	18 664	13 570 638	6 013	- 2 935 885	10 523 638	7 468	162 553	13 395	444 698
28.1	H.v.nicht wirtschaftszweigspezifischen Masch.....	2 759	2 130	3 062 394	629	- 316 241	2 702 514	824	18 389	1 612	103 952
28.11	H.v.Verbr.mot.,Turb.(oh.Mot.f.Luft-u.Straßenfz.).....
28.12	H.v.hydraul.u.pneumat. Komponenten u. Systemen.....
28.13	Herstellung von Pumpen und Kompressoren a.n.g.....	629	505	422 330	124	- 40 449	372 367	207	4 507	372	13 955
28.14	Herstellung von Armaturen a.n.g.....	551	433	855 077	118	- 41 907	797 629	165	3 765	333	29 191
28.15	H.v. Lagem, Getriebem, Zahnräd. u.Antriebsselem.....	1 045	816	858 324	229	- 132 280	750 652	312	7 060	622	29 702
28.2	H.v.sonst.nicht wirtschaftszweigspez. Masch.....	9 416	7 215	3 704 544	2 201	- 797 545	2 740 690	2 980	64 471	5 139	120 750
28.21	Herstellung von Öfen und Brennem.....	668	434	133 107	234	- 25 993	97 742	194	3 401	239	4 170
28.21.1	Herstellung von Solarwärmekollektoren.....	137	72	5 908	65	- 5 834	- 26	20	301	30	191
28.21.9	Herstellung von sonstigen Öfen und Brennem.....	531	362	127 199	169	- 20 159	97 768	174	3 100	209	3 979
28.22	Herstellung von Hebezeugen und Fördermitteln.....	1 107	895	981 369	212	- 58 020	923 558	322	7 371	710	34 030
28.23	H.v.Büromasch. (oh. DV-Geräte u.periphere Ger.).....	197	140	24 998	57	- 5 645	14 607	58	1 201	94	643
28.24	H.v.handgeführten Werkzeugen mit Motorantrieb.....	2 397	1 903	877 783	494	- 81 335	676 213	888	19 259	1 336	26 040
28.25	H.v.kälte-u.lufttechn.Erzgn., nicht f.d.Haush.....	1 788	1 397	578 782	391	- 61 308	458 129	584	12 978	1 066	17 707
28.29	H.v.sonst.nicht wirtsch. zweigspez. Masch.a.n.g.....	3 259	2 446	1 108 505	813	- 565 245	570 441	934	20 261	1 694	38 160
28.3	Herstellung v.land- und forstwirtsch.Maschinen.....	692	549	1 013 052	143	- 110 654	938 321	298	6 369	398	33 752
28.4	Herstellung von Werkzeugmaschinen.....	2 287	1 761	1 063 260	526	- 127 884	869 022	776	16 992	1 284	34 930
28.41	H.v.Werkzeugmaschinen f.d. Metallbearbeitung.....	1 214	932	709 063	282	- 59 194	623 394	438	9 598	686	23 324
28.49	Herstellung von sonstigen Werkzeugmaschinen.....	1 073	829	354 197	244	- 68 690	245 628	338	7 394	598	11 606
28.9	H.v.Maschinen f.sonst. bestimmte Wirtsch.zweige.....	9 523	7 009	4 727 389	2 514	- 1 583 561	3 273 091	2 590	56 331	4 962	151 314
28.91	H.v.Masch.f.Met.erz.,v.Walzwerkneir.,Gießmasch.....	448	321	155 721	127	- 50 256	85 595	127	2 854	237	4 529
28.92	H.v.Bergwerks-, Bau- und Baustoffmaschinen.....	580	419	492 868	161	- 122 602	350 994	134	2 952	276	15 717
28.92.1	Herstellung von Bergwerkmaschinen.....	23	15	32 998	8	- 9 554	22 665	3	74	11	1 107
28.92.2	Herstellung von Bau- und Baustoffmaschinen.....	557	404	460 469	153	- 113 048	328 329	131	2 879	265	14 610
28.93	H.v.Masch.f.Nahrungs-u.Genussm.erz.,Tab.verarb.....	775	588	571 288	187	- 33 541	513 713	212	4 767	429	18 957
28.94	H.v.Masch.f.d.Textil-u.Bekl.herst.,Lederverarb.....	384	277	275 647	107	- 60 466	246 003	121	2 471	180	9 290
28.95	H.v.Masch. für die Papiererzeug.-u.verarb.....	121	86	59 242	35	- 365 661	- 133 719	18	415	60	1 922
28.96	H.v.Masch.f.d.Verarb.v.Kunststoffen u.Kautschuk.....	229	177	183 901	52	- 19 039	154 114	69	1 553	143	5 993
28.99	H.v.Masch.f.sonst.best. Wirtsch.zweige a.n.g.....	6 986	5 141	2 988 723	1 845	- 931 996	2 056 390	1 909	41 318	3 637	94 905
29	H.v.Kraftwagen und Kraftwagenstellen.....	4 076	3 033	9 281 476	1 043	- 4 003 522	17 092 598	1 548	32 012	1 959	666 752
29.1	H.v.Kraftwagen und Kraftwagenmotoren.....	440	299	6 701 370	141	- 2 755 672	14 950 720	141	2 828	176	571 199
29.10.1	H.v.Personenkraftwagen u.Personenkraftwagenmot.....	299	14 972 873	101	2 016	119	569 674
29.10.2	H.v.Nutzkraftwagen u.Nutzkraftwagenmotoren.....	141	- 22 153	40	812	57	1 525
29.2	H.v.Karosserien, Aufbauten und Anhängern.....	1 785	1 413	353 506	372	- 76 097	254 258	832	17 461	914	10 759
29.3	H.v. Teilen und Zubehör für Kraftwagen.....	1 851	1 321	2 226 601	530	- 1 171 752	1 887 620	575	11 723	869	84 795
29.31	H.v.elekt.r.u.elektron.Ausrüst.ggeg.st.f.Kraftw.....	308	217	195 393	91	- 34 943	158 899	104	2 269	147	6 290
29.32	H.v.sonst.Teilen und sonst.Zubehör f.Kraftw.....	1 543	1 104	2 031 208	439	- 1 136 810	1 728 721	471	9 454	722	78 505
30	Sonstiger Fahrzeugbau.....	2 163	1 508	1 584 386	655	- 517 436	715 063	651	12 970	863	46 408
30.1	Schiff- und Bootsbau.....	911	658	190 201	253	- 17 889	15 703	334	6 495	345	5 370
30.11	Schiffbau (ohne Boots- und Yachtbau).....	278	190	117 146	88	- 124 684	- 297	70	1 442	120	3 093
30.12	Boots- und Yachtbau.....	633	468	73 054	165	- 53 204	16 000	264	5 054	225	2 277
30.2	Schienenfahrzeugbau.....	168	- 165 235	30	661	91	1 567
30.20.1	H.v.Lokomotiven und and. Schienenfahrzeugen.....	65	- 172 059	12	247	33	1 142
30.20.2	Herstellung von Eisenbahninfrastruktur.....	103	79	16 125	24	- 7 017	6 824	18	414	58	425
30.3	Luft- und Raumfahrzeugbau.....	343	214	1 107 345	129	- 245 204	626 096	45	890	129	30 573
30.4	Herstellung von militärischen Kampffahrzeugen.....	5	33 187	.	.	4	1 163
30.9	Herstellung von Fahrzeugen a.n.g.....	736	504	205 152	232	- 23 529	205 312	242	4 923	294	7 736
30.91	Herstellung von Kraftträdern.....	108	66	8 231	42	- 1 361	6 962	31	588	33	265
30.92	Herstellung v.Fahrrädern sow.v.Behindertenfahrz.....	339	233	80 320	106	- 13 898	89 410	124	2 601	136	3 434
30.99	Herstellung von sonstigen Fahrzeugen a.n.g.....	289	205	116 601	84	- 8 269	108 940	87	1 734	125	4 037
31	Herstellung von Möbeln.....	12 729	10 345	1 370 291	2 384	- 308 611	1 044 234	7 585	154 765	6 053	40 567
31.01	Herstellung von Büro- und Ladenmöbeln.....	994	787	169 856	207	- 44 998	135 277	436	9 454	520	5 852
31.02	Herstellung von Küchenmöbeln.....	760	631	354 661	129	- 72 240	296 017	420	8 719	399	11 933
31.03	Herstellung von Matratzen.....	146	116	55 043	30	- 23 367	32 306	56	1 237	84	1 728
31.09	Herstellung von sonstigen Möbeln.....	10 829	8 811	790 732	2 018	- 168 006	580 633	6 673	135 355	5 050	21 054
31.09.1	Herstellung von Polstermöbeln.....	831	641	169 456	190	- 23 706	129 225	451	8 558	333	4 950
31.09.9	Herstellung von sonstigen Möbeln a.n.g.....	9 998	8 170	621 276	1 828	- 144 300	451 408	6 222	126 797	4 717	16 104
32	Herstellung von sonstigen Waren.....	26 994	20 597	3 845 707	6 397	- 539 079	3 319 365	12 820	261 136	13 033	120 046
32.1	Herstellung von Münzen, Schmuck u.ä.hnl.Erzeugn.....	4 858	3 563	249 108	1 295	- 30 143	196 806	2 668	47 718	1 559	6 294
32.11	Herstellung von Münzen.....	54	37	4 807	17	- 1 222	3 492	21	423	21	149
32.12	H.v.Schmuck,Gold,Silberschmiedw.(oh.Fant.schm.).....	3 995	3 064	232 328	931	- 25 732	184 587	2 384	44 054	1 436	5 842
32.13	Herstellung von Fantasieschmuck.....	809	462	11 972	347	- 3 190	8 728	263	3 241	102	304
32.2	Herstellung von Musikinstrumenten.....	1 376	1 139	85 805	237	- 6 011	70 746	928	18 164	621	2 103
32.3	Herstellung von Sportgeräten.....	660	417	58 896	243	- 15 974	39 054	185	3 382	206	1 765
32.4	Herstellung von Spielwaren.....	1 017	664	319 163	353	- 19 066	231 601	376	6 044	260	8 540
32.5	H.v.mediz.-u.zahnm.diz. Apparaten u.Materialien.....	14 297	11 700	2 657 857	2 597	- 365 353	2 407 609	6 939	155 377	8 842	86 352
32.50.1	H.v.mediz.techn.Apparat. und Materialien a.n.g.....	3 335	2 456	1 759 060	879	- 302 288	1 577 217	1 043	22 478	1 733	60 049
32.50.2	Herstellung von orthopädischen Erzeugnissen.....	2 036	1 809	296 693	227	- 23 124	296 643	1 255	28 745	1 461	10 005
32.50.3	Zahntechnische Laboratorien.....	8 926	7 435	602 104	1 491	- 39 941	533 749	1 624	104 151	5 648	16 298
32.9	Herstellung von Erzeugnissen a.n.g.....	4 786	3 114	474 879	1 672	- 102 532	373 549	4 741	30 451	1 545	14 991
32.91	Herstellung von Besen und Bürsten.....	224	187	59 749	37	- 7 713	56 151	104	2 148	125	1 944
32.99	Herstellung von sonstigen Erzeugnissen a.n.g.....	4 562	2 927	415 130	1 635	- 94 819					

1 Steuerliche Eckwerte

1.5 Steuerpflichtige und ihre Besteuerungsgrundlagen 2014*

1.5.2 Wirtschaftliche Gliederung (WZ 2008)

Wirtschaftliche Gliederung		Steuerpflichtige Gewerbebetriebe	Gewinn		Verlust		Abgerundeter Gewerbeertrag ¹	Freibetrag		Steuermessbetrag	
GKZ	Bezeichnung	Anzahl	Anzahl	1 000 EUR	Anzahl	1 000 EUR	1 000 EUR	Anzahl	1 000 EUR	Anzahl ²	1 000 EUR
33.14	Reparatur von elektrisch. Ausrüstungen.....	330	256	17 576	74	- 2 693	13 736	150	2 904	162	472
33.15	Rep. u. Instandh. von Schiffen, Booten u. Yacht.....	423	326	48 357	97	- 3 348	44 465	196	3 642	178	1 545
33.16	Rep. u. Instandh. von Luft- und Raumfahrzeugen.....	113	72	33 515	41	- 9 704	24 033	28	584	49	1 137
33.17	Rep. u. Instandh. von Fahrzeugen a.n.g.....	1 514	1 199	60 361	315	- 8 448	49 304	917	16 532	595	14 31
33.19	Reparatur von sonstigen Ausrüstungen.....	352	290	21 421	62	- 1 969	18 883	204	3 812	161	594
33.2	Installation v. Maschinen u. Ausrüstungen a.n.g.....	4 823	3 923	612 040	900	- 104 189	503 293	2 367	49 996	2 711	19 368
D/35	Energieversorgung.....	221 978	156 895	9 620 553	65 083	- 5 462 180	6 268 882	81 362	663 367	18 136	319 269
35.1	Elektrizitätsversorgung.....	214 725	152 448	7 812 319	62 277	- 4 102 089	5 721 480	78 943	615 644	15 698	263 913
35.11	Elektrizitätserzeugung.....	209 573	149 097	5 817 791	60 476	- 3 684 176	3 243 964	77 426	601 311	14 818	171 653
35.11.1	Elektrizitätserzeugung ohne Verteilung.....	18 105	12 397	176 760	5 708	- 114 688	7 486	6 231	38 140	818	2 730
35.11.2	Elektrizitätserz. mit Fremdbezug z. Verteilung.....	42 087	29 962	1 727 260	12 125	- 1 656 273	1 289 739	14 883	107 261	2 779	67 401
35.11.3	Elektrizitätserz. ohne Fremdbezug z. Verteilung.....	149 381	106 738	3 913 771	42 643	- 1 913 215	1 946 739	56 312	455 910	11 221	101 521
35.12	Elektrizitätsübertragung.....	1 024	724	443 564	300	- 11 833	439 516	379	2 435	66	15 666
35.13	Elektrizitätsverteilung.....	2 307	1 542	1 161 483	765	- 327 602	1 758 300	662	6 555	498	64 404
35.14	Elektrizitätshandel.....	1 821	1 085	389 481	736	- 78 477	279 270	476	5 343	316	12 190
35.2	Gasversorgung.....	3 643	2 632	1 364 452	1 011	- 1 263 348	197 132	1 733	37 855	1 709	40 354
35.21	Gaserzeugung.....	3 408	2 439	399 946	969	- 1 099 141	- 529 376	1 683	36 898	1 545	9 720
35.21.1	Gaserzeugung ohne Verteilung.....	71	52	5 694	19	- 5 946	- 1 677	28	561	25	122
35.21.2	Gaserzeugung mit Fremdbezug zur Verteilung.....	1 311	933	260 392	378	- 1 021 749	- 580 700	615	13 594	610	6 281
35.21.3	Gaserzeugung ohne Fremdbezug zur Verteilung.....	2 026	1 454	133 861	572	- 71 446	53 002	1 040	22 742	910	3 317
35.22	Gasverteilung durch Rohrleitungen.....	161	702 292	37	696	116	25 155
35.23	Gashandel durch Rohrleitungen.....	74	24 215	13	261	48	5 479
35.3	Wärme- und Kälteversorgung.....	3 610	1 815	443 781	1 795	- 96 743	350 271	686	9 868	729	15 001
E	Wasserversorgung; Abw., Abf. ents., Bes. v. Umweltv.....	11 261	8 402	2 356 819	2 859	- 666 847	1 642 909	4 175	73 358	5 681	76 902
36	Wasserversorgung.....	1 943	1 368	568 171	575	- 56 728	501 938	800	5 598	963	19 308
36.00.1	Wassergewinnung mit Fremdbezug zur Verteilung.....	148	97	45 975	51	- 5 824	45 505	51	413	72	1 731
36.00.2	Wassergewinnung ohne Fremdbezug zur Verteilung.....	1 600	1 136	488 556	464	- 47 265	430 451	672	4 580	813	16 559
36.00.3	Wasserverteilung ohne Gewinnung.....	195	135	33 639	60	- 3 639	25 982	77	605	78	1 018
37	Abwasserentsorgung.....	1 031	845	161 497	186	- 24 063	165 421	485	10 432	619	6 039
37.00.1	Betrieb der Sammelkanalisation.....	580	504	79 554	76	- 12 342	94 549	339	7 351	378	3 389
37.00.2	Betrieb von Kläranlagen.....	451	341	81 943	110	- 11 721	70 872	146	3 081	241	2 651
38	Samml., Behandl. u. Beseitig. v. Abfällen; Rückgew.....	7 504	5 618	1 509 923	1 886	- 451 671	1 001 746	2 613	51 780	3 731	48 007
38.1	Sammlung von Abfällen.....	2 098	1 610	493 097	488	- 91 594	351 063	721	13 804	1 110	15 297
38.11	Sammlung nicht gefährlicher Abfälle.....	2 064	1 589	484 205	475	- 88 113	343 805	714	13 656	1 092	14 943
38.12	Sammlung gefährlicher Abfälle.....	34	21	8 892	13	- 3 481	7 257	7	147	18	354
38.2	Abfallbehandlung und -beseitigung.....	2 299	1 725	597 871	574	- 227 371	345 238	823	16 428	1 180	19 409
38.21	Behandlung u. Beseitig. nicht gefährl. Abfälle.....	2 147	420 410	778	15 517	1 100	18 117
38.22	Behandlung und Beseitigung gefährlicher Abfälle.....	152	- 75 172	45	911	80	1 292
38.3	Rückgewinnung.....	3 107	2 283	418 954	824	- 132 707	305 445	1 069	21 548	1 441	13 301
38.31	Zerleg. v. Schiffs- u. Fahrzeugwracks u.a. Altwaren.....	588	459	56 224	129	- 9 424	43 322	309	6 266	282	1 608
38.32	Rückgewinnung sortierter Werkstoffe.....	2 519	1 824	362 731	695	- 123 282	262 123	760	15 282	1 159	11 693
39	Beseitig. v. Umweltverschmutz. u. sonst. Entsorg.....	783	571	117 228	212	- 134 385	- 26 195	277	5 548	368	3 548
F	Baugewerbe.....	417 740	357 411	24 019 575	60 329	- 2 948 019	18 881 655	267 177	5 498 255	222 125	571 493
41	Hochbau.....	41 967	30 355	4 884 223	11 612	- 1 351 035	2 419 602	13 003	272 799	17 834	125 029
41.1	Erschließung von Grundstücken; Bauträger.....	11 910	6 955	1 937 120	4 955	- 572 374	753 896	1 668	34 106	3 541	44 722
41.10.1	Erschließung von unbebauten Grundstücken.....	1 473	823	242 198	650	- 66 388	87 608	237	4 631	404	5 197
41.10.2	Bauträger für Nichtwohngebäude.....	1 437	848	265 804	589	- 207 211	- 1 299	203	4 204	426	6 729
41.10.3	Bauträger für Wohngebäude.....	9 000	5 284	1 429 119	3 716	- 298 775	667 588	1 228	25 271	2 711	32 797
41.2	Bau von Gebäuden.....	30 057	23 400	2 947 103	6 657	- 778 661	1 665 706	11 335	238 693	14 293	80 307
41.20.1	Bau von Gebäuden (ohne Fertigteilbau).....	27 686	21 352	2 804 712	6 334	- 758 476	1 543 984	9 798	209 180	13 139	76 395
41.20.2	Erichtung von Fertigteilbauten.....	2 371	2 048	142 391	323	- 20 184	121 722	1 537	29 513	1 154	3 911
42	Tiefbau.....	8 198	6 538	1 287 636	1 660	- 228 909	928 413	3 224	68 666	4 449	37 252
42.1	Bau von Straßen und Bahnverkehrsstrecken.....	4 209	3 406	809 524	803	- 124 575	568 033	1 676	36 454	2 330	22 435
42.11	Bau von Straßen.....	3 873	3 147	707 276	726	- 106 782	490 675	1 572	34 182	2 162	19 280
42.12	Bau von Bahnverkehrsstrecken.....	246	191	73 157	55	- 14 436	56 000	85	1 871	125	2 312
42.13	Brücken- und Tunnelbau.....	90	68	29 091	22	- 3 358	21 359	19	400	43	843
42.2	Leitungstiefbau und Kläranlagenbau.....	2 089	1 662	291 578	427	- 59 568	219 041	821	17 303	1 160	9 041
42.21	Rohrleitungstiefbau, Brunnen- u. Kläranlagenbau.....	1 711	1 343	233 026	368	- 46 653	174 811	636	13 478	936	7 226
42.22	Kabelnetzleitungstiefbau.....	378	319	58 552	59	- 12 915	44 229	185	3 825	224	1 815
42.9	Sonstiger Tiefbau.....	1 900	1 470	186 534	430	- 44 766	141 339	727	14 909	959	5 777
42.91	Wasserbau.....	348	254	52 633	94	- 22 188	39 489	100	2 080	171	1 946
42.99	Sonstiger Tiefbau a.n.g.....	1 552	1 216	133 901	336	- 22 578	101 850	627	12 830	788	3 830
43	Vorber. Baustellenarb., Bauinst. u. so. Ausb. gew.....	367 575	320 518	17 847 716	47 057	- 1 368 075	15 533 640	250 950	5 156 790	199 842	409 212
43.1	Abbrucharbeiten und vorber. Baustellenarb.....	11 003	9 369	617 787	1 634	- 65 067	531 461	6 717	134 294	5 623	15 978
43.11	Abbrucharbeiten.....	4 865	4 208	256 735	657	- 22 413	220 235	2 803	54 464	2 397	5 658
43.12	Vorbereitende Baustellenarbeiten.....	5 886	4 949	341 818	937	- 33 038	302 933	3 778	77 094	3 078	8 887
43.13	Test- und Suchbohrung.....	252	212	19 234	40	- 9 616	8 293	136	2 736	148	523
43.2	Bauinstallation.....	135 406	117 955	7 630 830	17 451	- 582 923	6 499 357	88 928	1 837 505	76 344	183 262
43.21	Elektroinstallation.....	36 714	31 033	2 176 067	5 681	- 170 336	1 899 759	22 377	470 487	20 814	56 043
43.22	Gas-, Wasser-, Heiz-, sow. Lüftungs- u. Klimainstal.....	51 146	44 134	3 512 793	7 012	- 296 761	2 815 185	30 414	657 677	31 597	85 609
43.29	Sonstige Bauinstallation.....	47 546	42 788	1 941 970	4 758	- 115 826	1 784 413	36 137	709 341	23 933	41 609
43.29.1	Dämmung geg. Kälte, Wärme, Schall u. Erschütterung.....	28 464	26 072	1 006 876	2 392	- 41 542	954 654	22 642	433 345	13 638	19 743
43.29.9	Sonstige Bauinstallation a.n.g.....	19 082	16 716	935 093	2 366	- 74 284	829 758	13 495	275 996	10 295	21 867
43.3	Sonstiger Ausbau.....	145 424	128 889	5 771 167	16 535	- 310 142	5 243 874	108 279	2 222 334	78 199	116 756
43.31	Anbringen v. Stuckaturen, Gipserei u. Verputzerei.....	9 334	8 162	407 548	1 172	- 21 078	367 788	6 341	133 776	5 277	8 923
43.32	Bautischlerei und -schlosserei.....	26 880	23 265	1 115 218	3 615	- 74 185	1 000 905	19 336	398 044	14 115	23 678
43.33	Fußboden-, Fliesen- u. Plattenleg., Tapeziererei.....	46 516	42 207	1 667 559	4 309	- 62 389	1 556 051	36 950	749 994	24 969	30 405
43.34	Malerei und Glaseri.....	36 099	31 933	1 631 675	4 166	- 101 370	1 458 030	26 286	553 328	20 796	35 338
43.34.1	Maler- und Lackierergewerbe.....	32 643	29 019	1 443 266	3 624	- 79 909	1 304 915	24 080	506 322	18 815	30 707
43.34.2	Glasergewerbe.....	3 456	2 914	188 409	542	- 21 461	153 115	2 206	47 006	1 981	4 631
43.39	Sonstiger Ausbau a.n.g.....	26 595	23 322	949 167	3 273	- 51 120	861 099	19 366	387 192	13 042	18 413
43.9	Sonstige spezialisierte Bautätigkeiten.....	75 742	64 305	3 827 932	11 437	- 409 943	3 258 947	47 026	962 658	39 676	93 215
43.91	Dachdeckerei und Zimmererei.....	30 937	26 098	1 476 219	4 839	- 134 418	1 265 327	18 822	396 892	16 898	34 727
43.91.1	Dachdeckerei und Bauspengerei.....	15 745	13 106	774 218	2 639	- 66 399	654 811	8 868	188 782	8 602	18 629
43.91.2	Zimmererei und Ingenieurholzbau.....	15 192	12 992	702 002	2 200	- 68 019	610 516	9 954	208 110	8 296	16 098
43.99	Sonstige spezialisierte Bautätigkeiten a.n.g.....	44 805	38 207	2 351 713	6 598	- 275 525	1 993 620	28 204	565 766	22 778	58 488
43.99.1	Gerüstbau.....	3 864	3 273	310 872	591	- 18 136	288 830	2 101	45 061	2 352	9 147
43.99.2	Schornstein-, Feuerungs- und Industrieofenbau.....	1 413	1 135	96 533	278	- 13 757	82 710	765	16 269	734	2 763
43.99.9	Baugewerbe a.n.g.....	39 528	33 799	1 944 308	5 729	- 243 631	1 622 079	25 338	504 436	19 692	46 577
G	Handel; Instandhaltung und Reparatur von Kfz.....	755 838	573 176	60 376 761</							

1 Steuerliche Eckwerte

1.5 Steuerpflichtige und ihre Besteuerungsgrundlagen 2014*

1.5.2 Wirtschaftliche Gliederung (WZ 2008)

Wirtschaftliche Gliederung		Steuerpflichtige Gewerbebetriebe	Gewinn		Verlust		Abgerundeter Gewerbeertrag ¹	Freibetrag		Steuermessbetrag	
GKZ	Bezeichnung	Anzahl	Anzahl	1 000 EUR	Anzahl	1 000 EUR	1 000 EUR	Anzahl	1 000 EUR	Anzahl ²	1 000 EUR
45.3	Handel mit Kraftwagenteilen und -zubehör.....	22 777	16 944	2 195 014	5 833	- 328 598	1 853 298	11 666	215 382	8 643	66 385
45.31	Großhandel m.Kraftwagenteilen und -zubehör.....	4 362	3 227	1 483 900	1 135	- 158 612	1 305 291	1 693	33 877	1 973	49 543
45.32	Einzelh.m.Kraftwagenteilen und -zubehör.....	18 415	13 717	711 114	4 698	- 169 985	548 007	9 973	181 505	6 670	16 842
45.4	Hand.m.Kraftfz.,Teilen,Zubeh.; Inst.u.Rep.v.Kr.....	6 076	4 554	258 276	1 522	- 33 855	206 782	3 106	56 914	2 110	6 383
46	Großhandel (ohne Handel mit Kraftfahrzeugen).....	197 736	147 885	28 115 083	49 851	- 4 213 102	22 867 417	83 613	1 653 931	87 624	875 773
46.1	Handelsvermittlung.....	80 351	61 562	3 353 470	18 789	- 443 227	2 751 836	45 066	868 076	33 173	81 053
46.11	HV.v.landw.Grundst.,leb.Tier.,text.Rohst.,Halbw.....	1 702	1 374	80 674	328	- 5 986	71 239	972	18 332	731	2 069
46.12	HV.v.Brennst.,Erzen,Metallen u.techn.Chemik.....	1 724	1 273	98 407	451	- 10 169	82 190	809	15 947	714	2 672
46.13	HV. von Holz, Baustoffen und Anstrichmitteln.....	6 808	5 423	257 619	1 385	- 25 832	207 238	4 117	82 273	3 154	5 303
46.13.1	HV.v. Rohholz,Holzhalbw. u.Baulementen aus Holz.....	1 038	782	31 725	256	- 4 609	24 869	561	10 801	434	656
46.13.2	HV.von Baustoffen und Anstrichmitteln.....	5 770	4 641	225 894	1 129	- 21 223	182 370	3 556	71 473	2 720	4 647
46.14	HV.von Maschinen, techn.Bedarf,Wasser-u.Luftfz.....	12 147	9 388	676 668	2 759	- 95 552	540 263	6 241	125 280	5 649	17 877
46.15	HV.v.Möb.,Einr.,Haush.gegenst., Eisen-,Met.w.....	8 520	6 660	345 822	1 860	- 31 901	298 603	5 041	97 115	3 628	8 148
46.16	HV.v.Textilien,Bekleid., Schuhen und Lederwaren.....	6 530	4 758	270 353	1 772	- 54 592	213 481	3 485	66 969	2 481	6 842
46.17	HV.v. Nahrungsmitteln, Getränken und Tabakwaren.....	4 444	3 421	171 470	1 023	- 13 590	146 598	2 615	49 285	1 655	3 861
46.18	HV. von sonstigen Waren.....	25 885	19 242	940 429	6 643	- 158 850	752 163	14 013	260 554	9 727	22 579
46.18.1	HV.v. feinmechanischen, Foto- u. opt. Erzeugn.....	352	268	14 332	84	- 1 358	11 526	180	3 469	151	329
46.18.2	HV. von Uhren, Edelmetallwaren und Schmuck.....	834	510	19 107	324	- 8 930	6 668	302	5 018	191	368
46.18.3	HV. von Spielwaren und Musikinstrumenten.....	253	164	6 780	89	- 3 331	1 959	128	2 219	76	107
46.18.4	HV.pharm.Erz.,Labor,Ärzte,Krankenhausbedarf.....	2 048	1 391	101 253	657	- 52 594	59 490	859	16 255	769	3 194
46.18.5	HV.v.kosmet.Erzeugnissen und Körperpflegemitteln.....	1 330	721	26 547	609	- 5 794	18 311	393	5 600	211	647
46.18.6	HV.v.Papier-,Schreibw.,Büro-,Werbeart.,Tapeten.....	1 107	809	35 163	298	- 8 179	25 829	582	10 646	418	817
46.18.7	HV.v.Büchern,Zeitschrn.,Zeitungsn,Musikal. u.Ä.....	747	564	30 242	183	- 2 932	23 432	406	7 776	303	651
46.18.9	Handelsvermittlung von sonstigen Waren a.n.g.....	19 214	14 815	707 004	4 399	- 75 732	604 948	11 163	209 570	7 608	16 466
46.19	HV.v. Waren ohne ausgeprägten Schwerpunkt.....	12 591	10 023	512 027	2 568	- 46 755	440 061	7 773	152 321	5 434	11 701
46.2	Großh.m.landw.Grundstoffen u.lebend.Tieren.....	7 547	5 999	954 741	1 548	- 164 332	658 852	3 746	75 366	3 658	27 038
46.21	Gh.m.Getreide,Rohstb.,Saatgut,Futtermitteln.....	2 776	2 208	574 375	568	- 122 667	389 023	1 250	25 535	1 445	16 903
46.22	Großhandel mit Blumen und Pflanzen.....	1 973	1 552	175 171	421	- 20 344	146 067	926	18 247	847	5 181
46.23	Großhandel mit lebenden Tieren.....	2 563	2 058	178 021	505	- 18 616	102 452	1 487	29 889	1 254	4 173
46.24	Großhandel mit Häuten, Fellen und Leder.....	235	181	27 174	54	- 2 706	21 311	83	1 695	112	781
46.3	Gh.m.Nahrungs-,Genussm.,Getränken u.Tabakw.....	16 998	12 775	4 377 850	4 223	- 465 805	3 603 153	6 105	123 487	7 832	137 862
46.31	Großhandel mit Obst, Gemüse und Kartoffeln.....	2 462	1 977	602 566	485	- 58 801	528 733	1 006	21 571	1 738	19 253
46.32	Großhandel mit Fleisch und Fleischwaren.....	2 003	1 567	316 385	436	- 96 043	179 237	693	12 974	930	9 378
46.33	Gh.m.Milch,Milcherzgn.,Eiern,Speiseölen,-fetten.....	758	616	187 019	142	- 18 919	115 482	312	6 368	386	4 573
46.34	Großhandel mit Getränken.....	4 550	3 426	617 243	1 124	- 59 599	495 464	1 868	37 000	1 960	18 078
46.35	Großhandel m. Tabakwaren.....	399	308	217 385	91	- 3 230	201 964	174	3 698	205	7 080
46.36	Großhandel mit Zucker, Süßwaren und Backwaren.....	633	475	156 440	158	- 30 214	186 916	256	5 422	294	6 736
46.37	Großhandel m. Kaffee, Tee, Kakao und Gewürzen.....	640	416	161 049	224	- 12 087	82 164	194	4 010	258	4 659
46.38	Großhandel m. sonst. Nahrungs-u.Genussmitteln.....	3 198	2 215	578 633	983	- 88 607	488 829	813	15 982	1 305	19 544
46.38.1	Großhandel mit Fisch und Fischerzeugnissen.....	426	328	67 177	98	- 9 342	58 523	148	3 089	206	2 229
46.38.2	Großhandel mit Mehl und Getreideprodukten.....	108	76	25 886	32	- 3 474	18 611	42	853	54	708
46.38.9	Großhandel m. Nahrungs- u.Genussmitteln a.n.g.....	2 664	1 811	485 570	853	- 75 790	411 696	623	12 040	1 045	16 607
46.39	Gh.m.Nahrungs-,Genussm.,Getränken,Tabakw.o.a.S.....	2 355	1 775	1 541 130	980	- 98 305	1 324 364	789	16 462	1 116	48 560
46.39.1	Großh. m. tiefgefrorenen Nahrungsmitteln, o.a.S.....	225	172	171 581	53	- 16 535	180 119	74	1 509	112	6 327
46.39.9	Gh.m.so.Nahrungs-,Gen.mittl.,Getr.,Tabakw.o.a.S.....	2 130	1 603	1 369 550	527	- 81 770	1 144 246	715	14 953	1 004	42 233
46.4	Großhandel m.Gebrauchs- und Verbrauchsgütern.....	28 899	20 231	6 579 123	8 668	- 1 042 475	5 594 042	8 235	164 020	12 110	221 057
46.41	Großhandel mit Textilien.....	3 509	2 349	418 098	1 160	- 91 024	320 695	1 006	19 491	1 241	13 528
46.42	Großhandel m. Bekleidung und Schuhen.....	2 614	1 714	595 779	900	- 125 636	476 921	613	12 282	1 017	20 239
46.42.1	Großh. mit Bekleidung.....	2 363	1 547	532 909	816	- 121 091	414 413	557	11 078	900	17 953
46.42.2	Großh. mit Schuhen.....	251	167	62 870	84	- 4 545	62 508	56	1 204	117	2 286
46.43	Gh.m.Foto.,Optik, elektr.Hh.ger.,Unterh.elekt.....	4 409	3 136	1 281 685	1 273	- 155 190	1 047 920	1 149	22 948	1 933	40 683
46.43.1	Großhandel m. Foto- und optischen Erzeugnissen.....	664	494	299 972	170	- 15 757	267 517	156	3 122	298	10 095
46.43.2	Großhandel m. elektr. Haushaltsgeräten.....	784	575	209 368	209	- 16 732	151 882	237	4 741	379	5 795
46.43.3	Großhandel m.Geräten der Unterhaltungselektronik.....	2 961	2 067	772 345	894	- 122 701	628 522	756	15 084	1 256	24 793
46.44	Gh.m.keram.Erzeugn.,Glaswaren u.Reinig.mitt.....	1 378	1 065	228 538	313	- 12 602	201 052	539	10 474	609	7 221
46.44.1	Großh. mit keramischen Erzeugn. und Glaswaren.....	501	385	118 564	116	- 4 807	109 202	180	3 696	224	3 859
46.44.2	Großh. m. Wasch-, Putz- und Reinigungsmitteln.....	877	680	109 974	197	- 7 796	91 850	359	6 778	385	3 362
46.45	Großh.m.kosmet. Erzeugn. und Körperpflegemitteln.....	1 200	780	405 536	420	- 48 806	306 113	296	5 545	448	11 558
46.46	Großh.m.pharmazeut.,mediz.u.orthop.Erzeugn.....	5 212	3 724	1 647 375	1 488	- 320 237	1 371 326	1 233	25 551	2 552	55 504
46.46.1	Großh.m.pharmazeutischen Erzeugnissen.....	1 741	1 213	893 877	528	- 239 736	763 751	386	7 871	829	32 409
46.46.2	Gh.m.med.,orth.Artikeln, Dental-u.Laborbedarf.....	3 471	2 511	753 499	960	- 80 502	607 575	847	17 680	1 723	23 095
46.47	Gh.m.Möbeln, Teppichen, Lampen und Leuchten.....	2 415	1 609	658 375	806	- 48 762	802 812	610	12 053	875	29 289
46.48	Großhandel mit Uhren und Schmuck.....	1 517	1 046	198 082	471	- 30 028	170 886	555	10 767	537	6 651
46.49	Großh.m.sonst.Gebrauchs- und Verbrauchsgütern.....	6 645	4 808	1 145 654	1 837	- 210 188	896 318	2 234	44 803	2 898	36 384
46.49.1	Großh. mit Spielwaren und Musikinstrumenten.....	639	451	108 086	188	- 46 538	48 069	207	4 132	260	3 256
46.49.2	Gh.m.Fahrr.,Zub.,Sport-,Camp.art.(oh.Camp.möbel).....	1 237	870	224 037	367	- 33 346	211 984	333	6 716	529	8 148
46.49.3	Gh.m.Lederw.,Reisegep.,Geschenk-u.Werbeartikeln.....	1 287	930	138 954	357	- 19 789	119 009	444	8 727	535	4 483
46.49.4	Gh.m.Papier,Schreibw.,Büro-,Büchern,Zeitschr.....	2 410	1 800	500 720	610	- 93 194	365 736	902	18 377	1 104	14 863
46.49.5	Gh.m.ni.elekt.Hh.gegst.a.Met.,so.Geb.güt.a.n.g.....	1 072	757	173 856	315	- 17 322	151 519	348	6 851	470	5 633
46.5	Gh.m.Geräten d.Informations-u.Kommunik.technik.....	4 691	3 400	1 074 558	1 291	- 185 349	832 011	940	19 440	2 210	35 390
46.51	Gh.m.DV-geräten, peripheren Gerät.u.Software.....	2 475	1 818	570 652	657	- 84 498	426 899	451	9 246	1 176	18 041
46.52	Gh.m.elektro. Bauteilen u. Telekommunik.geräten.....	2 216	1 582	503 906	634	- 100 850	405 111	489	10 194	1 034	17 349
46.6	Gh.m.sonst. Maschinen, Ausrüstungen und Zubehör.....	20 592	15 197	3 463 245	5 395	- 429 753	2 888 144	6 202	130 561	10 278	110 830
46.61	Gh.m. landwirtschaftl. Maschinen und Geräten.....	2 999	2 424	449 820	575	- 62 616	394 206	1 412	30 433	1 738	14 734
46.62	Großhandel mit Werkzeugmaschinen.....	1 783	1 304	404 049	479	- 59 471	332 022	532	11 638	940	12 984
46.63	Gh.m.Bergwerks-, Bau- und Baustoffmaschinen.....	1 519	1 137	257 910	382	- 32 287	237 619	461	9 814	782	8 956
46.64	Großhandel mit Textil-, Näh- und Strickmaschinen.....	250	194	19 336	56	- 3 013	13 712	93	1 898	119	508
46.65	Großhandel m. Büromöbeln.....	452	350	50 695	102	- 7 991	35 141	138	2 964	236	1 478
46.66	Gh.m.sonst.Büromaschinen und -einrichtungen.....	1 462	1 076	161 998	386	- 20 616	146 123	357	7 366	658	5 391
46.69	Gh. m. sonst. Maschinen und Ausrüstungen.....	12 127	8 712	2 119 436	3 415	- 243 758	1 729 323	3 209	66 449	5 805	66 779
46.7	Sonstiger Großhandel.....	29 992	22 937	7 153 188	7 055	- 1 191 772	5 650 888	11 380	234 729	15 066	226 172
46.71	Gh.m.festen Brennstoffen u.Mineralölserzeugnissen.....	2 097	1 504	1 122 903	593	- 276 489	802 799	677	14 397	1 064	35 855
46.71.1	Großhandel mit festen Brennstoffen.....	323	177	22 696	146	- 9 827	9 255	86	1 361	74	576
46.71.2	Großhandel mit Mineralölserzeugnissen.....	1 774	1 327	1 100 207	447	- 266 662	793 544	591	13 036	990	35 279
46.72	Großh.m.Erzen, Metallen und Metallhalbzeug.....	2 629	1 914	872 937	715	- 186 573	724 513	640	14 264	1 375	30 230
46.73	Gh.m.Holz,Baustoffen,Anstrichm.u.Sanit.keram.....	11 842	9 038	1 917 609	2 804	- 230 602	1 482 682	4 291	91 340	5 906	55 862
46.73.1	Gh.m.Holz,Baust.,Sanit.keram.,Anstrichm.,o.a.S.....	1 483	1 142	232 836	341	- 23 024	205 239	539	11 673	736	7 450</

1 Steuerliche Eckwerte

1.5 Steuerpflichtige und ihre Besteuerungsgrundlagen 2014*

1.5.2 Wirtschaftliche Gliederung (WZ 2008)

Wirtschaftliche Gliederung		Steuerpflichtige Gewerbebetriebe	Gewinn		Verlust		Abgerundeter Gewerbeertrag ¹	Freibetrag		Steuermessbetrag	
GKZ	Bezeichnung	Anzahl	Anzahl	1 000 EUR	Anzahl	1 000 EUR	1 000 EUR	Anzahl	1 000 EUR	Anzahl ²	1 000 EUR
46.76	Großhandel mit sonstigen Halbwaren.....	809	553	144 761	256	- 20 241	104 581	235	4 814	359	4 178
46.77	Großh.m.Altmaterialien und Reststoffen.....	4 633	3 955	410 830	678	- 140 827	273 615	3 040	56 986	2 181	11 666
46.9	Großhandel ohne ausgeprägten Schwerpunkt.....	8 666	5 784	1 158 908	2 882	- 290 389	888 490	1 939	38 252	3 297	36 371
47	Einzelhandel (oh.Handel mit Kraftfahrzeugen).....	437 821	332 165	24 620 383	105 656	- 3 724 328	21 264 602	246 464	4 617 004	167 601	691 693
47.1	Einzelh.m.Waren versch. Art (i.Verkaufsräumen).....	54 752	41 252	4 180 047	13 500	- 767 356	3 952 319	30 816	563 747	19 617	136 197
47.11	Eh.m.Waren versch.Art,Haupt.Nahr.,Getr.,Tabak.....	24 911	19 922	3 066 291	4 989	- 388 398	3 163 042	16 229	311 045	10 647	108 062
47.19	Sonstiger Einzelhandel mit Waren versch. Art.....	29 841	21 330	1 113 756	8 511	- 378 958	789 278	14 587	252 702	8 970	28 135
47.2	Eh.m.Nahr.-u.Genusssm.,Getr.,Tabakw.(i.Ver.kr.).....	44 101	35 006	1 661 111	9 095	- 182 298	1 437 459	28 198	531 808	17 483	37 777
47.21	Einzelhandel mit Obst, Gemüse und Kartoffeln.....	5 987	5 135	215 495	852	- 14 848	188 808	4 558	87 192	2 645	4 047
47.22	Einzelhandel mit Fleisch und Fleischwaren.....	4 263	3 631	196 535	632	- 16 423	178 316	2 998	60 619	2 157	4 602
47.23	Einzelh.m.Fisch, Meeresfrüchten u.Fischerzeugn.....	1 493	1 286	55 954	207	- 11 827	45 157	1 106	22 141	714	1 137
47.24	Einzelhandel mit Back- und Süßwaren.....	6 893	5 877	265 220	1 016	- 25 506	248 951	5 118	100 972	3 262	5 958
47.25	Einzelh. mit Getränken.....	10 268	7 727	353 101	2 541	- 40 630	296 394	5 747	102 518	3 393	8 241
47.26	Einzelh. mit Tabakwaren.....	2 294	1 946	79 471	348	- 5 119	67 254	1 708	32 482	966	1 394
47.29	Sonstiger Einzelhandel mit Nahrungs- u. Genusssm.....	12 903	9 404	495 335	3 499	- 67 945	412 579	6 963	125 883	4 346	12 398
47.3	Einzelh.m.Motorenkraftstoffen (Tankstellen).....	11 578	10 491	639 194	1 087	- 26 007	601 705	9 142	202 621	7 851	14 856
47.30.1	Eh.in fremd.Nam.m.Motorkraftst.(Agenturtankst.).....	9 578	8 771	479 861	807	- 19 275	451 480	7 702	171 700	6 643	10 459
47.30.2	Eh.in eig.Nam.m.Motorkraftst.(Freie Tankst.).....	2 000	1 720	159 333	280	- 6 733	150 225	1 440	30 921	1 208	4 397
47.4	Eh.m.Ger.d.Informations- u.Komm.tech.n.(i.Ver.kr.).....	26 523	20 234	1 522 159	6 289	- 195 547	1 218 411	12 914	239 680	10 529	40 735
47.41	Einzelh.m.DV-geräten,peripheren Ger.u.Softw.....	13 537	10 413	604 487	3 124	- 85 955	490 420	6 377	117 836	5 443	15 877
47.42	Einzelhandel mit Telekommunikationsger.....	4 976	3 900	308 308	1 076	- 40 264	182 378	2 664	52 509	2 293	5 909
47.43	Einzelh. m. Geräten der Unterhaltungselektronik.....	8 010	5 921	609 364	2 089	- 69 328	545 612	3 873	69 335	2 793	18 949
47.5	Eh.m.so.HH.ger.,Textil.,Heim-,Eindr.bed.(i.Ver.kr.).....	69 211	51 858	4 032 494	17 353	- 544 967	3 495 290	35 942	676 073	26 643	115 948
47.51	Einzelhandel mit Textilien.....	13 233	8 497	310 382	4 736	- 102 160	232 553	5 657	90 633	3 078	7 944
47.52	Eh.m.Metallw.,Anstr.m., Bau- u. Heimwerkerbedarf.....	18 344	14 557	1 451 930	3 787	- 121 509	1 282 547	10 366	205 904	8 537	41 801
47.52.1	Einzelh.m.Metall- und Kunststoffewaren a.n.g.....	8 250	6 493	484 908	1 757	- 50 295	412 990	4 566	90 799	3 921	12 956
47.52.3	Eh.m.Anstrichmitteln, Bau- u.Heimwerkerbedarf.....	10 094	8 064	967 023	2 030	- 71 214	869 557	5 800	115 105	4 616	28 845
47.53	Eh.m.Vorhängen,Teppich-,Fußbodenbel.u.Tapeten.....	4 929	3 949	245 522	980	- 25 279	221 308	2 908	55 761	2 007	6 641
47.54	Eh mit elektrischen Haushaltsgeräten.....	13 256	10 543	610 765	2 713	- 91 484	622 551	7 620	146 946	5 805	19 240
47.59	Eh.m.Möbeln, Einricht. gegenst. u.sonst.Hausrat.....	19 449	14 312	1 413 895	5 137	- 204 536	1 136 331	9 391	176 828	7 216	40 322
47.59.1	Einzelhandel mit Wohnmöbeln.....	10 651	7 862	1 066 414	2 789	- 158 093	856 425	4 844	96 803	4 399	31 716
47.59.2	Einzelh.m.keramischen Erzeugnissen u.Glaswaren.....	1 523	1 115	46 407	408	- 6 369	33 774	789	12 953	439	951
47.59.3	Eh.m.Musikinstrumenten und Musikalien.....	2 190	1 619	121 813	571	- 15 223	106 563	1 190	21 501	728	3 494
47.59.9	Einzelh. mit Haushaltsgegenständen a.n.g.....	5 085	3 716	179 262	1 369	- 24 852	139 568	2 598	45 570	1 656	4 161
47.6	Eh.m.Verlagsprod.,Sportausr.,Spielw.(i.Ver.kr.).....	29 174	22 001	1 031 751	7 173	- 263 477	760 852	16 287	301 536	10 162	23 415
47.61	Einzelhandel m. Büchern.....	4 643	3 584	148 946	1 059	- 111 765	68 665	2 718	50 398	1 624	2 986
47.62	Eh.m.Zeitsch., Zeitung, Schreibw.u.Bürobedarf.....	8 072	6 500	224 704	1 572	- 35 944	182 695	5 334	98 222	2 913	4 131
47.62.1	Einzelhandel mit Zeitschrift- u. Zeitungen.....	2 614	2 096	62 387	518	- 6 186	53 261	1 815	32 391	872	940
47.62.2	Eh.m.Schreib-u.Papierw., Schul- und Büroartikeln.....	5 458	4 404	162 317	1 054	- 29 758	129 434	3 519	65 830	2 041	3 192
47.63	Eh.mit bespielten Ton- und Bildträgern.....	561	367	9 860	194	- 5 742	3 620	239	3 463	114	200
47.64	Einzelh. m. Fahrrädern, Sport- u.Campingartikeln.....	12 064	8 849	508 251	3 215	- 90 261	397 747	6 168	118 130	4 484	12 761
47.64.1	Einzelh. m. Fahrrädern, Fahrradteilen u.-zubehör.....	5 682	4 486	249 639	1 196	- 22 126	219 696	3 409	66 895	2 409	6 115
47.64.2	Eh.m.Sport-u.Campingartikel(oh.Campingmob.).....	6 382	4 363	258 612	2 019	- 68 134	178 051	2 759	51 236	2 075	6 646
47.65	Einzelhandel mit Spielwaren.....	3 834	2 701	139 990	1 133	- 19 765	108 124	1 828	31 323	1 027	3 336
47.7	Einzelhandel m.sonstigen Gütern (in Verkaufsr.).....	142 440	110 145	9 504 463	32 295	- 926 670	8 456 144	84 230	1 636 984	59 909	266 745
47.71	Einzelhandel mit Bekleidung.....	20 786	15 152	1 450 466	5 634	- 313 766	1 249 985	10 838	199 155	6 924	45 737
47.72	Einzelhandel mit Schuhen und Lederwaren.....	6 252	4 846	457 308	1 406	- 66 843	413 042	3 683	72 943	2 673	13 813
47.72.1	Einzelhandel mit Schuhen.....	4 598	3 610	320 173	988	- 54 696	288 431	2 770	55 582	2 040	9 669
47.72.2	Einzelhandel mit Lederwaren u.Reisegepäck.....	1 654	1 236	137 535	418	- 12 147	124 610	911	17 361	633	4 145
47.73	Apotheken.....	19 436	18 455	3 311 717	981	- 47 056	3 053 359	17 943	427 276	16 876	93 517
47.74	Eh.m.medizinischen und orthopädischen Artikeln.....	7 299	5 635	683 790	1 664	- 56 814	611 736	3 391	69 829	3 700	20 806
47.75	Eh.m.kosmet. Erzeugn. a.n.g. Körperpflegemitteln.....	8 294	5 439	712 459	2 855	- 37 653	635 777	3 467	52 135	1 614	21 734
47.76	Eh.m.Blumen,Düngemitt.,zoolog.Bed.u.leb.Tieren.....	18 881	15 298	613 503	3 583	- 56 538	534 233	12 746	228 260	6 626	12 606
47.76.1	Eh.m.Blumen,Pflanzen,Sämereien u.Düngemitteln.....	15 181	12 761	438 560	2 400	- 30 962	395 143	11 034	198 820	5 612	7 893
47.76.2	Eh.m.zoologischem Bedarf und lebenden Tieren.....	3 700	2 537	174 943	1 163	- 25 576	139 090	1 712	29 440	1 014	4 713
47.77	Einzelhandel mit Uhren und Schmuck.....	9 466	7 182	427 547	2 284	- 49 095	370 843	5 510	104 235	3 529	10 977
47.78	Sonst.Eh.i.Verkaufsr. (oh.Antiq.u.Gebr.waren).....	38 170	28 282	1 718 873	9 888	- 236 601	1 362 377	19 552	369 620	14 454	41 512
47.78.1	Augenoptiker.....	8 579	7 473	740 327	1 106	- 65 768	623 302	5 689	127 627	5 571	18 225
47.78.2	Eh.m.Foto-u.optischen Erzeugn. (oh.Augenopt.).....	2 202	1 716	92 194	486	- 15 352	71 281	1 247	23 299	837	2 202
47.78.3	Eh.m.Kunstgeg.,Bildern,Briefm.,Münz-u.Geschenk.....	9 780	6 618	333 744	3 162	- 58 114	251 939	4 514	74 491	2 310	8 235
47.78.9	Sonst. Einzelh. a.n.g. (in Verkaufsräumen).....	17 609	12 475	552 609	5 134	- 97 366	415 854	8 102	144 204	5 736	12 851
47.79	Einzelh. m. Antiquitäten und Gebrauchtwaren.....	13 856	9 856	308 401	4 000	- 62 304	224 793	7 102	113 531	3 513	6 043
47.79.1	Einzelh. m. Antiquitäten und antiken Teppichen.....	2 516	1 794	50 298	722	- 14 245	32 032	1 309	21 662	591	858
47.79.2	Antiquariate.....	644	471	12 098	173	- 1 184	10 218	380	6 043	154	188
47.79.9	Einzelhandel mit sonstigen Gebrauchtwaren.....	10 696	7 591	246 005	3 105	- 46 875	182 542	5 413	85 826	2 768	4 997
47.8	Einzelh. an Verkaufsständen und auf Märkten.....	8 082	6 315	160 400	1 767	- 18 618	135 954	5 136	80 741	2 126	2 569
47.81	Eh.m.Nahr.-,Genm.,Getr.,Tab.a.Ver.kr.st.u.a.Märkt.....	3 647	3 001	93 305	646	- 6 388	84 218	2 592	45 378	1 279	1 582
47.82	Eh.m.Text.,Bekl.,Schuhen a.Verkaufsst.u.a.Märkt.....	2 955	2 236	45 166	719	- 9 654	33 718	1 728	23 884	556	663
47.89	Eh.m.sonst.Gütern an Verkaufsst. u.a. Märkten.....	1 480	1 078	21 929	402	- 2 575	18 018	816	11 479	291	324
47.9	Eh.,nicht i.Verkaufsr.,a.Verkaufsst.od.a.Märkt.....	51 960	34 863	1 888 765	17 097	- 799 388	1 206 469	23 799	383 814	13 281	53 451
47.91	Versand- und Internet-Einzelhandel.....	22 808	14 316	1 048 686	8 492	- 669 538	547 954	9 088	138 045	4 919	34 229
47.99	Sonst.Eh.,nicht i.Ver.kr.,a.Ständ.od.a.Märkt.....	29 152	20 547	840 078	8 605	- 129 850	658 514	14 711	245 769	8 362	19 221
47.99.1	Einzelhandel vom Lager mit Brennstoffen.....	2 718	1 967	130 638	751	- 14 648	110 526	1 335	25 358	1 085	3 504
47.99.9	Sonst. Einzelh. a.n.g. (nicht i.Verkaufsräumen).....	26 434	18 580	709 440	7 854	- 115 202	547 989	13 376	220 411	7 277	15 718
H	Verkehr und Lagererei.....	115 480	97 059	9 831 674	18 421	- 3 891 023	7 551 159	72 236	1 461 728	57 298	300 876
49	Landverkehr u.Transport in Rohrfernleitungen.....	69 160	60 338	3 781 903	8 822	- 1 088 202	3 358 227	49 259	1 006 233	35 703	111 300
49.1	Personenbeförderung im Eisenbahnfernverkehr.....	155	96	27 975	59	- 283 434	- 29 084	26	428	55	1 287
49.2	Güterbeförderung im Eisenbahnverkehr.....	109	76	31 686	33	- 6 943	24 806	21	469	53	1 109
49.3	Sonst.Personenbeförd. im Landverkehr.....	29 579	26 216	1 217 943	3 363	- 607 525	1 018 727	22 482	449 587	14 328	39 419
49.31	Personenbeförderung im Nahverk.z.Lande(oh.Taxi).....	2 647	2 099	237 703	548	- 359 432	314 808	1 412	28 884	1 338	20 911
49.32	Betrieb von Taxis.....	23 022	20 962	693 264	2 060	- 23 436	652 733	18 947	377 387	11 055	10 444
49.39	Sonst.Personenbeförd. im Landverkehr a.n.g.....	3 910	3 155	286 977	755	- 224 657	51 185	2 123	43 316	1 935	8 065
49.39.1	Personenbeförderung im Omnibus-Linienfernverk.....	1 436	1 189	135 700	247	- 194 951	- 62 898	798	17 330	834	3 968
49.39.2	Personenbeförderung im Omnibus-Gelegen.verk.....	1 981	1 628	136 023	353	- 24 417	104 235	1 093	21 963	960	3

1 Steuerliche Eckwerte

1.5 Steuerpflichtige und ihre Besteuerungsgrundlagen 2014*

1.5.2 Wirtschaftliche Gliederung (WZ 2008)

Wirtschaftliche Gliederung		Steuerpflichtige Gewerbebetriebe	Gewinn		Verlust		Abgerundeter Gewerbeertrag ¹	Freibetrag		Steuermessbetrag	
GKZ	Bezeichnung	Anzahl	Anzahl	1 000 EUR	Anzahl	1 000 EUR	1 000 EUR	Anzahl	1 000 EUR	Anzahl ²	1 000 EUR
52	Lagererl., Erbr.v.sonst.Dienstleist.f.d.Verkehr.....	28 266	21 635	4 514 276	6 631	- 1 335 744	3 257 989	10 858	223 684	13 777	141 875
52.1	Lagererl.....	1 194	903	283 235	291	- 106 300	245 544	404	7 911	567	10 417
52.2	Erbringung v.sonstigen Dienstleist. f.d.Verkehr.....	27 072	20 732	4 231 041	6 340	- 1 229 445	3 012 445	10 454	215 773	13 210	131 457
52.2.1	Erbring.v.sonst.Dienstl. für den Landverkehr.....	2 135	1 595	168 186	540	- 47 071	139 429	986	17 577	924	5 536
52.2.1.1	Betrieb von Parkhäusern und Parkplätzen.....	655	461	98 408	194	- 30 459	93 705	255	4 195	299	3 898
52.2.1.2	Betrieb v.Verkehrswegen für Straßenfahrzeuge.....	80	7 160	38	802	39	321
52.2.1.3	Betrieb v.Verkehrswegen für Schienenfahrzeuge.....	22	14	1 642	8	- 1 174	434	4	64	8	54
52.2.1.4	Betr.v.Bahnhöfen f.Pers.verk.einschl.Omnibus.....	95	69	3 913	26	- 804	2 598	37	714	36	93
52.2.1.5	Betr.v.Güterabf.f.Schienen-, Str.fz.(oh.Fracht).....	14	504	4	97	4	18
52.2.1.9	Erbring.v.sonst.Dienstl.f.d.Landverkehr a.n.g.....	1 269	977	49 225	292	- 10 474	35 028	648	11 704	538	1 152
52.2.2	Erbring.v.sonst.Dienstl. für die Schifffahrt.....	700	482	178 463	218	- 120 083	158 415	251	4 832	284	8 223
52.2.2.1	Betrieb v. Wasserstraßen.....
52.2.2.2	Betrieb von Häfen.....	226	152	114 360	74	- 99 218	116 539	58	1 033	105	6 418
52.2.2.3	Lotsinnen und Lotsen in der Schifffahrt.....	35	32	2 776	3	- 12	2 791	25	499	16	81
52.2.2.9	Erbring.v.sonst.Dienstl.f.d.Schifffahrt a.n.g.....	439	298	61 328	141	- 20 853	39 085	168	3 300	163	1 724
52.2.3	Erbring.v.sonst.Dienstl.für die Luftfahrt.....	756	448	672 309	308	- 492 367	301 491	149	2 715	247	23 650
52.2.3.1	Betrieb v.Flughäfen u.Landepl.f. Luftfahrzeuge.....	293	166	532 742	127	- 465 848	190 687	37	637	96	18 716
52.2.3.9	Erbring.v.sonst.Dienstl.für die Luftfahrt a.n.g.....	463	282	139 567	181	- 26 519	110 804	112	2 078	151	4 934
52.2.4	Frachturnschlag.....	259	201	123 689	58	- 16 397	100 479	82	1 704	138	3 905
52.2.9	Erbring.v.sonst.Dienstl. für den Verkehr a.n.g.....	23 222	18 006	3 088 394	5 216	- 553 526	2 312 631	8 986	188 945	11 617	90 143
52.2.9.1	Spedition.....	17 879	14 025	2 524 686	3 854	- 453 740	1 942 551	6 980	149 598	9 271	75 459
52.2.9.2	Schiffsmaklerbüros und -agenturen.....	674	455	119 025	219	- 17 967	64 823	141	2 854	264	2 783
52.2.9.9	Erbring.v.Dienstl. für den Verkehr a.n.g.....	4 669	3 526	444 683	1 143	- 81 819	305 257	1 865	36 493	2 082	11 901
53	Post-, Kurier- und Expressdienste.....	12 467	10 876	928 924	1 591	- 40 680	687 397	9 187	172 522	5 392	19 396
53.1	Postdienste v.Universaldienstleistungsanbietern.....
53.2	Sonstige Post-, Kurier- und Expressdienste.....	12 467	10 876	928 924	1 591	- 40 680	687 397	9 187	172 522	5 392	19 396
I	Gastgewerbe.....	227 181	180 029	7 919 567	47 152	- 1 265 664	6 559 031	147 285	2 764 223	90 935	173 971
55	Beherbergung.....	48 219	35 831	2 415 198	12 388	- 590 600	1 889 763	26 133	518 122	19 439	65 927
55.1	Hotels, Gasthöfe und Pensionen.....	38 385	29 340	2 120 343	9 045	- 508 743	1 692 310	21 695	439 158	16 712	59 037
55.1.0.1	Hotels(oh.Hotels garris).....	12 974	9 561	1 219 492	3 413	- 381 457	958 034	5 883	128 331	6 239	39 982
55.1.0.2	Hotels garris.....	4 200	3 281	250 085	919	- 44 995	205 137	2 388	50 435	2 075	6 777
55.1.0.3	Gasthöfe.....	14 226	11 608	500 902	2 618	- 55 841	420 509	9 837	196 140	6 583	9 784
55.1.0.4	Pensionen.....	6 985	4 890	149 864	2 095	- 26 450	108 630	3 587	64 253	1 815	2 494
55.2	Ferienunterkünfte u.ä.Beherbergungsstätten.....	5 554	3 390	140 273	2 164	- 52 504	79 052	2 159	36 381	1 179	3 240
55.2.0.1	Erholungs- und Ferienheime.....	344	241	11 478	103	- 5 822	5 367	121	2 064	89	329
55.2.0.2	Ferienzentren.....	340	204	22 566	136	- 16 992	6 334	91	1 648	80	674
55.2.0.3	Ferienhäuser und Ferienwohnungen.....	4 569	2 705	93 772	1 864	- 27 527	57 165	1 769	29 502	891	1 926
55.2.0.4	Jugendherbergen und Hütten.....	301	240	12 457	61	- 2 163	10 185	178	3 167	119	311
55.3	Campingplätze.....	1 855	1 514	101 097	341	- 12 098	83 605	1 190	24 801	964	2 478
55.9	Sonstige Beherbergungsstätten.....	2 425	1 587	53 484	838	- 17 256	34 796	1 089	17 781	584	1 172
55.9.0.1	Privatquartiere.....	1 410	923	20 151	487	- 4 990	13 394	679	10 462	260	274
55.9.0.9	Sonstige Beherbergungsstätten a.n.g.....	1 015	664	33 333	351	- 12 266	21 402	410	7 320	324	898
56	Gastronomie.....	178 962	144 198	5 504 369	34 764	- 675 064	4 669 268	121 152	2 246 102	71 496	108 044
56.1	Restaurants,Gaststätt.,Imbiss-,Café,Eissal.u.Ä.....	121 667	99 357	4 042 560	22 310	- 446 765	3 509 275	85 137	1 644 274	52 562	80 520
56.1.0.1	Restaurants mit herkömmlicher Bedienung.....	69 228	56 863	2 470 939	12 365	- 285 786	2 055 162	47 843	949 852	31 861	48 697
56.1.0.2	Restaurants mit Selbstbedienung.....	2 672	2 113	191 734	559	- 21 537	240 008	1 645	32 961	1 308	7 892
56.1.0.3	Imbissstuben u.Ä.....	32 054	26 825	889 833	5 229	- 65 503	816 298	24 334	444 855	12 544	15 155
56.1.0.4	Cafés.....	11 960	8 601	286 593	3 359	- 60 541	212 884	6 867	124 625	3 816	5 069
56.1.0.5	Eissalons.....	5 753	4 955	203 462	798	- 13 398	184 924	4 448	91 980	3 033	3 708
56.2	Caterer u.Erbring.sonst.Verpflegungsdienstleist.....	15 780	12 363	528 529	3 417	- 90 559	403 335	9 461	166 709	5 857	11 534
56.2.1	Event-Caterer.....	5 123	3 796	123 825	1 327	- 20 337	97 760	2 787	46 265	1 613	2 510
56.2.9	Erbringung sonstiger Verpflegungsdienstleist.....	10 657	8 567	404 704	2 090	- 70 222	305 575	6 674	120 445	4 244	9 023
56.3	Ausschank von Getränken.....	41 515	32 478	933 280	9 037	- 137 739	756 568	26 554	435 119	13 077	15 990
56.3.0.1	Schankwirtschaften.....	30 764	24 639	693 221	6 125	- 78 024	591 922	20 953	351 047	10 154	11 122
56.3.0.2	Diskotheken u.Tanzlokale.....	2 481	1 608	61 139	873	- 26 361	28 116	834	13 284	579	1 414
56.3.0.3	Bars.....	2 239	1 567	53 862	672	- 10 664	42 998	1 190	20 436	640	1 163
56.3.0.4	Vergnügungslokale.....	486	346	16 073	140	- 3 552	11 030	226	4 120	177	364
56.3.0.9	Sonstige Getränkegeprägte Gastronomie.....	5 545	4 318	108 984	1 227	- 19 138	82 593	3 351	46 232	1 527	1 928
J	Information und Kommunikation.....	156 550	110 263	17 407 172	46 287	- 9 911 758	12 359 110	57 628	1 062 982	59 525	560 307
58	Verlagswesen.....	13 128	8 462	3 397 886	4 666	- 516 297	1 893 216	3 892	72 381	4 237	89 107
58.1	Verleg.v.Büch.,Zeitsch.,so.Verlagsw.(oh.Softw.).....	11 720	7 600	3 250 879	4 120	- 487 791	1 792 215	3 557	66 289	3 764	84 819
58.1.1	Verlegen von Büchern.....	3 829	2 265	417 738	1 564	- 220 315	155 961	1 052	18 721	985	12 582
58.1.2	Verlegen v.Adressbüchern und Verzeichnissen.....	282	201	150 515	81	- 10 876	90 919	120	2 697	147	3 679
58.1.3	Verlegen von Zeitungen.....	981	717	1 538 078	264	- 111 314	1 238 988	384	7 754	433	47 337
58.1.4	Verlegen von Zeitschriften.....	2 121	1 406	748 262	715	- 67 884	133 432	573	11 241	782	13 153
58.1.9	Sonstiges Verlagswesen (ohne Software).....	4 507	3 011	396 286	1 496	- 77 402	172 915	1 428	25 876	1 417	8 069
58.2	Verlegen von Software.....	1 408	862	147 007	546	- 28 506	101 001	335	6 092	473	4 288
58.2.1	Verlegen von Computerspielen.....	457	283	47 338	174	- 10 721	31 980	105	1 879	140	1 405
58.2.9	Verlegen von sonstiger Software.....	951	579	99 669	372	- 17 785	69 021	230	4 213	333	2 883
59	H.,Verlg.,Vetr.v.Film.,Fems.,Kino;Verl.v.Musik.....	14 359	9 353	1 197 049	5 006	- 351 739	591 518	4 655	80 976	4 184	28 548
59.1	H.v.Film.,Fernsehprogr.,Verleih,Vertrieb;Kinos.....	10 349	6 767	1 048 843	3 582	- 316 004	490 816	3 250	59 114	3 214	24 775
59.1.1	Herst.v.Filmen,Videofilmen u.Fernsehprogr.....	7 552	4 778	764 708	2 774	- 176 781	321 346	2 082	37 227	2 174	15 396
59.1.2	Nachbearbeitung und sonstige Filmtechnik.....	943	696	27 654	247	- 9 333	15 711	437	7 941	327	588
59.1.3	Filmverleih u.-vertrieb (ohne Videotheken).....	868	554	60 955	314	- 108 697	- 4 155	291	4 819	214	3 019
59.1.4	Kinos.....	986	739	159 526	247	- 21 193	157 914	440	9 127	499	5 771
59.2	Tonstud.;H.v.Hörfunkpr.;Verl.bsp.Tontr.,Musikal.....	4 010	2 586	148 205	1 424	- 35 735	100 702	1 405	21 862	970	3 773
59.2.0.1	Tonstudios und Herst. von Hörfunkbeiträgen.....	985	633	17 181	352	- 10 002	6 257	412	6 414	220	332
59.2.0.2	Verlegen von bespielten Tonträgern.....	747	459	38 008	288	- 4 086	30 908	214	3 245	180	1 127
59.2.0.3	Verlegen von Musikalien.....	2 278	1 494	93 017	784	- 21 647	63 537	779	12 203	570	2 314
60	Rundfunkveranstalter.....	619	408	262 665	211	- 322 981	688 706	135	2 531	173	26 692
60.1	Hörfunkveranstalter.....	471	66 260	110	2 109	133	3 881
60.2	Fernsehveranstalter.....	148	622 446	25	422	40	22 811
61	Telekommunikation.....	3 548	2 373	427 542	1 175	- 5 688 060	116 860	1 196	20 696	1 193	37 686
61.1	Leitungsgebundene Telekommunikation.....	273	198	88 124	75	- 120 419	- 19 616	95	1 858	121	2 911
61.2	Drahtlose Telekommunikation.....	759	534	207 951	225	- 5 522 801	56 589	239	4 652	301	31 002
61.3	Satellitentelekommunikation.....	47	34	2 329	13	- 2 246	- 668	13	247	18	44
61.9	Sonstige Telekommunikation.....	2 469	1 607	129 138	862	- 42 594	80 554	849	13 399	753	3 729
61.9.0.1	Internet-service-provider.....	1 039	596	34 998	443	- 28 860	5 156	239	3 987	275	1 007
61.9.0.9	Sonstige Telekommunikation a.n.g.....	1 430	1 011	94 140	419	- 13 734	75 398	610	9 952	478	2 723
62	Erbr.v.Dienstleist.der Informationstechnologie.....	93 577	66 665	10 073 557	26 912	- 2 187 873	7 514 944	34 592	644 234	38 130	309 164
62.0.1	Programmierungstätigkeiten.....	38 691	26 477	5 961 879	12 214	- 1 206 075	4 334 895	12 419	227 892	15 143	181 990
6											

1 Steuerliche Eckwerte

1.5 Steuerpflichtige und ihre Besteuerungsgrundlagen 2014*

1.5.2 Wirtschaftliche Gliederung (WZ 2008)

Wirtschaftliche Gliederung		Steuerpflichtige Gewerbebetriebe	Gewinn		Verlust		Abgerundeter Gewerbeertrag ¹	Freibetrag		Steuermessbetrag	
GKZ	Bezeichnung	Anzahl	Anzahl	1 000 EUR	Anzahl	1 000 EUR	1 000 EUR	Anzahl	1 000 EUR	Anzahl ²	1 000 EUR
63.12	Webportale.....	1 703	817	115 849	886	- 173 985	- 77 235	297	4 631	352	3 028
63.9	Erbringung v.sonstigen Informationsdienstleist.....	28 412	21 326	1 744 559	7 086	- 643 204	1 474 872	12 365	228 575	10 752	60 122
63.91	Korrespondenz- und Nachrichtenbüros.....	1 020	776	63 092	244	- 19 594	31 230	447	8 411	420	1 072
63.99	Erbr.v.sonst.Informationsdienstleist. a.n.g.....	27 392	20 550	1 681 467	6 842	- 623 610	1 443 642	11 918	220 164	10 332	59 050
K	Erbr. v. Finanz- u.Versicherungsdienstleist.....	189 982	151 358	54 160 425	38 624	- 15 729 338	45 898 859	99 896	2 091 893	87 459	1 915 254
64	Erbringung von Finanzdienstleistungen.....	51 169	31 856	37 399 336	19 313	- 11 167 374	31 742 300	3 727	67 400	10 640	1 358 141
64.1	Zentralbanken und Kreditinstitute.....	1 899	1 811	21 928 835	88	- 2 423 429	18 578 552	580	5 646	1 748	765 688
64.11	Zentralbanken.....
64.19	Kreditinstitute (ohne Spezialkreditinstitute).....
64.19.1	Kreditbanken einschl. Zweigst. ausl.ä. Banken.....	248	182	3 757 669	66	- 1 227 915	1 904 178	24	530	164	144 052
64.19.2	Kreditinstitute des Sparkassensektors.....	426	8 783 250	412	2 060	419	340 699
64.19.3	Kreditinstitute des Genossenschaftssektors.....	1 039	6 985 357	.	.	1 023	245 271
64.19.4	Realkreditinstitute.....	15	11	562 722	4	- 14 733	262 707	6	107	10	9 740
64.19.5	Kreditinstitute mit Sonderaufgaben.....
64.19.6	Bausparkassen.....	147	705 214	129	2 810	120	24 586
64.2	Beteiligungsgesellschaften.....	46 894	28 542	13 609 870	18 352	- 8 474 900	12 006 304	2 500	48 953	8 072	544 084
64.3	Treuhand- u.sonst. Fonds u.ä.ä. Finanzinstitut.....	149	78	20 060	71	- 33 477	- 6 783	23	433	43	745
64.9	Sonstige Finanzierungsinstitutionen.....	2 227	1 425	1 840 571	802	- 235 567	1 164 227	624	12 368	777	47 624
64.91	Institutionen für Finanzierungsleasing.....	766	510	328 151	256	- 53 106	283 656	198	3 832	226	11 240
64.92	Spezialkreditinstitute.....	330	221	187 922	109	- 13 724	166 399	99	2 018	140	6 239
64.92.1	Spezialkreditinstitute (oh.Pfandkreditgesch.).....	29	21	148 757	8	- 10 583	131 485	.	.	17	4 969
64.92.2	Leihhäuser.....	301	200	39 165	101	- 3 141	34 914	.	.	123	1 271
64.99	Erbr. v. sonst. Finanzdienstleistungen a.n.g.....	1 131	694	1 324 499	437	- 168 737	714 172	327	6 518	411	30 144
64.99.1	InvestmAG u.Fonds v.Kap.anl.ges.(oh.Geldm.fond.).....	468	253	271 668	215	- 16 894	261 388	95	1 843	139	9 681
64.99.9	Sonstige Finanzierungsinstitutionen a.n.g.....	663	441	1 052 831	222	- 151 843	452 784	232	4 675	272	20 463
65	Versich., Rückversich. u.Pens.kassen(oh.Sozialv.).....	572	444	4 855 111	128	- 2 555 479	4 249 304	81	1 424	372	227 025
65.1	Versicherungen.....	444	357	3 451 531	87	- 372 498	3 413 995	68	1 193	300	129 883
65.11	Lebensversicherungen.....	161	132	1 238 172	29	- 89 988	1 049 399	34	747	113	39 847
65.12	Nichtlebensversicherungen.....	283	225	2 213 359	58	- 282 510	2 364 595	34	446	187	90 036
65.12.1	Krankenversicherungen.....	52	46	642 090	6	- 568	651 621	7	73	37	22 824
65.12.2	Schaden- und Unfallversicherungen.....	231	179	1 571 270	52	- 281 942	1 712 974	27	372	150	67 212
65.2	Rückversicherungen.....	59	39	1 245 079	20	- 2 145 026	802 983	7	172	39	94 704
65.3	Pensionskassen und Pensionsfonds.....	69	48	158 501	21	- 37 956	32 327	6	60	33	2 438
66	Mit Finanz- u.Versich.dienstl. verbund. Tätigk.....	138 241	119 058	11 905 978	19 183	- 2 006 485	9 907 255	96 088	2 023 069	76 447	330 088
66.1	Mit Finanzdienstleist. verbundene Tätigkeiten.....	38 538	28 566	6 300 342	9 972	- 1 663 787	4 643 728	14 868	305 760	15 199	194 104
66.11	Effekten- und Warenbörsen.....	134	96	376 975	38	- 21 141	424 099	49	939	53	14 957
66.12	Effekten- und Warenhandel.....	1 032	726	190 110	306	- 31 955	116 720	449	8 841	386	4 794
66.19	Sonst.m.Finanzdienstl. verbund. Tätigkeiten.....	37 372	27 744	5 733 257	9 628	- 1 610 691	4 102 909	14 370	295 980	14 760	174 353
66.2	Mit Versich.dienstl. u.Pens.kass.verb. Tätigk.....	99 402	90 350	5 416 421	9 052	- 171 330	5 278 657	81 182	1 716 614	61 160	129 996
66.21	Risiko- und Schadensbewertung.....	2 355	1 978	404 634	377	- 16 971	410 339	1 392	28 965	1 296	13 861
66.22	Tätigk.v.Versicherungsmaklerinnen und -maklern.....	92 838	84 768	4 818 074	8 070	- 135 719	4 691 351	76 724	1 625 812	57 692	111 418
66.29	Sonst.m.Versich.dienstl.u.Pens.kass.verb. Tätigk.....	4 209	3 604	193 713	605	- 18 641	176 967	3 066	61 838	2 172	4 718
66.3	Fondsmanagement.....	301	142	189 215	159	- 171 368	- 15 301	38	694	88	5 987
L/68	Grundstücks- und Wohnungswesen.....	227 852	158 635	26 271 153	69 217	- 7 082 527	6 888 972	84 767	1 594 108	68 109	414 552
68.1	Kauf u.Verkauf v.eigenen Grundst., Gebäud. u.Wohn.....	38 504	21 860	4 134 373	16 644	- 1 803 840	890 612	6 651	129 106	9 109	88 016
68.2	Verm., Verp.v.eig.od.geleast.Grundst., Gebäud., Wohn.....	105 635	76 169	13 943 029	29 466	- 3 603 000	3 298 259	43 879	805 084	29 530	197 132
68.3	Vermittl.u.Verw.v.Grü., Gebäud.u.Wohnungen f.Dritte.....	803 713	60 606	8 193 751	23 107	- 1 675 686	2 700 102	34 237	659 918	29 470	129 044
68.31	Vermittl.v.Grundst., Gebäud. u.Wohnungen für Dritte.....	50 499	36 926	2 725 927	13 573	- 707 380	1 292 534	23 579	458 809	18 937	57 312
68.32	Verwalt.v.Grundst., Gebäud. u.Wohnungen für Dritte.....	33 214	23 680	5 467 824	9 534	- 968 307	1 407 567	10 658	201 109	10 533	72 092
M	Erbr. v. freiberufl., wiss. u.techn. Dienstl.....	396 114	293 988	28 811 028	102 126	- 9 769 160	23 172 497	106 118	1 957 125	118 905	995 228
69	Rechts- und Steuerberatung, Wirtschaftsprüfung.....	24 469	19 769	1 431 374	4 700	- 90 126	1 329 954	9 640	176 656	12 238	43 737
69.1	Rechtsberatung.....	2 102	1 454	205 163	648	- 20 605	177 128	529	9 542	852	6 567
69.10.1	Rechtsanwaltskanzleien mit Notariat.....	130	83	17 575	47	- 2 656	17 048	29	570	58	641
69.10.2	Rechtsanwaltskanzleien ohne Notariat.....	863	605	138 838	258	- 8 648	124 328	176	3 311	393	4 546
69.10.3	Notariate.....	15	10	782	5	- 18	305	6	132	5	7
69.10.4	Patentanwaltkanzleien.....	89	50	10 040	39	- 3 585	5 737	16	282	26	318
69.10.9	Erbr.sonst.juristische Dienstleist. a.n.g.....	1 005	706	37 928	299	- 5 698	29 710	302	5 247	370	1 056
69.2	Wirtschaftsprüfung und Steuerberatung; Buchf.....	22 367	18 315	1 226 211	4 052	- 69 521	1 152 826	9 111	167 114	11 386	37 170
69.20.1	Prax.v.Wirtschaftsprüf., -prüfungsgesellschaften.....	2 451	1 851	248 925	600	- 18 852	247 997	281	5 512	1 379	9 439
69.20.2	Prax.v.vereid.Buchprüf., -prüfungsgesellschaften.....	354	278	15 928	76	- 1 524	13 584	158	2 780	153	431
69.20.3	Prax.v.Steuerbevollm., Steuerberat., gesellsch.....	10 167	8 087	713 041	2 080	- 39 172	646 420	1 876	35 773	5 854	22 639
69.20.4	Buchführung (oh.Datenverarb.dienste).....	9 395	8 099	248 317	1 296	- 9 973	244 825	6 796	123 050	4 000	4 661
70	Verwalt.u.Führ.v.Untern.u.Betr. u.ö.ö.beratung.....	221 129	163 338	17 805 325	57 791	- 6 650 564	15 797 630	32 557	626 204	47 276	683 556
70.1	Verwaltung u.Führung v.Unternehmen u.Betrieben.....	141 561	107 853	13 749 423	33 708	- 5 745 020	12 837 805	4 296	82 946	15 752	570 646
70.10.1	Managementtätigkeiten v. Holdinggesellschaften.....	1 977	1 128	3 159 731	849	- 2 021 010	6 473 888	141	2 960	660	266 188
70.10.9	Sonst.Verwalt.u.Führ.v.Unternehmen u. Betrieben.....	139 584	106 725	10 589 693	32 859	- 3 724 010	6 363 917	4 155	79 985	15 092	304 458
70.2	Public-Relations- und Unternehmensberatung.....	79 568	55 485	4 055 902	24 083	- 905 544	2 959 825	28 261	543 259	31 524	112 910
70.21	Public-Relations-Beratung.....	2 811	2 058	185 110	753	- 24 901	146 719	1 122	21 806	1 182	5 202
70.22	Unternehmensberatung.....	76 757	53 427	3 870 792	23 330	- 880 643	2 813 107	27 139	521 453	30 342	107 708
71	Archit., Ing.bür., techn., physikal. u.chem.Unters.....	54 471	40 889	4 655 933	13 582	- 1 416 650	3 149 615	18 285	366 329	26 331	143 608
71.1	Architektur- und Ingenieurbüros.....	48 743	36 329	3 912 982	12 414	- 1 281 733	2 428 837	15 717	315 329	23 349	117 000
71.11	Architekturbüros.....	6 804	5 151	457 138	1 653	- 52 126	356 570	2 210	44 084	3 226	12 818
71.11.1	Architekturbüros für Hochbau.....	4 101	3 018	306 972	1 083	- 33 237	238 478	1 040	20 963	1 890	8 841
71.11.2	Büros für Innenarchitektur.....	732	560	35 141	172	- 5 987	26 085	310	5 829	336	918
71.11.3	Architekturbüro f.Orts-, Regional- u.Landesplanung.....	1 054	781	73 523	273	- 10 908	56 500	291	5 814	508	2 150
71.11.4	Architekturbüro f.Garten- u.Landschaftsgestaltung.....	917	792	41 502	125	- 1 993	35 507	569	11 478	492	909
71.12	Ingenieurbüros.....	41 939	31 178	3 455 844	10 761	- 1 229 607	2 072 267	13 507	271 245	20 123	104 183
71.12.1	Ingenieurbüros f.bautechnische Gesamtplanung.....	13 732	10 127	1 107 524	3 605	- 255 595	791 200	3 620	73 086	6 590	33 161
71.12.2	Ingenieurbüros f.techn. Fachplan u.Ingen.design.....	18 204	13 465	1 744 112	4 739	- 870 054	719 625	5 876	119 637	8 895	50 860
71.12.3	Vermessungsbüros.....	622	499	41 758	123	- 3 183	37 100	245	4 922	310	1 234
71.12.9	Sonstige Ingenieurbüros.....	9 381	7 087	562 450	2 294	- 100 775	524 342	3 766	73 600	4 328	18 927
71.2	Technische, physikal. u.chemische Untersuchung.....	5 728	4 560	742 951	1 168	- 134 918	720 778	2 568	51 000	2 982	26 608
72	Forschung und Entwicklung.....	6 745	3 920	1 223 087	2 825	- 759 701	65 326	967	16 104	2 205	27 809
72.1	Forsch.u.Entw.i.B.Nat.-, Ing.-, Agr.wiss.u.Med.....	6 161	3 556	1 189 632	2 605	- 744 961	59 144	842	14 323	2 024	27 165
72.11	Forschung u. Entwicklung i.Bereich Biotechnologie.....	811	371	130 252	440	- 189 810	- 111 542	76	1 325	193	3 048
72.19	Sonst.Forsch.u.Entw.i.B.Nat.-, Ing.-, Agr.wiss., Med.....	5 350	3 185	1 059 380	2 165	- 555 151	170 686	766	12 999	1 831	24 117
72.2	Forsch., Enti.i.B.Rechts-, Wirtsch., Soz., Kulturw.....	584	364	33 455	220	- 14 741	6 182	125	1 781	181	644
73	Werbung und Marktforschung.....	43 972	34 485	2 084 339	9 487	- 350 849	1 727 707	23 460	406 667	16 430	55 836
73.1	Werbung.....	40 835	32 193	1 862 995	8 642	- 274 949	1 597 022	22 248	386 653	15 357	50

1 Steuerliche Eckwerte

1.5 Steuerpflichtige und ihre Besteuerungsgrundlagen 2014*

1.5.2 Wirtschaftliche Gliederung (WZ 2008)

Wirtschaftliche Gliederung		Steuerpflichtige Gewerbebetriebe	Gewinn		Verlust		Abgerundeter Gewerbeertrag ¹	Freibetrag		Steuermessbetrag	
GKZ	Bezeichnung	Anzahl	Anzahl	1 000 EUR	Anzahl	1 000 EUR	1 000 EUR	Anzahl	1 000 EUR	Anzahl ²	1 000 EUR
74.20.2	Fotolabors.....	480	334	32 747	146	- 2 579	17 211	217	3 789	134	678
74.3	Übersetzen und Dolmetschen.....	1 458	1 128	54 068	330	- 4 552	47 812	718	12 238	558	1 403
74.30.1	Übersetzen.....	798	620	31 798	178	- 2 291	28 550	378	6 327	304	858
74.30.2	Dolmetschen.....	660	508	22 270	152	- 2 261	19 263	340	5 911	254	545
74.9	Sonst.freiberufl.,wiss.u.techn.Tätigk. a.n.g.....	20 437	13 327	890 155	7 110	- 421 797	495 796	7 244	128 403	6 783	24 879
75	Veterinärwesen.....	1 919	1 489	138 850	430	- 3 677	132 849	1 177	21 290	724	4 032
75.00.1	Tierarztpraxen.....	917	793	106 459	124	- 1 269	103 796	673	12 928	449	3 225
75.00.9	Sonstiges Veterinärwesen.....	1 002	696	32 391	306	- 2 408	29 052	504	8 362	275	807
N	Erbr. v. sonst. Wirtsch. Dienstleistungen.....	239 442	190 354	12 957 244	49 088	- 2 787 413	9 869 860	137 631	2 548 366	99 927	343 741
77	Vermietung von beweglichen Sachen.....	30 646	21 411	2 651 518	9 235	- 517 891	1 837 135	13 285	240 358	10 162	71 936
77.1	Vermietung von Kraftwagen.....	6 939	4 774	481 187	2 165	- 140 708	391 340	2 885	51 971	2 175	15 738
77.11	Vermiet.v.Kraftw.mit e.Ges.gew.v.3,5t od.wenig.....	5 372	3 723	361 227	1 649	- 95 376	298 828	2 259	40 501	1 683	11 959
77.12	Vermiet.v.Kraftw.mit e.Ges.gew.v.mehr als 3,5t.....	1 567	1 051	119 960	516	- 45 331	92 512	626	11 470	492	3 778
77.2	Vermietung von Gebrauchsgütern.....	5 648	3 892	283 327	1 756	- 117 907	92 980	2 541	42 153	1 565	5 708
77.21	Vermietung von Sport- und Freizeitgeräten.....	1 084	715	19 350	369	- 6 006	11 756	494	7 532	231	357
77.22	Videotheken.....	826	572	19 542	254	- 74 893	- 56 730	399	6 006	158	425
77.29	Vermietung von sonst. Gebrauchsgütern.....	3 738	2 605	244 436	1 133	- 37 008	137 954	1 648	28 615	1 176	4 926
77.3	Vermiet.v.Masch.,Gerät. und sonst.bewegl.Sachen.....	17 552	12 426	1 493 851	5 126	- 244 996	1 080 328	7 737	143 913	6 263	40 610
77.31	Vermiet.v. landwirt. Maschinen und Geräten.....	1 499	999	127 511	500	- 11 468	109 107	681	12 333	468	3 773
77.32	Vermietung von Baumaschinen u. -geräten.....	4 707	3 458	329 799	1 249	- 37 272	272 935	2 134	40 811	1 884	9 315
77.33	Vermiet. v. Büromasch., DV-geräten u. -einricht.....	610	439	58 447	171	- 4 092	46 784	231	4 096	214	1 655
77.34	Vermietung von Wasserfahrzeugen.....	1 254	744	30 087	510	- 13 529	38 600	449	7 779	296	1 562
77.35	Vermietung von Luftfahrzeugen.....	555	264	128 976	291	- 41 471	64 140	72	1 349	97	3 443
77.39	Vermiet.v.sonst.Masch.,Ger.u.bewegl.Sach.a.n.g.....	8 927	6 522	819 030	2 405	- 137 164	548 762	4 170	77 544	3 304	20 861
77.4	Leasing nichtfin.immat.Verm.geg.(oh.Copyrights).....	507	319	393 152	188	- 14 280	272 488	122	2 321	159	9 881
78	Vermittlung und Überlassung v.Arbeitskräften.....	12 341	8 735	1 289 756	3 606	- 167 578	1 063 899	3 605	69 783	5 137	40 629
78.1	Vermittlung von Arbeitskräften.....	7 153	4 976	508 155	2 177	- 64 235	431 054	2 530	46 995	2 737	15 537
78.2	Befristete Überlassung von Arbeitskräften.....	3 992	2 960	676 918	1 032	- 79 561	557 454	854	18 409	1 920	21 953
78.3	Sonstige Überlassung von Arbeitskräften.....	1 196	799	104 682	397	- 23 782	75 392	221	4 380	480	3 140
79	Reisebüros, veranstalt.,Erbr.sonst.Res.dienstl.....	17 463	13 346	977 419	4 117	- 328 539	907 818	8 556	162 858	7 093	36 610
79.1	Reisebüros und Reiseveranstalter.....	16 001	12 334	865 010	3 667	- 301 836	810 867	7 890	152 369	6 690	32 671
79.11	Reisebüros.....	11 197	9 012	529 006	2 185	- 75 726	546 169	6 191	123 077	5 152	17 372
79.12	Reiseveranstalter.....	4 804	3 322	336 004	1 482	- 226 110	264 698	1 699	28 992	1 538	15 299
79.9	Erbringung sonst. Reservierungsdienstleistungen.....	1 462	1 012	112 409	450	- 26 703	96 952	666	10 489	403	3 939
80	Wach- und Sicherheitsdienste sowie Detekteien.....	6 142	5 013	386 359	1 129	- 59 729	269 614	3 219	62 931	2 850	9 122
80.1	Private Wach- und Sicherheitsdienste.....	4 332	3 518	323 642	814	- 54 303	215 541	2 115	41 940	2 068	7 775
80.2	Sicherheitsdienste mit Überwach.- u.Alarmsyst.....	415	326	21 770	89	- 3 563	16 321	155	3 156	213	585
80.3	Detekteien.....	1 395	1 169	40 947	226	- 1 863	37 752	949	17 835	569	762
81	Gebäudebetreuung; Garten- u.Landschaftsbau.....	96 925	85 506	3 983 027	11 419	- 184 939	3 657 789	71 895	1 381 646	48 787	85 880
81.1	Hausmeisterdienste.....	26 702	22 774	659 434	3 928	- 37 909	596 765	19 581	333 374	9 773	10 305
81.2	Reinigung von Gebäuden, Straßen u.Verkehrsmitt.....	37 717	34 383	1 983 873	3 334	- 76 936	1 846 105	28 585	576 149	22 302	47 189
81.21	Allgemeine Gebäudereinigung.....	23 306	21 104	1 075 393	2 202	- 49 609	977 129	16 712	315 986	11 987	24 967
81.22	Spez.Reinigung v.Gebäud. u. Reinigung v.Maschinen.....	9 524	9 093	728 469	431	- 11 217	713 948	8 565	201 500	8 216	18 313
81.22.1	Schornsteinreinigung.....	7 454	7 306	593 754	148	- 1 000	591 722	7 260	175 300	7 061	14 608
81.22.9	Sonst. spez. Reinigung v. Gebäuden u. Maschinen.....	2 070	1 787	134 715	283	- 10 217	122 226	1 305	26 201	1 155	3 705
81.29	Reinigung a.n.g.....	4 887	4 186	180 011	701	- 16 110	155 028	3 308	58 662	2 099	3 908
81.29.1	Reinigung von Verkehrsmitteln.....	1 082	667	42 675	215	- 3 727	34 275	663	11 990	430	894
81.29.2	Desinfektion und Schädlingsbekämpfung.....	797	711	45 137	86	- 3 641	41 073	491	10 591	513	1 185
81.29.9	Sons. Reinigung a.n.g.....	3 008	2 608	92 198	400	- 8 742	79 679	2 154	36 081	1 156	1 830
81.3	Garten,Landsch.bau,Erbr.v.sonst.gärtner.Dienstl.....	32 506	28 349	1 339 721	4 157	- 70 094	1 214 919	23 729	472 124	16 712	28 386
81.30.1	Garten- und Landschaftsbau.....	27 415	23 948	1 172 085	3 467	- 62 395	1 059 909	19 893	398 792	14 358	25 231
81.30.9	Erbringung v. sonstigen gärtnerischen Dienstl.....	5 091	4 401	167 636	690	- 7 699	155 829	3 836	73 331	2 354	3 156
82	Erbr.v.wirt.Dienstl.f.Untern.Priv.pers.a.n.g.....	75 925	56 343	3 669 165	19 582	- 1 528 736	2 133 603	37 071	630 789	25 898	99 563
82.1	Sekretariats- u.Schreibdienste, Copy-Shops.....	16 979	13 884	324 912	3 095	- 24 620	300 388	11 578	187 563	5 293	4 512
82.11	Allgem. Sekretariats- und Schreibdienste.....	11 206	9 116	201 182	2 090	- 8 949	187 193	7 600	119 281	3 357	2 690
82.19	Copy-Shops; Erbr.sonst.spez.Sekretariatsdienste.....	5 773	4 768	123 729	1 005	- 15 671	113 195	3 978	68 282	1 936	1 821
82.2	Call Center.....	1 335	1 029	80 887	306	- 38 453	44 639	593	10 181	491	2 209
82.3	Messe-, Ausstellungs- und Kongressveranstalter.....	10 275	8 324	570 235	1 951	- 144 935	482 672	6 054	114 693	4 315	17 460
82.9	Erbr.sonst.wirt.Dienstl.für Untern.u.Privatpers.....	47 336	33 106	2 693 131	14 230	- 1 320 727	1 305 905	18 846	318 352	15 799	75 383
82.91	Inkassobüros und Auskunfteien.....	1 894	1 386	449 686	508	- 103 188	344 628	777	15 280	820	14 534
82.91.1	Inkassobüros.....	1 445	1 040	353 805	405	- 96 140	268 396	517	9 802	592	11 815
82.91.2	Auskunfteien.....	449	346	95 880	103	- 7 048	76 232	260	5 478	228	2 718
82.92	Abfüllen und Verpacken.....	1 201	977	169 396	224	- 19 963	143 129	549	11 497	681	5 264
82.99	Erbr.sonst.wirt.Dienstl.f.Untern.u.Priv. a.n.g.....	44 241	30 743	2 074 050	13 498	- 1 197 577	818 147	17 520	291 575	14 298	55 585
82.99.1	Versteigerungsgewerbe.....	839	578	56 900	261	- 31 248	23 643	381	6 858	279	1 667
82.99.9	Erbr.v.and.wirt.Dienstl.f.Untern.u.Priv. a.n.g.....	43 402	30 165	2 017 150	13 237	- 1 166 330	794 504	17 139	284 717	14 019	53 918
O	Öff.Verwaltung,Verteidig.; Sozialversich.....	-	-	-	-	-	-	-	-	-	-
P/85	Erziehung und Unterricht.....	22 927	15 868	574 702	7 059	- 187 909	364 048	9 288	141 482	6 209	14 284
85.1	Kindergärten und Vorschulen.....	-	-	-	-	-	-	-	-	-	-
85.2	Grundschulen.....	-	-	-	-	-	-	-	-	-	-
85.3	Weiterführende Schulen.....	1 481	1 001	62 193	480	- 19 755	37 946	444	6 783	453	1 771
85.31	Allgemein bildende weiterführende Schulen.....	218	146	6 696	72	- 5 398	164	58	768	67	166
85.32	Berufsbildende weiterführende Schulen.....	1 263	855	55 497	408	- 14 357	37 782	386	6 015	386	1 605
85.4	Tertiär. u.post-sekund., nicht tertiärer Unter.....	1 459	1 028	41 363	431	- 9 843	26 049	563	6 941	425	1 032
85.41	Post-sekundärer, nicht tertiärer Unterricht.....	805	584	16 646	221	- 1 713	13 657	385	5 801	219	335
85.42	Tertiärer Unterricht.....	654	444	24 717	210	- 8 131	12 392	178	1 140	206	697
85.42.1	Universitäten.....	200	139	7 205	61	- 2 908	3 253	82	372	68	203
85.42.2	Allgemeine Fachhochschulen.....	181	125	3 368	56	- 2 611	- 689	52	244	48	76
85.42.3	Verwaltungsfachhochschulen.....	14	9	486	5	- 37	442	7	55	6	15
85.42.4	Berufs-, Fachakademien, Schulen d.Gesundheitsw.....	259	171	13 657	88	- 2 575	9 385	37	470	84	403
85.5	Sonstiger Unterricht.....	19 304	13 384	454 337	5 920	- 113 626	328 335	8 075	124 449	5 124	11 045
85.51	Sport- und Freizeitunterricht.....	7 062	4 900	113 504	2 162	- 24 345	78 836	3 623	52 253	1 419	1 778
85.52	Kulturunterricht.....	972	671	15 772	301	- 4 112	10 235	458	7 015	218	256
85.53	Fahr- und Flugschulen.....	2 942	2 099	62 116	843	- 10 924	42 735	863	15 518	1 011	1 338
85.59	Sonst. Unterricht a.n.g.....	8 328	5 714	262 944	2 614	- 74 245	196 530	3 131	49 663	2 476	7 673
85.59.1	Allgemeine u.politische Erwachsenenbildung.....	286	190	6 140	96	- 2 486	2 988	87	1 296	83	146
85.59.2	Berufliche Erwachsenenbildung.....	4 909	3 521	182 145	1 388	- 46 470	120 355	1 885	31 414	1 622	4 678
85.59.9	Unterricht a.n.g.....	3 133	2 003	74 660	1 130	- 25 289	73 186	1 159	16 954	771	2 850
85.6	Erbr.v.Dienstleistungen für den Unterricht.....	407	257	7 818	150	- 3 240	3 516	118	1 767	108	174
Q	Gesundheits- und Sozialwesen.....	37 926	26 630	1 794 866	11 296	- 592 322	1 016 006	15 039	193 987	10 606	48 584
86	Gesundheitswesen.....	26 664	17 994	1 429 697	8 670	- 485 012	791 881	10 302	138 256	7 175	39 102

1 Steuerliche Eckwerte

1.5 Steuerpflichtige und ihre Besteuerungsgrundlagen 2014*

1.5.2 Wirtschaftliche Gliederung (WZ 2008)

Wirtschaftliche Gliederung		Steuerpflichtige Gewerbebetriebe	Gewinn		Verlust		Abgerundeter Gewerbeertrag ¹	Freibetrag		Steuermessbetrag	
GKZ	Bezeichnung	Anzahl	Anzahl	1 000 EUR	Anzahl	1 000 EUR	1 000 EUR	Anzahl	1 000 EUR	Anzahl ²	1 000 EUR
86.9	Gesundheitswesen a.n.g.....	22 182	14 935	839 129	7 247	- 230 681	504 883	8 825	120 741	5 493	21 530
86.90.1	Praxen v.psychologischen Psychotherapeut(inn)en.....	708	479	32 536	229	- 4 977	16 119	274	4 750	229	579
86.90.2	Mass.,Kr.gymn.,med.Bademeist.,Hebamm.u.ä.Ber.....	4 857	3 322	106 911	1 535	- 18 628	79 235	2 149	29 925	1 140	2 366
86.90.3	Heilpraktikerpraxen.....	739	438	9 008	301	- 5 314	2 956	275	3 555	118	161
86.90.9	Sonstige selbstständige Tätigk. im Gesundheitsw.....	15 878	10 696	690 675	5 182	- 201 761	406 574	6 127	82 511	4 006	18 425
87	Heime (ohne Erholungs- und Ferienheime).....	2 543	1 867	125 668	676	- 32 559	91 173	767	7 781	861	3 916
87.1	Pflegeheime.....	1 106	809	45 912	297	- 11 628	31 831	313	2 658	329	1 442
87.2	Stat.Eintr.z.psychosoz.Betreuung,Suchtbek.u.Ä.....	57	40	2 338	17	- 208	1 954	20	285	23	66
87.3	Altenheime; Alten- und Behindertenwohnheime.....	976	700	44 364	276	- 17 604	24 727	280	2 687	324	1 227
87.9	Sonstige Heime (ohne Erholungs- u.Ferienheime).....	404	318	33 054	86	- 3 119	32 661	154	2 152	185	1 181
88	Sozialwesen (ohne Heime).....	8 719	6 769	239 501	1 950	- 74 751	132 952	3 970	47 949	2 570	5 566
88.1	Soziale Betreuung ält. Menschen und Behinderter.....	3 643	2 825	92 587	818	- 24 452	57 338	1 542	23 099	1 005	2 064
88.10.1	Ambulante soziale Dienste.....	3 131	2 428	84 425	703	- 22 975	51 443	1 264	19 493	883	1 934
88.10.2	Sonst.soz.Betreuung ält.Menschen u.Behinderter.....	512	397	8 162	115	- 1 477	5 895	278	3 607	122	131
88.9	Sonstiges Sozialwesen (ohne Heime).....	5 076	3 944	146 914	1 132	- 50 299	75 614	2 428	24 850	1 565	3 502
88.91	Tagesbetreuung von Kindern.....	429	312	10 829	117	- 15 715	5 623	168	2 446	120	253
88.99	Sonstiges Sozialwesen a.n.g.....	4 647	3 632	136 085	1 015	- 34 584	81 236	2 260	22 404	1 445	3 249
R	Kunst, Unterhaltung und Erholung.....	72 655	53 217	2 888 733	19 438	- 1 117 121	1 719 048	36 231	565 968	23 335	75 877
90	Kreative, künstlerische u. unterhaltende Tätigk.....	16 397	12 118	442 794	4 279	- 171 529	245 725	9 038	139 362	4 481	9 363
90.01	Darstellende Kunst.....	5 178	3 787	84 862	1 391	- 13 694	66 456	2 923	37 094	1 032	1 508
90.01.1	Theaterensembles.....	121	84	4 415	37	- 680	2 094	47	559	35	77
90.01.2	Ballettgruppen, Orchester, Kapellen und Chöre.....	1 537	1 093	15 919	444	- 7 497	7 539	788	8 001	267	245
90.01.3	Selbstst. Artistinnen u. Artisten, Zirkusgruppen.....	252	201	8 274	51	- 1 692	6 300	164	2 714	83	185
90.01.4	Selb.Bühnen-,Film-,Rdf.-künstl.,so.darst.Kunst.....	3 268	2 409	56 254	859	- 3 825	50 523	1 924	25 821	647	1 002
90.02	Erbr.v.Dienstleistungen f. d. darstellende Kunst.....	3 336	2 536	76 863	800	- 15 105	59 410	1 912	32 557	1 093	1 441
90.03	Künstlerisches und schriftstell. Schaffen.....	5 652	4 250	125 825	1 402	- 9 820	109 196	3 364	55 890	1 584	2 211
90.03.1	Selbst. Komponistinnen, Komponisten, Musikbearb.....	972	656	17 485	316	- 2 214	14 442	481	7 209	192	333
90.03.2	Selbstständige Schriftsteller/innen.....	633	435	12 337	198	- 1 176	10 507	314	4 747	129	243
90.03.3	Selbstständige bildende Künstlerinnen u.Künstler.....	2 117	1 618	41 439	499	- 3 436	36 831	1 343	22 383	593	626
90.03.4	Selbstständige Restauratorinnen u.Restauratoren.....	704	560	20 446	144	- 1 158	17 935	454	8 168	258	382
90.03.5	Selbst.Journalist(inn)en u.Pressefotograf(inn)en.....	1 226	981	34 117	245	- 1 836	29 480	772	13 383	412	628
90.04	Betrieb von Kultur- u.Unterhaltungseinricht.....	2 231	1 545	155 243	686	- 132 910	10 663	839	13 822	772	4 202
90.04.1	Theater- und Konzertveranstalter.....	1 846	1 287	127 884	559	- 30 402	90 547	687	11 904	642	3 638
90.04.2	Opern-u.Schausp.häuser,Konz.hallen u.ä.hnl.Eintr.....	214	140	15 766	74	- 101 666	- 88 355	73	845	74	274
90.04.3	Varietés und Kleinkunsthöfen.....	171	118	11 594	53	- 842	8 471	79	1 073	56	290
91	Bibliotheken, Archive, Museen,botan.,zool.Gärt.....	1 326	833	53 300	493	- 46 589	87	480	7 003	351	1 378
91.01	Bibliotheken und Archive.....	106	69	2 942	37	- 1 764	1 202	51	836	33	74
91.02	Museen.....	839	483	23 509	356	- 32 516	- 14 104	266	3 927	170	501
91.03	Betr.v.historisch.Stätt.u.Gebäud.u.ä.hnl.Attrakt.....	104	65	2 770	39	- 3 185	- 598	32	397	24	76
91.04	Botanische u.zoologische Gärten sowie Naturparks.....	277	216	24 079	61	- 9 124	13 587	131	1 843	124	727
92	Spiel-, Wett- und Lotteriewesen.....	11 002	8 447	890 483	2 555	- 109 131	798 600	5 514	108 113	4 766	27 648
92.00.1	Spielhallen und Betrieb von Spielautomaten.....	7 743	5 790	627 021	1 953	- 51 842	579 894	3 270	65 287	3 432	19 657
92.00.2	Spielbanken und Spielklubs.....	184	112	32 516	72	- 6 438	23 840	71	1 347	54	929
92.00.3	Wett-, Toto- und Lotteriewesen.....	3 075	2 545	230 947	530	- 50 851	194 866	2 173	41 479	1 280	7 062
93	Erbr.v.Dienstl.d.Sports,d.Unterhalt.u.d.Erholung.....	43 930	31 819	1 502 156	12 111	- 789 872	674 636	21 199	311 491	13 737	37 488
93.1	Erbringung von Dienstleistungen des Sports.....	23 917	17 112	902 296	6 805	- 596 770	280 578	10 639	138 691	7 700	23 218
93.11	Betrieb von Sportanlagen.....	6 165	3 952	296 004	2 213	- 356 302	- 22 014	2 107	37 652	1 891	8 389
93.12	Sportvereine.....	7 248	5 942	233 795	1 306	- 84 117	116 650	3 824	17 570	2 623	6 028
93.13	Fitnesszentren.....	6 091	4 217	231 865	1 874	- 70 764	137 889	2 638	49 688	2 004	5 392
93.19	Erbringung v.sonstigen Dienstleist. des Sports.....	4 413	3 001	140 631	1 412	- 85 586	48 052	2 070	33 780	1 182	3 409
93.2	Erbr.v.sonst.Dienstl.d.Unterhalt.u.d.Erholung.....	20 013	14 707	599 860	5 306	- 193 103	394 058	10 560	172 800	6 037	14 270
93.21	Vergnügungs- und Themenparks.....	3 771	3 307	212 244	464	- 15 653	191 198	2 908	58 115	1 849	5 192
93.29	Erbr.v.Dienstl.d.Unterhaltung u.Erhol. a.n.g.....	16 242	11 400	387 616	4 842	- 177 450	202 861	7 652	114 684	4 188	9 078
S	Erbringung von sonstigen Dienstleistungen.....	270 861	213 744	9 027 881	57 117	- 1 600 956	7 171 976	167 682	2 789 145	87 903	199 723
94	Inter.vert.,kirchl.u.a.rel.Ver.(oh.Soz.,Sport).....	14 972	10 286	308 176	4 686	- 161 527	52 156	5 687	27 915	3 559	6 057
94.1	Wirtsch.-u.Arbeitgeberverbände,Berufsorganis.....	2 300	1 430	70 933	870	- 41 950	12 709	747	3 967	555	1 749
94.11	Wirtschafts- und Arbeitgeberverbände.....	1 220	765	53 757	455	- 29 847	12 258	384	2 096	284	1 340
94.12	Berufsorganisationen.....	1 080	665	17 176	415	- 12 102	451	363	1 871	271	410
94.2	Arbeitnehmervereinigungen.....	30	22	492	8	- 186	48	10	47	9	7
94.9	Kirchl.Vereinig.,p.Part.,Intess.vertr.,Ver.a.n.g.....	12 642	8 834	236 751	3 808	- 119 392	39 399	4 930	23 900	2 995	4 302
94.91	Kirchliche und sonstige religiöse Vereinigungen.....	540	404	5 648	136	- 4 011	- 519	237	978	150	87
94.92	Politische Parteien und Vereinigungen.....	299	205	2 745	94	- 1 261	1 166	138	607	87	64
94.99	Sonst.Intess.vertret.und Vereinigungen a.n.g.....	11 803	8 225	228 359	3 578	- 114 120	38 752	4 555	22 316	2 758	4 151
94.99.1	Organisat. der Bildung, Wissenschaft u.Forschung.....	3 465	2 511	77 841	954	- 41 525	31 900	1 399	6 201	1 001	2 143
94.99.2	Organisationen der Kultur.....	1 147	796	8 781	351	- 9 487	- 2 807	469	2 286	293	154
94.99.3	Verbraucherorganisationen.....	1 077	746	18 008	331	- 8 957	7 699	506	5 204	205	384
94.99.4	Jugendorganisationen.....	287	220	3 224	67	- 917	1 715	135	611	88	71
94.99.9	Interessenvertretungen und Vereinigungen a.n.g.....	5 827	3 952	120 505	1 875	- 53 234	245	2 046	8 014	1 171	1 399
95	Reparatur von DV-geräten und Gebrauchsgegenst.....	12 694	10 480	379 989	2 214	- 27 642	334 912	8 742	147 254	4 352	7 478
95.1	Reparatur von DV- und Telekommunikationsgerät.....	1 838	1 456	68 761	382	- 4 920	62 245	1 059	18 531	694	1 682
95.11	Reparatur von DV-Geräten und peripheren Gerät.....	1 663	1 326	61 841	337	- 3 474	56 532	960	16 794	626	1 506
95.12	Reparatur von Telekommunikationsgeräten.....	175	130	6 920	45	- 1 446	5 713	99	1 737	68	176
95.2	Reparatur von Gebrauchsgegenst.....	10 856	9 024	311 228	1 832	- 22 722	272 667	7 683	128 723	3 658	5 796
95.2.1	Reparatur v. Geräten d. Unterhaltungselektronik.....	574	448	16 783	126	- 6 108	8 036	378	6 534	170	262
95.2.2	Reparatur v.elekt.Haushalts- u. Gartengeräten.....	1 510	1 257	69 181	253	- 2 979	60 373	1 013	19 362	672	1 538
95.2.3	Reparatur von Schuhen und Lederwaren.....	1 516	1 337	36 672	179	- 3 261	33 507	1 221	21 311	532	510
95.24	Reparatur v. Möbeln und Einrichtungsgegenst.....	589	490	15 421	99	- 794	14 197	416	7 608	225	259
95.25	Reparatur von Uhren und Schmuck.....	780	677	21 741	103	- 893	20 295	595	10 775	297	364
95.29	Reparatur von sonstigen Gebrauchsgegenst.....	5 887	4 815	151 430	1 072	- 8 687	136 259	4 060	63 134	1 762	2 863
96	Erb.v.sonst.überwiegend persönl.Dienstleistungen.....	243 195	192 978	8 339 716	50 217	- 1 411 786	6 784 908	153 253	2 613 976	79 992	186 188
96.01	Wäscherei und chemische Reinigung.....	5 415	4 414	300 690	1 001	- 18 166	259 055	3 531	60 477	1 898	7 616
96.02	Frisör- und Kosmetiksalons.....	77 370	65 568	1 493 807	11 802	- 76 308	1 376 363	57 648	949 025	23 508	17 608
96.02.1	Frisörsalons.....	48 919	44 041	1 198 040	4 878	- 35 683	1 142 780	40 429	739 415	19 756	15 352
96.02.2	Kosmetiksalons.....	28 451	21 527	295 767	6 924	- 40 625	233 583	17 219	209 610	3 752	2 256
96.03	Bestattungswesen.....	5 691	4 961	381 690	730	- 20 873	355 679	9 999	87 524	3 740	10 020
96.03.1	Bestattungsinstitute.....	5 387	4 760	350 892	627	- 13 379	334 420	3 882	85 859	3 632	9 079
96.03.2	Friedhöfe und Krematorien.....	304	201	30 798	103	- 7 494	21 259	117	1 665	108	941
96.04	Saunas, Solarien, Bäder u. Ä.....	3 651	2 146	88 872	1 505	- 120 464	- 16 498	1 353	19 451	590	2 771
96.09	Erbringung v. sonstigen Dienstleistungen a.n.g.....	151 068	115 889	6 074 657	35 179	- 1 175 975	4 810 309	86 722	1 497 499	50 256	148 173

* Ohne Organgesellschaften.

1 Anzahl

1 Steuerliche Eckwerte

1.6 Steuerpflichtige und ihre Besteuerungsgrundlagen 2014*

1.6.1 Steuerfestsetzung

Regionale Gliederung ¹		Insgesamt			Reine Festsetzungen			Festsetzungen mit Zerlegungen		
		Anzahl ²	Abgerundeter Gewerbeertrag	Steuer- messbetrag	Anzahl ²	Abgerundeter Gewerbeertrag	Steuer- messbetrag	Anzahl ²	Abgerundeter Gewerbeertrag	Steuer- messbetrag
Land	Name									
01	Schleswig-Holstein.....	126 406	8 153 024	301 395	118 479	5 353 580	184 151	7 927	2 799 445	117 244
02	Hamburg.....	106 538	8 047 908	420 537	102 106	4 157 852	198 176	4 432	3 890 057	222 361
03	Niedersachsen.....	297 146	29 905 015	1 082 460	280 755	12 563 800	439 942	16 391	17 341 215	642 518
04	Bremen.....	25 985	2 195 379	95 073	24 532	1 106 723	43 904	1 453	1 088 657	51 169
05	Nordrhein-Westfalen.....	789 517	60 393 665	2 366 625	756 980	33 077 035	1 185 875	32 537	27 316 629	1 180 750
06	Hessen.....	288 644	26 669 182	1 134 894	274 600	9 757 517	419 013	14 044	16 911 665	715 881
07	Rheinland-Pfalz.....	155 137	13 850 064	490 268	147 585	6 068 049	205 170	7 552	7 782 015	285 098
08	Baden-Württemberg.....	452 120	49 069 141	1 823 574	426 479	21 806 954	782 921	25 641	27 262 187	1 040 653
09	Bayern.....	643 542	57 022 309	2 281 422	607 876	27 002 616	986 631	35 666	30 019 693	1 294 792
10	Saarland.....	50 167	1 857 647	70 318	48 447	1 087 890	38 012	1 720	769 757	32 305
11	Berlin.....	184 255	5 176 224	294 421	178 325	2 422 864	164 388	5 930	2 753 360	130 033
12	Brandenburg.....	110 171	4 837 724	176 259	104 416	3 414 320	112 300	5 755	1 423 404	63 960
13	Mecklenburg-Vorpommern.....	86 801	2 848 150	98 241	82 775	2 228 896	68 041	4 026	619 254	30 200
14	Sachsen.....	184 224	6 271 691	222 994	175 173	4 248 349	137 143	9 051	2 023 342	85 851
15	Sachsen-Anhalt.....	82 406	3 313 705	120 293	78 570	1 936 256	68 827	3 836	1 377 450	51 467
16	Thüringen.....	100 058	3 428 764	115 032	95 735	2 306 644	73 305	4 323	1 122 120	41 727
	Insgesamt ...	3 683 117	283 039 594	11 093 806	3 502 833	138 539 344	5 107 798	180 284	144 500 250	5 986 008

1.6.2 Zerlegung (d.h. nach Sitz des Betriebes/der Betriebsstätte)

Regionale Gliederung		Festsetzungen und Zerlegungen			Reine Festsetzungen			Zerlegungen		
		Betriebe/ Betriebsstätten	darunter: mit positivem Steuermessbetrag/ Zerlegungsanteil		steuerpfl. Gewerbe- betriebe	darunter: mit positivem Steuermessbetrag		Betriebsstätten	darunter: mit positivem Zerlegungsanteil	
			Anzahl ²	1 000 EUR		Anzahl ²	1 000 EUR		Anzahl ²	1 000 EUR
01	Schleswig-Holstein.....	146 353	64 531	331 959	118 687	47 433	187 854	27 666	17 098	144 106
02	Hamburg.....	114 111	42 749	390 219	102 471	36 360	195 732	11 640	6 389	194 488
03	Niedersachsen.....	342 875	155 785	993 452	280 597	115 754	442 554	62 278	40 031	550 897
04	Bremen.....	29 136	11 886	96 867	24 669	9 320	45 203	4 467	2 566	51 664
05	Nordrhein-Westfalen.....	867 980	342 017	2 219 779	755 456	273 900	1 178 465	112 524	68 117	1 041 313
06	Hessen.....	325 060	129 207	1 092 831	274 466	98 225	420 402	50 594	30 982	672 429
07	Rheinland-Pfalz.....	182 646	85 261	478 863	147 739	63 140	205 729	34 907	22 121	273 134
08	Baden-Württemberg.....	520 160	247 922	1 771 962	427 143	188 138	784 193	93 017	59 784	987 769
09	Bayern.....	738 901	324 704	2 265 678	608 281	242 309	975 256	130 620	82 395	1 290 421
10	Saarland.....	55 421	17 156	85 328	48 498	12 875	39 135	6 923	4 281	46 192
11	Berlin.....	194 706	59 688	356 351	179 891	52 961	167 526	14 815	6 727	188 825
12	Brandenburg.....	126 632	47 406	237 700	101 726	32 846	111 652	24 906	14 560	126 048
13	Mecklenburg-Vorpommern.....	101 834	33 506	120 752	82 976	22 049	65 132	18 858	11 457	55 620
14	Sachsen.....	213 555	79 044	320 548	175 355	55 388	139 284	38 200	23 656	181 265
15	Sachsen-Anhalt.....	99 754	39 622	167 735	78 901	26 335	71 273	20 853	13 287	96 462
16	Thüringen.....	117 914	41 926	163 783	95 977	28 273	78 408	21 937	13 653	85 375
	Insgesamt ...	4 177 038	1 722 410	11 093 806	3 502 833	1 305 306	5 107 798	674 205	417 104	5 986 008

* Ohne Organgesellschaften.

1 Abweichung gegenüber den Veröffentlichungen der Länder, die sich auf das Land des Betriebssitzes beziehen.

2 Anzahl = Steuerpflichtige bzw. Fälle.

1 Steuerliche Eckwerte

1.6 Steuerpflichtige und ihre Besteuerungsgrundlagen 2014*

1.6.3 50 Städte mit den höchsten Steuermessbeträgen

Lfd. Nr.	Stadt	Festsetzungen und Zerlegungen		Reine Festsetzungen			Zerlegungen			Nachrichtlich: Hebesatz 2014
		Betriebe/ Betriebsstätten	Steuermessbetrag/ Zerlegungsanteile	steuerpfl. Gewerbebetriebe	Steuermessbetrag		Betriebsstätten	Zerlegungsanteile		
		Anzahl ¹	1 000 EUR	Anzahl ¹	1 000 EUR	% ²	Anzahl ¹	1 000 EUR	% ²	
		1	2	3	4	5	6	7	8	
1	München.....	92 647	450 086	81 434	151 632	33,7	11 213	298 454	66,3	490
2	Hamburg.....	114 111	390 219	102 471	195 732	50,2	11 640	194 488	49,8	470
3	Frankfurt am Main.....	45 382	362 440	38 898	101 295	27,9	6 484	261 146	72,1	460
4	Berlin.....	194 706	356 351	179 891	167 526	47,0	14 815	188 825	53,0	410
5	Köln.....	57 216	196 367	50 900	99 957	50,9	6 316	96 410	49,1	475
6	Düsseldorf.....	48 325	175 286	42 284	69 412	39,6	6 041	105 874	60,4	440
7	Stuttgart.....	29 578	136 473	24 636	42 454	31,1	4 942	94 019	68,9	420
8	Hannover.....	21 241	122 827	17 587	52 066	42,4	3 654	70 761	57,6	460
9	Nürnberg.....	25 833	87 223	22 000	33 715	38,7	3 833	53 508	61,3	447
10	Bremen.....	24 425	84 306	20 832	38 413	45,6	3 593	45 892	54,4	460
11	Monheim am Rhein.....	1 699	83 403	1 407	20 400	24,5	292	63 004	75,5	285
12	Wolfsburg.....	2 964	82 475	2 066	5 625	6,8	898	76 850	93,2	360
13	Mannheim.....	13 778	67 900	11 289	19 299	28,4	2 489	48 601	71,6	430
14	Grünwald.....	5 551	60 349	4 889	56 194	93,1	662	4 156	6,9	240
15	Münster.....	14 149	60 335	12 407	31 058	51,5	1 742	29 277	48,5	460
16	Dortmund.....	21 982	59 338	19 177	29 552	49,8	2 805	29 785	50,2	485
17	Essen.....	24 373	58 782	21 258	28 657	48,8	3 115	30 125	51,2	480
18	Ingelheim am Rhein.....	1 260	57 952
19	Karlsruhe.....	13 303	57 589	11 139	21 346	37,1	2 164	36 243	62,9	410
20	Walldorf.....	1 100	56 351
21	Wiesbaden.....	15 978	54 617	14 002	23 705	43,4	1 976	30 911	56,6	440
22	Bonn	14 314	54 080	12 220	24 241	44,8	2 094	29 838	55,2	490
23	Ingolstadt.....	6 140	52 910	4 836	6 768	12,8	1 304	46 143	87,2	400
24	Leipzig.....	28 076	52 495	23 937	18 241	34,7	4 139	34 253	65,3	460
25	Regensburg.....	7 925	49 653	6 176	9 882	19,9	1 749	39 771	80,1	425
26	Dingolfing.....
27	Dresden.....	26 022	46 831	22 026	22 357	47,7	3 996	24 474	52,3	450
28	Schönefeld.....	1 808	44 331	1 306	13 838	31,2	502	30 493	68,8	200
29	Eschborn.....	2 980	42 463	2 362	10 893	25,7	618	31 570	74,3	280
30	Ludwigshafen am Rhein.....	5 295	42 091	4 216	5 613	13,3	1 079	36 479	86,7	375
31	Unterföhring.....	1 287	40 735	984	9 206	22,6	303	31 529	77,4	330
32	Braunschweig.....	9 403	39 703	7 827	12 702	32,0	1 576	27 000	68,0	450
33	Freiburg im Breisgau.....	10 484	39 005	8 927	19 244	49,3	1 557	19 762	50,7	420
34	Bielefeld.....	14 092	38 272	12 365	21 285	55,6	1 727	16 986	44,4	480
35	Neuss.....	8 976	38 001	7 619	12 790	33,7	1 357	25 210	66,3	455
36	Augsburg.....	12 127	36 822	10 170	13 090	35,5	1 957	23 731	64,4	435
37	Aachen.....	12 583	36 584	11 194	20 387	55,7	1 389	16 197	44,3	475
38	Bochum.....	13 609	36 543	11 800	17 079	46,7	1 809	19 464	53,3	480
39	Duisburg.....	20 774	36 504	18 478	12 893	35,3	2 296	23 611	64,7	505
40	Wuppertal.....	16 784	35 748	15 139	21 699	60,7	1 645	14 049	39,3	490
41	Kassel.....	8 151	34 526	6 585	13 696	39,7	1 566	20 829	60,3	440
42	Mainz.....	10 673	32 957	9 274	15 866	48,1	1 399	17 091	51,9	440
43	Darmstadt.....	7 618	31 005	6 336	7 900	25,5	1 282	23 105	74,5	425
44	Sindelfingen.....	2 591	29 098	1 807	2 705	9,3	784	26 393	90,7	370
45	Neckarsulm.....	1 964	27 210	1 365	3 456	12,7	599	23 753	87,3	300
46	Biberach an der Riß.....	1 499	26 692	1 160	3 464	13,0	339	23 229	87,0	330
47	Weiden.....	2 463	26 593	1 971	2 689	10,1	492	23 904	89,9	380
48	Ulm.....	5 893	26 013	4 483	13 693	52,6	1 410	12 321	47,4	360
49	Heidelberg.....	6 852	25 818	5 603	13 110	50,8	1 249	12 708	49,2	400
50	Mönchengladbach.....	12 619	24 918	11 314	16 564	66,5	1 305	8 354	33,5	475

* Ohne Organgesellschaften.

1 Anzahl = Steuerpflichtige bzw. Fälle.

2 % von Spalte 2.

2 Steuerpflichtige, Besteuerungsgrundlagen und Steuermessbetrag nach Gewerbeertragsgruppen 2014

2.1 Steuerpflichtige insgesamt

Besteuerungsgrundlagen	Steuerpflichtige Gewerbebetriebe insgesamt		Steuerpflichtige Gewerbebetriebe mit Steuermessbetrag = 0							
			zusammen		davon					
					mit negativem Gewerbeertrag		ohne Gewerbeertrag		mit positivem Gewerbeertrag	
	Anzahl ¹	1 000 EUR	Anzahl ¹	1 000 EUR	Anzahl ¹	1 000 EUR	Anzahl ¹	1 000 EUR	Anzahl ¹	1 000 EUR
Gewinn aus Gewerbebetrieb	2 834 327	358 152 115	1 422 689	48 560 263	108 636	19 700 652	525 391	18 023 838	788 662	10 835 773
Verlust aus Gewerbebetrieb	848 790	- 91 000 319	844 612	- 71 217 444	839 119	- 69 880 470	5 043	- 1 275 897	450	- 61 077
+ Unterschiedsbetrag i.S.d. § 5a Abs. 4 EStG	678	615 140	192	- 6 391	61	- 13 326	36	4 237	95	2 697
+ Sondervergütungen nach § 5a Abs. 4a EStG	2 154	77 715	652	- 6 560	110	- 13 474	66	431	476	6 484
Hinzurechnungen nach § 8 GewStG										
Nr.1: Finanzierungsanteile										
Nr.1a: Entgelte für Schulden	1 823 296	60 339 569	933 897	23 232 053	398 219	16 391 147	218 848	5 643 020	316 830	1 197 886
Nr.1b: Renten und dauernde Lasten	3 945	64 329	1 521	24 469	667	14 750	435	6 511	419	3 208
Nr.1c: Gewinnanteile der stillen Gesellschafter	9 564	11 932	3 696	- 736 457	1 920	- 768 869	1 284	30 597	492	1 816
Nr.1d: ein Fünftel der Miet- und Pachtzinsen für bewegliche Wirtschaftsgüter	1 015 155	7 398 898	403 580	2 159 467	177 368	1 550 019	93 605	481 517	132 607	127 931
Nr.1e: die Hälfte der Miet- und Pachtzinsen für unbewegliche Wirtschaftsgüter	1 443 203	37 048 569	663 409	10 124 479	284 269	6 517 972	142 281	2 499 939	236 859	1 106 568
Nr.1f: ein Viertel der Aufwendungen für Konzessionen/Lizenzen	110 255	3 109 939	42 324	601 411	24 097	525 227	10 890	70 640	7 337	5 545
Finanzierungsanteile zusammen	2 277 205	107 973 236	1 170 601	35 405 421	495 303	24 230 246	255 665	8 732 223	419 633	2 442 953
Freibetrag nach § 8 Nr.1 GewStG	2 276 623	34 367 647	1 170 141	14 350 770	494 945	7 668 075	255 606	4 566 845	419 590	2 115 851
+ anzurechnende Finanzierungsanteile nach § 8 Nr.1 GewStG, davon 25 v.H.	110 890	18 415 261	42 894	5 275 253	26 336	4 151 280	15 091	1 041 627	1 467	82 346
+ Nr.4: Gewinnanteile der persönlich haftenden Gesellschafter einer KGaA	157	899 769	83	20 659	67	18 982	16	1 677	-	-
+ Nr.5: Gewinnanteile (Dividenden) und die diesen gleichgestellten Bezüge und erhaltenen Leistungen	31 071	3 964 648	9 654	1 297 299	4 847	1 225 886	2 744	64 467	2 063	6 946
+ Nr.8: Anteil am Verlust von Personengesellschaften	17 007	7 796 067	10 237	5 653 731	6 785	4 867 420	3 092	738 747	360	47 564
+ Nr.9: Zuwendungen i.S.d. § 9 Abs.1 Nr.2 KStG	199 626	1 055 390	73 481	129 564	44 730	93 218	28 236	35 092	515	1 254
+ Nr.10: Gewinnminderung bei Beteiligungsbesitz	168	21 434	67	14 751	31	13 229	24	1 083	12	438
+ Nr.12: Ausländische Steuern	133	66 738	90	37 625	53	37 563	33	61	4	1
§ 9 GewStG										
+ Nr.3: Negativer Teil des Gewerbeertrags ausländischer Betriebsstätten	569	959 391	446	826 572	380	778 096	54	45 904	12	2 572
= Hinzurechnungen zusammen	306 278	33 178 696	121 536	13 255 456	73 286	11 185 675	43 913	1 928 660	4 337	141 121
= Summe Gewinn und Hinzurechnungen	3 564 005	301 023 346	2 148 637	- 9 414 677	946 979	- 39 020 943	412 702	18 681 270	788 956	10 924 997
Kürzungen des Gewinns und der Hinzurechnungen nach § 9 GewStG										
./. Nr.1 S.1: Einheitswert des Grundbesitzes, davon 1,2 v.H.	256 455	2 201 231	96 827	796 485	44 374	574 462	21 283	177 469	31 170	44 554
./. Nr.1 S.2 u. 3: Erweiterte Kürzung bei Grundstücksunternehmen	23 100	7 785 418	21 440	6 091 815	1 041	487 084	18 584	4 904 326	1 815	700 405
./. Nr.2: Anteile am Gewinn von Personengesellschaften	172 356	40 262 565	147 967	25 717 516	127 265	20 778 742	19 292	4 525 094	1 410	413 681
./. Nr.2a: Gewinn aus Anteilen an nicht steuerbefreiten inl. Kapitalgesellschaften	17 212	7 687 672	6 704	2 844 372	3 087	2 346 420	1 279	244 006	2 338	253 946
./. Nr.2b: Dem Gewerbeertrag einer KGaA hinzugerechneten Gewinnanteile	196	971 271	163	895 311	141	755 611
./. Nr.3: Positiver Teil des Gewerbeertrags ausländischer Betriebsstätten	577	1 233 458	281	572 773	115	263 899
./. Nr.5: Abziehbare Zuwendungen	371 065	1 375 404	114 649	156 842	56 988	103 326	34 807	41 179	22 854	12 337
./. Nr.7 u. 8: Gewinn aus Anteilen ausländischer Kapitalgesellschaften	925	1 319 335	334	303 308	225	254 043	83	39 806	26	9 459
= Kürzungen zusammen	735 111	62 836 352	358 689	37 378 422	217 713	25 563 586	86 944	10 350 963	54 032	1 463 873
= Summe Gewinn, Hinzurechnungen, Kürzungen	3 542 298	238 186 993	2 126 938	- 46 793 099	947 730	- 64 584 529	390 245	8 330 307	788 963	9 461 124
+ Gewerbeertrag aus dem Betrieb von Handelsschiffen im internationalen Verkehr	2 605	188 725	865	23 721	141	10 679	98	2 362	626	10 680
+ Gewerbeertrag bei öffentlich-rechtlichen Rundfunkanstalten
+ Nicht ausgleichsfähiger oder wegfallender Gewerbeverlust	9 927	919 980	9 824	815 375	9 293	702 293	528	112 993	3	88
+ Verlustanteil ausgeschiedener Gesellschafter	2 578	304 951	2 568	304 104	2 002	194 442	541	107 931	25	1 731
+ Entfallener Gewerbeverlust wg. Veräußerung oder Aufgabe von Teilbetrieben	45	3 759
+ Gewerbeertrag der Organgesellschaften	11 213	74 971 414	4 204	- 3 212 482	2 934	- 3 426 252	1 203	206 638	67	7 132
+ Gewerbeertrag der Organgesellschaften, hier Korrekturbeträge wg. § 8b KStG	1 196	- 1 858 158	371	- 729 320	310	- 732 342
+ von Organgesellschaften zu versteuernder Übertragungsgewinn
./. Verlustverbrauch nach § 10a GewStG	555 268	30 359 637	468 418	9 566 689	142	81 398	380 656	8 764 416	87 620	720 875
+ Maßgebender Gewerbeertrag aus den Spartensummen	281	751 664
= Abgerundeter Gewerbeertrag	3 683 117	283 039 594	2 267 301	- 59 190 313	947 755	- 67 913 346	530 434	-	789 112	8 723 033
./. Freibetrag für den Gewerbeertrag	1 831 463	33 972 448	789 112	8 723 033	789 112	8 723 033
= Verbleibender Betrag nach Abzug des Freibetrags	2 363 572	249 067 146	947 756	- 67 913 346	947 755	- 67 913 346
= Steuermessbetrag ²	3 683 117	11 093 806	2 267 301	-	947 755	-	530 434	-	789 112	-
Nachrichtlich:										
Festgesetzter vortragsfähiger Verlust zum 31.12.	1 396 427	664 509 804	1 392 988	529 192 220	946 828	408 853 976	444 284	118 770 721	1 876	1 567 523

* Ohne Organgesellschaften.

1 Anzahl = Steuerpflichtige bzw. Fälle.

2 Entspricht 3,5 % des verbleibenden Betrages nach Abzug des Freibetrages bzw. 1,98 % bei Hausgewerbetreibenden und ihnen gleichgestellten Personen.

2 Steuerpflichtige, Besteuerungsgrundlagen und Steuermessbetrag nach Gewerbeertragsgruppen 2014

2.1 Steuerpflichtige insgesamt

Besteuerungsgrundlagen	Steuerpflichtige Gewerbebetriebe mit positivem Steuermessbetrag									
	zusammen		mit abgerundetem Gewerbeertrag von...bis unter...EUR							
			unter 24 500		24 500 - 100 000		100 000 - 1 Mill.		1 Mill. und mehr	
	Anzahl ¹	1 000 EUR	Anzahl ¹	1 000 EUR	Anzahl ¹	1 000 EUR	Anzahl ¹	1 000 EUR	Anzahl ¹	1 000 EUR
Gewinn aus Gewerbebetrieb	1 411 638	309 591 853	168 302	2 696 028	918 072	47 956 211	296 244	78 475 055	29 020	180 464 559
Verlust aus Gewerbebetrieb	4 178	- 19 782 875	860	- 58 349	770	- 242 447	1 118	- 717 198	1 430	- 18 764 881
+ Unterschiedsbetrag i.S.d. § 5a Abs. 4 EStG	486	621 531	.	.	125	7 147	226	70 805	.	.
+ Sondervergütungen nach § 5a Abs. 4a EStG	1 502	84 274	.	.	925	28 554	475	50 780	.	.
Hinzurechnungen nach § 8 GewStG										
Nr.1: Finanzierungsanteile										
Nr.1a: Entgelte für Schulden	889 399	37 107 516	83 728	654 065	562 640	3 155 119	219 771	6 545 829	23 260	26 752 502
Nr.1b: Renten und dauernde Lasten	2 424	39 860	128	1 240	1 145	8 414	877	15 787	274	14 419
Nr.1c: Gewinnanteile der stillen Gesellschafter	5 868	748 388	420	4 571	1 682	25 136	2 855	121 524	911	597 158
Nr.1d: ein Fünftel der Miet- und Pachtzinsen für bewegliche Wirtschaftsgüter	611 575	5 239 432	60 058	213 001	346 832	778 351	181 205	1 797 193	23 480	2 450 887
Nr.1e: die Hälfte der Miet- und Pachtzinsen für unbewegliche Wirtschaftsgüter	779 794	26 924 091	89 471	1 090 965	461 662	4 323 555	204 613	7 823 306	24 048	13 686 264
Nr.1f: ein Viertel der Aufwendungen für Konzessionen/Lizenzen	67 931	2 508 528	7 373	15 246	25 927	53 561	25 416	251 544	9 215	2 188 176
Finanzierungsanteile zusammen	1 106 604	72 567 815	113 265	1 979 088	696 872	8 344 137	267 737	16 555 183	28 730	45 689 407
Freibetrag nach § 8 Nr.1 GewStG	1 106 482	20 016 876	113 241	1 672 292	696 796	7 208 949	267 718	8 821 537	28 727	2 314 098
+ anzurechnende Finanzierungsanteile nach § 8 Nr.1 GewStG, davon 25 v.H.	67 996	13 140 008	2 500	76 700	9 352	283 847	36 904	1 933 675	19 240	10 845 786
+ Nr.4: Gewinnanteile der persönlich haftenden Gesellschafter einer KGaA	74	879 109	17	10 036	45	868 518
+ Nr.5: Gewinnanteile (Dividenden) und die diesen gleichgestellten Bezüge und erhaltenen Leistungen	21 417	2 667 348	1 325	18 485	7 655	59 402	9 729	203 267	2 708	2 386 194
+ Nr.8: Anteil am Verlust von Personengesellschaften	6 770	2 142 336	747	29 947	1 277	169 486	2 686	367 260	2 060	1 575 643
+ Nr.9: Zuwendungen i.S.d. § 9 Abs.1 Nr.2 KStG	126 145	925 825	30 308	21 176	37 190	45 343	46 263	127 521	12 384	731 786
+ Nr.10: Gewinnminderung bei Teilhabungsbesitz	101	6 684	35	845	32	5 567
+ Nr.12: Ausländische Steuern	43	29 112	8	9	9	118	16	552	10	28 433
§ 9 GewStG										
+ Nr.3: Negativer Teil des Gewerbeertrags ausländischer Betriebsstätten	123	132 818	.	.	9	987	45	13 348	69	118 483
= Hinzurechnungen zusammen	184 742	19 923 240	33 142	146 342	50 973	559 986	77 281	2 656 504	23 346	16 560 409
= Summe Gewinn und Hinzurechnungen	1 415 368	310 438 022	169 114	2 784 054	918 717	48 309 450	297 260	80 535 946	30 277	178 808 572
Kürzungen des Gewinns und der Hinzurechnungen nach § 9 GewStG										
./. Nr.1 S.1: Einheitswert des Grundbesitzes, davon 1,2 v.H.	159 628	1 404 746	3 936	11 320	80 853	147 824	61 835	395 797	13 004	849 806
./. Nr.1 S.2 u. 3: Erweiterte Kürzung bei Grundstücksunternehmen	1 660	1 693 602	718	296 062	614	429 685	297	422 330	31	545 526
./. Nr.2: Anteile am Gewinn von Personengesellschaften	24 389	14 545 049	6 995	284 957	5 001	1 100 760	8 011	3 354 278	4 382	9 805 054
./. Nr.2a: Gewinn aus Anteilen an nicht steuerbefreiten inL. Kapitalgesellschaften	10 508	4 843 300	239	17 845	4 441	666 015	4 592	1 625 105	1 236	2 534 334
./. Nr.2b: Dem Gewerbeertrag einer KGaA hinzugerechneten Gewinnanteile	33	75 959	14	1 065	6	187	5	11 766	8	62 941
./. Nr.3: Positiver Teil des Gewerbeertrags ausländischer Betriebsstätten	296	660 685	7	605	42	19 872	110	102 392	137	537 816
./. Nr.5: Abziehbare Zuwendungen	256 416	1 218 562	30 161	21 376	109 647	82 632	97 524	213 991	19 084	900 564
./. Nr.7 u. 8: Gewinn aus Anteilen ausländischer Kapitalgesellschaften	591	1 016 027	22	910	66	18 100	193	56 445	310	940 572
= Kürzungen zusammen	376 422	25 457 930	39 882	634 141	175 940	2 465 073	137 481	6 182 103	23 119	16 176 613
= Summe Gewinn, Hinzurechnungen, Kürzungen	1 415 360	284 980 092	169 111	2 149 913	918 716	45 844 378	297 258	74 353 843	30 275	162 631 959
+ Gewerbeertrag aus dem Betrieb von Handelsschiffen im internationalen Verkehr	1 740	165 004	24	227	1 053	33 271	547	34 851	116	96 654
+ Gewerbeertrag bei öffentlich-rechtlichen Rundfunkanstalten
+ Nicht ausgleichsfähiger oder wegfallender Gewerbeverlust	103	104 605	51	1 429	15	1 963	19	3 223	18	97 990
+ Verlustanteil ausgeschiedener Gesellschafter	10	848	.	.	3	646
+ Entfallener Gewerbeverlust wg. Veräußerung oder Aufgabe von Teilbetrieben	4	49
+ Gewerbeertrag der Organgesellschaften	7 009	78 183 896	158	28 427	523	79 579	2 310	1 248 644	4 018	76 827 246
+ Gewerbeertrag der Organgesellschaften, hier Korrekturbeträge wg. § 8b KStG	825	- 1 128 837	6	- 1 446	31	6 013	151	- 72 736	637	- 1 060 668
+ von Organgesellschaften zu versteuernder Übertragungsgewinn
./. Verlustverbrauch nach § 10a GewStG	86 850	20 792 949	39 969	660 845	31 772	1 233 456	12 631	3 221 245	2 478	15 677 402
+ Maßgebender Gewerbeertrag aus den Spartensummen	32	232	163	718 004
= Abgerundeter Gewerbeertrag	1 415 816	342 229 907	169 162	1 510 063	918 842	44 689 586	297 362	72 364 251	30 450	223 666 007
./. Freibetrag für den Gewerbeertrag	1 042 351	25 249 415	9 758	49 963	813 787	19 875 899	206 382	5 030 985	12 424	292 568
= Verbleibender Betrag nach Abzug des Freibetrags	1 415 816	316 980 492	169 162	1 460 100	918 842	24 813 687	297 362	67 333 266	30 450	223 373 439
= Steuermessbetrag ²	1 415 816	11 093 806	169 162	51 063	918 842	868 143	297 362	2 356 537	30 450	7 818 063
Nachrichtlich:										
Festgesetzter vortragsfähiger Verlust zum 31.12.	3 439	135 317 584	128	1 700 646	829	3 199 494	1 485	16 806 161	997	113 611 284

* Ohne Organgesellschaften.

1 Anzahl = Steuerpflichtige bzw. Fälle.

2 Entspricht 3,5 % des verbleibenden Betrages nach Abzug des Freibetrages bzw. 1,98 % bei Hausgewerbetreibenden und ihnen gleichgestellten Personen.

2 Steuerpflichtige, Besteuerungsgrundlagen und Steuermessbetrag nach Gewerbeertragsgruppen 2014

2.2 Ohne Organschaften

Besteuerungsgrundlagen	Steuerpflichtige Gewerbebetriebe insgesamt		Steuerpflichtige Gewerbebetriebe mit Steuermessbetrag = 0							
			zusammen		davon					
					mit negativem Gewerbeertrag		ohne Gewerbeertrag		mit positivem Gewerbeertrag	
	Anzahl ¹	1 000 EUR	Anzahl ¹	1 000 EUR	Anzahl ¹	1 000 EUR	Anzahl ¹	1 000 EUR	Anzahl ¹	1 000 EUR
Gewinn aus Gewerbebetrieb	2 827 552	293 801 205	1 420 998	43 857 125	107 885	16 101 714	524 515	16 950 268	788 598	10 805 143
Verlust aus Gewerbebetrieb	843 475	- 52 842 972	841 642	- 52 223 989	836 670	- 51 187 115	4 541	- 983 001	431	- 53 873
+ Unterschiedsbetrag i.S.d. § 5a Abs. 4 EStG	192	- 6 391	61	- 13 326	36	4 237	95	2 697
+ Sondervergütungen nach § 5a Abs. 4a EStG	652	- 6 560	110	- 13 474	66	431	476	6 484
Hinzurechnungen nach § 8 GewStG										
Nr.1: Finanzierungsanteile										
Nr.1a: Entgelte für Schulden	1 813 287	32 127 780	930 011	16 467 193	395 473	10 109 488	217 767	5 168 302	316 771	1 189 403
Nr.1b: Renten und dauernde Lasten	3 816	55 954	1 492	22 366	646	13 315
Nr.1c: Gewinnanteile der stillen Gesellschafter	9 248	371 567	3 630	44 882	1 872	14 089	1 266	28 976	492	1 816
Nr.1d: ein Fünftel der Miet- und Pachtzinsen für bewegliche Wirtschaftsgüter	1 007 913	6 067 534	401 067	1 605 210	175 578	1 017 867	92 909	460 268	132 580	127 076
Nr.1e: die Hälfte der Miet- und Pachtzinsen für unbewegliche Wirtschaftsgüter	1 436 004	30 149 202	660 874	8 656 003	282 470	5 156 181	141 576	2 399 016	236 828	1 100 806
Nr.1f: ein Viertel der Aufwendungen für Konzessionen/Lizenzen	107 395	1 740 504	41 544	305 799	23 496	242 432
Finanzierungsanteile zusammen	2 266 273	70 512 542	1 166 476	27 101 453	492 394	16 553 372	254 513	8 120 344	419 569	2 427 737
Freibetrag nach § 8 Nr.1 GewStG	2 265 699	33 530 960	1 166 023	14 052 896	492 043	7 450 940	254 454	4 489 029	419 526	2 112 926
+ anzurechnende Finanzierungsanteile nach § 8 Nr.1 GewStG, davon 25 v.H.	103 912	9 249 528	40 485	3 265 962	24 540	2 278 577	14 498	908 111	1 447	79 274
+ Nr.4: Gewinnanteile der persönlich haftenden Gesellschafter einer KGaA	108	148 725	62	79 023	49	77 456	13	1 568	-	-
+ Nr.5: Gewinnanteile (Dividenden) und die diesen gleichgestellten Bezüge und erhaltenen Leistungen	30 198	1 521 313	9 478	106 310	4 715	38 138	2 706	61 329	2 057	6 844
+ Nr.8: Anteil am Verlust von Personengesellschaften	15 874	5 484 903	9 837	4 506 023	6 475	3 785 963	3 006	673 770	356	46 290
+ Nr.9: Zuwendungen i.S.d. § 9 Abs.1 Nr.2 KStG	195 395	598 512	72 132	97 044	43 790	63 674	27 827	32 117	515	1 254
+ Nr.10: Gewinnminderung bei Beteiligungsbesitz	158	13 323	63	6 974	12	438
+ Nr.12: Ausländische Steuern	118	3 007	81	2 101	44	2 039	33	61	4	1
§ 9 GewStG										
+ Nr.3: Negativer Teil des Gewerbeertrags ausländischer Betriebsstätten	538	528 066	432	494 871	12	2 572
= Hinzurechnungen zusammen	297 983	17 547 376	118 633	8 558 310	71 177	6 698 571	43 144	1 723 067	4 312	136 672
= Summe Gewinn und Hinzurechnungen	3 552 201	259 196 925	2 144 071	178 494	943 797	- 28 413 631	411 399	17 695 002	788 875	10 897 122
Kürzungen des Gewinns und der Hinzurechnungen nach § 9 GewStG										
./. Nr.1 S.1: Einheitswert des Grundbesitzes, davon 1,2 v.H.	252 179	1 648 733	95 444	627 608	43 427	432 914	20 883	150 693	31 134	44 002
./. Nr.1 S.2 u. 3: Erweiterte Kürzung bei Grundstücksunternehmen	22 994	7 644 187	21 363	6 004 252	1 016	451 415
./. Nr.2: Anteile am Gewinn von Personengesellschaften	170 111	29 958 941	147 210	21 201 628	126 691	16 889 025	19 123	3 918 570	1 396	394 033
./. Nr.2a: Gewinn aus Anteilen an nicht steuerbefreiten inl. Kapitalgesellschaften	16 715	5 131 936	6 551	1 686 040	2 978	1 200 467	1 244	233 087	2 329	252 485
./. Nr.2b: Dem Gewerbeertrag einer KGaA hinzugerechneten Gewinnanteile	190	372 006	.	.	137	181 915
./. Nr.3: Positiver Teil des Gewerbeertrags ausländischer Betriebsstätten	506	736 289	257	457 979	94	149 233	137	280 002	26	28 743
./. Nr.5: Abziehbare Zuwendungen	365 742	855 129	113 018	122 163	55 828	71 482	34 349	38 428	22 841	12 252
./. Nr.7 u. 8: Gewinn aus Anteilen ausländischer Kapitalgesellschaften	797	583 621	.	.	200	146 216	.	.	26	9 459
= Kürzungen zusammen	727 829	46 930 842	356 153	30 613 740	215 960	19 522 667	86 208	9 649 280	53 985	1 441 793
= Summe Gewinn, Hinzurechnungen, Kürzungen	3 530 520	212 266 083	2 122 392	- 30 435 246	944 553	- 47 936 298	388 957	8 045 722	788 882	9 455 329
+ Gewerbeertrag aus dem Betrieb von Handelsschiffen im internationalen Verkehr	98	2 362	626	10 680
+ Gewerbeertrag bei öffentlich-rechtlichen Rundfunkanstalten
+ Nicht ausgleichsfähiger oder wegfallender Gewerbeverlust	9 848	586 488	9 763	581 460	9 237	469 492	523	111 880	3	88
+ Verlustanteil ausgeschiedener Gesellschafter	2 559	255 701	.	.	1 987	148 990
+ Entfallener Gewerbeverlust wg. Veräußerung oder Aufgabe von Teilbetrieben	104	3 493	100	3 444
+ Gewerbeertrag der Organgesellschaften	-	-	-	-	-	-	-	-	-	-
+ Gewerbeertrag der Organgesellschaften, hier Korrekturbeträge wg. § 8b KStG	-	-	-	-	-	-	-	-	-	-
+ von Organgesellschaften zu versteuernder Übertragungsgewinn	-	-	-	-	-	-	-	-	-	-
./. Verlustverbrauch nach § 10a GewStG	552 429	17 833 701	467 091	8 987 528	137	13 449	379 371	8 265 331	87 583	708 748
+ Maßgebender Gewerbeertrag aus den Spartensummen	118	111 949
= Abgerundeter Gewerbeertrag	3 671 027	195 500 852	2 262 640	- 38 596 852	944 555	- 47 319 030	529 056	-	789 029	8 722 178
./. Freibetrag für den Gewerbeertrag	1 829 572	33 930 521	789 029	8 722 178	789 029	8 722 178
= Verbleibender Betrag nach Abzug des Freibetrags	2 352 943	161 570 332	944 556	- 47 319 030	944 555	- 47 319 030
= Steuermessbetrag ²	3 671 027	7 310 618	2 262 640	-	944 555	-	529 056	-	789 029	-
Nachrichtlich:										
Festgesetzter vortragsfähiger Verlust zum 31.12.	1 391 021	405 451 571	1 388 448	376 347 723	943 653	266 681 783	442 939	108 269 276	1 856	1 396 664

1 Anzahl = Steuerpflichtige bzw. Fälle.

2 Entspricht 3,5 % des verbleibenden Betrages nach Abzug des Freibetrages bzw. 1,98 % bei Hausgewerbetreibenden und ihnen gleichgestellten Personen.

2 Steuerpflichtige, Besteuerungsgrundlagen und Steuermessbetrag nach Gewerbeertragsgruppen 2014
2.2 Ohne Organschaften

Besteuerungsgrundlagen	Steuerpflichtige Gewerbebetriebe mit positivem Steuermessbetrag									
	zusammen		mit abgerundetem Gewerbeertrag von...bis unter...EUR							
			unter 24 500		24 500 - 100 000		100 000 - 1 Mill.		1 Mill. und mehr	
	Anzahl ¹	1 000 EUR	Anzahl ¹	1 000 EUR	Anzahl ¹	1 000 EUR	Anzahl ¹	1 000 EUR	Anzahl ¹	1 000 EUR
Gewinn aus Gewerbebetrieb	1 406 554	249 944 080	168 194	2 679 405	917 690	47 752 461	294 544	77 353 784	26 126	122 158 431
Verlust aus Gewerbebetrieb	1 833	618 983	796	35 377	594	137 778	372	185 970	71	259 858
+ Unterschiedsbetrag i.S.d. § 5a Abs. 4 EStG	125	7 147	226	70 805	132	542 040
+ Sondervergütungen nach § 5a Abs. 4a EStG	925	28 554	475	50 780	97	4 909
Hinzurechnungen nach § 8 GewStG										
Nr.1: Finanzierungsanteile										
Nr.1a: Entgelte für Schulden	883 276	15 660 587	83 606	636 336	562 184	3 039 442	217 688	5 861 897	19 798	6 122 911
Nr.1b: Renten und dauernde Lasten	2 324	33 587	867	15 533	188	8 535
Nr.1c: Gewinnanteile der stillen Gesellschafter	5 618	326 686	2 759	111 175	773	186 949
Nr.1d: ein Fünftel der Miet- und Pachtzinsen für bewegliche Wirtschaftsgüter	606 846	4 462 324	59 991	212 020	346 525	769 705	179 760	1 739 887	20 570	1 740 712
Nr.1e: die Hälfte der Miet- und Pachtzinsen für unbewegliche Wirtschaftsgüter	775 130	21 493 199	89 388	1 086 840	461 336	4 289 836	203 152	7 601 713	21 254	8 514 810
Nr.1f: ein Viertel der Aufwendungen für Konzessionen/Lizenzen	65 851	1 434 705	7 362	14 931	25 868	52 331	24 998	231 358	7 623	1 136 085
Finanzierungsanteile zusammen	1 099 797	43 411 089	113 132	1 955 902	696 384	8 183 620	265 487	15 561 564	24 794	17 710 003
Freibetrag nach § 8 Nr.1 GewStG	1 099 676	19 478 064	113 108	1 666 338	696 308	7 181 422	265 468	8 664 024	24 792	1 966 281
+ anzurechnende Finanzierungsanteile nach § 8 Nr.1 GewStG, davon 25 v.H.	63 427	5 983 566	2 466	72 392	9 170	250 599	35 745	1 724 649	16 046	3 935 925
+ Nr.4: Gewinnanteile der persönlich haftenden Gesellschafter einer KGaA	46	69 701	21	60 749
+ Nr.5: Gewinnanteile (Dividenden) und die diesen gleichgestellten Bezüge und erhaltenen Leistungen	20 720	1 415 002	9 623	197 413	2 142	1 140 926
+ Nr.8: Anteil am Verlust von Personengesellschaften	6 037	978 880	740	28 080	1 256	154 427	2 551	290 537	1 490	505 836
+ Nr.9: Zuwendungen i.S.d. § 9 Abs.1 Nr.2 KStG	123 263	501 467	30 265	21 062	37 047	42 170	45 406	121 970	10 545	316 266
+ Nr.10: Gewinnminderung bei Beteiligungsbesitz	95	6 349
+ Nr.12: Ausländische Steuern	37	906	8	9	9	118
§ 9 GewStG										
+ Nr.3: Negativer Teil des Gewerbeertrags ausländischer Betriebsstätten	106	33 195	.	.	9	987
= Hinzurechnungen zusammen	179 350	8 989 066	33 072	139 903	50 705	507 429	75 742	2 357 632	19 831	5 984 102
= Summe Gewinn und Hinzurechnungen	1 408 130	259 018 431	168 952	2 783 963	918 178	48 157 812	294 849	79 647 031	26 151	128 429 624
Kürzungen des Gewinns und der Hinzurechnungen nach § 9 GewStG										
./. Nr.1 S.1: Einheitswert des Grundbesitzes, davon 1,2 v.H.	156 735	1 021 124	3 919	11 201	80 713	142 774	61 014	366 028	11 089	501 121
./. Nr.1 S.2 u. 3: Erweiterte Kürzung bei Grundstücksunternehmen	1 631	1 639 935	711	292 262	607	420 372	286	384 730	27	542 571
./. Nr.2: Anteile am Gewinn von Personengesellschaften	22 901	8 757 313	6 982	277 231	4 952	1 001 641	7 677	3 062 094	3 290	4 416 347
./. Nr.2a: Gewinn aus Anteilen an nicht steuerbefreiten inl. Kapitalgesellschaften	10 164	3 445 896	4 512	1 568 634	983	1 198 625
./. Nr.2b: Dem Gewerbeertrag einer KGaA hinzugerechneten Gewinnanteile	14	1 065	6	187	5	11 766	.	.
./. Nr.3: Positiver Teil des Gewerbeertrags ausländischer Betriebsstätten	249	278 310	7	605	42	19 872	104	100 935	96	156 898
./. Nr.5: Abziehbare Zuwendungen	252 724	732 966	.	.	109 473	79 877	96 463	206 588	.	.
./. Nr.7 u. 8: Gewinn aus Anteilen ausländischer Kapitalgesellschaften	22	910	.	.	184	56 004	225	316 182
= Kürzungen zusammen	371 676	16 317 101	39 823	622 291	175 671	2 343 685	135 989	5 756 780	20 193	7 594 346
= Summe Gewinn, Hinzurechnungen, Kürzungen	1 408 128	242 701 330	168 951	2 161 673	918 178	45 814 128	294 848	73 890 252	26 151	120 835 277
+ Gewerbeertrag aus dem Betrieb von Handelsschiffen im internationalen Verkehr	24	227	1 053	33 271	547	34 851	.	.
+ Gewerbeertrag bei öffentlich-rechtlichen Rundfunkanstalten
+ Nicht ausgleichsfähiger oder wegfallender Gewerbeverlust	85	5 028	51	1 429
+ Verlustanteil ausgeschiedener Gesellschafter	3	646	5	34	.	.
+ Entfallener Gewerbeverlust wg. Veräußerung oder Aufgabe von Teilbetrieben	4	49
+ Gewerbeertrag der Organgesellschaften
+ Gewerbeertrag der Organgesellschaften, hier Korrekturbeträge wg. § 8b KStG
+ von Organgesellschaften zu versteuernder Übertragungsgewinn
./. Verlustverbrauch nach § 10a GewStG	85 338	8 846 173	39 914	647 850	31 599	1 149 547	12 053	2 665 206	1 772	4 383 570
+ Maßgebender Gewerbeertrag aus den Spartensummen	27	172	.	.	39	18 725	37	92 258
= Abgerundeter Gewerbeertrag	1 408 387	234 097 704	168 990	1 507 785	918 284	44 655 605	294 916	71 265 659	26 197	116 668 655
./. Freibetrag für den Gewerbeertrag	1 040 543	25 208 343	9 755	49 948	813 624	19 872 061	205 805	5 017 244	11 359	269 089
= Verbleibender Betrag nach Abzug des Freibetrags	1 408 387	208 889 362	168 990	1 457 837	918 284	24 783 544	294 916	66 248 415	26 197	116 399 566
= Steuermessbetrag ²	1 408 387	7 310 618	168 990	50 983	918 284	867 088	294 916	2 318 568	26 197	4 073 978
Nachrichtlich:										
Festgesetzter vortragsfähiger Verlust zum 31.12.	2 573	29 103 848	115	988 695	756	1 845 755	1 193	11 160 797	509	15 108 600

1 Anzahl = Steuerpflichtige bzw. Fälle.

2 Entspricht 3,5 % des verbleibenden Betrages nach Abzug des Freibetrages bzw. 1,98 % bei Hausgewerbetreibenden und ihnen gleichgestellten Personen.

2 Steuerpflichtige, Besteuerungsgrundlagen und Steuermessbetrag nach Gewerbeertragsgruppen 2014

2.3 Organträger

Besteuerungsgrundlagen	Steuerpflichtige Gewerbebetriebe insgesamt		Steuerpflichtige Gewerbebetriebe mit Steuermessbetrag = 0							
			zusammen		davon					
					mit negativem Gewerbeertrag		ohne Gewerbeertrag		mit positivem Gewerbeertrag	
	Anzahl ¹	1 000 EUR	Anzahl ¹	1 000 EUR	Anzahl ¹	1 000 EUR	Anzahl ¹	1 000 EUR	Anzahl ¹	1 000 EUR
Gewinn aus Gewerbebetrieb	6 775	64 350 911	1 691	4 703 138	751	3 598 938	876	1 073 570	64	30 630
Verlust aus Gewerbebetrieb	5 315	- 38 157 347	2 970	- 18 993 455	2 449	- 18 693 355	502	- 292 896	19	- 7 204
+ Unterschiedsbetrag i.S.d. § 5a Abs. 4 EStG	-	-	-	-	-	-	-	-	-	-
+ Sondervergütungen nach § 5a Abs. 4a EStG	-	-	-	-	-	-	-	-	-	-
Hinzurechnungen nach § 8 GewStG										
Nr.1: Finanzierungsanteile										
Nr.1a: Entgelte für Schulden	10 009	28 211 789	3 886	6 764 860	2 746	6 281 659	1 081	474 718	59	8 483
Nr.1b: Renten und dauernde Lasten	129	8 375	29	2 102	21	1 435	-	-	-	-
Nr.1c: Gewinnanteile der stillen Gesellschafter	316	- 359 636	66	- 781 338	48	- 782 959	18	1 620	-	-
Nr.1d: ein Fünftel der Miet- und Pachtzinsen für bewegliche Wirtschaftsgüter	7 242	1 331 364	2 513	554 256	1 790	532 152	696	21 249	27	855
Nr.1e: die Hälfte der Miet- und Pachtzinsen für unbewegliche Wirtschaftsgüter	7 199	6 899 367	2 535	1 468 476	1 799	1 361 791	705	100 922	31	5 762
Nr.1f: ein Viertel der Aufwendungen für Konzessionen/Lizenzen	2 860	1 369 435	780	295 612	601	282 795	-	-	-	-
Finanzierungsanteile zusammen	10 932	37 460 694	4 125	8 303 968	2 909	7 676 873	1 152	611 880	64	15 215
Freibetrag nach § 8 Nr.1 GewStG	10 924	836 687	4 118	297 875	2 902	217 135	1 152	77 815	64	2 925
+ anzurechnende Finanzierungsanteile nach § 8 Nr.1 GewStG, davon 25 v.H.	6 978	9 165 733	2 409	2 009 292	1 796	1 872 703	593	133 516	20	3 073
+ Nr.4: Gewinnanteile der persönlich haftenden Gesellschafter einer KGaA	49	751 044	21	- 58 364	18	- 58 474	3	110	-	-
+ Nr.5: Gewinnanteile (Dividenden) und die diesen gleichgestellten Bezüge und erhaltenen Leistungen	873	2 443 335	176	1 190 989	132	1 187 748	38	3 139	6	103
+ Nr.8: Anteil am Verlust von Personengesellschaften	1 133	2 311 164	400	1 147 708	310	1 081 457	86	64 977	4	1 274
+ Nr.9: Zuwendungen i.S.d. § 9 Abs.1 Nr.2 KStG	4 231	456 878	1 349	32 520	940	29 545	409	2 975	-	-
+ Nr.10: Gewinnminderung bei Beteiligungsbesitz	10	8 111	4	7 777	-	-	-	-	-	-
+ Nr.12: Ausländische Steuern	15	63 730	9	35 524	9	35 524	-	-	-	-
§ 9 GewStG										
+ Nr.3: Negativer Teil des Gewerbeertrags ausländischer Betriebsstätten	31	431 324	14	331 701	-	-	-	-	-	-
= Hinzurechnungen zusammen	8 295	15 631 320	2 903	4 697 146	2 109	4 487 104	769	205 593	25	4 449
= Summe Gewinn und Hinzurechnungen	11 804	41 826 421	4 566	- 9 593 171	3 182	- 10 607 313	1 303	986 267	81	27 875
Kürzungen des Gewinns und der Hinzurechnungen nach § 9 GewStG										
./. Nr.1 S.1: Einheitswert des Grundbesitzes, davon 1,2 v.H.	4 276	552 498	1 383	168 877	947	141 548	400	26 777	36	552
./. Nr.1 S.2 u. 3: Erweiterte Kürzung bei Grundstücksunternehmen	106	141 231	77	87 563	25	35 669	-	-	-	-
./. Nr.2: Anteile am Gewinn von Personengesellschaften	2 245	10 303 624	757	4 515 888	574	3 889 717	169	606 524	14	19 647
./. Nr.2a: Gewinn aus Anteilen an nicht steuerbefreiten inl. Kapitalgesellschaften	497	2 555 736	153	1 158 332	109	1 145 952	35	10 919	9	1 461
./. Nr.2b: Dem Gewerbeertrag einer KGaA hinzugerechneten Gewinnanteile	6	599 264	-	-	4	573 696	-	-	-	-
./. Nr.3: Positiver Teil des Gewerbeertrags ausländischer Betriebsstätten	71	497 169	24	114 794	21	114 665	-	-	-	-
./. Nr.5: Abziehbare Zuwendungen	5 323	520 275	1 631	34 679	1 160	31 844	458	2 751	13	84
./. Nr.7 u. 8: Gewinn aus Anteilen ausländischer Kapitalgesellschaften	128	735 714	-	-	25	107 826	-	-	-	-
= Kürzungen zusammen	7 282	15 905 511	2 536	6 764 682	1 753	6 040 919	736	701 683	47	22 080
= Summe Gewinn, Hinzurechnungen, Kürzungen	11 778	25 920 910	4 546	- 16 357 853	3 177	- 16 648 232	1 288	284 585	81	5 795
+ Gewerbeertrag aus dem Betrieb von Handelsschiffen im internationalen Verkehr	-	-	-	-	-	-	-	-	-	-
+ Gewerbeertrag bei öffentlich-rechtlichen Rundfunkanstalten	-	-	-	-	-	-	-	-	-	-
+ Nicht ausgleichsfähiger oder wegfallender Gewerbeverlust	79	333 492	61	233 915	56	232 802	5	1 114	-	-
+ Verlustanteil ausgeschiedener Gesellschafter	19	49 251	-	-	15	45 452	-	-	-	-
+ Entfallener Gewerbeverlust wg. Veräußerung oder Aufgabe von Teilbetrieben	-	-	-	-	-	-	-	-	-	-
+ Gewerbeertrag der Organgesellschaften	11 213	74 971 414	4 204	- 3 212 482	2 934	- 3 426 252	1 203	206 638	67	7 132
+ Gewerbeertrag der Organgesellschaften, hier Korrekturbeträge wg. § 8b KStG	1 196	- 1 858 158	371	- 729 320	310	- 732 342	-	-	-	-
+ von Organgesellschaften zu versteuernder Übertragungsgewinn	-	-	-	-	-	-	-	-	-	-
./. Verlustverbrauch nach § 10a GewStG	2 839	12 525 936	1 327	579 160	5	67 949	1 285	499 085	37	12 127
+ Maßgebender Gewerbeertrag aus den Spartensummen	163	639 714	-	-	-	-	-	-	-	-
= Abgerundeter Gewerbeertrag	12 090	87 538 741	4 661	- 20 593 461	3 200	- 20 594 316	1 378	-	83	855
./. Freibetrag für den Gewerbeertrag	1 891	41 928	83	855	-	-	-	-	83	855
= Verbleibender Betrag nach Abzug des Freibetrags	10 629	87 496 814	3 200	- 20 594 316	3 200	- 20 594 316	-	-	-	-
= Steuermessbetrag ²	12 090	3 783 188	4 661	-	3 200	-	1 378	-	83	-
Nachrichtlich:										
Festgesetzter vortragsfähiger Verlust zum 31.12.	5 406	259 058 233	4 540	152 844 497	3 175	142 172 193	1 345	10 501 445	20	170 859

1 Anzahl = Steuerpflichtige bzw. Fälle.

2 Entspricht 3,5 % des verbleibenden Betrages nach Abzug des Freibetrages bzw. 1,98 % bei Hausgewerbetreibenden und ihnen gleichgestellten Personen.

2 Steuerpflichtige, Besteuerungsgrundlagen und Steuermessbetrag nach Gewerbeertragsgruppen 2014

2.3 Organträger

Besteuerungsgrundlagen	Steuerpflichtige Gewerbebetriebe mit positivem Steuermessbetrag									
	zusammen		mit abgerundetem Gewerbeertrag von...bis unter...EUR							
			unter 24 500		24 500 - 100 000		100 000 - 1 Mill.		1 Mill. und mehr	
	Anzahl ¹	1 000 EUR	Anzahl ¹	1 000 EUR	Anzahl ¹	1 000 EUR	Anzahl ¹	1 000 EUR	Anzahl ¹	1 000 EUR
Gewinn aus Gewerbebetrieb	5 084	59 647 773	108	16 623	382	203 750	1 700	1 121 271	2 894	58 306 128
Verlust aus Gewerbebetrieb	2 345	- 19 163 892	64	- 22 972	176	- 104 669	746	- 531 228	1 359	- 18 505 023
+ Unterschiedsbetrag i.S.d. § 5a Abs. 4 EStG
+ Sondervergütungen nach § 5a Abs. 4a EStG
Hinzurechnungen nach § 8 GewStG										
Nr.1: Finanzierungsanteile										
Nr.1a: Entgelte für Schulden	6 123	21 446 929	122	17 728	456	115 677	2 083	683 932	3 462	20 629 591
Nr.1b: Renten und dauernde Lasten	100	6 273	.	.	4	135	10	253	86	5 884
Nr.1c: Gewinnanteile der stillen Gesellschafter	250	421 703	96	10 348	138	410 209
Nr.1d: ein Fünftel der Miet- und Pachtzinsen für bewegliche Wirtschaftsgüter	4 729	777 108	1 445	57 307	2 910	710 175
Nr.1e: die Hälfte der Miet- und Pachtzinsen für unbewegliche Wirtschaftsgüter	4 664	5 430 891	83	4 125	326	33 719	1 461	221 593	2 794	5 171 454
Nr.1f: ein Viertel der Aufwendungen für Konzessionen/Lizenzen	2 080	1 073 823	11	315	59	1 230	418	20 186	1 592	1 052 091
Finanzierungsanteile zusammen	6 807	29 156 726	133	23 186	488	160 517	2 250	993 619	3 936	27 979 404
Freibetrag nach § 8 Nr.1 GewStG	6 806	538 812	133	5 954	488	27 527	2 250	157 514	3 935	347 817
+ anzurechnende Finanzierungsanteile nach § 8 Nr.1 GewStG, davon 25 v.H.	4 569	7 156 442	34	4 308	182	33 248	1 159	209 026	3 194	6 909 860
+ Nr.4: Gewinnanteile der persönlich haftenden Gesellschafter einer KGaA	28	809 408	24	807 769
+ Nr.5: Gewinnanteile (Dividenden) und die diesen gleichgestellten Bezüge										
und erhaltenen Leistungen	697	1 252 346	106	5 854	566	1 245 268
+ Nr.8: Anteil am Verlust von Personengesellschaften	733	1 163 456	7	1 868	21	15 059	135	76 723	570	1 069 807
+ Nr.9: Zuwendungen i.S.d. § 9 Abs.1 Nr.2 KStG	2 882	424 358	43	114	143	3 173	857	5 552	1 839	415 519
+ Nr.10: Gewinnminderung bei Beteiligungsbesitz	6	335
+ Nr.12: Ausländische Steuern	6	28 206
§ 9 GewStG										
+ Nr.3: Negativer Teil des Gewerbeertrags ausländischer Betriebsstätten	17	99 623
= Hinzurechnungen zusammen	5 392	10 934 174	70	6 439	268	52 557	1 539	298 872	3 515	10 576 307
= Summe Gewinn und Hinzurechnungen	7 238	51 419 591	162	90	539	151 638	2 411	888 915	4 126	50 378 948
Kürzungen des Gewinns und der Hinzurechnungen nach § 9 GewStG										
./. Nr.1 S.1: Einheitswert des Grundbesitzes, davon 1,2 v.H.	2 893	383 622	17	119	140	5 049	821	29 768	1 915	348 685
./. Nr.1 S.2 u. 3: Erweiterte Kürzung bei Grundstücksunternehmen	29	53 667	7	3 801	7	9 312	11	37 600	4	2 955
./. Nr.2: Anteile am Gewinn von Personengesellschaften	1 488	5 787 736	13	7 726	49	99 118	334	292 184	1 092	5 388 707
./. Nr.2a: Gewinn aus Anteilen an nicht steuerbefreiten inl. Kapitalgesellschaften	344	1 397 404	80	56 471	253	1 335 710
./. Nr.2b: Dem Gewerbeertrag einer KGaA hinzugerechneten Gewinnanteile
./. Nr.3: Positiver Teil des Gewerbeertrags ausländischer Betriebsstätten	47	382 375	6	1 457	41	380 919
./. Nr.5: Abziehbare Zuwendungen	3 692	485 596	.	.	174	2 755	1 061	7 402	.	.
./. Nr.7 u. 8: Gewinn aus Anteilen ausländischer Kapitalgesellschaften	9	441	85	624 389
= Kürzungen zusammen	4 746	9 140 829	59	11 850	269	121 388	1 492	425 324	2 926	8 582 267
= Summe Gewinn, Hinzurechnungen, Kürzungen	7 232	42 278 763	160	- 11 760	538	30 250	2 410	463 591	4 124	41 796 682
+ Gewerbeertrag aus dem Betrieb von Handelsschiffen im internationalen Verkehr
+ Gewerbeertrag bei öffentlich-rechtlichen Rundfunkanstalten
+ Nicht ausgleichsfähiger oder wegfallender Gewerbeverlust	18	99 577
+ Verlustanteil ausgeschiedener Gesellschafter
+ Entfallener Gewerbeverlust wg. Veräußerung oder Aufgabe von Teilbetrieben
+ Gewerbeertrag der Organgesellschaften	7 009	78 183 896	158	28 427	523	79 579	2 310	1 248 644	4 018	76 827 246
+ Gewerbeertrag der Organgesellschaften, hier Korrekturbeträge wg. § 8b KStG	825	- 1 128 837	6	- 1 446	31	6 013	151	- 72 736	637	- 1 060 668
+ von Organgesellschaften zu versteuernder Übertragungsgewinn
./. Verlustverbrauch nach § 10a GewStG	1 512	11 946 776	55	12 995	173	83 909	578	556 038	706	11 293 832
+ Maßgebender Gewerbeertrag aus den Spartensummen	163	639 714	5	60	126	625 746
= Abgerundeter Gewerbeertrag	7 429	108 132 202	172	2 278	558	33 981	2 446	1 098 592	4 253	106 997 352
./. Freibetrag für den Gewerbeertrag	1 808	41 072	3	15	163	3 838	577	13 740	1 065	23 480
= Verbleibender Betrag nach Abzug des Freibetrags	7 429	108 091 130	172	2 263	558	30 143	2 446	1 084 852	4 253	106 973 872
= Steuermessbetrag ²	7 429	3 783 188	172	79	558	1 055	2 446	37 969	4 253	3 744 084
Nachrichtlich:										
Festgesetzter vortragsfähiger Verlust zum 31.12.	866	106 213 736	13	711 951	73	1 353 738	292	5 645 363	488	98 502 683

1 Anzahl = Steuerpflichtige bzw. Fälle.

2 Entspricht 3,5 % des verbleibenden Betrages nach Abzug des Freibetrages bzw. 1,98 % bei Hausgewerbetreibenden und ihnen gleichgestellten Personen.

3 Steuerpflichtige, Besteuerungsgrundlagen und Steuermessbetrag nach Gewerbeertragsgruppen und Rechtsformen 2014*

3.1 Einzelgewerbetreibende

Besteuerungsgrundlagen	Steuerpflichtige Gewerbebetriebe insgesamt		Steuerpflichtige Gewerbebetriebe mit			
			Steuermessbetrag = 0		positivem Steuermessbetrag	
	Anzahl ¹	1 000 EUR	Anzahl ¹	1 000 EUR	Anzahl ¹	1 000 EUR
Gewinn aus Gewerbebetrieb	1 777 327	69 990 346	927 528	9 994 729	849 799	59 995 617
Verlust aus Gewerbebetrieb	367 631	- 3 490 320	367 606	- 3 489 480	25	- 840
+ Unterschiedsbetrag i.S.d. § 5a Abs. 4 EStG
+ Sondervergütungen nach § 5a Abs. 4a EStG
Hinzurechnungen nach § 8 GewStG						
Nr.1: Finanzierungsanteile						
Nr.1a: Entgelte für Schulden	1 027 631	3 873 896	501 477	1 642 565	526 154	2 231 330
Nr.1b: Renten und dauernde Lasten	1 882	13 662	672	4 215	1 210	9 446
Nr.1c: Gewinnanteile der stillen Gesellschafter	1 673	20 087	524	2 451	1 149	17 636
Nr.1d: ein Fünftel der Miet- und Pachtzinsen für bewegliche Wirtschaftsgüter	516 838	710 498	192 708	190 637	324 130	519 861
Nr.1e: die Hälfte der Miet- und Pachtzinsen für unbewegliche Wirtschaftsgüter	763 147	4 923 681	348 412	1 618 766	414 735	3 304 916
Nr.1f: ein Viertel der Aufwendungen für Konzessionen/Lizenzen	31 987	40 131	11 429	8 368	20 558	31 763
Finanzierungsanteile zusammen	1 298 881	9 581 954	654 149	3 467 002	644 732	6 114 953
Freibetrag nach § 8 Nr.1 GewStG	1 298 730	8 976 576	654 064	3 347 718	644 666	5 628 858
+ anzurechnende Finanzierungsanteile nach § 8 Nr.1 GewStG, davon 25 v.H.	6 531	151 512	1 576	29 971	4 955	121 541
+ Nr.4: Gewinnanteile der persönlich haftenden Gesellschafter einer KGaA	-	-	-	-	-	-
+ Nr.5: Gewinnanteile (Dividenden) und die diesen gleichgestellten Bezüge und erhaltenen Leistungen	11 846	12 326	2 711	498	9 135	11 828
+ Nr.8: Anteil am Verlust von Personengesellschaften	381	9 659	118	7 388	263	2 271
+ Nr.9: Zuwendungen i.S.d. § 9 Abs.1 Nr.2 KStG
+ Nr.10: Gewinnminderung bei Beteiligungsbesitz	37	567	13	335	24	232
+ Nr.12: Ausländische Steuern
§ 9 GewStG						
+ Nr.3: Negativer Teil des Gewerbeertrags ausländischer Betriebsstätten
= Hinzurechnungen zusammen	17 987	174 249	4 356	38 376	13 631	135 873
= Summe Gewinn und Hinzurechnungen	2 103 807	66 675 188	1 253 983	6 543 780	849 824	60 131 407
Kürzungen des Gewinns und der Hinzurechnungen nach § 9 GewStG						
./. Nr.1 S.1: Einheitswert des Grundbesitzes, davon 1,2 v.H.	122 338	154 293	43 820	52 533	78 518	101 759
./. Nr.1 S.2 u. 3: Erweiterte Kürzung bei Grundstücksunternehmen	406	21 039	369	20 607	37	431
./. Nr.2: Anteile am Gewinn von Personengesellschaften	2 865	102 371	1 017	44 984	1 848	57 387
./. Nr.2a: Gewinn aus Anteilen an nicht steuerbefreiten inl. Kapitalgesellschaften	5 764	711 091	2 240	204 464	3 524	506 627
./. Nr.2b: Dem Gewerbeertrag einer KGaA hinzugerechneten Gewinnanteile
./. Nr.3: Positiver Teil des Gewerbeertrags ausländischer Betriebsstätten	42	24 190	29	3 820	13	20 370
./. Nr.5: Abziehbare Zuwendungen	115 186	76 342	29 649	11 102	85 537	65 241
./. Nr.7 u. 8: Gewinn aus Anteilen ausländischer Kapitalgesellschaften	53	4 604	17	587	36	4 016
= Kürzungen zusammen	215 901	1 093 929	70 286	338 098	145 615	755 831
= Summe Gewinn, Hinzurechnungen, Kürzungen	2 103 660	65 581 259	1 253 836	6 205 683	849 824	59 375 576
+ Gewerbeertrag aus dem Betrieb von Handelsschiffen im internationalen Verkehr	36	235	33	161	3	74
+ Gewerbeertrag bei öffentlich-rechtlichen Rundfunkanstalten	-	-	-	-	-	-
+ Nicht ausgleichsfähiger oder wegfallender Gewerbeverlust	-	-	-	-	-	-
+ Verlustanteil ausgeschiedener Gesellschafter	-	-	-	-	-	-
+ Entfallener Gewerbeverlust wg. Veräußerung oder Aufgabe von Teilbetrieben	40	1 293
+ Gewerbeertrag der Organgesellschaften	176	6 452	112	- 7 690	64	14 142
+ Gewerbeertrag der Organgesellschaften, hier Korrekturbeträge wg. § 8b KStG	12	78
+ von Organgesellschaften zu versteuernder Übertragungsgewinn	-	-	-	-	-	-
./. Verlustverbrauch nach § 10a GewStG	259 372	1 947 121	246 554	1 719 321	12 818	227 800
+ Maßgebender Gewerbeertrag aus den Spartensummen	-	-	-	-	-	-
= Abgerundeter Gewerbeertrag	2 144 958	63 568 081	1 295 134	4 446 906	849 824	59 121 176
./. Freibetrag für den Gewerbeertrag	1 555 947	28 774 617	706 123	7 958 402	849 824	20 816 215
= Verbleibender Betrag nach Abzug des Freibetrags	1 218 840	34 793 465	369 016	- 3 511 496	849 824	38 304 961
= Steuermessbetrag²	2 144 958	1 340 303	1 295 134	-	849 824	1 340 303
Nachrichtlich:						
Festgesetzter vortragsfähiger Verlust zum 31.12.	559 372	19 884 571	559 362	19 839 502	10	45 069

* Ohne Organgesellschaften.

1 Anzahl = Steuerpflichtige bzw. Fälle.

2 Entspricht 3,5 % des verbleibenden Betrages nach Abzug des Freibetrages bzw. 1,96 % bei Hausgewerbetreibenden und ihnen gleichgestellten Personen.

3 Steuerpflichtige, Besteuerungsgrundlagen und Steuermessbetrag nach Gewerbeertragsgruppen und Rechtsformen 2014*

3.2 Personengesellschaften u. Ä.

Besteuerungsgrundlagen	Steuerpflichtige Gewerbebetriebe insgesamt		Steuerpflichtige Gewerbebetriebe mit			
			Steuermessbetrag = 0		positivem Steuermessbetrag	
	Anzahl ¹	1 000 EUR	Anzahl ¹	1 000 EUR	Anzahl ¹	1 000 EUR
Gewinn aus Gewerbebetrieb	322 233	114 349 882	144 510	19 711 043	177 723	94 638 839
Verlust aus Gewerbebetrieb	103 434	- 19 180 792	102 844	- 17 715 820	590	- 1 464 972
+ Unterschiedsbetrag i.S.d. § 5a Abs. 4 EStG	527	613 766	98	- 4 992	429	618 758
+ Sondervergütungen nach § 5a Abs. 4a EStG	2 113	77 583	625	- 6 583	1 488	84 166
Hinzurechnungen nach § 8 GewStG						
Nr.1: Finanzierungsanteile						
Nr.1a: Entgelte für Schulden	252 646	15 071 686	126 087	6 784 089	126 559	8 287 597
Nr.1b: Renten und dauernde Lasten	987	27 871	383	11 288	604	16 583
Nr.1c: Gewinnanteile der stillen Gesellschafter	2 815	190 985	955	25 252	1 860	165 733
Nr.1d: ein Fünftel der Miet- und Pachtzinsen für bewegliche Wirtschaftsgüter	128 480	2 023 570	41 530	584 769	86 950	1 438 801
Nr.1e: die Hälfte der Miet- und Pachtzinsen für unbewegliche Wirtschaftsgüter	171 543	10 029 908	67 193	2 269 831	104 350	7 760 077
Nr.1f: ein Viertel der Aufwendungen für Konzessionen/Lizenzen	17 418	740 377	5 360	110 476	12 058	629 901
Finanzierungsanteile zusammen	298 555	28 084 397	147 523	9 785 705	151 032	18 298 692
Freibetrag nach § 8 Nr.1 GewStG	298 434	7 858 185	147 420	3 285 751	151 014	4 572 434
+ anzurechnende Finanzierungsanteile nach § 8 Nr.1 GewStG, davon 25 v.H.	34 441	5 059 724	13 994	1 626 135	20 447	3 433 589
+ Nr.4: Gewinnanteile der persönlich haftenden Gesellschafter einer KGaA	-	-	-	-	-	-
+ Nr.5: Gewinnanteile (Dividenden) und die diesen gleichgestellten Bezüge und erhaltenen Leistungen	7 081	384 526	2 033	180 690	5 048	203 836
+ Nr.8: Anteil am Verlust von Personengesellschaften	5 408	2 597 379	3 156	1 833 339	2 252	764 040
+ Nr.9: Zuwendungen i.S.d. § 9 Abs.1 Nr.2 KStG	436	1 385	192	1 032	244	353
+ Nr.10: Gewinnminderung bei Beteiligungsbesitz	84	11 933	35	6 399	49	5 534
+ Nr.12: Ausländische Steuern	16	2 752	10	754	6	1 998
§ 9 GewStG						
+ Nr.3: Negativer Teil des Gewerbeertrags ausländischer Betriebsstätten	413	456 698	338	431 488	75	25 210
= Hinzurechnungen zusammen	43 575	8 514 398	18 364	4 079 837	25 211	4 434 561
= Summe Gewinn und Hinzurechnungen	416 922	104 374 836	238 753	6 063 484	178 169	98 311 352
Kürzungen des Gewinns und der Hinzurechnungen nach § 9 GewStG						
./. Nr.1 S.1: Einheitswert des Grundbesitzes, davon 1,2 v.H.	81 944	880 599	30 116	281 505	51 828	599 095
./. Nr.1 S.2 u. 3: Erweiterte Kürzung bei Grundstücksunternehmen	14 122	5 176 253	13 633	4 125 620	489	1 050 633
./. Nr.2: Anteile am Gewinn von Personengesellschaften	13 511	18 659 974	7 212	11 922 334	6 299	6 737 641
./. Nr.2a: Gewinn aus Anteilen an nicht steuerbefreiten inl. Kapitalgesellschaften	9 057	4 855 221	3 093	1 543 937	5 964	3 311 284
./. Nr.2b: Dem Gewerbeertrag einer KGaA hinzugerechneten Gewinnanteile
./. Nr.3: Positiver Teil des Gewerbeertrags ausländischer Betriebsstätten	263	472 076
./. Nr.5: Abziehbare Zuwendungen	58 795	244 379	13 131	35 351	45 664	209 029
./. Nr.7 u. 8: Gewinn aus Anteilen ausländischer Kapitalgesellschaften
= Kürzungen zusammen	141 678	31 485 317	58 591	19 006 345	83 087	12 478 972
= Summe Gewinn, Hinzurechnungen, Kürzungen	407 125	72 889 519	228 958	- 12 942 861	178 167	85 832 380
+ Gewerbeertrag aus dem Betrieb von Handelsschiffen im internationalen Verkehr	2 417	178 543	766	20 850	1 651	157 692
+ Gewerbeertrag bei öffentlich-rechtlichen Rundfunkanstalten	-	-	-	-	-	-
+ Nicht ausgleichsfähiger oder wegfallender Gewerbeverlust
+ Verlustanteil ausgeschiedener Gesellschafter	2 570	304 699	2 560	303 851	10	848
+ Entfallener Gewerbeverlust wg. Veräußerung oder Aufgabe von Teilbetrieben.....
+ Gewerbeertrag der Organgesellschaften	2 300	7 209 545	831	- 722 950	1 469	7 932 495
+ Gewerbeertrag der Organgesellschaften, hier Korrekturbeträge wg. § 8b KStG	186	254 612	60	292 559	126	- 37 947
+ von Organgesellschaften zu versteuernder Übertragungsgewinn	-	-	-	-	-	-
./. Verlustverbrauch nach § 10a GewStG	70 166	5 983 477	60 532	2 081 363	9 634	3 902 115
+ Maßgebender Gewerbeertrag aus den Spartensummen	-	-	-	-	-	-
= Abgerundeter Gewerbeertrag	425 667	74 940 621	247 354	- 15 034 851	178 313	89 975 472
./. Freibetrag für den Gewerbeertrag	252 364	5 105 013	74 051	742 883	178 313	4 362 130
= Verbleibender Betrag nach Abzug des Freibetrags	285 115	69 835 608	106 802	- 15 777 734	178 313	85 613 342
= Steuermessbetrag²	425 667	2 996 422	247 354	-	178 313	2 996 422
Nachrichtlich:						
Festgesetzter vortragsfähiger Verlust zum 31.12.	164 729	144 489 364	163 205	127 545 503	1 524	16 943 861

* Ohne Organgesellschaften.

1 Anzahl = Steuerpflichtige bzw. Fälle.

2 Entspricht 3,5 % des verbleibenden Betrages nach Abzug des Freibetrages bzw. 1,96 % bei Hausgewerbetreibenden und ihnen gleichgestellten Personen.

3 Steuerpflichtige, Besteuerungsgrundlagen und Steuermessbetrag nach Gewerbeertragsgruppen und Rechtsformen 2014*

3.3 Kapitalgesellschaften**

Besteuerungsgrundlagen	Steuerpflichtige Gewerbebetriebe insgesamt		Steuerpflichtige Gewerbebetriebe mit			
			Steuermessbetrag = 0		positivem Steuermessbetrag	
	Anzahl ¹	1 000 EUR	Anzahl ¹	1 000 EUR	Anzahl ¹	1 000 EUR
Gewinn aus Gewerbebetrieb	698 735	159 459 912	328 404	17 762 002	370 331	141 697 910
Verlust aus Gewerbebetrieb	362 488	- 65 524 912	358 969	- 47 385 870	3 519	- 18 139 042
+ Unterschiedsbetrag i.S.d. § 5a Abs. 4 EStG	34	519	21	- 1 555	13	2 073
+ Sondervergütungen nach § 5a Abs. 4a EStG	11	69	8	19	3	49
Hinzurechnungen nach § 8 GewStG						
Nr.1: Finanzierungsanteile						
Nr.1a: Entgelte für Schulden	535 593	40 987 661	301 140	14 608 391	234 453	26 379 270
Nr.1b: Renten und dauernde Lasten	1 001	20 455	455	8 783	546	11 671
Nr.1c: Gewinnanteile der stillen Gesellschafter	5 039	5 622	2 208	- 269 040	2 831	274 661
Nr.1d: ein Fünftel der Miet- und Pachtzinsen für bewegliche Wirtschaftsgüter	365 243	4 606 248	166 592	1 372 451	198 651	3 233 798
Nr.1e: die Hälfte der Miet- und Pachtzinsen für unbewegliche Wirtschaftsgüter	501 055	21 446 539	242 882	6 151 285	258 173	15 295 253
Nr.1f: ein Viertel der Aufwendungen für Konzessionen/Lizenzen	59 476	2 085 337	25 086	468 017	34 390	1 617 320
Finanzierungsanteile zusammen	666 668	69 151 862	359 885	22 339 887	306 783	46 811 974
Freibetrag nach § 8 Nr.1 GewStG	666 363	17 271 082	359 618	7 593 415	306 745	9 677 668
+ anzurechnende Finanzierungsanteile nach § 8 Nr.1 GewStG, davon 25 v.H.	68 535	12 980 703	26 851	3 696 895	41 684	9 283 808
+ Nr.4: Gewinnanteile der persönlich haftenden Gesellschafter einer KGaA
+ Nr.5: Gewinnanteile (Dividenden) und die diesen gleichgestellten Bezüge und erhaltenen Leistungen	11 597	3 260 413	4 816	1 102 352	6 781	2 158 061
+ Nr.8: Anteil am Verlust von Personengesellschaften	10 565	4 953 666	6 721	3 634 297	3 844	1 319 369
+ Nr.9: Zuwendungen i.S.d. § 9 Abs.1 Nr.2 KStG	196 039	781 400	71 409	123 469	124 630	657 931
+ Nr.10: Gewinnminderung bei Beteiligungsbesitz	41	8 505	19	8 016	22	489
+ Nr.12: Ausländische Steuern
§ 9 GewStG						
+ Nr.3: Negativer Teil des Gewerbeertrags ausländischer Betriebsstätten	147	502 534	99	394 926	48	107 608
= Hinzurechnungen zusammen	240 524	23 450 965	96 320	9 017 483	144 204	14 433 482
= Summe Gewinn und Hinzurechnungen	997 829	117 386 551	624 275	- 20 607 922	373 554	137 994 473
Kürzungen des Gewinns und der Hinzurechnungen nach § 9 GewStG						
./. Nr.1 S.1: Einheitswert des Grundbesitzes, davon 1,2 v.H.	49 567	1 087 546	21 570	443 285	27 997	644 260
./. Nr.1 S.2 u. 3: Erweiterte Kürzung bei Grundstücksunternehmen	8 524	2 577 768	7 395	1 935 739	1 129	642 030
./. Nr.2: Anteile am Gewinn von Personengesellschaften	154 472	19 950 163	138 909	12 768 894	15 563	7 181 269
./. Nr.2a: Gewinn aus Anteilen an nicht steuerbefreiten inl. Kapitalgesellschaften	2 329	2 106 899	1 338	1 091 571	991	1 015 328
./. Nr.2b: Dem Gewerbeertrag einer KGaA hinzugerechneten Gewinnanteile	161	305 350	136	267 321	25	38 029
./. Nr.3: Positiver Teil des Gewerbeertrags ausländischer Betriebsstätten	269	736 438	120	300 428	149	436 010
./. Nr.5: Abziehbare Zuwendungen	193 665	780 210	69 828	105 691	123 837	674 519
./. Nr.7 u. 8: Gewinn aus Anteilen ausländischer Kapitalgesellschaften	282	783 088	127	101 584	155	681 504
= Kürzungen zusammen	371 355	28 327 463	225 892	17 014 513	145 463	11 312 950
= Summe Gewinn, Hinzurechnungen, Kürzungen	986 289	89 059 088	612 741	- 37 622 435	373 548	126 681 523
+ Gewerbeertrag aus dem Betrieb von Handelsschiffen im internationalen Verkehr
+ Gewerbeertrag bei öffentlich-rechtlichen Rundfunkanstalten
+ Nicht ausgleichsfähiger oder wegfallender Gewerbeverlust	9 585	824 591	9 488	720 797	97	103 794
+ Verlustanteil ausgeschiedener Gesellschafter	8	253	8	253	.	.
+ Entfallener Gewerbeverlust wg. Veräußerung oder Aufgabe von Teilbetrieben.....
+ Gewerbeertrag der Organgesellschaften	8 531	66 278 513	3 220	- 2 690 650	5 311	68 969 162
+ Gewerbeertrag der Organgesellschaften, hier Korrekturbeträge wg. § 8b KStG	983	- 2 165 009	302	- 1 009 758	681	- 1 155 251
+ von Organgesellschaften zu versteuernder Übertragungsgewinn.....
./. Verlustverbrauch nach § 10a GewStG	215 442	21 350 292	152 309	5 621 526	63 133	15 728 766
+ Maßgebender Gewerbeertrag aus den Spartensummen
= Abgerundeter Gewerbeertrag	1 061 223	133 373 469	687 373	- 46 220 809	373 850	179 594 278
./. Freibetrag für den Gewerbeertrag	2 003	8 251	617	1 321	1 386	6 930
= Verbleibender Betrag nach Abzug des Freibetrags	830 392	133 365 218	456 542	- 46 222 130	373 850	179 587 348
= Steuermessbetrag²	1 061 223	6 285 466	687 373	-	373 850	6 285 466
Nachrichtlich:						
Festgesetzter vortragsfähiger Verlust zum 31.12.	647 196	462 774 536	645 330	358 878 164	1 866	103 896 372

* Ohne Organgesellschaften.

** Kapitalgesellschaften, Erwerbs- und Wirtschaftsgenossenschaften, Versicherungsvereine auf Gegenseitigkeit.

1 Anzahl = Steuerpflichtige bzw. Fälle.

2 Entspricht 3,5 % des verbleibenden Betrages nach Abzug des Freibetrages bzw. 1,96 % bei Hausgewerbetreibenden und ihnen gleichgestellten Personen.

3 Steuerpflichtige, Besteuerungsgrundlagen und Steuermessbetrag nach Gewerbeertragsgruppen und Rechtsformen 2014*

3.4 Übrige juristische Personen

Besteuerungsgrundlagen	Steuerpflichtige Gewerbebetriebe insgesamt		Steuerpflichtige Gewerbebetriebe mit			
			Steuermessbetrag = 0		positivem Steuermessbetrag	
	Anzahl ¹	1 000 EUR	Anzahl ¹	1 000 EUR	Anzahl ¹	1 000 EUR
Gewinn aus Gewerbebetrieb	36 032	14 351 976	22 247	1 092 489	13 785	13 259 487
Verlust aus Gewerbebetrieb	15 237	- 2 804 295	15 193	- 2 626 274	44	- 178 021
+ Unterschiedsbetrag i.S.d. § 5a Abs. 4 EStG
+ Sondervergütungen nach § 5a Abs. 4a EStG
Hinzurechnungen nach § 8 GewStG						
Nr.1: Finanzierungsanteile						
Nr.1a: Entgelte für Schulden	7 426	406 326	5 193	197 008	2 233	209 318
Nr.1b: Renten und dauernde Lasten	75	2 341	11	182	64	2 160
Nr.1c: Gewinnanteile der stillen Gesellschafter	37	- 204 762	9	- 495 119	28	290 357
Nr.1d: ein Fünftel der Miet- und Pachtzinsen für bewegliche Wirtschaftsgüter	4 594	58 582	2 750	11 610	1 844	46 972
Nr.1e: die Hälfte der Miet- und Pachtzinsen für unbewegliche Wirtschaftsgüter	7 458	648 441	4 922	84 597	2 536	563 845
Nr.1f: ein Viertel der Aufwendungen für Konzessionen/Lizenzen	1 374	244 094	449	14 550	925	229 544
Finanzierungsanteile zusammen	13 101	1 155 023	9 044	- 187 173	4 057	1 342 196
Freibetrag nach § 8 Nr.1 GewStG	13 096	261 803	9 039	123 886	4 057	137 917
+ anzurechnende Finanzierungsanteile nach § 8 Nr.1 GewStG, davon 25 v.H.	1 383	223 321	473	- 77 748	910	301 069
+ Nr.4: Gewinnanteile der persönlich haftenden Gesellschafter einer KGaA
+ Nr.5: Gewinnanteile (Dividenden) und die diesen gleichgestellten Bezüge und erhaltenen Leistungen	547	307 383	94	13 760	453	293 623
+ Nr.8: Anteil am Verlust von Personengesellschaften	653	235 363	242	178 707	411	56 657
+ Nr.9: Zuwendungen i.S.d. § 9 Abs.1 Nr.2 KStG	3 148	272 590	1 878	5 049	1 270	267 541
+ Nr.10: Gewinnminderung bei Beteiligungsbesitz	6	428	-	-	6	428
+ Nr.12: Ausländische Steuern
§ 9 GewStG						
+ Nr.3: Negativer Teil des Gewerbeertrags ausländischer Betriebsstätten
= Hinzurechnungen zusammen	4 192	1 039 084	2 496	119 760	1 696	919 324
= Summe Gewinn und Hinzurechnungen	45 447	12 586 771	31 626	- 1 414 019	13 821	14 000 790
Kürzungen des Gewinns und der Hinzurechnungen nach § 9 GewStG						
./. Nr.1 S.1: Einheitswert des Grundbesitzes, davon 1,2 v.H.	2 606	78 793	1 321	19 162	1 285	59 632
./. Nr.1 S.2 u. 3: Erweiterte Kürzung bei Grundstücksunternehmen	48	10 358	43	9 849	5	509
./. Nr.2: Anteile am Gewinn von Personengesellschaften	1 508	1 550 057	829	981 305	679	568 752
./. Nr.2a: Gewinn aus Anteilen an nicht steuerbefreiten inl. Kapitalgesellschaften	62	14 461	33	4 400	29	10 061
./. Nr.2b: Dem Gewerbeertrag einer KGaA hinzugerechneten Gewinnanteile
./. Nr.3: Positiver Teil des Gewerbeertrags ausländischer Betriebsstätten	3	753
./. Nr.5: Abziehbare Zuwendungen	3 419	274 472	2 041	4 699	1 378	269 773
./. Nr.7 u. 8: Gewinn aus Anteilen ausländischer Kapitalgesellschaften
= Kürzungen zusammen	6 177	1 929 644	3 920	1 019 467	2 257	910 177
= Summe Gewinn, Hinzurechnungen, Kürzungen	45 224	10 657 127	31 403	- 2 433 486	13 821	13 090 613
+ Gewerbeertrag aus dem Betrieb von Handelsschiffen im internationalen Verkehr
+ Gewerbeertrag bei öffentlich-rechtlichen Rundfunkanstalten
+ Nicht ausgleichsfähiger oder wegfallender Gewerbeverlust
+ Verlustanteil ausgeschiedener Gesellschafter	-	-	-	-	-	-
+ Entfallener Gewerbeverlust wg. Veräußerung oder Aufgabe von Teilbetrieben	-	-	-	-	-	-
+ Gewerbeertrag der Organgesellschaften	206	1 476 904	41	208 808	165	1 268 097
+ Gewerbeertrag der Organgesellschaften, hier Korrekturbeträge wg. § 8b KStG	15	52 161
+ von Organgesellschaften zu versteuernder Übertragungsgewinn	-	-	-	-	-	-
./. Verlustverbrauch nach § 10a GewStG	10 288	1 078 747	9 023	144 479	1 265	934 268
+ Maßgebender Gewerbeertrag aus den Spartensummen	-	-	.	.
= Abgerundeter Gewerbeertrag	51 269	11 157 422	37 440	- 2 381 559	13 829	13 538 981
./. Freibetrag für den Gewerbeertrag	21 149	84 568	8 321	20 428	12 828	64 140
= Verbleibender Betrag nach Abzug des Freibetrags	29 225	11 072 854	15 396	- 2 401 987	13 829	13 474 841
= Steuermessbetrag²	51 269	471 616	37 440	-	13 829	471 616
Nachrichtlich:						
Festgesetzter vortragsfähiger Verlust zum 31.12.	25 130	37 361 334	25 091	22 929 050	39	14 432 283

* Ohne Organgesellschaften.

1 Anzahl = Steuerpflichtige bzw. Fälle.

2 Entspricht 3,5 % des verbleibenden Betrages nach Abzug des Freibetrages bzw. 1,96 % bei Hausgewerbetreibenden und ihnen gleichgestellten Personen.

4 Steuerpflichtige und Besteuerungsgrundlagen 2014 nach ausgewählten Wirtschaftsabschnitten (WZ 2008)*

4.1 Verarbeitendes Gewerbe

Besteuerungsgrundlagen	Steuerpflichtige Gewerbebetriebe insgesamt		Steuerpflichtige Gewerbebetriebe mit			
			Steuermessbetrag = 0		positivem Steuermessbetrag	
	Anzahl ¹	1 000 EUR	Anzahl ¹	1 000 EUR	Anzahl ¹	1 000 EUR
Gewinn aus Gewerbebetrieb	218 867	86 559 376	79 247	4 712 810	139 620	81 846 566
Verlust aus Gewerbebetrieb	61 948	- 18 498 157	61 491	- 14 501 330	457	- 3 996 827
+ Unterschiedsbetrag i.S.d. § 5a Abs. 4 EStG	10	- 1 676	6	- 1 771	4	95
+ Sondervergütungen nach § 5a Abs. 4a EStG	13	294	3	52	10	242
Hinzurechnungen nach § 8 GewStG						
Nr.1: Finanzierungsanteile						
Nr.1a: Entgelte für Schulden	181 330	12 383 591	76 735	3 252 325	104 595	9 131 266
Nr.1b: Renten und dauernde Lasten	613	10 933	191	2 469	422	8 464
Nr.1c: Gewinnanteile der stillen Gesellschafter	2 425	138 987	742	15 734	1 683	123 253
Nr.1d: ein Fünftel der Miet- und Pachtzinsen für bewegliche Wirtschaftsgüter	122 041	1 945 159	44 065	466 532	77 976	1 478 627
Nr.1e: die Hälfte der Miet- und Pachtzinsen für unbewegliche Wirtschaftsgüter	151 861	7 062 347	60 634	1 604 918	91 227	5 457 430
Nr.1f: ein Viertel der Aufwendungen für Konzessionen/Lizenzen	15 834	999 356	5 268	221 712	10 566	777 644
Finanzierungsanteile zusammen	214 437	22 540 372	91 311	5 563 689	123 126	16 976 684
Freibetrag nach § 8 Nr.1 GewStG	214 388	5 386 688	91 275	1 834 532	123 113	3 552 156
+ anzurechnende Finanzierungsanteile nach § 8 Nr.1 GewStG, davon 25 v.H.	22 909	4 297 164	6 973	941 027	15 936	3 356 137
+ Nr.4: Gewinnanteile der persönlich haftenden Gesellschafter einer KGaA	21	709 754	4	40 469	17	669 285
+ Nr.5: Gewinnanteile (Dividenden) und die diesen gleichgestellten Bezüge und erhaltenen Leistungen	4 838	671 703	1 524	22 238	3 314	649 465
+ Nr.8: Anteil am Verlust von Personengesellschaften	1 303	1 107 120	535	707 214	768	399 906
+ Nr.9: Zuwendungen i.S.d. § 9 Abs.1 Nr.2 KStG	36 052	275 749	11 919	21 265	24 133	254 484
+ Nr.10: Gewinnminderung bei Beteiligungsbesitz	22	4 759	6	2 246	16	2 513
+ Nr.12: Ausländische Steuern	19	27 291	12	1 794	7	25 497
§ 9 GewStG						
+ Nr.3: Negativer Teil des Gewerbeertrags ausländischer Betriebsstätten	40	8 218	16	4 881	24	3 337
= Hinzurechnungen zusammen	52 127	7 101 759	17 535	1 741 134	34 592	5 360 625
= Summe Gewinn und Hinzurechnungen	273 856	75 161 595	133 780	- 8 049 105	140 076	83 210 701
Kürzungen des Gewinns und der Hinzurechnungen nach § 9 GewStG						
./. Nr.1 S.1: Einheitswert des Grundbesitzes, davon 1,2 v.H.	46 816	447 545	14 692	110 324	32 124	337 221
./. Nr.1 S.2 u. 3: Erweiterte Kürzung bei Grundstücksunternehmen	152	39 458	136	28 457	16	11 001
./. Nr.2: Anteile am Gewinn von Personengesellschaften	5 169	5 882 227	2 901	2 156 559	2 268	3 725 667
./. Nr.2a: Gewinn aus Anteilen an nicht steuerbefreiten inl. Kapitalgesellschaften	2 446	1 287 241	682	200 031	1 764	1 087 210
./. Nr.2b: Dem Gewerbeertrag einer KGaA hinzugerechneten Gewinnanteile	8	594 242
./. Nr.3: Positiver Teil des Gewerbeertrags ausländischer Betriebsstätten	104	152 568
./. Nr.5: Abziehbare Zuwendungen	60 951	371 595	17 110	28 897	43 841	342 698
./. Nr.7 u. 8: Gewinn aus Anteilen ausländischer Kapitalgesellschaften	324	278 059	58	57 572	266	220 487
= Kürzungen zusammen	91 995	9 052 935	30 074	3 265 925	61 921	5 787 010
= Summe Gewinn, Hinzurechnungen, Kürzungen	273 561	66 108 660	133 485	- 11 315 030	140 076	77 423 691
+ Gewerbeertrag aus dem Betrieb von Handelsschiffen im internationalen Verkehr	27	211
+ Gewerbeertrag bei öffentlich-rechtlichen Rundfunkanstalten	-	-	-	-	-	-
+ Nicht ausgleichsfähiger oder wegfallender Gewerbeverlust	715	120 866	707	119 719	8	1 147
+ Verlustanteil ausgeschiedener Gesellschafter	205	93 901
+ Entfallener Gewerbeverlust wg. Veräußerung oder Aufgabe von Teilbetrieben.....	8	2 498	8	2 498	.	.
+ Gewerbeertrag der Organgesellschaften	1 797	20 281 875	557	- 634 356	1 240	20 916 231
+ Gewerbeertrag der Organgesellschaften, hier Korrekturbeträge wg. § 8b KStG	189	242 027	45	- 22 592	144	264 619
+ von Organgesellschaften zu versteuernder Übertragungsgewinn.....	-	-	-	-	-	-
./. Verlustverbrauch nach § 10a GewStG	42 637	6 339 376	33 239	1 581 174	9 398	4 758 203
+ Maßgebender Gewerbeertrag aus den Spartensummen	-	-	-	-	-	-
= Abgerundeter Gewerbeertrag	280 815	80 501 844	140 738	- 13 339 024	140 077	93 840 867
./. Freibetrag für den Gewerbeertrag	131 016	2 698 236	41 403	505 953	89 613	2 192 283
= Verbleibender Betrag nach Abzug des Freibetrags	203 064	77 803 607	62 987	- 13 844 977	140 077	91 648 584
= Steuermessbetrag ²	280 815	3 207 590	140 738	-	140 077	3 207 590
Nachrichtlich:						
Festgesetzter vortragsfähiger Verlust zum 31.12.	96 436	124 279 115	95 731	102 110 376	705	22 168 740

* Ohne Organgesellschaften.

1 Anzahl = Steuerpflichtige bzw. Fälle.

2 Entspricht 3,5 % des verbleibenden Betrages nach Abzug des Freibetrages bzw. 1,96 % bei Hausgewerbetreibenden und ihnen gleichgestellten Personen.

4 Steuerpflichtige und Besteuerungsgrundlagen 2014 nach ausgewählten Wirtschaftsabschnitten (WZ 2008)*
4.2 Handel; Instandhaltung und Reparatur von Kraftfahrzeugen

Besteuerungsgrundlagen	Steuerpflichtige Gewerbebetriebe insgesamt		Steuerpflichtige Gewerbebetriebe mit			
			Steuermessbetrag = 0		positivem Steuermessbetrag	
	Anzahl ¹	1 000 EUR	Anzahl ¹	1 000 EUR	Anzahl ¹	1 000 EUR
Gewinn aus Gewerbebetrieb	573 176	60 376 761	267 794	4 840 092	305 382	55 536 669
Verlust aus Gewerbebetrieb	182 662	- 8 905 290	182 192	- 8 309 791	470	- 595 499
+ Unterschiedsbetrag i.S.d. § 5a Abs. 4 EStG	37	1 779	23	73	14	1 706
+ Sondervergütungen nach § 5a Abs. 4a EStG	12	30	8	4	4	26
Hinzurechnungen nach § 8 GewStG						
Nr.1: Finanzierungsanteile						
Nr.1a: Entgelte für Schulden	407 611	5 834 586	198 465	1 892 306	209 146	3 942 280
Nr.1b: Renten und dauernde Lasten	851	12 712	274	4 407	577	8 305
Nr.1c: Gewinnanteile der stillen Gesellschafter	2 336	67 987	765	9 218	1 571	58 769
Nr.1d: ein Fünftel der Miet- und Pachtzinsen für bewegliche Wirtschaftsgüter	246 389	1 132 723	97 928	254 345	148 461	878 377
Nr.1e: die Hälfte der Miet- und Pachtzinsen für unbewegliche Wirtschaftsgüter	379 773	12 783 557	181 779	3 077 106	197 994	9 706 451
Nr.1f: ein Viertel der Aufwendungen für Konzessionen/Lizenzen	27 607	335 796	9 931	54 143	17 676	281 652
Finanzierungsanteile zusammen	516 712	20 167 361	259 779	5 291 527	256 933	14 875 835
Freibetrag nach § 8 Nr.1 GewStG	516 598	8 369 946	259 687	2 900 364	256 911	5 469 582
+ anzurechnende Finanzierungsanteile nach § 8 Nr.1 GewStG, davon 25 v.H.	23 619	2 949 663	5 987	598 079	17 632	2 351 584
+ Nr.4: Gewinnanteile der persönlich haftenden Gesellschafter einer KGaA	8	2 597
+ Nr.5: Gewinnanteile (Dividenden) und die diesen gleichgestellten Bezüge und erhaltenen Leistungen	10 614	68 602	2 258	23 466	8 356	45 136
+ Nr.8: Anteil am Verlust von Personengesellschaften	1 826	502 878	796	233 449	1 030	269 429
+ Nr.9: Zuwendungen i.S.d. § 9 Abs.1 Nr.2 KStG	43 239	95 555	15 386	15 023	27 853	80 532
+ Nr.10: Gewinnminderung bei Beteiligungsbesitz	29	9 325	6	8 210	23	1 115
+ Nr.12: Ausländische Steuern	21	2 050
§ 9 GewStG						
+ Nr.3: Negativer Teil des Gewerbeertrags ausländischer Betriebsstätten	26	78 487	11	75 807	15	2 680
= Hinzurechnungen zusammen	67 368	3 709 157	21 753	954 132	45 615	2 755 026
= Summe Gewinn und Hinzurechnungen	732 098	55 182 436	426 246	- 2 515 491	305 852	57 697 927
Kürzungen des Gewinns und der Hinzurechnungen nach § 9 GewStG						
./. Nr.1 S.1: Einheitswert des Grundbesitzes, davon 1,2 v.H.	53 619	231 408	17 064	54 160	36 555	177 247
./. Nr.1 S.2 u. 3: Erweiterte Kürzung bei Grundstücksunternehmen	367	85 453	339	67 344	28	18 110
./. Nr.2: Anteile am Gewinn von Personengesellschaften	11 547	3 234 390	5 810	1 427 844	5 737	1 806 546
./. Nr.2a: Gewinn aus Anteilen an nicht steuerbefreiten inl. Kapitalgesellschaften	2 560	691 435	720	132 570	1 840	558 866
./. Nr.2b: Dem Gewerbeertrag einer KGaA hinzugerechneten Gewinnanteile	13	1 386
./. Nr.3: Positiver Teil des Gewerbeertrags ausländischer Betriebsstätten	58	19 298
./. Nr.5: Abziehbare Zuwendungen	96 497	187 201	27 740	25 027	68 757	162 174
./. Nr.7 u. 8: Gewinn aus Anteilen ausländischer Kapitalgesellschaften	141	151 488	41	36 188	100	115 300
= Kürzungen zusammen	138 992	4 602 059	46 057	1 747 298	92 935	2 854 761
= Summe Gewinn, Hinzurechnungen, Kürzungen	731 539	50 580 376	425 687	- 4 262 790	305 852	54 843 166
+ Gewerbeertrag aus dem Betrieb von Handelsschiffen im internationalen Verkehr	32	1 654	17	1 651	15	4
+ Gewerbeertrag bei öffentlich-rechtlichen Rundfunkanstalten	-	-	-	-	-	-
+ Nicht ausgleichsfähiger oder wegfallender Gewerbeverlust	1 502	175 946	1 487	173 556	15	2 391
+ Verlustanteil ausgeschiedener Gesellschafter	323	18 060	323	18 060	-	-
+ Entfallener Gewerbeverlust wg. Veräußerung oder Aufgabe von Teilbetrieben.....	22	960	22	960	-	-
+ Gewerbeertrag der Organgesellschaften	1 309	2 837 025	462	- 225 515	847	3 062 540
+ Gewerbeertrag der Organgesellschaften, hier Korrekturbeträge wg. § 8b KStG	79	2 848	25	11 904	54	- 9 056
+ von Organgesellschaften zu versteuernder Übertragungsgewinn.....	-	-	-	-	-	-
./. Verlustverbrauch nach § 10a GewStG	110 761	3 168 644	94 766	1 631 279	15 995	1 537 365
+ Maßgebender Gewerbeertrag aus den Spartensummen	-	-	-	-	-	-
= Abgerundeter Gewerbeertrag	755 838	50 425 655	449 986	- 5 921 259	305 852	56 346 913
./. Freibetrag für den Gewerbeertrag	395 147	7 526 261	164 043	1 873 481	231 104	5 652 780
= Verbleibender Betrag nach Abzug des Freibetrags	490 544	42 899 394	184 692	- 7 794 740	305 852	50 694 133
= Steuermessbetrag ²	755 838	1 774 196	449 986	-	305 852	1 774 196
Nachrichtlich:						
Festgesetzter vortragsfähiger Verlust zum 31.12.	272 624	50 563 039	272 274	45 889 419	350	4 673 621

* Ohne Organgesellschaften.

1 Anzahl = Steuerpflichtige bzw. Fälle.

2 Entspricht 3,5 % des verbleibenden Betrages nach Abzug des Freibetrages bzw. 1,96 % bei Hausgewerbetreibenden und ihnen gleichgestellten Personen.

4 Steuerpflichtige und Besteuerungsgrundlagen 2014 nach ausgewählten Wirtschaftsabschnitten (WZ 2008)*
4.3 Erbringung von Finanz- und Versicherungsdienstleistungen

Besteuerungsgrundlagen	Steuerpflichtige Gewerbebetriebe insgesamt		Steuerpflichtige Gewerbebetriebe mit			
			Steuermessbetrag = 0		positivem Steuermessbetrag	
	Anzahl ¹	1 000 EUR	Anzahl ¹	1 000 EUR	Anzahl ¹	1 000 EUR
Gewinn aus Gewerbebetrieb	151 358	54 160 425	64 920	10 495 088	86 438	43 665 338
Verlust aus Gewerbebetrieb	38 624	- 15 729 338	37 603	- 9 604 247	1 021	- 6 125 091
+ Unterschiedsbetrag i.S.d. § 5a Abs. 4 EStG	171	199 257	29	- 4 971	142	204 228
+ Sondervergütungen nach § 5a Abs. 4a EStG	655	33 112	122	1 989	533	31 123
Hinzurechnungen nach § 8 GewStG						
Nr.1: Finanzierungsanteile						
Nr.1a: Entgelte für Schulden	74 680	9 967 611	29 619	2 764 114	45 061	7 203 497
Nr.1b: Renten und dauernde Lasten	185	8 451	44	3 200	141	5 251
Nr.1c: Gewinnanteile der stillen Gesellschafter	405	- 354 718	191	- 777 316	214	422 598
Nr.1d: ein Fünftel der Miet- und Pachtzinsen für bewegliche Wirtschaftsgüter	43 643	279 105	10 574	61 625	33 069	217 480
Nr.1e: die Hälfte der Miet- und Pachtzinsen für unbewegliche Wirtschaftsgüter	57 615	1 722 011	16 594	400 737	41 021	1 321 274
Nr.1f: ein Viertel der Aufwendungen für Konzessionen/Lizenzen	6 016	528 039	1 720	80 113	4 296	447 927
Finanzierungsanteile zusammen	99 405	12 150 498	37 700	2 532 472	61 705	9 618 026
Freibetrag nach § 8 Nr.1 GewStG	99 360	1 152 975	37 659	497 233	61 701	655 743
+ anzurechnende Finanzierungsanteile nach § 8 Nr.1 GewStG, davon 25 v.H.	5 249	2 749 516	2 393	508 923	2 856	2 240 593
+ Nr.4: Gewinnanteile der persönlich haftenden Gesellschafter einer KGaA	51	113 941	30	41 602	21	72 339
+ Nr.5: Gewinnanteile (Dividenden) und die diesen gleichgestellten Bezüge und erhaltenen Leistungen	2 832	2 310 763	671	1 090 335	2 161	1 220 428
+ Nr.8: Anteil am Verlust von Personengesellschaften	3 473	1 950 041	2 245	1 317 703	1 228	632 337
+ Nr.9: Zuwendungen i.S.d. § 9 Abs.1 Nr.2 KStG	7 234	360 199	2 864	18 470	4 370	341 729
+ Nr.10: Gewinnminderung bei Beteiligungsbesitz	21	1 996	8	1 224	13	772
+ Nr.12: Ausländische Steuern	19	32 968	15	31 897	4	1 070
§ 9 GewStG						
+ Nr.3: Negativer Teil des Gewerbeertrags ausländischer Betriebsstätten	79	159 506	61	111 557	18	47 949
= Hinzurechnungen zusammen	14 051	7 678 929	7 180	3 121 711	6 871	4 557 218
= Summe Gewinn und Hinzurechnungen	184 264	46 342 386	96 869	4 009 570	87 395	42 332 816
Kürzungen des Gewinns und der Hinzurechnungen nach § 9 GewStG						
./. Nr.1 S.1: Einheitswert des Grundbesitzes, davon 1,2 v.H.	6 882	163 971	1 989	26 591	4 893	137 380
./. Nr.1 S.2 u. 3: Erweiterte Kürzung bei Grundstücksunternehmen	458	134 765	402	115 181	56	19 583
./. Nr.2: Anteile am Gewinn von Personengesellschaften	25 850	13 242 325	22 619	9 939 611	3 231	3 302 714
./. Nr.2a: Gewinn aus Anteilen an nicht steuerbefreiten inl. Kapitalgesellschaften	1 117	2 312 248	659	1 456 553	458	855 695
./. Nr.2b: Dem Gewerbeertrag einer KGaA hinzugerechneten Gewinnanteile	37	103 922	31	61 944	6	41 978
./. Nr.3: Positiver Teil des Gewerbeertrags ausländischer Betriebsstätten	74	574 694	40	210 311	34	364 384
./. Nr.5: Abziehbare Zuwendungen	14 901	389 600	3 477	17 792	11 424	371 808
./. Nr.7 u. 8: Gewinn aus Anteilen ausländischer Kapitalgesellschaften	101	154 294	66	134 052	35	20 242
= Kürzungen zusammen	43 506	17 075 818	27 715	11 962 035	15 791	5 113 784
= Summe Gewinn, Hinzurechnungen, Kürzungen	182 996	29 266 568	95 602	- 7 952 464	87 394	37 219 032
+ Gewerbeertrag aus dem Betrieb von Handelsschiffen im internationalen Verkehr	772	43 520	178	6 623	594	36 897
+ Gewerbeertrag bei öffentlich-rechtlichen Rundfunkanstalten	-	-	-	-	-	-
+ Nicht ausgleichsfähiger oder wegfallender Gewerbeverlust	795	130 346	787	57 505	8	72 841
+ Verlustanteil ausgeschiedener Gesellschafter	296	37 284	293	37 126	3	158
+ Entfallener Gewerbeverlust wg. Veräußerung oder Aufgabe von Teilbetrieben.....	8	26	8	26	-	-
+ Gewerbeertrag der Organgesellschaften	2 532	23 256 357	857	- 2 573 611	1 675	25 829 968
+ Gewerbeertrag der Organgesellschaften, hier Korrekturbeträge wg. § 8b KStG	417	- 834 535	134	347 227	283	- 1 181 762
+ von Organgesellschaften zu versteuernder Übertragungsgewinn.....	-	-	-	-	-	-
./. Verlustverbrauch nach § 10a GewStG	18 363	6 098 136	14 220	466 999	4 143	5 631 137
+ Maßgebender Gewerbeertrag aus den Spartensummen	19	103 040	-	-	19	103 040
= Abgerundeter Gewerbeertrag	189 982	45 898 859	102 523	- 10 545 960	87 459	56 444 819
./. Freibetrag für den Gewerbeertrag	99 896	2 091 893	29 159	369 353	70 737	1 722 541
= Verbleibender Betrag nach Abzug des Freibetrags	141 092	43 806 966	53 633	- 10 915 313	87 459	54 722 279
= Steuermessbetrag ²	189 982	1 915 254	102 523	-	87 459	1 915 254
Nachrichtlich:						
Festgesetzter vortragsfähiger Verlust zum 31.12.	69 840	130 175 866	69 339	84 224 311	501	45 951 555

* Ohne Organgesellschaften.

1 Anzahl = Steuerpflichtige bzw. Fälle.

2 Entspricht 3,5 % des verbleibenden Betrages nach Abzug des Freibetrages bzw. 1,96 % bei Hausgewerbetreibenden und ihnen gleichgestellten Personen.

4 Steuerpflichtige und Besteuerungsgrundlagen 2014 nach ausgewählten Wirtschaftsabschnitten (WZ 2008)*
4.4 Erbringung von freiberuflichen, wissenschaftlichen und technischen Dienstleistungen

Besteuerungsgrundlagen	Steuerpflichtige Gewerbebetriebe insgesamt		Steuerpflichtige Gewerbebetriebe mit			
			Steuermessbetrag = 0		positivem Steuermessbetrag	
	Anzahl ¹	1 000 EUR	Anzahl ¹	1 000 EUR	Anzahl ¹	1 000 EUR
Gewinn aus Gewerbebetrieb	293 988	28 811 028	175 881	6 921 386	118 107	21 889 641
Verlust aus Gewerbebetrieb	102 126	- 9 769 160	101 328	- 7 297 513	798	- 2 471 647
+ Unterschiedsbetrag i.S.d. § 5a Abs. 4 EStG	15	541	12	448	3	93
+ Sondervergütungen nach § 5a Abs. 4a EStG	12	66	8	25	4	41
Hinzurechnungen nach § 8 GewStG						
Nr.1: Finanzierungsanteile						
Nr.1a: Entgelte für Schulden	126 421	4 909 240	69 477	2 035 230	56 944	2 874 009
Nr.1b: Renten und dauernde Lasten	182	3 670	71	826	111	2 844
Nr.1c: Gewinnanteile der stillen Gesellschafter	810	45 248	408	4 321	402	40 927
Nr.1d: ein Fünftel der Miet- und Pachtzinsen für bewegliche Wirtschaftsgüter	70 450	313 640	29 223	90 591	41 227	223 049
Nr.1e: die Hälfte der Miet- und Pachtzinsen für unbewegliche Wirtschaftsgüter	105 169	1 888 870	47 877	610 246	57 292	1 278 623
Nr.1f: ein Viertel der Aufwendungen für Konzessionen/Lizenzen	13 096	142 737	5 173	37 790	7 923	104 947
Finanzierungsanteile zusammen	170 412	7 303 405	89 991	2 779 005	80 421	4 524 400
Freibetrag nach § 8 Nr.1 GewStG	170 305	2 165 537	89 908	942 316	80 397	1 223 221
+ anzurechnende Finanzierungsanteile nach § 8 Nr.1 GewStG, davon 25 v.H.	6 336	1 287 515	2 744	460 216	3 592	827 299
+ Nr.4: Gewinnanteile der persönlich haftenden Gesellschafter einer KGaA	30	107 384	24	- 13 148	6	120 532
+ Nr.5: Gewinnanteile (Dividenden) und die diesen gleichgestellten Bezüge und erhaltenen Leistungen	1 977	300 156	951	55 657	1 026	244 499
+ Nr.8: Anteil am Verlust von Personengesellschaften	3 129	1 331 108	2 349	1 076 457	780	254 651
+ Nr.9: Zuwendungen i.S.d. § 9 Abs.1 Nr.2 KStG	24 074	83 481	9 066	22 255	15 008	61 226
+ Nr.10: Gewinnminderung bei Beteiligungsbesitz	19	704	9	99	10	605
+ Nr.12: Ausländische Steuern	22	1 128	14	1 015	8	113
§ 9 GewStG						
+ Nr.3: Negativer Teil des Gewerbeertrags ausländischer Betriebsstätten	42	20 203	29	19 285	13	917
= Hinzurechnungen zusammen	32 020	3 131 679	13 830	1 621 836	18 190	1 509 843
= Summe Gewinn und Hinzurechnungen	379 688	22 174 154	260 808	1 246 183	118 880	20 927 971
Kürzungen des Gewinns und der Hinzurechnungen nach § 9 GewStG						
./. Nr.1 S.1: Einheitswert des Grundbesitzes, davon 1,2 v.H.	9 090	55 968	3 863	22 143	5 227	33 824
./. Nr.1 S.2 u. 3: Erweiterte Kürzung bei Grundstücksunternehmen	512	103 730	453	71 274	59	32 456
./. Nr.2: Anteile am Gewinn von Personengesellschaften	100 637	8 049 725	95 285	5 760 801	5 352	2 288 924
./. Nr.2a: Gewinn aus Anteilen an nicht steuerbefreiten inl. Kapitalgesellschaften	1 941	968 055	1 066	335 373	875	632 682
./. Nr.2b: Dem Gewerbeertrag einer KGaA hinzugerechneten Gewinnanteile	106	243 060	88	231 191	18	11 869
./. Nr.3: Positiver Teil des Gewerbeertrags ausländischer Betriebsstätten	63	32 556	30	19 252	33	13 304
./. Nr.5: Abziehbare Zuwendungen	30 678	90 510	10 509	18 655	20 169	71 855
./. Nr.7 u. 8: Gewinn aus Anteilen ausländischer Kapitalgesellschaften	129	212 984	74	47 462	55	165 522
= Kürzungen zusammen	137 913	9 756 588	108 942	6 506 151	28 971	3 250 437
= Summe Gewinn, Hinzurechnungen, Kürzungen	375 687	12 417 567	256 807	- 5 259 968	118 880	17 677 534
+ Gewerbeertrag aus dem Betrieb von Handelsschiffen im internationalen Verkehr	35	649
+ Gewerbeertrag bei öffentlich-rechtlichen Rundfunkanstalten	-	-	-	-	-	-
+ Nicht ausgleichsfähiger oder wegfallender Gewerbeverlust	2 404	129 835	2 383	117 397	21	12 439
+ Verlustanteil ausgeschiedener Gesellschafter	174	6 257
+ Entfallener Gewerbeverlust wg. Veräußerung oder Aufgabe von Teilbetrieben.....	3	2	3	2	-	-
+ Gewerbeertrag der Organgesellschaften	1 737	13 166 643	625	- 568 329	1 112	13 734 972
+ Gewerbeertrag der Organgesellschaften, hier Korrekturbeträge wg. § 8b KStG	236	- 267 202	61	- 206 103	175	- 61 100
+ von Organgesellschaften zu versteuernder Übertragungsgewinn.....	-	-	-	-	-	-
./. Verlustverbrauch nach § 10a GewStG	53 131	2 336 450	41 328	810 345	11 803	1 526 105
+ Maßgebender Gewerbeertrag aus den Spartensummen	25	63 157	-	-	25	63 157
= Abgerundeter Gewerbeertrag	396 114	23 172 497	277 209	- 6 722 737	118 905	29 895 234
./. Freibetrag für den Gewerbeertrag	106 118	1 957 125	46 209	498 007	59 909	1 459 119
= Verbleibender Betrag nach Abzug des Freibetrags	291 177	21 215 372	172 272	- 7 220 743	118 905	28 436 115
= Steuermessbetrag ²	396 114	995 228	277 209	-	118 905	995 228
Nachrichtlich:						
Festgesetzter vortragsfähiger Verlust zum 31.12.	219 166	59 433 004	218 911	50 942 654	255	8 490 349

* Ohne Organgesellschaften.

1 Anzahl = Steuerpflichtige bzw. Fälle.

2 Entspricht 3,5 % des verbleibenden Betrages nach Abzug des Freibetrages bzw. 1,96 % bei Hausgewerbetreibenden und ihnen gleichgestellten Personen.

5 Organgesellschaften und ihre Besteuerungsgrundlagen 2014
5.1 Nach wirtschaftlicher Gliederung (WZ 2008)

Wirtschaftsabschnitt		Organgesellschaften	Gewinn		Verlust	
GKZ	Bezeichnung	Anzahl ¹	Anzahl ¹	1 000 EUR	Anzahl ¹	1 000 EUR
A - S	Wirtschaftszweige insgesamt.....	31 059	20 138	144 842 507	10 921	- 36 738 625
A	Land- und Forstwirtschaft, Fischerei.....	376	255	151 669	121	- 41 355
B	Bergbau und Gewinnung von Steinen und Erden.....	146	88	2 339 570	58	- 345 606
C	Verarbeitendes Gewerbe.....	6 043	4 228	47 541 639	1 815	- 7 531 799
D	Energieversorgung	913	612	10 072 817	301	- 3 324 001
E	Wasserversorgung; Abwasser- u. Abfallentsorgung, Bes.v.Umweltverschmutzungen.....	364	272	993 727	92	- 92 413
F	Baugewerbe.....	958	636	1 165 880	322	- 405 825
G	Handel; Instandhaltung und Reparatur von Kraftfahrzeugen.....	4 802	3 222	10 848 452	1 580	- 2 551 540
H	Verkehr und Lagerei.....	1 246	748	2 877 807	498	- 2 759 601
I	Gastgewerbe.....	695	379	371 618	316	- 131 111
J	Information und Kommunikation.....	2 483	1 631	13 309 706	852	- 2 404 647
K	Erbringung von Finanz- und Versicherungsdienstleistungen.....	3 301	2 035	35 872 889	1 266	- 10 349 484
L	Grundstücks- und Wohnungswesen.....	2 938	1 854	3 460 316	1 084	- 1 469 903
M	Erbringung von freiberuflichen, wissenschaftl. und techn. Dienstleistungen.....	3 151	1 872	10 100 054	1 279	- 2 785 568
N	Erbringung von sonstigen wirtschaftlichen Dienstleistungen.....	1 492	982	3 076 100	510	- 925 911
O	Öffentliche Verwaltung, Verteidigung; Sozialversicherung.....	-	-	-	-	-
P	Erziehung und Unterricht.....	154	89	59 847	65	- 163 059
Q	Gesundheits- und Sozialwesen.....	712	451	442 063	261	- 224 886
R	Kunst, Unterhaltung und Erholung.....	336	194	216 623	142	- 248 544
S	Erbringung von sonstigen Dienstleistungen.....	949	590	1 941 727	359	- 983 372

Wirtschaftsabschnitt		Abgerundeter Gewerbeertrag					
		ohne	negativ	positiv	insgesamt	negativ	positiv
GKZ	Bezeichnung	Anzahl ¹			1 000 EUR		
A - S	Wirtschaftszweige insgesamt.....	784	11 120	19 155	117 406 051	- 36 364 736	153 770 787
A	Land- und Forstwirtschaft, Fischerei.....	8	122	246	117 241	- 40 814	158 055
B	Bergbau und Gewinnung von Steinen und Erden.....	8	59	79	1 003 911	- 352 471	1 356 382
C	Verarbeitendes Gewerbe.....	87	1 812	4 144	38 317 586	- 8 037 470	46 355 056
D	Energieversorgung	7	300	606	5 556 746	- 2 822 301	8 379 046
E	Wasserversorgung; Abwasser- u. Abfallentsorgung, Bes.v.Umweltverschmutzungen.....	4	94	266	874 698	- 86 041	960 739
F	Baugewerbe.....	7	321	630	1 151 857	- 442 875	1 594 732
G	Handel; Instandhaltung und Reparatur von Kraftfahrzeugen.....	100	1 556	3 146	8 957 640	- 2 744 689	11 702 330
H	Verkehr und Lagerei.....	15	489	742	1 209 178	- 2 327 057	3 536 235
I	Gastgewerbe.....	14	292	389	277 279	- 142 005	419 285
J	Information und Kommunikation.....	19	861	1 603	11 903 271	- 2 190 777	14 094 048
K	Erbringung von Finanz- und Versicherungsdienstleistungen.....	86	1 329	1 886	29 646 411	- 10 738 473	40 384 884
L	Grundstücks- und Wohnungswesen.....	254	1 197	1 487	602 586	- 1 669 246	2 271 832
M	Erbringung von freiberuflichen, wissenschaftl. und techn. Dienstleistungen.....	69	1 363	1 719	12 545 399	- 2 375 362	14 920 761
N	Erbringung von sonstigen wirtschaftlichen Dienstleistungen.....	17	513	962	3 138 385	- 901 210	4 039 594
O	Öffentliche Verwaltung, Verteidigung; Sozialversicherung.....	-	-	-	-	-	-
P	Erziehung und Unterricht.....	8	64	82	- 100 094	- 163 777	63 683
Q	Gesundheits- und Sozialwesen.....	51	254	407	413 757	- 140 545	554 302
R	Kunst, Unterhaltung und Erholung.....	9	142	185	559 297	- 197 451	756 748
S	Erbringung von sonstigen Dienstleistungen.....	21	352	576	1 230 903	- 992 171	2 223 074

1 Anzahl = Fälle.

5 Organgesellschaften und ihre Besteuerungsgrundlagen 2014
5.2 Gewerbeertragsgrößenklassen

Besteuerungsgrundlagen	Organgesellschaften insgesamt		Abgerundeter Gewerbeertrag					
			negativ		ohne		positiv	
	Anzahl ¹	1 000 EUR	Anzahl ¹	1 000 EUR	Anzahl ¹	1 000 EUR	Anzahl ¹	1 000 EUR
Gewinn aus Gewerbebetrieb	20 138	144 842 507	907	10 870 396	760	274 446	18 471	133 697 664
Verlust aus Gewerbebetrieb	10 921	- 36 738 625	10 213	- 31 774 790	24	- 483 296	684	- 4 480 539
+ Unterschiedsbetrag i.S.d. § 5a Abs. 4 EStG
+ Sondervergütungen nach § 5a Abs. 4a EStG
Hinzurechnungen nach § 8 GewStG								
Nr.1: Finanzierungsanteile								
Nr.1a: Entgelte für Schulden	16 988	6 939 700	5 638	2 124 767	252	70 116	11 098	4 744 817
Nr.1b: Renten und dauernde Lasten	50	2 144	15	785	-	-	35	1 358
Nr.1c: Gewinnanteile der stillen Gesellschafter	168	37 751	24	1 242	5	112	139	36 398
Nr.1d: ein Fünftel der Miet- und Pachtzinsen für bewegliche Wirtschaftsgüter	17 324	15 138 903	5 153	439 208	41	332	12 130	14 699 363
Nr.1e: die Hälfte der Miet- und Pachtzinsen für unbewegliche Wirtschaftsgüter	16 999	7 579 151	5 166	1 880 438	82	5 791	11 751	5 692 922
Nr.1f: ein Viertel der Aufwendungen für Konzessionen/Lizenzen	6 487	2 937 032	1 743	319 728	3	12	4 741	2 617 292
Finanzierungsanteile zusammen	23 701	32 634 680	7 709	4 766 169	278	76 362	15 714	27 792 149
Freibetrag nach § 8 Nr.1 GewStG	23 696	1 435 798	7 706	419 374	278	18 161	15 712	998 263
+ anzurechnende Finanzierungsanteile nach § 8 Nr.1 GewStG, davon 25 v.H.	10 442	7 799 757	2 870	1 086 738	137	14 550	7 435	6 698 469
+ Nr.4: Gewinnanteile der persönlich haftenden Gesellschafter einer KGaA	17	110 239	.	.	-	-	.	.
+ Nr.5: Gewinnanteile (Dividenden) und die diesen gleichgestellten Bezüge und erhaltenen Leistungen	-	-	.	.
+ Nr.8: Anteil am Verlust von Personengesellschaften	899	2 201 006	375	1 185 017	6	389 595	518	626 394
+ Nr.9: Zuwendungen i.S.d. § 9 Abs.1 Nr.2 KStG	9 346	221 178	2 285	44 765	29	64	7 032	176 349
+ Nr.10: Gewinnminderung bei Beteiligungsbesitz	7	94 183	.	.	-	-	.	.
+ Nr.12: Ausländische Steuern	12	4 659	4	321	-	-	8	4 337
§ 9 GewStG								
+ Nr.3: Negativer Teil des Gewerbeertrags ausländischer Betriebsstätten	68	302 521	31	153 088	7	90 821	30	58 611
= Hinzurechnungen zusammen	14 461	10 733 542	4 061	2 562 657	173	495 031	10 227	7 675 855
= Summe Gewinn und Hinzurechnungen	30 606	118 837 427	11 116	- 18 341 735	352	286 181	19 138	136 892 980
Kürzungen des Gewinns und der Hinzurechnungen nach § 9 GewStG								
./. Nr.1 S.1: Einheitswert des Grundbesitzes, davon 1,2 v.H.	6 197	397 544	1 893	117 272	-	-	4 304	280 271
./. Nr.1 S.2 u. 3: Erweiterte Kürzung bei Grundstücksunternehmen	585	820 232	270	556 944
./. Nr.2: Anteile am Gewinn von Personengesellschaften	2 097	12 051 021	885	4 220 738	26	45 777	1 186	7 784 505
./. Nr.2a: Gewinn aus Anteilen an nicht steuerbefreiten inl. Kapitalgesellschaften	1 172	6 543 551	323	1 705 424	6	517	843	4 837 611
./. Nr.2b: Dem Gewerbeertrag einer KGaA hinzugerechneten Gewinnanteile	14	188 835	6	57 108	-	-	8	131 727
./. Nr.3: Positiver Teil des Gewerbeertrags ausländischer Betriebsstätten	107	267 201	65	200 176
./. Nr.5: Abziehbare Zuwendungen	9 207	226 971	2 218	42 615	27	47	6 962	184 309
./. Nr.7 u. 8: Gewinn aus Anteilen ausländischer Kapitalgesellschaften	1 003	20 011 832	320	6 555 865	-	-	683	13 455 968
= Kürzungen zusammen	14 426	40 507 186	4 307	12 789 267	337	286 407	9 782	27 431 512
= Summe Gewinn, Hinzurechnungen, Kürzungen	30 268	78 330 241	11 118	- 31 131 002	17	- 226	19 133	109 461 469
+ Gewerbeertrag aus dem Betrieb von Handelsschiffen im internationalen Verkehr	7	150	.	.	-	-	.	.
+ Gewerbeertrag bei öffentlich-rechtlichen Rundfunkanstalten	-	-	.	.
+ Nicht ausgleichsfähiger oder wegfallender Gewerbeverlust	109	220 266	97	209 665	4	978	8	9 623
+ Verlustanteil ausgeschiedener Gesellschafter	-	-	-	-	-	-
+ Entfallener Gewerbeverlust wg. Veräußerung oder Aufgabe von Teilbetrieben	-	-	-	-	-	-
+ Gewerbeertrag der Organgesellschaften	2 787	38 834 737	2 009	44 278 012
+ Gewerbeertrag der Organgesellschaften, hier Korrekturbeträge wg. § 8b KStG	-	-	-	-	-	-
+ von Organgesellschaften zu versteuernder Übertragungsgewinn	-	-	-	-	-	-
./. Verlustverbrauch nach § 10a GewStG	12	972
+ Maßgebender Gewerbeertrag aus den Spartensummen	11	44 778	.	.	-	-	11	44 778
= Abgerundeter Gewerbeertrag	31 059	117 406 051	11 120	- 36 364 736	784	-	19 155	153 770 787
./. Freibetrag für den Gewerbeertrag	X	X	X	X	X	X	X	X
= Verbleibender Betrag nach Abzug des Freibetrags	X	X	X	X	X	X	X	X
= Steuermessbetrag	X	X	X	X	X	X	X	X
Nachrichtlich:								
Festgesetzter vortragsfähiger Verlust zum 31.12. ²	6 759	25 176 290	3 409	15 789 328	181	3 064 992	3 169	6 321 970

1 Anzahl = Fälle.

2 Hierbei handelt es sich um den vororganschaftlichen festgesetzten vortragsfähigen Verlust.

Literaturverzeichnis

Titel der Veröffentlichung	Quelle	Bemerkungen
<p>Publikationen des Statistischen Bundesamtes¹</p> <p>Gewerbsteuerstatistik 1998/ 2001 / 2004 / 2007 / 2010 / 2011 / 2012 / 2013 / 2014</p> <p>Wirtschaft und Statistik</p> <p>Natalie Zifonun: Gewerbsteuerstatistik 2001. In: Wirtschaft und Statistik 3/2006, S.303-309. WiSta 3/2006.</p> <p>Natalie Zifonun-Kopp: Weiterentwicklung der Gewerbsteuerstatistik. In: Wirtschaft und Statistik 8/2012, S.664-670. WiSta 8/2012.</p> <p>Hebesätze der Realsteuern</p>	<p>Statistisches Bundesamt 65180 Wiesbaden www.destatis.de</p> <p>Links finden Sie u. a. in unserem Qualitätsbericht</p>	<p>Download in PDF oder Excel: kostenlos</p> <p>Download in PDF: kostenlos</p> <p>Download in PDF: kostenlos</p> <p>Download in Excel: kostenlos</p>
<p>Publikationen der Statistischen Ämter der Länder</p> <p>Statistische Berichte</p>	<p>Statistische Ämter der Länder www.statistik-portal.de Statistische Bibliothek</p>	<p>Eigene Veröffentlichungen der statistischen Ämter der Länder sind über die Webseite des jeweiligen statistischen Amtes zugänglich oder über die Statistische Bibliothek.</p>

¹ Sollten die Links nicht geöffnet werden können, finden Sie die Veröffentlichungen unter www.destatis.de > Publikationen > Thematische Veröffentlichungen > Öffentliche Finanzen & Steuern > ... bzw. unter Publikationen > WISTA - Wirtschaft und Statistik .

Gewerbesteuerstatistik



Erscheinungsfolge: unregelmäßig
Erschienen am 23.11.2018

Ihr Kontakt zu uns:
www.destatis.de/kontakt
Telefon: +49 (0) 611 / 75 24 05

Kurzfassung

1 Allgemeine Angaben zur Statistik	Seite 3
<ul style="list-style-type: none">• <i>Grundgesamtheit</i>: Erfasst werden alle stehenden Gewerbebetriebe und Reisegewerbebetriebe, soweit sie im Inland betrieben werden und soweit für sie im Berichtsjahr ein Gewerbesteuermessbetrag festgesetzt wurde.• <i>Statistische Einheiten</i>: Gewerbesteuerpflichtige Betriebe mit einem festgesetzten Gewerbesteuermessbetrag.• <i>Räumliche Abdeckung</i>: Bundesgebiet, Bundesländer.• <i>Berichtszeitraum</i>: 1. Januar bis 31. Dezember des Berichtsjahres.• <i>Periodizität</i>: 3-jährlich (erstmal 1995), ab 2011 jährlich.• <i>Rechtsgrundlagen</i>: Gesetz über Steuerstatistiken (StStatG) vom 11. Oktober 1995 (BGBl. I S. 1250, 1409), in seiner jeweils geltenden Fassung.• <i>Geheimhaltung</i>: Alle Einzelangaben bzw. Tabellenfelder, die Rückschlüsse auf Angaben Einzelner zulassen, werden grundsätzlich geheim gehalten.	
2 Inhalte und Nutzerbedarf	Seite 4
<ul style="list-style-type: none">• <i>Inhalte der Statistik</i>: Vom Gewinn/Verlust bis zum Steuermessbetrag nach Sitz, Rechtsform, Art der Ertragsteuerpflicht, Wirtschaftszweig des Gewerbebetriebes.• <i>Nutzerbedarf</i>: Analyse von Struktur und Wirkung der Gewerbesteuer, Quantifizierung des zukünftigen Aufkommens bei geplanten Steuerrechtsänderungen sowie Grundlage bei umfangreichen Steuersimulationsmodellen. Die Hauptnutzer der Statistik sind das Bundesministerium der Finanzen, Länderfinanzministerien, weitere Nutzer aus Politik und Wissenschaft.	
3 Methodik	Seite 5
<ul style="list-style-type: none">• <i>Konzept der Datengewinnung</i>: Sekundärerhebung im Rahmen der Steuerfestsetzung bei den Finanzämtern.• <i>Vorbereitung und Durchführung der Datengewinnung</i>: Die Rechenzentren der Länder übermitteln die Daten der Gewerbesteuer den Statistischen Ämtern der Länder. Diese prüfen die Daten, korrigieren unplausible Angaben, löschen Doppelfälle und erstellen die Länderergebnisse. Das Statistische Bundesamt stellt aus den Länderergebnissen die Bundesergebnisse zusammen.	
4 Genauigkeit und Zuverlässigkeit	Seite 5
<ul style="list-style-type: none">• <i>Qualitative Gesamtbewertung der Genauigkeit</i>: Es handelt sich um eine Vollerhebung der Steuerveranlagungen, die aufgrund ihrer unmittelbaren Auswirkung auf den Steuerpflichtigen eine sehr hohe Qualität hat.	
5 Aktualität und Pünktlichkeit	Seite 5
<ul style="list-style-type: none">• <i>Aktualität</i>: Gering aufgrund der langen Veranlagungsdauer.• <i>Pünktlichkeit</i>: Vorliegen der Ergebnisse 4 Jahre nach Ende des Veranlagungszeitraums.	
6 Vergleichbarkeit	Seite 6
<ul style="list-style-type: none">• <i>Räumliche Vergleichbarkeit</i>: Einschränkungen ergeben sich für Mehrbetriebsunternehmen/Organschaften deren Filialen/Zweigbetriebe/Tochterunternehmen bei Organschaften zentral bei dem für den Sitz der Geschäftsleitung zuständigen Finanzamt erfasst werden.• <i>Zeitliche Vergleichbarkeit</i>: Einschränkung aufgrund von Veränderungen der wirtschaftlichen Zuordnung einzelner Unternehmen bzw. von Unternehmenszusammenschlüssen/-aufspaltungen sowie durch häufige Steuerrechtsänderungen.	
7 Kohärenz	Seite 6
<ul style="list-style-type: none">• <i>Statistikübergreifende Kohärenz</i>: Beim Realsteuervergleich der amtlichen Statistik wird ein fiktiver Steuermessbetrag bzw. Grundbetrag ermittelt, in dem beträchtliche periodenfremde Zahlungen enthalten sind.	
8 Verbreitung und Kommunikation	Seite 6
<ul style="list-style-type: none">• <i>Verbreitungswege</i>: Fachveröffentlichungen können unter www.destatis.de > Zahlen & Fakten > Gesellschaft & Staat > Öffentliche Finanzen & Steuern > Steuern > Gewerbesteuer kostenfrei als PDF- oder Excel-Datei abgerufen werden: Gewerbesteuerstatistik. Darüber hinaus können Informationen über den Auskunftsdienst (Kontaktformular) angefordert werden: www.destatis.de/kontakt.	
9 Sonstige fachstatistische Hinweise	Seite 7
<ul style="list-style-type: none">• <i>Organgesellschaften</i>: Ab 2010 werden die Ergebnisse der Organgesellschaften in der Gewerbesteuerstatistik erfasst und mit ihren Berechnungsgrundlagen in separaten Tabellen ausgewiesen.	

1 Allgemeine Angaben zur Statistik

1.1 Grundgesamtheit

Erfasst werden alle stehenden Gewerbebetriebe – darunter sind gewerbliche Unternehmen im Sinne des Einkommensteuergesetzes (§ 15 EStG) zu verstehen – (§ 2 Abs.1 S. 1 und 2 GewStG) und Reisegewerbebetriebe (§ 35a GewStG), soweit sie im Inland betrieben werden und soweit für sie im Berichtsjahr ein Gewerbesteuerermessbetrag festgesetzt wurde.

1.2 Statistische Einheiten (Darstellungs- und Erhebungseinheiten)

Erhebungseinheit ist der gewerbesteuerpflichtige Betrieb, dessen Veranlagung für das Berichtsjahr zur Festsetzung eines Gewerbesteuerermessbetrags geführt hat, auch wenn dieser mit „Null“ ausgewiesen wurde.

1.3 Räumliche Abdeckung

Bundesgebiet, Ergebnisse für die Bundesländer bis zum Teil auf Gemeindeebene können von den statistischen Ämtern der Länder bezogen werden.

1.4 Berichtszeitraum/-zeitpunkt

1. Januar bis 31. Dezember des Berichtsjahres.

1.5 Periodizität

3-jährliche Bundesstatistik (erstmalig 1995), ab 2011 jährlich.

1.6 Rechtsgrundlagen und andere Vereinbarungen

Gesetz über Steuerstatistiken (StStatG) vom 11. Oktober 1995 (BGBl. I S. 1250, 1409), in seiner jeweils geltenden Fassung, in Verbindung mit dem Gesetz über die Statistik für Bundeszwecke (BStatG) vom 22. Januar 1987 (BGBl. I S. 462, 565), in seiner jeweils geltenden Fassung.

Gewerbesteuergesetz (GewStG) in der Fassung der Bekanntmachung vom 15. Oktober 2002 (BGBl. I S. 4167), in seiner jeweils geltenden Fassung.

Einkommensteuergesetz (EStG) in der Fassung der Bekanntmachung vom 8. Oktober 2009 (BGBl. I S. 3366, ber. S. 3862), in seiner jeweils geltenden Fassung.

Körperschaftsteuergesetz (KStG) in der Fassung der Bekanntmachung vom 15. Oktober 2002 (BGBl. I S. 4144), in seiner jeweils geltenden Fassung.

1.7 Geheimhaltung

1.7.1 Geheimhaltungsvorschriften

Die Einzeldaten der Gewerbesteuerstatistik unterliegen dem Steuer- (§ 30 AO) und Statistikgeheimnis (§ 16 BStatG). Die erhobenen Einzelangaben werden nach § 16 BStatG grundsätzlich geheim gehalten. Nur in ausdrücklich gesetzlich geregelten Ausnahmefällen dürfen Einzelangaben übermittelt werden.

Nach § 16 Abs. 6 BStatG ist es möglich, den Hochschulen oder sonstigen Einrichtungen mit der Aufgabe unabhängiger wissenschaftlicher Forschung für die Durchführung wissenschaftlicher Vorhaben Einzelangaben dann zur Verfügung zu stellen, wenn diese so anonymisiert sind, dass sie nur mit einem unverhältnismäßig großen Aufwand an Zeit, Kosten und Arbeitskraft dem Befragten oder Betroffenen zugeordnet werden können. Die Pflicht zur Geheimhaltung besteht auch für Personen, die Empfänger von Einzelangaben sind.

Für die Verwendung gegenüber den gesetzgebenden Körperschaften und für Zwecke der Planung, jedoch nicht für die Regelung von Einzelfällen, dürfen Tabellen mit statistischen Ergebnissen, auch soweit Tabellenfelder nur einen einzigen Fall ausweisen, vom Statistischen Bundesamt und den statistischen Ämtern der Länder an das Bundesministerium der Finanzen und an die obersten Finanzbehörden der Länder übermittelt werden (§ 7 Abs. 2 StStatG).

Für Zusatzaufbereitungen zur Abschätzung finanzieller und organisatorischer Auswirkungen der Änderungen von Regelungen im Rahmen der Fortentwicklung des Steuer- und Transfersystems übermitteln auf Anforderung a) das Statistische Bundesamt dem Bundesministerium der Finanzen und den obersten Finanzbehörden der Länder, b) die statistischen Ämter der Länder den obersten Finanzbehörden des jeweiligen Landes die Einzelangaben ohne Hilfsmerkmale (§ 7 Abs. 6 StStatG).

1.7.2 Geheimhaltungsverfahren

In den Tabellen werden solche Ergebnisse geheim gehalten, bei denen das Steuer- oder Statistikgeheimnis verletzt wäre (primäre Geheimhaltung). Die primäre Geheimhaltung erfolgt grundsätzlich auf Basis der p%-Regel. Um sicherzustellen, dass durch Differenzrechnung die unterdrückten Ergebnisse nicht errechnet werden können, werden weitere Tabellenfelder gesperrt (sekundäre Geheimhaltung). Dabei wird darauf geachtet, dass der Informationsverlust durch die sekundär gesperrten Tabellenfelder möglichst gering ist.

1.8 Qualitätsmanagement

1.8.1 Qualitätssicherung

Im Prozess der Statistikerstellung werden vielfältige Maßnahmen durchgeführt, die zur Sicherung der Datenqualität beitragen. Diese werden insbesondere in Kapitel 3 (Methodik) erläutert. Die Maßnahmen zur Qualitätssicherung, die an einzelnen Punkten der Statistikerstellung ansetzen, werden bei Bedarf angepasst und um standardisierte Methoden der Qualitätsbewertung und -sicherung ergänzt. Zu diesen standardisierten Methoden zählt auch dieser Qualitätsbericht, der wichtige Informationen zur Datenqualität enthält.

Für die Aufbereitung der dezentralen Steuerstatistiken wird ein modernes webbasiertes IT-System genutzt, in dem moderne Aufbereitungsmethoden und -werkzeuge zum Einsatz kommen. Die Qualitätssicherung im Rahmen des Aufbereitungsprozesses erfolgt mittels Plausibilitätsprüfungen. Dabei festgestellte Unplausibilitäten werden durch maschinelle Korrekturen, durch eigene Recherchen der Statistischen Ämter der Länder sowie durch Rückfragen bei der Finanzverwaltung bereinigt.

Jährlich finden Arbeitsgruppensitzungen zur Gewerbesteuerstatistik statt, in denen die Statistischen Ämter des Bundes und der Länder gemeinsam über methodische Verbesserungen beraten und inhaltliche Fragen zur Gewerbesteuerstatistik abstimmen, auf deren Basis der statistische Aufbereitungsprozess optimiert wird. Fachliche Fragen werden zudem direkt mit Vertretern der Finanzverwaltungen geklärt. Mindestens einmal jährlich findet eine Referentenbesprechung statt, auf der die Statistischen Ämter des Bundes und der Länder das gemeinsame Vorgehen verbindlich festlegen. Hinzu kommen regelmäßig stattfindende Fachausschusssitzungen bzw. Nutzer-konferenzen, um die Qualitätsanforderungen der Nutzer zu berücksichtigen.

1.8.2 Qualitätsbewertung

Insgesamt weist die Gewerbesteuerstatistik als Vollerhebung von Daten der Steuerfestsetzung eine hohe Qualität auf. Aufgrund der unmittelbaren finanziellen Auswirkungen auf den Steuerpflichtigen ist von einer hohen Genauigkeit der Daten auszugehen. Einschränkungen ergeben sich aufgrund der geringen Aktualität der Ergebnisse bedingt durch die lange Veranlagungsdauer von 3 ½ Jahren.

2 Inhalte und Nutzerbedarf

2.1 Inhalte der Statistik

2.1.1 Inhaltliche Schwerpunkte der Statistik

Für die Gewerbesteuerstatistik werden bis 2010 alle drei Jahre, ab 2011 jährlich, von den Steuerpflichtigen folgende Erhebungsmerkmale erfasst:

- a) Gewinn/Verlust des Gewerbebetriebes, Hinzurechnungsbeträge, Kürzungsbeträge, Gewerbeertrag, Freibeträge, Steuermessbetrag nach dem Gewerbeertrag mit den im Besteuerungsverfahren festgestellten Angaben, nachrichtlich: vortragsfähiger Verlust zum 31.12. des Jahres;
- b) Sitz (Gemeinde), Rechtsform, Art der Ertragsteuerpflicht, Wirtschaftszweig;
- c) in Fällen der Zerlegung die beteiligten Gemeinden mit den Zerlegungsanteilen.

2.1.2 Klassifikationssysteme

Für jeden Steuerpflichtigen wird im Besteuerungsverfahren der Wirtschaftszweig gemäß der Klassifikation der Wirtschaftszweige Ausgabe 2008 erfasst (siehe [WZ 2008](#)).

2.1.3 Statistische Konzepte und Definitionen

Die Definitionen der nachgewiesenen Merkmale entsprechen der steuerlichen Abgrenzung der im Rahmen der Gewerbesteuer erfassten Angaben. Der Datenkatalog der Gewerbesteuerstatistik einschl. der Metadaten ist im Internet auf den Seiten des Forschungsdatenzentrums einzusehen: www.forschungsdatenzentrum.de

2.2 Nutzerbedarf

Die Gewerbesteuerstatistik dient zur Analyse von Struktur und Wirkung der Gewerbesteuer und ihrer wirtschaftlichen Bedeutung. Darüber hinaus wird sie zur Quantifizierung des zukünftigen Aufkommens und bei geplanten Steuerrechtsänderungen sowie als eine der Grundlagen bei umfangreichen Steuersimulationsmodellen verwendet.

Das Bundesministerium der Finanzen, die Länderfinanzministerien sowie weitere Nutzer aus Politik und Wissenschaft sind entsprechend der genannten Zwecke der Statistik Hauptnutzer der Statistik.

2.3 Nutzerkonsultation

Die Gewerbesteuerstatistik basiert auf Daten der Finanzverwaltung, dabei werden alle im Besteuerungsverfahren festgestellten Angaben erhoben. Im Rahmen des vom Statistischen Beirat eingesetzten Fachausschusses "Finanz- und Steuerstatistik" haben die Nutzer die Möglichkeit, Fragen und Anregungen einzubringen. Darüber hinaus stehen die Mitarbeiter der Gewerbesteuerstatistik in direktem Kontakt mit den Hauptnutzern aus Politik und Wissenschaft.

3 Methodik

3.1 Konzept der Datengewinnung

Die Daten für die Gewerbesteuerstatistik werden als Sekundärerhebung im Rahmen der Steuerfestsetzung bei den Finanzämtern erhoben, d. h. die zu erfassenden Erhebungsmerkmale werden i. d.R. aus Veranlagungsbescheiden von der Finanzverwaltung entnommen und dadurch kosten- und zeitsparend für die statistische Aufbereitung zur Verfügung gestellt. Für die bis zur Schlussmeldung noch nicht erfassten Steuerpflichtigen sind Datenblätter entweder aufgrund von vorläufiger Veranlagung oder von Schätzungen ggf. durch Übernahme der Daten der vorjährigen Festsetzung/Zerlegung bereitzustellen. Damit ist die vollständige Erfassung aller Gewerbesteuerpflichtigen in der Statistik gewährleistet.

3.2 Vorbereitung und Durchführung der Datengewinnung

Die Gewerbesteuerdaten werden von den zuständigen Finanzämtern über die Rechenzentren der Landesfinanzbehörden auf elektronischem Wege an die statistischen Ämter der Länder übermittelt. Nach Abschluss der Einzelprüfungen findet ein Datenaustausch für gebietsfremde Festsetzungen/ Zerlegungsanteile statt; damit ist eine umfassende landeseigene Darstellung nach dem Sitz der Betriebe/Betriebsstätten möglich. Die dezentral erhobenen Ergebnisse werden zum Bundesergebnis zusammengeführt.

Der Datensatz wird mit der Finanzverwaltung vereinbart und basiert auf den Vordrucken zur Festsetzung der Gewerbesteuer. Diese Formulare können u. a. über das Formular-Management-System der Bundesfinanzverwaltung eingesehen werden: [Formulare Bundesfinanzverwaltung](#)

3.3 Datenaufbereitung (einschl. Hochrechnung)

Die Daten werden in den statistischen Ämtern der Länder aufwändigen Plausibilitätsprüfungen und einer Doppelfallprüfung unterzogen. Dabei werden Massenfehler maschinell bereinigt und doppelte Datensätze gelöscht. Zur Klärung von unplausiblen Einzelfällen wird bei der Finanzverwaltung rückgefragt.

3.4 Preis- und Saisonbereinigung; andere Analyseverfahren

Trifft nicht zu.

3.5 Beantwortungsaufwand

Die Festsetzung des Gewerbesteuermessbetrags wird von den zuständigen Finanzämtern durchgeführt, diese sind damit für die Gewerbesteuerstatistik auskunftspflichtig. Zuständig ist das Finanzamt, in dessen Bezirk sich die Geschäftsleitung, bei reinen Reisegewerbebetrieben der Mittelpunkt der gewerblichen Tätigkeit, bei gewerblichen Betrieben ohne Geschäftsleitung im Inland eine Betriebsstätte – bei mehreren Betriebsstätten die wirtschaftlich bedeutendste – befindet.

Für die Gewerbesteuerstatistik werden keine zusätzlichen Angaben erfragt, vielmehr werden die Daten der Finanzverwaltung aus der Steuerfestsetzung für die Statistik übernommen.

4 Genauigkeit und Zuverlässigkeit

4.1 Qualitative Gesamtbewertung der Genauigkeit

Es handelt sich um eine Vollerhebung der Steuerveranlagungen, die aufgrund ihrer unmittelbaren Auswirkungen auf den Steuerpflichtigen eine sehr hohe Qualität haben. Soweit Angaben nicht direkt für das Besteuerungsverfahren relevant sind (z. B. Angaben zum Wirtschaftszweig), kann es qualitative Einschränkungen geben.

4.2 Stichprobenbedingte Fehler

Da es sich um eine Vollerhebung handelt, entfallen stichprobenbedingte Fehler.

4.3 Nicht-Stichprobenbedingte Fehler

Trifft nicht zu.

4.4 Revisionen

4.4.1 Revisionsgrundsätze

Bei der Gewerbesteuerstatistik werden keine vorläufigen Ergebnisse veröffentlicht. Daher gelten veröffentlichte Daten als endgültig.

4.4.2 Revisionsverfahren

Trifft nicht zu.

4.4.3 Revisionsanalysen

Trifft nicht zu.

5 Aktualität und Pünktlichkeit

5.1 Aktualität

Unter Aktualität einer Statistik versteht man die Zeitspanne zwischen dem Berichtszeitraum und der Veröffentlichung der Daten. Aufgrund der langen Veranlagungsdauer (3 ½ Jahre nach Ende des Veranlagungszeitraums), der schwierigen Aufbereitung und der großen Datenmenge ist die Aktualität der Gewerbesteuerstatistik gering.

5.2 Pünktlichkeit

Planmäßig sollen Ergebnisse 4 Jahre nach Ende des Veranlagungszeitraums vorliegen.

6 Vergleichbarkeit

6.1 Räumliche Vergleichbarkeit

Die Gewerbesteuerstatistik wird für alle Bundesländer und Deutschland nach dem gleichen Verfahren durchgeführt. Die Ergebnisse der einzelnen Bundesländer sind daher räumlich vergleichbar. Einschränkungen können sich hier für Mehrbetriebsunternehmen/Organschaften ergeben. Diese haben zwar einen relativ geringen Anteil an der Anzahl aller Unternehmen, jedoch einen hohen Anteil am Gesamtertrag. Gewerbeerträge der Filialen, Zweigbetriebe oder Tochterunternehmen bei Organschaften werden nicht am jeweiligen Firmensitz, sondern von dem für den Sitz der Geschäftsleitung zuständigen Finanzamt zentral erfasst und im Rahmen der statistischen Aufbereitung über die Zerlegung den örtlichen Einheiten zugeteilt.

6.2 Zeitliche Vergleichbarkeit

Bei Vergleichen über Berichtsjahre können sich Änderungen des Steuerrechts niederschlagen. Eine Einschränkung der zeitlichen Vergleichbarkeit kann sich auch aufgrund von Veränderungen der wirtschaftlichen Zuordnung einzelner Unternehmen bzw. von Unternehmenszusammenschlüssen/-aufspaltungen ergeben, die keinen realwirtschaftlichen Hintergrund haben. Revisionen der Klassifikation der Wirtschaftszweige wurden zuletzt in den Jahren 1995 (Einführung der WZ 93) und 2001 (Einführung der WZ 2003) und 2010 (Einführung der WZ 2008) für die Gewerbesteuerstatistik übernommen. Nicht alle Positionen sind uneingeschränkt über einen Klassifikationswechsel hinweg vergleichbar. Ein Vergleich von Ergebnissen verschiedener Berichtsjahre auf der Gemeindeebene ist nur eingeschränkt möglich, da sich die Gebietsstände durch Auflösungen, Umgliederungen und Neubildungen von Gemeinden verändert haben.

7 Kohärenz

7.1 Statistikübergreifende Kohärenz

Die Gewerbesteuerstatistik erhebt nicht das Gewerbesteueraufkommen an sich, sondern die Besteuerungsgrundlagen bis zur Festsetzung des Steuermessbetrags. Auf diesen Steuermessbetrag wendet die jeweilige Belegenheitsgemeinde zur Berechnung der tatsächlich geschuldeten Gewerbesteuer ihren örtlichen Hebesatz an. Im Jahr 2004 wurde ein Mindesthebesatz von 200% eingeführt (§ 1, § 16 Abs. 4 Satz 2 GewStG).

Der Steuermessbetrag wird ermittelt, in dem der Gewinn aus dem Gewerbebetrieb gemäß dem Einkommen- oder Körperschaftsteuergesetz um eine Reihe von Hinzurechnungen und Kürzungen modifiziert wird. Der so gebildete Gewerbeertrag ist auf volle 100 Euro abzurunden und um die noch nicht ausgeglichenen Gewerbeverluste der vorangegangenen Erhebungszeiträume zu kürzen. Vom Gewerbeertrag wird ggf. ein Freibetrag abgezogen (bei natürlichen Personen/ Personengesellschaften in Höhe von 24.500 Euro), höchstens jedoch in Höhe des abgerundeten Gewerbeertrags. Nach Anwendung einer bundeseinheitlichen Steuermesszahl von 3,5 Prozent (bei Hausgewerbetreibenden und ihnen gleichgestellten Personen 1,96 Prozent) auf den (Netto-) Gewerbeertrag ergibt sich der Steuermessbetrag.

Beim Realsteuervergleich wird durch Neutralisierung der Hebesätze vom kassenmäßigen Gewerbesteueraufkommen auf den Steuermessbetrag oder ersatzweise den Grundbetrag zurückgegangen, d.h. es wird ein fiktiver Steuermessbetrag bzw. Grundbetrag auf der Grundlage von Gewerbesteuererträgen ermittelt, in denen beträchtliche periodenfremde Zahlungen enthalten sind (Vorauszahlungsanpassungen, Abschluss- und Nachzahlungen für zurückliegende Jahre). In der Gewerbesteuerstatistik werden hingegen die tatsächlichen Steuermessbeträge des jeweiligen Berichtsjahres ausgewiesen. Aufgrund dieser Unterschiede ist ein Vergleich der Ergebnisse nur sehr eingeschränkt möglich.

7.2 Statistikinterne Kohärenz

Die Ergebnisse der Gewerbesteuerstatistik sind in sich kohärent.

7.3 Input für andere Statistiken

Trifft nicht zu.

8 Verbreitung und Kommunikation

8.1 Verbreitungswege

Die Ergebnisse der Gewerbesteuerstatistik werden in elektronischer Form angeboten:

- Fachveröffentlichungen können unter www.destatis.de > Zahlen & Fakten > Gesellschaft & Staat > Öffentliche Finanzen & Steuern > Steuern > Gewerbesteuer kostenfrei als PDF- oder Excel-Datei bezogen werden: [Gewerbesteuerstatistik](#).
- Über das Datenbanksystem GENESIS-Online (www.destatis.de > Genesis-Online > 73 > 735 > 73511 > Tabelle-0001) können Ergebnisse in unterschiedlichen Dateiformaten (.xls, .html und .csv) direkt geladen werden: www.genesis.destatis.de/genesis/online.
- Mikrodaten sind über das Forschungsdatenzentrum (FDZ) zugänglich.
- Im [Statistischen Jahrbuch](#) werden ausgewählte Ergebnisse der Fachveröffentlichungen abgebildet.

- Eigene Veröffentlichungen der statistischen Ämter der Länder sind gegebenenfalls über die Webseite des jeweiligen Landesamtes zugänglich. Die entsprechenden Internet-Links sind verfügbar unter www.statistik-portal.de.

Darüber hinaus können Informationen über den Informationsservice des Statistischen Bundesamtes (Kontaktformular) angefordert werden: www.destatis.de/kontakt.

8.2 Methodenpapiere/Dokumentation der Methodik

Natalie Zifonun: Gewerbesteuerstatistik 2001. In: [Wirtschaft und Statistik 3/2006](#), S.303-309.

Natalie Zifonun-Kopp: Weiterentwicklung der Gewerbesteuerstatistik. In: [Wirtschaft und Statistik 8/2012](#), S.664-670.

8.3 Richtlinien der Verbreitung

Trifft nicht zu.

9 Sonstige fachstatistische Hinweise

Ab 2010 werden die Ergebnisse der Organgesellschaften in der Gewerbesteuerstatistik erfasst und mit ihren Berechnungsgrundlagen in separaten Tabellen ausgewiesen.