

STATISTISCHES
BUNDESAMT
WIESBADEN

FACHSERIE **A**

BEVÖLKERUNG UND KULTUR

Reihe 10

Bildungswesen

V. Hochschulen



Studenten an Hochschulen

Wintersemester 1974/75

Hinweis:

Die Hefte Sommersemester 1973,
Wintersemester 1973/74,
Sommersemester 1974

entfallen. Siehe hierzu ausführliche Erläuterung unter
„Allgemeine Hinweise“.



VERLAG W. KOHLHAMMER, STUTTGART UND MAINZ

Bestellnummer: 201051 — 740402

STATISTISCHES
BUNDESAMT
WIESBADEN

FACHSERIE **A**

BEVÖLKERUNG UND KULTUR

Reihe 10

Bildungswesen

V. Hochschulen

Studenten an Hochschulen

Wintersemester 1974/75

Hinweis:

Die Hefte Sommersemester 1973,
Wintersemester 1973/74,
Sommersemester 1974

entfallen. Siehe hierzu ausführliche Erläuterung unter
„Allgemeine Hinweise“.



VERLAG W. KOHLHAMMER, STUTTGART UND MAINZ

Bestellnummer: 201051 — 740402

Inhalt

	Seite
Vorbemerkung	3
Übersichten zur Fächergliederung	4
Allgemeine Hinweise, Begriffserläuterungen	7
Tabellenteil	
1 Studenten nach Fächergruppen, Studienbereichen und Hochschulart	9
Universitäten	9
Pädagogische Hochschulen	12
Theologische Hochschulen	13
Wissenschaftliche Hochschulen insgesamt	14
Kunsthochschulen	17
Fachhochschulen	18
Hochschulen insgesamt	21
2 Studenten nach angestrebten Lehrämtern und Hochschulart	24
3 Studenten nach Hochschulen und Hochschulart	26
4 Studenten nach Studienfach/Fachrichtung bzw. angestrebter Lehramtsprüfung, Studienfachgruppe und Hochschulart	
Wissenschaftliche Hochschulen und Kunsthochschulen	52
Fachhochschulen	69
5 Studenten nach Studienfach/Fachrichtung bzw. angestrebter Lehramtsprüfung, Studienfachgruppe, Fachsemester und Hochschulart	
Wissenschaftliche Hochschulen und Kunsthochschulen	78
Fachhochschulen	146

Zeichenerklärung und Abkürzungen

- = nichts vorhanden
m = männlich
w = weiblich
z = zusammen

Die Angaben beziehen sich auf das Bundesgebiet; sie schließen Berlin (West) ein.

Erschienen im August 1976

Nachdruck - auch auszugsweise - nur mit Quellenangabe gestattet

Preis: DM 11,--

V o r b e m e r k u n g

Dieses Heft enthält erste Bundesergebnisse der Studenten-Individualerhebung für das Wintersemester 1974/75. Die nach Form und Inhalt unveränderten Tabellen führen Nachweisungen fort, die zuletzt in der Fachserie A, Reihe 10, V "Studenten an Hochschulen, Wintersemester 1972/73", Bestell-Nr. 201051-720402, veröffentlicht worden sind.

Aufgrund des Gesetzes über eine Bundesstatistik für das Hochschulwesen (Hochschulstatistikgesetz - HStatG) vom 31. August 1971 (BGBl. I S. 1473) ist der Fachhochschulbereich ab Sommersemester 1972 in die Erhebungen der Studenten-Individualstatistik einbezogen worden. Durch die Erweiterung des Berichtskreises und durch Umstellungsschwierigkeiten, die zum Teil auf die Verknüpfung von Verwaltungsabläufen mit den statistischen Erhebungen sowie auf die Einführung der maschinellen Datenverarbeitung an vielen Hochschulen zurückgehen, ergaben sich Lieferverzögerungen in der Studentenstatistik, die erst allmählich überwunden werden.

Der vorliegende Band wurde aufgrund von zum Teil noch nicht endgültigen Daten aufbereitet. Das Tabellenprogramm der Studentenstatistik ist wesentlich umfangreicher; die meisten Tabellen können aber aus technischen Gründen erst gedruckt werden, wenn die endgültigen, bereinigten Daten aus allen Ländern beim Statistischen Bundesamt eingegangen sind.

In den Tabellen fehlen Angaben über die Studenten einiger Hochschulen, deren Individualdaten noch nicht verfügbar waren oder nicht erhoben worden sind; d.h. alle Fachhochschulen im Lande Bremen (3 522 Studenten) und die private FH für Gestaltung, Mannheim (150 Studenten). Bei einigen weiteren Hochschulen können im Berichtsemester Erhebungslücken, die bis etwa 10 % der eingeschriebenen Studenten betreffen, aufgetreten sein.

Übersichten zur Gliederung der Fächergruppen und Studienbereiche, sowie Erläuterungen einiger wichtiger Begriffe sind auf den folgenden Seiten zusammengestellt. Zur Fächergliederung in der Hochschulstatistik wird außerdem auf den Textbeitrag verwiesen, der in Fachserie A, Reihe 10, V "Studenten an Hochschulen, Sommersemester 1972" erschienen ist (etwas gekürzt auch im Heft Wintersemester 1972/73). Besonders hervorzuheben ist, daß in diesen Veröffentlichungen - abweichend von früheren und von künftig vorgesehenen Tabellen - diejenigen Studenten, die eine Lehramtsprüfung anstreben, nicht bei den Studienfächern oder Fächergruppen nachgewiesen werden, sondern jeweils am Tabellenende bei den Lehrämtern, die aus aufbereitungstechnischen Gründen wie Fächer behandelt wurden.

Fächergruppen und StudienbereicheSystematische Zuordnung am Beispiel der Studienfächer
in der bundeseinheitlichen StudentenstatistikFächergruppeStudienbereiche(Schlüsselzahl) Studienfächer laut Signierschlüssel der Studentenstatistik Stand
WS 1974/75Sprach- und Kulturwissen-
schaftenTheologie, Religionslehre

- (004) Altkatholische Theologie,
- Religionslehre
(053) Evangelische Theologie,
- Religionslehre
(086) Katholische Theologie,
- Religionslehre
(243) Religionspädagogik/
Kirchliche Bildungsarbeit

Philosophie

- (127) Philosophie
(136) Religionswissenschaft

Geschichte

- (012) Archäologie
(031) Byzantinistik
(068) Geschichte
(106) Mediävistik

Bibliothekswesen, Dokumentation,
Publizistik

- (022) Bibliothekswissenschaft/
Bibliothekswesen
(037) Dokumentationswissenschaft
(133) Publizistik/Zeitungswissenschaft

Allgemeine und vergleichende Literatur-
und Sprachwissenschaft

- (188) Allgemeine und vergleichende
Literaturwissenschaft
(152) Allgemeine und vergleichende
Sprachwissenschaft
(197) Dolmetscher/Übersetzer
(ohne nähere Angabe)
(101) Linguistik
(244) Phonetik und sprachliche
Kommunikation

Altphilologie (Klassische Philologie),
Neugriechisch

- (005) Altphilologie/Klass. Philologie
(070) Griechisch
(095) Latein
(112) Mittellatein
(118) Neugriechisch

Germanistik (Deutsch, germanische
Sprachen ohne Anglistik)

- (251) Angewandte deutsche Philologie
(Deutschlehrer im Ausland)
(034) Dänisch
(036) Deutsch
(046) Dolmetscher Deutsch
(047) " Niederländisch
(067) Germanistik (nicht für
Lehramtskandidaten)
(082) Isländisch
(119) Niederländisch
(120) Nordistik/Skandinavistik
(121) Norwegisch
(143) Schwedisch
(167) Übersetzer Deutsch

- (168) Übersetzer Niederländisch
(174) Volkskunde

Anglistik, Amerikanistik

- (006) Amerikakunde, Amerikanistik
(008) Anglistik (nicht für
Lehramtskandidaten)
(042) Dolmetscher Englisch
(049) Englisch
(163) Übersetzer Englisch

Romanistik

- (038) Dolmetscher Französisch
(039) " Italienisch
(041) " Portugiesisch
(040) " Spanisch
(059) Französisch
(084) Italienisch
(131) Portugiesisch
(137) Romanistik (nicht für
Lehramtskandidaten)
(138) Rumänisch
(150) Spanisch
(159) Übersetzer Französisch
(160) " Italienisch
(162) " Portugiesisch
(161) " Spanisch

Slawistik, Baltistik, Finno-Ugristik

- (016) Baltistik
(030) Bulgarisch
(044) Dolmetscher Polnisch
(043) " Russisch
(055) Finnisch
(056) Finno-Ugristik
(130) Polnisch
(139) Russisch
(146) Slawistik (nicht für
Lehramtskandidaten)
(153) Südslawisch
(157) Tschechisch
(165) Übersetzer Polnisch
(164) " Russisch
(169) Ungarisch

Außereuropäische Sprach- und Kultur-
wissenschaften

- (001) Ägyptologie
(002) Afrikanistik
(010) Arabisch/Arabistik
(232) Assyriologie
(015) Autochthone Sprachen und Kulturen
Afrikas, Austronesiens sowie
Mittel- und Südamerikas
(045) Dolmetscher Arabisch
(073) Hebräisch
(233) Hethitologie, Hethitisch,
Hethitologie
(078) Indologie
(081) Iranistik
(083) Islamwissenschaft
(085) Japanologie
(198) Judaistik
(230) Koreanistik
(122) Orientalistik
(123) Ostasiatische Philologie
(141) Semitistik
(145) Sinologie/Chinesisch
(158) Turkologie
(166) Übersetzer Arabisch
(173) Völkerkunde

- (187) Zentralasiatische Sprachen

Psychologie

- (246) Entwicklungs- und Erziehungs-
psychologie
(132) Psychologie
(207) Sexualforschung

Erziehungswissenschaften

- (024) Bildungsökonomie
(052) Erziehungswissenschaft
(Pädagogik)

Lehramt an Volksschulen

- (200) Lehramt an Volksschulen
(nur in Bayern)

Sonderpädagogik (Heilpädagogik)

- (027) Blindenpädagogik
(051) Erziehungsschwierigenpädagogik
(062) Gehörlosenpädagogik
(063) Geistigbehindertenpädagogik
(087) Körperbehindertenpädagogik
(099) Lernbehindertenpädagogik
(102) Logopädie/Sprecherziehung
(209) Praktisch-Bildbaren-Pädagogik
(140) Sehbehindertenpädagogik
(144) Schwerhörigenpädagogik
(190) Sonderschulpädagogik
(151) Sprachheilpädagogik
(170) Verhaltensgestörtenpädagogik

Sport, Leibeserziehung

- (098) Leibeserziehung (Sport)

Wirtschafts- und Gesellschafts-
wissenschaftenPolitik- und Sozialwissenschaften

- (061) Gegenwartskunde/Gemeinschaftskunde/
Politische Bildung/Staatsbürger-
kunde
(129) Politikwissenschaft/Politologie
(147) Sozialkunde
(148) Sozialwissenschaft
(149) Soziologie

Sozialwesen

- (245) Sozialpädagogik
(208) Sozialwesen/Sozialarbeit

Rechtswissenschaften

- (135) Rechtswissenschaften

Verwaltungswissenschaft, Verwaltungswesen

- (172) Verwaltungswissenschaften

Wirtschaftswissenschaften

- (011) Arbeitslehre/Arbeitswissenschaft/
Arbeitswirtschaftslehre
(021) Betriebswirtschaftslehre
(064) Genossenschaftsökonomie
(175) Volkswirtschaftslehre
(239) Volkswirtschaft, Sozialwissen-
schaftliche Richtung
(195) Warenlehre
(228) Werbung
(229) Wirtschaft/Wirtschafts- und
Betriebstechnik

noch:

Wirtschaftswissenschaften

- (179) Wirtschaftsingenieurwesen
- (178) Wirtschaftsgeographie/
Sozialgeographie
- (180) Wirtschaftskunde
- (182) Wirtschafts- und Arbeitslehre
- (183) Wirtschafts- und Sozialgeschichte
- (181) Wirtschafts- und/oder
Sozialpädagogik
- (184) Wirtschaftswissenschaften

Mathematik, Naturwissenschaften

Mathematik

- (105) Mathematik
- (237) Statistik

Informatik

- (079) Informatik
- (088) Kommunikationswissenschaft
(Information sciences)
- (247) Medizinische Informatik

Physik, Astronomie

- (014) Astronomie
- (128) Physik
- (224) Physikalische Technik und
Informationstechnik

Chemie

- (025) Biochemie
- (032) Chemie
- (096) Lebensmittelchemie

Pharmazie

- (126) Pharmazie

Biologie

- (009) Anthropologie
- (026) Biologie
- (100) Limnologie

Geowissenschaften (ohne Geographie)

- (065) Geologie/Geologie und
Paläontologie
- (066) Geophysik/Geophysik und
Meteorologie
- (110) Meteorologie
- (111) Mineralogie
- (124) Ozeanographie/Meereskunde
- (125) Paläontologie

Geographie

- (050) Erdkunde (Geographie)
- (074) Heimatkunde

Medizin

Humanmedizin (ohne Zahnmedizin)

- (107) Medizin (Allgemein-Medizin)

Zahnmedizin

- (185) Zahnmedizin

Veterinärmedizin

- (156) Veterinärmedizin

Agrar-, Forst- und Ernährungs-
wissenschaften

Agrarwissenschaften

- (005) Agrarwissenschaft/Landbau/
Landwirtschaft
- (094) Landwirtschaftliche Technologie
- (220) Milch- und Viehwirtschaft
- (227) Weinbau und Kellerwirtschaft

Gartenbau, Landespflege

- (060) Gartenbau/Gartenbauwissenschaft
- (189) Garten- und Landschaftsgestaltung
- (093) Landespflege

Forstwissenschaft, Holzwirtschaft

- (058) Forstwissenschaft/Forstwesen
- (075) Holzgewerbe/Holzwirtschaft

Ernährungs- und Haushaltswissenschaften

- (071) Haushalts- und Ernährungs-
wissenschaften, -technik
- (072) Hauswirtschaft/-wissenschaften
- (089) Kosmetik
- (117) Nahrungsmittelgewerbe

Ingenieurwissenschaften

Betriebs- und Fertigungstechnik

- (019) Bekleidungsgewerbe
- (028) Brau- und Getränketechnologie
- (029) Brauwesen
- (202) Fertigungstechnik
- (077) Hygiene
- (097) Lebensmitteltechnologie
- (108) Metallgewerbe
- (249) Produktionstechnik
- (225) Textiltechnik/Textilwesen
- (177) Werkstoffwissenschaften

Verfahrenstechnik, Chemie-Ingenieurwesen

- (035) Chemie-Ingenieurwesen/
Chemietechnik
- (211) Energie- und Wärmetechnik
- (213) Gas-, Wasser-, Heizungs- und
Klimatechnik
- (216) Glastechnik
- (218) Keramik
- (241) Kerntechnik/Kernverfahrenstechnik
- (219) Kunststofftechnik
- (226) Verfahrens- und Werkstofftechnik

Bergbau, Hüttenwesen

- (020) Bergbau
- (076) Hüttenkunde/Hüttenwesen/
Gießerei- und Hüttenwesen
- (103) Markscheidwesen
- (109) Metallkunde/Metallurgie

Maschinenbau

- (231) Druckereitechnik
- (235) Fahrzeugtechnik
- (212) Feinwerktechnik
- (057) Flugtechnik/Luftfahrttechnik
- (214) Gerätebau
- (215) Gesundheitstechnik
- (104) Maschinenbau/-wesen/Maschinen-
baugewerbe (Gewerbelehramt)

Elektrotechnik

- (048) Elektrotechnik
- (206) Kybernetik
- (222) Nachrichtentechnik

Nautik, Schiffsbetriebstechnik

- (223) Nautik/Seefahrt
- (142) Schiffstechnik

Architektur, Innenarchitektur

- (013) Architektur
- (016) Baukunst (Architektur an
Kunsthochschulen)
- (242) Innenarchitektur

Raumordnung, Raumplanung

- (134) Raumplanung

Bauingenieurwesen

- (210) Baubetrieb
- (017) Bauingenieurwesen/Ingenieurbau

Vermessungswesen

- (171) Vermessungskunde/Vermessungswesen
(Geodäsie)

Kunst, Kunstwissenschaft,
Gestaltung

Bildende Kunst, Kunsterziehung,
Kunstgeschichte

- (023) Bildende Kunst/Graphik
- (205) Bildhauerei
- (091) Kunsterziehung
- (092) Kunstgeschichte/Kunst-
wissenschaft
- (204) Malerei

Film-, Fernseh-, Theaterwissenschaft,
Darstellende Kunst

- (035) Darstellende Kunst
(Ballett, Gesang, Schauspiel)
- (054) Film und Fernsehen
- (250) Musiktheater - Regie
- (155) Theaterwissenschaft

Gestaltung

- (007) Angewandte Kunst
- (248) Fotografische Technik
- (217) Gold- und Silberschmiede
- (069) Graphisches Gewerbe/
Kommunikationsgestaltung
- (221) Mode/Modegraphik
- (116) Nadelarbeit/Textilgestaltung/
Textiles Gestalten
- (203) Produktgestaltung
- (176) Werkarbeit/Werken
- (201) Werken (technisch), Technologie

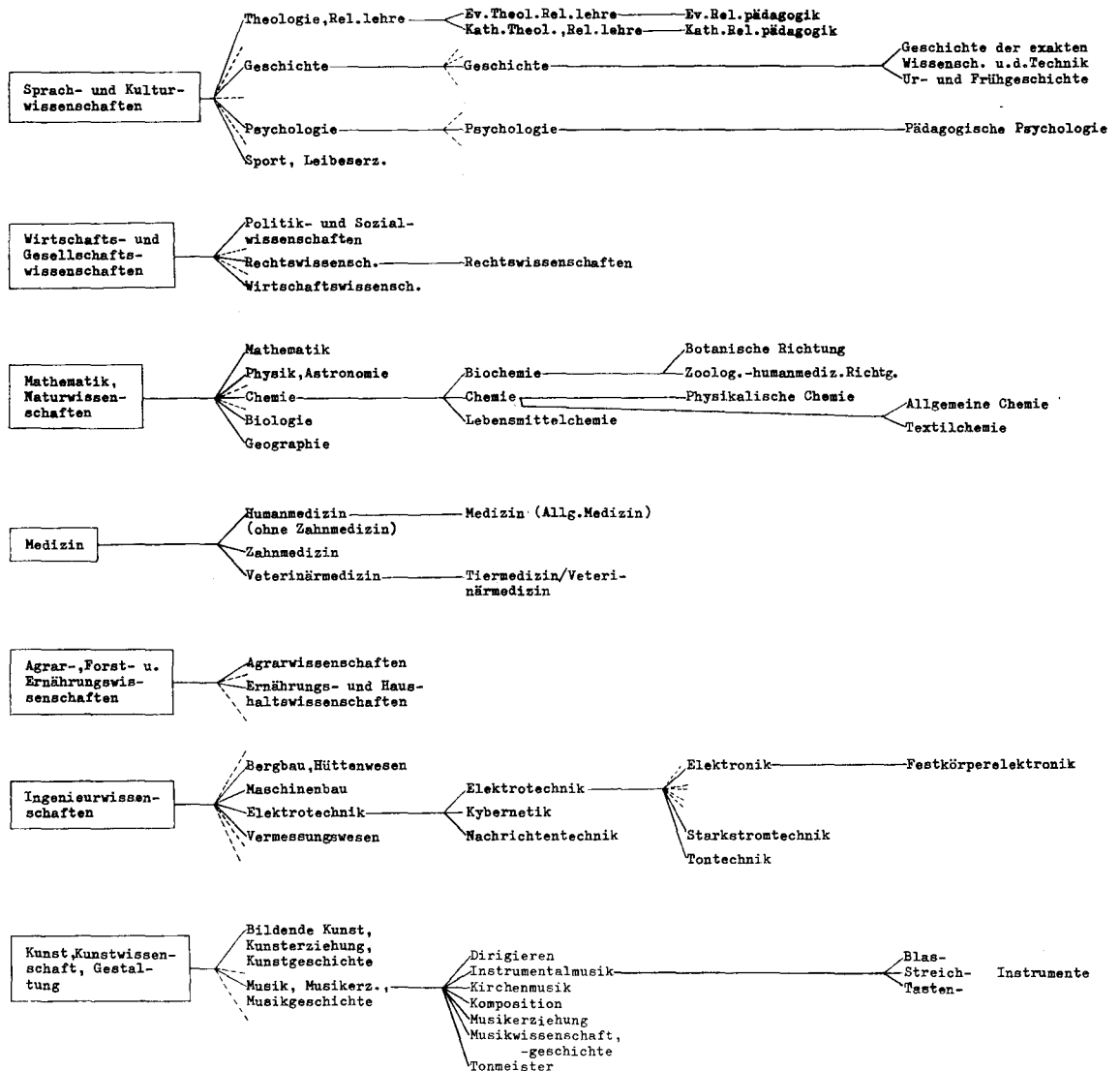
Musik, Musikerziehung, Musikgeschichte

- (192) Dirigieren
- (080) Instrumentalmusik
- (193) Kirchenmusik
- (191) Komposition
- (113) Musikerziehung
- (114) Musikwissenschaft/Musikgeschichte
- (194) Tonmeister

Schematische Darstellung der Fächergliederung

Verknüpfung des Signierschlüssels der Studienfächer
mit der Fächergruppengliederung der Hochschulstatistik

Einheiten	Fächergruppen	Studienbereiche	Studienfächer	Fachrichtungen	Hochschul-/landes- spezifische Fächer und Fachrichtungen
(Spalte)	(1)	(2)	(3)	(4)	(5)
Anzahl der Ein- heiten	7	50	200 - 300 zusammen Bundesstatistik: ca. 200 - 500 insgesamt: ca. 500 - 600	200 - 300	100 - 200
Einheit wird aggregiert (aus Einheiten der Spalte/n)	ja (2)	ja (3)	teilweise z.T. (4)+(5)	teilweise z.T. (5)	nein -
Gliederung	vollständig	Auswahl	Beispiele		



Anwendungsbereich (Beispiele)	Schnellmeldungen, "Eckdaten", Übersichtstabellen in zusammenfassenden Veröffentlichungen	Standardtabellen für Veröffentlichungen der Studenten- statistik und für Querschnittsver- öffentlichungen Verknüpfungseinheiten für verschiedene Hochschulstatistiken	Arbeitstabellen der Studentenstatistik in unterschiedlicher Gliederungstiefe (entsprechend den Bedürfnissen für Bundes- und Länderstatistiken sowie für einzelne Hochschulen) Sonderaufbereitungen für Dokumentations- und Planungsaufgaben
----------------------------------	--	---	--

Allgemeine Hinweise

Die Aufbereitung der Individualdaten des Wintersemesters 1974/75 wurde von den Statistischen Ämtern mit Vorrang abgeschlossen, um die eingetretenen Terminrückstände in der Lieferung von Strukturtabellen aufzuholen. In Verbindung mit den aktuellen Eckdaten der neuen Veröffentlichungsreihe "Hochschulbesuch, Ausgewählte Übersichten", die bereits bis zum Wintersemester 1975/76 vorliegen (Fachserie A, Reihe 10, V, Bestell-Nr. 201052-750401), konnte somit der Berichtsstand in der Studentenstatistik gegenüber den Vorjahren deutlich verbessert werden.

Zunächst besteht noch eine Lücke in der Veröffentlichungsreihe "Studenten an Hochschulen" für die Zeit von Sommersemester 1973 bis Sommersemester 1974. Es ist beabsichtigt, die Berichtsbände dieser drei Semester für Dokumentationszwecke zusammenzustellen, sie aber in der Fachserie nicht mehr zu veröffentlichen. Anfragen hierzu sollten daher nicht an den Verlag, sondern direkt an das Statistische Bundesamt, Gruppe VII D, Postfach 5528, 6200 Wiesbaden gerichtet werden.

Begriffserläuterungen

Hochschulen: Alle nach Landesrecht anerkannten Hochschulen, unabhängig von der Trägerschaft.

Wissenschaftliche Hochschulen (Universitäten, technische Universitäten und andere gleichrangige Hochschulen; kirchliche und theologische Hochschulen; pädagogische Hochschulen).

Kunsthochschulen (einschl. Musikhochschulen).

Fachhochschulen größtenteils die früheren Ingenieurschulen und höheren Fachschulen.

Studenten: Ordentliche (voll immatrikulierte/eingeschriebene) männliche und weibliche Studierende, ohne Beurlaubte, Gast- und Nebenhörer.

Studienanfänger: Studenten im ersten Hochschulsemester oder im ersten Semester eines bestimmten Studienganges. In dieser Veröffentlichung werden als Studienanfänger diejenigen Studenten nachgewiesen, die im ersten Hochschulsemester an einer Hochschule im Bundesgebiet eingeschrieben sind.

Hochschulsemester: Semester, die insgesamt im Hochschulbereich verbracht worden sind; sie müssen nicht in Beziehung

zum Studienfach des Studenten im Erhebungssemester stehen.

Fachsemester: Semester, die im Hinblick auf die im Erhebungssemester angestrebte Abschlußprüfung im Studienfach verbracht worden sind; dazu können auch einzelne Semester aus einem anderen Studienfach oder Studiengang gehören, wenn sie angerechnet werden.

Studienfach: Nach der Definition der Hochschulstatistik ist ein Studienfach die in der Prüfungsordnung festgelegte Bezeichnung für eine wissenschaftliche oder künstlerische Disziplin, in der ein wissenschaftlicher bzw. künstlerischer Abschluß möglich ist.

Fachrichtung: Überwiegend in Diplomprüfungs- und Graduierungsordnungen geforderte oder in entsprechenden Studienmodellen empfohlene Spezialisierung oder Differenzierung innerhalb eines Studienfaches, im allgemeinen nach dem Vordiplom. Sie ist durch ausgewählte und in den Prüfungsordnungen beschriebenen Kombinationen der Einzelfächer eines Studienfaches definiert. Dabei ist es möglich, daß sich Spezialisierungen an einigen Hochschulen, z.B. die Fachrichtung Schiffstechnik im Studienfach Maschinenbau, an anderen Hochschulen bereits als Studienfächer verselbstständigt haben.

Fächergliederung:

Bei den Tabellen 4 und 5 (S. 52 ff .) ist an die Stelle der wenig übersichtlichen Auflistung einzelner Studienfächer eine Gliederung nach größeren "Studienfachgruppen" getreten. Diese Anordnung entspricht noch nicht der künftigen einheitlichen Fächergruppen-gliederung in der Hochschulstatistik, die erst nach Abschluß der Tabellenprogrammierung eingeführt wurde (s. hierzu die Übersicht der Fächergruppen und Studienbereiche).

Innerhalb der Gruppen werden die Studienfächer bzw. (bei Nr. 10) die einzelnen Lehramtsprüfungen alphabetisch aufgeführt. Sind einem Studienfach verwandte Fachrichtungen zugeordnet, steht eingerückt zunächst das Studienfach, darunter folgen alphabetisch die einzelnen Fachrichtungen, am Schluß steht ausgerückt die Summe für das Fach mit den zugeordneten Fachrichtungen. Summenangaben für die Studienfachgruppen stehen jeweils am Gruppenende (g e s p e r r t).

Die "Studienfachgruppen" der Tabellen 4 und 5 sind:

1. Theologie,
2. Rechtswissenschaften,
3. Wirtschafts- und Sozialwissenschaften,
4. Geistes- und Sprachwissenschaften,
5. Mathematik und Naturwissenschaften,
6. Ingenieurwissenschaften und gewerbliche Fächer,
7. Medizinische Wissenschaften,
8. Kunst und kunstwissenschaftliche Fächer,
9. Land- und Forstwirtschaft,
10. Lehramtsprüfungen
(alle Studenten, die ein Lehramt anstreben, sind in dieser Gruppe zusammengefaßt und in den Gruppen 1 bis 9 nicht enthalten).

Wintersemester 1974/75

1 Studenten nach Fächergruppen, Studienbereichen und Hochschularten

Fächergruppe Studienbereich	m=männlich, w=weiblich, z=zusammen	Insgesamt			Deutsche Studenten			Ausländische Studenten		
		ins- gesamt	dar. im ersten		zu- sammen	dar. im ersten		zu- sammen	dar. im ersten	
			Hochschul- semester	Fach- semester		Hochschul- semester	Fach- semester		Hochschul- semester	Fach- semester
Universitäten										
Sprach- und Kulturwissenschaften										
Theologie, Religionslehre	m	5 564	931	1 010	5 095	855	970	469	76	40
	w	1 056	271	300	1 020	262	295	36	9	5
	z	6 620	1 202	1 310	6 115	1 117	1 265	505	85	45
Philosophie	m	2 520	357	486	1 974	277	410	546	80	76
	w	782	161	198	639	126	169	143	35	29
	z	3 302	518	684	2 613	403	579	689	115	105
Geschichte	m	2 334	313	384	2 052	237	328	282	76	56
	w	1 299	309	350	1 127	251	297	172	58	53
	z	3 633	622	734	3 179	488	625	454	134	109
Bibliothekswesen, Dokumen- tation, Publizistik	m	1 094	165	206	990	151	190	104	14	16
	w	723	159	187	671	152	180	52	7	7
	z	1 817	324	393	1 661	303	370	156	21	23
Allgemeine u. vergleichende Literatur- u. Sprachwissen- schaft	m	318	46	65	250	33	53	68	13	12
	w	287	73	78	225	58	66	62	15	12
	z	605	119	143	475	91	119	130	28	24
Altphilologie (Klass.Philo- logie), Neugriechisch	m	170	27	34	135	16	25	35	11	9
	w	71	17	19	56	12	15	15	5	4
	z	241	44	53	191	28	40	50	16	13
Germanistik (Deutsch, germa- nische Sprachen o. Anglistik)	m	3 980	907	852	2 793	425	499	1 187	482	355
	w	4 323	1 442	1 215	2 362	569	638	1 961	873	577
	z	8 303	2 349	2 067	5 155	994	1 137	3 148	1 355	930
Anglistik, Amerikanistik	m	945	123	161	805	96	134	140	27	27
	w	1 946	447	506	1 640	381	426	306	66	80
	z	2 891	570	667	2 445	477	560	446	93	107
Romanistik	m	755	116	158	609	95	130	146	21	28
	w	2 102	497	569	1 826	442	504	276	55	65
	z	2 857	613	727	2 435	537	634	422	76	93
Slawistik, Baltistik, Finno-Ugristik	m	456	74	97	324	35	54	132	39	43
	w	734	144	160	573	103	120	161	41	40
	z	1 190	218	257	897	138	174	293	80	83
Außereuropäische Sprach- und Kulturwissenschaften	m	1 315	146	235	1 101	126	206	214	20	29
	w	1 038	181	237	892	151	207	146	30	30
	z	2 353	327	472	1 993	277	413	360	50	59
Psychologie	m	6 645	311	733	6 345	286	700	300	25	33
	w	6 103	466	826	5 700	409	757	403	57	69
	z	12 748	777	1 559	12 045	695	1 457	703	82	102
Erziehungswissenschaften	m	7 220	598	925	6 988	579	892	232	19	33
	w	7 183	804	1 115	6 976	774	1 081	207	30	34
	z	14 403	1 402	2 040	13 964	1 353	1 973	439	49	67
Sonderpädagogik (Heil- pädagogik)	m	159	26	38	157	25	37	2	1	1
	w	188	31	43	187	31	43	1	-	-
	z	347	57	81	344	56	80	3	1	1
Sport, Leibeserziehung	m	1 298	132	200	1 149	122	183	149	10	17
	w	635	94	114	575	86	103	60	8	11
	z	1 933	226	314	1 724	208	286	209	18	28
Zusammen	m	34 773	4 272	5 584	30 767	3 358	4 811	4 006	914	773
	w	28 470	5 096	5 917	24 469	3 807	4 901	4 001	1 289	1 016
	z	63 243	9 368	11 501	55 236	7 165	9 712	8 007	2 203	1 789
Wirtschafts- u. Gesellschafts- wissenschaften										
Politik- u. Sozialwissen- schaften	m	9 896	1 165	1 639	8 882	1 049	1 490	1 014	116	149
	w	4 861	851	1 123	4 495	793	1 054	366	58	69
	z	14 757	2 016	2 762	13 377	1 842	2 544	1 380	174	218
Sozialwesen	m	988	267	304	974	262	299	14	5	5
	w	1 445	435	467	1 421	427	459	24	8	8
	z	2 433	702	771	2 395	689	758	38	13	13
Rechtswissenschaften	m	35 507	5 560	6 452	34 866	5 457	6 350	641	103	102
	w	10 913	3 105	3 360	10 733	3 056	3 311	180	49	49
	z	46 420	8 665	9 812	45 599	8 513	9 661	821	152	151
Verwaltungswissenschaft, -wesen	m	103	-	-	103	-	-	-	-	-
	w	6	-	-	6	-	-	-	-	-
	z	109	-	-	109	-	-	-	-	-

Wintersemester 1974/75

1 Studenten nach Fächergruppen, Studienbereichen und Hochschularten

Fächergruppe Studienbereich	m=männlich, w=weiblich, z=zusammen	Insgesamt			Deutsche Studenten			Ausländische Studenten		
		ins- gesamt	dar. im ersten		zu- sammen	dar. im ersten		zu- sammen	dar. im ersten	
			Hochschul- semester	Fach- semester		Hochschul- semester	Fach- semester		Hochschul- semester	Fach- semester
Universitäten										
Wirtschaftswissenschaften	m	48 850	5 321	7 143	45 890	5 015	6 765	2 954	306	379
	w	7 743	1 486	1 744	7 303	1 419	1 672	455	67	72
	z	56 593	6 807	8 887	53 204	6 434	8 436	3 389	373	451
Zusammen	m	95 344	12 313	15 538	90 721	11 781	14 903	4 693	330	635
	w	24 968	5 877	6 694	23 963	5 695	6 496	1 005	182	198
	z	120 312	18 190	22 232	114 684	17 478	21 399	5 698	712	833
Mathematik, Naturwissenschaften										
Mathematik	m	12 646	1 839	2 058	12 122	1 745	1 947	524	96	111
	w	2 284	562	605	2 166	537	580	118	25	25
	z	14 930	2 401	2 663	14 288	2 282	2 527	642	121	136
Informatik	m	3 569	624	799	3 279	573	724	290	51	75
	w	624	144	171	591	138	163	33	6	8
	z	4 193	768	970	3 870	711	887	323	57	83
Physik, Astronomie	m	12 933	1 912	2 165	12 135	1 797	2 033	798	115	133
	w	1 046	350	373	978	335	361	63	15	12
	z	13 979	2 262	2 539	13 113	2 132	2 394	861	130	145
Chemie	m	13 983	1 727	1 949	12 616	1 617	1 805	1 367	120	141
	w	3 549	888	950	3 237	848	912	312	46	38
	z	17 532	2 625	2 899	15 853	2 465	2 720	1 679	166	179
Pharmazie	m	3 605	232	368	3 437	220	353	168	12	15
	w	3 372	301	419	3 222	282	400	150	19	19
	z	6 977	533	787	6 659	502	753	318	31	34
Biologie	m	4 782	425	602	4 392	390	557	390	45	45
	w	2 812	318	401	2 520	283	371	222	35	33
	z	7 594	743	1 003	6 912	673	928	612	80	78
Geowissenschaften (ohne Geographie)	m	4 406	868	1 050	3 424	752	903	982	116	141
	w	1 076	390	447	993	367	417	83	23	30
	z	5 482	1 258	1 497	4 417	1 119	1 320	1 065	139	171
Geographie	m	950	110	138	882	101	136	63	7	12
	w	364	57	68	339	49	64	25	8	4
	z	1 314	167	216	1 221	150	200	88	15	16
Zusammen	m	56 874	7 757	9 140	52 287	7 133	8 407	4 587	564	673
	w	15 127	3 010	3 437	14 116	2 839	3 268	1 011	171	169
	z	72 001	10 767	12 577	66 403	10 032	11 735	5 598	735	842
Medizin										
Humanmedizin (ohne Zahnmedizin)	m	29 528	1 632	2 803	27 227	1 529	2 606	2 301	163	197
	w	11 210	962	1 265	10 412	865	1 160	798	97	105
	z	40 738	2 654	4 068	37 639	2 394	3 766	3 099	260	302
Zahnmedizin	m	5 381	318	485	5 198	305	455	183	13	20
	w	1 258	113	149	1 127	95	125	131	18	23
	z	6 639	431	634	6 323	400	591	314	31	43
Veterinärmedizin	m	2 129	281	458	1 874	274	410	255	47	39
	w	1 025	113	146	947	50	123	76	23	18
	z	3 154	394	604	2 821	324	547	333	70	57
Zusammen	m	37 038	2 291	3 746	34 299	2 068	3 490	2 739	223	256
	w	13 493	1 185	1 500	12 483	1 050	1 414	1 007	138	146
	z	50 531	3 479	5 246	46 782	3 118	4 904	3 746	361	402
Agrar-, Forst- und Ernährungs- wissenschaften										
Agrarwissenschaften	m	3 768	680	866	3 146	613	788	622	67	78
	w	1 198	495	535	1 132	482	527	56	13	12
	z	4 966	1 175	1 401	4 278	1 095	1 311	688	80	90
Gartenbau, Landespflege	m	1 107	150	262	1 049	193	250	38	3	12
	w	566	159	199	541	156	192	25	3	7
	z	1 673	325	461	1 590	344	442	63	11	19
Forstwissenschaft, Holz- wirtschaft	m	1 100	281	315	883	269	304	117	12	11
	w	145	60	63	131	55	60	14	5	3
	z	1 245	341	378	1 014	324	364	131	17	14

Wintersemester 1974/75

1 Studenten nach Fächergruppen, Studienbereichen und Hochschularten

Fächergruppe Studienbereich	m=männlich, w=weiblich, z=zusammen	Insgesamt			Deutsche Studenten			Ausländische Studenten		
		ins- gesamt	dar. im ersten		zu- sammen	dar. im ersten		zu- sammen	dar. im ersten	
			Hochschul- semester	Fach- semester		Hochschul- semester	Fach- semester		Hochschul- semester	Fach- semester
Universitäten										
Ernährungs- und Haushalts- wissenschaften	m	343	57	65	285	53	59	58	4	6
	w	1 480	285	338	1 447	282	334	33	3	4
	z	1 823	342	403	1 732	335	393	91	7	10
Zusammen	m	6 318	1 184	1 508	5 463	1 093	1 401	855	91	107
	w	3 389	999	1 135	3 251	975	1 109	138	24	26
	z	9 707	2 183	2 643	8 714	2 068	2 510	993	115	133
Ingenieurwissenschaften										
Betriebs- u. Fertigungs- technik	m	1 821	255	351	1 540	228	314	281	27	37
	w	309	89	100	284	83	93	25	6	7
	z	2 130	344	451	1 824	311	407	306	33	44
Verfahrenstechnik, Chemie- Ingenieurwesen	m	2 311	260	338	1 997	220	287	314	40	51
	w	139	46	52	118	42	45	21	4	7
	z	2 450	306	390	2 115	262	332	335	44	58
Bergbau, Hüttenwesen	m	1 751	196	255	1 282	161	212	469	35	43
	w	71	18	20	63	17	18	8	1	2
	z	1 822	214	275	1 345	178	230	477	36	45
Maschinenbau	m	16 538	3 111	3 773	14 391	2 806	3 375	2 147	305	398
	w	183	58	71	160	53	66	23	5	5
	z	16 721	3 169	3 844	14 551	2 859	3 441	2 170	310	403
Elektrotechnik	m	16 933	2 708	3 156	15 113	2 505	2 908	1 820	203	248
	w	188	59	62	158	52	55	30	7	7
	z	17 121	2 767	3 218	15 271	2 557	2 963	1 850	210	255
Nautik, Schiffsbetriebs- technik	m	216	23	34	158	18	28	58	5	6
	w	1	-	-	-	-	-	1	-	-
	z	217	23	34	158	18	28	59	5	6
Architektur, Innenarchitektur	m	8 556	669	1 280	7 800	596	1 187	756	73	93
	w	1 961	271	380	1 771	239	344	190	32	36
	z	10 517	940	1 660	9 571	835	1 531	946	105	129
Raumordnung, Raumplanung	m	508	79	123	496	79	122	12	-	1
	w	69	22	27	68	22	26	1	-	1
	z	577	101	150	564	101	148	13	-	2
Bauingenieurwesen	m	11 017	1 569	1 925	9 772	1 432	1 752	1 245	137	173
	w	556	146	167	506	136	157	50	10	10
	z	11 573	1 715	2 092	10 278	1 568	1 909	1 295	147	183
Vermessungswesen	m	1 741	345	423	1 662	340	410	79	5	13
	w	107	31	35	103	30	32	4	1	3
	z	1 848	376	458	1 765	370	442	83	6	16
Zusammen	m	61 392	9 215	11 658	54 211	8 385	10 595	7 181	830	1 063
	w	3 584	740	914	3 231	674	836	353	66	78
	z	64 976	9 955	12 572	57 442	9 059	11 431	7 534	896	1 141
Kunst, Kunstwissenschaft, Gestaltung										
Bildende Kunst, Kunst- erziehung, -geschichte	m	1 539	260	387	1 422	229	354	117	31	33
	w	2 053	524	649	1 879	483	602	174	41	47
	z	3 592	784	1 036	3 301	712	956	291	72	80
Film-, Fernseh-, Theater- wissenschaft, Darstellende Kunst	m	408	56	72	359	48	64	49	8	8
	w	309	70	85	279	63	77	30	7	8
	z	717	126	157	638	111	141	79	15	16
Gestaltung	m	636	67	75	580	62	69	56	5	6
	w	316	59	62	294	56	59	22	3	3
	z	952	126	137	874	118	128	78	8	9
Musik, Musikerziehung, -geschichte	m	730	123	172	662	113	162	68	10	10
	w	354	89	109	299	75	95	55	14	14
	z	1 084	212	281	961	188	257	123	24	24
Zusammen	m	3 313	506	706	3 023	452	649	290	54	57
	w	3 032	742	905	2 751	677	833	281	65	72
	z	6 345	1 248	1 611	5 774	1 129	1 482	571	119	129
Sonstige Fächer und ungeklärt										
Sonstige Fächer und ungeklärt	m	1 540	476	268	63	12	15	1 477	464	253
	w	571	221	158	19	3	2	552	218	156
	z	2 111	697	426	82	15	17	2 029	682	409

Wintersemester 1974/75

1 Studenten nach Fächergruppen, Studienbereichen und Hochschularten

Fächergruppe Studienbereich	m=männlich, w=weiblich, z=zusammen	Insgesamt			Deutsche Studenten			Ausländische Studenten		
		ins- gesamt	dar. im ersten		zu- sammen	dar. im ersten		zu- sammen	dar. im ersten	
			Hochschul- semester	Fach- semester		Hochschul- semester	Fach- semester		Hochschul- semester	Fach- semester

Universitäten

Lehramtsprüfungen zusammen	m	88 694	11 475	16 405	87 538	11 257	16 152	1 158	218	252
	w	83 057	17 351	20 193	81 111	16 903	19 753	1 946	456	460
	z	171 751	28 836	36 598	168 647	28 160	35 886	3 104	676	712
Universitäten insgesamt	m	385 286	49 489	64 553	358 370	45 601	60 484	26 916	3 888	4 069
	w	175 691	35 234	40 913	165 387	32 623	38 592	10 294	2 611	2 321
	z	560 977	84 723	105 466	523 767	78 224	99 076	37 210	6 499	6 390

Pädagogische Hochschulen

Sprach- und Kulturwissenschaften

Theologie, Religionslehre	m	1	-	-	1	-	-	-	-	-
	w	-	-	-	-	-	-	-	-	-
	z	1	-	-	1	-	-	-	-	-
Philosophie	m	1	-	-	1	-	-	-	-	-
	w	-	-	-	-	-	-	-	-	-
	z	1	-	-	1	-	-	-	-	-
Geschichte	m	2	-	-	2	-	-	-	-	-
	w	2	-	-	2	-	-	-	-	-
	z	4	-	-	4	-	-	-	-	-
Germanistik (Deutsch, germanische Sprachen o. Anglistik)	m	6	-	1	6	-	1	-	-	-
	w	11	-	-	11	-	-	-	-	-
	z	17	-	1	17	-	1	-	-	-
Anglistik, Amerikanistik	m	5	-	-	5	-	-	-	-	-
	w	9	1	1	7	-	-	2	1	1
	z	14	1	1	12	-	-	2	1	1
Erziehungswissenschaften	m	4 035	168	362	3 980	160	352	55	8	10
	w	4 313	259	414	4 249	255	410	64	4	4
	z	8 348	427	776	8 229	415	762	119	12	14
Sonderpädagogik (Heilpädagogik)	m	85	-	2	85	-	2	-	-	-
	w	85	-	17	85	-	17	-	-	-
	z	170	-	19	170	-	19	-	-	-
Sport, Leibeserziehung	m	1	-	-	1	-	-	-	-	-
	w	1	-	-	1	-	-	-	-	-
	z	2	-	-	2	-	-	-	-	-
Zusammen	m	4 136	168	365	4 081	160	355	55	8	10
	w	4 421	260	432	4 355	255	427	66	5	5
	z	8 557	428	797	8 436	415	782	121	13	15

Wirtschafts- u. Gesellschaftswissenschaften

Politik- u. Sozialwissenschaften	m	1	-	-	1	-	-	-	-	-
	w	1	-	-	1	-	-	-	-	-
	z	2	-	-	2	-	-	-	-	-
Zusammen	m	1	-	-	1	-	-	-	-	-
	w	1	-	-	1	-	-	-	-	-
	z	2	-	-	2	-	-	-	-	-

Mathematik, Naturwissenschaften

Mathematik	m	2	-	-	2	-	-	-	-	-
	w	5	1	1	5	1	1	-	-	-
	z	7	1	1	7	1	1	-	-	-
Physik, Astronomie	m	2	-	-	2	-	-	-	-	-
	w	-	-	-	-	-	-	-	-	-
	z	2	-	-	2	-	-	-	-	-
Chemie	m	-	-	-	-	-	-	-	-	-
	w	1	-	-	1	-	-	-	-	-
	z	1	-	-	1	-	-	-	-	-
Biologie	m	1	-	-	1	-	-	-	-	-
	w	-	-	-	-	-	-	-	-	-
	z	1	-	-	1	-	-	-	-	-
Geographie	m	4	-	-	4	-	-	-	-	-
	w	1	-	-	1	-	-	-	-	-
	z	5	-	-	5	-	-	-	-	-
Zusammen	m	9	-	-	9	-	-	-	-	-
	w	7	1	1	7	1	1	-	-	-
	z	16	1	1	16	1	1	-	-	-

Wintersemester 1974/75

1 Studenten nach Fächergruppen, Studienbereichen und Hochschularten

Fächergruppe Studienbereich	m=männlich, w=weiblich, z=zusammen	Insgesamt			Deutsche Studenten			Ausländische Studenten		
		ins- gesamt	dar. im ersten		zu- sammen	dar. im ersten		zu- sammen	dar. im ersten	
			Hochschul- semester	Fach- semester		Hochschul- semester	Fach- semester		Hochschul- semester	Fach- semester
Pädagogische Hochschulen										
Kunst, Kunstwissenschaft, Gestaltung										
Bildende Kunst, Kunst- erziehung, -geschichte	m	2	-	-	2	-	-	-	-	-
	w	6	-	1	6	-	1	-	-	-
	z	8	-	1	8	-	1	-	-	-
Gestaltung	m	3	-	-	3	-	-	-	-	-
	w	-	-	-	-	-	-	-	-	-
	z	3	-	-	3	-	-	-	-	-
Musik, Musikerziehung, -geschichte	m	2	-	-	2	-	-	-	-	-
	w	1	-	-	1	-	-	-	-	-
	z	3	-	-	3	-	-	-	-	-
Zusammen	m	7	-	-	7	-	-	-	-	-
	w	7	-	1	7	-	1	-	-	-
	z	14	-	1	14	-	1	-	-	-
Sonstige Fächer und ungeklärt										
	m	1	-	1	1	-	1	-	-	-
	w	2	-	-	2	-	-	-	-	-
	z	3	-	1	3	-	1	-	-	-
Lehramtsprüfungen zusammen										
	m	24 137	3 313	4 933	23 909	3 279	4 883	228	34	50
	w	46 116	10 051	11 471	45 626	9 952	11 353	490	99	118
	z	70 253	13 364	16 404	69 535	13 231	16 236	718	133	168
Pädagogische Hochschulen insgesamt										
	m	28 291	3 481	5 299	28 008	3 439	5 239	283	42	60
	w	50 554	10 312	11 905	49 998	10 208	11 782	556	104	123
	z	78 845	13 793	17 204	78 006	13 647	17 021	839	146	183
Theologische Hochschulen										
Sprach- und Kulturwissenschaften										
Theologie, Religionslehre	m	967	310	317	880	288	310	87	22	7
	w	193	92	98	182	87	94	11	5	4
	z	1 160	402	415	1 062	375	404	98	27	11
Philosophie	m	144	21	42	118	13	36	26	8	6
	w	38	7	16	33	4	13	5	3	3
	z	182	28	58	151	17	49	31	11	9
Geschichte	m	2	-	1	2	-	1	-	-	-
	w	-	-	-	-	-	-	-	-	-
	z	2	-	1	2	-	1	-	-	-
Zusammen	m	1 113	331	360	1 000	301	347	113	30	13
	w	231	99	114	215	91	107	16	8	7
	z	1 344	430	474	1 215	392	454	129	38	20
Mathematik, Naturwissenschaften										
Pharmazie	m	25	9	11	23	9	10	2	-	1
	w	14	7	8	14	7	8	-	-	-
	z	39	16	19	37	16	18	2	-	1
Zusammen	m	25	9	11	23	9	10	2	-	1
	w	14	7	8	14	7	8	-	-	-
	z	39	16	19	37	16	18	2	-	1
Lehramtsprüfungen zusammen										
	m	23	2	2	22	2	2	1	-	-
	w	15	3	4	15	3	4	-	-	-
	z	38	5	6	37	5	6	1	-	-
Theologische Hochschulen insgesamt										
	m	1 161	342	373	1 045	312	359	116	30	14
	w	260	109	126	244	101	119	16	8	7
	z	1 421	451	499	1 289	413	478	132	38	21

Wintersemester 1974/75

1 Studenten nach Fächergruppen, Studienbereichen und Hochschularten

Fächergruppe Studienbereich	m=männlich, w=weiblich, z=zusammen	Insgesamt			Deutsche Studenten			Ausländische Studenten		
		insgesamt	dar. im ersten		zu- sammen	dar. im ersten		zu- sammen	dar. im ersten	
			Hochschul- semester	Fach- semester		Hochschul- semester	Fach- semester		Hochschul- semester	Fach- semester
Wissenschaftliche Hochschulen insgesamt										
Sprach- und Kulturwissenschaften										
Theologie, Religionslehre	m	6 532	1 241	1 327	5 976	1 143	1 280	556	98	47
	w	1 249	363	398	1 202	349	381	47	14	9
	z	7 781	1 604	1 725	7 178	1 492	1 669	603	112	56
Philosophie	m	2 665	378	528	2 093	290	446	572	88	82
	w	820	168	214	672	130	182	148	38	32
	z	3 485	546	742	2 765	420	628	720	126	114
Geschichte	m	2 338	313	385	2 056	237	329	282	76	56
	w	1 301	309	350	1 129	251	297	172	58	53
	z	3 639	622	735	3 185	488	626	454	134	109
Bibliothekswesen, Dokumen- tation, Publizistik	m	1 094	165	206	990	151	190	104	14	16
	w	723	159	187	671	152	180	52	7	7
	z	1 817	324	393	1 661	303	370	156	21	23
Allgemeine u. vergleichende Literatur- u. Sprachwissen- schaft	m	518	46	65	250	33	53	38	12	12
	w	287	73	78	225	58	66	62	15	12
	z	805	119	143	475	91	119	100	27	24
Altphilologie (Klass. Philo- logie), Neugriechisch	m	170	27	34	135	16	25	35	11	9
	w	71	17	19	56	12	15	15	5	4
	z	241	44	53	191	28	40	50	16	13
Germanistik (Deutsch, germa- nische Sprachen o. Anglistik)	m	3 986	907	853	2 799	425	500	1 187	482	353
	w	4 334	1 442	1 215	2 373	569	638	1 961	873	577
	z	8 320	2 349	2 068	5 172	994	1 138	3 148	1 355	930
Anglistik, Amerikanistik	m	950	123	161	810	96	134	140	27	27
	w	1 955	448	507	1 647	381	426	308	67	81
	z	2 905	571	668	2 457	477	560	448	94	108
Romanistik	m	755	116	158	609	95	130	146	21	28
	w	2 102	497	569	1 826	442	504	276	55	65
	z	2 857	613	727	2 435	537	634	422	76	93
Slawistik, Baltistik, Finno-Ugristik	m	456	74	97	324	35	54	132	39	43
	w	734	144	160	573	103	120	161	41	40
	z	1 190	218	257	897	138	174	293	80	83
Außereuropäische Sprach- und Kulturwissenschaften	m	1 315	146	235	1 101	126	206	214	20	29
	w	1 038	181	237	892	151	207	146	30	30
	z	2 353	327	472	1 993	277	413	360	50	59
Psychologie	m	6 645	311	733	6 345	286	700	300	25	33
	w	6 103	466	826	5 700	409	757	403	57	69
	z	12 748	777	1 559	12 045	695	1 457	703	82	102
Erziehungswissenschaften	m	11 255	766	1 287	10 968	739	1 244	287	27	43
	w	11 496	1 063	1 529	11 225	1 029	1 491	271	34	38
	z	22 751	1 829	2 816	22 193	1 768	2 735	558	61	81
Sonderpädagogik (Heil- pädagogik)	m	244	26	40	242	25	39	2	1	1
	w	273	31	60	272	31	60	1	-	-
	z	517	57	100	514	56	99	3	1	1
Sport, Leibeserziehung	m	1 299	132	200	1 150	122	183	149	10	17
	w	636	94	114	576	86	103	60	8	11
	z	1 935	226	314	1 726	208	286	209	18	28
Zusammen	m	40 022	4 771	6 309	35 848	3 819	5 513	4 174	952	796
	w	33 122	5 455	6 465	29 039	4 153	5 435	4 083	1 302	1 025
	z	73 144	10 226	12 772	64 887	7 972	10 948	8 257	2 254	1 821
Wirtschafts- u. Gesellschafts- wissenschaften										
Politik- u. Sozialwissen- schaften	m	9 897	1 165	1 639	8 883	1 049	1 490	1 014	116	149
	w	4 862	851	1 123	4 496	793	1 054	366	58	69
	z	14 759	2 016	2 762	13 379	1 842	2 544	1 380	174	218
Sozialwesen	m	988	267	304	974	262	310	14	5	5
	w	1 445	435	467	1 421	427	459	24	6	8
	z	2 433	702	771	2 395	689	769	38	11	13
Rechtswissenschaften	m	35 507	5 560	6 452	34 866	5 457	6 350	641	103	102
	w	10 913	3 105	3 360	10 733	3 056	3 311	180	49	49
	z	46 420	8 665	9 812	45 599	8 513	9 661	821	152	151
Verwaltungswissenschaft, -wesen	m	103	-	-	103	-	-	-	-	-
	w	6	-	-	6	-	-	-	-	-
	z	109	-	-	109	-	-	-	-	-
Wirtschaftswissenschaften	m	48 850	5 321	7 143	45 896	5 015	6 764	2 954	306	379
	w	7 743	1 486	1 744	7 308	1 419	1 672	435	67	72
	z	56 593	6 807	8 887	53 204	6 434	8 436	3 389	373	451
Zusammen	m	95 345	12 313	15 538	90 722	11 783	14 903	4 623	530	635
	w	24 969	5 877	6 684	23 964	5 695	6 496	1 005	182	198
	z	120 314	18 190	22 222	114 686	17 478	21 399	5 628	712	833

Wintersemester 1974/75

1 Studenten nach Fächergruppen, Studienbereichen und Hochschularten

Fächergruppe Studienbereich	m=männlich, w=weiblich, z=zusammen	Insgesamt			Deutsche Studenten			Ausländische Studenten		
		insgesamt	dar. im ersten		zusammen	dar. im ersten		zusammen	dar. im ersten	
			Hochschul-	Fach-		Hochschul-	Fach-		Hochschul-	Fach-
			semester	semester		semester	semester		semester	semester

Wissenschaftliche Hochschulen insgesamt

Mathematik, Naturwissenschaften

Mathematik	m	12 648	1 839	2 058	12 124	1 743	1 947	524	96	111
	w	2 289	563	2 606	2 171	538	581	118	25	25
	z	14 937	2 402	2 664	14 295	2 281	2 528	642	121	136
Informatik	m	3 569	624	799	3 279	573	724	290	51	75
	w	2 624	144	171	3 591	138	163	33	6	8
	z	4 193	768	970	3 870	711	887	323	57	83
Physik, Astronomie	m	12 935	1 912	2 166	12 137	1 797	2 033	798	115	133
	w	1 046	350	373	978	335	361	68	15	12
	z	13 981	2 262	2 539	13 115	2 132	2 394	866	130	145
Chemie	m	13 983	1 737	1 949	12 616	1 617	1 808	1 367	120	141
	w	3 550	888	950	3 238	848	912	312	40	38
	z	17 533	2 625	2 899	15 854	2 465	2 720	1 679	160	179
Pharmazie	m	3 630	241	379	3 460	229	363	170	12	16
	w	3 386	308	427	3 236	289	408	150	19	19
	z	7 016	549	806	6 696	518	771	320	31	35
Biologie	m	4 783	435	602	4 393	390	557	390	45	45
	w	2 812	318	404	2 590	283	371	222	35	33
	z	7 595	753	1 006	6 983	673	928	612	80	78
Geowissenschaften (ohne Geographie)	m	4 406	868	1 050	3 424	752	909	982	116	141
	w	1 076	390	447	993	367	417	83	23	30
	z	5 482	1 258	1 497	4 417	1 119	1 326	1 065	139	171
Geographie	m	954	110	148	886	101	136	68	9	12
	w	365	57	68	340	49	64	25	8	4
	z	1 319	167	216	1 226	150	200	93	17	16
Zusammen	m	56 908	7 766	9 151	52 319	7 202	8 477	4 589	564	674
	w	15 148	3 018	3 446	14 137	2 847	3 277	1 011	171	169
	z	72 056	10 784	12 597	66 456	10 049	11 754	5 600	735	843

Medizin

Humanmedizin (ohne Zahnmedizin)	m	29 528	1 692	2 803	27 227	1 529	2 606	2 301	163	197
	w	11 210	962	1 265	10 412	865	1 160	798	97	105
	z	40 738	2 654	4 068	37 639	2 394	3 766	3 099	260	302
Zahnmedizin	m	5 381	318	485	5 198	305	465	183	13	20
	w	1 258	113	149	1 127	95	126	131	18	23
	z	6 639	431	634	6 325	400	591	314	31	43
Veterinärmedizin	m	2 129	281	458	1 874	234	419	255	47	39
	w	1 025	113	146	947	90	128	78	23	18
	z	3 154	394	604	2 821	324	547	333	70	57
Zusammen	m	37 038	2 291	3 746	34 299	2 068	3 490	2 739	223	256
	w	13 493	1 188	1 560	12 486	1 050	1 414	1 007	138	146
	z	50 531	3 479	5 306	46 785	3 118	4 904	3 746	361	402

Agrar-, Forst- und Ernährungswissenschaften

Agrarwissenschaften	m	3 768	680	866	3 146	613	788	622	67	78
	w	1 198	495	535	1 132	482	523	66	13	12
	z	4 966	1 175	1 401	4 278	1 095	1 311	688	80	90
Gartenbau, Landespflege	m	1 107	166	262	1 049	158	250	58	8	12
	w	566	159	199	541	156	192	25	3	7
	z	1 673	325	461	1 590	314	442	83	11	19
Forstwissenschaft, Holz-	m	1 100	281	315	983	269	304	117	12	11
	w	145	60	63	131	55	60	14	5	3
	z	1 245	341	378	1 114	324	364	131	17	14
Ernährungs- und Haushalts-	m	345	57	65	285	53	59	58	4	5
	w	1 480	285	338	1 447	282	334	33	3	4
	z	1 825	342	403	1 732	335	393	91	7	10
Zusammen	m	6 318	1 184	1 508	5 463	1 093	1 401	855	91	107
	w	3 389	999	1 135	3 251	975	1 109	138	24	26
	z	9 707	2 183	2 643	8 714	2 068	2 510	993	115	133

Wintersemester 1974/75

1 Studenten nach Fächergruppen, Studienbereichen und Hochschularten

Fächergruppe Studienbereich	m=männlich, w=weiblich, z=zusammen	Insgesamt			Deutsche Studenten			Ausländische Studenten		
		insgesamt	dar. im ersten		zusammen	dar. im ersten		zusammen	dar. im ersten	
			Hochschul-	Fach-		Hochschul-	Fach-		Hochschul-	Fach-
			semester	semester		semester	semester		semester	semester
Wissenschaftliche Hochschulen insgesamt										
Ingenieurwissenschaften										
Betriebs- u. Fertigungs- technik	m	1 821	255	351	1 540	228	314	281	27	37
	w	309	89	100	284	83	93	25	5	7
	z	2 130	344	451	1 824	311	407	306	33	44
Verfahrenstechnik, Chemie- Ingenieurwesen	m	2 311	260	338	1 997	220	287	314	40	51
	w	139	46	52	118	42	45	21	4	7
	z	2 450	306	390	2 115	262	332	335	44	58
Bergbau, Hüttenwesen	m	1 751	196	255	1 282	161	212	469	35	43
	w	71	18	20	63	17	18	8	1	2
	z	1 822	214	275	1 345	178	230	477	36	45
Maschinenbau	m	16 538	3 111	3 773	14 391	2 806	3 375	2 147	305	398
	w	183	58	71	180	53	66	27	5	5
	z	16 721	3 169	3 844	14 551	2 859	3 441	2 170	310	403
Elektrotechnik	m	16 933	2 708	3 156	15 113	2 505	2 908	1 820	203	248
	w	188	59	62	158	52	55	30	7	7
	z	17 121	2 767	3 218	15 271	2 557	2 963	1 850	210	255
Nautik, Schiffsbetriebs- technik	m	216	23	34	158	18	28	58	5	6
	w	1	-	-	-	-	-	1	-	-
	z	217	23	34	158	18	28	59	5	6
Architektur, Innenarchitektur	m	8 556	669	1 280	7 800	596	1 187	756	73	93
	w	1 961	271	380	1 771	239	344	190	32	36
	z	10 517	940	1 660	9 571	835	1 531	946	105	129
Raumordnung, Raumplanung	m	508	79	123	496	79	122	12	-	1
	w	69	22	27	68	22	25	1	-	1
	z	577	101	150	564	101	148	13	-	2
Bauingenieurwesen	m	11 017	1 569	1 925	9 772	1 432	1 752	1 245	137	173
	w	556	146	167	506	136	157	50	10	10
	z	11 573	1 715	2 092	10 278	1 568	1 909	1 295	147	183
Vermessungswesen	m	1 741	345	423	1 662	340	410	79	5	13
	w	107	31	35	103	30	32	4	1	3
	z	1 848	376	458	1 765	370	442	83	6	16
Zusammen	m	61 392	9 215	11 658	54 211	8 385	10 595	7 181	830	1 063
	w	3 584	740	914	3 231	674	836	353	66	78
	z	64 976	9 955	12 572	57 442	9 059	11 431	7 534	896	1 141
Kunst, Kunstwissenschaft, Gestaltung										
Bildende Kunst, Kunst- erziehung, -geschichte	m	1 541	260	387	1 424	229	354	117	31	33
	w	2 059	524	650	1 883	483	603	174	41	47
	z	3 600	784	1 037	3 309	712	957	291	72	80
Film-, Fernseh-, Theater- wissenschaft, Darstellende Kunst	m	408	56	72	359	48	64	49	8	8
	w	309	70	85	279	63	77	30	7	8
	z	717	126	157	638	111	141	79	15	16
Gestaltung	m	639	67	75	583	62	69	56	5	6
	w	316	59	62	294	56	59	22	3	3
	z	955	126	137	877	118	128	78	8	9
Musik, Musikerziehung, -geschichte	m	732	123	172	664	113	162	68	10	10
	w	355	89	109	300	75	95	55	14	14
	z	1 087	212	281	964	188	257	123	24	24
Zusammen	m	3 320	506	706	3 030	452	649	290	54	57
	w	3 039	742	906	2 758	677	874	281	65	72
	z	6 359	1 248	1 612	5 788	1 129	1 483	571	119	129
Sonstige Fächer und ungeklärt										
	m	1 541	476	269	64	12	16	1 477	464	253
	w	573	221	158	21	3	2	552	218	156
	z	2 114	697	427	85	15	18	2 029	682	409
Lehrsprüfungen zusammen	m	112 854	14 790	21 340	111 467	14 538	21 038	1 387	252	302
	w	129 188	27 445	31 668	126 752	26 858	31 090	2 436	557	578
	z	242 042	42 205	53 008	238 219	41 396	52 128	3 823	809	880
Wissenschaftliche Hochschulen insgesamt	m	414 738	53 312	70 225	387 423	49 352	66 082	27 315	3 960	4 143
	w	225 505	45 655	52 944	215 639	42 932	50 493	10 566	2 723	2 451
	z	641 243	98 967	123 169	603 062	92 284	116 575	38 181	6 683	6 594

Wintersemester 1974/75

1 Studenten nach Fächergruppen, Studienbereichen und Hochschularten

Fächergruppe Studienbereich	m=männlich, w=weiblich, z=zusammen	Insgesamt			Deutsche Studenten			Ausländische Studenten		
		ins- gesamt	dar. im ersten		zu- sammen	dar. im ersten		zu- sammen	dar. im ersten	
			Hochschul- semester	Fach- semester		Hochschul- semester	Fach- semester		Hochschul- semester	Fach- semester

Kunsthochschulen

Sprach- und Kulturwissenschaften

Sonderpädagogik (Heil- pädagogik)	m	5	-	1	5	-	1	-	-	-
	w	13	2	4	13	2	4	-	-	-
	z	18	2	5	18	2	5	-	-	-
Zusammen	m	5	-	1	5	-	1	-	-	-
	w	13	2	4	13	2	4	-	-	-
	z	18	2	5	18	2	5	-	-	-

Wirtschafts- u. Gesellschafts-
wissenschaften

Wirtschaftswissenschaften	m	140	21	23	139	20	22	1	1	1
	w	50	9	9	49	9	9	1	-	-
	z	190	30	32	188	29	31	2	1	1
Zusammen	m	140	21	23	139	20	22	1	1	1
	w	50	9	9	49	9	9	1	-	-
	z	190	30	32	188	29	31	2	1	1

Ingenieurwissenschaften

Maschinenbau	m	113	5	5	97	4	4	16	1	1
	w	6	-	-	6	-	-	-	-	-
	z	119	5	5	103	4	4	16	1	1
Architektur, Innenarchitektur	m	497	37	48	382	27	35	115	10	13
	w	227	24	29	197	20	24	30	4	5
	z	724	61	77	579	47	59	145	14	18
Zusammen	m	610	42	53	479	31	39	131	11	14
	w	233	24	29	203	20	24	30	4	5
	z	843	66	82	682	51	63	161	15	19

Kunst, Kunstwissenschaft,
Gestaltung

Bildende Kunst, Kunst- erziehung, -geschichte	m	1 149	79	104	978	60	87	171	19	17
	w	595	49	69	505	42	61	90	7	8
	z	1 744	128	173	1 483	102	148	261	26	25
Film-, Fernseh-, Theater- wissenschaft, Darstellende Kunst	m	531	67	99	392	33	66	139	34	33
	w	827	137	161	610	92	118	217	45	43
	z	1 358	204	260	1 002	125	184	356	79	76
Gestaltung	m	994	75	123	854	61	101	140	14	22
	w	637	62	92	537	49	75	100	13	17
	z	1 631	137	215	1 391	110	176	240	27	39
Musik, Musikerziehung, -geschichte	m	3 065	413	506	2 488	287	396	577	126	110
	w	2 026	314	376	1 551	207	278	475	107	98
	z	5 091	727	882	4 039	494	674	1 052	233	208
Zusammen	m	5 739	634	832	4 712	441	650	1 027	193	182
	w	4 085	562	698	3 203	390	532	882	172	166
	z	9 824	1 196	1 530	7 915	831	1 182	1 909	365	348

Sonstige Fächer und ungeklärt

	m	17	1	1	13	-	-	4	1	1
	w	26	9	9	21	7	7	5	2	2
	z	43	10	10	34	7	7	9	3	3

Lehramtsprüfungen zusammen

	m	2 413	221	353	2 364	212	342	49	9	11
	w	1 829	208	312	1 761	200	298	68	8	14
	z	4 242	429	665	4 125	412	640	117	17	25

Kunsthochschulen insgesamt

	m	8 924	919	1 263	7 712	704	1 054	1 212	215	209
	w	6 236	814	1 061	5 250	628	874	986	186	187
	z	15 160	1 733	2 324	12 962	1 332	1 928	2 198	401	396

Wintersemester 1974/75

1 Studenten nach Fächergruppen, Studienbereichen und Hochschularten

Fächergruppe Studienbereich	m=männlich, w=weiblich, z=zusammen	Insgesamt			Deutsche Studenten			Ausländische Studenten		
		insgesamt	dar. im ersten		zu- sammen	dar. im ersten		zu- sammen	dar. im ersten	
			Hochschul- semester	Fach- semester		Hochschul- semester	Fach- semester		Hochschul- semester	Fach- semester
Fachhochschulen										
Sprach- und Kulturwissenschaften										
Theologie, Religionslehre	m	229	78	85	226	76	83	3	2	2
	w	257	99	105	249	96	102	8	3	3
	z	486	177	190	475	172	185	11	5	5
Bibliothekswesen, Dokumen- tation, Publizistik	m	132	34	56	129	34	55	3	-	1
	w	499	175	202	491	174	200	8	1	2
	z	631	209	258	620	208	255	11	1	3
Anglistik, Amerikanistik	m	146	30	36	140	26	32	16	4	4
	w	418	80	83	400	77	80	18	3	3
	z	564	110	119	540	103	112	34	7	7
Romanistik	m	22	1	2	12	-	-	10	1	2
	w	111	4	6	98	2	4	13	2	2
	z	133	5	8	110	2	4	23	3	4
Außereuropäische Sprach- und Kulturwissenschaften	m	1	-	-	1	-	-	-	-	-
	w	-	-	-	-	-	-	-	-	-
	z	1	-	-	1	-	-	-	-	-
Erziehungswissenschaften	m	389	81	94	381	81	93	8	-	1
	w	581	164	175	574	163	174	7	1	1
	z	970	245	269	955	244	267	15	1	2
Sonderpädagogik (Heilpädagogik)	m	1	-	-	1	-	-	-	-	-
	w	-	-	-	-	-	-	-	-	-
	z	1	-	-	1	-	-	-	-	-
Sport, Leibeserziehung	m	38	11	11	38	11	11	-	-	-
	w	75	25	25	75	25	25	-	-	-
	z	113	36	36	113	36	36	-	-	-
Zusammen	m	958	235	284	918	228	274	40	7	10
	w	1 341	547	596	1 387	537	585	34	10	11
	z	2 300	782	880	2 305	765	859	74	17	21
Wirtschafts- u. Gesellschafts- wissenschaften										
Politik u. Sozialwissenschaften	m	1	1	1	1	1	1	-	-	-
	w	-	-	-	-	-	-	-	-	-
	z	1	1	1	1	1	1	-	-	-
Sozialwesen	m	7 181	1 797	2 017	7 064	1 770	1 989	117	27	28
	w	13 352	3 616	3 834	13 153	3 570	3 773	199	46	61
	z	20 533	5 413	5 851	20 217	5 340	5 762	316	73	89
Verwaltungswissenschaft, -wesen	m	1 800	460	595	1 800	460	595	-	-	-
	w	758	146	160	758	146	160	-	-	-
	z	2 558	606	755	2 558	606	755	-	-	-
Wirtschaftswissenschaften	m	18 189	4 049	4 393	17 710	3 934	4 254	479	115	139
	w	2 801	818	847	2 757	798	826	44	20	21
	z	20 990	4 867	5 240	20 467	4 732	5 080	523	135	160
Zusammen	m	27 171	6 307	6 606	26 575	6 165	6 859	596	142	167
	w	16 911	4 580	4 841	16 668	4 514	4 759	243	66	82
	z	44 082	10 887	11 447	43 243	10 679	11 618	839	208	249
Mathematik, Naturwissenschaften										
Mathematik	m	228	66	75	220	62	71	8	4	4
	w	58	12	15	58	12	15	-	-	-
	z	286	78	90	278	74	86	8	4	4
Informatik	m	681	207	231	653	203	225	28	4	6
	w	256	50	53	252	49	52	4	1	1
	z	937	257	284	905	252	277	32	5	7
Physik, Astronomie	m	1 483	254	287	1 441	249	280	42	5	8
	w	155	40	43	149	39	42	6	1	1
	z	1 638	294	330	1 590	288	321	48	6	9
Chemie	m	378	63	67	356	60	64	22	3	6
	w	99	27	26	89	23	25	6	-	1
	z	477	90	93	445	83	89	28	3	7
Geowissenschaften (ohne Geographie)	m	1	-	-	1	-	-	-	-	-
	w	-	-	-	-	-	-	-	-	-
	z	1	-	-	1	-	-	-	-	-
Zusammen	m	2 771	590	660	2 671	574	636	100	16	24
	w	504	129	137	488	123	134	46	2	3
	z	3 275	719	797	3 159	697	770	146	18	27

Wintersemester 1974/75

1 Studenten nach Fächergruppen, Studienbereichen und Hochschularten

Fächergruppe Studienbereich	m=männlich, w=weiblich, z=zusammen	Insgesamt			Deutsche Studenten			Ausländische Studenten		
		ins- gesamt	dar. im ersten		zu- sammen	dar. im ersten		zu- sammen	dar. im ersten	
			Hochschul- semester	Fach- semester		Hochschul- semester	Fach- semester		Hochschul- semester	Fach- semester
Fachhochschulen										
Agrar-, Forst- und Ernährungs- wissenschaften										
Agrarwissenschaften	m	803	263	283	784	259	278	19	4	5
	w	76	51	53	75	51	53	1	-	-
	z	879	314	336	859	310	331	20	4	5
Gartenbau, Landespflege	m	841	236	261	810	231	256	31	5	5
	w	258	109	120	253	107	117	5	2	3
	z	1 099	345	381	1 063	338	373	36	7	8
Forstwissenschaft, Holz- wirtschaft	m	389	139	154	369	134	149	20	5	5
	w	10	4	4	9	4	4	1	-	-
	z	399	143	158	378	138	153	21	5	5
Ernährungs- und Haushalts- wissenschaften	m	59	31	33	56	29	31	3	2	2
	w	728	197	201	725	196	200	3	1	1
	z	787	228	234	781	225	231	6	3	3
Zusammen	m	2 092	669	731	2 019	653	714	73	16	17
	w	1 072	361	378	1 062	358	374	10	3	4
	z	3 164	1 030	1 109	3 081	1 011	1 088	83	19	21
Ingenieurwissenschaften										
Betriebs- und Fertigungs- technik	m	734	106	133	470	73	90	264	33	43
	w	488	84	87	456	79	81	32	5	6
	z	1 222	190	220	926	152	171	296	38	49
Verfahrenstechnik, Chemie- Ingenieurwesen	m	5 095	967	1 035	4 500	898	964	595	69	71
	w	618	133	140	555	127	134	63	6	6
	z	5 713	1 100	1 175	5 055	1 025	1 098	658	75	77
Bergbau, Hüttenwesen	m	75	46	46	38	34	34	37	12	12
	w	-	-	-	-	-	-	-	-	-
	z	75	46	46	38	34	34	37	12	12
Maschinenbau	m	18 748	4 082	4 292	17 146	3 845	4 030	1 602	237	262
	w	379	89	92	358	85	88	11	4	4
	z	19 127	4 171	4 384	17 504	3 930	4 118	1 613	241	266
Elektrotechnik	m	20 657	4 953	5 182	19 736	4 808	5 019	921	145	163
	w	248	69	74	234	64	67	14	5	7
	z	20 905	5 022	5 256	19 970	4 872	5 086	935	150	170
Nautik, Schiffsbetriebs- technik	m	1 002	125	131	962	118	123	40	7	8
	w	1	-	-	-	-	-	1	-	-
	z	1 003	125	131	962	118	123	41	7	8
Architektur, Innenarchitektur	m	7 853	1 524	1 697	7 143	1 415	1 568	710	109	129
	w	2 816	693	744	2 680	670	719	136	23	25
	z	10 669	2 217	2 441	9 823	2 085	2 287	846	132	154
Bauingenieurwesen	m	8 098	2 100	2 234	7 464	1 983	2 101	634	117	133
	w	510	146	148	496	143	145	14	3	3
	z	8 608	2 246	2 382	7 960	2 126	2 246	648	120	136
Vermessungswesen	m	1 736	453	483	1 710	450	479	26	3	4
	w	115	37	39	115	37	39	-	-	-
	z	1 851	490	522	1 825	487	518	26	3	4
Zusammen	m	63 998	14 356	15 235	59 169	13 624	14 408	4 829	732	825
	w	5 125	1 251	1 324	4 904	1 205	1 273	271	46	51
	z	69 123	15 607	16 557	64 073	14 829	15 681	5 100	778	876
Kunst, Kunstwissenschaft, Gestaltung										
Bildende Kunst, Kunst- erziehung, -geschichte	m	5	-	-	5	-	-	-	-	-
	w	12	-	-	11	-	-	1	-	-
	z	17	-	-	16	-	-	1	-	-
Gestaltung	m	3 362	532	618	3 095	499	581	267	33	37
	w	3 064	608	649	2 883	587	626	181	21	23
	z	6 426	1 140	1 267	5 978	1 086	1 207	448	54	60
Musik, Musikerziehung, -geschichte	m	8	4	4	8	4	4	-	-	-
	w	27	9	9	27	9	9	-	-	-
	z	35	13	13	35	13	13	-	-	-
Zusammen	m	3 375	536	622	3 108	503	585	267	33	37
	w	3 103	617	658	2 921	596	635	182	21	23
	z	6 478	1 153	1 280	6 029	1 099	1 220	449	54	60

Wintersemester 1974/75

1 Studenten nach Fächergruppen, Studienbereichen und Hochschularten

Fächergruppe Studienbereich	m=männlich, w=weiblich, z=zusammen	Insgesamt			Deutsche Studenten			Ausländische Studenten		
		ins- gesamt	dar. im ersten		zu- sammen	dar. im ersten		zu- sammen	dar. im ersten	
			Hochschul- semester	Fach- semester		Hochschul- semester	Fach- semester		Hochschul- semester	Fach- semester
Fachhochschulen										
Sonstige Fächer und ungeklärt	m	12	1	-	2	-	-	10	1	-
	w	1	-	-	-	-	-	1	-	-
	z	13	1	-	2	-	-	11	1	-
Lehramtsprüfungen zusammen	m	786	66	67	766	66	67	20	-	-
	w	578	8	8	573	6	6	5	2	2
	z	1 164	74	75	1 139	72	73	25	2	2
Fachhochschulen insgesamt	m	101 163	22 760	24 603	95 228	21 813	23 523	5 935	947	1 080
	w	29 145	7 489	7 942	28 363	7 339	7 766	782	150	176
	z	130 308	30 249	32 545	123 591	29 152	31 289	6 717	1 097	1 256
Hochschulen insgesamt										
Sprach- und Kulturwissenschaften										
Theologie, Religionslehre	m	6 761	1 319	1 412	6 202	1 219	1 363	559	100	49
	w	1 506	462	503	1 451	445	491	55	17	12
	z	8 267	1 781	1 915	7 653	1 664	1 854	614	117	61
darunter: Evang. Theologie/-Religions- lehre	m	3 621	751	810	3 474	713	787	147	38	23
	w	918	254	287	892	244	280	26	10	7
	z	4 539	1 005	1 097	4 366	957	1 067	173	48	30
Kath. Theologie/-Religions- lehre	m	2 952	479	496	2 542	417	470	410	62	26
	w	355	88	93	332	83	89	23	5	4
	z	3 307	567	589	2 874	500	559	433	67	30
Philosophie	m	2 665	378	528	2 093	290	446	572	88	82
	w	820	168	214	672	130	182	148	36	32
	z	3 485	546	742	2 765	420	628	720	126	114
Geschichte	m	2 338	313	385	2 056	237	329	282	76	56
	w	1 301	309	350	1 129	251	297	172	58	53
	z	3 639	622	735	3 185	488	626	454	134	109
Bibliothekswesen, Dokumen- tation, Publizistik	m	1 226	199	262	1 119	185	245	107	14	17
	w	1 222	334	389	1 162	326	380	60	8	9
	z	2 448	533	651	2 281	511	625	167	22	26
Allgemeine u. vergleichende Literatur- u. Sprach- wissenschaft	m	318	46	65	250	35	53	68	13	12
	w	287	73	78	225	58	66	62	15	12
	z	605	119	143	475	91	119	130	28	24
Altphilologie (Klass. Philo- logie), Neugriechisch	m	170	27	34	135	16	25	35	11	9
	w	71	17	19	56	12	15	15	5	4
	z	241	44	53	191	28	40	50	16	13
Germanistik (Deutsch, germa- nische Sprachen o. Anglistik)	m	3 986	907	853	2 799	425	500	1 187	482	353
	w	4 334	1 442	1 215	2 375	569	638	1 961	873	577
	z	8 320	2 349	2 068	5 172	994	1 138	3 148	1 355	930
Anglistik, Amerikanistik	m	1 096	153	197	940	122	166	156	31	31
	w	2 373	528	590	2 047	458	506	326	70	84
	z	3 469	681	787	2 987	580	672	482	101	115
Romanistik	m	777	117	160	621	95	130	156	22	30
	w	2 213	501	575	1 924	444	508	289	57	67
	z	2 990	618	735	2 545	539	638	445	79	97
Slawistik, Baltistik, Finno-Ugristik	m	456	74	97	324	35	54	132	39	43
	w	734	144	160	573	103	120	161	41	40
	z	1 190	218	257	897	138	174	293	80	83
Außereuropäische Sprach- und Kulturwissenschaften	m	1 316	146	235	1 102	126	206	214	20	29
	w	1 038	181	237	832	151	207	146	30	30
	z	2 354	327	472	1 934	277	413	360	50	59
Psychologie	m	6 645	311	733	6 345	286	700	300	25	33
	w	6 103	466	826	5 700	409	757	403	57	69
	z	12 748	777	1 559	12 045	695	1 457	703	82	102
Erziehungswissenschaften	m	11 644	847	1 381	11 349	820	1 337	295	27	44
	w	12 077	1 227	1 704	11 799	1 192	1 665	278	35	39
	z	23 721	2 074	3 085	23 148	2 012	3 002	573	62	83
Sonderpädagogik (Heil- pädagogik)	m	250	26	41	242	25	40	2	1	1
	w	286	35	64	285	23	64	1	-	-
	z	536	59	105	535	58	104	3	1	1
Sport, Leibeserziehung	m	1 337	143	211	1 188	133	194	149	10	17
	w	711	119	139	651	111	128	60	8	11
	z	2 048	262	350	1 839	244	322	209	18	28
Zusammen	m	40 985	5 006	6 534	36 771	4 047	5 788	4 214	959	806
	w	35 076	6 004	7 062	30 939	4 692	6 024	4 137	1 312	1 039
	z	76 061	11 010	13 657	67 710	8 739	11 812	8 351	2 271	1 845

Wintersemester 1974/75

1 Studenten nach Fächergruppen, Studienbereichen und Hochschularten

Fächergruppe Studienbereich	m=männlich, w=weiblich, z=zusammen	Insgesamt			Deutsche Studenten			Ausländische Studenten		
		ins- gesamt	dar. im ersten		zu- sammen	dar. im ersten		zu- sammen	dar. im ersten	
			Hochschul- semester	Fach- semester		Hochschul- semester	Fach- semester		Hochschul- semester	Fach- semester
Hochschulen insgesamt										
Wirtschafts- u. Gesellschafts- wissenschaften										
Politik- u. Sozialwissen- schaften	m	9 898	1 166	1 640	8 884	1 050	1 491	1 014	116	149
	w	4 862	851	1 123	4 496	793	1 054	366	58	69
	z	14 760	2 017	2 763	13 380	1 843	2 545	1 380	174	218
darunter: Politikwissenschaft/Politi- kologie	m	2 670	268	358	2 216	207	294	454	61	64
	w	840	116	149	739	95	123	101	21	26
	z	3 510	384	507	2 955	302	417	555	82	90
Soziologie	m	5 079	538	785	4 616	493	720	463	45	65
	w	3 037	495	680	2 802	464	644	235	31	36
	z	8 116	1 033	1 465	7 418	957	1 364	698	76	101
Sozialwesen	m	8 169	2 064	2 321	8 038	2 032	2 288	131	32	33
	w	14 797	4 051	4 301	14 574	3 997	4 232	223	54	69
	z	22 966	6 115	6 622	22 612	6 029	6 520	354	86	102
Rechtswissenschaften	m	35 507	5 560	6 452	34 866	5 457	6 350	641	103	102
	w	10 913	3 105	3 360	10 733	3 056	3 311	180	49	49
	z	46 420	8 665	9 812	45 599	8 513	9 661	821	152	151
Verwaltungswissenschaft, -wesen	m	1 903	460	595	1 903	460	595	-	-	-
	w	764	146	160	764	146	160	-	-	-
	z	2 667	606	755	2 667	606	755	-	-	-
Wirtschaftswissenschaften	m	67 179	9 391	11 559	63 745	8 969	11 040	3 434	422	519
	w	10 594	2 313	2 600	10 114	2 226	2 507	480	87	93
	z	77 773	11 704	14 159	73 859	11 195	13 547	3 914	509	612
darunter: Betriebswirtschaftslehre	m	24 869	2 331	2 969	23 493	2 213	2 830	1 376	118	139
	w	3 725	588	673	3 531	566	651	194	22	22
	z	28 594	2 919	3 642	27 024	2 779	3 481	1 570	140	161
Volkswirtschaftslehre	m	10 190	1 157	1 482	9 298	1 051	1 366	892	106	116
	w	2 221	453	512	2 056	419	480	165	34	32
	z	12 411	1 610	1 994	11 354	1 470	1 846	1 057	140	148
Wirtschaft/Wirtschafts- und Betriebstechnik	m	5 878	1 824	1 904	5 791	1 789	1 867	87	35	37
	w	856	389	403	848	384	398	8	5	5
	z	6 734	2 213	2 307	6 639	2 173	2 265	95	40	42
Wirtschaftsingenieurwesen	m	5 928	579	1 035	5 446	545	949	482	34	86
	w	138	21	36	119	19	30	19	2	6
	z	6 066	600	1 071	5 565	564	979	501	36	92
Wirtschafts- und/oder Sozialpädagogik	m	2 872	316	553	2 854	315	550	18	1	3
	w	810	126	180	799	125	177	11	1	3
	z	3 682	442	733	3 653	440	727	29	2	6
Wirtschaftswissenschaften	m	16 702	3 116	3 538	16 183	2 993	3 404	519	123	134
	w	2 596	700	753	2 519	677	728	77	23	25
	z	19 298	3 816	4 291	18 702	3 670	4 132	596	146	159
Zusammen	m	122 656	18 641	22 567	117 436	17 968	21 764	5 220	673	803
	w	41 930	10 466	11 544	40 681	10 218	11 264	1 249	248	280
	z	164 586	29 107	34 111	158 117	28 186	33 028	6 469	921	1 083
Mathematik, Naturwissenschaften										
Mathematik	m	12 876	1 905	2 133	12 344	1 805	2 018	532	100	115
	w	2 347	575	621	2 229	550	596	118	25	25
	z	15 223	2 480	2 754	14 573	2 355	2 614	650	125	140
Informatik	m	4 250	831	1 030	3 932	776	949	318	55	81
	w	880	194	224	843	187	215	37	7	9
	z	5 130	1 025	1 254	4 775	963	1 164	355	62	90
Physik, Astronomie	m	14 418	2 166	2 453	13 578	2 046	2 312	840	120	141
	w	1 201	390	416	1 127	374	403	74	16	13
	z	15 619	2 556	2 869	14 705	2 420	2 715	914	136	154
Chemie	m	14 361	1 800	2 016	12 972	1 677	1 869	1 389	123	147
	w	3 645	911	976	3 327	871	937	318	40	39
	z	18 006	2 711	2 992	16 299	2 548	2 806	1 707	163	186
Pharmazie	m	3 630	241	379	3 460	229	363	170	12	16
	w	3 386	308	427	3 236	289	408	150	19	19
	z	7 016	549	806	6 696	518	771	320	31	35
Biologie	m	4 783	435	602	4 393	390	557	390	45	45
	w	2 812	318	404	2 590	283	371	222	35	33
	z	7 595	753	1 006	6 983	673	928	612	80	78

Wintersemester 1974/75

1 Studenten nach Fächergruppen, Studienbereichen und Hochschularten

Fächergruppe Studienbereich	m=männlich, w=weiblich, z=zusammen	Insgesamt			Deutsche Studenten			Ausländische Studenten		
		insgesamt	dar. im ersten		zusammen	dar. im ersten		zusammen	dar. im ersten	
			Hochschul-	Fach-		Hochschul-	Fach-		Hochschul-	Fach-
			semester	semester		semester	semester		semester	semester
Hochschulen insgesamt										
Geowissenschaften (ohne Geographie)	m	4 407	868	1 050	5 425	752	909	982	116	141
	w	1 076	390	447	1 513	367	417	83	23	30
	z	5 483	1 258	1 497	6 938	1 119	1 326	1 065	139	171
Geographie	m	954	110	148	886	101	136	68	9	12
	w	365	57	68	340	49	64	25	8	4
	z	1 319	167	216	1 226	150	200	93	17	16
Zusammen	m	59 679	8 356	9 811	54 990	7 776	9 113	4 689	580	698
	w	15 712	3 143	3 583	14 685	2 970	3 411	1 027	173	172
	z	75 391	11 499	13 394	69 675	10 746	12 524	5 716	753	870
Medizin										
Humanmedizin (ohne Zahnmedizin)	m	29 528	1 692	2 803	27 227	1 529	2 606	2 301	163	197
	w	11 210	962	1 265	10 412	865	1 160	798	97	105
	z	40 738	2 654	4 068	37 639	2 394	3 766	3 099	260	302
Zahnmedizin	m	5 381	318	485	5 198	305	465	183	13	20
	w	1 258	113	149	1 127	95	126	131	18	23
	z	6 639	431	634	6 325	400	591	314	31	43
Veterinärmedizin	m	2 129	281	458	1 874	234	419	255	47	39
	w	1 025	113	146	947	90	128	78	23	18
	z	3 154	394	604	2 821	324	547	333	70	57
Zusammen	m	37 038	2 291	3 746	34 299	2 068	3 490	2 739	223	256
	w	13 493	1 188	1 560	12 486	1 050	1 414	1 007	138	146
	z	50 531	3 479	5 306	46 785	3 118	4 904	3 746	361	402
Agrar-, Forst- und Ernährungs- wissenschaften										
Agrarwissenschaften	m	4 571	943	1 149	3 930	872	1 066	641	71	83
	w	1 274	546	588	1 207	533	576	67	13	12
	z	5 845	1 489	1 737	5 137	1 405	1 642	708	84	95
Gartenbau, Landespflege	m	1 948	402	523	1 859	389	506	89	13	17
	w	824	268	319	794	263	309	30	5	10
	z	2 772	670	842	2 653	652	815	119	18	27
Forstwissenschaft, Holz- wirtschaft	m	1 489	420	469	1 352	403	453	137	17	16
	w	155	64	67	140	59	64	15	5	3
	z	1 644	484	536	1 492	462	517	152	22	19
Ernährungs- und Haushalts- wissenschaften	m	402	88	98	341	82	90	61	6	8
	w	2 208	482	539	2 172	478	534	36	4	5
	z	2 610	570	637	2 513	560	624	97	10	13
Zusammen	m	8 410	1 853	2 239	7 482	1 746	2 115	928	107	124
	w	4 461	1 360	1 513	4 313	1 333	1 483	148	27	30
	z	12 871	3 213	3 752	11 795	3 079	3 598	1 076	134	154
Ingenieurwissenschaften										
Betriebs- u. Fertigungs- technik	m	2 555	361	484	2 010	301	404	545	60	80
	w	797	173	187	740	162	174	57	11	13
	z	3 352	534	671	2 750	463	578	602	71	93
Verfahrenstechnik, Chemie- ingenieurwesen	m	7 406	1 227	1 373	6 497	1 118	1 251	909	109	122
	w	757	179	192	673	169	179	84	10	13
	z	8 163	1 406	1 565	7 170	1 287	1 430	993	119	135
darunter: Chemie-Ingenieurwesen/ Chemietechnik	m	3 671	576	639	3 157	522	578	514	54	61
	w	612	130	139	540	123	129	72	7	10
	z	4 283	706	778	3 697	645	707	586	61	71
Verfahrens- und Werk- stofftechnik	m	2 505	452	475	2 270	419	442	235	33	33
	w	75	19	22	70	18	21	5	1	1
	z	2 580	471	497	2 340	437	463	240	34	34
Bergbau, Hüttenwesen	m	1 826	242	301	1 320	195	246	506	47	55
	w	71	18	20	63	17	18	8	1	2
	z	1 897	260	321	1 383	212	264	514	48	57
Maschinenbau	m	35 399	7 198	8 070	31 634	6 655	7 409	3 765	543	661
	w	568	147	163	534	138	164	34	9	9
	z	35 967	7 345	8 233	32 168	6 793	7 573	3 799	552	670

Wintersemester 1974/75

1 Studenten nach Fächergruppen, Studienbereichen und Hochschularten

Fächergruppe Studienbereich	m=männlich, w=weiblich, z=zusammen	Insgesamt			Deutsche Studenten			Ausländische Studenten		
		insgesamt	dar. im ersten		zusammen	dar. im ersten		zusammen	dar. im ersten	
			Hochschul-	Fach-		Hochschul-	Fach-		Hochschul-	Fach-
			semester	semester		semester	semester		semester	semester
Hochschulen insgesamt										
Elektrotechnik	m	37 590	7 661	8 338	34 849	7 313	7 927	2 741	348	411
	w	436	128	136	592	116	122	44	12	14
	z	38 026	7 789	8 474	35 241	7 429	8 049	2 785	360	425
Nautik, Schiffsbetriebs- technik	m	1 218	148	165	1 120	136	151	98	12	14
	w	2	-	-	-	-	-	2	-	-
	z	1 220	148	165	1 120	136	151	100	12	14
Architektur, Innenarchitektur	m	16 906	2 230	3 025	15 325	2 038	2 790	1 581	192	235
	w	5 004	988	1 153	4 648	929	1 087	356	59	66
	z	21 910	3 218	4 178	19 973	2 967	3 877	1 937	251	301
Raumordnung, Raumplanung	m	508	79	123	496	79	122	12	-	1
	w	69	22	27	68	22	26	1	-	1
	z	577	101	150	564	101	148	13	-	2
Bauingenieurwesen	m	19 115	3 669	4 159	17 236	3 415	3 853	1 879	254	306
	w	1 066	292	315	1 002	279	302	64	13	13
	z	20 181	3 961	4 474	18 238	3 694	4 155	1 943	267	319
Vermessungswesen	m	3 477	798	906	3 372	790	889	105	8	17
	w	222	68	74	218	67	71	4	1	3
	z	3 699	866	980	3 590	857	960	109	9	20
Zusammen	m	126 000	23 613	26 944	113 859	22 040	25 042	12 141	1 573	1 902
	w	8 992	2 015	2 267	8 338	1 899	2 133	654	116	134
	z	134 992	25 628	29 211	122 197	23 939	27 175	12 795	1 689	2 036
Kunst, Kunstwissenschaft, Gestaltung										
Bildende Kunst, Kunst- erziehung, -geschichte	m	2 695	339	491	2 407	289	441	288	50	50
	w	2 666	573	719	2 401	525	664	265	48	55
	z	5 361	912	1 210	4 808	814	1 105	553	98	105
darunter: Bildende Kunst/Graphik	m	1 010	74	99	855	52	79	155	22	20
	w	519	48	68	445	42	62	74	6	6
	z	1 529	122	167	1 300	94	141	229	28	26
Kunstgeschichte/Kunst- wissenschaft	m	1 363	218	338	1 263	192	312	100	26	26
	w	1 980	503	626	1 811	463	580	169	40	46
	z	3 343	721	964	3 074	655	892	269	66	72
Film-, Fernseh-, Theater- wissenschaft, Darstellende Kunst	m	939	123	171	751	81	130	188	42	41
	w	1 136	207	246	889	155	195	247	52	51
	z	2 075	330	417	1 640	236	325	435	94	92
dar.: Darstellende Kunst	m	414	50	70	301	26	46	113	24	24
	w	798	133	154	583	88	111	215	45	43
	z	1 212	183	224	884	114	157	328	69	67
Gestaltung	m	4 995	674	816	4 532	622	751	463	52	65
	w	4 017	729	803	3 714	692	760	303	37	43
	z	9 012	1 403	1 619	8 246	1 314	1 511	766	89	108
dar.: Graph. Gewerbe/Kommuni- kations-, Produktge- staltung	m	4 447	609	734	4 088	566	680	359	43	54
	w	3 525	662	729	3 266	627	689	259	35	40
	z	7 972	1 271	1 463	7 354	1 193	1 369	618	78	94
Musik, Musikerziehung, -geschichte	m	3 805	540	682	3 160	404	562	645	136	120
	w	2 408	412	494	1 878	291	382	550	121	112
	z	6 213	952	1 176	5 038	695	944	1 195	257	232
dar.: Instrumentalmusik	m	1 984	277	326	1 557	181	246	427	96	80
	w	1 165	188	217	764	96	136	401	32	81
	z	3 149	465	543	2 321	277	382	828	128	161
Zusammen	m	12 434	1 676	2 160	10 850	1 396	1 884	1 584	280	276
	w	10 227	1 921	2 262	8 882	1 663	2 001	1 345	258	261
	z	22 661	3 597	4 422	19 732	3 059	3 885	2 929	538	537
Sonstige Fächer und ungeklärt	m	1 570	478	270	79	12	16	1 491	466	254
	w	600	230	167	42	10	9	558	220	158
	z	2 170	708	437	121	22	25	2 049	686	412
Lehramtsprüfungen zusammen	m	116 052	15 077	21 700	114 597	14 816	21 447	1 456	261	313
	w	131 395	27 631	31 988	128 886	27 064	31 394	2 509	567	594
	z	247 448	42 708	53 748	243 483	41 880	52 841	3 965	828	907
Hochschulen insgesamt	m	524 825	76 931	96 091	490 363	71 869	90 659	34 462	5 122	5 432
	w	261 886	53 958	61 947	249 252	50 899	59 133	12 634	3 059	2 814
	z	786 711	130 889	158 038	739 615	122 768	149 792	47 096	8 181	8 246

Wintersemester 1974/75

2 Studenten nach angestrebten Lehrämtern und Hochschularten

Angestrebte Lehramtsprüfung	m=männlich w=weiblich z=zusammen	Insgesamt			Deutsche Studenten			Ausländische Studenten		
		ins- gesamt	dar. im ersten		zu- sammen	dar. im ersten		zu- sammen	dar. im ersten	
			Hochschul- semester	Fach- semester		Hochschul- semester	Fach- semester		Hochschul- semester	Fach- semester
<u>Universitäten</u>										
Lehramt an Grundschulen	m	843	110	140	833	106	136	10	4	4
	w	4 210	693	749	4 180	689	740	30	4	9
	z	5 053	803	889	5 013	795	876	40	8	13
Lehramt an Grund- und Hauptschulen	m	7 535	786	1 257	7 487	784	1 252	48	2	5
	w	10 876	1 998	2 778	10 769	1 977	2 750	107	21	28
	z	18 411	2 784	4 035	18 256	2 761	4 002	155	23	33
Lehramt an Realschulen	m	7 950	1 007	1 383	7 866	1 000	1 374	84	7	9
	w	13 022	2 508	2 784	12 767	2 475	2 752	255	33	32
	z	20 972	3 515	4 167	20 633	3 475	4 126	339	40	41
Lehramt an Gymnasien	m	53 955	7 469	8 828	53 142	7 298	8 657	813	171	171
	w	43 424	8 586	9 422	42 075	8 243	9 103	1 349	343	319
	z	97 379	16 055	18 250	95 217	15 541	17 760	2 162	514	490
Lehramt an Sonderschulen	m	1 138	91	380	1 130	91	379	8	-	1
	w	1 818	313	601	1 798	308	593	20	5	8
	z	2 956	404	981	2 928	399	972	28	5	9
Lehramt an berufsbildenden Schulen	m	10 622	479	2 347	10 513	470	2 313	109	9	34
	w	1 386	177	388	1 377	177	386	9	-	2
	z	12 008	656	2 735	11 890	647	2 699	118	9	36
Lehramt an Handelsschulen	m	885	96	191	876	95	190	9	1	1
	w	261	45	64	255	44	63	6	1	1
	z	1 146	141	255	1 131	139	253	15	2	2
Stufenlehrämter	m	4 768	1 436	1 869	4 710	1 412	1 842	58	24	27
	w	6 266	3 035	3 393	6 149	2 986	3 334	117	49	59
	z	11 034	4 471	5 262	10 859	4 398	5 176	175	73	86
Sonstige Lehrämter	m	998	1	10	979	1	10	19	-	-
	w	1 794	6	14	1 741	4	12	53	2	2
	z	2 792	7	24	2 720	5	22	72	2	2
Universitäten insgesamt	m	88 694	11 475	16 405	87 536	11 257	16 153	1 158	218	252
	w	83 057	17 361	20 193	81 111	16 903	19 733	1 946	458	460
	z	171 751	28 836	36 598	168 647	28 160	35 886	3 104	676	712
<u>Pädagogische Hochschulen</u>										
Lehramt an Grundschulen	m	2 063	318	378	2 041	315	375	22	3	3
	w	9 932	2 259	2 772	9 836	2 243	2 756	96	16	16
	z	11 995	2 577	2 750	11 877	2 558	2 731	118	19	19
Lehramt an Grund- und Hauptschulen	m	16 231	2 226	2 893	16 074	2 206	2 863	157	20	30
	w	26 389	5 500	6 039	26 097	5 446	5 972	292	54	67
	z	42 620	7 726	8 932	42 171	7 652	8 835	449	74	97
Lehramt an Realschulen	m	3 209	360	725	3 187	356	719	22	4	6
	w	4 883	830	1 239	4 825	820	1 224	58	10	15
	z	8 092	1 190	1 964	8 012	1 176	1 943	80	14	21
Lehramt an Sonderschulen	m	2 077	311	636	2 052	304	626	25	7	10
	w	4 291	1 284	1 633	4 253	1 266	1 614	38	19	19
	z	6 368	1 595	2 269	6 305	1 570	2 240	63	25	29
Lehramt an berufsbildenden Schulen	m	299	9	182	298	9	181	1	-	1
	w	453	131	138	449	130	137	4	1	1
	z	752	140	320	747	139	318	5	1	2
Lehramt an Handelsschulen	m	250	89	118	249	89	118	1	-	-
	w	114	46	49	113	46	49	1	-	-
	z	364	135	167	362	135	167	2	-	-
Stufenlehrämter	m	6	-	-	6	-	-	-	-	-
	w	39	-	-	39	-	-	-	-	-
	z	45	-	-	45	-	-	-	-	-
Sonstige Lehrämter	m	2	-	1	2	-	1	-	-	-
	w	15	1	1	14	1	1	1	-	-
	z	17	1	2	16	1	2	1	-	-
Pädagogische Hochschulen insgesamt	m	24 137	3 313	4 933	23 909	3 279	4 883	228	34	50
	w	46 116	10 051	11 471	45 626	9 952	11 353	490	99	118
	z	70 253	13 364	16 404	69 535	13 231	16 236	718	133	168
<u>Theologische Hochschulen</u>										
Lehramt an Realschulen	m	-	-	-	-	-	-	-	-	-
	w	4	1	2	4	1	2	-	-	-
	z	4	1	2	4	1	2	-	-	-
Lehramt an Gymnasien	m	4	1	1	4	1	1	-	-	-
	w	2	1	1	2	1	1	-	-	-
	z	6	2	2	6	2	2	-	-	-
Lehramt an berufsbildenden Schulen	m	19	1	1	18	1	1	1	-	-
	w	9	1	1	9	1	1	-	-	-
	z	28	2	2	27	2	2	1	-	-
Theologische Hochschulen insgesamt	m	23	2	2	22	2	2	1	-	-
	w	15	2	4	15	3	4	-	-	-
	z	38	4	6	37	5	6	1	-	-

Wintersemester 1974/75

2 Studenten nach angestrebten Lehrämtern und Hochschularten

Angestrebte Lehramtsprüfung	m=männlich w=weiblich z=zusammen	Insgesamt			Deutsche Studenten			Ausländische Studenten		
		ins- gesamt	dar. im ersten		zu- sammen	dar. im ersten		zu- sammen	dar. im ersten	
			Hochschul- semester	Fach- semester		Hochschul- semester	Fach- semester		Hochschul- semester	Fach- semester
<u>Kunsthochschulen</u>										
Lehramt an Realschulen	m	60	7	20	58	7	19	2	-	1
	w	79	14	26	74	13	26	5	1	-
	z	139	21	46	132	20	45	7	1	1
Lehramt an Gymnasien	m	2 348	213	332	2 301	204	322	47	9	10
	w	1 722	188	277	1 662	182	264	60	6	13
	z	4 070	401	609	3 963	386	586	107	15	23
Lehramt an Sonderschulen	m	-	-	-	-	-	-	-	-	-
	w	1	-	-	1	-	-	-	-	-
	z	1	-	-	1	-	-	-	-	-
Stufenlehrämter	m	-	-	-	-	-	-	-	-	-
	w	1	-	-	1	-	-	-	-	-
	z	1	-	-	1	-	-	-	-	-
Sonstige Lehrämter	m	5	1	1	5	1	1	-	-	-
	w	26	6	9	23	5	8	3	1	1
	z	31	7	10	28	6	9	3	1	1
Kunsthochschulen insgesamt	m	2 413	221	353	2 364	212	342	49	9	11
	w	1 829	208	312	1 761	200	298	68	8	14
	z	4 242	429	665	4 125	412	640	117	17	25
<u>Fachhochschulen</u>										
Lehramt an Grund- und Hauptschulen	m	-	-	-	-	-	-	-	-	-
	w	1	1	1	1	1	1	-	-	-
	z	1	1	1	1	1	1	-	-	-
Stufenlehrämter	m	201	4	5	199	4	5	2	-	-
	w	322	3	3	320	3	3	2	-	-
	z	523	7	8	519	7	8	4	-	-
Lehramt an Gymnasien	m	1	-	-	1	-	-	-	-	-
	w	1	1	1	-	-	-	1	1	1
	z	2	1	1	1	-	-	1	1	1
Lehramt an Sonderschulen	m	584	62	62	566	62	62	18	-	-
	w	54	3	3	52	2	2	2	1	1
	z	638	65	65	618	64	64	20	1	1
Fachhochschulen insgesamt	m	785	66	67	766	66	67	20	-	-
	w	378	8	8	373	6	6	5	2	2
	z	1 164	74	75	1 139	72	73	25	2	2
<u>Hochschulen insgesamt</u>										
Lehramt an Grundschulen	m	2 906	428	518	2 874	421	511	32	7	7
	w	14 142	2 952	3 121	14 016	2 932	3 096	126	20	25
	z	17 048	3 380	3 639	16 890	3 353	3 607	158	27	32
Lehramt an Grund- und Hauptschulen	m	23 766	3 012	4 150	23 561	2 990	4 115	205	22	35
	w	37 266	7 499	8 818	36 867	7 424	8 723	399	75	95
	z	61 032	10 511	12 968	60 428	10 414	12 838	604	97	130
Lehramt an Realschulen	m	11 219	1 374	2 128	11 111	1 363	2 112	108	11	16
	w	17 988	3 353	4 051	17 670	3 309	4 004	318	44	47
	z	29 207	4 727	6 179	28 781	4 672	6 116	426	55	63
Lehramt an Gymnasien	m	56 308	7 683	9 161	55 448	7 503	8 980	860	180	181
	w	45 149	8 776	9 701	43 739	8 426	9 368	1 410	350	333
	z	101 457	16 459	18 862	99 187	15 929	18 348	2 270	530	514
Lehramt an Sonderschulen	m	3 799	464	1 078	3 748	457	1 067	51	7	11
	w	6 164	1 600	2 237	6 104	1 576	2 209	60	24	28
	z	9 963	2 064	3 315	9 852	2 033	3 276	111	31	39
Lehramt an berufsbildenden Schulen	m	10 940	489	2 530	10 829	480	2 495	111	9	35
	w	1 848	309	527	1 835	308	524	13	1	3
	z	12 788	798	3 057	12 664	788	3 019	124	10	38
Lehramt an Handelsschulen	m	1 135	185	309	1 125	184	308	10	1	1
	w	375	91	113	368	90	112	7	1	1
	z	1 510	276	422	1 493	274	420	17	2	2
Stufenlehrämter	m	4 975	1 440	1 874	4 915	1 416	1 847	60	24	27
	w	6 628	3 038	3 396	6 509	2 989	3 337	119	49	59
	z	11 603	4 478	5 270	11 424	4 405	5 184	179	73	86
Sonstige Lehrämter	m	1 005	2	12	986	2	12	19	-	-
	w	1 835	13	24	1 778	10	21	57	3	3
	z	2 840	15	36	2 764	12	33	76	3	3
Hochschulen insgesamt	m	116 053	15 077	21 760	114 597	14 816	21 447	1 456	261	313
	w	131 395	27 631	31 988	128 886	27 064	31 394	2 509	567	594
	z	247 448	42 708	53 748	243 483	41 880	52 841	3 965	828	907

Wintersemester 1974/75

3 Studenten nach Hochschule und Hochschulart

Hochschule	Ge- schl.	Insgesamt						Deutsche Studenten			Ausländische Studenten		
		insgesamt		darunter im ersten				zusammen	darunter im ersten		zusammen	darunter im ersten	
				Hochschulsemester		Fachsemester			Hoch- schulsem.	Fach- semester		Hoch- schulsem.	Fach- semester
		Anzahl	%	Anzahl	%	Anzahl	%	Anzahl					
Schleswig-Holstein													
UNIVERSITAETEN													
KIEL	M	7082	97	975	14	1157	16	6614	911	1093	468	64	64
	W	3538	98	768	22	841	24	3336	711	788	202	57	53
	Z	10620	98	1743	16	1998	19	9950	1622	1881	670	121	117
LUEBECK MED.H	M	188	3	3	2			139	1		49	2	
	W	76	2					62			14		
	Z	264	2	3	1			201	1		63	2	
SUMME HOCHSCHULART	M	7270	59	978	13	1157	16	6753	912	1093	517	66	64
	W	3614	52	768	21	841	23	3398	711	788	216	57	53
	Z	10884	57	1746	16	1998	18	10151	1623	1881	733	123	117
PAEDAGOGISCHE HOCHSCHULEN													
PH FLENSBURG	M	483	32	50	10	66	14	470	48	63	13	2	3
	W	556	22	107	19	112	20	544	104	109	12	3	3
	Z	1039	26	157	15	178	17	1014	152	172	25	5	6
PH KIEL	M	1016	68	70	7	97	10	1010	69	97	6	1	
	W	1922	78	223	12	238	12	1900	216	231	22	7	7
	Z	2938	74	293	10	335	11	2910	285	328	28	8	7
SUMME HOCHSCHULART	M	1499	12	120	8	163	11	1480	117	160	19	3	3
	W	2478	36	330	13	350	14	2444	320	340	34	10	10
	Z	3977	21	450	11	513	13	3924	437	500	53	13	13
WISSENSCHAFTLICHE HOCHSCHULEN INSGESAMT													
SUMME HOCHSCHULART	M	8769	71	1098	13	1320	15	8233	1029	1253	536	69	67
	W	6092	87	1098	18	1191	20	5842	1031	1128	250	67	63
	Z	14861	77	2196	15	2511	17	14075	2060	2381	786	136	130
KUNSTHOCHSCHULEN													
LUEBECK MUSIK- HOCHSCHULE	M	91	100	12	13	18	20	76	10	16	15	2	2
	W	103	100	14	14	22	21	93	10	18	10	4	4
	Z	194	100	26	13	40	21	169	20	34	25	6	6
SUMME HOCHSCHULART	M	91	1	12	13	18	20	76	10	16	15	2	2
	W	103	1	14	14	22	21	93	10	18	10	4	4
	Z	194	1	26	13	40	21	169	20	34	25	6	6
WISSENSCHAFTLICHE UND KUNSTHOCHSCHULEN INSGESAMT													
SUMME HOCHSCHULART	M	8860	72	1110	13	1338	15	8309	1039	1269	551	71	69
	W	6195	89	1112	18	1213	20	5935	1041	1146	260	71	67
	Z	15055	78	2222	15	2551	17	14244	2080	2415	811	142	136
FACHHOCHSCHULEN													
FH FLENSBURG TECHNIK	M	301	9	24	8	25	8	275	23	24	26	1	1
	W	3	0	1	33	1	33	3	1	1			
	Z	304	7	25	8	26	9	278	24	25	26	1	1
FH KIEL	M	1783	52	197	11	248	14	1664	188	237	119	9	11
	W	659	86	72	11	89	14	636	69	84	23	3	5
	Z	2442	58	269	11	337	14	2300	257	321	142	12	16
FH LUEBECK BAUWESEN, SEE- FAHRT U. TECHN.	M	964	28	93	10	106	11	884	84	94	80	9	12
	W	48	6	8	17	8	17	48	8	8			
	Z	1012	24	101	10	114	11	932	92	102	80	9	12

Wintersemester 1974/75

3 Studenten nach Hochschule und Hochschulart

Hochschule	Ge- schl.	Insgesamt						Deutsche Studenten			Ausländische Studenten		
		insgesamt		darunter im ersten				zusammen	darunter im ersten		zusammen	darunter im ersten	
				Hochschulsemester		Fachsemester			Hoch-	Fach-		Hoch-	Fach-
		Anzahl	%	Anzahl	%	Anzahl	%		schulsem.	semester		schulsem.	semester
Anzahl													

Schleswig-Holstein

FH WEDEL PR.	M	372	11	32	9	39	10	346	30	35	26	2	4
PHYS. TECHNIK	W	59	8	15	25	16	27	56	14	15	3	1	1
U. INFORM. TECHN.	Z	431	10	47	11	55	13	402	44	50	29	3	5
SUMME	M	3420	28	346	10	418	12	3169	325	390	251	21	28
HOCHSCHULART	W	769	11	96	12	114	15	743	92	108	26	4	6
	Z	4189	22	442	11	532	13	3912	417	498	277	25	34

HOCHSCHULEN INSGESAMT

INSGESAMT	M	12280	100	1456	12	1756	14	11478	1364	1659	802	92	97
	W	6964	100	1208	17	1327	19	6678	1133	1254	286	75	73
	Z	19244	100	2664	14	3083	16	18156	2497	2913	1088	167	170

Wintersemester 1974/75

3 Studenten nach Hochschule und Hochschulart

Hochschule	Ge- schl.	Insgesamt						Deutsche Studenten			Ausländische Studenten		
		insgesamt		darunter im ersten				zusammen	darunter im ersten		zusammen	darunter im ersten	
				Hochschulsemester		Fachsemester			Hoch- schulsem.	Fach- semester		Hoch- schulsem.	Fach- semester
		Anzahl	%	Anzahl	%	Anzahl	%	Anzahl					
Hamburg													
UNIVERSITÄTEN													
HAMBURG UNI	M	16843	92	1139	7	1629	10	15863	1049	1525	980	90	104
	W	9124	98	1107	12	1428	16	8686	1047	1362	438	60	66
	Z	25967	94	2246	9	3057	12	24549	2096	2887	1418	150	170
HAMBURG HOCHSCH. DER BUNDESWEHR	M	698	4	413	59	424	61	698	413	424			
	W												
	Z	698	3	413	59	424	61	698	413	424			
HAMBURG WIRTSCH. UND POLITIK	M	735	4	113	15	123	17	717	110	120	18	3	3
	W	157	2	31	20	34	22	155	31	34	2		
	Z	892	3	144	16	157	18	872	141	154	20	3	3
SUMME HOCHSCHULART	M	18276	79	1665	9	2176	12	17278	1572	2069	998	93	107
	W	9281	82	1138	12	1462	16	8841	1078	1396	440	60	66
	Z	27557	80	2803	10	3638	13	26119	2650	3465	1438	153	173
WISSENSCHAFTLICHE HOCHSCHULEN INSGESAMT													
SUMME HOCHSCHULART	M	18276	79	1665	9	2176	12	17278	1572	2069	998	93	107
	W	9281	82	1138	12	1462	16	8841	1078	1396	440	60	66
	Z	27557	80	2803	10	3638	13	26119	2650	3465	1438	153	173
KUNSTHOCHSCHULEN													
HAMBURG MUSIK U-DARST.K	M	319	32	40	13	44	14	272	28	33	47	12	11
	W	299	49	41	14	46	15	250	31	38	49	10	8
	Z	618	39	81	13	90	15	522	59	71	96	22	19
HAMBURG BILD. KUENSTE	M	666	68	38	6	49	7	592	31	42	74	7	7
	W	309	51	20	6	31	10	277	17	28	32	3	3
	Z	975	61	58	6	80	8	869	48	70	106	10	10
SUMME HOCHSCHULART	M	985	4	78	8	93	9	864	59	75	121	19	18
	W	608	5	61	10	77	13	527	48	66	81	13	11
	Z	1593	5	139	9	170	11	1391	107	141	202	32	29
WISSENSCHAFTLICHE UND KUNSTHOCHSCHULEN INSGESAMT													
SUMME HOCHSCHULART	M	19261	83	1743	9	2269	12	18142	1631	2144	1119	112	125
	W	9889	88	1199	12	1539	16	9368	1126	1462	521	73	77
	Z	29150	85	2942	10	3808	13	27510	2757	3606	1640	185	202
FACHHOCHSCHULEN													
FH HAMBURG	M	3878	98	522	13	560	14	3445	463	498	433	59	62
	W	1280	94	103	8	114	9	1231	99	110	49	4	4
	Z	5158	97	625	12	674	13	4676	562	608	482	63	66
FH HAMBURG PR EVANG. FACHHOCHS. F. SOZIALPAED.	M	65	2	24	37	24	37	63	22	22	2	2	2
	W	88	6	29	33	29	33	86	28	28	2	1	1
	Z	153	3	53	35	53	35	149	50	50	4	3	3
SUMME HOCHSCHULART	M	3943	17	546	14	584	15	3508	485	520	435	61	64
	W	1368	12	132	10	143	10	1317	127	138	51	5	5
	Z	5311	15	678	13	727	14	4825	612	658	486	66	69
HOCHSCHULEN INSGESAMT													
INSGESAMT	M	23204	100	2289	10	2853	12	21650	2116	2664	1554	173	189
	W	11257	100	1331	12	1682	15	10685	1253	1600	572	78	82
	Z	34461	100	3620	11	4535	13	32335	3369	4264	2126	251	271

Wintersemester 1974/75

3 Studenten nach Hochschule und Hochschulart

Hochschule	Ge- schl.	Insgesamt						Deutsche Studenten			Ausländische Studenten		
		insgesamt		darunter im ersten				zusammen	darunter im ersten		zusammen	darunter im ersten	
				Hochschulsemester		Fachsemester			Hoch- schulsem.	Fach- semester		Hoch- schulsem.	Fach- semester
		Anzahl	%	Anzahl	%	Anzahl	%	Anzahl					

Niedersachsen

UNIVERSITAETEN

BRAUNSCHWEIG	M	5854	17	834	14	1059	18	5513	791	1009	341	43	50
	W	1587	11	247	16	271	17	1525	240	265	62	7	6
	Z	7441	18	1081	15	1330	18	7038	1031	1274	403	50	56
CLAUSTHAL	M	2051	6	357	17	391	19	1708	332	365	343	25	26
	W	293	2	116	40	121	41	280	116	121	13		
	Z	2344	5	473	20	512	22	1988	448	486	356	25	26
GOETTINGEN	M	12218	36	1594	13	2178	18	11575	1478	2070	643	116	108
	W	6011	42	1610	27	1873	31	5721	1493	1819	290	117	54
	Z	18229	38	3204	18	4051	22	17296	2971	3889	933	233	162
HANNOVER MEDIZIN	M	874	3	97	11	144	16	837	88	133	37	9	11
	W	285	2	49	17	60	21	269	48	58	16	1	2
	Z	1159	2	146	13	204	18	1106	136	191	53	10	13
HANNOVER TU	M	8885	27	1255	14	1660	19	8442	1195	1588	443	60	72
	W	2537	18	519	20	603	24	2464	510	589	73	9	14
	Z	11422	24	1774	16	2263	20	10906	1705	2177	516	69	86
HANNOVER TIERMED	M	727	2	114	16	204	28	614	90	183	113	24	21
	W	331	2	41	12	59	18	304	34	53	27	7	6
	Z	1058	2	155	15	263	25	918	124	236	140	31	27
OLDENBURG	M	1527	5	181	12	270	18	1521	181	269	6		1
	W	1460	10	221	15	245	17	1445	218	242	15	3	3
	Z	2987	6	402	13	515	17	2966	399	511	21	3	4
OSNABRUECK	M	1350	4	232	17	328	24	1337	228	324	13	4	4
	W	1804	13	429	24	447	25	1794	427	445	10	2	2
	Z	3154	7	661	21	775	25	3131	655	769	23	6	6
SUMME HOCHSCHULART	M	33486	74	4664	14	6234	19	31547	4383	5941	1939	281	293
	W	14308	58	3232	23	3679	26	13802	3086	3592	506	146	87
	Z	47794	68	7896	17	9913	21	45349	7469	9533	2445	427	380

PAEDAGOGISCHE HOCHSCHULEN

PH NIEDERSACHSEN ABT. BRAUNSCHW.	M	902	20	118	13	146	16	894	116	144	8	2	2
	W	1420	19	281	20	297	21	1409	278	294	11	3	3
	Z	2322	19	399	17	443	19	2303	394	438	19	5	5
PH NIEDERSACHSEN ABT. GOETTINGEN	M	967	21	121	13	243	25	962	120	240	5	1	3
	W	2175	28	301	14	465	21	2149	297	457	26	4	8
	Z	3142	26	422	13	708	23	3111	417	697	31	5	11
PH NIEDERSACHSEN ABT. HANNOVER	M	1252	28	116	9	169	13	1241	113	166	11	3	3
	W	2312	30	264	11	309	13	2291	262	307	21	2	2
	Z	3564	29	380	11	478	13	3532	375	473	32	5	5
PH NIEDERSACHSEN ABT. HILDESHEIM	M	630	14	92	15	125	20	623	88	120	7	4	5
	W	870	11	209	24	217	25	864	209	217	6		
	Z	1500	12	301	20	342	23	1487	297	337	13	4	5
PH NIEDERSACHSEN ABT. LUENEBURG	M	764	17	107	14	118	15	760	107	117	4		1
	W	880	11	165	19	167	19	874	163	165	6	2	2
	Z	1644	14	272	17	285	17	1634	270	282	10	2	3
SUMME HOCHSCHULART	M	4515	10	554	12	801	18	4480	544	787	35	10	14
	W	7657	31	1220	16	1455	19	7587	1209	1440	70	11	15
	Z	12172	17	1774	15	2256	19	12067	1753	2227	105	21	29

Wintersemester 1974/75

3 Studenten nach Hochschule und Hochschulart

Hochschule	Ge- schl.	Insgesamt						Deutsche Studenten			Ausländische Studenten		
		Insgesamt		darunter im ersten				zusammen	darunter im ersten		zusammen	darunter im ersten	
				Hochschulsemester		Fachsemester			Hoch- schulsem.	Fach- semester		Hoch- schulsem.	Fach- semester
		Anzahl	%	Anzahl	%	Anzahl	%	Anzahl					

Niedersachsen

WISSENSCHAFTLICHE HOCHSCHULEN INSGESAMT

SUMME	M	38001	84	5218	14	7035	19	36027	4927	6728	1974	291	307
HOCHSCHULART	W	21965	89	4452	20	5134	23	21389	4295	5032	576	157	102
	Z	59966	85	9670	16	12169	20	57416	9222	11760	2550	448	409

KUNSTHOCHSCHULEN

BRAUNSCHWEIG	M	470	65	35	7	87	19	440	30	78	30	5	9
BILD. KUENSTE	W	280	53	31	11	59	21	266	27	55	14	4	4
	Z	750	60	66	9	146	19	706	57	133	44	9	13
HANNOVER	M	256	35	37	14	56	22	228	27	47	28	10	9
MUSIK U.THEATER	W	248	47	55	22	65	26	212	42	53	36	13	12
	Z	504	40	92	18	121	24	440	69	100	64	23	21
SUMME	M	726	2	72	10	143	20	668	57	125	58	15	18
HOCHSCHULART	W	528	2	86	16	124	23	478	69	108	50	17	16
	Z	1254	2	158	13	267	21	1146	126	233	108	32	34

WISSENSCHAFTLICHE UND KUNSTHOCHSCHULEN INSGESAMT

SUMME	M	38727	85	5290	14	7178	19	36695	4984	6853	2032	306	325
HOCHSCHULART	W	22493	91	4538	20	5258	23	21867	4364	5140	626	174	118
	Z	61220	87	9828	16	12436	20	58562	9348	11993	2658	480	443

FACHHOCHSCHULEN

FH BRAUNSCHWEIG/ WOLFENBUETTEL	M	162	2	35	22	39	24	162	35	39			
ABT. BRAUNSCHW.	W	448	19	66	15	71	16	444	65	70	4	1	1
	Z	610	7	101	17	110	18	606	100	109	4	1	1
FH BRAUNSCHWEIG/ WOLFENBUETTEL	M	596	9	160	27	165	28	580	158	161	16	2	4
ABT. WOLFENBUET.	W	7	0	2	29	2	29	7	2	2			
	Z	603	7	162	27	167	28	587	160	163	16	2	4
FH HANNOVER	M	837	13	198	24	207	25	792	194	202	45	4	5
ABT. HANNOVER	W	8	0	4	50	4	50	8	4	4			
MASCH.B./E-TECH	Z	845	9	202	24	211	25	800	198	206	45	4	5
FH HANNOVER	M	196	3	33	17	40	20	182	32	38	14	1	2
ABT. HANNOVER	W	250	11	66	26	70	28	242	66	70	8		
GESTALTUNG	Z	446	5	99	22	110	25	424	98	108	22	1	2
FH HANNOVER	M	180	3	52	29	56	31	178	52	55	2		1
ABT. NIENBURG	W	38	2	16	42	16	42	37	15	15	1	1	1
ARCH./BAUING.W.	Z	218	2	68	31	72	33	215	67	70	3	1	2
FH HANNOVER	M	44	1	19	43	20	45	42	19	20	2		
ABT. AHLEM MILCH	W	16	1	13	81	13	81	16	13	13			
U.MOLKEREI WIRT.	Z	60	1	32	53	33	55	58	32	33	2		
EVANG.FH	M	98	1	35	36	38	39	97	35	38	1		
HANNOVER	W	263	11	63	24	67	25	261	62	65	2	1	2
SOZIALWESEN	Z	361	4	98	27	105	29	358	97	103	3	1	2
FH HILDESHEIM/HOLZ	M	15	0	14	93	15	100	15	14	15			
MIND. ABT. GOET-	W												
TINGEN, FORSTW.	Z	15	0	14	93	15	100	15	14	15			
FH HILDESHEIM/HOLZ	M	331	5	102	31	106	32	310	101	105	21	1	1
MIND. ABT. HILD.	W	76	3	26	34	26	34	75	26	26	1		
ARCH./BAUING.W.	Z	407	5	128	31	132	32	385	127	131	22	1	1

Wintersemester 1974/75

3 Studenten nach Hochschule und Hochschulart

Hochschule	Ge- schl.	Insgesamt						Deutsche Studenten			Ausländische Studenten		
		insgesamt		darunter im ersten				zusammen	darunter im ersten		zusammen	darunter im ersten	
				Hochschulsemester		Fachsemester			Hoch- schulsem.	Fach- semester		Hoch- schulsem.	Fach- semester
		Anzahl	%	Anzahl	%	Anzahl	%	Anzahl					
Niedersachsen													
FH HILDESH./HOLZ	M	182	3	33	18	33	18	179	32	32	3	1	1
MIND. ABT. HILD.	W	358	16	68	19	69	19	355	67	68	3	1	1
SOZIALWESEN	Z	540	6	101	19	102	19	534	99	100	6	2	2
FH HILDESH./HOLZ	M	139	2	24	17	25	18	132	23	24	7	1	1
MIND. ABT. HILD.	W	97	4	26	27	26	27	91	23	23	6	3	3
GESTALTUNG	Z	236	3	50	21	51	22	223	46	47	13	4	4
FH HILDESH./HOLZ	M	171	3	67	39	69	40	171	67	69			
MIND. ABT. HOLZM.	W	31	1	13	42	14	45	31	13	14			
ARCH./BAUING.W.	Z	202	2	80	40	83	41	202	80	83			
FH NO NIEDERSACH	M	116	2	23	20	25	22	113	23	25	3		
SEN ABT. BUXTE-	W	25	1	9	36	10	40	25	9	10			
HUDE ARCHITEKTUR	Z	141	2	32	23	35	25	138	32	35	3		
FH NO NIEDERSACH	M	131	2	48	37	50	38	131	48	50			
SEN ABT. SUDER-	W	4	0	2	50	2	50	4	2	2			
BURG BAUING-WES.	Z	135	2	50	37	52	39	135	50	52			
FH OSTFRIESLAND	M	151	2	78	52	89	59	150	77	88	1	1	1
ABT. EMDEN	W	165	7	78	47	81	49	165	78	81			
SOZIALWESEN	Z	316	4	156	49	170	54	315	155	169	1	1	1
FH OLDENBURG	M	41	1	6	15	6	15	41	6	6			
ABT. LEER	W												
SEEFART	Z	41	0	6	15	6	15	41	6	6			
FH OLDENBURG	M	129	2	26	20	27	21	126	26	27	3		
ABT. ELSFLETH	W												
SEEFART	Z	129	1	26	20	27	21	126	26	27	3		
FH OLDENBURG	M	396	6	128	32	129	33	392	128	129	4		
ABT. OLDENBURG	W	31	1	10	32	11	35	31	10	11			
ARCHITEKTUR	Z	427	5	138	32	140	33	423	138	140	4		
FH OSNABRUECK	M	424	6	110	26	114	27	419	109	112	5	1	2
ABT. OSNABRUECK	W	82	4	27	33	29	35	82	27	29			
GARTEN-/LANDBAU	Z	506	6	137	27	143	28	501	136	141	5	1	2
FH OSNABRUECK	M	1136	17	327	29	336	30	1116	323	332	20	4	4
ABT. OSNABRUECK	W	57	2	17	30	17	30	57	17	17			
MASCHINENWESEN	Z	1193	13	344	29	353	30	1173	340	349	20	4	4
KATH. FH VECHTA	M	59	1	22	37	24	41	57	21	23	2	1	1
SOZIALWESEN	W	310	13	122	39	122	39	308	122	122	2		
	Z	369	4	144	39	146	40	365	143	145	4	1	1
FH WILHELMSHAVEN	M	662	10	234	35	236	36	652	234	236	10		
ABT. WILHELMS-	W	10	0	5	50	5	50	10	5	5			
HAVEN MASCH.-BAU	Z	672	8	239	36	241	36	662	239	241	10		
FH WILHELMSHAVEN	M	437	7	133	30	134	31	436	132	133	1	1	1
ABT. WILHELMS-	W	23	1	9	39	9	39	23	9	9			
HAVEN WIRTSCHAFT	Z	460	5	142	31	143	31	459	141	142	1	1	1
SUMME	M	6633	15	1907	29	1983	30	6473	1889	1959	160	18	24
HOCHSCHULART	W	2299	9	642	28	664	29	2272	635	656	27	7	8
	Z	8932	13	2549	29	2647	30	8745	2524	2615	187	25	32
HOCHSCHULEN INSGESAMT													
INSGESAMT	M	45360	100	7197	16	9161	20	43168	6873	8812	2192	324	349
	W	24792	100	5180	21	5922	24	24139	4999	5796	653	181	126
	Z	70152	100	12377	18	15083	22	67307	11872	14608	2845	505	475

Wintersemester 1974/75

3 Studenten nach Hochschule und Hochschulart

Hochschule	Ge- schl.	Insgesamt						Deutsche Studenten			Ausländische Studenten		
		insgesamt		darunter im ersten				zusammen	darunter im ersten		zusammen	darunter im ersten	
				Hochschulsemester	Fachsemester				Hoch- schulsem.	Fach- semester		Hoch- schulsem.	Fach- semester
		Anzahl	%	Anzahl	%	Anzahl	%	Anzahl					
Bremen													
UNIVERSITÄTEN													
BREMEN	M	2245	100	229	10	511	23	2176	218	494	69	11	17
	W	1366	100	242	18	383	28	1312	234	368	54	8	15
	Z	3611	100	471	13	894	25	3488	452	862	123	19	32
SUMME HOCHSCHULART	M	2245	100	229	10	511	23	2176	218	494	69	11	17
	W	1366	100	242	18	383	28	1312	234	368	54	8	15
	Z	3611	100	471	13	894	25	3488	452	862	123	19	32
WISSENSCHAFTLICHE HOCHSCHULEN INSGESAMT													
SUMME HOCHSCHULART	M	2245	100	229	10	511	23	2176	218	494	69	11	17
	W	1366	100	242	18	383	28	1312	234	368	54	8	15
	Z	3611	100	471	13	894	25	3488	452	862	123	19	32
WISSENSCHAFTLICHE UND KUNSTHOCHSCHULEN INSGESAMT													
SUMME HOCHSCHULART	M	2245	100	229	10	511	23	2176	218	494	69	11	17
	W	1366	100	242	18	383	28	1312	234	368	54	8	15
	Z	3611	100	471	13	894	25	3488	452	862	123	19	32
HOCHSCHULEN INSGESAMT ¹⁾													
INSGESAMT	M	2245	100	229	10	511	23	2176	218	494	69	11	17
	W	1366	100	242	18	383	28	1312	234	368	54	8	15
	Z	3611	100	471	13	894	25	3488	452	862	123	19	32

1) Ohne Fachhochschulen.

Wintersemester 1974/75

3 Studenten nach Hochschule und Hochschulart

Hochschule	Ge- schl.	Insgesamt						Deutsche Studenten			Ausländische Studenten		
		insgesamt		darunter im ersten				zusammen	darunter im ersten		zusammen	darunter im ersten	
				Hochschulsemester		Fachsemester			Hoch- schulsem.	Fach- semester		Hoch- schulsem.	Fach- semester
		Anzahl	%	Anzahl	%	Anzahl	%	Anzahl					
Nordrhein-Westfalen													
UNIVERSITÄTEN													
AACHEN TH	M	15716	15	1600	10	2278	14	13636	1482	2105	2080	118	173
	W	3882	8	648	17	790	20	3582	613	752	300	35	38
	Z	19598	13	2248	11	3068	16	17218	2095	2857	2380	153	211
BIELEFELD	M	2384	2	610	26	696	29	2305	591	679	79	19	17
	W	1031	2	374	36	419	41	981	354	402	50	20	17
	Z	3415	2	984	29	1115	33	3286	945	1081	129	39	34
BOCHUM	M	15035	14	2049	14	2719	18	14249	1788	2607	786	261	112
	W	5202	11	1051	20	1193	23	4975	977	1164	227	74	29
	Z	20237	13	3100	15	3912	19	19224	2765	3771	1013	335	141
BONN	M	13804	13	1772	13	2088	15	12913	1637	1969	891	135	119
	W	8077	18	1564	19	1758	22	7664	1449	1646	413	115	112
	Z	21881	14	3336	15	3846	18	20577	3096	3615	1304	250	231
DORTMUND	M	2633	2	617	23	935	34	2496	576	864	137	41	41
	W	437	1	200	46	221	51	408	190	213	29	10	8
	Z	3070	2	817	27	1126	37	2904	766	1077	166	51	49
DUESSELDORF	M	2896	3	491	17	605	21	2773	467	577	123	24	28
	W	2008	4	500	25	550	27	1897	464	519	111	36	31
	Z	4904	3	991	20	1155	24	4670	931	1096	234	60	59
DUISBURG GESAMTHOCHSCHULE	M	3107	3	644	21	724	23	2993	610	685	114	34	39
	W	2070	4	610	29	659	32	2036	598	642	34	12	17
	Z	5177	3	1254	24	1383	27	5029	1208	1327	148	46	56
ESSEN GESAMTHOCHSCHULE	M	5306	5	830	16	970	18	5138	804	937	168	26	33
	W	2640	6	654	25	710	27	2580	644	699	60	10	11
	Z	7946	5	1484	19	1680	21	7718	1448	1636	228	36	44
KOELN UNI	M	16333	15	1606	10	2066	13	15220	1444	1931	1113	162	135
	W	7110	15	1390	20	1540	22	6601	1262	1431	509	128	109
	Z	23443	15	2996	13	3606	15	21821	2706	3362	1622	290	244
KOELN SPORT	M	1141	1	104	9	199	17	1018	90	181	123	14	18
	W	540	1	66	12	95	18	488	61	86	52	5	9
	Z	1681	1	170	10	294	17	1506	151	267	175	19	27
MÜNSTER	M	16362	15	1883	12	2359	14	15691	1808	2298	671	75	61
	W	8943	19	1750	20	1887	21	8587	1657	1829	356	93	58
	Z	25305	17	3633	14	4246	17	24278	3465	4127	1027	168	119
PADERBORN GESAMTHOCHSCHULE	M	4348	4	853	20	1127	26	4226	825	1082	122	28	45
	W	1216	3	441	36	462	38	1199	437	459	17	4	3
	Z	5564	4	1294	23	1589	29	5425	1262	1541	139	32	48
SIEGEN/ HUETTENTAL GESAMTHOCHSCHULE	M	4278	4	795	19	897	21	4164	776	876	114	19	21
	W	1225	3	418	34	434	35	1211	412	428	14	6	6
	Z	5503	4	1213	22	1331	24	5375	1188	1304	128	25	27
WUPPERTAL GESAMTHOCHSCHULE	M	3412	3	795	23	982	29	3252	759	937	160	36	45
	W	1723	4	552	32	605	35	1689	536	589	34	16	16
	Z	5135	3	1347	26	1587	31	4941	1295	1526	194	52	61
SUMME HOCHSCHULART	M	106755	70	14649	14	18615	17	100074	13657	17728	6681	992	887
	W	46104	60	10218	22	11323	25	43898	9654	10859	2206	564	464
	Z	152859	66	24867	16	29938	20	143972	23311	28587	8887	1556	1351
THEOLOGISCHE HOCHSCHULEN													
BETHEL EV	M	177	39	91	51	95	54	176	91	95	1		
	W	82	62	55	67	57	70	79	53	55	3	2	2
	Z	259	44	146	56	152	59	255	144	150	4	2	2
PADERBORN RK	M	113	25	20	18	22	19	111	20	22	2		
	W	6	5	3	50	3	50	4	1	1	2	2	2
	Z	119	20	23	19	25	21	115	21	23	4	2	2

Wintersemester 1974/75

3 Studenten nach Hochschule und Hochschulart

Hochschule	Ge- schl.	Insgesamt						Deutsche Studenten			Ausländische Studenten		
		insgesamt		darunter im ersten				zusammen	darunter im ersten		zusammen	darunter im ersten	
				Hochschulsemester		Fachsemester			Hoch- schulsem.	Fach- semester		Hoch- schulsem.	Fach- semester
		Anzahl	%	Anzahl	%	Anzahl	%	Anzahl					
Nordrhein-Westfalen													
WUPPERTAL EV	M	167	37	75	45	79	47	165	74	78	2	1	1
	W	44	33	19	43	21	48	43	19	21	1		
	Z	211	36	94	45	100	47	208	93	99	3	1	1
SUMME HOCHSCHULART	M	457	0	186	41	196	43	452	185	195	5	1	1
	W	132	0	77	58	81	61	126	73	77	6	4	4
	Z	589	0	263	45	277	47	578	258	272	11	5	5
P A E D A G O G I S C H E H O C H S C H U L E N													
PH RHEINLAND ABT. AACHEN	M	849	9	82	10	107	13	834	81	106	15	1	1
	W	1895	10	331	17	357	19	1871	327	351	24	4	6
	Z	2744	10	413	15	464	17	2705	408	457	39	5	7
PH RHEINLAND ABT. BONN	M	1003	11	114	11	149	15	989	113	148	14	1	1
	W	2476	13	513	21	547	22	2438	508	542	38	5	5
	Z	3479	12	627	18	696	20	3427	621	690	52	6	6
PH RHEINLAND ABT. KOELN	M	1258	14	67	5	107	9	1229	63	101	29	4	6
	W	2662	14	336	13	367	14	2615	330	360	47	6	7
	Z	3920	14	403	10	474	12	3844	393	461	76	10	13
PH RHEINLAND ABT. NEUSS	M	822	9	71	9	90	11	812	71	90	10		
	W	1523	8	299	20	319	21	1498	294	314	25	5	5
	Z	2345	8	370	16	409	17	2310	365	404	35	5	5
PH RHEINLAND ABT. HEILPAEDAG. KOELN	M	662	7	118	18	197	30	646	114	190	16	4	7
	W	1937	10	553	29	662	34	1909	541	650	28	12	12
	Z	2599	9	671	26	859	33	2555	655	840	44	16	19
PH RUHR ABT. DORTMUND	M	1228	13	128	10	167	14	1202	125	163	26	3	4
	W	1838	10	392	21	422	23	1813	385	414	25	7	8
	Z	3066	11	520	17	589	19	3015	510	577	51	10	12
PH RUHR ABT. HAGEN	M	341	4	40	12	52	15	339	40	52	2		
	W	582	3	169	29	172	30	576	167	170	6	2	2
	Z	923	3	209	23	224	24	915	207	222	8	2	2
PH RUHR ABT. HEILPAEDAG. DORTMUND	M	643	7	102	16	185	29	637	100	183	6	2	2
	W	1124	6	433	39	503	45	1115	429	499	9	4	4
	Z	1767	6	535	30	688	39	1752	529	682	15	6	6
PH WESTF.-LIPPE ABT. BIELEFELD	M	904	10	106	12	136	15	892	104	134	12	2	2
	W	1455	8	334	23	344	24	1436	333	343	19	1	1
	Z	2359	8	440	19	480	20	2328	437	477	31	3	3
PH WESTF.-LIPPE ABT. MUENSTER	M	1494	16	177	12	218	15	1475	176	216	19	1	2
	W	3295	18	719	22	772	23	3267	715	768	28	4	4
	Z	4789	17	896	19	990	21	4742	891	984	47	5	6
SUMME HOCHSCHULART	M	9204	6	1005	11	1408	15	9055	987	1383	149	18	25
	W	18787	24	4079	22	4465	24	18538	4029	4411	249	50	54
	Z	27991	12	5084	18	5873	21	27593	5016	5794	398	68	79
W I S S E N S C H A F T L I C H E H O C H S C H U L E N I N S G E S A M T													
SUMME HOCHSCHULART	M	116416	76	15840	14	20219	17	109581	14829	19306	6835	1011	913
	W	65023	84	14374	22	15869	24	62562	13756	15347	2461	618	522
	Z	181439	79	30214	17	36088	20	172143	28585	34653	9296	1629	1435
K U N S T H O C H S C H U L E N													
DETMOLD MUSIK	M	501	20	62	12	61	12	386	42	57	115	20	4
	W	363	22	59	16	56	15	273	42	53	90	17	3
	Z	864	21	121	14	117	14	659	84	110	205	37	7
DUESSELDORF BILD. KUENSTE	M	720	29	30	4	42	6	646	25	40	74	5	2
	W	428	26	22	5	37	9	398	22	37	30		
	Z	1148	28	52	5	79	7	1044	47	77	104	5	2

Wintersemester 1974/75

3 Studenten nach Hochschule und Hochschulart

Hochschule	Ge- schl.	Insgesamt										Deutsche Studenten			Ausländische Studenten		
		Insgesamt		darunter im ersten						zusammen	darunter im ersten		zusammen	darunter im ersten			
				Hochschulsemester		Fachsemester					Hoch- schulsem	Fach- semester		Hoch- schulsem.	Fach- semester		
		Anzahl	%	Anzahl	%	Anzahl	%	Anzahl									

Nordrhein-Westfalen

ESSEN MUSIK	M	342	14	42	12	49	14	289	29	38	53	13	11
	W	288	17	52	18	59	20	233	35	46	55	17	13
	Z	630	15	94	15	108	17	522	64	84	108	30	24
KOELN MUSIK	M	892	36	128	14	164	18	741	91	125	151	37	39
	W	597	36	81	14	96	16	474	57	73	123	24	23
	Z	1489	36	209	14	260	17	1215	148	198	274	61	62
SUMME HOCHSCHULART	M	2455	2	262	11	316	13	2062	187	260	393	75	56
	W	1676	2	214	13	248	15	1378	156	209	298	58	39
	Z	4131	2	476	12	564	14	3440	343	469	691	133	95

WISSENSCHAFTLICHE UND KUNSTHOCHSCHULEN INSGESAMT

SUMME HOCHSCHULART	M	118871	78	16102	14	20535	17	111643	15016	19566	7228	1086	969
	W	66699	86	14588	22	16117	24	63940	13912	15556	2759	676	561
	Z	185570	81	30690	17	36652	20	175583	28928	35122	9987	1762	1530

FACHHOCHSCHULEN

FH AACHEN ABT. AACHEN	M	2817	8	534	19	549	19	2553	504	512	264	30	37
	W	483	5	93	19	95	20	434	86	87	49	7	8
	Z	3300	7	627	19	644	20	2987	590	599	313	37	45
FH AACHEN ABT. JUELICH	M	1043	3	177	17	179	17	1013	176	178	30	1	1
	W	46	0	10	22	10	22	46	10	10			
	Z	1089	2	187	17	189	17	1059	186	188	30	1	1
FH BIELEFELD ABT. BIELEFELD	M	2634	8	466	18	508	19	2583	459	501	51	7	7
	W	668	6	112	17	119	18	655	111	118	13	1	1
	Z	3302	7	578	18	627	19	3238	570	619	64	8	8
FH BIELEFELD ABT. MINDEN	M	450	1	75	17	77	17	414	73	75	36	2	2
	W	36	0	8	22	8	22	36	8	8			
	Z	486	1	83	17	85	17	450	81	83	36	2	2
FH BOCHUM ABT. BOCHUM	M	2015	6	556	28	567	28	1979	544	555	36	12	12
	W	190	2	52	27	52	27	188	52	52	2		
	Z	2205	5	608	28	619	28	2167	596	607	38	12	12
FH BOCHUM ABT. GELSENK.	M	735	2	161	22	172	23	722	159	170	13	2	2
	W	7	0	2	29	2	29	7	2	2			
	Z	742	2	163	22	174	23	729	161	172	13	2	2
FH DORTMUND	M	2982	9	720	24	751	25	2825	696	724	157	24	27
	W	952	9	233	24	238	25	936	231	236	16	2	2
	Z	3934	9	953	24	989	25	3761	927	960	173	26	29
FH DUESSELDORF	M	2765	8	623	23	651	24	2599	605	631	166	18	20
	W	998	9	329	33	338	34	954	320	327	44	9	11
	Z	3763	8	952	25	989	26	3553	925	958	210	27	31
FH HAGEN ABT. HAGEN	M	1981	6	457	23	467	24	1887	438	447	94	19	20
	W	380	4	78	21	80	21	372	78	80	8		
	Z	2361	5	535	23	547	23	2259	516	527	102	19	20
FH HAGEN ABT. ISERLOHN	M	611	2	72	12	73	12	591	72	73	20		
	W	26	0	6	23	6	23	26	6	6			
	Z	637	1	78	12	79	12	617	78	79	20		
FH KOELN	M	5524	16	1032	19	1140	21	4891	865	948	633	167	192
	W	1763	17	352	20	370	21	1673	333	351	90	19	19
	Z	7287	16	1384	19	1510	21	6564	1198	1299	723	186	211

Wintersemester 1974/75

3 Studenten nach Hochschule und Hochschulart

Hochschule	Ge- schl.	Insgesamt						Deutsche Studenten			Ausländische Studenten		
		insgesamt		darunter im ersten				zusammen	darunter im ersten		zusammen	darunter im ersten	
				Hochschulsemester		Fachsemester			Hoch- schulsem.	Fach- semester		Hoch- schulsem.	Fach- semester
		Anzahl	%	Anzahl	%	Anzahl	%	Anzahl					
Nordrhein-Westfalen													
FH NIEDERRHEIN	M	1937	6	276	14	291	15	1589	249	263	348	27	28
ABT. KREFELD	W	218	2	36	17	36	17	184	34	34	34	2	2
	Z	2155	5	312	14	327	15	1773	283	297	382	29	30
FH NIEDERRHEIN	M	1418	4	248	17	289	20	1254	224	253	164	24	36
ABT. M-GLADBACH	W	991	9	175	18	181	18	970	172	178	21	3	3
	Z	2409	5	423	18	470	20	2224	396	431	185	27	39
FH LIPPE	M	211	1	27	13	31	15	198	26	30	13	1	1
ABT. DETMOLD	W	234	2	55	24	59	25	231	55	59	3		
	Z	445	1	82	18	90	20	429	81	89	16	1	1
FH LIPPE	M	455	1	89	20	104	23	383	79	94	72	10	10
ABT. LAGE	W	89	1	21	24	21	24	83	21	21	6		
	Z	544	1	110	20	125	23	466	100	115	78	10	10
FH LIPPE	M	1502	4	271	18	282	19	1469	270	281	33	1	1
ABT. LEMGO	W	186	2	49	26	50	27	183	47	48	3	2	2
	Z	1688	4	320	19	332	20	1652	317	329	36	3	3
FH MÜNSTER	M	1205	4	230	19	234	19	1165	225	228	40	5	6
ABT. BURGSTEIN- FURT	W	54	1	12	22	12	22	51	12	12	3		
	Z	1259	3	242	19	246	20	1216	237	240	43	5	6
FH MÜNSTER	M	1839	5	266	14	275	15	1779	255	266	60	11	9
ABT. MÜNSTER	W	1314	12	163	12	167	13	1289	159	163	25	4	4
	Z	3153	7	429	14	442	14	3068	414	429	85	15	13
FH BOCHUM PR.	M	506	1	161	32	165	33	449	142	146	57	19	19
BERGBAU	W	5	0	1	20	1	20	5	1	1			
	Z	511	1	162	32	166	32	454	143	147	57	19	19
FH KOELN PR.	M	540	2	83	15	94	17	495	77	85	45	6	9
RHEINISCHE FH	W	7	0	2	29	2	29	7	2	2			
	Z	547	1	85	16	96	18	502	79	87	45	6	9
EVANG.FH RHEINL.	M	125	0	34	27	37	30	124	34	37	1		
WESTF.LIPPE	W	268	3	64	24	71	26	261	62	68	7	2	3
ABT.BOCHUM	Z	393	1	98	25	108	27	385	96	105	8	2	3
EVANG.FH RHEINL.	M	96	0	26	27	27	28	95	26	27	1		
WESTF.LIPPE	W	63	1	22	35	23	37	60	20	21	3	2	2
ABT.DUESSELDORF	Z	159	0	48	30	50	31	155	46	48	4	2	2
EVANG.FH RHEINL.	M	127	0	24	19	36	28	127	24	36			
WESTF.LIPPE	W	266	3	75	28	88	33	263	74	87	3	1	1
ABT.KAISERSW.	Z	393	1	99	25	124	32	390	98	123	3	1	1
KATH.FH NRW	M	101	0	26	26	31	31	100	26	31	1		
ABT. AACHEN	W	270	3	84	31	87	32	265	82	84	5	2	3
	Z	371	1	110	30	118	32	365	108	115	6	2	3
KATH.FH NRW	M	139	0	34	24	39	28	135	34	39	4		
ABT. KOELN	W	430	4	142	33	145	34	426	142	145	4		
	Z	569	1	176	31	184	32	561	176	184	8		
KATH.FH NRW	M	83	0	24	29	24	29	81	24	24	2		
ABT.MÜNSTER	W	273	3	103	38	103	38	272	103	103	1		
	Z	356	1	127	36	127	36	353	127	127	3		
KATH.FH NRW	M	150	0	45	30	50	33	144	42	47	6	3	3
ABT.PADERBORN	W	321	3	114	36	115	36	315	111	112	6	3	3
	Z	471	1	159	34	165	35	459	153	159	12	6	6
SUMME	M	33991	22	6737	20	7143	21	31644	6348	6701	2347	389	442
HOCHSCHULART	W	10538	14	2393	23	2479	24	10192	2334	2415	346	59	64
	Z	44529	19	9130	21	9622	22	41836	8682	9116	2693	448	506
HOCHSCHULEN INSGESAMT													
INSGESAMT	M	152862	100	22839	15	27678	18	143287	21364	26267	9575	1475	1411
	W	77237	100	16981	22	18596	24	74132	16246	17971	3105	735	625
	Z	230099	100	39820	17	46274	20	217419	37610	44238	12680	2210	2036

Wintersemester 1974/75

3 Studenten nach Hochschule und Hochschulart

Hochschule	Ge- schl.	Insgesamt						Deutsche Studenten			Ausländische Studenten		
		insgesamt		darunter im ersten				zusammen	darunter im ersten		zusammen	darunter im ersten	
				Hochschulsemester		Fachsemester			Hoch- schulsem.	Fach- semester		Hoch- schulsem.	Fach- semester
		Anzahl	%	Anzahl	%	Anzahl	%	Anzahl					
Hessen													
UNIVERSITÄTEN													
DARMSTADT TH	M	8441	21	1289	15	1705	20	7663	1150	1547	778	139	158
	W	1036	5	244	24	298	29	949	225	276	87	19	22
	Z	9477	15	1533	16	2003	21	8612	1375	1823	865	158	180
FRANKFURT	M	12897	32	1526	12	2019	16	11914	1406	1886	983	120	133
	W	8654	39	1604	19	1882	22	8198	1506	1778	456	98	104
	Z	21551	34	3130	15	3901	18	20112	2912	3664	1439	218	237
GIESSEN	M	7524	18	1159	15	1404	19	7001	1096	1346	523	63	58
	W	5285	24	1317	25	1427	27	5098	1271	1385	187	46	42
	Z	12809	20	2476	19	2831	22	12099	2367	2731	710	109	100
KASSEL GESAMT- HOCHSCHULE	M	3688	9	563	15	754	20	3518	533	716	170	30	38
	W	1761	8	309	18	347	20	1725	303	339	36	6	8
	Z	5449	9	872	16	1101	20	5243	836	1055	206	36	46
MARBURG	M	8273	20	1128	14	1395	17	7928	1050	1330	345	78	65
	W	5272	24	1112	21	1280	24	5039	1024	1223	233	88	57
	Z	13545	22	2240	17	2675	20	12967	2074	2553	578	166	122
SUMME HOCHSCHULART	M	40823	77	5665	14	7277	18	38024	5235	6825	2799	430	452
	W	22008	87	4586	21	5234	24	21009	4329	5001	999	257	233
	Z	62831	80	10251	16	12511	20	59033	9564	11826	3798	687	685
THEOLOGISCHE HOCHSCHULEN													
FRANKFURT RK	M	146	61	34	23	35	24	114	29	32	32	5	3
	W	4	33	3	75	3	75	3	3	3	1		
	Z	150	60	37	25	38	25	117	32	35	33	5	3
FULDA RK	M	36	15	10	28	12	33	29	9	11	7	1	1
	W	1	8	1	100	1	100	1	1	1			
	Z	37	15	11	30	13	35	30	10	12	7	1	1
KOENIGSTEIN RK	M	25	11	10	40	1	4	4	1	1	21	9	
	W	2	17	1	50	1	50	2	1	1			
	Z	27	11	11	41	2	7	6	2	2	21	9	
OBERURSSEL EV	M	31	13	11	35	11	35	28	11	11	3		
	W	5	42	2	40	2	40	5	2	2			
	Z	36	14	13	36	13	36	33	13	13	3		
SUMME HOCHSCHULART	M	238	0	65	27	59	25	175	50	55	63	15	4
	W	12	0	7	58	7	58	11	7	7	1		
	Z	250	0	72	29	66	26	186	57	62	64	15	4
WISSENSCHAFTLICHE HOCHSCHULEN INSGESAMT													
SUMME HOCHSCHULART	M	41061	78	5730	14	7336	18	38199	5285	6880	2862	445	456
	W	22020	87	4593	21	5241	24	21020	4336	5008	1000	257	233
	Z	63081	81	10323	16	12577	20	59219	9621	11888	3862	702	689
KUNSTHOCHSCHULEN													
FRANKFURT MUSIK U. DARST. K	M	220	40	38	17	47	21	195	32	40	25	6	7
	W	163	45	32	20	39	24	132	23	29	31	9	10
	Z	383	42	70	18	86	22	327	55	69	56	15	17
FRANKFURT BILD. KUENSTE	M	101	18	8	8	8	8	84	8	8	17		
	W	45	13	3	7	4	9	37	3	4	8		
	Z	146	16	11	8	12	8	121	11	12	25		

Wintersemester 1974/75

3 Studenten nach Hochschule und Hochschulart

Hochschule	Ge- schl.	Insgesamt						Deutsche Studenten			Ausländische Studenten		
		insgesamt		darunter im ersten				zusammen	darunter im ersten		zusammen	darunter im ersten	
				Hochschulsemester		Fachsemester			Hoch- schulsem.	Fach- semester		Hoch- schulsem.	Fach- semester
		Anzahl	%	Anzahl	%	Anzahl	%	Anzahl					
Hessen													
OFFENBACH GESTALTUNG	M	230	42	27	12	36	16	207	22	30	23	5	6
	W	151	42	18	12	19	13	135	16	17	16	2	2
	Z	381	42	45	12	55	14	342	38	47	39	7	8
SUMME HOCHSCHULART	M	551	1	73	13	91	17	486	62	78	65	11	13
	W	359	1	53	15	62	17	304	42	50	55	11	12
	Z	910	1	126	14	153	17	790	104	128	120	22	25
WISSENSCHAFTLICHE UND KUNSTHOCHSCHULEN INSGESAMT													
SUMME HOCHSCHULART	M	41612	79	5803	14	7427	18	38685	5347	6958	2927	456	469
	W	22379	88	4646	21	5303	24	21324	4378	5058	1055	268	245
	Z	63991	82	10449	16	12730	20	60009	9725	12016	3982	724	714
FACHHOCHSCHULEN													
FH DARMSTADT	M	2254	20	508	23	566	25	2142	483	537	112	25	29
	W	770	26	181	24	189	25	745	176	183	25	5	6
	Z	3024	21	689	23	755	25	2887	659	720	137	30	35
FH FRANKFURT	M	2680	24	434	16	464	17	2512	412	439	168	22	25
	W	932	32	198	21	213	23	914	194	209	18	4	4
	Z	3612	25	632	17	677	19	3426	606	648	186	26	29
FH FULDA	M	339	3	98	29	107	32	334	97	106	5	1	1
	W	424	14	133	31	135	32	422	132	134	2	1	1
	Z	763	5	231	30	242	32	756	229	240	7	2	2
FH GIESSEN	M	2424	22	434	18	486	20	2267	412	462	157	22	24
	W	112	4	19	17	19	17	110	19	19	2		
	Z	2536	18	453	18	505	20	2377	431	481	159	22	24
FH WIESBADEN	M	1703	15	380	22	402	24	1627	369	391	76	11	11
	W	376	13	127	34	140	37	361	126	137	15	1	3
	Z	2079	15	507	24	542	26	1988	495	528	91	12	14
FH DES HEERES I DARMSTADT	M	543	5	103	19	107	20	542	103	107	1		
	W												
	Z	543	4	103	19	107	20	542	103	107	1		
FH DER OBP DIEBURG	M	1045	9	269	26	293	28	1044	269	293	1		
	W	19	1	6	32	6	32	19	6	6			
	Z	1064	8	275	26	299	28	1063	275	299	1		
EVANG. FH DARMSTADT	M	155	1	68	44	74	48	152	67	73	3	1	1
	W	287	10	96	33	105	37	287	96	105			
	Z	442	3	164	37	179	40	439	163	178	3	1	1
FH FRESENIUS PR. WIESBADEN	M	108	1	20	19	23	21	102	20	23	6		
	W	11	0	1	9	2	18	9		1	2	1	1
	Z	119	1	21	18	25	21	111	20	24	8	1	1
SUMME HOCHSCHULART	M	11251	21	2314	21	2522	22	10722	2232	2431	529	82	91
	W	2931	12	761	26	809	28	2067	749	794	64	12	15
	Z	14182	18	3075	22	3331	23	13589	2981	3225	593	94	106
HOCHSCHULEN INSGESAMT													
INSGESAMT	M	52863	100	8117	15	9949	19	49407	7579	9389	3456	538	560
	W	25310	100	5407	21	6112	24	24191	5127	5852	1119	280	260
	Z	78173	100	13524	17	16061	21	73598	12706	15241	4575	818	820

Wintersemester 1974/75

3 Studenten nach Hochschule und Hochschulart

Hochschule	Ge- schl.	Insgesamt						Deutsche Studenten			Ausländische Studenten		
		insgesamt		darunter im ersten				zusammen	darunter im ersten		zusammen	darunter im ersten	
				Hochschulsemester		Fachsemester			Hoch-	Fach-		Hoch-	Fach-
		Anzahl	%	Anzahl	%	Anzahl	%	schulsem.	semester	schulsem.		semester	
		Anzahl											

Rheinland-Pfalz

UNIVERSITAETEN

KAISERSLAUTERN	M	1376	11	272	20	430	31	1290	248	398	86	24	32
	W	210	3	85	40	92	44	197	81	86	13	4	6
	Z	1586	8	357	23	522	33	1487	329	484	99	28	38
MAINZ	M	10466	81	1180	11	1400	13	9801	1067	1314	665	113	86
	W	6354	85	1076	17	1173	18	5890	962	1091	464	114	82
	Z	16820	82	2256	13	2573	15	15691	2029	2405	1129	227	168
TRIER	M	1051	8	219	21	260	25	964	200	245	87	19	15
	W	935	12	311	33	323	35	882	294	314	53	17	9
	Z	1986	10	530	27	583	29	1846	494	559	140	36	24
SUMME HOCHSCHULART	M	12893	61	1671	13	2090	16	12055	1515	1957	838	156	133
	W	7499	58	1472	20	1588	21	6969	1337	1491	530	135	97
	Z	20392	60	3143	15	3678	18	19024	2852	3448	1368	291	230

THEOLOGISCHE HOCHSCHULEN

TRIER RK THEOL. FAKULTAET	M	135	100	25	19	23	17	130	22	23	5	3	
	W	22	100	7	32	8	36	20	7	8	2		
	Z	157	100	32	20	31	20	150	29	31	7	3	
SUMME HOCHSCHULART	M	135	1	25	19	23	17	130	22	23	5	3	
	W	22	0	7	32	8	36	20	7	8	2		
	Z	157	0	32	20	31	20	150	29	31	7	3	

PAEDAGOGISCHE HOCHSCHULEN

ERZIEHUNGSWISS. HOCHSCHULE RHPF. ABT. KOBLENZ	M	640	30	109	17	132	21	636	106	128	4	3	4
	W	1045	31	300	29	327	31	1044	300	327	1		
	Z	1685	31	409	24	459	27	1680	406	455	5	3	4
ERZIEHUNGSWISS. HOCHSCHULE RHPF. ABT. LANDAU	M	752	36	108	14	146	19	751	108	146	1		
	W	1052	31	250	24	278	26	1048	249	277	4	1	1
	Z	1804	33	358	20	424	24	1759	357	423	5	1	1
ERZIEHUNGSWISS. HOCHSCHULE RHPF. ABT. WORMS	M	556	26	73	13	110	20	553	73	110	3		
	W	1159	34	277	24	316	27	1151	273	311	8	4	5
	Z	1715	31	350	20	426	25	1704	346	421	11	4	5
ERZIEHUNGSWISS. H.S. RHPF. INST. F. SONDERPAED. MAINZ	M	159	8			67	42	158		66	1		1
	W	156	5			69	44	155		69	1		
	Z	315	6			136	43	313		135	2		1
SUMME HOCHSCHULART	M	2107	10	290	14	455	22	2098	287	450	9	3	5
	W	3412	27	827	24	990	29	3398	822	984	14	5	6
	Z	5519	16	1117	20	1445	26	5496	1109	1434	23	8	11

WISSENSCHAFTLICHE HOCHSCHULEN INSGESAMT

SUMME HOCHSCHULART	M	15135	72	1986	13	2568	17	14283	1824	2430	852	162	138
	W	10933	85	2306	21	2586	24	10387	2166	2483	546	140	103
	Z	26068	77	4292	16	5154	20	24670	3990	4913	1398	302	241

WISSENSCHAFTLICHE UND KUNSTHOCHSCHULEN INSGESAMT

SUMME HOCHSCHULART	M	15135	72	1986	13	2568	17	14283	1824	2430	852	162	138
	W	10933	85	2306	21	2586	24	10387	2166	2483	546	140	103
	Z	26068	77	4292	16	5154	20	24670	3990	4913	1398	302	241

Wintersemester 1974/75

3 Studenten nach Hochschule und Hochschulart

Hochschule	Ge- schl.	Insgesamt						Deutsche Studenten			Ausländische Studenten		
		insgesamt		darunter im ersten				zusammen	darunter im ersten		zusammen	darunter im ersten	
				Hochschulsemester		Fachsemester			Hoch- schulsem.	Fach- semester		Hoch- schulsem.	Fach- semester
		Anzahl	%	Anzahl	%	Anzahl	%	Anzahl					
Rheinland-Pfalz													
FACHHOCHSCHULEN													
FH RHEINL. PFALZ	M	612	10	201	33	237	34	559	190	195	53	11	12
ABT. BINGEN	W	16	1	11	69	11	69	16	11	11			
	Z	628	8	212	34	218	35	575	201	206	53	11	12
FH RHEINL. PFALZ	M	860	15	288	33	297	35	795	263	271	65	25	26
ABT. KAISERSL.	W	142	7	48	34	50	35	133	46	46	9	2	2
	Z	1002	13	336	34	347	35	928	309	319	74	27	28
FH RHEINL. PFALZ	M	1557	27	443	28	476	31	1522	436	467	35	7	9
ABT. KOBLENZ	W	677	35	212	31	217	32	669	210	215	8	2	2
	Z	2234	29	655	29	693	31	2191	646	682	43	9	11
FH RHEINL. PFALZ	M	500	9	132	26	136	27	491	130	133	9	2	3
ABT. LUDWIGSH.	W	47	2	24	51	25	53	46	23	24	1	1	1
WIRTSCHAFT	Z	547	7	156	29	161	29	537	153	157	10	3	4
PRIVATE FH DER	M	110	2	43	39	49	45	109	43	49	1		
PFAELZ. LANDES-	W	187	10	61	33	64	34	181	61	64	6		
KIRCHE LUDWIGSH	Z	297	4	104	35	113	38	290	104	113	7		
FH RHEINL. PFALZ	M	815	14	169	21	180	22	705	149	158	110	20	22
ABT. MAINZ 1	W	300	15	67	22	72	24	273	63	68	27	4	4
INGENIEURWISS.	Z	1115	14	236	21	252	23	978	212	226	137	24	26
FH RHEINL. PFALZ	M	404	7	115	28	115	28	399	112	112	5	3	3
ABT. MAINZ 2	W	65	3	23	35	23	35	65	23	23			
WIRTSCHAFT	Z	469	6	138	29	138	29	464	135	135	5	3	3
FH RHEINL. PFALZ	M	875	15	299	34	322	37	802	283	304	73	16	18
ABT. TRIER	W	213	11	50	23	53	25	198	47	49	15	3	4
	Z	1088	14	349	32	375	34	1000	330	353	88	19	22
KATH. FH MAINZ	M	108	2	37	34	44	41	106	36	43	2	1	1
SOZIALARBEIT,	W	290	15	108	37	117	40	286	106	115	4	2	2
-PAED. UND THEOL	Z	398	5	145	36	161	40	392	142	158	6	3	3
SUMME	M	5841	28	1727	30	1826	31	5488	1642	1732	353	85	94
HOCHSCHULART	W	1937	15	604	31	632	33	1867	590	617	70	14	15
	Z	7778	23	2331	30	2458	32	7355	2232	2349	423	99	109
HOCHSCHULEN INSGESAMT													
INSGESAMT	M	20976	100	3713	18	4394	21	19771	3466	4162	1205	247	232
	W	12870	100	2910	23	3218	25	12254	2756	3100	616	154	118
	Z	33846	100	6623	20	7612	22	32025	6222	7262	1821	401	350

Wintersemester 1974/75

3 Studenten nach Hochschule und Hochschulart

Hochschule	Ge- schl.	Insgesamt						Deutsche Studenten			Ausländische Studenten		
		insgesamt		darunter im ersten				zusammen	darunter im ersten		zusammen	darunter im ersten	
				Hochschulsemester		Fachsemester			Hoch- schulsem. semester			Hoch- schulsem. semester	
		Anzahl	%	Anzahl	%	Anzahl	%	Anzahl					

Baden-Württemberg

UNIVERSITÄTEN

FREIBURG	M	10782	18	1594	15	1868	17	10110	1421	1736	672	173	132
	W	5847	24	1194	20	1265	22	5395	1005	1139	452	189	126
	Z	16629	20	2788	17	3133	19	15505	2426	2875	1124	362	258
HEIDELBERG	M	10573	18	1163	11	1561	15	9408	972	1291	1165	191	270
	W	6705	28	1189	18	1457	22	5834	999	1189	971	200	268
	Z	17278	21	2352	14	3018	17	15242	1961	2480	2036	391	538
HOHENHEIM	M	1423	2	251	18	359	25	1244	239	338	179	12	21
	W	822	3	171	21	201	24	776	167	192	46	4	9
	Z	2245	3	422	19	560	25	2020	406	530	225	16	30
KARLSRUHE	M	9887	16	1229	12	1533	16	8895	1098	1398	992	131	135
	W	1133	5	218	19	250	22	1044	202	237	89	16	13
	Z	11020	13	1447	13	1783	16	9939	1300	1635	1081	147	148
KONSTANZ	M	1544	3	365	24	421	27	1435	336	396	109	29	25
	W	722	3	204	28	223	31	649	184	211	73	20	12
	Z	2266	3	569	25	644	28	2084	520	607	182	49	37
MANNHEIM	M	4845	8	534	11	627	13	4572	501	592	273	33	35
	W	1560	6	307	20	334	21	1454	262	287	106	45	47
	Z	6405	8	841	13	961	15	6026	763	879	379	78	82
STUTTGART	M	9011	15	1429	16	1700	19	8017	1295	1524	994	144	176
	W	1789	7	426	24	486	27	1607	358	415	182	68	71
	Z	10800	13	1855	17	2186	20	9624	1643	1939	1176	212	247
TUEBINGEN	M	10968	18	1382	13	1605	15	10482	1271	1551	486	111	54
	W	5448	22	920	17	1028	19	5143	819	978	305	101	50
	Z	16416	19	2302	14	2633	16	15625	2090	2529	791	212	104
ULM	M	894	1	177	20	221	25	862	171	211	32	6	10
	W	275	1	87	32	100	36	258	83	95	17	4	5
	Z	1169	1	264	23	321	27	1120	254	306	49	10	15
SUMME HOCHSCHULART	M	59927	71	8124	14	9895	17	55025	7294	9037	4902	830	858
	W	24301	56	4716	19	5344	22	22160	4069	4743	2141	647	601
	Z	84228	66	12840	15	15239	18	77185	11363	13780	7043	1477	1459

PAEDAGOGISCHE HOCHSCHULEN

PH ESSLINGEN	M	577	7	125	22	147	25	562	123	145	15	2	2
	W	1296	9	385	30	411	32	1283	381	406	13	4	5
	Z	1873	8	510	27	558	30	1845	504	551	28	6	7
PH FREIBURG	M	1401	16	228	16	322	23	1394	227	320	7	1	2
	W	2718	19	732	27	816	30	2692	731	814	26	1	2
	Z	4119	18	960	23	1138	28	4086	958	1134	33	2	4
PH HEIDELBERG	M	1167	13	143	12	234	20	1166	142	233	1	1	1
	W	1979	14	332	17	430	22	1978	332	430	1		
	Z	3146	14	475	15	664	21	3144	474	663	2	1	1
PH KARLSRUHE	M	860	10	98	11	155	18	857	98	155	3		
	W	1516	11	289	19	350	23	1498	286	346	18	3	4
	Z	2376	10	387	16	505	21	2355	384	501	21	3	4
PH LOERRACH	M	321	4	62	19	71	22	319	62	71	2		
	W	372	3	104	28	107	29	368	102	105	4	2	2
	Z	693	3	166	24	178	26	687	164	176	6	2	2

Wintersemester 1974/75

3 Studenten nach Hochschule und Hochschulart

Hochschule	Ge- schl.	Insgesamt						Deutsche Studenten			Ausländische Studenten		
		Insgesamt		darunter im ersten				zusammen	darunter im ersten		zusammen	darunter im ersten	
				Hochschulsemester		Fachsemester			Hoch- schulsem.	Fach- semester		Hoch- schulsem.	Fach- semester
		Anzahl	%	Anzahl	%	Anzahl	%	Anzahl					
Baden-Württemberg													
PH LUDWIGSBURG	M	997	12	165	17	199	20	994	165	199	3		
	W	1757	12	473	27	529	30	1747	469	525	10	4	4
	Z	2754	12	638	23	728	26	2741	634	724	13	4	4
PH REUTLINGEN	M	1225	14	159	13	263	21	1217	159	263	8		
	W	1911	14	518	27	619	32	1897	518	616	14		3
	Z	3136	14	677	22	882	28	3114	677	879	22		3
PH SCHW.GMUENO	M	720	8	132	18	198	28	717	132	198	3		
	W	975	7	233	24	313	32	971	230	310	4	3	3
	Z	1695	7	365	22	511	30	1688	362	508	7	3	3
PH STUTTGART BERUFSPAED.	M	549	6	98	18	300	55	547	98	299	2		1
	W	567	4	177	31	187	33	562	176	186	5	1	1
	Z	1116	5	275	25	487	44	1109	274	485	7	1	2
PH WEINGARTEN	M	833	10	156	19	210	25	828	155	209	5	1	1
	W	1007	7	270	27	302	30	999	269	301	8	1	1
	Z	1840	8	426	23	512	28	1827	424	510	13	2	2
SUMME HOCHSCHULART	M	8650	10	1366	16	2099	24	8601	1361	2092	49	5	7
	W	14098	33	3513	25	4064	29	13995	3494	4039	103	19	25
	Z	22748	18	4879	21	6163	27	22596	4855	6131	152	24	32
WISSENSCHAFTLICHE HOCHSCHULEN INSGESAMT													
SUMME HOCHSCHULART	M	68577	82	9490	14	11994	17	63626	8655	11129	4951	835	865
	W	38399	89	8229	21	9408	25	36155	7563	8782	2244	666	626
	Z	106976	84	17719	17	21402	20	99781	16218	19911	7195	1501	1491
KUNSTHOCHSCHULEN													
FREIBURG MUSIK	M	226	15	32	14	51	23	179	20	37	47	12	14
	W	223	17	41	18	56	25	152	20	27	71	21	29
	Z	449	16	73	16	107	24	331	40	64	118	33	43
HEIDELBERG - MANNHEIM ,MUSIK	M	171	11	19	11	30	18	157	17	26	14	2	4
	W	149	12	18	12	24	16	135	16	22	14	2	2
	Z	320	11	37	12	54	17	292	33	48	28	4	6
KARLSRUHE MUSIK	M	142	9	11	8	19	13	135	11	19	7		
	W	103	8	9	9	19	18	88	8	18	15	1	1
	Z	245	9	20	8	38	16	223	19	37	22	1	1
KARLSRUHE BILD. KUENSTE	M	172	11	19	11	26	15	166	19	26	6		
	W	89	7	11	12	14	16	81	11	13	8		1
	Z	261	9	30	11	40	15	247	30	39	14		1
STUTTGART MUSIK U.DARST.K	M	312	20	29	9	41	13	277	25	36	35	4	5
	W	290	23	46	16	55	19	242	38	47	48	8	8
	Z	602	21	75	12	96	16	519	63	83	83	12	13
STUTTGART BILD. KUENSTE	M	438	28	53	12	73	17	383	47	66	55	6	7
	W	325	25	44	14	61	19	295	37	52	30	7	9
	Z	763	27	97	13	134	18	678	84	118	85	13	16
TROSSINGEN MUSIK	M	90	6	14	16	15	17	77	14	15	13		
	W	101	8	14	14	14	14	95	14	14	6		
	Z	191	7	28	15	29	15	172	28	29	19		
SUMME HOCHSCHULART	M	1551	2	177	11	255	16	1374	153	225	177	24	30
	W	1280	3	183	14	243	19	1088	144	193	192	39	50
	Z	2831	2	360	13	498	18	2462	297	418	369	63	80

Wintersemester 1974/75

3 Studenten nach Hochschule und Hochschulart

Hochschule	Ge- schl.	Insgesamt						Deutsche Studenten			Ausländische Studenten			
		insgesamt		darunter im ersten				zusammen	darunter im ersten		zusammen	darunter im ersten		
				Hochschulsemester		Fachsemester			Hoch-	Fach-		Hoch-	Fach-	
		Anzahl	%	Anzahl	%	Anzahl	%	Anzahl						

Baden-Württemberg

WISSENSCHAFTLICHE UND KUNSTHOCHSCHULEN INSGESAMT

SUMME	M	70128	84	9667	14	12249	17	65000	8808	11354	5128	859	895
HOCHSCHULART	W	39679	92	8412	21	9651	24	37243	7707	8975	2436	705	676
	Z	109807	86	18079	16	21900	20	102243	16515	20329	7564	1564	1571

FACHHOCHSCHULEN

FH AALEN MASCHINENWESEN	M	776	6	186	24	199	26	753	181	194	23	5	5
	W	51	1	15	29	16	31	50	15	16	1		
	Z	827	5	201	24	215	26	803	196	210	24	5	5
FH BIBERACH/RISS BAUWESEN	M	247	2	66	27	69	28	245	65	68	2	1	1
	W	22	1	6	27	6	27	22	6	6			
	Z	269	2	72	27	75	28	267	71	74	2	1	1
FH ESSLINGEN MASCHINENWESEN	M	1140	8	251	22	264	23	1099	248	261	41	3	3
	W	22	1	9	41	9	41	21	9	9	1		
	Z	1162	7	260	22	273	23	1120	257	270	42	3	3
FH FURTWANGEN MASCHINENWESEN	M	597	4	176	29	177	30	585	172	173	12	4	4
	W	25	1	12	48	12	48	25	12	12			
	Z	622	4	188	30	189	30	610	184	185	12	4	4
FH HEILBRONN TECHNIK UND WIRTSCHAFT	M	777	6	67	9	79	10	760	66	77	17	1	2
	W	116	3	37	32	39	34	116	37	39			
	Z	893	5	104	12	118	13	876	103	116	17	1	2
FH KARLSRUHE BAU-UND MASCHI- NENWESEN	M	1527	11	290	19	317	21	1443	283	306	84	7	11
	W	122	3	36	30	37	30	115	34	35	7	2	2
	Z	1649	9	326	20	354	21	1558	317	341	91	9	13
FH KEHL VERWALTUNG	M	481	3	192	40	270	56	481	192	270			
	W	105	3	44	42	54	51	105	44	54			
	Z	586	3	236	40	324	55	586	236	324			
FH KONSTANZ BAU U. MASCH.	M	1058	8	253	24	290	27	841	218	250	217	35	40
	W	85	2	24	28	26	31	80	22	24	5	2	2
	Z	1143	7	277	24	316	28	921	240	274	222	37	42
FH MANNHEIM MASCHINENWESEN	M	777	6	68	9	71	9	738	68	70	39		1
	W	52	1	3	6	3	6	49	2	2	3	1	1
	Z	829	5	71	9	74	9	787	70	72	42	1	2
FH MANNHEIM SOZIALWESEN	M	282	2	35	12	42	15	279	34	41	3	1	1
	W	366	10	43	12	47	13	357	41	43	9	2	4
	Z	648	4	78	12	89	14	636	75	84	12	3	5
FH NUERTINGEN WIRTSCHAFT UND LANDBAU	M	385	3	121	31	126	33	382	121	126	3		
	W	48	1	29	60	29	60	48	29	20			
	Z	433	2	150	35	155	36	430	150	156	3		
FH OFFENBURG MASCHINENWESEN	M	277	2	71	26	75	27	266	69	73	11	2	2
	W												
	Z	277	2	71	26	75	27	266	69	73	11	2	2
FH PFORZHEIM GESTALTUNG	M	108	1	31	29	34	31	89	26	29	19	5	5
	W	81	2	14	17	16	20	77	14	15	4		1
	Z	189	1	45	24	50	26	166	40	44	23	5	6
FH PFORZHEIM WIRTSCHAFT	M	1064	8	179	17	250	23	1047	178	248	17	1	2
	W	149	4	40	27	44	30	149	40	44			
	Z	1213	7	219	18	294	24	1196	218	292	17	1	2

Wintersemester 1974/75

3 Studenten nach Hochschule und Hochschulart

Hochschule	Ge- schl.	Insgesamt						Deutsche Studenten			Ausländische Studenten		
		insgesamt		darunter im ersten				zusammen	darunter im ersten		zusammen	darunter im ersten	
				Hochschulsemester		Fachsemester			Hoch- schulsem.	Fach- semester		Hoch- schulsem.	Fach- semester
		Anzahl	%	Anzahl	%	Anzahl	%	Anzahl					
Baden-Württemberg													
FH RAVENSBURG MASCHINENWESEN	M	190	1	55	29	56	29	181	54	55	9	1	1
	W	5	0	4	80	4	80	5	4	4			
	Z	195	1	59	30	60	31	186	58	59	9	1	1
FH REUTLINGEN WIRTSCHAFT UND TEXTILWESEN	M	468	3	109	23	123	26	415	100	112	53	9	11
	W	117	3	23	20	24	21	115	23	24	2		
	Z	585	3	132	23	147	25	530	123	136	55	9	11
FH SCHW. G MUEND GESTALTUNG	M	94	1	14	15	18	19	89	12	16	5	2	2
	W	53	1	13	25	13	25	52	13	13	1		
	Z	147	1	27	18	31	21	141	25	29	6	2	2
FH SIGMARINGEN HAUSH.-ERNAEHR- U. BEKLEID. TECHN	M	24	0	16	67	16	75	24	16	18			
	W	127	4	92	72	93	73	127	92	93			
	Z	151	1	108	72	111	74	151	108	111			
FH STUTTGART BAUWESEN	M	777	6	145	19	160	21	757	139	154	20	6	6
	W	189	5	41	22	45	24	186	41	45	3		
	Z	966	6	186	19	205	21	943	180	199	23	6	6
FH STUTTGART BIBLIOTHEKSW.	M	66	0	19	29	36	55	66	19	36			
	W	308	9	143	46	164	53	304	143	163	4		1
	Z	374	2	162	43	200	53	370	162	199	4		1
FH STUTTGART DRUCK	M	289	2	29	10	31	11	264	29	30	25		1
	W	32	1	9	28	10	31	32	9	10			
	Z	321	2	38	12	41	13	296	38	40	25		1
FH STUTTGART SOZIALWESEN	M	142	1	38	27	55	39	142	38	55			
	W	255	7	65	25	86	34	250	63	84	5	2	2
	Z	397	2	103	26	141	36	392	101	139	5	2	2
FH STUTTGART VERWALTUNG	M	659	5	255	39	287	44	659	255	287			
	W	185	5	86	46	87	47	185	86	87			
	Z	844	5	341	40	374	44	844	341	374			
FH ULM MASCHINENWESEN	M	661	5	165	25	174	26	643	162	171	18	3	3
	W	20	1	7	35	8	40	19	7	7	1		1
	Z	681	4	172	25	182	27	662	169	178	19	3	4
FH ISNY PR. CHEMIE U. PHYSIK	M	104	1	20	19	24	23	93	16	17	11	4	7
	W	39	1	13	33	16	41	37	13	15	2		1
	Z	143	1	33	23	40	28	130	29	32	13	4	8
EV. FH FREIBURG SOZIALWESEN	M	148	1	41	28	47	32	145	40	46	3	1	1
	W	258	7	78	30	79	31	255	77	78	3	1	1
	Z	406	2	119	29	126	31	400	117	124	6	2	2
FH FREIBURG PR. CARITASVERBAND SOZIALARBEIT	M	251	2	61	24	68	27	242	60	67	9	1	1
	W	464	13	121	26	132	28	456	118	129	8	3	3
	Z	715	4	182	25	200	28	698	178	196	17	4	4
EV. FH REUTL INGEN SOZIALWESEN	M	154	1	20	13	20	13	152	20	20	2		
	W	235	7	40	17	44	19	234	40	44	1		
	Z	389	2	60	15	64	16	386	60	64	3		
FH HEIDELBERG BERUFSFÖRDE- RUNGSWERK	M	326	2	174	53	181	56	322	172	179	4	2	2
	W	29	1	15	52	16	55	29	15	16			
	Z	355	2	189	53	197	55	351	187	195	4	2	2
SUMME HOCHSCHULART	M	13849	16	3147	23	3561	26	13202	3053	3449	647	94	112
	W	3560	8	1062	30	1159	33	3500	1049	1140	60	13	19
	Z	17409	14	4209	24	4720	27	16702	4102	4589	707	107	131

HOCHSCHULEN INSGESAMT

INSGESAMT	M	83977	100	12814	15	15810	19	78202	11861	14803	5775	953	1007
	W	43239	100	9474	22	10810	25	40743	8756	10115	2496	718	695
	Z	127216	100	22288	18	26620	21	118945	20617	24918	8271	1671	1702

Wintersemester 1974/75

3 Studenten nach Hochschule und Hochschulart

Hochschule	Ge- schl.	Insgesamt						Deutsche Studenten			Ausländische Studenten		
		insgesamt		darunter im ersten				zusammen	darunter im ersten		zusammen	darunter im ersten	
				Hochschulsemester		Fachsemester			Hoch- schulsem.	Fach- semester		Hoch- schulsem.	Fach- semester
		Anzahl	%	Anzahl	%	Anzahl	%	Anzahl					

Bayern

UNIVERSITÄTEN

AUGSBURG	M	1905	3	380	20	498	26	1878	377	492	27	3	6
	W	1156	4	378	33	458	40	1137	371	451	19	7	7
	Z	3061	3	758	25	956	31	3015	748	943	46	10	13
BAMBERG GESAMTHOCHSCHULE	M	663	1	164	25	231	35	657	163	229	6	1	2
	W	614	2	226	37	304	50	612	226	304	2		
	Z	1277	1	390	31	535	42	1269	389	533	8	1	2
EICHSTAETT KIRCHL.KATH. GESAMTHOCHSCHULE	M	645	1	182	28	248	38	615	178	246	30	4	2
	W	570	2	205	36	278	49	561	203	275	9	2	3
	Z	1215	1	387	32	526	43	1176	381	521	39	6	5
ERLANG-NUERNBERG	M	10586	18	1452	14	1890	18	10174	1368	1806	412	84	84
	W	4610	15	1080	23	1266	27	4399	1007	1214	211	73	52
	Z	15196	17	2532	17	3156	21	14573	2375	3020	623	157	136
MUENCHEN UNI	M	21294	35	2281	11	3186	15	19808	2028	2901	1486	253	285
	W	14079	46	2541	18	3171	23	12981	2251	2861	1098	290	310
	Z	35373	39	4822	14	6357	18	32789	4279	5762	2584	543	595
MUENCHEN TU	M	9999	17	1532	15	2366	24	9350	1437	2236	649	95	130
	W	1788	6	446	25	560	31	1705	424	535	83	22	25
	Z	11787	13	1978	17	2926	25	11055	1861	2771	732	117	155
MUENCHEN HOCHSCH. D.BUNDESWEHR (O. FH-STUD.GAENGE)	M	787	1	474	60	500	64	787	474	500			
	W												
	Z	787	1	474	60	500	64	787	474	500			
NEUENDETTLSAU KIRCHL.EVANG. GESAMTHOCHSCHULE	M	166	0	85	51	90	54	161	83	88	5	2	2
	W	84	0	43	51	43	51	81	41	43	3	2	
	Z	250	0	128	51	133	53	242	124	131	8	4	2
REGENSBURG	M	5966	10	941	16	1215	20	5814	901	1180	152	40	35
	W	3263	11	852	26	1024	31	3140	795	981	123	57	43
	Z	9229	10	1793	19	2239	24	8954	1696	2161	275	97	78
WUERZBURG	M	8093	13	1167	14	1499	19	7832	1119	1467	261	48	32
	W	4519	15	1145	25	1321	29	4343	1084	1297	176	61	24
	Z	12612	14	2312	18	2820	22	12175	2203	2764	437	109	56
SUMME HOCHSCHULART	M	60104	79	8658	14	11723	20	57076	8128	11145	3028	530	578
	W	30683	87	6916	23	8425	27	28959	6402	7961	1724	514	464
	Z	90787	82	15574	17	20148	22	86035	14530	19106	4752	1044	1042

THEOLOGISCHE HOCHSCHULEN

MUENCHEN HOCH- SCHULE FUER PHIL /PHIL.FAKULT.S.J	M	143	72	21	15	42	29	117	13	36	26	8	6
	W	38	72	7	18	16	42	33	4	13	5	3	3
	Z	181	72	28	15	58	32	150	17	49	31	11	9
PASSAU RK	M	56	28	19	34	22	39	52	19	21	4		1
	W	15	28	7	47	8	53	15	7	8			
	Z	71	28	26	37	30	42	67	26	29	4		1
SUMME HOCHSCHULART	M	199	0	40	20	64	32	169	32	57	30	8	7
	W	53	0	14	26	24	45	48	11	21	5	3	3
	Z	252	0	54	21	88	35	217	43	78	35	11	10

WISSENSCHAFTLICHE HOCHSCHULEN INSGESAMT

SUMME HOCHSCHULART	M	60303	79	8698	14	11787	20	57245	8160	11202	3058	538	585
	W	30736	88	6930	23	8449	27	29007	6413	7982	1729	517	467
	Z	91039	82	15628	17	20236	22	86252	14573	19184	4787	1055	1052

Wintersemester 1974/75

3 Studenten nach Hochschule und Hochschulart

Hochschule	Ge- schl.	Insgesamt						Deutsche Studenten			Ausländische Studenten		
		insgesamt		darunter im ersten				zusammen	darunter im ersten		zusammen	darunter im ersten	
				Hochschulsemester		Fachsemester			Hoch- schulsem.	Fach- semester		Hoch- schulsem.	Fach- semester
		Anzahl	%	Anzahl	%	Anzahl	%	Anzahl					

Bayern

KUNSTHOCHSCHULEN

MUENCHEN	M	293	25	51	17	56	19	232	31	40	61	20	16
MUSIK	W	267	35	66	25	78	29	186	49	57	81	17	21
	Z	560	29	117	21	134	24	418	80	97	142	37	37
MUENCHEN	M	82	7	13	16	26	32	62	4	17	20	9	9
FERNS. U. FILM	W	17	2	3	18	6	35	16	3	6	1	3	2
	Z	99	5	16	16	32	32	78	7	23	21	9	9
MUENCHEN	M	483	42	18	4	28	6	425	13	23	58	5	5
BILD. KUENSTE	W	291	38	12	4	18	6	254	9	16	37	3	2
	Z	774	40	30	4	46	6	679	22	39	95	8	7
NUERNBERG	M	158	14	7	4	16	10	148	5	14	10	2	2
BILD. KUENSTE	W	91	12	14	15	20	22	80	12	18	11	2	2
	Z	249	13	21	8	36	14	228	17	32	21	4	4
WUERZBURG	M	141	12	31	22	39	28	130	30	37	11	1	2
MUSIK	W	98	13	25	26	33	34	90	23	32	8	2	1
	Z	239	12	56	23	72	30	220	53	69	19	3	3
SUMME	M	1157	2	120	10	165	14	997	83	131	160	37	34
HOCHSCHULART	W	764	2	120	16	155	20	626	96	129	138	24	26
	Z	1921	2	240	12	320	17	1623	179	260	298	61	60

WISSENSCHAFTLICHE UND KUNSTHOCHSCHULEN INSGESAMT

SUMME	M	61460	81	8818	14	11952	19	58242	8243	11333	3218	575	619
HOCHSCHULART	W	31500	90	7050	22	8604	27	29633	6509	8111	1867	541	493
	Z	92960	84	15868	17	20556	22	87875	14752	19444	5085	1116	1112

FACHHOCHSCHULEN

FH AUGSBURG	M	934	6	346	37	358	38	858	339	351	76	7	7
	W	96	3	50	52	52	54	93	49	51	3	1	1
	Z	1030	6	396	38	410	40	951	388	402	79	8	8
FH COBURG	M	820	6	378	46	388	47	760	356	365	60	22	23
ABT. COBURG	W	173	5	118	68	119	69	172	117	118	1	1	1
	Z	993	5	496	50	507	51	932	473	483	61	23	24
FH COBURG	M	68	0	9	13	12	18	60	6	9	8	3	3
ABT. MUENCHENBERG	W	51	1	11	22	12	24	48	9	10	3	2	2
	Z	119	1	20	17	24	20	108	15	19	11	5	5
FH MUENCHEN	M	4771	32	1346	28	1507	32	4474	1297	1448	297	49	59
	W	870	24	266	31	296	34	843	257	284	27	9	12
	Z	5641	31	1612	29	1803	32	5317	1554	1732	324	58	71
FH NUERNBERG	M	2097	14	773	37	841	40	2056	759	825	41	14	16
ABT. NUERNBERG	W	585	16	272	46	290	50	581	271	289	4	1	1
	Z	2682	15	1045	39	1131	42	2637	1030	1114	45	15	17
FH NUERNBERG	M	13	0					11			2		
ABT. SELB	W												
	Z	13	0					11			2		
FH REGENSBURG	M	1524	10	591	39	623	41	1508	586	618	16	5	5
	W	233	7	125	54	129	55	233	125	129			
	Z	1757	10	716	41	752	43	1741	711	747	16	5	5
FH ROSENHEIM	M	806	5	287	36	314	39	772	279	305	34	8	9
	W	162	5	99	61	107	66	158	98	106	4	1	1
	Z	968	5	386	40	421	43	930	377	411	38	9	10

Wintersemester 1974/75

3 Studenten nach Hochschule und Hochschulart

Hochschule	Ge- schl.	Insgesamt						Deutsche Studenten			Ausländische Studenten		
		insgesamt		darunter im ersten				zusammen	darunter im ersten		zusammen	darunter im ersten	
				Hochschulsemester		Fachsemester			Hoch- schulsem.	Fach- semester		Hoch- schulsem.	Fach- semester
		Anzahl	%	Anzahl	%	Anzahl	%	Anzahl					
Bayern													
FH WEIHENSTEPHAN	M	353	2	134	38	153	43	346	130	149	7	4	4
ABT. WEIHENST.	W	92	3	45	49	51	55	87	43	48	5	2	3
	Z	445	2	179	40	204	46	433	173	197	12	6	7
FH WEIHENSTEPHAN	M	382	3	160	42	170	45	377	159	169	5	1	1
ABT. SCHOENBRUNN	W	120	3	94	78	100	83	118	92	98	2	2	2
	Z	502	3	254	51	270	54	495	251	267	7	3	3
FH WEIHENSTEPHAN	M	56	0	24	43	24	43	56	24	24			
ABT. TRIESDORF	W	2	0	1	50	1	50	2	1	1			
	Z	58	0	25	43	25	43	58	25	25			
FH WUERZBURG-	M	923	6	371	40	396	43	909	366	391	14	5	5
SCHWEINFURT	W	321	9	149	46	153	48	318	146	150	3	3	3
ABT. WUERZBURG	Z	1244	7	520	42	549	44	1227	512	541	17	8	8
FH WUERZBURG-	M	646	4	234	36	246	38	642	232	244	4	2	2
SCHWEINFURT	W	10	0	4	40	4	40	10	4	4			
ABT. SCHWEINFURT	Z	656	4	238	36	250	38	652	236	248	4	2	2
STIFTUNGSFACH-	M	116	1	34	29	35	30	116	34	35			
HOCHSCHULE	W	212	6	74	35	77	36	210	74	77	2		
MUERNBERG EVANG	Z	328	2	108	33	112	34	326	108	112	2		
STIFTUNGS-FH	M	248	2	49	20	55	22	246	49	55	2		
MUENCHEN ABT.	W	482	13	138	29	160	33	463	133	153	19	5	7
MUENCHEN KATH.	Z	730	4	187	26	215	29	709	182	208	21	5	7
STIFTUNGS-FH	M	101	1	38	38	43	43	83	36	41	18	2	2
MUENCHEN ABT.	W	164	5	55	34	57	35	163	55	57	1		
BENEDIKTBEUERN	Z	265	1	93	35	100	38	246	91	98	19	2	2
HS D. BUNDESWEHR	M	569	4	118	21	122	21	553	110	114	16	8	8
MUENCHEN FH-STU	W												
DIENG.-FACHB.1-	Z	569	3	118	21	122	21	553	110	114	16	8	8
HS D. BUNDESWEHR	M	247	2	49	20	53	21	242	49	53	5		
MUENCHEN FH-STU	W												
DIENG.-FACHB.2-	Z	247	1	49	20	53	21	242	49	53	5		
FACHHOCHSCHULE	M	41	0					41					
MUENCHEN	W	2	0					2					
DR. HAEUSLER	Z	43	0					43					
SUMME	M	14715	19	4941	34	5340	36	14110	4811	5196	605	130	144
HOCHSCHULART	W	3575	10	1501	42	1608	45	3501	1474	1575	74	27	33
	Z	18290	16	6442	35	6948	38	17611	6285	6771	679	157	177
HOCHSCHULEN INSGESAMT													
INSGESAMT	M	76175	100	13759	18	17292	23	72352	13054	16520	3823	705	763
	W	35075	100	8551	24	10212	29	33134	7983	9686	1941	568	526
	Z	111250	100	22310	20	27504	25	105486	21037	26215	5764	1273	1289

Wintersemester 1974/75

3 Studenten nach Hochschule und Hochschulart

Hochschule	Ge- schl.	Insgesamt						Deutsche Studenten			Ausländische Studenten		
		insgesamt		darunter im ersten				zusammen	darunter im ersten		zusammen	darunter im ersten	
				Hochschulsemester		Fachsemester			Hoch- schulsem.	Fach- semester		Hoch- schulsem.	Fach- semester
		Anzahl	%	Anzahl	%	Anzahl	%	Anzahl					
Saarland													
UNIVERSITÄTEN													
SAARBRUECKEN ¹⁾	M	7218	78	868	12	1034	14	6741	832	972	477	36	62
	W	3295	80	537	16	620	19	2997	516	583	298	21	37
	Z	10513	79	1405	13	1654	16	9738	1348	1555	775	57	99
SUMME HOCHSCHULART	M	7218	78	868	12	1034	14	6741	832	972	477	36	62
	W	3295	80	537	16	620	19	2997	516	583	298	21	37
	Z	10513	79	1405	13	1654	16	9738	1348	1555	775	57	99
PÄDAGOGISCHE HOCHSCHULEN													
PH SAARBRUECKEN	M	363	100	45	12	109	30	362	45	109	1		
	W	414	100	102	25	150	36	410	102	149	4		1
	Z	777	100	147	19	259	33	772	147	258	5		1
SUMME HOCHSCHULART	M	363	4	45	12	109	30	362	45	109	1		
	W	414	10	102	25	150	36	410	102	149	4		1
	Z	777	6	147	19	259	33	772	147	258	5		1
WISSENSCHAFTLICHE HOCHSCHULEN INSGESAMT													
SUMME HOCHSCHULART	M	7581	82	913	12	1143	15	7103	877	1081	478	36	62
	W	3709	91	639	17	770	21	3407	618	732	302	21	38
	Z	11290	85	1552	14	1913	17	10510	1495	1813	780	57	100
KUNSTHOCHSCHULEN													
SAARBRUECKEN MUSIK	M	117	100	14	12	18	15	109	14	18	8		
	W	90	100	11	12	16	18	75	10	12	15	1	4
	Z	207	100	25	12	34	16	184	24	30	23	1	4
SUMME HOCHSCHULART	M	117	1	14	12	18	15	109	14	18	8		
	W	90	2	11	12	16	18	75	10	12	15	1	4
	Z	207	2	25	12	34	16	184	24	30	23	1	4
WISSENSCHAFTLICHE UND KUNSTHOCHSCHULEN INSGESAMT													
SUMME HOCHSCHULART	M	7698	83	927	12	1161	15	7212	891	1099	486	36	62
	W	3799	93	650	17	786	21	3482	628	744	317	22	42
	Z	11497	86	1577	14	1947	17	10694	1519	1843	803	58	104
FACHHOCHSCHULEN													
FH SAARBRUECKEN WIRTSCH., ING.- WESEN, DESIGN	M	1368	99	428	31	439	32	1298	406	418	70	22	21
	W	203	88	64	32	65	32	197	62	63	6	2	2
	Z	1571	97	492	31	504	32	1495	468	481	76	24	23
KATH. FH SAAR- BRUECKEN SOZIALWESEN	M	19	1	16	84	18	95	18	15	17	1	1	1
	W	29	13	25	86	29	100	28	25	28	1		1
	Z	48	3	41	85	47	98	46	40	45	2	1	2
SUMME HOCHSCHULART	M	1387	15	444	32	457	33	1316	421	435	71	23	22
	W	232	6	89	38	94	41	225	87	91	7	2	3
	Z	1619	12	533	33	551	34	1541	508	526	78	25	25
SONSTIGE HOCHSCHULEN ¹⁾													
SUMME HOCHSCHULART	M	137	1	62	45	71	52	116	56	64	21	6	7
	W	63	2	40	63	43	68	58	38	41	5	2	2
	Z	200	2	102	51	114	57	174	94	105	26	8	9
HOCHSCHULEN INSGESAMT													
INSGESAMT	M	9222	100	1433	16	1689	18	8644	1368	1598	578	65	91
	W	4094	100	779	19	923	23	3765	753	876	329	26	47
	Z	13316	100	2212	17	2612	20	12409	2121	2474	907	91	138

1) Die Nachweisung unter "Sonstige Hochschulen" betrifft Studenten der Universität Saarbrücken, die aus programmtechnischen Gründen nicht ihrer Hochschule bzw. Hochschulart zugeordnet werden konnten.

Wintersemester 1974/75

3 Studenten nach Hochschule und Hochschulart

Hochschule	Ge- schl.	Insgesamt						Deutsche Studenten			Ausländische Studenten		
		insgesamt		darunter im ersten				zusammen	darunter im ersten		zusammen	darunter im ersten	
				Hochschulsemester		Fachsemester			Hoch-	Fach-		Hoch-	Fach-
		Anzahl	%	Anzahl	%	Anzahl	%	schulsem. semester		schulsem.		semester	
											Anzahl		

Berlin (West)

UNIVERSITÄTEN

BERLIN FU	M	18870	52	1332	7	2125	11	17239	1111	1896	1631	221	229
	W	10395	79	1025	10	1452	14	9546	857	1307	849	168	145
	Z	29265	59	2357	8	3577	12	26785	1968	3203	2480	389	374
BERLIN TU	M	17282	48	924	5	1645	10	14266	688	1263	3016	236	382
	W	2774	21	344	12	519	19	2448	312	462	326	32	57
	Z	20056	41	1268	6	2164	11	16714	1000	1725	3342	268	439
SUMME HOCHSCHULART	M	36152	79	2256	6	3770	10	31505	1799	3159	4647	457	611
	W	13169	67	1369	10	1971	15	11994	1169	1769	1175	200	202
	Z	49321	75	3625	7	5741	12	43499	2968	4928	5822	657	813

THEOLOGISCHE HOCHSCHULEN

BERLIN EV	M	132	100	26	20	31	23	119	23	29	13	3	2
	W	41	100	4	10	6	15	39	3	6	2	1	
	Z	173	100	30	17	37	21	158	26	35	15	4	2
SUMME HOCHSCHULART	M	132	0	26	20	31	23	119	23	29	13	3	2
	W	41	0	4	10	6	15	39	3	6	2	1	
	Z	173	0	30	17	37	21	158	26	35	15	4	2

PAEDAGOGISCHE HOCHSCHULEN

PH BERLIN	M	1953	100	101	5	264	14	1932	98	258	21	3	6
	W	3708	100	241	6	431	12	3626	232	419	82	9	12
	Z	5661	100	342	6	695	12	5558	330	677	103	12	18
SUMME HOCHSCHULART	M	1953	4	101	5	264	14	1932	99	258	21	3	6
	W	3708	19	241	6	431	12	3626	232	419	82	9	12
	Z	5661	9	342	6	695	12	5558	330	677	103	12	18

WISSENSCHAFTLICHE HOCHSCHULEN INSGESAMT

SUMME HOCHSCHULART	M	38237	84	2383	6	4065	11	33556	1920	3446	4681	463	619
	W	16918	86	1614	10	2408	14	15659	1404	2194	1259	210	214
	Z	55155	84	3997	7	6473	12	49215	3324	5640	5940	673	833

KUNSTHOCHSCHULEN

BERLIN MUSIK U. DARST. K.	M	282	22	40	14	55	20	202	23	38	80	17	17
	W	217	26	28	13	35	16	150	16	22	67	12	13
	Z	499	24	68	14	90	18	352	39	60	147	29	30
BERLIN BILD. KUNSTE	M	1009	78	71	7	109	11	874	56	88	135	15	21
	W	611	74	44	7	79	13	531	37	67	80	7	12
	Z	1620	76	115	7	188	12	1405	93	155	215	22	33
SUMME HOCHSCHULART	M	1291	3	111	9	164	13	1076	79	126	215	32	38
	W	828	4	72	9	114	14	681	53	89	147	19	25
	Z	2119	3	183	9	278	13	1757	132	215	362	51	63

WISSENSCHAFTLICHE UND KUNSTHOCHSCHULEN INSGESAMT

SUMME HOCHSCHULART	M	39528	87	2494	6	4229	11	34632	1999	3572	4896	495	657
	W	17746	90	1686	10	2522	14	16340	1457	2283	1406	229	239
	Z	57274	88	4180	7	6751	12	50972	3456	5855	6302	724	896

Wintersemester 1974/75

3 Studenten nach Hochschule und Hochschulart

Hochschule	Ge- schl.	Insgesamt						Deutsche Studenten			Ausländische Studenten		
		Insgesamt		darunter im ersten				zusammen	darunter im ersten		zusammen	darunter im ersten	
				Hochschulsemester		Fachsemester			Hoch-	Fach-		Hoch-	Fach-
		Anzahl	%	Anzahl	%	Anzahl	%		schulsem.	semester		schulsem.	semester
								Anzahl					

Berlin (West)

FACHHOCHSCHULEN

FH BERLIN TECHNIK	M	3249	53	355	11	382	12	2867	325	343	382	30	39
	W	308	16	46	15	48	16	286	43	45	22	3	3
	Z	3557	44	401	11	430	12	3153	368	388	404	33	42
FH BERLIN WIRTSCHAFT	M	1623	26	181	11	231	14	1479	168	213	144	13	18
	W	498	26	65	13	68	14	483	63	66	15	2	2
	Z	2121	26	246	12	299	14	1962	231	279	159	15	20
FH BERLIN SOZIALARBEIT U. SOZIALPAED.	M	145	2	15	10	28	19	139	14	26	6	1	2
	W	373	19	23	6	41	11	359	22	39	14	1	2
	Z	518	6	38	7	69	13	498	36	65	20	2	4
INGENIEUR- AKADEMIE DER DBP BERLIN	M	385	6	78	20	80	21	385	78	80			
	W												
	Z	385	5	78	20	80	21	385	78	80			
EV.FACHHOCHSCHU- LE FUER SOZIAL- ARBEIT BERLIN	M	71	1	9	13	10	14	66	9	10	5		
	W	289	15	59	20	64	22	283	58	63	6	1	1
	Z	360	4	68	19	74	21	349	67	73	11	1	1
FH BERLIN VERWALTUNG UND RECHTSPFLEGE	M	660	11	13	2	38	6	660	13	38			
	W	468	24	16	3	19	4	468	16	19			
	Z	1128	14	29	3	57	5	1128	29	57			
SUMME HOCHSCHULART	M	6133	13	651	11	769	13	5596	607	710	537	44	59
	W	1936	10	209	11	240	12	1879	202	232	57	7	8
	Z	8069	12	860	11	1009	13	7475	809	942	594	51	67

HOCHSCHULEN INSGESAMT

INSGESAMT	M	45661	100	3145	7	4998	11	40228	2606	4282	5433	539	716
	W	19682	100	1895	10	2762	14	18219	1659	2515	1463	236	247
	Z	65343	100	5040	8	7760	12	58447	4265	6797	6896	775	963

Bundesgebiet

UNIVERSITAETEN

SUMME HOCHSCHULART	M	385149	73	49427	13	64482	17	358254	45545	60420	26895	3882	4062
	W	175628	67	35194	20	40870	23	165339	32585	38551	10289	2609	2319
	Z	560777	71	84621	15	105352	19	523593	78130	98971	37184	6491	6381

THEOLOGISCHE HOCHSCHULEN

SUMME HOCHSCHULART	M	1161	0	342	29	373	32	1045	312	359	116	30	14
	W	260	0	109	42	126	48	244	101	119	16	8	7
	Z	1421	0	451	32	499	35	1289	413	478	132	38	21

PAEDAGOGISCHE HOCHSCHULEN

SUMME HOCHSCHULART	M	28291	5	3481	12	5299	19	28008	3439	5239	283	42	60
	W	50554	19	10312	20	11905	24	49998	10208	11782	556	104	123
	Z	78845	10	13793	17	17204	22	78006	13647	17021	839	146	183

WISSENSCHAFTLICHE HOCHSCHULEN INSGESAMT

SUMME HOCHSCHULART	M	414601	79	53250	13	70154	17	387307	49296	66018	27294	3954	4136
	W	226442	86	45615	20	52901	23	215581	42844	50452	19861	2721	2449
	Z	641043	81	98865	15	123055	19	602888	92190	116470	38155	6675	6585

KUNSTHOCHSCHULEN

SUMME HOCHSCHULART	M	8924	2	919	10	1263	14	7712	704	1054	1212	215	209
	W	6236	2	814	13	1061	17	5250	628	874	986	186	187
	Z	15160	2	1733	11	2324	15	12962	1332	1928	2198	401	396

Wintersemester 1974/75

3 Studenten nach Hochschule und Hochschulart

Hochschule	Ge- schl.	Insgesamt						Deutsche Studenten			Ausländische Studenten		
		insgesamt		darunter im ersten				zusammen	darunter im ersten		zusammen	darunter im ersten	
				Hochschulsemester		Fachsemester			Hoch-	Fach-		Hoch-	Fach-
		Anzahl	%	Anzahl	%	Anzahl	%						
								Anzahl					

Bundesgebiet

WISSENSCHAFTLICHE UND KUNSTHOCHSCHULEN INSGESAMT¹⁾

SUMME	M	423525	81	54169	13	71417	17	395019	50000	67072	28506	4169	4345
HOCHSCHULART	W	232678	89	46429	20	53962	23	220831	43522	51326	11847	2907	2636
	Z	656203	83	100598	15	125379	19	615850	93522	118398	40353	7076	6981

FACHHOCHSCHULEN

SUMME	M	101163	19	22760	22	24603	24	95228	21813	23523	5935	947	1080
HOCHSCHULART	W	29145	11	7489	26	7942	27	28363	7339	7766	782	150	176
	Z	130308	17	30249	23	32545	25	123591	29152	31289	6717	1097	1256

SONSTIGE HOCHSCHULEN²⁾

SUMME	M	137	0	62	45	71	52	116	56	64	21	6	7
HOCHSCHULART	W	63	0	40	63	43	68	58	38	41	5	2	2
	Z	200	0	102	51	114	57	174	94	105	26	8	9

HOCHSCHULEN INSGESAMT

INSGESAMT	M	524825	100	76991	15	96091	18	490363	71869	90659	34462	5122	5432
	W	261886	100	53958	21	61947	24	249252	50899	59133	12634	3059	2814
	Z	786711	100	130949	17	158038	20	739615	122768	149792	47096	8181	8246

1) Siehe "Sonstige Hochschulen", Fußnote 2. - 2) Studenten der Universität Saarbrücken (s.u. 48, Fußnote 1).

Wintersemester 1974/75

4 Studenten nach Studienfach/Fachrichtung bzw. angestrebter Lehramtsprüfung, Studienfachgruppe und Hochschulart

Studienfach/ Fachrichtung bzw. angestrebte Lehr- amtsprüfung und Studienfachgruppe	Ge- schl.	Insgesamt						Deutsche Studenten			Ausländische Studenten		
		insgesamt		darunter im ersten				zusammen	darunter im ersten		zusammen	darunter im ersten	
				Hochschulsemester		Fachsemester			Hoch- schulsem.	Fach- semester		Hoch- schulsem.	Fach- semester
		Anzahl	%	Anzahl	%	Anzahl	%	Anzahl					
W I S S E N S C H A F T L I C H E U N D K U N S T H O C H S C H U L E N I N S G E S A M T													
ALT-KATHOLISCHE THEOLOGIE, -RELIGIONSLEHRE	M	11	0			3	27	10		3	1		
	W												
	Z	11	0			3	27	10		3	1		
EVANG.THEOLOGIE, -RELIGIONSLEHRE	M	3486	1	705	20	762	22	3340	667	739	146	38	23
	W	810	0	215	27	246	30	787	207	241	23	8	5
	Z	4296	1	920	21	1008	23	4127	874	980	169	46	28
EVANG.THEOLOGIE/ -RELIGIONSLEHRE	M	3486	1	705	20	762	22	3340	667	739	146	38	23
	W	810	0	215	27	246	30	787	207	241	23	8	5
	Z	4296	1	920	21	1008	23	4127	874	980	169	46	28
KATH.THEOLOGIE/ -RELIGIONSLEHRE	M	2894	1	463	16	479	17	2486	403	455	408	60	24
	W	282	0	63	22	66	24	263	59	65	19	4	3
	Z	3176	0	526	17	547	17	2749	462	520	427	64	27
KATH.THEOLOGIE/ RELIGIONSLEHRE	M	2894	1	463	16	479	17	2486	403	455	408	60	24
	W	282	0	63	22	66	24	263	59	65	19	4	3
	Z	3176	0	526	17	547	17	2749	462	520	427	64	27
THEOLOGIE	M	6391	2	1168	18	1244	19	5836	1070	1197	555	98	47
	W	1092	0	278	25	314	29	1050	266	306	42	12	8
	Z	7483	1	1446	19	1558	21	6886	1336	1503	597	110	55
RECHTS- WISSENS- SCHAFTEN	M	35482	8	5550	16	6441	18	34843	5448	6340	639	102	101
	W	10909	5	3103	28	3358	31	10729	3054	3309	180	49	49
	Z	46391	7	8653	19	9799	21	45572	8502	9649	819	151	150
BETRIEBSWIRT- SCHAFTSLEHRE	M	20108	5	1474	7	2027	10	18934	1375	1914	1174	99	113
	W	2819	1	399	14	481	17	2642	379	461	177	20	20
	Z	22927	3	1873	8	2508	11	21576	1754	2375	1351	119	133
BILDUNGS- OEKONOMIE	M	31	0			2	6	27		1	4		1
	W	24	0			1	4	24		1			
	Z	55	0			3	5	51		2	4		1
GEGENWARTSKUNDE/ GEMEINSCHAFTSK./ POL.BILDUNG	M	1	0					1					
	W												
	Z	1	0					1					
GENOSSENSCHAFTS- OEKONOMIE	M	29	0								29		
	W												
	Z	29	0								29		
POLITIKWISSEN- SCHAFT/POLITOLOGIE	M	2670	1	268	10	358	13	2216	207	294	454	61	64
	W	839	0	115	14	148	18	738	94	122	101	21	26
	Z	3509	1	383	11	506	14	2954	301	416	555	82	90
SOZIALKUNDE	M	49	0			1	2	48		1	1		
	W	28	0	1	4	1	4	27		1	1	1	
	Z	77	0	1	1	2	3	75		2	2	1	
SOZIALPAEDAGOGIK	M	96	0	6	6	12	13	94	4	10	2	2	2
	W	120	0	11	9	27	23	115	11	27	5		
	Z	216	0	17	8	39	18	209	15	37	7	2	2
SOZIALWESSEN/ SOZIALARBEIT	M	892	0	261	29	292	33	880	258	289	12	3	3
	W	1325	1	424	32	440	33	1306	416	432	19	8	8
	Z	2217	0	685	31	732	33	2186	674	721	31	11	11
SOZIALWESSEN/ SOZIALARBEIT	M	892	0	261	29	292	33	880	258	289	12	3	3
	W	1325	1	424	32	440	33	1306	416	432	19	8	8
	Z	2217	0	685	31	732	33	2186	674	721	31	11	11
SOZIALWISSEN- SCHAFT	M	2098	0	359	17	495	24	2002	349	475	96	10	20
	W	957	0	239	25	293	31	928	234	286	29	5	7
	Z	3055	0	598	20	788	26	2930	583	761	125	15	27
SOZIOLOGIE	M	5076	1	537	11	783	15	4613	492	718	463	45	65
	W	3033	1	492	16	677	22	2798	461	641	235	31	36
	Z	8109	1	1029	13	1460	18	7411	953	1359	698	76	101
STATISTIK	M	61	0	32	52	42	69	60	31	41	1	1	1
	W	31	0	23	74	26	84	30	23	26	1		
	Z	92	0	55	60	68	74	90	54	67	2	1	1
VERWALTUNGS- WISSENSCHAFTEN	M	103	0					103					
	W	6	0					6					
	Z	109	0					109					
VOLKSWIRT- SCHAFTSLEHRE	M	10184	2	1154	11	1479	15	9293	1048	1363	891	106	116
	W	2221	1	453	20	512	23	2056	419	480	165	34	32
	Z	12405	2	1607	13	1991	16	11349	1467	1843	1056	140	148

Wintersemester 1974/75

4 Studenten nach Studienfach/Fachrichtung bzw. angestrebter Lehramtsprüfung, Studienfachgruppe und Hochschulart

Studienfach/ Fachrichtung bzw. angestrebte Lehr- amtsprüfung und Studienfachgruppe	Ge- schl.	Insgesamt						Deutsche Studenten			Ausländische Studenten		
		insgesamt		darunter im ersten				zusammen	darunter im ersten		zusammen	darunter im ersten	
				Hochschulsemester		Fachsemester			Hoch- schulsem.	Fach- semester		Hoch- schulsem.	Fach- semester
		Anzahl	%	Anzahl	%	Anzahl	%	Anzahl					
W I S S E N S C H A F T L I C H E U N D K U N S T H O C H S C H U L E N I N S G E S A M T													
VOLKSWIRTSCHAFT (SOZIALWISSEN- SCHAFTL. RICHTUNG)	M	321	0	20	6	26	8	305	18	25	16	2	1
	W	140	0	15	11	19	14	137	15	19	3		
	Z	461	0	35	8	45	10	442	33	44	19	2	1
WIRTSCHAFTS-/ SOZIALGEOGRAPHIE	M	45	0	8	18	7	16	37	6	5	8	2	2
	W	29	0	2	7	3	10	27	2	3	2		
	Z	74	0	10	14	10	14	64	8	8	10	2	2
WIRTSCHAFTSKUNDE	M	6	0					6					
	W	1	0					1					
	Z	7	0					7					
WIRTSCHAFTS-/SO- ZIALPAEDAGOGIK	M	2866	1	314	11	551	19	2848	313	548	18	1	3
	W	809	0	126	16	180	22	799	125	177	11	1	3
	Z	3675	1	440	12	731	20	3646	438	725	29	2	6
WIRTSCHAFTS- UND SOZIALGESCHICHTE	M	7	0					7					
	W	2	0					2					
	Z	9	0					9					
WIRTSCHAFTS- WISSENSCHAFTEN	M	10471	2	1944	19	2328	22	10078	1880	2256	393	64	72
	W	1610	1	473	29	521	32	1551	463	509	59	10	12
	Z	12081	2	2417	20	2849	24	11629	2343	2765	452	74	84
W I R T - S C H A F T S - U N D S O Z I A L - W I S S E N - S C H A F T E N	M	55114	13	6377	12	8403	15	51552	5981	7940	3562	396	463
	W	13994	6	2773	20	3329	24	13186	2642	3185	808	131	144
	Z	69108	11	9150	13	11732	17	64738	8623	11125	4370	527	607
AEGYPTOLOGIE	M	45	0	8	18	8	18	38	8	8	7		
	W	39	0	9	23	9	23	33	6	6	6	3	3
	Z	84	0	17	20	17	20	71	14	14	13	3	3
AFRIKANISTIK	M	14	0	3	21	4	29	10	2	3	4	1	1
	W	16	0	3	19	4	25	14	2	3	2	1	1
	Z	30	0	6	20	8	27	24	4	6	6	2	2
ALLG.UND VERGL. LITERATURWISSEN- SCHAFT	M	56	0	13	23	17	30	50	11	16	6	2	1
	W	56	0	17	30	19	34	48	16	19	8	1	
	Z	112	0	30	27	36	32	98	27	35	14	3	1
ALLG.-U.VERGL. SPRACHWISSENSCHAFT	M	153	0	22	14	32	21	106	14	25	47	8	7
	W	122	0	30	25	29	24	93	23	25	29	7	4
	Z	275	0	52	19	61	22	199	37	50	76	15	11
ALTPHILOLOGIE/ KLASSISCHE PHILOLOGIE	M	79	0	14	18	15	19	60	8	11	19	6	4
	W	37	0	8	22	9	24	27	5	6	10	3	3
	Z	116	0	22	19	24	21	87	13	17	29	9	7
AMERIKAKUNDE/ AMERIKANISTIK	M	98	0	8	8	17	17	90	7	15	8	1	2
	W	127	0	17	13	20	16	89	10	11	38	7	9
	Z	225	0	25	11	37	16	179	17	26	46	8	11
ANGEW.DEUTSCHE PHILOLOGIE	M	81	0	11	14	27	33				81	11	27
	W	149	0	26	17	46	31	1			148	26	46
	Z	230	0	37	16	73	32	1			229	37	73
ANGLISTIK	M	581	0	87	15	101	17	482	64	80	99	23	21
	W	832	0	199	24	226	27	667	164	185	165	35	41
	Z	1413	0	286	20	327	23	1149	228	265	264	58	62
ARABISCH/ ARABISTIK	M	10	0					10					
	W	9	0			1	11	9		1			
	Z	19	0			1	5	19		1			
ASSYRIOLOGIE	M	6	0	2	33	3	50	5	1	2	1	1	1
	W	2	0					1			1		
	Z	8	0	2	25	3	38	6	1	2	2	1	1
AUTOCHTHONE SPRA- CHEN	M	13	0	1	8	3	23	11	1	3	2		
	W	10	0	1	10	1	10	8	1	1	2		
	Z	23	0	2	9	4	17	19	2	4	4		
BALTISTIK	M												
	W	1	0								1		
	Z	1	0								1		
BIBLIOTHEKSWISS. /BIBLIOTHEKAR- WESEN	M	40	0			2	5	39		2	1		
	W	169	0			5	3	163		5	6		
	Z	209	0			7	3	202		7	7		
BYZANTINISTIK	M	20	0	4	20	6	30	8	1	2	12	3	4
	W	11	0	3	27	3	27	5	1	1	6	2	2
	Z	31	0	7	23	9	29	13	2	3	18	5	6

Wintersemester 1974/75

4 Studenten nach Studienfach/Fachrichtung bzw. angestrebter Lehramtsprüfung, Studienfachgruppe und Hochschulart

Studienfach/ Fachrichtung bzw. angestrebte Lehr- amtsprüfung und Studienfachgruppe	Ge- schl.	Insgesamt						Deutsche Studenten			Ausländische Studenten		
		insgesamt		darunter im ersten				zusammen	darunter im ersten		zusammen	darunter im ersten	
				Hochschulsemester		Fachsemester			Hoch- schulsem.	Fach- semester		Hoch- schulsem.	Fach- semester
		Anzahl	%	Anzahl	%	Anzahl	%	Anzahl					
W I S S E N S C H A F T L I C H E U N D K U N S T H O C H S C H U L E N I N S G E S A M T													
DEUTSCH	M	170	0	22	13	17	10	141	8	10	29	14	7
	W	187	0	46	25	25	13	132	8	10	55	38	15
	Z	357	0	68	19	42	12	273	16	20	84	52	22
DEUTSCHKURSUS FUER AUSLAENDER	M	831	0	315	38	165	20	3	2	1	828	313	164
	W	323	0	174	54	120	37	1			322	174	120
	Z	1154	0	489	42	285	25	4	2	1	1150	487	284
DOKUMENTATIONS- WISSENSCHAFT	M	15	0	1	7	3	20	14		3	1	1	
	W	12	0	3	25	3	25	10	1	3	2	2	
	Z	27	0	4	15	6	22	24	1	6	3	3	
DOLMETSCHER/ ARABISCH	M					1	100	1		1			
	W	1	0			1	100	1		1			
	Z	1	0			1	100	1		1			
DOLMETSCHER/ DEUTSCH	M	129	0	10	8	14	11	4	1	1	125	9	13
	W	257	0	28	11	42	16	10	1	1	247	27	41
	Z	386	0	38	10	56	15	14	2	2	372	36	54
DOLMETSCHER/ ENGLISCH	M	94	0	14	15	21	22	80	12	18	14	2	3
	W	596	0	164	28	185	31	550	151	170	46	13	15
	Z	690	0	178	26	206	30	630	163	188	60	15	18
DOLMETSCHER/ FRANZOESISCH	M	74	0	14	19	21	28	52	11	16	22	3	5
	W	470	0	154	33	165	35	435	148	157	35	6	8
	Z	544	0	168	31	186	34	487	159	173	57	9	13
DOLMETSCHER/ ITALIENISCH	M	19	0	4	21	6	32	12	2	3	7	2	3
	W	69	0	6	9	7	10	63	6	7	6		
	Z	88	0	10	11	13	15	75	8	10	13	2	3
DOLMETSCHER/ NIEDERLAENDISCH	M	1	0			1	100				1		1
	W	1	0								1		
	Z	2	0			1	50				2		1
DOLMETSCHER/ PORTUGIESISCH	M	5	0					5					
	W	33	0	2	6	2	6	32	1	1	1	1	1
	Z	38	0	2	5	2	5	37	1	1	1	1	1
DOLMETSCHER/ RUSSISCH	M	53	0	6	11	9	17	43	4	7	10	2	2
	W	111	0	17	15	21	19	106	16	19	5	1	2
	Z	164	0	23	14	30	18	149	20	26	15	3	4
DOLMETSCHER/ SPANISCH	M	25	0	5	20	6	24	20	5	6	5		
	W	127	0	16	13	20	16	118	12	16	9	4	4
	Z	152	0	21	14	26	17	138	17	22	14	4	4
DOLMETSCHER/UE- BERSETZER(OHNE NAEHERE ANGABE)	M	2	0					2					
	W	4	0	2	50	2	50	3	1	1	1	1	1
	Z	6	0	2	33	2	33	5	1	1	1	1	1
ENGLISCH	M	128	0	7	5	12	9	109	6	11	19	1	1
	W	205	0	38	19	41	20	156	30	31	49	8	10
	Z	333	0	45	14	53	16	265	36	42	68	9	11
ENTWICKLUNGS- UND ERZIEHUNGS- PSYCHOLOGIE	M	1	0					1					
	W	3	0			2	67	2		1	1		1
	Z	4	0			2	50	3		1	1		1
ERDKUNDE/ GEOGRAPHIE	M	954	0	110	12	148	16	886	101	136	68	9	12
	W	365	0	57	16	68	19	340	49	64	25	8	4
	Z	1319	0	167	13	216	16	1226	150	200	93	17	16
ERZIEHUNGSSCHWIE- RIGENPAEDAGOGIK	M	1	0					1					
	W	1	0					1					
	Z	2	0					2					
ERZIEHUNGSWISS./ PAEDAGOGIK	M	10153	2	726	7	1216	12	9892	700	1176	261	26	40
	W	10254	4	1020	10	1440	14	10007	988	1404	247	32	36
	Z	20407	3	1746	9	2656	13	19899	1688	2580	508	58	76
BETRIEBL.AUS- BILDUNGSWESEN	M	30	0			1	3	29		1	1		
	W	5	0					5					
	Z	35	0			1	3	34		1	1		
ERWACHSENEN- U.AUSSERSCHUL. JUGENDBILDUNG	M	301	0	13	4	22	7	296	13	22	5		
	W	326	0	5	2	15	5	320	5	15	6		
	Z	627	0	18	3	37	6	616	18	37	11		
SCHULPAEDAGOGIK	M	528	0	19	4	29	5	514	18	28	14	1	1
	W	527	0	24	5	38	7	516	22	36	11	2	2
	Z	1055	0	43	4	67	6	1030	40	64	25	3	3

Wintersemester 1974/75

4 Studenten nach Studienfach/Fachrichtung bzw. angestrebter Lehramtsprüfung, Studienfachgruppe und Hochschulart

Studienfach/ Fachrichtung bzw. angestrebte Lehr- amtsprüfung und Studienfachgruppe	Ge- schl.	Insgesamt						Deutsche Studenten			Ausländische Studenten		
		insgesamt		darunter im ersten				zusammen	darunter im ersten		zusammen	darunter im ersten	
				Hochschulsemester		Fachsemester			Hoch- schulsem.	Fach- semester		Hoch- schulsem.	Fach- semester
		Anzahl	%	Anzahl	%	Anzahl	%	Anzahl	Anzahl	Anzahl	Anzahl	Anzahl	Anzahl
WISSENSCHAFTLICHE UND KUNSTHOCHSCHULEN INSGESAMT													
SONDERPAEDAG.- EINRICHTUNGEN	M	51	0	1	2	3	6	51	1	3			
	W	69	0	1	1	1	1	69	1	1			
	Z	120	0	2	2	4	3	120	2	4			
SOZIALARBEIT	M	5	0					5					
	W	5	0					5					
	Z	10	0					10					
SOZIALPAEDAGOGIK UND SOZIALARBEIT	M	156	0	7	4	14	9	154	7	13	2		1
	W	286	0	13	5	34	12	279	13	34	7		
	Z	442	0	20	5	48	11	433	20	47	9		1
ERZIEHUNGSWISS./ PAEDAGOGIK	M	11224	3	766	7	1285	11	10941	739	1243	283	27	42
	W	11472	5	1063	9	1528	13	11201	1029	1490	271	34	38
	Z	22696	3	1829	8	2813	12	22142	1768	2733	554	61	80
FINNISCH	M	1	0	1	100	1	100	1	1	1			
	W												
	Z	1	0	1	100	1	100	1	1	1			
FINNO-UGRISTIK	M	15	0	4	27	7	47	12	4	7	3		
	W	14	0	2	14	1	7	7			7	2	1
	Z	29	0	6	21	8	28	19	4	7	10	2	1
FRANZOESISCH	M	98	0	8	8	10	10	80	7	9	18	1	1
	W	173	0	37	21	43	25	146	31	39	27	6	4
	Z	271	0	45	17	53	20	226	38	48	45	7	5
GEHOERLOSENPAE- DAGOGIK	M	3	0					3					
	W												
	Z	3	0					3					
GERMANISTIK	M	3402	1	845	25	768	23	2513	403	467	889	442	301
	W	3507	2	1295	37	1046	30	2098	532	589	1409	763	457
	Z	6909	1	2140	31	1814	26	4611	935	1056	2298	1205	758
GESCHICHTE	M	2069	0	272	13	327	16	1836	202	279	233	70	48
	W	1003	0	234	23	260	26	872	187	217	131	47	43
	Z	3072	0	506	16	587	19	2708	389	496	364	117	91
GESCHICHTE	M	2069	0	272	13	327	16	1836	202	279	233	70	48
	W	1003	0	234	23	260	26	872	187	217	131	47	43
	Z	3072	0	506	16	587	19	2708	389	496	364	117	91
GRIECHISCH	M	29	0	3	10	4	14	21	1	2	8	2	2
	W	11	0	3	27	3	27	7	1	2	4	2	1
	Z	40	0	6	15	7	18	28	2	4	12	4	3
HEBRAEISCH	M	1	0					1					
	W												
	Z	1	0					1					
HETHIOLOGIE/ HETHITISCH/ HETHITOLOGIE	M	2	0					2					
	W	1	0					1					
	Z	3	0					3					
INDOLOGIE	M	107	0	17	16	27	25	92	17	26	15		1
	W	63	0	10	16	10	16	55	9	9	8	1	1
	Z	170	0	27	16	37	22	147	26	35	23	1	2
IRANISTIK	M	12	0	1	8	4	33	8	1	2	4		2
	W	11	0					5			6		
	Z	23	0	1	4	4	17	13	1	2	10		2
ISLAMWISSEN- SCHAFT	M	33	0	1	3	2	6	24		1	9	1	1
	W	31	0	2	6	4	13	28	2	3	3		1
	Z	64	0	3	5	6	9	52	2	4	12	1	2
ITALIENISCH	M	11	0	1	9	3	27	8	1	2	3		1
	W	22	0	1	5	2	9	18	1	1	4		1
	Z	33	0	2	6	5	15	26	2	3	7		2
JAPANOLOGIE	M	46	0	2	4	4	9	40	1	2	6	1	2
	W	44	0	4	9	9	20	36	3	7	8	1	2
	Z	90	0	6	7	13	14	76	4	9	14	2	4
JUDAISTIK	M	17	0	1	6	2	12	15	1	2	2		
	W	18	0	3	17	4	22	15	2	3	3	1	1
	Z	35	0	4	11	6	17	30	3	5	5	1	1
KOERPERBEHIN- CERTENPAEDAGOGIK	M												
	W	1	0					1					
	Z	1	0					1					

Wintersemester 1974/75

4 Studenten nach Studienfach/Fachrichtung bzw. angestrebter Lehramtsprüfung, Studienfachgruppe und Hochschulart

Studienfach/ Fachrichtung bzw. angestrebte Lehr- amtsprüfung und Studienfachgruppe	Ge- schl.	Insgesamt						Deutsche Studenten			Ausländische Studenten		
		insgesamt		darunter im ersten				zusammen	darunter im ersten		zusammen	darunter im ersten	
				Hochschulsemester		Fachsemester			Hoch- schulsem.	Fach- semester		Hoch- schulsem.	Fach- semester
		Anzahl	%	Anzahl	%	Anzahl	%	Anzahl					
WISSENSCHAFTLICHE UND KUNSTHOCHSCHULEN INSGESAMT													
KOMMUNIKATIONS- WISSENSCHAFT	M	71	0	5	7	17	24	62	4	14	9	1	3
	W	23	0	2	9	4	17	20	1	3	3	1	1
	Z	94	0	7	7	21	22	82	5	17	12	2	4
KOREANISTIK	M	3	0					3					
	W												
	Z	3	0					3					
LATEIN	M	50	0	8	16	13	26	45	6	11	5	2	2
	W	18	0	5	28	4	22	17	5	4	1		
	Z	68	0	13	19	17	25	62	11	15	6	2	2
LEIBESERZIEHUNG	M	1297	0	130	10	198	15	1148	120	181	149	10	17
	W	636	0	94	15	114	18	576	86	103	60	8	11
	Z	1933	0	224	12	312	16	1724	206	284	209	18	28
LERNBEHINDERTEN- PAEDAGOGIK	M	4	0					4					
	W	7	0			1	14	7		1			
	Z	11	0			1	9	11		1			
LINGUISTIK	M	90	0	11	12	13	14	76	8	9	14	3	4
	W	89	0	19	21	21	24	68	15	16	21	4	5
	Z	179	0	30	17	34	19	144	23	25	35	7	9
LOGOPÄDIE/ SPRECHERZIEHUNG	M	10	0	1	10	2	20	9	1	2	1		
	W	25	0	9	36	12	48	25	9	12			
	Z	35	0	10	29	14	40	34	10	14	1		
MITTELLATEIN	M	12	0	2	17	2	17	9	1	1	3	1	1
	W	3	0			1	33	3		1			
	Z	15	0	2	13	3	20	12	1	2	3	1	1
NIEDERLAENDISCH	M	1	0			1	100	1		1			
	W												
	Z	1	0			1	100	1		1			
NORDISTIK/SKAN- DINAVISTIK	M	41	0	4	10	5	12	39	3	5	2	1	
	W	35	0	6	17	11	31	27	3	8	8	3	3
	Z	76	0	10	13	16	21	66	6	13	10	4	3
ORIENTALISTIK	M	181	0	13	7	25	14	106	8	21	75	5	4
	W	134	0	25	19	33	25	107	17	26	27	8	7
	Z	315	0	38	12	58	18	213	25	47	102	13	11
OSTASIATISCHE PHILOLOGIE	M	86	0	8	9	20	23	76	5	15	10	3	5
	W	64	0	15	23	17	27	55	12	15	9	3	2
	Z	150	0	23	15	37	25	131	17	30	19	6	7
PHILOSOPHIE	M	2601	1	373	14	516	20	2040	285	434	561	88	82
	W	787	0	162	21	206	26	643	125	175	144	37	31
	Z	3388	1	535	16	722	21	2683	410	609	705	125	113
PHONETIK UND SPRACHLICHE KOMMUNIKATION	M	17	0			3	18	16		3	1		
	W	16	0	5	31	7	44	13	3	5	3	2	2
	Z	33	0	5	15	10	30	29	3	8	4	2	2
PORTUGIESISCH	M	4	0			1	25	4		1			
	W	4	0	1	25	1	25	2		1	2	1	
	Z	8	0	1	13	2	25	6		2	2	1	
PSYCHOLOGIE	M	6640	2	310	5	731	11	6340	285	698	300	25	33
	W	6098	3	465	8	823	13	5696	408	755	402	57	68
	Z	12738	2	775	6	1554	12	12036	693	1453	702	82	101
PUBLIZISTIK/ZEI- TUNGSWISSEN- SCHAFT	M	1039	0	164	16	201	19	937	151	185	102	13	16
	W	542	0	156	29	179	33	498	151	172	44	5	7
	Z	1581	0	320	20	380	24	1435	302	357	146	18	23
RELIGIONSPAEDA- GOGIK/KIRCHLICHE BILDUNGSARBEIT	M	138	0	72	52	82	59	137	72	82	1		
	W	157	0	85	54	84	54	152	83	83	5	2	1
	Z	295	0	157	53	166	56	289	155	165	6	2	1
RELIGIONSWISSEN- SCHAFT	M	64	0	5	8	12	19	53	5	12	11		
	W	32	0	5	16	7	22	28	4	6	4	1	1
	Z	96	0	10	10	19	20	81	9	18	15	1	1
ROMANISTIK	M	449	0	76	17	95	21	370	62	80	79	14	15
	W	880	0	241	27	273	31	726	212	240	154	29	33
	Z	1329	0	317	24	368	28	1096	274	320	233	43	48
RUSSISCH	M	7	0	3	43	3	43	7	3	3			
	W	20	0	5	25	7	35	18	5	7	2		
	Z	27	0	8	30	10	37	25	8	10	2		

Wintersemester 1974/75

4 Studenten nach Studienfach/Fachrichtung bzw. angestrebter Lehramtsprüfung, Studienfachgruppe und Hochschulart

Studienfach/ Fachrichtung bzw. angestrebte Lehr- amtsprüfung und Studienfachgruppe	Ge- schl.	Insgesamt						Deutsche Studenten			Ausländische Studenten		
		insgesamt	darunter im ersten				zusammen	darunter im ersten		zusammen	darunter im ersten		
			Hochschulsemester	Fachsemester		Hoch- schulsem.		Fach- semester	Hoch- schulsem.		Fach- semester		
				Anzahl	%							Anzahl	%
Anzahl													
WISSENSCHAFTLICHE UND KUNSTHOCHSCHULEN INSGESAMT													
SCHWERHOERIGEN- PAEDAGOGIK	M	1	0					1					
	W												
	Z	1	0					1					
SEMITISTIK	M	19	0	1	5	1	5	13	1	1	6		
	W	5	0	2	40	2	40	3	1	1	2	1	1
	Z	24	0	3	13	3	13	16	2	2	8	1	1
SINOLOGIE/ CHINESISCH	M	241	0	27	11	36	15	227	25	33	14	2	3
	W	161	0	33	20	41	25	141	28	36	20	5	5
	Z	402	0	60	15	77	19	368	53	69	34	7	8
SLAWISTIK	M	375	0	60	16	77	21	257	23	36	118	37	41
	W	571	0	119	21	128	22	425	81	91	146	38	37
	Z	946	0	179	19	205	22	682	104	127	264	75	78
SONDERSCHULPAE- DAGOGIK	M	227	0	25	11	39	17	226	24	38	1	1	1
	W	242	0	24	10	50	21	241	24	50	1		
	Z	469	0	49	10	89	19	467	48	88	2	1	1
SPANISCH	M	34	0	2	6	7	21	28	1	6	6	1	1
	W	76	0	11	14	24	32	55	6	15	21	5	9
	Z	110	0	13	12	31	28	83	7	21	27	6	10
SPRACHHEILPAE- CAGOGIK	M	2	0					2					
	W	8	0			1	13	8		1			
	Z	10	0			1	10	10		1			
STUDIENKOLLEG	M	547	0	124	23	58	11	3	1	1	544	123	57
	W	153	0	39	25	26	17	5	2		148	37	26
	Z	700	0	163	23	84	12	8	3	1	692	160	83
TURKOLOGIE	M	6	0			1	17	5		1	1		
	W	5	0			1	20	2		1	3		
	Z	11	0			2	18	7		2	4		
UEBERSETZER/ ARABISCH	M	2	0					2					
	W	3	0					2			1		
	Z	5	0					4			1		
UEBERSETZER/ DEUTSCH	M	56	0	4	7	4	7	2			54	4	4
	W	86	0	10	12	10	12	4			82	10	10
	Z	142	0	14	10	14	10	6			136	14	14
UEBERSETZER/ ENGLISCH	M	49	0	7	14	10	20	49	7	10			
	W	194	0	30	15	35	18	184	26	29	10	4	6
	Z	243	0	37	15	45	19	233	33	39	10	4	6
UEBERSETZER/ FRANZOESISCH	M	24	0	4	17	7	29	20	4	5	4		2
	W	192	0	23	12	27	14	180	22	24	12	1	3
	Z	216	0	27	13	34	16	200	26	29	16	1	5
UEBERSETZER/ ITALIENISCH	M	5	0					3			2		
	W	25	0	2	8	2	8	24	2	2	1		
	Z	30	0	2	7	2	7	27	2	2	3		
UEBERSETZER/ NIEDERLAENDISCH	M	2	0					1			1		
	W	1	0	1	100	1	100				1	1	1
	Z	3	0	1	33	1	33	1			2	1	1
UEBERSETZER/ PORTUGIESISCH	M	2	0					2					
	W	3	0					2			1		
	Z	5	0					4			1		
UEBERSETZER/ RUSSISCH	M	5	0					4			1		
	W	17	0	1	6	3	18	17	1	3			
	Z	22	0	1	5	3	14	21	1	3	1		
UEBERSETZER/ SPANISCH	M	5	0	2	40	2	40	5	2	2			
	W	26	0	2	8	2	8	24	1	1	2	1	1
	Z	31	0	4	13	4	13	29	3	3	2	1	1
VERHALTENSGE- STOERTENPAEDA- GOGIK	M	1	0					1					
	W	2	0					2					
	Z	3	0					3					
VOELKERKUNDE	M	464	0	60	13	94	20	407	54	85	57	6	9
	W	417	0	74	18	100	24	373	68	94	44	6	6
	Z	881	0	134	15	194	22	780	122	179	101	12	15
VOLKSKUNDE	M	102	0	11	11	16	16	97	10	16	5	1	
	W	111	0	30	27	34	31	101	25	30	10	5	4
	Z	213	0	41	19	50	23	198	35	46	15	6	4

Wintersemester 1974/75

4 Studenten nach Studienfach/Fachrichtung bzw. angestrebter Lehramtsprüfung, Studienfachgruppe und Hochschulart

Studienfach/ Fachrichtung bzw. angestrebte Lehr- amtsprüfung und Studienfachgruppe	Ge- schl.	Insgesamt						Deutsche Studenten			Ausländische Studenten		
		insgesamt		darunter im ersten				zusammen	darunter im ersten		zusammen	darunter im ersten	
				Hochschulsemester		Fachsemester			Hoch- schulsem.	Fach- semester		Hoch- schulsem.	Fach- semester
		Anzahl	%	Anzahl	%	Anzahl	%	Anzahl					

WISSENSCHAFTLICHE UND KUNSTHOCHSCHULEN INSGESAMT

ZENTRALASIA- TISCHE SPRACHEN	M	6	0	1	17	1	17	6	1	1			
	W	4	0					3					
	Z	10	0	1	10	1	10	9	1	1	1		
GEISTES- UND SPRACH- WISSENS- SCHAFTEN	M	35748	8	4116	12	5395	15	30722	2819	4415	5026	1297	980
	W	32588	14	5375	16	6278	19	28085	3875	5116	4503	1500	1162
	Z	68336	10	9491	14	11673	17	58807	6694	9531	9529	2797	2142
ANTHROPOLOGIE	M	6	0					4			2		
	W	9	0	1	11	1	11	4			5	1	1
	Z	15	0	1	7	1	7	8			7	1	1
ASTRONOMIE	M	91	0	13	14	14	15	83	13	14	8		
	W	7	0	4	57	4	57	7	4	4			
	Z	98	0	17	17	18	18	90	17	18	8		
BIOCHEMIE	M	342	0	29	8	33	10	327	28	32	15	1	1
	W	97	0	4	4	5	5	92	3	4	5	1	1
	Z	439	0	33	8	38	9	419	31	36	20	2	2
BIOCHEMIE	M	342	0	29	8	33	10	327	28	32	15	1	1
	W	97	0	4	4	5	5	92	3	4	5	1	1
	Z	439	0	33	8	38	9	419	31	36	20	2	2
BIOLOGIE	M	4683	1	431	9	594	13	4316	389	553	367	42	41
	W	2767	1	313	11	400	14	2561	281	368	206	32	32
	Z	7450	1	744	10	994	13	6877	670	921	573	74	73
BOTANIK	M	8	0					5			3		
	W	2	0			1	50	2		1			
	Z	10	0			1	10	7		1	3		
MIKROBIOLOGIE	M	49	0	2	4	5	10	41	1	3	8	1	2
	W	18	0	1	6	1	6	11	1	1	7		
	Z	67	0	3	4	6	9	52	2	4	15	1	2
ZOOLOGIE	M	24	0	1	4	1	4	18			6	1	1
	W	10	0	2	20			6			4	2	
	Z	34	0	3	9	1	3	24			10	3	1
BIOLOGIE	M	4764	1	434	9	600	13	4380	390	556	384	44	44
	W	2797	1	316	11	402	14	2580	282	370	217	34	32
	Z	7561	1	750	10	1002	13	6960	672	926	601	78	76
CHEMIE	M	13164	3	1667	13	1860	14	11847	1550	1724	1317	117	136
	W	2923	1	830	28	879	30	2645	794	845	278	36	34
	Z	16087	2	2497	16	2739	17	14492	2344	2569	1595	153	170
CHEMIE	M	13164	3	1667	13	1860	14	11847	1550	1724	1317	117	136
	W	2923	1	830	28	879	30	2645	794	845	278	36	34
	Z	16087	2	2497	16	2739	17	14492	2344	2569	1595	153	170
GEOLOGIE/GEOLOGIE U. PALAEOLOGIE	M	2336	1	439	19	544	23	1707	369	458	629	70	86
	W	526	0	213	40	242	46	480	200	226	46	13	16
	Z	2862	0	652	23	786	27	2187	569	684	675	83	102
GEOLOGIE UND PALAEOLOGIE	M	2336	1	439	19	544	23	1707	369	458	629	70	86
	W	526	0	213	40	242	46	480	200	226	46	13	16
	Z	2862	0	652	23	786	27	2187	569	684	675	83	102
GEOPHYSIK/GEOPHY- SIK UND METEORO- LOGIE	M	347	0	81	23	93	27	287	67	82	60	14	11
	W	44	0	13	30	16	36	43	13	16	1		
	Z	391	0	94	24	109	28	330	80	98	61	14	11
INFORMATIK	M	3437	1	599	17	761	22	3158	550	690	279	49	71
	W	554	0	122	22	146	26	524	117	139	30	5	7
	Z	3991	1	721	18	907	23	3682	667	829	309	54	78
INFORMATIK	M	3437	1	599	17	761	22	3158	550	690	279	49	71
	W	554	0	122	22	146	26	524	117	139	30	5	7
	Z	3991	1	721	18	907	23	3682	667	829	309	54	78
KYBERNETIK	M	77	0	15	19	18	23	68	14	17	9	1	1
	W	2	0	2	100	2	100	2	2	2			
	Z	79	0	17	22	20	25	70	16	19	9	1	1
LEBENSMITTEL- CHEMIE	M	472	0	39	8	54	11	439	38	51	33	1	3
	W	530	0	54	10	66	12	501	51	63	29	3	3
	Z	1002	0	93	9	120	12	940	89	114	62	4	6
LIMNOLOGIE	M	9	0					7			2		
	W	4	0					4					
	Z	13	0					11			2		

Wintersemester 1974/75

4 Studenten nach Studienfach/Fachrichtung bzw. angestrebter Lehramtsprüfung, Studienfachgruppe und Hochschulart

Studienfach/ Fachrichtung bzw. angestrebte Lehr- amtsprüfung und Studienfachgruppe	Ge- schl.	Insgesamt						Deutsche Studenten			Ausländische Studenten		
		insgesamt	darunter im ersten				zusammen	darunter im ersten		zusammen	darunter im ersten		
			Hochschulsemester		Fachsemester			Hoch- schulsem.	Fach- semester		Hoch- schulsem.	Fach- semester	
			Anzahl	%	Anzahl	%							Anzahl
Anzahl													
WISSENSCHAFTLICHE UND KUNSTHOCHSCHULEN INSGESAMT													
MATHEMATIK	M	12470	3	1774	14	1983	16	11956	1680	1874	514	94	109
	W	2239	1	533	24	572	26	2127	511	551	112	22	21
	Z	14709	2	2307	16	2555	17	14083	2191	2425	626	116	130
INFORMATIK	M	113	0	32	28	32	28	104	31	31	9	1	1
	W	19	0	7	37	8	42	14	4	4	5	3	4
	Z	132	0	39	30	40	30	118	35	35	14	4	5
MATHEMATIK	M	12583	3	1806	14	2015	16	12060	1711	1905	523	95	110
	W	2258	1	540	24	580	26	2141	515	555	117	25	25
	Z	14841	2	2346	16	2595	17	14201	2226	2460	640	120	135
METEOROLOGIE	M	654	0	164	25	195	30	634	163	193	20	1	2
	W	199	0	78	39	86	43	192	76	82	7	2	4
	Z	853	0	242	28	281	33	826	239	275	27	3	6
MINERALOGIE	M	871	0	150	17	181	21	622	120	140	249	30	41
	W	256	0	75	29	90	35	229	67	80	27	8	10
	Z	1127	0	225	20	271	24	851	187	220	276	38	51
OZEANOGRAPHIE/ MEERESKUNDE	M	193	0	32	17	35	18	171	31	34	22	1	1
	W	50	0	10	20	12	24	48	10	12	2		
	Z	243	0	42	17	47	19	219	41	46	24	1	1
PALAEONTOLOGIE	M	1	0								1		
	W	1	0	1	100	1	100	1	1	1	1		
	Z	2	0	1	50	1	50	1	1	1	1		
PHYSIK	M	12843	3	1898	15	2151	17	12053	1783	2018	790	115	133
	W	1039	0	346	33	369	36	971	331	357	68	15	12
	Z	13882	2	2244	16	2520	18	13024	2114	2375	858	130	145
M A T H E M A - T I K U N D N A T U R W I S - S E N S C H A F - T E N	M	52190	12	7366	14	8554	16	47847	6827	7914	4343	539	640
	W	11296	5	2609	23	2901	26	10464	2466	2756	832	143	145
	Z	63486	10	9975	16	11455	18	58311	9293	10670	5175	682	785
ARBEITSLEHRE / -WISS./ARBEITS- WIRTSCHAFTSLEHRE	M	2	0					2					
	W												
	Z	2	0					2					
ARCHITEKTUR	M	8098	2	660	8	1229	15	7363	584	1134	735	76	95
	W	1886	1	260	14	360	19	1702	229	327	184	31	33
	Z	9984	2	920	9	1589	16	9065	813	1461	919	107	128
ALLG.ARCHITEK- TUR/ENTWERFEN/ GEBÄUDELEHRE	M	199	0	10	5	27	14	178	9	25	21	1	2
	W	52	0	8	15	11	21	48	7	9	4	1	2
	Z	251	0	18	7	38	15	226	16	34	25	2	4
BAUTECHNIK	M	4	0					4					
	W												
	Z	4	0					4					
RAUMORDNUNG UND LANDESPLANUNG	M	341	0	13	4	44	13	303	12	40	38	1	4
	W	65	0	7	11	13	20	60	6	11	5	1	2
	Z	406	0	20	5	57	14	363	18	51	43	2	6
STAEDTEBAU UND SIEDLUNGSWESEN	M	45	0	1	2	2	4	38	1	2	7		
	W	5	0			1	20	5		1			
	Z	50	0	1	2	3	6	43	1	3	7		
ARCHITEKTUR	M	8687	2	684	8	1302	15	7886	606	1201	801	78	101
	W	2008	1	275	14	385	19	1815	242	348	193	33	37
	Z	10695	2	959	9	1687	16	9701	848	1549	994	111	138
BAUINGENIEURWE- SEN/INGENIEURBAU	M	10218	2	1557	15	1911	19	9030	1421	1739	1188	136	172
	W	538	0	145	27	166	31	489	135	156	49	10	10
	Z	10756	2	1702	16	2077	19	9519	1556	1895	1237	146	182
ALLG.BAUWESEN/ -GEW./-HPTGEW./ BAUTECHNIK	M	2	0					1			1		
	W	1	0	1	100	1	100	1	1	1	1		
	Z	3	0	1	33	1	33	2	1	1	1		
INDUSTRIALI- SIERTES BAUEN	M	6	0					4			2		
	W	1	0					1					
	Z	7	0					5			2		
KONSTRUKTIVER INGENIEURBAU	M	442	0	3	1	6	1	408	3	5	34		1
	W	9	0					8			1		
	Z	451	0	3	1	6	1	416	3	5	35		1
STAECTEBAU	M	13	0					12			1		
	W												
	Z	13	0					12			1		

Wintersemester 1974/75

4 Studenten nach Studienfach/Fachrichtung bzw. angestrebter Lehramtsprüfung, Studienfachgruppe und Hochschulart

Studienfach/ Fachrichtung bzw. angestrebte Lehr- amtsprüfung und Studienfachgruppe	Ge- schl.	Insgesamt						Deutsche Studenten			Ausländische Studenten		
		insgesamt		darunter im ersten				zusammen	darunter im ersten		zusammen	darunter im ersten	
				Hochschulsemester		Fachsemester			Hoch- schulsem.	Fach- semester		Hoch- schulsem.	Fach- semester
		Anzahl	%	Anzahl	%	Anzahl	%	Anzahl					
WISSENSCHAFTLICHE UND KUNSTHOCHSCHULEN INSGESAMT													
STRASSENBAU	M	20	0					14			6		
	W												
	Z	20	0					14			6		
VERKEHRSWESEN/ LANDESPLANUNG/ RAUMPLANUNG	M	193	0	2	1	2	1	188	2	2	5		
	W	6	0					6					
	Z	199	0	2	1	2	1	194	2	2	5		
WASSERBAU / WASSERWESEN	M	123	0	7	6	6	5	115	6	6	8	1	
	W	1	0					1					
	Z	124	0	7	6	6	5	116	6	6	8	1	
BAUINGENIEURWESEN/ INGENIEURBAU	M	11017	3	1569	14	1925	17	9772	1432	1752	1245	137	173
	W	556	0	146	26	167	30	506	136	157	50	10	10
	Z	11573	2	1715	15	2092	18	10278	1568	1909	1295	147	183
BERGBAU	M	367	0	53	14	79	22	271	44	65	96	9	14
	W	1	0					1					
	Z	368	0	53	14	79	21	272	44	65	96	9	14
AUFBEREITUNG UND VEREDELUNG	M	12	0			1	8	4			8		1
	W												
	Z	12	0			1	8	4			8		1
BERGBAU	M	53	0	2	4	2	4	48	2	2	5		
	W												
	Z	53	0	2	4	2	4	48	2	2	5		
LAGERSTAETTEN- PROSP./TIEFBOHR- TECHN./ERDOEL- UND ERDGASGEW.	M	76	0	2	3	3	4	30	2	3	46		
	W												
	Z	76	0	2	3	3	4	30	2	3	46		
BERGBAU	M	508	0	57	11	85	17	353	48	70	155	9	15
	W	1	0					1					
	Z	509	0	57	11	85	17	354	48	70	155	9	15
BRAU- UND GETRAENKETECH- NOLOGIE	M	180	0	68	38	80	44	167	66	78	13	2	2
	W	11	0	6	55	6	55	11	6	6			
	Z	191	0	74	39	86	45	178	72	84	13	2	2
BRAU- UND GETRAEN- KETECHNOLOGIE	M	180	0	68	38	80	44	167	66	78	13	2	2
	W	11	0	6	55	6	55	11	6	6			
	Z	191	0	74	39	86	45	178	72	84	13	2	2
BRAUWESEN	M	88	0	22	25	32	36	73	16	26	15	6	6
	W	2	0	1	50	1	50	2	1	1			
	Z	90	0	23	26	33	37	75	17	27	15	6	6
CHEMIE-INGE- NIEURWESEN/- TECHNIK	M	1080	0	172	16	216	20	900	142	182	180	30	34
	W	101	0	31	31	36	36	82	27	29	19	4	7
	Z	1181	0	203	17	252	21	982	169	211	199	34	41
CHEMIE-INGENIEUR- WESEN/-TECHNIK	M	1080	0	172	16	216	20	900	142	182	180	30	34
	W	101	0	31	31	36	36	82	27	29	19	4	7
	Z	1181	0	203	17	252	21	982	169	211	199	34	41
DRUCKEREI- TECHNIK	M	113	0	5	4	5	4	97	4	4	16	1	1
	W	6	0					6					
	Z	119	0	5	4	5	4	103	4	4	16	1	1
ELEKTROTECHNIK	M	15301	4	2629	17	3054	20	13661	2445	2827	1640	184	227
	W	177	0	57	32	60	34	150	50	53	27	7	7
	Z	15478	2	2686	17	3114	20	13811	2495	2880	1667	191	234
ALLG.U.THEOR. E.TECHN./ELEK- TRONIK/-PHYSIK	M	185	0	2	1	2	1	168	2	2	17		
	W	1	0					1					
	Z	186	0	2	1	2	1	169	2	2	17		
DATENVERARBEI- TUNGSTECHNIK	M	162	0	15	9	19	12	131	11	14	31	4	5
	W	1	0					1					
	Z	163	0	15	9	19	12	132	11	14	31	4	5
ELEKTR.ENER- GIETECHNIK	M	107	0	2	2	3	3	97	1	1	10	1	2
	W	1	0					1					
	Z	108	0	2	2	3	3	98	1	1	10	1	2
ELEKTR.MASCH. UND ANTRIEBE	M	46	0					42			4		
	W												
	Z	46	0					42			4		
ELEKTROGEW./ ELEKTROTECHNIK (GEWERBELEHRT)	M	45	0	23	51	29	64	43	23	28	2		1
	W												
	Z	45	0	23	51	29	64	43	23	28	2		1

Wintersemester 1974/75

4 Studenten nach Studienfach/Fachrichtung bzw. angestrebter Lehramtsprüfung, Studienfachgruppe und Hochschulart

Studienfach/ Fachrichtung bzw. angestrebte Lehr- amtsprüfung und Studienfachgruppe	Ge- schl.	Insgesamt						Deutsche Studenten			Ausländische Studenten		
		Insgesamt		darunter im ersten				zusammen	darunter im ersten		zusammen	darunter im ersten	
				Hochschulsemester		Fachsemester			Hoch- schulsem.	Fach- semester		Hoch- schulsem.	Fach- semester
		Anzahl	%	Anzahl	%	Anzahl	%	Anzahl					
WISSENSCHAFTLICHE UND KUNSTHOCHSCHULEN INSGESAMT													
MESS-U.REGEL- TECHNIK	M	154	0	7	5	8	5	129			25	7	8
	W	1	0					1					
	Z	155	0	7	5	8	5	130			25	7	8
NACHR.-TECHN. HOCHFREQUENZ- TECHNIK	M	742	0	12	2	18	2	676	8	16	66	4	2
	W	5	0					2			3		
	Z	747	0	12	2	18	2	678	8	16	69	4	2
STARKSTROM- TECHNIK	M	112	0	1	1	3	3	97		2	15	1	1
	W												
	Z	112	0	1	1	3	3	97		2	15	1	1
ELEKTROTECHNIK	M	16854	4	2691	16	3136	19	15044	2490	2890	1810	201	246
	W	186	0	57	31	60	32	156	50	53	30	7	7
	Z	17040	3	2748	16	3196	19	15200	2540	2943	1840	208	253
ENERGIE- UND WÄRMETECHNIK	M	529	0	20	4	43	8	430	14	32	99	6	11
	W	3	0	2	67	2	67	2	2	2	1		
	Z	532	0	22	4	45	8	432	16	34	100	6	11
FERTIGUNGSTECHNIK	M	394	0	20	5	47	12	306	15	37	88	5	10
	W	6	0			1	17	6		1			
	Z	400	0	20	5	48	12	312	15	38	88	5	10
FLUGTECHNIK/ LUFTFAHRTTECHNIK	M	669	0	155	23	170	25	537	140	151	132	15	19
	W	5	0					2			3		
	Z	674	0	155	23	170	25	539	140	151	135	15	19
FLUGFUEHRUNG	M	28	0	1	4	1	4	21	1	1	7		
	W												
	Z	28	0	1	4	1	4	21	1	1	7		
FLUGKÖRPERBAU	M	10	0			1	10	7		1	3		
	W												
	Z	10	0			1	10	7		1	3		
FLUGTECHNIK/ RAUMFAHRT- TECHNIK	M	74	0	4	5	6	8	70	4	6	4		
	W	1	0	1	100	1	100	1	1	1			
	Z	75	0	5	7	7	9	71	5	7	4		
FLUGTRIEB- WERKE	M	4	0			1	25	4		1			
	W												
	Z	4	0			1	25	4		1			
FLUGTECHNIK/LUFT- FAHRTTECHNIK	M	785	0	160	20	179	23	639	145	160	146	15	19
	W	6	0	1	17	1	17	3	1	1	3		
	Z	791	0	161	20	180	23	642	146	161	149	15	19
GESUNDHEITS- TECHNIK	M	28	0			13	46	25		11	3		2
	W												
	Z	28	0			13	46	25		11	3		2
GESUNDHEITSTECHNIK	M	28	0			13	46	25		11	3		2
	W												
	Z	28	0			13	46	25		11	3		2
KERAMIK	M	9	0	4	44	6	67	6	2	4	3	2	2
	W	21	0	11	52	11	52	20	11	11	1		
	Z	30	0	15	50	17	57	26	13	15	4	2	2
GLASTECHNIK/ KERAMIK	M	9	0	4	44	6	67	6	2	4	3	2	2
	W	21	0	11	52	11	52	20	11	11	1		
	Z	30	0	15	50	17	57	26	13	15	4	2	2
HAUSHALTS- UND ERNAHRUNGS- WISS.-/TECHNIK	M	255	0	53	21	59	23	226	49	54	29	4	5
	W	1222	1	277	23	328	27	1202	274	324	20	3	4
	Z	1477	0	330	22	387	26	1428	323	378	49	7	9
HAUSHALTS- WISSENSCHAFT	M												
	W	31	0	1	3	2	6	30	1	2	1		
	Z	31	0	1	3	2	6	30	1	2	1		
ERNAHRUNGS- WISSENSCHAFT	M	88	0	4	5	6	7	59	4	5	29		1
	W	220	0	6	3	7	3	209	6	7	11		
	Z	308	0	10	3	13	4	268	10	12	40		1
HAUSHALTS- UND ERNAHRUNGSWISS./ TECHNIK	M	343	0	57	17	65	19	285	53	59	58	4	6
	W	1473	1	284	19	337	23	1441	281	333	32	3	4
	Z	1816	0	341	19	402	22	1726	334	392	90	7	10
HAUSWIRTSCHAFT/ HAUSWIRTSCHAFTS- WISSENSCHAFTEN	M												
	W	7	0	1	14	1	14	6	1	1	1		
	Z	7	0	1	14	1	14	6	1	1	1		

Wintersemester 1974/75

4 Studenten nach Studienfach/Fachrichtung bzw. angestrebter Lehramtsprüfung, Studienfachgruppe und Hochschulart

Studienfach/ Fachrichtung bzw. angestrebte Lehr- amtsprüfung und Studienfachgruppe	Ge- schl.	Insgesamt						Deutsche Studenten			Ausländische Studenten		
		insgesamt		darunter im ersten				zusammen	darunter im ersten		zusammen	darunter im ersten	
				Hochschulsemester		Fachsemester			Hoch- schulsem.	Fach- semester		Hoch- schulsem.	Fach- semester
		Anzahl	%	Anzahl	%	Anzahl	%	Anzahl					
WISSENSCHAFTLICHE UND KUNSTHOCHSCHULEN INSGESAMT													
HOLZGEWERBE/ HOLZWIRTSCHAFT	M	126	0	14	11	16	13	109	12	14	17	2	2
	W	19	0	3	16	4	21	17	2	3	2	1	1
	Z	145	0	17	12	20	14	126	14	17	19	3	3
HUETTENKUNDE/ GIESSEREI- UND HUETTENWESEN	M	728	0	109	15	130	18	530	87	105	198	22	25
	W	32	0	9	28	10	31	28	9	10	4		
	Z	760	0	118	16	140	18	558	96	115	202	22	25
EISENHUETTEN- KUNDE /-WESEN	M	95	0	4	4	7	7	80	4	7	15		
	W	2	0					2					
	Z	97	0	4	4	7	7	82	4	7	15		
GIESSEREIKUNDE	M	32	0			1	3	23		1	9		
	W	1	0					1					
	Z	33	0			1	3	24		1	9		
INDUSTRIEOFEN-/ GESTEINSHUETTEN- KUNDE, GLAS, KERA- MIK, STEINE/ERDEN	M	87	0	6	7	5	6	69	4	4	18	2	1
	W	11	0	1	9	2	18	10	1	1	1		1
	Z	98	0	7	7	7	7	79	5	5	19	2	2
METALLHUETTEN- KUNDE /-WESEN	M	30	0	1	3	1	3	14	1	1	16		
	W	1	0								1		
	Z	31	0	1	3	1	3	14	1	1	17		
METALLKUNDE	M	63	0	3	5	4	6	54	3	4	9		
	W	9	0	4	44	4	44	9	4	4			
	Z	72	0	7	10	8	11	63	7	8	9		
VERFORMUNGS- KUNDE UND WALZ- WERKSWESEN	M	50	0	1	2	1	2	23	1	1	27		
	W												
	Z	50	0	1	2	1	2	23	1	1	27		
HUETTENKUNDE/ GIESSEREI- UND HUETTENWESEN	M	1085	0	124	11	149	14	793	100	123	292	24	26
	W	56	0	14	25	16	29	50	14	15	6		1
	Z	1141	0	138	12	165	14	843	114	138	298	24	27
LEBENSMITTEL- TECHNOLOGIE	M	546	0	101	18	126	23	425	91	111	121	10	15
	W	216	0	67	31	73	34	191	61	66	25	6	7
	Z	762	0	168	22	199	26	616	152	177	146	16	22
MARKSCHEIDWESEN	M	37	0	2	5	5	14	33	2	5	4		
	W	1	0	1	100	1	100	1	1	1			
	Z	38	0	3	8	6	16	34	3	6	4		
MASCHINENBAU/ -WESEN/-GEWERBE (GEWERBELEHRAMT)	M	14889	4	2918	20	3534	24	12984	2634	3164	1905	284	370
	W	170	0	55	32	68	40	150	50	63	20	5	5
	Z	15059	2	2973	20	3602	24	13134	2684	3227	1925	289	375
ALLG. MASCH. BAU	M	68	0	2	3	3	4	64	2	3	4		
	W												
	Z	68	0	2	3	3	4	64	2	3	4		
ANTRIEBS-, STEUER- UND MESS-TECHNIK	M	20	0	1	5	1	5	14			6	1	1
	W												
	Z	20	0	1	5	1	5	14			6	1	1
BE-, VERARBEI- TUNGS-, WÄRME- UND KRAFTMASCH.	M	8	0					7			1		
	W												
	Z	8	0					7			1		
FAHRZEUGTECHNIK	M	103	0	3	3	6	6	91	2	5	12	1	1
	W												
	Z	103	0	3	3	6	6	91	2	5	12	1	1
FEINWERK-, REGE- LUNGS UND MESS- TECHNIK	M	51	0	1	2	1	2	49	1	1	2		
	W	2	0					2					
	Z	53	0	1	2	1	2	51	1	1	2		
FERTIGUNGSTECHN. PRODUKTIONS- TECHNIK	M	119	0	1	1	1	1	107			12	1	1
	W												
	Z	119	0	1	1	1	1	107			12	1	1
FÖRDERTECHNIK	M	45	0	1	2	1	2	41	1	1	4		
	W												
	Z	45	0	1	2	1	2	41	1	1	4		
KERNTECHNIK	M	19	0					18			1		
	W												
	Z	19	0					18			1		
KOLBEN- UND STROMUNGS- MASCHINEN	M	36	0					30			6		
	W												
	Z	36	0					30			6		

Wintersemester 1974/75

4 Studenten nach Studienfach/Fachrichtung bzw. angestrebter Lehramtsprüfung, Studienfachgruppe und Hochschulart

Studienfach/ Fachrichtung bzw. angestrebte Lehr- amtsprüfung und Studienfachgruppe	Ge- schl.	Insgesamt						Deutsche Studenten			Ausländische Studenten		
		insgesamt		darunter im ersten				zusammen	darunter im ersten		zusammen	darunter im ersten	
				Hochschulsemester		Fachsemester			Hoch- schulsem. semester			Hoch- schulsem. semester	
		Anzahl	%	Anzahl	%	Anzahl	%	Anzahl					
WISSENSCHAFTLICHE UND KUNSTHOCHSCHULEN INSGESAMT													
KONSTRUKTIONS- TECHNIK	M	7	0					6			1		
	W												
	Z	7	0					6			1		
LANDTECHNIK	M	14	0					13			1		
	W												
	Z	14	0					13			1		
MECHANIK / TECHN.MECHANIK	M	38	0	1	3	1	3	37			1	1	1
	W												
	Z	38	0	1	3	1	3	37			1	1	1
PAPIERINGENIEUR- WESEN	M	19	0	6	32	6	32	15	5	5	4	1	1
	W												
	Z	19	0	6	32	6	32	15	5	5	4	1	1
PLANUNGS-UND BETRIEBSTECHNIK	M	43	0					38			5		
	W												
	Z	43	0					38			5		
THEORETISCHER MASCHINENBAU	M	7	0					7					
	W												
	Z	7	0					7					
UMWELTSCHUTZ	M	21	0	5	24	15	71	19	4	13	2	1	2
	W												
	Z	21	0	5	24	15	71	19	4	13	2	1	2
VERFAHRENSTECHN.	M	163	0	12	7	12	7	139	12	12	24		
	W	4	0	2	50	2	50	4	2	2			
	Z	167	0	14	8	14	8	143	14	14	24		
WÄRME-/ENERGIE- TECHNIK / THERMODYNAMIK	M	26	0					23			3		
	W												
	Z	26	0					23			3		
WERKSTOFFTECH- NIK U.WERKSTOFFE	M	27	0					23			4		
	W	1	0					1					
	Z	28	0					24			4		
WERKZEUGMASCHI- NEN	M	2	0					2					
	W												
	Z	2	0					2					
MASCHINENBAU/ -WESEN	M	15725	4	2951	19	3581	23	13727	2661	3204	1998	290	377
	W	177	0	57	32	70	40	157	52	65	20	5	5
	Z	15902	2	3008	19	3651	23	13884	2713	3269	2018	295	382
METALLGEWERBE	M	14	0			1	7	14		1			
	W	1	0					1					
	Z	15	0			1	7	15		1			
METALLKUNDE/ METALLURGIE	M	121	0	13	11	16	13	103	11	14	18	2	2
	W	13	0	3	23	3	23	11	2	2	2	1	1
	Z	134	0	16	12	19	14	114	13	16	20	3	3
PRODUKTIONS- TECHNIK	M	218	0	1	0	1	0	209	1	1	9		
	W	2	0					2					
	Z	220	0	1	0	1	0	211	1	1	9		
PRODUKTIONSTECHNIK	M	218	0	1	0	1	0	209	1	1	9		
	W	2	0					2					
	Z	220	0	1	0	1	0	211	1	1	9		
RAUMPLANUNG	M	508	0	79	16	123	24	496	79	122	12		1
	W	69	0	22	32	27	39	68	22	26	1		1
	Z	577	0	101	18	150	26	564	101	148	13		2
SCHIFFSTECHNIK	M	93	0	5	5	8	9	62	2	4	31	3	4
	W	1	0								1		
	Z	94	0	5	5	8	9	62	2	4	32	3	4
SCHIFFSBAU	M	72	0	13	18	17	24	63	12	16	9	1	1
	W												
	Z	72	0	13	18	17	24	63	12	16	9	1	1
SCHIFFSELEKTRO- NIK/ELEKTRO- TECHNIK	M	1	0								1		
	W												
	Z	1	0								1		
SCHIFFSBE- TRIEBSTECHNIK	M	50	0	5	10	9	18	33	4	8	17	1	1
	W												
	Z	50	0	5	10	9	18	33	4	8	17	1	1

Wintersemester 1974/75

4 Studenten nach Studienfach/Fachrichtung bzw. angestrebter Lehramtsprüfung, Studienfachgruppe und Hochschulart

Studienfach/ Fachrichtung bzw. angestrebte Lehr- amtsprüfung und Studienfachgruppe	Ge- schl.	Insgesamt						Deutsche Studenten			Ausländische Studenten		
		insgesamt		darunter im ersten				zusammen	darunter im ersten		zusammen	darunter im ersten	
				Hochschulsemester		Fachsemester			Hoch- schulsem.	Fach- semester		Hoch- schulsem.	Fach- semester
		Anzahl	%	Anzahl	%	Anzahl	%			Anzahl			
W I S S E N S C H A F T L I C H E U N D K U N S T H O C H S C H U L E N I N S G E S A M T													
SCHIFFSTECHNIK	M	216	0	23	11	34	16	158	18	28	58	5	6
	W	1	0								1		
	Z	217	0	23	11	34	16	158	18	28	59	5	6
TEXTILTECHNIK/ TEXTILWESEN	M	35	0	3	9	3	9	25	2	2	10	1	1
	W	37	0	7	19	8	22	37	7	8			
	Z	72	0	10	14	11	15	62	9	10	10	1	1
TEXTILTECHNIK/ TEXTILWESEN	M	35	0	3	9	3	9	25	2	2	10	1	1
	W	37	0	7	19	8	22	37	7	8			
	Z	72	0	10	14	11	15	62	9	10	10	1	1
VERFAHRENS- UND WERKSTOFFTECHNIK	M	687	0	64	9	70	10	655	62	66	32	2	4
	W	14	0	2	14	3	21	14	2	3			
	Z	701	0	66	9	73	10	669	64	69	32	2	4
BIOMEDIZINISCHE TECHNIK	M	6	0			3	50	6		3			
	W												
	Z	6	0			3	50	6		3			
VERFAHRENS- UND WERKSTOFFTECHNIK	M	693	0	64	9	73	11	661	62	69	32	2	4
	W	14	0	2	14	3	21	14	2	3			
	Z	707	0	66	9	76	11	675	64	72	32	2	4
VERMESSUNGSKUN- DE/VERMESSUNGS- WESEN/GEODÄSIE	M	1741	0	345	20	423	24	1662	340	410	79	5	13
	W	107	0	31	29	35	33	103	30	32	4	1	3
	Z	1848	0	376	20	458	25	1765	370	442	83	6	16
VERMESSUNGSKUNDE/ -WESEN/GEODÄSIE	M	1741	0	345	20	423	24	1662	340	410	79	5	13
	W	107	0	31	29	35	33	103	30	32	4	1	3
	Z	1848	0	376	20	458	25	1765	370	442	83	6	16
WERKEN (TECHNISCH) TECHNISCHES WERKEN TECHNOLOGIE	M	3	0					3					
	W												
	Z	3	0					3					
WERKSTOFFWISSEN- SCHAFTEN	M	345	0	39	11	60	17	320	36	57	25	3	3
	W	34	0	8	24	11	32	34	8	11			
	Z	379	0	47	12	71	19	354	44	68	25	3	3
WIRTSCHAFTSINGE- NIEURWESEN	M	4780	1	397	8	714	15	4358	365	643	422	32	71
	W	107	0	16	15	26	24	90	14	21	17	2	5
	Z	4887	1	413	8	740	15	4448	379	664	439	34	76
WIRTSCHAFTSINGE- NIEURWESEN	M	4780	1	397	8	714	15	4358	365	643	422	32	71
	W	107	0	16	15	26	24	90	14	21	17	2	5
	Z	4887	1	413	8	740	15	4448	379	664	439	34	76
I N G E N I E U R - W I S S E N - S C H A F T E N U N D G E W E R B L . F A E C H E R	M	66810	16	9685	14	12459	19	59081	8813	11310	7729	872	1149
	W	5241	2	1046	20	1285	25	4833	973	1196	408	73	89
	Z	72051	11	10731	15	13744	19	63914	9786	12506	8137	945	1238
MEDIZIN	M	29522	7	1692	6	2801	9	27224	1529	2604	2298	163	197
	W	11203	5	959	9	1262	11	10407	862	1157	796	97	105
	Z	40725	6	2651	7	4063	10	37631	2391	3761	3094	260	302
MEDIZINISCHE INFORMATIK	M	53	0	13	25	14	26	51	12	13	2	1	1
	W	47	0	20	43	21	45	47	20	21			
	Z	100	0	33	33	35	35	98	32	34	2	1	1
PHARMAZIE	M	3628	1	240	7	378	10	3458	228	362	170	12	16
	W	3386	1	308	9	427	13	3236	289	408	150	19	19
	Z	7014	1	548	8	805	11	6694	517	770	320	31	35
TIERMEDIZIN/ VETERINÄRMEDIZIN	M	2129	1	281	13	458	22	1874	234	419	255	47	39
	W	1025	0	113	11	146	14	947	90	128	78	23	18
	Z	3154	0	394	12	604	19	2821	324	547	333	70	57
ZAHNMEDIZIN	M	5381	1	318	6	485	9	5198	305	465	183	13	20
	W	1257	1	112	9	148	12	1126	94	125	131	18	23
	Z	6638	1	430	6	633	10	6324	399	590	314	31	43
M E D I Z I N I - S C H E W I S S - T E N S C H A F - T E N	M	40713	10	2544	6	4136	10	37805	2308	3863	2908	236	273
	W	16918	7	1512	9	2004	12	15763	1355	1839	1155	157	165
	Z	57631	9	4056	7	6140	11	53568	3663	5702	4063	393	438
ANGEWANDTE KUNST	M	300	0	23	8	30	10	253	19	25	47	4	5
	W	195	0	22	11	26	13	165	20	23	30	2	3
	Z	495	0	45	9	56	11	418	39	48	77	6	8
ARCHAEOLOGIE	M	248	0	37	15	52	21	212	34	48	36	3	4
	W	284	0	70	25	84	30	249	61	76	35	9	8
	Z	532	0	107	20	136	26	461	95	124	71	12	12

Wintersemester 1974/75

4 Studenten nach Studienfach/Fachrichtung bzw. angestrebter Lehramtsprüfung, Studienfachgruppe und Hochschulart

Studienfach/ Fachrichtung bzw. angestrebte Lehr- amtsprüfung und Studienfachgruppe	Ge- schl.	Insgesamt						Deutsche Studenten			Ausländische Studenten		
		insgesamt		darunter im ersten				zusammen	darunter im ersten		zusammen	darunter im ersten	
				Hochschulsemester		Fachsemester			Hoch- schulsem.	Fach- semester		Hoch- schulsem.	Fach- semester
		Anzahl	%	Anzahl	%	Anzahl	%	Anzahl					
WISSENSCHAFTLICHE UND KUNSTHOCHSCHULEN INSGESAMT													
BAUKUNST	M	343	0	22	6	26	8	281	17	21	62	5	5
	W	152	0	20	13	23	15	125	17	19	27	3	4
	Z	495	0	42	8	49	10	406	34	40	89	8	9
BILDENDE KUNST/ GRAPHIK	M	1010	0	74	7	99	10	855	52	79	155	22	20
	W	517	0	48	9	68	13	443	42	62	74	6	6
	Z	1527	0	122	8	167	11	1298	94	141	229	28	26
BILDHAUEREI	M	63	0	10	16	10	16	53	10	10	10		
	W	25	0	3	12	5	20	23	3	5	2		
	Z	88	0	13	15	15	17	76	13	15	12		
DARSTELLEND E KUNST	M	414	0	50	12	70	17	301	26	46	113	24	24
	W	798	0	133	17	154	19	583	88	111	215	45	43
	Z	1212	0	183	15	224	18	884	114	157	328	69	67
DIRIGIEREN	M	103	0	12	12	13	13	73	5	6	30	7	7
	W	7	0					7					
	Z	110	0	12	11	13	12	80	5	6	30	7	7
FILM U. FERNSEHEN	M	113	0	15	13	27	24	87	5	18	26	10	9
	W	26	0	3	12	6	23	24	3	6	2		
	Z	139	0	18	13	33	24	111	8	24	28	10	9
GRAPH.GEWERBE/ KOMMUNIKATIONS- GESTALTUNG	M	869	0	80	9	107	12	776	73	95	93	7	12
	W	434	0	73	17	85	20	391	64	76	43	9	9
	Z	1303	0	153	12	192	15	1167	137	171	136	16	21
PRODUKTGESTAL- TUNG	M	237	0	22	9	31	13	205	17	25	32	5	6
	W	105	0	13	12	14	13	95	11	12	10	2	2
	Z	342	0	35	10	45	13	300	28	37	42	7	8
ANGEWANDTE MA- LEREI	M	11	0			2	18	8		2	3		
	W	18	0			4	22	17		4	1		
	Z	29	0			6	21	25		6	4		
GEBRAUCHS- GRAPHIK	M	119	0	10	8	16	13	107	9	13	12	1	3
	W	108	0	9	8	12	11	96	7	9	12	2	3
	Z	227	0	19	8	28	12	203	16	22	24	3	6
INDUSTRIELLE FORMGEBUNG	M	25	0	5	20	7	28	22	3	5	3	2	2
	W	4	0	3	75	3	75	4	3	3			
	Z	29	0	8	28	10	34	26	6	8	3	2	2
MESSE- UND AUSSTELLUNGS- GESTALTUNG	M	36	0			1	3	34		1	2		
	W	17	0					14			3		
	Z	53	0			1	2	48		1	5		
PORZELLANGE- STALTUNG	M	4	0			1	25	3		1	1		
	W	14	0			1	7	9		1	5		
	Z	18	0			2	11	12		2	6		
PRODUKTGESTAL- TUNG	M	14	0	2	14	2	14	14	2	2			
	W	10	0			1	10	9		1	1		
	Z	24	0	2	8	3	13	23	2	3	1		
TEXTILGESTAL- TUNG	M	9	0			1	11	7		1	2		
	W	42	0			5	12	28		4	14		1
	Z	51	0			6	12	35		5	16		1
VISUELLE KOMMUNIKATION	M	4	0					3			1		
	W	5	0	1	20	3	60	2		1	3	1	2
	Z	9	0	1	11	3	33	5		1	4	1	2
GRAPH.GEWERBE/ KOMMUNIKATIONS-/ PRODUKTGESTALTUNG	M	1328	0	119	9	168	13	1179	104	145	149	15	23
	W	757	0	99	13	128	17	665	85	111	92	14	17
	Z	2085	0	218	10	296	14	1844	189	256	241	29	40
INNENARCHITEKTUR	M	23	0					15			8		
	W	28	0			1	4	28		1			
	Z	51	0			1	2	43		1	8		
INSTRUMENTAL- MUSIK	M	1983	0	277	14	326	16	1557	181	246	426	96	80
	W	1165	1	188	16	217	19	764	96	136	401	92	81
	Z	3148	0	465	15	543	17	2321	277	382	827	188	161
KIRCHENMUSIK	M	179	0	25	14	29	16	168	23	27	11	2	2
	W	83	0	20	24	24	29	80	18	22	3	2	2
	Z	262	0	45	17	53	20	248	41	49	14	4	4
KOMPOSITION	M	121	0	10	8	14	12	80	4	8	41	6	6
	W	9	0	2	22	3	33	3		1	6	2	2
	Z	130	0	12	9	17	13	83	4	9	47	8	8

Wintersemester 1974/75

4 Studenten nach Studienfach/Fachrichtung bzw. angestrebter Lehramtsprüfung, Studienfachgruppe und Hochschulart

Studienfach/ Fachrichtung bzw. angestrebte Lehr- amtsprüfung und Studienfachgruppe	Ge- schl.	Insgesamt						Deutsche Studenten			Ausländische Studenten		
		insgesamt		darunter im ersten				zusammen	darunter im ersten		zusammen	darunter im ersten	
				Hochschulsemester		Fachsemester			Hoch- schulsem.	Fach- semester		Hoch- schulsem.	Fach- semester
		Anzahl	%	Anzahl	%	Anzahl	%	Anzahl					
WISSENSCHAFTLICHE UND KUNSTHOCHSCHULEN INSGESAMT													
KUNSTERZIEHUNG	M	39	0	2	5	4	10	39	2	4			
	W	28	0					27					
	Z	67	0	2	3	4	6	66	2	4	1		
KUNSTGESCHICHTE/ KUNSTWISSENSCHAFT	M	1361	0	218	16	338	25	1262	192	312	99	26	26
	W	1977	1	501	25	624	32	1808	461	578	169	40	46
	Z	3338	1	719	22	962	29	3070	653	890	268	66	72
MALEREI	M	215	0	35	16	40	19	192	33	36	23	2	4
	W	104	0	19	18	20	19	86	17	17	18	2	3
	Z	319	0	54	17	60	19	278	50	53	41	4	7
MUSIKERZIEHUNG	M	536	0	78	15	104	19	492	68	94	44	10	10
	W	700	0	97	14	124	18	656	89	114	44	8	10
	Z	1236	0	175	14	228	18	1148	157	208	88	18	20
MUSIKTHEATER- REGIE	M	4	0	2	50	2	50	4	2	2			
	W	3	0	1	33	1	33	3	1	1			
	Z	7	0	3	43	3	43	7	3	3			
MUSIKWISSENSCHAFT/ MUSIKGESCHICHTE	M	801	0	127	16	180	22	718	112	165	83	15	15
	W	408	0	93	23	114	28	332	76	97	76	17	17
	Z	1209	0	220	18	294	24	1050	188	262	159	32	32
THEATERWISSEN- SCHAFT	M	408	0	56	14	72	18	359	48	64	49	8	8
	W	309	0	70	23	85	28	279	63	77	30	7	8
	Z	717	0	126	18	157	22	638	111	141	79	15	16
TONMEISTER	M	73	0	7	10	12	16	64	7	12	9		
	W	9	0	3	33	3	33	9	3	3			
	Z	82	0	10	12	15	18	73	10	15	9		
WERBUNG	M	140	0	21	15	23	16	139	20	22	1	1	1
	W	50	0	9	18	9	18	49	9	9	1		
	Z	190	0	30	16	32	17	188	29	31	2	1	1
WERKARBEIT/ WERKEN	M	2	0					2					
	W	1	0					1					
	Z	3	0					3					
KUNST UND KUNSTWISSEN- SCHAFTLICHE FACHCHER	M	9807	2	1220	12	1639	17	8385	964	1390	1422	256	249
	W	7635	3	1401	18	1719	23	6409	1152	1469	1226	249	250
	Z	17442	3	2621	15	3358	19	14794	2116	2859	2648	505	499
AGRARWISSEN- SCHAFT/LANDBAU/ LANDWIRTSCHAFT	M	3585	1	665	19	852	24	3032	599	774	553	66	78
	W	1152	0	476	41	516	45	1094	464	504	58	12	12
	Z	4737	1	1141	24	1368	29	4126	1063	1278	611	78	90
PFLANZENPRODUK- TION	M	109	0	5	5	5	5	51	5	5	58		
	W	17	0	5	29	5	29	12	5	5	5		
	Z	126	0	10	8	10	8	63	10	10	63		
TIERPRODUKTION	M	37	0	6	16	6	16	31	6	6	6		
	W	26	0	11	42	12	46	24	11	12	2		
	Z	63	0	17	27	18	29	55	17	18	8		
WIRTSCHAFTS- UND SOZIALWISSENSCH. DES LANDBAUS	M	35	0	4	11	3	9	30	3	3	5	1	
	W	3	0	3	100	2	67	2	2	2	1	1	
	Z	38	0	7	18	5	13	32	5	5	6	2	
AGRARWISSENSCHAFT/ LANDBAU/LAND- WIRTSCHAFT	M	3766	1	680	18	866	23	3144	613	788	622	67	78
	W	1198	1	495	41	535	45	1132	482	523	66	13	12
	Z	4964	1	1175	24	1401	28	4276	1095	1311	688	80	90
FORSTWISSENSCHAFT/ FORSTWESSEN	M	974	0	267	27	299	31	874	257	290	100	10	9
	W	126	0	57	45	59	47	114	53	57	12	4	2
	Z	1100	0	324	29	358	33	988	310	347	112	14	11
GARTENBAU/GAR- TENBAUWISSEN- SCHAFT	M	289	0	77	27	97	34	271	77	96	18		1
	W	184	0	96	52	102	55	183	96	102	1		
	Z	473	0	173	37	199	42	454	173	198	19		1
GARTENBAU/GARTEN- BAUWISSENSCHAFT	M	289	0	77	27	97	34	271	77	96	18		1
	W	184	0	96	52	102	55	183	96	102	1		
	Z	473	0	173	37	199	42	454	173	198	19		1
GARTEN- UND LAND- SCHAFTSGESTALTUNG	M	419	0	54	13	103	25	395	50	97	24	4	6
	W	232	0	49	21	77	33	211	46	70	21	3	7
	Z	651	0	103	16	180	28	606	96	167	45	7	13
LANDESPFLEGE	M	365	0	34	9	53	15	350	30	48	15	4	5
	W	124	0	8	6	11	9	122	8	11	2		
	Z	489	0	42	9	64	13	472	38	59	17	4	5

Wintersemester 1974/75

4 Studenten nach Studienfach/Fachrichtung bzw. angestrebter Lehramtsprüfung, Studienfachgruppe und Hochschulart

Studienfach/ Fachrichtung bzw. angestrebte Lehr- amtsprüfung und Studienfachgruppe	Ge- schl.	Insgesamt						Deutsche Studenten			Ausländische Studenten		
		insgesamt	darunter im ersten				zusammen	darunter im ersten		zusammen	darunter im ersten		
			Hochschulsemester		Fachsemester			Hoch- schulsem.	Fach- semester		Hoch- schulsem.	Fach- semester	
			Anzahl	%	Anzahl	%		Anzahl	%		Anzahl		
WISSENSCHAFTLICHE UND KUNSTHOCHSCHULEN INSGESAMT													
LANDSCHAFTS- GESTALTUNG/ -PFLEGE	M	34	0	1	3	9	26	33	1	9	1		
	W	26	0	6	23	9	35	25	6	9	1		
	Z	60	0	7	12	18	30	58	7	18	2		
LANDESPFLEGE	M	399	0	35	9	62	16	383	31	57	16	4	5
	W	150	0	14	9	20	13	147	14	20	3		
	Z	549	0	49	9	82	15	530	45	77	19	4	5
LANDWIRTSCHAFTL. TECHNOLOGIE	M	2	0					2					
	W												
	Z	2	0					2					
L A N D - U N D F O R S T W I R T - S C H A F T	M	5849	1	1113	19	1427	24	5065	1028	1328	780	85	99
	W	1890	1	711	38	793	42	1787	691	772	103	20	21
	Z	7739	1	1824	24	2220	29	6856	1719	2100	883	105	120
LEHRAMT AN GRUNDSCHULEN	M	2896	1	428	15	518	18	2864	421	511	32	7	7
	W	14110	6	2951	21	3119	22	13984	2931	3094	126	20	25
	Z	17006	3	3379	20	3637	21	16848	3352	3605	158	27	32
ZUSATZPRUEFUNG LEHRAMT AN GRUNDSCHULEN	M	10	0					10					
	W	32	0	1	3	2	6	32	1	2			
	Z	42	0	1	2	2	5	42	1	2			
LEHRAMT AN GRUND- SCHULEN	M	2906	1	428	15	518	18	2874	421	511	32	7	7
	W	14142	6	2952	21	3121	22	14016	2932	3096	126	20	25
	Z	17048	3	3380	20	3639	21	16890	3353	3607	158	27	32
LEHRAMT AN GRUND- UND HAUPTSCHULEN	M	23686	6	3012	13	4149	18	23481	2990	4114	205	22	35
	W	37191	16	7497	20	8811	24	36793	7422	8717	398	75	94
	Z	60877	9	10509	17	12960	21	60274	10412	12831	603	97	129
ZUSATZPRUEFUNG LEHRAMT AN GRUND- UND HAUPTSCHULEN	M	80	0			1	1	80		1			
	W	74	0	1	1	6	8	73	1	5	1		1
	Z	154	0	1	1	7	5	153	1	6	1		1
LEHRAMT AN GRUND- UND HAUPTSCHULEN	M	23766	6	3012	13	4150	17	23561	2990	4115	205	22	35
	W	37265	16	7498	20	8817	24	36866	7423	8722	399	75	95
	Z	61031	9	10510	17	12967	21	60427	10413	12837	604	97	130
LEHRAMT AN REALSCHULEN	M	11031	3	1373	12	2098	19	10923	1362	2082	108	11	16
	W	17751	8	3349	19	4018	23	17435	3305	3971	316	44	47
	Z	28782	4	4722	16	6116	21	28358	4667	6053	424	55	63
ZUSATZPRUEFUNG LEHRAMT AN REALSCHULEN	M	185	0			28	15	185		28			
	W	232	0			29	13	230		29	2		
	Z	417	0			57	14	415		57	2		
LEHRAMT AN REAL- SCHULEN	M	11216	3	1373	12	2126	19	11108	1362	2110	108	11	16
	W	17983	8	3349	19	4047	23	17665	3305	4000	318	44	47
	Z	29199	4	4722	16	6173	21	28773	4667	6110	426	55	63
LEHRAMT AN UN- TER UND MITTEL- STUFEN DER GYM- NASIEN (KLEINE FAKULTÄS)	M	235	0	16	7	29	12	230	16	29	5		
	W	777	0	105	14	128	16	754	101	122	23	4	6
	Z	1012	0	121	12	157	16	984	117	151	28	4	6
LEHRAMT AN GYM- NASIEN (HOEHERE SCHULEN)	M	55487	13	7652	14	9074	16	54639	7473	8893	848	179	181
	W	43898	19	8651	20	9513	22	42532	8311	9189	1366	340	324
	Z	99385	15	16303	16	18587	19	97171	15784	18082	2214	519	505
ZUSATZPRUEFUNG LEHRAMT AN GYMNASIEN	M	572	0	6	1	48	8	565	5	48	7	1	
	W	455	0	6	1	45	10	435	1	43	20	5	2
	Z	1027	0	12	1	93	9	1000	6	91	27	6	2
LEHRAMT AN GYM- NASIEN	M	56294	13	7674	14	9151	16	55434	7494	8970	860	180	181
	W	45130	19	8762	19	9686	21	43721	8413	9354	1409	349	332
	Z	101424	15	16436	16	18837	19	99155	15907	18324	2269	529	513
LEHRAMT AN SONDERSCHULEN	M	2734	1	402	15	896	33	2701	395	885	33	7	11
	W	5594	2	1595	29	2144	38	5538	1573	2118	56	22	26
	Z	8328	1	1997	24	3040	37	8239	1968	3003	89	29	37
ZUSATZPRUEFUNG LEHRAMT AN SONDERSCHULEN	M	481	0			120	25	481		120			
	W	516	0	2	0	90	17	514	1	89	2	1	1
	Z	997	0	2	0	210	21	995	1	209	2	1	1
LEHRAMT AN SONDERSCHULEN	M	3215	1	402	13	1016	32	3182	395	1005	33	7	11
	W	6110	3	1597	26	2234	37	6052	1574	2207	58	23	27
	Z	9325	1	1999	21	3250	35	9234	1969	3212	91	30	38
LEHRAMT AN BE- RUFSBILDENDEN SCHULEN	M	10731	3	485	5	2480	23	10624	477	2446	107	8	34
	W	1812	1	309	17	519	29	1800	308	516	12	1	3
	Z	12543	2	794	6	2999	24	12424	785	2962	119	9	37

Wintersemester 1974/75

4 Studenten nach Studienfach/Fachrichtung bzw. angestrebter Lehramtsprüfung, Studienfachgruppe und Hochschulart

Studienfach/ Fachrichtung bzw. angestrebte Lehr- amtsprüfung und Studienfachgruppe	Ge- schl.	Insgesamt						Deutsche Studenten			Ausländische Studenten		
		insgesamt		darunter im ersten				zusammen	darunter im ersten		zusammen	darunter im ersten	
				Hochschulsemester		Fachsemester			Hoch- schulsem.	Fach- semester		Hoch- schulsem.	Fach- semester
		Anzahl	%	Anzahl	%	Anzahl	%	Anzahl					
W I S S E N S C H A F T L I C H E U N D K U N S T H O C H S C H U L E N I N S G E S A M T													
ZUSATZPRÜFUNG	M	205	0			46	22	202		46	3		
LEHRAMT AN BE- RUFSBILDENDEN SCHULEN	W	36	0			8	22	35		8	1		
	Z	241	0			54	22	237		54	4		
LEHRAMT AN BERUF- BILDENDEN SCHULEN	M	10936	3	485	4	2526	23	10826	477	2492	110	8	34
	W	1848	1	309	17	527	29	1835	308	524	13	1	3
	Z	12784	2	794	6	3053	24	12661	785	3016	123	9	37
LEHRAMT AN HAN- DELSSCHULEN	M	1131	0	181	16	305	27	1121	180	304	10	1	1
	W	374	0	90	24	112	30	367	89	111	7	1	1
	Z	1505	0	271	18	417	28	1488	269	415	17	2	2
FACHLEHRER FUER MUSISCH-TECHN. FAECHER	M	1277	0	471	37	682	53	1263	464	674	14	7	8
	W	1360	1	748	55	855	63	1336	737	841	24	11	14
	Z	2637	0	1219	46	1537	58	2599	1201	1515	38	18	22
PRIMARSTUFEN- LEHRAMT	M	302	0	120	40	147	49	298	119	146	4	1	1
	W	1477	1	867	59	936	63	1459	860	928	18	7	8
	Z	1779	0	987	55	1083	61	1757	979	1074	22	8	9
LEHRAMT DER SEKUNDARSTUFE I	M	1476	0	452	31	581	39	1459	442	570	17	10	11
	W	2331	1	1015	44	1154	50	2296	1000	1134	35	15	20
	Z	3807	1	1467	39	1735	46	3755	1442	1704	52	25	31
LEHRAMT DER SEKUNDARSTUFE II	M	1719	0	393	23	459	27	1696	387	452	23	6	7
	W	1138	0	405	36	448	39	1098	389	431	40	16	17
	Z	2857	0	798	28	907	32	2794	776	883	63	22	24
STUFENLEHRAEMTER	M	4774	1	1436	30	1869	39	4716	1412	1842	58	24	27
	W	6306	3	3035	48	3393	54	6189	2986	3334	117	49	59
	Z	11080	2	4471	40	5262	47	10905	4398	5176	175	73	86
STAATSPRUEFUNG FUER SONSTIGE LEHRAEMTER	M	990	0	2	0	8	1	973	2	8	17		
	W	1831	1	13	1	24	1	1774	10	21	57	3	3
	Z	2821	0	15	1	32	1	2747	12	29	74	3	3
ZUSATZPRUEFUNG FUER SONSTIGE LEHRAEMTER	M	15	0			4	27	13		4	2		
	W	4	0					4					
	Z	19	0			4	21	17		4	2		
SONSTIGE LEHRAEMTER	M	1005	0	2	0	12	1	986	2	12	19		
	W	1835	1	13	1	24	1	1778	10	21	57	3	3
	Z	2840	0	15	1	36	1	2764	12	33	76	3	3
LEHRAMT S- PRUEFUN- GEN	M	115243	27	14993	13	21673	19	113808	14733	21361	1435	260	312
	W	130993	56	27605	21	31961	24	128489	27040	31369	2504	565	592
	Z	246236	38	42598	17	53634	22	242297	41773	52730	3939	825	904
UNGEKLAERT	M	94	0	16	17	21	22	65	9	13	29	7	8
	W	36	0	10	28	11	31	30	8	9	6	2	2
	Z	130	0	26	20	32	25	95	17	22	35	9	10
SONSTIGE FAECHER	M	84	0	21	25	25	30	6		1	78	21	24
	W	86	0	6	7	9	10	6			80	6	9
	Z	170	0	27	16	34	20	12		1	158	27	33
SONSTIGE FAECHER	M	178	0	37	21	46	26	71	9	14	107	28	32
	W	122	0	16	13	20	16	36	8	9	86	8	11
	Z	300	0	53	18	66	22	107	17	23	193	36	43
SUMME HOCHSCHULART	M	423525	81	54169	13	71417	17	395019	50000	67072	28506	4169	4345
	W	232678	89	46429	20	53962	23	220831	43522	51326	11847	2907	2636
	Z	656203	83	100598	15	125379	19	615850	93522	118398	40353	7076	6981

Wintersemester 1974/75

4 Studenten nach Studienfach/Fachrichtung bzw. angestrebter Lehramtsprüfung, Studienfachgruppe und Hochschulart

Studienfach/ Fachrichtung bzw. angestrebte Lehr- amtsprüfung und Studienfachgruppe	Ge- schl.	Insgesamt						Deutsche Studenten			Ausländische Studenten		
		insgesamt		darunter im ersten				zusammen	darunter im ersten		zusammen	darunter im ersten	
				Hochschulsemester		Fachsemester			Hoch- schulsem.	Fach- semester		Hoch- schulsem.	Fach- semester
		Anzahl	%	Anzahl	%	Anzahl	%	Anzahl					
FACHHOCHSCHULEN													
EVANG.THEOLOGIE, -RELIGIONSLEHRE	M	132	0	45	34	47	36	131	45	47	1		
	W	108	0	39	36	41	38	105	37	39	3	2	2
	Z	240	0	84	35	88	37	236	82	86	4	2	2
EVANG.THEOLOGIE/ -RELIGIONSLEHRE	M	132	0	45	34	47	36	131	45	47	1		
	W	108	0	39	36	41	38	105	37	39	3	2	2
	Z	240	0	84	35	88	37	236	82	86	4	2	2
KATH.THEOLOGIE/ -RELIGIONSLEHRE	M	58	0	16	28	17	29	56	14	15	2	2	2
	W	73	0	25	34	25	34	69	24	24	4	1	1
	Z	131	0	41	31	42	32	125	38	39	6	3	3
KATH.THEOLOGIE/ RELIGIONSLEHRE	M	58	0	16	28	17	29	56	14	15	2	2	2
	W	73	0	25	34	25	34	69	24	24	4	1	1
	Z	131	0	41	31	42	32	125	38	39	6	3	3
THEOLOGIE	M	190	0	61	32	64	34	187	59	62	3	2	2
	W	181	1	64	35	66	36	174	61	63	7	3	3
	Z	371	0	125	34	130	35	361	120	125	10	5	5
BETRIEBSWIRTSCHAFTSLEHRE	M	4742	5	852	18	936	20	4542	833	911	200	19	25
	W	902	3	187	21	190	21	886	185	188	16	2	2
	Z	5644	4	1039	18	1126	20	5428	1018	1099	216	21	27
SOZIALPAEDAGOGIK	M	439	0	57	13	58	13	431	54	55	8	3	3
	W	836	3	99	12	101	12	822	97	99	14	2	2
	Z	1275	1	156	12	159	12	1253	151	154	22	5	5
SOZIALWESEN/ SOZIALARBEIT	M	6741	7	1739	26	1958	29	6632	1715	1933	109	24	25
	W	12515	43	3516	28	3732	30	12330	3472	3673	185	44	59
	Z	19256	15	5255	27	5690	30	18962	5187	5606	294	68	84
SOZIALPAEDAGOGIK	M	1	0	1	100	1	100	1	1	1			
	W	1	0	1	100	1	100	1	1	1			
	Z	2	0	2	100	2	100	2	2	2			
SOZIALWESEN/ SOZIALARBEIT	M	6742	7	1740	26	1959	29	6633	1716	1934	109	24	25
	W	12516	43	3517	28	3733	30	12331	3473	3674	185	44	59
	Z	19258	15	5257	27	5692	30	18964	5189	5608	294	68	84
SOZIALWISSENSCHAFT	M	1	0	1	100	1	100	1	1	1			
	W	1	0	1	100	1	100	1	1	1			
	Z	1	0	1	100	1	100	1	1	1			
VERWALTUNGS- WISSENSCHAFTEN	M	1800	2	460	26	595	33	1800	460	595			
	W	758	3	146	19	160	21	758	146	160			
	Z	2558	2	606	24	755	30	2558	606	755			
WIRTSCHAFTS- UND BETRIEBSTECHNIK	M	5878	6	1824	31	1904	32	5791	1789	1867	87	35	37
	W	856	3	389	45	403	47	848	384	398	8	5	5
	Z	6734	5	2213	33	2307	34	6639	2173	2265	95	40	42
WIRTSCHAFTS- UND BETRIEBSTECHNIK	M	5878	6	1824	31	1904	32	5791	1789	1867	87	35	37
	W	856	3	389	45	403	47	848	384	398	8	5	5
	Z	6734	5	2213	33	2307	34	6639	2173	2265	95	40	42
WIRTSCHAFTS- WISSENSCHAFTEN	M	6231	6	1172	19	1210	19	6105	1113	1148	126	59	62
	W	986	3	227	23	232	24	968	214	219	18	13	13
	Z	7217	6	1399	19	1442	20	7073	1327	1367	144	72	75
WIRTSCHAFTS- UND SOZIAL- WISSENSCHAFTEN	M	25833	26	6106	24	6663	26	25303	5966	6511	530	140	152
	W	16854	58	4565	27	4819	29	16613	4499	4738	241	66	81
	Z	42687	33	10671	25	11482	27	41916	10465	11249	771	206	233
ANGLISTIK	M	1	0					1					
	W												
	Z	1	0					1					
AUTOCHTHONE SPRACHEN	M	1	0					1					
	W												
	Z	1	0					1					
BIBLIOTHEKSWISS. /BIBLIOTHEKAR- WESEN	M	132	0	34	26	56	42	129	34	55	3		1
	W	499	2	175	35	202	40	491	174	200	8	1	2
	Z	631	0	209	33	258	41	620	208	255	11	1	3
DOLMETSCHER/ ENGLISCH	M	67	0	24	36	29	43	59	22	27	8	2	2
	W	133	0	57	43	59	44	123	55	57	10	2	2
	Z	200	0	81	41	88	44	182	77	84	18	4	4
DOLMETSCHER/ FRANZOESISCH	M	6	0	1	17	1	17	4			2	1	1
	W	19	0	1	5	2	11	14		1	5	1	1
	Z	25	0	2	8	3	12	18		1	7	2	2

Wintersemester 1974/75

4 Studenten nach Studienfach/Fachrichtung bzw. angestrebter Lehramtsprüfung, Studienfachgruppe und Hochschulart

Studienfach/ Fachrichtung bzw. angestrebte Lehr- amtsprüfung und Studienfachgruppe	Ge- schl.	Insgesamt						Deutsche Studenten			Ausländische Studenten		
		insgesamt		darunter im ersten				zusammen	darunter im ersten		zusammen	darunter im ersten	
				Hochschulsemester		Fachsemester			Hoch- schulsem.	Fach- semester		Hoch- schulsem.	Fach- semester
		Anzahl	%	Anzahl	%	Anzahl	%	Anzahl					
FACHHOCHSCHULEN													
DOLMETSCHER / SPANISCH	M	1	0			1	100				1		1
	W												
	Z	1	0			1	100				1		1
ERWACHSENEN- U. AUSSERSCHUL. JUGENDBILDUNG	M	1	0					1					
	W	1	0					1					
	Z	2	0					2					
SCHULPAEDAGOGIK	M												
	W												
	Z	1	0					1					
SOZIALARBEIT	M	388	0	81	21	94	24	380	81	93	8		1
	W	576	2	163	28	174	30	569	162	173	7	1	1
	Z	964	1	244	25	268	28	949	243	266	15	1	2
VORSCHULISCHE ERZIEHUNG	M												
	W	3	0	1	33	1	33	3	1	1			
	Z	3	0	1	33	1	33	3	1	1			
ERZIEHUNGSWISS. / PAEDAGOGIK	M	389	0	81	21	94	24	381	81	93	8		1
	W	581	2	164	28	175	30	574	163	174	7	1	1
	Z	970	1	245	25	269	28	955	244	267	15	1	2
KOMMUNIKATIONS- WISSENSCHAFT	M	98	0					96			2		
	W	137	0					134			3		
	Z	235	0					230			5		
LEIBESERZIEHUNG	M	38	0	11	29	11	29	38	11	11			
	W	75	0	25	33	25	33	75	25	25			
	Z	113	0	36	32	36	32	113	36	36			
RELIGIONSPAEDA- GOGIK / KIRCHLICHE BILDUNGSARBEIT	M	39	0	17	44	21	54	39	17	21			
	W	76	0	35	46	39	51	75	35	39	1		
	Z	115	0	52	45	60	52	114	52	60	1		
STUDIENKOLLEG	M	10	0	1	10						10	1	
	W	1	0								1		
	Z	11	0	1	9						11	1	
UEBERSETZER / ENGLISCH	M	78	0	6	8	7	9	70	4	5	8	2	2
	W	285	1	23	8	24	8	277	22	23	8	1	1
	Z	363	0	29	8	31	9	347	26	28	16	3	3
UEBERSETZER / FRANZOESISCH	M	14	0					7			7		
	W	91	0	3	3	4	4	83	2	3	8	1	1
	Z	105	0	3	3	4	4	90	2	3	15	1	1
UEBERSETZER / SPANISCH	M	1	0					1					
	W	1	0					1					
	Z	2	0					2					
VERHALTENSGE- STOERTENPAEDA- GOGIK	M	1	0					1					
	W												
	Z	1	0					1					
GEISTES- UND SPRACH- WISSEN- SCHAFTEN	M	876	1	175	20	220	25	827	169	212	49	6	8
	W	1898	7	483	25	530	28	1847	476	522	51	7	8
	Z	2774	2	658	24	750	27	2674	645	734	100	13	16
CHEMIE	M	378	0	63	17	67	18	356	60	61	22	3	6
	W	95	0	23	24	26	27	89	23	25	6		1
	Z	473	0	86	18	93	20	445	83	86	28	3	7
CHEMIE	M	378	0	63	17	67	18	356	60	61	22	3	6
	W	95	0	23	24	26	27	89	23	25	6		1
	Z	473	0	86	18	93	20	445	83	86	28	3	7
INFORMATIK	M	530	1	196	37	218	41	506	192	213	24	4	5
	W	73	0	30	41	32	44	72	29	31	1	1	1
	Z	603	0	226	37	250	41	578	221	244	25	5	6
INFORMATIK	M	530	1	196	37	218	41	506	192	213	24	4	5
	W	73	0	30	41	32	44	72	29	31	1	1	1
	Z	603	0	226	37	250	41	578	221	244	25	5	6
MATHEMATIK	M	228	0	66	29	75	33	220	62	71	8	4	4
	W	58	0	12	21	15	26	58	12	15			
	Z	286	0	78	27	90	31	278	74	86	8	4	4
MATHEMATIK	M	228	0	66	29	75	33	220	62	71	8	4	4
	W	58	0	12	21	15	26	58	12	15			
	Z	286	0	78	27	90	31	278	74	86	8	4	4

Wintersemester 1974/75

4 Studenten nach Studienfach/Fachrichtung bzw. angestrebter Lehramtsprüfung, Studienfachgruppe und Hochschulart

Studienfach/ Fachrichtung bzw. angestrebte Lehr- amtsprüfung und Studienfachgruppe	Ge- schl.	Insgesamt						Deutsche Studenten			Ausländische Studenten		
		insgesamt	darunter im ersten				zusammen	darunter im ersten		zusammen	darunter im ersten		
			Hochschulsemester		Fachsemester			Hoch- schulsem.	Fach- semester		Hoch- schulsem.	Fach- semester	
			Anzahl	%	Anzahl	%		Anzahl	%		Anzahl		
FACHHOCHSCHULEN													
METEOROLOGIE	M	1	0					1					
	W												
	Z	1	0					1					
M A T H E M A - T I K U N D N A T U R W I S - S E N S C H A F - T E N	M	1137	1	325	29	360	32	1083	314	345	54	11	15
	W	226	1	65	29	73	32	219	64	71	7	1	2
	Z	1363	1	390	29	433	32	1302	378	416	61	12	17
ARBEITSLEHRE / -WISS./ARBEITS- WIRTSCHAFTSLEHRE	M	74	0	1	1	1	1	70	1	1	4		
	W												
	Z	74	0	1	1	1	1	70	1	1	4		
ARCHITEKTUR	M	7319	7	1432	20	1592	22	6671	1329	1470	648	103	122
	W	2435	8	566	23	602	25	2323	546	581	112	20	21
	Z	9754	7	1998	20	2194	22	8994	1875	2051	760	123	143
ALLG.ARCHITEK- TUR/ENTWERFEN/ GEBÄUDELEHRE	M	206	0	12	6	12	6	167	11	11	39	1	1
	W	44	0	2	5	4	9	42	2	3	2		1
	Z	250	0	14	6	16	6	209	13	14	41	1	2
BAUBETRIEB	M	65	0	4	6	5	8	62	4	5	3		
	W	3	0	1	33	1	33	3	1	1			
	Z	68	0	5	7	6	9	65	5	6	3		
STAEDTEBAU UND SIEDLUNGSWESEN	M	30	0	2	7	4	13	30	2	4			
	W	6	0	1	17	1	17	6	1	1			
	Z	36	0	3	8	5	14	36	3	5			
ARCHITEKTUR	M	7620	8	1450	19	1613	21	6930	1346	1490	690	104	123
	W	2488	9	570	23	608	24	2374	550	586	114	20	22
	Z	10108	8	2020	20	2221	22	9304	1896	2076	804	124	145
BAUINGENIEURWE- SEN/INGENIEURBAU	M	7735	8	2063	27	2189	28	7130	1947	2060	605	116	129
	W	482	2	142	29	143	30	471	139	140	11	3	3
	Z	8217	6	2205	27	2332	28	7601	2086	2200	616	119	132
BAUBETRIEB	M	48	0	5	10	5	10	45	5	5	3		
	W	4	0	1	25	1	25	3	1	1	1		
	Z	52	0	6	12	6	12	48	6	6	4		
HEIZUNGS- UND GESUNDHEITS- TECHNIK	M	106	0	10	9	13	12	95	9	10	11	1	3
	W	11	0	1	9	1	9	9	1	1	2		
	Z	117	0	11	9	14	12	104	10	11	13	1	3
KONSTRUKTIVER INGENIEURBAU	M	103	0	18	17	22	21	100	18	22	3		
	W	8	0	2	25	3	38	8	2	3			
	Z	111	0	20	18	25	23	108	20	25	3		
MASSIVBAU	M	18	0					14			4		
	W												
	Z	18	0					14			4		
PLANENDER INGENIEURBAU	M	20	0	1	5	1	5	19	1	1	1		
	W												
	Z	20	0	1	5	1	5	19	1	1	1		
VERKEHRSWESEN/ LANDESPLANUNG/ RAUMPLANUNG	M	44	0	1	2	2	5	40	1	1	4		1
	W	5	0					5					
	Z	49	0	1	2	2	4	45	1	1	4		1
WASSERBAU / WASSERWESEN	M	24	0	2	8	2	8	21	2	2	3		
	W												
	Z	24	0	2	8	2	8	21	2	2	3		
BAUINGENIEURWESEN/ INGENIEURBAU	M	8098	8	2100	26	2234	28	7464	1983	2101	634	117	133
	W	510	2	146	29	148	29	496	143	145	14	3	3
	Z	8608	7	2246	26	2382	28	7960	2126	2246	648	120	136
BERGBAU	M	75	0	46	61	46	61	38	34	34	37	12	12
	W												
	Z	75	0	46	61	46	61	38	34	34	37	12	12
BERGBAU	M	75	0	46	61	46	61	38	34	34	37	12	12
	W												
	Z	75	0	46	61	46	61	38	34	34	37	12	12
BRAU- UND GETRAENKETECH- NOLOGIE	M	54	0	11	20	13	24	48	10	12	6	1	1
	W	11	0	7	64	7	64	11	7	7			
	Z	65	0	18	28	20	31	59	17	19	6	1	1
TECHNOLOGIE	M	1	0					1					
	W	1	0					1					
	Z	2	0					2					

Wintersemester 1974/75

4 Studenten nach Studienfach/Fachrichtung bzw. angestrebter Lehramtsprüfung, Studienfachgruppe und Hochschulart

Studienfach/ Fachrichtung bzw. angestrebte Lehr- amtsprüfung und Studienfachgruppe	Ge- schl.	Insgesamt						Deutsche Studenten			Ausländische Studenten		
		insgesamt		darunter im ersten				zusammen	darunter im ersten		zusammen	darunter im ersten	
				Hochschulsemester		Fachsemester			Hoch- schulsem.	Fach- semester		Hoch- schulsem.	Fach- semester
		Anzahl	%	Anzahl	%	Anzahl	%	Anzahl	Anzahl			Anzahl	
FACHHOCHSCHULEN													
BRAU- UND GETRAEN- KETECHNOLOGIE	M	55	0	11	20	13	24	49	10	12	6	1	1
	W	12	0	7	58	7	58	12	7	7			
	Z	67	0	18	27	20	30	61	17	19	6	1	1
CHEMIE-INGE- NIEURWESEN/- TECHNIK	M	2570	3	402	16	420	16	2240	378	393	330	24	27
	W	506	2	97	19	101	20	453	94	98	53	3	3
	Z	3076	2	499	16	521	17	2693	472	491	383	27	30
ALLG.CHEMIE	M	21	0	2	10	3	14	17	2	3	4		
	W	5	0	2	40	2	40	5	2	2			
	Z	26	0	4	15	5	19	22	4	5	4		
CHEMIE-INGENIEUR- WESEN/-TECHNIK	M	2591	3	404	16	423	16	2257	380	396	334	24	27
	W	511	2	99	19	103	20	458	96	100	53	3	3
	Z	3102	2	503	16	526	17	2715	476	496	387	27	30
ELEKTROTECHNIK	M	16404	16	4260	26	4436	27	15646	4130	4290	758	130	146
	W	190	1	56	29	61	32	180	53	56	10	3	5
	Z	16594	13	4316	26	4497	27	15826	4183	4346	768	133	151
ALLG.U.THEOR. E.TECHN./ELEK- TRONIK/-PHYSIK	M	30	0	10	33	10	33	29	10	10	1		
	W												
	Z	30	0	10	33	10	33	29	10	10	1		
DATENVERARBEI- TUNGSTECHNIK	M	11	0	1	9	1	9	8	1	1	3		
	W												
	Z	11	0	1	9	1	9	8	1	1	3		
ELEKTR.ENER- GIETECHNIK	M	698	1	78	11	82	12	655	72	75	43	6	7
	W	9	0	3	33	3	33	8	2	2	1	1	1
	Z	707	1	81	11	85	12	663	74	77	44	7	8
ELEKTR.MASCH. UND ANTRIEBE	M	15	0			1	7	13		1	2		
	W												
	Z	15	0			1	7	13		1	2		
ELEKTROGEW./ ELEKTROTECHNIK (GEWERBELEHRANT)	M	93	0					90			3		
	W												
	Z	93	0					90			3		
ELEKTRONIK	M	374	0	22	6	23	6	345	22	22	29		1
	W	9	0					8			1		
	Z	383	0	22	6	23	6	353	22	22	30		1
MESS-U.REGEL- TECHNIK	M	7	0	1	14	1	14	7	1	1			
	W												
	Z	7	0	1	14	1	14	7	1	1			
NACHR.-TECHN. HOCHFREQUENZ- TECHNIK	M	2977	3	579	19	625	21	2897	570	616	80	9	9
	W	38	0	10	26	10	26	36	9	9	2	1	1
	Z	3015	2	589	20	635	21	2933	579	625	82	10	10
ELEKTROTECHNIK	M	20609	20	4951	24	5179	25	19690	4806	5016	919	145	163
	W	246	1	69	28	74	30	232	64	67	14	5	7
	Z	20855	16	5020	24	5253	25	19922	4870	5083	933	150	170
ENERGIE- UND WAERMETECHNIK	M	186	0	33	18	37	20	170	30	34	16	3	3
	W	3	0	2	67	2	67	3	2	2			
	Z	189	0	35	19	39	21	173	32	36	16	3	3
FAHRZEUGTECHNIK	M	627	1	134	21	144	23	561	129	139	66	5	5
	W	1	0	1	100	1	100	1	1	1			
	Z	628	0	135	21	145	23	562	130	140	66	5	5
FEINWERKTECHNIK	M	1515	1	383	25	407	27	1482	378	402	33	5	5
	W	38	0	18	47	18	47	37	18	18	1		
	Z	1553	1	401	26	425	27	1519	396	420	34	5	5
KONSTRUKTION	M	63	0	9	14	9	14	61	9	9	2		
	W	6	0	1	17	1	17	6	1	1			
	Z	69	0	10	14	10	14	67	10	10	2		
FEINWERKTECHNIK	M	1578	2	392	25	416	26	1543	387	411	35	5	5
	W	44	0	19	43	19	43	43	19	19	1		
	Z	1622	1	411	25	435	27	1586	406	430	36	5	5
FLUGTECHNIK/ LUFTFAHRTTECHNIK	M	144	0	22	15	22	15	112	21	21	32	1	1
	W												
	Z	144	0	22	15	22	15	112	21	21	32	1	1
FLUGTECHNIK/LUFT- FAHRTTECHNIK	M	144	0	22	15	22	15	112	21	21	32	1	1
	W												
	Z	144	0	22	15	22	15	112	21	21	32	1	1

Wintersemester 1974/75

4 Studenten nach Studienfach/Fachrichtung bzw. angestrebter Lehramtsprüfung, Studienfachgruppe und Hochschulart

Studienfach/ Fachrichtung bzw. angestrebte Lehr- amtsprüfung und Studienfachgruppe	Ge- schl.	Insgesamt						Deutsche Studenten			Ausländische Studenten		
		Insgesamt		darunter im ersten				zusammen	darunter im ersten		zusammen	darunter im ersten	
				Hochschulsemester		Fachsemester			Hoch- schulsem.	Fach- semester		Hoch- schulsem.	Fach- semester
		Anzahl	%	Anzahl	%	Anzahl	%	Anzahl			Anzahl		
FACHHOCHSCHULEN													
FOTOGRAFISCHE TECHNIK	M	225	0	34	15	44	20	169	29	38	56	5	6
	W	34	0	2	6	2	6	32	2	2	2		
	Z	259	0	36	14	46	18	201	31	40	58	5	6
FOTOGRAFISCHE TECHNIK	M	225	0	34	15	44	20	169	29	38	56	5	6
	W	34	0	2	6	2	6	32	2	2	2		
	Z	259	0	36	14	46	18	201	31	40	58	5	6
GAS-,WASSER-, HEIZUNGS- UND KLIMATECHNIK	M	130	0	35	27	36	28	125	33	34	5	2	2
	W	4	0	1	25	1	25	4	1	1			
	Z	134	0	36	27	37	28	129	34	35	5	2	2
GESUNDHEITS- TECHNIK	M	285	0	35	12	42	15	274	35	42	11		
	W	99	0	14	14	14	14	98	13	13	1	1	1
	Z	384	0	49	13	56	15	372	48	55	12	1	1
BIOMED. TECHNIK	M	43	0	7	16	8	19	43	7	8			
	W	4	0					3			1		
	Z	47	0	7	15	8	17	46	7	8	1		
KRANKENHAUS- BETRIEB	M	9	0					8			1		
	W												
	Z	9	0					8			1		
TECHN. HYGIENE	M	15	0	1	7	1	7	13	1	1	2		
	W	4	0					4					
	Z	19	0	1	5	1	5	17	1	1	2		
GESUNDHEITSTECHNIK	M	352	0	43	12	51	14	338	43	51	14		
	W	107	0	14	13	14	13	105	13	13	2	1	1
	Z	459	0	57	12	65	14	443	56	64	16	1	1
GLASTECHNIK	M	124	0	35	28	41	33	106	31	36	18	4	5
	W	27	0	11	41	11	41	22	9	9	5	2	2
	Z	151	0	46	30	52	34	128	40	45	23	6	7
GLASTECHNIK/ KERAMIK	M	124	0	35	28	41	33	106	31	36	18	4	5
	W	27	0	11	41	11	41	22	9	9	5	2	2
	Z	151	0	46	30	52	34	128	40	45	23	6	7
HAUSHALTS- UND ERNAHRUNGS- WISS./-TECHNIK	M	6	0	2	33	2	33	6	2	2			
	W	116	0	22	19	23	20	113	21	22	3	1	1
	Z	122	0	24	20	25	20	119	23	24	3	1	1
HAUSHALTS- UND ERNAHRUNGSWISS./ TECHNIK	M	6	0	2	33	2	33	6	2	2			
	W	116	0	22	19	23	20	113	21	22	3	1	1
	Z	122	0	24	20	25	20	119	23	24	3	1	1
HAUSWIRTSCHAFT/ HAUSWIRTSCHAFTS- WISSENSCHAFTEN	M	53	0	29	55	31	58	50	27	29	3	2	2
	W	612	2	175	29	178	29	612	175	178			
	Z	665	1	204	31	209	31	662	202	207	3	2	2
HOLZGEWERBE/ HOLZWIRTSCHAFT	M	271	0	82	30	88	32	252	78	84	19	4	4
	W	8	0	4	50	4	50	7	4	4	1		
	Z	279	0	86	31	92	33	259	82	88	20	4	4
KERNTECHNIK /KERN- VERFAHRENSTECHNIK	M	18	0			18	100	18		18			
	W												
	Z	18	0			18	100	18		18			
KUNSTSTOFFTECHNIK	M	234	0	72	31	78	33	215	67	73	19	5	5
	W	12	0	3	25	4	33	12	3	4			
	Z	246	0	75	30	82	33	227	70	77	19	5	5
LEBENSMITTEL- TECHNOLOGIE	M	140	0	22	16	22	16	135	22	22	5		
	W	43	0	6	14	6	14	38	6	6	5		
	Z	183	0	28	15	28	15	173	28	28	10		
MASCHINENBAU/ -WESEN/-GEWERBE (GEWERBELEHRAMT)	M	15352	15	3399	22	3560	23	13976	3178	3314	1376	221	246
	W	218	1	52	24	55	25	210	49	52	8	3	3
	Z	15570	12	3451	22	3615	23	14186	3227	3366	1384	224	249
ALLG. MASCH. BAU	M	215	0	27	13	28	13	193	24	25	22	3	3
	W	1	0	1	100	1	100	1	1	1			
	Z	216	0	28	13	29	13	194	25	26	22	3	3
FAHRZEUGTECHNIK	M	21	0	7	33	8	38	20	7	8	1		
	W												
	Z	21	0	7	33	8	38	20	7	8	1		
FEINWERK-, REGE- LUNGS UND MESS- TECHNIK	M	2	0					2					
	W												
	Z	2	0					2					

Wintersemester 1974/75

4 Studenten nach Studienfach/Fachrichtung bzw. angestrebter Lehramtsprüfung, Studienfachgruppe und Hochschulart

Studienfach/ Fachrichtung bzw. angestrebte Lehr- amtsprüfung und Studienfachgruppe	Ge- schl.	Insgesamt						Deutsche Studenten			Ausländische Studenten		
		insgesamt		darunter im ersten				zusammen	darunter im ersten		zusammen	darunter im ersten	
				Hochschulsemester		Fachsemester			Hoch- schulsem.	Fach- semester		Hoch- schulsem.	Fach- semester
		Anzahl	%	Anzahl	%	Anzahl	%	Anzahl					
FACHHOCHSCHULEN													
FERTIGUNGSTECHN. PRODUKTIONS- TECHNIK	M	147	0	7	5	9	6	122	6	8	25	1	1
	W	1	0					1					
	Z	148	0	7	5	9	6	123	6	8	25	1	1
KOLBEN- UND STROMUNGS- MASCHINEN	M	5	0					4			1		
	W												
	Z	5	0					4			1		
KONSTRUKTIONS- TECHNIK	M	70	0	1	1	1	1	52	1	1	18		
	W												
	Z	70	0	1	1	1	1	52	1	1	18		
KUNSTSTOFFTECHN.	M	233	0	50	21	53	23	221	49	52	12	1	1
	W	6	0	2	33	2	33	6	2	2			
	Z	239	0	52	22	55	23	227	51	54	12	1	1
REAKTORTECHNIK	M												
	W	1	0					1					
	Z	1	0					1					
WAERME-/ENERGIE- TECHNIK / THERMODYNAMIK	M	2	0					2					
	W												
	Z	2	0					2					
MASCHINENBAU/ -WESEN	M	16047	16	3491	22	3659	23	14592	3265	3408	1455	226	251
	W	227	1	55	24	58	26	219	52	55	8	3	3
	Z	16274	12	3546	22	3717	23	14811	3317	3463	1463	229	254
NACHRICHTENTECHNIK	M	48	0	2	4	3	6	46	2	3	2		
	W	2	0					2					
	Z	50	0	2	4	3	6	48	2	3	2		
NADELARBEIT/ TEXTILGESTALTUNG/ TEXTILES GESTALTEN	M												
	W	53	0	16	30	16	30	53	16	16			
	Z	53	0	16	30	16	30	53	16	16			
NAUTIK/SEEFART	M	464	0	55	12	57	12	455	53	54	9	2	3
	W												
	Z	464	0	55	12	57	12	455	53	54	9	2	3
PHYSIKALISCHE TECHNIK UND INFORMATIONSTECHN.	M	1483	1	254	17	287	19	1441	249	279	42	5	8
	W	155	1	40	26	43	28	149	39	42	6	1	1
	Z	1638	1	294	18	330	20	1590	288	321	48	6	9
SCHIFFSTECHNIK	M	538	1	70	13	74	14	507	65	69	31	5	5
	W	1	0					1			1		
	Z	539	0	70	13	74	14	507	65	69	32	5	5
SCHIFFSTECHNIK	M	538	1	70	13	74	14	507	65	69	31	5	5
	W	1	0					1			1		
	Z	539	0	70	13	74	14	507	65	69	32	5	5
TEXTILTECHNIK/ TEXTILWESEN	M	539	1	73	14	98	18	286	41	56	253	32	42
	W	433	1	71	16	74	17	406	66	68	27	5	6
	Z	972	1	144	15	172	18	692	107	124	280	37	48
TEXTILTECHNIK/ TEXTILWESEN	M	539	1	73	14	98	18	286	41	56	253	32	42
	W	433	1	71	16	74	17	406	66	68	27	5	6
	Z	972	1	144	15	172	18	692	107	124	280	37	48
VERFAHRENS- UND WERKSTOFFTECHNIK	M	1684	2	380	23	392	23	1487	349	363	197	31	29
	W	55	0	17	31	19	35	50	16	18	5	1	1
	Z	1739	1	397	23	411	24	1537	365	381	202	32	30
GIESSEREITECHNIK	M	11	0	2	18	2	18	11	2	2			
	W												
	Z	11	0	2	18	2	18	11	2	2			
MAKROMOLEKULARE VERFAHRENSTECHN.	M	2	0	1	50	1	50	2	1	1			
	W												
	Z	2	0	1	50	1	50	2	1	1			
WERKSTOFFTECHNIK	M	115	0	5	4	7	6	109	5	7	6		
	W	6	0					6					
	Z	121	0	5	4	7	6	115	5	7	6		
VERFAHRENS- UND WERKSTOFFTECHNIK	M	1812	2	388	21	402	22	1609	357	373	203	31	29
	W	61	0	17	28	19	31	56	16	18	5	1	1
	Z	1873	1	405	22	421	22	1665	373	391	208	32	30
VERMESSUNGSKUN- DE/VERMESSUNGS- WESEN/GEODAESIE	M	1568	2	434	28	460	29	1548	431	457	20	3	3
	W	98	0	36	37	38	39	98	36	38			
	Z	1666	1	470	28	498	30	1646	467	495	20	3	3

Wintersemester 1974/75

4 Studenten nach Studienfach/Fachrichtung bzw. angestrebter Lehramtsprüfung, Studienfachgruppe und Hochschulart

Studienfach/ Fachrichtung bzw. angestrebte Lehr- amtsprüfung und Studienfachgruppe	Ge- schl.	Insgesamt						Deutsche Studenten			Ausländische Studenten		
		insgesamt		darunter im ersten				zusammen	darunter im ersten		zusammen	darunter im ersten	
				Hochschulsemester		Fachsemester			Hoch- schulsem.	Fach- semester		Hoch- schulsem.	Fach- semester
		Anzahl	%	Anzahl	%	Anzahl	%	Anzahl	Anzahl				
FACHHOCHSCHULEN													
ALLG.VERMESSUNG	M	120	0	19	16	23	19	116	19	22	4		1
	W	4	0	1	25	1	25	4	1	1			
	Z	124	0	20	16	24	19	120	20	23	4		1
LANDKARTEN- TECHNIK	M	48	0					46			2		
	W	13	0					13					
	Z	61	0					59			2		
VERMESSUNGSKUNDE/ -WESEN/GEODAESIE	M	1736	2	453	26	483	28	1710	450	479	26	3	4
	W	115	0	37	32	39	34	115	37	39			
	Z	1851	1	490	26	522	28	1825	487	518	26	3	4
WIRTSCHAFTSINGE- NIEURWESEN	M	1148	1	182	16	321	28	1088	180	306	60	2	15
	W	31	0	5	16	10	32	29	5	9	2		1
	Z	1179	1	187	16	331	28	1117	185	315	62	2	16
WIRTSCHAFTSINGE- NIEURWESEN	M	1148	1	182	16	321	28	1088	180	306	60	2	15
	W	31	0	5	16	10	32	29	5	9	2		1
	Z	1179	1	187	16	331	28	1117	185	315	62	2	16
INGENIEUR- WISSEN- SCHAFTEN UND GEWERBL. FAECHER	M	67025	66	14866	22	15923	24	62032	14121	15069	4993	745	854
	W	5856	20	1392	24	1464	25	5593	1347	1413	263	45	51
	Z	72881	56	16258	22	17387	24	67625	15468	16482	5256	790	905
MEDIZINISCHE INFORMATIK	M	53	0	11	21	13	25	51	11	12	2		1
	W	46	0	20	43	21	46	46	20	21			
	Z	99	0	31	31	34	34	97	31	33	2		1
MEDIZINIS- SCHE WIS- SENSCHAFTEN	M	53	0	11	21	13	25	51	11	12	2		1
	W	46	0	20	43	21	46	46	20	21			
	Z	99	0	31	31	34	34	97	31	33	2		1
ANGEWANDTE KUNST	M	1	0					1					
	W												
	Z	1	0					1					
BILDENDE KUNST/ GRAPHIK	M												
	W	2	0					2					
	Z	2	0					2					
GRAPH.GEWERBE/ KOMMUNIKATIONS- GESTALTUNG	M	2708	3	411	15	474	18	2525	388	448	183	23	26
	W	2323	8	456	20	488	21	2176	438	469	147	18	19
	Z	5031	4	867	17	962	19	4701	826	917	330	41	45
PRODUKTGESTAL- TUNG	M	270	0	47	17	57	21	250	44	53	20	3	4
	W	279	1	76	27	78	28	267	73	75	12	3	3
	Z	549	0	123	22	135	25	517	117	128	32	6	7
GEBRAUCHS- GRAPHIK	M	68	0	14	21	16	24	65	13	15	3	1	1
	W	49	0	9	18	10	20	48	9	10	1		
	Z	117	0	23	20	26	22	113	22	25	4	1	1
INDUSTRIELLE FORMGEBUNG	M	16	0	5	31	4	25	16	5	4			
	W	5	0	2	40	2	40	5	2	2			
	Z	21	0	7	33	6	29	21	7	6			
INNENARCHITEK- TUR	M	57	0	13	23	15	26	53	12	15	4	1	
	W	95	0	15	16	18	19	88	15	17	7		1
	Z	152	0	28	18	33	22	141	27	32	11	1	1
TEXTILGESTAL- TUNG	M												
	W	17	0	5	29	5	29	17	5	5			
	Z	17	0	5	29	5	29	17	5	5			
GRAPH.GEWERBE/ KOMMUNIKATIONS-/ PRODUKTGESTALTUNG	M	3119	3	490	16	566	18	2909	462	535	210	28	31
	W	2768	9	563	20	601	22	2601	542	578	167	21	23
	Z	5887	5	1053	18	1167	20	5510	1004	1113	377	49	54
INNENARCHITEKTUR	M	233	0	74	32	84	36	213	69	78	20	5	6
	W	328	1	123	38	136	41	306	120	133	22	3	3
	Z	561	0	197	35	220	39	519	189	211	42	8	9
KUNSTERZIEHUNG	M	4	0					4					
	W	10	0					9			1		
	Z	14	0					13			1		
MALEREI	M	1	0					1					
	W												
	Z	1	0					1					
MODE/MODEGRAPHIK	M	5	0					4			1		
	W	156	1	7	4	9	6	144	7	9	12		
	Z	161	0	7	4	9	6	148	7	9	13		

Wintersemester 1974/75

4 Studenten nach Studienfach/Fachrichtung bzw. angestrebter Lehramtsprüfung, Studienfachgruppe und Hochschulart

Studienfach/ Fachrichtung bzw. angestrebte Lehr- amtsprüfung und Studienfachgruppe	Ge- schl.	Insgesamt						Deutsche Studenten			Ausländische Studenten		
		insgesamt		darunter im ersten				zusammen	darunter im ersten		zusammen	darunter im ersten	
				Hochschulsemester		Fachsemester			Hoch- schulsem.	Fach- semester		Hoch- schulsem.	Fach- semester
		Anzahl	%	Anzahl	%	Anzahl	%		Anzahl				
FACHHOCHSCHULEN													
MUSIKERZIEHUNG	M	8	0	4	50	4	50	8	4	4			
	W	27	0	9	33	9	33	27	9	9			
	Z	35	0	13	37	13	37	35	13	13			
WERBUNG	M	116	0	18	16	21	18	114	18	21	2		
	W	26	0	10	38	12	46	26	10	12			
	Z	142	0	28	20	33	23	140	28	33	2		
WERKARBEIT/ WERKEN	M	12	0	8	67	8	67	12	8	8			
	W	53	0	20	38	21	40	53	20	21			
	Z	65	0	28	43	29	45	65	28	29			
KUNST UND KUNSTWIS- SENSCHAFT- LICHE FÄCHER	M	3499	3	594	17	683	20	3266	561	646	233	33	37
	W	3370	12	732	22	788	23	3168	708	762	202	24	26
	Z	6869	5	1326	19	1471	21	6434	1269	1408	435	57	63
AGRARWISSEN- SCHAFT/LANDBAU/ LANDWIRTSCHAFT	M	687	1	215	31	231	34	676	213	228	11	2	3
	W	53	0	34	64	36	68	52	34	36	1		
	Z	740	1	249	34	267	36	728	247	264	12	2	3
AGRARWISSENSCHAFT/ LANDBAU/LAND- WIRTSCHAFT	M	687	1	215	31	231	34	676	213	228	11	2	3
	W	53	0	34	64	36	68	52	34	36	1		
	Z	740	1	249	34	267	36	728	247	264	12	2	3
FORSTWISSENSCHAFT/ FORSTWESEN	M	118	0	57	48	66	56	117	56	65	1	1	1
	W	2	0					2					
	Z	120	0	57	48	66	55	119	56	65	1	1	1
GARTENBAU/GAR- TENBAUWISSEN- SCHAFT	M	276	0	98	36	104	38	259	95	101	17	3	3
	W	59	0	20	34	27	46	58	20	27	1		
	Z	335	0	118	35	131	39	317	115	128	18	3	3
GEMUESEBAU	M	1	0	1	100	1	100	1	1	1			
	W												
	Z	1	0	1	100	1	100	1	1	1			
OBSTBAU	M												
	W	1	0					1					
	Z	1	0					1					
ZIERPFLANZENBAU	M	7	0					7					
	W	4	0	2	50	2	50	4	2	2			
	Z	11	0	2	18	2	18	11	2	2			
GARTENBAU/GARTEN- BAUWISSENSCHAFT	M	284	0	99	35	105	37	267	96	102	17	3	3
	W	64	0	22	34	29	45	63	22	29	1		
	Z	348	0	121	35	134	39	330	118	131	18	3	3
LANDESPFLEGE	M	542	1	129	24	147	27	528	127	145	14	2	2
	W	192	1	85	44	89	46	188	83	86	4	2	3
	Z	734	1	214	29	236	32	716	210	231	18	4	5
GARTENGESTALTUNG	M	6	0	3	50	3	50	6	3	3			
	W												
	Z	6	0	3	50	3	50	6	3	3			
GRUENORDNUNG	M	2	0	2	100	2	100	2	2	2			
	W												
	Z	2	0	2	100	2	100	2	2	2			
LANDSCHAFTS- GESTALTUNG/ -PFLEGE	M	7	0	3	43	4	57	7	3	4			
	W	2	0	2	100	2	100	2	2	2			
	Z	9	0	5	56	6	67	9	5	6			
LANDESPFLEGE	M	557	1	137	25	156	28	543	135	154	14	2	2
	W	194	1	87	45	91	47	190	85	88	4	2	3
	Z	751	1	224	30	247	33	733	220	242	18	4	5
MILCH- UND MOL- KEREIWIERSCHAFT	M	45	0	20	44	21	47	43	20	21	2		
	W	16	0	13	81	13	81	16	13	13			
	Z	61	0	33	54	34	56	59	33	34	2		
WEINBAU UND KELLERWIRTSCHAFT	M	62	0	23	37	26	42	57	21	24	5	2	2
	W	5	0	4	80	4	80	5	4	4			
	Z	67	0	27	40	30	45	62	25	28	5	2	2
BETRIEBSWIRT- SCHAFT	M												
	W	2	0					2					
	Z	2	0					2					
KELLERWIRTSCHAFT	M	3	0	3	100	3	100	3	3	3			
	W												
	Z	3	0	3	100	3	100	3	3	3			

Wintersemester 1974/75

4 Studenten nach Studienfach/Fachrichtung bzw. angestrebter Lehramtsprüfung, Studienfachgruppe und Hochschulart

Studienfach/ Fachrichtung bzw. angestrebte Lehr- amtsprüfung und Studienfachgruppe	Ge- schl.	Insgesamt						Deutsche Studenten			Ausländische Studenten		
		insgesamt		darunter im ersten				zusammen	darunter im ersten		zusammen	darunter im ersten	
				Hochschulsemester		Fachsemester			Hoch- schulsem.	Fach- semester		Hoch- schulsem.	Fach- semester
		Anzahl	%	Anzahl	%	Anzahl	%	Anzahl					
FACHHOCHSCHULEN													
WEINBAU	M	6	0	2	33	2	33	5	2	2	1		
	Z	6	0	2	33	2	33	5	2	2	1		
WEINBAU UND KELLERWIRTSCHAFT	M	71	0	28	39	31	44	65	26	29	6	2	2
	Z	78	0	32	41	35	45	72	30	33	6	2	2
L A N D - UND F O R S T W I R T - S C H A F T	M	1762	2	556	32	610	35	1711	546	599	51	10	11
	Z	336	1	160	48	173	51	330	158	170	6	2	3
		2098	2	716	34	783	37	2041	704	769	57	12	14
LEHRAMT AN GRUND- UND HAUPTSCHULEN	M												
	Z	1	0	1	100	1	100	1	1	1			
LEHRAMT AN GRUND- UND HAUPTSCHULEN	M												
	Z	1	0	1	100	1	100	1	1	1			
LEHRAMT AN GYM- NASIEN (HOEHERE SCHULEN)	M	1	0					1					
	Z	2	0	1	50	1	50	1			1	1	1
LEHRAMT AN GYM- NASIEN	M	1	0					1					
	Z	2	0	1	50	1	50	1			1	1	1
LEHRAMT AN SONDERSCHULEN	M	584	1	62	11	62	11	566	62	62	18		
	Z	638	0	65	10	65	10	618	64	64	20	1	1
LEHRAMT AN SONDERSCHULEN	M	584	1	62	11	62	11	566	62	62	18		
	Z	638	0	65	10	65	10	618	64	64	20	1	1
FACHLEHRER FÜR MUSISCH-TECHN. FACHER	M	200	0	4	2	5	3	198	4	5	2		
	Z	522	0	7	1	8	2	518	7	8	4		
PRIMARSTUFEN- LEHRAMT	M	1	0					1					
	Z	1	0					1					
STUFENLEHRAEMTER	M	201	0	4	2	5	2	199	4	5	2		
	Z	523	0	7	1	8	2	519	7	8	4		
L E H R A M T S - P R U E F U N - G E N	M	786	1	66	8	67	9	766	66	67	20		
	Z	1164	1	74	6	75	6	1139	72	73	25	2	2
SONSTIGE FAECHER	M	2	0					2					
	Z	2	0					2					
S O N S T I G E F A E C H E R	M	2	0					2					
	Z	2	0					2					
SUMME HOCHSCHULART	M	101163	19	22760	22	24603	24	95228	21813	23523	5935	947	1080
	Z	29145	11	7489	26	7942	27	28363	7339	7766	782	150	176
		130308	17	30249	23	32545	25	123591	29152	31289	6717	1097	1256

Lfd. Nr. 1)	Studienfach/ Fachrichtung bzw. angestrebte Lehr- amtsprüfung und Studienfachgruppe	Ge- schl.	Insgesamt	Davon waren							
				1.		2.		3.		4.	
				Anzahl	%	Anzahl	%	Anzahl	%	Anzahl	%
W I S S E N S C H A F T L I C H E U N D											
2455	ALT-KATHOLISCHE	M	11	3	27	1	9	4	36		
2456	THEOLOGIE,	M									
2457	-RELIGIONSLEHRE	Z	11	3	27	1	9	4	36		
2458	EVANG. THEOLOGIE,	M	3486	762	22	179	5	492	14	128	4
2459	-RELIGIONSLEHRE	M	810	246	30	51	6	119	15	26	3
2460		Z	4296	1008	23	230	5	611	14	154	4
2461	EVANG. THEOLOGIE/	M	3486	762	22	179	5	492	14	128	4
2462	-RELIGIONSLEHRE	M	810	246	30	51	6	119	15	26	3
2463		Z	4296	1008	23	230	5	611	14	154	4
2464	KATH. THEOLOGIE/	M	2894	479	17	73	3	364	13	88	3
2465	-RELIGIONSLEHRE	M	282	68	24	11	4	38	13	14	5
2466		Z	3176	547	17	84	3	402	13	102	3
2467	KATH. THEOLOGIE/	M	2894	479	17	73	3	364	13	88	3
2468	RELIGIONSLEHRE	M	282	68	24	11	4	38	13	14	5
2469		Z	3176	547	17	84	3	402	13	102	3
2470	T H E O L O -	M	6391	1244	19	253	4	860	13	216	3
2471	G I E	M	1092	314	29	62	6	157	14	40	4
2472		Z	7483	1558	21	315	4	1017	14	256	3
2473	R E C H T S -	M	35482	6441	18	2039	6	5038	14	1725	5
2474	W I S S E N -	M	10909	3358	31	626	6	2046	19	565	5
2475	S C H A F T E N	Z	46391	9799	21	2665	6	7084	15	2290	5
2476	BETRIEBSWIRT-	M	20108	2027	10	1192	6	2131	11	1192	6
2477	SCHAFTSLEHRE	M	2819	481	17	204	7	406	14	179	6
2478		Z	22927	2508	11	1316	6	2537	11	1371	6
2479	BILDUNGS-	M	31	2	6	3	10	2	6	6	19
2480	OEKONOMIE	M	24	1	4			3	13	4	17
2481		Z	55	3	5	3	5	5	9	10	18
2482	GEGENWARTSKUNDE/	M	1			1	100				
2483	GEMEINSCHAFTSK./	M									
2484	POL. BILDUNG	Z	1			1	100				
2485	GENOSSENSCHAFTS-	M	29							1	3
2486	OEKONOMIE	M									
2487		Z	29							1	3
2488	POLITIKWISSEN-	M	2670	358	13	169	6	241	9	142	5
2489	SCHAFT/POLITOLOGIE	M	839	148	18	52	6	97	12	41	5
2490		Z	3509	506	14	221	6	338	10	183	5
2491	SOZIALKUNDE	M	49	1	2	3	6	2	4	1	2
2492		M	28	1	4			2	7	3	11
2493		Z	77	2	3	3	4	4	5	4	5
2494	SOZIALPAEDAGOGIK	M	96	12	13	1	1	14	15	3	3
2495		M	120	27	23	2	2	14	12	4	3
2496		Z	216	39	18	3	1	28	13	7	3
2497	SOZIALWESSEN/	M	892	292	33	39	4	136	15	57	6
2498	SOZIALARBEIT	M	1325	440	33	42	3	243	18	66	5
2499		Z	2217	732	33	81	4	379	17	123	6
2500	SOZIALWESSEN/	M	892	292	33	39	4	136	15	57	6
2501	SOZIALARBEIT	M	1325	440	33	42	3	243	18	66	5
2502		Z	2217	732	33	81	4	379	17	123	6
2503	SOZIALWISSEN-	M	2098	495	24	169	8	365	17	103	5
2504	SCHAFT	M	957	293	31	95	10	179	19	43	4
2505		Z	3055	788	26	264	9	544	18	146	5
2506	SOZIOLOGIE	M	5076	783	15	426	8	580	11	372	7
2507		M	3033	677	22	278	9	428	14	224	7
2508		Z	8109	1460	18	704	9	1008	12	596	7
2509	STATISTIK	M	61	42	69			8	13	2	3
2510		M	31	26	84			2	6	2	6
2511		Z	92	68	74			10	11	4	4
2512	VERWALTUNGS-	M	103							2	2
2513	WISSENSCHAFTEN	M	6								
2514		Z	109							2	2
2515	VOLKSWIRT-	M	10184	1479	15	599	6	1219	12	591	6
2516	SCHAFTSLEHRE	M	2221	512	23	136	6	326	15	122	5
2517		Z	12405	1991	16	735	6	1545	12	713	6

1) Aus technischen Gründen beginnt die Numerierung mit der Lfd.Nr. 2455.

semester 1974/75

Lehramtsprüfung, Studienfachgruppe, Fachsemester und Hochschulart

im ... Fachsemester												Lfd. Nr.
5.		6.		7.		8.		9.		10.		
Anzahl	%	Anzahl	%	Anzahl	%	Anzahl	%	Anzahl	%	Anzahl	%	
KUNSTHOCHSCHULEN INSGESAMT												
				1	9					1	9	2455
				1	9					1	9	2456
												2457
326	9	107	3	281	8	96	3	297	9	101	3	2458
86	11	27	3	62	8	19	2	40	5	14	2	2459
412	10	134	3	343	8	115	3	337	8	115	3	2460
326	9	107	3	281	8	96	3	297	9	101	3	2461
86	11	27	3	62	8	19	2	40	5	14	2	2462
412	10	134	3	343	8	115	3	337	8	115	3	2463
323	11	60	2	310	11	74	3	309	11	101	3	2464
25	9	6	2	19	7	10	4	16	6	8	3	2465
348	11	66	2	329	10	84	3	325	10	109	3	2466
323	11	60	2	310	11	74	3	309	11	101	3	2467
25	9	6	2	19	7	10	4	16	6	8	3	2468
348	11	66	2	329	10	84	3	325	10	109	3	2469
649	10	167	3	592	9	170	3	606	9	203	3	2470
111	10	33	3	81	7	29	3	56	5	22	2	2471
760	10	200	3	673	9	199	3	662	9	225	3	2472
3947	11	1350	4	2816	8	1298	4	2673	8	1385	4	2473
1263	12	359	3	792	7	264	2	594	5	193	2	2474
5210	11	1709	4	3608	8	1562	3	3267	7	1578	3	2475
2415	12	1228	6	1976	10	1179	6	1842	9	1093	5	2476
380	13	149	5	299	11	126	4	228	8	96	3	2477
2795	12	1377	6	2275	10	1305	6	2070	9	1189	5	2478
5	16	3	10	2	6	2	6			2	6	2479
3	13	1	4	1	4	3	13	3	13			2480
8	15	4	7	3	5	5	9	3	5	2	4	2481
												2482
												2483
												2484
2	7	24	83	1	3					1	3	2485
2	7	24	83	1	3					1	3	2486
												2487
209	8	145	5	219	8	147	6	181	7	148	6	2488
76	9	50	6	56	7	44	5	61	7	25	3	2489
285	8	195	6	275	8	191	5	242	7	173	5	2490
7	14	1	2	2	4	5	10	1	2	5	10	2491
2	7			1	4	2	7	3	11			2492
9	12	1	1	3	4	7	9	4	5	5	6	2493
25	26	3	3	1	1	2	2	7	7	16	17	2494
31	26	3	3	3	3	3	3	11	9	11	9	2495
56	26	6	3	4	2	5	2	18	8	27	13	2496
218	24	78	9	67	8	2	0	1	0	1	0	2497
297	22	79	6	151	11			7	1			2498
515	23	157	7	218	10	2	0	8	0	1	0	2499
218	24	78	9	67	8	2	0	1	0	1	0	2500
297	22	79	6	151	11			7	1			2501
515	23	157	7	218	10	2	0	8	0	1	0	2502
249	12	68	3	158	8	72	3	114	5	60	3	2503
98	10	30	3	69	7	16	2	51	5	13	1	2504
347	11	98	3	227	7	88	3	165	5	73	2	2505
523	10	325	6	414	8	255	5	308	6	159	3	2506
341	11	159	5	243	8	123	4	115	4	66	2	2507
864	11	484	6	657	8	378	5	423	5	225	3	2508
3	5			1	2			2	3			2509
3	3			1	3							2510
				2	2			2	2			2511
22	21	35	34	12	12	15	15	6	6	10	10	2512
		2	33	1	17	2	33			1	17	2513
22	20	37	34	13	12	17	16	6	6	11	10	2514
1059	10	470	5	817	8	438	4	702	7	459	5	2515
293	13	99	4	188	8	87	4	121	5	59	3	2516
1352	11	569	5	1005	8	525	4	823	7	518	4	2517

Lfd. Nr.	Studienfach/ Fachrichtung bzw. angestrebte Lehr- amtsprüfung und Studienfachgruppe	Ge- schl.	Davon waren									
			11.		12.		13.		14.		15.	
			Anzahl	%	Anzahl	%	Anzahl	%	Anzahl	%	Anzahl	%
WISSENSCHAFTLICHE UND												
2455	ALT-KATHOLISCHE	M			1	9						
2456	THEOLOGIE,	W										
2457	-RELIGIONSLEHRE	Z			1	9						
2458	EVANG.-THEOLOGIE,	M	254	7	92	3	131	4	36	1	70	2
2459	-RELIGIONSLEHRE	W	42	5	22	3	14	2	7	1	10	1
2460		Z	296	7	114	3	145	3	43	1	80	2
2461	EVANG.-THEOLOGIE/	M	254	7	92	3	131	4	36	1	70	2
2462	-RELIGIONSLEHRE	W	42	5	22	3	14	2	7	1	10	1
2463		Z	296	7	114	3	145	3	43	1	80	2
2464	KATH.-THEOLOGIE/	M	218	8	60	2	129	4	34	1	67	2
2465	-RELIGIONSLEHRE	W	11	4	8	3	13	5	2	1	9	3
2466		Z	229	7	68	2	142	4	36	1	76	2
2467	KATH.-THEOLOGIE/	M	218	8	60	2	129	4	34	1	67	2
2468	RELIGIONSLEHRE	W	11	4	8	3	13	5	2	1	9	3
2469		Z	229	7	68	2	142	4	36	1	76	2
2470	THEOLOGIE -	M	472	7	153	2	260	4	70	1	137	2
2471	G I E	W	53	5	30	3	27	2	9	1	19	2
2472		Z	525	7	183	2	287	4	79	1	156	2
2473	RECHTS -	M	2234	6	1356	4	1206	3	604	2	470	1
2474	WISSEN -	W	366	3	125	1	143	1	51	0	67	1
2475	SCHAFTEN	Z	2600	6	1481	3	1349	3	655	1	537	1
2476	BETRIEBSWIRT-	M	1139	6	751	4	578	3	369	2	280	1
2477	SCHAFTSLEHRE	W	103	4	43	2	46	2	20	1	21	1
2478		Z	1242	5	794	3	624	3	389	2	301	1
2479	BILDUNGS-	M	2	6	1	3					1	3
2480	OEKONOMIE	W	2	8	2	8						
2481		Z	4	7	3	5					1	2
2482	GEGENWARTSKUNDE/	M										
2483	GEMEINSCHAFTSK./	W										
2484	POL.BILDUNG	Z										
2485	GENOSSENSCHAFTS-	M										
2486	OEKONOMIE	W										
2487		Z										
2488	POLITIKWISSEN-	M	123	5	124	5	111	4	82	3	69	3
2489	SCHAFT/POLITOLOGIE	W	38	5	28	3	35	4	19	2	21	3
2490		Z	161	5	152	4	146	4	101	3	90	3
2491	SOZIALKUNDE	M	3	6	2	4	5	10	3	6	6	12
2492		W					1	4	5	18	2	7
2493		Z	3	4	2	3	6	8	8	10	8	10
2494	SOZIALPAEDAGOGIK	M	1	1	4	4	3	3	1	1	1	1
2495		W	9	8					2	2		
2496		Z	10	5	4	2	3	1	3	1	1	0
2497	SOZIALWESEN/	M	1	0								
2498	SOZIALARBEIT	W										
2499		Z	1	0								
2500	SOZIALWESEN/	M	1	0								
2501	SOZIALARBEIT	W										
2502		Z	1	0								
2503	SOZIALWISSEN-	M	46	2	58	3	33	2	26	1	22	1
2504	SCHAFT	W	19	2	11	1	16	2	5	1	7	1
2505		Z	65	2	69	2	49	2	31	1	29	1
2506	SOZIOLOGIE	M	181	4	127	3	135	3	121	2	94	2
2507		W	69	2	37	1	68	2	44	1	50	2
2508		Z	250	3	164	2	203	3	165	2	144	2
2509	STATISTIK	M					3	5				
2510		W										
2511		Z					3	3				
2512	VERWALTUNGS-	M					1	1				
2513	WISSENSCHAFTEN	W										
2514		Z					1	1				
2515	VOLKSWIRT-	M	567	6	390	4	357	4	229	2	193	2
2516	SCHAFTSLEHRE	W	104	5	46	2	43	2	18	1	7	0
2517		Z	671	5	436	4	400	3	247	2	200	2

semester 1974/75

Lehramtsprüfung, Studienfachgruppe, Fachsemester und Hochschulart

im ... Fachsemester												Lfd. Nr.
16.		17.		18.		19.		20. und höheren		ohne Angabe		
Anzahl	%	Anzahl	%	Anzahl	%	Anzahl	%	Anzahl	%	Anzahl	%	
KUNSTHOCHSCHULEN INSGESAMT												
												2455
												2456
												2457
32	1	30	1	24	1	8	0	40	1			2458
10	1	6	1	1	0	4	0	4	0			2459
42	1	36	1	25	1	12	0	44	1			2460
32	1	30	1	24	1	8	0	40	1			2461
10	1	6	1	1	0	4	0	4	0			2462
42	1	36	1	25	1	12	0	44	1			2463
32	1	37	1	31	1	33	1	72	2			2464
6	2	4	1	6	2	1	0	7	2			2465
38	1	41	1	37	1	34	1	79	2			2466
32	1	37	1	31	1	33	1	72	2			2467
6	2	4	1	6	2	1	0	7	2			2468
38	1	41	1	37	1	34	1	79	2			2469
64	1	67	1	55	1	41	1	112	2			2470
16	1	10	1	7	1	5	0	11	1			2471
80	1	77	1	62	1	46	1	123	2			2472
250	1	197	1	133	0	77	0	242	1	1	0	2473
34	0	20	0	16	0	2	0	25	0			2474
284	1	217	0	149	0	79	0	267	1	1	0	2475
175	1	150	1	119	1	87	0	264	1	1	0	2476
11	0	12	0	2	0	1	0	12	0			2477
186	1	162	1	121	1	88	0	276	1	1	0	2478
						1	4					2479
						1	2					2480
												2481
												2482
												2483
												2484
												2485
												2486
												2487
59	2	38	1	28	1	18	1	59	2			2488
13	2	11	1	7	1	5	1	12	1			2489
72	2	49	1	35	1	23	1	71	2			2490
				1	2			1	2			2491
1	4	2	7	2	7	1	4					2492
1	1	2	3	3	4	1	1	1	1			2493
						1	1	1	1			2494
						1	0	1	0			2495
												2496
												2497
												2498
												2499
												2500
												2501
												2502
18	1	12	1	10	0	8	0	12	1			2503
3	0	4	0			1	0	4	0			2504
21	1	16	1	10	0	9	0	16	1			2505
75	1	69	1	40	1	25	0	64	1			2506
29	1	26	1	21	1	6	0	29	1			2507
104	1	95	1	61	1	31	0	93	1			2508
												2509
												2510
												2511
												2512
												2513
												2514
162	2	120	1	82	1	49	0	202	2			2515
14	1	16	1	9	0	5	0	15	1	1	0	2516
176	1	136	1	91	1	54	0	217	2	1	0	2517

Lfd. Nr.	Studienfach/ Fachrichtung bzw. angestrebte Lehr- amtsprüfung und Studienfachgruppe	Ge- schl.	Insgesamt	Davon waren							
				1.		2.		3.		4.	
				Anzahl	%	Anzahl	%	Anzahl	%	Anzahl	%
W I S S E N S C H A F T L I C H E U N D											
2518	VOLKSWIRTSCHAFT	M	321	26	8	23	7	29	9	20	6
2519	(SOZIALWISSEN-	W	140	19	14	5	4	14	10	9	6
2520	SCHAFTL. RICHTUNG)	Z	461	45	10	28	6	43	9	29	6
2521	WIRTSCHAFTS-/	M	45	7	16	1	2	3	7	3	7
2522	SOZIALGEOGRAPHIE	W	29	3	10	3	10	2	7	1	3
2523		Z	74	10	14	4	5	5	7	4	5
2524	WIRTSCHAFTSKUNDE	M	6								
2525		W	1								
2526		Z	7								
2527	WIRTSCHAFTS-/SO-	M	2866	551	19	335	12	380	13	185	6
2528	ZIALPÄDAGOGIK	W	809	180	22	86	11	157	19	40	5
2529		Z	3675	731	20	421	11	537	15	225	6
2530	WIRTSCHAFTS- UND	M	7			1	14				
2531	SOZIALGESCHICHTE	W	2								
2532		Z	9			1	11				
2533	WIRTSCHAFTS-	M	10471	2328	22	467	4	1940	19	778	7
2534	WISSENSCHAFTEN	W	1610	521	32	91	6	336	21	78	5
2535		Z	12081	2849	24	558	5	2276	19	856	7
2536	W I R T -	M	55114	8403	15	3349	6	7050	13	3458	6
2537	S C H A F T S -	W	13994	3329	24	994	7	2209	16	816	6
2538	U N D S O Z I A L -	Z	69108	11732	17	4343	6	9259	13	4274	6
2539	W I S S E N -										
2540	S C H A F T E N										
2541	ÄGYPTOLOGIE	M	45	8	18	4	9	4	9	3	7
2542		W	39	9	23	6	15	3	8	3	8
2543		Z	84	17	20	10	12	7	8	6	7
2544	AFRIKANISTIK	M	14	4	29	3	21	1	7	1	7
2545		W	16	4	25	1	6	4	25	1	6
2546		Z	30	8	27	4	13	5	17	2	7
2547	ALLG.UND VERGL.	M	56	17	30	6	11	7	13	3	5
2548	LITERATURWISSEN-	W	56	19	34	8	14	7	13	1	2
2549	SCHAFT	Z	112	36	32	14	13	14	13	4	4
2550	ALLG.-U.VERGL.	M	153	32	21	8	5	11	7	8	5
2551	SPRACHWISSENSCHAFT	W	122	29	24	6	5	17	14	5	4
2552		Z	275	61	22	14	5	28	10	13	5
2553	ALTPHILOLOGIE/	M	79	15	19	5	6	4	5	3	4
2554	KLASSISCHE	W	37	9	24	3	8	4	11	1	3
2555	PHILOLOGIE	Z	116	24	21	8	7	8	7	4	3
2556	AMERIKAKUNDE/	M	98	17	17	5	5	7	7	8	8
2557	AMERIKANISTIK	W	127	20	16	10	8	16	13	7	6
2558		Z	225	37	16	15	7	23	10	15	7
2559	ANGEW.DEUTSCHE	M	81	27	33	13	16	3	4	3	4
2560	PHILOLOGIE	W	149	46	31	15	10	10	7	9	6
2561		Z	230	73	32	28	12	13	6	12	5
2562	ANGLISTIK	M	581	101	17	28	5	65	11	21	4
2563		W	832	226	27	69	8	120	14	33	4
2564		Z	1413	327	23	97	7	185	13	54	4
2565	ARABISCH/	M	10			1	10	3	30	1	10
2566	ARABISTIK	W	9	1	11	1	11	2	22	2	22
2567		Z	19	1	5	2	11	5	26	3	16
2568	ASSYRIOLOGIE	M	6	3	50	2	33				
2569		W	2								
2570		Z	8	3	38	2	25				
2571	AUTOCHTHONE SPRA-	M	13	3	23	1	8	3	23	1	8
2572	CHEN	W	10	1	10	3	30	2	20	2	20
2573		Z	23	4	17	4	17	5	22	3	13
2574	BALTISTIK	M									
2575		W	1								
2576		Z	1								
2577	BIBLIOTHEKSWISS.	M	40	2	5	13	33	4	10	12	30
2578	/BIBLIOTHEKAR-	W	169	5	3	58	34	19	11	45	27
2579	WESEN	Z	209	7	3	71	34	23	11	57	27
2580	BYZANTINISTIK	M	20	6	30					1	5
2581		W	11	3	27					1	9
2582		Z	31	9	29					2	6

semester 1974/75

Lehramtsprüfung, Studienfachgruppe, Fachsemester und Hochschulart

im ... Fachsemester

im ... Fachsemester												Lfd. Nr.
5.		6.		7.		8.		9.		10.		
Anzahl	%	Anzahl	%	Anzahl	%	Anzahl	%	Anzahl	%	Anzahl	%	
KUNSTHOCHSCHULEN INSGESAMT												
39	12	12	4	27	8	23	7	17	5	17	5	2518
22	16	8	6	15	11	8	6	9	6	5	4	2519
61	13	20	4	42	9	31	7	26	6	22	5	2520
2	4	4	9	5	11	1	2	3	7	2	4	2521
2	7	2	7	3	10	1	3	2	7	2	7	2522
4	5	6	8	8	11	2	3	5	7	4	5	2523
3	50	1	17	1	17							2524
3	43	1	14	1	14							2525
												2526
312	11	122	4	255	9	138	5	161	6	102	4	2527
100	12	25	3	72	9	14	2	47	6	14	2	2528
412	11	147	4	327	9	152	4	208	6	116	3	2529
				1	14							2530
				1	11					1	50	2531
										1	11	2532
1666	16	663	6	870	8	316	3	592	6	203	2	2533
275	17	69	4	97	6	18	1	55	3	13	1	2534
1941	16	732	6	967	8	334	3	647	5	216	2	2535
6759	12	3182	6	4829	9	2595	5	3937	7	2278	4	2536
1920	14	676	5	1200	9	447	3	713	5	306	2	2537
8679	13	3858	6	6029	9	3042	4	4650	7	2584	4	2538
												2539
												2540
6	13	1	2	3	7	1	2	2	4	2	4	2541
1	3	6	15	2	5					2	5	2542
7	8	7	8	5	6	1	1	2	2	4	5	2543
3	21			1	7					1	7	2544
3	10			3	19	1	6					2545
				4	13	1	3			1	3	2546
		4	7	3	5	1	2	3	5			2547
7	13	4	4	4	7	2	4	1	2	1	2	2548
7	6			7	6	3	3	4	4	1	1	2549
16	10	5	3	13	8	3	2	9	6	10	7	2550
12	10	8	7	5	4	7	6	2	2	5	4	2551
28	10	13	5	18	7	10	4	11	4	15	5	2552
6	8	2	3	6	8	1	1			4	5	2553
				2	5	1	3			4	11	2554
6	5	2	2	8	7	2	2	1	1	8	7	2555
2	2	5	5	3	3	3	3	5	5	5	5	2556
4	3	6	5	11	9	7	6	9	7	6	5	2557
6	3	11	5	14	6	10	4	14	6	11	5	2558
7	9	4	5	7	9	4	5	2	2	4	5	2559
14	9	10	7	10	7	8	5	10	7	4	3	2560
21	9	14	6	17	7	12	5	12	5	8	3	2561
34	6	34	6	23	4	17	3	23	4	19	3	2562
78	9	31	4	36	4	23	3	33	4	23	3	2563
112	8	65	5	59	4	40	3	56	4	42	3	2564
				1	10	2	20			1	10	2565
1	11									1	11	2566
1	5			1	5	2	11			2	11	2567
1	17											2568
1	13									1	50	2569
										1	13	2570
1	8	1	8									2571
1	10	1	10									2572
2	9	2	9									2573
												2574
1	100											2575
1	100											2576
2	5	5	13	1	3							2577
7	4	34	20									2578
9	4	39	19	1	0							2579
1	5	2	10	1	5			2	10	3	15	2580
1	9							4	36			2581
2	6	2	6	1	3			6	19	3	10	2582

Lfd. Nr.	Studienfach/ Fachrichtung bzw. angestrebte Lehr- amtsprüfung und Studienfachgruppe	Ge- schl.	Davon waren									
			11.		12.		13.		14.		15.	
			Anzahl	%	Anzahl	%	Anzahl	%	Anzahl	%	Anzahl	%
W I S S E N S C H A F T L I C H E U N D												
2518	VOLKSWIRTSCHAFT	M	16	5	15	5	9	3	14	4	7	2
2519	(SOZIALWISSEN-	M	4	3			4	3	4	3	6	4
2520	SCHAFTL. RICHTUNG)	Z	20	4	15	3	13	3	18	4	13	3
2521	WIRTSCHAFTS -/	M	5	11	1	2	1	2	1	2	2	4
2522	SOZIALGEOGRAPHIE	M	2	7	1	3	2	7			1	3
2523		Z	7	9	2	3	3	4	1	1	3	4
2524	WIRTSCHAFTSKUNDE	M					1	17				
2525		M									1	100
2526		Z					1	14			1	14
2527	WIRTSCHAFTS-/SO-	M	120	4	71	2	48	2	20	1	19	1
2528	ZIALPAEDAGOGIK	M	37	5	11	1	12	1	6	1	1	0
2529		Z	157	4	82	2	60	2	26	1	20	1
2530	WIRTSCHAFTS- UND	M	1	14			1	14	1	14		
2531	SOZIALGESCHICHTE	M										
2532		Z	1	11			1	11	1	11		
2533	WIRTSCHAFTS-	M	176	2	115	1	99	1	56	1	64	1
2534	WISSENSCHAFTEN	M	22	1	6	0	12	1	2	0	3	0
2535		Z	198	2	121	1	111	1	58	0	67	1
2536	W I R T -	M	2381	4	1659	3	1385	3	923	2	758	1
2537	S C H A F T S -	M	409	3	185	1	239	2	125	1	120	1
2538	U N D S O Z I A L -	Z	2790	4	1844	3	1624	2	1048	2	878	1
2539	W I S S E N -											
2540	S C H A F T E N											
2541	AEgyptologie	M	1	2	4	9	2	4	1	2	1	2
2542		M	1	3			3	8				
2543		Z	2	2	4	5	5	6	1	1	1	1
2544	AFRIKANISTIK	M										
2545		M			1	6			1	6		
2546		Z			1	3			1	3		
2547	ALLG.UND VERGL.	M	2	4	2	4	3	5	1	2	1	2
2548	LITERATURWISSEN-	M			2	4			1	2		
2549	SCHAFT	Z	2	2	4	4	3	3	2	2	1	1
2550	ALLG.-U.VERGL.	M	6	4	7	5	6	4	3	2	1	1
2551	SPRACHWISSENSCHAFT	M	4	3	6	5	3	2	2	2	4	3
2552		Z	10	4	13	5	9	3	5	2	5	2
2553	ALTPHILOLOGIE/	M	6	8	3	4	6	8	4	5	4	5
2554	KLASSISCHE	M	1	3	1	3	1	3			1	3
2555	PHILOLOGIE	Z	7	6	4	3	7	6	4	3	5	4
2556	AMERIKAKUNDE/	M	3	3	5	5	9	9	2	2	1	1
2557	AMERIKANISTIK	M	3	2	4	3	9	7	4	3	1	1
2558		Z	6	3	9	4	18	8	6	3	2	1
2559	ANGEW.DEUTSCHE	M	1	1	1	1			4	5	1	1
2560	PHILOLOGIE	M	4	3	4	3	1	1	1	1	2	1
2561		Z	5	2	5	2	1	0	5	2	3	1
2562	ANGLISTIK	M	34	6	32	6	28	5	19	3	32	6
2563		M	34	4	17	2	29	3	14	2	20	2
2564		Z	68	5	49	3	57	4	33	2	52	4
2565	ARABISCH/	M										
2566	ARABISTIK	M										
2567		Z										
2568	ASSYRIOLOGIE	M										
2569		M										
2570		Z										
2571	AUTOCHTHONE SPRACHEN	M	1	8	1	8	1	8				
2572		M										
2573		Z	1	4	1	4	1	4				
2574	BALTISTIK	M										
2575		M										
2576		Z										
2577	BIBLIOTHEKSWISS.	M										
2578	/BIBLIOTHEKAR-	M	1	1								
2579	WESEN	Z	1	0								
2580	BYZANTINISTIK	M	1	5					2	10		
2581		M										
2582		Z	1	3					2	6		

semester 1974/75

Lehramtsprüfung, Studienfachgruppe, Fachsemester und Hochschulart

im ... Fachsemester											Lfd. Nr.	
16.		17.		18.		19.		20. und höheren		ohne Angabe		
Anzahl	%	Anzahl	%	Anzahl	%	Anzahl	%	Anzahl	%	Anzahl		%
KUNSTHOCHSCHULEN INSGESAMT												
6	2	4	1	7	2	2	1	8	2			2518
3	2	2	1					3	2			2519
9	2	6	1	7	2	2	0	11	2			2520
1	2	1	2			1	2	1	2			2521
1	1	1	3					1	3			2522
		2	3			1	1	2	3			2523
												2524
												2525
												2526
14	0	8	0	5	0	6	0	12	0	2	0	2527
2	0	1	0			1	0	3	0			2528
16	0	9	0	5	0	7	0	15	0	2	0	2529
1	50					1	14	1	14			2530
1	11					1	11	1	11			2531
												2532
35	0	36	0	13	0	17	0	37	0			2533
1	0	3	0	3	0	3	0	2	0			2534
36	0	39	0	16	0	20	0	39	0			2535
545	1	438	1	305	1	215	0	662	1	3	0	2536
78	1	78	1	44	0	24	0	81	1	1	0	2537
623	1	516	1	349	1	239	0	743	1	4	0	2538
												2539
												2540
				1	2			1	2			2541
1	3			1	3			1	3			2542
1	1			2	2			2	2			2543
												2544
												2545
												2546
						1	2	2	4			2547
1	2			1	2			1	2			2548
1	1			1	1	1	1	3	3			2549
1	1	3	2	3	2	4	3	4	3			2550
2	2	2	2	1	1	1	1	1	1			2551
3	1	5	2	4	1	5	2	5	2			2552
2	3			2	3			5	6			2553
1	3	2	5	1	3	1	1	4	11			2554
3	3	2	2	3	3	1	1	9	8			2555
5	5	3	3	3	3	1	1	6	6			2556
3	2	1	1	2	2	1	1	3	2			2557
8	4	4	2	5	2	2	1	9	4			2558
												2559
1	1											2560
1	0											2561
17	3	9	2	18	3	6	1	21	4			2562
13	2	11	1	10	1	2	0	10	1			2563
30	2	20	1	28	2	8	1	31	2			2564
1	10											2565
1	5					1	11					2566
						1	5					2567
												2568
						1	50					2569
						1	13					2570
												2571
												2572
												2573
												2574
												2575
												2576
								1	3			2577
								1	0			2578
												2579
						1	5					2580
		2	18									2581
		2	6			1	3					2582

Lfd. Nr.	Studienfach/ Fachrichtung bzw. angestrebte Lehr- amtsprüfung und Studienfachgruppe	Ge- schl.	Insgesamt	Davon waren							
				1.		2.		3.		4.	
				Anzahl	%	Anzahl	%	Anzahl	%	Anzahl	%
WISSENSCHAFTLICHE UND											
2583	DEUTSCH	M	170	17	10	2	1	15	9	7	4
2584		W	187	25	13	7	4	27	14	5	3
2585		Z	357	42	12	9	3	42	12	12	3
2586	DEUTSCHKURSUS	M	831	165	20	57	7	27	3	5	1
2587	FUER AUSLAENDER	W	323	120	37	28	9	12	4	5	2
2588		Z	1154	285	25	85	7	39	3	10	1
2589	DOKUMENTATIONS-	M	15	3	20	2	13	4	27	2	13
2590	WISSENSCHAFT	W	12	3	25	1	8	3	25	1	8
2591		Z	27	6	22	3	11	7	26	3	11
2592	DOLMETSCHER /	M									
2593	ARABISCH	W	1	1	100						
2594		Z	1	1	100						
2595	DOLMETSCHER /	M	129	14	11	22	17	11	9	7	5
2596	DEUTSCH	W	257	42	16	33	13	40	16	19	7
2597		Z	386	56	15	55	14	51	13	26	7
2598	DOLMETSCHER /	M	94	21	22	8	9	13	14	2	2
2599	ENGLISCH	W	596	185	31	34	6	124	21	26	4
2600		Z	690	206	30	42	6	137	20	28	4
2601	DOLMETSCHER /	M	74	21	28	3	4	15	20	5	7
2602	FRANZOESISCH	W	470	165	35	34	7	94	20	24	5
2603		Z	544	186	34	37	7	109	20	29	5
2604	DOLMETSCHER /	M	19	6	32	1	5	3	16	1	5
2605	ITALIENISCH	W	69	7	10	5	7	11	16	5	7
2606		Z	88	13	15	6	7	14	16	6	7
2607	DOLMETSCHER /	M	1	1	100						
2608	NIEDERLAENDISCH	W	1								
2609		Z	2	1	50						
2610	DOLMETSCHER /	M	5							2	40
2611	PORTUGIESISCH	W	33	2	6			2	6	3	9
2612		Z	38	2	5			2	5	5	13
2613	DOLMETSCHER /	M	53	9	17	4	8	4	8	2	4
2614	RUSSISCH	W	111	21	19	3	3	21	19	8	7
2615		Z	164	30	18	7	4	25	15	10	6
2616	DOLMETSCHER /	M	25	6	24	3	12	2	8	1	4
2617	SPANISCH	W	127	20	16	8	6	13	10	4	3
2618		Z	152	26	17	11	7	15	10	5	3
2619	DOLMETSCHER/UE-	M	2					1	50		
2620	BERSETZER (OHNE	W	4	2	50						
2621	NAEHERE ANGABE)	Z	6	2	33			1	17		
2622	ENGLISCH	M	128	12	9	10	8	10	8	7	5
2623		W	205	41	20	19	9	29	14	10	5
2624		Z	333	53	16	29	9	39	12	17	5
2625	ENTWICKLUNGS- UND	M	1								
2626	ERZIEHUNGS-	W	3	2	67			1	33		
2627	PSYCHOLOGIE	Z	4	2	50			1	25		
2628	ERDKUNDE /	M	954	148	16	57	6	93	10	52	5
2629	GEOGRAPHIE	W	365	68	19	25	7	64	18	16	4
2630		Z	1319	216	16	82	6	157	12	68	5
2631	ERZIEHUNGS- UND	M	1								
2632	RIGENPAEDAGOGIK	W	1								
2633		Z	2								
2634	ERZIEHUNGSWISS. /	M	10153	1216	12	668	7	1162	11	722	7
2635	PAEDAGOGIK	W	10254	1440	14	616	6	1398	14	595	6
2636		Z	20407	2656	13	1284	6	2560	13	1317	6
2637	BETRIEBL. AUS-	M	30	1	3			4	13	1	3
2638	BILDUNGSWESEN	W	5			1	20	2	40	2	40
2639		Z	35	1	3	1	3	6	17	3	9
2640	ERWACHSENEN-	M	301	22	7	19	6	45	15	45	15
2641	U. AUSSERSCHUL.	W	326	15	5	26	8	77	24	48	15
2642	JUGENDBILDUNG	Z	627	37	6	45	7	122	19	93	15
2643	SCHULPAEDAGOGIK	M	528	29	5	21	4	42	8	24	5
2644		W	527	38	7	23	4	54	10	40	8
2645		Z	1055	67	6	44	4	96	9	64	6

semester 1974/75

Lehramtsprüfung, Studienfachgruppe, Fachsemester und Hochschulart

im ... Fachsemester

5.		6.		7.		8.		9.		10.		Lfd. Nr.
Anzahl	%	Anzahl	%	Anzahl	%	Anzahl	%	Anzahl	%	Anzahl	%	
KUNSTHOCHSCHULEN INSGESAMT												
11	6	11	6	12	7	6	4	15	9	7	4	2583
22	12	11	6	21	11	5	3	5	3	11	6	2584
33	9	22	6	33	9	11	3	20	6	18	5	2585
3	0	1	0									2586
3	1			2	1	1	0	1	0			2587
6	1	1	0	2	0	1	0	1	0			2588
2	13			2	13							2589
2	7			1	8	1	8	1	8			2590
				3	11	1	4	1	4			2591
												2592
												2593
												2594
15	12	14	11	11	9	5	4	13	10	7	5	2595
33	13	15	6	21	8	9	4	13	5	9	4	2596
48	12	29	8	32	8	14	4	26	7	16	4	2597
6	6	3	3	10	11	12	13	7	7	2	2	2598
59	10	25	4	46	8	14	2	35	6	14	2	2599
65	9	28	4	56	8	26	4	42	6	16	2	2600
5	7	6	8	5	7	2	3	4	5	2	3	2601
36	8	11	2	22	5	19	4	28	6	5	1	2602
41	8	17	3	27	5	21	4	32	6	7	1	2603
2	11	1	5	1	5			1	5	1	5	2604
14	20	2	3	8	12	3	4	9	13	2	3	2605
16	18	3	3	9	10	3	3	10	11	3	3	2606
												2607
								1	100			2608
								1	50			2609
4	12	4	12	7	21	2	40					2610
4	11	4	11	7	18	3	9	3	9	2	6	2611
						5	13	3	8	2	5	2612
7	13	5	9	9	17			5	9	5	9	2613
18	16	1	1	15	14	7	6	6	5	5	5	2614
25	15	6	4	24	15	7	4	11	7	10	6	2615
2	8	1	4			3	12	5	20			2616
24	19	8	6	13	10	7	6	19	15	5	4	2617
26	17	9	6	13	9	10	7	24	16	5	3	2618
				1	50							2619
				1	17					1	25	2620
										1	17	2621
11	9	10	8	11	9	2	2	3	2	2	2	2622
16	8	6	3	16	8	6	3	8	4	5	2	2623
27	8	16	5	27	8	8	2	11	3	7	2	2624
												2625
												2626
												2627
78	8	33	3	58	6	29	3	62	6	41	4	2628
30	8	12	3	25	7	9	2	18	5	11	3	2629
108	8	45	3	83	6	38	3	80	6	52	4	2630
												2631
								1	100			2632
								1	50			2633
1217	12	753	7	1251	12	734	7	741	7	432	4	2634
1419	14	612	6	1648	16	622	6	834	8	308	3	2635
2636	13	1365	7	2899	14	1356	7	1575	8	740	4	2636
3	10	3	10	4	13	3	10	3	10	3	10	2637
3	9	3	9	4	11	3	9	3	9	3	9	2638
												2639
44	15	36	12	35	12	24	8	11	4	11	4	2640
51	16	46	14	20	6	12	4	14	4	8	2	2641
95	15	82	13	55	9	36	6	25	4	19	3	2642
80	15	74	14	42	8	43	8	56	11	31	6	2643
119	23	54	10	44	8	32	6	49	9	22	4	2644
199	19	128	12	86	8	75	7	105	10	53	5	2645

Lfd. Nr.	Studienfach/ Fachrichtung bzw. angestrebte Lehr- amtsprüfung und Studienfachgruppe	Ge- schl.	Davon waren									
			11.		12.		13.		14.		15.	
			Anzahl	%	Anzahl	%	Anzahl	%	Anzahl	%	Anzahl	%
WISSENSCHAFTLICHE UND												
2583	DEUTSCH	M	11	6	10	6	13	8	3	2	4	2
2584		W	7	4	4	2	8	4	5	3	9	5
2585		Z	18	5	14	4	21	6	8	2	13	4
2586	DEUTSCHKURSUS	M	1	0								
2587	FUER AUSLAENDER	W										
2588		Z	1	0								
2589	DOKUMENTATIONS-	M										
2590	WISSENSCHAFT	W	1	8								
2591		Z	1	4								
2592	DOLMETSCHER/	M										
2593	ARABISCH	W										
2594		Z										
2595	DOLMETSCHER/	M	3	2	4	3	2	2				
2596	DEUTSCH	W	2	1	3	1	7	3	5	2	3	1
2597		Z	5	1	7	2	9	2	5	1	3	1
2598	DOLMETSCHER/	M	2	2	5	5						
2599	ENGLISCH	W	14	2	8	1	5	1	2	0	2	0
2600		Z	16	2	13	2	5	1	2	0	2	0
2601	DOLMETSCHER/	M	2	3	3	4	1	1				
2602	FRANZOESISCH	W	14	3	7	1	5	1	4	1	1	0
2603		Z	16	3	10	2	6	1	4	1	1	0
2604	DOLMETSCHER/	M					1	5				
2605	ITALIENISCH	W	1	1			1	1	1	1		
2606		Z	1	1			2	2	1	1		
2607	DOLMETSCHER/	M										
2608	NIEDERLAENDISCH	W										
2609		Z										
2610	DOLMETSCHER/	M					1	20				
2611	PORTUGIESISCH	W	2	6					1	3		
2612		Z	2	5			1	3	1	3		
2613	DOLMETSCHER/	M										
2614	RUSSISCH	W	3	3	1	1			1	1		
2615		Z	3	2	1	1			1	1		
2616	DOLMETSCHER/	M	1	4					1	4		
2617	SPANISCH	W	2	2	2	2					1	1
2618		Z	3	2	2	1			1	1	1	1
2619	DOLMETSCHER/UE-	M										
2620	BERSETZER (OHNE	W					1	25				
2621	NAEMERE ANGABE)	Z					1	17				
2622	ENGLISCH	M	11	9	12	9	3	2	8	6	3	2
2623		W	8	4	8	4	11	5	4	2	7	3
2624		Z	19	6	20	6	14	4	12	4	10	3
2625	ENTWICKLUNGS- UND	M	1	100								
2626	ERZIEHUNGS-	W										
2627	PSYCHOLOGIE	Z	1	25								
2628	ERDKUNDE/	M	59	6	38	4	38	4	46	5	25	3
2629	GEOGRAPHIE	W	20	5	9	2	16	4	7	2	16	4
2630		Z	79	6	47	4	54	4	53	4	41	3
2631	ERZIEHUNGSSCHWIE-	M										
2632	RIGENPAEDAGOGIK	W					1	100				
2633		Z					1	50				
2634	ERZIEHUNGSWISS./	M	364	4	244	2	209	2	145	1	106	1
2635	PAEDAGOGIK	W	333	3	130	1	120	1	57	1	49	0
2636		Z	697	3	374	2	329	2	202	1	155	1
2637	BETRIEBL. AUS-	M	1	3			3	10				
2638	BILDUNGSWESEN	W										
2639		Z	1	3			3	9				
2640	ERWACHSENEN-	M	5	2	1	0						
2641	U. AUSSERSCHUL.	W	4	1	1	0	1	0	2	1		
2642	JUGENDBILDUNG	Z	9	1	2	0	1	0	2	0		
2643	SCHULPAEDAGOGIK	M	34	6	20	4	20	4	6	1	2	0
2644		W	21	4	13	2	11	2	5	1		
2645		Z	55	5	33	3	31	3	11	1	2	0

semester 1974/75

Lehramtsprüfung, Studienfachgruppe, Fachsemester und Hochschulart

im ... Fachsemester												Lfd. Nr.
16.		17.		18.		19.		20. und höheren		ohne Angabe		
Anzahl	%	Anzahl	%	Anzahl	%	Anzahl	%	Anzahl	%	Anzahl	%	
KUNSTHOCHSCHULEN INSGESAMT												
6	4	7	4	6	4	4	2	3	2			2583
5	3	5	3	3	2			2	1			2584
11	3	12	3	9	3	4	1	5	1			2585
										572	69	2586
										151	47	2587
										723	63	2588
												2589
												2590
												2591
												2592
												2593
												2594
		1	1									2595
2	1	1	0									2596
2	1	2	1									2597
		1	1					2	2			2598
2	0							1	0			2599
2	0	1	0					3	0			2600
												2601
		1	0									2602
		1	0									2603
												2604
								1	5			2605
								1	1			2606
												2607
												2608
												2609
												2610
												2611
												2612
1	2	2	4									2613
		1	1									2614
1	1	3	2									2615
												2616
		1	1									2617
		1	1									2618
												2619
												2620
												2621
4	3	3	2	3	2	1	1	2	2			2622
5	2	3	1	1	0			2	1			2623
9	3	6	2	4	1	1	0	4	1			2624
												2625
												2626
												2627
24	3	26	3	16	2	6	1	25	3			2628
4	1	1	0	5	1	3	1	6	2			2629
28	2	27	2	21	2	9	1	31	2			2630
												2631
												2632
												2633
57	1	44	0	30	0	18	0	40	0			2634
27	0	19	0	8	0	6	0	13	0			2635
84	0	63	0	38	0	24	0	53	0			2636
1	3											2637
1	3											2638
												2639
				1	0			2	1			2640
				1	0			1	0			2641
								3	0			2642
		1	0	1	0	1	0	1	0			2643
2	0											2644
2	0	1	0	1	0	1	0	1	0			2645

Lfd. Nr.	Studienfach/ Fachrichtung bzw. angestrebte Lehr- amtsprüfung und Studienfachgruppe	Ge- schl.	Insgesamt	Davon waren							
				1.		2.		3.		4.	
				Anzahl	%	Anzahl	%	Anzahl	%	Anzahl	%
W I S S E N S C H A F T L I C H E U N D											
2646	SONDERPAEDAG.-	M	51	3	6	4	8	14	27	7	14
2647	EINRICHTUNGEN	W	69	1	1	7	10	10	14	9	13
2648		Z	120	4	3	11	9	24	20	16	13
2649	SOZIALARBEIT	M	5								
2650		W	5								
2651		Z	10								
2652	SOZIALPAEDAGOGIK	M	156	14	9	9	6	21	13	18	12
2653	UND SOZIALARBEIT	W	286	34	12	31	11	39	14	19	7
2654		Z	442	48	11	40	9	60	14	37	8
2655	ERZIEHUNGSWISS./	M	11224	1285	11	721	6	1288	11	817	7
2656	PAEDAGOGIK	W	11472	1528	13	704	6	1580	14	713	6
2657		Z	22696	2813	12	1425	6	2868	13	1530	7
2658	FINNISCH	M	1	1	100						
2659		W									
2660		Z	1	1	100						
2661	FINNO-UGRISTIK	M	15	7	47	2	13	2	13		
2662		W	14	1	7	1	7	4	29	1	7
2663		Z	29	8	28	3	10	6	21	1	3
2664	FRANZOESISCH	M	98	10	10	6	6	9	9	4	4
2665		W	173	43	25	9	5	21	12	10	6
2666		Z	271	53	20	15	6	30	11	14	5
2667	GEMOERLOSENPAE-	M	3								
2668	DAGOGIK	W									
2669		Z	3								
2670	GERMANISTIK	M	3402	768	23	212	6	370	11	160	5
2671		W	3507	1046	30	225	6	476	14	159	5
2672		Z	6909	1814	26	437	6	846	12	319	5
2673	GESCHICHTE	M	2069	327	16	128	6	174	8	90	4
2674		W	1003	260	26	82	8	103	10	40	4
2675		Z	3072	587	19	210	7	277	9	130	4
2676	GESCHICHTE	M	2069	327	16	128	6	174	8	90	4
2677		W	1003	260	26	82	8	103	10	40	4
2678		Z	3072	587	19	210	7	277	9	130	4
2679	GRIECHISCH	M	29	4	14	1	3	3	10	1	3
2680		W	11	3	27					1	9
2681		Z	40	7	18	1	3	3	8	2	5
2682	HEBRAEISCH	M	1								
2683		W									
2684		Z	1								
2685	METHIOLOGIE/	M	2							1	50
2686	METHITISCH/	W	1								
2687	METHITOLOGIE	Z	3							1	33
2688	INDOLOGIE	M	107	27	25	13	12	9	8	8	7
2689		W	63	10	16	7	11	7	11	4	6
2690		Z	170	37	22	20	12	16	9	12	7
2691	IRANISTIK	M	12	4	33	2	17	1	8	1	8
2692		W	11			3	27	1	9		
2693		Z	23	4	17	5	22	2	9	1	4
2694	ISLAMWISSEN-	M	33	2	6	1	3			3	9
2695	SCHAFT	W	31	4	13	2	6	5	16	2	6
2696		Z	64	6	9	3	5	5	8	5	8
2697	ITALIENISCH	M	11	3	27					1	9
2698		W	22	2	9	2	9	2	9	1	5
2699		Z	33	5	15	2	6	2	6	2	6
2700	JAPANOLOGIE	M	46	4	9	4	9	1	2	3	7
2701		W	44	9	20	1	2	4	9	3	7
2702		Z	90	13	14	5	6	5	6	6	7
2703	JUDAISTIK	M	17	2	12	5	29	2	12		
2704		W	18	4	22	2	11	1	6	1	6
2705		Z	35	6	17	7	20	3	9	1	3
2706	KOERPERBEHIN-	M									
2707	DERTENPAEDAGOGIK	W	1								
2708		Z	1								

semester 1974/75

Lehramtsprüfung, Studienfachgruppe, Fachsemester und Hochschulart

im ... Fachsemester

im ... Fachsemester

												Lfd. Nr.
5.		6.		7.		8.		9.		10.		
Anzahl	%	Anzahl	%	Anzahl	%	Anzahl	%	Anzahl	%	Anzahl	%	
KUNSTHOCHSCHULEN INSGESAMT												
6	12	6	12	3	6	4	8	2	4	2	4	2646
17	25	15	22	6	9	3	4	1	1			2647
23	19	21	18	9	8	7	6	3	3	2	2	2648
								5	100			2649
1	20							4	80			2650
1	10							9	90			2651
16	10	14	9	11	7	11	7					2652
27	9	22	8	28	10	25	9	17	11	13	8	2653
43	10	36	8	39	9	36	8	21	7	23	8	2654
								38	9	36	8	2655
1366	12	886	8	1346	12	819	7	835	7	492	4	2656
1634	14	749	7	1746	15	694	6	923	8	361	3	2657
3000	13	1635	7	3092	14	1513	7	1758	8	853	4	2658
												2659
												2660
1	7							2	13			2661
1	7	1	7			1	7	1	7	1	7	2662
2	7	1	3			1	3	3	10	1	3	2663
12	12	6	6	6	6	3	3	5	5	1	1	2664
20	12	5	3	8	5	3	2	10	6	4	2	2665
32	12	11	4	14	5	6	2	15	6	5	2	2666
		1	33							2	67	2667
		1	33									2668
										2	67	2669
266	8	128	4	193	6	96	3	142	4	105	3	2670
350	10	128	4	203	6	73	2	149	4	76	2	2671
616	9	256	4	396	6	169	2	291	4	181	3	2672
145	7	86	4	108	5	79	4	106	5	75	4	2673
77	8	29	3	59	6	24	2	35	3	30	3	2674
222	7	115	4	167	5	103	3	141	5	105	3	2675
145	7	86	4	108	5	79	4	106	5	75	4	2676
77	8	29	3	59	6	24	2	35	3	30	3	2677
222	7	115	4	167	5	103	3	141	5	105	3	2678
1	3					2	7	1	3			2679
		1	9			1	9	1	9	1	9	2680
1	3	1	3			3	8	2	5	1	3	2681
						1	100					2682
						1	100					2683
												2684
								1	100	1	50	2685
								1	33	1	33	2686
												2687
10	9	2	2	5	5	5	5	5	5	7	7	2688
4	6	1	2	5	8	2	3	3	5	1	2	2689
14	8	3	2	10	6	7	4	8	5	8	5	2690
		1	8									2691
2	18	1	9					1	9			2692
2	9	2	9					1	4			2693
5	15	3	9	1	3	2	6	2	6	3	9	2694
		2	6	3	10	2	6	4	13	1	3	2695
5	8	5	8	4	6	4	6	6	9	4	6	2696
1	9	1	9	1	9							2697
3	14	3	14	1	5	1	5	1	5			2698
4	12	4	12	2	6	1	3	1	3			2699
6	13	3	7	1	2	4	9	4	9	5	11	2700
1	2	2	5	6	14	1	2	6	14			2701
7	8	5	6	7	8	5	6	10	11	5	6	2702
1	6					1	6	1	6			2703
1	6							1	6	1	6	2704
2	6					1	3	2	6	1	3	2705
												2706
												2707
												2708

Lfd. Nr.	Studienfach/ Fachrichtung bzw. angestrebte Lehr- amtsprüfung und Studienfachgruppe	Ge- schl.	Davon waren									
			11.		12.		13.		14.		15.	
			Anzahl	%	Anzahl	%	Anzahl	%	Anzahl	%	Anzahl	%
WISSENSCHAFTLICHE UND												
2646	SONDERPAEDAG.-	M										
2647	EINRICHTUNGEN	W										
2648		Z										
2649	SOZIALARBEIT	M										
2650		W										
2651		Z										
2652	SOZIALPAEDAGOGIK	M	7	4	2	1	1	1			1	1
2653	UND SOZIALARBEIT	W	8	3	5	2	4	1				
2654		Z	15	3	7	2	5	1			1	0
2655	ERZIEHUNGSWISS./	M	411	4	267	2	233	2	151	1	109	1
2656	PAEDAGOGIK	W	366	3	149	1	136	1	64	1	49	0
2657		Z	777	3	416	2	369	2	215	1	158	1
2658	FINNISCH	M										
2659		W										
2660		Z										
2661	FINNO-UGRISTIK	M	1	7								
2662		W			1	7					1	7
2663		Z	1	3	1	3					1	3
2664	FRANZOESISCH	M	5	5	4	4	4	4			11	11
2665		W	8	5	3	2	7	4	2	1	8	5
2666		Z	13	5	7	3	11	4	2	1	19	7
2667	GENOERLOSENPAE-	M										
2668	DAGOGIK	W										
2669		Z										
2670	GERMANISTIK	M	164	5	121	4	134	4	110	3	103	3
2671		W	123	4	80	2	110	3	54	2	73	2
2672		Z	287	4	201	3	244	4	164	2	176	3
2673	GESCHICHTE	M	84	4	93	4	113	5	90	4	98	5
2674		W	40	4	24	2	42	4	23	2	34	3
2675		Z	124	4	117	4	155	5	113	4	132	4
2676	GESCHICHTE	M	84	4	93	4	113	5	90	4	98	5
2677		W	40	4	24	2	42	4	23	2	34	3
2678		Z	124	4	117	4	155	5	113	4	132	4
2679	GRIECHNISCH	M	1	3			3	10	2	7	1	3
2680		W					1	9			1	9
2681		Z	1	3			4	10	2	5	2	5
2682	HEBRAEISCH	M										
2683		W										
2684		Z										
2685	METHIOLOGIE/	M										
2686	METHITISCH/	W										
2687	METHITOLOGIE	Z										
2688	INDOLOGIE	M	3	3	1	1	1	1	2	2	3	3
2689		W	2	3	5	8	2	3	2	3	2	3
2690		Z	5	3	6	4	3	2	4	2	5	3
2691	IRANISTIK	M	2	17					1	8		
2692		W					1	9			1	9
2693		Z	2	9			1	4	1	4	1	4
2694	ISLAMWISSEN-	M	2	6			3	9	1	3	1	3
2695	SCHAFT	W	2	6	1	3						
2696		Z	4	6	1	2	3	5	1	2	1	2
2697	ITALIENISCH	M			1	9					2	18
2698		W					1	5			1	5
2699		Z			1	3	1	3			3	9
2700	JAPANOLOGIE	M	2	4			2	4				
2701		W	2	5	2	5	1	2			2	5
2702		Z	4	4	2	2	3	3			2	2
2703	JUDAISTIK	M							1	6		
2704		W	1	6			1	6	1	6	2	11
2705		Z	1	3			1	3	2	6	2	6
2706	KOERPERBEHIN-	M										
2707	DERTENPAEDAGOGIK	W	1	100								
2708		Z	1	100								

semester 1974/75

Lehramtsprüfung, Studienfachgruppe, Fachsemester und Hochschulart

im ... Fachsemester												Lfd. Nr.
16.		17.		18.		19.		20. und höheren		ohne Angabe		
Anzahl	%	Anzahl	%	Anzahl	%	Anzahl	%	Anzahl	%	Anzahl	%	
KUNSTHOCHSCHULEN INSGESAMT												
												2646
												2647
												2648
												2649
												2650
				1	1							2651
												2652
				1	0							2653
												2654
58	1	45	0	33	0	19	0	43	0			2655
29	0	19	0	8	0	6	0	14	0			2656
87	0	64	0	41	0	25	0	57	0			2657
												2658
												2659
												2660
												2661
												2662
												2663
3	3	3	3	2	2			4	4			2664
6	3	3	2	1	1			2	1			2665
9	3	6	2	3	1			6	2			2666
												2667
												2668
												2669
65	2	64	2	45	1	43	1	113	3			2670
32	1	44	1	37	1	23	1	46	1			2671
97	1	108	2	82	1	66	1	159	2			2672
57	3	56	3	45	2	23	1	91	4	1	0	2673
15	1	27	3	17	2	15	1	27	3			2674
72	2	83	3	62	2	38	1	118	4	1	0	2675
57	3	56	3	45	2	23	1	91	4			2676
15	1	27	3	17	2	15	1	27	3	1	0	2677
72	2	83	3	62	2	38	1	118	4	1	0	2678
1	3	1	3	2	7	1	3	4	14			2679
1	9											2680
2	5	1	3	2	5	1	3	4	10			2681
												2682
												2683
												2684
												2685
												2686
												2687
		2	2			3	3	1	1			2688
2	3	1	2					3	5			2689
2	1	3	2			3	2	4	2			2690
												2691
												2692
												2693
												2694
		1	3			1	3	3	9			2695
		1	2			1	3	1	3			2696
						2	3	4	6			2697
1	9											2698
1	5					1	5	2	9			2699
2	6					1	3	2	6			2700
												2701
2	4	2	4	1	2			2	4			2702
3	7			1	2							2703
5	6	2	2	2	2			2	2			2704
												2705
		2	12	1	6			1	6			2706
		2	6	1	3			2	11			2707
								3	9			2708

Lfd. Nr.	Studienfach/ Fachrichtung bzw. angestrebte Lehr- amtprüfung und Studienfachgruppe	Ge- schl.	Insgesamt	Davon waren							
				1.		2.		3.		4.	
				Anzahl	%	Anzahl	%	Anzahl	%	Anzahl	%
W I S S E N S C H A F T L I C H E U N D											
2709	KOMMUNIKATIONS-	M	71	17	24	6	8	3	4	7	10
2710	WISSENSCHAFT	M	23	4	17	1	4	4	17		
2711		Z	94	21	22	7	7	7	7	7	7
2712	KOREANISTIK	M	3								
2713		M									
2714		Z	3								
2715	LATEIN	M	50	13	26	3	6	5	10	2	4
2716		M	18	4	22	2	11	3	17	1	6
2717		Z	68	17	25	5	7	8	12	3	4
2718	LEIBESERZIENUNG	M	1297	198	15	133	10	162	12	125	10
2719		M	636	114	18	54	8	98	15	50	8
2720		Z	1933	312	16	187	10	260	13	175	9
2721	LERNBEHINDERTEN-	M	4								
2722	PAEDAGOGIK	M	7	1	14						
2723		Z	11	1	9						
2724	LINGUISTIK	M	90	13	14	5	6	17	19	8	9
2725		M	89	21	24	4	4	13	15	7	8
2726		Z	179	34	19	9	5	30	17	15	8
2727	LOGOPÄDIE/	M	10	2	20	2	20				
2728	SPRECHERZIEHUNG	M	25	12	48	1	4	4	16	1	4
2729		Z	35	14	40	3	9	4	11	1	3
2730	MITTELLATEIN	M	12	2	17			2	17		
2731		M	3	1	33						
2732		Z	15	3	20			2	13		
2733	NIEDERLAENDISCH	M	1	1	100						
2734		M									
2735		Z	1	1	100						
2736	NORDISTIK/SKAN-	M	41	5	12	5	12	1	2	1	2
2737	DINAVISTIK	M	35	11	31			3	9	1	3
2738		Z	76	16	21	5	7	4	5	2	3
2739	ORIENTALISTIK	M	181	25	14	10	6	18	10	9	5
2740		M	134	33	25	11	8	18	13	7	5
2741		Z	315	58	18	21	7	36	11	16	5
2742	OSTASIATISCHE	M	86	20	23	8	9	11	13	6	7
2743	PHILOLOGIE	M	64	17	27	3	5	15	23	8	13
2744		Z	150	37	25	11	7	26	17	14	9
2745	PHILOSOPHIE	M	2601	516	20	243	9	256	10	183	7
2746		M	787	206	26	67	9	110	14	52	7
2747		Z	3388	722	21	310	9	366	11	235	7
2748	PHONETIK UND	M	17	3	18					1	6
2749	SPRACHLICHE	M	16	7	44	1	6				
2750	KOMMUNIKATION	Z	33	10	30	1	3			1	3
2751	PORTUGIESISCH	M	4	1	25					2	50
2752		M	4	1	25	1	25	2	50		
2753		Z	8	2	25	1	13	2	25	2	25
2754	PSYCHOLOGIE	M	6640	731	11	198	3	688	10	266	4
2755		M	6098	823	13	252	4	802	13	255	4
2756		Z	12738	1554	12	450	4	1490	12	521	4
2757	PUBLIZISTIK/ZEI-	M	1039	201	19	96	9	103	10	66	6
2758	TUNGSWISSEN-	M	542	179	33	46	8	67	12	33	6
2759	SCHAFT	Z	1581	380	24	142	9	170	11	99	6
2760	RELIGIONSPAEDA-	M	138	82	59			32	23	1	1
2761	GOGIK/KIRCHLICHE	M	157	84	54			42	27		
2762	BILDUNGSARBEIT	Z	295	166	56			74	25	1	0
2763	RELIGIONSWISSEN-	M	64	12	19	7	11	9	14	7	11
2764	SCHAFT	M	32	7	22	5	16	4	13		
2765		Z	96	19	20	12	13	13	14	7	7
2766	ROMANISTIK	M	449	95	21	28	6	39	9	18	4
2767		M	880	273	31	70	8	118	13	38	4
2768		Z	1329	368	28	98	7	157	12	56	4
2769	RUSSISCH	M	7	3	43			2	29		
2770		M	20	7	35	3	15	3	15	2	10
2771		Z	27	10	37	3	11	5	19	2	7

semester 1974/75

Lehramtsprüfung, Studienfachgruppe, Fachsemester und Hochschulart

im ... Fachsemester

im ... Fachsemester												Lfd. Nr.
5.		6.		7.		8.		9.		10.		
Anzahl	%	Anzahl	%	Anzahl	%	Anzahl	%	Anzahl	%	Anzahl	%	
KUNSTHOCHSCHULEN INSGESAMT												
9	13	4	6	7	10	2	3	3	4	1	1	2709
5	22			3	13			2	9	1	4	2710
14	15	4	4	10	11	2	2	5	5	2	2	2711
1	33							1	33			2712
1	33							1	33			2713
												2714
5	10	1	2	1	2			1	2			2715
				1	6			2	11			2716
5	7	1	1	2	3			3	4			2717
170	13	79	6	150	12	66	5	71	5	38	3	2718
108	17	35	6	64	10	17	3	32	5	13	2	2719
278	14	114	6	214	11	83	4	103	5	51	3	2720
1	25			2	50			1	25			2721
1	14			1	14	2	29	2	29			2722
2	18			3	27	2	18	3	27			2723
6	7	5	6	5	6	7	8	8	9	4	4	2724
10	11	4	4	4	4	5	6	6	7	4	4	2725
16	9	9	5	9	5	12	7	14	8	8	4	2726
1	10	3	30	1	10			1	10			2727
		3	12	2	8	2	8					2728
1	3	6	17	3	9	2	6	1	3			2729
1	8	1	8					1	8	1	8	2730
1	7	1	7	1	33							2731
				1	7			1	7	1	7	2732
												2733
												2734
												2735
3	7			3	7	6	15	3	7	2	5	2736
1	3	3	9	2	6	2	6			2	6	2737
4	5	3	4	5	7	8	11	3	4	4	5	2738
13	7	8	4	15	8	4	2	7	4	8	4	2739
6	4	4	3	15	11	7	5	8	6	4	3	2740
19	6	12	4	30	10	11	3	15	5	12	4	2741
8	9	1	1	6	7	5	6	4	5	5	6	2742
5	8	2	3	4	6	1	2	4	6	1	2	2743
13	9	3	2	10	7	6	4	8	5	6	4	2744
199	8	121	5	176	7	94	4	120	5	67	3	2745
59	7	27	3	39	5	24	3	37	5	19	2	2746
258	8	148	4	215	6	118	3	157	5	86	3	2747
				1	6			3	18	1	6	2748
2	13	2	13					1	6			2749
2	6	2	6	1	3			4	12	1	3	2750
1	25											2751
1	13											2752
												2753
626	9	293	4	566	9	403	6	641	10	463	7	2754
639	10	241	4	550	9	335	5	643	11	340	6	2755
1265	10	534	4	1116	9	738	6	1284	10	803	6	2756
80	8	47	5	86	8	49	5	65	6	49	5	2757
33	6	24	4	29	5	19	4	21	4	16	3	2758
113	7	71	4	115	7	68	4	86	5	65	4	2759
22	16					1	1					2760
31	20											2761
53	18					1	0					2762
5	8	1	2	1	2	1	2	2	3	2	3	2763
5	16	1	3							1	3	2764
10	10	2	2	1	1	1	1	2	2	3	3	2765
33	7	10	2	21	5	13	3	19	4	20	4	2766
66	8	31	4	49	6	19	2	20	2	22	3	2767
99	7	41	3	70	5	32	2	39	3	42	3	2768
				1	14					1	14	2769
3	15					1	5					2770
3	11			1	4	1	4			1	4	2771

Lfd. Nr.	Studienfach/ Fachrichtung bzw. angestrebte Lehr- amtsprüfung und Studienfachgruppe	Ge- schl.	Lavon waren									
			11.		12.		13.		14.		15.	
			Anzahl	%	Anzahl	%	Anzahl	%	Anzahl	%	Anzahl	%
WISSENSCHAFTLICHE UND												
2709	KOMMUNIKATIONS-	M	2	3			2	3	1	1	1	1
2710	WISSENSCHAFT	M	1	4			1	4	1	4		
2711		Z	3	3			3	3	2	2	1	1
2712	KOREANISTIK	M					1	33				
2713		M										
2714		Z					1	33				
2715	LATEIN	M	2	4	1	2	4	8	2	4	1	2
2716		M					2	11	1	6		
2717		Z	2	3	1	1	6	9	3	4	1	1
2718	LEIBESERZIEHUNG	M	25	2	22	2	20	2	10	1	8	1
2719		M	12	2	9	1	14	2	6	1	4	1
2720		Z	37	2	31	2	34	2	16	1	12	1
2721	LERNHINWISSEN-	M										
2722	PAEDAGOGIK	M										
2723		Z										
2724	LINGUISTIK	M	2	2	1	1	3	3	3	3	1	1
2725		M	2	2	3	3	2	2	1	1	1	1
2726		Z	4	2	4	2	5	3	4	2	2	1
2727	LOGOPÄDIE/	M										
2728	SPRECHERZIEHUNG	M										
2729		Z										
2730	MITTELLATEIN	M							1	8	2	17
2731		M	1	33								
2732		Z	1	7					1	7	2	13
2733	NIEDERLÄNDISCH	M										
2734		M										
2735		Z										
2736	NORDISTIK/SKAN-	M	4	10							3	7
2737	DINAVISTIK	M	1	3	2	6	1	3	2	6		
2738		Z	5	7	2	3	1	1	2	3	3	4
2739	ORIENTALISTIK	M	6	3	11	6	8	4	7	4	5	3
2740		M	6	4	1	1	5	4	3	2	1	1
2741		Z	12	4	12	4	13	4	10	3	6	2
2742	OSTASIATISCHE	M	3	3	5	6			1	1		
2743	PHILOLOGIE	M			1	2	1	2			2	3
2744		Z	3	2	6	4	1	1	1	1	2	1
2745	PHILOSOPHIE	M	131	5	66	3	114	4	64	2	65	2
2746		M	32	4	9	1	19	2	11	1	20	3
2747		Z	163	5	75	2	133	4	75	2	85	3
2748	PHONETIK UND	M	1	6	1	6	3	18	1	6		
2749	SPRACHLICHE	M			1	6					2	13
2750	KOMMUNIKATION	Z	1	3	2	6	3	9	1	3	2	6
2751	PORTUGIESISCH	M										
2752		M										
2753		Z										
2754	PSYCHOLOGIE	M	435	7	319	5	307	5	195	3	163	2
2755		M	423	7	168	3	221	4	102	2	111	2
2756		Z	858	7	487	4	528	4	297	2	274	2
2757	PUBLIZISTIK/ZEI-	M	48	5	38	4	23	2	19	2	24	2
2758	TUNGSWISSEN-	M	16	3	10	2	13	2	10	2	11	2
2759	SCHAFT	Z	64	4	48	3	36	2	29	2	35	2
2760	RELIGIONSPAEDA-	M										
2761	GOGIK/KIRCHLICHE	M										
2762	BILDUNGSARBEIT	Z										
2763	RELIGIONSWISSEN-	M	4	6	1	2	5	8	1	2		
2764	SCHAFT	M	2	6	2	6	1	3	1	3		
2765		Z	6	6	3	3	6	6	2	2		
2766	ROMANISTIK	M	25	6	12	3	17	4	23	5	14	3
2767		M	33	4	25	3	29	3	18	2	22	3
2768		Z	58	4	37	3	46	3	41	3	36	3
2769	RUSSISCH	M										
2770		M							1	5		
2771		Z							1	4		

semester 1974/75

Lehramtsprüfung, Studienfachgruppe, Fachsemester und Hochschulart

im ... Fachsemester												Lfd. Nr.
16.		17.		18.		19.		20. und höheren		ohne Angabe		
Anzahl	%	Anzahl	%	Anzahl	%	Anzahl	%	Anzahl	%	Anzahl	%	
KUNSTHOCHSCHULEN INSGESAMT												
		1	1	1	1			4	6			2709
		1	1	1	1			4	4			2710
												2711
												2712
												2713
												2714
3	6	1	2	1	2			4	8			2715
1	6							1	6			2716
4	6	1	1	1	1			5	7			2717
6	0	2	0	5	0	3	0	3	0	1	0	2718
2	0	1	0	1	0			2	0			2719
8	0	3	0	6	0	3	0	5	0	1	0	2720
												2721
												2722
												2723
1	1			1	1							2724
1	1			1	1							2725
2	1			2	1							2726
												2727
												2728
												2729
1	8											2730
1	7											2731
												2732
												2733
												2734
												2735
3	7							2	5			2736
3	4	1	3	2	6			1	3			2737
		1	1	2	3			3	4			2738
4	2	6	3	4	2	3	2	10	6			2739
1	1	1	1					3	2			2740
5	2	7	2	4	1	3	1	13	4			2741
		1	1					2	2			2742
		1	1					2	1			2743
												2744
29	1	39	1	33	1	12	0	73	3			2745
17	2	11	1	8	1	3	0	17	2			2746
46	1	50	1	41	1	15	0	90	3			2747
				1	6			1	6			2748
				1	3			1	3			2749
												2750
												2751
												2752
												2753
115	2	59	1	48	1	31	0	93	1			2754
58	1	50	1	28	0	10	0	46	1	1	0	2755
173	1	109	1	76	1	41	0	139	1	1	0	2756
8	1	11	1	12	1	2	0	12	1			2757
1	0	6	1	4	1	1	0	3	1			2758
9	1	17	1	16	1	3	0	15	1			2759
												2760
												2761
												2762
2	3	1	2	1	2	2	3	3	9			2763
2	2	1	1	1	1	2	2	3	3			2764
												2765
11	2	15	3	13	3	1	0	22	5			2766
10	1	11	1	10	1	5	1	11	1			2767
21	2	26	2	23	2	6	0	33	2			2768
												2769
												2770
												2771

Lfd. Nr.	Studienfach/ Fachrichtung bzw. angestrebte Lehr- amtsprüfung und Studienfachgruppe	Ge- schl.	Insgesamt	Davon waren							
				1.		2.		3.		4.	
				Anzahl	%	Anzahl	%	Anzahl	%	Anzahl	%
WISSENSCHAFTLICHE UND											
2772	SCHWERHOERIGEN-	M	1								
2773	PAEDAGOGIK	W									
2774		Z	1								
2775	SEMITISTIK	M	19	1	5	2	11	2	11	1	5
2776		W	5	2	40						
2777		Z	24	3	13	2	8	2	8	1	4
2778	SINOLOGIE /	M	241	36	15	26	11	26	11	15	6
2779	CHINESISCH	W	161	41	25	18	11	27	17	8	5
2780		Z	402	77	19	44	11	53	13	23	6
2781	SLAWISTIK	M	375	77	21	25	7	27	7	20	5
2782		W	571	128	22	43	8	68	12	36	6
2783		Z	946	205	22	68	7	95	10	56	6
2784	SONDERSCHULPAE-	M	227	39	17	35	15	34	15	42	19
2785	DAGOGIK	W	242	50	21	51	21	43	18	45	19
2786		Z	469	89	19	86	18	77	16	87	19
2787	SPANISCH	M	34	7	21	8	24	2	6	5	15
2788		W	76	24	32	12	16	7	9	8	11
2789		Z	110	31	28	20	18	9	8	13	12
2790	SPRACHHEILPAE-	M	2			1	50				
2791	DAGOGIK	W	8	1	13						
2792		Z	10	1	10	1	10				
2793	STUDIENKOLLEG	M	547	58	11	42	8	18	3	11	2
2794		W	153	26	17	23	15	4	3	1	1
2795		Z	700	84	12	65	9	22	3	12	2
2796	TURKOLOGIE	M	6	1	17			2	33		
2797		W	5	1	20			1	20		
2798		Z	11	2	18			3	27		
2799	UEBERSETZER /	M	2								
2800	ARABISCH	W	3								
2801		Z	5								
2802	UEBERSETZER /	M	56	4	7	2	4	4	7	4	7
2803	DEUTSCH	W	86	10	12	5	6	11	13	9	10
2804		Z	142	14	10	7	5	15	11	13	9
2805	UEBERSETZER /	M	49	10	20	8	16	1	2	4	8
2806	ENGLISCH	W	194	35	18	5	3	15	8	14	7
2807		Z	243	45	19	13	5	16	7	18	7
2808	UEBERSETZER /	M	24	7	29	2	8	4	17	1	4
2809	FRANZOESISCH	W	192	27	14	12	6	16	8	6	3
2810		Z	216	34	16	14	6	20	9	7	3
2811	UEBERSETZER /	M	5			1	20	1	20	1	20
2812	ITALIENISCH	W	25	2	8	5	20	4	16		
2813		Z	30	2	7	6	20	5	17	1	3
2814	UEBERSETZER /	M	2			1	50				
2815	NIEDERLAENDISCH	W	1	1	100						
2816		Z	3	1	33	1	33				
2817	UEBERSETZER /	M	2			2	100				
2818	PORTUGIESISCH	W	3					2	67		
2819		Z	5			2	40	2	40		
2820	UEBERSETZER /	M	5					1	20		
2821	RUSSISCH	W	17	3	18	3	18	1	6		
2822		Z	22	3	14	3	14	2	9		
2823	UEBERSETZER /	M	5	2	40			1	20		
2824	SPANISCH	W	26	2	8	3	12	2	8		
2825		Z	31	4	13	3	10	3	10		
2826	VERHALTENSGE-	M	1								
2827	STOERTENPAEDA-	W	2					1	50		
2828	GOGIK	Z	3					1	33		
2829	VOELKERKUNDE	M	464	94	20	51	11	56	12	26	6
2830		W	417	100	24	49	12	54	13	37	9
2831		Z	881	194	22	100	11	110	12	63	7
2832	VOLKSKUNDE	M	102	16	16	6	6	11	11	5	5
2833		W	111	34	31	7	6	17	15	4	4
2834		Z	213	50	23	13	6	28	13	9	4

semester 1974/75

Lehramtsprüfung, Studienfachgruppe, Fachsemester und Hochschulart

im ... Fachsemester

im ... Fachsemester												Lfd. Nr.
5.		6.		7.		8.		9.		10.		
Anzahl	%	Anzahl	%	Anzahl	%	Anzahl	%	Anzahl	%	Anzahl	%	
KUNSTHOCHSCHULEN INSGESAMT												
		1	100									2772
		1	100									2773
												2774
4	21	1	5			2	11					2775
4	17	1	20			2	8					2776
		2	8									2777
26	11	16	7	18	7	7	3	14	6	7	3	2778
14	9	10	6	11	7	3	2	8	5	5	3	2779
40	10	26	6	29	7	10	2	22	5	12	3	2780
21	6	22	6	21	6	16	4	13	3	25	7	2781
48	8	18	3	37	6	18	3	30	5	17	3	2782
69	7	40	4	58	6	34	4	43	5	42	4	2783
11	5	16	7	16	7	5	2	15	7	11	5	2784
5	2	13	5	8	3	9	4	6	2	11	5	2785
16	3	29	6	24	5	14	3	21	4	22	5	2786
1	3	1	3	4	12			1	3	1	3	2787
4	5	2	3	3	4	3	4	3	4	2	3	2788
5	5	3	3	7	6	3	3	4	4	3	3	2789
1	50											2790
1	13	2	25	2	25			1	13			2791
2	20	2	20	2	20			1	10			2792
												2793
1	1	1	0									2794
1	0	1	0									2795
1	17											2796
1	20			1	20							2797
2	18			1	9							2798
										1	50	2799
2	67			1	33							2800
2	40			1	20					1	20	2801
												2802
10	18	7	13	7	13	3	5	9	16	3	5	2803
14	16	10	12	14	16	2	2	6	7	3	3	2804
24	17	17	12	21	15	5	4	15	11	6	4	2805
9	18	2	4	6	12	2	4	2	4	1	2	2806
27	14	16	8	31	16	12	6	25	13	8	4	2807
36	15	18	7	37	15	14	6	27	11	9	4	2808
1	4	2	8	1	4			3	13			2809
28	15	16	8	43	22	14	7	21	11	2	1	2810
29	13	18	8	44	20	14	6	24	11	2	1	2811
				1	20							2812
3	12	3	12	5	20	1	4			1	4	2813
3	10	3	10	6	20	1	3			1	3	2814
												2815
												2816
												2817
								1	33			2818
								1	20			2819
				1	20	2	40					2820
1	6			6	35	1	6	1	6			2821
1	5			7	32	3	14	1	5			2822
1	20	1	20									2823
4	15	3	12	2	8	2	8	4	15	2	8	2824
5	16	4	13	2	6	2	6	4	13	2	6	2825
										1	100	2826
1	50									1	33	2827
1	33											2828
31	7	25	5	30	6	17	4	21	5	19	4	2829
39	9	24	6	21	5	14	3	11	3	5	1	2830
70	8	49	6	51	6	31	4	32	4	24	3	2831
5	5	4	4	9	9	3	3	2	2	6	6	2832
14	13	4	4	6	5	1	1	6	5	5	5	2833
19	9	8	4	15	7	4	2	8	4	11	5	2834

Lfd. Nr.	Studienfach/ Fachrichtung bzw. angestrebte Lehr- amtsprüfung und Studienfachgruppe	Ge- schl.	Davon waren									
			11.		12.		13.		14.		15.	
			Anzahl	%	Anzahl	%	Anzahl	%	Anzahl	%	Anzahl	%
WISSENSCHAFTLICHE UND												
2772	SCHWERHOERIGEN-	M										
2773	PAEDAGOGIK	W										
2774		Z										
2775	SEMITISTIK	M	1	5			1	5			2	11
2776		W	1	20							1	20
2777		Z	2	8			1	4			3	13
2778	SINOLOGIE /	M	12	5	7	3	8	3	8	3	9	4
2779	CHINESISCH	W	4	2	1	1	3	2	2	1		
2780		Z	16	4	8	2	11	3	10	2	9	2
2781	SLAWISTIK	M	13	3	12	3	21	6	16	4	11	3
2782		W	30	5	15	3	26	5	11	2	11	2
2783		Z	43	5	27	3	47	5	27	3	22	2
2784	SONDERSCHULPAE-	M			2	1	1	0				
2785	DAGOGIK	W			1	0						
2786		Z			3	1	1	0				
2787	SPANISCH	M	1	3	1	3						
2788		W	1	1	1	1	3	4			1	1
2789		Z	2	2	2	2	3	3			1	1
2790	SPRACHNEILPAE-	M										
2791	DAGOGIK	W	1	13								
2792		Z	1	10								
2793	STUDIENKOLLEG	M										
2794		W										
2795		Z										
2796	TURKOLOGIE	M					1	17	1	17		
2797		W									1	20
2798		Z					1	9	1	9	1	9
2799	UEBERSETZER /	M			1	50						
2800	ARABISCH	W										
2801		Z			1	20						
2802	UEBERSETZER /	M			2	4						
2803	DEUTSCH	W			1	1					1	1
2804		Z			3	2					1	1
2805	UEBERSETZER /	M	1	2	1	2					1	2
2806	ENGLISCH	W	4	2			2	1				
2807		Z	5	2	1	0	2	1			1	0
2808	UEBERSETZER /	M	2	8			1	4				
2809	FRANZOESISCH	W	5	3	1	1						
2810		Z	7	3	1	0	1	0				
2811	UEBERSETZER /	M			1	20						
2812	ITALIENISCH	W	1	4								
2813		Z	1	3	1	3						
2814	UEBERSETZER /	M										
2815	NIEDERLAENDISCH	W										
2816		Z										
2817	UEBERSETZER /	M										
2818	PORTUGIESISCH	W										
2819		Z										
2820	UEBERSETZER /	M					1	20				
2821	RUSSISCH	W										
2822		Z					1	5				
2823	UEBERSETZER /	M										
2824	SPANISCH	W	1	4	1	4						
2825		Z	1	3	1	3						
2826	VERHALTENSGE-	M										
2827	STOERTENPAEDA-	W										
2828	GOGIK	Z										
2829	VOELKERKUNDE	M	22	5	14	3	20	4	8	2	11	2
2830		W	17	4	6	1	12	3	8	2	5	1
2831		Z	39	4	20	2	32	4	16	2	16	2
2832	VOLKSKUNDE	M	2	2	8	8	3	3	3	3	3	3
2833		W	2	2	1	1	2	2	2	2	3	3
2834		Z	4	2	9	4	5	2	5	2	6	3

semester 1974/75

Lehramtsprüfung, Studienfachgruppe, Fachsemester und Hochschulart

im ... Fachsemester												Lfd. Nr.
16.		17.		18.		19.		20. und höheren		ohne Angabe		
Anzahl	%	Anzahl	%	Anzahl	%	Anzahl	%	Anzahl	%	Anzahl	%	
KUNSTHOCHSCHULEN INSGESAMT												
												2772
												2773
												2774
									2	11		2775
									2	8		2776
												2777
1	0	2	1	1	0	1	0	1	0			2778
1	1	1	1	2	1	1	1	1	1			2779
2	0	3	1	3	1	2	0	2	0			2780
6	2	8	2	2	1	1	0	18	5			2781
12	2	2	0	7	1			14	2			2782
18	2	10	1	9	1	1	0	32	3			2783
												2784
												2785
												2786
2	6											2787
1	1											2788
3	3	1	1									2789
												2790
												2791
												2792
										417	76	2793
										98	64	2794
										515	74	2795
												2796
												2797
												2798
												2799
												2800
												2801
		1	2									2802
		1	1									2803
												2804
								1	2			2805
								1	0			2806
												2807
												2808
								1	1			2809
								1	0			2810
												2811
												2812
												2813
										1	50	2814
										1	33	2815
												2816
												2817
												2818
												2819
												2820
1	6											2821
1	5											2822
												2823
												2824
												2825
												2826
												2827
												2828
4	1	6	1	4	1			5	1			2829
1	0	5	1	1	0			6	1			2830
5	1	11	1	5	1	2	0	11	1			2831
						2	0					
2	2	3	3	2	2	3	3	6	6			2832
				1	1			2	2			2833
2	1	3	1	3	1	3	1	8	4			2834

Lfd. Nr.	Studienfach/ Fachrichtung bzw. angestrebte Lehr- amtsprüfung und Studienfachgruppe	Ge- schl.	Insgesamt	Davon waren							
				1.		2.		3.		4.	
				Anzahl	%	Anzahl	%	Anzahl	%	Anzahl	%
W I S S E N S C H A F T L I C H E U N D											
2835	ZENTRALASIA-	M	6	1	17					2	33
2836	TISCHE SPRACHEN	W	4					1	25		
2837		Z	10	1	10			1	10	2	20
2838	G E I S T E S -	M	35748	5395	15	2309	6	3707	10	2086	6
2839	UND S P R A C H -	W	32588	6278	19	2172	7	4429	14	1794	6
2840	W I S S E N -	Z	68336	11673	17	4481	7	8136	12	3880	6
2841	S C H A F T E N										
2842	ANTHROPOLOGIE	M	6			1	17				
2843		W	9	1	11					1	11
2844		Z	15	1	7	1	7			1	7
2845	ASTRONOMIE	M	91	14	15	3	3	12	13	3	3
2846		W	7	4	57			1	14		
2847		Z	98	18	18	3	3	13	13	3	3
2848	BIOCHEMIE	M	342	33	10	18	5	34	10	19	6
2849		W	97	5	5	8	8	12	12	4	4
2850		Z	439	38	9	26	6	46	10	23	5
2851	BIOCHEMIE	M	342	33	10	18	5	34	10	19	6
2852		W	97	5	5	8	8	12	12	4	4
2853		Z	439	38	9	26	6	46	10	23	5
2854	BIOLOGIE	M	4683	594	13	177	4	521	11	179	4
2855		W	2767	400	14	126	5	365	13	94	3
2856		Z	7450	994	13	303	4	886	12	273	4
2857	BOTANIK	M	8								
2858		W	2	1	50			1	50		
2859		Z	10	1	10			1	10		
2860	MIKROBIOLOGIE	M	49	5	10	2	4	2	4	1	2
2861		W	18	1	6			1	6	1	6
2862		Z	67	6	9	2	3	3	4	2	3
2863	ZOOLOGIE	M	24	1	4	1	4	1	4		
2864		W	10			1	10				
2865		Z	34	1	3	2	6	1	3		
2866	BIOLOGIE	M	4764	600	13	180	4	524	11	180	4
2867		W	2797	402	14	127	5	367	13	95	3
2868		Z	7561	1002	13	307	4	891	12	275	4
2869	CHEMIE	M	13164	1860	14	535	4	1281	10	440	3
2870		W	2923	879	30	216	7	528	18	152	5
2871		Z	16087	2739	17	751	5	1809	11	592	4
2872	CHEMIE	M	13164	1860	14	535	4	1281	10	440	3
2873		W	2923	879	30	216	7	528	18	152	5
2874		Z	16087	2739	17	751	5	1809	11	592	4
2875	GEOLOGIE/GEOL.	M	2336	544	23	186	8	284	12	130	6
2876	U. PALAEOLOGIE	W	526	242	46	41	8	98	19	24	5
2877		Z	2862	786	27	227	8	382	13	154	5
2878	GEOLOGIE UND	M	2336	544	23	186	8	284	12	130	6
2879	PALAEOLOGIE	W	526	242	46	41	8	98	19	24	5
2880		Z	2862	786	27	227	8	382	13	154	5
2881	GEOPHYSIK/GEOPHY-	M	347	93	27	33	10	42	12	20	6
2882	SIK UND METEORO-	W	44	16	36	2	5	9	20	2	5
2883	LOGIE	Z	391	109	28	35	9	51	13	22	6
2884	INFORMATIK	M	3437	761	22	168	5	642	19	164	5
2885		W	554	146	26	37	7	125	23	21	4
2886		Z	3991	907	23	205	5	767	19	185	5
2887	INFORMATIK	M	3437	761	22	168	5	642	19	164	5
2888		W	554	146	26	37	7	125	23	21	4
2889		Z	3991	907	23	205	5	767	19	185	5
2890	KYBERNETIK	M	77	18	23	1	1	16	21	1	1
2891		W	2	2	100						
2892		Z	79	20	25	1	1	16	20	1	1
2893	LEBENSMITTEL-	M	472	54	11	31	7	35	7	64	14
2894	CHEMIE	W	530	66	12	32	6	63	12	80	15
2895		Z	1002	120	12	63	6	98	10	144	14
2896	LIMNOLOGIE	M	9			1	11				
2897		W	4								
2898		Z	13			1	8				

semester 1974/75

Lehramtsprüfung, Studienfachgruppe, Fachsemester und Hochschulart

im ... Fachsemester

im ... Fachsemester												Lfd. Nr.
5.		6.		7.		8.		9.		10.		
Anzahl	%	Anzahl	%	Anzahl	%	Anzahl	%	Anzahl	%	Anzahl	%	
KUNSTHOCHSCHULEN INSGESAMT												
1	17	1	17									2835
1	25	1	25									2836
2	20	2	20									2837
3342	9	1939	5	2999	8	1813	5	2296	6	1544	4	2838
3661	11	1613	5	3256	10	1449	4	2244	7	1077	3	2839
7003	10	3552	5	6255	9	3262	5	4540	7	2621	4	2840
												2841
				1	17							2842
1	11			1	7	2	22			1	11	2843
1	7					2	13			1	7	2844
14	15	4	4	10	11			5	5	1	1	2845
		1	14			1	14					2846
14	14	5	5	10	10	1	1	5	5	1	1	2847
19	6	23	7	20	6	7	2	19	6	19	6	2848
9	9	4	4	9	9	4	4	4	4	5	5	2849
28	6	27	6	29	7	11	3	23	5	24	5	2850
19	6	23	7	20	6	7	2	19	6	19	6	2851
9	9	4	4	9	9	4	4	4	4	5	5	2852
28	6	27	6	29	7	11	3	23	5	24	5	2853
416	9	150	3	423	9	195	4	348	7	183	4	2854
290	10	90	3	293	11	98	4	227	8	82	3	2855
706	9	240	3	716	10	293	4	575	8	265	4	2856
										1	13	2857
										1	10	2858
												2859
2	4			2	4	2	4	3	6	5	10	2860
				3	17			3	17	2	11	2861
2	3			5	7	2	3	6	9	7	10	2862
2	8					1	4					2863
1	10			1	10	1	10					2864
3	9			1	3	2	6					2865
420	9	150	3	425	9	198	4	351	7	189	4	2866
291	10	90	3	297	11	99	4	230	8	84	3	2867
711	9	240	3	722	10	297	4	581	8	273	4	2868
1143	9	382	3	1008	8	366	3	924	7	499	4	2869
305	10	96	3	180	6	55	2	104	4	43	1	2870
1448	9	478	3	1188	7	421	3	1028	6	542	3	2871
1143	9	382	3	1008	8	366	3	924	7	499	4	2872
305	10	96	3	180	6	55	2	104	4	43	1	2873
1448	9	478	3	1188	7	421	3	1028	6	542	3	2874
237	10	118	5	157	7	75	3	112	5	77	3	2875
50	10	8	2	20	4	7	1	7	1	2	0	2876
287	10	126	4	177	6	82	3	119	4	79	3	2877
237	10	118	5	157	7	75	3	112	5	77	3	2878
50	10	8	2	20	4	7	1	7	1	2	0	2879
287	10	126	4	177	6	82	3	119	4	79	3	2880
22	6	6	2	22	6	13	4	18	5	5	1	2881
8	18	2	5							1	2	2882
30	8	8	2	22	6	13	3	18	5	6	2	2883
567	16	127	4	391	11	106	3	269	8	49	1	2884
95	17	18	3	65	12	13	2	25	5	1	0	2885
662	17	145	4	456	11	119	3	294	7	50	1	2886
567	16	127	4	391	11	106	3	269	8	49	1	2887
95	17	18	3	65	12	13	2	25	5	1	0	2888
662	17	145	4	456	11	119	3	294	7	50	1	2889
19	25	2	3	8	10			3	4	2	3	2890
19	24	2	3	8	10			3	4	2	3	2891
												2892
83	18	34	7	35	7	25	5	33	7	15	3	2893
103	19	34	6	39	7	16	3	44	8	12	2	2894
186	19	68	7	74	7	41	4	77	8	27	3	2895
						1	11					2896
						1	8					2897
												2898

Lfd. Nr.	Studienfach/ Fachrichtung bzw. angestrebte Lehr- amtsprüfung und Studienfachgruppe	Ge- schl.	Davon waren									
			11.		12.		13.		14.		15.	
			Anzahl	%	Anzahl	%	Anzahl	%	Anzahl	%	Anzahl	%
W I S S E N S C H A F T L I C H E U N D												
2835	ZENTRALASIA-	M	1	17								
2836	TISCHE SPRACHEN	M										
2837		Z	1	10								
2838	G E I S T E S -	M	1564	4	1140	3	1171	3	816	2	725	2
2839	U N D S P R A C H -	M	1263	4	601	2	760	2	379	1	438	1
2840	W I S S E N -	Z	2827	4	1741	3	1931	3	1195	2	1163	2
2841	S C H A F T E N											
2842	ANTHROPOLOGIE	M					2	33				
2843		M					1	11			1	11
2844		Z					3	20			1	7
2845	ASTRONOMIE	M	4	4	1	1	5	5	2	2	3	3
2846		M										
2847		Z	4	4	1	1	5	5	2	2	3	3
2848	BIOCHEMIE	M	22	6	16	5	9	3	20	6	17	5
2849		M	3	3	1	1	2	2	7	7	4	4
2850		Z	25	6	17	4	11	3	27	6	21	5
2851	BIOCHEMIE	M	22	6	16	5	9	3	20	6	17	5
2852		M	3	3	1	1	2	2	7	7	4	4
2853		Z	25	6	17	4	11	3	27	6	21	5
2854	BIOLOGIE	M	308	7	253	5	313	7	150	3	184	4
2855		M	168	6	69	2	164	6	64	2	86	3
2856		Z	476	6	322	4	477	6	214	3	270	4
2857	BOTANIK	M	1	13	1	13	1	13			1	13
2858		M										
2859		Z	1	10	1	10	1	10			1	10
2860	MIKROBIOLOGIE	M	2	4	5	10	10	20			4	8
2861		M	2	11			2	11			1	6
2862		Z	4	6	5	7	12	18			5	7
2863	ZOOLOGIE	M	2	8			2	8			2	8
2864		M	1	10	2	20			1	10		
2865		Z	3	9	2	6	2	6	1	3	2	6
2866	BIOLOGIE	M	313	7	259	5	326	7	150	3	191	4
2867		M	171	6	71	3	166	6	65	2	87	3
2868		Z	484	6	330	4	492	7	215	3	278	4
2869	CHEMIE	M	927	7	685	5	879	7	470	4	472	4
2870		M	103	4	38	1	74	3	31	1	35	1
2871		Z	1030	6	723	4	953	6	501	3	507	3
2872	CHEMIE	M	927	7	685	5	879	7	470	4	472	4
2873		M	103	4	38	1	74	3	31	1	35	1
2874		Z	1030	6	723	4	953	6	501	3	507	3
2875	GEOLOGIE/GEOL.	M	84	4	51	2	59	3	33	1	40	2
2876	U. PALAEOLOGIE	M	8	2	5	1	3	1	2	0	2	0
2877		Z	92	3	56	2	62	2	35	1	42	1
2878	GEOLOGIE UND	M	84	4	51	2	59	3	33	1	40	2
2879	PALAEOLOGIE	M	8	2	5	1	3	1	2	0	2	0
2880		Z	92	3	56	2	62	2	35	1	42	1
2881	GEOPHYSIK/GEOPHY-	M	14	4	13	4	6	2	10	3	6	2
2882	SIK UND METEORO-	M	1	2	2	5	1	2				
2883	LOGIE	Z	15	4	15	4	7	2	10	3	6	2
2884	INFORMATIK	M	127	4	18	1	29	1	6	0	10	0
2885		M	3	1	1	0	2	0				
2886		Z	130	3	19	0	31	1	6	0	10	0
2887	INFORMATIK	M	127	4	18	1	29	1	6	0	10	0
2888		M	3	1	1	0	2	0				
2889		Z	130	3	19	0	31	1	6	0	10	0
2890	KYBERNETIK	M	3	4	1	1	3	4				
2891		M										
2892		Z	3	4	1	1	3	4				
2893	LEBENSMITTEL-	M	21	4	8	2	7	1	3	1	7	1
2894	CHEMIE	M	19	4	4	1	6	1	2	0	2	0
2895		Z	40	4	12	1	13	1	5	0	9	1
2896	LIMNOLOGIE	M	1	11	1	11	1	11	2	22		
2897		M					2	50	1	25		
2898		Z	1	8	1	8	3	23	3	23		

semester 1974/75

Lehramtsprüfung, Studienfachgruppe, Fachsemester und Hochschulart

im ... Fachsemester												Lfd. Nr.
16.		17.		18.		19.		20. und höheren		ohne Angabe		
Anzahl	%	Anzahl	%	Anzahl	%	Anzahl	%	Anzahl	%	Anzahl	%	
KUNSTHOCHSCHULEN INSGESAMT												
								1	25			2835
								1	10			2836
												2837
446	1	386	1	310	1	174	0	594	2	992	3	2838
236	1	216	1	154	0	77	0	241	1	250	1	2839
682	1	602	1	464	1	251	0	835	1	1242	2	2840
												2841
		1	17									2842
		1	11					1	17			2843
		2	13					1	7			2844
1	1	1	1	2	2	2	2	4	4			2845
1	1	1	1	2	2	2	2	4	4			2846
												2847
10	3	10	3	9	3	5	1	13	4			2848
3	3	5	5	4	4	1	1	3	3			2849
13	3	15	3	13	3	6	1	16	4			2850
10	3	10	3	9	3	5	1	13	4			2851
3	3	5	5	4	4	1	1	3	3			2852
13	3	15	3	13	3	6	1	16	4			2853
65	1	80	2	49	1	23	0	71	2			2854
37	1	47	2	32	1	11	0	24	1	1	0	2855
102	1	127	2	81	1	34	0	95	1	1	0	2856
		1	13									2857
		1	10					2	25			2858
								2	20			2859
1	2	1	2			1	2	1	2			2860
1	1	1	6	1	6							2861
		2	3	1	1	1	1	1	1			2862
1	4	3	13	2	8	2	8	4	17			2863
1	10	1	10									2864
2	6	4	12	2	6	2	6	4	12			2865
67	1	85	2	51	1	26	1	78	2			2866
38	1	49	2	33	1	11	0	24	1	1	0	2867
105	1	134	2	84	1	37	0	102	1			2868
										1	0	2869
244	2	286	2	217	2	103	1	441	3	2	0	2870
18	1	14	0	18	1	5	0	29	1			2871
262	2	300	2	235	1	108	1	470	3	2	0	2872
												2873
244	2	286	2	217	2	103	1	441	3	2	0	2874
18	1	14	0	18	1	5	0	29	1			2875
262	2	300	2	235	1	108	1	470	3	2	0	2876
												2877
33	1	30	1	26	1	9	0	51	2			2878
1	0	2	0					4	1			2879
34	1	32	1	26	1	9	0	55	2			2880
												2881
5	1	4	1	4	1	3	1	8	2			2882
5	1	4	1	4	1	3	1	8	2			2883
												2884
1	0	2	0									2885
1	0	2	0	1	0	1	0					2886
												2887
1	0	2	0									2888
1	0	2	0	1	0	1	0					2889
												2890
												2891
												2892
5	1	1	0	6	1	1	0	4	1			2893
2	0	5	1					1	0			2894
7	1	6	1	6	1	1	0	5	0			2895
												2896
		1	11					1	11			2897
		1	25									2898
		2	15					1	8			2899

Lfd. Nr.	Studienfach/ Fachrichtung bzw. angestrebte Lehr- amtsprüfung und Studienfachgruppe	Ge- schl.	Insgesamt	Davon waren							
				1.		2.		3.		4.	
				Anzahl	%	Anzahl	%	Anzahl	%	Anzahl	%
W I S S E N S C H A F T L I C H E U N D											
2899	MATHEMATIK	M	12470	1983	16	388	3	1550	12	308	2
2900		W	2239	572	26	86	4	366	16	92	4
2901		Z	14709	2555	17	474	3	1916	13	400	3
2902	INFORMATIK	M	113	32	28			34	30	1	1
2903		W	19	8	42			4	21		
2904		Z	132	40	30			38	29	1	1
2905	MATHEMATIK	M	12583	2015	16	388	3	1584	13	309	2
2906		W	2258	580	26	86	4	370	16	92	4
2907		Z	14841	2595	17	474	3	1954	13	401	3
2908	METEOROLOGIE	M	654	195	30	44	7	106	16	31	5
2909		W	199	86	43	6	3	43	22	8	4
2910		Z	853	281	33	50	6	149	17	39	5
2911	MINERALOGIE	M	871	181	21	56	6	123	14	39	4
2912		W	256	90	35	15	6	51	20	15	6
2913		Z	1127	271	24	71	6	174	15	54	5
2914	OZEANOGRAPHIE/ MEERESKUNDE	M	193	35	18	8	4	11	6	8	4
2915		W	50	12	24	2	4	6	12	4	8
2916		Z	243	47	19	10	4	17	7	12	5
2917	PALAEONTOLOGIE	M	1								
2918		W	1	1	100						
2919		Z	2	1	50						
2920	PHYSIK	M	12843	2151	17	451	4	1504	12	352	3
2921		W	1039	369	36	59	6	163	16	32	3
2922		Z	13882	2520	18	510	4	1667	12	384	3
2923	M A T H E M A -	M	52190	8554	16	2104	4	6198	12	1760	3
2924	T I K U N D	W	11296	2901	26	631	6	1836	16	530	5
2925	N A T U R W I S -	Z	63486	11455	18	2735	4	8034	13	2290	4
2926	S E N S C H A F -										
2927	T E N										
2928	ARBEITSLEHRE /	M	2								
2929	-WISS./ARBEITS-	W									
2930	WIRTSCHAFTSLEHRE	Z	2								
2931	ARCHITEKTUR	M	8098	1229	15	135	2	1174	14	232	3
2932		W	1886	360	19	55	3	314	17	61	3
2933		Z	9984	1589	16	190	2	1488	15	293	3
2934	ALLG.ARCHITEK-	M	199	27	14	4	2	64	32	7	4
2935	TUR/ENTWERFEN /	W	52	11	21	1	2	13	25	3	6
2936	GEBÄUDELEHRE	Z	251	38	15	5	2	77	31	10	4
2937	BAUTECHNIK	M	4								
2938		W									
2939		Z	4								
2940	RAUMORDNUNG UND	M	341	44	13	2	1	35	10	16	5
2941	LANDESPLANUNG	W	65	13	20	1	2	5	8	1	2
2942		Z	406	57	14	3	1	40	10	17	4
2943	STAEDTEBAU UND	M	45	2	4			1	2	1	2
2944	SIEDLUNGSWESEN	W	5	1	20						
2945		Z	50	3	6			1	2	1	2
2946	ARCHITEKTUR	M	8687	1302	15	141	2	1274	15	256	3
2947		W	2008	385	19	57	3	332	17	65	3
2948		Z	10695	1687	16	198	2	1606	15	321	3
2949	BAUINGENIEURWE-	M	10218	1911	19	304	3	2041	20	286	3
2950	SEN/INGENIEURBAU	W	538	166	31	21	4	121	22	11	2
2951		Z	10756	2077	19	325	3	2162	20	297	3
2952	ALLG.BAUWESEN /	M	2							1	50
2953	-GEW./-WPTGEW./	W	1	1	100						
2954	BAUTECHNIK	Z	3	1	33					1	33
2955	INDUSTRIALI-	M	6								
2956	SIERTES BAUEN	W	1								
2957		Z	7								
2958	KONSTRUKTIVER	M	442	6	1			3	1	2	0
2959	INGENIEURBAU	W	9							1	11
2960		Z	451	6	1			3	1	3	1
2961	STAEDTEBAU	M	13								
2962		W									
2963		Z	13								

semester 1974/75

Lehramtsprüfung, Studienfachgruppe, Fachsemester und Hochschulart

im ... Fachsemester

im ... Fachsemester												Lfd. Nr.
5.		6.		7.		8.		9.		10.		
Anzahl	%	Anzahl	%	Anzahl	%	Anzahl	%	Anzahl	%	Anzahl	%	
KUNSTHOCHSCHULEN INSGESAMT												
1468	12	327	3	1326	11	322	3	1271	10	387	3	2899
274	12	71	3	210	9	32	1	178	8	42	2	2900
1742	12	398	3	1536	10	354	2	1449	10	429	3	2901
25	22	1	1	7	6			8	7			2902
4	21							2	11			2903
29	22	1	1	7	5			10	8			2904
1493	12	328	3	1333	11	322	3	1279	10	387	3	2905
278	12	71	3	210	9	32	1	180	8	42	2	2906
1771	12	399	3	1543	10	354	2	1459	10	429	3	2907
81	12	19	3	42	6	11	2	36	6	11	2	2908
20	10	4	2	8	4	1	1	7	4			2909
101	12	23	3	50	6	12	1	43	5	11	1	2910
95	11	39	4	67	8	30	3	60	7	28	3	2911
35	14	6	2	13	5	4	2	9	4	5	2	2912
130	12	45	4	80	7	34	3	69	6	33	3	2913
13	7	8	4	10	5	6	3	11	6	9	5	2914
3	6	2	4	3	6	1	2	4	8	1	2	2915
16	7	10	4	13	5	7	3	15	6	10	4	2916
												2917
												2918
												2919
1227	10	332	3	1081	8	284	2	956	7	368	3	2920
110	11	21	2	78	8	14	1	53	5	9	1	2921
1337	10	353	3	1159	8	298	2	1009	7	377	3	2922
5433	10	1572	3	4610	9	1444	3	4076	8	1659	3	2923
1308	12	357	3	922	8	249	2	667	6	206	2	2924
6741	11	1929	3	5532	9	1693	3	4743	7	1865	3	2925
												2926
												2927
												2928
												2929
												2930
1147	14	306	4	1144	14	242	3	881	11	160	2	2931
335	18	58	3	283	15	26	1	170	9	10	1	2932
1482	15	364	4	1427	14	268	3	1051	11	170	2	2933
25	13	11	6	16	8	2	1	11	6	3	2	2934
14	27	2	4	2	4	1	2	2	4			2935
39	16	13	5	18	7	3	1	13	5	3	1	2936
2	50			1	25							2937
2	50			1	25							2938
												2939
53	16	33	10	35	10	21	6	32	9	19	6	2940
11	17	4	6	5	8	5	8	9	14	5	8	2941
64	16	37	9	40	10	26	6	41	10	24	6	2942
5	11			8	18	6	13	2	4	2	4	2943
				1	20	1	20					2944
5	10			9	18	7	14	2	4	2	4	2945
1232	14	350	4	1204	14	271	3	926	11	184	2	2946
360	18	64	3	291	14	33	2	181	9	15	1	2947
1592	15	414	4	1495	14	304	3	1107	10	199	2	2948
1765	17	241	2	1157	11	158	2	845	8	144	1	2949
105	20	13	2	49	9	3	1	28	5	1	0	2950
1870	17	254	2	1206	11	161	1	873	8	145	1	2951
1	50											2952
1	33											2953
												2954
												2955
												2956
												2957
73	17	10	2	75	17	9	2	80	18	18	4	2958
3	33									1	11	2959
76	17	10	2	75	17	9	2	80	18	19	4	2960
1	8			1	8							2961
1	8			1	8							2962
												2963

Lfd. Nr.	Studienfach/ Fachrichtung bzw. angestrebte Lehr- amtsprüfung und Studienfachgruppe	Ge- schl.	Lavon waren									
			11.		12.		13.		14.		15.	
			Anzahl	%	Anzahl	%	Anzahl	%	Anzahl	%	Anzahl	%
WISSENSCHAFTLICHE UND												
2899	MATHEMATIK	M	1102	9	426	3	644	5	235	2	260	2
2900		W	156	7	19	1	58	3	20	1	30	1
2901		Z	1258	9	445	3	702	5	255	2	290	2
2902	INFORMATIK	M	1	1			3	3	1	1		
2903		W					1	5				
2904		Z	1	1			4	3	1	1		
2905	MATHEMATIK	M	1103	9	426	3	647	5	236	2	260	2
2906		W	156	7	19	1	59	3	20	1	30	1
2907		Z	1259	8	445	3	706	5	256	2	290	2
2908	METEOROLOGIE	M	16	2	15	2	9	1	10	2	6	1
2909		W	6	3	3	2	1	1	3	2		
2910		Z	22	3	18	2	10	1	13	2	6	1
2911	MINERALOGIE	M	26	3	23	3	19	2	17	2	16	2
2912		W	3	1	1	0	2	1	1	0		
2913		Z	29	3	24	2	21	2	18	2	16	1
2914	OZEANOGRAPHIE/	M	13	7	8	4	12	6	10	5	14	7
2915	MEERESKUNDE	W	4	8	1	2	2	4	1	2	1	2
2916		Z	17	7	9	4	14	6	11	5	15	6
2917	PALAEONTOLOGIE	M										
2918		W										
2919		Z										
2920	PHYSIK	M	997	8	490	4	802	6	362	3	438	3
2921		W	42	4	9	1	21	2	11	1	18	2
2922		Z	1039	7	499	4	823	6	373	3	456	3
2923	MATHEMATIK -	M	3671	7	2015	4	2815	5	1331	3	1480	3
2924	TIK UND	W	519	5	155	1	342	3	144	1	180	2
2925	NATURWISSEN -	Z	4190	7	2170	3	3157	5	1475	2	1660	3
2926	SENSCHAFT -											
2927	TEN											
2928	ARBEITSLEHRE /	M					1	50	1	50		
2929	-WISS./ARBEITS-	W										
2930	WIRTSCHAFTSLEHRE	Z					1	50	1	50		
2931	ARCHITEKTUR	M	599	7	66	1	318	4	68	1	127	2
2932		W	93	5	11	1	42	2	14	1	21	1
2933		Z	692	7	77	1	360	4	82	1	148	1
2934	ALLG. ARCHITEK-	M	7	4			9	5	2	1	4	2
2935	TUR/ENTWERFEN/	W	1	2			1	2				
2936	GEBÄUDELEHRE	Z	8	3			10	4	2	1	4	2
2937	BAUTECHNIK	M	1	25								
2938		W										
2939		Z	1	25								
2940	RAUMORDNUNG UND	M	14	4	8	2	9	3	8	2	1	0
2941	LANDESPLANUNG	W	1	2			1	2	2	3	1	2
2942		Z	15	4	8	2	10	2	10	2	2	0
2943	STÄDTEBAU UND	M	6	13			2	4	3	7	1	2
2944	SIEDLUNGSWESEN	W	1	20					1	20		
2945		Z	7	14			2	4	4	8	1	2
2946	ARCHITEKTUR	M	627	7	74	1	338	4	81	1	133	2
2947		W	96	5	11	1	44	2	17	1	22	1
2948		Z	723	7	85	1	382	4	98	1	155	1
2949	BAUINGENIEURWE-	M	633	6	93	1	259	3	39	0	87	1
2950	SEN/INGENIEURBAU	W	9	2			4	1	1	0	2	0
2951		Z	642	6	93	1	263	2	40	0	89	1
2952	ALLG. BAUWESEN /	M										
2953	-GEN. / -HPTGEN. /	W										
2954	BAUTECHNIK	Z										
2955	INDUSTRIALISI-	M					2	33			2	33
2956	SIERTES BAUEN	W										
2957		Z					2	29			2	29
2958	KONSTRUKTIVER	M	73	17	5	1	44	10	2	0	9	2
2959	INGENIEURBAU	W	1	11			1	11			1	11
2960		Z	74	16	5	1	45	10	2	0	10	2
2961	STÄDTEBAU	M	2	15			5	38			3	23
2962		W										
2963		Z	2	15			5	38			3	23

semester 1974/75

Lehramtsprüfung, Studienfachgruppe, Fachsemester und Hochschulart

im ... Fachsemester												Lfd. Nr.
16.		17.		18.		19.		20. und höheren		ohne Angabe		
Anzahl	%	Anzahl	%	Anzahl	%	Anzahl	%	Anzahl	%	Anzahl	%	
KUNSTHOCHSCHULEN INSGESAMT												
107	1	121	1	74	1	42	0	129	1			2899
15	1	6	0	5	0	2	0	5	0			2900
122	1	127	1	79	1	44	0	134	1			2901
												2902
												2903
												2904
107	1	121	1	74	1	42	0	129	1			2905
15	1	6	0	5	0	2	0	5	0			2906
122	1	127	1	79	1	44	0	134	1			2907
4	1	4	1	2	0			12	2			2908
1	1							2	1			2909
5	1	4	0	2	0			14	2			2910
13	1	12	1	10	1	6	1	11	1			2911
1	0	1	0	1	0			3	1			2912
14	1	13	1	11	1	6	1	14	1			2913
4	2	3	2	3	2	3	2	4	2			2914
2	4			1	2							2915
6	2	3	1	4	2	3	1	4	2			2916
1	100											2917
1	50											2918
												2919
199	2	211	2	183	1	78	1	376	3	1	0	2920
7	1	7	1	5	0	4	0	7	1			2921
206	1	218	2	188	1	82	1	383	3	1	0	2922
694	1	772	1	587	1	278	1	1133	2	4	0	2923
88	1	91	1	68	1	24	0	78	1			2924
782	1	863	1	655	1	302	0	1211	2	4	0	2925
												2926
												2927
												2928
												2929
												2930
50	1	52	1	15	0	38	0	115	1			2931
6	0	10	1	3	0	5	0	9	0			2932
56	1	62	1	18	0	43	0	124	1			2933
1	1	2	1					4	2			2934
1	0	2	1	1	2			4	2			2935
				1	0							2936
												2937
												2938
												2939
3	1	4	1			1	0	3	1			2940
3	1	4	1	1	2	1	0	3	1			2941
				1	0							2942
1	2	3	7	1	2			1	2			2943
1	2	3	6	1	2			1	2			2944
												2945
55	1	61	1	16	0	39	0	123	1			2946
6	0	10	0	5	0	5	0	9	0			2947
61	1	71	1	21	0	44	0	132	1			2948
												2949
23	0	49	0	20	0	38	0	125	1			2950
						3	1	1	0			2951
23	0	49	0	20	0	41	0	126	1			2952
												2953
												2954
		1	100	1	17	1	17					2955
		1	14	1	14	1	14					2956
												2957
		11	2	2	0	4	1	16	4			2958
		1	11									2959
		12	3	2	0	4	1	16	4			2960
												2961
								1	8			2962
								1	8			2963

Lfd. Nr.	Studienfach/ Fachrichtung bzw. angestrebte Lehr- amtsprüfung und Studienfachgruppe	Ge- schl.	Insgesamt	Davon waren							
				1.		2.		3.		4.	
				Anzahl	%	Anzahl	%	Anzahl	%	Anzahl	%
WISSENSCHAFTLICHE UND											
2964	STRASSENBAU	M	20								
2965		W									
2966		Z	20								
2967	VERKEHRSWESEN/	M	193	2	1	1	1	3	2	1	1
2968	LANDESPLANUNG/	W	6								
2969	RAUMPLANUNG	Z	199	2	1	1	1	3	2	1	1
2970	WASSERBAU /	M	123	6	5					1	1
2971	WASSERWESEN	W	1								
2972		Z	124	6	5					1	1
2973	BAUINGENIEURWESEN/	M	11017	1925	17	305	3	2047	19	291	3
2974	INGENIEURBAU	W	556	167	30	21	4	121	22	12	2
2975		Z	11573	2092	18	326	3	2168	19	303	3
2976	BERGBAU	M	367	79	22	29	8	53	14	12	3
2977		W	1								
2978		Z	368	79	21	29	8	53	14	12	3
2979	AUFBEREITUNG UND	M	12	1	8						
2980	VEREDELUNG	W									
2981		Z	12	1	8						
2982	BERGBAU	M	53	2	4	3	6	4	8	1	2
2983		W									
2984		Z	53	2	4	3	6	4	8	1	2
2985	LAGERSTÄTTEN-	M	76	3	4	4	5	6	8	2	3
2986	PROSP./TIEFBOHR-	W									
2987	TECHN./ERDOEL-	Z	76	3	4	4	5	6	8	2	3
2988	UND ERDGASGEW.										
2989	BERGBAU	M	508	85	17	36	7	63	12	15	3
2990		W	1								
2991		Z	509	85	17	36	7	63	12	15	3
2992	BRAU- UND	M	180	80	44			38	21		
2993	GETRÄNKETECH-	W	11	6	55			1	9		
2994	NOLOGIE	Z	191	86	45			39	20		
2995	BRAU- UND GETRÄNK-	M	180	80	44			38	21		
2996	KETOLOGIE	W	11	6	55			1	9		
2997		Z	191	86	45			39	20		
2998	BRAUWESEN	M	88	32	36	1	1	35	40		
2999		W	2	1	50			1	50		
3000		Z	90	33	37	1	1	36	40		
3001	CHEMIE-INGE-	M	1080	216	20	15	1	150	14	56	5
3002	NIEURWESEN/-	W	101	36	36	3	3	18	18	5	5
3003	TECHNIK	Z	1181	252	21	18	2	168	14	61	5
3004	CHEMIE-INGENIEUR-	M	1080	216	20	15	1	150	14	56	5
3005	WESEN/-TECHNIK	W	101	36	36	3	3	18	18	5	5
3006		Z	1181	252	21	18	2	168	14	61	5
3007	DRUCKEREI-	M	113	5	4	19	17	29	26	17	15
3008	TECHNIK	W	6			1	17	1	17	1	17
3009		Z	119	5	4	20	17	30	25	18	15
3010	ELEKTROTECHNIK	M	15301	3054	20	508	3	2777	18	483	3
3011		W	177	60	34	3	2	32	18	4	2
3012		Z	15478	3114	20	511	3	2809	18	487	3
3013	ALLG.U.THEOR.	M	185	2	1			3	2		
3014	E.TECHN./ELEK-	W	1								
3015	TRONIK/-PHYSIK	Z	186	2	1			3	2		
3016	DATENVERARBEI-	M	162	19	12	2	1	20	12		
3017	TUNGSTECHNIK	W	1								
3018		Z	163	19	12	2	1	20	12		
3019	ELEKTR.EMER-	M	107	3	3						
3020	GIECHNIK	W	1								
3021		Z	108	3	3						
3022	ELEKTR.MASCH.	M	46								
3023	UND ANTRIEBE	W									
3024		Z	46								
3025	ELEKTROGEW./	M	45	29	64	1	2	4	9		
3026	ELEKTROTECHNIK	W									
3027	(GEWERBELEHRANT)	Z	45	29	64	1	2	4	9		

semester 1974/75

Lehramtsprüfung, Studienfachgruppe, Fachsemester und Hochschulart

im ... Fachsemester

5.		6.		7.		8.		9.		10.		Lfd. Nr.
Anzahl	%	Anzahl	%	Anzahl	%	Anzahl	%	Anzahl	%	Anzahl	%	
KUNSTHOCHSCHULEN INSGESAMT												
												2964
												2965
												2966
32	17	4	2	46	24	2	1	21	11	8	4	2967
2	33			2	33							2968
34	17	4	2	48	24	2	1	21	11	8	4	2969
13	11	2	2	27	22	9	7	16	13	5	4	2970
1	100											2971
14	11	2	2	27	22	9	7	16	13	5	4	2972
1885	17	257	2	1306	12	178	2	962	9	175	2	2973
111	20	13	2	51	9	3	1	28	5	2	0	2974
1996	17	270	2	1357	12	181	2	990	9	177	2	2975
38	10	11	3	30	8	20	5	21	6	15	4	2976
38	10	11	3	30	8	20	5	21	6	15	4	2977
												2978
2	17							3	25			2979
2	17							3	25			2980
												2981
2	4	2	4	4	8	2	4	10	19	2	4	2982
2	4	2	4	4	8	2	4	10	19	2	4	2983
												2984
8	11	4	5	8	11	1	1	10	13	5	7	2985
8	11	4	5	8	11	1	1	10	13	5	7	2986
												2987
												2988
50	10	17	3	42	8	23	5	44	9	22	4	2989
50	10	17	3	42	8	23	5	44	9	22	4	2990
												2991
25	14			22	12			7	4			2992
25	13			2	18	1	9					2993
				24	13	1	1	7	4			2994
25	14			22	12			7	4			2995
25	13			2	18	1	9					2996
				24	13	1	1	7	4			2997
17	19			3	3							2998
17	19			3	3							2999
												3000
183	17	69	6	121	11	21	2	91	8	7	1	3001
21	21	4	4	9	9	1	1	3	3			3002
204	17	73	6	130	11	22	2	94	8	7	1	3003
183	17	69	6	121	11	21	2	91	8	7	1	3004
21	21	4	4	9	9	1	1	3	3			3005
204	17	73	6	130	11	22	2	94	8	7	1	3006
16	14	24	21	1	1	1	1	1	1			3007
2	33	1	17									3008
18	15	25	21	1	1	1	1	1	1			3009
2260	15	644	4	1503	10	309	2	1086	7	239	2	3010
21	12	5	3	16	9	3	2	15	8	1	1	3011
2281	15	649	4	1519	10	312	2	1101	7	240	2	3012
32	17			52	28			47	25			3013
				1	100							3014
32	17			53	28			47	25			3015
29	18	1	1	24	15	2	1	28	17	1	1	3016
29	18	1	1	24	15	2	1	28	17	1	1	3017
												3018
9	8	2	2	34	32	1	1	23	21	2	2	3019
1	100											3020
10	9	2	2	34	31	1	1	23	21	2	2	3021
9	20			8	17	1	2	10	22	2	4	3022
9	20			8	17	1	2	10	22	2	4	3023
												3024
3	7	1	2	1	2	1	2	3	7			3025
3	7	1	2	1	2	1	2	3	7			3026
												3027

Lfd. Nr.	Studienfach/ Fachrichtung bzw. angestrebte Lehr- amtsprüfung und Studienfachgruppe	Ge- schl.	Lavon waren									
			11.		12.		13.		14.		15.	
			Anzahl	%	Anzahl	%	Anzahl	%	Anzahl	%	Anzahl	%
WISSENSCHAFTLICHE UND												
2964	STRASSENBAU	M	4	20			5	25	1	5	4	20
2965		W										
2966		Z	4	20			5	25	1	5	4	20
2967	VERKEHRSWESEN/ LANDESPLANUNG/ RAUMPLANUNG	M	39	20	2	1	22	11			3	2
2968		W	2	33								
2969		Z	41	21	2	1	22	11			3	2
2970	WASSERBAU /	M	22	18	2	2	6	5			5	4
2971	WASSERWESEN	W										
2972		Z	22	18	2	2	6	5			5	4
2973	BAUINGENIEURWESEN/ INGENIEURBAU	M	773	7	102	1	343	3	42	0	113	1
2974		W	12	2			5	1	1	0	3	1
2975		Z	785	7	102	1	348	3	43	0	116	1
2976	BERGBAU	M	16	4	7	2	1	0	2	1	4	1
2977		W										
2978		Z	16	4	7	2	1	0	2	1	4	1
2979	AUFBEREITUNG UND VEREDELUNG	M	1	8			2	17	1	8		
2980		W										
2981		Z	1	8			2	17	1	8		
2982	BERGBAU	M	7	13	2	4	3	6	1	2	1	2
2983		W										
2984		Z	7	13	2	4	3	6	1	2	1	2
2985	LAGERSTÄTTEN- PROSP./TIEFBOHR- TECHN./ERDOEL- UND ERDGASGEW.	M	6	8	6	8	3	4	2	3	2	3
2986		W										
2987		Z	6	8	6	8	3	4	2	3	2	3
2988												
2989	BERGBAU	M	30	6	15	3	9	2	6	1	7	1
2990		W										
2991		Z	30	6	15	3	9	2	6	1	7	1
2992	BRAU- UND GETRÄNKETECH- NOLOGIE	M	2	1			1	1	1	1	3	2
2993		W	1	9								
2994		Z	3	2			1	1	1	1	3	2
2995	BRAU- UND GETRÄNK- KETECHNOLOGIE	M	2	1			1	1	1	1	3	2
2996		W	1	9								
2997		Z	3	2			1	1	1	1	3	2
2998	BRAUWESEN	M										
2999		W										
3000		Z										
3001	CHEMIE-INGE- NIEURWESEN/- TECHNIK	M	65	6	10	1	26	2	13	1	15	1
3002		W					1	1				
3003		Z	65	6	10	1	27	2	13	1	15	1
3004	CHEMIE-INGENIEUR- WESEN-TECHNIK	M	65	6	10	1	26	2	13	1	15	1
3005		W					1	1				
3006		Z	65	6	10	1	27	2	13	1	15	1
3007	DRUCKEREI- TECHNIK	M										
3008		W										
3009		Z										
3010	ELEKTROTECHNIK	M	1087	7	183	1	516	3	92	1	198	1
3011		W	6	3	1	1	1	1			2	1
3012		Z	1093	7	184	1	517	3	92	1	200	1
3013	ALLG.U.THEOR. E.TECHN./ELEK- TRONIK/-PHYSIK	M	21	11	3	2	17	9	1	1	3	2
3014		W										
3015		Z	21	11	3	2	17	9	1	1	3	2
3016	DATENVERARBEI- TUNGSTECHNIK	M	16	10			12	7	2	1	1	1
3017		W	1	100								
3018		Z	17	10			12	7	2	1	1	1
3019	ELEKTR.ENER- GIETECHNIK	M	14	13	2	2	10	9			4	4
3020		W										
3021		Z	14	13	2	2	10	9			4	4
3022	ELEKTR.MASCH. UND ANTRIEBE	M	11	24	1	2	2	4			1	2
3023		W										
3024		Z	11	24	1	2	2	4			1	2
3025	ELEKTROGEW./ ELEKTROTECHNIK (GEWERBELEHRANT)	M										
3026		W										
3027		Z										

semester 1974/75

Lehramtsprüfung, Studienfachgruppe, Fachsemester und Hochschulart

im ... Fachsemester												Lfd. Nr.
16.		17.		18.		19.		20. und höheren		ohne Angabe		
Anzahl	%	Anzahl	%	Anzahl	%	Anzahl	%	Anzahl	%	Anzahl	%	
KUNSTHOCHSCHULEN INSGESAMT												
		1	5					5	25			2964
		1	5					5	25			2965
												2966
		1	1	1	1	3	2	2	1			2967
		1	1	1	1	3	2	2	1			2968
												2969
1	1	2	2			3	2	3	2			2970
1	1	2	2			3	2	3	2			2971
												2972
24	0	64	1	24	0	49	0	152	1			2973
		2	0			3	1	1	0			2974
24	0	66	1	24	0	52	0	153	1			2975
2	1	3	1	5	1	4	1	15	4			2976
		1	100									2977
2	1	4	1	5	1	4	1	15	4			2978
1	8	1	8									2979
1	8	1	8									2980
												2981
		1	2			3	6	3	6			2982
		1	2			3	6	3	6			2983
												2984
1	1	2	3	1	1			2	3			2985
1	1	2	3	1	1			2	3			2986
												2987
												2988
4	1	7	1	6	1	7	1	20	4			2989
		1	100									2990
4	1	8	2	6	1	7	1	20	4			2991
		1	1									2992
		1	1									2993
												2994
		1	1									2995
		1	1									2996
												2997
												2998
												2999
												3000
8	1	4	0	1	0	3	0	6	1			3001
8	1	4	0	1	0	3	0	6	1			3002
												3003
8	1	4	0	1	0	3	0	6	1			3004
8	1	4	0	1	0	3	0	6	1			3005
												3006
												3007
												3008
												3009
31	0	107	1	22	0	59	0	143	1			3010
1	1	2	1	1	1			3	2			3011
32	0	109	1	23	0	59	0	146	1			3012
1	1					2	1	1	1			3013
1	1					2	1	1	1			3014
												3015
		4	2			1	1					3016
		4	2			1	1					3017
												3018
						1	1	2	2			3019
						1	1	2	2			3020
												3021
		1	2									3022
		1	2									3023
												3024
								2	4			3025
								2	4			3026
												3027

Lfd. Nr.	Studienfach/ Fachrichtung bzw. angestrebte Lehr- amtsprüfung und Studienfachgruppe	Ge- schl.	Insgesamt	Davon waren							
				1.		2.		3.		4.	
				Anzahl	%	Anzahl	%	Anzahl	%	Anzahl	%
WISSENSCHAFTLICHE UND											
3028	MESS-U. REGEL-	M	154	8	5	1	1				
3029	TECHNIK	W	1								
3030		Z	155	8	5	1	1				
3031	NACHR.-TECHN.	M	742	18	2	4	1	16	2	2	0
3032	HOCHFREQUENZ-	W	5								
3033	TECHNIK	Z	747	18	2	4	1	16	2	2	0
3034	STARKSTROM-	M	112	3	3			1	1	1	1
3035	TECHNIK	W									
3036		Z	112	3	3			1	1	1	1
3037	ELEKTROTECHNIK	M	16854	3136	19	516	3	2821	17	486	3
3038		W	186	60	32	3	2	32	17	4	2
3039		Z	17040	3196	19	519	3	2853	17	490	3
3040	ENERGIE- UND	M	529	43	8	13	2	15	3	57	11
3041	WÄRMETECHNIK	W	3	2	67			1	33		
3042		Z	532	45	8	13	2	16	3	57	11
3043	FERTIGUNGSTECHNIK	M	394	47	12	12	3	21	5	18	5
3044		W	6	1	17			1	17		
3045		Z	400	48	12	12	3	22	6	18	5
3046	FLUGTECHNIK/	M	669	170	25	18	3	123	18	12	2
3047	LUFTFAHRTTECHNIK	W	5							2	40
3048		Z	674	170	25	18	3	123	18	14	2
3049	FLUGFÜHRUNG	M	28	1	4						
3050		W									
3051		Z	28	1	4						
3052	FLUGKÖRPERBAU	M	10	1	10	1	10				
3053		W									
3054		Z	10	1	10	1	10				
3055	FLUGTECHNIK/	M	74	6	8	2	3	3	4		
3056	RAUMFAHRT-	W	1	1	100						
3057	TECHNIK	Z	75	7	9	2	3	3	4		
3058	FLUGTRIEB-	M	4	1	25						
3059	WERKE	W									
3060		Z	4	1	25						
3061	FLUGTECHNIK/LUFT-	M	785	179	23	21	3	126	16	12	2
3062	FAHRTTECHNIK	W	6	1	17					2	33
3063		Z	791	180	23	21	3	126	16	14	2
3064	GESUNDHEITS-	M	28	13	46			11	39	1	4
3065	TECHNIK	W									
3066		Z	28	13	46			11	39	1	4
3067	GESUNDHEITSTECHNIK	M	28	13	46			11	39	1	4
3068		W									
3069		Z	28	13	46			11	39	1	4
3070	KERAMIK	M	9	6	67			1	11		
3071		W	21	11	52			6	29		
3072		Z	30	17	57			7	23		
3073	GLASTECHNIK/	M	9	6	67			1	11		
3074	KERAMIK	W	21	11	52			6	29		
3075		Z	30	17	57			7	23		
3076	HAUSHALTS- UND	M	255	59	23	22	9	64	25	24	9
3077	ERNAHRUNGS-	W	1222	328	27	39	3	257	21	35	3
3078	WISS./-TECHNIK	Z	1477	387	26	61	4	321	22	59	4
3079	HAUSHALTS-	M									
3080	WISSENSCHAFT	W	31	2	6					1	3
3081		Z	31	2	6					1	3
3082	ERNAHRUNGS-	M	88	6	7	8	9	8	9	4	5
3083	WISSENSCHAFT	W	220	7	3	12	5	21	10	4	2
3084		Z	308	13	4	20	6	29	9	8	3
3085	HAUSHALTS- UND	M	343	65	19	30	9	72	21	28	8
3086	ERNAHRUNGSWISS./	W	1473	337	23	51	3	278	19	40	3
3087	TECHNIK	Z	1816	402	22	81	4	350	19	68	4
3088	HAUSWIRTSCHAFT/	M									
3089	HAUSWIRTSCHAFTS-	W	7	1	14			4	57		
3090	WISSENSCHAFTEN	Z	7	1	14			4	57		

semester 1974/75

Lehramtsprüfung, Studienfachgruppe, Fachsemester und Hochschulart

im ... Fachsemester

im ... Fachsemester

												Lfd. Nr.
5.		6.		7.		8.		9.		10.		
Anzahl	%	Anzahl	%	Anzahl	%	Anzahl	%	Anzahl	%	Anzahl	%	
KUNSTHOCHSCHULEN INSGESAMT												
22	14			35	23			22	14	5	3	3028
				1	100							3029
22	14			36	23			22	14	5	3	3030
129	17	14	2	146	20	18	2	130	18	12	2	3031
1	20	1	20	1	20					1	20	3032
130	17	15	2	147	20	18	2	130	17	13	2	3033
35	31	5	4	14	13	4	4	24	21	1	1	3034
35	31	5	4	14	13	4	4	24	21	1	1	3035
												3036
2528	15	667	4	1817	11	336	2	1373	8	262	2	3037
23	12	6	3	19	10	3	2	15	8	2	1	3038
2551	15	673	4	1836	11	339	2	1388	8	264	2	3039
51	10	45	9	69	13	58	11	52	10	9	2	3040
51	10	45	8	69	13	58	11	52	10	9	2	3041
												3042
36	9	34	9	50	13	41	10	31	8	12	3	3043
1	17			2	33							3044
37	9	34	9	52	13	41	10	31	8	12	3	3045
56	8	16	2	48	7	15	2	53	8	9	1	3046
56	8	16	2	1	20							3047
				49	7	15	2	53	8	9	1	3048
						1	4	2	7	2	7	3049
						1	4	2	7	2	7	3050
												3051
								1	10			3052
								1	10			3053
												3054
6	8			20	27			3	4	1	1	3055
6	8			20	27			3	4	1	1	3056
				1	25							3057
				1	25							3058
												3059
62	8	16	2	69	9	16	2	59	8	12	2	3060
62	8	16	2	1	17							3061
				70	9	16	2	59	7	12	2	3062
3	11											3063
3	11											3064
3	11											3065
3	11											3066
3	11											3067
2	22											3068
3	14											3069
5	17											3070
2	22									1	5	3071
3	14									1	3	3072
5	17											3073
2	22											3074
3	14									1	5	3075
5	17									1	3	3076
44	17	6	2	10	4	2	1	9	4	6	2	3077
251	21	23	2	123	10	11	1	96	8	9	1	3078
295	20	29	2	133	9	13	1	105	7	15	1	3079
3	10			7	23	3	10	9	29	3	10	3080
3	10			7	23	3	10	9	29	3	10	3081
19	22	7	8	8	9	7	8	6	7	5	6	3082
64	29	7	3	33	15	11	5	41	19	4	2	3083
83	27	14	5	41	13	18	6	47	15	9	3	3084
63	18	13	4	18	5	9	3	15	4	11	3	3085
318	22	30	2	163	11	25	2	146	10	16	1	3086
381	21	43	2	181	10	34	2	161	9	27	1	3087
												3088
1	14	1	14									3089
1	14	1	14									3090

Lfd. Nr.	Studienfach/ Fachrichtung bzw. angestrebte Lehr- amtsprüfung und Studienfachgruppe	Ge- schl.	Davon waren									
			11.		12.		13.		14.		15.	
			Anzahl	%	Anzahl	%	Anzahl	%	Anzahl	%	Anzahl	%
WISSENSCHAFTLICHE UND												
3028	MESS-UND-REGEL- TECHNIK	M	36	23			17	11			5	3
3029		W										
3030		Z	36	23			17	11			5	3
3031	NACHR.-TECHN. HOCHFREQUENZ- TECHNIK	M	90	12	20	3	67	9	5	1	22	3
3032		W	1	20								
3033		Z	91	12	20	3	67	9	5	1	22	3
3034	STARKSTROM- TECHNIK	M	11	10	3	3	5	4	1	1	1	1
3035		W										
3036		Z	11	10	3	3	5	4	1	1	1	1
3037	ELEKTROTECHNIK	M	1286	8	212	1	646	4	101	1	235	1
3038		W	8	4	1	1	1	1			2	1
3039		Z	1294	8	213	1	647	4	101	1	237	1
3040	ENERGIE- UND WÄRMETECHNIK	M	40	8	30	6	16	3	9	2	7	1
3041		W										
3042		Z	40	8	30	6	16	3	9	2	7	1
3043	FERTIGUNGSTECHNIK	M	31	8	22	6	15	4	7	2	4	1
3044		W			1	17						
3045		Z	31	8	23	6	15	4	7	2	4	1
3046	FLUGTECHNIK/ LUFTFAHRTTECHNIK	M	56	8	11	2	24	4	4	1	24	4
3047		W										
3048		Z	56	8	11	2	24	4	4	1	24	4
3049	FLUGFÜHRUNG	M	8	29	3	11	4	14			1	4
3050		W										
3051		Z	8	29	3	11	4	14			1	4
3052	FLUGKÖRPERBAU	M	2	20	1	10	1	10				
3053		W										
3054		Z	2	20	1	10	1	10				
3055	FLUGTECHNIK/ RAUMFAHRT- TECHNIK	M	9	12	1	1	10	14			5	7
3056		W										
3057		Z	9	12	1	1	10	13			5	7
3058	FLUGTRIEB- WERKE	M	2	50								
3059		W										
3060		Z	2	50								
3061	FLUGTECHNIK/LUFT- FAHRTTECHNIK	M	77	10	16	2	39	5	4	1	30	4
3062		W										
3063		Z	77	10	16	2	39	5	4	1	30	4
3064	GESUNDHEITS- TECHNIK	M										
3065		W										
3066		Z										
3067	GESUNDHEITSTECHNIK	M										
3068		W										
3069		Z										
3070	KERAMIK	M										
3071		W										
3072		Z										
3073	GLASTECHNIK/ KERAMIK	M										
3074		W										
3075		Z										
3076	HAUSHALTS- UND ERNAHRUNGS- WISS./-TECHNIK	M	4	2	3	1	1	0	1	0		
3077		W	20	2	8	1	10	1	1	0	10	1
3078		Z	24	2	11	1	11	1	2	0	10	1
3079	HAUSHALTS- WISSENSCHAFT	M										
3080		W	2	6			1	3				
3081		Z	2	6			1	3				
3082	ERNAHRUNGS- WISSENSCHAFT	M	4	5	1	1	3	3	2	2		
3083		W	4	2	2	1	7	3	1	0	1	0
3084		Z	8	3	3	1	10	3	3	1	1	0
3085	HAUSHALTS- UND ERNAHRUNGSWISS./ TECHNIK	M	8	2	4	1	4	1	3	1		
3086		W	26	2	10	1	18	1	2	0	11	1
3087		Z	34	2	14	1	22	1	5	0	11	1
3088	HAUSHIRTSCHAFT/ HAUSHIRTSCHAFTS- WISSENSCHAFTEN	M										
3089		W										
3090		Z										

semester 1974/75

Lehramtsprüfung, Studienfachgruppe, Fachsemester und Hochschulart

im ... Fachsemester												Lfd. Nr.
16.		17.		18.		19.		20. und höheren		ohne Angabe		
Anzahl	%	Anzahl	%	Anzahl	%	Anzahl	%	Anzahl	%	Anzahl	%	
KUNSTHOCHSCHULEN INSGESAMT												
1	1							2	1			3028
1	1							2	1			3029
												3030
4	1	6	1	4	1	7	1	28	4			3031
4	1	6	1	4	1	7	1	28	4			3032
												3033
						1	1	2	2			3034
						1	1	2	2			3035
												3036
37	0	118	1	26	0	71	0	180	1			3037
1	1	2	1	1	1			3	2			3038
38	0	120	1	27	0	71	0	183	1			3039
1	0	4	1	2	0	2	0	6	1			3040
1	0	4	1	2	0	2	0	6	1			3041
												3042
1	0	2	1	1	0	2	1	7	2			3043
1	0	2	1	1	0	2	1	7	2			3044
												3045
5	1	4	1	2	0	2	0	17	3			3046
5	1	4	1	2	0	1	20	1	20			3047
						3	0	18	3			3048
1	4	3	11			1	4	1	4			3049
1	4	3	11			1	4	1	4			3050
												3051
		2	20					1	10			3052
		2	20					1	10			3053
												3054
		1	1	1	1	1	1	5	7			3055
		1	1	1	1	1	1	5	7			3056
												3057
												3058
												3059
												3060
6	1	10	1	3	0	4	1	24	3			3061
6	1	10	1	3	0	1	17	1	17			3062
						5	1	25	3			3063
												3064
												3065
												3066
												3067
												3068
												3069
												3070
												3071
												3072
												3073
												3074
												3075
1	0											3076
1	0											3077
												3078
												3079
												3080
												3081
1	0											3082
1	0											3083
												3084
												3085
2	0											3086
2	0											3087
												3088
												3089
												3090

Lfd. Nr.	Studienfach/ Fachrichtung bzw. angestrebte Lehr- amtsprüfung und Studienfachgruppe	Ge- schl.	Insgesamt	Davon waren							
				1.		2.		3.		4.	
				Anzahl	%	Anzahl	%	Anzahl	%	Anzahl	%
WISSENSCHAFTLICHE UND											
3091	HOLZGEWERBE /	M	126	16	13	14	11	13	10	12	10
3092	HOLZWIRTSCHAFT	W	19	4	21	4	21	4	21	2	11
3093		Z	145	20	14	18	12	17	12	14	10
3094	HUETTENKUNDE /	M	728	130	18	34	5	62	9	36	5
3095	GIESSEREI- UND	W	32	10	31	1	3	4	13	3	9
3096	HUETTENWESEN	Z	760	140	18	35	5	66	9	39	5
3097	EISENHUETTEN-	M	95	7	7	3	3	6	6		
3098	KUNDE /-WESEN	W	2								
3099		Z	97	7	7	3	3	6	6		
3100	GIESSEREIKUNDE	M	32	1	3	3	9	2	6	2	6
3101		W	1								
3102		Z	33	1	3	3	9	2	6	2	6
3103	INDUSTRIEOFEN-/	M	87	5	6	12	14	11	13	5	6
3104	GESTEINSHUETTEN-	W	11	2	18	1	9	4	36	1	9
3105	KUNDE, GLAS, KERA-	Z	98	7	7	13	13	15	15	6	6
3106	MIK, STEINE/ERDEN										
3107	METALLHUETTEN-	M	30	1	3	1	3	2	7		
3108	KUNDE /-WESEN	W	1								
3109		Z	31	1	3	1	3	2	6		
3110	METALLKUNDE	M	63	4	6	1	2	6	10	4	6
3111		W	9	4	44			2	22		
3112		Z	72	8	11	1	1	8	11	4	6
3113	VERFORMUNGS-	M	50	1	2			5	10		
3114	KUNDE UND WALZ-	W									
3115	WERKSWESEN	Z	50	1	2			5	10		
3116	HUETTENKUNDE /	M	1085	149	14	54	5	94	9	47	4
3117	GIESSEREI- UND	W	56	16	29	2	4	10	18	4	7
3118	HUETTENWESEN	Z	1141	165	14	56	5	104	9	51	4
3119	LEBENSMITTEL-	M	546	126	23	23	4	90	16	25	5
3120	TECHNOLOGIE	W	216	73	34	16	7	49	23	4	2
3121		Z	762	199	26	39	5	139	18	29	4
3122	MARKSCHNEIDWESEN	M	37	5	14	3	8	3	8	3	8
3123		W	1	1	100						
3124		Z	38	6	16	3	8	3	8	3	8
3125	MASCHINENBAU /	M	14889	3534	24	286	2	2686	18	493	3
3126	-WESEN /-GEWERBE	W	170	68	40	6	4	38	22	4	2
3127	(GEWERBELEHRRANT)	Z	15059	3602	24	292	2	2724	18	497	3
3128	ALLG. MASCH. BAU	M	68	3	4	1	1	5	7	1	1
3129		W									
3130		Z	68	3	4	1	1	5	7	1	1
3131	ANTRIEBS-	M	20	1	5			2	10	1	5
3132	STEUER- UND	W									
3133	MESSTECHNIK	Z	20	1	5			2	10	1	5
3134	BE-, VERARBEI-	M	8								
3135	TUNGS-, WÄRMEN-	W									
3136	UND KRAFTMASCH.	Z	8								
3137	FAHRZEUGTECHNIK	M	103	6	6			1	1	1	1
3138		W									
3139		Z	103	6	6			1	1	1	1
3140	FEINWERK-, REGE-	M	51	1	2	2	4	2	4	1	2
3141	LUNGS UND MESS-	W	2								
3142	TECHNIK	Z	53	1	2	2	4	2	4	1	2
3143	FERTIGUNGSTECHN.	M	119	1	1	1	1				
3144	PRODUKTIONS-	W									
3145	TECHNIK	Z	119	1	1	1	1				
3146	FOERDERTECHNIK	M	45	1	2						
3147		W									
3148		Z	45	1	2						
3149	KERNTECHNIK	M	19								
3150		W									
3151		Z	19								
3152	KOLBEN- UND	M	36								
3153	STROMUNGS-	W									
3154	MASCHINEN	Z	36								

semester 1974/75

Lehramtsprüfung, Studienfachgruppe, Fachsemester und Hochschulart

im ... Fachsemester

im ... Fachsemester												Lfd. Nr.
5.		6.		7.		8.		9.		10.		
Anzahl	%	Anzahl	%	Anzahl	%	Anzahl	%	Anzahl	%	Anzahl	%	
KUNSTHOCHSCHULEN INSGESAMT												
11	9	7	6	7	6	10	8	6	5	5	4	3091
11	8	2 9	11 6	7	5	10	7	1 7	5 5			3092
56	8	33	5	76	10	36	5	74	10	17	2	3093
3	9	1	3	1	3	2	6	3	9	1	3	3094
59	8	34	4	77	10	38	5	77	10	18	2	3095
5	5	1	1	19	20	4	4	15	16	2	2	3096
5	5	1	1	2	100	4	4	15	16	2	2	3097
5	5	1	1	21	22	4	4	15	15	2	2	3098
1	3			2	6					4	13	3099
1	3			1	100							3100
1	3			3	9					4	12	3101
5	6	2	2	8	9	3	3	7	8	2	2	3102
2	18			1	9	1	9					3103
7	7	2	2	8	8	4	4	7	7	2	2	3104
												3105
1	3			3	10	2	7	4	13	2	7	3106
1	100			3	10	2	6	4	13	2	6	3107
2	6			3	10	2	6	4	13	2	6	3108
4	6			4	6	3	5	5	8	5	8	3109
4	6	2	22	1	11	3	4	5	7	5	7	3110
		2	3	5	7	3	4	5	7	5	7	3111
2	4	1	2	5	10	1	2	8	16	1	2	3112
2	4	1	2	5	10	1	2	8	16	1	2	3113
74	7	37	3	117	11	49	5	113	10	33	3	3114
6	11	3	5	5	9	3	5	3	5	1	2	3115
80	7	40	4	122	11	52	5	116	10	34	3	3116
												3117
66	12	22	4	55	10	14	3	37	7	13	2	3118
20	9	11	5	11	5	4	2	9	4	6	3	3119
86	11	33	4	66	9	18	2	46	6	19	2	3120
4	11	4	11	1	3	1	3	4	11			3121
4	11	4	11	1	3	1	3	4	11			3122
												3123
2158	14	435	3	1562	10	306	2	1227	8	152	1	3124
22	13	4	2	8	5	2	1	6	4			3125
2180	14	439	3	1570	10	308	2	1233	8	152	1	3126
												3127
4	6			10	15			26	38	3	4	3128
4	6			10	15			26	38	3	4	3129
1	5			2	10	1	5					3130
1	5			2	10	1	5					3131
				2	25			3	38			3132
				2	25			3	38			3133
				2	25			3	38			3134
10	10	2	2	20	19	3	3	13	13	4	4	3135
10	10	2	2	20	19	3	3	13	13	4	4	3136
10	20	2	4	3	6			2	4	1	2	3137
10	19	2	4	1	50							3138
				4	8			2	4	1	2	3139
12	10	1	1	30	25	5	4	19	16	4	3	3140
12	10	1	1	30	25	5	4	19	16	4	3	3141
2	4			16	36			7	16	1	2	3142
2	4			16	36			7	16	1	2	3143
5	26			6	32	1	5	4	21			3144
5	26			6	32	1	5	4	21			3145
		1	3	3	8			11	31	1	3	3146
		1	3	3	8			11	31	1	3	3147

Lfd. Nr.	Studienfach/ Fachrichtung bzw. angestrebte Lehr- amtsprüfung und Studienfachgruppe	Ge- schl.	Lavon waren									
			11.		12.		13.		14.		15.	
			Anzahl	%	Anzahl	%	Anzahl	%	Anzahl	%	Anzahl	%
WISSENSCHAFTLICHE UND												
3091	HOLZGEWERBE /	M	10	8	7	6	4	3	2	2		
3092	HOLZWIRTSCHAFT	W			1	5						
3093		Z	10	7	8	6	4	3	2	1		
3094	HUETTENKUNDE/	M	37	5	7	1	22	3	10	1	15	2
3095	GIESSEREI- UND	W	1	3			1	3				
3096	HUETTENWESEN	Z	38	5	7	1	23	3	10	1	15	2
3097	EISENHUETTEN-	M	5	5	8	8	7	7	3	3	2	2
3098	KUNDE /-WESEN	W										
3099		Z	5	5	8	8	7	7	3	3	2	2
3100	GIESSEREI KUNDE	M	2	6	6	19	2	6	1	3	1	3
3101		W										
3102		Z	2	6	6	18	2	6	1	3	1	3
3103	INDUSTRIEOFEN-/	M	7	8	1	1	4	5	3	3	1	1
3104	GESTEINSHUETTEN-	W										
3105	KUNDE, GLAS, KERA-	Z	7	7	1	1	4	4	3	3	1	1
3106	MIK, STEINE/ERDEN											
3107	METALLHUETTEN-	M	1	3	1	3	2	7	2	7	2	7
3108	KUNDE /-WESEN	W										
3109		Z	1	3	1	3	2	6	2	6	2	6
3110	METALLKUNDE	M	4	6	8	13	3	5	1	2	2	3
3111		W										
3112		Z	4	6	8	11	3	4	1	1	2	3
3113	VERFORMUNGS-	M	4	8	2	4	4	8	2	4	1	2
3114	KUNDE UND WALZ-	W										
3115	WERKSWESEN	Z	4	8	2	4	4	8	2	4	1	2
3116	HUETTENKUNDE/	M	60	6	33	3	44	4	22	2	24	2
3117	GIESSEREI- UND	W	1	2			1	2				
3118	HUETTENWESEN	Z	61	5	33	3	45	4	22	2	24	2
3119	LEBENSMITTEL-	M	25	5	8	1	8	1	4	1	6	1
3120	TECHNOLOGIE	W	8	4	1	0			1	0	1	0
3121		Z	33	4	9	1	8	1	5	1	7	1
3122	MARKSCHEIDWESEN	M	2	5			1	3				
3123		W										
3124		Z	2	5			1	3				
3125	MASCHINENBAU/	M	901	6	129	1	406	3	70	0	179	1
3126	-WESEN/-GEWERBE	W	1	1	4	2	2	1	2	1	1	1
3127	(GEWERBELEHRANT)	Z	902	6	133	1	408	3	72	0	180	1
3128	ALLG. MASCH. BAU	M	10	15			2	3	1	1		
3129		W										
3130		Z	10	15			2	3	1	1		
3131	ANTRIEBS-,	M	4	20			2	10	1	5	3	15
3132	STEUER- UND	W										
3133	MESSTECHNIK	Z	4	20			2	10	1	5	3	15
3134	BE-, VERARBEI-	M					1	13				
3135	TUNGS-, WAERME-	W										
3136	UND KRAFTMASCH.	Z					1	13				
3137	FAHRZEUGTECHNIK	M	19	18	2	2	9	9	2	2	6	6
3138		W										
3139		Z	19	18	2	2	9	9	2	2	6	6
3140	FEINWERK-, REGE-	M	10	20	3	6	8	16	1	2	2	4
3141	LUNGS UND MESS-	W					1	50				
3142	TECHNIK	Z	10	19	3	6	9	17	1	2	2	4
3143	FERTIGUNGSTECHN.	M	15	13	5	4	17	14			3	3
3144	PRODUKTIONS-	W										
3145	TECHNIK	Z	15	13	5	4	17	14			3	3
3146	FOERDERTECHNIK	M	11	24	1	2	2	4			2	4
3147		W										
3148		Z	11	24	1	2	2	4			2	4
3149	KERNTCHNIK	M	1	5			1	5	1	5		
3150		W										
3151		Z	1	5			1	5	1	5		
3152	KOLBEN- UND	M	11	31			4	11			2	6
3153	STROMUNGS-	W										
3154	MASCHINEN	Z	11	31			4	11			2	6

semester 1974/75

Lehramtsprüfung, Studienfachgruppe, Fachsemester und Hochschulart

im ... Fachsemester												Lfd. Nr.
16.		17.		18.		19.		20. und höheren		ohne Angabe		
Anzahl	%	Anzahl	%	Anzahl	%	Anzahl	%	Anzahl	%	Anzahl	%	
KUNSTHOCHSCHULEN INSGESAMT												
1	5	1	1	1	1							3091
1	1	1	1	1	1							3092
												3093
13	2	12	2	8	1	6	1	44	6			3094
13	2	12	2	8	1	1	3					3095
						7	1	44	6			3096
1	1	3	3					4	4			3097
1	1	3	3					4	4			3098
												3099
								5	16			3100
								5	15			3101
												3102
		3	3	2	2	3	3	3	3			3103
		3	3	2	2	3	3	3	3			3104
												3105
												3106
2	7	2	7					2	7			3107
2	6	2	6					2	6			3108
												3109
		3	5	1	2	2	3	3	5			3110
		3	4	1	1	2	3	3	4			3111
												3112
3	6	4	8			1	2	5	10			3113
3	6	4	8			1	2	5	10			3114
												3115
19	2	27	2	11	1	12	1	66	6			3116
19	2	27	2	11	1	1	2					3117
						13	1	66	6			3118
4	1	7	1	1	0	2	0	10	2			3119
4	1	7	1	1	0	2	0	2	1			3120
								12	2			3121
		2	5					4	11			3122
		2	5					4	11			3123
												3124
51	0	82	1	27	0	56	0	149	1			3125
1	1							1	1			3126
52	0	82	1	27	0	56	0	150	1			3127
												3128
								2	3			3129
								2	3			3130
1	5	1	5									3131
1	5	1	5									3132
												3133
		1	13					1	13			3134
		1	13					1	13			3135
												3136
1	1	1	1	1	1			2	2			3137
1	1	1	1	1	1			2	2			3138
												3139
								3	6			3140
								3	6			3141
												3142
		5	4	1	1							3143
		5	4	1	1							3144
												3145
								2	4			3146
								2	4			3147
												3148
												3149
												3150
												3151
1	3							2	6			3152
1	3											3153
								2	6			3154

Lfd. Nr.	Studienfach/ Fachrichtung bzw. angestrebte Lehr- amtsprüfung und Studienfachgruppe	Ge- schl.	Insgesamt	Davon waren							
				1.		2.		3.		4.	
				Anzahl	%	Anzahl	%	Anzahl	%	Anzahl	%
WISSENSCHAFTLICHE UND											
3155	KONSTRUKTIONS-	M	7								
3156	TECHNIK	W									
3157		Z	7								
3158	LANDTECHNIK	M	14								
3159		W									
3160		Z	14								
3161	MECHANIK /	M	38	1	3						
3162	TECHN.MECHANIK	W									
3163		Z	38	1	3						
3164	PAPIERINGENIEUR-	M	19	6	32			4	21		
3165	WESEN	W									
3166		Z	19	6	32			4	21		
3167	PLANUNGS-UND	M	43								
3168	BETRIEBSTECHNIK	W									
3169		Z	43								
3170	THEORETISCHER	M	7								
3171	MASCHINENBAU	W									
3172		Z	7								
3173	UMWELTSCHUTZ	M	21	15	71	1	5	5	24		
3174		W									
3175		Z	21	15	71	1	5	5	24		
3176	VERFAHRENSTECHN.	M	163	12	7	3	2	12	7	4	2
3177		W	4	2	50			1	25		
3178		Z	167	14	8	3	2	13	8	4	2
3179	WÄRME-/ENERGIE-	M	26								
3180	TECHNIK /	W									
3181	THERMODYNAMIK	Z	26								
3182	WERKSTOFFTECH-	M	27								
3183	NIK U. WERKSTOFFE	W	1								
3184		Z	28								
3185	WERKZEUGMASCHI-	M	2								
3186	NEN	W									
3187		Z	2								
3188	MASCHINENBAU/	M	15725	3581	23	294	2	2717	17	501	3
3189	-WESEN	W	177	70	40	4	3	39	22	4	2
3190		Z	15902	3651	23	300	2	2756	17	505	3
3191	METALLGEWERBE	M	14	1	7			3	21	1	7
3192		W	1							1	100
3193		Z	15	1	7			3	20	2	13
3194	METALLKUNDE/	M	121	16	13	4	3	23	19	3	2
3195	METALLURGIE	W	13	3	23			4	31		
3196		Z	134	19	14	4	3	27	20	3	2
3197	PRODUKTIONS-	M	218	1	0	14	6	44	20	24	11
3198	TECHNIK	W	2					1	50		
3199		Z	220	1	0	14	6	45	20	24	11
3200	PRODUKTIONSTECHNIK	M	218	1	0	14	6	44	20	24	11
3201		W	2					1	50		
3202		Z	220	1	0	14	6	45	20	24	11
3203	RAUMPLANUNG	M	508	123	24	8	2	89	18	4	1
3204		W	69	27	39			16	23		
3205		Z	577	150	26	8	1	105	18	4	1
3206	SCHIFFSTECHNIK	M	93	8	9	3	3	4	4	6	6
3207		W	1			1	100				
3208		Z	94	8	9	4	4	4	4	6	6
3209	SCHIFFSBAU	M	72	17	24	2	3	8	11	3	4
3210		W									
3211		Z	72	17	24	2	3	8	11	3	4
3212	SCHIFFSELEKTRO-	M	1								
3213	NIK/ELEKTRO-	W									
3214	TECHNIK	Z	1								
3215	SCHIFFSBE-	M	50	9	18			5	10	3	6
3216	TRIEBSTECHNIK	W									
3217		Z	50	9	18			5	10	3	6

Lehramtsprüfung, Studienfachgruppe, Fachsemester und Hochschulart

Lfd.	
Nr.	

-123-

Lfd. Nr.	Studienfach/ Fachrichtung bzw. angestrebte Lehr- amtsprüfung und Studienfachgruppe	Ge- schl.	Davon waren									
			11.		12.		13.		14.		15.	
			Anzahl	%	Anzahl	%	Anzahl	%	Anzahl	%	Anzahl	%
WISSENSCHAFTLICHE UND												
3155	KONSTRUKTIONS- TECHNIK	M	2	29			1	14				
3156		W										
3157		Z	2	29			1	14				
3158	LANDTECHNIK	M	2	14	1	7	3	21				
3159		W										
3160		Z	2	14	1	7	3	21				
3161	MECHANIK / TECHN.MECHANIK	M	8	21			5	13			1	3
3162		W										
3163		Z	8	21			5	13			1	3
3164	PAPIERINGENIEUR- WESEN	M	3	16	1	5	1	5				
3165		W										
3166		Z	3	16	1	5	1	5				
3167	PLANUNGS-UND BETRIEBSTECHNIK	M	16	37			4	9	1	2	3	7
3168		W										
3169		Z	16	37			4	9	1	2	3	7
3170	THEORETISCHER MASCHINENBAU	M					1	14				
3171		W										
3172		Z					1	14				
3173	UMWELTSCHUTZ	M										
3174		W										
3175		Z										
3176	VERFAHRENSTECHN.	M	18	11	4	2	16	10	7	4	6	4
3177		W										
3178		Z	18	11	4	2	16	10	7	4	6	4
3179	WÄRME-/ENERGIE- TECHNIK / THERMODYNAMIK	M	3	12	1	4	3	12				
3180		W										
3181		Z	3	12	1	4	3	12				
3182	WERKSTOFFTECH- NIK U.WERKSTOFFE	M	6	22			1	4			2	7
3183		W										
3184		Z	6	21			1	4			2	7
3185	WERKZEUGMASCHI- NEN	M										
3186		W										
3187		Z										
3188	MASCHINENBAU/ WESEN	M	1040	7	147	1	487	3	84	1	209	1
3189		W	1	1	4	2	3	2	2	1	1	1
3190		Z	1041	7	151	1	490	3	86	1	210	1
3191	METALLGEWERBE	M	2	14			1	7			1	7
3192		W										
3193		Z	2	13			1	7			1	7
3194	METALLKUNDE/ METALLURGIE	M	9	7	4	3	5	4	6	5	3	2
3195		W										
3196		Z	9	7	4	3	5	4	6	4	3	2
3197	PRODUKTIONS- TECHNIK	M	2	1								
3198		W										
3199		Z	2	1								
3200	PRODUKTIONSTECHNIK	M	2	1								
3201		W										
3202		Z	2	1								
3203	RAUMPLANUNG	M	31	6	1	0						
3204		W	2	3								
3205		Z	33	6	1	0						
3206	SCHIFFSTECHNIK	M	5	5	1	1	7	8	1	1	3	3
3207		W										
3208		Z	5	5	1	1	7	7	1	1	3	3
3209	SCHIFFSBAU	M	8	11			1	1	1	1	1	1
3210		W										
3211		Z	8	11			1	1	1	1	1	1
3212	SCHIFFSELEKTRO- NIK/ELEKTRO- TECHNIK	M										
3213		W										
3214		Z										
3215	SCHIFFSBE- TRIEBSTECHNIK	M	4	8	2	4	1	2				
3216		W										
3217		Z	4	8	2	4	1	2				

semester 1974/75

Lehramtsprüfung, Studienfachgruppe, Fachsemester und Hochschulart

im ... Fachsemester												Lfd. Nr.
16.		17.		18.		19.		20. und höheren		ohne Angabe		
Anzahl	%	Anzahl	%	Anzahl	%	Anzahl	%	Anzahl	%	Anzahl	%	
KUNSTHOCHSCHULEN INSGESAMT												
												3155
												3156
												3157
												3158
												3159
												3160
2	5			1	3	1	3	2	5			3161
2	5			1	3	1	3	2	5			3162
		1	5									3163
		1	5									3164
												3165
1	2											3166
1	2											3167
												3168
												3169
												3170
												3171
												3172
												3173
												3174
												3175
2	1	2	1			1	1	1	1			3176
2	1	2	1			1	1	1	1			3177
		1	4									3178
		1	4									3179
												3180
						1	4	1	4			3181
						1	4	1	4			3182
												3183
												3184
												3185
												3186
												3187
59	0	94	1	30	0	59	0	165	1			3188
1	1							1	1			3189
60	0	94	1	30	0	59	0	166	1			3190
												3191
												3192
												3193
2	2	4	3					4	3			3194
2	1	4	3					4	3			3195
												3196
												3197
												3198
												3199
												3200
												3201
												3202
												3203
												3204
												3205
1	1			1	1			4	4			3206
1	1			1	1			4	4			3207
												3208
2	3	1	1									3209
2	3	1	1									3210
												3211
		1	100									3212
		1	100									3213
												3214
												3215
												3216
												3217

Lfd. Nr.	Studienfach/ Fachrichtung bzw. angestrebte Lehr- amtsprüfung und Studienfachgruppe	Ge- schl.	Insgesamt	Davon waren							
				1.		2.		3.		4.	
				Anzahl	%	Anzahl	%	Anzahl	%	Anzahl	%
W I S S E N S C H A F T L I C H E U N D											
3218	SCHIFFSTECHNIK	M	216	34	16	5	2	17	8	12	6
3219		W	1			1	100				
3220		Z	217	34	16	6	3	17	8	12	6
3221	TEXTILTECHNIK/	M	35	3	9	2	6	6	17	6	17
3222	TEXTILWESEN	W	37	8	22	2	5	11	30		
3223		Z	72	11	15	4	6	17	24	6	8
3224	TEXTILTECHNIK/	M	35	3	9	2	6	6	17	6	17
3225	TEXTILWESEN	W	37	8	22	2	5	11	30		
3226		Z	72	11	15	4	6	17	24	6	8
3227	VERFAHRENS- UND	M	687	70	10	44	6	140	20	61	9
3228	WERKSTOFFTECHNIK	W	14	3	21	2	14	3	21	1	7
3229		Z	701	73	10	46	7	143	20	62	9
3230	BIOMEDIZINISCHE	M	6	3	50			3	50		
3231	TECHNIK	W									
3232		Z	6	3	50			3	50		
3233	VERFAHRENS- UND	M	693	73	11	44	6	143	21	61	9
3234	WERKSTOFFTECHNIK	W	14	3	21	2	14	3	21	1	7
3235		Z	707	76	11	46	7	146	21	62	9
3236	VERMESSUNGSKUN-	M	1741	423	24	60	3	323	19	84	5
3237	DE/VERMESSUNGS-	W	107	35	33	4	4	33	31	9	8
3238	WESEN/GEODAESIE	Z	1848	458	25	64	3	356	19	93	5
3239	VERMESSUNGSKUNDE/	M	1741	423	24	60	3	323	19	84	5
3240	-WESEN/GEODAESIE	W	107	35	33	4	4	33	31	9	8
3241		Z	1848	458	25	64	3	356	19	93	5
3242	WERKEN (TECHNISCH)	M	3								
3243	TECHNISCHES WERKEN	W									
3244	TECHNOLOGIE	Z	3								
3245	WERKSTOFFWISSEN-	M	345	60	17	31	9	39	11	25	7
3246	SCHAFTEN	W	34	11	32	1	3	4	12	5	15
3247		Z	379	71	19	32	8	43	11	30	8
3248	WIRTSCHAFTSINGE-	M	4780	714	15	242	5	700	15	127	3
3249	NIEURWESEN	W	107	26	24	4	4	25	23	5	5
3250		Z	4887	740	15	246	5	725	15	132	3
3251	WIRTSCHAFTSINGE-	M	4780	714	15	242	5	700	15	127	3
3252	NIEURWESEN	W	107	26	24	4	4	25	23	5	5
3253		Z	4887	740	15	246	5	725	15	132	3
3254	I N G E N I E U R -	M	66810	12459	19	1907	3	11007	16	2172	3
3255	W I S S E N -	W	5241	1285	25	178	3	995	19	164	3
3256	S C H A F T E N	Z	72051	13744	19	2085	3	12002	17	2336	3
3257	U N D G E W E R B L.										
3258	F A E C H E R										
3259	MEDIZIN	M	29522	2801	9	1609	5	2792	9	1764	6
3260		W	11203	1262	11	785	7	1377	12	780	7
3261		Z	40725	4063	10	2394	6	4169	10	2544	6
3262	MEDIZINISCHE	M	53	14	26	11	21	13	25	9	17
3263	INFORMATIK	W	47	21	45	13	28	7	15	1	2
3264		Z	100	35	35	24	24	20	20	10	10
3265	PHARMAZIE	M	3628	378	10	366	10	362	10	417	11
3266		W	3386	427	13	460	14	443	13	410	12
3267		Z	7014	805	11	826	12	805	11	827	12
3268	TIERMEDIZIN/	M	2129	458	22	113	5	261	12	122	6
3269	VETERINAERMEDIZIN	W	1025	146	14	57	6	174	17	64	6
3270		Z	3154	604	19	170	5	435	14	186	6
3271	ZAHNMEDIZIN	M	5381	485	9	396	7	469	9	439	8
3272		W	1257	148	12	134	11	157	12	98	8
3273		Z	6638	633	10	530	8	626	9	537	8
3274	M E D I Z I N I -	M	40713	4136	10	2495	6	3897	10	2751	7
3275	S C H E W I S -	W	16918	2004	12	1449	9	2158	13	1353	8
3276	S E N S C H A F -	Z	57631	6140	11	3944	7	6055	11	4104	7
3277	T E N										
3278	ANGEWANDTE KUNST	M	300	30	10	14	5	34	11	26	9
3279		W	195	26	13	15	8	20	10	22	11
3280		Z	495	56	11	29	6	54	11	48	10
3281	ARCHAEOLOGIE	M	248	52	21	22	9	30	12	14	6
3282		W	284	84	30	16	6	40	14	17	6
3283		Z	532	136	26	38	7	70	13	31	6

semester 1974/75

Lehramtsprüfung, Studienfachgruppe, Fachsemester und Hochschulart

im ... Fachsemester

5.		6.		7.		8.		9.		10.		Lfd. Nr.
Anzahl	%	Anzahl	%	Anzahl	%	Anzahl	%	Anzahl	%	Anzahl	%	
KUNSTHOCHSCHULEN INSGESAMT												
29	13	10	5	27	13	13	6	19	9	5	2	3218
29	13	10	5	27	12	13	6	19	9	5	2	3219
												3220
10	29	3	9					1	3			3221
11	30	1	3	4	11							3222
21	29	4	6	4	6			1	1			3223
10	29	3	9					1	3			3224
11	30	1	3	4	11							3225
21	29	4	6	4	6			1	1			3226
152	22	78	11	77	11	36	5	19	3	4	1	3227
1	7	2	14	1	7	1	7					3228
153	22	80	11	78	11	37	5	19	3	4	1	3229
												3230
												3231
												3232
152	22	78	11	77	11	36	5	19	3	4	1	3233
1	7	2	14	1	7	1	7					3234
153	22	80	11	78	11	37	5	19	3	4	1	3235
269	15	82	5	181	10	23	1	157	9	19	1	3236
13	12	4	4	6	6	1	1	1	1			3237
282	15	86	5	187	10	24	1	158	9	19	1	3238
269	15	82	5	181	10	23	1	157	9	19	1	3239
13	12	4	4	6	6	1	1	1	1			3240
282	15	86	5	187	10	24	1	158	9	19	1	3241
		1	33					1	33	1	33	3242
		1	33					1	33	1	33	3243
												3244
51	15	11	3	31	9	8	2	42	12	10	3	3245
6	18	3	9	1	3			1	3			3246
57	15	14	4	32	8	8	2	43	11	10	3	3247
594	12	186	4	548	11	126	3	431	9	158	3	3248
12	11	5	5	14	13	1	1	7	7	3	3	3249
606	12	191	4	562	11	127	3	438	9	161	3	3250
594	12	186	4	548	11	126	3	431	9	158	3	3251
12	11	5	5	14	13	1	1	7	7	3	3	3252
606	12	191	4	562	11	127	3	438	9	161	3	3253
9751	15	2482	4	7531	11	1562	2	5917	9	1122	2	3254
941	18	155	3	596	11	78	1	416	8	46	1	3255
10692	15	2637	4	8127	11	1640	2	6333	9	1168	2	3256
												3257
												3258
2819	10	1859	6	2852	10	1979	7	2685	9	1785	6	3259
1235	11	743	7	1120	10	636	6	896	8	563	5	3260
4054	10	2602	6	3972	10	2615	6	3581	9	2348	6	3261
6	11											3262
4	9			1	2							3263
10	10			1	1							3264
400	11	447	12	501	14	221	6	171	5	91	3	3265
425	13	436	13	419	12	137	4	86	3	46	1	3266
825	12	883	13	920	13	358	5	257	4	137	2	3267
233	11	80	4	193	9	86	4	146	7	78	4	3268
155	15	44	4	114	11	37	4	76	7	34	3	3269
388	12	124	4	307	10	123	4	222	7	112	4	3270
487	9	395	7	469	9	445	8	498	9	453	8	3271
126	10	69	5	101	8	85	7	108	9	80	6	3272
613	9	464	7	570	9	530	8	606	9	533	8	3273
3945	10	2781	7	4015	10	2731	7	3500	9	2407	6	3274
1945	11	1292	8	1755	10	895	5	1166	7	723	4	3275
5890	10	4073	7	5770	10	3626	6	4666	8	3130	5	3276
												3277
57	19	29	10	12	4	33	11	20	7	34	11	3278
18	9	18	9	13	7	23	12	15	8	16	8	3279
75	15	47	9	25	5	56	17	35	7	50	10	3280
18	7	14	6	15	6	12	5	9	4	6	2	3281
24	8	7	2	27	10	6	2	12	4	9	3	3282
42	8	21	4	42	8	18	3	21	4	15	5	3283

Lfd. Nr.	Studienfach/ Fachrichtung bzw. angestrebte Lehr- amtsprüfung und Studienfachgruppe	Ge- schl.	Davon waren									
			11.		12.		13.		14.		15.	
			Anzahl	%	Anzahl	%	Anzahl	%	Anzahl	%	Anzahl	%
W I S S E N S C H A F T L I C H E U N D												
3218	SCHIFFSTECHNIK	M	17	8	3	1	9	4	2	1	4	2
3219		W										
3220		Z	17	8	3	1	9	4	2	1	4	2
3221	TEXTILTECHNIK/	M	4	11								
3222	TEXTILWESEN	W										
3223		Z	4	6								
3224	TEXTILTECHNIK/	M	4	11								
3225	TEXTILWESEN	W										
3226		Z	4	6								
3227	VERFAHRENS- UND	M	5	1			1	0				
3228	WERKSTOFFTECHNIK	W										
3229		Z	5	1			1	0				
3230	BIOMEDIZINISCHE	M										
3231	TECHNIK	W										
3232		Z										
3233	VERFAHRENS- UND	M	5	1			1	0				
3234	WERKSTOFFTECHNIK	W										
3235		Z	5	1			1	0				
3236	VERMESSUNGSKUN-	M	57	3	7	0	24	1	5	0	9	1
3237	DE/VERMESSUNGS-	W	1	1								
3238	WESEN/GEODAESIE	Z	58	3	7	0	24	1	5	0	9	0
3239	VERMESSUNGSKUNDE/	M	57	3	7	0	24	1	5	0	9	1
3240	-WESEN/GEODAESIE	W	1	1								
3241		Z	58	3	7	0	24	1	5	0	9	0
3242	WERKEN (TECHNISCH)	M										
3243	TECHNISCHES WERKEN	W										
3244	TECHNOLOGIE	Z										
3245	WERKSTOFFWISSEN-	M	20	6	6	2	5	1	1	0	1	0
3246	SCHAFTEN	W	2	6								
3247		Z	22	6	6	2	5	1	1	0	1	0
3248	WIRTSCHAFTSINGE-	M	284	6	125	3	149	3	61	1	60	1
3249	NIEURWESEN	W	1	1	2	2						
3250		Z	285	6	127	3	149	3	61	1	60	1
3251	WIRTSCHAFTSINGE-	M	284	6	125	3	149	3	61	1	60	1
3252	NIEURWESEN	W	1	1	2	2						
3253		Z	285	6	127	3	149	3	61	1	60	1
3254	INGENIEUR-	M	4507	7	826	1	2176	3	455	1	864	1
3255	WISSEN -	W	159	3	31	1	73	1	23	0	40	1
3256	SCHAFTEN	Z	4666	6	857	1	2249	3	478	1	904	1
3257	UND G E W E R B L.											
3258	F A E C H E R											
3259	MEDIZIN	M	2479	8	1427	5	1243	4	503	2	349	1
3260		W	779	7	361	3	367	3	119	1	88	1
3261		Z	3258	8	1788	4	1610	4	622	2	437	1
3262	MEDIZINISCHE	M										
3263	INFORMATIK	W										
3264		Z										
3265	PHARMAZIE	M	75	2	56	2	42	1	39	1	25	1
3266		W	41	1	19	1	15	0	8	0	7	0
3267		Z	116	2	75	1	57	1	47	1	32	0
3268	TIERMEDIZIN/	M	165	8	65	3	40	2	30	1	30	1
3269	VETERINAERMEDIZIN	W	61	6	20	2	22	2	8	1	8	1
3270		Z	226	7	85	3	62	2	38	1	38	1
3271	ZAHNMEDIZIN	M	387	7	178	3	106	2	68	1	42	1
3272		W	83	7	25	2	21	2	5	0	6	0
3273		Z	470	7	203	3	127	2	73	1	48	1
3274	M E D I Z I N I -	M	3106	8	1726	4	1431	4	640	2	446	1
3275	S C H E W I S -	W	964	6	425	3	425	3	140	1	109	1
3276	S E N S C H A F -	Z	4070	7	2151	4	1856	3	780	1	555	1
3277	T E N											
3278	ANGEWANDTE KUNST	M	4	1	5	2	2	1				
3279		W	6	3	2	1	1	1				
3280		Z	10	2	7	1	3	1				
3281	ARCHAEOLOGIE	M	12	5	3	1	5	2	9	4	9	4
3282		W	4	1	5	2	11	4	3	1	5	2
3283		Z	16	3	8	2	16	3	12	2	14	3

semester 1974/75

Lehramtsprüfung, Studienfachgruppe, Fachsemester und Hochschulart

im ... Fachsemester												Lfd. Nr.
16.		17.		18.		19.		20. und höheren		ohne Angabe		
Anzahl	%	Anzahl	%	Anzahl	%	Anzahl	%	Anzahl	%	Anzahl	%	
KUNSTHOCHSCHULEN INSGESAMT												
3	1	2	1	1	0			4	2			3218
3	1	2	1	1	0			4	2			3219
												3220
												3221
												3222
												3223
												3224
												3225
												3226
												3227
												3228
												3229
												3230
												3231
												3232
												3233
												3234
												3235
4	0	7	0	1	0	4	0	2	0			3236
4	0	7	0	1	0	4	0	2	0			3237
4	0	7	0	1	0	4	0	2	0			3238
4	0	7	0	1	0	4	0	2	0			3239
4	0	7	0	1	0	4	0	2	0			3240
												3241
												3242
												3243
												3244
		1	0	1	0	1	0	1	0			3245
		1	0	1	0	1	0	1	0			3246
												3247
37	1	60	1	18	0	39	1	121	3			3248
37	1	60	1	1	1	39	1	1	1			3249
37	1	60	1	19	0	39	1	122	2			3250
37	1	60	1	18	0	39	1	121	3			3251
37	1	60	1	1	1	39	1	1	1			3252
37	1	60	1	19	0	39	1	122	2			3253
264	0	476	1	143	0	294	0	895	1			3254
11	0	15	0	7	0	10	0	18	0			3255
275	0	491	1	150	0	304	0	913	1			3256
												3257
												3258
185	1	109	0	84	0	45	0	151	1	2	0	3259
36	0	19	0	12	0	6	0	19	0			3260
221	1	128	0	96	0	51	0	170	0	2	0	3261
												3262
												3263
												3264
13	0	4	0	6	0	4	0	10	0			3265
4	0	1	0					2	0			3266
17	0	5	0	6	0	4	0	12	0			3267
17	1	6	0	1	0	1	0	4	0			3268
3	0	1	0	1	0							3269
20	1	7	0	2	0	1	0	4	0			3270
22	0	14	0	9	0	6	0	12	0	1	0	3271
6	0	2	0	1	0			2	0			3272
28	0	16	0	10	0	6	0	14	0	1	0	3273
237	1	133	0	100	0	56	0	177	0	3	0	3274
49	0	23	0	14	0	6	0	23	0			3275
286	0	156	0	114	0	62	0	200	0	3	0	3276
												3277
												3278
												3279
												3280
5	2	2	1	2	1	1	0	8	3			3281
3	1	4	1	3	1	4	1					3282
8	2	6	1	5	1	5	1	8	2			3283

Lfd. Nr.	Studienfach/ Fachrichtung bzw. angestrebte Lehr- amtprüfung und Studienfachgruppe	Ge- schl.	Insgesamt	Davon waren							
				1.		2.		3.		4.	
				Anzahl	%	Anzahl	%	Anzahl	%	Anzahl	%
WISSENSCHAFTLICHE UND											
3284	BAUKUNST	M	343	26	8	11	3	43	13	6	2
3285		W	132	23	15	7	5	13	9	6	4
3286		Z	495	49	10	18	4	56	11	12	2
3287	BILDENDE KUNST/	M	1010	99	10	93	9	103	10	100	10
3288	GRAPHIK	W	517	68	13	50	10	70	14	46	9
3289		Z	1527	167	11	143	9	173	11	146	10
3290	BILDHAUEREI	M	63	10	16	3	5	10	16	9	14
3291		W	25	5	20	1	4	1	4	5	20
3292		Z	88	15	17	4	5	11	13	14	16
3293	DARSTELLEND E	M	414	70	17	34	8	58	14	26	6
3294	KUNST	W	798	154	19	54	7	126	16	68	9
3295		Z	1212	224	18	88	7	184	15	94	8
3296	DIRIGIEREN	M	103	13	13	10	10	18	17	5	5
3297		W	7			2	29	2	29	1	14
3298		Z	110	13	12	12	11	20	18	6	5
3299	FILM U. FERNSEHEN	M	113	27	24	1	1	29	26	5	4
3300		W	26	6	23	1	4	8	31	1	4
3301		Z	139	33	24	2	1	37	27	6	4
3302	GRAPH.GEWERBE/	M	869	107	12	56	6	124	14	76	9
3303	KOMMUNIKATIONS-	W	434	85	20	29	7	74	17	31	7
3304	GESTALTUNG	Z	1303	192	15	85	7	198	15	107	8
3305	PRODUKTGESTAL-	M	237	31	13	6	3	31	13	16	7
3306	TUNG	W	105	14	13			26	25	7	7
3307		Z	342	45	13	6	2	57	17	23	7
3308	ANGEWANDTE MA-	M	11	2	18	1	9	4	36	2	18
3309	LEREI	W	18	4	22	2	11	2	11		
3310		Z	29	6	21	3	10	6	21	2	7
3311	GEBRAUCHS-	M	119	16	13	10	8	11	9	12	10
3312	GRAPHIK	W	108	12	11	8	7	15	14	15	14
3313		Z	227	28	12	18	8	26	11	27	12
3314	INDUSTRIELLE	M	25	7	28			6	24		
3315	FORMGEBUNG	W	4	3	75						
3316		Z	29	10	34			6	21		
3317	MESSE- UND	M	36	1	3	6	17			11	31
3318	AUSSTELLUNGS-	W	17			1	6			8	47
3319	GESTALTUNG	Z	53	1	2	7	13			19	36
3320	PORZELLANGE-	M	4	1	25	1	25	1	25		
3321	STALTUNG	W	14	1	7	1	7	6	43	2	14
3322		Z	18	2	11	2	11	7	39	2	11
3323	PRODUKTGESTAL-	M	14	2	14	5	36	3	21	1	7
3324	TUNG	W	10	1	10			4	40		
3325		Z	24	3	13	5	21	7	29	1	4
3326	TEXTILGESTAL-	M	9	1	11	2	22	2	22	1	11
3327	TUNG	W	42	5	12	7	17	8	19	10	24
3328		Z	51	6	12	9	18	10	20	11	22
3329	VISUELLE	M	4					1	25	2	50
3330	KOMMUNIKATION	W	5	3	60					1	20
3331		Z	9	3	33			1	11	3	33
3332	GRAPH.GEWERBE/	M	1328	168	13	87	7	183	14	121	9
3333	KOMMUNIKATIONS-/	W	757	128	17	48	6	135	18	74	10
3334	PRODUKTGESTALTUNG	Z	2085	296	14	135	6	318	15	195	9
3335	INNENARCHITEKTUR	M	23			1	4	2	9	7	30
3336		W	28	1	4	7	25	2	7	10	36
3337		Z	51	1	2	8	16	4	8	17	33
3338	INSTRUMENTAL-	M	1983	326	16	179	9	277	14	160	8
3339	MUSIK	W	1165	217	19	119	10	178	15	81	7
3340		Z	3148	543	17	298	9	455	14	241	8
3341	KIRCHENMUSIK	M	179	29	16	10	6	28	16	10	6
3342		W	83	24	29	1	1	14	17	6	7
3343		Z	262	53	20	11	4	42	16	16	6
3344	KOMPOSITION	M	121	14	12	15	12	9	7	11	9
3345		W	9	3	33	1	11				
3346		Z	130	17	13	16	12	9	7	11	8

semester 1974/75

Lehramtsprüfung, Studienfachgruppe, Fachsemester und Hochschulart

im ... Fachsemester												Lfd. Nr.
5.		6.		7.		8.		9.		10.		
Anzahl	%	Anzahl	%	Anzahl	%	Anzahl	%	Anzahl	%	Anzahl	%	
KUNSTHOCHSCHULEN INSGESAMT												
22	6	26	8	70	20	17	5	38	11	36	10	3284
13	9	15	10	30	20	11	7	20	13	9	6	3285
35	7	41	8	100	20	28	6	58	12	45	9	3286
105	10	119	12	87	9	93	9	79	8	61	6	3287
47	9	42	8	48	9	50	10	40	8	32	6	3288
152	10	161	11	135	9	143	9	119	8	93	6	3289
10	16	7	11	6	10	2	3	4	6	2	3	3290
4	16	3	12	2	8	1	4	2	8	1	4	3291
14	16	10	11	8	9	3	3	6	7	3	3	3292
55	13	47	11	35	8	15	4	17	4	11	3	3293
101	13	77	10	65	8	26	3	43	5	21	3	3294
156	13	124	10	100	8	41	3	60	5	32	3	3295
15	15	9	9	7	7	9	9	7	7	5	5	3296
1	14									1	14	3297
16	15	9	8	7	6	9	8	7	6	6	5	3298
6	5	3	3	35	31	2	2	1	1	3	3	3299
3	12			6	23					1	4	3300
9	6	3	2	41	29	2	1	1	1	4	3	3301
122	14	72	8	75	9	113	13	44	5	38	4	3302
53	12	29	7	42	10	52	12	15	3	15	3	3303
175	13	101	8	117	9	165	13	59	5	53	4	3304
32	14	26	11	33	14	24	10	19	8	6	3	3305
5	5	15	14	13	12	8	8	4	4	9	9	3306
37	11	41	12	46	13	32	9	23	7	15	4	3307
1	9			1	9							3308
4	22	3	17	3	17							3309
5	17	3	10	4	14							3310
14	12	9	8	15	13	17	14	11	9	2	2	3311
8	7	9	8	17	16	14	13	9	8	1	1	3312
22	10	18	8	32	14	31	14	20	9	3	1	3313
3	12	1	4	2	8	1	4	1	4			3314
3	10	1	3	1	25	1	3	1	3			3315
				3	10							3316
1	3	10	28	2	6	2	6	2	6			3317
2	12	4	24	1	6	1	6					3318
3	6	14	26	3	6	3	6	2	4			3319
		1	25									3320
1	7	1	7	1	7	1	7					3321
1	6	2	11	1	6	1	6					3322
2	14	1	7									3323
1	10	3	30	1	10							3324
3	13	4	17	1	4							3325
1	11			1	11	1	11					3326
6	14	4	10	1	2	1	2					3327
7	14	4	8	2	4	2	4					3328
		1	25									3329
1	20											3330
1	11	1	11									3331
176	13	121	9	129	10	158	12	77	6	46	3	3332
81	11	68	9	80	11	77	10	28	4	25	3	3333
257	12	189	9	209	10	235	11	105	5	71	3	3334
5	22	5	22	1	4	2	9					3335
2	7	4	14			2	7					3336
7	14	9	18	1	2	4	8					3337
196	10	180	9	171	9	76	4	116	6	57	3	3338
139	12	73	6	84	7	40	3	70	6	33	3	3339
335	11	253	8	255	8	116	4	186	6	90	3	3340
23	13	16	9	26	15	9	5	10	6	1	1	3341
6	7	8	10	8	10	8	10	2	2	1	1	3342
29	11	24	9	34	13	17	6	12	5	2	1	3343
19	16	7	6	13	11	10	8	10	8	2	2	3344
		2	22			2	22	1	11			3345
19	15	9	7	13	10	12	9	11	8	2	2	3346

Lfd. Nr.	Studienfach/ Fachrichtung bzw. angestrebte Lehr- amtsprüfung und Studienfachgruppe	Ge- schl.	Davon waren									
			11.		12.		13.		14.		15.	
			Anzahl	%	Anzahl	%	Anzahl	%	Anzahl	%	Anzahl	%
W I S S E N S C H A F T L I C H E U N D												
3284	BAUKUNST	M	32	9	10	3	4	1	1	0		
3285		W	3	2	1	1	1	1				
3286		Z	35	7	11	2	5	1	1	0		
3287	BILDENDE KUNST/	M	44	4	21	2	3	0			1	0
3288	GRAPHIK	W	12	2	10	2	1	0	1	0		
3289		Z	56	4	31	2	4	0	1	0	1	0
3290	BILDHAUEREI	M										
3291		W										
3292		Z										
3293	DARSTELLEND E	M	14	3	6	1	12	3	5	1		
3294	KUNST	W	13	2	12	2	15	2	3	0	8	1
3295		Z	27	2	18	1	27	2	8	1	8	1
3296	DIRIGIEREN	M	1	1	2	2	1	1	1	1		
3297		W										
3298		Z	1	1	2	2	1	1	1	1		
3299	FILM U. FERNSEHEN	M										
3300		W										
3301		Z										
3302	GRAPH.-GEWERBE/	M	23	3	12	1	5	1	2	0		
3303	KOMMUNIKATIONS-	W	2	0	4	1	3	1				
3304	GESTALTUNG	Z	25	2	16	1	8	1	2	0		
3305	PRODUKTGESTAL-	M	6	3	6	3			1	0		
3306	TUNG	W	3	3							1	1
3307		Z	9	3	6	2			1	0	1	0
3308	ANGEWANDTE MA-	M										
3309	LEREI	W										
3310		Z										
3311	GEBRAUCHS-	M	2	2								
3312	GRAPHIK	W										
3313		Z	2	1								
3314	INDUSTRIELLE	M	4	16								
3315	FORMGEBUNG	W										
3316		Z	4	14								
3317	MESSE- UND	M	1	3								
3318	AUSSTELLUNGS-	W										
3319	GESTALTUNG	Z	1	2								
3320	PORZELLANGE-	M										
3321	STALTUNG	W										
3322		Z										
3323	PRODUKTGESTAL-	M										
3324	TUNG	W										
3325		Z										
3326	TEXTILGESTAL-	M										
3327	TUNG	W										
3328		Z										
3329	VISUELLE	M										
3330	KOMMUNIKATION	W										
3331		Z										
3332	GRAPH.-GEWERBE/	M	36	3	18	1	5	0	3	0		
3333	KOMMUNIKATIONS-/	W	5	1	4	1	3	0			1	0
3334	PRODUKTGESTALTUNG	Z	41	2	22	1	8	0	3	0	1	0
3335	INNENARCHITEKTUR	M										
3336		W										
3337		Z										
3338	INSTRUMENTAL-	M	72	4	48	2	53	3	22	1	15	1
3339	MUSIK	W	46	4	17	1	25	2	14	1	9	1
3340		Z	118	4	65	2	78	2	36	1	24	1
3341	KIRCHENMUSIK	M	6	3	2	1	4	2	2	1	1	1
3342		W	3	4			1	1			1	1
3343		Z	9	3	2	1	5	2	2	1	2	1
3344	KOMPOSITION	M	4	3	2	2	2	2	2	2	1	1
3345		W										
3346		Z	4	3	2	2	2	2	2	2	1	1

semester 1974/75

Lehramtsprüfung, Studienfachgruppe, Fachsemester und Hochschulart

im ... Fachsemester												Lfd. Nr.
16.		17.		18.		19.		20. und höheren		ohne Angabe		
Anzahl	%	Anzahl	%	Anzahl	%	Anzahl	%	Anzahl	%	Anzahl	%	
KUNSTHOCHSCHULEN INSGESAMT												
1	0											3284
1	0											3285
												3286
		1	0					1	0			3287
		1	0					1	0			3288
												3289
												3290
												3291
												3292
1	0	2	0	2	0			4	1			3293
2	0	5	1	1	0	3	0	1	0			3294
3	0	7	1	3	0	3	0	5	0			3295
												3296
												3297
												3298
		1	1									3299
		1	1									3300
												3301
												3302
												3303
												3304
												3305
												3306
												3307
												3308
												3309
												3310
												3311
												3312
												3313
												3314
												3315
												3316
												3317
												3318
												3319
												3320
												3321
												3322
												3323
												3324
												3325
												3326
												3327
												3328
												3329
												3330
												3331
												3332
												3333
												3334
												3335
												3336
												3337
12	1	9	0	4	0	4	0	6	0			3338
8	1	6	1	4	0			2	0			3339
20	1	15	0	8	0	4	0	8	0			3340
1	1					1	1					3341
1	0					1	0					3342
												3343
												3344
												3345
												3346

Lfd. Nr.	Studienfach/ Fachrichtung bzw. angestrebte Lehr- amtsprüfung und Studienfachgruppe	Ge- schl.	Insgesamt	Davon waren							
				1.		2.		3.		4.	
				Anzahl	%	Anzahl	%	Anzahl	%	Anzahl	%
W I S S E N S C H A F T L I C H E U N D											
3347	KUNSTERZIEHUNG	M	39	4	10			4	10		
3348		W	28					1	4	1	4
3349		Z	67	4	6			5	7	1	1
3350	KUNSTGESCHICHTE/	M	1361	338	25	118	9	139	10	73	5
3351	KUNSTWISSENSCHAFT	W	1977	624	32	159	8	231	12	116	6
3352		Z	3338	962	29	277	8	370	11	189	6
3353	MALEREI	M	215	40	19	16	7	29	13	26	12
3354		W	104	20	19	8	8	20	19	13	13
3355		Z	319	60	19	24	8	49	15	39	12
3356	MUSIKERZIEHUNG	M	536	104	19	64	12	81	15	54	10
3357		W	700	124	18	69	10	121	17	79	11
3358		Z	1236	228	18	133	11	202	16	133	11
3359	MUSIKTHEATER-	M	4	2	50	2	50				
3360	REGIE	W	3	1	33			2	67		
3361		Z	7	3	43	2	29	2	29		
3362	MUSIKWISSENSCHAFT/	M	801	180	22	76	9	92	11	52	6
3363	MUSIKGESCHICHTE	W	408	114	28	31	8	54	13	28	7
3364		Z	1209	294	24	107	9	146	12	80	7
3365	THEATERWISSEN-	M	408	72	18	36	9	49	12	27	7
3366	SCHAFT	W	309	85	28	27	9	36	12	20	6
3367		Z	717	157	22	63	9	85	12	47	7
3368	TONMEISTER	M	73	12	16	14	19	10	14	6	8
3369		W	9	3	33	1	11			1	11
3370		Z	82	15	18	15	18	10	12	7	9
3371	VERBUND	M	140	23	16	20	14	23	16	26	19
3372		W	50	9	18	8	16	10	20	9	18
3373		Z	190	32	17	28	15	33	17	35	18
3374	WERKARBEIT/	M	2								
3375	WERKEN	W	1								
3376		Z	3								
3377	K U N S T U N D	M	9807	1639	17	826	8	1251	13	764	8
3378	K U N S T W I S S -	W	7635	1719	23	625	8	1084	14	684	8
3379	S E N S C H A F T -	Z	17442	3358	19	1451	8	2335	13	1368	8
3380	L I C H E										
3381	F A E C H E R										
3382	AGRARWISSEN-	M	3585	852	24	234	7	609	17	167	5
3383	SCHAFT/LANDBAU/	W	1152	516	45	64	6	257	22	38	3
3384	LANDWIRTSCHAFT	Z	4737	1368	29	298	6	866	18	205	4
3385	PFLANZENPRODUK-	M	109	5	5	1	1	3	3		
3386	TION	W	17	5	29			1	6		
3387		Z	126	10	8	1	1	4	3		
3388	TIERPRODUKTION	M	37	6	16			2	5	1	3
3389		W	26	12	46			5	19		
3390		Z	63	18	29			7	11	1	2
3391	WIRTSCHAFTS- UND	M	35	3	9	1	3	1	3		
3392	SOZIALWISSENSCH.	W	3	2	67						
3393	DES LANDBAUS	Z	38	5	13	1	3	1	3		
3394	AGRARWISSENSCHAFT/	M	3746	866	23	236	6	615	16	168	4
3395	LANDBAU/LAND-	W	1198	535	45	64	5	263	22	38	3
3396	WIRTSCHAFT	Z	4964	1401	28	300	6	878	18	206	4
3397	FORSTWISSENSCHAFT/	M	974	299	31	94	10	182	19	64	7
3398	FORSTWESEN	W	126	59	47	10	8	32	25	4	3
3399		Z	1100	358	33	104	9	214	19	68	6
3400	GARTENBAU/GAR-	M	289	97	34	4	1	72	25	10	3
3401	TENBAUWISSEN-	W	184	102	55	1	1	39	21	3	2
3402	SCHAFT	Z	473	199	42	5	1	111	23	13	3
3403	GARTENBAU/GARTEN-	M	289	97	34	4	1	72	25	10	3
3404	BAUWISSENSCHAFT	W	184	102	55	1	1	39	21	3	2
3405		Z	473	199	42	5	1	111	23	13	3
3406	GARTEN- UND LAND-	M	419	103	25	2	0	70	17	15	4
3407	SCHAFTSGESTALTUNG	W	232	77	33	2	1	50	22	16	7
3408		Z	651	180	28	4	1	120	18	31	5
3409	LANDESPFLEGE	M	365	53	15	1	0	60	16	8	2
3410		W	124	11	9	1	1	13	10		
3411		Z	489	64	13	2	0	73	15	8	2

semester 1974/75

Lehramtsprüfung, Studienfachgruppe, Fachsemester und Hochschulart

im ... Fachsemester

im ... Fachsemester												Lfd. Nr.
5.		6.		7.		8.		9.		10.		
Anzahl	%	Anzahl	%	Anzahl	%	Anzahl	%	Anzahl	%	Anzahl	%	
KUNSTHOCHSCHULEN INSGESAMT												
3	8	2	5	2	5	1	3	6	15	8	21	3347
		2	7	5	18			5	18	5	18	3348
3	4	4	6	7	10	1	1	11	16	13	19	3349
105	8	63	5	85	6	51	4	59	4	36	3	3350
124	6	73	4	104	5	70	4	78	4	39	2	3351
229	7	136	4	189	6	121	4	137	4	75	2	3352
24	11	12	6	26	12	17	8	9	4	8	4	3353
6	6	7	7	6	6	11	11	6	6	5	5	3354
30	9	19	6	32	10	28	9	15	5	13	4	3355
75	14	65	12	42	8	19	4	15	3	4	1	3356
86	12	84	12	53	8	30	4	34	5	8	1	3357
161	13	149	12	95	8	49	4	49	4	12	1	3358
												3359
												3360
												3361
55	7	30	4	54	7	47	6	39	5	29	4	3362
29	7	17	4	33	8	15	4	14	3	11	3	3363
84	7	47	4	87	7	62	5	53	4	40	3	3364
23	6	27	7	16	4	16	4	20	5	16	4	3365
31	10	8	3	18	6	9	3	19	6	14	5	3366
54	8	35	5	34	5	25	3	39	5	30	4	3367
5	7	8	11	4	5	5	7	4	5	2	3	3368
1	11			2	22							3369
6	7	8	10	6	7	5	6	4	5	2	2	3370
23	16	24	17	1	1							3371
9	18	4	8	1	2							3372
32	17	28	15	2	1							3373
1	50	1	50									3374
1	100											3375
2	67	1	33									3376
1021	10	815	8	837	9	594	6	540	6	367	4	3377
726	10	512	7	585	8	381	5	389	5	231	3	3378
1747	10	1327	8	1422	8	975	6	929	5	598	3	3379
												3380
												3381
410	11	121	3	319	9	111	3	288	8	90	3	3382
84	7	24	2	57	5	11	1	51	4	14	1	3383
494	10	145	3	376	8	122	3	339	7	104	2	3384
1	1	4	4	16	15	6	6	11	10	10	9	3385
		1	6	2	12	1	6	3	18			3386
1	1	5	4	18	14	7	6	14	11	10	8	3387
2	5			4	11	1	3	6	16	3	8	3388
2	8			1	4	3	12	1		1	4	3389
4	6			5	8	4	6	6	10	4	6	3390
		1	3	11	31	2	6	8	23	1	3	3391
		1	33									3392
		2	5	11	29	2	5	8	21	1	3	3393
413	11	126	3	350	9	120	3	313	8	104	3	3394
86	7	26	2	60	5	15	1	54	5	15	1	3395
499	10	152	3	410	8	135	3	367	7	119	2	3396
123	13	37	4	61	6	22	2	35	4	13	1	3397
4	3	3	2	4	3	6	5	2	2	2	2	3398
127	12	40	4	65	6	28	3	37	3	15	1	3399
36	12	6	2	14	5	4	1	19	7	3	1	3400
16	9			15	8			7	4			3401
52	11	6	1	29	6	4	1	26	5	3	1	3402
36	12	6	2	14	5	4	1	19	7	3	1	3403
16	9			15	8			7	4			3404
52	11	6	1	29	6	4	1	26	5	3	1	3405
69	16	15	4	59	14	12	3	31	7	11	3	3406
29	13	7	3	23	10	3	1	12	5	5	2	3407
98	15	22	3	82	13	15	2	43	7	16	2	3408
99	27	16	4	50	14	4	1	25	7	3	1	3409
47	38	2	2	24	19			7	6			3410
146	30	18	4	74	15	4	1	32	7	3	1	3411

Lfd. Nr.	Studienfach/ Fachrichtung bzw. angestrebte Lehr- amtsprüfung und Studienfachgruppe	Ge- schl.	Davon waren									
			11.		12.		13.		14.		15.	
			Anzahl	%	Anzahl	%	Anzahl	%	Anzahl	%	Anzahl	%
WISSENSCHAFTLICHE UND												
3347	KUNSTERZIEHUNG	M	4	10	3	8	1	3				
3348		W	6	21	1	4	1	4	1	4		
3349		Z	10	15	4	6	2	3	1	1		
3350	KUNSTGESCHICHTE/	M	50	4	37	3	61	4	36	3	28	2
3351	KUNSTWISSENSCHAFT	W	73	4	27	1	73	4	35	2	34	2
3352		Z	123	4	64	2	134	4	71	2	62	2
3353	MALEREI	M	3	1			3	1	2	1		
3354		W	2	2								
3355		Z	5	2			3	1	2	1		
3356	MUSIKERZIEHUNG	M	5	1	7	1	1	0				
3357		W	7	1			3	0			1	0
3358		Z	12	1	7	1	4	0			1	0
3359	MUSIKTHEATER-	M										
3360	REGIE	W										
3361		Z										
3362	MUSIKWISSENSCHAFT/	M	24	3	21	3	21	3	13	2	14	2
3363	MUSIKGESCHICHTE	W	12	3	11	3	10	2	7	2	6	1
3364		Z	36	3	32	3	31	3	20	2	20	2
3365	THEATERWISSEN-	M	14	3	18	4	13	3	14	3	10	2
3366	SCHAFT	W	9	3	7	2	5	2	4	1	10	3
3367		Z	23	3	25	3	18	3	18	3	20	3
3368	TONMEISTER	M	2	3	1	1						
3369		W					1	11				
3370		Z	2	2	1	1	1	1				
3371	WERBUNG	M										
3372		W										
3373		Z										
3374	WERKARBEIT/	M										
3375	WERKEN	W										
3376		Z										
3377	KUNST UND	M	327	3	204	2	191	2	110	1	79	1
3378	KUNSTWISSEN-	W	201	3	97	1	151	2	68	1	75	1
3379	SENSCHAFTLICHE	Z	528	3	301	2	342	2	178	1	154	1
3380	FAECHNER											
3382	AGRARWISSEN-	M	138	4	65	2	60	2	38	1	32	1
3383	SCHAFT/LANDBAU/	W	17	1	3	0	7	1	1	0	3	0
3384	LANDWIRTSCHAFT	Z	155	3	68	1	67	1	39	1	35	1
3385	PFLANZENPRODUK-	M	13	12	8	7	10	9	8	7	4	4
3386	TION	W	1	6			3	18				
3387		Z	14	11	8	6	13	10	8	6	4	3
3388	TIERPRODUKTION	M	6	16	1	3	3	8			2	5
3389		W	1	4					1	4		
3390		Z	7	11	1	2	3	5	1	2	2	3
3391	WIRTSCHAFTS- UND	M	2	6	2	6	2	6				
3392	SOZIALWISSENSCH.	W										
3393	DES LANDBAUS	Z	2	5	2	5	2	5				
3394	AGRARWISSENSCHAFT/	M	159	4	76	2	75	2	46	1	38	1
3395	LANDBAU/LAND-	W	19	2	3	0	10	1	2	0	3	0
3396	WIRTSCHAFT	Z	178	4	79	2	85	2	48	1	41	1
3397	FORSTWISSENSCHAFT/	M	5	1	6	1	14	1	4	0	5	1
3398	FORSTWESSEN	W										
3399		Z	5	0	6	1	14	1	4	0	5	0
3400	GARTENBAU/GAR-	M	8	3	1	0	7	2	2	1	2	1
3401	TENBAUWISSEN-	W					1	1				
3402	SCHAFT	Z	8	2	1	0	8	2	2	0	2	0
3403	GARTENBAU/GARTEN-	M	8	3	1	0	7	2	2	1	2	1
3404	BAUWISSENSCHAFT	W					1	1				
3405		Z	8	2	1	0	8	2	2	0	2	0
3406	GARTEN- UND LAND-	M	14	3	5	1	8	2			1	0
3407	SCHAFTSGESTALTUNG	W	2	1			1	0	1	0	1	0
3408		Z	16	2	5	1	9	1	1	0	2	0
3409	LANDESPFLEGE	M	25	7			11	3	3	1	3	1
3410		W	13	10			2	2			4	3
3411		Z	38	8			13	3	3	1	7	1

semester 1974/75

Lehramtsprüfung, Studienfachgruppe, Fachsemester und Hochschulart

im ... Fachsemester												Lfd. Nr.
16.		17.		18.		19.		20. und höheren		ohne Angabe		
Anzahl	%	Anzahl	%	Anzahl	%	Anzahl	%	Anzahl	%	Anzahl	%	
KUNSTHOCHSCHULEN INSGESAMT												
1	3											3347
1	1											3348
												3349
16	1	20	1	15	1	12	1	19	1			3350
22	1	28	1	24	1	10	1	33	2			3351
38	1	48	1	39	1	22	1	52	2			3352
												3353
												3354
												3355
												3356
1	0											3357
1	0											3358
												3359
												3360
												3361
13	2	10	1	8	1	5	1	18	2			3362
2	0	5	1	3	1	2	0	4	1			3363
15	1	15	1	11	1	7	1	22	2			3364
9	2	3	1	7	2	2	0	16	4			3365
1	0	1	0	3	1			2	1			3366
10	1	4	1	10	1	2	0	18	3			3367
												3368
												3369
												3370
												3371
												3372
												3373
												3374
												3375
												3376
59	1	48	0	38	0	25	0	72	1			3377
39	1	49	1	38	0	19	0	42	1			3378
98	1	97	1	76	0	44	0	114	1			3379
												3380
												3381
16	0	11	0	6	0	3	0	15	0			3382
1	0	3	0			1	0					3383
17	0	14	0	6	0	4	0	15	0			3384
2	2	3	3	1	1	1	1	2	2			3385
2	2	3	2	1	1	1	1	2	2			3386
												3387
												3388
												3389
												3390
				1	3							3391
				1	3							3392
												3393
18	0	14	0	8	0	4	0	17	0			3394
1	0	3	0			1	0					3395
19	0	17	0	8	0	5	0	17	0			3396
4	0	4	0	1	0			1	0			3397
4	0	4	0	1	0			1	0			3398
												3399
1	0	2	1			1	0					3400
1	0	2	0			1	0					3401
												3402
1	0	2	1			1	0					3403
1	0	2	0			1	0					3404
												3405
		1	0	1	0	1	0	1	0			3406
1	0	1	0	1	0							3407
1	0	2	0	2	0	1	0	1	0			3408
2	1			1	0			1	0			3409
2	0			1	0			1	0			3410
												3411

Lfd. Nr.	Studienfach/ Fachrichtung bzw. angestrebte Lehr- amtsprüfung und Studienfachgruppe	Ge- schl.	Insgesamt	Davon waren							
				1.		2.		3.		4.	
				Anzahl	%	Anzahl	%	Anzahl	%	Anzahl	%
W I S S E N S C H A F T L I C H E U N D											
3412	LANDSCHAFTS-	M	34	9	26	1	3	8	24		
3413	GESTALTUNG/	W	26	9	35			12	46		
3414	-PFLEGE	Z	60	18	30	1	2	20	33		
3415	LANDESPFLEGE	M	399	62	16	2	1	68	17	8	2
3416		W	150	20	13	1	1	25	17		
3417		Z	549	82	15	3	1	93	17	8	1
3418	LANDWIRTSCHAFTL.	M	2								
3419	TECHNOLOGIE	W									
3420		Z	2								
3421	L A N D - U N D	M	5849	1427	24	338	6	1007	17	265	5
3422	F O R S T W I R T -	W	1890	793	42	78	4	409	22	61	3
3423	S C H A F T	Z	7739	2220	29	416	5	1416	18	326	4
3424	LEHRAMT AN	M	2896	518	18	377	13	588	20	279	10
3425	GRUNDSCHULEN	W	14110	3119	22	870	6	3657	26	830	6
3426		Z	17006	3637	21	1247	7	4245	25	1109	7
3427	ZUSATZPRUEFUNG	M	10							2	20
3428	LEHRAMT AN	W	32	2	6	2	6	1	3		
3429	GRUNDSCHULEN	Z	42	2	5	2	5	1	2	2	5
3430	LEHRAMT AN GRUND-	M	2906	518	18	377	13	588	20	281	10
3431	SCHULEN	W	14142	3121	22	872	6	3658	26	830	6
3432		Z	17048	3639	21	1249	7	4246	25	1111	7
3433	LEHRAMT AN	M	23686	4149	18	2007	8	4730	20	2241	9
3434	GRUND- UND	W	37191	8811	24	2034	5	8717	23	2206	6
3435	HAUPTSCHULEN	Z	60877	12960	21	4041	7	13447	22	4447	7
3436	ZUSATZPRUEFUNG	M	80	1	1	5	6	7	9		
3437	LEHRAMT AN	W	74	6	8	2	3	5	7		
3438	GRUND- UND	Z	154	7	5	7	5	12	8		
3439	HAUPTSCHULEN										
3440	LEHRAMT AN GRUND-	M	23766	4150	17	2012	8	4737	20	2241	9
3441	UND HAUPTSCHULEN	W	37265	8817	24	2036	5	8722	23	2206	6
3442		Z	61031	12967	21	4048	7	13459	22	4447	7
3443	LEHRAMT AN	M	11031	2098	19	1006	9	1716	16	716	6
3444	REALSCHULEN	W	17751	4018	23	1084	6	3000	17	816	5
3445		Z	28782	6116	21	2090	7	4716	16	1532	5
3446	ZUSATZPRUEFUNG	M	185	28	15	14	8	12	6	17	9
3447	LEHRAMT AN	W	232	29	13	16	7	26	11	18	8
3448	REALSCHULEN	Z	417	57	14	30	7	38	9	35	8
3449	LEHRAMT AN REAL-	M	11216	2126	19	1020	9	1728	15	733	7
3450	SCHULEN	W	17983	4047	23	1100	6	3026	17	834	5
3451		Z	29199	6173	21	2120	7	4734	16	1567	5
3452	LEHRAMT AN UN-	M	235	29	12	32	14	32	14	19	8
3453	TER UND MITTEL-	W	777	128	16	48	6	134	17	49	6
3454	STUFEN DER GYM-	Z	1012	157	16	80	8	166	16	68	7
3455	NASIEN (KLEINE										
3456	FAKULTAS)										
3457	LEHRAMT AN GYM-	M	55487	9074	16	2865	5	7677	14	2494	4
3458	NASIEN (HOHERE	W	43898	9513	22	2009	5	7391	17	1753	4
3459	SCHULEN)	Z	99385	18587	19	4874	5	15068	15	4247	4
3460	ZUSATZPRUEFUNG	M	572	48	8	35	6	54	9	34	6
3461	LEHRAMT AN	W	455	45	10	33	7	29	6	16	4
3462	GYMNASIEN	Z	1027	93	9	68	7	83	8	50	5
3463	LEHRAMT AN GYM-	M	56294	9151	16	2932	5	7763	14	2547	5
3464	NASIEN	W	45130	9686	21	2090	5	7554	17	1818	4
3465		Z	101424	18837	19	5022	5	15317	15	4365	4
3466	LEHRAMT AN	M	2734	896	33	331	12	590	22	248	9
3467	SONDERSCHULEN	W	5594	2144	38	383	7	1331	24	305	5
3468		Z	8328	3040	37	714	9	1921	23	553	7
3469	ZUSATZPRUEFUNG	M	481	120	25	12	2	94	20	47	10
3470	LEHRAMT AN	W	516	90	17	24	5	90	17	43	8
3471	SONDERSCHULEN	Z	997	210	21	36	4	184	18	90	9
3472	LEHRAMT AN	M	3215	1016	32	343	11	684	21	295	9
3473	SONDERSCHULEN	W	6110	2234	37	407	7	1421	23	348	6
3474		Z	9325	3250	35	750	8	2105	23	643	7

semester 1974/75

Lehramtsprüfung, Studienfachgruppe, Fachsemester und Hochschulart

im ... Fachsemester

5.		6.		7.		8.		9.		10.		Lfd. Nr.
Anzahl	%	Anzahl	%	Anzahl	%	Anzahl	%	Anzahl	%	Anzahl	%	
KUNSTHOCHSCHULEN INSGESAMT												
5	15			4	12	2	6	3	9	1	3	3412
2	8					1	4					3413
7	12			4	7	3	5	3	5	1	2	3414
104	26	16	4	54	14	6	2	28	7	4	1	3415
49	33	2	1	24	16	1	1	7	5			3416
153	28	18	3	78	14	7	1	35	6	4	1	3417
1	50			1	50							3418
1	50			1	50							3419
												3420
746	13	200	3	539	9	164	3	426	7	135	2	3421
184	10	38	2	126	7	25	1	82	4	22	1	3422
930	12	238	3	665	9	189	2	508	7	157	2	3423
544	19	216	7	223	8	48	2	36	1	12	0	3424
3530	25	649	5	1265	9	97	1	46	0	16	0	3425
4094	24	865	5	1488	9	145	1	82	0	28	0	3426
				5	50	2	20			1	10	3427
3	9	2	6	16	50	3	9	3	9			3428
3	7	2	5	21	50	5	12	3	7	1	2	3429
544	19	216	7	228	8	50	2	36	1	13	0	3430
3533	25	651	5	1281	9	100	1	49	0	16	0	3431
4097	24	867	5	1509	9	150	1	85	0	29	0	3432
4883	21	2323	10	2349	10	464	2	264	1	112	0	3433
8241	22	1990	5	4215	11	521	1	308	1	53	0	3434
13124	22	4313	7	6564	11	985	2	572	1	165	0	3435
5	6	4	5	21	26	16	20	8	10	8	10	3436
4	5	1	1	28	38	11	15	11	15	2	3	3437
9	6	5	3	49	32	27	18	19	12	10	6	3438
												3439
4888	21	2327	10	2370	10	480	2	272	1	120	1	3440
8245	22	1991	5	4243	11	532	1	319	1	55	0	3441
13133	22	4318	7	6613	11	1012	2	591	1	175	0	3442
1578	14	812	7	1318	12	518	5	531	5	195	2	3443
2928	16	858	5	2669	15	620	3	994	6	213	1	3444
4506	16	1670	6	3987	14	1138	4	1525	5	408	1	3445
18	10	13	7	19	10	19	10	19	10	11	6	3446
25	11	13	6	17	7	27	12	24	10	19	8	3447
43	10	26	6	36	9	46	11	43	10	30	7	3448
1596	14	825	7	1337	12	537	5	550	5	206	2	3449
2953	16	871	5	2686	15	647	4	1018	6	232	1	3450
4549	16	1696	6	4023	14	1184	4	1568	5	438	2	3451
26	11	17	7	36	15	14	6	10	4	8	3	3452
142	18	69	9	111	14	32	4	37	5	8	1	3453
168	17	86	8	147	15	46	5	47	5	16	2	3454
												3455
												3456
7060	13	2645	5	5741	10	2351	4	4785	9	2234	4	3457
5940	14	1698	4	4589	10	1417	3	3662	8	1101	3	3458
13000	13	4343	4	10330	10	3768	4	8447	8	3335	3	3459
41	7	41	7	43	8	34	6	48	8	21	4	3460
40	9	15	3	21	5	24	5	36	8	37	8	3461
81	8	56	5	64	6	58	6	84	8	58	6	3462
7127	13	2703	5	5820	10	2399	4	4843	9	2263	4	3463
6122	14	1782	4	4721	10	1473	3	3735	8	1146	3	3464
13249	13	4485	4	10541	10	3872	4	8578	8	3409	3	3465
239	9	84	3	160	6	62	2	90	3	18	1	3466
619	11	127	2	416	7	76	1	157	3	10	0	3467
858	10	211	3	576	7	138	2	247	3	28	0	3468
15	3	11	2	62	13	15	3	57	12	25	5	3469
17	3	13	3	89	17	24	5	61	12	38	7	3470
32	3	24	2	151	15	39	4	118	12	63	6	3471
254	8	95	3	222	7	77	2	147	5	43	1	3472
636	10	140	2	505	8	100	2	218	4	48	1	3473
890	10	235	3	727	8	177	2	365	4	91	1	3474

Lfd. Nr.	Studienfach/ Fachrichtung bzw. angestrebte Lehr- amtsprüfung und Studienfachgruppe	Ge- schl.	Davon waren									
			11.		12.		13.		14.		15.	
			Anzahl	%	Anzahl	%	Anzahl	%	Anzahl	%	Anzahl	%
W I S S E N S C H A F T L I C H E U N D												
3412	LANDSCHAFTS-	M	1	3								
3413	GESTALTUNG/	M					1	4			1	4
3414	-PFLEGE	Z	1	2			1	2			1	2
3415	LANDESPFLEGE	M	26	7			11	3	3	1	3	1
3416		M	13	9			3	2			5	3
3417		Z	39	7			14	3	3	1	8	1
3418	LANDWIRTSCHAFTL.	M										
3419	TECHNOLOGIE	M										
3420		Z										
3421	L A N D - U N D	M	212	4	88	2	115	2	55	1	49	1
3422	F O R S T W I R T -	M	34	2	3	0	15	1	3	0	9	0
3423	S C H A F T	Z	246	3	91	1	130	2	58	1	58	1
3424	LEHRAMT AN	M	13	0	7	0	5	0	5	0		
3425	GRUNDSCHULEN	M	17	0	2	0	3	0	1	0	3	0
3426		Z	30	0	9	0	8	0	6	0	3	0
3427	ZUSATZPRUEFUNG	M										
3428	LEHRAMT AN	M										
3429	GRUNDSCHULEN	Z										
3430	LEHRAMT AN GRUND-	M	13	0	7	0	5	0	5	0		
3431	SCHULEN	M	17	0	2	0	3	0	1	0	3	0
3432		Z	30	0	9	0	8	0	6	0	3	0
3433	LEHRAMT AN	M	63	0	38	0	16	0	10	0	13	0
3434	GRUND- UND	M	51	0	11	0	14	0	8	0	3	0
3435	HAUPTSCHULEN	Z	114	0	49	0	30	0	18	0	16	0
3436	ZUSATZPRUEFUNG	M	1	1	2	3	2	3				
3437	LEHRAMT AN	M	1	1	2	3	1	1				
3438	GRUND- UND	Z	2	1	4	3	3	2				
3439	HAUPTSCHULEN											
3440	LEHRAMT AN GRUND-	M	64	0	40	0	18	0	10	0	13	0
3441	UND HAUPTSCHULEN	M	52	0	13	0	15	0	8	0	3	0
3442		Z	116	0	53	0	33	0	18	0	16	0
3443	LEHRAMT AN	M	187	2	106	1	88	1	47	0	28	0
3444	REALSCHULEN	M	251	1	72	0	115	1	38	0	29	0
3445		Z	438	2	178	1	203	1	85	0	57	0
3446	ZUSATZPRUEFUNG	M	5	3	4	2	4	2				
3447	LEHRAMT AN	M	11	5	4	2	1	0	1	0		
3448	REALSCHULEN	Z	16	4	8	2	5	1	1	0		
3449	LEHRAMT AN REAL-	M	192	2	110	1	92	1	47	0	28	0
3450	SCHULEN	M	262	1	76	0	116	1	39	0	29	0
3451		Z	454	2	186	1	208	1	86	0	57	0
3452	LEHRAMT AN UN-	M	3	1	2	1	4	2	2	1		
3453	TER UND MITTEL-	M	11	1	2	0	4	1			1	0
3454	STUFEN DER GYM-	Z	14	1	4	0	8	1	2	0	1	0
3455	NASIEN (KLEINE											
3456	FAKULTÄS)											
3457	LEHRAMT AN GYM-	M	3302	6	1718	3	1526	3	600	1	498	1
3458	NASIEN (HOHERE	M	2396	5	652	1	930	2	244	1	264	1
3459	SCHULEN)	Z	5698	6	2370	2	2456	2	844	1	762	1
3460	ZUSATZPRUEFUNG	M	28	5	39	7	27	5	25	4	16	3
3461	LEHRAMT AN	M	50	11	19	4	40	9	10	2	23	5
3462	GYMNASIEN	Z	78	8	58	6	67	7	35	3	39	4
3463	LEHRAMT AN GYM-	M	3333	6	1759	3	1557	3	627	1	514	1
3464	NASIEN	M	2457	5	673	1	974	2	254	1	288	1
3465		Z	5790	6	2432	2	2531	2	881	1	802	1
3466	LEHRAMT AN	M	10	0	2	0					1	0
3467	SONDERSCHULEN	M	22	0			4	0				
3468		Z	32	0	2	0	4	0			1	0
3469	ZUSATZPRUEFUNG	M	9	2	6	1	2	0	2	0	1	0
3470	LEHRAMT AN	M	11	2	7	1	6	1	1	0	1	0
3471	SONDERSCHULEN	Z	20	2	13	1	8	1	3	0	2	0
3472	LEHRAMT AN	M	19	1	8	0	2	0	2	0	2	0
3473	SONDERSCHULEN	M	33	1	7	0	10	0	1	0	1	0
3474		Z	52	1	15	0	12	0	3	0	3	0

semester 1974/75

Lehramtsprüfung, Studienfachgruppe, Fachsemester und Hochschulart

im ... Fachsemester												Lfd. Nr.
16.		17.		18.		19.		20. und höheren		ohne Angabe		
Anzahl	%	Anzahl	%	Anzahl	%	Anzahl	%	Anzahl	%	Anzahl	%	
KUNSTHOCHSCHULEN INSGESAMT												
												3412
												3413
												3414
2	1			1	0			1	0			3415
2	0			1	0			1	0			3416
												3417
												3418
												3419
												3420
25	0	21	0	11	0	6	0	20	0			3421
2	0	4	0	1	0	1	0					3422
27	0	25	0	12	0	7	0	20	0			3423
1	0	1	0			1	0	2	0			3424
2	0	1	0	1	0			1	0			3425
3	0	2	0	1	0	1	0	3	0			3426
												3427
												3428
												3429
1	0	1	0			1	0	2	0			3430
2	0	1	0	1	0			1	0			3431
3	0	2	0	1	0	1	0	3	0			3432
5	0	5	0	5	0			8	0	1	0	3433
1	0	3	0	1	0			2	0	1	0	3434
6	0	8	0	6	0			10	0	2	0	3435
												3436
												3437
												3438
												3439
5	0	5	0	5	0			8	0	1	0	3440
1	0	3	0	1	0			2	0	1	0	3441
6	0	8	0	6	0			10	0	2	0	3442
22	0	19	0	10	0	7	0	29	0			3443
14	0	15	0	8	0	2	0	7	0			3444
36	0	34	0	18	0	9	0	36	0			3445
												3446
				1	0			2	1			3447
				1	0			2	0			3448
22	0	19	0	10	0	7	0	31	0			3449
14	0	15	0	9	0	2	0	7	0			3450
36	0	34	0	19	0	9	0	38	0			3451
1	0											3452
1	0							1	0			3453
								1	0			3454
												3455
												3456
250	0	190	0	120	0	66	0	291	1			3457
105	0	74	0	59	0	19	0	82	0			3458
355	0	264	0	179	0	85	0	373	0			3459
9	2	8	1	9	2	3	1	9	2			3460
3	1	10	2	2	0	1	0	1	0			3461
12	1	18	2	11	1	4	0	10	1			3462
260	0	198	0	129	0	69	0	300	1			3463
108	0	84	0	61	0	20	0	84	0			3464
368	0	282	0	190	0	89	0	384	0			3465
												3466
				1	0	2	0					3467
				1	0	2	0					3468
1	0	1	0	1	0							3469
1	0	2	0	1	0							3470
												3471
1	0	1	0	2	0	2	0					3472
		1	0									3473
1	0	2	0	2	0	2	0					3474

Lfd. Nr.	Studienfach/ Fachrichtung bzw. angestrebte Lehr- amtsprüfung und Studienfachgruppe	Ge- schl.	Insgesamt	Davon waren							
				1.		2.		3.		4.	
				Anzahl	%	Anzahl	%	Anzahl	%	Anzahl	%
W I S S E N S C H A F T L I C H E U N D											
3475	LEHRAMT AN BE-	M	10731	2480	23	980	9	1427	13	443	4
3476	RUFSSILDENDEN	W	1812	519	29	86	5	324	18	66	4
3477	SCHULEN	Z	12543	2999	24	1066	8	1751	14	509	4
3478	ZUSATZPRUEFUNG	M	205	46	22	29	14	34	17	10	5
3479	LEHRAMT AN BE-	W	36	8	22	5	14	6	17	1	3
3480	RUFSSILDENDEN	Z	241	54	22	34	14	40	17	11	5
3481	SCHULEN										
3482	LEHRAMT AN BERUFS-	M	10936	2526	23	1009	9	1461	13	453	4
3483	BILDENDEN SCHULEN	W	1848	527	29	91	5	330	18	67	4
3484		Z	12784	3053	24	1100	9	1791	14	520	4
3485	LEHRAMT AN HAN-	M	1131	305	27	124	11	166	15	59	5
3486	DELSSCHULEN	W	374	112	30	16	4	62	17	25	7
3487		Z	1505	417	28	140	9	228	15	84	6
3488	FACHLEHRER FÜR	M	1277	682	53	278	22	142	11	27	2
3489	MUSISCH-TECHN.	W	1360	855	63	176	13	121	9	10	1
3490	FAECHER	Z	2637	1537	58	454	17	263	10	37	1
3491	PRIMARSTUFEN-	M	302	147	49	84	28	23	8	7	2
3492	LEHRAMT	W	1477	936	63	130	9	156	11	19	1
3493		Z	1779	1083	61	214	12	179	10	26	1
3494	LEHRAMT DER	M	1476	581	39	164	11	301	20	66	4
3495	SEKUNDARSTUFE I	W	2331	1154	50	209	9	480	21	67	3
3496		Z	3807	1735	46	373	10	781	21	133	3
3497	LEHRAMT DER	M	1719	459	27	105	6	369	21	74	4
3498	SEKUNDARSTUFE II	W	1138	448	39	42	4	187	16	37	3
3499		Z	2857	907	32	147	5	556	19	111	4
3500	STUFENLEHRAENTER	M	4774	1869	39	631	13	835	17	174	4
3501		W	6306	3393	54	557	9	944	15	133	2
3502		Z	11080	5262	47	1188	11	1779	16	307	3
3503	STAATSPRUEFUNG	M	990	8	1	76	8	91	9	115	12
3504	FÜR SONSTIGE	W	1831	24	1	140	8	193	11	227	12
3505	LEHRAENTER	Z	2821	32	1	216	8	284	10	342	12
3506	ZUSATZPRUEFUNG	M	15	4	27	1	7	2	13	1	7
3507	FÜR SONSTIGE	W	4								
3508	LEHRAENTER	Z	19	4	21	1	5	2	11	1	5
3509	SONSTIGE	M	1005	12	1	77	8	93	9	116	12
3510	LEHRAENTER	W	1835	24	1	140	8	193	11	227	12
3511		Z	2840	36	1	217	8	286	10	343	12
3512	LEHRAMT S-	M	115243	21673	19	8525	7	18055	16	6899	6
3513	PRUEFUN -	W	130993	31961	24	7309	6	25910	20	6488	5
3514	GEN	Z	246236	53634	22	15834	6	43965	18	13387	5
3515	UNGEKLAERT	M	94	21	22	15	16	24	26	3	3
3516		W	36	11	31	15	42	2	6		
3517		Z	130	32	25	30	23	26	20	3	2
3518	SONSTIGE FAECHER	M	84	25	30	5	6	25	30	1	1
3519		W	86	9	10	8	9	15	17	2	2
3520		Z	170	34	20	13	8	40	24	3	2
3521	SONSTIGE	M	178	46	26	20	11	49	28	4	2
3522	FAECHER	W	122	20	16	23	19	17	14	2	2
3523		Z	300	66	22	43	14	66	22	6	2
3524	SUMME HOCHSCHULART	M	423525	71417	17	24165	6	58119	14	22100	5
3525		W	232678	53962	23	14147	6	41250	18	12417	5
3526		Z	656203	125379	19	38312	6	99369	15	34517	5

semester 1974/75

Lehramtsprüfung, Studienfachgruppe, Fachsemester und Hochschulart

im ... Fachsemester												Lfd. Nr.
5.		6.		7.		8.		9.		10.		
Anzahl	%	Anzahl	%	Anzahl	%	Anzahl	%	Anzahl	%	Anzahl	%	
KUNSTHOCHSCHULEN INSGESAMT												
1590	15	636	6	1170	11	418	4	808	8	196	2	3475
374	21	54	3	152	8	25	1	129	7	17	1	3476
1964	16	690	6	1322	11	443	4	937	7	213	2	3477
10	5	8	4	12	6	5	2	7	3	1	0	3478
2	6	2	6	2	6			3	8	1	3	3479
12	5	10	4	14	6	5	2	10	4	2	1	3480
												3481
1600	15	644	6	1182	11	423	4	815	7	197	2	3482
376	20	56	3	154	8	25	1	132	7	18	1	3483
1976	15	700	5	1336	10	448	4	947	7	215	2	3484
139	12	56	5	71	6	33	3	52	5	35	3	3485
64	17	22	6	30	8	7	2	9	2	7	2	3486
203	13	78	5	101	7	40	3	61	4	42	3	3487
67	5	5	0	52	4	2	0	12	1	5	0	3488
64	5	12	1	87	6	5	0	22	2			3489
131	5	17	1	139	5	7	0	34	1	5	0	3490
21	7	4	1	12	4			1	0	1	0	3491
139	9	12	1	78	5	3	0	1	0	1	0	3492
160	9	16	1	90	5	3	0	2	0	2	0	3493
167	11	27	2	107	7	18	1	26	2	6	0	3494
199	9	23	1	129	6	31	1	26	1	5	0	3495
366	10	50	1	236	6	49	1	52	1	11	0	3496
299	17	55	3	192	11	41	2	45	3	25	1	3497
174	15	22	2	136	12	19	2	37	3	15	1	3498
473	17	77	3	328	11	60	2	82	3	40	1	3499
554	12	91	2	363	8	61	1	84	2	37	1	3500
576	9	69	1	430	7	58	1	86	1	21	0	3501
1130	10	160	1	793	7	119	1	170	2	58	1	3502
80	8	142	14	168	17	102	10	77	8	49	5	3503
105	6	382	21	337	18	206	11	109	6	53	3	3504
185	7	524	19	505	18	308	11	186	7	102	4	3505
				1	7	1	7			1	7	3506
										3	75	3507
				1	5	1	5			4	21	3508
80	8	142	14	169	17	103	10	77	8	50	5	3509
105	6	382	21	337	18	206	11	109	6	56	3	3510
185	7	524	18	506	18	309	11	186	7	106	4	3511
16802	15	7099	6	11762	10	4163	4	6876	6	2964	3	3512
22610	17	5964	5	14387	11	5148	2	5675	4	1599	1	3513
39412	16	13063	5	26149	11	7311	3	12551	5	4563	2	3514
16	17	2	2	6	6	2	2					3515
1	3	1	3	1	3			1	3			3516
17	13	3	2	7	5	2	2	1	1			3517
13	15	1	1	7	8			2	2			3518
19	22	1	1	11	13	2	2	3	3	1	1	3519
32	19	2	1	18	11	2	1	5	3	1	1	3520
29	16	3	2	13	7	2	1	2	1			3521
20	16	2	2	12	10	2	2	4	3	1	1	3522
49	16	5	2	25	8	4	1	6	2	1	0	3523
52424	12	21590	5	40543	10	16536	4	30849	7	14064	3	3524
34689	15	11001	5	23712	10	6967	3	12006	5	4426	2	3525
87113	13	32591	5	64255	10	23503	4	42855	7	18490	3	3526

Lfd. Nr.	Studienfach/ Fachrichtung bzw. angestrebte Lehr- amtsprüfung und Studienfachgruppe	Ge- schl.	Davon waren									
			11.		12.		13.		14.		15.	
			Anzahl	%	Anzahl	%	Anzahl	%	Anzahl	%	Anzahl	%
WISSENSCHAFTLICHE UND												
3475	LEHRANT AN BE-	M	222	2	98	1	96	1	37	0	69	1
3476	RUFSSILDENDEN	W	20	1	9	0	18	1	6	0	2	0
3477	SCHULEN	Z	242	2	107	1	114	1	43	0	71	1
3478	ZUSATZPRUEFUNG	M	5	2	6	3	4	2	9	4	7	3
3479	LEHRANT AN BE-	W	2	6	1	3			1	3		
3480	RUFSSILDENDEN	Z	7	3	7	3	4	2	10	4	7	3
3481	SCHULEN											
3482	LEHRANT AN BERUFS-	M	227	2	104	1	100	1	46	0	76	1
3483	BILDENDEN SCHULEN	W	22	1	10	1	18	1	7	0	2	0
3484		Z	249	2	114	1	118	1	53	0	78	1
3485	LEHRANT AN HAN-	M	33	3	21	2	11	1	7	1	8	1
3486	DELSCHULEN	W	10	3	4	1	5	1				
3487		Z	43	3	25	2	16	1	7	0	8	1
3488	FACHLEHRER FUER	M	2	0	1	0	1	0				
3489	RUSISCH-TECHN.	W	4	0			1	0	1	0		
3490	FAECHER	Z	6	0	1	0	2	0	1	0		
3491	PRIMARSTUFEN-	M			1	0	1	0				
3492	LEHRANT	W	1	0	1	0						
3493		Z	1	0	2	0	1	0				
3494	LEHRANT DER	M	5	0	2	0	2	0	1	0		
3495	SEKUNDARSTUFE I	W	4	0	2	0	2	0				
3496		Z	9	0	4	0	4	0	1	0		
3497	LEHRANT DER	M	23	1	19	1	5	0	5	0	2	0
3498	SEKUNDARSTUFE II	W	9	1	5	0	5	0			2	0
3499		Z	32	1	24	1	10	0	5	0	4	0
3500	STUFENLEHRRAENTER	M	30	1	23	0	9	0	6	0	2	0
3501		W	18	0	8	0	8	0	1	0	2	0
3502		Z	48	0	31	0	17	0	7	0	4	0
3503	STAATSPRUEFUNG	M	38	4	20	2	6	1	10	1	2	0
3504	FUER SONSTIGE	W	22	1	13	1	7	0	8	0		
3505	LEHRRAENTER	Z	60	2	33	1	13	0	18	1	2	0
3506	ZUSATZPRUEFUNG	M	1	7			1	7	1	7		
3507	FUER SONSTIGE	W									1	25
3508	LEHRRAENTER	Z	1	5			1	5	1	5	1	5
3509	SONSTIGE	M	39	4	20	2	7	1	11	1	2	0
3510	LEHRRAENTER	W	22	1	13	1	7	0	8	0	1	0
3511		Z	61	2	33	1	14	0	19	1	3	0
3512	LEHRANT S-	M	3950	3	2092	2	1801	2	761	1	645	1
3513	PRUEFUN -	W	2893	2	806	1	1156	1	319	0	329	0
3514	GEN	Z	6843	3	2898	1	2957	1	1080	0	974	0
3515	UNGEKLAERT	M	3	3	1	1						
3516		W			1	3	1	3			1	3
3517		Z	3	2	2	2	1	1			1	1
3518	SONSTIGE FAECHER	M					1	1	2	2		
3519		W	3	3			4	5	1	1	1	1
3520		Z	3	2			5	3	3	2	1	1
3521	SONSTIGE	M	3	2	1	1	1	1	2	1		
3522	FAECHER	W	3	2	1	1	5	4	1	1	2	2
3523		Z	6	2	2	1	6	2	3	1	2	1
3524	SUMME HOCHSCHULART	M	22427	5	11260	3	12552	3	5767	1	5653	1
3525		W	6864	3	2459	1	3336	1	1262	1	1388	1
3526		Z	29291	4	13719	2	15888	2	7029	1	7041	1

semester 1974/75

Lehramtsprüfung, Studienfachgruppe, Fachsemester und Hochschulart

im ... Fachsemester												Lfd. Nr.
16.		17.		18.		19.		20. und höheren		ohne Angabe		
Anzahl	%	Anzahl	%	Anzahl	%	Anzahl	%	Anzahl	%	Anzahl	%	
KUNSTHOCHSCHULEN INSGESAMT												
15	0	8	0	4	0	7	0	27	0			3475
6	0	1	0					4	0			3476
21	0	9	0	4	0	7	0	31	0			3477
4	2	3	1	1	0			4	2			3478
1	3	1	3									3479
5	2	4	2	1	0			4	2			3480
												3481
19	0	11	0	5	0	7	0	31	0			3482
7	0	2	0					4	0			3483
26	0	13	0	5	0	7	0	35	0			3484
3	0	3	0			1	0	4	0			3485
3	0	3	0	1	0	1	0	4	0			3486
												3487
								1	0			3488
				1	0			1	0			3489
				1	0			2	0			3490
												3491
												3492
												3493
2	0					1	0					3494
2	0					1	0					3495
												3496
1	0											3497
1	0											3498
												3499
3	0											3500
3	0			1	0	1	0	1	0			3501
				1	0			2	0			3502
1	0	1	0	2	0			2	0			3503
1	0	1	0	1	0	1	0	2	0			3504
		2	0	3	0	1	0	4	0			3505
1	7											3506
1	5											3507
												3508
2	0	1	0	2	0			2	0			3509
		1	0	1	0	1	0	2	0			3510
2	0	2	0	3	0	1	0	4	0			3511
316	0	239	0	153	0	88	0	379	0	1	0	3512
132	0	107	0	75	0	23	0	101	0	1	0	3513
448	0	346	0	228	0	111	0	480	0	2	0	3514
1	1											3515
1	1							1	3			3516
								1	1			3517
1	1							1	1			3518
1	1							2	2	3	3	3519
2	1							3	2	3	2	3520
												3521
2	1							1	1			3522
1	1							3	2	3	2	3523
3	1							4	1	3	1	3524
2902	1	2777	1	1835	0	1254	0	4287	1	1004	0	3525
686	0	613	0	424	0	191	0	623	0	255	0	3526
3588	1	3390	1	2259	0	1445	0	4910	1	1259	0	3527

Lfd. Nr.	Studienfach/ Fachrichtung bzw. angestrebte Lehr- amtsprüfung und Studienfachgruppe	Ge- schl.	Insgesamt	Davon waren							
				1.		2.		3.		4.	
				Anzahl	%	Anzahl	%	Anzahl	%	Anzahl	%
FACHNOCH											
3527	EVANG.-THEOLOGIE,	M	132	47	36	10	8	38	29	14	11
3528	-RELIGIONSLEHRE	W	108	41	38	2	2	44	41	1	1
3529		Z	240	88	37	12	5	82	34	15	6
3530	EVANG.-THEOLOGIE/	M	132	47	36	10	8	38	29	14	11
3531	-RELIGIONSLEHRE	W	108	41	38	2	2	44	41	1	1
3532		Z	240	88	37	12	5	82	34	15	6
3533	KATH.-THEOLOGIE/	M	58	17	29			26	45		
3534	-RELIGIONSLEHRE	W	73	25	34			26	36		
3535		Z	131	42	32			52	40		
3536	KATH.-THEOLOGIE/	M	58	17	29			26	45		
3537	RELIGIONSLEHRE	W	73	25	34			26	36		
3538		Z	131	42	32			52	40		
3539	T H E O L O -	M	190	64	34	10	5	64	34	14	7
3540	G I E	W	181	66	36	2	1	70	39	1	1
3541		Z	371	130	35	12	3	134	36	15	4
3542	BETRIEBSWIRT-	M	4742	936	20	673	14	776	16	645	14
3543	SCHAFTSLEHRE	W	902	190	21	211	23	171	19	126	14
3544		Z	5644	1126	20	884	16	947	17	771	14
3545	SOZIALPAEDAGOGIK	M	439	58	13	92	21	41	9	124	28
3546		W	836	101	12	201	24	54	6	239	29
3547		Z	1275	159	12	293	23	95	7	363	28
3548	SOZIALWESEN/	M	6741	1958	29	467	7	1606	24	389	6
3549	SOZIALARBEIT	W	12515	3732	30	793	6	3154	25	694	6
3550		Z	19256	5690	30	1260	7	4760	25	1083	6
3551	SOZIALPAEDAGOGIK	M	1	1	100						
3552		W	1	1	100						
3553		Z	2	2	100						
3554	SOZIALWESEN/	M	6742	1959	29	467	7	1606	24	389	6
3555	SOZIALARBEIT	W	12516	3733	30	793	6	3154	25	694	6
3556		Z	19258	5692	30	1260	7	4760	25	1083	6
3557	SOZIALWISSEN-	M	1	1	100						
3558	SCHAFT	W									
3559		Z	1	1	100						
3560	VERWALTUNGS-	M	1800	595	33	272	15	1	0	931	52
3561	WISSENSCHAFTEN	W	758	160	21	149	20	1	0	448	59
3562		Z	2558	755	30	421	16	2	0	1379	54
3563	WIRTSCHAFTS- UND	M	5878	1904	32	410	7	1368	23	451	8
3564	BETRIEBSTECHNIK	W	856	403	47	56	7	197	23	53	6
3565		Z	6734	2307	34	466	7	1565	23	504	7
3566	WIRTSCHAFTS- UND	M	5878	1904	32	410	7	1368	23	451	8
3567	BETRIEBSTECHNIK	W	856	403	47	56	7	197	23	53	6
3568		Z	6734	2307	34	466	7	1565	23	504	7
3569	WIRTSCHAFTS-	M	6231	1210	19	807	13	1227	20	761	12
3570	WISSENSCHAFTEN	W	986	232	24	131	13	240	24	99	10
3571		Z	7217	1442	20	938	13	1467	20	860	12
3572	W I R T -	M	25833	6663	26	2721	11	5019	19	3301	13
3573	S C H A F T S -	W	16854	4819	29	1541	9	3817	23	1659	10
3574	U N D S O Z I A L -	Z	42687	11482	27	4262	10	8836	21	4960	12
3575	W I S S E N -										
3576	S C H A F T E N										
3577	ANGLISTIK	M	1								
3578		W									
3579		Z	1								
3580	AUTOCHTHONE SPRACHEN	M	1					1	100		
3581		W									
3582		Z	1					1	100		
3583	BIBLIOTHEKSWISS.	M	132	56	42	18	14	22	17	11	8
3584	/BIBLIOTHEKAR-	W	499	202	40	31	6	101	20	24	5
3585	WESEN	Z	631	258	41	49	8	123	19	35	6
3586	DOLMETSCHER/	M	67	29	43	21	31	7	10	4	6
3587	ENGLISCH	W	133	59	44	31	23	7	5	3	2
3588		Z	200	88	44	52	26	14	7	7	4
3589	DOLMETSCHER/	M	6	1	17	1	17	1	17	1	17
3590	FRANZOESISCH	W	19	2	11	5	26	4	21	1	5
3591		Z	25	3	12	6	24	5	20	2	8

semester 1974/75

Lehramtsprüfung, Studienfachgruppe, Fachsemester und Hochschulart

im ... Fachsemester

im ... Fachsemester												Lfd. Nr.
5.		6.		7.		8.		9.		10. und höheren		
Anzahl	%	Anzahl	%	Anzahl	%	Anzahl	%	Anzahl	%	Anzahl	%	
S C H U L E N												
6	5	14	11	3	2					-	-	3527
13	12	5	5	1	1					1	1	3528
19	8	19	8	4	2					1	0	3529
6	5	14	11	3	2					-	-	3530
13	12	5	5	1	1					1	1	3531
19	8	19	8	4	2					1	0	3532
13	22	1	2			1	2					3533
22	30											3534
35	27	1	1			1	1					3535
13	22	1	2			1	2					3536
22	30											3537
35	27	1	1			1	1					3538
19	10	15	8	3	2	1	1			-	-	3539
35	19	5	3	1	1					1	1	3540
54	15	20	5	4	1	1	0			1	0	3541
700	15	440	9	258	5	199	4	60	1	55	1	3542
102	11	55	6	29	3	15	2	3	0	-	-	3543
802	14	495	9	287	5	214	4	63	1	55	1	3544
49	11	64	15	11	3							3545
109	13	120	14	11	1	1	0					3546
158	12	184	14	22	2	1	0					3547
1315	20	458	7	435	6	102	2	9	0	2	0	3548
2578	21	654	5	758	6	126	1	23	0	3	0	3549
3893	20	1112	6	1193	6	228	1	32	0	5	0	3550
												3551
												3552
												3553
1315	20	458	7	435	6	102	2	9	0	2	0	3554
2578	21	654	5	758	6	126	1	23	0	3	0	3555
3893	20	1112	6	1193	6	228	1	32	0	5	0	3556
												3557
												3558
												3559
		1	0									3560
		1	0									3561
												3562
976	17	383	7	287	5	78	1	14	0	7	0	3563
91	11	18	2	30	4	7	1			1	0	3564
1067	16	401	6	317	5	85	1	14	0	8	0	3565
976	17	383	7	287	5	78	1	14	0	7	0	3566
91	11	18	2	30	4	7	1			1	0	3567
1067	16	401	6	317	5	85	1	14	0	8	0	3568
1102	18	628	10	379	6	58	1	36	1	23	0	3569
163	17	81	8	37	4	1	0	1	0	1	0	3570
1265	18	709	10	416	6	59	1	37	1	24	0	3571
4142	16	1974	8	1370	5	437	2	119	0	87	0	3572
3043	18	928	6	865	5	150	1	27	0	5	0	3573
7185	17	2902	7	2235	5	587	1	146	0	92	0	3574
												3575
												3576
								1	100			3577
								1	100			3578
												3579
												3580
												3581
												3582
18	14	5	4	2	2							3583
105	21	22	4	12	2	2	0					3584
123	19	27	4	14	2	2	0					3585
1	1	4	6			1	1					3586
13	10	12	9	3	2	3	2	1	1	1	1	3587
14	7	16	8	3	2	4	2	1	1	1	1	3588
1	17	1	17									3589
3	16	1	5	3	16							3590
4	16	2	8	3	12							3591

Lfd. Nr.	Studienfach/ Fachrichtung bzw. angestrebte Lehr- amtsprüfung und Studienfachgruppe	Ge- schl.	Insgesamt	Davon waren							
				1.		2.		3.		4.	
				Anzahl	%	Anzahl	%	Anzahl	%	Anzahl	%
FACHHOCH											
3592	DOLMETSCHER/	M	1	1	100						
3593	SPANISCH	M									
3594		Z	1	1	100						
3595	ERWACHSENEN-	M	1								
3596	U.AUSSERSCHUL.	M	1					1	100		
3597	JUGENDBILDUNG	Z	2					1	50		
3598	SCHULPAEDAGOGIK	M									
3599		M	1					1	100		
3600		Z	1					1	100		
3601	SOZIALARBEIT	M	388	94	24	34	9	91	23	47	12
3602		M	576	174	30	59	10	125	22	38	7
3603		Z	964	268	28	93	10	216	22	85	9
3604	VORSCHULISCHE	M									
3605	ERZIEHUNG	M	3	1	33						
3606		Z	3	1	33						
3607	ERZIEHUNGSWISS./	M	389	94	24	34	9	91	23	47	12
3608	PAEDAGOGIK	M	581	175	30	59	10	127	22	38	7
3609		Z	970	269	28	93	10	218	22	85	9
3610	KOMMUNIKATIONS-	M	98			22	22			30	31
3611	WISSENSCHAFT	M	137			36	26	2	1	37	27
3612		Z	235			58	25	2	1	67	29
3613	LEIBESERZIEHUNG	M	38	11	29			14	37		
3614		M	75	25	33	1	1	20	27		
3615		Z	113	36	32	1	1	34	30		
3616	RELIGIONSPAEDA-	M	39	21	54			17	44		
3617	GOGIK/KIRCHLICHE	M	76	39	51			31	41		
3618	BILDUNGSARBEIT	Z	115	60	52			48	42		
3619	STUDIENKOLLEG	M	10			3	30				
3620		M	1								
3621		Z	11			3	27				
3622	UEBERSETZER/	M	78	7	9	9	12	24	31	13	17
3623	ENGLISCH	M	285	24	8	31	11	58	20	30	11
3624		Z	363	31	9	40	11	82	23	43	12
3625	UEBERSETZER/	M	14			3	21	3	21	2	14
3626	FRANZOESISCH	M	91	4	4	12	13	21	23	14	15
3627		Z	105	4	4	15	14	24	23	16	15
3628	UEBERSETZER/	M	1								
3629	SPANISCH	M	1								
3630		Z	2								
3631	VERHALTENSGE-	M	1								
3632	STOERTENPAEDA-	M									
3633	GOGIK	Z	1								
3634	GEISTES-	M	876	220	25	111	13	180	21	108	12
3635	UND SPRACHEN-	M	1890	530	28	206	11	371	20	147	8
3636	WISSENSCHAFTEN	M									
3637		Z	2774	750	27	317	11	551	20	255	9
3638	CHEMIE	M	378	67	18	43	11	92	24	31	8
3639		M	95	26	27	8	8	21	22	9	9
3640		Z	473	93	20	51	11	113	24	40	8
3641	CHEMIE	M	378	67	18	43	11	92	24	31	8
3642		M	95	26	27	8	8	21	22	9	9
3643		Z	473	93	20	51	11	113	24	40	8
3644	INFORMATIK	M	530	218	41	56	11	92	17	36	7
3645		M	73	32	44	5	7	20	27	3	4
3646		Z	603	250	41	61	10	112	19	39	6
3647	INFORMATIK	M	530	218	41	56	11	92	17	36	7
3648		M	73	32	44	5	7	20	27	3	4
3649		Z	603	250	41	61	10	112	19	39	6
3650	MATHEMATIK	M	228	75	33	31	14	69	30	3	1
3651		M	58	15	26	7	12	18	31		
3652		Z	286	90	31	38	13	87	30	3	1
3653	MATHEMATIK	M	228	75	33	31	14	69	30	3	1
3654		M	58	15	26	7	12	18	31		
3655		Z	286	90	31	38	13	87	30	3	1

semester 1974/75

Lehramtsprüfung, Studienfachgruppe, Fachsemester und Hochschulart

im ... Fachsemester

5.		6.		7.		8.		9.		10. und höheren		Lfd. Nr.
Anzahl	%	Anzahl	%	Anzahl	%	Anzahl	%	Anzahl	%	Anzahl	%	
S C H U L E N												
												3592
												3593
												3594
		1	100									3595
		1	50									3596
												3597
												3598
												3599
												3600
46	12	62	16	6	2	8	2			-	-	3601
77	13	90	16	6	1	4	1	2	0	1	0	3602
123	13	152	16	12	1	12	1	2	0	1	0	3603
												3604
2	67											3605
2	67											3606
												3607
46	12	63	16	6	2	8	2			-	-	3608
79	14	90	15	6	1	4	1	2	0	1	0	3609
125	13	153	16	12	1	12	1	2	0	1	0	3610
1	1	22	22	1	1	16	16	3	3	3	3	3611
2	1	26	19	1	1	25	18	4	3	4	3	3612
3	1	48	20	2	1	41	17	7	3	7	3	3613
												3614
12	32			1	3							3615
28	37					1	1					3616
40	35			1	1	1	1					3617
												3618
1	3											3619
6	8									7	70	3620
7	6									1	100	3621
										8	73	3622
												3623
11	14	7	9	5	6	1	1	1	1	-	-	3624
53	19	40	14	30	11	12	4	5	2	2	1	3625
64	18	47	13	35	10	13	4	6	2	2	1	3626
												3627
1	7	1	7	1	7	1	7			2	14	3628
14	15	10	11	12	13	2	2	1	1	1	1	3629
15	14	11	10	13	12	3	3	1	1	3	3	3630
												3631
1	100											3632
1	50	1	50									3633
												3634
										1	100	3635
										1	100	3636
												3637
92	11	104	12	16	2	27	3	5	1	13	1	3638
304	16	201	11	67	4	49	3	13	1	10	1	3639
396	14	305	11	83	3	76	3	18	1	23	1	3640
												3641
78	21	46	12	12	3	1	0	6	2	2	1	3642
20	21	8	8	2	2	1	1			-	-	3643
98	21	54	11	14	3	2	0	6	1	2	0	3644
												3645
78	21	46	12	12	3	1	0	6	2	2	1	3646
20	21	8	8	2	2	1	1			-	-	3647
98	21	54	11	14	3	2	0	6	1	2	0	3648
												3649
79	15	5	1	32	6	11	2	1	0			3650
8	11	1	1	2	3	2	3					3651
87	14	6	1	34	6	13	2	1	0			3652
												3653
79	15	5	1	32	6	11	2	1	0			3654
8	11	1	1	2	3	2	3					3655
87	14	6	1	34	6	13	2	1	0			3656
												3657
25	11	2	1	20	9	1	0	2	1			3658
7	12			10	17	1	2					3659
32	11	2	1	30	10	2	1	2	1			3660
												3661
25	11	2	1	20	9	1	0	2	1			3662
7	12			10	17	1	2					3663
32	11	2	1	30	10	2	1	2	1			3664

Lfd. Nr.	Studienfach/ Fachrichtung bzw. angestrebte Lehr- amtsprüfung und Studienfachgruppe	Ge- schl.	Insgesamt	Davon waren							
				1.		2.		3.		4.	
				Anzahl	%	Anzahl	%	Anzahl	%	Anzahl	%
FACHHOCH											
3656	METEOROLOGIE	M	1								
3657		M									
3658		Z	1								
3659	MATHEMATIK	M	1137	360	32	130	11	253	22	70	6
3660	TIK UND	M	226	73	32	20	9	59	26	12	5
3661	NATURWISSEN	Z	1363	433	32	150	11	312	23	82	6
3662	SENSCHAFTEN										
3663											
3664	ARBEITSLEHRE /	M	74	1	1	4	5	6	8	7	9
3665	WISSEN. ARBEITS-	M									
3666	WIRTSCHAFTSLEHRE	Z	74	1	1	4	5	6	8	7	9
3667	ARCHITEKTUR	M	7319	1592	22	718	10	1492	20	723	10
3668		M	2435	602	25	321	13	570	23	263	11
3669		Z	9754	2194	22	1039	11	2062	21	986	10
3670	ALLG. ARCHITEK-	M	206	12	6	13	6	9	4	11	5
3671	TUR/ENTWERFEN /	M	44	4	9	5	11	1	2	4	9
3672	GEBAUDELEHRE	Z	250	16	6	18	7	10	4	15	6
3673	BAUDETRIEB	M	65	5	8	2	3	2	3	5	8
3674		M	3	1	33			1	33		
3675		Z	68	6	9	2	3	3	4	5	7
3676	STADTBAU UND	M	30	4	13	1	3	8	27	4	13
3677	SIEDLUNGSWESEN	M	6	1	17					2	33
3678		Z	36	5	14	1	3	8	22	6	17
3679	ARCHITEKTUR	M	7620	1613	21	734	10	1511	20	743	10
3680		M	2488	608	24	324	13	572	23	269	11
3681		Z	10108	2221	22	1060	10	2083	21	1012	10
3682	BAUINGENIEURWE-	M	7735	2189	28	790	10	1744	23	601	8
3683	SEN/INGENIEURBAU	M	482	143	30	51	11	135	28	41	9
3684		Z	8217	2332	28	841	10	1879	23	642	8
3685	BAUDETRIEB	M	48	5	10	7	15	4	8	7	15
3686		M	4	1	25	1	25	1	25		
3687		Z	52	6	12	8	15	5	10	7	13
3688	HEIZUNGS- UND	M	106	13	12	15	14	14	13	14	13
3689	GESUNDHEITS-	M	11	1	9	3	27	2	18	3	27
3690	TECHNIK	Z	117	14	12	18	15	16	14	17	15
3691	KONSTRUKTIVER	M	103	22	21	6	6	19	18	9	9
3692	INGENIEURBAU	M	8	3	38			2	25		
3693		Z	111	25	23	6	5	21	19	9	8
3694	MASSIVBAU	M	18					1	6		
3695		M									
3696		Z	18					1	6		
3697	PLANENDER	M	20	1	5	1	5			1	5
3698	INGENIEURBAU	M									
3699		Z	20	1	5	1	5			1	5
3700	VERKEHRSWESEN /	M	44	2	5	2	5	2	5	12	27
3701	LANDESPLANUNG /	M	5			1	20	1	20	1	20
3702	RAUMPLANUNG	Z	49	2	4	3	6	3	6	13	27
3703	WASSERBAU /	M	24	2	8	1	4	3	13	1	4
3704	WASSERWESEN	M									
3705		Z	24	2	8	1	4	3	13	1	4
3706	BAUINGENIEURWESEN /	M	8098	2234	28	822	10	1787	22	645	8
3707	INGENIEURBAU	M	510	148	29	56	11	141	28	45	9
3708		Z	8608	2382	28	878	10	1928	22	690	8
3709	BERGBAU	M	75	46	61			1	1	6	8
3710		M									
3711		Z	75	46	61			1	1	6	8
3712	BERGBAU	M	75	46	61			1	1	6	8
3713		M									
3714		Z	75	46	61			1	1	6	8
3715	BRAU- UND	M	54	13	24	1	2	15	28		
3716	GETRÄNKETECH-	M	11	7	64			2	18		
3717	NOLOGIE	Z	65	20	31	1	2	17	26		
3718	TECHNOLOGIE	M	1								
3719		M	1								
3720		Z	2								

semester 1974/75

Lehramtsprüfung, Studienfachgruppe, Fachsemester und Hochschulart

im ... Fachsemester

											Lfd. Nr.
5.		6.		7.		8.		9.		10. und höheren	
Anzahl	%	Anzahl	%	Anzahl	%	Anzahl	%	Anzahl	%	Anzahl	%

SCHULEN

										1	100	3656
										1	100	3657
												3658
182	16	53	5	64	6	13	1			3	0	3659
35	15	9	4	14	6	4	2	9	1	-	-	3660
217	16	62	5	78	6	17	1	9	1	3	0	3661
												3662
												3663
18	24	17	23	10	14	1	1	8	11	2	3	3664
18	24	17	23	10	14	1	1	8	11	-	-	3665
										2	3	3666
1179	16	630	9	528	7	263	4	93	1	101	1	3667
323	13	147	6	128	5	46	2	16	1	19	1	3668
1502	15	777	8	656	7	309	3	109	1	120	1	3669
57	28	47	23	20	10	18	9	12	6	7	3	3670
15	34	10	23	4	9	1	2			-	-	3671
72	29	57	23	24	10	19	8	12	5	7	3	3672
9	14	12	18	12	18	3	5	7	11	8	12	3673
1	33									-	-	3674
10	15	12	18	12	18	3	4	7	10	8	12	3675
1	3	2	7	4	13	2	7	2	7	2	7	3676
2	33	1	17							-	-	3677
3	8	3	8	4	11	2	6	2	6	2	6	3678
1246	16	691	9	564	7	286	4	114	1	118	2	3679
341	14	158	6	132	5	47	2	16	1	19	1	3680
1587	16	849	8	696	7	333	3	130	1	137	1	3681
1088	14	737	10	340	4	144	2	48	1	54	1	3682
65	13	24	5	13	3	6	1	3	1	1	0	3683
1153	14	761	9	353	4	150	2	51	1	55	1	3684
12	25	3	6	4	8	1	2	1	2	4	8	3685
12	23	3	6	4	8	1	2	1	25	-	-	3686
										4	8	3687
19	18	20	19	2	2	4	4	5	5			3688
1	9					1	9					3689
20	17	20	17	2	2	5	4	5	4			3690
16	16	11	11	9	9	6	6	2	2	3	3	3691
2	25	1	13							-	-	3692
18	16	12	11	9	8	6	5	2	2	3	3	3693
3	17	5	28	1	6	1	6	4	22	3	17	3694
3	17	5	28	1	6	1	6	4	22	-	-	3695
										3	17	3696
7	35	4	20	1	5	1	5	1	5	3	15	3697
7	35	4	20	1	5	1	5	1	5	-	-	3698
										3	15	3699
10	23	7	16	4	9	1	2	1	2			3700
2	40									-	-	3701
12	24	7	14	4	8	1	2	1	2	3	6	3702
3	13	4	17	2	8	1	4	2	8	5	21	3703
3	13	4	17	2	8	1	4	2	8	-	-	3704
										5	21	3705
1158	14	791	10	363	4	159	2	64	1	75	1	3706
70	14	25	5	13	3	7	1	4	1	1	0	3707
1228	14	816	9	376	4	166	2	68	1	76	1	3708
9	12	10	13	1	1	1	1			1	1	3709
9	12	10	13	1	1	1	1			-	-	3710
										1	1	3711
9	12	10	13	1	1	1	1			1	1	3712
9	12	10	13	1	1	1	1			-	-	3713
										1	1	3714
20	37			3	6	1	2	1	2			3715
1	9			1	9							3716
21	32			4	6	1	2	1	2			3717
1	100											3718
1	50			1	100							3719
				1	50							3720

Lfd. Nr.	Studienfach/ Fachrichtung bzw. angestrebte Lehr- amtsprüfung und Studienfachgruppe	Ge- schl.	Insgesamt	Davon waren							
				1.		2.		3.		4.	
				Anzahl	%	Anzahl	%	Anzahl	%	Anzahl	%
F A C H H O C H											
3721	BRAU- UND GETRAEN-	M	55	13	24	1	2	15	27		
3722	KETECHNOLOGIE	W	12	7	58			2	17		
3723		Z	67	20	30	1	1	17	25		
3724	CHEMIE-INGE-	M	2570	420	16	176	7	549	21	215	8
3725	NIEURWESEN/-	W	506	101	20	41	8	116	23	51	10
3726	TECHNIK	Z	3076	521	17	217	7	665	22	266	9
3727	ALLG.CHEMIE	M	21	3	14			8	38	1	5
3728		W	5	2	40			3	60		
3729		Z	26	5	19			11	42	1	4
3730	CHEMIE-INGENIEUR-	M	2591	423	16	176	7	557	21	216	8
3731	WESEN/-TECHNIK	W	511	103	20	41	8	119	23	51	10
3732		Z	3102	526	17	217	7	676	22	267	9
3733	ELEKTROTECHNIK	M	16404	4436	27	1481	9	3247	20	1483	9
3734		W	190	61	32	18	9	38	20	12	6
3735		Z	16594	4497	27	1499	9	3285	20	1495	9
3736	ALLG.U.THEOR.	M	30	10	33	8	27	4	13	3	10
3737	E.TECHN./ELEK-	W									
3738	TRONIK/-PHYSIK	Z	30	10	33	8	27	4	13	3	10
3739	DATENVERARBEI-	M	11	1	9					5	45
3740	TUNGSTECHNIK	W									
3741		Z	11	1	9					5	45
3742	ELEKTR.ENER-	M	698	82	12	100	14	107	15	97	14
3743	GIESTECHNIK	W	9	3	33			2	22	1	11
3744		Z	707	85	12	100	14	109	15	98	14
3745	ELEKTR.MASCH.	M	15	1	7	1	7	4	27	3	20
3746	UND ANTRIEBE	W									
3747		Z	15	1	7	1	7	4	27	3	20
3748	ELEKTROGEN./	M	93					1	1	1	1
3749	ELEKTROTECHNIK	W									
3750	(GEWERBELEHRAMT)	Z	93					1	1	1	1
3751	ELEKTRONIK	M	374	23	6	43	11	66	18	58	16
3752		W	9			4	44	2	22		
3753		Z	383	23	6	47	12	68	18	58	15
3754	MESS-U.REGEL-	M	7	1	14	1	14	1	14		
3755	TECHNIK	W									
3756		Z	7	1	14	1	14	1	14		
3757	NACHR.-TECHN.	M	2977	625	21	428	14	531	18	342	11
3758	HOCHFREQUENZ-	W	38	10	26	3	8	7	18	7	18
3759	TECHNIK	Z	3015	635	21	431	14	538	18	349	12
3760	ELEKTROTECHNIK	M	20609	5179	25	2062	10	3961	19	1992	10
3761		W	246	74	30	25	10	49	20	20	8
3762		Z	20855	5253	25	2087	10	4010	19	2012	10
3763	ENERGIE- UND	M	186	37	20	32	17	25	13	27	15
3764	WAERMECHNIK	W	3	2	67	1	33				
3765		Z	189	39	21	33	17	25	13	27	14
3766	FAHRZEUGTECHNIK	M	627	144	23	46	7	159	25	55	9
3767		W	1	1	100						
3768		Z	628	145	23	46	7	159	25	55	9
3769	FEINWERKTECHNIK	M	1515	407	27	158	10	236	16	197	13
3770		W	38	18	47	2	5	7	18	1	3
3771		Z	1553	425	27	160	10	243	16	198	13
3772	KONSTRUKTION	M	63	9	14	20	32	9	14	10	16
3773		W	6	1	17	2	33				
3774		Z	69	10	14	22	32	9	13	10	14
3775	FEINWERKTECHNIK	M	1578	416	26	178	11	245	16	207	13
3776		W	44	19	43	4	9	7	16	1	2
3777		Z	1622	435	27	182	11	252	16	208	13
3778	FLUGTECHNIK/	M	144	22	15	27	19	21	15	20	14
3779	LUFTFAHRTTECHNIK	W									
3780		Z	144	22	15	27	19	21	15	20	14
3781	FLUGTECHNIK/LUFT-	M	144	22	15	27	19	21	15	20	14
3782	FAHRTTECHNIK	W									
3783		Z	144	22	15	27	19	21	15	20	14

semester 1974/75

Lehramtsprüfung, Studienfachgruppe, Fachsemester und Hochschulart

im ... Fachsemester

												Lfd. Nr.
5.		6.		7.		8.		9.		10. und höheren		
Anzahl	%	Anzahl	%	Anzahl	%	Anzahl	%	Anzahl	%	Anzahl	%	
SCHULEN												
21	38			3	5	1	2	1	2			3721
1	8			2	17							3722
22	33			5	7	1	1	1	1			3723
404	16	327	13	284	11	86	3	55	2	54	2	3724
87	17	52	10	49	10	6	1	1	0	2	0	3725
491	16	379	12	333	11	92	3	56	2	56	2	3726
6	29			3	14							3727
6	23			3	12							3728
												3729
410	16	327	13	287	11	86	3	55	2	54	2	3730
87	17	52	10	49	10	6	1	1	0	2	0	3731
497	16	379	12	336	11	92	3	56	2	56	2	3732
2408	15	1501	9	1113	7	423	3	182	1	130	1	3733
39	21	13	7	8	4	1	1			-	-	3734
2447	15	1514	9	1121	7	424	3	182	1	130	1	3735
3	10	1	3	1	3							3736
3	10	1	3	1	3							3737
												3738
4	36	1	9									3739
4	36	1	9									3740
												3741
106	15	87	12	49	7	39	6	16	2	15	2	3742
		1	11	2	22					-	-	3743
106	15	88	12	51	7	39	6	16	2	15	2	3744
2	13	2	13	1	7					1	7	3745
2	13	2	13	1	7					1	7	3746
												3747
50	54	7	8	25	27	4	4	5	5			3748
50	54	7	8	25	27	4	4	5	5			3749
												3750
76	20	53	14	29	8	21	6	2	1	3	1	3751
3	33									-	-	3752
79	21	53	14	29	8	21	5	2	1	3	1	3753
		2	29							2	29	3754
		2	29							-	-	3755
										2	29	3756
391	13	294	10	221	7	71	2	45	2	29	1	3757
7	18	3	8	1	3					-	-	3758
398	13	297	10	222	7	71	2	45	1	29	1	3759
3040	15	1948	9	1439	7	558	3	250	1	180	1	3760
49	20	17	7	11	4	1	0			-	-	3761
3089	15	1965	9	1450	7	559	3	250	1	180	1	3762
29	16	14	8	15	8	4	2	1	1	2	1	3763
29	15	14	7	15	8	4	2	1	1	-	-	3764
										2	1	3765
109	17	50	8	50	8	9	1	4	1	1	0	3766
109	17	50	8	50	8	9	1	4	1	-	-	3767
										1	0	3768
214	14	117	8	97	6	67	4	18	1	4	0	3769
5	13	1	3	1	3	2	5			1	3	3770
219	14	118	8	98	6	69	4	18	1	5	0	3771
11	17	4	6									3772
		3	50									3773
11	16	7	10									3774
225	14	121	8	97	6	67	4	18	1	4	0	3775
5	11	4	9	1	2	2	5			1	2	3776
230	14	125	8	98	6	69	4	18	1	5	0	3777
13	9	18	13	12	8	4	3	7	5			3778
13	9	18	13	12	8	4	3	7	5			3779
												3780
13	9	18	13	12	8	4	3	7	5			3781
13	9	18	13	12	8	4	3	7	5			3782
												3783

Lfd. Nr.	Studienfach/ Fachrichtung bzw. angestrebte Lehr- amtsprüfung und Studienfachgruppe	Ge- schl.	Insgesamt	Davon waren							
				1.		2.		3.		4.	
				Anzahl	%	Anzahl	%	Anzahl	%	Anzahl	%
F A C H H O C H											
3784	FOTOGRAFISCHE	M	225	44	20	31	14	26	12	26	12
3785	TECHNIK	W	34	2	6	6	18	5	15	8	24
3786		Z	259	46	18	37	14	31	12	34	13
3787	FOTOGRAFISCHE	M	225	44	20	31	14	26	12	26	12
3788	TECHNIK	W	34	2	6	6	18	5	15	8	24
3789		Z	259	46	18	37	14	31	12	34	13
3790	GAS-,WASSER-,	M	130	36	28			42	32	1	1
3791	HEIZUNGS- UND	W	4	1	25			1	25		
3792	KLIMATECHNIK	Z	134	37	28			43	32	1	1
3793	GESUNDHEITS-	M	285	42	15	45	16	43	15	48	17
3794	TECHNIK	W	99	14	14	25	25	16	16	17	17
3795		Z	384	56	15	70	18	59	15	65	17
3796	BIOMED. TECHNIK	M	43	8	19	6	14	10	23	5	12
3797		W	4			1	25	2	50		
3798		Z	47	8	17	7	15	12	26	5	11
3799	KRANKENHAUS-	M	9					2	22	4	44
3800	BETRIEB	W									
3801		Z	9					2	22	4	44
3802	TECHN. HYGIENE	M	15	1	7	3	20	3	20	1	7
3803		W	4							1	25
3804		Z	19	1	5	3	16	3	16	2	11
3805	GESUNDHEITSTECHNIK	M	352	51	14	54	15	58	16	58	16
3806		W	107	14	13	26	24	18	17	18	17
3807		Z	459	65	14	80	17	76	17	76	17
3808	GLASTECHNIK	M	124	41	33	7	6	37	30	7	6
3809		W	27	11	41	1	4	8	30	2	7
3810		Z	151	52	34	8	5	45	30	9	6
3811	GLASTECHNIK /	M	124	41	33	7	6	37	30	7	6
3812	KERAMIK	W	27	11	41	1	4	8	30	2	7
3813		Z	151	52	34	8	5	45	30	9	6
3814	HAUSHALTS- UND	M	6	2	33	2	33	2	33		
3815	ERNAHRUNGS-	W	116	23	20	28	24	17	15	19	16
3816	WISS.-/TECHNIK	Z	122	25	20	30	25	19	16	19	16
3817	HAUSHALTS- UND	M	6	2	33	2	33	2	33		
3818	ERNAHRUNGSWISS. /	W	116	23	20	28	24	17	15	19	16
3819	TECHNIK	Z	122	25	20	30	25	19	16	19	16
3820	HAUSWIRTSCHAFT /	M	53	31	58	1	2	10	19	2	4
3821	HAUSWIRTSCHAFTS-	W	612	178	29	21	3	135	22	19	3
3822	WISSENSCHAFTEN	Z	665	209	31	22	3	145	22	21	3
3823	HOLZGEWERBE /	M	271	88	32	4	1	75	28	2	1
3824	HOLZWIRTSCHAFT	W	8	4	50			2	25		
3825		Z	279	92	33	4	1	77	28	2	1
3826	KERNTECHNIK / KERN-	M	18	18	100						
3827	VERFAHRENTSCHNIK	W									
3828		Z	18	18	100						
3829	KUNSTSTOFFTECHNIK	M	234	78	33	10	4	61	26	4	2
3830		W	12	4	33	1	8	2	17		
3831		Z	246	82	33	11	4	63	26	4	2
3832	LEBENSMITTEL-	M	140	22	16	26	19	24	17	17	12
3833	TECHNOLOGIE	W	43	6	14	5	12	11	26	10	23
3834		Z	183	28	15	31	17	35	19	27	15
3835	MASCHINENBAU /	M	15352	3560	23	1516	10	2980	19	1570	10
3836	-WERKE / -GEWERBE	W	218	55	25	23	11	67	31	19	9
3837	(GEWERBELEHRAMT)	Z	15570	3615	23	1539	10	3047	20	1589	10
3838	ALLG. MASCH. BAU	M	215	28	13	18	8	26	12	25	12
3839		W	1	1	100						
3840		Z	216	29	13	18	8	26	12	25	12
3841	FAHRZEUGTECHNIK	M	21	8	38			4	19	4	19
3842		W									
3843		Z	21	8	38			4	19	4	19
3844	FEINWERK-, REGE-	M	2			1	50				
3845	LUNGS UND MESS-	W									
3846	TECHNIK	Z	2			1	50				

semester 1974/75

Lehramtsprüfung, Studienfachgruppe, Fachsemester und Hochschulart

im ... Fachsemester

												Lfd. Nr.
5.		6.		7.		8.		9.		10. und höheren		
Anzahl	%	Anzahl	%	Anzahl	%	Anzahl	%	Anzahl	%	Anzahl	%	
S C H U L E N												
41	18	51	23			6	3					3784
5	15	8	24									3785
46	18	59	23			6	2					3786
41	18	51	23			6	3					3787
5	15	8	24									3788
46	18	59	23			6	2					3789
27	21	3	2	15	12	6	5					3790
1	25			1	25							3791
28	21	3	2	16	12	6	4					3792
46	16	49	17	9	3	3	1					3793
13	13	13	13	1	1							3794
59	15	62	16	10	3	3	1					3795
6	14	3	7	3	7	1	2	1	2			3796
6	13	3	6	1	25							3797
				4	9	1	2	1	2			3798
1	11	1	11	1	11							3799
1	11	1	11	1	11							3800
2	13	4	27	1	7							3802
		2	50	1	25							3803
2	11	6	32	2	11							3804
55	16	57	16	14	4	4	1	1	0			3805
13	12	15	14	3	3							3806
68	15	72	16	17	4	4	1	1	0			3807
11	9	8	6	6	5	4	3	3	2			3808
5	19											3809
16	11	8	5	6	4	4	3	3	2			3810
11	9	8	6	6	5	4	3	3	2			3811
5	19											3812
16	11	8	5	6	4	4	3	3	2			3813
												3814
		27	23	1	1	1	1					3815
		27	22	1	1	1	1					3816
												3817
		27	23	1	1	1	1					3818
		27	22	1	1	1	1					3819
5	9	1	2	3	6							3820
186	30	9	1	58	9	3	0	3	0			3821
191	29	10	2	61	9	3	0	3	0			3822
50	18	16	6	27	10	8	3			1	0	3823
		1	13	1	13					-	-	3824
50	18	17	6	28	10	8	3			1	0	3825
												3826
												3827
												3828
43	18	17	7	14	6	7	3					3829
3	25			1	8	1	8					3830
46	19	17	7	15	6	8	3					3831
28	20	18	13	4	3			1	1			3832
7	16	3	7	1	2							3833
35	19	21	11	5	3			1	1			3834
2287	15	1896	12	872	6	415	3	163	1	93	1	3835
31	14	11	5	7	3	1	0	3	1	1	0	3836
2318	15	1907	12	879	6	416	3	166	1	94	1	3837
19	9	47	22	23	11	17	8	5	2	7	3	3838
19	9	47	22	23	11	17	8	5	2	7	3	3839
1	5	1	5	2	10			1	5			3841
1	5	1	5	2	10			1	5			3842
												3843
						1	50					3844
						1	50					3845
												3846

Lfd. Nr.	Studienfach/ Fachrichtung bzw. angestrebte Lehr- amtsprüfung und Studienfachgruppe	Ge- schl.	Insgesamt	Davon waren							
				1.		2.		3.		4.	
				Anzahl	%	Anzahl	%	Anzahl	%	Anzahl	%
F A C H H O C H											
3847	FERTIGUNGSTECHN.	M	147	9	6	9	6	24	16	20	14
3848	PRODUKTIONS-	W	1					1	100		
3849	TECHNIK	Z	148	9	6	9	6	25	17	20	14
3850	KOLBEN- UND	M	5							1	20
3851	STROMUNGS-	W									
3852	MASCHINEN	Z	5							1	20
3853	KONSTRUKTIONS-	M	70	1	1	2	3	8	11	11	16
3854	TECHNIK	W									
3855		Z	70	1	1	2	3	8	11	11	16
3856	KUNSTSTOFFTECHN.	M	233	53	23	34	15	49	21	23	10
3857		W	6	2	33	1	17	2	33		
3858		Z	239	55	23	35	15	51	21	23	10
3859	REAKTORTECHNIK	M									
3860		W	1								
3861		Z	1								
3862	WÄRME-/ENERGIE-	M	2							1	50
3863	TECHNIK /	W									
3864	THERMODYNAMIK	Z	2							1	50
3865	MASCHINENBAU/	M	16047	3659	23	1580	10	3091	19	1655	10
3866	-WESEN	W	227	58	26	24	11	70	31	19	8
3867		Z	16274	3717	23	1604	10	3161	19	1674	10
3868	NACHRICHTENTECHNIK	M	48	3	6	26	54	7	15	3	6
3869		W	2			2	100				
3870		Z	50	3	6	28	56	7	14	3	6
3871	NADELARBEIT/	M									
3872	TEXTILGESTALTUNG/	W	53	16	30			15	28		
3873	TEXTILES GESTALTEN	Z	53	16	30			15	28		
3874	NAUTIK/SEEFART	M	464	57	12	66	14	61	13	47	10
3875		W									
3876		Z	464	57	12	66	14	61	13	47	10
3877	PHYSIKALISCHE	M	1483	287	19	140	9	226	15	195	13
3878	TECHNIK UND	W	155	43	28	13	8	21	14	24	15
3879	INFORMATIONSTECHN.	Z	1638	330	20	153	9	247	15	219	13
3880	SCHIFFSTECHNIK	M	538	74	14	58	11	87	16	94	17
3881		W	1					1	100		
3882		Z	539	74	14	58	11	88	16	94	17
3883	SCHIFFSTECHNIK	M	538	74	14	58	11	87	16	94	17
3884		W	1					1	100		
3885		Z	539	74	14	58	11	88	16	94	17
3886	TEXTILTECHNIK/	M	539	98	18	69	13	76	14	69	13
3887	TEXTILWESEN	W	433	74	17	21	5	75	17	50	12
3888		Z	972	172	18	90	9	151	16	119	12
3889	TEXTILTECHNIK/	M	539	98	18	69	13	76	14	69	13
3890	TEXTILWESEN	W	433	74	17	21	5	75	17	50	12
3891		Z	972	172	18	90	9	151	16	119	12
3892	VERFAHRENS- UND	M	1684	392	23	154	9	319	19	151	9
3893	WERKSTOFFTECHNIK	W	55	19	35	2	4	14	25	5	9
3894		Z	1739	411	24	156	9	333	19	156	9
3895	GIESSEREITECHNIK	M	11	2	18			1	9	2	18
3896		W									
3897		Z	11	2	18			1	9	2	18
3898	MAKROMOLEKULARE	M	2	1	50			1	50		
3899	VERFAHRENSTECHN.	W									
3900		Z	2	1	50			1	50		
3901	WERKSTOFFTECHNIK	M	115	7	6	8	7	21	18	13	11
3902		W	6					2	33	1	17
3903		Z	121	7	6	8	7	23	19	14	12
3904	VERFAHRENS- UND	M	1812	402	22	162	9	342	19	166	9
3905	WERKSTOFFTECHNIK	W	61	19	31	2	3	16	26	6	10
3906		Z	1873	421	22	164	9	358	19	172	9
3907	VERMESSUNGSKUN-	M	1568	460	29	135	9	338	22	146	9
3908	DE/VERMESSUNGS-	W	98	38	39	17	17	17	17	13	13
3909	WESEN/GEODÄSIE	Z	1666	498	30	152	9	355	21	159	10

semester 1974/75

Lehramtsprüfung, Studienfachgruppe, Fachsemester und Hochschulart

im ... Fachsemester

												Lfd. Nr.
5.		6.		7.		8.		9.		10. und höheren		
Anzahl	%	Anzahl	%	Anzahl	%	Anzahl	%	Anzahl	%	Anzahl	%	
S C H U L E N												
28	19	31	21	12	8	8	5	4	3	2	1	3847
28	19	31	21	12	8	8	5	4	3	-	-	3848
				3	60					2	1	3849
				3	60					1	20	3850
										-	-	3851
										1	20	3852
17	24	19	27	10	14	1	1	1	1			3853
17	24	19	27	10	14	1	1	1	1			3854
												3855
35	15	22	9	9	4	3	1	4	2	1	0	3856
35	15	1	17									3857
		23	10	9	4	3	1	4	2	1	0	3858
												3859
1	100											3860
1	100											3861
				1	50							3862
				1	50							3863
												3864
2387	15	2016	13	932	6	445	3	178	1	104	1	3865
32	14	12	5	7	3	1	0	3	1	1	0	3866
2419	15	2028	12	939	6	446	3	181	1	105	1	3867
												3868
1	2	2	4	4	8			1	2	1	2	3869
1	2	2	4	4	8			1	2	1	2	3870
												3871
22	42											3872
22	42											3873
86	19	103	22	29	6	11	2	4	1			3874
86	19	103	22	29	6	11	2	4	1			3875
												3876
216	15	144	10	186	13	40	3	27	2	22	1	3877
25	14	10	6	17	11	1	1			1	1	3878
241	15	154	9	203	12	41	3	27	2	23	11	3879
												3880
75	14	130	24	10	2	7	1			3	1	3881
75	14	130	24	10	2	7	1			3	1	3882
75	14	130	24	10	2	7	1			3	1	3883
75	14	130	24	10	2	7	1			3	1	3884
												3885
72	13	77	14	51	9	24	4	2	0	1	0	3886
94	22	42	10	63	15	9	2	4	1	1	0	3887
166	17	119	12	114	12	33	3	6	1	2	0	3888
												3889
72	13	77	14	51	9	24	4	2	0	1	0	3890
94	22	42	10	63	15	9	2	4	1	1	0	3891
166	17	119	12	114	12	33	3	6	1	2	0	3892
												3893
242	14	162	10	128	8	47	3	48	3	41	2	3894
8	15	2	4	4	7			1	2	-	-	3895
250	14	164	9	132	8	47	3	49	3	41	2	3896
												3897
2	18	2	18	2	18							3898
2	18	2	18	2	18							3899
												3900
												3901
19	17	14	12	19	17	8	7	2	2	4	3	3902
2	33			1	17					-	-	3903
21	17	14	12	20	17	8	7	2	2	4	3	3904
												3905
263	15	178	10	149	8	55	3	50	3	45	2	3906
10	16	2	3	5	8			1	2	-	-	3907
273	15	180	10	154	8	55	3	51	3	45	2	3908
												3909
219	14	134	9	60	4	53	3	15	1	8	1	3910
2	2	8	8	1	1	1	1	1	1	-	-	3911
221	13	142	9	61	4	54	3	16	1	8	0	3912

Lfd. Nr.	Studienfach/ Fachrichtung bzw. angestrebte Lehr- amtsprüfung und Studienfachgruppe	Ge- schl.	Insgesamt	Davon waren							
				1.		2.		3.		4.	
				Anzahl	%	Anzahl	%	Anzahl	%	Anzahl	%
FACHHOCH											
3910	ALLG.-VERMESSUNG	M	120	23	19	11	9	22	18	11	9
3911		W	4	1	25					1	25
3912		Z	124	24	19	11	9	22	18	12	10
3913	LANDKARTEN- TECHNIK	M	48			18	38			16	33
3914		W	13			3	23	1	8	5	38
3915		Z	61			21	34	1	2	21	34
3916	VERMESSUNGSKUNDE/ -WESEN/GEODÄSIE	M	1736	483	28	164	9	360	21	173	10
3917		W	115	39	34	20	17	18	16	19	17
3918		Z	1851	522	28	184	10	378	20	192	10
3919	WIRTSCHAFTSINGE- NIEURWESEN	M	1148	321	28	154	13	298	26	81	7
3920		W	31	10	32	4	13	7	23	2	6
3921		Z	1179	331	28	158	13	305	26	83	7
3922	WIRTSCHAFTSINGE- NIEURWESEN	M	1148	321	28	154	13	298	26	81	7
3923		W	31	10	32	4	13	7	23	2	6
3924		Z	1179	331	28	158	13	305	26	83	7
3925	INGENIEUR- WISSEN -	M	67025	15923	24	6636	10	13171	20	6518	10
3926	SCHAFTE N	W	5856	1464	25	627	11	1312	22	582	10
3927	UND GEWERBL.	Z	72881	17387	24	7263	10	14483	20	7100	10
3928	FAECHER										
3929											
3930	MEDIZINISCHE	M	53	13	25	12	23	13	25	9	17
3931	INFORMATIK	W	46	21	46	13	28	7	15	1	2
3932		Z	99	34	34	25	25	20	20	10	10
3933	MEDIZINISCH- SCHE WIS -	M	53	13	25	12	23	13	25	9	17
3934	SEHNSCHAFT -	W	46	21	46	13	28	7	15	1	2
3935	T E N	Z	99	34	34	25	25	20	20	10	10
3936											
3937	ANGEWANDTE KUNST	M	1								
3938		W									
3939		Z	1								
3940	BILDENDE KUNST/ GRAPHIK	M	2								
3941		W	2								
3942		Z	2								
3943	GRAPH.-GEWERBE/ KOMMUNIKATIONS- GESTALTUNG	M	2708	474	18	236	9	446	16	215	8
3944		W	2323	488	21	166	7	398	17	194	7
3945		Z	5031	962	19	402	8	844	17	369	7
3946	PRODUKTGESTAL- TUNG	M	270	57	21	21	8	46	17	44	16
3947		W	279	78	28	39	14	38	14	25	9
3948		Z	549	135	25	60	11	84	15	69	13
3949	GEBRAUCHS- GRAPHIK	M	68	16	24			10	15	1	1
3950		W	49	10	20	1	2	13	27	1	2
3951		Z	117	26	22	1	1	23	20	2	2
3952	INDUSTRIELLE FORMGEBUNG	M	16	4	25			2	13		
3953		W	5	2	40			2	40		
3954		Z	21	6	29			4	19		
3955	INNENARCHITEK- TUR	M	57	15	26	5	9	4	7	2	4
3956		W	95	18	19	11	12	19	20	8	8
3957		Z	152	33	22	16	11	23	15	10	7
3958	TEXTILGESTAL- TUNG	M	17	5	29			2	12		
3959		W	17	5	29			2	12		
3960		Z									
3961	GRAPH.-GEWERBE/ KOMMUNIKATIONS-/ PRODUKTGESTALTUNG	M	3119	566	18	262	8	508	16	262	8
3962		W	2768	601	22	217	8	472	17	188	7
3963		Z	5887	1167	20	479	8	980	17	450	8
3964	INNENARCHITEKTUR	M	233	84	36	23	10	41	18	12	5
3965		W	328	136	41	31	9	85	26	21	6
3966		Z	561	220	39	54	10	126	22	33	6
3967	KUNSTERZIEHUNG	M	4					1	25		
3968		W	10					2	20		
3969		Z	14					3	21		
3970	MALEREI	M	1								
3971		W									
3972		Z	1								
3973	MODE/MODEGRAPHIK	M	5			2	40			1	20
3974		W	156	9	6	38	24	16	10	31	20
3975		Z	161	9	6	40	25	16	10	32	20

semester 1974/75

Lehramtsprüfung, Studienfachgruppe, Fachsemester und Hochschulart

im ... Fachsemester

im ... Fachsemester												Lfd. Nr.
5.		6.		7.		8.		9.		10. und höheren		
Anzahl	%	Anzahl	%	Anzahl	%	Anzahl	%	Anzahl	%	Anzahl	%	
S C H U L E N												
27	23	20	17	3	3	1	1			2	2	3910
1	25	1	25									3911
28	23	21	17	3	2	1	1			2	2	3912
		14	29									3913
		4	31									3914
		18	30									3915
246	14	168	10	63	4	54	3	15	1	10	1	3916
3	3	13	11	1	1	1	1	1	1	-	-	3917
249	13	181	10	64	3	55	3	16	1	10	1	3918
98	9	62	5	65	6	49	4	13	1	7	1	3919
3	10	1	3	1	3	1	3	2	6	-	-	3920
101	9	63	5	66	6	50	4	15	1	7	1	3921
98	9	62	5	65	6	49	4	13	1	7	1	3922
3	10	1	3	1	3	1	3	2	6	-	-	3923
101	9	63	5	66	6	50	4	15	1	7	1	3924
9982	15	7038	11	4413	7	1896	3	817	1	631	1	3925
962	16	399	7	368	6	81	1	35	1	26	0	3926
10944	15	7437	10	4781	7	1977	3	852	1	657	1	3927
												3928
												3929
6	11											3930
4	9											3931
10	10											3932
6	11											3933
4	9											3934
10	10											3935
												3936
						1	100					3937
						1	100					3938
												3939
		2	100									3940
		2	100									3941
												3942
372	14	195	7	325	12	241	9	117	4	87	3	3943
337	15	176	8	293	13	192	8	70	3	49	2	3944
709	14	371	7	618	12	433	9	187	4	136	3	3945
26	10	20	7	29	11	18	7	6	2	3	1	3946
23	8	23	8	34	12	17	6	2	1			3947
49	9	43	8	63	11	35	6	8	1	3	1	3948
15	22	7	10	7	10	1	1	11	16	-	-	3949
9	18			11	22	1	2	1	2	2	4	3950
24	21	7	6	18	15	2	2	12	10	2	2	3951
8	50			1	6			1	6			3952
8	38			1	20							3953
				2	10			1	5			3954
10	18	5	9	9	16	1	2	4	7	2	4	3955
18	19	9	9	10	11	1	1	1	1	-	-	3956
28	18	14	9	19	13	2	1	5	3	2	1	3957
												3958
4	24			4	24					2	12	3959
4	24			4	24					2	12	3960
431	14	227	7	371	12	261	8	139	4	92	3	3961
391	14	208	8	353	13	211	8	74	3	53	2	3962
822	14	435	7	724	12	472	8	213	4	145	2	3963
13	6	14	6	20	9	17	7	9	4			3964
23	7	5	2	13	4	12	4	1	0	1	0	3965
36	6	19	3	33	6	29	5	10	2	1	0	3966
3	75											3967
8	80											3968
11	79											3969
												3970
												3971
												3972
		2	40							-	-	3973
7	4	28	18	1	1	17	11	2	1	7	4	3974
7	4	30	19	1	1	17	11	2	1	7	4	3975

Lfd. Nr.	Studienfach/ Fachrichtung bzw. angestrebte Lehr- amtsprüfung und Studienfachgruppe	Ge- schl.	Insgesamt	Davon waren							
				1.		2.		3.		4.	
				Anzahl	%	Anzahl	%	Anzahl	%	Anzahl	%
F A C H N O C H											
3976	MUSIKERZIEHUNG	M	8	4	50			1	13		
3977		W	27	9	33			9	33		
3978		Z	35	13	37			10	29		
3979	WERBUNG	M	116	21	18	19	16	16	14	14	12
3980		W	26	12	46	4	15	3	12	2	8
3981		Z	142	33	23	23	16	19	13	16	11
3982	WERKARBEIT/	M	12	8	67			2	17		
3983	WERKEN	W	53	21	40			16	30		
3984		Z	65	29	45			18	28		
3985	K U N S T U N D	M	3499	683	20	306	9	569	16	289	8
3986	K U N S T W I S S -	W	3370	788	23	290	9	603	18	242	7
3987	S E N S C H A F T -	Z	6869	1471	21	596	9	1172	17	531	8
3988	L I C H T										
3989	F A E C H E R										
3990	AGRARWISSEN-	M	687	231	34	30	4	143	21	51	7
3991	SCHAFT/LANDBAU/	W	53	36	68	2	4	9	17	2	4
3992	LANDWIRTSCHAFT	Z	740	267	36	32	4	152	21	53	7
3993	AGRARWISSENSCHAFT/	M	687	231	34	30	4	143	21	51	7
3994	LANDBAU/LAND-	W	53	36	68	2	4	9	17	2	4
3995	WIRTSCHAFT	Z	740	267	36	32	4	152	21	53	7
3996	FORSTWISSENSCHAFT/	M	118	66	56			52	44		
3997	FORSTWESSEN	W	2					2	100		
3998		Z	120	66	55			54	45		
3999	GARTENBAU/GAR-	M	276	104	38	6	2	59	21	1	0
4000	TENBAUWISSEN-	W	59	27	46	1	2	17	29		
4001	SCHAFT	Z	335	131	39	7	2	76	23	1	0
4002	GEMUESEBAU	M	1	1	100						
4003		W									
4004		Z	1	1	100						
4005	OBSTBAU	M									
4006		W	1								
4007		Z	1								
4008	ZIERPFLANZENBAU	M	7					4	57	1	14
4009		W	4	2	50			1	25		
4010		Z	11	2	18			5	45	1	9
4011	GARTENBAU/GARTEN-	M	284	105	37	6	2	63	22	2	1
4012	BAUWISSENSCHAFT	W	64	29	45	1	2	18	28		
4013		Z	348	134	39	7	2	81	23	2	1
4014	LANDESPFLEGE	M	542	147	27	24	4	157	29	41	8
4015		W	192	89	46	8	4	54	28	2	1
4016		Z	734	236	32	32	4	211	29	43	6
4017	GARTENGESTALTUNG	M	6	3	50			1	17		
4018		W									
4019		Z	6	3	50			1	17		
4020	GRUENORDNUNG	M	2	2	100						
4021		W									
4022		Z	2	2	100						
4023	LANDSCHAFTS-	M	7	4	57			1	14		
4024	GESTALTUNG/	W	2	2	100						
4025	-PFLEGE	Z	9	6	67			1	11		
4026	LANDESPFLEGE	M	557	156	28	24	4	159	29	41	7
4027		W	194	91	47	8	4	54	28	2	1
4028		Z	751	247	33	32	4	213	28	43	6
4029	MILCH- UND MOL-	M	45	21	47			14	31		
4030	KEREIWIERSCHAFT	W	16	13	81			3	19		
4031		Z	61	34	56			17	28		
4032	WEINBAU UND	M	62	26	42	1	2	11	18	1	2
4033	KELLERWIRTSCHAFT	W	5	4	80						
4034		Z	67	30	45	1	1	11	16	1	1
4035	BETRIEBSWIRT-	M									
4036	SCHAFT	W	2							1	50
4037		Z	2							1	50
4038	KELLERWIRTSCHAFT	M	3	3	100						
4039		W									
4040		Z	3	3	100						

semester 1974/75

Lehramtsprüfung, Studienfachgruppe, Fachsemester und Hochschulart

im ... Fachsemester

im ... Fachsemester												Lfd. Nr.	
5.		6.		7.		8.		9.		10. und höheren			
Anzahl	%	Anzahl	%	Anzahl	%	Anzahl	%	Anzahl	%	Anzahl	%		
S C H U L E N													
3	38												3976
8	30			1	4								3977
11	31			1	3								3978
22	19	2	2	11	9	10	9	1	1				3979
4	15					1	4						3980
26	18	2	1	11	8	11	8	1	1				3981
2	17												3982
16	30												3983
18	28												3984
474	14	245	7	402	11	289	8	149	4	93	3		3985
457	14	243	7	368	11	241	7	77	2	61	2		3986
931	14	488	7	770	11	530	8	226	3	154	2		3987
													3988
													3989
125	18	39	6	58	8	10	1						3990
3	6			1	2								3991
128	17	39	5	59	8	10	1						3992
125	18	39	6	58	8	10	1						3993
3	6			1	2								3994
128	17	39	5	59	8	10	1						3995
													3996
													3997
													3998
77	28	4	1	18	7	5	2	2	1				3999
13	22			1	2								4000
90	27	4	1	19	6	5	1	2	1				4001
													4002
													4003
													4004
				1	100								4005
				1	100								4006
													4007
2	29												4008
1	25												4009
3	27												4010
79	28	4	1	18	6	5	2	2	1				4011
14	22			2	3								4012
93	27	4	1	20	6	5	1	2	1				4013
101	19	24	4	45	8	3	1						4014
28	15	3	2	4	3	1	1	1	1				4015
129	18	27	4	51	7	4	1	1	0				4016
1	17							1	17				4017
1	17							1	17				4018
													4019
													4020
													4021
													4022
1	14									1	14		4023
1	11									1	11		4024
													4025
103	18	24	4	45	8	3	1	1	0	1	0		4026
28	14	3	2	4	3	1	1	1	1	-	-		4027
131	17	27	4	51	7	4	1	2	0	1	0		4028
10	22												4029
10	16												4030
													4031
17	27	1	2	2	3	1	2	2	3				4032
1	20												4033
18	27	1	1	2	3	1	1	2	3				4034
													4035
1	50												4036
1	50												4037
													4038
													4039
													4040

Lfd. Nr.	Studienfach/ Fachrichtung bzw. angestrebte Lehr- amtsprüfung und Studienfachgruppe	Ge- schl.	Insgesamt	Davon waren							
				1.		2.		3.		4.	
				Anzahl	%	Anzahl	%	Anzahl	%	Anzahl	%
FACHHOCH											
4041	WEINBAU	M	6	2	33			1	17		
4042		W									
4043		Z	6	2	33			1	17		
4044	WEINBAU UND	M	71	31	44	1	1	12	17	1	1
4045	KELLERWIRTSCHAFT	W	7	4	57					1	14
4046		Z	78	35	45	1	1	12	15	2	3
4047	L A N D - UND	M	1762	610	35	61	3	443	25	95	5
4048	F O R S T W I R T -	W	336	173	51	11	3	86	26	5	1
4049	S C H A F T	Z	2098	783	37	72	3	529	25	100	5
4050	LEHRRAMT AN	M									
4051	GRUND- UND	W	1	1	100						
4052	HAUPTSCHULEN	Z	1	1	100						
4053	LEHRRAMT AN GRUND-	M									
4054	UND HAUPTSCHULEN	W	1	1	100						
4055		Z	1	1	100						
4056	LEHRRAMT AN GYM-	M	1								
4057	NASIEN (HOEHERE	W	1	1	100						
4058	SCHULEN)	Z	2	1	50						
4059	LEHRRAMT AN GYM-	M	1								
4060	NASIEN	W	1	1	100						
4061		Z	2	1	50						
4062	LEHRRAMT AN	M	584	62	11	149	26	157	27	39	7
4063	SONDERSCHULEN	W	54	3	6	13	24	18	33	9	17
4064		Z	638	65	10	162	25	175	27	48	8
4065	LEHRRAMT AN	M	584	62	11	149	26	157	27	39	7
4066	SONDERSCHULEN	W	54	3	6	13	24	18	33	9	17
4067		Z	638	65	10	162	25	175	27	48	8
4068	FACHLEHRER FUER	M	200	5	3	3	2	92	46	2	1
4069	MUSISCH-TECHN.	W	322	3	1	3	1	146	45	3	1
4070	FAECHNER	Z	522	8	2	6	1	238	46	5	1
4071	PRIMARSTUFEN-	M	1								
4072	LEHRRAMT	W									
4073		Z	1								
4074	STUFENLEHRRAMTER	M	201	5	2	3	1	92	46	2	1
4075		W	322	3	1	3	1	146	45	3	1
4076		Z	523	8	2	6	1	238	46	5	1
4077	LEHRRAMT S-	M	786	67	9	152	19	249	32	41	5
4078	PRUEFUN -	W	378	8	2	16	4	164	43	12	3
4079	GEN	Z	1164	75	6	168	14	413	35	53	5
4080	SONSTIGE FAECHNER	M	2								
4081		W									
4082		Z	2								
4083	SONSTIGE	M	2								
4084	FAECHER	W									
4085		Z	2								
4086	SUMME HOCHSCHULART	M	101163	24603	24	10139	10	19961	20	10445	10
4087		W	29145	7942	27	2726	9	6489	22	2661	9
4088		Z	130308	32545	25	12865	10	26450	20	13106	10

semester 1974/75

Lehramtsprüfung, Studienfachgruppe, Fachsemester und Hochschulart

im ... Fachsemester												Lfd. Nr.
5.		6.		7.		8.		9.		10. und höheren		
Anzahl	%	Anzahl	%	Anzahl	%	Anzahl	%	Anzahl	%	Anzahl	%	
S C H U L E N												
3	50											4041
3	50											4042
												4043
20	28	1	1	2	3	1	1	2	3			4044
2	29											4045
22	28	1	1	2	3	1	1	2	3			4046
337	19	68	4	123	7	19	1	5	0	1	0	4047
47	14	3	1	9	3	1	0	1	0	-	-	4048
384	18	71	3	132	6	20	1	6	0	1	0	4049
												4050
												4051
												4052
												4053
												4054
												4055
1	100											4056
1	50											4057
1	100											4058
1	50											4059
												4060
												4061
12	2	16	3	87	15	40	7	7	1	15	3	4062
3	6	1	2	5	9	2	4					4063
15	2	17	3	92	14	42	7	7	1	15	2	4064
12	2	16	3	87	15	40	7	7	1	15	3	4065
3	6	1	2	5	9	2	4					4066
15	2	17	3	92	14	42	7	7	1	15	2	4067
60	30	1	1	27	14			5	3	5	3	4068
128	40			36	11			1	0	2	1	4069
188	36	1	0	63	12			6	1	7	1	4070
1	100											4071
1	100											4072
												4073
61	30	1	0	27	13			5	2	5	2	4074
128	40			36	11			1	0	2	1	4075
189	36	1	0	63	12			6	1	7	1	4076
74	9	17	2	114	15	40	5	12	2	20	3	4077
131	35	1	0	41	11	2	1	1	0	2	1	4078
205	18	18	2	155	13	42	4	13	1	22	2	4079
										2	100	4080
										-	-	4081
										2	100	4082
										2	100	4083
										-	-	4084
										2	100	4085
15308	15	9514	9	6505	6	2722	3	1116	1	850	1	4086
5018	17	1789	6	1733	6	528	2	154	1	105	0	4087
20326	16	11303	9	8238	6	3250	2	1270	1	955	1	4088