

STATISTISCHES
BUNDESAMT
WIESBADEN

BEVÖLKERUNG UND KULTUR

Reihe 7

Gesundheitswesen

1968



VERLAG W. KOHLHAMMER

STATISTISCHES
BUNDESAMT
WIESBADEN

FACHSERIE **A**

BEVÖLKERUNG UND KULTUR

Reihe 7

Gesundheitswesen

1968



Bestellnummer: 200700 — 68

VERLAG W. KOHLHAMMER, STUTTGART UND MAINZ

Inhalt

| | |
|---|------------|
| Vorbemerkung | Seite 5 |
| Textteil | |
| Allgemeines | 6 |
| Textliche Darstellungen | |
| Meldepflichtige Krankheiten 1968 | 9 |
| Tuberkulose 1968 | 11 |
| Krankenhäuser 1968 | 13 |
| Berufe des Gesundheitswesens 1968 | 20 |
| Schaubilder | 24 |
| Tabellenteil | |
| A. Bevölkerung | |
| 1. Wohnbevölkerung 1968 nach Altersgruppen | 29 |
| 2. Eheschließungen, Geborene und Gestorbene 1968 nach Ländern | |
| Grund- und Verhältniszahlen | 29 |
| 3. Im ersten Lebensjahr Gestorbene 1968 nach Legitimität und Alter | 30 |
| 4. Säuglingssterbefälle 1968 nach Alter und Ländern | 30 |
| 5. Geborene und Gestorbene 1968 nach Gemeindegrößenklassen | |
| Grund- und Verhältniszahlen | 31 |
| B. Meldepflichtige Krankheiten | |
| 1. Erkrankungen an meldepflichtigen übertragbaren Krankheiten 1968 nach Ländern | 32 |
| 2. Erkrankungen an ausgewählten meldepflichtigen übertragbaren Krankheiten 1968 nach Altersgruppen und Ländern | 33 |
| 3. Erkrankungen an ausgewählten meldepflichtigen übertragbaren Krankheiten 1968 nach Ländern und Regierungsbezirken | 35 |
| 4. Erkrankungen an meldepflichtigen übertragbaren Krankheiten 1968 nach Wochen | 36 |
| C. Tuberkulose | |
| 1. Zugänge der an aktiver Tuberkulose Erkrankten 1968 nach Ländern | |
| Grund- und Verhältniszahlen | 38 |
| 2. Bestand der an aktiver Tuberkulose Erkrankten am 31.12.1968 nach Ländern | |
| Grund- und Verhältniszahlen | 38 |
| 3. Zugänge der an aktiver Tuberkulose Erkrankten 1968 nach Altersgruppen und Ländern | 39 |
| 4. Bestand der an aktiver Tuberkulose Erkrankten am 31.12.1968 nach Altersgruppen und Ländern | 42 |
| 5. Zugänge der an aktiver Tuberkulose Erkrankten nach Ländern und Jahren 1966 – 1968 | 45 |
| 6. Zugänge der an aktiver Tuberkulose Erkrankten 1968 nach Altersgruppen | 46 |
| 7. An aktiver Tuberkulose Erkrankte nach Form und Art der Tuberkulose 1949 – 1968 | 47 |
| 8. Zugänge der an aktiver Tuberkulose Erkrankten 1968 nach Ländern und Vierteljahren | 48 |
| D. Todesursachen | |
| Erläuterungen zum Abschnitt D. Todesursachen | 49 |
| 1. Sterbefälle 1968 nach Altersgruppen, Todesursachen und Geschlecht | 50 |
| 2. Sterbefälle 1968 nach Altersgruppen, Todesursachen und Geschlecht (Liste B) | 92 |
| 3. Sterbefälle 1968 nach Monaten und Todesursachen | |
| Grund- und Verhältniszahlen | 96 |
| 4. Müttersterbefälle 1968 nach Altersgruppen und Todesursachen | |
| Grund- und Verhältniszahlen | 102 |
| 5. Müttersterbefälle 1968 nach Ländern und Todesursachen | 102 |
| 6. Säuglingssterbefälle 1968 nach Alter, Geschlecht und ausgewählten Todesursachen | |
| Grund- und Verhältniszahlen | 103 |

| | |
|--|-----|
| 7. Sterbeziffern nach ausgewählten Todesursachen 1968 (allgemein und Standardisiert) | 104 |
|--|-----|

E. Krankenhäuser

| | |
|--|-----|
| 1. Krankenhäuser am 31.12.1968 nach Trägern und Ländern | |
| Grund- und Verhältniszahlen | 105 |
| 2. Krankenhäuser am 31.12.1968 nach Trägern und Größenklassen | 105 |
| 3. Krankenhäuser nach Trägern und Ländern 1956 – 1968 | 106 |
| 4. Krankenhäuser und planmäßige Betten nach Trägern und Größenklassen 1960 – 1968 | 108 |
| 5. Krankenhäuser am 31.12.1968 nach Ländern, Zweckbestimmung und Trägern | 110 |
| 6. Fachkrankenhäuser, Fachabteilungen und planmäßige Betten am 31.12.1968 nach der Zweckbestimmung und Ländern | 114 |
| 7. Krankenhäuser am 31.12.1968 nach ausgewählter Zweckbestimmung der Betten, Ländern u. Trägern | 120 |
| 8. Krankenhäuser und planmäßige Betten nach Ländern und Regierungsbezirken | |
| Grund- und Verhältniszahlen | 121 |
| 9. Krankenbewegung in den Krankenhäusern 1968 nach Trägern und Ländern | 122 |
| 10. Geburten 1968 in den Krankenhäusern nach Ländern und Trägern | 131 |
| 11. Sterbefälle und Sektionen 1968 in den Krankenhäusern nach Ländern | 131 |
| 12. Personal der Krankenhäuser am 31.12.1968 nach Ländern und Trägern | |
| a) Ärzte, Medizinalassistenten und Zahnärzte nach ihrer funktionellen Stellung | 132 |
| b) Fachärzte | 134 |
| c) Pflegepersonen und Hebammen | 136 |
| d) Sonstiges Personal | 138 |

F. Berufe des Gesundheitswesens

| | |
|---|-----|
| 1. Ärzte, Medizinalassistenten und Zahnärzte am 31.12.1968 nach Berufsausübung, Ländern und Geschlecht | 142 |
| 2. Ärzte, Medizinalassistenten und Zahnärzte am 31.12.1968 nach Berufsausübung und Ländern | 144 |
| 3. Berufstätige Ärzte am 31.12.1968 nach Ländern und Fachgebiet | 144 |
| 4. Berufstätige Ärzte, Medizinalassistenten und Zahnärzte am 31.12.1968 nach Berufsausübung, Fachgebiet und Ländern | 145 |
| 5. Ärzte, Zahnärzte und Medizinalassistenten nach Berufsausübung und Ländern 1956 – 1968 | 151 |
| 6. Von den Ärztekammern im Jahre 1968 ausgesprochene Facharztanerkennungen nach Ländern und Geschlecht | 157 |
| 7. An Ärzte, Zahnärzte, Apotheker und Tierärzte erteilte Bestellungen (Approbationen) nach Ländern 1966 – 1968 | 158 |
| 8. Gesundheitsämter und Personal der Gesundheitsämter am 31.12.1968 nach Ländern | 160 |
| 9. Apotheken und Personal der Apotheken am 31.12.1968 nach Ländern | 161 |
| 10. Übrige im Gesundheitswesen tätige Personen am 31.12.1968 nach Ländern und Berufen | 162 |
| 11. Übrige im Gesundheitswesen tätige Personen nach Beruf und Ländern 1953 – 1968 | 164 |
| 12. Tierärzte nach ihrer Berufsausübung und Ländern 1965 – 1968 | 170 |

G. Gesetzliche und private Krankenversicherung

| | |
|--|-----|
| 1. Krankenstand und Krankenhausstand der gesetzlichen Krankenversicherung 1968 | 172 |
| 2. Krankheitsartenstatistik 1968 der Allgemeinen Ortskrankenkassen für Pflichtmitglieder mit sofortigem Anspruch auf Barleistungen | |
| a) Pflichtmitglieder nach dem Alter | 172 |
| b) Arbeitsunfähigkeit der Pflichtmitglieder nach Alter und Arbeitsunfähigkeitsursachen | 172 |
| 3. Krankheitsartenstatistik 1968 der knappschaftlichen Krankenkassen für Pflichtmitglieder mit sofortigem Anspruch auf Barleistungen | |
| a) Pflichtmitglieder nach dem Alter | 176 |
| b) Arbeitsunfähigkeit der Pflichtmitglieder nach Alter und Arbeitsunfähigkeitsursachen | 176 |
| 4. Leistungen und Krankenhausverweildauer in der privaten Krankenversicherung 1967/68 | 180 |

| | Seite |
|---|-------|
| H. Gesetzliche Rentenversicherung | |
| Rentenzugang wegen Berufs- und Erwerbsunfähigkeit 1968 nach Altersgruppen und Ursachen | |
| a) Arbeiter | 182 |
| b) Angestellte | 186 |
| I. Gesetzliche Unfallversicherung | |
| Entschädigte Berufskrankheiten und Krankheitsanzeigen 1965 – 1968 | 190 |
| J. Sonstige das Gesundheitswesen betreffende Statistiken | |
| 1. Kriegsbeschädigte und Kriegshinterbliebene nach dem Bundesversorgungsgesetz 1960 – 1968 | 191 |
| 2. Tuberkulosehilfe der Träger der Sozialhilfe 1961 – 1968 | 191 |
| 3. Schlachtvieh- und Fleischschau 1968 | |
| a) Beanstandete ganze Tierkörper | 192 |
| b) Bakteriologische Fleischuntersuchung nach § 27 Abs. 1 | 192 |
| 4. Straßenverkehrsunfälle und Verunglückte 1963 – 1968 | 193 |
| 5. Ausgaben von Bund, Ländern, Gemeinden bzw. Gemeindeverbänden (Gv.) für das Gesundheitswesen einschl. Hochschulkliniken 1968 | 193 |
| 6. Schulen des Gesundheitswesens 1968 | 194 |
| Literaturverzeichnis | 195 |

**Die Angaben beziehen sich auf das Bundesgebiet.
Falls Berlin (West) noch nicht einbezogen ist, wird dies besonders vermerkt.**

Zeichenerklärung

- = nichts vorhanden
- . = kein Nachweis vorhanden
- x = Nachweis ist nicht sinnvoll bzw.
Fragestellung trifft nicht zu

Erschienen im August 1971
Nachdruck – auch auszugsweise – nur mit Quellenangabe gestattet
Preis: DM 15.–

Vorbemerkung

Mit dem vorliegenden Band wird die jährliche Veröffentlichung der statistischen Ergebnisse über das Gesundheitswesen in der Bundesrepublik Deutschland für das Jahr 1968 fortgesetzt.

Der Abschnitt „**Allgemeines**“ enthält einleitend kurze Erläuterungen zu den einzelnen Statistiken. Im **Textteil** werden Kommentierungen der statistischen Ergebnisse, die bereits früher in der Monatsschrift „Wirtschaft und Statistik“ und in den Einzeltiteln dieser Fachserie veröffentlicht worden sind nochmals abgedruckt. Der **Tabellenteil** bringt einleitend wichtige demographische Daten (A.). An die Statistiken des Gesundheitswesens, die im Statistischen Bundesamt erstellt werden (B. – F.) schließen sich diejenigen an, die als Geschäftsstatistiken bei anderen Institutionen anfallen (G. – I.). Zur Abrundung werden schließlich statistische Zusammenstellungen gebracht, die der Medizinalstatistik sachverwandt sind, insbesondere aus der Sozialstatistik (J.).

Die Ergebnisse der Todesursachenstatistik werden im Abschnitt D. „Todesursachen“ erstmals in der Gliederung der Internationalen Klassifikation der Krankheiten, Verletzungen und Todesursachen (ICD) 1968 veröffentlicht.

Morbiditäts- und Mortalitätsziffern, die auf weniger als 50 beobachteten Fällen beruhen, besitzen infolge zu großer Zureichschwankungen keinen sicheren statistischen Aussagewert. Sie wurden lediglich zur Vervollständigung des Tabellenbildes wiedergegeben.

Allgemeines

Meldepflichtige Krankheiten

Nach dem Bundesseuchengesetz (BSeuG) vom 18.7.1961, in Kraft seit dem 1.1.1962, sind Personen, die bestimmte Infektionskrankheiten unmittelbar oder mittelbar auf den Mitmenschen übertragen können, dem für den Aufenthaltsort des Betroffenen zuständigen Gesundheitsamt unverzüglich, spätestens aber innerhalb 24 Stunden nach erlangter Kenntnis, zu melden.

In § 3 des BSeuG werden 3 Gruppen meldepflichtiger übertragbarer Krankheiten unterschieden:

Nach § 3(1) ist meldepflichtig jeder Fall einer Erkrankung, des Verdachtes einer Erkrankung und eines Todes an

- Botulismus
- Enteritis infectiosa
 - a) Salmonellose
 - b) übrige Formen
- übertragbarer Gehirnentzündung
- übertragbarer Kinderlähmung
- Ornithose
 - a) Psittacose
 - b) übrige Formen
- Paratyphus A und B
- Ruhr
 - a) bakterielle Ruhr
 - b) Amöbenruhr
- Tuberkulose
 - a) der Atmungsorgane (aktive Form)
 - b) der Haut
 - c) der übrigen Organe
- Typhus abdominalis
- Tollwut.

Nach § 3 (5) gilt eine Verletzung durch ein tollwutkrankes oder -verdächtiges Tier sowie die Berührung eines solchen Tieres oder Tierkörpers als Fall des Verdachts einer Erkrankung an Tollwut.

- Tularämie
- Milzbrand
- Mikrosporie
- Aussatz
- Fleckfieber
- Pest
- Pocken
- Rückfallfieber
- Gelbfieber
- Cholera.

Nach § 3 (2) ist meldepflichtig jeder Fall einer Erkrankung und eines Todes an

- Diphtherie
- Scharlach
- Brucellose
 - a) Bang'sche Krankheit
 - b) Maltafieber
 - c) übrige Formen
- übertragbarer Hirnhautentzündung
 - a) Meningokokken-Meningitis
 - b) übrige Formen
- Hepatitis infectiosa
- Kindbettfieber
 - a) bei oder nach einer Geburt
 - b) bei oder nach einer Fehlgeburt
- Leptospirose
 - a) Weil'sche Krankheit
 - b) Feldfieber
 - c) Canicola fieber
 - d) übrige Formen
- Malaria
 - a) Ersterkrankung
 - b) Rückfall
- Trachom
- Wundstarrkrampf
- Trichinose
- Q-Fieber
- Rotz
- Toxoplasmose.

Nach § 3 (3) ist meldepflichtig jeder Todesfall an
Grippe (Virusgrippe)
Keuchhusten
Masern.

Zudem muß nach § 3 (4) jeder Ausscheider von Erregern von Enteritis infectiosa (Salmonellose), Paratyphus A und B, bakterieller Ruhr oder Typhus abdominalis gemeldet werden.

Zur Meldung sind verpflichtet in erster Linie der behandelnde oder hinzugezogene Arzt, die mit der Behandlung oder Pflege des Betroffenen berufsmäßig Beschäftigten, das Familienoberhaupt, der Heimleiter und dgl.

Die gesetzliche Grundlage für die Statistik ist § 5, Abs. 1 und 2, des BSeuG in Verbindung mit § 39, Abs. 1, der 3. DVO vom 30.3.1935 zum Gesetz über die Vereinheitlichung des Gesundheitswesens vom 3.7.1934.

Die Meldepflicht soll vor allem den Gesundheitsbehörden einen raschen Überblick über die Seuchenlage geben.

Die Meldungen der Ärzte über Erkrankungs- und Verdachtsfälle an die Gesundheitsämter in den Stadt- und Landkreisen sind für den Berichtszeitraum einer Woche häufig lückenhaft, weil die genaue Feststellung dieser Krankheiten und die kurzfristige Meldung an die Gesundheitsämter oft durch die Dauer der bakteriologischen Untersuchungen sowie durch die diagnostische Absicherung des Krankheitsbildes verzögert werden.

Da die Zahl der gemeldeten Sterbefälle an Infektionskrankheiten erheblich von den in der Todesursachenstatistik erfaßten abweicht, wird auf ihren Nachweis im Rahmen der Statistik der meldepflichtigen Krankheiten verzichtet. Die Sterbefälle an Infektionskrankheiten können der Todesursachenstatistik entnommen werden.

In den Tabellen sind die Vierteljahreszahlen durch Addition von 13 Wochenergebnissen errechnet worden ohne Berücksichtigung von Nachmeldungen für diesen Zeitraum. Die Angaben der Wochenmeldungen und die Vierteljahreszahlen sind daher vorläufige Ergebnisse und stimmen nicht immer mit den auf Grund der Nachmeldungen berichtigten Jahreszahlen überein.

Tuberkulose

Gemäß § 3, Abs. 1, Nr. 18 des Bundesseuchengesetzes vom 18.7.1961 ist jeder Fall einer tuberkulösen Erkrankung, des Verdachts sowie des Todes zu melden. Nach § 39 der 3. DVO zum Gesetz über die Vereinheitlichung des Gesundheitswesens vom 30.3.1935 ist über die Tuberkuloseerkrankung

Grundlage für die Tuberkulosestatistik bilden die Meldungen der Tuberkulose-Fürsorgestellen bei den Gesundheitsämtern. Für die Statistik auf Bundesebene werden nur die einzelnen Erscheinungsarten der aktiven Tuberkulose berücksichtigt. Aus epidemiologischen Gründen werden die Zugänge an aktiv Tuberkulösen getrennt nach Neu- und Wiedererkrankten ausgewiesen. Die Zugänge enthalten auch die Übergänge vor allem aus den Gruppen der Überwachungs- und Beobachtungsfälle. Daneben wird eine besondere Bestandsstatistik geführt. Vor allem die Zahl der Zugänge, aber letztlich auch der Bestand, ist von der Zahl der untersuchten Personen abhängig. So können z.B. häufigere oder sehr gut besuchte Röntgenreihenuntersuchungen die zu meldenden Krankenzahlen stark erhöhen.

Todesursachen

Nach dem Gesetz über die Statistik der Bevölkerungsbe-
wegung und die Fortschreibung des Bevölkerungsstandes
vom 4.7.1957 sind die für die Leichenschau zuständigen
Personen bei Ausstellung eines Leichenschau-scheines (To-
desbescheinigung) zur Angabe der Todesursache verpflich-
tet. In Verbindung mit § 32 des Personenstandsgesetzes in
der Fassung vom 8.8.1957 bildet das genannte Gesetz die
Rechtsgrundlage für die amtliche Todesursachenstatistik.

Die Angabe der Todesursachen auf den Leichenschau-
scheinen obliegt den nach Landesrecht bestellten Leichen-
schauern, im wesentlichen Ärzten. Die Todesursachen sind
nach den Regeln der WHO in einer Kausalkette einzutragen,
die mit dem unmittelbar zum Tode führenden Leiden be-
ginnt und die retrospektiv zum sog. Grundleiden führt. Auf
Grund der allgemeinen Angaben zur Person auf dem Leichen-
schau-schein stellen die Standesämter Sterbefallzählkarten
aus. Die Leichenschau-scheine, die in ihrem vertraulichen
Teil Angaben über die Todesursachen enthalten, werden un-
geöffnet an die Gesundheitsämter weitergegeben. Dort prü-
fen Ärzte, ob die Todesursachen ordnungsgemäß eingetragen
wurden. Standesämter und Gesundheitsämter geben die Unter-
lagen an die Statistischen Landesämter weiter, die Sterbe-
fallzählkarten und Leichenschau-scheine zusammenführen.
Die Statistischen Landesämter fertigen monatlich, viertel-
jährlich und jährlich Zusammenstellungen der Sterbefälle
nach Todesursachen und leiten diese an das Statistische
Bundesamt weiter. Die Todesursachenstatistik wird unikausal
aufbereitet, d.h. es geht nur eine Krankheit, das Grund-
leiden, in die Ergebnisse ein.

Am 1.1.1968 wurde die bisher für die Verschlüsselung der
Todesursachen benutzte Deutsche Allgemeine Systematik der
Krankheiten, Verletzungen und Todesursachen (DAS) 1958
durch die wesentlich ausführlichere Internationale Klassi-
fikation der Krankheiten, Verletzungen und Todesursachen
(ICD) 1968 der Weltgesundheitsorganisation (WHO) abgelöst.
Gleichzeitig traten die neuen, vereinfachten Klassifi-
zierungsregeln der WHO zur Auswahl des Grundleidens in
Kraft. Vom Berichtsjahr 1968 an wird daher, statistisch-
medizinisch gesehen, nicht nur eine genauere Einordnung
der Todesursachen, sondern grundsätzlich auch ein bedeuten-
d besserer internationaler Vergleich möglich sein. Bei
der zwangsläufig viel größeren Auswahl der Todesursachen
für das ab 1968 gültige Veröffentlichungsprogramm wurde
zur Wahrung der Kontinuität der Todesursachenstatistik auf
weitgehende Vergleichsmöglichkeiten mit der früheren DAS
Rücksicht genommen.

Die Jahresergebnisse der Todesursachenstatistik werden
in einer ausführlichen Gliederung nach Altersgruppen und
Geschlecht aufbereitet. Außerdem werden die Sterbefälle an
ausgewählten Todesursachen vierteljährlich in einer Glie-
derung nach Monaten und Geschlecht veröffentlicht.

Die Sterbeziffern an einzelnen Todesursachen entsprechend
der Internationalen Kurzen Systematik (Liste B) nach Alter
und Geschlecht sind auf je 100 000 Lebende gleichen Alters
und Geschlechts bezogen. Sie bilden die alters- bzw. ge-
schlechtsspezifischen Sterbeziffern. Wird die Zahl aller
männlichen und weiblichen Gestorbenen auf die Gesamtbe-
völkerung bezogen, ergibt sich die allgemeine Sterbeziffer,
die jedoch den jeweiligen Altersaufbau der Bevölkerung un-
berücksichtigt läßt. Bei den standardisierten Sterbeziffern
sind die alters- und geschlechtsspezifischen Sterbeziffern
des jeweiligen Jahres auf die nach Alter und Geschlecht ge-
gliederte Standardbevölkerung von 1950 umgerechnet. Da-
durch werden die im Laufe der Jahre eingetretenen Ände-
rungen im Altersaufbau der Bevölkerung eliminiert. Daraus
erklärt sich auch der Unterschied gegenüber den allgemeinen
Sterbeziffern, die unter Heranziehung der jeweiligen Bevöl-
kerungszahlen berechnet werden. Beim zeitlichen Vergleich
ist den standardisierten Sterbeziffern der Vorzug zu geben.

Krankenhäuser

Gesetzliche Grundlage für die Statistik der Krankenhäuser
bilden der Beschluß des Reichsrats vom 17.9.1931 und die
§§ 49 und 79 der 3. DVO vom 30.3.1935 zum Gesetz über
die Vereinheitlichung des Gesundheitswesens vom 3.7.1934.

Der statistische Nachweis der Krankenhäuser erfolgt ent-
sprechend der Wirtschaftseinheit. Ein Krankenhaus kann als
Wirtschaftseinheit auch mehrere ärztlich selbstständig geleitete
Fachabteilungen oder Fachkliniken umfassen.

Krankenhäuser im Sinne der Erhebung sind:

Anstalten, in denen Kranke untergebracht und gepflegt
werden und in denen durch ärztliche Hilfeleistung erstrebt
wird, Krankheiten, Leiden und Körperschäden festzustel-
len, zu heilen oder zu lindern.

Entbindungsanstalten mit regelmäßiger ärztlicher Behand-
lung.

Erfaßt werden:

1. Öffentliche Krankenhäuser, d.s. Anstalten, die von Ge-
bietskörperschaften (Bund, Land, Landschaftsverband,
Gemeindeverband, Gemeinde) oder von Trägern der So-
zialversicherung (u.a. Landesversicherungsanstalt, Be-
rufsgenossenschaft) betrieben werden. Ferner rechnen
hierzu Anstalten, die von den genannten Trägern durch
Hergabe von Geldmitteln überwiegend unterhalten wer-
den.
2. Freie gemeinnützige Krankenhäuser, d.s. Anstalten, die
von Stiftungen bzw. kirchlichen oder weltlichen Verei-
nigungen getragen werden.
3. Private Krankenhäuser, d.s. Anstalten, die auf Grund
des § 30 der Reichsgewerbeordnung von einer höheren
Verwaltungsbehörde konzessioniert sind.

Als planmäßige Betten werden diejenigen Betten gezählt,
deren Aufstellung den Richtlinien für den Bau und die Ein-
richtung von Krankenhäusern entsprechen.

Berufe des Gesundheitswesens

Gemäß §§ 1, 2 und 20 der 3. DVO vom 30.3.1935 zum Gesetz
über die Vereinheitlichung des Gesundheitswesens vom 3.7.
1934 werden alle Ärzte, Medizinalassistenten und Zahnärz-
te, sowie die in sonstigen Berufen des Gesundheitswesens
tätigen Personen von den Gesundheitsämtern erfaßt. Als
Grundlage dienen die in den Gesundheitsämtern geführten
Listen bzw. Karteien über diesen Personenkreis. Um diese
Angaben laufend berichtigen und die Berechtigungsausweise
prüfen zu können, sollen den Gesundheitsämtern von den po-
lizeilichen Meldestellen bzw. den Einwohnermeldeämtern die

An- und Abmeldungen dieser Personen zugeleitet werden.
Eine vollständige Erfassung dieses Personenkreises wird
aber solange nicht möglich sein, als eine Meldepflicht bei
Aufnahme oder Aufgabe einer solchen Tätigkeit nicht oder
nur für wenige Berufsgruppen besteht. Es ist außerdem zu
berücksichtigen, daß dieser Personenkreis bei Umzugsmel-
dungen nicht immer seinen Beruf angibt. Daher kann davon
ausgegangen werden, daß bei einigen Berufsgruppen die ge-
meldeten Zahlen unvollständig sind.

Gesetzliche und private Krankenversicherung

Zur Beurteilung des Gesundheitszustandes der Bevölkerung werden ergänzend Statistiken der gesetzlichen und der privaten Krankenversicherung abgedruckt, und zwar:

1. Krankheitsartenstatistik der gesetzlichen Krankenversicherung.

In der gesetzlichen Krankenversicherung werden die in ärztlicher Behandlung stehenden Erkrankten-versicherungspflichtige Mitglieder mit sofortigem Anspruch auf Barleistungen-in jedem mit Arbeitsunfähigkeit verbundenen Krankheitsfall mit der Angabe der Schlußdiagnose gezählt. Die Diagnosenangaben werden nach dem zweistelligen Verzeichnis der Krankheiten, Gesundheitsschädigungen und Todesursachen für die Statistik der Sozialversicherungsträger 1962 verschlüsselt und aufbereitet.

2. Krankheitsartenstatistik der privaten Krankenversicherung.

In der privaten Krankenversicherung wird eine Statistik über Leistungen sowie durchschnittliche Krankenhausverweildauer nach Krankheitsarten geführt. Die Verschlüsselung der Diagnosen erfolgt nach der sog. „Hamburger Systematik“.

Gesetzliche Rentenversicherung

Aus der gesetzlichen Rentenversicherung der Arbeiter und Angestellten werden die Ergebnisse über die wegen Berufs- und Arbeitsunfähigkeit bewilligten Renten (Rentenzugänge) nach der Ursache nachgewiesen.

Gesetzliche Unfallversicherung.

Aus der gesetzlichen Unfallversicherung werden alle entschädigten Berufskrankheiten nachgewiesen.

Kriegsopferversorgung.

Die Statistik gibt einen Überblick über die Zahl der nach dem Bundesversorgungsgesetz anerkannten Kriegsbeschädigten und Kriegshinterbliebenen sowie diejenigen, die Leistungen aufgrund von Gesetzen empfangen, auf die die Vorschriften des Bundesversorgungsgesetzes anzuwenden sind.

Meldepflichtige Krankheiten 1968

Vorbemerkung

Bei der Beurteilung der Ergebnisse ist zu beachten, daß die Meldungen von Erkrankungsfallen nach dem Bundesseuchengesetz — es trat am 1. Januar 1962 in Kraft — wegen Schwierigkeiten der Erfassung wie der Diagnosenstellung nur mit Einschränkungen als den tatsächlichen Verhältnissen entsprechend angesehen werden können. Es ist auch darauf hinzuweisen, daß die oft kleinen Zahlen — zumal, wenn sie unter 50 liegen — die Errechnung von Erkrankungsziffern mit einem statistischen Aussagewert nicht zulassen. Dies trifft für viele seltenere Infektionskrankheiten im Bundesgebiet, aber auch für die meisten Infektionskrankheiten in den Bundesländern zu. Außerdem gibt es meldepflichtige Krankheiten — etwa jene, die durch infizierte Nahrungsmittel verursacht werden, wie z. B. Salmonellose oder Bauchtyphus —, die nur endemisch, das heißt örtlich eng begrenzt, auftreten, so daß regionale Vergleiche nicht möglich sind. Dennoch ist aus den Erkrankungsziffern der epidemiologische Verlauf zumindest für die am häufigsten vorkommenden meldepflichtigen Krankheiten deutlich erkennbar. Angaben über Meldepflicht und Meldeweg sind der Vorbemerkung zum Bericht „Meldepflichtige Krankheiten 1966“ zu entnehmen.

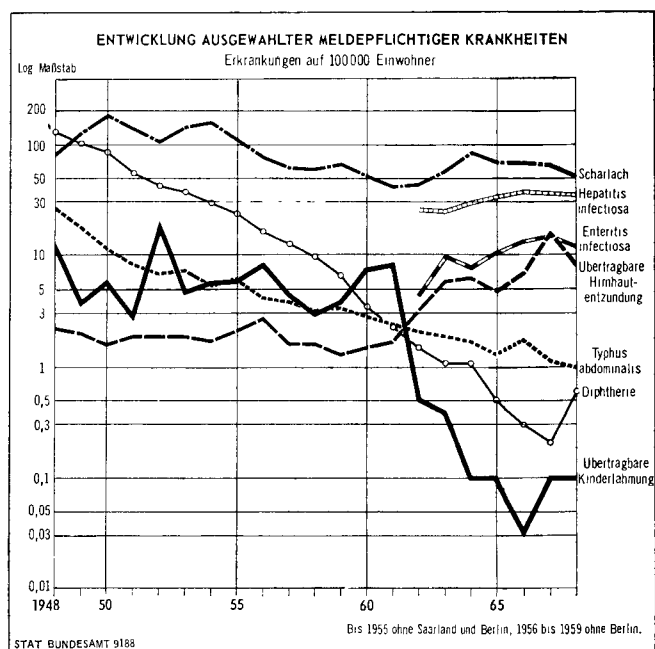
Die Zahlen über die Sterbefälle wurden der größeren Zuverlässigkeit wegen wiederum nicht aus der Statistik der meldepflichtigen Krankheiten, sondern aus der Todesursachenstatistik entnommen; Unterlagen hieraus liegen allerdings erst für 1967 vor. — Aus diesem Jahr stammen auch die letzten Zahlen über die gesetzlich zu meldenden Bazillenausscheider.

Über die immer noch am häufigsten auftretende meldepflichtige Krankheit, die Tuberkulose, wird wegen ihrer Besonderheiten alljährlich gesondert berichtet. Lediglich bei den Sterbefällen werden in diesem Bericht auch jene an Tuberkulose mit aufgeführt, um ihre Größenordnung im Vergleich zu den anderen meldepflichtigen Krankheiten zu zeigen.

Gemeldete Erkrankungen

Es wurden im Jahre 1968 insgesamt 68 926 nach dem Bundesseuchengesetz gemeldete Erkrankungen (ohne Tuberkulose) festgestellt, das sind nahezu 14 000 oder 17 % weniger als 1967. Somit war die Abnahme im Jahre 1968 besonders groß. In den Jahren 1967 und 1966 war eine Zunahme zu verzeichnen. — Wie in den vorhergehenden Jahren entfiel auch im Berichtsjahr die weitaus größte Zahl aller Meldungen auf den Scharlach (rund 46 %), die infektiöse Gelbsucht (rund 30 %), die Salmonellose (rund 10 %) und die übertragbare Hirnhautentzündung (rund 7 %).

Die starke Zunahme der gemeldeten Erkrankungen an übertragbarer Hirnhautentzündung (außer Meningokokken-Meningitis) im Jahre 1967 blieb eine Ausnahme. 1968 ging die Zahl der Meldungen auf die Hälfte zurück, lag damit aber immer noch wesentlich über den Ergebnissen weiter zurückliegender Jahre. Die Erkrankungsziffer, ausgedrückt auf 100 000 Einwohner, betrug 1968 6,5; 1967 erreichte sie den Höchststand mit 13,1 gegenüber 1966 mit 4,6. Dieser Trend zeigte sich im vergangenen Jahr bei vielen anderen Infektionskrankheiten mehr oder weniger stark, so beim Paratyphus A und B (— 44 %), dem Scharlach (— 19 %) und der Salmonellose (— 16 %). Bei der Hepatitis infectiosa blieben die Meldungen zahlenmäßig etwa gleich hoch. Nur bei einigen wenigen Infektionskrankheiten war 1968 noch ein Anstieg der Meldungen zu verzeichnen. So erhöhten sich die gemeldeten Toxoplasmoseerkrankungen von 746 auf 1 030 und die an Diphtherie von 177 auf 367. Auch die gemeldeten Erkrankungen an Wundstarrkrampf (Tetanus) nahmen, wie in den Vorjahren, wieder von 124 auf 143 Fälle zu. An übertragbarer Kinderlähmung (Poliomyelitis infectiosa) waren 1968 etwa genauso viele Meldungen wie 1967 (59 gegenüber 54) zu verzeichnen, doch ist der Anteil der paralytischen Fälle im Be-



richtsjahr wesentlich höher als im Jahre davor. Nach Auskunft des Bundesgesundheitsamtes wurde bei fast allen Poliomyelitis-Fällen — sie traten hauptsächlich in Nordrhein-Westfalen auf — der Erregertyp I festgestellt. Auch 1968 wurden wieder einige Fälle an Aussatz gemeldet: Bei allen vier Fällen handelte es sich um Einschleppungen aus dem Ausland.

Bei einem Vergleich der Bundesländer fallen die unterschiedlichen Häufigkeitsziffern für die Meldungen von Scharlach auf, die in Rheinland-Pfalz am geringsten und in Berlin und Hamburg am höchsten waren, was auch 1967 bereits beobachtet worden war. Die Ziffern für die Meldungen an infektiöser Gelbsucht waren 1968 wieder am geringsten in Hamburg, Schleswig-Holstein und Niedersachsen, am höchsten in Berlin (West) und im Saarland. Bezüglich des Wundstarrkrampfes gab es 1968 wieder die meisten Meldungen in Bayern. Schließlich gelten auch für 1968 die früher gemachten Feststellungen hinsichtlich des Toxoplasmosevorkommens in Berlin (West); es handelt sich hier um eine durch Protozoen hervorgerufene auf den Menschen übertragbare Zoonose, eine sogenannte Anthroponose. Sie ist auf den Genuß infizierten rohen Fleisches, roher Eier und anderer Lebensmittel sowie durch akutkranke Haustiere, wie Hunde, Katzen, Vögel oder Kaninchen, zurückzuführen. Meist erfolgt hierdurch eine Infektion der Frucht, und zwar in der zweiten Hälfte der Schwangerschaft, wodurch es zu irreversiblen und oft schweren körperlichen sowie geistigen Entwicklungsstörungen des Kindes kommt. Da auch die perinatale Sterblichkeit ungünstig beeinflusst wird, ist die möglichst frühzeitige Bekämpfung dieser Krankheit von hohem sozialbiologischem Interesse. Es kann als sicher angenommen werden, daß der Durchseuchungsgrad mit dem Erreger der Toxoplasmose in Berlin (West) im Vergleich zum übrigen Bundesgebiet besonders hoch ist: Während 1967 mehr als ein Drittel aller als Toxoplasmose gemeldeten Erkrankungen in Berlin (West) registriert wurden, waren es 1968 bereits mehr als die Hälfte. 1967 waren dort Toxoplasmoseerkrankungen infolgedessen zehnmal so häufig, 1968 sogar nahezu fünfzehnmal so häufig beobachtet worden, wie im übrigen Bundesgebiet.

Weitere Einzelheiten über Vorkommen und Häufigkeit von Meldungen dieser und aller anderen meldepflichtigen Krankheiten sind den Tabellen zu entnehmen. Den epidemiologi-

schen Verlauf für die häufigsten vorkommenden Infektionskrankheiten und für die Jahre 1948 bis 1968 zeigt das Schaubild.

Bazillenausscheider

Als Ausscheider im Sinne des Bundesseuchengesetzes gilt eine Person, die Krankheitserreger dauernd oder zeitweilig

Bazillenausscheider
Stand: Jeweils 31. Dezember

| Land | 1964 1965 1966 | | | | 1967 | | | |
|---------------------|-----------------------|-------|-------|-------|--|-------------------------------|--------------------------|--------------------------------------|
| | Ausscheider insgesamt | | | | Davon mit . . . Bazillen | | | |
| | | | | | Enteritis infec- tuosa (Sal- monel- lose) | Para- typhus A und B | Bakte- rielle Ruhr | Ty- phus abdo- mina- lis |
| Schleswig-Holstein | 1 125 | 1 098 | 1 003 | 975 | 24 | 408 | 4 | 539 |
| Hamburg | 382 | 335 | 303 | 283 | 21 | 118 | — | 144 |
| Niedersachsen . . . | 1 679 | 1 638 | 1 552 | 1 498 | 171 | 535 | 8 | 784 |
| Bremen | 194 | 320 | 115 | 98 | 84 | 7 | 1 | 6 |
| Nordrhein-Westfalen | 2 864 | 2 655 | 2 494 | 2 360 | 235 | 985 | 4 | 1 136 |
| Hessen | 419 | 419 | 381 | 345 | 75 | 126 | 14 | 130 |
| Rheinland-Pfalz . . | 446 | 436 | 410 | 397 | 39 | 201 | 4 | 153 |
| Baden-Württemberg | 861 | 822 | 787 | 797 | 151 | 246 | 12 | 388 |
| Bayern | 1 305 | 1 251 | 1 205 | 1 165 | 90 | 371 | 1 | 703 |
| Saarland | 232 | 225 | 239 | 246 | 48 | 147 | 3 | 48 |
| Berlin (West) | 819 | 799 | 760 | 737 | — | 210 | — | 527 |
| Bundesgebiet . . | 10 326 | 9 998 | 9 249 | 8 901 | 938 | 3 354 | 51 | 4 558 |

ausscheidet, ohne selbst krank oder krankheitsverdächtig zu sein. Dabei ist es für den Begriff „Ausscheider“ gleichgültig, ob die Person Krankheitserreger aufgenommen hat oder ob sie nach Überstehen einer Infektionskrankheit noch Keime ausscheidet. Meldepflichtig ist jeder Ausscheider von Erregern von Enteritis infectiosa (Salmonellose) — vor 1962 entsprechend der bakteriellen Lebensmittelvergiftung —, von Paratyphus A und B, bakterieller Ruhr und Typhus abdominalis.

Die stetig fallende Tendenz der Gesamtzahl der gemeldeten Ausscheider seit 1964 hat sich 1968 im Bundesgebiet wie in den einzelnen Bundesländern fortgesetzt. Sie ist von 9 249 im Jahre 1967 auf 8 901 im Berichtsjahr gefallen, was vor allem auf den neuerlichen Rückgang der Zahl der Dauerausscheider von Typhusbakterien (von 4 815 auf 4 558) und von Paratyphusbakterien (von 3 561 auf 3 354) zurückgeht.

Sterbefälle an Infektionskrankheiten im Jahre 1967

1967 ist wiederum die Zahl der Sterbefälle an sämtlichen (meldepflichtigen und nichtmeldepflichtigen) Infektionskrankheiten einschließlich Grippe entsprechend der Todesursachenstatistik von 11 444 auf 9 910, also um rd. 13 %, zurückgegangen. Von den Todesfällen gehen 6 424 zu Lasten der Tuberkulose, 1 668 zu Lasten der Grippe.

An der Gesamtsterblichkeit gemessen betrug 1967 die Sterblichkeit an Infektionskrankheiten einschließlich Tuberkulose und Grippe 1,4 %, ohne Tuberkulose 0,5 %.

Tuberkulose 1968

Vorbemerkung

Die Tuberkulosestatistik, deren Ergebnisse für das Jahr 1968 im folgenden vorgelegt werden, beruht auf den von den Statistischen Landesämtern zusammengestellten Jahresmeldungen der Tuberkulosefursorgestellen. Es werden folgende Erscheinungsarten der aktiven Tuberkulose unterschieden:

Ia und Ib = aktive (offene) Tuberkulose der Atmungsorgane

- a) mit Bakteriennachweis
- b) ohne Bakteriennachweis

Ic = aktive (geschlossene) Tuberkulose der Atmungsorgane

Id = aktive Tuberkulose anderer Organe

Die Fälle inaktiver Tuberkulose (Gruppen II und III) werden von den Tuberkulosefursorgestellen erfaßt, jedoch nicht in amtlichen Statistiken auf Bundesebene zusammengefaßt.

Über die Tuberkulosesterblichkeit im Jahr 1968 liegen vorläufige Ergebnisse vor. Die Zahl der Tuberkulosebetten in Krankenhäusern und der in Tuberkulosekrankenhäusern behandelten Patienten wird nach dem Stande vom 31. Dezember 1967 bzw. für das Jahr 1967 mitgeteilt.

4,5 % Tuberkulose weniger

1968 ging die Zahl der bei den Gesundheitsämtern registrierten Aktivtuberkulösen um 4,5 % auf 211 075 (133 855 Männer und 77 220 Frauen) zurück. Damit litten am Jahresende 1968 von 100 000 männlichen Einwohnern 466, von 100 000 weiblichen Einwohnern 243 an aktiver Tuberkulose. Die Zahl der Kranken hat am stärksten, nämlich um 5 495 (3 140 Männer, 2 355 Frauen), bei der nicht ansteckungsfähigen (aktiv geschlossenen) Tuberkulose der Atmungsorgane abgenommen, nämlich um 929 (Männer 383, Frauen 546), bei der Tuberkulose anderer Organe. Die stärkste relative Abnahme um 6,4 % liegt bei der ansteckungsfähigen (offenen) Tuberkulose der Atmungsorgane vor. Der Rückgang, der bei beiden Geschlechtern in fast allen Altersgruppen beobachtet werden kann, war bei den 50- bis 55jährigen besonders stark (Männer — 13,9 %, Frauen

Tabelle 1: Bestand der an aktiver Tuberkulose Erkrankten

| Jahresende | Tuberkulose | | | | | |
|--------------------|-------------------------|----------------------------------|--|--|--|-------|
| | aller Formen (Ia—Id) | der Atmungsorgane | | | andere Organe (extra- pulmonal) (Id) | |
| | | ansteckungsfähig (offen) | | nicht ansteckungs- fähig (ge- schlossen) (Ic) | | |
| | | mit Bakteriennachweis (Ia) | ohne (Ib) | | | |
| | | Anzahl | auf 100 000 Einwohner gleichen Geschlechts | | | |
| Männlich | | | | | | |
| 1958 | 236 023 | 924,4 | 244,0 | 54,3 | 527,7 | 97,3 |
| 1960 ¹⁾ | 209 242 | 805,4 | 214,4 | 40,8 | 465,1 | 83,6 |
| 1964 | 169 135 | 609,2 | 163,8 | 27,5 | 351,9 | 66,0 |
| 1965 | 161 037 | 571,6 | 152,0 | 25,2 | 332,0 | 62,8 |
| 1966 | 151 118 | 532,1 | 143,7 | 21,4 | 307,5 | 59,9 |
| 1967 | 140 005 | 492,7 | 131,0 | 16,3 | 289,3 | 56,1 |
| 1968 | 133 855 | 466,1 | 121,7 | 15,0 | 275,4 | 54,1 |
| Weiblich | | | | | | |
| 1958 | 165 794 | 570,3 | 88,5 | 25,8 | 350,8 | 105,1 |
| 1960 ¹⁾ | 137 405 | 467,6 | 71,2 | 17,9 | 288,7 | 89,5 |
| 1964 | 102 433 | 332,3 | 48,9 | 11,1 | 202,0 | 70,4 |
| 1965 | 96 537 | 310,2 | 44,8 | 10,0 | 187,9 | 67,5 |
| 1966 | 88 872 | 283,1 | 41,9 | 8,1 | 169,3 | 63,7 |
| 1967 | 81 085 | 257,2 | 37,8 | 6,1 | 153,9 | 59,3 |
| 1968 | 77 220 | 243,2 | 35,1 | 5,6 | 145,5 | 57,2 |
| Insgesamt | | | | | | |
| 1958 | 401 817 | 735,8 | 161,3 | 39,1 | 433,5 | 101,4 |
| 1960 ¹⁾ | 346 647 | 621,4 | 138,6 | 28,7 | 368,7 | 86,1 |
| 1964 | 271 568 | 463,5 | 103,3 | 18,9 | 273,0 | 68,3 |
| 1965 | 257 574 | 434,4 | 95,7 | 17,2 | 256,4 | 65,3 |
| 1966 | 239 990 | 401,4 | 90,3 | 14,4 | 235,0 | 61,9 |
| 1967 | 221 090 | 368,8 | 82,0 | 10,9 | 218,1 | 57,7 |
| 1968 | 211 075 | 349,1 | 76,2 | 10,0 | 207,2 | 55,7 |

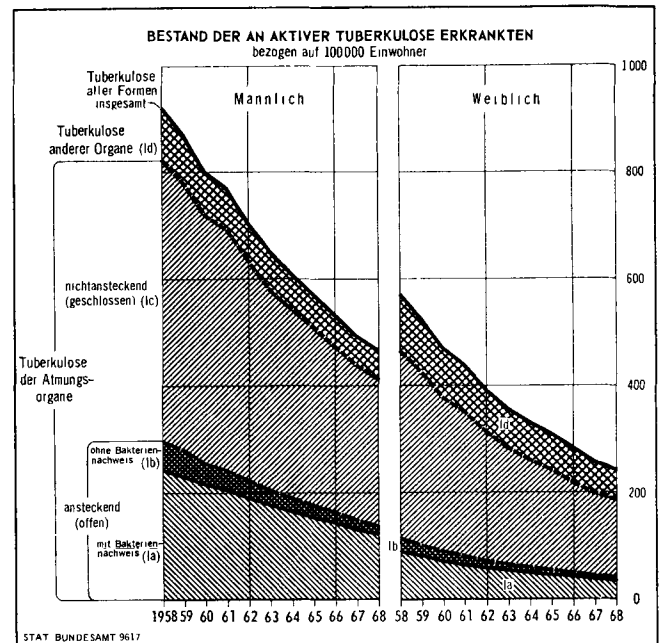
¹⁾ Ohne kreisfreie Stadt Wuppertal.

— 11 %). Erheblich über dem Durchschnitt lag die Abnahme weiter bei den Männern von 30 bis 35 und von 55 bis 60 sowie bei den Frauen von 25 bis 30 und von 35 bis 45 Jahren. Stark rückläufig war auch die Krankheitshäufigkeit der unter 15jährigen — mit Ausnahme der offenen Tuberkulose der Atmungsorgane, an der Ende 1968 13 % mehr Kinder litten als Ende 1967. Bei der nichtansteckungsfähigen Tuberkulose der Atmungsorgane waren Rückgänge in allen Altersgruppen mit Ausnahme der 45- bis 50jährigen und der 75- bis 80jährigen beiderlei Geschlechts sowie der 70- bis 75jährigen Frauen festzustellen. Bei der Tuberkulose anderer Organe war der Rückgang in den jüngeren Jahrgängen — bis unter 45 Jahre — besonders stark. Bei den Männern betrug hier die Abnahme 4,3 %, bei den Frauen 5,1 %.

In den vergangenen zehn Jahren hat sich die Zahl der Tuberkulosekranken fast auf die Hälfte vermindert. Bei den Jugendlichen unter 15 Jahren ging sie sogar auf ein Drittel des Bestandes von 1958 zurück.

Schwergewicht der Zugänge bei den älteren Männern

Die Tuberkulosefursorgestellen registrierten 1968 51 786 Zugänge¹⁾, davon 62 % männlichen und 38 % weiblichen Geschlechts. Zu fast vier Fünfteln handelte es sich um erstmals bekanntgewordene Tuberkulosefälle. Während 1967 die Zahl der Zugänge um 8,9 % abgenommen hatte, ging sie 1968 nur noch um 5,3 % zurück. Wie 1967 haben sich auch im Berichtsjahr die Zugänge an Frauen relativ stärker vermindert als die Zugänge an Männern. Die Unterschiede der Häufigkeit der Zugänge nach dem Geschlecht gelten allein für das höhere Lebensalter; für Knaben und Mädchen bis zu 15 Jahre wurde



ungefähr die gleiche Häufigkeit ermittelt. 1968 ist — vor allem bei den Männern — eine noch stärkere Verlagerung der Zugänge auf die höheren Lebensalter festzustellen als in früheren Jahren. Der durchschnittlichen Abnahme der Zugangshäufigkeit bei den Männern um 4,1 % steht eine Zunahme bei den 70- bis 75jährigen um 8,8 % und bei den 75- bis 80jährigen um 4 % gegenüber.

¹⁾ Seit 1966 umfassen die Zugänge in der Statistik auch die Übergänge von den Gruppen IIc, IId, III und V in die Gruppe I sowie die Wiedererkrankten einschl. der Reaktivierten (Übergänge von IIda und IIb nach I).

In der Gliederung nach Formen zeigen die Zugänge gegenüber den Beständen eine leicht veränderte Struktur: Während von den Personen im Bestand knapp ein Viertel an offener Tuberkulose der Atmungsorgane leidet, sind es bei den Zugängen rund drei Zehntel. Dies dürfte teilweise daran liegen, daß die ehemals ansteckungsfähigen Tuberkulosen in den Karteien der Fürsorgestellen noch längere Zeit als nicht-ansteckungsfähige Fälle geführt werden. Wiedererkrankungen sind bei der Tuberkulose der Atmungsorgane mit 25,5 % häufiger als bei der Tuberkulose anderer Organe. Während die Häufigkeit der Zugänge der Männer bei der Tuberkulose der Atmungsorgane bei weitem diejenige der Frauen übertrifft, erkrankten Frauen häufiger an Tuberkulose anderer Organe als die Männer. Besonders groß ist das Übergewicht der männlichen Zugänge bei der ansteckungsfähigen offenen Tuberkulose

Tabelle 2: Zugänge der an aktiver Tuberkulose Erkrankten

| Jahr | Tuberkulose | | | | | Anteil der erstmals bekannt gewor- denen Tuber- kulosen |
|--------------------|---|--|---|--|------|---|
| | aller Formen (Ia—I d) | der Atmungsorgane | | anderer Organe (extra- pulmonal) (I d) | | |
| | | anstek- kungsfähig (offen) (Ia, Ib) | nicht- anstek- kungsfähig (ge- schlossen) (Ic) | | | |
| | | | | | | |
| Anzahl | auf 100 000 Einwohner gleichen Geschlechts | | | | ‰ | |
| Männlich | | | | | | |
| 1966 | 34 189 | 132,2 | 44,5 | 73,8 | 13,8 | 74,1 |
| 1967 ¹⁾ | 30 924 | 119,4 | 39,8 | 66,9 | 12,8 | 73,5 |
| 1968 | 29 641 | 113,6 | 38,2 | 63,5 | 11,9 | 74,2 |
| Weiblich | | | | | | |
| 1966 | 20 834 | 73,0 | 15,0 | 42,4 | 15,5 | 78,1 |
| 1967 ¹⁾ | 19 211 | 66,9 | 13,7 | 38,5 | 14,7 | 78,3 |
| 1968 | 17 832 | 61,6 | 13,2 | 35,5 | 13,0 | 78,0 |
| Insgesamt | | | | | | |
| 1966 | 55 023 | 101,1 | 29,0 | 57,3 | 14,7 | 75,6 |
| 1967 ¹⁾ | 50 135 | 92,1 | 26,2 | 52,1 | 13,8 | 75,3 |
| 1968 | 47 473 | 86,3 | 25,0 | 48,8 | 12,5 | 75,6 |
| 1966 | 60 019 | 100,6 | 28,7 | 56,9 | 15,1 | 75,9 |
| 1967 ²⁾ | 54 671 | 91,3 | 25,9 | 51,3 | 14,0 | 75,5 |
| 1968 | 51 786 | 85,8 | 24,8 | 48,3 | 12,7 | 77,6 |

¹⁾ Ohne Hessen. — ²⁾ Einschl. Hessen.

kulose der Atmungsorgane, an der 1968 rund dreimal mehr Männer erkrankten als Frauen. Bei der nichtansteckungsfähigen Tuberkulose der Atmungsorgane waren die Zugänge an Männern 1,6mal so stark wie diejenigen der Frauen. Besonders groß waren die Zugänge an Tuberkulose der Atmungsorgane bei den 55- bis 75jährigen Männer. Die Tuberkulose anderer Organe, an der rund 10 % mehr Frauen als Männer erkrankten, verteilt sich nahezu gleichmäßig auf alle Altersgruppen der erwachsenen Frauen.

Im Vergleich zu 1967 konnte 1968 bei allen Formen der Tuberkulose eine Verlagerung der Häufigkeit der Zugänge in die höheren Altersgruppen, vor allem die über 55jährigen, beobachtet werden.

5 % weniger Krankenhausbetten für Tuberkulosekranke

Ende 1967 gab es in den Krankenhäusern des Bundesgebietes 38 444 planmäßige Betten für Tuberkulosekranke, das waren 3 253 weniger als 1966. Zwei Drittel des Bettenrückgangs entfallen auf die Fachkrankenhäuser für Tuberkulose, der Rest auf Fachabteilungen in allgemeinen Krankenhäusern, Universitätskrankenhäusern sowie Fachstationen.

Von den 38 444 planmäßigen Betten stehen 81 % in Fachkrankenhäusern für Tuberkulose. Die Zahl der in den Fachkrankenhäusern für Tuberkulose stationär behandelten Kranken ist 1968 um 6 % auf 104 324 (69 % Männer und 31 % Frauen) zurückgegangen, auf die im Durchschnitt im Berichtsjahr 98,3 Pflage tage entfielen.

1967 wurden von der Sozialen Rentenversicherung 70 208 stationäre Tbk-Behandlungen durchgeführt und abgeschlossen, das waren 7 % weniger als 1966. 62 % der Heilbehandlungen wurden bei Männern, 30 % bei Frauen und 8 % bei Kindern durchgeführt; 69 % der Heilbehandlungen betrafen Patienten mit Tuberkulose der Atmungsorgane.

Tuberkulosesterblichkeit weiter zurückgegangen

Nach den vorläufigen Feststellungen der Todesursachenstatistik sind 1968 6 299 Personen, zu drei Vierteln Männer, an aktiver Tuberkulose gestorben. Der Anteil der Sterbefälle infolge von Tuberkulose betrug wie 1967 0,9 %.

Tabelle 3: Sterbefälle an Tuberkulose

| Jahr | Gestorbene an Tuberkulose | | | |
|--------------------|---------------------------|---|---|--|
| | aller Formen (Ia—I d) | | der Atmungs- organe (Ia—I c) ²⁾ | anderer Organe (extra- pulmonal) (I d) ²⁾ |
| | Anzahl | auf 100 000 Einwohner gleichen Geschlechts | | |
| Männlich | | | | |
| 1960 | 6 766 | 25,8 | 24,5 | 1,3 |
| 1964 | 5 500 | 19,9 | 19,0 | 0,9 |
| 1965 | 5 707 | 20,4 | 19,5 | 0,9 |
| 1966 | 5 392 | 19,0 | 18,3 | 0,7 |
| 1967 | 4 851 | 17,1 | 16,4 | 0,7 |
| 1968 ¹⁾ | 4 675 | 16,4 | 14,9 | 0,7 |
| Weiblich | | | | |
| 1960 | 2 457 | 8,3 | 7,2 | 1,1 |
| 1964 | 1 890 | 6,2 | 5,3 | 0,9 |
| 1965 | 1 867 | 6,0 | 5,3 | 0,7 |
| 1966 | 1 746 | 5,6 | 4,8 | 0,8 |
| 1967 | 1 573 | 5,0 | 4,2 | 0,8 |
| 1968 ¹⁾ | 1 624 | 5,2 | 4,1 | 0,7 |
| Insgesamt | | | | |
| 1960 | 9 223 | 16,5 | 15,3 | 1,2 |
| 1964 | 7 390 | 12,6 | 11,8 | 0,9 |
| 1965 | 7 574 | 12,8 | 12,0 | 0,8 |
| 1966 | 7 138 | 12,0 | 11,2 | 0,7 |
| 1967 | 6 424 | 10,7 | 10,0 | 0,7 |
| 1968 ¹⁾ | 6 299 | 10,4 | 9,2 | 0,7 |

¹⁾ Vorläufige Ergebnisse. — ²⁾ 1968 ohne Spätfolgen der Tuberkulose.

Zusammenfassung

Ende 1968 waren bei den Gesundheitsämtern des Bundesgebietes 211 075 aktiv Tuberkulose, davon 133 855 Männer und 77 220 Frauen, registriert. 1968 hat damit die Zahl der registrierten Tuberkulosen um 4,5 % abgenommen. 84 % der Tuberkulosen leiden an Tuberkulose der Atmungsorgane, der Rest an Tuberkulose anderer Organe. Ein Rückgang der Tuberkulosehäufigkeit konnte in fast allen Altersgruppen — mit Ausnahme einer gewissen Stagnation im höheren Lebensalter — und eine Zunahme der offenen Tuberkulose der Atmungsorgane bei den unter 15jährigen beobachtet werden.

Die Zugänge beliefen sich 1968 auf 51 786 Personen, davon 62 % männlichen und 38 % weiblichen Geschlechts, bei denen es sich zu fast vier Fünfteln um erstmals bekanntgewordene Tuberkulosefälle handelte. Die rund 5 %ige Abnahme der Zugänge im Vergleich zu 1968 fand hauptsächlich in den jüngeren Jahrgängen statt, während in den höheren Altersgruppen, vor allem bei den Männern, eine deutliche Zunahme der Zugänge festzustellen ist. Die Tuberkulosesterblichkeit hat gegenüber dem Vorjahr nur geringfügig abgenommen.

Ende 1967 standen in den Krankenhäusern des Bundesgebietes 38 444 planmäßige Betten speziell zur Behandlung von Tuberkulosekranken zur Verfügung. Die Zahl der in den Fachkrankenhäusern für Tuberkulose stationär behandelten Kranken betrug 104 324.

Krankenhäuser 1968

Vorbemerkung

Die amtliche Statistik der Krankenhäuser ermittelt regelmäßig zum Jahresende den Bestand an Krankenhäusern, Krankenhausbetten und Krankenhauspersonal sowie die Zu- und Abgänge von Kranken (Krankenbewegung) im Laufe des Jahres. Dabei werden alle Krankenhäuser und Sanatorien erfaßt, die gemäß § 47 der 3. DVO zum Gesetz über die Vereinheitlichung des Gesundheitswesens vom 3. Juli 1934 der Beaufsichtigung der Gesundheitsämter unterstehen. Krankenhäuser im Sinne dieser Erhebung sind Anstalten, in denen Kranke untergebracht und gepflegt werden und in denen durch ärztliche Hilfe angestrebt wird, Krankheiten, Leiden oder Körperschäden festzustellen, zu heilen oder zu lindern, außerdem Entbindungsheime mit regelmäßiger ärztlicher Behandlung.

Hauptgliederungsmerkmale der erfaßten Daten sind einmal der Träger, zum anderen die Zweckbestimmung des Krankenhauses. Nach dem Träger der Anstalt werden öffentliche, freie gemeinnützige und private Krankenhäuser unterschieden. Hinsichtlich ihrer Zweckbestimmung (fachlichen Gliederung) werden die Krankenhäuser nach einer einheitlichen Systematik gegliedert, deren übergeordnetes Kriterium die Unterscheidung nach akut oder chronisch Kranken ist. Der statistische Nachweis über das Krankenhaus umfaßt die Institution nach der Wirtschaftseinheit. Demnach werden auch mehrere ärztliche selbständig geleitete Fachabteilungen oder Kliniken als eine Einheit gezählt.

Die Krankenbewegung erfaßt den Krankenbestand und die Krankenfluktuation nach den gleichen Gliederungsmerkmalen und weist darüber hinaus die mittlere Verweildauer und die mittlere Bettenausnutzung nach. Während im Ausland Krankenhausdiagnosestatistiken gang und gäbe sind¹⁾, wird in Deutschland die Diagnose der Patienten noch nicht bundeseinheitlich erfaßt. Vorarbeiten hierzu sind von der amtlichen Statistik in Hessen geleistet worden; gegenwärtig werden Diagnoseerhebungen in Schleswig-Holstein durchgeführt.

Trotz zunehmender Durchschnittsgröße herrschen noch immer die kleinen Krankenhäuser vor

Die Zahl der Krankenhäuser hat sich im Jahre 1968 nur geringfügig erhöht, während die planmäßigen Betten in diesen Häusern stärker zugenommen haben. Ende 1968 waren im Bundesgebiet 3 618 Krankenhäuser mit 665 546 planmäßigen Betten vorhanden. Damit hat sich der Bettenbestand um fast 16 000, das sind 2,5 %, vergrößert. Mit 82 %

¹⁾ Vgl. „Umfassende Morbiditätsstatistiken im Ausland — Versuch einer Reerandaufnahme“, in WiSta 1969/1.

entfällt der überwiegende Teil des Bettenzugangs auf Krankenhäuser für Akut-Kranke.

Diese Zunahme an planmäßigen Betten beruht — soweit die unvollständigen statistischen Unterlagen eine Aussage hierüber zulassen — im wesentlichen auf der Neueröffnung von Krankenhäusern, aber auch auf der Erweiterung bestehender Einrichtungen. Der Zugang wird im Saldo nur durch einen verhältnismäßig geringen Bettenabgang vermindert.

Tabelle 1: Krankenhäuser und planmäßige Betten

| Jahresende | Insgesamt | Darunter für Akut-Kranke | Öffentliche | Freie gemeinnützige | Private |
|--------------------------|-----------|--------------------------|-------------|---------------------|---------|
| Krankenhäuser | | | | | |
| 1938 ¹⁾ | 4 673 | . | 2 066 | 1 524 | 1 083 |
| 1952 ²⁾ | 3 433 | . | 1 484 | 1 285 | 664 |
| 1960 | 3 604 | 2 656 | 1 385 | 1 307 | 912 |
| 1962 | 3 651 | 2 636 | 1 395 | 1 298 | 958 |
| 1964 | 3 609 | 2 542 | 1 363 | 1 285 | 961 |
| 1965 | 3 619 | 2 540 | 1 354 | 1 288 | 977 |
| 1966 ³⁾ | 3 617 | 2 491 | 1 356 | 1 288 | 973 |
| 1967 | 3 609 | 2 486 | 1 353 | 1 278 | 978 |
| 1968 | 3 618 | 2 485 | 1 352 | 1 274 | 992 |
| Planmäßige Betten | | | | | |
| 1938 ¹⁾ | 637 090 | . | 398 999 | 200 172 | 37 919 |
| 1952 ²⁾ | 533 718 | . | 307 509 | 198 223 | 27 986 |
| 1960 | 583 513 | 406 022 | 326 413 | 215 120 | 41 980 |
| 1962 | 604 932 | 416 810 | 336 503 | 221 706 | 46 723 |
| 1964 | 619 388 | 417 816 | 341 708 | 227 890 | 49 790 |
| 1965 | 631 447 | 423 219 | 348 364 | 230 787 | 52 296 |
| 1966 ³⁾ | 640 372 | 425 270 | 352 603 | 233 651 | 54 118 |
| 1967 | 649 590 | 434 299 | 355 915 | 238 097 | 55 578 |
| 1968 | 665 546 | 447 345 | 365 058 | 243 230 | 57 258 |
| % | | | | | |
| 1938 ¹⁾ | 100 | . | 62,6 | 31,4 | 6,0 |
| 1952 ²⁾ | 100 | . | 57,6 | 37,1 | 5,2 |
| 1960 | 100 | 69,6 | 55,9 | 36,9 | 7,2 |
| 1962 | 100 | 68,9 | 55,6 | 36,6 | 7,7 |
| 1964 | 100 | 67,5 | 55,2 | 36,8 | 8,0 |
| 1965 | 100 | 67,0 | 55,2 | 36,5 | 8,3 |
| 1966 ³⁾ | 100 | 66,4 | 55,1 | 36,5 | 8,5 |
| 1967 | 100 | 66,9 | 54,8 | 36,7 | 8,6 |
| 1968 | 100 | 67,2 | 54,9 | 36,5 | 8,6 |

¹⁾ Reichsgebiet: Gebietsstand: 31. 12. 1937. — ²⁾ Ohne Saarland. — ³⁾ In Bayern außerdem 1964: 24, 1965: 20, 1966: 18, 1967: 16, 1968: 16 Krankenhäuser ohne planmäßige Betten.

Die Durchschnittsgröße des Krankenhauses hat sich — gemessen an der Bettenzahl — weiter erhöht, und zwar von 180 auf 184 planmäßige Betten. Dessen ungeachtet sind die deutschen Krankenhäuser noch immer fast zur Hälfte kleine Institutionen mit weniger als 100 Betten. Die Größe differiert allerdings erheblich nach dem Träger. Während bei den öffentlichen und freien gemeinnützigen Häusern jeweils rund ein Drittel weniger als 100 planmäßige Betten haben, sind es bei den privaten Krankenhäusern 86 %. In diesen kleinen Krankenhäusern stehen aber nur 12 % der gesamten Betten, bei den öffentlichen Krankenhäusern dieser Größenordnung sind es 7 %, bei den freigemeinnützigen 10 % und bei den privaten 57 %. Demgegenüber machen die großen

Tabelle 2: Krankenhäuser und planmäßige Betten am 31. Dezember 1968 nach Trägern und Größenklassen
Prozent

| Krankenhäuser mit ... bis unter ... Betten | Insgesamt | | Öffentliche | | Freie gemeinnützige | | Private | |
|--|----------------|-------------------|----------------|-------------------|---------------------|-------------------|----------------|-------------------|
| | Kranken-häuser | Planmäßige Betten | Kranken-häuser | Planmäßige Betten | Kranken-häuser | Planmäßige Betten | Kranken-häuser | Planmäßige Betten |
| unter 25 | 11,6 | 0,9 | 5,0 | 0,3 | 4,0 | 0,4 | 30,2 | 7,4 |
| 25 — 50 | 15,9 | 3,1 | 10,2 | 1,4 | 12,2 | 2,4 | 28,4 | 17,6 |
| 50 — 100 | 21,0 | 8,1 | 18,3 | 4,9 | 19,0 | 7,1 | 27,3 | 32,4 |
| 100 — 150 | 13,0 | 8,5 | 14,8 | 6,6 | 14,8 | 9,3 | 8,4 | 17,4 |
| 150 — 200 | 9,8 | 9,2 | 12,1 | 7,7 | 12,6 | 11,4 | 3,2 | 9,8 |
| 200 — 300 | 12,2 | 15,8 | 14,9 | 12,9 | 17,7 | 22,1 | 1,6 | 7,1 |
| 300 — 400 | 6,6 | 12,3 | 8,2 | 10,4 | 9,8 | 17,6 | 0,3 | 1,7 |
| 400 — 500 | 3,3 | 7,8 | 4,1 | 6,7 | 4,9 | 11,3 | — | — |
| 500 — 600 | 1,6 | 4,8 | 1,9 | 3,9 | 2,4 | 6,8 | 0,2 | 1,8 |
| 600 — 800 | 1,9 | 7,1 | 3,3 | 8,4 | 1,8 | 6,4 | 0,1 | 1,3 |
| 800 — 1 000 | 0,8 | 3,9 | 1,8 | 6,1 | 0,2 | 1,1 | 0,1 | 1,4 |
| 1 000 und mehr | 2,2 | 18,6 | 5,4 | 30,8 | 0,5 | 4,2 | 0,1 | 2,2 |
| Insgesamt | 100 | 100 | 100 | 100 | 100 | 100 | 100 | 100 |

Krankenhäuser mit 1 000 und mehr Betten zwar nur 2,2% der Gesamtzahl aus, umfassen aber 19% des Bettenbestandes. Bei diesen Großkrankenhäusern handelte es sich entweder um Allgemeine Krankenhäuser mit abgegrenzten Fachabteilungen in öffentlicher Trägerschaft oder, und das ist die überwiegende Zahl, um psychiatrische Anstalten, auch diese sind vorwiegend öffentliche Einrichtungen. Nach der Zahl der Krankenhäuser ist insgesamt noch immer die Größenklasse 50 bis unter 100 Betten, nach der Zahl der Betten die Größenklasse 1 000 und mehr Betten am dichtesten besetzt. Das gilt auch für die Krankenhäuser mit einem öffentlichen Träger, die durch ihr Gewicht die Gesamtzahl stark beeinflussen. Bei den freien gemeinnützigen Krankenhäusern hingegen sind die meisten Häuser in der Größenklasse 50 bis unter 100, die meisten Betten in der Größenklasse 200 bis unter 300 zu finden. Die Konzentration auf die niedrigen Größenklassen ist noch ausgeprägter bei den privaten Trägern. Hier haben die meisten Häuser weniger als 25 Betten, und die größte Bettenzahl entfällt auf die Größenklasse 50 bis unter 100 Betten.

Neben den nahezu 666 000 planmäßigen Betten waren insgesamt noch 29 195 Betten zusätzlich aufgestellt. Diese Betten entsprechen nicht den Richtlinien der Bundesländer für den Bau und die Einrichtung von Krankenhäusern, sind also als Notbetten anzusehen. Die Zahl der zusätzlich aufgestellten Betten ist seit Jahren rückläufig. Gegenüber 1960 ist eine Abnahme um 19% eingetreten.

Für jeweils 91 Einwohner ist nunmehr ein planmäßiges Krankenhausbett verfügbar oder — anders ausgedrückt — auf 10 000 Einwohner entfallen 110 planmäßige Betten, von denen 74 in Akut-Krankenhäusern und 36 in Sonderkrankenhäusern stehen. Mit dieser Bettendichte zählt die Bundesrepublik im internationalen Vergleich zu den am besten versorgten Staaten.

Mehr als die Hälfte der vorhandenen Betten stehen in öffentlichen Krankenhäusern. Auf freie gemeinnützige Krankenhäuser entfallen 37% und auf private Krankenhäuser 9% der gesamten Betten. Nach der Art des Krankenhauses verteilt sich die Bettenzahl wie schon seit Jahren zu etwa zwei Drittel auf Krankenhäuser für Akut-Kranke und zu einem Drittel auf Sonderkrankenhäuser.

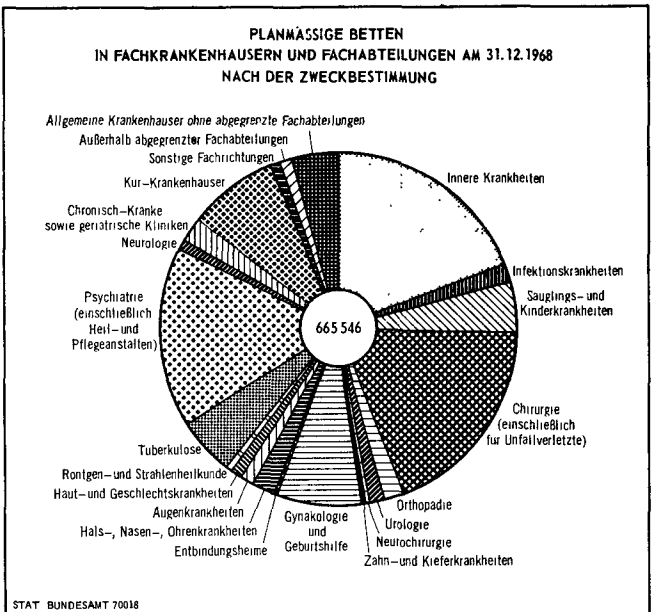
Tabelle 3: Planmäßige Betten

| Jahresende | Ins-gesamt | Davon in | | Ins-gesamt | Davon in | |
|------------|------------|----------------------|----------------|------------|-------------------|----------------|
| | | Akut- | Sonder- | | Akut- | Sonder- |
| | | Krankenhäusern | Krankenhäusern | | Krankenhäusern | Krankenhäusern |
| | | auf 10 000 Einwohner | | | Einwohner je Bett | |
| 1960 | 104,6 | 72,8 | 31,8 | 96 | 137 | 314 |
| 1962 | 105,7 | 72,8 | 32,9 | 95 | 137 | 304 |
| 1964 | 105,7 | 71,3 | 34,4 | 95 | 140 | 291 |
| 1965 | 106,5 | 71,4 | 35,1 | 94 | 140 | 285 |
| 1966 | 107,1 | 71,1 | 36,0 | 93 | 141 | 278 |
| 1967 | 108,4 | 72,4 | 36,0 | 92 | 138 | 278 |
| 1968 | 110,1 | 74,0 | 36,1 | 91 | 135 | 277 |

Jeweils ein Fünftel der Fachbetten für innere Krankheiten und Chirurgie

Die weitaus überwiegende Zahl der planmäßigen Betten in den Krankenhäusern ist fachlich zugeordnet. Diese Betten stehen also entweder in Fachkrankenhäusern oder in Fachabteilungen Allgemeiner Krankenhäuser mit abgegrenzten Fachabteilungen. Die Zahl der Fachbetten hat auch 1968 weiter um fast 18 000 zugenommen und machte zum Jahresende 95% der Gesamtbettenzahl aus. Davon entfallen 61% auf Akut-Krankenhäuser und 34% auf Sonderkrankenhäuser. Demgegenüber nahm die Zahl der nicht fachlich gebundenen Betten um weitere 2 000 ab. Diese Betten sind überwiegend in den kleineren Allgemeinen Krankenhäusern ohne abgegrenzte Fachabteilungen zu finden.

Die Verteilung der zusammen 630 000 Fachbetten nach der Zweckbestimmung ist sowohl aus Tabelle 4 als auch aus dem Schaubild ersichtlich. Es zeigt sich, daß jeweils ein Fünftel der Krankenhausbetten für innere Krankheiten und für die Chirurgie bestimmt sind. Ein weiteres Sechstel entfällt auf die Psychiatrie. Diese drei Fachrichtungen haben auch den größten absoluten Bettenzuwachs aufzuweisen, nämlich 7 100, 4 200 und 4 300 Betten. Eine hohe absolute Zunahme ist



auch bei den Fachbetten für Säuglings- und Kinderkrankheiten sowie für Gynäkologie und Geburtshilfe festzustellen. Rückläufig hingegen war die Bettenzahl insbesondere bei den Entbindungsheimen, in Tuberkulosekrankenhäusern und in den Krankenhäusern für chronisch Kranke sowie in den geriatrischen Kliniken.

Tabelle 4: Planmäßige Betten in Fachkrankenhäusern und Fachabteilungen nach der Zweckbestimmung

| Zweckbestimmung | Planmäßige Betten | | | |
|--|-------------------|------|---------|------|
| | 1967 | | 1968 | |
| | Anzahl | % | Anzahl | % |
| Fachkrankenhäuser bzw. Fachabteilungen | | | | |
| für Akut-Kranke zusammen | 387 856 | 59,7 | 404 000 | 60,7 |
| Innere Krankheiten | 119 513 | 18,4 | 126 600 | 19,0 |
| Infektionskrankheiten | 10 826 | 1,7 | 11 042 | 1,7 |
| Säuglings- und Kinderkrankheiten | 28 320 | 4,4 | 30 538 | 4,6 |
| Chirurgie (einschl. für Unfallverletzte) | 119 607 | 18,4 | 123 824 | 18,6 |
| Orthopädie | 11 856 | 1,8 | 12 082 | 1,8 |
| Urologie | 8 336 | 1,3 | 9 284 | 1,4 |
| Neurochirurgie | 1 378 | 0,2 | 1 518 | 0,2 |
| Zahn- und Kieferkrankheiten | 1 279 | 0,2 | 1 447 | 0,2 |
| Gynäkologie und Geburtshilfe | 51 585 | 7,9 | 53 173 | 8,0 |
| Entbindungsheim | 325 | 0,1 | 295 | 0,1 |
| Hals-, Nasen-, Ohrenkrankheiten | 14 673 | 2,3 | 15 524 | 2,3 |
| Augenkrankheiten | 7 681 | 1,2 | 8 001 | 1,2 |
| Haut- und Geschlechtskrankheiten | 6 775 | 1,0 | 6 832 | 1,0 |
| Röntgen- und Strahlenheilkunde | 3 164 | 0,5 | 3 463 | 0,5 |
| Sonstige Fachrichtungen | 2 538 | 0,4 | 377 | 0,1 |
| Sonderkrankenhäuser bzw. entsprechende | | | | |
| Fachabteilungen zusammen | 224 449 | 34,6 | 226 275 | 34,0 |
| Tuberkulose | 36 242 | 5,6 | 35 038 | 5,3 |
| Psychiatrie (einschl. Heil- und | | | | |
| Pflegeanstalten) | 105 716 | 16,3 | 109 988 | 16,5 |
| Neurologie | 4 839 | 0,7 | 5 238 | 0,8 |
| Chronisch-Kranke sowie geriatrische | | | | |
| Kliniken | 14 644 | 2,3 | 14 628 | 2,2 |
| Kur-Krankenhäuser | 54 647 | 8,4 | 55 441 | 8,3 |
| Sonstige Fachrichtungen | 8 361 | 1,3 | 5 942 | 0,9 |
| Insgesamt | 612 305 | 94,3 | 630 275 | 94,7 |
| Außerdem: | | | | |
| a) Planmäßige Betten außerhalb abge- | | | | |
| grenzter Fachabteilungen in den o. a. | | | | |
| Krankenhäusern | 6 546 | 1,0 | 7 649 | 1,1 |
| b) Planmäßige Betten in den Allgemeinen | | | | |
| Krankenhäusern ohne abgegrenzte | | | | |
| Fachabteilungen | 30 739 | 4,7 | 27 622 | 4,2 |
| Insgesamt | 649 590 | 100 | 665 546 | 100 |

Krankenhauspersonal nimmt weiter zu

In den deutschen Krankenhäusern ist neben den Ärzten und dem Pflegepersonal eine große Zahl von Personen der unterschiedlichsten Qualifikation für vielfältige Aufgaben tätig. Der gesamte Personalbestand einschließlich Schüler belief sich zum Jahresende 1968 auf rund eine halbe Million. Er setzt sich zu 10% aus Ärzten und Medizinalassistenten, zu 32% aus Pflegepersonen und Hebammen, zu 17% aus medizinischem Hilfspersonal und zu 41% aus Verwaltungs- und

Wirtschaftspersonal zusammen. Das Verhältnis von medizinischem zu nicht medizinischem Personal ist also etwa 3 zu 2.

Am Jahresende 1968 waren 38 891 Ärzte in den Krankenhäusern tätig, darunter 20 768 Fachärzte. Damit ist der Facharztanteil weiter geringfügig auf 53,4% zurückgegangen. Nach der Funktion stellen die hauptamtlichen das Gros der Krankenhausärzte. Als solche waren 30 966 tätig, und zwar 21% als Leitende Ärzte, 17% als Oberärzte und 62% als sonstige nachgeordnete Ärzte. Außerdem wurden 7 036 Belegärzte und 889 sonstige Ärzte gezählt. Neben den Ärzten tragen 9 507 Medizinalassistenten (Zunahme um 10% gegenüber dem Vorjahr) zur ärztlichen Versorgung im Krankenhaus bei.

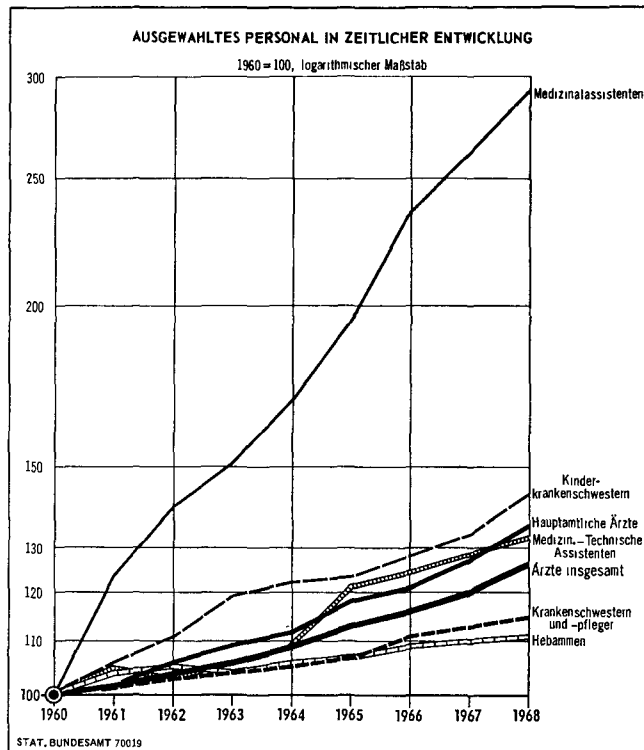
Von den Fachärzten sind Internisten und Chirurgen mit 11,2 bzw. 10,5% am stärksten an der Gesamtzahl der Krankenhausärzte beteiligt. Ihre Zahl hat auch 1968 wieder zugenommen. Im allgemeinen hat sich die Zahl der Fachärzte in den verschiedenen Fachgebieten nur wenig nach oben oder unten verändert. Lediglich bei den Anästhesisten sowie den Fachärzten für Laboratoriumsdiagnostik sind relativ starke Zunahmen zu verzeichnen, wenn diese Fachgebiete in der gesamten Ärzteschaft des Krankenhauses auch noch verhältnismäßig schwach vertreten sind.

Der Altersaufbau der Krankenhausärzte wird statistisch nicht erfaßt. Hingegen ist die Gliederung nach dem Geschlecht bekannt. Unter der gesamten Ärzteschaft in den Krankenhäusern sind Frauen mit dem verhältnismäßig geringen Anteil von 17% vertreten. Noch geringer, nämlich etwas mehr als 4%, ist ihr Anteil an den Leitenden Ärzten, während 23% der nachgeordneten Ärzte Frauen sind. In den einzelnen Fachgebieten haben Ärztinnen größere Anteile als Pädiater (35%) und Anästhesisten (32%). Der Anteil bei den Medizinalassistenten beträgt 29%, bei den hauptamtlichen Krankenhausärzten 22%.

Tabelle 5: Krankenhauspersonal, ausgewählte Berufe

| Beruf | Berufstätige Personen am Jahresende | | | Zu- (+) bzw. Abnahme (--) 1968 gegenüber | |
|---|-------------------------------------|---------|---------|--|--------|
| | 1960 | 1967 | 1968 | 1960 | 1967 |
| | Anzahl | | | % | |
| Ärzte insgesamt | 30 898 | 37 200 | 38 891 | + 25,9 | + 4,5 |
| und zwar: | | | | | |
| Fachärzte | 18 527 | 20 395 | 20 768 | + 12,1 | + 1,8 |
| Ärzte ohne Facharztstätigkeit | 12 371 | 16 805 | 18 123 | + 46,5 | + 7,8 |
| Hauptamtliche Krankenhausärzte | 22 941 | 29 200 | 30 966 | + 35,0 | + 6,0 |
| Belegärzte | 7 601 | 7 139 | 7 036 | - 7,4 | - 1,4 |
| Medizinalassistenten | 3 283 | 8 610 | 9 507 | + 189,6 | + 10,4 |
| Hauptamtliche Zahnärzte | | 467 | 465 | | - 0,4 |
| Krankenpflegepersonen (ohne Schüler) | 110 185 | 145 972 | 152 889 | + 38,8 | + 4,7 |
| Krankenschwestern | 74 077 | 82 728 | 84 394 | + 13,9 | + 2,0 |
| Krankenpfleger | 10 288 | 12 799 | 13 042 | + 26,8 | + 1,9 |
| Kinderkrankenschwestern | 8 967 | 11 888 | 12 848 | + 43,3 | + 8,1 |
| Säuglings- und Kinderpflegerinnen | 1 588 | 1 690 | 1 874 | + 18,0 | + 10,9 |
| Krankenpflegehelfer | | 10 796 | 13 737 | | + 27,2 |
| Sonstige Pflegekräfte ohne staatliche Prüfung | 15 265 | 26 071 | 26 994 | + 76,8 | + 3,5 |
| Hebammen | 5 195 | 5 708 | 5 750 | + 10,7 | + 0,7 |
| darunter festangestellte | 1 623 | 2 472 | 2 588 | + 59,5 | + 4,7 |
| Apotheker | 517 | 559 | 574 | + 11,0 | + 2,7 |
| Med.-techn. Assistenten | 9 165 | 11 771 | 12 094 | + 32,0 | + 2,7 |
| Verwaltungspersonal | 24 964 | 34 268 | 35 596 | + 42,6 | + 3,9 |
| Wirtschaftspersonal | 138 706 | 165 373 | 169 003 | + 21,8 | + 2,2 |

Das Pflegepersonal hatte — ohne Schüler — einen Zuwachs um 4,7% zu verzeichnen. Ende 1968 belief sich die Zahl der Krankenpflegepersonen auf fast 153 000. Hinzu kamen nahezu 47 000 Schüler und Schülerinnen (+ 8,9%), so daß sich die Gesamtzahl der in der Krankenpflege Tätigen auf rd. 200 000 Personen stellte. Die Hauptmasse des Pflegepersonals bilden nach wie vor die mehr als 84 000 Krankenschwestern, deren Zahl — ähnlich wie die 13 000 Krankenpfleger — um 2% zunahm. Krankenpfleger sind vor allem in öffentlichen Krankenhäusern und in diesen überwiegend in der Geisteskrankenpflege tätig. Während insgesamt in den Krankenhäusern auf sechs Schwestern ein Pfleger entfällt, ist das Verhältnis in der Geisteskrankenpflege 1 : 1. Der 1965 neu geschaffene Beruf des Krankenpflegehelfers dringt weiter vor. Mit einer Zunahme um 27% innerhalb eines Jahres erreichte der Bestand fast 14 000. Die Zahl der Kinderkrankenschwestern stieg um 8% auf nahezu 13 000. Demgegenüber hat die Zahl der sonstigen



Pflegekräfte ohne staatliche Prüfung, die vielfach als „Schwesternhelfer“ tätig sind, verhältnismäßig bescheiden um 3,5% zugenommen. Mit 27 000 Kräften beläuft sich ihr Anteil an der Gesamtzahl der Krankenpflegepersonen (ohne Schüler) aber doch noch auf 18%.

In den sechziger Jahren hat sich insgesamt eine wesentliche Zunahme bei durchweg allen Krankenhausberufen ergeben. Wie das Schaubild erkennen läßt, ist insbesondere die Zahl der Medizinalassistenten sprunghaft angestiegen, eine Entwicklung, die vor allem auf die zunehmende Zahl bestandener Staatsexamina zurückzuführen ist. Besonders starke Zunahmen zeichnen sich auch bei den Kinderkrankenschwestern (+ 43%) und bei den medizinisch-technischen Assistenten (+ 32%) ab. Die Ärzteschaft in den Krankenhäusern hat sich um 26% vergrößert. Dabei ist die Zahl der hauptamtlichen Ärzte überdurchschnittlich um 35% angewachsen. Demgegenüber ist bei den Krankenschwestern und -pflegern sowie

Tabelle 6: Planmäßige Betten je Arzt, Facharzt und Pflegeperson

| Jahresende | Ins- gesamt | Davon in | | Und zwar in | | | | privaten |
|-----------------|----------------|----------|---------|--------------------|-------------------|-------------------------------|------|----------|
| | | Akut- | Sonder- | Uni- versitäts- | öffent- lichen | freien gemein- nützigen | | |
| Krankenhäusern | | | | | | | | |
| je Arzt | | | | | | | | |
| 1960 | 18,9 | . | . | 7,4 | 18,5 | 20,5 | 15,4 | |
| 1962 | 18,8 | . | . | 6,7 | 18,0 | 21,0 | 16,5 | |
| 1964 | 18,5 | . | . | . | 17,3 | 20,8 | 17,3 | |
| 1965 | 18,2 | 13,9 | 48,5 | 8,4 | 16,9 | 20,7 | 17,7 | |
| 1966 | 17,9 | 14,0 | 40,6 | 6,0 | 16,5 | 20,6 | 18,3 | |
| 1967 | 17,5 | 13,4 | 44,1 | 5,8 | 15,9 | 20,2 | 18,3 | |
| 1968 | 17,1 | 13,3 | 41,6 | 5,6 | 15,5 | 19,9 | 18,3 | |
| je Facharzt | | | | | | | | |
| 1960 | 31,5 | . | . | 16,7 | 34,7 | 30,8 | 19,7 | |
| 1962 | 31,4 | . | . | 15,6 | 33,7 | 31,5 | 20,7 | |
| 1964 | 31,4 | . | . | . | 33,7 | 31,3 | 21,6 | |
| 1965 | 31,6 | 24,6 | 75,1 | . | 33,5 | 31,7 | 22,5 | |
| 1966 | 31,7 | 25,0 | 67,4 | 16,0 | 33,7 | 31,7 | 23,1 | |
| 1967 | 31,9 | 25,0 | 71,5 | 16,3 | 33,6 | 32,2 | 23,1 | |
| 1968 | 32,0 | 25,5 | 68,3 | 16,1 | 34,0 | 32,1 | 23,4 | |
| je Pflegeperson | | | | | | | | |
| 1960 | 5,3 | . | . | 3,3 | 4,7 | 6,0 | 8,5 | |
| 1962 | 5,1 | . | . | 2,9 | 4,5 | 5,7 | 9,0 | |
| 1964 | 4,8 | . | . | . | 3,9 | 5,0 | 8,8 | |
| 1965 | 4,7 | 4,7 | 7,7 | 2,8 | 4,2 | 5,3 | 9,1 | |
| 1966 | 4,6 | 3,9 | 7,1 | 2,6 | 4,0 | 5,1 | 9,2 | |
| 1967 | 4,5 | 3,7 | 7,2 | 2,5 | 3,9 | 4,9 | 8,9 | |
| 1968 | 4,4 | 3,7 | 7,0 | 2,5 | 3,8 | 4,7 | 8,8 | |

Hebammen, deren Zahl um insgesamt 15,5 bzw. 11 % anstieg, eine ruhigere, aber stetige Aufwärtsentwicklung zu beobachten.

Jede Pflegeperson betreut durchschnittlich 4,4 Betten

Der vergleichsweise große Personalzuwachs in den Krankenhäusern bedeutet eine quantitativ bessere Versorgung der Krankenhausbetten. Im rechnerischen Durchschnitt hatte 1960 jeder Krankenhausarzt 19 Betten, 1968 aber nur noch 17 Betten zu versorgen. Diese Kennziffern können als Durchschnittswerte natürlich nicht die jeweils im einzelnen Krankenhaus gegebenen Verhältnisse widerspiegeln. Schon bei einer Differenzierung nach Akut- und Sonderkrankenhäusern ergeben sich erhebliche Abweichungen vom Durchschnittswert, nämlich 13 Betten in den Krankenhäusern für Akutkranke und 42 Betten in Sonderkrankenhäusern. Wie Tabelle 6 zeigt, ist hingegen die Krankenhausträgerschaft von geringem Einfluß auf die Zahl der von einem Arzt zu betreuenden Betten. Eine Sonderstellung nehmen die Universitätskrankenhäuser insofern ein, als diese insbesondere der Lehre und Forschung dienen und deshalb personell besser ausgestattet sind. In den Universitätskliniken kommen auf einen Arzt nur sechs Betten.

Ähnlich liegen die Verhältnisse bei den Pflegepersonen. Auch hier ist die einzelne Pflegeperson mit 2,5 Betten in den Universitätskliniken am geringsten belastet, während im Durchschnitt der Krankenhäuser 4,4 Betten zu betreuen sind. Im Gegensatz zur Versorgung mit Ärzten zeigen sich bei der Versorgung mit Pflegepersonal bei den einzelnen Krankenhausträgern erhebliche Unterschiede. Die von einer Person zu betreuende Bettenzahl variiert von 3,8 in den öffentlichen Krankenhäusern bis zu 8,8 in den privaten.

9 Mill. Patienten behandelt

Im Verlauf des Jahres 1968 wurden 8,4 Mill. Patienten in den Krankenhäusern aufgenommen. Mit dem Bestand zusammen wurden also 1968 insgesamt 8,9 Mill. Patienten stationär behandelt. Da in der Krankenhausstatistik beim Zugang wie auch bei den behandelten Kranken Fälle, nicht Personen gezählt werden, wird ein Patient, der mehrmals im Laufe des Jahres eingewiesen wurde, auch mehrmals erfaßt. Der stetig wachsende Krankenzugang, der im Vorjahr erstmals die 8 Mill.-Grenze überschritten hatte, erhöhte sich weiter um 3,8 %. Gegenüber 1960 ist eine Steigerung um 21,7 % festzustellen. Auf 10 000 Einwohner berechnet betrug der Zugang 1 399 Patienten.

Sammelbecken „Allgemeine Krankenhäuser mit abgegrenzten Fachabteilungen“

Die Mehrzahl der stationär behandelten Kranken, nämlich 88 %, wurde in Krankenhäusern für Akutkranke behandelt, von denen mit 71 % der Gesamtzahl der weitaus größte Teil in Allgemeinen Krankenhäusern mit abgegrenzten Fachabteilungen Aufnahme fand. Da die Statistik eine Auf-

gliederung dieser Kranken auf die einzelnen Fachabteilungen, nicht gestattet, hat diese Zahl allerdings wenig Erkenntniswert. In dieser Sammelposition mit 6,3 Mill. Kranken, das sind 10,5 Fälle je 100 Einwohner, ist nämlich z. B. sowohl in der in einer chirurgischen Fachabteilung nach Entfernung der Gallenblase Genesende enthalten wie auch die in der geburtshilflichen Abteilung entbindende Mutter oder der zur Einstellung die innere Abteilung aufsuchende Diabetiker. Um so notwendiger wäre eine Krankenhausdiagnosestatistik, die

über die der Krankenhausaufnahme zugrunde liegenden Krankheiten Aufschluß gibt und dadurch auch eine bessere Beurteilung der Verweildauer zulassen würde. Aufschlußreicher ist schon die Aufgliederung der 12 % in Sonderkrankenhäusern behandelten Patienten. Mehr als die Hälfte von ihnen, nämlich 52 % der Gesamtzahl, hielten sich in Kurkran-

Tabelle 8: Stationär behandelte Kranke im Jahr 1968

| Zweckbestimmung der Krankenhäuser | Mann- lich | Weib- lich | Ins- gesamt | Weib- liche auf 100 mann- liche |
|---|--------------------|--------------------|------------------------|---|
| | 1 000 | | auf 10 000 Einw. | % |
| Krankenhäuser für Akut-Kranke | 3 241,8 | 4 544,9 | 1 296,4 | 140 |
| Allgemeine Krankenhäuser ohne abgegrenzte Fachabteilungen | 181,0 | 330,2 | 84,9 | 182 |
| Allgemeine Krankenhäuser mit abgegrenzten Fachabteilungen | 2 684,3 | 3 629,4 | 1 049,1 | 135 |
| Krankenhäuser für innere Krankheiten | 79,1 | 75,0 | 25,6 | 95 |
| Krankenhäuser für Infektions- krankheiten | 0,2 | 0,8 | 0,2 | 456 |
| Säuglings- und Kinderkrankenhäuser | 97,2 ¹⁾ | 80,8 ¹⁾ | 32,1 | 83 |
| Krankenhäuser für Chirurgie, Urologie, Neurochirurgie sowie Zahn- und Kieferkrankheiten | 103,9 | 98,5 | 33,6 | 95 |
| Unfallkrankenhäuser | 23,1 | 7,0 | 5,0 | 30 |
| Orthopädische Krankenhäuser | 22,0 | 23,1 | 7,5 | 105 |
| Gynäkologisch-geburtshilfliche Krankenhäuser | 7,4 | 250,4 | 42,8 | — |
| Entbindungsheime | 0,0 | 7,1 | 1,2 | — |
| Krankenhäuser für HNO-Krank- heiten | 20,7 | 18,8 | 6,6 | 91 |
| Krankenhäuser für Augenkrankheiten | 14,3 | 14,5 | 4,8 | 101 |
| Krankenhäuser für Haut- und Geschlechtskrankheiten | 6,5 | 5,8 | 2,0 | 89 |
| Krankenhäuser für Röntgen- und Strahlenheilkunde | 2,0 | 3,8 | 1,0 | 191 |
| Sonderkrankenhäuser | 620,2 | 451,8 | 178,1 | 73 |
| Tuberkulose-Krankenhäuser | 72,5 | 31,2 | 17,2 | 43 |
| Krankenhäuser für Psychiatrie (einschl. Heil- und Pflegeanstalten) | 55,0 | 58,6 | 18,9 | 107 |
| Krankenhäuser für Neurologie | 10,3 | 7,0 | 2,9 | 68 |
| Krankenhäuser für Psychiatrie und Neurologie | 69,7 | 75,4 | 24,1 | 108 |
| Krankenhäuser für Suchtkranke | 2,7 | 0,5 | 0,5 | 20 |
| Rheuma-Krankenhäuser | 20,2 | 16,5 | 6,1 | 82 |
| Rehabilitationskrankenhäuser | 10,4 | 8,8 | 3,2 | 85 |
| Krankenhäuser für chronisch Kranke sowie geriatrische Kliniken | 7,7 | 13,5 | 3,5 | 175 |
| Kur-Krankenhäuser | 324,6 | 229,2 | 92,0 | 71 |
| Krankenhäuser bzw. Krankenabtei- lungen in den Justizvollzugsanstalten | 19,4 | 2,6 | 3,7 | 14 |
| Sonstige Fachkrankenhäuser | 27,9 | 8,3 | 6,0 | 30 |
| Insgesamt | 3 862,3 | 4 996,4 | 1 474,5 | 129 |

¹⁾ Ohne Hamburg.

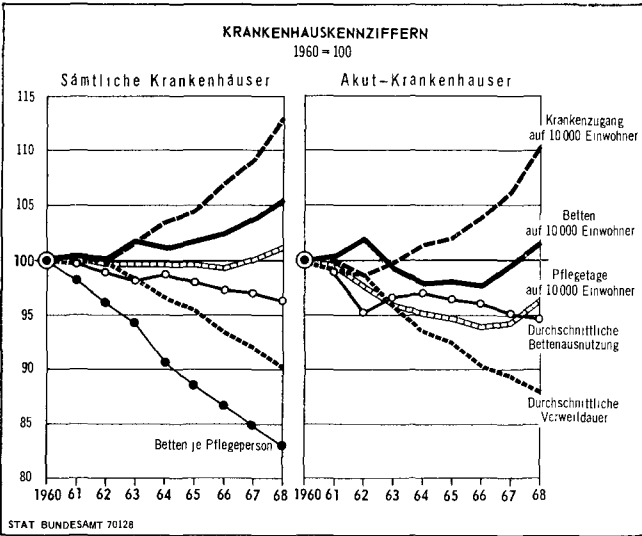
Tabelle 7: Planmäßige Betten, Krankenzugang, Pfl egetage, Verweildauer und Bettenausnutzung in den Krankenhäusern

| Jahr | Planmäßige Betten ¹⁾ | | Krankenzugang | | Pfl egetage | | Durchschnittliche | |
|-------------------------------|---------------------------------|-------------------------|---------------|-------------------------|-------------|-------------------------|---|--|
| | 1 000 | auf 10 000 Einwohner | 1 000 | auf 10 000 Einwohner | Mill. | auf 10 000 Einwohner | Verweil- dauer ²⁾ Tage | Betten- ausnutzung ³⁾ % |
| 1960 | 583,5 | 104,6 | 6 918,0 | 1 240 | 198,6 | 35 826 | 28,7 | 93,2 |
| 1961 | 594,6 | 105,1 | 7 046,2 | 1 245 | 201,7 | 35 902 | 28,6 | 92,9 |
| 1962 | 604,9 | 105,7 | 7 093,4 | 1 239 | 203,5 | 35 745 | 28,7 | 92,2 |
| 1963 | 615,7 | 106,4 | 7 283,1 | 1 239 | 205,7 | 35 713 | 28,2 | 91,5 |
| 1964 | 619,4 | 105,7 | 7 520,8 | 1 284 | 207,9 | 35 689 | 27,7 | 92,0 |
| 1965 | 631,4 | 106,5 | 7 680,9 | 1 295 | 210,5 | 35 667 | 27,4 | 91,3 |
| 1966 | 640,4 | 107,1 | 7 924,1 | 1 325 | 212,1 | 35 563 | 26,8 | 90,7 |
| 1967 | 649,6 | 108,4 | 8 113,7 | 1 354 | 214,3 | 35 794 | 26,4 | 90,4 |
| 1968 | 665,5 | 110,1 | 8 420,8 | 1 399 | 218,0 | 36 228 | 25,9 | 89,8 |
| davon (1968): | | | | | | | | |
| Akutkrankenhäuser | 447,3 | 74,0 | 7 517,1 | 1 249 | 142,6 | 23 697 | 19,0 | 87,3 |
| Sonderkrankenhäuser | 218,2 | 36,1 | 903,7 | 150 | 75,4 | 12 531 | 83,4 | 94,7 |

¹⁾ Jahresende. — ²⁾ Errechnet nach der Formel: $\frac{\text{Pfl egetage} \times 2}{\text{Zugang} + \text{Abgang}}$ — ³⁾ Errechnet nach der Formel: $\frac{\text{Pfl egetage} \times 100}{\text{planmäßige Betten}}$ 365

kenhäusern auf, wobei allerdings auch hier über das die Kur veranlassende Leiden nichts bekannt ist. Weitere 26 % entfielen auf Krankenhäuser für Psychiatrie und Neurologie und 10 % auf Tuberkulosekrankenhäuser.

Die Sexualproportion der stationär behandelten Kranken betrug 129 weibliche auf 100 männliche Patienten, wobei Patientinnen in gynäkologisch-geburtshilflichen Krankenhäusern sowie in Entbindungsheimen nicht mitgezählt sind, wohl aber entbindende Frauen in anderen Krankenhäusern. Generell übertrifft die Zahl der weiblichen Patienten die der männlichen in den Akutkrankenhäusern, während in den Sonderkrankenhäusern mehr männliche Patienten Auf-



nahme finden. Dies gilt allerdings nicht für alle Zweckbestimmungen innerhalb dieser beiden Krankenhausarten (vgl. Tabelle 2).

Der Krankenaufgang entspricht in seiner Größenordnung weitgehend dem Krankenzugang. Dies gilt nicht nur für die Gesamtzahl, sondern auch für die Krankenhäuser jeglicher Zweckbestimmung. Mit dem Tod schloß bei insgesamt 4,3 % der Kranken der Krankenhausaufenthalt ab. Diese Durchschnittszahl wird wesentlich übertroffen in den Krankenhäusern für chronisch Kranke (16,9 %), den Krankenhäusern für Psychiatrie und Neurologie (5,6 %) sowie den Krankenhäusern für innere Krankheiten (6,9 %). Besonders gering war die Sterbequote in den meisten spezialisierten Akutkrankenhäusern sowie erklärlicherweise in den Kurkrankenhäusern.

3.6 Pflegetage je Einwohner

Im Berichtsjahr wurden 218 Mill. Pflegetage geleistet, davon 65 % in Akutkrankenhäusern und 35 % in Sonderkrankenhäusern. Damit ist, bedingt durch die längere durchschnittliche Aufenthaltsdauer, das Gewicht der Sonderkrankenhäuser wesentlich größer, als dies dem Anteil an den behandelten Patienten (12 %) entspricht. Mehr als die Hälfte der Pflegetage, nämlich 53 %, entfielen auf Allgemeine Krankenhäuser mit abgegrenzten Fachabteilungen, 19 % wurden in psychiatrischen und neurologischen Krankenhäusern und 8 % in Kurkrankenhäusern geleistet. Gegenüber dem Vorjahr nahm die Zahl der Pflegetage insgesamt um 1,7 % zu. Insgesamt entfielen durchschnittlich auf jeden Einwohner 3,6 Pflegetage, wie dies schon seit Jahren ziemlich gleichbleibend der Fall ist.

Erneut kürzere Krankenhausverweildauer

Die Dauer der stationären Behandlung belief sich im Jahre 1968 auf durchschnittlich 25,9 Tage. Die Verweildauer war mit 27,3 Tagen am höchsten in öffentlichen Krankenhäusern, gefolgt von privaten Krankenhäusern mit 25,1 Tagen, und am niedrigsten in freigemeinnützigen Krankenhäusern

mit 24,1 Tagen. Allerdings wird die Verweildauer nicht nur von der Art der Trägerschaft an sich, sondern auch von der Zweckbestimmung, die eine bestimmte Trägerschaft bevorzugt, bestimmt. Gegenüber dem Vorjahr ist die durchschnittliche Verweildauer weiter um 1,9 % zurückgegangen. Sie hat sich damit gegenüber 1960, als sie sich noch auf 28,7 Tage stellte, um insgesamt 9,8 % verringert.

Im internationalen Vergleich ist die Verweildauer in deutschen Krankenhäusern trotz des ständigen Rückgangs noch relativ hoch. Es ist schwierig, die Ursache hierfür aufzuzeigen, da ein Teil der Bestimmungsgründe wie Alter und Diagnose der Patienten sowie die Dauer der diagnostischen, der Behandlungs- und der Entlassungsphase nicht bekannt sind. Dennoch läßt eine Differenzierung der Verweildauer nach dem Geschlecht und nach der Zweckbestimmung des Krankenhauses gewisse Rückschlüsse zu.

Tabelle 9: Durchschnittliche Verweildauer¹⁾ in den Krankenhäusern für Akut-Kranke

| Zweckbestimmung der Krankenhäuser | 1967 | | | 1968 | | |
|---|-----------|------------------------|------------------------|-----------|------------------------|------------------------|
| | Insgesamt | Männlich ²⁾ | Weiblich ²⁾ | Insgesamt | Männlich ²⁾ | Weiblich ²⁾ |
| Allgemeine Krankenhäuser ohne abgegrenzte Fachabteilungen | 17,7 | 18,3 | 17,3 | 17,7 | 18,0 | 17,6 |
| Allgemeine Krankenhäuser mit abgegrenzten Fachabteilungen | 19,4 | 20,6 | 18,5 | 19,1 | 20,1 | 18,3 |
| Krankenhäuser für innere Krankheiten | 28,7 | 27,2 | 30,6 | 27,5 | 26,6 | 28,9 |
| Krankenhäuser für Infektionskrankheiten | 29,6 | 22,4 | 32,5 | 27,5 | 16,1 | 30,1 |
| Säuglings- und Kinderkrankenhäuser | 22,2 | 23,0 ³⁾ | 21,8 ³⁾ | 22,0 | 22,7 ³⁾ | 21,7 ³⁾ |
| Krankenhäuser für Chirurgie, Urologie, Neurochirurgie sowie Zahn- und Kieferkrankheiten | 16,2 | 16,3 | 15,8 | 16,1 | 16,2 | 15,8 |
| Unfallkrankenhäuser | 28,6 | 28,8 | 27,9 | 28,1 | 28,2 | 27,6 |
| Orthopädische Krankenhäuser | 40,7 | 40,3 | 41,1 | 39,4 | 39,1 | 39,8 |
| Gynäkologisch-geburtshilfliche Krankenhäuser | 10,7 | × | 10,7 | 10,8 | × | 10,7 |
| Entbindungsheime | 10,2 | × | 10,2 | 9,0 | × | 8,9 |
| Krankenhäuser für HNO-Krankheiten | 9,5 | 9,5 | 9,6 | 9,2 | 9,3 | 9,2 |
| Krankenhäuser für Augenkrankheiten | 20,7 | 20,5 | 20,9 | 20,3 | 19,9 | 20,7 |
| Krankenhäuser für Haut- und Geschlechtskrankheiten | 26,1 | 24,7 | 27,8 | 26,1 | 25,2 | 27,0 |
| Krankenhäuser für Röntgen- und Strahlenheilkunde | 26,0 | 28,7 | 24,6 | 27,4 | 32,2 | 24,8 |
| Insgesamt | 19,3 | 20,6 | 18,3 | 19,0 | 20,2 | 18,1 |

¹⁾ Errechnet nach der Formel: $\frac{\text{Pflegetage} \cdot 2}{\text{Zugang} + \text{Abgang}}$ — ²⁾ Ohne Saarland. —

³⁾ Ohne Hamburg

Die durchschnittliche Verweildauer wird traditionell als Quotient aus der Gesamtzahl der Pflegetage und dem arithmetischen Mittel aus Patientenzugang und -abgang berechnet. Diese Berechnung ergibt für 1968 in Akutkrankenhäusern eine durchschnittliche Verweildauer von 19,0 Tagen, geschlechtsspezifisch von 20,2 Tagen für männliche und von 18,1 Tagen für weibliche Patienten.

Die relativ niedrige Verweildauer bei weiblichen Patienten wird dabei stark durch Krankenhausentbindungen beeinflusst. Diese beanspruchen 10 bis 11 Tage. Kontrollberechnungen zeigen, daß die durchschnittliche Verweildauer der Frau unter Außerachtlassung der Entbindungen nur geringfügig unter derjenigen der männlichen Patienten liegt. In Fachabteilungen, in denen im allgemeinen keine Entbindungen vorkommen, ist die durchschnittliche Verweildauer der Frauen sogar durchweg höher als die der Männer. Dies zeigt sich insbesondere bei Krankenhäusern für innere sowie für Infektionskrankheiten, bei orthopädischen Krankenhäusern, bei Krankenhäusern für Augenkrankheiten und schließlich bei Krankenhäusern für Haut- und Geschlechtskrankheiten.

Ohne Berücksichtigung des Geschlechts der Patienten streut die Verweildauer je nach der Zweckbestimmung der Akutkrankenhäuser stark um den Mittelwert. Bei einer Verweildauer von durchschnittlich 19,0 Tagen ist die höchste Verweildauer mit 39,4 Tagen in orthopädischen Krankenhäusern, in Unfallkrankenhäusern (28,1 Tage), in Krankenhäusern für innere Krankheiten (27,5 Tage) und für Infektionskrankheiten

Tabelle 10: Durchschnittliche Verweildauer¹⁾ in ausgewählten
Sonderkrankenhäusern
Tage

| Zweckbestimmung der Krankenhäuser | 1967 | | | 1968 | | |
|--|-----------|------------------------|------------------------|-----------|------------------------|------------------------|
| | Insgesamt | Männlich ²⁾ | Weiblich ²⁾ | Insgesamt | Männlich ²⁾ | Weiblich ²⁾ |
| Tuberkulose-Krankenhäuser | 98,3 | 98,4 | 97,9 | 95,4 | 94,8 | 96,0 |
| darunter | | | | | | |
| vorwiegend für Kinder | 116,6 | 115,8 | 120,5 | 108,9 | 105,6 | 114,5 |
| Krankenhäuser für Psychiatrie (einschl. Heil- und Pflegeanst.) | 177,0 | 178,5 | 179,5 | 172,3 | 172,8 | 175,3 |
| Krankenhäuser für Neurologie | 32,2 | 33,1 | 30,8 | 33,3 | 33,9 | 32,5 |
| Krankenhäuser für Psychiatrie und Neurologie | 143,9 | 145,5 | 142,4 | 143,8 | 144,6 | 143,0 |
| Krankenhäuser für Suchtkranke | 114,4 | 114,9 | 111,9 | 110,6 | 110,2 | 113,0 |
| Rehabilitationskrankenhäuser | 43,8 | 41,9 | 45,9 | 42,2 | 40,7 | 44,4 |
| Krankenhäuser für chronisch Kranke sowie geriatrische Kliniken | 154,3 | 125,9 | 182,5 | 165,8 | 151,2 | 188,9 |

Bei den Sonderkrankenhäusern sind Daten über die durchschnittliche Verweildauer schwieriger zu gewinnen. Der rechnerische Durchschnitt von 83,4 Tagen ist wenig aufschlußreich, da es sich bei den Sonderkrankenhäusern um äußerst heterogene Einrichtungen mit unterschiedlichen Zielsetzungen handelt. Während beispielsweise die Heil- und Pflegeanstalt eine typische Einrichtung für Langzeitkranke ist, handelt es sich bei Kurkrankenhäusern um Einrichtungen, die den Patienten nur für die Dauer der Kur, das sind normalerweise vier oder höchstens sechs Wochen, aufnehmen, die durchschnittliche Verweildauer beträgt demgemäß hier 31,6 Tage. Auch die für Langzeitkranke übliche Berechnung der durchschnittlichen Verweildauer als Quotient aus Pflegetagen und stationär behandelten Kranken löst das Problem nicht, da sich die länger als ein Jahr in Behandlung befindlichen Dauerpatienten nicht ausgliedern lassen. Die Spanne der mit dieser Formel berechneten Verweildauer in ausgewählten Sonderkrankenhäusern ist ungewöhnlich groß (vgl. Tabelle 4). Dabei zeigen sich jedoch verhältnismäßig geringe geschlechtsspezifische Unterschiede, abgesehen von den Krankenhäusern für chronisch Kranke sowie den geriatrischen Kliniken, in denen die Aufenthaltsdauer der weiblichen Patienten die der männlichen um 25 % übertrifft.

Für den Grad der durchschnittlichen Bettenausnutzung sind viele Faktoren bestimmend, unter denen der Bedarf an Betten, die Nachfrage, eindeutig an erster Stelle steht. Der zweite Faktor sind sicherlich die technisch-organisatorischen Möglichkeiten, dieser Nachfrage gerecht zu werden. Die vorliegenden Zahlen lassen erkennen, daß dies in den Sonderkrankenhäusern, in denen die durchschnittliche Bettenausnutzung 94,7 % beträgt, offenbar besser erreicht wird, als in den Akut-Krankenhäusern mit einem Ausnutzungsgrad von nur 87,3 %. In den psychiatrischen und psychiatrisch-neurologischen Krankenhäusern wird ein Ausnutzungsgrad von 104,0 % bzw. 101,9 % erreicht, ein Zeichen dafür, daß zur Patientenversor-

KRANKENBEWEGUNG IN DEN KRANKENHAUSERN 1968
in %

%

100
90
80
70
60
50
40
30
20
10
0

Krankenbestand am 31.12.1968

davon durch Tod

Krankenabgang

Krankenhaus für Akut-Kranke

Sonderkrankenhaus

Krankenbestand am 1.1.1968

Krankenabgang

Die am Jahresanfang 1968 (grundsätzlich dem Jahresende 1967 entsprechend) in den Krankenhäusern vorhandenen 650 000 planmäßigen Betten waren zum gleichen Zeitpunkt mit nur 453 000 Patienten belegt, also lediglich zu 70 % ausgenutzt. In diesem ziemlich regelmäßig zur Jahreswende festzustellenden geringen Ausnutzungsgrad zeigt sich die Tendenz, Patienten nur dann während der Feiertage im Krankenhaus zu halten, wenn dies aus therapeutischen Gründen notwendig ist, um so auch dem Personal in diesen Tagen mehr Freizeit zu gewahren. Dieses Bild ergibt sich gleichermaßen bei den Akutkrankenhäusern (66 % Ausnutzung) wie auch bei den Sonderkrankenhäusern (78 %). Je nach der Zweckbestimmung bestehen allerdings erhebliche Unterschiede. So sind insbesondere in Krankenhäusern, in denen chirurgische Eingriffe vorgenommen werden, deren Zeitpunkt nicht zwingend ist, die Betten um die Jahreswende unterbelegt. Das gleiche gilt für Rehabilitations- sowie Kurkrankenhäuser. Demgegenüber sind die psychiatrischen und neurologischen Krankenhäuser sowie die Krankenhäuser für chronisch Kranke und die geriatrischen Kliniken durchweg auch zum Jahresende voll belegt.

In den pathologischen Instituten der Krankenhäuser wurden 1968 insgesamt 62 600 Sektionen durchgeführt. Damit gelangten 10 % aller Gestorbenen zur Obduktion. Überwie-

Tabelle 11: Geburten und Sterbefälle in Krankenhäusern

| Jahr | Geborene ¹⁾ | | | Gestorbene | | |
|------|------------------------|-------------------------------|--------------------|----------------|-------------------------------|------|
| | ins- gesamt | darunter in Krankenhäusern | | ins- gesamt | darunter in Krankenhäusern | |
| | 1 000 | „ | ‰ | 1 000 | „ | ‰ |
| 1960 | 983,7 | 652,6 | 66,3 | 643,0 | 282,2 | 43,9 |
| 1961 | 1 027,4 | 714,1 | 69,5 | 627,6 | 288,6 | 46,0 |
| 1962 | 1 032,9 | 750,6 | 72,7 | 644,8 | 293,0 | 45,4 |
| 1963 | 1 068,1 | 817,7 | 76,6 | 673,1 | 307,9 | 45,8 |
| 1964 | 1 079,0 | 861,2 | 79,8 | 644,1 | 312,0 | 48,4 |
| 1965 | 1 057,2 | 880,6 | 83,3 | 677,6 | 332,7 | 49,1 |
| 1966 | 1 062,5 | 925,7 | 87,1 | 686,3 | 339,4 | 49,4 |
| 1967 | 1 030,9 | 919,0 | 89,1 | 687,3 | 350,0 | 50,9 |
| 1968 | 980,5 | 771,3 ²⁾ | 90,0 ²⁾ | 734,1 | 377,9 | 51,5 |

¹⁾ Lebend- und Totgeborene. — ²⁾ Ohne Niedersachsen.

gend handelte es sich dabei um in Krankenhäusern gestorbene Patienten.

Zusammenfassung

Die Zahl der planmäßigen Krankenhausbetten hat sich im Jahre 1968 um 16 000 erhöht; das ist der größte Zuwachs seit vielen Jahren. Damit sind Anfang 1969 in den 3 618 Krankenhäusern des Bundesgebietes rund 666 000 Betten vorhanden, von denen fast ein Fünftel in großen Institutionen mit 1 000 und mehr Betten steht. Diese Großkrankenhäuser sind entweder Allgemeine Krankenhäuser mit abgegrenzten Fachabteilungen oder psychiatrische Einrichtungen. Für jeweils 91 Einwohner ist nunmehr ein planmäßiges Krankenhausbett verfügbar. Mit dieser „Bettendichte“ zählt die Bundesrepublik im internationalen Vergleich zur Spitzengruppe.

Bei der weitaus überwiegenden Zahl der deutschen Krankenhausbetten handelt es sich um „Fachbetten“. Jeweils ein Fünftel der gesamten Betten steht für innere Krankheiten sowie für die Chirurgie zur Verfügung, ein weiteres Sechstel entfällt auf psychiatrische Einrichtungen.

Der gesamte Personalbestand (einschließlich Schuler) in den deutschen Krankenhäusern belief sich am Jahresende 1968 auf rund eine halbe Million Menschen. Er setzt sich zu 10 % aus Ärzten und Medizinalassistenten, zu 32 % aus Pflegepersonal und Hebammen, zu 17 % aus medizinischem Hilfspersonal und zu 41 % aus Verwaltungs- und Wirtschaftskräften zusammen. Das Verhältnis von medizinischem zu nicht-medizinischem Personal beträgt demnach etwa 3 : 2.

Zum Jahresende wurden nahezu 39 000 Krankenhausärzte gezählt, darunter mehr als die Hälfte Fachärzte, unter denen Internisten und Chirurgen vorherrschen. Darüber hinaus waren 9 500 Medizinalassistenten ärztlich tätig. An Pflegepersonal (einschließlich Schuler) waren 200 000 Kräfte vorhanden, darunter mehr als 84 000 voll ausgebildete Krankenschwestern und 13 000 Krankenpfleger. Außerdem gab es u. a. 13 000 Kinderkrankenschwestern, 14 000 Krankenpflegehelfer, 5 750 Hebammen und 27 000 Pflegekräfte ohne staatliche Prüfung.

In den Krankenhäusern wurden 1968 insgesamt 9 Mill. Patienten stationär behandelt. Die Hauptmasse der Patienten, nämlich 71 %, fand in den Allgemeinen Krankenhäusern mit abgegrenzten Fachabteilungen Aufnahme. Von den behandelten Kranken starben 4,3 % im Krankenhaus.

Im Berichtsjahr wurden 218 Mill. Pflegetage geleistet, darunter 53 % in Allgemeinen Krankenhäusern mit abgegrenzten Fachabteilungen. Auf jeden Einwohner entfielen durchschnittlich 3,6 Pflegetage. Die durchschnittliche Krankenhausverweildauer war, wie seit Jahren, weiter rückläufig. In Akut-Krankenhäusern mußte sich der Patient durchschnittlich 19,0 Tage aufhalten. Die Bettenausnutzung sank in diesen Häusern auf 87,3 %.

90,0 % aller Geborenen im Bundesgebiet ohne Niedersachsen kamen in Krankenhäusern zur Welt, und 52 % aller Sterbefälle traten in Krankenhäusern ein.

Berufe des Gesundheitswesens 1968

Vormerkung

Die Zahl der Ärzte, Zahnärzte und weiteren in Berufen des Gesundheitswesens tätigen Personen wird jährlich zum Jahressechluß nach den Karteien der Gesundheitsämter statistisch erfaßt¹⁾. Nach § 1 Abs. 1 der Dritten Durchführungsverordnung zum Gesetz über die Vereinheitlichung des Gesundheitswesens vom 30. März 1935 hat jedes Gesundheitsamt über „diejenigen Personen, die in seinem Bezirk selbständig oder in abhängiger Stellung Behandlung, Pflege oder gesundheitliche Fürsorge an Menschen ausüben“, Listen zu führen. Die hierbei ausgesprochene Absicht, die in Gesundheitsberufen tätigen Personen nach ihrem Tätigkeitsort zu erfassen, kann nach der derzeitigen gesetzlichen Regelung allerdings nur teilweise erreicht werden. Bei den Einwohnermeldeämtern bzw. den polizeilichen Meldestellen, die die Gesundheitsämter über Zuzüge, Fortzüge und Sterbefälle der in solchen Berufen Tätigen unterrichten sollen, sind die Personen nämlich nicht nach dem Tätigkeitsort, sondern nach dem Wohnort registriert. Bei bestimmten Personenkreisen, z. B. niedergelassenen Ärzten und Hebammen, haben die Gesundheitsämter zusätzliche Unterlagen, die ihnen eine statistische Meldung nach dem Ort der Tätigkeit ermöglichen. Außerdem muß mit Erfassungslücken gerechnet werden, da für die im Gesundheitswesen tätigen Personen keine besondere Meldepflicht besteht.

Soweit die erfaßten Personen in Krankenhäusern tätig sind, werden sie außerdem in die jährliche Statistik der Krankenhäuser einbezogen. Diese Statistik basiert auf den Meldungen der Krankenhäuser. Trotz Abstimmung sind daher gewisse Abweichungen von der Statistik der Berufe des Gesundheitswesens möglich.

7 % mehr hauptamtliche Krankenhausärzte

Ende 1968 waren im Bundesgebiet 90 882 Ärzte berufstätig, das waren 2,6 % mehr als 1967. Im Durchschnitt hat damit ein berufstätiger Arzt im Bundesgebiet 665 Einwohner zu versorgen, während es 1967 noch 677 gewesen waren. In der quantitativen ärztlichen Versorgung der Bevölkerung bestehen zwischen den Bundesländern gewisse Unterschiede:

Tabelle 1:

Berufstätige Ärzte, Medizinalassistenten und Zahnärzte

| Jahresende | Ärzte | | | Medizinalassistenten | | Zahnärzte ¹⁾ | | |
|--------------------|-----------|-------------------|-------------------|----------------------|-------------------|-------------------------|-------------------|-----------------------|
| | insgesamt | darunter weiblich | Einwohner je Arzt | insgesamt | darunter weiblich | insgesamt | darunter weiblich | Einwohner je Zahnarzt |
| | Anzahl | % | Anzahl | „ | „ | Anzahl | „ | Anzahl |
| 1938 ²⁾ | 49 732 | . | 1 379 | . | . | 35 565 | . | 1 928 |
| 1952 ³⁾ | 68 135 | 13,4 | 735 | . | . | 27 979 | 11,2 | 1 822 |
| 1960 | 79 350 | 15,8 | 703 | 3 328 | 18,0 | 32 509 | 12,1 | 1 716 |
| 1961 | 80 825 | 16,0 | 700 | 4 478 | 23,9 | 32 979 | 12,7 | 1 716 |
| 1962 | 82 097 | 16,4 | 697 | 5 207 | 30,5 | 32 647 | 14,1 | 1 753 |
| 1963 | 83 025 | 16,7 | 697 | 5 372 | 31,8 | 32 364 | 14,1 | 1 788 |
| 1964 | 84 203 | 17,0 | 696 | 5 883 | 30,9 | 32 047 | 14,1 | 1 828 |
| 1965 | 85 801 | 17,2 | 691 | 6 613 | 30,3 | 31 660 | 14,0 | 1 873 |
| 1966 | 86 700 | 17,5 | 690 | 7 893 | 29,8 | 31 599 | 14,5 | 1 892 |
| 1967 | 88 559 | 17,8 | 677 | 8 841 | 28,1 | 31 148 | 14,6 | 1 925 |
| 1968 | 90 882 | 18,2 | 665 | 9 643 | 28,8 | 31 227 | 15,0 | 1 936 |

¹⁾ Bis 1966 einschl. Dentisten. — ²⁾ Deutsches Reich, Gebietsstand 31. 12. 1937.

³⁾ Ohne Saarland.

Weitaus am besten sind die Stadtstaaten Berlin (West) und Hamburg mit Ärzten versorgt. Hier entfallen auf einen Arzt 417 bzw. 456 Einwohner, dagegen kommen auf einen Arzt in Schleswig-Holstein 734, in Rheinland-Pfalz 786 und in Niedersachsen sogar 787 Einwohner. Ein entsprechender Vergleich für die berufstätigen Ärzte in freier Praxis, denen in erster Linie die ambulante medizinische Versorgung der Bevölkerung obliegt, zeigt ein ähnliches Bild: Auch hier steht

der weitaus überdurchschnittlichen Versorgung der Stadtstaaten Berlin (West) und Hamburg eine unterdurchschnittliche Versorgung in den Flächenstaaten Schleswig-Holstein, Niedersachsen und Rheinland-Pfalz gegenüber. Die meisten Einwohner entfallen jedoch im Saarland auf einen berufstätigen Arzt in freier Praxis, nämlich 1 521, d. s. 26 % mehr als im Bundesdurchschnitt und rd. 80 % mehr als in Berlin (West).

Wegen des verhältnismäßig starken Anstiegs der Zahl der hauptamtlichen Krankenhausärzte während der letzten Jahre beträgt der Anteil der in freier Praxis tätigen Ärzte nur noch 55 % aller berufstätigen Ärzte. Seit 1961 stagniert die Zahl der freipraktizierenden Ärzte bei rd. 50 000, während die Zahl der hauptamtlichen Krankenhausärzte in dieser Zeit um rd. 35 % zugenommen hat. Eine leichte Strukturveränderung ist insofern eingetreten, als es Ende 1968 602 freipraktizierende Ärzte ohne Krankenhausstätigkeit mehr, dagegen 159 Belegärzte weniger gab als 1961. Wenn trotz dieser erheblich gestiegenen Zahl von hauptamtlichen Ärzten in Krankenhäusern immer wieder deren Ärztemangel betont wird, so liegt die Ursache in der steigenden Bedeutung, die die Krankenhäuser für die medizinische Versorgung einer Bevölkerung haben, deren Anteil alterer, in überdurchschnittlichem Maße durch Krankheiten gefährdeter Menschen stark zunimmt, und in der qualitativen Verbesserung der Behandlungseinrichtungen und der Patientenversorgung in modernen Krankenhäusern. Im Fünfjahreszeitraum von 1962

Tabelle 2: Berufstätige Ärzte und Zahnärzte am 31. Dezember 1968 nach der Berufsausübung

| Art der Berufsausübung | Ärzte und zwar | | | | Zahnärzte | |
|---|----------------|----------|---|-----------|-----------|-------------------|
| | insgesamt | weiblich | Ärzte ohne Facharzt-tätigkeit ¹⁾ | Fachärzte | insgesamt | darunter weiblich |
| | | | | | | |
| In freier Praxis ohne Krankenhausstätigkeit mit Krankenhausstätigkeit | 42 597 | 7 724 | 26 153 | 16 444 | 28 563 | 3 826 |
| Assistenzärzte bei Ärzten | 7 119 | 544 | 1 319 | 5 800 | 94 | 21 |
| in freier Praxis | 462 | 242 | 359 | 103 | 1 351 | 531 |
| Hauptamtlich in Krankenhäusern | 30 916 | 6 125 | 16 697 | 14 219 | 564 | 135 |
| In verwaltender und forschender Tätigkeit | 9 788 | 1 864 | 6 550 | 3 238 | 655 | 159 |
| Insgesamt | 90 882 | 16 499 | 51 078 | 39 804 | 31 227 | 4 672 |

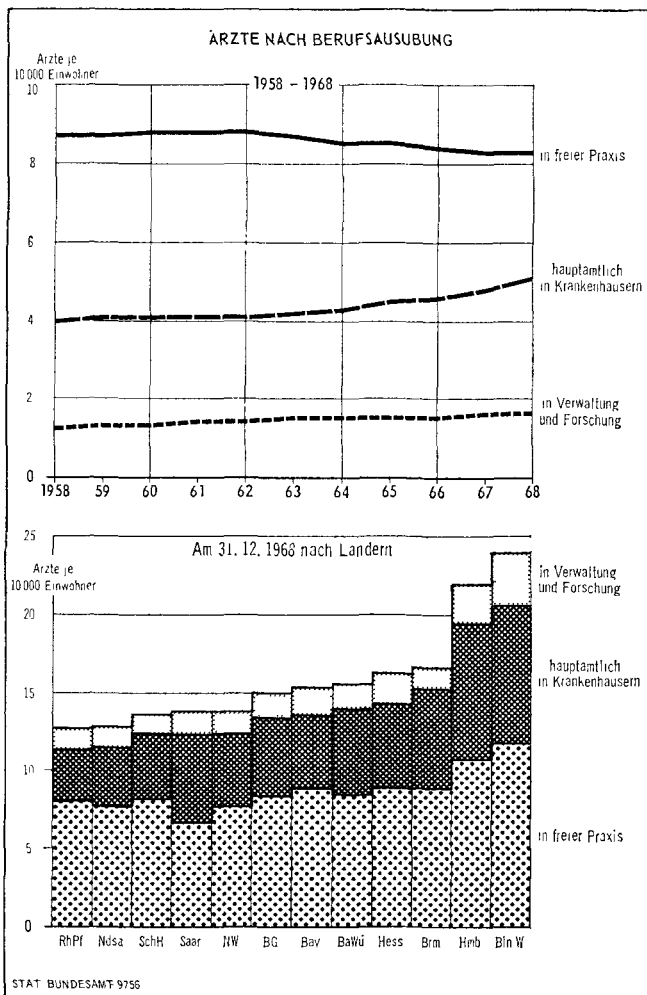
¹⁾ Einschl. Bakteriologen, Pathologen, Serologen u. a.

bis 1967 ist die Zahl der planmäßigen Krankenhausbetten um nur 7 % gestiegen, so daß die Zunahme der hauptamtlichen Krankenhausärzte um rd. ein Viertel im Fünfjahreszeitraum von 1963 bis 1968 zu einer erheblich besseren Versorgung der Patienten in den Krankenhäusern geführt haben muß. In Verwaltung und Forschung arbeiten rd. 11 % aller berufstätigen Ärzte. Ihre Zahl hat sich gegenüber 1967 kaum verändert.

Während seit 1961 die Zahl der hauptamtlichen Krankenhausärzte stark, die Zahl der in Verwaltung und Forschung tätigen Ärzte schwach zugenommen hat, hat die Versorgung der seit 1961 um 6,8 % gestiegenen Wohnbevölkerung durch freipraktizierende Ärzte um 6,1 % abgenommen. Im Jahr 1961 hatte ein freipraktizierender Arzt durchschnittlich 1 137 Einwohner zu betreuen, Ende 1968 aber 1 205. In den einzelnen Bundesländern hat eine unterschiedliche Entwicklung stattgefunden. Für Hamburg, Hessen und Bayern mit einer überdurchschnittlichen Arztversorgung im Jahre 1961 ist seither eine gewisse Nivellierung zu beobachten. In Rheinland-Pfalz und im Saarland, die 1961 zu den Gebieten mit der niedrigsten Arztdichte gehörten, hatte sich Ende 1968 die ärztliche Versorgung etwas gebessert. In Schleswig-Hol-

stein, Niedersachsen und Nordrhein-Westfalen dagegen, deren Versorgung mit freipraktizierenden Ärzten 1961 gleichfalls weit unterdurchschnittlich war, hat sich die Lage noch verschlechtert.

Die Arztezunahme des Jahres 1968 verteilt sich nahezu gleichmäßig auf Fachärzte und Ärzte ohne Facharztstätigkeit. Die meisten der neu hinzugekommenen Fachärzte sind auf innere Krankheiten spezialisiert. In dieser Fachrichtung, in der ohnehin die weitaus meisten Fachärzte tätig sind, wurden Ende 1968 431 Fachärzte mehr gezählt als Ende 1967. Eine Zunahme hat außerdem bei den Fachärzten für Augenkrankheiten um 70, bei den Orthopäden um 61, bei den Fachärzten



für Röntgen- und Strahlenheilkunde um 48, bei den Chirurgen um 44 und bei den Urologen um 38 stattgefunden. Von den neu hinzugekommenen Fachärzten arbeitet der größere Teil hauptamtlich in Krankenhäusern, jedoch wurden auch bei den Ärzten in freier Praxis 1968 321 Fachärzte mehr gezählt als 1967. Die Zahl der Ärzte ohne Facharztstätigkeit ist bei den freipraktizierenden Ärzten leicht rückläufig, während sie bei den hauptamtlichen Krankenhausärzten noch kräftig, nämlich um rd. 1 100 zugenommen hat.

Wie eine Schätzung der Altersstruktur der Ärzte auf Grund der Volkszählung 1961 zeigt, war 1966 die Mehrzahl, nämlich rd. 60 % aller berufstätigen Ärzte, zwischen 40 und 60 Jahre alt. Der Altersaufbau der Ärzteschaft ist damit weit- aus homogener als derjenige der Zahnärzte, bei welchen die älteren Jahrgänge dominieren: Nur ein Drittel der Ärzte, aber mehr als die Hälfte der Zahnärzte sind älter als 50 Jahre.

Wie 1967, so ist auch im Berichtsjahr die Zahl der Medizinalassistenten und der ärztlichen Approbationen beträchtlich gestiegen. Es wurden 4 353 ärztliche Approbationen und damit 22 % mehr als im Vorjahr erteilt. Unter der Voraussetzung, daß die Ein- und Auswanderung von Ärzten vernachlässigt werden kann, sind also 1968 doppelt so viele

Tabelle 3: Berufstätige Fachärzte am 31. Dezember 1968 nach Fachgebieten

| Fachgebiet | Insgesamt | Und zwar | | |
|--|-----------|----------|------------------------|--|
| | | weiblich | Ärzte in freier Praxis | mit hauptamtlicher Krankenhaus-tätigkeit |
| | Anzahl | | | |
| Chirurgie | 5 227 | 13,1 | 3,9 | 32,8 |
| Innere Krankheiten | 10 453 | 26,3 | 13,4 | 53,5 |
| Lungenkrankheiten | 1 722 | 4,3 | 16,1 | 37,4 |
| Frauenkrankheiten und Geburtshilfe | 4 096 | 10,3 | 15,5 | 64,0 |
| Kinderkrankheiten | 3 293 | 8,3 | 48,4 | 62,4 |
| Hals-, Nasen- und Ohrenkrankheiten | 2 469 | 6,2 | 6,3 | 84,0 |
| Augenkrankheiten | 2 350 | 5,9 | 19,7 | 87,5 |
| Haut- und Geschlechtskrankheiten | 1 766 | 4,4 | 16,8 | 79,9 |
| Nerven- und Gemütskrankheiten | 2 842 | 7,1 | 19,5 | 39,3 |
| Neurochirurgie | 111 | 0,3 | 2,7 | 90,1 |
| Röntgen- und Strahlenheilkunde | 1 705 | 4,3 | 6,7 | 51,8 |
| Orthopädie | 1 550 | 3,9 | 7,0 | 72,2 |
| Urologie oder Krankheiten der Harnorgane | 807 | 2,0 | 0,5 | 64,1 |
| Mund- und Kieferkrankheiten | 418 | 1,1 | 13,9 | 69,1 |
| Anästhesie | 603 | 1,5 | 31,2 | 11,6 |
| Laboratoriumsdiagnostik | 392 | 1,0 | 12,2 | 45,2 |
| Insgesamt | 39 804 | 100 | 15,3 | 56,1 |

Ärzte neu hinzugekommen, wie aus dem Berufe ausgeschieden sind. Die Zahl der Medizinalassistenten, die 1968 fast 10 000 betrug und damit um 9 % höher lag als 1967 und die bis 1966 gestiegene Zahl der Studierenden dürften auch in den kommenden Jahren zu einer weiteren Steigerung der jährlichen Approbationen führen. Der Anteil der Frauen unter den Studierenden, der etwa bis 1963 eine steigende Tendenz aufwies, ist in den Jahren 1966 bis 1968 weiter gefallen.

Tabelle 4: Berufstätige Ärzte und Zahnärzte nach dem Alter Prozent

| Alter von . . . bis unter . . . Jahren | Ärzte 1966 ¹⁾ | | | Zahnärzte 1968 ²⁾ | | |
|--|--------------------------|----------|----------|------------------------------|----------|----------|
| | insgesamt | mannlich | weiblich | insgesamt | mannlich | weiblich |
| unter 25 | 0,4 | 0,4 | 0,6 | 0,1 | 0,1 | 0,3 |
| 25—30 | 9,9 | 8,8 | 14,7 | 5,5 | 4,4 | 11,0 |
| 30—35 | 9,7 | 9,3 | 11,6 | 6,8 | 6,2 | 10,2 |
| 35—40 | 9,0 | 9,0 | 8,9 | 9,3 | 9,2 | 10,1 |
| 40—45 | 13,5 | 12,1 | 19,6 | 15,7 | 15,0 | 19,2 |
| 45—50 | 18,5 | 19,0 | 16,3 | 10,1 | 9,7 | 12,3 |
| 50—55 | 14,1 | 14,7 | 11,5 | 9,1 | 9,3 | 8,0 |
| 55—60 | 12,9 | 13,7 | 9,5 | 19,5 | 20,0 | 16,8 |
| 60—65 | 4,8 | 5,2 | 3,2 | 11,7 | 12,7 | 6,4 |
| 65—70 | 3,8 | 4,0 | 2,6 | 7,0 | 7,8 | 3,1 |
| 70 und mehr | 3,4 | 3,9 | 1,5 | 5,2 | 5,7 | 2,7 |
| Insgesamt | 100 | 100 | 100 | 100 | 100 | 100 |

¹⁾ Einschl. Medizinalassistenten. Nach einer Schätzung in Koller S. u. a., „Zahl, Struktur und Nachwuchsbedarf der Ärzte. Ergebnisse der Volks- und Berufszählung 1961 — ergänzt auf den Stand 1968“ z. Zt. im Druck. — ²⁾ Nach der Statistik des Verbandes der Deutschen Zahnärzte e. V., Köln-Lindenthal.

Tabelle 5: Erteilte Bestellungen (Approbationen)

| Jahr | Ärzte | | Zahnärzte | | Apotheker | |
|--------------------|-----------|-------------------|--------------------------------------|---------------------------------------|-----------|-------------------|
| | | | mit abgeschlossenem Hochschulstudium | als ehemalige Dentisten ¹⁾ | | |
| | insgesamt | darunter weiblich | insgesamt | darunter weiblich | insgesamt | darunter weiblich |
| | Anzahl | % | Anzahl | % | Anzahl | % |
| 1952 ²⁾ | 3 151 | 23,1 | 688 | 22,4 | 512 | 42,4 |
| 1960 | 1 183 | 28,9 | 289 | 32,5 | 172 | 98,2 |
| 1961 | 1 526 | 30,0 | 293 | 33,8 | 57 | 1 087 |
| 1962 | 1 969 | 30,5 | 382 | 32,7 | 28 | 1 035 |
| 1963 | 2 231 | 33,5 | 363 | 31,1 | 9 | 1 011 |
| 1964 | 2 413 | 33,2 | 466 | 35,6 | 2 | 1 065 |
| 1965 | 2 559 | 34,6 | 494 | 32,8 | 10 | 1 223 |
| 1966 | 2 768 | 33,7 | 518 | 29,2 | 4 | 1 227 |
| 1967 | 3 557 | 33,9 | 604 | 29,5 | 3 | 1 283 |
| 1968 | 4 353 | 30,9 | 769 | 30,8 | 2 | 1 301 |

¹⁾ Gemäß §§ 8 und 9 des Gesetzes über die Ausübung der Zahnheilkunde vom 31. 3. 1952. — ²⁾ Ohne Saarland.

1968 war auch der Anteil der weiblichen Approbierten geringer als im Vorjahr.

Weitere Verringerung der Zahnarztdichte

Von den 31 227 berufstätigen Zahnärzten arbeiteten 96 % in freier Praxis und je 2 % in Krankenhäusern sowie in Verwaltung und Forschung. Gegenüber 1967 hat die Zahl der Zahnärzte um 79, d. h. um 0,3 %, zugenommen. Während die Zahl der Zahnärzte mit einer eigenen freien Praxis sich um 107 vermindert hat, gab es 1968 mehr Assistenzärzte bei freipraktizierenden Zahnärzten und mehr hauptamtliche Krankenhauszahnärzte als 1967.

Im Bundesdurchschnitt entfallen damit auf einen Zahnarzt 1936 (1967: 1925) Einwohner. In einigen Bundesländern wird die von der Weltgesundheitsorganisation als Richtzahl genannte Zahnarztdichte von 2000 Einwohnern je Zahnarzt bereits seit Jahren nicht erreicht. Besonders ungünstig ist die Lage im Saarland, wo ein Zahnarzt fast 2700 Einwohner versorgen muß. In Rheinland-Pfalz und Nordrhein-Westfalen, die beide unter dem Bundesdurchschnitt der zahnärztlichen Versorgung liegen, sind es 2273 bzw. 2255 Einwohner. Die Stadtstaaten Hamburg und Berlin (West) weisen rechnerisch auch hier eine erheblich bessere, weit über dem Durchschnitt liegende Versorgung auf.

Während des Jahres 1968 erhielten 769 Zahnärzte ihre Approbation. Wieder unter der Voraussetzung, daß keine Ein- und Auswanderung stattgefunden hat, sind während des Jahres rd. 700 Zahnärzte aus dem Beruf ausgeschieden bzw. verstorben. Diese Annahme wird dadurch bestätigt, daß die Zahl der nichtberufstätigen Zahnärzte 1968 um 550 zugenommen hat. Bezieht man die Approbationen auf die Zahl der Berufstätigen, so ergibt sich bei den Zahnärzten im Vergleich zu den Ärzten ein deutliches Mißverhältnis: Während die Zahl der Approbationen bei den Ärzten im Durchschnitt der Jahre 1964 bis 1968 3,6 % der berufstätigen Ärzte ausmachte, waren es bei den Zahnärzten nur 1,8 %. Bei den Zahnärzten läßt sich eine ähnliche ungünstige Relation zwischen Berufsnachwuchs und Berufstätigen im Vergleich zu den Ärzten auch bei der Zahl der Studierenden und bei der Zahl der Examina — nach der Hochschulstatistik — feststellen. Trotz der erheblich gestiegenen Zahl der Approbationen — sie hat sich in 5 Jahren mehr als verdoppelt — dürfte der zahnärztliche Nachwuchs auch weiterhin nicht ausreichen, um die zahnärztliche Versorgung der Bevölkerung auf dem gegenwärtigen Niveau zu erhalten.

Ein zusätzliches schwerwiegendes Argument für diese Behauptung liegt in dem vom Bundesverband der Zahnärzte ermittelten ungünstigen Aufbau der Zahnärzteschaft. Hier nach ist mehr als die Hälfte aller berufstätigen Zahnärzte über 50 Jahre alt, wird also zum überwiegenden Teil nach etwa 20 Jahren nicht mehr im Beruf tätig sein. Nur jeder fünfte Zahnarzt ist unter 40 und rd. jeder achte Zahnarzt unter 35 Jahre alt. Infolge des hohen Durchschnittsalters der berufstätigen Zahnärzte ist in den nächsten beiden Jahrzehnten damit zu rechnen, daß die Zahl der Zahnärzte, die ihren Beruf aus Altersgründen aufgeben, zunimmt, und daß diese Lücke durch den Nachwuchs nur teilweise geschlossen werden kann. Hinzu kommt, daß sich der Anteil der Zahnärztinnen an den Approbationen in den vergangenen 15 Jahren von 23 % auf 31 % erhöht hat, Frauen jedoch in größerem Umfang bei einer Eheschließung ihren Beruf aufgeben.

Anteil der freipraktizierenden Tierärzte sinkt

Nach den Ermittlungen der Tierärztekammern gab es am 1. Juli 1968 8 404 berufstätige Tierärzte, von denen 415 bzw. 5 % Frauen waren. Im Vergleich zur Jahresmitte 1967 gab es damit 84 Tierärzte mehr; die Zahl der in diesem Beruf tätigen Frauen stieg um 64.

Von der Gesamtzahl der Tierärzte sind 4 954 bzw. 59 % in freier Praxis tätig; die Zahl der freipraktizierenden Tierärzte ist damit seit 5 Jahren konstant, ihr Anteil an der Gesamtzahl der berufstätigen Tierärzte jedoch gesunken. Die übrigen Tierärzte sind hauptsächlich als Beamte im Verwaltungsdienst des Bundes, des Landes oder des Kreises als Tierärzte im Schlachthofdienst tätig.

Tabelle 6: Tierärzte nach ihrer Berufsausübung

| Jahr (Stand jeweils 1. Juli) | Ins- gesamt | Und zwar | | | | | |
|---------------------------------------|----------------|----------|-----|------------------|------|--|------|
| | | weiblich | | in freier Praxis | | im öffentlichen Dienst, in Verwaltung und Forschung ¹⁾ | |
| | | Anzahl | % | Anzahl | % | Anzahl | % |
| 1963 | 7 823 | 228 | 2,9 | 4 919 | 62,9 | 2 904 | 37,1 |
| 1964 | 7 938 | 265 | 3,3 | 4 879 | 61,5 | 3 059 | 38,5 |
| 1965 | 8 083 | 291 | 3,6 | 4 813 | 59,5 | 3 270 | 40,5 |
| 1966 | 8 140 | 312 | 3,8 | 4 874 | 59,9 | 3 266 | 40,1 |
| 1967 | 8 320 | 351 | 4,2 | 4 903 | 58,9 | 3 417 | 41,1 |
| 1968 | 8 404 | 415 | 4,9 | 4 954 | 58,9 | 3 450 | 41,1 |

¹⁾ Hauptamtlich tätige Tierärzte im Schlachthofdienst, in der Fleischuntersuchung außerhalb der Schlachthöfe, in Veterinaruntersuchungs- und Tiergesundheitsämtern, im Hochschuldienst, bei der Bundeswehr und in der Industrie.

Übrige im Gesundheitswesen tätige Personen

Unter den übrigen im Rahmen der Statistik des Gesundheitswesens registrierten Personen bilden die Krankenpflegepersonen mit fast 180 000 die größte Gruppe. Knapp zwei Drittel von ihnen, nämlich 116 367, sind voll ausgebildete Krankenschwestern bzw. -pfleger, die zu rd. vier Fünfteln in Krankenhäusern ihren Beruf ausüben; weitere 10 % sind als Gemeindeschwestern tätig. Nach wie vor trifft man den Krankenpfleger im Verhältnis zur Krankenschwester relativ selten: Ende 1968 war das Verhältnis Krankenschwester zu Krankenpfleger 7 : 1; 6 Jahre zuvor allerdings noch 9 : 1. Fast 40 % der Krankenpfleger sind in der Geisteskrankenpflege tätig; bei den Frauen sind es nur etwa 5 %.

Tabelle 7: Ausgewählte Berufstätige im Gesundheitswesen

| Jahres- ende | Apotheker in Apotheken | | Kran- ken- pfleger | Kran- ken- schwe- stern | Kin- der- kran- ken- schwe- stern | Heb- ammen | Sozial- arbeiter ¹⁾ | |
|--------------------|---------------------------|--------------------------------|--------------------------|----------------------------------|--|---------------|-----------------------------------|--------------------------------|
| | ins- gesamt | dar- unter weib- lich | | | | | ins- gesamt | dar- unter weib- lich |
| | | | | | | | | |
| 1938 ²⁾ | 11 819 | | 132 288 | | 10 633 | 24 377 | | |
| 1952 ³⁾ | 11 414 ⁴⁾ | | 7 737 | 92 449 | 9 024 | 11 740 | 7 705 | 96,7 |
| 1960 | 15 776 | 38,4 | 10 835 | 94 352 | 11 921 | 9 442 | 7 653 ⁵⁾ | 91,4 |
| 1961 | 16 125 | 39,4 | 11 307 | 95 661 | 12 017 | 9 294 | 8 962 | 91,4 |
| 1962 | 16 454 | 40,5 | 11 195 | 97 703 | 12 602 | 8 973 | 8 985 | 91,3 |
| 1963 | 16 866 | 41,4 | 11 967 | 97 409 | 13 279 | 8 719 | 8 958 | 90,4 |
| 1964 | 17 185 | 42,4 | 12 340 | 97 363 | 13 427 | 8 503 | 8 956 | 88,7 |
| 1965 | 17 725 | 43,7 | 12 532 | 97 527 | 13 282 | 8 230 | 8 894 | 89,6 |
| 1966 | 18 268 | 44,8 | 13 219 | 99 609 | 13 708 | 7 948 | 8 398 | 90,3 |
| 1967 | 18 794 | 45,9 | 13 411 | 101 088 | 14 213 | 7 746 | 8 293 | 90,2 |
| 1968 | 19 669 | 46,7 | 13 945 | 102 422 | 15 204 | 7 481 | 8 255 | 88,9 |

¹⁾ Fürsorger, Wohlfahrtspfleger, Gesundheitspfleger, soweit sie in Einrichtungen des Gesundheitswesens oder für das Gesundheitsamt tätig sind. — ²⁾ Deutsches Reich, Gebietsstand 31. 12. 1937. — ³⁾ Ohne Saarland. — ⁴⁾ Einschl. in Dispensieranstalten Taugen. — ⁵⁾ Ohne Bayern.

Im Verhältnis zur Zahl der berufstätigen Krankenschwestern und -pfleger weisen diese Berufe relativ hohe Schülerzahlen auf: Die Zahl der Schüler macht rd. ein Viertel der

Tabelle 8: Personen in Ausbildung

| Jahres- ende | Vorgeprüfte Apotheker- anwärter ¹⁾ | | Kandidaten der Pharmazie ²⁾ | | Kran- ken- pfleger | Kran- ken- schwe- stern | Kin- der- kran- ken- schwe- stern | Heb- ammen |
|--------------------|---|--------------------------------|---|--------------------------------|--------------------------|----------------------------------|--|---------------|
| | ins- gesamt | dar- unter weib- lich | ins- gesamt | dar- unter weib- lich | | | | |
| | Anzahl | $\frac{\circ}{\circ}$ | Anzahl | $\frac{\circ}{\circ}$ | | | | |
| 1952 ³⁾ | 2 853 ⁴⁾ | | 903 ⁵⁾ | | 535 | 11 397 | 3 653 | 598 |
| 1960 | 2 720 | 79,2 | 1 538 | 65,2 | 1 696 | 17 586 | 5 661 | 453 |
| 1961 | 3 252 | 79,2 | 1 493 | 64,8 | 1 855 | 19 074 | 6 457 | 531 |
| 1962 | 3 826 | 77,8 | 1 604 | 66,8 | 2 112 | 18 518 | 6 580 | 491 |
| 1963 | 4 267 | 76,8 | 1 727 | 66,2 | 2 289 | 18 914 | 6 701 | 515 |
| 1964 | 4 520 | 77,1 | 1 804 | 64,1 | 2 452 | 19 498 | 6 710 | 514 |
| 1965 | 4 715 | 77,2 | 1 927 | 61,5 | 2 650 | 20 018 | 7 234 | 547 |
| 1966 | 4 623 | 77,6 | 1 964 | 63,0 | 2 781 | 21 379 | 7 379 | 600 |
| 1967 | 4 480 | 76,2 | 1 949 | 59,4 | 3 147 | 23 746 | 7 765 | 654 |
| 1968 | 4 698 | 74,0 | 2 014 | 58,2 | 3 388 | 25 902 | 8 515 | 670 |

¹⁾ Mit Beschäftigungsgenehmigung. — ²⁾ Apotheker zwischen Staatsexamen und Approbation. — ³⁾ Ohne Saarland. — ⁴⁾ Einschl. in Dispensieranstalten Taugen.

Berufstätigen aus. Noch 1960 hat sie bei den Krankenschwestern rd. ein Fünftel und bei den Krankenpflegern ein Sech-

stel betragen. Gleichwohl hat der starke Anstieg der Schülerzahlen nur zu einer relativ geringen Zunahme der in diesen Berufen tätigen Personen geführt. Aufgrund der vorliegenden Unterlagen läßt sich nicht entscheiden, ob für diese Disproportionalität eine sinkende Verweildauer der ausgebildeten Krankenpflegepersonen im Beruf oder die Entscheidung eines Teils der Schüler, in diesem Beruf gar nicht erst tätig zu werden, ausschlaggebend war. Noch erstaunlicher ist das zahlenmäßige Verhältnis zwischen den berufstätigen und in Ausbildung befindlichen Kinderkrankenschwestern. Seit Jahren schon kommen hier auf zwei berufstätige eine Kinderkrankenschwester in Ausbildung. So waren 1960 11 921 Kinderkrankenschwestern berufstätig und gleichzeitig 5 661 in Ausbildung. Die entsprechenden Zahlen für 1968 lauten: 15 204 und 7 765.

Die stärkste Zunahme in der Gruppe der Krankenpflegepersonen wurde bei den Krankenpflegehelfern beobachtet: Die Zahl der Berufstätigen hat hier um 2 978 bzw. 27 %, diejenige der Schüler um 720 bzw. 20 % zugenommen. Dieser Beruf wird zu vier Fünfteln von Frauen ausgeübt. 1968 gab es auch mehr sonstige Pflegekräfte ohne staatliche Prüfung als 1967, wenn auch — wohl hauptsächlich infolge der Einführung des Berufs des Krankenpflegehelfers — die relative Bedeutung dieser unausgebildeten Pflegekräfte von 19,0 % auf 18,5 % weiter gesunken ist.

Wie in den Jahren zuvor hat auch 1968 die Zahl der Hebammen weiter, von 7 746 auf 7 481, abgenommen. Mit dem zahlenmäßigen Rückgang ist eine Umschichtung in der Struktur verbunden. Während die Statistik der Krankenhäuser schon seit längerer Zeit von Jahr zu Jahr mehr festangestellte Hebammen verzeichnet, ging die Zahl der freiberuflich tätigen Hebammen 1968 um 626 bzw. 12 % zurück. Diese Entwicklung ist dadurch motiviert, daß Hausentbindungen immer seltener werden. So wurden z. B. 1967 90 % aller Kinder in Krankenhäusern geboren. In diesem Jahr kamen daher auf eine Anstaltshebamme im Durchschnitt 372 Geburten, auf eine freiberuflich tätige Hebamme dagegen 21 Hausgeburten. Es soll hier nicht verkannt werden, daß auch die freiberuflich tätigen Hebammen mitunter die Mutter vor und nach der Klinikentbindung betreuen. Die Zahl der Hebammenschülerinnen steigt seit geraumer Zeit an und betrug Ende 1968 670. Damit kommt auf 11 berufstätige Hebammen eine Schülerin. Der Anteil der Schülerinnen ist also hier weitaus geringer als bei den Krankenpflegepersonen.

Weitere Apothekenzunahme

Ende 1968 gab es im Bundesgebiet 10 703 öffentliche und 296 Krankenhausapotheken, das waren 253 öffentliche und 2 Krankenhausapotheken mehr als 1967. Eine öffentliche Apotheke hat damit 5 649 Einwohner zu versorgen, also rd. 11 % weniger als 1960.

In den Apotheken waren 19 669 Apotheker, 2 014 Kandidaten der Pharmazie, 4 698 vorgeprüfte Apothekeranwärter, 5 442 Apothekerpraktikanten und 22 825 Apothekenhelfer und Laboranten tätig. Im Vergleich zu 1967 ist die Zahl der Apotheker um 5 %, die Zahl der Apotheken dagegen um 2 % gestiegen. Relativ am stärksten hat die Zahl der Apothekerpraktikanten, um rd. 20 %, zugenommen. Die stärkste absolute Zunahme war bei den Apothekenhelfern mit 1 600 bzw. 8 %

zu verzeichnen. Erstmals wurden in der Apothekenstatistik 534 pharmazeutisch-technische Assistenten, zu 84 % Frauen, gezählt.

Weniger Ärzte in Gesundheitsämtern

In den Gesundheitsämtern waren 4 785 Ärzte und 2 530 Schulzahnärzte entweder hauptamtlich oder im Nebenamt tätig. Im Vergleich zu 1967 ist die Zahl der in Gesundheitsämtern tätigen Ärzte und Schulzahnärzte leicht zurückgegangen; die Zahl der nicht vollbeschäftigten Schulzahnärzte hat um 32 ab-, die Zahl der hauptamtlichen Schulzahnärzte dagegen um 9 zugenommen. Außerdem waren in den Gesundheitsämtern u. a. 4 085 Sozialarbeiter beschäftigt. Diese Zahl ist nicht vollständig, da sie nicht diejenigen Sozialarbeiter umfaßt, die bei einer anderen öffentlichen Körperschaft angestellt sind, jedoch für das Gesundheitsamt Dienst tun.

Zusammenfassung

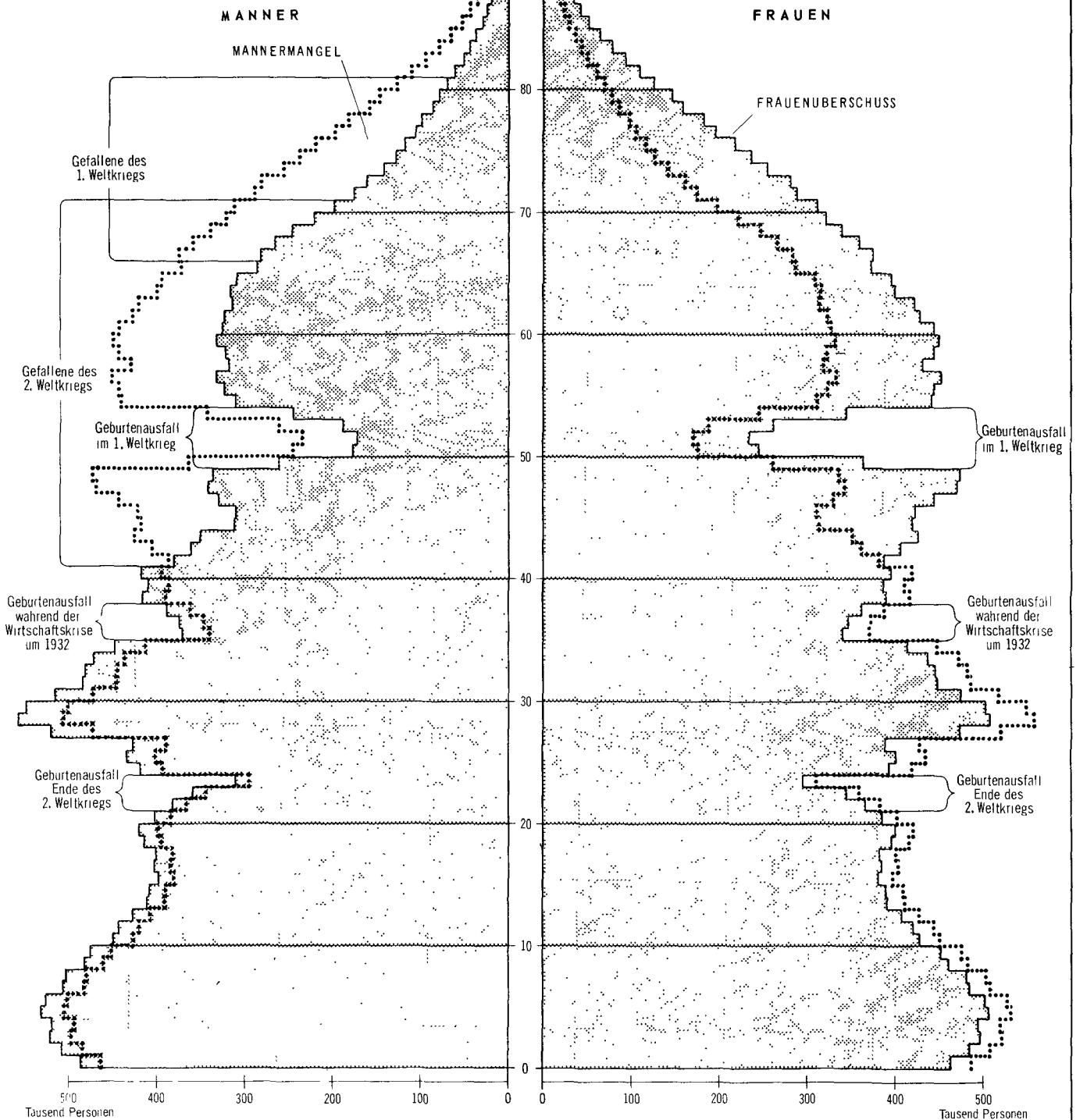
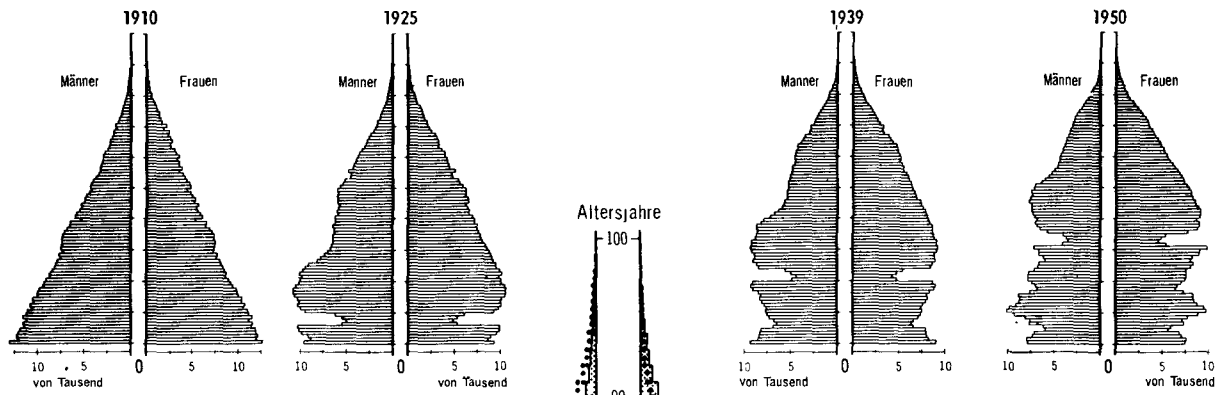
Am Jahresende 1968 gab es im Bundesgebiet 90 882 berufstätige Ärzte, d. h. 2,6 % mehr als im Vorjahr. Die Zunahme fand überwiegend bei den hauptamtlichen Krankenhausärzten statt, deren Zahl 1968 um 7 % zugenommen hat, und zum kleineren Teil bei den Ärzten in Verwaltung und Forschung. Die Zahl der freipraktizierenden Ärzte ist demgegenüber mit rd. 50 000 seit etwa 7 Jahren fast unverändert; bei den Belegärzten hat sogar ein leichter Rückgang stattgefunden. Ende 1968 gab es ferner 31 227 Zahnärzte. Von ihnen sind 96 % in freier Praxis tätig. Mit dieser Entwicklung hat sich die ärztliche Versorgung der Bevölkerung 1968 leicht verbessert, die zahnärztliche Versorgung dagegen geringfügig verschlechtert. Auf einen Arzt entfielen 665, auf einen Zahnarzt 1 936 Einwohner. 1968 wurden 4 353 Approbationen an Ärzte und 769 Approbationen an Zahnärzte erteilt. Bei beiden Berufen zeigt die Zahl der Approbationen seit 1965 eine steigende Tendenz.

Außerdem wurden 178 966 Krankenpflegepersonen, zu rd. zwei Dritteln Krankenschwestern bzw. -pfleger, gezählt. Innerhalb der Gruppe der Krankenpflegepersonen fand 1968 die stärkste Zunahme bei den Krankenpflegehelfern auf 14 008 statt. Die Zahl der Schüler in den Krankenpflegeberufen ist 1968 erheblich angestiegen: Es wurden 29 290 Krankenschwestern bzw. -pfleger, 8 515 Kinderkrankenschwestern und 4 339 Krankenpflegehelfer in Ausbildung registriert.

Ferner gab es Ende 1968 7 481 Hebammen, 5 551 Krankengymnasten, 12 401 Masseure und medizinische Bademeister, 16 271 medizinisch-technische Assistenten, 8 255 Sozialarbeiter und 2 076 Diätassistenten.

Die Zahl der Apotheken ist weiter gestiegen und betrug Ende 1968 10 999, unter ihnen 296 Krankenhausapotheken. Eine öffentliche Apotheke hat nunmehr 5 649 Einwohner zu versorgen. In den Apotheken waren 19 669 Apotheker, 2 014 Kandidaten der Pharmazie, 4 698 vorgeprüfte Apothekeranwärter, 5 442 Apothekerpraktikanten, 22 825 Apothekenhelfer und 534 pharmazeutisch-technische Assistenten tätig. 1968 wurden an 1 301 Apotheker Approbationen erteilt. Die Zahl der in den 502 Gesundheitsämtern des Bundesgebietes tätigen Ärzte und Zahnärzte hat sich 1968 leicht vermindert. Am Jahresende wurden 4 785 Ärzte und 2 530 Schulzahnärzte gezählt. Außerdem arbeiteten dort u. a. 4 085 Sozialarbeiter und 705 medizinisch-technische Assistenten.

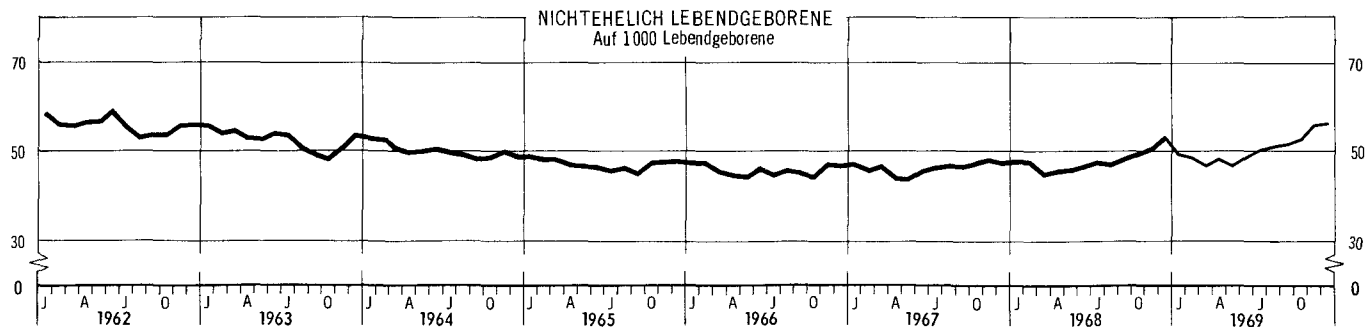
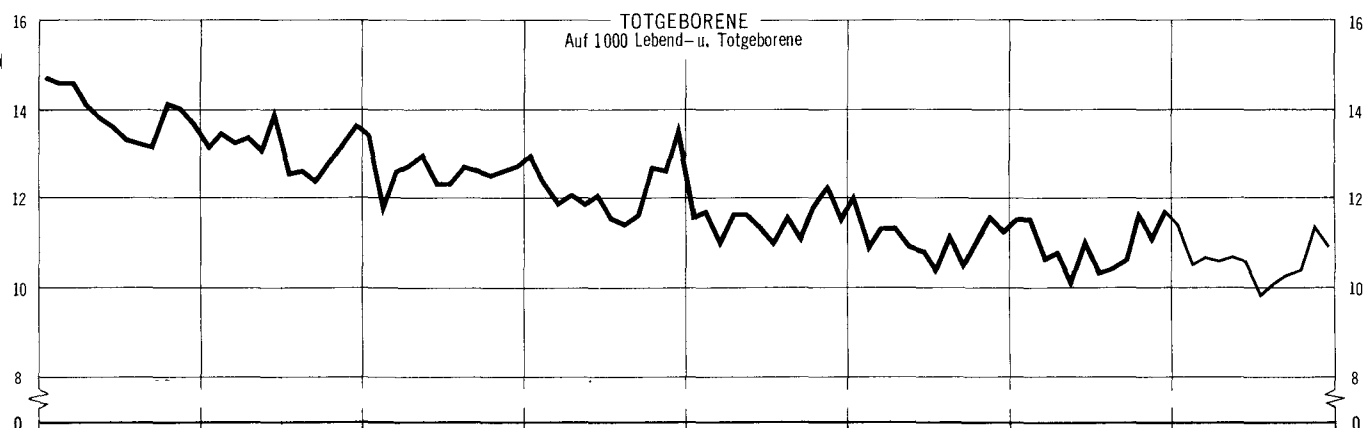
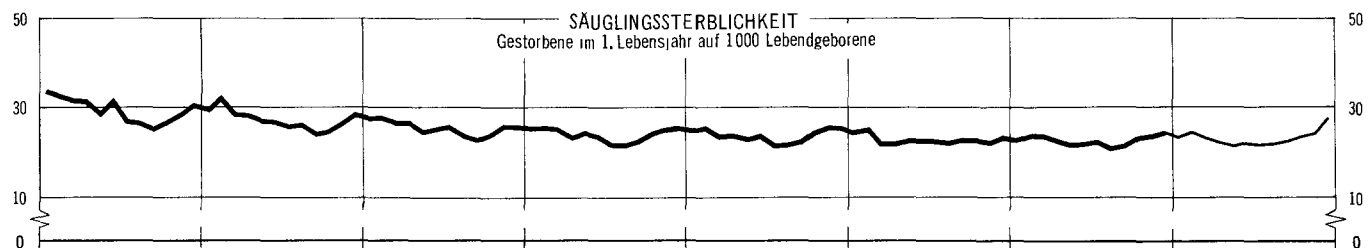
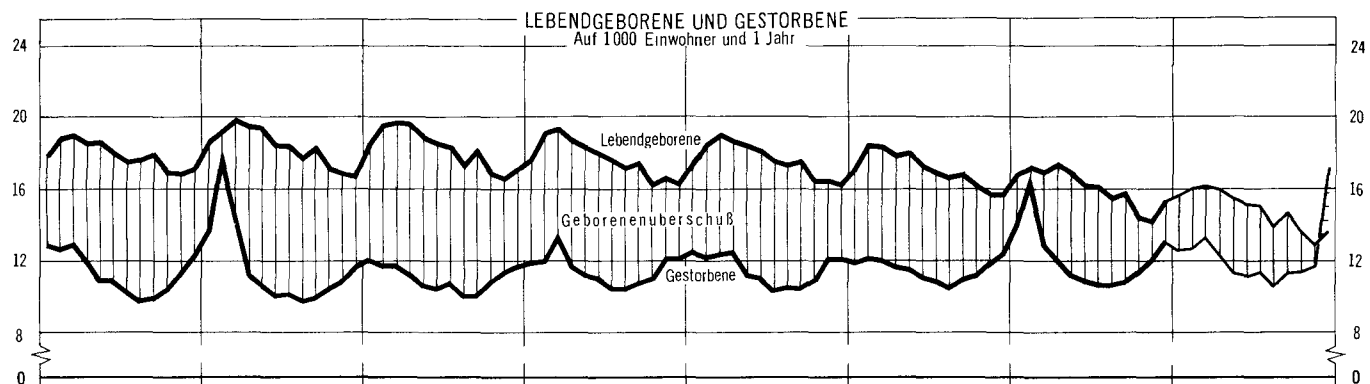
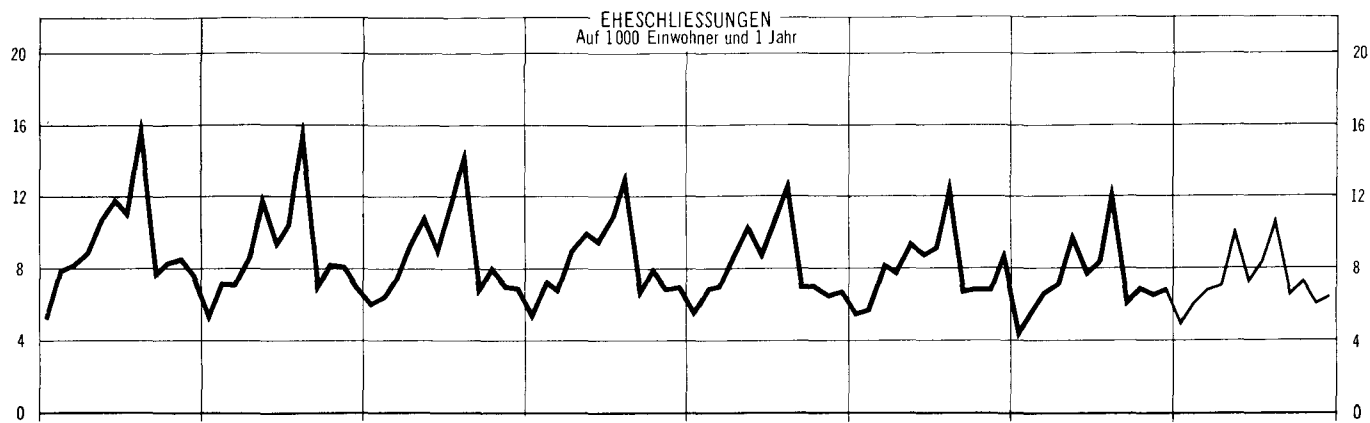
ALTER UND GESCHLECHT DER WOHNBEVÖLKERUNG AM 31.12.1968
und Altersaufbau der Bevölkerung im Reichsgebiet 1910, 1925, 1939 und im Bundesgebiet 1950



STAT. BUNDESAMT 9736

②

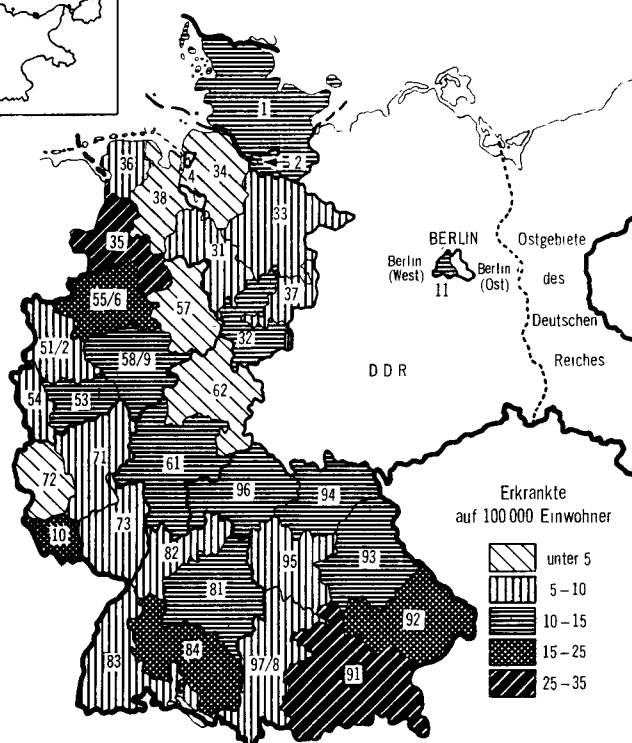
EHESCHLIESSUNGEN, GEBORENE UND GESTORBENE



ERKRANKUNGEN AN AUSGEWÄHLTEN MELDEPFLICHTIGEN KRANKHEITEN 1968 NACH LÄNDERN UND GRÖßEREN VERWALTUNGSBEZIRKEN

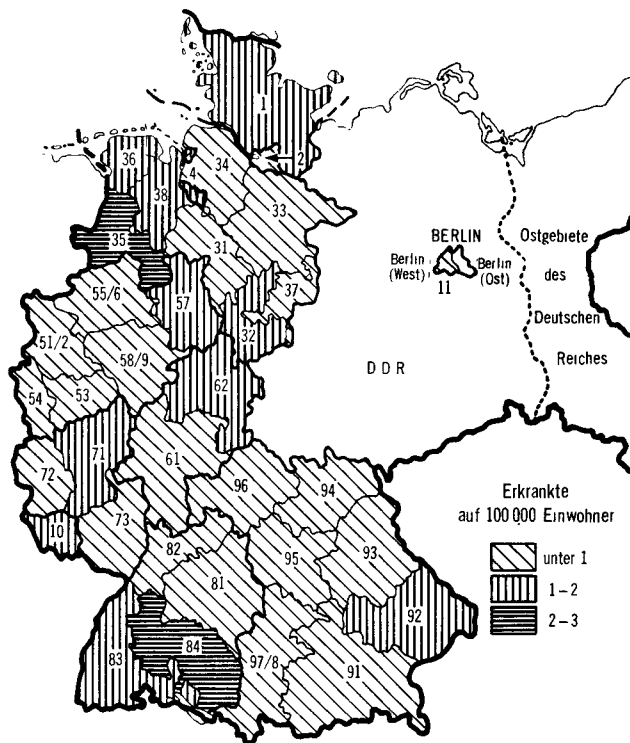
DEUTSCHES REICH
in den Grenzen
vom 31.12.1937

ENTERITIS INFECTIOSA (Salmonellose und übrige Formen)



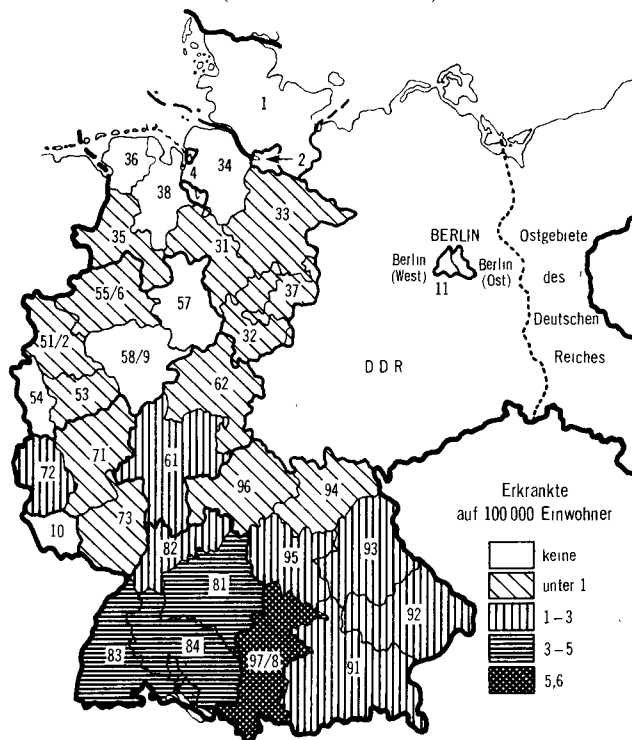
STAT. BUNDESAMT 70187

PARATYPHUS



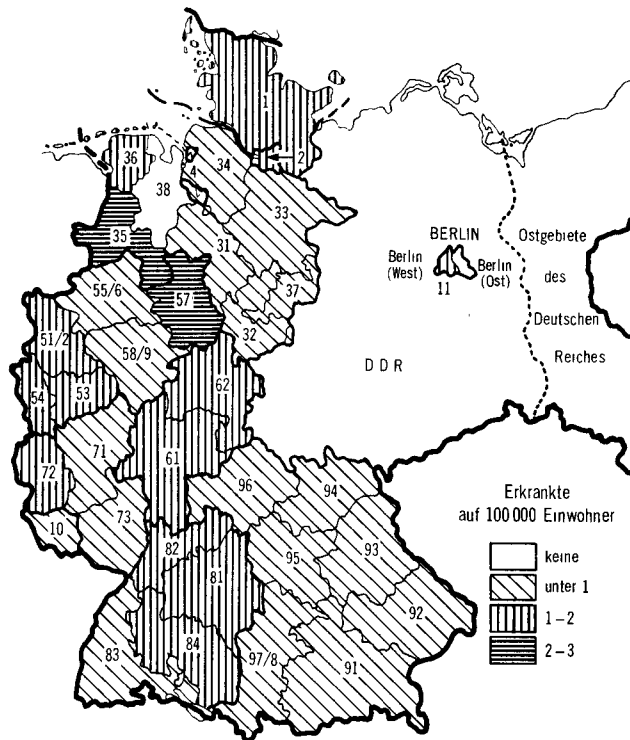
STAT. BUNDESAMT 70188

RUHR (Bakterielle und Amöbenruhr)



STAT. BUNDESAMT 70189

TYPHUS ABDOMINALIS



STAT. BUNDESAMT 70190

1 Schleswig-Holstein
2 Hamburg
3 Niedersachsen
31 RB Hannover
32 RB Hildesheim
33 RB Lüneburg
34 RB Stade
35 RB Osnabrück
36 RB Aurich

37 VB Braunschweig
38 VB Oldenburg
4 Bremen
5 Nordrhein-Westfalen
51/2 RB Düsseldorf
53 RB Köln
54 RB Aachen
55/6 RB Münster

57 RB Detmold
58/9 RB Arnberg
6 Hessen
61 RB Darmstadt
62 RB Kassel
7 Rheinland-Pfalz
71 RB Koblenz
72 RB Trier

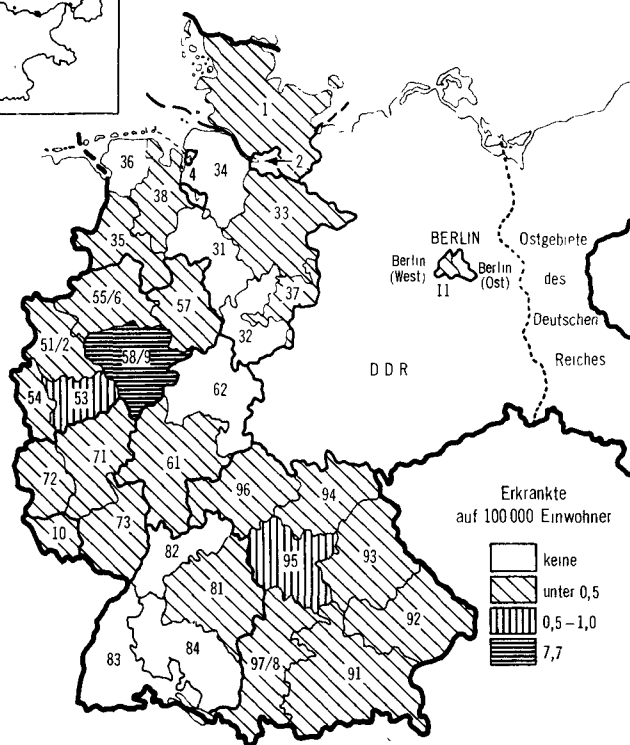
73 RB Rheinhessen-Pfalz
8 Baden-Württemberg
81 RB Nordwürttemberg
82 RB Nordbaden
83 RB Südbaden
84 RB Südwürttemberg-Hohenzollern
9 Bayern
91 RB Oberbayern

92 RB Niederbayern
93 RB Oberpfalz
94 RB Oberfranken
95 RB Mittelfranken
96 RB Unterfranken
97/8 RB Schwaben
10 Saarland
11 Berlin (West)

NOCH: ERKRANKUNGEN AN AUSGEWÄHLTEN MELDEPFLICHTIGEN KRANKHEITEN 1968
NACH LÄNDERN UND GRÖßEREN VERWALTUNGSBEZIRKEN

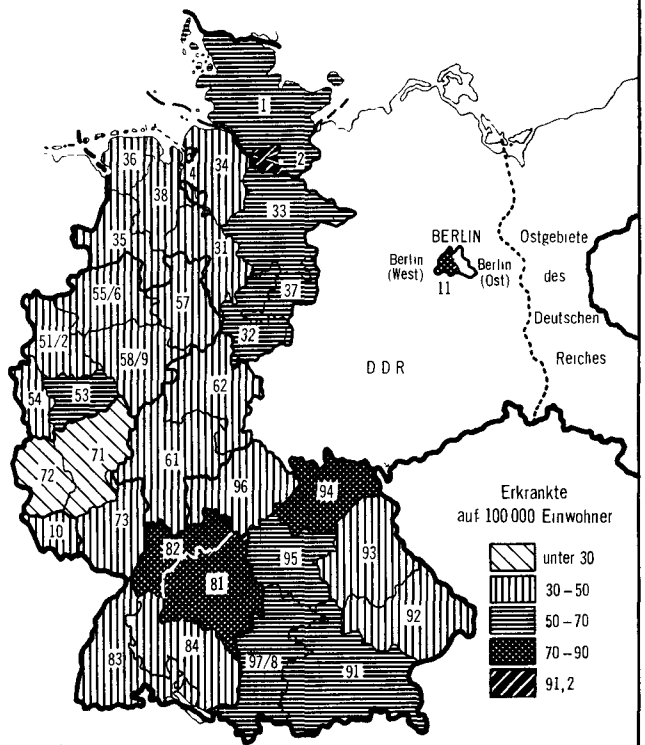
DEUTSCHES REICH
in den Grenzen
vom 31.12.1937

DIPHTHERIE



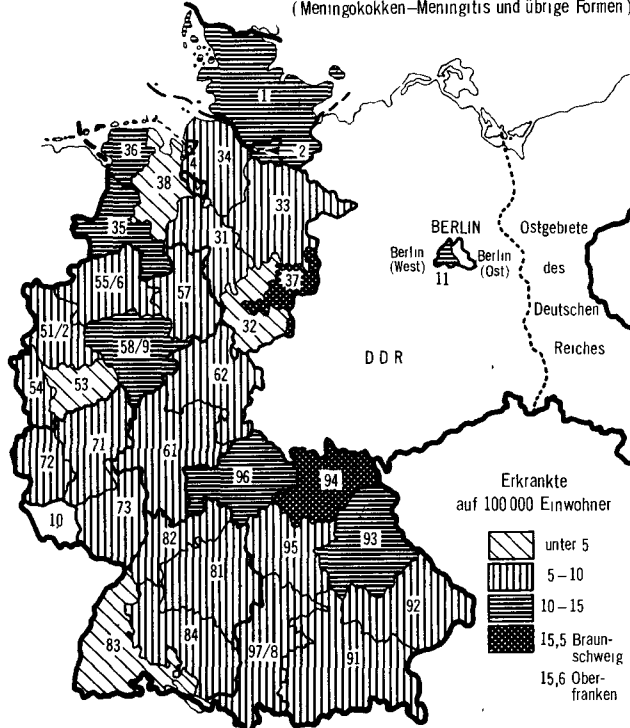
STAT. BUNDESAMT 70191

SCHARLACH



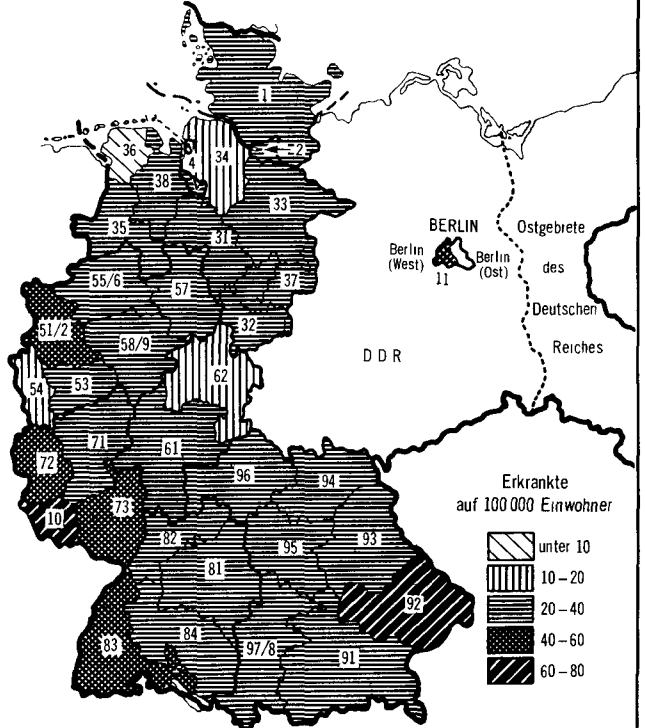
STAT. BUNDESAMT 70192

UBERTRAGBARE HIRNHAUTENTZÜNDUNG
(Meningokokken-Meningitis und übrige Formen)



STAT. BUNDESAMT 70193

HEPATITIS INFECTIOSA



STAT. BUNDESAMT 70194

1 Schleswig-Holstein
2 Hamburg
3 Niedersachsen
31 RB Hannover
32 RB Hildesheim
33 RB Lüneburg
34 RB Stade
35 RB Osnabrück
36 RB Aurich

37 VB Braunschweig
38 VB Oldenburg
4 Bremen
5 Nordrhein-Westfalen
51/2 RB Düsseldorf
53 RB Köln
54 RB Aachen
55/6 RB Münster

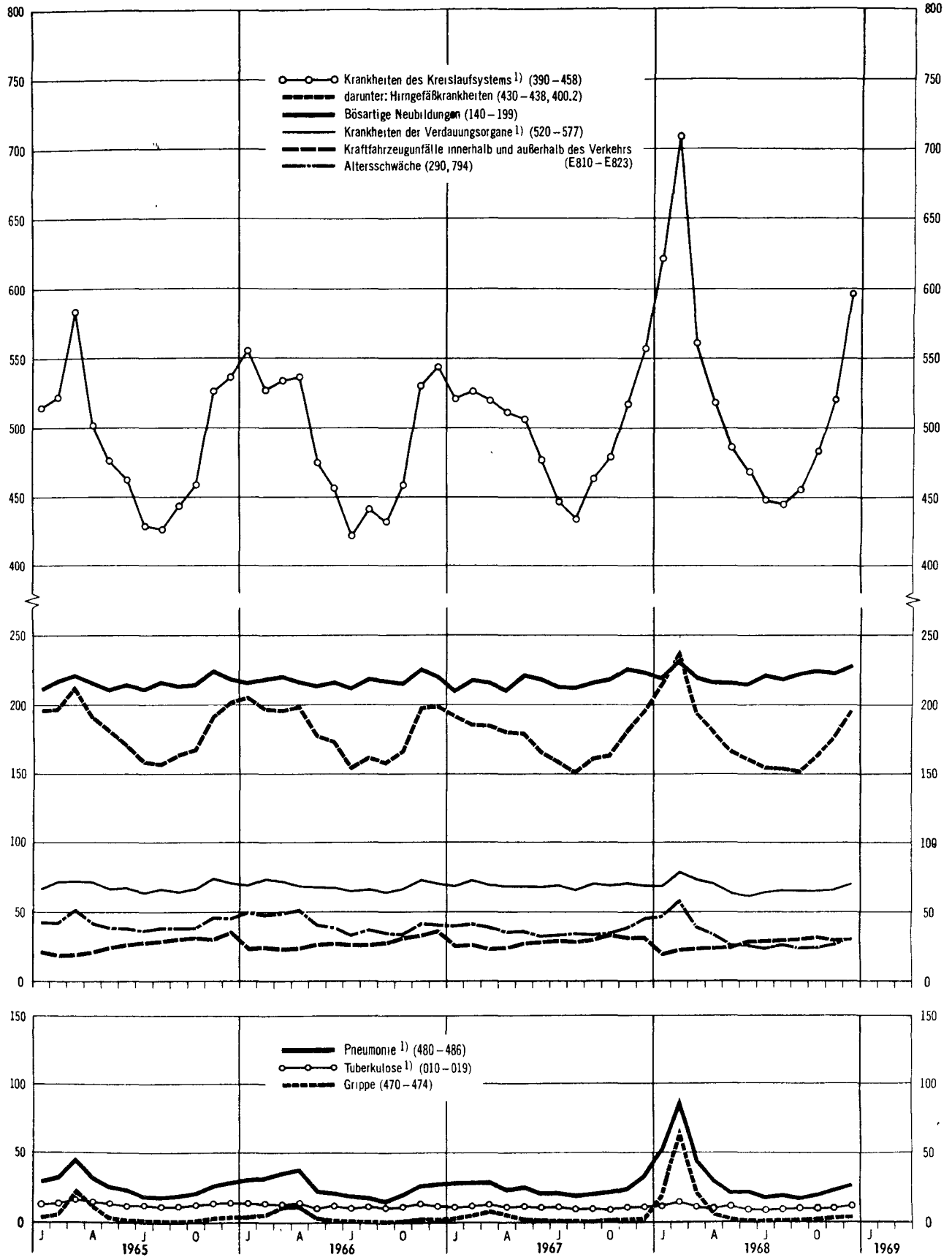
57 RB Detmold
58/9 RB Arnsberg
6 Hessen
61 RB Darmstadt
62 RB Kassel
7 Rheinland-Pfalz
71 RB Koblenz
72 RB Trier

73 RB Rheinhessen-Pfalz
8 Baden-Württemberg
81 RB Nordwürttemberg
82 RB Nordbaden
83 RB Südbaden
84 RB Südwürttemberg-Hohenzollern
9 Bayern
91 RB Oberbayern

92 RB Niederbayern
93 RB Oberpfalz
94 RB Oberfranken
95 RB Mittelfranken
96 RB Unterfranken
97/8 RB Schwaben
10 Saarland
11 Berlin (West)

AUSGEWÄHLTE TODESURSACHEN

Jahreszeitlicher Verlauf
Auf 100 000 Einwohner und 1 Jahr



Pos.-Nr. der ICD 1968 sind in Klammern gesetzt.

¹⁾ Auf Grund der Übernahme der internationalen Klassifikation der Krankheiten (ICD) 1968 nur bedingt mit der Darstellung vor 1968 vergleichbar.

STAT. BUNDESAMT 8627

A. Bevölkerung

1. Wohnbevölkerung 1968 nach Altersgruppen *) 1 000

| Alter von ... bis unter ... Jahren | Jahresende | | Durchschnitt | | Alter von ... bis unter ... Jahren | Jahresende | | Durchschnitt | |
|--|------------|----------|--------------|----------|--|------------|----------|--------------|----------|
| | männlich | weiblich | männlich | weiblich | | männlich | weiblich | männlich | weiblich |
| unter 1 | 487 | 464 | 498 | 473 | 45 - 50 | 1 583 | 2 177 | 1 519 | 2 091 |
| 1 - 5 | 2 080 | 1 982 | 2 087 | 1 989 | 50 - 55 | 1 096 | 1 529 | 1 175 | 1 632 |
| 5 - 10 | 2 497 | 2 380 | 2 457 | 2 340 | 55 - 60 | 1 633 | 2 226 | 1 647 | 2 233 |
| 10 - 15 | 2 144 | 2 039 | 2 113 | 2 012 | 60 - 65 | 1 592 | 2 094 | 1 594 | 2 069 |
| 15 - 20 | 2 041 | 1 945 | 2 032 | 1 935 | 65 - 70 | 1 308 | 1 773 | 1 291 | 1 761 |
| 20 - 25 | 1 877 | 1 788 | 1 872 | 1 787 | 70 - 75 | 807 | 1 378 | 793 | 1 359 |
| 25 - 30 | 2 493 | 2 276 | 2 520 | 2 306 | 75 - 80 | 489 | 906 | 489 | 892 |
| 30 - 35 | 2 409 | 2 220 | 2 327 | 2 150 | 80 - 85 | 263 | 476 | 263 | 467 |
| 35 - 40 | 1 966 | 1 829 | 1 984 | 1 855 | 85 - 90 | 98 | 177 | 100 | 176 |
| 40 - 45 | 1 828 | 2 038 | 1 772 | 2 051 | 90 und mehr | 26 | 50 | 26 | 48 |
| | | | | | Insgesamt ¹⁾ ... | 28 716 | 31 747 | 28 558 | 31 626 |

*) Weitere Durchschnittszahlen der Wohnbevölkerung sind im Jahresband 1968 der Reihe A 1 „Bevölkerungsstand und -entwicklung“ enthalten.
1) Abweichungen in der Summe durch Runden der Zahlen.

2. Eheschließungen, Geborene und Gestorbene 1968 nach Ländern *)

a) Grundzahlen

| Land | Ehe- schlie- ßungen | Lebendgeborene | | | Totgeborene | | | Gestorbene ¹⁾ | | | | | | | | |
|-------------------------|---------------------------|----------------|----------------|----------------|----------------|---------------|---------------|--------------------------|----------------|----------------|------------------|---------------|---------------|--|---------------|---------------|
| | | ins- gesamt | männ- lich | weib- lich | ins- gesamt | männ- lich | weib- lich | ins- gesamt | männ- lich | weib- lich | und zwar | | | | | |
| | | | | | | | | | | | im 1. Lebensjahr | | | darunter in den ersten 28 Lebenstagen | | |
| | | | | | | | | | | | zu- sammen | männ- lich | weib- lich | zu- sammen | männ- lich | weib- lich |
| Schleswig-Holstein ... | 19 845 | 43 833 | 22 436 | 21 397 | 516 | 280 | 236 | 32 159 | 16 292 | 15 867 | 880 | 490 | 390 | 646 | 369 | 277 |
| Hamburg | 15 841 | 24 265 | 12 614 | 11 651 | 225 | 121 | 104 | 26 593 | 13 311 | 13 282 | 488 | 259 | 229 | 353 | 191 | 162 |
| Niedersachsen | 52 444 | 122 457 | 63 130 | 59 327 | 1 450 | 771 | 679 | 86 509 | 44 040 | 42 469 | 2 617 | 1 509 | 1 108 | 1 982 | 1 151 | 831 |
| Bremen | 6 014 | 11 604 | 5 983 | 5 621 | 132 | 76 | 56 | 9 216 | 4 721 | 4 495 | 208 | 120 | 88 | 154 | 90 | 64 |
| Nordrhein-Westfalen ... | 117 589 | 269 761 | 138 643 | 131 118 | 3 187 | 1 681 | 1 506 | 202 229 | 105 142 | 97 087 | 6 549 | 3 837 | 2 712 | 5 023 | 2 934 | 2 089 |
| Hessen | 39 658 | 82 151 | 42 212 | 39 939 | 883 | 473 | 410 | 63 020 | 31 782 | 31 238 | 1 841 | 1 068 | 773 | 1 421 | 819 | 602 |
| Rheinland-Pfalz | 25 695 | 58 532 | 30 086 | 28 446 | 670 | 350 | 320 | 44 219 | 22 750 | 21 469 | 1 410 | 851 | 559 | 1 073 | 650 | 423 |
| Baden-Württemberg ... | 62 525 | 147 961 | 75 680 | 72 281 | 1 490 | 808 | 682 | 93 263 | 46 736 | 46 527 | 3 037 | 1 750 | 1 287 | 2 393 | 1 391 | 1 002 |
| Bayern | 77 928 | 168 403 | 86 512 | 81 891 | 1 685 | 888 | 797 | 122 311 | 61 385 | 60 926 | 3 984 | 2 301 | 1 683 | 3 075 | 1 759 | 1 316 |
| Saarland | 7 573 | 17 358 | 8 905 | 8 453 | 236 | 151 | 85 | 12 875 | 6 865 | 6 010 | 518 | 312 | 206 | 437 | 264 | 173 |
| Berlin (West) | 19 038 | 23 500 | 12 001 | 11 499 | 228 | 126 | 102 | 41 654 | 18 367 | 23 287 | 578 | 335 | 243 | 464 | 270 | 194 |
| Bundesgebiet ... | 444 150 | 969 825 | 498 202 | 471 623 | 10 702 | 5 725 | 4 977 | 734 048 | 371 391 | 362 657 | 22 110 | 12 832 | 9 278 | 17 021 | 9 888 | 7 133 |
| 1967 ... | 483 101 | 1 019 459 | 523 634 | 495 825 | 11 422 | 6 107 | 5 315 | 687 349 | 350 517 | 336 832 | 23 303 | 13 480 | 9 823 | 18 129 | 10 514 | 7 615 |

b) Verhältniszahlen

| Land | Ehe- schlie- ßungen | Lebendgeborene | Torgborene | Gestorbene 1) | | |
|--------------------------|---------------------------|----------------|------------|---------------------|----------------------------------|--|
| | | | | insgesamt | im 1. Lebensjahr 2) | darunter in den ersten 28 Lebenstagen 3) |
| | | | | auf 1 000 Einwohner | auf 1 000 Lebend- und Torgborene | auf 1 000 Lebendgeborene |
| Schleswig-Holstein . . . | 7,9 | 17,4 | 11,6 | 12,8 | 20,0 | 14,7 |
| Hamburg | 8,6 | 13,2 | 9,2 | 14,5 | 19,9 | 14,5 |
| Niedersachsen | 7,5 | 17,4 | 11,7 | 12,3 | 21,4 | 16,2 |
| Bremen | 8,0 | 17,4 | 11,2 | 12,2 | 17,9 | 13,3 |
| Nordrhein-Westfalen . . | 6,9 | 15,9 | 11,7 | 11,9 | 24,1 | 18,6 |
| Hessen | 7,5 | 15,5 | 10,6 | 11,9 | 22,3 | 17,3 |
| Rheinland-Pfalz | 7,1 | 16,1 | 11,3 | 12,1 | 24,0 | 18,3 |
| Baden-Württemberg . . . | 7,2 | 17,1 | 10,0 | 10,8 | 20,4 | 16,2 |
| Bayern | 7,5 | 16,2 | 9,9 | 11,8 | 27,5 | 18,3 |
| Saarland | 6,7 | 15,3 | 13,4 | 11,4 | 29,6 | 25,2 |
| Berlin (West) | 8,8 | 10,9 | 9,6 | 19,3 | 24,5 | 19,7 |
| Bundesgebiet . . . | 7,4 | 16,1 | 10,9 | 12,2 | 22,6 | 17,6 |
| 1967 . . . | 8,1 | 17,0 | 11,1 | 11,5 | 22,8 | 17,8 |

*) Eheschließungen nach dem Ereignisort, Geborene und Gestorbene nach dem Wohnort.

1) Ohne Totgeborene, nachträglich beurkundete Kriegstaterbefälle und gerichtliche Todeserklärungen. — 2) Unter Berücksichtigung der Geburtenentwicklung in den vorhergehenden 12 Monaten.

— 3) Bezogen auf die Lebendgeborenen des Berichtszeitraums.

A. Bevölkerung
3. Im ersten Lebensjahr Gestorbene 1968 nach Legitimität und Alter

| Alter 1) | Insgesamt | Männlich | Weiblich | Davon | | | |
|----------------------------|-----------|----------|----------|----------|----------|-----------|----------|
| | | | | ehelich | | unehelich | |
| | | | | männlich | weiblich | männlich | weiblich |
| in Stunden bzw. Tagen | | | | | | | |
| weniger als 24 Std. alt . | 9 874 | 5 715 | 4 159 | 5 113 | 3 675 | 602 | 484 |
| 1 Tag alt 2) | 1 446 | 859 | 587 | 799 | 531 | 60 | 56 |
| 2 Tage alt.. | 1 762 | 1 064 | 698 | 979 | 638 | 85 | 60 |
| 3 Tage alt.. | 827 | 502 | 325 | 463 | 293 | 39 | 32 |
| 4 Tage alt.. | 534 | 299 | 235 | 280 | 212 | 19 | 23 |
| 5 Tage alt.. | 429 | 251 | 178 | 233 | 164 | 18 | 14 |
| 6 Tage alt.. | 333 | 200 | 133 | 180 | 124 | 20 | 9 |
| 7 Tage alt.. | 238 | 151 | 87 | 143 | 81 | 8 | 6 |
| 8 Tage alt.. | 204 | 114 | 90 | 108 | 83 | 6 | 7 |
| 9 Tage alt.. | 158 | 85 | 73 | 79 | 65 | 6 | 8 |
| 10 Tage alt.. | 141 | 78 | 63 | 76 | 60 | 2 | 3 |
| 11 Tage alt.. | 97 | 58 | 39 | 53 | 39 | 5 | — |
| 12 Tage alt.. | 103 | 59 | 44 | 57 | 44 | 2 | — |
| 13 Tage alt.. | 104 | 48 | 56 | 45 | 52 | 3 | 4 |
| 14 bis 20 Tage alt.. | 448 | 236 | 212 | 218 | 194 | 18 | 18 |
| 21 bis 27 Tage alt.. | 323 | 169 | 154 | 161 | 138 | 8 | 16 |
| 0 bis 27 Tage alt.. | 17 021 | 9 888 | 7 133 | 8 987 | 6 393 | 901 | 740 |
| in Monaten | | | | | | | |
| 0 bis unter 1 Monat . . . | 17 106 | 9 944 | 7 162 | 9 039 | 6 421 | 905 | 741 |
| 1 bis unter 2 Monate . . | 884 | 509 | 375 | 481 | 346 | 28 | 29 |
| 2 bis unter 3 Monate . . | 702 | 417 | 285 | 372 | 264 | 45 | 21 |
| 3 bis unter 4 Monate . . | 553 | 316 | 237 | 294 | 218 | 22 | 19 |
| 4 bis unter 5 Monate . . | 477 | 298 | 179 | 275 | 169 | 23 | 10 |
| 5 bis unter 6 Monate . . | 454 | 269 | 185 | 252 | 170 | 17 | 15 |
| 6 bis unter 7 Monate . . | 476 | 291 | 185 | 280 | 179 | 11 | 6 |
| 7 bis unter 8 Monate . . | 357 | 202 | 155 | 194 | 147 | 8 | 8 |
| 8 bis unter 9 Monate . . | 334 | 164 | 170 | 157 | 163 | 7 | 7 |
| 9 bis unter 10 Monate . . | 301 | 176 | 125 | 171 | 119 | 5 | 6 |
| 10 bis unter 11 Monate . . | 254 | 127 | 127 | 117 | 120 | 10 | 7 |
| 11 bis unter 12 Monate . . | 212 | 119 | 93 | 110 | 89 | 9 | 4 |
| im ersten Lebensjahr | | | | | | | |
| insgesamt . . . | 22 110 | 12 832 | 9 278 | 11 742 | 8 405 | 1 090 | 873 |
| davon sind geboren: | | | | | | | |
| im Jahre 1968 | 19 619 | 11 453 | 8 166 | 10 448 | 7 351 | 1 005 | 815 |
| im Jahre 1967 | 2 491 | 1 379 | 1 112 | 1 294 | 1 054 | 85 | 58 |

1) Differenz zwischen Geburts- und Sterbedatum. — 2) Säuglinge, die am Tage, der auf den Geburtstag folgte, gestorben und mehr als 24 Stunden alt sind.

4. Säuglingssterbefälle 1968 nach Alter und Ländern

| Land | Alter der gestorbenen Säuglinge | | | | | | | |
|----------------------------|---------------------------------|--------------|--------------|--------------|--------------|--------------|---------------|--------------|
| | unter | | | | | | | |
| | 24 Stunden | | 7 Tagen 1) | | 28 Tagen 1) | | 1 Jahr | |
| | männlich | weiblich | männlich | weiblich | männlich | weiblich | männlich | weiblich |
| Schleswig-Holstein | 195 | 138 | 324 | 236 | 369 | 277 | 490 | 390 |
| Hamburg | 96 | 83 | 168 | 141 | 191 | 162 | 259 | 229 |
| Niedersachsen | 607 | 458 | 1 037 | 735 | 1 151 | 831 | 1 509 | 1 108 |
| Bremen | 51 | 39 | 81 | 58 | 90 | 64 | 120 | 88 |
| Nordrhein-Westfalen . . . | 1 791 | 1 307 | 2 639 | 1 890 | 2 934 | 2 089 | 3 837 | 2 712 |
| Hessen | 427 | 309 | 725 | 526 | 819 | 602 | 1 068 | 773 |
| Rheinland-Pfalz | 377 | 251 | 570 | 354 | 650 | 423 | 851 | 559 |
| Baden-Württemberg | 819 | 594 | 1 257 | 884 | 1 391 | 1 002 | 1 750 | 1 287 |
| Bayern | 1 070 | 800 | 1 609 | 1 173 | 1 759 | 1 316 | 2 301 | 1 683 |
| Saarland | 140 | 81 | 240 | 143 | 264 | 173 | 312 | 206 |
| Berlin (West) | 142 | 99 | 240 | 175 | 270 | 194 | 335 | 243 |
| Bundesgebiet . . . | 5 715 | 4 159 | 8 890 | 6 315 | 9 888 | 7 133 | 12 832 | 9 278 |
| 1967 . . . | 6 317 | 4 724 | 9 501 | 6 816 | 10 514 | 7 615 | 13 480 | 9 823 |

1) Differenz zwischen Geburtsdatum und Todestag bis zu 6 bzw. 27 Tagen.

A. Bevölkerung

5. Geborene und Gestorbene 1968 nach Gemeindegrößenklassen

a) Grundzahlen

| Gemeindegrößenklasse Gemeinden mit . . . bis unter . . . Einwohnern | Lebendgeborene | | | | Totgeborene | | Gestorbene ¹⁾ | | | | | Überschuß der Gebore- nen (+) bzw. Gestor- benen (-) |
|---|----------------|----------|----------------|-----------------------|----------------|-----------------------|--------------------------|----------|----------------|--------------------------|---|---|
| | männlich | weiblich | ins- gesamt | darunter unehelich | ins- gesamt | darunter unehelich | männlich | weiblich | ins- gesamt | darunter | | |
| | | | | | | | | | | im 1. Lebens- jahr | in den ersten 28 Lebens- tagen | |
| unter 2 000 | 116 057 | 109 293 | 225 350 | 7 493 | 2 549 | 118 | 74 922 | 69 730 | 144 652 | 5 112 | 3 858 | + 80 698 |
| davon mit | | | | | | | | | | | | |
| 40% und mehr land- und forstwirt- schaftl. Bevölkerung ²⁾ | 44 858 | 42 671 | 87 529 | 2 944 | 1 049 | 56 | 29 337 | 26 898 | 56 235 | 1 974 | 1 468 | + 31 294 |
| 20 bis unter 40% land- und forst- wirtschaftl. Bevölkerung ²⁾ | 37 136 | 34 891 | 72 027 | 2 489 | 766 | 27 | 23 453 | 21 670 | 45 123 | 1 641 | 1 222 | + 26 904 |
| weniger als 20% land- und forst- wirtschaftl. Bevölkerung ²⁾ | 34 063 | 31 731 | 65 794 | 2 060 | 734 | 35 | 22 132 | 21 162 | 43 294 | 1 497 | 1 168 | + 22 500 |
| 2 000 — 5 000 | 68 289 | 64 708 | 132 997 | 4 389 | 1 454 | 70 | 42 348 | 40 896 | 83 244 | 2 930 | 2 292 | + 49 753 |
| 5 000 — 20 000 | 97 802 | 93 066 | 190 868 | 7 472 | 2 132 | 125 | 64 218 | 62 627 | 126 845 | 4 373 | 3 407 | + 64 023 |
| 20 000 — 100 000 | 81 044 | 76 795 | 157 839 | 8 347 | 1 776 | 104 | 59 643 | 57 873 | 117 516 | 3 754 | 2 895 | + 40 323 |
| 100 000 und mehr | 135 010 | 127 761 | 262 771 | 18 508 | 2 791 | 291 | 130 260 | 131 531 | 261 791 | 5 941 | 4 569 | + 980 |
| Insgesamt . . . | 498 202 | 471 623 | 969 825 | 46 209 | 10 702 | 708 | 371 391 | 362 657 | 734 048 | 22 110 | 17 021 | + 235 777 |

b) Verhältniszahlen

| Gemeindegrößenklasse Gemeinden mit . . . bis unter . . . Einwohnern | Bevölkerung am 30.6.1968 | Lebend- geborene | Ge- storbene | Überschuß der Gebore- nen (+) bzw. Gestor- benen (-) | Unehelich Lebend- geborene | Gestorbene | | Von 1 000 | | Knaben auf 1 000 lebend- geborene Mädchen |
|---|--------------------------------|---------------------|-----------------|---|----------------------------------|--------------------------|---|----------------------------------|-------------------|---|
| | | | | | | im 1. Lebens- jahr | in den ersten 28 Lebens- tagen | Lebend- und Tot- geborenen | Tot- geborenen | |
| | | | | | | | | | | |
| | 1 000 | auf 1 000 Einwohner | | | auf 1 000 Lebendgeborene | | Totgeborene | unehelich Totgeborene | | |
| unter 2 000 | 12 304,7 | 18,3 | 11,7 | + 6,5 | 33,3 | 22,7 | 17,1 | 11,2 | 46,3 | 1 062 |
| davon mit | | | | | | | | | | |
| 40% und mehr land- und forstwirt- schaftl. Bevölkerung ¹⁾ | 2 997,2 | 29,1 | 18,7 | + 10,4 | 33,6 | 22,6 | 16,8 | 11,8 | 53,4 | 1 051 |
| 20 bis unter 40% land- und forst- wirtschaftl. Bevölkerung ¹⁾ | 4 685,9 | 15,3 | 9,6 | + 5,7 | 34,6 | 22,8 | 17,0 | 10,5 | 35,2 | 1 064 |
| weniger als 20% land- und forst- wirtschaftl. Bevölkerung ¹⁾ | 4 621,7 | 14,2 | 9,3 | + 4,9 | 31,3 | 22,8 | 17,8 | 11,0 | 47,7 | 1 073 |
| 2 000 — 5 000 | 7 368,1 | 18,0 | 11,3 | + 6,7 | 33,0 | 22,0 | 17,2 | 10,8 | 48,1 | 1 055 |
| 5 000 — 20 000 | 11 167,6 | 17,0 | 11,3 | + 5,7 | 39,1 | 22,9 | 17,9 | 11,0 | 58,6 | 1 051 |
| 20 000 — 100 000 | 9 987,1 | 15,8 | 11,7 | + 4,0 | 52,9 | 23,8 | 18,3 | 11,1 | 58,6 | 1 055 |
| 100 000 und mehr | 19 337,8 | 13,6 | 13,5 | + 0,1 | 70,4 | 22,6 | 17,4 | 10,5 | 104,3 | 1 057 |
| Insgesamt . . . | 60 165,1 | 16,1 | 12,2 | + 3,9 | 47,6 | 22,8 | 17,6 | 10,9 | 66,2 | 1 056 |

1) Ohne Totgeborene, nachträglich beurkundete Kriegssterbefälle und gerichtliche Todeserklärungen. — 2) Wirtschaftsabteilung 0 = Land- und Forstwirtschaft, Tierhaltung und Fischerei. — 3) Unter Berücksichtigung der Geburtenentwicklung in den vorangegangenen 12 Monaten.

B. Meldepflichtige Krankheiten
1. Erkrankungen an meldepflichtigen übertragbaren Krankheiten 1968 nach Ländern *)

| Lfd. Nr. | Krankheit | Bundes- gebiet | Schles- wig- Holstein | Hamb- urg | Nieder- sachsen | Bremen | Nordrhein- West- falen | Hessen | Rhein- land- Pfalz | Baden- Württem- berg | Bayern | Saar- land | Berlin (West) |
|----------|--|-------------------|-----------------------------|--------------|--------------------|--------|------------------------------|--------|--------------------------|----------------------------|--------|---------------|------------------|
| 1 | Botulismus | 53 | — | — | 1 | — | 17 | 3 | 3 | 18 | 11 | — | — |
| 2 | Enteritis infectiosa, Salmonellose | 6 926 | 277 | 252 | 608 | 128 | 1 738 | 581 | 228 | 966 | 1 675 | 186 | 287 |
| | übrige Formen | 191 | 10 | — | 39 | — | 37 | 17 | 18 | 26 | 44 | — | — |
| 3 | Übertragbare Gehirnentzündung .. | 170 | 15 | 2 | 5 | 1 | 34 | 16 | 27 | 27 | 26 | 5 | 12 |
| 4 | Übertragbare Kinderlähmung | 59 | 2 | 3 | — | — | 49 | — | 1 | 2 | 1 | — | 1 |
| | darunter paralyt. Fälle | 49 | 1 | 3 | — | — | 40 | — | 1 | 2 | 1 | — | 1 |
| 5 | Ornithose: Psittacose | 97 | 2 | 10 | 8 | 2 | 34 | 4 | 2 | 13 | 10 | — | 12 |
| | übrige Formen | 160 | — | 6 | 2 | 2 | 32 | 7 | — | 6 | 76 | — | 29 |
| 6 | Paratyphus A u. B | 527 | 30 | 11 | 65 | 10 | 119 | 48 | 35 | 117 | 67 | 13 | 12 |
| 7 | Ruhr: bakterielle Ruhr | 949 | 25 | 253 | 9 | — | 58 | 33 | 24 | 305 | 204 | — | 38 |
| | Amöbenruhr | 17 | — | — | 1 | — | 3 | 8 | 1 | 3 | 1 | — | — |
| 8 | Typhus abdominalis | 601 | 24 | 19 | 45 | 3 | 213 | 62 | 27 | 111 | 70 | 1 | 26 |
| 9 | Tollwut | 1 | — | — | — | — | — | — | 1 | — | — | — | — |
| 10 | Tularämie | 7 | 6 | — | — | — | — | — | — | — | 1 | — | — |
| 11 | Milzbrand | 3 | — | — | — | — | — | — | — | 2 | 1 | — | — |
| 12 | Mikrosporie | 3 | — | — | — | — | — | — | — | 1 | 2 | — | — |
| 13 | Aussatz | 4 | — | — | — | — | 1 | — | — | 2 | 1 | — | — |
| 14 | Fleckfieber | — | — | — | — | — | — | — | — | — | — | — | — |
| 15 | Pest | — | — | — | — | — | — | — | — | — | — | — | — |
| 16 | Pocken | — | — | — | — | — | — | — | — | — | — | — | — |
| 17 | Rückfallfieber | — | — | — | — | — | — | — | — | — | — | — | — |
| 18 | Gelbfieber | — | — | — | — | — | — | — | — | — | — | — | — |
| 19 | Cholera | — | — | — | — | — | — | — | — | — | — | — | — |
| 20 | Diphtherie | 367 | 3 | — | 4 | — | 311 | 3 | 8 | 1 | 35 | 1 | 1 |
| 21 | Scharlach | 31 431 | 1 379 | 1 670 | 3 379 | 353 | 7 906 | 2 234 | 1 032 | 5 033 | 6 087 | 530 | 1 828 |
| 22 | Brucellose: Bang'sche Krankheit | 52 | 3 | 1 | 4 | — | 14 | 7 | 1 | 10 | 11 | — | 1 |
| | Maltafieber | 2 | — | — | — | — | — | — | 1 | — | — | — | 1 |
| | übrige Formen | 5 | — | — | — | — | 3 | — | — | — | 2 | — | — |
| 23 | Übertragbare Hirnhautentzündung. Meningokokken-Meningitis ... | 1 065 | 49 | 19 | 88 | 26 | 304 | 81 | 78 | 116 | 225 | 51 | 28 |
| | übrige Formen | 3 900 | 262 | 188 | 501 | 33 | 966 | 336 | 251 | 448 | 660 | — | 255 |
| 24 | Hepatitis infectiosa | 20 938 | 598 | 413 | 1 712 | 285 | 5 977 | 1 655 | 1 490 | 3 141 | 3 491 | 900 | 1 276 |
| 25 | Kindbettfieber: bei oder nach Geburt | 5 | — | — | 1 | — | 1 | — | 1 | 2 | — | — | — |
| | bei oder nach Fehlgeburt | 1 | — | — | — | — | — | — | — | 1 | — | — | — |
| 26 | Leptospirose: Weil'sche Krankheit | 27 | 1 | 2 | 1 | 1 | 7 | 2 | 2 | 4 | 7 | — | — |
| | Feldfieber | 5 | — | — | — | — | — | 1 | 1 | 2 | 1 | — | — |
| | Canicola fieber | 4 | — | — | — | — | 1 | — | — | — | 3 | — | — |
| | übrige Formen | 14 | — | — | 2 | — | 4 | — | — | — | 8 | — | — |
| 27 | Malaria: Ersterkrankung | 54 | 2 | 8 | 7 | 3 | 9 | 7 | — | 8 | 7 | — | 3 |
| | Rückfall | 14 | — | — | — | 1 | 1 | 3 | 1 | — | 4 | — | 4 |
| 28 | Trachom | 12 | — | — | 3 | — | 1 | — | — | 1 | 7 | — | — |
| 29 | Wundstarrkrampf | 143 | 4 | 1 | 15 | 2 | 17 | 8 | 3 | 33 | 57 | — | 3 |
| 30 | Trichinose | — | — | — | — | — | — | — | — | — | — | — | — |
| 31 | Q-Fieber | 89 | — | — | — | — | — | — | 6 | 68 | 15 | — | — |
| 32 | Rotz | — | — | — | — | — | — | — | — | — | — | — | — |
| 33 | Toxoplasmose | 1 030 | 19 | 3 | 50 | 3 | 89 | 89 | 66 | 68 | 114 | — | 529 |

*) Fußnote vgl. Seite 34.

B. Meldepflichtige Krankheiten

2. Erkrankungen an ausgewählten meldepflichtigen übertragbaren Krankheiten 1968 *)
nach Altersgruppen und Ländern

| Alter von ... bis unter ... Jahren | Übertragbare Gehirnentzündung | | | Übertragbare Kinderlähmung | | | Bakterielle Ruhr | | | Diphtherie | | | Scharlach | | | Meningokokken- Meningitis | | | Hepatitis infectiosa | | |
|--|----------------------------------|-----------------|-----------------|-------------------------------|---------------|---------------|---------------------|---------------|---------------|----------------|---------------|---------------|----------------|---------------------|---------------------|------------------------------|------------------|------------------|-------------------------|-------------------|-------------------|
| | ins- gesamt | männ- lich | weib- lich | ins- gesamt | männ- lich | weib- lich | ins- gesamt | männ- lich | weib- lich | ins- gesamt | männ- lich | weib- lich | ins- gesamt | männ- lich | weib- lich | ins- gesamt | männ- lich | weib- lich | ins- gesamt | männ- lich | weib- lich |
| Schleswig-Holstein | | | | | | | | | | | | | | | | | | | | | |
| 0 - 1 | - | . | . | - | . | . | - | . | . | - | . | . | 7 | . | . | 7 | . | . | 1 | . | . |
| 1 - 5 | 4 | . | . | 1 | . | . | 9 | . | . | - | . | . | 406 | . | . | 17 | . | . | 36 | . | . |
| 5 - 15 | 6 | . | . | - | . | . | 12 | . | . | - | . | . | 892 | . | . | 18 | . | . | 142 | . | . |
| 15 - 25 | 2 | . | . | - | . | . | 2 | . | . | 2 | . | . | 51 | . | . | 5 | . | . | 97 | . | . |
| 25 - 45 | 3 | . | . | - | . | . | 3 | . | . | 1 | . | . | 17 | . | . | 4 | . | . | 143 | . | . |
| 45 - 65 | 1 | . | . | - | . | . | - | . | . | - | . | . | 2 | . | . | 1 | . | . | 142 | . | . |
| 65 und mehr | - | . | . | - | . | . | - | . | . | - | . | . | 2 | . | . | 1 | . | . | 41 | . | . |
| unbekannt | - | . | . | - | . | . | - | . | . | - | . | . | 2 | . | . | - | . | . | - | . | . |
| Zusammen | 16 | . | . | 1 | . | . | 26 | . | . | 3 | . | . | 1 379 | . | . | 53 | . | . | 602 | . | . |
| Hamburg | | | | | | | | | | | | | | | | | | | | | |
| 0 - 1 | - | - | - | 1 | 1 | - | 11 | 4 | 7 | - | - | - | - | - | - | 7 | 3 | 4 | 1 | 1 | - |
| 1 - 5 | - | - | - | 2 | 1 | 1 | 89 | 44 | 45 | - | - | - | 420 | 249 | 171 | 9 | 8 | 1 | 1 | 1 | - |
| 5 - 15 | 1 | - | 1 | - | - | - | 98 | 51 | 47 | - | - | - | 1 174 | 609 | 565 | 1 | 1 | - | 28 | 14 | 14 |
| 15 - 25 | - | - | - | - | - | - | 25 | 8 | 17 | - | - | - | 53 | 32 | 21 | 1 | 1 | - | 105 | 63 | 42 |
| 25 - 45 | - | - | - | - | - | - | 27 | 14 | 13 | - | - | - | 21 | 8 | 13 | - | - | - | 149 | 88 | 61 |
| 45 - 65 | - | - | - | - | - | - | 3 | 1 | 2 | - | - | - | 2 | 1 | 1 | 1 | 1 | - | 90 | 29 | 61 |
| 65 - 75 | 1 | - | 1 | - | - | - | - | - | - | - | - | - | - | - | - | - | - | - | 32 | 12 | 20 |
| 75 und mehr | - | - | - | - | - | - | - | - | - | - | - | - | - | - | - | - | - | - | 7 | 2 | 5 |
| unbekannt | - | - | - | - | - | - | - | - | - | - | - | - | - | - | - | - | - | - | - | - | - |
| Zusammen | 2 | - | 2 | 3 | 2 | 1 | 253 | 122 | 131 | - | - | - | 1 670 | 899 | 771 | 19 | 14 | 5 | 413 | 210 | 203 |
| Niedersachsen | | | | | | | | | | | | | | | | | | | | | |
| 0 - 1 | - | - | - | - | - | - | - | - | - | - | - | - | 8 | 5 | 3 | 14 | 8 | 6 | 2 | 1 | 1 |
| 1 - 5 | 2 | 2 | - | - | - | - | 4 | 1 | 3 | 1 | 1 | - | 1 120 | 604 | 516 | 18 | 13 | 5 | 60 | 32 | 28 |
| 5 - 15 | 3 | 2 | 1 | - | - | - | 2 | 1 | 1 | 2 | 1 | 1 | 2 032 | 1 066 | 966 | 23 | 13 | 10 | 332 | 186 | 146 |
| 15 - 25 | - | - | - | - | - | - | 2 | - | 2 | - | - | - | 166 | 86 | 80 | 6 | 4 | 2 | 283 | 132 | 151 |
| 25 - 45 | - | - | - | - | - | - | - | - | 2 | 1 | 1 | - | 29 | 10 | 19 | 6 | 4 | 2 | 427 | 209 | 218 |
| 45 - 65 | - | - | - | - | - | - | - | - | - | - | - | - | 4 | 3 | 1 | 16 | 10 | 6 | 413 | 167 | 246 |
| 65 - 75 | - | - | - | - | - | - | 1 | - | 1 | - | - | - | 1 | 1 | - | 3 | 2 | 1 | 130 | 42 | 88 |
| 75 und mehr | - | - | - | - | - | - | - | - | - | - | - | - | - | - | - | - | - | - | 29 | 17 | 12 |
| unbekannt | - | - | - | - | - | - | - | - | - | - | - | - | 44 | 22 | 22 | 1 | - | 1 | 46 | 46 | - |
| Zusammen | 5 | 4 | 1 | - | - | - | 9 | 2 | 7 | 5 | 3 | 2 | 3 404 | 1 797 | 1 607 | 87 | 54 | 33 | 1 722 | 832 | 890 |
| Bremen | | | | | | | | | | | | | | | | | | | | | |
| 0 - 1 | - | - | - | - | - | - | - | - | - | - | - | - | 5 | - | 5 | 2 | 1 | 1 | - | - | - |
| 1 - 5 | - | - | - | - | - | - | - | - | - | - | - | - | 144 | 82 | 62 | 5 | 3 | 2 | 3 | 1 | 2 |
| 5 - 15 | - | - | - | - | - | - | - | - | - | - | - | - | 194 | 83 | 111 | 6 | 5 | 1 | 33 | 16 | 17 |
| 15 - 25 | - | - | - | - | - | - | - | - | - | - | - | - | 7 | 2 | 5 | 3 | 2 | 1 | 48 | 27 | 21 |
| 25 - 45 | - | - | - | - | - | - | - | - | - | - | - | - | 3 | 2 | 1 | 4 | 1 | 3 | 92 | 48 | 44 |
| 45 - 65 | - | - | - | - | - | - | - | - | - | - | - | - | - | - | - | 3 | 3 | - | 79 | 34 | 45 |
| 65 - 75 | - | - | - | - | - | - | - | - | - | - | - | - | - | - | - | 3 | 1 | 2 | 27 | 12 | 15 |
| 75 und mehr | - | - | - | - | - | - | - | - | - | - | - | - | - | - | - | - | - | - | 3 | 1 | 2 |
| unbekannt | - | - | - | - | - | - | - | - | - | - | - | - | - | - | - | - | - | - | - | - | - |
| Zusammen | - | - | - | - | - | - | - | - | - | - | - | - | 353 | 169 | 184 | 26 | 16 | 10 | 285 | 139 | 146 |
| Nordrhein-Westfalen | | | | | | | | | | | | | | | | | | | | | |
| 0 - 1 | 4 | 3 | 1 | 4 | 1 | 3 | 5 | 4 | 1 | - | - | - | 63 | 26 | 37 | 71 | 42 | 29 | 18 | 9 | 9 |
| 1 - 5 | 8 | 3 | 5 | 27 | 13 | 14 | 15 | 6 | 9 | 12 | 9 | 3 | 2 827 | 1 445 | 1 382 | 120 | 71 | 49 | 243 | 125 | 118 |
| 5 - 15 | 12 | 5 | 7 | 12 | 7 | 5 | 10 | 7 | 3 | 218 | 165 | 53 | 4 543 | 2 302 | 2 241 | 56 | 33 | 23 | 1 441 | 765 | 676 |
| 15 - 25 | 1 | 1 | - | - | - | - | 10 | 5 | 5 | 73 | 56 | 17 | 400 | 272 | 128 | 21 | 16 | 5 | 881 | 414 | 467 |
| 25 - 45 | 4 | 2 | 2 | 3 | 3 | - | 11 | 10 | 1 | 5 | 1 | 4 | 75 | 42 | 33 | 19 | 13 | 6 | 1 509 | 709 | 800 |
| 45 - 65 | 3 | 2 | 1 | 1 | 1 | - | 6 | 5 | 1 | - | - | - | 13 | 6 | 7 | 5 | 3 | 2 | 1 371 | 594 | 777 |
| 65 - 75 | - | - | - | - | - | - | 2 | 1 | 1 | - | - | - | 7 | 2 | 5 | 2 | - | 2 | 444 | 191 | 253 |
| 75 und mehr | - | - | - | - | - | - | 1 | - | 1 | - | - | - | 1 | - | 1 | 1 | - | 1 | 97 | 31 | 66 |
| unbekannt | - | - | - | - | - | - | - | - | - | - | - | - | 32 | 14 | 18 | 1 | 1 | - | 13 | 6 | 7 |
| Zusammen | 32 | 16 | 16 | 47 | 25 | 22 | 60 | 38 | 22 | 308 | 231 | 77 | 7 961 | 4 109 | 3 852 | 296 | 179 | 117 | 6 017 | 2 844 | 3 173 |
| Hessen | | | | | | | | | | | | | | | | | | | | | |
| 0 - 1 | 1 | 1 | - | - | - | - | 1 | - | 1 | - | - | - | 7 | 5 | 2 | 10 | 3 | 7 | 1 | 1 | - |
| 1 - 5 | 2 | 1 | 1 | - | - | - | 5 | 3 | 2 | - | - | - | 668 | 340 | 328 | 33 | 18 | 15 | 64 | 29 | 35 |
| 5 - 15 | 2 | - | 2 | - | - | - | 6 | 3 | 3 | 1 | 1 | - | 1 323 | 685 | 638 | 18 | 13 | 5 | 324 | 167 | 157 |
| 15 - 25 | 3 | 1 | 2 | - | - | - | 4 | 2 | 2 | - | - | - | 142 | 80 | 62 | 5 | 2 | 3 | 249 | 129 | 120 |
| 25 - 45 | 1 | - | 1 | - | - | - | 12 | 11 | 1 | 1 | - | 1 | 16 | 8 | 8 | 8 | 5 | 3 | 438 | 221 | 217 |
| 45 - 65 | - | - | - | - | - | - | 4 | 3 | 1 | 1 | 1 | - | 3 | - | 3 | 3 | 3 | - | 372 | 179 | 193 |
| 65 - 75 | - | - | - | - | - | - | 1 | - | 1 | - | - | - | - | - | - | 1 | 1 | - | 114 | 55 | 59 |
| 75 und mehr | - | - | - | - | - | - | - | - | - | - | - | - | - | - | - | - | - | - | 19 | 8 | 11 |
| unbekannt | 7 | . | . | - | - | - | - | - | - | - | - | - | 75 | . | . | 3 | . | . | 74 | . | . |
| Zusammen | 16 | 3 ³⁾ | 6 ³⁾ | - | - | - | 33 | 22 | 11 | 3 | 2 | 1 | 2 234 | 1 118 ³⁾ | 1 041 ³⁾ | 81 | 45 ³⁾ | 33 ³⁾ | 1 655 | 789 ³⁾ | 792 ³⁾ |

*) Fußnoten vgl. Seite 34.

B. Meldepflichtige Krankheiten

2. Erkrankungen an ausgewählten meldepflichtigen übertragbaren Krankheiten 1968 *)
nach Altersgruppen und Ländern

| Alter von ... bis unter ... Jahren | Übertragbare Gehirnentzündung | | | Übertragbare Kinderlähmung | | | Bakterielle Ruhr | | | Diphtherie | | | Scharlach | | | Meningokokken- Meningitis | | | Hepatitis infectiosa | | |
|--|----------------------------------|------------------------|------------------------|-------------------------------|---------------|---------------|---------------------|---------------|---------------|----------------|---------------|---------------|------------------|----------------------------|----------------------------|------------------------------|-------------------------|-------------------------|-------------------------|---------------------------|---------------------------|
| | ins- gesamt | männ- lich | weib- lich | ins- gesamt | männ- lich | weib- lich | ins- gesamt | männ- lich | weib- lich | ins- gesamt | männ- lich | weib- lich | ins- gesamt | männ- lich | weib- lich | ins- gesamt | männ- lich | weib- lich | ins- gesamt | männ- lich | weib- lich |
| Rheinland-Pfalz | | | | | | | | | | | | | | | | | | | | | |
| 0 - 1 | 6 | 3 | 3 | - | - | - | - | - | - | - | - | - | 5 | 3 | 2 | 13 | 10 | 3 | 20 | 11 | 9 |
| 1 - 5 | 5 | 2 | 3 | 1 | 1 | - | 4 | 2 | 2 | - | - | - | 380 | 190 | 190 | 25 | 18 | 7 | 109 | 60 | 49 |
| 5 - 15 | 9 | 4 | 5 | - | - | - | 10 | 6 | 4 | 3 | 1 | 2 | 591 | 284 | 307 | 27 | 16 | 11 | 461 | 239 | 222 |
| 15 - 25 | - | - | - | - | - | - | 1 | - | 1 | 4 | 1 | 3 | 43 | 24 | 19 | 4 | 2 | 2 | 205 | 101 | 104 |
| 25 - 45 | 4 | 1 | 3 | - | - | - | 7 | 5 | 2 | 1 | - | 1 | 5 | 4 | 1 | 7 | 4 | 3 | 313 | 151 | 162 |
| 45 - 65 | 1 | 1 | - | - | - | - | 1 | 1 | - | - | - | - | 2 | 2 | - | 2 | 1 | 1 | 262 | 97 | 165 |
| 65 - 75 | 1 | - | 1 | - | - | - | - | - | - | - | - | - | - | - | - | - | - | - | 88 | 35 | 53 |
| 75 und mehr | - | - | - | - | - | - | 1 | - | 1 | - | - | - | - | - | - | - | - | - | 21 | 8 | 13 |
| unbekannt | 1 | 1 | - | - | - | - | - | - | - | - | - | - | 6 | 3 | 3 | - | - | - | 11 | 5 | 6 |
| Zusammen ... | 27 | 12 | 15 | 1 | 1 | - | 24 | 14 | 10 | 8 | 2 | 6 | 1 032 | 510 | 522 | 78 | 51 | 27 | 1 490 | 707 | 783 |
| Baden-Württemberg | | | | | | | | | | | | | | | | | | | | | |
| 0 - 1 | 3 | - | 3 | - | - | - | 9 | 6 | 3 | - | - | - | 49 | 27 | 22 | 24 | 16 | 8 | 12 | 6 | 6 |
| 1 - 5 | 4 | 2 | 2 | 1 | 1 | - | 49 | 27 | 22 | - | - | - | 2 077 | 1 061 | 1 016 | 40 | 24 | 16 | 205 | 115 | 90 |
| 5 - 15 | 8 | 4 | 4 | 1 | - | 1 | 120 | 59 | 61 | - | - | - | 2 715 | 1 266 | 1 449 | 29 | 17 | 12 | 920 | 478 | 442 |
| 15 - 25 | 7 | 4 | 3 | - | - | - | 47 | 16 | 31 | 1 | 1 | - | 109 | 61 | 48 | 10 | 6 | 4 | 467 | 225 | 242 |
| 25 - 45 | 3 | 1 | 2 | - | - | - | 55 | 23 | 32 | - | - | - | 44 | 16 | 28 | 6 | 3 | 3 | 770 | 396 | 374 |
| 45 - 65 | 1 | 1 | - | - | - | - | 16 | 4 | 12 | - | - | - | 7 | 5 | 2 | 4 | 2 | 2 | 545 | 218 | 327 |
| 65 - 75 | 1 | 1 | - | - | - | - | 4 | 3 | 1 | - | - | - | 2 | 1 | 1 | 3 | 2 | 1 | 177 | 68 | 109 |
| 75 und mehr | - | - | - | - | - | - | 4 | 2 | 2 | - | - | - | - | - | - | - | - | - | 36 | 10 | 26 |
| unbekannt | - | - | - | - | - | - | 1 | - | 1 | - | - | - | 30 | 15 | 15 | - | - | - | 9 | 7 | 2 |
| Zusammen ... | 27 | 13 | 14 | 2 | 1 | 1 | 305 | 140 | 165 | 1 | 1 | - | 5 033 | 2 452 | 2 581 | 116 | 70 | 46 | 3 141 | 1 523 | 1 618 |
| Bayern | | | | | | | | | | | | | | | | | | | | | |
| 0 - 1 | 4 | 4 | - | - | - | - | 5 | 2 | 3 | - | - | - | 42 | 18 | 24 | 58 | 35 | 23 | 10 | 5 | 5 |
| 1 - 5 | 13 | 9 | 4 | 1 | 1 | - | 32 | 15 | 17 | 9 | 5 | 4 | 2 264 | 1 102 | 1 162 | 77 | 45 | 32 | 166 | 93 | 73 |
| 5 - 15 | 6 | 5 | 1 | - | - | - | 84 | 49 | 35 | 8 | 5 | 3 | 3 550 | 1 793 | 1 757 | 57 | 31 | 26 | 974 | 511 | 463 |
| 15 - 25 | 2 | 2 | - | - | - | - | 22 | 9 | 13 | 4 | 2 | 2 | 177 | 92 | 85 | 18 | 8 | 10 | 634 | 336 | 298 |
| 25 - 45 | 1 | 1 | - | - | - | - | 33 | 22 | 11 | 4 | 3 | 1 | 62 | 25 | 37 | 12 | 6 | 6 | 907 | 467 | 440 |
| 45 - 65 | 1 | - | 1 | - | - | - | 16 | 7 | 9 | 2 | - | 2 | 5 | 3 | 2 | 10 | 6 | 4 | 615 | 232 | 383 |
| 65 - 75 | 1 | - | 1 | - | - | - | 7 | 4 | 3 | - | - | - | 2 | - | 2 | 1 | - | 1 | 167 | 52 | 115 |
| 75 und mehr | - | - | - | - | - | - | 1 | - | 1 | - | - | - | - | - | - | 2 | 1 | 1 | 49 | 13 | 36 |
| unbekannt | - | - | - | - | - | - | 1 | 1 | - | - | - | - | 23 | 6 | 17 | - | - | - | 2 | 2 | - |
| Zusammen ... | 28 | 21 | 7 | 1 | 1 | - | 201 | 109 | 92 | 27 | 15 | 12 | 6 125 | 3 039 | 3 086 | 235 | 132 | 103 | 3 524 | 1 711 | 1 813 |
| Saarland | | | | | | | | | | | | | | | | | | | | | |
| 0 - 1 | - | - | - | - | - | - | - | - | - | - | - | - | 7 | 4 | 3 | 4 | 2 | 2 | - | - | - |
| 1 - 5 | - | - | - | - | - | - | - | - | - | - | - | - | 172 | 97 | 75 | 12 | 7 | 5 | 69 | 39 | 30 |
| 5 - 15 | 2 | 2 | - | - | - | - | - | - | - | - | - | - | 315 | 156 | 159 | 25 | 14 | 11 | 470 | 244 | 226 |
| 15 - 25 | - | - | - | - | - | - | - | - | - | 1 | - | 1 | 29 | 8 | 21 | 4 | 1 | 3 | 120 | 49 | 71 |
| 25 - 45 | 2 | - | 2 | - | - | - | - | - | - | - | - | - | 5 | 2 | 3 | 5 | 3 | 2 | 110 | 44 | 66 |
| 45 - 65 | - | - | - | - | - | - | - | - | - | - | - | - | 1 | - | 1 | 1 | 1 | - | 97 | 36 | 61 |
| 65 - 75 | 1 | 1 | - | - | - | - | - | - | - | - | - | - | - | - | - | - | - | - | 27 | 13 | 14 |
| 75 und mehr | - | - | - | - | - | - | - | - | - | - | - | - | - | - | - | - | - | - | 7 | 5 | 2 |
| unbekannt | - | - | - | - | - | - | - | - | - | - | - | - | 1 | - | 1 | - | - | - | - | - | - |
| Zusammen ... | 5 | 3 | 2 | - | - | - | - | - | - | 1 | - | 1 | 530 | 267 | 263 | 51 | 28 | 23 | 900 | 430 | 470 |
| Berlin (West) | | | | | | | | | | | | | | | | | | | | | |
| 0 - 1 | 1 | - | 1 | - | - | - | - | - | - | - | - | - | 7 | 6 | 1 | 11 | 4 | 7 | 2 | 1 | 1 |
| 1 - 5 | 3 | 2 | 1 | 1 | 1 | - | 12 | 6 | 6 | - | - | - | 719 | 399 | 320 | 13 | 8 | 5 | 51 | 23 | 28 |
| 5 - 15 | 2 | 1 | 1 | - | - | - | 13 | 5 | 8 | - | - | - | 1 043 | 501 | 542 | 3 | - | 3 | 331 | 171 | 160 |
| 15 - 25 | - | - | - | - | - | - | 9 | 2 | 7 | - | - | - | 41 | 17 | 24 | - | - | - | 244 | 130 | 114 |
| 25 - 45 | 4 | 4 | - | - | - | - | 4 | 2 | 2 | - | - | - | 16 | 9 | 7 | - | - | - | 338 | 161 | 177 |
| 45 - 65 | 1 | - | 1 | - | - | - | - | - | - | 1 | 1 | - | 2 | - | 2 | 1 | 1 | - | 215 | 74 | 141 |
| 65 - 75 | 1 | - | 1 | - | - | - | - | - | - | - | - | - | - | - | - | - | - | - | 70 | 26 | 44 |
| 75 und mehr | - | - | - | - | - | - | - | - | - | - | - | - | - | - | - | - | - | - | 25 | 8 | 17 |
| unbekannt | - | - | - | - | - | - | - | - | - | - | - | - | - | - | - | - | - | - | - | - | - |
| Zusammen ... | 12 | 7 | 5 | 1 | 1 | - | 38 | 15 | 23 | 1 | 1 | - | 1 828 | 932 | 896 | 28 | 13 | 15 | 1 276 | 594 | 682 |
| Bundesgebiet ¹⁾ | | | | | | | | | | | | | | | | | | | | | |
| 0 - 1 | 19 | 11 | 8 | 5 | 2 | 3 | 31 | 16 | 15 | - | - | - | 200 | 94 | 99 | 221 | 124 | 90 | 67 | 35 | 31 |
| 1 - 5 | 41 | 21 | 16 | 34 | 18 | 15 | 219 | 104 | 106 | 22 | 15 | 7 | 11 197 | 5 569 | 5 222 | 369 | 215 | 137 | 1 007 | 518 | 453 |
| 5 - 15 | 51 | 23 | 22 | 13 | 7 | 6 | 355 | 181 | 162 | 232 | 173 | 59 | 18 372 | 8 745 | 8 735 | 263 | 143 | 102 | 5 456 | 2 791 | 2 523 |
| 15 - 25 | 15 | 8 | 5 | - | - | - | 122 | 42 | 78 | 85 | 60 | 23 | 1 218 | 674 | 493 | 77 | 42 | 30 | 3 333 | 1 606 | 1 630 |
| 25 - 45 | 22 | 9 | 10 | 3 | 3 | - | 152 | 87 | 62 | 14 | 5 | 8 | 293 | 126 | 150 | 71 | 39 | 28 | 5 196 | 2 494 | 2 559 |
| 45 - 65 | 8 | 4 | 3 | 1 | 1 | - | 46 | 21 | 25 | 4 | 2 | 2 | 41 | 20 | 19 | 47 | 31 | 15 | 4 201 | 1 660 | 2 399 |
| 65 - 75 | 6 | 2 | 4 | - | - | - | 15 | 8 | 7 | - | - | - | 14 ²⁾ | 4 | 8 | 14 ²⁾ | 6 | 7 | 1 317 ²⁾ | 506 | 770 |
| 75 und mehr | - | - | - | - | - | - | 7 | 2 | 5 | - | - | - | 1 | - | 1 | 3 | 1 | 2 | 293 | 103 | 190 |
| unbekannt | 8 | 1 ³⁾ | - | - | - | - | 2 | 1 | 1 | - | - | - | 213 | 60 ³⁾ | 76 ³⁾ | 5 | 1 ³⁾ | 1 ³⁾ | 155 | 66 ³⁾ | 153 ³⁾ |
| Insgesamt ... | 170 | 79³⁾ | 68³⁾ | 56 | 31 | 24 | 949 | 462 | 461 | 357 | 255 | 99 | 31 549 | 15 292³⁾ | 14 803³⁾ | 1 070 | 602³⁾ | 412³⁾ | 21 025 | 9 779³⁾ | 5 703³⁾ |

*) Die geringfügigen Abweichungen der Ergebnisse von denen in anderen Tabellen des Abschnitts B sind auf nachträglich durchgeführte Berichtigungen zurückzuführen.

1) Die Gliederung nach dem Geschlecht ohne Schleswig-Holstein. - 2) In Schleswig-Holstein einschl. der Personen im Alter von 65 Jahren und mehr. - 3) Ohne die Fälle mit unbekanntem Alter in Hessen, die nicht nach dem Geschlecht gegliedert sind.

B. Meldepflichtige Krankheiten.

3. Erkrankungen an ausgewählten meldepflichtigen übertragbaren Krankheiten 1968 nach Ländern und Regierungsbezirken *)

| Land Regierungsbezirk | Enteritis infectiosa | | | | Paratyphus A u. B | | Ruhr | | | | Typhus abdomi- nalis | | Scharlach | | Übertragbare Hirnhautentzündung | | | | Hepatitis infectiosa | |
|---------------------------------|----------------------|----------------------------------|------------------|----------------------------------|----------------------|----------------------------------|---------------------|----------------------------------|-----------------|----------------------------------|----------------------------|----------------------------------|-------------|----------------------------------|------------------------------------|----------------------------------|------------------|----------------------------------|-------------------------|----------------------------------|
| | Salmonel- lose | | übrige Formen | | | | bakterielle Ruhr | | Amoben- ruhr | | | | | | Meningokok- ken Meningitis | | übrige Formen | | | |
| | An- zahl | auf 100 000 Ein- wohner | An- zahl | auf 100 000 Ein- wohner | An- zahl | auf 100 000 Ein- wohner | An- zahl | auf 100 000 Ein- wohner | An- zahl | auf 100 000 Ein- wohner | An- zahl | auf 100 000 Ein- wohner | An- zahl | auf 100 000 Ein- wohner | An- zahl | auf 100 000 Ein- wohner | An- zahl | auf 100 000 Ein- wohner | An- zahl | auf 100 000 Ein- wohner |
| Schleswig-Holstein | 277 | 11,0 | 10 | 0,4 | 30 | 1,2 | 25 | 1,0 | — | — | 24 | 1,0 | 1 379 | 54,7 | 49 | 1,9 | 262 | 10,4 | 598 | 23,7 |
| Hamburg | 252 | 13,8 | — | — | 11 | 0,6 | 253 | 13,9 | — | — | 19 | 1,0 | 1 670 | 91,2 | 19 | 1,0 | 188 | 10,3 | 413 | 22,5 |
| Niedersachsen | 608 | 8,7 | 39 | 0,6 | 65 | 0,9 | 9 | 0,1 | 1 | 0,01 | 45 | 0,6 | 3 379 | 48,1 | 88 | 1,3 | 501 | 7,1 | 1 712 | 24,3 |
| RB Hannover | 81 | 5,3 | 6 | 0,4 | 6 | 0,4 | 1 | 0,1 | — | — | 8 | 0,5 | 668 | 43,8 | 23 | 1,5 | 121 | 8,0 | 439 | 28,8 |
| RB Hildesheim | 101 | 10,5 | 10 | 1,0 | 10 | 1,0 | 2 | 0,2 | 1 | 0,1 | 5 | 0,5 | 506 | 52,3 | 8 | 0,8 | 35 | 3,6 | 272 | 28,1 |
| RB Lüneburg | 54 | 5,1 | 6 | 0,6 | 7 | 0,7 | 4 | 0,4 | — | — | 3 | 0,3 | 733 | 69,7 | 12 | 1,1 | 65 | 6,2 | 217 | 20,6 |
| RB Stade | 26 | 4,2 | 1 | 0,2 | 5 | 0,8 | — | — | — | — | 3 | 0,5 | 209 | 33,7 | 9 | 1,5 | 30 | 4,9 | 110 | 17,8 |
| RB Osnabrück | 244 | 31,9 | 4 | 0,5 | 20 | 2,6 | 1 | 0,1 | — | — | 18 | 2,4 | 319 | 41,8 | 5 | 0,7 | 75 | 9,8 | 168 | 22,0 |
| RB Aurich | 23 | 5,8 | — | — | 5 | 1,3 | — | — | — | — | 4 | 1,0 | 165 | 41,3 | 4 | 1,0 | 37 | 9,3 | 34 | 8,5 |
| VB Braunschweig | 39 | 4,5 | 11 | 1,3 | 4 | 0,5 | 1 | 0,1 | — | — | 4 | 0,5 | 499 | 57,7 | 14 | 1,6 | 120 | 13,9 | 208 | 24,0 |
| VB Oldenburg | 40 | 4,8 | 1 | 0,1 | 8 | 1,0 | — | — | — | — | — | — | 280 | 33,4 | 13 | 1,6 | 18 | 2,2 | 264 | 34,4 |
| Bremen | 128 | 17,0 | — | — | 10 | 1,3 | — | — | — | — | 3 | 0,4 | 353 | 46,7 | 26 | 3,5 | 33 | 4,4 | 285 | 37,7 |
| Nordrhein-Westfalen | 1 738 | 10,3 | 37 | 0,2 | 119 | 0,7 | 58 | 0,3 | 3 | 0,02 | 213 | 1,3 | 7 906 | 46,7 | 304 | 1,8 | 966 | 5,7 | 5 977 | 35,3 |
| RB Düsseldorf | 484 | 8,6 | 8 | 0,1 | 25 | 0,4 | 42 | 0,7 | 1 | 0,02 | 80 | 1,4 | 2 582 | 45,9 | 102 | 1,8 | 246 | 4,4 | 2 448 | 43,5 |
| RB Köln | 251 | 10,4 | 2 | 0,1 | 15 | 0,6 | 1 | 0,04 | 1 | 0,04 | 33 | 1,4 | 1 348 | 55,8 | 27 | 1,1 | 69 | 2,9 | 575 | 23,8 |
| RB Aachen | 51 | 5,0 | 3 | 0,3 | 8 | 0,8 | — | — | — | — | 12 | 1,2 | 343 | 33,6 | 20 | 2,0 | 68 | 6,7 | 194 | 19,0 |
| RB Münster | 478 | 19,8 | 6 | 0,3 | 17 | 0,7 | 1 | 0,04 | 1 | 0,04 | 20 | 0,8 | 1 048 | 43,6 | 45 | 1,9 | 132 | 5,5 | 850 | 35,4 |
| RB Detmold | 38 | 2,2 | 3 | 0,2 | 19 | 1,1 | 2 | 0,1 | — | — | 35 | 2,0 | 784 | 45,3 | 29 | 1,7 | 121 | 7,0 | 560 | 32,4 |
| RB Arnsberg | 436 | 11,7 | 15 | 0,4 | 35 | 0,9 | 12 | 0,3 | — | — | 33 | 0,9 | 1 801 | 48,3 | 81 | 2,2 | 330 | 8,9 | 1 350 | 36,2 |
| Hessen | 581 | 11,0 | 17 | 0,3 | 48 | 0,9 | 33 | 0,6 | 8 | 0,2 | 62 | 1,2 | 2 234 | 42,1 | 81 | 1,5 | 336 | 6,3 | 1 655 | 31,2 |
| RB Darmstadt | 523 | 13,2 | 14 | 0,4 | 29 | 0,7 | 30 | 0,8 | 8 | 0,2 | 47 | 1,2 | 1 762 | 44,5 | 68 | 1,7 | 221 | 5,6 | 1 400 | 35,3 |
| RB Kassel | 58 | 4,3 | 3 | 0,2 | 19 | 1,4 | 3 | 0,2 | — | — | 15 | 1,1 | 472 | 35,1 | 13 | 1,0 | 115 | 8,6 | 255 | 18,9 |
| Rheinland-Pfalz | 228 | 6,3 | 18 | 0,5 | 35 | 1,0 | 24 | 0,7 | 1 | 0,03 | 27 | 0,7 | 1 032 | 28,3 | 78 | 2,1 | 251 | 6,9 | 1 490 | 40,9 |
| RB Koblenz | 76 | 5,6 | 3 | 0,2 | 15 | 1,1 | 4 | 0,3 | — | — | 7 | 0,5 | 331 | 24,2 | 35 | 2,6 | 89 | 6,5 | 410 | 29,9 |
| RB Trier | 22 | 4,6 | 1 | 0,2 | 3 | 0,6 | 12 | 2,5 | — | — | 8 | 1,7 | 100 | 20,9 | 3 | 0,6 | 37 | 7,8 | 204 | 42,6 |
| RB Rheinhessen-Pfalz | 130 | 7,3 | 14 | 0,8 | 17 | 0,9 | 8 | 0,4 | 1 | 0,1 | 12 | 0,7 | 601 | 33,4 | 40 | 2,2 | 125 | 7,0 | 876 | 48,8 |
| Baden-Württemberg | 966 | 11,2 | 26 | 0,3 | 117 | 1,4 | 305 | 3,5 | 3 | 0,03 | 111 | 1,3 | 5 033 | 58,1 | 116 | 1,3 | 448 | 5,2 | 3 141 | 36,3 |
| RB Nordwürttemberg | 471 | 14,0 | 1 | 0,03 | 30 | 0,9 | 150 | 4,5 | 2 | 0,1 | 47 | 1,4 | 2 537 | 75,2 | 37 | 1,1 | 197 | 5,9 | 933 | 27,6 |
| RB Nordbaden | 135 | 7,3 | 2 | 0,1 | 15 | 0,8 | 27 | 1,5 | — | — | 21 | 1,1 | 1 316 | 70,6 | 33 | 1,8 | 104 | 5,6 | 741 | 39,8 |
| RB Südbaden | 106 | 5,8 | 13 | 0,7 | 35 | 1,9 | 74 | 4,0 | 1 | 0,1 | 14 | 0,8 | 604 | 32,9 | 30 | 1,6 | 42 | 2,3 | 971 | 52,9 |
| RB Südw.-Hohenzollern | 254 | 16,1 | 10 | 0,6 | 37 | 2,3 | 54 | 3,4 | — | — | 29 | 1,8 | 576 | 36,4 | 16 | 1,0 | 105 | 6,6 | 496 | 31,3 |
| Bayern | 1 675 | 16,2 | 44 | 0,4 | 67 | 0,6 | 204 | 2,0 | 1 | 0,01 | 70 | 0,7 | 6 087 | 58,7 | 225 | 2,2 | 660 | 6,4 | 3 491 | 33,7 |
| RB Oberbayern | 1 020 | 32,0 | 5 | 0,2 | 17 | 0,5 | 78 | 2,5 | 1 | 0,03 | 26 | 0,8 | 2 211 | 69,4 | 66 | 2,1 | 142 | 4,5 | 1 149 | 36,1 |
| RB Niederbayern | 96 | 9,6 | 9 | 0,9 | 14 | 1,4 | 10 | 1,0 | — | — | 7 | 0,7 | 313 | 31,2 | 18 | 1,8 | 45 | 4,5 | 607 | 60,6 |
| RB Oberpfalz | 119 | 12,6 | — | — | 4 | 0,4 | 11 | 1,2 | — | — | 1 | 0,1 | 332 | 35,1 | 45 | 4,8 | 66 | 7,0 | 368 | 38,9 |
| RB Oberfranken | 122 | 11,0 | 5 | 0,5 | 7 | 0,6 | 1 | 0,1 | — | — | 5 | 0,5 | 957 | 86,1 | 23 | 2,1 | 150 | 13,5 | 257 | 23,1 |
| RB Mittelfranken | 93 | 6,4 | 1 | 0,1 | 6 | 0,4 | 17 | 1,2 | — | — | 9 | 0,6 | 947 | 64,6 | 34 | 2,3 | 45 | 3,1 | 298 | 20,3 |
| RB Unterfranken | 128 | 10,9 | 22 | 1,9 | 7 | 0,6 | 4 | 0,3 | — | — | 10 | 0,9 | 515 | 43,7 | 14 | 1,2 | 141 | 12,0 | 461 | 39,1 |
| RB Schwaben | 97 | 6,6 | 2 | 0,1 | 12 | 0,8 | 83 | 5,6 | — | — | 12 | 0,8 | 812 | 55,1 | 25 | 1,7 | 71 | 4,8 | 351 | 23,8 |
| Saarland | 186 | 16,5 | — | — | 13 | 1,1 | — | — | — | — | 1 | 0,1 | 530 | 46,8 | 51 | 4,5 | — | — | 900 | 79,4 |
| Berlin (West) | 287 | 13,4 | — | — | 12 | 0,6 | 38 | 1,8 | — | — | 26 | 1,2 | 1 828 | 84,8 | 28 | 1,3 | 255 | 11,9 | 1 276 | 59,2 |
| Bundesgebiet | 6 926 | 11,5 | 191 | 0,3 | 527 | 0,9 | 949 | 1,6 | 17 | 0,03 | 601 | 1,0 | 31 431 | 52,1 | 1 065 | 1,8 | 3 900 | 6,5 | 20 938 | 34,7 |
| 1967 | 8 240 | 13,8 | 509 | 0,9 | 938 | 1,6 | 1 010 | 1,7 | 60 | 0,1 | 636 | 1,1 | 38 767 | 64,7 | 1 331 | 2,2 | 7 859 | 13,1 | 21 328 | 35,6 |
| 1966 | 7 189 | 12,0 | 418 | 0,7 | 739 | 1,2 | 1 110 | 1,9 | 32 | 0,1 | 1 015 | 1,7 | 39 956 | 67,0 | 1 285 | 2,2 | 2 731 | 4,6 | 21 472 | 36,0 |

*) Die geringfügigen Abweichungen der Ergebnisse von denen in der Tabelle 2, des Abschnitts B sind auf nachträglich durchgeführte Berichtigungen zurückzuführen.

4. Erkrankungen an ausgewählten meldepflichtigen

| Woche vom . . . bis . . . | Botu- lismus | Enteritis infectiosa | | Über- tragbare Gehirnent- zündung | Übertragbare Kinderlähmung | | Ornithose | | Para- typhus A u. B | Ruhr | | Typhus abdomi- nalis |
|---------------------------|-----------------|----------------------|------------------|--|-------------------------------|-------------------------------|-----------------|------------------|---------------------------|--------------------------|-----------------|----------------------------|
| | | Salmonel- lose | übrige Formen | | ins- gesamt | darunter paralyt. Fälle | Psittac- ose | übrige Formen | | bakte- rielle Ruhr | Amöben- ruhr | |
| 31.12.1967 – 6. 1.1968 . | – | 41 | • | 7 | – | – | – | 2 | 7 | 5 | 2 | 5 |
| 7. 1. – 13. 1. | 4 | 64 | 6 | 3 | 1 | 1 | 2 | 4 | 6 | 6 | 1 | 4 |
| 14. 1. – 20. 1. | 4 | 50 | 2 | 2 | – | – | 5 | 1 | 8 | 12 | – | 7 |
| 21. 1. – 27. 1. | 4 | 41 | 1 | 2 | – | – | 3 | 1 | 9 | 3 | – | 8 |
| 28. 1. – 3. 2. | 1 | 56 | 1 | 6 | – | – | 2 | 1 | 2 | 5 | – | 5 |
| 4. 2. – 10. 2. | 2 | 36 | 8 | 7 | – | – | 2 | 4 | 5 | 7 | 3 | 9 |
| 11. 2. – 17. 2. | – | 36 | 32 | 6 | – | – | 1 | 2 | 1 | 8 | 1 | 11 |
| 18. 2. – 24. 2. | – | 57 | 4 | 4 | – | – | 1 | 3 | 10 | 7 | – | 7 |
| 25. 2. – 2. 3. | – | 48 | 3 | 2 | – | – | – | 3 | 8 | 7 | – | 10 |
| 3. 3. – 9. 3. | – | 38 | 3 | 6 | – | – | 4 | – | 5 | 5 | – | 8 |
| 10. 3. – 16. 3. | – | 48 | 8 | 3 | 1 | – | 2 | 1 | 7 | 10 | 1 | 3 |
| 17. 3. – 23. 3. | 1 | 46 | 2 | 8 | 1 | 1 | 7 | 1 | 7 | 21 | – | 7 |
| 24. 3. – 30. 3. | – | 55 | 2 | 3 | – | – | – | 1 | 6 | 5 | – | 3 |
| 31. 3. – 6. 4. | 1 | 52 | 5 | 3 | – | – | 2 | 4 | 4 | 7 | 1 | 9 |
| 7. 4. – 13. 4. | – | 37 | 5 | 1 | – | – | 1 | 5 | 4 | 12 | 1 | 7 |
| 14. 4. – 20. 4. | – | 38 | 1 | 1 | – | – | 3 | 3 | 3 | 14 | – | 6 |
| 21. 4. – 27. 4. | 1 | 56 | 3 | 2 | – | – | – | 6 | 4 | 4 | – | 10 |
| 28. 4. – 4. 5. | – | 30 | 2 | 3 | – | – | 1 | 1 | 10 | 14 | – | 4 |
| 5. 5. – 11. 5. | 1 | 70 | 6 | 1 | – | – | – | 8 | 8 | 12 | 1 | 8 |
| 12. 5. – 18. 5. | – | 67 | 4 | 5 | 1 | 1 | – | 2 | 5 | 20 | – | 11 |
| 19. 5. – 25. 5. | 1 | 76 | – | 1 | – | – | 1 | 1 | 14 | 21 | – | 17 |
| 26. 5. – 1. 6. | 2 | 148 | 1 | 4 | – | – | 4 | 2 | 18 | 19 | 1 | 6 |
| 2. 6. – 8. 6. | – | 355 | 2 | 2 | – | – | – | 1 | 22 | 8 | – | 15 |
| 9. 6. – 15. 6. | 4 | 49 | 3 | 3 | – | – | 2 | 2 | 16 | 6 | – | 13 |
| 16. 6. – 22. 6. | – | 78 | 4 | 2 | – | – | 1 | 3 | 15 | 13 | 1 | 16 |
| 23. 6. – 29. 6. | 2 | 93 | 13 | 1 | – | – | 6 | 11 | 15 | 11 | – | 21 |
| 30. 6. – 6. 7. | 1 | 87 | 5 | 3 | 1 | 1 | 1 | 2 | 13 | 16 | – | 15 |
| 7. 7. – 13. 7. | 3 | 125 | 2 | 5 | 2 | 2 | – | 1 | 15 | 19 | 1 | 16 |
| 14. 7. – 20. 7. | – | 142 | 3 | 3 | 1 | 1 | – | 3 | 21 | 28 | – | 18 |
| 21. 7. – 27. 7. | – | 127 | 3 | 1 | 2 | 2 | 3 | 1 | 15 | 38 | – | 15 |
| 28. 7. – 3. 8. | – | 123 | 1 | 3 | – | – | 1 | 5 | 19 | 49 | – | 1 |
| 4. 8. – 10. 8. | – | 159 | 7 | 3 | 2 | 1 | 2 | 4 | 9 | 22 | – | 12 |
| 11. 8. – 17. 8. | – | 127 | 7 | 3 | 1 | 1 | 3 | 3 | 17 | 11 | – | 18 |
| 18. 8. – 24. 8. | 1 | 227 | 14 | 4 | 4 | 4 | 1 | 1 | 21 | 20 | – | 21 |
| 25. 8. – 31. 8. | – | 240 | 9 | 3 | 5 | 4* | 4 | 6 | 15 | 68 | – | 14 |
| 1. 9. – 7. 9. | 1 | 195 | 14 | – | 2 | 2 | 3 | 1 | 13 | 22 | 1 | 16 |
| 8. 9. – 14. 9. | – | 205 | 9 | 4 | 4 | 3 | 1 | 1 | 11 | 32 | – | 17 |
| 15. 9. – 21. 9. | – | 346 | 5 | 3 | – | – | 1 | 2 | 11 | 27 | 1 | 21 |
| 22. 9. – 28. 9. | 2 | 238 | 3 | 4 | – | – | 3 | 3 | 15 | 29 | – | 18 |
| 29. 9. – 5.10. | – | 270 | 5 | 3 | 1 | 1 | 1 | 5 | 17 | 29 | – | 20 |
| 6.10. – 12.10. | 1 | 240 | 5 | 3 | 3 | 2 | 2 | 1 | 14 | 17 | – | 16 |
| 13.10. – 19.10. | 5 | 182 | 4 | 4 | – | – | – | 5 | 8 | 18 | – | 14 |
| 20.10. – 26.10. | – | 180 | 5 | 3 | – | – | – | 3 | 8 | 46 | – | 12 |
| 27.10. – 2.11. | – | 126 | 1 | 6 | – | – | 2 | 2 | 3 | 39 | – | 13 |
| 3.11. – 9.11. | 1 | 191 | 3 | 3 | 4 | 4 | 1 | 3 | 8 | 24 | 1 | 7 |
| 10.11. – 16.11. | 1 | 577 | 1 | 5 | 3 | 3 | – | 5 | 13 | 14 | – | 13 |
| 17.11. – 23.11. | 6 | 209 | 3 | 6 | – | – | 2 | 6 | 3 | 37 | – | 10 |
| 24.11. – 30.11. | 2 | 176 | 6 | 2 | 1 | 1 | 1 | 2 | 5 | 26 | – | 10 |
| 1.12. – 7.12. | – | 183 | 4 | 2 | 5 | 5 | 4 | 2 | 8 | 21 | – | 7 |
| 8.12. – 14.12. | 1 | 155 | 1 | 4 | 5 | 2 | 4 | 2 | 11 | 15 | – | 8 |
| 15.12. – 21.12. | – | 125 | 4 | 3 | – | – | 7 | 5 | 4 | 9 | – | 10 |
| 22.12. – 28.12. | – | 42 | 2 | – | 1 | 1 | 1 | 1 | 11 | 6 | – | 8 |

*) Krankheiten für die im Berichtsjahr nur wenige bzw. keine Erkrankungen gemeldet wurden, werden in der Tabelle nicht mehr aufgeführt. Wenige Erkrankungsfälle traten auf bei: Tollwut 1, Weil'sche Krankheit 27, Feldfieber 5, Canicola fieber 4, Leptospirose übrige Formen 14, und Trachom 12. Keine Erkrankungsfälle wurden gemeldet für: Fleckfieber, Pest, Pocken, Rückfall

Krankheiten

übertragbaren Krankheiten 1968 nach Wochen *)

| Ausatz | Diphtherie | Scharlach | Übertragbare Hirnhautentzündung | | Hepatitis infec- tiosa | Malaria | | Wund- starr- krampf | Q- Fieber | Toxo- plas- mose | Woche vom . . . bis . . . |
|--------|------------|-----------|------------------------------------|------------------|------------------------------|---------------------|---------------|---------------------------|--------------|------------------------|---------------------------|
| | | | Meningo- kokken- Meningitis | übrige Formen | | Erst- erkrankung | Rück- fall | | | | |
| - | 1 | 550 | 21 | 96 | 364 | - | - | - | 1 | 6 | 31.12.1967 - 6. 1.1968 |
| - | 2 | 559 | 18 | 79 | 468 | 1 | - | 1 | 1 | 9 | 7. 1. - 13. 1. |
| - | 1 | 564 | 16 | 76 | 432 | - | - | 1 | 1 | 16 | 14. 1. - 20. 1. |
| - | 1 | 626 | 23 | 86 | 459 | 1 | - | 7 | - | 18 | 21. 1. - 27. 1. |
| - | 3 | 570 | 32 | 57 | 399 | 2 | - | - | 1 | 14 | 28. 1. - 3. 2. |
| - | - | 572 | 28 | 59 | 422 | 1 | - | 3 | - | 13 | 4. 2. - 10. 2. |
| 1 | 2 | 486 | 30 | 62 | 396 | - | - | 3 | 1 | 21 | 11. 2. - 17. 2. |
| - | 2 | 477 | 43 | 59 | 400 | 2 | - | - | 1 | 21 | 18. 2. - 24. 2. |
| - | 2 | 513 | 40 | 81 | 398 | 1 | - | 2 | 1 | 12 | 25. 2. - 2. 3. |
| - | - | 555 | 27 | 68 | 374 | 1 | - | 3 | - | 17 | 3. 3. - 9. 3. |
| - | - | 581 | 29 | 74 | 433 | 3 | - | 1 | 2 | 19 | 10. 3. - 16. 3. |
| - | - | 609 | 30 | 60 | 363 | - | 3 | - | - | 16 | 17. 3. - 23. 3. |
| - | 2 | 633 | 24 | 62 | 345 | - | - | 3 | 4 | 23 | 24. 3. - 30. 3. |
| - | 1 | 617 | 20 | 71 | 380 | 1 | - | 2 | - | 24 | 31. 3. - 6. 4. |
| - | - | 547 | 18 | 60 | 297 | - | 1 | 1 | 2 | 21 | 7. 4. - 13. 4. |
| - | 2 | 500 | 23 | 55 | 307 | 1 | 1 | 1 | - | 17 | 14. 4. - 20. 4. |
| - | 2 | 485 | 20 | 67 | 370 | 3 | 1 | 4 | 3 | 21 | 21. 4. - 27. 4. |
| - | - | 501 | 9 | 55 | 334 | - | - | 1 | 1 | 16 | 28. 4. - 4. 5. |
| - | 2 | 628 | 18 | 58 | 373 | 1 | - | 2 | 4 | 15 | 5. 5. - 11. 5. |
| - | 2 | 632 | 6 | 55 | 396 | - | - | 4 | 2 | 14 | 12. 5. - 18. 5. |
| - | - | 636 | 14 | 42 | 300 | 2 | - | 2 | 1 | 16 | 19. 5. - 25. 5. |
| - | 2 | 773 | 20 | 50 | 389 | 1 | - | 4 | - | 20 | 26. 5. - 1. 6. |
| - | - | 600 | 22 | 47 | 285 | - | - | 3 | 2 | 23 | 2. 6. - 8. 6. |
| - | 3 | 535 | 17 | 74 | 371 | 2 | - | 1 | 2 | 16 | 9. 6. - 15. 6. |
| - | 1 | 551 | 28 | 60 | 293 | - | - | 5 | 1 | 17 | 16. 6. - 22. 6. |
| - | 3 | 548 | 10 | 76 | 432 | - | - | 3 | 1 | 38 | 23. 6. - 29. 6. |
| - | - | 520 | 16 | 66 | 370 | 4 | - | 4 | 1 | 23 | 30. 6. - 6. 7. |
| - | - | 441 | 20 | 93 | 382 | 2 | - | 10 | 1 | 33 | 7. 7. - 13. 7. |
| 1 | 2 | 412 | 17 | 118 | 389 | 3 | - | - | 2 | 21 | 14. 7. - 20. 7. |
| - | 4 | 434 | 19 | 103 | 382 | 2 | - | 5 | 1 | 27 | 21. 7. - 27. 7. |
| - | - | 378 | 19 | 109 | 399 | 1 | - | 2 | - | 16 | 28. 7. - 3. 8. |
| - | 2 | 349 | 13 | 131 | 440 | 1 | - | 4 | 3 | 20 | 4. 8. - 10. 8. |
| - | 3 | 345 | 14 | 109 | 356 | 2 | 1 | 3 | - | 14 | 11. 8. - 17. 8. |
| - | 1 | 351 | 7 | 109 | 424 | 2 | - | 4 | - | 21 | 18. 8. - 24. 8. |
| - | 2 | 409 | 28 | 112 | 461 | - | - | 1 | - | 21 | 25. 8. - 31. 8. |
| 1 | 1 | 456 | 11 | 123 | 459 | 1 | - | 3 | 1 | 24 | 1. 9. - 7. 9. |
| - | 3 | 532 | 20 | 119 | 383 | 3 | - | 2 | - | 19 | 8. 9. - 14. 9. |
| - | 2 | 560 | 21 | 128 | 476 | - | - | 5 | - | 23 | 15. 9. - 21. 9. |
| - | 2 | 699 | 21 | 111 | 496 | - | 1 | 7 | - | 20 | 22. 9. - 28. 9. |
| - | 3 | 676 | 11 | 82 | 412 | - | 1 | 3 | 2 | 18 | 29. 9. - 5.10. |
| 1 | 6 | 767 | 23 | 85 | 442 | - | - | 3 | 1 | 17 | 6.10. - 12.10. |
| - | 18 | 809 | 16 | 70 | 466 | - | - | 2 | 5 | 33 | 13.10. - 19.10. |
| - | 36 | 848 | 16 | 68 | 490 | 2 | - | 7 | 9 | 23 | 20.10. - 26.10. |
| - | 59 | 838 | 17 | 66 | 454 | - | - | 1 | 8 | 24 | 27.10. - 2.11. |
| - | 7 | 806 | 17 | 83 | 489 | 4 | - | 3 | 7 | 25 | 3.11. - 9.11. |
| - | 47 | 912 | 17 | 54 | 424 | 2 | - | 4 | 2 | 32 | 10.11. - 16.11. |
| - | 36 | 767 | 11 | 37 | 447 | 2 | - | 1 | 6 | 19 | 17.11. - 23.11. |
| - | 43 | 976 | 14 | 64 | 465 | 3 | - | - | 1 | 28 | 24.11. - 30.11. |
| - | 20 | 908 | 19 | 60 | 494 | 2 | - | 2 | 3 | 21 | 1.12. - 7.12. |
| - | 10 | 955 | 22 | 45 | 490 | - | 1 | 4 | 1 | 23 | 8.12. - 14.12. |
| - | 20 | 936 | 12 | 40 | 422 | 1 | 1 | 1 | - | 36 | 15.12. - 21.12. |
| - | 11 | 451 | 10 | 39 | 259 | - | - | - | 2 | 11 | 22.12. - 28.12 |

Tularämie 7, Milzbrand 3, Mikrosporidie 3, Bang'sche Krankheit 52, Maltafieber 2, Brucellose übrige Formen 5, Kindbettfieber bei oder nach Geburt 5, Kindbettfieber bei oder nach Fehlgeburt 1, fieber, Gelbfieber, Cholera, Trichinose und Rotz.

C. Tuberkulose

1. Zugänge der an aktiver Tuberkulose Erkrankten 1968 nach Ländern

| Land | Tuberkulose | | | | | | | | | | | | | | |
|--------------------------------------|---------------------------|---------------|---------------|-------------------|---------------|---------------|--------------------------------------|---------------|---------------|--|---------------|---------------|---------------------------------------|---------------|---------------|
| | aller Formen (Ia - Id) | | | der Atmungsorgane | | | | | | | | | anderer Organe (extrapulmonal)(Id) | | |
| | | | | zusammen | | | ansteckungsfähig (offen) (Ia, Ib) | | | nicht ansteckungsfähig (geschlossen) (Ic) | | | | | |
| | ins- gesamt | männ- lich | weib- lich | zu- sammen | männ- lich | weib- lich | zu- sammen | männ- lich | weib- lich | zu- sammen | männ- lich | weib- lich | zu- sammen | männ- lich | weib- lich |
| Anzahl | | | | | | | | | | | | | | | |
| Schleswig-Holstein | 2 231 | 1 369 | 862 | 1 924 | 1 221 | 703 | 614 | 413 | 201 | 1 310 | 808 | 502 | 307 | 148 | 159 |
| Hamburg | 1 866 | 1 206 | 660 | 1 576 | 1 065 | 511 | 498 | 355 | 143 | 1 078 | 710 | 368 | 290 | 141 | 149 |
| Niedersachsen | 5 148 | 3 158 | 1 990 | 4 355 | 2 779 | 1 576 | 1 422 | 985 | 437 | 2 933 | 1 794 | 1 139 | 793 | 379 | 414 |
| Bremen | 655 | 394 | 261 | 521 | 336 | 185 | 178 | 130 | 48 | 343 | 206 | 137 | 134 | 58 | 76 |
| Nordrhein-Westfalen | 12 175 | 7 911 | 4 264 | 10 264 | 7 039 | 3 225 | 4 258 | 3 145 | 1 113 | 6 006 | 3 894 | 2 112 | 1 911 | 872 | 1 039 |
| Hessen | 4 313 | . | . | 3 491 | . | . | 1 229 | . | . | 2 262 | . | . | 822 | . | . |
| Rheinland-Pfalz | 3 027 | 1 934 | 1 093 | 2 461 | 1 674 | 787 | 1 035 | 769 | 266 | 1 426 | 905 | 521 | 566 | 260 | 306 |
| Baden-Württemberg | 8 525 | 5 138 | 3 387 | 7 250 | 4 595 | 2 655 | 1 613 | 1 179 | 434 | 5 637 | 3 416 | 2 221 | 1 275 | 543 | 732 |
| Bayern | 10 099 | 6 254 | 3 845 | 8 968 | 5 745 | 3 223 | 2 982 | 2 176 | 806 | 5 986 | 3 569 | 2 417 | 1 131 | 509 | 622 |
| Saarland | 1 106 | 748 | 358 | 955 | 672 | 283 | 367 | 290 | 77 | 588 | 382 | 206 | 151 | 76 | 75 |
| Berlin (West) | 2 641 | 1 529 | 1 112 | 2 351 | 1 418 | 933 | 814 | 533 | 281 | 1 537 | 885 | 652 | 290 | 111 | 179 |
| Bundesgebiet ¹⁾ | 51 786 | 29 641 | 17 832 | 44 116 | 26 544 | 14 081 | 15 010 | 9 975 | 3 806 | 29 106 | 16 569 | 10 275 | 7 670 | 3 097 | 3 751 |

Auf 100 000 Einwohner

| | | | | | | | | | | | | | | | |
|---------------------|-------|-------|------|-------|-------|------|------|------|------|------|------|------|------|------|------|
| Schleswig-Holstein | 88,5 | 113,2 | 65,7 | 76,3 | 101,0 | 53,6 | 24,4 | 34,2 | 15,3 | 52,0 | 66,8 | 38,3 | 12,2 | 12,2 | 12,1 |
| Hamburg | 101,8 | 142,1 | 67,1 | 86,0 | 125,5 | 51,9 | 27,2 | 41,8 | 14,5 | 58,8 | 83,7 | 37,4 | 15,8 | 16,6 | 15,1 |
| Niedersachsen | 73,2 | 94,1 | 54,1 | 61,9 | 82,8 | 42,8 | 20,2 | 29,4 | 11,9 | 41,7 | 53,5 | 31,0 | 11,3 | 11,3 | 11,3 |
| Bremen | 86,7 | 109,7 | 65,8 | 68,9 | 93,6 | 46,6 | 23,6 | 36,2 | 12,1 | 45,4 | 57,4 | 34,5 | 17,7 | 16,2 | 19,2 |
| Nordrhein-Westfalen | 71,9 | 97,8 | 48,2 | 60,6 | 87,1 | 36,4 | 25,1 | 38,9 | 12,6 | 35,5 | 48,2 | 23,9 | 11,3 | 10,8 | 11,7 |
| Hessen | 81,2 | . | . | 65,7 | . | . | 23,1 | . | . | 42,6 | . | . | 15,5 | . | . |
| Rheinland-Pfalz | 83,1 | 111,9 | 57,0 | 67,5 | 96,8 | 41,1 | 28,4 | 44,5 | 13,9 | 39,1 | 52,4 | 27,2 | 15,5 | 15,0 | 16,0 |
| Baden-Württemberg | 98,5 | 123,9 | 75,1 | 83,7 | 110,8 | 58,8 | 18,6 | 28,4 | 9,6 | 65,1 | 82,4 | 49,2 | 14,7 | 13,1 | 16,2 |
| Bayern | 97,4 | 127,7 | 70,3 | 86,5 | 117,3 | 58,9 | 28,8 | 44,4 | 14,7 | 57,7 | 72,8 | 44,2 | 10,9 | 10,4 | 11,4 |
| Saarland | 97,6 | 138,9 | 60,2 | 84,3 | 124,8 | 47,6 | 32,4 | 53,9 | 12,9 | 51,9 | 71,0 | 34,6 | 13,3 | 14,1 | 12,6 |
| Berlin (West) | 122,5 | 164,8 | 90,5 | 109,0 | 152,8 | 75,9 | 37,7 | 57,4 | 22,9 | 71,3 | 95,4 | 53,1 | 13,4 | 12,0 | 14,6 |
| Bundesgebiet 1) | 85,8 | 113,6 | 61,6 | 73,1 | 101,7 | 48,7 | 24,9 | 38,2 | 13,2 | 48,2 | 63,5 | 35,5 | 12,7 | 11,9 | 13,0 |

1) In der Gliederung nach Geschlecht ohne Hessen.

2. Bestand der an aktiver Tuberkulose Erkrankten am 31.12.1968 nach Ländern

| Land | Tuberkulose | | | | | | | | | | | | | | |
|-------------------------------|---------------------------|---------------|---------------|-------------------|---------------|---------------|--------------------------------------|---------------|---------------|--|---------------|---------------|--|---------------|---------------|
| | aller Formen (Ia - Id) | | | der Atmungsorgane | | | | | | | | | anderer Organe (extrapulmonal) (Id) | | |
| | | | | zusammen | | | ansteckungsfähig (offen) (Ia, Ib) | | | nicht ansteckungsfähig (geschlossen) (Ic) | | | | | |
| | ins- gesamt | männ- lich | weib- lich | zu- sammen | männ- lich | weib- lich | zu- sammen | männ- lich | weib- lich | zu- sammen | männ- lich | weib- lich | zu- sammen | männ- lich | weib- lich |
| Anzahl | | | | | | | | | | | | | | | |
| Schleswig-Holstein | 9 223 | 5 819 | 3 404 | 8 087 | 5 277 | 2 810 | 2 252 | 1 656 | 596 | 5 835 | 3 621 | 2 214 | 1 136 | 542 | 594 |
| Hamburg | 12 083 | 7 400 | 4 683 | 10 017 | 6 571 | 3 446 | 2 424 | 1 759 | 665 | 7 593 | 4 812 | 2 781 | 2 066 | 829 | 1 237 |
| Niedersachsen | 21 679 | 13 332 | 8 347 | 17 773 | 11 431 | 6 342 | 5 142 | 3 743 | 1 399 | 12 631 | 7 688 | 4 943 | 3 906 | 1 901 | 2 005 |
| Bremen | 2 290 | 1 369 | 921 | 1 834 | 1 170 | 664 | 568 | 414 | 154 | 1 266 | 756 | 510 | 456 | 199 | 257 |
| Nordrhein-Westfalen | 60 683 | 38 574 | 22 109 | 49 235 | 33 327 | 15 908 | 14 599 | 11 134 | 3 465 | 34 636 | 22 193 | 12 443 | 11 448 | 5 247 | 6 201 |
| Hessen | 14 636 | 9 301 | 5 335 | 11 809 | 7 914 | 3 895 | 3 186 | 2 386 | 800 | 8 623 | 5 528 | 3 095 | 2 827 | 1 387 | 1 440 |
| Rheinland-Pfalz | 13 049 | 8 594 | 4 455 | 10 621 | 7 424 | 3 197 | 3 380 | 2 680 | 700 | 7 241 | 4 744 | 2 497 | 2 428 | 1 170 | 1 258 |
| Baden-Württemberg | 25 667 | 16 444 | 9 223 | 21 672 | 14 610 | 7 062 | 5 763 | 4 477 | 1 286 | 15 909 | 10 133 | 5 776 | 3 995 | 1 834 | 2 161 |
| Bayern | 30 562 | 20 076 | 10 486 | 27 171 | 18 481 | 8 690 | 9 472 | 7 236 | 2 236 | 17 699 | 11 245 | 6 454 | 3 391 | 1 595 | 1 796 |
| Saarland | 3 955 | 2 742 | 1 213 | 3 435 | 2 476 | 959 | 1 359 | 1 065 | 294 | 2 076 | 1 411 | 665 | 520 | 266 | 254 |
| Berlin (West) | 17 248 | 10 204 | 7 044 | 15 730 | 9 627 | 6 103 | 3 985 | 2 687 | 1 298 | 11 745 | 6 940 | 4 805 | 1 518 | 577 | 941 |
| Bundesgebiet | 211 075 | 133 855 | 77 220 | 177 384 | 118 308 | 59 076 | 52 130 | 39 237 | 12 893 | 125 254 | 79 071 | 46 183 | 33 691 | 15 547 | 18 144 |

Auf 100 000 Einwohner

| | | | | | | | | | | | | | | | |
|---------------------|-------|---------|-------|-------|---------|-------|-------|-------|-------|-------|-------|-------|-------|------|-------|
| Schleswig-Holstein | 364,7 | 479,7 | 258,7 | 319,8 | 435,0 | 213,6 | 89,1 | 136,5 | 45,3 | 230,8 | 298,5 | 168,3 | 44,9 | 44,7 | 45,2 |
| Hamburg | 662,9 | 876,4 | 478,6 | 549,5 | 778,2 | 352,2 | 133,0 | 208,3 | 68,0 | 416,6 | 569,9 | 284,2 | 113,3 | 98,2 | 126,4 |
| Niedersachsen | 308,0 | 397,0 | 226,8 | 252,5 | 340,4 | 172,3 | 73,0 | 111,5 | 38,0 | 179,4 | 228,9 | 134,3 | 55,5 | 56,6 | 54,5 |
| Bremen | 303,6 | 381,8 | 232,8 | 243,2 | 326,3 | 167,8 | 75,3 | 115,4 | 38,9 | 167,9 | 210,8 | 128,9 | 60,5 | 55,5 | 65,0 |
| Nordrhein-Westfalen | 358,0 | 476,2 | 249,8 | 290,5 | 411,4 | 179,8 | 86,1 | 137,4 | 39,2 | 204,3 | 274,0 | 140,6 | 67,5 | 64,8 | 70,1 |
| Hessen | 274,4 | 364,5 | 191,8 | 221,4 | 310,1 | 140,0 | 59,7 | 93,5 | 28,8 | 161,7 | 216,6 | 111,3 | 53,0 | 54,4 | 51,8 |
| Rheinland-Pfalz | 358,0 | 497,1 | 232,5 | 291,4 | 429,5 | 166,9 | 92,7 | 155,0 | 36,5 | 198,7 | 274,4 | 130,3 | 66,6 | 67,7 | 65,7 |
| Baden-Württemberg | 294,6 | 393,5 | 203,4 | 248,7 | 349,6 | 155,7 | 66,1 | 107,1 | 28,4 | 182,6 | 242,5 | 127,4 | 45,8 | 43,9 | 47,7 |
| Bayern | 293,7 | 407,8 | 191,2 | 261,1 | 375,4 | 158,5 | 91,0 | 147,0 | 40,8 | 170,1 | 228,4 | 117,7 | 32,6 | 32,4 | 32,8 |
| Saarland | 350,3 | 511,9 | 204,5 | 304,3 | 462,2 | 161,7 | 120,4 | 198,8 | 49,6 | 183,9 | 263,4 | 112,1 | 46,1 | 49,7 | 42,8 |
| Berlin (West) | 805,5 | 1 105,8 | 578,0 | 734,6 | 1 043,2 | 500,8 | 186,1 | 291,2 | 106,5 | 548,5 | 752,1 | 394,3 | 70,9 | 62,5 | 77,2 |
| Bundesgebiet | 349,1 | 466,1 | 243,2 | 293,4 | 412,0 | 186,1 | 86,2 | 136,6 | 40,6 | 207,2 | 275,4 | 145,5 | 55,7 | 54,1 | 57,2 |

C. Tuberkulose

3. Zugänge der an aktiver Tuberkulose Erkrankten 1968 nach Altersgruppen und Ländern

| Alter von ... bis unter ... Jahren | Tuberkulose | | | | | | | | | | | |
|--|---------------------------|----------|----------|--------------------------------------|----------|----------|--|----------|----------|--|----------|----------|
| | aller Formen (Ia - Id) | | | der Atmungsorgane | | | | | | anderer Organe (extrapulmonal) (Id) | | |
| | | | | ansteckungsfähig (offen) (Ia, Ib) | | | nicht ansteckungsfähig (geschlossen) (Ic) | | | | | |
| | insgesamt | männlich | weiblich | zusammen | männlich | weiblich | zusammen | männlich | weiblich | zusammen | männlich | weiblich |
| Schleswig-Holstein | | | | | | | | | | | | |
| 0 - 1 | 3 | 1 | 2 | 1 | - | 1 | 2 | 1 | 1 | - | - | - |
| 1 - 5 | 44 | 21 | 23 | 1 | 1 | - | 41 | 19 | 22 | 2 | 1 | 1 |
| 5 - 10 | 90 | 41 | 49 | 2 | 1 | 1 | 83 | 37 | 46 | 5 | 3 | 2 |
| 10 - 15 | 47 | 22 | 25 | 3 | 3 | - | 40 | 18 | 22 | 4 | 1 | 3 |
| 15 - 20 | 131 | 66 | 65 | 36 | 17 | 19 | 81 | 45 | 36 | 14 | 4 | 10 |
| 20 - 25 | 170 | 104 | 66 | 53 | 37 | 16 | 92 | 52 | 40 | 25 | 15 | 10 |
| 25 - 30 | 183 | 101 | 82 | 59 | 32 | 27 | 95 | 54 | 41 | 29 | 15 | 14 |
| 30 - 35 | 160 | 82 | 78 | 31 | 19 | 12 | 99 | 50 | 49 | 30 | 13 | 17 |
| 35 - 40 | 146 | 91 | 55 | 37 | 27 | 10 | 89 | 55 | 34 | 20 | 9 | 11 |
| 40 - 45 | 162 | 98 | 64 | 35 | 20 | 15 | 90 | 60 | 30 | 37 | 18 | 19 |
| 45 - 50 | 174 | 112 | 62 | 44 | 30 | 14 | 93 | 63 | 30 | 37 | 19 | 18 |
| 50 - 55 | 126 | 91 | 35 | 41 | 31 | 10 | 70 | 51 | 19 | 15 | 9 | 6 |
| 55 - 60 | 191 | 131 | 60 | 49 | 41 | 8 | 116 | 77 | 39 | 26 | 13 | 13 |
| 60 - 65 | 192 | 141 | 51 | 56 | 44 | 12 | 115 | 84 | 31 | 21 | 13 | 8 |
| 65 - 70 | 158 | 119 | 39 | 52 | 40 | 12 | 92 | 73 | 19 | 14 | 6 | 8 |
| 70 - 75 | 140 | 86 | 54 | 60 | 38 | 22 | 65 | 43 | 22 | 15 | 5 | 10 |
| 75 - 80 | 75 | 48 | 27 | 37 | 25 | 12 | 32 | 22 | 10 | 6 | 1 | 5 |
| 80 u. älter | 39 | 14 | 25 | 17 | 7 | 10 | 15 | 4 | 11 | 7 | 3 | 4 |
| Zusammen | 2 231 | 1 369 | 862 | 614 | 413 | 201 | 1 310 | 808 | 502 | 307 | 148 | 159 |
| Hamburg | | | | | | | | | | | | |
| 0 - 1 | 1 | 1 | - | - | - | - | 1 | 1 | - | - | - | - |
| 1 - 5 | 23 | 15 | 8 | - | - | - | 22 | 14 | 8 | 1 | 1 | - |
| 5 - 10 | 56 | 37 | 19 | 2 | 1 | 1 | 51 | 34 | 17 | 3 | 2 | 1 |
| 10 - 15 | 26 | 14 | 12 | 2 | 1 | 1 | 15 | 8 | 7 | 9 | 5 | 4 |
| 15 - 20 | 87 | 46 | 41 | 14 | 9 | 5 | 61 | 29 | 32 | 12 | 8 | 4 |
| 20 - 25 | 144 | 90 | 54 | 37 | 24 | 13 | 84 | 54 | 30 | 23 | 12 | 11 |
| 25 - 30 | 164 | 111 | 53 | 43 | 29 | 14 | 95 | 67 | 28 | 26 | 15 | 11 |
| 30 - 35 | 163 | 107 | 56 | 43 | 33 | 10 | 78 | 54 | 24 | 42 | 20 | 22 |
| 35 - 40 | 143 | 89 | 54 | 44 | 31 | 13 | 84 | 49 | 35 | 15 | 9 | 6 |
| 40 - 45 | 151 | 87 | 64 | 42 | 29 | 13 | 83 | 44 | 39 | 26 | 14 | 12 |
| 45 - 50 | 140 | 98 | 42 | 30 | 20 | 10 | 85 | 64 | 21 | 25 | 14 | 11 |
| 50 - 55 | 119 | 86 | 33 | 32 | 25 | 7 | 69 | 50 | 19 | 18 | 11 | 7 |
| 55 - 60 | 175 | 121 | 54 | 49 | 42 | 7 | 104 | 71 | 33 | 22 | 8 | 14 |
| 60 - 65 | 168 | 126 | 42 | 46 | 36 | 10 | 104 | 82 | 22 | 18 | 8 | 10 |
| 65 - 70 | 124 | 75 | 49 | 41 | 28 | 13 | 65 | 42 | 23 | 18 | 5 | 13 |
| 70 - 75 | 91 | 52 | 39 | 34 | 24 | 10 | 42 | 25 | 17 | 15 | 3 | 12 |
| 75 - 80 | 52 | 30 | 22 | 19 | 12 | 7 | 24 | 14 | 10 | 9 | 4 | 5 |
| 80 u. älter | 39 | 21 | 18 | 20 | 11 | 9 | 11 | 8 | 3 | 8 | 2 | 6 |
| Zusammen | 1 866 | 1 206 | 660 | 498 | 355 | 143 | 1 078 | 710 | 368 | 290 | 141 | 149 |
| Niedersachsen | | | | | | | | | | | | |
| 0 - 1 | 12 | 7 | 5 | 2 | 1 | 1 | 7 | 5 | 2 | 3 | 1 | 2 |
| 1 - 5 | 61 | 32 | 29 | 2 | - | 2 | 54 | 27 | 27 | 5 | 5 | - |
| 5 - 10 | 164 | 87 | 77 | 3 | 3 | - | 148 | 82 | 66 | 13 | 2 | 11 |
| 10 - 15 | 136 | 71 | 65 | 8 | 2 | 6 | 107 | 56 | 51 | 21 | 13 | 8 |
| 15 - 20 | 357 | 176 | 181 | 71 | 30 | 41 | 242 | 122 | 120 | 44 | 24 | 20 |
| 20 - 25 | 422 | 270 | 152 | 112 | 79 | 33 | 252 | 161 | 91 | 58 | 30 | 28 |
| 25 - 30 | 425 | 240 | 185 | 94 | 59 | 35 | 254 | 146 | 108 | 77 | 35 | 42 |
| 30 - 35 | 348 | 203 | 145 | 96 | 77 | 19 | 178 | 92 | 86 | 74 | 34 | 40 |
| 35 - 40 | 342 | 215 | 127 | 85 | 66 | 19 | 189 | 110 | 79 | 68 | 39 | 29 |
| 40 - 45 | 369 | 224 | 145 | 109 | 72 | 37 | 190 | 117 | 73 | 70 | 35 | 35 |
| 45 - 50 | 346 | 211 | 135 | 94 | 72 | 22 | 174 | 103 | 71 | 78 | 36 | 42 |
| 50 - 55 | 291 | 204 | 87 | 89 | 68 | 21 | 152 | 107 | 45 | 50 | 29 | 21 |
| 55 - 60 | 423 | 279 | 144 | 131 | 100 | 31 | 231 | 155 | 76 | 61 | 24 | 37 |
| 60 - 65 | 456 | 333 | 123 | 143 | 111 | 32 | 251 | 191 | 60 | 62 | 31 | 31 |
| 65 - 70 | 400 | 257 | 143 | 142 | 101 | 41 | 223 | 147 | 76 | 35 | 9 | 26 |
| 70 - 75 | 302 | 192 | 110 | 111 | 70 | 41 | 159 | 109 | 50 | 32 | 13 | 19 |
| 75 - 80 | 175 | 101 | 74 | 72 | 47 | 25 | 80 | 42 | 38 | 23 | 12 | 11 |
| 80 u. älter | 119 | 56 | 63 | 58 | 27 | 31 | 42 | 22 | 20 | 19 | 7 | 12 |
| Zusammen | 5 148 | 3 158 | 1 990 | 1 422 | 985 | 437 | 2 933 | 1 794 | 1 139 | 793 | 379 | 414 |
| Bremen | | | | | | | | | | | | |
| 0 - 1 | - | - | - | - | - | - | - | - | - | - | - | - |
| 1 - 5 | 3 | 1 | 2 | - | - | - | 2 | 1 | 1 | 1 | - | 1 |
| 5 - 10 | 16 | 8 | 8 | - | - | - | 15 | 8 | 7 | 1 | - | 1 |
| 10 - 15 | 9 | 3 | 6 | 1 | - | 1 | 6 | 2 | 4 | 2 | 1 | 1 |
| 15 - 20 | 32 | 18 | 14 | 7 | 4 | 3 | 21 | 12 | 9 | 4 | 2 | 2 |
| 20 - 25 | 69 | 41 | 28 | 16 | 11 | 5 | 41 | 23 | 18 | 12 | 7 | 5 |
| 25 - 30 | 81 | 47 | 34 | 15 | 9 | 6 | 47 | 26 | 21 | 19 | 12 | 7 |
| 30 - 35 | 64 | 41 | 23 | 10 | 9 | 1 | 38 | 26 | 12 | 16 | 6 | 10 |
| 35 - 40 | 54 | 29 | 25 | 11 | 7 | 4 | 31 | 16 | 15 | 12 | 6 | 6 |
| 40 - 45 | 47 | 25 | 22 | 15 | 12 | 3 | 23 | 10 | 13 | 9 | 3 | 6 |
| 45 - 50 | 60 | 38 | 22 | 19 | 14 | 5 | 26 | 16 | 10 | 15 | 8 | 7 |
| 50 - 55 | 33 | 22 | 11 | 3 | 3 | - | 21 | 15 | 6 | 9 | 4 | 5 |
| 55 - 60 | 56 | 34 | 22 | 25 | 19 | 6 | 22 | 15 | 7 | 9 | - | 9 |
| 60 - 65 | 44 | 29 | 15 | 14 | 12 | 2 | 24 | 17 | 7 | 6 | - | 6 |
| 65 - 70 | 37 | 24 | 13 | 15 | 9 | 6 | 13 | 9 | 4 | 9 | 6 | 3 |
| 70 - 75 | 23 | 17 | 6 | 13 | 10 | 3 | 6 | 5 | 1 | 4 | 2 | 2 |
| 75 - 80 | 14 | 10 | 4 | 6 | 5 | 1 | 5 | 4 | 1 | 3 | 1 | 2 |
| 80 u. älter | 13 | 7 | 6 | 8 | 6 | 2 | 2 | 1 | 1 | 3 | - | 3 |
| Zusammen | 655 | 394 | 261 | 178 | 130 | 48 | 343 | 206 | 137 | 134 | 58 | 76 |

C. Tuberkulose

3. Zugänge der an aktiver Tuberkulose Erkrankten 1968 nach Altersgruppen und Ländern

| Alter von ... bis unter ... Jahren | Tuberkulose | | | | | | | | | | | |
|--|---------------------------|----------|----------|--------------------------------------|----------|----------|--|----------|----------|--|----------|----------|
| | aller Formen (Ia - Id) | | | der Atmungsorgane | | | | | | anderer Organe (extrapulmonal) (Id) | | |
| | | | | ansteckungsfähig (offen) (Ia, Ib) | | | nicht ansteckungsfähig (geschlossen) (Ic) | | | | | |
| | insgesamt | männlich | weiblich | zusammen | männlich | weiblich | zusammen | männlich | weiblich | zusammen | männlich | weiblich |
| Nordrhein - Westfalen | | | | | | | | | | | | |
| 0 - 1 | 19 | 12 | 7 | 2 | 1 | 1 | 16 | 10 | 6 | 1 | 1 | - |
| 1 - 5 | 260 | 123 | 137 | 8 | 4 | 4 | 231 | 110 | 121 | 21 | 9 | 12 |
| 5 - 10 | 459 | 254 | 205 | 11 | 6 | 5 | 412 | 229 | 183 | 36 | 19 | 17 |
| 10 - 15 | 272 | 125 | 147 | 23 | 9 | 14 | 199 | 97 | 102 | 50 | 19 | 31 |
| 15 - 20 | 600 | 313 | 287 | 163 | 88 | 75 | 376 | 196 | 180 | 61 | 29 | 32 |
| 20 - 25 | 760 | 394 | 366 | 224 | 119 | 105 | 421 | 226 | 195 | 115 | 49 | 66 |
| 25 - 30 | 949 | 567 | 382 | 309 | 200 | 109 | 453 | 279 | 174 | 187 | 88 | 99 |
| 30 - 35 | 978 | 588 | 390 | 317 | 226 | 91 | 450 | 269 | 181 | 211 | 93 | 118 |
| 35 - 40 | 997 | 688 | 309 | 339 | 267 | 72 | 474 | 330 | 144 | 184 | 91 | 93 |
| 40 - 45 | 1 041 | 675 | 366 | 350 | 252 | 98 | 463 | 311 | 152 | 228 | 112 | 116 |
| 45 - 50 | 969 | 645 | 324 | 314 | 242 | 72 | 465 | 310 | 155 | 190 | 93 | 97 |
| 50 - 55 | 831 | 572 | 259 | 297 | 227 | 70 | 403 | 277 | 126 | 131 | 68 | 63 |
| 55 - 60 | 1 128 | 853 | 275 | 465 | 380 | 85 | 503 | 386 | 117 | 160 | 87 | 73 |
| 60 - 65 | 1 149 | 904 | 245 | 516 | 442 | 74 | 512 | 410 | 102 | 121 | 52 | 69 |
| 65 - 70 | 846 | 616 | 230 | 415 | 336 | 79 | 326 | 249 | 77 | 105 | 31 | 74 |
| 70 - 75 | 501 | 340 | 161 | 270 | 203 | 67 | 171 | 122 | 49 | 60 | 15 | 45 |
| 75 - 80 | 253 | 163 | 90 | 136 | 93 | 43 | 91 | 57 | 34 | 26 | 13 | 13 |
| 80 u. älter | 163 | 79 | 84 | 99 | 50 | 49 | 40 | 26 | 14 | 24 | 3 | 21 |
| Zusammen | 12 175 | 7 911 | 4 264 | 4 258 | 3 145 | 1 113 | 6 006 | 3 894 | 2 112 | 1 911 | 872 | 1 039 |
| Rheinland - Pfalz | | | | | | | | | | | | |
| 0 - 1 | 8 | 2 | 6 | 5 | 2 | 3 | 2 | - | 2 | 1 | - | 1 |
| 1 - 5 | 82 | 45 | 37 | 3 | 3 | - | 72 | 39 | 33 | 7 | 3 | 4 |
| 5 - 10 | 154 | 88 | 66 | 3 | - | 3 | 135 | 77 | 58 | 16 | 11 | 5 |
| 10 - 15 | 132 | 79 | 53 | 3 | 2 | 1 | 113 | 68 | 45 | 16 | 9 | 7 |
| 15 - 20 | 232 | 118 | 114 | 50 | 25 | 25 | 150 | 78 | 72 | 32 | 15 | 17 |
| 20 - 25 | 221 | 122 | 99 | 70 | 37 | 33 | 107 | 63 | 44 | 44 | 22 | 22 |
| 25 - 30 | 200 | 112 | 88 | 66 | 44 | 22 | 87 | 49 | 38 | 47 | 19 | 28 |
| 30 - 35 | 216 | 141 | 75 | 72 | 58 | 14 | 94 | 63 | 31 | 50 | 20 | 30 |
| 35 - 40 | 198 | 138 | 60 | 76 | 61 | 15 | 71 | 49 | 22 | 51 | 28 | 23 |
| 40 - 45 | 252 | 172 | 80 | 101 | 78 | 23 | 99 | 66 | 33 | 52 | 28 | 24 |
| 45 - 50 | 224 | 154 | 70 | 76 | 63 | 13 | 94 | 69 | 25 | 54 | 22 | 32 |
| 50 - 55 | 152 | 102 | 50 | 59 | 41 | 18 | 61 | 46 | 15 | 32 | 15 | 17 |
| 55 - 60 | 256 | 192 | 64 | 107 | 92 | 15 | 112 | 83 | 29 | 37 | 17 | 20 |
| 60 - 65 | 241 | 177 | 64 | 105 | 91 | 14 | 87 | 63 | 24 | 49 | 23 | 26 |
| 65 - 70 | 210 | 144 | 66 | 106 | 86 | 20 | 68 | 44 | 24 | 36 | 14 | 22 |
| 70 - 75 | 134 | 79 | 55 | 74 | 47 | 27 | 38 | 25 | 13 | 22 | 7 | 15 |
| 75 - 80 | 76 | 45 | 31 | 34 | 24 | 10 | 26 | 17 | 9 | 16 | 4 | 12 |
| 80 u. älter | 39 | 24 | 15 | 25 | 15 | 10 | 10 | 6 | 4 | 4 | 3 | 1 |
| Zusammen | 3 027 | 1 934 | 1 093 | 1 035 | 769 | 266 | 1 426 | 905 | 521 | 566 | 260 | 306 |
| Baden - Württemberg | | | | | | | | | | | | |
| 0 - 1 | 7 | 4 | 3 | - | - | - | 7 | 4 | 3 | - | - | - |
| 1 - 5 | 371 | 184 | 187 | 7 | 3 | 4 | 346 | 174 | 172 | 18 | 7 | 11 |
| 5 - 10 | 612 | 329 | 283 | 1 | 1 | - | 589 | 314 | 275 | 22 | 14 | 8 |
| 10 - 15 | 352 | 166 | 186 | 7 | 1 | 6 | 317 | 153 | 164 | 28 | 12 | 16 |
| 15 - 20 | 569 | 335 | 234 | 57 | 36 | 21 | 458 | 274 | 184 | 54 | 25 | 29 |
| 20 - 25 | 589 | 318 | 271 | 99 | 62 | 37 | 397 | 218 | 179 | 93 | 38 | 55 |
| 25 - 30 | 724 | 407 | 317 | 159 | 116 | 43 | 440 | 244 | 196 | 125 | 47 | 78 |
| 30 - 35 | 692 | 424 | 268 | 161 | 123 | 38 | 407 | 253 | 154 | 124 | 48 | 76 |
| 35 - 40 | 676 | 430 | 246 | 153 | 120 | 33 | 389 | 244 | 145 | 134 | 66 | 68 |
| 40 - 45 | 601 | 401 | 200 | 98 | 82 | 16 | 365 | 246 | 119 | 138 | 73 | 65 |
| 45 - 50 | 576 | 381 | 195 | 116 | 96 | 20 | 342 | 232 | 110 | 118 | 53 | 65 |
| 50 - 55 | 388 | 247 | 141 | 91 | 73 | 18 | 230 | 150 | 80 | 67 | 24 | 43 |
| 55 - 60 | 632 | 424 | 208 | 165 | 126 | 39 | 375 | 263 | 112 | 92 | 35 | 57 |
| 60 - 65 | 604 | 433 | 171 | 147 | 127 | 20 | 375 | 272 | 103 | 82 | 34 | 48 |
| 65 - 70 | 505 | 333 | 172 | 141 | 101 | 40 | 296 | 202 | 94 | 68 | 30 | 38 |
| 70 - 75 | 312 | 172 | 140 | 95 | 60 | 35 | 158 | 93 | 65 | 59 | 19 | 40 |
| 75 - 80 | 183 | 94 | 89 | 68 | 37 | 31 | 88 | 49 | 39 | 27 | 8 | 19 |
| 80 u. älter | 132 | 56 | 76 | 48 | 15 | 33 | 58 | 31 | 27 | 26 | 10 | 16 |
| Zusammen | 8 525 | 5 138 | 3 387 | 1 613 | 1 179 | 434 | 5 637 | 3 416 | 2 221 | 1 275 | 543 | 732 |
| Bayern | | | | | | | | | | | | |
| 0 - 1 | 46 | 24 | 22 | - | - | - | 41 | 22 | 19 | 5 | 2 | 3 |
| 1 - 5 | 608 | 329 | 279 | 7 | 3 | 4 | 559 | 301 | 258 | 42 | 25 | 17 |
| 5 - 10 | 888 | 450 | 438 | 12 | 3 | 9 | 831 | 428 | 403 | 45 | 19 | 26 |
| 10 - 15 | 456 | 238 | 218 | 26 | 12 | 14 | 387 | 204 | 183 | 43 | 22 | 21 |
| 15 - 20 | 637 | 346 | 291 | 176 | 98 | 78 | 419 | 224 | 195 | 42 | 24 | 18 |
| 20 - 25 | 691 | 407 | 284 | 202 | 131 | 71 | 416 | 247 | 169 | 73 | 29 | 44 |
| 25 - 30 | 594 | 363 | 231 | 201 | 144 | 57 | 317 | 185 | 132 | 76 | 34 | 42 |
| 30 - 35 | 590 | 388 | 202 | 204 | 167 | 37 | 300 | 179 | 121 | 86 | 42 | 44 |
| 35 - 40 | 541 | 377 | 164 | 215 | 174 | 41 | 253 | 161 | 92 | 73 | 42 | 31 |
| 40 - 45 | 622 | 425 | 197 | 210 | 172 | 38 | 311 | 207 | 104 | 101 | 46 | 55 |
| 45 - 50 | 576 | 385 | 191 | 193 | 151 | 42 | 290 | 193 | 97 | 93 | 41 | 52 |
| 50 - 55 | 509 | 326 | 183 | 183 | 148 | 35 | 241 | 145 | 96 | 85 | 33 | 52 |
| 55 - 60 | 803 | 565 | 238 | 304 | 238 | 66 | 398 | 280 | 118 | 101 | 47 | 54 |
| 60 - 65 | 849 | 610 | 239 | 330 | 267 | 63 | 429 | 302 | 127 | 90 | 41 | 49 |
| 65 - 70 | 727 | 505 | 222 | 313 | 235 | 78 | 353 | 249 | 104 | 61 | 21 | 40 |
| 70 - 75 | 523 | 294 | 229 | 208 | 132 | 76 | 253 | 138 | 115 | 62 | 24 | 38 |
| 75 - 80 | 258 | 135 | 123 | 114 | 58 | 56 | 115 | 64 | 51 | 29 | 13 | 16 |
| 80 u. älter | 181 | 87 | 94 | 84 | 43 | 41 | 73 | 40 | 33 | 24 | 4 | 20 |
| Zusammen | 10 099 | 6 254 | 3 845 | 2 982 | 2 176 | 806 | 5 986 | 3 569 | 2 417 | 1 131 | 509 | 622 |

C. Tuberkulose

3. Zugänge der an aktiver Tuberkulose Erkrankten 1968 nach Altersgruppen und Ländern

| Alter von . . . bis unter . . . Jahren | Tuberkulose | | | | | | | | | | | |
|--|---------------------------|----------|----------|--------------------------------------|----------|----------|--|----------|----------|--|----------|----------|
| | aller Formen (Ia - Id) | | | der Atmungsorgane | | | | | | anderer Organe (extrapulmonal) (Id) | | |
| | | | | ansteckungsfähig (offen) (Ia, Ib) | | | nicht ansteckungsfähig (geschlossen) (Ic) | | | | | |
| | insgesamt | männlich | weiblich | zusammen | männlich | weiblich | zusammen | männlich | weiblich | zusammen | männlich | weiblich |
| Saarland | | | | | | | | | | | | |
| 0 - 1 | 6 | 4 | 2 | 1 | 1 | - | 4 | 2 | 2 | 1 | 1 | - |
| 1 - 5 | 28 | 15 | 13 | - | - | - | 28 | 15 | 13 | - | - | - |
| 5 - 10 | 65 | 32 | 33 | 2 | - | 2 | 57 | 28 | 29 | 6 | 4 | 2 |
| 10 - 15 | 49 | 21 | 28 | - | - | - | 44 | 19 | 25 | 5 | 2 | 3 |
| 15 - 20 | 89 | 46 | 43 | 9 | 3 | 6 | 70 | 40 | 30 | 10 | 3 | 7 |
| 20 - 25 | 78 | 53 | 25 | 23 | 16 | 7 | 46 | 33 | 13 | 9 | 4 | 5 |
| 25 - 30 | 69 | 41 | 28 | 21 | 14 | 7 | 37 | 23 | 14 | 11 | 4 | 7 |
| 30 - 35 | 82 | 55 | 27 | 32 | 22 | 10 | 41 | 29 | 12 | 9 | 4 | 5 |
| 35 - 40 | 73 | 52 | 21 | 31 | 25 | 6 | 27 | 18 | 9 | 15 | 9 | 6 |
| 40 - 45 | 61 | 45 | 16 | 19 | 15 | 4 | 31 | 23 | 8 | 11 | 7 | 4 |
| 45 - 50 | 88 | 64 | 24 | 28 | 25 | 3 | 36 | 27 | 9 | 24 | 12 | 12 |
| 50 - 55 | 74 | 51 | 23 | 24 | 21 | 3 | 37 | 24 | 13 | 13 | 6 | 7 |
| 55 - 60 | 97 | 70 | 27 | 29 | 24 | 5 | 53 | 39 | 14 | 15 | 7 | 8 |
| 60 - 65 | 97 | 81 | 16 | 57 | 49 | 8 | 35 | 30 | 5 | 5 | 2 | 3 |
| 65 - 70 | 80 | 66 | 14 | 52 | 44 | 8 | 17 | 14 | 3 | 11 | 8 | 3 |
| 70 - 75 | 39 | 31 | 8 | 18 | 16 | 2 | 18 | 13 | 5 | 3 | 2 | 1 |
| 75 - 80 | 19 | 12 | 7 | 12 | 7 | 5 | 6 | 5 | 1 | 1 | - | 1 |
| 80 u. älter | 12 | 9 | 3 | 9 | 8 | 1 | 1 | - | 1 | 2 | 1 | 1 |
| Zusammen | 1 106 | 748 | 358 | 367 | 290 | 77 | 588 | 382 | 206 | 151 | 76 | 75 |

| | | | | | | | | | | | | |
|---------------|-------|-------|-------|-----|-----|-----|-------|-----|-----|-----|-----|-----|
| Berlin (West) | | | | | | | | | | | | |
| 0 - 1 | 3 | 2 | 1 | 1 | 1 | - | 2 | 1 | 1 | - | - | - |
| 1 - 5 | 33 | 15 | 18 | 3 | 1 | 2 | 27 | 12 | 15 | 3 | 2 | 1 |
| 5 - 10 | 58 | 31 | 27 | 3 | - | 3 | 52 | 28 | 24 | 3 | 3 | - |
| 10 - 15 | 27 | 10 | 17 | 2 | - | 2 | 21 | 7 | 14 | 4 | 3 | 1 |
| 15 - 20 | 104 | 61 | 43 | 20 | 11 | 9 | 75 | 45 | 30 | 9 | 5 | 4 |
| 20 - 25 | 154 | 93 | 61 | 44 | 30 | 14 | 93 | 50 | 43 | 17 | 13 | 4 |
| 25 - 30 | 207 | 116 | 91 | 63 | 37 | 26 | 120 | 73 | 47 | 24 | 6 | 18 |
| 30 - 35 | 191 | 98 | 93 | 47 | 34 | 13 | 118 | 54 | 64 | 26 | 10 | 16 |
| 35 - 40 | 140 | 91 | 49 | 43 | 31 | 12 | 83 | 55 | 28 | 14 | 5 | 9 |
| 40 - 45 | 181 | 98 | 83 | 50 | 34 | 16 | 112 | 57 | 55 | 19 | 7 | 12 |
| 45 - 50 | 163 | 94 | 69 | 42 | 30 | 12 | 99 | 55 | 44 | 22 | 9 | 13 |
| 50 - 55 | 164 | 98 | 66 | 50 | 35 | 15 | 90 | 54 | 36 | 24 | 9 | 15 |
| 55 - 60 | 265 | 174 | 91 | 83 | 56 | 27 | 160 | 107 | 53 | 22 | 11 | 21 |
| 60 - 65 | 275 | 178 | 97 | 97 | 67 | 30 | 143 | 100 | 43 | 35 | 11 | 24 |
| 65 - 70 | 237 | 152 | 85 | 89 | 64 | 25 | 127 | 81 | 46 | 21 | 7 | 14 |
| 70 - 75 | 212 | 112 | 100 | 89 | 52 | 37 | 105 | 56 | 49 | 18 | 4 | 14 |
| 75 - 80 | 133 | 65 | 68 | 55 | 33 | 22 | 61 | 26 | 35 | 17 | 6 | 11 |
| 80 u. älter | 94 | 41 | 53 | 33 | 17 | 16 | 49 | 24 | 25 | 12 | - | 12 |
| Zusammen | 2 641 | 1 529 | 1 112 | 814 | 533 | 281 | 1 537 | 885 | 652 | 290 | 111 | 179 |

Bundesgebiet ohne Hessen

| | | | | | | | | | | | | |
|-------------|--------|--------|--------|--------|-------|-------|--------|--------|--------|-------|-------|-------|
| Anzahl | | | | | | | | | | | | |
| 0 - 1 | 105 | 57 | 48 | 12 | 6 | 6 | 82 | 46 | 36 | 11 | 5 | 6 |
| 1 - 5 | 1 513 | 780 | 733 | 31 | 15 | 16 | 1 382 | 712 | 670 | 100 | 53 | 47 |
| 5 - 10 | 2 562 | 1 357 | 1 205 | 39 | 15 | 24 | 2 373 | 1 265 | 1 108 | 150 | 77 | 73 |
| 10 - 15 | 1 506 | 749 | 757 | 75 | 30 | 45 | 1 249 | 632 | 617 | 182 | 87 | 95 |
| 15 - 20 | 2 838 | 1 525 | 1 313 | 603 | 321 | 282 | 1 953 | 1 065 | 888 | 282 | 139 | 143 |
| 20 - 25 | 3 298 | 1 892 | 1 406 | 880 | 546 | 334 | 1 949 | 1 127 | 822 | 469 | 219 | 250 |
| 25 - 30 | 3 596 | 2 105 | 1 491 | 1 030 | 684 | 346 | 1 945 | 1 146 | 799 | 621 | 275 | 346 |
| 30 - 35 | 3 484 | 2 127 | 1 357 | 1 013 | 768 | 245 | 1 803 | 1 069 | 734 | 668 | 290 | 378 |
| 35 - 40 | 3 310 | 2 200 | 1 110 | 1 034 | 809 | 225 | 1 690 | 1 087 | 603 | 586 | 304 | 282 |
| 40 - 45 | 3 487 | 2 250 | 1 237 | 1 029 | 766 | 263 | 1 767 | 1 141 | 626 | 691 | 343 | 348 |
| 45 - 50 | 3 316 | 2 182 | 1 134 | 956 | 743 | 213 | 1 704 | 1 132 | 572 | 656 | 307 | 349 |
| 50 - 55 | 2 687 | 1 799 | 888 | 869 | 672 | 197 | 1 374 | 919 | 455 | 444 | 208 | 236 |
| 55 - 60 | 4 026 | 2 843 | 1 183 | 1 407 | 1 118 | 289 | 2 074 | 1 476 | 598 | 545 | 249 | 296 |
| 60 - 65 | 4 075 | 3 012 | 1 063 | 1 511 | 1 246 | 265 | 2 075 | 1 551 | 524 | 489 | 215 | 274 |
| 65 - 70 | 3 324 | 2 291 | 1 033 | 1 366 | 1 044 | 322 | 1 580 | 1 110 | 470 | 378 | 137 | 241 |
| 70 - 75 | 2 277 | 1 375 | 902 | 972 | 652 | 320 | 1 015 | 629 | 386 | 290 | 94 | 196 |
| 75 - 80 | 1 238 | 703 | 535 | 553 | 341 | 212 | 528 | 300 | 228 | 157 | 62 | 95 |
| 80 u. älter | 831 | 394 | 437 | 401 | 199 | 202 | 301 | 162 | 139 | 129 | 33 | 96 |
| Insgesamt | 47 473 | 29 641 | 17 832 | 13 781 | 9 975 | 3 806 | 26 844 | 16 569 | 10 275 | 6 848 | 3 097 | 3 751 |

Auf 100 000 Einwohner gleichen Alters und Geschlechts

| | | | | | | | | | | | | |
|-------------|-------|-------|------|------|------|------|------|------|------|------|------|------|
| 0 - 1 | 10,8 | 11,4 | 10,1 | 1,2 | 1,2 | 1,3 | 8,4 | 9,2 | 7,6 | 1,1 | 1,0 | 1,3 |
| 1 - 5 | 37,0 | 37,3 | 36,8 | 0,8 | 0,7 | 0,8 | 13,8 | 14,0 | 13,6 | 2,4 | 2,5 | 2,4 |
| 5 - 10 | 53,3 | 55,1 | 51,4 | 0,8 | 0,6 | 1,0 | 49,3 | 51,3 | 47,2 | 3,3 | 3,1 | 3,1 |
| 10 - 15 | 36,4 | 35,3 | 37,5 | 1,8 | 1,4 | 2,2 | 30,2 | 29,8 | 30,6 | 4,4 | 4,1 | 4,7 |
| 15 - 20 | 71,3 | 74,8 | 67,7 | 15,2 | 15,8 | 14,5 | 49,1 | 52,3 | 45,8 | 7,1 | 6,8 | 7,4 |
| 20 - 25 | 89,9 | 100,8 | 78,5 | 24,0 | 29,1 | 18,6 | 53,1 | 60,0 | 45,9 | 12,8 | 11,7 | 14,0 |
| 25 - 30 | 74,3 | 83,3 | 64,5 | 21,3 | 27,1 | 15,0 | 40,2 | 45,4 | 34,6 | 12,8 | 10,9 | 15,0 |
| 30 - 35 | 77,6 | 91,2 | 63,0 | 22,6 | 32,9 | 11,4 | 40,2 | 45,8 | 34,1 | 14,9 | 12,4 | 17,5 |
| 35 - 40 | 86,0 | 110,6 | 59,7 | 26,9 | 40,7 | 12,1 | 43,9 | 54,6 | 32,4 | 15,2 | 15,3 | 15,2 |
| 40 - 45 | 90,9 | 126,6 | 60,1 | 26,8 | 43,1 | 12,8 | 46,1 | 64,2 | 30,4 | 18,0 | 19,3 | 16,9 |
| 45 - 50 | 91,6 | 143,3 | 54,1 | 26,4 | 48,8 | 10,2 | 47,1 | 74,3 | 27,3 | 18,1 | 20,2 | 16,6 |
| 50 - 55 | 95,5 | 152,8 | 54,2 | 30,9 | 57,1 | 12,0 | 48,8 | 78,0 | 27,8 | 15,8 | 17,7 | 14,4 |
| 55 - 60 | 103,5 | 172,2 | 52,8 | 36,2 | 67,7 | 12,9 | 53,3 | 89,4 | 26,7 | 14,0 | 15,1 | 13,2 |
| 60 - 65 | 110,9 | 188,4 | 51,2 | 41,1 | 78,0 | 12,8 | 56,5 | 97,0 | 25,3 | 13,3 | 13,5 | 13,6 |
| 65 - 70 | 108,6 | 177,0 | 58,5 | 44,6 | 80,6 | 18,2 | 51,6 | 85,7 | 26,6 | 12,3 | 10,6 | 13,2 |
| 70 - 75 | 105,5 | 172,9 | 66,2 | 45,0 | 82,0 | 23,5 | 47,0 | 79,1 | 28,3 | 11,4 | 11,8 | 14,4 |
| 75 - 80 | 89,4 | 143,4 | 59,8 | 39,9 | 69,5 | 23,7 | 38,1 | 61,2 | 25,5 | 11,3 | 12,6 | 10,6 |
| 80 u. älter | 76,7 | 101,4 | 62,9 | 37,0 | 51,2 | 29,1 | 27,8 | 41,7 | 20,0 | 11,9 | 8,5 | 13,8 |
| Insgesamt | 78,7 | 103,5 | 56,2 | 22,8 | 34,8 | 12,0 | 44,5 | 57,9 | 32,4 | 11,3 | 10,8 | 11,8 |

C. Tuberkulose

4. Bestand der an aktiver Tuberkulose Erkrankten am 31.12.1968 nach Altersgruppen und Ländern

| Alter von . . . bis unter . . . Jahren | Tuberkulose | | | | | | | | | | | |
|--|---------------------------|----------|----------|--------------------------------------|----------|----------|--|----------|----------|--|----------|----------|
| | aller Formen (Ia - Id) | | | der Atmungsorgane | | | | | | anderer Organe (extrapulmonal) (Id) | | |
| | | | | ansteckungsfähig (offen) (Ia, Ib) | | | nicht ansteckungsfähig (geschlossen) (Ic) | | | | | |
| | insgesamt | männlich | weiblich | zusammen | männlich | weiblich | zusammen | männlich | weiblich | zusammen | männlich | weiblich |
| Schleswig-Holstein | | | | | | | | | | | | |
| 0 - 1 | 7 | 4 | 3 | 1 | - | 1 | 6 | 4 | 2 | - | - | - |
| 1 - 5 | 134 | 69 | 65 | 2 | 1 | 1 | 121 | 63 | 58 | 11 | 5 | 6 |
| 5 - 10 | 309 | 162 | 147 | 4 | 2 | 2 | 272 | 141 | 131 | 33 | 19 | 14 |
| 10 - 15 | 193 | 93 | 100 | 9 | 4 | 5 | 151 | 73 | 78 | 33 | 16 | 17 |
| 15 - 20 | 386 | 222 | 164 | 81 | 48 | 33 | 256 | 151 | 105 | 49 | 23 | 26 |
| 20 - 25 | 674 | 415 | 259 | 154 | 119 | 35 | 443 | 258 | 185 | 77 | 38 | 39 |
| 25 - 30 | 720 | 411 | 309 | 132 | 86 | 46 | 469 | 263 | 206 | 119 | 62 | 57 |
| 30 - 35 | 654 | 359 | 295 | 113 | 65 | 48 | 443 | 250 | 193 | 98 | 44 | 54 |
| 35 - 40 | 641 | 371 | 270 | 141 | 107 | 34 | 386 | 212 | 174 | 114 | 52 | 62 |
| 40 - 45 | 679 | 418 | 261 | 161 | 107 | 54 | 415 | 257 | 156 | 103 | 52 | 51 |
| 45 - 50 | 708 | 446 | 262 | 158 | 117 | 41 | 449 | 288 | 161 | 101 | 41 | 60 |
| 50 - 55 | 644 | 431 | 213 | 170 | 130 | 40 | 404 | 266 | 138 | 70 | 35 | 35 |
| 55 - 60 | 858 | 610 | 248 | 257 | 207 | 50 | 503 | 352 | 151 | 98 | 51 | 47 |
| 60 - 65 | 931 | 700 | 231 | 293 | 239 | 54 | 558 | 420 | 138 | 80 | 41 | 39 |
| 65 - 70 | 687 | 509 | 178 | 215 | 177 | 38 | 409 | 301 | 108 | 63 | 31 | 32 |
| 70 - 75 | 508 | 326 | 182 | 177 | 130 | 47 | 287 | 183 | 104 | 44 | 13 | 31 |
| 75 - 80 | 343 | 201 | 142 | 128 | 83 | 45 | 190 | 105 | 85 | 25 | 13 | 12 |
| 80 u. älter | 147 | 72 | 75 | 56 | 34 | 22 | 73 | 32 | 41 | 18 | 6 | 12 |
| Zusammen . . . | 9 223 | 5 819 | 3 404 | 2 252 | 1 656 | 596 | 5 835 | 3 621 | 2 214 | 1 136 | 542 | 594 |
| Hamburg | | | | | | | | | | | | |
| 0 - 1 | 1 | 1 | - | - | - | - | 1 | 1 | - | - | - | - |
| 1 - 5 | 46 | 27 | 19 | 1 | 1 | - | 39 | 22 | 17 | 6 | 4 | 2 |
| 5 - 10 | 159 | 82 | 77 | 8 | 3 | 5 | 143 | 75 | 68 | 8 | 4 | 4 |
| 10 - 15 | 145 | 71 | 74 | 10 | 3 | 7 | 104 | 51 | 53 | 31 | 17 | 14 |
| 15 - 20 | 313 | 146 | 167 | 49 | 25 | 24 | 207 | 89 | 118 | 57 | 32 | 25 |
| 20 - 25 | 673 | 371 | 302 | 91 | 54 | 37 | 469 | 265 | 204 | 113 | 52 | 61 |
| 25 - 30 | 972 | 563 | 409 | 158 | 106 | 52 | 639 | 371 | 268 | 175 | 86 | 89 |
| 30 - 35 | 902 | 506 | 396 | 138 | 95 | 43 | 542 | 319 | 223 | 222 | 92 | 130 |
| 35 - 40 | 881 | 502 | 379 | 166 | 117 | 49 | 537 | 307 | 230 | 178 | 78 | 100 |
| 40 - 45 | 981 | 542 | 439 | 184 | 125 | 59 | 616 | 344 | 272 | 181 | 73 | 108 |
| 45 - 50 | 1 009 | 592 | 417 | 189 | 131 | 58 | 669 | 407 | 262 | 151 | 54 | 97 |
| 50 - 55 | 969 | 612 | 357 | 174 | 126 | 48 | 625 | 418 | 207 | 170 | 68 | 102 |
| 55 - 60 | 1 356 | 911 | 445 | 321 | 257 | 64 | 856 | 592 | 264 | 179 | 62 | 117 |
| 60 - 65 | 1 319 | 970 | 349 | 326 | 264 | 62 | 818 | 632 | 186 | 175 | 74 | 101 |
| 65 - 70 | 1 085 | 738 | 347 | 250 | 194 | 56 | 671 | 487 | 184 | 164 | 57 | 107 |
| 70 - 75 | 673 | 415 | 258 | 186 | 138 | 48 | 350 | 234 | 116 | 137 | 43 | 94 |
| 75 - 80 | 411 | 247 | 164 | 108 | 83 | 25 | 211 | 141 | 70 | 92 | 23 | 69 |
| 80 u. älter | 188 | 104 | 84 | 65 | 37 | 28 | 96 | 57 | 39 | 27 | 10 | 17 |
| Zusammen . . . | 12 083 | 7 400 | 4 683 | 2 424 | 1 759 | 665 | 7 593 | 4 812 | 2 781 | 2 066 | 829 | 1 237 |
| Niedersachsen | | | | | | | | | | | | |
| 0 - 1 | 23 | 15 | 8 | 4 | 4 | - | 16 | 9 | 7 | 3 | 2 | 1 |
| 1 - 5 | 271 | 141 | 130 | 8 | 2 | 6 | 245 | 129 | 116 | 18 | 10 | 8 |
| 5 - 10 | 495 | 278 | 217 | 10 | 5 | 5 | 420 | 246 | 174 | 65 | 27 | 38 |
| 10 - 15 | 457 | 216 | 241 | 31 | 13 | 18 | 337 | 155 | 182 | 89 | 48 | 41 |
| 15 - 20 | 1 104 | 553 | 551 | 178 | 95 | 83 | 767 | 381 | 386 | 159 | 77 | 82 |
| 20 - 25 | 1 380 | 802 | 578 | 224 | 152 | 72 | 927 | 552 | 375 | 229 | 98 | 131 |
| 25 - 30 | 1 581 | 879 | 702 | 245 | 170 | 75 | 1 002 | 555 | 447 | 334 | 154 | 180 |
| 30 - 35 | 1 458 | 834 | 624 | 293 | 203 | 90 | 816 | 463 | 353 | 349 | 168 | 181 |
| 35 - 40 | 1 775 | 1 038 | 737 | 404 | 298 | 106 | 949 | 512 | 437 | 422 | 228 | 194 |
| 40 - 45 | 1 839 | 1 116 | 723 | 437 | 314 | 123 | 941 | 559 | 382 | 461 | 243 | 218 |
| 45 - 50 | 1 494 | 937 | 557 | 371 | 279 | 92 | 800 | 485 | 315 | 323 | 173 | 150 |
| 50 - 55 | 1 922 | 1 304 | 618 | 521 | 395 | 126 | 1 084 | 743 | 341 | 317 | 166 | 151 |
| 55 - 60 | 2 107 | 1 530 | 577 | 645 | 536 | 109 | 1 124 | 828 | 296 | 338 | 166 | 172 |
| 60 - 65 | 2 109 | 1 513 | 596 | 614 | 492 | 122 | 1 177 | 867 | 310 | 318 | 154 | 164 |
| 65 - 70 | 1 583 | 1 032 | 551 | 479 | 368 | 111 | 903 | 584 | 319 | 201 | 80 | 121 |
| 70 - 75 | 1 084 | 636 | 448 | 321 | 210 | 111 | 623 | 369 | 254 | 140 | 57 | 83 |
| 75 - 80 | 622 | 319 | 303 | 217 | 127 | 90 | 319 | 163 | 156 | 86 | 29 | 57 |
| 80 u. älter | 375 | 189 | 186 | 140 | 80 | 60 | 181 | 88 | 93 | 54 | 21 | 33 |
| Zusammen . . . | 21 679 | 13 332 | 8 347 | 5 142 | 3 743 | 1 399 | 12 631 | 7 688 | 4 943 | 3 906 | 1 901 | 2 005 |
| Bremen | | | | | | | | | | | | |
| 0 - 1 | 2 | 1 | 1 | - | - | - | 2 | 1 | 1 | - | - | - |
| 1 - 5 | 10 | 3 | 7 | - | - | - | 9 | 3 | 6 | 1 | - | 1 |
| 5 - 10 | 37 | 16 | 21 | 2 | 1 | 1 | 30 | 12 | 18 | 5 | 3 | 2 |
| 10 - 15 | 45 | 23 | 22 | 2 | - | 2 | 37 | 20 | 17 | 6 | 3 | 3 |
| 15 - 20 | 81 | 45 | 36 | 10 | 6 | 4 | 63 | 36 | 27 | 8 | 3 | 5 |
| 20 - 25 | 139 | 66 | 73 | 23 | 14 | 9 | 94 | 44 | 50 | 22 | 8 | 14 |
| 25 - 30 | 195 | 99 | 96 | 29 | 21 | 8 | 126 | 62 | 64 | 40 | 16 | 24 |
| 30 - 35 | 183 | 108 | 75 | 37 | 31 | 6 | 103 | 60 | 43 | 43 | 17 | 26 |
| 35 - 40 | 197 | 112 | 85 | 44 | 31 | 13 | 107 | 58 | 49 | 46 | 23 | 23 |
| 40 - 45 | 208 | 123 | 85 | 50 | 36 | 14 | 103 | 61 | 42 | 55 | 26 | 29 |
| 45 - 50 | 243 | 140 | 103 | 57 | 38 | 19 | 122 | 74 | 48 | 64 | 28 | 36 |
| 50 - 55 | 198 | 123 | 75 | 53 | 37 | 16 | 106 | 69 | 37 | 39 | 17 | 22 |
| 55 - 60 | 219 | 134 | 85 | 64 | 45 | 19 | 112 | 72 | 40 | 43 | 17 | 26 |
| 60 - 65 | 208 | 148 | 60 | 65 | 51 | 14 | 113 | 86 | 27 | 30 | 11 | 19 |
| 65 - 70 | 144 | 98 | 46 | 54 | 42 | 12 | 69 | 48 | 21 | 21 | 8 | 13 |
| 70 - 75 | 90 | 68 | 22 | 40 | 32 | 8 | 34 | 28 | 6 | 16 | 8 | 8 |
| 75 - 80 | 50 | 36 | 14 | 23 | 18 | 5 | 18 | 11 | 7 | 9 | 7 | 2 |
| 80 u. älter | 41 | 26 | 15 | 15 | 11 | 4 | 18 | 11 | 7 | 8 | 4 | 4 |
| Zusammen . . . | 2 290 | 1 369 | 921 | 568 | 414 | 154 | 1 266 | 756 | 510 | 456 | 199 | 257 |

C. Tuberkulose

4. Bestand der an aktiver Tuberkulose Erkrankten am 31.12.1968 nach Altersgruppen und Ländern

| Alter von ... bis unter ... Jahren | Tuberkulose | | | | | | | | | | | |
|--|---------------------------|----------|----------|--------------------------------------|----------|----------|--|----------|----------|--|----------|----------|
| | aller Formen (Ia - Id) | | | der Atmungsorgane | | | | | | anderer Organe (extrapulmonal) (Id) | | |
| | | | | ansteckungsfähig (offen) (Ia, Ib) | | | nicht ansteckungsfähig (geschlossen) (Ic) | | | | | |
| | insgesamt | männlich | weiblich | zusammen | männlich | weiblich | zusammen | männlich | weiblich | zusammen | männlich | weiblich |
| Nordrhein - Westfalen | | | | | | | | | | | | |
| 0 - 1 | 40 | 21 | 19 | - | - | - | 34 | 19 | 15 | 6 | 2 | 4 |
| 1 - 5 | 1 170 | 572 | 598 | 16 | 10 | 6 | 1 039 | 511 | 528 | 115 | 51 | 64 |
| 5 - 10 | 2 318 | 1 234 | 1 084 | 28 | 18 | 10 | 2 060 | 1 112 | 948 | 230 | 104 | 126 |
| 10 - 15 | 1 726 | 790 | 936 | 100 | 38 | 62 | 1 260 | 587 | 673 | 366 | 165 | 201 |
| 15 - 20 | 2 503 | 1 309 | 1 194 | 365 | 206 | 159 | 1 550 | 830 | 720 | 588 | 273 | 315 |
| 20 - 25 | 3 579 | 2 047 | 1 532 | 565 | 348 | 217 | 2 331 | 1 379 | 952 | 683 | 320 | 363 |
| 25 - 30 | 4 059 | 2 401 | 1 658 | 838 | 544 | 294 | 2 312 | 1 429 | 883 | 909 | 428 | 481 |
| 30 - 35 | 4 625 | 2 739 | 1 886 | 989 | 708 | 281 | 2 517 | 1 522 | 995 | 1 119 | 509 | 610 |
| 35 - 40 | 5 210 | 3 263 | 1 947 | 1 227 | 912 | 315 | 2 797 | 1 806 | 991 | 1 186 | 545 | 641 |
| 40 - 45 | 5 594 | 3 496 | 2 098 | 1 352 | 1 014 | 338 | 2 977 | 1 903 | 1 074 | 1 265 | 579 | 686 |
| 45 - 50 | 5 314 | 3 399 | 1 915 | 1 309 | 1 006 | 303 | 2 839 | 1 798 | 1 041 | 1 166 | 595 | 571 |
| 50 - 55 | 4 706 | 3 103 | 1 603 | 1 320 | 1 056 | 264 | 2 486 | 1 638 | 848 | 900 | 409 | 491 |
| 55 - 60 | 5 536 | 3 949 | 1 587 | 1 662 | 1 367 | 295 | 2 912 | 2 119 | 793 | 962 | 463 | 499 |
| 60 - 65 | 5 661 | 4 227 | 1 434 | 1 820 | 1 543 | 277 | 3 063 | 2 347 | 716 | 778 | 337 | 441 |
| 65 - 70 | 4 298 | 3 197 | 1 101 | 1 477 | 1 241 | 236 | 2 253 | 1 703 | 550 | 568 | 253 | 315 |
| 70 - 75 | 2 367 | 1 633 | 734 | 854 | 667 | 187 | 1 180 | 844 | 336 | 333 | 122 | 211 |
| 75 - 80 | 1 317 | 841 | 476 | 433 | 316 | 117 | 711 | 466 | 245 | 173 | 59 | 114 |
| 80 u. älter | 660 | 353 | 307 | 244 | 140 | 104 | 315 | 180 | 135 | 101 | 33 | 68 |
| Zusammen | 60 683 | 38 574 | 22 109 | 14 599 | 11 134 | 3 465 | 34 636 | 22 193 | 12 443 | 11 448 | 5 247 | 6 201 |
| Hessen | | | | | | | | | | | | |
| 0 - 1 | 11 | 7 | 4 | - | - | - | 10 | 6 | 4 | 1 | 1 | - |
| 1 - 5 | 259 | 132 | 127 | 3 | 1 | 2 | 239 | 122 | 117 | 17 | 9 | 8 |
| 5 - 10 | 528 | 268 | 260 | 15 | 5 | 10 | 466 | 238 | 228 | 47 | 25 | 22 |
| 10 - 15 | 332 | 157 | 175 | 25 | 3 | 22 | 263 | 130 | 133 | 44 | 24 | 20 |
| 15 - 20 | 604 | 307 | 297 | 91 | 40 | 51 | 423 | 213 | 210 | 90 | 54 | 36 |
| 20 - 25 | 872 | 493 | 379 | 135 | 85 | 50 | 594 | 348 | 246 | 143 | 60 | 83 |
| 25 - 30 | 1 122 | 635 | 487 | 199 | 128 | 71 | 680 | 392 | 288 | 243 | 115 | 128 |
| 30 - 35 | 1 101 | 663 | 438 | 211 | 154 | 57 | 655 | 394 | 261 | 235 | 115 | 120 |
| 35 - 40 | 1 150 | 725 | 425 | 241 | 180 | 61 | 627 | 387 | 240 | 282 | 158 | 124 |
| 40 - 45 | 1 281 | 828 | 453 | 260 | 201 | 59 | 692 | 457 | 235 | 329 | 170 | 159 |
| 45 - 50 | 1 257 | 824 | 433 | 278 | 201 | 77 | 682 | 466 | 216 | 297 | 157 | 140 |
| 50 - 55 | 884 | 604 | 280 | 207 | 164 | 43 | 496 | 358 | 138 | 181 | 82 | 99 |
| 55 - 60 | 1 360 | 980 | 380 | 354 | 301 | 53 | 742 | 547 | 195 | 264 | 132 | 132 |
| 60 - 65 | 1 354 | 1 007 | 347 | 413 | 345 | 68 | 712 | 546 | 166 | 229 | 116 | 113 |
| 65 - 70 | 1 172 | 841 | 331 | 351 | 292 | 59 | 646 | 478 | 168 | 175 | 71 | 104 |
| 70 - 75 | 741 | 466 | 275 | 208 | 157 | 51 | 389 | 255 | 134 | 144 | 54 | 90 |
| 75 - 80 | 387 | 239 | 148 | 115 | 85 | 30 | 204 | 127 | 77 | 68 | 27 | 41 |
| 80 u. älter | 221 | 125 | 96 | 80 | 44 | 36 | 103 | 64 | 39 | 38 | 17 | 21 |
| Zusammen | 14 636 | 9 301 | 5 335 | 3 186 | 2 386 | 800 | 8 623 | 5 528 | 3 095 | 2 827 | 1 387 | 1 440 |
| Rheinland - Pfalz | | | | | | | | | | | | |
| 0 - 1 | 9 | 2 | 7 | 5 | 2 | 3 | 3 | - | 3 | 1 | - | 1 |
| 1 - 5 | 161 | 85 | 76 | 8 | 6 | 2 | 138 | 72 | 66 | 15 | 7 | 8 |
| 5 - 10 | 501 | 271 | 230 | 4 | 2 | 2 | 452 | 248 | 204 | 45 | 21 | 24 |
| 10 - 15 | 430 | 244 | 186 | 8 | 3 | 5 | 356 | 212 | 144 | 66 | 29 | 37 |
| 15 - 20 | 613 | 313 | 300 | 92 | 42 | 50 | 432 | 228 | 204 | 89 | 43 | 46 |
| 20 - 25 | 717 | 403 | 314 | 130 | 79 | 51 | 471 | 262 | 209 | 116 | 62 | 54 |
| 25 - 30 | 736 | 398 | 338 | 155 | 102 | 53 | 428 | 228 | 200 | 153 | 68 | 85 |
| 30 - 35 | 804 | 520 | 284 | 181 | 141 | 40 | 437 | 287 | 150 | 186 | 92 | 94 |
| 35 - 40 | 914 | 577 | 337 | 222 | 178 | 44 | 470 | 290 | 180 | 222 | 109 | 113 |
| 40 - 45 | 1 205 | 789 | 416 | 305 | 238 | 67 | 601 | 394 | 207 | 299 | 157 | 142 |
| 45 - 50 | 1 140 | 758 | 382 | 291 | 236 | 55 | 578 | 384 | 194 | 271 | 138 | 133 |
| 50 - 55 | 798 | 552 | 246 | 243 | 190 | 53 | 389 | 275 | 114 | 166 | 87 | 79 |
| 55 - 60 | 1 317 | 1 004 | 313 | 420 | 369 | 51 | 690 | 534 | 156 | 207 | 101 | 106 |
| 60 - 65 | 1 387 | 1 073 | 314 | 466 | 415 | 51 | 690 | 542 | 148 | 231 | 116 | 115 |
| 65 - 70 | 1 097 | 833 | 264 | 395 | 335 | 60 | 541 | 430 | 111 | 161 | 68 | 93 |
| 70 - 75 | 630 | 413 | 217 | 228 | 179 | 49 | 294 | 196 | 98 | 108 | 38 | 70 |
| 75 - 80 | 366 | 220 | 146 | 131 | 96 | 35 | 180 | 108 | 72 | 55 | 16 | 39 |
| 80 u. älter | 224 | 139 | 85 | 96 | 67 | 29 | 91 | 54 | 37 | 37 | 18 | 19 |
| Zusammen | 13 049 | 8 594 | 4 455 | 3 380 | 2 680 | 700 | 7 241 | 4 744 | 2 497 | 2 428 | 1 170 | 1 258 |
| Baden - Württemberg | | | | | | | | | | | | |
| 0 - 1 | 7 | 4 | 3 | - | - | - | 7 | 4 | 3 | - | - | - |
| 1 - 5 | 588 | 302 | 286 | 34 | 12 | 22 | 526 | 277 | 249 | 28 | 13 | 15 |
| 5 - 10 | 1 345 | 737 | 608 | 41 | 24 | 17 | 1 244 | 673 | 571 | 60 | 40 | 20 |
| 10 - 15 | 807 | 421 | 386 | 43 | 16 | 27 | 680 | 364 | 316 | 84 | 41 | 43 |
| 15 - 20 | 1 128 | 614 | 514 | 159 | 94 | 65 | 848 | 454 | 394 | 121 | 66 | 55 |
| 20 - 25 | 1 551 | 877 | 674 | 234 | 153 | 81 | 1 100 | 621 | 479 | 217 | 103 | 114 |
| 25 - 30 | 1 937 | 1 138 | 799 | 363 | 251 | 112 | 1 209 | 724 | 485 | 365 | 163 | 202 |
| 30 - 35 | 1 962 | 1 217 | 745 | 445 | 354 | 91 | 1 155 | 710 | 445 | 362 | 153 | 209 |
| 35 - 40 | 1 901 | 1 214 | 687 | 492 | 377 | 115 | 993 | 634 | 359 | 416 | 203 | 213 |
| 40 - 45 | 2 063 | 1 382 | 681 | 475 | 397 | 78 | 1 131 | 745 | 386 | 457 | 240 | 217 |
| 45 - 50 | 2 026 | 1 352 | 674 | 506 | 401 | 105 | 1 102 | 754 | 348 | 418 | 197 | 221 |
| 50 - 55 | 1 336 | 902 | 434 | 372 | 303 | 69 | 717 | 501 | 216 | 247 | 98 | 149 |
| 55 - 60 | 2 377 | 1 739 | 638 | 682 | 573 | 109 | 1 336 | 1 010 | 326 | 359 | 156 | 203 |
| 60 - 65 | 2 396 | 1 812 | 584 | 691 | 612 | 79 | 1 391 | 1 050 | 341 | 314 | 150 | 164 |
| 65 - 70 | 1 906 | 1 366 | 540 | 571 | 473 | 98 | 1 096 | 793 | 303 | 239 | 100 | 139 |
| 70 - 75 | 1 179 | 732 | 447 | 311 | 228 | 83 | 715 | 447 | 268 | 153 | 57 | 96 |
| 75 - 80 | 687 | 388 | 299 | 221 | 142 | 79 | 388 | 223 | 165 | 78 | 23 | 55 |
| 80 u. älter | 471 | 247 | 224 | 123 | 67 | 56 | 271 | 149 | 122 | 77 | 31 | 46 |
| Zusammen | 25 667 | 16 444 | 9 223 | 5 763 | 4 477 | 1 286 | 15 909 | 10 133 | 5 776 | 3 995 | 1 834 | 2 161 |

C. Tuberkulose
4. Bestand der an aktiver Tuberkulose Erkrankten am 31.12.1968 nach Altersgruppen und Ländern

| Alter von ... bis unter ... Jahren | Tuberkulose | | | | | | | | | | | |
|---|---------------------------|----------|----------|--------------------------------------|----------|----------|--|----------|----------|--|----------|----------|
| | aller Formen (Ia - Id) | | | der Atmungsorgane | | | | | | anderer Organe (extrapulmonal) (Id) | | |
| | | | | ansteckungsfähig (offen) (Ia, Ib) | | | nicht ansteckungsfähig (geschlossen) (Ic) | | | | | |
| | insgesamt | männlich | weiblich | zusammen | männlich | weiblich | zusammen | männlich | weiblich | zusammen | männlich | weiblich |
| Bayern | | | | | | | | | | | | |
| 0 - 1 | 31 | 15 | 16 | 1 | 1 | - | 28 | 14 | 14 | 2 | - | 2 |
| 1 - 5 | 958 | 490 | 468 | 19 | 7 | 12 | 884 | 454 | 430 | 55 | 29 | 26 |
| 5 - 10 | 1 549 | 846 | 703 | 29 | 14 | 15 | 1 419 | 779 | 640 | 101 | 53 | 48 |
| 10 - 15 | 819 | 461 | 358 | 54 | 28 | 26 | 658 | 367 | 291 | 107 | 66 | 41 |
| 15 - 20 | 1 181 | 618 | 563 | 269 | 151 | 118 | 782 | 404 | 378 | 130 | 63 | 67 |
| 20 - 25 | 1 657 | 1 007 | 650 | 425 | 286 | 139 | 1 052 | 637 | 415 | 180 | 84 | 96 |
| 25 - 30 | 1 688 | 1 032 | 656 | 496 | 335 | 161 | 984 | 597 | 387 | 208 | 100 | 108 |
| 30 - 35 | 1 721 | 1 103 | 618 | 526 | 410 | 116 | 935 | 567 | 368 | 260 | 126 | 134 |
| 35 - 40 | 1 847 | 1 239 | 608 | 643 | 502 | 141 | 941 | 615 | 326 | 263 | 122 | 141 |
| 40 - 45 | 2 138 | 1 454 | 684 | 691 | 555 | 136 | 1 069 | 707 | 362 | 378 | 192 | 186 |
| 45 - 50 | 2 207 | 1 509 | 698 | 745 | 597 | 148 | 1 146 | 754 | 392 | 316 | 158 | 158 |
| 50 - 55 | 1 874 | 1 276 | 598 | 663 | 517 | 146 | 976 | 649 | 327 | 235 | 110 | 125 |
| 55 - 60 | 3 020 | 2 227 | 793 | 1 151 | 966 | 185 | 1 544 | 1 111 | 433 | 325 | 150 | 175 |
| 60 - 65 | 3 385 | 2 594 | 791 | 1 312 | 1 113 | 199 | 1 788 | 1 343 | 445 | 285 | 138 | 147 |
| 65 - 70 | 2 764 | 1 993 | 771 | 1 076 | 857 | 219 | 1 479 | 1 048 | 431 | 209 | 88 | 121 |
| 70 - 75 | 1 982 | 1 259 | 723 | 725 | 508 | 217 | 1 080 | 688 | 392 | 177 | 63 | 114 |
| 75 - 80 | 1 066 | 604 | 462 | 381 | 236 | 145 | 599 | 340 | 259 | 86 | 28 | 58 |
| 80 u. älter | 675 | 349 | 326 | 266 | 153 | 113 | 335 | 171 | 164 | 74 | 25 | 49 |
| Zusammen | 30 562 | 20 076 | 10 486 | 9 472 | 7 236 | 2 236 | 17 699 | 11 245 | 6 454 | 3 391 | 1 595 | 1 796 |
| Saarland | | | | | | | | | | | | |
| 0 - 1 | 6 | 4 | 2 | 1 | 1 | - | 4 | 2 | 2 | 1 | 1 | - |
| 1 - 5 | 45 | 23 | 22 | - | - | - | 45 | 23 | 22 | - | - | - |
| 5 - 10 | 157 | 84 | 73 | 4 | - | 4 | 143 | 79 | 64 | 10 | 5 | 5 |
| 10 - 15 | 112 | 51 | 61 | 3 | 1 | 2 | 98 | 45 | 53 | 11 | 5 | 6 |
| 15 - 20 | 198 | 98 | 100 | 24 | 12 | 12 | 146 | 76 | 70 | 28 | 10 | 18 |
| 20 - 25 | 222 | 137 | 85 | 53 | 34 | 19 | 140 | 89 | 51 | 29 | 14 | 15 |
| 25 - 30 | 246 | 147 | 99 | 66 | 43 | 23 | 149 | 92 | 57 | 31 | 12 | 19 |
| 30 - 35 | 289 | 179 | 110 | 93 | 64 | 29 | 154 | 98 | 56 | 42 | 17 | 25 |
| 35 - 40 | 283 | 199 | 84 | 97 | 73 | 24 | 122 | 93 | 29 | 64 | 33 | 31 |
| 40 - 45 | 324 | 226 | 98 | 108 | 72 | 36 | 156 | 117 | 39 | 60 | 37 | 23 |
| 45 - 50 | 330 | 217 | 113 | 125 | 95 | 30 | 127 | 81 | 46 | 78 | 41 | 37 |
| 50 - 55 | 261 | 180 | 81 | 91 | 70 | 21 | 132 | 92 | 40 | 38 | 18 | 20 |
| 55 - 60 | 414 | 329 | 85 | 151 | 134 | 17 | 215 | 170 | 45 | 48 | 25 | 23 |
| 60 - 65 | 410 | 349 | 61 | 198 | 174 | 24 | 189 | 162 | 27 | 23 | 13 | 10 |
| 65 - 70 | 334 | 281 | 53 | 180 | 159 | 21 | 123 | 101 | 22 | 31 | 21 | 10 |
| 70 - 75 | 171 | 130 | 41 | 84 | 73 | 11 | 70 | 48 | 22 | 17 | 9 | 8 |
| 75 - 80 | 107 | 74 | 33 | 57 | 42 | 15 | 46 | 31 | 15 | 4 | 1 | 3 |
| 80 u. älter | 46 | 34 | 12 | 24 | 18 | 6 | 17 | 12 | 5 | 5 | 4 | 1 |
| Zusammen | 3 955 | 2 742 | 1 213 | 1 359 | 1 065 | 294 | 2 076 | 1 411 | 665 | 520 | 266 | 254 |
| Berlin (West) | | | | | | | | | | | | |
| 0 - 1 | 1 | - | 1 | 1 | - | 1 | - | - | - | - | - | - |
| 1 - 5 | 55 | 27 | 28 | 12 | 6 | 6 | 42 | 21 | 21 | 1 | - | 1 |
| 5 - 10 | 220 | 122 | 98 | 11 | 2 | 9 | 188 | 106 | 82 | 21 | 14 | 7 |
| 10 - 15 | 211 | 102 | 109 | 17 | 6 | 11 | 173 | 84 | 89 | 21 | 12 | 9 |
| 15 - 20 | 332 | 161 | 171 | 53 | 34 | 19 | 238 | 110 | 128 | 41 | 17 | 24 |
| 20 - 25 | 732 | 391 | 341 | 123 | 73 | 50 | 522 | 280 | 242 | 87 | 38 | 49 |
| 25 - 30 | 1 159 | 609 | 550 | 200 | 112 | 88 | 811 | 426 | 385 | 148 | 71 | 77 |
| 30 - 35 | 1 201 | 649 | 552 | 248 | 170 | 78 | 833 | 432 | 401 | 120 | 47 | 73 |
| 35 - 40 | 1 055 | 552 | 503 | 245 | 158 | 87 | 696 | 361 | 335 | 114 | 33 | 81 |
| 40 - 45 | 1 303 | 709 | 594 | 310 | 184 | 126 | 863 | 471 | 392 | 130 | 54 | 76 |
| 45 - 50 | 1 321 | 705 | 616 | 284 | 182 | 102 | 889 | 463 | 426 | 148 | 60 | 88 |
| 50 - 55 | 1 246 | 737 | 509 | 319 | 199 | 120 | 837 | 509 | 328 | 90 | 29 | 61 |
| 55 - 60 | 2 068 | 1 349 | 719 | 528 | 380 | 148 | 1 404 | 919 | 485 | 136 | 50 | 86 |
| 60 - 65 | 2 244 | 1 547 | 697 | 572 | 427 | 145 | 1 524 | 1 062 | 462 | 148 | 58 | 90 |
| 65 - 70 | 1 749 | 1 219 | 530 | 456 | 360 | 96 | 1 170 | 814 | 356 | 123 | 45 | 78 |
| 70 - 75 | 1 195 | 725 | 470 | 327 | 217 | 110 | 775 | 488 | 287 | 93 | 20 | 73 |
| 75 - 80 | 688 | 371 | 317 | 170 | 111 | 59 | 457 | 237 | 220 | 61 | 23 | 38 |
| 80 u. älter | 468 | 229 | 239 | 109 | 66 | 43 | 323 | 157 | 166 | 36 | 6 | 30 |
| Zusammen | 17 248 | 10 204 | 7 044 | 3 985 | 2 687 | 1 298 | 11 745 | 6 940 | 4 805 | 1 518 | 577 | 941 |
| Bundesgebiet | | | | | | | | | | | | |
| Anzahl | | | | | | | | | | | | |
| 0 - 1 | 138 | 74 | 64 | 13 | 8 | 5 | 111 | 60 | 51 | 14 | 6 | 8 |
| 1 - 5 | 3 697 | 1 871 | 1 826 | 103 | 46 | 57 | 3 327 | 1 697 | 1 630 | 267 | 128 | 139 |
| 5 - 10 | 7 618 | 4 100 | 3 518 | 156 | 76 | 80 | 6 837 | 3 709 | 3 128 | 625 | 315 | 310 |
| 10 - 15 | 5 277 | 2 629 | 2 648 | 302 | 115 | 187 | 4 117 | 2 088 | 2 029 | 858 | 426 | 432 |
| 15 - 20 | 8 443 | 4 386 | 4 057 | 1 371 | 753 | 618 | 5 712 | 2 972 | 2 740 | 1 360 | 661 | 699 |
| 20 - 25 | 12 196 | 7 009 | 5 187 | 2 157 | 1 397 | 760 | 8 143 | 4 735 | 3 408 | 1 896 | 877 | 1 019 |
| 25 - 30 | 14 415 | 8 312 | 6 103 | 2 881 | 1 898 | 983 | 8 809 | 5 139 | 3 670 | 2 725 | 1 275 | 1 450 |
| 30 - 35 | 14 900 | 8 877 | 6 023 | 3 274 | 2 395 | 879 | 8 590 | 5 102 | 3 488 | 3 036 | 1 380 | 1 656 |
| 35 - 40 | 15 854 | 9 792 | 6 062 | 3 922 | 2 933 | 989 | 8 625 | 5 275 | 3 350 | 3 306 | 1 584 | 1 723 |
| 40 - 45 | 17 615 | 11 083 | 6 532 | 4 333 | 3 243 | 1 090 | 9 564 | 6 017 | 3 547 | 3 718 | 1 823 | 1 895 |
| 45 - 50 | 17 049 | 10 879 | 6 170 | 4 313 | 3 283 | 1 030 | 9 403 | 5 954 | 3 449 | 3 333 | 1 642 | 1 691 |
| 50 - 55 | 14 838 | 9 824 | 5 014 | 4 133 | 3 187 | 946 | 8 252 | 5 518 | 2 734 | 2 453 | 1 119 | 1 334 |
| 55 - 60 | 20 632 | 14 762 | 5 870 | 6 235 | 5 135 | 1 100 | 11 438 | 8 254 | 3 184 | 2 959 | 1 373 | 1 586 |
| 60 - 65 | 21 404 | 15 940 | 5 464 | 6 770 | 5 675 | 1 095 | 12 023 | 9 057 | 2 966 | 2 611 | 1 208 | 1 403 |
| 65 - 70 | 16 819 | 12 107 | 4 712 | 5 504 | 4 498 | 1 006 | 9 360 | 6 787 | 2 573 | 1 955 | 822 | 1 133 |
| 70 - 75 | 10 620 | 6 803 | 3 817 | 3 461 | 2 539 | 922 | 5 797 | 3 780 | 2 017 | 1 362 | 484 | 878 |
| 75 - 80 | 6 044 | 3 540 | 2 504 | 1 984 | 1 339 | 645 | 3 323 | 1 952 | 1 371 | 737 | 249 | 488 |
| 80 u. älter | 3 516 | 1 867 | 1 649 | 1 218 | 717 | 501 | 1 823 | 975 | 848 | 475 | 175 | 300 |
| Insgesamt | 211 075 | 133 855 | 77 220 | 52 130 | 39 237 | 12 893 | 125 254 | 79 071 | 46 183 | 33 691 | 15 547 | 18 144 |
| Auf 100 000 Einwohner gleichen Alters und Geschlechts | | | | | | | | | | | | |
| 0 - 1 | 14,5 | 15,2 | 13,8 | 1,4 | 1,6 | 1,1 | 11,7 | 12,3 | 11,0 | 1,5 | 1,2 | 1,7 |
| 1 - 5 | 91,0 | 90,0 | 92,1 | 2,5 | 2,2 | 2,9 | 81,9 | 81,6 | 82,2 | 6,6 | 6,2 | 7,0 |
| 5 - 10 | 156,2 | 164,2 | 147,8 | 3,2 | 3,0 | 3,4 | 140,2 | 148,5 | 131,4 | 12,8 | 12,6 | 13,0 |
| 10 - 15 | 126,2 | 122,6 | 129,9 | 7,2 | 5,4 | 9,2 | 98,4 | 97,4 | 99,5 | 20,5 | 19,9 | 21,2 |
| 15 - 20 | 211,8 | 214,9 | 208,6 | 34,4 | 36,9 | 31,8 | 143,3 | 145,6 | 140,9 | 34,1 | 32,4 | 35,9 |
| 20 - 25 | 332,8 | 373,5 | 290,2 | 58,9 | 74,4 | 42,5 | 222,2 | 252,3 | 190,7 | 31,7 | 46,7 | 57,0 |
| 25 - 30 | 302,3 | 333,4 | 268,2 | 60,4 | 76,1 | 43,2 | 184,7 | 206,2 | 161,3 | 37,1 | 51,1 | 63,7 |
| 30 - 35 | 321,9 | 368,5 | 271,3 | 70,7 | 99,4 | 39,6 | 185,6 | 211,8 | 157,1 | 65,6 | 57,3 | 74,6 |
| 35 - 40 | 417,8 | 498,1 | 331,4 | 103,3 | 149,2 | 54,1 | 227,3 | 268,3 | 183,1 | 87,1 | 80,6 | 94,2 |
| 40 - 45 | 455,6 | 606,3 | 320,4 | 112,1 | 177,4 | 53,5 | 247,4 | 329,1 | 174,0 | 96,2 | 99,7 | 93,0 |
| 45 - 50 | 453,3 | 687,0 | 283,4 | 114,7 | 207,3 | 47,3 | 250,0 | 376,0 | 158,4 | 88,6 | 103,7 | 77,7 |
| 50 - 55 | 565,2 | 896,4 | 327,9 | 157,4 | 290,8 | 61,9 | 314,3 | 503,5 | 178,8 | 93,4 | 102,1 | 87,2 |
| 55 - 60 | 534,7 | 904,0 | 263,7 | 161,6 | 314,5 | 49,4 | 296,4 | 505,5 | 143,0 | 76,7 | 84,1 | 71,2 |
| 60 - 65 | 580,7 | 1 001,1 | 261,0 | 183,7 | 356,4 | 52,3 | 326,2 | 568,8 | 141,7 | 70,8 | 75,9 | 67,0 |
| 65 - 70 | 545,9 | 925,8 | 265,7 | 178,7 | 344,0 | 56,7</ | | | | | | |

C. Tuberkulose

5. Zugänge der an aktiver Tuberkulose Erkrankten nach Ländern und Jahren

| Land | Jahr | Tuberkulose | | | | | | | | | | | | | | | | | |
|-----------------------|------|---|--------|--------|----------------------|--------|--------|---|--------|--------|----------------------|--------|--------|---|--------|--------|----------------------|--------|--------|
| | | der Atmungsorgane | | | | | | | | | | | | anderer Organe (extrapulmonal) | | | | | |
| | | ansteckungsfähig (offen) | | | | | | nicht ansteckungsfähig (geschlossen) | | | | | | | | | | | |
| | | erstmals bekanntgewordene Tuberkulose | | | Wieder- erkrankte | | | erstmals bekanntgewordene Tuberkulose | | | Wieder- erkrankte | | | erstmals bekanntgewordene Tuberkulose | | | Wieder- erkrankte | | |
| | | insges. | männl. | weibl. | insges. | männl. | weibl. | insges. | männl. | weibl. | insges. | männl. | weibl. | insges. | männl. | weibl. | insges. | männl. | weibl. |
| Anzahl | | | | | | | | | | | | | | | | | | | |
| Schleswig-Holstein | 1966 | 506 | 333 | 173 | 195 | 148 | 47 | 935 | 566 | 369 | 277 | 173 | 104 | 300 | 125 | 175 | 54 | 25 | 29 |
| | 1967 | 483 | 327 | 156 | 180 | 125 | 55 | 933 | 545 | 388 | 325 | 188 | 137 | 320 | 131 | 189 | 46 | 15 | 31 |
| | 1968 | 456 | 305 | 151 | 158 | 108 | 50 | 1 002 | 602 | 400 | 308 | 206 | 102 | 265 | 125 | 140 | 42 | 23 | 19 |
| Hamburg | 1966 | 519 | 365 | 154 | 126 | 99 | 27 | 1 004 | 620 | 384 | 384 | 248 | 136 | 298 | 129 | 169 | 34 | 18 | 16 |
| | 1967 | 419 | 287 | 132 | 109 | 84 | 25 | 768 | 497 | 271 | 294 | 196 | 98 | 213 | 88 | 125 | 35 | 19 | 16 |
| | 1968 | 388 | 276 | 112 | 110 | 79 | 31 | 781 | 504 | 277 | 297 | 206 | 91 | 255 | 124 | 131 | 35 | 17 | 18 |
| Niedersachsen | 1966 | 1 176 | 824 | 352 | 426 | 312 | 114 | 2 635 | 1 515 | 1 120 | 894 | 574 | 320 | 756 | 326 | 430 | 146 | 63 | 83 |
| | 1967 | 947 | 634 | 313 | 456 | 336 | 120 | 2 164 | 1 269 | 895 | 999 | 614 | 385 | 722 | 300 | 422 | 153 | 81 | 72 |
| | 1968 | 1 026 | 707 | 319 | 396 | 278 | 118 | 2 086 | 1 250 | 836 | 847 | 544 | 303 | 678 | 328 | 350 | 115 | 51 | 64 |
| Bremen | 1966 | 138 | 85 | 53 | 54 | 35 | 19 | 363 | 232 | 131 | 117 | 77 | 40 | 106 | 43 | 63 | 27 | 9 | 18 |
| | 1967 | 127 | 83 | 44 | 56 | 42 | 14 | 309 | 172 | 137 | 111 | 79 | 32 | 117 | 50 | 67 | 31 | 18 | 13 |
| | 1968 | 131 | 98 | 33 | 47 | 32 | 15 | 239 | 145 | 94 | 104 | 61 | 43 | 105 | 43 | 62 | 29 | 15 | 14 |
| Nordrhein-Westfalen | 1966 | 3 542 | 2 643 | 899 | 965 | 760 | 205 | 5 494 | 3 464 | 2 030 | 1 545 | 1 045 | 500 | 1 932 | 879 | 1 053 | 328 | 179 | 149 |
| | 1967 | 3 362 | 2 466 | 896 | 896 | 679 | 217 | 4 687 | 2 956 | 1 731 | 1 319 | 938 | 381 | 1 674 | 758 | 916 | 237 | 114 | 123 |
| | 1968 | 3 362 | 2 466 | 896 | 896 | 679 | 217 | 4 687 | 2 956 | 1 731 | 1 319 | 938 | 381 | 1 674 | 758 | 916 | 237 | 114 | 123 |
| Hessen | 1966 | 1 020 | 709 | 265 | 308 | 52 | 18 | 2 104 | 1 094 | 784 | 601 | 74 | 38 | 792 | 373 | 407 | 171 | 35 | 24 |
| | 1967 | 994 | 709 | 265 | 305 | 52 | 18 | 1 797 | 992 | 572 | 392 | 71 | 38 | 711 | 399 | 407 | 157 | 35 | 24 |
| | 1968 | 929 | 669 | 260 | 300 | 52 | 18 | 1 704 | 992 | 558 | 392 | 71 | 38 | 674 | 399 | 407 | 148 | 35 | 24 |
| Rheinland-Pfalz | 1966 | 939 | 699 | 240 | 258 | 193 | 65 | 1 364 | 794 | 570 | 331 | 222 | 109 | 507 | 237 | 270 | 102 | 52 | 50 |
| | 1967 | 775 | 552 | 223 | 226 | 170 | 56 | 1 136 | 713 | 423 | 300 | 188 | 112 | 424 | 188 | 236 | 104 | 52 | 52 |
| | 1968 | 807 | 594 | 213 | 228 | 175 | 53 | 1 137 | 710 | 427 | 289 | 195 | 94 | 458 | 207 | 251 | 108 | 53 | 55 |
| Baden-Württemberg | 1966 | 1 678 | 1 200 | 478 | 829 | 602 | 227 | 4 829 | 2 925 | 1 904 | 1 942 | 1 241 | 701 | 1 323 | 551 | 772 | 332 | 166 | 166 |
| | 1967 | 1 427 | 1 007 | 420 | 685 | 517 | 168 | 4 462 | 2 627 | 1 865 | 1 660 | 1 060 | 600 | 1 300 | 536 | 764 | 300 | 157 | 143 |
| | 1968 | 1 093 | 788 | 305 | 520 | 391 | 129 | 4 084 | 2 424 | 1 660 | 1 553 | 992 | 561 | 992 | 399 | 593 | 283 | 144 | 139 |
| Bayern | 1966 | 2 213 | 1 614 | 599 | 1 013 | 770 | 243 | 4 710 | 2 772 | 1 938 | 1 830 | 1 151 | 679 | 1 023 | 450 | 573 | 237 | 116 | 121 |
| | 1967 | 2 102 | 1 530 | 572 | 916 | 694 | 222 | 4 469 | 2 615 | 1 854 | 1 689 | 1 090 | 599 | 940 | 406 | 534 | 227 | 122 | 105 |
| | 1968 | 2 149 | 1 558 | 591 | 833 | 618 | 215 | 4 382 | 2 558 | 1 824 | 1 604 | 1 011 | 593 | 911 | 407 | 504 | 220 | 102 | 118 |
| Saarland | 1966 | 303 | 220 | 83 | 33 | 20 | 13 | 466 | 270 | 196 | 35 | 26 | 9 | 147 | 83 | 64 | 5 | 2 | 3 |
| | 1967 | 303 | 229 | 74 | 99 | 80 | 19 | 434 | 274 | 160 | 111 | 80 | 31 | 132 | 55 | 77 | 23 | 12 | 11 |
| | 1968 | 266 | 210 | 56 | 101 | 80 | 21 | 449 | 286 | 163 | 139 | 96 | 43 | 113 | 55 | 58 | 38 | 21 | 17 |
| Berlin (West) | 1966 | 618 | 399 | 219 | 268 | 185 | 83 | 1 497 | 878 | 619 | 557 | 308 | 249 | 296 | 108 | 188 | 62 | 21 | 41 |
| | 1967 | 534 | 363 | 171 | 212 | 152 | 60 | 1 254 | 722 | 532 | 430 | 255 | 175 | 251 | 98 | 153 | 61 | 29 | 32 |
| | 1968 | 587 | 381 | 206 | 227 | 152 | 75 | 1 088 | 626 | 462 | 449 | 259 | 190 | 247 | 94 | 153 | 43 | 17 | 26 |
| Bundesgebiet | 1966 | 12 652 | 9 091 | 3 515 | 4 475 | 3 176 | 1 061 | 25 401 | 15 130 | 10 045 | 8 513 | 5 139 | 2 885 | 7 480 | 3 304 | 4 164 | 1 498 | 686 | 700 |
| | 1967 | 11 111 | 8 111 | 3 012 | 3 244 | 2 200 | 739 | 17 726 | 9 434 | 6 495 | 6 491 | 3 750 | 2 169 | 5 130 | 1 852 | 2 567 | 1 137 | 505 | 475 |
| | 1968 | 11 194 | 7 383 | 2 882 | 3 816 | 2 592 | 924 | 21 639 | 12 061 | 7 874 | 7 467 | 4 508 | 2 401 | 6 372 | 2 540 | 3 158 | 1 298 | 557 | 593 |
| Auf 100 000 Einwohner | | | | | | | | | | | | | | | | | | | |
| Schleswig-Holstein | 1966 | 20,6 | 28,3 | 13,5 | 7,9 | 12,6 | 3,7 | 38,0 | 48,1 | 28,8 | 11,3 | 14,7 | 8,1 | 12,2 | 10,6 | 13,7 | 2,2 | 2,1 | 2,3 |
| | 1967 | 19,4 | 27,4 | 12,0 | 7,2 | 10,5 | 4,2 | 37,5 | 45,7 | 29,9 | 13,1 | 15,8 | 10,6 | 12,9 | 11,0 | 14,6 | 1,8 | 1,3 | 2,4 |
| | 1968 | 18,1 | 25,3 | 11,5 | 6,3 | 9,0 | 3,8 | 39,8 | 49,9 | 30,6 | 12,2 | 17,1 | 7,8 | 10,5 | 10,4 | 10,7 | 1,7 | 1,9 | 1,5 |
| Hamburg | 1966 | 28,0 | 42,4 | 15,5 | 6,8 | 11,5 | 2,7 | 54,2 | 72,1 | 38,7 | 20,7 | 28,8 | 13,7 | 16,1 | 15,0 | 17,1 | 1,8 | 2,1 | 1,6 |
| | 1967 | 22,8 | 33,6 | 13,4 | 5,9 | 9,8 | 2,5 | 41,7 | 58,2 | 27,5 | 16,0 | 23,0 | 9,9 | 11,6 | 10,3 | 12,7 | 1,9 | 2,2 | 1,6 |
| | 1968 | 21,2 | 32,6 | 11,4 | 6,0 | 9,3 | 3,2 | 42,7 | 59,6 | 28,2 | 16,3 | 24,3 | 9,3 | 14,0 | 14,7 | 13,4 | 1,9 | 2,0 | 1,8 |
| Niedersachsen | 1966 | 16,9 | 24,8 | 9,7 | 6,1 | 9,4 | 3,1 | 37,9 | 45,6 | 30,8 | 12,9 | 17,3 | 8,8 | 10,9 | 9,8 | 11,8 | 2,1 | 1,9 | 2,3 |
| | 1967 | 13,6 | 19,0 | 8,6 | 6,5 | 10,1 | 3,3 | 31,0 | 38,1 | 24,5 | 14,3 | 18,4 | 10,5 | 10,3 | 9,0 | 11,6 | 2,2 | 2,4 | 2,0 |
| | 1968 | 14,6 | 21,1 | 8,7 | 5,6 | 8,3 | 3,2 | 29,7 | 37,4 | 22,8 | 12,1 | 16,3 | 8,3 | 9,7 | 9,8 | 9,5 | 1,6 | 1,5 | 1,7 |
| Bremen | 1966 | 18,5 | 24,0 | 13,5 | 7,2 | 9,9 | 4,8 | 48,6 | 65,6 | 33,4 | 15,7 | 21,8 | 10,2 | 14,2 | 12,2 | 16,1 | 3,6 | 2,5 | 4,6 |
| | 1967 | 16,9 | 23,3 | 11,2 | 7,5 | 11,9 | 3,6 | 41,2 | 48,3 | 34,7 | 14,8 | 22,2 | 8,1 | 15,6 | 14,0 | 17,0 | 4,1 | 5,1 | 3,3 |
| | 1968 | 17,4 | 27,4 | 8,3 | 6,2 | 8,9 | 3,8 | 31,7 | 40,5 | 23,8 | 13,8 | 17,0 | 10,9 | 13,9 | 12,0 | 15,7 | 3,8 | 4,2 | 3,5 |
| Nordrhein-Westfalen | 1966 | 21,1 | 32,8 | 10,3 | 5,7 | 9,4 | 2,3 | 32,7 | 43,0 | 23,2 | 9,2 | 13,0 | 5,7 | 11,5 | 10,9 | 12,0 | 2,0 | 2,2 | 1,7 |
| | 1967 | 19,9 | 30,6 | 10,2 | 5,3 | 8,4 | 2,5 | 27,8 | 36,7 | 19,6 | 7,8 | 11,6 | 4,3 | 9,9 | 9,4 | 10,4 | 1,4 | 1,4 | 1,4 |
| | 1968 | 19,9 | 30,6 | 10,2 | 5,3 | 8,4 | 2,5 | 27,8 | 36,7 | 19,6 | 7,8 | 11,6 | 4,3 | 9,9 | 9,4 | 10,4 | 1,4 | 1,4 | 1,4 |
| Hessen | 1966 | 19,6 | 28,4 | 9,8 | 5,9 | 11,1 | 2,1 | 40,3 | 43,8 | 28,9 | 11,5 | 3,0 | 1,4 | 15,2 | 14,9 | 15,0 | 3,3 | 1,4 | 0,9 |
| | 1967 | 18,9 | 27,4 | 9,8 | 5,8 | 10,9 | 2,1 | 34,2 | 34,2 | 28,9 | 11,5 | 3,0 | 1,4 | 13,5 | 13,5 | 13,5 | 3,0 | 1,4 | 0,9 |
| | 1968 | 17,5 | 25,3 | 9,8 | 5,7 | 10,9 | 2,1 | 32,2 | 32,2 | 28,9 | 11,5 | 3,0 | 1,4 | 12,7 | 12,7 | 12,7 | 2,8 | 1,4 | 0,9 |
| Rheinland-Pfalz | 1966 | 26,1 | 40,8 | 12,7 | 7,2 | 11,3 | 3,4 | 37,9 | 46,4 | 30,2 | 9,2 | 13,0 | 5,8 | 14,1 | 13,8 | 14,3 | 2,8 | 3,0 | 2,6 |
| | 1967 | 21,4 | 32,1 | 11,7 | 6,2 | 9,9 | 2,9 | 31,4 | 41,5 | 22,2 | 8,3 | 10,9 | 5,9 | 11,7 | 10,9 | 12,4 | 2,9 | 3,0 | 2,7 |
| | 1968 | 22,2 | 34,5 | 11,1 | 6,3 | 10,2 | 2,8 | 31,3 | 41,2 | 22,3 | 8,0 | 11,3 | 4,9 | 12,6 | 12,0 | 13,1 | 3,0 | 3,1 | 2,9 |
| Baden-Württemberg | 1966 | 19,7 | 29,3 | 10,8 | 9,7 | 14,7 | 5,1 | 56,8 | 71,4 | 43,1 | 22,8 | 30,3 | 15,9 | 15,6 | 13,5 | 17,5 | 3,9 | 4,1 | 3,8 |
| | 1967 | 16,7 | 24,6 | 9,4 | 8,0 | 12,6 | 3,8 | 52,2 | 64,2 | 41,2 | 19,4 | 25,9 | 13,5 | 15,2 | 13,1 | 17,1 | 3,5 | 3,8 | 3,2 |
| | 1968 | 12,7 | 19,1 | 6,8 | 6,0 | 9,5 | 2,9 | 47,3 | 58,6 | 36,9 | 18,0 | 24,0 | 12,5 | 11,5 | 9,7 | 13,2 | 3,3 | 3,5 | 3,1 |
| Bayern | 1966 | 21,7 | 33,6 | 11,2 | 10,0 | 16,0 | 4,5 | 46,3 | 57,6 | 36,1 | 18,0 | 23,9 | 12,6 | 10,1 | 9,4 | 10,7 | 2,3 | 2,4 | 2,3 |
| | 1967 | 20,5 | 31,6 | 10,6 | 8,9 | 14,3 | 4,1 | 43,6 | 54,0 | 34,3 | 16,5 | 22,5 | 11,1 | 9,2 | 8,4 | 9,9 | 2,2 | 2,5 | 1,9 |
| | 1968 | 20,8 | 31,9 | 10,8 | 8,1 | 12,6 | 3,9 | 42,4 | 52,4 | 33,5 | 15,5 | 20,7 | 10,9 | | | | | | |

C. Tuberkulose

6. Zugänge der an aktiver Tuberkulose Erkrankten 1968 nach Altersgruppen *)

| Alter von ... bis unter ... Jahren | Tuberkulose | | | | | | | | | | | |
|--|--|----------|----------------------|----------|--|----------|----------------------|----------|--|----------|----------------------|----------|
| | der Atmungsorgane | | | | | | | | anderer Organe (extrapulmonal) | | | |
| | ansteckungsfähig (offen) | | | | nicht ansteckungsfähig (geschlossen) | | | | | | | |
| | erstmalig bekanntgewordene Tuberkulose | | Wieder- erkrankte | | erstmalig bekanntgewordene Tuberkulose | | Wieder- erkrankte | | erstmalig bekanntgewordene Tuberkulose | | Wieder- erkrankte | |
| | männlich | weiblich | männlich | weiblich | männlich | weiblich | männlich | weiblich | männlich | weiblich | männlich | weiblich |
| Anzahl | | | | | | | | | | | | |
| unter 1 | 5 | 5 | - | - | 36 | 30 | - | - | 4 | 6 | - | - |
| 1 - 5 | 10 | 12 | 1 | - | 582 | 531 | 20 | 18 | 43 | 33 | 1 | 2 |
| 5 - 10 | 8 | 17 | 1 | 2 | 937 | 830 | 99 | 95 | 55 | 51 | 3 | 5 |
| 10 - 15 | 20 | 27 | 1 | 4 | 475 | 456 | 60 | 59 | 58 | 52 | 10 | 12 |
| 15 - 20 | 213 | 189 | 20 | 18 | 772 | 622 | 97 | 86 | 97 | 97 | 13 | 14 |
| 20 - 25 | 396 | 209 | 31 | 20 | 786 | 552 | 115 | 75 | 146 | 165 | 24 | 19 |
| 25 - 30 | 388 | 196 | 64 | 41 | 713 | 493 | 154 | 132 | 158 | 220 | 29 | 27 |
| 30 - 35 | 440 | 106 | 102 | 48 | 618 | 381 | 182 | 172 | 173 | 217 | 24 | 43 |
| 35 - 40 | 400 | 99 | 142 | 54 | 528 | 281 | 229 | 178 | 170 | 146 | 43 | 43 |
| 40 - 45 | 345 | 96 | 169 | 69 | 523 | 278 | 307 | 196 | 166 | 180 | 65 | 52 |
| 45 - 50 | 332 | 88 | 169 | 53 | 486 | 257 | 336 | 160 | 145 | 192 | 69 | 60 |
| 50 - 55 | 264 | 81 | 181 | 46 | 359 | 197 | 283 | 132 | 94 | 140 | 46 | 33 |
| 55 - 60 | 471 | 120 | 267 | 84 | 637 | 279 | 453 | 202 | 122 | 179 | 40 | 44 |
| 60 - 65 | 544 | 120 | 260 | 71 | 649 | 267 | 492 | 155 | 133 | 163 | 30 | 42 |
| 65 - 70 | 452 | 171 | 256 | 72 | 466 | 251 | 395 | 142 | 80 | 135 | 25 | 32 |
| 70 - 75 | 305 | 187 | 144 | 66 | 305 | 217 | 202 | 120 | 68 | 126 | 11 | 25 |
| 75 - 80 | 179 | 138 | 69 | 31 | 150 | 125 | 93 | 69 | 41 | 75 | 8 | 7 |
| 80 u. älter | 113 | 125 | 36 | 28 | 83 | 96 | 53 | 29 | 29 | 65 | 1 | 10 |
| Insgesamt ... | 7 351 | 2 882 | 2 592 | 924 | 12 061 | 7 874 | 4 508 | 2 401 | 2 540 | 3 158 | 556 | 593 |

Auf 100 000 Einwohner

| | | | | | | | | | | | | |
|-------------------|------|------|------|-----|------|------|------|------|------|------|-----|-----|
| unter 1 | 1,6 | 1,7 | - | - | 11,3 | 9,9 | - | - | 1,3 | 2,0 | - | - |
| 1 - 5 | 0,8 | 0,9 | 0,1 | - | 43,7 | 41,8 | 1,5 | 1,4 | 3,2 | 2,6 | 0,1 | 0,2 |
| 5 - 10 | 0,5 | 1,1 | 0,1 | 0,1 | 59,9 | 55,7 | 6,3 | 6,4 | 3,5 | 3,4 | 0,2 | 0,3 |
| 10 - 15 | 1,5 | 2,1 | 0,1 | 0,3 | 35,7 | 36,0 | 4,5 | 4,7 | 4,4 | 4,1 | 0,8 | 0,9 |
| 15 - 20 | 16,5 | 15,4 | 1,6 | 1,5 | 59,9 | 50,8 | 7,5 | 7,0 | 7,5 | 7,9 | 1,0 | 1,1 |
| 20 - 25 | 32,6 | 18,4 | 2,6 | 1,8 | 64,7 | 48,6 | 9,5 | 6,6 | 12,0 | 14,5 | 2,0 | 1,7 |
| 25 - 30 | 24,1 | 13,4 | 4,0 | 2,8 | 44,2 | 33,6 | 9,6 | 9,0 | 9,8 | 15,0 | 1,8 | 1,8 |
| 30 - 35 | 30,5 | 7,9 | 7,1 | 3,6 | 42,8 | 28,4 | 12,6 | 12,8 | 12,0 | 16,2 | 1,7 | 3,2 |
| 35 - 40 | 33,3 | 8,6 | 11,8 | 4,7 | 43,9 | 24,5 | 19,0 | 15,5 | 14,1 | 12,7 | 3,6 | 3,7 |
| 40 - 45 | 32,1 | 7,6 | 15,7 | 5,4 | 48,7 | 21,9 | 28,6 | 15,4 | 15,5 | 14,2 | 6,1 | 4,1 |
| 45 - 50 | 35,5 | 6,7 | 18,1 | 4,0 | 52,0 | 19,5 | 36,0 | 12,2 | 15,5 | 14,6 | 7,4 | 4,6 |
| 50 - 55 | 36,2 | 7,8 | 24,8 | 4,5 | 49,3 | 19,1 | 38,8 | 12,8 | 12,9 | 13,6 | 6,3 | 3,2 |
| 55 - 60 | 45,2 | 8,4 | 25,6 | 5,9 | 61,1 | 19,5 | 43,5 | 14,2 | 11,7 | 12,5 | 3,8 | 3,1 |
| 60 - 65 | 54,1 | 9,1 | 25,9 | 5,4 | 64,6 | 20,2 | 48,9 | 11,7 | 13,2 | 12,3 | 3,0 | 3,2 |
| 65 - 70 | 54,8 | 15,0 | 31,0 | 6,3 | 56,5 | 22,1 | 47,9 | 12,5 | 9,7 | 11,9 | 3,0 | 2,8 |
| 70 - 75 | 59,0 | 20,9 | 27,9 | 7,4 | 59,0 | 24,3 | 39,1 | 13,4 | 13,2 | 14,1 | 2,1 | 2,8 |
| 75 - 80 | 55,5 | 23,4 | 21,4 | 5,3 | 46,5 | 21,2 | 28,8 | 11,7 | 12,7 | 12,7 | 2,5 | 1,2 |
| 80 u. älter | 44,3 | 26,9 | 14,1 | 0,0 | 32,5 | 20,7 | 20,8 | 6,3 | 11,4 | 14,0 | 0,4 | 2,2 |
| Insgesamt ... | 28,2 | 10,0 | 9,9 | 3,2 | 46,2 | 27,2 | 17,3 | 8,3 | 9,7 | 10,9 | 2,1 | 2,0 |

*) Ohne Hessen und in der Gliederung nach dem Alter ohne Nordrhein-Westfalen

C. Tuberkulose

7. An aktiver Tuberkulose Erkrankte nach Form und Art der Tuberkulose

| Jahr | Tuberkulose | | | | | Tuberkulose | | | | |
|-----------------------|------------------------------|-----------------------|--|--|---|-------------------------------------|-----------------------|--|--|---|
| | aller Formen (Ia - Id) | der Atmungsorgane | | | anderer Organe (extra- pulmonal) (Id) | aller Formen (Ia - Id) | der Atmungsorgane | | | anderer Organe (extra- pulmonal) (Id) |
| | | zusammen (Ia - Ic) | davon | | | | zusammen (Ia - Ic) | davon | | |
| | | | ansteckungs- fähig (offen) (Ia,Ib) | nicht ansteckungs- fähig (geschl.) (Ic) | | | | ansteckungs- fähig (offen) (Ia,Ib) | nicht ansteckungs- fähig (geschl.) (Ic) | |
| Zugänge ¹⁾ | | | | | | Bestand am Jahresende ²⁾ | | | | |
| | | | Anzahl | | | | | Anzahl | | |
| 1949 | 157 352 | 136 285 | 35 812 | 100 473 | 21 067 | 561 046 | 479 234 | 143 419 | 335 815 | 81 812 |
| 1950 | 130 080 | 113 876 | 35 005 | 78 871 | 16 204 | 537 359 | 458 329 | 150 636 | 307 693 | 79 030 |
| 1951 | 124 761 | 108 269 | 34 822 | 73 447 | 16 492 | 524 577 | 447 727 | 154 076 | 293 651 | 76 850 |
| 1952 | 117 282 | 101 741 | 32 456 | 69 285 | 15 541 | 509 882 | 438 256 | 153 560 | 284 696 | 71 626 |
| 1953 | 115 613 | 100 169 | 32 194 | 67 975 | 15 444 | 505 188 | 435 056 | 150 531 | 284 525 | 70 132 |
| 1954 | 103 348 | 88 926 | 27 579 | 61 347 | 14 422 | 487 090 | 420 098 | 139 673 | 280 425 | 66 992 |
| 1955 | 98 643 | 84 230 | 26 497 | 57 733 | 14 413 | 464 690 | 400 520 | 130 719 | 269 801 | 64 170 |
| 1956 | 92 187 | 79 127 | 23 901 | 55 226 | 13 060 | 450 481 | 388 004 | 123 456 | 264 548 | 62 477 |
| 1957 | 87 719 | 75 543 | 23 314 | 52 229 | 12 176 | 425 351 | 366 357 | 115 390 | 250 967 | 58 994 |
| 1958 | 84 744 | 72 520 | 22 753 | 49 767 | 12 224 | 401 770 | 346 390 | 109 663 | 236 727 | 55 380 |
| 1959 | 77 926 | 66 945 | 20 976 | 45 969 | 10 981 | 379 218 | 326 862 | 102 690 | 224 172 | 52 356 |
| 1960 | 70 325 | 60 173 | 18 988 | 41 185 | 10 152 | 346 647 | 298 628 | 92 949 | 205 679 | 48 019 |
| 1961 | 65 040 | 55 256 | 17 474 | 37 782 | 9 784 | 328 494 | 282 361 | 87 150 | 195 211 | 46 133 |
| 1962 | 58 968 | 49 449 | 16 164 | 33 285 | 9 519 | 305 461 | 261 626 | 81 023 | 180 603 | 43 835 |
| 1963 | 57 305 | 48 503 | 16 165 | 32 338 | 8 802 | 285 804 | 244 110 | 75 895 | 168 215 | 41 694 |
| 1964 | 55 204 | 46 509 | 15 535 | 30 974 | 8 695 | 271 568 | 231 549 | 71 582 | 159 967 | 40 019 |
| 1965 | 55 010 | 46 513 | 15 285 | 31 228 | 8 497 | 257 574 | 218 876 | 66 863 | 152 013 | 38 698 |
| 1966 | 55 023 | 47 008 | 15 799 | 31 209 | 8 015 | 239 990 | 202 971 | 62 475 | 140 496 | 37 019 |
| 1967 | 54 671 | 46 266 | 15 535 | 30 731 | 8 405 | 221 090 | 186 470 | 55 721 | 130 749 | 34 620 |
| 1968 | 51 786 | 44 116 | 15 010 | 29 106 | 7 670 | 211 075 | 177 384 | 52 130 | 125 254 | 33 691 |

| Auf 100 000 Einwohner | | | | | | Auf 100 000 Einwohner | | | | |
|-----------------------|-------|-------|------|-------|------|-----------------------|---------|-------|-------|-------|
| 1949 | 343,6 | 297,6 | 78,2 | 219,4 | 46,0 | 1 183,0 | 1 008,8 | 301,9 | 706,9 | 172,2 |
| 1950 | 279,8 | 245,0 | 75,3 | 169,7 | 34,9 | 1 088,0 | 928,0 | 305,0 | 623,0 | 160,0 |
| 1951 | 265,5 | 230,4 | 74,1 | 156,3 | 35,1 | 1 054,0 | 899,6 | 309,6 | 590,0 | 154,4 |
| 1952 | 247,5 | 214,7 | 68,5 | 146,2 | 32,8 | 1 018,0 | 875,0 | 306,6 | 568,4 | 143,0 |
| 1953 | 229,5 | 198,8 | 63,9 | 134,9 | 30,7 | 997,1 | 858,7 | 297,1 | 561,6 | 138,4 |
| 1954 | 203,0 | 174,7 | 54,2 | 120,5 | 28,3 | 952,4 | 821,4 | 273,1 | 548,3 | 131,0 |
| 1955 | 191,9 | 163,9 | 51,6 | 112,3 | 28,0 | 898,6 | 774,5 | 252,8 | 521,7 | 124,1 |
| 1956 | 176,7 | 151,7 | 45,8 | 105,9 | 25,0 | 844,9 | 727,7 | 231,5 | 496,2 | 117,2 |
| 1957 | 163,4 | 140,8 | 43,5 | 97,3 | 22,7 | 787,8 | 678,5 | 213,7 | 464,8 | 109,3 |
| 1958 | 156,1 | 133,6 | 41,9 | 91,7 | 22,5 | 735,8 | 634,3 | 200,8 | 433,5 | 101,4 |
| 1959 | 142,0 | 122,0 | 38,2 | 83,8 | 20,0 | 687,9 | 593,0 | 186,3 | 406,7 | 95,0 |
| 1960 | 126,5 | 108,3 | 34,2 | 74,1 | 18,3 | 621,4 | 535,3 | 166,6 | 368,7 | 86,1 |
| 1961 | 115,7 | 98,3 | 31,1 | 67,2 | 17,4 | 580,5 | 499,0 | 154,0 | 345,0 | 81,5 |
| 1962 | 103,6 | 86,8 | 28,4 | 58,5 | 16,7 | 533,6 | 457,0 | 141,5 | 315,5 | 76,6 |
| 1963 | 99,5 | 84,2 | 28,1 | 56,2 | 15,3 | 493,9 | 421,9 | 131,2 | 290,7 | 72,1 |
| 1964 | 94,4 | 79,6 | 26,6 | 53,1 | 14,9 | 463,5 | 395,2 | 122,2 | 273,0 | 68,3 |
| 1965 | 93,2 | 78,8 | 25,9 | 52,9 | 14,4 | 434,4 | 369,1 | 112,8 | 256,4 | 65,3 |
| 1966 | 101,1 | 86,4 | 29,0 | 57,3 | 14,7 | 401,4 | 339,5 | 104,5 | 235,0 | 61,9 |
| 1967 | 91,3 | 77,3 | 25,9 | 51,3 | 14,0 | 368,8 | 311,1 | 92,9 | 218,1 | 57,7 |
| 1968 | 85,8 | 73,1 | 24,8 | 48,3 | 12,7 | 349,1 | 293,4 | 86,2 | 207,2 | 55,7 |

1) 1949 - 1952 ohne die Reg. Bez. Südbaden, Südwürttemberg-Hohenzollern (einschl. Lindau) und ohne Saarland, 1953 - 1956 ohne Saarland. - 2) 1949 ohne Reg. Bez. Südwürttemberg-Hohenzollern (einschl. Lindau) und ohne Saarland, 1950 - 1955 ohne Saarland.

C. Tuberkulose

8. Zugänge der an aktiver Tuberkulose Erkrankten 1968 nach Ländern und Vierteljahre *)

| Land | Vierteljahr | Tuberkulose | | | | | | | | |
|---------------------|---------------|---|------------------|---|---|------------------|---|---|------------------|---|
| | | der Atmungsorgane | | | | | | anderer Organe (extrapulmonal) | | |
| | | ansteckungsfähig (offen) | | | nicht ansteckungsfähig (geschlossen) | | | | | |
| | | erstmalig bekannt gewordene Tuberkulose | Wieder-erkrankte | Zuzüge aus Kreisen außerhalb des Landes ¹⁾ | erstmalig bekannt gewordene Tuberkulose | Wieder-erkrankte | Zuzüge aus Kreisen außerhalb des Landes ¹⁾ | erstmalig bekannt gewordene Tuberkulose | Wieder-erkrankte | Zuzüge aus Kreisen außerhalb des Landes ¹⁾ |
| Schleswig-Holstein | 1. Vj. | 126 | 33 | 4 | 207 | 83 | 22 | 73 | 7 | 8 |
| | 2. Vj. | 117 | 40 | 4 | 247 | 77 | 16 | 64 | 13 | 1 |
| | 3. Vj. | 115 | 34 | 3 | 252 | 77 | 18 | 57 | 6 | 1 |
| | 4. Vj. | 98 | 51 | 4 | 296 | 71 | 17 | 71 | 16 | 5 |
| | zus. | 456 | 158 | 15 | 1 002 | 308 | 73 | 265 | 42 | 15 |
| Hamburg | 1. Vj. | 101 | 26 | 3 | 208 | 76 | 10 | 61 | 13 | 1 |
| | 2. Vj. | 99 | 35 | 2 | 199 | 66 | 12 | 73 | 5 | — |
| | 3. Vj. | 101 | 31 | 6 | 191 | 86 | 10 | 63 | 8 | 1 |
| | 4. Vj. | 87 | 18 | 1 | 183 | 69 | 9 | 58 | 9 | 1 |
| | zus. | 388 | 110 | 12 | 781 | 297 | 41 | 255 | 35 | 3 |
| Niedersachsen | 1. Vj. | 247 | 113 | 29 | 532 | 218 | 85 | 170 | 32 | 12 |
| | 2. Vj. | 260 | 88 | 27 | 558 | 207 | 100 | 205 | 29 | 14 |
| | 3. Vj. | 263 | 106 | 25 | 527 | 225 | 94 | 178 | 23 | 10 |
| | 4. Vj. | 256 | 89 | 28 | 469 | 197 | 92 | 125 | 31 | 29 |
| | zus. | 1 026 | 396 | 109 | 2 086 | 847 | 371 | 678 | 115 | 65 |
| Bremen | 1. Vj. | 40 | 14 | 4 | 65 | 33 | 5 | 30 | 12 | 1 |
| | 2. Vj. | 23 | 17 | 1 | 61 | 28 | 5 | 28 | 7 | 1 |
| | 3. Vj. | 41 | 21 | 4 | 63 | 23 | 6 | 26 | 3 | 2 |
| | 4. Vj. | 26 | 7 | 1 | 50 | 20 | 13 | 21 | 7 | — |
| | zus. | 130 | 59 | 10 | 239 | 104 | 29 | 105 | 29 | 4 |
| Nordrhein-Westfalen | 1. Vj. | 889 | 223 | 12 | 1 155 | 356 | 33 | 407 | 56 | 17 |
| | 2. Vj. | 862 | 226 | 9 | 1 178 | 312 | 32 | 456 | 51 | 6 |
| | 3. Vj. | 841 | 223 | 19 | 1 198 | 315 | 26 | 435 | 66 | 19 |
| | 4. Vj. | 770 | 224 | 19 | 1 156 | 336 | 44 | 376 | 64 | 18 |
| | zus. | 3 362 | 896 | 59 | 4 687 | 1 319 | 135 | 1 674 | 237 | 60 |
| Hessen | 1. Vj. | 240 | 85 | 28 | 410 | 142 | 63 | 182 | 46 | 4 |
| | 2. Vj. | 238 | 78 | 14 | 440 | 153 | 55 | 168 | 36 | 8 |
| | 3. Vj. | 230 | 69 | 13 | 428 | 130 | 59 | 175 | 41 | 4 |
| | 4. Vj. | 220 | 68 | 21 | 421 | 132 | 63 | 156 | 25 | 14 |
| | zus. | 928 | 300 | 76 | 1 699 | 557 | 240 | 681 | 148 | 30 |
| Rheinland-Pfalz | 1. Vj. | 193 | 58 | 7 | 297 | 72 | 20 | 118 | 27 | 2 |
| | 2. Vj. | 197 | 56 | 7 | 304 | 85 | 20 | 124 | 31 | 4 |
| | 3. Vj. | 207 | 60 | 5 | 300 | 81 | 20 | 126 | 27 | 1 |
| | 4. Vj. | 210 | 54 | 10 | 236 | 51 | 13 | 90 | 23 | 4 |
| | zus. | 807 | 228 | 29 | 1 137 | 289 | 73 | 458 | 108 | 11 |
| Baden-Württemberg | 1. Vj. | 288 | 144 | 14 | 1 138 | 422 | 33 | 246 | 76 | 7 |
| | 2. Vj. | 276 | 153 | 17 | 1 078 | 409 | 60 | 254 | 73 | 5 |
| | 3. Vj. | 289 | 117 | 19 | 987 | 387 | 47 | 276 | 76 | 9 |
| | 4. Vj. | 242 | 106 | 13 | 886 | 336 | 55 | 219 | 58 | 3 |
| | zus. | 1 095 | 520 | 63 | 4 089 | 1 554 | 195 | 995 | 283 | 24 |
| Bayern | 1. Vj. | 611 | 220 | 11 | 1 200 | 426 | 23 | 218 | 59 | 7 |
| | 2. Vj. | 520 | 198 | 17 | 1 096 | 399 | 30 | 249 | 50 | 2 |
| | 3. Vj. | 527 | 191 | 15 | 1 022 | 373 | 24 | 222 | 38 | 3 |
| | 4. Vj. | 503 | 220 | 15 | 1 064 | 420 | 32 | 229 | 72 | 8 |
| | zus. | 2 161 | 829 | 58 | 4 382 | 1 618 | 109 | 918 | 219 | 20 |
| Saarland | 1. Vj. | 67 | 29 | 1 | 110 | 35 | 3 | 27 | 10 | 1 |
| | 2. Vj. | 74 | 18 | — | 125 | 33 | 7 | 22 | 10 | — |
| | 3. Vj. | 62 | 28 | — | 118 | 35 | 1 | 39 | 6 | — |
| | 4. Vj. | 63 | 26 | 4 | 96 | 36 | 13 | 25 | 12 | 2 |
| | zus. | 266 | 101 | 5 | 449 | 139 | 24 | 113 | 38 | 3 |
| Berlin (West) | 1. Vj. | 156 | 61 | . | 251 | 131 | . | 62 | 16 | . |
| | 2. Vj. | 146 | 57 | . | 265 | 114 | . | 50 | 9 | . |
| | 3. Vj. | 157 | 57 | . | 285 | 95 | . | 75 | 14 | . |
| | 4. Vj. | 128 | 52 | . | 287 | 109 | . | 60 | 4 | . |
| | zus. | 587 | 227 | — | 1 088 | 449 | — | 247 | 43 | — |
| Bundesgebiet | 1. Vj. | 2 958 | 1 006 | 113 | 5 573 | 1 994 | 297 | 1 594 | 354 | 60 |
| | 2. Vj. | 2 812 | 966 | 98 | 5 551 | 1 883 | 337 | 1 693 | 314 | 41 |
| | 3. Vj. | 2 833 | 937 | 109 | 5 371 | 1 827 | 305 | 1 672 | 308 | 50 |
| | 4. Vj. | 2 603 | 915 | 116 | 5 144 | 1 777 | 351 | 1 430 | 321 | 84 |
| | Insg. | 11 206 | 3 824 | 436 | 21 639 | 7 481 | 1 290 | 6 389 | 1 297 | 235 |

*) Vorläufige Ergebnisse. Infolge nachträglich durchgeführter Berichtigungen stimmen die Summen der vier Vierteljahre nicht immer mit den endgültigen Jahresergebnissen überein.

1) In Niedersachsen und Hessen einschl. der Zuzüge aus den Fürsorgebezirken innerhalb der Länder

Sterbefälle nach Todesursachen

Einteilung der Internationalen Klassifikation der Krankheiten, Verletzungen und
Todesursachen (ICD) 1968 nach Kapiteln und zugehörigen Positionsnummern

| Kapitel | Positionsnummer |
|--|-----------------|
| I. Infektiöse und parasitäre Krankheiten | 000 – 136 |
| II. Neubildungen | 140 – 239 |
| III. Störungen der Drüsen mit innerer Sekretion, Ernährungs- und Stoffwechselkrankheiten | 240 – 279 |
| IV. Krankheiten des Blutes und der blutbildenden Organe | 280 – 289 |
| V. Seelische Störungen | 290 – 315 |
| VI. Krankheiten des Nervensystems und der Sinnesorgane | 320 – 389 |
| VII. Krankheiten des Kreislaufsystems | 390 – 458 |
| VIII. Krankheiten der Atmungsorgane | 460 – 519 |
| IX. Krankheiten der Verdauungsorgane | 520 – 577 |
| X. Krankheiten der Harn- und Geschlechtsorgane | 580 – 629 |
| XI. Komplikationen in der Schwangerschaft, bei Entbindung und im Wochenbett | 630 – 678 |
| XII. Krankheiten der Haut und des Unterhautzellgewebes | 680 – 709 |
| XIII. Krankheiten des Skeletts, der Muskeln und des Bindegewebes | 710 – 738 |
| XIV. Angeborene Mißbildungen | 740 – 759 |
| XV. Bestimmte Ursachen der perinatalen Morbidität und Mortalität | 760 – 779 |
| XVI. Symptome und mangelhaft bezeichnete Krankheiten und Todesursachen | 780 – 796 |
| E XVII. Unfälle, Vergiftungen und Gewalteinwirkungen (nach der Ursache der Schädigung) . . | E 800 – E 999 |
| N XVII. Unfälle, Vergiftungen und Gewalteinwirkungen (nach der Art der Schädigung) | N 800 – N 999 |

Totgeborene, nachträglich beurkundete Kriegssterbefälle und gerichtliche Todeserklärungen sind in der Todesursachenstatistik nicht enthalten. – Bayern und Saarland weisen "in Anstalten Gestorbene" nicht aus. – Kapitel XVII. konnte 1968 nur nach der E-Systematik (nach der Ursache der Schädigung) aufbereitet werden.

Bei der Übernahme der ICD 1968 und der gleichzeitigen Umstellung auf die EDV haben sich einige systematische Unstimmigkeiten dadurch ergeben, daß bei wenigen ausgewiesenen vierstelligen Positionen die übergeordneten dreistelligen fehlen; dies wirkt sich jedoch nicht auf die Ergebnisse aus.

1. STERBEFÄLLE 1968 NACH ALTERSGRUPPEN,

| POS.-NR. DER ICD 1968 | TODESURSACHE | M W Z | GESTORBENE | | DARIN IM ALTER | | | | | | | | | |
|-----------------------------|--|-------------|----------------------|---------------------|---------------------|------------------------|---------------------|---------------------|-----------------|--------------|-------------|-------------|---------------|----------------|
| | | | INSGE- SANT | DAR. IN ANSTALT | UNTER 24 STUNDEN | 24 STUNDEN - 7 TAGE | 7 TAGE - 28 TAGE | 28 TAGE - 1 JAHR | UNTER 1 JAHR | 1-5 | 5-10 | 10 - 15 | 15 - 20 | 20 - 25 |
| 000 | CHOLERA | M W Z | | | | | | | | | | | | |
| 001 | TYPHUS/TYPHUS ABDOMINALIS/ | M W Z | 4 4 8 | 4 3 7 | | | | | | | | | | |
| 002 | PARATYPHUS | M W Z | 3 3 6 | 3 3 6 | | | | | | | | | | |
| 003 | SONSTIGE IN- FEKTIONEN DER SALMONELLA-GR. | M W Z | 7 13 20 | 4 9 13 | | 1 1 | | | 1 1 1 | 1 1 1 | | | | |
| 004 | BAKT. RUHR BAKTERIELLE DYSENTERIE | M W Z | 2 1 3 | | | | | | | 1 1 2 | | | | |
| 005 | BAKTERIELLE LEBENSMITTEL- VERGIFTUNG | M W Z | 4 3 7 | 3 3 6 | | | | 1 1 | 1 1 | | | | | |
| 006 | AMOEBA- INFEKTION | M W Z | 1 1 1 | 1 1 1 | | | | | | | | | | |
| 007 | D.S. PROTOZOEN VERURS. KRANKH. D. VERD.-SYSTEMS | M W Z | 2 2 2 | 1 1 1 | | | | | | 1 1 | | | | |
| 008, 009 | UEBR. INFEKTIOE- SE KRANKHEITEN DES VERD.-SYST. | M W Z | 175 200 375 | 102 94 196 | 2 2 | 12 6 18 | 51 30 81 | 65 36 101 | 14 13 27 | 1 3 4 | 2 3 2 | 3 3 3 | 1 1 2 | |
| 000 - 009 | INFEKTIOE- SE KRANKHEITEN DES VERDAUUNGSSYST. | M W Z | 196 226 422 | 117 113 230 | 2 1 3 | 12 6 18 | 52 30 82 | 66 37 103 | 15 16 31 | 1 3 4 | 2 3 2 | 3 3 3 | 1 1 2 | |
| 010 | SILIKO- TUBERKULOSE | M W Z | 567 23 590 | 284 1 285 | | | | | | | | | | |
| 011 | LUNGEN- TUBERKULOSE | M W Z | 3654 1251 4905 | 1948 728 2676 | | | | 1 1 2 | 1 1 2 | | 2 2 2 | 1 1 2 | 3 7 10 | 4 6 10 |
| 012 | TUBERK. DER AT- MUNGSORG. AUSG. LUNGEN-TBK. | M W Z | 33 35 68 | 21 14 35 | | | | | | | | | | 1 1 |
| 013 | TBK. DER HIRN- MAEUDE U. D. ZEN- TRALNERVENSYST. | M W Z | 22 29 51 | 13 20 33 | | | 2 2 | 2 2 | 2 6 8 | 1 1 1 | | 5 5 6 | 3 3 6 | 3 2 5 |
| 014 | DARM- BAUCH- FELL- U. MESEN- TERIALDRUES.-TBK | M W Z | 12 17 29 | 8 12 20 | | | | | | | 1 1 | | | 1 1 |
| 015 | KNOCHEN- UND GELENKTULER- KULOSE | M W Z | 51 60 111 | 23 23 46 | | | | | | | | | | 1 1 |
| 016 | TBK. D. HARN- U. GESCHLECHTS- ORGANE | M W Z | 69 53 122 | 36 33 69 | | | | | | 1 1 | | | | 1 1 2 |
| 017 | TBK. SONSTIGER ORGANE | M W Z | 22 35 57 | 15 21 36 | | | | | | | | | | 2 2 |
| 018 | MILIAR-TUBER- KULOSE | M W Z | 23 40 63 | 19 32 51 | | | | | | 1 2 3 | | | 1 1 | 1 1 |
| 019 ⁰ | SPAETFOLGEN DER TUBERKULOSE | M W Z | 222 80 302 | 88 32 120 | | | | | | 1 1 | | 1 1 | 1 1 | 1 1 |
| 019 | SPAETFOLGEN DER TUBERKULOSE DER ATMUNGSGRGANE | M W Z | | | | | | | | | | | | |
| 010 - 019 | TUBERKULOSE | M W Z | 4675 1623 6296 | 2455 916 3371 | | | | 1 3 4 | 1 3 4 | 4 8 12 | 4 1 5 | 2 6 8 | 6 12 18 | 10 14 24 |
| 020 | PEST | M W Z | | | | | | | | | | | | |
| 022 | MILZBRAND | M W Z | | | | | | | | | | | | |
| 023 | BRUZZELLOSEN | M W Z | 1 1 1 | 1 1 1 | | | | | | | | | | |
| 021, 024 - 027 | UEBRIGE ZOONO- SEN DURCH BAKTERIEN | M W Z | 3 7 10 | 3 6 9 | 1 1 2 | 1 3 4 | 1 1 1 | | 3 4 7 | | | | | |

URSACHEN

TODESURSACHEN UND GESCHLECHT

| VON... BIS UNTER... STUNDEN, TAGEN BZW. JAHREN | | | | | | | | | | | | | | 90 UND MEHR | UNER- KANNT | M W Z | POS.-NR. DER ICD 1968 |
|--|---------|---------|---------|---------|---------|---------|---------|---------|---------|---------|---------|---------|----|----------------|----------------|-------------|-----------------------------|
| 25 - 30 | 30 - 35 | 35 - 40 | 40 - 45 | 45 - 50 | 50 - 55 | 55 - 60 | 60 - 65 | 65 - 70 | 70 - 75 | 75 - 80 | 80 - 85 | 85 - 90 | | | | | |
| | | | 1 | | 2 | | | | | | | | 1 | | | M W Z | 000 |
| 1 | 1 | | | | | | | | | | | | | | | M W Z | 001 |
| 1 | 1 | | 1 | | 2 | | 1 | | | 1 | | | 1 | | | M W Z | 001 |
| | | | | | | | | | | | | | | | | M W Z | 002 |
| | | | | | 1 | 1 | | 1 | | | 2 | | | | | M W Z | 002 |
| | | | | | 1 | 1 | | 1 | 1 | | 2 | | | | | M W Z | 002 |
| | | | | | 2 | | | 2 | 1 | | | 1 | | | | M W Z | 003 |
| | | 1 | | | | | | 3 | | | | 2 | | | | M W Z | 003 |
| | | 1 | | | 2 | | | 5 | 1 | | 3 | 3 | 2 | | | M W Z | 003 |
| | | | | | | | | | 1 | | | | | | | M W Z | 004 |
| | | | | | | | | | 1 | | | | | | | M W Z | 004 |
| | | | 1 | | | | | | | 1 | | | | | | M W Z | 005 |
| | | | 1 | | | | 1 | 1 | 1 | | | 2 | | | | M W Z | 005 |
| | | 1 | | | | | | | | | | | | | | M W Z | 006 |
| | | 1 | | | | | | | | | | | | | | M W Z | 006 |
| | | | | | | | 1 | | | | | | | | | M W Z | 007 |
| | | | | | | | 1 | | | | | | | | | M W Z | 007 |
| | 2 | | 1 | | | 5 | 10 | 10 | 12 | 17 | 13 | 10 | 9 | | | M W Z | 008 |
| | | | 1 | 4 | | 5 | 12 | 16 | 21 | 27 | 34 | 18 | 9 | | | M W Z | 009 |
| | 2 | | 2 | 4 | | 10 | 22 | 26 | 33 | 44 | 47 | 28 | 18 | | | M W Z | 009 |
| | 2 | | | | | | | | | | | | | | | M W Z | 009 |
| 1 | 2 | 1 | 3 | 1 | 5 | 5 | 12 | 14 | 14 | 17 | 14 | 11 | 9 | | | M W Z | 000 -009 |
| 1 | 1 | 1 | 1 | 4 | | 5 | 15 | 20 | 21 | 33 | 38 | 20 | 9 | | | M W Z | 000 -009 |
| 1 | 3 | 2 | 4 | 5 | 5 | 10 | 27 | 34 | 35 | 50 | 52 | 31 | 18 | | | M W Z | 000 -009 |
| | | 2 | 5 | 8 | 11 | 61 | 143 | 163 | 99 | 45 | 22 | 7 | 1 | | | M W Z | 010 |
| | | | | | | 4 | 4 | 4 | 7 | 3 | 1 | | | | | M W Z | 010 |
| | | 2 | 5 | 8 | 11 | 65 | 147 | 167 | 106 | 48 | 23 | 7 | 1 | | | M W Z | 010 |
| 25 | 55 | 100 | 150 | 193 | 215 | 432 | 611 | 664 | 576 | 376 | 176 | 61 | 9 | | | M W Z | 011 |
| 11 | 26 | 36 | 69 | 64 | 64 | 106 | 116 | 165 | 199 | 183 | 133 | 55 | 9 | | | M W Z | 011 |
| 36 | 81 | 136 | 219 | 257 | 279 | 538 | 727 | 829 | 775 | 559 | 309 | 116 | 18 | | | M W Z | 011 |
| | | | 3 | | | 2 | 3 | 5 | 4 | 9 | 5 | | 2 | | | M W Z | 012 |
| | | 2 | | | | 1 | 2 | 6 | 4 | 10 | 4 | 5 | | | | M W Z | 012 |
| | | 2 | 3 | | | 3 | 5 | 11 | 8 | 19 | 9 | 5 | 2 | | | M W Z | 012 |
| 1 | 3 | 1 | | | 1 | 4 | 2 | | 1 | | | | | | | M W Z | 013 |
| 1 | 3 | 2 | 1 | | 1 | 2 | | | | | | | 1 | | | M W Z | 013 |
| 1 | 6 | 3 | 1 | | 2 | 6 | 2 | 1 | 1 | | | | 1 | | | M W Z | 013 |
| | | | | | | | | | | | | | | | | M W Z | 014 |
| 1 | | 1 | | | | 1 | 2 | 2 | | 2 | 1 | 1 | | | | M W Z | 014 |
| 1 | | 1 | 2 | | 2 | 3 | 2 | 2 | 2 | 1 | 1 | | | | | M W Z | 014 |
| | | 2 | 2 | | 2 | 4 | 4 | 4 | 2 | 3 | 2 | 1 | | | | M W Z | 014 |
| | 1 | 1 | 2 | 8 | 2 | 3 | 9 | 5 | 10 | 4 | 2 | 1 | 2 | | | M W Z | 015 |
| 1 | 1 | 1 | 1 | 3 | 1 | 7 | 8 | 11 | 14 | 9 | 3 | 1 | | | | M W Z | 015 |
| 1 | 1 | 2 | 3 | 11 | 3 | 3 | 16 | 13 | 21 | 18 | 11 | 4 | 3 | | | M W Z | 015 |
| | 1 | 1 | 7 | 11 | 7 | 11 | 8 | 10 | 7 | 3 | | 1 | | | | M W Z | 016 |
| 1 | 3 | 2 | 4 | 8 | | 1 | 5 | 12 | 6 | 6 | 1 | 3 | | | | M W Z | 016 |
| 1 | 4 | 3 | 11 | 19 | 7 | 12 | 13 | 22 | 13 | 9 | 1 | 4 | | | | M W Z | 016 |
| | | | 1 | 2 | 2 | 1 | 2 | 5 | 3 | 2 | | 4 | | | | M W Z | 017 |
| | | 1 | 1 | 3 | 4 | 3 | 2 | 4 | 5 | 6 | 4 | 3 | 2 | | | M W Z | 017 |
| | | 1 | 1 | 3 | 4 | 4 | 4 | 9 | 8 | 8 | 4 | 7 | 2 | | | M W Z | 017 |
| 2 | | 1 | 1 | 1 | 1 | 2 | | 8 | 5 | | 1 | | | | | M W Z | 018 |
| 1 | | 1 | 2 | | 1 | 1 | 2 | 4 | 12 | 10 | 1 | | | | | M W Z | 018 |
| 3 | | 2 | 3 | 1 | 2 | 2 | 2 | 12 | 17 | 10 | 2 | 2 | | | | M W Z | 018 |
| | 1 | 2 | 6 | 4 | 18 | 23 | 44 | 53 | 34 | 23 | 8 | 4 | | | | M W Z | 019 |
| 1 | 1 | 2 | 1 | | 4 | 11 | 9 | 19 | 10 | 10 | 3 | 6 | 1 | | | M W Z | 019 |
| 1 | 2 | 4 | 7 | 4 | 22 | 34 | 53 | 72 | 44 | 33 | 11 | 10 | 1 | | | M W Z | 019 |
| | | | | | | | | | | | | | | | | M W Z | 019o |
| | | | | | | | | | | | | | | | | M W Z | 019o |
| 29 | 61 | 109 | 175 | 227 | 257 | 540 | 824 | 915 | 739 | 464 | 215 | 79 | 14 | | | M W Z | 010 -019 |
| 15 | 33 | 48 | 80 | 76 | 75 | 131 | 149 | 225 | 256 | 243 | 157 | 78 | 13 | | | M W Z | 010 -019 |
| 44 | 94 | 157 | 255 | 303 | 332 | 671 | 973 | 1140 | 995 | 707 | 372 | 157 | 27 | | | M W Z | 010 -019 |
| | | | | | | | | | | | | | | | | M W Z | 020 |
| | | | | | | | | | | | | | | | | M W Z | 022 |
| | | | | | | | | | | | | | | | | M W Z | 022 |
| | | | | 1 | | | | | | | | | | | | M W Z | 023 |
| | | | | 1 | | | | | | | | | | | | M W Z | 023 |
| | | | | | | | | | | | | | | | | M W Z | 021, |
| | | | | | | | | | | | | | | | | M W Z | 024 -027 |
| | | | | | | | | | | | | | | | | M W Z | 024 -027 |

1. STERBEFÄLLE 1968 NACH ALTERSGRUPPEN,

| POS.-NR. DER ICD 1968 | TODESURSACHE | M W Z | GESTORBENE | | DARVON IM ALTER | | | | | | | | | |
|--|--------------|-------------|----------------|---------------------|---------------------|------------------------|---------------------|---------------------|-----------------|-----|------|---------|---------|---------|
| | | | INSGE- SAMT | DAR. IN ANSTALT. | UNTER 24 STUNDEN | 24 STUNDEN - 7 TAGE | 7 TAGE - 26 TAGE | 26 TAGE - 1 JAHR | UNTER 1 JAHR | 1-5 | 5-10 | 10 - 15 | 15 - 20 | 20 - 25 |
| 020 -027 ZOOLOSEN DURCH BAKTERIEN | | M | 4 | 4 | 1 | 1 | 1 | | 3 | | | | | |
| | | W | 7 | 6 | 1 | 3 | | | 4 | | | | | |
| | | Z | 11 | 10 | 2 | 4 | 1 | | 7 | | | | | |
| U30 LEPRO | | M | | | | | | | | | | | | |
| | | W | | | | | | | | | | | | |
| | | Z | | | | | | | | | | | | |
| U32 DIPHTHERIE | | M | 1 | 1 | | | | | | | | | 1 | |
| | | W | 4 | 2 | | | | | | 3 | | | | |
| | | Z | 5 | 3 | | | | | | 3 | | | 1 | |
| U33 KEUCHHUSTEN | | M | 19 | 12 | | | 1 | 12 | 13 | 4 | 1 | | | |
| | | W | 18 | 14 | | | 1 | 9 | 10 | 7 | 1 | | | |
| | | Z | 37 | 26 | | | 2 | 21 | 23 | 11 | 2 | | | |
| U34 DURCH STREPTOK. HERVORG. RACHEN- KRH. U. SCHARLACH | | M | 6 | 4 | | | | | | 1 | | | 1 | |
| | | W | 3 | 1 | | | | | | 1 | | | | 1 |
| | | Z | 9 | 5 | | | | | | 2 | | 1 | 1 | 1 |
| U35 ERYSIPEL | | M | 22 | 17 | | 1 | | | 1 | | | | | |
| | | W | 52 | 25 | | 1 | | | 1 | | | | | |
| | | Z | 74 | 42 | | 2 | | | 2 | | | | | |
| U36 MENINGOKOKKEN- INFEKTION | | M | 71 | 58 | | | 1 | 19 | 20 | 34 | 3 | | 1 | 1 |
| | | W | 48 | 34 | | | | 11 | 11 | 22 | 1 | | | 3 |
| | | Z | 119 | 92 | | | 1 | 30 | 31 | 56 | 4 | | 1 | 4 |
| U37 TETANUS | | M | 68 | 28 | | | 1 | 1 | 2 | 2 | 2 | 1 | 1 | |
| | | W | 34 | 20 | | | | | | 1 | | | 2 | |
| | | Z | 102 | 48 | | | 1 | 1 | 2 | 3 | 2 | 1 | 3 | |
| U38 SEPSIS | | M | 149 | 113 | 2 | 18 | 33 | 17 | 70 | 4 | 3 | 2 | | 2 |
| | | W | 148 | 111 | | 10 | 19 | 13 | 42 | 5 | 1 | 1 | 1 | 2 |
| | | Z | 297 | 224 | 2 | 28 | 52 | 30 | 112 | 9 | 4 | 3 | 1 | 4 |
| U31, UEBRIGE U39 BAKTERIELLE KRANKHEITEN | | M | 8 | 8 | | | | | | | | | | |
| | | W | 3 | 3 | | | | | | | | | | |
| | | Z | 11 | 11 | | | | | | | | | | |
| 030 -039 SONSTIGE BAK- TERIELLE KRANK- HEITEN | | M | 344 | 241 | 2 | 19 | 36 | 49 | 106 | 45 | 9 | 3 | 4 | 3 |
| | | W | 310 | 210 | | 11 | 20 | 33 | 64 | 39 | 3 | 2 | 3 | 6 |
| | | Z | 654 | 451 | 2 | 30 | 56 | 82 | 170 | 84 | 12 | 5 | 7 | 9 |
| 040 -043 AKUTE POLIOMYELITIS | | M | | | | | | | | | | | | |
| | | W | | | | | | | | | | | | |
| | | Z | | | | | | | | | | | | |
| U44 SPAETFOLGEN DER AKUTEN POLIO- MYELITIS | | M | 15 | 4 | | | | | | | 1 | | 1 | |
| | | W | 12 | 5 | | | | | | | | 1 | 1 | 1 |
| | | Z | 27 | 9 | | | | | | | 1 | 1 | 2 | 1 |
| U45 ASEPTISCHE MENINGITIS D. ENTEROVIREN | | M | 1 | 1 | | | | | | | | | | |
| | | W | 5 | 4 | | 1 | 2 | 1 | 4 | | | | | |
| | | Z | 6 | 5 | | 1 | 2 | 1 | 4 | | | | | |
| U46 UEBRIGE ENTERO- VIKENKRANKH. DES ZNS. | | M | | | | | | | | | | | | |
| | | W | | | | | | | | | | | | |
| | | Z | | | | | | | | | | | | |
| 040 -046 POLIOMYELITIS U.S. ENTEROVIR.- KRANKH. DES ZNS. | | M | 16 | 5 | | | | | | | 1 | | 1 | |
| | | W | 17 | 9 | | 1 | 2 | 1 | 4 | | | 1 | 1 | 1 |
| | | Z | 33 | 14 | | 1 | 2 | 1 | 4 | | 1 | 1 | 2 | 1 |
| U50 POCKEN | | M | | | | | | | | | | | | |
| | | W | | | | | | | | | | | | |
| | | Z | | | | | | | | | | | | |
| U55 MASERN | | M | 60 | 37 | | | | 10 | 10 | 31 | 11 | 8 | | |
| | | W | 56 | 36 | | | | 8 | 8 | 30 | 10 | 3 | 1 | 1 |
| | | Z | 116 | 73 | | | | 18 | 18 | 61 | 21 | 11 | 1 | 1 |
| 051 -054, UEBRIGE VIRUS- 056, KRANKHEITEN 057 MIT EXANTHEM | | M | 39 | 16 | | | | 3 | 3 | 4 | 2 | | | |
| | | W | 71 | 29 | | | | 3 | 3 | 1 | 2 | | | |
| | | Z | 110 | 45 | | | | 6 | 6 | 5 | 4 | 1 | | |
| 050 -057 VIRUSKRANKHEI- TEN MIT EXANTHEM | | M | 99 | 53 | | | | 13 | 13 | 35 | 13 | 8 | | |
| | | W | 127 | 65 | | | | 11 | 11 | 31 | 12 | 4 | 1 | 1 |
| | | Z | 226 | 118 | | | | 24 | 24 | 66 | 25 | 12 | 1 | 1 |
| 060 GELBFIEBER | | M | | | | | | | | | | | | |
| | | W | | | | | | | | | | | | |
| | | Z | | | | | | | | | | | | |
| 062 -065 VIRUS- ENZEPHALITIS | | M | 18 | 13 | | | | 4 | 4 | 3 | 1 | | 1 | |
| | | W | 13 | 9 | | | | 2 | 2 | 4 | 1 | | | 1 |
| | | Z | 31 | 22 | | | | 6 | 6 | 7 | 2 | | 1 | 1 |
| U66 SPAETFOLGEN DER VIRUS- ENZEPHALITIS | | M | 19 | 11 | | | | | | | 1 | | | |
| | | W | 12 | 7 | | | | | | | | 1 | | |
| | | Z | 31 | 18 | | | | | | | 1 | 1 | | |
| 061, UEBRIGE DURCH 067, ARTHROPODEN 068 UEBERTR. VIRUSK. | | M | | | | | | | | | | | | |
| | | W | | | | | | | | | | | | |
| | | Z | | | | | | | | | | | | |
| 060 -068 DURCH ARTHROPO- DEN UEBERTRAGE- NE VIRUSKRKH. | | M | 37 | 24 | | | | 4 | 4 | 3 | 2 | | 1 | |
| | | W | 25 | 16 | | | | 2 | 2 | 4 | 1 | 1 | | 1 |
| | | Z | 62 | 40 | | | | 6 | 6 | 7 | 3 | 1 | 1 | 1 |
| 070 INFECTIOSE HEPATITIS | | M | 47 | 29 | | | | 1 | 1 | | 3 | | | 3 |
| | | W | 59 | 39 | | | | 2 | 2 | 3 | | | | 3 |
| | | Z | 106 | 68 | | | | 3 | 3 | 3 | 3 | | | 6 |

URSACHEN

TODESURSACHEN UND GESCHLECHT

| VON... BIS UNTER... STUNDEN, TAGEN BZW. JAHREN | | | | | | | | | | | | | | UNGE- KANNST | M W Z | POS.-NR. DER ICD 1968 |
|--|---------|---------|---------|---------|---------|---------|---------|---------|---------|---------|---------|---------|----------------|-----------------|-------------|-----------------------------|
| 25 - 30 | 30 - 35 | 35 - 40 | 40 - 45 | 45 - 50 | 50 - 55 | 55 - 60 | 60 - 65 | 65 - 70 | 70 - 75 | 75 - 80 | 80 - 85 | 85 - 90 | 90 UND MEHR | | | |
| | | | | 1 | | | | | | | | | | | M | 020 -027 |
| | | | | 1 | | 1 | | 1 | 1 | | | | | | W | |
| | | | | | | | | | | | | | | | Z | |
| | | | | | | | | | | | | | | | M | 030 |
| | | | | | | | | | | | | | | | W | |
| | | | | | | | | | | | | | | | Z | |
| | | | | | | | | | | | | 1 | | | M | 032 |
| | | | | | | | | | | | | 1 | | | W | |
| | | | | | | | | | | | | | | | Z | |
| | | 1 | | | | | | | | | | | | | M | 033 |
| | | 1 | | | | | | | | | | | | | W | |
| | | | | | | | | | | | | | | | Z | |
| 1 | 2 | | | | | | | 1 | | | | | | | M | 034 |
| 1 | 2 | | | | | | | 1 | | | | | | | W | |
| | | | | | | | | | | | | | | | Z | |
| | | | | | | | | | | | | | | | M | 035 |
| | | | | | | | | | | | | | | | W | |
| | | | | | | | | | | | | | | | Z | |
| | | 1 | 1 | 2 | | 2 | 2 | 1 | 2 | 4 | 8 | 2 | | | M | 036 |
| | | 1 | 1 | 2 | | 1 | 3 | 5 | 9 | 7 | 9 | 7 | 4 | | W | |
| | | | | | | 3 | 7 | 6 | 11 | 11 | 17 | 9 | 4 | | Z | |
| | | 2 | 2 | | 2 | 3 | 2 | 1 | | | | | | | M | 037 |
| | | 1 | 2 | 2 | | 2 | 3 | | 1 | 1 | | | | | W | |
| | | 3 | 2 | 2 | | 3 | 5 | 1 | 1 | 1 | | | | | Z | |
| 2 | 2 | 3 | 4 | 3 | 3 | 11 | 10 | 10 | 7 | 4 | 1 | | | | M | 038 |
| 1 | 1 | 1 | 1 | 1 | 3 | 6 | 3 | 5 | 5 | 3 | 1 | | | | W | |
| 3 | 2 | 4 | 5 | 4 | 6 | 17 | 13 | 15 | 12 | 7 | 2 | | | 1 | Z | |
| | | | | | | | | | | | | | | | M | 039 |
| | | | | | | | | | | | | | | | W | |
| | | | | | | | | | | | | | | | Z | |
| 2 | 2 | 3 | 5 | 2 | 4 | 5 | 13 | 13 | 6 | 7 | 3 | 3 | | | M | 031, 039 |
| 3 | 5 | 4 | 4 | 9 | 2 | 12 | 14 | 12 | 15 | 7 | 8 | 1 | | | W | |
| 5 | 7 | 7 | 9 | 11 | 6 | 17 | 27 | 25 | 21 | 14 | 11 | 4 | | | Z | |
| | | | | | | | | | | | | | | | M | 030 -039 |
| | | | | | | | | | | | | | | | W | |
| | | | | | | | | | | | | | | | Z | |
| | | | | | | | | | | | | | | | M | 040 -043 |
| | | | | | | | | | | | | | | | W | |
| | | | | | | | | | | | | | | | Z | |
| 1 | 3 | 2 | 1 | 4 | 1 | | 1 | | | | | | | | M | 044 |
| 2 | 2 | 2 | 1 | | | | 1 | | | | | | | | W | |
| 3 | 5 | 4 | 2 | 4 | 1 | 1 | 2 | | | | | | | | Z | |
| | | | | | | | | | | | | | | | M | 045 |
| | | | | | | | | | | | | | | | W | |
| | | | | | | | | | | | | | | | Z | |
| | | | | | | | | | | | | | | | M | 046 |
| | | | | | | | | | | | | | | | W | |
| | | | | | | | | | | | | | | | Z | |
| 1 | 3 | 2 | 1 | 4 | 1 | | 1 | 1 | | | | | | | M | 040 -046 |
| 2 | 2 | 2 | 1 | | | | 1 | 1 | | | | | | | W | |
| 3 | 5 | 4 | 2 | 4 | 1 | 1 | 2 | 1 | 1 | | | | | | Z | |
| | | | | | | | | | | | | | | | M | 050 |
| | | | | | | | | | | | | | | | W | |
| | | | | | | | | | | | | | | | Z | |
| | | | | | | | | | | | | | | | M | 055 |
| | | | | | | | | | | | | | | | W | |
| | | | | | | | | | | | | | | | Z | |
| | | | | | | | | | | | | | | | M | 051 -054, 056, 057 |
| | | | | | | | | | | | | | | | W | |
| | | | | | | | | | | | | | | | Z | |
| | | | | | | | | | | | | | | | M | 050 -057 |
| | | | | | | | | | | | | | | | W | |
| | | | | | | | | | | | | | | | Z | |
| | | | | | | | | | | | | | | | M | 060 |
| | | | | | | | | | | | | | | | W | |
| | | | | | | | | | | | | | | | Z | |
| 1 | 1 | | | | 2 | | 3 | 2 | | | | | | | M | 062 -065 |
| | 1 | | | | 1 | | 1 | 1 | | | | | | | W | |
| 1 | 2 | | 1 | | 3 | | 3 | 3 | | | | | | | Z | |
| | | | | | | | | | | | | | | | M | 066 |
| | | | | | | | | | | | | | | | W | |
| | | | | | | | | | | | | | | | Z | |
| | | | | | | | | | | | | | | | M | 061, 067, 068 |
| | | | | | | | | | | | | | | | W | |
| | | | | | | | | | | | | | | | Z | |
| 1 | 1 | | | | 4 | 3 | 10 | 5 | 2 | 1 | | | | | M | 060 -068 |
| | 1 | | | | 1 | 2 | 5 | 4 | 2 | | | | | | W | |
| 1 | 2 | | 1 | | 5 | 5 | 15 | 9 | 4 | 1 | | | | | Z | |
| | | | | | | | | | | | | | | | M | 070 |
| | | | | | | | | | | | | | | | W | |
| | | | | | | | | | | | | | | | Z | |
| | | | | | | | | | | | | | | | M | 070 |
| | | | | | | | | | | | | | | | W | |
| | | | | | | | | | | | | | | | Z | |
| 4 | 5 | 1 | 3 | 1 | 3 | 3 | 5 | 7 | 4 | 4 | 3 | 1 | | | M | 070 |
| 4 | 2 | 1 | 4 | 2 | 2 | 7 | 5 | 8 | 4 | 6 | 5 | 1 | | | W | |
| 4 | 7 | 2 | 7 | 3 | 5 | 10 | 10 | 15 | 8 | 10 | 8 | 2 | | | Z | |

1. STERBEPÄLLE 1968 NACH ALTERSGRUPPEN,

| POS.-NR. DER ICD 1968 | TODESURSACHE | M W Z | GESTORBENE | | DARON IM ALTER | | | | | | | | | |
|--|--------------|-------------|----------------|---------------------|---------------------|------------------------|---------------------|---------------------|-----------------|-----|------|---------|---------|---------|
| | | | INSGE- SANT | DAR. IN ABSTALT. | UNTER 24 STUNDEN | 24 STUNDEN - 7 TAGE | 7 TAGE - 28 TAGE | 28 TAGE - 1 JAHR | UNTER 1 JAHR | 1-5 | 5-10 | 10 - 15 | 15 - 20 | 20 - 25 |
| 072 MUMPS | | M | 8 | 4 | 1 | | | | 1 | 1 | | | | |
| | | W | 8 | 5 | | | | | | 2 | | | | |
| | | Z | 16 | 9 | 1 | | | | 1 | 3 | | | | |
| 073 PSITTAKOSE | | M | 1 | 1 | | | | | | | | | | |
| | | W | | | | | | | | | | | | |
| | | Z | 1 | 1 | | | | | | | | | | |
| 074 -079 UEBRIGE VIRUS- KRANKHEITEN | | M | 79 | 30 | | | 5 | 20 | 25 | 13 | 2 | 2 | 1 | |
| | | W | 73 | 30 | | | | 14 | 14 | 15 | | 1 | 1 | |
| | | Z | 152 | 60 | | | 5 | 34 | 39 | 28 | 2 | 3 | 2 | |
| 070 -079 SONSTIGE VIRUS- KRANKHEITEN | | M | 135 | 64 | 1 | | 5 | 21 | 27 | 14 | 5 | 2 | 1 | 3 |
| | | W | 140 | 74 | | | | 16 | 16 | 20 | | 1 | 1 | 3 |
| | | Z | 275 | 138 | 1 | | 5 | 37 | 43 | 34 | 5 | 3 | 2 | 6 |
| 080 -083 FLECKFIEBER UND SONSTIGE RICKETTSIOSEN | | M | 1 | | | | | | | | | | | 1 |
| | | W | | | | | | | | | | | | |
| | | Z | 1 | | | | | | | | | | | 1 |
| 084 MALARIA | | M | 4 | 3 | | | | | | | | | | 1 |
| | | W | 1 | 1 | | | | | | | | | | |
| | | Z | 5 | 4 | | | | | | | | | | 1 |
| 086, TRYPA NOSEN 087 | | M | | | | | | | | | | | | |
| | | W | | | | | | | | | | | | |
| | | Z | | | | | | | | | | | | |
| 088 RUECKFALLFIEBER | | M | | | | | | | | | | | | |
| | | W | | | | | | | | | | | | |
| | | Z | | | | | | | | | | | | |
| 085, UEBR. INF.-KRHT. 089 D. ARTHROPODEN UEBERTRAGEN | | M | | | | | | | | | | | | |
| | | W | | | | | | | | | | | | |
| | | Z | | | | | | | | | | | | |
| 080-089 RICKETTS. U.A. INF.-KRHT. D. AR- THROPOD. UEBERTR. | | M | 5 | 3 | | | | | | | | | | 2 |
| | | W | 1 | 1 | | | | | | | | | | |
| | | Z | 6 | 4 | | | | | | | | | | 2 |
| 090 ANGEBORENE SYPHILIS /LUES/ | | M | 17 | 13 | 4 | 2 | 1 | 5 | 12 | | | | 1 | |
| | | W | 7 | 5 | | | 2 | 1 | 3 | | | | | |
| | | Z | 24 | 18 | 4 | 2 | 3 | 6 | 15 | | | | 1 | |
| 091 SYMPTOMATISCHE SYPHILIS/LUES/ IM FRUEHSTADIUM | | M | 2 | | | | | | | | | | | |
| | | W | 1 | | | | | | | | | | | |
| | | Z | 3 | | | | | | | | | | | |
| 093 KARDIOVASKULAE- RE SYPHILIS /LUES/ | | M | 69 | 46 | | | | | | | | | | |
| | | W | 41 | 25 | | | | | | | | | | |
| | | Z | 110 | 71 | | | | | | | | | | |
| 094 SYPHILIS DES ZENTRALNERVEN- SYSTEMS | | M | 118 | 66 | | | | | | 1 | | | | |
| | | W | 99 | 63 | | | | | | | | | | |
| | | Z | 217 | 129 | | | | | | 1 | | | | |
| 092, UEBRIGE FORMEN DER SYPHILIS /LUES/ | | M | 52 | 16 | | | | 1 | 1 | | | | | |
| | | W | 60 | 29 | | | | | | | | | | |
| | | Z | 112 | 45 | | | | 1 | 1 | | | | | |
| 090 -097 SYPHILIS /LUES/ | | M | 258 | 141 | 4 | 2 | 1 | 6 | 13 | 1 | | | 1 | |
| | | W | 208 | 122 | | | 2 | 1 | 3 | | | | | |
| | | Z | 466 | 263 | 4 | 2 | 3 | 7 | 16 | 1 | | | 1 | |
| 098 GONOKOKKEN- INFEKTION | | M | | | | | | | | | | | | |
| | | W | | | | | | | | | | | | |
| | | Z | | | | | | | | | | | | |
| 099 SONSTIGE GESCHLECHTS- KRANKHEITEN | | M | | | | | | | | | | | | |
| | | W | 1 | 1 | | | | | | | | | | 1 |
| | | Z | 1 | 1 | | | | | | | | | | 1 |
| 1000 WEIL' KRANKHEIT | | M | 6 | 6 | | | | | | | | | | |
| | | W | 1 | 1 | | | | | | | | | | |
| | | Z | 7 | 7 | | | | | | | | | | |
| 1008, UEBRIGE SPIRO- 1009, CHAETENKRANK- 101-104 HEITEN | | M | 2 | 1 | | | | | | | | | | |
| | | W | 2 | 2 | | | | | | | | | | |
| | | Z | 4 | 3 | | | | | | | | | | |
| 100-104 SONSTIGE SPIROCHAETEN- KRANKHEITEN | | M | 8 | 7 | | | | | | | | | | |
| | | W | 3 | 3 | | | | | | | | | | |
| | | Z | 11 | 10 | | | | | | | | | | |
| 110-117 MYKOSEN | | M | 18 | 9 | | | | 1 | 1 | | | 1 | | |
| | | W | 18 | 12 | | | | 1 | 1 | | | | | |
| | | Z | 36 | 21 | | | | 2 | 2 | | | 1 | | |
| 120 SCHISTOSOMIASE /BILHARZIOSE/ | | M | | | | | | | | | | | | |
| | | W | | | | | | | | | | | | |
| | | Z | | | | | | | | | | | | |
| 122 ECHINOKOKKEN- KRANKHEIT | | M | 17 | 10 | | | | | | | | | 1 | |
| | | W | 23 | 10 | | | | | | | | | | |
| | | Z | 40 | 20 | | | | | | | | | 1 | |
| 125 FILARIOSEN | | M | | | | | | | | | | | | |
| | | W | | | | | | | | | | | | |
| | | Z | | | | | | | | | | | | |
| 126 HAKENWURM- KRANKHEIT | | M | 3 | 3 | | | | | | | | | | |
| | | W | | | | | | | | | | | | |
| | | Z | 3 | 3 | | | | | | | | | | |

URSACHEN
TODESURSACHEN UND GESCHLECHT

| VON... BIS UNTER... STUNDEN, TAGEN BZW. JAHREN | | | | | | | | | | | | | | UNBE- KANNT | W T Z | POS.-NR. DER ICD 1968 |
|--|---------|---------|---------|---------|---------|---------|---------|---------|---------|---------|---------|---------|----------------|----------------|-------------|-----------------------------|
| 25 - 30 | 30 - 35 | 35 - 40 | 40 - 45 | 45 - 50 | 50 - 55 | 55 - 60 | 60 - 65 | 65 - 70 | 70 - 75 | 75 - 80 | 80 - 85 | 85 - 90 | 90 UND MEHR | | | |
| | 1 | 1 | | | | | | 1 | | 3 | | | | M | | 072 |
| | 1 | 1 | | | 1 | | | 1 | | | | | | W | | |
| | 1 | 2 | | | 1 | | | 2 | | 3 | 2 | 1 | | Z | | |
| | | | | | | 1 | | | | | | | | M | | 073 |
| | | | | | | 1 | | | | | | | | W | | |
| | | | | | | | | | | | | | | Z | | |
| 1 | 2 | 3 | 1 | 2 | 1 | 2 | 4 | 7 | 4 | 3 | 2 | 3 | 1 | M | | 071, |
| 1 | 1 | 1 | 1 | 4 | 1 | 3 | 3 | 4 | 6 | 10 | 4 | 1 | 2 | W | 074 | -079 |
| 2 | 3 | 4 | 2 | 6 | 2 | 5 | 7 | 11 | 10 | 13 | 6 | 4 | 3 | Z | | |
| 1 | 8 | 5 | 4 | 3 | 4 | 6 | 9 | 15 | 8 | 10 | 5 | 4 | 1 | M | | 070 -079 |
| 5 | 3 | 3 | 5 | 6 | 4 | 4 | 8 | 13 | 10 | 16 | 11 | 3 | 2 | W | | |
| 6 | 11 | 8 | 9 | 9 | 8 | 16 | 17 | 28 | 18 | 26 | 16 | 7 | 3 | Z | | |
| | | | | | | | | | | | | | | M | | 080 -083 |
| | | | | | | | | | | | | | | W | | |
| | | | | | | | | | | | | | | Z | | |
| | 1 | | | 1 | 1 | | | | | | | | | M | | 084 |
| | 1 | | | 1 | 1 | | 1 | | | | | | | W | | |
| | | | | | | | | | | | | | | Z | | |
| | | | | | | | | | | | | | | M | | 086, |
| | | | | | | | | | | | | | | W | | 087 |
| | | | | | | | | | | | | | | Z | | |
| | | | | | | | | | | | | | | M | | 088 |
| | | | | | | | | | | | | | | W | | |
| | | | | | | | | | | | | | | Z | | |
| | | | | | | | | | | | | | | M | | 085, |
| | | | | | | | | | | | | | | W | | 089 |
| | | | | | | | | | | | | | | Z | | |
| | 1 | | | 1 | 1 | | 1 | | | | | | | M | | 080-089 |
| | 1 | | | 1 | 1 | | 1 | | | | | | | W | | |
| | | | | | | | | | | | | | | Z | | |
| 1 | | | 2 | | | | | | | 1 | | | | M | | 090 |
| 1 | | | 2 | | | | 2 | 1 | | | | 1 | | W | | |
| | | | | | | | | | | | | | | Z | | |
| | | | | | | 1 | | 1 | | | | | | M | | 091 |
| | | | | | | 1 | | 1 | | | | | | W | | |
| | | | | | | | | | | | | | | Z | | |
| | | 1 | 3 | 6 | 2 | 10 | 8 | 20 | 13 | 3 | 3 | | | M | | 093 |
| | | 1 | 1 | 1 | 1 | 5 | 11 | 9 | 7 | 4 | 2 | | | W | | |
| | | 1 | 4 | 7 | 3 | 15 | 19 | 29 | 20 | 7 | 5 | | | Z | | |
| | | 3 | 2 | 8 | 11 | 10 | 16 | 33 | 17 | 10 | 6 | | | M | | 094 |
| | | 3 | 3 | 3 | 6 | 6 | 18 | 14 | 28 | 13 | 5 | 1 | | W | | |
| | | 3 | 5 | 11 | 17 | 16 | 34 | 47 | 45 | 23 | 11 | 4 | | Z | | |
| | | 2 | 1 | 3 | 6 | 5 | 6 | 16 | 5 | 4 | 2 | | | M | | 092, |
| | 1 | | | 2 | 5 | | 10 | 13 | 9 | 13 | 5 | 2 | | W | 095 | -097 |
| | 1 | 2 | 1 | 5 | 11 | 5 | 16 | 29 | 14 | 17 | 7 | 3 | | Z | | |
| 1 | | 6 | 8 | 17 | 19 | 26 | 30 | 70 | 35 | 18 | 11 | 2 | | M | | 090 -097 |
| | 1 | | 4 | 6 | 13 | 11 | 41 | 37 | 44 | 30 | 12 | 6 | | W | | |
| 1 | 1 | 6 | 12 | 23 | 32 | 37 | 71 | 107 | 79 | 48 | 23 | 8 | | Z | | |
| | | | | | | | | | | | | | | M | | 098 |
| | | | | | | | | | | | | | | W | | |
| | | | | | | | | | | | | | | Z | | |
| | | | | | | | | | | | | | | M | | 099 |
| | | | | | | | | | | | | | | W | | |
| | | | | | | | | | | | | | | Z | | |
| 1 | | 1 | 1 | 1 | | | 2 | | | | | | | M | | 1000 |
| 1 | | 1 | 1 | 1 | 1 | | 2 | | | | | | | W | | |
| | | | | | | | | | | | | | | Z | | |
| | | | 1 | | 1 | | | | | | | | | M | | 1008, |
| | | | | | | | 1 | | 1 | | | | | W | | 1009, |
| | | | 1 | | 1 | | 1 | | 1 | | | | | Z | | 101-104 |
| 1 | | 1 | 2 | 1 | 1 | | 2 | | | | | | | M | | 100-104 |
| 1 | | 1 | 2 | 1 | 2 | | 3 | | 1 | | | | | W | | |
| | | | | | | | | | | | | | | Z | | |
| | 1 | 1 | | | | 3 | 1 | 5 | 6 | | 1 | | | M | | 110-117 |
| | 1 | 1 | | | | 2 | 3 | 4 | 2 | 2 | 2 | | | W | | |
| | | | | | | 5 | 4 | 9 | 8 | | 3 | | | Z | | |
| | | | | | | | | | | | | | | M | | 120 |
| | | | | | | | | | | | | | | W | | |
| | | | | | | | | | | | | | | Z | | |
| 2 | 1 | 4 | 1 | | 1 | 1 | 3 | 3 | 3 | | | | | M | | 122 |
| 4 | 1 | 2 | | 1 | 2 | 3 | 3 | 3 | 2 | 1 | 1 | | | W | | |
| 6 | 2 | 6 | 1 | 1 | 3 | 4 | 3 | 6 | 5 | 1 | 1 | | | Z | | |
| | | | | | | | | | | | | | | M | | 125 |
| | | | | | | | | | | | | | | W | | |
| | | | | | | | | | | | | | | Z | | |
| | | | 1 | | | | | | 2 | | | | | M | | 126 |
| | | | 1 | | | | | | 2 | | | | | W | | |
| | | | | | | | | | | | | | | Z | | |

1. STERBEFÄLLE 1968 NACH ALTERSGRUPPEN,

| POS.-NR. DER ICD 1968 | TODESURSACHE | M W Z | GESTORBENE | | DARIN IN ANSTALT | | | | | | | | | | DARIN IM ALTER | | | | |
|-----------------------------|--|-------------|-------------------------|-------------------------|---------------------|------------------------|---------------------|---------------------|-------------------|-------------------|----------------|----------------|---------|----------------|----------------|--|--|--|----------------|
| | | | INSGE- SANT | DAR. IN ANSTALT | UNTER 24 STUNDEN | 24 STUNDEN - 7 TAGE | 7 TAGE - 28 TAGE | 28 TAGE - 1 JAHR | UNTER 1 JAHR | 1-5 | 5-10 | 10 - 15 | 15 - 20 | 20 - 25 | | | | | |
| 121, 123, 124, 127-129 | UEBRIGE WURM- KRANKHEITEN | M W Z | 6 6 6 | 4 4 4 | | | | | | | | | | | | | | | 1 |
| 120-129 | WURMKRANKHEITEN | M W Z | 26 23 49 | 17 10 27 | | | | | | | | | 1 | 1 | | | | | 1 |
| 130 | TOXOPLASMOSE | M W Z | 15 16 31 | 8 7 15 | 2 2 2 | | 1 1 1 | 4 3 7 | 6 4 10 | 3 4 7 | 3 1 4 | 2 3 5 | | | | | | | |
| 135 | SARKOIDOSE | M W Z | 36 52 88 | 21 32 53 | | | | | | | 1 1 1 | | | | | | | | 1 1 2 |
| 131-134, 136 | UEBRIGE INFEKT. U. PARASITAERE KRANKHEITEN | M W Z | 167 189 356 | 51 60 111 | | 2 2 2 | | 41 28 69 | 41 30 71 | 19 13 32 | 3 6 9 | 1 2 3 | | 1 2 1 | | | | | 1 2 3 |
| 130-136 | SONST. INFEKT. U. PARASITAERE KRANKHEITEN | M W Z | 218 257 475 | 80 99 179 | 2 2 2 | | 1 1 1 | 45 31 76 | 47 34 81 | 22 17 39 | 7 7 14 | 3 5 8 | | 1 1 1 | | | | | 2 3 5 |
| 000 -136 | I. INFEKTIOESE UND PARASITAERE KRANKHEITEN | M W Z | 6039 2986 9025 | 3220 1657 4877 | 10 1 11 | 24 18 42 | 55 31 86 | 192 129 321 | 281 179 460 | 139 135 274 | 43 27 70 | 20 20 40 | | 18 19 37 | | | | | 22 31 53 |
| 140 | BOESART. NEU- BILDUNG DER LIPPE | M W Z | 85 6 91 | 35 1 36 | | | | | | | | | | | | | | | |
| 141 | BOESART. NEU- BILDUNG DER ZUNGE | M W Z | 160 76 236 | 72 29 101 | | | | | | 2 2 | | | | | | | | | 1 1 |
| 142-145 | UEBR. BOESART. NEUBILDUNGEN D. MUNDHOEHLE | M W Z | 190 135 325 | 96 62 158 | | | | | | 2 1 3 | | 2 1 3 | | 1 1 1 | | | | | 1 1 2 |
| 146-149 | BOESART. NEU- BILDUNGEN DES RACHENS | M W Z | 328 115 443 | 171 54 225 | | | | | | 1 1 1 | 1 2 | 1 2 3 | | 2 1 3 | | | | | |
| 140-149 | BOESART. NEUB. D. MUNDHOEHLE UND DES RACHENS | M W Z | 763 332 1095 | 374 146 520 | | | | | | 4 2 6 | 1 1 2 | 3 3 6 | | 2 2 4 | | | | | 2 1 3 |
| 150 | BOESARTIGE NEU- BILDUNG DER SPEISEROEHRE | M W Z | 1446 565 2011 | 644 228 872 | | | 1 1 | 1 1 | | | | | | | | | | | |
| 151 | BOESARTIGE NEU- BILDUNG DES MAGENS | M W Z | 13581 11594 25175 | 5570 4323 9893 | | | | | | 1 1 1 | 2 1 3 | | | 5 3 8 | | | | | 7 6 13 |
| 152 | BOESART. NEUB. D. DUENN- U. ZWOELF- FINGERDARMES | M W Z | 163 153 316 | 98 73 171 | | | | | | | 1 1 | | | | | | | | |
| 153 | BOESART. NEUB. D. DICKDARMES AUS- GEN. MASTDARM | M W Z | 4903 6671 11574 | 2452 3454 5906 | | | 1 1 | 1 1 | 1 1 | 1 1 | 1 1 | | | 3 3 3 | | | | | 9 8 17 |
| 154 | BOESART. NEUB. D. MASTD. U. UEBERG. ZUM COLON SIGM. | M W Z | 3536 3396 6932 | 1789 1818 3607 | | | | | | | | | | 1 1 1 | | | | | 1 4 5 |
| 155 | BOESART. NEUB. D. LEBER U. DER IN DER LEBER..... | M W Z | 605 695 1300 | 330 318 648 | | 1 1 | 1 1 | 1 2 | 3 2 5 | 2 1 3 | | | | | | | | | 2 2 |
| 156 | BOESART. NEUB. D. GALLENBLASE U. GALLENWEGE | M W Z | 1150 3354 4504 | 680 1995 2675 | | | | | | | 1 1 | | | | | | | | |
| 157 | BOESART. NEUB. D. BAUCHSPEICHEL- DRUESE | M W Z | 2608 2407 5015 | 1427 1284 2711 | | | | | | | | | | 1 1 1 | | | | | 2 1 3 |
| 158 | BOESART. NEUB. D. BAUCHF. U. D. RE- TROPERIT. GEWEB. | M W Z | 275 597 872 | 179 386 565 | | 1 1 | | 1 1 | 1 2 | 1 2 | | 1 1 | | 1 2 2 | | | | | 1 2 3 |
| 159 | BOESART. NEUB. N. N. BEZ. VERDAU- UNGSORGANE | M W Z | 234 337 571 | 109 155 264 | | | | | | | | 1 1 | | | | | | | |
| 150-159 | BOESART. NEUB. D. VERD.-ORGANE U. DES BAUCHFELLS | M W Z | 28501 29769 58270 | 13278 14034 27312 | | 1 1 1 | | 3 1 3 | 4 1 5 | 5 4 9 | 6 3 9 | 2 2 2 | | 11 4 15 | | | | | 20 23 43 |
| 160 | BOESART. NEUB. D. NASE, NASENNEB.- HOEHLN, DES.... | M W Z | 102 83 185 | 39 36 75 | | | | | | 2 2 | | 1 1 | | | | | | | 2 2 |
| 161 | BOESART. NEUB. D. KEHLKOPFES | M W Z | 917 103 1020 | 395 46 441 | | | | | | | | | | | | | | | 1 1 |
| 162 | BOESART. NEUB. D. LUFTROEHRE, BRONCHIEN, LUNGE | M W Z | 17526 2671 20197 | 8615 1403 10018 | | | | | | 3 2 5 | 1 2 3 | | | 7 2 9 | | | | | 12 3 15 |

URSACHEN

TODESURSACHEN UND GESCHLECHT

| VON... BIS UNTER... STUNDEN, TAGEN BZW. JAHREN | | | | | | | | | | | | | | UNER- KANNT | M W Z | POS.-NR. DER ICD 1968 |
|--|---------|---------|---------|---------|---------|---------|---------|---------|---------|---------|---------|---------|-------------------|----------------|-------------|-----------------------------|
| 25 - 30 | 30 - 35 | 35 - 40 | 40 - 45 | 45 - 50 | 50 - 55 | 55 - 60 | 60 - 65 | 65 - 70 | 70 - 75 | 75 - 80 | 80 - 85 | 85 - 90 | 90 UND MEHR | | | |
| | | 2 | | | | | 1 | | 2 | | | | | | M | 121, |
| | | 2 | | | | | 1 | | 2 | | | | | | W | 123,124, |
| | | | | | | | | | | | | | | | Z | 127-129 |
| 2 | 1 | 6 | 2 | | 1 | 1 | 1 | 3 | 7 | | | | | | M | 120-129 |
| 4 | 1 | 2 | | | 2 | 3 | 3 | 3 | 2 | | | | | | W | |
| 6 | 2 | 8 | 2 | 1 | 3 | 4 | 4 | 6 | 9 | 1 | 1 | | | | Z | |
| | 1 | | | | | | | | | | | | | | M | 130 |
| | 1 | 1 | | 1 | | | | 1 | 1 | | | | | | W | |
| | | | | | | | | | | | | | | | Z | |
| 1 | 3 | 2 | 2 | 3 | 2 | 4 | 9 | 5 | 1 | 2 | | | | | M | 135 |
| | | 3 | 2 | 3 | 2 | 12 | 10 | 5 | 11 | 2 | 1 | | | | W | |
| 1 | 3 | 5 | 4 | 6 | 4 | 16 | 19 | 10 | 12 | 4 | 1 | | | | Z | |
| 2 | 7 | 3 | 1 | 4 | 2 | 10 | 7 | 13 | 13 | 15 | 11 | 9 | 5 | | M | 131-134, |
| 2 | 1 | 2 | | 2 | 8 | 7 | 7 | 15 | 23 | 25 | 20 | 15 | 8 | | W | 136 |
| 4 | 8 | 5 | 1 | 6 | 10 | 17 | 14 | 28 | 36 | 40 | 31 | 24 | 13 | | Z | |
| 3 | 11 | 5 | 3 | 7 | 4 | 14 | 16 | 18 | 14 | 17 | 11 | 9 | 5 | | M | 130-136 |
| 2 | 1 | 6 | 2 | 6 | 10 | 19 | 17 | 21 | 35 | 27 | 21 | 15 | 8 | | W | |
| 5 | 12 | 11 | 5 | 13 | 14 | 33 | 33 | 39 | 49 | 44 | 32 | 24 | 13 | | Z | |
| 44 | 97 | 143 | 207 | 267 | 309 | 622 | 935 | 1074 | 845 | 545 | 281 | 116 | 31 | | M | 000 -136 |
| 33 | 51 | 71 | 104 | 110 | 113 | 210 | 273 | 351 | 411 | 379 | 280 | 142 | 47 | | W | |
| 77 | 148 | 214 | 311 | 377 | 422 | 832 | 1208 | 1425 | 1256 | 924 | 561 | 258 | 78 | | Z | |
| | | | 1 | 1 | | 6 | 7 | 24 | 15 | 9 | 11 | 9 | 2 | | M | 140 |
| | | | | | 1 | | | | 2 | | | 1 | 2 | | W | |
| | | | 1 | 1 | 1 | 6 | 7 | 24 | 17 | 9 | 11 | 10 | 4 | | Z | |
| 2 | | 2 | 1 | 6 | 5 | 22 | 29 | 33 | 21 | 16 | 13 | 7 | | | M | 141 |
| | | 2 | 3 | 5 | 1 | 12 | 6 | 8 | 14 | 13 | 7 | | 1 | | W | |
| 2 | | 4 | 4 | 11 | 6 | 34 | 35 | 41 | 35 | 29 | 20 | 11 | 1 | | Z | |
| 1 | 2 | 6 | 4 | 10 | 11 | 21 | 31 | 31 | 19 | 16 | 20 | 11 | 2 | | M | 142-145 |
| 1 | 2 | 1 | 4 | 3 | 3 | 9 | 18 | 17 | 19 | 22 | 19 | 11 | 2 | | W | |
| 2 | 4 | 7 | 8 | 13 | 14 | 30 | 49 | 48 | 38 | 38 | 39 | 22 | 4 | | Z | |
| 1 | 2 | 6 | 11 | 13 | 25 | 31 | 56 | 57 | 49 | 39 | 24 | 10 | | | M | 146-149 |
| | 1 | 2 | 4 | 5 | 3 | 18 | 14 | 19 | 8 | 13 | 16 | 5 | 2 | | W | |
| 1 | 3 | 8 | 15 | 18 | 28 | 49 | 70 | 76 | 57 | 52 | 40 | 15 | 2 | | Z | |
| 4 | 4 | 14 | 17 | 30 | 41 | 80 | 123 | 145 | 104 | 80 | 68 | 37 | 4 | | M | 140-149 |
| 1 | 3 | 5 | 11 | 13 | 8 | 39 | 38 | 44 | 43 | 48 | 42 | 21 | 7 | | W | |
| 5 | 7 | 19 | 28 | 43 | 49 | 119 | 161 | 189 | 147 | 128 | 110 | 58 | 11 | | Z | |
| 1 | | 3 | 16 | 15 | 42 | 115 | 220 | 287 | 252 | 245 | 157 | 75 | 17 | | M | 150 |
| | | 2 | 2 | 6 | 6 | 21 | 39 | 92 | 109 | 120 | 91 | 63 | 14 | | W | |
| 1 | | 5 | 18 | 21 | 48 | 136 | 259 | 379 | 361 | 365 | 248 | 138 | 31 | | Z | |
| 22 | 33 | 75 | 158 | 286 | 508 | 1109 | 1913 | 2587 | 2433 | 2118 | 1529 | 668 | 128 | | M | 151 |
| 16 | 42 | 71 | 125 | 211 | 283 | 599 | 1005 | 1607 | 2234 | 2447 | 1926 | 815 | 202 | | W | |
| 38 | 75 | 146 | 283 | 497 | 791 | 1708 | 2918 | 4194 | 4667 | 4565 | 3455 | 1483 | 330 | | Z | |
| 2 | 2 | 2 | 8 | 10 | 10 | 16 | 27 | 28 | 24 | 17 | 10 | 5 | 1 | | M | 152 |
| 2 | | | 6 | | 6 | 7 | 23 | 25 | 30 | 27 | 15 | 10 | 2 | | W | |
| 4 | 2 | 2 | 14 | 10 | 16 | 23 | 50 | 53 | 54 | 44 | 25 | 15 | 3 | | Z | |
| 20 | 26 | 47 | 71 | 108 | 169 | 389 | 651 | 932 | 845 | 782 | 535 | 248 | 65 | | M | 153 |
| 8 | 15 | 44 | 77 | 150 | 223 | 471 | 719 | 991 | 1255 | 1283 | 894 | 427 | 106 | | W | |
| 28 | 41 | 91 | 148 | 258 | 392 | 860 | 1370 | 1923 | 2100 | 2065 | 1429 | 675 | 171 | | Z | |
| 7 | 11 | 15 | 41 | 74 | 107 | 300 | 536 | 714 | 652 | 532 | 345 | 163 | 37 | | M | 154 |
| 5 | 15 | 16 | 47 | 78 | 137 | 318 | 454 | 617 | 606 | 587 | 347 | 131 | 34 | | W | |
| 12 | 26 | 31 | 68 | 152 | 244 | 618 | 990 | 1331 | 1258 | 1119 | 692 | 294 | 71 | | Z | |
| 2 | 2 | 8 | 13 | 16 | 22 | 74 | 109 | 130 | 102 | 61 | 37 | 18 | 5 | | M | 155 |
| | 1 | 4 | 7 | 12 | 20 | 50 | 89 | 120 | 145 | 123 | 78 | 36 | 4 | | W | |
| 2 | 3 | 12 | 20 | 28 | 42 | 124 | 198 | 250 | 247 | 184 | 115 | 54 | 9 | | Z | |
| 2 | 1 | 10 | 11 | 23 | 35 | 86 | 159 | 246 | 221 | 174 | 131 | 41 | 10 | | M | 156 |
| | 3 | 10 | 24 | 59 | 103 | 233 | 458 | 642 | 678 | 590 | 389 | 134 | 30 | | W | |
| 2 | 4 | 20 | 35 | 62 | 138 | 319 | 617 | 888 | 899 | 764 | 520 | 175 | 40 | | Z | |
| 2 | 12 | 19 | 56 | 62 | 139 | 308 | 433 | 539 | 489 | 303 | 163 | 55 | 5 | | M | 157 |
| | 5 | 11 | 30 | 54 | 84 | 223 | 333 | 441 | 479 | 419 | 229 | 83 | 15 | | W | |
| 2 | 17 | 30 | 66 | 136 | 223 | 531 | 766 | 980 | 968 | 722 | 392 | 138 | 20 | | Z | |
| 6 | 3 | 7 | 11 | 15 | 14 | 39 | 48 | 52 | 40 | 23 | 9 | 2 | 1 | | M | 158 |
| 3 | 3 | 12 | 6 | 27 | 35 | 74 | 102 | 98 | 110 | 70 | 34 | 15 | 4 | | W | |
| 9 | 6 | 19 | 17 | 42 | 49 | 113 | 150 | 150 | 150 | 93 | 43 | 17 | 5 | | Z | |
| | 1 | | 1 | 4 | 5 | 15 | 27 | 39 | 30 | 47 | 34 | 23 | 7 | | M | 159 |
| | | | | 5 | 1 | 21 | 15 | 36 | 52 | 95 | 73 | 28 | 11 | | W | |
| | 1 | | 1 | 9 | 6 | 36 | 42 | 75 | 82 | 142 | 107 | 51 | 18 | | Z | |
| 64 | 91 | 186 | 366 | 633 | 1051 | 2451 | 4123 | 5554 | 5088 | 4302 | 2950 | 1298 | 276 | | M | 150-159 |
| 34 | 84 | 170 | 324 | 602 | 898 | 2017 | 3237 | 4669 | 5698 | 5761 | 4076 | 1742 | 422 | | W | |
| 98 | 175 | 356 | 710 | 1235 | 1949 | 4468 | 7360 | 10223 | 10786 | 10063 | 7026 | 3040 | 698 | | Z | |
| 1 | | 2 | 3 | 5 | 6 | 7 | 12 | 20 | 8 | 20 | 13 | 1 | 2 | | M | 160 |
| | | 5 | 1 | | 3 | 3 | 11 | 9 | 18 | 13 | 8 | 5 | 4 | | W | |
| 1 | | 7 | 4 | 5 | 9 | 10 | 23 | 29 | 26 | 33 | 21 | 6 | 6 | | Z | |
| 1 | 2 | 5 | 6 | 12 | 33 | 103 | 155 | 219 | 177 | 106 | 69 | 21 | 7 | | M | 161 |
| | | 1 | 1 | | 3 | 6 | 11 | 18 | 19 | 15 | 15 | 11 | 3 | | W | |
| 1 | 2 | 6 | 7 | 12 | 36 | 109 | 166 | 237 | 196 | 121 | 84 | 32 | 10 | | Z | |
| 15 | 26 | 82 | 174 | 383 | 771 | 1999 | 3663 | 4422 | 3335 | 1741 | 682 | 177 | 33 | | M | 162 |
| 9 | 15 | 27 | 51 | 98 | 141 | 294 | 407 | 507 | 443 | 388 | 200 | 68 | 11 | | W | |
| 24 | 41 | 109 | 225 | 461 | 912 | 2293 | 4070 | 4929 | 3778 | 2129 | 882 | 245 | 44 | | Z | |

1. STERBEFÄLLE 1968 NACH ALTERSGRUPPEN,

| POS.-NR. DER IOD 1968 | TODESURSACHE | M W Z | GESTORBENE | | DAVON IM ALTER | | | | | | | | | |
|-----------------------------|---|-------------|-------------------------|-----------------------|---------------------|------------------------|---------------------|---------------------|-----------------|----------------|----------------|----------------|----------------|----------------|
| | | | INSGE- SANT | DAR. IN ANSTALT | UNTER 24 STUNDEN | 24 STUNDEN - 7 TAGE | 7 TAGE - 28 TAGE | 28 TAGE - 1 JAHR | UNTER 1 JAHR | 1-5 | 5-10 | 10 - 15 | 15 - 20 | 20 - 25 |
| 163 | BOESART.,NEUB. SONST.U.N.N. BEZ.ATMUNGSORG. | M W Z | 531 370 901 | 323 239 562 | | | | 1 1 1 | 1 1 1 | | 2 2 2 | | 1 1 1 | 2 2 2 |
| 160 -163 | BOESART.,NEUB.D. ATMUNGSORGANE | M W Z | 19076 3227 22303 | 9372 1724 11096 | | | | 1 1 1 | 1 1 1 | 5 2 7 | 3 3 6 | | 7 3 10 | 13 7 20 |
| 170 | BOESART.,NEUB. DER KNOCHEN | M W Z | 577 468 1045 | 265 182 447 | | | | | | 3 11 14 | 8 8 16 | 11 12 23 | 18 17 35 | 14 7 21 |
| 171 | BOESART.,NEUB.D. BINDEGEWEBES U.S.WEICHTEILE | M W Z | 201 208 409 | 94 108 202 | | | | 1 1 1 | 1 1 1 | 1 2 3 | 3 1 4 | 2 2 4 | 2 5 7 | 5 2 7 |
| 172 | BOESART.,MELANOM DER HAUT | M W Z | 516 510 1026 | 281 266 547 | | | | | | | | | 3 1 4 | 6 8 14 |
| 173 | SONST. BOESART. NEUB.D. HAUT | M W Z | 197 233 430 | 76 72 148 | | | | | | | 2 2 2 | | 1 1 2 | 2 2 2 |
| 174 | BOESART.,NEUB.D. BRUSTDRÜSE | M W Z | 106 9833 9939 | 61 4981 5042 | | | | | | | | | | 4 4 4 |
| 170 -174 | BOESART.,NEUB.D. KNOCHEN,DES BINDEGEWEBES... | M W Z | 1597 11252 12849 | 777 5609 6386 | | | | 1 1 1 | 1 1 1 | 4 13 17 | 13 9 22 | 13 15 28 | 24 24 48 | 25 23 48 |
| 180 | BOESART.,NEU- BILD.D.GEBAER- MUTTERHALSES | M W Z | 2720 2720 2720 | 1805 1806 1806 | | | | | | 1 1 1 | | | | |
| 181 | CHORION- EPITHELIUM | M W Z | 13 13 13 | 12 12 12 | | | | | | | | | 1 1 1 | 3 3 3 |
| 182 | BOESART.,NEU- BILDUNG DER GEBÄRMUTTER | M W Z | 3480 3480 3480 | 1486 1486 1486 | | | | | | | | 1 1 1 | 1 1 1 | 1 1 1 |
| 183 | BOESART.,NEUB.D. EIERSTOCKS,DER EILEITER UND... | M W Z | 3832 3832 3832 | 2346 2346 2346 | | | | | | | 1 1 1 | 5 5 5 | 9 9 9 | 8 8 8 |
| 184 | BOESART.,NEUB.S. U.N.N.BEZ.WBL. GESCHL.-ORGANE | M W Z | 2971 2971 2971 | 1317 1317 1317 | | | | | | 4 4 4 | | | | 1 1 1 |
| 185 | BOESART.,NEUB.D. PROSTATA | M W Z | 5479 5479 5479 | 2272 2272 2272 | | | | | | 1 1 1 | 1 1 1 | | 1 1 1 | 2 2 2 |
| 186 | BOESART.,NEUB.D. HOVENS | M W Z | 379 379 379 | 222 222 222 | | | | | | 6 6 6 | 2 2 2 | 6 6 6 | 19 19 19 | 38 38 38 |
| 187 | BOESART.,NEUB. SONST.U.N.N.BEZ MÄNNL.GESCHL.. | M W Z | 140 140 140 | 81 81 81 | | | | | | | | 1 1 1 | 1 1 1 | 1 1 1 |
| 188 | BOESART.,NEUB.D. HARNBLASE | M W Z | 2800 953 3753 | 1422 484 1906 | | | | 1 1 1 | 1 1 1 | 3 1 4 | 1 1 1 | | 2 2 2 | 1 1 1 |
| 189 | BOESART.,NEUB. SONST.U.N.N.BEZ HARNORGANE | M W Z | 1647 1229 2876 | 852 621 1473 | | 1 1 1 | 1 3 4 | 2 3 5 | 16 18 34 | 11 10 21 | 3 1 4 | 4 2 6 | 3 2 3 | 3 3 3 |
| 180 -189 | BOESART.,NEUB.D. HARN-UND GE- SCHLECHTSORGANE | M W Z | 10445 15198 25643 | 4849 8072 12921 | | 1 3 1 | 2 3 5 | 3 3 6 | 26 24 50 | 15 11 26 | 10 7 17 | 27 13 40 | 45 13 58 | |
| 190 | BOESART.,NEU- BILDUNG DES AUGES | M W Z | 44 42 86 | 17 16 33 | 1 1 1 | | | 1 1 1 | 2 2 2 | 3 1 4 | | | 1 1 1 | |
| 191 | BOESART.,NEU- BILDUNG DES Gehirns | M W Z | 529 427 956 | 333 262 595 | | | | 1 1 1 | 1 1 1 | 11 9 20 | 13 13 26 | 13 7 20 | 10 4 14 | 8 4 12 |
| 192 | BOESART.,NEUB. SONST.TEILE DES NEKVENSYSTEMS | M W Z | 277 254 531 | 214 197 411 | | | | 3 3 3 | 3 3 3 | 24 20 44 | 21 7 28 | 8 3 11 | 4 2 6 | 2 4 6 |
| 193 | BOESARTIGE NEU- BILDUNG DER SCHILDRÜSE | M W Z | 224 542 766 | 121 282 403 | | | | | | | | | 1 1 1 | |
| 194 | BOESART.,NEUB. SONST.ENDOKRI- NER DRÜSEN | M W Z | 70 69 139 | 34 31 65 | | | | | | 2 2 2 | 1 1 1 | | 1 1 2 | 1 1 2 |
| 195 | BOESART.,NEUB. MANGELHAFT BEZ. SITZES | M W Z | 799 1593 2392 | 403 761 1164 | | | | 3 3 3 | 3 3 3 | 5 4 9 | 3 1 4 | 3 3 6 | 5 5 5 | 3 3 6 |
| 196 | SEK.U.N.N.BEZ. BOESART.,NEUB.D. LYMPHKNOTEN | M W Z | 40 28 68 | 23 7 30 | | | | | | | | | | |

URSACHEN

TODESURSACHEN UND GESCHLECHT

| VON... BIS UNTER... STUNDEN, TAGEN BZW. JAHREN | | | | | | | | | | | | | | | UNGE- KARTT | M W Z | POS.-NR. DER ICD 1968 |
|--|---------|---------|---------|---------|---------|---------|---------|---------|---------|---------|---------|---------|----------------|--|----------------|-------------|-----------------------------|
| 25 - 30 | 30 - 35 | 35 - 40 | 40 - 45 | 45 - 50 | 50 - 55 | 55 - 60 | 60 - 65 | 65 - 70 | 70 - 75 | 75 - 80 | 80 - 85 | 85 - 90 | 90 UND MEHR | | | | |
| 2 | 6 | 9 | 9 | 11 | 26 | 59 | 91 | 126 | 104 | 45 | 33 | 7 | | | M | 163 | |
| 2 | 4 | 3 | 12 | 22 | 20 | 46 | 57 | 49 | 63 | 49 | 30 | 9 | 1 | | W | | |
| 4 | 10 | 12 | 21 | 33 | 46 | 105 | 148 | 175 | 167 | 94 | 63 | 16 | 1 | | Z | | |
| 19 | 34 | 98 | 192 | 411 | 836 | 2168 | 3921 | 4787 | 3624 | 1912 | 797 | 206 | 42 | | M | 160 -163 | |
| 11 | 19 | 36 | 65 | 120 | 167 | 349 | 486 | 583 | 543 | 465 | 253 | 93 | 19 | | W | | |
| 30 | 53 | 134 | 257 | 531 | 1003 | 2517 | 4407 | 5370 | 4167 | 2377 | 1050 | 299 | 61 | | Z | | |
| 11 | 8 | 16 | 13 | 25 | 26 | 57 | 99 | 93 | 77 | 58 | 24 | 10 | 6 | | M | 170 | |
| 4 | 6 | 7 | 15 | 12 | 28 | 44 | 53 | 55 | 69 | 57 | 32 | 21 | 10 | | W | | |
| 15 | 14 | 23 | 28 | 37 | 54 | 101 | 152 | 148 | 146 | 115 | 56 | 31 | 16 | | Z | | |
| 2 | 9 | 6 | 7 | 10 | 9 | 13 | 25 | 22 | 35 | 22 | 21 | 5 | 2 | | M | 171 | |
| 4 | 6 | 3 | 10 | 12 | 9 | 14 | 20 | 27 | 28 | 20 | 25 | 10 | 7 | | W | | |
| 6 | 15 | 9 | 17 | 22 | 18 | 27 | 45 | 49 | 63 | 42 | 46 | 15 | 9 | | Z | | |
| 17 | 16 | 20 | 42 | 46 | 29 | 68 | 62 | 61 | 42 | 39 | 35 | 22 | 8 | | M | 172 | |
| 10 | 14 | 13 | 33 | 37 | 30 | 46 | 51 | 52 | 75 | 49 | 43 | 30 | 17 | | W | | |
| 27 | 30 | 33 | 75 | 83 | 59 | 114 | 113 | 113 | 117 | 88 | 78 | 52 | 25 | | Z | | |
| 1 | 2 | 3 | 3 | 5 | 8 | 19 | 20 | 34 | 13 | 20 | 25 | 25 | 16 | | M | 173 | |
| | 2 | 4 | 5 | 6 | 7 | 9 | 10 | 20 | 29 | 32 | 38 | 52 | 16 | | W | | |
| 1 | 4 | 7 | 8 | 11 | 15 | 28 | 30 | 54 | 42 | 52 | 63 | 77 | 32 | | Z | | |
| 1 | | | | 8 | 1 | 13 | 21 | 25 | 13 | 11 | 9 | 3 | 1 | | M | 174 | |
| 34 | 89 | 197 | 435 | 739 | 845 | 1340 | 1382 | 1347 | 1307 | 1031 | 672 | 308 | 103 | | W | | |
| 35 | 89 | 197 | 435 | 747 | 846 | 1353 | 1403 | 1372 | 1320 | 1042 | 681 | 311 | 104 | | Z | | |
| 32 | 35 | 45 | 65 | 94 | 73 | 170 | 227 | 235 | 180 | 150 | 114 | 65 | 33 | | M | 170 -174 | |
| 52 | 117 | 224 | 498 | 806 | 919 | 1453 | 1516 | 1501 | 1508 | 1189 | 810 | 421 | 153 | | W | | |
| 84 | 152 | 269 | 563 | 900 | 992 | 1623 | 1743 | 1736 | 1688 | 1339 | 924 | 486 | 186 | | Z | | |
| 19 | 52 | 121 | 199 | 336 | 311 | 420 | 396 | 310 | 279 | 156 | 73 | 38 | 9 | | M | 180 | |
| 19 | 52 | 121 | 199 | 336 | 311 | 420 | 396 | 310 | 279 | 156 | 73 | 38 | 9 | | W | | |
| | | | | | | | | | | | | | | | Z | | |
| 4 | 2 | 2 | 1 | | | | | | | | | | | | M | 181 | |
| 4 | 2 | 2 | 1 | | | | | | | | | | | | W | | |
| | | | | | | | | | | | | | | | Z | | |
| 14 | 25 | 49 | 139 | 236 | 246 | 474 | 534 | 575 | 487 | 381 | 211 | 86 | 20 | | M | 182 | |
| 14 | 25 | 49 | 139 | 236 | 246 | 474 | 534 | 575 | 487 | 381 | 211 | 86 | 20 | | W | | |
| | | | | | | | | | | | | | | | Z | | |
| 25 | 36 | 74 | 173 | 324 | 310 | 567 | 616 | 588 | 525 | 334 | 159 | 63 | 15 | | M | 183 | |
| 25 | 36 | 74 | 173 | 324 | 310 | 567 | 616 | 588 | 525 | 334 | 159 | 63 | 15 | | W | | |
| | | | | | | | | | | | | | | | Z | | |
| 7 | 16 | 41 | 81 | 176 | 180 | 303 | 389 | 462 | 466 | 390 | 279 | 143 | 33 | | M | 184 | |
| 7 | 16 | 41 | 81 | 176 | 180 | 303 | 389 | 462 | 466 | 390 | 279 | 143 | 33 | | W | | |
| | | 1 | 4 | 11 | 42 | 142 | 424 | 888 | 1094 | 1238 | 1049 | 471 | 110 | | Z | | |
| | | 1 | 4 | 11 | 42 | 142 | 424 | 888 | 1094 | 1238 | 1049 | 471 | 110 | | M | 185 | |
| | | | | | | | | | | | | | | | W | | |
| 82 | 63 | 37 | 26 | 12 | 5 | 13 | 11 | 18 | 14 | 9 | 11 | 6 | 1 | | Z | | |
| 82 | 63 | 37 | 26 | 12 | 5 | 13 | 11 | 18 | 14 | 9 | 11 | 6 | 1 | | M | 186 | |
| | | | | | | | | | | | | | | | W | | |
| 4 | 1 | 1 | 4 | 5 | 4 | 20 | 18 | 21 | 15 | 20 | 10 | 13 | 1 | | Z | | |
| 4 | 1 | 1 | 4 | 5 | 4 | 20 | 18 | 21 | 15 | 20 | 10 | 13 | 1 | | M | 187 | |
| | | | | | | | | | | | | | | | W | | |
| 2 | 3 | 8 | 10 | 37 | 65 | 203 | 410 | 600 | 525 | 463 | 290 | 141 | 35 | | Z | | |
| | 1 | | 6 | 14 | 27 | 64 | 95 | 137 | 199 | 184 | 139 | 60 | 26 | | M | 188 | |
| 2 | 4 | 8 | 16 | 51 | 92 | 267 | 505 | 737 | 724 | 647 | 429 | 201 | 61 | | W | | |
| | | | | | | | | | | | | | | | Z | | |
| 6 | 9 | 18 | 52 | 70 | 108 | 218 | 301 | 339 | 212 | 168 | 83 | 23 | 1 | | M | 189 | |
| 6 | 6 | 16 | 25 | 61 | 61 | 144 | 180 | 219 | 208 | 163 | 74 | 27 | 5 | | W | | |
| 12 | 15 | 34 | 77 | 131 | 169 | 362 | 481 | 558 | 420 | 331 | 157 | 50 | 6 | | Z | | |
| 94 | 76 | 65 | 96 | 135 | 224 | 596 | 1164 | 1866 | 1860 | 1898 | 1443 | 654 | 148 | | M | 180 -189 | |
| 75 | 138 | 303 | 624 | 1147 | 1135 | 1972 | 2210 | 2291 | 2164 | 1608 | 935 | 417 | 108 | | W | | |
| 169 | 214 | 368 | 720 | 1282 | 1359 | 2568 | 3374 | 4157 | 4024 | 3506 | 2378 | 1071 | 256 | | Z | | |
| | 2 | | 2 | | 3 | 3 | 6 | 8 | 5 | 6 | 1 | 2 | | | M | 190 | |
| | | | 2 | 2 | 3 | 6 | 2 | 4 | 6 | 9 | 3 | 2 | 2 | | W | | |
| | 2 | | 4 | 2 | 6 | 9 | 8 | 12 | 11 | 15 | 4 | 4 | 2 | | Z | | |
| 14 | 23 | 34 | 45 | 42 | 55 | 93 | 81 | 43 | 29 | 11 | 2 | 2 | | | M | 191 | |
| 10 | 19 | 19 | 15 | 36 | 48 | 74 | 61 | 63 | 25 | 7 | 7 | 4 | 1 | | W | | |
| 24 | 42 | 53 | 60 | 78 | 103 | 167 | 142 | 106 | 54 | 18 | 9 | 6 | 1 | | Z | | |
| 8 | 7 | 15 | 18 | 25 | 14 | 45 | 37 | 33 | 11 | 1 | 2 | 2 | | | M | 192 | |
| 6 | 6 | 10 | 18 | 17 | 22 | 47 | 41 | 24 | 7 | 11 | 5 | 1 | | | W | | |
| 14 | 13 | 25 | 36 | 42 | 36 | 92 | 78 | 57 | 18 | 12 | 7 | 3 | | | Z | | |
| | 1 | 2 | 5 | 11 | 13 | 24 | 47 | 43 | 29 | 28 | 18 | 3 | | | M | 193 | |
| | 5 | 7 | 12 | 17 | 19 | 55 | 79 | 95 | 96 | 90 | 43 | 16 | 7 | | W | | |
| | 6 | 9 | 17 | 28 | 32 | 79 | 126 | 138 | 125 | 118 | 61 | 19 | 7 | | Z | | |
| 2 | 3 | 2 | | 7 | 4 | 9 | 11 | 12 | 7 | 4 | 4 | | | | M | 194 | |
| 1 | 2 | 2 | 4 | 5 | 2 | 3 | 11 | 10 | 6 | 7 | 11 | 2 | | | W | | |
| 3 | 5 | 4 | 4 | 12 | 6 | 12 | 22 | 22 | 13 | 11 | 15 | 2 | | | Z | | |
| 4 | 7 | 10 | 10 | 17 | 28 | 74 | 107 | 120 | 144 | 108 | 92 | 42 | 14 | | M | 195 | |
| 8 | 1 | 16 | 18 | 58 | 66 | 105 | 140 | 192 | 253 | 306 | 250 | 126 | 43 | | W | | |
| 12 | 8 | 26 | 28 | 75 | 94 | 179 | 247 | 312 | 397 | 414 | 342 | 168 | 57 | | Z | | |
| 1 | | | 1 | 1 | 1 | 1 | 7 | 10 | 8 | 5 | 4 | 1 | 1 | | M | 196 | |
| | | 1 | | 3 | 3 | 1 | 4 | 2 | 3 | 7 | 3 | 1 | 1 | | W | | |
| 1 | | 1 | 1 | 4 | 3 | 2 | 11 | 12 | 11 | 12 | 7 | 1 | 2 | | Z | | |

1. STERBEFÄLLE 1968 NACH ALTERSGRUPPEN,

| POS.-NR. DER ICD 1968 | TODEURSACHE | M W Z | GESTORBENE | | DAVON IM ALTER | | | | | | | | | |
|-------------------------------|--|-------------|----------------|-----------------------|---------------------|------------------------|---------------------|---------------------|-----------------|-----|------|---------|---------|---------|
| | | | INSGE- SAMT | DAR. IN ABST. ALT. | UNTER 24 STUNDEN | 24 STUNDEN - 7 TAGE | 7 TAGE - 28 TAGE | 28 TAGE - 1 JAHR | UNTER 1 JAHR | 1-5 | 5-10 | 10 - 15 | 15 - 20 | 20 - 25 |
| 197 | SEKUND.-BOESART. NEUB.-D.ATMUNGS- U.VERD.-ORGANE | M | 2008 | 890 | | | | | | 1 | 1 | 3 | 2 | 1 |
| | | W | 2442 | 949 | | | | | 1 | 1 | 1 | 2 | 2 | 2 |
| | | Z | 4450 | 1839 | | | | | 1 | 1 | 2 | 3 | 4 | 3 |
| 198 | SONST.SEKUND. BOESART.NEUB. | M | 179 | 112 | | | | | | 1 | 2 | | 1 | |
| | | W | 225 | 146 | | | | | | | | 1 | | 1 |
| | | Z | 404 | 258 | | | | | | 1 | 2 | 1 | 1 | 1 |
| 199 | BOESART.NEUB. OHNE ANGABE DES SITZES | M | 1532 | 950 | | | | | | 2 | 1 | 4 | 5 | 6 |
| | | W | 2093 | 1150 | | | | 1 | 1 | 6 | 4 | 3 | 3 | 6 |
| | | Z | 3625 | 2100 | | | | 1 | 1 | 8 | 5 | 7 | 8 | 12 |
| 190 -199 | BOESART.NEUB. SONSTIGER U.N. N.BEZ.SITZE | M | 5702 | 3097 | 1 | | | 4 | 5 | 49 | 42 | 31 | 29 | 21 |
| | | W | 7715 | 3801 | | | | 6 | 6 | 41 | 26 | 18 | 13 | 21 |
| | | Z | 13417 | 6898 | 1 | | | 10 | 11 | 90 | 68 | 49 | 42 | 42 |
| 200 | LYMPHOSARKOM U. RETIKULUMZELL- SARKOM | M | 815 | 517 | | | | 2 | 2 | 15 | 17 | 13 | 15 | 21 |
| | | W | 637 | 416 | | | | 1 | 1 | 6 | 6 | 6 | 5 | 12 |
| | | Z | 1452 | 933 | | | | 3 | 3 | 21 | 23 | 19 | 20 | 33 |
| 201 | HODGKIN' KRANKHEIT | M | 673 | 407 | | | | | | 1 | 3 | 6 | 16 | 41 |
| | | W | 478 | 306 | | | | | | 1 | 2 | 2 | 13 | 26 |
| | | Z | 1151 | 713 | | | | | | 2 | 5 | 8 | 29 | 67 |
| 202 | SONST.NEUB.DES LYMPHAT.GEWEBES | M | 172 | 101 | | | | | | 4 | 1 | | 1 | 1 |
| | | W | 130 | 88 | | | | | | 2 | | 2 | 1 | 1 |
| | | Z | 302 | 189 | | | | | | 6 | 1 | 2 | 2 | 2 |
| 203 | MULTIPLES MYELOM | M | 505 | 316 | | | | | | | | | | 1 |
| | | W | 534 | 347 | | | | | | | | | | |
| | | Z | 1039 | 663 | | | | | | 1 | | | | 1 |
| 204 -207 | LEUKAEMIE | M | 1994 | 1393 | | 1 | 1 | 10 | 12 | 85 | 103 | 51 | 57 | 21 |
| | | W | 1957 | 1361 | | | | 4 | 4 | 69 | 80 | 31 | 33 | 23 |
| | | Z | 3951 | 2754 | | 1 | 1 | 14 | 16 | 154 | 183 | 82 | 90 | 44 |
| 208 | POLYZYTHAEMIA VERA | M | 34 | 20 | | | | | | | | | | |
| | | W | 30 | 21 | | | | | | | | | | |
| | | Z | 64 | 41 | | | | | | | | | | |
| 209 | MYELOFIBROSE | M | 46 | 41 | | | | 1 | 1 | 3 | 1 | 1 | 1 | |
| | | W | 48 | 38 | | | | | | | 3 | | 1 | |
| | | Z | 94 | 79 | | | | 1 | 1 | 3 | 4 | 1 | 2 | |
| 200 -209 | NEUB.-D.LYMPHA- TISCHEN U.BLUT- BILDEND.ORGANE | M | 4239 | 2795 | 1 | 1 | 13 | 15 | 108 | 125 | 71 | 90 | 84 | |
| | | W | 3814 | 2577 | | | 5 | 5 | 79 | 91 | 41 | 53 | 63 | |
| | | Z | 8053 | 5372 | 1 | 1 | 18 | 20 | 187 | 216 | 112 | 143 | 147 | |
| 218, 219 | GEBÄRMUTTERFI- BROM.S.GUTART. NEUB.-D.GEBÄRM. | M | | | | | | | | | | | | |
| | | W | 220 | 180 | | | | | | | | | 1 | 1 |
| | | Z | 220 | 180 | | | | | | | | | 1 | 1 |
| 220 | GUTARTIGE NEUB. DES EIERSTOCKS | M | | | | | | | | | | | | |
| | | W | 98 | 64 | | | | | | | | | 2 | 1 |
| | | Z | 98 | 64 | | | | | | | | | 2 | 1 |
| 225 | GUTART.NEUB.DES GEHIRNS UND S. TEILE D.N.-SYST. | M | 78 | 53 | | | | 3 | 3 | 4 | 2 | 1 | 4 | 3 |
| | | W | 108 | 82 | | | | 4 | 4 | | 2 | 1 | | 1 |
| | | Z | 186 | 135 | | | | 7 | 7 | 4 | 4 | 2 | 4 | 4 |
| 210 -217, 221 -224, 226 -228 | UEBRIGE GUTART. NEUBILDUNGEN | M | 224 | 163 | | | | 2 | 2 | | 1 | 1 | 3 | 1 |
| | | W | 192 | 114 | | | 2 | 4 | 6 | 2 | 2 | 3 | 4 | 1 |
| | | Z | 416 | 277 | | | 2 | 6 | 8 | 2 | 3 | 4 | 7 | 2 |
| 210 -228 | GUTARTIGE NEU- BILDUNGEN | M | 302 | 216 | | | | 5 | 5 | 4 | 3 | 2 | 7 | 4 |
| | | W | 618 | 440 | | | 2 | 8 | 10 | 2 | 4 | 4 | 7 | 4 |
| | | Z | 920 | 656 | | | 2 | 13 | 15 | 6 | 7 | 6 | 14 | 8 |
| 230 | NEUB.UNBEKANN- TEN CHARAKTERS DER VERD.-ORG. | M | 664 | 265 | | | | | | | 1 | | | |
| | | W | 982 | 352 | | 1 | 1 | 2 | 1 | 1 | | 1 | 2 | 1 |
| | | Z | 1646 | 617 | | 1 | 1 | 2 | 1 | 1 | 1 | 1 | 2 | 1 |
| 231 | NEUB.UNBEKANN- TEN CHARAKTERS DER ATMUNGSORG. | M | 605 | 262 | | | | | | 2 | | | 1 | 2 |
| | | W | 188 | 73 | | | | 1 | 1 | | | | | 1 |
| | | Z | 793 | 335 | | | | 1 | 1 | 2 | | | 1 | 3 |
| 234-237 | NEUB.UNBEK. CHA- RAKT.D.HARN-U. GESCHLECHTSORG. | M | 188 | 81 | | | | | | | | 2 | | |
| | | W | 359 | 137 | | | | 1 | 1 | | 1 | | | |
| | | Z | 547 | 218 | | | | 1 | 1 | | 1 | 2 | | |
| 2381 | NEUB.UNBEK. CHA- RAKTERS DES GEHIRNS | M | 739 | 425 | | | | 3 | 3 | 18 | 23 | 25 | 15 | 14 |
| | | W | 771 | 430 | | | | 5 | 5 | 20 | 20 | 20 | 11 | 8 |
| | | Z | 1510 | 855 | | | | 8 | 8 | 38 | 43 | 45 | 26 | 22 |
| 232 -233, 2380, 239, 2382-238 | UEBRIGE NEUB. UNBEKANNTEN CHARAKTERS | M | 342 | 158 | | | | | | 3 | | | | 2 |
| | | W | 611 | 274 | | 1 | 1 | 2 | 2 | | 1 | 2 | | 5 |
| | | Z | 953 | 432 | | 1 | 1 | 2 | 3 | 3 | 1 | 2 | | 7 |
| 230 -239 | NEUB.UNBEKANN- TEN CHARAKTERS | M | 2538 | 1191 | | | | 3 | 3 | 23 | 24 | 25 | 16 | 18 |
| | | W | 2911 | 1266 | | | | 9 | 11 | 21 | 22 | 25 | 13 | 15 |
| | | Z | 5449 | 2457 | | | | 2 | 12 | 44 | 46 | 50 | 29 | 33 |
| 140 -239 II. | NEUBILDUNGEN | M | 7314 | 35949 | 1 | 2 | 2 | 31 | 36 | 228 | 232 | 157 | 213 | 232 |
| | | W | 7484 | 37669 | | | | 5 | 32 | 37 | 188 | 170 | 116 | 170 |
| | | Z | 147999 | 73618 | 1 | 2 | 7 | 63 | 73 | 416 | 402 | 273 | 345 | 402 |
| 240, 241 | NICHTTOXISCHER KROPF | M | 96 | 36 | | | | | | | 1 | | 1 | 1 |
| | | W | 424 | 185 | | | | | | | | | 6 | 1 |
| | | Z | 520 | 221 | | | | | | | 1 | | 7 | 2 |
| 242 | THYREOTOXIKOSE MIT ODER OHNE KROPF | M | 58 | 39 | | | | 1 | 1 | 1 | | | | 1 |
| | | W | 263 | 179 | | | | | | | | | 2 | 3 |
| | | Z | 321 | 218 | | | | 1 | 1 | 1 | | | 2 | 4 |

URSACHEN

TODESURSACHEN UND GESCHLECHT

| VON... BIS UNTER... STUNDEN, TAGEN BZW. JAHREN | | | | | | | | | | | | | | UNER- KANNT | M W Z | POS.-NR. DER ICD 1968 |
|--|---------|---------|---------|---------|---------|---------|---------|---------|---------|---------|---------|---------|----------------|----------------|-------------|-----------------------------|
| 25 - 30 | 30 - 35 | 35 - 40 | 40 - 45 | 45 - 50 | 50 - 55 | 55 - 60 | 60 - 65 | 65 - 70 | 70 - 75 | 75 - 80 | 80 - 85 | 85 - 90 | 90 UND MEHR | | | |
| 8 | 9 | 18 | 26 | 43 | 87 | 181 | 325 | 421 | 335 | 271 | 186 | 77 | 13 | M | | 197 |
| 3 | 8 | 15 | 27 | 53 | 66 | 142 | 254 | 388 | 467 | 465 | 349 | 144 | 54 | W | | |
| 11 | 17 | 33 | 53 | 96 | 153 | 323 | 579 | 809 | 802 | 736 | 535 | 221 | 67 | Z | | |
| 2 | 3 | 2 | 5 | 3 | 9 | 22 | 35 | 39 | 30 | 15 | 7 | 2 | 1 | M | | 198 |
| | 1 | 4 | 4 | 6 | 13 | 21 | 33 | 39 | 40 | 31 | 21 | 8 | 2 | W | | |
| 2 | 4 | 6 | 9 | 9 | 22 | 43 | 68 | 78 | 70 | 46 | 28 | 10 | 3 | Z | | |
| 9 | 20 | 16 | 27 | 46 | 65 | 147 | 241 | 287 | 246 | 213 | 134 | 48 | 15 | M | | 199 |
| 5 | 11 | 21 | 40 | 71 | 72 | 164 | 261 | 315 | 374 | 351 | 251 | 108 | 26 | W | | |
| 14 | 31 | 37 | 67 | 117 | 137 | 311 | 502 | 602 | 620 | 564 | 385 | 156 | 41 | Z | | |
| 48 | 75 | 99 | 139 | 195 | 278 | 599 | 897 | 1016 | 844 | 662 | 450 | 179 | 44 | M | 190 | -199 |
| 33 | 53 | 95 | 140 | 268 | 314 | 618 | 886 | 1132 | 1277 | 1284 | 943 | 411 | 136 | W | | |
| 81 | 128 | 194 | 279 | 463 | 592 | 1217 | 1783 | 2148 | 2121 | 1946 | 1393 | 590 | 180 | Z | | |
| 23 | 14 | 31 | 27 | 41 | 37 | 86 | 125 | 122 | 99 | 67 | 42 | 13 | 5 | M | | 200 |
| 8 | 13 | 12 | 26 | 23 | 32 | 66 | 84 | 97 | 98 | 79 | 44 | 17 | 2 | W | | |
| 31 | 27 | 43 | 53 | 64 | 69 | 152 | 209 | 219 | 197 | 146 | 86 | 30 | 7 | Z | | |
| 53 | 48 | 56 | 42 | 52 | 35 | 71 | 72 | 95 | 47 | 28 | 7 | | | M | | 201 |
| 32 | 42 | 30 | 37 | 34 | 24 | 38 | 42 | 45 | 55 | 28 | 17 | 10 | | W | | |
| 85 | 90 | 86 | 79 | 86 | 59 | 109 | 114 | 140 | 102 | 56 | 24 | 10 | | Z | | |
| 1 | 3 | 1 | 4 | 7 | 10 | 15 | 18 | 28 | 35 | 23 | 15 | 3 | 2 | M | | 202 |
| | 1 | 3 | 3 | 8 | 7 | 9 | 17 | 22 | 25 | 19 | 6 | 4 | | W | | |
| 1 | 4 | 4 | 7 | 15 | 17 | 24 | 35 | 50 | 60 | 42 | 21 | 7 | 2 | Z | | |
| 1 | 2 | 4 | 10 | 18 | 21 | 63 | 82 | 114 | 84 | 62 | 31 | 11 | 2 | M | | 203 |
| 1 | | 1 | 7 | 11 | 29 | 62 | 79 | 106 | 91 | 97 | 36 | 11 | 1 | W | | |
| 2 | 2 | 5 | 17 | 29 | 50 | 125 | 161 | 220 | 175 | 159 | 67 | 22 | 3 | Z | | |
| 38 | 39 | 53 | 65 | 71 | 70 | 153 | 251 | 311 | 254 | 181 | 120 | 51 | 8 | M | 204 | -207 |
| 39 | 59 | 40 | 59 | 83 | 84 | 168 | 209 | 291 | 269 | 253 | 118 | 36 | 9 | W | | |
| 77 | 98 | 93 | 124 | 154 | 154 | 321 | 460 | 602 | 523 | 434 | 238 | 87 | 17 | Z | | |
| | | | 1 | 3 | 3 | 2 | 8 | 7 | 5 | 5 | | | | M | | 208 |
| | | | | | 3 | 2 | 5 | 6 | 8 | 5 | 1 | | | W | | |
| | | | 1 | 3 | 6 | 4 | 13 | 13 | 13 | 10 | 1 | | | Z | | |
| 1 | | 1 | 3 | 1 | 2 | 6 | 5 | 11 | 7 | 1 | 1 | | | M | | 209 |
| | | 1 | 2 | 4 | 3 | 7 | 3 | 8 | 6 | 6 | 3 | | | W | | |
| 1 | | 2 | 5 | 5 | 5 | 13 | 8 | 19 | 13 | 7 | 4 | 1 | | Z | | |
| 117 | 106 | 146 | 152 | 193 | 178 | 396 | 561 | 688 | 531 | 367 | 216 | 78 | 17 | M | 200 | -209 |
| 80 | 115 | 87 | 134 | 163 | 182 | 352 | 439 | 575 | 552 | 487 | 225 | 79 | 12 | W | | |
| 197 | 221 | 233 | 286 | 356 | 360 | 748 | 1000 | 1263 | 1083 | 854 | 441 | 157 | 29 | Z | | |
| | 4 | 12 | 46 | 54 | 34 | 22 | 10 | 14 | 8 | 11 | 2 | 1 | | M | | 218 |
| | 4 | 12 | 46 | 54 | 34 | 22 | 10 | 14 | 8 | 11 | 2 | 1 | | W | | 219 |
| | | | | | | | | | | | | | | Z | | |
| 3 | 1 | 2 | 3 | 3 | 4 | 10 | 12 | 11 | 14 | 14 | 11 | 5 | 2 | M | | 220 |
| 3 | 1 | 2 | 3 | 3 | 4 | 10 | 12 | 11 | 14 | 14 | 11 | 5 | 2 | W | | |
| | | | | | | | | | | | | | | Z | | |
| 2 | 4 | 3 | 5 | 8 | 5 | 12 | 6 | 10 | 4 | | 2 | | | M | | 225 |
| 2 | 3 | 3 | 7 | 13 | 14 | 14 | 16 | 12 | 7 | 5 | 2 | 2 | | W | | |
| 4 | 7 | 6 | 12 | 21 | 19 | 26 | 22 | 22 | 11 | 5 | 4 | 2 | | Z | | |
| 3 | 2 | 2 | 5 | 7 | 12 | 20 | 32 | 38 | 27 | 34 | 19 | 11 | 4 | M | 210 | -217, |
| | 3 | 4 | 6 | 14 | 9 | 22 | 24 | 19 | 24 | 14 | 21 | 9 | 5 | W | 221 | -224, |
| 3 | 5 | 6 | 11 | 21 | 21 | 42 | 56 | 57 | 51 | 48 | 40 | 20 | 9 | Z | 226 | -228 |
| 5 | 6 | 5 | 10 | 15 | 17 | 32 | 38 | 48 | 31 | 34 | 21 | 11 | 4 | M | 210 | -228 |
| 5 | 11 | 21 | 62 | 84 | 61 | 68 | 62 | 56 | 53 | 44 | 36 | 17 | 7 | W | | |
| 10 | 17 | 26 | 72 | 99 | 78 | 100 | 100 | 104 | 84 | 78 | 57 | 28 | 11 | Z | | |
| 2 | 3 | 5 | 6 | 6 | 15 | 30 | 75 | 97 | 127 | 132 | 100 | 52 | 13 | M | | 230 |
| 2 | 1 | 3 | 4 | 14 | 21 | 41 | 57 | 90 | 160 | 211 | 224 | 111 | 36 | W | | |
| 4 | 4 | 8 | 10 | 20 | 36 | 71 | 132 | 187 | 287 | 343 | 324 | 163 | 49 | Z | | |
| 2 | | 3 | 4 | 13 | 13 | 50 | 86 | 136 | 128 | 93 | 52 | 17 | 3 | M | | 231 |
| 2 | | 1 | 4 | 6 | 6 | 7 | 22 | 31 | 43 | 35 | 19 | 8 | 2 | W | | |
| 4 | | 4 | 8 | 19 | 19 | 57 | 108 | 167 | 171 | 128 | 71 | 25 | 5 | Z | | |
| 1 | | | | | 5 | 9 | 17 | 36 | 27 | 42 | 29 | 14 | 8 | M | 234-237 | |
| 1 | 1 | 4 | 8 | 21 | 13 | 22 | 30 | 50 | 56 | 59 | 53 | 29 | 8 | W | | |
| 2 | 1 | 4 | 8 | 21 | 18 | 31 | 47 | 86 | 83 | 101 | 82 | 43 | 16 | Z | | |
| 27 | 27 | 42 | 42 | 66 | 66 | 123 | 132 | 67 | 32 | 12 | 4 | 1 | | M | | 2381 |
| 24 | 23 | 34 | 53 | 76 | 76 | 115 | 124 | 88 | 45 | 22 | 3 | 2 | 2 | W | | |
| 51 | 50 | 76 | 95 | 142 | 142 | 238 | 256 | 155 | 77 | 34 | 7 | 3 | 2 | Z | | |
| 4 | 4 | 2 | 6 | 7 | 10 | 30 | 44 | 42 | 45 | 68 | 40 | 28 | 7 | M | 232 | -233, |
| 1 | | 6 | 8 | 9 | 10 | 28 | 46 | 57 | 99 | 131 | 124 | 64 | 18 | W | 2380, 239, | |
| 5 | 4 | 8 | 14 | 16 | 20 | 58 | 90 | 99 | 144 | 199 | 164 | 92 | 25 | Z | 2382-238 | |
| 36 | 34 | 52 | 58 | 92 | 109 | 242 | 354 | 378 | 359 | 347 | 225 | 112 | 31 | M | 230 | -239 |
| 30 | 25 | 48 | 77 | 126 | 126 | 213 | 279 | 316 | 403 | 458 | 423 | 214 | 66 | W | | |
| 66 | 59 | 100 | 135 | 218 | 235 | 455 | 633 | 694 | 762 | 805 | 648 | 326 | 97 | Z | | |
| 419 | 461 | 710 | 1115 | 1798 | 2807 | 6734 | 11408 | 14717 | 12621 | 9752 | 6284 | 2640 | 599 | M | 140 | -239 |
| 321 | 565 | 989 | 1935 | 3329 | 3810 | 7081 | 9153 | 11167 | 12241 | 11344 | 7743 | 3415 | 930 | W | | |
| 740 | 1026 | 1699 | 3050 | 5127 | 6617 | 13815 | 20561 | 25884 | 24862 | 21096 | 14027 | 6055 | 1529 | Z | | |
| | 2 | 1 | 1 | 3 | 2 | 6 | 8 | 19 | 22 | 18 | 9 | 2 | | M | | 240, |
| 4 | 3 | 10 | 3 | 18 | 15 | 43 | 57 | 74 | 72 | 65 | 34 | 15 | 4 | W | | 241 |
| 4 | 5 | 11 | 4 | 21 | 17 | 49 | 65 | 93 | 94 | 83 | 43 | 17 | 4 | Z | | |
| 2 | 3 | 3 | | 2 | 3 | 9 | 10 | 9 | 9 | 3 | | 2 | | M | | 242 |
| 3 | 5 | 4 | 12 | 21 | 18 | 25 | 34 | 46 | 51 | 29 | 8 | 2 | | W | | |
| 5 | 8 | 7 | 12 | 23 | 21 | 34 | 44 | 55 | 60 | 32 | 8 | 4 | | Z | | |

1. STERBEFÄLLE 1968 NACH ALTERSGRUPPEN,

| POS.-NR. DER ICD 1968 | TODESURSACHE | M W Z | GESTORBENE | | DARIN IM ALTER | | | | | | | | | |
|-----------------------------|--|-------------|----------------|------------------|---------------------|------------------------|---------------------|---------------------|-----------------|-----|------|---------|---------|---------|
| | | | INSGE- SANT | DARIN ANSTALT | UNTER 24 STUNDEN | 24 STUNDEN - 7 TAGE | 7 TAGE - 28 TAGE | 28 TAGE - 1 JAHR | UNTER 1 JAHR | 1-5 | 5-10 | 10 - 15 | 15 - 20 | 20 - 25 |
| 243 | ANGEBORENER KRETINISMUS | M | 6 | 4 | | | | | | | 1 | | | |
| | | W | 18 | 12 | | | 2 | | 2 | 1 | | | | 1 |
| | | Z | 24 | 16 | | | 2 | | 2 | 1 | 1 | | | 1 |
| 244 | MYXOEDEM | M | 12 | 6 | | | | 1 | 1 | | | | | |
| | | W | 40 | 26 | | | | | | | | 1 | 1 | |
| | | Z | 52 | 32 | | | 1 | 1 | | | | 1 | 1 | |
| 245, 246 | UEBRIGE KRANK- HEITEN DER SCHILDDRUESE | M | 9 | 6 | | | | | | | | | | |
| | | W | 14 | 10 | | | | | | | | 1 | | |
| | | Z | 23 | 16 | | | | | | | | 1 | | |
| 240 -246 | KRANKHEITEN DER SCHILDDRUESE | M | 181 | 91 | | | 2 | 2 | 2 | 1 | 2 | | 1 | 2 |
| | | W | 759 | 412 | | | 2 | 2 | 2 | 1 | 2 | 2 | 9 | 5 |
| | | Z | 940 | 503 | | | 2 | 2 | 4 | 2 | 2 | 2 | 10 | 7 |
| 250 | DIABETES MELLITUS | M | 5771 | 2236 | | | | | | 3 | 5 | 7 | 7 | 13 |
| | | W | 10914 | 4421 | 1 | 1 | | | 2 | 4 | 3 | 6 | 7 | 11 |
| | | Z | 16685 | 6657 | 1 | 1 | | | 2 | 7 | 8 | 13 | 14 | 24 |
| 253 | KRANKHEITEN DER HYPOPHYSE | M | 16 | 10 | | | | | | 1 | | | | |
| | | W | 23 | 9 | | | | | | 1 | 1 | | | 1 |
| | | Z | 39 | 19 | | | | | | 2 | 1 | | | 1 |
| 254 | KRANKHEITEN DES THYMUS | M | 57 | 11 | 1 | 3 | 44 | 48 | 6 | 3 | | | | |
| | | W | 27 | 7 | 2 | | 18 | 20 | 4 | | | | 1 | |
| | | Z | 84 | 18 | 3 | 3 | 62 | 68 | 10 | 3 | | | 1 | |
| 255 | KRANKHEITEN DER NEBENNIERE | M | 35 | 15 | 1 | | 4 | 5 | 1 | | | | 1 | |
| | | W | 51 | 26 | | | 1 | 1 | | | | | | 1 |
| | | Z | 86 | 41 | 1 | | 5 | 6 | 1 | | | | 1 | 1 |
| 251, 252, 256 | UEBRIGE KRANKH. SONST. ENDOKRI- NER DRUESEN | M | 30 | 16 | 1 | | 1 | 2 | 2 | | | | 1 | 1 |
| | | W | 32 | 17 | | | 1 | 1 | 1 | 2 | | 1 | | |
| | | Z | 62 | 33 | 1 | | 2 | 3 | 3 | 2 | 2 | 1 | 1 | 1 |
| 250 -258 | KRANKHEITEN SONST. ENDOKRI- NER DRUESEN | M | 5909 | 2288 | 3 | 3 | 49 | 55 | 13 | 8 | 7 | 9 | 14 | |
| | | W | 11047 | 4480 | 3 | 1 | 20 | 24 | 10 | 6 | 7 | 8 | 13 | |
| | | Z | 16956 | 6768 | 6 | 4 | 69 | 79 | 23 | 14 | 14 | 17 | 27 | |
| 265, 2651 | AKTIVE RACHITIS EINSCHL. SPAET- FOLGEN | M | 26 | 17 | | | 20 | 20 | 2 | | | 1 | | |
| | | W | 16 | 8 | | | 12 | 12 | 1 | | | | | |
| | | Z | 42 | 25 | | | 32 | 32 | 3 | | | 1 | | |
| 2652 | OSTEOMALAZIE | M | 2 | 1 | | | | | | | | | | |
| | | W | 9 | 1 | | | | | | | | | | |
| | | Z | 11 | 2 | | | | | | | | | | |
| 260-264, 2659, 266-269 | UEBR. AVITAMINO- SEN U. S. ERNAEH- RUNGSMANGELKRH. | M | 73 | 47 | | 6 | 40 | 46 | 5 | | | | | |
| | | W | 56 | 34 | 2 | 2 | 30 | 34 | 1 | | | | | |
| | | Z | 129 | 81 | 2 | 8 | 70 | 80 | 6 | | | | | |
| 260 -269 | AVITAMINOSEN U. SONST. ERNAEHR.- MANGELKRANKH. | M | 101 | 65 | | 6 | 60 | 66 | 7 | | | 1 | | |
| | | W | 81 | 43 | 2 | 2 | 42 | 46 | 2 | | | | | |
| | | Z | 182 | 108 | 2 | 8 | 102 | 112 | 9 | | | 1 | | |
| 270, 271 | ANGEB. STOEERUN- GEN DES AMINO- SAEURE-UND.... | M | 11 | 6 | 1 | | 2 | 3 | 5 | 1 | 1 | | | |
| | | W | 8 | 8 | | | 5 | 5 | 1 | | | | | |
| | | Z | 19 | 14 | 1 | | 7 | 8 | 6 | 1 | 1 | | | |
| 272, 273 | ANGEB. STOEERUN- GEN DES FETT- STOFFWECHSELS.. | M | 100 | 70 | 1 | 5 | 6 | 41 | 53 | 21 | 10 | 1 | 2 | |
| | | W | 83 | 62 | 2 | 3 | 6 | 16 | 27 | 23 | 12 | 6 | 1 | 1 |
| | | Z | 183 | 132 | 3 | 8 | 12 | 57 | 80 | 44 | 22 | 7 | 3 | 1 |
| 274 | GICHT | M | 59 | 34 | | | | | | | | | | |
| | | W | 34 | 9 | | | | | | | | | | |
| | | Z | 93 | 43 | | | | | | | | | | |
| 277, 278 | FETTSUCHT NICHT ENDOKRINEN UR- SPRUNGS U.S.... | M | 26 | 17 | | | | | 1 | | | | | |
| | | W | 68 | 33 | | | | | | | 1 | | | |
| | | Z | 94 | 50 | | | | | 1 | 1 | | | | |
| 275, 276, 279 | UEBRIGE STOFFWECHSEL- KRANKHEITEN | M | 95 | 65 | 1 | | 5 | 6 | 2 | | | | | 2 |
| | | W | 73 | 45 | 2 | 2 | 4 | 8 | 1 | 1 | | | 1 | 1 |
| | | Z | 168 | 110 | 3 | 2 | 9 | 14 | 3 | 1 | | | 1 | 3 |
| 270-279 | SONSTIGE STOFFWECHSEL- KRANKHEITEN | M | 291 | 192 | 3 | 5 | 6 | 48 | 62 | 29 | 11 | 2 | 2 | 2 |
| | | W | 266 | 157 | 4 | 3 | 8 | 25 | 40 | 25 | 14 | 6 | 2 | 2 |
| | | Z | 557 | 349 | 7 | 8 | 14 | 73 | 102 | 54 | 25 | 8 | 4 | 4 |
| 240 -279 | III. STOEERUNGEN D. DRUESEN M. INN. SEKRETION.. | M | 6482 | 2636 | 3 | 8 | 15 | 159 | 185 | 50 | 21 | 10 | 12 | 18 |
| | | W | 12153 | 5092 | 4 | 8 | 13 | 87 | 112 | 38 | 20 | 15 | 19 | 20 |
| | | Z | 18635 | 7728 | 7 | 16 | 28 | 246 | 297 | 88 | 41 | 25 | 31 | 38 |
| 2810 | PERNIZIOESE ANAEMIE | M | 90 | 38 | | | | | | | | | 1 | |
| | | W | 230 | 55 | | | | | | | | | 1 | |
| | | Z | 320 | 93 | | | | | | | | | 1 | |
| 280, 281, 282 -285 | UEBR. U. N. N. BEZ. FORMEN DER ANAEMIE | M | 402 | 254 | | | 6 | 6 | 9 | 10 | 2 | 6 | 2 | |
| | | W | 608 | 336 | 1 | | 3 | 4 | 9 | 12 | 4 | 8 | 2 | |
| | | Z | 1010 | 590 | 1 | | 9 | 10 | 18 | 22 | 6 | 14 | 4 | |
| 280 -285 | ANAEMIEN | M | 492 | 292 | | | 6 | 6 | 9 | 10 | 2 | 6 | 2 | |
| | | W | 838 | 391 | 1 | | 3 | 4 | 9 | 12 | 4 | 9 | 2 | |
| | | Z | 1330 | 683 | 1 | | 9 | 10 | 18 | 22 | 6 | 15 | 4 | |
| 286 | KOAGULOPATHIEN | M | 33 | 25 | 1 | | 1 | 2 | 4 | 5 | 2 | 2 | 2 | |
| | | W | 8 | 4 | | 1 | | 1 | 1 | | | 1 | | |
| | | Z | 41 | 29 | 1 | 1 | 1 | 3 | 4 | 5 | 2 | 3 | 2 | |
| 287 | PURPURA U. SONST. HAEMORRHAGISCHE ZUSTAENDE | M | 56 | 37 | | | 2 | 2 | | | 1 | | 1 | |
| | | W | 67 | 41 | 1 | | 3 | 4 | 4 | | | 1 | | 3 |
| | | Z | 123 | 78 | 1 | | 5 | 6 | 4 | 1 | 1 | 1 | 1 | 3 |

URSACHEN
TODESURSACHEN UND GESCHLECHT

| VON... BIS UNTER... STUNDEN, TAGEN BZW. JAHREN | | | | | | | | | | | | | | | UND MEHR | UNTER- KARTE | M W Z | POS.-NR. DER ICD 1968 |
|--|---------|---------|---------|---------|---------|---------|---------|---------|---------|---------|---------|---------|---------|----------|-------------|-----------------|-------------|-----------------------------|
| 25 - 30 | 30 - 35 | 35 - 40 | 40 - 45 | 45 - 50 | 50 - 55 | 55 - 60 | 60 - 65 | 65 - 70 | 70 - 75 | 75 - 80 | 80 - 85 | 85 - 90 | 90 - 95 | 95 - 100 | | | | |
| 1 | 1 | | | 1 | 2 | 1 | 2 | 1 | 1 | | | | | | | M | | 243 |
| 2 | | | | 1 | 2 | | 2 | 2 | | | 4 | | | | | W | | |
| 3 | 1 | 1 | | 1 | 2 | 1 | 2 | 3 | 1 | 4 | | | | | | Z | | |
| | 1 | | 1 | 1 | | 1 | 1 | 3 | 2 | 1 | | | | | | M | | 244 |
| | 1 | 1 | | 1 | 2 | 2 | 11 | 4 | 5 | 7 | 2 | 3 | | | | W | | |
| | 2 | 1 | 1 | 1 | 2 | 3 | 12 | 7 | 7 | 8 | 2 | 3 | | | | Z | | |
| 1 | | 2 | | 1 | | 1 | 1 | 1 | 2 | | | | | | | M | | 245, |
| 1 | 1 | | 1 | 1 | 2 | 2 | 1 | 2 | 1 | 3 | | | | | | W | | 246 |
| 1 | 1 | 2 | 1 | 1 | 2 | 3 | 2 | 3 | 3 | 3 | | | | | | Z | | |
| 4 | 7 | 6 | 2 | 7 | 5 | 18 | 20 | 33 | 36 | 22 | 9 | 4 | | | | M | 240 | -246 |
| 9 | 10 | 16 | 16 | 40 | 39 | 72 | 105 | 128 | 129 | 108 | 44 | 20 | 4 | | | W | | |
| 13 | 17 | 22 | 18 | 47 | 44 | 90 | 125 | 161 | 165 | 130 | 53 | 24 | 4 | | | Z | | |
| 26 | 28 | 44 | 48 | 102 | 127 | 414 | 778 | 1096 | 1075 | 1016 | 681 | 250 | 51 | | | M | | 250 |
| 12 | 18 | 24 | 44 | 89 | 171 | 457 | 1056 | 1829 | 2497 | 2469 | 1569 | 544 | 102 | | | W | | |
| 38 | 46 | 68 | 92 | 191 | 298 | 871 | 1834 | 2925 | 3572 | 3485 | 2250 | 794 | 153 | | | Z | | |
| | 1 | 1 | | | 3 | 3 | 4 | | 1 | 2 | | | | | | M | | 253 |
| 1 | 1 | 1 | | 2 | 4 | 1 | 1 | 4 | 2 | 2 | 1 | | | | | W | | |
| 1 | 2 | 2 | | 2 | 7 | 4 | 5 | 4 | 3 | 4 | 1 | | | | | Z | | |
| | | | | | | | 1 | | 1 | | | | | | | M | | 254 |
| | | | | | | | 1 | | 1 | | | | | | | W | | |
| | | | | | | | | | | | | | | | | Z | | |
| | 1 | 2 | | | 1 | 3 | 5 | 4 | 9 | 2 | 1 | | | | | M | | 255 |
| 2 | 5 | 3 | 1 | 2 | 2 | 5 | 7 | 10 | 6 | 3 | 1 | 2 | | | | W | | |
| 2 | 6 | 5 | 1 | 2 | 3 | 8 | 12 | 14 | 15 | 5 | 2 | 2 | | | | Z | | |
| | | | 1 | 1 | 3 | 1 | 3 | 3 | 4 | 1 | 3 | | | | | M | | 251, |
| | 2 | 2 | 3 | 2 | 1 | 3 | 3 | 1 | 5 | 4 | 1 | | | | | W | | 252, |
| 2 | 4 | 2 | 4 | 3 | 4 | 4 | 6 | 4 | 9 | 5 | 4 | | | | | Z | 256 | -258 |
| 28 | 32 | 47 | 49 | 103 | 134 | 421 | 790 | 1103 | 1089 | 1021 | 685 | 250 | 51 | | | M | 250 | -258 |
| 15 | 26 | 30 | 48 | 95 | 178 | 466 | 1068 | 1844 | 2511 | 2478 | 1572 | 546 | 102 | | | W | | |
| 43 | 58 | 77 | 97 | 198 | 312 | 887 | 1858 | 2947 | 3600 | 3499 | 2257 | 796 | 153 | | | Z | | |
| | | | | | 1 | 1 | 1 | | | | | | | | | M | | 2650, |
| | | | | | 1 | | | 1 | 1 | | | | | | | W | | 2651 |
| | | | | | 2 | 1 | 1 | 1 | 1 | | | | | | | Z | | |
| | | | | 1 | | | | | | 1 | | | | | | M | | 2652 |
| | | | | 1 | 1 | | 1 | 2 | 2 | 1 | 1 | 1 | 1 | | | W | | |
| | | | | | | | | | | | | | | | | Z | | |
| 1 | 1 | | | 2 | 3 | 1 | 3 | 2 | 5 | 3 | 2 | 2 | 1 | | | M | 260-264, | |
| 1 | 1 | 2 | | 3 | 5 | 1 | 2 | 3 | 2 | 3 | 4 | 1 | | | | W | 2659, | |
| | | | | | | | 5 | 5 | 7 | 6 | 6 | 3 | 1 | | | Z | 266-269 | |
| 1 | 1 | | | 3 | 1 | 4 | 3 | 5 | 3 | 3 | 2 | 1 | | | | M | 260 | -269 |
| 1 | 1 | 2 | | 3 | 3 | 2 | 4 | 5 | 6 | 4 | 2 | 1 | 1 | | | W | | |
| 1 | 1 | 2 | | 6 | 4 | 6 | 7 | 10 | 9 | 7 | 4 | 2 | 1 | | | Z | | |
| | | | | | | 1 | | | | | | | | | | M | | 270 |
| | | | | | | 1 | 1 | | | | 1 | | | | | W | | 271 |
| | | | | | | | | | | | | | | | | Z | | |
| 2 | 2 | 1 | 1 | 1 | 1 | 3 | 1 | 3 | 1 | 1 | | | | | | M | | 272, |
| 2 | 3 | 1 | 1 | 1 | 1 | 5 | 2 | 5 | 3 | 1 | 1 | | | | | W | | 273 |
| | | | | | | | | | | | | | | | | Z | | |
| 1 | 1 | 2 | | 1 | 3 | 5 | 9 | 10 | 14 | 2 | 6 | 4 | 1 | | | M | | 274 |
| 1 | 1 | | | 1 | | | | 3 | 8 | 7 | 8 | 6 | | | | W | | |
| | 2 | 2 | | 2 | 3 | 5 | 9 | 13 | 22 | 9 | 14 | 10 | 1 | | | Z | | |
| 1 | 2 | 2 | 2 | 1 | 1 | 2 | 4 | 5 | 3 | 2 | | | | | | M | | 277, |
| 1 | 1 | 3 | 2 | 5 | 3 | 8 | 7 | 10 | 10 | 6 | 7 | 5 | | | | W | | 278 |
| 1 | 3 | 5 | 4 | 6 | 4 | 10 | 11 | 15 | 13 | 8 | 7 | 5 | | | | Z | | |
| 2 | | 4 | 4 | 4 | 6 | 17 | 11 | 13 | 13 | 8 | 3 | | | | | M | | 275, |
| 2 | 4 | 2 | 4 | 2 | 1 | 7 | 12 | 10 | 9 | 6 | 4 | 2 | | | | W | | 276, |
| 4 | 4 | 6 | 4 | 6 | 7 | 24 | 23 | 23 | 22 | 14 | 7 | 2 | | | | Z | | 279 |
| 4 | 5 | 9 | 6 | 7 | 10 | 28 | 25 | 31 | 31 | 13 | 9 | 4 | 1 | | | M | | 270-279 |
| 4 | 7 | 5 | 3 | 8 | 5 | 17 | 21 | 25 | 29 | 19 | 21 | 13 | | | | W | | |
| 8 | 12 | 14 | 9 | 15 | 15 | 45 | 46 | 56 | 60 | 32 | 30 | 17 | 1 | | | Z | | |
| 37 | 45 | 62 | 57 | 120 | 150 | 471 | 838 | 1172 | 1159 | 1059 | 705 | 259 | 52 | | | M | 240 | -279 |
| 28 | 43 | 53 | 67 | 146 | 225 | 557 | 1198 | 2002 | 2675 | 2609 | 1639 | 580 | 107 | | | W | | |
| 65 | 88 | 115 | 124 | 266 | 375 | 1028 | 2036 | 3174 | 3834 | 3668 | 2344 | 839 | 159 | | | Z | | |
| 1 | 1 | 2 | | | 1 | 2 | 4 | 12 | 10 | 14 | 27 | 10 | 6 | | | M | | 2810 |
| 1 | 1 | | | 2 | 1 | 2 | 2 | 17 | 38 | 45 | 71 | 39 | 12 | | | W | | |
| | | | | 2 | 2 | 4 | 6 | 29 | 48 | 59 | 98 | 49 | 18 | | | Z | | |
| 3 | 2 | 1 | 8 | 7 | 10 | 17 | 40 | 53 | 56 | 81 | 53 | 29 | 7 | | | M | | 280, |
| 4 | 6 | 9 | 5 | 16 | 18 | 18 | 52 | 72 | 91 | 124 | 101 | 42 | 11 | | | W | 2811-281, | |
| 7 | 8 | 10 | 13 | 23 | 28 | 35 | 92 | 125 | 147 | 205 | 154 | 71 | 18 | | | Z | 282 | -285 |
| 4 | 3 | 3 | 8 | 7 | 11 | 19 | 44 | 65 | 66 | 95 | 80 | 39 | 13 | | | M | 280 | -285 |
| 4 | 6 | 9 | 5 | 18 | 19 | 20 | 54 | 89 | 129 | 169 | 172 | 81 | 23 | | | W | | |
| 8 | 9 | 12 | 13 | 25 | 30 | 39 | 98 | 154 | 195 | 264 | 252 | 120 | 36 | | | Z | | |
| 2 | 2 | 1 | 3 | 1 | 1 | 1 | 2 | 1 | 2 | | | | | | | M | | 286 |
| 1 | 1 | | 1 | 1 | 1 | 1 | | | | 1 | | | | | | W | | |
| 3 | 3 | 1 | 4 | 2 | 1 | 2 | 2 | 1 | 2 | 1 | | | | | | Z | | |
| 1 | | 3 | 1 | 1 | 3 | 4 | 6 | 9 | 10 | 8 | 6 | | | | | M | | 287 |
| 1 | 2 | | 1 | 2 | 5 | 3 | 9 | 11 | 9 | 6 | 4 | 2 | 1 | | | W | | |
| 1 | 2 | 3 | 2 | 3 | 8 | 7 | 15 | 20 | 19 | 14 | 10 | 2 | 1 | | | Z | | |

1. STERBEFÄLLE 1968 NACH ALTERSGRUPPEN,

| POS.-NR. DER ICD 1968 | TODESURSACHE | M W Z | GESTORBENE | | DARVON IM ALTER | | | | | | | | | |
|-----------------------------|---|-------------|----------------|--------------------|---------------------|------------------------|---------------------|---------------------|-----------------|-----|------|---------|---------|---------|
| | | | INSGE- SANT | DAR. IN ARSTATT | UNTER 24 STUNDEN | 24 STUNDEN - 7 TAGE | 7 TAGE - 28 TAGE | 28 TAGE - 1 JAHR | UNTER 1 JAHR | 1-5 | 5-10 | 10 - 15 | 15 - 20 | 20 - 25 |
| 288 | AGRANULOZYTÖSE | M | 47 | 41 | | | | | | 1 | | 1 | | 1 |
| | | W | 117 | 108 | | | | | | 5 | 1 | 3 | | 1 |
| | | Z | 164 | 149 | | | | | | 6 | 1 | 4 | | 2 |
| 289 | SONST. KRANKH. D. BLUTES U. DER BLUTBILD. ORGANE | M | 57 | 37 | | | | | | 2 | 1 | | 1 | |
| | | W | 31 | 24 | 1 | | | | 1 | 3 | | | | |
| | | Z | 88 | 61 | 1 | | | | 1 | 5 | 1 | | 1 | |
| 280 -289 | IV. KRANKHEITEN D. BLUTES U. DER BLUTBILD. ORGANE | M | 685 | 432 | 1 | | | 9 | 10 | 16 | 17 | 5 | 10 | 5 |
| | | W | 1061 | 568 | 2 | 1 | 1 | 6 | 10 | 21 | 13 | 8 | 10 | 6 |
| | | Z | 1746 | 1000 | 3 | 1 | 1 | 15 | 20 | 37 | 30 | 13 | 20 | 11 |
| 290 | SENILE UND PRAESENILE DEMENTZ | M | 373 | 283 | | | | | | | | | | |
| | | W | 998 | 721 | | | | | | | | | | |
| | | Z | 1371 | 1004 | | | | | | | | | | |
| 291 | ALKOHOLPSYCHOSE | M | 343 | 260 | | | | | | | | | | 6 |
| | | W | 102 | 79 | | | | | | | | | | |
| | | Z | 445 | 339 | | | | | | | | | | 6 |
| 295 | SCHIZOPHRENIE | M | 144 | 105 | | | | | | 1 | | 1 | 2 | 4 |
| | | W | 285 | 208 | | | | | | | | | 3 | 1 |
| | | Z | 429 | 313 | | | | | | 1 | | 1 | 5 | 5 |
| 2961-2968 | MANISCH- DEPRESSIVE PSYCHOSEN | M | 12 | 7 | | | | | | | | | | |
| | | W | 48 | 38 | | | | | | | | | | |
| | | Z | 60 | 45 | | | | | | | | | | |
| 2969 | N.N. BEZ. FORM DER AFFEKTIVEN PSYCHOSE | M | 5 | 3 | | | | | | | | | | |
| | | W | 22 | 18 | | | | | | | | | | |
| | | Z | 27 | 21 | | | | | | | | | | |
| 292-294, 2960, | UEBRIGE PSYCHOSEN | M | 130 | 100 | | | | | | | | 1 | | 1 |
| 297 -299 | | W | 319 | 215 | | | | | | | | | 1 | 2 |
| | | Z | 449 | 315 | | | | | | | | 1 | 1 | 3 |
| 290 -299 | PSYCHOSEN | M | 1007 | 758 | | | | | | 1 | | 2 | 2 | 11 |
| | | W | 1774 | 1279 | | | | | | | | | 4 | 3 |
| | | Z | 2781 | 2037 | | | | | | 1 | | 2 | 6 | 14 |
| 303 | ALKOHOLISMUS | M | 432 | 170 | | | | | | | | | 1 | 4 |
| | | W | 149 | 56 | | | | | | | | | | 1 |
| | | Z | 581 | 226 | | | | | | | | | 1 | 5 |
| 304 | SUCHTSTOFFAB- HÄNGIGKEIT/DRO- GENABHÄNGIGK./ | M | 23 | 11 | | | | | | | | | 1 | 1 |
| | | W | 37 | 26 | | | | | | | | | | 1 |
| | | Z | 60 | 37 | | | | | | | | | 1 | 2 |
| 300-302, 305 -309 | UEBR. NEUROSEN, PERSÖNLICHK.- STÖRUNGEN... | M | 18 | 7 | | | 1 | | 1 | | | | 1 | |
| | | W | 21 | 12 | | | | | | | | | | |
| | | Z | 39 | 19 | | | 1 | | 1 | | | | 1 | |
| 300 -309 | NEUROSEN, PER- SÖNLICHKEITS- STÖRUNGEN... | M | 473 | 188 | | | 1 | | 1 | | | | 3 | 5 |
| | | W | 207 | 94 | | | | | | | | | | 2 |
| | | Z | 680 | 282 | | | 1 | | 1 | | | | 3 | 7 |
| 310 -315 | SCHWACHSINNS- FORMEN/INTELLI- GENZMÄNGEL/ | M | 95 | 66 | | | | 2 | 2 | 1 | 4 | 12 | 12 | 9 |
| | | W | 83 | 58 | 1 | | | | 1 | 4 | 2 | 4 | 15 | 10 |
| | | Z | 178 | 124 | 1 | | | 2 | 3 | 5 | 6 | 16 | 27 | 19 |
| 290 -315 | V. SEELISCHE STÖRUNGEN | M | 1575 | 1012 | | | 1 | 2 | 3 | 2 | 4 | 14 | 17 | 25 |
| | | W | 2064 | 1431 | 1 | | | | 1 | 4 | 2 | 4 | 19 | 15 |
| | | Z | 3639 | 2443 | 1 | | 1 | 2 | 4 | 6 | 6 | 18 | 36 | 40 |
| 320 | MENINGITIS | M | 407 | 298 | | 18 | 42 | 74 | 134 | 52 | 9 | 6 | 14 | 8 |
| | | W | 273 | 172 | | 8 | 34 | 45 | 87 | 26 | 6 | 5 | 4 | 2 |
| | | Z | 680 | 470 | | 26 | 76 | 119 | 221 | 78 | 15 | 11 | 18 | 10 |
| 323 | ENZEPHALITIS, MYELITIS, ENZE- PHALOMYELITIS | M | 239 | 146 | | 1 | 1 | 51 | 53 | 34 | 11 | 10 | 6 | 7 |
| | | W | 226 | 142 | | | 1 | 28 | 29 | 32 | 14 | 7 | 10 | 5 |
| | | Z | 465 | 288 | | 1 | 2 | 79 | 82 | 66 | 25 | 17 | 16 | 12 |
| 321, 322, 324 | UEBR. ENTZÜN- DLICHE KRANKHEI- TEN DES ZNS. | M | 78 | 54 | | | | 2 | 2 | 4 | | 3 | 6 | 4 |
| | | W | 67 | 44 | | | | 1 | 2 | 5 | | 3 | 6 | 2 |
| | | Z | 145 | 98 | | | | 1 | 3 | 9 | | 3 | 9 | 6 |
| 320 -324 | ENTZÜN- DLICHE KRANKHEI- TEN DES ZNS. | M | 724 | 498 | | 19 | 43 | 127 | 189 | 90 | 20 | 19 | 26 | 19 |
| | | W | 566 | 358 | | 8 | 36 | 74 | 118 | 63 | 23 | 18 | 20 | 9 |
| | | Z | 1290 | 856 | | 27 | 79 | 201 | 307 | 153 | 43 | 37 | 46 | 28 |
| 330 -333 | HEREDITÄRE U. FAMILIÄRE KRHK. D. NERVENSYSTEMS | M | 135 | 63 | | | | 18 | 18 | 6 | 1 | 7 | 8 | 5 |
| | | W | 112 | 63 | | | | 6 | 7 | 6 | 4 | 1 | 1 | 1 |
| | | Z | 247 | 126 | | | | 1 | 24 | 12 | 5 | 8 | 9 | 6 |
| 340 | MULTIPLE SKLEROSE | M | 447 | 163 | | | | | | | | | 1 | 5 |
| | | W | 763 | 265 | | | | | | | | | | 3 |
| | | Z | 1210 | 428 | | | | | | 1 | | 1 | 2 | 8 |
| 342 | PARALYSIS AGITANS | M | 944 | 295 | | | | | | | | | | |
| | | W | 1156 | 366 | | | | | | | | | | |
| | | Z | 2100 | 661 | | | | | | | | | | |
| 343 | ZEREBRALE SPAST. INFANTILE LÄHMUNG | M | 188 | 94 | | 1 | | 37 | 38 | 49 | 34 | 15 | 4 | 11 |
| | | W | 177 | 83 | | | | 22 | 22 | 46 | 22 | 18 | 8 | 9 |
| | | Z | 365 | 177 | | 1 | | 59 | 60 | 95 | 56 | 33 | 12 | 20 |
| 344 | SONST. ZEREBRALE LÄHMUNGEN | M | 327 | 59 | | | | 1 | 1 | 3 | 3 | 2 | 6 | 1 |
| | | W | 397 | 66 | | | | | | 1 | 3 | 1 | 2 | 3 |
| | | Z | 724 | 127 | | | | 1 | 1 | 4 | 6 | 3 | 8 | 4 |
| 345 | EPILEPSIE | M | 554 | 204 | | | | | 2 | 13 | 20 | 17 | 38 | 31 |
| | | W | 445 | 165 | | | | | | 12 | 8 | 21 | 27 | 21 |
| | | Z | 999 | 370 | | | | | | 25 | 28 | 38 | 65 | 52 |

URSACHEN

TODESURSACHEN UND GESCHLECHT

| VON... BIS UNTER... STUNDEN, TAGEN BZW. JAHREN | | | | | | | | | | | | | | UNER- KANNT | M W Z | POS.-NR. DER ICD 1968 |
|--|---------|---------|---------|---------|---------|---------|---------|---------|---------|---------|---------|---------|-------------------|----------------|-------------|-----------------------------|
| 25 - 30 | 30 - 35 | 35 - 40 | 40 - 45 | 45 - 50 | 50 - 55 | 55 - 60 | 60 - 65 | 65 - 70 | 70 - 75 | 75 - 80 | 80 - 85 | 85 - 90 | 90 UND MEHR | | | |
| 2 | 1 | 2 | | 1 | 5 | 7 | 6 | 8 | 8 | 5 | | 1 | 1 | M | | 288 |
| 2 | 2 | 1 | 4 | 7 | 7 | 12 | 21 | 20 | 14 | 14 | 4 | 3 | 1 | W | | |
| | 3 | 3 | 4 | 8 | 12 | 19 | 27 | 28 | 17 | 19 | 4 | 4 | 1 | Z | | |
| 1 | 2 | | 2 | 2 | 3 | 6 | 7 | 9 | 10 | 4 | 6 | 1 | | M | | 289 |
| 1 | 2 | | 1 | 1 | 2 | 3 | 3 | 3 | 3 | 7 | 4 | 1 | 2 | W | | |
| | | | 3 | 3 | 3 | 8 | 10 | 12 | 13 | 11 | 10 | 2 | 2 | Z | | |
| 8 | 8 | 9 | 14 | 12 | 23 | 37 | 65 | 92 | 96 | 112 | 92 | 41 | 13 | M | | 280 -289 |
| 7 | 11 | 10 | 12 | 29 | 31 | 38 | 87 | 123 | 150 | 197 | 184 | 87 | 27 | W | | |
| 15 | 19 | 19 | 26 | 41 | 54 | 75 | 152 | 215 | 246 | 309 | 276 | 128 | 40 | Z | | |
| | | | | 1 | 1 | 3 | 21 | 35 | 42 | 83 | 97 | 62 | 28 | M | | 290 |
| | | | | 1 | 6 | 14 | 24 | 67 | 140 | 239 | 272 | 165 | 71 | W | | |
| | | | | | 7 | 17 | 45 | 102 | 182 | 322 | 369 | 227 | 99 | Z | | |
| 5 | 14 | 27 | 32 | 34 | 25 | 44 | 64 | 51 | 23 | 13 | 4 | | 1 | M | | 291 |
| 1 | 2 | 7 | 7 | 13 | 8 | 11 | 14 | 18 | 6 | 10 | 4 | | | W | | |
| 6 | 16 | 34 | 39 | 47 | 33 | 55 | 78 | 69 | 29 | 23 | 8 | 1 | 1 | Z | | |
| 5 | 7 | 12 | 9 | 16 | 11 | 9 | 19 | 21 | 15 | 5 | 6 | 1 | | M | | 295 |
| 1 | 9 | 12 | 17 | 24 | 27 | 40 | 29 | 40 | 37 | 24 | 15 | 6 | | W | | |
| 6 | 16 | 24 | 26 | 40 | 38 | 49 | 48 | 61 | 52 | 29 | 21 | 7 | | Z | | |
| 2 | 1 | 6 | | 2 | 1 | 4 | 3 | 1 | 2 | 1 | | | | M | | 2961-2968 |
| 2 | 1 | 6 | | 2 | 2 | 10 | 7 | 8 | 7 | 2 | 2 | | | W | | |
| | | | | | | 14 | 10 | 9 | 9 | 3 | 2 | | | Z | | |
| 1 | | | | 1 | 1 | 2 | | 1 | | | | | | M | | 2969 |
| 1 | | 1 | | 1 | 1 | 1 | 4 | 5 | 5 | 2 | 3 | | | W | | |
| | | | | | | 3 | 4 | 6 | 5 | 2 | 3 | | | Z | | |
| 2 | 1 | 3 | 1 | 6 | 3 | 9 | 9 | 20 | 21 | 24 | 15 | 11 | 3 | M | | 292-294, |
| | 4 | 5 | 6 | 4 | 6 | 14 | 23 | 36 | 48 | 66 | 58 | 33 | 13 | W | | 2960, |
| 2 | 5 | 8 | 7 | 10 | 9 | 23 | 32 | 56 | 69 | 90 | 73 | 44 | 16 | Z | | 297 -299 |
| 13 | 22 | 42 | 42 | 57 | 42 | 71 | 116 | 129 | 103 | 126 | 122 | 74 | 32 | M | | 290 -299 |
| 4 | 16 | 31 | 30 | 44 | 48 | 90 | 101 | 174 | 243 | 343 | 354 | 205 | 84 | W | | |
| 17 | 38 | 73 | 72 | 101 | 90 | 161 | 217 | 303 | 346 | 469 | 476 | 279 | 116 | Z | | |
| 11 | 28 | 26 | 34 | 44 | 36 | 62 | 67 | 72 | 23 | 13 | 7 | 4 | | M | | 303 |
| 3 | 4 | 7 | 9 | 19 | 21 | 20 | 21 | 16 | 13 | 7 | 6 | 1 | 1 | W | | |
| 14 | 32 | 33 | 43 | 63 | 57 | 82 | 88 | 88 | 36 | 20 | 13 | 5 | 1 | Z | | |
| 1 | 3 | 1 | 2 | 3 | 2 | 3 | | 4 | 1 | 2 | | | | M | | 304 |
| 1 | 2 | 3 | 5 | 4 | 1 | 8 | 5 | 4 | 2 | | 1 | | | W | | |
| | 5 | 4 | 7 | 7 | 3 | 11 | 5 | 8 | 3 | 2 | 1 | | | Z | | |
| 1 | 2 | | 1 | | | 2 | 4 | 3 | 2 | | 1 | | | M | | 300-302, |
| 2 | | 1 | 4 | 1 | 3 | 1 | 3 | 3 | 1 | 1 | 1 | | | W | | 305 -309 |
| 3 | 2 | 1 | 5 | 1 | 3 | 3 | 7 | 6 | 3 | 1 | 2 | | | Z | | |
| 12 | 33 | 27 | 37 | 47 | 38 | 67 | 71 | 79 | 26 | 15 | 8 | 4 | | M | | 300 -309 |
| 6 | 6 | 11 | 18 | 24 | 25 | 29 | 29 | 23 | 16 | 8 | 8 | 1 | 1 | W | | |
| 18 | 39 | 38 | 55 | 71 | 63 | 96 | 100 | 102 | 42 | 23 | 16 | 5 | 1 | Z | | |
| 13 | 7 | 9 | 5 | 3 | 1 | 5 | 4 | 4 | 3 | 1 | | | | M | | 310 -315 |
| 5 | 5 | 3 | 9 | 6 | 1 | 7 | 1 | 4 | 3 | 2 | 1 | | | W | | |
| 18 | 12 | 12 | 14 | 9 | 2 | 12 | 5 | 8 | 6 | 3 | 1 | | | Z | | |
| 38 | 62 | 78 | 84 | 107 | 81 | 143 | 191 | 212 | 132 | 142 | 130 | 78 | 32 | M | | 290 -315 |
| 15 | 27 | 45 | 57 | 74 | 74 | 126 | 131 | 201 | 262 | 353 | 363 | 206 | 85 | W | | |
| 53 | 89 | 123 | 141 | 181 | 155 | 269 | 322 | 413 | 394 | 495 | 493 | 284 | 117 | Z | | |
| 12 | 5 | 12 | 18 | 21 | 11 | 23 | 37 | 22 | 14 | 5 | 3 | 1 | | M | | 320 |
| 2 | 7 | 5 | 9 | 11 | 8 | 15 | 20 | 29 | 17 | 10 | 8 | 1 | 1 | W | | |
| 14 | 12 | 17 | 27 | 32 | 19 | 38 | 57 | 51 | 31 | 15 | 11 | 2 | | Z | | |
| 9 | 7 | 13 | 11 | 10 | 8 | 24 | 12 | 16 | 3 | 3 | 1 | 1 | | M | | 323 |
| 7 | 8 | 8 | 5 | 12 | 12 | 23 | 19 | 12 | 9 | 12 | 2 | | | W | | |
| 16 | 15 | 21 | 16 | 22 | 20 | 47 | 31 | 28 | 12 | 15 | 3 | 1 | | Z | | |
| 3 | 5 | 6 | 8 | 6 | 4 | 7 | 13 | 6 | | 1 | | | | M | | 321, |
| 4 | 5 | 3 | 2 | 3 | 5 | 4 | 3 | 4 | 7 | 3 | | | | W | | 322, |
| 7 | 10 | 9 | 10 | 9 | 9 | 11 | 16 | 10 | 7 | 4 | | | | Z | | 324 |
| 24 | 17 | 31 | 37 | 37 | 23 | 54 | 62 | 44 | 17 | 9 | 4 | 2 | | M | | 320 -324 |
| 13 | 20 | 16 | 16 | 26 | 25 | 42 | 42 | 45 | 33 | 25 | 10 | 1 | 1 | W | | |
| 37 | 37 | 47 | 53 | 63 | 48 | 96 | 104 | 89 | 50 | 34 | 14 | 3 | | Z | | |
| 7 | 6 | 5 | 7 | 9 | 6 | 11 | 9 | 16 | 8 | 3 | 1 | 1 | | M | | 330 -333 |
| 2 | 3 | 6 | 8 | 8 | 5 | 16 | 16 | 9 | 9 | 7 | 3 | | | W | | |
| 9 | 9 | 11 | 15 | 17 | 11 | 27 | 25 | 25 | 17 | 10 | 4 | 1 | 1 | Z | | |
| 9 | 24 | 26 | 42 | 42 | 54 | 57 | 74 | 61 | 22 | 20 | 6 | 3 | | M | | 340 |
| 11 | 27 | 44 | 72 | 101 | 97 | 129 | 100 | 88 | 51 | 25 | 10 | 3 | | W | | |
| 20 | 51 | 70 | 114 | 143 | 151 | 186 | 174 | 149 | 73 | 45 | 16 | 6 | | Z | | |
| 1 | | 3 | 1 | 4 | 17 | 40 | 122 | 190 | 221 | 201 | 104 | 33 | 7 | M | | 342 |
| 1 | | 3 | 2 | 12 | 26 | 72 | 231 | 395 | 500 | 483 | 252 | 98 | 25 | W | | |
| 1 | 3 | 6 | 2 | 4 | 5 | 2 | 3 | 3 | 4 | | 2 | 2 | | M | | 343 |
| 3 | 6 | 2 | 3 | 2 | 4 | 5 | 5 | 6 | 5 | 6 | 5 | 3 | | W | | |
| 4 | 9 | 8 | 5 | 6 | 5 | 6 | 8 | 9 | 9 | 6 | 7 | 5 | 2 | Z | | |
| 2 | 8 | 2 | 3 | 4 | 14 | 18 | 31 | 44 | 61 | 56 | 46 | 20 | 2 | M | | 344 |
| 2 | 1 | 1 | 3 | 8 | 7 | 13 | 22 | 42 | 60 | 75 | 90 | 50 | 13 | W | | |
| 4 | 9 | 3 | 6 | 12 | 21 | 31 | 53 | 86 | 121 | 131 | 136 | 70 | 15 | Z | | |
| 43 | 45 | 44 | 42 | 47 | 28 | 58 | 33 | 33 | 22 | 19 | 10 | 9 | | M | | 345 |
| 29 | 42 | 33 | 27 | 28 | 21 | 33 | 36 | 34 | 30 | 23 | 14 | 3 | 1 | W | | |
| 72 | 87 | 77 | 69 | 75 | 49 | 91 | 69 | 67 | 52 | 42 | 24 | 12 | 1 | Z | | |

1. STERBEFÄLLE 1968 NACH ALTERSGRUPPEN,

| POS.-NR. DER ICD 1968 | TODESURSACHE | M W Z | GESTORBENE | | DARVON IM ALTER | | | | | | | | | |
|-----------------------------|---|-------------|-------------------------|------------------------|---------------------|------------------------|---------------------|---------------------|-------------------|-----------------|-----------------|-----------------|-----------------|---------------|
| | | | INSGE- SANT | DAR. IN ARBEIT | UNTER 24 STUNDEN | 24 STUNDEN - 7 TAGE | 7 TAGE - 28 TAGE | 28 TAGE - 1 JAHR | UNTER 1 JAHR | 1-5 | 5-10 | 10 - 15 | 15 - 20 | 20 - 25 |
| 341, 346 -349 | UEBRIGE KRANKH. D. ZENTRALNER- VENSYSTEMS | M W Z | 839 846 1685 | 405 433 838 | | | | 4 3 7 | 4 3 7 | 12 11 23 | 10 9 19 | 15 2 17 | 10 5 15 | 8 6 14 |
| 340 -349 | SONST. KRANKH. D. ZENTRALNERVEN- SYSTEMS | M W Z | 3299 3784 7083 | 1221 1383 2604 | 1 1 1 | | 44 26 70 | 45 27 72 | 77 71 148 | 67 42 109 | 50 42 92 | 59 43 102 | 56 42 98 | |
| 350 -358 | KRANKH. D. NERVEN U. PERIPHEREN GANGLIEN | M W Z | 80 94 174 | 38 42 80 | | | | | | 1 1 2 | 1 1 1 | | | 2 1 3 |
| 360 -369 | ENTZUENDLICHE KRANKHEITEN DES AUGES | M W Z | 5 1 6 | 4 1 5 | | | | | | | | | 1 1 1 | |
| 374 | KATARAKT | M W Z | 9 9 18 | 8 8 16 | | | | | | | | | | |
| 375 | GLAUKOM | M W Z | 7 7 14 | 5 5 10 | | | | | | | | | | |
| 370 -373, 376 -379 | UEBR. KRANKH. UND ANOMALIEEN DES AUGES | M W Z | 8 7 15 | 4 4 8 | | | | | | | | 1 1 1 | | |
| 360 -379 | AUGENKRANKHEI- TEN | M W Z | 29 24 53 | 21 18 39 | | | | | | | | 1 1 1 | 1 1 1 | |
| 381 -383 | OTITIS MEDIA U. MASTOIDITIS | M W Z | 75 41 116 | 31 21 52 | | | 40 13 53 | 40 13 53 | 16 5 21 | | 3 3 3 | | 2 1 2 | 2 1 3 |
| 380, 384 -389 | UEBR. KRANKH. D. OHRES U. WARZEN- FORTSATZES | M W Z | 5 7 12 | 1 2 3 | | | 2 2 2 | 2 2 2 | | | | | | |
| 380 -389 | KRANKH. D. OHRES U. WARZENFORT- SATZES | M W Z | 80 48 128 | 32 23 55 | | | 42 13 55 | 42 13 55 | 16 5 21 | | 3 3 3 | | 2 2 2 | 2 1 3 |
| 320 -389 | VI. KRANKHEITEN D. NERVENSYSTEMS U. D. SINNESORG. | M W Z | 4347 4628 8975 | 1873 1887 3760 | 20 8 28 | 43 38 81 | 231 119 350 | 294 165 459 | 190 146 336 | 89 72 161 | 77 61 138 | 96 65 161 | 84 54 138 | |
| 390 | AKT. POLYARTHRI- TIS/AKT. RHEUM. FIEBER/ OHNE.... | M W Z | 11 17 28 | 3 8 11 | | | | | | | | | | |
| 391 | AKT. POLYARTHRI- TIS/AKT. RHEUM. FIEBER/MIT..... | M W Z | 25 46 71 | 14 29 43 | | | | | | | | | | |
| 392 | CHOREA MINOR /VEITSTANZ/ | M W Z | 1 5 6 | 3 3 3 | | | | | | | | | | |
| 390 -392 | AKUTES RHEUMA- TISCHES FIEBER | M W Z | 37 68 105 | 17 40 57 | | | | | | | | | | |
| 393 -397 | UEBR. CHRONISCHE RHEUMATISCHE HERZKRANKHEITEN | M W Z | 1789 3004 4793 | 1021 1773 2794 | | 1 1 1 | | 1 1 1 | 1 1 1 | | 4 3 4 | 3 3 6 | 4 3 7 | 15 7 22 |
| 398 | CHRON. RHEUMAT. HERZMUSKEL- KRANKHEITEN | M W Z | 60 135 195 | 18 38 56 | | | | | | | | | | |
| 393 -398 | CHRONISCHE, RHEUMATISCHE HERZKRANKHEITEN | M W Z | 1849 3139 4988 | 1039 1811 2850 | | 1 1 1 | | 1 1 1 | 1 1 1 | | 5 3 5 | 3 3 6 | 4 3 7 | 15 7 22 |
| 400 | BOESARTIGER BLUTHOCHDRUCK | M W Z | 282 245 527 | 184 129 313 | | | | | | | | | | |
| 401 | ESSENTIELLER GUTARTIG. BLUT- HOCHDRUCK | M W Z | 835 1427 2262 | 271 445 716 | | | | | | 1 1 1 | 1 1 1 | 1 1 1 | 1 1 1 | 1 1 1 |
| 402 | BLUTHOCHDRUCK MIT ANG. EINER HERZKRANKHEIT | M W Z | 2904 6518 9422 | 1139 2299 3438 | | 1 1 1 | 1 1 1 | 1 1 1 | | | | | | |
| 403 | BLUTHOCHDRUCK MIT ANG. EINER NIERENKRANKHEIT | M W Z | 488 542 1030 | 294 306 600 | | | | | | | | | | |
| 404 | BLUTHOCHDR. MIT ANG. EIN. HERZ-U. NIERENKRANKHEIT | M W Z | 238 351 589 | 136 186 322 | | | | | | | | | | |
| 400 -404 | BLUTHOCHDRUCK | M W Z | 4747 9083 13830 | 2024 3365 5389 | | | 1 1 1 | 1 1 1 | 1 1 1 | 1 2 3 | 1 2 3 | 2 1 3 | 5 5 10 | 7 3 10 |
| 410 | AKUTER HERZMUS- KELINFARKT | M W Z | 39362 20352 59714 | 15248 9144 24392 | | | 1 1 2 | 1 1 2 | 1 1 1 | | | 1 1 1 | 2 1 3 | 16 5 21 |

URSACHEN

TODESURSACHEN UND GESCHLECHT

| VOM... BIS UNTER... STUNDEN, TAGEN BZW. JAHREN | | | | | | | | | | | | | | | UNER- KAFFT | M W Z | POS.-NR. DER ICD 1968 |
|--|---------|---------|---------|---------|---------|---------|---------|---------|---------|---------|---------|---------|----------------|---|----------------|-------------|-----------------------------|
| 25 - 30 | 30 - 35 | 35 - 40 | 40 - 45 | 45 - 50 | 50 - 55 | 55 - 60 | 60 - 65 | 65 - 70 | 70 - 75 | 75 - 80 | 80 - 85 | 85 - 90 | 90 UND MEHR | | | | |
| 11 | 14 | 13 | 18 | 39 | 43 | 108 | 147 | 164 | 87 | 77 | 38 | 16 | 5 | M | | 341, | |
| 6 | 9 | 9 | 16 | 26 | 40 | 111 | 142 | 151 | 130 | 75 | 56 | 31 | 8 | W | | 346 -349 | |
| 17 | 23 | 22 | 34 | 65 | 83 | 219 | 289 | 315 | 217 | 152 | 94 | 47 | 13 | Z | | | |
| 67 | 94 | 94 | 108 | 140 | 161 | 283 | 410 | 495 | 417 | 373 | 206 | 83 | 14 | M | | 340 -349 | |
| 51 | 85 | 89 | 122 | 173 | 174 | 322 | 414 | 526 | 555 | 486 | 323 | 155 | 42 | W | | | |
| 118 | 179 | 183 | 230 | 313 | 335 | 605 | 824 | 1021 | 972 | 859 | 529 | 238 | 56 | Z | | | |
| 4 | 1 | 1 | 2 | 1 | 5 | 12 | 14 | 15 | 6 | 7 | 4 | 2 | 2 | M | | 350 -358 | |
| 3 | 3 | 4 | 4 | 7 | 3 | 6 | 11 | 16 | 7 | 12 | 6 | 6 | 3 | W | | | |
| 7 | 4 | 5 | 6 | 8 | 8 | 18 | 25 | 31 | 13 | 19 | 10 | 8 | 5 | Z | | | |
| | | | 1 | | | | 1 | | | 1 | | | 1 | M | | 360 -369 | |
| | | | 1 | | | | 1 | | | 1 | 1 | | 1 | W | | | |
| | | | | | | | 1 | | 1 | 3 | 1 | 3 | | M | | 374 | |
| | | | | | | | 1 | | 3 | 3 | 1 | 1 | | W | | | |
| | | | | | | | 2 | | 4 | 6 | 2 | 4 | | Z | | | |
| | | | | | | | | 2 | | 1 | 1 | 2 | 1 | M | | 375 | |
| | | | | | | | | | 2 | 2 | 1 | 2 | | W | | | |
| | | | | | | | | | 2 | 3 | 2 | 4 | 1 | Z | | | |
| | | | | | | | | 2 | 1 | 2 | 1 | 1 | | M | | 370 -373, | |
| | | | | | | | | | 1 | 4 | 2 | | | W | | 376 -379 | |
| | | | | | | | | | 2 | 6 | 3 | 1 | | Z | | | |
| | | | 1 | | | | 2 | 4 | 2 | 7 | 3 | 6 | 2 | M | | 360 -379 | |
| | | | 1 | | | | 1 | | 6 | 9 | 5 | 3 | | W | | | |
| | | | | | | | 3 | 4 | 8 | 16 | 8 | 9 | 2 | Z | | | |
| | 1 | 3 | | 1 | | 1 | 1 | 4 | 1 | 2 | | 1 | | M | | 381 -383 | |
| | 1 | 3 | | 1 | 2 | 3 | 1 | 3 | 5 | 1 | 1 | 2 | | W | | | |
| | | | | 2 | 2 | 4 | 2 | 7 | 6 | 3 | 1 | 3 | | Z | | | |
| | | | | | | | 1 | 1 | | 1 | | | | M | | 380, | |
| | | | | | | | | 3 | | 2 | 1 | 1 | | W | | 384 -389 | |
| | | | | | | | 1 | 1 | 3 | 1 | 2 | 1 | | Z | | | |
| | 1 | 3 | | 1 | | 2 | 2 | 4 | 2 | 2 | | 1 | | M | | 380 -389 | |
| | 1 | 3 | | 1 | 2 | 3 | 1 | 6 | 5 | 3 | 2 | 3 | | W | | | |
| | | | | 2 | 2 | 5 | 3 | 10 | 7 | 5 | 2 | 4 | | Z | | | |
| 102 | 119 | 134 | 155 | 188 | 195 | 362 | 499 | 578 | 452 | 401 | 218 | 95 | 19 | M | | 320 -389 | |
| 69 | 111 | 115 | 150 | 215 | 209 | 389 | 485 | 602 | 615 | 542 | 349 | 168 | 46 | W | | | |
| 171 | 230 | 249 | 305 | 403 | 404 | 751 | 984 | 1180 | 1067 | 943 | 567 | 263 | 65 | Z | | | |
| | | | | 1 | | 2 | 2 | 3 | 2 | | 1 | | | M | | 390 | |
| | 1 | | | 2 | | 1 | 1 | 3 | 3 | 2 | 3 | | 1 | W | | | |
| | 1 | | | 3 | | 3 | 3 | 6 | 5 | 2 | 4 | | 1 | Z | | | |
| 2 | | | 2 | 1 | 1 | 2 | 6 | 2 | 2 | 1 | 3 | | | M | | 391 | |
| 2 | | 3 | 3 | 5 | 3 | 2 | 8 | 6 | 5 | 3 | 2 | 1 | 1 | W | | | |
| 4 | | 3 | 5 | 6 | 4 | 4 | 14 | 8 | 7 | 4 | 5 | 1 | 1 | Z | | | |
| | | | | | | | | | | | | | | M | | 392 | |
| | | | | | 1 | | 2 | | 1 | 1 | | | | W | | | |
| | | | | | 1 | | 2 | | 1 | 1 | | | | Z | | | |
| 2 | | | 2 | 2 | 1 | 4 | 8 | 5 | 4 | 1 | 4 | | | M | | 390 -392 | |
| 2 | 1 | 3 | 3 | 7 | 4 | 3 | 11 | 9 | 9 | 6 | 5 | 1 | 2 | W | | | |
| 4 | 1 | 3 | 5 | 9 | 5 | 7 | 19 | 14 | 13 | 7 | 9 | 1 | 2 | Z | | | |
| 30 | 74 | 113 | 147 | 181 | 149 | 258 | 236 | 231 | 167 | 108 | 46 | 19 | 4 | M | | 393 -397 | |
| 23 | 41 | 71 | 148 | 202 | 225 | 409 | 478 | 475 | 392 | 281 | 160 | 58 | 26 | W | | | |
| 53 | 115 | 184 | 295 | 383 | 374 | 667 | 714 | 706 | 559 | 389 | 206 | 77 | 30 | Z | | | |
| | | 1 | | 1 | 1 | 7 | 12 | 10 | 8 | 6 | 6 | 5 | 2 | M | | 398 | |
| | | 1 | 3 | 3 | 2 | 7 | 17 | 26 | 31 | 20 | 13 | 9 | 3 | W | | | |
| | | 2 | 3 | 4 | 3 | 14 | 29 | 36 | 39 | 26 | 19 | 14 | 5 | Z | | | |
| 30 | 74 | 114 | 147 | 182 | 150 | 265 | 248 | 241 | 175 | 114 | 52 | 24 | 6 | M | | 393 -398 | |
| 23 | 41 | 72 | 151 | 205 | 227 | 416 | 495 | 501 | 423 | 301 | 173 | 67 | 29 | W | | | |
| 53 | 115 | 186 | 298 | 387 | 377 | 681 | 743 | 742 | 598 | 415 | 225 | 91 | 35 | Z | | | |
| 2 | 8 | 17 | 19 | 25 | 23 | 47 | 53 | 35 | 28 | 13 | 3 | 4 | 3 | M | | 400 | |
| | 4 | 7 | 13 | 17 | 20 | 36 | 19 | 31 | 38 | 30 | 24 | 3 | 3 | W | | | |
| 2 | 12 | 24 | 32 | 42 | 43 | 83 | 72 | 66 | 66 | 43 | 27 | 7 | 6 | Z | | | |
| 3 | 2 | 3 | 10 | 16 | 21 | 65 | 91 | 147 | 155 | 146 | 100 | 61 | 10 | M | | 401 | |
| | 2 | 4 | 7 | 16 | 23 | 56 | 82 | 157 | 263 | 336 | 289 | 143 | 49 | W | | | |
| 3 | 4 | 7 | 17 | 32 | 44 | 121 | 173 | 304 | 418 | 482 | 389 | 204 | 59 | Z | | | |
| 4 | 1 | 8 | 13 | 30 | 46 | 165 | 315 | 525 | 541 | 565 | 436 | 212 | 41 | M | | 402 | |
| 1 | 2 | 3 | 13 | 32 | 65 | 192 | 440 | 837 | 1320 | 1529 | 1301 | 615 | 163 | W | | | |
| 5 | 3 | 11 | 26 | 62 | 111 | 357 | 755 | 1362 | 1861 | 2094 | 1737 | 827 | 204 | Z | | | |
| 6 | 14 | 14 | 20 | 25 | 23 | 53 | 82 | 77 | 66 | 48 | 30 | 14 | 11 | M | | 403 | |
| 6 | 5 | 8 | 11 | 17 | 20 | 27 | 58 | 107 | 104 | 89 | 54 | 23 | 9 | W | | | |
| 12 | 19 | 22 | 31 | 42 | 43 | 80 | 140 | 184 | 170 | 137 | 84 | 37 | 20 | Z | | | |
| 1 | 3 | 3 | 7 | 10 | 13 | 30 | 41 | 39 | 37 | 32 | 14 | 5 | 1 | M | | 404 | |
| 1 | 4 | 5 | 5 | 12 | 11 | 22 | 41 | 56 | 69 | 60 | 43 | 13 | 6 | W | | | |
| 2 | 7 | 8 | 12 | 22 | 24 | 52 | 82 | 95 | 106 | 92 | 57 | 18 | 7 | Z | | | |
| 16 | 28 | 45 | 69 | 106 | 126 | 360 | 582 | 823 | 827 | 804 | 583 | 296 | 66 | M | | 400 -404 | |
| 8 | 17 | 27 | 49 | 94 | 139 | 333 | 640 | 1188 | 1794 | 2044 | 1711 | 797 | 230 | W | | | |
| 24 | 45 | 72 | 118 | 200 | 265 | 693 | 1222 | 2011 | 2621 | 2848 | 2294 | 1093 | 296 | Z | | | |
| 65 | 152 | 419 | 865 | 1381 | 2021 | 4585 | 7136 | 8386 | 6323 | 4497 | 2463 | 837 | 191 | M | | 410 | |
| 19 | 35 | 46 | 134 | 301 | 454 | 1144 | 2291 | 3583 | 4605 | 4094 | 2508 | 896 | 235 | W | | | |
| 84 | 187 | 465 | 1019 | 1682 | 2475 | 5729 | 9427 | 11969 | 10928 | 8591 | 4971 | 1733 | 426 | Z | | | |

1. STERBEFÄLLE 1968 NACH ALTERSGRUPPEN,

| POS.-NR. DER IcD 1968 | TODESURSACHE | M W Z | GESTORBENE | | DARVON IM ALTER | | | | | | | | | |
|-----------------------------|---|-------------|--------------------------|-------------------------|---------------------|------------------------|---------------------|---------------------|-----------------|----------------|--------------|---------------|----------------|----------------|
| | | | INSGE- SANT | DAR. IN ANSTALT | UNTER 24 STUNDEN | 24 STUNDEN - 7 TAGE | 7 TAGE - 28 TAGE | 28 TAGE - 1 JAHR | UNTER 1 JAHR | 1-5 | 5-10 | 10 - 15 | 15 - 20 | 20 - 25 |
| 411 | SONST. AKUTE UND SUBAK. FORMEN V. ISCHAEM. HERZKR. | M W Z | 1656 1275 2931 | 340 285 625 | | | | | | | | | | |
| 412 | CHRONISCHE ISCHAEMISCHE HERZKRANKHEITEN | M W Z | 15413 14736 30149 | 5404 5383 10787 | | | | | | | | | | 1 1 |
| 413 | ANGINA PECTORIS | M W Z | 1107 646 1753 | 122 75 197 | | | | | | 1 1 | | | | |
| 414 | SYMPTOMLOSE ISCHAEMISCHE HERZKRANKHEITEN | M W Z | 2 1 3 | | | | | | | | | | | |
| 410 - 414 | ISCHAEMISCHE HERZKRANKHEITEN | M W Z | 57540 37010 94550 | 21114 14887 36001 | | | | 1 1 2 | 1 1 2 | 2 2 2 | | 1 1 1 | 2 1 3 | 16 6 22 |
| 420 - 422 | AKUT. PERIKARDI- TIS, AK. U. SUBAK. ENDOKARDITIS... | M W Z | 235 220 455 | 159 152 311 | 1 1 | 3 3 | 6 13 19 | 10 13 23 | 7 4 11 | 3 3 6 | 5 5 5 | 9 5 14 | 7 6 13 | |
| 423 | CHRON. NICHT- RHEUMAT. KRANKH. DES PERIKARDS | M W Z | 38 19 57 | 23 13 36 | | | | | | | | | | |
| 424 | CHRONISCHE KRANKHEITEN DER HERZINNENHAUT | M W Z | 721 1146 1867 | 326 537 863 | 1 1 | | 1 1 | 2 2 | 1 1 | 2 3 | 1 1 | 1 3 | 1 2 3 | 1 2 3 |
| 425 | MYOKARDIOPATHIE | M W Z | 18 24 42 | 4 9 13 | | | | | | | | 1 1 | | |
| 426 | PULMONALE HERZ- KRANKHEITEN | M W Z | 1222 691 1913 | 764 386 1150 | | | | | | 1 1 | | 1 1 | 1 1 | 2 2 4 |
| 427 | SYMPTOMATISCHE HERZKRANKHEITEN | M W Z | 5323 4972 10295 | 2175 2214 4389 | 1 1 | | 1 1 | 1 2 | 2 3 5 | 1 1 2 | 5 1 2 | 8 4 7 | 8 7 15 | |
| 428 | SONSTIGE HERZ- MUSKELKRANK- HEITEN | M W Z | 22778 31050 53828 | 8381 10323 18704 | 1 1 | 1 1 | 4 2 6 | 5 3 8 | 6 5 11 | 1 3 4 | 3 1 4 | 9 2 11 | 9 2 11 | |
| 429 | MANGELHAFT BEZ. HERZKRANKHEITEN | M W Z | 1078 1297 2375 | 405 458 863 | 2 2 | 1 1 | 1 1 | 3 1 4 | 1 2 3 | 1 1 2 | | 1 1 | 2 2 4 | |
| 420 - 429 | SONSTIGE FORMEN VON HERZ- KRANKHEITEN | M W Z | 31413 39419 70832 | 12237 14092 26329 | 1 1 | 5 5 | 4 1 5 | 11 17 28 | 21 18 39 | 17 15 32 | 8 9 17 | 15 4 19 | 28 14 42 | 29 21 50 |
| 430 | SUBARACHNOIDAL- BLUTUNG | M W Z | 463 527 990 | 370 407 777 | | | 1 1 2 | 1 1 2 | 1 1 1 | 1 1 2 | 5 2 7 | 7 5 12 | 8 3 11 | |
| 431 | GEHIRNBLUTUNG | M W Z | 3544 4122 7666 | 1919 2041 3960 | 2 5 7 | 8 2 10 | 1 1 2 | 11 2 21 | 4 10 6 | 3 2 3 | 2 2 4 | 5 5 10 | 10 7 17 | |
| 432 - 434 | VERSCHLUSS DER PRAEZEREBRALEN ARTERIEN, | M W Z | 1044 1407 2451 | 614 809 1423 | 1 1 | | | 1 1 | | 1 1 | 1 1 | 2 2 | 2 2 | |
| 435 | FLUECHTIGE ZEREBRALE ISCHAEMIE | M W Z | 22 27 49 | 19 18 37 | | | | | | | | | | |
| 436 | AKUTE, ABER MAN- GELHAFT BEZ. HIRNGEFAESSKRH. | M W Z | 27608 37455 65063 | 12668 16347 29015 | 1 1 | | 1 1 | 2 2 | 1 1 | 1 1 | | 2 2 | 1 2 | 1 2 |
| 437 | GENERALISIERTE ISCHAEM. HIRNGE- FAESSKRANKHEIT. | M W Z | 10812 15629 26441 | 3734 4976 8710 | 1 1 | | | 1 1 | | | 2 2 | 1 3 | 1 1 | |
| 438 | SONST. U. MANGEL- HAFT BEZ. HIRN- GEFAESSKRANKH. | M W Z | 2316 2889 5205 | 1415 1595 3010 | | | | | 2 2 | 1 2 | 1 1 | 1 1 | 1 1 | |
| 430 - 438 | HIRNGEFAESS- KRANKHEITEN | M W Z | 45809 62056 107865 | 20739 26193 46932 | 2 5 7 | 9 4 13 | 1 1 2 | 1 4 5 | 13 14 27 | 7 4 11 | 5 4 9 | 10 5 15 | 18 12 30 | 21 13 34 |
| 440 | ARTERIOSKLEROSE | M W Z | 5865 7344 13209 | 1913 2064 3977 | | | | | | 1 1 | | 2 2 | | |
| 441 | AORTENANEURYSMA /NICHT SYPHIL./ /NICHT LUISCH/ | M W Z | 319 136 455 | 231 97 328 | | | | | | | | 1 1 | 1 1 | |
| 444 | ARTERIELLE EMBOLIE UND THROMBOSE | M W Z | 1439 1780 3219 | 972 1220 2192 | | 1 1 | | 1 1 | | 1 1 | | 1 5 | 2 2 | |
| 445 | GAINGRAEN | M W Z | 784 709 1493 | 412 330 742 | | 1 1 | | 1 1 | | | | | | |

TODESURSACHEN UND GESCHLECHT

()

1. STERBEFÄLLE 1968 NACH ALTERSGRUPPEN,

| POS.-NR. DER ICD 1968 | TODESURSACHE | M W Z | GESTORBENE | | UNTER | | | | | | DARVON IM ALTER | | | | |
|-----------------------------|--------------|-------------|----------------|--------------------|------------|------------------------|---------------------|---------------------|-----------------|-----|-----------------|---------|---------|---------|--|
| | | | INSGE- SAMT | DAR. IN ANSTALT | 24 STUNDEN | 24 STUNDEN - 7 TAGE | 7 TAGE - 28 TAGE | 28 TAGE - 1 JAHR | UNTER 1 JAHR | 1-5 | 5-10 | 10 - 15 | 15 - 20 | 20 - 25 | |
| 442, UEBRIGE KRANKH. | | M | 657 | 295 | | | | | | 1 | | | | 1 | |
| 443, D. ARTERIEN, AR- | | W | 366 | 170 | | | | | | 2 | | | | 4 | |
| 446 - 448 TERIOLEN, KAPIL. | | Z | 1023 | 465 | | | | | | 3 | | 1 | | 5 | |
| 440 - 448 KRANKH. D. ARTE- | | M | 9064 | 3823 | | | | | | 3 | | 3 | 2 | 3 | |
| RIEN, ARTERIOLEN | | W | 10335 | 3881 | | | 2 | | 2 | 2 | | 1 | 4 | 5 | |
| U. KAPILLAREN | | Z | 19399 | 7704 | | | 2 | | 2 | 5 | | 4 | 6 | 8 | |
| 450 LUNGENEMBOLIE | | M | 819 | 558 | | | | | | 1 | | | 4 | | |
| UND LUNGEN- | | W | 1109 | 802 | | | | | | | | | 1 | 1 | |
| INFARKT | | Z | 1928 | 1360 | | | | | | 1 | | | 5 | 1 | |
| 451 PHLEBITIS UND | | M | 461 | 254 | | | | | | | | | | 1 | |
| THROMBOPHLEBI- | | W | 923 | 493 | | | | | | | | | 1 | | |
| TIS | | Z | 1384 | 747 | | | | | | | | | 1 | 1 | |
| 452 PFURTADERTHROM- | | M | 38 | 24 | | | | | | | | | | 2 | |
| BOSE | | W | 15 | 11 | | | | | | | | | | | |
| | | Z | 53 | 35 | | | | | | | | | | 2 | |
| 453 SONST. VENOESE | | M | 413 | 272 | | | | | | | | | 1 | 1 | |
| EMBOLIEN UND | | W | 785 | 515 | | | | | | 1 | | | 1 | | |
| THROMBOSEN | | Z | 1198 | 787 | | | | | | 1 | | | 2 | 1 | |
| 454 - 456 UEBR. KRANKH. DER | | M | 221 | 78 | | | | | | | | | | 1 | |
| VENEN U. LYMPH- | | W | 449 | 134 | | | | | | | | | | 1 | |
| GEFAESSE | | Z | 670 | 212 | | | | | | | | | | 2 | |
| 457 NICHTINFEKT. | | M | 4 | 2 | | | | | | | | | | | |
| KRANKHEITEN DER | | W | 8 | 3 | | | | | | 1 | | | | | |
| LYMPHGEFAESSE | | Z | 12 | 5 | | | | | | 1 | | | | | |
| 458 SONST. KRANKHEI- | | M | 104 | 35 | | | | 1 | 1 | | | | | 2 | |
| TEN DES KREIS- | | W | 112 | 21 | | 1 | 1 | | 2 | | | | | | |
| LAUFSYSTEMS | | Z | 216 | 56 | | 1 | 1 | 1 | 3 | | | | | 2 | |
| 450 - 458 KRK. D. VENEN U. | | M | 2060 | 1223 | | | | 1 | 1 | 1 | | | 5 | 7 | |
| LYMPHGEF., S. KRK. | | W | 3401 | 1979 | | 1 | 1 | | 2 | 2 | | | 3 | 2 | |
| D. KREISL.-SYST. | | Z | 5461 | 3202 | | 1 | 1 | 1 | 3 | 3 | | | 8 | 9 | |
| 390 - 458 VII. KRANKHEITEN | | M | 152519 | 62216 | 3 | 14 | 5 | 14 | 36 | 31 | 22 | 34 | 65 | 98 | |
| DES KREISLAUF- | | W | 164511 | 66248 | 5 | 5 | 6 | 23 | 39 | 24 | 16 | 14 | 42 | 58 | |
| SYSTEMS | | Z | 317030 | 128464 | 8 | 19 | 11 | 37 | 75 | 55 | 38 | 48 | 107 | 156 | |
| 463 AKUTE MANDEL- | | M | 53 | 23 | | | | 2 | 2 | 10 | 8 | 1 | 2 | | |
| ENTZUENDUNG | | W | 47 | 20 | | | | 1 | 1 | 10 | 8 | 3 | 4 | 1 | |
| | | Z | 100 | 43 | | | | 3 | 3 | 20 | 16 | 4 | 6 | 1 | |
| 460 - 462, UEBR. AKUTE IN- | | M | 1188 | 251 | | | 3 | 89 | 92 | 82 | 12 | 4 | 8 | 3 | |
| 464, FEKTIONEN DER | | W | 1554 | 305 | 1 | | 3 | 70 | 74 | 50 | 9 | 6 | 3 | 3 | |
| 465 ATMUNGSORGANE | | Z | 2742 | 556 | 1 | | 6 | 159 | 166 | 132 | 21 | 10 | 11 | 6 | |
| 466 AKUTE BRONCHI- | | M | 529 | 168 | | | 3 | 83 | 86 | 56 | 8 | 1 | 3 | 2 | |
| TIS U. BRONCHIO- | | W | 496 | 149 | | | 1 | 50 | 51 | 28 | 3 | 2 | | | |
| LITIS | | Z | 1025 | 317 | | | 4 | 133 | 137 | 84 | 11 | 3 | 3 | 2 | |
| 460 - 466 AKUTE INFEKT. D. | | M | 1770 | 442 | | | 6 | 174 | 180 | 148 | 28 | 6 | 13 | 5 | |
| ATMUNGSORGANE | | W | 2097 | 474 | 1 | | 4 | 121 | 126 | 88 | 20 | 11 | 7 | 4 | |
| /AUSGEN. GRIPPE/ | | Z | 3867 | 916 | 1 | | 10 | 295 | 306 | 236 | 48 | 17 | 20 | 9 | |
| 470 N.N.BEZ. GRIPPE | | M | 1220 | 125 | | | | 24 | 24 | 25 | 7 | 2 | 4 | 1 | |
| | | W | 1660 | 208 | | | 3 | 31 | 34 | 32 | 7 | 5 | 1 | 2 | |
| | | Z | 2880 | 333 | | | 3 | 55 | 58 | 57 | 14 | 7 | 5 | 3 | |
| 471, GRIPPE MIT BE- | | M | 1505 | 275 | | 1 | 1 | 22 | 24 | 17 | 5 | 4 | 9 | 3 | |
| 472 TEILIGUNG DER | | W | 1822 | 300 | | 1 | 1 | 19 | 21 | 27 | 5 | 2 | 6 | | |
| ATMUNGSORGANE | | Z | 3327 | 575 | | 2 | 2 | 41 | 45 | 44 | 10 | 6 | 15 | 3 | |
| 473 GRIPPE MIT BE- | | M | 25 | 6 | | | 1 | 1 | 2 | 2 | | | | | |
| TEILIGUNG DER | | W | 30 | 4 | | | 1 | | 1 | | | | | | |
| VERDAUUNGSORG. | | Z | 55 | 10 | | | 2 | 1 | 3 | 2 | | | | | |
| 474 GRIPPE MIT BE- | | M | 25 | 19 | | | | 7 | 7 | 4 | | | 3 | | |
| TEILIGUNG DES | | W | 24 | 14 | | | | 5 | 5 | 3 | | 1 | 1 | | |
| NERVENSYSTEMS | | Z | 49 | 33 | | | | 12 | 12 | 7 | | 1 | 4 | | |
| 470 - 474 GRIPPE | | M | 2775 | 425 | | 1 | 2 | 54 | 57 | 48 | 12 | 6 | 16 | 4 | |
| | | W | 3536 | 526 | | 1 | 5 | 55 | 61 | 62 | 12 | 8 | 8 | 2 | |
| | | Z | 6311 | 951 | | 2 | 7 | 109 | 118 | 110 | 24 | 14 | 24 | 6 | |
| 480 VIRUSPNEUMONIE | | M | 120 | 61 | | 1 | | 11 | 12 | 9 | 2 | | 2 | | |
| | | W | 112 | 61 | | | 1 | 7 | 8 | 4 | 3 | 1 | 2 | 3 | |
| | | Z | 232 | 122 | | 1 | 1 | 18 | 20 | 13 | 5 | 1 | 4 | 3 | |
| 481 - 484 PNEUMONIE DURCH | | M | 404 | 131 | 3 | 4 | 7 | 35 | 49 | 11 | 1 | 2 | 2 | 1 | |
| SONST. ERREGER | | W | 407 | 104 | 1 | 5 | 6 | 24 | 36 | 5 | 1 | 1 | 1 | 1 | |
| | | Z | 811 | 235 | 4 | 9 | 13 | 59 | 85 | 16 | 2 | 3 | 3 | 2 | |
| 485 N.N.BEZ. BRONCHO- | | M | 8625 | 4542 | 13 | 39 | 56 | 242 | 350 | 113 | 31 | 20 | 21 | 18 | |
| PNEUMONIE | | W | 9277 | 4345 | 12 | 33 | 49 | 190 | 284 | 87 | 19 | 12 | 22 | 12 | |
| | | Z | 17902 | 8887 | 25 | 72 | 105 | 432 | 634 | 200 | 50 | 32 | 43 | 30 | |
| 486 N.N.BEZ. PNEU- | | M | | | | | | | | | | | | | |
| MONIE | | W | | | | | | | | | | | | | |
| | | Z | | | | | | | | | | | | | |
| 480 - 486 PNEUMONIE | | M | 9149 | 4734 | 16 | 44 | 63 | 288 | 411 | 133 | 34 | 22 | 25 | 19 | |
| /LUNGEN- | | W | 9796 | 4510 | 13 | 38 | 56 | 221 | 328 | 96 | 23 | 14 | 25 | 16 | |
| ENTZUENDUNG/ | | Z | 18945 | 9244 | 29 | 82 | 119 | 509 | 739 | 229 | 57 | 36 | 50 | 35 | |
| 490, N.N.BEZ. U. CHRO- | | M | 9827 | 4214 | | | 1 | 14 | 15 | 15 | 4 | 2 | 1 | 2 | |
| 491 NISCHE BRONCHI- | | W | 3797 | 1396 | | | | 6 | 6 | 14 | 1 | | | | |
| TIS | | Z | 13624 | 5610 | | | 1 | 20 | 21 | 29 | 5 | 2 | 1 | 2 | |

URSACHEN

TODESURSACHEN UND GESCHLECHT

| VON... BIS UNTER... STUNDEN, TAGEN BZW. JAHREN | | | | | | | | | | | | | | | UNER- KANNT | M W Z | POS.-NR. DER ICD 1968 |
|--|---------|---------|---------|---------|---------|---------|---------|---------|---------|---------|---------|---------|-------------------|---|----------------|-------------|-----------------------------|
| 25 - 30 | 30 - 35 | 35 - 40 | 40 - 45 | 45 - 50 | 50 - 55 | 55 - 60 | 60 - 65 | 65 - 70 | 70 - 75 | 75 - 80 | 80 - 85 | 85 - 90 | 90 UND MEHR | | | | |
| 1 | 4 | 9 | 12 | 14 | 21 | 62 | 74 | 136 | 98 | 99 | 73 | 40 | 12 | M | | 442, | |
| 3 | 5 | 6 | 5 | 5 | 9 | 14 | 19 | 32 | 41 | 59 | 86 | 57 | 18 | W | | 443, | |
| 4 | 9 | 15 | 17 | 19 | 30 | 76 | 93 | 168 | 139 | 158 | 159 | 97 | 30 | Z | 446 | -448 | |
| 3 | 15 | 29 | 40 | 71 | 115 | 309 | 626 | 1054 | 1315 | 1639 | 1764 | 1420 | 653 | M | 440 | -448 | |
| 9 | 13 | 20 | 26 | 41 | 49 | 123 | 288 | 595 | 1231 | 2022 | 2721 | 2082 | 1101 | W | | | |
| 12 | 28 | 49 | 66 | 112 | 164 | 432 | 914 | 1649 | 2546 | 3661 | 4485 | 3502 | 1754 | Z | | | |
| 2 | 3 | 7 | 14 | 22 | 39 | 88 | 110 | 161 | 155 | 105 | 69 | 32 | 7 | M | | 450 | |
| 7 | 10 | 8 | 18 | 27 | 35 | 94 | 120 | 167 | 230 | 196 | 128 | 52 | 15 | W | | | |
| 9 | 13 | 15 | 32 | 49 | 74 | 182 | 230 | 328 | 385 | 301 | 197 | 84 | 22 | Z | | | |
| 3 | 6 | 6 | 6 | 15 | 24 | 35 | 55 | 100 | 73 | 66 | 49 | 20 | 2 | M | | 451 | |
| 5 | 5 | 6 | 19 | 30 | 34 | 93 | 92 | 158 | 170 | 149 | 108 | 38 | 15 | W | | | |
| 8 | 11 | 12 | 25 | 45 | 58 | 128 | 147 | 258 | 243 | 215 | 157 | 58 | 17 | Z | | | |
| | | 1 | 1 | 2 | 1 | 5 | 7 | 4 | 6 | 5 | 2 | 2 | | M | | 452 | |
| | | | | | 1 | | 3 | 2 | 1 | 5 | 3 | | | W | | | |
| | | 1 | 1 | 2 | 2 | 5 | 10 | 6 | 7 | 10 | 5 | 2 | | Z | | | |
| 2 | 4 | 2 | 7 | 13 | 17 | 39 | 65 | 83 | 79 | 53 | 32 | 14 | 1 | M | | 453 | |
| | 8 | 5 | 12 | 23 | 22 | 49 | 84 | 127 | 157 | 150 | 85 | 49 | 12 | W | | | |
| 2 | 12 | 7 | 19 | 36 | 39 | 88 | 149 | 210 | 236 | 203 | 117 | 63 | 13 | Z | | | |
| | 2 | 1 | 7 | 5 | 7 | 16 | 30 | 36 | 29 | 36 | 31 | 18 | 2 | M | 454 | -456 | |
| | 1 | 1 | 4 | 11 | 9 | 24 | 32 | 43 | 78 | 106 | 77 | 42 | 20 | W | | | |
| | 3 | 2 | 11 | 16 | 16 | 40 | 62 | 79 | 107 | 142 | 108 | 60 | 22 | Z | | | |
| | 1 | | | | | 1 | | | | | | 1 | 1 | M | | 457 | |
| | 1 | | 1 | | | | 1 | 1 | 1 | 2 | 1 | | | W | | | |
| | | | | | | 1 | 1 | 1 | 1 | 2 | 1 | 1 | 1 | Z | | | |
| | | 2 | | 2 | 1 | 5 | 12 | 9 | 21 | 22 | 12 | 11 | 4 | M | | 458 | |
| | | 2 | 3 | 1 | 2 | 2 | 5 | 9 | 14 | 20 | 31 | 15 | 6 | W | | | |
| | | 4 | 3 | 3 | 3 | 7 | 17 | 18 | 35 | 42 | 43 | 26 | 10 | Z | | | |
| 7 | 16 | 19 | 35 | 59 | 89 | 189 | 279 | 393 | 363 | 287 | 195 | 98 | 17 | M | 450-458 | | |
| 12 | 24 | 22 | 57 | 92 | 103 | 262 | 337 | 507 | 651 | 628 | 433 | 196 | 68 | W | | | |
| 19 | 40 | 41 | 92 | 151 | 192 | 451 | 616 | 900 | 1014 | 915 | 628 | 294 | 85 | Z | | | |
| 261 | 468 | 936 | 1738 | 2739 | 4029 | 9973 | 17734 | 25198 | 25203 | 25057 | 21820 | 12615 | 4462 | M | 390 | -458 | |
| 142 | 228 | 362 | 725 | 1379 | 2072 | 5089 | 9911 | 17692 | 28191 | 35725 | 34313 | 20695 | 7794 | W | | | |
| 403 | 696 | 1296 | 2463 | 4118 | 6101 | 15062 | 27645 | 42890 | 53394 | 60782 | 56133 | 33310 | 12256 | Z | | | |
| 4 | 1 | | 3 | 1 | | 3 | 1 | 6 | 4 | 4 | 1 | 1 | 1 | M | | 463 | |
| | | | | | 2 | 5 | 2 | | 3 | 5 | 2 | 1 | | W | | | |
| 4 | 1 | | 3 | 1 | 2 | 8 | 3 | 6 | 7 | 9 | 3 | 2 | 1 | Z | | | |
| 3 | 6 | 10 | 14 | 17 | 11 | 40 | 67 | 112 | 123 | 165 | 194 | 159 | 66 | M | 460 | -462, | |
| 3 | 3 | 8 | 10 | 11 | 21 | 32 | 47 | 100 | 150 | 256 | 363 | 247 | 158 | W | | 464, | |
| 6 | 9 | 18 | 24 | 28 | 32 | 72 | 114 | 212 | 273 | 421 | 557 | 406 | 224 | Z | | 465 | |
| | 2 | 3 | 5 | 2 | 6 | 11 | 35 | 50 | 56 | 67 | 51 | 55 | 30 | M | | 466 | |
| | 2 | 1 | 2 | 3 | 3 | 9 | 19 | 23 | 58 | 74 | 85 | 80 | 53 | W | | | |
| 2 | 2 | 4 | 7 | 5 | 9 | 20 | 54 | 73 | 114 | 141 | 136 | 135 | 83 | Z | | | |
| 7 | 9 | 13 | 22 | 20 | 17 | 54 | 103 | 168 | 183 | 236 | 246 | 215 | 97 | M | 460 | -466 | |
| 5 | 3 | 9 | 12 | 14 | 26 | 46 | 68 | 123 | 211 | 335 | 450 | 328 | 211 | W | | | |
| 12 | 12 | 22 | 34 | 34 | 43 | 100 | 171 | 291 | 394 | 571 | 696 | 543 | 308 | Z | | | |
| 3 | 4 | 9 | 15 | 15 | 12 | 39 | 62 | 129 | 154 | 198 | 239 | 196 | 82 | M | | 470 | |
| 2 | 7 | 3 | 7 | 10 | 16 | 30 | 55 | 126 | 183 | 319 | 380 | 261 | 180 | W | | | |
| 5 | 11 | 12 | 22 | 25 | 28 | 69 | 117 | 255 | 337 | 517 | 619 | 457 | 262 | Z | | | |
| 8 | 5 | 7 | 7 | 10 | 17 | 49 | 96 | 144 | 182 | 271 | 314 | 230 | 103 | M | | 471, | |
| 7 | 4 | 2 | 6 | 13 | 11 | 34 | 56 | 100 | 226 | 363 | 452 | 338 | 149 | W | | 472 | |
| 15 | 9 | 9 | 13 | 23 | 28 | 83 | 152 | 244 | 408 | 634 | 766 | 568 | 252 | Z | | | |
| | | | 1 | | 1 | 1 | 2 | 4 | 2 | 4 | 4 | 2 | | M | | 473 | |
| 1 | | | | | | | 2 | 1 | 3 | 5 | 10 | 5 | 2 | W | | | |
| 1 | | | 1 | | 1 | 1 | 4 | 5 | 5 | 9 | 14 | 7 | 2 | Z | | | |
| | 1 | 1 | | 2 | 1 | | | 3 | 1 | 1 | 1 | 1 | | M | | 474 | |
| 1 | 1 | 1 | | 1 | | 3 | 1 | 2 | 4 | 1 | | | | W | | | |
| | 2 | 1 | | 3 | 1 | 3 | 1 | 2 | 7 | 2 | 1 | 1 | | Z | | | |
| 11 | 10 | 17 | 23 | 27 | 31 | 89 | 160 | 277 | 341 | 474 | 558 | 429 | 185 | M | 470 | -474 | |
| 11 | 12 | 5 | 13 | 24 | 27 | 67 | 114 | 229 | 416 | 688 | 842 | 604 | 331 | W | | | |
| 22 | 22 | 22 | 36 | 51 | 58 | 156 | 274 | 506 | 757 | 1162 | 1400 | 1033 | 516 | Z | | | |
| 1 | 2 | 1 | 1 | 2 | 2 | 9 | 13 | 20 | 9 | 15 | 13 | 4 | 3 | M | | 480 | |
| | 1 | 1 | 2 | | 2 | 9 | 10 | 12 | 16 | 19 | 9 | 10 | | W | | | |
| 1 | 3 | 2 | 3 | 2 | 4 | 18 | 23 | 32 | 25 | 34 | 22 | 14 | 3 | Z | | | |
| 2 | 3 | 3 | 3 | 6 | 7 | 30 | 40 | 51 | 57 | 40 | 52 | 30 | 14 | M | 481 | -484 | |
| 1 | 3 | 1 | 3 | 4 | 8 | 14 | 22 | 33 | 53 | 72 | 73 | 52 | 23 | W | | | |
| 3 | 6 | 4 | 6 | 10 | 15 | 44 | 62 | 84 | 110 | 112 | 125 | 82 | 37 | Z | | | |
| 28 | 26 | 28 | 63 | 72 | 97 | 263 | 600 | 956 | 1262 | 1476 | 1618 | 1136 | 447 | M | | 485 | |
| 17 | 21 | 21 | 41 | 63 | 90 | 223 | 374 | 714 | 1292 | 1878 | 2086 | 1398 | 623 | W | | | |
| 45 | 47 | 49 | 104 | 135 | 187 | 486 | 974 | 1670 | 2554 | 3354 | 3704 | 2534 | 1070 | Z | | | |
| | | | | | | | | | | | | | | M | | 486 | |
| | | | | | | | | | | | | | | W | | | |
| | | | | | | | | | | | | | | Z | | | |
| 31 | 31 | 32 | 67 | 80 | 106 | 302 | 653 | 1027 | 1328 | 1531 | 1683 | 1170 | 464 | M | 480 | -486 | |
| 18 | 25 | 23 | 46 | 67 | 100 | 246 | 406 | 759 | 1361 | 1969 | 2168 | 1460 | 646 | W | | | |
| 49 | 56 | 55 | 113 | 147 | 206 | 548 | 1059 | 1786 | 2689 | 3500 | 3851 | 2630 | 1110 | Z | | | |
| 2 | 3 | 15 | 26 | 62 | 169 | 497 | 1227 | 1973 | 1888 | 1594 | 1320 | 759 | 253 | M | | 490, | |
| | 6 | 3 | 9 | 24 | 43 | 99 | 209 | 419 | 572 | 785 | 822 | 556 | 229 | W | | 491 | |
| 2 | 9 | 18 | 35 | 86 | 212 | 596 | 1436 | 2392 | 2460 | 2379 | 2142 | 1315 | 482 | Z | | | |

1. STERBEFÄLLE 1968 NACH ALTERSGRUPPEN,

| POS.-NR. DER ICD 1968 | TODESURSACHE | M W Z | GESTORBENE | | DARIN IM ALTER | | | | | | | | | |
|---|--|-------------|----------------|------------------|---------------------|------------------------|---------------------|---------------------|-----------------|-----|------|---------|---------|---------|
| | | | INSGE- SAMT | DARIN ANSTALT | UNTER 24 STUNDEN | 24 STUNDEN - 7 TAGE | 7 TAGE - 28 TAGE | 28 TAGE - 1 JAHR | UNTER 1 JAHR | 1-5 | 5-10 | 10 - 15 | 15 - 20 | 20 - 25 |
| 492 | EMPHYSEM | M | 3388 | 1550 | | | | 1 | 1 | | 1 | | | 1 |
| | | W | 1238 | 566 | | | | | | 1 | | | | |
| | | Z | 4626 | 2116 | | | | 1 | 1 | 1 | 1 | | | 1 |
| 493 | ASTHMA | M | 4245 | 1173 | | | | 2 | 2 | 4 | 4 | 11 | 6 | 10 |
| | | W | 2420 | 712 | | | | | | 10 | 1 | 4 | 7 | 14 |
| | | Z | 6665 | 1885 | | | | 2 | 2 | 14 | 5 | 15 | 13 | 24 |
| 490-493 | BRONCHITIS, EMPHYSEM UND ASTHMA | M | 17460 | 6937 | | | 1 | 17 | 18 | 19 | 9 | 13 | 7 | 13 |
| | | W | 7455 | 2674 | | | | 6 | 6 | 25 | 2 | 4 | 7 | 14 |
| | | Z | 24915 | 9611 | | | 1 | 23 | 24 | 44 | 11 | 17 | 14 | 27 |
| 500 | HYPERTROPHIE D. GAUMEN- UND RACHENMÄNDELN | M | 21 | 14 | | | | | | 3 | 8 | 2 | 1 | 2 |
| | | W | 17 | 13 | | | | | | 5 | 3 | 2 | 3 | 1 |
| | | Z | 38 | 27 | | | | | | 8 | 11 | 4 | 4 | 3 |
| 501 | PERITONSILLAR- ABSZESS/ANGINA PHLEGMONOSA/ | M | 14 | 9 | | | | | | 1 | 1 | 1 | | 1 |
| | | W | 5 | 1 | | | | | | | | | | 1 |
| | | Z | 19 | 10 | | | | | | 1 | 1 | 1 | | 2 |
| 502-508 | UEBR.KRANKHEI- TEN DER OBEREN LUFTWEGE | M | 32 | 17 | | | 1 | | 1 | 14 | | 1 | 1 | |
| | | W | 22 | 12 | | | | 1 | 1 | 4 | | | | 2 |
| | | Z | 54 | 29 | | | 1 | 1 | 2 | 18 | | 1 | 1 | 2 |
| 500-508 | SONST.KRANKHEI- TEN DER OBEREN LUFTWEGE | M | 67 | 40 | | | 1 | | 1 | 18 | 9 | 4 | 2 | 3 |
| | | W | 44 | 26 | | | | 1 | 1 | 9 | 3 | 2 | 3 | 4 |
| | | Z | 111 | 66 | | | 1 | 1 | 2 | 27 | 12 | 6 | 5 | 7 |
| 510 | PLEURAEMPYEM | M | 92 | 69 | | 1 | | 1 | 2 | 1 | | | | |
| | | W | 47 | 31 | | | | 2 | 2 | 2 | 1 | | | 1 |
| | | Z | 139 | 100 | | 1 | | 3 | 4 | 3 | 1 | | | 1 |
| 511 | PLEURITIS | M | 169 | 74 | | | 1 | 1 | 2 | 1 | | | 1 | |
| | | W | 205 | 90 | | | | | | | | 1 | | 1 |
| | | Z | 374 | 164 | | | 1 | 1 | 2 | 1 | | 1 | 1 | 1 |
| 513 | LUNGENABSZESS | M | 170 | 106 | | | | | | | | | | 1 |
| | | W | 40 | 30 | | | 1 | 1 | 2 | | | | | |
| | | Z | 210 | 136 | | | 1 | 1 | 2 | | | | | 1 |
| 514 | STAUNUNG UND HYPOSTASE DER LUNGE | M | 473 | 183 | | | | | | 1 | | | 1 | |
| | | W | 562 | 205 | | | | 1 | 1 | | | | | 1 |
| | | Z | 1035 | 388 | | | | 1 | 1 | 1 | | | 1 | 1 |
| 515 | STAUBLUNGENKRH. D.KIESELSÄURE U.KIESELSALZE | M | 2412 | 1041 | | | | | | | | | | |
| | | W | 27 | 5 | | | | | | | | | | |
| | | Z | 2439 | 1046 | | | | | | | | | | |
| 516 | SONST.STAUBLUN- GENKRH.U.VER- WANDTE KRANKH. | M | 13 | 3 | | | | | | | | | 1 | |
| | | W | | | | | | | | | | | | |
| | | Z | 13 | 3 | | | | | | | | | 1 | |
| 518 | BRONCHIEKTASIE | M | 466 | 224 | | | | | | | | | | 2 |
| | | W | 227 | 131 | | | | | | | | | | 2 |
| | | Z | 693 | 355 | | | | | | 1 | | | | 4 |
| 512,UEBRIGE KRANK- HEITEN DER 519 ATMUNGSORGANE | | M | 351 | 171 | | 1 | | 2 | 3 | 1 | 1 | | 1 | 2 |
| | | W | 310 | 178 | | | | 1 | 1 | 2 | | 2 | | 1 |
| | | Z | 661 | 349 | | 1 | | 3 | 4 | 3 | 1 | 2 | 1 | 3 |
| 510-519 | SONSTIGE KRANK- HEITEN DER ATMUNGSORGANE | M | 4146 | 1871 | | 2 | 1 | 4 | 7 | 4 | 1 | | 4 | 5 |
| | | W | 1418 | 670 | | | 1 | 5 | 6 | 5 | 1 | 3 | | 6 |
| | | Z | 5564 | 2541 | | 2 | 2 | 9 | 13 | 9 | 2 | 3 | 4 | 11 |
| 460-519 | VIII. KRANK- HEITEN DER ATMUNGSORGANE | M | 35367 | 14449 | 16 | 47 | 74 | 537 | 674 | 370 | 93 | 51 | 67 | 49 |
| | | W | 24346 | 8880 | 14 | 39 | 66 | 409 | 528 | 285 | 61 | 42 | 50 | 46 |
| | | Z | 59713 | 23329 | 30 | 86 | 140 | 946 | 1202 | 655 | 154 | 93 | 117 | 95 |
| 520-525 | KRANKH.D.ZÄHNHE U.D.ZAHNHÄLTER- APPARATES | M | 4 | 2 | | | | | | | | | | |
| | | W | 2 | 2 | | | | | | | | | | |
| | | Z | 6 | 4 | | | | | | | | 1 | | 1 |
| 526-529 | UEBR.KRANKH.U. MUNDHÖHLE, SPEICHELDR.U... | M | 31 | 18 | | | | | | | | | 2 | |
| | | W | 49 | 32 | | | 1 | | 1 | 1 | | | | |
| | | Z | 80 | 50 | | | 1 | | 1 | 1 | | | 2 | |
| 520-529 | KRH.D.MUNDHÖH- LE,SPEICHELDR. U.DER KIEFER | M | 35 | 20 | | | | | | | | | 2 | |
| | | W | 51 | 34 | | | 1 | | 1 | 1 | | 1 | | 1 |
| | | Z | 86 | 54 | | | 1 | | 1 | 1 | | 1 | 2 | 1 |
| 530 | KRANKHEITEN DER SPEISEROHRE | M | 92 | 59 | | | | | | | | | | |
| | | W | 74 | 45 | | 1 | | | 1 | 2 | | 1 | | |
| | | Z | 166 | 104 | | 1 | | | 1 | 2 | | 1 | | |
| 531 | MAGENGESCHWUER | M | 2343 | 1728 | | | | 1 | 1 | | | 1 | 4 | 9 |
| | | W | 982 | 721 | | | | | | 1 | 1 | | 2 | |
| | | Z | 3325 | 2449 | | | | 1 | 1 | 1 | 1 | 1 | 6 | 9 |
| 532 | ZWÖLFFINGER- DARMGESCHWUER | M | 1016 | 819 | | | | 1 | 1 | | | | 4 | 8 |
| | | W | 308 | 243 | | | | | | | | | 1 | |
| | | Z | 1324 | 1062 | | | | 1 | 1 | | | | 5 | 8 |
| 533 | ULCUS PEPTICUM OHNE ANGABE DES SITZES | M | 28 | 20 | | | | | | | | | | |
| | | W | 16 | 13 | | | | | | | | | | |
| | | Z | 44 | 33 | | | | | | | | | | |
| 535 | SCHLEIMH.-ENTZ. D.MAGENS UND ZWÖLFF.-DARMES | M | 111 | 34 | | | | 2 | 2 | | | | 1 | |
| | | W | 95 | 38 | | | | | | 1 | | | | |
| | | Z | 206 | 72 | | | | 2 | 2 | 1 | | | 1 | |
| 534,UEBR.KRANKHEI- TEN D.MAGENS U. 537 ZWÖLFF.-DARMES | | M | 521 | 251 | | 2 | 6 | 35 | 45 | 2 | | 1 | 1 | |
| | | W | 293 | 147 | | 1 | 1 | 29 | 39 | 5 | | | 1 | |
| | | Z | 814 | 398 | | 3 | 17 | 64 | 84 | 7 | | 1 | 2 | |

URSACHEN

TODESURSACHEN UND GESCHLECHT

| VON... BIS UNTER... STUNDEN, TAGEN BZW. JAHREN | | | | | | | | | | | | | | 90 UND MEHR | UNER- KAUFT | M W Z | POS.-NR. DER ICD 1968 |
|--|---------|---------|---------|---------|---------|---------|---------|---------|---------|---------|---------|---------|------|----------------|----------------|-------------|-----------------------------|
| 25 - 30 | 30 - 35 | 35 - 40 | 40 - 45 | 45 - 50 | 50 - 55 | 55 - 60 | 60 - 65 | 65 - 70 | 70 - 75 | 75 - 80 | 80 - 85 | 85 - 90 | | | | | |
| | 3 | 5 | 11 | 25 | 59 | 176 | 465 | 691 | 705 | 572 | 411 | 202 | 60 | | M | 492 | |
| 1 | | 5 | 4 | 10 | 19 | 39 | 101 | 151 | 200 | 277 | 249 | 138 | 43 | | W | | |
| 1 | 3 | 10 | 15 | 35 | 78 | 215 | 566 | 842 | 905 | 849 | 660 | 340 | 103 | | Z | | |
| 18 | 25 | 31 | 42 | 59 | 95 | 298 | 623 | 910 | 844 | 643 | 391 | 188 | 41 | | M | 493 | |
| 24 | 24 | 21 | 48 | 65 | 74 | 149 | 240 | 332 | 442 | 427 | 325 | 173 | 40 | | W | | |
| 42 | 49 | 52 | 90 | 124 | 169 | 447 | 863 | 1242 | 1286 | 1070 | 716 | 361 | 81 | | Z | | |
| 20 | 31 | 51 | 79 | 146 | 323 | 971 | 2315 | 3574 | 3437 | 2809 | 2122 | 1149 | 354 | | M | 490 -493 | |
| 25 | 30 | 29 | 61 | 99 | 136 | 287 | 550 | 902 | 1214 | 1489 | 1396 | 867 | 312 | | W | | |
| 45 | 61 | 80 | 140 | 245 | 459 | 1258 | 2865 | 4476 | 4651 | 4298 | 3518 | 2016 | 666 | | Z | | |
| 1 | 1 | | 2 | | | | 1 | | | | | | | | M | 500 | |
| 1 | 1 | | 2 | | | | 1 | 2 | | 1 | | | | | W | | |
| | | | | | | | | | | | | | | | Z | | |
| 1 | | | | 1 | | 2 | 5 | 1 | | | | | | | M | 501 | |
| 1 | 1 | | | 1 | | 1 | 5 | 1 | 1 | | | 1 | | | W | | |
| | | | | | | | | | | | | | | | Z | | |
| | 1 | | | | | 2 | 2 | 2 | 2 | 3 | 1 | 1 | 1 | | M | 502-508 | |
| 1 | 1 | | 1 | | | 5 | 1 | 2 | 1 | 2 | 2 | | | | W | | |
| | | | 1 | | | 7 | 3 | 4 | 3 | 5 | 3 | 1 | 1 | | Z | | |
| 2 | 2 | | 2 | 1 | | 4 | 8 | 3 | 2 | 3 | 1 | 1 | 1 | | M | 500-508 | |
| 1 | 1 | | 1 | | | 6 | 1 | 4 | 2 | 3 | 2 | 1 | | | W | | |
| 3 | 3 | | 3 | 1 | | 10 | 9 | 7 | 4 | 6 | 3 | 2 | 1 | | Z | | |
| 1 | 2 | 4 | 1 | 2 | 3 | 10 | 17 | 18 | 12 | 12 | 5 | 2 | | | M | 510 | |
| 1 | | 1 | | 2 | | 6 | 9 | 5 | 4 | 6 | 5 | 1 | 1 | | W | | |
| 2 | 2 | 5 | 1 | 4 | 3 | 16 | 26 | 23 | 16 | 18 | 10 | 3 | 1 | | Z | | |
| 1 | 1 | 1 | 6 | 4 | 3 | 14 | 19 | 21 | 29 | 27 | 24 | 11 | 4 | | M | 511 | |
| 1 | | 1 | 4 | 3 | 4 | 6 | 14 | 29 | 41 | 45 | 35 | 14 | 6 | | W | | |
| 2 | 1 | 2 | 10 | 7 | 7 | 20 | 33 | 50 | 70 | 72 | 59 | 25 | 10 | | Z | | |
| 1 | 2 | 6 | 2 | 6 | 10 | 13 | 23 | 29 | 34 | 32 | 8 | 2 | 1 | | M | 513 | |
| | 2 | 1 | 1 | 1 | 2 | 3 | 7 | 3 | 5 | 5 | 7 | 1 | | | W | | |
| 1 | 4 | 7 | 3 | 7 | 12 | 16 | 30 | 32 | 39 | 37 | 15 | 3 | 1 | | Z | | |
| 1 | | 3 | 1 | 4 | 5 | 18 | 24 | 58 | 76 | 96 | 96 | 50 | 39 | | M | 514 | |
| 1 | 1 | | 5 | 5 | 5 | 15 | 20 | 54 | 66 | 98 | 142 | 91 | 57 | | W | | |
| 2 | 1 | 3 | 6 | 9 | 10 | 33 | 44 | 112 | 142 | 194 | 238 | 141 | 96 | | Z | | |
| | 1 | 3 | 5 | 17 | 18 | 158 | 540 | 804 | 466 | 251 | 105 | 38 | 6 | | M | 515 | |
| | | 1 | | | | 3 | 4 | 7 | 8 | 4 | | | | | W | | |
| | 1 | 4 | 5 | 17 | 18 | 161 | 544 | 811 | 474 | 255 | 105 | 38 | 6 | | Z | | |
| | | | | | | | 1 | 2 | 3 | 1 | 4 | 1 | | | M | 516 | |
| | | | | | | | 1 | 2 | 3 | 1 | 4 | 1 | | | W | | |
| | | | | | | | | | | | | | | | Z | | |
| 1 | 3 | 4 | 4 | 7 | 10 | 29 | 68 | 88 | 90 | 77 | 59 | 14 | 10 | | M | 518 | |
| | 2 | 2 | 1 | 5 | 8 | 13 | 15 | 30 | 43 | 42 | 27 | 27 | 9 | | W | | |
| 1 | 5 | 6 | 5 | 12 | 18 | 42 | 83 | 118 | 133 | 119 | 86 | 41 | 19 | | Z | | |
| 2 | 2 | 1 | 5 | 8 | 10 | 34 | 55 | 64 | 58 | 52 | 31 | 16 | 5 | | M | 512, | |
| 1 | 3 | 4 | 2 | 9 | 8 | 23 | 27 | 41 | 62 | 69 | 28 | 22 | 5 | | W | 517, | |
| 3 | 5 | 5 | 7 | 17 | 18 | 57 | 82 | 105 | 120 | 121 | 59 | 38 | 10 | | Z | 519 | |
| 7 | 11 | 22 | 24 | 48 | 59 | 276 | 747 | 1084 | 768 | 548 | 332 | 134 | 65 | | M | 510-519 | |
| 4 | 8 | 10 | 13 | 25 | 27 | 69 | 96 | 169 | 229 | 269 | 244 | 156 | 78 | | W | | |
| 11 | 19 | 32 | 37 | 73 | 86 | 345 | 843 | 1253 | 997 | 817 | 576 | 290 | 143 | | Z | | |
| 78 | 94 | 135 | 217 | 322 | 536 | 1696 | 3986 | 6133 | 6059 | 5601 | 4942 | 3098 | 1166 | | M | 460-519 | |
| 64 | 79 | 76 | 146 | 229 | 316 | 721 | 1235 | 2186 | 3433 | 4753 | 5102 | 3416 | 1578 | | W | | |
| 142 | 173 | 211 | 363 | 551 | 852 | 2417 | 5221 | 8319 | 9492 | 10354 | 10044 | 6514 | 2744 | | Z | | |
| | 1 | | | 1 | 1 | | 1 | | | | | | | | M | 520 -525 | |
| | 1 | | | 1 | 1 | | 1 | | | | | | | | W | | |
| | | | | | | | | | | | | | | | Z | | |
| | | 2 | | | 2 | 3 | 4 | 1 | 6 | 3 | 2 | 2 | 4 | | M | 526-529 | |
| 1 | | | 1 | | 4 | 2 | 2 | 9 | 4 | 11 | 8 | 4 | 3 | | W | | |
| 1 | | 2 | | 1 | 2 | 7 | 6 | 10 | 10 | 14 | 10 | 6 | 7 | | Z | | |
| | 1 | 2 | | 1 | 3 | 3 | 5 | 1 | 6 | 3 | 2 | 2 | 4 | | M | 520-529 | |
| 1 | | | 1 | | 4 | 2 | 2 | 9 | 4 | 11 | 8 | 4 | 3 | | W | | |
| 1 | 1 | 2 | | 2 | 3 | 7 | 7 | 10 | 10 | 14 | 10 | 6 | 7 | | Z | | |
| | | | 2 | 2 | 5 | 7 | 15 | 9 | 16 | 14 | 13 | 7 | 2 | | M | 530 | |
| | | 1 | 3 | 2 | 2 | 4 | 7 | 14 | 9 | 10 | 10 | 5 | 3 | | W | | |
| | | 1 | 5 | 4 | 7 | 11 | 22 | 23 | 25 | 24 | 23 | 12 | 5 | | Z | | |
| 14 | 30 | 57 | 86 | 113 | 129 | 260 | 373 | 429 | 345 | 242 | 165 | 64 | 21 | | M | 531 | |
| 2 | 7 | 6 | 19 | 31 | 38 | 55 | 110 | 137 | 198 | 173 | 134 | 50 | 18 | | W | | |
| 16 | 37 | 63 | 105 | 144 | 167 | 315 | 483 | 566 | 543 | 415 | 299 | 114 | 39 | | Z | | |
| 14 | 31 | 40 | 51 | 67 | 68 | 123 | 160 | 154 | 138 | 90 | 51 | 13 | 3 | | M | 532 | |
| 1 | 7 | 4 | 12 | 11 | 12 | 20 | 45 | 56 | 43 | 46 | 35 | 13 | 2 | | W | | |
| 15 | 38 | 44 | 63 | 78 | 80 | 143 | 205 | 210 | 181 | 136 | 86 | 26 | 5 | | Z | | |
| | 2 | | 3 | 2 | 4 | 2 | 3 | 2 | 3 | 1 | 2 | 1 | 1 | | M | 533 | |
| | | | | | | 1 | 3 | 2 | 2 | 2 | 4 | | | | W | | |
| 2 | 2 | 2 | 3 | 2 | 4 | 3 | 6 | 4 | 5 | 3 | 6 | 1 | 1 | | Z | | |
| | 2 | 1 | 7 | 3 | 4 | 6 | 11 | 15 | 18 | 16 | 14 | 9 | 3 | | M | 535 | |
| | | 2 | 2 | | | 1 | 9 | 7 | 15 | 21 | 20 | 8 | 8 | | W | | |
| | 2 | 3 | 9 | 3 | 4 | 7 | 20 | 22 | 33 | 37 | 34 | 17 | 11 | | Z | | |
| 6 | 5 | 12 | 10 | 21 | 26 | 62 | 83 | 62 | 67 | 51 | 43 | 17 | 7 | | M | 534, | |
| | 3 | 1 | 7 | 3 | 9 | 12 | 24 | 26 | 45 | 41 | 45 | 23 | 9 | | W | 536, | |
| 6 | 8 | 13 | 17 | 24 | 35 | 74 | 107 | 88 | 112 | 92 | 88 | 40 | 16 | | Z | 537 | |

1. STERBEFÄLLE 1968 NACH ALTERSGRUPPEN,

| POS.-NR. DER ICD 1968 | TODESURSACHE | M W Z | GESTORBENE | | | | DARIN IN ALTER | | | | | | | | |
|---|---|-------------|----------------|--------------------|------------|------------|----------------|----------|--------|-----|------|---------|---------|---------|---|
| | | | INSGE- SANT | DAR. IN ANSTALT | UNTER | 24 STUNDEN | 7 TAGE | 28 TAGE | UNTER | 1-5 | 5-10 | 10 - 15 | 15 - 20 | 20 - 25 | |
| | | | | | 24 STUNDEN | - 7 TAGE | - 28 TAGE | - 1 JAHR | 1 JAHR | | | | | | |
| 530-537 | KRH.D.SPEISER., D.MAGENS U.D. ZWOELFF.-DARMES | M | 4111 | 2911 | | 2 | 8 | 39 | 49 | 2 | | 2 | 9 | 17 | |
| | | W | 1768 | 1207 | | 2 | 9 | 29 | 40 | 9 | 1 | 1 | 5 | | |
| | | Z | 5879 | 4118 | | 4 | 17 | 68 | 89 | 11 | 1 | 3 | 14 | 17 | |
| 540 | AKUTE APPENDI- ZITIS | M | 845 | 689 | | | 3 | 3 | 27 | 19 | 16 | 8 | 18 | | |
| | | W | 685 | 533 | | | 1 | 1 | 9 | 11 | 7 | 18 | 9 | | |
| | | Z | 1530 | 1222 | | | 1 | 3 | 4 | 36 | 30 | 23 | 26 | 27 | |
| 541, APPENDIZITIS, 542 SONSTIGE UND O.N.A. | M | 157 | 112 | | | | | 3 | 3 | 2 | 4 | 3 | | | |
| | W | 157 | 112 | | | | | 2 | 3 | 1 | 1 | 2 | | | |
| | Z | 314 | 224 | | | | | 5 | 6 | 3 | 5 | 5 | | | |
| 543 | SONST.KRANK- HEITEN DER APPENDIX | M | 9 | 8 | | | | | | | 1 | | | | |
| | | W | 6 | 6 | | | | | | | | | | | |
| | | Z | 15 | 14 | | | | | | | 1 | | | | |
| 540 -543 | APPENDIZITIS | M | 1011 | 809 | | | 3 | 3 | 30 | 22 | 19 | 12 | 21 | | |
| | | W | 848 | 651 | | | 1 | 1 | 11 | 14 | 8 | 19 | 11 | | |
| | | Z | 1859 | 1460 | | | 1 | 3 | 4 | 41 | 36 | 27 | 31 | 32 | |
| 550 | LEISTENBRUCH O.ANGABE EINER EINKLEMMUNG | M | 272 | 169 | 1 | | 4 | 5 | 3 | | | | | | |
| | | W | 70 | 41 | | | 1 | | | | | | | | |
| | | Z | 342 | 210 | 1 | | 1 | 4 | 6 | 3 | | | | | |
| 551 | SONST.EINGEWEI- DEBRUECHE O.A. EIN.EINKLEMMUNG | M | 270 | 180 | 6 | 5 | 2 | 6 | 19 | | | | | | |
| | | W | 431 | 275 | 2 | 4 | 5 | 1 | 12 | | | | | | |
| | | Z | 701 | 455 | 8 | 9 | 7 | 7 | 31 | | | | | | |
| 552 | LEISTENBRUCH MIT EINKLEMMUNG | M | 356 | 243 | | | 5 | 5 | 2 | | | 1 | | | |
| | | W | 237 | 172 | | | | | | | | 1 | | | |
| | | Z | 593 | 415 | | | 5 | 5 | 2 | | | 2 | | | |
| 553 | SONST.EINGEWEI- DEBRUECHE MIT EINKLEMMUNG | M | 224 | 166 | | 1 | 4 | 5 | 1 | | | | 1 | | |
| | | W | 556 | 391 | | 1 | 2 | 3 | | | | | 1 | | |
| | | Z | 780 | 557 | | 1 | 1 | 6 | 8 | 1 | | | | 2 | |
| 550 -553 | EINGEWEIFEIDRUE- CHE | M | 1122 | 758 | 7 | 5 | 3 | 19 | 34 | 6 | | 1 | 1 | | |
| | | W | 1294 | 879 | 2 | 5 | 6 | 3 | 16 | | | | 1 | 1 | |
| | | Z | 2416 | 1637 | 9 | 10 | 9 | 22 | 50 | 6 | | | 2 | 2 | |
| 560 | DARMVERSCHLUSS O.A.EINES EIN- GEWEIFEIDRUCHES | M | 1277 | 975 | | 9 | 11 | 43 | 63 | 21 | 8 | 7 | 8 | 7 | |
| | | W | 1692 | 1251 | 1 | 3 | 8 | 26 | 38 | 11 | 5 | 7 | 11 | 6 | |
| | | Z | 2969 | 2226 | 1 | 12 | 19 | 69 | 101 | 32 | 13 | 14 | 19 | 13 | |
| 561 | MAGEN-DARMSKAT. U.KOLITIS/AUSG. COLITIS ULCER./ | M | 392 | 167 | | | 16 | 97 | 113 | 45 | 3 | 2 | 2 | 2 | |
| | | W | 471 | 201 | | 1 | 6 | 83 | 90 | 47 | 2 | | 1 | 2 | |
| | | Z | 863 | 368 | | 1 | 22 | 180 | 203 | 92 | 5 | 2 | 3 | 4 | |
| 562 | DIVERTIKULITIS DES DARMES | M | 125 | 93 | | | | | | | 1 | | 2 | | |
| | | W | 145 | 115 | | | | | | | 1 | | | | |
| | | Z | 270 | 208 | | | | | | | 2 | | 2 | | |
| 563 | CHRON.DARM- KATARRH.U.COLI- TIS ULCEROSA | M | 212 | 117 | | | 6 | 6 | 1 | 2 | | 1 | 4 | 4 | |
| | | W | 240 | 142 | | | 1 | 6 | 7 | 3 | | | 1 | 7 | 5 |
| | | Z | 452 | 259 | | | 1 | 12 | 13 | 4 | 2 | 2 | 11 | 9 | |
| 567 | BAUCHFELLENT- ZUENDUNG | M | 265 | 209 | | 3 | 3 | 3 | 9 | 2 | | 1 | 1 | | |
| | | W | 255 | 193 | | | 3 | 3 | 6 | 3 | 1 | 1 | 3 | | |
| | | Z | 520 | 402 | | 3 | 6 | 6 | 15 | 5 | 1 | 2 | 4 | 1 | |
| 564 -566, UEBRIGE KRANKH., 568, DES DARMES UND 569 BAUCHFELLS | M | 520 | 291 | | 2 | | 7 | 9 | 2 | 2 | | 1 | 3 | | |
| | W | 484 | 271 | | 1 | | 11 | 12 | | 1 | 1 | 3 | 3 | | |
| | Z | 1004 | 562 | | 3 | | 18 | 21 | 2 | 3 | 1 | 4 | 6 | | |
| 560 -569 | SONST.KRANKH.D. DARMES U.BAUCH- FELLS | M | 2791 | 1852 | | 14 | 30 | 156 | 200 | 71 | 16 | 11 | 18 | 16 | |
| | | W | 3287 | 2173 | 1 | 5 | 18 | 129 | 153 | 64 | 10 | 10 | 25 | 17 | |
| | | Z | 6078 | 4025 | 1 | 19 | 48 | 285 | 353 | 135 | 26 | 21 | 43 | 33 | |
| 570 | AKUTE U.SUBAK., GELBE LEBER- ATROPHIE | M | 259 | 157 | | | | 2 | 2 | 2 | | | | 1 | |
| | | W | 283 | 183 | | | | 2 | 2 | 1 | | | | 5 | |
| | | Z | 542 | 340 | | | | 4 | 4 | 3 | | 1 | 4 | 6 | |
| 571 | LEBERZIRRHOSE | M | 9204 | 5544 | | | | 4 | 4 | 2 | 3 | 3 | 6 | 12 | |
| | | W | 5362 | 3299 | | | 1 | 1 | 2 | 1 | | 2 | 8 | 4 | |
| | | Z | 14566 | 8843 | | | 1 | 5 | 6 | 3 | 3 | 5 | 14 | 16 | |
| 572 | EITRIGE LEBER- ENTZUENDUNG UND LEBERABSZESS | M | 40 | 30 | | | | | | 1 | | | 1 | | |
| | | W | 39 | 28 | | | | | | | | | | 2 | |
| | | Z | 79 | 58 | | | | | | 1 | | | 1 | 2 | |
| 573 | SONSTIGE KRANK- HEITEN DER LEBER | M | 1006 | 425 | | | | 3 | 3 | 1 | 1 | 3 | | | |
| | | W | 928 | 427 | | | | 2 | 2 | 2 | | | 3 | 1 | |
| | | Z | 1934 | 852 | | | | 5 | 5 | 3 | 1 | 3 | 3 | 1 | |
| 574 | GALLENSTEIN- LEIDEN | M | 781 | 584 | | | | | | | | | | | |
| | | W | 2156 | 1555 | | | | | | | | | | | |
| | | Z | 2937 | 2139 | | | | | | | | | 2 | 5 | |
| 575 | GALLENBLASEN-U. GALLENGANGENT- ZUENDUNG OHNE.. | M | 750 | 502 | | | | | | | | | | | |
| | | W | 1765 | 1002 | | | | | | | | | | | |
| | | Z | 2515 | 1504 | | | | | | | | | | 1 | |
| 576 | SONST.KRANKHT. DER GALLENBLASE U.GALLENGAENGE | M | 289 | 198 | | | 1 | 1 | | | | | | | |
| | | W | 608 | 371 | | | | | | 1 | | 1 | 2 | 1 | |
| | | Z | 897 | 569 | | | | 1 | 1 | 1 | | 1 | 2 | 1 | |
| 577 | KRANKHEITEN DER BAUCHSPEICHEL- DRUESE | M | 623 | 459 | | | 1 | 1 | | 1 | | 2 | 7 | | |
| | | W | 715 | 553 | | | 1 | 1 | 2 | | | 3 | 3 | | |
| | | Z | 1338 | 1012 | | | 2 | 2 | 2 | 1 | | 5 | 10 | | |
| 570-577 | KRANKH.D.LEBER, GALLENBLASE U. BAUCHSP.-DRUESE | M | 12952 | 7899 | | | 11 | 11 | 6 | 5 | 6 | 9 | 20 | | |
| | | W | 11856 | 7418 | | | 1 | 6 | 7 | 7 | | 4 | 22 | 22 | |
| | | Z | 24808 | 15317 | | | 1 | 17 | 18 | 13 | 5 | 10 | 31 | 42 | |

URSACHEN

TODESURSACHEN UND GESCHLECHT

| VON... BIS UNTER... STUNDEN, TAGEN BZW. JAHREN | | | | | | | | | | | | | | | UNER- KANN? | M W Z | POS.-NR. DER ICD 1968 |
|--|------------------|-------------------|-------------------|-------------------|--------------------|---------------------|----------------------|----------------------|----------------------|----------------------|---------------------|-------------------|------------------|-------------|--------------------------|-------------|-----------------------------|
| 25 - 30 | 30 - 35 | 35 - 40 | 40 - 45 | 45 - 50 | 50 - 55 | 55 - 60 | 60 - 65 | 65 - 70 | 70 - 75 | 75 - 80 | 80 - 85 | 85 - 90 | 90 UND MEHR | | | | |
| 36 3 39 | 70 17 87 | 110 16 126 | 159 43 202 | 208 47 255 | 236 61 297 | 460 93 553 | 645 198 843 | 671 242 913 | 587 312 899 | 414 293 707 | 288 248 536 | 111 99 210 | 37 40 77 | M W Z | 530-537 | | |
| 17 9 26 | 25 13 38 | 31 6 37 | 35 25 60 | 44 16 60 | 35 26 61 | 82 49 131 | 97 74 171 | 121 92 213 | 115 86 201 | 84 79 193 | 39 35 118 | 25 11 60 | 4 11 15 | M W Z | 540 | | |
| 5 3 8 | 8 5 13 | 7 4 11 | 7 6 13 | 8 1 9 | 7 4 11 | 14 10 24 | 19 13 32 | 12 21 33 | 21 25 46 | 12 25 37 | 12 20 32 | 9 9 18 | 1 2 3 | M W Z | 541, 542 | | |
| | | | 2 | 1 | | 1 | | 1 | | 2 | | 1 | | M | 543 | | |
| | | | 2 | 1 | | 1 | | 1 | 1 | 2 | | 1 | 1 | W | | | |
| | | | | | | 2 | | 2 | 1 | 4 | | 1 | 1 | Z | | | |
| 22 12 34 | 33 18 51 | 38 10 48 | 44 31 75 | 53 17 70 | 42 30 72 | 97 60 157 | 116 87 203 | 134 114 248 | 136 112 248 | 98 136 234 | 51 99 150 | 35 44 79 | 5 14 19 | M W Z | 540 -543 | | |
| 1 1 | 3 3 | 1 1 2 | 2 2 | 4 2 6 | 7 3 10 | 13 4 17 | 29 7 36 | 39 9 48 | 41 6 47 | 46 10 56 | 35 8 43 | 28 12 40 | 15 7 22 | M W Z | 550 | | |
| | | 2 1 3 | 3 4 7 | 5 13 18 | 7 20 27 | 24 28 52 | 37 44 81 | 35 58 93 | 39 64 103 | 38 80 118 | 36 72 108 | 19 23 42 | 6 12 18 | M W Z | 551 | | |
| | 1 1 | | 3 2 5 | 1 3 4 | 2 2 4 | 11 8 19 | 28 12 40 | 33 29 62 | 42 30 72 | 68 63 131 | 82 53 135 | 52 23 75 | 25 11 36 | M W Z | 552 | | |
| | 3 1 4 | | 1 4 5 | 1 9 10 | 4 11 15 | 12 31 43 | 20 58 78 | 25 79 104 | 34 95 129 | 52 118 170 | 30 83 113 | 25 54 79 | 10 8 18 | M W Z | 553 | | |
| 1 1 | 7 1 8 | 3 3 6 | 9 10 19 | 11 27 38 | 20 36 56 | 60 71 131 | 114 121 235 | 132 175 307 | 156 195 351 | 204 271 475 | 183 216 399 | 124 112 236 | 56 38 94 | M W Z | 550 -553 | | |
| 12 17 29 | 9 12 21 | 20 17 37 | 26 30 56 | 40 51 91 | 31 42 73 | 85 87 172 | 160 120 280 | 167 214 381 | 181 245 426 | 168 299 467 | 143 284 427 | 96 133 229 | 25 63 88 | M W Z | 560 | | |
| 1 2 3 | 4 1 5 | 4 2 6 | 1 2 3 | 3 1 4 | 5 6 11 | 15 12 27 | 10 20 30 | 24 31 55 | 31 53 84 | 31 72 103 | 47 73 120 | 36 37 73 | 13 17 30 | M W Z | 561 | | |
| 2 2 | 2 1 3 | 2 1 3 | 7 1 8 | 6 1 7 | 4 1 5 | 11 13 24 | 18 14 32 | 17 22 39 | 21 32 53 | 12 28 40 | 14 18 32 | 6 10 16 | 2 2 | M W Z | 562 | | |
| 8 9 17 | 8 5 13 | 7 4 11 | 5 15 20 | 10 8 18 | 10 5 15 | 20 8 28 | 18 22 40 | 22 22 44 | 26 28 54 | 18 36 54 | 25 34 59 | 15 15 30 | 2 6 8 | M W Z | 563 | | |
| 4 1 5 | 5 2 7 | 4 3 7 | 9 7 16 | 20 11 31 | 20 10 30 | 26 16 42 | 32 22 54 | 40 35 75 | 31 55 86 | 24 41 65 | 20 23 43 | 15 11 26 | 2 3 5 | M W Z | 567 | | |
| 2 2 4 | 5 3 8 | 13 3 16 | 13 10 23 | 20 18 38 | 16 18 34 | 38 22 60 | 64 34 98 | 75 57 132 | 76 71 147 | 82 93 175 | 63 79 142 | 32 41 73 | 4 13 17 | M W Z | 564 -566, 568, 569 | | |
| 29 31 60 | 33 24 57 | 50 30 80 | 61 65 126 | 99 90 189 | 86 82 168 | 195 158 353 | 302 232 534 | 345 381 726 | 366 484 850 | 335 569 904 | 312 511 823 | 200 247 447 | 46 104 150 | M W Z | 560 -569 | | |
| 3 2 5 | 4 6 10 | 12 6 18 | 12 10 22 | 5 7 12 | 13 15 28 | 27 28 55 | 48 36 84 | 44 37 81 | 25 49 74 | 33 28 61 | 21 25 46 | 6 17 23 | 1 4 5 | M W Z | 570 | | |
| 47 14 61 | 94 31 125 | 185 43 228 | 303 119 422 | 467 208 675 | 559 286 845 | 1176 507 1683 | 1663 681 2344 | 1759 849 2608 | 1292 1007 2299 | 935 819 1754 | 486 545 1031 | 181 202 383 | 27 34 61 | M W Z | 571 | | |
| 2 2 | 2 2 | 2 1 3 | 2 1 1 | 2 3 5 | 2 4 5 | 1 5 10 | 5 8 12 | 4 5 10 | 5 5 11 | 6 5 11 | 4 3 7 | 2 2 | 3 | M W Z | 572 | | |
| 7 3 10 | 13 6 19 | 13 9 22 | 31 18 49 | 50 26 76 | 37 33 70 | 101 51 152 | 159 92 251 | 168 109 277 | 121 169 290 | 132 174 306 | 108 140 248 | 47 75 122 | 11 15 26 | M W Z | 573 | | |
| 3 14 17 | 5 18 23 | 5 41 46 | 15 43 58 | 27 55 82 | 28 81 109 | 81 154 235 | 108 247 355 | 143 336 479 | 145 418 563 | 102 365 467 | 82 232 314 | 27 117 144 | 10 28 38 | M W Z | 574 | | |
| 1 2 3 | 4 5 9 | 7 12 19 | 6 20 26 | 14 21 35 | 22 29 51 | 61 104 165 | 69 138 207 | 110 204 314 | 141 336 477 | 132 358 490 | 118 311 429 | 54 161 215 | 11 63 74 | M W Z | 575 | | |
| 1 5 6 | 1 2 3 | 3 7 10 | 2 3 5 | 8 12 20 | 9 19 28 | 20 35 55 | 38 55 93 | 49 100 149 | 52 114 166 | 41 100 141 | 31 92 123 | 26 46 72 | 7 13 20 | M W Z | 576 | | |
| 19 7 26 | 33 12 45 | 37 9 46 | 22 20 42 | 34 28 62 | 39 35 74 | 59 77 136 | 96 92 188 | 94 117 211 | 81 139 220 | 48 100 148 | 31 47 78 | 14 19 33 | 5 4 9 | M W Z | 577 | | |
| 83 47 130 | 156 80 236 | 264 128 392 | 391 234 625 | 607 357 964 | 709 501 1210 | 1526 960 2486 | 2186 1346 3532 | 2371 1760 4131 | 1862 2237 4099 | 1429 1949 3378 | 881 1395 2276 | 355 639 994 | 75 161 236 | M W Z | 570-577 | | |

1. STERBEPÄLLE 1968 NACH ALTERSGRUPPEN,

| POS.-NR. DER ICD 1968 | TODESURSACHE | M W Z | GESTORBENE | | DARON IM ALTER | | | | | | | | | |
|-----------------------------|---|-------------|-------------------------|-------------------------|---------------------|------------------------|---------------------|---------------------|-------------------|------------------|----------------|----------------|-----------------|-----------------|
| | | | INSGE- SANT | DAR. IN ANSTALT | UNTER 24 STUNDEN | 24 STUNDEN - 7 TAGE | 7 TAGE - 28 TAGE | 28 TAGE - 1 JAHR | UNTER 1 JAHR | 1-5 | 5-10 | 10 - 15 | 15 - 20 | 20 - 25 |
| 520 -577 | IX. KRANKHEITEN DER VERDAUUNGS- ORGANE | M W Z | 22022 19104 41126 | 14249 12362 26611 | 7 3 10 | 21 12 33 | 41 36 77 | 228 167 395 | 297 218 515 | 115 92 207 | 43 25 68 | 38 24 62 | 51 72 123 | 75 52 127 |
| 580 | AKUTE NEPHRITIS | M W Z | 71 67 138 | 50 44 94 | | | | | | 2 2 4 | 1 1 2 | 3 2 5 | 3 3 3 | 1 1 1 |
| 581 | NEPHROTISCHES SYNDROM | M W Z | 75 75 150 | 42 40 82 | | | | 2 2 | 2 2 | 3 1 4 | 2 2 4 | 1 2 1 | 4 1 5 | 2 2 2 |
| 582 | CHRONISCHE NEPHRITIS | M W Z | 714 717 1431 | 460 430 890 | | | | | | 1 1 2 | 2 2 2 | | 7 12 19 | 20 8 28 |
| 583 | N.N. BEZEICHNETE NEPHRITIS | M W Z | 102 106 208 | 62 53 115 | | | | 1 1 | 1 1 | 2 2 4 | 2 1 3 | 1 1 1 | 1 1 1 | 1 1 2 |
| 584 | N.N. BEZEICHNETE NEPHROSCLEROSE | M W Z | 563 729 1292 | 284 354 638 | | | | | | 1 2 1 | 2 2 4 | 3 1 4 | 3 3 6 | 2 3 5 |
| 580 -584 | NEPHRITIS UND NEPHROSE | M W Z | 1525 1694 3219 | 898 921 1819 | | | | 1 4 5 | 1 4 5 | 9 6 15 | 9 6 15 | 8 5 13 | 18 16 34 | 26 12 38 |
| 590 | INFEKTIOSE NIERENKRANK- HEITEN | M W Z | 1899 2993 4892 | 1193 1900 3093 | | | 1 6 1 | 2 6 8 | 3 6 9 | 4 3 7 | 2 3 5 | 3 5 8 | 4 5 9 | 6 9 15 |
| 591 | HYDRONEPHROSE | M W Z | 45 55 100 | 29 30 59 | | | | 1 1 | 1 1 | | 1 1 | 1 1 | 1 1 | 2 1 3 |
| 592, 594 | NIEREN- U. HARN- LEITERSTEINE U. STEINE IN..... | M W Z | 763 594 1357 | 549 402 951 | 1 1 | | | 1 1 | 1 2 | 1 1 | | | 1 1 2 | |
| 595 | HARNBLASENENT- ZUENDUNG | M W Z | 57 53 110 | 21 23 44 | | | | 1 1 | 1 1 | 1 1 | | | | |
| 593, 596-599 | UEBRIGE KRANK- HEITEN DER HARNORGANE | M W Z | 1180 1086 2266 | 707 677 1384 | 2 2 | | 1 1 2 | 4 1 5 | 7 2 9 | 4 2 4 | 2 1 3 | 5 3 8 | 2 2 4 | 8 7 15 |
| 590 -599 | SONSTIGE KRANK- HEITEN DER HARNORGANE | M W Z | 3944 4781 8725 | 2499 3032 5531 | 2 1 3 | 2 1 3 | 9 7 16 | 13 9 | 10 4 22 | 5 4 14 | 9 8 17 | 7 9 16 | 16 17 33 | |
| 600 | PROSTATAHYPER- TROPHIE | M W Z | 5942 5942 | 2930 2930 | | | | | | 1 1 | | | | |
| 601 | PROSTATITIS | M W Z | 62 62 | 19 19 | | | | | | | | | | |
| 602 -607 | UEBR. KRANKH. D. MAENNLICHEN GE- SCHLECHTSORGANE | M W Z | 242 242 | 65 65 | | | | 1 1 | 1 1 | 1 1 | | | | |
| 600 -607 | KRANKHEITEN DER MAENNLICHEN GE- SCHLECHTSORGANE | M W Z | 6246 6246 | 3014 3014 | | | | 1 1 | 1 1 | 2 2 | | | | |
| 610, 611 | CHRON. ZYSTISCHE U. SONST. KRANKH. D. BRUSTDRUESEN | M W Z | 1 1 2 | | | | | | | 1 1 | | | | |
| 612 -614 | ENTZUENDUNGEN D. EIERSTOECKE U. EILEITER | M W Z | 38 38 | 26 26 | | | | | | | | | | 1 1 |
| 615 | SONST. KRANKH. D. EIERSTOECKE UND EILEITER | M W Z | 40 40 | 30 30 | | | | | | | | | 1 1 | |
| 616 | KRANKH. D. PARA- METR. U. BECKEN- PERIT. B. FRAUEN | M W Z | 24 24 | 15 15 | | | | | | | | | 1 1 | 1 1 |
| 610 -616 | KRANKH. D. BRUST- DRUESEN, EIERST., EIL. U. PARAMETR. | M W Z | 1 103 104 | 71 71 | | | | | | 1 1 | | | 2 2 | 2 2 |
| 620, 622 | ENTZ. D. GEBÄR- MUTTERHALSES D. GEBÄRMUTTER... | M W Z | 17 17 | 15 15 | | | | | | | | | | |
| 621 | SONST. KRANKH. D. GEBÄRMUTTER- HALSES | M W Z | 2 2 | 2 2 | | | | | | | | | | |
| 624 | LAGEANOMALIE U. GEBÄRMUTTER | M W Z | 27 27 | 19 19 | | | | | | | | | | |
| 623, 625, 626-629 | UEBRIGE KRANKH. D. WEIBLICHEN GESCHLECHTSORG. | M W Z | 224 224 | 155 155 | | | | | | | | | 2 2 | |

URSACHEN

TODESURSACHEN UND GESCHLECHT

| VOM... BIS UNTER... STUNDEN, TAGEN BEW. JAHREN | | | | | | | | | | | | | | UNER- KANNST | M W Z | POS.-NR. DER ICD 1968 |
|--|-------------------|-------------------|--------------------|--------------------|---------------------|----------------------|----------------------|----------------------|----------------------|----------------------|----------------------|---------------------|-------------------|-----------------|-------------|-----------------------------|
| 25 - 30 | 30 - 35 | 35 - 40 | 40 - 45 | 45 - 50 | 50 - 55 | 55 - 60 | 60 - 65 | 65 - 70 | 70 - 75 | 75 - 80 | 80 - 85 | 85 - 90 | 90 UND MEHR | | | |
| 171 94 265 | 300 140 440 | 467 187 654 | 664 383 1047 | 979 539 1518 | 1096 710 1806 | 2341 1346 3687 | 3368 1986 5354 | 3654 2681 6335 | 3113 3344 6457 | 2483 3229 5712 | 1717 2477 4194 | 827 1145 1972 | 223 360 583 | | M W Z | 520 -577 |
| 3 | 3 | 1 | 2 | 2 | 5 | 7 | 8 | 9 | 5 | 9 | 4 | 2 | 1 | | M W Z | 580 |
| 3 | 3 | 1 | 3 | 1 | 3 | 2 | 10 | 11 | 9 | 4 | 10 | 3 | | | M W Z | |
| | 6 | 2 | 5 | 3 | 8 | 9 | 18 | 20 | 14 | 13 | 14 | 5 | 1 | | M W Z | |
| | | 1 | 3 | 1 | 6 | 9 | 5 | 10 | 8 | 6 | 4 | | | | M W Z | 581 |
| | 1 | | 2 | 2 | 1 | 3 | 7 | 11 | 20 | 15 | 3 | 3 | 1 | | M W Z | |
| | 1 | 1 | 5 | 3 | 7 | 12 | 12 | 21 | 30 | 23 | 9 | 7 | 1 | | M W Z | |
| 22 | 35 | 44 | 48 | 48 | 37 | 101 | 95 | 94 | 71 | 38 | 34 | 14 | 3 | | M W Z | 582 |
| 17 | 22 | 18 | 32 | 53 | 36 | 64 | 96 | 88 | 120 | 81 | 47 | 17 | 3 | | M W Z | |
| 39 | 57 | 62 | 80 | 101 | 73 | 165 | 191 | 182 | 191 | 119 | 81 | 31 | 6 | | M W Z | |
| 6 | 3 | 4 | 2 | 5 | 4 | 10 | 11 | 7 | 12 | 13 | 12 | 3 | 2 | | M W Z | 583 |
| 1 | 7 | 2 | | 2 | 4 | 6 | 5 | 15 | 18 | 22 | 13 | 6 | 1 | | M W Z | |
| 7 | 10 | 6 | 2 | 7 | 8 | 16 | 16 | 22 | 30 | 35 | 25 | 9 | 3 | | M W Z | |
| | 5 | 10 | 21 | 19 | 12 | 58 | 72 | 84 | 91 | 76 | 56 | 34 | 14 | | M W Z | 584 |
| 4 | 5 | 7 | 15 | 22 | 29 | 49 | 77 | 109 | 147 | 102 | 99 | 39 | 16 | | M W Z | |
| 4 | 10 | 17 | 36 | 41 | 41 | 107 | 149 | 193 | 238 | 178 | 155 | 73 | 30 | | M W Z | |
| 31 | 46 | 60 | 76 | 75 | 64 | 185 | 191 | 204 | 189 | 144 | 112 | 57 | 20 | | M W Z | 580 -584 |
| 22 | 38 | 28 | 52 | 80 | 73 | 124 | 195 | 234 | 314 | 224 | 172 | 68 | 21 | | M W Z | |
| 53 | 84 | 88 | 128 | 155 | 137 | 309 | 386 | 438 | 503 | 368 | 284 | 125 | 41 | | M W Z | |
| 6 | 15 | 13 | 37 | 42 | 59 | 135 | 185 | 300 | 313 | 295 | 285 | 140 | 52 | | M W Z | 590 |
| 16 | 27 | 19 | 41 | 87 | 95 | 217 | 300 | 416 | 581 | 537 | 382 | 197 | 47 | | M W Z | |
| 22 | 42 | 32 | 78 | 129 | 154 | 352 | 485 | 716 | 894 | 832 | 667 | 337 | 99 | | M W Z | |
| 2 | 2 | | | | | 4 | 7 | 10 | 7 | 2 | 4 | 2 | | | M W Z | 591 |
| 2 | 2 | 1 | 1 | 1 | | 5 | 3 | 8 | 10 | 14 | 6 | 1 | | | M W Z | |
| 2 | 4 | 1 | 1 | 1 | | 9 | 10 | 18 | 17 | 16 | 10 | 3 | | | M W Z | |
| 2 | 1 | 8 | 16 | 22 | 19 | 59 | 113 | 162 | 136 | 118 | 69 | 32 | 3 | | M W Z | 592, |
| 4 | 4 | 8 | 14 | 21 | 34 | 52 | 89 | 105 | 114 | 87 | 40 | 17 | 3 | | M W Z | 594 |
| 6 | 5 | 16 | 30 | 43 | 53 | 111 | 202 | 267 | 250 | 205 | 109 | 49 | 6 | | M W Z | |
| 1 | | | | | | 1 | 3 | 5 | | 8 | 13 | 13 | 8 | | M W Z | 595 |
| 1 | | | | | 2 | 1 | 1 | 2 | 9 | 15 | 9 | 4 | 10 | | M W Z | |
| | | | | | 2 | 2 | 4 | 5 | 14 | 23 | 22 | 17 | 18 | | M W Z | |
| 4 | 11 | 11 | 19 | 31 | 29 | 77 | 129 | 184 | 169 | 183 | 166 | 99 | 40 | | M W Z | 593, |
| 6 | 12 | 5 | 22 | 31 | 41 | 74 | 101 | 143 | 187 | 208 | 130 | 84 | 27 | | M W Z | 596-599 |
| 10 | 23 | 16 | 41 | 62 | 70 | 151 | 230 | 327 | 356 | 391 | 296 | 183 | 67 | | M W Z | |
| 15 | 29 | 32 | 72 | 95 | 107 | 276 | 437 | 659 | 630 | 606 | 537 | 286 | 103 | | M W Z | 590 -599 |
| 26 | 45 | 33 | 78 | 140 | 172 | 349 | 494 | 674 | 901 | 861 | 567 | 303 | 87 | | M W Z | |
| 41 | 74 | 65 | 150 | 235 | 279 | 625 | 931 | 1333 | 1531 | 1467 | 1104 | 589 | 190 | | M W Z | |
| | | 1 | 1 | 5 | 7 | 71 | 217 | 509 | 918 | 1291 | 1488 | 1040 | 393 | | M W Z | 600 |
| | | 1 | 1 | 5 | 7 | 71 | 217 | 509 | 918 | 1291 | 1488 | 1040 | 393 | | M W Z | |
| 1 | | | | | 1 | 3 | 4 | 6 | 10 | 8 | 11 | 14 | 4 | | M W Z | 601 |
| 1 | | | | | 1 | 3 | 4 | 6 | 10 | 8 | 11 | 14 | 4 | | M W Z | |
| | | 1 | | 3 | 1 | 7 | 24 | 25 | 48 | 54 | 42 | 26 | 9 | | M W Z | 602 -607 |
| | | 1 | | 3 | 1 | 7 | 24 | 25 | 48 | 54 | 42 | 26 | 9 | | M W Z | |
| 1 | | 2 | 1 | 8 | 9 | 81 | 245 | 540 | 976 | 1353 | 1541 | 1080 | 406 | | M W Z | 600 -607 |
| 1 | | 2 | 1 | 8 | 9 | 81 | 245 | 540 | 976 | 1353 | 1541 | 1080 | 406 | | M W Z | |
| | | | | | | 1 | | | | | | | | | M W Z | 610, |
| | | | | | | 1 | | | | | | | | | M W Z | 611 |
| 3 | 3 | 1 | 2 | 8 | 4 | 5 | 4 | 2 | 1 | 1 | 2 | 1 | | | M W Z | 612 -614 |
| 3 | 3 | 1 | 2 | 8 | 4 | 5 | 4 | 2 | 1 | 1 | 2 | 1 | | | M W Z | |
| 4 | | 2 | 2 | 3 | 3 | 1 | 6 | 3 | 5 | 8 | 1 | 1 | | | M W Z | 615 |
| 4 | | 2 | 2 | 3 | 3 | 1 | 6 | 3 | 5 | 8 | 1 | 1 | | | M W Z | |
| 1 | | | 3 | | | 4 | 4 | 4 | 2 | 1 | 2 | | 1 | | M W Z | 616 |
| 1 | | | 3 | | | 4 | 4 | 4 | 2 | 1 | 2 | | 1 | | M W Z | |
| 8 | 3 | 3 | 7 | 11 | 7 | 10 | 15 | 9 | 8 | 10 | 5 | 2 | 1 | | M W Z | 610 -616 |
| 8 | 3 | 3 | 7 | 11 | 7 | 10 | 15 | 9 | 8 | 10 | 5 | 2 | 1 | | M W Z | |
| 1 | | 1 | 1 | 2 | 1 | 4 | 2 | 2 | | 2 | 1 | | | | M W Z | 620, |
| 1 | | 1 | 1 | 2 | 1 | 4 | 2 | 2 | | 2 | 1 | | | | M W Z | 622 |
| | | 1 | | | 1 | | | | | | | | | | M W Z | 621 |
| | | 1 | | | 1 | | | | | | | | | | M W Z | |
| | 4 | 1 | 3 | 2 | | 3 | 3 | 1 | 4 | 3 | 3 | | | | M W Z | 624 |
| | 4 | 1 | 3 | 2 | | 3 | 3 | 1 | 4 | 3 | 3 | | | | M W Z | |
| 2 | 5 | 9 | 15 | 22 | 17 | 22 | 32 | 29 | 24 | 21 | 14 | 10 | | | M W Z | 623, |
| 2 | 5 | 9 | 15 | 22 | 17 | 22 | 32 | 29 | 24 | 21 | 14 | 10 | | | M W Z | 625, |
| | | | | | | | | | | | | | | | M W Z | 626 -629 |

1. STERBEFÄLLE 1968 NACH ALTERSGRUPPEN,

| POS.-NR. DER IOD 1968 | TODESURSACHE | M W Z | GESTORBENE | | DARIN IM ALTER | | | | | | | | | |
|-----------------------------|---|-------------|------------------------|-----------------------|---------------------|------------------------|---------------------|---------------------|-----------------|----------------|----------------|----------------|----------------|----------------|
| | | | INSGE- SANT | DARIN ANSTALT | UNTER 24 STUNDEN | 24 STUNDEN - 7 TAGE | 7 TAGE - 28 TAGE | 28 TAGE - 1 JAHR | UNTER 1 JAHR | 1-5 | 5-10 | 10 - 15 | 15 - 20 | 20 - 25 |
| 620-629 | KRANKH. DER GE- BAERM. U. S. WBL. GESCHLECHTSORG. | M W Z | 270 270 191 | 191 | | | | | | | | | 2 2 | |
| 580 -629 | X. KRANKHEITEN DER HARN- UND GESCHLECHTSORG. | M W Z | 11716 6848 18564 | 6411 4215 10626 | 2 1 3 | | 2 1 3 | 11 11 22 | 15 13 28 | 22 10 32 | 14 10 24 | 17 13 30 | 25 29 54 | 42 31 73 |
| 630 | INFEKTION D. GE- SCHLECHTSORG. IN D. SCHWANGERSCH. | M W Z | | 1 1 1 | | | | | | | | | | |
| 631 | EXTRAUTERIN- SCHWANGERSCHAFT | M W Z | | 22 22 13 | | | | | | | | | 1 1 1 | 1 1 1 |
| 632 | BLUTUNG IN DER SCHWANGERSCHAFT | M W Z | | 19 19 13 | | | | | | | | | | |
| 633 | ANAEMIE IN DER SCHWANGERSCHAFT | M W Z | | 3 3 1 | | | | | | | | | | |
| 634 | SONST. KOMPLIKA- TIONEN IN DER SCHWANGERSCHAFT | M W Z | | 28 28 12 | | | | | | | | | 3 3 4 | 4 4 4 |
| 630 -634 | KOMPLIKATIONEN IN DER SCHWANGERSCHAFT | M W Z | | 73 73 40 | | | | | | | | | 4 4 5 | 5 5 5 |
| 635 | INFEKT. D. HARN- ORG. W. D. SCHWAN- GERSCH. U. IM.... | M W Z | | 7 7 3 | | | | | | | | | | 3 3 3 |
| 636 | NIERENKRANKH. W. D. SCHWANGER- SCHAFT U. IM.... | M W Z | | 13 13 12 | | | | | | | | | 1 1 2 | 2 2 2 |
| 637 | PRAEKLAMPSIE, EKLAMPSIE U. N. N. BEZ. TOXIKOSE | M W Z | | 68 68 52 | | | | | | | | | 7 7 10 | 10 10 10 |
| 638 | HYPEREMESIS GRAVIDARUM | M W Z | | 2 2 2 | | | | | | | | | | 1 1 1 |
| 639 | SONST. TOXIKOSEN I. D. SCHWANGER- SCHAFT U. IM.... | M W Z | | 5 5 3 | | | | | | | | | | |
| 635 -639 | INFEKTIONEN DER HARNORG. U. TOXI- KOSEN I. D. SCH.. | M W Z | | 95 95 72 | | | | | | | | | 8 8 16 | 16 16 16 |
| 640, 641 | SCHWANGERSCH.- UNTERBRECHG. AUS GESETZL. INDIK. | M W Z | | | | | | | | | | | | |
| 642 | SCHWANGERSCH.- UNTERBR. AUS SONST. GRUENDEN | M W Z | | 42 42 29 | | | | | | | | | 3 3 5 | 5 5 5 |
| 643 -645 | UEBRIGE ARTEN DER FEHLGEBURT | M W Z | | 29 29 22 | | | | | | | | | | 4 4 4 |
| 640 -645 | FEHLGEBURT | M W Z | | 71 71 51 | | | | | | | | | 3 3 9 | 9 9 9 |
| 651 | ENTB.-KOMPLIK. DURCH PLACENTA PRAEUIA | M W Z | | 25 25 16 | | | | | | | | | | |
| 652, 653 | ENTB.-KOMPLIK. D. PLAZENTARRE- TENT., S. BLUT... | M W Z | | 23 23 13 | | | | | | | | | 1 1 2 | 2 2 2 |
| 654-656 | ENTB.-KOMPLIK. D. ABN. BECKEN, MISSVERH. ZW.... | M W Z | | 24 24 17 | | | | | | | | | 1 1 4 | 4 4 4 |
| 657 -662 | UEBRIGE ENTBIN- DUNGSKOMPLIKA- TIONEN | M W Z | | 70 70 48 | | | | | | | | | 2 2 9 | 9 9 9 |
| 651 -662 | ENTBINDUNGSKOM- PLIKATIONEN | M W Z | | 142 142 94 | | | | | | | | | 4 4 15 | 15 15 15 |
| 670 | KINDBETT FIEBER | M W Z | | 14 14 12 | | | | | | | | | 2 2 5 | 5 5 5 |
| 671 | PHLEBITIS UND TROMBOSE IM WOCHENBETT | M W Z | | 11 11 10 | | | | | | | | | 2 2 2 | |
| 673 | LUNGENEMBOLE IM WOCHENBETT | M W Z | | 53 53 37 | | | | | | | | | 1 1 5 | 5 5 5 |

URSACHEN

TODESURSACHEN UND GESCHLECHT

| VON... BIS UNTER... STUNDEN, TAGEN BZW. JAHREN | | | | | | | | | | | | | | UND MEHR | UNBE- KANNT | M W Z | POS.-NR. DER ICD 1968 |
|--|---------|---------|---------|---------|---------|---------|---------|---------|---------|---------|---------|---------|----------------|----------|----------------|-------------|-----------------------------|
| 25 - 30 | 30 - 35 | 35 - 40 | 40 - 45 | 45 - 50 | 50 - 55 | 55 - 60 | 60 - 65 | 65 - 70 | 70 - 75 | 75 - 80 | 80 - 85 | 85 - 90 | 90 UND MEHR | | | | |
| 3 | 9 | 12 | 19 | 26 | 19 | 29 | 37 | 32 | 28 | 26 | 18 | 10 | | | | M | 620-629 |
| 3 | 9 | 12 | 19 | 26 | 19 | 29 | 37 | 32 | 28 | 26 | 18 | 10 | | | | W | |
| | | | | | | | | | | | | | | | | Z | |
| 47 | 75 | 94 | 149 | 178 | 180 | 542 | 873 | 1403 | 1795 | 2103 | 2190 | 1423 | 529 | | | M | 580 -629 |
| 59 | 95 | 76 | 156 | 257 | 271 | 512 | 741 | 949 | 1251 | 1121 | 762 | 383 | 109 | | | W | |
| 106 | 170 | 170 | 305 | 435 | 451 | 1054 | 1614 | 2352 | 3046 | 3224 | 2952 | 1806 | 638 | | | Z | |
| | 1 | | | | | | | | | | | | | | | M | 630 |
| | 1 | | | | | | | | | | | | | | | W | |
| | | | | | | | | | | | | | | | | Z | |
| 6 | 7 | 5 | 2 | | | | | | | | | | | | | M | 631 |
| 6 | 7 | 5 | 2 | | | | | | | | | | | | | W | |
| | | | | | | | | | | | | | | | | Z | |
| 4 | 8 | 7 | | | | | | | | | | | | | | M | 632 |
| 4 | 8 | 7 | | | | | | | | | | | | | | W | |
| | | | | | | | | | | | | | | | | Z | |
| | 1 | 2 | | | | | | | | | | | | | | M | 633 |
| | 1 | 2 | | | | | | | | | | | | | | W | |
| | | | | | | | | | | | | | | | | Z | |
| 5 | 8 | 5 | 1 | 2 | | | | | | | | | | | | M | 634 |
| 5 | 8 | 5 | 1 | 2 | | | | | | | | | | | | W | |
| | | | | | | | | | | | | | | | | Z | |
| 15 | 25 | 19 | 3 | 2 | | | | | | | | | | | | M | 630 -634 |
| 15 | 25 | 19 | 3 | 2 | | | | | | | | | | | | W | |
| | | | | | | | | | | | | | | | | Z | |
| 2 | | 2 | | | | | | | | | | | | | | M | 635 |
| 2 | | 2 | | | | | | | | | | | | | | W | |
| | | | | | | | | | | | | | | | | Z | |
| 5 | 1 | 3 | 1 | | | | | | | | | | | | | M | 636 |
| 5 | 1 | 3 | 1 | | | | | | | | | | | | | W | |
| | | | | | | | | | | | | | | | | Z | |
| 20 | 12 | 16 | 3 | | | | | | | | | | | | | M | 637 |
| 20 | 12 | 16 | 3 | | | | | | | | | | | | | W | |
| | | | | | | | | | | | | | | | | Z | |
| | 1 | | | | | | | | | | | | | | | M | 638 |
| | 1 | | | | | | | | | | | | | | | W | |
| | | | | | | | | | | | | | | | | Z | |
| 1 | 2 | 1 | 1 | | | | | | | | | | | | | M | 639 |
| 1 | 2 | 1 | 1 | | | | | | | | | | | | | W | |
| | | | | | | | | | | | | | | | | Z | |
| 28 | 16 | 22 | 5 | | | | | | | | | | | | | M | 635 -639 |
| 28 | 16 | 22 | 5 | | | | | | | | | | | | | W | |
| | | | | | | | | | | | | | | | | Z | |
| | | | | | | | | | | | | | | | | M | 640, |
| | | | | | | | | | | | | | | | | W | 641 |
| | | | | | | | | | | | | | | | | Z | |
| 11 | 11 | 9 | 3 | | | | | | | | | | | | | M | 642 |
| 11 | 11 | 9 | 3 | | | | | | | | | | | | | W | |
| | | | | | | | | | | | | | | | | Z | |
| 7 | 7 | 6 | 4 | 1 | | | | | | | | | | | | M | 643 -645 |
| 7 | 7 | 6 | 4 | 1 | | | | | | | | | | | | W | |
| | | | | | | | | | | | | | | | | Z | |
| 18 | 18 | 15 | 7 | 1 | | | | | | | | | | | | M | 640 -645 |
| 18 | 18 | 15 | 7 | 1 | | | | | | | | | | | | W | |
| | | | | | | | | | | | | | | | | Z | |
| 5 | 10 | 6 | 4 | | | | | | | | | | | | | M | 651 |
| 5 | 10 | 6 | 4 | | | | | | | | | | | | | W | |
| | | | | | | | | | | | | | | | | Z | |
| 2 | 2 | 8 | 8 | | | | | | | | | | | | | M | 652, |
| 2 | 2 | 8 | 8 | | | | | | | | | | | | | W | 653 |
| | | | | | | | | | | | | | | | | Z | |
| 5 | 8 | 4 | 2 | | | | | | | | | | | | | M | 654-656 |
| 5 | 8 | 4 | 2 | | | | | | | | | | | | | W | |
| | | | | | | | | | | | | | | | | Z | |
| 15 | 14 | 17 | 11 | 2 | | | | | | | | | | | | M | 657 -662 |
| 15 | 14 | 17 | 11 | 2 | | | | | | | | | | | | W | |
| | | | | | | | | | | | | | | | | Z | |
| 27 | 34 | 35 | 25 | 2 | | | | | | | | | | | | M | 651 -662 |
| 27 | 34 | 35 | 25 | 2 | | | | | | | | | | | | W | |
| | | | | | | | | | | | | | | | | Z | |
| 3 | 1 | 1 | 2 | | | | | | | | | | | | | M | 670 |
| 3 | 1 | 1 | 2 | | | | | | | | | | | | | W | |
| | | | | | | | | | | | | | | | | Z | |
| 3 | 4 | 2 | | | | | | | | | | | | | | M | 671 |
| 3 | 4 | 2 | | | | | | | | | | | | | | W | |
| | | | | | | | | | | | | | | | | Z | |
| 18 | 11 | 10 | 8 | | | | | | | | | | | | | M | 673 |
| 18 | 11 | 10 | 8 | | | | | | | | | | | | | W | |
| | | | | | | | | | | | | | | | | Z | |

1. STERBEFÄLLE 1968 NACH ALTERSGRUPPEN,

| POS.-NR. DER ICD 1968 | TODESURSACHE | M W Z | GESTORBENE | | DARVON IM ALTER | | | | | | | | | |
|--|--------------|--------------------------|------------------------|--------------------|---------------------|------------------------|---------------------|---------------------|------------------|----------------|----------------|----------------|----------------|-------------|
| | | | INSGE- SANT | DAR. IN ANSTALT | UNTER 24 STUNDEN | 24 STUNDEN - 7 TAGE | 7 TAGE - 28 TAGE | 28 TAGE - 1 JAHR | UNTER 1 JAHR | 1-5 | 5-10 | 10 - 15 | 15 - 20 | 20 - 25 |
| 672, UEBRIGE KOMPLI- 674 -678 KATIONEN IM WOCHENBETT | M W Z | 41 41 | 37 37 | | | | | | | | | | 2 2 | 11 11 |
| 670 -678 KOMPLIKATIONEN IM WOCHENBETT | M W Z | 119 119 | 96 96 | | | | | | | | | | 7 7 | 21 21 |
| 630-678 XI. KOMPLIK. I. D. SCHWANGERSCH., B. ENTBIND. U. | M W Z | 500 500 | 353 353 | | | | | | | | | | 26 26 | 66 66 |
| 680 FURUNKEL UND KARBUNKEL | M W Z | 13 10 23 | 8 5 13 | | | | | | | | | | 1 1 | |
| 681, ABSZESS UND 682 PHLEGMONE | M W Z | 46 68 114 | 29 44 73 | | 1 1 | 2 2 | | 3 3 | | 1 1 | 1 1 | | | 1 1 |
| 683 -686 UEBR. INFEKT. DER HAUT U. D. UNTER- HAUTZELLGEWEBES | M W Z | 7 7 14 | 4 5 9 | | | | | 4 4 | 4 4 | 1 1 | | | | |
| 680 -686 INFEKTIONEN DER HAUT U. D. UNTER- HAUTZELLGEWEBES | M W Z | 66 85 151 | 41 54 95 | | 1 1 | 2 2 | 4 4 | 7 7 | 1 2 | 1 2 | 1 2 | | 1 1 | 1 1 |
| 690 -698 SONST. ENTZUE- NDLICHE KRANKH. D. HAUT U. DES. | M W Z | 47 54 101 | 30 42 72 | | 1 1 | | | 1 1 | 1 3 | 1 2 | 1 2 | 1 1 | | 1 1 |
| 700 -709 SONST. KRANKH. D. HAUT U. D. UNTER- HAUTZELLGEWEBES | M W Z | 26 86 112 | 10 34 44 | 1 1 | | | | 1 1 | | | 1 1 | | | 1 1 |
| 680-709 XII. KRANKHEIT D. HAUT U. D. UNTER- HAUTZELLGEWEB. | M W Z | 139 225 364 | 81 130 211 | 1 1 | 2 2 | 2 2 | 4 4 | 9 9 | 2 3 | 2 3 | 2 5 | 1 1 | 1 1 | 1 3 |
| 710, AKUTE GELENK- 711 ENTZUEUNDUNG | M W Z | 8 20 28 | 3 6 9 | | | | | | | | | | 1 1 | |
| 712 CHRON. PROGRESS. POLYARTHRITIS U. ENTSPR. ZUST. | M W Z | 218 570 788 | 72 161 233 | | | | | | | | | | | 1 1 |
| 713 ARTHROSIS DE- FORMANS U. ENT- SPR. ZUSTAEENDE | M W Z | 116 318 434 | 21 47 68 | | | | | | | | | | | |
| 714, SONST. NAEHER U. 715 N. N. BEZ. FORMEN D. GELENKENTZ. | M W Z | 262 844 1106 | 61 181 242 | | | | | | | | | | 1 1 | |
| 716 -718 MUSKELRHEUMA- TISMUS | M W Z | 25 61 86 | 5 16 21 | | | | | | | | | 1 1 | | |
| 710 -718 GELENKENTZUE- ND. U. RHEUMATISMUS, AUSG. AKUTER. | M W Z | 629 1813 2442 | 162 411 573 | | | | | | | | | 1 1 1 | 1 1 2 | 1 1 1 |
| 720 OSTEOMYELITIS U. PERIOSTITIS | M W Z | 117 65 182 | 69 30 99 | | | 1 1 2 | 1 1 1 | 2 1 3 | 2 1 2 | 2 1 1 | 1 1 1 | | | 1 1 1 |
| 721 -726, UEBR. KRANKH. DER 728 -734 BEWEGUNGSORGANE U. D. BINDEGEWEB. | M W Z | 276 693 969 | 162 416 578 | 1 1 | | 1 1 | 1 1 | 2 3 | 1 1 | 1 2 | 1 2 | 4 6 | 7 10 | 4 6 |
| 727, GELENKANKYLOSE 735-738 U. ERWORB. SKEL.- DEFORMITÄTEN | M W Z | 51 68 119 | 18 21 39 | | | | | | 1 1 1 | | 1 1 1 | | 2 2 2 | |
| 720 -738 SONST. KRANKH. D. BEWEGUNGSORG. U. D. BINDEGEWEBES | M W Z | 444 826 1270 | 249 467 716 | 1 1 | | 2 1 3 | 2 2 2 | 4 2 6 | 4 2 4 | 4 2 4 | 2 2 4 | 4 2 6 | 9 3 12 | 5 2 7 |
| 710 -738 XIII. KRANKH. DES SKEL., D. MUSKELN U. D. BINDEGEWEB. | M W Z | 1073 2639 3712 | 411 878 1289 | 1 1 | | 2 1 3 | 2 1 2 | 4 2 6 | 4 2 4 | 4 2 4 | 2 2 4 | 4 3 7 | 10 4 14 | 5 3 8 |
| 740 ANENZEPHALUS | M W Z | 85 107 192 | 59 85 144 | 57 81 138 | 21 19 40 | 2 2 4 | 2 2 4 | 82 104 186 | 2 2 4 | 2 2 4 | 1 1 1 | 1 1 1 | | |
| 741 SPINA BIFIDA | M W Z | 105 165 270 | 83 124 207 | 17 41 58 | 14 16 30 | 23 32 55 | 40 54 94 | 94 143 237 | 9 15 24 | 1 1 2 | 1 6 6 | | 1 1 1 | |
| 742 ANGEBORENER HY- DROZEPHALUS /WASSERKOPF/ | M W Z | 225 188 413 | 144 120 264 | 56 43 99 | 11 8 19 | 12 16 28 | 74 57 131 | 153 124 277 | 45 48 93 | 12 9 21 | 9 2 11 | 2 1 3 | 2 1 3 | 2 2 4 |
| 743 -745 UEBR. ANGEBORENE MISSBILDUNGEN D. NERVENSYSTEMS | M W Z | 140 135 275 | 64 67 131 | 17 17 34 | 13 17 30 | 7 7 14 | 33 29 62 | 70 70 140 | 34 32 66 | 16 12 28 | 5 5 10 | 3 1 4 | 3 1 3 | |
| 746 ANGEBORENE MISSBILDUNGEN DES HERZENS | M W Z | 1328 1026 2354 | 926 696 1622 | 141 99 240 | 293 166 459 | 208 146 354 | 412 337 749 | 1054 748 1802 | 103 91 194 | 45 51 96 | 20 15 35 | 16 13 29 | 21 16 37 | |

URSACHEN

TODESURSACHEN UND GESCHLECHT

| VON... BIS UNTER... STUNDEN, TAGEN BZW. JAHREN | | | | | | | | | | | | | | | UNER- KANNST | M W Z | POS.-NR. DER ICD 1968 |
|--|---------|---------|---------|---------|---------|---------|---------|---------|---------|---------|---------|---------|----------------|--|-----------------|-------------|-----------------------------|
| 25 - 30 | 30 - 35 | 35 - 40 | 40 - 45 | 45 - 50 | 50 - 55 | 55 - 60 | 60 - 65 | 65 - 70 | 70 - 75 | 75 - 80 | 80 - 85 | 85 - 90 | 90 UND MEHR | | | | |
| 13 | 6 | 6 | 3 | | | | | | | | | | | | | M | 672, |
| 13 | 6 | 6 | 3 | | | | | | | | | | | | | W | 674 -678 |
| | | | | | | | | | | | | | | | | Z | |
| 37 | 22 | 19 | 13 | | | | | | | | | | | | | M | 670 -678 |
| 37 | 22 | 19 | 13 | | | | | | | | | | | | | W | |
| | | | | | | | | | | | | | | | | Z | |
| 125 | 115 | 110 | 53 | 5 | | | | | | | | | | | | i | 630-678 |
| 125 | 115 | 110 | 53 | 5 | | | | | | | | | | | | W | |
| | 1 | 1 | | | | 1 | | 2 | 1 | 3 | 1 | 1 | 1 | | | M | 680 |
| | 1 | 1 | | | | 1 | 2 | 2 | 1 | 3 | 2 | | | | | W | |
| | | | | | | | 2 | 4 | 2 | 6 | 3 | 1 | 1 | | | Z | |
| 1 | | 2 | 1 | 4 | 3 | 5 | 4 | 5 | 5 | 5 | 5 | 2 | | | | M | 681, |
| 1 | 1 | 2 | 2 | 2 | 2 | 4 | 11 | 15 | 7 | 9 | 8 | 4 | | | | W | 682 |
| 1 | 1 | 4 | 1 | 6 | 5 | 9 | 15 | 20 | 12 | 14 | 13 | 6 | | | | Z | |
| 1 | | | | | | | | | 1 | | | | | | | M | 683 -686 |
| 1 | 1 | | | | | 1 | | | 1 | 5 | | | | | | W | |
| | 1 | | | | | 1 | | | 1 | 5 | | | | | | Z | |
| 2 | 1 | 3 | 1 | 4 | 3 | 6 | 4 | 7 | 7 | 8 | 6 | 3 | 1 | | | M | 680 -686 |
| 2 | 2 | 2 | 2 | 2 | 2 | 5 | 13 | 17 | 8 | 17 | 10 | 4 | | | | W | |
| | 3 | 5 | 1 | 6 | 5 | 11 | 17 | 24 | 15 | 25 | 16 | 7 | 1 | | | Z | |
| 1 | 2 | 1 | 1 | 1 | | 2 | 11 | 2 | 4 | 5 | 3 | 8 | 3 | | | M | 690 -698 |
| 1 | | 2 | 3 | 6 | 3 | 6 | 3 | 7 | 4 | 5 | 5 | 2 | 2 | | | W | |
| 2 | 2 | 3 | 4 | 7 | 3 | 8 | 14 | 9 | 8 | 10 | 8 | 10 | 5 | | | Z | |
| 1 | | 1 | | 1 | | 3 | 5 | 3 | 2 | 4 | 1 | 3 | 2 | | | M | 700 -709 |
| 1 | | 1 | | 5 | 3 | 1 | 5 | 5 | 14 | 17 | 15 | 14 | 4 | | | W | |
| | | | | 6 | 3 | 4 | 10 | 8 | 16 | 21 | 16 | 17 | 6 | | | Z | |
| 3 | 3 | 4 | 2 | 6 | | 11 | 20 | 12 | 13 | 17 | 10 | 14 | 6 | | | M | 680-709 |
| 2 | 2 | 5 | 3 | 13 | 8 | 12 | 21 | 29 | 26 | 39 | 30 | 20 | 6 | | | W | |
| 5 | 5 | 9 | 5 | 19 | 11 | 23 | 41 | 41 | 39 | 56 | 40 | 34 | 12 | | | Z | |
| | 1 | | | 1 | 1 | | 1 | 1 | 1 | 1 | | 1 | | | | M | 710, |
| | 1 | | | 1 | 1 | 2 | 3 | 5 | 3 | 2 | 1 | 2 | 2 | | | W | 711 |
| | | | | 2 | 2 | 1 | 4 | 6 | 4 | 2 | 2 | 2 | | | | Z | |
| 1 | 3 | | 1 | 5 | 10 | 19 | 32 | 44 | 34 | 35 | 27 | 6 | 1 | | | M | 712 |
| 2 | 2 | 3 | 2 | 10 | 16 | 36 | 56 | 92 | 126 | 115 | 60 | 40 | 9 | | | W | |
| 3 | 5 | 3 | 3 | 15 | 26 | 55 | 88 | 136 | 160 | 150 | 87 | 46 | 10 | | | Z | |
| | | | | 2 | 2 | 7 | 9 | 16 | 20 | 20 | 19 | 12 | 9 | | | M | 713 |
| | 2 | | | 2 | 6 | 7 | 24 | 29 | 38 | 65 | 73 | 50 | 22 | | | W | |
| | 2 | | | 4 | 8 | 14 | 33 | 45 | 58 | 85 | 92 | 62 | 31 | | | Z | |
| | 1 | 2 | 4 | 4 | 9 | 21 | 30 | 48 | 44 | 35 | 40 | 21 | 2 | | | M | 714, |
| | 1 | 2 | 11 | 13 | 20 | 52 | 89 | 114 | 200 | 146 | 122 | 69 | 16 | | | W | 715 |
| | | | | | 29 | 73 | 119 | 162 | 244 | 181 | 162 | 90 | 18 | | | Z | |
| 1 | | 1 | | 1 | 1 | 1 | 4 | 8 | | 3 | 3 | 2 | 2 | | | M | 716 -718 |
| 1 | | 1 | 1 | 2 | 3 | 3 | 6 | 3 | 7 | 12 | 11 | 9 | 5 | | | W | |
| | | | | 3 | 4 | 10 | 11 | 7 | 15 | 14 | 11 | 7 | | | | Z | |
| 1 | 5 | 3 | 5 | 12 | 23 | 48 | 76 | 117 | 99 | 94 | 89 | 42 | 14 | | | M | 710 -718 |
| 3 | 4 | 3 | 10 | 21 | 45 | 100 | 175 | 241 | 376 | 341 | 268 | 169 | 54 | | | W | |
| 4 | 9 | 6 | 15 | 33 | 68 | 148 | 251 | 358 | 475 | 435 | 357 | 211 | 68 | | | Z | |
| 1 | 1 | | 7 | 5 | 6 | 15 | 16 | 13 | 21 | 14 | 10 | | 2 | | | M | 720 |
| 1 | | 1 | | 5 | 1 | 4 | 5 | 11 | 15 | 6 | 7 | 6 | 2 | | | W | |
| 2 | 1 | 1 | 7 | 10 | 7 | 19 | 21 | 24 | 36 | 20 | 17 | 6 | 4 | | | Z | |
| 1 | 3 | 2 | 8 | 11 | 5 | 11 | 17 | 30 | 25 | 40 | 42 | 32 | 30 | | | M | 721 -726, |
| 5 | 7 | 4 | 10 | 8 | 8 | 17 | 25 | 34 | 48 | 109 | 182 | 136 | 91 | | | W | 728 -734 |
| 6 | 10 | 6 | 18 | 19 | 13 | 28 | 42 | 64 | 73 | 149 | 224 | 168 | 121 | | | Z | |
| | | 2 | 4 | | 5 | 10 | 6 | 10 | 1 | 5 | 4 | 1 | | | | M | 727, |
| | 2 | 1 | 3 | 2 | 5 | 3 | 8 | 8 | 9 | 13 | 8 | 3 | 2 | | | W | 735-738 |
| | 2 | 3 | 7 | 2 | 10 | 13 | 14 | 18 | 10 | 18 | 12 | 4 | 2 | | | Z | |
| 2 | 4 | 4 | 19 | 16 | 16 | 36 | 39 | 53 | 47 | 59 | 56 | 33 | 32 | | | M | 720 -738 |
| 6 | 9 | 6 | 13 | 15 | 14 | 24 | 38 | 53 | 72 | 128 | 197 | 145 | 95 | | | W | |
| 8 | 13 | 10 | 32 | 31 | 30 | 60 | 77 | 106 | 119 | 187 | 253 | 178 | 127 | | | Z | |
| 3 | 9 | 7 | 24 | 28 | 39 | 84 | 115 | 170 | 146 | 153 | 145 | 75 | 46 | | | M | 710 -738 |
| 9 | 13 | 9 | 23 | 36 | 59 | 124 | 213 | 294 | 448 | 469 | 465 | 314 | 149 | | | W | |
| 12 | 22 | 16 | 47 | 64 | 98 | 208 | 328 | 464 | 594 | 622 | 610 | 389 | 195 | | | Z | |
| | | | | | | | | | | | | | | | | M | 740 |
| | | | | | | | | | | | | | | | | W | |
| | | | | | | | | | | | | | | | | Z | |
| | 1 | | 1 | | | | | | | | | | | | | M | 742 |
| | 1 | | 1 | 1 | | | 1 | | | | | | | | | W | |
| | | | | | | | | | | | | | | | | Z | |
| | 2 | 1 | 1 | 2 | 1 | | 1 | 1 | | 1 | 2 | | | | | M | 743 -745 |
| | 1 | 1 | 1 | 4 | 1 | | 1 | 2 | | 1 | | | | | | W | |
| | 3 | 2 | 2 | 6 | 2 | | 2 | 3 | | 2 | 2 | | | | | Z | |
| 9 | 14 | 8 | 13 | 11 | 4 | 2 | 4 | 3 | | | 1 | | | | | M | 746 |
| 11 | 16 | 7 | 12 | 12 | 6 | 8 | 8 | 5 | 3 | 4 | | | | | | W | |
| 20 | 30 | 15 | 25 | 23 | 10 | 10 | 12 | 8 | 3 | 4 | 1 | | | | | Z | |

1. STERBEFÄLLE 1968 NACH ALTERSGRUPPEN,

| POS.-NR. DER ICD 1968 | TODESURSACHE | M W Z | GESTORBENE | | | | DARIN IN ALTER | | | | | | | | | |
|-----------------------------|--|-------------|----------------------|----------------------|---------------------|------------------------|---------------------|---------------------|----------------------|-------------------|-----------------|----------------|----------------|----------------|-------------|--|
| | | | INSGE- SANT | DARIN ABSTALT. | UNTER 24 STUNDEN | 24 STUNDEN - 7 TAGE | 7 TAGE - 28 TAGE | 28 TAGE - 1 JAHR | UNTER 1 JAHR | 1-5 | 5-10 | 10 - 15 | 15 - 20 | 20 - 25 | | |
| 747 | SONST. ANGEBORENE MISSBILD. DES KREISLAUFSYST. | M W Z | 69 52 121 | 49 34 83 | 5 5 10 | 3 3 6 | 9 6 15 | 22 13 35 | 39 27 66 | 3 1 4 | 3 3 5 | 2 3 6 | 2 4 6 | 2 2 4 | | |
| 748 | ANGEBORENE MISSBILDUNGEN D. ATMUNGSORGANE | M W Z | 43 34 77 | 35 26 61 | 8 9 17 | 9 4 13 | 1 1 2 | 7 7 14 | 25 21 46 | 6 2 8 | 2 1 2 | 1 1 1 | 2 2 2 | | | |
| 749 | GAUMEN-U. LIPPEN SPALTE | M W Z | 16 16 32 | 10 11 21 | 2 4 6 | 4 3 7 | 1 2 3 | 6 5 11 | 13 14 27 | 2 1 3 | 1 1 1 | | | | | |
| 750, 751 | ANGEB. MISSBIL- DUNGEN DER VER- DAUUNGSORGANE | M W Z | 252 181 433 | 178 127 305 | 25 12 37 | 56 39 95 | 60 56 116 | 89 54 143 | 230 161 391 | 7 13 20 | 1 2 3 | | 5 5 5 | 2 2 2 | | |
| 752 | ANGEB. MISSBIL- DUNGEN DER GE- SCHLECHTSORGANE | M W Z | 7 6 13 | 6 5 11 | 2 1 3 | | 1 1 2 | 3 1 4 | 6 3 9 | 1 1 2 | | | | | | |
| 753 | ANGEB. MISSBIL- DUNGEN DER GE- HÄRNORGANE | M W Z | 124 84 208 | 95 68 163 | 12 5 17 | 5 5 10 | 11 4 15 | 15 12 27 | 43 26 69 | 7 4 11 | 6 1 6 | 5 2 7 | 2 1 3 | 3 1 3 | | |
| 754, 755 | ANGEB. MISSBIL- DUNGEN DER GLIEDMASSEN | M W Z | 18 15 33 | 13 11 24 | 16 8 24 | | 1 1 1 | 1 2 3 | 17 12 29 | 1 1 1 | 1 1 1 | | | | | |
| 756 | SONST. ANGEBORENE MISSB. D. MUSKEL- U. SKELETTSYST. | M W Z | 63 60 123 | 39 40 79 | 18 25 43 | 11 9 20 | 6 2 8 | 12 15 27 | 47 51 98 | 6 1 6 | | 2 1 2 | 2 2 2 | | 1 1 1 | |
| 757, 758 | SONST. NAHER U. N.N. BEZ. ANGEBORENE MISSBILDUNGEN | M W Z | 54 53 107 | 32 25 57 | 22 29 51 | 15 6 21 | 4 3 7 | 9 9 18 | 50 47 97 | 2 4 6 | 1 1 1 | | | | | |
| 759 | ANGEB. MISSBIL- DUNGSYNDROME MEHR. ORG.-SYST. | M W Z | 332 304 636 | 247 224 471 | 129 105 234 | 48 45 93 | 31 34 65 | 80 60 140 | 288 244 532 | 19 34 53 | 4 8 12 | 6 2 8 | 4 4 8 | 3 2 5 | | |
| 740 - 759 | XIV. ANGEBORENE MISSBILDUNGEN | M W Z | 2861 2426 5287 | 1980 1663 3643 | 527 484 1011 | 503 341 844 | 376 313 689 | 805 657 1462 | 2211 1795 4006 | 246 249 495 | 91 87 178 | 51 35 86 | 39 24 63 | 33 26 59 | | |
| 760 | SCHÄDIGUNG DES NEUGEBORENE D. CHRON. KRANKH. D. MUTTER | M W Z | 12 5 17 | 11 3 14 | 8 4 12 | 3 1 3 | 1 1 2 | | 12 5 17 | | | | | | | |
| 761 | SCHÄDIG. D. NEU- GEB. D. SONST. KRKH. D. MUTTER DIE... | M W Z | 31 22 53 | 27 16 43 | 17 10 27 | 10 10 20 | 3 1 4 | 1 1 2 | 31 22 53 | | | | | | | |
| 762 | SCHÄDIG. D. NEU- GEBORENEN DURCH SCHWANG.-TOXIK. | M W Z | 21 25 46 | 17 20 37 | 16 13 29 | 2 8 10 | 1 1 2 | 2 3 5 | 21 25 46 | | | | | | | |
| 763 | SCHÄDIG. D. NEU- GEB. D. INFektion D. MUTTER VOR... | M W Z | 4 6 10 | 4 4 8 | 3 5 8 | 1 1 2 | | | 4 6 10 | | | | | | | |
| 764 | REGELWIDR. GEB. BEI ANOMALIEN D. BECKENKN. | M W Z | 5 7 12 | 5 4 9 | 3 6 9 | 2 1 3 | | | 5 7 12 | | | | | | | |
| 765 | REGELWIDR. GEB. MIT ANOMALIES MISSVERHÄLTNISSEN | M W Z | 4 3 7 | 2 3 5 | 4 2 6 | | 1 1 1 | | 4 3 7 | | | | | | | |
| 766 | REGELWIDR. GEB. MIT FEHLGE- BILDUNG DER FRUCHT | M W Z | 60 34 94 | 43 24 67 | 47 20 67 | 11 12 23 | 1 2 3 | 1 1 1 | 60 34 94 | | | | | | | |
| 767 | REGELWIDR. GEB. BEI ABNORMER WEHENTÄTIGKEIT | M W Z | 2 4 6 | 2 3 5 | 2 4 6 | | | | 2 4 6 | | | | | | | |
| 768 | REGELWIDR. GEB. M. SONST. U. N.N. BEZ. KOMPLIKAT. | M W Z | 33 18 51 | 24 10 34 | 22 11 33 | 8 6 14 | 2 1 2 | 1 1 2 | 33 18 51 | | | | | | | |
| 769 | SCHÄDIG. D. NEU- GEB. D. S. KOMPLI- KAT. IN DER... | M W Z | 612 575 1187 | 496 434 930 | 444 404 848 | 147 136 283 | 18 26 44 | 3 9 12 | 612 575 1187 | | | | | | | |
| 770 | SCHÄDIG. D. NEU- GEB. D. VERÄNDER- UNG D. PLAZENTA | M W Z | 167 112 279 | 123 80 203 | 142 96 238 | 23 15 38 | 1 1 2 | 1 1 1 | 167 112 279 | | | | | | | |
| 771 | SCHÄDIG. D. NEU- GEB. D. VERÄNDER- UNG D. NABELSCHNUR | M W Z | 107 63 170 | 73 43 116 | 80 52 132 | 21 8 29 | 5 3 8 | 1 1 1 | 107 63 170 | | | | | | | |
| 772 | GEBURTSVERLET- ZUNGEN OHNE AN- GABE D. URSACHE | M W Z | 1257 658 1915 | 1040 549 1589 | 541 296 837 | 627 297 924 | 72 55 127 | 16 10 26 | 1256 658 1914 | | 1 1 1 | | | | | |
| 774 | HAEMOLYT. KRANK- HEIT D. NEUGEBORENE MIT KERNIKTERUS | M W Z | 113 83 196 | 86 70 158 | 53 49 102 | 43 25 68 | 15 7 22 | 2 2 4 | 113 83 196 | | | | | | | |
| 775 | HAEMOLYT. KRANK- HEIT D. NEUGEBORENE OHNE KERNIKTERUS | M W Z | 105 80 185 | 90 70 160 | 52 51 103 | 36 22 58 | 13 5 19 | 4 1 5 | 105 80 185 | | | | | | | |

URSACHEN

TODESURSACHEN UND GESCHLECHT

| VOM... BIS UNTER... STUNDEN, TAGEN BZW. JAHREN | | | | | | | | | | | | | | UNBE- KANNT | M W Z | POS.-NR. DER ICD 1968 |
|--|---------|---------|---------|---------|---------|---------|---------|---------|---------|---------|---------|---------|----------------|----------------|-------------|-----------------------------|
| 25 - 30 | 30 - 35 | 35 - 40 | 40 - 45 | 45 - 50 | 50 - 55 | 55 - 60 | 60 - 65 | 65 - 70 | 70 - 75 | 75 - 80 | 80 - 85 | 85 - 90 | 90 UND MEHR | | | |
| 3 | 1 | 3 | 3 | 1 | 2 | 2 | 2 | 1 | | | | | | | M | 747 |
| 3 | 5 | 2 | | 1 | 2 | 1 | 1 | | | | | | | | W | |
| 6 | 6 | 5 | | 2 | 4 | 3 | 3 | 1 | | | | | | | Z | |
| | | 1 | 1 | 2 | 1 | 1 | 1 | 3 | 2 | | | | | | M | 748 |
| | 1 | 1 | 3 | 2 | 3 | 2 | 1 | 3 | 2 | | | | | | W | |
| | | | | | | | | | | | | | | | Z | |
| | | | | | | | | | | | 1 | | | | M | 749 |
| | | | | | | | | | | | 1 | | | | W | |
| | | | | | | | | | | | | | | | Z | |
| | | | 1 | 1 | | 1 | | 2 | | | 1 | 1 | | | M | 750, |
| 2 | | | | 1 | | | 1 | | 1 | 1 | | | | | W | 751 |
| 2 | | | | 1 | 1 | | 1 | 2 | 1 | 1 | 1 | 1 | | | Z | |
| | | | | | | | | | | | | | | | | |
| 1 | | | | | | 1 | | | | | | | | | M | 752 |
| 1 | | | | | | 1 | | | | | | | | | W | |
| | | | | | | | | | | | | | | | Z | |
| 1 | 6 | 5 | 7 | 9 | 7 | 7 | 6 | 7 | 2 | 1 | | | | | M | 753 |
| 1 | 1 | 2 | 7 | 10 | 7 | 4 | 7 | 9 | 3 | 1 | | | | | W | |
| 1 | 7 | 7 | 14 | 19 | 14 | 11 | 13 | 16 | 5 | 2 | | | | | Z | |
| | | | | | | | | | | | | | 1 | | M | 754, |
| | | | | | | | 1 | | | | | | | | W | 755 |
| | | | | | | | 1 | | | | | | 1 | | Z | |
| 1 | | 1 | 1 | 1 | 1 | | | 1 | | | | | | | M | 756 |
| 1 | 1 | 1 | 1 | 1 | 1 | 2 | 1 | 2 | 1 | | | | | | W | |
| | | | | | | | | | | | | | | | Z | |
| | | 1 | | | | | | 1 | | | | | | | M | 757, |
| | | 1 | | | | | | 1 | | | | 1 | | | W | 758 |
| | | | | | | | | | | | | | | | Z | |
| 3 | | 2 | 1 | 1 | | | | | | | | | | | M | 759 |
| | 2 | 2 | 3 | 1 | | | | | | | | 1 | | | W | |
| 3 | 2 | 4 | 4 | 2 | 2 | | | | | | | | | | Z | |
| | | | | | | | | | | | | | | | | |
| 17 | 24 | 21 | 29 | 26 | 17 | 13 | 13 | 16 | 4 | 3 | 6 | 1 | | | M | 740 -759 |
| 17 | 27 | 15 | 25 | 31 | 19 | 17 | 22 | 21 | 8 | 8 | | | | | W | |
| 34 | 51 | 36 | 54 | 57 | 36 | 30 | 35 | 37 | 12 | 11 | 6 | 1 | | | Z | |
| | | | | | | | | | | | | | | | | |
| | | | | | | | | | | | | | | | M | 760 |
| | | | | | | | | | | | | | | | W | |
| | | | | | | | | | | | | | | | Z | |
| | | | | | | | | | | | | | | | M | 761 |
| | | | | | | | | | | | | | | | W | |
| | | | | | | | | | | | | | | | Z | |
| | | | | | | | | | | | | | | | M | 762 |
| | | | | | | | | | | | | | | | W | |
| | | | | | | | | | | | | | | | Z | |
| | | | | | | | | | | | | | | | M | 763 |
| | | | | | | | | | | | | | | | W | |
| | | | | | | | | | | | | | | | Z | |
| | | | | | | | | | | | | | | | M | 764 |
| | | | | | | | | | | | | | | | W | |
| | | | | | | | | | | | | | | | Z | |
| | | | | | | | | | | | | | | | M | 765 |
| | | | | | | | | | | | | | | | W | |
| | | | | | | | | | | | | | | | Z | |
| | | | | | | | | | | | | | | | M | 766 |
| | | | | | | | | | | | | | | | W | |
| | | | | | | | | | | | | | | | Z | |
| | | | | | | | | | | | | | | | M | 767 |
| | | | | | | | | | | | | | | | W | |
| | | | | | | | | | | | | | | | Z | |
| | | | | | | | | | | | | | | | M | 768 |
| | | | | | | | | | | | | | | | W | |
| | | | | | | | | | | | | | | | Z | |
| | | | | | | | | | | | | | | | M | 769 |
| | | | | | | | | | | | | | | | W | |
| | | | | | | | | | | | | | | | Z | |
| | | | | | | | | | | | | | | | M | 770 |
| | | | | | | | | | | | | | | | W | |
| | | | | | | | | | | | | | | | Z | |
| | | | | | | | | | | | | | | | M | 771 |
| | | | | | | | | | | | | | | | W | |
| | | | | | | | | | | | | | | | Z | |
| | | | | | | | | | | | | | | | M | 772 |
| | | | | | | | | | | | | | | | W | |
| | | | | | | | | | | | | | | | Z | |
| | | | | | | | | | | | | | | | M | 774 |
| | | | | | | | | | | | | | | | W | |
| | | | | | | | | | | | | | | | Z | |
| | | | | | | | | | | | | | | | M | 775 |
| | | | | | | | | | | | | | | | W | |
| | | | | | | | | | | | | | | | Z | |

1. STERBEFÄLLE 1968 NACH ALTERSGRUPPEN,

| POS.-NR. DER ICD 1968 | TODESURSACHE | M W Z | GESTORBENE | | DARIN IM ALTER | | | | | | | | | | DARIN IM ALTER | | | | |
|-----------------------------|--|-------------|-------------------------|-----------------------|----------------------|------------------------|---------------------|---------------------|-----------------------|-------------------|-------------------|-----------------|------------------|------------------|----------------|--|--|--|--|
| | | | INSGE- SAMT | DARIN ANSTALT | UNTER 24 STUNDEN | 24 STUNDEN - 7 TAGE | 7 TAGE - 28 TAGE | 28 TAGE - 1 JAHR | UNTER 1 JAHR | 1-5 | 5-10 | 10 - 15 | 15 - 20 | 20 - 25 | | | | | |
| 776 | ANOXIE, HYPOXIE DURCH N. ANDERW. EINZUORDN. ZUST. | M W Z | 2359 1573 3932 | 1754 1198 2952 | 1352 866 2218 | 878 614 1492 | 97 73 170 | 32 20 52 | 2359 1573 3932 | | | | | | | | | | |
| 777 | N.N. BEZ. UNREIFE | M W Z | 2956 2258 5214 | 2210 1712 3922 | 2222 1661 3883 | 615 491 1106 | 103 88 191 | 16 18 34 | 2956 2258 5214 | | | | | | | | | | |
| 778 | SONST. ZUSTAENDE DES FETUS | M W Z | 253 152 405 | 152 82 234 | 131 77 208 | 65 43 108 | 25 17 42 | 32 15 47 | 253 152 405 | | | | | | | | | | |
| 760-779 | XV. BEST. URS. D. PERINATALEN MORTALITAET | M W Z | 8101 5678 13779 | 6161 4325 10486 | 5139 3627 8766 | 2492 1690 4182 | 357 281 638 | 112 80 192 | 8100 5678 13778 | | 1 | | | | | | | | |
| 780, | SYMPT. D. U. NER- | M | 54 | 21 | | 1 | | 6 | 7 | 4 | 1 | 2 | 3 | 2 | | | | | |
| 781 | VENSYST. U. DEN SINNESFUNKT... | M W Z | 55 109 | 38 59 | | 1 2 | 1 1 | 7 13 | 9 16 | 6 10 | 1 | 1 3 | 1 3 | 1 3 | | | | | |
| 782 | SYMPT. DIE DEM KARDIOVASK. U. LYMPHAT. SYST... | M W Z | 4796 4464 9260 | 743 738 1481 | 1 1 | 1 1 | 14 14 28 | 16 15 31 | 8 7 15 | 3 4 7 | 6 1 7 | 11 3 14 | 14 3 17 | | | | | | |
| 783 | SYMPT. DIE DEM ATMUNGSSYST. ZU- GEORDN. WERDEN... | M W Z | 54 27 81 | 20 7 27 | 1 1 | 1 1 | 1 1 | 2 1 3 | 1 1 3 | 1 1 2 | | 1 1 1 | 1 1 1 | | | | | | |
| 784, | SYMPTOME D. DEM | M | 398 | 253 | 1 | 1 | 3 | 5 | | | | | | | | | | | |
| 785 | ABDOMEN U. VER- DAUUNGSORG... | M W Z | 340 738 | 192 445 | 1 | 1 | 1 4 | 1 6 | 1 3 | 3 1 | 1 | | | | | | | | |
| 786 | SYMPTOME D. DEN HARN-U. GESCHL.- ORG. ZUGEORDN... | M W Z | 25 8 33 | 14 7 21 | | | | | | | | | | | | | | | |
| 788 | SONST. SYMPTOME ALLGEMEINER ART | M W Z | 58 49 107 | 26 23 49 | 6 2 8 | 6 5 11 | 4 4 4 | 18 14 32 | 34 21 55 | 9 6 15 | 5 | | 2 2 | | | | | | |
| 787, | UEBRIGE | M | 11 | 9 | | | | | | | | | | | | | | | |
| 789 | SYMPTOME | M W Z | 5 16 | 4 13 | | | | | | | | | | | | | | | |
| 780-789 | SYMPT. D. SYST. OD. ORGANEN ZU- GEORDN. WERDEN... | M W Z | 5396 4948 10344 | 1086 1009 2095 | 9 2 11 | 8 6 14 | 6 2 8 | 41 37 78 | 64 47 111 | 22 24 46 | 9 5 14 | 9 2 11 | 14 6 20 | 17 6 23 | | | | | |
| 792 | URAEMIE | M W Z | 291 281 572 | 169 175 344 | | | | 2 2 | 2 2 | | | | | | | | | | |
| 794 | ALTERSSCHWACHE OHNE ANGABE VON PSYCHOSE | M W Z | 6405 11629 18034 | 845 1358 2203 | | | | | | 1 1 | | | | | | | | | |
| 795 | PLOETZLICHER TOD/UNBEKANNTER URSAACHE/ | M W Z | 1429 816 2245 | 217 106 323 | 1 1 | 2 1 | 71 47 118 | 74 48 122 | 26 13 39 | 4 2 6 | 3 1 4 | 3 3 6 | 9 4 13 | | | | | | |
| 790, | UEBR. MANGELHAFT | M | 1803 | 429 | 8 | 2 | 3 | 104 | 117 | 38 | 6 | 14 | 26 | 22 | | | | | |
| 791, | BEZ. KRANKHEITEN | M W Z | 1402 3205 | 349 778 | 7 15 | 1 3 | 8 11 | 78 182 | 94 211 | 32 70 | 6 12 | 5 19 | 8 34 | 16 38 | | | | | |
| 790-796 | MANGELHAFT BEZ. KRANKHEITEN | M W Z | 9928 14128 24056 | 1660 1988 3648 | 9 7 16 | 2 1 3 | 5 9 14 | 175 127 302 | 191 144 335 | 64 46 110 | 10 8 18 | 17 6 23 | 29 11 40 | 32 20 52 | | | | | |
| 780-796 | XVI. SYMPTOME U. MANGELH. BEZ. KRH. U. TODESURS. | M W Z | 15324 19076 34400 | 2746 2997 5743 | 18 9 27 | 10 7 17 | 11 11 22 | 216 164 380 | 255 191 446 | 86 70 156 | 19 13 32 | 26 8 34 | 43 17 60 | 49 26 75 | | | | | |
| 800-807 | EISENBAHN- UNFAELLE | M W Z | 302 53 355 | 63 18 81 | | | | | | 9 2 11 | 6 2 8 | 10 4 14 | 17 1 17 | 24 1 25 | | | | | |
| 810 | KFZ-UNF. I. VERK. D. ZUS.-STOSS M. D. EISENBAHN | M W Z | 73 30 103 | 26 4 30 | | | | | | 1 1 1 | 1 1 1 | | 12 6 18 | 3 2 5 | | | | | |
| 811 | KFZ-UNF. I. VERK. D. ZUS.-STOSS M. D. STRASSENBAHN | M W Z | 15 4 19 | 8 3 11 | | | | | | | 1 1 1 | | 2 1 3 | 4 1 5 | | | | | |
| 812 | KFZ-UNF. I. VERK. D. ZUS.-STOSS M. EINEM AND. KFZ. | M W Z | 2416 690 3108 | 1138 353 1491 | | | | 3 5 8 | 3 5 8 | 13 15 28 | 30 9 39 | 25 17 42 | 403 63 466 | 338 80 418 | | | | | |
| 813 | KFZ-UNF. I. VERK. D. ZUS.-STOSS M. SONST. FAHRZEUG | M W Z | 703 210 913 | 382 117 499 | | | | | | 10 1 11 | 68 30 98 | 85 35 120 | 50 13 63 | 10 5 15 | | | | | |
| 814 | KFZ-UNF. I. VERK. D. ZUS.-STOSS M. FUSSGAENGER | M W Z | 2870 1772 4642 | 1573 1038 2611 | | | | 2 2 4 | 2 2 4 | 201 156 357 | 324 210 534 | 92 43 135 | 125 67 192 | 78 19 97 | | | | | |
| 815 | SONST. KFZ-UNF. I. VERK. D. ZU- SAMMENSTOSS | M W Z | 90 20 110 | 44 13 57 | | | | | | | 1 1 1 | | 16 6 22 | 16 4 20 | | | | | |
| 816 | KFZ-UNF. I. VERK. D. ZUS.-STOSS U. VERLIEREN... | M W Z | 1841 350 2191 | 705 154 859 | | | 1 2 3 | 1 3 3 | 1 5 6 | 8 7 15 | 9 6 15 | 12 7 19 | 346 71 417 | 419 69 488 | | | | | |

URSACHEN

TODESURSACHEN UND GESCHLECHT

| VOM... BIS UNTER... STUNDEN, TAGEN BZW. JAHREN | | | | | | | | | | | | | | UNER- KANST | M W Z | POS.-NR. DER ICD 1968 |
|--|---------|---------|---------|---------|---------|---------|---------|---------|---------|---------|---------|---------|----------------|----------------|-------------|-----------------------------|
| 25 - 30 | 30 - 35 | 35 - 40 | 40 - 45 | 45 - 50 | 50 - 55 | 55 - 60 | 60 - 65 | 65 - 70 | 70 - 75 | 75 - 80 | 80 - 85 | 85 - 90 | 90 UND MEHR | | | |
| | | | | | | | | | | | | | | | M W Z | 776 |
| | | | | | | | | | | | | | | | M W Z | 777 |
| | | | | | | | | | | | | | | | M W Z | 778 |
| | | | | | | | | | | | | | | | M W Z | 760-779 |
| | | 2 | 5 | 4 | 2 | 8 | 2 | 3 | 2 | 3 | 2 | 1 | 1 | M | 780, | |
| | | | 3 | 3 | 1 | 1 | 2 | 6 | 9 | 3 | | 4 | 1 | W | 781 | |
| | | 2 | 8 | 7 | 3 | 9 | 4 | 9 | 11 | 6 | 2 | 5 | 5 | Z | | |
| 19 | 31 | 61 | 86 | 108 | 182 | 348 | 586 | 801 | 696 | 673 | 544 | 410 | 193 | M | 782 | |
| 11 | 9 | 17 | 37 | 47 | 91 | 163 | 281 | 413 | 631 | 856 | 864 | 642 | 369 | W | | |
| 30 | 40 | 78 | 123 | 155 | 273 | 511 | 867 | 1214 | 1327 | 1529 | 1408 | 1052 | 562 | Z | | |
| | | 1 | 1 | 3 | | 4 | 9 | 5 | 11 | 5 | 6 | 2 | 3 | M | 783 | |
| | | | | 1 | 1 | 1 | 3 | 4 | 5 | 2 | 4 | 2 | 1 | W | | |
| | | 1 | 1 | 4 | 1 | 5 | 12 | 9 | 16 | 7 | 10 | 4 | 4 | Z | | |
| | 4 | 4 | 7 | 4 | 11 | 31 | 40 | 59 | 77 | 63 | 61 | 25 | 7 | M | 784, | |
| 2 | | 1 | 3 | 5 | 7 | 10 | 22 | 30 | 63 | 67 | 62 | 48 | 13 | W | 785 | |
| 2 | 4 | 5 | 10 | 9 | 18 | 41 | 62 | 89 | 140 | 130 | 123 | 73 | 20 | Z | | |
| | | 1 | 1 | 1 | 1 | | | 3 | 4 | 5 | 5 | 5 | 1 | M | 786 | |
| | | 1 | 1 | 1 | 2 | | | 1 | | 2 | 1 | | | W | | |
| | | | | | | | | 4 | 4 | 7 | 6 | 5 | 1 | Z | | |
| | | 2 | | 2 | | | 2 | 1 | 1 | | | 1 | 1 | M | 788 | |
| 1 | 2 | | 1 | | | | 3 | 2 | 8 | 1 | | 1 | 1 | W | | |
| 1 | 2 | 2 | 1 | 2 | | | 5 | 3 | 9 | 1 | | 2 | 2 | Z | | |
| | | | | | 1 | | | 2 | 2 | 3 | 2 | | 1 | M | 787, | |
| | | | | | 1 | | | 1 | 1 | 1 | 2 | | | W | 789 | |
| | | | | | | | | 3 | 2 | 4 | 4 | | 1 | Z | | |
| 19 | 37 | 73 | 98 | 119 | 203 | 385 | 640 | 873 | 794 | 751 | 618 | 444 | 207 | M | 780-789 | |
| 14 | 11 | 22 | 45 | 55 | 101 | 176 | 315 | 460 | 710 | 929 | 938 | 697 | 385 | W | | |
| 33 | 48 | 95 | 143 | 174 | 304 | 561 | 955 | 1333 | 1504 | 1680 | 1556 | 1141 | 592 | Z | | |
| | 4 | 2 | 2 | 4 | 6 | 20 | 28 | 38 | 52 | 56 | 37 | 28 | 11 | M | 792 | |
| | | | 5 | 8 | 6 | 16 | 23 | 43 | 58 | 63 | 34 | 20 | 3 | W | | |
| 2 | 4 | 2 | 7 | 12 | 36 | 51 | 81 | 110 | 119 | 71 | 48 | 14 | | Z | | |
| | | | | 1 | | | 7 | 78 | 262 | 685 | 1678 | 2069 | 1625 | M | 794 | |
| | | | | | 2 | | 8 | 58 | 369 | 1196 | 3110 | 3800 | 3085 | W | | |
| | | | | 1 | 2 | 15 | 136 | 631 | 1881 | 4788 | 5869 | 4710 | | Z | | |
| 25 | 31 | 30 | 49 | 68 | 92 | 182 | 193 | 239 | 174 | 116 | 74 | 29 | 8 | M | 795 | |
| 7 | 10 | 19 | 17 | 37 | 35 | 68 | 89 | 107 | 112 | 121 | 74 | 35 | 14 | W | | |
| 32 | 41 | 49 | 66 | 105 | 127 | 250 | 282 | 346 | 286 | 237 | 148 | 64 | 22 | Z | | |
| 43 | 46 | 70 | 68 | 73 | 83 | 149 | 235 | 233 | 180 | 157 | 116 | 89 | 38 | M | 790, | |
| 11 | 23 | 26 | 47 | 47 | 52 | 78 | 93 | 145 | 158 | 203 | 160 | 131 | 67 | W | 791, | |
| 54 | 69 | 96 | 115 | 120 | 135 | 227 | 328 | 378 | 338 | 360 | 276 | 220 | 105 | Z | 793, 796 | |
| 70 | 81 | 102 | 119 | 146 | 181 | 351 | 463 | 588 | 668 | 1014 | 1905 | 2215 | 1682 | M | 790 -796 | |
| 18 | 33 | 45 | 69 | 92 | 93 | 164 | 213 | 353 | 697 | 1583 | 3378 | 3986 | 3169 | W | | |
| 88 | 114 | 147 | 188 | 238 | 274 | 515 | 676 | 941 | 1365 | 2597 | 5283 | 6201 | 4851 | Z | | |
| 89 | 118 | 175 | 217 | 265 | 384 | 736 | 1103 | 1461 | 1462 | 1765 | 2523 | 2659 | 1889 | M | 780 -796 | |
| 32 | 44 | 67 | 114 | 147 | 194 | 340 | 528 | 813 | 1407 | 2512 | 4316 | 4683 | 3554 | W | | |
| 121 | 162 | 242 | 331 | 412 | 578 | 1076 | 1631 | 2274 | 2869 | 4277 | 6839 | 7342 | 5443 | Z | | |
| 30 | 26 | 30 | 26 | 25 | 14 | 29 | 23 | 14 | 6 | 8 | 3 | 2 | | M | 800 -807 | |
| 2 | 3 | 3 | 2 | 1 | 4 | 6 | 2 | 4 | 8 | 6 | 1 | 2 | | W | | |
| 32 | 29 | 33 | 28 | 26 | 18 | 35 | 25 | 18 | 14 | 14 | 4 | 4 | | Z | | |
| | 8 | 4 | 4 | 8 | 1 | 6 | 6 | 7 | 2 | 2 | 2 | | | M | 810 | |
| 4 | | 2 | 1 | 3 | 2 | 4 | 3 | | 1 | | 1 | | | W | | |
| 10 | 8 | 6 | 5 | 11 | 3 | 10 | 9 | 7 | 3 | 2 | 3 | | | Z | | |
| | 3 | | 1 | | 1 | 1 | 1 | 1 | 1 | | | | | M | 811 | |
| | | | | | 1 | | | | | | | | | W | | |
| | 3 | | 1 | 2 | 1 | 1 | 1 | 1 | 1 | | | | | Z | | |
| 306 | 212 | 153 | 125 | 152 | 99 | 172 | 170 | 112 | 66 | 26 | 8 | 4 | 1 | M | 812 | |
| 71 | 47 | 40 | 37 | 71 | 49 | 51 | 44 | 36 | 28 | 10 | 12 | 5 | | W | | |
| 377 | 259 | 193 | 162 | 223 | 148 | 223 | 214 | 148 | 94 | 36 | 20 | 9 | 1 | Z | | |
| 18 | 27 | 27 | 18 | 22 | 24 | 53 | 85 | 83 | 58 | 42 | 18 | 5 | | M | 813 | |
| 2 | 4 | 7 | 7 | 5 | 13 | 17 | 23 | 27 | 16 | 2 | 3 | | | W | | |
| 20 | 31 | 34 | 25 | 27 | 37 | 70 | 108 | 110 | 74 | 44 | 21 | 5 | | Z | | |
| 112 | 100 | 112 | 91 | 103 | 103 | 186 | 266 | 249 | 220 | 227 | 175 | 85 | 19 | M | 814 | |
| 21 | 26 | 22 | 24 | 45 | 47 | 72 | 131 | 181 | 247 | 261 | 143 | 48 | 7 | W | | |
| 133 | 126 | 134 | 115 | 148 | 150 | 258 | 397 | 430 | 467 | 488 | 318 | 133 | 26 | Z | | |
| 20 | 12 | 4 | 3 | 1 | 3 | 4 | 5 | 1 | 2 | 2 | | | | M | 815 | |
| 4 | | 1 | 2 | 1 | | | | | 2 | | | | | W | | |
| 24 | 12 | 5 | 5 | 2 | 3 | 4 | 5 | 1 | 4 | 2 | | | | Z | | |
| 277 | 192 | 127 | 98 | 86 | 61 | 78 | 60 | 37 | 13 | 15 | | 2 | | M | 816 | |
| 41 | 20 | 15 | 19 | 24 | 9 | 21 | 8 | 9 | 6 | 7 | 4 | 2 | | W | | |
| 318 | 212 | 142 | 117 | 110 | 70 | 99 | 68 | 46 | 19 | 22 | 4 | 4 | | Z | | |

1. STERBEFÄLLE 1968 NACH ALTERSGRUPPEN,

| POS.-NR. DER ICD 1968 | TODESURSACHE | M W Z | GESTORBENE | | DARIN IM ALTER | | | | | | | | | |
|-----------------------------|---|-------------|----------------|--------------------|---------------------|------------------------|---------------------|---------------------|-----------------|-----|------|---------|---------|---------|
| | | | INSGE- SANT | DAR. IN ANSTALT | UNTER 24 STUNDEN | 24 STUNDEN - 7 TAGE | 7 TAGE - 28 TAGE | 28 TAGE - 1 JAHR | UNTER 1 JAHR | 1-5 | 5-10 | 10 - 15 | 15 - 20 | 20 - 25 |
| 817 | KFZ-UNF. I. VERK. O. ZUS.-STOSS B. EIN- ODER AUSST. | M | 14 | 10 | | | | | | | 1 | | | 1 |
| | | W | 10 | 6 | | | | | | | | | | 1 |
| | | Z | 24 | 16 | | | | | | | 1 | | | 2 |
| 818 | SONST. KFZ-UNF. IM VERK. OHNE ZUSAMMENSTOSS | M | 103 | 42 | | | | | | 7 | 6 | 3 | 17 | 14 |
| | | W | 19 | 9 | | | | | | 2 | 1 | 2 | 2 | 1 |
| | | Z | 122 | 51 | | | | | | 9 | 7 | 5 | 19 | 15 |
| 819 | KFZ-UNFALL IM VERKEHR N.N. BEZ. ART | M | 3463 | 1281 | | | | 3 | 3 | 71 | 118 | 75 | 462 | 470 |
| | | W | 1258 | 540 | | | | 6 | 6 | 55 | 61 | 31 | 142 | 72 |
| | | Z | 4721 | 1821 | | | | 9 | 9 | 126 | 179 | 106 | 604 | 542 |
| 820 -819 | KRAFTFAHRZEUG- UNFAELLE IM VERKEHR | M | 11590 | 5209 | | 1 | 8 | | 9 | 311 | 558 | 292 | 1433 | 1353 |
| | | W | 4363 | 2237 | | 2 | 16 | | 18 | 236 | 318 | 136 | 371 | 254 |
| | | Z | 15953 | 7446 | | 3 | 24 | | 27 | 547 | 876 | 428 | 1804 | 1607 |
| 825 | KRAFTFAHRZEUG- UNFAELLE AUS- SEHRHALB U. VERK. | M | 206 | 46 | | | | | | 17 | 10 | 3 | 14 | 14 |
| | | W | 42 | 21 | | | | | | 11 | 4 | 2 | 1 | 2 |
| | | Z | 248 | 67 | | | | | | 28 | 14 | 5 | 15 | 16 |
| 825 | STRASSENBAHN- UNFALL | M | 59 | 33 | | | | | | | | 3 | 3 | |
| | | W | 38 | 21 | | | | | | | | 1 | | 1 |
| | | Z | 97 | 54 | | | | | | | | 4 | 3 | 1 |
| 826 | FAHRRADUNFALL | M | 146 | 82 | | | | | | 2 | 13 | 11 | 9 | 2 |
| | | W | 41 | 26 | | | | | | 1 | 4 | 2 | 2 | |
| | | Z | 187 | 108 | | | | | | 3 | 17 | 13 | 11 | 2 |
| 827 | UNFALL SONSTIG. NICHTMOTORIS. STRASSENFAHRZ. | M | 31 | 20 | | | | | | 2 | 1 | | | |
| | | W | 7 | 6 | | | | | | | 1 | | | |
| | | Z | 38 | 26 | | | | | | 2 | 2 | | | |
| 825 -827 | SONST. UNFAELLE VON STRASSEN- FAHRZEUGEN | M | 236 | 135 | | | | | | 4 | 14 | 14 | 12 | 2 |
| | | W | 86 | 53 | | | | | | 1 | 5 | 3 | 2 | 1 |
| | | Z | 322 | 188 | | | | | | 5 | 19 | 17 | 14 | 3 |
| 830 -838 | WASSERVERKEHRS- UNFAELLE | M | 73 | 21 | | | | 1 | 1 | | 3 | 1 | 5 | 9 |
| | | W | 3 | 2 | | | | | | | | | | |
| | | Z | 76 | 23 | | | | 1 | 1 | | 3 | 1 | 5 | 9 |
| 840 -845 | VERKEHRSUNFAEL- LE I. D. LUFT- U. RAUMSCHIFFFAHRT | M | 56 | 9 | | | | | | | | 1 | 2 | 3 |
| | | W | 5 | 1 | | | | | | | | | 2 | 1 |
| | | Z | 61 | 10 | | | | | | | | 1 | 4 | 4 |
| 854 | VERGIFT./UNF./ DURCH SEDATIVA UND HYPNOTIKA | M | 22 | 14 | | | | | | 3 | | 1 | | |
| | | W | 34 | 19 | | | | | | 6 | | | | |
| | | Z | 56 | 33 | | | | | | 9 | | 1 | | |
| 850-853, 855-859 | UEBR. VERGIFT. /UNF./D. UROGEN U. ARZNEIMITTEL | M | 40 | 20 | | | | | | 3 | 3 | | | 1 |
| | | W | 52 | 28 | | | | | | 8 | 1 | | 1 | |
| | | Z | 92 | 48 | | | | | | 11 | 4 | | 1 | 1 |
| 850 -859 | VERGIFTUNGEN /UNF./D. UROGEN U. ARZNEIMITTEL | M | 62 | 34 | | | | | | 6 | 3 | 1 | | 1 |
| | | W | 86 | 47 | | | | | | 14 | 1 | | 1 | |
| | | Z | 148 | 81 | | | | | | 20 | 4 | 1 | 1 | 1 |
| 860 | VERGIFTUNG /UNFALL/DURCH ALKOHOL | M | 59 | 10 | | | | | | | | | 2 | 4 |
| | | W | 20 | 4 | | | | | | | 1 | 1 | | |
| | | Z | 79 | 14 | | | | | | | 1 | 1 | 2 | 4 |
| 865 | VERGIFT./UNF./ D. SCHAEDELINGS- BEKAEMPFUNGS... | M | 12 | 5 | | | | | | 1 | | | | |
| | | W | 5 | 2 | | | | | | | | | | |
| | | Z | 17 | 7 | | | | | | 1 | | | | |
| 868 | VERGIFT./UNF./ D. SCHAEDEL. NAH- RUNGSMITTEL.... | M | 11 | 7 | | | | | | 2 | 1 | | | |
| | | W | 15 | 11 | | | | | | 1 | 2 | | 2 | |
| | | Z | 26 | 18 | | | | | | 3 | 3 | | 2 | |
| 861-864, 866, 867, 869 | UEBR. VERGIFT. /UNFAELLE/DURCH SONST. FESTE.... | M | 43 | 22 | | | | | | 5 | | 1 | 4 | 2 |
| | | W | 17 | 14 | | | | 1 | 1 | 1 | | | | |
| | | Z | 60 | 36 | | | | 1 | 1 | 6 | | 1 | 4 | 2 |
| 860-869 | VERGIFT./UNF./ D. SONST. FESTE U. FLUESS. SUBST. | M | 125 | 44 | | | | | | 8 | 1 | 1 | 6 | 6 |
| | | W | 57 | 31 | | | | 1 | 1 | 2 | 3 | 1 | 2 | |
| | | Z | 182 | 75 | | | | 1 | 1 | 10 | 4 | 2 | 8 | 6 |
| 870 -872 | VERGIFTUNGEN /UNFAELLE/DURCH GEBRAUCHSGAS | M | 109 | 15 | | | | | | 3 | 5 | 2 | 5 | 3 |
| | | W | 91 | 6 | | | | | | 4 | 1 | 2 | 2 | 3 |
| | | Z | 200 | 21 | | | | | | 7 | 6 | 4 | 7 | 6 |
| 873 -877 | VERGIFTUNGEN /UNFAELLE/DURCH KFZ-ABGASE,.... | M | 115 | 22 | | | | | | 6 | 3 | 3 | 8 | 11 |
| | | W | 54 | 14 | | | | 4 | 4 | 3 | 2 | 5 | 3 | 2 |
| | | Z | 169 | 36 | | | | 4 | 4 | 9 | 5 | 8 | 11 | 13 |
| 870 -877 | VERGIFTUNGEN... /UNFAELLE/DURCH GASE U. DAEMPFE | M | 224 | 37 | | | | | | 9 | 8 | 5 | 13 | 14 |
| | | W | 145 | 20 | | | | 4 | 4 | 7 | 3 | 7 | 5 | 5 |
| | | Z | 369 | 57 | | | | 4 | 4 | 16 | 11 | 12 | 18 | 19 |
| 880 | STURZ AUF ODER VON TREPPEN ODER STUFEN | M | 715 | 446 | | | | 2 | 2 | 3 | 7 | 1 | 2 | 8 |
| | | W | 635 | 412 | | | | 1 | 1 | 5 | 3 | | 1 | 3 |
| | | Z | 1350 | 858 | | | | 3 | 3 | 8 | 10 | 1 | 3 | 11 |
| 881 -884 | UNFAELLE DURCH SONSTIGE, STURZ AUS DER HOEHE | M | 1130 | 621 | | | | 10 | 10 | 38 | 22 | 18 | 27 | 53 |
| | | W | 587 | 340 | | | | 6 | 6 | 26 | 5 | 1 | 4 | 1 |
| | | Z | 1717 | 961 | | | | 16 | 16 | 64 | 27 | 19 | 31 | 54 |
| 885, 886 | STURZ AUF GLEI- CHER EBENE | M | 1239 | 885 | | | | | | 2 | 2 | 4 | 3 | 4 |
| | | W | 3013 | 2145 | | | | | | 1 | | | | |
| | | Z | 4252 | 3030 | | | | | | 3 | 2 | 4 | 3 | 4 |
| 887 | SONSTIGE UND N.N. BEZ. STUERZE | M | 1699 | 1197 | | | | 1 | 1 | 5 | 4 | 3 | 6 | 5 |
| | | W | 4340 | 3055 | | | | 2 | 2 | 7 | 5 | 2 | 1 | 2 |
| | | Z | 6045 | 4252 | | | | 3 | 3 | 12 | 9 | 5 | 7 | 7 |

URSACHEN
TODESURSACHEN UND GESCHLECHT

| VON... BIS UNTER... STUNDEN, TAGEN BZW. JAHREN | | | | | | | | | | | | | | UND MEHR | UNER- KART | M W Z | POS.-NR. DER ICD 1968 |
|--|---------|---------|---------|---------|---------|---------|---------|---------|---------|---------|---------|---------|-----|----------|---------------|-------------|-----------------------------|
| 25 - 30 | 30 - 35 | 35 - 40 | 40 - 45 | 45 - 50 | 50 - 55 | 55 - 60 | 60 - 65 | 65 - 70 | 70 - 75 | 75 - 80 | 80 - 85 | 85 - 90 | 90 | | | | |
| | 2 | | | 1 | | | 1 | 1 | 1 | 2 | 3 | 1 | | | M | 817 | |
| | 2 | | | 1 | | | 1 | 1 | 1 | 1 | 2 | 3 | | | W | | |
| | 2 | | | | | | 2 | 2 | 2 | 3 | 5 | 4 | | | Z | | |
| 10 | 8 | 6 | 3 | 5 | 4 | 4 | 7 | 3 | 2 | 1 | 1 | 1 | 1 | | M | 818 | |
| 10 | 8 | 8 | 3 | 7 | 4 | 7 | 9 | 3 | 3 | 2 | 1 | 1 | 1 | | W | | |
| 365 | 249 | 209 | 149 | 165 | 146 | 210 | 243 | 192 | 137 | 111 | 50 | 33 | 5 | | M | 819 | |
| 85 | 41 | 38 | 51 | 52 | 63 | 77 | 94 | 102 | 97 | 103 | 61 | 22 | 5 | | W | | |
| 450 | 290 | 247 | 200 | 217 | 209 | 287 | 337 | 294 | 234 | 214 | 111 | 55 | 10 | | Z | | |
| 1114 | 813 | 642 | 492 | 543 | 442 | 714 | 844 | 686 | 502 | 428 | 257 | 131 | 26 | | M | 810 -819 | |
| 228 | 138 | 127 | 141 | 203 | 184 | 245 | 306 | 356 | 399 | 385 | 226 | 80 | 12 | | W | | |
| 1342 | 951 | 769 | 633 | 746 | 626 | 959 | 1150 | 1042 | 901 | 813 | 483 | 211 | 38 | | Z | | |
| 19 | 20 | 18 | 13 | 11 | 6 | 19 | 15 | 15 | 5 | 5 | 2 | | | | M | 820 -823 | |
| | | 1 | 1 | | 1 | 1 | | 2 | 5 | 2 | 4 | | | | W | | |
| 19 | 20 | 19 | 14 | 11 | 7 | 20 | 15 | 17 | 10 | 7 | 6 | 2 | 3 | | Z | | |
| 2 | 1 | 3 | 3 | 3 | 2 | 4 | 6 | 3 | 7 | 5 | 12 | 2 | | | M | 825 | |
| 1 | | | | 5 | 2 | 3 | 3 | 5 | 8 | 3 | 6 | | | | W | | |
| 3 | 1 | 3 | 3 | 8 | 4 | 7 | 9 | 8 | 15 | 8 | 18 | 2 | | | Z | | |
| 5 | 1 | 2 | 7 | 3 | 7 | 12 | 13 | 14 | 23 | 8 | 9 | 4 | 1 | | M | 826 | |
| | | | | 1 | 1 | 6 | 5 | 2 | 11 | 3 | 2 | | 1 | | W | | |
| 5 | 1 | 2 | 7 | 4 | 8 | 18 | 18 | 16 | 34 | 11 | 11 | 4 | 2 | | Z | | |
| 1 | 1 | 1 | 2 | | 1 | 2 | 8 | 5 | 2 | 3 | | 2 | | | M | 827 | |
| | | | | | | | | 3 | 1 | 1 | | 1 | | | W | | |
| 1 | 1 | 1 | 2 | | 1 | 2 | 8 | 8 | 3 | 4 | | 3 | | | Z | | |
| 8 | 3 | 6 | 12 | 6 | 10 | 18 | 27 | 22 | 32 | 16 | 21 | 8 | 1 | | M | 825 -827 | |
| 1 | | | | 6 | 3 | 9 | 8 | 10 | 20 | 7 | 8 | 1 | 1 | | W | | |
| 9 | 3 | 6 | 12 | 12 | 13 | 27 | 35 | 32 | 52 | 23 | 29 | 9 | 2 | | Z | | |
| 12 | 9 | 7 | 8 | 4 | 3 | 5 | 4 | | 2 | | | | | | M | 830 -838 | |
| | 1 | | 1 | | | | 1 | | | | | | | | W | | |
| 12 | 10 | 7 | 9 | 4 | 3 | 5 | 5 | | 2 | | | | | | Z | | |
| 16 | 11 | 9 | 6 | 5 | 2 | 1 | | | | | | | | | M | 840 -845 | |
| 1 | | | | | | 1 | | | | | | | | | W | | |
| 17 | 11 | 9 | 6 | 5 | 2 | 2 | | | | | | | | | Z | | |
| | 1 | 2 | 2 | 2 | 3 | 2 | 3 | 1 | | 2 | | | | | M | 854 | |
| | | | | 1 | 3 | | 9 | 4 | | 1 | 1 | | | | W | | |
| | 1 | 2 | 2 | 3 | 6 | 5 | 12 | 5 | 1 | 3 | | 5 | 1 | | Z | | |
| 2 | 2 | 2 | 3 | 5 | 2 | 4 | 6 | 3 | 4 | 1 | 1 | | | | M | 850-853, | |
| 2 | 4 | 6 | 9 | 6 | 6 | 7 | 7 | 9 | 10 | 5 | 2 | 2 | | | W | 855-859 | |
| | | | | | | | | | | | | | | | Z | | |
| 2 | 3 | 4 | 5 | 7 | 5 | 6 | 9 | 4 | 4 | 3 | 1 | | | | M | 850 -859 | |
| 2 | 5 | 8 | 11 | 9 | 12 | 12 | 19 | 14 | 11 | 8 | 2 | 7 | 1 | | W | | |
| | | | | | | | | | | | | | | | Z | | |
| 7 | 6 | 9 | 6 | 10 | 6 | | 3 | 5 | | | | 1 | | | M | 860 | |
| 2 | 3 | 1 | 3 | 4 | 1 | 2 | 2 | | | | | | | | W | | |
| 9 | 9 | 10 | 9 | 14 | 7 | 2 | 5 | 5 | | | | 1 | | | Z | | |
| | 1 | 1 | 2 | 2 | 1 | 1 | | 2 | | 1 | | | | | M | 865 | |
| | | | | | | | | | | | | | | | W | | |
| | 1 | 2 | 3 | 2 | 2 | 1 | 1 | 2 | | 2 | | | | | Z | | |
| 1 | 1 | | | | | | | | | | | | | | M | 868 | |
| 1 | 1 | | | 1 | | 1 | 2 | 2 | | 1 | 1 | | | | W | | |
| | | | | 1 | | 3 | 7 | 3 | | 1 | 1 | | | | Z | | |
| 2 | 1 | 3 | 3 | 2 | 3 | 4 | 4 | 4 | 2 | 2 | | 1 | | | M | 861 -864, | |
| | | | 1 | 3 | 2 | | 2 | | 3 | | 1 | 2 | | | W | 866, 867, | |
| 2 | 2 | 3 | 4 | 5 | 5 | 4 | 6 | 4 | 5 | 2 | 1 | 3 | | | Z | 869 | |
| 9 | 9 | 13 | 11 | 14 | 10 | 6 | 9 | 13 | 2 | 4 | 1 | 2 | | | M | 860-869 | |
| 3 | 4 | 2 | 5 | 8 | 4 | 4 | 10 | 1 | 3 | 1 | 1 | 2 | | | W | | |
| 12 | 13 | 15 | 16 | 22 | 14 | 10 | 19 | 14 | 5 | 5 | 2 | 4 | | | Z | | |
| 5 | 6 | 5 | 1 | 5 | 7 | 6 | 8 | 11 | 11 | 10 | 11 | 3 | 2 | | M | 870 -872 | |
| 1 | 1 | | 4 | 2 | 2 | 5 | 8 | 5 | 10 | 22 | 16 | 3 | | | W | | |
| 6 | 7 | 5 | 5 | 7 | 9 | 11 | 16 | 16 | 21 | 32 | 27 | 6 | 2 | | Z | | |
| 10 | 10 | 12 | 10 | 4 | 4 | 6 | 4 | 7 | 8 | 5 | 2 | 2 | | | M | 873 -877 | |
| 1 | 2 | 2 | 2 | 1 | 1 | 1 | 3 | 4 | 5 | 5 | 5 | 2 | 1 | | W | | |
| 11 | 12 | 14 | 12 | 5 | 5 | 7 | 7 | 11 | 13 | 10 | 7 | 4 | 1 | | Z | | |
| 15 | 16 | 17 | 11 | 9 | 11 | 12 | 12 | 18 | 19 | 15 | 13 | 5 | 2 | | M | 870 -877 | |
| 2 | 3 | 2 | 6 | 3 | 3 | 6 | 11 | 9 | 15 | 27 | 21 | 5 | 1 | | W | | |
| 17 | 19 | 19 | 17 | 12 | 14 | 18 | 23 | 27 | 34 | 42 | 34 | 10 | 3 | | Z | | |
| 12 | 21 | 18 | 14 | 25 | 30 | 56 | 99 | 76 | 83 | 100 | 86 | 53 | 19 | | M | 880 | |
| 3 | 1 | 6 | 7 | 4 | 11 | 18 | 30 | 60 | 86 | 142 | 138 | 86 | 30 | | W | | |
| 15 | 22 | 24 | 21 | 29 | 41 | 74 | 129 | 136 | 169 | 242 | 224 | 139 | 49 | | Z | | |
| 59 | 52 | 73 | 61 | 62 | 51 | 75 | 110 | 109 | 81 | 64 | 81 | 59 | 25 | | M | 881 -884 | |
| 5 | 4 | 7 | 7 | 8 | 13 | 13 | 38 | 23 | 65 | 95 | 125 | 95 | 46 | | W | | |
| 64 | 56 | 80 | 68 | 70 | 64 | 88 | 148 | 132 | 146 | 159 | 206 | 154 | 71 | | Z | | |
| 7 | 8 | 9 | 4 | 14 | 11 | 35 | 60 | 101 | 151 | 211 | 274 | 210 | 129 | | M | 885, | |
| | | | 6 | 10 | 6 | 29 | 59 | 153 | 311 | 584 | 811 | 719 | 324 | | W | 886 | |
| 7 | 8 | 9 | 10 | 24 | 17 | 64 | 119 | 254 | 462 | 795 | 1085 | 929 | 453 | | Z | | |
| 12 | 13 | 15 | 11 | 17 | 15 | 42 | 95 | 157 | 181 | 278 | 363 | 311 | 165 | | M | 887 | |
| 1 | 4 | 3 | 4 | 9 | 20 | 42 | 76 | 219 | 434 | 804 | 1195 | 981 | 535 | | W | | |
| 13 | 17 | 18 | 15 | 26 | 35 | 84 | 171 | 376 | 615 | 1082 | 1558 | 1292 | 700 | | Z | | |

D. TODES
1. STERBEFÄLLE 1968 NACH ALTERSGRUPPEN,

| POS.-NR. DER ICD 1968 | TODESURSACHE | M W Z | GESTORBENE | | DARIN IM ALTER | | | | | | | | | |
|--|--|-------------|-----------------------|----------------------|---------------------|------------------------|---------------------|---------------------|-------------------|-------------------|------------------|------------------|------------------|------------------|
| | | | INSGE- SANT | DAR. IN ABSTALT. | UNTER 24 STUNDEN | 24 STUNDEN - 7 TAGE | 7 TAGE - 28 TAGE | 28 TAGE - 1 JAHR | UNTER 1 JAHR | 1-5 | 5-10 | 10 - 15 | 15 - 20 | 20 - 25 |
| 880 -887 | UNFAELLE DURCH STURZ | M W Z | 4783 8581 13364 | 3149 5952 9101 | | | | 13 9 22 | 13 9 22 | 48 39 87 | 35 13 48 | 26 3 29 | 38 6 44 | 70 6 76 |
| 890 | UNFALL DURCH BRAND I.PRIVAT- WOHNUNG | M W Z | 101 99 200 | 23 27 50 | | | | 3 4 7 | 3 4 7 | 11 9 20 | 11 3 14 | 1 1 2 | 1 1 1 | 1 1 2 |
| 891 -899 | UEBR. UNFAELLE DURCH FEUER UND FLAMMEN | M W Z | 145 119 264 | 73 58 131 | | | | 1 1 1 | 1 1 1 | 9 6 15 | 4 2 6 | 1 1 2 | 5 2 7 | 5 1 5 |
| 890 -899 | UNFAELLE DURCH FEUER UND FLAM- MEN | M W Z | 246 218 464 | 96 85 181 | | | | 3 5 8 | 3 5 8 | 20 15 35 | 15 5 20 | 2 2 4 | 5 3 8 | 6 1 7 |
| 900 | UNFALL DURCH UNGEWOENNLICHE HITZE | M W Z | 12 3 15 | 9 3 9 | | | | 2 2 2 | 2 2 2 | | | 1 1 2 | 1 1 1 | 1 1 1 |
| 901 | UNFALL DURCH UNGEWOENNLICHE KAELTE | M W Z | 49 19 68 | 11 3 14 | | | | | | | | | | 1 1 1 |
| 907 | UNFALL DURCH BLITZSCHLAG | M W Z | 14 8 22 | 2 3 5 | | | | | | | | 2 2 2 | 2 1 3 | |
| 902 -906, UEBR. UNFAELLE 908, D. NATUR-U. UM- 909 WELTEINFLUESSE | | M W Z | 78 22 100 | 31 8 39 | | | | 3 1 1 | 3 2 5 | | 2 1 4 | 1 1 2 | 1 1 2 | 2 1 3 |
| 900 -909 | UNFAELLE DURCH NATUR- UND UM- WELTEINFLUESSE | M W Z | 153 52 205 | 53 14 67 | | | | 5 1 6 | 5 2 7 | | 2 2 4 | 4 2 6 | 4 2 6 | 3 2 5 |
| 910 | UNFALL DURCH ERTRINKEN UND UNTERGEHEN | M W Z | 849 231 1080 | 67 24 91 | 1 1 1 | | | 4 1 5 | 5 1 6 | 160 76 236 | 134 39 173 | 67 15 82 | 59 4 63 | 57 4 61 |
| 911 -913 | MECHANISCHES ERSTICKEN | M W Z | 590 319 909 | 79 56 135 | | 3 2 5 | 12 11 23 | 327 201 528 | 342 214 556 | 80 56 136 | 14 1 15 | 24 1 24 | 13 1 13 | 1 1 2 |
| 914, UNF. D. EINDRIN- 915 GEN V. FREMDK. I. KOERPEROEFFN. | | M W Z | 7 4 11 | 4 3 7 | | | | 1 1 1 | 1 1 1 | 1 1 2 | 1 1 1 | | | |
| 916, UNFALL DURCH 917 FALLEND. GEGEN- STAND. STOSS.... | | M W Z | 405 38 443 | 158 16 174 | | | | 1 1 1 | 1 1 1 | 5 8 13 | 14 3 17 | 13 3 16 | 17 2 17 | 27 2 27 |
| 918-920 | UNFALL D. HAEN- GENBLEIBEN IN ODER ZWISCHEN.. | M W Z | 142 12 154 | 43 3 46 | | | | | | 2 1 3 | 3 2 5 | 12 1 12 | 5 1 6 | 8 1 8 |
| 921 | UNFALL D. EXPLO- SION EINES DRUCKGEFAESSES | M W Z | 19 4 23 | 9 1 10 | | | | | | 1 1 1 | | | | 1 1 1 |
| 922 | UNFALL DURCH FEUERWAFFEN | M W Z | 73 12 85 | 28 6 34 | | | | | | 6 2 6 | 2 3 4 | 3 3 6 | 14 2 16 | 11 2 13 |
| 923 | UNFALL DURCH EXPLOSIVSTOFFE | M W Z | 84 10 94 | 29 6 35 | | | | | | 1 1 2 | 2 2 2 | 4 4 4 | 9 1 10 | 5 5 5 |
| 924 | UNFALL D. HEISSE SUBST., AETZENDE FLUESSIGK. U.... | M W Z | 94 80 174 | 63 49 112 | 1 1 1 | | | 4 7 11 | 5 7 12 | 36 41 77 | 2 3 5 | | 2 2 4 | 1 1 1 |
| 925 | UNFALL DURCH ELEKTR. STROM | M W Z | 205 40 245 | 38 6 44 | | | | | | 1 3 4 | 1 1 1 | 5 4 9 | 27 4 31 | 26 6 32 |
| 926 | UNFALL DURCH STRAHLEN | M W Z | 2 2 2 | | | | | | | | | | | |
| 927 | FAHRZEUGUNF. D. ANDERWEIT. NICHT EINZUORDN. SIND | M W Z | 60 4 64 | 15 2 17 | | | | | | 1 1 1 | 2 2 2 | 1 1 1 | 5 5 5 | 1 1 1 |
| 928 | UNF. D. MASCH. D. ANDERW. N. EINZU- ORDNEN SIND | M W Z | 293 23 316 | 111 7 118 | | | | | | 11 4 15 | 10 10 10 | 6 6 6 | 15 2 17 | 20 1 21 |
| 929 | SONSTIGE UND N. N. BEZ. UNFAELLE | M W Z | 422 134 556 | 259 83 342 | 1 1 1 | | | 3 1 3 | 3 1 4 | 6 4 10 | 9 9 18 | 8 3 11 | 13 2 15 | 22 3 25 |
| 910-929 | SONSTIGE UNFAELLE | M W Z | 3245 911 4156 | 903 262 1165 | 2 1 3 | 3 2 5 | 12 11 23 | 339 210 549 | 356 224 580 | 311 195 506 | 194 59 253 | 143 28 171 | 179 18 197 | 179 18 197 |
| 930, KOMPLIKAT. UND 931 ZWISCHENF. BEI THERAP. MASSN. | | M W Z | 6 10 16 | 3 8 11 | | 1 1 1 | | 1 1 1 | 1 1 2 | 1 1 1 | 1 2 3 | | | 1 1 1 |
| 932 | KOMPLIKAT. BEI DIAGNOSTISCHEN MASSNAHMEN | M W Z | 1 2 3 | 1 2 3 | | | | | | | | 1 1 1 | | |

URSACHEN

TODESURSACHEN UND GESCHLECHT

| VON... BIS UNTER... STUNDEN, TAGEN BZW. JAHREN | | | | | | | | | | | | | | | UNBE- KANNT | M W Z | POS.-NR. DER ICD 1968 |
|--|------------------|------------------|------------------|------------------|------------------|-------------------|-------------------|-------------------|--------------------|---------------------|---------------------|---------------------|--------------------|-------------|----------------|----------------------|-----------------------------|
| 25 - 30 | 30 - 35 | 35 - 40 | 40 - 45 | 45 - 50 | 50 - 55 | 55 - 60 | 60 - 65 | 65 - 70 | 70 - 75 | 75 - 80 | 80 - 85 | 85 - 90 | 90 UND MEHR | | | | |
| 90 9 99 | 94 9 103 | 115 16 131 | 90 24 114 | 118 31 149 | 107 50 157 | 208 102 310 | 364 203 567 | 443 455 898 | 496 896 1392 | 653 1625 2278 | 804 2269 3073 | 633 1881 2514 | 338 935 1273 | M W Z | 880 | -887 | |
| 6 1 7 | 6 4 10 | 5 5 5 | 2 5 7 | 4 8 12 | 7 4 11 | 9 11 20 | 7 9 16 | 8 10 18 | 5 6 11 | 7 7 14 | 5 6 11 | 3 5 8 | 4 4 4 | M W Z | | 890 | |
| 14 14 | 8 3 11 | 13 6 19 | 6 5 11 | 5 7 12 | 6 9 15 | 11 5 16 | 13 8 21 | 10 12 22 | 9 13 22 | 11 18 29 | 5 14 19 | 7 6 13 | 3 1 4 | M W Z | 891 | -899 | |
| 20 1 21 | 14 7 21 | 18 6 24 | 8 10 18 | 9 15 24 | 13 13 26 | 20 16 36 | 20 17 37 | 18 22 40 | 14 19 33 | 18 25 43 | 10 20 30 | 10 11 21 | 3 5 8 | M W Z | 890 | -899 | |
| 2 2 | | 3 3 | | | | 1 1 | 1 1 | 1 1 | 1 1 | | | | | M W Z | | 900 | |
| 1 1 | 2 2 | 4 4 | 1 1 2 | 2 3 5 | 1 2 3 | 5 1 6 | 11 1 11 | 10 3 13 | 3 1 4 | 5 4 9 | 2 3 5 | 1 1 2 | | M W Z | | 901 | |
| 1 1 2 | 2 2 | | | 1 1 1 | | 2 2 4 | 1 1 2 | 2 2 | | 2 2 | 1 1 | | | M W Z | | 907 | |
| 5 1 6 | 3 3 3 | 3 3 3 | 3 3 3 | 8 1 9 | 7 3 10 | 6 1 7 | 9 1 9 | 9 2 11 | 6 2 8 | 3 1 4 | 4 3 7 | 3 3 3 | | M W Z | 902 | -906, 908, 909 | |
| 9 2 11 | 7 7 7 | 10 10 10 | 4 1 5 | 11 4 15 | 8 6 14 | 14 4 18 | 22 1 23 | 22 5 27 | 9 4 13 | 8 7 15 | 7 6 13 | 4 1 5 | | M W Z | 900 | -909 | |
| 68 5 73 | 56 6 62 | 30 5 35 | 19 7 26 | 20 6 26 | 24 8 32 | 37 13 50 | 41 12 53 | 23 5 28 | 21 8 29 | 12 9 21 | 12 5 17 | 3 3 6 | 1 1 | M W Z | | 910 | |
| 12 1 13 | 11 1 12 | 16 5 21 | 12 4 16 | 10 9 19 | 10 3 13 | 14 4 18 | 11 5 16 | 9 6 15 | 6 1 7 | 3 5 8 | | 2 1 3 | | M W Z | 911 | -913 | |
| | | | 1 1 | | | 1 1 | | 1 1 | 1 1 | 1 1 | | 1 1 | | M W Z | | 914, 915 | |
| 41 2 43 | 49 1 50 | 49 49 49 | 41 1 42 | 31 3 34 | 19 1 20 | 33 3 36 | 34 4 38 | 14 2 16 | 11 3 14 | 5 1 6 | 2 1 3 | | 1 1 | M W Z | | 916, 917 | |
| 12 12 | 19 19 | 13 14 | 11 11 | 13 14 | 12 14 | 13 13 | 10 10 | 5 5 | 3 4 | | 1 1 3 | | | M W Z | 918-920 | | |
| 5 5 | 2 2 | 3 3 | 3 3 | | 1 1 | 1 1 | 1 1 | | | 1 3 4 | 1 1 | | | M W Z | | 921 | |
| 5 2 7 | 6 6 6 | 9 9 9 | 5 1 6 | 3 3 3 | 1 1 1 | 5 5 5 | 2 2 2 | | 1 1 | | | | | M W Z | | 922 | |
| 13 2 15 | 4 1 5 | 11 1 12 | 11 1 11 | 13 1 14 | 5 1 6 | 4 1 4 | 1 1 2 | 1 1 1 | | 1 1 | | | | M W Z | | 923 | |
| 1 1 | 5 5 | 7 7 | 3 3 | 2 3 5 | 5 5 5 | 5 5 5 | 2 1 3 | 2 4 6 | 6 5 11 | 6 5 11 | 1 6 7 | 2 2 4 | 1 1 2 | M W Z | | 924 | |
| 29 3 32 | 40 3 43 | 23 3 23 | 12 3 15 | 9 3 12 | 11 1 12 | 7 3 10 | 10 1 11 | 1 4 5 | 2 2 2 | | 1 1 2 | | | M W Z | | 925 | |
| | | | | | | | | | | 2 2 | | | | M W Z | | 926 | |
| 4 4 | 7 7 | 9 1 10 | 6 6 | 10 10 | 6 6 | 4 4 | 3 3 | 1 1 | 1 1 | 1 1 | | 1 1 | | M W Z | | 927 | |
| 33 2 35 | 39 1 40 | 29 29 29 | 29 1 30 | 18 1 19 | 15 1 16 | 26 2 28 | 21 6 27 | 11 1 12 | 5 5 5 | 2 2 2 | 2 1 3 | 1 1 | | M W Z | | 928 | |
| 39 4 43 | 35 2 37 | 36 5 41 | 32 3 35 | 37 6 43 | 30 4 34 | 36 13 49 | 38 5 43 | 25 9 34 | 10 16 26 | 16 14 30 | 17 15 32 | 7 16 23 | 3 3 | M W Z | | 929 | |
| 262 21 263 | 273 15 288 | 235 18 253 | 185 20 205 | 166 33 199 | 139 21 160 | 186 38 224 | 174 35 209 | 93 31 124 | 66 37 103 | 47 41 88 | 37 33 70 | 15 25 40 | 5 1 6 | M W Z | 910-929 | | |
| | 1 1 | 2 2 | | | | 2 2 | 1 1 | 2 2 | | | 1 1 | | | M W Z | | 930, 931 | |
| | | | | | | 1 1 | | | | 1 1 | | | | M W Z | | 932 | |

1. STERBEFÄLLE 1968 NACH ALTERSGRUPPEN,

| POS.-NR. DER ICD 1968 | TODESURSACHE | M W Z | GESTORBENE | | UNTER | | | | | DARVON IM ALTER | | | | |
|-----------------------------|---|-------------|----------------------------|----------------------------|----------------------|------------------------|---------------------|----------------------|------------------------|----------------------|----------------------|---------------------|----------------------|----------------------|
| | | | INSGE- SANT | DAR. IN ANSTALT. | UNTER 24 STUNDEN | 24 STUNDEN - 7 TAGE | 7 TAGE - 28 TAGE | 28 TAGE - 1 JAHR | UNTER 1 JAHR | 1-5 | 5-10 | 10 - 15 | 15 - 20 | 20 - 25 |
| | | | | | | | | | | | | | | |
| 933-936 | KOMPL.B.SCHUTZ- IMPF.U.S.NICHT- THERAP.MASSN. | M W Z | 10 6 16 | 6 5 11 | | | | 5 1 6 | 5 1 6 | 3 2 5 | | | 1 1 | |
| 930 -936 | CHIRURG.U.MED. KOMPLIKAT.UND ZWISCHENFAELLE | M W Z | 17 18 35 | 10 15 25 | 1 1 | | | 6 1 7 | 6 2 8 | 3 3 6 | 1 3 4 | | 1 1 1 | 1 1 |
| 940 -949 | SPAETFOLGEN VON UNFALLVERLET- ZUNGEN | M W Z | 106 74 180 | 33 19 52 | | | | | | 1 2 3 | 1 1 1 | 1 1 2 | 1 1 1 | 2 1 3 |
| 950 | SELBSTMORD... M.FESTEN ODER FLUESS.STOFFEN | M W Z | 1617 1618 3235 | 396 515 911 | | | | | | | | 3 5 8 | 44 43 87 | 109 79 188 |
| 951 | SELBSTMORD... D.VERGIFT.M.IM HAUSH.VERW.GAS. | M W Z | 278 217 495 | 16 19 35 | | | | | | | | 1 1 | 6 6 12 | 36 9 45 |
| 952 | SELBSTMORD... D.VERGIFTUNG M. SONSTIGEN GASEN | M W Z | 323 31 354 | 17 2 19 | | | | | | | | | 10 2 12 | 36 4 40 |
| 953 | SELBSTMORD... D.ERMAENGEN,ER- DROSS.,ERSTICK. | M W Z | 3783 1451 5234 | 176 49 225 | | | | | | | 1 3 1 | 43 9 46 | 92 9 101 | 125 12 137 |
| 954 | SELBSTMORD... D.ERTRAEKEN | M W Z | 365 518 883 | 7 14 21 | | | | | | 1 1 | | | 7 2 9 | 8 10 18 |
| 955 | SELBSTMORD... D.FEUEWAF.F.U. EXPLOSIVSTOFFE | M W Z | 584 37 621 | 105 9 114 | | | | | | | | 2 2 | 29 3 32 | 68 5 73 |
| 956 | SELBSTMORD... D.SCHNEID.UND STECH.GEGENST. | M W Z | 142 69 211 | 34 9 43 | | | | | | | | | 2 2 | 2 2 |
| 957 | SELBSTMORD... D.STURZ AUS DER HOEHE | M W Z | 228 270 498 | 100 105 205 | | | | | | | | 1 1 | 10 5 15 | 13 10 23 |
| 958 | SELBSTMORD... AUF SONST.UND N.N.BEZ.ART | M W Z | 574 277 851 | 79 54 133 | | | | | | | | 2 1 3 | 36 10 46 | 61 16 77 |
| 959 | SPAETFOLGEN DES SELBSTMORDVERS. U.O.SELBSTBE... | M W Z | 4 7 11 | 1 1 2 | | | | | | | | | | |
| 950 -959 | SELBSTMORD UND SELBSTBESCHAE- DIGUNG | M W Z | 7898 4495 12393 | 931 777 1708 | | | | | | 1 1 | 1 1 | 50 11 61 | 236 80 316 | 458 145 603 |
| 962 | VORS.VERGIFTG. DURCH EINE ANDERE PERSON | M W Z | 22 15 37 | 4 2 6 | | | | 2 2 | 2 2 | 4 5 9 | 8 3 11 | 3 5 8 | 1 1 | |
| 965 | UEBERFALL MIT FEUERWAFFEN U. SPRENGSTOFFEN | M W Z | 70 49 119 | 16 3 19 | | | | | | 1 1 | | 2 1 3 | 4 3 7 | 10 9 19 |
| 966 | UEBERFALL MIT SCHNEID.UND STECH.GEGENST. | M W Z | 78 46 124 | 26 9 35 | | | | | | 1 2 3 | 3 3 6 | | 6 2 8 | 12 2 14 |
| 960, 961, 963, 964, 967 | UEBRIGE FORMEN VON MORD,TOT- SCHLAG U.S.W. | M W Z | 180 184 364 | 46 17 63 | 11 25 36 | 2 5 7 | 1 1 2 | 11 13 24 | 25 44 69 | 16 15 31 | 13 13 26 | 2 3 5 | 7 9 16 | 5 12 17 |
| 960 -969 | MORD.TOTSCHLAG U.VORSAETZL. VERLETZ.DURCH.. | M W Z | 350 294 644 | 92 31 123 | 11 25 36 | 2 5 7 | 1 1 2 | 13 13 26 | 27 44 71 | 21 23 44 | 24 19 43 | 7 9 16 | 18 14 32 | 27 23 50 |
| 970 -978 | VERLETZUNGEN D.GESETZLICHE MASSNAHMEN | M W Z | 16 2 18 | 3 1 4 | | | | | | | | | | 2 2 |
| 980 -989 | VERLETZUNGEN; UNBESTIMMT,OB UNBEABSICHT.... | M W Z | 185 94 279 | 38 18 56 | 1 1 | | | 1 1 2 | 2 1 3 | 3 5 8 | 5 5 5 | 4 1 5 | 7 2 9 | 15 2 17 |
| 990 -998 | UEBR.SCHADENS- FAELLE BEI KRIEGSHANDLUNG. | M W Z | 17 1 18 | 6 6 | | | | | | | 1 1 | | | |
| 999 | SPAETFOLGEN VON KRIEGSVERLET- ZUNGEN | M W Z | 82 3 85 | 27 27 | | | | | | | | | | |
| 990 -999 | SCHADENSAEELLE BEI KRIEGSHAND- LUNGEN | M W Z | 99 4 103 | 33 33 | | | | | | | 1 1 | | | |
| 800-999 | EXVII.UNFAELLE, VERGIFTUNGEN... /N.D.URSACHE/ | M W Z | 29972 19583 49555 | 10939 9604 20543 | 14 27 41 | 5 7 12 | 14 15 29 | 389 261 650 | 422 310 732 | 771 557 1328 | 882 437 1319 | 565 210 775 | 1989 511 2500 | 2188 463 2651 |
| 000 -999 | ALLE TODES- URSACHEN | M W Z | 371385 362664 734049 | 164765 159959 324724 | 5742 4179 9921 | 3148 2136 5284 | 1000 818 1818 | 2942 2145 5087 | 12832 1822 22110 | 2272 9278 4094 | 1575 1822 2533 | 1069 574 1643 | 2656 1039 3695 | 2926 1069 3995 |

URSACHEN

TODESURSACHEN UND GESCHLECHT

| VON... BIS UNTER... STUNDEN, TAGEN BZW. JAHREN | | | | | | | | | | | | | | UNTER- KAMMT | M W Z | POS.-NR. DER ICD 1968 |
|--|---------|---------|---------|---------|---------|---------|---------|---------|---------|---------|---------|---------|----------------|-----------------|-------------|-----------------------------|
| 25 - 30 | 30 - 35 | 35 - 40 | 40 - 45 | 45 - 50 | 50 - 55 | 55 - 60 | 60 - 65 | 65 - 70 | 70 - 75 | 75 - 80 | 80 - 85 | 85 - 90 | 90 UND MEHR | | | |
| 1 | | | | 1 | | | | 1 | | 1 | | | | M | | 933-936 |
| 1 | | | | 1 | | | | 1 | | 1 | | | | W | | |
| | | | | | | | | | | | | | | Z | | |
| 1 | | | | | | 1 | 1 | 3 | | | 1 | | | M | | 930 -936 |
| 2 | 2 | | | 1 | | 2 | | | | 2 | | | | W | | |
| | | | | 1 | | 3 | 1 | 3 | | 2 | 1 | | | Z | | |
| 7 | 6 | 3 | 10 | 7 | 2 | 15 | 12 | 11 | 8 | 10 | 4 | 4 | 2 | M | | 940 -949 |
| 1 | 3 | | 2 | 2 | 4 | 5 | 3 | 6 | 8 | 7 | 12 | 14 | 2 | W | | |
| 8 | 9 | 3 | 12 | 9 | 6 | 20 | 15 | 17 | 16 | 17 | 16 | 18 | 4 | Z | | |
| 157 | 162 | 159 | 151 | 148 | 143 | 155 | 135 | 109 | 62 | 40 | 26 | 11 | 1 | 2 | M | 950 |
| 109 | 99 | 110 | 140 | 164 | 162 | 183 | 163 | 142 | 94 | 69 | 45 | 9 | 2 | W | | |
| 266 | 261 | 269 | 291 | 312 | 305 | 338 | 298 | 251 | 156 | 109 | 71 | 20 | 3 | Z | | |
| 39 | 37 | 26 | 22 | 21 | 19 | 20 | 15 | 14 | 7 | 7 | 7 | 2 | | M | | 951 |
| 10 | 5 | 14 | 17 | 17 | 23 | 25 | 22 | 28 | 17 | 11 | 9 | 2 | 1 | W | | |
| 49 | 42 | 40 | 39 | 38 | 42 | 45 | 37 | 42 | 24 | 18 | 16 | 4 | 1 | Z | | |
| 53 | 39 | 52 | 30 | 36 | 28 | 16 | 11 | 8 | 4 | | | | | M | | 952 |
| 2 | 2 | 3 | 7 | 2 | 5 | 1 | 1 | 2 | | | | | | W | | |
| 55 | 41 | 55 | 37 | 38 | 33 | 17 | 12 | 10 | 4 | | | | | Z | | |
| 229 | 222 | 293 | 267 | 300 | 288 | 486 | 487 | 381 | 221 | 171 | 104 | 56 | 17 | M | | 953 |
| 43 | 59 | 93 | 84 | 108 | 149 | 215 | 186 | 198 | 154 | 82 | 33 | 18 | 5 | W | | |
| 272 | 281 | 386 | 351 | 408 | 437 | 701 | 673 | 579 | 375 | 253 | 137 | 74 | 22 | Z | | |
| 34 | 33 | 23 | 19 | 21 | 29 | 38 | 43 | 38 | 18 | 22 | 17 | 11 | 3 | 1 | M | 954 |
| 27 | 19 | 20 | 25 | 35 | 47 | 73 | 76 | 72 | 54 | 43 | 6 | 4 | 3 | W | | |
| 61 | 52 | 43 | 44 | 56 | 76 | 111 | 119 | 110 | 72 | 65 | 23 | 15 | 6 | Z | | |
| 86 | 54 | 52 | 47 | 38 | 25 | 61 | 45 | 36 | 20 | 11 | 8 | 2 | | M | | 955 |
| 3 | 8 | 3 | 5 | 5 | 1 | 3 | | | | | | 1 | | W | | |
| 89 | 62 | 55 | 52 | 43 | 26 | 64 | 45 | 36 | 20 | 11 | 8 | 3 | | Z | | |
| 6 | 7 | 10 | 8 | 13 | 13 | 18 | 25 | 12 | 10 | 9 | 4 | 3 | | M | | 956 |
| 2 | 1 | 4 | 3 | 6 | 13 | 10 | 6 | 11 | 5 | 4 | 3 | 1 | | W | | |
| 8 | 8 | 14 | 11 | 19 | 26 | 28 | 31 | 23 | 15 | 13 | 7 | 4 | | Z | | |
| 16 | 12 | 18 | 11 | 12 | 14 | 22 | 31 | 31 | 9 | 19 | 9 | 1 | | M | | 957 |
| 16 | 14 | 16 | 13 | 21 | 20 | 28 | 37 | 28 | 25 | 19 | 8 | 9 | | W | | |
| 32 | 26 | 34 | 24 | 33 | 34 | 50 | 68 | 59 | 34 | 38 | 17 | 10 | | Z | | |
| 84 | 60 | 63 | 50 | 38 | 34 | 67 | 34 | 19 | 12 | 7 | 5 | 2 | | M | | 958 |
| 17 | 23 | 19 | 32 | 37 | 25 | 24 | 20 | 17 | 17 | 11 | 4 | 3 | 1 | W | | |
| 101 | 83 | 82 | 82 | 75 | 59 | 91 | 54 | 36 | 29 | 18 | 9 | 5 | 1 | Z | | |
| | | | | 1 | | 2 | 1 | | | | | | | M | | 959 |
| | | | | 1 | | 1 | 1 | 2 | 2 | 2 | | | | W | | |
| | | | | 2 | | 3 | 2 | 2 | 2 | | | | | Z | | |
| 704 | 626 | 696 | 605 | 628 | 593 | 885 | 827 | 648 | 363 | 286 | 180 | 88 | 21 | 3 | M | 950 -959 |
| 229 | 230 | 282 | 326 | 396 | 445 | 563 | 512 | 500 | 368 | 239 | 108 | 47 | 12 | 1 | W | |
| 933 | 856 | 978 | 931 | 1024 | 1038 | 1448 | 1339 | 1148 | 731 | 525 | 288 | 135 | 33 | 4 | Z | |
| | | 2 | 1 | | 1 | | | | | 1 | 1 | | | M | | 962 |
| | | 2 | 1 | | 1 | | | | | 1 | 1 | | | W | | |
| | | | | | | | | | | | | | | Z | | |
| 7 | 13 | 4 | 6 | 6 | 4 | 6 | 1 | 3 | 3 | | | 1 | | M | | 965 |
| 7 | 6 | 2 | 5 | 5 | 2 | 3 | 3 | 1 | 1 | | | | | W | | |
| 14 | 19 | 6 | 11 | 11 | 6 | 9 | 4 | 4 | 4 | | | 1 | | Z | | |
| 10 | 15 | 12 | 2 | 5 | 4 | | 4 | 3 | | 1 | | | | M | | 966 |
| 5 | 8 | 6 | 5 | 1 | 2 | 5 | | 1 | 1 | 2 | 1 | | | W | | |
| 15 | 23 | 18 | 7 | 6 | 6 | 5 | 4 | 4 | 1 | 3 | 1 | | | Z | | |
| 15 | 18 | 12 | 18 | 6 | 8 | 7 | 9 | 8 | 4 | 4 | 2 | | | 1 | M | 960, 961, |
| 7 | 12 | 3 | 7 | 8 | 4 | 7 | 7 | 16 | 9 | 5 | 2 | 1 | | W | | 963, 964, |
| 22 | 30 | 15 | 25 | 14 | 12 | 14 | 16 | 24 | 13 | 9 | 4 | 1 | | Z | | 967 -969 |
| 32 | 46 | 30 | 26 | 17 | 16 | 13 | 14 | 14 | 7 | 6 | 3 | 1 | | 1 | M | 960 -969 |
| 19 | 26 | 11 | 18 | 14 | 9 | 15 | 10 | 18 | 11 | 7 | 3 | 1 | | W | | |
| 51 | 72 | 41 | 44 | 31 | 25 | 28 | 24 | 32 | 18 | 13 | 6 | 2 | | Z | | |
| 1 | 5 | 1 | 2 | 1 | 1 | 1 | 1 | | | | | | 1 | M | | 970 -978 |
| 1 | 5 | 1 | 2 | 1 | 1 | 1 | 1 | | | 1 | 1 | | 1 | W | | |
| | | | | | | | | | | | | | | Z | | |
| 16 | 24 | 14 | 12 | 18 | 8 | 11 | 19 | 13 | 2 | 4 | 4 | 2 | | 2 | M | 980 -989 |
| 5 | 6 | 8 | 1 | 8 | 11 | 12 | 8 | 8 | 7 | 3 | 4 | 2 | | W | | |
| 21 | 30 | 22 | 13 | 26 | 19 | 23 | 27 | 21 | 9 | 7 | 8 | 4 | | Z | | |
| 1 | | | 1 | 4 | 4 | 3 | | | 1 | 2 | | | | M | | 990 -998 |
| 1 | | | 1 | 4 | 4 | 3 | | | 1 | 2 | | | | W | | |
| | | | | | | | | | 2 | 2 | | | | Z | | |
| | | | 9 | 20 | 10 | 17 | 5 | 6 | 7 | 4 | 4 | | | M | | 999 |
| | | | 9 | 20 | 10 | 18 | 6 | 7 | 7 | 4 | 4 | | | W | | |
| | | | | | | | | | | | | | | Z | | |
| 1 | | | 10 | 24 | 14 | 20 | 5 | 6 | 8 | 6 | 4 | | | M | | 990 -999 |
| 1 | | | 10 | 24 | 14 | 21 | 6 | 7 | 9 | 6 | 4 | | | W | | |
| | | | | | | | | | | | | | | Z | | |
| 2365 | 2006 | 1868 | 1536 | 1623 | 1404 | 2184 | 2402 | 2043 | 1545 | 1517 | 1352 | 905 | 399 | 6 | M | 800-999 |
| 526 | 448 | 482 | 564 | 727 | 765 | 1036 | 1138 | 1438 | 1808 | 2390 | 2718 | 2081 | 973 | 1 | W | |
| 2891 | 2454 | 2350 | 2100 | 2350 | 2169 | 3220 | 3540 | 3481 | 3353 | 3907 | 4070 | 2986 | 1372 | 7 | Z | |
| 3682 | 3889 | 4843 | 6208 | 8658 | 11253 | 25945 | 43550 | 57935 | 54645 | 50710 | 42415 | 24846 | 9466 | 6 | M | 000 -999 |
| 1543 | 1999 | 2672 | 4517 | 7266 | 8876 | 17592 | 27127 | 40549 | 56270 | 65670 | 60741 | 37335 | 15765 | 1 | W | |
| 5225 | 5888 | 7515 | 10725 | 15924 | 20129 | 43547 | 70672 | 98484 | 110915 | 116380 | 103156 | 62181 | 25231 | 7 | Z | |

2. STERBEFÄLLE 1968 NACH ALTERSGRUPPEN,

| POS.-NR. DER ICD 1968 LISTE B | TODESURSACHE | M W Z | GESTORBENE | | | | DAVON IM ALTER | | | | | | | | | |
|-------------------------------------|--|-------------|--------------------------|-------------------------|---------------------|------------------------|---------------------|---------------------|-------------------|-------------------|-------------------|------------------|-----------------|-------------------|--|--|
| | | | INSGE- SANT | DAR. IN ANSTALT | UNTER 24 STUNDEN | 24 STUNDEN - 7 TAGE | 7 TAGE - 28 TAGE | 28 TAGE - 1 JAHR | UNTER 1 JAHR | 1-5 | 5-10 | 10 - 15 | 15 - 20 | 20 - 25 | | |
| 01 01 01 | CHOLERA | M W Z | | | | | | | | | | | | | | |
| 02 02 02 | TYPHUS/TYPHUS ABDOMINALIS/ 02 | M W Z | 4 4 8 | 4 3 7 | | | | | | | | | | | | |
| 03 03 03 | BAKT. RUHR UND AMOESEN- INFEKTION | M W Z | 3 1 4 | 1 1 | | | | | 1 1 2 | | | | | | | |
| 04 04 04 | ENTERITIS UND SONST. DURCH- FALLKRANKHEIT. | M W Z | 175 200 375 | 102 94 196 | 2 2 | 12 6 18 | 51 30 81 | 65 36 101 | 14 13 27 | 1 3 4 | 2 2 | 3 3 | 1 1 2 | | | |
| 05 05 05 | TUBERKULOSE DER ATMUNGS- ORGANE | M W Z | 4254 1309 5563 | 2253 743 2996 | | | 1 1 2 | 1 1 2 | | 2 2 | 1 1 2 | 3 7 10 | 4 7 11 | | | |
| 06 06 06 | SONST. FORMEN D. TBK. EINSCHL. SPAETFOLGEN | M W Z | 421 314 735 | 202 173 375 | | | 2 2 2 | 2 2 2 | 4 8 12 | 2 1 3 | 1 5 6 | 3 5 8 | 6 7 13 | | | |
| 07 07 07 | PEST | M W Z | | | | | | | | | | | | | | |
| 08 08 08 | DIPHTHERIE | M W Z | 1 4 5 | 1 2 3 | | | | | 3 3 | | | 1 1 | | | | |
| 09 09 09 | KEUCHHUSTEN | M W Z | 19 18 37 | 12 14 26 | | 1 1 2 | 12 9 21 | 13 10 23 | 4 7 11 | 1 1 2 | | | | | | |
| 10 10 10 | DURCH STREPTOK. HERVORG. RACHEN- KRK. U. SCHARLACH | M W Z | 6 3 9 | 4 1 5 | | | | | 1 1 2 | | 1 1 | 1 1 | 1 1 | | | |
| 11 11 11 | MENINGOKOKKEN- INFEKTION | M W Z | 71 48 119 | 58 34 92 | | 1 1 | 19 11 30 | 20 11 31 | 34 22 56 | 3 1 4 | | 1 1 | 1 3 4 | | | |
| 12 12 12 | AKUTE POLIOMYELITIS | M W Z | | | | | | | | | | | | | | |
| 13 13 13 | POCKEN | M W Z | | | | | | | | | | | | | | |
| 14 14 14 | MASERN | M W Z | 60 56 116 | 37 36 73 | | | 10 8 18 | 10 8 18 | 31 30 61 | 11 10 21 | 8 3 11 | 1 1 1 | 1 1 | | | |
| 15 15 15 | FLECKFIEBER UND SONSTIGE RICKETTSIOSEN | M W Z | 1 1 | | | | | | | | | | | 1 1 | | |
| 16 16 16 | MALARIA | M W Z | 4 1 5 | 3 1 4 | | | | | | | | | | 1 1 | | |
| 17 17 17 | SYPHILIS/LUES/ UND IHRE FOLGE- ERSCHEINUNGEN | M W Z | 258 208 466 | 141 122 263 | 4 4 | 2 2 3 | 1 1 7 | 6 3 16 | 13 3 1 | 1 | | 1 1 | | | | |
| 18 18 18 | ALLE SONST. IN- FEKTIOES. U. PA- RASIT. KRANKH. | M W Z | 754 817 1571 | 394 431 825 | 6 1 7 | 20 18 38 | 40 22 62 | 93 67 160 | 159 108 267 | 49 50 99 | 23 11 34 | 8 10 18 | 5 6 11 | 8 11 19 | | |
| 19 19 19 | BOESART. NEUB. U. NEUB. D. LYMPHAT. U. BLUTB. ORGANE | M W Z | 70331 71310 141641 | 34551 35965 70516 | 1 1 1 | 2 1 2 | 2 1 3 | 23 15 38 | 28 16 44 | 201 165 366 | 205 144 349 | 130 87 217 | 19 11 302 | 210 151 361 | | |
| 20 20 20 | GUTARTIGE NEUB. U. NEUB. UNBEK. CHARAKTERS | M W Z | 2840 3529 6369 | 1407 1706 3113 | | | 8 17 4 | 8 21 25 | 27 23 50 | 27 26 53 | 27 29 56 | 23 20 43 | 22 19 41 | | | |
| 21 21 21 | DIABETES MELLITUS | M W Z | 5771 10914 16685 | 2236 4421 6657 | | 1 1 1 | 1 1 1 | | 2 2 2 | 3 4 7 | 5 3 8 | 7 6 13 | 7 7 14 | 13 11 24 | | |
| 22 22 22 | AVITAMINOSEN U. SONST. ERNAEHR.- MANGELKRANKH. | M W Z | 101 81 182 | 65 43 108 | | 2 2 2 | 6 42 8 | 60 46 102 | 66 46 112 | 7 2 9 | | 1 | | | | |
| 23 23 23 | ANAEMIE | M W Z | 492 838 1330 | 292 391 683 | | 1 1 | | 6 3 9 | 6 4 10 | 9 9 18 | 10 12 22 | 2 4 6 | 6 9 15 | 2 2 4 | | |
| 24 24 24 | MENINGITIS | M W Z | 407 273 680 | 296 172 470 | | 18 8 26 | 42 34 76 | 74 45 119 | 134 87 221 | 52 26 78 | 9 6 15 | 6 5 11 | 14 4 18 | 8 2 10 | | |
| 25 25 25 | AKUTES RHEUMA- TISCHES FIEBER | M W Z | 37 68 105 | 17 40 57 | | | | | | 3 1 4 | | 1 1 1 | | | | |
| 26 26 26 | CHRONISCHE RHEUMATISCHE HERZKRANKHEITEN | M W Z | 1849 3139 4980 | 1039 1811 2850 | | | 1 1 1 | 1 1 1 | 1 1 1 | 5 3 5 | 3 3 6 | 4 3 7 | 15 7 22 | | | |

URSACHEN

TODESURSACHEN UND GESCHLECHT

| VON... BIS UNTER... STUNDEN, TAGEN BZW. JAHREN | | | | | | | | | | | | | | UNER- KANNT | M W Z | POS.-NR. DER ICD 1968 LISTE 8 |
|--|---------|---------|---------|---------|---------|---------|---------|---------|---------|---------|---------|---------|----------------|----------------|-------------|-------------------------------------|
| 25 - 30 | 30 - 35 | 35 - 40 | 40 - 45 | 45 - 50 | 50 - 55 | 55 - 60 | 60 - 65 | 65 - 70 | 70 - 75 | 75 - 80 | 80 - 85 | 85 - 90 | 90 UND MEHR | | | |
| | | | | | | | | | | | | | | | M | 01 |
| | | | | | | | | | | | | | | | W | 01 |
| | | | | | | | | | | | | | | | Z | 01 |
| | | | 1 | | 2 | | | | | | | 1 | | | M | 02 |
| 1 | 1 | | | | | | | 1 | | | 1 | | | | W | 02 |
| 1 | 1 | | 1 | | 2 | | 1 | | | | | 1 | | | Z | 02 |
| | | 1 | | | | | | 1 | | | | | | | M | 03 |
| | | | | | | | | | | | | | | | W | 03 |
| | | 1 | | | | | | 1 | | | | | | | Z | 03 |
| | 2 | | 1 | | | 5 | 10 | 10 | 12 | 17 | 13 | 10 | 9 | | M | 04 |
| | | | 1 | 4 | | 5 | 12 | 16 | 21 | 27 | 34 | 18 | 9 | | W | 04 |
| | 2 | | 2 | 4 | | 10 | 22 | 26 | 33 | 44 | 47 | 28 | 18 | | Z | 04 |
| 25 | 55 | 102 | 158 | 201 | 226 | 495 | 757 | 832 | 679 | 430 | 203 | 68 | 12 | | M | 05 |
| 11 | 26 | 38 | 69 | 64 | 64 | 111 | 122 | 175 | 210 | 196 | 138 | 60 | 9 | | W | 05 |
| 36 | 81 | 140 | 227 | 265 | 290 | 606 | 879 | 1007 | 889 | 626 | 341 | 128 | 21 | | Z | 05 |
| 4 | 6 | 7 | 17 | 26 | 31 | 45 | 67 | 83 | 60 | 34 | 12 | 11 | 2 | | M | 06 |
| 4 | 7 | 10 | 11 | 12 | 11 | 20 | 27 | 50 | 46 | 47 | 19 | 18 | 4 | | W | 06 |
| 8 | 13 | 17 | 28 | 38 | 42 | 65 | 94 | 133 | 106 | 81 | 31 | 29 | 6 | | Z | 06 |
| | | | | | | | | | | | | | | | M | 07 |
| | | | | | | | | | | | | | | | W | 07 |
| | | | | | | | | | | | | | | | Z | 07 |
| | | | | | | | | | | | | | | | M | 08 |
| | | | | | | | | | | | | 1 | | | W | 08 |
| | | | | | | | | | | | | 1 | | | Z | 08 |
| | 1 | | | | | | | | | | | | | | M | 09 |
| | 1 | | | | | | | | | | | | | | W | 09 |
| | | | | | | | | | | | | | | | Z | 09 |
| 1 | 2 | | | | | | 1 | | | | | | | | M | 10 |
| 1 | 2 | | | | | | 1 | | | | | | | | W | 10 |
| | | | | | | | | | | | | | | | Z | 10 |
| | 2 | 2 | | | 2 | 3 | 2 | 1 | | | | | | | M | 11 |
| | 1 | | 2 | | 1 | 2 | 3 | | 1 | 1 | 1 | | | | W | 11 |
| | 3 | 2 | 2 | | 3 | 5 | 5 | 1 | 1 | 1 | | | | | Z | 11 |
| | | | | | | | | | | | | | | | M | 12 |
| | | | | | | | | | | | | | | | W | 12 |
| | | | | | | | | | | | | | | | Z | 12 |
| | | | | | | | | | | | | | | | M | 13 |
| | | | | | | | | | | | | | | | W | 13 |
| | | | | | | | | | | | | | | | Z | 13 |
| | | 2 | 1 | | | | | | | | | | | | M | 14 |
| | | 2 | 1 | | | | | | | | | | | | W | 14 |
| | | | | | | | | | | | | | | | Z | 14 |
| | | | | | | | | | | | | | | | M | 15 |
| | | | | | | | | | | | | | | | W | 15 |
| | | | | | | | | | | | | | | | Z | 15 |
| | 1 | | | 1 | 1 | | | | | | | | | | M | 16 |
| | 1 | | | 1 | 1 | | 1 | | | | | | | | W | 16 |
| | | | | | | | | | | | | | | | Z | 16 |
| 1 | | 6 | 8 | 17 | 19 | 26 | 30 | 70 | 35 | 18 | 11 | 2 | | | M | 17 |
| | 1 | | 4 | 6 | 13 | 11 | 41 | 37 | 44 | 30 | 12 | 6 | | | W | 17 |
| | 1 | 6 | 12 | 23 | 32 | 37 | 71 | 107 | 79 | 48 | 23 | 8 | | | Z | 17 |
| 13 | 28 | 25 | 22 | 22 | 26 | 46 | 67 | 77 | 57 | 45 | 42 | 24 | | | M | 18 |
| 17 | 15 | 21 | 16 | 23 | 24 | 60 | 65 | 73 | 89 | 77 | 76 | 40 | 25 | | W | 18 |
| 30 | 43 | 46 | 38 | 45 | 50 | 106 | 132 | 150 | 146 | 122 | 118 | 64 | 33 | | Z | 18 |
| 378 | 421 | 653 | 1047 | 1691 | 2683 | 6462 | 11017 | 14291 | 12233 | 9372 | 6038 | 2517 | 564 | | M | 19 |
| 286 | 529 | 920 | 1796 | 3120 | 3623 | 6801 | 8813 | 10795 | 11785 | 10842 | 7284 | 3184 | 857 | | W | 19 |
| 664 | 950 | 1573 | 2843 | 4811 | 6306 | 13263 | 19830 | 25066 | 24018 | 20214 | 13322 | 5701 | 1421 | | Z | 19 |
| 41 | 40 | 57 | 68 | 107 | 126 | 274 | 392 | 426 | 390 | 381 | 246 | 123 | 35 | | M | 20 |
| 35 | 36 | 69 | 139 | 210 | 187 | 281 | 341 | 372 | 456 | 502 | 459 | 231 | 73 | | W | 20 |
| 76 | 76 | 126 | 207 | 317 | 313 | 555 | 733 | 798 | 846 | 883 | 705 | 354 | 108 | | Z | 20 |
| 26 | 28 | 44 | 48 | 102 | 127 | 414 | 778 | 1096 | 1075 | 1016 | 681 | 250 | 51 | | M | 21 |
| 12 | 18 | 24 | 44 | 89 | 171 | 457 | 1056 | 1829 | 2497 | 2469 | 1569 | 544 | 102 | | W | 21 |
| 38 | 46 | 68 | 92 | 191 | 298 | 871 | 1834 | 2925 | 3572 | 3485 | 2250 | 794 | 153 | | Z | 21 |
| 1 | 1 | | | 3 | 1 | 4 | 3 | 5 | 3 | 3 | 2 | 1 | | | M | 22 |
| | | | | 3 | 3 | 2 | 4 | 5 | 6 | 4 | 2 | 1 | 1 | | W | 22 |
| 1 | 1 | 2 | | 6 | 4 | 6 | 7 | 10 | 9 | 7 | 4 | 2 | 1 | | Z | 22 |
| 4 | 3 | 3 | 8 | 7 | 11 | 19 | 44 | 65 | 66 | 95 | 80 | 39 | 13 | | M | 23 |
| 4 | 6 | 9 | 5 | 18 | 19 | 20 | 54 | 89 | 129 | 169 | 172 | 81 | 23 | | W | 23 |
| 8 | 9 | 12 | 13 | 25 | 30 | 39 | 98 | 154 | 195 | 264 | 252 | 120 | 36 | | Z | 23 |
| 12 | 5 | 12 | 18 | 21 | 11 | 23 | 37 | 22 | 14 | 5 | 3 | 1 | | | M | 24 |
| 2 | 7 | 5 | 9 | 11 | 8 | 15 | 20 | 29 | 17 | 10 | 8 | 1 | 1 | | W | 24 |
| 14 | 12 | 17 | 27 | 32 | 19 | 38 | 57 | 51 | 31 | 15 | 11 | 2 | 1 | | Z | 24 |
| 2 | | | 2 | 2 | 1 | 4 | 8 | 5 | 4 | 1 | 4 | | | | M | 25 |
| 2 | 1 | 3 | 3 | 7 | 4 | 3 | 11 | 9 | 9 | 6 | 5 | 1 | 2 | | W | 25 |
| 4 | 1 | 3 | 5 | 9 | 5 | 7 | 19 | 14 | 13 | 7 | 9 | 1 | 2 | | Z | 25 |
| 30 | 74 | 114 | 147 | 182 | 150 | 265 | 248 | 241 | 175 | 114 | 52 | 24 | 6 | | M | 26 |
| 3 | 41 | 72 | 151 | 205 | 227 | 416 | 495 | 501 | 423 | 301 | 173 | 67 | 29 | | W | 26 |
| 53 | 115 | 180 | 298 | 387 | 377 | 681 | 743 | 742 | 598 | 415 | 225 | 91 | 35 | | Z | 26 |

2. STERBEFÄLLE 1968 NACH ALTERSGRUPPEN,

| POS.-NR. DER ICD 1968 LISTE B | TODESURSACHE | M W Z | GESTORBENE | | DARIN IN | | | | | | | | | | DARIN IM ALTER | | | | |
|-------------------------------------|-----------------------|-------------|----------------|---------------------|---------------------|------------------------|---------------------|---------------------|-----------------|------|------|---------|---------|---------|----------------|--|--|--|--|
| | | | INSGE- SANT | DAR. IN ABSTALT. | UNTER 24 STUNDEN | 24 STUNDEN - 7 TAGE | 7 TAGE - 28 TAGE | 28 TAGE - 1 JAHR | UNTER 1 JAHR | 1-5 | 5-10 | 10 - 15 | 15 - 20 | 20 - 25 | | | | | |
| 27 | BLUTHOCHDRUCK | M | 4747 | 2024 | | | | | | | 1 | 1 | 2 | 5 | 7 | | | | |
| 27 | | W | 9083 | 3365 | | | | | 1 | 1 | | 2 | 1 | 5 | 3 | | | | |
| 27 | | Z | 13830 | 5389 | | | | | 1 | 1 | 1 | 3 | 3 | 10 | 10 | | | | |
| 28 | ISCHAEMISCHE | M | 57540 | 21114 | | | | | 1 | 1 | 2 | | 1 | 2 | 16 | | | | |
| 28 | HERZKRANKHEITEN | W | 37010 | 14887 | | | | | 1 | 1 | | | | 1 | 6 | | | | |
| 28 | | Z | 94550 | 36001 | | | | | 2 | 2 | 2 | | 1 | 3 | 22 | | | | |
| 29 | SONSTIGE FORMEN | M | 31413 | 12237 | 1 | 5 | 4 | 11 | 21 | 17 | 8 | 15 | 28 | 29 | | | | | |
| 29 | VON HERZKRANK- | W | 39419 | 14092 | | | 1 | 17 | 18 | 15 | 9 | 4 | 14 | 21 | | | | | |
| 29 | HEITEN | Z | 70832 | 26329 | 1 | 5 | 5 | 28 | 39 | 32 | 17 | 19 | 42 | 50 | | | | | |
| 30 | HIRNGEFAESS- | M | 45809 | 20739 | 2 | 9 | 1 | 1 | 13 | 7 | 5 | 10 | 18 | 21 | | | | | |
| 30 | KRANKHEITEN | W | 62056 | 26193 | 5 | 4 | 1 | 4 | 14 | 4 | 4 | 5 | 12 | 13 | | | | | |
| 30 | | Z | 107865 | 46932 | 7 | 13 | 2 | 5 | 27 | 11 | 9 | 15 | 30 | 34 | | | | | |
| 31 | GRIPPE | M | 2775 | 425 | | 1 | 2 | 54 | 57 | 48 | 12 | 6 | 16 | 4 | | | | | |
| 31 | | W | 3536 | 526 | | 1 | 5 | 55 | 61 | 62 | 12 | 8 | 8 | 2 | | | | | |
| 31 | | Z | 6311 | 951 | | 2 | 7 | 109 | 118 | 110 | 24 | 14 | 24 | 6 | | | | | |
| 32 | PNEUMONIE | M | 9149 | 4734 | 16 | 44 | 63 | 288 | 411 | 133 | 34 | 22 | 25 | 19 | | | | | |
| 32 | | W | 9796 | 4510 | 13 | 38 | 56 | 221 | 328 | 96 | 23 | 14 | 25 | 16 | | | | | |
| 32 | | Z | 18945 | 9244 | 29 | 82 | 119 | 509 | 739 | 229 | 57 | 36 | 50 | 35 | | | | | |
| 33 | BRONCHITIS, | M | 17460 | 6937 | | | | 1 | 17 | 18 | 19 | 9 | 13 | 7 | 13 | | | | |
| 33 | EMPHYSEM UND | W | 7455 | 2674 | | | | 6 | 6 | 25 | 2 | 4 | 7 | 14 | | | | | |
| 33 | ASTHMA | Z | 24915 | 9611 | | | | 1 | 23 | 24 | 44 | 11 | 17 | 14 | 27 | | | | |
| 34 | MAGEN- UND | M | 3387 | 2567 | | | | 2 | 2 | | | 1 | 8 | 17 | | | | | |
| 34 | ZWOELFFINGER- | W | 1306 | 977 | | | | | | 1 | 1 | | 3 | | | | | | |
| 34 | DARMGESCHWUER | Z | 4693 | 3544 | | | | 2 | 2 | 1 | 1 | 1 | 11 | 17 | | | | | |
| 35 | APPENDIZITIS | M | 1011 | 809 | | | | 3 | 3 | 30 | 22 | 19 | 12 | 21 | | | | | |
| 35 | | W | 848 | 651 | | | 1 | 1 | 1 | 11 | 14 | 8 | 19 | 11 | | | | | |
| 35 | | Z | 1859 | 1460 | | | 1 | 3 | 4 | 41 | 36 | 27 | 31 | 32 | | | | | |
| 36 | DARMVERSCHLUSS | M | 2399 | 1733 | 7 | 14 | 14 | 62 | 97 | 27 | 8 | 7 | 9 | 8 | | | | | |
| 36 | U.EINGEWEIDE- | W | 2986 | 2130 | 3 | 8 | 14 | 29 | 54 | 11 | 5 | 7 | 12 | 7 | | | | | |
| 36 | BRUCH | Z | 5385 | 3863 | 10 | 22 | 28 | 91 | 151 | 38 | 13 | 14 | 21 | 15 | | | | | |
| 37 | LEBERZIRRHOSE | M | 9204 | 5544 | | | | 4 | 4 | 2 | 3 | 3 | 6 | 12 | | | | | |
| 37 | | W | 5362 | 3299 | | | 1 | 1 | 2 | 1 | | 2 | 8 | 4 | | | | | |
| 37 | | Z | 14566 | 8843 | | | 1 | 5 | 6 | 3 | 3 | 5 | 14 | 16 | | | | | |
| 38 | NEPHRITIS UND | M | 1525 | 898 | | | | 1 | 1 | 9 | 9 | 8 | 18 | 26 | | | | | |
| 38 | NEPHROSE | W | 1694 | 921 | | | | 4 | 4 | 6 | 6 | 5 | 16 | 12 | | | | | |
| 38 | | Z | 3219 | 1819 | | | | 5 | 5 | 15 | 15 | 13 | 34 | 38 | | | | | |
| 39 | PROSTATAHYPER- | M | 5942 | 2930 | | | | | | 1 | | | | | | | | | |
| 39 | TROPHIE | W | | | | | | | | | | | | | | | | | |
| 39 | | Z | 5942 | 2930 | | | | | | 1 | | | | | | | | | |
| 40 | FEHLGEBURT | M | | | | | | | | | | | | | | | | | |
| 40 | | W | 71 | 51 | | | | | | | | | | 3 | 9 | | | | |
| 40 | | Z | 71 | 51 | | | | | | | | | | 3 | 9 | | | | |
| 41 | SONST.KOMPL.D. | M | | | | | | | | | | | | | | | | | |
| 41 | SCHWANGERSCH., | W | 429 | 302 | | | | | | | | | | 23 | 57 | | | | |
| 41 | B.ENTB.U.IM... | Z | 429 | 302 | | | | | | | | | | 23 | 57 | | | | |
| 42 | ANGEBORENE | M | 2861 | 1980 | 527 | 503 | 376 | 805 | 2211 | 246 | 91 | 51 | 39 | 33 | | | | | |
| 42 | MISSBILDUNGEN | W | 2426 | 1663 | 484 | 341 | 313 | 657 | 1795 | 249 | 87 | 35 | 24 | 26 | | | | | |
| 42 | | Z | 5287 | 3643 | 1011 | 844 | 689 | 1462 | 4006 | 495 | 178 | 86 | 63 | 59 | | | | | |
| 43 | GEB.-VERLETZ., | M | 3720 | 2870 | 1971 | 1526 | 172 | 50 | 3719 | | 1 | | | | | | | | |
| 43 | REGELW.GEB.UND | W | 2297 | 1791 | 1205 | 931 | 130 | 31 | 2297 | | | | | | | | | | |
| 43 | SONST.D.ANOXIE. | Z | 6017 | 4661 | 3176 | 2457 | 302 | 81 | 6016 | | 1 | | | | | | | | |
| 44 | SONST.URSACHEN | M | 4381 | 3291 | 3168 | 966 | 185 | 62 | 4381 | | | | | | | | | | |
| 44 | D.PERINATALEN | W | 3381 | 2534 | 2422 | 759 | 151 | 49 | 3381 | | | | | | | | | | |
| 44 | MORTALITAET | Z | 7762 | 5825 | 5590 | 1725 | 336 | 111 | 7762 | | | | | | | | | | |
| 45 | SYMPTOME UND | M | 15324 | 2746 | 18 | 10 | 11 | 216 | 255 | 86 | 19 | 26 | 43 | 49 | | | | | |
| 45 | MANGELHAFT BEZ. | W | 19076 | 2997 | 9 | 7 | 11 | 164 | 191 | 70 | 13 | 8 | 17 | 26 | | | | | |
| 45 | TODESURSACHEN | Z | 34400 | 5743 | 27 | 17 | 22 | 380 | 446 | 156 | 32 | 34 | 60 | 75 | | | | | |
| 46 | ALLE SONSTIGEN | M | 34907 | 17132 | 7 | 21 | 52 | 613 | 693 | 435 | 164 | 124 | 168 | 171 | | | | | |
| 46 | TODESURSACHEN | W | 41715 | 20588 | 10 | 10 | 45 | 393 | 458 | 349 | 124 | 109 | 157 | 155 | | | | | |
| 46 | | Z | 76622 | 37720 | 17 | 31 | 97 | 1006 | 1151 | 784 | 288 | 233 | 325 | 326 | | | | | |
| 47 | KRAFTFAHRZEUG- | M | 11796 | 5255 | | | 1 | 8 | 9 | 328 | 568 | 295 | 1447 | 1367 | | | | | |
| 47 | UNFAELLE | W | 4405 | 2258 | | | 2 | 16 | 18 | 247 | 322 | 138 | 372 | 256 | | | | | |
| 47 | | Z | 16201 | 7513 | | | 3 | 24 | 27 | 575 | 890 | 433 | 1819 | 1623 | | | | | |
| 48 | ALLE SONSTIGEN | M | 9628 | 4587 | 2 | 3 | 12 | 367 | 384 | 419 | 283 | 209 | 281 | 319 | | | | | |
| 48 | UNFAELLE | W | 10289 | 6519 | 2 | 2 | 12 | 231 | 247 | 281 | 96 | 51 | 43 | 37 | | | | | |
| 48 | | Z | 19917 | 11106 | 4 | 5 | 24 | 598 | 631 | 700 | 379 | 260 | 324 | 356 | | | | | |
| 49 | SELBSTMORD UND | M | 7898 | 931 | | | | | | | 1 | 50 | 236 | 458 | | | | | |
| 49 | SELBSTBESCHAE- | W | 4495 | 777 | | | | | | | | 11 | 80 | 145 | | | | | |
| 49 | DIGUNG | Z | 12393 | 1708 | | | | | | 1 | 1 | 61 | 316 | 603 | | | | | |
| 50 | ALLE SONSTIGEN | M | 650 | 166 | 12 | 2 | 1 | 14 | 29 | 24 | 30 | 11 | 25 | 44 | | | | | |
| 50 | GEWALTINWIR- | W | 394 | 50 | 25 | 5 | 1 | 14 | 45 | 28 | 19 | 10 | 16 | 25 | | | | | |
| 50 | KUNGEN | Z | 1044 | 216 | 37 | 7 | 2 | 28 | 74 | 52 | 49 | 21 | 41 | 69 | | | | | |
| 01 bis 50 | ALLE TODESURSACHEN | M | 371385 | 164765 | 5742 | 3148 | 1000 | 2942 | 12832 | 2272 | 1575 | 1069 | 2656 | 2926 | | | | | |
| | | W | 362664 | 159959 | 4179 | 2136 | 818 | 2145 | 9278 | 1822 | 958 | 574 | 1039 | 1069 | | | | | |
| | | Z | 734049 | 324724 | 9921 | 5284 | 1818 | 5087 | 22110 | 4094 | 2533 | 1643 | 3695 | 3995 | | | | | |

URSACHEN

TODESURSACHEN UND GESCHLECHT

| VOM... BIS UNTER... STUNDEN, TAGEN BZW. JAHREN | | | | | | | | | | | | | | UNER- KANNST | M W Z | POS.-NR. DER ICD 1968 LISTE B |
|--|---------|---------|---------|---------|---------|---------|---------|---------|---------|---------|---------|---------|----------------|-----------------|-------------|-------------------------------------|
| 25 - 30 | 30 - 35 | 35 - 40 | 40 - 45 | 45 - 50 | 50 - 55 | 55 - 60 | 60 - 65 | 65 - 70 | 70 - 75 | 75 - 80 | 80 - 85 | 85 - 90 | 90 UND MEHR | | | |
| 16 | 28 | 45 | 69 | 106 | 126 | 360 | 582 | 823 | 827 | 804 | 583 | 296 | 66 | M | | 27 |
| 8 | 17 | 27 | 49 | 94 | 139 | 333 | 640 | 1188 | 1794 | 2044 | 1711 | 797 | 230 | W | | 27 |
| 24 | 45 | 72 | 118 | 200 | 265 | 693 | 1222 | 2011 | 2621 | 2848 | 2294 | 1093 | 296 | Z | | 27 |
| 67 | 169 | 470 | 1001 | 1598 | 2411 | 5598 | 9180 | 11307 | 9340 | 7727 | 5354 | 2511 | 785 | M | | 28 |
| 20 | 35 | 54 | 157 | 337 | 559 | 1423 | 3032 | 5144 | 7303 | 7824 | 6476 | 3442 | 1196 | W | | 28 |
| 87 | 204 | 524 | 1158 | 1935 | 2970 | 7021 | 12212 | 16451 | 16643 | 15551 | 11830 | 5953 | 1981 | Z | | 28 |
| 74 | 90 | 133 | 235 | 357 | 551 | 1517 | 2995 | 4740 | 5278 | 5384 | 5334 | 3327 | 1280 | M | | 29 |
| 34 | 50 | 90 | 150 | 289 | 448 | 1158 | 2089 | 3831 | 6264 | 8344 | 8562 | 5751 | 2278 | W | | 29 |
| 108 | 140 | 223 | 385 | 646 | 999 | 2675 | 5084 | 8571 | 11542 | 13728 | 13896 | 9078 | 3558 | Z | | 29 |
| 62 | 76 | 126 | 209 | 364 | 586 | 1731 | 3816 | 6635 | 7901 | 9101 | 8534 | 4939 | 1655 | M | | 30 |
| 34 | 47 | 74 | 132 | 314 | 543 | 1371 | 3019 | 5917 | 10516 | 14556 | 14232 | 8359 | 2890 | W | | 30 |
| 96 | 123 | 200 | 341 | 678 | 1129 | 3102 | 6835 | 12552 | 18417 | 23657 | 22766 | 13298 | 4545 | Z | | 30 |
| 11 | 10 | 17 | 23 | 27 | 31 | 89 | 160 | 277 | 341 | 474 | 558 | 429 | 185 | M | | 31 |
| 11 | 12 | 5 | 13 | 24 | 27 | 67 | 114 | 229 | 416 | 688 | 842 | 604 | 331 | W | | 31 |
| 22 | 22 | 22 | 36 | 51 | 58 | 156 | 274 | 506 | 757 | 1162 | 1400 | 1033 | 516 | Z | | 31 |
| 31 | 31 | 32 | 67 | 80 | 106 | 302 | 653 | 1027 | 1328 | 1531 | 1683 | 1170 | 464 | M | | 32 |
| 18 | 25 | 23 | 46 | 67 | 100 | 246 | 406 | 759 | 1361 | 1969 | 2168 | 1460 | 646 | W | | 32 |
| 49 | 56 | 55 | 113 | 147 | 206 | 548 | 1059 | 1786 | 2689 | 3500 | 3851 | 2630 | 1110 | Z | | 32 |
| 20 | 31 | 51 | 79 | 146 | 323 | 971 | 2315 | 3574 | 3437 | 2809 | 2122 | 1149 | 354 | M | | 33 |
| 25 | 30 | 29 | 61 | 99 | 136 | 287 | 550 | 902 | 1214 | 1489 | 1396 | 867 | 312 | W | | 33 |
| 45 | 61 | 80 | 140 | 245 | 459 | 1258 | 2865 | 4476 | 4651 | 4298 | 3518 | 2016 | 666 | Z | | 33 |
| 30 | 63 | 97 | 140 | 182 | 201 | 385 | 536 | 585 | 486 | 333 | 218 | 78 | 25 | M | | 34 |
| 3 | 14 | 12 | 31 | 42 | 50 | 76 | 158 | 195 | 243 | 221 | 173 | 63 | 20 | W | | 34 |
| 33 | 77 | 109 | 171 | 224 | 251 | 461 | 694 | 780 | 729 | 554 | 391 | 141 | 45 | Z | | 34 |
| 22 | 33 | 38 | 44 | 53 | 42 | 97 | 116 | 134 | 136 | 98 | 51 | 35 | 5 | M | | 35 |
| 12 | 18 | 10 | 31 | 17 | 30 | 60 | 87 | 114 | 112 | 136 | 99 | 44 | 14 | W | | 35 |
| 34 | 51 | 48 | 75 | 70 | 72 | 157 | 203 | 248 | 248 | 234 | 150 | 79 | 19 | Z | | 35 |
| 13 | 16 | 23 | 35 | 51 | 51 | 145 | 274 | 299 | 337 | 372 | 326 | 220 | 81 | M | | 36 |
| 17 | 13 | 20 | 40 | 78 | 78 | 158 | 241 | 389 | 440 | 570 | 500 | 245 | 101 | W | | 36 |
| 30 | 29 | 43 | 75 | 129 | 129 | 303 | 515 | 688 | 777 | 942 | 826 | 465 | 182 | Z | | 36 |
| 47 | 94 | 185 | 303 | 467 | 559 | 1176 | 1663 | 1759 | 1292 | 935 | 486 | 181 | 27 | M | | 37 |
| 14 | 31 | 43 | 119 | 208 | 286 | 507 | 681 | 849 | 1007 | 819 | 545 | 202 | 34 | W | | 37 |
| 61 | 125 | 228 | 422 | 675 | 845 | 1683 | 2344 | 2608 | 2299 | 1754 | 1031 | 383 | 61 | Z | | 37 |
| 31 | 46 | 60 | 76 | 75 | 64 | 185 | 191 | 204 | 189 | 144 | 112 | 57 | 20 | M | | 38 |
| 22 | 38 | 28 | 52 | 80 | 73 | 124 | 195 | 234 | 314 | 224 | 172 | 68 | 21 | W | | 38 |
| 53 | 84 | 88 | 128 | 155 | 137 | 309 | 386 | 438 | 503 | 368 | 284 | 125 | 41 | Z | | 38 |
| | | 1 | 1 | 5 | 7 | 71 | 217 | 509 | 918 | 1291 | 1488 | 1040 | 393 | M | | 39 |
| | | 1 | 1 | 5 | 7 | 71 | 217 | 509 | 918 | 1291 | 1488 | 1040 | 393 | W | | 39 |
| | | | | | | | | | | | | | | Z | | 39 |
| 18 | 18 | 15 | 7 | 1 | | | | | | | | | | M | | 40 |
| 18 | 18 | 15 | 7 | 1 | | | | | | | | | | W | | 40 |
| | | | | | | | | | | | | | | Z | | 40 |
| 107 | 97 | 95 | 46 | 4 | | | | | | | | | | M | | 41 |
| 107 | 97 | 95 | 46 | 4 | | | | | | | | | | W | | 41 |
| | | | | | | | | | | | | | | Z | | 41 |
| 17 | 24 | 21 | 29 | 26 | 17 | 13 | 13 | 16 | 4 | 3 | 6 | 1 | | M | | 42 |
| 17 | 27 | 15 | 25 | 31 | 19 | 17 | 22 | 21 | 8 | 8 | | | | W | | 42 |
| 34 | 51 | 36 | 54 | 57 | 36 | 30 | 35 | 37 | 12 | 11 | 6 | 1 | | Z | | 42 |
| | | | | | | | | | | | | | | M | | 43 |
| | | | | | | | | | | | | | | W | | 43 |
| | | | | | | | | | | | | | | Z | | 43 |
| | | | | | | | | | | | | | | M | | 44 |
| | | | | | | | | | | | | | | W | | 44 |
| | | | | | | | | | | | | | | Z | | 44 |
| 89 | 118 | 175 | 217 | 265 | 384 | 736 | 1103 | 1461 | 1462 | 1765 | 2523 | 2659 | 1889 | M | | 45 |
| 32 | 44 | 67 | 114 | 147 | 194 | 340 | 528 | 813 | 1407 | 2512 | 4316 | 4683 | 3554 | W | | 45 |
| 121 | 162 | 242 | 331 | 412 | 578 | 1076 | 1631 | 2274 | 2869 | 4277 | 6839 | 7342 | 5443 | Z | | 45 |
| 249 | 385 | 475 | 599 | 851 | 973 | 2304 | 3873 | 5317 | 5021 | 4891 | 4298 | 2778 | 1138 | M | | 46 |
| 228 | 346 | 408 | 629 | 935 | 1074 | 2191 | 3156 | 4546 | 6330 | 7194 | 6879 | 4417 | 2030 | W | | 46 |
| 477 | 731 | 883 | 1228 | 1786 | 2047 | 4495 | 7029 | 9863 | 11351 | 12085 | 11177 | 7195 | 3168 | Z | | 46 |
| 1133 | 833 | 660 | 505 | 554 | 448 | 733 | 859 | 701 | 507 | 433 | 259 | 131 | 26 | M | | 47 |
| 228 | 138 | 128 | 142 | 203 | 185 | 246 | 306 | 358 | 404 | 387 | 230 | 82 | 15 | W | | 47 |
| 1361 | 971 | 788 | 647 | 757 | 633 | 979 | 1165 | 1059 | 911 | 820 | 489 | 213 | 41 | Z | | 47 |
| 478 | 472 | 467 | 376 | 381 | 324 | 521 | 677 | 661 | 658 | 782 | 902 | 683 | 351 | M | | 48 |
| 45 | 48 | 53 | 77 | 106 | 115 | 199 | 301 | 553 | 1753 | 2372 | 1949 | 946 | | W | | 48 |
| 523 | 520 | 520 | 453 | 487 | 439 | 720 | 978 | 1214 | 1675 | 2535 | 3274 | 2632 | 1297 | Z | | 48 |
| 704 | 626 | 696 | 605 | 628 | 593 | 885 | 827 | 648 | 363 | 286 | 180 | 88 | 21 | 3 M | | 49 |
| 229 | 230 | 282 | 326 | 396 | 445 | 563 | 512 | 500 | 368 | 239 | 108 | 47 | 12 | 1 W | | 49 |
| 933 | 856 | 978 | 931 | 1024 | 1038 | 1448 | 1339 | 1148 | 731 | 525 | 288 | 135 | 33 | 4 Z | | 49 |
| 50 | 75 | 45 | 50 | 60 | 39 | 45 | 39 | 33 | 17 | 16 | 11 | 3 | 1 | 3 M | | 50 |
| 24 | 32 | 19 | 19 | 22 | 20 | 28 | 19 | 27 | 19 | 11 | 8 | 3 | | W | | 50 |
| 74 | 107 | 64 | 69 | 82 | 59 | 73 | 58 | 60 | 36 | 27 | 19 | 6 | 1 | 3 Z | | 50 |
| 3682 | 3889 | 4843 | 6208 | 8658 | 11253 | 25949 | 43550 | 57935 | 54645 | 50710 | 42415 | 24846 | 9466 | 6 M | | 01 |
| 1543 | 1999 | 2672 | 4517 | 7266 | 8876 | 17598 | 27122 | 40549 | 56270 | 65670 | 60741 | 37335 | 15765 | 1 W | | bis |
| 5225 | 5888 | 7515 | 10725 | 15924 | 20129 | 43547 | 70672 | 98484 | 110915 | 116380 | 103156 | 62181 | 25231 | 7 Z | | 50 |

D. Todes
3. Sterbefälle 1968 nach

| Pos.-Nr. der ICD 1968 | Todesursache (Pos.-Nr. der ICD 1968) | Januar | Februar | Marz | April | Mai | Juni | Juli | August | Septem- ber | Oktober | Novem- ber | Dezem- ber | Jahr 1) |
|-----------------------------|---|--------|---------|--------|--------|--------|--------|--------|--------|----------------|---------|---------------|---------------|------------|
| Anzahl | | | | | | | | | | | | | | |
| | | | | | | | | | | | | | | Gestorbene |
| 000 - 136 | Infektiöse und parasitäre Krankheiten . dar. Tuberkulose der Atmungsorgane (010-012) | 797 | 919 | 765 | 735 | 792 | 740 | 798 | 783 | 710 | 724 | 714 | 775 | 9 252 |
| | Tuberkulose sonstiger Organe (013-018) | 553 | 619 | 511 | 456 | 491 | 381 | 393 | 424 | 419 | 434 | 440 | 445 | 5 566 |
| | Sparfolgen der Tuberkulose (019) | 35 | 40 | 45 | 41 | 50 | 41 | 35 | 29 | 29 | 25 | 27 | 34 | 431 |
| | | 7 | 19 | 15 | 23 | 28 | 29 | 26 | 25 | 26 | 31 | 30 | 43 | 302 |
| 140 - 199 | Bösartige Neubildungen | 11 202 | 11 044 | 11 194 | 10 719 | 11 045 | 10 652 | 11 285 | 11 126 | 10 980 | 11 518 | 11 049 | 11 721 | 133 535 |
| | dar. des Magens (151) | 2 090 | 2 102 | 2 158 | 2 040 | 2 133 | 2 005 | 2 177 | 2 105 | 2 026 | 2 071 | 2 044 | 2 207 | 25 158 |
| | der Atmungsorgane (160-163) | 1 934 | 1 827 | 1 881 | 1 745 | 1 810 | 1 789 | 1 859 | 1 852 | 1 888 | 1 887 | 1 812 | 2 016 | 22 300 |
| | der Brustdrüse (174) | 865 | 808 | 864 | 807 | 787 | 752 | 816 | 821 | 812 | 873 | 863 | 867 | 9 935 |
| | der Gebärmutter (180-182) 2) | 466 | 487 | 521 | 509 | 542 | 529 | 512 | 518 | 532 | 560 | 502 | 523 | 6 201 |
| | der Prostata (185) 3) | 514 | 445 | 463 | 467 | 441 | 394 | 449 | 412 | 468 | 459 | 470 | 495 | 5 477 |
| 200 - 209 | Neubildungen der lymphatischen und blutbildenden Organe | 734 | 660 | 658 | 703 | 663 | 662 | 646 | 633 | 668 | 638 | 690 | 701 | 8 056 |
| 210 - 239 | Gutartige Neubildungen und Neubildun- gen unbekannten Charakters | 512 | 531 | 577 | 493 | 546 | 509 | 506 | 550 | 500 | 546 | 546 | 553 | 6 369 |
| 240 - 279 | Störungen der Drüsen mit innerer Sekre- tion, Ernährungs- und Stoffwechsel- krankheiten | 1 581 | 1 636 | 1 435 | 1 585 | 1 533 | 1 359 | 1 330 | 1 499 | 1 381 | 1 622 | 1 707 | 1 961 | 18 629 |
| | dar. Diabetes mellitus (250) | 1 395 | 1 471 | 1 269 | 1 395 | 1 381 | 1 211 | 1 178 | 1 338 | 1 246 | 1 455 | 1 539 | 1 802 | 16 680 |
| 280 - 289 | Krankheiten des Blutes und der blut- bildenden Organe | 166 | 156 | 158 | 168 | 129 | 126 | 135 | 134 | 111 | 148 | 133 | 181 | 1 745 |
| 290 - 389 | Seelische Störungen, Krankheiten des Nervensystems und der Sinnesorgane . dar. senile und präsenile Demenz (290) | 1 178 | 1 327 | 1 222 | 1 110 | 1 010 | 946 | 952 | 918 | 854 | 991 | 1 082 | 1 100 | 12 690 |
| | | 189 | 179 | 134 | 110 | 89 | 109 | 95 | 75 | 62 | 90 | 130 | 110 | 1 372 |
| 390 - 458 | Krankheiten des Kreislaufsystems . . dar. akuter Herzmuskelfarkt (410) | 31 673 | 33 755 | 28 580 | 25 597 | 24 809 | 23 179 | 22 820 | 22 710 | 22 506 | 24 771 | 25 827 | 30 587 | 316 814 |
| | sonstige ischämische Herzkrank- heiten (411-414) | 5 028 | 5 059 | 4 722 | 4 955 | 5 243 | 4 590 | 4 666 | 4 535 | 4 782 | 5 080 | 5 156 | 5 876 | 59 692 |
| | chronische nicht rheumatische Herzmuskelkrankheiten (425, 428) | 3 534 | 3 558 | 3 356 | 2 612 | 2 464 | 2 439 | 2 446 | 2 413 | 2 531 | 2 861 | 3 075 | 3 535 | 34 824 |
| | mangelhaft bezeichnete Herz- krankheiten (429) | 5 703 | 6 724 | 4 906 | 4 213 | 3 947 | 3 876 | 3 564 | 3 804 | 3 548 | 4 024 | 4 136 | 5 470 | 53 915 |
| | Hirngefäßkrankheiten (430-438, 400.2) | 324 | 271 | 187 | 191 | 172 | 175 | 134 | 164 | 171 | 180 | 191 | 209 | 2 369 |
| 460 - 519 | Krankheiten der Atmungsorgane . . . dar. Gruppe (470-474) | 10 897 | 11 393 | 9 865 | 8 896 | 8 489 | 7 929 | 7 873 | 7 871 | 7 502 | 8 397 | 8 736 | 10 117 | 107 965 |
| | Pneumonie (480-486) | 7 876 | 13 800 | 6 817 | 4 306 | 3 404 | 3 164 | 2 865 | 2 857 | 2 756 | 3 391 | 3 783 | 4 664 | 59 683 |
| | Bronchitis, Emphysem und Asth- ma (466,490-493) | 950 | 3 167 | 1 139 | 278 | 106 | 76 | 53 | 38 | 47 | 106 | 150 | 166 | 6 276 |
| | | 2 645 | 4 255 | 2 200 | 1 468 | 1 046 | 1 045 | 898 | 950 | 850 | 1 013 | 1 146 | 1 397 | 18 913 |
| 520 - 577 | Krankheiten der Verdauungsorgane . . dar. Magen- und Zwölffingerdarmge- schwul (531,532) ausschl. Ulcus pepticum o.n.A. | 2 965 | 3 868 | 2 236 | 1 698 | 1 464 | 1 398 | 1 308 | 1 249 | 1 260 | 1 527 | 1 688 | 2 129 | 22 790 |
| | Darmverschluß ohne Angabe ei- nes Eingeweidebruchs (560) | 3 508 | 3 734 | 3 740 | 3 482 | 3 286 | 3 068 | 3 316 | 3 364 | 3 252 | 3 373 | 3 346 | 3 645 | 41 114 |
| | Leberzirrhose (571) | 401 | 413 | 417 | 385 | 328 | 345 | 372 | 395 | 391 | 381 | 395 | 423 | 4 646 |
| | sonstige Krankheiten der Leber, Gallenblase und der Gallen- gänge (570,572-576) | 251 | 313 | 298 | 242 | 244 | 230 | 233 | 218 | 246 | 212 | 218 | 265 | 2 970 |
| | Krankheiten der Bauchspeichel- drüse (577) | 1 282 | 1 288 | 1 322 | 1 192 | 1 163 | 1 095 | 1 124 | 1 194 | 1 145 | 1 225 | 1 235 | 1 296 | 14 561 |
| | | 740 | 735 | 797 | 766 | 724 | 639 | 711 | 754 | 685 | 760 | 732 | 820 | 8 863 |
| 580 - 629 | Krankheiten der Ham- und Geschlechts- organe | 117 | 113 | 110 | 114 | 97 | 97 | 118 | 100 | 123 | 110 | 112 | 125 | 1 336 |
| | dar. Nephritis und Nephrose (580-584) Prostatahypertrophie (600) 4) | 1 716 | 1 800 | 1 618 | 1 539 | 1 554 | 1 343 | 1 366 | 1 456 | 1 442 | 1 527 | 1 580 | 1 604 | 18 545 |
| | | 324 | 332 | 292 | 291 | 268 | 211 | 207 | 245 | 242 | 277 | 258 | 271 | 3 218 |
| | | 552 | 613 | 544 | 443 | 500 | 440 | 458 | 460 | 449 | 466 | 488 | 520 | 5 933 |
| 630 - 678 | Komplikationen in der Schwangerschaft, bei Entbindung und im Wochenbett 5) . dar. Fehlgeburt (640-645) 5) | 53 | 51 | 28 | 46 | 44 | 31 | 37 | 51 | 40 | 37 | 41 | 45 | 504 |
| | | 7 | 5 | 3 | 6 | 9 | 4 | 5 | 12 | 3 | 5 | 8 | 3 | 70 |
| 680 - 738 | Krankheiten der Haut und des Unterhaut- zellgewebes, des Skeletts, der Muskeln und des Bindegewebes | 331 | 362 | 319 | 370 | 327 | 304 | 320 | 311 | 299 | 333 | 386 | 417 | 4 079 |
| 740 - 759 | Angeborene Mißbildungen 5) | 449 | 444 | 525 | 442 | 456 | 399 | 446 | 399 | 400 | 455 | 399 | 471 | 5 285 |
| 760 - 779 | Bestimmte Ursachen der perinatalen Sterblichkeit 5) | 1 182 | 1 131 | 1 169 | 1 154 | 1 175 | 1 106 | 1 226 | 1 056 | 1 106 | 1 128 | 1 102 | 1 248 | 13 783 |
| 780 - 796 | Symptome und mangelhaft bezeichnete Todesursachen | 3 894 | 4 331 | 3 364 | 2 931 | 2 473 | 2 328 | 2 290 | 2 362 | 2 311 | 2 434 | 2 548 | 3 333 | 34 599 |
| | dar. Altersschwäche ohne Angabe von Psychose (794) | 2 206 | 2 629 | 1 844 | 1 543 | 1 272 | 1 154 | 1 068 | 1 224 | 1 074 | 1 171 | 1 211 | 1 637 | 18 033 |
| F 800 - 949 | Unfälle und Vergiftungen | 2 701 | 2 727 | 2 882 | 2 865 | 2 731 | 2 969 | 3 120 | 3 078 | 2 892 | 3 314 | 3 175 | 3 570 | 36 024 |
| | dar. Kraftfahrzeugunfälle innerhalb und außerhalb des Verkehrs (E 810-823) | 951 | 1 066 | 1 155 | 1 203 | 1 270 | 1 398 | 1 447 | 1 492 | 1 462 | 1 608 | 1 469 | 1 634 | 16 155 |
| | sonstige Fahrzeugunfälle inner- halb und außerhalb des Ver- kehrs (E 800-807, E 825-845) | 48 | 63 | 50 | 63 | 55 | 76 | 102 | 60 | 84 | 83 | 65 | 66 | 885 |
| | Vergiftungen (E 850-877) | 50 | 63 | 49 | 55 | 50 | 28 | 33 | 33 | 41 | 56 | 58 | 70 | 586 |
| | dar. durch in öffentlichen Rohr- leitungen geleitetes Gas (T.v.E 870) | 6 | 13 | 7 | 3 | 2 | 1 | 1 | 2 | 7 | 8 | 10 | 8 | 68 |
| | Unfälle durch Sturz (E 880-887) Unfälle durch Explosion von Gas aus öffentlichen Rohrleitungen und Behältern (T.v.E 921 I, E 923.2) | 1 283 | 1 179 | 1 177 | 1 109 | 1 011 | 962 | 979 | 1 042 | 913 | 1 140 | 1 199 | 1 350 | 13 344 |
| | | 2 | 3 | 1 | 3 | 1 | 5 | 2 | 3 | 1 | 18 | 5 | 3 | 47 |
| E 950 - 959 | Selbstmord und Selbstbeschädigung | 907 | 996 | 1 082 | 1 138 | 1 139 | 1 076 | 999 | 972 | 1 007 | 1 101 | 963 | 941 | 12 321 |
| E 960 - 969 | Mord und Totschlag | 40 | 52 | 58 | 57 | 48 | 37 | 46 | 66 | 58 | 66 | 43 | 70 | 641 |
| E 970 - 999 | Sonstige Gewalteinwirkungen | 30 | 27 | 27 | 32 | 32 | 18 | 14 | 31 | 32 | 51 | 43 | 58 | 395 |
| 000 - E 999 | Sterbefälle insgesamt | 70 530 | 79 483 | 66 218 | 59 472 | 57 196 | 54 016 | 54 517 | 54 356 | 53 305 | 58 168 | 59 157 | 67 645 | 734 063 |

*) Ohne Totgeborene, nachträglich beurkundete Kriegsterbefälle und gerichtliche Todeserklärungen — 1) Vorläufiges Jahresergebnis — Infolge nachträglich durchgeführter Berichtigungen stim-
100 000 männliche Einwohner. — 2) Verhältniszahlen bezogen auf 100 000 männliche Einwohner im Alter von 50 Jahren und darüber — 3) Verhältniszahlen bezogen auf 100 000 Lebendgeborene

ursachen

Monaten und Todesursachen *)

| Januar | Februar | März | April | Mai | Juni | Juli | August | Septem- ber | Oktober | Novem- ber | Dezem- ber | Jahr 1) | Pos - Nr. der ICD 1968 |
|----------------------------------|---------|---------|---------|---------|---------|---------|---------|----------------|---------|---------------|---------------|---------|------------------------------|
| Auf 100 000 Einwohner und 1 Jahr | | | | | | | | | | | | | |
| insgesamt | | | | | | | | | | | | | |
| 15,7 | 19,3 | 15,0 | 14,9 | 15,5 | 15,0 | 15,6 | 15,3 | 14,4 | 14,1 | 14,4 | 15,1 | 15,3 | 000 - 136 |
| 10,9 | 13,0 | 10,0 | 9,2 | 9,6 | 7,7 | 7,7 | 8,3 | 8,5 | 8,5 | 8,9 | 8,7 | 9,2 | |
| 0,7 | 0,8 | 0,9 | 0,8 | 1,0 | 0,8 | 0,7 | 0,6 | 0,6 | 0,5 | 0,5 | 0,7 | 0,7 | |
| 0,1 | 0,4 | 0,3 | 0,5 | 0,5 | 0,6 | 0,5 | 0,5 | 0,5 | 0,6 | 0,6 | 0,8 | 0,5 | |
| 220,0 | 231,8 | 219,6 | 217,2 | 216,4 | 215,5 | 221,3 | 218,0 | 222,1 | 224,6 | 222,5 | 228,3 | 221,3 | 140 - 199 |
| 41,0 | 44,1 | 42,3 | 41,3 | 41,8 | 40,6 | 42,7 | 41,2 | 41,0 | 40,4 | 41,2 | 43,0 | 41,5 | |
| 38,0 | 38,3 | 36,9 | 35,3 | 35,5 | 36,2 | 36,5 | 36,3 | 38,2 | 36,8 | 36,5 | 39,3 | 37,0 | |
| 17,0 | 17,0 | 17,0 | 16,4 | 15,4 | 15,2 | 16,0 | 16,1 | 16,4 | 17,0 | 17,4 | 16,9 | 16,5 | |
| 17,4 | 19,4 | 19,4 | 19,6 | 17,2 | 16,7 | 19,1 | 19,3 | 20,5 | 20,8 | 19,3 | 19,4 | 19,6 | |
| 21,3 | 19,7 | 19,2 | 20,0 | 15,5 | 13,8 | 18,6 | 17,0 | 20,0 | 19,3 | 19,9 | 20,3 | 19,1 | |
| 14,4 | 13,9 | 12,9 | 14,2 | 13,0 | 13,4 | 12,7 | 12,4 | 13,5 | 12,4 | 13,9 | 13,7 | 13,3 | 200 - 209 |
| 10,1 | 11,1 | 11,3 | 10,0 | 10,7 | 10,3 | 9,9 | 10,8 | 10,1 | 10,6 | 11,0 | 10,8 | 10,6 | 210 - 239 |
| 31,0 | 34,3 | 28,2 | 32,1 | 30,0 | 27,5 | 26,1 | 29,4 | 27,9 | 31,6 | 34,4 | 38,2 | 30,9 | 240 - 279 |
| 27,4 | 30,9 | 25,0 | 28,3 | 27,1 | 24,5 | 23,1 | 26,2 | 25,2 | 28,4 | 31,0 | 35,1 | 27,6 | |
| 3,3 | 3,3 | 3,1 | 3,4 | 2,5 | 2,5 | 2,6 | 2,6 | 2,2 | 2,9 | 2,7 | 3,5 | 2,9 | 280 - 289 |
| 23,1 | 27,8 | 24,0 | 22,5 | 19,8 | 19,1 | 18,7 | 18,0 | 17,3 | 19,3 | 21,8 | 21,4 | 21,0 | 290 - 389 |
| 3,7 | 3,8 | 2,6 | 2,2 | 1,7 | 2,2 | 1,9 | 1,5 | 1,3 | 1,8 | 2,6 | 2,1 | 2,3 | |
| 622,0 | 708,4 | 560,8 | 518,7 | 486,1 | 468,9 | 447,5 | 445,0 | 455,3 | 483,1 | 520,1 | 595,7 | 525,0 | 390 - 458 |
| 98,7 | 106,2 | 92,7 | 100,4 | 102,7 | 92,9 | 91,5 | 88,9 | 96,7 | 99,1 | 103,8 | 114,4 | 98,9 | |
| 69,4 | 74,7 | 65,9 | 52,9 | 48,3 | 49,3 | 48,0 | 47,3 | 51,2 | 55,8 | 61,9 | 68,8 | 57,7 | |
| 112,0 | 141,1 | 94,3 | 85,4 | 77,3 | 78,4 | 69,9 | 74,5 | 71,8 | 78,5 | 83,3 | 106,5 | 89,2 | |
| 6,4 | 5,7 | 3,7 | 3,9 | 3,4 | 3,5 | 2,6 | 3,2 | 3,5 | 3,5 | 3,8 | 4,1 | 3,9 | |
| 214,0 | 239,1 | 193,6 | 180,3 | 166,3 | 160,4 | 154,4 | 154,2 | 151,8 | 163,8 | 175,9 | 197,0 | 178,9 | 460 - 519 |
| 154,7 | 289,6 | 133,8 | 87,3 | 66,7 | 64,0 | 56,2 | 56,0 | 55,8 | 66,1 | 76,2 | 90,8 | 98,9 | |
| 18,7 | 66,5 | 22,3 | 5,6 | 2,1 | 1,5 | 1,0 | 0,7 | 1,0 | 2,1 | 3,0 | 3,2 | 10,4 | |
| 51,9 | 89,3 | 43,2 | 29,7 | 20,5 | 21,1 | 17,6 | 18,6 | 17,2 | 19,8 | 23,1 | 27,2 | 31,3 | |
| 58,2 | 81,2 | 43,9 | 34,4 | 28,7 | 28,3 | 25,6 | 24,5 | 25,5 | 29,8 | 34,0 | 41,5 | 37,8 | |
| 68,9 | 78,4 | 73,4 | 70,6 | 64,4 | 62,1 | 65,0 | 65,9 | 65,8 | 65,8 | 67,4 | 71,0 | 68,1 | 520 - 577 |
| 7,9 | 8,7 | 8,2 | 7,8 | 6,4 | 7,0 | 7,3 | 7,7 | 7,9 | 7,4 | 8,0 | 8,2 | 7,7 | |
| 4,9 | 6,6 | 5,8 | 4,9 | 4,8 | 4,7 | 4,6 | 4,3 | 5,0 | 4,1 | 4,4 | 5,2 | 4,9 | |
| 25,2 | 27,0 | 25,9 | 24,2 | 22,8 | 22,2 | 22,0 | 23,4 | 23,2 | 23,9 | 24,9 | 25,2 | 24,1 | |
| 14,5 | 15,4 | 15,6 | 15,5 | 14,2 | 12,9 | 13,9 | 14,8 | 13,9 | 14,8 | 14,7 | 16,0 | 14,7 | |
| 2,3 | 2,4 | 2,2 | 2,3 | 1,9 | 2,0 | 2,3 | 2,0 | 2,5 | 2,1 | 2,3 | 2,4 | 2,2 | |
| 33,7 | 37,8 | 31,7 | 31,2 | 30,4 | 27,2 | 26,8 | 28,5 | 29,2 | 29,8 | 31,8 | 31,2 | 30,7 | 580 - 629 |
| 6,4 | 7,0 | 5,7 | 5,9 | 5,3 | 4,3 | 4,1 | 4,8 | 4,9 | 5,4 | 5,2 | 5,3 | 5,3 | |
| 8,5 | 10,1 | 8,4 | 7,0 | 7,7 | 7,0 | 7,0 | 7,1 | 7,1 | 7,3 | 7,7 | 7,9 | 7,7 | |
| 61,9 | 61,9 | 32,6 | 53,4 | 50,9 | 38,7 | 44,8 | 64,5 | 51,0 | 50,2 | 58,0 | 57,1 | 52,0 | 630 - 678 |
| 8,2 | 6,1 | 3,5 | 7,0 | 10,4 | 5,0 | 6,1 | 15,2 | 3,8 | 6,8 | 11,3 | 3,8 | 7,2 | |
| 6,5 | 7,6 | 6,3 | 7,5 | 6,4 | 6,2 | 6,3 | 6,1 | 6,0 | 6,5 | 7,8 | 8,1 | 6,8 | 680 - 738 |
| 8,8 | 9,3 | 10,3 | 9,0 | 8,9 | 8,1 | 8,7 | 7,8 | 8,1 | 8,9 | 8,0 | 9,2 | 8,8 | 740 - 759 |
| 1 380,7 | 1 373,3 | 1 362,3 | 1 339,3 | 1 358,1 | 1 381,7 | 1 485,3 | 1 335,9 | 1 408,8 | 1 529,7 | 1 557,8 | 1 584,7 | 1 421,2 | 760 - 779 |
| 76,5 | 90,9 | 66,0 | 59,4 | 48,5 | 47,1 | 44,9 | 46,3 | 46,8 | 47,5 | 51,3 | 64,9 | 57,3 | 780 - 796 |
| 43,3 | 55,2 | 36,2 | 31,3 | 24,9 | 23,3 | 20,9 | 24,0 | 21,7 | 22,8 | 24,4 | 31,9 | 29,9 | |
| 53,0 | 57,2 | 56,6 | 58,1 | 53,5 | 60,1 | 61,2 | 60,3 | 58,5 | 64,6 | 63,9 | 69,5 | 59,7 | E 800 - 949 |
| 18,7 | 22,4 | 22,7 | 24,4 | 24,9 | 28,3 | 28,4 | 29,2 | 29,6 | 31,4 | 29,6 | 31,8 | 26,8 | |
| 0,9 | 1,3 | 1,0 | 1,3 | 1,1 | 1,5 | 2,0 | 1,2 | 1,7 | 1,6 | 1,3 | 1,3 | 1,4 | |
| 1,0 | 1,3 | 1,0 | 1,1 | 1,0 | 0,6 | 0,6 | 0,6 | 0,8 | 1,1 | 1,2 | 1,4 | 1,0 | |
| 0,1 | 0,3 | 0,1 | 0,1 | 0,04 | 0,02 | 0,02 | 0,04 | 0,1 | 0,2 | 0,2 | 0,2 | 0,1 | |
| 25,2 | 24,7 | 23,1 | 22,5 | 19,8 | 19,5 | 19,2 | 20,4 | 18,5 | 22,2 | 24,1 | 26,3 | 22,1 | |
| 0,04 | 0,1 | 0,02 | 0,1 | 0,02 | 0,1 | 0,04 | 0,1 | 0,02 | 0,4 | 0,1 | 0,1 | 0,1 | E 950 - 959 |
| 17,8 | 20,9 | 21,2 | 23,1 | 22,3 | 21,8 | 19,6 | 19,0 | 20,4 | 21,5 | 19,4 | 18,3 | 20,4 | E 960 - 969 |
| 0,8 | 1,1 | 1,1 | 1,2 | 0,9 | 0,7 | 0,9 | 1,3 | 1,2 | 1,3 | 0,9 | 1,4 | 1,1 | E 970 - 999 |
| 0,6 | 0,6 | 0,5 | 0,6 | 0,6 | 0,4 | 0,3 | 0,6 | 0,6 | 1,0 | 0,9 | 1,1 | 0,7 | |
| 1 385,0 | 1 668,0 | 1 299,3 | 1 205,1 | 1 120,7 | 1 092,8 | 1 069,0 | 1 065,0 | 1 078,4 | 1 134,4 | 1 191,2 | 1 317,5 | 1 216,3 | 000 - E 999 |

men die Summen der 12 Monate nicht immer mit dem endgültigen Jahresergebnis überein. — 2) Verhältniszahlen bezogen auf 100 000 weibliche Einwohner. — 3) Verhältniszahlen bezogen auf ne.

| Pos.-Nr. der ICD 1968 | Todesursache (Pos.-Nr. der ICD 1968) | Januar | Februar | März | April | Mai | Juni | Juli | August | Septem- ber | Oktober | Novem- ber | Dezem- ber | Jahr 1) |
|-----------------------------|--|--------|---------|--------|--------|--------|--------|--------|--------|----------------|---------|---------------|---------------|---------|
| Anzahl | | | | | | | | | | | | | | |
| Gestorbene männ | | | | | | | | | | | | | | |
| 000 - 136 | Infektiöse und parasitäre Krankheiten . . . | 576 | 607 | 493 | 499 | 527 | 482 | 515 | 508 | 460 | 470 | 487 | 524 | 6 148 |
| | dar.: Tuberkulose der Atmungsorgane . . . | | | | | | | | | | | | | |
| | (010-012) | 453 | 460 | 359 | 351 | 379 | 279 | 311 | 327 | 322 | 325 | 335 | 354 | 4 255 |
| | Tuberkulose sonstiger Organe | | | | | | | | | | | | | |
| | (013-018) | 19 | 14 | 22 | 19 | 18 | 21 | 15 | 16 | 12 | 10 | 13 | 19 | 198 |
| | Spätfolgen der Tuberkulose (019) | 4 | 13 | 12 | 21 | 15 | 26 | 21 | 18 | 18 | 23 | 23 | 28 | 222 |
| 140 - 199 | Bösartige Neubildungen | 5 628 | 5 468 | 5 451 | 5 341 | 5 439 | 5 191 | 5 626 | 5 491 | 5 405 | 5 605 | 5 457 | 5 969 | 66 071 |
| | dar.: des Magens (151) | 1 109 | 1 120 | 1 140 | 1 103 | 1 164 | 1 076 | 1 192 | 1 132 | 1 102 | 1 108 | 1 131 | 1 193 | 13 570 |
| | der Atmungsorgane (160-163) | 1 626 | 1 572 | 1 604 | 1 492 | 1 546 | 1 547 | 1 606 | 1 577 | 1 589 | 1 623 | 1 545 | 1 746 | 19 073 |
| | der Brustdrüse (174) | 12 | 10 | 10 | 6 | 8 | 9 | 5 | 7 | 9 | 12 | 9 | 9 | 106 |
| | der Gebärmutter (180-182) | x | x | x | x | x | x | x | x | x | x | x | x | x |
| | der Prostata (183) ³⁾ | 514 | 445 | 463 | 467 | 441 | 394 | 449 | 412 | 468 | 459 | 470 | 495 | 5 477 |
| 200 - 209 | Neubildungen der lymphatischen und blutbildenden Organe | 386 | 351 | 336 | 394 | 360 | 345 | 337 | 323 | 343 | 339 | 366 | 361 | 4 241 |
| 210 - 239 | Gutartige Neubildungen und Neubildungen unbekannten Charakters | 237 | 240 | 270 | 228 | 236 | 214 | 203 | 231 | 227 | 240 | 243 | 270 | 2 839 |
| 240 - 279 | Störungen der Drüsen mit innerer Sekretion, Ernährungs- und Stoffwechselkrankheiten | 524 | 544 | 498 | 543 | 526 | 485 | 495 | 561 | 483 | 522 | 588 | 710 | 6 479 |
| | dar.: Diabetes mellitus (250) | 467 | 492 | 439 | 475 | 470 | 426 | 424 | 502 | 429 | 468 | 532 | 645 | 5 769 |
| 280 - 289 | Krankheiten des Blutes und der blutbildenden Organe | 58 | 67 | 53 | 68 | 50 | 45 | 70 | 46 | 44 | 59 | 55 | 69 | 684 |
| 290 - 389 | Seelische Störungen, Krankheiten des Nervensystems und der Sinnesorgane, dar.: senile und präsenile Demenz (290) | 544 | 586 | 544 | 516 | 484 | 427 | 463 | 433 | 407 | 469 | 528 | 528 | 5 929 |
| | senile und präsenile Demenz (290) | 60 | 49 | 34 | 33 | 21 | 20 | 21 | 24 | 10 | 20 | 46 | 34 | 372 |
| 390 - 458 | Krankheiten des Kreislaufsystems | 15 176 | 16 013 | 13 505 | 12 309 | 12 162 | 11 088 | 11 032 | 11 006 | 11 084 | 11 984 | 12 461 | 14 628 | 152 448 |
| | dar.: akuter Herzmuskelinfarkt (410), sonstige ischämische Herzkrankheiten (411-414) | 3 298 | 3 259 | 3 092 | 3 332 | 3 521 | 3 041 | 3 065 | 3 015 | 3 162 | 3 390 | 3 351 | 3 822 | 39 348 |
| | chronische nichtrheumatische Herzmuskelkrankheiten (425, 428) | 1 965 | 1 826 | 1 781 | 1 381 | 1 239 | 1 259 | 1 279 | 1 237 | 1 286 | 1 473 | 1 595 | 1 848 | 18 169 |
| | mangelhaft bezeichnete Herzkrankheiten (429) | 2 450 | 2 940 | 2 114 | 1 716 | 1 694 | 1 653 | 1 510 | 1 551 | 1 523 | 1 711 | 1 690 | 2 321 | 22 873 |
| | Hirngefäßkrankheiten (430-438, 400.2) | 133 | 124 | 71 | 86 | 83 | 83 | 68 | 77 | 89 | 77 | 90 | 96 | 1 077 |
| 460 - 519 | Krankheiten der Atmungsorgane | 4 674 | 4 951 | 4 180 | 3 745 | 3 607 | 3 242 | 3 308 | 3 384 | 3 274 | 3 518 | 3 733 | 4 253 | 45 869 |
| | dar.: Grippe (470-474) | 4 501 | 7 521 | 3 781 | 2 573 | 2 171 | 1 996 | 1 853 | 1 778 | 1 765 | 2 179 | 2 349 | 2 878 | 35 345 |
| | Pneumonie (480-486) | 411 | 1 421 | 468 | 112 | 40 | 43 | 27 | 15 | 29 | 54 | 63 | 74 | 2 757 |
| | Bronchitis, Emphysem und Asthma (466, 490-493) | 1 264 | 2 109 | 1 032 | 681 | 522 | 505 | 454 | 441 | 399 | 502 | 554 | 668 | 9 131 |
| | sonstige Krankheiten der Lunge (466, 490-493) | 2 007 | 2 560 | 1 562 | 1 185 | 1 081 | 1 002 | 955 | 881 | 917 | 1 097 | 1 209 | 1 464 | 15 920 |
| 520 - 577 | Krankheiten der Verdauungsorgane | 1 869 | 1 909 | 2 012 | 1 849 | 1 746 | 1 661 | 1 745 | 1 830 | 1 775 | 1 813 | 1 840 | 1 967 | 22 016 |
| | dar.: Magen- und Zwölffingerdarmgeschwür (531, 532) ausschl. Ulcus pepticum o. n. A. | 300 | 295 | 311 | 282 | 236 | 252 | 260 | 267 | 283 | 267 | 292 | 312 | 3 357 |
| | Darmverschlüsse ohne Angabe eines Eingeweidebruchs (560) | 117 | 122 | 139 | 104 | 95 | 105 | 99 | 91 | 108 | 99 | 92 | 106 | 1 277 |
| | Leberzirrhose (571) | 789 | 792 | 825 | 748 | 741 | 711 | 709 | 759 | 739 | 770 | 789 | 829 | 9 201 |
| | sonstige Krankheiten der Leber, Gallenblase und der Gallengänge (570, 572-576) | 259 | 220 | 282 | 268 | 251 | 228 | 255 | 277 | 242 | 275 | 265 | 291 | 3 113 |
| | Krankheiten der Bauchspeicheldrüse (577) | 54 | 49 | 50 | 54 | 54 | 37 | 51 | 47 | 61 | 45 | 56 | 63 | 621 |
| 580 - 629 | Krankheiten der Harn- und Geschlechtsorgane | 1 088 | 1 185 | 1 062 | 902 | 964 | 851 | 888 | 913 | 905 | 944 | 991 | 1 007 | 11 700 |
| | dar.: Nephritis und Nephrose (580-584) | 149 | 161 | 150 | 119 | 128 | 111 | 104 | 114 | 109 | 119 | 131 | 131 | 1 526 |
| | Prostatahypertrophie (600) ⁴⁾ | 552 | 613 | 544 | 443 | 500 | 440 | 458 | 460 | 449 | 466 | 488 | 520 | 5 933 |
| 630 - 678 | Komplikationen in der Schwangerschaft, bei Entbindung und im Wochenbett | x | x | x | x | x | x | x | x | x | x | x | x | x |
| | dar.: Fehlgeburt (640-645) | x | x | x | x | x | x | x | x | x | x | x | x | x |
| 680 - 738 | Krankheiten der Haut und des Unterhautzellgewebes, des Skeletts, der Muskeln und des Bindegewebes | 86 | 103 | 101 | 106 | 104 | 90 | 93 | 90 | 107 | 94 | 112 | 127 | 1 213 |
| 740 - 759 | Angeborene Mißbildungen ⁵⁾ | 235 | 231 | 292 | 229 | 259 | 220 | 238 | 204 | 222 | 248 | 225 | 258 | 2 861 |
| 760 - 779 | Bestimmte Ursachen der Perinatalen Sterblichkeit ⁵⁾ | 685 | 684 | 673 | 664 | 740 | 665 | 753 | 615 | 617 | 630 | 649 | 736 | 8 111 |
| 780 - 796 | Symptome und mangelhaft bezeichnete Todesursachen | 1 681 | 1 880 | 1 462 | 1 260 | 1 103 | 1 074 | 1 027 | 1 057 | 1 070 | 1 123 | 1 165 | 1 576 | 15 478 |
| | dar.: Altersschwäche ohne Angabe von Psychose (794) | 803 | 969 | 646 | 554 | 419 | 425 | 356 | 443 | 375 | 410 | 421 | 590 | 6 411 |
| E 800 - 949 | Unfälle und Vergiftungen | 1 464 | 1 530 | 1 641 | 1 684 | 1 611 | 1 841 | 1 976 | 1 919 | 1 774 | 1 985 | 1 868 | 2 049 | 21 342 |
| | dar.: Kraftfahrzeugunfälle innerhalb und außerhalb des Verkehrs (E 810-823) | 672 | 745 | 844 | 901 | 939 | 1 033 | 1 082 | 1 104 | 1 055 | 1 151 | 1 060 | 1 167 | 11 753 |
| | sonstige Fahrzeugunfälle innerhalb und außerhalb des Verkehrs (E 800-807, E 825-845) | 43 | 53 | 44 | 52 | 45 | 57 | 82 | 55 | 66 | 61 | 54 | 56 | 668 |
| | Vergiftungen (E 850-877) | 22 | 37 | 28 | 35 | 26 | 21 | 23 | 25 | 20 | 26 | 34 | 48 | 345 |
| | dar.: durch öffentlichen Rohrleitungen geliefertes Gas (T.v. E 870) | - | 5 | 5 | 1 | 1 | 1 | 1 | 1 | 2 | 4 | 8 | 5 | 34 |
| | Unfälle durch Sturz (E 880-887) | 453 | 435 | 406 | 373 | 357 | 350 | 357 | 376 | 339 | 428 | 436 | 461 | 4 771 |
| | Unfälle durch Explosion von Gas aus öffentlichen Rohrleitungen und Behältern (T.v. E 921.1, E 923.2) | - | 1 | 1 | 3 | 1 | 4 | 2 | 3 | 1 | 17 | 3 | 2 | 38 |
| E 950 - 959 | Selbstmord und Selbstbeschädigung | 605 | 647 | 685 | 721 | 704 | 693 | 633 | 611 | 620 | 694 | 631 | 603 | 7 847 |
| E 960 - 969 | Mord und Totschlag | 25 | 24 | 27 | 31 | 24 | 26 | 24 | 39 | 31 | 36 | 21 | 40 | 348 |
| E 970 - 999 | Sonstige Gewalteinwirkungen | 18 | 23 | 19 | 23 | 25 | 12 | 11 | 26 | 23 | 37 | 33 | 43 | 293 |
| 000 - E 999 | Sterbefälle insgesamt | 35 386 | 39 613 | 32 905 | 29 940 | 29 235 | 27 406 | 27 982 | 27 681 | 27 362 | 29 471 | 30 069 | 34 343 | 371 393 |

ursachen

Monaten und Todesursachen *)

| Januar | Februar | März | April | Mai | Juni | Juli | August | September | Oktober | November | Dezember | Jahr 1) | Pos.-Nr. der ICD 1968 |
|----------------------------------|---------|---------|---------|---------|---------|---------|---------|-----------|---------|----------|----------|---------|-----------------------------|
| Auf 100 000 Einwohner und 1 Jahr | | | | | | | | | | | | | |
| liche Personen | | | | | | | | | | | | | |
| 23,9 | 26,9 | 20,4 | 21,3 | 21,8 | 20,6 | 21,3 | 21,0 | 19,6 | 19,7 | 20,6 | 21,5 | 21,5 | 000 – 136 |
| 18,8 | 20,4 | 14,9 | 15,0 | 15,7 | 11,9 | 12,9 | 13,5 | 13,7 | 13,6 | 14,2 | 14,5 | 14,9 | |
| 0,8 | 0,6 | 0,9 | 0,8 | 0,7 | 0,9 | 0,6 | 0,7 | 0,5 | 0,4 | 0,6 | 0,8 | 0,7 | |
| 0,2 | 0,6 | 0,5 | 0,9 | 0,6 | 1,1 | 0,9 | 0,7 | 0,8 | 1,0 | 1,0 | 1,1 | 0,8 | |
| 233,1 | 242,0 | 225,6 | 228,2 | 224,7 | 221,4 | 232,6 | 226,8 | 230,5 | 235,1 | 231,4 | 244,8 | 230,7 | 140 – 199 |
| 45,9 | 49,6 | 47,2 | 47,1 | 48,1 | 45,9 | 49,3 | 46,8 | 47,0 | 46,5 | 47,9 | 48,9 | 47,4 | |
| 67,4 | 69,6 | 66,4 | 63,7 | 63,9 | 66,0 | 66,4 | 65,1 | 67,8 | 68,1 | 65,5 | 71,6 | 66,6 | |
| 0,5 | 0,4 | 0,4 | 0,3 | 0,3 | 0,4 | 0,2 | 0,3 | 0,4 | 0,5 | 0,4 | 0,4 | 0,4 | |
| x | x | x | x | x | x | x | x | x | x | x | x | x | |
| 21,3 | 19,7 | 19,2 | 20,0 | 15,5 | 13,8 | 18,6 | 17,0 | 20,0 | 19,3 | 19,9 | 20,3 | 19,1 | |
| 16,0 | 15,5 | 13,9 | 16,8 | 14,9 | 14,7 | 13,9 | 13,3 | 14,6 | 14,2 | 15,5 | 14,8 | 14,8 | 200 – 209 |
| 9,8 | 10,6 | 11,2 | 9,7 | 9,7 | 9,1 | 8,4 | 9,5 | 9,7 | 10,1 | 10,3 | 11,1 | 9,9 | 210 – 239 |
| 21,7 | 24,1 | 20,6 | 23,2 | 21,7 | 20,7 | 20,5 | 23,2 | 20,6 | 21,9 | 24,9 | 29,1 | 22,6 | 240 – 279 |
| 19,3 | 21,8 | 18,2 | 20,3 | 19,4 | 18,2 | 17,5 | 20,7 | 18,3 | 19,6 | 22,6 | 26,4 | 20,1 | |
| 2,4 | 3,0 | 2,2 | 2,9 | 2,1 | 1,9 | 2,9 | 1,9 | 1,9 | 2,5 | 2,3 | 2,8 | 2,4 | 280 – 289 |
| 22,5 | 25,9 | 22,5 | 22,0 | 20,0 | 18,2 | 19,1 | 17,9 | 17,4 | 19,7 | 22,4 | 21,7 | 20,7 | 290 – 389 |
| 2,5 | 2,2 | 1,4 | 1,4 | 0,9 | 0,9 | 0,9 | 1,0 | 0,4 | 0,8 | 2,0 | 1,4 | 1,3 | |
| 628,7 | 708,8 | 558,9 | 525,9 | 502,4 | 472,8 | 456,1 | 454,6 | 472,7 | 502,7 | 528,3 | 599,8 | 532,4 | 390 – 458 |
| 136,6 | 144,3 | 128,0 | 142,4 | 145,4 | 129,7 | 126,7 | 124,5 | 134,8 | 142,2 | 142,1 | 156,7 | 137,4 | |
| 81,4 | 80,8 | 73,7 | 59,0 | 51,2 | 53,7 | 52,9 | 51,1 | 54,8 | 61,8 | 67,6 | 75,8 | 63,4 | |
| 101,5 | 130,1 | 87,5 | 73,3 | 70,0 | 70,5 | 62,4 | 64,1 | 64,9 | 71,8 | 71,6 | 95,2 | 79,9 | |
| 5,5 | 5,5 | 2,9 | 3,7 | 3,4 | 3,5 | 2,8 | 3,2 | 3,8 | 3,2 | 3,8 | 3,9 | 3,8 | |
| 193,6 | 219,2 | 173,0 | 160,0 | 149,0 | 138,2 | 136,8 | 139,8 | 139,6 | 147,6 | 158,3 | 174,4 | 160,2 | 460 – 519 |
| 186,5 | 332,9 | 156,5 | 109,9 | 89,7 | 85,1 | 76,6 | 73,4 | 75,3 | 91,4 | 99,6 | 118,0 | 123,4 | |
| 17,0 | 62,9 | 19,4 | 4,8 | 1,7 | 1,8 | 1,1 | 0,6 | 1,2 | 2,3 | 2,7 | 3,0 | 9,6 | |
| 52,4 | 93,4 | 42,7 | 29,1 | 21,6 | 21,5 | 18,8 | 18,2 | 17,0 | 21,1 | 23,5 | 27,4 | 31,9 | |
| 83,1 | 113,3 | 64,6 | 50,6 | 44,7 | 42,7 | 39,5 | 36,4 | 39,1 | 46,0 | 51,3 | 60,0 | 55,6 | 520 – 577 |
| 77,4 | 84,5 | 83,3 | 79,0 | 72,1 | 70,8 | 72,1 | 75,6 | 75,7 | 76,0 | 78,0 | 80,7 | 76,9 | |
| 12,4 | 13,1 | 12,9 | 12,0 | 9,7 | 10,7 | 10,7 | 11,0 | 12,1 | 11,2 | 12,4 | 12,8 | 11,7 | |
| 4,8 | 5,4 | 5,8 | 4,4 | 3,9 | 4,5 | 4,1 | 3,8 | 4,6 | 4,2 | 3,9 | 4,3 | 4,5 | |
| 32,7 | 35,1 | 34,1 | 32,0 | 30,6 | 30,3 | 29,3 | 31,4 | 31,5 | 32,3 | 33,5 | 34,0 | 32,1 | |
| 10,7 | 9,7 | 11,7 | 11,5 | 10,4 | 9,7 | 10,5 | 11,4 | 10,3 | 11,5 | 11,2 | 11,9 | 10,9 | |
| 2,2 | 2,2 | 2,1 | 2,3 | 2,2 | 1,6 | 2,1 | 1,9 | 2,6 | 1,9 | 2,4 | 2,6 | 2,2 | |
| 45,1 | 52,5 | 43,9 | 38,5 | 39,8 | 36,3 | 36,7 | 37,7 | 38,6 | 39,6 | 42,0 | 41,3 | 40,9 | 580 – 629 |
| 6,2 | 7,1 | 6,2 | 5,1 | 5,3 | 4,7 | 4,3 | 4,7 | 4,4 | 5,0 | 5,6 | 5,4 | 5,3 | |
| 8,5 | 10,1 | 8,4 | 7,0 | 7,7 | 7,0 | 7,0 | 7,1 | 7,1 | 7,3 | 7,7 | 7,9 | 7,7 | |
| x | x | x | x | x | x | x | x | x | x | x | x | x | 630 – 678 |
| x | x | x | x | x | x | x | x | x | x | x | x | x | |
| 3,6 | 4,6 | 4,2 | 4,5 | 4,3 | 3,8 | 3,8 | 3,7 | 4,6 | 3,9 | 4,7 | 5,2 | 4,2 | 680 – 738 |
| 9,7 | 10,2 | 12,1 | 9,8 | 10,7 | 9,4 | 9,8 | 8,4 | 9,5 | 10,4 | 9,5 | 10,6 | 10,0 | 740 – 759 |
| 1 565,6 | 1 619,7 | 1 524,1 | 1 501,4 | 1 662,4 | 1 612,7 | 1 780,6 | 1 510,9 | 1 533,9 | 1 658,3 | 1 784,1 | 1 816,8 | 1 628,0 | 760 – 779 |
| 69,6 | 83,2 | 60,5 | 53,8 | 45,6 | 45,8 | 42,5 | 43,7 | 45,6 | 47,1 | 49,4 | 64,6 | 54,1 | 780 – 796 |
| 33,3 | 42,9 | 26,7 | 23,7 | 17,3 | 18,1 | 14,7 | 18,3 | 16,0 | 17,2 | 17,8 | 24,2 | 22,4 | |
| 60,6 | 67,7 | 67,9 | 71,9 | 66,5 | 78,5 | 81,7 | 79,3 | 75,6 | 83,3 | 79,2 | 84,0 | 74,5 | E 800 – 949 |
| 27,8 | 33,0 | 34,9 | 38,5 | 38,8 | 44,1 | 44,7 | 45,6 | 45,0 | 48,3 | 44,9 | 47,9 | 41,0 | |
| 1,8 | 2,3 | 1,8 | 2,2 | 1,9 | 2,4 | 3,4 | 2,3 | 2,8 | 2,6 | 2,3 | 2,3 | 2,3 | |
| 0,9 | 1,6 | 1,2 | 1,5 | 1,1 | 0,9 | 1,0 | 1,0 | 0,9 | 1,1 | 1,4 | 2,0 | 1,2 | |
| – | 0,2 | 0,2 | 0,04 | 0,04 | 0,04 | 0,04 | 0,04 | 0,1 | 0,2 | 0,3 | 0,2 | 0,1 | |
| 18,8 | 19,3 | 16,8 | 15,9 | 14,7 | 14,9 | 14,8 | 15,5 | 14,5 | 18,0 | 18,5 | 18,9 | 16,7 | |
| – | 0,04 | 0,04 | 0,1 | 0,04 | 0,2 | 0,1 | 0,1 | 0,04 | 0,7 | 0,1 | 0,1 | 0,1 | E 950 – 959 |
| 25,1 | 28,6 | 28,3 | 30,8 | 29,1 | 29,6 | 26,2 | 25,2 | 26,4 | 29,1 | 26,8 | 24,7 | 27,4 | E 960 – 969 |
| 1,0 | 1,1 | 1,1 | 1,3 | 1,0 | 1,1 | 1,0 | 1,6 | 1,3 | 1,5 | 0,9 | 1,6 | 1,2 | E 970 – 999 |
| 0,7 | 1,0 | 0,8 | 1,0 | 1,0 | 0,5 | 0,5 | 1,1 | 1,0 | 1,6 | 1,4 | 1,8 | 1,0 | |
| 1 465,9 | 1 753,5 | 1 361,7 | 1 279,2 | 1 207,6 | 1 168,7 | 1 156,9 | 1 143,4 | 1 166,8 | 1 236,2 | 1 274,8 | 1 408,3 | 1 297,0 | 000 – E 999 |

D. Todes
3. Sterbefälle 1968 nach

| Pos.-Nr. der ICD 1968 | Todesursache (Pos.-Nr. der ICD 1968) | Januar | Februar | März | April | Mai | Juni | Juli | August | Septem- ber | Oktober | Novem- ber | Dezemb- er | Jahr 1) |
|-----------------------------|--|--------|---------|--------|--------|--------|--------|--------|--------|----------------|---------|---------------|---------------|-----------------|
| Anzahl | | | | | | | | | | | | | | |
| | | | | | | | | | | | | | | Gestorbene weib |
| 000 - 136 | Infektiöse und parasitäre Krankheiten | 221 | 312 | 272 | 236 | 265 | 258 | 283 | 275 | 250 | 254 | 227 | 251 | 3 104 |
| | dar.: Tuberkulose der Atmungsorgane (010 - 012) | 100 | 159 | 152 | 105 | 112 | 102 | 82 | 97 | 97 | 109 | 105 | 91 | 1 311 |
| | Tuberkulose sonstiger Organe (013 - 018) | 16 | 26 | 23 | 22 | 32 | 20 | 20 | 13 | 17 | 15 | 14 | 15 | 233 |
| | Spätfolgen der Tuberkulose (019) | 3 | 6 | 3 | 2 | 13 | 3 | 5 | 7 | 8 | 8 | 7 | 15 | 80 |
| 140 - 199 | Bösartige Neubildungen | 5 574 | 5 576 | 5 743 | 5 378 | 5 606 | 5 461 | 5 659 | 5 635 | 5 575 | 5 913 | 5 592 | 5 752 | 67 464 |
| | dar.: des Magens (151) | 981 | 982 | 1 018 | 937 | 969 | 929 | 985 | 973 | 924 | 963 | 913 | 1 014 | 11 588 |
| | der Atmungsorgane (160-163) | 308 | 255 | 277 | 253 | 264 | 242 | 253 | 275 | 299 | 264 | 267 | 270 | 3 227 |
| | der Brustdrüse (174) | 853 | 798 | 854 | 801 | 779 | 743 | 811 | 814 | 803 | 861 | 854 | 858 | 9 829 |
| | der Gebärmutter (180-182) 2) | 466 | 487 | 521 | 509 | 542 | 529 | 512 | 518 | 532 | 560 | 502 | 523 | 6 201 |
| | der Prostata (185) | x | x | x | x | x | x | x | x | x | x | x | x | x |
| 200 - 209 | Neubildungen der lymphatischen und blutbildenden Organe | 348 | 309 | 322 | 309 | 303 | 317 | 309 | 310 | 325 | 299 | 324 | 340 | 3 815 |
| 210 - 239 | Gutartige Neubildungen und Neubildun- gen unbekannten Charakters | 275 | 291 | 307 | 265 | 310 | 295 | 303 | 319 | 273 | 306 | 303 | 283 | 3 530 |
| 240 - 279 | Störungen der Drüsen mit innerer Sekre- tion, Ernährungs- und Stoffwechsel- krankheiten | 1 057 | 1 092 | 937 | 1 042 | 1 007 | 874 | 835 | 938 | 898 | 1 100 | 1 119 | 1 251 | 12 150 |
| | dar.: Diabetes mellitus (250) | 928 | 979 | 830 | 920 | 911 | 785 | 754 | 836 | 817 | 987 | 1 007 | 1 157 | 10 911 |
| 280 - 289 | Krankheiten des Blutes und der blut- bildenden Organe | 108 | 89 | 105 | 100 | 79 | 81 | 65 | 88 | 67 | 89 | 78 | 112 | 1 061 |
| 290 - 389 | Seelische Störungen, Krankheiten des Nervensystems und der Sinnesorgane | 634 | 741 | 678 | 594 | 526 | 519 | 489 | 485 | 447 | 522 | 554 | 572 | 6 761 |
| | dar.: senile und präsenile Demenz (290) | 129 | 130 | 100 | 77 | 68 | 89 | 74 | 51 | 52 | 70 | 84 | 76 | 1 000 |
| 390 - 458 | Krankheiten des Kreislaufsystems | 16 497 | 17 742 | 15 075 | 13 288 | 12 647 | 12 091 | 11 788 | 11 704 | 11 422 | 12 787 | 13 366 | 15 959 | 164 366 |
| | dar.: akuter Herzmuskelinfarkt (410) | 1 730 | 1 800 | 1 630 | 1 623 | 1 722 | 1 549 | 1 601 | 1 520 | 1 620 | 1 690 | 1 805 | 2 054 | 20 344 |
| | sonstige ischämische Herzkrank- heiten (411-414) | 1 569 | 1 732 | 1 575 | 1 231 | 1 225 | 1 180 | 1 167 | 1 176 | 1 245 | 1 388 | 1 480 | 1 687 | 16 655 |
| | chronische nichtrheumatische Herzmuskelkrankheiten (425, 428) | 3 253 | 3 784 | 2 792 | 2 497 | 2 253 | 2 223 | 2 054 | 2 253 | 2 025 | 2 313 | 2 446 | 3 149 | 31 042 |
| | mangelhaft bezeichnete Herz- krankheiten (429) | 191 | 147 | 116 | 105 | 89 | 92 | 66 | 87 | 82 | 103 | 101 | 113 | 1 292 |
| | Hirngefäßkrankheiten (430-438, 400.2) | 6 223 | 6 442 | 5 685 | 5 151 | 4 882 | 4 687 | 4 565 | 4 487 | 4 228 | 4 879 | 5 003 | 5 864 | 62 096 |
| 460 - 519 | Krankheiten der Atmungsorgane | 3 375 | 6 279 | 3 036 | 1 733 | 1 233 | 1 168 | 1 012 | 1 079 | 991 | 1 212 | 1 434 | 1 786 | 24 338 |
| | dar.: Grippe (470-474) | 539 | 1 746 | 671 | 166 | 66 | 33 | 26 | 23 | 18 | 52 | 87 | 92 | 3 519 |
| | Pneumonie (480-486) | 1 381 | 2 146 | 1 168 | 787 | 524 | 540 | 444 | 509 | 451 | 511 | 592 | 729 | 9 782 |
| | Bronchitis, Emphysem und Asthma (466,490-493) | 958 | 1 308 | 674 | 513 | 383 | 396 | 353 | 368 | 343 | 430 | 479 | 665 | 6 870 |
| 520 - 577 | Krankheiten der Verdauungsorgane | 1 639 | 1 825 | 1 728 | 1 633 | 1 540 | 1 407 | 1 571 | 1 534 | 1 477 | 1 560 | 1 506 | 1 678 | 19 098 |
| | dar.: Magen- und Zwölffingerdarmge- schwür (531,532) ausschl. Ulcus pepticum o.n.A. | 101 | 118 | 106 | 103 | 92 | 93 | 112 | 128 | 108 | 114 | 103 | 111 | 1 289 |
| | Darmverschluss ohne Angabe eines Eingeweidebruches (560) | 134 | 191 | 159 | 138 | 149 | 125 | 134 | 127 | 138 | 113 | 126 | 159 | 1 693 |
| | Leberzirrhose (571) | 493 | 496 | 497 | 444 | 422 | 384 | 415 | 435 | 406 | 455 | 446 | 467 | 5 360 |
| | sonstige Krankheiten der Leber, Gallenblase und der Gallen- gänge (570, 572-576) | 481 | 515 | 515 | 498 | 473 | 411 | 456 | 477 | 443 | 485 | 467 | 529 | 5 750 |
| | Krankheiten der Bauchspeichel- drüse (577) | 63 | 64 | 60 | 60 | 43 | 60 | 67 | 53 | 62 | 65 | 56 | 62 | 715 |
| 580 - 629 | Krankheiten der Harn- und Geschlechts- organe | 628 | 615 | 556 | 637 | 590 | 492 | 478 | 543 | 537 | 583 | 589 | 597 | 6 845 |
| | dar.: Nephritis und Nephrose (580-584) Prostatahypertrophie (600) | 175 | 171 | 142 | 172 | 140 | 100 | 103 | 131 | 133 | 158 | 127 | 140 | 1 692 |
| | x | x | x | x | x | x | x | x | x | x | x | x | x | x |
| 630 - 678 | Komplikationen in der Schwangerschaft, bei Entbindung und im Wochenbett 5) | 53 | 51 | 28 | 46 | 44 | 31 | 37 | 51 | 40 | 37 | 41 | 45 | 504 |
| | dar.: Fehlgeburt (640-645) 5) | 7 | 5 | 3 | 6 | 9 | 4 | 5 | 12 | 3 | 5 | 8 | 3 | 70 |
| 680 - 738 | Krankheiten der Haut und des Unterhaut- zellgewebes, des Skeletts, der Muskeln und des Bindegewebes | 245 | 259 | 218 | 264 | 223 | 214 | 227 | 221 | 192 | 239 | 274 | 290 | 2 866 |
| 740 - 759 | Angeborene Mißbildungen | 214 | 213 | 233 | 213 | 197 | 179 | 208 | 195 | 178 | 207 | 174 | 213 | 2 424 |
| 760 - 779 | Bestimmte Ursachen der perinatalen Sterblichkeit 5) | 497 | 447 | 496 | 490 | 435 | 441 | 473 | 441 | 489 | 498 | 453 | 512 | 5 672 |
| 780 - 796 | Symptome und mangelhaft bezeichnete Todesursachen | 2 213 | 2 451 | 1 902 | 1 671 | 1 370 | 1 254 | 1 263 | 1 305 | 1 241 | 1 311 | 1 383 | 1 757 | 19 121 |
| | dar.: Altersschwäche ohne Angabe von Psychose (794) | 1 403 | 1 660 | 1 198 | 989 | 853 | 729 | 712 | 781 | 699 | 761 | 790 | 1 047 | 11 622 |
| E 800 - 949 | Unfälle und Vergiftungen | 1 237 | 1 197 | 1 241 | 1 181 | 1 120 | 1 128 | 1 144 | 1 159 | 1 118 | 1 329 | 1 307 | 1 521 | 14 682 |
| | dar.: Kraftfahrzeugunfälle innerhalb und außerhalb des Verkehrs (E 810-823) | 279 | 321 | 311 | 302 | 331 | 365 | 365 | 388 | 407 | 457 | 409 | 467 | 4 402 |
| | sonstige Fahrzeugunfälle inner- halb und außerhalb des Ver- kehrs (E 800-807, E 825-845) | 5 | 10 | 6 | 11 | 10 | 19 | 20 | 5 | 18 | 22 | 11 | 10 | 147 |
| | Vergiftungen (E 850-877) | 28 | 26 | 21 | 20 | 24 | 7 | 10 | 8 | 21 | 30 | 24 | 22 | 241 |
| | dar.: durch in öffentlichen Rohr- leitungen geliefertes Gas (T.v.E 870) | 6 | 8 | 2 | 2 | 1 | - | - | 1 | 5 | 4 | 2 | 3 | 34 |
| | Unfälle durch Sturz (E 880-887) (T.v.E 880) | 830 | 744 | 771 | 736 | 654 | 612 | 622 | 666 | 574 | 712 | 763 | 889 | 8 573 |
| | Unfälle durch Explosion von Gas aus öffentlichen Rohrleitungen und Behältern (T.v.E 921.1, E 923.2) | 2 | 2 | - | - | - | 1 | - | - | - | 1 | 2 | 1 | 9 |
| E 950 - 959 | Selbstmord und Selbstbeschädigung | 302 | 349 | 397 | 417 | 435 | 383 | 366 | 361 | 387 | 407 | 332 | 338 | 4 474 |
| E 960 - 969 | Mord und Totschlag | 15 | 28 | 31 | 26 | 24 | 11 | 22 | 27 | 30 | 22 | 30 | 293 | |
| E 970 - 999 | Sonstige Gewalttätigkeiten | 12 | 4 | 8 | 9 | 7 | 6 | 3 | 5 | 9 | 14 | 10 | 15 | 102 |
| 000 - E 999 | Sterbefälle insgesamt | 35 144 | 39 870 | 33 313 | 29 532 | 27 961 | 26 610 | 26 535 | 26 675 | 25 943 | 28 697 | 29 088 | 33 302 | 362 670 |

Fußnoten vgl. Seite 96/97.

ursachen
Monaten und Todesursachen*)

| Januar | Februar | März | April | Mai | Juni | Juli | August | Septem- ber | Oktober | Novem- ber | Dezem- ber | Jahr 1) | Pos.-Nr. der ICD 1968 |
|----------------------------------|---------|---------|---------|---------|---------|---------|---------|----------------|---------|---------------|---------------|---------|-----------------------------|
| Auf 100 000 Einwohner und 1 Jahr | | | | | | | | | | | | | |
| liche Personen | | | | | | | | | | | | | |
| 8,3 | 12,4 | 10,1 | 9,1 | 9,9 | 9,9 | 10,6 | 10,3 | 9,6 | 9,4 | 8,7 | 9,3 | 9,8 | 000 – 136 |
| 3,7 | 6,3 | 5,7 | 4,0 | 4,2 | 3,9 | 3,1 | 3,6 | 3,7 | 4,0 | 4,0 | 3,4 | 4,1 | |
| 0,6 | 1,0 | 0,9 | 0,8 | 1,2 | 0,8 | 0,7 | 0,5 | 0,7 | 0,6 | 0,5 | 0,6 | 0,7 | |
| 0,1 | 0,2 | 0,1 | 0,1 | 0,5 | 0,1 | 0,2 | 0,3 | 0,3 | 0,3 | 0,3 | 0,6 | 0,3 | |
| 208,1 | 222,5 | 214,3 | 207,3 | 209,0 | 210,2 | 211,1 | 210,0 | 214,6 | 219,6 | 214,5 | 213,4 | 212,7 | 140 – 199 |
| 36,6 | 39,2 | 38,0 | 36,1 | 36,1 | 35,8 | 36,7 | 36,3 | 35,6 | 35,8 | 35,0 | 37,6 | 36,5 | |
| 11,5 | 10,2 | 10,3 | 9,8 | 9,8 | 9,3 | 9,4 | 10,3 | 11,5 | 9,8 | 10,2 | 10,0 | 10,2 | |
| 31,8 | 31,8 | 31,9 | 30,9 | 29,0 | 28,6 | 30,2 | 30,3 | 30,9 | 32,0 | 32,8 | 31,8 | 31,0 | |
| 17,4 | 19,4 | 19,4 | 19,6 | 17,2 | 16,7 | 19,1 | 19,3 | 20,5 | 20,8 | 19,3 | 19,4 | 19,6 | |
| x | x | x | x | x | x | x | x | x | x | x | x | x | |
| 13,0 | 12,3 | 12,0 | 11,9 | 11,3 | 12,2 | 11,5 | 11,6 | 12,5 | 11,1 | 12,4 | 12,6 | 12,0 | 200 – 209 |
| 10,3 | 11,6 | 11,5 | 10,2 | 11,6 | 11,4 | 11,3 | 11,9 | 10,5 | 11,4 | 11,6 | 10,5 | 11,1 | 210 – 239 |
| 39,5 | 43,6 | 35,0 | 40,2 | 37,5 | 33,6 | 31,1 | 35,0 | 34,6 | 40,9 | 42,9 | 46,4 | 38,3 | 240 – 279 |
| 34,6 | 39,1 | 31,0 | 35,5 | 34,0 | 30,2 | 28,1 | 31,2 | 31,4 | 36,7 | 38,6 | 42,9 | 34,4 | |
| 4,0 | 3,6 | 3,9 | 3,9 | 2,9 | 3,1 | 2,4 | 3,3 | 2,6 | 3,3 | 3,0 | 4,2 | 3,3 | 280 – 289 |
| 23,7 | 29,6 | 25,3 | 22,9 | 19,6 | 20,0 | 18,2 | 18,1 | 17,2 | 19,4 | 21,2 | 21,2 | 21,3 | 290 – 389 |
| 4,8 | 5,2 | 3,7 | 3,0 | 2,5 | 3,4 | 2,8 | 1,9 | 2,0 | 2,6 | 3,2 | 2,8 | 3,2 | |
| 615,9 | 707,9 | 562,5 | 512,2 | 471,4 | 465,4 | 439,7 | 436,3 | 439,7 | 474,9 | 512,6 | 592,0 | 518,3 | 390 – 458 |
| 64,6 | 71,8 | 60,8 | 62,6 | 64,2 | 59,6 | 59,7 | 56,7 | 62,4 | 62,8 | 69,2 | 76,2 | 64,2 | |
| 58,6 | 69,1 | 58,8 | 47,4 | 45,7 | 45,4 | 43,5 | 43,8 | 47,9 | 51,5 | 56,8 | 62,6 | 52,5 | |
| 121,5 | 151,0 | 104,2 | 96,2 | 84,0 | 85,6 | 76,6 | 84,0 | 77,9 | 85,9 | 93,8 | 116,8 | 97,9 | |
| 7,1 | 5,9 | 4,3 | 4,0 | 3,3 | 3,5 | 2,5 | 3,2 | 3,2 | 3,8 | 3,9 | 4,2 | 4,1 | |
| 232,3 | 257,0 | 212,1 | 198,5 | 182,0 | 180,4 | 170,3 | 167,3 | 162,8 | 181,2 | 191,9 | 217,5 | 195,8 | 460 – 519 |
| 126,0 | 250,5 | 113,3 | 66,8 | 46,0 | 45,0 | 37,7 | 40,2 | 38,1 | 45,0 | 55,0 | 66,3 | 76,7 | |
| 20,1 | 69,7 | 25,0 | 6,4 | 2,5 | 1,3 | 1,0 | 0,9 | 0,7 | 1,9 | 3,3 | 3,4 | 11,1 | |
| 51,6 | 85,6 | 43,6 | 30,3 | 19,5 | 20,8 | 16,6 | 19,0 | 17,4 | 19,0 | 22,7 | 27,0 | 30,8 | |
| 35,8 | 52,2 | 25,2 | 19,8 | 14,3 | 15,2 | 13,2 | 13,7 | 13,2 | 16,0 | 18,4 | 24,7 | 21,7 | |
| 61,2 | 72,8 | 64,5 | 62,9 | 57,4 | 54,2 | 58,6 | 57,2 | 56,9 | 57,9 | 57,8 | 62,2 | 60,2 | 520 – 577 |
| 3,8 | 4,7 | 4,0 | 4,0 | 3,4 | 3,6 | 4,2 | 4,8 | 4,2 | 4,2 | 4,0 | 4,1 | 4,1 | |
| 5,0 | 7,6 | 5,9 | 5,3 | 5,6 | 4,8 | 5,0 | 4,7 | 5,3 | 4,2 | 4,8 | 5,9 | 5,3 | |
| 18,4 | 19,8 | 18,5 | 17,1 | 15,7 | 14,8 | 15,5 | 16,2 | 15,6 | 16,9 | 17,1 | 17,3 | 16,9 | |
| 18,0 | 20,5 | 19,2 | 19,2 | 17,6 | 15,8 | 17,0 | 17,8 | 17,1 | 18,0 | 17,9 | 19,6 | 18,1 | |
| 2,4 | 2,6 | 2,2 | 2,3 | 1,6 | 2,3 | 2,5 | 2,0 | 2,4 | 2,4 | 2,1 | 2,3 | 2,3 | |
| 23,4 | 24,5 | 20,7 | 24,6 | 22,0 | 18,9 | 17,8 | 20,4 | 20,7 | 21,7 | 22,6 | 22,1 | 21,6 | 580 – 629 |
| 6,5 | 6,8 | 5,3 | 6,6 | 5,2 | 3,8 | 3,8 | 4,9 | 5,1 | 5,9 | 4,9 | 5,2 | 5,3 | |
| x | x | x | x | x | x | x | x | x | x | x | x | x | |
| 61,9 | 61,9 | 32,6 | 53,4 | 50,9 | 38,7 | 44,8 | 64,5 | 51,0 | 50,2 | 58,0 | 57,1 | 52,0 | 630 – 678 |
| 8,2 | 6,1 | 3,5 | 7,0 | 10,4 | 5,0 | 6,1 | 15,2 | 3,8 | 6,8 | 11,3 | 3,8 | 7,2 | |
| 9,1 | 10,3 | 8,1 | 10,2 | 8,3 | 8,2 | 8,5 | 8,2 | 7,4 | 8,9 | 10,5 | 10,8 | 9,0 | 680 – 738 |
| 8,0 | 8,5 | 8,7 | 8,2 | 7,3 | 6,9 | 7,8 | 7,3 | 6,9 | 7,7 | 6,7 | 7,9 | 7,6 | 740 – 759 |
| 1 187,4 | 1 113,9 | 1 190,7 | 1 168,3 | 1 035,7 | 1 136,3 | 1 175,1 | 1 150,2 | 1 277,3 | 1 393,0 | 1 318,2 | 1 338,8 | 1 202,6 | 760 – 779 |
| 82,6 | 97,8 | 71,0 | 64,4 | 51,1 | 48,3 | 47,1 | 48,6 | 47,8 | 48,7 | 53,0 | 65,2 | 60,3 | 780 – 796 |
| 52,4 | 66,2 | 44,7 | 38,1 | 31,8 | 28,1 | 26,6 | 29,1 | 26,9 | 28,3 | 30,3 | 38,8 | 36,6 | |
| 46,2 | 47,8 | 46,3 | 45,5 | 41,7 | 43,4 | 42,7 | 43,2 | 43,0 | 49,4 | 50,1 | 56,4 | 46,3 | E 800 – 949 |
| 10,4 | 12,8 | 11,6 | 11,6 | 12,3 | 14,0 | 13,6 | 14,5 | 15,7 | 17,0 | 15,7 | 17,3 | 13,9 | |
| 0,2 | 0,4 | 0,2 | 0,4 | 0,4 | 0,7 | 0,7 | 0,2 | 0,7 | 0,8 | 0,4 | 0,4 | 0,5 | |
| 1,0 | 1,0 | 0,8 | 0,8 | 0,9 | 0,3 | 0,4 | 0,3 | 0,8 | 1,1 | 0,9 | 0,8 | 0,8 | |
| 0,2 | 0,3 | 0,1 | 0,1 | 0,04 | — | — | 0,04 | 0,2 | 0,1 | 0,1 | 0,1 | 0,1 | |
| 31,0 | 29,7 | 28,8 | 28,4 | 24,4 | 23,6 | 23,2 | 24,8 | 22,1 | 26,4 | 29,3 | 33,0 | 27,0 | |
| 0,1 | 0,1 | — | — | — | 0,04 | — | — | — | 0,04 | 0,1 | 0,04 | 0,03 | |
| 11,3 | 13,9 | 14,8 | 16,1 | 16,2 | 14,7 | 13,7 | 13,5 | 14,9 | 15,1 | 12,7 | 12,5 | 14,1 | E 950 – 959 |
| 0,6 | 1,1 | 1,2 | 1,0 | 0,9 | 0,4 | 0,8 | 1,0 | 1,0 | 1,1 | 0,8 | 1,1 | 0,9 | E 960 – 969 |
| 0,4 | 0,2 | 0,3 | 0,3 | 0,3 | 0,2 | 0,1 | 0,2 | 0,3 | 0,5 | 0,4 | 0,6 | 0,3 | E 970 – 999 |
| 1 312,1 | 1 590,9 | 1 243,1 | 1 138,2 | 1 042,3 | 1 024,3 | 989,7 | 994,3 | 998,6 | 1 065,7 | 1 115,6 | 1 235,4 | 1 143,6 | 000 – E 999 |

D. Todesursachen

4. Müttersterbefälle 1968 nach Altersgruppen und Todesursachen

| Pos.-Nr. der ICD 1968 | Todesursache Pos.-Nr. der ICD 1968 | Insgesamt | Davon im Alter von . . . bis unter . . . Jahren | | | | | | |
|---|--|-----------|---|---------|---------|---------|---------|---------|------------|
| | | | 15 - 20 | 20 - 25 | 25 - 30 | 30 - 35 | 35 - 40 | 40 - 45 | 45 u. mehr |
| | | | Anzahl | | | | | | |
| A 112 | Toxikosen in der Schwangerschaft und im Wochenbett (636 - 639) | 88 | 8 | 13 | 26 | 16 | 20 | 5 | - |
| A 113 | Blutungen in der Schwangerschaft und nach der Entbindung (632, 651 - 653) | 67 | 1 | 2 | 11 | 20 | 21 | 12 | - |
| A 114 | Schwangerschaftsunterbrechung aus gesetzlicher Indikation (640, 641) | - | - | - | - | - | - | - | - |
| A 115 | Sonstige und n. n. bez. Schwangerschaftsunterbrechungen (642 - 645) | 71 | 3 | 9 | 18 | 18 | 15 | 7 | 1 |
| A 116 | Sepsis bei der Entbindung und im Wochenbett (670, 671, 673) | 78 | 5 | 10 | 24 | 16 | 13 | 10 | - |
| A 117 | Sonstige Komplikationen während der Schwangerschaft, bei Entbindung und im Wochenbett (630, 631, 633 - 635, 654 - 662, 672, 674 - 678) | 196 | 9 | 32 | 46 | 45 | 41 | 19 | 4 |
| A 112 - A 117 | Müttersterbefälle insgesamt (630 - 678, ohne 650) | 500 | 26 | 66 | 125 | 115 | 110 | 53 | 5 |
| Auf 100 000 Lebendgeborene nach Altersjahren der Mütter | | | | | | | | | |
| | | 51,6 | 28,1 | 24,6 | 38,9 | 60,9 | 146,0 | 244,3 | 331,1 |

5. Müttersterbefälle 1968 nach Ländern und Todesursachen

| Pos.-Nr. der ICD 1968 | Todesursache | Bundes- gebiet | Schles- wig- Holstein | Hamburg | Nieder- sachsen | Bremen | Nord- rhein- Westfalen | Hessen | Rhein- land- Pfalz | Baden- Württem- berg | Bayern | Saar- land | Berlin |
|-----------------------------|---|-------------------|-----------------------------|---------|--------------------|--------|------------------------------|--------|--------------------------|----------------------------|--------|---------------|--------|
| 630 | Infektion der Geschlechtsorgane während der Schwangerschaft | 1 | - | - | - | - | 1 | - | - | - | - | - | - |
| 631 | Extrauterinschwangerschaft | 22 | 1 | - | 3 | - | 5 | 2 | 2 | 2 | 6 | - | 1 |
| 632 | Blutung in der Schwangerschaft | 19 | - | - | 5 | - | 4 | - | 2 | 2 | 5 | 1 | - |
| 633 | Anämie in der Schwangerschaft | 3 | 1 | - | - | 1 | 1 | - | - | - | - | - | - |
| 634 | Sonstige Komplikationen in der Schwangerschaft | 28 | 2 | - | 1 | - | 10 | 1 | - | 4 | 7 | 1 | 2 |
| 635 | Infektion der Hamorgane, die während der Schwangerschaft und im Wochenbett entstanden ist | 7 | - | - | 1 | - | 3 | - | 1 | - | 1 | 1 | - |
| 636 | Nierenkrankheiten, die während der Schwangerschaft und im Wochenbett entstanden sind | 13 | - | - | 3 | - | 8 | 2 | - | - | - | - | - |
| 637 | Praeklampsie, Eklampsie und n. n. bez. Toxikose | 68 | 1 | 1 | 11 | - | 25 | 2 | 5 | 6 | 14 | - | 3 |
| 638 | Hyperemesis gravidarum | 2 | - | - | - | - | 1 | - | - | 1 | - | - | - |
| 639 | Sonstige Toxikosen in der Schwangerschaft und im Wochenbett | 5 | - | - | 1 | - | 2 | - | - | - | 2 | - | - |
| 640, 641 | Schwangerschaftsunterbrechung aus gesetzlicher Indikation | - | - | - | - | - | - | - | - | - | - | - | - |
| 642 | Schwangerschaftsunterbrechung aus sonstigen Gründen | 42 | 1 | - | 6 | - | 14 | 3 | 1 | 10 | 6 | - | 1 |
| 643 - 645 | Übrige Arten der Fehlgeburt | 29 | 2 | - | 3 | - | 9 | 2 | 3 | 4 | 5 | - | 1 |
| 651 | Entbindungskomplikation durch Placenta praevia | 25 | - | 1 | 1 | - | 9 | - | 1 | 2 | 8 | - | 3 |
| 652, 653 | Entbindungskomplikation durch Plazentarretention, sonstige Blutungen nach der Entbindung | 23 | 1 | 1 | 1 | - | 6 | 2 | 1 | 2 | 7 | - | 2 |
| 654 - 656 | Entbindungskomplikation durch abnormes Becken, Mißverhältnis zwischen Becken und Frucht und durch Lageanomalie des Kindes | 24 | 3 | 1 | 3 | - | 5 | 3 | - | 4 | 4 | 1 | - |
| 657 - 662 | Übrige Entbindungskomplikationen | 70 | 3 | - | 14 | - | 15 | 4 | 9 | 6 | 17 | 2 | - |
| 670 | Kindbettfieber, ausgen. bei Fehlgeburt | 14 | - | - | - | - | 9 | 1 | - | 2 | 1 | 1 | - |
| 671 | Phlebitis und Thrombose im Wochenbett | 11 | 1 | - | - | - | 5 | 2 | - | 2 | 1 | - | - |
| 673 | Lungenembolie im Wochenbett | 53 | 3 | - | 5 | 1 | 19 | 5 | 3 | 5 | 9 | 3 | - |
| 672, 674 - 678 | Übrige Komplikationen im Wochenbett | 41 | 1 | - | 2 | - | 21 | 7 | 4 | 3 | 2 | - | 1 |
| 630 - 678 | Insgesamt | 500 | 20 | 4 | 60 | 2 | 172 | 36 | 32 | 55 | 95 | 10 | 14 |

D. Todesursachen

6. Säuglingssterbefälle 1968 nach Alter, Geschlecht und ausgewählten Todesursachen

| Todesursache Pos.-Nr. der ICD 1968 | Alter der gestorbenen Säuglinge | | | | | | | | | |
|---|---------------------------------|-----------------------------------|--------------------------------|--------------------------------|-----------------|----------------------------|-----------------------------------|--------------------------------|--------------------------------|-----------------|
| | unter 24 Stunden | 24 Stunden bis unter 7 Tage | 7 Tage bis unter 28 Tage | 28 Tage bis unter 1 Jahr | unter 1 Jahr | unter 24 Stunden | 24 Stunden bis unter 7 Tage | 7 Tage bis unter 28 Tage | 28 Tage bis unter 1 Jahr | unter 1 Jahr |
| | Anzahl | | | | | auf 100 000 Lebendgeborene | | | | |
| Männlich | | | | | | | | | | |
| Natürliche Todesursachen (000 – 796) | 5 728 | 3 143 | 986 | 2 553 | 12 410 | 1 146,6 | 629,2 | 197,4 | 511,1 | 2 484,2 |
| Infektiöse und parasitäre Krankheiten (000 – 136) | 10 | 24 | 55 | 192 | 281 | 2,0 | 4,8 | 11,0 | 38,4 | 56,3 |
| Infektiöse Krankheiten des Darmes (000 – 009) | – | 2 | 12 | 52 | 66 | – | 0,4 | 2,4 | 10,4 | 13,2 |
| Toxoplasmosen (130) | 2 | – | – | 4 | 6 | 0,4 | – | – | 0,8 | 1,2 |
| Magen- und Darmkatarrh und Kolitis nichtinfektiösen Ursprungs, chron. Darmkatarrh und Colitis ulcerosa (561, 563) | – | – | 16 | 103 | 119 | – | – | 3,2 | 20,6 | 23,8 |
| Avitaminosen und sonstige Ernährungsmangelkrankheiten (260 – 269) | – | – | 6 | 60 | 66 | – | – | 1,2 | 12,0 | 13,2 |
| Sonstige Stoffwechselkrankheiten (270 – 279) | 3 | 5 | 6 | 48 | 62 | 0,6 | 1,0 | 1,2 | 9,6 | 12,4 |
| Pneumonie (480 – 486) | 16 | 44 | 63 | 288 | 411 | 3,2 | 8,8 | 12,6 | 57,7 | 82,3 |
| Angeborene Mißbildungen (740 – 759) | 527 | 503 | 376 | 805 | 2 211 | 105,5 | 100,7 | 75,3 | 161,1 | 442,6 |
| Angeborene Mißbildungen des Nervensystems, einschl. Augen (740 – 745) | 147 | 59 | 44 | 149 | 399 | 29,4 | 11,8 | 8,8 | 29,8 | 79,9 |
| Angeborene Mißbildungen des Kreislaufsystems (746, 747) | 146 | 296 | 217 | 434 | 1 093 | 29,2 | 99,3 | 43,4 | 86,9 | 218,8 |
| Angeborene Mißbildungen der Verdauungsorgane (749 – 751) | 27 | 60 | 61 | 95 | 243 | 5,4 | 12,0 | 12,2 | 19,0 | 48,6 |
| Angeborene Mißbildungen mehrerer Organsysteme (759) | 129 | 48 | 31 | 80 | 288 | 25,8 | 9,6 | 6,2 | 16,0 | 57,7 |
| Besondere Krankheiten der frühesten Kindheit (760 – 772, 774 – 778) | 5 139 | 2 492 | 357 | 112 | 8 100 | 1 028,7 | 498,9 | 71,5 | 22,4 | 1 621,5 |
| Schädigung des Neugeborenen durch Krankheiten der Mutter, einschl. Toxikosen und Infektionen (760 – 763) | 44 | 16 | 5 | 3 | 68 | 8,8 | 3,2 | 1,0 | 0,6 | 13,6 |
| Regelwidrige Geburt, einschl. Geburtsverletzungen und Asphyxie (764 – 768, 772) | 619 | 648 | 75 | 18 | 1 360 | 123,9 | 129,7 | 15,0 | 3,6 | 272,2 |
| Schädigung des Neugeborenen durch Veränderungen der Plazenta und der Nabelschnur, einschl. Asphyxie (770, 771) | 222 | 44 | 6 | 2 | 274 | 44,4 | 8,8 | 1,2 | 0,4 | 54,8 |
| Hämolytische Krankheiten des Neugeborenen (774, 775) | 105 | 79 | 28 | 6 | 218 | 21,0 | 15,8 | 5,6 | 1,2 | 43,6 |
| Anoxie u. Hypoxie, anderweitig nicht einzuordnen (776) | 1 352 | 878 | 97 | 32 | 2 359 | 270,6 | 175,8 | 19,4 | 6,4 | 472,2 |
| Nicht näher bezeichnete Unreife (777) | 2 222 | 615 | 103 | 16 | 2 956 | 444,8 | 123,1 | 20,6 | 3,2 | 591,7 |
| Alle übrigen natürlichen Todesursachen | 33 | 75 | 107 | 945 | 1 160 | 6,6 | 15,0 | 21,4 | 189,2 | 232,2 |
| Unnatürliche Todesursachen (E 800 – E 999) | 14 | 5 | 14 | 389 | 422 | 2,8 | 1,0 | 2,8 | 77,9 | 84,5 |
| Mechanisches Ersticken (E 911 – E 913) | – | 3 | 12 | 327 | 342 | – | 0,6 | 2,4 | 65,5 | 68,5 |
| Zusammen (000 – E 999) | 5 742 | 3 148 | 1 000 | 2 942 | 12 832 | 1 149,4 | 630,2 | 200,2 | 588,9 | 2 568,7 |
| Weiblich | | | | | | | | | | |
| Natürliche Todesursachen (000 – 796) | 4 152 | 2 129 | 803 | 1 884 | 8 968 | 878,0 | 450,2 | 169,8 | 398,4 | 1 896,5 |
| Infektiöse und parasitäre Krankheiten (000 – 136) | 1 | 18 | 31 | 129 | 179 | 0,2 | 3,8 | 6,6 | 27,3 | 37,9 |
| Infektiöse Krankheiten des Darmes (000 – 009) | – | 1 | 6 | 30 | 37 | – | 0,2 | 1,3 | 6,3 | 7,8 |
| Toxoplasmosen (130) | – | – | 1 | 3 | 4 | – | – | 0,2 | 0,6 | 0,8 |
| Magen- und Darmkatarrh und Kolitis nichtinfektiösen Ursprungs, chron. Darmkatarrh und Colitis ulcerosa (561, 563) | – | 1 | 7 | 89 | 97 | – | 0,2 | 1,5 | 18,8 | 20,5 |
| Avitaminosen und sonstige Ernährungsmangelkrankheiten (260 – 269) | – | 2 | 2 | 42 | 46 | – | 0,4 | 0,4 | 8,9 | 9,7 |
| Sonstige Stoffwechselkrankheiten (270 – 279) | 4 | 3 | 8 | 25 | 40 | 0,8 | 0,6 | 1,7 | 5,3 | 8,5 |
| Pneumonie (480 – 486) | 13 | 38 | 56 | 221 | 328 | 2,7 | 8,0 | 11,8 | 46,7 | 69,4 |
| Angeborene Mißbildungen (740 – 759) | 484 | 341 | 313 | 657 | 1 795 | 102,4 | 72,1 | 66,2 | 138,9 | 379,6 |
| Angeborene Mißbildungen des Nervensystems, einschl. Augen (740 – 745) | 182 | 60 | 57 | 142 | 441 | 38,5 | 12,7 | 12,1 | 30,0 | 93,3 |
| Angeborene Mißbildungen des Kreislaufsystems (746, 747) | 104 | 169 | 152 | 350 | 775 | 22,0 | 35,7 | 32,1 | 74,0 | 163,9 |
| Angeborene Mißbildungen der Verdauungsorgane (749 – 751) | 16 | 42 | 58 | 59 | 175 | 3,4 | 8,9 | 12,3 | 12,5 | 37,0 |
| Angeborene Mißbildungen mehrerer Organsysteme (759) | 105 | 45 | 34 | 60 | 244 | 22,2 | 9,5 | 7,2 | 12,7 | 51,6 |
| Besondere Krankheiten der frühesten Kindheit (760 – 772, 774 – 778) | 3 627 | 1 690 | 281 | 80 | 5 678 | 767,0 | 357,4 | 59,4 | 16,9 | 1 200,7 |
| Schädigung des Neugeborenen durch Krankheiten der Mutter, einschl. Toxikosen und Infektionen (760 – 763) | 32 | 19 | 3 | 4 | 58 | 6,8 | 4,0 | 0,6 | 0,8 | 12,3 |
| Regelwidrige Geburt, einschl. Geburtsverletzungen und Asphyxie (764 – 768, 772) | 339 | 317 | 57 | 11 | 724 | 71,7 | 67,0 | 12,1 | 2,3 | 153,1 |
| Schädigung des Neugeborenen durch Veränderungen der Plazenta und der Nabelschnur, einschl. Asphyxie (770, 771) | 148 | 23 | 4 | – | 175 | 31,3 | 4,9 | 0,8 | – | 37,0 |
| Hämolytische Krankheiten des Neugeborenen (774, 775) | 100 | 47 | 13 | 3 | 163 | 21,1 | 9,9 | 2,7 | 0,6 | 34,5 |
| Anoxie u. Hypoxie, anderweitig nicht einzuordnen (776) | 866 | 614 | 73 | 20 | 1 573 | 183,1 | 129,8 | 15,4 | 4,2 | 332,6 |
| Nicht näher bezeichnete Unreife (777) | 1 661 | 491 | 88 | 18 | 2 258 | 351,3 | 103,8 | 18,6 | 3,8 | 477,5 |
| Alle übrigen natürlichen Todesursachen | 23 | 36 | 105 | 641 | 805 | 4,9 | 7,6 | 22,2 | 135,6 | 170,2 |
| Unnatürliche Todesursachen (E 800 – E 999) | 27 | 7 | 15 | 261 | 310 | 5,7 | 1,5 | 3,2 | 55,2 | 65,6 |
| Mechanisches Ersticken (E 911 – E 913) | – | 2 | 11 | 201 | 214 | – | 0,4 | 2,3 | 42,5 | 45,3 |
| Zusammen (000 – E 999) | 4 179 | 2 136 | 818 | 2 145 | 9 278 | 883,7 | 451,7 | 173,0 | 453,6 | 1 962,0 |

D. Todesursachen

7. Sterbeziffern nach ausgewählten Todesursachen 1968
Gestorbene auf 100 000 Einwohner

| Pos.-Nr. der ICD 1968 | Todesursache | Insgesamt | Männlich | Weiblich | Insgesamt | Männlich | Weiblich |
|-----------------------------|---|--|----------------|----------------|--|----------------|--------------|
| | | Allgemeine Sterbeziffern (bezogen auf die Bevölkerung von 1968) | | | Standardisierte Sterbeziffern (bezogen auf den Altersaufbau der Bevölkerung im Jahre 1950) | | |
| 010 - 019 | Tuberkulose insgesamt | 10,4 | 16,3 | 5,1 | 9,2 | 15,1 | 4,0 |
| 010 - 012 | der Atmungsorgane | 9,2 | 14,9 | 4,1 | 8,1 | 13,7 | 3,2 |
| 013 - 019 | sonstiger Organe (einschl. Spätfolgen der Tbk der Atmungsorgane) | 1,2 | 1,5 | 1,0 | 1,1 | 1,4 | 0,8 |
| 140 - 199 | Bösartige Neubildungen | 221,4 | 230,8 | 212,8 | 178,7 | 203,8 | 156,5 |
| 250 | Diabetes mellitus | 27,6 | 20,2 | 34,4 | 20,2 | 17,6 | 22,6 |
| 480 - 486 | Lungenentzündung | 31,4 | 32,0 | 30,9 | 22,0 | 26,0 | 18,6 |
| 290, 794 | Altersschwache | 32,2 | 23,7 | 39,8 | 16,3 | 14,4 | 18,0 |
| 800 - 949, | | | | | | | |
| 980 - 989 | Unfälle und Vergiftungen | 60,3 | 75,5 | 46,6 | 50,5 | 71,4 | 32,0 |
| | darunter | | | | | | |
| 810 - 823 | Kraftfahrzeugunfälle | 26,8 | 41,2 | 13,9 | 25,7 | 40,6 | 12,5 |
| 950 - 959 | Selbstmord und Selbstbeschädigung | 20,5 | 27,6 | 14,2 | 19,8 | 27,2 | 13,3 |
| 000 - 999 | Insgesamt . . . | 1 216,4 | 1 297,0 | 1 143,6 | 929,8 | 1 127,5 | 755,4 |

E. Krankenhäuser

1. Krankenhäuser am 31.12.1968 nach Trägern und Ländern

| Land | Insgesamt | | | Öffentliche | | | Freie gemeinnützige | | | Private | | |
|-------------------------------|---------------------------|-------------------------|----------------------|---------------------------|-------------------------|----------------------|---------------------------|-------------------------|----------------------|-------------------------|-------------------------|----------------------|
| | Kranken- häuser | | planmäßige Betten | Kranken- häuser | | planmäßige Betten | Kranken- häuser | | planmäßige Betten | Kranken- häuser | | planmäßige Betten |
| | Anzahl | auf 10 000 Einwohner | | Anzahl | auf 10 000 Einwohner | | Anzahl | auf 10 000 Einwohner | | Anzahl | auf 10 000 Einwohner | |
| Insgesamt | | | | | | | | | | | | |
| Schleswig-Holstein | 124 | 25 894 | 102,4 | 57 | 18 504 | 73,2 | 26 | 6 016 | 23,8 | 41 | 1 374 | 5,4 |
| Hamburg | 62 | 19 833 | 108,8 | 16 | 13 199 | 72,4 | 24 | 5 854 | 32,1 | 22 | 780 | 4,3 |
| Niedersachsen | 416 | 69 168 | 98,3 | 146 | 39 917 | 56,7 | 137 | 21 605 | 30,7 | 133 | 7 646 | 10,9 |
| Bremen | 20 | 8 137 | 107,9 | 10 | 6 160 | 81,7 | 4 | 1 570 | 20,8 | 6 | 407 | 5,4 |
| Nordrhein-Westfalen | 744 | 181 301 | 107,0 | 156 | 67 443 | 39,8 | 517 | 110 892 | 65,4 | 71 | 2 966 | 1,7 |
| Hessen | 342 | 61 881 | 116,0 | 121 | 35 504 | 66,6 | 108 | 18 088 | 33,9 | 113 | 8 289 | 15,5 |
| Rheinland-Pfalz | 229 | 41 892 | 114,9 | 61 | 17 228 | 47,3 | 113 | 20 697 | 56,8 | 55 | 3 967 | 10,9 |
| Baden-Württemberg | 688 | 98 359 | 112,9 | 327 | 62 107 | 71,3 | 128 | 21 526 | 24,7 | 233 | 14 726 | 16,9 |
| Bayern | 798 ¹⁾ | 114 697 | 110,2 | 396 ¹⁾ | 78 498 | 75,4 | 133 ¹⁾ | 22 159 | 21,3 | 269 ¹⁾ | 14 040 | 13,5 |
| Saarland | 49 | 12 167 | 107,8 | 23 | 8 413 | 74,5 | 18 | 3 397 | 30,1 | 8 | 357 | 3,2 |
| Berlin (West) | 146 | 32 217 | 150,4 | 39 | 18 085 | 84,5 | 66 | 11 426 | 53,4 | 41 | 2 706 | 12,6 |
| Bundesgebiet . . . | 3 618¹⁾ | 665 546 | 110,1 | 1 352¹⁾ | 365 058 | 60,4 | 1 274¹⁾ | 243 230 | 40,2 | 992¹⁾ | 57 258 | 9,5 |

darunter Krankenhäuser für Akut-Kranke

| | | | | | | | | | | | | |
|-------------------------------|---------------------------|----------------|-------------|-------------------------|----------------|-------------|---------------------------|----------------|-------------|-------------------------|---------------|------------|
| Schleswig-Holstein | 96 | 13 932 | 55,1 | 42 | 10 332 | 40,9 | 16 | 2 425 | 9,6 | 38 | 1 175 | 4,6 |
| Hamburg | 58 | 16 506 | 90,6 | 14 | 11 204 | 61,5 | 23 | 4 562 | 25,0 | 21 | 740 | 4,1 |
| Niedersachsen | 289 | 46 216 | 65,7 | 95 | 26 036 | 37,0 | 115 | 17 554 | 24,9 | 79 | 2 626 | 3,7 |
| Bremen | 17 | 6 904 | 91,5 | 8 | 5 027 | 66,7 | 4 | 1 570 | 20,8 | 5 | 307 | 4,1 |
| Nordrhein-Westfalen | 606 | 134 400 | 79,3 | 97 | 38 110 | 22,5 | 466 | 95 016 | 56,1 | 43 | 1 274 | 0,8 |
| Hessen | 181 | 35 368 | 66,3 | 61 | 20 432 | 38,3 | 82 | 13 577 | 25,5 | 38 | 1 359 | 2,5 |
| Rheinland-Pfalz | 145 | 26 732 | 73,3 | 37 | 10 292 | 28,2 | 93 | 15 878 | 43,6 | 15 | 562 | 1,5 |
| Baden-Württemberg | 439 | 60 537 | 69,5 | 257 | 44 483 | 51,0 | 69 | 11 771 | 13,5 | 113 | 4 283 | 4,9 |
| Bayern | 529 ¹⁾ | 74 037 | 71,2 | 320 ¹⁾ | 52 964 | 50,9 | 96 ¹⁾ | 16 536 | 15,9 | 113 ¹⁾ | 4 537 | 4,4 |
| Saarland | 40 | 9 890 | 87,6 | 18 | 6 406 | 56,7 | 18 | 3 397 | 30,1 | 4 | 87 | 0,8 |
| Berlin (West) | 85 | 22 823 | 106,6 | 20 | 12 368 | 57,8 | 37 | 8 891 | 41,5 | 28 | 1 564 | 7,3 |
| Bundesgebiet . . . | 2 485¹⁾ | 447 345 | 74,0 | 969¹⁾ | 237 654 | 39,3 | 1 019¹⁾ | 191 177 | 31,6 | 497¹⁾ | 18 514 | 3,1 |

1) In Bayern außerdem 16 (8 öffentliche, 3 freie gemeinnützige, 5 private) Krankenhäuser ohne planmäßige Betten.

2. Krankenhäuser am 31.12.1968 nach Trägern und Größenklassen

| Größenklasse (von . . . bis unter . . . Betten) | Insgesamt | | Öffentliche | | Freie gemeinnützige | | Private | |
|---|---------------------------|----------------------|---------------------------|----------------------|---------------------------|----------------------|-------------------------|----------------------|
| | Kranken- häuser | planmäßige Betten | Kranken- häuser | planmäßige Betten | Kranken- häuser | planmäßige Betten | Kranken- häuser | planmäßige Betten |
| unter 25 | 418 | 6 205 | 67 | 1 104 | 51 | 853 | 300 | 4 248 |
| 25 – 50 | 576 | 20 893 | 138 | 5 064 | 156 | 5 760 | 282 | 10 069 |
| 50 – 100 | 760 | 53 724 | 247 | 17 959 | 242 | 17 216 | 271 | 18 549 |
| 100 – 150 | 471 | 56 539 | 200 | 24 044 | 188 | 22 559 | 83 | 9 936 |
| 150 – 200 | 356 | 61 287 | 164 | 28 005 | 160 | 27 699 | 32 | 5 583 |
| 200 – 300 | 443 | 104 970 | 201 | 47 231 | 226 | 53 658 | 16 | 4 081 |
| 300 – 400 | 239 | 81 556 | 111 | 37 816 | 125 | 42 775 | 3 | 965 |
| 400 – 500 | 118 | 51 953 | 55 | 24 372 | 63 | 27 581 | – | – |
| 500 – 600 | 59 | 31 703 | 26 | 14 182 | 31 | 16 491 | 2 | 1 030 |
| 600 – 800 | 69 | 47 101 | 45 | 30 683 | 23 | 15 684 | 1 | 734 |
| 800 – 1 000 | 29 | 25 633 | 25 | 22 118 | 3 | 2 690 | 1 | 825 |
| 1 000 und mehr | 80 | 123 982 | 73 | 112 480 | 6 | 10 264 | 1 | 1 238 |
| Insgesamt . . . | 3 618¹⁾ | 665 546 | 1 352¹⁾ | 365 058 | 1 274¹⁾ | 243 230 | 992¹⁾ | 57 258 |
| und zwar: Belegkrankenhäuser ²⁾ | 703 | 65 797 | 216 | 17 185 | 344 | 41 535 | 143 | 7 077 |
| Krkhs.f. Akut-Kranke | 2 485 ¹⁾ | 447 345 | 969 ¹⁾ | 237 654 | 1 019 ¹⁾ | 191 177 | 497 ¹⁾ | 18 514 |

1) In Bayern außerdem 16 (8 öffentliche, 3 freie gemeinnützige, 5 private) Krankenhäuser ohne planmäßige Betten. – 2) Außer Hessen und Bayern sind in den anderen Ländern die Belegbetten in sämtlichen Krankenhäusern erfaßt.

E. Krankenhäuser

3. Krankenhäuser nach Trägern und Ländern

| Jahresende | Krankenhäuser | | | | | | | | | | | |
|---------------------|--------------------|-------------------------|-------|--------------------|-------------------------|---------------------|-------------------------|--------------------|-------------------------|-----|-------|------|
| | insgesamt | | | öffentliche | | freie gemeinnützige | | private | | | | |
| | Kranken- häuser | planmäßige Betten | | Kranken- häuser | planmäßige Betten | Kranken- häuser | planmäßige Betten | Kranken- häuser | planmäßige Betten | | | |
| | Anzahl | auf 10 000 Einwohner | | Anzahl | auf 10 000 Einwohner | Anzahl | auf 10 000 Einwohner | Anzahl | auf 10 000 Einwohner | | | |
| Schleswig-Holstein | | | | | | | | | | | | |
| 1956 | 149 | 26 283 | 116,1 | 77 | 19 228 | 85,4 | 22 | 5 419 | 24,1 | 50 | 1 636 | 7,3 |
| 1957 | 146 | 25 853 | 114,3 | 73 | 18 653 | 82,4 | 22 | 5 450 | 24,1 | 51 | 1 750 | 7,7 |
| 1958 | 142 | 25 598 | 112,6 | 71 | 18 561 | 81,7 | 23 | 5 405 | 23,8 | 48 | 1 632 | 7,2 |
| 1959 | 141 | 25 836 | 113,0 | 69 | 18 805 | 82,3 | 25 | 5 803 | 25,4 | 47 | 1 228 | 5,4 |
| 1960 | 132 | 25 441 | 110,4 | 64 | 18 437 | 80,0 | 25 | 5 803 | 25,2 | 43 | 1 201 | 5,2 |
| 1961 | 130 | 25 438 | 109,2 | 63 | 18 222 | 78,2 | 25 | 5 938 | 25,5 | 42 | 1 278 | 5,5 |
| 1962 | 129 | 25 481 | 108,4 | 63 | 18 392 | 78,2 | 24 | 5 821 | 24,8 | 42 | 1 268 | 5,4 |
| 1963 | 127 | 25 356 | 106,7 | 61 | 18 209 | 76,6 | 24 | 5 864 | 24,7 | 42 | 1 283 | 5,4 |
| 1964 | 128 | 25 596 | 106,4 | 60 | 18 253 | 75,9 | 25 | 6 049 | 25,1 | 43 | 1 294 | 5,4 |
| 1965 | 127 | 25 567 | 104,8 | 59 | 18 272 | 74,9 | 25 | 6 002 | 24,6 | 43 | 1 293 | 5,3 |
| 1966 | 127 | 25 430 | 102,9 | 59 | 18 121 | 73,3 | 26 | 6 033 | 24,4 | 42 | 1 276 | 5,2 |
| 1967 | 127 | 25 825 | 103,3 | 58 | 18 366 | 73,5 | 26 | 6 054 | 24,2 | 43 | 1 405 | 5,6 |
| 1968 | 124 | 25 894 | 102,4 | 57 | 18 504 | 73,2 | 26 | 6 016 | 23,8 | 41 | 1 374 | 5,4 |
| Hamburg | | | | | | | | | | | | |
| 1956 | 64 | 19 516 | 110,9 | 15 | 13 462 | 76,5 | 30 | 5 578 | 31,7 | 19 | 476 | 2,7 |
| 1957 | 59 | 19 548 | 109,5 | 14 | 13 546 | 75,9 | 28 | 5 565 | 31,2 | 17 | 437 | 2,4 |
| 1958 | 61 | 19 562 | 108,5 | 14 | 13 469 | 74,7 | 28 | 5 607 | 31,1 | 19 | 486 | 2,7 |
| 1959 | 63 | 19 950 | 109,7 | 14 | 13 492 | 74,2 | 29 | 5 938 | 32,7 | 20 | 520 | 2,9 |
| 1960 | 63 | 20 034 | 109,5 | 14 | 13 488 | 73,7 | 29 | 5 990 | 32,7 | 20 | 556 | 3,0 |
| 1961 | 63 | 20 119 | 109,3 | 14 | 13 576 | 73,8 | 29 | 5 973 | 32,5 | 20 | 570 | 3,1 |
| 1962 | 62 | 19 966 | 108,1 | 14 | 13 520 | 73,2 | 27 | 5 807 | 31,4 | 21 | 639 | 3,5 |
| 1963 | 62 | 19 925 | 107,4 | 14 | 13 483 | 72,7 | 27 | 5 797 | 31,3 | 21 | 645 | 3,5 |
| 1964 | 62 | 20 073 | 108,1 | 14 | 13 508 | 72,7 | 26 | 5 865 | 31,6 | 22 | 700 | 3,8 |
| 1965 | 63 | 20 067 | 108,2 | 14 | 13 464 | 72,6 | 26 | 5 840 | 31,5 | 23 | 763 | 4,1 |
| 1966 | 65 | 19 917 | 107,8 | 16 | 13 307 | 72,0 | 26 | 5 845 | 31,6 | 23 | 765 | 4,1 |
| 1967 | 64 | 19 874 | 108,4 | 16 | 13 214 | 72,1 | 25 | 5 878 | 32,1 | 23 | 782 | 4,3 |
| 1968 | 62 | 19 833 | 108,8 | 16 | 13 199 | 72,4 | 24 | 5 854 | 32,1 | 22 | 780 | 4,3 |
| Niedersachsen | | | | | | | | | | | | |
| 1956 | 433 | 60 178 | 92,9 | 154 | 33 298 | 51,4 | 153 | 20 596 | 31,8 | 126 | 6 284 | 9,7 |
| 1957 | 434 | 62 036 | 95,3 | 150 | 34 476 | 53,0 | 148 | 20 676 | 31,8 | 136 | 6 884 | 10,6 |
| 1958 | 445 | 62 128 | 95,1 | 151 | 34 371 | 52,6 | 146 | 20 711 | 31,7 | 148 | 7 046 | 10,8 |
| 1959 | 445 | 63 441 | 96,6 | 154 | 35 242 | 53,7 | 145 | 21 007 | 32,0 | 146 | 7 192 | 11,0 |
| 1960 | 441 | 64 575 | 97,7 | 154 | 36 335 | 55,0 | 143 | 20 912 | 31,6 | 144 | 7 328 | 11,1 |
| 1961 | 444 | 65 129 | 97,6 | 147 | 35 990 | 53,9 | 146 | 21 632 | 32,4 | 151 | 7 507 | 11,2 |
| 1962 | 441 | 65 457 | 97,2 | 148 | 36 432 | 54,1 | 145 | 21 348 | 31,7 | 148 | 7 677 | 11,4 |
| 1963 | 439 | 65 518 | 96,5 | 147 | 36 868 | 54,3 | 142 | 20 917 | 30,8 | 150 | 7 733 | 11,4 |
| 1964 | 430 | 66 197 | 96,6 | 146 | 37 499 | 54,7 | 138 | 20 754 | 30,3 | 146 | 7 944 | 11,6 |
| 1965 | 430 | 67 562 | 97,6 | 149 | 38 385 | 55,5 | 138 | 21 274 | 30,7 | 143 | 7 903 | 11,4 |
| 1966 | 420 | 67 909 | 97,5 | 146 | 38 936 | 55,9 | 137 | 21 152 | 30,4 | 137 | 7 821 | 11,2 |
| 1967 | 419 | 68 773 | 98,3 | 146 | 39 623 | 56,7 | 138 | 21 539 | 30,8 | 135 | 7 611 | 10,9 |
| 1968 | 416 | 69 168 | 98,3 | 146 | 39 917 | 56,7 | 137 | 21 605 | 30,7 | 133 | 7 646 | 10,9 |
| Bremen | | | | | | | | | | | | |
| 1956 | 16 | 6 943 | 107,8 | 6 | 5 160 | 80,1 | 4 | 1 484 | 23,0 | 6 | 299 | 4,6 |
| 1957 | 16 | 5 908 | 89,1 | 6 | 4 093 | 61,7 | 4 | 1 497 | 22,6 | 6 | 318 | 4,8 |
| 1958 | 16 | 5 916 | 87,5 | 6 | 4 095 | 60,6 | 4 | 1 497 | 22,1 | 6 | 324 | 4,8 |
| 1959 | 16 | 5 901 | 85,5 | 6 | 4 062 | 58,9 | 4 | 1 505 | 21,8 | 6 | 334 | 4,8 |
| 1960 | 16 | 6 034 | 86,0 | 6 | 4 062 | 57,9 | 4 | 1 615 | 23,0 | 6 | 357 | 5,1 |
| 1961 | 17 | 6 445 | 90,5 | 7 | 4 444 | 62,4 | 4 | 1 619 | 22,7 | 6 | 382 | 5,4 |
| 1962 | 17 | 6 576 | 91,5 | 7 | 4 575 | 63,7 | 4 | 1 608 | 22,4 | 6 | 393 | 5,5 |
| 1963 | 17 | 6 858 | 94,6 | 7 | 4 867 | 67,1 | 4 | 1 598 | 22,0 | 6 | 393 | 5,4 |
| 1964 | 18 | 6 871 | 93,8 | 8 | 4 878 | 66,6 | 4 | 1 601 | 21,9 | 6 | 392 | 5,4 |
| 1965 | 18 | 6 954 | 93,7 | 8 | 4 945 | 66,6 | 4 | 1 601 | 21,6 | 6 | 408 | 5,5 |
| 1966 | 18 | 7 016 | 93,6 | 8 | 5 007 | 66,8 | 4 | 1 601 | 21,4 | 6 | 408 | 5,4 |
| 1967 | 18 | 7 233 | 96,2 | 8 | 5 218 | 69,4 | 4 | 1 607 | 21,4 | 6 | 408 | 5,4 |
| 1968 | 20 | 8 137 | 107,9 | 10 | 6 160 | 81,7 | 4 | 1 570 | 20,8 | 6 | 407 | 5,4 |
| Nordrhein-Westfalen | | | | | | | | | | | | |
| 1956 | 786 | 166 965 | 112,2 | 160 | 61 594 | 41,4 | 554 | 102 764 | 69,1 | 72 | 2 607 | 1,8 |
| 1957 | 785 | 169 100 | 111,4 | 165 | 63 021 | 41,5 | 545 | 103 392 | 68,1 | 75 | 2 687 | 1,8 |
| 1958 | 786 | 167 872 | 108,8 | 161 | 62 437 | 40,5 | 542 | 102 432 | 66,4 | 83 | 3 003 | 1,9 |
| 1959 | 786 | 167 308 | 107,2 | 160 | 62 409 | 40,0 | 540 | 101 785 | 65,2 | 86 | 3 114 | 2,0 |
| 1960 | 784 | 153 786 | 97,3 | 161 | 59 368 | 37,6 | 534 | 91 376 | 57,8 | 89 | 3 042 | 1,9 |
| 1961 | 785 | 158 287 | 98,8 | 166 | 60 946 | 38,0 | 532 | 94 309 | 58,8 | 87 | 3 032 | 1,9 |
| 1962 | 781 | 169 077 | 99,0 | 164 | 63 436 | 37,8 | 532 | 102 256 | 59,4 | 85 | 3 385 | 1,9 |
| 1963 | 771 | 164 941 | 100,8 | 161 | 61 780 | 37,8 | 530 | 100 266 | 61,3 | 80 | 2 895 | 1,8 |
| 1964 | 771 | 167 637 | 101,3 | 161 | 62 726 | 37,9 | 528 | 101 658 | 61,4 | 82 | 3 253 | 2,0 |
| 1965 | 768 | 169 394 | 101,2 | 162 | 63 845 | 38,1 | 528 | 102 342 | 61,2 | 78 | 3 207 | 1,9 |
| 1966 | 754 | 170 810 | 101,5 | 162 | 65 180 | 38,7 | 522 | 103 090 | 61,2 | 70 | 2 540 | 1,5 |
| 1967 | 748 | 175 315 | 104,1 | 159 | 65 318 | 38,8 | 519 | 107 071 | 63,6 | 70 | 2 926 | 1,7 |
| 1968 | 744 | 181 301 | 107,0 | 156 | 67 443 | 39,8 | 517 | 110 892 | 65,4 | 71 | 2 966 | 1,7 |
| Hessen | | | | | | | | | | | | |
| 1956 | 293 | 49 144 | 108,2 | 105 | 29 323 | 64,6 | 116 | 16 078 | 35,4 | 72 | 3 743 | 8,2 |
| 1957 | 290 | 50 342 | 109,5 | 102 | 29 451 | 64,1 | 114 | 16 866 | 36,7 | 74 | 4 025 | 8,8 |
| 1958 | 299 | 51 866 | 111,7 | 104 | 29 847 | 64,3 | 118 | 17 700 | 38,1 | 77 | 4 319 | 9,3 |
| 1959 | 294 | 52 470 | 111,8 | 105 | 30 286 | 64,5 | 114 | 17 979 | 38,3 | 75 | 4 205 | 9,0 |
| 1960 | 294 | 47 627 | 99,8 | 104 | 27 197 | 57,0 | 112 | 16 312 | 34,2 | 78 | 4 118 | 8,6 |
| 1961 | 296 | 48 734 | 100,2 | 106 | 27 979 | 57,6 | 111 | 16 367 | 33,7 | 79 | 4 388 | 9,0 |
| 1962 | 308 | 50 634 | 102,6 | 111 | 29 186 | 59,1 | 111 | 16 498 | 33,4 | 86 | 4 950 | 10,0 |
| 1963 | 316 | 52 367 | 104,6 | 116 | 30 136 | 60,2 | 113 | 17 318 | 34,6 | 87 | 4 913 | 9,8 |
| 1964 | 320 | 54 404 | 107,0 | 119 | 31 034 | 61,0 | 110 | 17 797 | 35,0 | 91 | 5 573 | 11,0 |
| 1965 | 326 | 57 093 | 110,4 | 119 | 32 579 | 63,0 | 109 | 18 104 | 35,0 | 98 | 6 410 | 12,4 |
| 1966 | 334 | 58 706 | 112,0 | 120 | 33 022 | 63,0 | 108 | 18 069 | 34,5 | 106 | 7 615 | 14,5 |
| 1967 | 333 | 59 801 | 113,6 | 120 | 33 699 | 64,0 | 106 | 18 039 | 34,3 | 107 | 8 063 | 15,3 |
| 1968 | 342 | 61 881 | 116,0 | 121 | 35 504 | 66,6 | 108 | 18 088 | 33,9 | 113 | 8 289 | 15,5 |

Fußnote s. Seite 107.

E. Krankenhäuser

3. Krankenhäuser nach Trägern und Ländern

| Jahresende | Krankenhäuser | | | | | | | |
|----------------------------|--------------------|-------------------------|----------------------|-------------------------|--------------------|-------------------------|----------------------|-------------------------|
| | insgesamt | | | | öffentliche | | | |
| | Kranken- häuser | | planmäßige Betten | | Kranken- häuser | | planmäßige Betten | |
| | Anzahl | auf 10 000 Einwohner | Anzahl | auf 10 000 Einwohner | Anzahl | auf 10 000 Einwohner | Anzahl | auf 10 000 Einwohner |
| Rheinland - Pfalz | | | | | | | | |
| 1956 | 238 | 32 915 | 100,7 | 63 | 13 448 | 41,2 | 128 | 17 547 |
| 1957 | 237 | 33 592 | 101,6 | 65 | 13 914 | 42,1 | 127 | 17 718 |
| 1958 | 239 | 34 509 | 103,1 | 64 | 14 042 | 42,0 | 126 | 18 136 |
| 1959 | 240 | 35 499 | 105,5 | 62 | 13 969 | 41,5 | 130 | 18 853 |
| 1960 | 244 | 36 506 | 107,4 | 63 | 14 365 | 42,3 | 131 | 19 334 |
| 1961 | 248 | 37 214 | 108,2 | 62 | 14 613 | 42,5 | 130 | 19 395 |
| 1962 | 248 | 37 612 | 108,3 | 63 | 15 135 | 43,6 | 126 | 19 140 |
| 1963 | 247 | 38 356 | 109,3 | 64 | 15 336 | 43,7 | 125 | 19 608 |
| 1964 | 245 | 38 810 | 109,5 | 63 | 15 442 | 43,6 | 125 | 19 711 |
| 1965 | 241 | 39 591 | 110,5 | 61 | 15 842 | 44,2 | 123 | 19 899 |
| 1966 | 238 | 39 937 | 110,5 | 58 | 15 758 | 43,6 | 122 | 20 198 |
| 1967 | 235 | 40 982 | 113,0 | 60 | 16 568 | 45,7 | 117 | 20 278 |
| 1968 | 229 | 41 892 | 114,9 | 61 | 17 228 | 47,3 | 113 | 20 697 |
| Baden - Württemberg | | | | | | | | |
| 1956 | 582 | 78 504 | 109,6 | 310 | 52 802 | 73,7 | 114 | 17 707 |
| 1957 | 591 | 78 666 | 108,0 | 307 | 52 118 | 71,6 | 114 | 17 974 |
| 1958 | 602 | 80 374 | 108,6 | 315 | 53 319 | 72,1 | 111 | 18 114 |
| 1959 | 605 | 82 982 | 110,5 | 317 | 55 072 | 73,3 | 107 | 18 578 |
| 1960 | 611 | 84 044 | 109,7 | 320 | 55 723 | 72,7 | 108 | 18 718 |
| 1961 | 627 | 85 938 | 109,6 | 326 | 56 295 | 71,8 | 111 | 19 200 |
| 1962 | 637 | 88 190 | 110,4 | 324 | 57 517 | 72,0 | 114 | 19 440 |
| 1963 | 646 | 89 602 | 110,5 | 324 | 58 032 | 71,6 | 116 | 19 611 |
| 1964 | 652 | 91 264 | 110,5 | 323 | 58 704 | 71,1 | 119 | 20 109 |
| 1965 | 661 | 93 151 | 110,5 | 321 | 59 569 | 70,7 | 121 | 20 313 |
| 1966 | 674 | 95 021 | 111,3 | 324 | 60 198 | 70,5 | 127 | 21 110 |
| 1967 | 681 | 96 286 | 112,4 | 327 | 61 298 | 71,6 | 126 | 20 888 |
| 1968 | 688 | 98 359 | 112,9 | 327 | 62 107 | 71,3 | 128 | 21 526 |
| Bayern | | | | | | | | |
| 1956 | 799 | 96 939 | 106,2 | 452 | 69 848 | 76,5 | 137 | 19 165 |
| 1957 | 804 | 99 379 | 108,3 | 444 | 70 398 | 76,7 | 141 | 20 738 |
| 1958 | 807 | 101 540 | 109,7 | 444 | 71 629 | 77,4 | 141 | 21 245 |
| 1959 | 827 | 104 441 | 111,9 | 445 | 73 519 | 78,8 | 142 | 21 487 |
| 1960 | 823 | 105 839 | 112,0 | 437 | 74 103 | 78,4 | 143 | 21 969 |
| 1961 | 821 | 107 064 | 111,6 | 435 | 74 734 | 77,9 | 141 | 22 226 |
| 1962 | 833 | 109 483 | 112,5 | 438 | 76 189 | 78,3 | 138 | 22 326 |
| 1963 | 826 | 111 188 | 112,9 | 434 | 77 097 | 78,3 | 139 | 22 700 |
| 1964 | 790 | 106 498 | 106,8 | 406 | 74 231 | 74,4 | 134 | 20 856 |
| 1965 | 792 | 109 367 | 108,3 | 401 | 76 229 | 75,5 | 133 | 21 073 |
| 1966 | 792 | 112 239 | 109,9 | 402 | 77 325 | 75,7 | 133 | 22 027 |
| 1967 | 789 | 111 971 | 108,9 | 397 | 76 952 | 74,9 | 133 | 21 944 |
| 1968 | 798 | 114 697 | 110,2 | 396 | 78 498 | 75,4 | 133 | 22 159 |
| Saarland | | | | | | | | |
| 1956 | 43 | 9 206 | 91,6 | 23 | 7 003 | 69,7 | 17 | 2 141 |
| 1957 | 43 | 9 301 | 92,7 | 23 | 6 977 | 69,5 | 17 | 2 262 |
| 1958 | 43 | 9 427 | 92,3 | 24 | 7 102 | 69,5 | 17 | 2 291 |
| 1959 | 44 | 9 438 | 90,7 | 25 | 7 088 | 68,1 | 16 | 2 290 |
| 1960 | 43 | 9 538 | 89,9 | 25 | 7 005 | 66,0 | 16 | 2 472 |
| 1961 | 45 | 9 693 | 89,5 | 25 | 7 033 | 64,9 | 16 | 2 517 |
| 1962 | 45 | 10 044 | 91,6 | 25 | 7 269 | 66,3 | 16 | 2 622 |
| 1963 | 47 | 10 133 | 91,6 | 25 | 7 287 | 65,9 | 16 | 2 637 |
| 1964 | 47 | 10 594 | 94,8 | 25 | 7 608 | 68,1 | 16 | 2 777 |
| 1965 | 47 | 10 878 | 96,5 | 23 | 7 425 | 65,9 | 18 | 3 244 |
| 1966 | 48 | 11 120 | 98,2 | 23 | 7 660 | 67,7 | 18 | 3 231 |
| 1967 | 47 | 11 545 | 102,1 | 23 | 7 936 | 70,1 | 18 | 3 385 |
| 1968 | 49 | 12 167 | 107,8 | 23 | 8 413 | 74,5 | 18 | 3 397 |
| Berlin (West) | | | | | | | | |
| 1956 | 152 | 28 718 | 129,1 | 35 | 15 808 | 71,1 | 64 | 9 982 |
| 1957 | 151 | 29 146 | 130,9 | 36 | 16 035 | 72,0 | 62 | 10 148 |
| 1958 | 154 | 29 501 | 132,7 | 37 | 16 189 | 72,8 | 63 | 10 222 |
| 1959 | 153 | 29 882 | 133,6 | 37 | 16 207 | 73,5 | 62 | 10 569 |
| 1960 | 153 | 30 089 | 137,0 | 37 | 16 330 | 74,3 | 62 | 10 619 |
| 1961 | 151 | 30 581 | 139,7 | 38 | 16 641 | 76,0 | 61 | 10 857 |
| 1962 | 150 | 31 121 | 143,2 | 38 | 17 153 | 78,9 | 61 | 10 944 |
| 1963 | 146 | 31 441 | 143,8 | 36 | 17 536 | 80,2 | 61 | 10 941 |
| 1964 | 146 | 31 444 | 142,9 | 38 | 17 825 | 81,0 | 60 | 10 713 |
| 1965 | 146 | 31 823 | 144,8 | 37 | 17 809 | 81,0 | 63 | 11 095 |
| 1966 | 147 | 32 267 | 147,6 | 38 | 18 089 | 82,8 | 65 | 11 295 |
| 1967 | 148 | 31 985 | 147,9 | 39 | 17 723 | 81,9 | 66 | 11 414 |
| 1968 | 146 | 32 217 | 150,4 | 39 | 18 085 | 84,5 | 66 | 11 426 |
| Bundesgebiet | | | | | | | | |
| 1956 | 3 555 | 575 311 | 107,9 | 1 400 | 320 974 | 60,2 | 1 339 | 218 461 |
| 1957 | 3 556 | 582 871 | 108,0 | 1 385 | 322 682 | 59,8 | 1 322 | 222 286 |
| 1958 | 3 594 | 588 293 | 107,7 | 1 391 | 325 061 | 59,5 | 1 319 | 223 360 |
| 1959 | 3 614 | 597 148 | 108,3 | 1 394 | 330 151 | 59,9 | 1 314 | 225 794 |
| 1960 | 3 604 | 583 513 | 104,6 | 1 385 | 326 413 | 58,5 | 1 307 | 215 120 |
| 1961 | 3 627 | 594 042 | 105,1 | 1 389 | 330 473 | 58,4 | 1 306 | 220 033 |
| 1962 | 3 651 | 613 641 | 105,7 | 1 395 | 338 804 | 58,8 | 1 298 | 227 810 |
| 1963 | 3 644 | 615 685 | 106,4 | 1 389 | 340 631 | 58,0 | 1 297 | 227 257 |
| 1964 | 3 609 | 619 388 | 105,7 | 1 363 | 341 708 | 58,3 | 1 285 | 227 890 |
| 1965 | 3 619 | 631 447 | 106,5 | 1 354 | 348 364 | 58,7 | 1 288 | 230 787 |
| 1966 | 3 617 | 640 372 | 107,1 | 1 356 | 352 603 | 59,0 | 1 288 | 233 651 |
| 1967 | 3 609 | 649 590 | 108,4 | 1 353 | 355 915 | 59,4 | 1 278 | 238 097 |
| 1968 | 3 618 | 665 546 | 110,1 | 1 352 | 365 058 | 60,4 | 1 274 | 243 230 |

1) Einschl. 8 709 Betten für Neugeborene in Nordrhein-Westfalen (2 301 öffentliche, 6 104 freie gemeinnützige, 304 private). — 2) Außerdem in Bayern 1964, 24 (12 öffentliche, 5 freie gemeinnützige, 7 private), 1965, 20 (11 öffentliche, 3 freie gemeinnützige, 6 private), 1966, 18 (10 öffentliche, 3 freie gemeinnützige, 5 private), 1967, 16 (9 öffentliche, 3 freie gemeinnützige, 4 private); 1968, 16 (8 öffentliche, 3 freie gemeinnützige, 5 private) Krankenhäuser ohne planmäßige Betten.

E. Krankenhäuser

4. Krankenhäuser und planmäßige Betten nach Trägern und Größenklassen

| Jahresende | Krankenhäuser | | | | | | | |
|------------------|--------------------|---------------------------|----------------------|---------------------------|--------------------|---------------------------|----------------------|---------------------------|
| | insgesamt | | | | offentliche | | | |
| | Kranken- häuser | | planmäßige Betten | | Kranken- häuser | | planmäßige Betten | |
| | Anzahl | % der Betten insgesamt | Anzahl | % der Betten insgesamt | Anzahl | % der Betten insgesamt | Anzahl | % der Betten insgesamt |
| unter 25 Betten | | | | | | | | |
| 1960 | 497 | 7 078 | 1,2 | 78 | 1 340 | 0,4 | 74 | 1 145 |
| 1961 | 486 | 6 977 | 1,2 | 77 | 1 347 | 0,4 | 68 | 1 083 |
| 1962 | 464 | 6 798 | 1,1 | 76 | 1 313 | 0,4 | 51 | 873 |
| 1963 | 464 | 6 831 | 1,1 | 73 | 1 250 | 0,4 | 62 | 1 068 |
| 1964 | 453 | 6 690 | 1,1 | 76 | 1 309 | 0,4 | 59 | 1 000 |
| 1965 | 443 | 6 557 | 1,0 | 72 | 1 231 | 0,4 | 61 | 1 013 |
| 1966 | 428 | 6 433 | 1,0 | 73 | 1 222 | 0,3 | 55 | 924 |
| 1967 | 416 | 6 157 | 0,9 | 75 | 1 182 | 0,3 | 48 | 797 |
| 1968 | 418 | 6 205 | 0,9 | 67 | 1 104 | 0,3 | 51 | 853 |
| 25 – 50 Betten | | | | | | | | |
| 1960 | 667 | 24 031 | 4,1 | 175 | 6 361 | 1,9 | 203 | 7 426 |
| 1961 | 666 | 23 979 | 4,0 | 174 | 6 345 | 1,9 | 204 | 7 437 |
| 1962 | 649 | 23 408 | 3,8 | 172 | 6 360 | 1,9 | 185 | 6 796 |
| 1963 | 638 | 23 018 | 3,7 | 165 | 5 997 | 1,8 | 183 | 6 758 |
| 1964 | 617 | 22 353 | 3,6 | 150 | 5 507 | 1,6 | 173 | 6 350 |
| 1965 | 612 | 22 281 | 3,5 | 144 | 5 292 | 1,5 | 171 | 6 363 |
| 1966 | 603 | 21 967 | 3,4 | 144 | 5 341 | 1,5 | 168 | 6 228 |
| 1967 | 593 | 21 542 | 3,3 | 141 | 5 195 | 1,5 | 164 | 6 067 |
| 1968 | 576 | 20 893 | 3,1 | 138 | 5 064 | 1,4 | 156 | 5 760 |
| 50 – 100 Betten | | | | | | | | |
| 1960 | 812 | 56 929 | 9,8 | 322 | 22 922 | 7,0 | 294 | 20 830 |
| 1961 | 818 | 57 280 | 9,6 | 316 | 22 706 | 6,9 | 287 | 20 178 |
| 1962 | 834 | 58 719 | 9,6 | 307 | 22 211 | 6,6 | 293 | 20 768 |
| 1963 | 828 | 58 184 | 9,5 | 310 | 22 324 | 6,6 | 277 | 19 677 |
| 1964 | 810 | 57 175 | 9,2 | 291 | 21 024 | 6,2 | 278 | 19 768 |
| 1965 | 806 | 56 948 | 9,0 | 287 | 20 863 | 6,0 | 271 | 19 491 |
| 1966 | 786 | 55 184 | 8,6 | 270 | 19 522 | 5,5 | 265 | 18 801 |
| 1967 | 770 | 54 167 | 8,3 | 252 | 18 178 | 5,1 | 255 | 18 263 |
| 1968 | 760 | 53 724 | 8,1 | 247 | 17 959 | 4,9 | 242 | 17 216 |
| 100 – 150 Betten | | | | | | | | |
| 1960 | 486 | 57 742 | 9,9 | 221 | 26 069 | 8,0 | 216 | 26 131 |
| 1961 | 482 | 57 856 | 9,7 | 218 | 26 219 | 7,9 | 210 | 25 394 |
| 1962 | 499 | 60 114 | 9,8 | 222 | 26 624 | 7,9 | 216 | 26 337 |
| 1963 | 489 | 58 826 | 9,6 | 216 | 25 923 | 7,6 | 210 | 25 553 |
| 1964 | 483 | 58 000 | 9,4 | 213 | 25 518 | 7,5 | 198 | 23 996 |
| 1965 | 490 | 59 103 | 9,4 | 206 | 24 802 | 7,1 | 204 | 24 922 |
| 1966 | 489 | 58 805 | 9,2 | 206 | 24 702 | 7,0 | 201 | 24 428 |
| 1967 | 484 | 58 226 | 9,0 | 208 | 24 966 | 7,0 | 194 | 23 488 |
| 1968 | 471 | 56 539 | 8,5 | 200 | 24 044 | 6,6 | 188 | 22 559 |
| 150 – 200 Betten | | | | | | | | |
| 1960 | 315 | 54 750 | 9,4 | 146 | 26 002 | 8,0 | 151 | 25 694 |
| 1961 | 308 | 52 889 | 8,9 | 149 | 25 753 | 7,8 | 143 | 24 397 |
| 1962 | 297 | 51 121 | 8,3 | 145 | 25 148 | 7,4 | 134 | 22 884 |
| 1963 | 311 | 53 455 | 8,7 | 150 | 25 880 | 7,6 | 141 | 24 196 |
| 1964 | 324 | 56 114 | 9,1 | 156 | 27 158 | 7,9 | 148 | 25 520 |
| 1965 | 328 | 56 775 | 9,0 | 163 | 28 219 | 8,1 | 142 | 24 570 |
| 1966 | 347 | 59 964 | 9,4 | 167 | 28 839 | 8,2 | 152 | 26 303 |
| 1967 | 350 | 60 194 | 9,3 | 168 | 28 740 | 8,1 | 152 | 26 250 |
| 1968 | 356 | 61 287 | 9,2 | 164 | 28 005 | 7,7 | 160 | 27 699 |
| 200 – 300 Betten | | | | | | | | |
| 1960 | 345 | 82 488 | 14,1 | 155 | 36 619 | 11,2 | 180 | 43 493 |
| 1961 | 377 | 89 965 | 15,1 | 168 | 39 930 | 12,1 | 199 | 47 549 |
| 1962 | 394 | 94 800 | 15,4 | 174 | 41 434 | 12,2 | 211 | 51 085 |
| 1963 | 401 | 95 667 | 15,5 | 177 | 41 997 | 12,3 | 216 | 51 707 |
| 1964 | 397 | 94 359 | 15,2 | 178 | 42 433 | 12,4 | 211 | 49 980 |
| 1965 | 402 | 95 319 | 15,1 | 172 | 40 739 | 11,7 | 220 | 52 136 |
| 1966 | 417 | 99 223 | 15,5 | 183 | 43 492 | 12,3 | 222 | 52 712 |
| 1967 | 435 | 103 483 | 15,9 | 190 | 45 117 | 12,7 | 232 | 55 067 |
| 1968 | 443 | 104 970 | 15,8 | 201 | 47 231 | 12,9 | 226 | 53 658 |
| 300 – 400 Betten | | | | | | | | |
| 1960 | 174 | 59 120 | 10,1 | 84 | 28 539 | 8,7 | 88 | 29 961 |
| 1961 | 182 | 61 760 | 10,4 | 82 | 27 627 | 8,4 | 97 | 33 073 |
| 1962 | 192 | 65 214 | 10,6 | 87 | 29 150 | 8,6 | 101 | 34 650 |
| 1963 | 196 | 67 023 | 10,9 | 94 | 32 062 | 9,4 | 99 | 33 887 |
| 1964 | 201 | 68 339 | 11,0 | 90 | 30 477 | 8,9 | 108 | 36 732 |
| 1965 | 205 | 69 627 | 11,0 | 93 | 31 421 | 9,0 | 109 | 37 221 |
| 1966 | 209 | 70 890 | 11,1 | 94 | 31 797 | 9,0 | 111 | 37 789 |
| 1967 | 212 | 72 036 | 11,1 | 96 | 32 416 | 9,1 | 112 | 38 318 |
| 1968 | 239 | 81 556 | 12,3 | 111 | 37 816 | 10,4 | 125 | 42 775 |

E. Krankenhäuser

4. Krankenhäuser und planmäßige Betten nach Trägern und Größenklassen

| Jahresende | Krankenhäuser | | | | | | | | | | | |
|------------------------------------|--------------------|---------------------------|------|--------------------|---------------------------|------|---------------------|---------------------------|------|--------------------|---------------------------|-----|
| | insgesamt | | | öffentliche | | | freie gemeinnützige | | | private | | |
| | Kranken- häuser | planmäßige Betten | | Kranken- häuser | planmäßige Betten | | Kranken- häuser | planmäßige Betten | | Kranken- häuser | planmäßige Betten | |
| | Anzahl | % der Betten insgesamt | | Anzahl | % der Betten insgesamt | | Anzahl | % der Betten insgesamt | | Anzahl | % der Betten insgesamt | |
| 400 – 500 Betten | | | | | | | | | | | | |
| 1960 | 102 | 44 761 | 7,7 | 52 | 22 704 | 7,0 | 50 | 22 057 | 10,3 | — | — | — |
| 1961 | 100 | 43 771 | 7,4 | 52 | 22 427 | 6,8 | 48 | 21 344 | 9,7 | — | — | — |
| 1962 | 103 | 45 055 | 7,3 | 54 | 23 508 | 6,9 | 49 | 21 547 | 9,5 | — | — | — |
| 1963 | 101 | 44 497 | 7,2 | 47 | 20 701 | 6,1 | 54 | 23 796 | 10,5 | — | — | — |
| 1964 | 102 | 44 497 | 7,2 | 49 | 21 505 | 6,3 | 52 | 22 535 | 9,9 | 1 | 457 | 0,9 |
| 1965 | 110 | 48 193 | 7,6 | 56 | 24 661 | 7,1 | 52 | 22 636 | 9,8 | 2 | 896 | 1,7 |
| 1966 | 113 | 49 460 | 7,7 | 57 | 25 204 | 7,1 | 55 | 23 765 | 10,2 | 1 | 491 | 0,9 |
| 1967 | 118 | 51 801 | 8,0 | 58 | 25 739 | 7,2 | 60 | 26 062 | 10,9 | — | — | — |
| 1968 | 118 | 51 953 | 7,8 | 55 | 24 372 | 6,7 | 63 | 27 581 | 11,3 | — | — | — |
| 500 – 600 Betten | | | | | | | | | | | | |
| 1960 | 52 | 28 449 | 4,9 | 29 | 15 966 | 4,9 | 22 | 11 953 | 5,6 | 1 | 530 | 1,3 |
| 1961 | 51 | 27 810 | 4,7 | 28 | 15 279 | 4,6 | 22 | 12 001 | 5,5 | 1 | 530 | 1,2 |
| 1962 | 62 | 33 803 | 5,5 | 35 | 19 208 | 5,7 | 26 | 14 065 | 6,2 | 1 | 530 | 1,1 |
| 1963 | 58 | 31 404 | 5,1 | 32 | 17 455 | 5,1 | 24 | 12 829 | 5,6 | 2 | 1 120 | 2,3 |
| 1964 | 60 | 32 508 | 5,2 | 30 | 16 441 | 4,8 | 28 | 14 947 | 6,6 | 2 | 1 120 | 2,2 |
| 1965 | 57 | 30 863 | 4,9 | 28 | 15 441 | 4,4 | 27 | 14 302 | 6,2 | 2 | 1 120 | 2,1 |
| 1966 | 57 | 30 695 | 4,8 | 26 | 14 203 | 4,0 | 30 | 15 962 | 6,8 | 1 | 530 | 1,0 |
| 1967 | 62 | 33 439 | 5,1 | 29 | 15 905 | 4,5 | 31 | 16 504 | 6,9 | 2 | 1 030 | 1,9 |
| 1968 | 59 | 31 703 | 4,8 | 26 | 14 182 | 3,9 | 31 | 16 491 | 6,8 | 2 | 1 030 | 1,8 |
| 600 – 800 Betten | | | | | | | | | | | | |
| 1960 | 47 | 31 458 | 5,4 | 29 | 19 501 | 6,0 | 17 | 11 243 | 5,2 | 1 | 714 | 1,7 |
| 1961 | 48 | 32 354 | 5,4 | 30 | 20 339 | 6,2 | 17 | 11 301 | 5,1 | 1 | 714 | 1,6 |
| 1962 | 47 | 31 902 | 5,2 | 28 | 19 339 | 5,7 | 18 | 11 831 | 5,2 | 1 | 732 | 1,6 |
| 1963 | 50 | 34 084 | 5,5 | 30 | 20 894 | 6,1 | 19 | 12 458 | 5,5 | 1 | 732 | 1,5 |
| 1964 | 53 | 35 935 | 5,8 | 34 | 23 401 | 6,8 | 18 | 11 799 | 5,2 | 1 | 735 | 1,5 |
| 1965 | 55 | 37 567 | 5,9 | 34 | 23 287 | 6,7 | 20 | 13 542 | 5,9 | 1 | 738 | 1,4 |
| 1966 | 58 | 39 667 | 6,2 | 37 | 25 266 | 7,2 | 19 | 12 889 | 5,5 | 2 | 1 512 | 2,8 |
| 1967 | 57 | 38 884 | 6,0 | 36 | 24 650 | 6,9 | 20 | 13 501 | 5,7 | 1 | 733 | 1,3 |
| 1968 | 69 | 47 101 | 7,1 | 45 | 30 683 | 8,4 | 23 | 15 684 | 6,4 | 1 | 734 | 1,3 |
| 800 – 1 000 Betten | | | | | | | | | | | | |
| 1960 | 38 | 33 102 | 5,7 | 32 | 27 973 | 8,6 | 6 | 5 129 | 2,4 | — | — | — |
| 1961 | 40 | 35 063 | 5,9 | 33 | 29 023 | 8,8 | 7 | 6 040 | 2,7 | — | — | — |
| 1962 | 37 | 32 233 | 5,3 | 29 | 25 431 | 7,5 | 8 | 6 802 | 3,0 | — | — | — |
| 1963 | 33 | 28 937 | 4,7 | 27 | 23 796 | 7,0 | 6 | 5 141 | 2,3 | — | — | — |
| 1964 | 35 | 30 618 | 4,9 | 29 | 25 501 | 7,5 | 6 | 5 117 | 2,2 | — | — | — |
| 1965 | 32 | 28 029 | 4,4 | 27 | 23 690 | 6,8 | 5 | 4 339 | 1,9 | — | — | — |
| 1966 | 33 | 29 463 | 4,6 | 29 | 25 965 | 7,4 | 4 | 3 498 | 1,5 | — | — | — |
| 1967 | 35 | 30 797 | 4,7 | 30 | 26 545 | 7,5 | 4 | 3 439 | 1,4 | 1 | 813 | 1,5 |
| 1968 | 29 | 25 633 | 3,9 | 25 | 22 118 | 6,1 | 3 | 2 690 | 1,1 | 1 | 825 | 1,4 |
| 1 000 und mehr Betten | | | | | | | | | | | | |
| 1960 | 69 | 103 605 | 17,8 | 62 | 92 417 | 28,3 | 6 | 10 058 | 4,7 | 1 | 1 130 | 2,7 |
| 1961 | 69 | 104 938 | 17,6 | 62 | 93 478 | 28,3 | 6 | 10 236 | 4,7 | 1 | 1 224 | 2,8 |
| 1962 | 73 | 110 474 | 18,0 | 66 | 99 078 | 29,2 | 6 | 10 172 | 4,5 | 1 | 1 224 | 2,6 |
| 1963 | 75 | 113 759 | 18,5 | 68 | 102 352 | 30,0 | 6 | 10 187 | 4,5 | 1 | 1 220 | 2,6 |
| 1964 | 74 | 112 800 | 18,2 | 67 | 101 434 | 29,7 | 6 | 10 146 | 4,5 | 1 | 1 220 | 2,5 |
| 1965 | 79 | 120 185 | 19,0 | 72 | 108 718 | 31,2 | 6 | 10 252 | 4,4 | 1 | 1 215 | 2,3 |
| 1966 | 77 | 118 621 | 18,5 | 70 | 107 050 | 30,4 | 6 | 10 352 | 4,4 | 1 | 1 219 | 2,3 |
| 1967 | 77 | 118 864 | 18,3 | 70 | 107 282 | 30,1 | 6 | 10 341 | 4,3 | 1 | 1 241 | 2,2 |
| 1968 | 80 | 123 982 | 18,6 | 73 | 112 480 | 30,8 | 6 | 10 264 | 4,2 | 1 | 1 238 | 2,2 |
| Krankenhäuser und Betten insgesamt | | | | | | | | | | | | |
| 1960 | 3 604 | 583 513 | 100 | 1 385 | 326 413 | 100 | 1 307 | 215 120 | 100 | 912 | 41 980 | 100 |
| 1961 | 3 627 | 594 642 | 100 | 1 389 | 330 473 | 100 | 1 306 | 220 033 | 100 | 932 | 44 136 | 100 |
| 1962 ¹⁾ | 3 651 | 613 641 | 100 | 1 395 | 338 804 | 100 | 1 298 | 227 810 | 100 | 958 | 47 027 | 100 |
| 1963 | 3 644 | 615 685 | 100 | 1 389 | 340 631 | 100 | 1 297 | 227 257 | 100 | 958 | 47 797 | 100 |
| 1964 | 3 609 | 619 388 | 100 | 1 363 | 341 708 | 100 | 1 285 | 227 890 | 100 | 961 | 49 790 | 100 |
| 1965 | 3 619 | 631 447 | 100 | 1 354 | 348 364 | 100 | 1 288 | 230 787 | 100 | 977 | 52 296 | 100 |
| 1966 ²⁾ | 3 617 | 640 372 | 100 | 1 356 | 352 603 | 100 | 1 288 | 233 651 | 100 | 973 | 54 118 | 100 |
| 1967 | 3 609 | 649 590 | 100 | 1 353 | 355 915 | 100 | 1 278 | 238 097 | 100 | 978 | 55 578 | 100 |
| 1968 | 3 618 | 665 546 | 100 | 1 352 | 365 058 | 100 | 1 274 | 243 230 | 100 | 992 | 57 258 | 100 |

1) Einschl. 8 709 Betten für Neugeborene in Nordrhein-Westfalen (2 301 öffentliche, 6 104 freie gemeinnützige, 304 private). ~ 2) Außerdem in Bayern 1964, 24 (12 öffentliche, 5 freie gemeinnützige, 7 private), 1965, 20 (11 öffentliche, 3 freie gemeinnützige, 6 private); 1966, 18 (10 öffentliche, 3 freie gemeinnützige, 5 private); 1967, 16 (9 öffentliche, 3 freie gemeinnützige, 4 private), 1968, 16 (8 öffentliche, 3 freie gemeinnützige, 5 private) Krankenhäuser ohne planmäßige Betten.

E. Kranken
5. Krankenhäuser am 31.12.1968 nach

| Zweckbestimmung | Bundesgebiet | | Schleswig-Holstein | | Hamburg | | Niedersachsen | | Bremen | | Nordrhein-Westfalen | |
|---|-----------------------|---------------------------|--------------------|---------------------------|--------------------|---------------------------|--------------------|---------------------------|--------------------|---------------------------|---------------------|---------------------------|
| | Kranken- häuser 1) | plan- mäßige Betten | Kranken- häuser | plan- mäßige Betten | Kranken- häuser | plan- mäßige Betten | Kranken- häuser | plan- mäßige Betten | Kranken- häuser | plan- mäßige Betten | Kranken- häuser | plan- mäßige Betten |
| Öffentliche | | | | | | | | | | | | |
| a) Krankenhäuser | | | | | | | | | | | | |
| Allgemeine Krankenhäuser ohne abgegrenzte Fachabteilungen | 210 | 10 870 | 6 | 265 | — | — | 12 | 640 | — | — | 6 | 238 |
| Allgemeine Krankenhäuser mit abgegrenzten Fachabteilungen | 594 | 201 553 | 31 | 9 400 | 11 | 10 494 | 77 | 24 705 | 8 | 5 027 | 74 | 34 834 |
| Krankenhäuser für innere Krankheiten | 40 | 6 942 | 1 | 514 | 1 | 92 | — | — | — | — | 4 | 425 |
| Krankenhäuser für Infektionskrankheiten | 1 | 8 | 1 | 8 | — | — | — | — | — | — | — | — |
| darunter | | | | | | | | | | | | |
| vorwiegend für Kinder | 1 | 8 | 1 | 8 | — | — | — | — | — | — | — | — |
| Säuglings- und Kinderkrankenhäuser | 24 | 3 919 | — | — | — | — | 2 | 107 | — | — | 5 | 963 |
| Krankenhäuser für Chirurgie, Urologie, Neurochirurgie sowie Zahn- und Kieferkrankheiten | 33 | 4 493 | 3 | 145 | 1 | 318 | — | — | — | — | — | — |
| Unfallkrankenhäuser | 4 | 1 389 | — | — | — | — | — | — | — | — | 2 | 875 |
| Orthopädische Krankenhäuser | 14 | 1 936 | — | — | — | — | — | — | — | — | 2 | 104 |
| Gynäkologisch- geburtshilfliche Krankenhäuser | 23 | 4 014 | — | — | 1 | 300 | 3 | 376 | — | — | 3 | 571 |
| Entbindungsheime | 5 | 50 | — | — | — | — | — | — | — | — | — | — |
| Krankenhäuser für HNO- Krankheiten | 4 | 458 | — | — | — | — | — | — | — | — | — | — |
| Krankenhäuser für Augenkrankheiten | 7 | 864 | — | — | — | — | — | — | — | — | 1 | 100 |
| Krankenhäuser für Haut- und Geschlechtskrankheiten | 6 | 926 | — | — | — | — | 1 | 208 | — | — | — | — |
| Krankenhäuser für Röntgen- und Strahlenheilkunde | 4 | 232 | — | — | — | — | — | — | — | — | — | — |
| Zusammen | 969 | 237 654 | 42 | 10 332 | 14 | 11 204 | 95 | 26 036 | 8 | 5 027 | 97 | 38 110 |
| b) Sonder | | | | | | | | | | | | |
| Tuberkulose- Krankenhäuser | 90 | 17 656 | 8 | 1 546 | — | — | 16 | 2 601 | — | — | 15 | 2 588 |
| darunter | | | | | | | | | | | | |
| vorwiegend für Kinder | 7 | 942 | 1 | 130 | — | — | 1 | 100 | — | — | 1 | 147 |
| Krankenhäuser für Psychiatrie (einschl. Heil- und Pflegeanstalten) | 45 | 42 412 | 1 | 175 | 1 | 1 743 | 7 | 4 496 | — | — | 11 | 8 778 |
| Krankenhäuser für Neurologie | 6 | 380 | — | — | — | — | — | — | — | — | — | — |
| Krankenhäuser für Psychiatrie und Neurologie | 40 | 37 104 | 3 | 5 946 | — | — | 5 | 3 454 | 1 | 1 096 | 11 | 14 057 |
| Krankenhäuser für Suchtkranke | 3 | 598 | — | — | — | — | 1 | 300 | — | — | 2 | 298 |
| Rheuma- Krankenhäuser | 5 | 872 | — | — | — | — | — | — | — | — | 1 | 400 |
| Rehabilitationskrankenhäuser | 5 | 1 005 | — | — | — | — | — | — | — | — | 2 | 545 |
| Krankenhäuser für chronisch Kranke sowie geriatrische Kliniken | 10 | 3 379 | — | — | — | — | 2 | 221 | — | — | 1 | 170 |
| Kur- Krankenhäuser | 114 | 17 941 | 3 | 505 | — | — | 12 | 1 895 | — | — | 10 | 2 029 |
| Krankenhäuser bzw. Krankenabteilungen in den Justizvollzugsanstalten | 43 | 2 764 | — | — | 1 | 252 | 6 | 331 | 1 | 37 | 6 | 468 |
| Sonstige Fachkrankenhäuser | 22 | 3 293 | — | — | — | — | 2 | 583 | — | — | — | — |
| Zusammen | 383 | 127 404 | 15 | 8 172 | 2 | 1 995 | 51 | 13 881 | 2 | 1 133 | 59 | 29 333 |
| Insgesamt | 1 352 | 365 058 | 57 | 18 504 | 16 | 13 199 | 146 | 39 917 | 10 | 6 160 | 156 | 67 443 |
| dagegen 1967 | 1 353 | 355 915 | 58 | 18 366 | 16 | 13 214 | 146 | 39 623 | 8 | 5 218 | 159 | 65 318 |
| Freie gemeinnützige | | | | | | | | | | | | |
| a) Krankenhäuser | | | | | | | | | | | | |
| Allgemeine Krankenhäuser ohne abgegrenzte Fachabteilungen | 235 | 13 743 | 7 | 472 | 1 | 52 | 48 | 2 565 | — | — | 103 | 4 696 |
| Allgemeine Krankenhäuser mit abgegrenzten Fachabteilungen | 641 | 160 288 | 7 | 1 760 | 16 | 3 292 | 55 | 12 979 | 4 | 1 570 | 341 | 87 800 |
| Krankenhäuser für innere Krankheiten | 23 | 2 213 | — | — | — | — | 1 | 130 | — | — | 6 | 701 |
| Krankenhäuser für Infektionskrankheiten | 1 | 77 | — | — | — | — | — | — | — | — | — | — |
| darunter | | | | | | | | | | | | |
| vorwiegend für Kinder | — | — | — | — | — | — | — | — | — | — | — | — |
| Säuglings- und Kinderkrankenhäuser | 51 | 8 254 | 1 | 40 | 5 | 956 | 7 | 1 517 | — | — | 8 | 1 267 |
| Krankenhäuser für Chirurgie, Urologie, Neurochirurgie sowie Zahn- und Kieferkrankheiten | 12 | 1 219 | 1 | 153 | — | — | — | — | — | — | — | — |
| Unfallkrankenhäuser | 5 | 858 | — | — | 1 | 262 | 1 | 144 | — | — | — | — |
| Orthopädische Krankenhäuser | 15 | 2 552 | — | — | — | — | — | — | — | — | 3 | 270 |
| Gynäkologisch- geburtshilfliche Krankenhäuser | 22 | 1 362 | — | — | — | — | 1 | 65 | — | — | 3 | 238 |
| Entbindungsheime | 5 | 109 | — | — | — | — | — | — | — | — | 1 | 34 |
| Krankenhäuser für HNO- Krankheiten | 1 | 45 | — | — | — | — | — | — | — | — | — | — |
| Krankenhäuser für Augenkrankheiten | 5 | 293 | — | — | — | — | — | — | — | — | — | — |
| Krankenhäuser für Haut- und Geschlechtskrankheiten | 3 | 164 | — | — | — | — | 2 | 154 | — | — | 1 | 10 |
| Krankenhäuser für Röntgen- und Strahlenheilkunde | — | — | — | — | — | — | — | — | — | — | — | — |
| Zusammen | 1 019 | 191 177 | 16 | 2 425 | 23 | 4 562 | 115 | 17 554 | 4 | 1 570 | 466 | 95 016 |
| b) Sonder | | | | | | | | | | | | |
| Tuberkulose- Krankenhäuser | 58 | 8 843 | 2 | 424 | — | — | 8 | 1 310 | — | — | 17 | 2 187 |
| darunter | | | | | | | | | | | | |
| vorwiegend für Kinder | 10 | 1 855 | — | — | — | — | — | — | — | — | 3 | 433 |
| Krankenhäuser für Psychiatrie (einschl. Heil und Pflegeanstalten) | 22 | 9 115 | 3 | 1 850 | 1 | 1 292 | 2 | 1 272 | — | — | 7 | 1 853 |
| Krankenhäuser für Neurologie | 6 | 514 | 1 | 41 | — | — | 1 | 99 | — | — | — | — |
| Krankenhäuser für Psychiatrie und Neurologie | 34 | 15 510 | 1 | 448 | — | — | 1 | 36 | — | — | 16 | 10 270 |
| Krankenhäuser für Suchtkranke | 7 | 506 | — | — | — | — | — | — | — | — | 2 | 218 |
| Rheuma- Krankenhäuser | 4 | 1 625 | 1 | 645 | — | — | — | — | — | — | — | — |
| Rehabilitationskrankenhäuser | 8 | 1 314 | — | — | — | — | 4 | 717 | — | — | 2 | 297 |
| Krankenhäuser für chronisch Kranke sowie geriatrische Kliniken | 39 | 5 293 | — | — | — | — | 3 | 219 | — | — | 2 | 445 |
| Kur- Krankenhäuser | 73 | 8 967 | 1 | 120 | — | — | 3 | 398 | — | — | 4 | 481 |
| Krankenhäuser bzw. Krankenabteilungen in den Justizvollzugsanstalten | — | — | — | — | — | — | — | — | — | — | — | — |
| Sonstige Fachkrankenhäuser | 4 | 366 | 1 | 63 | — | — | — | — | — | — | 1 | 125 |
| Zusammen | 255 | 52 053 | 10 | 3 591 | 1 | 1 292 | 22 | 4 051 | — | — | 51 | 15 876 |
| Insgesamt | 1 274 | 243 230 | 26 | 6 016 | 24 | 5 854 | 137 | 21 605 | 4 | 1 570 | 517 | 110 892 |
| dagegen 1967 | 1 278 | 238 097 | 26 | 6 054 | 25 | 5 878 | 138 | 21 539 | 4 | 1 607 | 519 | 107 071 |

Fußnote vgl. Seite 112.

hauser

Ländern, Zweckbestimmung und Trägern

| Hessen | | Rheinland-Pfalz | | Baden-Württemberg | | Bayern | | Saarland | | Berlin (West) | | Zweckbestimmung |
|-----------------|--------------------|-----------------|--------------------|-------------------|--------------------|-------------------|--------------------|----------------|--------------------|----------------|--------------------|---|
| Kranken-häuser | plan-mäßige Betten | Kranken-häuser | plan-mäßige Betten | Kranken-häuser | plan-mäßige Betten | Kranken-häuser 1) | plan-mäßige Betten | Kranken-häuser | plan-mäßige Betten | Kranken-häuser | plan-mäßige Betten | |
| Krankenhäuser | | | | | | | | | | | | |
| für Akut-Kranke | | | | | | | | | | | | |
| 9 | 668 | 4 | 282 | 65 | 3 277 | 107 | 5 475 | 1 | 25 | — | — | Allgemeine Krankenhäuser ohne abgegrenzte Fachabteilungen |
| 42 | 18 453 | 31 | 9 746 | 124 | 31 195 | 168 | 40 634 | 12 | 5 760 | 16 | 11 305 | Allgemeine Krankenhäuser mit abgegrenzten Fachabteilungen |
| 4 | 631 | — | — | 17 | 2 837 | 10 | 1 671 | 1 | 59 | 2 | 713 | Krankenhäuser für innere Krankheiten |
| — | — | — | — | — | — | — | — | — | — | — | — | Krankenhäuser für Infektionskrankheiten |
| — | — | — | — | — | — | — | — | — | — | — | — | darunter |
| 1 | 77 | — | — | 10 | 1 524 | 4 | 808 | 1 | 240 | 1 | 200 | vorwiegend für Kinder |
| 1 | 62 | — | — | 13 | 2 183 | 12 | 1 463 | 3 | 322 | — | — | Säuglings- und Kinderkrankenhäuser |
| — | — | 1 | 254 | — | — | 1 | 260 | — | — | — | — | Krankenhäuser für Chirurgie, Urologie, Neurochirurgie |
| 4 | 541 | — | — | 4 | 561 | 4 | 730 | — | — | — | — | sowie Zahn- und Kieferkrankheiten |
| — | — | — | — | 7 | 1 349 | 8 | 1 268 | — | — | 1 | 150 | Unfallkrankenhäuser |
| — | — | 1 | 10 | 4 | 40 | — | — | — | — | — | — | Orthopädische Krankenhäuser |
| — | — | — | — | 3 | 352 | 1 | 106 | — | — | — | — | Gynäkologisch- geburtshilfliche Krankenhäuser |
| — | — | — | — | 3 | 410 | 3 | 354 | — | — | — | — | Entbindungsheime |
| — | — | — | — | 4 | 589 | 1 | 129 | — | — | — | — | Krankenhäuser für HNO- Krankheiten |
| — | — | — | — | 3 | 166 | 1 | 66 | — | — | — | — | Krankenhäuser für Augenkrankheiten |
| 61 | 20 432 | 37 | 10 292 | 257 | 44 483 | 320 | 52 964 | 18 | 6 406 | 20 | 12 368 | Krankenhäuser für Haut- und Geschlechtskrankheiten |
| 61 | 20 432 | 37 | 10 292 | 257 | 44 483 | 320 | 52 964 | 18 | 6 406 | 20 | 12 368 | Krankenhäuser für Röntgen- und Strahlenheilkunde |
| 61 | 20 432 | 37 | 10 292 | 257 | 44 483 | 320 | 52 964 | 18 | 6 406 | 20 | 12 368 | Zusammen |
| krankenhäuser | | | | | | | | | | | | |
| 9 | 1 460 | 3 | 741 | 19 | 3 590 | 15 | 3 797 | 3 | 357 | 2 | 976 | Tuberkulose - Krankenhäuser |
| 2 | 280 | — | — | — | — | 1 | 170 | 1 | 115 | — | — | darunter |
| — | — | 3 | 4 115 | 8 | 7 863 | 12 | 13 895 | 1 | 1 250 | 1 | 97 | vorwiegend für Kinder |
| — | — | 1 | 68 | 5 | 312 | — | — | — | — | — | — | Krankenhäuser für Psychiatrie (einschl. Heil- und |
| 11 | 7 987 | — | — | 3 | 1 277 | 3 | 555 | — | — | 3 | 2 732 | Pflegeanstalten) |
| — | — | — | — | — | — | — | — | — | — | — | — | Krankenhäuser für Neurologie |
| 1 | 92 | — | — | 3 | 380 | — | — | — | — | — | — | Krankenhäuser für Psychiatrie und Neurologie |
| — | — | — | — | 2 | 160 | 1 | 300 | — | — | — | — | Krankenhäuser für Suchtkranke |
| — | — | — | — | 4 | 1 175 | — | — | 1 | 400 | 2 | 1 413 | Rheuma - Krankenhäuser |
| 33 | 5 182 | 14 | 1 927 | 16 | 2 067 | 26 | 4 336 | — | — | — | — | Rehabilitationskrankenhäuser |
| 4 | 157 | 1 | 49 | 6 | 488 | 12 | 670 | — | — | 6 | 312 | Krankenhäuser für chronisch Kranke sowie geriatrische |
| 2 | 194 | 2 | 36 | 4 | 312 | 7 | 1 981 | — | — | 5 | 187 | Kliniken |
| 60 | 15 072 | 24 | 6 936 | 70 | 17 624 | 76 | 25 534 | 5 | 2 007 | 19 | 5 717 | Kur - Krankenhäuser |
| 121 | 35 504 | 61 | 17 228 | 327 | 62 107 | 396 | 78 498 | 23 | 8 413 | 39 | 18 085 | Krankenhäuser bzw. Krankenabteilungen in den Justiz- |
| 120 | 33 699 | 60 | 16 568 | 327 | 61 298 | 397 | 76 952 | 23 | 7 936 | 39 | 17 723 | vollzugsanstalten |
| | | | | | | | | | | | | Sonstige Fachkrankenhäuser |
| | | | | | | | | | | | | Zusammen |
| | | | | | | | | | | | | Insgesamt |
| | | | | | | | | | | | | dagegen 1967 |

Krankenhäuser

für Akut-Kranke

| | | | | | | | | | | | | |
|----------------------|--------|----|--------|----|--------|----|--------|----|-------|----|-------|---|
| 32 | 3 149 | 17 | 1 176 | 11 | 648 | 12 | 603 | 2 | 130 | 2 | 252 | Allgemeine Krankenhäuser ohne abgegrenzte Fachabteilungen |
| 36 | 9 180 | 68 | 13 848 | 35 | 9 479 | 41 | 10 211 | 14 | 3 005 | 24 | 7 164 | Allgemeine Krankenhäuser mit abgegrenzten Fachabteilungen |
| 2 | 109 | — | — | 5 | 363 | 5 | 590 | — | — | 4 | 320 | Krankenhäuser für innere Krankheiten |
| — | — | 1 | 77 | — | — | — | — | — | — | — | — | Krankenhäuser für Infektionskrankheiten |
| — | — | — | — | — | — | — | — | — | — | — | — | darunter |
| 3 | 342 | 3 | 344 | 4 | 385 | 17 | 2 808 | — | — | 3 | 595 | vorwiegend für Kinder |
| 2 | 82 | 1 | 200 | — | — | 6 | 613 | 1 | 112 | 1 | 59 | Säuglings- und Kinderkrankenhäuser |
| 1 | 241 | — | — | 2 | 211 | — | — | — | — | — | — | Krankenhäuser für Chirurgie, Urologie, Neurochirurgie |
| 2 | 326 | 2 | 215 | 1 | 135 | 6 | 1 211 | — | — | 1 | 395 | sowie Zahn- und Kieferkrankheiten |
| 2 | 27 | — | — | 9 | 473 | 5 | 348 | 1 | 150 | 1 | 61 | Unfallkrankenhäuser |
| — | — | 1 | 18 | 1 | 15 | 2 | 42 | — | — | — | — | Orthopädische Krankenhäuser |
| — | — | — | — | — | — | — | — | — | — | — | — | Gynäkologisch- geburtshilfliche Krankenhäuser |
| — | — | — | — | — | — | — | — | — | — | 1 | 45 | Entbindungsheime |
| 2 | 121 | — | — | 1 | 62 | 2 | 110 | — | — | — | — | Krankenhäuser für HNO- Krankheiten |
| — | — | — | — | — | — | — | — | — | — | — | — | Krankenhäuser für Augenkrankheiten |
| — | — | — | — | — | — | — | — | — | — | — | — | Krankenhäuser für Haut- und Geschlechtskrankheiten |
| — | — | — | — | — | — | — | — | — | — | — | — | Krankenhäuser für Röntgen- und Strahlenheilkunde |
| 82 | 13 577 | 93 | 15 878 | 69 | 11 771 | 96 | 16 536 | 18 | 3 397 | 37 | 8 891 | Zusammen |
| krankenhäuser | | | | | | | | | | | | |
| 6 | 1 036 | 4 | 636 | 13 | 1 933 | 8 | 1 317 | — | — | — | — | Tuberkulose - Krankenhäuser |
| — | — | 1 | 182 | 4 | 838 | 2 | 402 | — | — | — | — | darunter |
| — | — | 8 | 2 836 | 1 | 12 | — | — | — | — | — | — | vorwiegend für Kinder |
| — | — | 1 | 158 | 1 | 104 | 1 | 88 | — | — | 1 | 24 | Krankenhäuser für Psychiatrie (einschl. Heil- und |
| 4 | 1 336 | 1 | 340 | 6 | 2 208 | 3 | 579 | — | — | 2 | 293 | Pflegeanstalten) |
| 1 | 42 | — | — | 2 | 150 | 2 | 96 | — | — | — | — | Krankenhäuser für Neurologie |
| — | — | — | — | 2 | 270 | 1 | 710 | — | — | — | — | Krankenhäuser für Psychiatrie und Neurologie |
| 1 | 180 | — | — | 1 | 120 | — | — | — | — | — | — | Krankenhäuser für Suchtkranke |
| — | — | — | — | — | — | — | — | — | — | — | — | Rheuma - Krankenhäuser |
| 2 | 619 | 1 | 173 | 5 | 1 619 | — | — | — | — | — | — | Rehabilitationskrankenhäuser |
| 10 | 1 120 | 5 | 676 | 28 | 3 339 | 22 | 2 833 | — | — | 26 | 2 218 | Krankenhäuser für chronisch Kranke sowie geriatrische |
| — | — | — | — | — | — | — | — | — | — | — | — | Kliniken |
| — | — | — | — | — | — | — | — | — | — | — | — | Kur - Krankenhäuser |
| 2 | 178 | — | — | — | — | — | — | — | — | — | — | Krankenhäuser bzw. Krankenabteilungen in den Justiz- |
| — | — | — | — | — | — | — | — | — | — | — | — | vollzugsanstalten |
| 26 | 4 511 | 20 | 4 819 | 59 | 9 755 | 37 | 5 623 | — | — | 29 | 2 535 | Sonstige Fachkrankenhäuser |
| | | | | | | | | | | | | Zusammen |
| | | | | | | | | | | | | Insgesamt |
| | | | | | | | | | | | | dagegen 1967 |

| Zweckbestimmung | Bundesgebiet | | Schleswig-Holstein | | Hamburg | | Niedersachsen | | Bremen | | Nordrhein-Westfalen | |
|---|-----------------------|---------------------------|--------------------|---------------------------|--------------------|---------------------------|--------------------|---------------------------|--------------------|---------------------------|---------------------|---------------------------|
| | Kranken- häuser 1) | plan- mäßige Betten | Kranken- häuser | plan- mäßige Betten | Kranken- häuser | plan- mäßige Betten | Kranken- häuser | plan- mäßige Betten | Kranken- häuser | plan- mäßige Betten | Kranken- häuser | plan- mäßige Betten |
| Private | | | | | | | | | | | | |
| a) Krankenhäuser | | | | | | | | | | | | |
| Allgemeine Krankenhäuser ohne abgegrenzte Fachabteilungen | 69 | 3 009 | 2 | 102 | 9 | 446 | 11 | 464 | 2 | 71 | 4 | 112 |
| Allgemeine Krankenhäuser mit abgegrenzten Fachabteilungen | 27 | 2 243 | — | — | 1 | 42 | 3 | 331 | 1 | 180 | 4 | 282 |
| Krankenhäuser für innere Krankheiten | 52 | 2 404 | — | — | 2 | 65 | 5 | 156 | — | — | — | — |
| Krankenhäuser für Infektionskrankheiten | — | — | — | — | — | — | — | — | — | — | — | — |
| darunter | | | | | | | | | | | | |
| vorwiegend für Kinder | — | — | — | — | — | — | — | — | — | — | — | — |
| Säuglings- und Kinderkrankenhäuser | 10 | 547 | — | — | — | — | 1 | 69 | — | — | 1 | 60 |
| Krankenhäuser für Chirurgie, Urologie, Neurochirurgie sowie Zahn- und Kieferkrankheiten | 114 | 4 442 | 18 | 748 | 2 | 57 | 16 | 475 | — | — | 11 | 266 |
| Unfallkrankenhäuser | 3 | 254 | — | — | — | — | — | — | — | — | 1 | 54 |
| Orthopädische Krankenhäuser | 12 | 350 | 2 | 59 | — | — | 3 | 107 | 1 | 40 | — | — |
| Gynäkologisch-geburtshilfliche Krankenhäuser | 126 | 3 550 | 13 | 225 | 4 | 90 | 21 | 655 | 1 | 16 | 18 | 391 |
| Entbindungsheime | 21 | 143 | — | — | — | — | 5 | 30 | — | — | — | — |
| Krankenhäuser für HNO-Krankheiten | 38 | 639 | 3 | 41 | 3 | 40 | 8 | 139 | — | — | 3 | 22 |
| Krankenhäuser für Augenkrankheiten | 20 | 738 | — | — | — | — | 4 | 137 | — | — | — | — |
| Krankenhäuser für Haut- und Geschlechtskrankheiten | — | — | — | — | — | — | — | — | — | — | — | — |
| Krankenhäuser für Röntgen- und Strahlenheilkunde | 5 | 19 | — | — | — | — | 2 | 63 | — | — | 1 | 87 |
| Zusammen | 497 | 18 514 | 38 | 1 175 | 21 | 740 | 79 | 2 626 | 5 | 307 | 43 | 1 274 |
| b) Sonder | | | | | | | | | | | | |
| Tuberkulose-Krankenhäuser | 47 | 3 566 | — | — | — | — | 3 | 299 | — | — | 1 | 17 |
| darunter | | | | | | | | | | | | |
| vorwiegend für Kinder | 2 | 93 | — | — | — | — | — | — | — | — | — | — |
| Krankenhäuser für Psychiatrie (einschl. Heil- und Pflegeanstalten) | 1 | 42 | 1 | 42 | — | — | — | — | — | — | — | — |
| Krankenhäuser für Neurologie | 8 | 836 | — | — | — | — | — | — | — | — | — | — |
| Krankenhäuser für Psychiatrie und Neurologie | 19 | 3 477 | — | — | 1 | 40 | 2 | 1 972 | 1 | 100 | 3 | 96 |
| Krankenhäuser für Suchtkranke | 2 | 42 | — | — | — | — | — | — | — | — | 2 | 42 |
| Rheuma-Krankenhäuser | 5 | 641 | — | — | — | — | — | — | — | — | 2 | 158 |
| Rehabilitationskrankenhäuser | 4 | 309 | — | — | — | — | — | — | — | — | 1 | 66 |
| Krankenhäuser für chronisch Kranke sowie geriatrische Kliniken | 19 | 1 298 | — | — | — | — | — | — | — | — | 4 | 225 |
| Kur-Krankenhäuser | 390 | 28 533 | 2 | 157 | — | — | 49 | 2 749 | — | — | 15 | 1 088 |
| Krankenhäuser bzw. Krankenabteilungen in den Justizvollzugsanstalten | — | — | — | — | — | — | — | — | — | — | — | — |
| Sonstige Fachkrankenhäuser | — | — | — | — | — | — | — | — | — | — | — | — |
| Zusammen | 495 | 38 744 | 3 | 199 | 1 | 40 | 54 | 5 020 | 1 | 100 | 28 | 1 692 |
| Insgesamt | 992 | 57 258 | 41 | 1 374 | 22 | 780 | 133 | 7 646 | 6 | 407 | 71 | 2 966 |
| dagegen 1967 | 978 | 55 578 | 43 | 1 405 | 23 | 782 | 135 | 7 611 | 6 | 408 | 70 | 2 926 |
| Krankenhäuser | | | | | | | | | | | | |
| a) Krankenhäuser | | | | | | | | | | | | |
| Allgemeine Krankenhäuser ohne abgegrenzte Fachabteilungen | 514 | 27 622 | 15 | 839 | 10 | 498 | 71 | 3 669 | 2 | 71 | 113 | 5 046 |
| Allgemeine Krankenhäuser mit abgegrenzten Fachabteilungen | 1 262 | 364 084 | 38 | 11 160 | 28 | 13 828 | 135 | 38 015 | 13 | 6 777 | 419 | 122 916 |
| Krankenhäuser für innere Krankheiten | 115 | 11 559 | 1 | 514 | 3 | 157 | 6 | 286 | — | — | 10 | 1 126 |
| Krankenhäuser für Infektionskrankheiten | 2 | 85 | 1 | 8 | — | — | — | — | — | — | — | — |
| darunter | | | | | | | | | | | | |
| vorwiegend für Kinder | 1 | 8 | 1 | 8 | — | — | — | — | — | — | — | — |
| Säuglings- und Kinderkrankenhäuser | 85 | 12 720 | 1 | 40 | 5 | 956 | 10 | 1 693 | — | — | 14 | 2 290 |
| Krankenhäuser für Chirurgie, Urologie, Neurochirurgie sowie Zahn- und Kieferkrankheiten | 159 | 10 154 | 22 | 1 046 | 3 | 375 | 16 | 475 | — | — | 11 | 266 |
| Unfallkrankenhäuser | 12 | 2 501 | — | — | 1 | 262 | 1 | 144 | — | — | 3 | 929 |
| Orthopädische Krankenhäuser | 41 | 4 838 | 2 | 59 | — | — | 3 | 107 | 1 | 40 | 5 | 374 |
| Gynäkologisch-geburtshilfliche Krankenhäuser | 171 | 3 926 | 13 | 225 | 5 | 390 | 25 | 1 096 | 1 | 16 | 24 | 1 200 |
| Entbindungsheime | 31 | 302 | — | — | — | — | 5 | 30 | — | — | 1 | 34 |
| Krankenhäuser für HNO-Krankheiten | 43 | 1 142 | 3 | 41 | 3 | 40 | 8 | 139 | — | — | 3 | 22 |
| Krankenhäuser für Augenkrankheiten | 32 | 1 895 | — | — | — | — | 4 | 137 | — | — | 1 | 100 |
| Krankenhäuser für Haut- und Geschlechtskrankheiten | 9 | 1 090 | — | — | — | — | 3 | 362 | — | — | 1 | 10 |
| Krankenhäuser für Röntgen- und Strahlenheilkunde | 9 | 427 | — | — | — | — | 2 | 63 | — | — | 1 | 87 |
| Zusammen | 2 485 | 447 345 | 96 | 13 932 | 58 | 16 506 | 289 | 46 216 | 17 | 6 904 | 606 | 134 400 |
| b) Sonder | | | | | | | | | | | | |
| Tuberkulose-Krankenhäuser | 195 | 30 065 | 10 | 1 970 | — | — | 27 | 4 210 | — | — | 33 | 4 792 |
| darunter | | | | | | | | | | | | |
| vorwiegend für Kinder | 19 | 2 890 | 1 | 130 | — | — | 1 | 100 | — | — | 4 | 580 |
| Krankenhäuser für Psychiatrie (einschl. Heil- und Pflegeanstalten) | 68 | 51 569 | 5 | 2 067 | 2 | 3 035 | 9 | 5 768 | — | — | 18 | 10 631 |
| Krankenhäuser für Neurologie | 20 | 1 730 | 1 | 41 | — | — | 1 | 99 | — | — | — | — |
| Krankenhäuser für Psychiatrie und Neurologie | 93 | 56 091 | 4 | 6 394 | 1 | 40 | 8 | 5 462 | 2 | 1 196 | 30 | 24 423 |
| Krankenhäuser für Suchtkranke | 12 | 1 146 | — | — | — | — | 1 | 300 | — | — | 6 | 558 |
| Rheuma-Krankenhäuser | 14 | 3 138 | 1 | 645 | — | — | — | — | — | — | 3 | 558 |
| Rehabilitationskrankenhäuser | 17 | 2 628 | — | — | — | — | 4 | 717 | — | — | 5 | 908 |
| Krankenhäuser für chronisch Kranke sowie geriatrische Kliniken | 68 | 9 970 | — | — | — | — | 5 | 440 | — | — | 7 | 840 |
| Kur-Krankenhäuser | 577 | 55 441 | 6 | 782 | — | — | 64 | 5 042 | — | — | 29 | 3 598 |
| Krankenhäuser bzw. Krankenabteilungen in den Justizvollzugsanstalten | 43 | 2 764 | — | — | 1 | 252 | 6 | 331 | 1 | 37 | 6 | 468 |
| Sonstige Fachkrankenhäuser | 26 | 3 659 | 1 | 63 | — | — | 2 | 583 | — | — | 1 | 125 |
| Zusammen | 1 133 | 218 201 | 28 | 11 962 | 4 | 3 327 | 127 | 22 952 | 3 | 1 233 | 138 | 46 901 |
| Insgesamt | 3 618 | 665 546 | 124 | 25 894 | 62 | 19 833 | 416 | 69 168 | 20 | 8 137 | 744 | 181 301 |
| dagegen 1967 | 3 609 | 649 590 | 127 | 25 825 | 64 | 19 874 | 419 | 68 773 | 18 | 7 233 | 748 | 175 315 |

1) In Bayer außerdem 1968 = 16 (8 öffentliche, 3 freie gemeinnützige, 5 private), 1967 = 16 (9 öffentliche, 3 freie gemeinnützige, 4 private) Krankenhäuser ohne planmäßige Betten.

hauser
Landern, Zweckbestimmung und Trägern

| Hessen | | Rheinland-Pfalz | | Baden-Württemberg | | Bayern | | Saarland | | Berlin (West) | | Zweckbestimmung |
|--------------------|---------------------------|--------------------|---------------------------|--------------------|---------------------------|-----------------------|---------------------------|--------------------|---------------------------|--------------------|---------------------------|--|
| Kranken- häuser | plan- mäßige Betten | Kranken- häuser | plan- mäßige Betten | Kranken- häuser | plan- mäßige Betten | Kranken- häuser 1) | plan- mäßige Betten | Kranken- häuser | plan- mäßige Betten | Kranken- häuser | plan- mäßige Betten | |
| Krankenhäuser | | | | | | | | | | | | |
| für Akut-Kranke | | | | | | | | | | | | |
| 10 | 382 | 1 | 33 | 10 | 563 | 11 | 197 | — | — | 9 | 639 | Allgemeine Krankenhäuser ohne abgegrenzte Fachabteilungen |
| — | — | — | — | 6 | 581 | 5 | 346 | — | — | 7 | 481 | Allgemeine Krankenhäuser mit abgegrenzten Fachabteilungen |
| 10 | 565 | 3 | 78 | 17 | 846 | 8 | 392 | — | — | 7 | 302 | Krankenhäuser für innere Krankheiten |
| — | — | — | — | — | — | — | — | — | — | — | — | Krankenhäuser für Infektionskrankheiten |
| — | — | — | — | — | — | — | — | — | — | — | — | darunter |
| 1 | 52 | 1 | 180 | 6 | 186 | — | — | — | — | — | — | vorwiegend für Kinder |
| 6 | 174 | 4 | 110 | 18 | 740 | 35 | 1 781 | 2 | 55 | 2 | 36 | Säuglings- und Kinderkrankenhäuser |
| — | — | — | — | 1 | 70 | 1 | 130 | — | — | — | — | Krankenhäuser für Chirurgie, Urologie, Neurochirurgie |
| — | — | — | — | 4 | 70 | 2 | 74 | — | — | — | — | sowie Zahn- und Kieferkrankheiten |
| 7 | 125 | 5 | 156 | 25 | 606 | 28 | 1 164 | 1 | 16 | 3 | 106 | Unfallkrankenhäuser |
| — | — | — | — | 12 | 78 | 3 | 19 | 1 | 16 | — | — | Orthopädische Krankenhäuser |
| 3 | 46 | 1 | 5 | 7 | 106 | 10 | 240 | — | — | — | — | Gynäkologisch- geburtshilfliche Krankenhäuser |
| 1 | 15 | — | — | 6 | 427 | 9 | 159 | — | — | — | — | Entbindungsheime |
| — | — | — | — | — | — | — | — | — | — | — | — | Krankenhäuser für HNO - Krankheiten |
| — | — | — | — | — | — | — | — | — | — | — | — | Krankenhäuser für Augenkrankheiten |
| — | — | — | — | — | — | — | — | — | — | — | — | Krankenhäuser für Haut- und Geschlechtskrankheiten |
| — | — | — | — | 1 | 10 | 1 | 35 | — | — | — | — | Krankenhäuser für Röntgen- und Strahlenheilkunde |
| 38 | 1 359 | 15 | 562 | 113 | 4 283 | 113 | 4 537 | 4 | 87 | 28 | 1 564 | Zusammen |
| Krankenhäuser | | | | | | | | | | | | |
| 2 | 190 | 2 | 161 | 37 | 2 619 | — | — | — | — | 2 | 280 | Tuberkulose - Krankenhäuser |
| — | — | — | — | 2 | 93 | — | — | — | — | — | — | darunter |
| — | — | — | — | — | — | — | — | — | — | — | — | vorwiegend für Kinder |
| — | — | — | — | 3 | 612 | 4 | 170 | — | — | 1 | 54 | Krankenhäuser für Psychiatrie (einschl. Heil- und Pflegeanstalten) |
| 5 | 318 | 3 | 361 | 4 | 590 | — | — | — | — | — | — | Krankenhäuser für Neurologie |
| — | — | — | — | — | — | — | — | — | — | — | — | Krankenhäuser für Psychiatrie und Neurologie |
| — | — | — | — | 3 | 483 | — | — | — | — | — | — | Krankenhäuser für Suchtkranke |
| — | — | — | — | 2 | 140 | — | — | 1 | 103 | — | — | Rheuma - Krankenhäuser |
| — | — | — | — | — | — | — | — | — | — | — | — | Rehabilitationskrankenhäuser |
| — | — | — | — | 3 | 129 | 2 | 136 | — | — | 10 | 808 | Krankenhäuser für chronisch Kranke sowie geriatrische Kliniken |
| 68 | 6 422 | 35 | 2 883 | 68 | 5 870 | 150 | 9 197 | 3 | 167 | — | — | Kur - Krankenhäuser |
| — | — | — | — | — | — | — | — | — | — | — | — | Krankenhäuser bzw. Krankenabteilungen in den Justizvollzugsanstalten |
| — | — | — | — | — | — | — | — | — | — | — | — | Sonstige Fachkrankenhäuser |
| 75 | 6 930 | 40 | 3 405 | 120 | 10 443 | 156 | 9 503 | 4 | 270 | 13 | 1 142 | Zusammen |
| 113 | 8 289 | 55 | 3 967 | 233 | 14 726 | 269 | 14 040 | 8 | 357 | 41 | 2 706 | Insgesamt |
| 107 | 8 063 | 58 | 4 136 | 228 | 14 100 | 259 | 13 075 | 6 | 224 | 43 | 2 848 | dagegen 1967 |
| insgesamt | | | | | | | | | | | | |
| für Akut - Kranke | | | | | | | | | | | | |
| 51 | 4 199 | 22 | 1 491 | 86 | 4 488 | 130 | 6 275 | 3 | 155 | 11 | 891 | Allgemeine Krankenhäuser ohne abgegrenzte Fachabteilungen |
| 78 | 27 633 | 99 | 23 594 | 165 | 41 255 | 214 | 51 191 | 26 | 8 765 | 47 | 18 950 | Allgemeine Krankenhäuser mit abgegrenzten Fachabteilungen |
| 16 | 1 305 | 3 | 78 | 39 | 4 046 | 23 | 2 653 | 1 | 59 | 13 | 1 335 | Krankenhäuser für innere Krankheiten |
| — | — | 1 | 77 | — | — | — | — | — | — | — | — | Krankenhäuser für Infektionskrankheiten |
| — | — | — | — | — | — | — | — | — | — | — | — | darunter |
| 5 | 471 | 4 | 524 | 20 | 2 095 | 21 | 3 616 | 1 | 240 | 4 | 795 | vorwiegend für Kinder |
| 9 | 318 | 5 | 310 | 31 | 2 923 | 53 | 3 857 | 6 | 489 | 3 | 95 | Säuglings- und Kinderkrankenhäuser |
| 1 | 241 | 1 | 254 | 3 | 281 | 2 | 390 | — | — | — | — | Krankenhäuser für Chirurgie, Urologie, Neurochirurgie |
| 6 | 867 | 2 | 215 | 9 | 766 | 12 | 2 015 | — | — | 1 | 395 | sowie Zahn- und Kieferkrankheiten |
| 9 | 152 | 5 | 156 | 41 | 2 428 | 41 | 2 780 | 2 | 166 | 5 | 317 | Unfallkrankenhäuser |
| — | — | 2 | 28 | 17 | 133 | 5 | 61 | 1 | 16 | — | — | Orthopädische Krankenhäuser |
| 3 | 46 | 1 | 5 | 10 | 458 | 11 | 346 | — | — | 1 | 45 | Gynäkologisch- geburtshilfliche Krankenhäuser |
| 3 | 136 | — | — | 10 | 899 | 14 | 623 | — | — | — | — | Entbindungsheime |
| — | — | — | — | 4 | 589 | 1 | 129 | — | — | — | — | Krankenhäuser für HNO - Krankheiten |
| — | — | — | — | 4 | 176 | 2 | 101 | — | — | — | — | Krankenhäuser für Augenkrankheiten |
| — | — | — | — | — | — | — | — | — | — | — | — | Krankenhäuser für Haut- und Geschlechtskrankheiten |
| — | — | — | — | — | — | — | — | — | — | — | — | Krankenhäuser für Röntgen- und Strahlenheilkunde |
| 181 | 35 368 | 145 | 26 732 | 439 | 60 537 | 529 | 74 037 | 40 | 9 890 | 85 | 22 823 | Zusammen |
| krankenhäuser | | | | | | | | | | | | |
| 17 | 2 686 | 9 | 1 538 | 69 | 8 142 | 23 | 5 114 | 3 | 357 | 4 | 1 256 | Tuberkulose - Krankenhäuser |
| 2 | 280 | 1 | 182 | 6 | 931 | 3 | 572 | 1 | 115 | — | — | darunter |
| — | — | 11 | 6 951 | 9 | 7 875 | 12 | 13 895 | 1 | 1 250 | 1 | 97 | vorwiegend für Kinder |
| — | — | 2 | 226 | 9 | 1 028 | 5 | 258 | — | — | 2 | 78 | Krankenhäuser für Psychiatrie (einschl. Heil- und Pflegeanstalten) |
| 20 | 9 641 | 4 | 701 | 13 | 4 075 | 6 | 1 134 | — | — | 5 | 3 025 | Krankenhäuser für Neurologie |
| 1 | 42 | — | — | 2 | 150 | 2 | 96 | — | — | — | — | Krankenhäuser für Psychiatrie und Neurologie |
| 1 | 92 | — | — | 8 | 1 133 | 1 | 710 | — | — | — | — | Krankenhäuser für Suchtkranke |
| 1 | 180 | — | — | 5 | 420 | 1 | 300 | 1 | 103 | — | — | Rheuma - Krankenhäuser |
| — | — | — | — | — | — | — | — | — | — | — | — | Rehabilitationskrankenhäuser |
| 2 | 619 | 1 | 173 | 12 | 2 923 | 2 | 136 | 1 | 400 | 38 | 4 439 | Krankenhäuser für chronisch Kranke sowie geriatrische Kliniken |
| 111 | 12 724 | 54 | 5 486 | 112 | 11 276 | 198 | 16 366 | 3 | 167 | — | — | Kur - Krankenhäuser |
| 4 | 157 | 1 | 49 | 6 | 488 | 12 | 670 | — | — | 6 | 312 | Krankenhäuser bzw. Krankenabteilungen in den Justizvollzugsanstalten |
| 4 | 372 | 2 | 36 | 4 | 312 | 7 | 1 981 | — | — | 5 | 187 | Sonstige Fachkrankenhäuser |
| 161 | 26 513 | 84 | 15 160 | 249 | 37 822 | 269 | 40 660 | 9 | 2 277 | 61 | 9 394 | Zusammen |
| 342 | 61 881 | 229 | 41 892 | 688 | 98 359 | 798 | 114 697 | 49 | 12 167 | 146 | 32 217 | Insgesamt |
| 333 | 59 801 | 235 | 40 982 | 681 | 96 286 | 789 | 111 971 | 47 | 11 545 | 148 | 31 985 | dagegen 1967 |

E. Krankenhäuser

6. Fachkrankenhäuser, Fachabteilungen und planmäßige Betten am 31.12.1968 nach Zweckbestimmung und Ländern

| Zweckbestimmung | Universitäts- | | Übrige | | Fachabteilungen in | | | | | | | | Planmäßige Betten insgesamt | |
|-----------------|--------------------|---------------------------|--------------------|---------------------------|------------------------------|---------------------------|---------------------------|---------------------------|---------------------------|---------------------------|---------------------------|---------------------------|-----------------------------------|--|
| | | | | | Allgemeinen Universitäts- | | Übrigen Allgemeinen | | Universitätsfach- | | Übrigen Fach- | | | |
| | Fachkrankenhäuser | | | | Krankenhäusern | | | | | | | | | |
| | Kranken- häuser | plan- mäßige Betten | Kranken- häuser | plan- mäßige Betten | Fach- abtei- lungen | plan- mäßige Betten | Fach- abtei- lungen | plan- mäßige Betten | Fach- abtei- lungen | plan- mäßige Betten | Fach- abtei- lungen | plan- mäßige Betten | | |
| | Anzahl | | | | | | | | | | | | | |

Schleswig-Holstein

| | | | | | | | | | | | | | | |
|--|---|---|-----------|---------------|-----------|--------------|------------|--------------|---|---|-----------|------------|---------------|-------------|
| Fachkrankenhäuser bzw. Fachabteilungen für Akut-Kranke | — | — | 1 | 338 | 1 | 194 | 36 | 3 265 | — | — | 3 | 67 | 3 864 | 14,9 |
| Innere Krankheiten | — | — | 1 | 4 | — | — | 20 | 397 | — | — | 2 | 45 | 446 | 1,7 |
| Infektionskrankheiten | — | — | 1 | 40 | 1 | 205 | 13 | 621 | — | — | 1 | 113 | 979 | 3,8 |
| Säuglings- und Kinderkrankheiten | — | — | — | — | — | — | — | — | — | — | — | — | — | — |
| Chirurgie (einschl. für Unfallverletzte) | — | — | 22 | 1 025 | 1 | 253 | 37 | 3 258 | — | — | 2 | 30 | 4 566 | 17,6 |
| Orthopädie | — | — | 2 | 59 | 1 | 90 | — | — | — | — | 2 | 188 | 337 | 1,3 |
| Urologie | — | — | — | — | — | — | 2 | 47 | — | — | — | — | 47 | 0,2 |
| Neurochirurgie | — | — | — | — | — | — | — | — | — | — | — | — | — | — |
| Zahn- und Kieferkrankheiten | — | — | — | — | 1 | 40 | 1 | 15 | — | — | — | — | 55 | 0,2 |
| Gynäkologie und Geburtshilfe | — | — | 13 | 225 | 1 | 200 | 52 | 1 198 | — | — | 2 | 19 | 1 642 | 6,3 |
| Entbindungsheime | — | — | — | — | — | — | — | — | — | — | — | — | — | — |
| Hals-, Nasen-, Ohrenkrankheiten | — | — | 3 | 41 | 1 | 82 | 18 | 236 | — | — | — | — | 359 | 1,4 |
| Augenkrankheiten | — | — | — | — | 1 | 100 | 8 | 127 | — | — | — | — | 227 | 0,9 |
| Haut- und Geschlechtskrankheiten | — | — | — | — | 1 | 120 | 5 | 114 | — | — | — | — | 234 | 0,9 |
| Röntgen- und Strahlenheilkunde | — | — | — | — | 1 | 12 | 2 | 19 | — | — | — | — | 31 | 0,1 |
| Sonstige Fachrichtungen | — | — | — | — | — | — | — | — | — | — | 1 | 30 | 30 | 0,1 |
| Zusammen | — | — | 43 | 1 732 | 10 | 1 296 | 194 | 9 297 | — | — | 13 | 492 | 12 817 | 49,5 |
| Sonderkrankenhäuser bzw. entsprechende Fachabteilungen | — | — | 10 | 1 777 | — | — | 4 | 104 | — | — | 2 | 156 | 2 037 | 7,9 |
| Tuberkulose | — | — | — | — | — | — | — | — | — | — | — | — | — | — |
| Psychiatrie (einschl. Heil- und Pflegeanstalten) | — | — | 9 | 7 957 | 1 | 123 | 1 | 105 | — | — | — | — | 8 185 | 31,6 |
| Neurologie | — | — | 1 | 38 | — | — | 1 | 7 | — | — | 2 | 63 | 108 | 0,4 |
| Chronisch-Kranke sowie geriatrische Kliniken | — | — | — | — | — | — | 1 | 40 | — | — | — | — | 40 | 0,2 |
| Sonstige Fachrichtungen | — | — | 8 | 1 452 | — | — | 1 | 30 | — | — | 3 | 223 | 1 705 | 6,6 |
| Zusammen | — | — | 28 | 11 224 | 1 | 123 | 8 | 286 | — | — | 7 | 442 | 12 075 | 46,6 |
| Insgesamt | — | — | 71 | 12 956 | 11 | 1 419 | 202 | 9 583 | — | — | 20 | 934 | 24 892 | 96,1 |

Außerdem

| | | |
|--|---------------|-------------|
| Planmäßige Betten außerhalb abgegrenzter Fachkrankenhäuser bzw. Fachabteilungen | 163 | 0,6 |
| Planmäßige Betten in Allgemeinen Krankenhäusern ohne abgegrenzte Fachabteilungen | 839 | 3,2 |
| Insgesamt | 25 894 | 99,9 |

Hamburg

| | | | | | | | | | | | | | | |
|--|---|---|-----------|--------------|-----------|--------------|---|---------------|---|---|---|------------|---------------|-------------|
| Fachkrankenhäuser bzw. Fachabteilungen für Akut-Kranke | — | — | 3 | 157 | 2 | 497 | — | 3 923 | — | — | — | — | 4 577 | 23,1 |
| Innere Krankheiten | — | — | — | — | 1 | 95 | — | 177 | — | — | — | — | 272 | 1,4 |
| Infektionskrankheiten | — | — | 5 | 825 | — | — | — | 436 | — | — | — | — | 1 261 | 6,4 |
| Säuglings- und Kinderkrankheiten | — | — | — | — | — | — | — | — | — | — | — | — | — | — |
| Chirurgie (einschl. für Unfallverletzte) | — | — | 4 | 599 | 1 | 247 | — | 3 235 | — | — | — | 106 | 4 187 | 21,1 |
| Orthopädie | — | — | — | — | 1 | 120 | — | 187 | — | — | — | — | 307 | 1,5 |
| Urologie | — | — | — | — | 1 | 30 | — | 342 | — | — | — | 38 | 410 | 2,1 |
| Neurochirurgie | — | — | — | — | — | — | — | 49 | — | — | — | — | 49 | 0,2 |
| Zahn- und Kieferkrankheiten | — | — | — | — | 1 | 90 | — | 6 | — | — | — | — | 96 | 0,5 |
| Gynäkologie und Geburtshilfe | — | — | 5 | 390 | 1 | 185 | — | 1 278 | — | — | — | — | 1 853 | 9,3 |
| Entbindungsheime | — | — | — | — | — | — | — | — | — | — | — | — | — | — |
| Hals-, Nasen-, Ohrenkrankheiten | — | — | 3 | 40 | 1 | 110 | — | 415 | — | — | — | — | 565 | 2,8 |
| Augenkrankheiten | — | — | — | — | 1 | 110 | — | 233 | — | — | — | — | 343 | 1,7 |
| Haut- und Geschlechtskrankheiten | — | — | — | — | 1 | 150 | — | 171 | — | — | — | — | 321 | 1,6 |
| Röntgen- und Strahlenheilkunde | — | — | — | — | 1 | 50 | — | 122 | — | — | — | — | 172 | 0,9 |
| Sonstige Fachrichtungen | — | — | — | — | — | — | — | 92 | — | — | — | 25 | 117 | 0,6 |
| Zusammen | — | — | 20 | 2 011 | 12 | 1 684 | — | 10 666 | — | — | — | 169 | 14 530 | 73,3 |
| Sonderkrankenhäuser bzw. entsprechende Fachabteilungen | — | — | — | — | — | — | — | 134 | — | — | — | — | 134 | 0,7 |
| Tuberkulose | — | — | — | — | — | — | — | — | — | — | — | — | — | — |
| Psychiatrie (einschl. Heil- und Pflegeanstalten) | — | — | 3 | 3 075 | 1 | 210 | — | 51 | — | — | — | — | 3 336 | 16,8 |
| Neurologie | — | — | — | — | 1 | 136 | — | 539 | — | — | — | — | 675 | 3,4 |
| Chronisch-Kranke sowie geriatrische Kliniken | — | — | — | — | — | — | — | — | — | — | — | — | — | — |
| Sonstige Fachrichtungen | — | — | 1 | 252 | — | — | — | — | — | — | — | — | 252 | 1,3 |
| Zusammen | — | — | 4 | 3 327 | 2 | 346 | — | 724 | — | — | — | — | 4 397 | 22,2 |
| Insgesamt | — | — | 24 | 5 338 | 14 | 2 030 | — | 11 390 | — | — | — | 169 | 18 927 | 95,4 |

Außerdem

| | | |
|--|---------------|--------------|
| Planmäßige Betten außerhalb abgegrenzter Fachkrankenhäuser bzw. Fachabteilungen | 408 | 2,1 |
| Planmäßige Betten in Allgemeinen Krankenhäusern ohne abgegrenzte Fachabteilungen | 498 | 2,5 |
| Insgesamt | 19 833 | 100,0 |

E. Krankenhäuser

6. Fachkrankenhäuser, Fachabteilungen und planmäßige Betten am 31.12.1968 nach Zweckbestimmung und Ländern

| Zweckbestimmung | Universitäts- | | Übrige | | Fachabteilungen in | | | | | | | | Planmäßige Betten insgesamt |
|-----------------|--------------------|---------------------------|--------------------|---------------------------|------------------------------|---------------------------|---------------------------|---------------------------|---------------------------|---------------------------|---------------------------|---------------------------|-----------------------------------|
| | | | | | Allgemeinen Universitäts- | | übrigen Allgemeinen | | Universitätsfach- | | übrigen Fach- | | |
| | Fachkrankenhäuser | | | | Krankenhäusern | | | | | | | | |
| | Kranken- häuser | plan- mäßige Betten | Kranken- häuser | plan- mäßige Betten | Fach- abtei- lungen | plan- mäßige Betten | Fach- abtei- lungen | plan- mäßige Betten | Fach- abtei- lungen | plan- mäßige Betten | Fach- abtei- lungen | plan- mäßige Betten | |
| | Anzahl | | | | | | | | | | | | |

Niedersachsen

| | | | | | | | | | | | | | | |
|--|----------|-----------|------------|---------------|-----------|--------------|------------|---------------|---|---|-----------|--------------|---------------|--------------|
| Fachkrankenhäuser bzw. Fachabteilungen für Akut-Kranke | — | — | 6 | 219 | 1 | 145 | 132 | 11 310 | — | — | 7 | 344 | 12 018 | 17,4 |
| Innere Krankheiten | — | — | — | — | 2 | 64 | 50 | 1 029 | — | — | 5 | 215 | 1 308 | 1,9 |
| Infektionskrankheiten | — | — | 10 | 1 331 | 1 | 149 | 34 | 1 896 | — | — | 4 | 69 | 3 445 | 5,0 |
| Säuglings- und Kinderkrankheiten | — | — | — | — | — | — | — | — | — | — | — | — | — | — |
| Chirurgie (einschl. für Unfallverletzte) | — | — | 15 | 489 | 1 | 138 | 133 | 11 887 | — | — | 7 | 262 | 12 776 | 18,5 |
| Orthopädie | — | — | 3 | 101 | 1 | 15 | 12 | 389 | — | — | 5 | 338 | 843 | 1,2 |
| Urologie | — | — | 1 | 40 | 1 | 32 | 22 | 691 | — | — | 1 | 65 | 828 | 1,2 |
| Neurochirurgie | — | — | — | — | 1 | 42 | 3 | 104 | — | — | 1 | 60 | 206 | 0,3 |
| Zahn- und Kieferkrankheiten | — | — | 1 | 2 | 1 | 13 | 3 | 72 | — | — | — | — | 87 | 0,1 |
| Gynäkologie und Geburtshilfe | — | — | 25 | 963 | 2 | 179 | 103 | 3 496 | — | — | 1 | 15 | 4 653 | 6,7 |
| Entbindungsheime | — | — | 5 | 30 | — | — | — | — | — | — | — | — | 30 | 0,04 |
| Hals-, Nasen-, Ohrenkrankheiten | — | — | 8 | 139 | 1 | 67 | 66 | 1 237 | — | — | 6 | 114 | 1 557 | 2,3 |
| Augenkrankheiten | — | — | 4 | 123 | 1 | 106 | 25 | 459 | — | — | — | — | 688 | 1,0 |
| Haut- und Geschlechtskrankheiten | — | — | 3 | 362 | 1 | 130 | 13 | 234 | — | — | — | — | 726 | 1,0 |
| Röntgen- und Strahlenheilkunde | — | — | 2 | 63 | — | — | 9 | 190 | — | — | — | — | 253 | 0,4 |
| Sonstige Fachrichtungen | — | — | — | — | — | — | — | — | — | — | — | — | — | — |
| Zusammen | — | — | 83 | 3 862 | 14 | 1 080 | 605 | 32 994 | — | — | 37 | 1 482 | 39 418 | 57,0 |
| Sonderkrankenhäuser bzw. entsprechende Fachabteilungen | — | — | 27 | 3 679 | — | — | 15 | 594 | — | — | 3 | 409 | 4 682 | 6,8 |
| Tuberkulose | — | — | — | — | — | — | — | — | — | — | — | — | — | — |
| Psychiatrie (einschl. Heil- und Pflegeanstalten) | 1 | 35 | 16 | 9 807 | 1 | 94 | 2 | 203 | — | — | 1 | 10 | 10 149 | 14,7 |
| Neurologie | — | — | 1 | 72 | 1 | 106 | 10 | 413 | — | — | 2 | 142 | 733 | 1,1 |
| Chronisch-Kranke sowie geriatrische Kliniken | — | — | 5 | 440 | — | — | 4 | 336 | — | — | 1 | 1 105 | 1 881 | 2,7 |
| Sonstige Fachrichtungen | — | — | 77 | 5 930 | — | — | — | — | — | — | — | — | 5 930 | 8,6 |
| Zusammen | 1 | 35 | 126 | 19 928 | 2 | 200 | 31 | 1 546 | — | — | 7 | 1 666 | 23 375 | 33,8 |
| Insgesamt | 1 | 35 | 209 | 23 790 | 16 | 1 280 | 636 | 34 540 | — | — | 44 | 3 148 | 62 793 | 90,8 |
| Außerdem | — | — | — | — | — | — | — | — | — | — | — | — | — | — |
| Planmäßige Betten außerhalb abgegrenzter Fachkrankenhäuser bzw. Fachabteilungen | — | — | — | — | — | — | — | — | — | — | — | — | 2 706 | 3,9 |
| Planmäßige Betten in Allgemeinen Krankenhäusern ohne Abgegrenzte Fachabteilungen | — | — | — | — | — | — | — | — | — | — | — | — | 3 669 | 5,3 |
| Insgesamt | — | — | — | — | — | — | — | — | — | — | — | — | 69 168 | 100,0 |

Bremen

| | | | | | | | | | | | | | | |
|--|---|---|----------|--------------|---|---|-----------|--------------|---|---|---|---|--------------|--------------|
| Fachkrankenhäuser bzw. Fachabteilungen für Akut-Kranke | — | — | — | — | — | — | 12 | 1 779 | — | — | — | — | 1 779 | 21,9 |
| Innere Krankheiten | — | — | — | — | — | — | 4 | 201 | — | — | — | — | 201 | 2,5 |
| Infektionskrankheiten | — | — | — | — | — | — | 4 | 658 | — | — | — | — | 658 | 8,1 |
| Säuglings- und Kinderkrankheiten | — | — | — | — | — | — | — | — | — | — | — | — | — | — |
| Chirurgie (einschl. für Unfallverletzte) | — | — | — | — | — | — | 12 | 1 751 | — | — | — | — | 1 751 | 21,5 |
| Orthopädie | — | — | 1 | 40 | — | — | 2 | 81 | — | — | — | — | 121 | 1,5 |
| Urologie | — | — | — | — | — | — | 2 | 121 | — | — | — | — | 121 | 1,5 |
| Neurochirurgie | — | — | — | — | — | — | 1 | 62 | — | — | — | — | 62 | 0,8 |
| Zahn- und Kieferkrankheiten | — | — | — | — | — | — | 1 | 68 | — | — | — | — | 68 | 0,8 |
| Gynäkologie und Geburtshilfe | — | — | 1 | 16 | — | — | 10 | 894 | — | — | — | — | 910 | 11,2 |
| Entbindungsheime | — | — | — | — | — | — | — | — | — | — | — | — | — | — |
| Hals-, Nasen-, Ohrenkrankheiten | — | — | — | — | — | — | 7 | 207 | — | — | — | — | 207 | 2,5 |
| Augenkrankheiten | — | — | — | — | — | — | 5 | 160 | — | — | — | — | 160 | 2,0 |
| Haut- und Geschlechtskrankheiten | — | — | — | — | — | — | 2 | 192 | — | — | — | — | 192 | 2,4 |
| Röntgen- und Strahlenheilkunde | — | — | — | — | — | — | 2 | 89 | — | — | — | — | 89 | 1,1 |
| Sonstige Fachrichtungen | — | — | — | — | — | — | 4 | 203 | — | — | — | — | 203 | 2,5 |
| Zusammen | — | — | 2 | 56 | — | — | 68 | 6 466 | — | — | — | — | 6 522 | 80,2 |
| Sonderkrankenhäuser bzw. entsprechende Fachabteilungen | — | — | — | — | — | — | 2 | 311 | — | — | — | — | 311 | 3,8 |
| Tuberkulose | — | — | — | — | — | — | — | — | — | — | — | — | — | — |
| Psychiatrie (einschl. Heil- und Pflegeanstalten) | — | — | 2 | 1 196 | — | — | — | — | — | — | — | — | 1 196 | 14,7 |
| Neurologie | — | — | — | — | — | — | — | — | — | — | — | — | — | — |
| Chronisch-Kranke sowie geriatrische Kliniken | — | — | — | — | — | — | — | — | — | — | — | — | — | — |
| Sonstige Fachrichtungen | — | — | 1 | 37 | — | — | — | — | — | — | — | — | 37 | 0,5 |
| Zusammen | — | — | 3 | 1 233 | — | — | 2 | 311 | — | — | — | — | 1 544 | 19,0 |
| Insgesamt | — | — | 5 | 1 289 | — | — | 70 | 6 777 | — | — | — | — | 8 066 | 99,1 |
| Außerdem | — | — | — | — | — | — | — | — | — | — | — | — | — | — |
| Planmäßige Betten außerhalb abgegrenzter Fachkrankenhäuser bzw. Fachabteilungen | — | — | — | — | — | — | — | — | — | — | — | — | — | — |
| Planmäßige Betten in Allgemeinen Krankenhäusern ohne abgegrenzte Fachabteilungen | — | — | — | — | — | — | — | — | — | — | — | — | 71 | 0,9 |
| Insgesamt | — | — | — | — | — | — | — | — | — | — | — | — | 8 137 | 100,0 |

E Krankenhäuser

6. Fachkrankenhäuser, Fachabteilungen und planmäßige Betten am 31.12.1968 nach Zweckbestimmung und Ländern

| Zweckbestimmung | Universitäts- | | Ubrige | | Fachabteilungen in | | | | | | | | Planmäßigen Betten insgesamt | |
|-----------------|--------------------|---------------------------|--------------------|---------------------------|------------------------------|---------------------------|---------------------------|---------------------------|---------------------------|---------------------------|---------------------------|---------------------------|------------------------------------|--|
| | | | | | Allgemeinen Universitäts- | | ubrigen Allgemeinen | | Universitätsfach- | | ubrigen Fach- | | | |
| | Fachkrankenhäuser | | | | Krankenhäusern | | | | | | | | | |
| | Kranken- häuser | plan- mäßige Betten | Kranken- häuser | plan- mäßige Betten | Fach- abtei- lungen | plan- mäßige Betten | Fach- abtei- lungen | plan- mäßige Betten | Fach- abtei- lungen | plan- mäßige Betten | Fach- abtei- lungen | plan- mäßige Betten | | |
| | Anzahl | | | | | | | | | | | | | |

Nordrhein - Westfalen

| | | | | | | | | | | | | | | |
|--|----------|----------|------------|---------------|-----------|---------------|--------------|----------------|----------|----------|------------|---------------|----------------|--------------|
| Fachkrankenhäuser bzw. Fachabteilungen für Akut-Kranke | — | — | 10 | 628 | 6 | 1 651 | 390 | 34 413 | — | — | 43 | 5 102 | 41 794 | 23,1 |
| Innere Krankheiten | — | — | — | — | 5 | 415 | 138 | 3 101 | — | — | 12 | 479 | 3 995 | 2,2 |
| Infektionskrankheiten | — | — | 14 | 208 | 6 | 1 128 | 147 | 6 090 | — | — | 15 | 1 589 | 9 015 | 5,0 |
| Säuglings- und Kinderkrankheiten | — | — | — | — | — | — | — | — | — | — | — | — | — | — |
| Chirurgie (einschl. für Unfallverletzte) | — | — | 14 | 208 | 6 | 1 617 | 389 | 35 651 | — | — | 15 | 1 015 | 38 491 | 21,2 |
| Orthopädie | — | — | 5 | 268 | 5 | 775 | 68 | 2 088 | — | — | 7 | 723 | 3 854 | 2,1 |
| Urologie | — | — | — | — | 3 | 159 | 93 | 3 176 | — | — | — | — | 3 335 | 1,8 |
| Neurochirurgie | — | — | — | — | 4 | 237 | 4 | 228 | — | — | — | — | 465 | 0,3 |
| Zahn- und Kieferkrankheiten | — | — | — | — | 5 | 176 | 25 | 291 | — | — | — | — | 467 | 0,3 |
| Gynäkologie und Geburtshilfe | — | — | 24 | 645 | 6 | 942 | 370 | 14 957 | — | — | 13 | 816 | 17 360 | 9,6 |
| Entbindungsheime | — | — | 1 | 34 | — | — | — | — | — | — | — | — | 34 | 0,02 |
| Hals-, Nasen-, Ohrenkrankheiten | — | — | 3 | 22 | 6 | 505 | 332 | 4 580 | — | — | 8 | 85 | 5 192 | 2,9 |
| Augenkrankheiten | — | — | 1 | 100 | 6 | 585 | 211 | 1 570 | — | — | 1 | 3 | 2 258 | 1,2 |
| Haut- und Geschlechtskrankheiten | — | — | 1 | 10 | 6 | 777 | 61 | 1 092 | — | — | 1 | 94 | 1 973 | 1,1 |
| Röntgen- und Strahlenheilkunde | — | — | 1 | 87 | 4 | 125 | 60 | 804 | — | — | 2 | 107 | 1 123 | 0,6 |
| Sonstige Fachrichtungen | — | — | — | — | — | — | — | — | — | — | — | — | — | — |
| Zusammen | — | — | 74 | 2 210 | 68 | 9 092 | 2 288 | 108 041 | — | — | 117 | 10 013 | 129 356 | 71,3 |
| Sonderkrankenhäuser bzw. entsprechende Fachabteilungen | — | — | — | — | — | — | — | — | — | — | — | — | — | — |
| Tuberkulose | — | — | 33 | 3 351 | 4 | 256 | 93 | 2 118 | — | — | 20 | 1 570 | 7 295 | 4,0 |
| Psychiatrie (einschl. Heil- und Pflegeanstalten) | — | — | 48 | 25 172 | 6 | 811 | 39 | 1 460 | — | — | 17 | 9 657 | 37 100 | 20,5 |
| Neurologie | — | — | — | — | — | — | — | — | — | — | — | — | — | — |
| Chronisch-Kranke sowie geriatrische Kliniken | — | — | 7 | 440 | — | — | 5 | 101 | — | — | 5 | 356 | 1 297 | 0,7 |
| Sonstige Fachrichtungen | — | — | 50 | 170 | — | — | — | — | — | — | — | — | 170 | 0,1 |
| Zusammen | — | — | 138 | 29 533 | 10 | 1 067 | 137 | 3 679 | — | — | 42 | 11 583 | 45 862 | 25,3 |
| Insgesamt | — | — | 212 | 31 743 | 78 | 10 159 | 2 425 | 111 720 | — | — | 159 | 21 596 | 175 218 | 96,6 |
| Außerdem | — | — | — | — | — | — | — | — | — | — | — | — | — | — |
| Planmäßige Betten außerhalb abgegrenzter Fachkrankenhäuser bzw. Fachabteilungen | — | — | — | — | — | — | — | — | — | — | — | — | 1 037 | 0,6 |
| Planmäßige Betten in Allgemeinen Krankenhäusern ohne abgegrenzte Fachabteilungen | — | — | — | — | — | — | — | — | — | — | — | — | 5 046 | 2,8 |
| Insgesamt | — | — | — | — | — | — | — | — | — | — | — | — | 181 301 | 100,0 |

Hessen

| | | | | | | | | | | | | | | |
|--|----------|------------|------------|---------------|-----------|--------------|------------|---------------|----------|----------|----------|------------|---------------|--------------|
| Fachkrankenhäuser bzw. Fachabteilungen für Akut-Kranke | — | — | 16 | 1 094 | 3 | 899 | 75 | 7 801 | — | — | — | — | 9 794 | 15,8 |
| Innere Krankheiten | — | — | — | — | — | — | — | — | — | — | — | — | — | — |
| Infektionskrankheiten | — | — | 5 | 471 | 3 | 631 | 17 | 1 077 | — | — | — | — | 2 179 | 3,5 |
| Säuglings- und Kinderkrankheiten | — | — | — | — | — | — | — | — | — | — | — | — | — | — |
| Chirurgie (einschl. für Unfallverletzte) | — | — | 7 | 391 | 3 | 803 | 74 | 7 317 | — | — | — | — | 8 511 | 13,8 |
| Orthopädie | 1 | 296 | 5 | 508 | 2 | 150 | 10 | 330 | — | — | — | — | 1 284 | 2,1 |
| Urologie | — | — | 3 | 168 | — | — | 15 | 484 | — | — | — | — | 652 | 1,1 |
| Neurochirurgie | — | — | — | — | 2 | 189 | — | — | — | — | — | — | 189 | 0,3 |
| Zahn- und Kieferkrankheiten | — | — | — | — | 1 | 30 | — | — | — | — | — | — | 30 | 0,05 |
| Gynäkologie und Geburtshilfe | — | — | 9 | 152 | 3 | 447 | 68 | 3 597 | — | — | 1 | 40 | 4 236 | 6,8 |
| Entbindungsheime | — | — | — | — | — | — | — | — | — | — | — | — | — | — |
| Hals-, Nasen-, Ohrenkrankheiten | — | — | 3 | 46 | 3 | 248 | 47 | 859 | — | — | — | — | 1 153 | 1,9 |
| Augenkrankheiten | — | — | 3 | 96 | 3 | 273 | 16 | 324 | — | — | — | — | 693 | 1,1 |
| Haut- und Geschlechtskrankheiten | — | — | — | — | 3 | 374 | 4 | 238 | — | — | — | — | 612 | 1,0 |
| Röntgen- und Strahlenheilkunde | — | — | — | — | 3 | 150 | 4 | 69 | — | — | — | — | 219 | 0,4 |
| Sonstige Fachrichtungen | — | — | — | — | — | — | — | — | — | — | — | — | — | — |
| Zusammen | 1 | 296 | 51 | 2 926 | 29 | 4 194 | 330 | 22 096 | — | — | 1 | 40 | 29 552 | 47,8 |
| Sonderkrankenhäuser bzw. entsprechende Fachabteilungen | — | — | — | — | — | — | — | — | — | — | — | — | — | — |
| Tuberkulose | — | — | 17 | 2 686 | 2 | 55 | 3 | 84 | — | — | 1 | 65 | 2 890 | 4,7 |
| Psychiatrie (einschl. Heil- und Pflegeanstalten) | — | — | 20 | 9 641 | 2 | 274 | 4 | 265 | — | — | — | — | 10 180 | 16,5 |
| Neurologie | — | — | — | — | 2 | 376 | — | — | — | — | 2 | 99 | 475 | 0,8 |
| Chronisch-Kranke sowie geriatrische Kliniken | — | — | 2 | 619 | — | — | — | — | — | — | — | — | 619 | 1,0 |
| Sonstige Fachrichtungen | — | — | 122 | 13 567 | 1 | 50 | 1 | 239 | — | — | 1 | 110 | 13 966 | 22,6 |
| Zusammen | — | — | 161 | 26 513 | 7 | 755 | 8 | 588 | — | — | 4 | 274 | 28 130 | 45,5 |
| Insgesamt | 1 | 296 | 212 | 29 439 | 36 | 4 949 | 338 | 22 684 | — | — | 5 | 314 | 57 682 | 93,2 |
| Außerdem | — | — | — | — | — | — | — | — | — | — | — | — | — | — |
| Planmäßige Betten außerhalb abgegrenzter Fachkrankenhäuser bzw. Fachabteilungen | — | — | — | — | — | — | — | — | — | — | — | — | — | — |
| Planmäßige Betten in Allgemeinen Krankenhäusern ohne abgegrenzte Fachabteilungen | — | — | — | — | — | — | — | — | — | — | — | — | 4 199 | 6,8 |
| Insgesamt | — | — | — | — | — | — | — | — | — | — | — | — | 61 881 | 100,0 |

E. Krankenhäuser

6. Fachkrankenhäuser, Fachabteilungen und planmäßige Betten am 31.12.1968 nach Zweckbestimmung und Ländern

| Zweckbestimmung | Universitäts- | | Ubrige | | Fachabteilungen in | | | | | | | | Planmäßige Betten insgesamt | | |
|-----------------|--------------------|---------------------------|--------------------|---------------------------|------------------------------|---------------------------|---------------------------|---------------------------|---------------------------|---------------------------|---------------------------|---------------------------|-----------------------------------|--|--|
| | | | | | Allgemeinen Universitäts- | | ubrigen Allgemeinen | | Universitätsfach- | | ubrigen Fach- | | | | |
| | Fachkrankenhäuser | | | | Krankenhäusern | | | | | | | | | | |
| | Kranken- häuser | plan- mäßige Betten | Kranken- häuser | plan- mäßige Betten | Fach- abtei- lungen | plan- mäßige Betten | Fach- abtei- lungen | plan- mäßige Betten | Fach- abtei- lungen | plan- mäßige Betten | Fach- abtei- lungen | plan- mäßige Betten | | | |
| | Anzahl | | | | | | | | | | | | | | |
| | % | | | | | | | | | | | | | | |

Rheinland-Pfalz

| | | | | | | | | | | | | | | |
|---|---|---|------------|---------------|-----------|--------------|------------|---------------|---|---|-----------|--------------|---------------|-------------|
| Fachkrankenhäuser bzw. Fachabteilungen für Akut- Kranke | — | — | 3 | 78 | 2 | 380 | 96 | 6 464 | — | — | 6 | 225 | 7 147 | 17,1 |
| Innere Krankheiten | — | — | 1 | — | 2 | 78 | 25 | 393 | — | — | 3 | 97 | 568 | 1,4 |
| Infektionskrankheiten | — | — | 4 | 360 | 1 | 229 | 29 | 1 204 | — | — | 1 | 110 | 1 903 | 4,5 |
| Säuglings- und Kinderkrankheiten | — | — | — | — | — | — | — | — | — | — | — | — | — | — |
| Chirurgie (einschl. für Unfallverletzte) | — | — | 5 | 310 | 1 | 347 | 100 | 7 457 | — | — | 2 | 249 | 8 363 | 20,0 |
| Orthopädie | — | — | 2 | 215 | — | — | 8 | 207 | — | — | 1 | 27 | 449 | 1,1 |
| Urologie | — | — | — | — | 1 | 59 | 15 | 430 | — | — | — | — | 489 | 1,2 |
| Neurochirurgie | — | — | — | — | 1 | 72 | — | — | — | — | — | — | 72 | 0,2 |
| Zahn- und Kieferkrankheiten | — | — | — | — | 1 | 44 | — | — | — | — | 1 | 5 | 49 | 0,1 |
| Gynäkologie und Geburtshilfe | — | — | 5 | 156 | 1 | 151 | 81 | 3 030 | — | — | 3 | 97 | 3 434 | 8,2 |
| Entbindungsheime | — | — | 2 | 28 | — | — | — | — | — | — | — | — | 28 | 0,1 |
| Hals-, Nasen-, Ohrenkrankheiten | — | — | 1 | 5 | 1 | 132 | 71 | 1 137 | — | — | 2 | 18 | 1 292 | 3,1 |
| Augenkrankheiten | — | — | — | — | 1 | 88 | 36 | 459 | — | — | — | — | 547 | 1,3 |
| Haut- und Geschlechtskrankheiten | — | — | — | — | 1 | 106 | 6 | 117 | — | — | — | — | 223 | 0,5 |
| Röntgen- und Strahlenheilkunde | — | — | — | — | 1 | 31 | 8 | 162 | — | — | — | — | 193 | 0,5 |
| Sonstige Fachrichtungen | — | — | 1 | — | 1 | 5 | — | — | — | — | — | — | 5 | 0,01 |
| Zusammen | — | — | 24 | 1 152 | 15 | 1 722 | 475 | 21 060 | — | — | 19 | 828 | 24 762 | 59,1 |
| Sonderkrankenhäuser bzw. entsprechende Fachabteilungen | — | — | 9 | 967 | 2 | 44 | 15 | 385 | — | — | 6 | 473 | 1 869 | 4,5 |
| Tuberkulose | — | — | — | — | — | — | — | — | — | — | — | — | — | — |
| Psychiatrie (einschl. Heil- und Pflegeanstalten) | — | — | 15 | 5 357 | 1 | 151 | 1 | 155 | — | — | 3 | 2 153 | 7 816 | 18,7 |
| Neurologie | — | — | 2 | 68 | — | — | 4 | 59 | — | — | 3 | 201 | 328 | 0,8 |
| Chronisch-Kranke sowie geriatrische Kliniken | — | — | 1 | 173 | — | — | — | — | — | — | — | — | 173 | 0,4 |
| Sonstige Fachrichtungen | — | — | 57 | 5 239 | 1 | 18 | — | — | — | — | 3 | 196 | 5 453 | 13,0 |
| Zusammen | — | — | 84 | 11 804 | 4 | 213 | 20 | 599 | — | — | 15 | 3 023 | 15 639 | 37,3 |
| Insgesamt | — | — | 108 | 12 956 | 19 | 1 935 | 495 | 21 659 | — | — | 34 | 3 851 | 40 401 | 96,4 |

Außerdem

Planmäßige Betten außerhalb abgegrenzter Fachkrankenhäuser bzw. Fachabteilungen

Planmäßige Betten in Allgemeinen Krankenhäusern ohne abgegrenzte Fachabteilungen

Insgesamt

1 491 3,6
41 892 100,0

Baden-Württemberg

| | | | | | | | | | | | | | | |
|---|-----------|--------------|------------|---------------|---|---|------------|---------------|----------|------------|-----------|--------------|---------------|-------------|
| Fachkrankenhäuser bzw. Fachabteilungen für Akut- Kranke | 8 | 1 418 | 31 | 2 488 | — | — | 138 | 12 545 | 1 | 62 | 5 | 388 | 16 901 | 17,2 |
| Innere Krankheiten | — | — | — | — | — | — | 33 | 898 | 3 | 230 | 6 | 149 | 1 277 | 1,3 |
| Infektionskrankheiten | 4 | 792 | 16 | 931 | — | — | 31 | 2 304 | — | — | — | — | 4 027 | 4,1 |
| Säuglings- und Kinderkrankheiten | — | — | — | — | — | — | — | — | — | — | — | — | — | — |
| Chirurgie (einschl. für Unfallverletzte) | 4 | 1 251 | 20 | 1 205 | — | — | 141 | 13 494 | 1 | 61 | 4 | 131 | 16 142 | 16,4 |
| Orthopädie | 2 | 359 | 7 | 346 | — | — | 12 | 359 | 1 | 80 | 4 | 340 | 1 484 | 1,5 |
| Urologie | — | — | 6 | 157 | — | — | 29 | 995 | — | — | 1 | 21 | 1 173 | 1,2 |
| Neurochirurgie | 1 | 49 | — | — | — | — | 1 | 59 | — | — | — | — | 108 | 0,1 |
| Zahn- und Kieferkrankheiten | 3 | 125 | — | — | — | — | 5 | 170 | — | — | — | — | 295 | 0,3 |
| Gynäkologie und Geburtshilfe | 4 | 788 | 37 | 1 588 | — | — | 129 | 5 303 | — | — | 4 | 56 | 7 735 | 7,9 |
| Entbindungsheime | — | — | 17 | 126 | — | — | — | — | — | — | — | — | 126 | 0,1 |
| Hals-, Nasen-, Ohrenkrankheiten | 3 | 352 | 7 | 104 | — | — | 94 | 1 888 | — | — | 4 | 13 | 2 357 | 2,4 |
| Augenkrankheiten | 3 | 410 | 7 | 489 | — | — | 43 | 638 | — | — | — | — | 1 537 | 1,6 |
| Haut- und Geschlechtskrankheiten | 3 | 398 | 1 | 191 | — | — | 10 | 379 | — | — | 2 | 53 | 1 021 | 1,0 |
| Röntgen- und Strahlenheilkunde | 3 | 166 | 1 | 10 | — | — | 11 | 229 | — | — | — | — | 405 | 0,4 |
| Sonstige Fachrichtungen | — | — | — | — | — | — | — | — | — | — | — | — | — | — |
| Zusammen | 38 | 6 108 | 150 | 7 635 | — | — | 677 | 39 261 | 6 | 433 | 30 | 1 151 | 54 588 | 55,5 |
| Sonderkrankenhäuser bzw. entsprechende Fachabteilungen | 2 | 58 | 67 | 7 950 | — | — | 11 | 524 | — | — | 5 | 119 | 8 651 | 8,8 |
| Tuberkulose | — | — | — | — | — | — | — | — | — | — | — | — | — | — |
| Psychiatrie (einschl. Heil- und Pflegeanstalten) | 3 | 578 | 19 | 11 342 | — | — | 3 | 336 | — | — | 1 | 189 | 12 445 | 12,7 |
| Neurologie | 5 | 312 | 4 | 716 | — | — | 5 | 210 | — | — | 1 | 70 | 1 308 | 1,3 |
| Chronisch-Kranke sowie geriatrische Kliniken | — | — | 12 | 2 915 | — | — | 3 | 379 | — | — | — | — | 3 294 | 3,3 |
| Sonstige Fachrichtungen | — | — | 137 | 12 876 | — | — | 3 | 72 | — | — | 1 | 30 | 12 978 | 13,2 |
| Zusammen | 10 | 948 | 239 | 35 799 | — | — | 25 | 1 521 | — | — | 8 | 408 | 38 676 | 39,3 |
| Insgesamt | 48 | 7 056 | 389 | 43 434 | — | — | 702 | 40 782 | 6 | 433 | 38 | 1 559 | 93 264 | 94,8 |

Außerdem

Planmäßige Betten außerhalb abgegrenzter Fachkrankenhäuser bzw. Fachabteilungen

Planmäßige Betten in Allgemeinen Krankenhäusern ohne abgegrenzte Fachabteilungen

Insgesamt

607 0,6
4 488 4,6
98 359 100,0

E. Krankenhäuser

6 Fachkrankenhäuser, Fachabteilungen und planmäßige Betten am 31.12.1968 nach der Zweckbestimmung und Ländern

| Zweckbestimmung | Universitäts- | | Übrige | | Fachabteilungen in | | | | | | | | Planmäßige Betten insgesamt | |
|--|--------------------|---------------------------|--------------------|---------------------------|------------------------------|---------------------------|---------------------------|---------------------------|---------------------------|---------------------------|---------------------------|---------------------------|-----------------------------------|-------|
| | | | | | Allgemeinen Universitäts- | | übrigen Allgemeinen | | Universitätsfach- | | übrigen Fach- | | | |
| | Fachkrankenhäuser | | | | Krankenhäusern | | | | | | | | | |
| | Kranken- häuser | plan- mäßige Betten | Kranken- häuser | plan- mäßige Betten | Fach- abtei- lungen | plan- mäßige Betten | Fach- abtei- lungen | plan- mäßige Betten | Fach- abtei- lungen | plan- mäßige Betten | Fach- abtei- lungen | plan- mäßige Betten | | |
| | Anzahl | | | | | | | | | | | | | % |
| Bayern | | | | | | | | | | | | | | |
| Fachkrankenhäuser bzw. Fachabteilungen für Akut-Kranke | | | | | | | | | | | | | | |
| Innere Krankheiten | 4 | 782 | 19 | 1 729 | 3 | 645 | 189 | 15 666 | — | — | 3 | 131 | 18 953 | 16,5 |
| Infektionskrankheiten | — | — | — | — | 2 | 141 | 52 | 1 476 | 4 | 108 | 13 | 483 | 2 208 | 1,9 |
| Säuglings- und Kinderkrankheiten | 2 | 358 | 19 | 2 478 | 2 | 186 | 32 | 1 995 | — | — | — | — | 5 017 | 4,4 |
| Chirurgie (einschl. für Unfallver- | | | | | | | | | | | | | | |
| letzte) | 2 | 371 | 41 | 2 726 | 3 | 771 | 205 | 17 267 | — | — | 6 | 70 | 21 205 | 18,5 |
| Orthopädie | 1 | 305 | 11 | 1 586 | 1 | 19 | 24 | 321 | 1 | 30 | 6 | 132 | 2 393 | 2,1 |
| Urologie | — | — | 6 | 179 | 2 | 140 | 37 | 1 111 | 1 | 40 | 4 | 89 | 1 559 | 1,4 |
| Neurochirurgie | 2 | 115 | — | — | 2 | 79 | 1 | 29 | — | — | — | — | 223 | 0,2 |
| Zahn- und Kieferkrankheiten | 3 | 122 | 1 | 6 | — | — | 3 | 58 | — | — | 1 | 15 | 201 | 0,2 |
| Gynäkologie und Geburtshilfe | 4 | 785 | 37 | 1 365 | 1 | 130 | 180 | 5 462 | — | — | 31 | 646 | 8 388 | 7,3 |
| Entbindungsheim | — | — | 5 | 61 | — | — | — | — | — | — | — | — | 61 | 0,1 |
| Hals-, Nasen-, Ohrenkrankheiten | 1 | 106 | 10 | 230 | 3 | 325 | 98 | 1 406 | — | — | 14 | 140 | 2 207 | 1,9 |
| Augenkrankheiten | 3 | 354 | 11 | 254 | 1 | 19 | 45 | 484 | — | — | 4 | 40 | 1 151 | 1,0 |
| Haut- und Geschlechtskrankheiten | 1 | 129 | — | — | 1 | 129 | 15 | 555 | — | — | 1 | 180 | 993 | 0,9 |
| Röntgen- und Strahlenheilkunde | 1 | 66 | 1 | 25 | 1 | 43 | 12 | 306 | 3 | 156 | 1 | 27 | 623 | 0,5 |
| Sonstige Fachrichtungen | — | — | — | — | — | — | — | — | — | — | — | — | — | — |
| Zusammen | 24 | 3 493 | 161 | 10 639 | 22 | 2 627 | 893 | 46 136 | 9 | 334 | 84 | 1 953 | 65 182 | 56,8 |
| Sonderkrankenhäuser bzw. entsprechen- | | | | | | | | | | | | | | |
| de Fachabteilungen | | | | | | | | | | | | | | |
| Tuberkulose | — | — | 23 | 4 913 | 2 | 75 | 10 | 240 | 1 | 27 | 5 | 72 | 5 327 | 4,6 |
| Psychiatrie (einschl. Heil- und | | | | | | | | | | | | | | |
| Pflegeanstalten) | 3 | 342 | 15 | 14 360 | — | — | 2 | 209 | — | — | 2 | 28 | 14 939 | 13,0 |
| Neurologie | — | — | 5 | 230 | 2 | 144 | 5 | 165 | 3 | 213 | 4 | 151 | 903 | 0,8 |
| Chronisch-Kranke sowie geriatrische | | | | | | | | | | | | | | |
| Kliniken | — | — | 2 | 136 | — | — | — | — | — | — | — | — | 136 | 0,1 |
| Sonstige Fachrichtungen | — | — | 221 | 20 123 | — | — | — | — | — | — | — | — | 20 123 | 17,5 |
| Zusammen | 3 | 342 | 266 | 39 762 | 4 | 219 | 17 | 614 | 4 | 240 | 11 | 251 | 41 428 | 36,7 |
| Insgesamt | 27 | 3 835 | 427 ¹⁾ | 50 401 | 26 | 2 846 | 910 | 46 750 | 13 | 574 | 95 | 2 204 | 106 610 | 92,9 |
| Außerdem | | | | | | | | | | | | | | |
| Planmäßige Betten außerhalb abgegrenzter Fachkrankenhäuser bzw. Fachabteilungen | | | | | | | | | | | | | 1 812 | 1,6 |
| Planmäßige Betten in Allgemeinen Krankenhäusern ohne abgegrenzte Fachabteilungen | | | | | | | | | | | | | 6 275 | 5,5 |
| Insgesamt | | | | | | | | | | | | | 114 697 | 100,0 |

Saarland

| | | | | | | | | | | | | | | |
|--|----------|----------|-----------|--------------|-----------|--------------|-----------|--------------|----------|----------|----------|-----------|---------------|--------------|
| Fachkrankenhäuser bzw. Fachabteilungen für Akut-Kranke | | | | | | | | | | | | | | |
| Innere Krankheiten | — | — | 1 | 59 | 2 | 356 | 24 | 2 203 | — | — | — | — | 2 618 | 21,5 |
| Infektionskrankheiten | — | — | — | — | — | — | 1 | 60 | — | — | — | — | 60 | 0,5 |
| Säuglings- und Kinderkrankheiten | — | — | 1 | 240 | 1 | 118 | 3 | 450 | — | — | — | — | 808 | 6,6 |
| Chirurgie (einschl. für Unfallver- | | | | | | | | | | | | | | |
| letzte) | — | — | 5 | 335 | 1 | 142 | 25 | 2 475 | — | — | — | — | 2 952 | 24,3 |
| Orthopädie | — | — | — | — | 1 | 118 | — | — | — | — | 1 | 35 | 153 | 1,3 |
| Urologie | — | — | 1 | 35 | 1 | 150 | 1 | 40 | — | — | — | — | 225 | 1,8 |
| Neurochirurgie | — | — | — | — | 1 | 53 | — | — | — | — | — | — | 53 | 0,4 |
| Zahn- und Kieferkrankheiten | — | — | — | — | — | — | 1 | 35 | — | — | — | — | 35 | 0,3 |
| Gynäkologie und Geburtshilfe | — | — | 2 | 166 | 1 | 74 | 14 | 726 | — | — | — | — | 966 | 7,9 |
| Entbindungsheim | — | — | 1 | 16 | — | — | — | — | — | — | — | — | 16 | 0,1 |
| Hals-, Nasen-, Ohrenkrankheiten | — | — | — | — | 1 | 177 | 1 | 43 | — | — | — | — | 220 | 1,8 |
| Augenkrankheiten | — | — | — | — | 1 | 102 | 1 | 39 | — | — | — | — | 141 | 1,2 |
| Haut- und Geschlechtskrankheiten | — | — | — | — | 1 | 90 | — | — | — | — | — | — | 90 | 0,7 |
| Röntgen- und Strahlenheilkunde | — | — | — | — | — | — | 1 | 70 | — | — | — | — | 70 | 0,6 |
| Sonstige Fachrichtungen | — | — | — | — | — | — | — | — | — | — | — | — | — | — |
| Zusammen | — | — | 11 | 851 | 11 | 1 380 | 72 | 6 141 | — | — | 1 | 35 | 8 407 | 69,1 |
| Sonderkrankenhäuser bzw. entsprechende Fachabteilungen | | | | | | | | | | | | | | |
| Tuberkulose | — | — | 3 | 357 | — | — | — | — | — | — | — | — | 357 | 2,9 |
| Psychiatrie (einschl. Heil- und | | | | | | | | | | | | | | |
| Pflegeanstalten) | — | — | 1 | 1 250 | 1 | 347 | — | — | — | — | — | — | 1 597 | 13,1 |
| Neurologie | — | — | — | — | — | — | 1 | 65 | — | — | — | — | 65 | 0,5 |
| Chronisch-Kranke sowie geriatrische | | | | | | | | | | | | | | |
| Kliniken | — | — | 1 | 400 | — | — | — | — | — | — | — | — | 400 | 3,3 |
| Sonstige Fachrichtungen | — | — | 4 | 270 | — | — | — | — | — | — | — | — | 270 | 2,2 |
| Zusammen | — | — | 9 | 2 277 | 1 | 347 | 1 | 65 | — | — | — | — | 2 689 | 22,1 |
| Insgesamt | — | — | 20 | 3 128 | 12 | 1 727 | 73 | 6 206 | — | — | 1 | 35 | 11 096 | 91,2 |
| Außerdem | | | | | | | | | | | | | | |
| Planmäßige Betten außerhalb abgegrenzter Fachkrankenhäuser bzw. Fachabteilungen | | | | | | | | | | | | | 916 | 7,5 |
| Planmäßige Betten in Allgemeinen Krankenhäusern ohne abgegrenzte Fachabteilungen | | | | | | | | | | | | | 155 | 1,3 |
| Insgesamt | | | | | | | | | | | | | 12 167 | 100,0 |

Fußnote vgl. Seite 119.

E. Krankenhäuser

6. Fachkrankenhäuser, Fachabteilungen und planmäßige Betten am 31.12.1968 nach Zweckbestimmung und Ländern

| Zweckbestimmung | Universitäts- | | Übrige | | Fachabteilungen in | | | | | | | | Planmäßige Betten insgesamt |
|-----------------|--------------------|---------------------------|--------------------|---------------------------|------------------------------|---------------------------|---------------------------|---------------------------|---------------------------|---------------------------|---------------------------|---------------------------|-----------------------------------|
| | | | | | Allgemeinen Universitäts- | | übrigen Allgemeinen | | Universitätsfach- | | übrigen Fach- | | |
| | Fachkrankenhäuser | | | | Krankenhäusern | | | | | | | | |
| | Kranken- häuser | plan- mäßige Betten | Kranken- häuser | plan- mäßige Betten | Fach- abtei- lungen | plan- mäßige Betten | Fach- abtei- lungen | plan- mäßige Betten | Fach- abtei- lungen | plan- mäßige Betten | Fach- abtei- lungen | plan- mäßige Betten | |
| | Anzahl | | | | | | | | | | | | |

Berlin (West)

| | | | | | | | | | | | | | | |
|--|---|-----|----|--------|---|---|-----|--------|---|---|----|-------|--------|------|
| Fachkrankenhäuser bzw. Fachabteilungen für Akut-Kranke | - | - | 13 | 1 088 | - | - | 50 | 6 067 | - | - | - | - | 7 155 | 22,2 |
| Innere Krankheiten | - | - | - | - | - | - | 7 | 614 | - | - | 3 | 93 | 707 | 2,2 |
| Infektionskrankheiten | - | - | 4 | 626 | - | - | 6 | 607 | - | - | 1 | 13 | 1 246 | 3,9 |
| Säuglings- und Kinderkrankheiten | - | - | - | - | - | - | - | - | - | - | - | - | - | - |
| Chirurgie (einschl. für Unfallverletzte) | - | - | 3 | 95 | - | - | 45 | 4 624 | - | - | 1 | 161 | 4 880 | 15,1 |
| Orthopädie | - | - | 1 | 395 | - | - | 7 | 462 | - | - | - | - | 857 | 2,7 |
| Urologie | - | - | - | - | - | - | 7 | 445 | - | - | - | - | 445 | 1,4 |
| Neurochirurgie | - | - | - | - | - | - | 2 | 91 | - | - | - | - | 91 | 0,3 |
| Zahn- und Kieferkrankheiten | - | - | - | - | - | - | 1 | 64 | - | - | - | - | 64 | 0,2 |
| Gynäkologie und Geburtshilfe | - | - | 5 | 286 | - | - | 27 | 1 669 | - | - | 1 | 41 | 1 996 | 6,2 |
| Entbindungsheime | - | - | - | - | - | - | - | - | - | - | - | - | - | - |
| Hals-, Nasen-, Ohrenkrankheiten | - | - | 1 | 22 | - | - | 10 | 383 | - | - | 1 | 10 | 415 | 1,3 |
| Augenkrankheiten | - | - | - | - | - | - | 6 | 225 | - | - | 2 | 31 | 256 | 0,8 |
| Haut- und Geschlechtskrankheiten | - | - | - | - | - | - | 3 | 447 | - | - | - | - | 447 | 1,4 |
| Röntgen- und Strahlenheilkunde | - | - | - | - | - | - | 7 | 285 | - | - | - | - | 285 | 0,9 |
| Sonstige Fachrichtungen | - | - | - | - | - | - | 1 | 22 | - | - | - | - | 22 | 0,1 |
| Zusammen | - | - | 27 | 2 512 | - | - | 179 | 16 005 | - | - | 9 | 349 | 18 866 | 58,6 |
| Sonderkrankenhäuser bzw. entsprechende Fachabteilungen | - | - | 4 | 923 | - | - | 5 | 239 | - | - | 4 | 323 | 1 485 | 4,6 |
| Tuberkulose | - | - | - | - | - | - | - | - | - | - | - | - | - | - |
| Psychiatrie (einschl. Heil- und Pflegeanstalten) | 1 | 189 | 5 | 2 737 | - | - | 1 | 33 | - | - | 1 | 86 | 3 045 | 9,5 |
| Neurologie | - | - | 2 | 78 | - | - | 5 | 354 | - | - | 3 | 211 | 643 | 2,0 |
| Chronisch-Kranke sowie geriatrische Kliniken | - | - | 38 | 4 069 | - | - | 20 | 2 319 | - | - | 4 | 400 | 6 788 | 21,1 |
| Sonstige Fachrichtungen | - | - | 11 | 499 | - | - | - | - | - | - | - | - | 499 | 1,5 |
| Zusammen | 1 | 189 | 60 | 8 306 | - | - | 31 | 2 945 | - | - | 12 | 1 020 | 12 460 | 38,7 |
| Insgesamt | 1 | 189 | 87 | 10 818 | - | - | 210 | 18 950 | - | - | 21 | 1 369 | 31 326 | 97,2 |

Außerdem

| | | | | | | | | | | | | | | |
|--|---|---|---|---|---|---|---|---|---|---|---|---|--------|-------|
| Planmäßige Betten außerhalb abgegrenzter Fachkrankenhäuser bzw. Fachabteilungen | - | - | - | - | - | - | - | - | - | - | - | - | - | - |
| Planmäßige Betten in Allgemeinen Krankenhäusern ohne abgegrenzte Fachabteilungen | - | - | - | - | - | - | - | - | - | - | - | - | 891 | 2,8 |
| Insgesamt | - | - | - | - | - | - | - | - | - | - | - | - | 32 217 | 100,0 |

Bundesgebiet

| | | | | | | | | | | | | | | |
|--|----|--------|---------------------|---------|-----|--------|-------|---------|----|-------|-----|--------|---------|------|
| Fachkrankenhäuser bzw. Fachabteilungen für Akut-Kranke | 12 | 2 200 | 103 | 7 878 | 20 | 4 767 | 1 142 | 105 436 | 1 | 62 | 67 | 6 257 | 126 600 | 19,0 |
| Innere Krankheiten | - | - | 2 | 4 | 12 | 793 | 330 | 8 346 | 7 | 338 | 44 | 1 561 | 11 042 | 1,7 |
| Infektionskrankheiten | 6 | 1 150 | 79 | 7 510 | 15 | 2 646 | 316 | 17 338 | - | - | 22 | 1 894 | 30 538 | 4,6 |
| Säuglings- und Kinderkrankheiten | - | - | - | - | - | - | - | - | - | - | - | - | - | - |
| Chirurgie (einschl. für Unfallverletzte) | 6 | 1 622 | 136 | 7 383 | 17 | 4 318 | 1 161 | 108 416 | 1 | 61 | 37 | 2 024 | 123 824 | 18,6 |
| Orthopädie | 4 | 960 | 37 | 3 518 | 12 | 1 287 | 143 | 4 424 | 2 | 110 | 26 | 1 783 | 12 082 | 1,8 |
| Urologie | - | - | 17 | 579 | 9 | 570 | 223 | 7 882 | 1 | 40 | 6 | 213 | 9 284 | 1,4 |
| Neurochirurgie | 3 | 164 | - | - | 11 | 672 | 12 | 622 | - | - | 1 | 60 | 1 518 | 0,2 |
| Zahn- und Kieferkrankheiten | 6 | 247 | 2 | 8 | 10 | 393 | 40 | 779 | - | - | 2 | 20 | 1 447 | 0,2 |
| Gynäkologie und Geburtshilfe | 8 | 1 573 | 163 | 5 952 | 16 | 2 308 | 1 034 | 41 610 | - | - | 56 | 1 730 | 53 173 | 8,0 |
| Entbindungsheime | - | - | 31 | 295 | - | - | - | - | - | - | - | - | 295 | 0,04 |
| Hals-, Nasen-, Ohrenkrankheiten | 4 | 458 | 39 | 649 | 17 | 1 646 | 744 | 12 391 | - | - | 35 | 380 | 15 524 | 2,3 |
| Augenkrankheiten | 6 | 764 | 26 | 1 062 | 15 | 1 383 | 396 | 4 718 | - | - | 7 | 74 | 8 001 | 1,2 |
| Haut- und Geschlechtskrankheiten | 4 | 527 | 5 | 563 | 15 | 1 876 | 119 | 3 539 | - | - | 4 | 327 | 6 832 | 1,0 |
| Röntgen- und Strahlenheilkunde | 4 | 232 | 5 | 185 | 11 | 411 | 116 | 2 345 | 3 | 156 | 3 | 134 | 3 463 | 0,5 |
| Sonstige Fachrichtungen | - | - | 1 | - | 1 | 5 | 5 | 317 | - | - | 1 | 55 | 377 | 0,1 |
| Zusammen | 63 | 9 897 | 646 ¹⁾ | 35 586 | 181 | 23 075 | 5 781 | 318 163 | 15 | 767 | 311 | 16 512 | 404 000 | 60,7 |
| Sonderkrankenhäuser bzw. entsprechende Fachabteilungen | - | - | - | - | - | - | - | - | - | - | - | - | - | - |
| Tuberkulose | 2 | 58 | 193 | 26 603 | 10 | 430 | 158 | 4 733 | 1 | 27 | 46 | 3 187 | 35 038 | 5,3 |
| Psychiatrie (einschl. Heil- und Pflegeanstalten) | 8 | 1 144 | 153 | 91 894 | 13 | 2 010 | 53 | 2 817 | - | - | 25 | 12 123 | 109 988 | 16,5 |
| Neurologie | 5 | 312 | 15 | 1 202 | 6 | 762 | 31 | 1 812 | 3 | 213 | 17 | 937 | 5 238 | 0,8 |
| Chronisch-Kranke sowie geriatrische Kliniken | - | - | 68 | 9 592 | - | - | 33 | 3 175 | - | - | 10 | 1 861 | 14 628 | 2,2 |
| Sonstige Fachrichtungen | - | - | 689 | 60 415 | 2 | 68 | 5 | 341 | - | - | 8 | 559 | 61 383 | 9,2 |
| Zusammen | 15 | 1 514 | 1 118 | 189 706 | 31 | 3 270 | 280 | 12 878 | 4 | 240 | 106 | 18 667 | 226 275 | 34,0 |
| Insgesamt | 78 | 11 411 | 1 764 ¹⁾ | 225 292 | 212 | 26 345 | 6 061 | 331 041 | 19 | 1 007 | 417 | 35 179 | 630 275 | 94,7 |

Außerdem

| | | | | | | | | | | | | | | |
|--|---|---|---|---|---|---|---|---|---|---|---|---|---------|-------|
| Planmäßige Betten außerhalb abgegrenzter Fachkrankenhäuser bzw. Fachabteilungen | - | - | - | - | - | - | - | - | - | - | - | - | 7 649 | 1,1 |
| Planmäßige Betten in Allgemeinen Krankenhäusern ohne abgegrenzte Fachabteilungen | - | - | - | - | - | - | - | - | - | - | - | - | 27 622 | 4,2 |
| Insgesamt | - | - | - | - | - | - | - | - | - | - | - | - | 665 546 | 100,0 |

1) In Bayern außerdem 6 Krankenhäuser ohne planmäßige Betten. — 2) Ohne Hamburg.

E. Krankenhäuser

7 Krankenhäuser am 31.12.1968 nach ausgewählter Zweckbestimmung der Betten, Ländern und Trägern

| Land Träger des Krankenhauses | Krankenhäuser | | Planmäßige Betten | | | | Zusätzlich aufgestellte Betten |
|----------------------------------|---------------|-------------------------|-------------------|---------------|--|---------------|--------------------------------------|
| | insgesamt | darunter | insgesamt | und zwar | | | |
| | | Beleg- krankenhäuser | | Belegbetten | Betten für Infektions- 1) kranke | Tbk- | |
| Schleswig-Holstein | | | | | | | |
| öffentliche | 57 | 7 | 18 504 | 553 | 542 | 1 688 | 333 |
| darunter kommunale | 40 | 6 | 8 858 | 529 | 480 | 192 | 180 |
| freie gemeinnützige | 26 | 7 | 6 016 | 597 | 52 | 361 | 119 |
| private | 41 | 3 | 1 374 | 154 | 2 | — | 16 |
| Zusammen | 124 | 17 | 25 894 | 1 304 | 596 | 2 049 | 468 |
| dagegen 1967 | 127 | 17 | 25 825 | 1 288 | 610 | 2 182 | 706 |
| Hamburg | | | | | | | |
| öffentliche | 16 | — | 13 199 | — | 259 | 156 | 53 |
| darunter kommunale | — | — | — | — | — | — | — |
| freie gemeinnützige | 24 | — | 5 854 | — | 108 | 21 | 21 |
| private | 22 | 4 | 780 | 185 | — | — | 5 |
| Zusammen | 62 | 4 | 19 833 | 183 | 367 | 177 | 79 |
| dagegen 1967 | 64 | 5 | 19 874 | 197 | 426 | 177 | 78 |
| Niedersachsen | | | | | | | |
| öffentliche | 146 | 12 | 39 917 | 640 | 997 | 3 415 | 2 055 |
| darunter kommunale | 98 | 12 | 25 348 | 640 | 821 | 1 112 | 1 070 |
| freie gemeinnützige | 137 | 56 | 21 605 | 3 530 | 411 | 1 041 | 774 |
| private | 133 | 36 | 7 646 | 1 550 | — | 269 | 249 |
| Zusammen | 416 | 104 | 69 168 | 5 720 | 1 408 | 4 725 | 3 078 |
| dagegen 1967 | 419 | 98 | 68 773 | 5 415 | 1 469 | 5 122 | 3 261 |
| Bremen | | | | | | | |
| öffentliche | 10 | — | 6 160 | — | 201 | 271 | 321 |
| darunter kommunale | 9 | — | 6 123 | — | 201 | 271 | 321 |
| freie gemeinnützige | 4 | — | 1 570 | 10 | — | 40 | — |
| private | 6 | 3 | 407 | 187 | — | — | 32 |
| Zusammen | 20 | 3 | 8 137 | 197 | 201 | 311 | 353 |
| dagegen 1967 | 18 | 3 | 7 233 | 201 | 162 | 301 | 527 |
| Nordrhein-Westfalen | | | | | | | |
| öffentliche | 156 | 6 | 67 443 | 2 015 | 1 591 | 3 976 | 4 137 |
| darunter kommunale | 77 | 5 | 26 529 | 1 754 | 1 209 | 1 281 | 1 230 |
| freie gemeinnützige | 517 | 118 | 110 892 | 19 048 | 2 410 | 3 302 | 5 267 |
| private | 71 | 4 | 2 966 | 333 | — | 17 | 278 |
| Zusammen | 744 | 128 | 181 301 | 21 396 | 4 001 | 7 295 | 9 682 |
| dagegen 1967 | 748 | 132 | 175 315 | 22 323 | 3 811 | 7 465 | 11 838 |
| Hessen | | | | | | | |
| öffentliche | 121 | 8 | 35 504 | 660 | 905 | 1 784 | 2 321 |
| darunter kommunale | 51 | 8 | 14 500 | 660 | 644 | 125 | 1 171 |
| freie gemeinnützige | 108 | 43 | 18 088 | 4 700 2) | 226 | 1 036 | 1 032 |
| private | 113 | 10 | 8 289 | 366 | — | 190 | 297 |
| Zusammen | 342 | 61 | 61 881 | 5 726 | 1 131 | 3 010 | 3 650 |
| dagegen 1967 | 333 | 64 | 59 801 | 6 067 | 1 089 | 3 501 | 4 324 |
| Rheinland-Pfalz | | | | | | | |
| öffentliche | 61 | 8 | 17 228 | 1 651 | 469 | 929 | 256 |
| darunter kommunale | 35 | 8 | 8 103 | 1 651 | 346 | 151 | 162 |
| freie gemeinnützige | 113 | 42 | 20 697 | 5 408 | 209 | 859 | 268 |
| private | 55 | 13 | 3 967 | 696 | 3 | 161 | 141 |
| Zusammen | 229 | 63 | 41 892 | 7 755 | 681 | 1 949 | 665 |
| dagegen 1967 | 235 | 62 | 40 982 | 7 163 | 625 | 1 993 | 703 |
| Baden-Württemberg | | | | | | | |
| öffentliche | 327 | 64 | 62 107 | 6 354 | 1 058 | 3 814 | 1 163 |
| darunter kommunale | 231 | 64 | 41 558 | 6 349 | 828 | 717 | 773 |
| freie gemeinnützige | 128 | 25 | 21 526 | 2 219 | 204 | 2 200 | 614 |
| private | 233 | 18 | 14 726 | 915 | 15 | 2 637 | 509 |
| Zusammen | 688 | 107 | 98 359 | 9 488 | 1 277 | 8 651 | 2 286 |
| dagegen 1967 | 681 | 108 | 96 286 | 9 548 | 1 387 | 9 180 | 2 586 |
| Bayern | | | | | | | |
| öffentliche | 396 | 110 | 78 498 | 5 121 | 1 606 | 4 633 | 4 974 |
| darunter kommunale | 289 | 110 | 45 438 | 5 121 | 1 357 | 412 | 3 069 |
| freie gemeinnützige | 133 3) | 45 | 22 159 | 4 819 | 688 | 1 357 | 1 269 |
| private | 269 | 30 | 14 040 | 1 503 2) | — | — | 672 |
| Zusammen | 798 | 185 | 114 697 | 11 443 | 2 294 | 5 990 | 6 915 |
| dagegen 1967 | 789 | 181 | 111 971 | 10 786 | 2 216 | 6 319 | 7 371 |
| Saarland | | | | | | | |
| öffentliche | 23 | 1 | 8 413 | 191 | 192 | 533 | 40 |
| darunter kommunale | 10 | 1 | 2 882 | 187 | 106 | 20 | — |
| freie gemeinnützige | 18 | 4 | 3 397 | 925 | 22 | 6 | — |
| private | 8 | 3 | 357 | 29 | — | — | 1 |
| Zusammen | 49 | 8 | 12 167 | 1 145 | 214 | 539 | 41 |
| dagegen 1967 | 47 | 6 | 11 545 | 407 | 267 | 542 | 11 |
| Berlin (West) | | | | | | | |
| öffentliche | 39 | — | 18 085 | — | 710 | 950 | 1 130 |
| darunter kommunale | — | — | — | — | — | — | — |
| freie gemeinnützige | 66 | 4 | 11 426 | 279 | 62 | 171 | 599 |
| private | 41 | 19 | 2 706 | 1 161 | — | 245 | 249 |
| Zusammen | 146 | 23 | 32 217 | 1 440 | 772 | 1 366 | 1 978 |
| dagegen 1967 | 148 | 24 | 31 985 | 1 485 | 759 | 1 662 4) | 2 116 |
| Bundesgebiet | | | | | | | |
| öffentliche | 1 352 | 216 | 365 058 | 17 185 | 8 530 | 22 149 | 16 783 |
| darunter kommunale | 840 | 214 | 179 339 | 16 891 | 5 992 | 4 281 | 7 976 |
| freie gemeinnützige | 1 274 3) | 344 | 243 230 | 41 535 2) | 4 392 | 10 394 | 9 963 |
| private | 992 | 143 | 57 258 | 7 077 2) | 20 | 3 519 | 2 449 |
| Zusammen | 3 618 | 703 | 665 546 | 65 797 | 12 942 | 36 062 | 29 195 |
| dagegen 1967 | 3 609 | 700 | 649 590 | 64 880 | 12 821 | 38 444 4) | 33 521 |

1) Ohne Tbk- und Geschlechtskranke. — 2) In Hessen und Bayern nur in Belegkrankenhäusern. — 3) In Bayern außerdem 16 (8 öffentliche, 3 freie gemeinnützige, 5 private), 1967: 16 Krankenhäuser ohne planmäßige Betten. — 4) In Berlin (West) einschl. der Betten für andere Lungenkrankheiten.

E. Krankenhäuser

8. Krankenhäuser und planmäßige Betten nach Ländern und Regierungsbezirken

| Land Regierungsbezirk | Krankenhäuser | | | | Planmäßige Betten | | | | | | | |
|--------------------------------------|----------------|-------------------------|----------------|-------------------------|-------------------|-------------------------|----------------|-------------------------|----------------------|-------------------------|----------------|-------------------------|
| | 1967 | | 1968 | | 1967 | | 1968 | | 1967 | | 1968 | |
| | ins- gesamt | dar. für Akut-Kranke | ins- gesamt | dar. für Akut-Kranke | ins- gesamt | dar. für Akut-Kranke | ins- gesamt | dar. für Akut-Kranke | ins- gesamt | dar. für Akut-Kranke | ins- gesamt | dar. für Akut-Kranke |
| | Anzahl | | | | | | | | auf 10 000 Einwohner | | | |
| Schleswig-Holstein | 127 | 99 | 124 | 96 | 25 825 | 13 787 | 25 894 | 13 932 | 103,3 | 55,2 | 102,4 | 55,1 |
| Hamburg | 64 | 60 | 62 | 58 | 19 874 | 16 548 | 19 833 | 16 506 | 108,4 | 90,3 | 108,8 | 90,6 |
| Niedersachsen | 419 | 291 | 416 | 289 | 68 773 | 45 653 | 69 168 | 46 216 | 98,3 | 65,3 | 98,3 | 65,7 |
| RB Hannover | 105 | 58 | 102 | 57 | 14 567 | 9 047 | 14 561 | 9 133 | 95,9 | 59,6 | 95,5 | 59,9 |
| RB Hildesheim | 53 | 30 | 54 | 30 | 10 391 | 6 758 | 10 386 | 6 798 | 107,7 | 70,1 | 107,3 | 70,2 |
| RB Lüneburg | 60 | 45 | 59 | 44 | 9 795 | 5 931 | 10 021 | 6 126 | 93,9 | 56,8 | 94,8 | 57,9 |
| RB Stade | 24 | 17 | 25 | 18 | 6 004 | 3 497 | 6 071 | 3 560 | 97,4 | 56,7 | 97,8 | 57,4 |
| RB Osnabrück | 64 | 55 | 65 | 55 | 7 843 | 5 969 | 7 908 | 5 949 | 103,4 | 78,7 | 103,4 | 77,8 |
| RB Aurich | 23 | 17 | 22 | 17 | 3 381 | 2 578 | 3 324 | 2 566 | 85,5 | 65,2 | 83,2 | 64,2 |
| VB Braunschweig | 44 | 32 | 44 | 32 | 7 983 | 5 297 | 8 038 | 5 399 | 92,5 | 61,4 | 93,2 | 62,6 |
| VB Oldenburg | 46 | 37 | 45 | 36 | 8 809 | 6 576 | 8 859 | 6 685 | 105,7 | 78,9 | 105,3 | 79,5 |
| Bremen | 18 | 15 | 20 | 17 | 7 233 | 6 000 | 8 137 | 6 904 | 96,2 | 79,8 | 107,9 | 91,5 |
| Nordrhein-Westfalen | 748 | 609 | 744 | 606 | 175 315 | 129 385 | 181 301 | 134 400 | 104,1 | 76,8 | 107,0 | 79,3 |
| RB Düsseldorf | 201 | 174 | 196 | 168 | 53 454 | 40 500 | 56 270 | 42 711 | 95,4 | 72,2 | 99,9 | 75,8 |
| RB Köln | 103 | 84 | 102 | 83 | 21 620 | 17 997 | 22 166 | 18 501 | 90,4 | 75,2 | 91,3 | 76,2 |
| RB Aachen | 35 | 27 | 35 | 27 | 9 408 | 6 668 | 9 683 | 6 852 | 92,6 | 65,7 | 94,8 | 67,1 |
| RB Münster | 135 | 123 | 134 | 123 | 26 736 | 21 866 | 27 166 | 22 413 | 111,9 | 91,5 | 113,0 | 93,3 |
| RB Detmold | 105 | 70 | 107 | 74 | 21 909 | 11 434 | 22 881 | 12 069 | 127,4 | 66,5 | 131,8 | 69,5 |
| RB Arnsberg | 169 | 131 | 170 | 131 | 42 188 | 30 920 | 43 135 | 31 854 | 113,4 | 83,1 | 115,6 | 85,4 |
| Hessen | 333 | 167 | 342 | 181 | 59 801 | 33 464 | 61 881 | 35 368 | 113,6 | 63,6 | 116,0 | 66,3 |
| RB Darmstadt | 227 | 120 | 231 | 128 | 41 890 | 24 657 | 43 034 | 25 944 | 106,8 | 62,8 | 108,0 | 65,1 |
| RB Kassel | 106 | 47 | 111 | 53 | 17 911 | 8 807 | 18 847 | 9 424 | 133,8 | 65,8 | 139,8 | 69,9 |
| Rheinland-Pfalz | 235 | 149 | 229 | 145 | 40 982 | 25 420 | 41 892 | 26 732 | 113,0 | 70,1 | 114,9 | 73,3 |
| RB Koblenz | 141 | 72 | 138 | 70 | 21 339 | 10 351 | 21 410 | 10 529 | 156,8 | 76,1 | 156,6 | 77,0 |
| RB Trier | 26 | 22 | 24 | 21 | 4 223 | 3 546 | 4 392 | 3 915 | 88,6 | 74,4 | 92,6 | 82,6 |
| RB Rheinhessen-Pfalz | 68 | 55 | 67 | 54 | 15 420 | 11 523 | 16 090 | 12 288 | 86,2 | 64,4 | 89,2 | 68,1 |
| Baden-Württemberg | 681 | 435 | 688 | 439 | 96 286 | 59 594 | 98 359 | 60 537 | 112,4 | 69,6 | 112,9 | 69,5 |
| RB Nordwürttemberg | 174 | 133 | 177 | 136 | 28 305 | 21 285 | 28 591 | 21 642 | 84,9 | 63,8 | 84,1 | 63,6 |
| RB Nordbaden | 93 | 75 | 97 | 78 | 18 342 | 13 900 | 18 685 | 14 117 | 99,2 | 75,2 | 99,7 | 75,3 |
| RB Südbaden | 248 | 139 | 248 | 139 | 27 813 | 14 391 | 28 302 | 14 554 | 153,1 | 79,2 | 153,3 | 78,8 |
| RB Südwürttemberg-Hohenzollern | 166 | 88 | 166 | 86 | 21 826 | 10 018 | 22 781 | 10 224 | 139,3 | 64,0 | 143,0 | 64,2 |
| Bayern ¹⁾ | 789 | 534 | 798 | 529 | 111 971 | 72 122 | 114 697 | 74 037 | 108,9 | 70,2 | 110,2 | 71,2 |
| RB Oberbayern | 289 | 175 | 294 | 172 | 37 512 | 24 613 | 38 922 | 25 530 | 119,4 | 78,3 | 121,0 | 79,4 |
| RB Niederbayern | 70 | 60 | 70 | 60 | 9 595 | 6 569 | 9 736 | 6 759 | 96,1 | 65,8 | 97,4 | 67,6 |
| RB Oberpfalz | 57 | 51 | 57 | 51 | 9 213 | 6 787 | 9 423 | 7 006 | 98,0 | 72,2 | 99,6 | 74,0 |
| RB Oberfranken | 68 | 51 | 69 | 51 | 10 485 | 6 030 | 10 498 | 6 122 | 94,6 | 54,4 | 94,5 | 55,1 |
| RB Mittelfranken | 76 | 63 | 73 | 62 | 13 905 | 9 991 | 14 060 | 10 244 | 95,4 | 68,6 | 95,5 | 69,6 |
| RB Unterfranken | 94 | 52 | 97 | 51 | 13 495 | 7 360 | 13 971 | 7 438 | 115,3 | 62,9 | 118,3 | 63,0 |
| RB Schwaben | 135 | 82 | 138 | 82 | 17 766 | 10 772 | 18 087 | 10 938 | 121,4 | 73,6 | 122,2 | 73,9 |
| Saarland | 47 | 39 | 49 | 40 | 11 545 | 9 476 | 12 167 | 9 890 | 102,1 | 83,8 | 107,8 | 87,6 |
| Berlin (West) | 148 | 88 | 146 | 85 | 31 985 | 22 850 | 32 217 | 22 823 | 147,9 | 105,6 | 150,4 | 106,6 |
| Bundesgebiet ¹⁾ | 3 609 | 2 486 | 3 618 | 2 485 | 649 590 | 434 299 | 665 546 | 447 345 | 108,4 | 72,4 | 110,1 | 74,0 |

1) Außerdem in Bayern 1967:16, 1968:16 Krankenhäuser ohne planmäßige Betten.

E. Krankenhäuser

9. Krankenzugang in den Krankenhäusern 1968 nach Trägern und Ländern

| Träger des Krankenhauses | Kranken- bestand am 1.1.1968 0 Uhr | Kranken- zugang | Stationär behandelte Kranke | Krankenabgang | | Kranken- bestand am 31.12.1968 24 Uhr | Pflegetage der stationär behandelten Kranken | Durch- schnittliche Verweildauer in Tagen ¹⁾ |
|-----------------------------------|--|--------------------|-----------------------------------|---------------|-----------------------|---|---|--|
| | | | | insgesamt | darunter durch Tod | | | |
| | | | | | | | | |
| im Berichtsjahr | | | | | | | | |
| Schleswig-Holstein | | | | | | | | |
| Männlich | | | | | | | | |
| Krankenhäuser für Akut-Kranke | | | | | | | | |
| öffentliche | 2 925 | 82 875 | 85 800 | 82 965 | 6 199 | 2 835 | 1 496 254 | 18,0 |
| freie gemeinnützige | 552 | 18 079 | 18 631 | 18 061 | 1 015 | 570 | 326 422 | 18,1 |
| private | 226 | 10 300 | 10 526 | 10 296 | 123 | 230 | 143 106 | 13,9 |
| Zusammen | 3 703 | 111 254 | 114 957 | 111 322 | 7 337 | 3 635 | 1 965 782 | 17,7 |
| Sonderkrankenhäuser | | | | | | | | |
| öffentliche | 3 631 | 9 532 | 13 163 | 9 490 | 443 | 3 673 | 1 407 042 | 147,9 |
| freie gemeinnützige | 1 341 | 6 288 | 7 629 | 6 249 | 136 | 1 380 | 554 875 | 88,5 |
| private | — | 813 | 813 | 813 | — | — | 26 022 | 32,0 |
| Zusammen | 4 972 | 16 633 | 21 605 | 16 552 | 579 | 5 053 | 1 987 939 | 119,8 |
| Insgesamt | | | | | | | | |
| öffentliche | 6 556 | 92 407 | 98 963 | 92 455 | 6 642 | 6 508 | 2 903 296 | 31,4 |
| freie gemeinnützige | 1 893 | 24 367 | 26 260 | 24 310 | 1 151 | 1 950 | 881 297 | 36,2 |
| private | 226 | 11 113 | 11 339 | 11 109 | 123 | 230 | 169 128 | 15,2 |
| Insgesamt | 8 675 | 127 887 | 136 562 | 127 874 | 7 916 | 8 688 | 3 953 721 | 30,9 |
| Weiblich | | | | | | | | |
| Krankenhäuser für Akut-Kranke | | | | | | | | |
| öffentliche | 3 552 | 110 795 | 114 347 | 110 693 | 5 811 | 3 654 | 1 801 516 | 16,3 |
| freie gemeinnützige | 838 | 26 128 | 26 966 | 26 181 | 1 105 | 785 | 417 114 | 15,9 |
| private | 395 | 20 746 | 21 141 | 20 762 | 139 | 379 | 223 845 | 10,8 |
| Zusammen | 4 785 | 157 669 | 162 454 | 157 636 | 7 055 | 4 818 | 2 442 475 | 15,5 |
| Sonderkrankenhäuser | | | | | | | | |
| öffentliche | 3 268 | 6 845 | 10 113 | 6 808 | 536 | 3 305 | 1 255 032 | 183,8 |
| freie gemeinnützige | 1 923 | 5 195 | 7 118 | 5 204 | 134 | 1 914 | 716 450 | 137,8 |
| private | 42 | 459 | 501 | 459 | 3 | 42 | 30 160 | 65,7 |
| Zusammen | 5 233 | 12 499 | 17 732 | 12 471 | 673 | 5 261 | 2 001 642 | 160,3 |
| Insgesamt | | | | | | | | |
| öffentliche | 6 820 | 117 640 | 124 460 | 117 501 | 6 347 | 6 959 | 3 056 548 | 26,0 |
| freie gemeinnützige | 2 761 | 31 323 | 34 084 | 31 385 | 1 239 | 2 699 | 1 133 564 | 36,2 |
| private | 437 | 21 205 | 21 642 | 21 221 | 142 | 421 | 254 005 | 12,0 |
| Insgesamt | 10 018 | 170 168 | 180 186 | 170 107 | 7 728 | 10 079 | 4 444 117 | 26,1 |
| Hamburg | | | | | | | | |
| Männlich | | | | | | | | |
| Krankenhäuser für Akut-Kranke | | | | | | | | |
| öffentliche | 2 982 | 73 167 | 76 149 | 73 346 | 6 294 | 2 803 | 1 453 258 | 19,8 |
| freie gemeinnützige ²⁾ | 1 091 | 18 850 | 19 941 | 18 836 | 1 371 | 1 105 | 496 084 | 26,3 |
| private | 43 | 4 786 | 4 829 | 4 756 | 12 | 73 | 65 574 | 13,7 |
| Zusammen ²⁾ | 4 116 | 96 803 | 100 919 | 96 938 | 7 677 | 3 981 | 2 014 916 | 20,8 |
| Sonderkrankenhäuser | | | | | | | | |
| öffentliche | 1 053 | 4 527 | 5 580 | 4 567 | 422 | 1 013 | 350 309 | 77,0 |
| freie gemeinnützige | 700 | 32 | 732 | 40 | 16 | 692 | 252 913 | 345,5 ³⁾ |
| private | 5 | 106 | 111 | 107 | — | 4 | 2 227 | 20,9 |
| Zusammen | 1 758 | 4 665 | 6 423 | 4 714 | 438 | 1 709 | 605 449 | 129,1 |
| Insgesamt | | | | | | | | |
| öffentliche | 4 035 | 77 694 | 81 729 | 77 913 | 6 716 | 3 816 | 1 803 567 | 23,2 |
| freie gemeinnützige ²⁾ | 1 791 | 18 882 | 20 673 | 18 876 | 1 387 | 1 797 | 748 997 | 39,7 |
| private | 48 | 4 892 | 4 940 | 4 863 | 12 | 77 | 67 801 | 13,9 |
| Insgesamt ²⁾ | 5 874 | 101 468 | 107 342 | 101 652 | 8 115 | 5 690 | 2 620 365 | 25,8 |
| Weiblich | | | | | | | | |
| Krankenhäuser für Akut-Kranke | | | | | | | | |
| öffentliche | 3 692 | 96 507 | 100 199 | 96 809 | 5 589 | 3 390 | 1 684 985 | 17,4 |
| freie gemeinnützige ²⁾ | 1 572 | 36 198 | 37 770 | 36 302 | 1 401 | 1 468 | 726 913 | 20,1 |
| private | 195 | 11 995 | 12 190 | 12 016 | 65 | 174 | 156 819 | 13,1 |
| Zusammen ²⁾ | 5 459 | 144 700 | 150 159 | 145 127 | 7 055 | 5 032 | 2 568 717 | 17,7 |
| Sonderkrankenhäuser | | | | | | | | |
| öffentliche | 1 266 | 4 545 | 5 811 | 4 552 | 602 | 1 259 | 409 248 | 90,0 |
| freie gemeinnützige | 580 | 31 | 611 | 26 | 9 | 585 | 212 018 | 347,0 ³⁾ |
| private | 32 | 251 | 283 | 258 | — | 25 | 11 609 | 45,6 |
| Zusammen | 1 878 | 4 827 | 6 705 | 4 836 | 611 | 1 869 | 632 875 | 131,0 |
| Insgesamt | | | | | | | | |
| öffentliche | 4 958 | 101 052 | 106 010 | 101 361 | 6 191 | 4 649 | 2 094 233 | 20,7 |
| freie gemeinnützige ²⁾ | 2 152 | 36 229 | 38 381 | 36 328 | 1 410 | 2 053 | 938 931 | 25,9 |
| private | 227 | 12 246 | 12 473 | 12 274 | 65 | 199 | 168 428 | 13,7 |
| Insgesamt ²⁾ | 7 337 | 149 527 | 156 864 | 149 963 | 7 666 | 6 901 | 3 201 592 | 21,4 |

Fußnoten vgl. Seite 130.

E. Krankenhäuser

9. Krankenzugang in den Krankenhäusern 1968 nach Trägern und Ländern

| Träger des Krankenhauses | Kranken- bestand am 1.1.1968 0 Uhr | Kranken- zugang | Stationär behandelte Kranke | Krankenabgang | | Kranken- bestand am 31.12.1968 24 Uhr | Pflegetage der stationär behandelten Kranken | Durch- schnittliche Verweildauer in Tagen 1) |
|-------------------------------|--|--------------------|-----------------------------------|---------------|-----------------------|---|---|---|
| | | | | insgesamt | darunter durch Tod | | | |
| | | | | | | | | |
| im Berichtsjahr | | | | | | | | |
| Niedersachsen | | | | | | | | |
| Männlich | | | | | | | | |
| Krankenhäuser für Akut-Kranke | | | | | | | | |
| öffentliche | 6 608 | 198 414 | 205 022 | 198 145 | 13 189 | 6 877 | 3 704 708 | 18,7 |
| freie gemeinnützige | 4 824 | 119 669 | 124 493 | 119 747 | 6 908 | 4 746 | 2 448 068 | 20,5 |
| private | 294 | 19 606 | 19 900 | 19 592 | 210 | 308 | 296 476 | 15,1 |
| Zusammen | 11 726 | 337 689 | 349 415 | 337 484 | 20 307 | 11 931 | 6 449 252 | 19,1 |
| Sonderkrankenhäuser | | | | | | | | |
| öffentliche | 6 852 | 30 120 | 36 972 | 30 316 | 925 | 6 656 | 2 857 470 | 94,6 |
| freie gemeinnützige | 1 638 | 7 464 | 9 102 | 7 404 | 126 | 1 698 | 744 443 | 100,1 |
| private | 1 210 | 15 106 | 16 316 | 15 202 | 86 | 1 114 | 664 351 | 43,8 |
| Zusammen | 9 700 | 52 690 | 62 390 | 52 922 | 1 137 | 9 468 | 4 266 264 | 80,8 |
| Insgesamt | | | | | | | | |
| öffentliche | 13 460 | 228 534 | 241 994 | 228 461 | 14 114 | 13 533 | 6 562 178 | 28,7 |
| freie gemeinnützige | 6 462 | 127 133 | 133 595 | 127 151 | 7 034 | 6 444 | 3 192 511 | 25,1 |
| private | 1 504 | 34 712 | 36 216 | 34 794 | 296 | 1 422 | 980 827 | 27,6 |
| Insgesamt | 21 426 | 390 379 | 411 805 | 390 406 | 21 444 | 21 399 | 10 715 516 | 27,4 |
| Weiblich | | | | | | | | |
| Krankenhäuser für Akut-Kranke | | | | | | | | |
| öffentliche | 8 222 | 266 735 | 274 957 | 266 905 | 11 956 | 8 052 | 4 487 962 | 16,8 |
| freie gemeinnützige | 6 410 | 174 647 | 181 057 | 174 356 | 6 966 | 6 701 | 3 287 710 | 18,8 |
| private | 783 | 42 406 | 43 189 | 42 479 | 272 | 710 | 542 076 | 12,8 |
| Zusammen | 15 415 | 483 788 | 499 203 | 483 740 | 19 194 | 15 463 | 8 317 748 | 17,2 |
| Sonderkrankenhäuser | | | | | | | | |
| öffentliche | 5 093 | 15 324 | 20 417 | 15 560 | 852 | 4 857 | 1 965 244 | 127,3 |
| freie gemeinnützige | 1 413 | 6 746 | 8 159 | 6 773 | 139 | 1 386 | 631 221 | 93,4 |
| private | 1 571 | 15 282 | 16 853 | 15 334 | 154 | 1 519 | 822 716 | 53,7 |
| Zusammen | 8 077 | 37 352 | 45 429 | 37 667 | 1 145 | 7 762 | 3 419 181 | 91,2 |
| Insgesamt | | | | | | | | |
| öffentliche | 13 315 | 282 059 | 295 374 | 282 465 | 12 808 | 12 909 | 6 453 206 | 22,9 |
| freie gemeinnützige | 7 823 | 181 393 | 189 216 | 181 129 | 7 105 | 8 087 | 3 918 931 | 21,6 |
| private | 2 354 | 57 688 | 60 042 | 57 813 | 426 | 2 229 | 1 364 792 | 23,6 |
| Insgesamt | 23 492 | 521 140 | 544 632 | 521 407 | 20 339 | 23 225 | 11 736 929 | 22,5 |
| Bremen | | | | | | | | |
| Männlich | | | | | | | | |
| Krankenhäuser für Akut-Kranke | | | | | | | | |
| öffentliche | 1 253 | 34 985 | 36 238 | 34 797 | 2 130 | 1 441 | 711 684 | 20,4 |
| freie gemeinnützige | 418 | 9 763 | 10 181 | 9 752 | 825 | 429 | 193 356 | 19,8 |
| private | 47 | 2 681 | 2 728 | 2 688 | 49 | 40 | 40 107 | 14,9 |
| Zusammen | 1 718 | 47 429 | 49 147 | 47 237 | 3 004 | 1 910 | 945 147 | 20,0 |
| Sonderkrankenhäuser | | | | | | | | |
| öffentliche | 631 | 2 047 | 2 678 | 2 049 | 129 | 629 | 227 703 | 111,2 |
| freie gemeinnützige | — | — | — | — | — | — | — | — |
| private | 23 | 162 | 185 | 156 | 8 | 29 | 10 986 | 69,1 |
| Zusammen | 654 | 2 209 | 2 863 | 2 205 | 137 | 658 | 238 689 | 108,2 |
| Insgesamt | | | | | | | | |
| öffentliche | 1 884 | 37 032 | 38 916 | 36 846 | 2 259 | 2 070 | 939 387 | 25,4 |
| freie gemeinnützige | 418 | 9 763 | 10 181 | 9 752 | 825 | 429 | 193 356 | 19,8 |
| private | 70 | 2 843 | 2 913 | 2 844 | 57 | 69 | 51 093 | 18,0 |
| Insgesamt | 2 372 | 49 638 | 52 010 | 49 442 | 3 141 | 2 568 | 1 183 836 | 23,9 |
| Weiblich | | | | | | | | |
| Krankenhäuser für Akut-Kranke | | | | | | | | |
| öffentliche | 1 527 | 42 499 | 44 026 | 42 337 | 1 862 | 1 689 | 801 387 | 18,9 |
| freie gemeinnützige | 770 | 18 076 | 18 846 | 18 126 | 953 | 720 | 336 846 | 18,6 |
| private | 70 | 4 640 | 4 710 | 4 648 | 39 | 62 | 65 671 | 14,1 |
| Zusammen | 2 367 | 65 215 | 67 582 | 65 111 | 2 854 | 2 471 | 1 203 904 | 18,5 |
| Sonderkrankenhäuser | | | | | | | | |
| öffentliche | 554 | 1 661 | 2 215 | 1 655 | 165 | 560 | 223 836 | 135,0 |
| freie gemeinnützige | — | — | — | — | — | — | — | — |
| private | 52 | 283 | 335 | 274 | 8 | 61 | 22 550 | 81,0 |
| Zusammen | 606 | 1 944 | 2 550 | 1 929 | 173 | 621 | 246 386 | 127,2 |
| Insgesamt | | | | | | | | |
| öffentliche | 2 081 | 44 160 | 46 241 | 43 992 | 2 027 | 2 249 | 1 025 223 | 23,3 |
| freie gemeinnützige | 770 | 18 076 | 18 846 | 18 126 | 953 | 720 | 336 846 | 18,6 |
| private | 122 | 4 923 | 5 045 | 4 922 | 47 | 123 | 88 221 | 17,9 |
| Insgesamt | 2 973 | 67 159 | 70 132 | 67 040 | 3 027 | 3 092 | 1 450 290 | 21,6 |

Fußnoten vgl. Seite 130.

E. Krankenhäuser

9. Krankenzugang in den Krankenhäusern 1968 nach Trägern und Ländern

| Träger des Krankenhauses | Kranken- bestand am 1.1.1968 0 Uhr | Kranken- zugang | Stationär behandelte Kranke | Krankenabgang | | Kranken- bestand am 31.12.1968 24 Uhr | Pflegetage der stationär behandelten Kranken | Durch- schnittliche Verweildauer in Tagen 1) |
|-------------------------------|--|--------------------|-----------------------------------|---------------|-----------------------|---|---|---|
| | | | | insgesamt | darunter durch Tod | | | |
| | | | | | | | | |
| im Berichtsjahr | | | | | | | | |
| Nordrhein - Westfalen | | | | | | | | |
| Männlich | | | | | | | | |
| Krankenhäuser für Akut-Kranke | | | | | | | | |
| öffentliche | 11 635 | 294 159 | 305 794 | 294 364 | 16 640 | 11 430 | 5 919 982 | 20,1 |
| freie gemeinnützige | 27 954 | 621 149 | 649 103 | 621 053 | 37 626 | 28 050 | 13 351 637 | 21,5 |
| private | 265 | 7 749 | 8 014 | 7 789 | 206 | 225 | 142 528 | 18,3 |
| Zusammen | 39 854 | 923 057 | 962 911 | 923 206 | 54 472 | 39 705 | 19 414 147 | 21,0 |
| Sonderkrankenhäuser | | | | | | | | |
| öffentliche | 16 044 | 38 690 | 54 734 | 38 911 | 1 508 | 15 823 | 5 985 179 | 154,3 |
| freie gemeinnützige | 8 334 | 13 658 | 21 992 | 13 348 | 720 | 8 644 | 2 918 759 | 216,2 |
| private | 211 | 7 504 | 7 715 | 7 475 | 22 | 240 | 244 634 | 32,7 |
| Zusammen | 24 589 | 59 852 | 84 441 | 59 734 | 2 250 | 24 707 | 9 148 572 | 153,0 |
| Insgesamt | | | | | | | | |
| öffentliche | 27 679 | 332 849 | 360 528 | 333 275 | 18 148 | 27 253 | 11 905 161 | 35,7 |
| freie gemeinnützige | 36 288 | 634 807 | 671 095 | 634 401 | 38 346 | 36 694 | 16 270 396 | 25,6 |
| private | 476 | 15 253 | 15 729 | 15 264 | 228 | 465 | 387 162 | 25,4 |
| Insgesamt | 64 443 | 982 909 | 1 047 352 | 982 940 | 56 722 | 64 412 | 28 562 719 | 29,1 |
| Weiblich | | | | | | | | |
| Krankenhäuser für Akut-Kranke | | | | | | | | |
| öffentliche | 11 539 | 336 112 | 347 651 | 336 085 | 13 307 | 11 566 | 6 016 325 | 17,9 |
| freie gemeinnützige | 35 226 | 885 263 | 920 489 | 885 706 | 35 466 | 34 783 | 17 004 054 | 19,2 |
| private | 521 | 23 366 | 23 887 | 23 431 | 172 | 456 | 277 672 | 11,8 |
| Zusammen | 47 286 | 1 244 741 | 1 292 027 | 1 245 222 | 48 945 | 46 805 | 23 298 051 | 18,7 |
| Sonderkrankenhäuser | | | | | | | | |
| öffentliche | 13 831 | 23 055 | 36 886 | 23 288 | 2 303 | 13 598 | 5 129 596 | 221,4 |
| freie gemeinnützige | 6 300 | 11 459 | 17 759 | 11 335 | 623 | 6 424 | 2 489 519 | 218,4 |
| private | 304 | 8 201 | 8 505 | 8 193 | 18 | 312 | 291 050 | 35,5 |
| Zusammen | 20 435 | 42 715 | 63 150 | 42 816 | 2 944 | 20 334 | 7 910 165 | 185,0 |
| Insgesamt | | | | | | | | |
| öffentliche | 25 370 | 359 167 | 384 537 | 359 373 | 15 610 | 25 164 | 11 145 921 | 31,0 |
| freie gemeinnützige | 41 526 | 896 722 | 938 248 | 897 041 | 36 089 | 41 207 | 19 493 573 | 21,7 |
| private | 825 | 31 567 | 32 392 | 31 624 | 190 | 768 | 568 722 | 18,0 |
| Insgesamt | 67 721 | 1 287 456 | 1 355 177 | 1 288 038 | 51 889 | 67 139 | 31 208 216 | 24,2 |
| Hessen | | | | | | | | |
| Männlich | | | | | | | | |
| Krankenhäuser für Akut-Kranke | | | | | | | | |
| öffentliche | 5 541 | 147 636 | 153 177 | 147 568 | 8 429 | 5 609 | 2 977 555 | 20,2 |
| freie gemeinnützige | 3 665 | 93 680 | 97 345 | 93 845 | 5 379 | 3 500 | 1 851 431 | 19,7 |
| private | 225 | 8 177 | 8 402 | 8 197 | 69 | 205 | 179 370 | 21,9 |
| Zusammen | 9 431 | 249 493 | 258 924 | 249 610 | 13 877 | 9 314 | 5 008 356 | 20,1 |
| Sonderkrankenhäuser | | | | | | | | |
| öffentliche | 6 588 | 47 538 | 54 126 | 47 512 | 583 | 6 614 | 3 247 960 | 68,3 |
| freie gemeinnützige | 1 814 | 9 301 | 11 115 | 9 356 | 107 | 1 759 | 842 684 | 90,3 |
| private | 1 029 | 38 220 | 39 249 | 38 057 | 35 | 1 192 | 1 545 593 | 40,5 |
| Zusammen | 9 431 | 95 059 | 104 490 | 94 925 | 725 | 9 565 | 5 636 237 | 59,3 |
| Insgesamt | | | | | | | | |
| öffentliche | 12 129 | 195 174 | 207 303 | 195 080 | 9 012 | 12 223 | 6 225 515 | 31,9 |
| freie gemeinnützige | 5 479 | 102 981 | 108 460 | 103 201 | 5 486 | 5 259 | 2 694 115 | 26,1 |
| private | 1 254 | 46 397 | 47 651 | 46 254 | 104 | 1 397 | 1 724 963 | 37,2 |
| Insgesamt | 18 862 | 344 552 | 363 414 | 344 535 | 14 602 | 18 879 | 10 644 593 | 30,9 |
| Weiblich | | | | | | | | |
| Krankenhäuser für Akut-Kranke | | | | | | | | |
| öffentliche | 6 148 | 191 906 | 198 054 | 191 724 | 7 424 | 6 330 | 3 361 944 | 17,5 |
| freie gemeinnützige | 5 252 | 161 743 | 166 995 | 162 027 | 5 092 | 4 968 | 2 718 073 | 16,8 |
| private | 385 | 15 147 | 15 532 | 15 152 | 51 | 380 | 274 458 | 18,1 |
| Zusammen | 11 785 | 368 796 | 380 581 | 368 903 | 12 567 | 11 678 | 6 354 475 | 17,2 |
| Sonderkrankenhäuser | | | | | | | | |
| öffentliche | 5 470 | 19 955 | 25 425 | 19 759 | 739 | 5 666 | 2 299 625 | 115,8 |
| freie gemeinnützige | 1 318 | 6 721 | 8 039 | 6 750 | 115 | 1 289 | 654 177 | 97,1 |
| private | 841 | 24 705 | 25 546 | 24 660 | 22 | 886 | 933 091 | 37,8 |
| Zusammen | 7 629 | 51 381 | 59 010 | 51 169 | 876 | 7 841 | 3 886 893 | 75,8 |
| Insgesamt | | | | | | | | |
| öffentliche | 11 618 | 211 861 | 223 479 | 211 483 | 8 163 | 11 996 | 5 661 569 | 26,7 |
| freie gemeinnützige | 6 570 | 168 464 | 175 034 | 168 777 | 5 207 | 6 257 | 3 372 250 | 20,0 |
| private | 1 226 | 39 852 | 41 078 | 39 812 | 73 | 1 266 | 1 207 549 | 30,3 |
| Insgesamt | 19 414 | 420 177 | 439 591 | 420 072 | 13 443 | 19 519 | 10 241 368 | 24,4 |

Fußnoten vgl. Seite 130.

E. Krankenhäuser

9. Krankenzugang in den Krankenhäusern 1968 nach Trägern und Ländern

| Träger des Krankenhauses | Kranken- bestand am 1.1.1968 0 Uhr | Kranken- zugang | Stationär behandelte Kranke | Krankenabgang | | Kranken- bestand am 31.12.1968 24 Uhr | Pflegetage der stationär behandelten Kranken | Durch- schnittliche Verweildauer in Tagen 1) |
|-------------------------------|--|--------------------|-----------------------------------|---------------|-----------------------|---|---|---|
| | | | | insgesamt | darunter durch Tod | | | |
| | | | | | | | | |
| im Berichtsjahr | | | | | | | | |
| im Berichtsjahr | | | | | | | | |
| Rheinland - Pfalz | | | | | | | | |
| Männlich | | | | | | | | |
| Krankenhäuser für Akut-Kranke | | | | | | | | |
| öffentliche | 2 755 | 76 819 | 79 574 | 76 690 | 4 380 | 2 884 | 1 444 387 | 18,8 |
| freie gemeinnützige | 4 217 | 109 577 | 113 794 | 109 483 | 5 287 | 4 311 | 2 180 700 | 19,9 |
| private | 114 | 3 509 | 3 623 | 3 493 | 88 | 130 | 65 139 | 18,6 |
| Zusammen | 7 086 | 189 905 | 196 991 | 189 666 | 9 755 | 7 325 | 3 690 226 | 19,4 |
| Sonderkrankenhäuser | | | | | | | | |
| öffentliche | 3 268 | 23 587 | 26 855 | 23 683 | 362 | 3 172 | 1 522 685 | 64,4 |
| freie gemeinnützige | 1 887 | 3 559 | 5 446 | 3 518 | 109 | 1 928 | 778 021 | 219,9 |
| private | 778 | 18 830 | 19 608 | 18 767 | 11 | 841 | 607 638 | 32,3 |
| Zusammen | 5 933 | 45 976 | 51 909 | 45 968 | 482 | 5 941 | 2 908 344 | 63,3 |
| Insgesamt | 6 023 | 100 406 | 106 429 | 100 373 | 4 742 | 6 056 | 2 967 072 | 29,6 |
| öffentliche | 6 104 | 113 136 | 119 240 | 113 001 | 5 396 | 6 239 | 2 958 721 | 26,2 |
| freie gemeinnützige | 892 | 22 339 | 23 231 | 22 260 | 99 | 971 | 672 777 | 30,2 |
| private | | | | | | | | |
| Insgesamt | 13 019 | 235 881 | 248 900 | 235 634 | 10 237 | 13 266 | 6 598 570 | 28,0 |
| Weiblich | | | | | | | | |
| Krankenhäuser für Akut-Kranke | | | | | | | | |
| öffentliche | 3 117 | 96 423 | 99 540 | 96 340 | 3 408 | 3 200 | 1 639 526 | 17,0 |
| freie gemeinnützige | 5 363 | 158 029 | 163 392 | 157 848 | 5 062 | 5 544 | 2 763 854 | 17,5 |
| private | 178 | 7 310 | 7 488 | 7 294 | 88 | 194 | 105 368 | 14,4 |
| Zusammen | 8 658 | 261 762 | 270 420 | 261 482 | 8 558 | 8 938 | 4 508 748 | 17,2 |
| Sonderkrankenhäuser | | | | | | | | |
| öffentliche | 2 362 | 9 539 | 11 901 | 9 469 | 462 | 2 432 | 1 018 027 | 107,1 |
| freie gemeinnützige | 2 104 | 4 730 | 6 834 | 4 752 | 123 | 2 082 | 828 425 | 174,7 |
| private | 430 | 13 805 | 14 235 | 13 971 | 5 | 264 | 422 641 | 30,4 |
| Zusammen | 4 896 | 28 074 | 32 970 | 28 192 | 590 | 4 778 | 2 269 093 | 80,7 |
| Insgesamt | 5 479 | 105 962 | 111 441 | 105 809 | 3 870 | 5 632 | 2 657 553 | 25,1 |
| öffentliche | 7 467 | 162 759 | 170 226 | 162 600 | 5 185 | 7 626 | 3 592 279 | 22,1 |
| freie gemeinnützige | 608 | 21 115 | 21 723 | 21 265 | 93 | 458 | 528 009 | 24,9 |
| private | | | | | | | | |
| Insgesamt | 13 554 | 289 836 | 303 390 | 289 674 | 9 148 | 13 716 | 6 777 841 | 23,4 |
| Baden - Württemberg | | | | | | | | |
| Männlich | | | | | | | | |
| Krankenhäuser für Akut-Kranke | | | | | | | | |
| öffentliche | 12 723 | 328 961 | 341 684 | 328 951 | 16 968 | 12 733 | 6 356 485 | 19,3 |
| freie gemeinnützige | 3 201 | 76 802 | 80 003 | 76 879 | 3 405 | 3 124 | 1 536 704 | 20,0 |
| private | 871 | 23 810 | 24 681 | 23 841 | 298 | 840 | 521 902 | 21,9 |
| Zusammen | 16 795 | 429 573 | 446 368 | 429 671 | 20 671 | 16 697 | 8 415 091 | 19,6 |
| Sonderkrankenhäuser | | | | | | | | |
| öffentliche | 7 987 | 40 506 | 48 493 | 40 571 | 1 050 | 7 922 | 3 363 825 | 83,0 |
| freie gemeinnützige | 2 993 | 19 492 | 22 485 | 19 542 | 322 | 2 943 | 1 509 451 | 77,3 |
| private | 2 774 | 42 332 | 45 106 | 42 554 | 96 | 2 552 | 1 864 090 | 43,9 |
| Zusammen | 13 754 | 102 330 | 116 084 | 102 667 | 1 468 | 13 417 | 6 737 366 | 65,7 |
| Insgesamt | 20 710 | 369 467 | 390 177 | 369 522 | 18 018 | 20 655 | 9 720 310 | 26,3 |
| öffentliche | 6 194 | 96 294 | 102 488 | 96 421 | 3 727 | 6 067 | 3 046 155 | 31,6 |
| freie gemeinnützige | 3 645 | 66 142 | 69 787 | 66 395 | 394 | 3 392 | 2 385 992 | 36,0 |
| private | | | | | | | | |
| Insgesamt | 30 549 | 531 903 | 562 452 | 532 338 | 22 139 | 30 114 | 15 152 457 | 28,5 |
| Weiblich | | | | | | | | |
| Krankenhäuser für Akut-Kranke | | | | | | | | |
| öffentliche | 14 914 | 437 559 | 452 473 | 437 701 | 15 302 | 14 772 | 7 381 898 | 16,9 |
| freie gemeinnützige | 5 012 | 133 904 | 138 916 | 134 219 | 3 848 | 4 697 | 2 298 184 | 17,1 |
| private | 1 580 | 46 882 | 48 462 | 46 943 | 321 | 1 519 | 839 360 | 17,9 |
| Zusammen | 21 506 | 618 345 | 639 851 | 618 863 | 19 471 | 20 988 | 10 519 442 | 17,0 |
| Sonderkrankenhäuser | | | | | | | | |
| öffentliche | 6 417 | 28 661 | 35 078 | 28 895 | 1 201 | 6 183 | 2 737 217 | 95,1 |
| freie gemeinnützige | 3 104 | 22 404 | 25 508 | 22 660 | 325 | 3 248 | 1 560 103 | 69,9 |
| private | 1 561 | 35 265 | 36 826 | 35 289 | 52 | 1 537 | 1 348 959 | 38,2 |
| Zusammen | 11 082 | 86 330 | 97 412 | 86 444 | 1 578 | 10 968 | 5 646 279 | 63,4 |
| Insgesamt | 21 331 | 466 220 | 487 551 | 466 596 | 16 503 | 20 955 | 10 119 115 | 21,7 |
| öffentliche | 8 116 | 156 308 | 164 424 | 156 479 | 4 173 | 7 945 | 3 858 287 | 24,7 |
| freie gemeinnützige | 3 141 | 82 147 | 85 288 | 82 232 | 373 | 3 056 | 2 188 319 | 26,6 |
| private | | | | | | | | |
| Insgesamt | 32 588 | 704 675 | 737 263 | 705 307 | 21 049 | 31 956 | 16 165 721 | 22,9 |

Fußnoten vgl. Seite 130.

E. Krankenhäuser

9. Krankenzugang in den Krankenhäusern 1968 nach Trägern und Ländern

| Träger des Krankenhauses | Kranken- bestand am 1.1.1968 0 Uhr | Kranken- zugang | Stationär behandelte Kranke | Krankenabgang | | Kranken- bestand am 31.12.1968 24 Uhr | Pflegetage der stationär behandelten Kranken | Durch- schnittliche Verweildauer in Tagen 1) |
|-------------------------------|--|--------------------|-----------------------------------|---------------|-----------------------|---|---|---|
| | | | | insgesamt | darunter durch Tod | | | |
| | | | | | | | | |
| im Berichtsjahr | | | | | | | | |
| Bayern | | | | | | | | |
| Männlich | | | | | | | | |
| Krankenhäuser für Akut-Kranke | | | | | | | | |
| öffentliche | 16 015 | 401 531 | 417 546 | 401 040 | 23 572 | 16 506 | 7 880 800 | 19,6 |
| freie gemeinnützige | 4 890 | 113 351 | 118 241 | 113 393 | 5 029 | 4 848 | 2 404 403 | 21,2 |
| private | 661 | 31 488 | 32 149 | 31 483 | 497 | 666 | 463 105 | 14,7 |
| Zusammen | 21 566 | 546 370 | 567 936 | 545 916 | 29 098 | 22 020 | 10 748 308 | 19,7 |
| Sonderkrankenhäuser | | | | | | | | |
| öffentliche | 12 289 | 68 536 | 80 825 | 69 229 | 1 369 | 11 596 | 5 262 192 | 76,4 |
| freie gemeinnützige | 1 172 | 22 773 | 23 945 | 22 650 | 130 | 1 295 | 1 010 556 | 44,5 |
| private | 865 | 46 574 | 47 439 | 46 405 | 112 | 1 034 | 1 348 541 | 29,0 |
| Zusammen | 14 326 | 137 883 | 152 209 | 138 284 | 1 611 | 13 925 | 7 621 289 | 55,2 |
| Insgesamt | | | | | | | | |
| öffentliche | 28 304 | 470 067 | 498 371 | 470 269 | 24 941 | 28 102 | 13 142 992 | 28,0 |
| freie gemeinnützige | 6 062 | 136 124 | 142 186 | 136 043 | 5 159 | 6 143 | 3 414 959 | 25,1 |
| private | 1 526 | 78 062 | 79 588 | 77 888 | 609 | 1 700 | 1 811 646 | 23,2 |
| Insgesamt | 35 892 | 684 253 | 720 145 | 684 200 | 30 709 | 35 945 | 18 369 597 | 26,8 |
| Weiblich | | | | | | | | |
| Krankenhäuser für Akut-Kranke | | | | | | | | |
| öffentliche | 19 926 | 529 704 | 549 630 | 529 274 | 22 896 | 20 356 | 9 638 215 | 18,2 |
| freie gemeinnützige | 6 177 | 162 747 | 168 924 | 162 902 | 4 557 | 6 022 | 3 063 364 | 18,8 |
| private | 1 321 | 74 867 | 76 188 | 74 814 | 671 | 1 374 | 923 012 | 12,3 |
| Zusammen | 27 424 | 767 318 | 794 742 | 766 990 | 28 124 | 27 752 | 13 624 591 | 17,8 |
| Sonderkrankenhäuser | | | | | | | | |
| öffentliche | 10 194 | 34 533 | 44 727 | 34 643 | 1 432 | 10 084 | 4 055 308 | 117,2 |
| freie gemeinnützige | 1 013 | 19 547 | 20 560 | 19 423 | 120 | 1 137 | 809 010 | 41,5 |
| private | 1 008 | 40 774 | 41 782 | 40 731 | 159 | 1 051 | 1 236 761 | 30,3 |
| Zusammen | 12 215 | 94 854 | 107 069 | 94 797 | 1 711 | 12 272 | 6 101 079 | 64,3 |
| Insgesamt | | | | | | | | |
| öffentliche | 30 120 | 564 237 | 594 357 | 563 917 | 24 328 | 30 440 | 13 693 523 | 24,3 |
| freie gemeinnützige | 7 190 | 182 294 | 189 484 | 182 325 | 4 677 | 7 159 | 3 872 374 | 21,2 |
| private | 2 329 | 115 641 | 117 970 | 115 545 | 830 | 2 425 | 2 159 773 | 18,7 |
| Insgesamt | 39 639 | 862 172 | 901 811 | 861 787 | 29 835 | 40 024 | 19 725 670 | 22,9 |
| Saarland | | | | | | | | |
| Männlich | | | | | | | | |
| Krankenhäuser für Akut-Kranke | | | | | | | | |
| öffentliche | 1 896 | 42 649 | 44 545 | 42 502 | 2 170 | 2 043 | . | . |
| freie gemeinnützige | 913 | 24 073 | 24 986 | 24 033 | 1 172 | 953 | . | . |
| private | 1 | 334 | 335 | 318 | 1 | 17 | . | . |
| Zusammen | 2 810 | 67 056 | 69 866 | 66 853 | 3 343 | 3 013 | . | . |
| Sonderkrankenhäuser | | | | | | | | |
| öffentliche | 893 | 2 423 | 3 316 | 2 431 | 253 | 885 | . | . |
| freie gemeinnützige | — | — | — | — | — | — | . | . |
| private | — | 533 | 533 | 533 | — | — | . | . |
| Zusammen | 893 | 2 956 | 3 849 | 2 964 | 253 | 885 | . | . |
| Insgesamt | | | | | | | | |
| öffentliche | 2 789 | 45 072 | 47 861 | 44 933 | 2 423 | 2 928 | . | . |
| freie gemeinnützige | 913 | 24 073 | 24 986 | 24 033 | 1 172 | 953 | . | . |
| private | 1 | 867 | 868 | 851 | 1 | 17 | . | . |
| Insgesamt | 3 703 | 70 012 | 73 715 | 69 817 | 3 596 | 3 898 | . | . |
| Weiblich | | | | | | | | |
| Krankenhäuser für Akut-Kranke | | | | | | | | |
| öffentliche | 1 797 | 46 356 | 48 153 | 46 322 | 1 516 | 1 831 | . | . |
| freie gemeinnützige | 1 270 | 37 605 | 38 875 | 37 559 | 1 122 | 1 316 | . | . |
| private | 11 | 1 128 | 1 139 | 1 124 | — | 15 | . | . |
| Zusammen | 3 078 | 85 089 | 88 167 | 85 005 | 2 638 | 3 162 | . | . |
| Sonderkrankenhäuser | | | | | | | | |
| öffentliche | 834 | 2 393 | 3 227 | 2 378 | 296 | 849 | . | . |
| freie gemeinnützige | — | — | — | — | — | — | . | . |
| private | — | 167 | 167 | 167 | — | — | . | . |
| Zusammen | 834 | 2 560 | 3 394 | 2 545 | 296 | 849 | . | . |
| Insgesamt | | | | | | | | |
| öffentliche | 2 631 | 48 749 | 51 380 | 48 700 | 1 812 | 2 680 | . | . |
| freie gemeinnützige | 1 270 | 37 605 | 38 875 | 37 559 | 1 122 | 1 316 | . | . |
| private | 11 | 1 295 | 1 306 | 1 291 | — | 15 | . | . |
| Insgesamt | 3 912 | 87 649 | 91 561 | 87 550 | 2 934 | 4 011 | . | . |

Fußnote vgl. Seite 130.

E. Krankenhäuser

9. Krankenzugang in den Krankenhäusern 1968 nach Trägern und Ländern

| Träger des Krankenhauses | Kranken- bestand am 1.1.1968 0 Uhr | Kranken- zugang | Stationär behandelte Kranke | Krankenabgang | | Kranken- bestand am 31.12.1968 24 Uhr | Pflegerage der stationär behandelten Kranken | Durch- schnittliche Verweildauer in Tagen 1) |
|-------------------------------|--|--------------------|-----------------------------------|---------------|-----------------------|---|---|---|
| | | | | insgesamt | darunter durch Tod | | | |
| | | | | | | | | |
| im Berichtsjahr | | | | | | | | |
| im Berichtsjahr | | | | | | | | |
| Berlin (West) | | | | | | | | |
| Männlich | | | | | | | | |
| Krankenhäuser für Akut-Kranke | | | | | | | | |
| öffentliche | 3 881 | 68 648 | 72 529 | 68 568 | 8 173 | 3 961 | 1 691 538 | 24,7 |
| freie gemeinnützige | 2 515 | 39 784 | 42 299 | 39 733 | 4 014 | 2 566 | 1 083 293 | 27,2 |
| private | 194 | 9 300 | 9 494 | 9 332 | 222 | 162 | 130 493 | 14,0 |
| Zusammen | 6 590 | 117 732 | 124 322 | 117 633 | 12 409 | 6 689 | 2 905 324 | 24,7 |
| Sonderkrankenhäuser | | | | | | | | |
| öffentliche | 2 445 | 9 537 | 11 982 | 9 435 | 909 | 2 547 | 939 239 | 99,0 |
| freie gemeinnützige | 395 | 678 | 1 073 | 698 | 199 | 375 | 141 616 | 205,8 |
| private | 286 | 614 | 900 | 628 | 117 | 272 | 105 628 | 170,1 |
| Zusammen | 3 126 | 10 829 | 13 955 | 10 761 | 1 225 | 3 194 | 1 186 483 | 109,9 |
| Insgesamt | | | | | | | | |
| öffentliche | 6 326 | 78 185 | 84 511 | 78 003 | 9 082 | 6 508 | 2 630 777 | 33,7 |
| freie gemeinnützige | 2 910 | 40 462 | 43 372 | 40 431 | 4 213 | 2 941 | 1 224 909 | 30,3 |
| private | 480 | 9 914 | 10 394 | 9 960 | 339 | 434 | 236 121 | 23,8 |
| Insgesamt | 9 716 | 128 561 | 138 277 | 128 394 | 13 634 | 9 883 | 4 091 807 | 31,8 |
| Weiblich | | | | | | | | |
| Krankenhäuser für Akut-Kranke | | | | | | | | |
| öffentliche | 6 038 | 95 785 | 101 823 | 95 639 | 9 176 | 6 184 | 2 535 895 | 26,5 |
| freie gemeinnützige | 4 847 | 67 552 | 72 399 | 67 499 | 6 130 | 4 900 | 2 016 031 | 29,9 |
| private | 514 | 25 019 | 25 533 | 25 075 | 486 | 458 | 394 076 | 15,7 |
| Zusammen | 11 399 | 188 356 | 199 755 | 188 213 | 15 792 | 11 542 | 4 946 002 | 26,3 |
| Sonderkrankenhäuser | | | | | | | | |
| öffentliche | 3 173 | 6 896 | 10 069 | 6 943 | 1 143 | 3 126 | 1 152 597 | 166,6 |
| freie gemeinnützige | 2 126 | 2 330 | 4 456 | 2 288 | 1 054 | 2 168 | 790 301 | 342,3 |
| private | 926 | 890 | 1 816 | 921 | 389 | 895 | 332 319 | 367,0 |
| Zusammen | 6 225 | 10 116 | 16 341 | 10 152 | 2 586 | 6 189 | 2 275 217 | 224,5 |
| Insgesamt | | | | | | | | |
| öffentliche | 9 211 | 102 681 | 111 892 | 102 582 | 10 319 | 9 310 | 3 688 492 | 35,9 |
| freie gemeinnützige | 6 973 | 69 882 | 76 855 | 69 787 | 7 184 | 7 068 | 2 806 332 | 40,2 |
| private | 1 440 | 25 909 | 27 349 | 25 996 | 875 | 1 353 | 726 395 | 28,0 |
| Insgesamt | 17 624 | 198 472 | 216 096 | 198 365 | 18 378 | 17 731 | 7 221 219 | 36,4 |

Fußnoten vgl. Seite 130.

E. Krankenhäuser

9. Krankenzugang in den Krankenhäusern 1968 nach der Zweckbestimmung, Trägern und Ländern

| Zweckbestimmung Träger des Krankenhauses | Kranken- bestand am 1.1.1968 0 Uhr | Kranken- zugang | Stationär behandelte Kranke | Krankenabgang | | Kranken- bestand am 31.12.1968 24 Uhr | Pflegetage der stationär behandelten Kranken | Durch- schnittliche Verweildauer in Tagen ¹⁾ |
|--|--|--------------------|-----------------------------------|------------------|-----------------------|---|---|--|
| | | | | insgesamt | darunter durch Tod | | | |
| | | | | | | | | |
| im Berichtsjahr | | | | | | | | |
| Bundesgebiet ¹⁾ | | | | | | | | |
| Männlich | | | | | | | | |
| Krankenhäuser für Akut-Kranke | | | | | | | | |
| Allgemeine Krankenhäuser ohne abgegrenzte Fach- abteilungen | 6 205 | 173 796 | 180 001 | 173 971 | 8 271 | 6 030 | 3 136 653 | 18,0 |
| Allgemeine Krankenhäuser mit abgegrenzten Fach- abteilungen | 102 156 | 2 524 024 | 2 626 180 | 2 523 102 | 159 215 | 103 078 | 50 690 577 | 20,1 |
| Krankenhäuser für innere Krankheiten | 3 633 | 70 865 | 74 498 | 70 985 | 4 630 | 3 513 | 1 887 746 | 26,6 |
| Krankenhäuser für Infektionskrankheiten | 5 | 167 | 172 | 167 | 1 | 5 | 2 689 | 16,1 |
| darunter | | | | | | | | |
| vorwiegend für Kinder | — | 92 | 92 | 92 | — | — | 831 | 9,0 |
| Sauglings- und Kinderkrankenhäuser ²⁾ | 4 470 | 90 614 | 95 084 | 90 576 | 2 856 | 4 508 | 2 058 999 | 22,7 |
| Krankenhäuser für Chirurgie, Urologie, Neurochirur- gie sowie Zahn- und Kieferkrankheiten | 2 557 | 98 368 | 100 925 | 98 369 | 2 739 | 2 556 | 1 594 587 | 16,2 |
| Unfallkrankenhäuser | 1 155 | 21 974 | 23 129 | 21 912 | 478 | 1 217 | 618 214 | 28,2 |
| Orthopädische Krankenhäuser | 1 471 | 20 575 | 22 046 | 20 575 | 115 | 1 471 | 804 642 | 39,1 |
| Gynäkologisch-geburtshilfliche Krankenhäuser ³⁾ | 114 | 6 253 | 6 367 | 6 304 | 75 | 63 | 75 388 | 12,0 |
| Entbindungsheime ⁵⁾ | 1 | 2 | 3 | 3 | — | — | 82 | 32,8 |
| Krankenhäuser für HNO-Krankheiten | 152 | 20 532 | 20 684 | 20 567 | 42 | 117 | 190 191 | 9,3 |
| Krankenhäuser für Augenkrankheiten | 333 | 14 009 | 14 342 | 14 006 | 3 | 336 | 278 475 | 19,9 |
| Krankenhäuser für Haut- und Geschlechtskrank- heiten | 218 | 6 257 | 6 475 | 6 268 | 29 | 207 | 157 976 | 25,2 |
| Krankenhäuser für Röntgen- und Strahlentherapie | 115 | 1 869 | 1 984 | 1 878 | 153 | 106 | 60 330 | 32,2 |
| Zusammen ²⁾ | 122 585 | 3 049 305 | 3 171 890 | 3 048 683 | 178 607 | 123 207 | 61 556 549 | 20,2 |
| davon: | | | | | | | | |
| öffentliche Krankenhäuser | 66 318 | 1 707 195 | 1 773 513 | 1 706 434 | 105 974 | 67 079 | 33 636 651 | 19,7 |
| freie gemeinnützige Krankenhäuser ²⁾ | 53 327 | 1 220 704 | 1 274 031 | 1 220 782 | 70 859 | 53 249 | 25 872 098 | 21,2 |
| private Krankenhäuser | 2 940 | 121 406 | 124 346 | 121 467 | 1 774 | 2 879 | 2 047 800 | 16,9 |
| Sonderkrankenhäuser | | | | | | | | |
| Tuberkulose-Krankenhäuser | 16 959 | 54 806 | 71 765 | 55 301 | 2 354 | 16 464 | 6 804 872 | 94,8 |
| darunter | | | | | | | | |
| vorwiegend für Kinder | 1 033 | 3 359 | 4 392 | 3 436 | 1 | 956 | 463 614 | 105,6 |
| Krankenhäuser für Psychiatrie (einschl. Heil- und Pflegeanstalten) | 24 825 | 28 281 | 53 106 | 28 190 | 2 844 | 24 916 | 9 184 215 | 172,9 |
| Krankenhäuser für Neurologie | 717 | 9 561 | 10 278 | 9 541 | 78 | 737 | 347 527 | 33,8 |
| Krankenhäuser für Psychiatrie und Neurologie | 28 230 | 41 464 | 69 694 | 41 323 | 3 267 | 28 371 | 10 080 856 | 144,6 |
| Krankenhäuser für Suchtkranke | 753 | 1 938 | 2 691 | 1 861 | 9 | 830 | 296 469 | 110,2 |
| Rheuma-Krankenhäuser | 777 | 19 399 | 20 176 | 19 263 | 8 | 913 | 592 771 | 30,7 |
| Rehabilitationskrankenhäuser | 769 | 9 542 | 10 311 | 9 424 | 70 | 887 | 419 151 | 40,7 |
| Krankenhäuser für Chronisch-Kranke sowie geriatrische Kliniken | 2 725 | 4 254 | 6 979 | 4 188 | 767 | 2 791 | 1 055 355 | 151,2 |
| Kur-Krankenhäuser | 9 692 | 314 422 | 324 114 | 315 006 | 264 | 9 108 | 10 064 871 | 32,0 |
| Krankenhäuser bzw. Krankenabteilungen in den Justizvollzugsanstalten | 1 604 | 17 764 | 19 368 | 17 897 | 32 | 1 471 | 578 124 | 32,4 |
| Sonstige Fachkrankenhäuser | 1 192 | 26 695 | 27 887 | 26 738 | 359 | 1 149 | 912 421 | 34,2 |
| Zusammen | 88 243 | 528 126 | 616 369 | 528 732 | 10 052 | 87 637 | 40 336 632 | 76,3 |
| davon: | | | | | | | | |
| öffentliche Krankenhäuser | 60 788 | 274 620 | 335 408 | 275 763 | 7 700 | 59 645 | 25 163 604 | 91,4 |
| freie gemeinnützige Krankenhäuser | 20 274 | 83 245 | 103 519 | 82 805 | 1 865 | 20 714 | 8 753 318 | 105,4 |
| private Krankenhäuser | 7 181 | 170 261 | 177 442 | 170 164 | 487 | 7 278 | 6 419 710 | 37,7 |
| Insgesamt ²⁾ | 210 828 | 3 577 431 | 3 788 259 | 3 577 415 | 188 659 | 210 844 | 101 893 181 | 28,5 |
| davon: | | | | | | | | |
| öffentliche Krankenhäuser | 127 106 | 1 981 815 | 2 108 921 | 1 982 197 | 113 674 | 126 724 | 58 800 255 | 29,7 |
| freie gemeinnützige Krankenhäuser ²⁾ | 73 601 | 1 303 949 | 1 377 550 | 1 303 587 | 72 724 | 73 963 | 34 625 416 | 26,6 |
| private Krankenhäuser | 10 121 | 291 667 | 301 788 | 291 631 | 2 261 | 10 157 | 8 467 510 | 29,0 |

Fußnoten vgl. Seite 130.

E. Krankenhäuser

9. Krankenzugang in den Krankenhäusern 1968 nach der Zweckbestimmung, Trägern und Ländern

| Zweckbestimmung Träger des Krankenhauses | Kranken- bestand am 1.1.1968 0 Uhr | Kranken- zugang | Stationär behandelte Kranke | Krankenabgang | | Kranken- bestand am 31.12.1968 24 Uhr | Pflegetage der stationär behandelten Kranken | Durch- schnittliche Verweildauer in Tagen 1) |
|---|--|--------------------|-----------------------------------|---------------|-----------------------|---|---|---|
| | | | | insgesamt | darunter durch Tod | | | |
| | | | | | | | | |

Bundesgebiet ⁴⁾

Weiblich

Krankenhäuser für Akut-Kranke

| | | | | | | | | |
|--|----------------|------------------|------------------|------------------|----------------|----------------|-------------------|-------------|
| Allgemeine Krankenhäuser ohne abgegrenzte Fach- abteilungen | 11 377 | 316 429 | 327 806 | 316 772 | 9 159 | 11 034 | 5 568 835 | 17,6 |
| Allgemeine Krankenhäuser mit abgegrenzten Fach- abteilungen | 127 358 | 3 429 104 | 3 556 462 | 3 428 798 | 149 662 | 127 664 | 62 762 597 | 18,3 |
| Krankenhäuser für innere Krankheiten | 4 046 | 66 610 | 70 656 | 66 672 | 5 381 | 3 984 | 1 926 404 | 28,9 |
| Krankenhäuser für Infektionskrankheiten | 61 | 723 | 784 | 729 | 53 | 55 | 21 865 | 30,1 |
| darunter | | | | | | | | |
| vorwiegend für Kinder | — | 88 | 88 | 88 | — | — | 644 | 7,3 |
| Säuglings- und Kinderkrankenhäuser ²⁾ | 3 721 | 75 280 | 79 001 | 75 334 | 1 995 | 3 667 | 1 633 098 | 21,7 |
| Krankenhäuser für Chirurgie, Urologie, Neurochirur- gie sowie Zahn- und Kieferkrankheiten | 2 361 | 92 630 | 94 991 | 92 678 | 2 071 | 2 313 | 1 462 232 | 15,8 |
| Unfallkrankenhäuser | 342 | 6 627 | 6 969 | 6 569 | 160 | 400 | 182 371 | 27,6 |
| Orthopädische Krankenhäuser | 1 418 | 21 671 | 23 089 | 21 697 | 154 | 1 392 | 862 069 | 39,8 |
| Gynäkologisch-geburtshilfliche Krankenhäuser | 4 324 | 242 902 | 247 226 | 243 167 | 813 | 4 039 | 2 599 695 | 10,7 |
| Entbindungsheime | 122 | 6 743 | 6 865 | 6 749 | — | 116 | 60 261 | 8,9 |
| Krankenhäuser für HNO-Krankheiten | 141 | 18 706 | 18 847 | 18 734 | 9 | 113 | 171 991 | 9,2 |
| Krankenhäuser für Augenkrankheiten | 417 | 14 121 | 14 538 | 14 243 | 6 | 295 | 293 490 | 20,7 |
| Krankenhäuser für Haut- und Geschlechtskrank- heiten | 211 | 5 542 | 5 753 | 5 509 | 35 | 244 | 149 321 | 27,0 |
| Krankenhäuser für Röntgen- und Strahlenheilkunde | 185 | 3 602 | 3 787 | 3 636 | 117 | 151 | 89 924 | 24,8 |
| Zusammen ²⁾ | 156 084 | 4 300 690 | 4 456 774 | 4 301 287 | 169 615 | 155 487 | 77 784 153 | 18,1 |
| davon: | | | | | | | | |
| öffentliche Krankenhäuser | 78 675 | 2 204 025 | 2 282 700 | 2 203 507 | 96 731 | 79 193 | 39 349 653 | 17,9 |
| freie gemeinnützige Krankenhäuser ²⁾ | 71 467 | 1 824 287 | 1 895 754 | 1 825 166 | 70 580 | 70 588 | 34 632 143 | 19,0 |
| private Krankenhäuser | 5 942 | 272 378 | 278 320 | 272 614 | 2 304 | 5 706 | 3 802 357 | 14,0 |

Sonderkrankenhäuser

| | | | | | | | | |
|---|----------------|------------------|------------------|------------------|----------------|----------------|--------------------|---------------------|
| Tuberkulose-Krankenhäuser | 6 856 | 24 178 | 31 034 | 24 228 | 768 | 6 806 | 2 980 520 | 96,0 |
| darunter | | | | | | | | |
| vorwiegend für Kinder | 983 | 2 594 | 3 577 | 2 681 | — | 896 | 409 410 | 114,5 |
| Krankenhäuser für Psychiatrie (einschl. Heil- und Pflegeanstalten) | 27 157 | 29 541 | 56 698 | 29 887 | 4 340 | 26 811 | 9 940 282 | 175,3 ³⁾ |
| Krankenhäuser für Neurologie | 426 | 6 605 | 7 031 | 6 541 | 82 | 490 | 228 669 | 32,5 |
| Krankenhäuser für Psychiatrie und Neurologie | 29 033 | 46 377 | 75 410 | 46 557 | 4 816 | 28 853 | 10 780 198 | 143,0 |
| Krankenhäuser für Suchtkranke | 155 | 380 | 535 | 326 | 17 | 209 | 60 453 | 113,0 |
| Rheuma-Krankenhäuser | 591 | 15 920 | 16 511 | 15 787 | 6 | 724 | 495 198 | 31,2 |
| Rehabilitationskrankenhäuser | 691 | 8 030 | 8 721 | 8 014 | 90 | 707 | 386 998 | 44,8 |
| Krankenhäuser für Chronisch-Kranke sowie geriatrische Kliniken | 6 187 | 6 206 | 12 393 | 6 079 | 2 415 | 6 314 | 2 341 543 | 188,9 ³⁾ |
| Kur-Krankenhäuser | 6 718 | 222 384 | 229 102 | 222 567 | 219 | 6 535 | 6 937 394 | 31,2 |
| Krankenhäuser bzw. Krankenabteilungen in den Justizvollzugsanstalten | 197 | 2 447 | 2 644 | 2 433 | 4 | 211 | 59 400 | 24,3 |
| Sonstige Fachkrankenhäuser | 265 | 8 024 | 8 289 | 8 054 | 130 | 235 | 178 155 | 22,2 |
| Zusammen | 78 276 | 370 092 | 448 368 | 370 473 | 12 887 | 77 895 | 34 388 810 | 92,9 |
| davon: | | | | | | | | |
| öffentliche Krankenhäuser | 51 628 | 151 014 | 202 642 | 151 572 | 9 435 | 51 070 | 20 245 730 | 133,8 |
| freie gemeinnützige Krankenhäuser | 19 881 | 79 163 | 99 044 | 78 811 | 2 642 | 20 233 | 8 691 224 | 110,0 |
| private Krankenhäuser | 6 767 | 139 915 | 146 682 | 140 090 | 810 | 6 592 | 5 451 856 | 38,9 |
| Insgesamt ²⁾ | 234 360 | 4 670 782 | 4 905 142 | 4 671 760 | 182 502 | 233 382 | 112 172 963 | 24,0 |
| davon | | | | | | | | |
| öffentliche Krankenhäuser | 130 303 | 2 355 039 | 2 485 342 | 2 355 079 | 106 166 | 130 263 | 59 595 383 | 25,3 |
| freie gemeinnützige Krankenhäuser ²⁾ | 91 348 | 1 903 450 | 1 994 798 | 1 903 977 | 73 222 | 90 821 | 43 323 367 | 22,8 |
| private Krankenhäuser | 12 709 | 412 293 | 425 002 | 412 704 | 3 114 | 12 298 | 9 254 213 | 22,4 |

Fußnoten vgl. Seite 130.

E. Krankenhäuser

9. Krankenzugang in den Krankenhäusern 1968 nach der Zweckbestimmung, Trägern und Ländern

| Zweckbestimmung Träger des Krankenhauses | Kranken- bestand am 1.1.1968 0 Uhr | Kranken- zugang | Stationär behandelte Kranke | Krankenabgang | | Kranken- bestand am 31.12.1968 24 Uhr | Pflegetage der stationär behandelten Kranken | Durch- schnittliche Verweildauer in Tagen 1) | Durch- schnittliche Betten- ausnutzung 6) |
|--|--|--------------------|-----------------------------------|---------------|-----------------------|---|---|---|--|
| | | | | insgesamt | darunter durch Tod | | | | |
| | | | | | | | | | |
| im Berichtsjahr | | | | | | | | | |
| Bundesgebiet | | | | | | | | | |
| Insgesamt | | | | | | | | | |
| Krankenhäuser für Akut - Kranke | | | | | | | | | |
| Allgemeine Krankenhäuser ohne abgegrenzte Fachabteilungen | 17 691 | 493 543 | 511 234 | 494 042 | 17 497 | 17 192 | 8 759 581 | 17,7 | 86,6 |
| Allgemeine Krankenhäuser mit abgegrenzten Fachabteilungen | 234 476 | 6 079 254 | 6 313 730 | 6 077 814 | 313 957 | 235 916 | 115 955 088 | 19,1 | 87,0 |
| Krankenhäuser für innere Krankheiten | 8 078 | 146 002 | 154 080 | 146 162 | 10 556 | 7 918 | 4 013 444 | 27,5 | 94,9 |
| Krankenhäuser für Infektionskrankheiten | 66 | 890 | 956 | 896 | 54 | 60 | 24 554 | 27,5 | 78,9 |
| darunter | | | | | | | | | |
| vorwiegend für Kinder | — | 180 | 180 | 180 | — | — | 1 475 | 8,2 | 50,4 |
| Säuglings- und Kinderkrankenhäuser | 8 972 | 184 360 | 193 332 | 184 351 | 5 219 | 8 981 | 4 049 767 | 22,0 | 87,0 |
| Krankenhäuser für Chirurgie, Urologie, Neurochi- rurgie sowie Zahn- und Kieferkrankheiten | 5 081 | 197 346 | 202 427 | 197 351 | 4 922 | 5 076 | 3 169 953 | 16,1 | 85,3 |
| Unfallkrankenhäuser | 1 497 | 28 601 | 30 098 | 28 481 | 638 | 1 617 | 800 585 | 28,1 | 87,5 |
| Orthopädische Krankenhäuser | 2 889 | 42 246 | 45 135 | 42 272 | 269 | 2 863 | 1 666 711 | 39,4 | 94,1 |
| Gynäkologisch-geburtshilfliche Krankenhäuser | 4 521 | 253 284 | 257 805 | 253 620 | 934 | 4 185 | 2 725 443 | 10,8 | 83,4 |
| Entbindungsheime | 130 | 6 923 | 7 053 | 6 933 | — | 120 | 62 099 | 9,0 | 56,2 |
| Krankenhäuser für HNO-Krankheiten | 293 | 39 238 | 39 531 | 39 301 | 51 | 230 | 362 182 | 9,2 | 86,7 |
| Krankenhäuser für Augenkrankheiten | 750 | 28 130 | 28 880 | 28 249 | 9 | 631 | 571 965 | 20,3 | 82,5 |
| Krankenhäuser für Haut- und Geschlechtskrank- heiten | 429 | 11 799 | 12 228 | 11 777 | 64 | 451 | 307 297 | 26,1 | 77,0 |
| Krankenhäuser für Röntgen- und Strahlenheilkunde | 300 | 5 471 | 5 771 | 5 514 | 270 | 257 | 150 254 | 27,4 | 96,1 |
| Zusammen | 285 173 | 7 517 087 | 7 802 260 | 7 516 763 | 354 440 | 285 497 | 142 618 923 | 19,0 | 87,1 |
| davon: | | | | | | | | | |
| öffentliche Krankenhäuser | 148 686 | 4 000 225 | 4 148 911 | 3 998 765 | 206 391 | 150 146 | 74 893 581 | 18,7 | 86,1 |
| freie gemeinnützige Krankenhäuser | 127 593 | 3 121 616 | 3 249 209 | 3 122 475 | 143 970 | 126 734 | 61 855 663 | 19,8 | 88,4 |
| private Krankenhäuser | 8 894 | 395 246 | 404 140 | 395 523 | 4 079 | 8 617 | 5 869 679 | 14,8 | 86,6 |
| Sonderkrankenhäuser | | | | | | | | | |
| Tuberkulose-Krankenhäuser | 24 078 | 79 625 | 103 703 | 80 182 | 3 145 | 23 521 | 9 889 791 | 95,4 | 89,9 |
| darunter | | | | | | | | | |
| vorwiegend für Kinder | 2 074 | 6 162 | 8 236 | 6 330 | 1 | 1 906 | 896 964 | 108,9 | 84,8 |
| Krankenhäuser für Psychiatrie (einschl. Heil- und Pflegeanstalten) | 53 143 | 60 479 | 113 622 | 60 705 | 7 315 | 52 917 | 19 575 827 | 172,3 | 103,7 |
| Krankenhäuser für Neurologie | 1 143 | 16 166 | 17 309 | 16 082 | 160 | 1 227 | 576 196 | 33,3 | 91,0 |
| Krankenhäuser für Psychiatrie und Neurologie | 57 263 | 87 841 | 145 104 | 87 880 | 8 083 | 57 224 | 20 861 054 | 143,8 | 101,6 |
| Krankenhäuser für Suchtkranke | 908 | 2 318 | 3 226 | 2 187 | 26 | 1 039 | 356 922 | 110,6 | 85,1 |
| Rheuma-Krankenhäuser | 1 368 | 35 319 | 36 687 | 35 050 | 14 | 1 637 | 1 087 969 | 30,9 | 94,7 |
| Rehabilitationskrankenhäuser | 1 460 | 17 676 | 19 136 | 17 542 | 160 | 1 594 | 808 395 | 42,2 | 84,0 |
| Krankenhäuser für Chronisch-Kranke sowie geriatrische Kliniken | 9 215 | 11 978 | 21 193 | 11 795 | 3 577 | 9 398 | 3 513 878 | 165,8 | 96,3 |
| Kur-Krankenhäuser | 16 410 | 537 402 | 553 812 | 538 169 | 483 | 15 643 | 17 017 466 | 31,6 | 83,9 |
| Krankenhäuser bzw. Krankenabteilungen in den Justizvollzugsanstalten | 1 801 | 20 211 | 22 012 | 20 330 | 36 | 1 682 | 637 524 | 31,5 | 63,0 |
| Sonstige Fachkrankenhäuser | 1 457 | 34 719 | 36 176 | 34 792 | 489 | 1 384 | 1 090 576 | 31,4 | 81,4 |
| Zusammen | 168 246 | 903 734 | 1 071 980 | 904 714 | 23 488 | 167 266 | 75 415 598 | 83,4 | 94,4 |
| davon: | | | | | | | | | |
| öffentliche Krankenhäuser | 114 143 | 430 450 | 544 593 | 432 144 | 17 684 | 112 449 | 46 082 043 | 106,8 | 98,8 |
| freie gemeinnützige Krankenhäuser | 40 155 | 162 408 | 202 563 | 161 616 | 4 507 | 40 947 | 17 444 542 | 107,7 | 91,6 |
| private Krankenhäuser | 13 948 | 310 876 | 324 824 | 310 954 | 1 297 | 13 870 | 11 889 013 | 38,2 | 83,8 |
| Insgesamt | 453 419 | 8 420 821 | 8 874 240 | 8 421 477 | 377 928 | 452 763 | 218 034 521 | 25,9 | 89,5 |
| davon: | | | | | | | | | |
| öffentliche Krankenhäuser | 262 829 | 4 430 675 | 4 693 504 | 4 430 909 | 224 075 | 262 595 | 120 975 624 | 27,3 | 90,5 |
| freie gemeinnützige Krankenhäuser | 167 748 | 3 284 024 | 3 451 772 | 3 284 091 | 148 477 | 167 681 | 79 300 205 | 24,1 | 89,1 |
| private Krankenhäuser | 22 842 | 706 122 | 728 964 | 706 477 | 5 376 | 22 487 | 17 758 692 | 25,1 | 84,7 |

1) Errechnet nach der Formel: $\frac{\text{Pflegetage} \times 2}{\text{Zugang} + \text{Abgang}}$. — 2) In Hamburg ohne Säuglings- und Kinderkrankenhäuser. — 3) Errechnet nach der Formel: $\frac{\text{Pflegetage}}{\text{stationär behandelte Kranke}}$. — 4) Ohne Saarland. — 5) Außer in Schleswig-Holstein, Hamburg und Bremen werden in den gynäkologisch-geburtshilflichen Krankenhäusern, in Niedersachsen daneben noch in den Entbindungsheimen, auch männliche Patienten stationär aufgenommen. — 6) Errechnet nach der Formel: $\frac{\text{Pflegetage} \times 100}{\text{planmäßige Betten} \times 366}$

E. Krankenhäuser

10. Geburten 1968 in den Krankenhäusern nach Ländern und Trägern

| Land Träger des Krankenhauses | Krankenhäuser mit Entbindungen | Entbundene Frauen 1) | Geborene Kinder | | |
|----------------------------------|--------------------------------------|-------------------------|-----------------|---------|-------|
| | | | insgesamt | davon | |
| | | | | lebend | tot |
| Anzahl | | | | | |
| Schleswig-Holstein | | | | | |
| öffentliche | 36 | 23 518 | 23 808 | 23 511 | 297 |
| freie gemeinnützige | 11 | 5 287 | 5 343 | 5 279 | 64 |
| private | 17 | 5 865 | 5 929 | 5 867 | 62 |
| Zusammen | 64 | 34 670 | 35 080 | 34 657 | 423 |
| Hamburg | | | | | |
| öffentliche | 10 | 17 695 | 17 869 | 17 674 | 195 |
| freie gemeinnützige | 11 | 9 537 | 9 624 | 9 565 | 59 |
| private | 8 | 961 | 971 | 957 | 14 |
| Zusammen | 29 | 28 193 | 28 464 | 28 196 | 268 |
| Niedersachsen | | | | | |
| öffentliche | 82 | 54 156 | 54 726 | 54 012 | 714 |
| freie gemeinnützige | 99 | 38 620 | 39 035 | 38 563 | 472 |
| private | 38 | 10 932 | 11 034 | 10 907 | 127 |
| Zusammen | 219 | 103 708 | 104 795 | 103 482 | 1 313 |
| Bremen | | | | | |
| öffentliche | 4 | 8 353 | 8 445 | 8 340 | 105 |
| freie gemeinnützige | 4 | 4 745 | 4 794 | 4 740 | 54 |
| private | 3 | 451 | 456 | 449 | 7 |
| Zusammen | 11 | 13 549 | 13 695 | 13 529 | 166 |
| Nordrhein-Westfalen | | | | | |
| öffentliche | 81 | 61 801 | 62 507 | 61 703 | 804 |
| freie gemeinnützige | 425 | 180 132 | 182 001 | 179 898 | 2 103 |
| private | 25 | 8 893 | 8 991 | 8 906 | 85 |
| Zusammen | 531 | 250 826 | 253 499 | 250 507 | 2 992 |
| Hessen | | | | | |
| öffentliche | 51 | 34 350 | 34 686 | 34 269 | 417 |
| freie gemeinnützige | 64 | 35 407 | 35 734 | 35 397 | 337 |
| private | 16 | 3 809 | 3 848 | 3 818 | 30 |
| Zusammen | 131 | 73 566 | 74 268 | 73 484 | 784 |
| Rheinland-Pfalz | | | | | |
| öffentliche | 36 | 17 536 | 17 714 | 17 475 | 239 |
| freie gemeinnützige | 78 | 32 525 | 32 875 | 32 493 | 382 |
| private | 6 | 2 050 | 2 066 | 2 028 | 38 |
| Zusammen | 120 | 52 111 | 52 655 | 51 996 | 659 |
| Baden-Württemberg | | | | | |
| öffentliche | 192 | 88 661 | 89 524 | 88 536 | 988 |
| freie gemeinnützige | 47 | 31 728 | 32 017 | 31 702 | 315 |
| private | 42 | 12 674 | 12 769 | 12 670 | 99 |
| Zusammen | 281 | 133 063 | 134 310 | 132 908 | 1 402 |
| Bayern | | | | | |
| öffentliche | . | . | . | . | . |
| freie gemeinnützige | . | . | . | . | . |
| private | . | . | . | . | . |
| Zusammen | . | . | . | . | . |
| Saarland | | | | | |
| öffentliche | 13 | 6 075 | 6 145 | 6 060 | 85 |
| freie gemeinnützige | 17 | 9 195 | 9 289 | 9 170 | 119 |
| private | 3 | 387 | 389 | 386 | 3 |
| Zusammen | 33 | 15 657 | 15 823 | 15 616 | 207 |
| Berlin (West) 2) | | | | | |
| öffentliche | 9 | 15 010 | 15 161 | 15 013 | 148 |
| freie gemeinnützige | 12 | 7 569 | 7 628 | 7 562 | 66 |
| private | 3 | 141 | 143 | 141 | 2 |
| Zusammen | 24 | 22 720 | 22 932 | 22 716 | 216 |
| Bundesgebiet ohne Bayern 2) | | | | | |
| öffentliche | 514 | 327 155 | 330 585 | 326 593 | 3 992 |
| freie gemeinnützige | 768 | 354 745 | 358 340 | 354 369 | 3 971 |
| private | 161 | 46 163 | 46 596 | 46 129 | 467 |
| Insgesamt | 1 443 | 728 063 | 735 521 | 727 091 | 8 430 |
| Auf 100 000 Einwohner | | | | | |
| Bundesgebiet ohne Bayern 2) | | | | | |
| öffentliche | x | 3 265,0 | 661,4 | 653,4 | 8,0 |
| freie gemeinnützige | x | 3 540,3 | 717,0 | 709,0 | 8,0 |
| private | x | 460,7 ³⁾ | 93,2 | 92,3 | 0,9 |
| Insgesamt | x | 7 266,0 | 1 471,6 | 1 454,8 | 16,9 |

1) Ohne Fehlgeburten, aber einschl. standesamtlich meldepflichtiger Totgeburten. — 2) In Berlin (West) nur Krankenhäuser mit Entbindungsabteilungen. — 3) Bezogen auf 100 000 Frauen im Alter von 15 bis unter 45 Jahren.

11. Sterbefälle und Sektionen 1968 in den Krankenhäusern nach Ländern

| Land | Krankenhäuser mit pathologischem Institut (Prosektur) | Sterbefälle in sämtlichen Krankenhäusern | Sektionen | |
|-----------------------|---|--|----------------------|--|
| | | | insgesamt | darunter an in Kranken- häusern Gestorbenen |
| Anzahl | | | | |
| Schleswig-Holstein | 8 | 15 644 | 4 115 | 3 963 |
| Hamburg | 14 | 16 018 | 8 530 | 7 951 |
| Niedersachsen | 21 | 41 783 | 5 464 | 4 403 |
| Bremen | 1 | 6 168 | 1 384 | 1 253 |
| Nordrhein-Westfalen | 124 | 108 611 | 13 981 | 10 410 |
| Hessen | 16 | 28 045 | 6 883 | - |
| Rheinland-Pfalz | 11 | 19 385 | 2 509 | 1 774 |
| Baden-Württemberg | 23 | 43 188 | 7 884 | 5 103 |
| Bayern | . | 60 544 | . | . |
| Saarland | 2 | 6 530 | 762 | 711 |
| Berlin (West) | 22 | 32 012 | 11 095 | 10 795 |
| Bundesgebiet | 242 | 377 928 | 62 607 | 46 363 |
| dagegen 1967 | 213 ¹⁾ | 350 025 | 60 716 ¹⁾ | 44 790 ²⁾ |
| 1966 | 206 | 339 371 | 59 487 | 45 314 |
| Auf 100 000 Einwohner | | | | |
| Bundesgebiet 1968 | x | 626,3 | 125,3 | 103,8 |
| dagegen 1967 | x | 584,6 | 122,4 ¹⁾ | 101,0 ²⁾ |
| 1966 | x | 569,1 | 120,3 | 102,4 |

1) Ohne Bayern. — 2) Ohne Hessen und Bayern.

12. Personal der Krankenhäuser am 31.12.1968

a) Ärzte, Medizinalassistenten und Zahnärzte

| Land Träger und Art des Krankenhauses | Ärzte | | | | | | | |
|--|---------------|--------------|--------------|---------------------|----------------------|-----------------------|----------------------|--|
| | insgesamt | | | Hauptamtliche Ärzte | | | | |
| | insgesamt | und zwar | | Leitende Ärzte | | Nachgeordnete Ärzte | | |
| | | weiblich | Ausländer | zusammen | darunter weiblich | Oberärzte zusammen | darunter weiblich | Assistenzärzte zusammen darunter weiblich |
| Schleswig-Holstein | | | | | | | | |
| öffentliche | 1 030 | 162 | 80 | 143 | 7 | 180 | 15 | 579 131 |
| freie gemeinnützige | 251 | 25 | 5 | 31 | 1 | 29 | — | 65 16 |
| private | 115 | 12 | 1 | 41 | — | 4 | — | 18 7 |
| Zusammen | 1 396 | 199 | 86 | 215 | 8 | 213 | 15 | 662 154 |
| und zwar in Krkhs. für Akut-Kranke | 1 190 | . | . | . | . | . | . | . |
| in Universitäts-Krkhs. | 216 | . | . | . | . | . | . | . |
| Hamburg | | | | | | | | |
| öffentliche | 1 321 | 255 | 95 | 179 | 8 | 193 | 15 | 918 227 |
| freie gemeinnützige | 338 | 76 | 22 | 84 | 7 | 38 | 9 | 142 54 |
| private | 140 | 15 | 3 | 24 | 2 | 7 | 3 | 4 3 |
| Zusammen | 1 799 | 346 | 120 | 287 | 17 | 238 | 27 | 1 064 284 |
| und zwar in Krkhs. für Akut-Kranke | 1 762 | . | . | . | . | . | . | . |
| in Universitäts-Krkhs. | 514 | . | . | . | . | . | . | . |
| Niedersachsen | | | | | | | | |
| öffentliche | 2 095 | 300 | 316 | 404 | 15 | 339 | 28 | 1 123 232 |
| freie gemeinnützige | 1 076 | 160 | 95 | 214 | 11 | 121 | 17 | 329 94 |
| private | 350 | 43 | 7 | 150 | 13 | 25 | 2 | 36 14 |
| Zusammen | 3 521 | 503 | 418 | 768 | 39 | 485 | 47 | 1 488 340 |
| und zwar in Krkhs. für Akut-Kranke | 2 731 | . | . | . | . | . | . | . |
| in Universitäts-Krkhs. | 279 | . | . | . | . | . | . | . |
| Bremen | | | | | | | | |
| öffentliche | 387 | 82 | 59 | 56 | 1 | 53 | 7 | 274 74 |
| freie gemeinnützige | 96 | 17 | 28 | 24 | — | 14 | 1 | 55 16 |
| private | 72 | 3 | 2 | 7 | — | 3 | — | 7 2 |
| Zusammen | 555 | 102 | 89 | 87 | 1 | 70 | 8 | 336 92 |
| und zwar in Krkhs. für Akut-Kranke | 514 | . | . | . | . | . | . | . |
| in Universitäts-Krkhs. | — | . | . | . | . | . | . | . |
| Nordrhein-Westfalen | | | | | | | | |
| öffentliche | 4 286 | 718 | 540 | 504 | 7 | 687 | 70 | 2 821 618 |
| freie gemeinnützige | 5 634 | 759 | 789 | 1 057 | 21 | 791 | 99 | 2 063 504 |
| private | 192 | 29 | 6 | 73 | 7 | 13 | 1 | 24 11 |
| Zusammen | 10 112 | 1 506 | 1 335 | 1 634 | 35 | 1 491 | 170 | 4 908 1 133 |
| und zwar in Krkhs. für Akut-Kranke | 9 356 | . | . | . | . | . | . | . |
| in Universitäts-Krkhs. | 1 688 | . | . | . | . | . | . | . |
| Hessen | | | | | | | | |
| öffentliche | 2 359 | 454 | 322 | 307 | 9 | 350 | 32 | 1 524 396 |
| freie gemeinnützige | 1 143 | 156 | 101 | 124 | 2 | 136 | 17 | 413 102 |
| private | 310 | 57 | 26 | 101 | 4 | 42 | 9 | 82 33 |
| Zusammen | 3 812 | 667 | 449 | 532 | 15 | 528 | 58 | 2 019 531 |
| und zwar in Krkhs. für Akut-Kranke | 3 213 | . | . | . | . | . | . | . |
| in Universitäts-Krkhs. | 938 | . | . | . | . | . | . | . |
| Rheinland-Pfalz | | | | | | | | |
| öffentliche | 1 014 | 183 | 153 | 164 | 7 | 154 | 14 | 608 157 |
| freie gemeinnützige | 782 | 96 | 108 | 160 | 7 | 103 | 19 | 230 56 |
| private | 146 | 33 | 11 | 60 | 6 | 12 | 4 | 32 19 |
| Zusammen | 1 942 | 312 | 272 | 384 | 20 | 269 | 37 | 870 232 |
| und zwar in Krkhs. für Akut-Kranke | 1 649 | . | . | . | . | . | . | . |
| in Universitäts-Krkhs. | 330 | . | . | . | . | . | . | . |
| Baden-Württemberg | | | | | | | | |
| öffentliche | 4 274 | 769 | 385 | 536 | 18 | 634 | 57 | 2 538 648 |
| freie gemeinnützige | 936 | 228 | 67 | 176 | 13 | 128 | 30 | 391 162 |
| private | 601 | 118 | 36 | 210 | 15 | 79 | 17 | 142 64 |
| Zusammen | 5 811 | 1 115 | 488 | 922 | 46 | 841 | 104 | 3 071 874 |
| und zwar in Krkhs. für Akut-Kranke | 4 899 | . | . | . | . | . | . | . |
| in Universitäts-Krkhs. | 1 344 | . | . | . | . | . | . | . |
| Bayern | | | | | | | | |
| öffentliche | 4 753 | 835 | 400 | 733 | 40 | 622 | 59 | 2 587 669 |
| freie gemeinnützige | 1 264 | 218 | 59 | 153 | 13 | 115 | 20 | 391 132 |
| private | 825 | 119 | 33 | 260 | 15 | 50 | 6 | 144 64 |
| Zusammen | 6 842 | 1 172 | 492 | 1 146 | 68 | 787 | 85 | 3 122 865 |
| und zwar in Krkhs. für Akut-Kranke | 5 845 | . | . | . | . | . | . | . |
| in Universitäts-Krkhs. | 1 274 | . | . | . | . | . | . | . |
| Saarland | | | | | | | | |
| öffentliche | 558 | 104 | . | 86 | 2 | 86 | 11 | 356 91 |
| freie gemeinnützige | 176 | 26 | . | 36 | 1 | 23 | 7 | 47 13 |
| private | 14 | 2 | . | 3 | 1 | — | — | — |
| Zusammen | 748 | 132 | . | 125 | 4 | 109 | 18 | 403 104 |
| und zwar in Krkhs. für Akut-Kranke | 461 | . | . | . | . | . | . | . |
| in Universitäts-Krkhs. | 262 | . | . | . | . | . | . | . |
| Berlin (West) | | | | | | | | |
| öffentliche | 1 465 | 405 | 114 | 159 | 11 | 219 | 39 | 1 028 340 |
| freie gemeinnützige | 523 | 144 | 46 | 98 | 8 | 61 | 12 | 274 110 |
| private | 365 | 32 | 5 | 33 | 3 | 3 | 2 | 17 7 |
| Zusammen | 2 353 | 581 | 165 | 290 | 22 | 283 | 53 | 1 319 457 |
| und zwar in Krkhs. für Akut-Kranke | 2 028 | . | . | . | . | . | . | . |
| in Universitäts-Krkhs. | 27 | . | . | . | . | . | . | . |
| Bundesgebiet | | | | | | | | |
| öffentliche | 23 542 | 4 267 | 2 464 | 3 271 | 125 | 3 517 | 347 | 14 356 3 583 |
| freie gemeinnützige | 12 219 | 1 905 | 1 320 | 2 157 | 84 | 1 559 | 231 | 4 400 1 259 |
| private | 3 130 | 463 | 130 | 962 | 66 | 238 | 44 | 506 224 |
| Insgesamt | 38 891 | 6 635 | 3 914 | 6 390 | 275 | 5 314 | 622 | 19 262 5 066 |
| und zwar in Krkhs. für Akut-Kranke | 33 648 | . | . | . | . | . | . | . |
| in Universitäts-Krkhs. | 6 972 | . | . | . | . | . | . | . |

1) Ohne Saarland. — 2) Ohne Bremen, Hessen und Saarland — 3) Ohne Berlin

hauser

nach Ländern und Trägern
nach ihrer funktionellen Stellung

| Belegärzte | | Sonstige Ärzte | | Medizinal-assistenten | | | Hauptamtliche Zahnärzte | | | Land Träger und Art des Krankenhauses |
|------------|-------------------|----------------|-------------------|-----------------------|----------|-------------------|-------------------------|----------|------------------|--|
| zusammen | darunter weiblich | zusammen | darunter weiblich | zusammen | und zwar | | zusammen | und zwar | | |
| | | | | | weiblich | Ausländer | | weiblich | Ausländer | |
| 85 | 6 | 43 | 3 | 288 | | | 12 | . | . | Schleswig-Holstein öffentliche freie gemeinnützige private Zusammen und zwar: in Krkhs. für Akut-Kranke in Universitäts-Krkhs. |
| 115 | 6 | 11 | 2 | 44 | | | — | | | |
| 43 | 4 | 9 | 1 | 15 | | | — | | | |
| 243 | 16 | 63 | 6 | 347 | 90 | 23 | 12 | 4 | 1 | |
| . | . | . | . | 328 | | | 12 | . | . | Homburg öffentliche freie gemeinnützige private Zusammen und zwar: in Krkhs. für Akut-Kranke in Universitäts-Krkhs. |
| . | . | . | . | 70 | | | 11 | . | . | |
| — | — | 31 | 5 | 354 | . | . | 61 | . | — | |
| 38 | 4 | 36 | 2 | 83 | . | . | 1 | . | — | |
| 97 | 6 | 8 | 1 | 3 | . | . | — | . | — | Niedersachsen öffentliche freie gemeinnützige private Zusammen und zwar: in Krkhs. für Akut-Kranke in Universitäts-Krkhs. |
| 135 | 10 | 75 | 8 | 440 | 144 | 1 | 62 | 10 | — | |
| . | . | . | . | 430 | | | 60 | | — | |
| . | . | . | . | 120 | | | 50 | | — | |
| 186 | 17 | 43 | 8 | 593 | . | . | 15 | . | . | Bremen öffentliche freie gemeinnützige private Zusammen und zwar: in Krkhs. für Akut-Kranke in Universitäts-Krkhs. |
| 390 | 34 | 22 | 4 | 264 | . | . | — | . | . | |
| 117 | 6 | 22 | 8 | 9 | . | . | 3 | . | . | |
| 693 | 57 | 87 | 20 | 866 | 261 | 59 | 18 | 6 | 2 | |
| . | . | . | . | 783 | | | 4 | | | Nordrhein-Westfalen öffentliche freie gemeinnützige private Zusammen und zwar: in Krkhs. für Akut-Kranke in Universitäts-Krkhs. |
| . | . | . | . | 58 | | | 14 | | | |
| — | — | 4 | — | 64 | . | . | — | — | — | |
| 3 | — | — | — | 34 | . | . | — | — | — | |
| 55 | 1 | — | — | — | | | — | — | — | Hessen öffentliche freie gemeinnützige private Zusammen und zwar: in Krkhs. für Akut-Kranke in Universitäts-Krkhs. |
| 58 | 1 | 4 | — | 98 | 33 | . | — | — | — | |
| . | . | . | — | 97 | | | — | — | — | |
| . | . | . | — | — | | | — | — | — | |
| 217 | 11 | 57 | 12 | 1 018 | . | . | 99 | . | . | Rheinland-Pfalz öffentliche freie gemeinnützige private Zusammen und zwar: in Krkhs. für Akut-Kranke in Universitäts-Krkhs. |
| 1 566 | 97 | 157 | 38 | 1 602 | . | . | 2 | . | . | |
| 71 | 5 | 11 | 5 | 13 | . | . | — | . | . | |
| 1 854 | 113 | 225 | 55 | 2 633 | 702 | 279 | 101 | 26 | 1 | |
| . | . | . | . | 2 567 | . | . | 100 | | | Baden-Württemberg öffentliche freie gemeinnützige private Zusammen und zwar: in Krkhs. für Akut-Kranke in Universitäts-Krkhs. |
| . | . | . | . | 433 | | | 98 | | | |
| 127 | 4 | 51 | 13 | 592 | . | . | 31 | . | — | |
| 456 | 31 | 14 | 4 | 215 | . | . | — | . | — | |
| 72 | 7 | 13 | 4 | 16 | . | . | — | . | — | Bayern öffentliche freie gemeinnützige private Zusammen und zwar: in Krkhs. für Akut-Kranke in Universitäts-Krkhs. |
| 655 | 42 | 78 | 21 | 823 | 251 | | 31 | 9 | — | |
| . | . | . | . | 779 | . | . | 31 | | — | |
| . | . | . | . | 223 | . | . | 31 | | — | |
| 88 | 5 | — | — | 289 | . | . | 2 | — | — | Saarland öffentliche freie gemeinnützige private Zusammen und zwar: in Krkhs. für Akut-Kranke in Universitäts-Krkhs. |
| 288 | 14 | 1 | — | 270 | . | . | — | — | — | |
| 40 | 4 | 2 | — | 3 | . | . | — | — | — | |
| 416 | 23 | 3 | — | 562 | 138 | 36 | 2 | — | — | |
| . | . | . | — | 544 | | | 2 | — | — | Berlin (West) öffentliche freie gemeinnützige private Zusammen und zwar: in Krkhs. für Akut-Kranke in Universitäts-Krkhs. |
| . | . | . | — | 68 | | | — | — | — | |
| 517 | 35 | 49 | 11 | 1 056 | | | 75 | | | |
| 211 | 18 | 30 | 5 | 236 | | | 2 | | | |
| 125 | 11 | 45 | 11 | 44 | | | 2 | | | Bundesgebiet öffentliche freie gemeinnützige private Insgesamt und zwar: in Krkhs. für Akut-Kranke in Universitäts-Krkhs. |
| 853 | 64 | 124 | 27 | 1 336 | 396 | 89 | 79 | 17 | 4 | |
| . | . | . | . | 1 259 | . | . | 77 | | | |
| . | . | . | . | 324 | . | . | 63 | | | |
| 711 | 40 | 100 | 27 | 1 281 | | | 144 | . | . | Insgesamt öffentliche freie gemeinnützige private Zusammen und zwar: in Krkhs. für Akut-Kranke in Universitäts-Krkhs. |
| 592 | 49 | 13 | 4 | 202 | | | 2 | . | . | |
| 348 | 29 | 23 | 5 | 81 | . | . | 2 | . | . | |
| 1 651 | 118 | 136 | 36 | 1 564 | 432 | 117 | 148 | 28 | 10 | |
| . | . | . | . | 1 460 | . | . | 138 | | | Insgesamt öffentliche freie gemeinnützige private Zusammen und zwar: in Krkhs. für Akut-Kranke in Universitäts-Krkhs. |
| . | . | . | . | 275 | | | 123 | | | |
| 30 | — | — | — | 152 | . | . | 6 | . | — | |
| 68 | 5 | 2 | — | 54 | . | . | — | . | — | |
| 11 | 1 | — | — | — | — | — | — | . | — | Insgesamt öffentliche freie gemeinnützige private Zusammen und zwar: in Krkhs. für Akut-Kranke in Universitäts-Krkhs. |
| 109 | 6 | 2 | — | 206 | 52 | . | 6 | 1 | — | |
| . | . | . | — | 159 | | | 2 | | — | |
| . | . | . | — | 47 | | | 4 | | — | |
| — | — | 59 | 15 | 463 | | | 6 | | . | Insgesamt öffentliche freie gemeinnützige private Zusammen und zwar: in Krkhs. für Akut-Kranke in Universitäts-Krkhs. |
| 63 | 6 | 27 | 8 | 164 | . | . | — | . | . | |
| 306 | 20 | 6 | — | 5 | . | . | — | . | . | |
| 369 | 26 | 92 | 23 | 632 | 219 | 33 | 6 | 2 | . | |
| . | . | . | . | 593 | | | 6 | . | . | Insgesamt öffentliche freie gemeinnützige private Zusammen und zwar: in Krkhs. für Akut-Kranke in Universitäts-Krkhs. |
| . | . | . | . | 8 | | | — | . | . | |
| 1 961 | 118 | 437 | 94 | 6 150 | | | 451 | | . | |
| 3 790 | 264 | 313 | 67 | 3 168 | | | 7 | | . | |
| 1 285 | 94 | 139 | 35 | 189 | | | 7 | | . | Insgesamt öffentliche freie gemeinnützige private Zusammen und zwar: in Krkhs. für Akut-Kranke in Universitäts-Krkhs. |
| 7 036 | 476 | 889 | 196 | 9 507 | 2 718 | 637 ²⁾ | 465 | 103 | 18 ³⁾ | |
| . | . | . | . | 8 999 | | | 432 | | . | |
| . | . | . | . | 1 626 | | | 394 | | . | |

| Land Träger und Art des Krankenhauses | Insgesamt | Davon | | | | | | | |
|---|---------------|--------------|----------------------------|------------------------|--|------------------------|--|-----------------------|---|
| | | Chirurgie | Innere Krank- heiten | Lungen- krankheiten | Frauen- krankheiten und Geburts- hilfe | Kinder- krankheiten | Hals-, Nasen-, Ohrenkrank- heiten | Augen- krankheiten | Haut- und Ge- schlechts- krankheiten |
| Schleswig-Holstein | | | | | | | | | |
| öffentliche | 551 | 100 | 106 | 26 | 43 | 49 | 41 | 37 | 15 |
| freie gemeinnützige | 193 | 42 | 32 | 10 | 35 | 3 | 25 | 7 | 3 |
| private | 99 | 23 | 3 | 1 | 45 | 2 | 14 | 1 | — |
| Zusammen | 843 | 165 | 141 | 37 | 123 | 54 | 80 | 45 | 18 |
| und zwar: in Krkhs. für Akut-Kranke | 702 | 158 | 117 | 3 | 122 | 47 | 78 | 44 | 17 |
| in Universitäts-Krkhs. | 105 | 11 | 14 | — | 5 | 16 | 6 | 7 | 4 |
| Hamburg | | | | | | | | | |
| öffentliche | 458 | 86 | 88 | 5 | 31 | 18 | 22 | 22 | 17 |
| freie gemeinnützige | 212 | 47 | 34 | — | 31 | 19 | 20 | 9 | 2 |
| private | 137 | 27 | 10 | — | 43 | — | 21 | 5 | — |
| Zusammen | 807 | 160 | 132 | 5 | 105 | 37 | 63 | 36 | 19 |
| und zwar: in Krkhs. für Akut-Kranke | 774 | 157 | 131 | 4 | 105 | 37 | 63 | 35 | 18 |
| in Universitäts-Krkhs. | 130 | 10 | 21 | — | 9 | 8 | 9 | 10 | 10 |
| Niedersachsen | | | | | | | | | |
| öffentliche | 1 091 | 212 | 221 | 61 | 124 | 60 | 90 | 54 | 30 |
| freie gemeinnützige | 631 | 138 | 121 | 20 | 88 | 51 | 73 | 38 | 11 |
| private | 273 | 48 | 47 | 7 | 59 | 2 | 44 | 18 | 4 |
| Zusammen | 1 995 | 398 | 389 | 88 | 271 | 113 | 207 | 110 | 45 |
| und zwar: in Krkhs. für Akut-Kranke | 1 561 | 368 | 300 | 12 | 255 | 93 | 196 | 101 | 32 |
| in Universitäts-Krkhs. | 110 | 16 | 15 | 1 | 7 | 14 | 6 | 4 | 6 |
| Bremen | | | | | | | | | |
| öffentliche | 156 | 25 | 27 | 4 | 13 | 18 | 3 | 2 | 3 |
| freie gemeinnützige | 47 | 10 | 10 | — | 10 | — | 4 | 5 | — |
| private | 64 | 8 | 3 | — | 18 | — | 14 | 2 | — |
| Zusammen | 267 | 43 | 40 | 4 | 41 | 18 | 21 | 9 | 3 |
| und zwar: in Krkhs. für Akut-Kranke | 242 | 43 | 40 | 4 | 41 | 17 | 21 | 9 | 3 |
| in Universitäts-Krkhs. | — | — | — | — | — | — | — | — | — |
| Nordrhein-Westfalen | | | | | | | | | |
| öffentliche | 1 849 | 300 | 340 | 81 | 158 | 127 | 105 | 95 | 53 |
| freie gemeinnützige | 3 310 | 759 | 700 | 43 | 462 | 158 | 394 | 235 | 62 |
| private | 156 | 32 | 20 | 1 | 51 | 3 | 21 | 1 | 1 |
| Zusammen | 5 315 | 1 091 | 1 060 | 125 | 671 | 288 | 520 | 331 | 116 |
| und zwar: in Krkhs. für Akut-Kranke | 4 798 | 1 081 | 985 | 31 | 668 | 267 | 517 | 330 | 115 |
| in Universitäts-Krkhs. | 493 | 64 | 93 | — | 39 | 45 | 26 | 37 | 29 |
| Hessen | | | | | | | | | |
| öffentliche | 1 097 | 157 | 284 | 42 | 106 | 65 | 71 | 45 | 27 |
| freie gemeinnützige | 793 | 156 | 163 | 21 | 132 | 25 | 85 | 40 | 4 |
| private | 218 | 22 | 105 | 4 | 26 | 4 | 15 | 4 | 2 |
| Zusammen | 2 108 | 335 | 552 | 67 | 264 | 94 | 171 | 89 | 33 |
| und zwar: in Krkhs. für Akut-Kranke | 1 707 | 324 | 360 | 5 | 260 | 87 | 170 | 88 | 31 |
| in Universitäts-Krkhs. | 348 | 42 | 70 | 1 | 22 | 30 | 21 | 18 | 17 |
| Rheinland-Pfalz | | | | | | | | | |
| öffentliche | 534 | 110 | 130 | 15 | 54 | 22 | 41 | 25 | 11 |
| freie gemeinnützige | 550 | 127 | 118 | 12 | 89 | 33 | 64 | 32 | 5 |
| private | 94 | 8 | 40 | 4 | 12 | 8 | 6 | 1 | — |
| Zusammen | 1 178 | 245 | 288 | 31 | 155 | 63 | 111 | 58 | 16 |
| und zwar: in Krkhs. für Akut-Kranke | 992 | 240 | 201 | 6 | 148 | 59 | 109 | 58 | 16 |
| in Universitäts-Krkhs. | 133 | 18 | 20 | — | 11 | 9 | 10 | 5 | 8 |
| Baden-Württemberg | | | | | | | | | |
| öffentliche | 1 952 | 380 | 414 | 74 | 197 | 119 | 129 | 81 | 51 |
| freie gemeinnützige | 552 | 83 | 116 | 31 | 103 | 45 | 55 | 19 | 1 |
| private | 431 | 39 | 103 | 49 | 82 | 7 | 38 | 17 | — |
| Zusammen | 2 935 | 502 | 633 | 154 | 382 | 171 | 222 | 117 | 52 |
| und zwar: in Krkhs. für Akut-Kranke | 2 367 | 489 | 499 | 14 | 377 | 157 | 221 | 115 | 49 |
| in Universitäts-Krkhs. | 520 | 55 | 103 | 5 | 41 | 57 | 16 | 23 | 27 |
| Bayern | | | | | | | | | |
| öffentliche | 2 315 | 550 | 544 | 96 | 204 | 126 | 169 | 112 | 41 |
| freie gemeinnützige | 891 | 172 | 154 | 18 | 174 | 60 | 103 | 41 | 6 |
| private | 618 | 116 | 127 | 4 | 175 | 12 | 81 | 24 | 3 |
| Zusammen | 3 824 | 838 | 825 | 118 | 553 | 198 | 353 | 177 | 50 |
| und zwar: in Krkhs. für Akut-Kranke | 3 233 | 823 | 621 | 12 | 544 | 173 | 350 | 175 | 49 |
| in Universitäts-Krkhs. | 455 | 62 | 97 | 5 | 36 | 50 | 32 | 20 | 15 |
| Saarland | | | | | | | | | |
| öffentliche | 250 | 46 | 43 | 7 | 22 | 18 | 20 | 11 | 5 |
| freie gemeinnützige | 121 | 29 | 27 | — | 19 | 3 | 20 | 6 | — |
| private | 13 | 2 | — | — | 9 | 1 | — | — | — |
| Zusammen | 384 | 77 | 70 | 7 | 50 | 22 | 40 | 17 | 5 |
| und zwar: in Krkhs. für Akut-Kranke | 263 | 66 | 53 | — | 43 | 14 | 32 | 12 | 1 |
| in Universitäts-Krkhs. | 101 | 13 | 14 | 1 | 7 | 8 | 8 | 5 | 4 |
| Berlin (West) | | | | | | | | | |
| öffentliche | 492 | 68 | 132 | 30 | 37 | 17 | 17 | 13 | 15 |
| freie gemeinnützige | 279 | 66 | 75 | 4 | 30 | 21 | 17 | 16 | — |
| private | 341 | 90 | 18 | 2 | 121 | — | 69 | 9 | — |
| Zusammen | 1 112 | 224 | 225 | 36 | 188 | 38 | 103 | 38 | 15 |
| und zwar: in Krkhs. für Akut-Kranke | 933 | 216 | 188 | 7 | 187 | 34 | 100 | 36 | 14 |
| in Universitäts-Krkhs. | 7 | — | — | — | — | — | — | — | — |
| Bundesgebiet | | | | | | | | | |
| öffentliche | 10 745 | 2 034 | 2 329 | 441 | 989 | 639 | 708 | 497 | 268 |
| freie gemeinnützige | 7 579 | 1 629 | 1 550 | 159 | 1 173 | 418 | 860 | 448 | 94 |
| private | 2 444 | 415 | 476 | 72 | 641 | 39 | 323 | 82 | 10 |
| Insgesamt | 20 768 | 4 078 | 4 355 | 672 | 2 803 | 1 096 | 1 891 | 1 027 | 372 |
| und zwar: in Krkhs. für Akut-Kranke | 17 572 | 3 965 | 3 495 | 98 | 2 750 | 985 | 1 857 | 1 003 | 345 |
| in Universitäts-Krkhs. | 2 402 | 291 | 447 | 13 | 177 | 237 | 134 | 129 | 120 |

häuser

nach Ländern und Trägern
ärzte

| für | | | | | | | | | Land |
|---|---------------------|--|-----------------|--|---|-----------------|----------------------------------|--|------|
| Nerven- und Gemüts- krank- heiten | Neuro- chirurgie | Röntgen und Strahlen- heilkunde | Ortho- padie | Urologie oder Krankheiten der Harn- wege | Mund- und Kiefer- krank- heiten | Anas- thesie | Laborato- rumsdia- gnostik | Träger und Art des Krankenhauses | |
| 65 | — | 22 | 7 | 5 | 17 | 15 | 3 | Schleswig-Holstein | |
| 16 | 1 | 5 | 4 | 6 | — | 4 | — | öffentliche | |
| 1 | — | 1 | 8 | — | — | — | — | freie gemeinnützige | |
| 82 | 1 | 28 | 19 | 11 | 17 | 19 | 3 | private | |
| 27 | 1 | 24 | 16 | 10 | 17 | 18 | 3 | Zusammen | |
| 13 | — | 7 | 4 | 1 | 15 | 1 | 1 | und zwar in Krkhs. für Akut-Kranke in Universitäts-Krkhs. | |
| 50 | 6 | 36 | 9 | 9 | 8 | 29 | 22 | Hamburg | |
| 9 | — | 10 | 8 | 6 | 2 | 13 | 2 | öffentliche | |
| 2 | — | 1 | 12 | 8 | 1 | 7 | — | freie gemeinnützige | |
| 61 | 6 | 47 | 29 | 23 | 11 | 49 | 24 | private | |
| 36 | 6 | 47 | 29 | 23 | 11 | 48 | 24 | Zusammen | |
| 14 | 5 | 10 | 5 | 2 | 7 | 5 | 5 | und zwar in Krkhs. für Akut-Kranke in Universitäts-Krkhs. | |
| 109 | 4 | 38 | 16 | 18 | 9 | 40 | 5 | Niedersachsen | |
| 19 | 2 | 10 | 29 | 16 | 4 | 8 | 3 | öffentliche | |
| 18 | — | 4 | 14 | 5 | 3 | — | — | freie gemeinnützige | |
| 146 | 6 | 52 | 59 | 39 | 16 | 48 | 8 | private | |
| 30 | 3 | 42 | 36 | 34 | 13 | 39 | 7 | Zusammen | |
| 16 | 3 | 8 | 3 | 2 | 3 | 6 | — | und zwar in Krkhs. für Akut-Kranke in Universitäts-Krkhs. | |
| 22 | 4 | 14 | 1 | 3 | 1 | 12 | 4 | Bremen | |
| — | — | 4 | 2 | — | — | 2 | — | öffentliche | |
| 3 | — | — | 8 | 8 | — | — | — | freie gemeinnützige | |
| 25 | 4 | 18 | 11 | 11 | 1 | 14 | 4 | private | |
| 1 | 4 | 18 | 11 | 11 | 1 | 14 | 4 | Zusammen | |
| — | — | — | — | — | — | — | — | und zwar in Krkhs. für Akut-Kranke in Universitäts-Krkhs. | |
| 286 | 19 | 83 | 59 | 40 | 32 | 61 | 10 | Nordrhein-Westfalen | |
| 108 | 7 | 103 | 84 | 104 | 29 | 60 | 2 | öffentliche | |
| 8 | — | 4 | 7 | 5 | 1 | 1 | — | freie gemeinnützige | |
| 402 | 26 | 190 | 150 | 149 | 62 | 122 | 12 | private | |
| 114 | 26 | 186 | 137 | 148 | 61 | 121 | 11 | Zusammen | |
| 49 | 13 | 21 | 25 | 8 | 23 | 16 | 5 | und zwar in Krkhs. für Akut-Kranke in Universitäts-Krkhs. | |
| 121 | 12 | 67 | 32 | 20 | 5 | 33 | 10 | Hessen | |
| 38 | — | 33 | 36 | 26 | 6 | 27 | 1 | öffentliche | |
| 12 | — | 1 | 7 | 13 | — | 3 | — | freie gemeinnützige | |
| 171 | 12 | 101 | 75 | 59 | 11 | 63 | 11 | private | |
| 73 | 12 | 97 | 67 | 48 | 11 | 63 | 11 | Zusammen | |
| 49 | 12 | 33 | 12 | 5 | 2 | 9 | 5 | und zwar in Krkhs. für Akut-Kranke in Universitäts-Krkhs. | |
| 44 | 4 | 27 | 5 | 10 | 10 | 23 | 3 | Rheinland-Pfalz | |
| 11 | — | 11 | 21 | 15 | 1 | 11 | — | öffentliche | |
| 10 | — | 2 | 1 | 1 | 1 | — | — | freie gemeinnützige | |
| 65 | 4 | 40 | 27 | 26 | 12 | 34 | 3 | private | |
| 18 | 4 | 37 | 22 | 26 | 11 | 34 | 3 | Zusammen | |
| 9 | 4 | 15 | — | 5 | 8 | 11 | — | und zwar in Krkhs. für Akut-Kranke in Universitäts-Krkhs. | |
| 206 | 15 | 96 | 37 | 36 | 25 | 67 | 25 | Baden-Württemberg | |
| 29 | — | 14 | 22 | 10 | 5 | 15 | 4 | öffentliche | |
| 40 | 1 | 5 | 20 | 19 | 1 | 10 | — | freie gemeinnützige | |
| 275 | 16 | 115 | 79 | 65 | 31 | 92 | 29 | private | |
| 40 | 15 | 110 | 70 | 63 | 31 | 90 | 27 | Zusammen | |
| 70 | 12 | 38 | 19 | 9 | 21 | 19 | 5 | und zwar in Krkhs. für Akut-Kranke in Universitäts-Krkhs. | |
| 177 | 13 | 91 | 63 | 37 | 19 | 65 | 8 | Bayern | |
| 37 | — | 14 | 44 | 46 | 3 | 19 | — | öffentliche | |
| 14 | — | 10 | 22 | 18 | 2 | 10 | — | freie gemeinnützige | |
| 228 | 13 | 115 | 129 | 101 | 24 | 94 | 8 | private | |
| 40 | 13 | 99 | 116 | 97 | 24 | 90 | 7 | Zusammen | |
| 29 | 12 | 31 | 14 | 8 | 13 | 28 | 3 | und zwar in Krkhs. für Akut-Kranke in Universitäts-Krkhs. | |
| 25 | 3 | 13 | 10 | 6 | 2 | 17 | 2 | Saarland | |
| — | — | 2 | 7 | 4 | 1 | 3 | — | öffentliche | |
| — | — | — | 1 | — | — | — | — | freie gemeinnützige | |
| 25 | 3 | 15 | 18 | 10 | 3 | 20 | 2 | private | |
| — | 2 | 8 | 12 | 5 | 2 | 13 | — | Zusammen | |
| 11 | 3 | 7 | 5 | 5 | 1 | 7 | 2 | und zwar in Krkhs. für Akut-Kranke in Universitäts-Krkhs. | |
| 72 | 6 | 46 | 3 | 11 | 3 | 17 | 5 | Berlin (West) | |
| 12 | — | 12 | 14 | 7 | — | 2 | 3 | öffentliche | |
| 4 | — | 3 | 14 | 8 | 2 | 1 | — | freie gemeinnützige | |
| 88 | 6 | 61 | 31 | 26 | 5 | 20 | 8 | private | |
| 16 | 6 | 52 | 28 | 21 | 5 | 18 | 5 | Zusammen | |
| 7 | — | — | — | — | — | — | — | und zwar in Krkhs. für Akut-Kranke in Universitäts-Krkhs. | |
| 1 177 | 86 | 533 | 242 | 195 | 131 | 379 | 97 | Bundesgebiet | |
| 279 | 10 | 218 | 271 | 240 | 51 | 164 | 15 | öffentliche | |
| 112 | 1 | 31 | 114 | 85 | 11 | 32 | — | freie gemeinnützige | |
| 1 568 | 97 | 782 | 627 | 520 | 193 | 575 | 112 | private | |
| 395 | 92 | 720 | 544 | 486 | 187 | 548 | 102 | Insgesamt | |
| 267 | 64 | 170 | 87 | 45 | 93 | 102 | 26 | und zwar in Krkhs. für Akut-Kranke in Universitäts-Krkhs. | |

| Land Träger und Art des Krankenhauses | Pflegepersonen ohne Pflegeschüler | | | | | | | | | | | Wochen- pflege- rinnen |
|---|-----------------------------------|---|----------------|---|---------------------------------------|---------------------|---|----------------|---|----------------|---------------------------------------|------------------------------|
| | Krankenschwestern | | Krankenpfleger | | Kinder- kranken- schw- stern | Krankenpflegehelfer | | | | Hebammen | | |
| | ins- gesamt | darunter in der Geistes- kranken- pflege tätig | ins- gesamt | in der Geistes- kranken- pflege tätig | | männlich | | weiblich | | ins- gesamt | darunter fest- ange- stellte | |
| | | | | | | ins- gesamt | darunter in der Geistes- kranken- pflege tätig | ins- gesamt | darunter in der Geistes- kranken- pflege tätig | | | |
| Schleswig-Holstein | | | | | | | | | | | | |
| öffentliche | 2 262 | 242 | 564 | 304 | 356 | 212 | 168 | 408 | 234 | 120 | 57 | 3 |
| freie gemeinnützige | 490 | 38 | 41 | 17 | 27 | 13 | — | 86 | 29 | 39 | 3 | 3 |
| private | 178 | 2 | 6 | — | 23 | 2 | — | 25 | — | 34 | 5 | 3 |
| Zusammen | 2 930 | 282 | 611 | 321 | 406 | 227 | 168 | 519 | 263 | 193 | 65 | 9 |
| und zwar: in Krkhs. für Akut-Kranke | 2 379 | 67 | 265 | 20 | 370 | 42 | 1 | 208 | 1 | 193 | 65 | 9 |
| in Universitäts-Krkhs. | 383 | 56 | 49 | 13 | 77 | — | — | — | — | 9 | 9 | — |
| Hamburg | | | | | | | | | | | | |
| öffentliche | 2 920 | 226 | 438 | 106 | 341 | 76 | 20 | 275 | 51 | 83 | 83 | 4 |
| freie gemeinnützige | 865 | 24 | 73 | 36 | 221 | 11 | 6 | 76 | 6 | 49 | 48 | 8 |
| private | 152 | 2 | 3 | — | 4 | — | — | 19 | — | 14 | 7 | — |
| Zusammen | 3 937 | 252 | 514 | 142 | 566 | 87 | 26 | 370 | 57 | 146 | 138 | 12 |
| und zwar: in Krkhs. für Akut-Kranke | 3 619 | 80 | 334 | 19 | 566 | 63 | 2 | 308 | 8 | 146 | 138 | 12 |
| in Universitäts-Krkhs. | 614 | 76 | 73 | 14 | 78 | 9 | — | 33 | 6 | 8 | 8 | — |
| Niedersachsen | | | | | | | | | | | | |
| öffentliche | 5 304 | 502 | 1 208 | 583 | 600 | 158 | 42 | 960 | 137 | 276 | 196 | 52 |
| freie gemeinnützige | 2 552 | 39 | 205 | 47 | 502 | 50 | 16 | 444 | 40 | 280 | 64 | 23 |
| private | 492 | 59 | 48 | 33 | 45 | 22 | 19 | 125 | 61 | 66 | 28 | 18 |
| Zusammen | 8 348 | 600 | 1 461 | 663 | 1 147 | 230 | 77 | 1 529 | 238 | 622 | 288 | 93 |
| und zwar: in Krkhs. für Akut-Kranke | 6 832 | 4 | 627 | — | 1 037 | 121 | 1 | 1 172 | 2 | 612 | 278 | 91 |
| in Universitäts-Krkhs. | 297 | 59 | 82 | 20 | 70 | — | — | — | — | 10 | 10 | 2 |
| Bremen | | | | | | | | | | | | |
| öffentliche | 1 125 | 81 | 243 | 124 | 292 | 40 | — | 121 | — | 30 | 30 | 10 |
| freie gemeinnützige | 300 | — | 13 | — | 25 | 5 | — | 22 | — | 18 | 18 | 3 |
| private | 71 | 7 | 5 | — | 4 | — | — | 28 | 8 | 8 | 2 | — |
| Zusammen | 1 496 | 88 | 261 | 124 | 321 | 45 | — | 171 | 8 | 56 | 50 | 13 |
| und zwar: in Krkhs. für Akut-Kranke | 1 398 | — | 122 | — | 317 | 37 | — | 171 | — | 56 | 50 | 13 |
| in Universitäts-Krkhs. | — | — | — | — | — | — | — | — | — | — | — | — |
| Nordrhein-Westfalen | | | | | | | | | | | | |
| öffentliche | 8 629 | 1 030 | 2 212 | 1 212 | 1 534 | 304 | 157 | 1 033 | 237 | 339 | 249 | 44 |
| freie gemeinnützige | 13 968 | 507 | 1 110 | 232 | 1 569 | 366 | 62 | 1 723 | 75 | 1 159 | 519 | 140 |
| private | 260 | 5 | 11 | 1 | 44 | 13 | 3 | 44 | 5 | 60 | 13 | 5 |
| Zusammen | 22 857 | 1 542 | 3 333 | 1 445 | 3 147 | 683 | 222 | 2 800 | 317 | 1 558 | 781 | 189 |
| und zwar: in Krkhs. für Akut-Kranke | 20 527 | 92 | 1 768 | 18 | 3 066 | 385 | 4 | 2 393 | 13 | 1 556 | 780 | 189 |
| in Universitäts-Krkhs. | 2 442 | 57 | 564 | 12 | 488 | 22 | 4 | 88 | 10 | 46 | 46 | 16 |
| Hessen | | | | | | | | | | | | |
| öffentliche | 4 704 | 408 | 1 043 | 502 | 827 | 270 | 150 | 932 | 138 | 219 | 143 | 9 |
| freie gemeinnützige | 2 367 | 60 | 207 | 13 | 270 | 63 | — | 465 | 5 | 191 | 97 | 11 |
| private | 347 | 17 | 5 | — | 12 | 11 | 2 | 95 | 10 | 31 | 7 | 3 |
| Zusammen | 7 418 | 485 | 1 255 | 515 | 1 109 | 344 | 152 | 1 492 | 153 | 441 | 247 | 23 |
| und zwar: in Krkhs. für Akut-Kranke | 6 337 | — | 721 | — | 1 084 | 181 | — | 1 258 | — | 437 | 245 | 22 |
| in Universitäts-Krkhs. | 1 167 | 118 | 213 | 60 | 275 | 46 | 5 | 215 | 9 | 26 | 26 | — |
| Rheinland-Pfalz | | | | | | | | | | | | |
| öffentliche | 2 121 | 210 | 524 | 318 | 380 | 23 | 2 | 202 | 41 | 125 | 78 | 4 |
| freie gemeinnützige | 1 961 | 70 | 186 | 33 | 262 | 56 | 16 | 340 | — | 250 | 71 | 24 |
| private | 163 | 1 | 10 | 2 | 38 | — | — | 44 | — | 7 | 6 | 4 |
| Zusammen | 4 245 | 281 | 720 | 353 | 680 | 79 | 18 | 586 | 41 | 382 | 155 | 32 |
| und zwar: in Krkhs. für Akut-Kranke | 3 649 | 28 | 341 | 11 | 658 | 56 | — | 503 | — | 379 | 155 | 32 |
| in Universitäts-Krkhs. | 507 | 28 | 43 | 7 | 178 | — | — | — | — | 11 | 11 | — |
| Baden-Württemberg | | | | | | | | | | | | |
| öffentliche | 9 164 | 453 | 1 335 | 600 | 1 542 | 311 | 135 | 905 | 185 | 631 | 299 | 72 |
| freie gemeinnützige | 2 092 | 120 | 122 | 16 | 402 | 32 | 8 | 201 | 17 | 136 | 107 | 48 |
| private | 807 | 30 | 43 | 14 | 81 | 11 | 3 | 62 | 3 | 86 | 46 | 14 |
| Zusammen | 12 063 | 603 | 1 500 | 630 | 2 025 | 354 | 146 | 1 168 | 205 | 853 | 452 | 134 |
| und zwar: in Krkhs. für Akut-Kranke | 10 453 | 52 | 764 | 24 | 1 983 | 173 | 2 | 876 | 5 | 853 | 452 | 134 |
| in Universitäts-Krkhs. | 1 817 | 104 | 288 | 71 | 347 | 63 | 6 | 111 | 8 | 36 | 36 | 2 |
| Bayern | | | | | | | | | | | | |
| öffentliche | 10 010 | 938 | 2 115 | 1 128 | 1 674 | 238 | 73 | 942 | 133 | 880 | 160 | 34 |
| freie gemeinnützige | 2 060 | 36 | 171 | 14 | 539 | 62 | 9 | 212 | 22 | 210 | 54 | 7 |
| private | 926 | 10 | 23 | — | 51 | 6 | — | 209 | 3 | 122 | 62 | 9 |
| Zusammen | 12 996 | 984 | 2 309 | 1 142 | 2 264 | 306 | 82 | 1 363 | 158 | 1 212 | 276 | 50 |
| und zwar: in Krkhs. für Akut-Kranke | 10 828 | 16 | 1 051 | 28 | 2 189 | 195 | — | 1 064 | — | 1 209 | 276 | 50 |
| in Universitäts-Krkhs. | 1 608 | 53 | 233 | 34 | 481 | 77 | 15 | 133 | 20 | 53 | 53 | 9 |
| Saarland | | | | | | | | | | | | |
| öffentliche | 1 054 | 93 | 415 | 133 | 266 | 65 | — | 211 | — | 55 | 21 | 2 |
| freie gemeinnützige | 466 | — | 37 | — | 39 | 5 | — | 34 | — | 117 | 7 | 5 |
| private | 6 | — | — | — | 1 | 1 | — | 3 | — | 3 | 1 | — |
| Zusammen | 1 526 | 93 | 452 | 133 | 306 | 71 | — | 248 | — | 175 | 29 | 7 |
| und zwar: in Krkhs. für Akut-Kranke | 1 110 | 78 | 196 | 121 | 244 | 25 | — | 159 | — | 171 | 25 | 7 |
| in Universitäts-Krkhs. | 295 | 15 | 120 | 12 | 60 | 21 | — | 35 | — | 4 | 4 | — |
| Berlin (West) | | | | | | | | | | | | |
| öffentliche | 4 549 | 323 | 531 | 159 | 596 | 204 | 74 | 502 | 104 | 69 | 64 | 3 |
| freie gemeinnützige | 1 681 | 22 | 77 | 5 | 277 | 37 | 6 | 279 | 19 | 42 | 42 | 1 |
| private | 348 | 2 | 18 | — | 4 | 1 | — | 42 | — | 1 | 1 | — |
| Zusammen | 6 578 | 347 | 626 | 164 | 877 | 242 | 80 | 823 | 123 | 112 | 107 | 4 |
| und zwar: in Krkhs. für Akut-Kranke | 5 511 | 26 | 371 | 12 | 843 | 120 | 2 | 517 | 1 | 108 | 104 | 4 |
| in Universitäts-Krkhs. | 30 | 10 | 3 | 3 | — | — | — | — | — | — | — | — |
| Bundesgebiet | | | | | | | | | | | | |
| öffentliche | 51 842 | 4 506 | 10 628 | 5 169 | 8 408 | 1 901 | 921 | 6 491 | 1 260 | 2 827 | 1 380 | 237 |
| freie gemeinnützige | 28 802 | 916 | 2 242 | 413 | 4 133 | 700 | 123 | 3 882 | 213 | 2 491 | 1 030 | 273 |
| private | 3 750 | 135 | 172 | 50 | 307 | 67 | 27 | 696 | 90 | 432 | 178 | 56 |
| Insgesamt | 84 394 | 5 557 | 13 042 | 5 632 | 12 848 | 2 668 | 971 | 11 069 | 1 563 | 5 750 | 2 588 | 566 |
| und zwar: in Krkhs. für Akut-Kranke | 72 643 | 443 | 6 560 | 253 | 12 357 | 1 393 | 12 ¹⁾ | 8 629 | 30 ¹⁾ | 5 720 | 2 568 | 563 |
| in Universitäts-Krkhs. | 9 160 | 576 | 1 458 | 246 | 2 054 | 238 | 30 | 615 | 53 | 203 | 203 | 29 |

1) Ohne Bayern. — 2) Ohne Hessen.

häuser

nach Ländern und Trägern
und Hebammen

| Säuglings- und Kinderpflegerinnen | Sonstige Pflegekräfte | | | | Pflegepersonen in Ausbildung (Schüler) | | | | | | | | Land Träger und Art des Krankenhauses |
|-----------------------------------|-----------------------|--|----------------|--|--|---------------------|-----------------------------------|--------------------------|---------------|------------------------------|-----------------|---------------|---|
| | männlich | | weiblich | | Kranken- schwestern | Kranken- pfleger | Kinder- kranken- schwestern | Krankenpflege- helfer | | Krankenpflege- vorschüler | | Heb- ammen | |
| | ins- gesamt | darunter in der Geistes- kranken- pflege tätig | ins- gesamt | darunter in der Geistes- kranken- pflege tätig | | | | mann- lich | weib- lich | mann- lich | weib- lich | | |
| 29 | 170 | 101 | 1 223 | 196 | 612 | 68 | 285 | 40 | 97 | — | 92 | 14 | Schleswig-Holstein |
| 16 | 78 | 50 | 362 | 132 | 197 | 12 | 5 | — | 6 | — | 45 | — | öffentliche |
| 8 | 4 | — | 130 | 5 | 1 | — | — | — | 3 | — | — | — | freie gemeinnützige |
| 53 | 252 | 151 | 1 715 | 333 | 810 | 80 | 290 | 40 | 106 | — | 137 | 14 | private |
| 35 | 96 | 10 | 1 287 | 14 | 768 | 57 | 290 | 10 | 64 | — | 107 | 14 | Zusammen |
| — | 5 | 5 | 72 | 14 | 41 | — | 106 | — | — | — | — | 14 | und zwar: in Krkhs. für Akut-Kranke in Universitäts-Krkhs. |
| 14 | 112 | 34 | 326 | 71 | 844 | 95 | 201 | 10 | 19 | 6 | 232 | 30 | Hamburg |
| 112 | 39 | 24 | 191 | 49 | 301 | 11 | 160 | 6 | 11 | 1 | 104 | — | öffentliche |
| — | 1 | — | 36 | 2 | 2 | — | — | — | — | — | — | — | freie gemeinnützige |
| 126 | 152 | 58 | 553 | 122 | 1 147 | 106 | 361 | 16 | 30 | 7 | 336 | 30 | private |
| 35 | 107 | 13 | 428 | 12 | 1 079 | 67 | 361 | 4 | 18 | 3 | 315 | 30 | Zusammen |
| — | 12 | 10 | 39 | 7 | 206 | 4 | 64 | — | 2 | — | 21 | — | und zwar: in Krkhs. für Akut-Kranke in Universitäts-Krkhs. |
| 158 | 273 | 43 | 1 567 | 180 | 1 828 | 313 | 456 | 40 | 219 | 8 | 464 | 83 | Niedersachsen |
| 149 | 161 | 28 | 961 | 192 | 1 110 | 64 | 375 | 39 | 116 | 4 | 312 | — | öffentliche |
| 24 | 34 | 26 | 259 | 138 | 1 | — | — | — | 17 | — | — | — | freie gemeinnützige |
| 331 | 468 | 97 | 2 787 | 510 | 2 939 | 377 | 831 | 79 | 352 | 12 | 776 | 83 | private |
| 296 | 230 | — | 1 836 | — | 2 755 | 193 | 765 | 37 | 306 | 12 | 718 | 65 | Zusammen |
| — | 16 | 4 | 163 | 20 | 44 | 19 | 66 | — | — | — | — | 18 | und zwar: in Krkhs. für Akut-Kranke in Universitäts-Krkhs. |
| 12 | 93 | 61 | 188 | 63 | 203 | 30 | 221 | 14 | 6 | 21 | 31 | — | Bremen |
| 8 | 10 | — | 122 | — | 147 | 7 | — | — | 16 | — | 38 | — | öffentliche |
| — | — | — | 37 | 16 | — | — | — | — | — | — | — | — | freie gemeinnützige |
| 20 | 103 | 61 | 347 | 79 | 350 | 37 | 221 | 14 | 22 | 21 | 69 | — | private |
| 20 | 37 | — | 261 | — | 346 | 33 | 221 | 14 | 22 | 21 | 69 | — | Zusammen |
| — | — | — | — | — | — | — | — | — | — | — | — | — | und zwar: in Krkhs. für Akut-Kranke in Universitäts-Krkhs. |
| 66 | 795 | 379 | 2 110 | 682 | 2 454 | 694 | 1 308 | 106 | 265 | 8 | 421 | 175 | Nordrhein-Westfalen |
| 440 | 771 | 274 | 4 049 | 252 | 5 065 | 490 | 1 354 | 108 | 632 | 7 | 1 060 | 12 | öffentliche |
| 7 | 5 | — | 91 | — | 9 | 2 | 9 | — | 6 | — | — | — | freie gemeinnützige |
| 513 | 1 571 | 653 | 6 250 | 934 | 7 528 | 1 186 | 2 671 | 214 | 903 | 15 | 1 481 | 187 | private |
| 448 | 769 | 19 | 5 094 | 49 | 7 095 | 765 | 2 671 | 106 | 805 | 15 | 1 366 | 187 | Zusammen |
| 19 | 92 | 15 | 248 | 31 | 549 | 120 | 493 | 9 | 63 | — | 21 | — | und zwar: in Krkhs. für Akut-Kranke in Universitäts-Krkhs. |
| — | — | — | — | — | — | — | — | — | — | — | — | — | — |
| — | 250 | 131 | 1 080 | 281 | 1 412 | 307 | 375 | 62 | 200 | — | — | 30 | Hessen |
| — | 184 | 36 | 557 | 80 | 924 | 32 | 180 | 13 | 146 | — | — | — | öffentliche |
| — | 1 | — | 59 | 3 | — | — | — | — | 4 | — | — | — | freie gemeinnützige |
| — | 435 | 167 | 1 696 | 364 | 2 336 | 339 | 555 | 75 | 350 | — | — | 30 | private |
| — | 257 | — | 1 218 | — | 2 245 | 264 | 555 | 21 | 282 | — | — | 30 | Zusammen |
| — | 69 | 43 | 187 | 67 | 422 | 118 | 162 | 2 | 56 | — | — | 30 | und zwar: in Krkhs. für Akut-Kranke in Universitäts-Krkhs. |
| 38 | 179 | 45 | 536 | 102 | 690 | 110 | 218 | 6 | 71 | 11 | 300 | 30 | Rheinland-Pfalz |
| 96 | 202 | 42 | 484 | 44 | 846 | 110 | 236 | 4 | 78 | 5 | 576 | — | öffentliche |
| 7 | 4 | 3 | 37 | 3 | — | — | 40 | — | — | — | 4 | — | freie gemeinnützige |
| 141 | 385 | 90 | 1 057 | 149 | 1 536 | 220 | 494 | 10 | 149 | 16 | 880 | 30 | private |
| 108 | 225 | 32 | 838 | 14 | 1 485 | 184 | 494 | 9 | 125 | 16 | 805 | 30 | Zusammen |
| 13 | 79 | 16 | 99 | 14 | 70 | 6 | 56 | — | — | — | — | 30 | und zwar: in Krkhs. für Akut-Kranke in Universitäts-Krkhs. |
| 192 | 497 | 199 | 1 987 | 417 | 2 591 | 243 | 733 | 29 | 287 | — | 299 | 114 | Baden-Württemberg |
| 147 | 126 | 72 | 511 | 91 | 1 135 | 57 | 402 | 9 | 163 | — | 96 | 5 | öffentliche |
| 36 | 29 | 19 | 210 | 28 | 64 | 4 | — | — | — | — | 5 | — | freie gemeinnützige |
| 375 | 652 | 290 | 2 708 | 536 | 3 790 | 304 | 1 135 | 38 | 450 | — | 400 | 119 | private |
| 262 | 234 | 6 | 1 842 | — | 3 591 | 240 | 1 126 | 26 | 426 | — | 390 | 119 | Zusammen |
| 113 | 67 | 8 | 238 | 23 | 319 | 51 | 178 | — | 42 | — | 15 | 74 | und zwar: in Krkhs. für Akut-Kranke in Universitäts-Krkhs. |
| 100 | 360 | 119 | 1 822 | 282 | 3 082 | 534 | 429 | 37 | 209 | — | 397 | 104 | Bayern |
| 97 | 79 | 5 | 377 | 18 | 1 110 | 64 | 804 | 3 | 79 | — | 226 | — | öffentliche |
| 46 | 15 | — | 222 | — | — | — | — | — | 6 | — | — | — | freie gemeinnützige |
| 243 | 454 | 124 | 2 421 | 300 | 4 192 | 598 | 1 233 | 40 | 294 | — | 623 | 104 | private |
| 170 | 240 | — | 1 883 | — | 3 784 | 345 | 1 233 | 23 | 231 | — | 472 | 104 | Zusammen |
| 13 | 27 | 5 | 103 | 12 | 442 | 32 | 125 | — | — | — | — | 82 | und zwar: in Krkhs. für Akut-Kranke in Universitäts-Krkhs. |
| 10 | 28 | 4 | 134 | 23 | 377 | 117 | 223 | — | — | — | 26 | 7 | Saarland |
| 39 | 23 | — | 115 | — | 289 | 39 | 42 | — | — | — | — | — | öffentliche |
| 10 | 1 | — | 3 | — | 6 | — | — | — | — | — | — | — | freie gemeinnützige |
| 59 | 52 | 4 | 252 | 23 | 672 | 156 | 265 | — | — | — | 26 | 7 | private |
| 45 | 32 | — | 181 | 15 | 554 | 102 | 214 | — | — | — | 26 | — | Zusammen |
| — | 19 | 4 | 51 | 8 | 90 | 38 | 49 | — | — | — | — | 7 | und zwar: in Krkhs. für Akut-Kranke in Universitäts-Krkhs. |
| 1 | 542 | 199 | 826 | 276 | 638 | 106 | 244 | 11 | 57 | 38 | 295 | 22 | Berlin (West) |
| 12 | 176 | 4 | 956 | 6 | 419 | 35 | 140 | 7 | 52 | 2 | 114 | — | öffentliche |
| — | 9 | — | 175 | 6 | 2 | — | — | — | — | — | — | — | freie gemeinnützige |
| 13 | 727 | 203 | 1 957 | 288 | 1 059 | 141 | 384 | 18 | 109 | 40 | 409 | 22 | private |
| 12 | 384 | 2 | 1 085 | 2 | 1 054 | 101 | 384 | 17 | 100 | 17 | 408 | 22 | Zusammen |
| — | 14 | 5 | 38 | 16 | — | — | — | — | — | — | — | — | und zwar: in Krkhs. für Akut-Kranke in Universitäts-Krkhs. |
| 620 | 3 299 | 1 315 | 11 799 | 2 573 | 14 731 | 2 617 | 4 693 | 355 | 1 430 | 92 | 2 557 | 609 | Bundesgebiet |
| 1 116 | 1 849 | 535 | 8 685 | 864 | 11 543 | 921 | 3 698 | 189 | 1 299 | 19 | 2 571 | 17 | öffentliche |
| 138 ²⁾ | 103 | 48 | 1 259 | 201 | 85 | 6 | 49 | — | 36 | — | 9 ²⁾ | — | freie gemeinnützige |
| 1 874 | 5 251 | 1 898 | 21 743 | 3 638 | 26 359 | 3 544 | 8 440 | 544 | 2 765 | 111 | 5 137 | 626 | private |
| 1 431 | 2 611 | 82 ¹⁾ | 15 953 | 106 ¹⁾ | 24 756 | 2 351 | 8 314 | 267 | 2 379 | 84 | 4 676 | 601 | Insgesamt |
| 158 | 400 | 115 | 1 228 | 212 | 2 183 | 388 | 1 299 | 11 | 163 | — | 57 | 255 | und zwar: in Krkhs. für Akut-Kranke in Universitäts-Krkhs. |

| Land Träger und Art des Krankenhauses | Apothekenpersonal | | | | | | | | | | | | Medizinisch-technisches | | | | |
|---|-------------------|---------------|----------------|---------------|-------------------------------------|---------------|-----------------------------|---------------|---------------------------------------|---------------|--|---------------|-------------------------|---------------|---------------|--------|-------|
| | ins- gesamt | | davon | | | | | | | | | | ins- gesamt | | da | | |
| | | | Apothe- ker | | sonstiges pharmazeutisches Personal | | | | | | nichtpharmazeu- tisches Personal, Apothekenhelfer, Laboranten | | | | | | |
| | | | | | darunter | | | | | | | | | | | | |
| | | | | | ins- gesamt | | Kandidaten der Pharmazie | | pharmazeutisch- techn. Assistenten | | | | | | | | |
| mann- lich | weib- lich | mann- lich | weib- lich | mann- lich | weib- lich | mann- lich | weib- lich | mann- lich | weib- lich | mann- lich | weib- lich | mann- lich | weib- lich | mann- lich | weib- lich | | |
| Schleswig-Holstein | | | | | | | | | | | | | | | | | |
| öffentliche | 30 | 41 | 12 | 8 | 3 | 3 | — | — | — | — | 15 | 30 | 30 | 575 | 6 | 453 | |
| freie gemeinnützige | 5 | 10 | 2 | 1 | 1 | 3 | — | — | — | — | 2 | 6 | 4 | 90 | — | 65 | |
| private | — | — | — | — | — | — | — | — | — | — | — | — | — | 31 | — | 15 | |
| Zusammen | 35 | 51 | 14 | 9 | 4 | 6 | — | — | — | — | 17 | 36 | 34 | 696 | 6 | 533 | |
| und zwar: in Krkhs. für Akut-Kranke | 24 | 41 | 12 | 7 | 3 | 5 | — | — | — | — | 9 | 29 | 25 | 594 | 4 | 455 | |
| in Universitäts-Krkhs. | — | — | — | — | — | — | — | — | — | — | — | — | 13 | 159 | 1 | 139 | |
| Hamburg | | | | | | | | | | | | | | | | | |
| öffentliche | 71 | 78 | 23 | 14 | 8 | 14 | — | — | — | — | 40 | 50 | 30 | 912 | 13 | 650 | |
| freie gemeinnützige | 2 | 30 | — | 3 | 2 | 22 | 1 | — | — | — | — | 5 | 2 | 186 | — | 104 | |
| private | — | — | — | — | — | — | — | — | — | — | — | — | — | 15 | — | 9 | |
| Zusammen | 73 | 108 | 23 | 17 | 10 | 36 | 1 | — | — | — | 40 | 55 | 32 | 1 113 | 13 | 763 | |
| und zwar: in Krkhs. für Akut-Kranke | 68 | 97 | 22 | 17 | 7 | 26 | 1 | — | — | — | 39 | 54 | 32 | 1 079 | 13 | 744 | |
| in Universitäts-Krkhs. | 17 | 17 | 5 | 3 | — | 2 | — | — | — | — | 12 | 12 | 11 | 386 | 11 | 311 | |
| Niedersachsen | | | | | | | | | | | | | | | | | |
| öffentliche | 42 | 101 | 23 | 19 | 3 | 3 | 1 | 1 | — | 1 | 16 | 79 | 32 | 1 010 | 7 | 724 | |
| freie gemeinnützige | 2 | 44 | 2 | 3 | — | — | — | — | — | — | — | 41 | 4 | 555 | 1 | 284 | |
| private | — | 3 | — | — | — | — | — | — | — | — | — | 3 | — | 75 | — | 46 | |
| Zusammen | 44 | 148 | 25 | 22 | 3 | 3 | 1 | 1 | — | 1 | 16 | 123 | 36 | 1 640 | 8 | 1 054 | |
| und zwar: in Krkhs. für Akut-Kranke | 40 | 131 | 24 | 19 | 3 | 3 | 1 | 1 | — | 1 | 13 | 109 | 13 | 1 188 | 6 | 678 | |
| in Universitäts-Krkhs. | 1 | 5 | — | 2 | — | — | — | — | — | — | 1 | 3 | 16 | 164 | 1 | 161 | |
| Bremen | | | | | | | | | | | | | | | | | |
| öffentliche | 9 | 14 | 5 | 4 | 2 | 1 | — | — | — | — | 2 | 9 | 4 | 164 | 4 | 145 | |
| freie gemeinnützige | — | 8 | — | 1 | — | 1 | — | — | — | — | — | 6 | 1 | 50 | — | 36 | |
| private | — | — | — | — | — | — | — | — | — | — | — | — | — | 8 | — | 5 | |
| Zusammen | 9 | 22 | 5 | 5 | 2 | 2 | — | — | — | — | 2 | 15 | 5 | 222 | 4 | 186 | |
| und zwar: in Krkhs. für Akut-Kranke | 7 | 22 | 5 | 5 | 2 | 2 | — | — | — | — | — | 15 | 4 | 207 | 3 | 177 | |
| in Universitäts-Krkhs. | — | — | — | — | — | — | — | — | — | — | — | — | — | — | — | — | |
| Nordrhein-Westfalen | | | | | | | | | | | | | | | | | |
| öffentliche | 105 | 208 | 51 | 32 | 15 | 46 | 2 | 1 | — | 7 | 39 | 130 | 102 | 2 250 | 34 | 1 661 | |
| freie gemeinnützige | 26 | 391 | 17 | 58 | 4 | 113 | — | 3 | — | 6 | 5 | 220 | 54 | 3 359 | 21 | 1 625 | |
| private | — | — | — | — | — | — | — | — | — | — | — | — | 8 | 75 | — | 41 | |
| Zusammen | 131 | 599 | 68 | 90 | 19 | 159 | 2 | 4 | — | 13 | 44 | 350 | 164 | 5 684 | 55 | 3 327 | |
| und zwar: in Krkhs. für Akut-Kranke | 99 | 564 | 59 | 88 | 5 | 138 | 2 | 4 | — | 13 | 35 | 338 | 156 | 5 321 | 52 | 3 124 | |
| in Universitäts-Krkhs. | 28 | 48 | 14 | 9 | — | 1 | — | — | — | — | 14 | 38 | 69 | 827 | 20 | 709 | |
| Hessen | | | | | | | | | | | | | | | | | |
| öffentliche | 40 | 79 | 22 | 9 | — | — | — | — | — | — | 18 | 70 | 31 | 1 169 | 15 | 863 | |
| freie gemeinnützige | 4 | 51 | 1 | 6 | — | — | — | — | — | — | 3 | 45 | 3 | 451 | 1 | 286 | |
| private | — | — | — | — | — | — | — | — | — | — | — | — | 1 | 143 | — | 57 | |
| Zusammen | 44 | 130 | 23 | 15 | — | — | — | — | — | — | 21 | 115 | 35 | 1 763 | 17 | 1 206 | |
| und zwar: in Krkhs. für Akut-Kranke | 34 | 118 | 21 | 15 | — | — | — | — | — | — | 13 | 103 | 32 | 1 474 | 14 | 1 036 | |
| in Universitäts-Krkhs. | 10 | 18 | 6 | 4 | — | — | — | — | — | — | 4 | 14 | 20 | 486 | 7 | 351 | |
| Rheinland-Pfalz | | | | | | | | | | | | | | | | | |
| öffentliche | 18 | 48 | 10 | 5 | 3 | 4 | — | — | — | — | 5 | 39 | 26 | 550 | 3 | 304 | |
| freie gemeinnützige | 13 | 35 | 2 | 5 | 6 | 10 | — | — | — | — | 1 | 5 | 20 | 464 | 4 | 166 | |
| private | — | — | — | — | — | — | — | — | — | — | — | — | — | 72 | — | 26 | |
| Zusammen | 31 | 83 | 12 | 10 | 9 | 14 | — | — | — | — | 1 | 10 | 59 | 1 086 | 7 | 496 | |
| und zwar: in Krkhs. für Akut-Kranke | 24 | 75 | 10 | 10 | 7 | 14 | — | — | — | — | 1 | 7 | 51 | 931 | 5 | 418 | |
| in Universitäts-Krkhs. | 7 | 1 | 4 | — | 2 | — | — | — | — | — | 1 | 1 | 6 | 175 | — | 132 | |
| Baden-Württemberg | | | | | | | | | | | | | | | | | |
| öffentliche | 113 | 192 | 38 | 28 | 9 | 17 | — | 2 | — | — | 66 | 147 | 123 | 2 229 | 23 | 1 426 | |
| freie gemeinnützige | 6 | 85 | 3 | 14 | 1 | — | — | — | — | — | 2 | 71 | 8 | 424 | 6 | 188 | |
| private | — | 23 | — | 2 | — | — | — | — | — | — | — | 21 | 6 | 238 | 2 | 100 | |
| Zusammen | 119 | 300 | 41 | 44 | 10 | 17 | — | 2 | — | — | 68 | 239 | 137 | 2 891 | 31 | 1 714 | |
| und zwar: in Krkhs. für Akut-Kranke | 103 | 244 | 37 | 34 | 9 | 17 | — | 2 | — | — | 57 | 193 | 114 | 2 522 | 23 | 1 524 | |
| in Universitäts-Krkhs. | 54 | 32 | 14 | 5 | 2 | 3 | — | — | — | — | 38 | 24 | 73 | 811 | 8 | 631 | |
| Bayern | | | | | | | | | | | | | | | | | |
| öffentliche | 86 | 148 | 36 | 29 | 19 | 16 | 1 | 1 | — | — | 31 | 103 | 65 | 2 392 | 6 | 1 336 | |
| freie gemeinnützige | 8 | 42 | 5 | 8 | 3 | 16 | — | 1 | — | — | — | 18 | 11 | 448 | 3 | 186 | |
| private | — | 6 | — | 1 | — | 2 | — | — | — | — | 1 | 3 | 7 | 329 | — | 94 | |
| Zusammen | 94 | 196 | 41 | 38 | 22 | 34 | 1 | 2 | — | — | 1 | 31 | 124 | 83 | 3 169 | 9 | 1 616 |
| und zwar: in Krkhs. für Akut-Kranke | 79 | 179 | 37 | 33 | 19 | 30 | 1 | 2 | — | — | 23 | 116 | 67 | 2 641 | 8 | 1 379 | |
| in Universitäts-Krkhs. | 25 | 43 | 12 | 11 | 3 | 1 | — | — | — | — | 10 | 31 | 25 | 663 | 1 | 542 | |
| Saarland | | | | | | | | | | | | | | | | | |
| öffentliche | 12 | 12 | 6 | — | 6 | 12 | — | — | — | — | — | — | 22 | 312 | 5 | 191 | |
| freie gemeinnützige | — | — | — | — | — | — | — | — | — | — | — | — | — | 109 | — | 38 | |
| private | — | — | — | — | — | — | — | — | — | — | — | — | — | 2 | — | — | |
| Zusammen | 12 | 12 | 6 | — | 6 | 12 | — | — | — | — | — | — | 22 | 423 | 5 | 229 | |
| und zwar: in Krkhs. für Akut-Kranke | — | — | — | — | — | — | — | — | — | — | — | — | 3 | 266 | 1 | 125 | |
| in Universitäts-Krkhs. | 7 | 6 | 2 | — | 5 | 6 | — | — | — | — | — | — | 17 | 144 | 2 | 98 | |
| Berlin (West) | | | | | | | | | | | | | | | | | |
| öffentliche | 62 | 92 | 24 | 30 | 7 | 16 | — | 2 | — | — | 31 | 46 | 24 | 639 | 10 | 586 | |
| freie gemeinnützige | 5 | 47 | 1 | 11 | — | 12 | — | — | — | — | 1 | 4 | 5 | 247 | 2 | 199 | |
| private | — | — | — | — | — | — | — | — | — | — | — | — | — | 23 | — | 18 | |
| Zusammen | 67 | 139 | 25 | 41 | 7 | 28 | — | 2 | — | — | 1 | 35 | 70 | 909 | 12 | 803 | |
| und zwar: in Krkhs. für Akut-Kranke | 60 | 123 | 23 | 38 | 6 | 22 | — | — | — | — | 1 | 31 | 63 | 775 | 12 | 694 | |
| in Universitäts-Krkhs. | — | 1 | — | — | — | — | — | — | — | — | — | — | 1 | 18 | — | 14 | |
| Bundesgebiet | | | | | | | | | | | | | | | | | |
| öffentliche | 588 | 1 013 | 250 | 178 | 75 | 132 | 4 | 7 | — | 8 | 263 | 703 | 489 | 12 202 | 126 | 8 339 | |
| freie gemeinnützige | 71 | 743 | 33 | 110 | 17 | 177 | 1 | 4 | — | 8 | 21 | 456 | 119 | 6 383 | 38 | 3 177 | |
| private | — | 32 | — | 3 | — | 2 | — | — | — | — | — | 27 | 22 | 1 011 | 3 | 411 | |
| Insgesamt | 659 | 1 788 | 283 | 291 | 92 | 311 | 5 | 11 | — | 17 | 284 | 1 186 | 630 | 19 596 | 167 | 11 927 | |
| und zwar: in Krkhs. für Akut-Kranke | 538 | 1 594 | 250 | 266 | 61 | 257 | 5 | 9 | — | 16 | 227 | 1 071 | 518 | 16 998 | 141 | 10 354 | |
| in Universitäts-Krkhs. | 149 | 171 | 57 | 34 | 12 | 13 | — | — | — | — | 80 | 124 | 252 | 3 833 | 51 | 3 088 | |

1) Die Bundessumme ist unvollständig, da von einigen Ländern die Angaben nicht vorliegen. — 2) Ohne Bayern.

häuser
nach Ländern und Trägern
Personal

| Personal | | | | Krankengymnasten, Masseure und medizinische Bademeister | | | | | | | | | | Land Träger und Art des Krankenhauses | |
|--|---------------|---|---------------|---|---------------|-----------------------|---------------|---------------|---------------|--|---------------|--|---------------|---|--|
| von | | | | davon | | | | | | | | | | | |
| medizinisch- technische Gehilfen | | ungeprüftes Personal im medizinisch- technischen Dienst | | ins- gesamt | | Kranken- gymnasten | | Masseure | | Masseure u. medizinische Bademeister | | medizinische Bademeister, soweit nicht vorherige Position | | | |
| mann- lich | weib- lich | mann- lich | weib- lich | mann- lich | weib- lich | mann- lich | weib- lich | mann- lich | weib- lich | mann- lich | weib- lich | mann- lich | weib- lich | | |
| 5 | 36 | 19 | 86 | 39 | 138 | 1 | 99 | 16 | 17 | 18 | 18 | 4 | 4 | Schleswig-Holstein | |
| 2 | 14 | 2 | 11 | 19 | 34 | 3 | 19 | 10 | 8 | 5 | 3 | 1 | 4 | öffentliche | |
| — | 8 | — | 8 | 8 | 33 | — | 22 | 3 | 7 | 5 | 4 | — | — | freie gemeinnützige | |
| 7 | 58 | 21 | 105 | 66 | 205 | 4 | 140 | 29 | 32 | 28 | 25 | 5 | 8 | private | |
| 3 | 52 | 18 | 87 | 40 | 163 | — | 113 | 18 | 27 | 21 | 19 | 1 | 4 | Zusammen | |
| — | 2 | 12 | 18 | 1 | 36 | — | 28 | — | 3 | 1 | 4 | — | 1 | und zwar: in Krkhs. für Akut-Kranke | |
| 8 | 145 | 9 | 117 | 19 | 96 | 1 | 72 | 14 | 21 | 4 | 2 | — | 1 | in Universitäts-Krkhs. | |
| 1 | 58 | 1 | 24 | 10 | 46 | 2 | 36 | 1 | 4 | 7 | 6 | — | — | Hamburg | |
| — | 4 | — | 2 | — | 4 | — | 3 | — | 1 | — | — | — | — | öffentliche | |
| 9 | 207 | 10 | 143 | 29 | 146 | 3 | 111 | 15 | 26 | 11 | 8 | — | 1 | freie gemeinnützige | |
| 9 | 196 | 10 | 139 | 27 | 139 | 3 | 105 | 13 | 25 | 11 | 8 | — | 1 | private | |
| — | 26 | — | 49 | 5 | 26 | — | 22 | 4 | 4 | 1 | — | — | — | Zusammen | |
| 4 | 138 | 21 | 148 | 123 | 251 | 4 | 157 | 61 | 54 | 51 | 34 | 7 | 6 | und zwar: in Krkhs. für Akut-Kranke | |
| 1 | 139 | 2 | 132 | 45 | 165 | 2 | 98 | 22 | 32 | 18 | 24 | 3 | 11 | in Universitäts-Krkhs. | |
| — | 22 | — | 7 | 47 | 78 | — | 23 | 22 | 19 | 21 | 23 | 4 | 13 | Niedersachsen | |
| 5 | 299 | 23 | 287 | 215 | 494 | 6 | 278 | 105 | 105 | 90 | 81 | 14 | 30 | öffentliche | |
| 2 | 256 | 5 | 254 | 109 | 312 | 3 | 180 | 55 | 74 | 48 | 48 | 3 | 10 | freie gemeinnützige | |
| — | — | 15 | 3 | 3 | 22 | — | 19 | 1 | — | 2 | 2 | — | 1 | private | |
| — | 9 | — | 10 | 6 | 41 | — | 35 | 1 | 3 | 4 | 3 | 1 | — | Zusammen | |
| 1 | 5 | — | 9 | 6 | 27 | 1 | 20 | 2 | 2 | 1 | 2 | 2 | 3 | und zwar: in Krkhs. für Akut-Kranke | |
| — | 1 | — | 2 | 1 | 4 | — | 2 | 1 | — | — | — | — | — | in Universitäts-Krkhs. | |
| 1 | 15 | — | 21 | 13 | 72 | 1 | 57 | 4 | 7 | 5 | 5 | 3 | 3 | Nordrhein-Westfalen | |
| 1 | 15 | — | 15 | 13 | 68 | 1 | 54 | 4 | 6 | 5 | 5 | 3 | 3 | öffentliche | |
| — | — | — | — | — | — | — | — | — | — | — | — | — | — | freie gemeinnützige | |
| 30 | 275 | 38 | 314 | 233 | 427 | 11 | 281 | 69 | 58 | 139 | 76 | 14 | 12 | private | |
| 10 | 877 | 23 | 857 | 403 | 693 | 8 | 223 | 100 | 168 | 276 | 266 | 19 | 36 | Zusammen | |
| 4 | 21 | 4 | 13 | 21 | 32 | — | 9 | 4 | 5 | 14 | 16 | 3 | 2 | und zwar: in Krkhs. für Akut-Kranke | |
| 44 | 1 173 | 65 | 1 184 | 657 | 1 152 | 19 | 513 | 173 | 231 | 429 | 358 | 36 | 50 | in Universitäts-Krkhs. | |
| 43 | 1 101 | 61 | 1 096 | 549 | 997 | 10 | 437 | 157 | 216 | 356 | 301 | 26 | 43 | Hamburg | |
| 24 | 67 | 25 | 51 | 35 | 151 | — | 121 | 9 | 7 | 22 | 20 | 4 | 3 | öffentliche | |
| 1 | 60 | 15 | 246 | 128 | 313 | 3 | 217 | 35 | 32 | 86 | 59 | 4 | 5 | freie gemeinnützige | |
| 1 | 66 | 1 | 99 | 63 | 160 | 2 | 94 | 16 | 43 | 40 | 22 | 5 | 1 | private | |
| — | 40 | — | 46 | 51 | 68 | 1 | 18 | 19 | 20 | 29 | 20 | 2 | 10 | Zusammen | |
| 2 | 166 | 16 | 391 | 242 | 541 | 6 | 329 | 70 | 95 | 155 | 101 | 11 | 16 | und zwar: in Krkhs. für Akut-Kranke | |
| 2 | 122 | 16 | 316 | 121 | 369 | 3 | 247 | 33 | 64 | 81 | 57 | 4 | 1 | in Universitäts-Krkhs. | |
| — | 11 | 13 | 124 | 23 | 102 | 1 | 81 | 10 | 11 | 12 | 10 | — | — | Rheinland-Pfalz | |
| 7 | 93 | 16 | 153 | 75 | 100 | 5 | 57 | 16 | 20 | 46 | 21 | 8 | 2 | öffentliche | |
| 17 | 178 | 6 | 120 | 85 | 99 | 3 | 29 | 35 | 36 | 44 | 27 | 3 | 7 | freie gemeinnützige | |
| — | 25 | — | 21 | 37 | 58 | 2 | 19 | 7 | 10 | 27 | 23 | 1 | 6 | private | |
| 24 | 296 | 22 | 294 | 197 | 257 | 10 | 105 | 58 | 66 | 117 | 71 | 12 | 15 | Zusammen | |
| 22 | 255 | 19 | 258 | 115 | 182 | 6 | 80 | 41 | 52 | 63 | 42 | 5 | 8 | und zwar: in Krkhs. für Akut-Kranke | |
| — | 1 | 6 | 42 | 3 | 28 | — | 23 | 1 | 1 | 2 | 4 | — | — | in Universitäts-Krkhs. | |
| 27 | 267 | 73 | 541 | 218 | 629 | 7 | 423 | 56 | 70 | 133 | 92 | 22 | 44 | Baden-Württemberg | |
| — | 131 | 2 | 105 | 61 | 242 | — | 122 | 16 | 38 | 40 | 57 | 5 | 25 | öffentliche | |
| 4 | 47 | — | 91 | 113 | 208 | 6 | 88 | 28 | 45 | 62 | 52 | 17 | 23 | freie gemeinnützige | |
| 31 | 440 | 75 | 737 | 392 | 1 079 | 13 | 633 | 100 | 153 | 235 | 201 | 44 | 92 | private | |
| 24 | 368 | 67 | 630 | 199 | 712 | 5 | 486 | 55 | 84 | 127 | 103 | 12 | 39 | Zusammen | |
| 17 | 43 | 48 | 137 | 26 | 154 | 2 | 145 | 9 | 5 | 15 | 4 | — | — | und zwar: in Krkhs. für Akut-Kranke | |
| 17 | 445 | 42 | 611 | 212 | 523 | 8 | 351 | 45 | 63 | 159 | 109 | — | — | in Universitäts-Krkhs. | |
| 3 | 115 | 5 | 147 | 69 | 184 | 2 | 82 | 15 | 38 | 52 | 64 | — | — | Bayern | |
| — | 94 | 7 | 141 | 101 | 161 | 5 | 66 | 38 | 44 | 58 | 51 | — | — | öffentliche | |
| 20 | 654 | 54 | 899 | 382 | 868 | 15 | 499 | 98 | 145 | 269 | 224 | — | — | freie gemeinnützige | |
| 19 | 524 | 40 | 738 | 181 | 577 | 9 | 367 | 40 | 72 | 132 | 138 | — | — | private | |
| 5 | 40 | 19 | 81 | 11 | 108 | — | 97 | 1 | 3 | 10 | 8 | — | — | Zusammen | |
| 11 | 70 | 6 | 51 | 32 | 37 | 5 | 22 | 11 | 5 | 14 | 10 | 2 | — | und zwar: in Krkhs. für Akut-Kranke | |
| — | 45 | — | 26 | 15 | 18 | 1 | 6 | 8 | 7 | 6 | 4 | — | 1 | in Universitäts-Krkhs. | |
| — | — | — | 2 | 2 | 4 | 2 | 3 | — | — | — | 1 | — | — | Saarland | |
| 11 | 115 | 6 | 79 | 49 | 59 | 8 | 31 | 19 | 12 | 20 | 15 | 2 | 1 | öffentliche | |
| 1 | 91 | 1 | 50 | 21 | 21 | 5 | 14 | 16 | 7 | — | — | — | — | freie gemeinnützige | |
| 10 | 18 | 5 | 28 | 5 | 17 | — | 14 | 1 | 2 | 4 | 1 | — | — | private | |
| 6 | 26 | 8 | 27 | 56 | 167 | 2 | 113 | 25 | 26 | 28 | 26 | 1 | 2 | Zusammen | |
| 3 | 30 | — | 18 | 16 | 131 | 2 | 98 | 5 | 19 | 9 | 14 | — | — | und zwar: in Krkhs. für Akut-Kranke | |
| — | 3 | — | 2 | — | 11 | — | 4 | — | 7 | — | — | — | — | in Universitäts-Krkhs. | |
| 9 | 59 | 8 | 47 | 72 | 309 | 4 | 215 | 30 | 52 | 37 | 40 | 1 | 2 | Berlin (West) | |
| 8 | 49 | 6 | 32 | 60 | 252 | 3 | 178 | 22 | 36 | 34 | 36 | 1 | 2 | öffentliche | |
| — | 2 | 2 | 2 | — | 3 | — | 3 | — | — | — | — | — | — | freie gemeinnützige | |
| 116 | 1 559 | 247 | 2 304 | 1 141 | 2 722 | 47 | 1 827 | 349 | 369 | 682 | 450 | 63 | 76 | private | |
| 39 | 1 658 | 42 | 1 548 | 792 | 1 799 | 26 | 827 | 230 | 395 | 498 | 489 | 38 | 88 | Bundesgebiet | |
| 8 | 265 | 11 | 335 | 381 | 661 | 16 | 257 | 122 | 160 | 216 | 190 | 27 | 54 | öffentliche | |
| 163 | 3 482 | 300 | 4 187 | 2 314 | 5 182 | 89 | 2 911 | 701 | 924 | 1 396 | 1 129 | 128 | 218 | freie gemeinnützige | |
| 134 | 3 029 | 243 | 3 615 | 1 435 | 3 792 | 48 | 2 261 | 454 | 663 | 878 | 757 | 55 | 111 | private | |
| 56 | 210 | 145 | 535 | 112 | 647 | 3 | 553 | 36 | 36 | 69 | 53 | 4 | 5 | insgesamt | |
| — | — | — | — | — | — | — | — | — | — | — | — | — | — | und zwar: in Krkhs. für Akut-Kranke | |
| — | — | — | — | — | — | — | — | — | — | — | — | — | — | in Universitäts-Krkhs. | |

| Land Träger und Art des Krankenhauses | Sozialarbeiter (Fürsorger, Wohlfahrtspfleger, Gesundheitspfleger) | | Schüler für Sozialarbeiter, Fürsorger, Wohlfahrtspfleger, Gesundheitspfleger | | Beschäftigungs- therapeuten | | Erziehungs- und Lehrkräfte | | Desinfektoren | | Sonstige medizinische Hilfspersonen | |
|---|--|---------------|--|---------------|--------------------------------|---------------|----------------------------------|---------------|---------------|---------------|---|---------------|
| | mann- lich | weib- lich | mann- lich | weib- lich | mann- lich | weib- lich | mann- lich | weib- lich | mann- lich | weib- lich | mann- lich | weib- lich |
| Schleswig-Holstein | | | | | | | | | | | | |
| öffentliche | 2 | 13 | 1 | — | 1 | 3 | 6 | 66 | 15 | 1 | 99 | 24 |
| freie gemeinnützige | — | 2 | — | — | — | 11 | 4 | 29 | 6 | — | 3 | 3 |
| private | — | — | — | 2 | — | — | — | — | — | — | 6 | 2 |
| Zusammen | 2 | 15 | 1 | 2 | 1 | 14 | 10 | 95 | 21 | 1 | 108 | 29 |
| und zwar: in Krkhs. für Akut-Kranke | — | 6 | 1 | 2 | — | 1 | 3 | 10 | 12 | 1 | 95 | 22 |
| in Universitäts-Krkhs. | — | 2 | — | — | — | 1 | 1 | 10 | — | — | 18 | 5 |
| Hamburg | | | | | | | | | | | | |
| öffentliche | — | 28 | — | — | — | — | 4 | 28 | 13 | — | 286 | 28 |
| freie gemeinnützige | — | 5 | — | — | — | — | 11 | 56 | 3 | — | 11 | — |
| private | — | — | — | — | — | — | — | — | — | — | — | — |
| Zusammen | — | 33 | — | — | — | — | 15 | 84 | 16 | — | 297 | 28 |
| und zwar: in Krkhs. für Akut-Kranke | — | 33 | — | — | — | — | 8 | 46 | 15 | — | 269 | 28 |
| in Universitäts-Krkhs. | — | 6 | — | — | — | — | 3 | 4 | 1 | — | 96 | 15 |
| Niedersachsen | | | | | | | | | | | | |
| öffentliche | 10 | 24 | — | 3 | 1 | 31 | 7 | 57 | 51 | 1 | 32 | 254 |
| freie gemeinnützige | 1 | 11 | — | 1 | — | 21 | 17 | 77 | 13 | 1 | 6 | 77 |
| private | — | — | — | — | 1 | 7 | 1 | 3 | 2 | — | 2 | 21 |
| Zusammen | 11 | 35 | — | 4 | 2 | 59 | 25 | 137 | 66 | 2 | 40 | 352 |
| und zwar: in Krkhs. für Akut-Kranke | 1 | 9 | — | — | — | 8 | 5 | 77 | 42 | 2 | 10 | 262 |
| in Universitäts-Krkhs. | — | 4 | — | — | — | 1 | — | 7 | 1 | — | 19 | 37 |
| Bremen | | | | | | | | | | | | |
| öffentliche | — | — | — | — | — | 2 | 1 | 11 | 3 | — | 19 | 23 |
| freie gemeinnützige | — | — | — | — | — | — | — | 2 | — | — | — | 12 |
| private | — | — | — | — | — | 1 | — | — | — | — | 1 | — |
| Zusammen | — | — | — | — | — | 3 | 1 | 13 | 3 | — | 20 | 35 |
| und zwar: in Krkhs. für Akut-Kranke | — | — | — | — | — | — | — | 8 | 3 | — | 19 | 35 |
| in Universitäts-Krkhs. | — | — | — | — | — | — | — | — | — | — | — | — |
| Nordrhein-Westfalen | | | | | | | | | | | | |
| öffentliche | 10 | 56 | 1 | 1 | 20 | 63 | 24 | 169 | 69 | 1 | 129 | 300 |
| freie gemeinnützige | 6 | 17 | 10 | 15 | 3 | 29 | 63 | 422 | 46 | 48 | 20 | 321 |
| private | — | 2 | — | — | — | 1 | 4 | 6 | — | — | 1 | 26 |
| Zusammen | 16 | 75 | 11 | 16 | 23 | 93 | 91 | 597 | 115 | 49 | 150 | 647 |
| und zwar: in Krkhs. für Akut-Kranke | 2 | 36 | 10 | 15 | 3 | 37 | 31 | 414 | 96 | 46 | 126 | 585 |
| in Universitäts-Krkhs. | — | 18 | 1 | — | — | 24 | 2 | 35 | 21 | — | 64 | 153 |
| Hessen | | | | | | | | | | | | |
| öffentliche | 4 | 24 | — | — | 6 | 24 | 37 | 237 | 37 | 1 | 99 | 543 |
| freie gemeinnützige | 2 | 3 | — | — | 2 | 23 | 34 | 179 | 9 | 1 | 8 | 186 |
| private | — | — | — | — | — | 1 | — | 6 | — | — | 47 | 126 |
| Zusammen | 6 | 27 | — | — | 8 | 48 | 71 | 422 | 46 | 2 | 154 | 855 |
| und zwar: in Krkhs. für Akut-Kranke | 1 | 17 | — | — | 2 | 23 | 35 | 344 | 37 | 1 | 93 | 639 |
| in Universitäts-Krkhs. | — | 6 | — | — | 2 | 8 | 7 | 29 | 11 | — | 64 | 136 |
| Rheinland-Pfalz | | | | | | | | | | | | |
| öffentliche | 1 | 7 | 1 | 12 | 2 | 1 | 1 | 60 | 13 | — | 34 | 128 |
| freie gemeinnützige | 1 | 3 | — | — | — | 5 | 24 | 141 | 6 | 3 | 2 | 28 |
| private | — | — | — | — | — | 1 | — | 2 | — | — | 6 | 30 |
| Zusammen | 2 | 10 | 1 | 12 | 2 | 7 | 25 | 203 | 19 | 3 | 42 | 186 |
| und zwar: in Krkhs. für Akut-Kranke | 1 | 9 | — | — | 1 | 4 | 20 | 143 | 12 | 3 | 30 | 124 |
| in Universitäts-Krkhs. | — | 3 | — | — | — | — | — | 14 | 4 | — | 16 | 27 |
| Baden-Württemberg | | | | | | | | | | | | |
| öffentliche | 10 | 57 | 8 | 6 | 6 | 57 | 18 | 189 | 43 | 2 | 111 | 90 |
| freie gemeinnützige | 9 | 6 | 4 | 2 | 30 | 14 | 43 | 237 | 9 | 5 | 16 | 26 |
| private | 4 | 2 | — | — | 2 | 14 | 8 | 21 | 4 | 1 | 5 | 14 |
| Zusammen | 23 | 65 | 12 | 8 | 38 | 85 | 69 | 447 | 56 | 8 | 132 | 130 |
| und zwar: in Krkhs. für Akut-Kranke | 2 | 36 | 3 | 6 | 2 | 37 | 24 | 252 | 29 | 5 | 116 | 100 |
| in Universitäts-Krkhs. | 2 | 24 | 6 | 4 | — | 32 | 14 | 79 | 6 | — | 61 | 66 |
| Bayern | | | | | | | | | | | | |
| öffentliche | 5 | 43 | — | — | 5 | 39 | 24 | 59 | 40 | 2 | 230 | 349 |
| freie gemeinnützige | — | 7 | — | — | 4 | 13 | 24 | 161 | 2 | 5 | 17 | 55 |
| private | — | — | — | — | 1 | 4 | 1 | 49 | — | 1 | 10 | 50 |
| Zusammen | 5 | 50 | — | — | 10 | 56 | 49 | 269 | 42 | 8 | 257 | 454 |
| und zwar: in Krkhs. für Akut-Kranke | — | 35 | — | — | 1 | 26 | 19 | 70 | 29 | 7 | 184 | 280 |
| in Universitäts-Krkhs. | — | 11 | — | — | — | 11 | — | 19 | 7 | — | 97 | 98 |
| Saarland | | | | | | | | | | | | |
| öffentliche | 1 | 3 | — | — | — | — | 5 | 12 | 9 | 2 | 18 | 96 |
| freie gemeinnützige | — | — | — | — | — | — | — | 8 | — | 1 | 5 | 6 |
| private | — | 1 | — | — | — | — | — | 5 | — | — | 1 | 2 |
| Zusammen | 1 | 4 | — | — | — | — | 5 | 25 | 9 | 3 | 24 | 104 |
| und zwar: in Krkhs. für Akut-Kranke | — | 2 | — | — | — | — | — | 13 | 5 | 3 | 7 | 48 |
| in Universitäts-Krkhs. | — | 1 | — | — | — | — | 5 | 5 | 1 | — | 17 | 52 |
| Berlin (West) | | | | | | | | | | | | |
| öffentliche | 3 | 73 | 3 | 6 | 4 | 27 | 3 | 58 | 38 | — | 147 | 83 |
| freie gemeinnützige | 2 | 27 | 4 | 6 | 2 | 19 | 7 | 65 | 4 | 2 | 17 | 20 |
| private | — | 2 | — | — | — | 1 | — | — | — | 1 | — | 5 |
| Zusammen | 5 | 102 | 7 | 12 | 6 | 47 | 10 | 123 | 42 | 3 | 164 | 108 |
| und zwar: in Krkhs. für Akut-Kranke | 1 | 71 | 5 | 10 | 2 | 19 | 7 | 106 | 33 | 2 | 144 | 86 |
| in Universitäts-Krkhs. | — | 2 | — | — | — | 3 | — | — | — | — | 3 | 19 |
| Bundesgebiet | | | | | | | | | | | | |
| öffentliche | 46 | 328 | 14 | 28 | 45 | 247 | 130 | 946 | 331 | 10 | 1 204 | 1 918 |
| freie gemeinnützige | 21 | 81 | 18 | 24 | 41 | 135 | 227 | 1 377 | 98 | 66 | 105 | 734 |
| private | 4 | 7 | — | 2 | 4 | 30 | 14 | 92 | 6 | 3 | 79 | 276 |
| Insgesamt | 71 | 416 | 32 | 54 | 90 | 412 | 371 | 2 415 | 435 | 79 | 1 388 | 2 928 |
| und zwar: in Krkhs. für Akut-Kranke | 8 | 254 | 19 | 33 | 11 | 155 | 152 | 1 519 | 313 | 70 | 1 093 | 2 209 |
| in Universitäts-Krkhs. | 2 | 77 | 7 | 4 | 2 | 80 | 32 | 202 | 52 | — | 455 | 608 |

hauser
nach Landern und Trägern
Personal

| Verwaltungs- und Wirtschaftskräfte | | | | | | | | | | Land Träger und Art des Krankenhauses |
|------------------------------------|---------------|------------------------|---------------|------------------------|---------------|-----------------|---------------|------------------|---------------|---|
| ins- gesamt | | davon | | | | | | | | |
| | | Verwaltungs- kräfte | | Wirtschafts- kräfte | | darunter | | | | |
| | | | | | | Diatassistenten | | Diatkuchenleiter | | |
| mann- lich | weib- lich | mann- lich | weib- lich | mann- lich | weib- lich | mann- lich | weib- lich | mann- lich | weib- lich | |
| 1 335 | 3 833 | 312 | 349 | 1 023 | 3 484 | — | 38 | — | 13 | Schleswig-Holstein |
| 438 | 1 266 | 72 | 122 | 366 | 1 144 | — | 5 | — | 2 | öffentliche |
| 25 | 380 | 4 | 45 | 21 | 335 | — | 1 | — | 1 | freie gemeinnützige |
| 1 798 | 5 479 | 388 | 516 | 1 410 | 4 963 | — | 44 | — | 16 | private |
| 936 | 3 980 | 229 | 386 | 707 | 3 594 | — | 34 | — | 11 | Zusammen |
| 144 | 518 | 27 | 72 | 117 | 446 | — | 4 | — | 1 | und zwar: in Krkhs. für Akut-Kranke in Universitäts-Krkhs. |
| 1 787 | 3 022 | 565 | 549 | 1 222 | 2 473 | — | 26 | — | 12 | Hamburg |
| 367 | 1 693 | 84 | 314 | 283 | 1 379 | 8 | 37 | — | 10 | öffentliche |
| 20 | 229 | 9 | 37 | 11 | 192 | — | 6 | — | 1 | freie gemeinnützige |
| 2 174 | 4 944 | 658 | 900 | 1 516 | 4 044 | 8 | 69 | — | 23 | private |
| 1 852 | 4 511 | 567 | 836 | 1 285 | 3 675 | 8 | 66 | — | 22 | Zusammen |
| 355 | 672 | 126 | 169 | 229 | 503 | — | 5 | — | 1 | und zwar: in Krkhs. für Akut-Kranke in Universitäts-Krkhs. |
| 2 655 | 9 409 | 815 | 1 337 | 1 840 | 8 072 | 1 | 76 | 2 | 41 | Niedersachsen |
| 933 | 6 341 | 206 | 978 | 727 | 5 363 | — | 36 | — | 32 | öffentliche |
| 254 | 1 638 | 69 | 235 | 185 | 1 403 | — | 10 | 2 | 13 | freie gemeinnützige |
| 3 842 | 17 388 | 1 090 | 2 550 | 2 752 | 14 838 | 1 | 122 | 4 | 86 | private |
| 2 308 | 13 181 | 733 | 1 943 | 1 575 | 11 238 | 1 | 105 | 1 | 63 | Zusammen |
| 175 | 646 | 56 | 149 | 119 | 497 | — | 2 | — | 1 | und zwar: in Krkhs. für Akut-Kranke in Universitäts-Krkhs. |
| 445 | 1 715 | 109 | 213 | 336 | 1 502 | — | 6 | — | 6 | Bremen |
| 88 | 592 | 11 | 67 | 77 | 525 | — | 5 | — | 3 | öffentliche |
| 29 | 129 | 3 | 22 | 26 | 107 | — | 2 | — | — | freie gemeinnützige |
| 562 | 2 436 | 123 | 302 | 439 | 2 134 | — | 13 | — | 9 | private |
| 455 | 2 218 | 101 | 282 | 354 | 1 936 | — | 13 | — | 8 | Zusammen |
| — | — | — | — | — | — | — | — | — | — | und zwar: in Krkhs. für Akut-Kranke in Universitäts-Krkhs. |
| 5 036 | 14 463 | 1 271 | 2 186 | 3 765 | 12 277 | 1 | 117 | 2 | 37 | Nordrhein-Westfalen |
| 5 070 | 31 420 | 805 | 4 454 | 4 265 | 26 966 | — | 254 | 9 | 127 | öffentliche |
| 139 | 750 | 38 | 136 | 101 | 614 | — | 9 | 2 | 2 | freie gemeinnützige |
| 10 245 | 46 633 | 2 114 | 6 776 | 8 131 | 39 857 | 1 | 380 | 13 | 166 | private |
| 7 778 | 41 974 | 1 594 | 6 071 | 6 184 | 35 903 | — | 344 | 9 | 157 | Zusammen |
| 1 355 | 3 276 | 316 | 734 | 1 039 | 2 542 | — | 29 | — | 7 | und zwar: in Krkhs. für Akut-Kranke in Universitäts-Krkhs. |
| 2 679 | 7 587 | 842 | 1 185 | 1 837 | 6 402 | 1 | 66 | 5 | 28 | Hessen |
| 866 | 4 672 | 187 | 744 | 679 | 3 928 | — | 43 | 3 | 17 | öffentliche |
| 363 | 1 680 | 87 | 228 | 276 | 1 452 | — | 21 | 10 | 14 | freie gemeinnützige |
| 3 908 | 13 939 | 1 116 | 2 157 | 2 792 | 11 782 | 1 | 130 | 18 | 59 | private |
| 2 395 | 9 909 | 772 | 1 605 | 1 623 | 8 304 | 1 | 88 | 6 | 43 | Zusammen |
| 422 | 1 728 | 121 | 439 | 301 | 1 289 | — | 5 | 1 | 6 | und zwar: in Krkhs. für Akut-Kranke in Universitäts-Krkhs. |
| 1 183 | 3 975 | 301 | 662 | 882 | 3 313 | 1 | 17 | 2 | 12 | Rheinland-Pfalz |
| 993 | 4 004 | 139 | 741 | 854 | 4 163 | 3 | 33 | 5 | 24 | öffentliche |
| 218 | 844 | 39 | 118 | 179 | 726 | 1 | 11 | 7 | 15 | freie gemeinnützige |
| 2 394 | 9 723 | 479 | 1 521 | 1 915 | 8 202 | 5 | 61 | 14 | 51 | private |
| 1 511 | 7 649 | 324 | 1 200 | 1 187 | 6 449 | 3 | 42 | 3 | 36 | Zusammen |
| 266 | 694 | 74 | 215 | 192 | 479 | — | 4 | — | 1 | und zwar: in Krkhs. für Akut-Kranke in Universitäts-Krkhs. |
| 4 101 | 15 953 | 820 | 2 950 | 3 281 | 13 003 | 1 | 147 | 13 | 62 | Baden-Württemberg |
| 926 | 5 152 | 140 | 838 | 786 | 4 314 | — | 51 | 5 | 31 | öffentliche |
| 702 | 3 089 | 129 | 571 | 573 | 2 518 | 3 | 30 | 25 | 28 | freie gemeinnützige |
| 5 729 | 24 194 | 1 089 | 4 359 | 4 640 | 19 835 | 4 | 228 | 43 | 121 | private |
| 3 642 | 18 193 | 743 | 3 345 | 2 899 | 14 848 | — | 168 | 16 | 94 | Zusammen |
| 689 | 2 561 | 132 | 700 | 557 | 1 861 | 1 | 33 | 1 | 6 | und zwar: in Krkhs. für Akut-Kranke in Universitäts-Krkhs. |
| 4 548 | 18 204 | 1 441 | 3 286 | 3 107 | 14 918 | 1 | 130 | 2 | 37 | Bayern |
| 713 | 5 144 | 159 | 897 | 563 | 4 247 | — | 51 | 1 | 19 | öffentliche |
| 661 | 3 380 | 112 | 638 | 549 | 2 742 | 3 | 42 | 14 | 19 | freie gemeinnützige |
| 5 922 | 26 728 | 1 703 | 4 821 | 4 219 | 21 907 | 4 | 223 | 17 | 75 | private |
| 3 418 | 20 299 | 1 189 | 3 673 | 2 229 | 16 626 | 1 | 166 | 2 | 47 | Zusammen |
| 655 | 2 622 | 206 | 688 | 449 | 1 934 | — | 23 | — | 6 | und zwar: in Krkhs. für Akut-Kranke in Universitäts-Krkhs. |
| 863 | 2 186 | 223 | 381 | 640 | 1 805 | — | 16 | — | 4 | Saarland |
| 159 | 1 064 | 24 | 130 | 135 | 934 | — | 9 | — | 1 | öffentliche |
| 3 | 26 | 1 | 6 | 2 | 20 | — | — | — | — | freie gemeinnützige |
| 1 025 | 3 276 | 248 | 517 | 777 | 2 759 | — | 25 | — | 5 | private |
| 622 | 2 351 | 142 | 339 | 480 | 2 012 | — | 19 | — | 4 | Zusammen |
| 269 | 730 | 75 | 149 | 194 | 581 | — | 5 | — | 1 | und zwar: in Krkhs. für Akut-Kranke in Universitäts-Krkhs. |
| 2 330 | 5 318 | 675 | 794 | 1 655 | 4 524 | — | 32 | — | 13 | Berlin (West) |
| 620 | 3 367 | 96 | 494 | 524 | 2 873 | — | 38 | — | 10 | öffentliche |
| 90 | 535 | 20 | 90 | 70 | 445 | — | 3 | — | 1 | freie gemeinnützige |
| 3 040 | 9 220 | 791 | 1 378 | 2 249 | 7 842 | — | 73 | — | 24 | private |
| 2 293 | 7 363 | 587 | 1 087 | 1 706 | 6 276 | — | 65 | — | 20 | Zusammen |
| 16 | 72 | 8 | 15 | 8 | 57 | — | 1 | — | — | und zwar: in Krkhs. für Akut-Kranke in Universitäts-Krkhs. |
| 26 962 | 85 665 | 7 374 | 13 892 | 19 588 | 71 773 | 6 | 671 | 26 | 265 | Bundesgebiet |
| 11 173 | 65 615 | 1 914 | 9 779 | 9 259 | 55 836 | 11 | 562 | 23 | 276 | öffentliche |
| 2 504 | 12 680 | 511 | 2 126 | 1 993 | 10 554 | 7 | 135 | 60 | 94 | freie gemeinnützige |
| 40 639 | 163 960 | 9 799 | 25 797 | 30 840 | 138 163 | 24 | 1 368 | 109 | 635 | private |
| 27 210 | 131 628 | 6 981 | 20 767 | 20 229 | 110 861 | 14 | 1 110 | 37 | 505 | Insgesamt |
| 4 346 | 13 519 | 1 141 | 3 330 | 3 205 | 10 189 | 1 | 111 | 2 | 30 | und zwar: in Krkhs. für Akut-Kranke in Universitäts-Krkhs. |

1. Ärzte, Medizinalassistenten und Zahnärzte am 31.12.1968

| Lfd. Nr. | Land | insgesamt | zusammen | berufstätige | | | | | Ärzte | |
|-------------|---------------------|-----------|----------|---------------------------------------|-------|--|--|--|---|------|
| | | | | in freier Praxis | | | mit haupt- amtlicher Kranken- haus- tätigkeit | sonstige | | männ |
| | | | | ohne Krankenhaus- tätigkeit | mit | als Assistenz- ärzte bei Ärzten der freien Praxis | | im öffentlichen Gesundheits- dienst | im staatlichen gewerbe- ärztlichen Dienst | |
| | | | | | | | | | | |
| 1 | Schleswig-Holstein | 3 008 | 2 891 | 1 519 | 205 | 2 | 913 | 65 | 2 | |
| 2 | Hamburg | 3 386 | 3 213 | 1 428 | 179 | 7 | 1 261 | 104 | 9 | |
| 3 | Niedersachsen | 7 899 | 7 649 | 3 934 | 633 | 17 | 2 308 | 157 | 5 | |
| 4 | Bremen | 1 046 | 1 046 | 507 | 61 | — | 392 | 20 | 1 | |
| 5 | Nordrhein-Westfalen | 20 176 | 19 459 | 9 109 | 1 654 | 52 | 6 828 | 450 | 33 | |
| 6 | Hessen | 7 370 | 7 187 | 3 205 | 663 | 13 | 2 434 | 136 | 14 | |
| 7 | Rheinland-Pfalz | 3 949 | 3 871 | 1 973 | 455 | 19 | 967 | 93 | 3 | |
| 8 | Baden-Württemberg | 11 102 | 10 884 | 5 066 | 810 | 43 | 3 854 | 198 | 9 | |
| 9 | Bayern | 13 848 | 13 202 | 6 081 | 1 469 | 63 | 3 962 | 424 | 11 | |
| 10 | Saarland | 1 292 | 1 277 | 527 | 103 | 1 | 512 | 20 | 5 | |
| 11 | Berlin (West) | 3 831 | 3 704 | 1 524 | 343 | 3 | 1 360 | 171 | 6 | |
| 12 | Bundesgebiet | 76 907 | 74 383 | 34 873 | 6 575 | 220 | 24 791 | 1 838 | 98 | |
| 13 | dar. Ausländer | 3 244 | 3 236 | 41 | 12 | 15 | 3 110 | 12 | — | |
| 14 | dagegen 1967 | 75 046 | 72 784 | 34 550 | 6 796 | 205 | 23 353 | 1 861 | 90 | |
| 15 | dar. Ausländer | 2 709 | 2 704 | 35 | 4 | 11 | 2 600 | 2 | — | |
| 16 | dagegen 1966 | 73 725 | 71 515 | 34 574 | 6 775 | 228 | 22 408 | 1 774 | 93 | |
| 17 | Schleswig-Holstein | 693 | 552 | 292 | 15 | 5 | 177 | 39 | — | |
| 18 | Hamburg | 1 013 | 786 | 328 | 15 | 6 | 328 | 74 | — | |
| 19 | Niedersachsen | 1 860 | 1 299 | 658 | 62 | 27 | 426 | 70 | 1 | |
| 20 | Bremen | 219 | 219 | 94 | 1 | — | 101 | 17 | — | |
| 21 | Nordrhein-Westfalen | 5 269 | 3 929 | 1 893 | 120 | 40 | 1 388 | 291 | 5 | |
| 22 | Hessen | 1 914 | 1 624 | 723 | 47 | 32 | 651 | 54 | 1 | |
| 23 | Rheinland-Pfalz | 844 | 764 | 382 | 30 | 10 | 273 | 33 | — | |
| 24 | Baden-Württemberg | 2 996 | 2 692 | 1 283 | 70 | 31 | 1 060 | 109 | 1 | |
| 25 | Bayern | 3 522 | 2 933 | 1 349 | 152 | 83 | 1 062 | 118 | 2 | |
| 26 | Saarland | 284 | 274 | 102 | 6 | 3 | 127 | 25 | 1 | |
| 27 | Berlin (West) | 1 626 | 1 427 | 620 | 26 | 5 | 532 | 146 | 5 | |
| 28 | Bundesgebiet | 20 240 | 16 499 | 7 724 | 544 | 242 | 6 125 | 976 | 16 | |
| 29 | dar. Ausländer | 365 | 355 | 3 | 1 | 7 | 334 | 2 | — | |
| 30 | dagegen 1967 | 19 095 | 15 775 | 7 590 | 569 | 230 | 5 632 | 943 | 12 | |
| 31 | dar. Ausländer | 304 | 302 | 2 | — | 2 | 292 | 1 | — | |
| 32 | dagegen 1966 | 18 335 | 15 185 | 7 554 | 569 | 245 | 5 214 | 887 | 14 | |
| 33 | Schleswig-Holstein | 1 137 | 1 060 | 1 016 | 6 | 22 | 8 | 3 | 2 | |
| 34 | Hamburg | 1 250 | 1 167 | 1 026 | 3 | 60 | 46 | 13 | — | |
| 35 | Niedersachsen | 2 913 | 2 836 | 2 710 | 10 | 68 | 12 | 9 | — | |
| 36 | Bremen | 364 | 354 | 329 | — | 18 | 3 | 3 | — | |
| 37 | Nordrhein-Westfalen | 6 571 | 6 303 | 5 896 | 17 | 187 | 75 | 91 | — | |
| 38 | Hessen | 2 711 | 2 592 | 2 406 | 13 | 71 | 59 | 22 | — | |
| 39 | Rheinland-Pfalz | 1 350 | 1 338 | 1 304 | — | 14 | 9 | 1 | — | |
| 40 | Baden-Württemberg | 4 269 | 4 206 | 3 905 | 4 | 137 | 86 | 38 | 2 | |
| 41 | Bayern | 5 295 | 5 085 | 4 714 | 20 | 152 | 117 | 15 | — | |
| 42 | Saarland | 366 | 359 | 325 | — | 18 | 10 | 1 | — | |
| 43 | Berlin (West) | 1 312 | 1 255 | 1 106 | — | 73 | 4 | 26 | — | |
| 44 | Bundesgebiet | 27 538 | 26 555 | 24 737 | 73 | 820 | 429 | 222 | 4 | |
| 45 | dagegen 1967 | 27 525 | 26 594 | 24 892 | 66 | 729 | 417 | 220 | — | |
| 46 | dagegen 1966 | 27 611 | 26 810 | 25 266 | 61 | 660 | 347 | 219 | 1 | |
| 47 | Schleswig-Holstein | 235 | 174 | 152 | — | 12 | 3 | 7 | — | |
| 48 | Hamburg | 317 | 252 | 186 | — | 49 | 9 | 6 | — | |
| 49 | Niedersachsen | 476 | 428 | 362 | 1 | 49 | 6 | 8 | — | |
| 50 | Bremen | 84 | 69 | 50 | — | 16 | — | 3 | — | |
| 51 | Nordrhein-Westfalen | 1 348 | 1 123 | 920 | 9 | 121 | 26 | 44 | — | |
| 52 | Hessen | 558 | 482 | 392 | 2 | 52 | 21 | 11 | — | |
| 53 | Rheinland-Pfalz | 202 | 194 | 175 | 1 | 13 | 4 | 1 | — | |
| 54 | Baden-Württemberg | 764 | 710 | 582 | 3 | 76 | 28 | 15 | 1 | |
| 55 | Bayern | 925 | 804 | 659 | 3 | 93 | 35 | 9 | — | |
| 56 | Saarland | 56 | 54 | 42 | — | 9 | 1 | 2 | — | |
| 57 | Berlin (West) | 436 | 382 | 306 | 2 | 41 | 2 | 19 | — | |
| 58 | Bundesgebiet | 5 401 | 4 672 | 3 826 | 21 | 531 | 135 | 125 | 1 | |
| 59 | dagegen 1967 | 5 184 | 4 554 | 3 778 | 18 | 488 | 130 | 119 | — | |
| 60 | dagegen 1966 | 5 133 | 4 550 | 3 803 | 19 | 478 | 105 | 113 | — | |
| 57 | Schleswig-Holstein | 235 | 174 | 152 | — | 12 | 3 | 7 | — | |
| 58 | Hamburg | 317 | 252 | 186 | — | 49 | 9 | 6 | — | |
| 59 | Niedersachsen | 476 | 428 | 362 | 1 | 49 | 6 | 8 | — | |
| 60 | Bremen | 84 | 69 | 50 | — | 16 | — | 3 | — | |
| 61 | Nordrhein-Westfalen | 1 348 | 1 123 | 920 | 9 | 121 | 26 | 44 | — | |
| 62 | Hessen | 558 | 482 | 392 | 2 | 52 | 21 | 11 | — | |
| 63 | Rheinland-Pfalz | 202 | 194 | 175 | 1 | 13 | 4 | 1 | — | |
| 64 | Baden-Württemberg | 764 | 710 | 582 | 3 | 76 | 28 | 15 | 1 | |
| 65 | Bayern | 925 | 804 | 659 | 3 | 93 | 35 | 9 | — | |
| 66 | Saarland | 56 | 54 | 42 | — | 9 | 1 | 2 | — | |
| 67 | Berlin (West) | 436 | 382 | 306 | 2 | 41 | 2 | 19 | — | |
| 68 | Bundesgebiet | 5 401 | 4 672 | 3 826 | 21 | 531 | 135 | 125 | 1 | |
| 69 | dagegen 1967 | 5 184 | 4 554 | 3 778 | 18 | 488 | 130 | 119 | — | |
| 70 | dagegen 1966 | 5 133 | 4 550 | 3 803 | 19 | 478 | 105 | 113 | — | |
| 67 | Schleswig-Holstein | 235 | 174 | 152 | — | 12 | 3 | 7 | — | |
| 68 | Hamburg | 317 | 252 | 186 | — | 49 | 9 | 6 | — | |
| 69 | Niedersachsen | 476 | 428 | 362 | 1 | 49 | 6 | 8 | — | |
| 70 | Bremen | 84 | 69 | 50 | — | 16 | — | 3 | — | |
| 71 | Nordrhein-Westfalen | 1 348 | 1 123 | 920 | 9 | 121 | 26 | 44 | — | |
| 72 | Hessen | 558 | 482 | 392 | 2 | 52 | 21 | 11 | — | |
| 73 | Rheinland-Pfalz | 202 | 194 | 175 | 1 | 13 | 4 | 1 | — | |
| 74 | Baden-Württemberg | 764 | 710 | 582 | 3 | 76 | 28 | 15 | 1 | |
| 75 | Bayern | 925 | 804 | 659 | 3 | 93 | 35 | 9 | — | |
| 76 | Saarland | 56 | 54 | 42 | — | 9 | 1 | 2 | — | |
| 77 | Berlin (West) | 436 | 382 | 306 | 2 | 41 | 2 | 19 | — | |
| 78 | Bundesgebiet | 5 401 | 4 672 | 3 826 | 21 | 531 | 135 | 125 | 1 | |
| 79 | dagegen 1967 | 5 184 | 4 554 | 3 778 | 18 | 488 | 130 | 119 | — | |
| 80 | dagegen 1966 | 5 133 | 4 550 | 3 803 | 19 | 478 | 105 | 113 | — | |
| 77 | Schleswig-Holstein | 235 | 174 | 152 | — | 12 | 3 | 7 | — | |
| 78 | Hamburg | 317 | 252 | 186 | — | 49 | 9 | 6 | — | |
| 79 | Niedersachsen | 476 | 428 | 362 | 1 | 49 | 6 | 8 | — | |
| 80 | Bremen | 84 | 69 | 50 | — | 16 | — | 3 | — | |
| 81 | Nordrhein-Westfalen | 1 348 | 1 123 | 920 | 9 | 121 | 26 | 44 | — | |
| 82 | Hessen | 558 | 482 | 392 | 2 | 52 | 21 | 11 | — | |
| 83 | Rheinland-Pfalz | 202 | 194 | 175 | 1 | 13 | 4 | 1 | — | |
| 84 | Baden-Württemberg | 764 | 710 | 582 | 3 | 76 | 28 | 15 | 1 | |
| 85 | Bayern | 925 | 804 | 659 | 3 | 93 | 35 | 9 | — | |
| 86 | Saarland | 56 | 54 | 42 | — | 9 | 1 | 2 | — | |
| 87 | Berlin (West) | 436 | 382 | 306 | 2 | 41 | 2 | 19 | — | |
| 88 | Bundesgebiet | 5 401 | 4 672 | 3 826 | 21 | 531 | 135 | 125 | 1 | |
| 89 | dagegen 1967 | 5 184 | 4 554 | 3 778 | 18 | 488 | 130 | 119 | — | |
| 90 | dagegen 1966 | 5 133 | 4 550 | 3 803 | 19 | 478 | 105 | 113 | — | |
| 87 | Schleswig-Holstein | 235 | 174 | 152 | — | 12 | 3 | 7 | — | |
| 88 | Hamburg | 317 | 252 | 186 | — | 49 | 9 | 6 | — | |
| 89 | Niedersachsen | 476 | 428 | 362 | 1 | 49 | 6 | 8 | — | |
| 90 | Bremen | 84 | 69 | 50 | — | 16 | — | 3 | — | |
| 91 | Nordrhein-Westfalen | 1 348 | 1 123 | 920 | 9 | 121 | 26 | 44 | — | |
| 92 | Hessen | 558 | 482 | 392 | 2 | 52 | 21 | 11 | — | |
| 93 | Rheinland-Pfalz | 202 | 194 | 175 | 1 | 13 | 4 | 1 | — | |
| 94 | Baden-Württemberg | 764 | 710 | 582 | 3 | 76 | 28 | 15 | 1 | |
| 95 | Bayern | 925 | 804 | 659 | 3 | 93 | 35 | 9 | — | |
| 96 | Saarland | 56 | 54 | 42 | — | 9 | 1 | 2 | — | |
| 97 | Berlin (West) | 436 | 382 | 306 | 2 | 41 | 2 | 19 | — | |
| 98 | Bundesgebiet | 5 401 | 4 672 | 3 826 | 21 | 531 | 135 | 125 | 1 | |
| 99 | dagegen 1967 | 5 184 | 4 554 | 3 778 | 18 | 488 | 130 | 119 | — | |
| 100 | dagegen 1966 | 5 133 | 4 550 | 3 803 | 19 | 478 | 105 | 113 | — | |

Gesundheitswesens
nach Berufsausübung, Landern und Geschlecht

| bzw. Zahnärzte | | | | | | | | | | Berufs- tätige Medizinal- assistenten | Lfd. Nr. |
|--|-------------------------------|----------------------------------|--|---|--|--------------------------------------|-------------------|---------------------------------------|---|--|-------------|
| Ärzte bzw. Zahnärzte | | | | | | | | | | | |
| berufstätige Ärzte bzw. Zahnärzte | | | | | | | | | | | |
| im Rahmen der Sozial- versicherung, (Kranken-, Unfall-, Invaliden- versicherung) | beim Versorgungs- wesen | in der Arbeits- verwaltung | in der Bun- deswehr (ak- tive Sanitäts- offiziere und beamtete bzw. angestellte Ärzte) ¹⁾ | im Bun- des- grenz- schutz und im Polizei- dienst | in wissen- schaftlich- theore- tischen Instituten | in Industrie und Privatwirtschaft | | bei sonstigen Arbeit- gebern | ohne ärztliche Berufs- aus- übung | | |
| | | | | | | Werksärzte (haupt- amtlich) | sonstige Ärzte | | | | |
| 57 | 22 | 6 | — | 12 | 59 | 3 | 16 | 10 | 117 | 262 | 1 |
| 98 | 22 | 4 | 49 | 18 | 7 | 18 | 8 | 1 | 173 | 296 | 2 |
| 170 | 58 | 18 | 99 | 17 | 134 | 32 | 29 | 38 | 250 | 625 | 3 |
| 39 | 10 | 2 | — | 1 | 7 | 6 | — | — | — | 65 | 4 |
| 363 | 137 | 20 | 141 | 25 | 273 | 185 | 135 | 54 | 717 | 1 973 | 5 |
| 101 | 92 | 10 | 60 | 8 | 227 | 74 | 93 | 57 | 183 | 599 | 6 |
| 108 | 39 | 3 | 121 | 1 | 2 | 24 | 41 | 22 | 78 | 379 | 7 |
| 187 | 98 | 15 | 65 | 3 | 311 | 65 | 90 | 70 | 218 | 941 | 8 |
| 311 | 146 | 70 | 226 | 19 | 201 | 58 | 53 | 108 | 646 | 1 156 | 9 |
| 16 | 12 | 1 | 3 | 1 | 42 | 19 | 2 | 13 | 15 | 155 | 10 |
| 118 | 67 | — | — | 2 | 82 | 17 | 5 | 6 | 127 | 417 | 11 |
| 1 568 | 703 | 149 | 764 | 107 | 1 345 | 501 | 472 | 379 | 2 524 ²⁾ | 6 868 | 12 |
| 14 | 1 | — | 3 | — | 24 | 3 | 1 | — | 8 | — | 13 |
| 1 608 | 712 | 161 | 717 | 113 | 1 240 | 521 | 483 | 374 | 2 262 ²⁾ | 6 361 | 14 |
| 13 | — | — | — | — | 36 | 1 | — | 2 | 5 | — | 15 |
| 1 588 | 675 | 172 | 645 | 98 | 1 169 | 528 | 495 | 293 | 2 210 | 5 538 | 16 |
| lich | | | | | | | | | | | |
| 10 | 5 | — | — | — | 5 | — | 4 | — | 141 | 91 | 17 |
| 24 | 2 | 1 | — | 2 | — | 4 | 2 | — | 227 | 145 | 18 |
| 22 | 10 | — | 1 | — | 8 | 4 | 4 | 6 | 561 | 266 | 19 |
| 4 | — | — | — | — | — | 1 | 1 | — | — | 33 | 20 |
| 98 | 14 | 1 | — | — | 30 | 16 | 17 | 16 | 1 340 | 713 | 21 |
| 18 | 16 | 2 | — | — | 23 | 4 | 21 | 32 | 290 | 239 | 22 |
| 17 | 5 | — | — | — | — | — | 6 | 8 | 80 | 156 | 23 |
| 37 | 10 | 1 | 1 | — | 52 | 8 | 14 | 15 | 304 | 414 | 24 |
| 39 | 19 | 7 | — | — | 38 | 8 | 9 | 47 | 589 | 446 | 25 |
| 3 | 3 | — | — | — | 4 | — | — | — | 10 | 52 | 26 |
| 61 | 14 | — | — | — | 13 | 2 | 2 | 1 | 199 | 220 | 27 |
| 333 | 98 | 12 | 2 | 2 | 173 | 47 | 80 | 125 | 3 741 ²⁾ | 2 775 | 28 |
| 4 | — | — | — | — | 4 | — | — | — | 10 | — | 29 |
| 309 | 87 | 8 | 1 | — | 159 | 46 | 71 | 118 | 3 320 ²⁾ | 2 480 | 30 |
| 1 | — | — | — | — | 3 | — | 1 | — | 2 | — | 31 |
| 294 | 83 | 10 | 1 | 1 | 142 | 50 | 56 | 65 | 3 150 | 2 355 | 32 |
| ärzte | | | | | | | | | | | |
| lich | | | | | | | | | | | |
| 2 | — | — | — | — | — | 1 | — | — | 77 | x | 33 |
| 1 | — | — | 4 | 1 | — | — | — | 13 | 83 | x | 34 |
| 6 | — | 1 | 18 | — | 1 | — | — | 1 | 77 | x | 35 |
| 1 | — | — | — | — | — | — | — | — | 10 | x | 36 |
| 14 | — | — | 13 | — | 1 | 3 | 5 | 1 | 268 | x | 37 |
| 5 | 1 | — | 8 | — | — | — | 1 | 6 | 119 | x | 38 |
| — | 1 | — | 4 | — | — | 5 | — | — | 12 | x | 39 |
| 12 | 1 | — | 13 | — | 1 | — | 1 | 6 | 63 | x | 40 |
| 11 | 2 | 3 | 36 | 1 | 2 | — | 3 | 9 | 210 | x | 41 |
| 5 | — | — | — | — | — | — | — | — | 7 | x | 42 |
| 2 | 1 | — | — | 1 | 40 | 1 | — | 1 | 57 | x | 43 |
| 59 | 6 | 4 | 96 | 3 | 45 | 10 | 10 | 37 | 983 | x | 44 |
| 53 | 4 | 3 | 83 | 8 | 53 | 9 | 14 | 43 | 931 | x | 45 |
| 60 | 5 | 6 | 69 | 8 | 68 | 11 | 9 | 20 | 801 | x | 46 |
| lich | | | | | | | | | | | |
| — | — | — | — | — | — | — | — | — | 61 | x | 47 |
| 1 | — | — | — | — | — | — | — | 1 | 65 | x | 48 |
| 1 | — | — | — | — | — | — | — | 1 | 48 | x | 49 |
| — | — | — | — | — | — | — | — | — | 15 | x | 50 |
| 2 | — | — | — | — | — | 1 | — | — | 225 | x | 51 |
| — | — | — | — | — | — | — | — | 4 | 76 | x | 52 |
| — | — | — | — | — | — | — | — | — | 8 | x | 53 |
| — | — | — | 4 | — | — | — | — | 1 | 54 | x | 54 |
| — | — | — | — | — | — | — | — | 5 | 121 | x | 55 |
| — | — | — | — | — | — | — | — | — | 2 | x | 56 |
| — | — | — | — | 1 | 8 | — | — | 3 | 54 | x | 57 |
| 4 | — | — | 4 | 1 | 8 | 1 | — | 15 | 729 | x | 58 |
| 4 | — | — | — | 1 | 6 | — | — | 10 | 630 | x | 59 |
| 7 | — | — | — | 1 | 14 | 2 | — | 8 | 583 | x | 60 |

F. Berufe des Gesundheitswesens

2. Ärzte, Medizinalassistenten und Zahnärzte am 31.12.1968 nach Berufsausübung und Ländern

| Land | Ärzte, Medizinalassistenten und Zahnärzte | | | | | | | | | | | Berufs- tätige Medizi- nalassisten- ten |
|----------------------|---|-----------------------------------|------------------|-----------------------------------|-------|--|--|--|---------------------------------|---|---|--|
| | ins- gesamt | berufstätige Ärzte bzw. Zahnärzte | | | | | | | | ohne ärztliche Berufs- aus- übung | | |
| | | zu- sammen | in freier Praxis | | | Assistenz- ärzte bei Ärzten der freien Praxis | mit haupt- amtlicher Kranken- haus- tätigkeit | in Ver- waltung und For- schung ¹⁾ | auf 10 000 Ein- wohner | | Ein- wohner je Arzt bzw. Zahnarzt | |
| | | | zu- sammen | ohne Krankenhaus- tätigkeit | mit | | | | | | | |
| Ärzte | | | | | | | | | | | | |
| Schleswig-Holstein | 3 701 | 3 443 | 2 038 | 1 811 | 220 | 7 | 1 090 | 315 | 13,6 | 734 | 258 | 353 |
| Hamburg | 4 399 | 3 999 | 1 963 | 1 756 | 194 | 13 | 1 589 | 447 | 21,9 | 456 | 400 | 441 |
| Niedersachsen | 9 759 | 8 948 | 5 331 | 4 592 | 695 | 44 | 2 734 | 883 | 12,7 | 787 | 811 | 891 |
| Bremen | 1 265 | 1 265 | 663 | 601 | 62 | - | 493 | 109 | 16,8 | 596 | . | 98 |
| Nordrhein-Westfalen | 25 445 | 23 388 | 12 868 | 11 002 | 1 774 | 92 | 8 216 | 2 304 | 13,8 | 725 | 2 057 | 2 686 |
| Hessen | 9 284 | 8 811 | 4 683 | 3 928 | 710 | 45 | 3 085 | 1 043 | 16,5 | 605 | 473 | 838 |
| Rheinland-Pfalz | 4 793 | 4 635 | 2 869 | 2 355 | 485 | 29 | 1 240 | 526 | 12,7 | 786 | 158 | 535 |
| Baden-Württemberg | 14 098 | 13 576 | 7 303 | 6 349 | 880 | 74 | 4 914 | 1 359 | 15,6 | 642 | 522 | 1 355 |
| Bayern | 17 370 | 16 135 | 9 197 | 7 430 | 1 621 | 146 | 5 024 | 1 914 | 15,5 | 645 | 1 235 | 1 602 |
| Saarland | 1 576 | 1 551 | 742 | 629 | 109 | 4 | 639 | 170 | 13,7 | 728 | 25 | 207 |
| Berlin (West) | 5 457 | 5 131 | 2 521 | 2 144 | 369 | 8 | 1 892 | 718 | 24,0 | 417 | 326 | 637 |
| Bundesgebiet | 97 147 | 90 882 | 50 178 | 42 597 | 7 119 | 462 | 30 916 | 9 788 | 15,0 | 665 | 6 265 | 9 643 |
| darunter weiblich | 20 240 | 16 499 | 8 510 | 7 724 | 544 | 242 | 6 125 | 1 864 | 2,7 | x | 3 741 | 2 775 |
| dagegen 1967 | 94 141 | 88 559 | 49 940 | 42 140 | 7 365 | 435 | 28 985 | 9 634 | 14,8 | 677 | 5 582 ²⁾ | 8 841 |
| darunter weiblich | 19 095 | 15 775 | 8 389 | 7 590 | 569 | 230 | 5 632 | 1 754 | 2,6 | x | 3 320 | 2 480 |
| dagegen 1966 | 92 060 | 86 700 | 49 945 | 42 128 | 7 344 | 473 | 27 622 | 9 133 | 14,5 | 690 | 5 360 | 7 893 |
| darunter weiblich | 18 335 | 15 185 | 8 368 | 7 554 | 569 | 245 | 5 214 | 1 603 | 2,5 | x | 3 150 | 2 355 |
| Medizinalassistenten | | | | | | | | | | | | |
| Bundesgebiet | 9 659 | 9 643 | 25 | x | x | 25 | 9 419 | 199 | 1,6 | 6 270 | 16 | 9 643 |
| 1967 | 8 875 | 8 841 | 32 | x | x | 32 | 8 620 | 189 | 1,5 | 6 781 | 34 | 8 841 |
| 1966 | 7 932 | 7 893 | 8 | x | x | 8 | 7 734 | 151 | 1,1 | 7 575 | 39 | 7 893 |

1) Ärzte bzw. Zahnärzte bei Behörden und Körperschaften des öffentlichen Rechts, in der Bundeswehr, im Bundesgrenzschutz und Polizeidienst, in wissenschaftlich-theoretischen Instituten, sowie Werksärzte und sonstige angestellte Ärzte in der Industrie oder Privatwirtschaft, sofern sie hauptamtlich tätig sind. Die Angaben über Ärzte bzw. Zahnärzte (Sanitätsoffiziere) in der Bundeswehr sind unvollständig. — 2) Ohne Bremen. — 3) Einschl. Dentisten in Baden-Württemberg. — 4) Dichteiffern einschl. Dentisten.

3. Berufstätige Ärzte am 31.12.1968 nach Ländern und Fachgebiet

| Fachgebiet | Bundesgebiet | | | | | Schleswig-Holstein | Hamburg | Niedersachsen | Bremen | Nordrhein-Westfalen | Hessen | Rheinland-Pfalz | Baden-Württemberg | Bayern | Saarland | Berlin (West) |
|---|--------------|--------|----------|----------|--------|--------------------|---------|---------------|--------|---------------------|--------|-----------------|-------------------|--------|----------|---------------|
| | 1966 | 1967 | 1968 | | | | | | | | | | | | | |
| | insgesamt | | mannlich | weiblich | | | | | | | | | | | | |
| Ärzte ohne Facharztstätigkeit einschl. Bakteriologen, Pathologen, Serologen u. a. | 49 010 | 49 914 | 51 078 | 40 678 | 10 400 | 1 987 | 1 872 | 5 182 | 623 | 12 784 | 5 100 | 2 786 | 7 696 | 9 535 | 888 | 2 625 |
| Als Fachärzte tätig— | 37 690 | 38 645 | 39 804 | 33 705 | 6 099 | 1 456 | 2 127 | 3 766 | 642 | 10 604 | 3 711 | 1 849 | 5 880 | 6 600 | 663 | 2 506 |
| davon Fachärzte für: | | | | | | | | | | | | | | | | |
| Chirurgie | 5 029 | 5 183 | 5 227 | 5 025 | 202 | 220 | 269 | 517 | 67 | 1 377 | 416 | 290 | 686 | 949 | 88 | 348 |
| Innere Krankheiten | 9 713 | 10 022 | 10 453 | 9 054 | 1 399 | 357 | 490 | 950 | 147 | 2 823 | 1 062 | 474 | 1 524 | 1 822 | 154 | 650 |
| Lungenkrankheiten | 1 788 | 1 780 | 1 722 | 1 445 | 277 | 81 | 73 | 190 | 24 | 370 | 143 | 80 | 309 | 301 | 30 | 121 |
| Frauenkrankheiten und Geburtshilfe | 3 938 | 3 989 | 4 096 | 3 461 | 635 | 142 | 196 | 449 | 69 | 1 173 | 365 | 213 | 589 | 604 | 63 | 233 |
| Kinderkrankheiten | 3 158 | 3 214 | 3 293 | 1 698 | 1 595 | 137 | 173 | 289 | 60 | 929 | 273 | 152 | 511 | 500 | 64 | 205 |
| Hals-, Nasen-, Ohrenkrankheiten | 2 403 | 2 420 | 2 469 | 2 314 | 155 | 95 | 127 | 268 | 41 | 722 | 215 | 125 | 329 | 365 | 50 | 132 |
| Augenkrankheiten | 2 223 | 2 280 | 2 350 | 1 888 | 462 | 85 | 126 | 228 | 42 | 666 | 220 | 127 | 314 | 370 | 39 | 133 |
| Haut- und Geschlechtskrankheiten | 1 755 | 1 778 | 1 766 | 1 470 | 296 | 62 | 113 | 155 | 36 | 484 | 173 | 81 | 247 | 277 | 25 | 113 |
| Nerven- und Gemütskrankheiten | 2 652 | 2 688 | 2 842 | 2 287 | 555 | 113 | 159 | 258 | 44 | 697 | 296 | 100 | 490 | 450 | 43 | 192 |
| Neurochirurgie | 101 | 108 | 111 | 108 | 3 | — | 6 | 7 | 4 | 29 | 16 | 4 | 22 | 14 | 3 | 6 |
| Röntgen- und Strahlenheilkunde | 1 558 | 1 657 | 1 705 | 1 591 | 114 | 57 | 122 | 115 | 37 | 441 | 166 | 65 | 251 | 282 | 24 | 145 |
| Orthopädie | 1 461 | 1 489 | 1 550 | 1 442 | 108 | 48 | 99 | 151 | 25 | 373 | 157 | 54 | 222 | 286 | 26 | 109 |
| Urologie oder Krankheiten der Harnwege | 736 | 769 | 807 | 803 | 4 | 16 | 52 | 67 | 16 | 239 | 84 | 29 | 119 | 121 | 11 | 53 |
| Mund- und Kieferkrankheiten | 419 | 429 | 418 | 360 | 58 | 21 | 22 | 34 | 6 | 87 | 23 | 16 | 94 | 90 | 8 | 17 |
| Anästhesie | 408 | 477 | 603 | 415 | 188 | 17 | 50 | 48 | 14 | 120 | 63 | 27 | 105 | 115 | 24 | 20 |
| Laboratoriumsdiagnostik | 348 | 362 | 392 | 344 | 48 | 5 | 50 | 40 | 10 | 74 | 39 | 12 | 68 | 54 | 11 | 29 |
| Ärzte insgesamt | 86 700 | 88 559 | 90 882 | 74 383 | 16 499 | 3 443 | 3 999 | 8 948 | 1 265 | 23 388 | 8 811 | 4 635 | 13 576 | 16 135 | 1 551 | 5 131 |

F. Berufe des Gesundheitswesens

4. Berufstätige Ärzte, Medizinalassistenten und Zahnärzte am 31.12.1968 nach Berufsausübung, Fachgebiet und Landern

| Beruf- Fachgebiet | Insgesamt | | Davon | | | | | | | | | | | |
|--|---------------|---------------|------------------|---------------|------------------------------|---------------|---------------|---------------|--|---------------|--|---------------|---|---------------|
| | | | in freier Praxis | | | | | | | | mit hauptamtlicher Krankenhaus- tätigkeit | | in Verwaltung und Forschung 1) | |
| | | | zusammen | | ohne Krankenhaustätigkeit | | mit | | als Assistenzärzte bei Ärzten der freien Praxis | | | | | |
| | mann- lich | weib- lich | mann- lich | weib- lich | mann- lich | weib- lich | mann- lich | weib- lich | mann- lich | weib- lich | mann- lich | weib- lich | mann- lich | weib- lich |
| Schleswig-Holstein | | | | | | | | | | | | | | |
| Als Fachärzte tätig | 1 252 | 204 | 686 | 117 | 492 | 103 | 194 | 12 | — | 2 | 483 | 68 | 83 | 19 |
| davon Fachärzte für: | | | | | | | | | | | | | | |
| Chirurgie | 210 | 10 | 77 | 2 | 52 | 2 | 25 | — | — | — | 121 | 7 | 12 | 1 |
| Innere Krankheiten | 320 | 37 | 178 | 22 | 163 | 21 | 15 | — | — | 1 | 111 | 11 | 31 | 4 |
| Lungenkrankheiten | 67 | 14 | 22 | 2 | 21 | 2 | 1 | — | — | — | 24 | 10 | 21 | 2 |
| Frauenkrankheiten und Geburtshilfe | 119 | 23 | 68 | 22 | 24 | 13 | 44 | 9 | — | — | 50 | 1 | 1 | — |
| Kinderkrankheiten | 71 | 66 | 35 | 40 | 34 | 39 | 1 | 1 | — | — | 34 | 14 | 2 | 12 |
| Hals-, Nasen-, Ohrenkrankheiten | 93 | 2 | 81 | 1 | 28 | 1 | 53 | — | — | — | 11 | 1 | 1 | — |
| Augenkrankheiten | 72 | 13 | 62 | 13 | 33 | 10 | 29 | 2 | — | 1 | 10 | — | — | — |
| Haut- und Geschlechtskrankheiten | 54 | 8 | 46 | 6 | 35 | 6 | 11 | — | — | — | 5 | 2 | 3 | — |
| Nerven- und Gemütskrankheiten | 93 | 20 | 32 | 8 | 26 | 8 | 6 | — | — | — | 56 | 12 | 5 | — |
| Neurochirurgie | — | — | — | — | — | — | — | — | — | — | — | — | — | — |
| Röntgen- und Strahlenheilkunde | 55 | 2 | 31 | — | 30 | — | 1 | — | — | — | 22 | 2 | 2 | — |
| Orthopädie | 46 | 2 | 32 | — | 28 | — | 4 | — | — | — | 10 | 2 | 4 | — |
| Urologie oder Krankheiten der Harnwege | 16 | — | 11 | — | 7 | — | 4 | — | — | — | 4 | — | 1 | — |
| Mund- und Kieferkrankheiten | 20 | 1 | 9 | — | 9 | — | — | — | — | — | 11 | 1 | — | — |
| Anästhesie | 12 | 5 | — | — | — | — | — | — | — | — | 12 | 5 | — | — |
| Laboratoriumsdiagnostik | 4 | 1 | 2 | 1 | 2 | 1 | — | — | — | — | 2 | — | — | — |
| Ärzte ohne Facharztztätigkeit einschl. | | | | | | | | | | | | | | |
| Bakteriologen, Pathologen, Serologen u.a | 1 639 | 348 | 1 040 | 195 | 1 027 | 189 | 11 | 3 | 2 | 3 | 430 | 109 | 169 | 44 |
| Ärzte insgesamt | 2 891 | 552 | 1 726 | 312 | 1 519 | 292 | 205 | 15 | 2 | 5 | 913 | 177 | 252 | 63 |
| und zwar: | | | | | | | | | | | | | | |
| Ärzte mit staatsärztlicher Prüfung | 61 | 14 | 6 | 1 | 6 | 1 | — | — | — | — | — | — | 55 | 13 |
| Ausländer | 80 | 7 | — | — | — | — | — | — | — | — | 79 | 7 | 1 | — |
| darunter mit deutscher Bestallung | 2 | — | — | — | — | — | — | — | — | — | 2 | — | — | — |
| Medizinalassistenten | 262 | 91 | 1 | — | — | — | — | — | 1 | — | 257 | 90 | 4 | 1 |
| Zahnärzte | 1 060 | 174 | 1 044 | 164 | 1 016 | 152 | 6 | — | 22 | 12 | 8 | 3 | 8 | 7 |
| Hamburg | | | | | | | | | | | | | | |
| Als Fachärzte tätig | 1 847 | 280 | 1 109 | 154 | 930 | 138 | 176 | 15 | 3 | 1 | 539 | 77 | 199 | 49 |
| davon Fachärzte für: | | | | | | | | | | | | | | |
| Chirurgie | 256 | 13 | 101 | 2 | 79 | 2 | 20 | — | 2 | — | 130 | 10 | 25 | 1 |
| Innere Krankheiten | 444 | 46 | 254 | 26 | 247 | 24 | 7 | 2 | — | — | 112 | 11 | 78 | 9 |
| Lungenkrankheiten | 55 | 18 | 34 | 6 | 34 | 4 | — | 1 | — | 1 | 4 | — | 17 | 12 |
| Frauenkrankheiten und Geburtshilfe | 165 | 31 | 114 | 23 | 70 | 17 | 44 | 6 | — | — | 47 | 8 | 4 | — |
| Kinderkrankheiten | 104 | 69 | 73 | 40 | 71 | 39 | 2 | 1 | — | — | 23 | 11 | 8 | 18 |
| Hals-, Nasen-, Ohrenkrankheiten | 121 | 6 | 91 | 6 | 55 | 5 | 36 | 1 | — | — | 26 | — | 4 | — |
| Augenkrankheiten | 103 | 23 | 80 | 22 | 65 | 21 | 15 | 1 | — | — | 19 | 1 | 4 | — |
| Haut- und Geschlechtskrankheiten | 97 | 16 | 69 | 12 | 65 | 12 | 4 | — | — | — | 14 | 1 | 14 | 3 |
| Nerven- und Gemütskrankheiten | 132 | 27 | 68 | 12 | 62 | 11 | 6 | 1 | — | — | 43 | 11 | 21 | 4 |
| Neurochirurgie | 6 | — | — | — | — | — | — | — | — | — | 6 | — | — | — |
| Röntgen- und Strahlenheilkunde | 118 | 4 | 72 | 1 | 66 | 1 | 5 | — | 1 | — | 40 | 2 | 6 | 1 |
| Orthopädie | 97 | 2 | 74 | 2 | 56 | 2 | 18 | — | — | — | 11 | — | 12 | — |
| Urologie oder Krankheiten der Harnwege | 52 | — | 40 | — | 27 | — | 13 | — | — | — | 10 | — | 2 | — |
| Mund- und Kieferkrankheiten | 22 | — | 12 | — | 10 | — | 2 | — | — | — | 9 | — | 1 | — |
| Anästhesie | 28 | 22 | 3 | 2 | — | — | 3 | 2 | — | — | 24 | 20 | 1 | — |
| Laboratoriumsdiagnostik | 47 | 3 | 24 | — | 23 | — | 1 | — | — | — | 21 | 2 | 2 | 1 |
| Ärzte ohne Facharztztätigkeit einschl | | | | | | | | | | | | | | |
| Bakteriologen, Pathologen, Serologen u.a | 1 366 | 506 | 505 | 195 | 498 | 190 | 3 | — | 4 | 5 | 722 | 251 | 139 | 60 |
| Ärzte insgesamt | 3 213 | 786 | 1 614 | 349 | 1 428 | 328 | 179 | 15 | 7 | 6 | 1 261 | 328 | 338 | 109 |
| und zwar: | | | | | | | | | | | | | | |
| Ärzte mit staatsärztlicher Prüfung | 49 | 8 | — | — | — | — | — | — | — | — | — | — | 49 | 8 |
| Ausländer | 114 | 18 | — | — | — | — | — | — | — | — | 114 | 18 | — | — |
| darunter mit deutscher Bestallung | — | — | — | — | — | — | — | — | — | — | — | — | — | — |
| Medizinalassistenten | 296 | 145 | — | 1 | — | — | — | — | — | 1 | 296 | 144 | — | — |
| Zahnärzte | 1 167 | 252 | 1 089 | 235 | 1 026 | 186 | 3 | — | 60 | 49 | 46 | 9 | 32 | 8 |

Fußnote vgl. Seite 150.

F. Berufe des Gesundheitswesens

4. Berufstätige Ärzte, Medizinalassistenten und Zahnärzte am 31.12.1968 nach Berufsausübung, Fachgebiet und Ländern

| Beruf Fachgebiet | Insgesamt | | Davon | | | | | | | | | | | |
|---|---------------|---------------|------------------|---------------|------------------------------|---------------|---------------|---------------|--|---------------|--|---------------|---|---------------|
| | | | in freier Praxis | | | | | | | | mit hauptamtlicher Krankenhaus- tätigkeit | | in Verwaltung und Forschung 1) | |
| | | | zusammen | | ohne Krankenhaustätigkeit | | | | als Assistenzärzte bei Ärzten der freien Praxis | | | | | |
| | mann- lich | weib- lich | mann- lich | weib- lich | mann- lich | weib- lich | mann- lich | weib- lich | mann- lich | weib- lich | mann- lich | weib- lich | mann- lich | weib- lich |
| Niedersachsen | | | | | | | | | | | | | | |
| Als Fachärzte tätig | 3 296 | 470 | 1 814 | 280 | 1 330 | 237 | 479 | 40 | 5 | 3 | 1 268 | 140 | 214 | 50 |
| davon Fachärzte für: | | | | | | | | | | | | | | |
| Chirurgie | 503 | 14 | 151 | 3 | 99 | 1 | 51 | 2 | 1 | — | 325 | 11 | 27 | — |
| Innere Krankheiten | 853 | 97 | 463 | 53 | 416 | 50 | 45 | 3 | 2 | — | 302 | 28 | 88 | 16 |
| Lungenkrankheiten | 167 | 23 | 67 | 5 | 64 | 5 | 3 | — | — | — | 73 | 10 | 27 | 8 |
| Frauenkrankheiten und Geburtshilfe | 381 | 68 | 219 | 54 | 139 | 42 | 79 | 12 | 1 | — | 156 | 14 | 6 | — |
| Kinderkrankheiten | 153 | 136 | 89 | 85 | 81 | 71 | 8 | 11 | — | 3 | 57 | 35 | 7 | 16 |
| Hals-, Nasen-, Ohrenkrankheiten | 258 | 10 | 213 | 8 | 72 | 5 | 141 | 3 | — | — | 43 | 2 | 2 | — |
| Augenkrankheiten | 197 | 31 | 177 | 30 | 103 | 23 | 74 | 7 | — | — | 18 | 1 | 2 | — |
| Haut- und Geschlechtskrankheiten | 137 | 18 | 112 | 17 | 91 | 15 | 21 | 2 | — | — | 18 | 1 | 7 | — |
| Nerven- und Gemütskrankheiten | 225 | 33 | 90 | 13 | 79 | 13 | 11 | — | — | — | 120 | 15 | 15 | 5 |
| Neurochirurgie | 7 | — | 2 | — | 1 | — | 1 | — | — | — | 5 | — | — | — |
| Röntgen- und Strahlenheilkunde | 108 | 7 | 54 | 4 | 50 | 4 | 3 | — | 1 | — | 47 | 2 | 7 | 1 |
| Orthopädie | 139 | 12 | 99 | 5 | 78 | 5 | 21 | — | — | — | 30 | 6 | 10 | 1 |
| Urologie oder Krankheiten der Harnwege | 67 | — | 41 | — | 28 | — | 13 | — | — | — | 26 | — | — | — |
| Mund- und Kieferkrankheiten | 32 | 2 | 24 | 2 | 17 | 2 | 7 | — | — | — | 8 | — | — | — |
| Anästhesie | 33 | 15 | — | — | — | — | — | — | — | — | 33 | 15 | — | — |
| Laboratoriumsdiagnostik | 36 | 4 | 13 | 1 | 12 | 1 | 1 | — | — | — | 7 | — | 16 | 3 |
| Ärzte ohne Facharztstätigkeit einschl. Bakteriologen, Pathologen, Serologen u.a. | 4 353 | 829 | 2 770 | 467 | 2 604 | 421 | 154 | 22 | 12 | 24 | 1 040 | 286 | 543 | 76 |
| Ärzte insgesamt | 7 649 | 1 299 | 4 584 | 747 | 3 934 | 658 | 633 | 62 | 17 | 27 | 2 308 | 426 | 757 | 126 |
| und zwar: | | | | | | | | | | | | | | |
| Ärzte mit staatsärztlicher Prüfung | 140 | 32 | 18 | — | 18 | — | — | — | — | — | 1 | 1 | 121 | 31 |
| Ausländer | 404 | 22 | 6 | 1 | 5 | — | — | — | 1 | 1 | 397 | 21 | 1 | — |
| darunter mit deutscher Bestallung | 170 | 8 | 2 | — | 2 | — | — | — | — | — | 168 | 8 | — | — |
| Medizinalassistenten | 625 | 266 | 3 | 1 | — | — | — | — | 3 | 1 | 605 | 261 | 17 | 4 |
| Zahnärzte | 2 836 | 428 | 2 788 | 412 | 2 710 | 362 | 10 | 1 | 68 | 49 | 12 | 6 | 36 | 10 |
| Bremen | | | | | | | | | | | | | | |
| Als Fachärzte tätig | 552 | 90 | 318 | 55 | 257 | 54 | 61 | 1 | — | — | 183 | 22 | 51 | 13 |
| davon Fachärzte für: | | | | | | | | | | | | | | |
| Chirurgie | 64 | 3 | 19 | 2 | 12 | 2 | 7 | — | — | — | 35 | 1 | 10 | — |
| Innere Krankheiten | 128 | 19 | 77 | 12 | 75 | 12 | 2 | — | — | — | 35 | 3 | 16 | 4 |
| Lungenkrankheiten | 20 | 4 | 11 | 2 | 11 | 2 | — | — | — | — | 3 | 1 | 6 | 1 |
| Frauenkrankheiten und Geburtshilfe | 62 | 7 | 39 | 5 | 21 | 4 | 18 | 1 | — | — | 20 | 2 | 3 | — |
| Kinderkrankheiten | 35 | 25 | 18 | 16 | 18 | 16 | — | — | — | — | 15 | 3 | 2 | 6 |
| Hals-, Nasen-, Ohrenkrankheiten | 37 | 4 | 31 | 4 | 15 | 4 | 16 | — | — | — | 5 | — | 1 | — |
| Augenkrankheiten | 35 | 7 | 30 | 6 | 27 | 6 | 3 | — | — | — | 5 | 1 | — | — |
| Haut- und Geschlechtskrankheiten | 31 | 5 | 25 | 5 | 25 | 5 | — | — | — | — | 3 | — | 3 | — |
| Nerven- und Gemütskrankheiten | 38 | 6 | 13 | 2 | 12 | 2 | 1 | — | — | — | 21 | 3 | 4 | 1 |
| Neurochirurgie | 4 | — | — | — | — | — | — | — | — | — | 4 | — | — | — |
| Röntgen- und Strahlenheilkunde | 33 | 4 | 18 | — | 17 | — | 1 | — | — | — | 13 | 4 | 2 | — |
| Orthopädie | 23 | 2 | 17 | 1 | 11 | 1 | 6 | — | — | — | 5 | — | 1 | 1 |
| Urologie oder Krankheiten der Harnwege | 16 | — | 12 | — | 5 | — | 7 | — | — | — | 4 | — | — | — |
| Mund- und Kieferkrankheiten | 6 | — | 4 | — | 4 | — | — | — | — | — | 1 | — | 1 | — |
| Anästhesie | 10 | 4 | — | — | — | — | — | — | — | — | 10 | 4 | — | — |
| Laboratoriumsdiagnostik | 10 | — | 4 | — | 4 | — | — | — | — | — | 4 | — | 2 | — |
| Ärzte ohne Facharztstätigkeit einschl. Bakteriologen, Pathologen, Serologen u.a. | 494 | 129 | 250 | 40 | 250 | 40 | — | — | — | — | 209 | 79 | 35 | 10 |
| Ärzte insgesamt | 1 046 | 219 | 568 | 95 | 507 | 94 | 61 | 1 | — | — | 392 | 101 | 86 | 23 |
| und zwar: | | | | | | | | | | | | | | |
| Ärzte mit staatsärztlicher Prüfung | 16 | 2 | — | — | — | — | — | — | — | — | — | — | 16 | 2 |
| Ausländer | 78 | 11 | — | — | — | — | — | — | — | — | 78 | 11 | — | — |
| darunter mit deutscher Bestallung | — | — | — | — | — | — | — | — | — | — | — | — | — | — |
| Medizinalassistenten | 65 | 33 | — | — | — | — | — | — | — | — | 65 | 33 | — | — |
| Zahnärzte | 354 | 69 | 347 | 66 | 329 | 50 | — | — | 18 | 16 | 3 | — | 4 | 3 |

Fußnote vgl. Seite 150.

F. Berufe des Gesundheitswesens

4. Berufstätige Ärzte, Medizinalassistenten und Zahnärzte am 31.12.1968 nach Berufsausübung, Fachgebiet und Ländern

| Beruf Fachgebiet | Insgesamt | | Davon | | | | | | | | | | | |
|---|---------------|---------------|------------------|---------------|------------------------------|---------------|---------------|---------------|--|---------------|--|---------------|--|---------------|
| | | | in freier Praxis | | | | | | | | mit hauptamtlicher Krankenhaus- tätigkeit | | in Verwaltung und Forschung ¹⁾ | |
| | | | zusammen | | ohne Krankenhaustätigkeit | | mit | | als Assistenzärzte bei Ärzten der freien Praxis | | | | | |
| | mann- lich | weib- lich | mann- lich | weib- lich | mann- lich | weib- lich | männ- lich | weib- lich | männ- lich | weib- lich | mann- lich | weib- lich | mann- lich | weib- lich |
| Nordrhein - Westfalen | | | | | | | | | | | | | | |
| Als Fachärzte tätig | 9 056 | 1 548 | 5 090 | 939 | 3 756 | 851 | 1 318 | 84 | 16 | 4 | 3 386 | 408 | 580 | 201 |
| davon Fachärzte für: | | | | | | | | | | | | | | |
| Chirurgie | 1 333 | 44 | 354 | 9 | 250 | 6 | 102 | 3 | 2 | — | 920 | 32 | 59 | 3 |
| Innere Krankheiten | 2 467 | 356 | 1 353 | 177 | 1 272 | 168 | 79 | 8 | 2 | 1 | 857 | 110 | 257 | 69 |
| Lungenkrankheiten | 314 | 56 | 148 | 10 | 143 | 9 | 5 | 1 | — | — | 93 | 21 | 73 | 25 |
| Frauenkrankheiten und Geburtshilfe | 969 | 204 | 557 | 148 | 363 | 132 | 192 | 16 | 2 | — | 407 | 39 | 5 | 17 |
| Kinderkrankheiten | 472 | 457 | 306 | 311 | 265 | 286 | 41 | 25 | — | — | 146 | 74 | 20 | 72 |
| Hals-, Nasen-, Ohrenkrankheiten | 694 | 28 | 627 | 25 | 212 | 22 | 413 | 3 | 2 | — | 63 | 3 | 4 | — |
| Augenkrankheiten | 550 | 116 | 498 | 107 | 251 | 86 | 243 | 21 | 4 | — | 49 | 9 | 3 | — |
| Haut- und Geschlechtskrankheiten | 413 | 71 | 345 | 61 | 278 | 58 | 65 | 2 | 2 | 1 | 42 | 8 | 26 | 2 |
| Nerven- und Gemütskrankheiten | 577 | 120 | 216 | 52 | 196 | 51 | 19 | 1 | 1 | — | 319 | 64 | 42 | 4 |
| Neurochirurgie | 28 | 1 | 4 | — | 3 | — | 1 | — | — | — | 24 | 1 | — | — |
| Röntgen- und Strahlenheilkunde | 407 | 34 | 205 | 16 | 190 | 13 | 15 | 1 | — | 2 | 159 | 15 | 43 | 3 |
| Orthopädie | 350 | 23 | 257 | 14 | 193 | 11 | 64 | 3 | — | — | 76 | 4 | 17 | 5 |
| Urologie oder Krankheiten der Harnwege | 239 | — | 141 | — | 90 | — | 50 | — | 1 | — | 95 | — | 3 | — |
| Mund- und Kieferkrankheiten | 81 | 6 | 51 | 3 | 23 | 3 | 28 | — | — | — | 30 | 3 | — | — |
| Anästhesie | 96 | 24 | 1 | — | — | — | 1 | — | — | — | 95 | 24 | — | — |
| Laboratoriumsdiagnostik | 66 | 8 | 27 | 6 | 27 | 6 | — | — | — | — | 11 | 1 | 28 | 1 |
| Ärzte ohne Facharztstätigkeit einschl. Bakteriologen, Pathologen, Serologen u.a. | 10 403 | 2 381 | 5 725 | 1 114 | 5 353 | 1 042 | 336 | 36 | 36 | 36 | 3 442 | 980 | 1 236 | 287 |
| Ärzte insgesamt | 19 459 | 3 929 | 10 815 | 2 053 | 9 109 | 1 893 | 1 654 | 120 | 52 | 40 | 6 828 | 1 388 | 1 816 | 488 |
| und zwar: | | | | | | | | | | | | | | |
| Ärzte mit staatsärztlicher Prüfung | 318 | 79 | 15 | 2 | 12 | 1 | 3 | 1 | — | — | 5 | 1 | 298 | 76 |
| Ausländer | 1 257 | 120 | 20 | 2 | 13 | 2 | 4 | — | 3 | — | 1 218 | 117 | 19 | 1 |
| darunter mit deutscher Bestallung | — | — | — | — | — | — | — | — | — | — | — | — | — | — |
| Medizinalassistenten | 1 973 | 713 | 1 | — | — | — | — | — | 1 | — | 1 931 | 702 | 41 | 11 |
| Zahnärzte | 6 303 | 1 123 | 6 100 | 1 050 | 5 896 | 920 | 17 | 9 | 187 | 121 | 75 | 26 | 128 | 47 |
| Hessen | | | | | | | | | | | | | | |
| Als Fachärzte tätig | 3 102 | 609 | 1 690 | 329 | 1 089 | 284 | 594 | 40 | 7 | 5 | 1 219 | 221 | 193 | 59 |
| davon Fachärzte für: | | | | | | | | | | | | | | |
| Chirurgie | 402 | 14 | 148 | 3 | 60 | 1 | 86 | 2 | 2 | — | 227 | 9 | 27 | 2 |
| Innere Krankheiten | 891 | 171 | 455 | 76 | 353 | 67 | 100 | 7 | 2 | 2 | 360 | 80 | 76 | 15 |
| Lungenkrankheiten | 117 | 26 | 42 | 5 | 39 | 4 | 3 | — | — | 1 | 54 | 11 | 21 | 10 |
| Frauenkrankheiten und Geburtshilfe | 302 | 63 | 190 | 42 | 74 | 28 | 116 | 14 | — | — | 109 | 15 | 3 | 6 |
| Kinderkrankheiten | 131 | 142 | 75 | 95 | 63 | 91 | 12 | 4 | — | — | 46 | 35 | 10 | 12 |
| Hals-, Nasen-, Ohrenkrankheiten | 207 | 8 | 167 | 5 | 43 | 3 | 123 | 2 | 1 | — | 36 | 3 | 4 | — |
| Augenkrankheiten | 176 | 44 | 145 | 38 | 91 | 32 | 54 | 6 | — | — | 29 | 6 | 2 | — |
| Haut- und Geschlechtskrankheiten | 141 | 32 | 113 | 22 | 106 | 20 | 7 | 1 | — | 1 | 19 | 6 | 9 | 4 |
| Nerven- und Gemütskrankheiten | 230 | 66 | 81 | 19 | 73 | 19 | 7 | — | 1 | — | 128 | 39 | 21 | 8 |
| Neurochirurgie | 15 | 1 | 2 | — | 1 | — | 1 | — | — | — | 12 | 1 | 1 | — |
| Röntgen- und Strahlenheilkunde | 157 | 9 | 69 | 4 | 59 | 3 | 10 | 1 | — | — | 82 | 4 | 6 | 1 |
| Orthopädie | 148 | 9 | 110 | 8 | 74 | 7 | 36 | 1 | — | — | 34 | 1 | 4 | — |
| Urologie oder Krankheiten der Harnwege | 83 | 1 | 60 | 1 | 30 | — | 29 | — | 1 | 1 | 22 | — | 1 | — |
| Mund- und Kieferkrankheiten | 16 | 7 | 13 | 6 | 7 | 6 | 6 | — | — | — | 3 | — | — | 1 |
| Anästhesie | 52 | 11 | 5 | 2 | 1 | — | 4 | 2 | — | — | 45 | 9 | 2 | — |
| Laboratoriumsdiagnostik | 34 | 5 | 15 | 3 | 15 | 3 | — | — | — | — | 13 | 2 | 6 | — |
| Ärzte ohne Facharztstätigkeit einschl. Bakteriologen, Pathologen, Serologen u.a. | 4 085 | 1 015 | 2 191 | 473 | 2 116 | 439 | 69 | 7 | 6 | 27 | 1 215 | 430 | 679 | 112 |
| Ärzte insgesamt | 7 187 | 1 624 | 3 881 | 802 | 3 205 | 723 | 663 | 47 | 13 | 32 | 2 434 | 651 | 872 | 171 |
| und zwar: | | | | | | | | | | | | | | |
| Ärzte mit staatsärztlicher Prüfung | 96 | 14 | 9 | 1 | 9 | 1 | — | — | — | — | 1 | — | 86 | 13 |
| Ausländer | — | — | — | — | — | — | — | — | — | — | — | — | — | — |
| darunter mit deutscher Bestallung | — | — | — | — | — | — | — | — | — | — | — | — | — | — |
| Medizinalassistenten | 599 | 239 | 4 | — | — | — | — | — | 4 | — | 583 | 234 | 12 | 5 |
| Zahnärzte | 2 592 | 482 | 2 490 | 446 | 2 406 | 392 | 13 | 2 | 71 | 52 | 59 | 21 | 43 | 15 |

Fußnote vgl. Seite 150.

F. Berufe des Gesundheitswesens

4. Berufstätige Ärzte, Medizinalassistenten und Zahnärzte am 31.12.1968 nach Berufsausübung, Fachgebiet und Ländern

| Beruf Fachgebiet | Davon | | | | | | | | | | | | | |
|---|---------------|---------------|------------------|---------------|------------------------------|---------------|---------------|---------------|--|---------------|--|---------------|---|---------------|
| | Insgesamt | | in freier Praxis | | | | | | | | mit hauptamtlicher Krankenhaus- tätigkeit | | in Verwaltung und Forschung 1) | |
| | | | zusammen | | ohne Krankenhaustätigkeit | | mit | | als Assistenzärzte bei Ärzten der freien Praxis | | | | | |
| | mann- lich | weib- lich | mann- lich | weib- lich | mann- lich | weib- lich | mann- lich | weib- lich | mann- lich | weib- lich | mann- lich | weib- lich | mann- lich | weib- lich |
| Rheinland - Pfalz | | | | | | | | | | | | | | |
| Als Fachärzte tätig | 1 588 | 261 | 1 012 | 167 | 584 | 137 | 424 | 29 | 4 | 1 | 488 | 83 | 88 | 11 |
| davon Fachärzte für: | | | | | | | | | | | | | | |
| Chirurgie | 279 | 11 | 130 | 3 | 53 | 2 | 76 | 1 | 1 | — | 139 | 8 | 10 | — |
| Innere Krankheiten | 423 | 51 | 254 | 31 | 172 | 28 | 82 | 3 | — | — | 128 | 16 | 41 | 4 |
| Lungenkrankheiten | 74 | 6 | 33 | 3 | 26 | 3 | 7 | — | — | — | 22 | 3 | 19 | — |
| Frauenkrankheiten und Geburtshilfe | 177 | 36 | 127 | 29 | 48 | 20 | 76 | 8 | 3 | 1 | 49 | 7 | 1 | — |
| Kinderkrankheiten | 88 | 64 | 62 | 44 | 42 | 35 | 20 | 9 | — | — | 23 | 15 | 3 | 5 |
| Hals-, Nasen-, Ohrenkrankheiten | 114 | 11 | 99 | 10 | 27 | 4 | 72 | 6 | — | — | 13 | 1 | 2 | — |
| Augenkrankheiten | 96 | 31 | 85 | 23 | 48 | 21 | 37 | 2 | — | — | 11 | 7 | — | 1 |
| Haut- und Geschlechtskrankheiten | 65 | 16 | 59 | 13 | 49 | 13 | 10 | — | — | — | 5 | 3 | 1 | — |
| Nerven- und Gemütskrankheiten | 84 | 16 | 40 | 4 | 32 | 4 | 8 | — | — | — | 41 | 11 | 3 | 1 |
| Neurochirurgie | 4 | — | — | — | — | — | — | — | — | — | 4 | — | — | — |
| Röntgen- und Strahlenheilkunde | 62 | 3 | 38 | 3 | 31 | 3 | 7 | — | — | — | 22 | — | 2 | — |
| Orthopädie | 51 | 3 | 44 | 2 | 36 | 2 | 8 | — | — | — | 3 | 1 | 4 | — |
| Urologie oder Krankheiten der Harnwege | 29 | — | 24 | — | 10 | — | 14 | — | — | — | 5 | — | — | — |
| Mund- und Kieferkrankheiten | 13 | 3 | 7 | 1 | 4 | 1 | 3 | — | — | — | 6 | 2 | — | — |
| Anästhesie | 18 | 9 | 2 | — | — | — | 2 | — | — | — | 16 | 9 | — | — |
| Laboratoriumsdiagnostik | 11 | 1 | 8 | 1 | 6 | 1 | 2 | — | — | — | 1 | — | 2 | — |
| Ärzte ohne Facharztstätigkeit einschl. Bakteriologen, Pathologen, Serologen u.a. | 2 283 | 503 | 1 435 | 255 | 1 389 | 245 | 31 | 1 | 15 | 9 | 479 | 190 | 369 | 58 |
| Ärzte insgesamt | 3 871 | 764 | 2 447 | 422 | 1 973 | 382 | 455 | 30 | 19 | 10 | 967 | 273 | 457 | 69 |
| und zwar: | | | | | | | | | | | | | | |
| Ärzte mit staatsärztlicher Prüfung | 92 | 16 | 8 | — | 8 | — | — | — | — | — | 13 | 5 | 71 | 11 |
| Ausländer | 177 | 26 | — | — | — | — | — | — | — | — | 171 | 24 | 6 | 2 |
| darunter mit deutscher Bestallung | 62 | 2 | — | — | — | — | — | — | — | — | 61 | 1 | 1 | 1 |
| Medizinalassistenten | 379 | 156 | 3 | 1 | — | — | — | — | 3 | 1 | 372 | 153 | 4 | 2 |
| Zahnärzte | 1 338 | 194 | 1 318 | 189 | 1 304 | 175 | — | 1 | 14 | 13 | 9 | 4 | 11 | 1 |
| Baden - Württemberg | | | | | | | | | | | | | | |
| Als Fachärzte tätig | 4 952 | 928 | 2 668 | 507 | 2 056 | 469 | 596 | 36 | 16 | 2 | 1 963 | 345 | 321 | 76 |
| davon Fachärzte für: | | | | | | | | | | | | | | |
| Chirurgie | 654 | 32 | 221 | 9 | 155 | 8 | 65 | 1 | 1 | — | 404 | 22 | 29 | 1 |
| Innere Krankheiten | 1 334 | 190 | 691 | 89 | 645 | 88 | 44 | 1 | 2 | — | 513 | 75 | 130 | 26 |
| Lungenkrankheiten | 260 | 49 | 88 | 11 | 82 | 10 | 4 | 1 | 2 | — | 112 | 28 | 60 | 10 |
| Frauenkrankheiten und Geburtshilfe | 511 | 78 | 315 | 61 | 138 | 46 | 175 | 14 | 2 | 1 | 185 | 14 | 11 | 3 |
| Kinderkrankheiten | 280 | 231 | 170 | 142 | 158 | 139 | 12 | 2 | — | 1 | 96 | 66 | 14 | 23 |
| Hals-, Nasen-, Ohrenkrankheiten | 302 | 27 | 245 | 18 | 86 | 14 | 158 | 4 | 1 | — | 52 | 9 | 5 | — |
| Augenkrankheiten | 245 | 69 | 206 | 64 | 134 | 60 | 68 | 4 | 4 | — | 39 | 5 | — | — |
| Haut- und Geschlechtskrankheiten | 208 | 39 | 163 | 30 | 154 | 29 | 8 | 1 | 1 | — | 31 | 9 | 14 | — |
| Nerven- und Gemütskrankheiten | 373 | 117 | 141 | 42 | 133 | 40 | 8 | 2 | — | — | 201 | 67 | 31 | 8 |
| Neurochirurgie | 21 | 1 | — | — | — | — | — | — | — | — | 20 | 1 | 1 | — |
| Röntgen- und Strahlenheilkunde | 239 | 12 | 124 | 3 | 119 | 2 | 3 | 1 | 2 | — | 107 | 6 | 8 | 3 |
| Orthopädie | 202 | 20 | 150 | 12 | 132 | 12 | 18 | — | — | — | 46 | 7 | 6 | 1 |
| Urologie oder Krankheiten der Harnwege | 119 | — | 70 | — | 45 | — | 24 | — | 1 | — | 49 | — | — | — |
| Mund- und Kieferkrankheiten | 77 | 17 | 51 | 17 | 46 | 16 | 5 | 1 | — | — | 26 | — | — | — |
| Anästhesie | 68 | 37 | 9 | 6 | 5 | 2 | 4 | 4 | — | — | 56 | 31 | 3 | — |
| Laboratoriumsdiagnostik | 59 | 9 | 24 | 3 | 24 | 3 | — | — | — | — | 26 | 5 | 9 | 1 |
| Ärzte ohne Facharztstätigkeit einschl. Bakteriologen, Pathologen, Serologen u.a. | 5 932 | 1 764 | 3 251 | 877 | 3 010 | 814 | 214 | 34 | 27 | 29 | 1 891 | 715 | 790 | 172 |
| Ärzte insgesamt | 10 884 | 2 692 | 5 919 | 1 384 | 5 066 | 1 283 | 810 | 70 | 43 | 31 | 3 854 | 1 060 | 1 111 | 248 |
| und zwar: | | | | | | | | | | | | | | |
| Ärzte mit staatsärztlicher Prüfung | 202 | 60 | 21 | 2 | 18 | 2 | 3 | — | — | — | 12 | 6 | 169 | 52 |
| Ausländer | 401 | 59 | 8 | 2 | 5 | 1 | — | — | 3 | 1 | 378 | 55 | 15 | 2 |
| darunter mit deutscher Bestallung | 128 | 15 | 3 | 1 | 3 | 1 | — | — | — | — | 115 | 14 | 10 | — |
| Medizinalassistenten | 941 | 414 | 1 | 2 | — | — | — | — | 1 | 2 | 894 | 398 | 46 | 14 |
| Zahnärzte | 4 206 | 710 | 4 046 | 661 | 3 905 | 582 | 4 | 3 | 137 | 76 | 86 | 28 | 74 | 21 |

Fußnote vgl. Seite 150.

F. Berufe des Gesundheitswesens

4. Berufstätige Ärzte, Medizinalassistenten und Zahnärzte am 31.12.1968 nach Berufsausübung, Fachgebiet und Ländern

| Beruf Fachgebiet | Insgesamt | | Davon | | | | | | | | | | | | | |
|---|---------------|---------------|------------------|---------------|------------------------------|---------------|---------------|---------------|---------------|---------------|--|---------------|--|---------------|---|--|
| | | | in freier Praxis | | | | | | | | als Assistenzärzte bei Ärzten der freien Praxis | | mit hauptamtlicher Krankenhaus- tätigkeit | | in Verwaltung und Forschung.1) | |
| | | | zusammen | | ohne Krankenhaustätigkeit | | mit | | | | | | | | | |
| | mann- lich | weib- lich | mann- lich | weib- lich | mann- lich | weib- lich | mann- lich | weib- lich | mann- lich | weib- lich | mann- lich | weib- lich | mann- lich | weib- lich | | |
| Bayern | | | | | | | | | | | | | | | | |
| Als Fachärzte tätig | 5 559 | 1 041 | 3 003 | 641 | 1 876 | 507 | 1 111 | 118 | 16 | 16 | 2 031 | 319 | 525 | 81 | | |
| davon Fachärzte für: | | | | | | | | | | | | | | | | |
| Chirurgie | 926 | 23 | 270 | 6 | 97 | 2 | 170 | 4 | 3 | — | 600 | 16 | 56 | 1 | | |
| Innere Krankheiten | 1 555 | 267 | 811 | 143 | 684 | 124 | 124 | 9 | 3 | 10 | 556 | 95 | 188 | 29 | | |
| Lungenkrankheiten | 262 | 39 | 90 | 8 | 84 | 6 | 6 | 1 | — | 1 | 96 | 24 | 76 | 7 | | |
| Frauenkrankheiten und Geburtshilfe | 524 | 80 | 349 | 59 | 92 | 23 | 256 | 35 | 1 | 1 | 166 | 20 | 9 | 1 | | |
| Kinderkrankheiten | 248 | 252 | 134 | 165 | 115 | 156 | 19 | 8 | — | 1 | 96 | 64 | 18 | 23 | | |
| Hals-, Nasen-, Ohrenkrankheiten | 326 | 39 | 262 | 30 | 41 | 8 | 220 | 21 | 1 | 1 | 52 | 6 | 12 | 3 | | |
| Augenkrankheiten | 299 | 71 | 253 | 67 | 123 | 51 | 126 | 15 | 4 | 1 | 35 | 4 | 11 | — | | |
| Haut- und Geschlechtskrankheiten | 220 | 57 | 176 | 43 | 162 | 43 | 13 | — | 1 | — | 22 | 9 | 22 | 5 | | |
| Nerven- und Gemütskrankheiten | 358 | 92 | 148 | 51 | 128 | 46 | 19 | 4 | 1 | 1 | 151 | 36 | 59 | 5 | | |
| Neurochirurgie | 14 | — | — | — | — | — | — | — | — | — | 13 | — | 1 | — | | |
| Röntgen- und Strahlenheilkunde | 263 | 19 | 144 | 11 | 135 | 10 | 8 | 1 | 1 | — | 96 | 6 | 23 | 2 | | |
| Orthopädie | 261 | 25 | 188 | 16 | 112 | 14 | 75 | 2 | 1 | — | 44 | 7 | 29 | 2 | | |
| Urologie oder Krankheiten der Harnwege | 120 | 1 | 81 | 1 | 29 | — | 52 | 1 | — | — | 37 | — | 2 | — | | |
| Mund- und Kieferkrankheiten | 71 | 19 | 55 | 17 | 48 | 16 | 7 | 1 | — | — | 11 | 2 | 5 | — | | |
| Anästhesie | 67 | 48 | 16 | 20 | — | 5 | 16 | 15 | — | — | 50 | 28 | 1 | — | | |
| Laboratoriumsdiagnostik | 45 | 9 | 26 | 4 | 26 | 3 | — | 1 | — | — | 6 | 2 | 13 | 3 | | |
| Ärzte ohne Facharztstätigkeit einschl. Bakteriologen, Pathologen, Serologen u.a. | 7 643 | 1 892 | 4 610 | 943 | 4 205 | 842 | 358 | 34 | 47 | 67 | 1 931 | 743 | 1 102 | 206 | | |
| Ärzte insgesamt | 13 202 | 2 933 | 7 613 | 1 584 | 6 081 | 1 349 | 1 469 | 152 | 63 | 83 | 3 962 | 1 062 | 1 627 | 287 | | |
| und zwar: | | | | | | | | | | | | | | | | |
| Ärzte mit staatsärztlicher Prüfung | 423 | 71 | 69 | 6 | 66 | 6 | 3 | — | — | — | 70 | 9 | 284 | 56 | | |
| Ausländer | 463 | 64 | 15 | 5 | 6 | — | 1 | 1 | 8 | 4 | 438 | 54 | 10 | 5 | | |
| darunter mit deutscher Bestallung | 39 | 4 | 6 | 1 | 5 | — | 1 | 1 | — | — | 33 | 3 | — | — | | |
| Medizinalassistenten | 1 156 | 446 | 5 | 1 | — | — | — | — | 5 | 1 | 1 132 | 432 | 19 | 13 | | |
| Zahnärzte | 5 085 | 804 | 4 886 | 755 | 4 714 | 659 | 20 | 3 | 152 | 93 | 117 | 35 | 82 | 14 | | |
| Saarland | | | | | | | | | | | | | | | | |
| Als Fachärzte tätig | 557 | 106 | 289 | 53 | 190 | 47 | 98 | 6 | 1 | — | 246 | 34 | 22 | 19 | | |
| davon Fachärzte für: | | | | | | | | | | | | | | | | |
| Chirurgie | 82 | 6 | 15 | 2 | 8 | 2 | 7 | — | — | — | 67 | 3 | — | 1 | | |
| Innere Krankheiten | 136 | 18 | 75 | 4 | 69 | 3 | 5 | 1 | 1 | — | 53 | 11 | 8 | 3 | | |
| Lungenkrankheiten | 22 | 8 | 8 | 1 | 8 | 1 | — | — | — | — | 6 | 1 | 8 | 6 | | |
| Frauenkrankheiten und Geburtshilfe | 50 | 13 | 31 | 10 | 7 | 6 | 24 | 4 | — | — | 19 | 3 | — | — | | |
| Kinderkrankheiten | 37 | 27 | 21 | 19 | 18 | 19 | 3 | — | — | — | 15 | 4 | 1 | 4 | | |
| Hals-, Nasen-, Ohrenkrankheiten | 49 | 1 | 39 | 1 | 9 | 1 | 30 | — | — | — | 10 | — | — | — | | |
| Augenkrankheiten | 30 | 9 | 26 | 7 | 16 | 6 | 10 | 1 | — | — | 4 | 2 | — | — | | |
| Haut- und Geschlechtskrankheiten | 21 | 4 | 17 | 4 | 16 | 4 | 1 | — | — | — | 4 | — | — | — | | |
| Nerven- und Gemütskrankheiten | 36 | 7 | 15 | 2 | 15 | 2 | — | — | — | — | 20 | 5 | 1 | — | | |
| Neurochirurgie | 3 | — | — | — | — | — | — | — | — | — | 3 | — | — | — | | |
| Röntgen- und Strahlenheilkunde | 23 | 1 | 10 | — | 9 | — | 1 | — | — | — | 13 | 1 | — | — | | |
| Orthopädie | 25 | 1 | 19 | — | 8 | — | 11 | — | — | — | 6 | 1 | — | — | | |
| Urologie oder Krankheiten der Harnwege | 11 | — | 6 | — | 1 | — | 5 | — | — | — | 5 | — | — | — | | |
| Mund- und Kieferkrankheiten | 6 | 2 | 4 | 2 | 3 | 2 | 1 | — | — | — | 2 | — | — | — | | |
| Anästhesie | 20 | 4 | 3 | 1 | 3 | 1 | — | — | — | — | 17 | 3 | — | — | | |
| Laboratoriumsdiagnostik | 6 | 5 | — | — | — | — | — | — | — | — | 2 | — | 4 | 5 | | |
| Ärzte ohne Facharztstätigkeit einschl. Bakteriologen, Pathologen, Serologen u.a. | 720 | 168 | 342 | 58 | 337 | 55 | 5 | — | — | 3 | 266 | 93 | 112 | 17 | | |
| Ärzte insgesamt | 1 277 | 274 | 631 | 111 | 527 | 102 | 103 | 6 | 1 | 3 | 512 | 127 | 134 | 36 | | |
| und zwar: | | | | | | | | | | | | | | | | |
| Ärzte mit staatsärztlicher Prüfung | 13 | 1 | 1 | — | 1 | — | — | — | — | — | — | — | 12 | 1 | | |
| Ausländer | 96 | 12 | 2 | 1 | 2 | — | — | — | — | 1 | 91 | 11 | 3 | — | | |
| darunter mit deutscher Bestallung | 51 | 7 | 2 | 1 | 2 | — | — | — | — | 1 | 48 | 6 | 1 | — | | |
| Medizinalassistenten | 155 | 52 | 1 | — | — | — | — | — | 1 | — | 153 | 52 | 1 | — | | |
| Zahnärzte | 359 | 54 | 343 | 51 | 325 | 42 | — | — | 18 | 9 | 10 | 1 | 6 | 2 | | |

Fußnote vgl. Seite 150.

F. Berufe des Gesundheitswesens

4. Berufstätige Ärzte, Medizinalassistenten und Zahnärzte am 31.12.1968 nach Berufsausübung, Fachgebiet und Ländern

| Beruf Fachgebiet | Insgesamt | | Davon | | | | | | | | | | | | | |
|---|---------------|---------------|------------------|---------------|------------------------------|---------------|---------------|---------------|---------------|---------------|--|---------------|--|---------------|---|--|
| | | | in freier Praxis | | | | | | | | als Assistenzärzte bei Ärzten der freien Praxis | | mit hauptamtlicher Krankenhaus- tätigkeit | | in Verwaltung und Forschung 1) | |
| | | | zusammen | | ohne Krankenhaustätigkeit | | | | mit | | | | | | | |
| | männ- lich | weib- lich | männ- lich | weib- lich | männ- lich | weib- lich | männ- lich | weib- lich | männ- lich | weib- lich | männ- lich | weib- lich | männ- lich | weib- lich | | |
| Berlin (West) | | | | | | | | | | | | | | | | |
| Als Fachärzte tätig | 1 944 | 562 | 1 137 | 289 | 794 | 263 | 342 | 26 | 1 | — | 562 | 134 | 245 | 139 | | |
| davon Fachärzte für: | | | | | | | | | | | | | | | | |
| Chirurgie | 316 | 32 | 173 | 15 | 76 | 8 | 97 | 7 | — | — | 110 | 8 | 33 | 9 | | |
| Innere Krankheiten | 503 | 147 | 275 | 73 | 267 | 72 | 8 | 1 | — | — | 166 | 39 | 62 | 35 | | |
| Lungenkrankheiten | 87 | 34 | 38 | 10 | 38 | 10 | — | — | — | — | 28 | 8 | 21 | 16 | | |
| Frauenkrankheiten und Geburtshilfe | 201 | 32 | 140 | 18 | 21 | 11 | 118 | 7 | 1 | — | 48 | 12 | 13 | 2 | | |
| Kinderkrankheiten | 79 | 126 | 49 | 66 | 49 | 66 | — | — | — | — | 20 | 15 | 10 | 45 | | |
| Hals-, Nasen-, Ohrenkrankheiten | 113 | 19 | 97 | 13 | 19 | 9 | 78 | 4 | — | — | 12 | 2 | 4 | 4 | | |
| Augenkrankheiten | 85 | 48 | 73 | 45 | 57 | 38 | 16 | 7 | — | — | 8 | 2 | 4 | 1 | | |
| Haut- und Geschlechtskrankheiten | 83 | 30 | 56 | 17 | 56 | 17 | — | — | — | — | 10 | 4 | 17 | 9 | | |
| Nerven- und Gemütskrankheiten | 141 | 51 | 51 | 17 | 51 | 17 | — | — | — | — | 60 | 22 | 30 | 12 | | |
| Neurochirurgie | 6 | — | — | — | — | — | — | — | — | — | 6 | — | — | — | | |
| Röntgen- und Strahlenheilkunde | 126 | 19 | 68 | 8 | 67 | 8 | 1 | — | — | — | 43 | 10 | 15 | 1 | | |
| Orthopädie | 100 | 9 | 67 | 2 | 52 | 2 | 15 | — | — | — | 12 | 3 | 21 | 4 | | |
| Urologie oder Krankheiten der Harnwege | 51 | 2 | 28 | 1 | 21 | 1 | 7 | — | — | — | 19 | — | 4 | 1 | | |
| Mund- und Kieferkrankheiten | 16 | 1 | 10 | 1 | 8 | 1 | 2 | — | — | — | 3 | — | 3 | — | | |
| Anästhesie | 11 | 9 | — | — | — | — | — | — | — | — | 11 | 9 | — | — | | |
| Laboratoriumsdiagnostik | 26 | 3 | 12 | 3 | 12 | 3 | — | — | — | — | 6 | — | 8 | — | | |
| Ärzte ohne Facharztztätigkeit einschl. Bakteriologen, Pathologen, Serologen u.a. | 1 760 | 865 | 733 | 362 | 730 | 357 | 1 | — | 2 | 5 | 798 | 398 | 229 | 105 | | |
| Ärzte insgesamt | 3 704 | 1 427 | 1 870 | 651 | 1 524 | 620 | 343 | 26 | 3 | 5 | 1 360 | 532 | 474 | 244 | | |
| und zwar: | | | | | | | | | | | | | | | | |
| Ärzte mit staatsärztlicher Prüfung | 54 | 11 | 3 | — | 3 | — | — | — | — | — | 1 | 1 | 50 | 10 | | |
| Ausländer | 166 | 16 | 17 | — | 10 | — | 7 | — | — | — | 146 | 16 | 3 | — | | |
| darunter mit deutscher Bestallung | 30 | 1 | 6 | — | 6 | — | — | — | — | — | 23 | 1 | 1 | — | | |
| Medizinalassistenten | 417 | 220 | — | — | — | — | — | — | — | — | 413 | 219 | 4 | 1 | | |
| Zahnärzte | 1 255 | 382 | 1 179 | 349 | 1 106 | 306 | — | 2 | 73 | 41 | 4 | 2 | 72 | 31 | | |
| Bundesgebiet | | | | | | | | | | | | | | | | |
| Als Fachärzte tätig | 33 705 | 6 099 | 18 816 | 3 531 | 13 354 | 3 090 | 5 393 | 407 | 69 | 34 | 12 368 | 1 851 | 2 521 | 717 | | |
| davon Fachärzte für: | | | | | | | | | | | | | | | | |
| Chirurgie | 5 025 | 202 | 1 659 | 56 | 941 | 36 | 706 | 20 | 12 | — | 3 078 | 127 | 288 | 19 | | |
| Innere Krankheiten | 9 054 | 1 399 | 4 886 | 706 | 4 363 | 657 | 511 | 35 | 12 | 14 | 3 193 | 479 | 975 | 214 | | |
| Lungenkrankheiten | 1 445 | 277 | 581 | 63 | 550 | 56 | 29 | 4 | 2 | 3 | 515 | 117 | 349 | 97 | | |
| Frauenkrankheiten und Geburtshilfe | 3 461 | 635 | 2 149 | 471 | 997 | 342 | 1 142 | 126 | 10 | 3 | 1 256 | 135 | 56 | 29 | | |
| Kinderkrankheiten | 1 698 | 1 595 | 1 032 | 1 023 | 914 | 957 | 118 | 61 | — | 5 | 571 | 336 | 95 | 236 | | |
| Hals-, Nasen-, Ohrenkrankheiten | 2 314 | 155 | 1 952 | 121 | 607 | 76 | 1 340 | 44 | 5 | 1 | 323 | 27 | 39 | 7 | | |
| Augenkrankheiten | 1 888 | 462 | 1 635 | 422 | 948 | 354 | 675 | 66 | 12 | 2 | 227 | 38 | 26 | 2 | | |
| Haut- und Geschlechtskrankheiten | 1 470 | 296 | 1 181 | 230 | 1 037 | 222 | 140 | 6 | 4 | 2 | 173 | 43 | 116 | 23 | | |
| Nerven- und Gemütskrankheiten | 2 287 | 555 | 895 | 222 | 807 | 213 | 85 | 8 | 3 | 1 | 1 160 | 285 | 232 | 48 | | |
| Neurochirurgie | 108 | 3 | 8 | — | 5 | — | 3 | — | — | — | 97 | 3 | 3 | — | | |
| Röntgen- und Strahlenheilkunde | 1 591 | 114 | 833 | 50 | 773 | 44 | 55 | 4 | 5 | 2 | 644 | 52 | 114 | 12 | | |
| Orthopädie | 1 442 | 108 | 1 057 | 62 | 780 | 56 | 276 | 6 | 1 | — | 277 | 32 | 108 | 14 | | |
| Urologie oder Krankheiten der Harnwege | 803 | 4 | 514 | 3 | 293 | 1 | 218 | 1 | 3 | 1 | 276 | — | 13 | 1 | | |
| Mund- und Kieferkrankheiten | 360 | 58 | 240 | 49 | 179 | 47 | 61 | 2 | — | — | 110 | 8 | 10 | 1 | | |
| Anästhesie | 415 | 188 | 39 | 31 | 9 | 8 | 30 | 23 | — | — | 369 | 157 | 7 | — | | |
| Laboratoriumsdiagnostik | 344 | 48 | 155 | 22 | 151 | 21 | 4 | 1 | — | — | 99 | 12 | 90 | 14 | | |
| Ärzte ohne Facharztztätigkeit einschl. Bakteriologen, Pathologen, Serologen u.a. | 40 678 | 10 400 | 22 852 | 4 979 | 21 519 | 4 634 | 1 182 | 137 | 151 | 208 | 12 423 | 4 274 | 5 403 | 1 147 | | |
| Ärzte insgesamt | 74 383 | 16 499 | 41 668 | 8 510 | 34 873 | 7 724 | 6 575 | 544 | 220 | 242 | 24 791 | 6 125 | 7 924 | 1 864 | | |
| und zwar: | | | | | | | | | | | | | | | | |
| Ärzte mit staatsärztlicher Prüfung | 1 464 | 308 | 150 | 12 | 141 | 11 | 9 | 1 | — | — | 103 | 23 | 1 211 | 273 | | |
| Ausländer 2) | 3 236 | 355 | 68 | 11 | 41 | 3 | 12 | 1 | 15 | 7 | 3 110 | 334 | 58 | 10 | | |
| darunter mit deutscher Bestallung 3) | 482 | 37 | 19 | 3 | 18 | 1 | 1 | 1 | — | 1 | 450 | 33 | 13 | 1 | | |
| Medizinalassistenten | 6 868 | 2 775 | 19 | 6 | — | — | — | — | 19 | 6 | 6 701 | 2 718 | 148 | 51 | | |
| Zahnärzte | 26 555 | 4 672 | 25 630 | 4 378 | 24 737 | 3 826 | 73 | 21 | 820 | 531 | 429 | 135 | 496 | 159 | | |

1) Ärzte bzw. Zahnärzte bei Behörden und Körperschaften des öffentlichen Rechts, in der Bundeswehr, im Bundesgrenzschutz und Polizeidienst, in wissenschaftlich-theoretischen Instituten, sowie Werkstätten und sonstige angestellte Ärzte in der Industrie oder Privatwirtschaft, sofern sie hauptamtlich tätig sind. Die Angaben über Ärzte bzw. Zahnärzte (Sanitätsoffiziere) in der Bundeswehr sind unvollständig. — 2) Ohne Hessen. — 3) Die Bundessumme ist unvollständig, da von einigen Ländern die Angaben nicht vorliegen

F. Berufe des Gesundheitswesens
5. Ärzte, Zahnärzte und Medizinalassistenten nach Berufsausübung und Ländern

| Jahresende | Ärzte und Zahnärzte | | | | | | | | | | Berufs- tätige Medizi- nalsis- tenten |
|------------|-----------------------------------|---------------|------------------|-----------------------------------|-----|--|--|--|---------------------------------|---|---|
| | berufstätige Ärzte bzw. Zahnärzte | | | | | | | | | | |
| | ins- gesamt | zu- sammen | in freier Praxis | | | Assistenz- ärzte bei Ärzten der freien Praxis | mit haupt- amtlicher Kranken- haus- tätigkeit | in verwal- tender Tätig- keit 1) | auf 10 000 Ein- wohner | ohne ärztliche Berufs- aus- übung | |
| | | | zu- sammen | ohne Krankenhaus- tätigkeit | mit | | | | | | |

Schleswig-Holstein
Ärzte

| | | | | | | | | | | | |
|------|-------|-------|-------|-------|-----|----|-------|-----|------|-----|-----|
| 1956 | 3 153 | 3 062 | 1 784 | 1 526 | 230 | 28 | 984 | 294 | 13,6 | 91 | 20 |
| 1957 | 3 191 | 3 110 | 1 844 | 1 600 | 221 | 23 | 968 | 298 | 13,7 | 81 | 29 |
| 1958 | 3 187 | 3 117 | 1 914 | 1 685 | 218 | 11 | 946 | 257 | 13,7 | 70 | 70 |
| 1959 | 3 113 | 3 105 | 1 843 | 1 591 | 231 | 21 | 974 | 288 | 13,6 | 8 | 89 |
| 1960 | 3 154 | 3 143 | 1 954 | 1 684 | 254 | 16 | 925 | 264 | 13,6 | 11 | 125 |
| 1961 | 3 217 | 3 191 | 1 988 | 1 767 | 210 | 11 | 936 | 267 | 13,7 | 26 | 163 |
| 1962 | 3 270 | 3 236 | 2 025 | 1 818 | 196 | 11 | 940 | 271 | 13,8 | 34 | 180 |
| 1963 | 3 315 | 3 282 | 2 030 | 1 813 | 205 | 12 | 959 | 293 | 13,8 | 33 | 188 |
| 1964 | 3 264 | 3 229 | 1 976 | 1 744 | 222 | 10 | 952 | 301 | 13,4 | 35 | 164 |
| 1965 | 3 311 | 3 273 | 1 951 | 1 713 | 231 | 7 | 1 017 | 305 | 13,4 | 38 | 226 |
| 1966 | 3 357 | 3 310 | 1 969 | 1 729 | 231 | 9 | 1 036 | 305 | 13,4 | 47 | 271 |
| 1967 | 3 445 | 3 357 | 1 992 | 1 747 | 236 | 9 | 1 041 | 324 | 13,4 | 88 | 313 |
| 1968 | 3 701 | 3 443 | 2 038 | 1 811 | 220 | 7 | 1 090 | 315 | 13,6 | 258 | 353 |

Zahnärzte einschl. Dentisten ²⁾

| | | | | | | | | | | | |
|------|-------|-------|-------|-------|----|-----|----|----|-----|-----|---|
| 1956 | 1 358 | 1 321 | 1 311 | 1 194 | 6 | 111 | 3 | 7 | 5,9 | 37 | x |
| 1957 | 1 348 | 1 312 | 1 286 | 1 175 | 6 | 105 | 15 | 11 | 5,8 | 36 | x |
| 1958 | 1 407 | 1 313 | 1 289 | 1 177 | 2 | 110 | 14 | 10 | 5,8 | 94 | x |
| 1959 | 1 366 | 1 303 | 1 271 | 1 187 | 3 | 81 | 19 | 13 | 5,7 | 63 | x |
| 1960 | 1 369 | 1 315 | 1 287 | 1 204 | 4 | 79 | 17 | 11 | 5,7 | 54 | x |
| 1961 | 1 377 | 1 324 | 1 315 | 1 224 | 30 | 61 | — | 9 | 5,7 | 53 | x |
| 1962 | 1 334 | 1 282 | 1 273 | 1 204 | 29 | 40 | — | 9 | 5,5 | 52 | x |
| 1963 | 1 319 | 1 263 | 1 253 | 1 201 | 9 | 43 | — | 10 | 5,3 | 56 | x |
| 1964 | 1 309 | 1 245 | 1 236 | 1 182 | 14 | 40 | — | 9 | 5,2 | 64 | x |
| 1965 | 1 303 | 1 226 | 1 216 | 1 168 | 14 | 34 | — | 10 | 5,0 | 77 | x |
| 1966 | 1 272 | 1 192 | 1 181 | 1 143 | 5 | 33 | — | 11 | 4,9 | 80 | x |
| 1967 | 1 362 | 1 243 | 1 205 | 1 162 | 5 | 38 | 27 | 11 | 5,0 | 119 | x |
| 1968 | 1 372 | 1 234 | 1 208 | 1 168 | 6 | 34 | 11 | 15 | 4,9 | 138 | x |

Hamburg
Ärzte

| | | | | | | | | | | | |
|------|-------|-------|-------|-------|-----|----|-------|-----|------|-----|-----|
| 1956 | 3 652 | 3 312 | 2 042 | 1 827 | 183 | 32 | 1 044 | 226 | 18,8 | 340 | 131 |
| 1957 | 3 699 | 3 357 | 2 003 | 1 772 | 195 | 36 | 1 099 | 255 | 18,8 | 342 | 139 |
| 1958 | 3 732 | 3 452 | 2 058 | 1 815 | 200 | 43 | 1 091 | 303 | 19,1 | 280 | 167 |
| 1959 | 3 658 | 3 363 | 2 006 | 1 775 | 198 | 33 | 1 088 | 269 | 18,4 | 295 | 195 |
| 1960 | 3 700 | 3 436 | 1 942 | 1 708 | 204 | 30 | 1 153 | 341 | 18,7 | 264 | 209 |
| 1961 | 3 801 | 3 455 | 1 920 | 1 704 | 208 | 8 | 1 187 | 348 | 18,8 | 346 | 256 |
| 1962 | 4 089 | 3 796 | 2 140 | 1 900 | 234 | 6 | 1 254 | 402 | 20,5 | 293 | 263 |
| 1963 | 3 861 | 3 547 | 1 913 | 1 690 | 218 | 5 | 1 265 | 369 | 19,1 | 314 | 270 |
| 1964 | 4 036 | 3 707 | 1 971 | 1 722 | 224 | 25 | 1 310 | 426 | 20,0 | 329 | 289 |
| 1965 | 4 216 | 4 003 | 2 184 | 1 907 | 223 | 54 | 1 405 | 414 | 21,6 | 213 | 312 |
| 1966 | 4 265 | 3 904 | 1 993 | 1 728 | 221 | 44 | 1 504 | 407 | 21,1 | 361 | 375 |
| 1967 | 4 152 | 3 862 | 1 820 | 1 621 | 192 | 7 | 1 569 | 473 | 21,1 | 290 | 398 |
| 1968 | 4 399 | 3 999 | 1 963 | 1 756 | 194 | 13 | 1 589 | 447 | 21,9 | 400 | 441 |

Zahnärzte einschl. Dentisten ²⁾

| | | | | | | | | | | | |
|------|-------|-------|-------|-------|---|-----|----|----|-----|-----|---|
| 1956 | 1 597 | 1 491 | 1 439 | 1 274 | — | 165 | 26 | 26 | 8,5 | 106 | x |
| 1957 | 1 602 | 1 512 | 1 453 | 1 279 | — | 174 | 34 | 25 | 8,5 | 90 | x |
| 1958 | 1 620 | 1 560 | 1 439 | 1 270 | — | 169 | 37 | 84 | 8,6 | 60 | x |
| 1959 | 1 631 | 1 558 | 1 494 | 1 324 | — | 170 | 38 | 26 | 8,5 | 73 | x |
| 1960 | 1 660 | 1 583 | 1 500 | 1 353 | 1 | 146 | 40 | 43 | 8,6 | 77 | x |
| 1961 | 1 647 | 1 552 | 1 410 | 1 280 | 1 | 129 | 43 | 99 | 8,4 | 95 | x |
| 1962 | 1 646 | 1 552 | 1 411 | 1 302 | 2 | 107 | 48 | 93 | 8,4 | 94 | x |
| 1963 | 1 603 | 1 496 | 1 362 | 1 254 | 3 | 105 | 50 | 84 | 8,1 | 107 | x |
| 1964 | 1 587 | 1 451 | 1 324 | 1 231 | 4 | 89 | 57 | 70 | 7,8 | 136 | x |
| 1965 | 1 581 | 1 407 | 1 314 | 1 231 | 3 | 80 | 57 | 36 | 7,6 | 174 | x |
| 1966 | 1 573 | 1 430 | 1 336 | 1 235 | 4 | 97 | 60 | 34 | 7,7 | 143 | x |
| 1967 | 1 575 | 1 426 | 1 322 | 1 221 | 4 | 97 | 55 | 49 | 7,8 | 149 | x |
| 1968 | 1 567 | 1 419 | 1 324 | 1 212 | 3 | 109 | 55 | 40 | 7,8 | 148 | x |

Fußnoten vgl. Seite 156.

F Berufe des Gesundheitswesens

5. Ärzte, Zahnärzte und Medizinalassistenten nach Berufsausübung und Ländern

| Jahresende | Ärzte und Zahnärzte | | | | | | | | | Berufs- tätige Medi- zinalas- sistenten | |
|------------|---------------------|-----------------------------------|------------------|-----------------------------------|-----|--|--|--|---|--|---------------------------------|
| | ins- gesamt | berufstätige Ärzte bzw. Zahnärzte | | | | | | | ohne ärztliche Berufs- aus- übung | | |
| | | zu- sammen | in freier Praxis | | | | mit haupt- amtlicher Kranken- haus- tätigkeit | in verwal- tender Tätig- keit 1) | | | auf 10 000 Ein- wohner |
| | | | zu- sammen | ohne Krankenhaus- tätigkeit | mit | Assistena- ärzte bei Ärzten der freien Praxis | | | | | |

Niedersachsen

Ärzte

| | | | | | | | | | | | |
|------|-------|-------|-------|-------|-----|-----|-------|-----|------|-----|-----|
| 1956 | 8 281 | 7 708 | 4 965 | 3 983 | 867 | 115 | 2 115 | 628 | 11,9 | 573 | 67 |
| 1957 | 8 465 | 7 987 | 5 039 | 4 157 | 798 | 84 | 2 174 | 774 | 12,3 | 478 | 129 |
| 1958 | 8 267 | 7 734 | 4 984 | 4 063 | 839 | 82 | 2 065 | 685 | 11,9 | 533 | 169 |
| 1959 | 8 593 | 8 010 | 5 073 | 4 166 | 824 | 83 | 2 126 | 811 | 12,3 | 583 | 233 |
| 1960 | 8 611 | 8 051 | 5 154 | 4 255 | 829 | 70 | 2 119 | 778 | 12,2 | 560 | 316 |
| 1961 | 8 828 | 8 209 | 5 294 | 4 424 | 818 | 52 | 2 083 | 832 | 12,3 | 619 | 371 |
| 1962 | 8 980 | 8 360 | 5 404 | 4 556 | 808 | 40 | 2 114 | 842 | 12,4 | 620 | 431 |
| 1963 | 9 053 | 8 399 | 5 371 | 4 500 | 824 | 47 | 2 170 | 858 | 12,4 | 654 | 495 |
| 1964 | 9 168 | 8 475 | 5 282 | 4 511 | 739 | 32 | 2 337 | 856 | 12,4 | 693 | 540 |
| 1965 | 9 434 | 8 715 | 5 327 | 4 567 | 714 | 46 | 2 538 | 850 | 12,6 | 719 | 529 |
| 1966 | 9 380 | 8 612 | 5 346 | 4 598 | 703 | 45 | 2 428 | 838 | 12,4 | 768 | 763 |
| 1967 | 9 629 | 8 804 | 5 312 | 4 544 | 713 | 55 | 2 624 | 868 | 12,6 | 825 | 811 |
| 1968 | 9 759 | 8 948 | 5 331 | 4 592 | 695 | 44 | 2 734 | 883 | 12,7 | 811 | 891 |

Zahnärzte einschl. Dentisten 2)

| | | | | | | | | | | | |
|------|-------|-------|-------|-------|----|-----|----|----|-----|-----|---|
| 1956 | 3 480 | 3 410 | 3 374 | 3 139 | 18 | 217 | 21 | 15 | 5,3 | 70 | x |
| 1957 | 3 472 | 3 408 | 3 378 | 3 132 | 9 | 237 | 13 | 17 | 5,2 | 64 | x |
| 1958 | 3 466 | 3 404 | 3 359 | 3 122 | 18 | 219 | 22 | 23 | 5,2 | 62 | x |
| 1959 | 3 546 | 3 460 | 3 386 | 3 191 | 15 | 180 | 36 | 38 | 5,3 | 86 | x |
| 1960 | 3 514 | 3 449 | 3 406 | 3 213 | 10 | 183 | 14 | 29 | 5,2 | 65 | x |
| 1961 | 3 658 | 3 569 | 3 514 | 3 350 | 11 | 153 | 15 | 40 | 5,3 | 89 | x |
| 1962 | 3 538 | 3 446 | 3 385 | 3 238 | 14 | 133 | 20 | 41 | 5,1 | 92 | x |
| 1963 | 3 545 | 3 457 | 3 400 | 3 254 | 13 | 133 | 16 | 41 | 5,1 | 88 | x |
| 1964 | 3 488 | 3 406 | 3 341 | 3 218 | 13 | 110 | 19 | 46 | 5,0 | 82 | x |
| 1965 | 3 528 | 3 411 | 3 342 | 3 201 | 14 | 127 | 22 | 47 | 4,9 | 117 | x |
| 1966 | 3 422 | 3 304 | 3 244 | 3 125 | 14 | 105 | 19 | 41 | 4,8 | 118 | x |
| 1967 | 3 399 | 3 291 | 3 227 | 3 085 | 16 | 126 | 17 | 47 | 4,7 | 108 | x |
| 1968 | 3 389 | 3 264 | 3 200 | 3 072 | 11 | 117 | 18 | 46 | 4,6 | 125 | x |

Bremen

Ärzte

| | | | | | | | | | | | |
|------|-------|-------|-----|-----|----|---|-----|-----|------|----|----|
| 1956 | 1 069 | 1 045 | 649 | 571 | 76 | 2 | 343 | 53 | 16,2 | 24 | 19 |
| 1957 | 1 083 | 1 071 | 657 | 587 | 69 | 1 | 336 | 78 | 16,1 | 12 | 7 |
| 1958 | 1 089 | 1 088 | 664 | 590 | 73 | 1 | 343 | 81 | 16,1 | 1 | 27 |
| 1959 | 994 | 994 | 580 | 511 | 68 | 1 | 340 | 74 | 14,4 | — | 25 |
| 1960 | 1 075 | 1 075 | 659 | 583 | 76 | — | 350 | 66 | 15,3 | — | 36 |
| 1961 | 1 048 | 1 048 | 620 | 546 | 74 | — | 354 | 74 | 14,7 | — | 55 |
| 1962 | 1 102 | 1 102 | 630 | 542 | 88 | — | 383 | 89 | 15,3 | — | 41 |
| 1963 | 1 110 | 1 110 | 636 | 543 | 89 | 4 | 380 | 94 | 15,3 | — | 53 |
| 1964 | 1 116 | 1 116 | 638 | 559 | 79 | — | 377 | 101 | 15,2 | — | 48 |
| 1965 | 1 164 | 1 164 | 637 | 549 | 88 | — | 420 | 107 | 15,7 | — | 68 |
| 1966 | 1 250 | 1 245 | 724 | 642 | 82 | — | 412 | 109 | 16,6 | 5 | 76 |
| 1967 | 1 202 | 1 202 | 655 | 572 | 83 | — | 428 | 119 | 16,0 | — | 79 |
| 1968 | 1 265 | 1 265 | 663 | 601 | 62 | — | 493 | 109 | 16,8 | — | 98 |

Zahnärzte einschl. Dentisten 2)

| | | | | | | | | | | | |
|------|-----|-----|-----|-----|---|----|---|---|-----|----|---|
| 1956 | 467 | 464 | 458 | 420 | — | 38 | — | 6 | 7,2 | 3 | x |
| 1957 | 485 | 485 | 478 | 439 | — | 39 | — | 7 | 7,3 | — | x |
| 1958 | 490 | 490 | 483 | 443 | — | 40 | — | 7 | 7,2 | — | x |
| 1959 | 499 | 499 | 491 | 449 | 2 | 40 | 2 | 6 | 7,2 | — | x |
| 1960 | 432 | 432 | 421 | 413 | 2 | 6 | 7 | 4 | 6,1 | — | x |
| 1961 | 458 | 446 | 443 | 400 | — | 43 | — | 3 | 6,3 | 12 | x |
| 1962 | 449 | 440 | 437 | 402 | 1 | 34 | — | 3 | 6,1 | 9 | x |
| 1963 | 444 | 435 | 432 | 396 | 1 | 35 | — | 3 | 6,0 | 9 | x |
| 1964 | 431 | 422 | 418 | 386 | — | 32 | — | 4 | 5,8 | 9 | x |
| 1965 | 433 | 422 | 418 | 387 | — | 31 | — | 4 | 5,7 | 11 | x |
| 1966 | 425 | 412 | 406 | 377 | — | 29 | 1 | 5 | 5,5 | 13 | x |
| 1967 | 446 | 423 | 410 | 380 | — | 30 | 6 | 7 | 5,6 | 23 | x |
| 1968 | 448 | 423 | 413 | 379 | — | 34 | 3 | 7 | 5,6 | 25 | x |

Fußnoten vgl. Seite 156.

F. Berufe des Gesundheitswesens

5. Ärzte, Zahnärzte und Medizinalassistenten nach Berufsausübung und Ländern

| Jahresende | Ärzte und Zahnärzte | | | | | | | | | | Berufs- tätige Medi- zinalas- sistenten |
|---------------------------------|---------------------|-----------------------------------|------------------|-----------------------------------|-------|--|--|---------------------------------|------|---|--|
| | ins- gesamt | berufstätige Ärzte bzw. Zahnärzte | | | | | | | | ohne ärztliche Berufs- aus- übung | |
| | | zu- sammen | in freier Praxis | | | mit haupt- amtlicher Kranken- haus- tätigkeit | in verwal- tender Tätig- keit 1) | auf 10 000 Ein- wohner | | | |
| | | | zu- sammen | ohne Krankenhaus- tätigkeit | mit | | | | | | |
| Nordrhein - Westfalen | | | | | | | | | | | |
| Ärzte | | | | | | | | | | | |
| 1956 | 20 272 | 19 241 | 11 873 | 9 375 | 2 270 | 228 | 5 844 | 1 524 | 12,9 | 1 031 | 483 |
| 1957 | 20 671 | 19 616 | 12 169 | 9 838 | 2 124 | 207 | 5 860 | 1 587 | 12,9 | 1 055 | 505 3) |
| 1958 | 20 843 | 19 836 | 12 483 | 10 025 | 2 282 | 176 | 5 692 | 1 661 | 12,8 | 1 007 | 662 |
| 1959 | 21 614 | 20 485 | 12 815 | 10 471 | 2 184 | 160 | 5 809 | 1 861 | 13,1 | 1 129 | 772 |
| 1960 | 22 191 | 20 959 | 13 214 | 10 908 | 2 185 | 121 | 5 850 | 1 895 | 13,2 | 1 232 | 878 |
| 1961 | 22 791 | 21 478 | 13 413 | 11 118 | 2 208 | 87 | 6 152 | 1 913 | 13,4 | 1 313 | 1 054 |
| 1962 | 22 877 | 21 417 | 13 564 | 11 194 | 2 279 | 91 | 5 865 | 1 988 | 13,2 | 1 460 | 1 177 |
| 1963 | 22 729 | 21 174 | 13 182 | 10 849 | 2 248 | 85 | 5 937 | 2 055 | 12,9 | 1 555 | 1 233 |
| 1964 | 23 467 | 21 673 | 13 305 | 11 019 | 2 178 | 108 | 6 260 | 2 108 | 13,1 | 1 794 | 1 479 |
| 1965 | 23 710 | 21 943 | 13 125 | 10 919 | 2 128 | 78 | 6 653 | 2 165 | 13,1 | 1 767 | 1 789 |
| 1966 | 24 255 | 22 423 | 13 160 | 11 016 | 2 072 | 72 | 7 033 | 2 230 | 13,3 | 1 832 | 2 134 |
| 1967 | 24 995 | 23 017 | 13 170 | 11 048 | 2 033 | 89 | 7 585 | 2 262 | 13,7 | 1 978 | 2 440 |
| 1968 | 25 445 | 23 388 | 12 868 | 11 002 | 1 774 | 92 | 8 216 | 2 304 | 13,8 | 2 057 | 2 686 |
| Zahnärzte einschl. Dentisten 2) | | | | | | | | | | | |
| 1956 | 7 385 | 7 262 | 7 079 | 6 712 | 19 | 348 | 82 | 101 | 4,9 | 123 | x |
| 1957 | 7 568 | 7 429 | 7 228 | 6 866 | 28 | 334 | 94 | 107 | 4,9 | 139 | x |
| 1958 | 7 596 | 7 467 | 7 301 | 6 924 | 13 | 364 | 59 | 107 | 4,8 | 129 | x |
| 1959 | 7 882 | 7 709 | 7 497 | 7 055 | 62 | 380 | 89 | 123 | 4,9 | 173 | x |
| 1960 | 7 916 | 7 749 | 7 561 | 7 201 | 58 | 302 | 64 | 124 | 4,9 | 167 | x |
| 1961 | 8 099 | 7 846 | 7 630 | 7 306 | 44 | 280 | 86 | 130 | 4,9 | 253 | x |
| 1962 | 8 041 | 7 796 | 7 590 | 7 311 | 11 | 268 | 81 | 125 | 4,8 | 245 | x |
| 1963 | 8 067 | 7 765 | 7 522 | 7 183 | 18 | 321 | 113 | 130 | 4,7 | 302 | x |
| 1964 | 8 099 | 7 720 | 7 476 | 7 140 | 35 | 301 | 108 | 136 | 4,7 | 379 | x |
| 1965 4) | 7 999 | 7 574 | 7 316 | 7 027 | 20 | 269 | 109 | 149 | 4,5 | 425 | x |
| 1966 | 7 995 | 7 538 | 7 276 | 6 997 | 20 | 259 | 96 | 166 | 4,5 | 457 | x |
| 1967 | 7 953 | 7 477 | 7 205 | 6 932 | 20 | 253 | 107 | 165 | 4,4 | 476 | x |
| 1968 | 7 919 | 7 426 | 7 150 | 6 816 | 26 | 308 | 101 | 175 | 4,4 | 493 | x |
| Hessen | | | | | | | | | | | |
| Ärzte | | | | | | | | | | | |
| 1956 | 7 053 | 6 791 | 4 392 | 3 616 | 647 | 129 | 1 913 | 486 | 15,0 | 262 | 55) |
| 1957 | 7 316 | 7 021 | 4 488 | 3 699 | 676 | 113 | 1 946 | 587 | 15,3 | 295 | 61 |
| 1958 | 7 427 | 7 113 | 4 542 | 3 773 | 670 | 99 | 1 942 | 629 | 15,3 | 314 | 179 |
| 1959 | 7 608 | 7 292 | 4 439 | 3 699 | 650 | 90 | 2 113 | 740 | 15,5 | 316 | 251 3) |
| 1960 | 7 785 | 7 463 | 4 585 | 3 827 | 675 | 83 | 2 052 | 826 | 15,6 | 322 | 292 |
| 1961 | 7 894 | 7 564 | 4 586 | 3 817 | 686 | 83 | 2 108 | 870 | 15,6 | 330 | 352 |
| 1962 | 8 088 | 7 769 | 4 605 | 3 841 | 698 | 66 | 2 279 | 885 | 15,7 | 319 | 362 |
| 1963 | 8 297 | 7 965 | 4 696 | 3 904 | 719 | 73 | 2 381 | 888 | 15,9 | 332 | 320 |
| 1964 | 8 212 | 7 900 | 4 622 | 3 869 | 685 | 68 | 2 436 | 842 | 15,5 | 312 | 415 |
| 1965 | 8 584 | 8 213 | 4 650 | 3 921 | 675 | 54 | 2 684 | 879 | 15,9 | 371 | 501 |
| 1966 | 8 741 | 8 329 | 4 597 | 3 838 | 703 | 56 | 2 798 | 934 | 15,9 | 412 | 660 |
| 1967 | 8 983 | 8 546 | 4 670 | 3 953 | 692 | 25 | 2 913 | 963 | 16,2 | 437 | 689 |
| 1968 | 9 284 | 8 811 | 4 683 | 3 928 | 710 | 45 | 3 085 | 1 043 | 16,5 | 473 | 838 |
| Zahnärzte einschl. Dentisten 2) | | | | | | | | | | | |
| 1956 | 3 154 | 3 107 | 3 037 | 2 828 | 11 | 198 | 22 | 48 | 6,8 | 47 | x |
| 1957 | 3 158 | 3 110 | 3 047 | 2 845 | 13 | 189 | 38 | 25 | 6,8 | 48 | x |
| 1958 | 3 182 | 3 127 | 3 058 | 2 868 | 14 | 176 | 42 | 27 | 6,7 | 55 | x |
| 1959 | 3 105 | 3 040 | 2 966 | 2 783 | 9 | 174 | 39 | 35 | 6,5 | 65 | x |
| 1960 | 3 189 | 3 102 | 3 032 | 2 894 | 10 | 128 | 19 | 51 | 6,5 | 87 | x |
| 1961 | 3 302 | 3 211 | 3 080 | 2 918 | 23 | 139 | 22 | 109 | 6,6 | 91 | x |
| 1962 | 3 224 | 3 131 | 2 991 | 2 877 | 9 | 105 | 24 | 116 | 6,3 | 93 | x |
| 1963 | 3 279 | 3 133 | 3 018 | 2 900 | 7 | 111 | 57 | 58 | 6,3 | 146 | x |
| 1964 | 3 156 | 3 021 | 2 906 | 2 819 | 6 | 81 | 63 | 52 | 5,9 | 135 | x |
| 1965 | 3 107 | 3 041 | 2 923 | 2 826 | 9 | 88 | 68 | 50 | 5,9 | 66 | x |
| 1966 | 3 125 | 3 031 | 2 911 | 2 798 | 10 | 103 | 75 | 45 | 5,8 | 94 | x |
| 1967 | 3 195 | 3 033 | 2 887 | 2 755 | 15 | 117 | 86 | 60 | 5,8 | 162 | x |
| 1968 | 3 269 | 3 074 | 2 936 | 2 798 | 15 | 123 | 80 | 58 | 5,8 | 195 | x |

Fußnoten vgl. Seite 156.

F. Berufe des Gesundheitswesens
5. Ärzte, Zahnärzte und Medizinalassistenten nach Berufsausübung und Ländern

| Jahresende | Ärzte und Zahnärzte | | | | | | | | | | Berufs- tätige Medizi- nalas- sistenten |
|---------------------------------|---------------------|-----------------------------------|--------------------|-----------------------------------|-----|---|--|---------------------------------|------|---|---|
| | ins- gesamt | berufstätige Ärzte bzw. Zahnärzte | | | | | | | | ohne ärztliche Berufs- aus- übung | |
| | | zu- sam- men | in freier Praxis | | | mit haupte- amtlicher Kranken- haus- tätigkeit | in verwal- tender Tätig- keit 1) | auf 10 000 Ein- wohner | | | |
| | | | zu- sam- men | ohne Krankenhaus- tätigkeit | mit | | | | | | |
| Rheinland - Pfalz | | | | | | | | | | | |
| Ärzte | | | | | | | | | | | |
| 1956 | 3 749 | 3 736 | 2 499 | 1 906 | 509 | 84 | 968 | 269 | 11,4 | 13 | 40 |
| 1957 | 3 902 | 3 892 | 2 549 | 1 989 | 496 | 64 | 1 053 | 290 | 11,7 | 10 | 64 |
| 1958 | 3 878 | 3 863 | 2 592 | 2 041 | 499 | 52 | 986 | 285 | 11,5 | 15 | 75 |
| 1959 | 3 949 | 3 920 | 2 595 | 2 068 | 480 | 47 | 937 | 388 | 11,6 | 29 | 94 |
| 1960 | 4 106 | 4 076 | 2 741 | 2 190 | 522 | 29 | 952 | 383 | 11,9 | 30 | 102 |
| 1961 | 4 305 | 4 232 | 2 824 | 2 318 | 480 | 26 | 1 017 | 391 | 12,3 | 73 | 157 |
| 1962 | 4 322 | 4 232 | 2 828 | 2 348 | 461 | 19 | 1 066 | 338 | 12,2 | 90 | 283 |
| 1963 | 4 562 | 4 464 | 2 925 | 2 450 | 447 | 28 | 1 192 | 347 | 12,7 | 98 | 214 |
| 1964 | 4 662 | 4 551 | 2 812 | 2 353 | 449 | 10 | 1 292 | 447 | 12,8 | 111 | 236 |
| 1965 | 4 659 | 4 552 | 2 889 | 2 364 | 516 | 9 | 1 184 | 479 | 12,7 | 107 | 337 |
| 1966 | 4 731 | 4 602 | 2 803 | 2 333 | 450 | 20 | 1 319 | 480 | 12,7 | 129 | 418 |
| 1967 | 4 672 | 4 526 | 2 817 | 2 336 | 463 | 18 | 1 189 | 520 | 12,5 | 146 | 494 |
| 1968 | 4 793 | 4 635 | 2 869 | 2 355 | 485 | 29 | 1 240 | 526 | 12,7 | 158 | 535 |
| Zahnärzte einschl. Dentisten 2) | | | | | | | | | | | |
| 1956 | 1 619 | 1 615 | 1 570 | 1 525 | 5 | 40 | 35 | 10 | 4,9 | 4 | x |
| 1957 | 1 582 | 1 578 | 1 530 | 1 490 | 2 | 38 | 37 | 11 | 4,8 | 4 | x |
| 1958 | 1 629 | 1 627 | 1 581 | 1 536 | 2 | 43 | 30 | 16 | 4,8 | 2 | x |
| 1959 | 1 658 | 1 647 | 1 611 | 1 552 | 2 | 57 | 29 | 7 | 4,9 | 11 | x |
| 1960 | 1 569 | 1 561 | 1 541 | 1 501 | 3 | 37 | 11 | 9 | 4,6 | 8 | x |
| 1961 | 1 592 | 1 585 | 1 563 | 1 520 | 19 | 24 | 13 | 9 | 4,6 | 7 | x |
| 1962 | 1 515 | 1 514 | 1 490 | 1 468 | 2 | 20 | 13 | 11 | 4,4 | 1 | x |
| 1963 | 1 573 | 1 569 | 1 547 | 1 525 | 3 | 19 | 13 | 9 | 4,5 | 4 | x |
| 1964 | 1 585 | 1 578 | 1 561 | 1 544 | 2 | 15 | 7 | 10 | 4,5 | 7 | x |
| 1965 | 1 551 | 1 548 | 1 536 | 1 517 | 1 | 18 | 1 | 11 | 4,3 | 3 | x |
| 1966 | 1 557 | 1 552 | 1 541 | 1 526 | 1 | 14 | — | 11 | 4,3 | 5 | x |
| 1967 | 1 554 | 1 536 | 1 515 | 1 490 | 3 | 22 | 9 | 12 | 4,2 | 18 | x |
| 1968 | 1 552 | 1 532 | 1 507 | 1 479 | 1 | 27 | 13 | 12 | 4,2 | 20 | x |
| Baden - Württemberg | | | | | | | | | | | |
| Ärzte | | | | | | | | | | | |
| 1956 | 10 498 | 10 309 | 6 166 | 5 247 | 790 | 129 | 3 277 | 866 | 14,4 | 189 | 199 |
| 1957 | 10 500 | 10 342 | 6 186 | 5 259 | 792 | 135 | 3 333 | 823 | 14,2 | 158 | 255 |
| 1958 | 10 694 | 10 523 | 6 292 | 5 389 | 790 | 113 | 3 385 | 846 | 14,2 | 171 | 317 |
| 1959 | 11 115 | 10 951 | 6 545 | 5 604 | 828 | 113 | 3 480 | 926 | 14,5 | 164 | 398 |
| 1960 | 11 809 | 11 628 | 6 928 | 6 018 | 809 | 101 | 3 724 | 976 | 15,0 | 181 | 461 |
| 1961 | 11 813 | 11 591 | 6 910 | 5 997 | 823 | 90 | 3 608 | 1 073 | 14,8 | 222 | 603 |
| 1962 | 11 978 | 11 752 | 7 055 | 6 112 | 851 | 92 | 3 598 | 1 099 | 14,7 | 226 | 684 |
| 1963 | 12 430 | 12 184 | 7 107 | 6 134 | 894 | 79 | 3 923 | 1 154 | 15,0 | 246 | 771 |
| 1964 | 12 864 | 12 625 | 7 258 | 6 269 | 897 | 92 | 4 114 | 1 253 | 15,3 | 239 | 850 |
| 1965 4) | 12 738 | 12 479 | 7 172 | 6 180 | 910 | 82 | 4 040 | 1 267 | 14,8 | 259 | 991 |
| 1966 5) | 12 807 | 12 552 | 7 081 | 6 116 | 887 | 78 | 4 230 | 1 241 | 14,7 | 255 | 1 054 |
| 1967 | 13 280 | 13 004 | 7 204 | 6 251 | 871 | 82 | 4 508 | 1 292 | 15,2 | 276 | 1 271 |
| 1968 | 14 098 | 13 576 | 7 303 | 6 349 | 880 | 74 | 4 914 | 1 359 | 15,6 | 522 | 1 355 |
| Zahnärzte einschl. Dentisten 2) | | | | | | | | | | | |
| 1956 | 4 679 | 4 624 | 4 510 | 4 137 | 6 | 367 | 82 | 32 | 6,5 | 55 | x |
| 1957 | 4 848 | 4 786 | 4 676 | 4 282 | 6 | 388 | 75 | 35 | 6,6 | 62 | x |
| 1958 | 4 898 | 4 835 | 4 723 | 4 352 | 2 | 369 | 72 | 40 | 6,5 | 63 | x |
| 1959 | 4 907 | 4 849 | 4 747 | 4 365 | 1 | 381 | 65 | 37 | 6,4 | 58 | x |
| 1960 | 4 969 | 4 905 | 4 791 | 4 443 | 1 | 347 | 60 | 54 | 6,3 | 64 | x |
| 1961 | 5 007 | 4 931 | 4 825 | 4 506 | 1 | 318 | 44 | 62 | 6,3 | 76 | x |
| 1962 | 5 067 | 5 005 | 4 886 | 4 593 | 1 | 292 | 50 | 69 | 6,3 | 62 | x |
| 1963 | 5 049 | 4 985 | 4 855 | 4 580 | 1 | 274 | 52 | 78 | 6,1 | 64 | x |
| 1964 | 5 066 | 4 998 | 4 832 | 4 582 | 3 | 247 | 82 | 84 | 6,1 | 69 | x |
| 1965 | 4 884 | 4 821 | 4 678 | 4 480 | — | 198 | 60 | 83 | 5,7 | 63 | x |
| 1966 | 4 943 | 4 886 | 4 723 | 4 532 | 4 | 187 | 56 | 107 | 5,7 | 57 | x |
| 1967 | 4 913 | 4 843 | 4 679 | 4 479 | 3 | 197 | 83 | 81 | 5,7 | 70 | x |
| 1968 | 5 033 | 4 916 | 4 707 | 4 487 | 7 | 213 | 114 | 95 | 5,6 | 117 | x |

Fußnoten vgl. Seite 156.

F. Berufe des Gesundheitswesens

5. Ärzte, Zahnärzte und Medizinalassistenten nach Berufsausübung und Ländern

| Jahresende | Ärzte und Zahnärzte | | | | | | | | | Berufs- tätige Medizinal- assistenten |
|------------|-----------------------------------|---------------|------------------|-----------------------------------|--|--|--|---|---------------------------------|--|
| | berufstätige Ärzte bzw. Zahnärzte | | | | | | | ohne ärztliche Berufs- aus- übung | | |
| | ins- gesamt | zu- sammen | in freier Praxis | | Assistenz- ärzte bei Ärzten der freien Praxis | mit haupt- amtlicher Kranken- haus- tätigkeit | in verwal- tender Tätig- keit 1) | | auf 10 000 Ein- wohner | |
| | | | zu- sammen | ohne Krankenhaus- tätigkeit | | | | | | |

Bayern
Ärzte

| | | | | | | | | | | | |
|------|--------|--------|-------|-------|-------|-----|-------|-------|------|-------|--------|
| 1956 | 14 087 | 13 109 | 8 573 | 6 928 | 1 415 | 230 | 3 528 | 1 008 | 14,4 | 978 | 26 |
| 1957 | 14 168 | 13 147 | 8 577 | 6 837 | 1 530 | 210 | 3 510 | 1 060 | 14,3 | 1 021 | 128 |
| 1958 | 14 282 | 13 185 | 8 599 | 6 877 | 1 545 | 177 | 3 520 | 1 066 | 14,2 | 1 097 | 310,3) |
| 1959 | 14 672 | 13 550 | 8 618 | 6 916 | 1 526 | 176 | 3 761 | 1 171 | 14,5 | 1 122 | 454 |
| 1960 | 14 693 | 13 624 | 8 819 | 7 143 | 1 523 | 153 | 3 629 | 1 176 | 14,3 | 1 069 | 600 |
| 1961 | 15 373 | 14 179 | 8 994 | 7 372 | 1 488 | 134 | 3 661 | 1 524 | 14,8 | 1 194 | 1 067 |
| 1962 | 15 733 | 14 478 | 9 117 | 7 481 | 1 493 | 143 | 3 802 | 1 559 | 14,9 | 1 255 | 1 319 |
| 1963 | 15 550 | 14 498 | 9 110 | 7 468 | 1 540 | 102 | 3 750 | 1 638 | 14,7 | 1 052 | 1 303 |
| 1964 | 15 805 | 14 704 | 9 074 | 7 481 | 1 488 | 105 | 3 962 | 1 668 | 14,7 | 1 101 | 1 266 |
| 1965 | 16 097 | 14 945 | 9 025 | 7 426 | 1 480 | 119 | 4 183 | 1 737 | 14,8 | 1 152 | 1 209 |
| 1966 | 16 429 | 15 221 | 9 029 | 7 379 | 1 524 | 126 | 4 440 | 1 752 | 14,9 | 1 208 | 1 385 |
| 1967 | 16 872 | 15 642 | 9 075 | 7 343 | 1 596 | 136 | 4 658 | 1 909 | 15,2 | 1 230 | 1 531 |
| 1968 | 17 370 | 16 135 | 9 197 | 7 430 | 1 621 | 146 | 5 024 | 1 914 | 15,5 | 1 235 | 1 602 |

Zahnärzte einschl. Dentisten ²⁾

| | | | | | | | | | | | |
|------|-------|-------|-------|-------|----|-----|-----|----|-----|-----|---|
| 1956 | 6 106 | 5 900 | 5 749 | 5 423 | 32 | 294 | 106 | 45 | 6,5 | 206 | x |
| 1957 | 6 133 | 5 926 | 5 782 | 5 457 | 35 | 290 | 105 | 39 | 6,4 | 207 | x |
| 1958 | 6 230 | 6 009 | 5 856 | 5 504 | 34 | 318 | 111 | 42 | 6,5 | 221 | x |
| 1959 | 6 299 | 6 079 | 5 902 | 5 530 | 35 | 337 | 127 | 50 | 6,5 | 220 | x |
| 1960 | 6 295 | 6 068 | 5 900 | 5 589 | 15 | 296 | 117 | 51 | 6,4 | 227 | x |
| 1961 | 6 432 | 6 163 | 6 001 | 5 731 | 10 | 260 | 105 | 57 | 6,4 | 269 | x |
| 1962 | 6 437 | 6 188 | 6 003 | 5 756 | 16 | 231 | 115 | 70 | 6,4 | 249 | x |
| 1963 | 6 323 | 6 043 | 5 876 | 5 635 | 15 | 226 | 83 | 84 | 6,1 | 280 | x |
| 1964 | 6 288 | 6 012 | 5 816 | 5 594 | 20 | 202 | 108 | 88 | 6,0 | 276 | x |
| 1965 | 6 172 | 5 908 | 5 696 | 5 484 | 24 | 188 | 126 | 86 | 5,8 | 264 | x |
| 1966 | 6 185 | 5 905 | 5 683 | 5 473 | 15 | 195 | 133 | 89 | 5,8 | 280 | x |
| 1967 | 6 160 | 5 843 | 5 611 | 5 376 | 11 | 224 | 147 | 85 | 5,7 | 317 | x |
| 1968 | 6 220 | 5 889 | 5 641 | 5 373 | 23 | 245 | 152 | 96 | 5,7 | 331 | x |

Saarland
Ärzte

| | | | | | | | | | | | |
|------|-------|-------|-----|-----|-----|---|-----|-----|------|----|-----|
| 1956 | 1 031 | 1 004 | 523 | 442 | 76 | 5 | 395 | 86 | 10,0 | 27 | 23 |
| 1957 | 1 106 | 1 082 | 560 | 478 | 80 | 2 | 430 | 92 | 10,5 | 24 | 36 |
| 1958 | 1 137 | 1 125 | 605 | 528 | 75 | 2 | 425 | 95 | 10,8 | 12 | 30 |
| 1959 | 1 132 | 1 115 | 610 | 525 | 83 | 2 | 395 | 110 | 10,7 | 17 | 32 |
| 1960 | 1 163 | 1 148 | 658 | 561 | 92 | 5 | 388 | 102 | 10,8 | 15 | 56 |
| 1961 | 1 250 | 1 228 | 699 | 594 | 100 | 5 | 420 | 109 | 11,3 | 22 | 79 |
| 1962 | 1 312 | 1 285 | 711 | 609 | 99 | 3 | 458 | 116 | 11,7 | 27 | 94 |
| 1963 | 1 367 | 1 339 | 737 | 627 | 106 | 4 | 482 | 120 | 12,1 | 28 | 89 |
| 1964 | 1 362 | 1 336 | 718 | 608 | 106 | 4 | 491 | 127 | 12,0 | 26 | 128 |
| 1965 | 1 449 | 1 410 | 734 | 620 | 109 | 5 | 537 | 139 | 12,5 | 39 | 145 |
| 1966 | 1 530 | 1 488 | 749 | 639 | 105 | 5 | 597 | 142 | 13,1 | 42 | 178 |
| 1967 | 1 558 | 1 521 | 759 | 642 | 114 | 3 | 611 | 151 | 13,4 | 37 | 203 |
| 1968 | 1 576 | 1 551 | 742 | 629 | 109 | 4 | 639 | 170 | 13,7 | 25 | 207 |

Zahnärzte einschl. Dentisten ²⁾

| | | | | | | | | | | | |
|------|-----|-----|-----|-----|---|----|----|---|-----|----|---|
| 1956 | 456 | 442 | 439 | 418 | — | 21 | — | 3 | 4,4 | 14 | x |
| 1957 | 438 | 435 | 431 | 409 | — | 22 | — | 4 | 4,3 | 3 | x |
| 1958 | 443 | 443 | 433 | 425 | — | 8 | 3 | 7 | 4,3 | — | x |
| 1959 | 429 | 428 | 424 | 412 | — | 12 | — | 4 | 4,1 | 1 | x |
| 1960 | 431 | 430 | 425 | 415 | — | 10 | 5 | — | 4,1 | 1 | x |
| 1961 | 488 | 483 | 472 | 455 | 2 | 15 | 6 | 5 | 4,5 | 5 | x |
| 1962 | 468 | 466 | 459 | 441 | — | 18 | 3 | 4 | 4,2 | 2 | x |
| 1963 | 465 | 465 | 456 | 438 | — | 18 | 5 | 4 | 4,2 | — | x |
| 1964 | 469 | 468 | 457 | 439 | — | 18 | 6 | 5 | 4,2 | 1 | x |
| 1965 | 470 | 456 | 442 | 424 | — | 18 | 9 | 5 | 4,0 | 14 | x |
| 1966 | 448 | 431 | 418 | 394 | — | 24 | 8 | 5 | 4,0 | 17 | x |
| 1967 | 388 | 383 | 370 | 356 | — | 14 | 6 | 7 | 3,4 | 5 | x |
| 1968 | 422 | 413 | 394 | 367 | — | 27 | 11 | 8 | 3,7 | 9 | x |

Fußnoten vgl. Seite 156.

F. Berufe des Gesundheitswesens
5. Ärzte, Zahnärzte und Medizinalassistenten nach Berufsausübung und Ländern

| Jahresende | Ärzte und Zahnärzte | | | | | | | | | | Berufs- tätige Medizin- assistenten |
|------------|---------------------|-----------------------------------|------------------|-----------------------------------|-----|--|--|--|---------------------------------|---|--|
| | ins- gesamt | berufstätige Ärzte bzw. Zahnärzte | | | | | | | | ohne ärztliche Berufs- aus- übung | |
| | | zu- sammen | in freier Praxis | | | | mit haupt- amtlicher Kranken- haus- tätigkeit | in verwal- tender Tätig- keit 1) | auf 10 000 Ein- wohner | | |
| | | | zu- sammen | ohne Krankenhaus- tätigkeit | mit | Assistenz- ärzte bei Ärzten der freien Praxis | | | | | |

Berlin (West)

Ärzte

| | | | | | | | | | | | |
|------|-------|-------|-------|-------|-----|----|-------|-----|------|-----|-----|
| 1956 | 4 695 | 4 526 | 2 536 | 2 327 | 188 | 21 | 1 388 | 602 | 20,4 | 169 | 36 |
| 1957 | 4 660 | 4 513 | 2 531 | 2 331 | 178 | 22 | 1 386 | 596 | 20,3 | 147 | 110 |
| 1958 | 4 899 | 4 681 | 2 567 | 2 353 | 192 | 22 | 1 481 | 633 | 21,0 | 218 | 165 |
| 1959 | 4 940 | 4 859 | 2 689 | 2 480 | 196 | 13 | 1 450 | 720 | 22,0 | 81 | 186 |
| 1960 | 4 960 | 4 747 | 2 571 | 2 358 | 199 | 14 | 1 504 | 672 | 21,6 | 213 | 253 |
| 1961 | 4 850 | 4 650 | 2 542 | 2 338 | 183 | 21 | 1 440 | 668 | 21,2 | 200 | 321 |
| 1962 | 4 895 | 4 670 | 2 397 | 2 290 | 85 | 22 | 1 577 | 696 | 21,5 | 225 | 373 |
| 1963 | 5 314 | 5 063 | 2 668 | 2 253 | 394 | 21 | 1 697 | 698 | 23,2 | 251 | 436 |
| 1964 | 5 156 | 4 887 | 2 404 | 2 008 | 376 | 20 | 1 793 | 690 | 22,2 | 269 | 473 |
| 1965 | 5 383 | 5 104 | 2 521 | 2 165 | 344 | 12 | 1 874 | 709 | 23,2 | 279 | 506 |
| 1966 | 5 315 | 5 014 | 2 494 | 2 110 | 366 | 18 | 1 825 | 695 | 22,9 | 301 | 579 |
| 1967 | 5 353 | 5 078 | 2 466 | 2 083 | 372 | 11 | 1 859 | 753 | 23,5 | 275 | 612 |
| 1968 | 5 457 | 5 131 | 2 521 | 2 144 | 369 | 8 | 1 892 | 718 | 24,0 | 326 | 637 |

Zahnärzte einschl. Dentisten ²⁾

| | | | | | | | | | | | |
|--------------------|-------|-------|-------|-------|---|-----|---|-----|-----|-----|---|
| 1956 | 2 014 | 1 959 | 1 884 | 1 748 | 4 | 132 | 5 | 70 | 8,8 | 55 | x |
| 1957 | 2 137 | 2 074 | 1 994 | 1 854 | 3 | 137 | 5 | 75 | 9,3 | 63 | x |
| 1958 | 2 055 | 1 959 | 1 882 | 1 759 | 1 | 122 | 3 | 74 | 8,8 | 96 | x |
| 1959 | 2 039 | 1 988 | 1 891 | 1 769 | 2 | 120 | 6 | 91 | 9,0 | 51 | x |
| 1960 | 1 985 | 1 915 | 1 825 | 1 705 | 4 | 116 | 3 | 87 | 8,7 | 70 | x |
| 1961 | 1 941 | 1 869 | 1 783 | 1 697 | 5 | 81 | 7 | 79 | 8,5 | 72 | x |
| 1962 | 1 915 | 1 829 | 1 725 | 1 630 | 4 | 91 | 4 | 100 | 8,4 | 86 | x |
| 1963 | 1 844 | 1 753 | 1 658 | 1 576 | 1 | 81 | 4 | 91 | 8,0 | 91 | x |
| 1964 | 1 838 | 1 726 | 1 613 | 1 529 | 4 | 80 | 5 | 108 | 7,8 | 112 | x |
| 1965 ⁴⁾ | 1 848 | 1 737 | 1 628 | 1 524 | 4 | 100 | 6 | 103 | 7,9 | 111 | x |
| 1966 | 1 799 | 1 679 | 1 568 | 1 469 | 7 | 92 | 4 | 107 | 7,7 | 120 | x |
| 1967 | 1 764 | 1 650 | 1 540 | 1 434 | 7 | 99 | 4 | 106 | 7,6 | 114 | x |
| 1968 | 1 748 | 1 637 | 1 528 | 1 412 | 2 | 114 | 6 | 103 | 7,6 | 111 | x |

Bundesgebiet

Ärzte

| | | | | | | | | | | | |
|------|--------|--------|--------|--------|-------|-------------------|--------|-------|------|---------------------|-------|
| 1956 | 77 540 | 73 843 | 46 002 | 37 748 | 7 251 | 1 003 | 21 799 | 6 042 | 13,8 | 3 697 | 1 099 |
| 1957 | 78 761 | 75 138 | 46 603 | 38 547 | 7 159 | 897 | 22 095 | 6 440 | 13,9 | 3 623 | 1 463 |
| 1958 | 79 435 | 75 717 | 47 300 | 39 139 | 7 383 | 778 | 21 876 | 6 541 | 13,9 | 3 718 | 2 171 |
| 1959 | 81 388 | 77 644 | 47 813 | 39 806 | 7 268 | 739 | 22 473 | 7 358 | 14,1 | 3 744 | 2 729 |
| 1960 | 83 247 | 79 350 | 49 225 | 41 235 | 7 368 | 622 | 22 646 | 7 479 | 14,2 | 3 897 | 3 328 |
| 1961 | 85 170 | 80 825 | 49 790 | 41 995 | 7 278 | 517 | 22 966 | 8 069 | 14,3 | 4 345 | 4 478 |
| 1962 | 86 646 | 82 097 | 50 476 | 42 691 | 7 292 | 493 | 23 336 | 8 285 | 14,3 | 4 549 | 5 207 |
| 1963 | 87 588 | 83 025 | 50 375 | 42 231 | 7 684 | 460 | 24 136 | 8 514 | 14,3 | 4 563 | 5 372 |
| 1964 | 89 112 | 84 203 | 50 060 | 42 143 | 7 443 | 474 | 25 324 | 8 819 | 14,4 | 4 909 | 5 888 |
| 1965 | 90 745 | 85 801 | 50 215 | 42 331 | 7 418 | 466 ³⁾ | 26 535 | 9 051 | 14,5 | 4 944 | 6 613 |
| 1966 | 92 060 | 86 700 | 49 945 | 42 128 | 7 344 | 473 | 27 622 | 9 133 | 14,5 | 5 360 | 7 893 |
| 1967 | 94 141 | 88 559 | 49 940 | 42 140 | 7 365 | 435 | 28 985 | 9 634 | 14,8 | 5 582 | 8 841 |
| 1968 | 97 147 | 90 882 | 50 178 | 42 597 | 7 119 | 462 | 30 916 | 9 788 | 15,0 | 6 265 ⁶⁾ | 9 643 |

Zahnärzte einschl. Dentisten ²⁾

| | | | | | | | | | | | |
|--------------------|--------|--------|--------|--------|-----|-------|-----|-----|-----|-------------------|---|
| 1956 | 32 315 | 31 595 | 30 850 | 28 818 | 101 | 1 931 | 382 | 363 | 5,9 | 720 | x |
| 1957 | 32 771 | 32 055 | 31 283 | 29 228 | 102 | 1 953 | 416 | 356 | 5,9 | 716 | x |
| 1958 | 33 016 | 32 234 | 31 404 | 29 380 | 86 | 1 938 | 393 | 437 | 5,9 | 782 | x |
| 1959 | 33 361 | 32 560 | 31 680 | 29 617 | 131 | 1 932 | 450 | 430 | 5,9 | 801 | x |
| 1960 | 33 329 | 32 509 | 31 689 | 29 931 | 108 | 1 650 | 357 | 463 | 5,8 | 820 ⁶⁾ | x |
| 1961 | 34 001 | 32 979 | 32 036 | 30 387 | 146 | 1 503 | 341 | 602 | 5,8 | 1 022 | x |
| 1962 | 33 634 | 32 649 | 31 650 | 30 222 | 89 | 1 339 | 358 | 641 | 5,7 | 985 | x |
| 1963 | 33 511 | 32 364 | 31 379 | 29 942 | 71 | 1 366 | 393 | 592 | 5,6 | 1 147 | x |
| 1964 | 33 316 | 32 047 | 30 980 | 29 664 | 101 | 1 215 | 455 | 612 | 5,5 | 1 269 | x |
| 1965 ⁴⁾ | 32 876 | 31 551 | 30 509 | 29 269 | 89 | 1 151 | 458 | 584 | 5,3 | 1 325 | x |
| 1966 ⁵⁾ | 32 744 | 31 360 | 30 287 | 29 069 | 80 | 1 138 | 452 | 621 | 5,3 | 1 384 | x |
| 1967 | 32 709 | 31 148 | 29 971 | 28 670 | 84 | 1 217 | 547 | 630 | 5,2 | 1 561 | x |
| 1968 | 32 939 | 31 227 | 30 008 | 28 563 | 94 | 1 351 | 564 | 655 | 5,2 | 1 712 | x |

1) Ärzte bei Behörden und Körperschaften des öffentlichen Rechts, in der Bundeswehr, im Bundesgrenzschutz und Polizeidienst, in wissenschaftlich-theoretischen Instituten, sowie Werkstätten- und sonstige angestellte Ärzte in der Industrie und Privatwirtschaft, sofern sie hauptamtlich tätig sind. Die Angaben über Ärzte bzw. Zahnärzte (Sanitätsbeamte) in der Bundeswehr sind unvollständig. — 2) Ab 1967 nur Zahnärzte. — 3) Für Nordrhein-Westfalen (1957), Hessen (1956-1961) und Bayern (1956-1960) sind die Zahlen der Krankenhausstatistik entnommen. — 4) 1965 einschl. Dentisten in Nordrhein-Westfalen, Baden-Württemberg und Berlin (West). — 5) 1966 einschl. Dentisten in Baden-Württemberg. — 6) Ohne Bremen.

F. Berufe des Gesundheitswesens

6. Von den Ärztekammern im Jahre 1968 ausgesprochene Facharztanerkennungen nach Ländern und Geschlecht

| Fachgebiet | Geschlecht | Bundesgebiet | Schleswig-Holstein | Hamburg | Niedersachsen | Bremen | Nordrhein-Westfalen | Hessen | Rheinland-Pfalz | Baden-Württemberg | Bayern | Saarland | Berlin (West) |
|--|------------|--------------|--------------------|---------|---------------|--------|---------------------|--------|-----------------|-------------------|--------|----------|---------------|
| Chirurgie | mannl. | 295 | 3 | 15 | 37 | 5 | 84 | 19 | 16 | 48 | 48 | 6 | 14 |
| | weibl. | 21 | — | 2 | 2 | 1 | 4 | — | 2 | 5 | 4 | 1 | — |
| | zus. | 316 | 3 | 17 | 39 | 6 | 88 | 19 | 18 | 53 | 52 | 7 | 14 |
| Innere Krankheiten | mannl. | 431 | 21 | 19 | 40 | 3 | 124 | 43 | 22 | 65 | 50 | 12 | 32 |
| | weibl. | 119 | 1 | 8 | 8 | 2 | 30 | 14 | 4 | 14 | 16 | 2 | 20 |
| | zus. | 550 | 22 | 27 | 48 | 5 | 154 | 57 | 26 | 79 | 66 | 14 | 52 |
| Lungenkrankheiten | mannl. | 18 | 1 | 1 | 1 | — | 6 | 1 | — | 4 | 1 | — | 3 |
| | weibl. | 8 | — | — | — | — | 2 | — | — | 5 | 1 | — | — |
| | zus. | 26 | 1 | 1 | 1 | — | 8 | 1 | — | 9 | 2 | — | 3 |
| Frauenkrankheiten und Geburtshilfe | mannl. | 200 | 5 | 13 | 19 | 6 | 54 | 29 | 6 | 29 | 19 | 2 | 18 |
| | weibl. | 42 | — | 5 | 7 | 3 | 14 | 2 | 1 | 2 | 5 | 1 | 2 |
| | zus. | 242 | 5 | 18 | 26 | 9 | 68 | 31 | 7 | 31 | 24 | 3 | 20 |
| Kinderkrankheiten | mannl. | 108 | 5 | 8 | 13 | 4 | 29 | 6 | 6 | 13 | 15 | 2 | 7 |
| | weibl. | 80 | — | 3 | 8 | 3 | 27 | 10 | 8 | 14 | 4 | 1 | 2 |
| | zus. | 188 | 5 | 11 | 21 | 7 | 56 | 16 | 14 | 27 | 19 | 3 | 9 |
| Hals-, Nasen-, Ohrenkrankheiten | mannl. | 47 | 1 | 5 | 2 | 1 | 13 | 3 | 2 | 7 | 9 | 1 | 3 |
| | weibl. | 6 | — | — | — | — | 1 | 1 | — | — | 1 | — | 3 |
| | zus. | 53 | 1 | 5 | 2 | 1 | 14 | 4 | 2 | 7 | 10 | 1 | 6 |
| Augenkrankheiten | mannl. | 74 | 5 | 8 | 1 | 5 | 24 | 8 | 2 | 5 | 13 | 1 | 2 |
| | weibl. | 32 | — | 3 | 1 | 1 | 9 | 3 | — | 5 | 8 | 1 | 1 |
| | zus. | 106 | 5 | 11 | 2 | 6 | 33 | 11 | 2 | 10 | 21 | 2 | 3 |
| Haut- und Geschlechtskrankheiten | mannl. | 38 | — | 2 | 3 | — | 11 | 5 | 1 | 7 | 4 | 1 | 4 |
| | weibl. | 28 | 2 | 5 | 3 | — | 2 | 6 | 1 | 4 | 3 | — | 2 |
| | zus. | 66 | 2 | 7 | 6 | — | 13 | 11 | 2 | 11 | 7 | 1 | 6 |
| Nerven- und Gemütskrankheiten | mannl. | 100 | 3 | 6 | 13 | 3 | 20 | 15 | 3 | 11 | 12 | 2 | 12 |
| | weibl. | 35 | 3 | 2 | 2 | 1 | 4 | 3 | 2 | 10 | 3 | — | 5 |
| | zus. | 135 | 6 | 8 | 15 | 4 | 24 | 18 | 5 | 21 | 15 | 2 | 17 |
| Neurochirurgie | mannl. | 13 | — | — | 1 | 1 | 5 | 1 | — | 2 | — | 2 | 1 |
| | weibl. | — | — | — | — | — | — | — | — | — | — | — | — |
| | zus. | 13 | — | — | 1 | 1 | 5 | 1 | — | 2 | — | 2 | 1 |
| Röntgen- und Strahlentherapie | mannl. | 77 | — | 6 | 3 | 1 | 15 | 13 | 5 | 12 | 13 | — | 9 |
| | weibl. | 8 | — | — | — | — | 2 | 1 | — | 2 | 2 | — | 1 |
| | zus. | 85 | — | 6 | 3 | 1 | 17 | 14 | 5 | 14 | 15 | — | 10 |
| Orthopädie | mannl. | 79 | — | 5 | 4 | 2 | 24 | 8 | 3 | 12 | 9 | 2 | 10 |
| | weibl. | 8 | — | — | — | 1 | — | — | — | 1 | 5 | 1 | — |
| | zus. | 87 | — | 5 | 4 | 3 | 24 | 8 | 3 | 13 | 14 | 3 | 10 |
| Urologie oder Krankheiten der Harnwege | mannl. | 49 | — | 4 | 4 | — | 20 | 1 | 1 | 7 | 7 | 1 | 4 |
| | weibl. | — | — | — | — | — | — | — | — | — | — | — | — |
| | zus. | 49 | — | 4 | 4 | — | 20 | 1 | 1 | 7 | 7 | 1 | 4 |
| Mund- und Kieferkrankheiten | mannl. | 8 | — | 1 | — | — | 1 | — | — | 5 | 1 | — | — |
| | weibl. | — | — | — | — | — | — | — | — | — | — | — | — |
| | zus. | 8 | — | 1 | — | — | 1 | — | — | 5 | 1 | — | — |
| Anästhesie | mannl. | 74 | 2 | 6 | 9 | 1 | 23 | 6 | 4 | 10 | 5 | 4 | 4 |
| | weibl. | 48 | 1 | 11 | 1 | — | 7 | 4 | 2 | 4 | 13 | 1 | 4 |
| | zus. | 122 | 3 | 17 | 10 | 1 | 30 | 10 | 6 | 14 | 18 | 5 | 8 |
| Laboratoriumsdiagnostik | mannl. | 29 | — | 3 | 5 | — | 3 | 2 | 3 | 4 | 7 | 1 | 1 |
| | weibl. | 6 | — | 1 | 2 | — | — | — | — | — | 1 | — | 2 |
| | zus. | 35 | — | 4 | 7 | — | 3 | 2 | 3 | 4 | 8 | 1 | 3 |
| Insgesamt | mannl. | 1 640 | 46 | 102 | 155 | 32 | 456 | 160 | 74 | 241 | 213 | 37 | 124 |
| | weibl. | 441 | 7 | 40 | 34 | 12 | 102 | 44 | 20 | 66 | 66 | 8 | 42 |
| | insges. | 2 081 | 53 | 142 | 189 | 44 | 558 | 204 | 94 | 307 | 279 | 45 | 166 |

Quelle: Bundesärztekammer

7. An Ärzte, Zahnärzte, Apotheker und Tierärzte erteilte Bestellungen (Approbationen) nach Ländern

| Land | Jahr | Ärzte | | Zahnärzte | | | Apotheker | | Tierärzte | |
|-------------------------------|------|-----------|-----------------------|---|-----------------------|--|-----------|-----------------------|-----------|-----------------------|
| | | insgesamt | darunter Ausländer | nach abgeschlossenem Hochschulstudium | | als ehem. staatl. geprüfte Dentisten 1) | insgesamt | darunter Ausländer | insgesamt | darunter Ausländer |
| | | | | insgesamt | darunter Ausländer | | | | | |
| Insgesamt | | | | | | | | | | |
| Schleswig-Holstein | 1966 | 128 | 1 | 17 | 3 | — | 23 | — | — | — |
| | 1967 | 162 | 2 | 27 | — | — | 25 | — | — | — |
| | 1968 | 195 | 1 | 28 | — | — | 27 | — | — | — |
| Hamburg | 1966 | 212 | 7 | 43 | 1 | — | 38 | — | — | — |
| | 1967 | 231 | 8 | 59 | — | — | 35 | — | — | — |
| | 1968 | 298 | 6 | 75 | — | — | 19 | — | — | — |
| Niedersachsen | 1966 | 142 | 4 | 13 | — | — | 117 | — | 83 | — |
| | 1967 | 184 | 5 | 15 | 2 | — | 102 | — | 94 | — |
| | 1968 | 186 | 9 | 16 | 1 | — | 109 | — | 82 | — |
| Bremen | 1966 | 2 | — | — | — | — | — | — | — | — |
| | 1967 | 2 | — | — | — | — | — | — | — | — |
| | 1968 | 2 | — | — | — | — | — | — | — | — |
| Nordrhein-Westfalen | 1966 | 551 | — | 106 | — | — | 229 | 2 | — | — |
| | 1967 | 780 | — | 137 | — | — | 267 | 4 | — | — |
| | 1968 | 904 | — | 147 | — | — | 243 | 19 | — | — |
| Hessen | 1966 | 259 | — | 68 | — | 2 | 161 | — | 45 | — |
| | 1967 | 350 | — | 76 | 1 | 1 | 164 | — | 34 | 1 |
| | 1968 | 433 | — | 120 | — | 1 | 198 | — | 40 | — |
| Rheinland-Pfalz | 1966 | 67 | — | 39 | 2 | — | 65 | — | — | — |
| | 1967 | 116 | — | 24 | 2 | — | 56 | — | — | — |
| | 1968 | 116 | 17 | 40 | 3 | — | 46 | — | — | — |
| Baden-Württemberg | 1966 | 579 | — | 82 | — | — | 236 | — | 1 | — |
| | 1967 | 709 | 1 | 79 | — | 2 | 236 | — | 1 | — |
| | 1968 | 913 | 2 | 130 | — | — | 241 | — | 2 | — |
| Bayern | 1966 | 544 | — | 87 | — | 1 | 270 | — | 109 | — |
| | 1967 | 676 | — | 126 | — | — | 301 | — | 91 | — |
| | 1968 | 911 | — | 154 | — | 1 | 321 | — | 102 | — |
| Saarland | 1966 | 80 | — | 12 | — | — | — | — | — | — |
| | 1967 | 94 | 1 | 5 | — | — | — | — | — | — |
| | 1968 | 98 | — | 5 | — | — | — | — | — | — |
| Berlin (West) | 1966 | 204 | 4 | 51 | 1 | 1 | 88 | — | 40 | 1 |
| | 1967 | 253 | 16 | 56 | — | — | 97 | — | 34 | — |
| | 1968 | 297 | 2 | 54 | 2 | — | 97 | — | 33 | — |
| Bundesgebiet . . . | 1966 | 2 768 | 16 | 518 | 7 | 4 | 1 227 | 2 | 278 | 1 |
| | 1967 | 3 557 | 33 ²⁾ | 604 | 5 ²⁾ | 3 | 1 283 | 4 ²⁾ | 254 | 1 ²⁾ |
| | 1968 | 4 353 | 37 | 769 | 6 | 2 | 1 301 | 19 | 259 | — |
| Männlich | | | | | | | | | | |
| Schleswig-Holstein | 1966 | 80 | — | 12 | 2 | — | 15 | — | — | — |
| | 1967 | 113 | 2 | 16 | — | — | 11 | — | — | — |
| | 1968 | 149 | 1 | 19 | — | — | 13 | — | — | — |
| Hamburg | 1966 | 132 | 5 | 27 | 1 | — | 10 | — | — | — |
| | 1967 | 153 | 5 | 40 | — | — | 17 | — | — | — |
| | 1968 | 200 | 5 | 49 | — | — | 10 | — | — | — |
| Niedersachsen | 1966 | 91 | 2 | 9 | — | — | 33 | — | 76 | — |
| | 1967 | 128 | 5 | 14 | 2 | — | 31 | — | 77 | — |
| | 1968 | 126 | 8 | 13 | 1 | — | 26 | — | 69 | — |
| Bremen | 1966 | 2 | — | — | — | — | — | — | — | — |
| | 1967 | 2 | — | — | — | — | — | — | — | — |
| | 1968 | — | — | — | — | — | — | — | — | — |
| Nordrhein-Westfalen | 1966 | 371 | — | 85 | — | — | 65 | — | — | — |
| | 1967 | 532 | — | 100 | — | — | 172 | 4 | — | — |
| | 1968 | 652 | — | 97 | — | — | 109 | 10 | — | — |
| Hessen | 1966 | 177 | — | 48 | — | 1 | 46 | — | 38 | — |
| | 1967 | 237 | — | 46 | 1 | 1 | 46 | — | 32 | 1 |
| | 1968 | 296 | — | 81 | — | 1 | 82 | — | 32 | — |

Fußnoten vgl. Seite 159.

F. Berufe des Gesundheitswesens

7. An Ärzte, Zahnärzte, Apotheker und Tierärzte erteilte Bestellungen (Approbationen) nach Ländern

| Land | Jahr | Ärzte | | Zahnärzte | | | Apotheker | | Tierärzte | | |
|---------------------------------|------|-----------|-----------------------|---|-----------------------|--|-----------|-----------------------|-----------|-----------------------|--|
| | | insgesamt | darunter Ausländer | nach abgeschlossenem Hochschulstudium | | als ehem. staatl. geprüfte Dentisten 1) | insgesamt | darunter Ausländer | insgesamt | darunter Ausländer | |
| | | | | insgesamt | darunter Ausländer | | | | | | |
| Männlich | | | | | | | | | | | |
| Rheinland - Pfalz | 1966 | 45 | — | 24 | 2 | — | 25 | — | — | — | |
| | 1967 | 74 | — | 20 | 2 | — | 32 | — | — | — | |
| | 1968 | 82 | 14 | 31 ₄ | 1 | — | 21 | — | — | — | |
| Baden - Württemberg | 1966 | 392 | — | 58 | — | — | 92 | — | 1 | — | |
| | 1967 | 444 | 1 | 56 | — | 2 | 79 | — | 1 | — | |
| | 1968 | 616 | 2 | 100 | — | — | 91 | — | 2 | — | |
| Bayern | 1966 | 367 | — | 61 | — | 1 | 113 | — | 87 | — | |
| | 1967 | 439 | — | 95 | — | — | 117 | — | 73 | — | |
| | 1968 | 637 | — | 104 | — | 1 | 134 | — | 84 | — | |
| Saarland | 1966 | 59 | — | 11 | — | — | — | — | — | — | |
| | 1967 | 68 | 1 | 3 | — | — | — | — | — | — | |
| | 1968 | 70 | — | 5 | — | — | — | — | — | — | |
| Berlin (West) | 1966 | 120 | 4 | 32 | 1 | 1 | 27 | — | 31 | — | |
| | 1967 | 160 | 16 | 36 | — | — | 25 | — | 26 | — | |
| | 1968 | 181 | 2 | 33 | 2 | — | 23 | — | 25 | — | |
| Bundesgebiet . . . | 1966 | 1 836 | 11 | 367 | 6 | 3 | 426 | — | 233 | — | |
| | 1967 | 2 350 | 30 ²⁾ | 426 | 5 ²⁾ | 3 | 530 | 4 ²⁾ | 209 | 1 ²⁾ | |
| | 1968 | 3 009 | 32 | 532 | 4 | 2 | 509 | 10 | 212 | — | |
| Weiblich | | | | | | | | | | | |
| Schleswig - Holstein | 1966 | 48 | 1 | 5 | 1 | — | 8 | — | — | — | |
| | 1967 | 49 | — | 11 | — | — | 14 | — | — | — | |
| | 1968 | 46 | — | 9 | — | — | 14 | — | — | — | |
| Hamburg | 1966 | 80 | 2 | 16 | — | — | 28 | — | — | — | |
| | 1967 | 78 | 3 | 19 | — | — | 18 | — | — | — | |
| | 1968 | 98 | 1 | 26 | — | — | 9 | — | — | — | |
| Niedersachsen | 1966 | 51 | 2 | 4 | — | — | 84 | — | 7 | — | |
| | 1967 | 56 | — | 1 | — | — | 71 | — | 17 | — | |
| | 1968 | 60 | 1 | 3 | — | — | 83 | — | 13 | — | |
| Bremen | 1966 | — | — | — | — | — | — | — | — | — | |
| | 1967 | — | — | — | — | — | — | — | — | — | |
| | 1968 | 2 | — | — | — | — | — | — | — | — | |
| Nordrhein - Westfalen | 1966 | 180 | — | 21 | — | — | 164 | 2 | — | — | |
| | 1967 | 248 | — | 37 | — | — | 95 | — | — | — | |
| | 1968 | 252 | — | 50 | — | — | 134 | 9 | — | — | |
| Hessen | 1966 | 82 | — | 20 | — | 1 | 115 | — | 7 | — | |
| | 1967 | 113 | — | 30 | — | — | 118 | — | 2 | — | |
| | 1968 | 137 | — | 39 | — | — | 116 | — | 8 | — | |
| Rheinland - Pfalz | 1966 | 22 | — | 15 | — | — | 40 | — | — | — | |
| | 1967 | 42 | — | 4 | — | — | 24 | — | — | — | |
| | 1968 | 34 | 3 | 9 | 2 | — | 25 | — | — | — | |
| Baden - Württemberg | 1966 | 187 | — | 24 | — | — | 144 | — | — | — | |
| | 1967 | 265 | — | 23 | — | — | 157 | — | — | — | |
| | 1968 | 297 | — | 30 | — | — | 150 | — | — | — | |
| Bayern | 1966 | 177 | — | 26 | — | — | 157 | — | 22 | — | |
| | 1967 | 237 | — | 31 | — | — | 184 | — | 18 | — | |
| | 1968 | 274 | — | 50 | — | — | 187 | — | 18 | — | |
| Saarland | 1966 | 21 | — | 1 | — | — | — | — | — | — | |
| | 1967 | 26 | — | 2 | — | — | — | — | — | — | |
| | 1968 | 28 | — | — | — | — | — | — | — | — | |
| Berlin (West) | 1966 | 84 | — | 19 | — | — | 61 | — | 9 | 1 | |
| | 1967 | 93 | — | 20 | — | — | 72 | — | 8 | — | |
| | 1968 | 116 | — | 21 | — | — | 74 | — | 8 | — | |
| Bundesgebiet . . . | 1966 | 932 | 5 | 151 | 1 | 1 | 801 | 2 | 45 | 1 | |
| | 1967 | 1 207 | 3 ²⁾ | 178 | — ²⁾ | — | 753 | — ²⁾ | 45 | — ²⁾ | |
| | 1968 | 1 344 | 5 | 237 | 2 | — | 792 | 9 | 47 | — | |

1) Gemäß §§ 8 und 9 des Gesetzes zur Ausübung der Zahnheilkunde vom 31.3.1952. — 2) Ohne Bayern..

8. Gesundheitsämter und Personal der Gesundheitsämter am 31.12.1968 nach Ländern

| Gesundheitsamt Beruf | Bundes- gebiet | Schles- wig- Holstein | Hamburg | Nieder- sachsen | Bremen | Nord- rhein- Westfalen | Hessen | Rhein- land- Pfalz | Baden- Württem- berg | Bayern | Saarland | Berlin (West) |
|---|-------------------|-----------------------------|---------|--------------------|--------|------------------------------|--------|--------------------------|----------------------------|--------|----------|------------------|
| Gesundheitsämter | 502 | 20 | 7 | 70 | 5 | 94 | 45 | 39 | 65 | 137 | 8 | 12 |
| Personal ¹⁾ | | | | | | | | | | | | |
| Insgesamt | | | | | | | | | | | | |
| Amtsärzte | 491 | 20 | 7 | 70 | 4 | 94 | 44 | 38 | 63 | 131 | 8 | 12 |
| Sonstige hauptamtliche Ärzte | 1 586 | 62 | 87 | 117 | 35 | 511 | 102 | 50 | 203 | 213 | 23 | 183 |
| darunter beamtet | 1 238 | 32 | 61 | 82 | 28 | 419 | 88 | 44 | 146 | 169 | 17 | 152 |
| Nicht vollbeschäftigte Ärzte | 2 708 | 88 | 137 | 605 | 3 | 540 | 89 | 340 | 117 | 559 | 135 | 95 |
| Hauptamtliche Schulzahnärzte | 309 | 9 | 13 | 15 | 5 | 128 | 35 | 1 | 47 | 20 | — | 36 |
| darunter beamtet | 218 | 7 | 10 | 5 | 5 | 98 | 27 | — | 20 | 15 | — | 31 |
| Nicht vollbeschäftigte Schulzahnärzte | 2 221 | 351 | 3 | 560 | 3 | 57 | 14 | 46 | 44 | 1 128 | 6 | 9 |
| Sozialarbeiter, Fursorger, Wohlfahrtspfleger, Gesund- heitspfleger | 4 085 | 147 | 118 | 440 | 20 | 1 578 | 183 | 181 | 362 | 504 | 67 | 485 |
| darunter ohne staatliche Anerkennung | 284 ²⁾ | 3 | — | 84 | — | 89 | 6 | 4 | 78 | 7 | — | 13 |
| Med.-techn. Assistenten | 705 | 37 | 48 | 86 | 13 | 238 | 52 | 37 | 72 | 60 | 9 | 53 |
| Sonstiges med.-techn. Personal | 334 | 14 | 1 | 26 | 5 | 85 | 47 | 13 | 54 | 86 | 3 | — |
| Gesundheitsaufseher | 771 | 25 | 23 | 116 | 28 | 160 | 50 | 44 | 78 | 168 | 16 | 63 |
| Desinfektoren, soweit nicht Gesundheitsaufseher | 318 | 17 | — | 20 | 23 | 137 | 25 | 3 | 10 | 15 | 3 | 65 |
| Sonstige im Gesundheitswesen tätige Personen | 962 | 25 | 236 | 20 | 53 | 233 | 45 | 1 | 93 | 117 | 2 | 137 |
| Verwaltungskräfte | 5 026 | 226 | 182 | 452 | 119 | 1 635 | 327 | 240 | 567 | 722 | 69 | 487 |
| Wirtschaftskräfte | 1 833 | 71 | 132 | 233 | 63 | 552 | 111 | 101 | 220 | 231 | 15 | 104 |
| Männlich | | | | | | | | | | | | |
| Amtsärzte | 478 | 20 | 7 | 70 | 4 | 94 | 42 | 37 | 61 | 124 | 8 | 11 |
| Sonstige hauptamtliche Ärzte | 839 | 29 | 42 | 58 | 18 | 264 | 62 | 28 | 117 | 131 | 6 | 84 |
| darunter beamtet | 743 | 19 | 32 | 50 | 18 | 246 | 56 | 27 | 102 | 118 | 4 | 71 |
| Nicht vollbeschäftigte Ärzte | 1 880 | 68 | 79 | 417 | 3 | 379 | 64 | 244 | 85 | 381 | 107 | 53 |
| Hauptamtliche Schulzahnärzte | 194 | 4 | 9 | 9 | 3 | 87 | 24 | 1 | 34 | — | — | 23 |
| darunter beamtet | 142 ²⁾ | 4 | 7 | 3 | 3 | 73 | 18 | — | 12 | — | — | 22 |
| Nicht vollbeschäftigte Schulzahnärzte | 917 | 302 | 1 | 484 | 1 | 43 | 10 | 36 | 33 | — | 4 | 3 |
| Sozialarbeiter, Fursorger, Wohlfahrtspfleger, Gesund- heitspfleger | 111 | 13 | — | 9 | — | 34 | 3 | 1 | 6 | 4 | — | 41 |
| darunter ohne staatliche Anerkennung | 11 ²⁾ | — | — | 3 | — | 2 | 1 | — | 1 | — | — | 4 |
| Med.-techn. Assistenten | 1 | — | — | — | — | 1 | — | — | — | — | — | — |
| Sonstiges med.-techn. Personal | 14 | — | — | — | — | 9 | — | — | 1 | 4 | — | — |
| Gesundheitsaufseher | 763 | 25 | 22 | 114 | 28 | 159 | 49 | 44 | 78 | 168 | 16 | 60 |
| Desinfektoren, soweit nicht Gesundheitsaufseher | 298 | 17 | — | 19 | 21 | 130 | 25 | 2 | 10 | 13 | 3 | 58 |
| Sonstige im Gesundheitswesen tätige Personen | 81 | 1 | 7 | 1 | 18 | 28 | — | — | 21 | 1 | — | 4 |
| Verwaltungskräfte | 984 | 43 | 34 | 87 | 30 | 417 | 69 | 34 | 50 | 96 | 25 | 99 |
| Wirtschaftskräfte | 280 | 5 | 14 | 51 | 16 | 73 | 20 | 11 | 37 | 30 | 2 | 21 |
| Weiblich | | | | | | | | | | | | |
| Amtsärzte | 13 | — | — | — | — | — | 2 | 1 | 2 | 7 | — | 1 |
| Sonstige hauptamtliche Ärzte | 747 | 33 | 45 | 59 | 17 | 247 | 40 | 22 | 86 | 82 | 17 | 99 |
| darunter beamtet | 495 | 13 | 29 | 32 | 10 | 173 | 32 | 17 | 44 | 51 | 13 | 81 |
| Nicht vollbeschäftigte Ärzte | 828 | 20 | 58 | 188 | — | 161 | 25 | 96 | 32 | 178 | 28 | 42 |
| Hauptamtliche Schulzahnärzte | 95 | 5 | 4 | 6 | 2 | 41 | 11 | — | 13 | — | — | 13 |
| darunter beamtet | 61 ²⁾ | 3 | 3 | 2 | 2 | 25 | 9 | — | 8 | — | — | 9 |
| Nicht vollbeschäftigte Schulzahnärzte | 176 | 49 | 2 | 76 | 2 | 14 | 4 | 10 | 11 | — | 2 | 6 |
| Sozialarbeiter, Fursorger, Wohlfahrtspfleger, Gesund- heitspfleger | 3 974 | 134 | 118 | 431 | 20 | 1 544 | 180 | 180 | 356 | 500 | 67 | 444 |
| darunter ohne staatliche Anerkennung | 273 ²⁾ | 3 | — | 81 | — | 87 | 5 | 4 | 77 | — | 7 | 9 |
| Med.-techn. Assistenten | 704 | 37 | 48 | 86 | 13 | 237 | 52 | 37 | 72 | 60 | 9 | 53 |
| Sonstiges med.-techn. Personal | 320 | 14 | 1 | 26 | 5 | 76 | 47 | 13 | 53 | 82 | 3 | — |
| Gesundheitsaufseher | 8 | — | 1 | 2 | — | 1 | 1 | — | — | — | — | 3 |
| Desinfektoren, soweit nicht Gesundheitsaufseher | 20 | — | — | 1 | 2 | 7 | — | 1 | — | 2 | — | 7 |
| Sonstige im Gesundheitswesen tätige Personen | 881 | 24 | 229 | 19 | 35 | 205 | 45 | 1 | 72 | 116 | 2 | 133 |
| Verwaltungskräfte | 4 042 | 183 | 148 | 365 | 89 | 1 218 | 258 | 206 | 517 | 626 | 44 | 388 |
| Wirtschaftskräfte | 1 553 | 66 | 118 | 182 | 47 | 479 | 91 | 90 | 183 | 201 | 13 | 83 |

1) Ohne die für die Gesundheitsämter tätigen Ärzte überörtlicher Träger der Sozialhilfe. — 2) Ohne Bayern.

9. Apotheken und Personal der Apotheken am 31.12.1968 nach Ländern

| Land Art der Apotheke | Apotheken | Personal der Apotheken | | | | | | | | | | | |
|-----------------------------------|---------------|------------------------|--------------|-----------------------------------|--------------|---|--------------|----------------------------|--------------|---|------------|--------------------------------------|---------------|
| | | Apotheker | | Kandidaten der Pharmazie 1) | | Vorgeprüfte Apothekeranwärter mit Beschäftigungs- genehmigung | | Apotheker- praktikanten | | Pharmazeutisch technische Assistenten | | Apothekenhelfer und Laboranten | |
| | | mannlich | weiblich | mannlich | weiblich | mannlich | weiblich | mannlich | weiblich | mannlich | weiblich | mannlich | weiblich |
| Schleswig-Holstein | | | | | | | | | | | | | |
| Vollapotheken | 384 | 388 | 275 | 22 | 31 | 35 | 131 | 87 | 130 | 4 | 41 | 11 | 780 |
| Zweigapotheken | — | — | — | — | — | — | — | — | — | — | — | — | — |
| Krankenhausapotheken 2) | 17 | 14 | 9 | — | — | 2 | 5 | 5 | 7 | — | — | 5 | 23 |
| Zusammen | 401 | 402 | 284 | 22 | 31 | 37 | 136 | 92 | 137 | 4 | 41 | 16 | 803 |
| dagegen 1967 | 398 | 353 | 263 | 25 | 32 | 25 | 136 | 78 | 124 | — | — | 19 | 785 |
| Hamburg | | | | | | | | | | | | | |
| Vollapotheken | 344 | 416 | 464 | 36 | 42 | 49 | 136 | 49 | 104 | 1 | 56 | — | 590 |
| Zweigapotheken | — | — | — | — | — | — | — | — | — | — | — | — | — |
| Krankenhausapotheken 2) | 8 | 23 | 15 | — | — | — | — | 4 | 7 | — | — | 41 | 50 |
| Zusammen | 352 | 439 | 479 | 36 | 42 | 49 | 136 | 53 | 111 | 1 | 56 | 41 | 640 |
| dagegen 1967 | 345 | 426 | 455 | 34 | 48 | 49 | 153 | 47 | 88 | — | — | 42 | 654 |
| Niedersachsen | | | | | | | | | | | | | |
| Vollapotheken | 1 147 | 1 167 | 835 | 74 | 109 | 104 | 403 | 225 | 301 | 8 | 42 | 50 | 2 579 |
| Zweigapotheken | 11 | 3 | 7 | 1 | — | — | — | — | — | — | — | — | 8 |
| Krankenhausapotheken 2) | 30 | 28 | 18 | — | — | 2 | 1 | 2 | 1 | — | — | 6 | 57 |
| Zusammen | 1 188 | 1 198 | 860 | 75 | 109 | 106 | 404 | 227 | 302 | 8 | 42 | 56 | 2 644 |
| dagegen 1967 | 1 166 | 1 124 | 823 | 76 | 102 | 102 | 402 | 182 | 288 | — | — | 8 | 2 233 |
| Bremen | | | | | | | | | | | | | |
| Vollapotheken | 134 | 128 | 140 | 15 | 3 | 9 | 41 | 32 | 57 | 1 | 6 | 1 | 368 |
| Zweigapotheken | 1 | 1 | — | — | — | — | — | — | — | — | — | — | 1 |
| Krankenhausapotheken 2) | 3 | 5 | 5 | — | — | 2 | 2 | — | — | — | — | — | 11 |
| Zusammen | 138 | 134 | 145 | 15 | 3 | 11 | 43 | 32 | 57 | 1 | 6 | 1 | 380 |
| dagegen 1967 | 134 | 134 | 137 | 7 | 16 | 5 | 34 | 21 | 52 | — | — | 3 | 396 |
| Nordrhein-Westfalen | | | | | | | | | | | | | |
| Vollapotheken | 2 923 | 2 616 | 2 394 | 234 | 309 | 365 | 984 | 796 | 859 | 21 | 105 | 34 | 4 991 |
| Zweigapotheken | 9 | 2 | 5 | — | — | — | — | — | — | — | — | — | 5 |
| Krankenhausapotheken 2) | 106 | 70 | 99 | 2 | 2 | 1 | 6 | 9 | 14 | 1 | 6 | 9 | 161 |
| Zusammen | 3 038 | 2 688 | 2 498 | 236 | 311 | 366 | 990 | 805 | 873 | 22 | 111 | 43 | 5 157 |
| dagegen 1967 | 2 979 | 2 649 | 2 313 | 234 | 290 | 297 | 873 | 596 | 750 | — | — | 70 | 4 784 |
| Hessen | | | | | | | | | | | | | |
| Vollapotheken | 1 034 | 921 | 766 | 81 | 92 | 92 | 381 | 235 | 373 | 2 | 12 | 19 | 2 200 |
| Zweigapotheken | 8 | 5 | 4 | 2 | — | — | 1 | — | — | — | — | — | 8 |
| Krankenhausapotheken 2) | 23 | 25 | 19 | — | — | — | 4 | 1 | 5 | — | 1 | 10 | 68 |
| Zusammen | 1 065 | 951 | 789 | 83 | 92 | 92 | 386 | 236 | 378 | 2 | 13 | 29 | 2 276 |
| dagegen 1967 | 1 029 | 955 | 767 | 55 | 102 | 67 | 367 | 199 | 337 | — | — | 34 | 2 165 |
| Rheinland-Pfalz | | | | | | | | | | | | | |
| Vollapotheken | 652 | 597 | 417 | 34 | 35 | 88 | 173 | 102 | 201 | 15 | 23 | 19 | 1 420 |
| Zweigapotheken | 4 | 1 | 3 | — | — | — | — | — | — | — | — | — | 1 |
| Krankenhausapotheken 2) | 15 | 8 | 6 | 3 | — | — | 1 | — | — | — | — | 2 | 27 |
| Zusammen | 671 | 606 | 426 | 37 | 35 | 88 | 174 | 102 | 201 | 15 | 23 | 21 | 1 448 |
| dagegen 1967 | 653 | 581 | 398 | 45 | 44 | 74 | 165 | 93 | 127 | — | — | 27 | 1 299 |
| Baden-Württemberg | | | | | | | | | | | | | |
| Vollapotheken | 1 518 | 1 555 | 1 322 | 145 | 246 | 160 | 502 | 319 | 456 | 6 | 44 | 61 | 3 392 |
| Zweigapotheken | 10 | 4 | 9 | — | 1 | — | — | — | — | — | — | — | 10 |
| Krankenhausapotheken 2) | 34 | 45 | 33 | — | 2 | 1 | 2 | 9 | 13 | — | — | 20 | 101 |
| Zusammen | 1 562 | 1 604 | 1 364 | 145 | 249 | 161 | 504 | 328 | 469 | 6 | 44 | 81 | 3 503 |
| dagegen 1967 | 1 517 | 1 579 | 1 259 | 129 | 248 | 147 | 494 | 298 | 439 | — | — | 150 | 3 211 |
| Bayern | | | | | | | | | | | | | |
| Vollapotheken | 1 836 | 1 710 | 1 480 | 124 | 191 | 120 | 342 | 373 | 381 | 10 | 74 | 34 | 4 017 |
| Zweigapotheken | 3 | 2 | 1 | — | — | — | — | — | — | — | — | — | — |
| Krankenhausapotheken 2) | 30 | 42 | 30 | — | 1 | — | 1 | 10 | 6 | — | 1 | 13 | 41 |
| Zusammen | 1 869 | 1 754 | 1 511 | 124 | 192 | 120 | 343 | 383 | 387 | 10 | 75 | 47 | 4 058 |
| dagegen 1967 | 1 823 | 1 695 | 1 423 | 121 | 183 | 123 | 407 | 258 | 333 | — | — | 45 | 3 801 |
| Saarland | | | | | | | | | | | | | |
| Vollapotheken | 205 | 172 | 110 | 15 | 6 | 16 | 39 | 45 | 47 | 1 | 2 | 2 | 671 |
| Zweigapotheken | — | — | — | — | — | — | — | — | — | — | — | — | — |
| Krankenhausapotheken 2) | 4 | 6 | 2 | — | 1 | — | — | — | 2 | — | — | 5 | 7 |
| Zusammen | 209 | 178 | 112 | 15 | 7 | 16 | 39 | 45 | 49 | 1 | 2 | 7 | 678 |
| dagegen 1967 | 200 | 170 | 105 | 16 | 7 | 20 | 37 | 44 | 34 | — | — | 6 | 664 |
| Berlin (West) | | | | | | | | | | | | | |
| Vollapotheken | 480 | 503 | 678 | 53 | 102 | 174 | 320 | 67 | 84 | 11 | 39 | 5 | 810 |
| Zweigapotheken | — | — | — | — | — | — | — | — | — | — | — | — | — |
| Krankenhausapotheken 2) | 26 | 25 | 41 | — | — | — | 3 | 7 | 17 | — | 1 | 27 | 54 |
| Zusammen | 506 | 528 | 719 | 53 | 102 | 174 | 323 | 74 | 101 | 11 | 40 | 32 | 864 |
| dagegen 1967 | 500 | 505 | 680 | 49 | 86 | 158 | 345 | 65 | 91 | — | — | 27 | 792 |
| Bundesgebiet | | | | | | | | | | | | | |
| Vollapotheken | 10 657 | 10 173 | 8 881 | 833 | 1 166 | 1 212 | 3 452 | 2 330 | 2 993 | 80 | 444 | 236 | 21 818 |
| Zweigapotheken | 46 | 18 | 29 | 3 | 1 | — | 1 | — | — | — | — | — | 33 |
| Krankenhausapotheken 2) | 296 | 291 | 277 | 5 | 6 | 8 | 25 | 47 | 72 | 1 | 9 | 138 | 600 |
| Insgesamt | 10 999 | 10 482 | 9 187 | 841 | 1 173 | 1 220 | 3 478 | 2 377 | 3 065 | 81 | 453 | 374 | 22 451 |
| dagegen 1967 | 10 744 | 10 171 | 8 623 | 791 | 1 158 | 1 067 | 3 413 | 1 881 | 2 663 | — | — | 431 | 20 784 |

1) Apotheker zwischen Staatsexamen und Approbation. — 2) Unter Leitung eines Apothekers.

10. Übrige im Gesundheitswesen tätige Personen

| Lfd. Nr. | Beruf | Bundesgebiet | | | Schleswig- Holstein | | Hamburg | | Niedersachsen | |
|-------------|--|--------------|----------|----------|------------------------|----------|----------|----------|---------------|----------|
| | | insgesamt | männlich | weiblich | männlich | weiblich | männlich | weiblich | männlich | weiblich |
| 1 | Heilpraktiker | 2 686 | 2 000 | 686 | 82 | 26 | 59 | 23 | 221 | 72 |
| 2 | Staatl. anerk. Dentisten ¹⁾ | 186 | 161 | 25 | 2 | 1 | — | — | 21 | 3 |
| 3 | Sonstige Zahnbehandler ^{2) 3)} | 127 | 112 | 15 | 22 | 1 | 12 | 2 | 4 | 2 |
| 4 | Krankenpflegerpersonal (ohne Schuler) ⁴⁾ | 178 966 | 22 722 | 156 244 | 1 215 | 6 532 | 757 | 6 451 | 2 167 | 16 439 |
| 5 | Krankenschwestern bzw. -pfleger ⁴⁾ | 116 367 | 13 945 | 102 422 | 692 | 3 493 | 506 | 4 517 | 1 439 | 9 980 |
| | darunter tätig. | | | | | | | | | |
| 6 | als Gemeindeschwestern bzw. -bruder | 11 139 | 133 | 11 006 | 2 | 419 | — | 112 | — | 1 124 |
| 7 | in der Geisteskrankenpflege ⁵⁾ | 10 550 | 5 277 | 5 273 | 321 | 284 | 142 | 252 | 646 | 600 |
| 8 | Kinderkrankenschwestern ⁴⁾ | 15 204 | x | 15 204 | x | 452 | x | 775 | x | 1 359 |
| 9 | Krankenpflegehelfer ⁴⁾ | 14 008 | 2 716 | 11 292 | 228 | 563 | 91 | 412 | 226 | 1 474 |
| 10 | Sonstige Pflegekräfte ohne staatliche Prüfung ⁴⁾ | 33 387 | 6 061 | 27 326 | 295 | 2 024 | 160 | 747 | 502 | 3 626 |
| 11 | darunter in der Geisteskrankenpflege tätig ⁴⁾ | 6 520 | 2 170 | 4 350 | 151 | 334 | 58 | 120 | 120 | 682 |
| | Krankenpflegepersonen in Ausbildung (Schuler) | 42 144 | 4 028 | 38 116 | 132 | 1 239 | 116 | 1 543 | 434 | 4 382 |
| 12 | Krankenschwestern bzw. -pfleger | 29 290 | 3 388 | 25 902 | 92 | 810 | 99 | 1 095 | 325 | 2 846 |
| 13 | Kinderkrankenschwestern | 8 515 | x | 8 515 | x | 290 | x | 417 | x | 847 |
| 14 | Krankenpflegehelfer | 4 339 | 640 | 3 699 | 40 | 139 | 17 | 31 | 109 | 689 |
| 15 | Hebammen | 7 481 | x | 7 481 | x | 270 | x | 146 | x | 858 |
| 16 | darunter freiberuflich tätig | 4 649 | x | 4 649 | x | 205 | x | — | x | 570 |
| 17 | Hebammenschülerinnen | 670 | x | 670 | x | 14 | x | 30 | x | 83 |
| 18 | Wochenpflegerinnen ⁴⁾ | 769 | x | 769 | x | 14 | x | 26 | x | 101 |
| 19 | Krankengymnasten ⁴⁾ | 5 551 | 187 | 5 364 | 11 | 239 | 4 | 361 | 16 | 454 |
| 20 | Beschäftigungstherapeuten ⁴⁾ | 786 | 138 | 648 | 5 | 27 | 13 | 159 | 6 | 68 |
| 21 | Masseure | 7 898 | 3 198 | 4 700 | 123 | 153 | 184 | 281 | 279 | 400 |
| 22 | Masseure und med. Bademeister | 4 503 | 2 463 | 2 040 | 80 | 60 | 39 | 38 | 197 | 148 |
| 23 | Med. Bademeister (soweit nicht vorherige Position) ⁶⁾ | 662 | 298 | 364 | 13 | 14 | 14 | 8 | 26 | 43 |
| 24 | Med.-techn. Assistenten ⁴⁾ | 16 271 | 247 | 16 024 | 18 | 768 | 13 | 1 037 | 10 | 1 387 |
| 25 | Diätassistenten ^{4) 7)} | 2 076 | 102 | 1 974 | 5 | 83 | — | 76 | 4 | 210 |
| 26 | Gesundheitsaufseher | 780 | 770 | 10 | 25 | — | 22 | 1 | 114 | 2 |
| 27 | Desinfektoren (soweit nicht Gesundheitsaufseher) | 2 156 | 2 019 | 137 | 73 | 1 | 80 | — | 200 | 15 |
| 28 | Sozialarbeiter, Fürsorger, Wohlfahrtspfleger, Gesundheitspfleger | 8 255 | 920 | 7 335 | 50 | 208 | 19 | 345 | 63 | 621 |
| 29 | Pharmazeutisch-technische Assistenten | 534 | 81 | 453 | 4 | 41 | 1 | 56 | 8 | 42 |
| 30 | Sonstige im Gesundheitswesen tätige Personen ^{4) 8) 9) 10)} | 21 248 | 2 833 | 18 415 | 189 | 342 | 343 | 948 | 151 | 1 251 |
| 31 | darunter im med.-techn. Dienst tätige Personen einschl. der med.-techn. Gehilfen ¹⁰⁾ | 8 216 | 622 | 7 594 | 37 | 191 | 19 | 361 | 58 | 761 |

1) Nach § 123 der RVO. — 2) Nach § 19 des Zahnheilkundengesetzes zur Ausübung der Zahnheilkunde berechtigt. — 3) Ohne Hessen und Bayern. — 4) In Bremen nur in Krankenhäusern, Ta-
schl. Arzthelferinnen und Kindergärtnerinnen. — 10) Ohne Bremen.

Gesundheitswesens
am 31.12.1968 nach Ländern und Berufen

| Bremen | | Nordrhein - Westfalen | | Hessen | | Rheinland - Pfalz | | Baden - Württemberg | | Bayern | | Saarland | | Berlin (West) | | Lfd. Nr. |
|----------|----------|-----------------------|----------|----------|----------|-------------------|----------|---------------------|----------|----------|----------|----------|----------|---------------|----------|----------|
| männlich | weiblich | männlich | weiblich | männlich | weiblich | männlich | weiblich | männlich | weiblich | männlich | weiblich | männlich | weiblich | männlich | weiblich | |
| 34 | 11 | 500 | 164 | 219 | 64 | 86 | 35 | 395 | 123 | 320 | 144 | 22 | 5 | 62 | 19 | 1 |
| 1 | 1 | 84 | 7 | 14 | 3 | 2 | 2 | — | — | 30 | 6 | 4 | 2 | 3 | — | 2 |
| — | — | 35 | 4 | . | | 7 | — | 14 | 1 | . | | 1 | — | 17 | 5 | 3 |
| 409 | 2 335 | 6 219 | 39 529 | 2 131 | 14 400 | 1 187 | 7 691 | 2 863 | 24 755 | 3 492 | 23 994 | 635 | 2 726 | 1 647 | 11 392 | 4 |
| 261 | 1 496 | 3 552 | 25 446 | 1 348 | 9 830 | 764 | 5 318 | 1 800 | 17 372 | 2 466 | 15 941 | 472 | 1 849 | 645 | 7 180 | 5 |
| — | 58 | 59 | 2 390 | 3 | 1 189 | 3 | 994 | 31 | 2 931 | 3 | 1 461 | 32 | 161 | — | 167 | 6 |
| 124 | 88 | 1 490 | 1 531 | . | | 362 | 273 | 700 | 690 | 1 194 | 1 114 | 133 | 93 | 165 | 348 | 7 |
| x | 321 | x | 3 545 | x | 1 156 | x | 601 | x | 3 216 | x | 2 391 | x | 307 | x | 1 081 | 8 |
| 45 | 171 | 773 | 2 980 | 333 | 1 470 | 39 | 435 | 359 | 1 245 | 308 | 1 406 | 71 | 276 | 243 | 860 | 9 |
| 103 | 347 | 1 894 | 7 558 | 450 | 1 944 | 384 | 1 337 | 704 | 2 922 | 718 | 4 256 | 92 | 294 | 759 | 2 271 | 10 |
| 61 | 79 | 750 | 1 145 | 188 | 393 | 109 | 225 | 323 | 560 | 203 | 487 | 4 | 23 | 203 | 295 | 11 |
| 51 | 593 | 1 408 | 11 328 | 381 | 3 345 | 186 | 2 034 | 365 | 5 415 | 638 | 5 719 | 158 | 966 | 159 | 1 552 | |
| 37 | 350 | 1 172 | 7 457 | 288 | 2 331 | 168 | 1 329 | 310 | 3 732 | 598 | 4 192 | 158 | 701 | 141 | 1 059 | 12 |
| x | 221 | x | 2 658 | x | 579 | x | 477 | x | 1 144 | x | 1 233 | x | 265 | x | 384 | 13 |
| 14 | 22 | 236 | 1 213 | 93 | 435 | 18 | 228 | 55 | 539 | 40 | 294 | — | — | 18 | 109 | 14 |
| x | 68 | x | 1 825 | x | 705 | x | 614 | x | 1 341 | x | 1 371 | x | 159 | x | 124 | 15 |
| x | 18 | x | 808 | x | 458 | x | 460 | x | 896 | x | 1 095 | x | 127 | x | 12 | 16 |
| x | — | x | 195 | x | 30 | x | 30 | x | 155 | x | 104 | x | 7 | x | 22 | 17 |
| x | 13 | x | 227 | x | 36 | x | 27 | x | 264 | x | 50 | x | 7 | x | 4 | 18 |
| 1 | 57 | 44 | 849 | 20 | 572 | 21 | 140 | 19 | 1 266 | 38 | 870 | 8 | 42 | 5 | 514 | 19 |
| — | 3 | 30 | 101 | 11 | 53 | 2 | 10 | 40 | 94 | 24 | 78 | 1 | 5 | 6 | 50 | 20 |
| 34 | 44 | 787 | 925 | 433 | 526 | 180 | 233 | 540 | 987 | 400 | 652 | 44 | 40 | 194 | 459 | 21 |
| 11 | 8 | 763 | 608 | 243 | 142 | 122 | 85 | 386 | 344 | 486 | 470 | 35 | 20 | 101 | 117 | 22 |
| 3 | 3 | 95 | 97 | 42 | 56 | 10 | 19 | 92 | 117 | . | . | 2 | 2 | 1 | 5 | 23 |
| 4 | 186 | 75 | 4 250 | 26 | 1 467 | 15 | 581 | 51 | 2 642 | 11 | 1 975 | 6 | 268 | 18 | 1 463 | 24 |
| — | 13 | 8 | 518 | 9 | 182 | 10 | 75 | 43 | 358 | 22 | 326 | 1 | 32 | — | 101 | 25 |
| 28 | — | 163 | 1 | 49 | — | 44 | — | 80 | — | 168 | — | 16 | 3 | 61 | 3 | 26 |
| 24 | 2 | 645 | 83 | 118 | — | 134 | 5 | 334 | 10 | 288 | 8 | 20 | 3 | 103 | 10 | 27 |
| 58 | 169 | 303 | 2 641 | 57 | 365 | 27 | 329 | 254 | 1 002 | 36 | 1 008 | 2 | 88 | 51 | 559 | 28 |
| 1 | 6 | 22 | 111 | 2 | 13 | 15 | 23 | 6 | 44 | 10 | 75 | 1 | 2 | 11 | 40 | 29 |
| 20 | 35 | 507 | 2 949 | 233 | 1 813 | 174 | 696 | 555 | 6 928 | 421 | 2 668 | 38 | 298 | 202 | 487 | 30 |
| . | . | 138 | 2 195 | 51 | 825 | 24 | 460 | 239 | 1 816 | 23 | 683 | 23 | 185 | 10 | 117 | 31 |

tige. — 5) Ohne Hessen. — 6) Ohne Bayern. — 7) Einschl. Diätkuchenleiter und Ernährungsberater. — 8) Z.B. Logopäden, Orthoptisten, Audiometristen. — 9) In Baden - Württemberg ein-

| Jahres- ende | Heil- praktiker | Krankenpflegepersonen ohne Schüler ¹⁾ | | | | | | | Krankenpflegepersonen in Ausbildung | | | Heb- ammen | Heb- ammen- schüler- innen |
|----------------------|--------------------|--|---|---------------------|---|-----------------------------------|--|---|-------------------------------------|---------------------|-----------------------------------|---------------|-------------------------------------|
| | | Kranken- schwestern | darunter in der Geistes- kranken- pflege tätig | Kranken- pfleger | darunter in der Geistes- kranken- pflege tätig | Kinder- kranken- schwestern | Sonstige Pflege- kräfte ohne staatl. Prüfung | darunter in der Geistes- kranken- pflege tätig | Kranken- schwestern | Kranken- pfleger | Kinder- kranken- schwestern | | |
| Schleswig- | | | | | | | | | | | | | |
| 1953 ... | 102 | 3 659 | 291 | 320 | 240 | 314 | 146 | . | 609 | 18 | 170 | 500 | 28 |
| 1954 ... | 92 | 3 649 | 397 | 327 | 333 | 348 | 139 | . | 633 | 45 | 156 | 481 | 17 |
| 1955 ... | 86 | 3 662 | 255 | 334 | 307 | 372 | 168 | . | 596 | 14 | 141 | 455 | 9 |
| 1956 ... | 87 | 3 706 | 419 | 339 | 344 | 378 | 290 | . | 657 | 16 | 124 | 419 | 5 |
| 1957 ... | 93 | 3 778 | 414 | 346 | 362 | 380 | 296 | . | 653 | 25 | 124 | 417 | 7 |
| 1958 ... | 83 | 3 561 | 245 | 334 | 177 | 359 | 1 418 | 559 | 703 | 21 | 127 | 401 | 1 |
| 1959 ... | 74 | 3 513 | 230 | 436 | 191 | 374 | 1 510 | 626 | 702 | 40 | 138 | 384 | — |
| 1960 ... | 71 | 3 606 | 218 | 465 | 193 | 368 | 1 714 | 637 | 651 | 29 | 124 | 376 | 6 |
| 1961 ... | 59 | 3 471 | 189 | 526 | 216 | 399 | 1 765 | 747 | 724 | 34 | 163 | 353 | 9 |
| 1962 ... | 69 | 3 478 | 237 | 582 | 215 | 370 | 1 920 | 786 | 642 | 39 | 183 | 341 | 9 |
| 1963 ... | 78 | 3 449 | 231 | 617 | 245 | 390 | 2 075 | 817 | 631 | 35 | 193 | 321 | 8 |
| 1964 ... | 75 | 3 274 | 252 | 631 | 258 | 384 | 2 299 | 798 | 644 | 38 | 217 | 309 | 17 |
| 1965 ²⁾ . | 75 | 3 324 | 283 | 623 | 284 | 371 | 2 139 | 703 | 648 | 45 | 280 | 306 | 10 |
| 1966 ... | 88 | 3 357 | 272 | 645 | 313 | 337 | 2 414 | 654 | 737 | 37 | 247 | 293 | 8 |
| 1967 ... | 101 | 3 550 | 284 | 660 | 318 | 409 | 2 855 | 486 | 780 | 70 | 263 | 285 | 8 |
| 1968 . . | 108 | 3 493 | 284 | 692 | 321 | 452 | 2 319 | 485 | 810 | 92 | 290 | 270 | 14 |
| Ham | | | | | | | | | | | | | |
| 1953 ... | 99 | 4 280 | 155 | 638 | 200 | 481 | . | . | 810 | 86 | 411 | 150 | 25 |
| 1954 ... | 101 | 4 799 | 172 | 708 | 236 | 566 | 4 | . | 874 | 47 | 430 | 129 | 3 |
| 1955 ... | 107 | 4 556 | 91 | 554 | 197 | 579 | 61 | . | 825 | 88 | 340 | 139 | 20 |
| 1956 ... | 111 | 4 604 | 114 | 689 | 141 | 593 | 62 | . | 781 | 76 | 290 | 138 | 3 |
| 1957 ... | 109 | 4 745 | 134 | 653 | 134 | 595 | 45 | . | 808 | 73 | 355 | 138 | 3 |
| 1958 ... | 111 | 4 657 | 337 | 723 | 194 | 635 | 458 | 112 | 826 | 57 | 348 | 126 | 15 |
| 1959 ... | 113 | 4 534 | 413 | 592 | 204 | 688 | 496 | 129 | 952 | 76 | 455 | 132 | 18 |
| 1960 ... | 95 | 4 354 | 382 | 566 | 205 | 791 | 608 | 143 | 979 | 68 | 364 | 136 | 16 |
| 1961 ... | 74 | 4 345 | 371 | 577 | 207 | 823 | 782 | 111 | 1 160 | 88 | 404 | 140 | 17 |
| 1962 ... | 92 | 4 162 | 367 | 639 | 208 | 707 | 740 | 146 | 1 009 | 98 | 456 | 137 | 17 |
| 1963 ... | 90 | 4 393 | 379 | 619 | 216 | 723 | 932 | 156 | 989 | 110 | 425 | 136 | 21 |
| 1964 ... | 93 | 4 426 | 351 | 669 | 200 | 690 | 1 078 | 178 | 971 | 119 | 451 | 138 | 16 |
| 1965 ... | 92 | 4 361 | 307 | 649 | 184 | 685 | 1 383 | 193 | 701 | 69 | 311 | 148 | 13 |
| 1966 ... | 81 | 4 689 | 328 | 581 | 184 | 735 | 1 321 | 126 | 1 016 | 90 | 364 | 138 | 40 |
| 1967 ... | 84 | 4 496 | 267 | 515 | 160 | 754 | 1 371 | 173 | 1 092 | 86 | 422 | 140 | 27 |
| 1968 . . | 82 | 4 517 | 252 | 506 | 142 | 775 | 907 | 178 | 1 095 | 99 | 417 | 146 | 30 |
| Nieder | | | | | | | | | | | | | |
| 1953 ... | 283 | 9 937 | 607 | 873 | 389 | 922 | 274 | . | 1 594 | 86 | 284 | 1 422 | 80 |
| 1954 ... | 297 | 9 910 | 584 | 865 | 398 | 940 | 263 | . | 1 643 | 60 | 415 | 1 391 | 83 |
| 1955 ... | 302 | 10 318 | 581 | 863 | 405 | 859 | 256 | . | 1 424 | 58 | 280 | 1 371 | 65 |
| 1956 ... | 313 | 10 358 | 612 | 857 | 403 | 940 | 330 | . | 1 446 | 54 | 308 | 1 300 | 51 |
| 1957 ... | 335 | 10 781 | 563 | 921 | 387 | 1 078 | 307 | . | 1 657 | 85 | 385 | 1 274 | 53 |
| 1958 ... | 339 | 9 822 | 460 | 914 | 299 | 1 150 | 2 412 | 538 | 2 030 | 155 | 467 | 1 220 | 55 |
| 1959 ... | 337 | 9 617 | 462 | 1 103 | 347 | 1 144 | 2 439 | 433 | 2 219 | 254 | 511 | 1 192 | 94 |
| 1960 ... | 307 | 9 774 | 547 | 1 223 | 414 | 1 040 | 2 565 | 309 | 2 194 | 225 | 575 | 1 144 | 50 |
| 1961 ... | 313 | 9 979 | 569 | 1 282 | 454 | 1 115 | 2 724 | 294 | 2 169 | 185 | 624 | 1 106 | 62 |
| 1962 ... | 312 | 10 267 | 551 | 1 309 | 491 | 1 187 | 3 116 | 482 | 2 154 | 216 | 678 | 1 059 | 47 |
| 1963 ... | 315 | 9 901 | 558 | 1 307 | 540 | 1 214 | 3 558 | 619 | 2 140 | 225 | 595 | 1 035 | 57 |
| 1964 ... | 314 | 9 873 | 641 | 1 316 | 581 | 1 196 | 4 247 | 610 | 2 117 | 256 | 579 | 991 | 67 |
| 1965 ... | 288 | 9 971 | 573 | 1 312 | 607 | 1 157 | 4 164 | 619 | 2 249 | 286 | 659 | 955 | 43 |
| 1966 ... | 301 | 9 780 | 618 | 1 362 | 618 | 1 193 | 4 865 | 728 | 2 303 | 301 | 760 | 919 | 63 |
| 1967 ... | 301 | 9 781 | 567 | 1 427 | 650 | 1 283 | 5 229 | 645 | 2 797 | 332 | 730 | 907 | 66 |
| 1968 ... | 293 | 9 980 | 600 | 1 439 | 646 | 1 359 | 4 128 | 802 | 2 846 | 325 | 847 | 858 | 83 |
| Bre | | | | | | | | | | | | | |
| 1953 ... | 30 | 1 165 | 37 | 146 | 39 | 230 | 135 | . | 174 | 17 | 89 | 68 | — |
| 1954 ... | 27 | 1 266 | 29 | 191 | 33 | 210 | 130 | . | 187 | 38 | 101 | 69 | — |
| 1955 ... | 29 | 1 204 | 43 | 165 | 69 | 230 | 122 | . | 164 | 9 | 98 | 96 | — |
| 1956 ... | 30 | 1 250 | 41 | 170 | 82 | 217 | 111 | . | 185 | 10 | 105 | 88 | — |
| 1957 ... | 35 | 1 342 | 1 | 167 | — | 217 | 89 | . | 233 | 12 | 132 | 78 | — |
| 1958 ... | 6 | 1 217 | 88 | 205 | 80 | 207 | 185 | 19 | 226 | 51 | 131 | 64 | — |
| 1959 ... | 41 | 1 201 | 97 | 227 | 98 | 241 | 219 | 57 | 264 | 13 | 117 | 66 | — |
| 1960 ... | 43 | 1 506 | 93 | 132 | 83 | 248 | 158 | 72 | 257 | 27 | 103 | 62 | — |
| 1961 ... | 39 | 1 196 | 77 | 225 | 98 | 214 | 208 | 82 | 299 | 24 | 151 | 55 | — |
| 1962 ... | 38 | 1 255 | 91 | 219 | 96 | 240 | 286 | 105 | 298 | 22 | 155 | 58 | — |
| 1963 ... | 35 | 1 210 | 93 | 304 | 162 | 270 | 281 | 81 | 289 | 27 | 175 | 69 | — |
| 1964 ... | 32 | 1 261 | 88 | 284 | 149 | 251 | 350 | . | 246 | 29 | 169 | 62 | — |
| 1965 ... | 36 | 1 294 | 88 | 264 | 143 | 241 | 411 | 84 | 235 | 27 | 179 | 59 | — |
| 1966 ... | 42 | 1 346 | 92 | 263 | 134 | 260 | 559 | 98 | 309 | 21 | 164 | 63 | — |
| 1967 ... | 44 | 1 308 | 89 | 262 | 134 | 229 | 630 | 108 | 360 | 35 | 188 | 67 | — |
| 1968 ... | 45 | 1 496 | 88 | 261 | 124 | 321 | 450 | 140 | 350 | 37 | 221 | 68 | — |

Fußnoten vgl. Seiten 168/169.

Gesundheitswesens

Perspnen nach Beruf und Ländern

| Wochen- pfleger- innen | Kranken- gymnasten | Masseure | Masseure und med. Bademeister | Med. Bade- meister (soweit nicht vorherige Position) | Med.-techn. Assistenten | Diät- assistenten | Gesundheits- aufseher | Desin- fektoren (soweit nicht Gesundheits- aufseher) | Sozialarbeiter, Fürsorger, Wohlfahrts- pfleger, Gesundheits- pfleger | Sonstige im Gesund- heitswesen tätige Personen | Jahres- ende |
|------------------------------|-----------------------|----------|-------------------------------------|--|----------------------------|----------------------|--------------------------|--|---|--|-----------------|
| Holstein | | | | | | | | | | | |
| 25 | 159 | 412 | . | 41 | 495 | 54 | 24 | 150 | 306 | 510 | 1953 |
| 18 | 174 | 398 | . | 23 | 466 | 64 | 23 | 129 | 313 | 71 | 1954 |
| 21 | 187 | 404 | . | 27 | 457 | 61 | 21 | 128 | 311 | 87 | 1955 |
| 27 | 182 | 400 | . | 30 | 519 | 44 | 20 | 120 | 310 | 204 | 1956 |
| 29 | 186 | 384 | . | 24 | 538 | 49 | 21 | 111 | 338 | 294 | 1957 |
| 28 | 204 | 370 | . | 32 | 569 | 43 | 22 | 101 | 301 | 225 | 1958 |
| 39 | 223 | 356 | 42 | 26 | 576 | 67 | 20 | 97 | 307 | 276 | 1959 |
| 24 | 218 | 338 | 47 | 30 | 569 | 69 | 18 | 89 | 317 | 696 | 1960 |
| 31 | 202 | 313 | 79 | 24 | 603 | 76 | 20 | 96 | 329 | 769 | 1961 |
| 20 | 209 | 316 | 53 | 27 | 619 | 75 | 21 | 86 | 329 | 937 | 1962 |
| 19 | 198 | 301 | 67 | 37 | 637 | 75 | 19 | 86 | 287 | 1 086 | 1963 |
| 17 | 182 | 273 | 70 | 36 | 669 | 78 | 21 | 83 | 296 | 810 | 1964 |
| 16 | 223 | 272 | 78 | 25 | 674 | 53 | 22 | 86 | 319 | 325 | 1965 |
| 13 | 241 | 273 | 97 | 34 | 682 | 82 | 24 | 75 | 305 | 356 | 1966 |
| 17 | 241 | 299 | 128 | 21 | 788 | 89 | 24 | 75 | 252 | 427 | 1967 |
| 14 | 250 | 276 | 140 | 27 | 786 | 88 | 25 | 74 | 258 | 531 | 1968 |
| burg | | | | | | | | | | | |
| 27 | 182 | 528 | . | 8 | 427 | 41 | 18 | 156 | 300 | . | 1953 |
| 22 | 211 | 601 | . | — | 482 | 31 | 20 | 111 | 323 | . | 1954 |
| 33 | 218 | 608 | . | — | 450 | 46 | 20 | 156 | 421 | 120 | 1955 |
| 33 | 228 | 622 | . | — | 505 | 56 | 20 | 161 | 422 | 132 | 1956 |
| 18 | 223 | 616 | . | 1 | 540 | 61 | 20 | 168 | 441 | 135 | 1957 |
| 16 | 226 | 677 | . | 4 | 584 | 71 | 19 | 134 | 423 | 169 | 1958 |
| 22 | 257 | 640 | 12 | 1 | 625 | 68 | 20 | 139 | 343 | 185 | 1959 |
| 23 | 209 | 551 | 113 | 3 | 702 | 65 | 20 | 95 | 328 | 222 | 1960 |
| 22 | 279 | 614 | 22 | 1 | 745 | 70 | 21 | 126 | 320 | 258 | 1961 |
| 11 | 306 | 626 | 31 | 2 | 779 | 63 | 22 | 120 | 300 | 467 | 1962 |
| 19 | 269 | 587 | 15 | 1 | 807 | 71 | 22 | 99 | 285 | 440 | 1963 |
| 25 | 279 | 609 | 17 | 2 | 841 | 72 | 24 | 102 | 302 | 530 | 1964 |
| 26 | 306 | 510 | 132 | 2 | 942 | 74 | 22 | 73 | 276 | 594 | 1965 |
| 33 | 297 | 604 | 65 | 3 | 983 | 78 | 24 | 87 | 260 | 450 | 1966 |
| 27 | 345 | 578 | 74 | 7 | 997 | 73 | 24 | 86 | 364 | 1 332 | 1967 |
| 26 | 365 | 465 | 77 | 22 | 1 050 | 76 | 23 | 80 | 364 | 1 291 | 1968 |
| sachsen | | | | | | | | | | | |
| 144 | 323 | 968 | . | . | 1 176 | 93 | 102 | 379 | 1 068 | 112 | 1953 |
| 115 | 315 | 928 | . | . | 1 098 | 127 | 101 | 400 | 956 | 106 | 1954 |
| 107 | 346 | 988 | . | . | 1 055 | 129 | 98 | 318 | 905 | 231 | 1955 |
| 116 | 361 | 982 | . | . | 1 105 | 139 | 98 | 298 | 851 | 261 | 1956 |
| 118 | 394 | 1 022 | . | . | 1 169 | 114 | 99 | 298 | 884 | 354 | 1957 |
| 99 | 351 | 965 | . | . | 1 197 | 113 | 100 | 253 | 846 | 439 | 1958 |
| 94 | 391 | 898 | 103 | . | 1 381 | 179 | 110 | 222 | 950 | 345 | 1959 |
| 84 | 411 | 872 | 137 | . | 1 385 | 186 | 108 | 308 | 942 | 622 | 1960 |
| 99 | 405 | 814 | 146 | . | 1 298 | 190 | 105 | 214 | 965 | 679 | 1961 |
| 102 | 413 | 802 | 176 | . | 1 283 | 215 | 109 | 201 | 831 | 762 | 1962 |
| 94 | 441 | 820 | 205 ²⁾ | . | 1 323 | 224 | 107 | 195 | 812 | 826 | 1963 |
| 94 | 447 | 788 | 220 | . | 1 324 | 224 | 113 | 199 | 810 | 807 | 1964 |
| 97 | 416 | 730 | 262 | . | 1 352 | 222 | 118 | 180 | 802 | 945 | 1965 |
| 94 | 424 | 702 | 268 | 61 | 1 341 | 227 | 113 | 213 | 697 | 1 027 | 1966 |
| 123 | 480 | 735 | 336 | 68 | 1 364 | 225 | 116 | 222 | 698 | 1 294 | 1967 |
| 101 | 470 | 679 | 345 | 69 | 1 397 | 214 | 116 | 215 | 684 | 1 402 | 1968 |
| men 4) | | | | | | | | | | | |
| 28 | 103 | 159 | . | . | 131 | . | 8 | 84 | 124 | . | 1953 |
| 43 | 82 | 127 | . | . | 158 | . | 10 | 68 | 141 | . | 1954 |
| 38 | 93 | 124 | . | . | 179 | . | 10 | 48 | 147 | . | 1955 |
| 39 | 95 | 145 | . | . | 180 | . | 10 | 47 | 147 | . | 1956 |
| 13 | 103 | 141 | . | . | 198 | . | 6 | 45 | 154 | 116 | 1957 |
| 20 | 104 | 141 | . | 7 | 197 | 12 | 6 | 37 | 155 | 35 | 1958 |
| 22 | 103 | 112 | 7 | — | 200 | 17 | 6 | 36 | 156 | . | 1959 |
| 13 | 101 | 125 | 6 | 3 | 170 | 18 | 8 | 35 | 156 | 78 | 1960 |
| 9 | 38 | 133 | 11 | 5 | 171 | 23 | 8 | 33 | 189 | 111 | 1961 |
| 20 | 44 | 139 | 7 | 6 | 262 | 25 | 20 | 31 | 207 | 171 | 1962 |
| 21 | 41 | 167 | 8 | 4 | 172 | 30 | 19 | 29 | 187 | 194 | 1963 |
| 19 | 54 | 120 | 7 | 3 | 174 | 24 | 21 | 26 | 205 | 177 | 1964 |
| 15 | 55 | 141 | 16 | 6 | 136 | 25 | 11 | 29 | 204 | 77 | 1965 |
| 17 | 51 | 139 | 30 | 5 | 144 | 24 | 25 | 27 | 203 | 95 | 1966 |
| 15 | 50 | 88 | 21 | 10 | 176 | 15 | 28 | 23 | 200 | 44 | 1967 |
| 13 | 58 | 78 | 19 | 6 | 190 | 13 | 28 | 26 | 227 | 55 | 1968 |

| Jahres- ende | Heil- praktiker | Krankenpflegepersonen ohne Schüler 1) | | | | | | | Krankenpflegepersonen in Ausbildung | | | Heb- ammen | Heb- ammen- schüler- innen |
|-----------------|--------------------|---------------------------------------|---|---------------------|---|-----------------------------------|--|---|-------------------------------------|---------------------|-----------------------------------|---------------|-------------------------------------|
| | | Kranken- schwestern | darunter in der Geistes- kranken- pflege tätig | Kranken- pfleger | darunter in der Geistes- kranken- pflege tätig | Kinder- kranken- schwestern | Sonstige Pflege- kräfte ohne staatl. Prüfung | darunter in der Geistes- kranken- pflege tätig | Kranken- schwestern | Kranken- pfleger | Kinder- kranken- schwestern | | |
| Nordrhein - | | | | | | | | | | | | | |
| 1953 ... | 700 | 24 764 | 1 552 | 2 278 | 1 214 | 2 086 | 604 | . | 3 464 | 129 | 1 156 | 2 424 | 149 |
| 1954 ... | 705 | 24 977 | 1 656 | 2 153 | 1 253 | 2 145 | 711 | . | 3 446 | 120 | 1 092 | 2 437 | 143 |
| 1955 ... | 709 | 23 753 | 1 448 | 2 195 | 1 280 | 2 417 | 886 | . | 3 522 | 263 | 1 153 | 2 403 | 170 |
| 1956 ... | 714 | 23 924 | 1 267 | 2 040 | 1 242 | 2 605 | 715 | . | 3 875 | 362 | 1 103 | 2 376 | 135 |
| 1957 ... | 709 | 24 540 | 1 232 | 2 212 | 1 112 | 2 738 | 887 | . | 4 038 | 448 | 1 324 | 2 316 | 141 |
| 1958 ... | 723 | 22 749 | 933 | 2 699 | 884 | 2 909 | 4 952 | 1 403 | 4 578 | 626 | 1 373 | 2 290 | 134 |
| 1959 ... | 707 | 22 862 | 1 026 | 2 847 | 977 | 2 614 | 5 366 | 1 297 | 5 137 | 609 | 1 584 | 2 270 | 148 |
| 1960 ... | 740 | 23 346 | 1 205 | 2 851 | 1 009 | 2 580 | 5 474 | 1 553 | 5 092 | 584 | 1 734 | 2 152 | 96 |
| 1961 ... | 721 | 23 986 | 1 311 | 3 026 | 1 116 | 2 742 | 6 650 | 1 681 | 5 452 | 608 | 1 761 | 2 197 | 160 |
| 1962 ... | 684 | 24 557 | 1 466 | 2 804 | 1 012 | 2 859 | 7 133 | 1 804 | 5 016 | 701 | 1 978 | 2 149 | 108 |
| 1963 ... | 647 | 24 352 | 1 341 | 3 135 | 1 076 | 3 057 | 8 439 | 1 856 | 5 004 | 763 | 2 086 | 2 056 | 139 |
| 1964 ... | 659 | 24 386 | 1 390 | 3 065 | 1 227 | 3 071 | 8 787 | 1 809 | 5 160 | 757 | 2 043 | 2 025 | 161 |
| 1965 ... | 660 | 24 394 | 1 374 | 3 273 | 1 333 | 3 122 | 10 157 | 1 838 | 5 544 | 810 | 2 242 | 1 977 | 198 |
| 1966 ... | 639 | 24 571 | 1 352 | 3 441 | 1 413 | 3 101 | 10 171 | 1 779 | 5 996 | 953 | 2 229 | 1 887 | 183 |
| 1967 ... | 652 | 25 209 | 1 529 | 3 484 | 1 459 | 3 249 | 11 997 | 1 854 | 6 557 | 1 095 | 2 363 | 1 862 | 201 |
| 1968 ... | 664 | 25 446 | 1 531 | 3 552 | 1 490 | 3 545 | 9 452 | 1 895 | 7 457 | 1 172 | 2 658 | 1 825 | 195 |
| Hes | | | | | | | | | | | | | |
| 1953 ... | 265 | 7 319 | 302 | 721 | 333 | 695 | 155 | . | 957 | 84 | 160 | 1 245 | 35 |
| 1954 ... | 267 | 7 603 | 297 | 702 | 305 | 744 | 142 | . | 1 022 | 99 | 295 | 1 190 | 36 |
| 1955 ... | 273 | 7 773 | 452 | 725 | 426 | 644 | 193 | . | 1 185 | 63 | 228 | 1 153 | 29 |
| 1956 ... | 265 | 8 143 | 398 | 774 | 389 | 717 | 236 | . | 1 145 | 83 | 218 | 1 112 | 24 |
| 1957 ... | 266 | 8 476 | 427 | 820 | 419 | 772 | 227 | . | 1 145 | 72 | 255 | 1 076 | 21 |
| 1958 ... | 271 | 7 774 | . | 834 | . | 661 | 1 748 | . | 1 353 | 139 | 203 | 1 040 | 26 |
| 1959 ... | 261 | 7 939 | . | 908 | . | 688 | 2 275 | 590 | 1 445 | 115 | 271 | 990 | 28 |
| 1960 ... | 258 | 8 147 | . | 872 | . | 795 | 2 751 | 735 | 1 448 | 125 | 388 | 952 | 26 |
| 1961 ... | 274 | 8 401 | . | 909 | . | 732 | 2 780 | 750 | 1 541 | 120 | 420 | 923 | 23 |
| 1962 ... | 271 | 8 491 | 364 | 904 | 364 | 814 | 2 801 | 810 | 1 628 | 149 | 349 | 866 | 31 |
| 1963 ... | 278 | 8 488 | 368 | 1 043 | 390 | 1 033 | 3 390 | 837 | 1 490 | 152 | 387 | 851 | 25 |
| 1964 ... | 280 | 8 555 | 398 | 1 103 | 436 | 1 048 | 3 611 | 788 | 1 603 | 214 | 408 | 858 | 25 |
| 1965 ... | 285 | 8 731 | . | 1 173 | . | 1 091 | 3 023 | . | 1 844 | 263 | 465 | 799 | 23 |
| 1966 ... | 263 | 9 279 | 507 | 1 198 | 516 | 1 121 | 3 758 | 805 | 1 755 | 243 | 429 | 751 | 24 |
| 1967 ... | 258 | 9 180 | . | 1 333 | . | 1 097 | 3 851 | 670 | 2 000 | 280 | 524 | 720 | 32 |
| 1968 ... | 283 | 9 830 | . | 1 348 | . | 1 156 | 2 394 | 581 | 2 331 | 288 | 579 | 705 | 30 |
| Rheinland - | | | | | | | | | | | | | |
| 1953 ... | 131 | 4 983 | 228 | 326 | 240 | 419 | 87 | . | 764 | 65 | 221 | 1 026 | 19 |
| 1954 ... | 131 | 5 058 | 253 | 345 | 266 | 442 | 188 | . | 751 | 109 | 173 | 1 009 | 17 |
| 1955 ... | 134 | 5 035 | 198 | 458 | 196 | 486 | 177 | . | 712 | 94 | 174 | 969 | 3 |
| 1956 ... | 129 | 5 049 | 226 | 478 | 201 | 498 | 93 | . | 801 | 93 | 178 | 924 | 16 |
| 1957 ... | 129 | 5 044 | 267 | 517 | 213 | 498 | 144 | . | 795 | 81 | 187 | 915 | 22 |
| 1958 ... | 140 | 4 951 | 258 | 535 | 204 | 345 | 907 | 222 | 866 | 132 | 204 | 901 | 28 |
| 1959 ... | 135 | 5 124 | 248 | 598 | 206 | 362 | 938 | 135 | 968 | 182 | 220 | 821 | 21 |
| 1960 ... | 137 | 4 814 | 234 | 610 | 252 | 404 | 935 | 129 | 1 025 | 147 | 219 | 793 | 21 |
| 1961 ... | 130 | 4 961 | 250 | 606 | 283 | 428 | 1 039 | 146 | 1 085 | 172 | 305 | 798 | 27 |
| 1962 ... | 136 | 5 149 | 292 | 646 | 302 | 430 | 1 328 | 135 | 1 053 | 161 | 262 | 769 | 24 |
| 1963 ... | 127 | 5 183 | 266 | 673 | 323 | 437 | 1 684 | 212 | 1 115 | 178 | 233 | 729 | 32 |
| 1964 ... | 129 | 5 074 | 273 | 689 | 331 | 490 | 1 774 | 200 | 1 065 | 150 | 346 | 704 | 20 |
| 1965 ... | 124 | 5 070 | 256 | 682 | 333 | 492 | 1 965 | 218 | 980 | 125 | 438 | 682 | 19 |
| 1966 ... | 126 | 5 222 | 267 | 729 | 341 | 484 | 2 259 | 251 | 1 152 | 157 | 380 | 654 | 22 |
| 1967 ... | 122 | 5 329 | 299 | 746 | 351 | 495 | 2 079 | 252 | 1 167 | 162 | 356 | 631 | 28 |
| 1968 ... | 121 | 5 318 | 273 | 764 | 362 | 601 | 1 721 | 334 | 1 329 | 168 | 477 | 614 | 30 |
| Baden - | | | | | | | | | | | | | |
| 1953 ... | 422 | 14 516 | 713 | 716 | 679 | 2 123 | 491 | . | 1 146 | 55 | 561 | 2 110 | 140 |
| 1954 ... | 429 | 14 941 | 1 030 | 803 | 593 | 2 529 | 458 | . | 1 482 | 59 | 662 | 2 072 | 122 |
| 1955 ... | 442 | 15 271 | 890 | 831 | 726 | 2 595 | 536 | . | 1 429 | 57 | 767 | 1 994 | 113 |
| 1956 ... | 453 | 15 601 | 1 075 | 911 | 833 | 3 070 | 593 | . | 1 622 | 57 | 787 | 1 975 | 107 |
| 1957 ... | 455 | 15 779 | 934 | 1 055 | 759 | 3 293 | 644 | . | 1 643 | 69 | 803 | 1 919 | 102 |
| 1958 ... | 462 | 15 298 | 492 | 1 272 | 480 | 2 520 | 3 839 | 1 098 | 1 905 | 92 | 801 | 1 869 | 104 |
| 1959 ... | 457 | 15 516 | 615 | 1 256 | 551 | 2 495 | 3 725 | 984 | 2 042 | 85 | 742 | 1 829 | 112 |
| 1960 ... | 475 | 15 773 | 593 | 1 538 | 595 | 2 493 | 3 847 | 945 | 2 284 | 85 | 941 | 1 739 | 118 |
| 1961 ... | 474 | 16 292 | 621 | 1 444 | 594 | 2 633 | 4 000 | 983 | 2 336 | 127 | 895 | 1 692 | 124 |
| 1962 ... | 485 | 16 461 | 533 | 1 334 | 457 | 2 811 | 4 370 | 1 210 | 2 564 | 131 | 976 | 1 621 | 153 |
| 1963 ... | 481 | 16 625 | 530 | 1 340 | 501 | 2 902 | 4 555 | 1 214 | 2 685 | 139 | 1 033 | 1 603 | 130 |
| 1964 ... | 486 | 16 756 | 559 | 1 562 | 543 | 2 968 | 4 955 | 1 201 | 2 877 | 209 | 929 | 1 543 | 97 |
| 1965 ... | 488 | 16 200 | 580 | 1 405 | 569 | 2 852 | 4 883 | 777 | 2 675 | 172 | 954 | 1 455 | 117 |
| 1966 ... | 492 | 17 101 | 588 | 1 657 | 688 | 3 072 | 4 175 | 945 | 2 913 | 168 | 1 022 | 1 458 | 142 |
| 1967 ... | 498 | 17 488 | 684 | 1 655 | 638 | 3 117 | 4 880 | 899 | 3 488 | 242 | 1 106 | 1 399 | 152 |
| 1968 ... | 518 | 17 372 | 690 | 1 800 | 700 | 3 216 | 3 626 | 890 | 3 732 | 310 | 1 144 | 1 341 | 155 |

Fußnoten vgl. Seiten 168/169.

Gesundheitswesens

Personen nach Beruf und Ländern

| Wochen- pfleger- innen | Kranken- gymnasten | Masseure | Masseure und med. Bademeister | Med. Bade- meister (soweit nicht vorherige Position) | Med. - techn. Assistenten | Diät- assistenten | Gesundheits- aufseher | Desin- fektoren (soweit nicht Gesundheits- aufseher) | Sozialarbeiter, Fürsorgler, Wohlfahrts- pfleger, Gesundheits- pfleger | Sonstige im Gesund- heitswesen tätige Personen | Jahres- ende |
|------------------------------|-----------------------|-------------------|-------------------------------------|--|------------------------------|----------------------|--------------------------|--|--|--|-----------------|
| Westfalen | | | | | | | | | | | |
| 180 | 510 | 2 500 | . | 151 | 2 037 | 216 | 89 | 1 012 | 2 416 | 599 | 1953 |
| 159 | 582 | 2 483 | . | 210 | 2 311 | 292 | 99 | 1 020 | 2 641 | 919 | 1954 |
| 161 | 616 | 2 516 | . | 205 | 2 522 | 281 | 109 | 1 026 | 2 760 | 1 294 | 1955 |
| 180 | 651 | 2 522 | . | 220 | 2 698 | 326 | 111 | 1 035 | 3 026 | 1 423 | 1956 |
| 191 | 640 | 2 578 | . | 252 | 2 906 | 327 | 116 | 961 | 3 140 | 1 470 | 1957 |
| 197 | 759 | 2 525 | . | 256 | 3 031 | 329 | 117 | 869 | 2 870 | 1 388 | 1958 |
| 192 | 851 | 2 338 | 404 | 163 | 3 154 | 440 | 120 | 818 | 2 920 | 1 938 | 1959 |
| 194 | 823 | 2 390 | 424 | 136 | 3 306 | 457 | 126 | 789 | 3 025 | 3 815 | 1960 |
| 213 | 836 | 2 372 | 536 | 145 | 3 492 | 475 | 132 | 756 | 3 159 | 3 018 | 1961 |
| 221 | 908 | 2 164 | 571 | 142 | 3 464 | 516 | 137 | 723 | 3 124 | 4 012 | 1962 |
| 207 | 885 | 2 220 | 652 | 131 | 3 653 | 569 | 148 | 758 | 3 226 | 2 829 | 1963 |
| 167 | 838 | 2 088 | 742 | 167 | 3 916 | 444 | 152 | 747 | 3 191 | 3 103 | 1964 |
| 203 | 916 | 1 992 | 879 | 132 | 4 046 | 594 | 162 | 735 | 3 194 | 3 571 | 1965 |
| 202 | 855 | 1 940 | 973 | 128 | 4 065 | 501 | 164 | 737 | 2 924 | 2 974 | 1966 |
| 194 | 874 | 1 881 | 1 135 | 195 | 4 229 | 520 | 165 | 746 | 2 974 | 3 333 | 1967 |
| 227 | 893 | 1 712 | 1 371 | 192 | 4 325 | 526 | 164 | 728 | 2 944 | 3 456 | 1968 |
| sen | | | | | | | | | | | |
| 20 | 296 | 910 | . | 55 | 964 | 53 | 47 | 299 | 569 | 261 | 1953 |
| 21 | 334 | 971 | . | 55 | 985 | 83 | 43 | 324 | 569 | 194 | 1954 |
| 21 | 343 | 953 | . | 54 | 893 | 93 | 42 | 200 | 623 | 200 | 1955 |
| 18 | 364 | 889 | . | 69 | 956 | 76 | 44 | 199 | 627 | 219 | 1956 |
| 25 | 370 | 943 | . | 66 | 965 | 72 | 41 | 185 | 631 | 237 | 1957 |
| 19 | 297 | 1 130 | . | 83 | 1 011 | 72 | 43 | 175 | 649 | 261 | 1958 |
| . | 324 | 1 278 | . | . | 1 110 | . | 42 | 170 | 638 | 573 | 1959 |
| . | 324 | 951 ⁵⁾ | . | . | 1 143 | . | 41 | 185 | 663 | 812 | 1960 |
| . | 465 | 981 | . | . | 1 230 | . | 42 | 183 | 678 | 485 | 1961 |
| 18 | 448 | 891 | 223 | 9 | 1 302 | 157 | 47 | 172 | 678 | 922 | 1962 |
| 11 | 485 | 893 | 341 | 51 | 1 353 | 174 | 47 | 136 | 676 | 925 | 1963 |
| 23 | 508 | 1 418 | 326 | 49 | 1 390 | 195 | 49 | 109 | 656 | 978 | 1964 |
| . | 542 | 1 385 | 351 | 47 | 1 548 | 204 | 51 | 120 | 628 | 749 | 1965 |
| 59 | 527 | 1 147 | 338 | 62 | 1 612 | 180 | 48 | 104 | 618 | 1 612 | 1966 |
| 32 | 455 | 710 | 354 | 45 | 1 594 | 184 | 48 | 107 | 499 | 1 817 | 1967 |
| 36 | 592 | 959 | 385 | 98 | 1 493 | 191 | 49 | 118 | 422 | 2 046 | 1968 |
| Pfalz | | | | | | | | | | | |
| 25 | 84 | 335 | . | 18 | 350 | 12 | 33 | 215 | 336 | 57 | 1953 |
| 15 | 72 | 347 | . | 27 | 393 | 13 | 30 | 184 | 342 | 66 | 1954 |
| 20 | 84 | 377 | . | 26 | 438 | 18 | 34 | 188 | 353 | 87 | 1955 |
| 20 | 94 | 387 | . | 18 | 469 | 48 | 33 | 180 | 374 | 152 | 1956 |
| 26 | 95 | 435 | . | 29 | 485 | 42 | 34 | 179 | 378 | 181 | 1957 |
| 18 | 98 | 401 | . | 29 | 521 | 34 | 37 | 175 | 372 | 120 | 1958 |
| 19 | 102 | 368 | 93 | 21 | 525 | 79 | 45 | 154 | 371 | 140 | 1959 |
| 17 | 119 | 293 | 130 | 19 | 527 | 73 | 38 | 160 | 369 | 384 | 1960 |
| 21 | 135 | 399 | 106 | . | 521 | 77 | 48 | 171 | 357 | 490 | 1961 |
| 19 | 138 | 420 | 130 | . | 527 | 72 | 45 | 150 | 368 | 492 | 1962 |
| 32 | 136 | 419 | 129 ³⁾ | . | 554 | 94 | 43 | 150 | 364 | 517 | 1963 |
| 26 | 147 | 401 | 139 | . | 571 | 97 | 42 | 140 | 352 | 574 | 1964 |
| 30 | 154 | 392 | 177 | . | 566 | 104 | 46 | 147 | 369 | 849 | 1965 |
| 35 | 161 | 372 | 209 | 31 | 577 | 100 | 44 | 149 | 375 | 752 | 1966 |
| 22 | 162 | 426 | 179 | 22 | 597 | 93 | 46 | 147 | 355 | 804 | 1967 |
| 27 | 161 | 413 | 207 | 29 | 596 | 85 | 44 | 139 | 356 | 870 | 1968 |
| Württemberg | | | | | | | | | | | |
| 198 | 678 | 1 195 | . | 68 | 1 133 | 101 | 31 | 466 | 1 052 | 416 | 1953 |
| 196 | 732 | 1 203 | . | 118 | 1 119 | 123 | 36 | 411 | 1 052 | 424 | 1954 |
| 180 | 753 | 1 410 | . | 106 | 1 286 | 136 | 37 | 433 | 1 052 | 595 | 1955 |
| 200 | 810 | 1 500 | . | 151 | 1 369 | 123 | 44 | 423 | 1 100 | 872 | 1956 |
| 207 | 873 | 1 486 | . | 155 | 1 506 | 120 | 44 | 402 | 1 208 | 1 026 | 1957 |
| 207 | 903 | 1 537 | . | 171 | 1 666 | 137 | 46 | 413 | 1 244 | 772 | 1958 |
| 207 | 969 | 1 636 | 351 | 82 | 1 713 | 137 | 47 | 395 | 1 271 | 718 | 1959 |
| 251 | 1 033 | 1 710 | 369 | 138 | 1 711 | 137 | 49 | 398 | 1 226 | 2 039 | 1960 |
| 224 | 1 073 | 1 511 | 306 | 134 | 1 955 | 137 | 49 | 400 | 1 270 | 2 335 | 1961 |
| 231 | 1 148 | 1 402 | 379 | 130 | 2 042 | 137 | 51 | 345 | 1 282 | 2 375 | 1962 |
| 225 | 1 184 | 1 360 | 333 | 138 | 2 081 | 121 | 60 | 337 | 1 211 | 2 699 | 1963 |
| 208 | 1 213 | 1 411 | 517 | 161 | 2 127 | 121 | 70 | 319 | 1 230 | 3 095 | 1964 |
| 204 | 1 192 | 1 411 | 527 | 163 | 2 127 | 121 | 70 | 319 | 1 230 | 2 758 | 1965 |
| 202 | 1 195 | 1 411 | 35 | 155 | 2 127 | 121 | 70 | 319 | 1 230 | 2 050 | 1966 |
| 202 | 1 111 | 1 411 | 82 | 107 | 2 127 | 121 | 70 | 319 | 1 230 | 1 177 | 1967 |
| 202 | 1 186 | 1 411 | 110 | 200 | 2 127 | 121 | 70 | 319 | 1 230 | 3 456 | 1968 |

| Jahres- ende | Heil- praktiker | Krankenpflegepersonen ohne Schüler ¹⁾ | | | | | | | Krankenpflegepersonen in Ausbildung | | | Heb- ammen | Heb- ammen- schüler- innen |
|------------------------|--------------------|--|---|---------------------|---|-----------------------------------|--|---|-------------------------------------|---------------------|-----------------------------------|---------------|-------------------------------------|
| | | Kranken- schwestern | darunter in der Geistes- kranken- pflege tätig | Kranken- pfleger | darunter in der Geistes- kranken- pflege tätig | Kinder- kranken- schwestern | Sonstige Pflege- kräfte ohne staatl. Prüfung | darunter in der Geistes- kranken- pflege tätig | Kranken- schwestern | Kranken- pfleger | Kinder- kranken- schwestern | | |
| Bay | | | | | | | | | | | | | |
| 1953 ... | 442 | 13 898 | 1 156 | 1 179 | 843 | 2 280 | . | . | 1 295 | 165 | 590 | 2 116 | . |
| 1954 ... | 448 | 13 310 | 1 253 | 1 221 | 903 | 2 411 | . | . | 590 | 43 | 311 | 2 053 | 72 |
| 1955 ... | 441 | 13 606 | 1 322 | 1 197 | 949 | 2 544 | . | . | 1 448 | 209 | 627 | 2 002 | 81 |
| 1956 ... | 424 | 13 699 | 1 401 | 1 247 | 1 028 | 2 636 | . | . | 1 527 | 206 | 715 | 1 951 | 37 |
| 1957 ... | 437 | 13 650 | 1 458 | 1 314 | 1 078 | 2 565 | . | . | 1 863 | 326 | 767 | 1 920 | 75 |
| 1958 ... | 422 | 12 553 | 1 370 | 1 590 | 1 077 | 2 576 | 4 151 | . | 2 076 | 378 | 823 | 1 848 | 82 |
| 1959 ... | 443 | 13 668 | 945 | 1 715 | 944 | 2 162 | 3 872 | 641 | 2 148 | 356 | 780 | 1 775 | 93 |
| 1960 ... | 447 | 13 717 | 923 | 1 689 | 903 | 2 134 | 3 988 | 698 | 1 931 | 256 | 701 | 1 723 | 106 |
| 1961 ... | 450 | 13 689 | 954 | 1 782 | 982 | 1 843 | 4 901 | 773 | 2 662 | 341 | 1 165 | 1 681 | 92 |
| 1962 ... | 438 | 14 210 | 1 001 | 1 767 | 941 | 2 010 | 5 048 | 352 | 2 595 | 413 | 986 | 1 628 | 82 |
| 1963 ... | 438 | 14 346 | 1 013 | 1 921 | 974 | 2 051 | 5 021 | 881 | 2 997 | 448 | 984 | 1 590 | 76 |
| 1964 ... | 445 | 14 542 | 1 051 | 2 017 | 1 013 | 2 122 | 5 293 | 756 | 3 253 | 446 | 1 053 | 1 553 | 85 |
| 1965 ... | 443 | 15 003 | 1 025 | 2 097 | 1 039 | 2 090 | 5 335 | 752 | 3 512 | 555 | 1 153 | 1 530 | 95 |
| 1966 ... | 446 | 15 200 | 1 063 | 2 206 | 1 082 | 2 132 | 5 855 | 790 | 3 585 | 561 | 1 227 | 1 487 | 93 |
| 1967 ... | 452 | 15 586 | 1 123 | 2 225 | 1 087 | 2 280 | 6 279 | 797 | 3 882 | 582 | 1 234 | 1 430 | 112 |
| 1968 ... | 464 | 15 941 | 1 114 | 2 466 | 1 194 | 2 391 | 4 974 | 690 | 4 192 | 598 | 1 233 | 1 371 | 104 |
| Saar | | | | | | | | | | | | | |
| 1953 ... | . | . | . | . | . | . | . | . | . | . | . | . | . |
| 1954 ... | . | . | . | . | . | . | . | . | . | . | . | . | . |
| 1955 ... | . | . | . | . | . | . | . | . | . | . | . | . | . |
| 1956 ... | 29 | 1 439 | 92 | 167 | 84 | 236 | 21 | . | 236 | 36 | 47 | 259 | 9 |
| 1957 ... | 30 | 1 400 | 104 | 174 | 100 | 198 | 17 | . | 289 | 40 | 95 | 251 | 10 |
| 1958 ... | 28 | 1 613 | 101 | 280 | 87 | 246 | 130 | 39 | 333 | 39 | 111 | 246 | 16 |
| 1959 ... | . | 1 630 | 121 | 268 | 100 | 191 | 76 | 5 | 351 | 66 | 113 | 235 | 8 |
| 1960 ... | . | 1 568 | 104 | 260 | 87 | 194 | 119 | 5 | 415 | 90 | 143 | 226 | 7 |
| 1961 ... | . | 1 661 | 107 | 308 | 95 | 215 | 189 | 14 | 377 | 88 | 132 | 221 | 7 |
| 1962 ... | . | 1 722 | 116 | 318 | 100 | 233 | 232 | 26 | 348 | 96 | 140 | 217 | 9 |
| 1963 ... | . | 1 691 | 119 | 332 | 109 | 238 | 318 | 33 | 344 | 107 | 171 | 205 | 7 |
| 1964 ... | . | 1 736 | 104 | 352 | 105 | 232 | 379 | 33 | 384 | 131 | 160 | 192 | 6 |
| 1965 ... | . | 1 750 | 94 | 391 | 110 | 229 | 509 | 40 | 459 | 148 | 203 | 196 | 6 |
| 1966 ... | . | 1 701 | 93 | 412 | 115 | 273 | 677 | 55 | 594 | 149 | 203 | 176 | 5 |
| 1967 ... | 24 | 1 733 | 92 | 443 | 128 | 270 | 592 | 45 | 598 | 138 | 247 | 179 | 8 |
| 1968 ... | 27 | 1 849 | 93 | 472 | 133 | 307 | 386 | 27 | 701 | 158 | 265 | 159 | 7 |
| Berlin | | | | | | | | | | | | | |
| 1953 ... | 119 | 7 124 | 306 | 673 | 178 | 672 | 12 | . | 1 056 | 28 | 259 | 179 | — |
| 1954 ... | 114 | 7 278 | 322 | 727 | 179 | 755 | 19 | . | 1 108 | 31 | 216 | 172 | — |
| 1955 ... | 112 | 7 193 | 311 | 726 | 157 | 770 | 56 | . | 1 014 | 32 | 264 | 161 | — |
| 1956 ... | 106 | 7 623 | 357 | 783 | 162 | 798 | 64 | . | 998 | 45 | 260 | 150 | — |
| 1957 ... | 104 | 8 223 | 359 | 813 | 189 | 822 | 31 | . | 990 | 33 | 297 | 150 | 8 |
| 1958 ... | 113 | 7 398 | 282 | 607 | 121 | 751 | 1 768 | 305 | 990 | 44 | 138 | 137 | 8 |
| 1959 ... | 117 | 7 592 | 344 | 645 | 145 | 870 | 1 574 | 224 | 971 | 48 | 304 | 135 | 7 |
| 1960 ... | 119 | 7 747 | 336 | 629 | 148 | 874 | 1 852 | 280 | 1 310 | 60 | 369 | 139 | 7 |
| 1961 ... | 103 | 7 680 | 365 | 622 | 162 | 873 | 2 117 | 271 | 1 269 | 68 | 437 | 128 | 10 |
| 1962 ... | 96 | 7 951 | 405 | 673 | 174 | 941 | 2 675 | 386 | 1 211 | 86 | 417 | 128 | 11 |
| 1963 ... | 92 | 7 771 | 444 | 676 | 183 | 964 | 3 038 | 439 | 1 230 | 105 | 419 | 124 | 20 |
| 1964 ... | 86 | 7 480 | 449 | 652 | 172 | 975 | 3 117 | 459 | 1 178 | 103 | 355 | 128 | 20 |
| 1965 ... | 90 | 7 429 | 476 | 663 | 199 | 952 | 3 158 | 446 | 1 151 | 130 | 350 | 123 | 23 |
| 1966 ... | 77 | 7 363 | 464 | 725 | 204 | 980 | 3 252 | 440 | 1 019 | 101 | 354 | 122 | 20 |
| 1967 ... | 80 | 7 428 | 367 | 661 | 150 | 1 028 | 3 950 | 511 | 1 025 | 125 | 332 | 126 | 20 |
| 1968 ... | 81 | 7 180 | 348 | 645 | 165 | 1 081 | 3 030 | 498 | 1 095 | 141 | 384 | 124 | 22 |
| Bundes | | | | | | | | | | | | | |
| 1953 ... | 2 593 | 91 645 | 5 347 | 7 870 | 4 355 | 10 222 | 1 904 ⁸⁾ | . | 11 869 | 733 | 3 901 | 11 240 | 476 |
| 1954 ⁷⁾ ... | 2 611 | 92 791 | 5 993 | 8 042 | 4 499 | 11 090 | 2 054 | . | 11 736 | 651 | 3 851 | 11 003 | 493 |
| 1955 ... | 2 635 | 92 371 | 5 591 | 8 048 | 4 712 | 11 496 | 2 455 ⁹⁾ | . | 12 319 | 887 | 4 072 | 10 743 | 490 |
| 1956 ... | 2 661 | 95 396 | 6 002 | 8 455 | 4 909 | 12 688 | 2 515 | . | 13 273 | 1 038 | 4 135 | 10 492 | 387 |
| 1957 ... | 2 702 | 97 758 | 5 893 | 8 992 | 4 753 | 13 156 | 2 687 | . | 14 114 | 1 264 | 4 724 | 10 454 | 442 |
| 1958 ... | 2 698 | 91 593 | 4 560 | 9 993 | 3 603 | 12 359 | 21 968 | 4 295 | 15 886 | 1 734 | 4 726 | 10 142 | 469 |
| 1959 ... | 2 685 | 93 196 | 4 501 | 10 595 | 3 763 | 11 829 | 22 490 | 5 121 | 17 199 | 1 844 | 5 235 | 9 829 | 529 |
| 1960 ... | 2 692 | 94 352 | 4 635 ¹³⁾ | 10 835 | 3 894 ¹³⁾ | 11 921 | 24 011 | 5 506 | 17 586 | 1 696 | 5 661 | 9 442 | 453 |
| 1961 ... | 2 637 | 95 661 | 4 814 | 11 307 | 4 207 | 12 017 | 27 155 | 5 852 | 19 074 | 1 855 | 6 457 | 9 294 | 531 |
| 1962 ... | 2 621 | 97 703 | 5 423 | 11 195 | 4 360 | 12 602 | 29 649 | 6 742 | 18 518 | 2 112 | 6 580 | 8 973 | 491 |
| 1963 ... | 2 581 | 97 409 | 5 342 | 11 967 | 4 719 | 13 279 | 33 291 | 7 145 | 18 914 | 2 289 | 6 701 | 8 719 | 515 |
| 1964 ... | 2 599 | 97 363 | 5 556 | 12 340 | 5 015 | 13 427 | 35 890 | 6 832 ¹¹⁾ | 19 498 | 2 452 | 6 710 | 8 503 | 514 |
| 1965 ²⁾ ... | 2 581 | 97 527 | 5 056 ¹³⁾ | 12 532 | 4 801 ¹³⁾ | 13 282 | 37 127 | 5 870 ¹³⁾ | 20 018 | 2 650 | 7 234 | 8 230 | 547 |
| 1966 ... | 2 555 | 99 609 | 5 644 | 13 219 | 5 608 | 13 708 | 39 626 | 6 671 | 21 379 | 2 781 | 7 379 | 7 948 | 600 |
| 1967 ... | 2 616 | 101 088 | 5 301 ¹³⁾ | 13 411 | 5 075 ¹³⁾ | 14 213 | 43 713 | 6 440 | 23 746 | 3 147 | 7 765 | 7 746 | 654 |
| 1968 ... | 2 686 | 102 422 | 5 273 ¹³⁾ | 13 945 | 5 277 ¹³⁾ | 15 204 | 33 387 | 6 520 | 25 902 | 3 388 | 8 515 | 7 481 | 670 |

1) Die erheblichen Zu- bzw. Abnahmen in den Jahren 1957 und 1958 sind auf die Änderungen der Berufsbezeichnungen bzw. der Ausbildungsvorschriften nach dem Krankenpflegegesetz vom 15. August 1954 (Bd. 1, S. 10) zurückzuführen. — 2) In Bremen sind die Angaben über die Krankenpflegepersonen überwiegend aus dem Bericht der Gesundheitsverwaltung für das Jahr 1965 entnommen. — 3) In Baden-Württemberg einschl. Arzthelferinnen und Kindergärtnerinnen. — 4) Ohne Saarland. — 5) Ohne Hamburg. — 6) Ohne Bayern. — 7) Ohne Niedersachsen. — 8) Ohne Hamburg. — 9) Ohne Bayern. — 10) Ohne Niedersachsen.

Gesundheitswesens

Personen nach Beruf und Ländern

| Wochen- pflieger- innen | Kranken- gymnasten | Masseure | Masseure und med. Bademeister | Med. Bade- meister (soweit nicht vorherige Position) | Med. - rechn. Assistenten | Diat- assistenten | Gesundheits- aufseher | Desin- fektoren (soweit nicht Gesundheits- aufseher) | Sozialarbeiter, Fürsorger, Wohlfahrts- pfleger, Gesundheits- pfleger | Sonstige im Gesund- heitswesen tätige Personen | Jahres- ende |
|-------------------------------|-----------------------|----------|-------------------------------------|--|------------------------------|----------------------|--------------------------|--|---|--|-----------------|
| ern | | | | | | | | | | | |
| 65 | 485 | 1 181 | . | 195 | 1 061 | 106 | 126 | 560 | 890 | 300 | 1953 |
| 71 | 492 | 1 213 | . | 234 | 1 167 | 128 | 124 | 439 | . | 2 164 | 1954 |
| 60 | 528 | 1 186 | . | 282 | 1 269 | 144 | 120 | 433 | . | 428 | 1955 |
| 59 | 578 | 1 205 | . | 295 | 1 363 | 132 | 122 | 392 | . | 471 | 1956 |
| 54 | 644 | 1 238 | . | 333 | 1 449 | 139 | 117 | 386 | . | 532 | 1957 |
| 65 | 660 | 1 279 | . | 353 | 1 560 | 147 | 121 | 367 | . | 595 | 1958 |
| 60 | 703 | 1 338 | . | 336 | 1 639 | 139 | 126 | 346 | . | 728 | 1959 |
| 58 | 737 | 1 445 | . | 350 | 1 744 | 154 | 123 | 338 | . | 1 118 | 1960 |
| 46 | 824 | 1 365 | 480 | . | 1 799 | 162 | 123 | 334 | 1 009 | 1 593 | 1961 |
| 42 | 853 | 1 377 | 559 | . | 1 816 | 170 | 135 | 318 | 1 065 | 2 092 | 1962 |
| 48 | 857 | 1 298 | 604 | . | 1 648 | 169 | 146 | 312 | 1 002 | 2 204 | 1963 |
| 47 | 762 | 1 160 | 651 ³⁾ | . | 1 681 | 190 | 155 | 304 | 1 061 | 2 367 | 1964 |
| 49 | 802 | 1 166 | 729 | . | 1 778 | 260 | 162 | 301 | 1 074 | 2 543 | 1965 |
| 53 | 815 | 1 135 | 800 | . | 1 865 | 314 | 164 | 311 | 1 053 | 2 791 | 1966 |
| 51 | 871 | 1 102 | 850 | . | 1 908 | 329 | 167 | 306 | 1 056 | 2 881 | 1967 |
| 50 | 908 | 1 052 | 956 | . | 1 986 | 348 | 168 | 296 | 1 044 | 3 089 | 1968 |

land

| | | | | | | | | | | | |
|----|----|----|----|---|-----|----|----|----|-----|-----|------|
| . | . | . | . | . | . | . | . | . | . | . | 1953 |
| . | . | . | . | . | . | . | . | . | . | . | 1954 |
| . | . | . | . | . | . | . | . | . | . | . | 1955 |
| 8 | 22 | 74 | . | 2 | 188 | 8 | 10 | 66 | 84 | 52 | 1956 |
| 10 | 27 | 92 | . | 4 | 187 | 8 | 11 | 42 | 105 | 47 | 1957 |
| 12 | 24 | 90 | . | 7 | 193 | 4 | 11 | 40 | 100 | 68 | 1958 |
| 11 | 26 | 88 | 13 | 6 | 180 | 27 | 12 | 43 | 94 | 61 | 1959 |
| 10 | 33 | 84 | 23 | 9 | 197 | 32 | 14 | 42 | 99 | 103 | 1960 |
| 12 | 35 | 74 | 31 | 7 | 232 | 36 | 11 | 41 | 123 | 120 | 1961 |
| 8 | 35 | 87 | 16 | 7 | 242 | 36 | 15 | 39 | 137 | 99 | 1962 |
| 7 | 37 | 98 | 14 | 6 | 253 | 38 | 15 | 41 | 135 | 193 | 1963 |
| 9 | 40 | 82 | 30 | 4 | 266 | 33 | 14 | 31 | 150 | 191 | 1964 |
| 7 | 46 | 84 | 47 | 5 | 276 | 31 | 19 | 21 | 150 | 171 | 1965 |
| 8 | 64 | 80 | 35 | 8 | 285 | 29 | 18 | 22 | 159 | 202 | 1966 |
| 7 | 45 | 91 | 52 | 7 | 277 | 37 | 19 | 21 | 87 | 252 | 1967 |
| 7 | 50 | 84 | 55 | 4 | 274 | 33 | 19 | 23 | 90 | 336 | 1968 |

(West)

| | | | | | | | | | | | |
|----|-----|-------|-----|----|-------|-----|----|-----|-----|-----|------|
| 18 | 317 | 1 328 | . | . | 945 | 49 | — | 261 | 466 | 66 | 1953 |
| 6 | 244 | 1 111 | . | . | 961 | 45 | — | 196 | 453 | 64 | 1954 |
| 10 | 274 | 1 150 | . | 21 | 987 | 48 | — | 238 | 470 | 103 | 1955 |
| 4 | 307 | 1 012 | . | 23 | 1 106 | 53 | — | 220 | 481 | 55 | 1956 |
| 7 | 299 | 1 041 | . | 19 | 1 156 | 53 | — | 238 | 495 | 58 | 1957 |
| 6 | 310 | 1 018 | . | 21 | 1 129 | 61 | — | 226 | 491 | 77 | 1958 |
| 8 | 311 | 1 078 | — | 21 | 1 193 | 65 | — | 225 | 500 | 228 | 1959 |
| 10 | 334 | 1 054 | — | 17 | 1 296 | 48 | . | 209 | 528 | 161 | 1960 |
| 9 | 351 | 1 010 | — | 36 | 1 258 | 79 | . | 208 | 554 | 217 | 1961 |
| 6 | 434 | 927 | 77 | 15 | 1 557 | 105 | . | 174 | 564 | 473 | 1962 |
| 4 | 459 | 826 | 177 | 18 | 1 619 | 108 | . | 188 | 573 | 496 | 1963 |
| 4 | 424 | 792 | 131 | 13 | 1 481 | 118 | 1 | 176 | 603 | 518 | 1964 |
| 3 | 441 | 709 | 132 | 3 | 1 473 | 116 | 7 | 162 | 571 | 517 | 1965 |
| 9 | 476 | 650 | 183 | 7 | 1 509 | 116 | 31 | 149 | 586 | 725 | 1966 |
| 8 | 470 | 680 | 179 | 7 | 1 475 | 118 | 51 | 140 | 588 | 610 | 1967 |
| 4 | 519 | 653 | 218 | 6 | 1 481 | 101 | 64 | 113 | 610 | 689 | 1968 |

gebiet

| | | | | | | | | | | | |
|--------------------|-------|---------------------|----------------------|-----|--------|----------------------|--------------------|-------|---------------------|----------------------|------|
| 730 | 3 137 | 9 517 | . | 556 | 8 719 | 725 | 478 | 3 582 | 7 527 | 2 321 | 1953 |
| 666 | 3 238 | 9 472 | . | 667 | 9 170 | 906 | 496 | 3 282 | 6 817 | 4 008 | 1954 |
| 651 | 3 442 | 9 716 | . | 721 | 9 536 | 950 ¹¹⁾ | 497 | 3 168 | 7 043 | 3 145 ¹¹⁾ | 1955 |
| 704 | 3 692 | 9 738 | . | 808 | 10 457 | 1 006 | 512 | 3 141 | 7 422 | 3 841 | 1956 |
| 698 | 3 854 | 9 976 | . | 883 | 11 099 | 1 004 | 509 | 3 015 | 7 674 ⁹⁾ | 4 450 | 1957 |
| 687 | 3 936 | 10 133 | . | 946 | 11 598 | 1 050 | 522 | 2 790 | 7 351 | 4 149 | 1958 |
| 694 | 4 260 | 9 830 | 1 025 | 656 | 12 296 | 1 299 | 548 | 2 644 | 7 416 | 5 192 ¹¹⁾ | 1959 |
| 684 ¹³⁾ | 4 342 | 9 484 ⁵⁾ | 1 239 ¹³⁾ | 685 | 12 750 | 1 386 ¹³⁾ | 546 | 2 619 | 7 653 | 10 051 | 1960 |
| 686 | 4 643 | 9 446 | 1 807 | 332 | 13 308 | 1 464 | 559 | 2 502 | 8 962 | 10 075 | 1961 |
| 704 | 4 936 | 9 211 | 2 222 | 338 | 13 793 | 1 715 | 602 ¹²⁾ | 2 359 | 8 985 | 12 802 | 1962 |
| 691 | 4 992 | 9 094 | 2 645 | 426 | 14 100 | 1 873 | 626 | 2 331 | 8 958 | 12 400 | 1963 |
| 659 | 4 894 | 9 215 | 2 848 | 435 | 14 451 | 1 810 | 662 | 2 236 | 8 956 | 13 150 | 1964 |
| 710 ¹³⁾ | 5 093 | 8 836 | 3 330 | 383 | 14 914 | 2 005 | 694 | 2 170 | 8 894 | 13 099 | 1965 |
| 785 | 5 106 | 8 506 | 3 633 | 494 | 15 385 | 2 016 | 729 | 2 206 | 8 398 | 13 982 | 1966 |
| 733 | 5 204 | 8 094 | 3 990 | 573 | 15 802 | 2 078 | 769 | 2 213 | 8 293 | 15 899 | 1967 |
| 769 | 5 551 | 7 898 | 4 503 | 662 | 16 271 | 2 076 | 780 | 2 156 | 8 255 | 21 248 ⁶⁾ | 1968 |

Juli 1957 zurückzuführen. — 2) In Schleswig-Holstein sind die Teilbeschäftigten nach der Dauer ihrer Arbeitszeit berechnet. — 3) In Niedersachsen, Rheinland-Pfalz und Bayern ist die Belegung der Krankenhausstatistik entnommen. — 5) In Hessen sind die Berufsgruppen „Masseure und med. Bademeister“ sowie med. Bademeister (soweit nicht vorherige Position) in der Position — 11) Ohne Bremen. — 12) Ohne Berlin. — 13) Ohne Hessen. — 14) Die Bundessumme ist unvollständig, da von einigen Ländern die entsprechenden Angaben fehlen.

F. Berufe des Gesundheitswesens
12. Tierärzte nach ihrer Berufsausübung *) und Ländern

| Jahr | Berufs- tätige Tierärzte insgesamt | Davon tätig | | | | | | | | | | | Nicht mehr berufs- tätige und berufs- fremd- tätige Tierärzte |
|---------------------------|---|--------------------------------------|--|--|---|-------|--|---|---------------------------------|--|---------------------------|---|---|
| | | in freier Praxis ¹⁾ | als Vertreter bzw. Assis- tenten bei Tierärzten in freier Praxis | ausschl. in der Fleisch- unter- suchung außerhalb der Schlacht- höfe | im öffentlichen Dienst und in der Verwaltung ²⁾ | | an Veterinar- unter- suchungs- ämtern, an Tier- gesund- heits- ämtern, im Tier- gesund- heitsdienst | in der Insemin- ation (nur haupt- amtlich Tätige) | im Hoch- schul- dienst | in der Industrie und bei sonstigen Arbeit- gebern | in der Bundes- wehr | | |
| | | | | | zu- sam- men | davon | | | | | | | |
| | | | | | | | | | | | | als Amts- tierärzte, ausschl. in der Lebens- mittelüber- wachung tätige und sonstige in der Verwaltung tätige Tierärzte | |
| Schleswig-Holstein | | | | | | | | | | | | | |
| 1965 | 507 | 324 | 37 | 18 | 79 | 23 | 56 | 16 | 28 | — | 3 | 2 | 25 |
| 1966 | 521 | 336 | 34 | 22 | 81 | 30 | 51 | 15 | 27 | — | 3 | 3 | 44 |
| 1967 | 530 | 328 | 42 | 23 | 88 | 32 | 56 | 15 | 21 | 1 | 8 | 4 | 44 |
| 1968 | 514 | 321 | 38 | 12 | 81 | 38 | 43 | 17 | 26 | — | 15 | 4 | 41 |
| Hamburg | | | | | | | | | | | | | |
| 1965 | 129 | 47 | 3 | — | 66 | 19 | 47 | 8 | 1 | — | 4 | — | 22 |
| 1966 | 150 | 48 | 5 | — | 79 | 13 | 66 | 8 | 1 | — | 9 | — | 5 |
| 1967 | 156 | 50 | 5 | 1 | 81 | 14 | 67 | 8 | 1 | — | 10 | — | 9 |
| 1968 | 158 | 50 | 5 | — | 82 | 20 | 62 | 8 | 1 | — | 12 | — | 9 |
| Niedersachsen | | | | | | | | | | | | | |
| 1965 | 1 635 | 940 | 107 | 72 | 220 | 153 | 67 | 50 | 36 | 160 | 43 | 7 | 161 |
| 1966 | 1 631 | 927 | 102 | 70 | 222 | 151 | 71 | 43 | 35 | 173 | 52 | 7 | 163 |
| 1967 | 1 656 | 939 | 84 | 77 | 233 | 159 | 74 | 41 | 32 | 187 | 57 | 6 | 176 |
| 1968 | 1 667 | 952 | 79 | 73 | 232 | 159 | 73 | 41 | 29 | 191 | 63 | 7 | 178 |
| Bremen | | | | | | | | | | | | | |
| 1965 | 53 | 18 | 1 | — | 18 | 5 | 13 | 6 | 6 | — | 3 | 1 | 6 |
| 1966 | 53 | 18 | — | — | 16 | 5 | 11 | 5 | 6 | — | 6 | 2 | 6 |
| 1967 | 60 | 18 | — | — | 20 | 6 | 14 | 6 | 7 | — | 7 | 2 | 6 |
| 1968 | 59 | 18 | — | — | 20 | 6 | 14 | 6 | 7 | — | 6 | 2 | 5 |
| Nordrhein - Westfalen | | | | | | | | | | | | | |
| 1965 | 1 483 | 832 | 48 | 50 | 385 | 226 | 159 | 68 | 21 | 7 | 65 | 7 | 218 |
| 1966 | 1 484 | 833 | 55 | 44 | 391 | 226 | 165 | 63 | 19 | 3 | 69 | 7 | 224 |
| 1967 | 1 493 | 829 | 63 | 40 | 395 | 228 | 167 | 61 | 18 | 4 | 76 | 7 | 220 |
| 1968 | 1 492 | 820 | 66 | 44 | 395 | 238 | 157 | 58 | 18 | 7 | 77 | 7 | 218 |
| Hessen | | | | | | | | | | | | | |
| 1965 | 756 | 396 | 20 | 35 | 112 | 70 | 42 | 28 | 5 | 96 | 64 | — | 110 |
| 1966 | 791 | 399 | 29 | 31 | 103 | 67 | 36 | 32 | 5 | 118 | 74 | — | 113 |
| 1967 | 816 | 401 | 23 | 30 | 114 | 75 | 39 | 30 | 5 | 127 | 86 | — | 104 |
| 1968 | 806 | 390 | 30 | 29 | 109 | 65 | 44 | 31 | 5 | 119 | 93 | — | 102 |
| Rheinland - Pfalz | | | | | | | | | | | | | |
| 1965 | 419 | 247 | 5 | 17 | 100 | 74 | 26 | 11 | 11 | 2 | 19 | 7 | 59 |
| 1966 | 421 | 256 | 4 | 12 | 95 | 70 | 25 | 13 | 13 | 2 | 18 | 8 | 72 |
| 1967 | 428 | 239 | 9 | 21 | 98 | 70 | 28 | 13 | 13 | 2 | 24 | 9 | 72 |
| 1968 | 433 | 258 | 2 | 7 | 94 | 66 | 28 | 21 | 13 | — | 28 | 10 | 66 |
| Baden - Württemberg | | | | | | | | | | | | | |
| 1965 | 951 | 495 | 30 | — | 293 | 127 | 166 | 89 | 7 | 6 | 29 | 2 | 117 |
| 1966 | 918 | 526 | 36 | — | 223 | 124 | 99 | 78 | 6 | 8 | 39 | 2 | 170 |
| 1967 | 934 | 528 | 36 | — | 222 | 125 | 97 | 84 | 8 | 11 | 42 | 3 | 165 |
| 1968 | 954 | 521 | 54 | — | 228 | 130 | 98 | 77 | 8 | 12 | 51 | 3 | 142 |
| Bayern | | | | | | | | | | | | | |
| 1965 | 1 737 | 1 010 | 147 | 34 | 311 | 177 | 134 | 88 | 12 | 91 | 33 | 11 | 266 |
| 1966 | 1 775 | 1 004 | 161 | 31 | 312 | 171 | 141 | 97 | 13 | 96 | 49 | 12 | 286 |
| 1967 | 1 817 | 1 010 | 201 | 25 | 297 | 170 | 127 | 95 | 11 | 129 | 36 | 13 | 275 |
| 1968 | 1 888 | 1 019 | 241 | 26 | 291 | 170 | 121 | 104 | 11 | 135 | 48 | 13 | 264 |
| Saarland | | | | | | | | | | | | | |
| 1965 | 71 | 35 | 1 | — | 28 | 11 | 17 | 5 | 2 | — | — | — | 10 |
| 1966 | 67 | 32 | 1 | — | 27 | 11 | 16 | 5 | 2 | — | — | — | 10 |
| 1967 | 65 | 29 | 1 | 1 | 26 | 11 | 15 | 5 | 2 | — | 1 | — | 11 |
| 1968 | 64 | 29 | 2 | — | 24 | 10 | 14 | 5 | 3 | — | 1 | — | 16 |
| Berlin (West) | | | | | | | | | | | | | |
| 1965 | 342 | 64 | 6 | 5 | 48 | 32 | 16 | 21 | — | 137 | 61 | — | 49 |
| 1966 | 329 | 63 | 5 | 5 | 55 | 39 | 16 | 24 | — | 128 | 49 | — | 51 |
| 1967 | 365 | 58 | 10 | — | 49 | 33 | 16 | 20 | — | 136 | 92 | — | 52 |
| 1968 | 369 | 52 | 7 | — | 49 | 39 | 10 | 31 | — | 130 | 100 | — | 73 |
| Bundesgebiet insgesamt | | | | | | | | | | | | | |
| 1965 | 8 083 | 4 408 | 405 | 231 | 1 660 | 917 | 743 | 390 | 129 | 499 | 324 | 37 | 1 043 |
| 1966 | 8 140 | 4 442 | 432 | 215 | 1 604 | 907 | 697 | 383 | 127 | 528 | 368 | 41 | 1 144 |
| 1967 | 8 320 | 4 429 | 474 | 218 | 1 623 | 923 | 700 | 378 | 118 | 597 | 439 | 44 | 1 134 |
| 1968 | 8 404 | 4 430 | 524 | 191 | 1 605 | 941 | 664 | 399 | 121 | 594 | 494 | 46 | 1 114 |
| mannlich | | | | | | | | | | | | | |
| 1965 | 7 792 | 4 288 | 369 | 225 | 1 632 | 913 | 719 | 373 | 128 | 441 | 299 | 37 | 977 |
| 1966 | 7 828 | 4 320 | 392 | 211 | 1 576 | 905 | 671 | 354 | 125 | 470 | 340 | 40 | 1 054 |
| 1967 | 7 969 | 4 301 | 428 | 214 | 1 593 | 920 | 673 | 352 | 117 | 522 | 399 | 43 | 1 047 |
| 1968 | 7 989 | 4 280 | 440 | 188 | 1 582 | 939 | 643 | 374 | 120 | 511 | 449 | 45 | 1 008 |

*) Stand am 1.1. des jeweiligen Jahres.

1) Die Tätigkeit in freier Praxis schließt die Tätigkeit in der ambulatorischen Fleischuntersuchung und Insemination ein. — 2) Ohne die an Veterinaruntersuchungsämtern tätigen Tierärzte. —

3) In Niedersachsen einschl. der Doktoranden 1965 = 13, 1966 = 22, 1967 = 26 und 1968 = 36.

Quelle: Die Deutsche Tierärzteschaft.

G. Gesetzliche und private Krankenversicherung

1. Krankenstand und Krankenhausstand der gesetzlichen Krankenversicherung 1968

Prozent der Mitglieder

| Jahr ¹⁾ Monat ²⁾ | Erkrankte | | | | | | Darunter mit Krankenhausaufenthalt ²⁾ | | | |
|---|-------------------|----------|--|----------|---------------------------|------|---|----------|---------------------------|----------|
| | Pflichtmitglieder | | | | freiwillige Mitglieder | | Pflichtmitglieder ohne Rentenbezieher und -bewerber | | freiwillige Mitglieder | |
| | insgesamt | | mit sofortigem Anspruch auf Barleistungen | | | | | | | |
| | männlich | weiblich | männlich | weiblich | | | männlich | weiblich | männlich | weiblich |
| 1966 | 5,10 | 4,68 | 5,58 | 5,86 | 1,75 | 1,49 | 0,51 | 0,55 | 0,51 | 0,80 |
| 1967 | 4,47 | 4,14 | 4,84 | 5,08 | 1,67 | 1,53 | 0,49 | 0,54 | 0,49 | 0,78 |
| 1968 | 5,00 | 4,61 | 5,38 | 5,68 | 1,89 | 2,08 | 0,51 | 0,55 | 0,48 | 0,73 |
| Januar | 4,32 | 3,77 | 4,65 | 4,51 | 1,73 | 1,79 | 0,38 | 0,39 | 0,42 | 0,75 |
| Februar | 7,28 | 6,78 | 7,85 | 8,59 | 2,52 | 2,41 | 0,55 | 0,60 | 0,54 | 0,82 |
| März | 6,26 | 6,18 | 6,70 | 7,50 | 2,49 | 2,65 | 0,54 | 0,58 | 0,53 | 0,81 |
| April | 4,94 | 4,86 | 5,27 | 5,87 | 2,03 | 2,24 | 0,53 | 0,59 | 0,50 | 0,76 |
| Mai | 4,47 | 4,23 | 4,80 | 5,28 | 1,76 | 1,99 | 0,49 | 0,55 | 0,48 | 0,72 |
| Juni | 4,41 | 4,11 | 4,73 | 5,01 | 1,74 | 1,95 | 0,50 | 0,56 | 0,48 | 0,71 |
| Juli | 4,34 | 3,80 | 4,67 | 4,69 | 1,62 | 1,78 | 0,51 | 0,55 | 0,45 | 0,67 |
| August | 4,39 | 3,81 | 4,75 | 4,72 | 1,63 | 1,83 | 0,49 | 0,52 | 0,45 | 0,67 |
| September | 4,53 | 3,92 | 4,96 | 5,00 | 1,63 | 1,83 | 0,50 | 0,53 | 0,45 | 0,67 |
| Oktober | 4,82 | 4,39 | 5,25 | 5,52 | 1,72 | 1,94 | 0,52 | 0,55 | 0,46 | 0,68 |
| November | 5,14 | 4,56 | 5,55 | 5,96 | 1,90 | 2,27 | 0,53 | 0,60 | 0,47 | 0,72 |
| Dezember | 5,02 | 4,60 | 5,40 | 5,54 | 1,91 | 2,28 | 0,53 | 0,58 | 0,48 | 0,73 |

1) Jahresdurchschnitt — 2) Stichtag jeweils am Ersten des Monats — 3) Ohne Knappschaftliche Krankenkassen die aus verwaltungstechnischen Gründen diese Zahlen nicht angeben können.
Quelle: Bundesministerium für Arbeit und Sozialordnung, Bonn.

2. Krankheitsartenstatistik 1968 der Allgemeinen Ortskrankenkassen für Pflichtmitglieder mit sofortigem Anspruch auf Barleistungen *)

a) Pflichtmitglieder nach dem Alter

| Geschlecht | Insgesamt | Davon im Alter von ... bis unter ... Jahren | | | | | | | |
|----------------|-----------|---|---------|---------|-----------|-----------|-----------|---------|-------------|
| | | unter 15 | 15 — 20 | 20 — 25 | 25 — 35 | 35 — 45 | 45 — 55 | 55 — 65 | 65 und mehr |
| Männlich | 4 792 874 | 3 834 | 265 046 | 548 305 | 1 559 601 | 1 054 912 | 603 423 | 665 251 | 92 502 |
| Weiblich | 2 201 856 | 7 707 | 240 002 | 237 140 | 487 491 | 483 968 | 420 334 | 292 847 | 32 367 |
| Insgesamt ... | 6 994 730 | 11 541 | 505 048 | 785 445 | 2 047 092 | 1 538 880 | 1 023 757 | 958 098 | 124 869 |

b) Arbeitsunfähigkeit der Pflichtmitglieder nach Alter und Arbeitsunfähigkeitsursachen

| Alter von . . . bis unter . . . Jahren | Arbeitsunfähigkeits- | | | | | | | Krankenhaus- | | |
|---|----------------------|------|-----------------|--------------------|------|--------------|-------|--------------|-------|------|
| | Fälle | Tage | Tage je Fall | davon Krankenhaus- | | | Fälle | Tage | Fälle | Tage |
| | | | | Fälle | Tage | Tage je Fall | | | | |
| | | | | | | | | | | |

Männlich

Infektiöse und parasitäre Krankheiten (00 — 19)

| | | | | | | | | | | |
|-------------------|--------|-----------|-------|-------|--------|-------|-------|-----|------|----|
| unter 15 | 40 | 710 | 17,75 | — | — | — | 10,43 | 185 | — | — |
| 15 — 20 | 2 390 | 42 960 | 17,97 | 170 | 3 570 | 21,00 | 9,02 | 162 | 0,64 | 13 |
| 20 — 25 | 4 200 | 153 010 | 36,43 | 300 | 16 470 | 54,90 | 7,66 | 279 | 0,55 | 30 |
| 25 — 35 | 10 150 | 378 110 | 37,25 | 900 | 21 880 | 24,31 | 6,51 | 242 | 0,58 | 14 |
| 35 — 45 | 6 260 | 409 510 | 65,42 | 670 | 23 250 | 34,70 | 5,93 | 388 | 0,64 | 22 |
| 45 — 55 | 4 430 | 303 930 | 68,61 | 480 | 15 950 | 33,23 | 7,34 | 504 | 0,80 | 26 |
| 55 — 65 | 5 310 | 457 700 | 86,20 | 530 | 14 110 | 26,62 | 7,98 | 688 | 0,80 | 21 |
| 65 und mehr | 670 | 37 260 | 55,61 | 100 | 3 110 | 31,10 | 7,24 | 403 | 1,08 | 34 |
| Zusammen ... | 33 450 | 1 783 190 | 53,31 | 3 150 | 98 340 | 31,22 | 6,98 | 372 | 0,66 | 21 |

Neubildungen (Tumoren) (20 — 27)

| | | | | | | | | | | |
|-------------------|--------|-----------|--------|--------|---------|-------|-------|-------|-------|-----|
| unter 15 | — | — | — | — | — | — | — | — | — | — |
| 15 — 20 | 510 | 13 620 | 26,71 | 170 | 5 810 | 34,18 | 1,92 | 51 | 0,64 | 22 |
| 20 — 25 | 1 360 | 58 390 | 42,93 | 620 | 16 740 | 27,00 | 2,48 | 106 | 1,13 | 31 |
| 25 — 35 | 4 030 | 204 540 | 50,75 | 1 750 | 55 830 | 31,90 | 2,58 | 131 | 1,12 | 36 |
| 35 — 45 | 3 200 | 181 700 | 56,78 | 1 490 | 47 590 | 31,94 | 3,03 | 172 | 1,41 | 45 |
| 45 — 55 | 3 210 | 336 860 | 104,94 | 2 190 | 99 610 | 45,48 | 5,32 | 558 | 3,63 | 165 |
| 55 — 65 | 6 660 | 812 040 | 121,93 | 5 400 | 257 570 | 47,70 | 10,01 | 1 221 | 8,12 | 387 |
| 65 und mehr | 1 390 | 100 990 | 72,65 | 1 140 | 32 990 | 28,94 | 15,03 | 1 092 | 12,32 | 357 |
| Zusammen ... | 20 360 | 1 708 140 | 83,90 | 12 760 | 516 140 | 40,45 | 4,25 | 356 | 2,66 | 108 |

Allergische Krankheiten, Stoffwechsel- und Ernährungskrankheiten, Störungen der inneren Sekretion, Psychosen, Psychoneurosen und

Persönlichkeitsstörungen sowie Krankheiten des Nervensystems (30 — 39)

| | | | | | | | | | | |
|-------------------|---------|-----------|-------|--------|-----------|-------|-------|-------|-------|-----|
| unter 15 | 30 | 500 | 16,67 | — | — | — | 7,82 | 130 | — | — |
| 15 — 20 | 4 660 | 84 210 | 18,07 | 610 | 16 900 | 27,70 | 17,58 | 318 | 2,30 | 64 |
| 20 — 25 | 14 420 | 320 250 | 22,21 | 2 150 | 69 060 | 32,12 | 26,30 | 584 | 3,92 | 126 |
| 25 — 35 | 54 220 | 1 450 300 | 26,75 | 7 790 | 274 930 | 35,29 | 34,77 | 930 | 4,99 | 176 |
| 35 — 45 | 46 090 | 1 430 700 | 31,04 | 7 080 | 247 600 | 34,97 | 43,69 | 1 356 | 6,71 | 235 |
| 45 — 55 | 28 790 | 1 201 810 | 41,74 | 4 910 | 175 110 | 35,66 | 47,71 | 1 992 | 8,14 | 290 |
| 55 — 65 | 34 760 | 2 130 880 | 61,30 | 6 430 | 215 090 | 33,45 | 52,25 | 3 203 | 9,67 | 323 |
| 65 und mehr | 5 190 | 286 690 | 55,24 | 1 140 | 30 330 | 26,61 | 56,11 | 3 099 | 12,32 | 328 |
| Zusammen ... | 188 160 | 6 905 340 | 36,70 | 30 110 | 1 029 020 | 34,18 | 39,26 | 1 441 | 6,28 | 215 |

G. Gesetzliche und private Krankenversicherung

2. Krankheitsartenstatistik 1968 der Allgemeinen Ortskrankenkassen für Pflichtmitglieder mit sofortigem Anspruch auf Barleistungen *)

b) Arbeitsunfähigkeit der Pflichtmitglieder nach Alter und Arbeitsunfähigkeitsursachen

| Alter von ... bis unter ... Jahren | Arbeitsunfähigkeits- | | | | | | Krankenhaus- | | | |
|---|----------------------|------|-----------------|--------------------|------|--------------|--------------|------|-------|------|
| | Fälle | Tage | Tage je Fall | davon Krankenhaus- | | | Fälle | Tage | Fälle | Tage |
| | | | | Fälle | Tage | Tage je Fall | | | | |

je 1 000 Mitglieder der Altersgruppe

Männlich

Krankheiten des Kreislaufsystems (40 – 49)

| | | | | | | | | | | |
|-----------------|----------------|-------------------|--------------|---------------|------------------|--------------|--------------|--------------|-------------|------------|
| unter 15 | 190 | 2 790 | 14,68 | 20 | 250 | 12,50 | 49,56 | 728 | 5,22 | 65 |
| 15 – 20 | 5 560 | 92 380 | 16,62 | 650 | 12 610 | 19,40 | 20,98 | 349 | 2,45 | 48 |
| 20 – 25 | 18 470 | 333 900 | 18,08 | 1 900 | 28 970 | 15,25 | 33,69 | 609 | 3,47 | 53 |
| 25 – 35 | 48 340 | 1 075 670 | 22,25 | 5 680 | 115 810 | 20,39 | 31,00 | 690 | 3,64 | 74 |
| 35 – 45 | 43 830 | 1 388 180 | 31,67 | 6 750 | 167 960 | 24,88 | 41,55 | 1 316 | 6,40 | 159 |
| 45 – 55 | 37 240 | 1 885 090 | 50,62 | 7 430 | 222 200 | 29,91 | 61,71 | 3 124 | 12,31 | 368 |
| 55 – 65 | 61 830 | 5 023 450 | 81,25 | 13 330 | 450 840 | 33,82 | 92,94 | 7 551 | 20,04 | 678 |
| 65 und mehr | 11 820 | 798 720 | 67,57 | 2 530 | 72 610 | 28,70 | 127,78 | 8 635 | 27,35 | 785 |
| Zusammen | 227 280 | 10 600 180 | 46,64 | 38 290 | 1 071 250 | 27,98 | 47,42 | 2 212 | 7,99 | 224 |

Krankheiten der Atmungsorgane (50 – 59)

| | | | | | | | | | | |
|-----------------|------------------|-------------------|--------------|---------------|----------------|--------------|---------------|--------------|-------------|------------|
| unter 15 | 1 430 | 14 930 | 10,44 | 50 | 480 | 9,60 | 372,98 | 3 894 | 13,04 | 125 |
| 15 – 20 | 93 020 | 937 740 | 10,08 | 3 170 | 32 790 | 10,34 | 350,96 | 3 538 | 11,96 | 124 |
| 20 – 25 | 187 530 | 2 120 750 | 11,31 | 6 990 | 80 560 | 11,53 | 342,02 | 3 868 | 12,75 | 147 |
| 25 – 35 | 454 280 | 5 726 560 | 12,61 | 15 080 | 183 560 | 12,17 | 291,28 | 3 672 | 9,67 | 118 |
| 35 – 45 | 269 500 | 3 847 360 | 14,28 | 7 220 | 110 850 | 15,35 | 255,47 | 3 647 | 6,84 | 105 |
| 45 – 55 | 136 470 | 2 389 640 | 17,51 | 4 200 | 90 380 | 21,52 | 226,16 | 3 960 | 6,96 | 150 |
| 55 – 65 | 141 160 | 3 725 700 | 26,39 | 6 250 | 177 400 | 28,38 | 212,19 | 5 600 | 9,39 | 267 |
| 65 und mehr | 19 530 | 537 920 | 27,54 | 1 040 | 29 030 | 27,91 | 212,13 | 5 815 | 11,24 | 314 |
| Zusammen | 1 302 920 | 19 300 600 | 14,81 | 44 000 | 705 050 | 16,02 | 271,85 | 4 027 | 9,18 | 147 |

Krankheiten der Verdauungsorgane (60 – 69)

| | | | | | | | | | | |
|-----------------|----------------|-------------------|--------------|----------------|------------------|--------------|---------------|--------------|--------------|------------|
| unter 15 | 520 | 7 720 | 14,85 | 160 | 1 790 | 11,19 | 135,63 | 2 014 | 41,73 | 467 |
| 15 – 20 | 27 080 | 416 810 | 15,39 | 5 150 | 75 270 | 14,62 | 102,17 | 1 573 | 19,43 | 284 |
| 20 – 25 | 80 520 | 1 428 030 | 17,74 | 12 030 | 208 790 | 17,36 | 146,85 | 2 604 | 21,94 | 381 |
| 25 – 35 | 219 340 | 4 610 300 | 21,02 | 34 380 | 675 790 | 19,66 | 140,64 | 2 956 | 22,04 | 433 |
| 35 – 45 | 126 870 | 3 424 230 | 26,99 | 25 300 | 592 720 | 23,43 | 120,27 | 3 246 | 23,98 | 562 |
| 45 – 55 | 62 560 | 2 199 340 | 35,16 | 16 070 | 432 910 | 26,94 | 103,68 | 3 645 | 26,63 | 717 |
| 55 – 65 | 59 760 | 2 806 300 | 46,96 | 18 040 | 514 330 | 28,51 | 89,83 | 4 218 | 27,12 | 773 |
| 65 und mehr | 7 580 | 327 150 | 43,16 | 2 300 | 58 770 | 25,55 | 81,94 | 3 537 | 24,86 | 635 |
| Zusammen | 584 230 | 15 219 880 | 26,05 | 113 430 | 2 560 370 | 22,57 | 121,90 | 3 176 | 23,67 | 534 |

Krankheiten der Harn- und Geschlechtsorgane, Komplikationen in der Schwangerschaft, bei Entbindung und im Wochenbett,

Krankheiten der Haut und des Unterhautzellgewebes (70 – 79)

| | | | | | | | | | | |
|-----------------|----------------|------------------|--------------|---------------|----------------|--------------|--------------|--------------|-------------|------------|
| unter 15 | 310 | 3 840 | 12,39 | 10 | 400 | 40,00 | 80,86 | 1 002 | 2,61 | 104 |
| 15 – 20 | 12 520 | 181 920 | 14,53 | 1 300 | 24 750 | 19,04 | 47,24 | 686 | 4,90 | 93 |
| 20 – 25 | 27 300 | 436 660 | 15,99 | 2 670 | 43 640 | 16,34 | 49,79 | 796 | 4,87 | 80 |
| 25 – 35 | 69 030 | 1 288 300 | 18,66 | 8 510 | 148 780 | 17,48 | 44,26 | 826 | 5,46 | 95 |
| 35 – 45 | 44 110 | 1 002 370 | 22,72 | 5 960 | 130 940 | 21,97 | 41,81 | 950 | 5,65 | 124 |
| 45 – 55 | 25 550 | 777 200 | 30,42 | 4 990 | 118 950 | 23,84 | 42,34 | 1 288 | 8,27 | 197 |
| 55 – 65 | 28 130 | 1 136 140 | 40,39 | 6 540 | 172 600 | 26,39 | 42,28 | 1 708 | 9,83 | 259 |
| 65 und mehr | 3 830 | 150 490 | 39,29 | 1 210 | 37 540 | 31,02 | 41,40 | 1 627 | 13,08 | 406 |
| Zusammen | 210 780 | 4 976 920 | 23,61 | 31 190 | 677 600 | 21,72 | 43,98 | 1 038 | 6,51 | 141 |

Krankheiten der Knochen und Bewegungsorgane, angeb. Mißbildungen, bes. Krankheiten der frühesten Kindheit,

Krankheiten des Blutes und der blutbild. Organe, Krankheiten der Sinnesorgane, Altersschwäche sowie mangelhaft

bezeichnete Krankheiten (80 – 89)

| | | | | | | | | | | |
|-----------------|----------------|-------------------|--------------|---------------|------------------|--------------|---------------|--------------|-------------|------------|
| unter 15 | 330 | 6 500 | 19,70 | 60 | 850 | 14,17 | 86,07 | 1 695 | 15,65 | 222 |
| 15 – 20 | 32 050 | 444 740 | 13,88 | 1 630 | 33 410 | 20,50 | 120,92 | 1 678 | 6,15 | 126 |
| 20 – 25 | 77 390 | 1 214 670 | 15,70 | 3 960 | 74 300 | 18,76 | 141,14 | 2 215 | 7,22 | 136 |
| 25 – 35 | 230 170 | 4 145 640 | 18,01 | 12 510 | 268 790 | 21,49 | 147,58 | 2 658 | 8,02 | 172 |
| 35 – 45 | 165 380 | 3 450 880 | 20,87 | 9 990 | 228 930 | 22,92 | 156,77 | 3 271 | 9,47 | 217 |
| 45 – 55 | 91 730 | 2 475 620 | 26,99 | 7 270 | 180 280 | 24,80 | 152,02 | 4 103 | 12,05 | 299 |
| 55 – 65 | 101 770 | 4 032 340 | 39,62 | 9 450 | 262 950 | 27,83 | 152,98 | 6 061 | 14,21 | 395 |
| 65 und mehr | 13 800 | 533 860 | 38,69 | 1 550 | 35 680 | 23,02 | 149,19 | 5 771 | 16,76 | 386 |
| Zusammen | 712 620 | 16 304 250 | 22,88 | 46 420 | 1 085 190 | 23,38 | 148,68 | 3 402 | 9,69 | 226 |

G. Gesetzliche und private Krankenversicherung

2. Krankheitsartenstatistik 1968 der Allgemeinen Ortskrankenkassen für Pflichtmitglieder mit sofortigem Anspruch auf Barleistungen *)

b) Arbeitsunfähigkeit der Pflichtmitglieder nach Alter und Arbeitsunfähigkeitsursachen

| Alter von ... bis unter ... Jahren | Arbeitsunfähigkeits- | | | | | | Krankenhaus- | |
|---|----------------------|------|-----------------|--------------------|------|--------------|--------------|------|
| | Fälle | Tage | Tage je Fall | davon Krankenhaus- | | | Fälle | Tage |
| | | | | Fälle | Tage | Tage je Fall | | |

Männlich

Unfälle, Vergiftungen und Gewalteinwirkungen nach der Art der Schädigung (90 – 99)

| | | | | | | | | | | |
|-----------------|------------------|-------------------|--------------|---------------|------------------|--------------|---------------|--------------|--------------|------------|
| unter 15 | 1 770 | 26 060 | 14,72 | 100 | 1 450 | 14,50 | 461,66 | 6 797 | 26,08 | 378 |
| 15 – 20 | 98 680 | 1 515 670 | 15,36 | 7 980 | 147 480 | 18,48 | 372,31 | 5 719 | 30,11 | 556 |
| 20 – 25 | 182 160 | 2 963 750 | 16,27 | 13 490 | 224 380 | 16,63 | 332,22 | 5 405 | 24,60 | 409 |
| 25 – 35 | 385 770 | 6 863 110 | 17,79 | 25 220 | 456 370 | 18,10 | 247,15 | 4 401 | 16,17 | 293 |
| 35 – 45 | 199 330 | 3 754 270 | 18,83 | 12 300 | 257 090 | 20,90 | 188,95 | 3 559 | 11,66 | 244 |
| 45 – 55 | 95 420 | 2 047 250 | 21,46 | 5 830 | 132 660 | 22,75 | 158,13 | 3 393 | 9,66 | 220 |
| 55 – 65 | 85 810 | 2 218 110 | 25,85 | 7 150 | 182 470 | 25,52 | 128,99 | 3 334 | 10,75 | 274 |
| 65 und mehr | 8 790 | 237 830 | 27,06 | 970 | 30 670 | 31,62 | 95,02 | 2 571 | 10,49 | 332 |
| Zusammen | 1 057 730 | 19 626 050 | 18,55 | 73 040 | 1 432 570 | 19,61 | 220,69 | 4 095 | 15,24 | 299 |

Insgesamt (00 – 99)

| | | | | | | | | | | |
|------------------|------------------|-------------------|--------------|----------------|------------------|--------------|---------------|---------------|--------------|--------------|
| unter 15 | 4 620 | 63 050 | 13,65 | 400 | 5 220 | 13,05 | 1 205,01 | 16 445 | 104,33 | 1 362 |
| 15 – 20 | 276 470 | 3 730 050 | 13,49 | 20 830 | 352 590 | 16,93 | 1 043,10 | 14 073 | 78,59 | 1 330 |
| 20 – 25 | 593 350 | 9 029 410 | 15,22 | 44 110 | 762 910 | 17,30 | 1 082,15 | 16 468 | 80,45 | 1 391 |
| 25 – 35 | 1 475 330 | 25 742 530 | 17,45 | 111 820 | 2 201 740 | 19,69 | 945,97 | 16 506 | 71,70 | 1 412 |
| 35 – 45 | 904 570 | 18 889 200 | 20,88 | 76 760 | 1 806 930 | 23,54 | 857,48 | 17 906 | 72,76 | 1 713 |
| 45 – 55 | 485 400 | 13 616 740 | 28,05 | 53 370 | 1 468 050 | 27,51 | 804,41 | 22 566 | 88,45 | 2 433 |
| 55 – 65 | 525 190 | 22 342 660 | 42,54 | 73 120 | 2 247 360 | 30,74 | 789,46 | 33 585 | 109,91 | 3 378 |
| 65 und mehr | 72 600 | 3 010 910 | 41,47 | 11 980 | 330 730 | 27,61 | 784,85 | 32 550 | 129,51 | 3 575 |
| Insgesamt | 4 337 530 | 96 424 550 | 22,23 | 392 390 | 9 175 530 | 23,38 | 905,00 | 20 118 | 81,87 | 1 914 |

Weiblich

Infektiöse und parasitäre Krankheiten (00 – 19)

| | | | | | | | | | | |
|-----------------|---------------|----------------|--------------|--------------|---------------|--------------|-------------|------------|-------------|-----------|
| unter 15 | 30 | 240 | 8,00 | 10 | 80 | 8,00 | 3,89 | 31 | 1,30 | 10 |
| 15 – 20 | 2 380 | 58 380 | 24,53 | 210 | 4 860 | 23,14 | 9,92 | 243 | 0,87 | 20 |
| 20 – 25 | 2 020 | 89 420 | 44,27 | 310 | 7 510 | 24,23 | 8,52 | 377 | 1,31 | 32 |
| 25 – 35 | 3 750 | 153 660 | 40,98 | 390 | 9 240 | 23,69 | 7,69 | 315 | 0,80 | 19 |
| 35 – 45 | 3 030 | 147 710 | 48,75 | 280 | 6 190 | 22,11 | 6,26 | 305 | 0,58 | 13 |
| 45 – 55 | 3 370 | 160 900 | 47,74 | 290 | 9 760 | 33,66 | 8,02 | 383 | 0,69 | 23 |
| 55 – 65 | 2 250 | 102 440 | 45,53 | 230 | 6 320 | 27,48 | 7,68 | 350 | 0,79 | 22 |
| 65 und mehr | 140 | 7 430 | 53,07 | 10 | 450 | 45,00 | 4,33 | 230 | 0,31 | 14 |
| Zusammen | 16 970 | 720 180 | 42,44 | 1 730 | 44 410 | 25,67 | 7,71 | 327 | 0,79 | 20 |

Neubildungen (Tumoren) (20 – 27)

| | | | | | | | | | | |
|-----------------|---------------|------------------|--------------|---------------|----------------|--------------|-------------|------------|-------------|------------|
| unter 15 | 20 | 900 | 45,00 | 20 | 400 | 20,00 | 2,60 | 117 | 2,60 | 52 |
| 15 – 20 | 780 | 25 630 | 32,86 | 360 | 8 850 | 24,58 | 3,25 | 107 | 1,50 | 37 |
| 20 – 25 | 1 190 | 61 050 | 51,30 | 720 | 15 910 | 22,10 | 5,02 | 257 | 3,04 | 67 |
| 25 – 35 | 3 270 | 170 090 | 52,02 | 2 110 | 44 580 | 21,13 | 6,71 | 349 | 4,33 | 91 |
| 35 – 45 | 5 260 | 383 070 | 72,83 | 3 750 | 89 670 | 23,91 | 10,87 | 792 | 7,75 | 185 |
| 45 – 55 | 5 330 | 513 460 | 96,33 | 4 350 | 132 340 | 30,42 | 12,68 | 1 222 | 10,35 | 315 |
| 55 – 65 | 2 710 | 339 120 | 125,14 | 2 190 | 96 370 | 44,00 | 9,25 | 1 158 | 7,48 | 329 |
| 65 und mehr | 340 | 37 880 | 111,41 | 270 | 11 750 | 43,52 | 10,50 | 1 170 | 8,34 | 363 |
| Zusammen | 18 900 | 1 531 200 | 81,02 | 13 770 | 399 870 | 29,04 | 8,58 | 695 | 6,25 | 182 |

Allergische Krankheiten, Stoffwechsel- und Ernährungskrankheiten, Störungen der inneren Sekretion, Psychosen, Psychoneurosen und

Persönlichkeitsstörungen sowie Krankheiten des Nervensystems (30 – 39)

| | | | | | | | | | | |
|-----------------|----------------|------------------|--------------|---------------|----------------|--------------|--------------|--------------|-------------|------------|
| unter 15 | 120 | 1 590 | 13,25 | 40 | 510 | 12,57 | 15,57 | 206 | 5,19 | 66 |
| 15 – 20 | 6 180 | 113 090 | 18,30 | 910 | 18 250 | 20,05 | 25,75 | 471 | 3,79 | 76 |
| 20 – 25 | 12 490 | 286 500 | 22,94 | 1 620 | 48 330 | 29,83 | 52,67 | 1 208 | 6,83 | 204 |
| 25 – 35 | 31 300 | 845 950 | 27,03 | 3 470 | 125 990 | 36,31 | 64,21 | 1 735 | 7,12 | 258 |
| 35 – 45 | 32 750 | 1 016 090 | 31,03 | 4 450 | 139 550 | 31,36 | 67,67 | 2 099 | 9,19 | 288 |
| 45 – 55 | 27 220 | 986 110 | 36,23 | 3 740 | 124 800 | 33,37 | 64,76 | 2 346 | 8,90 | 297 |
| 55 – 65 | 17 240 | 842 890 | 48,89 | 2 750 | 87 020 | 31,64 | 58,87 | 2 878 | 9,39 | 297 |
| 65 und mehr | 1 290 | 68 200 | 52,87 | 370 | 9 310 | 25,16 | 39,86 | 2 107 | 11,43 | 288 |
| Zusammen | 128 590 | 4 160 420 | 32,35 | 17 350 | 553 760 | 31,92 | 58,40 | 1 890 | 7,88 | 251 |

Krankheiten des Kreislaufsystems (40 – 49)

| | | | | | | | | | | |
|-----------------|----------------|------------------|--------------|---------------|----------------|--------------|--------------|--------------|-------------|------------|
| unter 15 | 150 | 1 520 | 10,13 | – | – | – | 19,46 | 197 | – | – |
| 15 – 20 | 8 100 | 132 630 | 16,37 | 650 | 13 210 | 20,32 | 33,75 | 553 | 2,71 | 55 |
| 20 – 25 | 16 190 | 303 060 | 18,72 | 1 260 | 17 760 | 14,10 | 68,27 | 1 278 | 5,31 | 75 |
| 25 – 35 | 37 340 | 854 930 | 22,90 | 2 650 | 51 420 | 19,40 | 76,60 | 1 754 | 5,44 | 105 |
| 35 – 45 | 37 950 | 1 110 580 | 29,26 | 3 390 | 67 030 | 19,77 | 78,41 | 2 295 | 7,00 | 139 |
| 45 – 55 | 40 140 | 1 544 700 | 38,20 | 3 890 | 110 870 | 28,50 | 96,21 | 3 675 | 9,25 | 264 |
| 55 – 65 | 32 800 | 1 841 720 | 56,15 | 3 660 | 119 000 | 32,51 | 112,00 | 6 289 | 12,50 | 406 |
| 65 und mehr | 3 680 | 233 810 | 63,54 | 790 | 24 600 | 31,14 | 113,70 | 7 224 | 24,41 | 760 |
| Zusammen | 176 650 | 6 022 950 | 34,10 | 16 290 | 403 890 | 24,79 | 80,23 | 2 735 | 7,40 | 183 |

G. Gesetzliche und private Krankenversicherung

2. Krankheitsartenstatistik 1968 der Allgemeinen Ortskrankenkassen für Pflichtmitglieder mit sofortigem Anspruch auf Barleistungen *)

b) Arbeitsunfähigkeit der Pflichtmitglieder nach Alter und Arbeitsunfähigkeitsursachen

| Alter von ... bis unter ... Jahren | Arbeitsunfähigkeits- | | | | | | Krankenhaus- | | | |
|---|----------------------|------------|-----------------|--------------------|-----------|--------------|--------------|--------|--------|-------|
| | Fälle | Tage | Tage je Fall | davon Krankenhaus- | | | Fälle | Tage | Fälle | Tage |
| | | | | Fälle | Tage | Tage je Fall | | | | |
| je 1 000 Mitglieder der Altersgruppe | | | | | | | | | | |
| Weiblich | | | | | | | | | | |
| Krankheiten der Atmungsorgane (50 – 57) | | | | | | | | | | |
| unter 15 | 1 990 | 23 710 | 11,91 | 200 | 2 850 | 14,25 | 258,21 | 3 076 | 25,95 | 370 |
| 15 – 20 | 85 700 | 974 630 | 11,37 | 4 330 | 42 680 | 9,86 | 357,08 | 4 061 | 18,04 | 178 |
| 20 – 25 | 102 670 | 1 316 760 | 12,83 | 3 440 | 38 370 | 11,15 | 432,95 | 5 553 | 14,51 | 162 |
| 25 – 35 | 178 550 | 2 562 590 | 14,35 | 4 840 | 53 320 | 11,02 | 366,26 | 5 257 | 9,93 | 109 |
| 35 – 45 | 142 990 | 2 242 530 | 15,68 | 3 520 | 54 830 | 15,58 | 295,45 | 4 634 | 7,27 | 113 |
| 45 – 55 | 107 600 | 1 923 760 | 17,88 | 2 320 | 47 870 | 20,63 | 255,99 | 4 577 | 5,52 | 114 |
| 55 – 65 | 64 140 | 1 369 740 | 21,36 | 1 440 | 38 680 | 26,86 | 219,02 | 4 677 | 4,92 | 132 |
| 65 und mehr | 4 960 | 120 440 | 24,28 | 250 | 7 390 | 29,56 | 153,24 | 3 721 | 7,72 | 228 |
| Zusammen | 688 600 | 10 534 160 | 15,30 | 20 340 | 285 990 | 14,06 | 312,74 | 4 784 | 9,24 | 130 |
| Krankheiten der Verdauungsorgane (60 – 69) | | | | | | | | | | |
| unter 15 | 740 | 15 450 | 20,88 | 400 | 4 850 | 12,13 | 96,02 | 2 005 | 51,90 | 629 |
| 15 – 20 | 25 960 | 440 020 | 16,95 | 7 820 | 99 890 | 12,77 | 108,17 | 1 833 | 32,58 | 416 |
| 20 – 25 | 36 250 | 676 860 | 18,67 | 6 940 | 107 530 | 15,49 | 152,86 | 2 854 | 29,27 | 453 |
| 25 – 35 | 61 560 | 1 322 380 | 21,48 | 9 810 | 179 340 | 18,28 | 126,28 | 2 713 | 20,12 | 368 |
| 35 – 45 | 51 340 | 1 327 600 | 25,86 | 9 120 | 198 370 | 21,75 | 106,08 | 2 743 | 18,84 | 410 |
| 45 – 55 | 37 320 | 1 208 360 | 32,38 | 7 680 | 202 160 | 26,32 | 88,79 | 2 875 | 18,27 | 481 |
| 55 – 65 | 21 620 | 901 290 | 41,69 | 4 960 | 164 470 | 33,16 | 73,83 | 3 078 | 16,94 | 562 |
| 65 und mehr | 1 700 | 71 310 | 41,95 | 570 | 15 240 | 26,74 | 52,52 | 2 203 | 17,61 | 471 |
| Zusammen | 236 490 | 5 963 270 | 25,22 | 47 300 | 971 850 | 20,55 | 107,40 | 2 708 | 21,48 | 441 |
| Krankheiten der Harn- und Geschlechtsorgane, Komplikationen in der Schwangerschaft, bei Entbindung und im Wochenbett, | | | | | | | | | | |
| Krankheiten der Haut und des Unterhautzellgewebes (70 – 79) | | | | | | | | | | |
| unter 15 | 600 | 11 310 | 18,85 | 140 | 1 250 | 8,93 | 77,85 | 1 467 | 18,17 | 162 |
| 15 – 20 | 33 930 | 577 550 | 17,02 | 6 790 | 73 170 | 10,78 | 141,37 | 2 406 | 28,29 | 305 |
| 20 – 25 | 62 480 | 1 257 700 | 20,13 | 16 590 | 197 550 | 11,91 | 263,47 | 5 304 | 69,96 | 833 |
| 25 – 35 | 96 700 | 2 339 320 | 24,19 | 29 540 | 364 480 | 12,34 | 198,36 | 4 799 | 60,60 | 748 |
| 35 – 45 | 59 170 | 1 613 030 | 27,26 | 19 570 | 277 820 | 14,20 | 122,26 | 3 333 | 40,44 | 574 |
| 45 – 55 | 37 710 | 1 185 130 | 31,43 | 12 970 | 211 440 | 16,30 | 89,71 | 2 819 | 30,86 | 503 |
| 55 – 65 | 14 380 | 537 290 | 37,36 | 4 110 | 91 080 | 22,16 | 49,10 | 1 835 | 14,03 | 311 |
| 65 und mehr | 1 100 | 35 810 | 32,55 | 520 | 13 250 | 25,48 | 33,99 | 1 106 | 16,07 | 409 |
| Zusammen | 306 070 | 7 557 140 | 24,69 | 90 230 | 1 230 040 | 13,63 | 139,01 | 3 432 | 40,98 | 559 |
| Krankheiten der Knochen und Bewegungsorgane, angeb. Mißbildungen, bes. Krankheiten der frühesten Kindheit, | | | | | | | | | | |
| Krankheiten des Blutes und der blutbild. Organe, Krankheiten der Sinnesorgane, Altersschwäche sowie mangelhaft | | | | | | | | | | |
| bezeichnete Krankheiten (80 – 89) | | | | | | | | | | |
| unter 15 | 490 | 7 140 | 14,57 | 20 | 340 | 17,00 | 63,58 | 926 | 2,60 | 44 |
| 15 – 20 | 23 110 | 363 450 | 15,73 | 1 840 | 28 110 | 15,28 | 96,29 | 1 514 | 7,67 | 117 |
| 20 – 25 | 35 010 | 610 750 | 17,45 | 2 140 | 38 900 | 18,18 | 147,63 | 2 575 | 9,02 | 164 |
| 25 – 35 | 70 260 | 1 399 440 | 19,92 | 4 000 | 73 640 | 18,41 | 144,13 | 2 871 | 8,21 | 151 |
| 35 – 45 | 72 900 | 1 724 300 | 23,65 | 4 220 | 101 830 | 24,13 | 150,63 | 3 563 | 8,72 | 210 |
| 45 – 55 | 62 970 | 1 732 810 | 27,52 | 4 230 | 106 970 | 25,29 | 149,81 | 4 122 | 10,06 | 254 |
| 55 – 65 | 41 270 | 1 576 200 | 38,19 | 2 960 | 82 580 | 27,90 | 140,93 | 5 382 | 10,11 | 282 |
| 65 und mehr | 3 310 | 128 260 | 38,75 | 590 | 17 140 | 29,05 | 102,26 | 3 963 | 18,23 | 530 |
| Zusammen | 309 320 | 7 542 350 | 24,38 | 20 000 | 449 510 | 22,48 | 140,48 | 3 425 | 9,08 | 204 |
| Unfälle, Vergiftungen und Gewalteinwirkungen nach der Art der Schädigung (90 – 99) | | | | | | | | | | |
| unter 15 | 730 | 8 520 | 11,67 | 40 | 470 | 11,75 | 94,72 | 1 105 | 5,19 | 61 |
| 15 – 20 | 25 300 | 370 530 | 14,65 | 2 230 | 32 860 | 14,74 | 105,42 | 1 544 | 9,29 | 137 |
| 20 – 25 | 25 590 | 426 070 | 16,65 | 2 310 | 35 550 | 15,39 | 107,91 | 1 797 | 9,74 | 150 |
| 25 – 35 | 44 330 | 832 590 | 18,78 | 3 120 | 50 490 | 16,18 | 90,94 | 1 708 | 6,40 | 104 |
| 35 – 45 | 41 380 | 896 860 | 21,67 | 2 870 | 61 480 | 21,42 | 85,50 | 1 853 | 5,93 | 127 |
| 45 – 55 | 35 300 | 932 010 | 26,40 | 2 580 | 65 850 | 25,52 | 83,98 | 2 217 | 6,14 | 157 |
| 55 – 65 | 25 440 | 811 480 | 31,90 | 2 170 | 71 110 | 32,77 | 86,87 | 2 771 | 7,41 | 243 |
| 65 und mehr | 2 650 | 95 200 | 35,92 | 450 | 14 550 | 32,33 | 81,87 | 2 941 | 13,90 | 450 |
| Zusammen | 200 720 | 4 373 260 | 21,79 | 15 770 | 332 360 | 21,08 | 91,16 | 1 986 | 7,16 | 151 |
| Insgesamt (00 – 99) | | | | | | | | | | |
| unter 15 | 4 870 | 70 380 | 14,45 | 870 | 10 750 | 12,36 | 631,89 | 9 132 | 112,88 | 1 395 |
| 15 – 20 | 211 440 | 3 055 910 | 14,45 | 25 140 | 321 880 | 12,80 | 880,99 | 12 733 | 104,75 | 1 341 |
| 20 – 25 | 293 890 | 5 028 170 | 17,11 | 35 330 | 507 410 | 14,36 | 1 239,31 | 21 203 | 148,98 | 2 140 |
| 25 – 35 | 527 060 | 10 480 950 | 19,89 | 59 930 | 952 500 | 15,89 | 1 081,17 | 21 500 | 122,94 | 1 954 |
| 35 – 45 | 446 770 | 10 461 770 | 23,42 | 51 170 | 996 770 | 19,48 | 923,14 | 21 617 | 105,73 | 2 060 |
| 45 – 55 | 357 260 | 10 187 240 | 28,51 | 42 050 | 1 012 060 | 24,07 | 849,94 | 24 236 | 100,04 | 2 408 |
| 55 – 65 | 221 850 | 8 322 170 | 37,51 | 24 470 | 756 630 | 30,92 | 757,56 | 28 418 | 83,56 | 2 584 |
| 65 und mehr | 19 170 | 798 340 | 41,65 | 3 820 | 113 680 | 29,76 | 592,27 | 24 665 | 118,02 | 3 512 |
| Insgesamt | 2 082 310 | 48 404 930 | 23,25 | 242 780 | 4 671 680 | 19,24 | 945,71 | 21 984 | 110,26 | 2 122 |

*) Die Angaben basieren auf einer 10%igen Repräsentativhebung der von 361 Ortskrankenkassen mit einem Anteil von 90,85% des Gesamtbestandes an Pflichtmitglieder mit sofortigem Anspruch auf Barleistungen gemeldeten Zahlen. Es fehlen die Meldungen von 40 Ortskrankenkassen mit einem Anteil von 9,15% des Gesamtbestandes der genannten Mitgliedergruppe.

Quelle: Bundesverband der Ortskrankenkassen, Bad Godesberg.

3. Krankheitsartenstatistik 1968 der knappschaftlichen Krankenkassen für Pflichtmitglieder mit sofortigem Anspruch auf Barleistungen

a) Pflichtmitglieder nach dem Alter

| Geschlecht | Insgesamt | Davon im Alter von . . bis unter . . . Jahren | | | | | | | |
|---------------------|-----------|---|---------|---------|---------|---------|---------|---------|-------------|
| | | unter 15 | 15 – 20 | 20 – 25 | 25 – 35 | 35 – 45 | 45 – 55 | 55 – 65 | 65 und mehr |
| Männlich | 290 535 | 346 | 13 136 | 12 933 | 67 706 | 101 817 | 69 676 | 24 622 | 299 |
| Weiblich | 5 397 | 6 | 119 | 177 | 598 | 1 401 | 1 950 | 1 137 | 9 |
| Insgesamt | 295 932 | 352 | 13 255 | 13 110 | 68 304 | 103 218 | 71 626 | 25 759 | 308 |

b) Arbeitsunfähigkeit der Pflichtmitglieder nach Alter und Arbeitsunfähigkeitsursachen

| Alter von . . . bis unter . . . Jahren | Arbeitsunfähigkeits- | | | | | | | Krankenhaus- | | |
|---|----------------------|------|-----------------|--------------------|------|--------------|-------|--------------|-------|------|
| | Fälle | Tage | Tage je Fall | davon Krankenhaus- | | | Fälle | Tage | Fälle | Tage |
| | | | | Fälle | Tage | Tage je Fall | | | | |
| | | | | | | | | | | |
| | | | | | | | | | | |

Männlich

Infektiöse und parasitäre Krankheiten (00 – 19)

| | | | | | | | | | | |
|-----------------------|-------|---------|------|-----|-------|------|-------|-------|------|----|
| unter 15 | 0 | 113 | 12,6 | — | — | — | 26,01 | 327 | — | — |
| 15 – 20 | 422 | 7 020 | 16,6 | 15 | 376 | 23,5 | 32,13 | 534 | 1,22 | 29 |
| 20 – 25 | 249 | 6 229 | 25,0 | 17 | 369 | 21,7 | 19,25 | 482 | 1,31 | 29 |
| 25 – 35 | 1 129 | 33 596 | 29,8 | 80 | 2 331 | 29,1 | 16,68 | 496 | 1,18 | 34 |
| 35 – 45 | 1 305 | 44 993 | 34,5 | 106 | 2 862 | 27,0 | 12,82 | 442 | 1,04 | 28 |
| 45 – 55 | 771 | 26 531 | 34,4 | 70 | 1 639 | 23,4 | 11,07 | 381 | 1,00 | 24 |
| 55 – 65 | 238 | 12 113 | 50,9 | 36 | 1 085 | 30,1 | 9,67 | 492 | 1,46 | 44 |
| 65 und mehr | 16 | 563 | 35,2 | 2 | 25 | 12,5 | 53,51 | 1 883 | 6,69 | 84 |
| Zusammen | 4 139 | 131 158 | 31,7 | 327 | 8 687 | 26,6 | 14,25 | 451 | 1,13 | 30 |

Neubildungen (Tumoren) (20 – 27)

| | | | | | | | | | | |
|-----------------------|-------|--------|------|-----|-------|------|-------|-----|------|----|
| unter 15 | 2 | 38 | 19,0 | 1 | 26 | 26,0 | 5,78 | 110 | 2,89 | 75 |
| 15 – 20 | 69 | 1 222 | 17,7 | 10 | 168 | 16,8 | 5,25 | 93 | 0,76 | 13 |
| 20 – 25 | 57 | 1 167 | 20,5 | 10 | 247 | 24,7 | 4,41 | 98 | 0,77 | 19 |
| 25 – 35 | 266 | 7 736 | 29,1 | 55 | 1 524 | 27,7 | 39,3 | 114 | 0,81 | 23 |
| 35 – 45 | 372 | 12 722 | 34,2 | 92 | 2 093 | 22,8 | 3,65 | 125 | 0,90 | 21 |
| 45 – 55 | 263 | 12 135 | 46,1 | 74 | 1 929 | 26,1 | 3,77 | 174 | 1,06 | 28 |
| 55 – 65 | 115 | 9 825 | 85,4 | 57 | 2 382 | 41,8 | 4,67 | 399 | 2,32 | 97 |
| 65 und mehr | 8 | 251 | 31,4 | 2 | 17 | 8,5 | 26,76 | 839 | 6,69 | 57 |
| Zusammen | 1 152 | 45 096 | 39,1 | 301 | 8 386 | 27,9 | 3,97 | 155 | 1,04 | 29 |

Allergische Krankheiten, Stoffwechsel- und Ernährungskrankheiten, Störungen der inneren Sekretion, Psychosen, Psychoneurosen und

Persönlichkeitsstörungen sowie Krankheiten des Nervensystems (30 – 39)

| | | | | | | | | | | |
|-----------------------|--------|---------|------|-------|--------|------|--------|-------|-------|-----|
| unter 15 | 6 | 102 | 17,0 | 1 | 22 | 22,0 | 17,34 | 295 | 2,89 | 64 |
| 15 – 20 | 282 | 4 314 | 15,3 | 27 | 450 | 16,7 | 21,47 | 328 | 2,06 | 34 |
| 20 – 25 | 336 | 6 136 | 18,3 | 33 | 755 | 22,9 | 25,98 | 474 | 2,55 | 58 |
| 25 – 35 | 2 451 | 57 949 | 23,6 | 283 | 8 083 | 28,6 | 36,20 | 856 | 4,18 | 119 |
| 35 – 45 | 3 731 | 119 120 | 31,9 | 524 | 15 042 | 28,7 | 36,64 | 1 170 | 5,15 | 148 |
| 45 – 55 | 2 694 | 119 520 | 44,4 | 464 | 16 323 | 35,2 | 38,66 | 1 715 | 6,66 | 234 |
| 55 – 65 | 910 | 73 581 | 80,9 | 209 | 7 049 | 33,7 | 36,96 | 2 988 | 8,49 | 286 |
| 65 und mehr | 33 | 2 730 | 82,7 | 6 | 174 | 29,0 | 110,37 | 9 130 | 20,07 | 582 |
| Zusammen | 10 443 | 383 452 | 36,7 | 1 547 | 47 898 | 31,0 | 35,94 | 1 320 | 5,32 | 165 |

Krankheiten des Kreislaufsystems (40 – 49)

| | | | | | | | | | | |
|-----------------------|--------|---------|-------|-------|--------|------|--------|--------|-------|-------|
| unter 15 | 8 | 144 | 18,0 | — | — | — | 23,22 | 416 | — | — |
| 15 – 20 | 466 | 6 515 | 14,0 | 49 | 700 | 14,3 | 35,48 | 496 | 3,73 | 53 |
| 20 – 25 | 487 | 9 932 | 20,4 | 53 | 931 | 17,6 | 37,66 | 768 | 4,10 | 72 |
| 25 – 35 | 2 905 | 64 592 | 22,2 | 377 | 7 603 | 20,2 | 42,91 | 954 | 5,57 | 112 |
| 35 – 45 | 5 786 | 194 205 | 33,6 | 891 | 22 508 | 25,3 | 56,83 | 1 907 | 8,75 | 221 |
| 45 – 55 | 5 757 | 281 377 | 48,9 | 1 053 | 30 513 | 29,0 | 82,63 | 4 038 | 15,11 | 438 |
| 55 – 65 | 2 849 | 315 820 | 110,9 | 579 | 18 293 | 31,6 | 115,71 | 12 827 | 23,52 | 743 |
| 65 und mehr | 107 | 12 798 | 119,6 | 19 | 866 | 45,6 | 357,86 | 42 803 | 63,55 | 2 896 |
| Zusammen | 18 365 | 885 383 | 48,2 | 3 021 | 81 414 | 26,9 | 63,21 | 3 047 | 10,40 | 280 |

Krankheiten der Atmungsorgane (50 – 57)

| | | | | | | | | | | |
|-----------------------|--------|-----------|------|-------|---------|------|----------|--------|-------|-------|
| unter 15 | 410 | 3 787 | 9,2 | 10 | 139 | 13,9 | 1 184,97 | 10 945 | 28,90 | 402 |
| 15 – 20 | 10 291 | 106 215 | 10,3 | 521 | 6 340 | 12,2 | 783,42 | 8 086 | 39,66 | 483 |
| 20 – 25 | 6 445 | 79 824 | 12,4 | 379 | 4 623 | 12,2 | 498,34 | 6 172 | 29,30 | 357 |
| 25 – 35 | 26 127 | 369 281 | 14,1 | 1 513 | 21 168 | 14,0 | 385,89 | 5 454 | 22,35 | 313 |
| 35 – 45 | 28 872 | 500 282 | 17,3 | 1 806 | 33 574 | 18,6 | 281,57 | 4 914 | 17,74 | 330 |
| 45 – 55 | 17 171 | 404 878 | 23,6 | 1 282 | 29 299 | 22,9 | 246,44 | 5 811 | 18,40 | 421 |
| 55 – 65 | 5 609 | 225 982 | 40,3 | 538 | 16 452 | 30,6 | 227,80 | 9 178 | 21,85 | 668 |
| 65 und mehr | 299 | 8 953 | 29,9 | 21 | 403 | 19,2 | 1 600,00 | 29 943 | 70,23 | 1 348 |
| Zusammen | 95 224 | 1 699 202 | 17,8 | 6 070 | 111 998 | 18,5 | 327,75 | 5 849 | 20,89 | 385 |

G. Gesetzliche und private Krankenversicherung

3. Krankheitsartenstatistik 1968 der knappschaftlichen Krankenkassen für Pflichtmitglieder mit sofortigem Anspruch auf Barleistungen

b) Arbeitsunfähigkeit der Pflichtmitglieder nach Alter und Arbeitsunfähigkeitsursachen

| Alter von ... bis unter ... Jahren | Arbeitsunfähigkeits- | | | | | | Krankenhaus- | |
|---|----------------------|------|-----------------|--------------------|------|--------------|--------------|------|
| | Fälle | Tage | Tage je Fall | davon Krankenhaus- | | | Fälle | Tage |
| | | | | Fälle | Tage | Tage je Fall | | |

Männlich

Krankheiten der Verdauungsorgane (60 – 69)

| | | | | | | | | | | |
|-----------------|---------------|------------------|-------------|--------------|----------------|-------------|---------------|--------------|--------------|------------|
| unter 15 | 78 | 1 002 | 12,8 | 18 | 199 | 11,1 | 225,43 | 2 896 | 52,02 | 575 |
| 15 – 20 | 2 858 | 36 397 | 12,7 | 392 | 5 743 | 14,7 | 217,57 | 2 771 | 29,84 | 437 |
| 20 – 25 | 2 790 | 45 818 | 16,4 | 349 | 5 843 | 16,7 | 215,73 | 3 543 | 26,99 | 452 |
| 25 – 35 | 12 035 | 242 759 | 20,2 | 1 851 | 38 037 | 20,5 | 177,75 | 3 585 | 27,34 | 562 |
| 35 – 45 | 12 148 | 326 924 | 26,9 | 2 372 | 56 417 | 23,8 | 119,31 | 3 211 | 23,30 | 554 |
| 45 – 55 | 6 860 | 250 687 | 36,5 | 1 809 | 48 180 | 26,6 | 98,46 | 3 598 | 25,96 | 691 |
| 55 – 65 | 2 121 | 130 223 | 61,4 | 714 | 21 514 | 30,1 | 86,14 | 5 289 | 29,00 | 874 |
| 65 und mehr | 126 | 6 754 | 53,6 | 24 | 661 | 27,5 | 421,40 | 22 589 | 80,27 | 2 211 |
| Zusammen | 39 016 | 1 040 564 | 26,7 | 7 529 | 176 594 | 23,5 | 134,29 | 3 582 | 25,91 | 608 |

Krankheiten der Harn- und Geschlechtsorgane, Komplikationen in der Schwangerschaft, bei Entbindung und im Wochenbett,

Krankheiten der Haut und des Unterhautzellgewebes (70 – 79)

| | | | | | | | | | | |
|-----------------|---------------|----------------|-------------|--------------|---------------|-------------|--------------|--------------|-------------|------------|
| unter 15 | 53 | 686 | 12,9 | 5 | 55 | 11,0 | 153,18 | 1 983 | 14,45 | 159 |
| 15 – 20 | 1 459 | 22 777 | 15,6 | 135 | 2 429 | 18,0 | 111,07 | 1 734 | 10,28 | 185 |
| 20 – 25 | 1 117 | 21 348 | 19,1 | 101 | 1 800 | 17,8 | 86,37 | 1 651 | 7,81 | 139 |
| 25 – 35 | 4 998 | 116 919 | 23,4 | 550 | 10 507 | 19,1 | 73,82 | 1 727 | 8,12 | 155 |
| 35 – 45 | 6 569 | 193 276 | 29,4 | 944 | 21 838 | 23,1 | 64,52 | 1 898 | 9,27 | 214 |
| 45 – 55 | 3 895 | 135 827 | 34,9 | 754 | 19 268 | 25,6 | 55,90 | 1 949 | 10,82 | 277 |
| 55 – 65 | 1 236 | 74 803 | 60,5 | 283 | 8 988 | 31,8 | 50,20 | 3 038 | 11,49 | 365 |
| 65 und mehr | 67 | 4 385 | 65,4 | 20 | 698 | 34,9 | 224,08 | 14 666 | 66,89 | 2 334 |
| Zusammen | 19 394 | 570 021 | 29,4 | 2 792 | 65 583 | 23,5 | 66,75 | 1 962 | 9,61 | 226 |

Krankheiten der Knochen und Bewegungsorgane, angeb. Mißbildungen, bes. Krankheiten der frühesten Kindheit,

Krankheiten des Blutes und der blutbild. Organe, Krankheiten der Sinnesorgane, Altersschwache sowie mangelhaft

bezeichnete Krankheiten (80 – 89)

| | | | | | | | | | | |
|-----------------|---------------|------------------|-------------|--------------|----------------|-------------|---------------|--------------|--------------|------------|
| unter 15 | 77 | 1 162 | 15,1 | 3 | 37 | 12,3 | 222,54 | 3 358 | 8,67 | 107 |
| 15 – 20 | 3 540 | 49 186 | 13,9 | 233 | 4 442 | 19,1 | 269,49 | 3 744 | 17,74 | 338 |
| 20 – 25 | 3 597 | 60 523 | 16,8 | 254 | 4 922 | 19,4 | 278,13 | 4 680 | 19,64 | 381 |
| 25 – 35 | 19 834 | 399 123 | 20,1 | 1 949 | 33 117 | 21,4 | 292,94 | 5 895 | 22,88 | 489 |
| 35 – 45 | 27 758 | 739 576 | 26,6 | 2 778 | 71 724 | 25,8 | 272,63 | 7 264 | 27,28 | 704 |
| 45 – 55 | 16 645 | 611 698 | 36,7 | 2 120 | 63 257 | 29,8 | 238,80 | 8 779 | 30,43 | 908 |
| 55 – 65 | 5 408 | 391 493 | 72,4 | 856 | 29 837 | 34,9 | 219,64 | 15 900 | 34,77 | 1 212 |
| 65 und mehr | 345 | 17 725 | 51,4 | 44 | 1 495 | 34,0 | 1 153,85 | 79 281 | 147,16 | 5 000 |
| Zusammen | 77 204 | 2 270 486 | 29,4 | 7 837 | 208 831 | 26,6 | 265,73 | 7 815 | 26,97 | 719 |

Unfälle, Vergiftungen und Gewalteinwirkungen nach der Art der Schädigung (90 – 99)

| | | | | | | | | | | |
|-----------------|----------------|------------------|-------------|---------------|----------------|-------------|---------------|--------------|--------------|------------|
| unter 15 | 204 | 3 161 | 15,5 | 12 | 191 | 15,9 | 589,60 | 9 136 | 34,68 | 552 |
| 15 – 20 | 8 491 | 129 985 | 15,3 | 709 | 13 991 | 19,7 | 646,39 | 9 895 | 53,97 | 1 065 |
| 20 – 25 | 8 035 | 132 761 | 16,5 | 617 | 11 276 | 18,3 | 621,28 | 10 265 | 47,71 | 872 |
| 25 – 35 | 40 456 | 707 055 | 17,5 | 3 031 | 61 836 | 20,4 | 597,52 | 10 443 | 44,77 | 913 |
| 35 – 45 | 44 449 | 920 447 | 20,7 | 3 722 | 84 502 | 22,7 | 436,56 | 9 040 | 36,56 | 830 |
| 45 – 55 | 19 655 | 501 642 | 25,5 | 1 930 | 49 377 | 25,6 | 282,09 | 7 200 | 27,70 | 709 |
| 55 – 65 | 3 996 | 153 902 | 38,5 | 565 | 17 548 | 31,1 | 162,29 | 6 251 | 22,95 | 713 |
| 65 und mehr | 418 | 12 463 | 29,8 | 35 | 1 472 | 42,1 | 1 397,99 | 41 682 | 117,06 | 4 923 |
| Zusammen | 125 704 | 2 561 416 | 20,4 | 10 621 | 240 193 | 22,6 | 432,66 | 8 816 | 36,56 | 827 |

Insgesamt (00 – 99)

| | | | | | | | | | | |
|------------------|----------------|------------------|-------------|---------------|----------------|-------------|-----------------|---------------|---------------|--------------|
| unter 15 | 847 | 10 195 | 12,0 | 50 | 669 | 13,4 | 2 447,98 | 29 465 | 144,51 | 1 934 |
| 15 – 20 | 27 878 | 363 631 | 13,0 | 2 092 | 34 639 | 16,6 | 2 122,26 | 27 682 | 159,26 | 2 637 |
| 20 – 25 | 23 113 | 363 738 | 15,7 | 1 813 | 30 766 | 17,0 | 1 787,13 | 28 125 | 140,18 | 2 379 |
| 25 – 35 | 110 201 | 1 999 010 | 18,1 | 9 289 | 184 206 | 19,8 | 1 627,64 | 29 525 | 137,20 | 2 721 |
| 35 – 45 | 130 990 | 3 051 545 | 23,3 | 13 235 | 310 560 | 23,5 | 1 286,52 | 29 971 | 129,99 | 3 050 |
| 45 – 55 | 73 711 | 2 344 295 | 31,8 | 9 556 | 259 785 | 27,2 | 1 057,91 | 33 646 | 137,15 | 3 728 |
| 55 – 65 | 22 482 | 1 387 742 | 61,7 | 3 837 | 123 148 | 32,1 | 913,09 | 56 362 | 155,84 | 5 002 |
| 65 und mehr | 1 419 | 66 622 | 46,9 | 173 | 5 811 | 33,6 | 4 745,82 | 222 816 | 578,60 | 19 435 |
| Insgesamt | 390 641 | 9 586 778 | 24,5 | 40 045 | 949 584 | 23,7 | 1 344,56 | 32 997 | 137,83 | 3 268 |

G. Gesetzliche und private Krankenversicherung

3. Krankheitsartenstatistik 1968 der knappschaftlichen Krankenkassen für Pflichtmitglieder mit sofortigem Anspruch auf Barleistungen

b) Arbeitsunfähigkeit der Pflichtmitglieder nach Alter und Arbeitsunfähigkeitsursachen

| Alter von . . . bis unter . . . Jahren | Arbeitsunfähigkeits- | | | | | | Krankenhaus- | |
|---|----------------------|------|-----------------|--------------------|------|--------------|--------------|------|
| | Fälle | Tage | Tage je Fall | davon Krankenhaus- | | | Fälle | Tage |
| | | | | Fälle | Tage | Tage je Fall | | |
| | | | | | | | | |
| | | | | | | | | |

Weiblich

Infektiöse und parasitäre Krankheiten (00 – 19)

| | | | | | | | | | | |
|-----------------|-----------|--------------|-------------|----------|------------|-------------|-------------|------------|-------------|-----------|
| unter 15 | 1 | 5 | 5,0 | — | — | — | 166,67 | 833 | — | — |
| 15 – 20 | 1 | 10 | 10,0 | — | — | — | 8,40 | 84 | — | — |
| 20 – 25 | 2 | 19 | 9,5 | — | — | — | 11,30 | 107 | — | — |
| 25 – 35 | 5 | 204 | 40,8 | — | — | — | 8,36 | 341 | — | — |
| 35 – 45 | 7 | 161 | 23,0 | — | — | — | 5,00 | 115 | — | — |
| 45 – 55 | 14 | 488 | 34,9 | 3 | 121 | 40,3 | 7,18 | 250 | 1,54 | 62 |
| 55 – 65 | 5 | 114 | 22,8 | — | — | — | 4,40 | 100 | — | — |
| 65 und mehr | — | — | — | — | — | — | — | — | — | — |
| Zusammen | 35 | 1 001 | 28,6 | 3 | 121 | 40,3 | 6,49 | 185 | 0,56 | 22 |

Neubildungen (Tumoren) (20 – 27)

| | | | | | | | | | | |
|-----------------|-----------|--------------|--------------|-----------|------------|-------------|-------------|------------|-------------|------------|
| unter 15 | — | — | — | — | — | — | — | — | — | — |
| 15 – 20 | — | — | — | — | — | — | — | — | — | — |
| 20 – 25 | — | — | — | — | — | — | — | — | — | — |
| 25 – 35 | 2 | 84 | 42,0 | 1 | 31 | 31,0 | 3,34 | 140 | 1,67 | 52 |
| 35 – 45 | 10 | 816 | 81,6 | 8 | 177 | 22,1 | 7,14 | 582 | 5,71 | 126 |
| 45 – 55 | 11 | 978 | 88,9 | 9 | 273 | 30,3 | 5,64 | 502 | 4,62 | 140 |
| 55 – 65 | 4 | 835 | 208,8 | 3 | 387 | 129,0 | 3,52 | 734 | 2,64 | 340 |
| 65 und mehr | — | — | — | — | — | — | — | — | — | — |
| Zusammen | 27 | 2 713 | 100,5 | 21 | 868 | 41,3 | 5,00 | 503 | 3,89 | 161 |

Allergische Krankheiten, Stoffwechsel- und Ernährungskrankheiten, Störungen der inneren Sekretion, Psychosen, Psychoneurosen und

Persönlichkeitsstörungen sowie Krankheiten des Nervensystems (30 – 39)

| | | | | | | | | | | |
|-----------------|------------|--------------|-------------|-----------|------------|-------------|--------------|--------------|-------------|------------|
| unter 15 | — | — | — | — | — | — | — | — | — | — |
| 15 – 20 | 4 | 43 | 10,8 | 1 | 14 | 14,0 | 33,61 | 361 | 8,40 | 118 |
| 20 – 25 | 6 | 413 | 68,8 | 1 | 78 | 78,0 | 33,90 | 2 333 | 5,65 | 441 |
| 25 – 35 | 19 | 629 | 33,1 | 7 | 116 | 16,6 | 31,77 | 1 052 | 11,71 | 194 |
| 35 – 45 | 59 | 2 138 | 36,2 | 14 | 278 | 19,9 | 42,11 | 1 526 | 9,99 | 198 |
| 45 – 55 | 48 | 1 397 | 29,1 | 13 | 352 | 27,1 | 24,62 | 716 | 6,67 | 181 |
| 55 – 65 | 23 | 859 | 37,3 | 3 | 75 | 25,0 | 20,23 | 755 | 2,64 | 66 |
| 65 und mehr | — | — | — | — | — | — | — | — | — | — |
| Zusammen | 159 | 5 479 | 34,5 | 39 | 913 | 23,4 | 29,46 | 1 015 | 7,23 | 169 |

Krankheiten des Kreislaufsystems (40 – 49)

| | | | | | | | | | | |
|-----------------|------------|---------------|-------------|-----------|--------------|-------------|--------------|--------------|--------------|------------|
| unter 15 | — | — | — | — | — | — | — | — | — | — |
| 15 – 20 | 4 | 68 | 17,0 | — | — | — | 33,61 | 571 | — | — |
| 20 – 25 | 10 | 296 | 29,6 | 2 | 20 | 10,0 | 56,50 | 1 672 | 11,30 | 113 |
| 25 – 35 | 32 | 1 783 | 55,7 | 5 | 100 | 20,0 | 53,51 | 2 982 | 8,36 | 167 |
| 35 – 45 | 78 | 2 436 | 31,2 | 14 | 394 | 28,1 | 53,67 | 1 739 | 9,99 | 281 |
| 45 – 55 | 115 | 4 280 | 37,2 | 26 | 455 | 17,5 | 58,97 | 2 195 | 13,33 | 233 |
| 55 – 65 | 84 | 5 716 | 68,0 | 14 | 365 | 26,1 | 73,88 | 5 027 | 12,31 | 321 |
| 65 und mehr | 1 | 25 | 25,0 | — | — | — | 111,11 | 2 778 | — | — |
| Zusammen | 324 | 14 604 | 45,1 | 61 | 1 334 | 21,9 | 60,03 | 2 706 | 11,30 | 247 |

Krankheiten der Atmungsorgane (50 – 57)

| | | | | | | | | | | |
|-----------------|--------------|---------------|-------------|------------|--------------|-------------|---------------|--------------|--------------|------------|
| unter 15 | 3 | 15 | 5,0 | — | — | — | 500,00 | 2 500 | — | — |
| 15 – 20 | 65 | 833 | 12,8 | 10 | 108 | 10,8 | 546,22 | 7 000 | 84,03 | 908 |
| 20 – 25 | 74 | 1 051 | 14,2 | 7 | 82 | 11,7 | 418,08 | 5 938 | 39,55 | 463 |
| 25 – 35 | 182 | 3 277 | 18,0 | 19 | 275 | 14,5 | 304,35 | 5 480 | 31,77 | 460 |
| 35 – 45 | 329 | 5 876 | 17,9 | 18 | 319 | 17,7 | 234,83 | 4 104 | 12,85 | 228 |
| 45 – 55 | 361 | 7 837 | 21,7 | 33 | 630 | 19,1 | 185,13 | 4 019 | 16,92 | 323 |
| 55 – 65 | 181 | 3 824 | 21,1 | 18 | 302 | 16,8 | 159,19 | 3 363 | 15,83 | 266 |
| 65 und mehr | 5 | 68 | 13,6 | — | — | — | 555,56 | 7 556 | — | — |
| Zusammen | 1 200 | 22 781 | 19,0 | 105 | 1 716 | 16,3 | 222,35 | 4 221 | 19,46 | 318 |

G. Gesetzliche und private Krankenversicherung

3. Krankheitsartenstatistik 1968 der knappschaftlichen Krankenkassen für Pflichtmitglieder mit sofortigem Anspruch auf Barleistungen

b) Arbeitsunfähigkeit der Pflichtmitglieder nach Alter und Arbeitsunfähigkeitsursachen

| Alter von ... bis unter ... Jahren | Arbeitsunfähigkeits- | | | | | | Krankenhaus- | |
|---|----------------------|------|-----------------|--------------------|------|--------------|--------------|------|
| | Fälle | Tage | Tage je Fall | davon Krankenhaus- | | | Fälle | Tage |
| | | | | Fälle | Tage | Tage je Fall | | |

je 1 000 Mitglieder der Altersgruppe

Weiblich

Krankheiten der Verdauungsorgane (60 - 69)

| | | | | | | | | | | |
|-----------------|------------|---------------|-------------|-----------|--------------|-------------|--------------|--------------|--------------|------------|
| unter 15 | - | - | - | - | - | - | - | - | - | - |
| 15 - 20 | 13 | 194 | 14,9 | 5 | 71 | 14,2 | 109,24 | 1 630 | 42,02 | 597 |
| 20 - 25 | 18 | 280 | 15,6 | 2 | 20 | 10,0 | 101,69 | 1 582 | 11,30 | 113 |
| 25 - 35 | 55 | 1 133 | 20,6 | 10 | 151 | 15,1 | 91,97 | 1 895 | 16,72 | 253 |
| 35 - 45 | 107 | 2 860 | 26,7 | 29 | 636 | 21,9 | 76,37 | 2 041 | 20,70 | 454 |
| 45 - 55 | 116 | 4 084 | 35,2 | 30 | 597 | 19,9 | 59,49 | 2 094 | 15,38 | 306 |
| 55 - 65 | 62 | 2 211 | 35,7 | 16 | 468 | 29,3 | 54,53 | 1 945 | 14,07 | 412 |
| 65 und mehr | 4 | 123 | 30,8 | 1 | 22 | 22,0 | 444,44 | 13 667 | 111,11 | 2 444 |
| Zusammen | 375 | 10 885 | 29,0 | 93 | 1 965 | 21,1 | 69,48 | 2 017 | 17,23 | 364 |

Krankheiten der Harn- und Geschlechtsorgane, Komplikationen in der Schwangerschaft, bei Entbindung und im Wochenbett,

Krankheiten der Haut und des Unterhautzellgewebes (70 - 79)

| | | | | | | | | | | |
|-----------------|------------|---------------|-------------|------------|--------------|-------------|--------------|--------------|--------------|------------|
| unter 15 | - | - | - | - | - | - | - | - | - | - |
| 15 - 20 | 28 | 494 | 17,6 | 8 | 141 | 17,6 | 235,29 | 4 151 | 67,23 | 1 185 |
| 20 - 25 | 33 | 729 | 22,1 | 13 | 127 | 9,8 | 186,44 | 4 119 | 73,45 | 718 |
| 25 - 35 | 87 | 2 567 | 29,5 | 43 | 539 | 12,5 | 145,48 | 4 293 | 71,91 | 901 |
| 35 - 45 | 107 | 3 251 | 30,4 | 49 | 738 | 15,1 | 76,37 | 2 320 | 34,98 | 527 |
| 45 - 55 | 121 | 6 360 | 52,6 | 61 | 1 817 | 29,8 | 62,05 | 3 262 | 31,28 | 932 |
| 55 - 65 | 23 | 931 | 40,5 | 10 | 242 | 24,2 | 20,23 | 819 | 8,80 | 213 |
| 65 und mehr | 3 | 113 | 37,7 | 2 | 36 | 18,0 | 333,33 | 12 556 | 222,22 | 4 000 |
| Zusammen | 402 | 14 445 | 35,9 | 186 | 3 640 | 19,6 | 74,49 | 2 676 | 34,46 | 674 |

Krankheiten der Knochen und Bewegungsorgane, angeb. Mißbildungen, bes. Krankheiten der frühesten Kindheit,

Krankheiten des Blutes und der blutbild. Organe, Krankheiten der Sinnesorgane, Altersschwäche sowie mangelhaft

bezeichnete Krankheiten (80 - 89)

| | | | | | | | | | | |
|-----------------|------------|---------------|-------------|------------|--------------|-------------|---------------|--------------|--------------|------------|
| unter 15 | 1 | 2 | 2,0 | - | - | - | 166,67 | 333 | - | - |
| 15 - 20 | 29 | 656 | 22,6 | - | - | - | 243,70 | 5 513 | - | - |
| 20 - 25 | 35 | 525 | 15,0 | 4 | 49 | 12,3 | 197,74 | 2 966 | 22,60 | 277 |
| 25 - 35 | 77 | 1 925 | 25,0 | 13 | 271 | 20,8 | 128,76 | 3 219 | 21,74 | 453 |
| 35 - 45 | 170 | 4 964 | 29,2 | 26 | 599 | 23,0 | 121,34 | 3 543 | 18,56 | 428 |
| 45 - 55 | 260 | 9 337 | 35,9 | 46 | 1 194 | 26,0 | 133,33 | 4 788 | 23,59 | 612 |
| 55 - 65 | 132 | 7 966 | 60,3 | 24 | 1 257 | 52,4 | 116,09 | 7 006 | 21,11 | 1 106 |
| 65 und mehr | 4 | 85 | 21,3 | - | - | - | 444,44 | 9 444 | - | - |
| Zusammen | 708 | 25 460 | 36,0 | 113 | 3 370 | 29,8 | 131,18 | 4 717 | 20,94 | 624 |

Unfälle, Vergiftungen und Gewolteinwirkungen nach der Art der Schädigung (90 - 99)

| | | | | | | | | | | |
|-----------------|------------|---------------|-------------|-----------|--------------|-------------|--------------|--------------|-------------|------------|
| unter 15 | 2 | 45 | 22,5 | - | - | - | 333,33 | 7 500 | - | - |
| 15 - 20 | 24 | 724 | 30,2 | 4 | 174 | 43,5 | 201,68 | 6 084 | 33,61 | 1 462 |
| 20 - 25 | 11 | 192 | 17,5 | - | - | - | 62,15 | 1 085 | - | - |
| 25 - 35 | 60 | 1 273 | 21,2 | 2 | 113 | 56,5 | 100,33 | 2 129 | 3,34 | 189 |
| 35 - 45 | 100 | 2 378 | 23,8 | 11 | 176 | 16,0 | 71,38 | 1 697 | 7,85 | 126 |
| 45 - 55 | 126 | 4 731 | 37,5 | 20 | 558 | 27,9 | 64,62 | 2 426 | 10,26 | 286 |
| 55 - 65 | 88 | 2 994 | 34,0 | 13 | 236 | 18,2 | 77,40 | 2 633 | 11,43 | 208 |
| 65 und mehr | 3 | 104 | 34,7 | - | - | - | 333,33 | 11 576 | - | - |
| Zusammen | 414 | 12 441 | 30,1 | 50 | 1 257 | 25,1 | 76,71 | 2 305 | 9,26 | 233 |

Insgesamt (00 - 99)

| | | | | | | | | | | |
|------------------|--------------|----------------|-------------|------------|---------------|-------------|---------------|---------------|---------------|--------------|
| unter 15 | 7 | 67 | 9,6 | - | - | - | 1 166,67 | 11 167 | - | - |
| 15 - 20 | 168 | 3 022 | 18,0 | 28 | 508 | 18,1 | 1 411,76 | 25 395 | 235,29 | 4 269 |
| 20 - 25 | 189 | 3 505 | 18,5 | 29 | 376 | 13,0 | 1 067,80 | 19 802 | 163,84 | 2 124 |
| 25 - 35 | 519 | 12 875 | 24,8 | 100 | 1 596 | 16,0 | 867,89 | 21 530 | 167,22 | 2 669 |
| 35 - 45 | 967 | 24 880 | 25,7 | 169 | 3 317 | 19,6 | 690,22 | 17 759 | 120,63 | 2 368 |
| 45 - 55 | 1 172 | 39 492 | 33,7 | 241 | 5 997 | 24,9 | 601,03 | 20 252 | 123,59 | 3 075 |
| 55 - 65 | 602 | 25 450 | 42,3 | 101 | 3 332 | 33,0 | 529,46 | 22 383 | 88,83 | 2 931 |
| 65 und mehr | 20 | 518 | 25,9 | 3 | 58 | 19,3 | 2 222,22 | 57 556 | 333,33 | 6 444 |
| Insgesamt | 3 644 | 109 809 | 30,1 | 671 | 15 184 | 22,6 | 675,19 | 20 346 | 124,33 | 2 813 |

4. Leistungen und Krankenhausverweildauer in der privaten Krankenversicherung 1967/68

| Diagnoseziffer der Hamburger Systematik 1) | Krankheitsart | Leistungen | | | Durchschnittliche Krankenhausverweildauer | | |
|--|--|------------|--------|--------|--|--------|--------|
| | | Männer | Frauen | Kinder | Männer | Frauen | Kinder |
| | | in % | | | in Tagen | | |
| I. Infektions- und parasitäre Krankheiten | | | | | | | |
| 00 | Hilusdrüsentuberkulose | 0,02 | 0,01 | 0,09 | 29,0 | 39,5 | 46,0 |
| 01 | Tuberkulose der Atmungsorgane (außer Hilusdrüsentuberkulose) | 0,50 | 0,17 | 0,11 | 78,0 | 62,7 | 85,9 |
| 02 | Tuberkulose anderer Organe (außer Skrofulose) | 0,08 | 0,07 | 0,03 | 65,0 | 49,3 | 48,5 |
| 03 | Lues, Tabes dorsalis, progressive Paralyse und sonstige metaluetische Krankheiten | 0,03 | 0,01 | — | — | 34,5 | — |
| 04 | Andere Geschlechtskrankheiten | 0,02 | 0,01 | — | 6,5 | — | — |
| 05 | Übertragbare Kinderlähmung, übertragbare Gehirnentzündung, Weil'sche Krankheit und andere Infektionen durch Spirochäten und Leptospiren | 0,02 | 0,02 | 0,06 | 113,2 | 49,0 | 37,1 |
| 06 | Hepatitis epidemica | 0,17 | 0,16 | 0,08 | 43,5 | 59,0 | 39,8 |
| 07 | Malaria | — | — | — | 10,0 | — | 8,0 |
| 08 | Alle sonstigen Infektions- und Viruskkrankheiten im engeren Sinne 1) | 0,44 | 0,33 | 3,32 | 19,0 | 24,4 | 18,3 |
| 09 | Parasitäre Krankheiten | 0,16 | 0,13 | 0,34 | 10,1 | 58,3 | 13,9 |
| II. Neubildungen | | | | | | | |
| 10 | Bösartige Neubildungen | 2,95 | 2,98 | 0,06 | 31,6 | 34,3 | 42,2 |
| 11 | Neubildungen der lymphatischen und der blutbildenden Organe | 0,22 | 0,14 | 0,31 | 31,0 | 35,4 | 23,6 |
| 12 | Gutartige Neubildungen der weiblichen Geschlechtsorgane | 0,10 | 1,54 | 0,12 | 19,6 | 17,8 | 26,2 |
| 13 | Gutartige Neubildungen des Gehirns und andere Teile des Nervensystems | 0,07 | 0,02 | 0,01 | 50,1 | 41,3 | 34,5 |
| 14 | Gutartige Neubildungen anderer Organe | 0,62 | 0,65 | 0,29 | 19,4 | 17,3 | 15,0 |
| III. Allergische, Stoffwechsel- und Ernährungskrankheiten und Störungen der inneren Sekretion | | | | | | | |
| 15 | Asthma bronchiale | 1,10 | 0,57 | 0,37 | 25,8 | 25,6 | 21,0 |
| 16 | Andere allergische Krankheiten | 0,17 | 0,18 | 0,31 | 13,9 | 22,5 | 12,3 |
| 17 | Krankheiten der Schilddrüse | 0,32 | 1,07 | 0,18 | 18,0 | 20,9 | 33,2 |
| 18 | Diabetes mellitus | 37,5 | 3,16 | 0,34 | 25,4 | 29,0 | 17,6 |
| 19 | Störungen anderer endokriner Drüsen, Adipositas | 0,15 | 0,22 | 0,26 | 20,2 | 19,8 | 24,0 |
| 20 | Rachitis | 0,03 | 0,02 | 0,19 | — | — | 34,0 |
| 21 | Andere Avitaminosen, Stoffwechselkrankheiten | 0,15 | 0,10 | 0,20 | 36,5 | 24,1 | 34,7 |
| IV. Krankheiten des Blutes und der blutbildenden Organe | | | | | | | |
| 85 | Sekundäre Anämien | 0,17 | 0,32 | 0,60 | 33,5 | 21,4 | 33,0 |
| 86 | Pemiziöse Anämie, Hämophilie und andere Krankheiten des Blutes und der blutbildenden Organe | 0,26 | 0,42 | 0,50 | 20,0 | 27,7 | 22,2 |
| V. Geistige und psychoneurotische Störungen sowie Persönlichkeitsanomalien | | | | | | | |
| 22 | Echte Geisteskrankheiten | 0,05 | 0,04 | 0,01 | 54,6 | 96,2 | 55,8 |
| 23 | Neurosen einschl. Organneurosen | 0,28 | 0,32 | 0,31 | 24,8 | 32,5 | 46,9 |
| 24 | Vegetative Dystonie | 1,21 | 1,54 | 0,56 | 22,1 | 28,2 | 18,2 |
| 25 | Persönlichkeitsstörungen anderer u. n. n. bezeichneter Art | 0,38 | 0,68 | 0,23 | 46,2 | 43,7 | 52,9 |
| VI. Krankheiten des Nervensystems | | | | | | | |
| 26 | Hirnhaut- und Gehirnentzündung | 0,16 | 0,09 | 0,50 | 40,3 | 32,7 | 25,0 |
| 27 | Epilepsie | 0,06 | 0,05 | 0,25 | 28,6 | 21,6 | 18,8 |
| 28 | Sonstige Krankheiten des Gehirns und des Rückenmarks | 0,27 | 0,26 | 0,31 | 40,7 | 45,2 | 25,3 |
| 29 | Ischias | 0,33 | 0,18 | 0,01 | 28,3 | 31,0 | — |
| 30 | Andere Neuritiden und Neuralgien und sonstige Krankheiten der Nerven und der peripheren Ganglien | 0,59 | 0,82 | 0,23 | 31,2 | 23,0 | 37,5 |
| 87 | Entzündliche Krankheiten des Auges | 0,27 | 0,19 | 0,35 | 16,4 | 16,5 | 15,9 |
| 88 | Star jeder Art | 0,50 | 0,44 | 0,07 | 19,9 | 22,0 | 16,5 |
| 89 | Krankheiten der Augenmuskeln, Kurz- und Weitsichtigkeit, Astigmatismus, Strabismus | 1,92 | 1,82 | 3,42 | 18,1 | 22,0 | 12,7 |
| 90 | Alle sonstigen Krankheiten und Störungen des Auges | 0,08 | 0,09 | 0,09 | 25,1 | 23,6 | 18,7 |
| 91 | Mittelohrentzündung und Entzündung des Warzenfortsatzes | 0,35 | 0,20 | 1,44 | 14,3 | 15,6 | 14,9 |
| 92 | Andere Krankheiten des Ohres und Warzenfortsatzes | 0,50 | 0,29 | 0,80 | 13,7 | 14,2 | 10,3 |
| VII. Krankheiten des Kreislaufapparates | | | | | | | |
| 31 | Rheumatismus mit dadurch verursachter Herzkrankheit | 0,05 | 0,03 | 0,01 | 55,8 | 41,9 | — |
| 32 | Funktionelle Herzstörungen und Herzgefäßstörungen, darunter Angina pectoris vasomotorica, Reizüberleitungsstörungen | 0,25 | 0,24 | 0,02 | 18,2 | 23,6 | 13,0 |
| 33 | Herzmuskelschaden, Herzinfarkt und Herzmuskelschwäche | 10,54 | 8,81 | 0,36 | 28,4 | 28,9 | 26,3 |
| 34 | Endo-, Myo-, Pericarditis | 0,08 | 0,08 | 0,04 | 40,7 | 35,8 | 48,0 |
| 35 | Herzklappenfehler, Herzerweiterung | 0,08 | 0,10 | 0,29 | 27,5 | 32,7 | 21,9 |
| 36 | Arteriosklerotische Herzkrankheiten einschl. Angina pectoris und Koronarsklerose | 2,18 | 1,24 | 0,06 | 22,8 | 26,3 | 13,8 |
| 37 | Sonstige Krankheiten des Herzens und des Kreislaufs sowie Hypotonie | 2,78 | 2,87 | 0,39 | 23,6 | 25,5 | 10,1 |
| 38 | Bluthochdruck | 2,15 | 3,34 | 0,08 | 22,3 | 23,0 | 10,2 |
| 39 | Gehirnblutung und Gehirnarteriosklerose | 1,79 | 1,23 | 0,05 | 25,7 | 31,5 | 10,9 |
| 40 | Sonstige Arterienkrankheiten, bes. Aortenaneurysma, Thrombangitis, Endarteriitis, allg. Arteriosklerose außer der des Herzens und des Gehirns | 0,52 | 0,21 | 0,02 | 38,3 | 35,8 | 16,0 |
| 41 | Krampfaden einschl. Ulcus cruris, Hämorrhoiden und sonstige Krankheiten der Venen einschl. Lungenembolie, Lungenthrombose u. Lungeninfarkt | 1,66 | 3,45 | 0,07 | 23,5 | 26,3 | 12,3 |
| 42 | Krankheiten der Lymphgefäße und der Lymphknoten | 0,10 | 0,08 | 0,28 | 17,9 | 19,8 | 12,5 |

Fußnote vgl. Seite 181.

G. Gesetzliche und private Krankenversicherung

4. Leistungen und Krankenhausverweildauer in der privaten Krankenversicherung 1967/68

| Diagnoseziffer der Hamburger Systematik ¹⁾ | Krankheitsart | Leistungen | | | Durchschnittliche Krankenhausverweildauer | | |
|--|--|------------|--------|--------|--|--------|--------|
| | | Männer | Frauen | Kinder | Männer | Frauen | Kinder |
| | | in % | | | in Tagen | | |
| VIII. Krankheiten der Atmungsorgane | | | | | | | |
| 43 | Krankheiten der Mandeln | 2,13 | 1,55 | 10,71 | 9,4 | 9,6 | 8,2 |
| 44 | Sonstige akute Infektionen der oberen Luftwege | 2,41 | 1,75 | 10,85 | 14,2 | 15,3 | 12,5 |
| 45 | Lungenentzündung, trockene Pleuritis | 1,67 | 0,90 | 1,54 | 28,6 | 31,1 | 24,5 |
| 46 | Empyem, feuchte Pleuritis, Lungenabszeß | 0,11 | 0,05 | 0,04 | 27,2 | 30,3 | 25,7 |
| 47 | Emphysem, Lungenverwässerung, -blähung | 0,49 | 0,12 | 0,05 | 25,7 | 33,1 | 59,0 |
| 48 | Krankheiten der Nasen- und Nebenhöhlen | 1,00 | 0,58 | 1,45 | 9,3 | 10,6 | 9,3 |
| 49 | Andere Krankheiten der Atmungsorgane | 2,15 | 1,16 | 6,09 | 21,2 | 20,8 | 20,7 |
| IX. Krankheiten der Verdauungsorgane | | | | | | | |
| 50 | Krankheiten der Mundhöhle und der Speiseröhre | 0,18 | 0,12 | 0,23 | 15,5 | 14,7 | 16,3 |
| 51 | Krankheiten des Zahnhalteapparates, der Zähne einschl. Zahnbehandlung und Zahnersatz | 4,67 | 4,15 | 7,33 | 12,8 | 8,2 | 11,3 |
| 52 | Geschwüre des Magens und des Zwölffingerdarms | 2,18 | 0,74 | 0,04 | 29,9 | 31,8 | 9,8 |
| 53 | Sonstige Krankheiten des Magens und Zwölffingerdarms | 2,16 | 1,34 | 1,14 | 19,9 | 22,3 | 18,4 |
| 54 | Appendicitis | 1,78 | 1,33 | 5,01 | 14,9 | 14,8 | 11,8 |
| 55 | Eingeweidebruch mit oder ohne Einklemmung | 2,03 | 0,57 | 2,20 | 18,2 | 19,6 | 14,6 |
| 56 | Krankheiten der Leber | 3,54 | 2,03 | 0,28 | 29,7 | 39,9 | 23,8 |
| 57 | Gallensteine | 0,50 | 1,25 | 0,02 | 30,2 | 28,8 | - |
| 58 | Andere Krankheiten der Gallenblase und der Gallenwege | 0,96 | 2,01 | 0,06 | 23,7 | 28,6 | 19,5 |
| 59 | Andere Krankheiten der Verdauungsorgane | 2,17 | 1,65 | 2,45 | 20,7 | 22,0 | 15,8 |
| X. Krankheiten der Harn- und Geschlechtsorgane | | | | | | | |
| 60 | Akute Nephritis | 0,15 | 0,08 | 0,11 | 26,6 | 18,1 | 38,0 |
| 61 | Chronische Nephritis, Nephrose, Pyelonephritis, Nierenabszeß | 0,79 | 0,77 | 0,62 | 23,7 | 27,7 | 23,9 |
| 62 | Steine des Harnapparates | 0,96 | 0,58 | 0,07 | 16,8 | 19,2 | 32,4 |
| 63 | Sonstige Krankheiten der Harnorgane | 1,40 | 1,25 | 1,20 | 17,2 | 20,4 | 22,0 |
| 64 | Prostata-Hypertrophie und Prostatitis | 2,78 | - | - | 27,7 | - | - |
| 65 | Andere Krankheiten der männlichen Geschlechtsorgane | 0,67 | - | 0,45 | 13,8 | - | - |
| 66 | Akute, chronische u. n. n. bez. Entzündungen der Eileiter und Eierstöcke | - | 0,15 | 0,01 | - | 18,2 | - |
| 67 | Vorfälle und Senkungen im gynäkologischen Bereich | - | 1,41 | - | - | 21,7 | - |
| 68 | Klimakterische Störungen | - | 0,87 | - | - | 10,3 | - |
| 69 | Andere Krankheiten der weiblichen Geschlechtsorgane | - | 5,32 | 0,13 | - | 11,9 | 10,5 |
| XI. Schwangerschaft, Geburt und Wochenbett | | | | | | | |
| 70 | Komplikationen der Schwangerschaft | - | 1,26 | 0,01 | - | 9,4 | - |
| 71 | Schwangerschaftsunterbrechung, Fehlgeburt | - | 0,81 | 0,01 | - | 8,5 | 16,3 |
| 72 | Normale Geburt | - | 4,67 | 0,01 | - | 11,0 | 7,5 |
| 73 | Geburt mit Kunsthilfe sowie Komplikationen des Wochenbetts und Mastitis | - | 1,58 | 0,01 | - | 14,5 | 8,7 |
| XII. Krankheiten der Haut und des Zellgewebes ausschl. parasitäre Hautkrankheiten | | | | | | | |
| 74 | Furunkel, Karbunkel, Phlegmone und Abszeß | 0,52 | 0,31 | 0,52 | 17,8 | 14,3 | 12,1 |
| 75 | Nichtallergische u. n. n. bez. Ekzeme, Dermatosen | 0,58 | 0,52 | 1,29 | 25,8 | 21,0 | 13,9 |
| 76 | Schuppenflechte | 0,13 | 0,10 | 0,04 | 44,8 | 42,6 | 22,5 |
| 77 | Andere Krankheiten der Haut und des Zellgewebes | 0,66 | 0,54 | 1,61 | 20,0 | 20,6 | 13,7 |
| XIII. Krankheiten der Knochen und der Bewegungsorgane | | | | | | | |
| 78 | Arthritis, Arthrosis, Spondylitis, Gelenkrheumatismus | 3,49 | 4,28 | 0,47 | 27,6 | 32,2 | 28,2 |
| 79 | Muskelrheumatismus u. n. n. bez. Rheumatismus | 1,44 | 1,22 | 0,20 | 21,3 | 29,3 | 54,9 |
| 80 | Ostitis, Periostitis, Osteomyelitis | 0,09 | 0,07 | 0,24 | 28,2 | 34,5 | 23,8 |
| 81 | Bandscheibenvorfall und -schaden | 0,31 | 0,19 | 0,03 | 25,1 | 23,6 | 22,7 |
| 82 | Andere Krankheiten des Bewegungs- und Stützapparates | 1,90 | 1,97 | 3,98 | 21,5 | 23,3 | 29,8 |
| XIV. Angeborene Mißbildungen | | | | | | | |
| 83 | Angeborene Mißbildungen | 0,10 | 0,10 | 1,49 | 22,0 | 26,2 | 25,6 |
| XV. Krankheiten der Kindheit | | | | | | | |
| 84 | Frühgeburt, Geburtsverletzungen, Lebensschwache, Skrofulose und andere Krank- heiten der Kindheit | - | - | 4,79 | - | - | 26,3 |
| XVI. Mangelhaft bezeichnete Krankheiten | | | | | | | |
| 93 | Mangelhaft bezeichnete Krankheiten | 5,73 | 5,20 | 5,85 | 13,9 | 14,4 | 14,3 |
| XVII. Unfälle, Verletzungen und sonstige, durch äußere Einwirkung entstandene Schädigungen sowie Vergiftungen | | | | | | | |
| 94 | Beruf | 2,12 | 1,11 | 0,41 | 25,2 | 38,6 | 28,4 |
| 95 | Sonstige | 5,42 | 3,35 | 8,94 | 24,8 | 33,6 | 16,9 |
| 00-95 | insgesamt | 100,00 | 100,00 | 100,00 | 23,9 | 22,1 | 15,6 |

1) Hamburger Systematik der Krankheiten, 4. Auflage.

Quelle: Verband der privaten Krankenversicherung e. V. Köln.

H. Gesetzliche
Rentenzugang wegen Berufs- und Erwerbsunfähigkeit
a) Ar

| Nr. der Internationalen Klassifikation der Krankheiten (ICD) 1968 | Berufs- und Erwerbsunfähigkeitsursache | Männliche Versicherte | | | | | | | | | |
|---|--|-----------------------|--|---------|---------|---------|---------|---------|---------|---------|---------|
| | | Insgesamt | Zugangsalter (Unterschied zwischen dem Bewilligungs- und | | | | | | | | |
| | | | bis 24 | 25 - 29 | 30 - 34 | 35 - 39 | 40 - 44 | 45 - 49 | 50 - 54 | 55 - 59 | 60 - 64 |
| 001 | Infektiöse Krankheiten des Verdauungssystems | 129 | 1 | 9 | 5 | 10 | 17 | 14 | 13 | 23 | 33 |
| 010 - 019 | Tuberkulose | 3 738 | 63 | 146 | 109 | 291 | 341 | 402 | 411 | 767 | 965 |
| 020 | Zoonosen und sonstige bakterielle Krankheiten | 56 | - | 1 | 4 | 3 | 6 | 8 | 6 | 9 | 14 |
| 040 | Poliomyelitis und sonstige Viruskrankheiten | 115 | 1 | - | 2 | 12 | 10 | 12 | 24 | 27 | 25 |
| 080 | Buckettsiosen und andere infektiöse Krankheiten | 109 | 1 | 1 | 2 | 2 | 5 | 5 | 14 | 37 | 33 |
| 090 | Syphilis und sonstige Spirochätenkrankheiten | 106 | 2 | 1 | 5 | 8 | 14 | 17 | 9 | 16 | 32 |
| 110 | Mykosen, sonstige infektiöse und parasitäre Krankheiten | 36 | 1 | 1 | 1 | 3 | 3 | 5 | 2 | 5 | 14 |
| 135 | Sarkoidose (Morbus Boeck) | 42 | 1 | 5 | 7 | 7 | 1 | 1 | 5 | 7 | 7 |
| 140 | Bösartige Neubildungen (= BN) der Mundhöhle und des Rachens | 119 | - | - | 1 | 10 | 12 | 11 | 21 | 19 | 42 |
| 150 - 159 | BN der Verdauungsorgane und des Bauchfells | 2 791 | 2 | 20 | 43 | 88 | 141 | 236 | 309 | 741 | 1 092 |
| 160 - 163 | BN der Atmungsorgane | 2 561 | 3 | 11 | 19 | 45 | 76 | 162 | 291 | 768 | 1 113 |
| 170 - 174 | BN der Knochen, des Bindegewebes, der Haut und der Brustdrüse | 371 | 6 | 21 | 24 | 20 | 26 | 45 | 38 | 79 | 104 |
| 180 - 189 | BN der Harn- und Geschlechtsorgane | 1 179 | 12 | 30 | 28 | 33 | 36 | 73 | 97 | 312 | 512 |
| 190 - 199 | BN sonstigen und nicht näher bezeichneten Sitzes | 767 | 21 | 28 | 32 | 48 | 53 | 76 | 84 | 185 | 214 |
| 200 - 209 | BN der lymphatischen und blutbildenden Organe | 554 | 16 | 31 | 33 | 39 | 35 | 48 | 66 | 111 | 164 |
| 210 | Gutartige Neubildungen | 91 | 2 | 7 | 10 | 6 | 7 | 4 | 10 | 23 | 21 |
| 230 | Neubildungen unbekannten Charakters | 99 | 3 | - | 7 | 8 | 5 | 5 | 16 | 14 | 39 |
| 240, 242, 246 | Krankheiten der Schilddrüse | 120 | 1 | 2 | 2 | 2 | 4 | 9 | 10 | 35 | 51 |
| 250 | Diabetes mellitus | 788 | 2 | 13 | 17 | 15 | 25 | 47 | 84 | 193 | 348 |
| 251 - 258 | Sonstige Krankheiten endokriner Drüsen | 193 | 3 | 2 | 7 | 13 | 19 | 24 | 14 | 51 | 50 |
| 260 | Avitaminosen und sonstige Ernährungsmangelkrankheiten | 38 | - | 1 | 1 | 3 | 1 | 2 | 4 | 14 | 12 |
| 270, 274, 277, 279 | Sonstige Stoffwechselkrankheiten | 425 | 1 | - | 6 | 12 | 23 | 15 | 38 | 107 | 200 |
| 280 | Krankheiten des Blutes und der blutbildenden Organe | 133 | 1 | 3 | 6 | 3 | 8 | 8 | 10 | 30 | 57 |
| 290 - 294 | Demenz und Psychosen in Verbindung mit anderen Krankheiten | 654 | 1 | 10 | 17 | 25 | 36 | 54 | 74 | 183 | 218 |
| 295 | Schizophrenie | 1 109 | 67 | 204 | 223 | 180 | 142 | 93 | 78 | 62 | 53 |
| 296 | Vegetative Dystonie und dergleichen | 83 | 1 | - | 1 | 1 | 5 | 9 | 11 | 14 | 33 |
| 296 - 299 | Sonstige Psychosen | 895 | 14 | 46 | 65 | 63 | 80 | 88 | 124 | 212 | 191 |
| 300 - 309 | Neurosen, Psychopathien und sonstige nichtpsychotische seelische Störungen | 1 444 | 6 | 47 | 67 | 132 | 133 | 173 | 232 | 361 | 273 |
| 310 | Schwachsinnformen (Intelligenzmangel) | 238 | 9 | 24 | 27 | 27 | 24 | 27 | 37 | 47 | 32 |
| 320 - 324 | Entzündliche Krankheiten des Zentralnervensystems | 176 | - | 11 | 20 | 15 | 28 | 15 | 18 | 38 | 30 |
| 330 | Hereditäre und familiäre Krankheiten des Nervensystems | 71 | - | 3 | 8 | 10 | 7 | 5 | 11 | 10 | 15 |
| 340 | Multiple Sklerose | 425 | 22 | 48 | 41 | 67 | 56 | 37 | 48 | 52 | 47 |
| 359 | Querschnittslähmung | 92 | 17 | 10 | 8 | 8 | 9 | 8 | 7 | 8 | 16 |
| 341 - 349 | Sonstige Krankheiten des Zentralnervensystems | 2 024 | 18 | 70 | 103 | 145 | 144 | 201 | 263 | 500 | 537 |
| 350 - 358 | Krankheiten der peripheren Nerven und Ganglien | 681 | 5 | 15 | 36 | 39 | 67 | 63 | 92 | 165 | 186 |
| 360 | Entzündliche Krankheiten des Auges | 198 | 1 | 8 | 10 | 10 | 15 | 19 | 25 | 45 | 55 |
| 370 | Sonstige Krankheiten und Anomalien des Auges | 1 050 | 8 | 19 | 39 | 51 | 52 | 81 | 126 | 239 | 395 |
| 380 | Krankheiten des Ohres und des Warzenfortsatzes | 204 | 3 | 1 | 6 | 5 | 7 | 20 | 27 | 53 | 76 |
| 390 - 392 | Akutes rheumatisches Fieber | 93 | - | 1 | 3 | 5 | 6 | 5 | 4 | 26 | 36 |
| 393 - 398 | Chronische rheumatische Herzkrankheiten | 992 | 3 | 13 | 52 | 77 | 93 | 107 | 126 | 224 | 266 |
| 400 - 404 | Bluthochdruck | 9 486 | 5 | 8 | 23 | 51 | 90 | 227 | 531 | 2 067 | 5 605 |
| 405 | Blutunterdruck | 343 | - | 2 | 2 | - | 5 | 6 | 23 | 96 | 183 |
| 410 - 416 | Ischämische Herzkrankheiten | 10 435 | 3 | 17 | 30 | 111 | 300 | 643 | 1 150 | 2 940 | 4 759 |
| 420 - 429 | Sonstige Formen von Herzkrankheiten | 8 058 | 8 | 26 | 60 | 78 | 152 | 238 | 506 | 1 849 | 4 416 |
| 430 - 439 | Hirngefäßkrankheiten | 8 739 | 8 | 16 | 32 | 52 | 111 | 202 | 514 | 2 084 | 5 033 |
| 449 | Periphere Durchblutungsstörungen | 2 220 | - | 2 | 4 | 22 | 53 | 94 | 214 | 591 | 1 143 |
| 440 - 448 | Sonstige Krankheiten der Arterien, Arteriole und Kapillaren | 13 305 | 5 | 14 | 28 | 59 | 71 | 158 | 496 | 2 623 | 8 517 |
| 450 - 458 | Sonstige Krankheiten des Kreislaufsystems | 1 282 | 3 | 9 | 17 | 23 | 40 | 48 | 133 | 359 | 584 |
| 460 | Infektionen der Atmungsorgane | 122 | - | 1 | - | - | 2 | 5 | 8 | 25 | 67 |
| 480 | Pneumonie | 139 | - | - | 2 | 1 | 1 | 4 | 7 | 37 | 77 |
| 490 | Nicht näher bezeichnete Bronchitis | 362 | - | 1 | 4 | 4 | 10 | 13 | 30 | 117 | 170 |
| 491 | Chronische Bronchitis und Emphysebronchitis | 9 145 | - | 5 | 8 | 39 | 93 | 202 | 592 | 2 282 | 5 377 |
| 492 | Emphysem | 3 027 | 1 | - | 2 | 9 | 19 | 64 | 163 | 734 | 1 776 |
| 493 | Asthma bronchiale | 724 | 1 | 8 | 15 | 20 | 34 | 55 | 107 | 206 | 246 |
| 494 | Spastische Bronchitis | 489 | - | - | 3 | 10 | 13 | 23 | 45 | 127 | 250 |
| 500 | Sonstige Krankheiten der oberen Luftwege | 122 | - | 1 | 5 | 3 | 3 | 6 | 14 | 27 | 62 |
| 510 - 519 | Sonstige Krankheiten der Atmungsorgane | 1 201 | 2 | 12 | 17 | 39 | 59 | 64 | 109 | 337 | 502 |

Rentenversicherung

1968 nach Altersgruppen und Ursachen
beiter

| Geburtsjahr) | | | Weibliche Versicherte | | | | | | | | | | | | | Nr. der Internationalen Klassifikation der Krankheiten (ICD) 1968 |
|--------------|---------|-------------|-----------------------|---|---------|---------|---------|---------|---------|---------|---------|---------|---------|---------|-------------|---|
| | | | Ins-gesamt | Zugangsalter (Unterschied zwischen dem Bewilligungs- und Geburtsjahr) | | | | | | | | | | | | |
| 65 - 69 | 70 - 74 | 75 u. älter | | bis 24 | 25 - 29 | 30 - 34 | 35 - 39 | 40 - 44 | 45 - 49 | 50 - 54 | 55 - 59 | 60 - 64 | 65 - 69 | 70 - 74 | 75 u. älter | |
| 3 | 1 | - | 31 | - | 1 | 1 | 3 | 6 | 7 | 4 | 4 | 2 | 3 | - | - | 001 |
| 146 | 12 | 5 | 829 | 13 | 31 | 49 | 83 | 98 | 111 | 73 | 172 | 157 | 33 | 8 | 1 | 010 - 019 |
| 5 | - | - | 25 | - | - | 3 | 1 | 1 | 1 | 8 | 5 | 5 | 1 | - | - | 020 |
| 2 | - | - | 49 | - | - | 3 | 3 | 3 | 9 | 9 | 4 | 12 | 6 | - | - | 080 |
| 5 | 2 | 2 | 44 | - | - | - | - | 2 | 5 | 5 | 9 | 17 | 5 | 1 | - | 080 |
| 2 | - | - | 57 | 1 | - | - | 5 | 6 | 6 | 8 | 14 | 13 | 4 | - | - | 090 |
| 1 | - | - | 28 | - | 1 | 1 | - | 1 | 3 | 6 | 7 | 9 | - | - | - | 110 |
| 1 | - | - | 36 | - | - | 1 | 1 | 2 | 6 | 8 | 11 | 7 | - | - | - | 135 |
| 2 | 1 | - | 29 | - | - | - | - | 3 | 3 | 6 | 6 | 11 | - | - | - | 140 |
| 108 | 8 | 3 | 1 367 | 2 | 3 | 13 | 46 | 72 | 153 | 178 | 411 | 403 | 71 | 12 | 3 | 150 - 159 |
| 68 | 3 | 2 | 735 | 2 | 2 | 3 | 8 | 11 | 24 | 30 | 72 | 66 | 15 | 2 | - | 160 - 163 |
| 7 | 1 | - | 2 604 | 6 | 12 | 54 | 151 | 297 | 475 | 394 | 671 | 454 | 83 | 5 | 2 | 170 - 174 |
| 38 | 5 | 3 | 4 061 | 2 | 33 | 86 | 288 | 484 | 776 | 651 | 1 010 | 624 | 95 | 9 | 3 | 180 - 189 |
| 25 | 1 | - | 449 | 3 | 5 | 18 | 21 | 44 | 56 | 68 | 125 | 93 | 14 | 2 | - | 190 - 199 |
| 9 | 2 | - | 299 | 7 | 7 | 20 | 16 | 17 | 27 | 28 | 90 | 71 | 15 | 1 | - | 200 - 209 |
| 1 | - | - | 71 | - | 4 | 5 | 5 | 6 | 11 | 8 | 19 | 11 | 2 | - | - | 210 |
| 1 | - | 1 | 87 | - | 1 | 6 | 7 | 5 | 6 | 14 | 20 | 23 | 4 | 1 | - | 230 |
| 2 | 2 | - | 339 | - | 2 | 6 | 5 | 11 | 19 | 37 | 87 | 135 | 35 | 1 | 1 | 240,242,246 |
| 40 | 3 | 1 | 844 | - | 3 | 6 | 10 | 15 | 47 | 67 | 230 | 347 | 102 | 12 | 5 | 250 |
| 9 | 1 | - | 249 | - | 3 | 4 | 7 | 11 | 24 | 38 | 67 | 81 | 12 | 2 | - | 251 - 258 |
| - | - | - | 36 | - | - | 1 | 1 | - | 3 | 4 | 12 | 13 | 2 | - | - | 260 |
| 22 | 1 | - | 914 | - | - | 3 | 5 | 17 | 43 | 83 | 226 | 421 | 110 | 6 | - | 270,274,277,279 |
| 7 | - | - | 151 | 1 | 5 | 1 | 5 | 9 | 14 | 11 | 33 | 49 | 22 | - | 1 | 280 |
| 25 | 6 | 5 | 399 | - | 5 | 9 | 13 | 20 | 35 | 49 | 100 | 119 | 39 | 7 | 3 | 290 - 294 |
| 6 | 1 | - | 1 047 | 20 | 64 | 113 | 129 | 168 | 175 | 126 | 146 | 92 | 10 | 2 | 2 | 295 |
| 5 | 2 | 1 | 108 | - | - | 1 | - | 1 | 5 | 15 | 25 | 50 | 9 | 2 | - | 796 |
| 10 | 1 | 1 | 1 265 | 5 | 19 | 32 | 41 | 101 | 145 | 206 | 373 | 306 | 30 | 5 | 2 | 296 - 299 |
| 19 | 1 | - | 787 | 5 | 18 | 32 | 39 | 69 | 83 | 121 | 231 | 170 | 17 | 2 | - | 300 - 309 |
| 3 | - | 1 | 192 | 3 | 12 | 14 | 21 | 22 | 19 | 28 | 34 | 32 | 7 | - | - | 310 |
| 1 | - | - | 90 | 3 | 5 | 7 | 13 | 17 | 11 | 12 | 8 | 10 | 4 | - | - | 320 - 324 |
| 2 | - | - | 49 | 1 | 3 | 4 | 5 | 7 | 3 | 4 | 10 | 8 | 3 | 1 | - | 330 |
| 6 | 1 | - | 364 | 6 | 17 | 40 | 63 | 60 | 57 | 43 | 43 | 27 | 8 | - | - | 340 |
| 1 | - | - | 38 | 4 | 2 | 2 | 2 | 1 | 9 | 4 | 7 | 6 | 1 | - | - | 359 |
| 37 | 5 | 1 | 851 | 9 | 25 | 39 | 48 | 66 | 107 | 106 | 190 | 206 | 45 | 9 | 1 | 341 - 349 |
| 13 | - | - | 284 | 1 | 5 | 3 | 15 | 23 | 41 | 32 | 70 | 67 | 25 | - | 2 | 350 - 358 |
| 8 | 2 | - | 100 | 2 | 1 | 3 | 3 | 5 | 15 | 11 | 28 | 24 | 6 | 2 | - | 360 |
| 31 | 6 | 3 | 662 | 2 | 5 | 8 | 19 | 36 | 54 | 83 | 180 | 213 | 52 | 6 | 4 | 370 |
| 6 | - | - | 119 | - | - | 1 | 2 | 5 | 3 | 14 | 27 | 53 | 13 | 1 | - | 380 |
| 7 | - | - | 120 | 1 | - | - | 7 | 4 | 6 | 11 | 23 | 53 | 13 | 2 | - | 390 - 392 |
| 26 | 4 | 1 | 938 | 1 | 9 | 25 | 49 | 90 | 119 | 127 | 214 | 238 | 58 | 7 | 1 | 393 - 398 |
| 777 | 78 | 24 | 18 030 | - | 5 | 10 | 22 | 90 | 240 | 676 | 2 876 | 9 440 | 4 109 | 457 | 105 | 400 - 404 |
| 24 | 1 | 1 | 199 | - | - | - | - | 3 | 7 | 12 | 35 | 98 | 40 | 4 | - | 405 |
| 435 | 36 | 11 | 3 556 | 3 | 3 | 3 | 8 | 33 | 88 | 220 | 871 | 1 688 | 568 | 52 | 19 | 410 - 416 |
| 623 | 76 | 26 | 7 091 | 2 | 9 | 23 | 44 | 102 | 184 | 347 | 1 258 | 3 463 | 1 396 | 205 | 58 | 420 - 429 |
| 601 | 66 | 20 | 3 724 | 2 | 5 | 6 | 25 | 53 | 107 | 190 | 666 | 1 757 | 757 | 108 | 48 | 430 - 439 |
| 89 | 5 | 3 | 220 | - | - | 1 | 1 | 1 | 8 | 20 | 43 | 97 | 45 | 4 | - | 449 |
| 1 124 | 163 | 47 | 7 120 | 1 | 3 | 5 | 13 | 24 | 43 | 121 | 746 | 3 692 | 2 081 | 295 | 96 | 440 - 448 |
| 59 | 6 | 1 | 1 362 | - | 2 | 9 | 17 | 31 | 62 | 121 | 311 | 623 | 161 | 17 | 8 | 450 - 458 |
| 14 | - | - | 155 | - | - | - | - | 2 | 3 | 8 | 22 | 86 | 33 | 1 | - | 460 |
| 8 | 1 | 1 | 86 | - | - | - | - | - | - | 3 | 8 | 42 | 28 | 5 | - | 480 |
| 12 | 1 | - | 86 | - | 1 | - | 1 | 1 | 3 | 7 | 24 | 37 | 11 | - | 1 | 490 |
| 499 | 40 | 8 | 1 273 | 2 | 3 | 3 | 2 | 11 | 39 | 82 | 283 | 620 | 207 | 20 | 1 | 491 |
| 230 | 23 | 6 | 563 | - | - | - | 2 | 3 | 10 | 31 | 84 | 283 | 132 | 18 | - | 492 |
| 27 | 4 | 1 | 294 | - | 5 | 5 | 11 | 19 | 29 | 46 | 86 | 73 | 17 | 3 | - | 493 |
| 16 | 2 | - | 157 | - | - | 1 | 1 | 2 | 13 | 14 | 35 | 65 | 23 | 3 | - | 494 |
| 1 | - | - | 39 | - | - | 1 | 1 | - | 6 | 6 | 6 | 15 | 2 | 2 | - | 500 |
| 59 | 1 | - | 196 | - | - | 2 | 2 | 9 | 6 | 24 | 50 | 86 | 16 | - | 1 | 510 - 519 |

| Nr. der Internationalen Klassifikation der Krankheiten (ICD) 1968 | Berufs- und Erwerbsunfähigkeitsursache | Männliche Versicherte | | | | | | | | | |
|---|---|-----------------------|--|---------|---------|---------|---------|---------|---------|---------|---------|
| | | Insgesamt | Zugangsalter (Unterschied zwischen dem Bewilligungs- und | | | | | | | | |
| | | | bis 24 | 25 - 29 | 30 - 34 | 35 - 39 | 40 - 44 | 45 - 49 | 50 - 54 | 55 - 59 | 60 - 64 |
| 520 | Krankheiten der Mundhöhle, der Speicheldrüsen und des Kiefers | 19 | — | — | 2 | 1 | — | 1 | 2 | 6 | 6 |
| 531 | Magengeschwür | 436 | — | — | 4 | 6 | 8 | 18 | 49 | 112 | 218 |
| 532 | Zwölffingerdarmgeschwür | 238 | — | 2 | 1 | 7 | 7 | 13 | 21 | 50 | 125 |
| 530,533 - 537 | Sonstige Krankheiten der Speiseröhre, des Magens und des Duodenums | 722 | 1 | 2 | 5 | 9 | 26 | 38 | 82 | 224 | 299 |
| 540 | Appendizitis | 44 | — | — | — | — | — | 2 | 5 | 15 | 20 |
| 550 | Eingeweidebrüche einschließlich Bauchwandbrüche | 114 | — | — | 1 | 3 | — | 6 | 17 | 31 | 49 |
| 560 - 569 | Sonstige Krankheiten des Darms und des Bauchfells | 339 | 2 | 6 | 7 | 20 | 23 | 27 | 35 | 80 | 121 |
| 570 - 578 | Krankheiten der Leber, der Gallenblase und der Bauchspeicheldrüse | 4 722 | 3 | 46 | 166 | 244 | 375 | 481 | 637 | 1 271 | 1 377 |
| 580 - 584 | Nephritis und Nephrose | 834 | 11 | 35 | 46 | 54 | 74 | 76 | 109 | 201 | 213 |
| 590 | Sonstige Krankheiten der Harnorgane | 653 | 5 | 14 | 26 | 21 | 38 | 46 | 74 | 154 | 249 |
| 600,610,612,620,627 | Krankheiten der männlichen bzw. weiblichen Geschlechtsorgane | 160 | — | 2 | 4 | 1 | 3 | 5 | 17 | 24 | 91 |
| 630 | Komplikationen in der Schwangerschaft, bei Entbindung und im Wochenbett | x | x | x | x | x | x | x | x | x | x |
| 680 | Infektionen der Haut und des Unterhautzellgewebes | 63 | 2 | 8 | 3 | 6 | 7 | 1 | 6 | 10 | 19 |
| 690 | Sonstige Krankheiten der Haut und des Unterhautzellgewebes | 272 | 6 | 20 | 20 | 13 | 18 | 23 | 25 | 64 | 78 |
| 710 - 719 | Arthritis und Rheumatismus, ausgenommen akuter Gelenkrheumatismus | 7 635 | 11 | 33 | 44 | 109 | 150 | 285 | 530 | 1 908 | 4 088 |
| 720 - 729 | Osteomyelitis und sonstige Krankheiten der Knochen und Gelenke | 5 816 | 21 | 46 | 77 | 112 | 169 | 241 | 453 | 1 412 | 2 981 |
| 730 - 738 | Sonstige Krankheiten der Bewegungsorgane | 936 | 13 | 7 | 22 | 36 | 45 | 60 | 94 | 244 | 381 |
| 740 | Angeborene Mißbildungen | 56 | 1 | 2 | 2 | 5 | 5 | 6 | 9 | 10 | 14 |
| 760 - 766 | Operationszustände | 1 208 | 5 | 24 | 59 | 47 | 80 | 97 | 129 | 302 | 424 |
| 770 - 777 | Amputationen | 688 | 24 | 25 | 38 | 31 | 77 | 83 | 105 | 166 | 129 |
| 790 | Nervosität, Nervenschwäche und Schwachzustand | 502 | 4 | 7 | 1 | 5 | 14 | 15 | 29 | 181 | 207 |
| 794 | Altersschwäche ohne Geistesstörung | 3 067 | — | 2 | 4 | 5 | 7 | 17 | 59 | 374 | 1 820 |
| 795 | Mangelhaft bezeichnete und unbekannte Krankheitsursachen | 1 353 | 4 | 13 | 28 | 37 | 65 | 110 | 128 | 349 | 487 |
| 800 | Brüche des Schädels, der Wirbelsäule und des Rumpfes | 866 | 61 | 96 | 85 | 63 | 63 | 65 | 94 | 156 | 170 |
| 810 | Knochenbrüche der oberen Gliedmaßen | 518 | 31 | 52 | 47 | 42 | 37 | 48 | 47 | 88 | 121 |
| 820 | Knochenbrüche der unteren Gliedmaßen | 2 049 | 95 | 174 | 204 | 187 | 191 | 213 | 204 | 353 | 388 |
| 830 | Verrenkungen ohne Angabe eines Knochenbruchs | 49 | 9 | 3 | 1 | 4 | 1 | 3 | 8 | 8 | 12 |
| 840 | Verstauchungen, Gelenk- und Muskelzerrungen | 56 | 1 | 4 | 5 | 1 | 7 | 4 | 7 | 13 | 12 |
| 850 | Innere Schädelverletzungen ausschließlich Schädelbrüche | 323 | 15 | 24 | 29 | 28 | 25 | 42 | 53 | 64 | 42 |
| 860 | Innere Verletzungen von Brust, Bauch und Becken | 76 | 5 | 5 | 11 | 4 | 8 | 9 | 9 | 10 | 15 |
| 870 | Zerreißen und offene Wunden des Kopfes, Halses und Rumpfes | 57 | 2 | 5 | 6 | 3 | 5 | 5 | 6 | 15 | 9 |
| 880 | Zerreißen und offene Wunden der oberen Gliedmaßen | 139 | 11 | 10 | 17 | 9 | 11 | 14 | 8 | 22 | 36 |
| 890 | Zerreißen und offene Wunden der unteren Gliedmaßen | 117 | 10 | 1 | 5 | 10 | 10 | 13 | 18 | 27 | 20 |
| 900 | Zerreißen und offene Wunden mehrerer Körperteile | 36 | 4 | 6 | 3 | 2 | 3 | 3 | 4 | 9 | 2 |
| 910 | Oberflächliche Verletzungen | 45 | 2 | 1 | 4 | 3 | 2 | 5 | 6 | 9 | 13 |
| 920 | Prellungen und Quetschungen ohne Hautverletzungen | 26 | 1 | 3 | 1 | — | 2 | 1 | 1 | 9 | 6 |
| 930 | Folgen des Eindringens von Fremdkörpern in Körperöffnungen | 27 | 2 | 6 | — | 2 | 2 | 3 | 3 | 5 | 2 |
| 940 | Verbrennungen | 74 | 4 | 6 | 8 | 7 | 15 | 6 | 8 | 4 | 15 |
| 950 | Nerven- und Rückenmarkverletzungen | 158 | 14 | 16 | 18 | 12 | 13 | 27 | 20 | 15 | 23 |
| 960 | Schadliche Folgen von Arzneimitteln | 12 | 1 | 1 | — | — | 2 | 1 | 3 | 1 | 3 |
| 980 | Toxische Folgen von Substanzen nichtmedikamentöser Grundlage | 48 | 1 | 4 | 3 | 6 | 3 | 5 | 6 | 11 | 8 |
| 990 | Sonstige schadhliche Folgen | 316 | 5 | 7 | 15 | 16 | 18 | 26 | 47 | 84 | 84 |
| Insgesamt 1968 | | 129 077 | 741 | 1 703 | 2 451 | 3 233 | 4 437 | 6 430 | 10 688 | 30 404 | 60 745 |

Rentenversicherung
1968 nach Altersgruppen und Ursachen
beiter

| Geburtsjahr) | | | Weibliche Versicherte | | | | | | | | | | | | | Nr. der Inter- nationalen Klassifikation der Krankheiten (ICD) 1968 |
|--------------|---------|----------------|-----------------------|---|---------|---------|---------|---------|---------|---------|---------|---------|---------|---------|----------------|---|
| 65 - 69 | 70 - 74 | 75 u. alter | Ins- gesamt | Zugangsalter (Unterschied zwischen dem Bewilligungs- und Geburtsjahr) | | | | | | | | | | | | |
| | | | | bis 24 | 25 - 29 | 30 - 34 | 35 - 39 | 40 - 44 | 45 - 49 | 50 - 54 | 55 - 59 | 60 - 64 | 65 - 69 | 70 - 74 | 75 u. alter | |
| 1 | - | - | 10 | - | - | - | - | 2 | - | 1 | 2 | 4 | 1 | - | - | 520 |
| 17 | 3 | 1 | 101 | - | - | 1 | 1 | 3 | 8 | 11 | 28 | 37 | 9 | 3 | - | 531 |
| 12 | - | - | 65 | - | - | - | 1 | 3 | - | 3 | 20 | 33 | 5 | - | - | 532 |
| 34 | 1 | 1 | 194 | - | 1 | 1 | 2 | 7 | 10 | 18 | 47 | 83 | 22 | 3 | - | 530,533 - 537 |
| 2 | - | - | 8 | - | - | - | - | - | - | 2 | 1 | 4 | 1 | - | - | 540 |
| 5 | 2 | - | 57 | - | - | - | - | - | 1 | 5 | 13 | 31 | 7 | - | - | 550 |
| 18 | - | - | 203 | - | 3 | 2 | 10 | 13 | 20 | 17 | 52 | 64 | 20 | 2 | - | 560 - 569 |
| 117 | 5 | - | 2 084 | 4 | 9 | 31 | 49 | 103 | 194 | 264 | 559 | 694 | 161 | 12 | 4 | 570 - 578 |
| 15 | - | - | 494 | 5 | 14 | 23 | 31 | 29 | 63 | 72 | 125 | 108 | 22 | 2 | - | 580 - 584 |
| 23 | 3 | - | 538 | 2 | 4 | 12 | 21 | 32 | 72 | 66 | 128 | 170 | 28 | 3 | - | 590 |
| 11 | 1 | 1 | 322 | 1 | 4 | 9 | 16 | 28 | 33 | 48 | 66 | 91 | 23 | 3 | - | 600,610,612,620,627 |
| x | x | x | 138 | 2 | 5 | 4 | 14 | 8 | 18 | 14 | 31 | 35 | 6 | 1 | - | 630 |
| 1 | - | - | 23 | - | - | 3 | - | 2 | 4 | 2 | 7 | 4 | 1 | - | - | 680 |
| 4 | 1 | - | 125 | 3 | 3 | 4 | 2 | 8 | 6 | 16 | 34 | 34 | 13 | 2 | - | 690 |
| 429 | 40 | 8 | 6 430 | 2 | 19 | 36 | 65 | 114 | 251 | 441 | 1 523 | 2 970 | 900 | 91 | 18 | 710 - 719 |
| 285 | 15 | 4 | 3 687 | 4 | 9 | 18 | 35 | 68 | 120 | 252 | 853 | 1 863 | 429 | 31 | 5 | 720 - 729 |
| 30 | 3 | 1 | 572 | - | 2 | 12 | 21 | 25 | 41 | 67 | 149 | 190 | 54 | 9 | 2 | 730 - 738 |
| 2 | - | - | 71 | - | 2 | 6 | 2 | 8 | 13 | 13 | 12 | 11 | 4 | - | - | 740 |
| 38 | 3 | - | 613 | 1 | 11 | 21 | 28 | 38 | 56 | 81 | 134 | 192 | 47 | 2 | 2 | 760 - 766 |
| 6 | 3 | 1 | 60 | 3 | 4 | 3 | 3 | 7 | 8 | 3 | 9 | 14 | 4 | 1 | 1 | 770 - 777 |
| 31 | 5 | 3 | 537 | 3 | 5 | 2 | 12 | 17 | 26 | 37 | 128 | 220 | 72 | 10 | 5 | 790 |
| 489 | 166 | 124 | 3 951 | - | 2 | - | 2 | 1 | 8 | 47 | 289 | 1 541 | 1 406 | 435 | 220 | 794 |
| 96 | 15 | 21 | 748 | 1 | 3 | 9 | 18 | 25 | 46 | 56 | 132 | 252 | 151 | 39 | 16 | 795 |
| 12 | - | 1 | 159 | - | 8 | 5 | 8 | 6 | 18 | 20 | 32 | 48 | 12 | 1 | 1 | 800 |
| 5 | - | - | 189 | 5 | 4 | 2 | 8 | 5 | 17 | 17 | 61 | 55 | 12 | 3 | - | 810 |
| 37 | 1 | 2 | 621 | 7 | 14 | 10 | 26 | 45 | 53 | 75 | 163 | 178 | 40 | 7 | 3 | 820 |
| - | - | - | 25 | 1 | 1 | 1 | 1 | 1 | 7 | 6 | 2 | 5 | - | - | - | 830 |
| 2 | - | - | 13 | - | - | 1 | 1 | - | 1 | 3 | 4 | 2 | 1 | - | - | 840 |
| 1 | - | - | 32 | 5 | 2 | 1 | 1 | 3 | 2 | 1 | 15 | 1 | 1 | - | - | 850 |
| - | - | - | 14 | - | 1 | 2 | - | - | 4 | - | 4 | 1 | 2 | - | - | 860 |
| 1 | - | - | 18 | - | - | 1 | 1 | 2 | 3 | 3 | 3 | 5 | - | - | - | 870 |
| 1 | - | - | 19 | 2 | 1 | - | 3 | 3 | 1 | 2 | 1 | 5 | 1 | - | - | 880 |
| 2 | 1 | - | 19 | - | - | - | 1 | 1 | 1 | 4 | 5 | 3 | 2 | 1 | 1 | 890 |
| - | - | - | 8 | 1 | 1 | 1 | - | - | 1 | 1 | 1 | 1 | 1 | - | - | 900 |
| - | - | - | 12 | - | - | - | - | 1 | 1 | - | 2 | 5 | 2 | 1 | - | 910 |
| 2 | - | - | 4 | - | - | - | - | - | 1 | - | 1 | 1 | - | 1 | - | 920 |
| 2 | - | - | 5 | - | - | 1 | - | - | - | 1 | 1 | 2 | - | - | - | 930 |
| 1 | - | - | 9 | - | - | - | 1 | 1 | - | 1 | 2 | 3 | 1 | - | - | 940 |
| - | - | - | 18 | 1 | 2 | 3 | - | 2 | 2 | 3 | 2 | 1 | 1 | - | 1 | 950 |
| - | - | - | 1 | - | - | - | - | - | 1 | - | - | - | - | - | - | 960 |
| 1 | - | - | 8 | - | - | - | - | 4 | 1 | 1 | 1 | 1 | - | - | - | 980 |
| 7 | 5 | 2 | 114 | 1 | 1 | 3 | 4 | 8 | 5 | 16 | 17 | 34 | 13 | 8 | 4 | 990 |
| 7 048 | 848 | 349 | 86 717 | 164 | 474 | 914 | 1 678 | 2 823 | 4 681 | 6 348 | 17 077 | 35 859 | 14 075 | 1 973 | 651 | |

Quelle: Verband Deutscher Rentenversicherungsträger, Frankfurt/Main

H. Gesetzliche
Rentenzugang wegen Berufs- und Erwerbsunfähigkeit
b) Ange

| Nr. der Internationalen Klassifikation der Krankheiten (ICD) 1968 | Berufs- und Erwerbsunfähigkeitsursache | Männliche Versicherte | | | | | | | | | |
|---|--|-----------------------|--|---------|---------|---------|---------|---------|---------|---------|-------|
| | | Ins-gesamt | Zugangsalter (Unterschied zwischen dem Bewilligungs- und | | | | | | | | |
| | | | bis 24 | 25 - 29 | 30 - 34 | 35 - 39 | 40 - 44 | 45 - 49 | 50 - 54 | 55 - 59 | |
| 001 | Infektiöse Krankheiten des Verdauungssystems | 2 | — | — | — | — | — | — | — | 1 | 1 |
| 010 - 019 | Tuberkulose | 576 | 10 | 18 | 12 | 29 | 45 | 66 | 76 | 120 | 184 |
| 020 | Zoonosen und sonstige bakterielle Krankheiten | 4 | — | — | — | — | — | — | 2 | — | 2 |
| 040 | Poliomyelitis und sonstige Viruskrankheiten | 20 | — | — | — | — | 4 | 3 | — | 7 | 5 |
| 080 | Rickettsiosen und andere infektiöse Krankheiten | 1 | — | — | — | — | — | — | — | — | 1 |
| 090 | Syphilis und sonstige Spirochätenkrankheiten | 34 | — | — | — | — | — | 3 | 6 | 10 | 13 |
| 110 | Mykosen, sonstige infektiöse und parasitäre Krankheiten | 5 | — | — | — | — | 2 | 1 | — | — | 2 |
| 135 | Sarkoidose (Morbus Boeck) | 6 | — | — | — | 1 | — | — | 1 | 3 | 1 |
| 140 | Bösartige Neubildungen (· BN) der Mundhöhle und des Rachens | 45 | — | — | — | — | 3 | 5 | 9 | 8 | 19 |
| 150 - 159 | BN der Verdauungsorgane und des Bauchteils | 704 | — | 2 | 7 | 12 | 21 | 41 | 73 | 181 | 350 |
| 160 - 163 | BN der Atmungsorgane | 616 | — | — | 2 | 7 | 25 | 36 | 73 | 174 | 285 |
| 170 - 174 | BN der Knochen, des Bindegewebes, der Haut und der Brustdrüse | 83 | 2 | 1 | 4 | 3 | 3 | 13 | 8 | 16 | 29 |
| 180 - 189 | BN der Harn- und Geschlechtsorgane | 378 | — | 7 | 7 | 8 | 10 | 23 | 26 | 84 | 200 |
| 190 - 199 | BN sonstigen und nicht näher bezeichneten Sitzes | 268 | 1 | 8 | 15 | 10 | 19 | 27 | 26 | 66 | 93 |
| 200 - 209 | BN der lymphatischen und blutbildenden Organe | 195 | 2 | 8 | 13 | 9 | 13 | 20 | 17 | 39 | 70 |
| 210 | Gutartige Neubildungen | 24 | 1 | — | 2 | — | — | 2 | 2 | 5 | 12 |
| 230 | Neubildungen unbekannten Charakters | 20 | — | — | — | — | 2 | 3 | 1 | 7 | 6 |
| 240,242,246 | Krankheiten der Schilddrüse | 22 | — | — | — | 1 | 1 | — | 5 | 4 | 10 |
| 250 | Diabetes mellitus | 389 | — | 1 | 1 | — | 6 | 12 | 37 | 95 | 212 |
| 251 - 258 | Sonstige Krankheiten endokriner Drüsen | 14 | — | — | — | 2 | — | 1 | 3 | 2 | 5 |
| 260 | Avitaminosen und sonstige Ernährungsmangelkrankheiten | 4 | — | — | — | — | — | 1 | — | 1 | 2 |
| 270,274,277,279 | Sonstige Stoffwechselkrankheiten | 58 | — | 1 | — | 1 | 3 | 3 | 7 | 15 | 28 |
| 280 | Krankheiten des Blutes und der blutbildenden Organe | 25 | — | 1 | — | — | 1 | 3 | 3 | 3 | 14 |
| 290 - 294 | Demenz und Psychosen in Verbindung mit anderen Krankheiten | 65 | — | — | 1 | 1 | 5 | 5 | 6 | 17 | 26 |
| 295 | Schizophrenie | 214 | 5 | 25 | 40 | 35 | 28 | 23 | 20 | 23 | 14 |
| 296 | Sonstige Psychosen | 299 | 4 | 10 | 8 | 19 | 21 | 32 | 47 | 91 | 66 |
| 296 - 299 | Sonstige Psychosen | 299 | 4 | 10 | 8 | 19 | 21 | 32 | 47 | 91 | 66 |
| 300 - 309 | Neurosen, Psychopathien und sonstige nichtpsychotische seelische Störungen | 255 | 1 | 3 | 4 | 13 | 23 | 42 | 34 | 61 | 81 |
| 310 | Schwachsinnformen (Intelligenzmangel) | 16 | — | — | 2 | — | — | 2 | 4 | 6 | 2 |
| 320 - 324 | Entzündliche Krankheiten des Zentralnervensystems | 78 | — | 3 | 2 | 3 | 10 | 7 | 14 | 17 | 21 |
| 330 | Hereditäre und familiäre Krankheiten des Nervensystems | 29 | — | — | 2 | — | 2 | — | 2 | 9 | 13 |
| 340 | Multiple Sklerose | 163 | 4 | 9 | 10 | 25 | 23 | 23 | 23 | 21 | 21 |
| 359 | Querschnittslähmung | 31 | 4 | 4 | 2 | 3 | 2 | 4 | — | 1 | 8 |
| 341 - 349 | Sonstige Krankheiten des Zentralnervensystems | 619 | 3 | 11 | 10 | 17 | 46 | 73 | 100 | 139 | 195 |
| 350 - 358 | Krankheiten der peripheren Nerven und Ganglien | 81 | — | — | 2 | 1 | 3 | 8 | 11 | 22 | 31 |
| 360 | Entzündliche Krankheiten des Auges | 61 | 2 | 3 | 1 | 6 | 3 | 3 | 8 | 10 | 24 |
| 370 | Sonstige Krankheiten und Anomalien des Auges | 354 | 1 | 3 | 7 | 5 | 13 | 16 | 36 | 88 | 164 |
| 380 | Krankheiten des Ohres und des Warzenfortsatzes | 95 | — | — | — | 2 | 5 | 7 | 15 | 16 | 44 |
| 390 - 392 | Akutes rheumatisches Fieber | 24 | — | 1 | 1 | — | — | 1 | 3 | 5 | 13 |
| 393 - 398 | Chronische rheumatische Herzkrankheiten | 157 | 1 | 2 | 2 | 14 | 12 | 20 | 27 | 26 | 50 |
| 400 - 404 | Bluthochdruck | 2 181 | — | — | 3 | 7 | 21 | 50 | 114 | 452 | 1 388 |
| 405 | Blutunterdruck | 41 | — | — | — | — | — | 1 | 3 | 8 | 27 |
| 410 - 416 | Ischämische Herzkrankheiten | 3 247 | — | 1 | 2 | 10 | 54 | 150 | 328 | 848 | 1 739 |
| 420 - 429 | Sonstige Formen von Herzkrankheiten | 2 425 | 1 | 5 | 5 | 11 | 17 | 48 | 132 | 436 | 1 528 |
| 430 - 439 | Hirngefäßkrankheiten | 3 419 | 3 | 1 | 3 | 10 | 35 | 95 | 188 | 743 | 2 149 |
| 449 | Periphere Durchblutungsstörungen | 352 | — | — | 2 | 6 | 4 | 16 | 23 | 81 | 205 |
| 440 - 448 | Sonstige Krankheiten der Arterien, Arteriolen und Kapillaren | 4 053 | — | — | 3 | 1 | 10 | 28 | 103 | 555 | 2 801 |
| 450 - 458 | Sonstige Krankheiten des Kreislaufsystems | 183 | — | 1 | 1 | 1 | 1 | 5 | 19 | 52 | 92 |
| 460 | Infektionen der Atmungsorgane | 33 | — | — | — | — | — | 2 | 2 | 9 | 18 |
| 480 | Pneumonie | 36 | — | — | — | 1 | — | 1 | 2 | 6 | 24 |
| 490 | Nicht näher bezeichnete Bronchitis | 7 | — | — | — | — | — | — | — | 2 | 4 |
| 491 | Chronische Bronchitis und Emphysebronchitis | 962 | — | — | — | — | 5 | 23 | 53 | 217 | 615 |
| 492 | Emphysem | 375 | — | — | — | — | 4 | 4 | 21 | 74 | 246 |
| 493 | Asthma bronchiale | 129 | 2 | 1 | — | — | 2 | 7 | 15 | 43 | 55 |
| 494 | Spastische Bronchitis | 51 | — | — | — | — | 2 | 3 | 2 | 16 | 25 |
| 500 | Sonstige Krankheiten der oberen Luftwege | 30 | — | 1 | — | — | — | 1 | 3 | 11 | 12 |
| 510 - 519 | Sonstige Krankheiten der Atmungsorgane | 70 | — | 2 | — | 2 | 4 | 4 | 8 | 19 | 30 |

Rentenversicherung

1968 nach Altersgruppen und Ursachen
stellte

| Geburtsjahr) | | | Weibliche Versicherte | | | | | | | | | | | | | | Nr. der Internationalen Klassifikation der Krankheiten (ICD) 1968 |
|--------------|---------|--------------|-----------------------|---|---------|---------|---------|---------|---------|---------|---------|---------|---------|---------|-------------|--------------------|---|
| | | | Insgesamt | Zugangsalter (Unterschied zwischen dem Bewilligungs- und Geburtsjahr) | | | | | | | | | | | | | |
| 65 - 69 | 70 - 74 | 75 u. älter. | | bis 24 | 25 - 29 | 30 - 34 | 35 - 39 | 40 - 44 | 45 - 49 | 50 - 54 | 55 - 59 | 60 - 64 | 65 - 69 | 70 - 74 | 75 u. älter | | |
| - | - | - | 2 | - | - | - | - | - | 1 | - | 1 | - | - | - | - | 001 | |
| 12 | 4 | - | 341 | 21 | 24 | 29 | 35 | 52 | 47 | 44 | 41 | 44 | 4 | - | - | 010 - 019 | |
| - | - | - | 14 | - | 1 | - | - | - | 1 | 2 | 8 | 2 | - | - | - | 020 | |
| 1 | - | - | 26 | - | 2 | 1 | 4 | 2 | 5 | 4 | 6 | 2 | - | - | - | 040 | |
| - | - | - | 2 | - | 1 | - | - | 1 | - | - | - | - | - | - | - | 080 | |
| 2 | - | - | 14 | - | - | - | - | 3 | 2 | 3 | 2 | 4 | - | - | - | 090 | |
| - | - | - | 9 | - | - | - | 1 | 1 | 2 | 2 | 2 | - | 1 | - | - | 110 | |
| - | - | - | 16 | 1 | 3 | 2 | - | - | 1 | 3 | 3 | 2 | 1 | - | - | 135 | |
| 1 | - | - | 11 | - | - | - | 1 | 3 | 1 | 1 | 2 | 3 | - | - | - | 140 | |
| 15 | - | 2 | 409 | - | - | 5 | 13 | 29 | 59 | 82 | 130 | 80 | 8 | 2 | 1 | 150 - 159 | |
| 10 | 3 | 1 | 69 | - | - | - | 2 | 5 | 15 | 11 | 25 | 11 | - | - | - | 160 - 163 | |
| 3 | - | 1 | 1 482 | 2 | 14 | 31 | 79 | 211 | 376 | 263 | 328 | 152 | 20 | 4 | 2 | 170 - 174 | |
| 7 | 4 | 2 | 1 477 | 2 | 19 | 26 | 74 | 224 | 338 | 280 | 315 | 166 | 30 | 2 | 1 | 180 - 189 | |
| 2 | 1 | - | 224 | - | 7 | 11 | 14 | 24 | 47 | 44 | 48 | 23 | 5 | - | 1 | 190 - 199 | |
| 4 | - | - | 156 | 7 | 15 | 18 | 7 | 14 | 20 | 20 | 41 | 11 | 2 | 1 | - | 200 - 209 | |
| - | - | - | 37 | - | 3 | 1 | 2 | 8 | 8 | 4 | 7 | 4 | - | - | - | 210 | |
| 1 | - | - | 19 | 2 | - | - | - | 2 | 8 | 1 | 3 | 3 | - | - | - | 230 | |
| 1 | - | - | 109 | - | - | 4 | 2 | 9 | 11 | 15 | 31 | 25 | 10 | 2 | - | 240, 242, 246 | |
| 18 | 6 | 1 | 244 | 2 | 4 | 3 | 1 | 7 | 15 | 26 | 60 | 87 | 30 | 8 | 1 | 250 | |
| 1 | - | - | 46 | 3 | 2 | 3 | 2 | 3 | 10 | 8 | 11 | 2 | 1 | - | 1 | 251 - 258 | |
| - | - | - | 7 | - | - | - | 1 | 2 | 1 | - | 2 | 1 | - | - | - | 260 | |
| - | - | - | 85 | 1 | - | - | 3 | 4 | 5 | 10 | 23 | 31 | 7 | 1 | - | 270, 274, 277, 279 | |
| - | - | - | 35 | - | 3 | 1 | 1 | 3 | 5 | 5 | 3 | 14 | - | - | - | 280 | |
| 3 | 1 | - | 59 | 1 | 1 | - | 4 | 8 | 5 | 10 | 15 | 13 | 2 | - | - | 290 - 294 | |
| 1 | - | - | 492 | 13 | 54 | 64 | 55 | 68 | 89 | 59 | 63 | 25 | 1 | 1 | - | 295 | |
| 2 | 2 | - | 79 | - | - | - | 1 | 8 | 3 | 12 | 20 | 26 | 7 | 1 | 1 | 796 | |
| 1 | - | - | 642 | 3 | 17 | 18 | 28 | 49 | 105 | 125 | 196 | 90 | 9 | 1 | 1 | 296 - 299 | |
| 2 | 1 | - | 301 | 2 | 6 | 8 | 15 | 41 | 38 | 59 | 79 | 45 | 8 | - | - | 300 - 309 | |
| - | - | - | 25 | - | 1 | 2 | 4 | 1 | 3 | 7 | 6 | 1 | - | - | - | 310 | |
| - | 1 | - | 109 | 1 | 5 | 12 | 12 | 20 | 20 | 12 | 16 | 9 | - | 2 | - | 320 - 324 | |
| 1 | - | - | 15 | 1 | - | 2 | 1 | 1 | 1 | 3 | 4 | 2 | - | - | - | 330 | |
| 3 | 1 | - | 298 | 14 | 29 | 32 | 31 | 55 | 63 | 37 | 23 | 13 | 1 | - | - | 340 | |
| 3 | - | - | 23 | 1 | 6 | 2 | 2 | 3 | 1 | - | 5 | 3 | - | - | - | 359 | |
| 17 | 5 | 3 | 368 | 6 | 13 | 20 | 14 | 32 | 55 | 70 | 81 | 63 | 10 | 3 | 1 | 341 - 349 | |
| 3 | - | - | 44 | 1 | 2 | 2 | 2 | 7 | 5 | 7 | 6 | 11 | 1 | - | - | 350 - 358 | |
| 1 | - | - | 58 | 1 | 1 | 1 | 2 | 5 | 13 | 11 | 14 | 6 | 2 | - | 1 | 360 | |
| 12 | 4 | 5 | 326 | 3 | 6 | 9 | 9 | 25 | 35 | 44 | 75 | 94 | 19 | 6 | 1 | 370 | |
| 4 | 1 | 1 | 78 | 1 | 1 | 2 | 3 | 5 | 11 | 10 | 16 | 24 | 3 | 2 | - | 380 | |
| - | - | - | 13 | 1 | - | - | - | 1 | 2 | 3 | 2 | 4 | - | - | - | 390 - 392 | |
| 2 | 1 | - | 255 | 3 | 3 | 6 | 8 | 35 | 50 | 53 | 56 | 35 | 6 | - | - | 393 - 398 | |
| 105 | 28 | 13 | 2 749 | - | 2 | 4 | 4 | 32 | 71 | 155 | 580 | 1 299 | 503 | 77 | 22 | 400 - 404 | |
| 2 | - | - | 65 | - | 1 | - | 1 | 3 | 2 | 7 | 18 | 23 | 10 | - | - | 405 | |
| 86 | 21 | 8 | 728 | - | - | 1 | 1 | 6 | 27 | 77 | 210 | 312 | 78 | 13 | 3 | 410 - 416 | |
| 153 | 56 | 33 | 1 820 | 4 | 6 | 10 | 30 | 31 | 71 | 134 | 361 | 764 | 308 | 74 | 27 | 420 - 429 | |
| 134 | 32 | 26 | 1 068 | 1 | 8 | 7 | 11 | 22 | 49 | 88 | 296 | 385 | 153 | 38 | 10 | 430 - 439 | |
| 8 | 3 | 4 | 53 | - | 1 | - | - | 4 | 4 | 5 | 14 | 16 | 7 | 1 | 1 | 449 | |
| 368 | 117 | 67 | 2 203 | - | 1 | 2 | 3 | 8 | 20 | 43 | 241 | 1 066 | 634 | 135 | 50 | 440 - 448 | |
| 7 | 4 | - | 322 | - | 2 | 5 | 6 | 13 | 27 | 38 | 78 | 112 | 33 | 5 | 3 | 450 - 458 | |
| 2 | - | - | 41 | - | 1 | - | - | 1 | 3 | 2 | 7 | 21 | 6 | - | - | 460 | |
| 1 | - | 1 | 14 | - | - | - | - | - | - | - | 2 | 5 | 5 | 1 | 1 | 480 | |
| 1 | - | - | 3 | - | - | - | - | - | - | 1 | - | 1 | - | 1 | - | 490 | |
| 35 | 11 | 3 | 253 | - | 2 | - | - | 6 | 11 | 26 | 71 | 98 | 37 | 2 | - | 491 | |
| 15 | 8 | 3 | 95 | - | - | - | - | 1 | 3 | 10 | 22 | 41 | 17 | 1 | - | 492 | |
| 4 | - | - | 112 | 1 | 1 | 2 | 4 | 3 | 17 | 28 | 27 | 25 | 4 | - | - | 493 | |
| 3 | - | - | 24 | - | 1 | - | 1 | 1 | 1 | 2 | 7 | 7 | 3 | 1 | - | 494 | |
| 2 | - | - | 13 | 1 | - | - | - | 3 | 1 | 2 | 5 | 1 | - | - | - | 500 | |
| 1 | - | - | 32 | - | 2 | - | 1 | 2 | 5 | 4 | 6 | 9 | 2 | 1 | - | 510 - 519 | |

H. Gesetzliche
Rentenzugang wegen Berufs- und Erwerbsunfähigkeit
b) Ange

| Nr. der Internationalen Klassifikation der Krankheiten (ICD) 1968 | Berufs- und Erwerbsunfähigkeitsursache | Männliche Versicherte | | | | | | | | | | |
|---|---|-----------------------|--|---------|---------|---------|---------|---------|---------|---------|---------|--|
| | | Ins- gesamt | Zugangsalter (Unterschied zwischen dem Bewilligungs- und | | | | | | | | | |
| | | | bis 24 | 25 - 29 | 30 - 34 | 35 - 39 | 40 - 44 | 45 - 49 | 50 - 54 | 55 - 59 | 60 - 64 | |
| 520 | Krankheiten der Mundhöhle, der Speicheldrüsen und des Kiefers | 3 | - | - | - | - | - | 1 | - | - | 2 | |
| 531 | Magengeschwür | 49 | - | 1 | - | 1 | 1 | 1 | 5 | 13 | 26 | |
| 532 | Zwölffingerdarmgeschwür | 35 | - | - | - | - | - | 1 | 2 | 5 | 25 | |
| 538/533 - 537 | Sonstige Krankheiten der Speiseröhre, des Magens und des Duodenums | 63 | 1 | - | 1 | 1 | 1 | 2 | 5 | 19 | 30 | |
| 540 | Appendizitis | - | - | - | - | - | - | - | - | - | - | |
| 550 | Eingeweidebrüche einschließlich Bauchwandbrüche | 15 | - | - | - | - | - | - | - | 4 | 10 | |
| 560 - 569 | Sonstige Krankheiten des Darms und des Bauchfells | 73 | - | 1 | 1 | 1 | 2 | 4 | 7 | 22 | 33 | |
| 570 - 578 | Krankheiten der Leber, der Gallenblase und der Bauchspeicheldrüse | 1 130 | 2 | 5 | 13 | 28 | 54 | 100 | 152 | 276 | 469 | |
| 580 - 584 | Nephritis und Nephrose | 244 | 4 | 6 | 12 | 6 | 11 | 33 | 37 | 56 | 78 | |
| 590 | Sonstige Krankheiten der Harnorgane | 140 | - | 2 | 1 | 1 | 3 | 11 | 11 | 36 | 66 | |
| 600,610,612,620,627 | Krankheiten der männlichen bzw. weiblichen Geschlechtsorgane | 18 | - | - | - | - | - | - | - | 2 | 14 | |
| 630 | Komplikationen in der Schwangerschaft, bei Entbindung und im Wochenbett | x | x | x | x | x | x | x | x | x | x | |
| 680 | Infektionen der Haut und des Unterhautzellgewebes | 5 | - | - | - | 1 | - | 1 | 1 | 1 | 1 | |
| 690 | Sonstige Krankheiten der Haut und des Unterhautzellgewebes | 19 | 1 | - | - | - | - | 1 | 2 | 4 | 10 | |
| 710 - 719 | Arthritis und Rheumatismus, ausgenommen akuter Gelenkrheumatismus | 891 | - | 3 | 1 | 6 | 18 | 35 | 77 | 200 | 494 | |
| 720 - 729 | Osteomyelitis und sonstige Krankheiten der Knochen und Gelenke | 941 | 2 | 2 | 3 | 10 | 17 | 28 | 89 | 212 | 515 | |
| 730 - 738 | Sonstige Krankheiten der Bewegungsorgane | 83 | 1 | 1 | 2 | - | 1 | 4 | 8 | 26 | 39 | |
| 740 | Angeborene Mißbildungen | 7 | - | - | 1 | - | - | 1 | - | 1 | 4 | |
| 760 - 766 | Operationszustände | 307 | 1 | 7 | 1 | 2 | 22 | 30 | 36 | 75 | 123 | |
| 770 - 777 | Amputationen | 142 | 2 | 1 | 5 | 5 | 12 | 25 | 31 | 33 | 24 | |
| 790 | Nervosität, Nervenschwäche und Schwächezustand | 40 | - | - | - | - | - | 2 | 2 | 10 | 26 | |
| 794 | Altersschwäche ohne Geistesstörung | 99 | - | - | - | - | - | - | 1 | 5 | 48 | |
| 795 | Mangelhaft bezeichnete und unbekannte Krankheitsursachen | 45 | - | - | 1 | - | 1 | 2 | 3 | 9 | 18 | |
| 800 | Brüche des Schädels, der Wirbelsäule und des Rumpfes | 87 | 5 | 5 | 5 | 3 | 5 | 10 | 12 | 20 | 20 | |
| 810 | Knochenbrüche der oberen Gliedmaßen | 55 | 3 | 1 | 6 | 1 | 6 | 5 | 4 | 9 | 17 | |
| 820 | Knochenbrüche der unteren Gliedmaßen | 189 | 9 | 8 | 8 | 17 | 21 | 15 | 15 | 48 | 43 | |
| 830 | Verrenkungen ohne Angabe eines Knochenbruchs | 9 | - | - | - | 1 | - | - | - | 3 | 4 | |
| 840 | Verstauchungen, Gelenk- und Muskelzerrungen | - | - | - | - | - | - | - | - | - | - | |
| 850 | Innere Schädelverletzungen ausschließlich Schädelbrüche | 122 | 2 | 6 | 6 | 2 | 8 | 20 | 21 | 26 | 30 | |
| 860 | Innere Verletzungen von Brust, Bauch und Becken | 12 | 2 | 1 | - | 1 | - | 1 | 1 | 3 | 3 | |
| 870 | Zerreißen und offene Wunden des Kopfes, Halses und Rumpfes | 18 | - | - | 1 | 1 | 2 | 4 | 2 | 6 | 2 | |
| 880 | Zerreißen und offene Wunden der oberen Gliedmaßen | 10 | - | 1 | 2 | - | 1 | - | 1 | 2 | 2 | |
| 890 | Zerreißen und offene Wunden der unteren Gliedmaßen | 9 | - | - | 1 | - | 1 | - | 1 | 2 | 2 | |
| 900 | Zerreißen und offene Wunden mehrerer Körperteile | 19 | - | - | 2 | 1 | 1 | 3 | 5 | 2 | 5 | |
| 910 | Oberflächliche Verletzungen | - | - | - | - | - | - | - | - | - | - | |
| 920 | Prellungen und Quetschungen ohne Hautverletzungen | - | - | - | - | - | - | - | - | - | - | |
| 930 | Folgen des Eindringens von Fremdkörpern in Körperöffnungen | - | - | - | - | - | - | - | - | - | - | |
| 940 | Verbrennungen | 5 | 1 | - | - | - | - | 1 | 2 | - | - | |
| 950 | Nerven- und Rückenmarkverletzungen | 15 | 2 | 2 | 1 | 1 | 1 | 3 | - | 2 | 3 | |
| 960 | Schädliche Folgen von Arzneimitteln | 2 | - | - | - | - | - | - | - | 1 | 1 | |
| 980 | Toxische Folgen von Substanzen nichtmedikamentöser Grundlage | 3 | - | - | - | - | - | - | 2 | 1 | - | |
| 990 | Sonstige schädliche Folgen | 19 | - | - | - | 1 | 3 | 3 | 4 | 2 | 6 | |
| Insgesamt 1968 | | 28 600 | 85 | 187 | 251 | 368 | 706 | 1 317 | 2 289 | 6 113 | 15 475 | |

Rentenversicherung
1968 nach Altersgruppen und Ursachen
stellte

| Geburtsjahr) | | | Weibliche Versicherte | | | | | | | | | | | | | Nr. der Internationalen Klassifikation der Krankheiten (ICD) 1968 | |
|--------------|---------|----------------|-----------------------|---|---------|---------|---------|---------|---------|---------|---------|---------|---------|---------|---------------------|--|--|
| | | | Ins- gesamt | Zugangsalter (Unterschied zwischen dem Bewilligungs- und Geburtsjahr) | | | | | | | | | | | | | |
| 65 - 69 | 70 - 74 | 75 u. älter | | bis 24 | 25 - 29 | 30 - 34 | 35 - 39 | 40 - 44 | 45 - 49 | 50 - 54 | 55 - 59 | 60 - 64 | 65 - 69 | 70 - 74 | 75 u. älter | | |
| - | - | - | 2 | - | - | - | - | - | - | 1 | 1 | - | - | - | 520 | | |
| 1 | - | - | 20 | - | - | 1 | - | 1 | 1 | 3 | 2 | 8 | 4 | - | 531 | | |
| - | 2 | - | 14 | - | - | - | - | 1 | 1 | 1 | 3 | 7 | - | 1 | 532 | | |
| 2 | 1 | - | 46 | - | - | - | - | 3 | 1 | 5 | 16 | 17 | 4 | - | 530,533 - 537 | | |
| - | - | - | - | - | - | - | - | - | - | - | - | - | - | - | 540 | | |
| - | 1 | - | 9 | - | - | - | - | - | - | 3 | 3 | 1 | 1 | 1 | 550 | | |
| 2 | - | - | 105 | 4 | 6 | 3 | 3 | 5 | 21 | 19 | 21 | 16 | 5 | 1 | 560 - 569 | | |
| 28 | 3 | - | 705 | 5 | 10 | 10 | 22 | 50 | 94 | 122 | 165 | 187 | 33 | 7 | 570 - 578 | | |
| - | 1 | - | 238 | 3 | 10 | 14 | 13 | 20 | 40 | 36 | 52 | 40 | 5 | 5 | 580 - 584 | | |
| 7 | 2 | - | 144 | - | 5 | 6 | 8 | 16 | 20 | 18 | 30 | 33 | 7 | 1 | 590 | | |
| 1 | 1 | - | 30 | - | 1 | - | - | 3 | 7 | 4 | 6 | 6 | 3 | - | 600,610,612,620,627 | | |
| x | x | x | 1 | - | 1 | - | - | - | - | - | - | - | - | - | 630 | | |
| - | - | - | 8 | - | - | - | - | 1 | 1 | 1 | 2 | 1 | 2 | - | 680 | | |
| 1 | - | - | 32 | - | 1 | - | 2 | 5 | 3 | 7 | 7 | 7 | - | - | 690 | | |
| 44 | 8 | 5 | 1 606 | 1 | 10 | 21 | 19 | 49 | 94 | 172 | 445 | 615 | 148 | 27 | 710 - 719 | | |
| 51 | 10 | 2 | 1 634 | 3 | 8 | 7 | 15 | 41 | 70 | 166 | 436 | 694 | 174 | 17 | 720 - 729 | | |
| - | 1 | - | 150 | 2 | 1 | 8 | 8 | 13 | 16 | 25 | 37 | 31 | 9 | - | 730 - 738 | | |
| - | - | - | 24 | - | - | 2 | - | 7 | 6 | 3 | 4 | 2 | - | - | 740 | | |
| 8 | 2 | - | 289 | 6 | 9 | 12 | 12 | 32 | 54 | 41 | 60 | 55 | 6 | 2 | 760 - 766 | | |
| 4 | - | - | 13 | - | 2 | 1 | - | 1 | 1 | 2 | 3 | 3 | - | - | 770 - 777 | | |
| - | - | - | 77 | - | - | 1 | - | 3 | 9 | 5 | 23 | 28 | 7 | - | 790 | | |
| 13 | 11 | 21 | 133 | - | - | 1 | - | - | 1 | - | 7 | 42 | 44 | 21 | 794 | | |
| 4 | 5 | 2 | 40 | 1 | 1 | - | - | - | 3 | 3 | 11 | 11 | 5 | 5 | 795 | | |
| 2 | - | - | 96 | 5 | 8 | 4 | 3 | 7 | 5 | 10 | 24 | 18 | 11 | - | 800 | | |
| 1 | - | 2 | 70 | 4 | 2 | 3 | 1 | 3 | 12 | 11 | 16 | 15 | 2 | 1 | 810 | | |
| 4 | 1 | - | 175 | 9 | 4 | 6 | 7 | 16 | 27 | 19 | 41 | 38 | 6 | 1 | 820 | | |
| 1 | - | - | 8 | - | - | - | 1 | 1 | - | - | 3 | 1 | 2 | - | 830 | | |
| - | - | - | - | - | - | - | - | - | - | - | - | - | - | - | 840 | | |
| - | 1 | - | 38 | 3 | 8 | 4 | 1 | 3 | 6 | 6 | 3 | 4 | - | - | 850 | | |
| - | - | - | 3 | - | 1 | - | 2 | - | - | - | - | - | - | - | 860 | | |
| - | - | - | 4 | - | 1 | - | 1 | - | - | - | 2 | - | - | - | 870 | | |
| 1 | - | - | 5 | 1 | 1 | - | - | 2 | - | - | - | - | 1 | - | 880 | | |
| - | 1 | 1 | 5 | - | - | - | - | - | - | 1 | 1 | 2 | - | 1 | 890 | | |
| - | - | - | 6 | - | - | - | - | 1 | - | 1 | 2 | 2 | - | - | 900 | | |
| - | - | - | - | - | - | - | - | - | - | - | - | - | - | - | 910 | | |
| - | - | - | - | - | - | - | - | - | - | - | - | - | - | - | 920 | | |
| - | - | - | - | - | - | - | - | - | - | - | - | - | - | - | 930 | | |
| - | 1 | - | 4 | - | - | - | 1 | - | 1 | 1 | - | 1 | - | - | 940 | | |
| - | - | - | 2 | - | - | 1 | - | - | - | - | 1 | - | - | - | 950 | | |
| - | - | - | 1 | - | - | - | - | - | - | - | 1 | - | - | - | 960 | | |
| - | - | - | 3 | - | 1 | - | 1 | - | - | 1 | - | - | - | - | 980 | | |
| - | - | - | 6 | - | - | - | 1 | 1 | - | 2 | 1 | - | 1 | - | 990 | | |
| 1 235 | 367 | 207 | 23 359 | 147 | 362 | 451 | 616 | 1 392 | 2 283 | 2 660 | 5 143 | 7 202 | 2 468 | 477 | 158 | | |

Quelle: Verband Deutscher Rentenversicherungsträger, Frankfurt/Main

I. Gesetzliche Unfallversicherung
Entschädigte Berufskrankheiten und Krankheitsanzeigen

| Jahr Art der Erkrankung | Entschädigte Erkrankungen | | Folgen der erstmalig entschädigten Erkrankungen | | | Krankheitsanzeigen |
|---|---------------------------|--------------------|---|----------------------------|-----------|--------------------|
| | insgesamt | darunter erstmalig | Tod | vollige Erwerbsunfähigkeit | teilweise | |
| 1965 | 137 199 | 6 464 | 272 | 254 | 5 938 | 27 467 |
| 1966 | 137 199 | 6 152 | 234 | 226 | 5 692 | 26 061 |
| 1967 | 137 104 | 5 836 | 220 | 235 | 5 381 | 26 280 |
| 1968 | 135 151 | 5 316 | 224 | 212 | 4 880 | 25 793 |
| davon (1968): | | | | | | |
| durch chemische Stoffe verursachte Krankheiten | | | | | | |
| Schleimhautveränderungen, Krebs oder andere Neubildungen der Harnwege durch aromatische Amine | 151 | 8 | 2 | — | 6 | 19 |
| Erkrankungen durch Arsen oder seine Verbindungen | 341 | 24 | 18 | 2 | 4 | 63 |
| Hornhautschädigungen des Auges durch Benzochinon | 14 | — | — | — | — | — |
| Erkrankungen durch (der): | | | | | | |
| Benzol oder seine Homologen | 174 | 9 | 2 | — | 7 | 74 |
| Nitro- oder Aminverbindungen des Benzols oder seiner Homologen oder deren Abkömmlinge | 49 | 4 | 2 | — | 2 | 86 |
| Blei oder seine Verbindungen | 276 | 20 | 1 | — | 19 | 510 |
| Chrom oder seine Verbindungen | 130 | 6 | 2 | — | 4 | 27 |
| Fluor oder seine Verbindungen | 12 | 3 | — | — | 3 | 12 |
| Halogenkohlenwasserstoffe, halogenierte Alkyl-, Aryl-, Alkylaryloxyde oder -sulfide | 172 | 21 | 4 | — | 17 | 223 |
| Kadmium oder seine Verbindungen | 9 | 1 | — | — | 1 | 7 |
| Kohlenoxyd | 684 | 19 | 9 | — | 10 | 509 |
| Mangan oder seine Verbindungen | 20 | — | — | — | — | 2 |
| Methanol (Methylalkohol) | 3 | — | — | — | — | 9 |
| Phosphor oder seine Verbindungen | 34 | 1 | — | — | 1 | 67 |
| Quecksilber oder seine Verbindungen | 47 | 1 | — | — | 1 | 30 |
| Salpetersäureester | 19 | — | — | — | — | 6 |
| Zähne durch Säure | 1 | — | — | — | — | 215 |
| Schwefelkohlenstoff | 39 | 3 | — | 1 | 2 | 19 |
| Schwefelwasserstoff | 115 | 4 | 1 | — | 3 | 36 |
| Thalium oder seine Verbindungen | 6 | — | — | — | — | 3 |
| Vanadium oder seine Verbindungen | 7 | — | — | — | — | 2 |
| durch physikalische Einwirkungen verursachte Krankheiten | | | | | | |
| Chronische Erkrankung der Schleimbeutel durch ständigen Druck | 21 | 5 | — | — | 5 | 658 |
| Drucklahmungen der Nerven | 22 | 4 | — | — | 4 | 24 |
| Erkrankungen durch Arbeit in Druckluft | 36 | 2 | — | — | 2 | 45 |
| Erkrankungen durch Erschütterung bei Arbeit mit Preßluftwerkzeugen usw. | 14 080 | 279 | — | — | 279 | 780 |
| Lärmschwerhörigkeit und Lärmaubheit | 1 110 | 324 | — | — | 324 | 1 192 |
| Erkrankungen durch Röntgenstrahlen u. dgl. | 180 | 11 | 5 | — | 6 | 58 |
| Grauer Star durch Wärmestrahlung | 69 | 4 | — | — | 4 | 8 |
| durch gemischte (chemisch-physikalische) Einwirkungen verursachte Krankheiten | | | | | | |
| Erkrankungen der tieferen Luftwege und der Lungen durch Aluminium oder seine Verbindungen | 53 | 1 | 1 | — | — | 12 |
| Asbeststaublungenenerkrankung (Asbestose) | 393 | 49 | 4 | 4 | 41 | 107 |
| Asbeststaublungenenerkrankung (Asbestose) in Verbindung mit Lungenkrebs | 33 | 8 | 4 | — | 4 | 9 |
| Erkrankungen durch Beryllium oder seine Verbindungen | 21 | — | — | — | — | 4 |
| Erkrankungen an Lungenfibrose durch Metallstaube bei der Herstellung oder Verarbeitung von Hartmetallen | 5 | 1 | — | — | 1 | 17 |
| Quarzstaublungenenerkrankung (Silikose) | 84 074 | 1 525 | 70 | 4 | 1 451 | 4 996 |
| Quarzstaublungenenerkrankung in Verbindung mit aktiver Lungentuberkulose (Siliko-Tuberkulose) | 13 493 | 324 | 61 | 130 | 133 | 510 |
| Erkrankungen der tieferen Luftwege und der Lunge durch Thomasmehl (Thomasphosphat) | 98 | 3 | — | — | 3 | 11 |
| durch Infektionserreger oder Parasiten verursachte Krankheiten | | | | | | |
| Infektionskrankheiten | 7 034 | 802 | 13 | 26 | 763 | 2 272 |
| Von Tieren auf Menschen übertragbare Krankheiten | 1 224 | 119 | 14 | 39 | 66 | 791 |
| Wurmkrankheit der Bergleute | 14 | — | — | — | — | 3 |
| durch nicht einheitliche Einwirkungen verursachte Krankheiten | | | | | | |
| Augenzittern der Bergleute | 24 | 2 | 1 | — | 1 | 11 |
| Bronchialasthma ¹⁾ | 519 | 97 | 4 | 2 | 91 | 495 |
| Menstruusschaden nach mindestens dreijähriger regelmäßiger Tätigkeit unter Tage | 4 242 | 1 050 | 3 | 3 | 1 044 | 2 070 |
| Erkrankungen der Sehnensehnen oder des Sehnenleitgewebes sowie der Sehnen- oder Muskelansätze ¹⁾ | 55 | 2 | — | — | 2 | 2 137 |
| Tropenkrankheiten, Fleckfieber, Skorbut | 195 | 21 | 2 | — | 19 | 219 |
| Abrißbrüche der Wirbelfortsätze | 18 | 3 | — | — | 3 | 17 |
| Hauterkrankungen | | | | | | |
| Schwere oder wiederholt ruckfällige Hauterkrankungen ¹⁾ | 5 580 | 535 | — | 1 | 534 | 6 910 |
| Hautkrebs oder zur Krebsbildung neigende Hautveränderungen durch Ruß, Rohparaffin, Teer usw. | 245 | 15 | — | — | 15 | 62 |
| Krankheiten gemäß § 551 Abs. 2 RVO und sonstige | 10 | 6 | 1 | — | 5 | 456 |

1) Sofern diese Erkrankungen zur Aufgabe der beruflichen Beschäftigung oder jeder Erwerbsarbeit gezwungen haben.

J. Sonstige das Gesundheitswesen betreffende Statistiken

1. Kriegsbeschädigte und Kriegshinterbliebene nach dem Bundesversorgungsgesetz ¹⁾

1 000

| Stichtag 31.12. Versorgungsberechtigte | Bundes- gebiet | Schles- wig- Holstein | Hamburg | Nieder- sachsen | Bremen | Nord- rhein- Westfalen | Hessen | Rhein- land- Pfalz | Baden- Wuertem- berg | Bayern | Saarland | Berlin (West) |
|---|-------------------|-----------------------------|---------|--------------------|--------|------------------------------|--------|--------------------------|----------------------------|--------|----------|------------------|
| 1960 | 3 253,1 | 150,2 | 102,7 | 429,9 | 48,7 | 796,1 | 292,6 | 208,5 | 464,0 | 600,0 | - | 160,4 |
| 1961 | 3 148,8 | 139,8 | 97,6 | 406,4 | 47,6 | 751,9 | 280,0 | 201,6 | 445,3 | 572,6 | 55,1 | 150,9 |
| 1962 | 2 997,6 | 131,0 | 92,8 | 385,2 | 46,4 | 714,7 | 266,6 | 191,9 | 428,4 | 545,2 | 52,9 | 142,5 |
| 1963 | 2 876,8 | 124,0 | 88,6 | 366,2 | 44,5 | 685,0 | 258,0 | 183,5 | 414,2 | 523,4 | 53,1 | 136,3 |
| 1964 | 2 840,9 | 122,5 | 89,4 | 359,0 | 43,4 | 682,9 | 254,1 | 180,4 | 403,1 | 520,3 | 51,6 | 134,3 |
| 1965 | 2 806,5 | 119,4 | 89,2 | 352,9 | 42,0 | 677,7 | 250,6 | 178,7 | 404,1 | 511,1 | 50,4 | 130,3 |
| 1966 | 2 763,0 | 115,8 | 89,7 | 343,2 | 41,7 | 670,8 | 244,8 | 176,1 | 405,1 | 498,9 | 49,9 | 126,8 |
| 1967 | 2 704,6 | 113,4 | 90,5 | 335,9 | 41,2 | 654,4 | 239,1 | 172,4 | 398,6 | 488,9 | 47,8 | 122,4 |
| 1968 | 2 672,9 | 110,5 | 90,3 | 328,9 | 40,8 | 653,0 | 243,1 | 167,8 | 396,8 | 478,9 | 44,5 | 118,3 |
| davon (1968); Beschädigte mit einer Minderung der Erwerbsfähigkeit von: | | | | | | | | | | | | |
| 30 % | 486,1 | 15,6 | 14,4 | 55,0 | 7,6 | 127,4 | 42,1 | 30,4 | 72,9 | 97,6 | 8,5 | 14,7 |
| 40 % | 193,3 | 6,4 | 4,8 | 22,5 | 2,9 | 43,3 | 18,8 | 14,1 | 29,7 | 39,9 | 3,5 | 7,4 |
| 50 % | 229,6 | 8,0 | 7,8 | 27,1 | 3,9 | 56,9 | 22,2 | 14,1 | 37,3 | 41,0 | 3,4 | 7,9 |
| 60 % | 87,1 | 2,9 | 1,9 | 9,9 | 1,1 | 20,8 | 8,1 | 5,8 | 13,8 | 17,1 | 2,1 | 3,7 |
| 70 % | 108,6 | 4,6 | 4,1 | 13,4 | 1,7 | 27,8 | 10,3 | 6,1 | 16,7 | 18,6 | 1,4 | 4,0 |
| 80 % | 70,5 | 2,8 | 1,9 | 8,4 | 0,8 | 16,9 | 6,2 | 4,7 | 11,1 | 13,5 | 1,0 | 2,7 |
| 90 % | 25,6 | 0,9 | 0,5 | 2,9 | 0,2 | 6,3 | 2,3 | 1,9 | 4,1 | 5,1 | 0,4 | 1,0 |
| 100 % | 64,6 | 2,1 | 1,9 | 7,2 | 0,7 | 17,7 | 6,1 | 5,1 | 10,0 | 10,3 | 1,1 | 2,2 |
| Beschädigte insgesamt | 1 265,5 | 43,1 | 37,2 | 146,5 | 19,0 | 317,0 | 116,0 | 82,1 | 195,6 | 243,1 | 22,1 | 43,5 |
| Witwen und Witwer | 1 136,6 | 55,0 | 34,7 | 146,7 | 18,7 | 286,1 | 101,3 | 66,6 | 156,3 | 186,2 | 18,1 | 66,8 |
| Halbwaisen | 58,1 | 2,6 | 1,6 | 7,5 | 0,9 | 14,7 | 4,6 | 3,6 | 9,2 | 10,1 | 1,1 | 2,3 |
| Vollwaisen | 5,8 | 0,3 | 0,2 | 0,7 | 0,1 | 1,6 | 0,5 | 0,4 | 0,8 | 1,0 | 0,1 | 0,2 |
| Elternanteile | 145,6 | 6,6 | 10,8 | 19,0 | 1,6 | 25,2 | 13,7 | 10,2 | 23,5 | 27,7 | 2,5 | 4,8 |
| Elternpaare ²⁾ | 61,3 | 2,8 | 5,8 | 8,5 | 0,5 | 8,5 | 7,1 | 4,7 | 11,4 | 10,7 | 0,6 | 0,7 |

1) Einschl. Versorgungsberechtigte und Anträge nach den Gesetzen, die das Bundesversorgungsgesetz für anwendbar erklären, sowie Versorgungsberechtigte mit ständigem Wohnsitz im Ausland und deren Anträge. — Personen mit Anspruch auf laufende Versorgungsbezüge (Renten, Beihilfen, Härteausgleiche) einschl. der Fälle, in denen das Recht auf Versorgung ganz oder teilweise ruht. — 2) Zahl der Personen.

Quelle: Bundesministerium für Arbeit und Sozialordnung, Bonn.

2. Tuberkulosehilfe der Träger der Sozialhilfe ¹⁾

| Rechnungsjahr | Empfänger 2) (Personen) | | Ausgaben 3) | | | | | | |
|---------------|----------------------------|------------------------|----------------|---------------------|--|--|--|----------------------|---|
| | ins- gesamt / | auf 1 000 Einwohner | ins- gesamt | davon | | | | | |
| | | | | Heil- behandlung | Hilfe zur Eingliederung in das Arbeitsleben | Hilfe zum Lebensunter- halt und Sonder- leistungen zusammen | darunter Beihilfen und Darlehen zur Verbesserung der Wohn- verhältnisse | vorbeugende Hilfe | darunter Tuberku- losehilfe für Zuge- wanderte |
| | | | | | | | | | |
| | | | | | | | | | |
| Anzahl | | Mill. DM | | | | | | | |

Hilfe außerhalb von Anstalten

| | | | | | | | | | |
|------|---------|-----|-------|-----|-----|-------|------|-----|-----|
| 1961 | 175 945 | 3,1 | 114,7 | 2,3 | 0,6 | 110,8 | 3,3 | 1,0 | 3,9 |
| 1962 | 161 035 | 2,8 | 107,4 | 1,8 | 0,6 | 104,0 | 3,9 | 1,1 | 3,5 |
| 1963 | 132 464 | 2,3 | 114,0 | 2,0 | 1,0 | 110,6 | 3,5 | 0,5 | 3,4 |
| 1964 | 123 386 | 2,1 | 108,6 | 1,7 | 0,4 | 106,1 | 7,7 | 0,3 | 2,8 |
| 1965 | 112 943 | 1,9 | 102,1 | 1,6 | 0,5 | 99,5 | 10,0 | 0,4 | 2,2 |
| 1966 | 103 384 | 1,7 | 104,3 | 2,1 | 0,5 | 101,4 | 10,8 | 0,3 | 1,9 |
| 1967 | 98 144 | 1,6 | 101,5 | 1,6 | 0,5 | 99,0 | 9,0 | 0,3 | 1,6 |
| 1968 | 90 689 | 1,5 | 94,6 | 1,6 | 0,5 | 92,2 | 6,6 | 0,2 | 1,4 |

Hilfe in Anstalten

| | | | | | | | | | |
|------|--------|-----|------|------|-----|-----|---|-----|-----|
| 1961 | . | . | 37,4 | 35,5 | 0,6 | 0,1 | - | 1,3 | 0,9 |
| 1962 | . | . | 33,1 | 31,5 | 0,6 | 0,0 | - | 0,9 | 0,7 |
| 1963 | 10 266 | 0,2 | 34,8 | 30,6 | 2,0 | 1,5 | - | 0,7 | 0,5 |
| 1964 | 8 928 | 0,2 | 30,3 | 27,7 | 0,5 | 1,5 | - | 0,7 | 0,4 |
| 1965 | 8 207 | 0,1 | 30,1 | 27,5 | 0,7 | 1,3 | - | 0,7 | 0,3 |
| 1966 | 6 973 | 0,1 | 29,4 | 26,5 | 0,6 | 1,6 | - | 0,6 | 0,2 |
| 1967 | 6 951 | 0,1 | 29,8 | 27,0 | 0,6 | 1,8 | - | 0,5 | 0,3 |
| 1968 | 6 812 | 0,1 | 27,8 | 25,0 | 0,6 | 1,7 | - | 0,5 | 0,2 |

Tbk-Hilfe zusammen

| | | | | | | | | | |
|------|---------|-----|-------|------|-----|-------|------|-----|-----|
| 1961 | . | . | 152,1 | 37,8 | 1,2 | 110,8 | 3,3 | 2,3 | 4,7 |
| 1962 | . | . | 140,5 | 33,3 | 1,2 | 104,0 | 3,9 | 2,0 | 4,2 |
| 1963 | 141 564 | 2,4 | 148,8 | 32,5 | 3,0 | 112,0 | 3,5 | 1,2 | 3,9 |
| 1964 | 130 093 | 2,2 | 139,0 | 29,4 | 1,0 | 107,6 | 7,7 | 1,0 | 3,1 |
| 1965 | 119 270 | 2,0 | 132,2 | 29,1 | 1,2 | 100,8 | 10,0 | 1,0 | 2,5 |
| 1966 | 108 866 | 1,8 | 133,7 | 28,6 | 1,2 | 103,0 | 10,8 | 0,9 | 2,1 |
| 1967 | 103 463 | 1,7 | 131,2 | 28,6 | 1,1 | 100,8 | 9,0 | 0,8 | 1,9 |
| 1968 | 95 671 | 1,6 | 122,4 | 26,6 | 1,0 | 93,9 | 6,6 | 0,8 | 1,6 |

1) Bis 31. Mai 1962 Leistungen der Landesfürsorgeverbände nach dem Gesetz über Tuberkulosehilfe vom 23. Juli 1959. — 2) Im Laufe des Jahres, 1961 und 1962 errechnet aus Anfangsbestand zuzüglich Zugänge. — 3) Bruttoausgaben.

Quelle: Fachserie K: Öffentliche Sozialleistungen, Reihe K Sozialhilfe, Kriegsopferfürsorge, I. Sozialhilfe.

J. Sonstige das Gesundheitswesen betreffende Statistiken

3. Schlacht- und Fleischschau*) 1968

a) Beanstandete ganze Tierkörper

| Beanstandungsgrund | Rinder | Kälber | Schweine | Schafe | Ziegen | Pferde |
|---|---------------|--------------|---------------|--------------|-----------|------------|
| Untauglich §§ 29, 32 und 33 | | | | | | |
| Milzbrand, Rauschbrand, Wild- und Rinderseuche § 32 (1) 1,2,3 | 44 | 6 | 5 | 7 | — | — |
| Blutvergiftung § 32 (1) 7 | 1 721 | 1 787 | 5 503 | 112 | 1 | 43 |
| Vorhandensein von Fleischvergiftungserregern § 32 (1) 8 | 975 | 745 | 593 | 12 | — | 26 |
| Rotlauf der Schweine § 32 (1) 9 | — | — | 1 147 | — | — | — |
| Ferkelgrippe § 32 (1) 10 | — | — | 462 | — | — | — |
| Schweinepest § 32 (1) 10 | — | — | 104 | — | — | — |
| Gelbsucht § 32 (1) 12 | 565 | 769 | 3 342 | 59 | 3 | 8 |
| Allgemeine Wassersucht § 32 (1) 13 | 967 | 640 | 1 450 | 219 | 4 | 43 |
| Geschwülste 1) § 32 (1) 14 | 2 012 | 129 | 1 237 | 14 | 3 | 32 |
| Trichinen § 32 (1) 15 | — | — | 52) | — | — | — |
| Geruchs- und Geschmacksabweichungen § 32 (1) 16 | 1 294 | 417 | 5 585 | 88 | 6 | 18 |
| Fäulnis und ähnliche Zersetzungs Vorgänge § 32 (1) 18 | 2 012 | 1 344 | 5 917 | 137 | 8 | 72 |
| Maltafieber § 32 (1) 20 | 2 | — | 18 | 1 | — | — |
| Listeriose § 32 (1) 21 | 6 | 2 | 1 | 5 | — | — |
| Finnen § 33,1 | 621 | 25 | 13 | 6 | 2 | — |
| Vollständige Abmagerung § 32 (1) 17 | 975 | 1 041 | 3 265 | 382 | 12 | 29 |
| In § 32 Abs. 2 genannte Mängel | 706 | 889 | 6 244 | 78 | 17 | 39 |
| Verschiedene andere Erkrankungen und Mängel § 32 (1) 4,6,11,19,§33,2 | 846 | 696 | 2 703 | 47 | 14 | 35 |
| Sonstige Mängel § 29 Abs. 3 | 30 | 74 | 270 | 10 | 3 | — |
| Zusammen | 12 776 | 8 564 | 37 864 | 1 177 | 73 | 345 |

Bedingt tauglich § 36

| | | | | | | |
|---|--------------|------------|----------------|-----------|-----------|----------|
| Verunreinigung mit Milzbrandserregern § 36 II 7 | 7 | 2 | 12 | — | — | — |
| Vorhandensein von Fleischvergiftungserregern § 36 II 8 | 407 | 96 | 199 | 1 | — | 1 |
| Verunreinigung mit Fleischvergiftungserregern § 36 II 7 | 52 | 36 | 67 | — | — | — |
| Rotlauf der Schweine § 36 II 2 | — | — | 12 551 | — | — | — |
| Brucellose der Schweine § 36 II 2 | — | — | 1 279 | — | — | — |
| Ferkelgrippe § 36 II 3 | — | — | 1 043 | — | — | — |
| Schweinepest § 36 II 3 | — | — | 3 424 | — | — | — |
| Finnen § 36 II 4 | — | — | 93 | — | — | — |
| Tuberkulose § 36 II 1 | 5 123 | 102 | 105 209 | 42 | 16 | 5 |
| Zusammen | 5 589 | 236 | 123 877 | 43 | 16 | 6 |

Nach § 47 beurteilt

| | | | | | | |
|--|----------------------|-------------------|----------------|--------------|------------|------------|
| Gelbsucht § 47 (2) 1 | 939 | 397 | 2 959 | 1 123 | — | 7 |
| Wässrigkeit, Durchsetzung mit Blutungen usw. § 47 (2) 1 | 18 306 | 7 275 | 35 109 | 646 | 36 | 238 |
| Geruchs- und Geschmacksabweichungen § 47 (2) 1 | 5 552 | 1 499 | 43 096 | 210 | 35 | 30 |
| Fäulnis und ähnliche Zersetzungs Vorgänge § 47 (2) 1 | 3 032 | 1 313 | 6 487 | 98 | 4 | 58 |
| Finnen § 47 (1) | 69 203 ³⁾ | 251 ³⁾ | — | — | — | — |
| Unreife oder nicht genügende Entwicklung der Kälber § 47 (2) 2 | — | 1 021 | — | — | — | — |
| Verschiedene andere Erkrankungen und Mängel § 47 (2) 1,3 | 16 663 | 6 827 | 29 987 | 587 | 33 | 156 |
| Zusammen | 113 695 | 18 583 | 117 638 | 2 664 | 108 | 489 |

b) Bakteriologische Fleischuntersuchung nach § 27 Abs. 1

| Art der Ermittlung | Unter- suchte Tiere insgesamt | Beurteilung | | | | Unter- suchte Tiere insgesamt | Beurteilung | | | | |
|----------------------------------|--|---------------|-------------------|---------------------|--------------|--|---------------|-------------------|---------------------|--------------|--|
| | | tauglich | minder- wertig | bedingt tauglich | untauglich | | tauglich | minder- wertig | bedingt tauglich | untauglich | |
| Rinder | | | | | | Kälber | | | | | |
| Keine Bakterien | 46 293 | 33 610 | 11 657 | 41 | 985 | 17 779 | 12 771 | 4 362 | 15 | 631 | |
| Bakterien | 58 633 | 26 050 | 29 557 | 102 | 2 924 | 22 631 | 8 703 | 11 681 | 39 | 2 208 | |
| Fleischvergifter | 1 382 | — | — | 407 | 975 | 841 | — | — | 96 | 745 | |
| Tierseuchenerreger | 125 | — | — | 55 | 70 | 16 | — | — | 2 | 14 | |
| Zusammen | 106 433 | 59 660 | 41 214 | 605 | 4 954 | 41 267 | 21 474 | 16 043 | 152 | 3 598 | |
| dav.. Notschlachtungen | 50 632 | 23 839 | 23 364 | 270 | 3 159 | 20 869 | 9 656 | 8 619 | 81 | 2 513 | |
| Schweine | | | | | | Schafe | | | | | |
| Keine Bakterien | 62 284 | 44 165 | 15 488 | 796 | 1 835 | 1 151 | 788 | 287 | 1 | 75 | |
| Bakterien | 67 814 | 26 911 | 33 892 | 2 051 | 4 960 | 1 548 | 691 | 723 | 1 | 133 | |
| Fleischvergifter | 792 | — | — | 199 | 593 | 13 | — | — | 1 | 12 | |
| Tierseuchenerreger | 5 846 | — | — | 5 427 | 419 | 5 | — | — | — | 5 | |
| Zusammen | 136 736 | 71 076 | 49 380 | 8 473 | 7 807 | 2 717 | 1 479 | 1 010 | 3 | 225 | |
| dav.. Notschlachtungen | 61 521 | 32 217 | 22 234 | 2 095 | 4 975 | 1 306 | 753 | 431 | — | 122 | |
| Ziegen | | | | | | Pferde | | | | | |
| Keine Bakterien | 53 | 31 | 18 | 1 | 3 | 1 503 | 1 365 | 112 | 1 | 25 | |
| Bakterien | 52 | 17 | 29 | — | 6 | 1 469 | 1 093 | 292 | — | 84 | |
| Fleischvergifter | — | — | — | — | — | 27 | — | — | 1 | 26 | |
| Tierseuchenerreger | 1 | — | — | 1 | — | 3 | — | — | — | 3 | |
| Zusammen | 106 | 48 | 47 | 2 | 9 | 3 002 | 2 458 | 404 | 2 | 138 | |
| dav.. Notschlachtungen | 75 | 35 | 35 | 1 | 4 | 2 068 | 1 615 | 329 | 1 | 123 | |

*) Auf Grund der Ausführungsbestimmungen A über die Untersuchung und gesundheitspolizeiliche Behandlung der Schlacht- und des Fleisches bei Schlachtungen im Inland.
1) Davon wegen Leukose beanstandet: 1 748 Rinder, 80 Kälber, 433 Schweine, 11 Schafe, 3 Ziegen und 14 Pferde. — 2) Außerdem Trichinenfunde bei 1 Wildschwein. — 3) Hiervon sind 66 814 Rinder und 241 Kälber nach Behandlung als tauglich beurteilt worden.

J. Sonstige das Gesundheitswesen betreffende Statistiken

4. Straßenverkehrsunfälle und Verunglückte

| Jahr | Unfälle | | | Verunglückte | | |
|---|-------------------------|---------------------|-----------------------------------|--------------|------------------------|-----------|
| | insgesamt ¹⁾ | mit Personenschaden | mit nur Sachschaden ¹⁾ | insgesamt | Getötete ²⁾ | Verletzte |
| Inner der Ortschaften | | | | | | |
| 1963 | 838 000 | 218 104 | 620 000 | 282 446 | 6 766 | 275 680 |
| 1964 | 833 000 | 225 926 | 607 000 | 294 142 | 7 635 | 286 507 |
| 1965 | . | 214 676 | . | 281 029 | 7 411 | 273 618 |
| 1966 | . | 225 284 | . | 295 537 | 7 737 | 287 800 |
| 1967 | . | 225 748 | . | 296 236 | 7 628 | 288 608 |
| 1968 | . | 229 070 | . | 301 461 | 7 273 | 294 188 |
| Zu- (+) bzw. Abnahme (-) gegenüber 1967 in % | . | + 1,5 | . | + 1,8 | - 4,7 | + 1,9 |
| Außerhalb von Ortschaften | | | | | | |
| 1963 | 260 000 | 96 538 | 163 000 | 156 365 | 7 747 | 148 618 |
| 1964 | 256 000 | 102 742 | 153 000 | 168 524 | 8 859 | 159 665 |
| 1965 | . | 101 685 | . | 168 214 | 8 342 | 159 872 |
| 1966 | . | 107 338 | . | 178 163 | 9 131 | 169 032 |
| 1967 | . | 109 804 | . | 182 896 | 9 456 | 173 440 |
| 1968 | . | 110 634 | . | 183 893 | 9 363 | 174 530 |
| Zu- (+) bzw. Abnahme (-) gegenüber 1967 in % | . | + 0,8 | . | + 0,5 | - 1,0 | + 0,6 |
| Innerhalb und außerhalb von Ortschaften | | | | | | |
| 1963 | 1 115 000 | 314 642 | 800 000 ³⁾ | 438 811 | 14 513 | 424 298 |
| 1964 | 1 089 000 | 328 668 | 760 000 | 462 666 | 16 494 | 446 172 |
| 1965 | 1 099 000 | 316 361 | 783 000 | 449 243 | 15 753 | 433 490 |
| 1966 | 1 167 000 | 332 622 | 834 000 | 473 700 | 16 868 | 456 832 |
| 1967 | 1 144 000 | 335 552 | 808 000 | 479 132 | 17 084 | 462 048 |
| 1968 | 1 181 000 | 339 704 | 841 000 | 485 354 | 16 636 | 468 718 |
| Zu- (+) bzw. Abnahme (-) gegenüber 1967 in % | + 3,2 | + 1,2 | + 4,1 | + 1,3 | - 2,6 | + 1,4 |

1) Auf- bzw. abgerundete Zahlen. — 2) Einschl. der innerhalb 30 Tagen an den Unfallfolgen Gestorbenen. — 3) Zum Teil geschätzt; gemeldet wurden von der Polizei insgesamt 781 897 Unfälle.
Quelle: Fachserie H: Verkehr, Reihe 6: Straßenverkehrsunfälle.

5. Ausgaben von Bund, Ländern, Gemeinden bzw. Gemeindeverbänden (Gv.)
für das Gesundheitswesen einschl. Hochschulkliniken 1968¹⁾

1 000 DM

| Gebietskörperschaft | | Krankenhäuser und Heilstätten | Anstalten für Nerven- und Geisteskranken | Gesundheitsdienst und übrige Einrichtungen | Hochschul- kliniken | Insgesamt |
|--------------------------|-----------------|-------------------------------------|--|--|------------------------|-----------------------|
| Bund | | 67 858 ²⁾ | — | 43 751 ²⁾ | 138 289 ²⁾ | 249 898 ²⁾ |
| Länder ohne Stadtstaaten | Staat | 597 100 | 214 129 | 238 525 | 1 005 484 | 2 055 238 |
| | Gemeinden (Gv.) | 3 300 787 | 386 708 | 510 182 | — | 4 197 677 |
| | Zusammen | 3 897 887 | 600 837 | 748 707 | 1 005 484 | 6 252 915 |
| Schleswig-Holstein | Staat | 7 930 | 46 572 | 5 655 | 44 207 | 104 364 |
| | Gemeinden (Gv.) | 161 921 | — | 31 950 | — | 193 871 |
| | Zusammen | 169 851 | 46 572 | 37 605 | 44 207 | 298 235 |
| Niedersachsen | Staat | 27 183 | 52 940 | 38 503 | 45 722 | 164 348 |
| | Gemeinden (Gv.) | 478 443 | 1 647 | 47 258 | — | 527 348 |
| | Zusammen | 505 626 | 54 587 | 85 761 | 45 722 | 691 696 |
| Nordrhein-Westfalen | Staat | 325 357 | — | 39 872 | 197 789 | 563 018 |
| | Gemeinden (Gv.) | 611 021 | 188 175 | 207 341 | — | 1 006 537 |
| | Zusammen | 936 378 | 188 175 | 247 213 | 197 789 | 1 569 555 |
| Hessen | Staat | 69 624 | — | 23 364 | 155 169 | 248 157 |
| | Gemeinden (Gv.) | 338 201 ³⁾ | 63 297 ³⁾ | 42 244 ³⁾ | — | 443 742 ³⁾ |
| | Zusammen | 407 825 | 63 297 | 65 608 | 155 169 | 691 899 |
| Rheinland-Pfalz | Staat | 25 492 | 17 811 | 27 962 | 79 637 | 150 902 |
| | Gemeinden (Gv.) | 169 345 ³⁾ | 13 302 ³⁾ | 16 720 ³⁾ | — | 199 367 ³⁾ |
| | Zusammen | 194 837 | 31 113 | 44 682 | 79 637 | 350 269 |
| Baden-Württemberg | Staat | 58 386 | 83 852 | 39 771 | 211 875 | 393 884 |
| | Gemeinden (Gv.) | 728 470 | 3 | 87 453 | — | 815 926 |
| | Zusammen | 786 856 | 83 855 | 127 224 | 211 875 | 1 209 810 |
| Bayern | Staat | 66 109 | 2 561 | 53 789 | 225 376 | 347 835 |
| | Gemeinden (Gv.) | 752 073 | 120 284 | 72 673 | — | 945 030 |
| | Zusammen | 818 182 | 122 845 | 126 462 | 225 376 | 1 292 865 |
| Saarland | Staat | 17 019 | 10 393 | 9 609 | 45 709 | 82 730 |
| | Gemeinden (Gv.) | 61 313 | — | 4 543 | — | 65 856 |
| | Zusammen | 78 332 | 10 393 | 14 152 | 45 709 | 148 586 |
| Stadtstaaten | | 759 408 | 65 449 | 104 280 | 136 869 | 1 066 006 |
| Hamburg | | 250 684 | — | 34 254 | 91 004 | 375 942 |
| Bremen | | 104 195 | 15 118 | 12 670 | — | 131 983 |
| Berlin (West) | | 404 529 | 50 331 | 57 356 | 45 865 | 558 081 |
| Insgesamt | | 4 725 153 | 666 286 | 896 738 | 1 280 642 | 7 568 819 |

1) Vorläufiges Ergebnis. — 2) Einschl. ERP-Sondervermögen. — 3) Geschätzt.

Quelle: Fachserie L 1/II/1 Öffentliche Finanzwirtschaft.

J. Sonstige das Gesundheitswesen betreffende Statistiken

6. Schulen des Gesundheitswesens 1968

| Schultyp Schüler Lehrpersonen | Geschlecht | Bundes- gebiet | Schles- wig- Holstein | Hamburg | Nieder- sachsen | Bremen | Nord- rhein- Westfalen | Hessen | Rhein- land- Pfalz | Baden- Württem- berg | Bayern | Saarland | Berlin (West) |
|--|------------|-------------------------|-----------------------------|-----------|-------------------------|----------|------------------------------|-------------------------|--------------------------|----------------------------|------------------------|-----------|------------------------|
| Krankenpflegeschulen | | 792 | 26 | 22 | 106 | 7 | 246 | 66 | 63 | 102 | 98 | 19 | 37 |
| Schüler | zusammen | 30 637 | 966 | 1 256 | 3 316 | 530 | 8 830 | 2 797 | 1 768 | 4 181 | 4 790 | 826 | 1 377 |
| | weiblich | 26 588 | 853 | 1 138 | 2 939 | 415 | 7 425 | 2 413 | 1 553 | 3 801 | 4 192 | 653 | 1 206 |
| Lehrpersonen | zusammen | 10 167 ¹⁾ | 382 | 466 | . | 109 | 3 577 | 1 120 | 734 | 1 549 | 1 312 | 285 | 633 |
| | weiblich | 2 941 | 100 | 138 | . | 26 | 1 062 | 326 | 190 | 422 | 350 | 78 | 249 |
| Kinderkrankenpflegeschulen | | 198 | 6 | 9 | 29 | 2 | 61 | 15 | 15 | 24 | 24 | 5 | 8 |
| Schüler | weiblich | 8 617 | 280 | 421 | 853 | 204 | 2 699 | 583 | 530 | 1 182 | 1 233 | 262 | 370 |
| Lehrpersonen | zusammen | 2 502 ¹⁾ | 89 | 139 | . | 42 | 971 | 260 | 83 | 460 | 266 | 69 | 123 |
| | weiblich | 1 005 | 33 | 59 | . | 15 | 393 | 93 | 35 | 170 | 126 | 21 | 60 |
| Schulen für Krankenpflegehelfer | | 368 | 12 | 6 | 46 | 3 | 142 | 32 | 20 | 52 | 30 | 5 | 20 |
| Schüler | zusammen | 4 290 | 203 | 87 | 431 | 81 | 1 414 | 396 | 179 | 591 | 603 | 84 | 221 |
| | weiblich | 3 494 | 131 | 64 | 352 | 66 | 1 103 | 323 | 166 | 492 | 563 | 72 | 162 |
| Lehrpersonen | zusammen | 1 694 ¹⁾ | 68 | 45 | . | 10 | 713 | 208 | 99 | 241 | 171 | 76 | 63 |
| | weiblich | 682 | 29 | 18 | . | 4 | 288 | 80 | 41 | 100 | 76 | 19 | 27 |
| Hebammenschulen | | 31 ²⁾ | 1 | 1 | 12 ²⁾ | - | 4 | 1 | 1 | 5 | 4 | 1 | 1 |
| Schüler | weiblich | 710 | 14 | 34 | 115 ²⁾ | - | 188 | 30 | 23 | 164 | 104 | 7 | 31 |
| Lehrpersonen | zusammen | 181 ¹⁾ | 11 | 10 | . | - | 48 | 9 | 11 | 49 | 24 | 11 | 8 |
| | weiblich | 61 | 3 | 5 | . | - | 11 | 2 | 7 | 19 | 9 | 3 | 2 |
| Wochenpflegeschulen | | 14 | - | - | - | - | 9 | - | - | 4 | 1 | - | - |
| Schüler | weiblich | 91 ¹⁾ | - | - | - | - | 48 | - | - | 37 | 6 | - | - |
| Lehrpersonen | zusammen | 58 ¹⁾ | - | - | - | - | 37 | - | - | 18 | 3 | - | - |
| | weiblich | 31 | - | - | - | - | 20 | - | - | 9 | 2 | - | - |
| Schulen für Krankengymnasten, Masseure und med. Bademeister | | 60 | 2 | 2 | 5 | - | 16 | 9 | 5 | 6 | 8 | 1 | 6 |
| Schüler | zusammen | 3 260 | 66 | 133 | 221 | - | 531 | 564 | 389 | 477 | 319 | 46 | 514 |
| | weiblich | 2 311 | 61 | 108 | 193 | - | 328 | 405 | 171 | 388 | 241 | 46 | 370 |
| Lehrpersonen | zusammen | 729 ¹⁾ | 19 | 32 | . | - | 144 | 157 | 73 | 89 | 93 | 33 | 89 |
| | weiblich | 259 | 8 | 10 | . | - | 45 | 51 | 20 | 41 | 36 | 9 | 39 |
| Diätschulen | | 31 | 1 | 1 | 6 | - | 11 | 3 | - | 3 | 2 | 1 | 3 |
| Schüler | zusammen | 615 | 20 | 16 | 66 | - | 237 | 86 | - | 67 | 77 | 12 | 34 |
| | weiblich | 615 | 20 | 16 | 66 | - | 237 | 86 | - | 67 | 77 | 12 | 34 |
| Lehrpersonen | zusammen | 191 ¹⁾ | 4 | 8 | . | - | 79 | 29 | - | 21 | 16 | 6 | 28 |
| | weiblich | 83 ¹⁾ | 1 | 3 | . | - | 34 | 14 | - | 8 | 11 | 1 | 11 |
| Schulen für med.-techn. Assistenten | | 62 | 5 | 1 | 6 | 1 | 23 | 8 | 3 | 5 | 6 | 2 | 2 |
| Schüler | zusammen | 4 773 | 458 | 136 | 349 | 80 | 1 667 | 584 | 255 | 440 | 342 | 105 | 357 |
| | weiblich | 4 671 | 455 | 131 | 349 | 80 | 1 658 | 550 | 242 | 430 | 336 | 101 | 339 |
| Lehrpersonen | zusammen | 918 ¹⁾ | 72 | 19 | . | 20 | 330 | 134 | 42 | 104 | 96 | 55 | 46 |
| | weiblich | 313 | 24 | 9 | . | 9 | 115 | 33 | 8 | 41 | 26 | 21 | 27 |
| Schulen für kaufm.-prakt. Arzthelfer | | 5 | - | - | - | - | - | - | - | - | 4 | 1 | - |
| Schüler | weiblich | 391 | - | - | - | - | - | - | - | - | 320 | 71 | - |
| Lehrpersonen | zusammen | 45 | - | - | - | - | - | - | - | - | 37 | 8 | - |
| | weiblich | 25 | - | - | - | - | - | - | - | - | 23 | 2 | - |
| Schulen für Beschäftigungstherapeuten | | 7 | - | - | 1 | - | - | 2 | - | - | 1 | - | 3 |
| Schüler | zusammen | 376 | - | - | 65 | - | - | 105 | - | - | 103 | - | 103 |
| | weiblich | 371 | - | - | 65 | - | - | 104 | - | - | 100 | - | 102 |
| Lehrpersonen | zusammen | 122 ¹⁾ | - | - | . | - | - | 45 | - | - | 21 | - | 56 |
| | weiblich | 52 | - | - | . | - | - | 16 | - | - | 9 | - | 27 |
| Sonstige Schulen des Gesundheitswesens | | 6 | - | - | - | - | - | 13 ³⁾ | - | - | 2 ⁴⁾ | - | 3 ⁵⁾ |
| Schüler | zusammen | 228 | - | - | - | - | - | 31 | - | - | 76 | - | 121 |
| | weiblich | 130 | - | - | - | - | - | 31 | - | - | 33 | - | 66 |
| Lehrpersonen | zusammen | 98 | - | - | - | - | - | 11 | - | - | 15 | - | 72 |
| | weiblich | 18 | - | - | - | - | - | 2 | - | - | 5 | - | 11 |
| Insgesamt: | | | | | | | | | | | | | |
| Schulen | | 1 574 | 53 | 42 | 211 | 13 | 512 | 137 | 107 | 201 | 180 | 35 | 83 |
| Schüler | zusammen | 53 988 | 2 007 | 2 083 | 5 416 | 895 | 15 614 | 5 176 | 3 144 | 7 139 | 7 973 | 1 413 | 3 128 |
| | weiblich | 47 989 | 1 814 | 1 912 | 4 932 | 765 | 13 686 | 4 525 | 2 685 | 6 561 | 7 205 | 1 224 | 2 680 |
| Lehrpersonen | zusammen | 16 705 ¹⁾ | 645 | 719 | . | 181 | 5 899 | 1 973 | 1 042 | 2 531 | 2 054 | 543 | 1 118 |
| | weiblich | 5 470 | 198 | 242 | . | 54 | 1 968 | 617 | 301 | 810 | 673 | 154 | 453 |

1) Ohne Niedersachsen. — 2) In Niedersachsen einschl. der Wochenpflegeschulen und der Wochenpflegeschilderinnen. — 3) Schule für Orthoptisten. — 4) Davon je 1 Schule für zytologische Assistenten und Heilpraktiker. — 5) Davon je 1 Schule für Logopäden, Psychotherapeuten und Gesundheitsaufseher.

Quelle: Fachserie A: Bevölkerung und Kultur, Reihe 10: Bildungswesen, II. Berufsbildende Schulen.

Literaturverzeichnis

| Titel der Veröffentlichung/des Beitrages | Erschienen in (Quelle) | Erscheinungsfolge bzw. Seitenangabe |
|--|---------------------------|--|
|--|---------------------------|--|

Statistisches Bundesamt

(6200 Wiesbaden, Gustav-Stresemann-Ring 11, Postfach 828)

| | | |
|---|--|--------------------------------------|
| Meldepflichtige Krankheiten | Fachserie A, Reihe 7/I | wöchentlich, vierteljährlich, jährl. |
| Tuberkulose | 7/II | vierteljährlich, jährlich |
| Krankenhäuser, Berufe des Gesundheitswesens | 7/III | jährlich |
| Sterbefälle nach Todesursachen | 7/IV | vierteljährlich, jährlich |
| Meldepflichtige übertragbare Krankheiten 1968 | Wirtschaft und Statistik, Heft 4, 1969 | Seite 215 |
| Tuberkulose 1968 | 10, 1969 | Seite 569 |
| Berufe des Gesundheitswesens 1968 | 12, 1969 | Seite 674 |
| Krankenhäuser 1968 | | |
| Betten und Personal | 1, 1970 | Seite 16 |
| Krankenzugbewegung und Verweildauer | 3, 1970 | Seite 13 |

Statistisches Landesamt Schleswig-Holstein

(2300 Kiel I, Mühlenweg 166, Postfach)

| | | |
|---|--------------|---------------------------|
| Im Gesundheitswesen tätige Personen am 31.12.1968 | Reihe A IV/1 | jährlich |
| Die Krankenhäuser am 31.12.1968 | IV/2 | jährlich |
| Die Gestorbenen nach Todesursachen, Geschlecht und Altersgruppen 1968 | IV/3 | jährlich |
| Anzeigepflichtige übertragbare Krankheiten 1968 | IV/4 | monatlich, jährlich |
| Tuberkulose-Fürsorgefälle 1968 | IV/5 | vierteljährlich, jährlich |
| Im Berichtsjahr 1968 sind keine Ergebnisse mit einer textlichen Darstellung erschienen. | | |

Statistisches Landesamt Hamburg

(2000 Hamburg 11, Stecklhorn 12)

In der Reihe A IV/1-5 wurden für 1968 keine Ergebnisse veröffentlicht; im Zahlenspiegel der Monatsschrift „Hamburg in Zahlen“ erscheinen laufend Angaben über das Gesundheitswesen.
Für das Berichtsjahr 1968 sind keine Ergebnisse mit einer textlichen Darstellung erschienen.

Niedersächsisches Landesverwaltungsamt-Statistik-

(3000 Hannover 1, Austraße 14, Postfach 107)

| | | |
|---|--|---------------------|
| Die Berufe des Gesundheitswesens am 31.12.1968 | Reihe A IV/1 | jährlich |
| Die Krankenhäuser am 31.12.1968 | IV/2 | jährlich |
| Verzeichnis der Krankenhäuser (Stand 31.12.1968) | — | jährlich |
| Die Sterbefälle im Jahre 1968 | IV/3 | jährlich |
| Neuerkrankungen an meldepflichtigen Krankheiten im Jahre 1968 | IV/4 | monatlich, jährlich |
| Die an Tuberkulose Erkrankten | IV/5 | vierteljährlich |
| Neuerkrankungen an meldepflichtigen Krankheiten im Jahre 1968 | Statistische Monatshefte, Heft 3, 1969 | Seite 91 |
| Die in Berufen des Gesundheitswesens und in Apotheken tätigen Personen in Niedersachsen am 31.12.1968 | 5, 1969 | Seite 145 |
| Die an aktiver Tuberkulose erkrankten Personen in Niedersachsen im Jahre 1968 | 6, 1969 | Seite 176 |
| Die Krankenhäuser in Niedersachsen am 31.12.1968 | 9, 1969 | Seite 258 |

Statistisches Landesamt Bremen

(2800 Bremen 1, An der Weide 14/16, Postfach 909)

| | | |
|---|---|----------|
| In der Reihe A IV/1-5 wurden für 1968 keine Ergebnisse veröffentlicht; im Zahlenspiegel der „Statistische Monatsberichte“ erscheinen laufend Angaben über das Gesundheitswesen. | | |
| Gesamtbetten in Krankenanstalten 1966 und 1968 | Statistische Monatsberichte, Heft 2, 1969 | Seite 62 |
| Neuerkrankungen an übertragbaren Krankheiten 1967 und 1968 | 7, 1969 | Seite 95 |

Statistisches Landesamt Nordrhein-Westfalen

(4000 Düsseldorf 1, Ludwig-Beck-Straße 23, Postfach 1 105)

| | | |
|--|---|---------------------------|
| Berufe des Gesundheitswesens in Nordrhein-Westfalen 1968 | Reihe A IV/1 | jährlich |
| Krankenhäuser in Nordrhein-Westfalen 1968 | IV/2 | jährlich |
| Die Sterbefälle in Nordrhein-Westfalen 1968 | IV/3 | jährlich |
| Erkrankungen an meldepflichtigen übertragbaren Krankheiten in Nordrhein-Westfalen 1968 | IV/4 | vierteljährlich, jährlich |
| Erkrankungen und Sterbefälle an aktiver Tuberkulose in Nordrhein-Westfalen 1968 | IV/5 | vierteljährlich, jährlich |
| Selbstmorde in Nordrhein-Westfalen 1968 | II/3 | jährlich |
| Das Gesundheitswesen in Nordrhein-Westfalen 1967 und 1968 | Beiträge zur Statistik des Landes Nordrhein-Westfalen | jährlich |

Hessisches Statistisches Landesamt

(6200 Wiesbaden, Rheinstraße 35/37, Postfach)

| | | |
|--|--------------|-----------------------|
| In Berufen des Gesundheitswesens tätige Personen am 31.12.1968 | Reihe A IV/1 | jährlich |
| Die Krankenhäuser in Hessen am 31.12.1968 und 1969 | IV/2 | jährlich |
| Die Erkrankungen und Todesfälle an meldepflichtigen übertragbaren Krankheiten in Hessen 1968 | IV/4 | wöchentlich, jährlich |
| Die Tuberkulose in Hessen 1968 | IV/5 | jährlich |
| Im Berichtsjahr 1968 sind keine Ergebnisse mit einer textlichen Darstellung erschienen. | | |

Literaturverzeichnis

| Titel der Veröffentlichung/des Beitrages | Erschienen in (Quelle) | Erscheinungsfolge bzw. Seitenangabe |
|---|--|--|
| Statistisches Landesamt Rheinland-Pfalz (5427 Bad Ems, Mainzer Str. 15/16) | | |
| Das Gesundheitswesen im Jahre 1968 | Reihe A IV/1-5 | jährlich |
| Verzeichnis der Krankenhäuser in Rheinland-Pfalz am 1.1.69 (31.12.68) | IV/2 | jährlich |
| Tuberkulose-Fürsorgefälle 1968 | IV/5 | vierteljährlich |
| Meldepflichtigen Krankheiten im Jahre 1968 | Statistische Monatshefte, Heft 4, 1969 | Seite 96 |
| Erkrankungen an Tuberkulose 1968 | 1, 1970 | Seite 16 |
| Statistisches Landesamt Baden-Württemberg (7000 Stuttgart 1, Kienestraße 41, Postfach 898) | | |
| Berufe des Gesundheitswesens und Apotheken am 31.12.1968 | Reihe A IV/1 | jährlich |
| Krankenhäuser am 31.12.1968 | IV/2 | jährlich |
| Sterbefälle 1968 nach Todesursachen und Geschlecht | IV/3 | vierteljährlich |
| Sterbefälle 1968 nach Todesursachen, Geschlecht und Altersgruppen | IV/3 | jährlich |
| Neuerkrankungen und Sterbefälle an meldepflichtigen Krankheiten im Jahre 1968 | IV/4 | wöchentlich, jährlich |
| Tuberkuloseerkrankungen und Maßnahmen der Tuberkulosefürsorgestellen im Jahre 1968 mit Vierteljahresergebnissen | IV/5 | jährlich |
| Meldepflichtige Krankheiten 1968 | Statistische Monatshefte, Heft 4, 1969 | Seite 108 |
| Tuberkulose 1968 | 10, 1969 | Seite 292 |
| Krebssterblichkeit 1968 mit Teilergebnissen für 1969 | 2, 1970 | Seite 43 |
| Bayerisches Statistisches Landesamt (8000 München 2, Neuhauser Str. 51) | | |
| Die Berufe des Gesundheitswesens am 31.12.1968 | Reihe A IV/1 | jährlich |
| Verzeichnis der Krankenhäuser (Stand: 31.12.1968) | IV/2/S | jährlich |
| Die Sterbefälle im Jahre 1968 | IV/3 | jährlich |
| Die meldepflichtigen übertragbaren Krankheiten im Jahre 1968 | IV/4 | wöchentlich, monatlich, jährl. |
| Die Tuberkulose 1968 | IV/5 | vierteljährlich, jährlich |
| Die meldepflichtigen übertragbaren Krankheiten im Jahre 1968 | Bayern in Zahlen, Heft 6, 1969 | Seite 194 |
| Die Krankenhäuser in den Jahren 1967 und 1968 | 9, 1969 | Seite 318 |
| Sterblichkeit und Todesursachen im Jahre 1968 | 10, 1969 | Seite 359 |
| Bericht über das Bayerische Gesundheitswesen für das Jahr 1968 | Reihe „Generalbericht über die Sanitätsverwaltung in Bayern“. 76. Band | |
| Statistisches Amt des Saarlandes (6600 Saarbrücken, Hardenbergstraße 3, Postfach 409) | | |
| Berufe des Gesundheitswesens im Saarland am 31.12.1968 | Reihe A IV/1 | jährlich |
| Krankenhäuser am 31.12.1968 | IV/2 | jährlich |
| Sterbefälle 1968 nach Todesursachen, Geschlecht und Altersgruppen | IV/3 | jährlich |
| Sterbefälle nach Todesursachen und Geschlecht | IV/3 | vierteljährlich |
| Neuerkrankungen an meldepflichtigen Krankheiten 1968 | IV/4 | vierteljährlich |
| Neuzugänge und Bestand der an aktiver Tuberkulose Erkrankten | IV/5 | vierteljährlich |
| Statistisches Landesamt Berlin (1000 Berlin 31, Fehrbelliner Platz 1) | | |
| Im Gesundheitswesen tätige Personen | Reihe A IV/1 | jährlich |
| Die Krankenhäuser | IV/2 | jährlich |
| Die Sterbefälle nach Todesursachen 1968 | IV/3 und Sonderheft 166 | jährlich |
| Neuerkrankungen an Tuberkulose, meldepflichtige Krankheiten, Krankenhäuser sowie städtische Badeanstalten | IV/S | monatlich, jährlich |
| Die Sterblichkeit im Jahresverlauf in Berlin (West) 1964 - 1968 | Berliner Statistik, Heft 6, 1969 | Seite 158 |
| Die Krankenhäuser in Berlin (West) 1968 | 4, 1970 | Seite 95 |
| Die Sterblichkeit in Berlin (West) 1968 | 7, 1970 | Seite 170 |

Fachserie A

Bevölkerung und Kultur

- Reihe 1: Bevölkerungsstand und -entwicklung** (jährlich)
I. Bevölkerungsentwicklung (vierteljährlich), II. Alter und Familienstand der Bevölkerung (jährlich), III. Bevölkerung der kreisfreien Städte und Landkreise (halbjährlich), IV. Bevölkerung der Gemeinden nach Größenklassen und mit 10 000 und mehr Einwohnern (jährlich) bzw. 2 000 und mehr Einwohnern (unregelmäßig), V. Staatsangehörigkeit (jährlich), Sonderbeiträge: Vorausschätzung der Bevölkerung für die Jahre 1966 bis 2000, Ausländer nach der Staatsangehörigkeit 1967 bis 1970
- Reihe 2: Natürliche Bevölkerungsbewegung** (jährlich)
I. Eheschließungen, Geborene und Gestorbene (vierteljährlich), II. Gerichtliche Ehelösungen (jährlich) Sonderbeiträge: Allgemeine Sterbetafeln (unregelmäßig), Kinderzahl der Ehen 1962 (einmalig), Lebenslauf einer Generation – aufgrund von Tafelberechnungen 1960/62 (einmalig), Heirats tafeln 1960/62, Ehedauertafeln 1961 sowie spezielle Sterbetafeln 1960/62 (einmalig)
- Reihe 3: Wanderungen** (vierteljährlich und jährlich mit Eilbericht)
- Reihe 4: Vertriebene und Flüchtlinge** (unregelmäßig)
- Reihe 5: Haushalte und Familien** (unregelmäßig)
- Reihe 6: Erwerbstätigkeit**
I. Entwicklung der Erwerbstätigkeit (jährlich), II. Versicherte in der gesetzlichen Kranken- und Rentenversicherung (jährlich), III. Streiks (vierteljährlich, jährlich) Sonderbeiträge: Erwerbstätigkeit von Frauen und Müttern und die Betreuung ihrer Kinder 1962 (einmalig), Erwerbstätigkeit von Frauen und Müttern und ihre berufliche Ausbildung 1964 bis 1966 (einmalig), Erwerbstätigkeit und berufliche Ausbildung, April 1964 (einmalig), Berufsnachwuchs – Übergänge aus Schulen in das Erwerbsleben 1958 bis 1965 (einmalig)
- Reihe 7: Gesundheitswesen** (jährlich)
I. Meldepflichtige Krankheiten (wöchentlich, vierteljährlich, jährlich), II. Tuberkulose (vierteljährlich, jährlich), III. Krankenhäuser, Berufe des Gesundheitswesens (jährlich), IV. Sterbefälle nach Todesursachen (vierteljährlich, jährlich), V. Geschlechtskrankheiten (vierteljährlich, jährlich) Sonderbeiträge: Beruf und Todesursache 1955 (einmalig), Sterbefälle nach Todesursachen 1952 bis 1961 (einmalig), Sterbefälle nach Todesursachen, Altersgruppen und Familienstand 1961 (einmalig), Sterbefälle nach Todesursachen, Altersgruppen und Gemeindegrößenklassen 1961 (einmalig), Körperbehinderte April 1966 (einmalig), Kranke und unfallverletzte Personen, April 1966 (einmalig)
- Reihe 8: Wahl zum Deutschen Bundestag** (vierjährlich)
Wahl zum 6. Deutschen Bundestag 1969:
Verzeichnis der Wahlbewerber
1. Ergebnisse früherer Bundestags- und Landtagswahlen nach Ländern,
2. Strukturdaten für die Bundestagswahlkreise,
3. Vergleichszahlen aus früheren Wahlen für die Bundestagswahlkreise,
4. Vorläufige Ergebnisse nach Wahlkreisen,
5. Endgültige Ergebnisse nach Wahlkreisen
6. Allgemeine Wahlergebnisse nach Wahlkreisen, Sitzverteilung und Abgeordnete
7. Wahlergebnisse nach kreisfreien Städten und Landkreisen
8. Wahlbeteiligung und Stimmabgabe der Männer und Frauen nach dem Alter
- Reihe 9: Rechtspflege** (jährlich)
I. Organisation, Personal und Geschäftsanfall der ordentlichen Gerichte (jährlich), II. Strafverfolgung (jährlich), III. Strafvollzug (jährlich), IV. Bewährungshilfe (jährlich) Sonderbeitrag: Die Straffälligkeit im Bundesgebiet 1954 bis 1965, in den Ländern 1961 bis 1965 (einmalig)
- Reihe 10: Bildungswesen**
I. Allgemeinbildende Schulen (jährlich), II. Berufsbildende Schulen (jährlich), III. Ingenieurschulen, Technikerschulen und Technikerlehrgänge (jährlich), IV. Pädagogische Hochschulen und entsprechende Einrichtungen (jährlich mit Vorbericht), V. Studierende an Hochschulen (Große Hochschulstatistik) (halbjährlich), Hochschulbesuch (Kleine Hochschulstatistik) (halbjährlich), Hochschullehrer und sonstiges wissenschaftliches Personal an Wissenschaftlichen und Pädagogischen Hochschulen (unregelmäßig), VI. Kulturelle Einrichtungen (unregelmäßig)
- Reihe 11: Bevölkerung des Auslandes**
I. Bevölkerungsstand und -entwicklung 1969, II. Natürliche Bevölkerungsbewegung (in Vorbereitung)
- Ergebnisse einmaliger Zählungen**
Als einmalige Veröffentlichung erscheinen hier die Ergebnisse der Volks- und Berufszählung vom 6. 6. 1961
- Systematische Verzeichnisse**
Klassifizierung der Berufe (Ausgabe 1970)
Internationale Standardklassifizierung der Berufe (Deutsche Übersetzung 1960)
Handbuch der Internationalen Klassifikation der Krankheiten, Verletzungen und Todesursachen (ICD) 1968, Band I: Systematisches Verzeichnis, Band II: Alphabetisches Verzeichnis (in Vorbereitung)
Verzeichnis der Krankheiten, Gesundheitsschädigungen und Todesursachen für die Statistik der Sozialversicherungsträger (Ausgabe 1962)
Verzeichnis der Krankenhäuser in der Bundesrepublik Deutschland (Ausgabe 1969)
Verzeichnis der Religionsbenennungen (Ausgabe 1970)
Amtliches Gemeindeverzeichnis für die Bundesrepublik Deutschland (Ausgabe 1961)
Statistische Kennziffern der Gemeinden und Verwaltungsbezirke in der Bundesrepublik Deutschland (Ausgabe 1970 mit Ergänzungen)
Verzeichnis der Höheren Schulen, Mittelschulen und Sonderschulen in den Ländern der Bundesrepublik Deutschland einschl. Berlin (West) (Ausgabe 1960)