

STATISTISCHES
BUNDESAMT
WIESBADEN

FACHSERIE **A**

BEVÖLKERUNG UND KULTUR

Reihe 6

Erwerbstätigkeit

I. Entwicklung der Erwerbstätigkeit

(Ergebnisse des Mikrozensus)

Oktober 1962



Bestellnummer : A 6/1/2 - 62

VERLAG W. KOHLHAMMER GMBH / STUTTGART UND MAINZ

Inhaltsverzeichnis

| | Seite |
|--|-------|
| Vorbemerkung | 5 |
| Textteil | |
| Einführung | 6 |
| I. Im Mikrozensus verwendete erwerbsstatistische Konzepte und Definitionen | 7 |
| 1. Stellung zum Erwerbsleben | 7 |
| 2. Stellung im Beruf usw. | 10 |
| 3. Vertriebene und Sowjetzonenflüchtlinge | 10 |
| 4. Wirtschaftszweige | 11 |
| 5. Einkommensgruppen | 12 |
| II. Grundzüge des Stichprobenplanes ab Oktober 1962 ... | 14 |
| 1. Allgemeines | 14 |
| 2. Auswahl der Normalzählbezirke | 15 |
| 3. Erfassung der Neubautätigkeit | 21 |
| 4. Rotation der Auswahlbezirke | 26 |
| 5. Auswahl der Anstaltszählbezirke | 29 |
| Tabellenteil | |
| Ergebnisse der 1 %-Befragung Oktober 1962 | 32 |
| 1. Die Wohnbevölkerung im Oktober 1962 nach dem Erwerbs- und Unterhaltskonzept | 32 |
| 2. Erwerbstätige nach Wirtschaftsbereichen, Stellung im Beruf und nach geleisteten Arbeitsstunden in der Berichtswoche vom 7. bis 13. Oktober 1962 | 38 |
| 3. Tätigkeitsfälle nach Wirtschaftsbereichen, Stellung im Beruf in der die Tätigkeit ausgeübt wurde und nach der Arbeitsdauer in der Woche vom 7. bis 13. Oktober 1962 | 74 |
| 4. Erwerbstätige, die in der Berichtswoche vom 7. bis 13. Oktober 1962 weniger als 45 Stunden gearbeitet haben, nach Gründen | 110 |

| | |
|---|-----|
| 5. Erwerbstätige nach Wirtschaftsbereichen, Stellung im Beruf sowie Altersgruppen im Oktober 1962 | 111 |
| 6. Erwerbstätige nach Familienstand, Stellung im Beruf sowie Altersgruppen im Oktober 1962 | 129 |
| 7. Erwerbstätige nach Stellung im Beruf, Vertriebenen- und Flüchtlingseigenschaft sowie Altersgruppen im Oktober 1962 | 141 |
| 8. Erwerbstätige nach Wirtschaftsabteilungen sowie Stellung im Beruf und Geschlecht im Oktober 1962 | 153 |
| 9. Erwerbspersonen nach Familienstand, Altersgruppen, Wirtschaftsbereichen und Stellung im Beruf im Oktober 1962 | 154 |
| 10. Erwerbslose nach Geschlecht und Dauer der Arbeitssuche im Oktober 1962 | 226 |
| 11. Erwerbslose nach Geschlecht und Altersgruppen im Oktober 1962 | 226 |
| 12. Erwerbslose nach Geschlecht und Familienstand im Oktober 1962 | 226 |
| 13. Erwerbslose nach Geschlecht, Wirtschaftsabteilungen und Stellung im Beruf in der letzten Erwerbstätigkeit im Oktober 1962 | 226 |
| 14. Die Wohnbevölkerung, Erwerbspersonen sowie Erwerbsquoten nach Geschlecht, Altersgruppen und Familienstand im Oktober 1962 | 228 |
| 15. Erwerbstätige, die in der Berichtswoche vom 7. bis 13. Oktober 1962 weniger als 45 Stunden gearbeitet haben, nach Gründen sowie Familienstand | 252 |
| 16. Verflechtung des Erwerbs- und des Unterhaltskonzepts im Oktober 1962 | 253 |
| 17. Erwerbstätige nach Wirtschaftsbereichen, Stellung im Beruf, Altersgruppen sowie nach Nettoeinkommensgruppen im Oktober 1962 | 254 |



65.778 e

Abkürzungen

| | | | | | |
|----------|---|-----------------------------------|----------|---|--------------------|
| ABH | = | Abhängige | O | = | ohne |
| ANG | = | Angestellte | OANG | = | ohne Angaben |
| ARB | = | Arbeiter | PERS | = | Personen |
| ARBSTD | = | Arbeitsstunden | SELB | = | Selbständige |
| ARBEITS | = | Arbeitsuchende | STIB | = | Stellung im Beruf |
| ENERGIEW | = | Energiewirtschaft | TÄTIGKEF | = | Tätigkeitsfälle |
| ERWERBSC | = | Erwerbscharakter | UEBERV | = | überwiegender |
| ERWERBST | = | Erwerbstätigkeit | WASSERV | = | Wasserversorgung |
| FR | = | früher | WIBER | = | Wirtschaftsbereich |
| GEW | = | Gewerbe | ZUS | = | zusammen |
| MITH | = | Mithelfende Familienangehörige | | | |

Gebietsstand: Bundesgebiet einschl. Berlin (West), sofern
nichts anderes vermerkt.

Erschienen im

Nachdruck - auch auszugsweise - nur mit Quellenangabe gestattet.

Preis: DM 12, Februar 1965

Vorbemerkung

In dem vorliegenden Band werden die Ergebnisse der 1 %-Befragung vom Oktober 1962 ausführlich dargestellt. Die Hauptergebnisse wurden außer im Statistischen Jahrbuch von 1964 in "Wirtschaft und Statistik", Heft 9 und 10, 1963 (Ergebnisse der 1 %-Befragung Oktober 1962), veröffentlicht. In den Ergebnissen dieser Veröffentlichung sind die Soldaten nicht enthalten.

Die Ergebnisse der Mikrozensusbefragungen (1 % und 0,1 %) von Oktober 1957 bis Juli 1962 sind in den bereits veröffentlichten 2 Bänden der Fachserie A, Bevölkerung und Kultur, Reihe 6, Erwerbstätigkeit (Bestell-Nr.: A 6/I-59 bzw. A 6/I/1-62), enthalten.

Ab Oktober 1962 wird für den Mikrozensus ein neuer Stichprobenplan angewendet. Seine Grundzüge werden in dem vorliegenden Band beschrieben. Die ausführliche methodische Darstellung des neuen Stichprobenplanes und die für diesen neuen Plan gültige Fehleruntersuchung sind einer besonderen Veröffentlichung vorbehalten.

Diese Veröffentlichung wurde in der Abteilung "Bevölkerungs- und Kulturstatistik" des Ltd. Reg.-Dir. Dr. Schubnell von Regierungsrat Linke im Hauptreferat des Oberregierungsrates Herberger bearbeitet.

Einführung

Seit Oktober 1957 wird im Bundesgebiet der Mikrozensus als laufende Repräsentativstatistik der Bevölkerung und des Erwerbslebens durchgeführt. Rechtsgrundlage ist das Gesetz über die Durchführung einer Repräsentativstatistik der Bevölkerung und des Erwerbslebens (Mikrozensus) (BGBl. I, 1957, S. 213)¹⁾. Die gesetzlich festgelegten Erhebungstatbestände umfassen bevölkerungs- und erwerbsstatistische Merkmale. In § 2 des Gesetzes wurde festgelegt:

Für diese Statistik werden folgende Tatbestände erfaßt:

1. Anzahl und Namen der zur Haushaltung gehörenden Personen, deren Geschlecht, Alter, Stellung zum Haushaltungsvorstand, Familienstand, Kinderzahl, Staatsangehörigkeit, Vertriebenen-(Flüchtlings-)eigenschaft, Wohnsitz und Wohnsitzveränderungen, Körperbehinderung und ihre Ursachen, landwirtschaftliche Nutzfläche der Haushaltung;
2. Beteiligung oder Nichtbeteiligung an Erwerbs- und Berufsleben, im besonderen Beschäftigung und Arbeitslosigkeit, Beruf, Arbeitsstätte, beschäftigte Arbeitskräfte, Arbeitszeit und Versicherungsschutz.

Jährlich einmal wird eine Erhebung mit einem Auswahlatz von 1 % der Bevölkerung und dreimal jährlich je eine Befragung mit einem Auswahlatz von 0,1 % der Bevölkerung durchgeführt.

Die Ergebnisse der 1 %-Befragungen geben einen Überblick über den gesamten Arbeitskräftehaushalt und ein weitgehend aufgeschlüsseltes Bild der Struktur der Erwerbsbevölkerung der Bundesrepublik. Die dreimal jährlich mit einem Auswahlatz von 0,1 % durchgeführten Befragungen dienen der kurzfristigen Fortführung der 1 %-Stichprobe mit der zusätzlichen Aufgabe, Umschichtungsvorgänge im Bereich des Erwerbslebens und die Bevölkerung zu beobachten. Die 0,1 %-Ergebnisse werden gesondert veröffentlicht.

1) Dieses Gesetz ist durch das "Gesetz zur Änderung des Gesetzes über die Durchführung einer Repräsentativstatistik der Bevölkerung und des Erwerbslebens (Mikrozensus)" vom 5.12.1960 bis zum Jahre 1962 verlängert worden (BGBl. I, 1960, Seite 873).

I. Im Mikrozensus verwendete erwerbsstatistische Konzepte und Definitionen

1. Stellung zum Erwerbsleben

Der Mikrozensus richtet sich wie die Volks- und Berufszählung an Haushalte und die darin lebenden Personen. Die Beteiligung am Erwerbsleben wird daher von der Person aus gesehen, im Unterschied zu Erhebungen, in denen Betriebe oder Unternehmen über die von ihnen Beschäftigten befragt werden¹⁾.

Für die Darstellung der Ergebnisse der am Erwerbsleben überhaupt beteiligten Personen wird im Mikrozensus - analog zur Volks- und Berufszählung 1961 - das "Erwerbskonzept"²⁾ zugrunde gelegt.

Im "Erwerbskonzept"³⁾ gelten als Erwerbspersonen alle Personen, die während eines Berichtszeitraumes (Berichtswoche) in einem Arbeitsverhältnis stehen, als Selbständige oder Mithelfende Familienangehörige arbeiten sowie Erwerbslose ohne Tätigkeit. Alle Erwerbstätigkeiten dieser Personen sind für die begriffliche Zuordnung gleichwertig, ohne Rücksicht darauf, ob es sich um eine hauptberufliche Tätigkeit oder um eine Nebentätigkeit z.B. eines Rentners, Pensionärs oder dgl. handelt. Der zeitliche Umfang der Tätigkeit spielt für die Zuordnung dieser Personen zum Erwerbskonzept keine Rolle.

Die Stellung einer Person zum Erwerbsleben kann man unter zwei Gesichtspunkten ansehen, ob der Betreffende selbst eine Erwerbstätigkeit ausübt und in welchem Umfang, gemessen an der dafür aufgewendeten Zeit, oder aus welcher Quelle der Lebensunterhalt bestritten wird.

1) Vgl. Fürst, G. und Mitarbeiter: "Zur Statistik der Erwerbstätigkeit und der Beschäftigung" in Wirtschaft und Statistik, Jahrgang 1959, S. 115 - 130.- 2) Vgl. Koller, S./ Schubnell, H./ Schwarz, K./ Sperling, H.: "Das Programm der Volks- und Berufszählung 1961", in Wirtschaft und Statistik, Jahrgang 1961, Heft 4, S. 209 ff., vgl. Herberger, L.: "Erwerbsstatistische Gliederungsgesichtspunkte in der Berufszählung von 1961", in Allgemeines Statistisches Archiv, Heft 1, 1963.- 3) Das "Erwerbskonzept" entspricht dem terminologisch geänderten "Umfassenden Konzept", das bis Oktober 1960 angewendet worden war.

Entsprechend der Volks- und Berufszählung 1961 wurden auch für den Mikrozensus Oktober 1962 in der Auswertung zwei Grundmerkmale unterschieden: Die aktive Beteiligung am Erwerbsleben und die überwiegende Unterhaltsquelle⁴⁾. Der erste Erhebungstatbestand wird durch das "Erwerbskonzept" und der zweite Erhebungstatbestand durch das "Unterhaltskonzept" ausführlicher dargestellt. Die Beschränkung auf die überwiegende Unterhaltsquelle war erforderlich, weil es recht schwierig wäre, die verschiedenartigen Kombinationen von Einkommensquellen, wie Einkommen aus Gehalt, z.B. eines Angestellten, und zusätzliches Einkommen aus Vermögen oder Rente, statistisch zuverlässig zu ermitteln.

Die Kombination beider Konzepte ermöglicht neue Einblicke in die Erwerbs- und Unterhaltsstruktur der Bevölkerung, wie sie bisher nicht gegeben werden konnten. Bildet man nämlich eine Tabelle (vgl. Übersicht 1 [S. nächste Seite]), deren Vorspalte nach dem Erwerbskonzept und deren Kopf nach dem Unterhaltskonzept gegliedert ist, so erhält man von links nach rechts für jede Personengruppe des Erwerbskonzeptes die überwiegende Unterhaltsquelle oder, von oben nach unten gelesen, zu jeder Kategorie des Unterhaltskonzeptes die Stellung zum Erwerbsleben. Die durchkreuzten Felder in der Übersicht 1 sind von der Definition her nicht möglich. Eine Nichterwerbsperson z.B. kann, da sie nach den Definitionen des Erwerbskonzeptes keinerlei Erwerbstätigkeit ausübt, nicht ihren überwiegenden Lebensunterhalt durch Erwerbstätigkeit bestreiten.

Über die verschiedenen erwerbsstatistischen Konzepte ist bereits an anderen Stellen ausführlich berichtet worden⁵⁾.

4) Vgl. Koller, S./ Schubnell, H./ Schwarz, K./ Sperling, H.: "Das Programm der Volks- und Berufszählung 1961", in Wirtschaft und Statistik, Jahrgang 1961, Heft 4, S. 209 ff. vgl. Herberger, L.: "Erwerbsstatistische Gliederungsgesichtspunkte in der Berufszählung von 1961", in Allgemeines Statistisches Archiv, 1963, Heft 1, vgl. Sperling, H./ Herberger, L.: "Erwerbstätigkeit und Lebensunterhalt" in Wirtschaft und Statistik, Jahrgang 1963, Heft 3, S. 137 ff.- 5) Vgl. Herberger, L.: "Erwerbsstatistische Gliederungsgesichtspunkte in der Berufszählung von 1961", in Allgemeines Statistisches Archiv, 1963, Heft 1, S. 24 ff.

Übersicht 1

Verflechtung des Erwerbs- und des Unterhaltskonzepts der Zählung von 1962

| Erwerbskonzept | | Unterhaltskonzept | | | |
|----------------------|---------------|--|--|--|---|
| | | Personen mit überwiegendem Lebensunterhalt durch | | | |
| | | Erwerbstätigkeit | Arbeitslosengeld/-hilfe | Rente u. dgl. | Angehörige |
| Erwerbspersonen | Erwerbstätige | Erwerbstätige mit überwiegendem Lebensunterhalt durch Erwerbstätigkeit | Erwerbstätige mit überwiegendem Lebensunterhalt durch Arbeitslosengeld bzw. ¹⁾ -hilfe | Erwerbstätige mit überwiegendem Lebensunterhalt durch Rente u. dgl. | Erwerbstätige mit überwiegendem Lebensunterhalt durch Angehörige |
| | Erwerbslose | | Erwerbslose mit überwiegendem Lebensunterhalt durch Arbeitslosengeld bzw. -hilfe | Erwerbslose mit überwiegendem Lebensunterhalt durch Rente u. dgl. | Erwerbslose mit überwiegendem Lebensunterhalt durch Angehörige |
| Nichterwerbspersonen | | | | Nichterwerbspersonen mit überwiegendem Lebensunterhalt durch Rente u. dgl. | Nichterwerbspersonen mit überwiegendem Lebensunterhalt durch Angehörige |

1) Hauptsächlich registrierte Erwerbslose mit geringfügigem Nebenverdienst aus Erwerbstätigkeit.

Bei der Anwendung des "Arbeitskräftekonzeptes" (OECD-Definition) wird für die Gruppe der Mithelfenden Familienangehörigen ein Mindestaufwand an Arbeitszeit für die Tätigkeit im Betrieb als Kriterium für ihre Anerkennung als Arbeitskräfte zugrunde gelegt. Diese Mindestanforderung beträgt 15 Stunden je Woche oder etwa ein Drittel einer "normalen" wöchentlichen Arbeitszeit. Um den Umfang des Arbeitskräftekonzeptes zu erhalten, sind daher lediglich alle im Erwerbskonzept erfaßten Mithelfenden Familienangehörigen, die in der Berichtswoche aus eigenem Entschluß weniger als 15 Stunden gearbeitet haben, abzusetzen. Mithelfende Familienangehörige, die aus anderen

Gründen, z.B. wegen Krankheit, Eigenart der Tätigkeit, weniger als 15 Stunden in der Berichtswoche gearbeitet haben, werden im Arbeitskräftekonzept als Arbeitskräfte gezählt.

Bei einem Teil der Erwerbstätigen sind zweite und gelegentlich auch dritte Erwerbstätigkeiten angegeben worden. Zählt man diese zusätzlichen Tätigkeiten mit aus, so geht man von der Personenstatistik zur Statistik der Tätigkeitsfälle über, womit man eine gewisse Analogie zu den Ergebnissen von Betriebsstatistiken über die Beschäftigten (= Beschäftigungsfälle) erhält. Eine vollständige Analogie läßt sich nicht erreichen, weil eine Person, die mehrere gleichartige Tätigkeiten ausübt, diese nicht immer auch als verschiedene Tätigkeitsfälle auffaßt. Es ist durchaus möglich, daß jemand, der in mehreren Betrieben landwirtschaftlich arbeitet, dies als eine einzige Erwerbstätigkeit ansieht. Auch Erwerbsverhältnisse, die sich trotz abhängiger Tätigkeit der Form freier Berufsausübung nähern (z.B. der für mehrere Einzelhandelsbetriebe tätige Stundenbuchhalter), erlauben bei einer Befragung der Personen kaum eine Unterscheidung nach Tätigkeitsfällen. Im Interesse einer möglichst vorbehaltlosen Angabe der nebenher oder zusätzlich ausgeübten Erwerbstätigkeiten war bei der zweiten und dritten Erwerbstätigkeit zudem auf die Frage nach Firma und Arbeitsstätte verzichtet worden. Dadurch wurde die zusammenfassende oder differenzierende Auffassung seiner Erwerbstätigkeit stärker in das Ermessen des Befragten gestellt, als wenn dies unter Berücksichtigung der einzelnen Arbeitsstätten hätte geschehen können.

2. Stellung im Beruf usw.

Erläuterungen über Stellung im Beruf, Arbeitsstunden, Erwerbstätigkeiten und Alter sind in dem ersten Heft dieser Serie (Bestell-Nr.: A 6/I - 59) enthalten.

3. Vertriebene und Sowjetzonenflüchtlinge

Als Vertriebene und Sowjetzonenflüchtlinge gelten Inhaber des Bundesvertriebenenausweises A oder B bzw. Inhaber des Bundesflüchtlingsausweises C und deren Kinder. Die Zuordnung erfolgte bei ehelichen Kindern nach der Vertriebenen- bzw. Flüchtlingseigenschaft des Vaters, bei unehelichen Kindern nach der

der Mutter. Antragsteller auf einen Bundesvertriebenen- oder Bundesflüchtlingsausweis sind nicht berücksichtigt worden.

4. Wirtschaftszweige

In der Aufbereitung der Befragungen vom Oktober 1957 bis Oktober 1960 erfolgte die Verschlüsselung der Wirtschaftszweige nach dem Schlüssel der Arbeitsstättenzählung von 1950.

Ab Oktober 1961 wurde für die Gliederung der Erwerbstätigen nach Wirtschaftszweigen statt des bisher verwendeten Schlüssels der Arbeitsstättenzählung von 1950 die aus der neuen Grundsystematik der Wirtschaftszweige abgeleitete "Systematik der Wirtschaftszweige für die Berufszählung 1961" verwendet⁶⁾.

Bei der Verwendung von nach Wirtschaftsabteilungen gegliederten Zahlen des Mikrozensus ist zu berücksichtigen,

- a) daß die Erwerbstätigen den Wirtschaftsabteilungen nach dem wirtschaftlichen Schwerpunkt der örtlichen Einheit (nicht des Unternehmens), in der sie beschäftigt sind, zugeordnet sind,
- b) daß die Angabe des wirtschaftlichen Schwerpunktes des Betriebes bei Personenbefragungen nicht so genau sein kann wie bei Betriebsbefragungen,
- c) daß bei der Zuordnung zu den Wirtschaftsabteilungen im Oktober 1962 die Systematik der Volks- und Berufszählung 1961 verwendet wurde, d.h., daß eine Reihe von Anstalten und Einrichtungen der Öffentlichen Hand unter Organisation ohne Erwerbscharakter (z.B. auf dem Gebiete des Unterrichts und Gesundheitswesens usw.) der Wirtschaftsabteilung 7 "Dienstleistung" und nicht, wie bei der Systematik der Wirtschaftszweige und den hiervon abgeleiteten Spezialexsystematiken für Betriebszählungen, den Wirtschaftsabteilungen 8 und 9 "Organisation ohne Erwerbscharakter und private Haushalte" und "Gebietskörperschaften und Sozialversicherung" zugeordnet sind.

Die Änderungen in der Systematik der Wirtschaftszweige, insbesondere aber die Prinzipien der einheitlichen wirtschafts-

6) Vgl. Bartels, H. und Spilker, H.: "Systematik der Wirtschaftszweige" in Wirtschaft und Statistik, Jahrgang 1959, Heft 2, S. 55 ff. und Koller, S./ Schubnell, H./ Schwarz, K./ Sperling, H.: "Das Programm der Volks- und Berufszählung 1961" in Wirtschaft und Statistik, Jahrgang 1961, Heft 4, S. 214 ff.

systematischen Zuordnung in allen Statistiken des Amtes beeinträchtigen in gewisser Weise den Vergleich der Ergebnisse nach Wirtschaftsbereichen zwischen Oktober 1961 und den früheren Jahren. Von den durch die Einführung der neuen Systematik bedingten systematischen Änderungen sind vorwiegend der Wirtschaftsbereich "Handel und Verkehr" sowie der "Dienstleistungsbereich" betroffen. Am stärksten fällt dabei die geänderte wirtschaftssystematische Zuordnung des Versicherungswesens (ohne Sozialversicherung) und des Geld-, Bank- und Börsenwesens (früher in "Handel und Verkehr", jetzt im "Dienstleistungsbereich") ins Gewicht. Für eine Umschätzung früherer Ergebnisse auf die neue wirtschaftssystematische Gliederung für Bereiche können etwa folgende Relationen verwendet werden: Den "Sonstigen Wirtschaftsbereichen (Dienstleistungen)" sind zuzuordnen aus dem bisherigen Bereich (nach der alten Systematik)

- a) "Handel und Verkehr" 13 % der männlichen und rund 14 % der weiblichen Erwerbstätigen,
- b) "Produzierendes Gewerbe" jeweils rund 0,5 % der männlichen und der weiblichen Erwerbstätigen.

Änderungen der systematischen Zuordnung innerhalb der übrigen Bereiche können wegen Geringfügigkeit außer Betracht gelassen werden.

Die Nachweisungen nach dem Schema des International Standard Classification (ISIC) sowie in der für die Zwecke der volkswirtschaftlichen Gesamtrechnungen erforderlichen Gliederung ist an Hand der genannten Systematiken gegeben.

5. Einkommensgruppen

Im Oktober 1962 wurde die Einkommenslage ermittelt. Zur Erleichterung der Einkommensfeststellung wurden folgende Gruppen gebildet:

| | | |
|-------|--------------|--------|
| | bis unter | 150 DM |
| 150 | bis unter | 300 DM |
| 300 | bis unter | 600 DM |
| 600 | bis unter | 800 DM |
| 800 | bis unter 1 | 200 DM |
| 1 200 | bis unter 1 | 800 DM |
| 1 800 | DM und mehr. | |

Erfragt wurde das Nettoeinkommen der einzelnen Haushaltsmitglieder (Arbeitseinkommen; Rente usw. nach Abzug von Steuern und Sozialversicherungsbeiträgen). Hatte eine Person Einkommen aus mehreren Quellen, so waren diese zu addieren. Aufgabe der Feststellung der Einkommenslage war es, verschiedene Erhebungsmerkmale, insbesondere die Stellung im Beruf, durch Berücksichtigung einer Gliederung nach Einkommensgruppen weiter zu differenzieren.

Hauptsächlich wegen des verwendeten Einkommensbegriffes (Nettoeinkommen) und der relativ weit gefaßten Einkommensgruppen können die Angaben jedoch nicht dazu verwendet werden, eine Einkommenspyramide der erwerbstätigen Personen zu erstellen. Für die Selbständigen in der Land- und Forstwirtschaft und für alle Mithelfenden Familienangehörigen wurde die Einkommenslage nicht ermittelt.

II. Grundzüge des Stichprobenplanes ab Oktober 1962

1. Allgemeines

Für den Mikrozensus wurde ab Oktober 1962 ein neuer Stichprobenplan zugrunde gelegt. Das von Oktober 1957 bis Oktober 1961 angewendete zweistufig geschichtete Auswahlverfahren sah in der 1. Stufe - nach erfolgter Typisierung und Schichtung der Gemeinden - eine Gemeindeauswahl und in der 2. Stufe eine Wohnungsauswahl vor¹⁾. Die Umstellung des Stichprobenplanes im Anschluß an die Volks- und Berufszählung 1961 erfolgte unter Verwendung der im Rahmen der Volks- und Berufszählung durchgeführten 10 % - Z ä h l b e z i r k s - s t i c h p r o b e , die für Zwecke der Haushalts- und Familienstatistik usw. verwendet wurde. Dieses Verfahren besitzt den Vorteil einer Flächenstichprobe. Auf Grund der guten regionalen Streuung, die durch den hohen Auswahlssatz von 10 % erreicht wurde, konnte die 10 %-Stichprobe als Auswahlgrundlage für eine einstufige Stichprobe verwendet werden. Sie ist groß genug, um bis zur nächsten Volks- und Berufszählung als Auswahlgrundlage verwendet werden zu können, ohne daß zusätzliche Auswahlen aus dem gesamten Material der Volkszählung 1961 notwendig sind. Diese gute regionale Streuung der "Basis-Stichprobe" von 10 % erlaubte es, auf eine differenzierte Gemeindeschichtung zur Erhöhung der Genauigkeit der Ergebnisse, wie es für den Mikrozensus bisher aus stichprobentheoretischen Gründen erforderlich war, zu verzichten. Die anderen Zwecke der Gemeindeschichtung des Mikrozensus, wie z.B. der Gesichtspunkt der Stabilität der Stichprobe beim Austausch von Mikrozensus-Gemeinden, werden durch das neue Auswahlverfahren u.a. mittels Senkung der jährlichen Rotationsquote ebenfalls erreicht.

Für die Aufstellung des neuen Mikrozensus-Auswahlplanes waren folgende Gesichtspunkte zu berücksichtigen:

- a) Der Stichprobenplan mußte so angelegt werden, daß eine gute räumliche Verteilung der Zählbezirke gewährleistet ist. Nur bei strenger regional-systematischer Anordnung der Auswahlgrundlagen war es möglich, auf die bisherige

1) Vgl. Koller/Herberger: "Der Mikrozensus", Allgem. Stat. Archiv, Heft 3, 1960, S. 205 - 253.

Schichtung und Anordnung nach Gemeindemerkmale zu verzichten.

- b) Um die Vergrößerung der Zufallsfehler, die sich durch die unterschiedliche Größe der Zählbezirke ergeben dürfte, einzuschränken, mußte in den Auswahlplan auch die Zählbezirksgröße als Ordnungsmerkmal einbezogen werden.
- c) In jeder 1 %-Stichprobe des Mikrozensus sollten jährlich nur 1/3 der Zählbezirke ausgetauscht werden.
- d) In dem neuen Auswahlplan mußte diese partielle Rotation auch in ihren Konsequenzen auf den damit eventuell jährlich verbundenen Austausch von Gemeinden geprüft werden. Ein hoher Anteil jährlich auszutauschender Gemeinden würde zu einer erheblichen Belastung der Interviewerorganisation führen. Es mußte sowohl aus praktischen als auch aus methodischen Gründen angestrebt werden, den Anteil der jährlich auszutauschenden Gemeinden möglichst niedrig zu halten. Dieses Ziel wurde durch eine besondere Auswahltechnik erreicht.
- e) Für die Erfassung der Anstaltsbevölkerung war innerhalb des neuen Auswahlplanes eine Regelung zu treffen, die das Prinzip der Zählbezirksauswahl mit der anteilmäßig richtigen Erfassung der Anstaltsbevölkerung nach Anstaltsarten bzw. zusammengefaßter Gruppen von Anstaltsarten verbindet.
- f) Der neue Auswahlplan sollte es ermöglichen, die Neubautätigkeit auf der Grundlage der 10 %-Zählbezirksauswahl zu erfassen. Dabei sollte weiterhin erreicht werden, daß die Erfassung der Bautätigkeit dem Stand des Erhebungsstichtages entspricht.

2. Auswahl der Normalzählbezirke

Die folgende Beschreibung über die Schichtung, Anordnung und Auswahl der Zählbezirke bezieht sich nur auf die Normalzählbezirke¹⁾.

In jedem Land wurden die Gemeinden der 10 %-Zählbezirkstichprobe nach den Gemeindegrößenklassen

| | | |
|---------|-----------|-------------------|
| | bis unter | 1 000 Einwohner |
| 1 000 | bis unter | 2 000 Einwohner |
| 2 000 | bis unter | 3 000 Einwohner |
| 3 000 | bis unter | 5 000 Einwohner |
| 5 000 | bis unter | 10 000 Einwohner |
| 10 000 | bis unter | 20 000 Einwohner |
| 20 000 | bis unter | 25 000 Einwohner |
| 25 000 | bis unter | 50 000 Einwohner |
| 50 000 | bis unter | 100 000 Einwohner |
| 100 000 | und mehr | Einwohner |

1) Normalzählbezirke = Zählbezirke ohne Anstalt bzw. Beherbergungsbetrieb.

und nach der Anzahl ihrer ausgewählten Zählbezirke²⁾ (= Zählbezirksschicht) geschichtet. Die Gemeinden mit 21 und mehr ausgewählten Zählbezirken wurden zu einer einzigen Zählbezirksschicht zusammengefaßt. Innerhalb der Schicht der Gemeinden der Größenklasse 100 000 und mehr Einwohner wurden die Gemeinden nicht nach der Anzahl ihrer ausgewählten Zählbezirke geschichtet. Die Gemeindegrößenklassen 50 000 bis unter 100 000 Einwohner und 100 000 und mehr Einwohner sind somit gleichzeitig auch Zählbezirksschicht, weil alle Gemeinden dieser Größenklasse 21 und mehr "10 %-Zählbezirke" haben.

In den einzelnen Zählbezirksschichten erfolgte dann eine regionale Anordnung der betr. Gemeinden.

Die zehn genannten Gemeindegrößenklassen blieben für die Anordnung und Auswahl wichtigstes Schichtungsmerkmal.

Um die unterschiedlichen Zählbezirksgrößen in der Auswahl besser berücksichtigen zu können, wurden ferner die 10 %-Zählbezirke in der Zählbezirksschicht "Gemeinden mit einem Zählbezirk" innerhalb der Regierungsbezirke und in den Zählbezirksschichten "Gemeinden mit 2 und mehr Zählbezirken" (ohne die Gemeinden der Größenklasse 100 000 und mehr Einwohner) innerhalb der einzelnen Gemeinden nach der Anzahl der Gebäude geordnet. Bei gleicher Gebäudezahl erfolgt eine weitere Gliederung nach der Personenzahl in den betr. Zählbezirken. In den Gemeinden der Gemeindegrößenklasse 100 000 und mehr Einwohner wurden die Zählbezirke zunächst nach der Gebäudezahl in sieben Untergruppen zusammengefaßt, in denen die Zählbezirke dann wieder jeweils nach Stadtteilen geordnet wurden (vgl. Übersicht 2, schemat. Darstellung des Auswahlplanes).

In der beschriebenen Anordnung wurden die "10 %-Zählbezirke" in den Schichten mit 2 bis 20 Zählbezirken je Gemeinde nach Gemeinden und Zählbezirken, in den übrigen Schichten nur nach

2) Die Schichtung nach der Zahl der 10 %-Zählbezirke je Gemeinde ermöglicht es, bei der weiteren Auswahl, ohne das Zufallsprinzip zu durchbrechen, den Wechsel von Stichprobengemeinden bei der Rotation auf das mögliche Minimum zu beschränken.

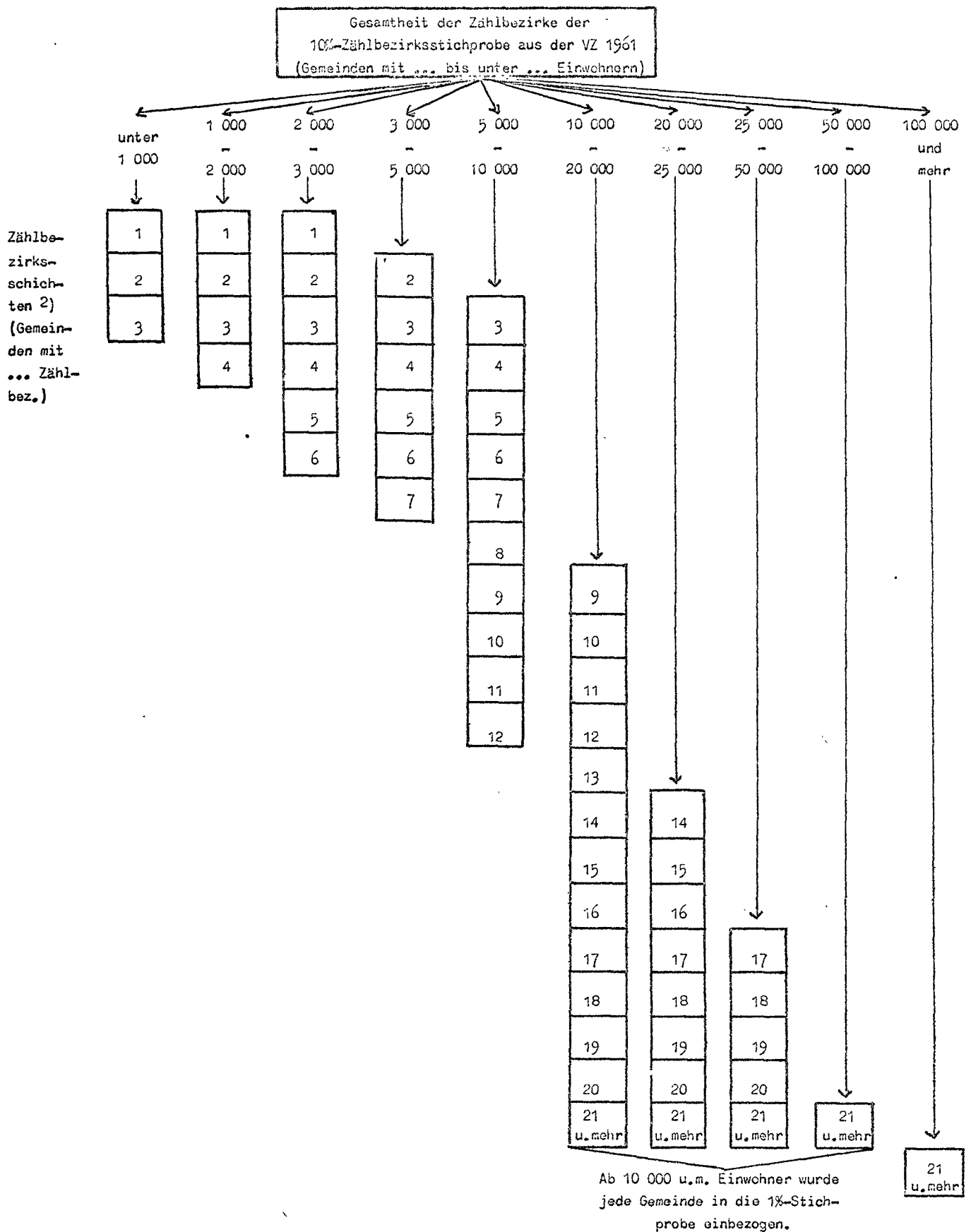
Zählbezirken laufend durchnummeriert. Diese Nummerung wurde für das weitere Auswahlverfahren und insbesondere für die Neuauswahlen bei der Rotation erforderlich.

Aus den so angeordneten Zählbezirken der 10 %-Stichprobe erfolgte eine systematische Auswahl der in die 1 %-Stichprobe des Mikrozensus Oktober 1962 einzubeziehenden Zählbezirke. Die systematische Auswahl wurde für jedes Land und in den 10 Schichten (Gemeindegrößenklassen) gesondert durchgeführt.

In den Zählbezirksschichten der "Gemeinden mit 1 Zählbezirk", "Gemeinden mit 21 und mehr Zählbezirken" sowie in den Gemeinden der Gemeindegrößenklasse 100 000 und mehr Einwohner galten - im Gegensatz zu den übrigen Zählbezirksschichten - die durch die systematische Auswahl gezogenen Zählbezirke auch als e n d g ü l t i g ausgewählt. Die Stichprobenzählbezirke wurden in diesen Schichten also unmittelbar bestimmt.

In den Zählbezirksschichten der "Gemeinden mit 2 bis 20 Zählbezirken" wurde zunächst durch die systematische Auswahl jedes 10. Zählbezirkes - fortlaufend über alle Zählbezirksschichten innerhalb einer Gemeindegrößenklasse - eine "vorläufige Stichprobe" gezogen, mit der lediglich die neuen Mikrozensusgemeinden bestimmt wurden. In jeder dieser Schichten wurde dann in den auf Grund der provisorischen Stichprobe festgelegten Gemeinden die endgültige Auswahl der Zählbezirke für die 1 %-Befragung wie folgt durchgeführt:

Für jede Zählbezirksschicht der Gemeinden mit 2 bis 10 Zählbezirken wurde eine besondere Zufallsstartzahl, die nicht höher als die Anzahl der 10 %-Zählbezirke je Gemeinde in der betreffenden Zählbezirksschicht war, festgelegt. Die Startzahl stellte dann in der betreffenden Schicht die Ordnungszahl des in der ersten Gemeinde der vorläufigen Stichprobe (erste Mikrozensusgemeinde in der Schicht) endgültig auszuwählenden Zählbezirkes dar. In der folgenden Mikrozensusgemeinde der betreffenden Schicht wurde der Zählbezirk mit der Ordnungszahl = Startzahl + 1; in der dritten Mikrozensusgemeinde der betreffenden Schicht wurde der Zählbezirk mit der Ordnungszahl = Startzahl + 2 endgültig ausgewählt usw. Sobald die größtmögliche Ordnungszahl überschritten war, wurde die endgültige Auswahl mit der Ordnungszahl 1 fortgesetzt.

Schichtung¹⁾

1) In jedem Land sind in den Gemeindegrößenklassen die Gemeinden d. 10%-Stichprobe nach der Anzahl ihrer ausgewählten Normalzählbezirke (Normalzählbezirk = Zählbezirk ohne Anstalt bzw. Beherbergungsbetrieb) geordnet; für Anstaltszählbezirke und Normalzählbezirke mit Anstalten wurden Sonderschichten gebildet. - 2) Zählbezirksschicht = Gemeinden mit der gleichen Anzahl von ausgewählten Normalzählbezirken der 10%-Zahlbezirksstichprobe.

Anordnung

| Anordnung der Zählbezirke in den Zählbezirksschichten | | |
|---|---|---|
| I. | II. | III. |
| nach Reg.-Bez. | in den Reg.-Bez. nach der Anzahl d. Gebäude in den Zählbezirken | bei gleicher Gebäudezahl nach der Anzahl der Personen in den betr. Zählbezirken |
| Regionale Ordnung der Gemeinden (mit ihren ausgewählten Normal- zählbezirken der 10%-Stichprobe) in jeder Zählbezirksschicht | in den Gemeinden nach der Anzahl der Gebäude in den Zählbezirken | bei gleicher Gebäudezahl nach der Anzahl der Personen in den betr. Zählbezirken |
| Regionale Ordnung der Gemeinden | in den Gemeinden die Zählbezirke in Untergruppen: 0-4, 5-9, 10-14, 15-19, 20-29, 30-39, 40 u.m. Gebäude zusammengefaßt | Zählbezirke in jeder Untergruppe nach Stadtteilen geordnet |

In den Zählbezirksschichten der Gemeinden mit 11 bis 20 Zählbezirken wurde zunächst durch die vorläufige Stichprobe ermittelt, ob ein oder zwei Zählbezirke auszuwählen sind. Die endgültige Auswahl wurde entsprechend dem zuvor beschriebenen Prinzip vorgenommen. In den Gemeinden, in denen 2 Zählbezirke auszuwählen waren, war der erste auszuwählende Zählbezirk durch das zuvor beschriebene Verfahren festgelegt worden. Für die Auswahl des zweiten endgültig auszuwählenden Zählbezirkes galt die Regel, daß der der Ordnungszahl des ausgewählten ersten Zählbezirkes entsprechend "komplementäre" Zählbezirk zu ziehen war. Wenn z.B. in einer Gemeinde zunächst der dritte Zählbezirk (Ordnungszahl = 3) endgültig ausgewählt worden war, so ist der zweite endgültig auszuwählende Zählbezirk dann der drittletzte Zählbezirk in dieser Gemeinde. In einer Gemeinde z.B. mit 12 Zählbezirken wurde zunächst der Zählbezirk mit der Ordnungszahl Nr. 3 und dazu der "komplementäre" Zählbezirk mit der Ordnungszahl Nr. 10 ausgewählt.

Mit diesem zweigliederigen Verfahren - zuerst die Stichprobengemeinde auszuwählen und danach in einem zweiten Schritt endgültig den Stichprobenzählbezirk im Wege der kontinuierlichen Festlegung der Auswahlziffern (abwechselnd 1. und 2. bei zwei Zählbezirken in der Gemeinde, abwechselnd 1., 2. und 3. bei drei Zählbezirken in der Gemeinde usw.) - wurde erreicht, daß

bei der großen Zahl kleiner Gemeinden jede Ordnungszahl gleich häufig verwendet wurde und damit die Zufallsschwankungen hinsichtlich der Größe der Zählbezirke (Gebäudezahl) gegenüber einer uneingeschränkten Zufallsauswahl reduziert wurden;

durch die Auswahl mit Hilfe von Ordnungszahlen evtl. auftretende Periodizitäten hinsichtlich der Größe der Zählbezirke ausgeschaltet wurden, die durch die Anordnung der Zählbezirke nach ihrer Größe bedingt sein könnten.

Bei der Auswahl sollte aus grundsätzlichen Erwägungen erreicht werden, daß alle Gemeinden ab 10 000 Einwohner zumindest mit einem Zählbezirk in der 1 %-Stichprobe vertreten

waren. Falls in einer dieser Gemeinden noch kein Zählbezirk für die 1 %-Stichprobe ausgewählt worden war, wurde ein Zählbezirk nach dem Zufallsprinzip zusätzlich ausgewählt.

3. Erfassung der Neubautätigkeit

Der Auswahlplan des Mikrozensus ist seinem Prinzip nach eine Flächenstichprobe. Voraussetzung für ein Funktionieren des neuen Auswahlplanes ist die Abgrenzung der Zählflächen. Dabei ist zu unterscheiden zwischen:

- a) Flächen, die bei der Volkszählung 1961 in Zählbezirke eingeteilt waren,
- b) Flächen, die bei der Volkszählung 1961 noch nicht in Zählbezirke eingeteilt waren.

Die letzteren Flächen sind für die vollständige Erfassung der Neubautätigkeit seit der Volkszählung 1961 von besonderer Bedeutung; denn nicht alle Neubautätigkeit erfolgt auf Flächen, die bereits bei der Zählung 1961 bebaut und damit in Zählbezirke eingeteilt waren.

Für den Plan zur Erfassung der Neubautätigkeit waren folgende Voraussetzungen zu berücksichtigen:

- aa) Der Plan muß gewährleisten, daß mit ihm bis zur nächsten Volks- und Berufszählung reibungslos gearbeitet werden kann und, daß nicht mit zunehmender Entfernung vom Zeitpunkt der Volks- und Berufszählung von 1961 die Zahl der Grenzfälle oder nicht eindeutigen Fälle zunimmt.
- bb) Die Prinzipien des Auswahlplanes müssen gewährleisten, daß Zweifels- und Randfälle nach einheitlichen Richtlinien behandelt werden und sichergestellt wird, daß diese Fälle keine anderen Auswahlchancen als die übrigen Einheiten erhalten.
- cc) Der Arbeitsaufwand für die Auswahl muß auf lange Sicht in niedrigen Grenzen gehalten werden.
- dd) Für die partielle Rotation darf auch die Auswahl zur Erfassung der Neubautätigkeit keine Komplizierung enthalten.

Erfassung der Neubautätigkeit innerhalb des bewohnten Gemeindegebietes

Die Zählbezirkseinteilung erfolgte im allgemeinen nach Stra-

ßen und Hausnummern. Die Grenze des Auswahlbezirkes¹⁾ ergibt sich aus den jeweiligen Grenzen der zugeordneten Grundstücke. Alle auf den Grundstücken des Auswahlbezirks seit dem 6.6.1961 errichteten Neubauten werden durch die Interviewer automatisch in die Befragung einbezogen.

Für die Fälle, in denen an den Auswahlbezirk angrenzend ein Grundstück mit einem nach dem 6.6.1961 entstandenen Neubau vorhanden ist, und für die Aufteilung und Zuordnung größerer unbebauter Flächen innerhalb des Wohngebietes sind besondere Auswahlregeln festgelegt worden.

Erfassung der Neubautätigkeit außerhalb des bewohnten Gemeindegebietes

Für den Auswahlplan zur Erfassung der Neubautätigkeit auf Flächen außerhalb des bewohnten Gemeindegebietes wurden die Mikrozensusgemeinden zwei Schichten zugeordnet:

- I. Gemeinden ohne Flächennutzungs- oder Bebauungspläne²⁾
- II. Gemeinden mit Flächennutzungs- oder Bebauungsplänen²⁾

In den Gemeinden ohne Flächennutzungs- oder Bebauungspläne (Schicht I) wurde die Flächenstichprobe zur Erfassung der Neubautätigkeit auf die g e s a m t e bebaubare Fläche außerhalb des bewohnten Gemeindegebietes ausgedehnt, wobei folgendes Verfahren zugrunde gelegt wurde:

In den Mikrozensusgemeinden mit weniger als 10 000 Einwohner wurde das unbebaute Gemeindegebiet auf Grund vorhandener markanter Geländepunkte (z.B. Straßen, Bahnlinien usw.) in soviel etwa gleich große S e k t o r e n eingeteilt, wie 10 %-Zählbezirke (ohne Anstaltszählbezirke) in diesen Gemeinden vorhanden sind, wobei die Bodeninformation und wahrscheinliche Flächennutzung zu berücksichtigen ist³⁾.

1) Die für den Mikrozensus ausgewählten Zählbezirke der Volks- und Berufszählung von 1961 werden im folgenden als Auswahlbezirke bezeichnet.- 2) Festlegung der Flächennutzungs- oder Bebauungspläne erfolgt nach den Vorschriften des Bundesbaugesetzes vom 29.6.1960.- 3) Für die Einteilung des unbebauten Gemeindegebietes werden u.a. Meßtischblätter (1:25 000) verwendet, die für das gesamte Bundesgebiet vorliegen. Dieses Verfahren setzt nicht voraus, daß die Karten jeweils den neuesten Bebauungsstand nachweisen.

Nur einer dieser Sektoren, der zufällig auszuwählen war, wurde dann in 10 etwa gleichgroße S e g m e n t e unterteilt. Aus diesen Segmenten wurde dann eines zufällig ausgewählt. Das ausgewählte Segment wird als "O-Zählbezirk" bezeichnet.

In der umseitigen Skizze wird als Beispiel die Einteilung der Sektoren und Segmente sowie die Auswahl des O-Zählbezirks in einer Gemeinde mit 4 Zählbezirken (ohne Anstaltszählbezirke) in der 10 %-Zählbezirksstichprobe veranschaulicht:

Die Sektoren sind in dem Beispiel mit großen Buchstaben und die Segmente mit römischen Ziffern bezeichnet worden.

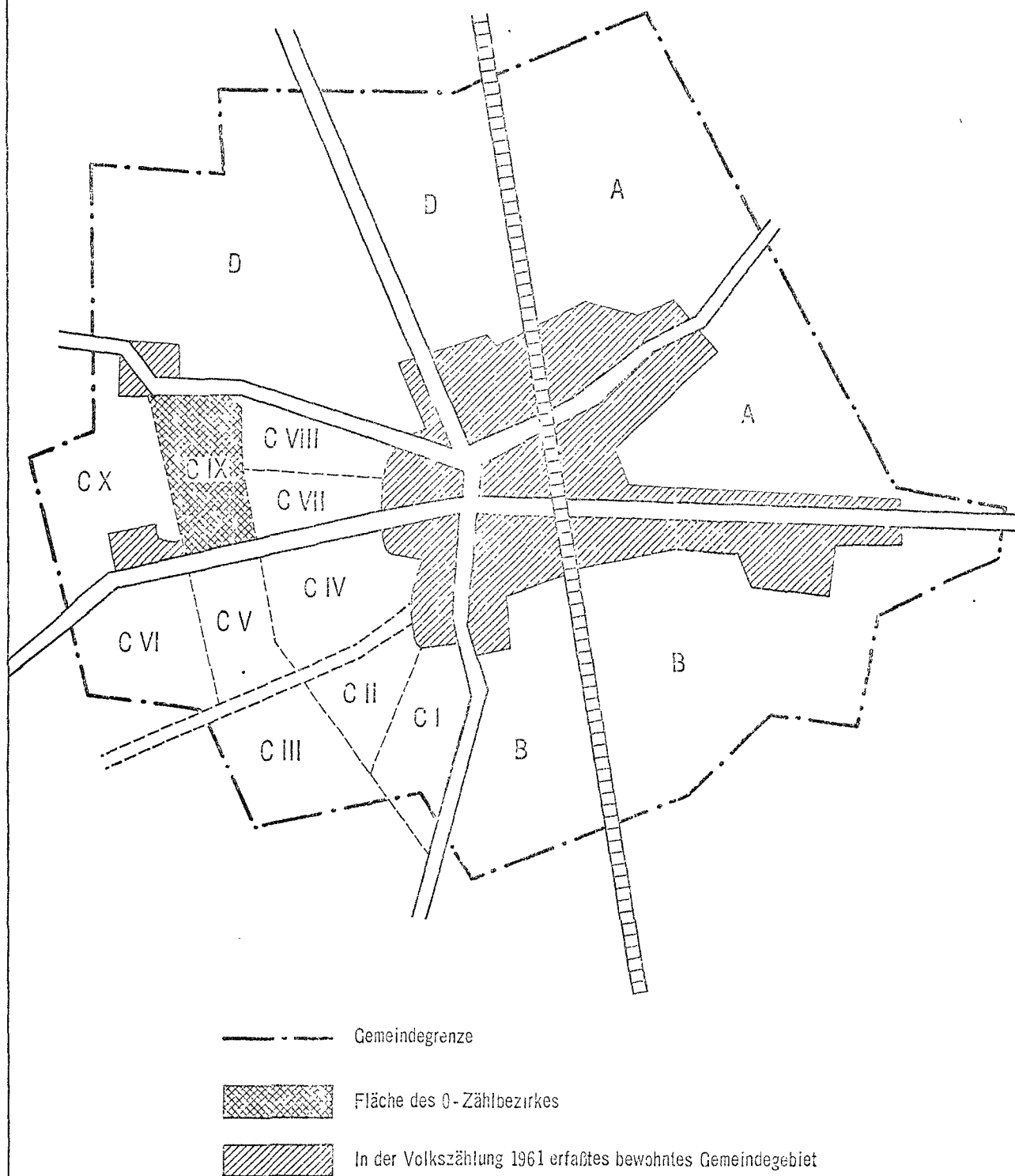
Es wurde der Sektor C und in diesem das Segment IX (= O-Zählbezirk) zufällig ausgewählt.

In den Gemeinden mit 10 000 und mehr Einwohnern wurde - sofern kein Flächennutzungs- oder Bebauungsplan vorlag - das zuvor beschriebene Verfahren der Sektoreneinteilung und -auswahl in gleicher Weise durchgeführt, so daß sich im Prinzip eine 10 %-Stichprobe der Fläche außerhalb des bewohnten Gemeindegebietes ergab. Daraus wurde dann jedes zehnte neubaute Grundstück bzw. 10 % der festgestellten Neubauten für die 1 %-Befragung ausgewählt.

In den Gemeinden mit Flächennutzungs- oder Bebauungspläne - hierzu gehören praktisch alle Gemeinden mit 10 000 und mehr Einwohnern - wurde für die Erfassung der Neubautätigkeit ebenfalls das Verfahren der Sektoren-/Segmenteinteilung und -auswahl - jedoch lediglich auf die zur Bebauung vorgesehene Fläche nach dem "Flächennutzungsplan" oder auf das Bauland nach dem "Bebauungsplan" bezogen - angewendet.

Zur Vereinfachung konnte eine Zusammenfassung von Gemeinden, die einen Flächennutzungs- oder Bebauungsplan aufweisen und der gleichen Schicht, d.h. der gleichen Gemeindegrößenklasse mit der gleichen Anzahl von 10 %-Zählbezirken (ohne Anstaltszählbezirke) angehören, erfolgen. Aus jeweils einer Gemeinde dieser Zusammenfassung war dann folgender Anteil der Fläche des angegebenen Bebauungsplanes als O-Zählbezirk auszuwählen:

Beispiel einer Gemeinde mit vier Zählbezirken in der 10 %- Zählbezirksstichprobe
(ohne Anstaltszählbezirke)



Anzahl der zusammengefaßten Gemeinden der gleichen Schicht¹⁾
10 x Anzahl der 10 %-Zählbezirke (ohne Anstaltszählbezirke)

Sofern in den Gemeinden mit 10 000 und mehr Einwohnern statistische Ämter oder Abteilungen vorhanden sind, wurde auch in der Weise verfahren, daß

die seit dem 6.6.1961 entstandenen Neubaugebiete auf Flächen, die nicht in der Zählbezirkseinteilung der Volkszählung 1961 berücksichtigt worden waren, nachträglich in Zählbezirke eingeteilt wurden. Diese Zählbezirkseinteilung wurde in gleicher Weise wie die Zählbezirkseinteilung für die Volkszählung 1961 durchgeführt. Aus den neugebildeten Zählbezirken und aus den jährlichen Ergänzungen wurde entsprechend dem für die 10 %-Zählbezirksstichprobe der Volkszählung 1961 zugrunde gelegten Verfahren eine 10 %-Auswahl durchgeführt, aus der dann für die 1 %-Befragungen wiederum 10 % der Zählbezirke zu ziehen waren.

Erfassung der Neubautätigkeit in den Randgebieten

Durch die getrennte Behandlung der Erfassung der Neubautätigkeit auf den Flächen innerhalb und außerhalb des bewohnten Gemeindegebietes ergibt sich als Grenzproblem die genaue Berücksichtigung von Neubauten auf Grundstücken, die am Ortsrand liegen. Für diese Fälle wurden ebenfalls Auswahlregeln festgelegt, wobei im einzelnen zu unterscheiden ist, ob das Neubaugrundstück am Ortsrand unmittelbar, d.h. ohne trennende Linienführungen an den Auswahlbezirk angrenzt, oder ob das Neubaugrundstück am Ortsrand in keinem räumlichen Zusammenhang, d.h. durch Straßen oder andere auffällige Linienführungen getrennt, mit dem Auswahlbezirk steht, oder ob es sich um ein größeres Grundstück mit einem Neubaukomplex handelt, dessen Fläche wesentlich größer ist als die des Auswahlbezirkes.

1) Beispiel: Aus 5 Gemeinden der gleichen Größenklasse mit zwei Zählbezirken in der 10 %-Stichprobe (ohne Anstaltszählbezirke) wurde eine Gemeinde zufällig ausgewählt und ein Viertel der Fläche des Flächennutzungs- oder Bebauungsplanes als 0-Zählbezirk herangezogen.

4. Rotationsplan der Auswahlbezirke

Es wurde bereits auf die für jede 1 %-Befragung vorgesehene Rotation von jeweils einem Drittel der Auswahlbezirke hingewiesen. Durch die Rotation von nur einem Drittel der Auswahlbezirke wird nicht nur ein Genauigkeitsgewinn hinsichtlich der Feststellung von Veränderungen zwischen den Ergebnissen von zwei Befragungen, d.h. also eine Verringerung des Zufallsfehlers der Differenz zwischen den Ergebnissen von zwei Stichproben, sondern auch für die einzelnen Befragungen eine wesentliche Reduktion der Vorbereitungs- und Aufbereitungsarbeiten erzielt. Die Anlage des Auswahlplanes ermöglichte es, ohne daß das Zufallsprinzip durchbrochen wurde, bei der Rotation den Wechsel der Gemeinden weitgehend zu beschränken.

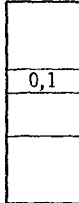
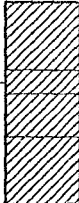
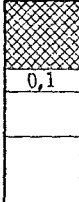
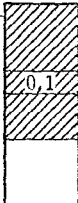






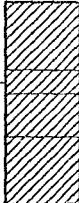
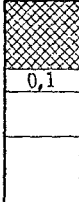
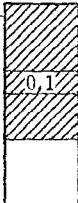






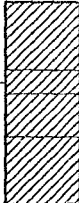
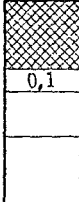
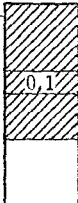






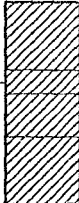
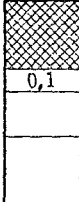
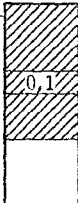






In der Übersicht 3 ist das Rotationsschema für den Mikrozensus von 1962 bis 1971 dargestellt worden. Hinsichtlich der 0,1 %-Unterstichproben ist dabei zu vermerken, daß die 0,1 %-Befragungen - mit Ausnahme der Befragungen 1963/64 und 1964/65 - jeweils im Anschluß an die ersten Wiederholungsbefragungen beginnen.

Für die Durchführung der Rotation war es zunächst erforderlich, die 1 %-Stichprobe vom Oktober 1962 zu dritteln, d.h. aus der Gesamtmasse der Auswahlbezirke vom Oktober 1962 drei Unterstichproben zu bilden. Die Auswahlbezirke vom Oktober 1962 wurden zu diesem Zweck entsprechend der Anordnung des Auswahlplanes geordnet. Die Drittelung erfolgte dann systematisch in der vorliegenden Anordnung fortgehend durch alle Gemeindegrößenklassen und Schichten.

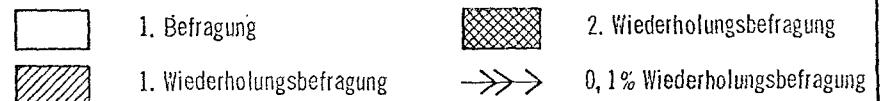
Die für die Rotation erforderliche Neuauswahl wurde im Prinzip in folgender Weise durchgeführt:

Aus der nach dem Stichprobenplan des Mikrozensus geordnet vorliegenden restlichen Grundgesamtheit der Zählbezirke der 10 %-Zählbezirksstichprobe, d.h. die bisher noch nicht für eine Befragung des Mikrozensus ausgewählt worden waren, wurden diejenigen Zählbezirke neu ausgewählt, die den auszutauschenden Zählbezirken des jeweiligen Drittels in der Anordnung unmittelbar folgten.

Übersicht 3
Rotationsschema für den Mikrozensus von 1962 bis 1971

| Auswahlsatz der Zähl- bezirke aus der VZ 1961 | Dritteling der 1%-Stichprobe Oktober 1962 | Erhebungsjahr | | | | | | | | | |
|--|---|---|---|---|--|---|---|---|--|--|--|
| | | 1962 | 1963 ¹⁾ | 1964 | 1965 | 1966 | 1967 | 1968 | 1969 | 1970 | 1971 |
| 1% | 0,33% |  |  |  |  |  |  |  |  |  |  |
| | 0,33% | | | | | | | | | | |
| | 0,33% | | | | | | | | | | |
| 1% | Reihenfolge der 0,33%- Stichproben für die Rotation | 1. |  |  |  |  |  |  |  |  |  |
| | | 2. | | | | | | | | | |
| | | 3. | | | | | | | | | |
| 1% | | 4. |  |  |  |  |  |  |  |  |  |
| | | 5. | | | | | | | | | |
| | | 6. | | | | | | | | | |
| 1% | | 7. |  |  |  |  |  |  |  |  |  |
| | | 8. | | | | | | | | | |
| | | 9. | | | | | | | | | |
| 4% | | | | | | | | | | | |

1) Umstellung des Erhebungstermines auf April.
Für April 1963 wurde die 1% - Stichprobe vom Oktober 1962 wiederholt



Wenn z.B. in einer Gemeinde mit vier 10 %-Zählbezirken (ohne Anstaltszählbezirke) der - entsprechend der Anordnung des Mikrozensus-Stichprobenplanes - dritte Zählbezirk für die erste 1 %-Stichprobe ausgewählt worden war, so wurde, wenn dieser Auswahlbezirk auszutauschen war, der in der Anordnung folgende vierte Zählbezirk neu ausgewählt. Falls der nach der Anordnung letzte Zählbezirk auszutauschen war, wurde - um den Wechsel der Stichprobengemeinden bei der Rotation zu beschränken - der e r s t e Zählbezirk dieser Gemeinde neu ausgewählt. Erst wenn in einer Gemeinde alle Zählbezirke der 10 %-Zählbezirkss Stichprobe durch die Auswahl ausgeschöpft worden waren, wurde auf die in der Anordnung folgende Gemeinde übergegangen.

In den Zählbezirksschichten "Gemeinden mit 11 bis 20 Zählbezirken", in denen zwei Zählbezirke ausgewählt worden waren, wurde für den ersten ausgewählten Zählbezirk, d.h. für den mit der niedrigsten Ordnungszahl ausgewählten Zählbezirk, in der Gemeinde der in der Anordnung folgende Zählbezirk gezogen. Für den zweiten ausgewählten Zählbezirk in der Gemeinde galt, wenn dieser auszutauschen war, dann die Regel, daß der der Ordnungszahl des in der Folge der Rotation neu ausgewählten ersten Zählbezirks entsprechende "komplementäre" Zählbezirk zu ziehen war. (Dies entsprach dem Auswahlprinzip, das für diese Zählbezirksschicht im neuen Stichprobenplan festgelegt worden war.) Wenn z.B. in einer Gemeinde mit 12 Zählbezirken zunächst der Zählbezirk mit der Ordnungszahl Nr. 3 und der komplementäre Zählbezirk mit der Ordnungszahl Nr. 10 ausgewählt worden waren, so wurden für die Rotation die Zählbezirke mit der Ordnungszahl Nr. 4 und Nr. 9 (komplementär) ausgewählt.

Für die Zählbezirksauswahl in den Gemeinden mit 21 und mehr Normalzählbezirken in der 10 %-Stichprobe sowie in den Gemeinden der Größenklassen 11 und 12 wurde das Auswahlprinzip des in der Anordnung nachfolgenden Auswahlbezirks zugrunde gelegt. Bei einem Austausch des letzten angeordneten Zählbezirks in der Gemeinde wurde in diesem Falle jedoch in die folgende Gemeinde übergegangen.

Bei der Rotation mußte auch der Austausch der O-Zählbezirke entsprechend berücksichtigt werden. Die Fläche des O-Zählbezirks in den Gemeinden unter 10 000 Einwohner wurden mit dem Auswahlbezirk der betr. Gemeinde zeitlich koordiniert, d.h. wenn der Auswahlbezirk ausgetauscht wird, wechselt auch die ausgewählte Fläche des O-Zählbezirks in der betr. Gemeinde. In den Gemeinden mit 10 000 und mehr Einwohner wird die Rotation der O-Zählbezirke unabhängig von den Auswahlbezirken der betr. Gemeinde durchgeführt.

5. Auswahl der Anstaltszählbezirke

Bei der Aufstellung des Auswahlplanes war davon auszugehen, daß entsprechend dem neuen Stichprobenplan des Mikrozensus für die Erfassung der Anstaltsbevölkerung ebenfalls das Prinzip der Zählbezirksauswahl, d.h. also der Flächenstichprobe, zugrunde zu legen ist. Als besonderer Gesichtspunkt war zu berücksichtigen, daß eine anteilsmäßig richtige Erfassung der Anstaltsbevölkerung nach Anstaltsarten bzw. zusammengefaßten Gruppen von Anstaltsarten erfolgte. Die für den Auswahlplan gebildeten Anstaltsgruppen stellen daher das wichtigste Schichtungsmerkmal dar.

Als Auswahlgrundlage wurden die für die 10 %-Zählbezirkstichprobe der Volks- und Berufszählung 1961 ausgewählten Sonderzählbezirke sowie Normalzählbezirke mit einer Anstalt oder mit einem Beherbergungsbetrieb verwendet. Um auch die einzelnen Bevölkerungskategorien anteilsmäßig richtig erfassen zu können, wurden beide Typen von Anstaltszählbezirken in der Auswahl getrennt behandelt.

Die in Abschnitt 3. dargelegten Prinzipien über die Erfassung von Neubauten sind auf die ausgewählten Anstaltszählbezirke entsprechend anzuwenden.

Die folgende Schichtung und Anordnung wurde in den einzelnen Ländern für die Sonderzählbezirke und für die Normalzählbezirke mit einer Anstalt oder mit einem Beherbergungsbetrieb gesondert durchgeführt. Die Anstaltszählbezirke wurden zu-

nächst in 6 Anstaltsgruppen eingeteilt. Die einzelnen Anstaltsgruppen umfassen jeweils Anstaltsarten, in denen der Anteil der am Erwerbsleben beteiligten Personen annähernd gleich groß ist. Jede dieser Gruppen ist als eine Schicht anzusehen. Es wurden folgende Anstaltsgruppen gebildet:

| Gruppen-Nr. | Anstaltsgruppe |
|-------------|--|
| I | Kranken-, Heil- und Pflegeanstalten |
| II | Alters- und Invalidenheime |
| III | Arbeiterlager, Wohnheime, Wohnlager usw. |
| IV | Beherbergungsbetriebe |
| V | Übrige Anstalten |
| VI | Ohne Angabe der Anstaltsart |

Innerhalb der Anstaltsgruppen wurden die Zählbezirke nach der Anzahl der Anstaltspersonen geordnet.

Um für die Auswahl eine zu starke Klumpung durch sehr große Anstaltszählbezirke zu vermeiden und gleichzeitig auch den Einsatz der Interviewer nicht zu erschweren, wurde in den Zählbezirken mit 150 und mehr Anstaltspersonen folgende Teilung vorgenommen:

Zählbezirke mit 150 bis unter 300 Personen: Halbierung der Zählbezirke

Zählbezirke mit 300 bis unter 1 000 Personen: Viertelung der Zählbezirke

Zählbezirke mit 1 000 und mehr Personen: Zehntelung der Zählbezirke.

Ein Anstaltszählbezirk, der z.B. 500 Anstaltspersonen umfaßt, erhielt somit eine vierfache Chance, ausgewählt zu werden. Die Teilung der sehr großen Anstaltszählbezirke wurde nach Buchstaben der Namenanfänge der Anstaltspersonen durchgeführt.

Für die 1 %-Stichprobe erfolgte aus den angeordneten Anstaltszählbezirken der 10 %-Zählbezirksstichprobe eine systematische Auswahl jedes zehnten Zählbezirks. Die Zählbezirksteile wurden bei der Auswahl Zählbezirken gleichgesetzt. Die Auswahl wurde fortlaufend über alle Anstaltsgruppen hinweg

durchgeführt, d.h. es wurde mit der ersten Anstaltsgruppe begonnen und die Zählbezirke der zweiten Anstaltsgruppe schlossen sich dann unmittelbar an.

Da die in den Ländern ausgewählte Anzahl von Anstaltszählbezirken relativ gering ist, könnte bei der vorgesehenen Rotation die in dem Auswahlplan angestrebte Abstimmung der Anstaltsbevölkerung nach Anstaltsgruppen nicht aufrechterhalten werden. Eine partielle Rotation ist also für die Anstaltszählbezirke praktisch nicht möglich. Die für Oktober 1962 ausgewählten Anstaltszählbezirke wurden deshalb für zwei 1 %-Befragungen beibehalten. Eine Neuauswahl der Anstaltszählbezirke aus der 10 %-Zählbezirksstichprobe der Volkszählung 1961 erfolgt für die 1 %-Befragungen ab April 1964, 1966, 1968 und 1970. Die 0,1 %-Unterstichproben werden für jedes Jahr neu ausgewählt.

1. DIE WOHNBEVÖLKERUNG NACH DEM ERWERBS- UND UNTERHALTSKONZEPT IM
OKTOBER 1962

1 000

| ERWERBSKONZEPT | UNTERHALTSKONZEPT UEBERW. LEBENSUNTERH. DURCH | INSGES. | MAENNER | FRAUEN |
|-------------------------------------|--|---------|---------|--------|
| S C H L E S W I G - H O L S T E I N | | | | |
| ERWERBS- PERSONEN | ERWERBSTAETIGKEIT | 886 | 596 | 290 |
| | ARBEITSLOSENGELD/-HILFE | - | - | - |
| | RENTE UND DERGLEICHEN | 31 | 18 | 14 |
| | ANGEHOERIGE | 75 | 25 | 50 |
| | ZUSAMMEN | 992 | 639 | 353 |
| ERWERBS- LOSE | ARBEITSLOSENGELD/-HILFE | 2 | 1 | 1 |
| | RENTE UND DERGLEICHEN | 2 | 1 | 1 |
| | ANGEHOERIGE | 3 | . | 3 |
| | ZUSAMMEN | 8 | 3 | 5 |
| INSGESAMT | | 1000 | 642 | 358 |
| NICHTERWERBS- PERSONEN | RENTE UND DERGLEICHEN | 355 | 136 | 219 |
| | ANGEHOERIGE | 956 | 295 | 660 |
| | ZUSAMMEN | 1311 | 432 | 879 |
| WOHNBEVÖLKERUNG INSGESAMT | | 2311 | 1074 | 1237 |

H A M B U R G

| | | | | |
|---------------------------|-------------------------|------|-----|------|
| ERWERBS- PERSONEN | ERWERBSTAETIGKEIT | 831 | 521 | 310 |
| | ARBEITSLOSENGELD/-HILFE | . | . | - |
| | RENTE UND DERGLEICHEN | 17 | 8 | 9 |
| | ANGEHOERIGE | 67 | 23 | 44 |
| | ZUSAMMEN | 915 | 552 | 363 |
| ERWERBS- LOSE | ARBEITSLOSENGELD/-HILFE | 2 | 1 | . |
| | RENTE UND DERGLEICHEN | 2 | 1 | 1 |
| | ANGEHOERIGE | 4 | 1 | 3 |
| | ZUSAMMEN | 8 | 4 | 5 |
| INSGESAMT | | 923 | 555 | 367 |
| NICHTERWERBS- PERSONEN | RENTE UND DERGLEICHEN | 253 | 100 | 154 |
| | ANGEHOERIGE | 663 | 181 | 483 |
| | ZUSAMMEN | 917 | 281 | 636 |
| WOHNBEVÖLKERUNG INSGESAMT | | 1839 | 836 | 1004 |

1. DIE WOHNBEVOELKERUNG NACH DEM ERWERBS- UND UNTERHALTSKONZEPT IM
OKTOBER 1962

1 000

| ERWERBSKONZEPT | UNTERHALTSKONZEPT UEBERW. LEBENSUNTERH. DURCH | INSGES. | MAENNER | FRAUEN |
|---------------------------|--|---------|---------|--------|
| N I E D E R S A C H S E N | | | | |
| ERWERBS- PERSONEN | ERWERBSTAETIGKEIT | 2707 | 1785 | 921 |
| | ARBEITSLOSENGELD/-HILFE | 80 | 44 | 37 |
| | RENTE UND DERGLEICHEN | 172 | 57 | 115 |
| | ANGEHOERIGE | | | |
| | ZUSAMMEN | 2959 | 1886 | 1073 |
| ERWERBS- LOSE | ARBEITSLOSENGELD/-HILFE | 5 | 3 | 2 |
| | RENTE UND DERGLEICHEN | 2 | 1 | 1 |
| | ANGEHOERIGE | 6 | 2 | 4 |
| | | | | |
| | ZUSAMMEN | 12 | 6 | 6 |
| | INSGESAMT | 2971 | 1892 | 1079 |
| NICHTERWERBS- PERSONEN | RENTE UND DERGLEICHEN | 908 | 353 | 556 |
| | ANGEHOERIGE | 2781 | 892 | 1889 |
| | ZUSAMMEN | 3689 | 1245 | 2445 |
| WOHNBEVOELKERUNG | INSGESAMT | 6661 | 3137 | 3524 |

B R E M E N

| | | | | |
|---------------------------|-------------------------|-----|-----|-----|
| ERWERBS- PERSONEN | ERWERBSTAETIGKEIT | 281 | 194 | 87 |
| | ARBEITSLOSENGELD/-HILFE | - | - | - |
| | RENTE UND DERGLEICHEN | 5 | 3 | 2 |
| | ANGEHOERIGE | 22 | 10 | 12 |
| | ZUSAMMEN | 308 | 206 | 102 |
| ERWERBS- LOSE | ARBEITSLOSENGELD/-HILFE | 1 | 1 | 0 |
| | RENTE UND DERGLEICHEN | 1 | 0 | 1 |
| | ANGEHOERIGE | 1 | 0 | 1 |
| | | | | |
| | ZUSAMMEN | 3 | 2 | 1 |
| | INSGESAMT | 311 | 208 | 103 |
| NICHTERWERBS- PERSONEN | RENTE UND DERGLEICHEN | 100 | 40 | 60 |
| | ANGEHOERIGE | 304 | 86 | 218 |
| | ZUSAMMEN | 403 | 126 | 278 |
| WOHNBEVOELKERUNG | INSGESAMT | 714 | 334 | 380 |

1. DIE WOHNBEVÖLKERUNG NACH DEM ERWERBS- UND UNTERHALTSKONZEPT IM
OKTOBER 1962
1 000

| ERWERBSKONZEPT | UNTERHALTSKONZEPT UEBERW. LEBENSUNTERH. DURCH | INSGES. | MAENNER | FRAUEN |
|---------------------------------------|--|---------|---------|--------|
| N O R D R H E I N - W E S T F A L E N | | | | |
| ERWERBS- PERSONEN | ERWERBSTÄTIGKEIT | 6563 | 4566 | 1997 |
| | ARBEITSLOSENGELD/-HILFE | - | - | - |
| | RENTE UND DERGLEICHEN | 91 | 49 | 42 |
| | ANGEHÖRIGE | 412 | 185 | 227 |
| | ZUSAMMEN | 7066 | 4801 | 2266 |
| ERWERBS- LOSE | ARBEITSLOSENGELD/-HILFE | 6 | 4 | 3 |
| | RENTE UND DERGLEICHEN | 4 | 3 | 1 |
| | ANGEHÖRIGE | 8 | 3 | 5 |
| | ZUSAMMEN | 19 | 10 | 9 |
| | INSGESAMT | 7085 | 4810 | 2275 |
| NICHTERWERBS- PERSONEN | RENTE UND DERGLEICHEN | 2101 | 846 | 1255 |
| | ANGEHÖRIGE | 6909 | 1928 | 4981 |
| | ZUSAMMEN | 9010 | 2774 | 6236 |
| WOHNBEVÖLKERUNG | INSGESAMT | 16095 | 7584 | 8511 |

H E S S E N

| | | | | |
|---------------------------|-------------------------|------|------|------|
| ERWERBS- PERSONEN | ERWERBSTÄTIGKEIT | 2060 | 1338 | 723 |
| | ARBEITSLOSENGELD/-HILFE | 55 | 30 | 25 |
| | RENTE UND DERGLEICHEN | 157 | 64 | 94 |
| | ANGEHÖRIGE | | | |
| | ZUSAMMEN | 2272 | 1431 | 841 |
| ERWERBS- LOSE | ARBEITSLOSENGELD/-HILFE | 1 | 1 | 0 |
| | RENTE UND DERGLEICHEN | 0 | 0 | 0 |
| | ANGEHÖRIGE | 2 | 0 | 1 |
| | ZUSAMMEN | 4 | 3 | 2 |
| | INSGESAMT | 2276 | 1434 | 843 |
| NICHTERWERBS- PERSONEN | RENTE UND DERGLEICHEN | 656 | 268 | 388 |
| | ANGEHÖRIGE | 1952 | 599 | 1353 |
| | ZUSAMMEN | 2609 | 868 | 1741 |
| WOHNBEVÖLKERUNG | INSGESAMT | 4885 | 2301 | 2584 |

1. DIE WOHNBEVÖLKERUNG NACH DEM ERWERBS- UND UNTERHALTSKONZEPT IM
OKTOBER 1962
1 000

| ERWERBSKONZEPT | UNTERHALTSKONZEPT UEBERW. LEBENSUNTERH. DURCH | INSGES. | MAENNER | FRAUEN |
|-------------------------------|--|---------|---------|--------|
| R H E I N L A N D - P F A L Z | | | | |
| ERWERBS- TAETIGE | ERWERBSTAETIGKEIT | 1444 | 942 | 502 |
| | ARBEITSLOSENGELD/-HILFE | - | - | - |
| | RENTE UND DERGLEICHEN | 54 | 29 | 25 |
| | ANGEHOERIGE | 106 | 36 | 70 |
| ERWERBS- PERSONEN | ZUSAMMEN | 1604 | 1007 | 597 |
| ERWERBS- LOSE | ARBEITSLOSENGELD/-HILFE | • | • | • |
| | RENTE UND DERGLEICHEN | 1 | • | • |
| | ANGEHOERIGE | 4 | 2 | 2 |
| | ZUSAMMEN | 6 | 3 | 3 |
| INSGESAMT | | 1610 | 1009 | 600 |
| NICHTERWERBS- PERSONEN | RENTE UND DERGLEICHEN | 420 | 174 | 246 |
| | ANGEHOERIGE | 1411 | 446 | 965 |
| | ZUSAMMEN | 1831 | 620 | 1211 |
| WOHNBEVÖLKERUNG | INSGESAMT | 3441 | 1629 | 1812 |

B A D E N - W U E R T T E M B E R G

| | | | | |
|---------------------------|-------------------------|------|------|------|
| ERWERBS- TAETIGE | ERWERBSTAETIGKEIT | 3697 | 2250 | 1446 |
| | ARBEITSLOSENGELD/-HILFE | - | - | - |
| | RENTE UND DERGLEICHEN | 113 | 55 | 58 |
| | ANGEHOERIGE | 199 | 71 | 128 |
| ERWERBS- PERSONEN | ZUSAMMEN | 4008 | 2376 | 1632 |
| ERWERBS- LOSE | ARBEITSLOSENGELD/-HILFE | • | • | • |
| | RENTE UND DERGLEICHEN | 1 | • | • |
| | ANGEHOERIGE | 3 | • | 2 |
| | ZUSAMMEN | 5 | 2 | 3 |
| INSGESAMT | | 4014 | 2378 | 1635 |
| NICHTERWERBS- PERSONEN | RENTE UND DERGLEICHEN | 875 | 325 | 550 |
| | ANGEHOERIGE | 3031 | 1036 | 1995 |
| | ZUSAMMEN | 3906 | 1360 | 2546 |
| WOHNBEVÖLKERUNG | INSGESAMT | 7920 | 3739 | 4181 |

1. DIE WOHNBEVOELKERUNG NACH DEM ERWERBS- UND UNTERHALTSKONZEPT IM
OKTOBER 1962
1 000

| ERWERBSKONZEPT | UNTERHALTSKONZEPT UEBERW. LEBENSUNTERH. DURCH | INSGES. | MAENNER | FRAUEN |
|---------------------------|--|---------|---------|--------|
| B A Y E R N | | | | |
| ERWERBS- PERSONEN | ERWERBSTAETIGKEIT | 4369 | 2570 | 1798 |
| | ARBEITSLOSENGELD/-HILFE | - | - | - |
| | RENTE UND DERGLEICHEN | 130 | 65 | 65 |
| | ANGEHOERIGE | 223 | 93 | 131 |
| | ZUSAMMEN | 4722 | 2728 | 1994 |
| ERWERBS- LOSE | ARBEITSLOSENGELD/-HILFE | 5 | 3 | 2 |
| | RENTE UND DERGLEICHEN | 5 | 3 | 2 |
| | ANGEHOERIGE | 11 | 6 | 6 |
| | ZUSAMMEN | 22 | 12 | 10 |
| | INSGESAMT | 4744 | 2740 | 2004 |
| NICHTERWERBS- PERSONEN | RENTE UND DERGLEICHEN | 1285 | 448 | 836 |
| | ANGEHOERIGE | 3585 | 1208 | 2378 |
| | ZUSAMMEN | 4870 | 1656 | 3214 |
| WOHNBEVOELKERUNG | INSGESAMT | 9613 | 4395 | 5218 |

S A A R L A N D

| | | | | |
|---------------------------|-------------------------|------|-----|-----|
| ERWERBS- PERSONEN | ERWERBSTAETIGKEIT | 379 | 281 | 98 |
| | ARBEITSLOSENGELD/-HILFE | - | - | - |
| | RENTE UND DERGLEICHEN | 7 | 4 | 3 |
| | ANGEHOERIGE | 25 | 12 | 13 |
| | ZUSAMMEN | 411 | 297 | 113 |
| ERWERBS- LOSE | ARBEITSLOSENGELD/-HILFE | . | . | - |
| | RENTE UND DERGLEICHEN | . | . | - |
| | ANGEHOERIGE | . | . | . |
| | ZUSAMMEN | . | . | . |
| | INSGESAMT | 411 | 298 | 114 |
| NICHTERWERBS- PERSONEN | RENTE UND DERGLEICHEN | 135 | 65 | 69 |
| | ANGEHOERIGE | 549 | 160 | 388 |
| | ZUSAMMEN | 684 | 226 | 458 |
| WOHNBEVOELKERUNG | INSGESAMT | 1095 | 524 | 571 |

2. ERWERBSTÄTIGE NACH WIRTSCHAFTSBEREICHEN, STELLUNG IM BERUF UND NACH

| STELLUNG IM BERUF | PERSONEN MIT...GELEISTETEN ARBEITSSTUNDEN IN DER | | | | | |
|----------------------|--|------|-------|-------|-------|-------|
| | 0 | 1-14 | 15-23 | 24-39 | 40-45 | 46-48 |
| | STD. | STD. | STD. | STD. | STD. | STD. |

1000

SCHLESWIG -

ALLE

LAND-UND FORSTWIRTSCHAFT,

| | | | | | | |
|-------------------|---|---|---|----|----|---|
| SELBSTÄENDIGE | 2 | 1 | • | 3 | 3 | • |
| MITH. FAM. ANGEH. | • | 7 | 4 | 10 | 8 | 1 |
| ABHÄNGIGE | • | 1 | 2 | 2 | 7 | 2 |
| ZUSAMMEN | 5 | 9 | 7 | 16 | 18 | 3 |

PRODUZIERENDES

| | | | | | | |
|-------------------|----|---|---|----|-----|----|
| SELBSTÄENDIGE | • | • | 1 | 1 | 5 | 2 |
| MITH. FAM. ANGEH. | • | • | 1 | • | 1 | • |
| ABHÄNGIGE | 16 | 4 | 4 | 10 | 252 | 21 |
| ZUSAMMEN | 18 | 5 | 6 | 12 | 258 | 22 |

HANDEL UND

| | | | | | | |
|-------------------|----|---|---|----|-----|----|
| SELBSTÄENDIGE | 1 | 1 | • | 1 | 5 | 2 |
| MITH. FAM. ANGEH. | • | • | • | 2 | 2 | • |
| ABHÄNGIGE | 8 | 3 | 5 | 8 | 97 | 15 |
| ZUSAMMEN | 10 | 5 | 7 | 12 | 103 | 17 |

SONSTIGE WIRTSCHAFTSBEREICHE

| | | | | | | |
|-------------------|----|----|----|----|-----|----|
| SELBSTÄENDIGE | 2 | 2 | 1 | 1 | 4 | 1 |
| MITH. FAM. ANGEH. | • | • | • | • | 1 | • |
| ABHÄNGIGE | 10 | 9 | 8 | 16 | 120 | 17 |
| ZUSAMMEN | 12 | 11 | 10 | 18 | 126 | 19 |

INSGE-

| | | | | | | |
|-------------------|----|----|----|----|-----|----|
| SELBSTÄENDIGE | 5 | 4 | 4 | 7 | 16 | 4 |
| MITH. FAM. ANGEH. | 2 | 8 | 6 | 14 | 13 | 3 |
| ABHÄNGIGE | 36 | 17 | 19 | 37 | 476 | 54 |
| ZUSAMMEN | 44 | 29 | 29 | 58 | 505 | 61 |

MAEN

LAND-UND FORSTWIRTSCHAFT,

| | | | | | | |
|-------------------|---|---|---|---|---|---|
| SELBSTÄENDIGE | 1 | • | • | 2 | 2 | • |
| MITH. FAM. ANGEH. | • | 1 | • | • | 2 | • |
| ABHÄNGIGE | • | • | • | • | 5 | 1 |
| ZUSAMMEN | 2 | 2 | 1 | 3 | 9 | 2 |

PRODUZIERENDES

| | | | | | | |
|-------------------|----|---|---|---|-----|----|
| SELBSTÄENDIGE | • | • | • | • | 4 | 2 |
| MITH. FAM. ANGEH. | • | • | 1 | • | • | • |
| ABHÄNGIGE | 13 | 1 | 1 | 4 | 198 | 17 |
| ZUSAMMEN | 13 | 1 | 2 | 5 | 202 | 18 |

HANDEL UND

| | | | | | | |
|-------------------|---|---|---|---|----|---|
| SELBSTÄENDIGE | • | • | • | • | 4 | 1 |
| MITH. FAM. ANGEH. | • | • | • | • | • | • |
| ABHÄNGIGE | 6 | • | 1 | 1 | 58 | 8 |
| ZUSAMMEN | 7 | • | 1 | 3 | 62 | 9 |

SONSTIGE WIRTSCHAFTSBEREICHE

| | | | | | | |
|-------------------|---|---|---|---|----|---|
| SELBSTÄENDIGE | • | • | • | • | 3 | 1 |
| MITH. FAM. ANGEH. | • | • | • | • | • | • |
| ABHÄNGIGE | 6 | 1 | 3 | 4 | 68 | 8 |
| ZUSAMMEN | 6 | 2 | 3 | 4 | 70 | 9 |

INSGE-

| | | | | | | |
|-------------------|----|---|---|----|-----|----|
| SELBSTÄENDIGE | 3 | 2 | 2 | 4 | 12 | 4 |
| MITH. FAM. ANGEH. | • | 2 | • | 1 | 2 | • |
| ABHÄNGIGE | 25 | 3 | 5 | 10 | 329 | 34 |
| ZUSAMMEN | 28 | 6 | 8 | 15 | 343 | 38 |

1) BEI DER BERECHNUNG DER INSGESAMT GELEISTETEN ARBEITSSTUNDEN WURDEN

**1. DIE WOHNBEVÖLKERUNG NACH DEM ERWERBS- UND UNTERHALTSKONZEPT IM
OKTOBER 1962**
1 000

| ERWERBSKONZEPT | UNTERHALTSKONZEPT UEBERW. LEBENSUNTERH. DURCH | INSGES. | MAENNER | FRAUEN |
|---------------------------|--|---------|---------|--------|
| B E R L I N | | | | |
| ERWERBS- PERSONEN | ERWERBSTÄTIGKEIT | 964 | 552 | 412 |
| | ARBEITSLOSENGELD/-HILFE | — | — | — |
| | RENTE UND DERGLEICHEN | 14 | 7 | 8 |
| | ANGEHÖRIGE | 36 | 12 | 25 |
| | ZUSAMMEN | 1015 | 570 | 444 |
| ERWERBS- LOSE | ARBEITSLOSENGELD/-HILFE | 6 | 3 | 4 |
| | RENTE UND DERGLEICHEN | 4 | 1 | 2 |
| | ANGEHÖRIGE | 4 | 1 | 3 |
| | ZUSAMMEN | 14 | 5 | 9 |
| | INSGESAMT | 1028 | 575 | 453 |
| NICHTERWERBS- PERSONEN | RENTE UND DERGLEICHEN | 515 | 169 | 346 |
| | ANGEHÖRIGE | 632 | 182 | 450 |
| | ZUSAMMEN | 1147 | 351 | 796 |
| WOHNBEVÖLKERUNG | INSGESAMT | 2175 | 927 | 1249 |

B U N D E S G E B I E T

| | | | | |
|---------------------------|-------------------------|-------|-------|-------|
| ERWERBS- PERSONEN | ERWERBSTÄTIGKEIT | 24181 | 15596 | 8585 |
| | ARBEITSLOSENGELD/-HILFE | — | — | — |
| | RENTE UND DERGLEICHEN | 597 | 309 | 287 |
| | ANGEHÖRIGE | 1493 | 587 | 906 |
| | ZUSAMMEN | 26271 | 16493 | 9778 |
| ERWERBS- LOSE | ARBEITSLOSENGELD/-HILFE | 31 | 19 | 13 |
| | RENTE UND DERGLEICHEN | 23 | 13 | 10 |
| | ANGEHÖRIGE | 47 | 17 | 30 |
| | ZUSAMMEN | 102 | 49 | 53 |
| | INSGESAMT | 26373 | 16542 | 9831 |
| NICHTERWERBS- PERSONEN | RENTE UND DERGLEICHEN | 7603 | 2924 | 4679 |
| | ANGEHÖRIGE | 22772 | 7013 | 15759 |
| | ZUSAMMEN | 30375 | 9937 | 20438 |
| WOHNBEVÖLKERUNG | INSGESAMT | 56747 | 26479 | 30268 |

GELEISTETEN ARBEITSSTUNDEN IN DER BERICHTSWOCHE VOM 7. BIS 13. OKT. 1962

| BERICHTSWOCHE BZW. OHNE STUNDENANGABE | | | | INSG. GELEIST. ARBEITSSTUNDEN MILL. 1) | STUNDENZAHL JE PERSON |
|---------------------------------------|--------------------|---------------------|---------------|--|--------------------------|
| 49-69 STD. | 70 U. MEHR STD. | OHNE STD. ANGABE | ZUSÄH- MEN | | |
| 1000 | | | | | |

H O L S T E I N

PERSONEN

TIERHALTUNG UND FISCHEREI

| | | | | | |
|----|----|---|-----|-----|------|
| 12 | 21 | • | 43 | 2,6 | 61,8 |
| 13 | 11 | • | 55 | 2,5 | 44,6 |
| 15 | 5 | • | 36 | 1,7 | 47,4 |
| 40 | 37 | • | 134 | 6,8 | 50,9 |

GEWERBE

| | | | | | |
|----|---|---|-----|------|------|
| 12 | 4 | • | 26 | 1,3 | 51,6 |
| 2 | • | • | 7 | 0,3 | 39,8 |
| 46 | 4 | • | 353 | 15,1 | 42,5 |
| 60 | 8 | • | 389 | 16,7 | 43,0 |

VERKEHR

| | | | | | |
|----|----|---|-----|-----|------|
| 16 | 10 | • | 37 | 2,1 | 55,9 |
| 4 | 2 | • | 14 | 0,6 | 44,2 |
| 25 | 4 | 2 | 106 | 7,1 | 42,8 |
| 46 | 15 | 2 | 217 | 9,8 | 45,1 |

(DIENSTLEISTUNGEN)

| | | | | | |
|----|----|---|-----|------|------|
| 8 | 5 | • | 25 | 1,2 | 48,3 |
| 1 | 2 | • | 7 | 0,3 | 50,2 |
| 36 | 4 | • | 221 | 9,2 | 41,5 |
| 45 | 10 | 2 | 253 | 10,7 | 42,3 |

SAMT

| | | | | | |
|-----|----|---|-----|------|------|
| 48 | 40 | 2 | 131 | 7,3 | 55,5 |
| 21 | 14 | • | 82 | 3,7 | 44,6 |
| 122 | 16 | 3 | 779 | 33,1 | 42,5 |
| 191 | 71 | 6 | 992 | 44,0 | 44,4 |

NER

TIERHALTUNG UND FISCHEREI

| | | | | | |
|----|----|---|----|-----|------|
| 11 | 21 | • | 33 | 2,5 | 64,9 |
| 3 | 4 | • | 13 | 0,7 | 53,2 |
| 13 | 4 | • | 25 | 1,4 | 53,7 |
| 28 | 29 | • | 76 | 4,5 | 59,3 |

GEWERBE

| | | | | | |
|----|---|---|-----|------|------|
| 11 | 4 | • | 23 | 1,2 | 53,6 |
| • | • | • | 1 | 0,0 | 42,2 |
| 43 | 3 | • | 281 | 12,2 | 43,5 |
| 55 | 7 | • | 305 | 13,5 | 44,2 |

VERKEHR

| | | | | | |
|----|----|---|-----|-----|------|
| 13 | 9 | • | 30 | 1,7 | 57,9 |
| • | • | • | 1 | 0,1 | 46,4 |
| 20 | 4 | 2 | 99 | 4,5 | 45,0 |
| 33 | 12 | 2 | 130 | 6,2 | 47,8 |

(DIENSTLEISTUNGEN)

| | | | | | |
|----|---|---|-----|-----|------|
| 7 | 4 | • | 16 | 0,9 | 53,1 |
| • | • | • | • | • | • |
| 20 | 2 | • | 112 | 4,9 | 43,6 |
| 27 | 6 | • | 129 | 5,8 | 44,6 |

SAMT

| | | | | | |
|-----|----|---|-----|------|------|
| 42 | 37 | 1 | 107 | 6,3 | 58,7 |
| 4 | 5 | • | 16 | 0,8 | 51,4 |
| 97 | 13 | 3 | 517 | 22,9 | 44,3 |
| 142 | 55 | 4 | 639 | 30,0 | 46,9 |

DIE FAELLE OHNE ANGABE MIT DEM JEWEILIGEN DURCHSCHNITT EINGERECHNET.-

2. ERWERBSTÄTIGE NACH WIRTSCHAFTSBEREICHEN, STELLUNG IM BERUF UND NACH

| STELLUNG IM BERUF | PERSONEN MIT...GELEISTETEN ARBEITSSTUNDEN IN DER | | | | | |
|----------------------|--|------|-------|-------|-------|-------|
| | 0 | 1-14 | 15-23 | 24-39 | 40-45 | 46-48 |
| | STD. | STD. | STD. | STD. | STD. | STD. |

1000

S C H L E S W I G -

F R A U

LAND-UND FORSTWIRTSCHAFT,

| | | | | | | |
|-------------------|---|---|---|----|---|---|
| SELBSTÄENDIGE | • | • | • | 1 | • | • |
| MITH. FAM. ANGEH. | • | 5 | 3 | 9 | 7 | • |
| ABHÄNGIGE | 1 | 1 | 2 | 2 | 2 | • |
| ZUSAMMEN | 3 | 7 | 5 | 12 | 9 | 1 |

PRODUZIERENDES

| | | | | | | |
|-------------------|---|---|---|---|----|---|
| SELBSTÄENDIGE | • | • | • | • | 1 | • |
| MITH. FAM. ANGEH. | • | • | 1 | • | • | • |
| ABHÄNGIGE | 4 | 3 | 2 | 7 | 54 | 4 |
| ZUSAMMEN | 4 | 3 | 4 | 7 | 56 | 4 |

H A N D E L U N D

| | | | | | | |
|-------------------|---|---|---|---|----|---|
| SELBSTÄENDIGE | • | • | • | • | • | • |
| MITH. FAM. ANGEH. | • | • | • | 2 | 2 | • |
| ABHÄNGIGE | 2 | 3 | 4 | 7 | 39 | 7 |
| ZUSAMMEN | 3 | 4 | 6 | 9 | 41 | 8 |

S O N S T I G E W I R T S C H A F T S B E R E I C H E

| | | | | | | |
|-------------------|---|---|---|----|----|---|
| SELBSTÄENDIGE | 1 | • | • | • | 2 | • |
| MITH. FAM. ANGEH. | • | • | • | • | 1 | • |
| ABHÄNGIGE | 4 | 8 | 6 | 12 | 52 | 9 |
| ZUSAMMEN | 6 | 9 | 6 | 14 | 56 | 9 |

I N S G E -

| | | | | | | |
|-------------------|----|----|----|----|-----|----|
| SELBSTÄENDIGE | 2 | 2 | 2 | 3 | 4 | • |
| MITH. FAM. ANGEH. | 2 | 7 | 6 | 13 | 11 | 2 |
| ABHÄNGIGE | 11 | 14 | 14 | 27 | 147 | 21 |
| ZUSAMMEN | 15 | 23 | 21 | 43 | 162 | 23 |

H A M

A L L E

LAND-UND FORSTWIRTSCHAFT,

| | | | | | | |
|-------------------|---|---|---|---|---|---|
| SELBSTÄENDIGE | • | • | • | • | • | • |
| MITH. FAM. ANGEH. | • | • | • | • | • | • |
| ABHÄNGIGE | • | • | • | • | 2 | 1 |
| ZUSAMMEN | • | • | • | 1 | 3 | 2 |

PRODUZIERENDES

| | | | | | | |
|-------------------|----|---|---|----|-----|----|
| SELBSTÄENDIGE | 1 | • | • | • | 4 | • |
| MITH. FAM. ANGEH. | • | • | • | • | • | • |
| ABHÄNGIGE | 16 | 2 | 4 | 12 | 245 | 15 |
| ZUSAMMEN | 17 | 3 | 5 | 13 | 249 | 16 |

H A N D E L U N D

| | | | | | | |
|-------------------|----|---|---|----|-----|----|
| SELBSTÄENDIGE | 1 | 1 | • | 2 | 4 | 2 |
| MITH. FAM. ANGEH. | • | • | • | 2 | 2 | • |
| ABHÄNGIGE | 10 | 4 | 7 | 14 | 130 | 19 |
| ZUSAMMEN | 11 | 6 | 8 | 18 | 137 | 21 |

S O N S T I G E W I R T S C H A F T S B E R E I C H E

| | | | | | | |
|-------------------|----|---|----|----|-----|----|
| SELBSTÄENDIGE | 2 | • | 1 | 2 | 4 | 1 |
| MITH. FAM. ANGEH. | • | • | • | • | • | • |
| ABHÄNGIGE | 12 | 5 | 11 | 20 | 133 | 22 |
| ZUSAMMEN | 14 | 6 | 12 | 23 | 137 | 23 |

I N S G E -

| | | | | | | |
|-------------------|----|----|----|----|-----|----|
| SELBSTÄENDIGE | 4 | 3 | 2 | 5 | 12 | 4 |
| MITH. FAM. ANGEH. | • | • | 1 | 4 | 3 | • |
| ABHÄNGIGE | 38 | 12 | 22 | 46 | 510 | 57 |
| ZUSAMMEN | 43 | 15 | 26 | 55 | 525 | 62 |

1) BEI DER BERECHNUNG DER INSGESAMT GELEISTETEN ARBEITSSTUNDEN WURDEN

GELEISTETEN ARBEITSSTUNDEN IN DER BERICHTSWOCHE VOM 7.BIS 13.OKT.1962

| BERICHTSWOCHENZUNAHME STUNDENANGABE | | | | INSG. GELEIST. ARBEITSSTUNDEN MILL. 1) | STUNDENZAHL JE PERSON |
|-------------------------------------|--------------------|---------------------|-------------------|--|--------------------------|
| 49-69 STD. | 70 U. MEHR STD. | OHNE STD. ANGABE | ZUSÄTZ- LICHEN | | |
| 1000 | | | | | |

H O L S T E I N

EN

TIERHALTUNG UND FISCHEREI

| | | | | | |
|----|---|---|----|-----|------|
| 1 | • | • | 5 | 0,2 | 37,3 |
| 10 | 6 | • | 42 | 1,8 | 42,0 |
| 2 | • | • | 11 | 0,4 | 32,6 |
| 12 | 8 | • | 58 | 2,3 | 39,8 |

GEWERBE

| | | | | | |
|---|---|---|----|-----|------|
| • | • | • | 3 | 0,1 | 34,9 |
| 2 | • | • | 6 | 0,2 | 39,4 |
| 3 | • | • | 75 | 2,9 | 38,7 |
| 5 | • | • | 84 | 3,3 | 38,8 |

VERKEHR

| | | | | | |
|----|---|---|----|-----|------|
| 4 | 1 | • | 8 | 0,4 | 48,3 |
| 4 | 2 | • | 13 | 0,6 | 44,0 |
| 5 | • | • | 67 | 2,6 | 39,5 |
| 12 | 3 | • | 87 | 3,6 | 40,9 |

(DIENSTLEISTUNGEN)

| | | | | | |
|----|---|---|-----|-----|------|
| 2 | 1 | • | 9 | 0,3 | 39,2 |
| 1 | 1 | • | 6 | 0,3 | 51,4 |
| 16 | 2 | • | 110 | 4,3 | 39,4 |
| 19 | 4 | 1 | 124 | 4,9 | 39,9 |

SAMT

| | | | | | |
|----|----|---|-----|------|------|
| 7 | 3 | • | 24 | 1,0 | 41,3 |
| 17 | 10 | • | 67 | 2,9 | 43,0 |
| 25 | 3 | • | 263 | 10,2 | 38,9 |
| 48 | 16 | 2 | 353 | 14,1 | 39,9 |

B U R G

PERSONEN

TIERHALTUNG UND FISCHEREI

| | | | | | |
|---|---|---|----|-----|------|
| 2 | • | • | 4 | 0,2 | 57,9 |
| 2 | • | • | 4 | 0,2 | 48,2 |
| 2 | • | • | 6 | 0,3 | 43,4 |
| 6 | • | • | 13 | 0,6 | 49,1 |

GEWERBE

| | | | | | |
|----|---|---|-----|------|------|
| 7 | 2 | • | 17 | 0,8 | 48,9 |
| • | • | • | 3 | 0,1 | 40,6 |
| 37 | 2 | 2 | 335 | 14,0 | 41,8 |
| 45 | 5 | 2 | 355 | 14,9 | 42,1 |

VERKEHR

| | | | | | |
|----|----|---|-----|------|------|
| 17 | 11 | • | 40 | 2,2 | 55,5 |
| 4 | 2 | • | 11 | 0,5 | 48,1 |
| 32 | 4 | 2 | 223 | 9,4 | 42,3 |
| 54 | 17 | 2 | 273 | 12,1 | 44,5 |

(DIENSTLEISTUNGEN)

| | | | | | |
|----|---|---|-----|------|------|
| 11 | 4 | • | 26 | 1,2 | 47,7 |
| 1 | • | • | 4 | 0,2 | 42,3 |
| 37 | 4 | • | 244 | 10,1 | 41,4 |
| 49 | 9 | • | 274 | 11,5 | 41,9 |

SAMT

| | | | | | |
|-----|----|---|-----|------|------|
| 38 | 19 | • | 86 | 4,5 | 52,0 |
| 8 | 3 | • | 22 | 1,0 | 46,1 |
| 103 | 10 | 5 | 807 | 33,8 | 41,8 |
| 154 | 31 | 5 | 915 | 39,2 | 42,9 |

DIE FAELLE OHNE ANGABE MIT DEM JEWEILIGEN DURCHSCHNITT EINGERECHNET.-

2. ERWERBSTAETIGE NACH WIRTSCHAFTSBEREICHEN, STELLUNG IM BERUF UND NACH

| STELLUNG IM BERUF | PERSONEN MIT...GELEISTETEN ARBEITSSTUNDEN IN DER | | | | | | |
|----------------------|--|------|-------|-------|-------|-------|------|
| | 0 | 1-14 | 15-23 | 24-39 | 40-45 | 46-48 | |
| | STD. | STD. | STD. | STD. | STD. | STD. | 1000 |

H A M

MAEN

LAND-UND FORSTWIRTSCHAFT,

| | | | | | | |
|-------------------|---|---|---|---|---|---|
| SELBSTAENDIGE | - | - | . | - | . | . |
| MITH. FAM. ANGEH. | - | - | - | - | - | - |
| ABHAENGIGE | . | - | . | . | 1 | 1 |
| ZUSAMMEN | . | - | . | . | 1 | 2 |

PRODUZIERENDES

| | | | | | | |
|-------------------|----|---|---|---|-----|----|
| SELBSTAENDIGE | . | . | . | . | 3 | . |
| MITH. FAM. ANGEH. | - | - | - | - | . | - |
| ABHAENGIGE | 11 | . | . | 3 | 181 | 12 |
| ZUSAMMEN | 11 | . | . | 3 | 185 | 12 |

HANDEL UND

| | | | | | | |
|-------------------|---|---|---|---|----|----|
| SELBSTAENDIGE | . | . | . | 1 | 4 | 2 |
| MITH. FAM. ANGEH. | - | - | . | . | . | - |
| ABHAENGIGE | 7 | . | . | 2 | 74 | 12 |
| ZUSAMMEN | 8 | 1 | . | 3 | 78 | 13 |

SONSTIGE WIRTSCHAFTSBEREICHE

| | | | | | | |
|-------------------|---|---|---|---|----|---|
| SELBSTAENDIGE | . | . | . | 2 | 2 | . |
| MITH. FAM. ANGEH. | . | - | . | - | - | - |
| ABHAENGIGE | 5 | . | . | 3 | 68 | 8 |
| ZUSAMMEN | 6 | . | 1 | 5 | 70 | 9 |

INSGE-

| | | | | | | |
|-------------------|----|---|---|----|-----|----|
| SELBSTAENDIGE | 2 | 1 | 1 | 3 | 9 | 3 |
| MITH. FAM. ANGEH. | . | - | . | . | . | - |
| ABHAENGIGE | 22 | 1 | 2 | 8 | 324 | 33 |
| ZUSAMMEN | 25 | 3 | 3 | 12 | 334 | 36 |

FRAU

LAND-UND FORSTWIRTSCHAFT,

| | | | | | | |
|-------------------|---|---|---|---|---|---|
| SELBSTAENDIGE | - | - | - | - | - | - |
| MITH. FAM. ANGEH. | - | . | . | . | . | . |
| ABHAENGIGE | - | - | . | 1 | 1 | - |
| ZUSAMMEN | - | . | . | 1 | 1 | . |

PRODUZIERENDES

| | | | | | | |
|-------------------|---|---|---|----|----|---|
| SELBSTAENDIGE | . | . | . | . | 1 | - |
| MITH. FAM. ANGEH. | - | . | . | . | . | . |
| ABHAENGIGE | 6 | 2 | 3 | 9 | 63 | 3 |
| ZUSAMMEN | 6 | 2 | 4 | 10 | 65 | 3 |

HANDEL UND

| | | | | | | |
|-------------------|---|---|---|----|----|---|
| SELBSTAENDIGE | . | . | . | . | . | . |
| MITH. FAM. ANGEH. | . | . | . | 2 | 2 | . |
| ABHAENGIGE | 3 | 4 | 7 | 12 | 56 | 7 |
| ZUSAMMEN | 4 | 5 | 8 | 14 | 59 | 8 |

SONSTIGE WIRTSCHAFTSBEREICHE

| | | | | | | |
|-------------------|---|---|----|----|----|----|
| SELBSTAENDIGE | . | . | . | . | 1 | . |
| MITH. FAM. ANGEH. | . | . | . | . | . | . |
| ABHAENGIGE | 7 | 5 | 10 | 17 | 66 | 14 |
| ZUSAMMEN | 8 | 5 | 11 | 18 | 67 | 14 |

INSGE-

| | | | | | | |
|-------------------|----|----|----|----|-----|----|
| SELBSTAENDIGE | 2 | 1 | 1 | 2 | 3 | . |
| MITH. FAM. ANGEH. | . | . | 1 | 4 | 3 | . |
| ABHAENGIGE | 16 | 10 | 21 | 38 | 186 | 24 |
| ZUSAMMEN | 18 | 12 | 23 | 43 | 192 | 26 |

1) BEI DER BERECHNUNG DER INSGESAMT GELEISTETEN ARBEITSSTUNDEN WURDEN

GELEISTETEN ARBEITSSTUNDEN IN DER BERICHTSWOCHE VOM 7. BIS 13. OKT. 1962

| BERICHTSWOCHE BZW. OHNE STUNDENANGABE | | | | INSG. GELEIST. ARBEITSSTUNDEN MILL. : : | STUNDENZAHL JE PERSON |
|---------------------------------------|--------------------|---------------------|--------------|---|--------------------------|
| 49-59 STD. | 70 U. MEHR STD. | OHNE STD. ANGABE | ZUSÄ- BEN | | |

1000

B U R G

NER

TIERHALTUNG UND FISCHEREI

| | | | | | |
|---|---|---|---|-----|------|
| 2 | . | - | 3 | 0,2 | 57,7 |
| 1 | . | - | 4 | 0,2 | 46,9 |
| 4 | . | - | 8 | 0,4 | 49,6 |

GEWERBE

| | | | | | |
|----|---|---|-----|------|------|
| 7 | 2 | - | 14 | 0,7 | 52,5 |
| 35 | 2 | - | 246 | 10,6 | 43,1 |
| 42 | 4 | 1 | 260 | 11,3 | 43,6 |

VERKEHR

| | | | | | |
|----|----|---|-----|-----|------|
| 14 | 9 | - | 31 | 1,7 | 56,4 |
| 28 | 4 | 2 | 129 | 5,3 | 45,1 |
| 41 | 13 | 2 | 161 | 7,6 | 47,2 |

(DIENSTLEISTUNGEN)

| | | | | | |
|----|---|---|-----|-----|------|
| 8 | 4 | - | 18 | 0,9 | 50,5 |
| 17 | 3 | . | 105 | 4,7 | 44,6 |
| 26 | 6 | . | 124 | 5,6 | 45,3 |

SAMT

| | | | | | |
|-----|----|---|-----|------|------|
| 30 | 15 | - | 66 | 3,6 | 54,0 |
| 81 | 8 | - | 2 | 0,1 | 48,3 |
| 112 | 24 | 4 | 484 | 21,3 | 44,0 |
| | | 4 | 552 | 24,9 | 45,2 |

EN

TIERHALTUNG UND FISCHEREI

| | | | | | |
|---|---|---|---|-----|------|
| 2 | - | - | 3 | 0,2 | 47,0 |
| 2 | . | - | 2 | 0,1 | 36,2 |
| 2 | . | - | 6 | 0,2 | 40,3 |

GEWERBE

| | | | | | |
|---|---|---|----|-----|------|
| . | . | - | 3 | 0,1 | 32,7 |
| 2 | . | - | 3 | 0,1 | 39,2 |
| 4 | . | . | 89 | 3,4 | 38,2 |
| | . | . | 95 | 3,6 | 37,9 |

VERKEHR

| | | | | | |
|----|---|---|-----|-----|------|
| 4 | 2 | - | 9 | 0,5 | 52,6 |
| 4 | 1 | - | 10 | 0,5 | 47,4 |
| 5 | 4 | . | 94 | 3,6 | 36,4 |
| 13 | 4 | . | 113 | 4,6 | 40,3 |

(DIENSTLEISTUNGEN)

| | | | | | |
|----|---|---|-----|-----|------|
| 3 | . | . | 8 | 0,3 | 41,4 |
| 20 | . | - | 3 | 0,1 | 44,6 |
| 24 | 2 | . | 139 | 5,4 | 39,0 |
| | | . | 150 | 5,9 | 39,2 |

SAMT

| | | | | | |
|----|---|---|-----|------|------|
| 3 | 3 | . | 20 | 0,9 | 45,4 |
| 7 | 2 | - | 19 | 0,9 | 45,8 |
| 27 | 2 | . | 324 | 12,5 | 38,6 |
| 42 | 7 | 1 | 363 | 14,3 | 39,3 |

DIE FAELLE OHNE ANGABE MIT DEM JEWEILIGEN DURCHSCHNITT EINGERECHNET.-

2. ERWERBSTÄTIGE NACH WIRTSCHAFTSBEREICHEN, STELLUNG IM BERUF UND NACH

| STELLUNG IM BERUF | PERSONEN MIT...GELEISTETEN ARBEITSSTUNDEN IN DER | | | | | |
|----------------------|--|------|-------|-------|-------|-------|
| | 0 | 1-14 | 15-23 | 24-39 | 40-45 | 46-48 |
| | STD. | STD. | STD. | STD. | STD. | STD. |

1000

N I E D E R

ALLE

LAND-UND FORSTWIRTSCHAFT,

| | | | | | | |
|-------------------|----|----|----|----|----|----|
| SELBSTÄNDIGE | 6 | 3 | 5 | 8 | 8 | 4 |
| MITH. FAM. ANGEH. | 6 | 9 | 22 | 47 | 35 | 14 |
| ABHÄNGIGE | 4 | 4 | 6 | 10 | 26 | 7 |
| ZUSAMMEN | 17 | 16 | 33 | 65 | 69 | 25 |

PRODUZIERENDES

| | | | | | | |
|-------------------|----|---|----|----|-----|----|
| SELBSTÄNDIGE | 2 | 1 | 3 | 5 | 17 | 5 |
| MITH. FAM. ANGEH. | 1 | • | 2 | 3 | 4 | 2 |
| ABHÄNGIGE | 33 | 7 | 13 | 29 | 877 | 84 |
| ZUSAMMEN | 36 | 9 | 17 | 37 | 898 | 91 |

HANDEL UND

| | | | | | | |
|-------------------|----|---|----|----|-----|----|
| SELBSTÄNDIGE | 2 | 3 | 2 | 4 | 12 | 6 |
| MITH. FAM. ANGEH. | • | 2 | 3 | 6 | 5 | 3 |
| ABHÄNGIGE | 11 | 5 | 9 | 21 | 230 | 50 |
| ZUSAMMEN | 14 | 9 | 14 | 30 | 248 | 58 |

SONSTIGE WIRTSCHAFTSBEREICHE

| | | | | | | |
|-------------------|----|----|----|----|-----|----|
| SELBSTÄNDIGE | 3 | 2 | 3 | 3 | 14 | 3 |
| MITH. FAM. ANGEH. | 2 | 1 | 2 | 3 | 3 | 1 |
| ABHÄNGIGE | 14 | 16 | 16 | 38 | 291 | 68 |
| ZUSAMMEN | 19 | 19 | 20 | 43 | 308 | 72 |

INSGE-

| | | | | | | |
|-------------------|----|----|----|-----|------|-----|
| SELBSTÄNDIGE | 13 | 8 | 13 | 18 | 51 | 18 |
| MITH. FAM. ANGEH. | 10 | 12 | 28 | 59 | 47 | 20 |
| ABHÄNGIGE | 62 | 32 | 44 | 98 | 1424 | 208 |
| ZUSAMMEN | 85 | 52 | 85 | 175 | 1522 | 246 |

MAEN

LAND-UND FORSTWIRTSCHAFT,

| | | | | | | |
|-------------------|---|---|---|----|----|---|
| SELBSTÄNDIGE | 4 | 2 | 2 | 5 | 6 | 2 |
| MITH. FAM. ANGEH. | • | • | 2 | 4 | 3 | 1 |
| ABHÄNGIGE | 2 | • | • | 2 | 16 | 5 |
| ZUSAMMEN | 7 | 3 | 5 | 11 | 25 | 8 |

PRODUZIERENDES

| | | | | | | |
|-------------------|----|---|---|----|-----|----|
| SELBSTÄNDIGE | 1 | • | 2 | 3 | 15 | 5 |
| MITH. FAM. ANGEH. | • | • | • | • | • | • |
| ABHÄNGIGE | 26 | 2 | 2 | 10 | 691 | 73 |
| ZUSAMMEN | 27 | 2 | 4 | 14 | 706 | 78 |

HANDEL UND

| | | | | | | |
|-------------------|---|---|---|---|-----|----|
| SELBSTÄNDIGE | 1 | • | • | 3 | 9 | 4 |
| MITH. FAM. ANGEH. | • | • | • | • | • | • |
| ABHÄNGIGE | 6 | 1 | 1 | 4 | 145 | 28 |
| ZUSAMMEN | 7 | 2 | 2 | 7 | 154 | 32 |

SONSTIGE WIRTSCHAFTSBEREICHE

| | | | | | | |
|-------------------|---|---|---|---|-----|----|
| SELBSTÄNDIGE | 2 | • | 1 | 2 | 9 | 2 |
| MITH. FAM. ANGEH. | • | • | • | • | • | • |
| ABHÄNGIGE | 6 | 3 | 2 | 7 | 169 | 29 |
| ZUSAMMEN | 9 | 3 | 4 | 8 | 178 | 31 |

INSGE-

| | | | | | | |
|-------------------|----|----|----|----|------|-----|
| SELBSTÄNDIGE | 9 | 4 | 6 | 12 | 39 | 14 |
| MITH. FAM. ANGEH. | 1 | • | 2 | 5 | 4 | 2 |
| ABHÄNGIGE | 40 | 5 | 6 | 23 | 1020 | 134 |
| ZUSAMMEN | 50 | 10 | 14 | 40 | 1063 | 150 |

1) BEI DER BERECHNUNG DER INSGESAMT GELEISTETEN ARBEITSSTUNDEN WURDEN

GELEISTETEN ARBEITSSTUNDEN IN DER BERICHTSWOCHE VOM 7. BIS 13. OKT. 1962

| BERICHTSWOCHE 87. OHNE STUNDENANGABE | | | | INSG. GELEIST. ARBEITSSTUNDEN MILL. 1) | STUNDENZAH JE PERSON |
|--------------------------------------|--------------------|---------------------|---------------|--|-------------------------|
| 49-69 STD. | 70 U. MEHR STD. | OHNE STD. ANGABE | ZUSAM- MEN | | |
| 1000 | | | | | |

SACHSEN

PERSONEN

TIERHALTUNG UND FISCHEREI

| | | | | | |
|-----|-----|---|-----|------|------|
| 56 | 73 | 4 | 172 | 10,5 | 61,1 |
| 78 | 65 | 4 | 280 | 13,8 | 49,1 |
| 37 | 12 | 0 | 107 | 4,9 | 46,1 |
| 171 | 156 | 9 | 560 | 29,2 | 52,2 |

GEWERBE

| | | | | | |
|-----|----|---|------|------|------|
| 31 | 9 | 0 | 74 | 3,7 | 50,3 |
| 6 | 2 | 0 | 20 | 0,9 | 43,3 |
| 112 | 10 | 1 | 1166 | 50,2 | 43,0 |
| 149 | 21 | 2 | 1259 | 54,7 | 43,5 |

VERKEHR

| | | | | | |
|-----|----|---|-----|------|------|
| 41 | 18 | 1 | 87 | 4,7 | 54,2 |
| 9 | 3 | 0 | 32 | 1,4 | 43,0 |
| 66 | 9 | 2 | 402 | 17,8 | 44,4 |
| 115 | 30 | 3 | 521 | 23,9 | 45,9 |

(DIENSTLEISTUNGEN)

| | | | | | |
|-----|----|---|-----|------|------|
| 21 | 13 | 1 | 62 | 3,2 | 51,2 |
| 5 | 5 | 0 | 21 | 1,0 | 46,7 |
| 78 | 14 | 1 | 536 | 23,1 | 43,1 |
| 103 | 31 | 3 | 619 | 27,3 | 44,0 |

SAMT

| | | | | | |
|-----|-----|----|------|-------|------|
| 149 | 118 | 6 | 395 | 22,1 | 56,0 |
| 98 | 75 | 6 | 354 | 17,0 | 48,1 |
| 293 | 45 | 4 | 2210 | 96,0 | 43,5 |
| 539 | 238 | 17 | 2959 | 135,1 | 45,7 |

NER

TIERHALTUNG UND FISCHEREI

| | | | | | |
|-----|-----|---|-----|------|------|
| 50 | 75 | 3 | 149 | 9,6 | 64,1 |
| 21 | 27 | 0 | 60 | 3,7 | 61,9 |
| 30 | 10 | 0 | 67 | 3,5 | 52,7 |
| 101 | 112 | 4 | 275 | 16,7 | 60,9 |

GEWERBE

| | | | | | |
|-----|----|---|-----|------|------|
| 29 | 9 | 0 | 65 | 3,4 | 51,7 |
| 2 | 0 | 0 | 3 | 0,2 | 46,0 |
| 103 | 9 | 0 | 916 | 40,2 | 43,9 |
| 134 | 18 | 1 | 985 | 43,7 | 44,4 |

VERKEHR

| | | | | | |
|----|----|---|-----|------|------|
| 35 | 15 | 0 | 69 | 3,9 | 56,5 |
| 1 | 0 | 0 | 3 | 0,2 | 54,3 |
| 51 | 8 | 1 | 245 | 11,4 | 46,7 |
| 87 | 24 | 2 | 317 | 15,5 | 48,9 |

(DIENSTLEISTUNGEN)

| | | | | | |
|----|----|---|-----|------|------|
| 16 | 10 | 0 | 44 | 2,3 | 53,5 |
| 1 | 0 | 0 | 3 | 0,2 | 45,7 |
| 39 | 8 | 0 | 262 | 12,0 | 45,6 |
| 56 | 19 | 1 | 309 | 14,5 | 46,8 |

SAMT

| | | | | | |
|-----|-----|---|------|------|------|
| 130 | 109 | 5 | 327 | 19,1 | 58,6 |
| 25 | 28 | 0 | 69 | 4,1 | 50,1 |
| 223 | 36 | 3 | 1490 | 67,1 | 45,0 |
| 378 | 173 | 8 | 1836 | 90,4 | 47,9 |

DIE FAELLE OHNE ANGADE MIT DEM JEWEILIGEN DURCHSCHNITT EINGERECHNET.-

2. ERWERBSTÄTIGE NACH WIRTSCHAFTSBEREICHEN, STELLUNG IM BERUF UND NACH

| STELLUNG IM BERUF | PERSONEN MIT...GELEISTETEN ARBEITSSTUNDEN IN DER | | | | | | |
|----------------------|--|------|-------|-------|-------|-------|------|
| | 0 | 1-14 | 15-23 | 24-39 | 40-45 | 46-48 | |
| | STD. | STD. | STD. | STD. | STD. | STD. | 1000 |

N I E D E R

FRAU

LAND-UND FORSTWIRTSCHAFT,

| | | | | | | |
|-----------------|----|----|----|----|----|----|
| SELBSTÄNDIGE | 2 | 1 | 3 | 3 | 2 | 2 |
| MITH.FAM.ANGEH. | 6 | 8 | 20 | 43 | 32 | 13 |
| ABHÄNGIGE | 3 | 4 | 6 | 8 | 9 | 2 |
| ZUSAMMEN | 10 | 13 | 29 | 54 | 44 | 17 |

PRODUZIERENDES

| | | | | | | |
|-----------------|---|---|----|----|-----|----|
| SELBSTÄNDIGE | • | • | 1 | 2 | 2 | • |
| MITH.FAM.ANGEH. | 1 | • | 2 | 3 | 4 | 1 |
| ABHÄNGIGE | 7 | 5 | 11 | 19 | 187 | 11 |
| ZUSAMMEN | 9 | 6 | 13 | 23 | 192 | 12 |

HANDEL UND

| | | | | | | |
|-----------------|---|---|----|----|----|----|
| SELBSTÄNDIGE | • | 2 | 1 | • | 3 | 2 |
| MITH.FAM.ANGEH. | • | 2 | 3 | 5 | 5 | 2 |
| ABHÄNGIGE | 5 | 4 | 8 | 17 | 86 | 22 |
| ZUSAMMEN | 6 | 7 | 12 | 23 | 94 | 26 |

SONSTIGE WIRTSCHAFTSBEREICHE

| | | | | | | |
|-----------------|----|----|----|----|-----|----|
| SELBSTÄNDIGE | • | 1 | 2 | 1 | 5 | • |
| MITH.FAM.ANGEH. | 1 | 1 | 2 | 3 | 2 | • |
| ABHÄNGIGE | 8 | 14 | 14 | 31 | 122 | 40 |
| ZUSAMMEN | 10 | 16 | 17 | 35 | 130 | 41 |

INSGE-

| | | | | | | |
|-----------------|----|----|----|-----|-----|----|
| SELBSTÄNDIGE | 4 | 4 | 7 | 7 | 12 | 5 |
| MITH.FAM.ANGEH. | 8 | 11 | 26 | 54 | 43 | 18 |
| ABHÄNGIGE | 22 | 27 | 38 | 75 | 404 | 74 |
| ZUSAMMEN | 35 | 42 | 71 | 135 | 459 | 96 |

B R E

ALLE

LAND-UND FORSTWIRTSCHAFT,

| | | | | | | |
|-----------------|---|---|---|---|---|---|
| SELBSTÄNDIGE | - | - | • | - | - | - |
| MITH.FAM.ANGEH. | - | - | • | - | - | - |
| ABHÄNGIGE | • | • | - | • | 2 | • |
| ZUSAMMEN | • | • | • | • | 2 | • |

PRODUZIERENDES

| | | | | | | |
|-----------------|---|---|---|---|----|---|
| SELBSTÄNDIGE | • | • | • | • | • | • |
| MITH.FAM.ANGEH. | - | • | • | • | - | - |
| ABHÄNGIGE | 4 | • | • | 3 | 91 | 3 |
| ZUSAMMEN | 4 | • | • | 3 | 92 | 4 |

HANDEL UND

| | | | | | | |
|-----------------|---|---|---|---|----|----|
| SELBSTÄNDIGE | • | • | • | • | 2 | • |
| MITH.FAM.ANGEH. | • | • | • | • | • | • |
| ABHÄNGIGE | 4 | 1 | 2 | 7 | 50 | 10 |
| ZUSAMMEN | 5 | 2 | 2 | 7 | 52 | 12 |

SONSTIGE WIRTSCHAFTSBEREICHE

| | | | | | | |
|-----------------|---|---|---|---|----|---|
| SELBSTÄNDIGE | • | • | • | • | 1 | • |
| MITH.FAM.ANGEH. | 3 | - | 3 | 6 | • | 5 |
| ABHÄNGIGE | 4 | 1 | 4 | 6 | 37 | 5 |
| ZUSAMMEN | 4 | 2 | 4 | 6 | 39 | 5 |

INSGE-

| | | | | | | |
|-----------------|----|---|---|----|-----|----|
| SELBSTÄNDIGE | 1 | • | • | • | 4 | 1 |
| MITH.FAM.ANGEH. | • | • | • | • | • | • |
| ABHÄNGIGE | 12 | 3 | 6 | 15 | 180 | 19 |
| ZUSAMMEN | 13 | 4 | 7 | 16 | 185 | 21 |

1) BEI DER BERECHNUNG DER INSGESAMT GELEISTETEN ARBEITSSTUNDEN WURDEN

GELEISTETEN ARBEITSSTUNDEN IN DER BERICHTSWOCHE VOM 7. BIS 13. OKT. 1962

| BERICHTSWOCHE BZW. OHNE STUNDENANGABE | | | | INSG. GELEIST. ARBEITSSTUNDEN MILL. 1/ | STUNDENZAHL JE PERSON |
|---------------------------------------|-----------------------|---------------------|---------------|--|--------------------------|
| 49-59 STD. | 70 U. MEHR STD. | OHNE STD. ANGABE | ZUSAM- MEN | | |
| 1000 | | | | | |

SACHSEN

EN

TIERHALTUNG UND FISCHEREI

| | | | | | |
|----|----|---|-----|------|------|
| 6 | 3 | • | 23 | 1,0 | 41,8 |
| 57 | 38 | 4 | 221 | 10,1 | 45,6 |
| 7 | 2 | • | 41 | 1,4 | 35,2 |
| 71 | 43 | 5 | 285 | 12,5 | 43,7 |

GEWERBE

| | | | | | |
|----|---|---|-----|------|------|
| 2 | • | — | 9 | 0,3 | 39,2 |
| 5 | 2 | • | 17 | 0,7 | 42,7 |
| 9 | • | • | 249 | 10,0 | 40,0 |
| 16 | 3 | • | 275 | 11,0 | 40,1 |

VERKEHR

| | | | | | |
|----|---|---|-----|-----|------|
| 6 | 3 | • | 19 | 0,9 | 45,5 |
| 7 | 3 | • | 29 | 1,2 | 41,9 |
| 15 | • | • | 157 | 6,4 | 40,7 |
| 28 | 7 | 1 | 204 | 8,4 | 41,4 |

(DIENSTLEISTUNGEN)

| | | | | | |
|----|----|---|-----|------|------|
| 5 | 2 | • | 18 | 0,8 | 45,6 |
| 3 | 5 | • | 18 | 0,8 | 40,9 |
| 39 | 5 | • | 274 | 11,2 | 40,8 |
| 47 | 12 | 2 | 309 | 12,8 | 41,5 |

SAMT

| | | | | | |
|-----|----|---|------|------|------|
| 19 | 9 | 1 | 63 | 3,0 | 43,4 |
| 73 | 47 | 6 | 235 | 12,9 | 45,2 |
| 70 | 9 | 2 | 720 | 28,9 | 40,2 |
| 161 | 65 | 9 | 1073 | 44,7 | 41,7 |

MEN

PERSONEN

TIERHALTUNG UND FISCHEREI

| | | | | | |
|---|---|---|---|-----|------|
| • | • | — | • | • | • |
| 1 | 1 | — | 5 | 0,2 | 49,4 |
| 1 | 2 | — | 6 | 0,3 | 56,0 |

GEWERBE

| | | | | | |
|----|---|---|-----|-----|------|
| 3 | • | — | 5 | 0,3 | 53,6 |
| 11 | • | — | 1 | 0,1 | 54,2 |
| 14 | 2 | — | 115 | 4,9 | 42,5 |
| | | | 121 | 5,2 | 43,0 |

VERKEHR

| | | | | | |
|----|---|---|-----|-----|------|
| 6 | 3 | — | 13 | 0,7 | 56,4 |
| 2 | • | — | 4 | 0,2 | 48,0 |
| 14 | 3 | — | 90 | 3,9 | 43,3 |
| 22 | 6 | — | 106 | 4,8 | 45,1 |

(DIENSTLEISTUNGEN)

| | | | | | |
|----|---|---|----|-----|------|
| 4 | 2 | — | 9 | 0,5 | 54,2 |
| 1 | • | — | 3 | 0,1 | 53,1 |
| 7 | 1 | — | 63 | 2,6 | 40,8 |
| 12 | 4 | — | 75 | 3,2 | 42,5 |

SAMT

| | | | | | |
|----|----|---|-----|------|------|
| 13 | 6 | — | 27 | 1,5 | 55,4 |
| 3 | 2 | — | 8 | 0,4 | 52,6 |
| 33 | 6 | — | 273 | 11,6 | 42,5 |
| 49 | 13 | — | 308 | 13,5 | 43,9 |

DIE FAELLE OHNE ANGABE MIT DEM JEWEILIGEN DURCHSCHNITT EINGERECHNET.-

2. ERWERBSTÄTIGE NACH WIRTSCHAFTSBEREICHEN, STELLUNG IM BERUF UND NACH

| STELLUNG IM BERUF | PERSONEN MIT...GELEISTETEN ARBEITSSTUNDEN IN DER | | | | | |
|----------------------|--|------|-------|-------|-------|-------|
| | 0 | 1-14 | 15-23 | 24-39 | 40-45 | 46-48 |
| | STD. | STD. | STD. | STD. | STD. | STD. |

1000

B R E

MAEN

| LAND-UND FORSTWIRTSCHAFT, | | | | | | |
|------------------------------|---|---|---|---|-----|----|
| SELBSTÄENDIGE | - | - | . | - | - | - |
| MITH. FAM. ANGEH. | - | - | - | - | - | - |
| ABHÄNGIGE | . | - | - | - | 2 | . |
| ZUSAMMEN | . | - | . | - | 2 | . |
| PRODUZIERENDES | | | | | | |
| SELBSTÄENDIGE | . | . | - | - | . | . |
| MITH. FAM. ANGEH. | - | - | - | - | . | . |
| ABHÄNGIGE | 4 | . | . | . | 74 | 3 |
| ZUSAMMEN | 4 | . | . | . | 74 | 3 |
| HANDEL UND | | | | | | |
| SELBSTÄENDIGE | . | - | - | . | 1 | . |
| MITH. FAM. ANGEH. | - | - | - | - | - | - |
| ABHÄNGIGE | 3 | . | . | 1 | 31 | 7 |
| ZUSAMMEN | 3 | . | . | 1 | 32 | 8 |
| SONSTIGE WIRTSCHAFTSBEREICHE | | | | | | |
| SELBSTÄENDIGE | . | . | . | . | . | . |
| MITH. FAM. ANGEH. | - | - | - | - | - | - |
| ABHÄNGIGE | 1 | . | - | 1 | 21 | 2 |
| ZUSAMMEN | 2 | . | . | 1 | 22 | 3 |
| INSGE- | | | | | | |
| SELBSTÄENDIGE | . | . | . | . | 3 | 1 |
| MITH. FAM. ANGEH. | - | - | - | - | - | - |
| ABHÄNGIGE | 8 | . | . | 3 | 127 | 12 |
| ZUSAMMEN | 9 | 1 | . | 3 | 129 | 14 |

FRAU

| LAND-UND FORSTWIRTSCHAFT, | | | | | | |
|------------------------------|---|---|---|----|----|---|
| SELBSTÄENDIGE | - | - | - | - | - | - |
| MITH. FAM. ANGEH. | - | - | . | - | - | - |
| ABHÄNGIGE | - | . | - | . | . | - |
| ZUSAMMEN | - | . | . | . | . | - |
| PRODUZIERENDES | | | | | | |
| SELBSTÄENDIGE | - | - | . | . | - | - |
| MITH. FAM. ANGEH. | - | . | . | . | - | - |
| ABHÄNGIGE | . | . | . | 2 | 18 | . |
| ZUSAMMEN | . | . | . | 2 | 18 | . |
| HANDEL UND | | | | | | |
| SELBSTÄENDIGE | . | . | . | . | . | - |
| MITH. FAM. ANGEH. | - | . | . | . | . | . |
| ABHÄNGIGE | 1 | 1 | 2 | 5 | 19 | 3 |
| ZUSAMMEN | 2 | 2 | 2 | 6 | 20 | 4 |
| SONSTIGE WIRTSCHAFTSBEREICHE | | | | | | |
| SELBSTÄENDIGE | . | . | - | - | . | - |
| MITH. FAM. ANGEH. | - | - | . | . | . | - |
| ABHÄNGIGE | 2 | 1 | 3 | 5 | 16 | 3 |
| ZUSAMMEN | 2 | 1 | 4 | 5 | 17 | 3 |
| INSGE- | | | | | | |
| SELBSTÄENDIGE | . | . | . | . | 1 | - |
| MITH. FAM. ANGEH. | - | . | . | . | - | - |
| ABHÄNGIGE | 4 | 3 | 5 | 12 | 53 | 6 |
| ZUSAMMEN | 4 | 3 | 6 | 13 | 55 | 7 |

1) BEI DER BERECHNUNG DER INSGESAMT GELEISTETEN ARBEITSSTUNDEN WURDEN

GELEISTETEN ARBEITSSTUNDEN IN DER BERICHTSWOCHE VOM 7. BIS 13. OKT. 1962

| BERICHTSWOCHEN- UND STUNDENANGABE | | | | INSG. GELEIST. ARBEITSSTUNDEN (MILL. h) | STUNDENZAHL JE PERSON |
|-----------------------------------|---------------------|---------------------|---------------|---|--------------------------|
| 49-69 STD. | 70 U. VERH. STD. | OHNE STD. ANGABE | ZUSAM- MEN | | |
| 1000 | | | | | |

M E N

NER

TIERHALTUNG UND FISCHEREI

| | | | | | |
|---|---|---|---|-----|------|
| 1 | 1 | - | 4 | 0,2 | 52,2 |
| 1 | 2 | - | 5 | 0,3 | 52,8 |

GEWERBE

| | | | | | |
|----|---|---|----|-----|------|
| 3 | - | - | 5 | 0,3 | 54,9 |
| 11 | - | - | 93 | 4,0 | 43,1 |
| 14 | 2 | - | 98 | 4,3 | 43,5 |

VERKEHR

| | | | | | |
|----|---|---|----|-----|------|
| 6 | 2 | - | 10 | 0,6 | 59,0 |
| 12 | 3 | - | 57 | 2,6 | 46,1 |
| 13 | 5 | - | 63 | 3,3 | 47,8 |

(DIENSTLEISTUNGEN)

| | | | | | |
|---|---|---|----|-----|------|
| 3 | 1 | - | 6 | 0,3 | 54,2 |
| 4 | - | - | 30 | 1,3 | 44,7 |
| 7 | 2 | - | 36 | 1,7 | 46,5 |

SAMT

| | | | | | |
|----|----|---|-----|-----|------|
| 11 | 5 | - | 22 | 1,2 | 56,9 |
| 28 | 5 | - | 184 | 8,2 | 44,5 |
| 39 | 10 | - | 206 | 9,5 | 45,9 |

EN

TIERHALTUNG UND FISCHEREI

| | | | | | |
|---|---|---|---|-----|------|
| - | - | - | - | - | - |
| - | - | - | - | - | - |
| - | - | - | 1 | 0,1 | 72,1 |

GEWERBE

| | | | | | |
|---|---|---|----|-----|------|
| - | - | - | 1 | 0,1 | 54,2 |
| - | - | - | 22 | 0,9 | 39,9 |
| - | - | - | 23 | 0,9 | 41,0 |

VERKEHR

| | | | | | |
|---|---|---|----|-----|------|
| - | - | - | 2 | 0,1 | 44,9 |
| 2 | - | - | 3 | 0,2 | 49,1 |
| 1 | - | - | 33 | 1,3 | 38,3 |
| 4 | - | - | 39 | 1,5 | 39,3 |

(DIENSTLEISTUNGEN)

| | | | | | |
|---|---|---|----|-----|------|
| 1 | - | - | 3 | 0,1 | 54,0 |
| - | - | - | 2 | 0,1 | 54,7 |
| 4 | - | - | 34 | 1,3 | 37,3 |
| 6 | 1 | - | 38 | 1,5 | 39,7 |

SAMT

| | | | | | |
|----|---|---|-----|-----|------|
| 2 | 1 | - | 5 | 0,3 | 49,3 |
| 3 | 2 | - | 7 | 0,4 | 53,1 |
| 5 | - | - | 89 | 3,4 | 38,3 |
| 10 | 3 | - | 102 | 4,1 | 39,8 |

DIE FAELLE OHNE ANGABE MIT DEM JEWEILIGEN DURCHSCHNITT EINGERECHNET.-

2. ERWERBSTÄTIGE NACH WIRTSCHAFTSBEREICHEN, STELLUNG IM BERUF UND NACH

| STELLUNG IM BERUF | PERSONEN MIT...GELEISTETEN ARBEITSSTUNDEN IN DER | | | | | | |
|----------------------|--|------|-------|-------|-------|-------|------|
| | 0 | 1-14 | 15-23 | 24-39 | 40-45 | 46-48 | |
| | STD. | STD. | STD. | STD. | STD. | STD. | 1000 |

N O R D R H E I N -

A L L E

LAND-UND FORSTWIRTSCHAFT,

| | | | | | | |
|-------------------|---|---|----|----|----|----|
| SELBSTÄENDIGE | 2 | 2 | 3 | 6 | 6 | 4 |
| MITH. FAM. ANGEH. | 2 | 6 | 14 | 31 | 20 | 10 |
| ABHÄNGIGE | 1 | 1 | 1 | 4 | 25 | 6 |
| ZUSAMMEN | 5 | 9 | 19 | 41 | 51 | 19 |

PRODUZIERENDES

| | | | | | | |
|-------------------|----|----|----|-----|------|-----|
| SELBSTÄENDIGE | 2 | 3 | 4 | 7 | 43 | 10 |
| MITH. FAM. ANGEH. | • | 1 | 3 | 7 | 10 | 2 |
| ABHÄNGIGE | 79 | 13 | 40 | 108 | 2970 | 205 |
| ZUSAMMEN | 82 | 17 | 46 | 122 | 3023 | 216 |

HANDEL UND

| | | | | | | |
|-------------------|----|----|----|----|-----|-----|
| SELBSTÄENDIGE | 2 | 3 | 3 | 8 | 27 | 16 |
| MITH. FAM. ANGEH. | • | 2 | 5 | 8 | 11 | 5 |
| ABHÄNGIGE | 15 | 9 | 17 | 50 | 638 | 104 |
| ZUSAMMEN | 17 | 13 | 25 | 65 | 676 | 124 |

SONSTIGE WIRTSCHAFTSBEREICHE

| | | | | | | |
|-------------------|----|----|----|-----|-----|-----|
| SELBSTÄENDIGE | 3 | 4 | 4 | 8 | 21 | 8 |
| MITH. FAM. ANGEH. | • | 1 | 2 | 5 | 7 | 2 |
| ABHÄNGIGE | 22 | 20 | 36 | 92 | 722 | 91 |
| ZUSAMMEN | 25 | 25 | 43 | 104 | 750 | 101 |

INSGE-

| | | | | | | |
|-------------------|-----|----|-----|-----|------|-----|
| SELBSTÄENDIGE | 9 | 11 | 15 | 29 | 97 | 37 |
| MITH. FAM. ANGEH. | 3 | 10 | 24 | 50 | 47 | 18 |
| ABHÄNGIGE | 117 | 42 | 94 | 253 | 4355 | 407 |
| ZUSAMMEN | 129 | 64 | 133 | 333 | 4499 | 461 |

M A E N

LAND-UND FORSTWIRTSCHAFT,

| | | | | | | |
|-------------------|---|---|---|---|----|---|
| SELBSTÄENDIGE | 2 | 1 | 2 | 3 | 5 | 3 |
| MITH. FAM. ANGEH. | • | • | 2 | 2 | 3 | • |
| ABHÄNGIGE | 1 | • | • | 2 | 19 | 5 |
| ZUSAMMEN | 3 | 2 | 4 | 6 | 27 | 8 |

PRODUZIERENDES

| | | | | | | |
|-------------------|----|---|---|----|------|-----|
| SELBSTÄENDIGE | 2 | 1 | 2 | 4 | 38 | 9 |
| MITH. FAM. ANGEH. | • | • | • | • | 2 | • |
| ABHÄNGIGE | 65 | 5 | 6 | 37 | 2384 | 182 |
| ZUSAMMEN | 67 | 6 | 9 | 41 | 2424 | 191 |

HANDEL UND

| | | | | | | |
|-------------------|----|---|---|----|-----|----|
| SELBSTÄENDIGE | 2 | • | 2 | 5 | 17 | 9 |
| MITH. FAM. ANGEH. | • | • | • | • | • | • |
| ABHÄNGIGE | 9 | 1 | 2 | 6 | 357 | 52 |
| ZUSAMMEN | 11 | 2 | 3 | 11 | 375 | 61 |

SONSTIGE WIRTSCHAFTSBEREICHE

| | | | | | | |
|-------------------|----|---|---|----|-----|----|
| SELBSTÄENDIGE | 2 | 2 | 2 | 3 | 15 | 5 |
| MITH. FAM. ANGEH. | • | • | • | • | • | • |
| ABHÄNGIGE | 11 | 2 | 3 | 12 | 384 | 33 |
| ZUSAMMEN | 13 | 5 | 5 | 16 | 400 | 39 |

INSGE-

| | | | | | | |
|-------------------|----|----|----|----|------|-----|
| SELBSTÄENDIGE | 8 | 5 | 7 | 15 | 75 | 26 |
| MITH. FAM. ANGEH. | • | 1 | 3 | 3 | 6 | 1 |
| ABHÄNGIGE | 86 | 8 | 12 | 57 | 3145 | 271 |
| ZUSAMMEN | 94 | 15 | 21 | 75 | 3226 | 298 |

1) BEI DER BERECHNUNG DER INSGESAMT GELEISTETEN ARBEITSSTUNDEN WURDEN

GELEISTETEN ARBEITSSTUNDEN IN DER BERICHTSWOCHE VOM 7. BIS 13. OKT. 1962

| BERICHTSWOCHE D./J. OHNE STUNDENANGABE | | | | INSG. GELEIST. ARBEITSSTUNDEN (MILL. T) | STUNDENZAHL JE PERSON |
|--|---------------------|---------------------|---------------|---|--------------------------|
| 49-69 STD. | 70 U. VERH. STD. | OHNE STD. ANGABE | ZUSAM- MEN | | |

1000

WESTFALEN

PERSONEN

TIERHALTUNG UND FISCHEREI

| | | | | | |
|-----|----|----|-----|------|------|
| 41 | 51 | 10 | 125 | 7,7 | 61,6 |
| 42 | 33 | 20 | 177 | 8,5 | 48,2 |
| 22 | 8 | 2 | 71 | 3,5 | 49,9 |
| 105 | 92 | 32 | 372 | 19,7 | 53,0 |

GEWERBE

| | | | | | |
|-----|----|----|------|-------|------|
| 95 | 25 | 5 | 194 | 10,2 | 52,7 |
| 14 | 6 | 1 | 44 | 2,1 | 47,0 |
| 330 | 26 | 26 | 3796 | 163,0 | 42,9 |
| 439 | 56 | 32 | 4034 | 175,3 | 43,4 |

VERKEHR

| | | | | | |
|-----|----|----|------|------|------|
| 112 | 36 | 5 | 213 | 11,7 | 55,0 |
| 20 | 7 | 2 | 58 | 2,7 | 47,1 |
| 133 | 13 | 9 | 987 | 43,6 | 44,1 |
| 265 | 56 | 16 | 1258 | 58,0 | 46,1 |

(DIENSTLEISTUNGEN)

| | | | | | |
|-----|----|----|------|------|------|
| 59 | 36 | 5 | 147 | 8,1 | 55,0 |
| 11 | 10 | 2 | 40 | 2,1 | 52,4 |
| 164 | 31 | 38 | 1215 | 52,8 | 43,5 |
| 233 | 77 | 45 | 1402 | 63,0 | 44,9 |

SAMT

| | | | | | |
|------|-----|-----|------|-------|------|
| 307 | 147 | 26 | 678 | 37,7 | 55,6 |
| 37 | 55 | 25 | 319 | 15,4 | 48,3 |
| 649 | 78 | 74 | 6069 | 262,9 | 43,3 |
| 1042 | 280 | 125 | 7066 | 316,0 | 44,7 |

NER

TIERHALTUNG UND FISCHEREI

| | | | | | |
|----|----|----|-----|------|------|
| 37 | 47 | 8 | 107 | 6,9 | 64,1 |
| 13 | 15 | 2 | 37 | 2,3 | 61,1 |
| 18 | 7 | 0 | 53 | 2,7 | 51,2 |
| 68 | 69 | 11 | 197 | 11,8 | 60,1 |

GEWERBE

| | | | | | |
|-----|----|----|------|-------|------|
| 88 | 23 | 4 | 172 | 9,2 | 53,8 |
| 3 | 0 | - | 6 | 0,3 | 48,9 |
| 310 | 25 | 21 | 3034 | 132,3 | 43,6 |
| 400 | 48 | 24 | 3211 | 141,8 | 44,2 |

VERKEHR

| | | | | | |
|-----|----|----|-----|------|------|
| 83 | 29 | 4 | 150 | 8,5 | 56,7 |
| 3 | 1 | 0 | 7 | 0,4 | 51,7 |
| 104 | 12 | 6 | 549 | 25,5 | 46,4 |
| 191 | 43 | 10 | 707 | 34,3 | 48,6 |

(DIENSTLEISTUNGEN)

| | | | | | |
|-----|----|----|-----|------|------|
| 47 | 27 | 4 | 108 | 6,1 | 56,9 |
| 2 | 1 | 0 | 5 | 0,3 | 55,9 |
| 86 | 13 | 29 | 573 | 26,1 | 45,5 |
| 134 | 41 | 33 | 686 | 32,5 | 47,3 |

SAMT

| | | | | | |
|-----|-----|----|------|-------|------|
| 255 | 127 | 19 | 537 | 30,8 | 57,3 |
| 21 | 17 | 3 | 55 | 3,2 | 58,1 |
| 517 | 57 | 56 | 4209 | 186,6 | 44,3 |
| 793 | 201 | 78 | 4801 | 220,5 | 45,9 |

DIE FAELLE OHNE ANGABE MIT DEM JEWEILIGEN DURCHSCHNITT EINGERECHNET.-

2. ERWERBSTÄTIGE NACH WIRTSCHAFTSBEREICHEN, STELLUNG IM BERUF UND NACH

| STELLUNG IM BERUF | PERSONEN MIT...GELEISTETEN ARBEITSSTUNDEN IN DER | | | | | | |
|----------------------|--|------|-------|-------|-------|-------|------|
| | 0 | 1-14 | 15-23 | 24-39 | 40-45 | 46-48 | |
| | STD. | STD. | STD. | STD. | STD. | STD. | 1000 |

N O R D R H E I N -

FRAU

LAND-UND FORSTWIRTSCHAFT,

| | | | | | | |
|-------------------|---|---|----|----|----|----|
| SELBSTÄNDIGE | . | 1 | 2 | 3 | 1 | . |
| MITH. FAM. ANGEH. | 2 | 5 | 13 | 29 | 17 | 9 |
| ABHÄNGIGE | . | . | . | 2 | 6 | 2 |
| ZUSAMMEN | 2 | 7 | 15 | 34 | 24 | 12 |

PRODUZIERENDES

| | | | | | | |
|-------------------|----|----|----|----|-----|----|
| SELBSTÄNDIGE | . | 1 | 2 | 3 | 5 | 1 |
| MITH. FAM. ANGEH. | . | 1 | 3 | 7 | 8 | 2 |
| ABHÄNGIGE | 14 | 8 | 33 | 71 | 586 | 23 |
| ZUSAMMEN | 14 | 11 | 38 | 81 | 599 | 26 |

HANDEL UND

| | | | | | | |
|-------------------|---|----|----|----|-----|----|
| SELBSTÄNDIGE | . | 2 | 2 | 4 | 10 | 7 |
| MITH. FAM. ANGEH. | . | 1 | 5 | 7 | 10 | 4 |
| ABHÄNGIGE | 6 | 8 | 15 | 43 | 281 | 52 |
| ZUSAMMEN | 6 | 11 | 22 | 54 | 301 | 63 |

SONSTIGE WIRTSCHAFTSBEREICHE

| | | | | | | |
|-------------------|----|----|----|----|-----|----|
| SELBSTÄNDIGE | . | 2 | 2 | 4 | 6 | 3 |
| MITH. FAM. ANGEH. | . | . | 2 | 4 | 6 | 2 |
| ABHÄNGIGE | 11 | 17 | 33 | 80 | 337 | 58 |
| ZUSAMMEN | 12 | 20 | 37 | 88 | 349 | 63 |

INSGE-

| | | | | | | |
|-------------------|----|----|-----|-----|------|-----|
| SELBSTÄNDIGE | 2 | 6 | 8 | 14 | 22 | 11 |
| MITH. FAM. ANGEH. | 3 | 9 | 22 | 48 | 41 | 17 |
| ABHÄNGIGE | 31 | 34 | 83 | 196 | 1210 | 135 |
| ZUSAMMEN | 35 | 49 | 112 | 258 | 1274 | 163 |

H E S

ALLE

LAND-UND FORSTWIRTSCHAFT,

| | | | | | | |
|-------------------|---|----|----|----|----|----|
| SELBSTÄNDIGE | 2 | 3 | 4 | 5 | 5 | 2 |
| MITH. FAM. ANGEH. | 2 | 9 | 17 | 24 | 18 | 11 |
| ABHÄNGIGE | . | . | 1 | 2 | 13 | 2 |
| ZUSAMMEN | 4 | 12 | 22 | 30 | 36 | 14 |

PRODUZIERENDES

| | | | | | | |
|-------------------|----|---|----|----|-----|----|
| SELBSTÄNDIGE | 2 | 1 | 1 | 5 | 20 | 4 |
| MITH. FAM. ANGEH. | . | 1 | 2 | 3 | 5 | 1 |
| ABHÄNGIGE | 21 | 5 | 12 | 29 | 776 | 54 |
| ZUSAMMEN | 23 | 7 | 16 | 37 | 800 | 59 |

HANDEL UND

| | | | | | | |
|-------------------|---|---|---|----|-----|----|
| SELBSTÄNDIGE | . | . | . | 3 | 11 | 5 |
| MITH. FAM. ANGEH. | . | . | 2 | 3 | 5 | 2 |
| ABHÄNGIGE | 6 | 4 | 6 | 16 | 216 | 30 |
| ZUSAMMEN | 7 | 5 | 9 | 22 | 233 | 36 |

SONSTIGE WIRTSCHAFTSBEREICHE

| | | | | | | |
|-------------------|----|----|----|----|-----|----|
| SELBSTÄNDIGE | 2 | 2 | 2 | 4 | 10 | 2 |
| MITH. FAM. ANGEH. | . | . | 1 | 2 | 2 | . |
| ABHÄNGIGE | 9 | 10 | 14 | 29 | 277 | 40 |
| ZUSAMMEN | 11 | 12 | 18 | 35 | 288 | 42 |

INSGE-

| | | | | | | |
|-------------------|----|----|----|-----|------|-----|
| SELBSTÄNDIGE | 6 | 7 | 8 | 16 | 45 | 12 |
| MITH. FAM. ANGEH. | 3 | 11 | 21 | 32 | 30 | 14 |
| ABHÄNGIGE | 36 | 19 | 34 | 76 | 1282 | 126 |
| ZUSAMMEN | 44 | 37 | 63 | 124 | 1357 | 152 |

1) BEI DER BERECHNUNG DER INSGESAMT GELEISTETEN ARBEITSSTUNDEN WURDEN

GELEISTETEN ARBEITSSTUNDEN IN DER BERICHTSWOCHE VOM 7.BIS 13.OKT.1962

| BERICHTSWOCHE P.Z.W. OHNE STUNDENANGABE | | | | INSG. GELEIST. ARBEITSSTUNDEN MILL. 1) | STUNDENZAHL JE PERSON |
|---|-------------------|---------------------|---------------|--|--------------------------|
| 49-59 STD. | 70 U.NEHR STD. | OHNE STD. ANGABE | ZUSAM- MEN | | |

1000

WESTFALEN

EN

TIERHALTUNG UND FISCHEREI

| | | | | | |
|----|----|----|-----|-----|------|
| 4 | 3 | 2 | 18 | 0,8 | 46,0 |
| 29 | 18 | 18 | 140 | 6,3 | 44,8 |
| 4 | 2 | 2 | 18 | 0,8 | 45,8 |
| 37 | 23 | 21 | 175 | 7,9 | 45,0 |

GEWERBE

| | | | | | |
|----|---|---|-----|------|------|
| 7 | 2 | 2 | 22 | 1,0 | 44,1 |
| 12 | 5 | 1 | 38 | 1,8 | 46,7 |
| 21 | 1 | 5 | 763 | 30,7 | 40,2 |
| 39 | 8 | 7 | 823 | 33,4 | 40,6 |

VERKEHR

| | | | | | |
|----|----|---|-----|------|------|
| 29 | 7 | 2 | 62 | 3,2 | 50,8 |
| 16 | 6 | 1 | 51 | 2,4 | 46,4 |
| 28 | 1 | 3 | 438 | 18,1 | 41,3 |
| 74 | 13 | 7 | 551 | 23,6 | 42,9 |

(DIENSTLEISTUNGEN)

| | | | | | |
|----|----|----|-----|------|------|
| 12 | 9 | 1 | 40 | 2,0 | 50,0 |
| 9 | 8 | 2 | 35 | 1,8 | 51,9 |
| 78 | 18 | 9 | 642 | 26,8 | 41,7 |
| 99 | 35 | 12 | 716 | 30,6 | 42,7 |

SAMT

| | | | | | |
|-----|----|----|------|------|------|
| 52 | 20 | 7 | 141 | 6,9 | 49,0 |
| 66 | 38 | 23 | 265 | 12,3 | 46,3 |
| 131 | 22 | 18 | 1860 | 76,3 | 41,1 |
| 249 | 79 | 47 | 2266 | 95,5 | 42,1 |

SEN

PERSONEN

TIERHALTUNG UND FISCHEREI

| | | | | | |
|----|----|----|-----|------|------|
| 28 | 32 | 6 | 86 | 5,0 | 58,2 |
| 49 | 30 | 15 | 173 | 8,2 | 47,2 |
| 7 | 3 | 2 | 31 | 1,5 | 47,4 |
| 84 | 65 | 21 | 290 | 14,6 | 50,4 |

GEWERBE

| | | | | | |
|-----|----|---|------|------|------|
| 31 | 9 | 1 | 73 | 3,7 | 50,7 |
| 5 | 1 | 2 | 19 | 0,8 | 42,5 |
| 72 | 4 | 2 | 976 | 42,0 | 43,0 |
| 107 | 14 | 4 | 1067 | 46,5 | 43,6 |

VERKEHR

| | | | | | |
|----|----|---|-----|------|------|
| 33 | 10 | 3 | 66 | 3,6 | 54,4 |
| 7 | 2 | 1 | 22 | 1,0 | 46,2 |
| 43 | 4 | 2 | 326 | 14,3 | 44,0 |
| 82 | 16 | 6 | 414 | 19,0 | 45,8 |

(DIENSTLEISTUNGEN)

| | | | | | |
|----|----|---|-----|------|------|
| 20 | 10 | 3 | 54 | 2,7 | 51,3 |
| 4 | 3 | 2 | 14 | 0,7 | 49,8 |
| 46 | 8 | 2 | 434 | 18,5 | 42,8 |
| 70 | 20 | 6 | 501 | 22,0 | 43,9 |

SAMT

| | | | | | |
|-----|-----|----|------|-------|------|
| 111 | 60 | 13 | 278 | 15,0 | 54,0 |
| 54 | 36 | 17 | 228 | 10,7 | 46,9 |
| 168 | 20 | 6 | 1766 | 76,3 | 43,2 |
| 343 | 116 | 36 | 2272 | 102,0 | 44,9 |

DIE FAELLE OHNE ANGABE MIT DEM JEWEILIGEN DURCHSCHNITT EINGERECHNET.-

2. ERWERBSTÄTIGE NACH WIRTSCHAFTSBEREICHEN, STELLUNG IM BERUF UND NACH

| STELLUNG IM BERUF | PERSONEN MIT...GELEISTETEN ARBEITSSTUNDEN IN DER | | | | | |
|----------------------|--|------|-------|-------|-------|-------|
| | 0 | 1-14 | 15-23 | 24-39 | 40-45 | 46-48 |
| | STD. | STD. | STD. | STD. | STD. | STD. |

1000

H E S

MAEN

LAND-UND FORSTWIRTSCHAFT,

| | | | | | | |
|-------------------|---|---|---|---|----|---|
| SELBSTÄNDIGE | 1 | 1 | 2 | 2 | 3 | • |
| MITH. FAM. ANGEH. | — | 1 | 2 | 2 | 2 | • |
| ABHÄNGIGE | • | • | • | • | 10 | 2 |
| ZUSAMMEN | 1 | 3 | 4 | 5 | 15 | 3 |

PRODUZIERENDES

| | | | | | | |
|-------------------|----|---|---|---|-----|----|
| SELBSTÄNDIGE | 2 | • | • | 3 | 18 | 3 |
| MITH. FAM. ANGEH. | — | • | • | • | • | • |
| ABHÄNGIGE | 15 | 1 | 2 | 6 | 594 | 47 |
| ZUSAMMEN | 17 | 2 | 3 | 9 | 613 | 50 |

HANDEL UND

| | | | | | | |
|-------------------|---|---|---|---|-----|----|
| SELBSTÄNDIGE | • | • | • | 1 | 8 | 3 |
| MITH. FAM. ANGEH. | — | • | • | — | • | — |
| ABHÄNGIGE | 4 | • | 1 | 1 | 134 | 18 |
| ZUSAMMEN | 4 | 1 | 2 | 3 | 143 | 21 |

SONSTIGE WIRTSCHAFTSBEREICHE

| | | | | | | |
|-------------------|---|---|---|---|-----|----|
| SELBSTÄNDIGE | 1 | • | • | 2 | 8 | 2 |
| MITH. FAM. ANGEH. | — | — | • | — | • | • |
| ABHÄNGIGE | 5 | 2 | 1 | 5 | 155 | 14 |
| ZUSAMMEN | 6 | 3 | 2 | 8 | 164 | 16 |

INSGE-

| | | | | | | |
|-------------------|----|---|----|----|-----|----|
| SELBSTÄNDIGE | 4 | 3 | 3 | 8 | 38 | 8 |
| MITH. FAM. ANGEH. | — | 1 | 3 | 3 | 3 | 1 |
| ABHÄNGIGE | 24 | 3 | 4 | 13 | 893 | 81 |
| ZUSAMMEN | 28 | 8 | 10 | 24 | 934 | 90 |

FRAU

LAND-UND FORSTWIRTSCHAFT,

| | | | | | | |
|-------------------|---|----|----|----|----|----|
| SELBSTÄNDIGE | • | 1 | 2 | 3 | 2 | 1 |
| MITH. FAM. ANGEH. | 2 | 8 | 14 | 21 | 16 | 10 |
| ABHÄNGIGE | • | • | • | • | 4 | • |
| ZUSAMMEN | 3 | 10 | 18 | 26 | 21 | 12 |

PRODUZIERENDES

| | | | | | | |
|-------------------|---|---|----|----|-----|---|
| SELBSTÄNDIGE | • | • | • | 2 | 1 | • |
| MITH. FAM. ANGEH. | • | • | 2 | 3 | 4 | • |
| ABHÄNGIGE | 6 | 4 | 11 | 23 | 182 | 7 |
| ZUSAMMEN | 6 | 5 | 13 | 28 | 187 | 9 |

HANDEL UND

| | | | | | | |
|-------------------|---|---|---|----|----|----|
| SELBSTÄNDIGE | • | • | • | 2 | 3 | 2 |
| MITH. FAM. ANGEH. | • | • | 1 | 3 | 5 | 2 |
| ABHÄNGIGE | 2 | 3 | 5 | 15 | 82 | 11 |
| ZUSAMMEN | 2 | 4 | 7 | 19 | 90 | 15 |

SONSTIGE WIRTSCHAFTSBEREICHE

| | | | | | | |
|-------------------|---|---|----|----|-----|----|
| SELBSTÄNDIGE | • | 1 | 1 | 2 | 2 | • |
| MITH. FAM. ANGEH. | • | • | 1 | 2 | 2 | • |
| ABHÄNGIGE | 4 | 8 | 13 | 24 | 121 | 26 |
| ZUSAMMEN | 4 | 9 | 15 | 28 | 125 | 27 |

INSGE-

| | | | | | | |
|-------------------|----|----|----|-----|-----|----|
| SELBSTÄNDIGE | 2 | 4 | 5 | 8 | 8 | 4 |
| MITH. FAM. ANGEH. | 3 | 10 | 19 | 29 | 27 | 13 |
| ABHÄNGIGE | 12 | 16 | 30 | 63 | 388 | 45 |
| ZUSAMMEN | 16 | 29 | 53 | 100 | 423 | 61 |

1) BEI DER BERECHNUNG DER INSGESAMT GELEISTETEN ARBEITSSTUNDEN WURDEN

GELEISTETEN ARBEITSSTUNDEN IN DER BERICHTSWOCHE VOM 7.BIS 13.OKT.1962

| BERICHTSWOCHE BZW. OHNE STUNDENANGABE | | | | INSG. GEL. ST. ARBEITSSTUNDEN MILL. 1) | STUNDENZAHL JE PERSON |
|---------------------------------------|--------------------|---------------------|---------------|--|--------------------------|
| 49-69 STD. | 70 U. ZEHR STD. | OHNE STD. ANGABE | ZUSAM- MEN | | |
| 1000 | | | | | |

S E N

NER

TIERHALTUNG UND FISCHEREI

| | | | | | |
|----|----|---|-----|-----|------|
| 23 | 30 | 4 | 68 | 4,3 | 63,2 |
| 11 | 12 | 1 | 32 | 1,9 | 58,2 |
| 6 | 3 | • | 21 | 1,1 | 50,8 |
| 40 | 45 | 6 | 121 | 7,2 | 59,8 |

GEWERBE

| | | | | | |
|----|----|---|-----|------|------|
| 29 | 8 | • | 65 | 3,4 | 51,9 |
| • | • | - | 2 | 0,1 | 42,2 |
| 68 | 4 | 2 | 738 | 32,5 | 44,1 |
| 97 | 13 | 3 | 805 | 36,0 | 44,7 |

VERKEHR

| | | | | | |
|----|----|---|-----|------|------|
| 26 | 8 | 2 | 49 | 2,7 | 56,1 |
| 1 | • | • | 3 | 0,1 | 47,0 |
| 33 | 3 | • | 197 | 9,0 | 45,9 |
| 60 | 12 | 3 | 248 | 11,9 | 47,9 |

(DIENSTLEISTUNGEN)

| | | | | | |
|----|----|---|-----|------|------|
| 15 | 8 | 3 | 41 | 2,2 | 53,1 |
| • | • | - | • | • | • |
| 26 | 6 | 1 | 215 | 9,7 | 44,9 |
| 42 | 13 | 4 | 257 | 11,9 | 46,2 |

SAMT

| | | | | | |
|-----|----|----|------|------|------|
| 93 | 55 | 10 | 223 | 12,6 | 56,5 |
| 13 | 12 | 2 | 38 | 2,1 | 56,5 |
| 133 | 16 | 4 | 1171 | 52,3 | 44,7 |
| 238 | 83 | 15 | 1431 | 67,0 | 46,8 |

EN

TIERHALTUNG UND FISCHEREI

| | | | | | |
|----|----|----|-----|-----|------|
| 5 | 2 | 2 | 18 | 0,7 | 39,8 |
| 38 | 18 | 13 | 141 | 6,3 | 44,7 |
| 2 | • | • | 9 | 0,4 | 39,5 |
| 44 | 20 | 15 | 168 | 7,4 | 44,0 |

GEWERBE

| | | | | | |
|----|---|---|-----|------|------|
| 2 | • | • | 7 | 0,3 | 40,0 |
| 4 | 1 | • | 17 | 0,7 | 42,5 |
| 4 | • | • | 238 | 9,5 | 39,8 |
| 11 | 2 | 2 | 262 | 10,5 | 40,0 |

VERKEHR

| | | | | | |
|----|---|---|-----|-----|------|
| 7 | 2 | • | 17 | 0,9 | 49,6 |
| 6 | 2 | • | 20 | 0,9 | 46,0 |
| 10 | • | • | 129 | 5,3 | 41,0 |
| 22 | 5 | 2 | 166 | 7,1 | 42,6 |

(DIENSTLEISTUNGEN)

| | | | | | |
|----|---|---|-----|------|------|
| 4 | 2 | • | 13 | 0,6 | 45,6 |
| 4 | 3 | • | 13 | 0,7 | 49,7 |
| 20 | 2 | • | 218 | 8,9 | 40,6 |
| 28 | 7 | 2 | 245 | 10,1 | 41,3 |

SAMT

| | | | | | |
|-----|----|----|-----|------|------|
| 18 | 6 | 3 | 56 | 2,5 | 44,2 |
| 51 | 24 | 16 | 191 | 8,6 | 45,0 |
| 35 | 4 | 2 | 595 | 24,0 | 40,3 |
| 105 | 33 | 21 | 841 | 35,0 | 41,7 |

DIE FAELLE OHNE ANGABE MIT DEM JEWEILIGEN DURCHSCHNITT EINGERECHNET.-

2. ERWERBSTÄTIGE NACH WIRTSCHAFTSBEREICHEN, STELLUNG IM BERUF UND NACH

| STELLUNG IM BERUF | PERSONEN MIT...GELEISTETEN ARBEITSSTUNDEN IN DER | | | | | | |
|----------------------|--|------|-------|-------|-------|-------|------|
| | 0 | 1-14 | 15-23 | 24-39 | 40-45 | 46-48 | |
| | STD. | STD. | STD. | STD. | STD. | STD. | 1000 |

R H E I N L A N D

| | | | | | | | |
|-----------------|----|----|----|----|-----|----|------------------------------|
| | | | | | | | ALLE |
| | | | | | | | LAND-UND FORSTWIRTSCHAFT, |
| SELBSTÄNDIGE | 4 | 4 | 5 | 8 | 6 | 4 | |
| MITH.FAM.ANGEH. | 6 | 11 | 15 | 28 | 21 | 8 | |
| ABHÄNGIGE | 2 | 1 | 2 | 3 | 1 | 1 | |
| ZUSAMMEN | 13 | 15 | 22 | 39 | 38 | 12 | |
| | | | | | | | PRODUZIERENDES |
| SELBSTÄNDIGE | 2 | 2 | 2 | 3 | 10 | 3 | |
| MITH.FAM.ANGEH. | • | 1 | 2 | 2 | 3 | 1 | |
| ABHÄNGIGE | 22 | 4 | 6 | 17 | 441 | 37 | |
| ZUSAMMEN | 24 | 7 | 10 | 22 | 454 | 42 | |
| | | | | | | | HANDEL UND |
| SELBSTÄNDIGE | 2 | 1 | 2 | 3 | 6 | 2 | |
| MITH.FAM.ANGEH. | • | 2 | 2 | 4 | 3 | • | |
| ABHÄNGIGE | 6 | 2 | 4 | 7 | 105 | 19 | |
| ZUSAMMEN | 8 | 5 | 7 | 14 | 113 | 22 | |
| | | | | | | | SONSTIGE WIRTSCHAFTSBEREICHE |
| SELBSTÄNDIGE | 2 | 2 | 2 | 3 | 4 | 1 | |
| MITH.FAM.ANGEH. | • | • | 1 | 2 | 1 | 1 | |
| ABHÄNGIGE | 10 | 11 | 8 | 18 | 174 | 19 | |
| ZUSAMMEN | 13 | 14 | 11 | 23 | 179 | 21 | |
| | | | | | | | INSGE- |
| SELBSTÄNDIGE | 9 | 9 | 10 | 16 | 26 | 10 | |
| MITH.FAM.ANGEH. | 8 | 14 | 20 | 36 | 28 | 10 | |
| ABHÄNGIGE | 40 | 18 | 20 | 43 | 730 | 76 | |
| ZUSAMMEN | 57 | 40 | 50 | 97 | 784 | 97 | |

MAEN

| | | | | | | | |
|-----------------|----|---|----|----|-----|----|------------------------------|
| | | | | | | | LAND-UND FORSTWIRTSCHAFT, |
| SELBSTÄNDIGE | 2 | 1 | 2 | 3 | 4 | 3 | |
| MITH.FAM.ANGEH. | • | 1 | • | 2 | 2 | 1 | |
| ABHÄNGIGE | 1 | • | • | • | 3 | 1 | |
| ZUSAMMEN | 4 | 3 | 3 | 6 | 14 | 5 | |
| | | | | | | | PRODUZIERENDES |
| SELBSTÄNDIGE | 1 | 1 | 1 | 2 | 9 | 3 | |
| MITH.FAM.ANGEH. | • | • | • | • | • | • | |
| ABHÄNGIGE | 18 | • | 2 | 6 | 343 | 33 | |
| ZUSAMMEN | 19 | 2 | 3 | 9 | 352 | 37 | |
| | | | | | | | HANDEL UND |
| SELBSTÄNDIGE | 1 | • | • | 1 | 4 | 1 | |
| MITH.FAM.ANGEH. | • | • | • | • | • | • | |
| ABHÄNGIGE | 4 | • | • | 2 | 70 | 11 | |
| ZUSAMMEN | 5 | • | 2 | 3 | 74 | 12 | |
| | | | | | | | SONSTIGE WIRTSCHAFTSBEREICHE |
| SELBSTÄNDIGE | • | • | • | 1 | 3 | • | |
| MITH.FAM.ANGEH. | • | • | • | • | • | • | |
| ABHÄNGIGE | 5 | 2 | 2 | 4 | 109 | 10 | |
| ZUSAMMEN | 6 | 2 | 2 | 6 | 112 | 11 | |
| | | | | | | | INSGE- |
| SELBSTÄNDIGE | 6 | 4 | 5 | 9 | 19 | 8 | |
| MITH.FAM.ANGEH. | • | 1 | 1 | 3 | 3 | 2 | |
| ABHÄNGIGE | 28 | 3 | 4 | 13 | 529 | 55 | |
| ZUSAMMEN | 34 | 8 | 10 | 25 | 551 | 65 | |

1) BEI DER BERECHNUNG DER INSGESAMT GELEISTETEN ARBEITSSTUNDEN WURDEN

GELEISTETEN ARBEITSSTUNDEN IN DER BERICHTSWOCHE VOM 7. BIS 13. OKT. 1962

| BERICHTSWOCHE OZW. OHNE STUNDENANGABE | | | | INSG. GELEIST. ARBEITSSTUNDEN MILL. 1) | STUNDENZAH JE PERSON |
|---------------------------------------|---------------------|---------------------|-------------|--|-------------------------|
| 49-59 STD. | 70 U. F. HR STD. | OHNE STD. ANGABE | SAM- MEN | | |
| 1000 | | | | | |

- P F A L Z

PERSONEN

TIERHALTUNG UND FISCHEREI

| | | | | | |
|-----|----|----|-----|------|------|
| 42 | 37 | 3 | 112 | 6,3 | 56,6 |
| 60 | 32 | 7 | 187 | 9,7 | 46,7 |
| 0 | 2 | 0 | 28 | 1,1 | 40,1 |
| 107 | 70 | 11 | 327 | 16,2 | 49,5 |

GEWERBE

| | | | | | |
|-----|----|---|-----|------|------|
| 22 | 8 | 0 | 52 | 2,6 | 50,0 |
| 5 | 3 | 0 | 18 | 0,8 | 46,6 |
| 85 | 4 | 3 | 618 | 26,8 | 43,4 |
| 112 | 15 | 3 | 688 | 30,2 | 43,9 |

VERKEHR

| | | | | | |
|----|----|---|-----|------|------|
| 25 | 11 | 1 | 52 | 2,8 | 53,7 |
| 5 | 3 | 0 | 19 | 0,8 | 42,6 |
| 29 | 4 | 2 | 177 | 7,8 | 44,2 |
| 59 | 17 | 3 | 248 | 11,4 | 46,1 |

(DIENSTLEISTUNGEN)

| | | | | | |
|----|----|---|-----|------|------|
| 12 | 10 | 0 | 35 | 1,9 | 54,0 |
| 3 | 5 | 0 | 16 | 0,8 | 51,5 |
| 40 | 8 | 3 | 291 | 12,3 | 42,5 |
| 54 | 23 | 3 | 341 | 15,0 | 44,1 |

SAMT

| | | | | | |
|-----|-----|----|------|------|------|
| 100 | 65 | 5 | 251 | 13,6 | 54,2 |
| 73 | 42 | 8 | 240 | 11,2 | 46,7 |
| 159 | 17 | 8 | 1113 | 48,1 | 43,2 |
| 332 | 125 | 21 | 1604 | 72,9 | 45,4 |

NER

TIERHALTUNG UND FISCHEREI

| | | | | | |
|----|----|---|-----|-----|------|
| 35 | 34 | 2 | 87 | 5,4 | 61,4 |
| 12 | 11 | 0 | 32 | 1,9 | 59,2 |
| 5 | 1 | 0 | 17 | 0,8 | 45,3 |
| 52 | 47 | 2 | 136 | 8,0 | 59,1 |

GEWERBE

| | | | | | |
|-----|----|---|-----|------|------|
| 21 | 8 | 0 | 46 | 2,4 | 51,7 |
| 1 | 0 | 0 | 2 | 0,1 | 48,7 |
| 80 | 3 | 2 | 488 | 21,6 | 44,2 |
| 102 | 11 | 3 | 536 | 24,1 | 44,9 |

VERKEHR

| | | | | | |
|----|----|---|-----|-----|------|
| 17 | 9 | 0 | 36 | 2,0 | 56,4 |
| 2 | 0 | 0 | 3 | 0,2 | 53,0 |
| 22 | 4 | 1 | 114 | 5,2 | 45,9 |
| 41 | 13 | 2 | 153 | 7,4 | 48,5 |

(DIENSTLEISTUNGEN)

| | | | | | |
|----|----|---|-----|-----|------|
| 9 | 6 | 0 | 22 | 1,2 | 56,6 |
| 0 | 0 | 0 | 2 | 0,1 | 58,3 |
| 20 | 4 | 0 | 157 | 7,0 | 44,6 |
| 29 | 11 | 1 | 181 | 8,4 | 46,3 |

SAMT

| | | | | | |
|-----|----|---|------|------|------|
| 62 | 57 | 3 | 191 | 11,0 | 57,6 |
| 15 | 13 | 0 | 39 | 2,3 | 53,0 |
| 127 | 12 | 5 | 776 | 34,6 | 44,6 |
| 224 | 82 | 8 | 1007 | 47,9 | 47,6 |

DIE FAELLE OHNE ANGABE MIT DEM JEWEILIGEN DURCHSCHNITT EINGERECHNET.-

2. ERWERBSTÄTIGE NACH WIRTSCHAFTSBEREICHEN, STELLUNG IM BERUF UND NACH

| STELLUNG IM BERUF | PERSONEN MIT...GELEISTETEN ARBEITSSTUNDEN IN DER | | | | | | |
|----------------------|--|------|-------|-------|-------|-------|------|
| | 0 | 1-14 | 15-23 | 24-39 | 40-45 | 46-48 | |
| | STD. | STD. | STD. | STD. | STD. | STD. | 1000 |

R H E I N L A N D

FRAU

| | | | | | | |
|-------------------|----|----|----|------------------------------|-----|----|
| | | | | LAND-UND FORSTWIRTSCHAFT, | | |
| SELBSTÄNDIGE | 2 | 2 | 3 | 3 | 3 | • |
| MITH. FAM. ANGEH. | 6 | 10 | 14 | 25 | 19 | 6 |
| ABHÄNGIGE | 1 | • | 2 | 2 | 3 | • |
| ZUSAMMEN | 9 | 13 | 19 | 31 | 25 | 7 |
| | | | | PRODUZIERENDES | | |
| SELBSTÄNDIGE | • | • | • | • | 1 | • |
| MITH. FAM. ANGEH. | • | 1 | 2 | 2 | 3 | • |
| ABHÄNGIGE | 4 | 3 | 4 | 11 | 98 | 4 |
| ZUSAMMEN | 5 | 5 | 7 | 14 | 102 | 5 |
| | | | | HANDEL UND | | |
| SELBSTÄNDIGE | • | • | • | 2 | 2 | 1 |
| MITH. FAM. ANGEH. | • | 1 | 2 | 4 | 2 | • |
| ABHÄNGIGE | 2 | 2 | 3 | 6 | 35 | 9 |
| ZUSAMMEN | 3 | 4 | 6 | 11 | 39 | 11 |
| | | | | SONSTIGE WIRTSCHAFTSBEREICHE | | |
| SELBSTÄNDIGE | • | 1 | 1 | 1 | 1 | • |
| MITH. FAM. ANGEH. | • | • | 1 | 2 | • | • |
| ABHÄNGIGE | 5 | 10 | 6 | 14 | 65 | 8 |
| ZUSAMMEN | 7 | 11 | 9 | 17 | 67 | 10 |
| | | | | INSGE- | | |
| SELBSTÄNDIGE | 4 | 5 | 6 | 7 | 7 | 3 |
| MITH. FAM. ANGEH. | 7 | 12 | 19 | 33 | 25 | 9 |
| ABHÄNGIGE | 13 | 15 | 15 | 32 | 201 | 21 |
| ZUSAMMEN | 23 | 32 | 40 | 72 | 233 | 33 |

B A D E N -

ALLE

| | | | | | | |
|-------------------|-----|----|-----|------------------------------|------|-----|
| | | | | LAND-UND FORSTWIRTSCHAFT, | | |
| SELBSTÄNDIGE | 5 | 6 | 8 | 13 | 14 | 6 |
| MITH. FAM. ANGEH. | 7 | 12 | 22 | 49 | 42 | 15 |
| ABHÄNGIGE | 2 | 1 | 3 | 6 | 22 | 4 |
| ZUSAMMEN | 14 | 20 | 33 | 68 | 78 | 25 |
| | | | | PRODUZIERENDES | | |
| SELBSTÄNDIGE | 4 | 3 | 3 | 7 | 30 | 7 |
| MITH. FAM. ANGEH. | • | 2 | 3 | 6 | 8 | 1 |
| ABHÄNGIGE | 57 | 12 | 46 | 84 | 1365 | 154 |
| ZUSAMMEN | 61 | 18 | 53 | 97 | 1402 | 163 |
| | | | | HANDEL UND | | |
| SELBSTÄNDIGE | 2 | 3 | 2 | 5 | 14 | 5 |
| MITH. FAM. ANGEH. | • | 2 | 3 | 5 | 6 | 2 |
| ABHÄNGIGE | 13 | 6 | 12 | 28 | 247 | 40 |
| ZUSAMMEN | 15 | 11 | 17 | 37 | 266 | 47 |
| | | | | SONSTIGE WIRTSCHAFTSBEREICHE | | |
| SELBSTÄNDIGE | 2 | 2 | 3 | 4 | 11 | 3 |
| MITH. FAM. ANGEH. | 1 | 1 | 2 | 5 | 4 | • |
| ABHÄNGIGE | 21 | 18 | 26 | 47 | 326 | 53 |
| ZUSAMMEN | 24 | 22 | 30 | 56 | 342 | 56 |
| | | | | INSGE- | | |
| SELBSTÄNDIGE | 13 | 15 | 16 | 29 | 68 | 21 |
| MITH. FAM. ANGEH. | 9 | 17 | 30 | 64 | 60 | 19 |
| ABHÄNGIGE | 93 | 38 | 87 | 165 | 1959 | 251 |
| ZUSAMMEN | 114 | 70 | 133 | 257 | 2088 | 291 |

1) BEI DER BERECHNUNG DER INSGESAMT GELEISTETEN ARBEITSSTUNDEN WURDEN

GELEISTETEN ARBEITSSTUNDEN IN DER BERICHTSWOCHE VOM 7. BIS 13. OKT. 1962

| BERICHTSWOCHE O.V. OHNE STUNDENANGABEN | | | | INSG. GELEIST. ARBEITSSTUNDEN MILL. 10 | STUNDENZAH JE PERSON |
|--|--------------------|----------------------|---------------|--|-------------------------|
| 49-59 STD. | 70 O. MEHR STD. | OHNE STD. ANGABEN | ZUSAM- MEN | | |

1000

- P F A L Z

EN

TIERHALTUNG UND FISCHEREI

| | | | | | |
|----|----|---|-----|-----|------|
| 7 | 2 | 1 | 24 | 0,9 | 39,1 |
| 48 | 21 | 7 | 156 | 6,9 | 44,2 |
| 55 | 23 | 9 | 190 | 8,1 | 42,8 |

GEWERBE

| | | | | | |
|----|---|---|-----|-----|------|
| 1 | . | - | 5 | 0,2 | 35,2 |
| 4 | 3 | . | 15 | 0,7 | 46,3 |
| 5 | . | . | 131 | 5,2 | 40,2 |
| 10 | 3 | . | 151 | 6,1 | 40,7 |

VERKEHR

| | | | | | |
|----|---|---|----|-----|------|
| 8 | 2 | . | 16 | 0,8 | 47,9 |
| 3 | 2 | . | 16 | 0,6 | 40,5 |
| 7 | . | . | 63 | 2,6 | 41,0 |
| 18 | 4 | 1 | 96 | 4,0 | 41,9 |

(DIENSTLEISTUNGEN)

| | | | | | |
|----|----|---|-----|-----|------|
| 3 | 4 | . | 13 | 0,7 | 49,8 |
| 3 | 4 | . | 14 | 0,7 | 50,5 |
| 20 | 4 | 2 | 133 | 5,3 | 39,9 |
| 25 | 12 | 2 | 160 | 6,7 | 41,7 |

SAMT

| | | | | | |
|-----|----|----|-----|------|------|
| 19 | 8 | 2 | 59 | 2,6 | 43,6 |
| 58 | 30 | 8 | 201 | 8,9 | 44,5 |
| 32 | 5 | 3 | 337 | 13,5 | 39,9 |
| 108 | 43 | 13 | 597 | 25,0 | 41,8 |

W U E R T T E M B E R G

PERSONEN

TIERHALTUNG UND FISCHEREI

| | | | | | |
|-----|-----|----|-----|------|------|
| 72 | 77 | 6 | 208 | 12,4 | 58,1 |
| 115 | 62 | 11 | 335 | 16,5 | 46,8 |
| 15 | 9 | . | 63 | 3,0 | 47,3 |
| 202 | 148 | 18 | 605 | 31,4 | 51,8 |

GEWERBE

| | | | | | |
|-----|----|----|------|------|------|
| 62 | 17 | 2 | 135 | 6,9 | 50,7 |
| 12 | 4 | . | 38 | 1,6 | 44,0 |
| 214 | 8 | 14 | 1953 | 82,9 | 42,4 |
| 288 | 29 | 16 | 2125 | 91,4 | 43,0 |

VERKEHR

| | | | | | |
|-----|----|---|-----|------|------|
| 51 | 13 | 2 | 96 | 5,1 | 52,7 |
| 12 | 3 | . | 32 | 1,4 | 44,2 |
| 67 | 7 | 4 | 424 | 18,3 | 43,2 |
| 130 | 23 | 6 | 552 | 24,8 | 44,9 |

(DIENSTLEISTUNGEN)

| | | | | | |
|-----|----|---|-----|------|------|
| 29 | 16 | 1 | 72 | 3,8 | 53,2 |
| 7 | 5 | 1 | 26 | 1,2 | 46,7 |
| 114 | 17 | 7 | 628 | 26,8 | 42,7 |
| 150 | 37 | 9 | 726 | 31,9 | 43,9 |

SAMT

| | | | | | |
|-----|-----|----|------|-------|------|
| 215 | 123 | 11 | 511 | 27,3 | 54,4 |
| 145 | 74 | 13 | 431 | 20,6 | 47,9 |
| 410 | 40 | 25 | 3067 | 130,9 | 42,7 |
| 770 | 237 | 49 | 4008 | 179,4 | 44,7 |

DIE FABELLE OHNE ANGABE MIT DEM JEWEILIGEN DURCHSCHNITT EINGERECHNET.-

2. ERWERBSTÄTIGE NACH WIRTSCHAFTSBEREICHEN, STELLUNG IM BERUF UND NACH

| STELLUNG IM BERUF | PERSONEN MIT...GELEISTETEN ARBEITSSTUNDEN IN DER | | | | | | |
|----------------------|--|------|-------|-------|-------|-------|------|
| | 0 | 1-14 | 15-23 | 24-39 | 40-45 | 46-48 | |
| | STD. | STD. | STD. | STD. | STD. | STD. | 1000 |

B A D E N -

MAEN

LAND-UND FORSTWIRTSCHAFT,

| | | | | | | |
|-----------------|---|---|---|----|----|---|
| SELBSTÄNDIGE | 3 | 3 | 5 | 6 | 7 | 2 |
| MITH.FAM.ANGEH. | • | 1 | 1 | 3 | 4 | 1 |
| ABHÄNGIGE | • | • | 1 | 2 | 14 | 4 |
| ZUSAMMEN | 4 | 5 | 7 | 11 | 25 | 7 |

PRODUZIERENDES

| | | | | | | |
|-----------------|----|---|---|----|-----|-----|
| SELBSTÄNDIGE | 3 | 2 | 2 | 5 | 27 | 7 |
| MITH.FAM.ANGEH. | • | • | • | • | 1 | • |
| ABHÄNGIGE | 39 | 1 | 5 | 18 | 935 | 133 |
| ZUSAMMEN | 42 | 3 | 7 | 23 | 964 | 140 |

HANDEL UND

| | | | | | | |
|-----------------|---|---|---|---|-----|----|
| SELBSTÄNDIGE | 1 | 1 | • | 2 | 9 | 3 |
| MITH.FAM.ANGEH. | • | • | • | • | • | • |
| ABHÄNGIGE | 7 | • | 1 | 4 | 150 | 25 |
| ZUSAMMEN | 8 | 2 | 2 | 7 | 160 | 28 |

SONSTIGE WIRTSCHAFTSBEREICHE

| | | | | | | |
|-----------------|---|---|---|----|-----|----|
| SELBSTÄNDIGE | • | • | 2 | 2 | 8 | 2 |
| MITH.FAM.ANGEH. | • | • | • | • | • | • |
| ABHÄNGIGE | 8 | 2 | 4 | 11 | 177 | 22 |
| ZUSAMMEN | 9 | 3 | 5 | 13 | 185 | 24 |

INSGE-

| | | | | | | |
|-----------------|----|----|----|----|------|-----|
| SELBSTÄNDIGE | 8 | 7 | 9 | 15 | 51 | 14 |
| MITH.FAM.ANGEH. | • | 1 | 2 | 4 | 6 | 2 |
| ABHÄNGIGE | 55 | 4 | 11 | 34 | 1276 | 183 |
| ZUSAMMEN | 64 | 12 | 21 | 53 | 1333 | 199 |

FRAU

LAND-UND FORSTWIRTSCHAFT,

| | | | | | | |
|-----------------|----|----|----|----|----|----|
| SELBSTÄNDIGE | 2 | 3 | 4 | 7 | 7 | 3 |
| MITH.FAM.ANGEH. | 7 | 11 | 21 | 45 | 39 | 14 |
| ABHÄNGIGE | • | • | 2 | 4 | 8 | • |
| ZUSAMMEN | 10 | 15 | 26 | 56 | 53 | 18 |

PRODUZIERENDES

| | | | | | | |
|-----------------|----|----|----|----|-----|----|
| SELBSTÄNDIGE | 1 | 2 | 1 | 2 | 3 | • |
| MITH.FAM.ANGEH. | • | 2 | 3 | 5 | 7 | 1 |
| ABHÄNGIGE | 17 | 11 | 42 | 66 | 429 | 21 |
| ZUSAMMEN | 19 | 15 | 46 | 74 | 439 | 23 |

HANDEL UND

| | | | | | | |
|-----------------|---|---|----|----|-----|----|
| SELBSTÄNDIGE | • | 2 | 1 | 3 | 4 | 2 |
| MITH.FAM.ANGEH. | • | 2 | 3 | 4 | 5 | 2 |
| ABHÄNGIGE | 7 | 6 | 11 | 23 | 96 | 16 |
| ZUSAMMEN | 8 | 9 | 15 | 31 | 106 | 19 |

SONSTIGE WIRTSCHAFTSBEREICHE

| | | | | | | |
|-----------------|----|----|----|----|-----|----|
| SELBSTÄNDIGE | 1 | 2 | 1 | 2 | 3 | • |
| MITH.FAM.ANGEH. | 1 | 1 | 2 | 4 | 4 | • |
| ABHÄNGIGE | 13 | 17 | 22 | 37 | 150 | 31 |
| ZUSAMMEN | 15 | 19 | 25 | 43 | 157 | 32 |

INSGE-

| | | | | | | |
|-----------------|----|----|-----|-----|-----|----|
| SELBSTÄNDIGE | 5 | 8 | 8 | 14 | 18 | 7 |
| MITH.FAM.ANGEH. | 8 | 16 | 29 | 60 | 54 | 17 |
| ABHÄNGIGE | 37 | 34 | 76 | 130 | 683 | 68 |
| ZUSAMMEN | 51 | 58 | 112 | 204 | 754 | 92 |

1) BEI DER BERECHNUNG DER INSGESAMT GELEISTETEN ARBEITSSTUNDEN WURDEN

GELEISTETEN ARBEITSSTUNDEN IN DER BERICHTSWOCHE VOM 7. BIS 13. OKT. 1962 .

| BERICHTSWOCHE BZW. OHNE STUNDENANGABE | | | | INSG. GELEIST. ARBEITSSTUNDEN MILL. | STUNDENZAHL JE PERSON |
|---------------------------------------|--------------------|---------------------|---------------|---|--------------------------|
| 49-59 STD. | 70 U. LEHR STD. | OHNE STD. ANGABE | ZUSAM- MEN | | |
| 1000 | | | | | |

W U E R T T E M B E R G

NER

TIERHALTUNG UND FISCHEREI

| | | | | | |
|----|-----|---|-----|------|------|
| 55 | 71 | 3 | 154 | 9,7 | 62,7 |
| 20 | 24 | 1 | 56 | 3,4 | 61,0 |
| 10 | 6 | . | 38 | 1,9 | 50,3 |
| 84 | 101 | 5 | 243 | 15,0 | 60,5 |

GEWERBE

| | | | | | |
|-----|----|----|------|------|------|
| 58 | 17 | 2 | 121 | 6,3 | 52,3 |
| 2 | . | . | 5 | 0,2 | 45,9 |
| 194 | 7 | 9 | 1341 | 59,1 | 44,1 |
| 254 | 24 | 10 | 1466 | 65,7 | 44,8 |

VERKEHR

| | | | | | |
|----|----|---|-----|------|------|
| 39 | 12 | 1 | 69 | 3,8 | 55,4 |
| 2 | . | - | 3 | 0,2 | 51,4 |
| 50 | 6 | 2 | 247 | 11,3 | 46,0 |
| 91 | 18 | 4 | 318 | 15,3 | 48,1 |

(DIENSTLEISTUNGEN)

| | | | | | |
|----|----|---|-----|------|------|
| 23 | 11 | . | 49 | 2,7 | 55,7 |
| . | . | . | 2 | 0,1 | 48,7 |
| 58 | 9 | 3 | 292 | 13,3 | 45,4 |
| 81 | 20 | 4 | 344 | 16,1 | 46,8 |

SAMT

| | | | | | |
|-----|-----|----|------|-------|------|
| 174 | 110 | 7 | 393 | 22,5 | 57,3 |
| 24 | 24 | 2 | 66 | 3,9 | 59,0 |
| 312 | 28 | 15 | 1918 | 85,7 | 44,7 |
| 510 | 162 | 23 | 2376 | 112,1 | 47,2 |

EN

TIERHALTUNG UND FISCHEREI

| | | | | | |
|-----|----|----|-----|------|------|
| 18 | 6 | 3 | 53 | 2,4 | 45,0 |
| 95 | 39 | 10 | 279 | 12,9 | 46,3 |
| 6 | 2 | . | 25 | 1,0 | 42,7 |
| 118 | 48 | 13 | 357 | 16,4 | 45,9 |

GEWERBE

| | | | | | |
|----|---|---|-----|------|------|
| 4 | . | . | 15 | 0,5 | 37,6 |
| 10 | 3 | . | 33 | 1,4 | 43,7 |
| 20 | . | 5 | 612 | 23,7 | 38,8 |
| 34 | 5 | 6 | 659 | 25,7 | 39,0 |

VERKEHR

| | | | | | |
|----|---|---|-----|-----|------|
| 13 | 2 | . | 27 | 1,3 | 46,0 |
| 10 | 3 | . | 29 | 1,3 | 43,5 |
| 17 | . | 2 | 177 | 6,9 | 39,2 |
| 39 | 5 | 2 | 233 | 9,5 | 40,6 |

(DIENSTLEISTUNGEN)

| | | | | | |
|----|----|---|-----|------|------|
| 6 | 5 | . | 23 | 1,1 | 47,5 |
| 6 | 4 | . | 24 | 1,1 | 46,5 |
| 56 | 8 | 4 | 336 | 13,5 | 40,3 |
| 69 | 17 | 5 | 382 | 15,7 | 41,2 |

SAMT

| | | | | | |
|-----|----|----|------|------|------|
| 41 | 14 | 4 | 118 | 5,3 | 44,8 |
| 121 | 49 | 12 | 355 | 16,7 | 45,9 |
| 98 | 12 | 10 | 1149 | 45,3 | 39,4 |
| 260 | 75 | 26 | 1632 | 67,3 | 41,2 |

DIE FAELLE OHNE ANGABE MIT DEM JEWEILIGEN DURCHSCHNITT EINGERECHNET.-

2. ERWERBSTÄTIGE NACH WIRTSCHAFTSBEREICHEN, STELLUNG IM BERUF UND NACH

| STELLUNG IM BERUF | PERSONEN MIT...GELEISTETEN ARBEITSSTUNDEN IN DER | | | | | | |
|----------------------|--|------|-------|-------|-------|-------|------|
| | 0 | 1-14 | 15-23 | 24-39 | 40-45 | 46-48 | |
| | STD. | STD. | STD. | STD. | STD. | STD. | 1000 |

B A Y

ALLE

| | | | | LAND-UND FORSTWIRTSCHAFT, | | |
|-------------------|-----|----|-----|------------------------------|------|-----|
| SELBSTÄENDIGE | 4 | 3 | 5 | 11 | 14 | 4 |
| MITH. FAM. ANGEH. | 5 | 11 | 20 | 48 | 49 | 13 |
| ABHÄNGIGE | 3 | 3 | 4 | 7 | 26 | 3 |
| ZUSAMMEN | 12 | 18 | 29 | 67 | 88 | 19 |
| | | | | PRODUZIERENDES | | |
| SELBSTÄENDIGE | 4 | 4 | 6 | 10 | 35 | 7 |
| MITH. FAM. ANGEH. | 2 | 2 | 4 | 8 | 9 | 1 |
| ABHÄNGIGE | 57 | 9 | 26 | 74 | 1527 | 93 |
| ZUSAMMEN | 61 | 15 | 36 | 92 | 1571 | 102 |
| | | | | HANDEL UND | | |
| SELBSTÄENDIGE | 4 | 5 | 4 | 8 | 20 | 4 |
| MITH. FAM. ANGEH. | 1 | 2 | 4 | 8 | 10 | 2 |
| ABHÄNGIGE | 16 | 7 | 10 | 29 | 349 | 57 |
| ZUSAMMEN | 21 | 13 | 17 | 44 | 379 | 63 |
| | | | | SONSTIGE WIRTSCHAFTSBEREICHE | | |
| SELBSTÄENDIGE | 5 | 3 | 5 | 8 | 16 | 5 |
| MITH. FAM. ANGEH. | 2 | 1 | 3 | 4 | 5 | 1 |
| ABHÄNGIGE | 22 | 20 | 24 | 52 | 446 | 64 |
| ZUSAMMEN | 29 | 24 | 31 | 63 | 467 | 70 |
| | | | | INSGE- | | |
| SELBSTÄENDIGE | 16 | 15 | 19 | 37 | 84 | 19 |
| MITH. FAM. ANGEH. | 9 | 17 | 30 | 67 | 73 | 18 |
| ABHÄNGIGE | 98 | 39 | 63 | 162 | 2348 | 217 |
| ZUSAMMEN | 123 | 70 | 112 | 266 | 2505 | 254 |

MAEN

| | | | | LAND-UND FORSTWIRTSCHAFT, | | |
|-------------------|----|----|----|------------------------------|------|-----|
| SELBSTÄENDIGE | 3 | 2 | 4 | 5 | 8 | 2 |
| MITH. FAM. ANGEH. | 2 | 2 | 3 | 7 | 7 | 2 |
| ABHÄNGIGE | 2 | 2 | 2 | 2 | 15 | 2 |
| ZUSAMMEN | 5 | 4 | 8 | 14 | 30 | 5 |
| | | | | PRODUZIERENDES | | |
| SELBSTÄENDIGE | 3 | 2 | 3 | 6 | 30 | 6 |
| MITH. FAM. ANGEH. | 2 | 2 | 2 | 2 | 2 | 2 |
| ABHÄNGIGE | 37 | 3 | 4 | 21 | 1051 | 74 |
| ZUSAMMEN | 40 | 5 | 7 | 27 | 1083 | 81 |
| | | | | HANDEL UND | | |
| SELBSTÄENDIGE | 2 | 2 | 1 | 4 | 14 | 2 |
| MITH. FAM. ANGEH. | 2 | 2 | 2 | 2 | 2 | 2 |
| ABHÄNGIGE | 9 | 2 | 2 | 5 | 218 | 30 |
| ZUSAMMEN | 12 | 3 | 3 | 9 | 232 | 33 |
| | | | | SONSTIGE WIRTSCHAFTSBEREICHE | | |
| SELBSTÄENDIGE | 4 | 1 | 2 | 4 | 11 | 3 |
| MITH. FAM. ANGEH. | 2 | 2 | 2 | 2 | 2 | 2 |
| ABHÄNGIGE | 11 | 2 | 3 | 12 | 246 | 24 |
| ZUSAMMEN | 14 | 4 | 5 | 16 | 257 | 28 |
| | | | | INSGE- | | |
| SELBSTÄENDIGE | 11 | 7 | 9 | 19 | 63 | 13 |
| MITH. FAM. ANGEH. | 1 | 3 | 4 | 8 | 9 | 2 |
| ABHÄNGIGE | 59 | 6 | 9 | 39 | 1530 | 131 |
| ZUSAMMEN | 71 | 15 | 22 | 65 | 1602 | 146 |

1) BEI DER BERECHNUNG DER INSGESAMT GELEISTETEN ARBEITSSTUNDEN WURDEN

GELEISTETEN ARBEITSSTUNDEN IN DER BERICHTSWOCHE VOM 7. BIS 13. OKT. 1962

| BERICHTSWOCHE OZW. OHNE STUNDENANGABE | | | | INSG. GELEIST. ARBEITSSTUNDEN MILL. 1) | STUNDENZAHL JE PERSON |
|---------------------------------------|--------------------|---------------------|---------------|--|--------------------------|
| 49-69 STD. | 70 U. MEHR STD. | OHNE STD. ANGABE | ZUSAM- MEN | | |
| 1000 | | | | | |

E R N

PERSONEN

TIERHALTUNG UND FISCHEREI

| | | | | | |
|-----|-----|----|-----|------|------|
| 85 | 102 | 10 | 297 | 19,7 | 66,3 |
| 171 | 136 | 15 | 408 | 28,2 | 56,7 |
| 35 | 24 | 4 | 108 | 5,7 | 52,3 |
| 290 | 352 | 29 | 904 | 53,6 | 59,3 |

GEWERBE

| | | | | | |
|-----|----|----|------|------|------|
| 63 | 16 | 4 | 148 | 7,2 | 49,0 |
| 12 | 5 | 0 | 43 | 1,9 | 43,4 |
| 147 | 8 | 8 | 1948 | 82,8 | 42,5 |
| 222 | 28 | 12 | 2139 | 91,9 | 43,0 |

VERKEHR

| | | | | | |
|-----|----|----|-----|------|------|
| 63 | 22 | 5 | 138 | 7,3 | 52,6 |
| 16 | 5 | 2 | 48 | 2,1 | 44,4 |
| 77 | 6 | 3 | 554 | 24,1 | 43,5 |
| 160 | 33 | 10 | 740 | 33,5 | 45,3 |

(DIENSTLEISTUNGEN)

| | | | | | |
|-----|----|----|-----|------|------|
| 37 | 23 | 6 | 108 | 5,6 | 52,0 |
| 7 | 8 | 2 | 33 | 1,7 | 50,8 |
| 133 | 29 | 9 | 798 | 34,9 | 43,7 |
| 177 | 61 | 17 | 939 | 42,2 | 44,9 |

SAMT

| | | | | | |
|-----|-----|----|------|-------|------|
| 252 | 224 | 24 | 691 | 39,8 | 57,6 |
| 206 | 184 | 20 | 622 | 33,9 | 54,5 |
| 392 | 67 | 24 | 3409 | 147,5 | 43,3 |
| 849 | 475 | 68 | 4722 | 221,2 | 46,8 |

NER

TIERHALTUNG UND FISCHEREI

| | | | | | |
|-----|-----|----|-----|------|------|
| 63 | 145 | 5 | 236 | 16,5 | 69,0 |
| 34 | 50 | 3 | 108 | 6,8 | 63,0 |
| 19 | 15 | 4 | 58 | 3,2 | 55,5 |
| 116 | 210 | 12 | 402 | 26,3 | 65,5 |

GEWERBE

| | | | | | |
|-----|----|---|------|------|------|
| 57 | 15 | 3 | 124 | 6,4 | 51,4 |
| 3 | 0 | - | 3 | 0,4 | 48,6 |
| 126 | 7 | 5 | 1327 | 57,9 | 43,6 |
| 186 | 22 | 8 | 1459 | 64,6 | 44,3 |

VERKEHR

| | | | | | |
|-----|----|---|-----|------|------|
| 47 | 16 | 3 | 91 | 5,0 | 54,9 |
| 2 | 0 | 0 | 4 | 0,2 | 44,1 |
| 59 | 6 | 2 | 331 | 15,0 | 45,5 |
| 107 | 22 | 5 | 426 | 20,2 | 47,5 |

(DIENSTLEISTUNGEN)

| | | | | | |
|----|----|---|-----|------|------|
| 29 | 16 | 4 | 74 | 4,0 | 53,7 |
| 0 | 0 | 0 | 2 | 0,1 | 56,7 |
| 54 | 10 | 4 | 365 | 16,4 | 45,0 |
| 83 | 27 | 8 | 441 | 20,5 | 46,5 |

SAMT

| | | | | | |
|-----|-----|----|------|-------|------|
| 196 | 192 | 15 | 525 | 31,6 | 60,2 |
| 39 | 52 | 3 | 121 | 7,4 | 61,4 |
| 257 | 37 | 15 | 2082 | 92,6 | 44,5 |
| 493 | 281 | 33 | 2728 | 131,6 | 48,3 |

DIE FAELLE OHNE ANGABE MIT DEM JEWEILIGEN DURCHSCHNITT EINGERECHNET.-

2. ERWERBSTÄTIGE NACH WIRTSCHAFTSBEREICHEN, STELLUNG IM BERUF UND NACH

| STELLUNG IM BERUF | PERSONEN MIT...GELEISTETEN ARBEITSSTUNDEN IN DER | | | | | |
|----------------------|--|------|-------|-------|-------|-------|
| | 0 | 1-14 | 15-23 | 24-39 | 40-45 | 46-48 |
| | STD. | STD. | STD. | STD. | STD. | STD. |
| | 1000 | | | | | |

B A Y

FRAU

LAND-UND FORSTWIRTSCHAFT,

| | | | | | | |
|-------------------|---|----|----|----|----|----|
| SELBSTÄENDIGE | 0 | 1 | 2 | 6 | 6 | 2 |
| MITH. FAM. ANGEH. | 5 | 9 | 17 | 41 | 43 | 11 |
| ABHÄNGIGE | 1 | 3 | 3 | 8 | 10 | 1 |
| ZUSAMMEN | 7 | 14 | 21 | 53 | 58 | 14 |

PRODUZIERENDES

| | | | | | | |
|-------------------|----|----|----|----|-----|----|
| SELBSTÄENDIGE | 1 | 2 | 3 | 4 | 5 | 1 |
| MITH. FAM. ANGEH. | 0 | 2 | 4 | 7 | 7 | 1 |
| ABHÄNGIGE | 20 | 6 | 22 | 54 | 476 | 19 |
| ZUSAMMEN | 22 | 10 | 29 | 65 | 488 | 21 |

HANDEL UND

| | | | | | | |
|-------------------|---|----|----|----|-----|----|
| SELBSTÄENDIGE | 1 | 3 | 2 | 4 | 6 | 2 |
| MITH. FAM. ANGEH. | 0 | 2 | 3 | 7 | 9 | 2 |
| ABHÄNGIGE | 7 | 6 | 8 | 24 | 132 | 27 |
| ZUSAMMEN | 9 | 10 | 14 | 36 | 146 | 31 |

SONSTIGE WIRTSCHAFTSBEREICHE

| | | | | | | |
|-------------------|----|----|----|----|-----|----|
| SELBSTÄENDIGE | 2 | 2 | 3 | 4 | 5 | 1 |
| MITH. FAM. ANGEH. | 1 | 1 | 3 | 4 | 5 | 1 |
| ABHÄNGIGE | 12 | 17 | 21 | 40 | 200 | 40 |
| ZUSAMMEN | 15 | 20 | 26 | 47 | 210 | 42 |

INSGE-

| | | | | | | |
|-------------------|----|----|----|-----|-----|-----|
| SELBSTÄENDIGE | 5 | 9 | 10 | 18 | 21 | 6 |
| MITH. FAM. ANGEH. | 8 | 14 | 26 | 59 | 64 | 16 |
| ABHÄNGIGE | 39 | 32 | 54 | 124 | 818 | 87 |
| ZUSAMMEN | 52 | 55 | 90 | 201 | 903 | 108 |

S A A R

ALLE

LAND-UND FORSTWIRTSCHAFT,

| | | | | | | |
|-------------------|---|---|---|---|---|---|
| SELBSTÄENDIGE | - | 0 | 0 | 0 | 0 | 0 |
| MITH. FAM. ANGEH. | - | 2 | 2 | 2 | 1 | 0 |
| ABHÄNGIGE | - | 0 | 1 | 1 | 1 | 0 |
| ZUSAMMEN | - | 3 | 3 | 3 | 3 | 1 |

PRODUZIERENDES

| | | | | | | |
|-------------------|---|---|---|---|-----|----|
| SELBSTÄENDIGE | 0 | - | 0 | 0 | 3 | 2 |
| MITH. FAM. ANGEH. | 0 | 0 | 0 | 0 | 0 | 0 |
| ABHÄNGIGE | 4 | 0 | 1 | 2 | 135 | 50 |
| ZUSAMMEN | 4 | 0 | 2 | 2 | 138 | 52 |

HANDEL UND

| | | | | | | |
|-------------------|---|---|---|---|----|----|
| SELBSTÄENDIGE | 0 | 0 | 0 | 0 | 2 | 1 |
| MITH. FAM. ANGEH. | 0 | 1 | 0 | 0 | 0 | 0 |
| ABHÄNGIGE | 1 | 0 | 1 | 2 | 35 | 11 |
| ZUSAMMEN | 2 | 0 | 1 | 3 | 37 | 13 |

SONSTIGE WIRTSCHAFTSBEREICHE

| | | | | | | |
|-------------------|---|---|---|---|----|---|
| SELBSTÄENDIGE | 0 | 0 | 0 | 0 | 1 | 0 |
| MITH. FAM. ANGEH. | 0 | 0 | 1 | 0 | 0 | 0 |
| ABHÄNGIGE | 0 | 1 | 2 | 7 | 50 | 7 |
| ZUSAMMEN | 1 | 1 | 2 | 8 | 52 | 7 |

INSGE-

| | | | | | | |
|-------------------|---|---|---|----|-----|----|
| SELBSTÄENDIGE | 0 | 2 | 1 | 3 | 6 | 4 |
| MITH. FAM. ANGEH. | 0 | 2 | 2 | 3 | 3 | 1 |
| ABHÄNGIGE | 6 | 2 | 4 | 11 | 221 | 69 |
| ZUSAMMEN | 7 | 6 | 7 | 16 | 230 | 74 |

1) BEI DER BERECHNUNG DER INSGESAMT GELEISTETEN ARBEITSSTUNDEN WURDEN

GELEISTETEN ARBEITSSTUNDEN IN DER BERICHTSWOCHE VOM 7. BIS 13. OKT. 1962

| BERICHTSWOCHE BZW. OHNE STUNDENANGABE | | | | INSG. GELEIST. ARBEITSSTUNDEN MILL. 1) | STUNDENZAHL JE PERSON |
|---------------------------------------|--------------------|---------------------|---------------|--|--------------------------|
| 49-59 STD. | 70 U. MEHR STD. | OHNE STD. ANGABE | ZUSAM- MEN | | |
| 1000 | | | | | |

E R N

EN

TIERHALTUNG UND FISCHEREI

| | | | | | |
|-----|-----|----|-----|------|------|
| 22 | 17 | 5 | 61 | 3,4 | 55,6 |
| 137 | 116 | 12 | 390 | 21,5 | 54,9 |
| 16 | 10 | 8 | 50 | 2,4 | 48,6 |
| 174 | 143 | 18 | 502 | 27,3 | 54,4 |

GEWERBE

| | | | | | |
|----|---|---|-----|------|------|
| 5 | 1 | 1 | 24 | 0,9 | 36,5 |
| 9 | 4 | 0 | 35 | 1,5 | 42,3 |
| 21 | 1 | 2 | 621 | 25,0 | 40,2 |
| 36 | 6 | 4 | 680 | 27,3 | 40,2 |

VERKEHR

| | | | | | |
|----|----|---|-----|------|------|
| 20 | 7 | 2 | 47 | 2,3 | 48,2 |
| 14 | 4 | 2 | 44 | 2,0 | 44,5 |
| 18 | 0 | 1 | 223 | 9,1 | 40,6 |
| 52 | 11 | 5 | 314 | 13,3 | 42,3 |

(DIENSTLEISTUNGEN)

| | | | | | |
|----|----|---|-----|------|------|
| 9 | 7 | 2 | 33 | 1,6 | 48,3 |
| 7 | 8 | 2 | 31 | 1,6 | 50,5 |
| 79 | 19 | 5 | 433 | 18,4 | 42,6 |
| 94 | 34 | 9 | 498 | 21,6 | 43,5 |

SAMT

| | | | | | |
|-----|-----|----|------|------|------|
| 56 | 32 | 9 | 166 | 8,2 | 49,3 |
| 167 | 132 | 17 | 501 | 26,5 | 52,9 |
| 134 | 31 | 9 | 1328 | 54,9 | 41,4 |
| 357 | 194 | 36 | 1994 | 89,6 | 44,9 |

L A N D

PERSONEN

TIERHALTUNG UND FISCHEREI

| | | | | | |
|---|---|---|----|-----|------|
| 4 | 3 | - | 9 | 0,5 | 52,5 |
| 3 | 2 | - | 13 | 0,5 | 40,5 |
| 0 | 0 | - | 3 | 0,1 | 43,8 |
| 8 | 5 | - | 26 | 1,2 | 44,6 |

GEWERBE

| | | | | | |
|----|---|---|-----|------|------|
| 4 | 3 | - | 11 | 0,6 | 54,4 |
| 0 | 0 | - | 2 | 0,1 | 47,9 |
| 17 | 1 | - | 211 | 9,4 | 44,6 |
| 21 | 4 | - | 224 | 10,1 | 45,1 |

VERKEHR

| | | | | | |
|----|---|---|----|-----|------|
| 6 | 2 | - | 13 | 0,6 | 49,8 |
| 1 | 0 | - | 3 | 0,2 | 54,8 |
| 6 | 1 | - | 57 | 2,6 | 45,2 |
| 14 | 4 | - | 73 | 3,4 | 46,4 |

(DIENSTLEISTUNGEN)

| | | | | | |
|----|---|---|----|-----|------|
| 4 | 2 | 0 | 9 | 0,5 | 55,4 |
| 0 | 0 | 0 | 2 | 0,1 | 53,1 |
| 8 | 0 | - | 77 | 3,3 | 43,4 |
| 12 | 3 | 0 | 88 | 4,0 | 44,9 |

SAMT

| | | | | | |
|----|----|---|-----|------|------|
| 18 | 9 | 0 | 43 | 2,3 | 52,8 |
| 6 | 4 | 0 | 20 | 0,9 | 44,5 |
| 32 | 3 | - | 348 | 15,5 | 44,4 |
| 55 | 16 | 0 | 411 | 18,6 | 45,3 |

DIE FAELLE OHNE ANGABE MIT DEM JEWEILIGEN DURCHSCHNITT EINGERECHNET.-

2. ERWERBSTÄTIGE NACH WIRTSCHAFTSBEREICHEN, STELLUNG IM BERUF UND NACH

| STELLUNG IM BERUF | PERSONEN MIT...GELEISTETEN ARBEITSSTUNDEN IN DER | | | | | |
|----------------------|--|------|-------|-------|-------|-------|
| | 0 | 1-14 | 15-23 | 24-39 | 40-45 | 46-48 |
| | STD. | STD. | STD. | STD. | STD. | STD. |

1000

S A A R

MAEN

LAND-UND FORSTWIRTSCHAFT,

| | | | | | | |
|-------------------|---|---|---|---|---|---|
| SELBSTÄNDIGE | - | 0 | 0 | 0 | 0 | 0 |
| MITH. FAM. ANGEH. | - | 0 | 0 | 0 | 0 | 0 |
| ABHÄNGIGE | - | 0 | 0 | 0 | 0 | 0 |
| ZUSAMMEN | - | 1 | 0 | 0 | 0 | 1 |

PRODUZIERENDES

| | | | | | | |
|-------------------|---|---|---|---|-----|----|
| SELBSTÄNDIGE | 0 | - | 0 | 0 | 2 | 1 |
| MITH. FAM. ANGEH. | - | - | - | - | - | - |
| ABHÄNGIGE | 3 | 0 | - | 0 | 115 | 48 |
| ZUSAMMEN | 4 | 0 | 0 | 1 | 117 | 49 |

HANDEL UND

| | | | | | | |
|-------------------|---|---|---|---|----|---|
| SELBSTÄNDIGE | 0 | 0 | - | 0 | 1 | 0 |
| MITH. FAM. ANGEH. | 0 | - | - | - | - | - |
| ABHÄNGIGE | 1 | 0 | 0 | 0 | 21 | 6 |
| ZUSAMMEN | 1 | 0 | 0 | 0 | 22 | 7 |

SONSTIGE WIRTSCHAFTSBEREICHE

| | | | | | | |
|-------------------|---|---|---|---|----|---|
| SELBSTÄNDIGE | 0 | - | 0 | 0 | 1 | 0 |
| MITH. FAM. ANGEH. | - | - | - | - | - | - |
| ABHÄNGIGE | 0 | - | - | 2 | 32 | 2 |
| ZUSAMMEN | 0 | - | 0 | 3 | 33 | 3 |

INSGE-

| | | | | | | |
|-------------------|---|---|---|---|-----|----|
| SELBSTÄNDIGE | 0 | 1 | 0 | 1 | 5 | 3 |
| MITH. FAM. ANGEH. | 0 | 0 | 0 | 0 | 0 | 0 |
| ABHÄNGIGE | 5 | 0 | 0 | 4 | 169 | 56 |
| ZUSAMMEN | 6 | 2 | 0 | 5 | 174 | 59 |

FRAU

LAND-UND FORSTWIRTSCHAFT,

| | | | | | | |
|-------------------|---|---|---|---|---|---|
| SELBSTÄNDIGE | - | - | - | 0 | 1 | 0 |
| MITH. FAM. ANGEH. | - | 2 | 2 | 2 | 1 | 0 |
| ABHÄNGIGE | - | 0 | 0 | 0 | 0 | 0 |
| ZUSAMMEN | - | 2 | 2 | 2 | 2 | 0 |

PRODUZIERENDES

| | | | | | | |
|-------------------|---|---|---|---|----|---|
| SELBSTÄNDIGE | 0 | - | - | 0 | 0 | 0 |
| MITH. FAM. ANGEH. | - | 0 | 0 | 0 | 0 | 0 |
| ABHÄNGIGE | 0 | 0 | 1 | 1 | 20 | 3 |
| ZUSAMMEN | 0 | 0 | 1 | 1 | 21 | 3 |

HANDEL UND

| | | | | | | |
|-------------------|---|---|---|---|----|---|
| SELBSTÄNDIGE | - | 0 | 0 | 0 | 1 | 0 |
| MITH. FAM. ANGEH. | - | - | 0 | 0 | 0 | 0 |
| ABHÄNGIGE | 0 | 0 | 0 | 1 | 14 | 5 |
| ZUSAMMEN | 0 | 0 | 0 | 2 | 15 | 6 |

SONSTIGE WIRTSCHAFTSBEREICHE

| | | | | | | |
|-------------------|---|---|---|---|----|---|
| SELBSTÄNDIGE | - | 0 | 0 | 0 | 0 | 0 |
| MITH. FAM. ANGEH. | - | 0 | 0 | 0 | 0 | 0 |
| ABHÄNGIGE | 0 | 1 | 2 | 3 | 18 | 4 |
| ZUSAMMEN | 0 | 1 | 2 | 5 | 19 | 5 |

INSGE-

| | | | | | | |
|-------------------|---|---|---|----|----|----|
| SELBSTÄNDIGE | 0 | 0 | 0 | 2 | 2 | 1 |
| MITH. FAM. ANGEH. | - | 2 | 2 | 2 | 3 | 0 |
| ABHÄNGIGE | 1 | 2 | 4 | 7 | 53 | 13 |
| ZUSAMMEN | 1 | 4 | 6 | 11 | 57 | 14 |

1) BEI DER BERECHNUNG DER INSGESAMT GELEISTETEN ARBEITSSTUNDEN WURDEN

GELEISTETEN ARBEITSSTUNDEN IN DER BERICHTSWOCHE VOM 7. BIS 13. OKT. 1962

| BERICHTSWOCHE BZW. OHNE STUNDENANGABE | | | | INSG. GELEIST. ARBEITSSTUNDEN MILL. 1) | STUNDENZAHL JE PERSON |
|---------------------------------------|-----------------------|---------------------|---------------|--|--------------------------|
| 49-69 STD. | 70 U. MEHR STD. | OHNE STD. ANGABE | ZUSAM- MEN | | |
| 1000 | | | | | |

L A N D

NER

TIERHALTUNG UND FISCHEREI

| | | | | | |
|---|---|---|----|-----|------|
| 3 | 3 | - | 8 | 0,4 | 53,6 |
| . | . | - | 2 | 0,1 | 46,6 |
| . | . | - | 2 | 0,1 | 45,2 |
| 4 | 3 | - | 11 | 0,6 | 53,3 |

GEWERBE

| | | | | | |
|----|---|---|-----|-----|------|
| 4 | 2 | - | 10 | 0,6 | 55,1 |
| 16 | 1 | - | 184 | 8,3 | 45,0 |
| 20 | 4 | - | 194 | 8,9 | 45,6 |

VERKEHR

| | | | | | |
|---|---|---|----|-----|------|
| 4 | 1 | - | 8 | 0,4 | 53,2 |
| 5 | . | - | 34 | 1,6 | 46,5 |
| 9 | 2 | - | 42 | 2,0 | 47,7 |

(DIENSTLEISTUNGEN)

| | | | | | |
|---|---|---|----|-----|------|
| 2 | 1 | - | 6 | 0,3 | 55,7 |
| 5 | . | . | 43 | 1,9 | 44,8 |
| 7 | 2 | . | 49 | 2,3 | 46,6 |

SAMT

| | | | | | |
|----|----|---|-----|------|------|
| 14 | 7 | - | 32 | 1,7 | 54,4 |
| 1 | . | . | 3 | 0,1 | 52,1 |
| 26 | 3 | - | 263 | 11,9 | 45,2 |
| 41 | 11 | . | 297 | 13,7 | 46,2 |

EN

TIERHALTUNG UND FISCHEREI

| | | | | | |
|---|---|---|----|-----|------|
| . | - | - | 1 | 0,1 | 45,3 |
| 3 | 2 | - | 12 | 0,5 | 39,7 |
| . | - | - | 1 | 0,0 | 41,7 |
| 4 | 2 | - | 14 | 0,6 | 40,9 |

GEWERBE

| | | | | | |
|---|---|---|----|-----|------|
| . | . | - | 1 | 0,1 | 47,2 |
| . | . | - | 2 | 0,1 | 47,2 |
| . | - | - | 27 | 1,1 | 42,0 |
| 2 | . | - | 29 | 1,2 | 43,1 |

VERKEHR

| | | | | | |
|---|---|---|----|-----|------|
| 2 | . | - | 5 | 0,2 | 44,7 |
| 1 | . | - | 3 | 0,1 | 56,2 |
| 1 | . | - | 23 | 1,0 | 43,3 |
| 4 | 1 | - | 31 | 1,4 | 44,6 |

(DIENSTLEISTUNGEN)

| | | | | | |
|---|---|---|----|-----|------|
| 1 | . | . | 4 | 0,2 | 54,9 |
| . | . | - | 1 | 0,1 | 45,7 |
| 4 | . | - | 34 | 1,4 | 41,7 |
| 5 | 1 | . | 39 | 1,7 | 42,9 |

SAMT

| | | | | | |
|----|---|---|-----|-----|------|
| 4 | 1 | . | 11 | 0,5 | 48,3 |
| 5 | 3 | - | 18 | 0,8 | 43,3 |
| 6 | . | - | 85 | 3,6 | 42,2 |
| 14 | 5 | . | 113 | 4,9 | 43,2 |

DIE FAELLE OHNE ANGABE MIT DEM JEWEILIGEN DURCHSCHNITT EINGERECHNET.-

2. ERWERBSTÄTIGE NACH WIRTSCHAFTSBEREICHEN, STELLUNG IM BERUF UND NACH

| STELLUNG IM BERUF | PERSONEN MIT ... GELEISTETEN ARBEITSSTUNDEN IN DER | | | | | |
|----------------------|--|------|-------|-------|-------|-------|
| | 0 | 1-14 | 15-23 | 24-39 | 40-45 | 46-48 |
| | STD. | STD. | STD. | STD. | STD. | STD. |
| | 1000 | | | | | |

B E R

ALLE

LAND-UND FORSTWIRTSCHAFT,

| | | | | | | |
|-------------------|---|---|---|---|---|---|
| SELBSTÄNDIGE | - | - | - | - | - | - |
| MITH. FAM. ANGEH. | - | - | - | - | - | - |
| ABHÄNGIGE | - | - | - | - | 2 | 1 |
| ZUSAMMEN | - | - | - | - | 2 | 1 |

PRODUZIERENDES

| | | | | | | |
|-------------------|----|---|---|----|-----|----|
| SELBSTÄNDIGE | - | - | - | - | 6 | - |
| MITH. FAM. ANGEH. | - | - | - | - | - | - |
| ABHÄNGIGE | 19 | 1 | 4 | 14 | 363 | 13 |
| ZUSAMMEN | 19 | 2 | 5 | 14 | 370 | 14 |

HANDEL UND

| | | | | | | |
|-------------------|---|---|---|----|-----|----|
| SELBSTÄNDIGE | - | - | - | 2 | 4 | 2 |
| MITH. FAM. ANGEH. | - | - | - | - | 1 | - |
| ABHÄNGIGE | 7 | 2 | 4 | 12 | 97 | 15 |
| ZUSAMMEN | 8 | 2 | 6 | 15 | 102 | 18 |

SONSTIGE WIRTSCHAFTSBEREICHE

| | | | | | | |
|-------------------|----|----|----|----|-----|----|
| SELBSTÄNDIGE | 2 | - | 1 | 1 | 4 | 2 |
| MITH. FAM. ANGEH. | - | - | - | - | - | - |
| ABHÄNGIGE | 12 | 9 | 10 | 25 | 182 | 37 |
| ZUSAMMEN | 15 | 10 | 12 | 27 | 187 | 39 |

INSGE-

| | | | | | | |
|-------------------|----|----|----|----|-----|----|
| SELBSTÄNDIGE | 3 | 1 | 2 | 4 | 14 | 5 |
| MITH. FAM. ANGEH. | - | - | - | - | 3 | 1 |
| ABHÄNGIGE | 38 | 12 | 19 | 51 | 644 | 66 |
| ZUSAMMEN | 41 | 14 | 23 | 57 | 661 | 72 |

MAEN

LAND-UND FORSTWIRTSCHAFT,

| | | | | | | |
|-------------------|---|---|---|---|---|---|
| SELBSTÄNDIGE | - | - | - | - | - | - |
| MITH. FAM. ANGEH. | - | - | - | - | - | - |
| ABHÄNGIGE | - | - | - | - | - | - |
| ZUSAMMEN | - | - | - | - | - | - |

PRODUZIERENDES

| | | | | | | |
|-------------------|----|---|---|---|-----|----|
| SELBSTÄNDIGE | - | - | - | - | 5 | - |
| MITH. FAM. ANGEH. | - | - | - | - | - | - |
| ABHÄNGIGE | 13 | - | - | 2 | 233 | 10 |
| ZUSAMMEN | 13 | - | - | 2 | 238 | 11 |

HANDEL UND

| | | | | | | |
|-------------------|---|---|---|---|----|----|
| SELBSTÄNDIGE | - | - | - | 1 | 3 | 2 |
| MITH. FAM. ANGEH. | - | - | - | - | - | - |
| ABHÄNGIGE | 4 | - | 1 | 1 | 52 | 10 |
| ZUSAMMEN | 4 | - | 1 | 3 | 55 | 12 |

SONSTIGE WIRTSCHAFTSBEREICHE

| | | | | | | |
|-------------------|---|---|---|---|----|----|
| SELBSTÄNDIGE | 2 | - | - | - | 3 | 1 |
| MITH. FAM. ANGEH. | - | - | - | - | - | - |
| ABHÄNGIGE | 6 | 1 | 1 | 5 | 95 | 14 |
| ZUSAMMEN | 7 | 2 | 2 | 6 | 98 | 15 |

INSGE-

| | | | | | | |
|-------------------|----|---|---|----|-----|----|
| SELBSTÄNDIGE | 3 | - | 1 | 2 | 11 | 4 |
| MITH. FAM. ANGEH. | - | - | - | - | - | - |
| ABHÄNGIGE | 22 | 3 | 2 | 8 | 381 | 33 |
| ZUSAMMEN | 25 | 3 | 4 | 10 | 392 | 38 |

1) BEI DER BERECHNUNG DER INSGESAMT GELEISTETEN ARBEITSSTUNDEN WURDEN

GELEISTETEN ARBEITSSTUNDEN IN DER BERICHTSWOCHE VOM 7. BIS 13. OKT. 1962

| BERICHTSWOCHE BZW. OHNE STUNDENANGABE | | | | INSG. GELEIST. ARBEITSSTUNDEN (MILL. 1) | STUNDENZAHL JE PERSON |
|---------------------------------------|--------------------|---------------------|---------------|---|--------------------------|
| 47-59 STD. | 70 U. VERK STD. | OHNE STD. ANGABE | ZUSAM- MEN | | |

1000

L I N

PERSONEN

TIERHALTUNG UND FISCHEREI

| | | | | | |
|---|---|---|---|-----|------|
| • | • | • | • | • | • |
| • | • | • | 4 | 0,2 | 43,6 |
| • | • | • | 5 | 0,2 | 42,3 |

GEWERBE

| | | | | | |
|----|---|---|-----|------|------|
| 9 | 5 | 1 | 22 | 1,2 | 54,5 |
| 2 | • | • | 4 | 0,2 | 50,9 |
| 20 | 1 | 2 | 438 | 18,2 | 41,5 |
| 31 | 7 | 3 | 465 | 19,6 | 42,2 |

VERKEHR

| | | | | | |
|----|----|---|-----|-----|------|
| 20 | 8 | • | 39 | 2,2 | 55,8 |
| 4 | 2 | • | 9 | 0,5 | 52,0 |
| 15 | 3 | • | 155 | 6,5 | 42,2 |
| 39 | 13 | 2 | 204 | 9,2 | 45,2 |

(DIENSTLEISTUNGEN)

| | | | | | |
|----|---|---|-----|------|------|
| 10 | 5 | 2 | 29 | 1,4 | 49,6 |
| 2 | • | • | 5 | 0,3 | 50,0 |
| 27 | 4 | 2 | 308 | 12,7 | 41,2 |
| 38 | 9 | 5 | 342 | 14,4 | 42,0 |

SAMT

| | | | | | |
|-----|----|----|------|------|------|
| 39 | 18 | 4 | 91 | 4,9 | 53,5 |
| 7 | 4 | • | 19 | 1,0 | 50,8 |
| 63 | 8 | 5 | 905 | 37,6 | 41,5 |
| 109 | 29 | 10 | 1015 | 43,4 | 42,8 |

NER

TIERHALTUNG UND FISCHEREI

| | | | | | |
|---|---|---|---|-----|------|
| • | • | • | • | • | • |
| • | • | • | 2 | 0,1 | 45,3 |
| • | • | • | 2 | 0,1 | 57,3 |

GEWERBE

| | | | | | |
|----|---|---|-----|------|------|
| 7 | 4 | • | 18 | 1,0 | 55,3 |
| • | • | • | • | • | • |
| 17 | • | 2 | 278 | 11,7 | 42,2 |
| 25 | 5 | 2 | 297 | 12,7 | 42,9 |

VERKEHR

| | | | | | |
|----|---|---|-----|-----|------|
| 12 | 5 | • | 26 | 1,4 | 56,0 |
| • | • | • | 2 | 0,1 | 60,5 |
| 12 | 2 | • | 82 | 3,7 | 44,7 |
| 25 | 8 | 1 | 110 | 5,2 | 47,4 |

(DIENSTLEISTUNGEN)

| | | | | | |
|----|---|---|-----|-----|------|
| 8 | 3 | 2 | 20 | 1,0 | 49,4 |
| • | • | • | • | • | • |
| 13 | 3 | • | 142 | 6,2 | 43,9 |
| 24 | 6 | 3 | 162 | 7,2 | 44,5 |

SAMT

| | | | | | |
|----|----|---|-----|------|------|
| 27 | 12 | 3 | 64 | 3,4 | 53,8 |
| 1 | • | • | 2 | 0,1 | 59,9 |
| 46 | 6 | 3 | 504 | 21,7 | 43,1 |
| 74 | 19 | 6 | 570 | 25,3 | 44,4 |

DIE FÄLLE OHNE ANGABE MIT DEM JEWEILIGEN DURCHSCHNITT EINGERECHNET.-

2. ERWERBSTAETIGE NACH WIRTSCHAFTSBEREICHEN, STELLUNG IM BERUF UND NACH

| STELLUNG IM BERUF | PERSONEN MIT...GELEISTETEN ARBEITSSTUNDEN IN DER | | | | | | |
|----------------------|--|------|-------|-------|-------|-------|------|
| | 0 | 1-14 | 15-23 | 24-39 | 40-45 | 46-48 | |
| | STD. | STD. | STD. | STD. | STD. | STD. | 1000 |

B E R

FRAU

LAND-UND FORSTWIRTSCHAFT,

| | | | | | | | |
|-----------------|---|---|---|---|---|---|--|
| SELBSTAENDIGE | - | - | - | - | - | - | |
| MITH.FAM.ANGEH. | - | - | - | - | - | - | |
| ABHAENDIGE | 0 | 0 | 0 | 0 | 1 | 0 | |
| ZUSAMMEN | 0 | 0 | 0 | 0 | 1 | 0 | |

PRODUZIERENDES

| | | | | | | | |
|-----------------|---|---|---|----|-----|---|--|
| SELBSTAENDIGE | 0 | - | 0 | 0 | 1 | - | |
| MITH.FAM.ANGEH. | - | 0 | 0 | 0 | 0 | - | |
| ABHAENDIGE | 6 | 0 | 4 | 12 | 130 | 3 | |
| ZUSAMMEN | 6 | 0 | 4 | 12 | 132 | 3 | |

HANDEL UND

| | | | | | | | |
|-----------------|---|---|---|----|----|---|--|
| SELBSTAENDIGE | 0 | 0 | 0 | 1 | 0 | 0 | |
| MITH.FAM.ANGEH. | 0 | 0 | 0 | 0 | 1 | 0 | |
| ABHAENDIGE | 3 | 0 | 4 | 10 | 45 | 5 | |
| ZUSAMMEN | 3 | 1 | 5 | 12 | 47 | 6 | |

SONSTIGE WIRTSCHAFTSBEREICHE

| | | | | | | | |
|-----------------|---|---|----|----|----|----|--|
| SELBSTAENDIGE | 0 | 0 | 0 | 0 | 1 | 0 | |
| MITH.FAM.ANGEH. | 0 | 0 | 0 | 0 | 0 | 0 | |
| ABHAENDIGE | 7 | 8 | 9 | 20 | 86 | 24 | |
| ZUSAMMEN | 7 | 8 | 10 | 21 | 89 | 25 | |

INSGE-

| | | | | | | | |
|-----------------|----|----|----|----|-----|----|--|
| SELBSTAENDIGE | 0 | 0 | 0 | 2 | 3 | 1 | |
| MITH.FAM.ANGEH. | 0 | 0 | 2 | 2 | 3 | 1 | |
| ABHAENDIGE | 16 | 9 | 17 | 43 | 263 | 32 | |
| ZUSAMMEN | 17 | 10 | 19 | 46 | 269 | 35 | |

B U N D E S

ALLE

LAND-UND FORSTWIRTSCHAFT,

| | | | | | | | |
|-----------------|----|-----|-----|-----|-----|-----|--|
| SELBSTAENDIGE | 25 | 23 | 32 | 56 | 56 | 24 | |
| MITH.FAM.ANGEH. | 30 | 46 | 115 | 238 | 195 | 71 | |
| ABHAENDIGE | 15 | 13 | 20 | 36 | 136 | 27 | |
| ZUSAMMEN | 70 | 102 | 167 | 329 | 387 | 122 | |

PRODUZIERENDES

| | | | | | | | |
|-----------------|-----|----|-----|-----|------|-----|--|
| SELBSTAENDIGE | 18 | 16 | 22 | 37 | 173 | 41 | |
| MITH.FAM.ANGEH. | 4 | 9 | 18 | 31 | 41 | 9 | |
| ABHAENDIGE | 327 | 58 | 156 | 382 | 9042 | 729 | |
| ZUSAMMEN | 349 | 83 | 196 | 451 | 9256 | 779 | |

HANDEL UND

| | | | | | | | |
|-----------------|-----|----|-----|-----|------|-----|--|
| SELBSTAENDIGE | 15 | 18 | 15 | 36 | 106 | 45 | |
| MITH.FAM.ANGEH. | 4 | 11 | 22 | 37 | 45 | 16 | |
| ABHAENDIGE | 97 | 42 | 76 | 193 | 2193 | 371 | |
| ZUSAMMEN | 116 | 71 | 113 | 267 | 2344 | 432 | |

SONSTIGE WIRTSCHAFTSBEREICHE

| | | | | | | | |
|-----------------|-----|-----|-----|-----|------|-----|--|
| SELBSTAENDIGE | 23 | 19 | 22 | 35 | 90 | 26 | |
| MITH.FAM.ANGEH. | 7 | 6 | 11 | 23 | 27 | 7 | |
| ABHAENDIGE | 136 | 120 | 159 | 349 | 2758 | 422 | |
| ZUSAMMEN | 165 | 145 | 192 | 407 | 2874 | 456 | |

INSGE-

| | | | | | | | |
|-----------------|-----|-----|-----|------|-------|------|--|
| SELBSTAENDIGE | 81 | 75 | 92 | 164 | 424 | 137 | |
| MITH.FAM.ANGEH. | 44 | 93 | 166 | 330 | 308 | 104 | |
| ABHAENDIGE | 575 | 233 | 410 | 959 | 14129 | 1550 | |
| ZUSAMMEN | 700 | 401 | 668 | 1454 | 14861 | 1790 | |

1) BEI DER BERECHNUNG DER INSGESAMT GELEISTETEN ARBEITSSTUNDEN WURDEN

*GELEISTETEN ARBEITSSTUNDEN IN DER BERICHTSWOCHE VOM 7. BIS 13. OKT. 1962

| BERICHTSWOCHE OZW. OHNE STUNDENANGABE | | | | INSG. GELEIST. ARBEITSSTUNDEN MILL. 1) | STUNDENZAHL JE PERSON |
|---------------------------------------|-------------------|---------------------|---------------|--|--------------------------|
| 49-69 STD. | 70 U. FÖR STD. | OHNE STD. ANGABE | ZUSAM- MEN | | |
| 1000 | | | | | |

L I N

EN

TIERHALTUNG UND FISCHEREI

| | | | | | |
|---|---|---|---|-----|------|
| - | - | - | . | . | . |
| - | - | - | 2 | 0,1 | 41,8 |
| - | - | - | 2 | 0,1 | 48,4 |

GEWERBE

| | | | | | |
|---|---|---|-----|-----|------|
| 1 | . | . | 4 | 0,2 | 51,0 |
| 2 | . | . | 4 | 0,2 | 51,1 |
| 3 | . | . | 160 | 6,4 | 40,3 |
| 6 | 2 | 1 | 168 | 6,9 | 40,9 |

VERKEHR

| | | | | | |
|----|---|---|----|-----|------|
| 3 | 3 | - | 14 | 0,8 | 55,6 |
| 3 | 2 | - | 8 | 0,4 | 50,2 |
| 4 | . | . | 73 | 2,9 | 39,4 |
| 14 | 5 | . | 94 | 4,0 | 42,6 |

(DIENSTLEISTUNGEN)

| | | | | | |
|----|---|---|-----|-----|------|
| 3 | 2 | . | 9 | 0,5 | 50,0 |
| 2 | . | . | 5 | 0,2 | 48,7 |
| 10 | . | 2 | 166 | 6,5 | 38,9 |
| 15 | 4 | 2 | 180 | 7,1 | 39,7 |

SAMT

| | | | | | |
|----|----|---|-----|------|------|
| 12 | 6 | . | 27 | 1,4 | 52,9 |
| 6 | 3 | . | 17 | 0,8 | 49,7 |
| 17 | 2 | 2 | 400 | 15,8 | 39,5 |
| 35 | 10 | 4 | 444 | 18,1 | 40,8 |

G E B I E T

PERSONEN

TIERHALTUNG UND FISCHEREI

| | | | | | |
|------|-----|-----|------|-------|------|
| 341 | 461 | 39 | 1057 | 64,7 | 61,2 |
| 532 | 402 | 74 | 1724 | 87,0 | 50,5 |
| 141 | 65 | 8 | 460 | 22,1 | 48,1 |
| 1015 | 927 | 121 | 3241 | 173,9 | 53,6 |

GEWERBE

| | | | | | |
|------|-----|----|-------|-------|------|
| 337 | 99 | 13 | 756 | 38,5 | 51,0 |
| 61 | 22 | 4 | 199 | 8,9 | 44,6 |
| 1091 | 68 | 58 | 11910 | 509,2 | 42,8 |
| 1489 | 188 | 75 | 12865 | 558,6 | 43,3 |

VERKEHR

| | | | | | |
|-----|-----|----|------|-------|------|
| 396 | 143 | 18 | 793 | 42,9 | 54,1 |
| 63 | 29 | 6 | 253 | 11,5 | 45,4 |
| 505 | 58 | 26 | 3560 | 155,5 | 43,7 |
| 984 | 230 | 50 | 4606 | 209,9 | 45,6 |

(DIENSTLEISTUNGEN)

| | | | | | |
|-----|-----|----|------|-------|------|
| 214 | 125 | 20 | 574 | 30,2 | 52,5 |
| 42 | 39 | 8 | 170 | 8,4 | 49,8 |
| 689 | 119 | 63 | 4815 | 206,4 | 42,9 |
| 945 | 283 | 91 | 5559 | 245,0 | 44,1 |

SAMT

| | | | | | |
|------|------|-----|-------|--------|------|
| 1289 | 827 | 91 | 3180 | 176,3 | 55,5 |
| 717 | 491 | 92 | 2345 | 115,8 | 49,4 |
| 2426 | 310 | 154 | 20746 | 893,2 | 43,1 |
| 4432 | 1628 | 337 | 26271 | 1185,4 | 45,1 |

DIE PAELLE OHNE ANGABE MIT DEM JEWEILIGEN DURCHSCHNITT EINGERECHNET.-

2. ERWERBSTÄTIGE NACH WIRTSCHAFTSBEREICHEN, STELLUNG IM BERUF UND NACH

| STELLUNG IM BERUF | PERSONEN MIT...GELEISTETEN ARBEITSSTUNDEN IN DER | | | | | |
|----------------------|--|------|-------|-------|-------|-------|
| | 0 | 1-14 | 15-23 | 24-39 | 40-45 | 46-48 |
| | STD. | STD. | STD. | STD. | STD. | STD. |
| | 1000 | | | | | |

B U N D E S

M A E N

| | | | | | | |
|-------------------|----|----|----|---------------------------|-----|----|
| | | | | LAND-UND FORSTWIRTSCHAFT, | | |
| SELBSTÄENDIGE | 16 | 12 | 17 | 28 | 39 | 14 |
| MITH. FAM. ANGEH. | 2 | 3 | 12 | 22 | 21 | 6 |
| ABHÄNGIGE | 3 | 2 | 4 | 9 | 92 | 21 |
| ZUSAMMEN | 27 | 22 | 32 | 59 | 148 | 41 |

| | | | | | | |
|-------------------|-----|----|----|----------------|------|-----|
| | | | | PRODUZIERENDES | | |
| SELBSTÄENDIGE | 13 | 8 | 12 | 25 | 152 | 38 |
| MITH. FAM. ANGEH. | 1 | 1 | 1 | 3 | 7 | 2 |
| ABHÄNGIGE | 243 | 15 | 23 | 107 | 6799 | 631 |
| ZUSAMMEN | 257 | 24 | 36 | 134 | 6958 | 670 |

| | | | | | | |
|-------------------|----|----|----|------------|------|-----|
| | | | | HANDEL UND | | |
| SELBSTÄENDIGE | 11 | 6 | 6 | 19 | 73 | 29 |
| MITH. FAM. ANGEH. | 1 | 1 | 2 | 1 | 4 | 1 |
| ABHÄNGIGE | 59 | 6 | 9 | 29 | 1309 | 205 |
| ZUSAMMEN | 70 | 13 | 17 | 49 | 1386 | 235 |

| | | | | | | |
|-------------------|----|----|----|------------------------------|------|-----|
| | | | | SONSTIGE WIRTSCHAFTSBEREICHE | | |
| SELBSTÄENDIGE | 14 | 8 | 10 | 18 | 63 | 19 |
| MITH. FAM. ANGEH. | 1 | 1 | 1 | 1 | 2 | 1 |
| ABHÄNGIGE | 64 | 15 | 19 | 66 | 1524 | 167 |
| ZUSAMMEN | 79 | 24 | 30 | 85 | 1590 | 186 |

| | | | | | | |
|-------------------|-----|----|-----|--------|-------|------|
| | | | | INSGE- | | |
| SELBSTÄENDIGE | 54 | 35 | 45 | 89 | 324 | 98 |
| MITH. FAM. ANGEH. | 5 | 10 | 16 | 27 | 34 | 10 |
| ABHÄNGIGE | 374 | 38 | 55 | 211 | 9723 | 1024 |
| ZUSAMMEN | 433 | 83 | 115 | 327 | 10081 | 1132 |

F R A U

| | | | | | | |
|-------------------|----|----|-----|---------------------------|-----|----|
| | | | | LAND-UND FORSTWIRTSCHAFT, | | |
| SELBSTÄENDIGE | 9 | 11 | 16 | 27 | 21 | 10 |
| MITH. FAM. ANGEH. | 28 | 59 | 103 | 217 | 174 | 65 |
| ABHÄNGIGE | 7 | 11 | 16 | 26 | 45 | 6 |
| ZUSAMMEN | 44 | 81 | 135 | 270 | 239 | 82 |

| | | | | | | |
|-------------------|----|----|-----|----------------|------|-----|
| | | | | PRODUZIERENDES | | |
| SELBSTÄENDIGE | 5 | 7 | 10 | 13 | 20 | 4 |
| MITH. FAM. ANGEH. | 3 | 9 | 17 | 29 | 35 | 7 |
| ABHÄNGIGE | 85 | 43 | 133 | 275 | 2243 | 98 |
| ZUSAMMEN | 92 | 59 | 160 | 317 | 2298 | 109 |

| | | | | | | |
|-------------------|----|----|----|------------|-----|-----|
| | | | | HANDEL UND | | |
| SELBSTÄENDIGE | 5 | 12 | 10 | 18 | 33 | 17 |
| MITH. FAM. ANGEH. | 3 | 10 | 20 | 36 | 41 | 15 |
| ABHÄNGIGE | 38 | 36 | 66 | 164 | 884 | 166 |
| ZUSAMMEN | 46 | 58 | 96 | 217 | 958 | 197 |

| | | | | | | |
|-------------------|----|-----|-----|------------------------------|------|-----|
| | | | | SONSTIGE WIRTSCHAFTSBEREICHE | | |
| SELBSTÄENDIGE | 9 | 10 | 12 | 18 | 27 | 8 |
| MITH. FAM. ANGEH. | 6 | 5 | 10 | 22 | 24 | 7 |
| ABHÄNGIGE | 72 | 105 | 140 | 233 | 1234 | 255 |
| ZUSAMMEN | 86 | 121 | 162 | 323 | 1285 | 269 |

| | | | | | | |
|-------------------|-----|-----|-----|--------|------|-----|
| | | | | INSGE- | | |
| SELBSTÄENDIGE | 26 | 40 | 47 | 75 | 101 | 38 |
| MITH. FAM. ANGEH. | 40 | 82 | 150 | 303 | 274 | 94 |
| ABHÄNGIGE | 201 | 195 | 355 | 748 | 4406 | 526 |
| ZUSAMMEN | 267 | 317 | 553 | 1126 | 4780 | 658 |

1) BEI DER BERECHNUNG DER INSGESAMT GELEISTETEN ARBEITSSTUNDEN WURDEN

GELEISTETEN ARBEITSSTUNDEN IN DER BERICHTSWOCHE VOM 7. BIS 13. OKT. 1962

| BERICHTSWOCHE BZW. OHNE STUNDENANGABE | | | | INSG. GELEIST. ARBEITSSTUNDEN MILL. 1) | STUNDENZAHL JE PERSON |
|---------------------------------------|--------------------|---------------------|---------------|--|--------------------------|
| 49-59 STD. | 70 U. MEHR STD. | OHNE STD. ANGABE | ZUSAM- MEN | | |
| 1000 | | | | | |

G E B I E T

NER

TIERHALTUNG UND FISCHEREI

| | | | | | |
|-----|-----|----|------|------|------|
| 279 | 426 | 25 | 852 | 55,2 | 64,8 |
| 115 | 144 | 9 | 239 | 20,7 | 61,0 |
| 103 | 47 | 6 | 292 | 15,2 | 52,0 |
| 497 | 617 | 40 | 1483 | 91,0 | 61,4 |

GEWERBE

| | | | | | |
|------|-----|----|------|-------|------|
| 373 | 92 | 10 | 663 | 34,8 | 52,6 |
| 1005 | 2 | 0 | 28 | 1,3 | 47,2 |
| 1327 | 62 | 43 | 9925 | 390,4 | 43,7 |
| | 157 | 53 | 9615 | 426,6 | 44,4 |

VERKEHR

| | | | | | |
|-----|-----|----|------|-------|------|
| 295 | 115 | 13 | 567 | 31,8 | 56,2 |
| 13 | 4 | 0 | 27 | 1,4 | 50,6 |
| 396 | 52 | 18 | 2084 | 95,7 | 45,9 |
| 704 | 171 | 31 | 2678 | 128,9 | 48,1 |

(DIENSTLEISTUNGEN)

| | | | | | |
|-----|-----|----|------|-------|------|
| 186 | 91 | 14 | 403 | 22,0 | 54,5 |
| 6 | 4 | 1 | 17 | 0,9 | 51,9 |
| 344 | 59 | 39 | 2297 | 103,4 | 45,0 |
| 515 | 153 | 55 | 2717 | 126,3 | 46,5 |

SAMT

| | | | | | |
|------|------|-----|-------|-------|------|
| 1053 | 724 | 62 | 2485 | 143,9 | 57,9 |
| 145 | 154 | 11 | 311 | 24,3 | 59,0 |
| 1846 | 220 | 106 | 13597 | 604,8 | 44,5 |
| 3043 | 1098 | 179 | 16493 | 772,9 | 46,9 |

EN

TIERHALTUNG UND FISCHEREI

| | | | | | |
|-----|-----|----|------|------|------|
| 63 | 35 | 14 | 205 | 9,5 | 46,6 |
| 417 | 258 | 65 | 1385 | 66,3 | 47,9 |
| 38 | 18 | 2 | 169 | 7,0 | 41,3 |
| 518 | 310 | 81 | 1758 | 82,8 | 47,1 |

GEWERBE

| | | | | | |
|-----|----|----|------|-------|------|
| 25 | 7 | 4 | 93 | 3,7 | 39,5 |
| 49 | 19 | 4 | 172 | 7,6 | 44,2 |
| 88 | 6 | 14 | 2985 | 118,8 | 39,8 |
| 162 | 31 | 22 | 3250 | 130,0 | 40,0 |

VERKEHR

| | | | | | |
|-----|----|----|------|------|------|
| 100 | 28 | 5 | 227 | 11,1 | 49,0 |
| 70 | 25 | 5 | 226 | 10,1 | 44,8 |
| 109 | 6 | 8 | 1476 | 59,7 | 40,5 |
| 280 | 59 | 19 | 1928 | 81,0 | 42,0 |

(DIENSTLEISTUNGEN)

| | | | | | |
|-----|-----|----|------|-------|------|
| 40 | 34 | 6 | 171 | 8,2 | 47,8 |
| 36 | 35 | 7 | 152 | 7,5 | 49,6 |
| 345 | 61 | 24 | 2518 | 103,0 | 40,2 |
| 430 | 130 | 36 | 2841 | 113,7 | 41,8 |

SAMT

| | | | | | |
|------|-----|-----|------|-------|------|
| 231 | 103 | 29 | 695 | 32,5 | 46,7 |
| 573 | 337 | 81 | 1934 | 91,6 | 47,3 |
| 580 | 90 | 48 | 7149 | 288,5 | 40,3 |
| 1389 | 530 | 158 | 9778 | 412,5 | 42,2 |

DIE ZELLE OHNE ANGABE MIT DEM JEWEILIGEN DURCHSCHNITT EINGERECHNET.-

3. TÄTIGKEITSFAELLE NACH WIDERSTAND, IN DER DIE TÄTIGKEIT AUSGEÜBT

| STELLUNG IM BERUF | TÄTIGKEITSFAELLE MIT EINER ARBEITSDAUER VON... | | | | | |
|----------------------|--|------|-------|-------|-------|-------|
| | 0 | 1-14 | 15-23 | 24-39 | 40-45 | 46-48 |
| | STD. | STD. | STD. | STD. | STD. | STD. |
| | 1000 | | | | | |

SCHLESWIG -

TÄTIGKEITSFAELLE

LAND-UND FORSTWIRTSCHAFT,

| | | | | | | |
|-------------------|---|----|---|----|----|---|
| SELBSTAENDIGE | 3 | 5 | 2 | 5 | 3 | 1 |
| MITH. FAM. ANGEH. | 1 | 7 | 5 | 10 | 8 | 1 |
| ABHAENGIGE | 3 | 3 | 3 | 3 | 7 | 2 |
| ZUSAMMEN | 6 | 15 | 9 | 17 | 18 | 3 |

PRODUZIERENDES

| | | | | | | |
|-------------------|----|---|---|----|-----|----|
| SELBSTAENDIGE | 1 | • | 1 | 1 | 5 | 2 |
| MITH. FAM. ANGEH. | • | • | 1 | • | 1 | • |
| ABHAENGIGE | 16 | 4 | 4 | 10 | 252 | 21 |
| ZUSAMMEN | 18 | 6 | 6 | 12 | 258 | 22 |

HANDEL UND

| | | | | | | |
|-------------------|----|---|---|----|-----|----|
| SELBSTAENDIGE | 2 | 2 | 1 | 2 | 5 | 2 |
| MITH. FAM. ANGEH. | • | 1 | 1 | 2 | 2 | • |
| ABHAENGIGE | 8 | 4 | 5 | 8 | 97 | 15 |
| ZUSAMMEN | 10 | 7 | 7 | 12 | 103 | 17 |

SONSTIGE WIRTSCHAFTSBEREICHE

| | | | | | | |
|-------------------|----|----|----|----|-----|----|
| SELBSTAENDIGE | 2 | 3 | 1 | 2 | 5 | 1 |
| MITH. FAM. ANGEH. | • | • | • | 1 | 2 | • |
| ABHAENGIGE | 10 | 13 | 9 | 16 | 120 | 17 |
| ZUSAMMEN | 13 | 17 | 10 | 19 | 126 | 19 |

INSGE-

| | | | | | | |
|-------------------|----|----|----|----|-----|----|
| SELBSTAENDIGE | 8 | 11 | 6 | 9 | 17 | 4 |
| MITH. FAM. ANGEH. | 2 | 9 | 7 | 14 | 13 | 3 |
| ABHAENGIGE | 37 | 24 | 21 | 37 | 476 | 54 |
| ZUSAMMEN | 47 | 44 | 33 | 61 | 506 | 61 |

TÄTIGKEITSFAELLE

LAND-UND FORSTWIRTSCHAFT,

| | | | | | | |
|-------------------|---|---|---|---|---|---|
| SELBSTAENDIGE | 2 | 4 | 2 | 3 | 3 | • |
| MITH. FAM. ANGEH. | • | 1 | 1 | 1 | 2 | • |
| ABHAENGIGE | • | 1 | 1 | • | 5 | 1 |
| ZUSAMMEN | 3 | 7 | 4 | 5 | 9 | 2 |

PRODUZIERENDES

| | | | | | | |
|-------------------|----|---|---|---|-----|----|
| SELBSTAENDIGE | • | • | • | 1 | 4 | 2 |
| MITH. FAM. ANGEH. | • | • | • | • | • | • |
| ABHAENGIGE | 13 | 2 | 2 | 4 | 198 | 17 |
| ZUSAMMEN | 14 | 2 | 2 | 5 | 202 | 18 |

HANDEL UND

| | | | | | | |
|-------------------|---|---|---|---|----|---|
| SELBSTAENDIGE | 1 | 1 | • | 1 | 4 | 1 |
| MITH. FAM. ANGEH. | • | • | • | • | • | • |
| ABHAENGIGE | 6 | • | 1 | 1 | 58 | 8 |
| ZUSAMMEN | 7 | 2 | 1 | 3 | 62 | 9 |

SONSTIGE WIRTSCHAFTSBEREICHE

| | | | | | | |
|-------------------|---|---|---|---|----|---|
| SELBSTAENDIGE | 1 | 2 | • | 1 | 3 | 1 |
| MITH. FAM. ANGEH. | • | • | • | • | • | • |
| ABHAENGIGE | 6 | 4 | 3 | 4 | 68 | 8 |
| ZUSAMMEN | 7 | 6 | 4 | 5 | 71 | 9 |

INSGE-

| | | | | | | |
|-------------------|----|----|----|----|-----|----|
| SELBSTAENDIGE | 5 | 9 | 4 | 7 | 13 | 4 |
| MITH. FAM. ANGEH. | • | 2 | 1 | 1 | 2 | • |
| ABHAENGIGE | 25 | 8 | 6 | 10 | 329 | 34 |
| ZUSAMMEN | 31 | 18 | 11 | 18 | 344 | 38 |

1) BEI DER BERECHNUNG DER INSGESAMT GELEISTETEN ARBEITSSTUNDEN WURDEN

| STUNDEN 49-69 STD. | BZW. OHNE 70 U.MEHR STD. | STUNDENANGABE OHNE STD. ANGABE | ZUSAM- MEN | INSG. GELEIST. ARBEITSSTUNDEN MILL. 1) | STUNDENZAHL JE TÄTIGKF. |
|--------------------------|--------------------------------|--------------------------------------|---------------|--|----------------------------|
| 1000 | | | | | |

H O L S T E I N

INSGESAMT

TIERHALTUNG UND FISCHEREI

| | | | | | |
|----|----|---|-----|-----|------|
| 12 | 21 | . | 51 | 2,8 | 54,3 |
| 13 | 11 | . | 56 | 2,5 | 44,1 |
| 15 | 5 | . | 40 | 1,8 | 44,1 |
| 40 | 37 | 1 | 147 | 7,0 | 47,5 |

GEWERBE

| | | | | | |
|----|---|---|-----|------|------|
| 12 | 4 | . | 27 | 1,3 | 50,1 |
| 2 | . | - | 7 | 0,3 | 39,8 |
| 40 | 4 | . | 353 | 15,2 | 42,4 |
| 60 | 8 | . | 392 | 16,8 | 42,8 |

VERKEHR

| | | | | | |
|----|----|---|-----|-----|------|
| 17 | 10 | . | 40 | 2,1 | 53,3 |
| 4 | 2 | . | 14 | 0,6 | 43,9 |
| 25 | 4 | 2 | 167 | 7,1 | 42,6 |
| 46 | 15 | 2 | 221 | 9,8 | 44,5 |

(DIENSTLEISTUNGEN)

| | | | | | |
|----|----|---|-----|------|------|
| 3 | 5 | . | 28 | 1,2 | 43,8 |
| 1 | 2 | . | 7 | 0,3 | 47,6 |
| 36 | 4 | . | 227 | 9,2 | 40,7 |
| 46 | 10 | 2 | 262 | 10,8 | 41,2 |

SAMT

| | | | | | |
|-----|----|---|------|------|------|
| 48 | 40 | 2 | 146 | 7,5 | 51,2 |
| 21 | 14 | . | 84 | 3,7 | 44,0 |
| 122 | 16 | 3 | 791 | 33,2 | 42,0 |
| 191 | 71 | 6 | 1021 | 44,4 | 43,5 |

MAENNER

TIERHALTUNG UND FISCHEREI

| | | | | | |
|----|----|---|----|-----|------|
| 11 | 21 | . | 46 | 2,6 | 56,2 |
| 3 | 4 | . | 13 | 0,7 | 52,0 |
| 13 | 4 | . | 28 | 1,4 | 50,0 |
| 28 | 29 | . | 87 | 4,7 | 53,5 |

GEWERBE

| | | | | | |
|----|---|---|-----|------|------|
| 11 | 4 | . | 24 | 1,2 | 52,1 |
| 3 | . | - | 1 | 0,0 | 42,2 |
| 43 | 3 | . | 282 | 12,2 | 43,4 |
| 55 | 7 | . | 307 | 13,5 | 44,0 |

VERKEHR

| | | | | | |
|----|----|---|-----|-----|------|
| 13 | 9 | . | 32 | 1,7 | 55,0 |
| 20 | 4 | 2 | 1 | 0,1 | 42,8 |
| 34 | 12 | 2 | 100 | 4,5 | 44,9 |
| | | | 133 | 6,3 | 47,1 |

(DIENSTLEISTUNGEN)

| | | | | | |
|----|---|---|-----|-----|------|
| 7 | 4 | . | 19 | 0,9 | 46,6 |
| 20 | 2 | . | 115 | 4,9 | 42,5 |
| 27 | 6 | . | 135 | 5,8 | 43,2 |

SAMT

| | | | | | |
|-----|----|---|-----|------|------|
| 42 | 37 | 1 | 121 | 6,5 | 53,5 |
| 4 | 5 | . | 16 | 0,8 | 50,2 |
| 97 | 13 | 3 | 525 | 23,0 | 43,8 |
| 143 | 55 | 4 | 662 | 30,3 | 45,7 |

DIE FAELLE OHNE ANGABE MIT DEN JEWEILIGEN DURCHSCHNITT EINGERECHNET.

3. TÄTIGKEITSFAELLE NACH WISER,STIB, IN DER DIE TÄTIGKEIT AUSGEÜBT

| STELLUNG IM BERUF | TÄTIGKEITSFAELLE MIT EINER ARBEITSDAUER VON... | | | | | |
|----------------------|--|------|-------|-------|-------|-------|
| | 0 | 1-14 | 15-23 | 24-39 | 40-45 | 46-48 |
| | STD. | STD. | STD. | STD. | STD. | STD. |
| | 1000 | | | | | |

S C H L E S W I G -

| TÄTIGKEITSFAELLE | | | | | | |
|------------------------------|----|----|----|----|-----|----|
| LAND-UND FORSTWIRTSCHAFT, | | | | | | |
| SELBSTAENDIGE | • | • | • | 1 | • | • |
| MITH. FAM. ANGEH. | • | 5 | 4 | 9 | 7 | • |
| ABHAENGIGE | 2 | 2 | 2 | 2 | 2 | • |
| ZUSAMMEN | 3 | 8 | 6 | 12 | 9 | 1 |
| PRODUZIERENDES | | | | | | |
| SELBSTAENDIGE | • | • | • | • | 1 | • |
| MITH. FAM. ANGEH. | • | • | 1 | • | • | • |
| ABHAENGIGE | 4 | 3 | 2 | 7 | 54 | 4 |
| ZUSAMMEN | 4 | 4 | 4 | 8 | 56 | 4 |
| HANDEL UND | | | | | | |
| SELBSTAENDIGE | • | • | • | • | • | • |
| MITH. FAM. ANGEH. | • | • | • | 2 | 2 | • |
| ABHAENGIGE | 2 | 3 | 4 | 7 | 39 | 7 |
| ZUSAMMEN | 3 | 5 | 6 | 9 | 41 | 8 |
| SONSTIGE WIRTSCHAFTSBEREICHE | | | | | | |
| SELBSTAENDIGE | 1 | 1 | • | • | 2 | • |
| MITH. FAM. ANGEH. | • | • | • | • | 1 | • |
| ABHAENGIGE | 4 | 9 | 6 | 12 | 52 | 9 |
| ZUSAMMEN | 6 | 10 | 7 | 14 | 56 | 9 |
| INSGE- | | | | | | |
| SELBSTAENDIGE | 3 | 3 | 2 | 3 | 4 | • |
| MITH. FAM. ANGEH. | 2 | 7 | 6 | 13 | 11 | 2 |
| ABHAENGIGE | 12 | 17 | 15 | 27 | 147 | 21 |
| ZUSAMMEN | 16 | 26 | 22 | 43 | 162 | 23 |

H A M

| TÄTIGKEITSFAELLE | | | | | | |
|------------------------------|----|----|----|----|-----|----|
| LAND-UND FORSTWIRTSCHAFT, | | | | | | |
| SELBSTAENDIGE | - | - | • | - | • | • |
| MITH. FAM. ANGEH. | - | • | • | • | • | • |
| ABHAENGIGE | • | • | • | • | 2 | 1 |
| ZUSAMMEN | • | • | • | 1 | 3 | 2 |
| PRODUZIERENDES | | | | | | |
| SELBSTAENDIGE | 1 | • | • | • | 4 | • |
| MITH. FAM. ANGEH. | - | • | • | • | • | • |
| ABHAENGIGE | 17 | 3 | 4 | 12 | 245 | 15 |
| ZUSAMMEN | 18 | 4 | 5 | 13 | 249 | 16 |
| HANDEL UND | | | | | | |
| SELBSTAENDIGE | 1 | 2 | • | 2 | 4 | 2 |
| MITH. FAM. ANGEH. | • | • | • | 2 | 2 | • |
| ABHAENGIGE | 10 | 5 | 8 | 14 | 131 | 19 |
| ZUSAMMEN | 12 | 7 | 9 | 18 | 137 | 21 |
| SONSTIGE WIRTSCHAFTSBEREICHE | | | | | | |
| SELBSTAENDIGE | 2 | 2 | 2 | 3 | 4 | 1 |
| MITH. FAM. ANGEH. | • | • | • | • | • | • |
| ABHAENGIGE | 12 | 7 | 12 | 20 | 133 | 22 |
| ZUSAMMEN | 15 | 9 | 14 | 23 | 137 | 23 |
| INSGE- | | | | | | |
| SELBSTAENDIGE | 4 | 4 | 4 | 6 | 12 | 4 |
| MITH. FAM. ANGEH. | • | • | 1 | 4 | 3 | • |
| ABHAENGIGE | 39 | 15 | 24 | 47 | 510 | 57 |
| ZUSAMMEN | 44 | 20 | 29 | 56 | 526 | 62 |

1) BEI DER BERECHNUNG DER INSGESAMT GELEISTETEN ARBEITSSTUNDEN WURDEN

WURDE UND NACH DER ARBEITSDAUER IN DER WOCHE VOM 7. BIS 13. OKT. 1962

| STUNDEN BZW. OHNE STUNDENANGABE | | | ZUSAM- MEN | INSG. GELEIST. ARBEITSSTUNDEN MILL. 1) | STUNDENZAHL JE TÄTIGKEIT. |
|---------------------------------|--------------------|---------------------|---------------|--|------------------------------|
| 49-69 STD. | 70 U. MEHR STD. | OHNE STD. ANGABE | | | |
| 1000 | | | | | |

H O L S T E I N

FRAUEN

TIERHALTUNG UND FISCHEREI

| | | | | | |
|----|---|---|----|-----|------|
| 1 | • | • | 5 | 0,2 | 36,8 |
| 10 | 6 | • | 43 | 1,8 | 41,7 |
| 2 | • | • | 12 | 0,4 | 30,4 |
| 12 | 8 | • | 60 | 2,3 | 38,8 |

GEWERBE

| | | | | | |
|---|---|---|----|-----|------|
| • | • | • | 3 | 0,1 | 33,9 |
| 2 | • | • | 6 | 0,2 | 39,4 |
| 3 | • | • | 76 | 2,9 | 38,7 |
| 5 | • | • | 85 | 3,3 | 38,4 |

VERKEHR

| | | | | | |
|----|---|---|----|-----|------|
| 4 | 1 | • | 8 | 0,4 | 46,9 |
| 4 | 2 | • | 13 | 0,6 | 44,0 |
| 5 | • | • | 67 | 2,6 | 39,2 |
| 12 | 3 | • | 88 | 3,6 | 40,6 |

(DIENSTLEISTUNGEN)

| | | | | | |
|----|---|---|-----|-----|------|
| 2 | 1 | • | 9 | 0,3 | 37,8 |
| 1 | 1 | • | 6 | 0,3 | 48,5 |
| 16 | 2 | • | 111 | 4,3 | 38,9 |
| 19 | 4 | 1 | 127 | 5,0 | 39,2 |

SAMT

| | | | | | |
|----|----|---|-----|------|------|
| 7 | 3 | • | 25 | 1,0 | 40,1 |
| 17 | 10 | • | 68 | 2,9 | 42,5 |
| 25 | 3 | • | 266 | 10,3 | 38,5 |
| 48 | 16 | 2 | 359 | 14,1 | 39,4 |

B U R G

INSGESAMT

TIERHALTUNG UND FISCHEREI

| | | | | | |
|---|---|---|----|-----|------|
| 2 | • | • | 4 | 0,2 | 56,3 |
| 2 | • | • | 4 | 0,2 | 48,2 |
| 2 | • | • | 6 | 0,3 | 42,8 |
| 6 | • | • | 13 | 0,6 | 49,6 |

GEWERBE

| | | | | | |
|----|---|---|-----|------|------|
| 7 | 2 | • | 18 | 0,8 | 47,5 |
| • | • | • | 3 | 0,1 | 39,5 |
| 37 | 2 | • | 336 | 14,0 | 41,7 |
| 45 | 5 | 2 | 357 | 15,0 | 41,9 |

VERKEHR

| | | | | | |
|----|----|---|-----|------|------|
| 17 | 11 | • | 41 | 2,2 | 54,4 |
| 4 | 2 | • | 11 | 0,5 | 48,1 |
| 32 | 4 | • | 225 | 9,4 | 42,0 |
| 54 | 17 | 2 | 276 | 12,2 | 44,2 |

(DIENSTLEISTUNGEN)

| | | | | | |
|----|---|---|-----|------|------|
| 11 | 4 | • | 28 | 1,3 | 44,7 |
| 1 | • | • | 4 | 0,2 | 42,8 |
| 37 | 4 | • | 247 | 10,1 | 41,0 |
| 49 | 9 | • | 279 | 11,6 | 41,4 |

SAMT

| | | | | | |
|-----|----|---|-----|------|------|
| 38 | 19 | • | 90 | 4,5 | 50,1 |
| 8 | 3 | • | 22 | 1,0 | 45,9 |
| 108 | 10 | 5 | 814 | 33,8 | 41,6 |
| 154 | 31 | 5 | 926 | 39,3 | 42,5 |

DIE FÄLLE OHNE ANGABE MIT DEN JEWEILIGEN DURCHSCHNITT EINGERECHNET.

3. TAETIGKEITSFAELLE NACH WIBER,STIB, IN DER DIE TAETIGKEIT AUSGEUEBT

| STELLUNG IM BERUF | TAETIGKEITSFAELLE MIT EINER ARBEITSDAUER VON... | | | | | |
|----------------------|---|------|-------|-------|-------|-------|
| | 0 | 1-14 | 15-23 | 24-39 | 40-45 | 46-48 |
| | STD. | STD. | STD. | STD. | STD. | STD. |
| | 1000 | | | | | |

H A M

TAETIGKEITSFAELLE

LAND-UND FORSTWIRTSCHAFT,

| | | | | | | |
|-------------------|---|---|---|---|---|---|
| SELBSTAENDIGE | - | - | . | - | . | . |
| MITH. FAM. ANGEH. | - | - | - | . | - | - |
| ABHAENGIGE | . | . | - | - | 1 | 1 |
| ZUSAMMEN | . | . | . | . | 1 | 2 |

PRODUZIERENDES

| | | | | | | |
|-------------------|----|---|---|---|-----|----|
| SELBSTAENDIGE | . | . | . | . | 3 | . |
| MITH. FAM. ANGEH. | - | - | - | - | - | - |
| ABHAENGIGE | 11 | 1 | 1 | 3 | 181 | 12 |
| ZUSAMMEN | 11 | 2 | 1 | 3 | 185 | 12 |

HANDEL UND

| | | | | | | |
|-------------------|---|---|---|---|----|----|
| SELBSTAENDIGE | 1 | 1 | . | 2 | 4 | 2 |
| MITH. FAM. ANGEH. | - | - | . | - | - | - |
| ABHAENGIGE | 7 | 2 | 1 | 2 | 74 | 12 |
| ZUSAMMEN | 8 | 2 | 1 | 4 | 78 | 13 |

SONSTIGE WIRTSCHAFTSBEREICHE

| | | | | | | |
|-------------------|---|---|---|---|----|---|
| SELBSTAENDIGE | 1 | 1 | . | 2 | 2 | . |
| MITH. FAM. ANGEH. | . | - | . | - | - | - |
| ABHAENGIGE | 5 | 1 | 1 | 3 | 68 | 3 |
| ZUSAMMEN | 7 | 3 | 2 | 5 | 70 | 9 |

INSGE-

| | | | | | | |
|-------------------|----|---|---|----|-----|----|
| SELBSTAENDIGE | 3 | 3 | 2 | 4 | 9 | 4 |
| MITH. FAM. ANGEH. | . | - | . | . | - | - |
| ABHAENGIGE | 23 | 3 | 3 | 8 | 324 | 33 |
| ZUSAMMEN | 26 | 6 | 5 | 13 | 334 | 36 |

TAETIGKEITSFAELLE

LAND-UND FORSTWIRTSCHAFT,

| | | | | | | |
|-------------------|---|---|---|---|---|---|
| SELBSTAENDIGE | - | - | - | - | - | - |
| MITH. FAM. ANGEH. | - | . | . | . | . | . |
| ABHAENGIGE | - | - | . | . | . | - |
| ZUSAMMEN | 4 | . | . | 1 | 1 | . |

PRODUZIERENDES

| | | | | | | |
|-------------------|---|---|---|----|----|---|
| SELBSTAENDIGE | . | . | . | . | 1 | - |
| MITH. FAM. ANGEH. | - | . | . | . | - | - |
| ABHAENGIGE | 6 | 2 | 3 | 9 | 63 | 3 |
| ZUSAMMEN | 6 | 2 | 4 | 10 | 65 | 3 |

HANDEL UND

| | | | | | | |
|-------------------|---|---|---|----|----|---|
| SELBSTAENDIGE | . | . | . | . | . | . |
| MITH. FAM. ANGEH. | . | . | . | 2 | 2 | . |
| ABHAENGIGE | 3 | 4 | 7 | 12 | 56 | 7 |
| ZUSAMMEN | 4 | 5 | 8 | 14 | 59 | 8 |

SONSTIGE WIRTSCHAFTSBEREICHE

| | | | | | | |
|-------------------|---|---|----|----|----|----|
| SELBSTAENDIGE | . | . | . | . | 1 | . |
| MITH. FAM. ANGEH. | . | . | . | . | - | - |
| ABHAENGIGE | 7 | 6 | 11 | 17 | 66 | 14 |
| ZUSAMMEN | 8 | 6 | 12 | 18 | 67 | 14 |

INSGE-

| | | | | | | |
|-------------------|----|----|----|----|-----|----|
| SELBSTAENDIGE | 2 | 2 | 2 | 2 | 3 | . |
| MITH. FAM. ANGEH. | . | . | 1 | 4 | 3 | . |
| ABHAENGIGE | 16 | 12 | 21 | 38 | 186 | 24 |
| ZUSAMMEN | 18 | 14 | 24 | 44 | 192 | 26 |

1) BEI DER BERECHNUNG DER INSGESAMT GELEISTETEN ARBEITSSTUNDEN WURDEN

WURDE UND NACH DER ARBEITSDAUER IN DER WÖCHE VOM 7. BIS 13. OKT. 1962

| STUNDEN BZW. OHNE STUNDENANGABE | | | ZUSAM- MEN | INSG. GELEIST. ARBEITSSSTUNDEN MILL. 1) | STUNDENZAHL JE TÄTIGKEIT |
|---------------------------------|--------------------|---------------------|---------------|---|-----------------------------|
| 49-69 STD. | 70 U. MEHR STD. | OHNE STD. ANGABE | | | |
| 1000 | | | | | |

B U R G

MAENNER

TIERHALTUNG UND FISCHEREI

| | | | | | |
|---|---|---|---|-----|------|
| 2 | . | - | 4 | 0,2 | 56,0 |
| 1 | . | - | 4 | 0,2 | 46,0 |
| 4 | . | - | 8 | 0,4 | 50,4 |

GEWERBE

| | | | | | |
|----|---|---|-----|------|------|
| 7 | 2 | - | 15 | 0,7 | 50,5 |
| 35 | 2 | 1 | 246 | 10,6 | 43,0 |
| 42 | 4 | 1 | 261 | 11,4 | 43,5 |

VERKEHR

| | | | | | |
|----|----|---|-----|-----|------|
| 14 | 9 | - | 32 | 1,8 | 55,1 |
| 28 | 4 | 2 | 130 | 5,8 | 44,9 |
| 41 | 13 | 2 | 163 | 7,6 | 46,8 |

(DIENSTLEISTUNGEN)

| | | | | | |
|----|---|---|-----|-----|------|
| 8 | 4 | - | 20 | 0,9 | 47,0 |
| 17 | 3 | - | 107 | 4,7 | 44,0 |
| 26 | 6 | . | 127 | 5,7 | 44,5 |

SAMT

| | | | | | |
|-----|----|---|-----|------|------|
| 30 | 15 | - | 70 | 3,6 | 51,9 |
| 81 | 8 | 4 | 487 | 21,3 | 43,7 |
| 112 | 24 | 4 | 559 | 25,0 | 44,8 |

FRAUEN

TIERHALTUNG UND FISCHEREI

| | | | | | |
|---|---|---|---|-----|------|
| 2 | . | - | 3 | 0,2 | 47,0 |
| 2 | . | - | 2 | 0,1 | 36,2 |
| 2 | . | - | 6 | 0,2 | 40,3 |

GEWERBE

| | | | | | |
|---|---|---|----|-----|------|
| . | . | - | 3 | 0,1 | 32,7 |
| 2 | . | - | 3 | 0,1 | 38,1 |
| 4 | . | . | 90 | 3,4 | 38,1 |
| 4 | . | . | 95 | 3,6 | 38,0 |

VERKEHR

| | | | | | |
|----|---|---|-----|-----|------|
| 4 | 2 | - | 9 | 0,5 | 52,1 |
| 4 | 1 | - | 10 | 0,5 | 47,4 |
| 5 | . | . | 95 | 3,6 | 38,1 |
| 13 | 4 | . | 114 | 4,6 | 40,0 |

(DIENSTLEISTUNGEN)

| | | | | | |
|----|---|---|-----|-----|------|
| 3 | . | - | 8 | 0,3 | 39,3 |
| 20 | . | . | 3 | 0,1 | 44,6 |
| 24 | 2 | . | 140 | 5,4 | 38,7 |
| 24 | 2 | . | 152 | 5,9 | 38,8 |

SAMT

| | | | | | |
|----|---|---|-----|------|------|
| 8 | 3 | . | 21 | 0,9 | 44,2 |
| 7 | 2 | - | 19 | 0,9 | 45,6 |
| 27 | 2 | . | 326 | 12,5 | 38,3 |
| 42 | 7 | 1 | 366 | 14,3 | 39,1 |

DIE FAELLE OHNE ANGABE MIT DEN JEWEILIGEN DURCHSCHNITT EINGERECHNET.

3. TÄTIGKEITSFAELLE NACH WIBERSTIB, IN DER DIE TÄTIGKEIT AUSGEÜBT

| STELLUNG IM BERUF | TÄTIGKEITSFAELLE MIT EINER ARBEITSDAUER VON... | | | | | |
|----------------------|--|------|-------|-------|-------|-------|
| | 0 | 1-14 | 15-23 | 24-39 | 40-45 | 46-48 |
| | STD. | STD. | STD. | STD. | STD. | STD. |

1000

N I E D E R

| TÄTIGKEITSFAELLE | | | | | | |
|------------------------------|-----|----|-----|-----|------|-----|
| LAND-UND FORSTWIRTSCHAFT, | | | | | | |
| SELBSTAENDIGE | 19 | 12 | 23 | 14 | 10 | 4 |
| MITH.FAM.ANGEH. | 7 | 10 | 23 | 47 | 35 | 14 |
| ABHAENGIGE | 6 | 10 | 12 | 14 | 26 | 7 |
| ZUSAMMEN | 33 | 32 | 58 | 75 | 71 | 25 |
| PRODUZIERENDES | | | | | | |
| SELBSTAENDIGE | 3 | 2 | 4 | 5 | 17 | 5 |
| MITH.FAM.ANGEH. | 1 | 0 | 2 | 3 | 4 | 2 |
| ABHAENGIGE | 34 | 9 | 14 | 30 | 877 | 84 |
| ZUSAMMEN | 38 | 11 | 20 | 38 | 898 | 91 |
| HANDEL UND | | | | | | |
| SELBSTAENDIGE | 4 | 4 | 3 | 5 | 12 | 6 |
| MITH.FAM.ANGEH. | 1 | 2 | 4 | 6 | 5 | 3 |
| ABHAENGIGE | 11 | 6 | 10 | 22 | 231 | 50 |
| ZUSAMMEN | 16 | 12 | 17 | 33 | 248 | 59 |
| SONSTIGE WIRTSCHAFTSBEREICHE | | | | | | |
| SELBSTAENDIGE | 5 | 6 | 5 | 4 | 15 | 3 |
| MITH.FAM.ANGEH. | 2 | 2 | 2 | 3 | 3 | 1 |
| ABHAENGIGE | 16 | 23 | 17 | 39 | 291 | 68 |
| ZUSAMMEN | 22 | 31 | 24 | 46 | 308 | 72 |
| INSGE- | | | | | | |
| SELBSTAENDIGE | 31 | 25 | 35 | 28 | 54 | 19 |
| MITH.FAM.ANGEH. | 11 | 14 | 31 | 60 | 47 | 20 |
| ABHAENGIGE | 66 | 48 | 53 | 105 | 1425 | 208 |
| ZUSAMMEN | 109 | 86 | 119 | 192 | 1526 | 246 |

| TÄTIGKEITSFAELLE | | | | | | |
|------------------------------|----|----|----|----|------|-----|
| LAND-UND FORSTWIRTSCHAFT, | | | | | | |
| SELBSTAENDIGE | 17 | 11 | 19 | 11 | 7 | 2 |
| MITH.FAM.ANGEH. | 1 | 1 | 2 | 5 | 3 | 1 |
| ABHAENGIGE | 3 | 4 | 5 | 5 | 17 | 5 |
| ZUSAMMEN | 21 | 16 | 26 | 20 | 27 | 9 |
| PRODUZIERENDES | | | | | | |
| SELBSTAENDIGE | 3 | 2 | 3 | 3 | 16 | 5 |
| MITH.FAM.ANGEH. | 2 | 1 | 3 | 1 | 1 | 3 |
| ABHAENGIGE | 27 | 3 | 3 | 11 | 691 | 73 |
| ZUSAMMEN | 29 | 5 | 6 | 15 | 707 | 78 |
| HANDEL UND | | | | | | |
| SELBSTAENDIGE | 3 | 2 | 2 | 4 | 9 | 4 |
| MITH.FAM.ANGEH. | 0 | 0 | 1 | 0 | 0 | 0 |
| ABHAENGIGE | 6 | 2 | 2 | 5 | 145 | 28 |
| ZUSAMMEN | 9 | 4 | 4 | 9 | 154 | 32 |
| SONSTIGE WIRTSCHAFTSBEREICHE | | | | | | |
| SELBSTAENDIGE | 4 | 4 | 3 | 3 | 9 | 2 |
| MITH.FAM.ANGEH. | 0 | 0 | 0 | 0 | 0 | 0 |
| ABHAENGIGE | 8 | 8 | 3 | 7 | 169 | 29 |
| ZUSAMMEN | 12 | 12 | 7 | 10 | 178 | 31 |
| INSGE- | | | | | | |
| SELBSTAENDIGE | 26 | 19 | 27 | 21 | 41 | 14 |
| MITH.FAM.ANGEH. | 2 | 2 | 3 | 6 | 4 | 2 |
| ABHAENGIGE | 43 | 16 | 13 | 28 | 1021 | 134 |
| ZUSAMMEN | 71 | 37 | 43 | 55 | 1066 | 150 |

1) BEI DER BERECHNUNG DER INSGESAMT GELEISTETEN ARBEITSSTUNDEN WURDEN

WURDE UND NACH DER ARBEITSDAUER IN DER WOCHE VOM 7. BIS 13. OKT. 1962

| STUNDEN BZW. OHNE STUNDENANGABE | | | ZUSAM- MEN | INSG. GELEIST. ARBEITSSTUNDEN MILL. 1) | STUNDENZAHL JE TÄTIGKF. |
|---------------------------------|--------------------|---------------------|---------------|--|----------------------------|
| 49-59 STD. | 70 U. MEHR STD. | OHNE STD. ANGABE | | | |

1000

SACHSEN

INSGESAMT

TIERHALTUNG UND FISCHEREI

| | | | | | |
|-----|-----|----|-----|------|------|
| 57 | 78 | 7 | 224 | 11,3 | 50,3 |
| 78 | 65 | 5 | 285 | 13,8 | 48,5 |
| 38 | 13 | 1 | 126 | 5,3 | 41,7 |
| 172 | 156 | 13 | 635 | 30,4 | 47,8 |

GEWERBE

| | | | | | |
|-----|----|---|------|------|------|
| 31 | 9 | • | 78 | 3,8 | 48,1 |
| 6 | 2 | • | 20 | 0,9 | 43,0 |
| 112 | 10 | 1 | 1170 | 50,2 | 42,9 |
| 150 | 21 | 2 | 1269 | 54,9 | 43,2 |

VERKEHR

| | | | | | |
|-----|----|---|-----|------|------|
| 41 | 18 | 2 | 94 | 4,8 | 51,3 |
| 9 | 3 | • | 34 | 1,4 | 41,7 |
| 66 | 9 | 2 | 406 | 17,9 | 44,1 |
| 115 | 30 | 4 | 534 | 24,1 | 45,2 |

(DIENSTLEISTUNGEN)

| | | | | | |
|-----|----|---|-----|------|------|
| 22 | 13 | 1 | 73 | 3,4 | 46,1 |
| 5 | 5 | • | 23 | 1,0 | 44,9 |
| 78 | 14 | 1 | 547 | 23,2 | 42,5 |
| 104 | 32 | 4 | 643 | 27,6 | 43,0 |

SAMT

| | | | | | |
|-----|-----|----|------|-------|------|
| 150 | 118 | 10 | 469 | 23,2 | 49,5 |
| 98 | 75 | 7 | 362 | 17,1 | 47,3 |
| 293 | 45 | 5 | 2249 | 96,6 | 43,0 |
| 541 | 238 | 22 | 3080 | 137,0 | 44,5 |

MAENNER

TIERHALTUNG UND FISCHEREI

| | | | | | |
|-----|-----|---|-----|------|------|
| 51 | 75 | 6 | 199 | 10,3 | 51,7 |
| 21 | 27 | • | 62 | 3,7 | 60,4 |
| 30 | 10 | • | 80 | 3,7 | 46,7 |
| 102 | 112 | 7 | 340 | 17,7 | 52,1 |

GEWERBE

| | | | | | |
|-----|----|---|-----|------|------|
| 29 | 9 | • | 69 | 3,4 | 49,2 |
| 2 | • | • | 3 | 0,2 | 46,0 |
| 104 | 9 | • | 920 | 40,3 | 43,8 |
| 134 | 18 | 2 | 993 | 43,8 | 44,1 |

VERKEHR

| | | | | | |
|----|----|---|-----|------|------|
| 35 | 15 | 1 | 75 | 4,0 | 53,3 |
| 1 | • | • | 4 | 0,2 | 48,0 |
| 51 | 8 | 1 | 248 | 11,5 | 46,4 |
| 87 | 24 | 2 | 326 | 15,7 | 48,0 |

(DIENSTLEISTUNGEN)

| | | | | | |
|----|----|---|-----|------|------|
| 17 | 11 | 1 | 54 | 2,5 | 47,0 |
| 1 | • | • | 4 | 0,2 | 43,0 |
| 39 | 8 | • | 270 | 12,0 | 44,5 |
| 57 | 19 | 2 | 328 | 14,7 | 44,9 |

SAMT

| | | | | | |
|-----|-----|----|------|------|------|
| 131 | 109 | 9 | 396 | 20,2 | 50,9 |
| 25 | 28 | • | 72 | 4,2 | 58,2 |
| 223 | 36 | 3 | 1519 | 67,6 | 44,5 |
| 380 | 173 | 13 | 1987 | 91,9 | 46,3 |

DIE FAELLE OHNE ANGABE MIT DEN JEWEILIGEN DURCHSCHNITT EINGERECHNET.

3. TAETIGKEITSFAELLE NACH WIBERSTIB, IN DER DIE TAETIGKEIT AUSGEUEBT

| STELLUNG IM BERUF | TAETIGKEITSFAELLE MIT EINER ARBEITSDAUER VON... | | | | | |
|----------------------|---|------|-------|-------|-------|-------|
| | 0 | 1-14 | 15-23 | 24-39 | 40-45 | 46-48 |
| | STD. | STD. | STD. | STD. | STD. | STD. |

1000

N I E D E R

| TAETIGKEITSFAELLE | | | | | | |
|------------------------------|----|----|----|-----|-----|----|
| LAND-UND FORSTWIRTSCHAFT, | | | | | | |
| SELBSTAENDIGE | 3 | 1 | 4 | 3 | 2 | 2 |
| MITH. FAM. ANGEH. | 6 | 9 | 21 | 43 | 32 | 13 |
| ABHAENGIGE | 3 | 6 | 8 | 9 | 10 | 2 |
| ZUSAMMEN | 12 | 16 | 32 | 55 | 44 | 17 |
| PRODUZIERENDES | | | | | | |
| SELBSTAENDIGE | • | • | 1 | 2 | 2 | • |
| MITH. FAM. ANGEH. | 1 | • | 2 | 3 | 4 | 1 |
| ABHAENGIGE | 7 | 6 | 11 | 19 | 187 | 11 |
| ZUSAMMEN | 9 | 7 | 14 | 24 | 192 | 12 |
| HANDEL UND | | | | | | |
| SELBSTAENDIGE | • | 2 | 1 | • | 3 | 2 |
| MITH. FAM. ANGEH. | 1 | 2 | 4 | 6 | 5 | 2 |
| ABHAENGIGE | 5 | 4 | 8 | 7 | 86 | 22 |
| ZUSAMMEN | 7 | 8 | 13 | 23 | 94 | 27 |
| SONSTIGE WIRTSCHAFTSBEREICHE | | | | | | |
| SELBSTAENDIGE | 1 | 2 | 2 | 1 | 5 | • |
| MITH. FAM. ANGEH. | 1 | 1 | 2 | 3 | 2 | • |
| ABHAENGIGE | 8 | 16 | 14 | 32 | 122 | 40 |
| ZUSAMMEN | 10 | 19 | 18 | 36 | 130 | 41 |
| INSGE- | | | | | | |
| SELBSTAENDIGE | 5 | 6 | 8 | 7 | 13 | 5 |
| MITH. FAM. ANGEH. | 10 | 12 | 28 | 54 | 43 | 18 |
| ABHAENGIGE | 23 | 31 | 40 | 77 | 404 | 74 |
| ZUSAMMEN | 38 | 49 | 76 | 138 | 460 | 96 |

B R E

| TAETIGKEITSFAELLE | | | | | | |
|------------------------------|----|---|---|----|-----|----|
| LAND-UND FORSTWIRTSCHAFT, | | | | | | |
| SELBSTAENDIGE | - | - | • | - | - | - |
| MITH. FAM. ANGEH. | - | - | • | - | - | - |
| ABHAENGIGE | • | • | • | • | 2 | • |
| ZUSAMMEN | • | • | • | • | 2 | • |
| PRODUZIERENDES | | | | | | |
| SELBSTAENDIGE | • | • | • | • | • | • |
| MITH. FAM. ANGEH. | - | • | • | • | - | - |
| ABHAENGIGE | 5 | 1 | 1 | 3 | 91 | 3 |
| ZUSAMMEN | 5 | 1 | 1 | 3 | 92 | 4 |
| HANDEL UND | | | | | | |
| SELBSTAENDIGE | • | • | • | • | 2 | • |
| MITH. FAM. ANGEH. | • | • | • | • | • | • |
| ABHAENGIGE | 4 | 1 | 2 | 7 | 50 | 10 |
| ZUSAMMEN | 5 | 2 | 2 | 7 | 52 | 12 |
| SONSTIGE WIRTSCHAFTSBEREICHE | | | | | | |
| SELBSTAENDIGE | • | • | • | • | 1 | • |
| MITH. FAM. ANGEH. | • | - | • | • | • | • |
| ABHAENGIGE | 3 | 2 | 4 | 6 | 37 | 5 |
| ZUSAMMEN | 4 | 2 | 4 | 7 | 39 | 5 |
| INSGE- | | | | | | |
| SELBSTAENDIGE | 1 | 1 | • | • | 4 | 1 |
| MITH. FAM. ANGEH. | • | • | • | • | • | • |
| ABHAENGIGE | 12 | 4 | 6 | 15 | 180 | 19 |
| ZUSAMMEN | 14 | 6 | 7 | 17 | 185 | 21 |

1) BEI DER BERECHNUNG DER INSGESAMT GELEISTETEN ARBEITSSTUNDEN WURDEN

| STUNDEN BZW. OHNE STUNDENANGABE | | | ZUSAM- MEN | INSG. GELEIST. ARBEITSSTUNDEN MILL. 1) | STUNDENZAHL JE TÄTIGKEIT |
|---------------------------------|--------------------|---------------------|---------------|--|-----------------------------|
| 49-69 STD. | 70 U. MEHR STD. | OHNE STD. ANGABE | | | |
| 1000 | | | | | |

SACHSEN

FRAUEN

TIERHALTUNG UND FISCHEREI

| | | | | | |
|----|----|---|-----|------|------|
| 6 | 3 | . | 25 | 1,0 | 39,7 |
| 57 | 38 | 4 | 224 | 10,1 | 45,2 |
| 7 | 2 | . | 46 | 1,5 | 33,0 |
| 71 | 43 | 5 | 295 | 12,6 | 42,8 |

GEWERBE

| | | | | | |
|----|---|---|-----|------|------|
| 2 | . | - | 9 | 0,3 | 38,8 |
| 5 | 2 | . | 17 | 0,7 | 42,5 |
| 9 | 3 | . | 250 | 10,0 | 39,9 |
| 16 | 3 | . | 276 | 11,0 | 40,0 |

VERKEHR

| | | | | | |
|----|---|---|-----|-----|------|
| 6 | 3 | . | 20 | 0,9 | 43,9 |
| 7 | 3 | . | 30 | 1,2 | 40,9 |
| 15 | . | . | 157 | 6,4 | 40,5 |
| 28 | 7 | 1 | 207 | 8,5 | 40,9 |

(DIENSTLEISTUNGEN)

| | | | | | |
|----|----|---|-----|------|------|
| 5 | 3 | . | 19 | 0,8 | 43,6 |
| 3 | 5 | . | 19 | 0,9 | 45,3 |
| 39 | 5 | . | 277 | 11,2 | 40,5 |
| 47 | 12 | 2 | 315 | 12,9 | 41,0 |

SAMT

| | | | | | |
|-----|----|---|------|------|------|
| 19 | 9 | 1 | 73 | 3,0 | 41,7 |
| 73 | 47 | 6 | 290 | 12,9 | 44,6 |
| 70 | 9 | 2 | 730 | 29,1 | 39,8 |
| 162 | 65 | 9 | 1093 | 45,0 | 41,2 |

M E N

INSGESAMT

TIERHALTUNG UND FISCHEREI

| | | | | | |
|---|---|---|---|-----|------|
| . | . | - | . | . | . |
| 1 | 1 | - | 5 | 0,2 | 49,4 |
| 1 | 2 | - | 6 | 0,3 | 56,0 |

GEWERBE

| | | | | | |
|----|---|---|-----|-----|------|
| 3 | . | - | 5 | 0,3 | 52,8 |
| 11 | . | - | 1 | 0,1 | 54,2 |
| 14 | 2 | - | 115 | 4,9 | 42,4 |
| | | - | 121 | 5,2 | 43,1 |

VERKEHR

| | | | | | |
|----|---|---|-----|-----|------|
| 6 | 3 | - | 13 | 0,7 | 54,9 |
| 2 | . | - | 4 | 0,2 | 48,0 |
| 14 | 3 | - | 90 | 3,9 | 43,2 |
| 22 | 6 | - | 107 | 4,8 | 44,7 |

(DIENSTLEISTUNGEN)

| | | | | | |
|----|---|---|----|-----|------|
| 4 | 2 | - | 9 | 0,5 | 50,8 |
| 1 | 1 | - | 3 | 0,1 | 53,1 |
| 7 | 1 | - | 65 | 2,6 | 40,2 |
| 12 | 4 | - | 76 | 3,2 | 42,1 |

SAMT

| | | | | | |
|----|----|---|-----|------|------|
| 13 | 6 | - | 28 | 1,5 | 53,5 |
| 3 | 2 | - | 8 | 0,4 | 52,6 |
| 33 | 6 | - | 274 | 11,6 | 42,3 |
| 49 | 13 | - | 311 | 13,5 | 43,5 |

DIE FAELLE OHNE ANGABE MIT DEN JEWEILIGEN DURCHSCHNITT EINGERECHNET.

3. TAETIGKEITSFAELLE NACH WIBER,STIB, IN DER DIE TAETIGKEIT AUSGEUEBT

| STELLUNG IM BERUF | TAETIGKEITSFAELLE MIT EINER ARBEITSDAUER VON... | | | | | |
|----------------------|---|------|-------|-------|-------|-------|
| | 0 | 1-14 | 15-23 | 24-39 | 40-45 | 46-48 |
| | STD. | STD. | STD. | STD. | STD. | STD. |

1000

B R E

| TAETIGKEITSFAELLE | | | | | | |
|------------------------------|---|---|---|---|-----|----|
| LAND-UND FORSTWIRTSCHAFT, | | | | | | |
| SELBSTAENDIGE | - | - | . | - | - | - |
| MITH.FAM.ANGEH. | - | - | - | - | - | - |
| ABHAENGIGE | . | - | - | - | 2 | . |
| ZUSAMMEN | . | - | . | - | 2 | . |
| PRODUZIERENDES | | | | | | |
| SELBSTAENDIGE | . | . | . | - | . | . |
| MITH.FAM.ANGEH. | - | - | - | - | - | - |
| ABHAENGIGE | 4 | . | . | . | 74 | 3 |
| ZUSAMMEN | 4 | . | . | . | 74 | 3 |
| HANDEL UND | | | | | | |
| SELBSTAENDIGE | . | . | . | . | 1 | . |
| MITH.FAM.ANGEH. | - | - | - | - | - | - |
| ABHAENGIGE | 3 | . | . | 1 | 31 | 7 |
| ZUSAMMEN | 3 | . | . | 1 | 32 | 8 |
| SONSTIGE WIRTSCHAFTSBEREICHE | | | | | | |
| SELBSTAENDIGE | . | . | . | . | . | . |
| MITH.FAM.ANGEH. | - | - | - | - | - | - |
| ABHAENGIGE | 1 | 1 | - | 1 | 21 | 2 |
| ZUSAMMEN | 2 | 1 | . | 1 | 22 | 3 |
| INSGE- | | | | | | |
| SELBSTAENDIGE | . | . | . | . | 3 | 1 |
| MITH.FAM.ANGEH. | - | - | - | - | - | - |
| ABHAENGIGE | 8 | 1 | . | 3 | 127 | 12 |
| ZUSAMMEN | 9 | 2 | . | 4 | 129 | 14 |

| TAETIGKEITSFAELLE | | | | | | |
|------------------------------|---|---|---|----|----|---|
| LAND-UND FORSTWIRTSCHAFT, | | | | | | |
| SELBSTAENDIGE | - | - | - | - | - | - |
| MITH.FAM.ANGEH. | - | - | - | - | - | - |
| ABHAENGIGE | - | . | - | . | . | - |
| ZUSAMMEN | - | . | . | . | . | - |
| PRODUZIERENDES | | | | | | |
| SELBSTAENDIGE | - | - | . | . | - | - |
| MITH.FAM.ANGEH. | - | - | . | . | - | - |
| ABHAENGIGE | . | . | . | 2 | 18 | . |
| ZUSAMMEN | . | . | . | 2 | 18 | . |
| HANDEL UND | | | | | | |
| SELBSTAENDIGE | . | . | . | . | . | - |
| MITH.FAM.ANGEH. | - | - | - | - | - | - |
| ABHAENGIGE | 1 | 1 | 2 | 5 | 19 | 3 |
| ZUSAMMEN | 2 | 2 | 2 | 6 | 20 | 4 |
| SONSTIGE WIRTSCHAFTSBEREICHE | | | | | | |
| SELBSTAENDIGE | . | . | - | - | . | - |
| MITH.FAM.ANGEH. | - | - | - | - | - | - |
| ABHAENGIGE | 2 | 1 | 4 | 5 | 16 | 3 |
| ZUSAMMEN | 2 | 1 | 4 | 5 | 17 | 3 |
| INSGE- | | | | | | |
| SELBSTAENDIGE | . | . | . | . | 1 | - |
| MITH.FAM.ANGEH. | - | - | - | - | - | - |
| ABHAENGIGE | 4 | 3 | 6 | 12 | 53 | 6 |
| ZUSAMMEN | 4 | 4 | 6 | 13 | 55 | 7 |

1) BEI DER BERECHNUNG DER INSGESAMT GELEISTETEN ARBEITSSTUNDEN WURDEN

| STUNDEN BZW. OHNE STUNDENANGABE | | | ZUSAM- MEN | INSG. GELEIST. ARBEITSSTUNDEN MILL. 1) | STUNDENZAHL JE TÄTIGKEIT. |
|---------------------------------|--------------------|---------------------|---------------|--|------------------------------|
| 49-69 STD. | 70 U. MEHR STD. | OHNE STD. ANGABE | | | |
| 1000 | | | | | |

M E N

MAENNER

TIERHALTUNG UND FISCHEREI

| | | | | | |
|---|---|---|---|-----|------|
| · | · | - | · | · | · |
| · | 1 | - | 4 | 0,2 | 52,2 |
| 1 | 2 | - | 5 | 0,3 | 52,8 |

GEWERBE

| | | | | | |
|----|---|---|----|-----|------|
| 3 | · | - | 5 | 0,3 | 54,0 |
| 11 | - | - | 93 | 4,0 | 42,9 |
| 14 | 2 | - | 98 | 4,3 | 43,5 |

VERKEHR

| | | | | | |
|----|---|---|----|-----|------|
| 6 | 2 | - | 11 | 0,6 | 57,6 |
| 12 | 3 | - | 57 | 2,6 | 46,1 |
| 18 | 5 | - | 68 | 3,3 | 47,9 |

(DIENSTLEISTUNGEN)

| | | | | | |
|---|---|---|----|-----|------|
| 3 | 1 | - | 7 | 0,3 | 49,5 |
| 4 | - | - | 30 | 1,3 | 43,9 |
| 7 | 2 | - | 38 | 1,7 | 44,4 |

SAMT

| | | | | | |
|----|----|---|-----|-----|------|
| 11 | 5 | - | 23 | 1,2 | 54,7 |
| 28 | 5 | - | 1 | 0,0 | 49,2 |
| 39 | 10 | - | 185 | 8,2 | 44,3 |
| | | | 209 | 9,5 | 45,3 |

FRAUEN

TIERHALTUNG UND FISCHEREI

| | | | | | |
|---|---|---|---|-----|------|
| · | · | - | · | · | · |
| · | · | - | · | · | · |
| · | · | - | 1 | 0,1 | 72,1 |

GEWERBE

| | | | | | |
|---|---|---|----|-----|------|
| · | - | - | · | · | · |
| · | - | - | 1 | 0,1 | 54,2 |
| · | - | - | 22 | 0,9 | 39,8 |
| · | · | - | 23 | 0,9 | 41,1 |

VERKEHR

| | | | | | |
|---|---|---|----|-----|------|
| · | · | - | 2 | 0,1 | 43,1 |
| 2 | · | - | 3 | 0,2 | 49,1 |
| 1 | · | - | 33 | 1,3 | 38,2 |
| 4 | · | - | 39 | 1,5 | 39,3 |

(DIENSTLEISTUNGEN)

| | | | | | |
|---|---|---|----|-----|------|
| 1 | · | - | 3 | 0,1 | 54,0 |
| · | · | - | 2 | 0,1 | 54,7 |
| 4 | · | - | 34 | 1,3 | 36,9 |
| 6 | 1 | - | 39 | 1,5 | 38,8 |

SAMT

| | | | | | |
|----|---|---|-----|-----|------|
| 2 | 1 | - | 5 | 0,3 | 48,4 |
| 3 | 2 | - | 7 | 0,4 | 53,1 |
| 5 | · | - | 90 | 3,4 | 38,1 |
| 10 | 3 | - | 102 | 4,1 | 39,8 |

DIE FAELLE OHNE ANGABE MIT DEN JEWEILIGEN DURCHSCHNITT EINGERECHNET.

3. TÄTIGKEITSFAELLE NACH WIBER,STIB, IN DER DIE TÄTIGKEIT AUSGEÜBT

| STELLUNG IM BERUF | TÄTIGKEITSFAELLE MIT EINER ARBEITSDAUER VON... | | | | | |
|----------------------|--|------|-------|-------|-------|-------|
| | 0 | 1-14 | 15-23 | 24-39 | 40-45 | 46-48 |
| | STD. | STD. | STD. | STD. | STD. | STD. |
| | 1000 | | | | | |

N O R D R H E I N -

TÄTIGKEITSFAELLE

LAND-UND FORSTWIRTSCHAFT,

| | | | | | | |
|-------------------|---|----|----|----|----|----|
| SELBSTAENDIGE | 4 | 11 | 16 | 10 | 6 | 4 |
| MITH. FAM. ANGEH. | 2 | 6 | 15 | 31 | 20 | 10 |
| ABHAENGIGE | 2 | 12 | 10 | 1 | 26 | 6 |
| ZUSAMMEN | 7 | 29 | 40 | 47 | 52 | 20 |

PRODUZIERENDES

| | | | | | | |
|-------------------|----|----|----|-----|-----|-----|
| SELBSTAENDIGE | 3 | 5 | 6 | 8 | 43 | 10 |
| MITH. FAM. ANGEH. | 79 | 1 | 3 | 7 | 10 | 2 |
| ABHAENGIGE | 79 | 17 | 42 | 109 | 297 | 205 |
| ZUSAMMEN | 83 | 24 | 50 | 124 | 302 | 217 |

HANDEL UND

| | | | | | | |
|-------------------|----|----|----|----|-----|-----|
| SELBSTAENDIGE | 3 | 4 | 5 | 10 | 27 | 16 |
| MITH. FAM. ANGEH. | 1 | 2 | 5 | 8 | 11 | 5 |
| ABHAENGIGE | 16 | 11 | 18 | 59 | 688 | 104 |
| ZUSAMMEN | 19 | 18 | 28 | 68 | 676 | 124 |

SONSTIGE WIRTSCHAFTSBEREICHE

| | | | | | | |
|-------------------|----|----|----|-----|-----|-----|
| SELBSTAENDIGE | 4 | 9 | 6 | 8 | 21 | 8 |
| MITH. FAM. ANGEH. | 2 | 2 | 2 | 5 | 7 | 2 |
| ABHAENGIGE | 23 | 29 | 39 | 94 | 722 | 91 |
| ZUSAMMEN | 27 | 39 | 47 | 107 | 750 | 101 |

INSGE-

| | | | | | | |
|-------------------|-----|-----|-----|-----|------|-----|
| SELBSTAENDIGE | 12 | 29 | 32 | 35 | 98 | 37 |
| MITH. FAM. ANGEH. | 3 | 11 | 25 | 51 | 48 | 18 |
| ABHAENGIGE | 119 | 70 | 108 | 259 | 4356 | 407 |
| ZUSAMMEN | 135 | 110 | 166 | 345 | 4502 | 462 |

TÄTIGKEITSFAELLE

LAND-UND FORSTWIRTSCHAFT,

| | | | | | | |
|-------------------|---|----|----|----|----|---|
| SELBSTAENDIGE | 3 | 10 | 14 | 6 | 3 | 3 |
| MITH. FAM. ANGEH. | 2 | 2 | 2 | 2 | 3 | 3 |
| ABHAENGIGE | 2 | 10 | 7 | 6 | 20 | 5 |
| ZUSAMMEN | 5 | 20 | 24 | 12 | 27 | 8 |

PRODUZIERENDES

| | | | | | | |
|-------------------|----|----|----|----|------|-----|
| SELBSTAENDIGE | 3 | 4 | 4 | 5 | 39 | 9 |
| MITH. FAM. ANGEH. | 65 | 8 | 8 | 37 | 2385 | 182 |
| ABHAENGIGE | 65 | 13 | 12 | 43 | 2425 | 191 |

HANDEL UND

| | | | | | | |
|-------------------|----|---|---|----|-----|----|
| SELBSTAENDIGE | 3 | 2 | 3 | 6 | 17 | 9 |
| MITH. FAM. ANGEH. | 1 | 3 | 2 | 3 | 4 | 2 |
| ABHAENGIGE | 10 | 3 | 5 | 13 | 357 | 52 |
| ZUSAMMEN | 12 | 6 | 5 | 19 | 375 | 61 |

SONSTIGE WIRTSCHAFTSBEREICHE

| | | | | | | |
|-------------------|----|----|---|----|-----|----|
| SELBSTAENDIGE | 3 | 6 | 4 | 4 | 15 | 5 |
| MITH. FAM. ANGEH. | 12 | 9 | 8 | 14 | 385 | 33 |
| ABHAENGIGE | 15 | 16 | 9 | 18 | 401 | 39 |

INSGE-

| | | | | | | |
|-------------------|-----|----|----|----|------|-----|
| SELBSTAENDIGE | 11 | 22 | 24 | 21 | 76 | 26 |
| MITH. FAM. ANGEH. | 88 | 2 | 3 | 3 | 6 | 1 |
| ABHAENGIGE | 88 | 30 | 22 | 62 | 3145 | 272 |
| ZUSAMMEN | 100 | 54 | 50 | 86 | 3223 | 298 |

1) BEI DER BERECHNUNG DER INSGESAMT GELEISTETEN ARBEITSSTUNDEN WURDEN

WURDE UND NACH DER ARBEITSDAUER IN DER WOCHE VOM 7. BIS 13. OKT. 1962

| STUNDEN BZW. OHNE STUNDENANGABE | | | ZUSAM- MEN | INSG. GELEIST. ARBEITSSTUNDEN MILL. 1) | STUNDENZAHL JE TÄTIGK. |
|---------------------------------|--------------------|---------------------|---------------|--|---------------------------|
| 49-69 STD. | 70 U. MEHR STD. | OHNE STD. ANGABE | | | |
| 1000 | | | | | |

WESTFALEN

INSGESAMT

TIERHALTUNG UND FISCHEREI

| | | | | | |
|-----|----|----|-----|------|------|
| 41 | 51 | 19 | 160 | 8,3 | 51,7 |
| 42 | 33 | 21 | 179 | 8,6 | 47,8 |
| 22 | 8 | 5 | 97 | 3,9 | 40,3 |
| 105 | 92 | 45 | 437 | 20,8 | 47,5 |

GEWERBE

| | | | | | |
|-----|----|----|------|-------|------|
| 95 | 25 | 5 | 200 | 10,3 | 51,5 |
| 14 | 6 | 1 | 44 | 2,1 | 46,9 |
| 331 | 26 | 26 | 3805 | 163,1 | 42,9 |
| 440 | 56 | 32 | 4049 | 175,5 | 43,3 |

VERKEHR

| | | | | | |
|-----|----|----|------|------|------|
| 113 | 36 | 6 | 218 | 11,8 | 53,9 |
| 20 | 7 | 2 | 59 | 2,8 | 46,8 |
| 133 | 13 | 9 | 992 | 43,6 | 44,0 |
| 265 | 56 | 17 | 1269 | 58,2 | 45,8 |

(DIENSTLEISTUNGEN)

| | | | | | |
|-----|----|----|------|------|------|
| 59 | 36 | 6 | 157 | 8,2 | 52,3 |
| 11 | 10 | 2 | 41 | 2,1 | 51,4 |
| 164 | 31 | 39 | 1232 | 53,1 | 43,1 |
| 234 | 77 | 47 | 1430 | 63,4 | 44,3 |

SAMT

| | | | | | |
|------|-----|-----|------|-------|------|
| 308 | 147 | 36 | 735 | 33,6 | 52,5 |
| 87 | 55 | 26 | 324 | 15,5 | 47,9 |
| 649 | 78 | 79 | 6125 | 263,7 | 43,1 |
| 1044 | 280 | 141 | 7184 | 317,8 | 44,2 |

MAENNER

TIERHALTUNG UND FISCHEREI

| | | | | | |
|----|----|----|-----|------|------|
| 37 | 48 | 17 | 142 | 7,5 | 52,6 |
| 13 | 15 | 3 | 38 | 2,3 | 59,7 |
| 18 | 7 | 4 | 75 | 3,0 | 40,4 |
| 68 | 69 | 23 | 256 | 12,8 | 50,0 |

GEWERBE

| | | | | | |
|-----|----|----|------|-------|------|
| 88 | 23 | 4 | 178 | 9,3 | 52,4 |
| 3 | 0 | - | 6 | 0,3 | 48,4 |
| 310 | 25 | 21 | 3041 | 132,4 | 43,5 |
| 401 | 48 | 25 | 3225 | 142,0 | 44,0 |

VERKEHR

| | | | | | |
|-----|----|----|-----|------|------|
| 84 | 29 | 4 | 156 | 8,6 | 55,3 |
| 3 | 1 | 0 | 7 | 0,4 | 50,6 |
| 104 | 12 | 6 | 553 | 25,5 | 46,1 |
| 191 | 43 | 10 | 715 | 34,5 | 48,2 |

(DIENSTLEISTUNGEN)

| | | | | | |
|-----|----|----|-----|------|------|
| 47 | 27 | 5 | 116 | 6,2 | 53,7 |
| 2 | 1 | 0 | 5 | 0,3 | 52,3 |
| 86 | 13 | 30 | 586 | 26,2 | 44,8 |
| 135 | 42 | 35 | 707 | 32,7 | 46,3 |

SAMT

| | | | | | |
|-----|-----|----|------|-------|------|
| 256 | 127 | 29 | 592 | 31,6 | 53,5 |
| 21 | 17 | 3 | 57 | 3,2 | 56,7 |
| 518 | 57 | 60 | 4254 | 187,2 | 44,0 |
| 794 | 201 | 92 | 4903 | 222,0 | 45,3 |

DIE FAELLE OHNE ANGABE MIT DEN JEWEILIGEN DURCHSCHNITT EINGERECHNET.

3. TÄTIGKEITSAEELLE NACH WIBERSTIB, IN DER DIE TÄTIGKEIT AUSGEÜBT

| STELLUNG IM BERUF | TÄTIGKEITSAEELLE MIT EINER ARBEITSDAUER VON... | | | | | |
|----------------------|--|------|-------|-------|-------|-------|
| | 0 | 1-14 | 15-23 | 24-39 | 40-45 | 46-48 |
| | STD. | STD. | STD. | STD. | STD. | STD. |

1000

N O R D R H E I N -

TÄTIGKEITSAEELLE

LAND-UND FORSTWIRTSCHAFT,

| | | | | | | |
|-------------------|---|---|----|----|----|----|
| SELBSTÄENDIGE | • | 1 | 2 | 3 | 1 | • |
| MITH. FAM. ANGEH. | 2 | 5 | 13 | 20 | 17 | 9 |
| ABHÄNGIGE | • | 2 | 2 | 3 | 6 | 2 |
| ZUSAMMEN | 3 | 9 | 17 | 33 | 24 | 12 |

PRODUZIERENDES

| | | | | | | |
|-------------------|----|----|----|----|-----|----|
| SELBSTÄENDIGE | • | 1 | 2 | 3 | 5 | 1 |
| MITH. FAM. ANGEH. | • | 1 | 3 | 7 | 6 | 2 |
| ABHÄNGIGE | 14 | 9 | 34 | 71 | 586 | 23 |
| ZUSAMMEN | 14 | 11 | 38 | 81 | 599 | 26 |

HANDEL UND

| | | | | | | |
|-------------------|---|----|----|----|-----|----|
| SELBSTÄENDIGE | • | 2 | 2 | 4 | 10 | 7 |
| MITH. FAM. ANGEH. | • | 2 | 5 | 7 | 10 | 4 |
| ABHÄNGIGE | • | 8 | 16 | 44 | 281 | 52 |
| ZUSAMMEN | 6 | 12 | 23 | 55 | 301 | 63 |

SONSTIGE WIRTSCHAFTSBEREICHE

| | | | | | | |
|-------------------|----|----|----|----|-----|----|
| SELBSTÄENDIGE | 1 | 3 | 3 | 4 | 6 | 3 |
| MITH. FAM. ANGEH. | • | 1 | 2 | 5 | 6 | 2 |
| ABHÄNGIGE | 11 | 20 | 34 | 80 | 338 | 58 |
| ZUSAMMEN | 12 | 24 | 39 | 89 | 350 | 63 |

INSGE-

| | | | | | | |
|-------------------|----|----|-----|-----|------|-----|
| SELBSTÄENDIGE | 2 | 7 | 8 | 14 | 22 | 11 |
| MITH. FAM. ANGEH. | 3 | 9 | 22 | 48 | 42 | 17 |
| ABHÄNGIGE | 31 | 39 | 86 | 193 | 1210 | 135 |
| ZUSAMMEN | 36 | 55 | 116 | 260 | 1274 | 163 |

H E S

TÄTIGKEITSAEELLE

LAND-UND FORSTWIRTSCHAFT,

| | | | | | | |
|-------------------|----|----|----|----|----|----|
| SELBSTÄENDIGE | 9 | 14 | 17 | 16 | 6 | 2 |
| MITH. FAM. ANGEH. | 3 | 11 | 18 | 29 | 16 | 11 |
| ABHÄNGIGE | 2 | 7 | 8 | 4 | 14 | 2 |
| ZUSAMMEN | 14 | 32 | 42 | 38 | 36 | 15 |

PRODUZIERENDES

| | | | | | | |
|-------------------|----|----|----|----|-----|----|
| SELBSTÄENDIGE | 3 | 4 | 2 | 5 | 20 | 4 |
| MITH. FAM. ANGEH. | • | 1 | 2 | 4 | 5 | 1 |
| ABHÄNGIGE | 21 | 6 | 13 | 30 | 776 | 54 |
| ZUSAMMEN | 24 | 11 | 18 | 38 | 800 | 59 |

HANDEL UND

| | | | | | | |
|-------------------|---|---|----|----|-----|----|
| SELBSTÄENDIGE | 1 | 2 | 2 | 3 | 11 | 5 |
| MITH. FAM. ANGEH. | • | 1 | 2 | 3 | 6 | 2 |
| ABHÄNGIGE | 6 | 5 | 7 | 17 | 216 | 30 |
| ZUSAMMEN | 8 | 8 | 10 | 23 | 233 | 36 |

SONSTIGE WIRTSCHAFTSBEREICHE

| | | | | | | |
|-------------------|----|----|----|----|-----|----|
| SELBSTÄENDIGE | 2 | 5 | 4 | 5 | 10 | 2 |
| MITH. FAM. ANGEH. | • | 1 | 2 | 3 | 2 | • |
| ABHÄNGIGE | 9 | 15 | 16 | 30 | 277 | 40 |
| ZUSAMMEN | 12 | 21 | 22 | 38 | 289 | 43 |

INSGE-

| | | | | | | |
|-------------------|----|----|----|-----|------|-----|
| SELBSTÄENDIGE | 16 | 24 | 24 | 23 | 47 | 12 |
| MITH. FAM. ANGEH. | 3 | 14 | 23 | 34 | 30 | 14 |
| ABHÄNGIGE | 38 | 33 | 44 | 80 | 1283 | 126 |
| ZUSAMMEN | 57 | 71 | 92 | 137 | 1360 | 152 |

1) BEI DER BERECHNUNG DER INSGESAMT GELEISTETEN ARBEITSSTUNDEN WURDEN

WURDE UND NACH DER ARBEITSDAUER IN DER WOCHE VOM 7. BIS 13. OKT. 1962

| STUNDEN 97% OHNE STUNDENANGABE | | | ZUSAM- MEN | INSG. GELEIST. ARBEITSSTUNDEN MILL. 1) | STUNDENZAHL JE TÄTIGKEIT |
|--------------------------------|-------------------|---------------------|---------------|--|-----------------------------|
| 49-69 STD. | 70 UMFÄHR STD. | OHNE STD. ANGABE | | | |
| 1000 | | | | | |

WESTFALEN

FRAUEN

TIERHALTUNG UND FISCHEREI

| | | | | | |
|----|----|----|-----|-----|------|
| 4 | 3 | 2 | 18 | 0,8 | 45,2 |
| 29 | 18 | 18 | 141 | 6,3 | 44,5 |
| 4 | 2 | 2 | 32 | 0,9 | 39,9 |
| 37 | 23 | 22 | 181 | 8,0 | 44,1 |

GEWERBE

| | | | | | |
|----|---|---|-----|------|------|
| 7 | 2 | 2 | 22 | 1,0 | 44,1 |
| 12 | 5 | 1 | 38 | 1,8 | 46,7 |
| 21 | 1 | 5 | 764 | 30,7 | 40,2 |
| 39 | 8 | 7 | 824 | 33,5 | 40,6 |

VERKEHR

| | | | | | |
|----|----|---|-----|------|------|
| 29 | 7 | 2 | 63 | 3,2 | 50,6 |
| 16 | 6 | 1 | 52 | 2,4 | 46,3 |
| 23 | 1 | 4 | 439 | 18,1 | 41,3 |
| 74 | 13 | 7 | 554 | 23,7 | 42,8 |

(DIENSTLEISTUNGEN)

| | | | | | |
|----|----|----|-----|------|------|
| 12 | 9 | 1 | 41 | 2,0 | 48,6 |
| 9 | 8 | 2 | 36 | 1,8 | 51,3 |
| 73 | 18 | 9 | 646 | 26,8 | 41,5 |
| 99 | 35 | 13 | 722 | 30,6 | 42,4 |

SAMT

| | | | | | |
|-----|----|----|------|------|------|
| 52 | 20 | 7 | 143 | 6,9 | 48,4 |
| 66 | 38 | 23 | 267 | 12,3 | 46,1 |
| 132 | 22 | 19 | 1871 | 76,5 | 40,9 |
| 250 | 79 | 49 | 2281 | 95,8 | 42,0 |

SEN

INSGESAMT

TIERHALTUNG UND FISCHEREI

| | | | | | |
|----|----|----|-----|------|------|
| 29 | 32 | 16 | 135 | 5,8 | 43,0 |
| 49 | 30 | 15 | 178 | 8,2 | 46,4 |
| 8 | 3 | 2 | 50 | 1,8 | 35,3 |
| 85 | 65 | 33 | 362 | 15,8 | 43,6 |

GEWERBE

| | | | | | |
|-----|----|---|------|------|------|
| 31 | 9 | 1 | 73 | 3,8 | 43,2 |
| 5 | 1 | 0 | 20 | 0,8 | 41,9 |
| 72 | 4 | 2 | 979 | 42,0 | 42,9 |
| 107 | 14 | 4 | 1076 | 48,6 | 43,3 |

VERKEHR

| | | | | | |
|----|----|---|-----|------|------|
| 33 | 10 | 3 | 69 | 3,6 | 52,3 |
| 7 | 2 | 1 | 24 | 1,1 | 45,0 |
| 43 | 4 | 2 | 328 | 14,4 | 43,3 |
| 92 | 16 | 6 | 421 | 19,0 | 45,2 |

(DIENSTLEISTUNGEN)

| | | | | | |
|----|----|---|-----|------|------|
| 20 | 10 | 3 | 61 | 2,9 | 47,0 |
| 4 | 3 | 2 | 17 | 0,7 | 44,9 |
| 46 | 8 | 2 | 443 | 18,7 | 42,2 |
| 70 | 20 | 6 | 520 | 22,3 | 42,8 |

SAMT

| | | | | | |
|-----|-----|----|------|-------|------|
| 112 | 61 | 24 | 343 | 16,0 | 46,8 |
| 64 | 36 | 18 | 237 | 10,9 | 45,8 |
| 133 | 20 | 8 | 1799 | 76,8 | 42,7 |
| 344 | 116 | 49 | 2379 | 103,7 | 43,6 |

DIE FAELLE OHNE ANGABE MIT DEN JEWEILIGEN DURCHSCHNITT EINGERECHNET.

3. TÄTIGKEITSFAELLE NACH WIBER,STIB, IN DER DIE TÄTIGKEIT AUSGEUEBT

| STELLUNG IM BERUF | TÄTIGKEITSFAELLE MIT EINER ARBEITSDAUER VON... | | | | | |
|----------------------|--|------|-------|-------|-------|-------|
| | 0 | 1-14 | 15-23 | 24-39 | 40-45 | 46-48 |
| | STD. | STD. | STD. | STD. | STD. | STD. |

1000

H E S

TÄTIGKEITSFAELLE

LAND-UND FORSTWIRTSCHAFT,

| | | | | | | |
|-----------------|---|----|----|----|----|---|
| SELBSTAENDIGE | 8 | 12 | 14 | 7 | 5 | 1 |
| MITH.FAM.ANGEH. | • | 2 | 3 | 3 | 2 | • |
| ABHAENGIGE | • | 5 | 5 | 2 | 10 | 2 |
| ZUSAMMEN | 9 | 19 | 22 | 12 | 17 | 3 |

PRODUZIERENDES

| | | | | | | |
|-----------------|----|---|---|----|-----|----|
| SELBSTAENDIGE | 3 | 3 | 2 | 4 | 18 | 3 |
| MITH.FAM.ANGEH. | • | • | • | • | • | • |
| ABHAENGIGE | 15 | 2 | 2 | 6 | 594 | 47 |
| ZUSAMMEN | 18 | 5 | 4 | 11 | 613 | 50 |

HANDEL UND

| | | | | | | |
|-----------------|---|---|---|---|-----|----|
| SELBSTAENDIGE | 1 | 2 | 1 | 1 | 8 | 3 |
| MITH.FAM.ANGEH. | • | • | • | • | • | • |
| ABHAENGIGE | 4 | • | 1 | 2 | 134 | 18 |
| ZUSAMMEN | 5 | 3 | 3 | 3 | 143 | 21 |

SONSTIGE WIRTSCHAFTSBEREICHE

| | | | | | | |
|-----------------|---|----|---|---|-----|----|
| SELBSTAENDIGE | 2 | 3 | 3 | 3 | 3 | 2 |
| MITH.FAM.ANGEH. | • | • | • | • | • | • |
| ABHAENGIGE | 5 | 6 | 3 | 6 | 155 | 14 |
| ZUSAMMEN | 7 | 10 | 6 | 9 | 164 | 16 |

INSGE-

| | | | | | | |
|-----------------|----|----|----|----|-----|----|
| SELBSTAENDIGE | 14 | 19 | 19 | 15 | 40 | 9 |
| MITH.FAM.ANGEH. | • | 3 | 3 | 3 | 3 | 1 |
| ABHAENGIGE | 26 | 14 | 12 | 16 | 894 | 81 |
| ZUSAMMEN | 40 | 36 | 34 | 34 | 937 | 91 |

TÄTIGKEITSFAELLE

LAND-UND FORSTWIRTSCHAFT,

| | | | | | | |
|-----------------|---|----|----|----|----|----|
| SELBSTAENDIGE | 1 | 2 | 3 | 3 | 2 | 1 |
| MITH.FAM.ANGEH. | 2 | 9 | 15 | 22 | 16 | 10 |
| ABHAENGIGE | • | 2 | 3 | 2 | 4 | • |
| ZUSAMMEN | 4 | 13 | 20 | 27 | 22 | 12 |

PRODUZIERENDES

| | | | | | | |
|-----------------|---|---|----|----|-----|---|
| SELBSTAENDIGE | • | • | • | 2 | 1 | • |
| MITH.FAM.ANGEH. | • | • | 2 | 3 | 4 | • |
| ABHAENGIGE | 6 | 4 | 11 | 23 | 182 | 7 |
| ZUSAMMEN | 6 | 6 | 13 | 28 | 187 | 9 |

HANDEL UND

| | | | | | | |
|-----------------|---|---|---|----|----|----|
| SELBSTAENDIGE | • | • | • | 2 | 3 | 2 |
| MITH.FAM.ANGEH. | • | • | 1 | 3 | 5 | 2 |
| ABHAENGIGE | 2 | 4 | 5 | 15 | 82 | 11 |
| ZUSAMMEN | 2 | 5 | 7 | 20 | 90 | 15 |

SONSTIGE WIRTSCHAFTSBEREICHE

| | | | | | | |
|-----------------|---|----|----|----|-----|----|
| SELBSTAENDIGE | • | 1 | 1 | 2 | 2 | • |
| MITH.FAM.ANGEH. | • | • | 2 | 3 | 2 | • |
| ABHAENGIGE | 4 | 9 | 13 | 24 | 122 | 26 |
| ZUSAMMEN | 5 | 11 | 16 | 29 | 125 | 27 |

INSGE-

| | | | | | | |
|-----------------|----|----|----|-----|-----|----|
| SELBSTAENDIGE | 2 | 5 | 5 | 8 | 8 | 4 |
| MITH.FAM.ANGEH. | 3 | 12 | 20 | 31 | 28 | 13 |
| ABHAENGIGE | 13 | 19 | 32 | 64 | 389 | 45 |
| ZUSAMMEN | 18 | 35 | 57 | 103 | 424 | 61 |

1) BEI DER BERECHNUNG DER INSGESAMT GELEISTETEN ARBEITSSTUNDEN WURDEN

| STUNDEN OZW. OHNE STUNDENANGABE | | | ZUSAM- MEN | INSG. GEL. ST. ARBEITSSTUNDEN MILL. 1) | STUNDENZAHL JE TÄTIGKE. |
|---------------------------------|--------------------|---------------------|---------------|--|----------------------------|
| 49-59 STD. | 70 O. MEHR STD. | OHNE STD. ANGABE | | | |
| 1000 | | | | | |

S E N

MAENNER

TIERHALTUNG UND FISCHEREI

| | | | | | |
|----|----|----|-----|-----|------|
| 24 | 31 | 14 | 116 | 5,1 | 43,8 |
| 11 | 12 | 2 | 34 | 1,9 | 55,5 |
| 6 | 3 | 2 | 36 | 1,3 | 36,8 |
| 41 | 46 | 18 | 186 | 8,3 | 44,5 |

GEWERBE

| | | | | | |
|----|----|---|-----|------|------|
| 29 | 8 | 1 | 70 | 3,5 | 49,3 |
| • | • | • | 2 | 0,1 | 38,4 |
| 68 | 4 | 2 | 740 | 32,6 | 44,0 |
| 97 | 13 | 3 | 813 | 36,1 | 44,4 |

VERKEHR

| | | | | | |
|----|----|---|-----|------|------|
| 26 | 8 | 2 | 52 | 2,8 | 53,3 |
| 1 | • | • | 3 | 0,1 | 42,8 |
| 33 | 3 | 1 | 193 | 9,1 | 45,7 |
| 60 | 12 | 3 | 253 | 11,9 | 47,2 |

(DIENSTLEISTUNGEN)

| | | | | | |
|----|----|---|-----|------|------|
| 16 | 8 | 3 | 47 | 2,2 | 48,0 |
| • | • | • | 1 | 0,1 | 37,7 |
| 26 | 6 | 1 | 223 | 9,8 | 43,9 |
| 42 | 14 | 4 | 271 | 12,1 | 44,5 |

SAMT

| | | | | | |
|-----|----|----|------|------|------|
| 93 | 55 | 20 | 284 | 13,5 | 47,6 |
| 13 | 12 | 2 | 41 | 2,2 | 53,1 |
| 133 | 16 | 6 | 1197 | 52,7 | 44,0 |
| 239 | 83 | 28 | 1522 | 68,4 | 45,0 |

FRAUEN

TIERHALTUNG UND FISCHEREI

| | | | | | |
|----|----|----|-----|-----|------|
| 5 | 2 | 2 | 19 | 0,7 | 38,3 |
| 38 | 18 | 13 | 143 | 6,3 | 44,2 |
| 2 | • | • | 14 | 0,4 | 31,5 |
| 44 | 20 | 16 | 177 | 7,5 | 42,5 |

GEWERBE

| | | | | | |
|----|---|---|-----|------|------|
| 2 | • | • | 8 | 0,3 | 38,8 |
| 4 | 1 | • | 17 | 0,7 | 42,4 |
| 4 | • | • | 238 | 9,5 | 39,7 |
| 11 | 2 | 2 | 263 | 10,5 | 39,9 |

VERKEHR

| | | | | | |
|----|---|---|-----|-----|------|
| 7 | 2 | • | 17 | 0,9 | 49,0 |
| 6 | 2 | • | 21 | 0,9 | 45,3 |
| 10 | • | • | 130 | 5,3 | 40,8 |
| 22 | 5 | 2 | 168 | 7,1 | 42,2 |

(DIENSTLEISTUNGEN)

| | | | | | |
|----|---|---|-----|------|------|
| 4 | 2 | • | 14 | 0,6 | 43,7 |
| 4 | 3 | • | 15 | 0,7 | 45,6 |
| 20 | 2 | • | 220 | 8,9 | 40,4 |
| 28 | 7 | 2 | 249 | 10,2 | 40,9 |

SAMT

| | | | | | |
|-----|----|----|-----|------|------|
| 18 | 6 | 3 | 58 | 2,5 | 42,9 |
| 51 | 24 | 16 | 196 | 8,7 | 44,3 |
| 35 | 4 | 2 | 602 | 24,1 | 40,0 |
| 105 | 33 | 22 | 857 | 35,3 | 41,2 |

DIE FAELLE OHNE ANGABE MIT DEN JEWELIGEN DURCHSCHNITT EINGERECHNET.

3. TAETIGKEITSFAELLE NACH WIBER, STIB, IN DER DIE TAETIGKEIT AUSGEUEBT

| STELLUNG IM BERUF | TAETIGKEITSFAELLE MIT EINER ARBEITSDAUER VON... | | | | | |
|----------------------|---|------|-------|-------|-------|-------|
| | 0 | 1-14 | 15-23 | 24-39 | 40-45 | 46-48 |
| | STD. | STD. | STD. | STD. | STD. | STD. |

1000

R H E I N L A N D

TAETIGKEITSFAELLE

LAND-UND FORSTWIRTSCHAFT,

| | | | | | | |
|-------------------|----|----|----|----|----|----|
| SELBSTAENDIGE | 10 | 20 | 18 | 17 | 9 | 4 |
| MITH. FAM. ANGEH. | 7 | 13 | 16 | 29 | 22 | 8 |
| ABHAENGIGE | 5 | 13 | 10 | 7 | 11 | 1 |
| ZUSAMMEN | 22 | 46 | 44 | 52 | 41 | 13 |

PRODUZIERENDES

| | | | | | | |
|-------------------|----|----|----|----|-----|----|
| SELBSTAENDIGE | 2 | 4 | 2 | 3 | 10 | 3 |
| MITH. FAM. ANGEH. | • | 1 | 2 | 2 | 3 | 1 |
| ABHAENGIGE | 23 | 5 | 6 | 18 | 441 | 37 |
| ZUSAMMEN | 25 | 10 | 11 | 23 | 454 | 42 |

HANDEL UND

| | | | | | | |
|-------------------|---|---|---|----|-----|----|
| SELBSTAENDIGE | 3 | 3 | 2 | 4 | 6 | 2 |
| MITH. FAM. ANGEH. | • | 2 | 3 | 4 | • | • |
| ABHAENGIGE | 6 | 3 | 4 | 8 | 105 | 19 |
| ZUSAMMEN | 9 | 8 | 9 | 15 | 113 | 22 |

SONSTIGE WIRTSCHAFTSBEREICHE

| | | | | | | |
|-------------------|----|----|----|----|-----|----|
| SELBSTAENDIGE | 4 | 5 | 2 | 4 | 4 | 1 |
| MITH. FAM. ANGEH. | • | 1 | 2 | 3 | 2 | 1 |
| ABHAENGIGE | 10 | 17 | 10 | 18 | 175 | 19 |
| ZUSAMMEN | 15 | 23 | 14 | 25 | 180 | 21 |

INSGE-

| | | | | | | |
|-------------------|----|----|----|-----|-----|----|
| SELBSTAENDIGE | 18 | 32 | 25 | 28 | 28 | 11 |
| MITH. FAM. ANGEH. | 9 | 17 | 23 | 37 | 29 | 10 |
| ABHAENGIGE | 44 | 38 | 30 | 51 | 731 | 77 |
| ZUSAMMEN | 72 | 87 | 78 | 115 | 783 | 98 |

TAETIGKEITSFAELLE

LAND-UND FORSTWIRTSCHAFT,

| | | | | | | |
|-------------------|----|----|----|----|----|---|
| SELBSTAENDIGE | 8 | 17 | 15 | 13 | 6 | 3 |
| MITH. FAM. ANGEH. | • | 2 | 2 | 3 | 3 | 1 |
| ABHAENGIGE | 3 | 9 | 7 | 4 | 8 | 1 |
| ZUSAMMEN | 11 | 27 | 24 | 20 | 16 | 5 |

PRODUZIERENDES

| | | | | | | |
|-------------------|----|---|---|---|-----|----|
| SELBSTAENDIGE | 2 | 3 | 2 | 2 | 9 | 3 |
| MITH. FAM. ANGEH. | • | • | • | • | • | • |
| ABHAENGIGE | 18 | 2 | 2 | 7 | 343 | 33 |
| ZUSAMMEN | 20 | 5 | 3 | 9 | 352 | 37 |

HANDEL UND

| | | | | | | |
|-------------------|---|---|---|---|----|----|
| SELBSTAENDIGE | 2 | 2 | 2 | 2 | 4 | 1 |
| MITH. FAM. ANGEH. | • | • | • | • | • | • |
| ABHAENGIGE | 4 | 1 | 1 | 2 | 70 | 11 |
| ZUSAMMEN | 7 | 4 | 3 | 4 | 74 | 12 |

SONSTIGE WIRTSCHAFTSBEREICHE

| | | | | | | |
|-------------------|---|---|---|---|-----|----|
| SELBSTAENDIGE | 3 | 4 | 1 | 3 | 3 | • |
| MITH. FAM. ANGEH. | • | • | • | • | • | • |
| ABHAENGIGE | 5 | 5 | 3 | 5 | 109 | 10 |
| ZUSAMMEN | 8 | 9 | 4 | 8 | 112 | 11 |

INSGE-

| | | | | | | |
|-------------------|----|----|----|----|-----|----|
| SELBSTAENDIGE | 14 | 25 | 19 | 20 | 22 | 8 |
| MITH. FAM. ANGEH. | 1 | 3 | 2 | 4 | 3 | 2 |
| ABHAENGIGE | 31 | 17 | 13 | 18 | 529 | 55 |
| ZUSAMMEN | 46 | 45 | 34 | 42 | 554 | 65 |

1) BEI DER BERECHNUNG DER INSGESAMT GELEISTETEN ARBEITSSTUNDEN WURDEN

| STUNDEN BZU. OHNE STUNDENANGABE | | | ZUSAM- MEN | INSG. GELEIST. ARBEITSSTUNDEN MILL. 1) | STUNDENZAHL JE TÄTIGKEIT |
|---------------------------------|-----------------------|---------------------|---------------|--|-----------------------------|
| 49-59 STD. | 70 U. MEHR STD. | OHNE STD. ANGABE | | | |
| 1000 | | | | | |

- P F A L Z

INSGESAMT

TIERHALTUNG UND FISCHEREI

| | | | | | |
|-----|----|----|-----|------|------|
| 42 | 37 | 7 | 163 | 7,2 | 44,1 |
| 60 | 32 | 8 | 195 | 8,9 | 45,6 |
| 7 | 2 | 3 | 58 | 1,6 | 27,2 |
| 109 | 71 | 18 | 417 | 17,7 | 42,4 |

GEWERBE

| | | | | | |
|-----|----|---|-----|------|------|
| 22 | 8 | . | 55 | 2,6 | 48,1 |
| 5 | 3 | . | 18 | 0,8 | 45,9 |
| 85 | 4 | 3 | 622 | 26,9 | 43,2 |
| 112 | 15 | 4 | 695 | 30,3 | 43,6 |

VERKEHR

| | | | | | |
|----|----|---|-----|------|------|
| 26 | 11 | 1 | 57 | 2,9 | 50,3 |
| 5 | 3 | . | 21 | 0,8 | 40,9 |
| 29 | 4 | 2 | 180 | 7,9 | 43,7 |
| 59 | 17 | 4 | 257 | 11,6 | 45,0 |

(DIENSTLEISTUNGEN)

| | | | | | |
|----|----|---|-----|------|------|
| 12 | 10 | 1 | 44 | 2,0 | 46,4 |
| 3 | 5 | . | 17 | 0,8 | 48,7 |
| 40 | 8 | 3 | 299 | 12,4 | 41,6 |
| 55 | 23 | 5 | 360 | 15,3 | 42,5 |

SAMT

| | | | | | |
|-----|-----|----|------|------|------|
| 102 | 66 | 10 | 319 | 14,7 | 46,2 |
| 73 | 43 | 10 | 251 | 11,4 | 45,4 |
| 160 | 17 | 11 | 1159 | 48,7 | 42,1 |
| 335 | 126 | 30 | 1728 | 74,8 | 43,3 |

MAENNER

TIERHALTUNG UND FISCHEREI

| | | | | | |
|----|----|---|-----|-----|------|
| 36 | 35 | 6 | 137 | 6,2 | 45,4 |
| 12 | 11 | . | 35 | 1,9 | 55,8 |
| 6 | 1 | 1 | 41 | 1,2 | 28,4 |
| 53 | 47 | 8 | 213 | 9,3 | 43,8 |

GEWERBE

| | | | | | |
|-----|----|---|-----|------|------|
| 21 | 8 | . | 49 | 2,4 | 49,8 |
| 1 | . | - | 2 | 0,1 | 45,9 |
| 80 | 3 | 3 | 490 | 21,6 | 44,1 |
| 102 | 11 | 3 | 541 | 24,1 | 44,6 |

VERKEHR

| | | | | | |
|----|----|---|-----|-----|------|
| 18 | 9 | . | 40 | 2,1 | 51,9 |
| 2 | . | - | 4 | 0,2 | 47,6 |
| 22 | 4 | 1 | 116 | 5,3 | 45,3 |
| 41 | 13 | 2 | 160 | 7,5 | 47,0 |

(DIENSTLEISTUNGEN)

| | | | | | |
|----|----|---|-----|-----|------|
| 9 | 6 | . | 30 | 1,4 | 45,3 |
| . | . | . | 3 | 0,1 | 48,4 |
| 20 | 4 | 1 | 163 | 7,1 | 43,5 |
| 30 | 11 | 2 | 195 | 8,5 | 43,8 |

SAMT

| | | | | | |
|-----|----|----|------|------|------|
| 83 | 58 | 8 | 256 | 12,1 | 47,2 |
| 15 | 13 | . | 44 | 2,4 | 54,1 |
| 128 | 12 | 6 | 810 | 35,1 | 43,3 |
| 226 | 83 | 15 | 1109 | 49,5 | 44,7 |

DIE FÄLLE OHNE ANGABE MIT DEN JEWEILIGEN DURCHSCHNITT EINGERECHNET.

3. TAETIGKEITSFAELLE NACH WIBERSTIB, IN DER DIE TAETIGKEIT AUSGEUEBT

| STELLUNG IM BERUF | TAETIGKEITSFAELLE MIT EINER ARBEITSDAUER VON... | | | | | |
|----------------------|---|------|-------|-------|-------|-------|
| | 0 | 1-14 | 15-23 | 24-39 | 40-45 | 46-48 |
| | STD. | STD. | STD. | STD. | STD. | STD. |

1000

R H E I N L A N D

TAETIGKEITSFAELLE

LAND-UND FORSTWIRTSCHAFT,

| | | | | | | |
|-------------------|----|----|----|----|----|---|
| SELBSTAENDIGE | 3 | 3 | 3 | 4 | 3 | |
| MITH. FAM. ANGEH. | 7 | 11 | 14 | 26 | 19 | 6 |
| ABHAENGIGE | 1 | 5 | 3 | 3 | 3 | |
| ZUSAMMEN | 11 | 19 | 20 | 32 | 25 | 7 |

PRODUZIERENDES

| | | | | | | |
|-------------------|---|---|---|----|-----|---|
| SELBSTAENDIGE | • | • | • | • | 1 | - |
| MITH. FAM. ANGEH. | • | 1 | 2 | 2 | 3 | • |
| ABHAENGIGE | 5 | 3 | 5 | 11 | 98 | 4 |
| ZUSAMMEN | 5 | 5 | 7 | 14 | 102 | 5 |

HANDEL UND

| | | | | | | |
|-------------------|---|---|---|----|----|----|
| SELBSTAENDIGE | • | 1 | • | 2 | 2 | 1 |
| MITH. FAM. ANGEH. | • | 2 | • | 4 | 2 | • |
| ABHAENGIGE | 2 | 2 | 3 | 6 | 35 | 9 |
| ZUSAMMEN | 3 | 5 | 6 | 11 | 39 | 11 |

SONSTIGE WIRTSCHAFTSBEREICHE

| | | | | | | |
|-------------------|---|----|----|----|----|----|
| SELBSTAENDIGE | • | 1 | 1 | 2 | • | • |
| MITH. FAM. ANGEH. | • | • | 2 | 2 | 1 | • |
| ABHAENGIGE | 5 | 12 | 7 | 14 | 65 | 8 |
| ZUSAMMEN | 7 | 14 | 10 | 17 | 67 | 10 |

INSGE-

| | | | | | | |
|-------------------|----|----|----|----|-----|----|
| SELBSTAENDIGE | 4 | 6 | 6 | 8 | 7 | 3 |
| MITH. FAM. ANGEH. | 8 | 15 | 21 | 34 | 26 | 9 |
| ABHAENGIGE | 13 | 21 | 17 | 33 | 201 | 22 |
| ZUSAMMEN | 25 | 42 | 43 | 75 | 234 | 33 |

B A D E N -

TAETIGKEITSFAELLE

LAND-UND FORSTWIRTSCHAFT,

| | | | | | | |
|-------------------|----|----|----|----|----|----|
| SELBSTAENDIGE | 19 | 31 | 30 | 31 | 17 | 6 |
| MITH. FAM. ANGEH. | 8 | 15 | 24 | 50 | 42 | 15 |
| ABHAENGIGE | 8 | 28 | 25 | 15 | 25 | 5 |
| ZUSAMMEN | 36 | 73 | 79 | 96 | 83 | 26 |

PRODUZIERENDES

| | | | | | | |
|-------------------|----|----|----|-----|------|-----|
| SELBSTAENDIGE | 5 | 7 | 6 | 8 | 30 | 7 |
| MITH. FAM. ANGEH. | • | 3 | 4 | 6 | 8 | 1 |
| ABHAENGIGE | 59 | 18 | 48 | 86 | 1365 | 154 |
| ZUSAMMEN | 65 | 27 | 58 | 100 | 1403 | 163 |

HANDEL UND

| | | | | | | |
|-------------------|----|----|----|----|-----|----|
| SELBSTAENDIGE | 3 | 6 | 3 | 6 | 14 | 5 |
| MITH. FAM. ANGEH. | • | 2 | 4 | 5 | 6 | 2 |
| ABHAENGIGE | 14 | 9 | 13 | 29 | 247 | 41 |
| ZUSAMMEN | 17 | 17 | 20 | 39 | 266 | 47 |

SONSTIGE WIRTSCHAFTSBEREICHE

| | | | | | | |
|-------------------|----|----|----|----|-----|----|
| SELBSTAENDIGE | 5 | 10 | 5 | 5 | 12 | 3 |
| MITH. FAM. ANGEH. | 1 | 2 | 2 | 6 | 4 | • |
| ABHAENGIGE | 23 | 29 | 30 | 50 | 326 | 53 |
| ZUSAMMEN | 30 | 41 | 37 | 61 | 342 | 56 |

INSGE-

| | | | | | | |
|-------------------|-----|-----|-----|-----|------|-----|
| SELBSTAENDIGE | 33 | 54 | 43 | 50 | 72 | 21 |
| MITH. FAM. ANGEH. | 11 | 21 | 34 | 67 | 60 | 19 |
| ABHAENGIGE | 104 | 83 | 116 | 179 | 1963 | 252 |
| ZUSAMMEN | 147 | 158 | 192 | 296 | 2095 | 292 |

1) BEI DER BERECHNUNG DER INSGESAMT GELEISTETEN ARBEITSSTUNDEN WURDEN

WURDE UND NACH DER ARBEITSDAUER IN DER WOCHE VOM 7. BIS 13. OKT. 1962

| STUNDEN SZU. OHNE STUNDENANGABE | | | | ZUSAM- MEN | INSG. GELEIST. ARBEITSSTUNDEN MILL. | STUNDENZAH JE TÄTIGKE. |
|---------------------------------|-----------------------|------------------------|------|---------------|---|---------------------------|
| 49-69 STO. | 70 U. MEHR STO. | OHNE STU- D. ANGABE | 1000 | | | |

- P F A L Z

FRAUEN

TIERHALTUNG UND FISCHEREI

| | | | | | |
|----|----|----|-----|-----|------|
| 7 | 2 | 1 | 26 | 1,0 | 36,9 |
| 48 | 21 | 8 | 160 | 6,9 | 43,4 |
| 1 | . | 1 | 18 | 0,4 | 24,4 |
| 50 | 23 | 10 | 204 | 8,3 | 40,8 |

GEWERBE

| | | | | | |
|----|---|---|-----|-----|------|
| 1 | . | - | 6 | 0,2 | 34,2 |
| 4 | 3 | . | 16 | 0,7 | 45,9 |
| 5 | . | . | 132 | 5,3 | 39,9 |
| 11 | 3 | . | 153 | 6,2 | 40,4 |

VERKEHR

| | | | | | |
|----|---|---|----|-----|------|
| 8 | 2 | . | 17 | 0,8 | 46,6 |
| 3 | 2 | . | 17 | 0,7 | 39,3 |
| 7 | . | . | 63 | 2,6 | 40,9 |
| 18 | 4 | 1 | 97 | 4,0 | 41,7 |

(DIENSTLEISTUNGEN)

| | | | | | |
|----|----|---|-----|-----|------|
| 3 | 4 | . | 14 | 0,7 | 48,6 |
| 3 | 4 | . | 15 | 0,7 | 48,7 |
| 20 | 4 | 2 | 106 | 5,4 | 39,4 |
| 25 | 12 | 3 | 164 | 6,7 | 41,1 |

SAMT

| | | | | | |
|-----|----|----|-----|------|------|
| 19 | 8 | 2 | 63 | 2,6 | 41,9 |
| 58 | 30 | 9 | 207 | 9,0 | 43,6 |
| 32 | 5 | 4 | 349 | 13,6 | 39,1 |
| 109 | 43 | 15 | 619 | 25,3 | 40,9 |

W U E R T T E M B E R G

INSGESAMT

TIERHALTUNG UND FISCHEREI

| | | | | | |
|-----|-----|----|-----|------|------|
| 74 | 78 | 8 | 292 | 13,5 | 46,2 |
| 115 | 63 | 12 | 343 | 16,5 | 43,0 |
| 16 | 9 | 2 | 131 | 4,0 | 30,7 |
| 205 | 149 | 22 | 767 | 34,0 | 44,3 |

GEWERBE

| | | | | | |
|-----|----|----|------|------|------|
| 62 | 17 | 2 | 145 | 7,0 | 48,3 |
| 12 | 4 | . | 39 | 1,7 | 43,2 |
| 214 | 8 | 14 | 1965 | 83,1 | 42,3 |
| 288 | 29 | 16 | 2149 | 91,7 | 42,7 |

VERKEHR

| | | | | | |
|-----|----|---|-----|------|------|
| 52 | 13 | 2 | 102 | 5,1 | 50,1 |
| 12 | 3 | . | 33 | 1,4 | 43,4 |
| 67 | 7 | 4 | 429 | 18,4 | 42,8 |
| 130 | 23 | 6 | 554 | 24,9 | 44,2 |

(DIENSTLEISTUNGEN)

| | | | | | |
|-----|----|---|-----|------|------|
| 29 | 16 | 2 | 36 | 4,0 | 46,0 |
| 7 | 5 | 1 | 29 | 1,3 | 44,2 |
| 114 | 17 | 7 | 648 | 27,0 | 41,8 |
| 150 | 37 | 9 | 762 | 32,3 | 42,4 |

SAMT

| | | | | | |
|-----|-----|----|------|-------|------|
| 217 | 124 | 13 | 626 | 29,6 | 47,3 |
| 145 | 74 | 14 | 444 | 20,9 | 47,0 |
| 411 | 40 | 26 | 3173 | 132,5 | 41,8 |
| 773 | 237 | 53 | 4242 | 182,9 | 43,1 |

DIE FÄLLE OHNE ANGABE MIT DEN JEWEILIGEN DURCHSCHNITT EINGERECHNET.

3. TAETIGKEITSFAELLE NACH WIBER,STIB, IN DER DIE TAETIGKEIT AUSGEUEBT

| STELLUNG IM BERUF | TAETIGKEITSFAELLE MIT EINER ARBEITSDAUER VON... | | | | | |
|----------------------|---|------|-------|-------|-------|-------|
| | 0 | 1-14 | 15-23 | 24-39 | 40-45 | 46-48 |
| | STD. | STD. | STD. | STD. | STD. | STD. |
| | 1000 | | | | | |

B A D E N -

| TAETIGKEITSFAELLE | | | | | | |
|------------------------------|----|----|----|----|------|-----|
| LAND-UND FORSTWIRTSCHAFT, | | | | | | |
| SELBSTAENDIGE | 16 | 27 | 25 | 23 | 9 | 3 |
| MITH. FAM. ANGEH. | • | 2 | 2 | 4 | 4 | 1 |
| ABHAENGIGE | 6 | 20 | 16 | 8 | 16 | 4 |
| ZUSAMMEN | 23 | 48 | 43 | 35 | 29 | 8 |
| PRODUZIERENDES | | | | | | |
| SELBSTAENDIGE | 4 | 6 | 5 | 6 | 28 | 7 |
| MITH. FAM. ANGEH. | • | • | • | • | 1 | • |
| ABHAENGIGE | 41 | 5 | 6 | 19 | 936 | 133 |
| ZUSAMMEN | 46 | 11 | 11 | 25 | 965 | 140 |
| HANDEL UND | | | | | | |
| SELBSTAENDIGE | 2 | 3 | 1 | 3 | 9 | 3 |
| MITH. FAM. ANGEH. | • | • | • | • | • | • |
| ABHAENGIGE | 7 | 2 | 2 | 5 | 150 | 25 |
| ZUSAMMEN | 9 | 6 | 3 | 8 | 160 | 28 |
| SONSTIGE WIRTSCHAFTSBEREICHE | | | | | | |
| SELBSTAENDIGE | 4 | 7 | 3 | 3 | 8 | 2 |
| MITH. FAM. ANGEH. | • | • | • | • | • | • |
| ABHAENGIGE | 10 | 8 | 6 | 13 | 177 | 22 |
| ZUSAMMEN | 14 | 16 | 10 | 16 | 186 | 24 |
| INSGE- | | | | | | |
| SELBSTAENDIGE | 26 | 42 | 34 | 34 | 54 | 15 |
| MITH. FAM. ANGEH. | 1 | 3 | 3 | 5 | 6 | 2 |
| ABHAENGIGE | 64 | 35 | 30 | 44 | 1279 | 184 |
| ZUSAMMEN | 91 | 80 | 67 | 83 | 1339 | 200 |

| TAETIGKEITSFAELLE | | | | | | |
|------------------------------|----|----|-----|-----|-----|----|
| LAND-UND FORSTWIRTSCHAFT, | | | | | | |
| SELBSTAENDIGE | 3 | 4 | 5 | 8 | 7 | 3 |
| MITH. FAM. ANGEH. | 8 | 13 | 22 | 46 | 38 | 14 |
| ABHAENGIGE | 2 | 8 | 9 | 7 | 9 | • |
| ZUSAMMEN | 13 | 25 | 36 | 61 | 54 | 18 |
| PRODUZIERENDES | | | | | | |
| SELBSTAENDIGE | 1 | 2 | 1 | 2 | 3 | • |
| MITH. FAM. ANGEH. | • | 3 | 3 | 6 | 7 | 1 |
| ABHAENGIGE | 18 | 12 | 42 | 67 | 429 | 21 |
| ZUSAMMEN | 19 | 17 | 47 | 75 | 439 | 23 |
| HANDEL UND | | | | | | |
| SELBSTAENDIGE | 1 | 3 | 2 | 3 | 4 | 2 |
| MITH. FAM. ANGEH. | • | 2 | 3 | 5 | 5 | 2 |
| ABHAENGIGE | 7 | 7 | 11 | 24 | 97 | 16 |
| ZUSAMMEN | 8 | 11 | 16 | 31 | 106 | 19 |
| SONSTIGE WIRTSCHAFTSBEREICHE | | | | | | |
| SELBSTAENDIGE | 2 | 3 | 1 | 3 | 3 | • |
| MITH. FAM. ANGEH. | 1 | 2 | 2 | 5 | 4 | • |
| ABHAENGIGE | 13 | 21 | 23 | 38 | 150 | 31 |
| ZUSAMMEN | 16 | 25 | 27 | 45 | 157 | 32 |
| INSGE- | | | | | | |
| SELBSTAENDIGE | 7 | 11 | 9 | 15 | 18 | 7 |
| MITH. FAM. ANGEH. | 9 | 19 | 31 | 62 | 54 | 17 |
| ABHAENGIGE | 40 | 47 | 86 | 136 | 684 | 68 |
| ZUSAMMEN | 56 | 77 | 126 | 213 | 755 | 92 |

1) BEI DER BERECHNUNG DER INSGESAMT GELEISTETEN ARBEITSSTUNDEN WURDEN

WURDE UND NACH DER ARBEITSDAUER IN DER WOCHE VOM 7. BIS 13. OKT. 1962

| STUNDEN ZW. OHNE STUNDENANGABE | | | ZUSAM- MEN | INSG. GELEIST. ARBEITSSTUNDEN MILL. 17 | STUNDENZAHL JE TÄTIGKEIT |
|--------------------------------|--------------------|---------------------|---------------|--|-----------------------------|
| 49-59 STD. | 70 U. MEHR STD. | OHNE STD. ANGABE | | | |
| 1000 | | | | | |

W U E R T T E M B E R G

MAENNER

TIERHALTUNG UND FISCHEREI

| | | | | | |
|----|-----|---|-----|------|------|
| 55 | 71 | 5 | 235 | 11,0 | 47,0 |
| 20 | 24 | 1 | 59 | 3,4 | 58,5 |
| 10 | 6 | 1 | 85 | 2,6 | 30,8 |
| 86 | 101 | 7 | 379 | 17,1 | 45,1 |

GEWERBE

| | | | | | |
|-----|----|----|------|------|------|
| 58 | 17 | 2 | 130 | 6,4 | 49,5 |
| 2 | 0 | 0 | 5 | 0,2 | 44,6 |
| 194 | 7 | 9 | 1350 | 59,3 | 43,9 |
| 254 | 24 | 11 | 1485 | 65,9 | 44,4 |

VERKEHR

| | | | | | |
|----|----|---|-----|------|------|
| 39 | 12 | 2 | 74 | 3,9 | 52,4 |
| 2 | 0 | 0 | 3 | 0,2 | 48,8 |
| 50 | 6 | 2 | 249 | 11,4 | 45,7 |
| 91 | 18 | 4 | 326 | 15,4 | 47,3 |

(DIENSTLEISTUNGEN)

| | | | | | |
|----|----|---|-----|------|------|
| 23 | 11 | 0 | 62 | 2,9 | 46,6 |
| 58 | 9 | 3 | 305 | 13,4 | 44,0 |
| 81 | 20 | 4 | 369 | 16,4 | 44,4 |

SAMT

| | | | | | |
|-----|-----|----|------|-------|------|
| 176 | 110 | 8 | 500 | 24,2 | 48,4 |
| 24 | 24 | 2 | 70 | 3,9 | 56,4 |
| 312 | 28 | 15 | 1990 | 86,7 | 43,6 |
| 512 | 162 | 25 | 2560 | 114,8 | 44,9 |

FRAUEN

TIERHALTUNG UND FISCHEREI

| | | | | | |
|-----|----|----|-----|------|------|
| 18 | 6 | 3 | 58 | 2,5 | 42,8 |
| 95 | 39 | 11 | 285 | 13,0 | 45,8 |
| 6 | 2 | 0 | 45 | 1,4 | 30,5 |
| 119 | 48 | 15 | 387 | 16,9 | 43,6 |

GEWERBE

| | | | | | |
|----|---|---|-----|------|------|
| 4 | 0 | 0 | 15 | 0,6 | 37,2 |
| 10 | 3 | 0 | 34 | 1,4 | 43,0 |
| 20 | 0 | 5 | 615 | 23,8 | 38,7 |
| 34 | 5 | 6 | 664 | 25,8 | 38,8 |

VERKEHR

| | | | | | |
|----|---|---|-----|-----|------|
| 13 | 2 | 0 | 29 | 1,3 | 44,1 |
| 10 | 3 | 0 | 30 | 1,3 | 42,8 |
| 17 | 0 | 2 | 179 | 7,0 | 38,9 |
| 39 | 5 | 2 | 238 | 9,5 | 40,0 |

(DIENSTLEISTUNGEN)

| | | | | | |
|----|----|---|-----|------|------|
| 6 | 5 | 0 | 25 | 1,1 | 44,6 |
| 6 | 4 | 0 | 26 | 1,2 | 44,4 |
| 56 | 8 | 4 | 343 | 13,6 | 39,8 |
| 69 | 17 | 5 | 393 | 15,9 | 40,4 |

SAMT

| | | | | | |
|-----|----|----|------|------|------|
| 41 | 14 | 5 | 126 | 5,4 | 42,6 |
| 121 | 49 | 12 | 374 | 16,9 | 45,2 |
| 99 | 12 | 11 | 1182 | 45,3 | 38,7 |
| 261 | 75 | 28 | 1682 | 68,1 | 40,5 |

DIE FAELLE OHNE ANGABE MIT DEN JEWEILIGEN DURCHSCHNITT EINGERECHNET.

3. TAETIGKEITSFAELLE NACH WIBER,STIB, IN DER DIE TAETIGKEIT AUSGEUEBT

| STELLUNG IM BERUF | TAETIGKEITSFAELLE MIT EINER ARBEITSDAUER VON... | | | | | |
|----------------------|---|------|-------|-------|-------|-------|
| | 0 | 1-14 | 15-23 | 24-39 | 40-45 | 46-48 |
| | STD. | STD. | STD. | STD. | STD. | STD. |

1000

B A Y

TAETIGKEITSFAELLE

LAND-UND FORSTWIRTSCHAFT,

| | | | | | | |
|-----------------|----|----|----|----|----|----|
| SELBSTAENDIGE | 8 | 19 | 24 | 22 | 17 | 4 |
| MITH.FAM.ANGEH. | 6 | 13 | 22 | 50 | 50 | 13 |
| ABHAENGIGE | 6 | 21 | 19 | 16 | 27 | 3 |
| ZUSAMMEN | 19 | 53 | 66 | 88 | 94 | 19 |

PRODUZIERENDES

| | | | | | | |
|-----------------|----|----|----|----|------|-----|
| SELBSTAENDIGE | 7 | 9 | 8 | 13 | 36 | 7 |
| MITH.FAM.ANGEH. | 1 | 3 | 5 | 9 | 9 | 1 |
| ABHAENGIGE | 58 | 12 | 27 | 75 | 1528 | 93 |
| ZUSAMMEN | 65 | 23 | 40 | 96 | 1574 | 102 |

HANDEL UND

| | | | | | | |
|-----------------|----|----|----|----|-----|----|
| SELBSTAENDIGE | 5 | 9 | 6 | 9 | 20 | 4 |
| MITH.FAM.ANGEH. | 1 | 2 | 4 | 8 | 10 | 2 |
| ABHAENGIGE | 16 | 8 | 12 | 30 | 350 | 57 |
| ZUSAMMEN | 23 | 20 | 22 | 47 | 380 | 63 |

SONSTIGE WIRTSCHAFTSBEREICHE

| | | | | | | |
|-----------------|----|----|----|----|-----|----|
| SELBSTAENDIGE | 8 | 12 | 9 | 11 | 17 | 5 |
| MITH.FAM.ANGEH. | 2 | 3 | 5 | 6 | 7 | 1 |
| ABHAENGIGE | 24 | 31 | 28 | 54 | 446 | 65 |
| ZUSAMMEN | 34 | 46 | 42 | 71 | 470 | 70 |

INSGE-

| | | | | | | |
|-----------------|-----|-----|-----|-----|------|-----|
| SELBSTAENDIGE | 27 | 49 | 48 | 55 | 90 | 19 |
| MITH.FAM.ANGEH. | 10 | 21 | 37 | 72 | 76 | 18 |
| ABHAENGIGE | 103 | 72 | 85 | 176 | 2352 | 218 |
| ZUSAMMEN | 141 | 141 | 170 | 303 | 2517 | 255 |

TAETIGKEITSFAELLE

LAND-UND FORSTWIRTSCHAFT,

| | | | | | | |
|-----------------|----|----|----|----|----|---|
| SELBSTAENDIGE | 7 | 17 | 22 | 16 | 11 | 2 |
| MITH.FAM.ANGEH. | 2 | 3 | 4 | 7 | 7 | 2 |
| ABHAENGIGE | 4 | 14 | 12 | 9 | 17 | 2 |
| ZUSAMMEN | 11 | 34 | 39 | 32 | 35 | 5 |

PRODUZIERENDES

| | | | | | | |
|-----------------|----|----|----|----|------|----|
| SELBSTAENDIGE | 6 | 6 | 5 | 9 | 31 | 6 |
| MITH.FAM.ANGEH. | 3 | 4 | 4 | 21 | 2 | 2 |
| ABHAENGIGE | 38 | 4 | 4 | 21 | 1052 | 74 |
| ZUSAMMEN | 43 | 11 | 10 | 30 | 1085 | 81 |

HANDEL UND

| | | | | | | |
|-----------------|----|---|---|----|-----|----|
| SELBSTAENDIGE | 3 | 5 | 4 | 5 | 15 | 2 |
| MITH.FAM.ANGEH. | 1 | 2 | 1 | 6 | 2 | 2 |
| ABHAENGIGE | 10 | 2 | 3 | 6 | 218 | 30 |
| ZUSAMMEN | 13 | 8 | 7 | 11 | 233 | 33 |

SONSTIGE WIRTSCHAFTSBEREICHE

| | | | | | | |
|-----------------|----|----|----|----|-----|----|
| SELBSTAENDIGE | 6 | 9 | 6 | 7 | 12 | 3 |
| MITH.FAM.ANGEH. | 1 | 10 | 5 | 13 | 246 | 25 |
| ABHAENGIGE | 11 | 10 | 5 | 13 | 246 | 25 |
| ZUSAMMEN | 18 | 20 | 12 | 21 | 258 | 28 |

INSGE-

| | | | | | | |
|-----------------|----|----|----|----|------|-----|
| SELBSTAENDIGE | 21 | 38 | 36 | 37 | 68 | 13 |
| MITH.FAM.ANGEH. | 1 | 5 | 6 | 9 | 10 | 2 |
| ABHAENGIGE | 62 | 30 | 25 | 49 | 1533 | 131 |
| ZUSAMMEN | 85 | 72 | 68 | 94 | 1611 | 146 |

1) BEI DER BERECHNUNG DER INSGESAMT GELEISTETEN ARBEITSSTUNDEN WURDEN

WURDE UND NACH DER ARBEITSDAUER IN DER WOCHE VOM 7. BIS 13. OKT. 1962

| STUNDEN BZW. OHNE STUNDENANGABE | | | ZUSAM- MEN | INSG. GELT. V. ARBEITSSTUNDEN MILL. 10 | STUNDENZAHL JE TÄTIGKEIT |
|---------------------------------|--------------------|---------------------|---------------|--|-----------------------------|
| 49-69 STD. | 70 U. MEHR STD. | OHNE STD. ANGABE | | | |
| 1000 | | | | | |

E R N

INSGESAMT

TIERHALTUNG UND FISCHEREI

| | | | | | |
|-----|-----|----|------|------|------|
| 87 | 183 | 16 | 358 | 20,9 | 58,4 |
| 171 | 156 | 17 | 507 | 28,4 | 56,1 |
| 35 | 24 | 6 | 158 | 6,5 | 41,2 |
| 293 | 353 | 38 | 1024 | 55,9 | 54,6 |

GEWERBE

| | | | | | |
|-----|----|----|------|------|------|
| 53 | 16 | 4 | 163 | 7,5 | 45,8 |
| 12 | 5 | • | 46 | 1,9 | 42,2 |
| 148 | 8 | 8 | 1955 | 82,9 | 42,4 |
| 223 | 28 | 13 | 2163 | 92,3 | 42,7 |

VERKEHR

| | | | | | |
|-----|----|----|-----|------|------|
| 69 | 22 | 6 | 149 | 7,4 | 49,8 |
| 16 | 5 | 2 | 50 | 2,2 | 43,5 |
| 77 | 6 | 4 | 560 | 24,2 | 43,3 |
| 160 | 33 | 12 | 759 | 33,8 | 44,6 |

(DIENSTLEISTUNGEN)

| | | | | | |
|-----|----|----|-----|------|------|
| 38 | 23 | 8 | 131 | 5,9 | 45,5 |
| 8 | 8 | 3 | 42 | 1,9 | 44,7 |
| 133 | 29 | 10 | 819 | 35,2 | 42,9 |
| 178 | 61 | 20 | 992 | 43,0 | 43,3 |

SAMT

| | | | | | |
|-----|-----|----|------|-------|------|
| 255 | 225 | 33 | 801 | 41,7 | 52,1 |
| 207 | 184 | 22 | 645 | 34,4 | 53,4 |
| 393 | 68 | 27 | 3492 | 148,9 | 42,6 |
| 855 | 476 | 82 | 4938 | 225,0 | 45,6 |

MAENNER

TIERHALTUNG UND FISCHEREI

| | | | | | |
|-----|-----|----|-----|------|------|
| 65 | 146 | 10 | 296 | 17,5 | 59,1 |
| 34 | 50 | 3 | 111 | 6,9 | 62,0 |
| 19 | 15 | 5 | 96 | 3,9 | 40,5 |
| 119 | 211 | 18 | 502 | 28,2 | 56,2 |

GEWERBE

| | | | | | |
|-----|----|---|------|------|------|
| 58 | 15 | 3 | 138 | 6,6 | 47,7 |
| 3 | • | • | 9 | 0,4 | 44,4 |
| 126 | 7 | 5 | 1332 | 57,9 | 43,5 |
| 187 | 22 | 9 | 1478 | 64,9 | 43,9 |

VERKEHR

| | | | | | |
|-----|----|---|-----|------|------|
| 47 | 16 | 4 | 100 | 5,1 | 51,2 |
| 2 | • | • | 5 | 0,2 | 41,0 |
| 59 | 6 | 2 | 335 | 15,1 | 45,2 |
| 108 | 22 | 6 | 440 | 20,5 | 46,5 |

(DIENSTLEISTUNGEN)

| | | | | | |
|----|----|----|-----|------|------|
| 29 | 16 | 6 | 95 | 4,3 | 45,4 |
| • | • | • | 4 | 0,1 | 34,9 |
| 54 | 10 | 4 | 379 | 16,6 | 43,9 |
| 83 | 27 | 10 | 477 | 21,0 | 44,1 |

SAMT

| | | | | | |
|-----|-----|----|------|-------|------|
| 199 | 192 | 23 | 628 | 33,5 | 53,3 |
| 39 | 52 | 4 | 128 | 7,6 | 59,2 |
| 258 | 37 | 17 | 2142 | 93,5 | 43,7 |
| 497 | 282 | 43 | 2898 | 134,6 | 46,5 |

DIE FAELLE OHNE ANGABE MIT DEN JEWEILIGEN DURCHSCHNITT EINGERECHNET.

3. TÄTIGKEITSFAELLE NACH WIBER,STIB, IN DER DIE TÄTIGKEIT AUSGEUEBT

| STELLUNG IM BERUF | TÄTIGKEITSFAELLE MIT EINER ARBEITSDAUER VON... | | | | | |
|----------------------|--|------|-------|-------|-------|-------|
| | 0 | 1-14 | 15-23 | 24-39 | 40-45 | 46-48 |
| | STD. | STD. | STD. | STD. | STD. | STD. |

1000

B A Y

| TÄTIGKEITSFAELLE | | | | | | |
|------------------------------|----|----|-----|-----|-----|-----|
| LAND-UND FORSTWIRTSCHAFT, | | | | | | |
| SELBSTAENDIGE | 1 | 2 | 2 | 6 | 6 | 2 |
| MITH.FAM.ANGEH. | 5 | 10 | 18 | 43 | 43 | 11 |
| ABHAENGIGE | 2 | 7 | 7 | 7 | 11 | 1 |
| ZUSAMMEN | 8 | 19 | 28 | 56 | 59 | 14 |
| PRODUZIERENDES | | | | | | |
| SELBSTAENDIGE | 1 | 3 | 3 | 4 | 5 | 1 |
| MITH.FAM.ANGEH. | 2 | 2 | 4 | 8 | 7 | 1 |
| ABHAENGIGE | 20 | 8 | 22 | 54 | 476 | 19 |
| ZUSAMMEN | 22 | 12 | 30 | 66 | 489 | 21 |
| HANDEL UND | | | | | | |
| SELBSTAENDIGE | 2 | 4 | 3 | 4 | 6 | 2 |
| MITH.FAM.ANGEH. | 1 | 2 | 3 | 8 | 9 | 2 |
| ABHAENGIGE | 7 | 6 | 9 | 25 | 132 | 27 |
| ZUSAMMEN | 10 | 12 | 15 | 36 | 146 | 31 |
| SONSTIGE WIRTSCHAFTSBEREICHE | | | | | | |
| SELBSTAENDIGE | 2 | 3 | 3 | 4 | 5 | 1 |
| MITH.FAM.ANGEH. | 2 | 2 | 5 | 5 | 6 | 1 |
| ABHAENGIGE | 13 | 21 | 22 | 41 | 200 | 40 |
| ZUSAMMEN | 16 | 26 | 30 | 50 | 211 | 43 |
| INSGE- | | | | | | |
| SELBSTAENDIGE | 6 | 11 | 12 | 18 | 21 | 6 |
| MITH.FAM.ANGEH. | 8 | 16 | 30 | 63 | 66 | 16 |
| ABHAENGIGE | 41 | 42 | 60 | 127 | 819 | 87 |
| ZUSAMMEN | 56 | 69 | 102 | 209 | 906 | 109 |

S A A R

| TÄTIGKEITSFAELLE | | | | | | |
|------------------------------|---|----|----|----|-----|----|
| LAND-UND FORSTWIRTSCHAFT, | | | | | | |
| SELBSTAENDIGE | - | 2 | 2 | 2 | . | . |
| MITH.FAM.ANGEH. | - | 2 | 2 | 2 | 1 | . |
| ABHAENGIGE | - | 2 | . | . | 1 | . |
| ZUSAMMEN | - | 5 | 4 | 4 | 3 | 1 |
| PRODUZIERENDES | | | | | | |
| SELBSTAENDIGE | . | . | . | . | 3 | 2 |
| MITH.FAM.ANGEH. | - | . | . | - | . | . |
| ABHAENGIGE | 4 | . | 2 | 2 | 135 | 50 |
| ZUSAMMEN | 4 | . | 2 | 3 | 138 | 52 |
| HANDEL UND | | | | | | |
| SELBSTAENDIGE | . | . | . | . | 2 | 1 |
| MITH.FAM.ANGEH. | 1 | - | . | 2 | 5 | 1 |
| ABHAENGIGE | 1 | 1 | 1 | 3 | 35 | 11 |
| ZUSAMMEN | 2 | 1 | 1 | 3 | 37 | 13 |
| SONSTIGE WIRTSCHAFTSBEREICHE | | | | | | |
| SELBSTAENDIGE | . | . | . | . | 1 | . |
| MITH.FAM.ANGEH. | - | . | - | . | . | . |
| ABHAENGIGE | 1 | 2 | 2 | 7 | 51 | 7 |
| ZUSAMMEN | 1 | 2 | 2 | 8 | 53 | 7 |
| INSGE- | | | | | | |
| SELBSTAENDIGE | . | 3 | 3 | 3 | 7 | 4 |
| MITH.FAM.ANGEH. | . | 2 | 2 | 3 | 3 | 1 |
| ABHAENGIGE | 6 | 4 | 5 | 12 | 221 | 69 |
| ZUSAMMEN | 7 | 10 | 10 | 17 | 231 | 74 |

1) BEI DER BERECHNUNG DER INSGESAMT GELEISTETEN ARBEITSSTUNDEN WURDEN

| STUNDEN BZW. OHNE STUNDENANGABE | | | ZUSAM- MEN | INSG. GELEIST. ARBEITSSTUNDEN MILL. 1) | STUNDENZAHL JE TÄTIGKE. |
|---------------------------------|--------------------|---------------------|---------------|--|----------------------------|
| 49-69 STD. | 70 U. MEHR STD. | OHNE STD. ANGABE | | | |
| 1000 | | | | | |

E R N

FRAUEN

TIERHALTUNG UND FISCHEREI

| | | | | | |
|-----|-----|----|-----|------|------|
| 22 | 17 | 5 | 63 | 3,4 | 54,8 |
| 137 | 116 | 13 | 397 | 21,6 | 54,4 |
| 16 | 10 | 1 | 62 | 2,6 | 42,4 |
| 175 | 143 | 20 | 521 | 27,7 | 53,1 |

GEWERBE

| | | | | | |
|----|---|---|-----|------|------|
| 5 | 1 | 1 | 25 | 0,9 | 35,5 |
| 9 | 4 | 2 | 37 | 1,5 | 41,7 |
| 21 | 1 | 2 | 623 | 25,0 | 40,1 |
| 36 | 6 | 4 | 685 | 27,4 | 40,0 |

VERKEHR

| | | | | | |
|----|----|---|-----|------|------|
| 20 | 7 | 2 | 49 | 2,3 | 46,9 |
| 14 | 4 | 2 | 45 | 2,0 | 43,8 |
| 18 | . | 1 | 225 | 9,1 | 40,4 |
| 53 | 11 | 5 | 319 | 13,4 | 41,9 |

(DIENSTLEISTUNGEN)

| | | | | | |
|----|----|----|-----|------|------|
| 9 | 7 | 2 | 36 | 1,7 | 45,9 |
| 7 | 8 | 3 | 39 | 1,8 | 45,6 |
| 79 | 19 | 6 | 440 | 18,5 | 42,1 |
| 95 | 34 | 10 | 515 | 22,0 | 42,6 |

SAMT

| | | | | | |
|-----|-----|----|------|------|------|
| 56 | 32 | 10 | 173 | 8,3 | 47,9 |
| 167 | 132 | 19 | 517 | 26,9 | 51,9 |
| 135 | 31 | 10 | 1351 | 55,3 | 40,9 |
| 358 | 194 | 39 | 2041 | 90,4 | 44,3 |

L A N D

INSGESAMT

TIERHALTUNG UND FISCHEREI

| | | | | | |
|---|---|---|----|-----|------|
| 4 | 3 | - | 13 | 0,6 | 45,0 |
| 3 | 2 | - | 14 | 0,5 | 40,3 |
| 8 | 5 | - | 5 | 0,1 | 31,6 |
| 8 | 5 | - | 31 | 1,3 | 40,8 |

GEWERBE

| | | | | | |
|----|---|---|-----|------|------|
| 4 | 3 | - | 12 | 0,6 | 53,6 |
| 17 | 1 | - | 2 | 0,1 | 47,9 |
| 21 | 4 | - | 211 | 9,4 | 44,5 |
| 21 | 4 | - | 225 | 10,1 | 45,0 |

VERKEHR

| | | | | | |
|----|---|---|----|-----|------|
| 6 | 2 | - | 13 | 0,6 | 49,0 |
| 1 | . | - | 3 | 0,2 | 54,8 |
| 6 | 1 | - | 57 | 2,6 | 45,1 |
| 14 | 4 | - | 74 | 3,4 | 45,9 |

(DIENSTLEISTUNGEN)

| | | | | | |
|----|---|---|----|-----|------|
| 4 | 2 | . | 10 | 0,5 | 52,5 |
| 8 | . | . | 2 | 0,1 | 53,1 |
| 12 | 3 | . | 78 | 3,4 | 43,0 |
| 12 | 3 | . | 90 | 4,0 | 44,2 |

SAMT

| | | | | | |
|----|----|---|-----|------|------|
| 18 | 9 | . | 47 | 2,4 | 49,8 |
| 6 | 4 | . | 20 | 0,9 | 44,3 |
| 32 | 3 | - | 352 | 15,5 | 44,1 |
| 55 | 16 | . | 419 | 18,8 | 44,8 |

DIE FAELLE OHNE ANGABE MIT DEN JEWEILIGEN DURCHSCHNITT EINGERECHNET.

3. TÄTIGKEITSFÄLLE NACH WIBER,STIB, IN DER DIE TÄTIGKEIT AUSGEÜBT

| STELLUNG IM BERUF | TÄTIGKEITSFÄLLE MIT EINER ARBEITSDAUER VON... | | | | | |
|----------------------|---|------|-------|-------|-------|-------|
| | 0 | 1-14 | 15-23 | 24-39 | 40-45 | 46-48 |
| | STD. | STD. | STD. | STD. | STD. | STD. |

1000

S A A R

TÄTIGKEITSFÄLLE

LAND-UND FORSTWIRTSCHAFT,

| | | | | | | |
|-------------------|---|---|---|---|---|---|
| SELBSTÄNDIGE | - | 2 | 2 | 1 | . | . |
| MITH. FAM. ANGEH. | - | . | . | . | . | . |
| ABHÄNGIGE | - | . | . | . | . | . |
| ZUSAMMEN | - | 3 | 2 | 2 | . | 1 |

PRODUZIERENDES

| | | | | | | |
|-------------------|---|---|---|---|-----|----|
| SELBSTÄNDIGE | . | . | . | . | 2 | 1 |
| MITH. FAM. ANGEH. | - | - | - | - | - | - |
| ABHÄNGIGE | 3 | . | . | 1 | 115 | 48 |
| ZUSAMMEN | 4 | . | . | 1 | 117 | 49 |

HANDEL UND

| | | | | | | |
|-------------------|---|---|---|---|----|---|
| SELBSTÄNDIGE | . | . | . | . | 1 | . |
| MITH. FAM. ANGEH. | . | - | - | - | . | - |
| ABHÄNGIGE | 1 | . | . | . | 21 | 6 |
| ZUSAMMEN | 1 | . | . | . | 22 | 7 |

SONSTIGE WIRTSCHAFTSBEREICHE

| | | | | | | |
|-------------------|---|---|---|---|----|---|
| SELBSTÄNDIGE | . | . | . | . | 1 | . |
| MITH. FAM. ANGEH. | - | - | - | - | - | - |
| ABHÄNGIGE | 1 | 1 | . | 3 | 33 | 2 |
| ZUSAMMEN | 1 | 1 | . | 3 | 34 | 3 |

INSGE-

| | | | | | | |
|-------------------|---|---|---|---|-----|----|
| SELBSTÄNDIGE | . | 3 | 2 | 2 | 5 | 3 |
| MITH. FAM. ANGEH. | . | . | . | . | . | . |
| ABHÄNGIGE | 5 | 2 | 3 | 4 | 169 | 56 |
| ZUSAMMEN | 6 | 4 | 3 | 6 | 174 | 59 |

TÄTIGKEITSFÄLLE

LAND-UND FORSTWIRTSCHAFT,

| | | | | | | |
|-------------------|---|---|---|---|---|---|
| SELBSTÄNDIGE | - | . | - | . | . | . |
| MITH. FAM. ANGEH. | - | 2 | 2 | 2 | 1 | . |
| ABHÄNGIGE | - | 1 | 2 | 2 | 2 | . |
| ZUSAMMEN | - | 3 | 2 | 2 | 2 | . |

PRODUZIERENDES

| | | | | | | |
|-------------------|---|---|---|---|----|---|
| SELBSTÄNDIGE | . | - | - | . | . | . |
| MITH. FAM. ANGEH. | - | . | . | - | . | . |
| ABHÄNGIGE | . | . | 1 | 1 | 20 | 3 |
| ZUSAMMEN | . | . | 1 | 1 | 21 | 3 |

HANDEL UND

| | | | | | | |
|-------------------|---|---|---|---|----|---|
| SELBSTÄNDIGE | - | . | . | . | 1 | . |
| MITH. FAM. ANGEH. | - | - | . | . | . | . |
| ABHÄNGIGE | . | . | . | 1 | 14 | 5 |
| ZUSAMMEN | . | . | . | 2 | 15 | 6 |

SONSTIGE WIRTSCHAFTSBEREICHE

| | | | | | | |
|-------------------|---|---|---|---|----|---|
| SELBSTÄNDIGE | - | . | . | . | . | . |
| MITH. FAM. ANGEH. | - | . | - | . | . | . |
| ABHÄNGIGE | . | 1 | 2 | 5 | 18 | 4 |
| ZUSAMMEN | . | 1 | 2 | 5 | 19 | 5 |

INSGE-

| | | | | | | |
|-------------------|---|---|---|----|----|----|
| SELBSTÄNDIGE | . | . | . | 2 | 2 | 1 |
| MITH. FAM. ANGEH. | - | 2 | 2 | 2 | 3 | 1 |
| ABHÄNGIGE | 1 | 3 | 4 | 7 | 53 | 13 |
| ZUSAMMEN | 1 | 5 | 7 | 11 | 57 | 14 |

1) BEI DER BERECHNUNG DER INSGESAMT GELEISTETEN ARBEITSSTUNDEN WURDEN

| STUNDEN BZW. OHNE STUNDENANGABE | | | ZUSAM- MEN | INSG. GELEIST. ARBEITSSTUNDEN MILL. 1) | STUNDENZAHL JE TÄTIGKEIT. |
|---------------------------------|--------------------|---------------------|---------------|--|------------------------------|
| 49-69 STD. | 70 U. MEHR STD. | OHNE STD. ANGABE | | | |
| 1000 | | | | | |

L A N D

MAENNER

TIERHALTUNG UND FISCHEREI

| | | | | | |
|---|---|---|----|-----|------|
| 4 | 3 | - | 11 | 0,5 | 45,4 |
| . | . | - | 2 | 0,1 | 45,6 |
| . | . | - | 3 | 0,1 | 35,9 |
| 4 | 3 | - | 15 | 0,7 | 44,8 |

GEWERBE

| | | | | | |
|----|---|---|-----|-----|------|
| 4 | 2 | - | 11 | 0,6 | 54,2 |
| . | - | - | . | . | . |
| 16 | 1 | - | 185 | 8,3 | 44,9 |
| 20 | 4 | - | 195 | 8,9 | 45,5 |

VERKEHR

| | | | | | |
|---|---|---|----|-----|------|
| 4 | 1 | - | 8 | 0,4 | 51,8 |
| . | . | - | . | . | . |
| 5 | . | - | 34 | 1,6 | 46,4 |
| 9 | 2 | - | 43 | 2,0 | 46,9 |

(DIENSTLEISTUNGEN)

| | | | | | |
|---|---|---|----|-----|------|
| 2 | 1 | - | 6 | 0,3 | 51,1 |
| . | . | - | . | . | . |
| 5 | . | - | 44 | 2,0 | 44,0 |
| 7 | 2 | . | 51 | 2,3 | 45,2 |

SAMT

| | | | | | |
|----|----|---|-----|------|------|
| 14 | 7 | - | 36 | 1,8 | 50,4 |
| 1 | . | - | 3 | 0,1 | 52,1 |
| 26 | 3 | - | 266 | 11,9 | 44,9 |
| 41 | 11 | . | 304 | 13,9 | 45,6 |

FRAUEN

TIERHALTUNG UND FISCHEREI

| | | | | | |
|---|---|---|----|-----|------|
| . | - | - | 1 | 0,1 | 42,4 |
| 3 | 2 | - | 12 | 0,5 | 39,5 |
| . | - | - | 2 | 0,1 | 26,6 |
| 4 | 2 | - | 16 | 0,6 | 37,0 |

GEWERBE

| | | | | | |
|---|---|---|----|-----|------|
| . | . | - | 1 | 0,1 | 47,2 |
| . | . | - | 2 | 0,1 | 47,2 |
| . | - | - | 27 | 1,1 | 42,0 |
| 2 | . | - | 29 | 1,2 | 43,1 |

VERKEHR

| | | | | | |
|---|---|---|----|-----|------|
| 2 | . | - | 5 | 0,2 | 44,7 |
| 1 | . | - | 3 | 0,1 | 56,2 |
| 1 | . | - | 23 | 1,0 | 43,3 |
| 4 | 1 | - | 31 | 1,4 | 44,6 |

(DIENSTLEISTUNGEN)

| | | | | | |
|---|---|---|----|-----|------|
| 1 | . | - | 4 | 0,2 | 54,9 |
| . | . | - | 1 | 0,1 | 45,7 |
| 4 | . | - | 34 | 1,4 | 41,6 |
| 5 | 1 | . | 39 | 1,7 | 42,9 |

SAMT

| | | | | | |
|----|---|---|-----|-----|------|
| 4 | 1 | . | 11 | 0,5 | 47,9 |
| 5 | 3 | - | 18 | 0,8 | 43,2 |
| 6 | . | - | 86 | 3,6 | 41,8 |
| 14 | 5 | . | 115 | 4,9 | 42,6 |

DIE FAELLE OHNE ANGABE MIT DEN JEWEILIGEN DURCHSCHNITT EINGERECHNET.

3. TAETIGKEITSFAELLE NACH WIBER,STIB, IN DER DIE TAETIGKEIT AUSGEUEBT

| STELLUNG IM BERUF | TAETIGKEITSFAELLE MIT EINER ARBEITSDAUER VON... | | | | | |
|----------------------|---|------|-------|-------|-------|-------|
| | 0 | 1-14 | 15-23 | 24-39 | 40-45 | 46-48 |
| | STD. | STD. | STD. | STD. | STD. | STD. |
| | 1000 | | | | | |

B E R

| TAETIGKEITSFAELLE | | | | | | |
|------------------------------|----|----|----|----|-----|----|
| LAND-UND FORSTWIRTSCHAFT, | | | | | | |
| SELBSTAENDIGE | - | - | - | . | . | . |
| MITH.FAM.ANGEH. | - | . | - | - | . | . |
| ABHAENGIGE | . | . | - | . | 2 | . |
| ZUSAMMEN | . | . | - | . | 2 | 1 |
| PRODUZIERENDES | | | | | | |
| SELBSTAENDIGE | . | . | . | . | 6 | . |
| MITH.FAM.ANGEH. | - | . | . | . | . | . |
| ABHAENGIGE | 19 | 2 | 5 | 14 | 364 | 13 |
| ZUSAMMEN | 20 | 2 | 5 | 14 | 370 | 14 |
| HANDEL UND | | | | | | |
| SELBSTAENDIGE | . | 1 | 1 | 2 | 4 | 2 |
| MITH.FAM.ANGEH. | . | . | . | . | 1 | . |
| ABHAENGIGE | 7 | 2 | 4 | 12 | 97 | 15 |
| ZUSAMMEN | 8 | 3 | 6 | 15 | 102 | 18 |
| SONSTIGE WIRTSCHAFTSBEREICHE | | | | | | |
| SELBSTAENDIGE | 3 | 3 | 2 | 2 | 4 | 2 |
| MITH.FAM.ANGEH. | . | - | . | . | . | . |
| ABHAENGIGE | 12 | 12 | 11 | 26 | 182 | 37 |
| ZUSAMMEN | 15 | 15 | 14 | 28 | 187 | 39 |
| INSGE- | | | | | | |
| SELBSTAENDIGE | 4 | 4 | 3 | 4 | 14 | 5 |
| MITH.FAM.ANGEH. | . | . | 2 | 2 | 3 | 1 |
| ABHAENGIGE | 39 | 16 | 20 | 52 | 644 | 66 |
| ZUSAMMEN | 43 | 21 | 25 | 58 | 662 | 72 |

| TAETIGKEITSFAELLE | | | | | | |
|------------------------------|----|---|---|----|-----|----|
| LAND-UND FORSTWIRTSCHAFT, | | | | | | |
| SELBSTAENDIGE | - | - | - | - | . | . |
| MITH.FAM.ANGEH. | - | - | - | - | . | . |
| ABHAENGIGE | - | . | - | . | . | . |
| ZUSAMMEN | - | . | - | . | . | . |
| PRODUZIERENDES | | | | | | |
| SELBSTAENDIGE | . | . | . | . | 5 | . |
| MITH.FAM.ANGEH. | - | - | - | - | . | . |
| ABHAENGIGE | 13 | 1 | 1 | 2 | 233 | 10 |
| ZUSAMMEN | 13 | 1 | 1 | 2 | 238 | 11 |
| HANDEL UND | | | | | | |
| SELBSTAENDIGE | . | . | . | 1 | 3 | 2 |
| MITH.FAM.ANGEH. | - | - | - | - | . | . |
| ABHAENGIGE | 4 | . | 1 | 1 | 52 | 10 |
| ZUSAMMEN | 4 | 2 | 1 | 3 | 55 | 12 |
| SONSTIGE WIRTSCHAFTSBEREICHE | | | | | | |
| SELBSTAENDIGE | 2 | 2 | 1 | . | 3 | 1 |
| MITH.FAM.ANGEH. | - | - | . | . | . | . |
| ABHAENGIGE | 6 | 3 | 1 | 5 | 95 | 14 |
| ZUSAMMEN | 8 | 4 | 3 | 6 | 98 | 15 |
| INSGE- | | | | | | |
| SELBSTAENDIGE | 3 | 3 | 2 | 2 | 11 | 4 |
| MITH.FAM.ANGEH. | - | - | . | - | . | . |
| ABHAENGIGE | 23 | 5 | 3 | 9 | 381 | 33 |
| ZUSAMMEN | 26 | 7 | 5 | 11 | 393 | 38 |

1) BEI DER BERECHNUNG DER INSGESAMT GELEISTETEN ARBEITSSTUNDEN WURDEN

| STUNDEN BZW. OHNE STUNDENANGABE | | | ZUSAM- MEN | INSG. GELEIST. ARBEITSSTUNDEN MILL. 1) | STUNDENZAHL JE TÄTIGKEIT |
|---------------------------------|--------------------|---------------------|---------------|--|-----------------------------|
| 49-69 STD. | 70 U. MEHR STD. | OHNE STD. ANGABE | | | |
| 1000 | | | | | |

L I N

INSGESAMT

TIERHALTUNG UND FISCHEREI

| | | | | | |
|---|---|---|---|-----|------|
| • | • | - | • | • | • |
| • | • | - | 4 | 0,2 | 42,0 |
| • | • | - | 5 | 0,2 | 43,5 |

GEWERBE

| | | | | | |
|----|---|---|-----|------|------|
| 9 | 5 | 1 | 22 | 1,2 | 54,3 |
| 2 | • | • | 4 | 0,2 | 50,9 |
| 20 | 1 | 2 | 439 | 18,2 | 41,4 |
| 31 | 7 | 3 | 466 | 19,6 | 42,1 |

VERKEHR

| | | | | | |
|----|----|---|-----|-----|------|
| 20 | 8 | • | 40 | 2,2 | 54,6 |
| 4 | 2 | - | 9 | 0,5 | 52,0 |
| 15 | 3 | • | 156 | 6,6 | 42,0 |
| 39 | 13 | 2 | 206 | 9,2 | 44,9 |

(DIENSTLEISTUNGEN)

| | | | | | |
|----|---|---|-----|------|------|
| 10 | 5 | 2 | 32 | 1,5 | 45,3 |
| 2 | • | • | 5 | 0,3 | 49,4 |
| 27 | 4 | 2 | 313 | 12,7 | 40,7 |
| 38 | 9 | 5 | 351 | 14,5 | 41,2 |

SAMT

| | | | | | |
|-----|----|----|------|------|------|
| 39 | 18 | 4 | 96 | 4,9 | 51,4 |
| 7 | 4 | • | 19 | 1,0 | 50,7 |
| 63 | 8 | 5 | 912 | 37,6 | 41,3 |
| 109 | 29 | 10 | 1027 | 43,5 | 42,4 |

MAENNER

TIERHALTUNG UND FISCHEREI

| | | | | | |
|---|---|---|---|-----|------|
| • | • | - | • | • | • |
| • | • | - | 2 | 0,1 | 42,1 |
| • | • | - | 3 | 0,1 | 40,3 |

GEWERBE

| | | | | | |
|----|---|---|-----|------|------|
| 7 | 4 | • | 18 | 1,0 | 55,1 |
| 17 | • | 2 | 279 | 11,7 | 42,1 |
| 25 | 5 | 2 | 297 | 12,8 | 43,0 |

VERKEHR

| | | | | | |
|----|---|---|-----|-----|------|
| 12 | 5 | • | 27 | 1,5 | 54,3 |
| • | • | - | 2 | 0,1 | 60,5 |
| 12 | 2 | • | 83 | 3,7 | 44,3 |
| 25 | 8 | 1 | 112 | 5,2 | 46,8 |

(DIENSTLEISTUNGEN)

| | | | | | |
|----|---|---|-----|-----|------|
| 8 | 3 | 2 | 22 | 1,0 | 44,4 |
| • | • | • | • | • | • |
| 16 | 3 | • | 144 | 6,2 | 43,5 |
| 24 | 6 | 3 | 167 | 7,3 | 43,5 |

SAMT

| | | | | | |
|----|----|---|-----|------|------|
| 27 | 12 | 3 | 68 | 3,5 | 51,3 |
| 1 | • | • | 2 | 0,1 | 58,1 |
| 46 | 6 | 3 | 508 | 21,8 | 42,9 |
| 74 | 19 | 6 | 578 | 25,4 | 43,9 |

DIE FAELLE OHNE ANGABE MIT DEN JEWEILIGEN DURCHSCHNITT EINGERECHNET.

3. TAETIGKEITSFAELLE NACH WIBERSTIß, IN DER DIE TAETIGKEIT AUSGEUEBT

| STELLUNG IM BERUF | TAETIGKEITSFAELLE MIT EINER AEFITSDAUER VON... | | | | | |
|----------------------|--|------|-------|-------|-------|-------|
| | 0 | 1-14 | 15-23 | 24-29 | 40-45 | 46-48 |
| | STD. | STD. | STD. | STD. | STD. | STD. |

1000

B E R

| TAETIGKEITSFAELLE | | | | | | |
|------------------------------|----|----|----|----|-----|----|
| LAND-UND FORSTWIRTSCHAFT, | | | | | | |
| SELBSTAENDIGE | - | - | - | - | - | - |
| MITH. FAM. ANGEH. | - | - | - | - | - | - |
| ABHAENGIGE | - | - | - | - | - | - |
| ZUSAMMEN | 0 | 0 | - | 0 | 1 | 0 |
| PRODUZIERENDES | | | | | | |
| SELBSTAENDIGE | 0 | - | 0 | 0 | 1 | - |
| MITH. FAM. ANGEH. | - | - | - | - | - | - |
| ABHAENGIGE | 6 | 0 | 4 | 12 | 130 | 13 |
| ZUSAMMEN | 6 | 0 | 4 | 13 | 132 | 3 |
| HANDEL UND | | | | | | |
| SELBSTAENDIGE | 0 | 0 | 0 | 1 | 1 | 0 |
| MITH. FAM. ANGEH. | 0 | 0 | 0 | 0 | 0 | 0 |
| ABHAENGIGE | 3 | 2 | 4 | 10 | 45 | 5 |
| ZUSAMMEN | 4 | 2 | 5 | 12 | 47 | 6 |
| SONSTIGE WIRTSCHAFTSBEREICHE | | | | | | |
| SELBSTAENDIGE | 0 | 0 | 0 | 0 | 1 | 0 |
| MITH. FAM. ANGEH. | 0 | 0 | 0 | 0 | 0 | 0 |
| ABHAENGIGE | 7 | 10 | 10 | 21 | 87 | 24 |
| ZUSAMMEN | 7 | 11 | 11 | 22 | 89 | 25 |
| INSGE- | | | | | | |
| SELBSTAENDIGE | 0 | 1 | 0 | 2 | 3 | 1 |
| MITH. FAM. ANGEH. | 0 | 0 | 0 | 0 | 0 | 0 |
| ABHAENGIGE | 16 | 12 | 17 | 43 | 263 | 32 |
| ZUSAMMEN | 17 | 13 | 20 | 47 | 269 | 35 |

B U N D E S

| TAETIGKEITSFAELLE | | | | | | |
|------------------------------|-----|-----|-----|------|-------|------|
| LAND-UND FORSTWIRTSCHAFT, | | | | | | |
| SELBSTAENDIGE | 72 | 113 | 131 | 109 | 68 | 25 |
| MITH. FAM. ANGEH. | 34 | 76 | 126 | 245 | 197 | 71 |
| ABHAENGIGE | 31 | 96 | 88 | 68 | 142 | 28 |
| ZUSAMMEN | 137 | 285 | 344 | 421 | 407 | 124 |
| PRODUZIERENDES | | | | | | |
| SELBSTAENDIGE | 26 | 33 | 31 | 44 | 175 | 41 |
| MITH. FAM. ANGEH. | 4 | 10 | 20 | 33 | 42 | 9 |
| ABHAENGIGE | 334 | 77 | 165 | 307 | 9045 | 729 |
| ZUSAMMEN | 364 | 120 | 215 | 464 | 9261 | 780 |
| HANDEL UND | | | | | | |
| SELBSTAENDIGE | 23 | 34 | 26 | 42 | 107 | 45 |
| MITH. FAM. ANGEH. | 5 | 13 | 24 | 39 | 46 | 16 |
| ABHAENGIGE | 99 | 55 | 82 | 197 | 2194 | 371 |
| ZUSAMMEN | 127 | 103 | 131 | 279 | 2347 | 433 |
| SONSTIGE WIRTSCHAFTSBEREICHE | | | | | | |
| SELBSTAENDIGE | 36 | 55 | 36 | 46 | 93 | 27 |
| MITH. FAM. ANGEH. | 8 | 11 | 17 | 28 | 28 | 8 |
| ABHAENGIGE | 144 | 179 | 176 | 360 | 2760 | 422 |
| ZUSAMMEN | 188 | 245 | 229 | 433 | 2881 | 457 |
| INSGE- | | | | | | |
| SELBSTAENDIGE | 157 | 235 | 224 | 241 | 442 | 138 |
| MITH. FAM. ANGEH. | 50 | 111 | 186 | 344 | 313 | 104 |
| ABHAENGIGE | 608 | 407 | 511 | 1012 | 14141 | 1551 |
| ZUSAMMEN | 816 | 753 | 920 | 1597 | 14896 | 1793 |

1) BEI DER BERECHNUNG DER INSGESAMT GELEISTETEN ARBEITSSTUNDEN WURDEN

| STUNDEN BZW. OHNE STUNDENANGABE | | ZUSAM- MEN | INSG. GELEIST. ARBEITSSTUNDEN MILL. T) | STUNDENZAHL JE TÄTIGKEIT |
|---------------------------------|--------------------|---------------------|--|-----------------------------|
| 49-69 STD. | 70 U. MEHR STD. | OHNE STD. ANGABE | | |
| 1000 | | | | |

L I N

FRAUEN

TIERHALTUNG UND FISCHEREI

| | | | | |
|---|---|---|---|-----|
| - | - | - | . | . |
| - | - | - | 2 | 0,1 |
| - | - | - | 2 | 0,1 |

GEWERBE

| | | | | |
|---|---|---|-----|-----|
| 1 | . | . | 4 | 0,2 |
| 2 | . | . | 4 | 0,2 |
| 3 | . | . | 160 | 6,4 |
| 6 | 2 | 1 | 160 | 6,9 |

VERKEHR

| | | | | |
|----|---|---|----|-----|
| 8 | 3 | - | 14 | 0,8 |
| 3 | 2 | - | 8 | 0,4 |
| 4 | . | . | 73 | 2,9 |
| 14 | 5 | . | 94 | 4,0 |

(DIENSTLEISTUNGEN)

| | | | | |
|----|---|---|-----|-----|
| 3 | 2 | . | 10 | 0,5 |
| 2 | . | . | 5 | 0,2 |
| 10 | . | 2 | 170 | 6,5 |
| 15 | 4 | 2 | 184 | 7,2 |

SAMT

| | | | | |
|----|----|---|-----|------|
| 12 | 6 | . | 28 | 1,4 |
| 6 | 3 | . | 7 | 0,8 |
| 17 | 2 | 2 | 404 | 15,9 |
| 35 | 10 | 4 | 449 | 18,2 |

G E B I E T

INSGESAMT

TIERHALTUNG UND FISCHEREI

| | | | | |
|------|-----|-----|------|-------|
| 348 | 464 | 73 | 1402 | 70,6 |
| 533 | 402 | 78 | 1762 | 87,7 |
| 144 | 65 | 19 | 680 | 25,6 |
| 1025 | 931 | 170 | 3843 | 183,9 |

GEWERBE

| | | | | |
|------|-----|----|-------|-------|
| 338 | 99 | 15 | 801 | 39,2 |
| 61 | 22 | 4 | 204 | 9,0 |
| 1092 | 68 | 58 | 11954 | 509,9 |
| 1491 | 188 | 77 | 12960 | 558,0 |

VERKEHR

| | | | | |
|-----|-----|----|------|-------|
| 397 | 143 | 20 | 838 | 43,6 |
| 83 | 29 | 7 | 261 | 11,6 |
| 505 | 53 | 26 | 3589 | 155,9 |
| 985 | 230 | 53 | 4687 | 211,1 |

(DIENSTLEISTUNGEN)

| | | | | |
|-----|-----|----|------|-------|
| 216 | 126 | 24 | 659 | 31,3 |
| 43 | 39 | 9 | 189 | 8,9 |
| 690 | 119 | 65 | 4916 | 207,6 |
| 949 | 284 | 99 | 5764 | 247,8 |

SAMT

| | | | | |
|------|------|-----|-------|--------|
| 1300 | 831 | 132 | 3700 | 184,6 |
| 719 | 491 | 98 | 2116 | 117,2 |
| 2431 | 311 | 168 | 21139 | 899,0 |
| 4449 | 1633 | 399 | 27254 | 1200,8 |

DIE FAELLE OHNE ANGABE MIT DEN JEWEILIGEN DURCHSCHNITT EINGERECHNET.

3. TAETIGKEITSFAELLE NACH WIBER,STIB, IN DER DIE TAETIGKEIT AUSGEUEBT

| STELLUNG IM BERUF | TAETIGKEITSFAELLE MIT EINER ARBEITSDAUER VON... | | | | | |
|----------------------|---|------|-------|-------|-------|-------|
| | 0 | 1-14 | 15-23 | 24-39 | 40-45 | 46-48 |
| | STD. | STD. | STD. | STD. | STD. | STD. |
| | 1000 | | | | | |

B U N D E S

| TAETIGKEITSFAELLE | | | | | | |
|------------------------------|-----|-----|-----|-----|-------|------|
| LAND-UND FORSTWIRTSCHAFT, | | | | | | |
| SELBSTAENDIGE | 60 | 99 | 112 | 81 | 47 | 14 |
| MITH.FAM.ANGEH. | 4 | 12 | 16 | 24 | 22 | 6 |
| ABHAENGIGE | 20 | 63 | 54 | 34 | 95 | 21 |
| ZUSAMMEN | 84 | 175 | 183 | 139 | 164 | 42 |
| PRODUZIERENDES | | | | | | |
| SELBSTAENDIGE | 21 | 25 | 21 | 31 | 154 | 38 |
| MITH.FAM.ANGEH. | 1 | 1 | 2 | 3 | 7 | 2 |
| ABHAENGIGE | 248 | 29 | 29 | 111 | 6802 | 631 |
| ZUSAMMEN | 270 | 55 | 52 | 145 | 6963 | 670 |
| HANDEL UND | | | | | | |
| SELBSTAENDIGE | 17 | 20 | 15 | 25 | 74 | 29 |
| MITH.FAM.ANGEH. | 1 | 2 | 2 | 2 | 4 | 1 |
| ABHAENGIGE | 61 | 14 | 14 | 32 | 1310 | 206 |
| ZUSAMMEN | 79 | 36 | 31 | 59 | 1389 | 235 |
| SONSTIGE WIRTSCHAFTSBEREICHE | | | | | | |
| SELBSTAENDIGE | 26 | 40 | 23 | 27 | 66 | 19 |
| MITH.FAM.ANGEH. | 1 | 2 | 2 | 2 | 3 | 1 |
| ABHAENGIGE | 70 | 55 | 31 | 74 | 1525 | 167 |
| ZUSAMMEN | 98 | 97 | 56 | 103 | 1593 | 187 |
| INSGE- | | | | | | |
| SELBSTAENDIGE | 125 | 183 | 170 | 163 | 341 | 100 |
| MITH.FAM.ANGEH. | 7 | 18 | 23 | 31 | 35 | 10 |
| ABHAENGIGE | 399 | 162 | 127 | 250 | 9732 | 1025 |
| ZUSAMMEN | 531 | 362 | 320 | 444 | 10109 | 1135 |

| TAETIGKEITSFAELLE | | | | | | |
|------------------------------|-----|-----|-----|------|------|-----|
| LAND-UND FORSTWIRTSCHAFT, | | | | | | |
| SELBSTAENDIGE | 11 | 14 | 19 | 28 | 21 | 10 |
| MITH.FAM.ANGEH. | 31 | 64 | 109 | 221 | 175 | 65 |
| ABHAENGIGE | 11 | 33 | 33 | 34 | 46 | 7 |
| ZUSAMMEN | 53 | 110 | 162 | 283 | 243 | 82 |
| PRODUZIERENDES | | | | | | |
| SELBSTAENDIGE | 5 | 8 | 10 | 13 | 21 | 4 |
| MITH.FAM.ANGEH. | 3 | 9 | 18 | 30 | 35 | 7 |
| ABHAENGIGE | 86 | 48 | 136 | 277 | 2243 | 98 |
| ZUSAMMEN | 94 | 65 | 163 | 320 | 2299 | 109 |
| HANDEL UND | | | | | | |
| SELBSTAENDIGE | 6 | 15 | 11 | 18 | 33 | 17 |
| MITH.FAM.ANGEH. | 4 | 11 | 21 | 37 | 42 | 15 |
| ABHAENGIGE | 39 | 41 | 69 | 165 | 884 | 166 |
| ZUSAMMEN | 48 | 67 | 101 | 220 | 958 | 197 |
| SONSTIGE WIRTSCHAFTSBEREICHE | | | | | | |
| SELBSTAENDIGE | 10 | 16 | 13 | 19 | 27 | 8 |
| MITH.FAM.ANGEH. | 6 | 9 | 15 | 25 | 26 | 7 |
| ABHAENGIGE | 74 | 124 | 145 | 287 | 1235 | 255 |
| ZUSAMMEN | 90 | 148 | 174 | 331 | 1288 | 270 |
| INSGE- | | | | | | |
| SELBSTAENDIGE | 32 | 52 | 53 | 78 | 101 | 38 |
| MITH.FAM.ANGEH. | 43 | 93 | 163 | 313 | 277 | 94 |
| ABHAENGIGE | 209 | 245 | 384 | 762 | 4408 | 526 |
| ZUSAMMEN | 285 | 390 | 600 | 1153 | 4787 | 658 |

1) BEI DER BERECHNUNG DER INSGESAMT GELEISTETEN ARBEITSSTUNDEN WURDEN

| STUNDEN OZL. OHNE STUNDENANGABE | | | ZUSAM- MEN | INSG. GEMEINST. ARBEITSDAUER NÜLL. 1) | STUNDENZAHL JE TÄTIGKEIT. |
|---------------------------------|--------------------|----------------------|---------------|---|------------------------------|
| 48-69 STD. | 70 U. KEHR STD. | OHNE S. D. ANGABE | | | |
| 1000 | | | | | |

G E B I E T

MAENNER

TIERHALTUNG UND FISCHEREI

| | | | | | |
|-----|-----|----|------|------|------|
| 285 | 429 | 58 | 1136 | 60,9 | 51,4 |
| 115 | 144 | 10 | 354 | 20,9 | 59,2 |
| 105 | 48 | 14 | 154 | 17,7 | 39,1 |
| 505 | 621 | 82 | 1994 | 99,6 | 49,9 |

GEWERBE

| | | | | | |
|------|-----|----|------|-------|------|
| 314 | 92 | 11 | 706 | 35,5 | 50,2 |
| 11 | 2 | . | 30 | 1,3 | 45,1 |
| 1003 | 62 | 44 | 3958 | 390,9 | 43,6 |
| 1328 | 157 | 55 | 9694 | 427,7 | 44,1 |

VERKEHR

| | | | | | |
|-----|-----|----|------|-------|------|
| 297 | 115 | 15 | 605 | 32,4 | 53,5 |
| 13 | 4 | . | 30 | 1,4 | 47,6 |
| 396 | 52 | 18 | 2103 | 96,0 | 45,7 |
| 706 | 171 | 34 | 2738 | 129,9 | 47,4 |

(DIENSTLEISTUNGEN)

| | | | | | |
|-----|-----|----|------|-------|------|
| 168 | 92 | 18 | 477 | 23,0 | 48,2 |
| 6 | 4 | 1 | 22 | 1,0 | 44,8 |
| 345 | 59 | 41 | 2366 | 104,3 | 44,1 |
| 518 | 154 | 60 | 2265 | 128,3 | 44,8 |

SAMT

| | | | | | |
|------|------|-----|-------|-------|------|
| 1063 | 728 | 102 | 2974 | 151,7 | 51,0 |
| 145 | 154 | 12 | 435 | 24,7 | 55,7 |
| 1849 | 221 | 116 | 13381 | 609,0 | 43,9 |
| 3057 | 1102 | 231 | 17290 | 785,4 | 45,4 |

FRAUEN

TIERHALTUNG UND FISCHEREI

| | | | | | |
|-----|-----|----|------|------|------|
| 63 | 35 | 15 | 216 | 9,7 | 44,9 |
| 418 | 258 | 68 | 1408 | 66,7 | 47,4 |
| 59 | 18 | 5 | 226 | 7,9 | 34,9 |
| 520 | 310 | 88 | 1850 | 84,3 | 45,6 |

GEWERBE

| | | | | | |
|-----|----|----|------|-------|------|
| 25 | 7 | 4 | 95 | 3,7 | 38,9 |
| 50 | 19 | 4 | 175 | 7,6 | 43,3 |
| 89 | 6 | 14 | 2996 | 118,9 | 39,7 |
| 163 | 31 | 22 | 3266 | 130,3 | 39,9 |

VERKEHR

| | | | | | |
|-----|----|----|------|------|------|
| 101 | 28 | 5 | 233 | 11,2 | 48,0 |
| 70 | 25 | 6 | 231 | 10,2 | 44,3 |
| 109 | 6 | 8 | 1485 | 59,8 | 40,3 |
| 260 | 59 | 19 | 1949 | 81,2 | 41,7 |

(DIENSTLEISTUNGEN)

| | | | | | |
|-----|-----|----|------|-------|------|
| 49 | 34 | 6 | 182 | 8,3 | 45,3 |
| 37 | 35 | 8 | 167 | 7,9 | 47,2 |
| 343 | 61 | 25 | 2551 | 103,4 | 40,5 |
| 451 | 130 | 39 | 2899 | 119,6 | 41,2 |

SAMT

| | | | | | |
|------|-----|-----|------|-------|------|
| 237 | 103 | 30 | 726 | 32,9 | 45,3 |
| 574 | 338 | 86 | 1981 | 92,5 | 46,7 |
| 582 | 90 | 52 | 7258 | 290,0 | 40,0 |
| 1393 | 530 | 168 | 9964 | 415,4 | 41,7 |

DIE FAELLE OHNE ANGABE MIT DEN JEWEILIGEN DURCHSCHNITT EINGERECHNET.

4. ERWERBSTÄTIGE, DIE IN DER BERICHTSWOCHЕ VOM 7. BIS 13. OKT 1962
WENIGER ALS 45 STUNDEN GEARBEITET HABEN, NACH GRUENDEN

1000

| ARBEITS- STUNDEN | INSGESAMT | | | | MÄNNER | | | | FRAUEN | | | |
|---------------------|-----------|------|------|-----|--------|------|------|-----|--------|------|------|-----|
| | ZUS | SELB | MITH | ABH | ZUS | SELB | MITH | ABH | ZUS | SELB | MITH | ABH |

BETRIEBLICHE BZW. TARIFLICHE BESTIMMUNGEN, TEILBESCHÄFTIGUNG
INFOLGE EIGENART DER TÄTIGKEIT, ARBEITSSCHUTZBESTIMMUNGEN

| | | | | | | | | | | | | |
|-------|------|-----|-----|------|------|----|----|------|------|----|-----|------|
| 0 | 17 | 2 | 2 | 13 | 1 | . | - | . | 16 | 2 | 2 | 12 |
| 1-23 | 377 | 50 | 57 | 270 | 51 | 19 | 3 | 29 | 326 | 31 | 54 | 241 |
| 24-39 | 519 | 43 | 67 | 409 | 127 | 20 | 4 | 103 | 392 | 23 | 63 | 306 |
| 40-44 | 6608 | 63 | 39 | 6506 | 4555 | 49 | 4 | 4503 | 2053 | 15 | 35 | 2003 |
| ZUS | 7521 | 159 | 164 | 7198 | 4734 | 88 | 11 | 4636 | 2787 | 71 | 154 | 2562 |

SCHLECHTWETTERLAGE, ARBEITSSTREITIGKEITEN, KURZARBEIT, ARBEIT
WURDE ERST IN DER BERICHTSWOCHЕ AUFGENOMMEN, BESCHÄFTIGUNGS-
VERHÄLTNISS ENDETE IN DER BERICHTSWOCHЕ

| | | | | | | | | | | | | |
|-------|-----|----|----|----|----|---|---|----|----|---|----|----|
| 0 | 8 | . | . | 7 | 4 | . | - | 4 | 4 | . | . | 3 |
| 1-23 | 44 | 6 | 5 | 34 | 6 | 2 | . | 4 | 38 | 4 | 4 | 30 |
| 24-39 | 54 | 4 | 5 | 46 | 12 | 2 | . | 9 | 43 | 2 | 5 | 37 |
| 40-44 | 18 | 2 | 3 | 12 | 8 | 1 | . | 7 | 9 | . | 3 | 6 |
| ZUS | 124 | 12 | 13 | 98 | 30 | 5 | 1 | 24 | 94 | 7 | 12 | 75 |

TEILBESCHÄFTIGUNG AUS EIGENEM ENTSCHLUSS

| | | | | | | | | | | | | |
|-------|------|-----|-----|-----|-----|-----|----|----|------|-----|-----|-----|
| 0 | 6 | 2 | 2 | 2 | 2 | 1 | . | . | 5 | 1 | 1 | 2 |
| 1-23 | 586 | 86 | 178 | 322 | 88 | 39 | 19 | 30 | 498 | 47 | 159 | 292 |
| 24-39 | 717 | 97 | 240 | 380 | 108 | 51 | 18 | 39 | 608 | 46 | 222 | 341 |
| 40-44 | 228 | 59 | 105 | 63 | 56 | 36 | 7 | 13 | 172 | 24 | 98 | 51 |
| ZUS | 1537 | 245 | 526 | 767 | 254 | 127 | 45 | 82 | 1283 | 117 | 481 | 685 |

KRANKHEIT, URLAUB, DIENSTBEFREIUNG

| | | | | | | | | | | | | |
|-------|-----|----|----|-----|-----|----|----|-----|-----|----|----|-----|
| 0 | 599 | 47 | 18 | 534 | 406 | 37 | 2 | 366 | 193 | 10 | 16 | 168 |
| 1-23 | 84 | 21 | 11 | 53 | 51 | 17 | 3 | 31 | 33 | 4 | 7 | 22 |
| 24-39 | 96 | 15 | 8 | 73 | 66 | 13 | 3 | 49 | 30 | 2 | 5 | 24 |
| 40-44 | 24 | 5 | 2 | 17 | 17 | 5 | 1 | 11 | 7 | . | . | 6 |
| ZUS | 803 | 87 | 38 | 677 | 539 | 71 | 10 | 458 | 264 | 16 | 28 | 220 |

SONSTIGE GRUENDE, OHNE ANGABЕ DER GRUENDE, ARBEITSSTUNDEN WURDEN
ZU ANDEREN TERMINEN ALS IN DER BERICHTSWOCHЕ GELEISTET

| | | | | | | | | | | | | |
|-------|-----|----|----|----|----|----|---|----|-----|----|----|----|
| 0 | 86 | 30 | 23 | 33 | 31 | 16 | 3 | 13 | 55 | 14 | 20 | 21 |
| 1-23 | 23 | 6 | 10 | 7 | 7 | 4 | . | 3 | 16 | 3 | 9 | 4 |
| 24-39 | 27 | 5 | 9 | 14 | 11 | 3 | . | 7 | 16 | 2 | 8 | 6 |
| 40-44 | 37 | 3 | 4 | 30 | 18 | 2 | . | 16 | 19 | 1 | 4 | 14 |
| ZUS | 173 | 44 | 46 | 84 | 67 | 25 | 4 | 38 | 106 | 19 | 41 | 45 |

GRUENDE INSGESAMT

| | | | | | | | | | | | | |
|-------|-------|-----|-----|------|------|-----|----|------|------|-----|-----|------|
| 0 | 716 | 82 | 45 | 590 | 444 | 55 | 5 | 384 | 272 | 27 | 40 | 206 |
| 1-23 | 1114 | 169 | 260 | 685 | 203 | 81 | 26 | 96 | 911 | 88 | 234 | 588 |
| 24-39 | 1413 | 163 | 329 | 921 | 324 | 89 | 27 | 208 | 1090 | 74 | 302 | 713 |
| 40-44 | 6914 | 133 | 153 | 6629 | 4654 | 93 | 13 | 4549 | 2261 | 40 | 140 | 2080 |
| INSG. | 10157 | 547 | 787 | 8824 | 5624 | 317 | 71 | 5237 | 4533 | 230 | 716 | 3587 |

5. ERWERBSTÄTIGE NACH WIRTSCHAFTSBEREICHEN, STELLUNG IM BERUF
SOWIE ALTERSGRUPPEN IM OKTOBER 1962

1 000

| STELLUNG IM BERUF | ALTERSGRUPPEN (JAHRE BIS UNTER 16 JAHREN) | | | | | | | ZUSAM- MEN |
|---|---|-------|-------|-------|-------|-------|---------------|---------------|
| | UNTER 15 | 15-25 | 25-35 | 35-45 | 45-55 | 55-65 | 65 U. KEHR | |
| S C H L E S W I G - H O L S T E I N | | | | | | | | |
| I N S G E S A M T | | | | | | | | |
| LAND-UND FORSTWIRTSCHAFT | | | | | | | | |
| SELBSTÄNDIGE | - | 0 | 6 | 9 | 10 | 13 | 5 | 43 |
| MITH. FAM. ANGEH. | • | 10 | 12 | 9 | 11 | 9 | 5 | 55 |
| ABHÄNGIGE | - | 9 | 11 | 6 | 5 | 5 | 1 | 36 |
| ZUSAMMEN | • | 20 | 28 | 24 | 25 | 27 | 11 | 134 |
| PRODUZIERENDES GEWERBE | | | | | | | | |
| SELBSTÄNDIGE | - | 0 | 4 | 5 | 7 | 7 | 4 | 26 |
| MITH. FAM. ANGEH. | - | 0 | 1 | 2 | 3 | 0 | 0 | 7 |
| ABHÄNGIGE | - | 100 | 88 | 61 | 58 | 46 | 4 | 356 |
| ZUSAMMEN | - | 101 | 93 | 68 | 67 | 54 | 8 | 389 |
| HANDEL UND VERKEHR | | | | | | | | |
| SELBSTÄNDIGE | - | 0 | 4 | 7 | 13 | 9 | 5 | 37 |
| MITH. FAM. ANGEH. | - | 0 | 2 | 3 | 4 | 3 | 0 | 14 |
| ABHÄNGIGE | - | 60 | 36 | 27 | 23 | 18 | 2 | 166 |
| ZUSAMMEN | - | 62 | 42 | 37 | 40 | 29 | 7 | 217 |
| SONSTIGE WIRTSCHAFTSBEREICHE (DIENSTLEISTUNGEN) | | | | | | | | |
| SELBSTÄNDIGE | - | 0 | 3 | 6 | 6 | 6 | 4 | 25 |
| MITH. FAM. ANGEH. | - | 0 | 1 | 2 | 2 | 0 | 0 | 7 |
| ABHÄNGIGE | • | 53 | 40 | 44 | 45 | 33 | 6 | 221 |
| ZUSAMMEN | • | 53 | 43 | 53 | 54 | 40 | 10 | 253 |
| I N S G E S A M T | | | | | | | | |
| SELBSTÄNDIGE | - | 2 | 16 | 26 | 36 | 35 | 17 | 131 |
| MITH. FAM. ANGEH. | • | 12 | 16 | 17 | 19 | 13 | 6 | 82 |
| ABHÄNGIGE | • | 222 | 174 | 138 | 131 | 102 | 13 | 779 |
| ZUSAMMEN | • | 235 | 206 | 180 | 185 | 150 | 35 | 992 |
| M A E N N E R | | | | | | | | |
| LAND-UND FORSTWIRTSCHAFT | | | | | | | | |
| SELBSTÄNDIGE | - | 0 | 6 | 8 | 8 | 12 | 4 | 38 |
| MITH. FAM. ANGEH. | • | 4 | 3 | 0 | 0 | 1 | 3 | 13 |
| ABHÄNGIGE | - | 6 | 8 | 3 | 4 | 4 | 1 | 25 |
| ZUSAMMEN | • | 11 | 16 | 12 | 12 | 17 | 8 | 76 |
| PRODUZIERENDES GEWERBE | | | | | | | | |
| SELBSTÄNDIGE | - | 0 | 3 | 4 | 7 | 6 | 3 | 23 |
| MITH. FAM. ANGEH. | - | 0 | 1 | 0 | 0 | 0 | 0 | 1 |
| ABHÄNGIGE | - | 76 | 71 | 46 | 45 | 40 | 4 | 281 |
| ZUSAMMEN | - | 76 | 74 | 50 | 52 | 46 | 7 | 305 |
| HANDEL UND VERKEHR | | | | | | | | |
| SELBSTÄNDIGE | - | 0 | 3 | 5 | 10 | 7 | 4 | 30 |
| MITH. FAM. ANGEH. | - | 0 | 0 | 0 | 0 | 0 | 0 | 1 |
| ABHÄNGIGE | - | 27 | 24 | 18 | 16 | 13 | 2 | 99 |
| ZUSAMMEN | - | 28 | 27 | 23 | 26 | 20 | 6 | 130 |
| SONSTIGE WIRTSCHAFTSBEREICHE (DIENSTLEISTUNGEN) | | | | | | | | |
| SELBSTÄNDIGE | - | 0 | 2 | 4 | 4 | 4 | 3 | 16 |
| MITH. FAM. ANGEH. | - | 0 | 0 | 0 | 0 | 0 | 0 | 0 |
| ABHÄNGIGE | • | 12 | 21 | 25 | 25 | 23 | 4 | 112 |
| ZUSAMMEN | • | 12 | 23 | 29 | 30 | 27 | 7 | 129 |
| I N S G E S A M T | | | | | | | | |
| SELBSTÄNDIGE | - | 2 | 14 | 20 | 28 | 29 | 14 | 107 |
| MITH. FAM. ANGEH. | • | 4 | 4 | 1 | 1 | 2 | 3 | 16 |
| ABHÄNGIGE | • | 122 | 123 | 91 | 91 | 79 | 10 | 517 |
| ZUSAMMEN | • | 128 | 141 | 113 | 120 | 110 | 27 | 639 |

5. ERWERBSTÄTIGE NACH WIRTSCHAFTSBEREICHEN, STELLUNG IM BERUF
SOWIE ALTERSGRUPPEN IM OKTOBER 1962

1 000

| STELLUNG IM BERUF | ALTERSGRUPPEN (VON... BIS UNTER... JAHREN) | | | | | | | ZUSAM- MEN |
|----------------------|--|-------|-------|-------|-------|-------|---------------|---------------|
| | UNTER 15 | 15-25 | 25-35 | 35-45 | 45-55 | 55-65 | 65 U. MEHR | |

S C H L E S W I G - H O L S T E I N

F R A U E N

LAND-UND FORSTWIRTSCHAFT

| | | | | | | | | |
|------------------|---|---|----|----|----|----|---|----|
| SELBSTÄNDIGE | - | - | • | • | 2 | 2 | • | 5 |
| MITH.FAM. ANGEH. | - | 6 | 9 | 8 | 10 | 7 | 2 | 42 |
| ABHÄNGIGE | - | 3 | 3 | 3 | 1 | 1 | • | 11 |
| ZUSAMMEN | - | 8 | 12 | 12 | 13 | 10 | 3 | 58 |

PRODUZIERENDES GEWERBE

| | | | | | | | | |
|------------------|---|----|----|----|----|---|---|----|
| SELBSTÄNDIGE | - | - | • | • | • | • | • | 3 |
| MITH.FAM. ANGEH. | - | • | • | 2 | 2 | • | - | 6 |
| ABHÄNGIGE | - | 24 | 17 | 15 | 13 | 6 | • | 75 |
| ZUSAMMEN | - | 24 | 18 | 18 | 16 | 8 | • | 84 |

HANDEL UND VERKEHR

| | | | | | | | | |
|------------------|---|----|----|----|----|---|---|----|
| SELBSTÄNDIGE | - | • | • | 2 | 3 | 1 | 1 | 8 |
| MITH.FAM. ANGEH. | - | 1 | 2 | 3 | 4 | 3 | • | 13 |
| ABHÄNGIGE | - | 33 | 12 | 9 | 7 | 5 | • | 67 |
| ZUSAMMEN | - | 34 | 15 | 14 | 14 | 9 | 2 | 87 |

SONSTIGE WIRTSCHAFTSBEREICHE (DIENSTLEISTUNGEN)

| | | | | | | | | |
|------------------|---|----|----|----|----|----|---|-----|
| SELBSTÄNDIGE | - | - | 1 | 2 | 2 | 2 | 1 | 9 |
| MITH.FAM. ANGEH. | - | • | 1 | 2 | 2 | • | • | 6 |
| ABHÄNGIGE | - | 40 | 18 | 20 | 19 | 10 | 2 | 110 |
| ZUSAMMEN | - | 41 | 20 | 24 | 23 | 13 | 3 | 124 |

I N S G E S A M T

| | | | | | | | | |
|------------------|---|-----|----|----|----|----|---|-----|
| SELBSTÄNDIGE | - | • | 2 | 6 | 7 | 6 | 3 | 24 |
| MITH.FAM. ANGEH. | - | 7 | 13 | 16 | 18 | 11 | 2 | 67 |
| ABHÄNGIGE | - | 100 | 51 | 46 | 40 | 23 | 3 | 263 |
| ZUSAMMEN | - | 108 | 65 | 68 | 66 | 39 | 8 | 353 |

H A M B U R G

I N S G E S A M T

LAND-UND FORSTWIRTSCHAFT

| | | | | | | | | |
|------------------|---|---|---|---|---|---|---|----|
| SELBSTÄNDIGE | - | - | • | • | • | 2 | • | 4 |
| MITH.FAM. ANGEH. | - | • | 1 | • | • | 1 | • | 4 |
| ABHÄNGIGE | - | 1 | 1 | 1 | • | 1 | • | 6 |
| ZUSAMMEN | - | 1 | 3 | 2 | 2 | 4 | • | 13 |

PRODUZIERENDES GEWERBE

| | | | | | | | | |
|------------------|---|----|----|----|----|----|---|-----|
| SELBSTÄNDIGE | - | • | 2 | 2 | 5 | 5 | 3 | 17 |
| MITH.FAM. ANGEH. | - | • | • | • | • | • | • | 3 |
| ABHÄNGIGE | - | 79 | 88 | 59 | 52 | 51 | 6 | 335 |
| ZUSAMMEN | - | 79 | 91 | 62 | 57 | 56 | 9 | 355 |

HANDEL UND VERKEHR

| | | | | | | | | |
|------------------|---|----|----|----|----|----|----|-----|
| SELBSTÄNDIGE | - | • | 4 | 7 | 11 | 11 | 6 | 40 |
| MITH.FAM. ANGEH. | - | • | 1 | 2 | 3 | 3 | • | 11 |
| ABHÄNGIGE | • | 62 | 47 | 38 | 41 | 32 | 4 | 223 |
| ZUSAMMEN | • | 63 | 52 | 47 | 55 | 45 | 11 | 273 |

SONSTIGE WIRTSCHAFTSBEREICHE (DIENSTLEISTUNGEN)

| | | | | | | | | |
|------------------|---|----|----|----|----|----|---|-----|
| SELBSTÄNDIGE | - | • | 3 | 6 | 8 | 4 | 5 | 26 |
| MITH.FAM. ANGEH. | • | • | • | 1 | • | • | • | 4 |
| ABHÄNGIGE | - | 43 | 52 | 55 | 50 | 40 | 4 | 244 |
| ZUSAMMEN | • | 43 | 56 | 62 | 58 | 45 | 9 | 274 |

I N S G E S A M T

| | | | | | | | | |
|------------------|---|-----|-----|-----|-----|-----|----|-----|
| SELBSTÄNDIGE | - | 1 | 10 | 16 | 24 | 22 | 14 | 86 |
| MITH.FAM. ANGEH. | • | 1 | 3 | 5 | 6 | 5 | 2 | 22 |
| ABHÄNGIGE | • | 184 | 189 | 154 | 143 | 124 | 14 | 807 |
| ZUSAMMEN | • | 186 | 202 | 174 | 173 | 150 | 30 | 915 |

5. ERWERBSTÄTIGE NACH WIRTSCHAFTSBEREICHEN, STELLUNG IM BERUF
SOWIE ALTERSGRUPPEN IM OKTOBER 1962

1 000

| STELLUNG IM BERUF | ALTERSGRUPPEN (VON: BIS: UNTER: JAHREN) | | | | | | | ZUSAM- MEN |
|---|---|-------|-------|-------|-------|-------|---------------|---------------|
| | UNTER 15 | 15-25 | 25-35 | 35-45 | 45-55 | 55-65 | 65 u. MEHR | |
| H A M B U R G | | | | | | | | |
| M A N N E R | | | | | | | | |
| LAND-UND FORSTWIRTSCHAFT | | | | | | | | |
| SELBSTÄNDIGE | - | - | • | • | • | 1 | • | 3 |
| MITH. FAMIL. ANGEH. | - | - | • | • | • | 1 | • | 4 |
| ABHÄNGIGE | - | 1 | 2 | 1 | 1 | 2 | • | 8 |
| ZUSAMMEN | - | 1 | 2 | 1 | 1 | 2 | • | 8 |
| PRODUZIERENDES GEWERBE | | | | | | | | |
| SELBSTÄNDIGE | - | • | 2 | 2 | 4 | 4 | 2 | 14 |
| MITH. FAMIL. ANGEH. | - | • | • | • | • | • | • | • |
| ABHÄNGIGE | - | 54 | 66 | 41 | 33 | 41 | 5 | 246 |
| ZUSAMMEN | - | 54 | 68 | 43 | 42 | 45 | 8 | 260 |
| HANDEL UND VERKEHR | | | | | | | | |
| SELBSTÄNDIGE | - | • | 3 | 5 | 9 | 9 | 5 | 31 |
| MITH. FAMIL. ANGEH. | - | • | • | • | • | • | • | • |
| ABHÄNGIGE | - | 27 | 29 | 21 | 26 | 22 | 3 | 129 |
| ZUSAMMEN | - | 27 | 32 | 26 | 35 | 31 | 8 | 161 |
| SONSTIGE WIRTSCHAFTSBEREICHE (DIENSTLEISTUNGEN) | | | | | | | | |
| SELBSTÄNDIGE | - | - | 2 | 4 | 6 | 3 | 4 | 18 |
| MITH. FAMIL. ANGEH. | - | • | • | • | • | • | • | • |
| ABHÄNGIGE | - | 10 | 22 | 24 | 23 | 24 | 3 | 105 |
| ZUSAMMEN | - | 10 | 24 | 28 | 29 | 27 | 7 | 124 |
| INSGESAMT | | | | | | | | |
| SELBSTÄNDIGE | - | • | 5 | 11 | 19 | 17 | 11 | 66 |
| MITH. FAMIL. ANGEH. | - | • | • | • | • | • | • | • |
| ABHÄNGIGE | - | 92 | 119 | 87 | 87 | 88 | 11 | 484 |
| ZUSAMMEN | - | 92 | 127 | 98 | 106 | 105 | 22 | 552 |
| F R A U E N | | | | | | | | |
| LAND-UND FORSTWIRTSCHAFT | | | | | | | | |
| SELBSTÄNDIGE | - | - | - | • | - | 1 | - | 3 |
| MITH. FAMIL. ANGEH. | - | • | • | • | • | • | • | • |
| ABHÄNGIGE | - | • | 1 | 1 | • | 2 | • | 6 |
| ZUSAMMEN | - | • | 1 | 1 | • | 2 | • | 6 |
| PRODUZIERENDES GEWERBE | | | | | | | | |
| SELBSTÄNDIGE | - | - | • | • | • | • | • | 3 |
| MITH. FAMIL. ANGEH. | - | • | • | • | • | • | • | • |
| ABHÄNGIGE | - | 25 | 22 | 18 | 14 | 10 | • | 89 |
| ZUSAMMEN | - | 25 | 23 | 19 | 14 | 11 | 2 | 95 |
| HANDEL UND VERKEHR | | | | | | | | |
| SELBSTÄNDIGE | - | • | 1 | 2 | 3 | 3 | 1 | 9 |
| MITH. FAMIL. ANGEH. | - | • | • | • | • | • | • | • |
| ABHÄNGIGE | - | 34 | 17 | 17 | 15 | 10 | • | 10 |
| ZUSAMMEN | - | 34 | 19 | 21 | 20 | 13 | 3 | 113 |
| SONSTIGE WIRTSCHAFTSBEREICHE (DIENSTLEISTUNGEN) | | | | | | | | |
| SELBSTÄNDIGE | - | • | 1 | 2 | 2 | 1 | 1 | 8 |
| MITH. FAMIL. ANGEH. | - | • | • | • | • | • | • | • |
| ABHÄNGIGE | - | 33 | 30 | 31 | 27 | 16 | • | 139 |
| ZUSAMMEN | - | 33 | 32 | 34 | 30 | 18 | 3 | 150 |
| INSGESAMT | | | | | | | | |
| SELBSTÄNDIGE | - | • | 2 | 4 | 5 | 5 | 3 | 20 |
| MITH. FAMIL. ANGEH. | - | 1 | 3 | 4 | 5 | 4 | 1 | 19 |
| ABHÄNGIGE | - | 92 | 70 | 67 | 56 | 36 | 3 | 324 |
| ZUSAMMEN | - | 93 | 75 | 76 | 67 | 45 | 8 | 363 |

5. ERWERBSTÄTIGE NACH WIRTSCHAFTSBEREICHEN, STELLUNG IM BERUF
SOWIE ALTERSGRUPPEN IM OKTOBER 1962

1 000

| STELLUNG IM BERUF | ALTERSGRUPPEN (VON... BIS UNTER... JAHREN) | | | | | | | ZUSAM- MEN |
|---|--|-------|-------|-------|-------|-------|---------------|---------------|
| | UNTER 15 | 15-25 | 25-35 | 35-45 | 45-55 | 55-65 | 65 U. MEHR | |
| N I E D E R S A C H S E N | | | | | | | | |
| I N S G E S A M T | | | | | | | | |
| LAND-UND FORSTWIRTSCHAFT | | | | | | | | |
| SELBSTAENDIGE | - | 3 | 22 | 31 | 42 | 54 | 22 | 172 |
| MITH.FAM.ANGEH. | - | 43 | 65 | 53 | 47 | 45 | 27 | 280 |
| ABHAENGIGE | - | 21 | 24 | 19 | 19 | 21 | 4 | 107 |
| ZUSAMMEN | . | 67 | 111 | 103 | 107 | 119 | 52 | 560 |
| PRODUZIERENDES GEWERBE | | | | | | | | |
| SELBSTAENDIGE | - | . | 11 | 13 | 18 | 21 | 10 | 74 |
| MITH.FAM.ANGEH. | - | 2 | 5 | 5 | 5 | 3 | . | 20 |
| ABHAENGIGE | - | 306 | 303 | 223 | 184 | 140 | 10 | 1166 |
| ZUSAMMEN | - | 307 | 319 | 242 | 206 | 165 | 20 | 1259 |
| HANDEL UND VERKEHR | | | | | | | | |
| SELBSTAENDIGE | - | 2 | 10 | 17 | 24 | 23 | 12 | 87 |
| MITH.FAM.ANGEH. | - | 2 | 5 | 9 | 9 | 6 | 2 | 32 |
| ABHAENGIGE | . | 138 | 89 | 72 | 58 | 41 | 4 | 402 |
| ZUSAMMEN | . | 141 | 104 | 97 | 91 | 70 | 18 | 521 |
| SONSTIGE WIRTSCHAFTSBEREICHE (DIENSTLEISTUNGEN) | | | | | | | | |
| SELBSTAENDIGE | - | 1 | 8 | 14 | 17 | 14 | 7 | 62 |
| MITH.FAM.ANGEH. | - | 2 | 5 | 5 | 5 | 3 | 2 | 21 |
| ABHAENGIGE | . | 128 | 96 | 109 | 104 | 86 | 12 | 536 |
| ZUSAMMEN | . | 132 | 108 | 128 | 127 | 103 | 21 | 619 |
| I N S G E S A M T | | | | | | | | |
| SELBSTAENDIGE | - | 6 | 52 | 75 | 100 | 112 | 51 | 395 |
| MITH.FAM.ANGEH. | . | 49 | 80 | 71 | 66 | 56 | 32 | 354 |
| ABHAENGIGE | . | 593 | 511 | 424 | 365 | 289 | 29 | 2210 |
| ZUSAMMEN | . | 647 | 643 | 570 | 530 | 457 | 111 | 2959 |
| M A E N N E R | | | | | | | | |
| LAND-UND FORSTWIRTSCHAFT | | | | | | | | |
| SELBSTAENDIGE | - | 2 | 21 | 27 | 34 | 48 | 18 | 149 |
| MITH.FAM.ANGEH. | . | 20 | 18 | 5 | 2 | 3 | 11 | 60 |
| ABHAENGIGE | - | 14 | 17 | 10 | 9 | 14 | 3 | 67 |
| ZUSAMMEN | . | 36 | 56 | 42 | 45 | 64 | 32 | 275 |
| PRODUZIERENDES GEWERBE | | | | | | | | |
| SELBSTAENDIGE | - | . | 10 | 12 | 15 | 18 | 9 | 65 |
| MITH.FAM.ANGEH. | - | 3 | 2 | 2 | 2 | 2 | 9 | 3 |
| ABHAENGIGE | - | 213 | 244 | 174 | 149 | 128 | 9 | 916 |
| ZUSAMMEN | - | 214 | 256 | 187 | 164 | 146 | 18 | 985 |
| HANDEL UND VERKEHR | | | | | | | | |
| SELBSTAENDIGE | - | 1 | 8 | 13 | 18 | 18 | 10 | 69 |
| MITH.FAM.ANGEH. | - | . | . | . | . | . | . | 3 |
| ABHAENGIGE | . | 61 | 61 | 47 | 41 | 32 | 3 | 245 |
| ZUSAMMEN | . | 62 | 70 | 60 | 60 | 51 | 14 | 317 |
| SONSTIGE WIRTSCHAFTSBEREICHE (DIENSTLEISTUNGEN) | | | | | | | | |
| SELBSTAENDIGE | - | . | 5 | 10 | 12 | 11 | 6 | 44 |
| MITH.FAM.ANGEH. | - | . | . | . | . | . | . | 3 |
| ABHAENGIGE | - | 29 | 47 | 57 | 62 | 60 | 8 | 262 |
| ZUSAMMEN | - | 30 | 53 | 67 | 74 | 71 | 15 | 309 |
| I N S G E S A M T | | | | | | | | |
| SELBSTAENDIGE | - | 4 | 44 | 62 | 79 | 95 | 43 | 327 |
| MITH.FAM.ANGEH. | . | 21 | 21 | 7 | 3 | 4 | 12 | 69 |
| ABHAENGIGE | . | 317 | 369 | 288 | 261 | 233 | 23 | 1490 |
| ZUSAMMEN | . | 341 | 435 | 356 | 343 | 332 | 78 | 1886 |

5. ERWERBSTÄTIGE NACH WIRTSCHAFTSBEREICHEN, STELLUNG IM BERUF
SOWIE ALTERSGRUPPEN IM OKTOBER 1962

1 000

| STELLUNG IM BERUF | ALTERSGRUPPEN (VON... BIS UNTER... JAHREN) | | | | | | | ZUSAM- MEN |
|---|--|-------|-------|-------|-------|-------|---------------|---------------|
| | UNTER 15 | 15-25 | 25-35 | 35-45 | 45-55 | 55-65 | 65 U. MEHR | |
| N I E D E R S A C H S E N | | | | | | | | |
| F R A U E N | | | | | | | | |
| LAND-UND FORSTWIRTSCHAFT | | | | | | | | |
| SELBSTÄNDIGE | - | . | 1 | 4 | 8 | 6 | 4 | 23 |
| MITH.FAM.ANGEH. | - | 24 | 47 | 48 | 44 | 42 | 16 | 221 |
| ABHÄNGIGE | - | 7 | 7 | 9 | 9 | 7 | 1 | 41 |
| ZUSAMMEN | - | 31 | 55 | 61 | 62 | 55 | 21 | 285 |
| PRODUZIERENDES GEWERBE | | | | | | | | |
| SELBSTÄNDIGE | - | . | 3 | 5 | 3 | 3 | . | 9 |
| MITH.FAM.ANGEH. | - | 1 | 3 | 5 | 4 | 3 | . | 17 |
| ABHÄNGIGE | - | 92 | 59 | 49 | 35 | 13 | 1 | 249 |
| ZUSAMMEN | - | 94 | 63 | 55 | 42 | 19 | 3 | 275 |
| HANDEL UND VERKEHR | | | | | | | | |
| SELBSTÄNDIGE | - | . | 2 | 4 | 6 | 5 | 2 | 19 |
| MITH.FAM.ANGEH. | - | 1 | 4 | 8 | 9 | 6 | 2 | 29 |
| ABHÄNGIGE | - | 77 | 28 | 25 | 17 | 9 | . | 157 |
| ZUSAMMEN | - | 79 | 34 | 37 | 31 | 19 | 4 | 204 |
| SONSTIGE WIRTSCHAFTSBEREICHE (DIENSTLEISTUNGEN) | | | | | | | | |
| SELBSTÄNDIGE | - | . | 3 | 4 | 5 | 3 | 1 | 18 |
| MITH.FAM.ANGEH. | - | 2 | 4 | 4 | 5 | 2 | 1 | 18 |
| ABHÄNGIGE | - | 100 | 48 | 53 | 43 | 27 | 4 | 274 |
| ZUSAMMEN | - | 102 | 55 | 61 | 53 | 32 | 6 | 309 |
| I N S G E S A M T | | | | | | | | |
| SELBSTÄNDIGE | - | 2 | 7 | 13 | 22 | 17 | 7 | 68 |
| MITH.FAM.ANGEH. | - | 28 | 58 | 65 | 62 | 52 | 19 | 285 |
| ABHÄNGIGE | - | 276 | 142 | 136 | 104 | 55 | 6 | 720 |
| ZUSAMMEN | - | 306 | 208 | 214 | 188 | 124 | 33 | 1073 |
| B R E M E N | | | | | | | | |
| I N S G E S A M T | | | | | | | | |
| LAND-UND FORSTWIRTSCHAFT | | | | | | | | |
| SELBSTÄNDIGE | - | - | . | . | . | . | . | . |
| MITH.FAM.ANGEH. | - | . | . | . | . | . | - | . |
| ABHÄNGIGE | - | . | 1 | 1 | 1 | 1 | . | 5 |
| ZUSAMMEN | - | . | 1 | 1 | 1 | 1 | . | 6 |
| PRODUZIERENDES GEWERBE | | | | | | | | |
| SELBSTÄNDIGE | - | . | . | . | 2 | 1 | . | 5 |
| MITH.FAM.ANGEH. | - | - | . | . | . | . | . | 1 |
| ABHÄNGIGE | - | 27 | 29 | 22 | 20 | 16 | 1 | 115 |
| ZUSAMMEN | - | 27 | 30 | 23 | 22 | 17 | 2 | 121 |
| HANDEL UND VERKEHR | | | | | | | | |
| SELBSTÄNDIGE | - | . | 3 | 2 | 3 | 4 | . | 13 |
| MITH.FAM.ANGEH. | - | . | . | . | 1 | 1 | . | 4 |
| ABHÄNGIGE | - | 28 | 20 | 17 | 14 | 10 | 1 | 90 |
| ZUSAMMEN | - | 28 | 23 | 20 | 18 | 16 | 2 | 106 |
| SONSTIGE WIRTSCHAFTSBEREICHE (DIENSTLEISTUNGEN) | | | | | | | | |
| SELBSTÄNDIGE | - | . | . | 2 | 2 | 2 | 1 | 9 |
| MITH.FAM.ANGEH. | - | . | . | . | . | . | - | 3 |
| ABHÄNGIGE | - | 14 | 13 | 16 | 11 | 8 | 1 | 63 |
| ZUSAMMEN | - | 15 | 14 | 19 | 14 | 10 | 2 | 75 |
| I N S G E S A M T | | | | | | | | |
| SELBSTÄNDIGE | - | . | 4 | 5 | 7 | 8 | 3 | 27 |
| MITH.FAM.ANGEH. | - | . | 1 | 2 | 2 | 2 | . | 8 |
| ABHÄNGIGE | - | 70 | 63 | 56 | 46 | 34 | 4 | 273 |
| ZUSAMMEN | - | 71 | 68 | 63 | 55 | 45 | 7 | 308 |

5. ERWERBSTÄTIGE NACH WIRTSCHAFTSBEREICHEN, STELLUNG IM BERUF
SOWIE ALTERSGRUPPEN IM OKTOBER 1962

1 000

| STELLUNG IM BERUF | ALTERSGRUPPEN (VON... BIS UNTER... JAHREN) | | | | | | | ZUSAM- MEN |
|---|--|-------|-------|-------|-------|-------|---------------|---------------|
| | UNTER 15 | 15-25 | 25-35 | 35-45 | 45-55 | 55-65 | 65 U. MEHR | |
| B R E M E N | | | | | | | | |
| M A E N N E R | | | | | | | | |
| LAND-UND FORSTWIRTSCHAFT | | | | | | | | |
| SELBSTAENDIGE | - | - | - | - | - | - | - | - |
| MITH.FAM.ANGEH. | - | - | - | - | - | - | - | - |
| ABHAENGIGE | - | - | 1 | - | - | - | - | 4 |
| ZUSAMMEN | - | - | 1 | - | 1 | 1 | - | 5 |
| PRODUZIERENDES GEWERBE | | | | | | | | |
| SELBSTAENDIGE | - | - | - | - | 2 | 1 | - | 5 |
| MITH.FAM.ANGEH. | - | - | - | - | - | - | - | - |
| ABHAENGIGE | - | 21 | 24 | 17 | 16 | 14 | 1 | 93 |
| ZUSAMMEN | - | 21 | 24 | 18 | 18 | 15 | 2 | 98 |
| HANDEL UND VERKEHR | | | | | | | | |
| SELBSTAENDIGE | - | - | 2 | 2 | 3 | 3 | - | 10 |
| MITH.FAM.ANGEH. | - | - | - | - | - | - | - | - |
| ABHAENGIGE | - | 14 | 14 | 11 | 9 | 8 | 1 | 57 |
| ZUSAMMEN | - | 14 | 16 | 12 | 12 | 12 | 2 | 68 |
| SONSTIGE WIRTSCHAFTSBEREICHE (DIENSTLEISTUNGEN) | | | | | | | | |
| SELBSTAENDIGE | - | - | - | 1 | 1 | 2 | - | 6 |
| MITH.FAM.ANGEH. | - | - | - | - | - | - | - | - |
| ABHAENGIGE | - | 3 | 6 | 8 | 7 | 5 | 1 | 30 |
| ZUSAMMEN | - | 3 | 7 | 9 | 8 | 7 | 2 | 36 |
| I N S G E S A M T | | | | | | | | |
| SELBSTAENDIGE | - | - | 4 | 4 | 6 | 6 | 2 | 22 |
| MITH.FAM.ANGEH. | - | - | - | - | - | - | - | - |
| ABHAENGIGE | - | 39 | 45 | 36 | 33 | 28 | 3 | 184 |
| ZUSAMMEN | - | 39 | 49 | 40 | 39 | 34 | 6 | 206 |
| F R A U E N | | | | | | | | |
| LAND-UND FORSTWIRTSCHAFT | | | | | | | | |
| SELBSTAENDIGE | - | - | - | - | - | - | - | - |
| MITH.FAM.ANGEH. | - | - | - | - | - | - | - | - |
| ABHAENGIGE | - | - | - | - | - | - | - | - |
| ZUSAMMEN | - | - | - | - | - | - | - | 1 |
| PRODUZIERENDES GEWERBE | | | | | | | | |
| SELBSTAENDIGE | - | - | - | - | - | - | - | - |
| MITH.FAM.ANGEH. | - | - | - | - | - | - | - | - |
| ABHAENGIGE | - | 6 | 6 | 4 | 4 | 2 | - | 22 |
| ZUSAMMEN | - | 6 | 6 | 5 | 4 | 3 | - | 23 |
| HANDEL UND VERKEHR | | | | | | | | |
| SELBSTAENDIGE | - | - | - | - | - | 1 | - | 2 |
| MITH.FAM.ANGEH. | - | - | - | - | - | - | - | - |
| ABHAENGIGE | - | 14 | 6 | 7 | 5 | 2 | - | 33 |
| ZUSAMMEN | - | 14 | 7 | 8 | 6 | 4 | - | 39 |
| SONSTIGE WIRTSCHAFTSBEREICHE (DIENSTLEISTUNGEN) | | | | | | | | |
| SELBSTAENDIGE | - | - | - | - | 1 | - | - | 3 |
| MITH.FAM.ANGEH. | - | - | - | - | - | - | - | - |
| ABHAENGIGE | - | 11 | 7 | 8 | 5 | 3 | - | 34 |
| ZUSAMMEN | - | 12 | 7 | 9 | 6 | 3 | - | 38 |
| I N S G E S A M T | | | | | | | | |
| SELBSTAENDIGE | - | - | - | 1 | 2 | 2 | - | 5 |
| MITH.FAM.ANGEH. | - | - | 1 | 2 | 2 | 2 | - | 7 |
| ABHAENGIGE | - | 31 | 18 | 20 | 13 | 7 | - | 89 |
| ZUSAMMEN | - | 32 | 20 | 23 | 16 | 10 | 1 | 102 |

5. ERWERBSTÄTIGE NACH WIRTSCHAFTSBEREICHEN, STELLUNG IM BERUF
SOWIE ALTERSGRUPPEN IM OKTOBER 1962

1 000

| STELLUNG IM BERUF | ALTERSGRUPPEN (VON... BIS UNTER... JAHREN) | | | | | | | ZUSAM- MEN |
|---|--|-------|-------|-------|-------|-------|---------------|---------------|
| | UNTER 15 | 15-25 | 25-35 | 35-45 | 45-55 | 55-65 | 65 u. MEHR | |
| N O R D R H E I N - W E S T F A L E N | | | | | | | | |
| I N S G E S A M T | | | | | | | | |
| LAND-UND FORSTWIRTSCHAFT | | | | | | | | |
| SELBSTÄNDIGE | - | 1 | 15 | 24 | 27 | 38 | 20 | 125 |
| MITH.FAM. ANGEH. | 2 | 27 | 41 | 35 | 31 | 27 | 15 | 177 |
| ABHÄNGIGE | 0 | 16 | 17 | 11 | 12 | 12 | 2 | 71 |
| ZUSAMMEN | 2 | 44 | 73 | 69 | 70 | 77 | 37 | 372 |
| PRODUZIERENDES GEWERBE | | | | | | | | |
| SELBSTÄNDIGE | - | 2 | 28 | 39 | 51 | 53 | 20 | 194 |
| MITH.FAM. ANGEH. | 0 | 4 | 9 | 12 | 12 | 6 | 2 | 44 |
| ABHÄNGIGE | 25 | 962 | 1013 | 705 | 552 | 496 | 33 | 3796 |
| ZUSAMMEN | 25 | 968 | 1050 | 757 | 625 | 555 | 54 | 4034 |
| HANDEL UND VERKEHR | | | | | | | | |
| SELBSTÄNDIGE | - | 3 | 31 | 47 | 56 | 53 | 23 | 213 |
| MITH.FAM. ANGEH. | 0 | 4 | 10 | 16 | 16 | 8 | 4 | 58 |
| ABHÄNGIGE | 13 | 360 | 199 | 169 | 149 | 89 | 8 | 987 |
| ZUSAMMEN | 14 | 367 | 240 | 233 | 220 | 150 | 35 | 1258 |
| SONSTIGE WIRTSCHAFTSBEREICHE (DIENSTLEISTUNGEN) | | | | | | | | |
| SELBSTÄNDIGE | - | 3 | 20 | 34 | 45 | 32 | 14 | 147 |
| MITH.FAM. ANGEH. | 0 | 5 | 6 | 12 | 10 | 5 | 2 | 40 |
| ABHÄNGIGE | 8 | 303 | 243 | 244 | 216 | 173 | 29 | 1215 |
| ZUSAMMEN | 8 | 310 | 269 | 290 | 270 | 209 | 45 | 1402 |
| I N S G E S A M T | | | | | | | | |
| SELBSTÄNDIGE | - | 9 | 94 | 144 | 179 | 176 | 77 | 678 |
| MITH.FAM. ANGEH. | 2 | 40 | 66 | 75 | 68 | 45 | 24 | 319 |
| ABHÄNGIGE | 47 | 1640 | 1472 | 1131 | 939 | 769 | 72 | 6069 |
| ZUSAMMEN | 49 | 1689 | 1632 | 1349 | 1185 | 990 | 172 | 7066 |
| M A E N N E R | | | | | | | | |
| LAND-UND FORSTWIRTSCHAFT | | | | | | | | |
| SELBSTÄNDIGE | - | 1 | 14 | 21 | 22 | 32 | 17 | 107 |
| MITH.FAM. ANGEH. | 0 | 13 | 11 | 2 | 2 | 2 | 6 | 37 |
| ABHÄNGIGE | 0 | 11 | 14 | 8 | 8 | 10 | 2 | 53 |
| ZUSAMMEN | 1 | 25 | 39 | 31 | 32 | 45 | 25 | 197 |
| PRODUZIERENDES GEWERBE | | | | | | | | |
| SELBSTÄNDIGE | - | 2 | 26 | 35 | 45 | 46 | 18 | 172 |
| MITH.FAM. ANGEH. | 0 | 1 | 2 | 1 | 0 | 0 | 0 | 6 |
| ABHÄNGIGE | 18 | 665 | 843 | 571 | 459 | 447 | 30 | 3034 |
| ZUSAMMEN | 18 | 668 | 871 | 607 | 505 | 494 | 48 | 3211 |
| HANDEL UND VERKEHR | | | | | | | | |
| SELBSTÄNDIGE | - | 2 | 24 | 33 | 39 | 37 | 16 | 150 |
| MITH.FAM. ANGEH. | 0 | 0 | 1 | 2 | 1 | 1 | 0 | 7 |
| ABHÄNGIGE | 4 | 134 | 135 | 104 | 99 | 68 | 6 | 549 |
| ZUSAMMEN | 4 | 137 | 160 | 139 | 139 | 106 | 23 | 707 |
| SONSTIGE WIRTSCHAFTSBEREICHE (DIENSTLEISTUNGEN) | | | | | | | | |
| SELBSTÄNDIGE | - | 1 | 15 | 25 | 32 | 24 | 11 | 108 |
| MITH.FAM. ANGEH. | 0 | 1 | 0 | 1 | 0 | 0 | 0 | 5 |
| ABHÄNGIGE | 2 | 73 | 125 | 125 | 124 | 110 | 15 | 573 |
| ZUSAMMEN | 2 | 75 | 140 | 151 | 156 | 135 | 26 | 686 |
| I N S G E S A M T | | | | | | | | |
| SELBSTÄNDIGE | - | 6 | 78 | 114 | 138 | 139 | 61 | 537 |
| MITH.FAM. ANGEH. | 1 | 16 | 15 | 7 | 3 | 5 | 8 | 55 |
| ABHÄNGIGE | 23 | 882 | 1118 | 808 | 690 | 636 | 53 | 4209 |
| ZUSAMMEN | 24 | 905 | 1211 | 929 | 831 | 780 | 122 | 4801 |

5. ERWERBSTÄTIGE NACH WIRTSCHAFTSBEREICHEN, STELLUNG IM BERUF
SOWIE ALTERSGRUPPEN IM OKTOBER 1962

1 000

| STELLUNG IM BERUF | ALTERSGRUPPEN (VON... BIS UNTER... JAHREN) | | | | | | | ZUSAM- MEN |
|----------------------|--|-------|-------|-------|-------|-------|---------------|---------------|
| | UNTER 15 | 15-25 | 25-35 | 35-45 | 45-55 | 55-65 | 65 U. MEHR | |

N O R D R H E I N - W E S T F A L E N

F R A U E N

LAND-UND FORSTWIRTSCHAFT

| | | | | | | | |
|-------------------|----|----|----|----|----|----|-----|
| SELBSTÄNDIGE | - | 2 | 2 | 5 | 6 | 3 | 18 |
| MITH. FAM. ANGEH. | 14 | 29 | 32 | 30 | 25 | 9 | 140 |
| ABHÄNGIGE | 5 | 3 | 4 | 4 | 2 | 12 | 18 |
| ZUSAMMEN | 1 | 20 | 34 | 38 | 32 | 12 | 175 |

PRODUZIERENDES GEWERBE

| | | | | | | | |
|-------------------|---|-----|-----|-----|-----|----|-----|
| SELBSTÄNDIGE | - | 2 | 4 | 6 | 7 | 2 | 22 |
| MITH. FAM. ANGEH. | 3 | 7 | 11 | 12 | 5 | 38 | |
| ABHÄNGIGE | 7 | 297 | 169 | 135 | 103 | 48 | 763 |
| ZUSAMMEN | 7 | 300 | 179 | 150 | 121 | 61 | 823 |

HANDEL UND VERKEHR

| | | | | | | | |
|-------------------|----|-----|----|----|----|----|-----|
| SELBSTÄNDIGE | - | 1 | 7 | 14 | 17 | 16 | 62 |
| MITH. FAM. ANGEH. | 3 | 9 | 14 | 15 | 7 | 4 | 51 |
| ABHÄNGIGE | 10 | 226 | 64 | 65 | 50 | 21 | 438 |
| ZUSAMMEN | 10 | 230 | 80 | 94 | 81 | 44 | 551 |

SONSTIGE WIRTSCHAFTSBEREICHE (DIENSTLEISTUNGEN)

| | | | | | | | |
|-------------------|---|-----|-----|-----|-----|----|-----|
| SELBSTÄNDIGE | - | 1 | 5 | 10 | 13 | 8 | 40 |
| MITH. FAM. ANGEH. | 4 | 6 | 11 | 9 | 4 | 2 | 35 |
| ABHÄNGIGE | 6 | 230 | 118 | 119 | 93 | 63 | 642 |
| ZUSAMMEN | 7 | 235 | 128 | 139 | 115 | 74 | 716 |

I N S G E S A M T

| | | | | | | | |
|-------------------|----|-----|-----|-----|-----|-----|------|
| SELBSTÄNDIGE | - | 3 | 16 | 29 | 41 | 37 | 141 |
| MITH. FAM. ANGEH. | 1 | 24 | 51 | 68 | 65 | 41 | 265 |
| ABHÄNGIGE | 23 | 758 | 355 | 323 | 249 | 134 | 1860 |
| ZUSAMMEN | 24 | 785 | 421 | 420 | 354 | 211 | 2266 |

H E S S E N

I N S G E S A M T

LAND-UND FORSTWIRTSCHAFT

| | | | | | | | |
|-------------------|---|----|----|----|----|----|-----|
| SELBSTÄNDIGE | - | 1 | 10 | 17 | 19 | 29 | 86 |
| MITH. FAM. ANGEH. | 2 | 20 | 39 | 29 | 28 | 31 | 173 |
| ABHÄNGIGE | 5 | 5 | 6 | 6 | 7 | 3 | 31 |
| ZUSAMMEN | 3 | 27 | 54 | 52 | 53 | 67 | 290 |

PRODUZIERENDES GEWERBE

| | | | | | | | |
|-------------------|---|-----|-----|-----|-----|-----|------|
| SELBSTÄNDIGE | - | 1 | 10 | 15 | 18 | 21 | 73 |
| MITH. FAM. ANGEH. | 2 | 4 | 5 | 3 | 3 | 1 | 19 |
| ABHÄNGIGE | 9 | 252 | 257 | 185 | 143 | 122 | 976 |
| ZUSAMMEN | 9 | 255 | 271 | 205 | 165 | 146 | 1067 |

HANDEL UND VERKEHR

| | | | | | | | |
|-------------------|---|----|----|----|----|----|-----|
| SELBSTÄNDIGE | - | 1 | 7 | 16 | 19 | 18 | 66 |
| MITH. FAM. ANGEH. | 2 | 3 | 5 | 6 | 4 | 2 | 22 |
| ABHÄNGIGE | 5 | 96 | 70 | 62 | 56 | 36 | 326 |
| ZUSAMMEN | 5 | 99 | 80 | 82 | 81 | 58 | 414 |

SONSTIGE WIRTSCHAFTSBEREICHE (DIENSTLEISTUNGEN)

| | | | | | | | |
|-------------------|---|-----|----|-----|-----|----|-----|
| SELBSTÄNDIGE | - | 8 | 13 | 13 | 13 | 5 | 54 |
| MITH. FAM. ANGEH. | 2 | 2 | 4 | 4 | 2 | 14 | |
| ABHÄNGIGE | 2 | 98 | 81 | 90 | 83 | 70 | 434 |
| ZUSAMMEN | 2 | 100 | 91 | 108 | 100 | 86 | 501 |

I N S G E S A M T

| | | | | | | | |
|-------------------|----|-----|-----|-----|-----|-----|------|
| SELBSTÄNDIGE | - | 4 | 35 | 60 | 69 | 81 | 278 |
| MITH. FAM. ANGEH. | 2 | 26 | 48 | 43 | 41 | 41 | 228 |
| ABHÄNGIGE | 16 | 451 | 413 | 343 | 288 | 235 | 1766 |
| ZUSAMMEN | 19 | 481 | 496 | 446 | 398 | 357 | 2272 |

5. ERWERBSTÄTIGE NACH WIRTSCHAFTSBEREICHEN, STELLUNG IM BERUF
SOWIE ALTERSGRUPPEN IM OKTOBER 1962

1 000

| STELLUNG IM BERUF | ALTERSGRUPPEN (VON... BIS... JAHREN) | | | | | | | ZUSAM- MEN |
|----------------------|--------------------------------------|-------|-------|-------|-------|-------|---------------|---------------|
| | UNTER 15 | 15-25 | 25-35 | 35-45 | 45-55 | 55-65 | 65 U. MEHR | |

H E S S E N

M A E N N E R

LAND-UND FORSTWIRTSCHAFT

| | | | | | | | | |
|-----------------|---|----|----|----|----|----|----|-----|
| SELBSTÄNDIGE | - | . | 9 | 13 | 12 | 25 | 9 | 68 |
| MITH.FAM.ANGEH. | 1 | 8 | 8 | 2 | . | 2 | 11 | 32 |
| ABHÄNGIGE | . | 4 | 4 | 3 | 4 | 5 | . | 21 |
| ZUSAMMEN | 2 | 12 | 21 | 18 | 17 | 33 | 20 | 121 |

PRODUZIERENDES GEWERBE

| | | | | | | | | |
|-----------------|---|-----|-----|-----|-----|-----|----|-----|
| SELBSTÄNDIGE | - | . | 9 | 13 | 17 | 19 | 8 | 65 |
| MITH.FAM.ANGEH. | - | . | . | . | . | . | . | 2 |
| ABHÄNGIGE | 6 | 169 | 200 | 139 | 112 | 106 | 7 | 738 |
| ZUSAMMEN | 6 | 170 | 209 | 152 | 129 | 125 | 15 | 805 |

HANDEL UND VERKEHR

| | | | | | | | | |
|-----------------|---|----|----|----|----|----|---|-----|
| SELBSTÄNDIGE | - | . | 6 | 11 | 14 | 14 | 4 | 49 |
| MITH.FAM.ANGEH. | - | . | . | . | . | . | . | 3 |
| ABHÄNGIGE | 2 | 39 | 48 | 39 | 39 | 29 | 3 | 197 |
| ZUSAMMEN | 2 | 40 | 54 | 50 | 52 | 43 | 7 | 248 |

SONSTIGE WIRTSCHAFTSBEREICHE (DIENSTLEISTUNGEN)

| | | | | | | | | |
|-----------------|---|----|----|----|----|----|----|-----|
| SELBSTÄNDIGE | - | . | 6 | 9 | 10 | 11 | 4 | 41 |
| MITH.FAM.ANGEH. | - | . | . | . | . | . | . | 5 |
| ABHÄNGIGE | . | 26 | 41 | 49 | 47 | 46 | 6 | 215 |
| ZUSAMMEN | . | 26 | 48 | 58 | 57 | 57 | 11 | 257 |

INSGESAMT

| | | | | | | | | |
|-----------------|---|-----|-----|-----|-----|-----|----|------|
| SELBSTÄNDIGE | - | 3 | 29 | 45 | 52 | 69 | 24 | 223 |
| MITH.FAM.ANGEH. | 1 | 9 | 10 | 2 | . | 3 | 12 | 38 |
| ABHÄNGIGE | 8 | 237 | 293 | 230 | 202 | 186 | 16 | 1171 |
| ZUSAMMEN | 9 | 248 | 332 | 277 | 255 | 258 | 52 | 1431 |

F R A U E N

LAND-UND FORSTWIRTSCHAFT

| | | | | | | | | |
|-----------------|---|----|----|----|----|----|----|-----|
| SELBSTÄNDIGE | - | . | 2 | 4 | 7 | 4 | 2 | 18 |
| MITH.FAM.ANGEH. | 1 | 13 | 31 | 28 | 28 | 29 | 12 | 141 |
| ABHÄNGIGE | . | 2 | 1 | 3 | 2 | 1 | . | 9 |
| ZUSAMMEN | 1 | 15 | 33 | 34 | 36 | 35 | 14 | 168 |

PRODUZIERENDES GEWERBE

| | | | | | | | | |
|-----------------|---|----|----|----|----|----|---|-----|
| SELBSTÄNDIGE | - | . | 1 | 2 | 1 | 2 | . | 7 |
| MITH.FAM.ANGEH. | - | 2 | 3 | 5 | 3 | 3 | . | 17 |
| ABHÄNGIGE | 3 | 83 | 58 | 46 | 31 | 15 | . | 238 |
| ZUSAMMEN | 3 | 86 | 62 | 53 | 36 | 20 | 2 | 262 |

HANDEL UND VERKEHR

| | | | | | | | | |
|-----------------|---|----|----|----|----|----|---|-----|
| SELBSTÄNDIGE | - | . | 2 | 5 | 5 | 4 | 1 | 17 |
| MITH.FAM.ANGEH. | - | 1 | 3 | 5 | 6 | 4 | 1 | 20 |
| ABHÄNGIGE | 3 | 57 | 22 | 23 | 17 | 7 | . | 129 |
| ZUSAMMEN | 3 | 59 | 26 | 33 | 28 | 15 | 3 | 166 |

SONSTIGE WIRTSCHAFTSBEREICHE (DIENSTLEISTUNGEN)

| | | | | | | | | |
|-----------------|---|----|----|----|----|----|---|-----|
| SELBSTÄNDIGE | - | . | 2 | 4 | 4 | 2 | . | 13 |
| MITH.FAM.ANGEH. | - | 1 | 2 | 4 | 4 | 2 | . | 13 |
| ABHÄNGIGE | 2 | 72 | 40 | 42 | 36 | 25 | 3 | 218 |
| ZUSAMMEN | 2 | 74 | 44 | 50 | 43 | 29 | 4 | 245 |

INSGESAMT

| | | | | | | | | |
|-----------------|---|-----|-----|-----|-----|----|----|-----|
| SELBSTÄNDIGE | - | 1 | 6 | 15 | 17 | 12 | 5 | 56 |
| MITH.FAM.ANGEH. | 1 | 17 | 39 | 41 | 40 | 38 | 14 | 191 |
| ABHÄNGIGE | 8 | 214 | 120 | 113 | 86 | 49 | 4 | 595 |
| ZUSAMMEN | 9 | 233 | 165 | 169 | 143 | 98 | 23 | 841 |

5. ERWERBSTÄTIGE NACH WIRTSCHAFTSBEREICHEN, STELLUNG IM BERUF
SOWIE ALTERSGRUPPEN IM OKTOBER 1962

1 000

| STELLUNG IM BERUF | ALTERSGRUPPEN (VON... BIS UNTER... JAHREN) | | | | | | | ZUSAM- MEN |
|---|--|-------|-------|-------|-------|-------|---------------|---------------|
| | UNTER 15 | 15-25 | 25-35 | 35-45 | 45-55 | 55-65 | 65 U. MEHR | |
| R H E I N L A N D - P F A L Z | | | | | | | | |
| I N S G E S A M T | | | | | | | | |
| L A N D - U N D F O R S T W I R T S C H A F T | | | | | | | | |
| SELBSTAENDIGE | - | 1 | 11 | 18 | 25 | 39 | 18 | 112 |
| MITH. FAM. ANGEH. | 5 | 26 | 35 | 35 | 36 | 31 | 20 | 187 |
| ABHAENGIGE | - | 4 | 5 | 7 | 5 | 6 | 1 | 28 |
| ZUSAMMEN | 5 | 31 | 50 | 60 | 66 | 76 | 39 | 327 |
| P R O D U Z I E R E N D E S G E W E R B E | | | | | | | | |
| SELBSTAENDIGE | - | 2 | 9 | 11 | 13 | 13 | 6 | 52 |
| MITH. FAM. ANGEH. | - | 175 | 174 | 111 | 83 | 67 | 5 | 618 |
| ABHAENGIGE | 5 | 177 | 187 | 125 | 100 | 83 | 11 | 688 |
| ZUSAMMEN | 5 | 177 | 187 | 125 | 100 | 83 | 11 | 688 |
| H A N D E L U N D V E R K E H R | | | | | | | | |
| SELBSTAENDIGE | - | 1 | 7 | 10 | 14 | 14 | 5 | 52 |
| MITH. FAM. ANGEH. | 3 | 60 | 39 | 32 | 27 | 16 | 1 | 177 |
| ABHAENGIGE | 3 | 63 | 51 | 46 | 44 | 34 | 8 | 248 |
| ZUSAMMEN | 3 | 63 | 51 | 46 | 44 | 34 | 8 | 248 |
| S O N S T I G E W I R T S C H A F T S B E R E I C H E (D I E N S T L E I S T U N G E N) | | | | | | | | |
| SELBSTAENDIGE | - | 3 | 5 | 10 | 8 | 8 | 4 | 35 |
| MITH. FAM. ANGEH. | - | 65 | 53 | 60 | 59 | 46 | 7 | 291 |
| ABHAENGIGE | 2 | 68 | 61 | 73 | 70 | 56 | 12 | 341 |
| ZUSAMMEN | 2 | 68 | 61 | 73 | 70 | 56 | 12 | 341 |
| I N S G E S A M T | | | | | | | | |
| SELBSTAENDIGE | - | 4 | 31 | 48 | 61 | 74 | 33 | 251 |
| MITH. FAM. ANGEH. | 5 | 33 | 48 | 45 | 46 | 40 | 24 | 240 |
| ABHAENGIGE | 9 | 302 | 271 | 210 | 174 | 134 | 14 | 1113 |
| ZUSAMMEN | 14 | 339 | 350 | 304 | 280 | 248 | 70 | 1604 |
| M A E N N E R | | | | | | | | |
| L A N D - U N D F O R S T W I R T S C H A F T | | | | | | | | |
| SELBSTAENDIGE | - | 9 | 15 | 17 | 31 | 15 | 87 | |
| MITH. FAM. ANGEH. | 3 | 10 | 8 | 2 | 2 | 7 | 32 | |
| ABHAENGIGE | - | 2 | 4 | 4 | 3 | 4 | 17 | |
| ZUSAMMEN | 3 | 13 | 21 | 21 | 21 | 22 | 136 | |
| P R O D U Z I E R E N D E S G E W E R B E | | | | | | | | |
| SELBSTAENDIGE | - | 8 | 9 | 12 | 12 | 5 | 46 | |
| MITH. FAM. ANGEH. | - | 120 | 143 | 88 | 69 | 60 | 4 | 488 |
| ABHAENGIGE | 4 | 121 | 153 | 97 | 81 | 72 | 10 | 536 |
| ZUSAMMEN | 4 | 121 | 153 | 97 | 81 | 72 | 10 | 536 |
| H A N D E L U N D V E R K E H R | | | | | | | | |
| SELBSTAENDIGE | - | 6 | 7 | 9 | 10 | 3 | 36 | |
| MITH. FAM. ANGEH. | 1 | 28 | 29 | 24 | 20 | 12 | 114 | |
| ABHAENGIGE | 1 | 30 | 36 | 31 | 29 | 22 | 153 | |
| ZUSAMMEN | 1 | 30 | 36 | 31 | 29 | 22 | 153 | |
| S O N S T I G E W I R T S C H A F T S B E R E I C H E (D I E N S T L E I S T U N G E N) | | | | | | | | |
| SELBSTAENDIGE | - | 3 | 6 | 5 | 6 | 3 | 22 | |
| MITH. FAM. ANGEH. | - | 20 | 27 | 37 | 38 | 31 | 157 | |
| ABHAENGIGE | 2 | 21 | 30 | 43 | 43 | 37 | 181 | |
| ZUSAMMEN | 2 | 21 | 30 | 43 | 43 | 37 | 181 | |
| I N S G E S A M T | | | | | | | | |
| SELBSTAENDIGE | - | 2 | 25 | 37 | 43 | 58 | 26 | 191 |
| MITH. FAM. ANGEH. | 3 | 12 | 11 | 3 | 1 | 3 | 8 | 39 |
| ABHAENGIGE | 5 | 170 | 203 | 153 | 129 | 107 | 10 | 776 |
| ZUSAMMEN | 8 | 184 | 239 | 192 | 173 | 167 | 44 | 1007 |

5. ERWERBSTÄTIGE, NACHWIRTSCHAFTSBEREICHEN, STELLUNG IM BERUF
SOWIE ALTERSGRUPPEN IM OKTOBER 1962

1 000

| STELLUNG IM BERUF | ALTERSGRUPPEN (VON... BIS UNTER... JAHREN) | | | | | | | ZUSAM- MEN |
|---|--|-------|-------|-------|-------|-------|---------------|---------------|
| | UNTER 15 | 15-25 | 25-35 | 35-45 | 45-55 | 55-65 | 65 U. MEHR | |
| R H E I N L A N D - P F A L Z | | | | | | | | |
| F R A U E N | | | | | | | | |
| L A N D - U N D F O R S T W I R T S C H A F T | | | | | | | | |
| SELBSTAENDIGE | - | 2 | 3 | 8 | 8 | 3 | 24 | |
| MITH. FAM. ANGEH. | 2 | 17 | 27 | 33 | 35 | 29 | 156 | |
| ABHAENGIGE | - | 1 | 2 | 3 | 2 | 2 | 10 | |
| ZUSAMMEN | 2 | 18 | 30 | 39 | 46 | 39 | 190 | |
| P R O D U Z I E R E N D E S G E W E R B E | | | | | | | | |
| SELBSTAENDIGE | - | - | 2 | 1 | 2 | • | 5 | |
| MITH. FAM. ANGEH. | - | 2 | 4 | 3 | 4 | 3 | 15 | |
| ABHAENGIGE | • | 55 | 30 | 23 | 14 | 7 | 131 | |
| ZUSAMMEN | • | 57 | 35 | 28 | 19 | 11 | 151 | |
| H A N D E L U N D V E R K E H R | | | | | | | | |
| SELBSTAENDIGE | - | • | 2 | 3 | 5 | 4 | 16 | |
| MITH. FAM. ANGEH. | - | 1 | 3 | 4 | 3 | 4 | 16 | |
| ABHAENGIGE | 1 | 32 | 11 | 8 | 7 | 4 | 63 | |
| ZUSAMMEN | 1 | 34 | 16 | 15 | 15 | 11 | 96 | |
| S O N S T I G E W I R T S C H A F T S B E R E I C H E (D I E N S T L E I S T U N G E N) | | | | | | | | |
| SELBSTAENDIGE | - | • | 2 | 4 | 3 | 3 | 13 | |
| MITH. FAM. ANGEH. | - | 2 | 4 | 3 | 2 | 2 | 14 | |
| ABHAENGIGE | 1 | 45 | 26 | 23 | 22 | 15 | 133 | |
| ZUSAMMEN | 1 | 47 | 31 | 30 | 27 | 19 | 160 | |
| I N S G E S A M T | | | | | | | | |
| SELBSTAENDIGE | - | 1 | 6 | 11 | 18 | 16 | 59 | |
| MITH. FAM. ANGEH. | 2 | 22 | 37 | 43 | 45 | 37 | 201 | |
| ABHAENGIGE | 4 | 132 | 68 | 57 | 45 | 28 | 337 | |
| ZUSAMMEN | 6 | 156 | 111 | 111 | 107 | 81 | 597 | |
| B A D E N - W U E R T T E M B E R G | | | | | | | | |
| I N S G E S A M T | | | | | | | | |
| L A N D - U N D F O R S T W I R T S C H A F T | | | | | | | | |
| SELBSTAENDIGE | - | 1 | 16 | 34 | 47 | 70 | 208 | |
| MITH. FAM. ANGEH. | 2 | 49 | 66 | 62 | 55 | 59 | 335 | |
| ABHAENGIGE | • | 11 | 14 | 8 | 12 | 14 | 63 | |
| ZUSAMMEN | 3 | 62 | 96 | 104 | 113 | 144 | 605 | |
| P R O D U Z I E R E N D E S G E W E R B E | | | | | | | | |
| SELBSTAENDIGE | - | 2 | 21 | 27 | 38 | 34 | 135 | |
| MITH. FAM. ANGEH. | • | 4 | 8 | 9 | 10 | 5 | 38 | |
| ABHAENGIGE | 8 | 523 | 559 | 356 | 284 | 204 | 1953 | |
| ZUSAMMEN | 8 | 528 | 588 | 392 | 332 | 243 | 2125 | |
| H A N D E L U N D V E R K E H R | | | | | | | | |
| SELBSTAENDIGE | - | 1 | 15 | 22 | 24 | 22 | 96 | |
| MITH. FAM. ANGEH. | - | 2 | 6 | 8 | 6 | 7 | 32 | |
| ABHAENGIGE | 3 | 130 | 95 | 81 | 68 | 41 | 424 | |
| ZUSAMMEN | 3 | 134 | 117 | 111 | 98 | 71 | 552 | |
| S O N S T I G E W I R T S C H A F T S B E R E I C H E (D I E N S T L E I S T U N G E N) | | | | | | | | |
| SELBSTAENDIGE | - | 1 | 8 | 18 | 21 | 15 | 72 | |
| MITH. FAM. ANGEH. | - | 3 | 6 | 6 | 6 | 3 | 26 | |
| ABHAENGIGE | 3 | 144 | 120 | 124 | 124 | 96 | 628 | |
| ZUSAMMEN | 3 | 148 | 134 | 148 | 151 | 114 | 726 | |
| I N S G E S A M T | | | | | | | | |
| SELBSTAENDIGE | - | 6 | 60 | 101 | 130 | 142 | 511 | |
| MITH. FAM. ANGEH. | 2 | 58 | 86 | 85 | 77 | 74 | 431 | |
| ABHAENGIGE | 13 | 809 | 789 | 569 | 487 | 355 | 3067 | |
| ZUSAMMEN | 16 | 872 | 935 | 756 | 694 | 571 | 4003 | |

5. ERWERBSTÄTIGE NACH WIRTSCHAFTSBEREICHEN, STELLUNG IM BERUF
SOWIE ALTERSGRUPPEN IM OKTOBER 1962

1 000

| STELLUNG IM BERUF | ALTERSGRUPPEN (VON... BIS UNTER... JAHREN) | | | | | | | ZUSAM- MEN |
|---|--|-------|-------|-------|-------|-------|---------------|---------------|
| | UNTER 15 | 15-25 | 25-35 | 35-45 | 45-55 | 55-65 | 65 U. MEHR | |
| B A D E N - W U E R T T E M B E R G | | | | | | | | |
| M A E N N E R | | | | | | | | |
| LAND-UND FORSTWIRTSCHAFT | | | | | | | | |
| SELBSTÄNDIGE | - | . | 12 | 26 | 31 | 53 | 31 | 154 |
| MITH.FAM. ANGEH. | 1 | 20 | 17 | 3 | . | 2 | 11 | 56 |
| ABHÄNGIGE | . | 8 | 9 | 5 | 6 | 9 | 2 | 38 |
| ZUSAMMEN | 1 | 29 | 39 | 34 | 38 | 64 | 44 | 248 |
| PRODUZIERENDES GEWERBE | | | | | | | | |
| SELBSTÄNDIGE | - | 2 | 19 | 24 | 33 | 31 | 12 | 121 |
| MITH.FAM. ANGEH. | - | 2 | 2 | . | . | . | . | 5 |
| ABHÄNGIGE | 6 | 328 | 400 | 234 | 195 | 162 | 16 | 1341 |
| ZUSAMMEN | 6 | 331 | 422 | 259 | 228 | 193 | 28 | 1466 |
| HANDEL UND VERKEHR | | | | | | | | |
| SELBSTÄNDIGE | - | . | 11 | 15 | 17 | 16 | 8 | 69 |
| MITH.FAM. ANGEH. | - | . | . | . | . | . | . | 3 |
| ABHÄNGIGE | 1 | 55 | 63 | 51 | 43 | 31 | 3 | 247 |
| ZUSAMMEN | 1 | 56 | 75 | 67 | 61 | 47 | 12 | 318 |
| SONSTIGE WIRTSCHAFTSBEREICHE (DIENSTLEISTUNGEN) | | | | | | | | |
| SELBSTÄNDIGE | - | . | 6 | 12 | 14 | 10 | 6 | 49 |
| MITH.FAM. ANGEH. | - | . | . | . | . | . | . | 2 |
| ABHÄNGIGE | . | 35 | 60 | 64 | 65 | 58 | 10 | 292 |
| ZUSAMMEN | . | 36 | 66 | 76 | 80 | 68 | 17 | 344 |
| INSGESAMT | | | | | | | | |
| SELBSTÄNDIGE | - | 4 | 49 | 77 | 95 | 111 | 57 | 393 |
| MITH.FAM. ANGEH. | 1 | 22 | 20 | 5 | 2 | 3 | 12 | 66 |
| ABHÄNGIGE | 7 | 426 | 533 | 353 | 309 | 259 | 32 | 1918 |
| ZUSAMMEN | 8 | 452 | 602 | 435 | 406 | 373 | 101 | 2376 |
| F R A U E N | | | | | | | | |
| LAND-UND FORSTWIRTSCHAFT | | | | | | | | |
| SELBSTÄNDIGE | - | . | 4 | 8 | 16 | 17 | 8 | 53 |
| MITH.FAM. ANGEH. | 1 | 30 | 49 | 58 | 54 | 57 | 31 | 279 |
| ABHÄNGIGE | . | 4 | 5 | 3 | 6 | 6 | 1 | 25 |
| ZUSAMMEN | 1 | 33 | 57 | 70 | 76 | 80 | 40 | 357 |
| PRODUZIERENDES GEWERBE | | | | | | | | |
| SELBSTÄNDIGE | - | . | 2 | 3 | 5 | 4 | 1 | 15 |
| MITH.FAM. ANGEH. | . | 2 | 6 | 9 | 10 | 5 | 1 | 33 |
| ABHÄNGIGE | 2 | 195 | 159 | 122 | 89 | 42 | 3 | 612 |
| ZUSAMMEN | 3 | 198 | 167 | 133 | 104 | 50 | 6 | 659 |
| HANDEL UND VERKEHR | | | | | | | | |
| SELBSTÄNDIGE | - | . | 4 | 7 | 7 | 6 | 4 | 27 |
| MITH.FAM. ANGEH. | - | 2 | 6 | 7 | 6 | 7 | 2 | 29 |
| ABHÄNGIGE | 1 | 76 | 33 | 31 | 25 | 11 | 1 | 177 |
| ZUSAMMEN | 1 | 78 | 42 | 45 | 38 | 23 | 7 | 233 |
| SONSTIGE WIRTSCHAFTSBEREICHE (DIENSTLEISTUNGEN) | | | | | | | | |
| SELBSTÄNDIGE | - | . | 2 | 6 | 7 | 4 | 2 | 23 |
| MITH.FAM. ANGEH. | - | 2 | 6 | 6 | 5 | 3 | 2 | 24 |
| ABHÄNGIGE | 2 | 109 | 60 | 61 | 59 | 38 | 7 | 336 |
| ZUSAMMEN | 2 | 112 | 68 | 73 | 71 | 46 | 12 | 382 |
| INSGESAMT | | | | | | | | |
| SELBSTÄNDIGE | - | 2 | 11 | 24 | 35 | 31 | 15 | 118 |
| MITH.FAM. ANGEH. | 1 | 36 | 66 | 80 | 75 | 71 | 36 | 365 |
| ABHÄNGIGE | 6 | 383 | 256 | 216 | 178 | 96 | 13 | 1149 |
| ZUSAMMEN | 7 | 421 | 333 | 320 | 288 | 198 | 64 | 1632 |

3. ERWERBSTÄTIGE NACH WIRTSCHAFTSBEREICHEN, STELLUNG IM BERUF
SOWIE ALTERSGRUPPEN IM OKTOBER 1962

1 000

| STELLUNG IM BERUF | ALTERSGRUPPEN (JAHRE) | | | | | | | ZUSAM- MEN |
|---|-----------------------|-------|-------|-------|-------|-------|---------------|---------------|
| | UNTER 15 | 15-25 | 25-35 | 35-45 | 45-55 | 55-65 | 65 U. MEHR | |
| B A Y E R N | | | | | | | | |
| I N S G E S A M T | | | | | | | | |
| LAND-UND FORSTWIRTSCHAFT | | | | | | | | |
| SELBSTSTÄNDIGE | - | 3 | 34 | 65 | 74 | 90 | 32 | 297 |
| MITH. FAMILIENANGEH. | 9 | 83 | 105 | 89 | 72 | 30 | 54 | 498 |
| ABHÄNGIGE | 0 | 20 | 23 | 19 | 21 | 21 | 5 | 108 |
| ZUSAMMEN | 10 | 106 | 157 | 173 | 167 | 192 | 100 | 904 |
| PRODUZIERENDES GEWERBE | | | | | | | | |
| SELBSTSTÄNDIGE | - | 1 | 20 | 32 | 40 | 38 | 16 | 148 |
| MITH. FAMILIENANGEH. | - | 4 | 12 | 10 | 10 | 4 | 3 | 43 |
| ABHÄNGIGE | 29 | 542 | 503 | 359 | 279 | 203 | 13 | 1948 |
| ZUSAMMEN | 29 | 548 | 539 | 411 | 329 | 245 | 37 | 2139 |
| HANDEL UND VERKEHR | | | | | | | | |
| SELBSTSTÄNDIGE | - | 2 | 17 | 33 | 37 | 33 | 15 | 138 |
| MITH. FAMILIENANGEH. | 0 | 4 | 9 | 13 | 12 | 8 | 3 | 48 |
| ABHÄNGIGE | 11 | 170 | 115 | 105 | 95 | 55 | 3 | 554 |
| ZUSAMMEN | 12 | 176 | 141 | 151 | 144 | 96 | 21 | 740 |
| SONSTIGE WIRTSCHAFTSBEREICHE (DIENSTLEISTUNGEN) | | | | | | | | |
| SELBSTSTÄNDIGE | - | 3 | 13 | 25 | 32 | 24 | 10 | 108 |
| MITH. FAMILIENANGEH. | 0 | 4 | 7 | 8 | 9 | 3 | 2 | 33 |
| ABHÄNGIGE | 9 | 191 | 138 | 158 | 160 | 117 | 25 | 798 |
| ZUSAMMEN | 9 | 198 | 158 | 191 | 202 | 144 | 37 | 939 |
| I N S G E S A M T | | | | | | | | |
| SELBSTSTÄNDIGE | - | 8 | 35 | 155 | 184 | 185 | 73 | 691 |
| MITH. FAMILIENANGEH. | 10 | 95 | 127 | 119 | 104 | 95 | 72 | 622 |
| ABHÄNGIGE | 50 | 923 | 704 | 651 | 554 | 397 | 50 | 3409 |
| ZUSAMMEN | 60 | 1027 | 995 | 925 | 842 | 678 | 195 | 4722 |
| M A E N N E R | | | | | | | | |
| LAND-UND FORSTWIRTSCHAFT | | | | | | | | |
| SELBSTSTÄNDIGE | - | 2 | 29 | 51 | 55 | 75 | 25 | 236 |
| MITH. FAMILIENANGEH. | 4 | 35 | 27 | 5 | 2 | 3 | 27 | 108 |
| ABHÄNGIGE | 0 | 14 | 15 | 8 | 8 | 12 | 3 | 58 |
| ZUSAMMEN | 4 | 51 | 70 | 65 | 64 | 95 | 54 | 402 |
| PRODUZIERENDES GEWERBE | | | | | | | | |
| SELBSTSTÄNDIGE | - | 0 | 17 | 26 | 34 | 33 | 14 | 124 |
| MITH. FAMILIENANGEH. | - | 1 | 3 | 0 | 0 | 0 | 1 | 8 |
| ABHÄNGIGE | 21 | 339 | 355 | 246 | 189 | 163 | 15 | 1327 |
| ZUSAMMEN | 21 | 341 | 375 | 273 | 224 | 196 | 30 | 1459 |
| HANDEL UND VERKEHR | | | | | | | | |
| SELBSTSTÄNDIGE | - | 1 | 12 | 21 | 24 | 23 | 10 | 91 |
| MITH. FAMILIENANGEH. | - | 0 | 1 | 0 | 0 | 1 | 0 | 4 |
| ABHÄNGIGE | 4 | 74 | 78 | 25 | 68 | 41 | 3 | 331 |
| ZUSAMMEN | 4 | 76 | 91 | 66 | 92 | 66 | 12 | 426 |
| SONSTIGE WIRTSCHAFTSBEREICHE (DIENSTLEISTUNGEN) | | | | | | | | |
| SELBSTSTÄNDIGE | - | 2 | 11 | 16 | 23 | 17 | 7 | 74 |
| MITH. FAMILIENANGEH. | - | 0 | 0 | 0 | 0 | 0 | 0 | 2 |
| ABHÄNGIGE | 1 | 49 | 69 | 83 | 84 | 71 | 3 | 365 |
| ZUSAMMEN | 1 | 51 | 80 | 99 | 107 | 88 | 15 | 441 |
| I N S G E S A M T | | | | | | | | |
| SELBSTSTÄNDIGE | - | 5 | 68 | 114 | 135 | 148 | 55 | 525 |
| MITH. FAMILIENANGEH. | 4 | 37 | 32 | 7 | 3 | 10 | 29 | 121 |
| ABHÄNGIGE | 26 | 476 | 516 | 401 | 349 | 286 | 28 | 2082 |
| ZUSAMMEN | 30 | 518 | 616 | 522 | 486 | 444 | 112 | 2728 |

5. ERWERBSTÄTIGE NACH WIRTSCHAFTSBEREICHEN, STELLUNG IM BERUF
SOWIE ALTERSGRUPPEN IM OKTOBER 1962

1 000

| STELLUNG IM BERUF | ALTERSGRUPPEN (VON... BIS UNTER... JAHREN) | | | | | | | ZUSAM- MEN |
|---|--|-------|-------|-------|-------|-------|---------------|---------------|
| | UNTER 15 | 15-25 | 25-35 | 35-45 | 45-55 | 55-65 | 65 U. MEHR | |
| B A Y E R N | | | | | | | | |
| F R A U E N | | | | | | | | |
| LAND-UND FORSTWIRTSCHAFT | | | | | | | | |
| SELBSTAENDIGE | - | 0 | 6 | 13 | 20 | 15 | 7 | 61 |
| MITH.FAM.ANGEH. | 5 | 48 | 73 | 84 | 71 | 72 | 37 | 390 |
| ABHAENGIGE | 5 | 6 | 8 | 11 | 13 | 10 | 2 | 50 |
| ZUSAMMEN | 5 | 55 | 87 | 108 | 103 | 97 | 46 | 502 |
| PRODUZIERENDES GEWERBE | | | | | | | | |
| SELBSTAENDIGE | - | 0 | 3 | 6 | 7 | 5 | 3 | 24 |
| MITH.FAM.ANGEH. | 1 | 3 | 8 | 9 | 10 | 4 | 1 | 35 |
| ABHAENGIGE | 9 | 203 | 153 | 124 | 89 | 41 | 3 | 621 |
| ZUSAMMEN | 9 | 207 | 164 | 138 | 106 | 49 | 7 | 680 |
| HANDEL UND VERKEHR | | | | | | | | |
| SELBSTAENDIGE | - | 0 | 6 | 12 | 13 | 10 | 6 | 47 |
| MITH.FAM.ANGEH. | 8 | 3 | 8 | 13 | 11 | 7 | 2 | 44 |
| ABHAENGIGE | 8 | 96 | 37 | 41 | 27 | 14 | 0 | 223 |
| ZUSAMMEN | 8 | 100 | 50 | 65 | 52 | 31 | 9 | 314 |
| SONSTIGE WIRTSCHAFTSBEREICHE (DIENSTLEISTUNGEN) | | | | | | | | |
| SELBSTAENDIGE | - | 1 | 2 | 9 | 10 | 7 | 4 | 33 |
| MITH.FAM.ANGEH. | 0 | 4 | 6 | 8 | 9 | 3 | 1 | 31 |
| ABHAENGIGE | 8 | 142 | 70 | 75 | 76 | 46 | 17 | 433 |
| ZUSAMMEN | 8 | 147 | 78 | 92 | 95 | 57 | 22 | 498 |
| I N S G E S A M T | | | | | | | | |
| SELBSTAENDIGE | - | 3 | 17 | 40 | 49 | 37 | 19 | 166 |
| MITH.FAM.ANGEH. | 6 | 58 | 95 | 113 | 101 | 85 | 43 | 501 |
| ABHAENGIGE | 24 | 447 | 267 | 250 | 206 | 111 | 22 | 1328 |
| ZUSAMMEN | 30 | 509 | 380 | 403 | 356 | 233 | 83 | 1994 |
| S A A R L A N D | | | | | | | | |
| I N S G E S A M T | | | | | | | | |
| LAND-UND FORSTWIRTSCHAFT | | | | | | | | |
| SELBSTAENDIGE | - | 0 | 0 | 2 | 1 | 3 | 2 | 9 |
| MITH.FAM.ANGEH. | 0 | 2 | 2 | 3 | 3 | 2 | 2 | 13 |
| ABHAENGIGE | 1 | 0 | 1 | 0 | 0 | 0 | 0 | 3 |
| ZUSAMMEN | 0 | 3 | 4 | 5 | 4 | 6 | 4 | 26 |
| PRODUZIERENDES GEWERBE | | | | | | | | |
| SELBSTAENDIGE | - | 0 | 2 | 3 | 4 | 2 | 0 | 11 |
| MITH.FAM.ANGEH. | 1 | 0 | 0 | 0 | 0 | 0 | 0 | 2 |
| ABHAENGIGE | 0 | 55 | 56 | 44 | 33 | 21 | 0 | 211 |
| ZUSAMMEN | 0 | 55 | 59 | 47 | 38 | 24 | 1 | 224 |
| HANDEL UND VERKEHR | | | | | | | | |
| SELBSTAENDIGE | - | 0 | 2 | 3 | 4 | 3 | 0 | 13 |
| MITH.FAM.ANGEH. | 1 | 0 | 0 | 0 | 1 | 0 | 0 | 3 |
| ABHAENGIGE | 1 | 22 | 14 | 9 | 9 | 4 | 0 | 57 |
| ZUSAMMEN | 1 | 22 | 17 | 14 | 13 | 7 | 0 | 73 |
| SONSTIGE WIRTSCHAFTSBEREICHE (DIENSTLEISTUNGEN) | | | | | | | | |
| SELBSTAENDIGE | - | - | 1 | 2 | 4 | 2 | 0 | 9 |
| MITH.FAM.ANGEH. | 1 | 0 | 0 | 0 | 0 | 0 | 0 | 2 |
| ABHAENGIGE | 0 | 20 | 16 | 17 | 13 | 9 | 1 | 77 |
| ZUSAMMEN | 0 | 20 | 18 | 20 | 18 | 11 | 2 | 88 |
| I N S G E S A M T | | | | | | | | |
| SELBSTAENDIGE | - | 0 | 6 | 10 | 13 | 10 | 3 | 43 |
| MITH.FAM.ANGEH. | 0 | 2 | 4 | 4 | 5 | 3 | 2 | 20 |
| ABHAENGIGE | 0 | 97 | 88 | 71 | 55 | 34 | 2 | 348 |
| ZUSAMMEN | 0 | 100 | 97 | 85 | 73 | 48 | 7 | 411 |

5. ERWERBSTÄTIGE NACH WIRTSCHAFTSBEREICHEN, STELLUNG IM BERUF
SOWIE ALTERSGRUPPEN IM OKTOBER 1962

1 000

| STELLUNG IM BERUF | ALTERSGRUPPEN (JAHREN) | | | | | | ZUSAM- MEN |
|---|------------------------|-------|-------|-------|-------|---------------|---------------|
| | UNTER 15 | 15-25 | 25-35 | 35-45 | 45-55 | 55 U. MEHR | |
| S A A R L A N D | | | | | | | |
| M A N N E R | | | | | | | |
| LAND-UND FORSTWIRTSCHAFT | | | | | | | |
| SELBSTÄNDIGE | - | • | • | 2 | • | 3 | 8 |
| MITH. FÄH. ANGEH. | - | • | • | - | • | - | 2 |
| ABHÄNGIGE | - | • | • | • | • | - | 2 |
| ZUSAMMEN | • | 1 | 2 | 2 | 1 | 3 | 11 |
| PRODUZIERENDES GEBERBE | | | | | | | |
| SELBSTÄNDIGE | - | - | 2 | 3 | 4 | 2 | 10 |
| MITH. FÄH. ANGEH. | - | - | • | - | - | - | • |
| ABHÄNGIGE | - | 43 | 51 | 39 | 31 | 21 | 184 |
| ZUSAMMEN | - | 43 | 53 | 41 | 34 | 22 | 194 |
| HANDEL UND VERKEHR | | | | | | | |
| SELBSTÄNDIGE | - | • | 2 | 2 | 2 | 1 | 8 |
| MITH. FÄH. ANGEH. | - | - | • | - | - | - | • |
| ABHÄNGIGE | - | 8 | 10 | 6 | 7 | 3 | 34 |
| ZUSAMMEN | - | 8 | 12 | 8 | 9 | 5 | 42 |
| SONSTIGE WIRTSCHAFTSBEREICHE (DIENSTLEISTUNGEN) | | | | | | | |
| SELBSTÄNDIGE | - | - | • | • | 3 | 1 | 6 |
| MITH. FÄH. ANGEH. | - | - | • | • | • | - | • |
| ABHÄNGIGE | - | 6 | 10 | 11 | 6 | 7 | 43 |
| ZUSAMMEN | • | 6 | 11 | 12 | 11 | 8 | 49 |
| INSGESAMT | | | | | | | |
| SELBSTÄNDIGE | - | • | 5 | 7 | 10 | 8 | 32 |
| MITH. FÄH. ANGEH. | • | • | 71 | 56 | 46 | 31 | 205 |
| ABHÄNGIGE | • | 57 | 71 | 56 | 46 | 31 | 263 |
| ZUSAMMEN | • | 58 | 77 | 64 | 55 | 39 | 297 |
| F R A U E N | | | | | | | |
| LAND-UND FORSTWIRTSCHAFT | | | | | | | |
| SELBSTÄNDIGE | - | - | - | • | • | • | 1 |
| MITH. FÄH. ANGEH. | • | 1 | 2 | • | • | • | 12 |
| ABHÄNGIGE | - | • | • | • | - | - | 1 |
| ZUSAMMEN | • | 2 | 2 | • | • | 1 | 14 |
| PRODUZIERENDES GEBERBE | | | | | | | |
| SELBSTÄNDIGE | - | • | • | - | • | • | 1 |
| MITH. FÄH. ANGEH. | - | • | • | • | • | - | 2 |
| ABHÄNGIGE | • | 12 | 6 | 5 | 3 | • | 27 |
| ZUSAMMEN | • | 13 | 6 | 6 | 4 | 1 | 29 |
| HANDEL UND VERKEHR | | | | | | | |
| SELBSTÄNDIGE | - | • | • | 1 | 1 | 2 | 5 |
| MITH. FÄH. ANGEH. | - | • | • | • | • | • | 3 |
| ABHÄNGIGE | - | 14 | 4 | 3 | 2 | • | 23 |
| ZUSAMMEN | - | 15 | 5 | 5 | 4 | 3 | 31 |
| SONSTIGE WIRTSCHAFTSBEREICHE (DIENSTLEISTUNGEN) | | | | | | | |
| SELBSTÄNDIGE | - | - | • | 1 | • | • | 4 |
| MITH. FÄH. ANGEH. | - | - | • | • | • | - | 1 |
| ABHÄNGIGE | - | 14 | 6 | 6 | 6 | 2 | 34 |
| ZUSAMMEN | - | 14 | 7 | 8 | 7 | 3 | 39 |
| INSGESAMT | | | | | | | |
| SELBSTÄNDIGE | - | • | 1 | 3 | 3 | 3 | 11 |
| MITH. FÄH. ANGEH. | • | 2 | 3 | 4 | 5 | 1 | 18 |
| ABHÄNGIGE | • | 40 | 16 | 15 | 10 | 3 | 85 |
| ZUSAMMEN | • | 42 | 20 | 22 | 18 | 7 | 113 |

5. ERWERBSTÄTIGE NACH WIRTSCHAFTSBEREICHEN, STELLUNG IM BERUF
SOWIE ALTERSGRUPPEN IM OKTOBER 1962

1 000

| STELLUNG IM BERUF | ALTERSGRUPPE (VON BIS ZU JAHREN) | | | | | | | ZUSAM- MEN |
|---|----------------------------------|-------|-------|-------|-------|-------|---------------|---------------|
| | UNTER 15 | 15-25 | 25-35 | 35-45 | 45-55 | 55-65 | 65 U. MEHR | |
| B E R L I N | | | | | | | | |
| I N S G E S A M T | | | | | | | | |
| LAND-UND FORSTWIRTSCHAFT | | | | | | | | |
| SELBSTÄNDIGE | - | - | - | - | - | - | - | - |
| MITH. FAMIL. ANGEH. | - | - | - | - | - | - | - | - |
| ABHÄNGIGE | - | 1 | 1 | 1 | 1 | 1 | 1 | 4 |
| ZUSAMMEN | - | 1 | 1 | 1 | 1 | 1 | 1 | 5 |
| PRODUZIERENDES GEWERBE | | | | | | | | |
| SELBSTÄNDIGE | - | - | 1 | 2 | 7 | 7 | 5 | 22 |
| MITH. FAMIL. ANGEH. | - | - | 1 | 2 | 2 | 1 | 4 | 4 |
| ABHÄNGIGE | - | 109 | 96 | 75 | 78 | 74 | 5 | 438 |
| ZUSAMMEN | - | 110 | 98 | 77 | 87 | 83 | 10 | 465 |
| HANDEL UND VERKEHR | | | | | | | | |
| SELBSTÄNDIGE | - | - | 4 | 6 | 10 | 13 | 6 | 39 |
| MITH. FAMIL. ANGEH. | - | - | 2 | 2 | 3 | 3 | 4 | 9 |
| ABHÄNGIGE | - | 38 | 33 | 24 | 32 | 26 | 4 | 155 |
| ZUSAMMEN | - | 38 | 38 | 32 | 44 | 41 | 10 | 204 |
| SONSTIGE WIRTSCHAFTSBEREICHE (DIENSTLEISTUNGEN) | | | | | | | | |
| SELBSTÄNDIGE | - | - | 3 | 6 | 7 | 8 | 4 | 29 |
| MITH. FAMIL. ANGEH. | - | - | 1 | 1 | 1 | 2 | 1 | 5 |
| ABHÄNGIGE | - | 51 | 53 | 50 | 71 | 69 | 6 | 308 |
| ZUSAMMEN | - | 52 | 57 | 56 | 79 | 79 | 10 | 342 |
| I N S G E S A M T | | | | | | | | |
| SELBSTÄNDIGE | - | 1 | 8 | 14 | 24 | 29 | 15 | 91 |
| MITH. FAMIL. ANGEH. | - | - | 2 | 4 | 6 | 6 | 1 | 19 |
| ABHÄNGIGE | - | 199 | 183 | 156 | 181 | 170 | 16 | 905 |
| ZUSAMMEN | - | 201 | 194 | 174 | 210 | 204 | 31 | 1015 |
| M A E N N E R | | | | | | | | |
| LAND-UND FORSTWIRTSCHAFT | | | | | | | | |
| SELBSTÄNDIGE | - | - | - | - | - | - | - | - |
| MITH. FAMIL. ANGEH. | - | - | - | - | - | - | - | - |
| ABHÄNGIGE | - | - | - | - | - | - | - | - |
| ZUSAMMEN | - | - | - | - | - | - | - | - |
| PRODUZIERENDES GEWERBE | | | | | | | | |
| SELBSTÄNDIGE | - | - | 1 | 1 | 6 | 6 | 4 | 18 |
| MITH. FAMIL. ANGEH. | - | - | - | - | - | - | - | - |
| ABHÄNGIGE | - | 67 | 60 | 42 | 47 | 57 | 4 | 278 |
| ZUSAMMEN | - | 68 | 62 | 44 | 53 | 63 | 8 | 297 |
| HANDEL UND VERKEHR | | | | | | | | |
| SELBSTÄNDIGE | - | - | 3 | 4 | 6 | 9 | 4 | 26 |
| MITH. FAMIL. ANGEH. | - | - | 1 | 1 | 1 | 1 | 1 | 2 |
| ABHÄNGIGE | - | 18 | 19 | 12 | 14 | 17 | 3 | 82 |
| ZUSAMMEN | - | 18 | 22 | 16 | 20 | 26 | 7 | 110 |
| SONSTIGE WIRTSCHAFTSBEREICHE (DIENSTLEISTUNGEN) | | | | | | | | |
| SELBSTÄNDIGE | - | - | 2 | 4 | 4 | 6 | 3 | 20 |
| MITH. FAMIL. ANGEH. | - | - | - | - | - | - | - | - |
| ABHÄNGIGE | - | 16 | 28 | 29 | 30 | 35 | 4 | 142 |
| ZUSAMMEN | - | 16 | 29 | 33 | 35 | 41 | 7 | 162 |
| I N S G E S A M T | | | | | | | | |
| SELBSTÄNDIGE | - | - | 6 | 10 | 16 | 21 | 11 | 64 |
| MITH. FAMIL. ANGEH. | - | - | - | - | - | - | - | - |
| ABHÄNGIGE | - | 102 | 108 | 83 | 91 | 109 | 11 | 504 |
| ZUSAMMEN | - | 103 | 114 | 94 | 107 | 131 | 22 | 570 |

5. ERWERBSTÄTIGE NACH WIRTSCHAFTSBEREICHEN, STELLUNG IM BERUF
SOWIE ALTERSGRUPPEN IM OKTOBER 1962
1 000

| STELLUNG IM BERUF | ALTERSGRUPPEN | | | | | | ABHÄNGIG 35 UND MEHR | ZUSAM- MEN |
|---|---------------|-------|-------|-------|-------|-------|----------------------------|---------------|
| | UNTER 15 | 15-25 | 25-35 | 35-45 | 45-55 | 55-65 | | |
| L A N D - U N D F O R S T W I R T S C H A F T | | | | | | | | |
| P R O D U Z I E R E N D E S G E W E R B E | | | | | | | | |
| LAND-UND FORSTWIRTSCHAFT | | | | | | | | |
| SELBSTÄNDIGE | - | - | - | - | - | - | • | • |
| MITH. FAMILIENMEM. | - | - | - | - | - | - | • | • |
| ABHÄNGIGE | - | • | • | • | • | • | • | 2 |
| ZUSAMMEN | - | • | • | • | • | • | • | 2 |
| P R O D U Z I E R E N D E S G E W E R B E | | | | | | | | |
| SELBSTÄNDIGE | - | - | • | • | • | • | • | 4 |
| MITH. FAMILIENMEM. | - | - | • | • | • | • | • | 4 |
| ABHÄNGIGE | - | 42 | 35 | 32 | 31 | 18 | • | 160 |
| ZUSAMMEN | - | 42 | 35 | 32 | 31 | 20 | 2 | 168 |
| H A N D E L U N D V E R K E H R | | | | | | | | |
| SELBSTÄNDIGE | - | • | • | • | • | • | 2 | 14 |
| MITH. FAMILIENMEM. | - | • | • | • | • | • | • | 8 |
| ABHÄNGIGE | • | 20 | 15 | 12 | 10 | 9 | 1 | 73 |
| ZUSAMMEN | • | 20 | 15 | 12 | 10 | 15 | 3 | 94 |
| S O N S T I G E W I R T S C H A F T S B E R E I C H E (D I E N S T L E I S T U N G E N) | | | | | | | | |
| SELBSTÄNDIGE | - | • | • | • | • | • | 1 | 9 |
| MITH. FAMILIENMEM. | - | • | • | • | • | • | • | 5 |
| ABHÄNGIGE | - | 35 | 25 | 25 | 40 | 31 | 2 | 166 |
| ZUSAMMEN | - | 35 | 25 | 25 | 40 | 38 | 3 | 180 |
| I N S G E S A M T | | | | | | | | |
| SELBSTÄNDIGE | - | • | • | • | • | • | 4 | 27 |
| MITH. FAMILIENMEM. | - | • | • | • | • | • | • | 17 |
| ABHÄNGIGE | • | 97 | 75 | 73 | 89 | 61 | 4 | 400 |
| ZUSAMMEN | • | 98 | 80 | 81 | 105 | 73 | 9 | 444 |
| D U R C H S C H N I T T | | | | | | | | |
| I N S G E S A M T | | | | | | | | |
| LAND-UND FORSTWIRTSCHAFT | | | | | | | | |
| SELBSTÄNDIGE | - | 11 | 11 | 200 | 213 | 323 | 147 | 1057 |
| MITH. FAMILIENMEM. | 21 | 262 | 325 | 317 | 181 | 280 | 193 | 1724 |
| ABHÄNGIGE | 2 | 69 | 175 | 75 | 87 | 36 | 18 | 460 |
| ZUSAMMEN | 23 | 352 | 515 | 592 | 686 | 712 | 363 | 3241 |
| P R O D U Z I E R E N D E S G E W E R B E | | | | | | | | |
| SELBSTÄNDIGE | - | 8 | 100 | 140 | 202 | 203 | 85 | 756 |
| MITH. FAMILIENMEM. | • | 19 | 46 | 40 | 5 | 27 | 9 | 199 |
| ABHÄNGIGE | 76 | 3129 | 3177 | 2211 | 1772 | 1440 | 109 | 11910 |
| ZUSAMMEN | 76 | 3156 | 3325 | 2408 | 2026 | 1670 | 203 | 12865 |
| H A N D E L U N D V E R K E H R | | | | | | | | |
| SELBSTÄNDIGE | - | 12 | 104 | 170 | 214 | 204 | 89 | 793 |
| MITH. FAMILIENMEM. | • | 10 | 45 | 64 | 64 | 47 | 17 | 253 |
| ABHÄNGIGE | 35 | 1132 | 750 | 547 | 509 | 363 | 35 | 3560 |
| ZUSAMMEN | 35 | 1193 | 904 | 876 | 847 | 647 | 140 | 4606 |
| S O N S T I G E W I R T S C H A F T S B E R E I C H E (D I E N S T L E I S T U N G E N) | | | | | | | | |
| SELBSTÄNDIGE | - | 10 | 73 | 134 | 103 | 120 | 64 | 574 |
| MITH. FAMILIENMEM. | • | 19 | 32 | 46 | 41 | 27 | 11 | 170 |
| ABHÄNGIGE | 24 | 1110 | 905 | 975 | 937 | 707 | 116 | 4815 |
| ZUSAMMEN | 25 | 1139 | 1010 | 1156 | 1142 | 897 | 191 | 5559 |
| I N S G E S A M T | | | | | | | | |
| SELBSTÄNDIGE | - | 42 | 401 | 654 | 825 | 873 | 385 | 3180 |
| MITH. FAMILIENMEM. | 23 | 317 | 462 | 470 | 438 | 383 | 235 | 2345 |
| ABHÄNGIGE | 136 | 5490 | 4926 | 3002 | 3032 | 2642 | 277 | 20746 |
| ZUSAMMEN | 159 | 5849 | 5818 | 3026 | 4326 | 3898 | 898 | 26271 |

5. ERWERBSTÄTIGE NACH WIRTSCHAFTSBEREICHEN, STELLUNG IM BERUF
SOWIE ALTERSGRUPPEN IM OKTOBER 1962

1 000

| STELLUNG IM BERUF | ALTERSGRUPPEN (VON... BIS UNTER... JAHREN) | | | | | | | ZUSAM- MEN |
|---|--|-------|-------|-------|-------|-------|---------------|---------------|
| | UNTER 15 | 15-25 | 25-35 | 35-45 | 45-55 | 55-65 | 65 U. MEHR | |
| B U N D E S G E B I E T | | | | | | | | |
| M A E N N E R | | | | | | | | |
| LAND-UND FORSTWIRTSCHAFT | | | | | | | | |
| SELBSTAENDIGE | - | 9 | 100 | 164 | 180 | 280 | 120 | 852 |
| MITH.FAM.ANGEH. | 11 | 109 | 93 | 20 | 8 | 22 | 76 | 339 |
| ABHAENGIGE | . | 61 | 74 | 43 | 43 | 58 | 12 | 292 |
| ZUSAMMEN | 12 | 179 | 266 | 227 | 231 | 360 | 208 | 1483 |
| PRODUZIERENDES GEWERBE | | | | | | | | |
| SELBSTAENDIGE | - | 7 | 98 | 129 | 177 | 177 | 75 | 663 |
| MITH.FAM.ANGEH. | . | 5 | 12 | 3 | 1 | 2 | 4 | 28 |
| ABHAENGIGE | 53 | 2094 | 2457 | 1637 | 1350 | 1238 | 95 | 8925 |
| ZUSAMMEN | 53 | 2106 | 2567 | 1770 | 1528 | 1417 | 174 | 9615 |
| HANDEL UND VERKEHR | | | | | | | | |
| SELBSTAENDIGE | - | 8 | 80 | 118 | 150 | 148 | 63 | 567 |
| MITH.FAM.ANGEH. | . | 4 | 6 | 5 | 4 | 5 | 4 | 27 |
| ABHAENGIGE | 11 | 483 | 511 | 396 | 381 | 275 | 27 | 2084 |
| ZUSAMMEN | 11 | 495 | 596 | 518 | 535 | 429 | 94 | 2678 |
| SONSTIGE WIRTSCHAFTSBEREICHE (DIENSTLEISTUNGEN) | | | | | | | | |
| SELBSTAENDIGE | - | 5 | 51 | 91 | 113 | 95 | 49 | 403 |
| MITH.FAM.ANGEH. | . | 3 | 3 | 3 | 3 | 3 | 3 | 17 |
| ABHAENGIGE | 5 | 280 | 457 | 511 | 513 | 469 | 63 | 2297 |
| ZUSAMMEN | 5 | 288 | 511 | 605 | 628 | 566 | 115 | 2717 |
| INSGESAMT | | | | | | | | |
| SELBSTAENDIGE | - | 28 | 329 | 502 | 619 | 700 | 306 | 2485 |
| MITH.FAM.ANGEH. | 11 | 122 | 113 | 31 | 16 | 31 | 87 | 411 |
| ABHAENGIGE | 70 | 2919 | 3498 | 2586 | 2286 | 2041 | 198 | 13597 |
| ZUSAMMEN | 81 | 3068 | 3940 | 3120 | 2921 | 2772 | 590 | 16493 |
| F R A U E N | | | | | | | | |
| LAND-UND FORSTWIRTSCHAFT | | | | | | | | |
| SELBSTAENDIGE | - | 3 | 16 | 36 | 65 | 58 | 27 | 205 |
| MITH.FAM.ANGEH. | 11 | 152 | 267 | 294 | 275 | 264 | 122 | 1385 |
| ABHAENGIGE | . | 28 | 30 | 36 | 38 | 30 | 6 | 169 |
| ZUSAMMEN | 11 | 183 | 313 | 366 | 378 | 352 | 155 | 1758 |
| PRODUZIERENDES GEWERBE | | | | | | | | |
| SELBSTAENDIGE | - | 2 | 10 | 19 | 26 | 26 | 10 | 93 |
| MITH.FAM.ANGEH. | . | 14 | 34 | 45 | 49 | 25 | 5 | 172 |
| ABHAENGIGE | 22 | 1035 | 714 | 574 | 425 | 202 | 14 | 2985 |
| ZUSAMMEN | 22 | 1050 | 758 | 638 | 500 | 252 | 29 | 3250 |
| HANDEL UND VERKEHR | | | | | | | | |
| SELBSTAENDIGE | - | 5 | 24 | 51 | 65 | 56 | 26 | 227 |
| MITH.FAM.ANGEH. | . | 15 | 38 | 59 | 60 | 42 | 13 | 226 |
| ABHAENGIGE | 24 | 679 | 245 | 241 | 189 | 91 | 8 | 1476 |
| ZUSAMMEN | 24 | 698 | 308 | 351 | 313 | 188 | 47 | 1928 |
| SONSTIGE WIRTSCHAFTSBEREICHE (DIENSTLEISTUNGEN) | | | | | | | | |
| SELBSTAENDIGE | - | 6 | 21 | 45 | 50 | 34 | 16 | 171 |
| MITH.FAM.ANGEH. | . | 15 | 29 | 42 | 38 | 19 | 9 | 152 |
| ABHAENGIGE | 19 | 830 | 448 | 465 | 425 | 279 | 53 | 2518 |
| ZUSAMMEN | 20 | 851 | 499 | 551 | 513 | 331 | 77 | 2841 |
| INSGESAMT | | | | | | | | |
| SELBSTAENDIGE | - | 14 | 72 | 151 | 206 | 173 | 79 | 695 |
| MITH.FAM.ANGEH. | 11 | 196 | 368 | 439 | 422 | 349 | 148 | 1934 |
| ABHAENGIGE | 66 | 2572 | 1438 | 1316 | 1076 | 601 | 80 | 7149 |
| ZUSAMMEN | 77 | 2781 | 1878 | 1906 | 1705 | 1123 | 307 | 9778 |

6. ERWERBSTÄTIGE NACH FAMILIENSTAND, STELLUNG IM BERUF SOWIE ALTERS-
GRUPPEN IM OKTOBER 1962
1960

| STELLUNG IM BERUF | ALTERSGRUPPEN (VON... BIS UNTER... JAHREN) | | | | | | ZUSAM- MEN |
|----------------------|--|-------|-------|-------|-------|-------|---------------|
| | UNTER 15 | 15-25 | 25-35 | 35-45 | 45-55 | 55-65 | 65 U. MEHR |
| SCHLESWIG-HOLSTEIN | | | | | | | |
| INSGESAMT | | | | | | | |
| LEDIG | | | | | | | |
| SELBSTÄNDIGE | - | 7 | 2 | 1 | 1 | 3 | 9 |
| MITH. FAM. ANGEH. | • | 185 | 40 | 18 | 11 | 9 | 265 |
| ABHÄNGIGE | • | 193 | 45 | 20 | 13 | 13 | 286 |
| ZUSAMMEN | • | 193 | 45 | 20 | 13 | 13 | 286 |
| VERHEIRATET | | | | | | | |
| SELBSTÄNDIGE | - | 2 | 14 | 23 | 31 | 27 | 108 |
| MITH. FAM. ANGEH. | • | 5 | 14 | 16 | 18 | 11 | 68 |
| ABHÄNGIGE | • | 36 | 131 | 110 | 100 | 81 | 468 |
| ZUSAMMEN | • | 42 | 158 | 150 | 149 | 119 | 644 |
| VERWITWET/GESCHIEDEN | | | | | | | |
| SELBSTÄNDIGE | - | - | - | 1 | 3 | 4 | 14 |
| MITH. FAM. ANGEH. | • | - | - | - | - | - | 2 |
| ABHÄNGIGE | • | - | 3 | 9 | 20 | 12 | 47 |
| ZUSAMMEN | • | - | 3 | 11 | 23 | 17 | 62 |
| INSGESAMT | | | | | | | |
| SELBSTÄNDIGE | - | 2 | 16 | 26 | 36 | 35 | 131 |
| MITH. FAM. ANGEH. | • | 12 | 16 | 17 | 19 | 13 | 82 |
| ABHÄNGIGE | • | 222 | 174 | 138 | 131 | 102 | 779 |
| ZUSAMMEN | • | 235 | 206 | 180 | 185 | 150 | 992 |
| MÄNNER | | | | | | | |
| LEDIG | | | | | | | |
| SELBSTÄNDIGE | - | • | 2 | • | • | 2 | 6 |
| MITH. FAM. ANGEH. | • | 4 | 2 | • | • | • | 7 |
| ABHÄNGIGE | • | 104 | 23 | 6 | 3 | • | 140 |
| ZUSAMMEN | • | 109 | 27 | 7 | 4 | 5 | 153 |
| VERHEIRATET | | | | | | | |
| SELBSTÄNDIGE | - | 1 | 12 | 19 | 27 | 26 | 97 |
| MITH. FAM. ANGEH. | • | • | 2 | • | • | 1 | 8 |
| ABHÄNGIGE | • | 18 | 100 | 84 | 84 | 72 | 365 |
| ZUSAMMEN | • | 19 | 114 | 104 | 112 | 99 | 470 |
| VERWITWET/GESCHIEDEN | | | | | | | |
| SELBSTÄNDIGE | - | - | - | • | • | 1 | 5 |
| MITH. FAM. ANGEH. | • | - | - | - | - | • | • |
| ABHÄNGIGE | • | - | • | 2 | 3 | 5 | 11 |
| ZUSAMMEN | • | - | • | 2 | 4 | 6 | 17 |
| INSGESAMT | | | | | | | |
| SELBSTÄNDIGE | - | 2 | 14 | 20 | 28 | 29 | 107 |
| MITH. FAM. ANGEH. | • | 4 | 4 | 1 | 1 | 2 | 16 |
| ABHÄNGIGE | • | 122 | 123 | 91 | 91 | 79 | 517 |
| ZUSAMMEN | • | 128 | 141 | 113 | 120 | 110 | 639 |
| FRAUEN | | | | | | | |
| LEDIG | | | | | | | |
| SELBSTÄNDIGE | - | - | • | • | • | 2 | 4 |
| MITH. FAM. ANGEH. | • | 3 | • | • | • | • | 5 |
| ABHÄNGIGE | • | 81 | 17 | 12 | 7 | 6 | 125 |
| ZUSAMMEN | • | 84 | 18 | 13 | 8 | 8 | 134 |
| VERHEIRATET | | | | | | | |
| SELBSTÄNDIGE | - | • | 1 | 4 | 4 | 1 | 11 |
| MITH. FAM. ANGEH. | • | 4 | 12 | 15 | 17 | 10 | 60 |
| ABHÄNGIGE | • | 19 | 31 | 26 | 17 | 9 | 102 |
| ZUSAMMEN | • | 23 | 45 | 46 | 38 | 20 | 174 |
| VERWITWET/GESCHIEDEN | | | | | | | |
| SELBSTÄNDIGE | - | - | • | 1 | 3 | 3 | 9 |
| MITH. FAM. ANGEH. | • | - | - | • | • | • | 2 |
| ABHÄNGIGE | • | • | 2 | 8 | 16 | 8 | 35 |
| ZUSAMMEN | • | • | 3 | 9 | 20 | 11 | 46 |
| INSGESAMT | | | | | | | |
| SELBSTÄNDIGE | - | • | 2 | 6 | 7 | 6 | 24 |
| MITH. FAM. ANGEH. | • | 7 | 13 | 16 | 18 | 11 | 67 |
| ABHÄNGIGE | • | 100 | 51 | 46 | 40 | 23 | 263 |
| ZUSAMMEN | • | 108 | 65 | 68 | 66 | 39 | 353 |

**6. ERWERBSTÄTIGE NACH FAMILIENSTAND, STELLUNG IM BERUF SOWIE ALTERS-
GRUPPEN IM OKTOBER 1962**
1 000

| STELLUNG IM BERUF | ALTERSGRUPPEN (VON... BIS UNTER... JAHREN) | | | | | | | ZUSAM- MEN |
|----------------------|--|-------|-------|-------|-------|-------|---------------|---------------|
| | UNTER 15 | 15-25 | 25-35 | 35-45 | 45-55 | 55-65 | 65 U. MEHR | |
| H A M B U R G | | | | | | | | |
| INSGESAMT | | | | | | | | |
| LEDIG | | | | | | | | |
| SELBSTAENDIGE | - | • | 2 | 1 | 2 | 1 | • | 8 |
| MITH.FAM.ANGEH. | - | • | • | • | • | • | • | 1 |
| ABHAENGIGE | • | 152 | 57 | 22 | 15 | 12 | • | 259 |
| ZUSAMMEN | • | 152 | 60 | 23 | 17 | 13 | 2 | 267 |
| VERHEIRATET | | | | | | | | |
| SELBSTAENDIGE | - | • | 7 | 13 | 19 | 17 | 9 | 65 |
| MITH.FAM.ANGEH. | - | • | 3 | 5 | 6 | 5 | 2 | 20 |
| ABHAENGIGE | - | 32 | 124 | 116 | 103 | 89 | 9 | 472 |
| ZUSAMMEN | - | 33 | 134 | 134 | 128 | 110 | 20 | 557 |
| VERWITWET/GESCHIEDEN | | | | | | | | |
| SELBSTAENDIGE | - | - | • | 2 | 3 | 4 | 4 | 13 |
| MITH.FAM.ANGEH. | - | - | - | - | - | - | - | - |
| ABHAENGIGE | - | • | 7 | 16 | 25 | 23 | 5 | 76 |
| ZUSAMMEN | - | • | 8 | 17 | 28 | 27 | 9 | 90 |
| INSGESAMT | | | | | | | | |
| SELBSTAENDIGE | - | 1 | 10 | 16 | 24 | 22 | 14 | 86 |
| MITH.FAM.ANGEH. | • | 1 | 3 | 5 | 6 | 5 | 2 | 22 |
| ABHAENGIGE | • | 184 | 189 | 154 | 143 | 124 | 14 | 807 |
| ZUSAMMEN | • | 186 | 202 | 174 | 173 | 150 | 30 | 915 |
| MAENNER | | | | | | | | |
| LEDIG | | | | | | | | |
| SELBSTAENDIGE | - | • | 2 | • | • | • | • | 5 |
| MITH.FAM.ANGEH. | • | • | • | • | • | • | • | • |
| ABHAENGIGE | • | 80 | 29 | 5 | 5 | 4 | - | 122 |
| ZUSAMMEN | • | 80 | 31 | 6 | 6 | 4 | • | 128 |
| VERHEIRATET | | | | | | | | |
| SELBSTAENDIGE | - | • | 6 | 10 | 17 | 15 | 9 | 56 |
| MITH.FAM.ANGEH. | - | • | • | • | • | • | • | 2 |
| ABHAENGIGE | - | 12 | 88 | 80 | 77 | 76 | 8 | 341 |
| ZUSAMMEN | - | 13 | 94 | 90 | 94 | 91 | 18 | 399 |
| VERWITWET/GESCHIEDEN | | | | | | | | |
| SELBSTAENDIGE | - | - | • | • | • | 1 | 2 | 5 |
| MITH.FAM.ANGEH. | - | - | - | - | - | - | - | - |
| ABHAENGIGE | - | • | 2 | 2 | 5 | 8 | 3 | 20 |
| ZUSAMMEN | - | • | 2 | 3 | 6 | 9 | 5 | 25 |
| INSGESAMT | | | | | | | | |
| SELBSTAENDIGE | - | • | 8 | 11 | 19 | 17 | 11 | 66 |
| MITH.FAM.ANGEH. | • | • | • | • | • | • | • | 2 |
| ABHAENGIGE | • | 92 | 119 | 87 | 87 | 88 | 11 | 484 |
| ZUSAMMEN | • | 93 | 127 | 98 | 106 | 105 | 22 | 552 |
| FRAUEN | | | | | | | | |
| LEDIG | | | | | | | | |
| SELBSTAENDIGE | - | • | • | • | • | • | • | 3 |
| MITH.FAM.ANGEH. | - | • | • | • | • | • | • | • |
| ABHAENGIGE | • | 72 | 28 | 17 | 10 | 8 | • | 136 |
| ZUSAMMEN | • | 72 | 29 | 18 | 11 | 9 | 1 | 140 |
| VERHEIRATET | | | | | | | | |
| SELBSTAENDIGE | - | • | 1 | 3 | 2 | 2 | • | 9 |
| MITH.FAM.ANGEH. | - | • | 3 | 4 | 5 | 4 | 1 | 19 |
| ABHAENGIGE | - | 20 | 36 | 37 | 26 | 12 | • | 131 |
| ZUSAMMEN | - | 20 | 40 | 44 | 34 | 18 | 2 | 158 |
| VERWITWET/GESCHIEDEN | | | | | | | | |
| SELBSTAENDIGE | - | - | • | 1 | 2 | 3 | 2 | 8 |
| MITH.FAM.ANGEH. | - | - | - | - | - | - | - | - |
| ABHAENGIGE | - | • | 6 | 13 | 20 | 15 | 2 | 56 |
| ZUSAMMEN | - | • | 6 | 14 | 22 | 18 | 4 | 65 |
| INSGESAMT | | | | | | | | |
| SELBSTAENDIGE | - | • | 2 | 4 | 5 | 5 | 3 | 20 |
| MITH.FAM.ANGEH. | - | 1 | 3 | 4 | 5 | 4 | 1 | 19 |
| ABHAENGIGE | • | 92 | 70 | 67 | 56 | 36 | 3 | 324 |
| ZUSAMMEN | • | 93 | 75 | 76 | 67 | 45 | 8 | 363 |

6. ERWERBSTÄTIGE NACH FAMILIENSTAND, STELLUNG IM BERUF SOWIE ALTERS-
GRUPPEN IM OKTOBER 1962

1 000

| STELLUNG IM BERUF | ALTERSGRUPPEN (VOM... BIS UNTER... JAHREN) | | | | | | | ZUSAM- MEN |
|---------------------------|--|-------|-------|-------|-------|-------|---------------|---------------|
| | UNTER 15 | 15-25 | 25-35 | 35-45 | 45-55 | 55-65 | 65 U. MEHR | |
| N I E D E R S A C H S E N | | | | | | | | |
| INSGESAMT | | | | | | | | |
| LEDIG | | | | | | | | |
| SELBSTÄNDIGE | - | 3 | 8 | 4 | 4 | 5 | 3 | 28 |
| MITH. FAM. ANGEH. | • | 35 | 16 | 4 | 3 | 3 | 2 | 64 |
| ABHÄNGIGE | • | 507 | 129 | 50 | 33 | 25 | 4 | 747 |
| ZUSAMMEN | • | 545 | 152 | 58 | 40 | 33 | 8 | 838 |
| VERHEIRATET | | | | | | | | |
| SELBSTÄNDIGE | - | 2 | 43 | 69 | 85 | 94 | 37 | 329 |
| MITH. FAM. ANGEH. | - | 13 | 64 | 66 | 60 | 48 | 22 | 274 |
| ABHÄNGIGE | - | 85 | 374 | 347 | 291 | 233 | 21 | 1350 |
| ZUSAMMEN | - | 101 | 480 | 482 | 436 | 374 | 80 | 1953 |
| VERWITWET/GESCHIEDEN | | | | | | | | |
| SELBSTÄNDIGE | - | - | • | 3 | 11 | 13 | 11 | 38 |
| MITH. FAM. ANGEH. | - | - | • | • | 3 | 5 | 8 | 17 |
| ABHÄNGIGE | - | 1 | 9 | 27 | 41 | 31 | 5 | 113 |
| ZUSAMMEN | - | 1 | 10 | 30 | 54 | 49 | 23 | 168 |
| INSGESAMT | | | | | | | | |
| SELBSTÄNDIGE | - | 6 | 52 | 75 | 100 | 112 | 51 | 395 |
| MITH. FAM. ANGEH. | • | 49 | 80 | 71 | 66 | 56 | 32 | 354 |
| ABHÄNGIGE | • | 593 | 512 | 424 | 365 | 289 | 29 | 2210 |
| ZUSAMMEN | • | 647 | 643 | 570 | 530 | 457 | 111 | 2959 |
| MÄNNER | | | | | | | | |
| LEDIG | | | | | | | | |
| SELBSTÄNDIGE | - | 2 | 6 | 3 | 2 | 2 | 1 | 17 |
| MITH. FAM. ANGEH. | • | 20 | 10 | 1 | • | • | • | 33 |
| ABHÄNGIGE | • | 275 | 75 | 15 | 11 | 9 | • | 386 |
| ZUSAMMEN | • | 297 | 91 | 19 | 14 | 12 | 3 | 436 |
| VERHEIRATET | | | | | | | | |
| SELBSTÄNDIGE | - | 2 | 38 | 59 | 75 | 88 | 36 | 298 |
| MITH. FAM. ANGEH. | - | 1 | 11 | 5 | 2 | 3 | 10 | 33 |
| ABHÄNGIGE | - | 41 | 292 | 268 | 241 | 210 | 19 | 1071 |
| ZUSAMMEN | - | 44 | 341 | 332 | 319 | 302 | 64 | 1402 |
| VERWITWET/GESCHIEDEN | | | | | | | | |
| SELBSTÄNDIGE | - | - | • | • | 2 | 4 | 6 | 13 |
| MITH. FAM. ANGEH. | - | - | • | • | • | • | 2 | 2 |
| ABHÄNGIGE | - | • | 2 | 5 | 9 | 14 | 3 | 33 |
| ZUSAMMEN | - | • | 3 | 5 | 10 | 19 | 11 | 48 |
| INSGESAMT | | | | | | | | |
| SELBSTÄNDIGE | - | 4 | 44 | 62 | 79 | 95 | 43 | 327 |
| MITH. FAM. ANGEH. | • | 21 | 21 | 7 | 3 | 4 | 12 | 69 |
| ABHÄNGIGE | • | 317 | 370 | 288 | 261 | 233 | 23 | 1491 |
| ZUSAMMEN | • | 341 | 435 | 356 | 343 | 332 | 78 | 1886 |
| FRAUEN | | | | | | | | |
| LEDIG | | | | | | | | |
| SELBSTÄNDIGE | - | 1 | 2 | 1 | 2 | 3 | 2 | 11 |
| MITH. FAM. ANGEH. | • | 16 | 6 | 3 | 2 | 3 | 1 | 30 |
| ABHÄNGIGE | • | 231 | 53 | 35 | 23 | 16 | 3 | 361 |
| ZUSAMMEN | • | 248 | 61 | 39 | 27 | 21 | 5 | 402 |
| VERHEIRATET | | | | | | | | |
| SELBSTÄNDIGE | - | • | 5 | 10 | 10 | 5 | 1 | 32 |
| MITH. FAM. ANGEH. | - | 12 | 52 | 61 | 58 | 45 | 13 | 240 |
| ABHÄNGIGE | - | 44 | 82 | 79 | 50 | 23 | 1 | 279 |
| ZUSAMMEN | - | 57 | 140 | 150 | 118 | 73 | 15 | 551 |
| VERWITWET/GESCHIEDEN | | | | | | | | |
| SELBSTÄNDIGE | - | - | • | 2 | 9 | 9 | 5 | 26 |
| MITH. FAM. ANGEH. | - | - | • | • | 3 | 5 | 5 | 14 |
| ABHÄNGIGE | - | • | 7 | 22 | 32 | 17 | 3 | 80 |
| ZUSAMMEN | - | • | 7 | 25 | 44 | 31 | 13 | 120 |
| INSGESAMT | | | | | | | | |
| SELBSTÄNDIGE | - | 2 | 7 | 13 | 22 | 17 | 7 | 68 |
| MITH. FAM. ANGEH. | • | 28 | 58 | 65 | 62 | 52 | 19 | 285 |
| ABHÄNGIGE | • | 276 | 142 | 136 | 104 | 55 | 6 | 720 |
| ZUSAMMEN | • | 306 | 208 | 214 | 188 | 124 | 33 | 1073 |

6. ERWERBSTÄTIGE NACH FAMILIENSTAND, STELLUNG IM BERUF SOWIE ALTERS-
GRUPPEN IM OKTOBER 1962
1 000

| STELLUNG IM BERUF | ALTERSGRUPPEN (VON... BIS UNTER... JAHREN) | | | | | | | ZUSAM- MEN |
|----------------------|--|-------|-------|-------|-------|-------|---------------|---------------|
| | UNTER 15 | 15-25 | 25-35 | 35-45 | 45-55 | 55-65 | 65 U. MEHR | |
| B R E M E N | | | | | | | | |
| INSGESAMT | | | | | | | | |
| LEDIG | | | | | | | | |
| SELBSTSTÄNDIGE | - | • | - | - | - | - | - | 2 |
| MITH. FAM. ANGEH. | - | • | • | • | • | • | • | • |
| ABHÄNGIGE | - | 57 | 14 | 6 | 3 | 3 | • | 84 |
| ZUSAMMEN | - | 58 | 14 | 6 | 4 | 4 | • | 86 |
| VERHEIRATET | | | | | | | | |
| SELBSTSTÄNDIGE | - | • | 4 | 4 | 6 | 6 | 2 | 22 |
| MITH. FAM. ANGEH. | - | • | 1 | 2 | 2 | 2 | • | 8 |
| ABHÄNGIGE | - | 12 | 48 | 46 | 36 | 27 | 3 | 171 |
| ZUSAMMEN | - | 13 | 52 | 52 | 44 | 35 | 5 | 201 |
| VERWITWET/GESCHIEDEN | | | | | | | | |
| SELBSTSTÄNDIGE | - | - | • | - | • | 2 | • | 3 |
| MITH. FAM. ANGEH. | - | - | - | - | - | - | • | • |
| ABHÄNGIGE | - | • | 2 | 4 | 7 | 4 | • | 17 |
| ZUSAMMEN | - | • | 2 | 5 | 7 | 6 | 1 | 21 |
| INSGESAMT | | | | | | | | |
| SELBSTSTÄNDIGE | - | • | 4 | 5 | 7 | 8 | 3 | 27 |
| MITH. FAM. ANGEH. | - | • | 1 | 2 | 2 | 2 | • | 8 |
| ABHÄNGIGE | - | 70 | 63 | 56 | 46 | 34 | 4 | 273 |
| ZUSAMMEN | - | 71 | 68 | 63 | 55 | 45 | 7 | 308 |
| MÄNNER | | | | | | | | |
| LEDIG | | | | | | | | |
| SELBSTSTÄNDIGE | - | • | - | • | • | • | • | 1 |
| MITH. FAM. ANGEH. | - | - | - | - | - | - | - | - |
| ABHÄNGIGE | - | 33 | 8 | 2 | 2 | 2 | • | 47 |
| ZUSAMMEN | - | 33 | 9 | 2 | 2 | 2 | • | 48 |
| VERHEIRATET | | | | | | | | |
| SELBSTSTÄNDIGE | - | • | 3 | 3 | 5 | 5 | 2 | 19 |
| MITH. FAM. ANGEH. | - | - | - | - | - | - | - | • |
| ABHÄNGIGE | - | 6 | 36 | 34 | 29 | 25 | 3 | 132 |
| ZUSAMMEN | - | 6 | 39 | 37 | 35 | 30 | 5 | 152 |
| VERWITWET/GESCHIEDEN | | | | | | | | |
| SELBSTSTÄNDIGE | - | - | - | - | • | • | • | 1 |
| MITH. FAM. ANGEH. | - | - | - | - | - | - | - | - |
| ABHÄNGIGE | - | • | • | • | 2 | 2 | • | 5 |
| ZUSAMMEN | - | • | • | 1 | 2 | 2 | • | 7 |
| INSGESAMT | | | | | | | | |
| SELBSTSTÄNDIGE | - | • | 4 | 4 | 6 | 6 | 2 | 22 |
| MITH. FAM. ANGEH. | - | - | - | - | - | - | - | • |
| ABHÄNGIGE | - | 39 | 45 | 36 | 33 | 28 | 3 | 184 |
| ZUSAMMEN | - | 39 | 49 | 40 | 39 | 34 | 6 | 206 |
| FRAUEN | | | | | | | | |
| LEDIG | | | | | | | | |
| SELBSTSTÄNDIGE | - | • | • | • | • | • | • | • |
| MITH. FAM. ANGEH. | - | - | - | - | - | - | - | - |
| ABHÄNGIGE | - | 25 | 5 | 4 | 1 | 2 | • | 37 |
| ZUSAMMEN | - | 25 | 6 | 5 | 1 | 2 | • | 38 |
| VERHEIRATET | | | | | | | | |
| SELBSTSTÄNDIGE | - | - | • | • | 1 | • | - | 2 |
| MITH. FAM. ANGEH. | - | - | 1 | 2 | 2 | • | - | 7 |
| ABHÄNGIGE | - | 7 | 12 | 12 | 7 | 2 | • | 40 |
| ZUSAMMEN | - | 7 | 13 | 14 | 10 | 5 | • | 49 |
| VERWITWET/GESCHIEDEN | | | | | | | | |
| SELBSTSTÄNDIGE | - | - | - | - | • | 1 | • | 2 |
| MITH. FAM. ANGEH. | - | - | - | - | - | - | • | • |
| ABHÄNGIGE | - | - | 1 | 3 | 5 | 3 | • | 12 |
| ZUSAMMEN | - | - | 1 | 4 | 5 | 4 | • | 14 |
| INSGESAMT | | | | | | | | |
| SELBSTSTÄNDIGE | - | • | • | 1 | 2 | 2 | • | 5 |
| MITH. FAM. ANGEH. | - | - | 1 | 2 | 2 | 2 | • | 7 |
| ABHÄNGIGE | - | 31 | 18 | 20 | 13 | 7 | • | 89 |
| ZUSAMMEN | - | 32 | 20 | 23 | 16 | 10 | 1 | 102 |

6. ERWERBSTÄTIGE NACH FAMILIENSTAND, STELLUNG IM BERUF SOWIE ALTERS-
GRUPPEN IM OKTOBER 1962
1 000

| STELLUNG IM BERUF | ALTERSGRUPPEN (VON... BIS UNTER... JAHREN) | | | | | | | ZUSAM- MEN |
|----------------------|--|-------|-------|-------|-------|-------|---------------|---------------|
| | UNTER 15 | 15-25 | 25-35 | 35-45 | 45-55 | 55-65 | 65 U. MEHR | |

N O R D R H E I N - W E S T F A L E N

INSGESAMT

| | | | | | | | | |
|----------------------|----|------|------|------|------|-----|-----|------|
| LEDIG | | | | | | | | |
| SELBSTAENDIGE | - | 6 | 14 | 11 | 13 | 13 | 6 | 61 |
| MITH. FAM. ANGEH. | 2 | 32 | 16 | 5 | 5 | 4 | 4 | 67 |
| ABHAENGIGE | 47 | 1377 | 395 | 135 | 93 | 73 | 14 | 2133 |
| ZUSAMMEN | 49 | 1414 | 424 | 150 | 111 | 91 | 23 | 2261 |
| VERHEIRATET | | | | | | | | |
| SELBSTAENDIGE | - | 4 | 76 | 126 | 147 | 142 | 51 | 547 |
| MITH. FAM. ANGEH. | - | 8 | 50 | 70 | 62 | 39 | 14 | 243 |
| ABHAENGIGE | - | 260 | 1052 | 935 | 756 | 624 | 48 | 3674 |
| ZUSAMMEN | - | 272 | 1180 | 1130 | 965 | 805 | 113 | 4464 |
| VERWITWET/GESCHIEDEN | | | | | | | | |
| SELBSTAENDIGE | - | - | 2 | 7 | 19 | 21 | 20 | 70 |
| MITH. FAM. ANGEH. | - | - | - | - | 1 | 2 | 6 | 10 |
| ABHAENGIGE | - | 4 | 25 | 61 | 90 | 72 | 10 | 261 |
| ZUSAMMEN | - | 4 | 28 | 68 | 110 | 95 | 36 | 341 |
| INSGESAMT | | | | | | | | |
| SELBSTAENDIGE | - | 9 | 94 | 144 | 179 | 176 | 77 | 678 |
| MITH. FAM. ANGEH. | 2 | 40 | 66 | 75 | 68 | 45 | 24 | 319 |
| ABHAENGIGE | 47 | 1640 | 1472 | 1131 | 939 | 769 | 72 | 6069 |
| ZUSAMMEN | 49 | 1689 | 1632 | 1349 | 1185 | 990 | 172 | 7066 |

MÄNNER

| | | | | | | | | |
|----------------------|----|-----|------|-----|-----|-----|-----|------|
| LEDIG | | | | | | | | |
| SELBSTAENDIGE | - | 4 | 11 | 6 | 5 | 5 | 2 | 34 |
| MITH. FAM. ANGEH. | 1 | 16 | 9 | 1 | 2 | 2 | 1 | 31 |
| ABHAENGIGE | 23 | 756 | 256 | 41 | 27 | 23 | 3 | 1128 |
| ZUSAMMEN | 24 | 775 | 277 | 48 | 32 | 30 | 6 | 1193 |
| VERHEIRATET | | | | | | | | |
| SELBSTAENDIGE | - | 2 | 66 | 106 | 129 | 129 | 49 | 481 |
| MITH. FAM. ANGEH. | - | - | 6 | 5 | 3 | 3 | 5 | 21 |
| ABHAENGIGE | - | 127 | 849 | 755 | 647 | 582 | 46 | 3005 |
| ZUSAMMEN | - | 129 | 920 | 867 | 778 | 714 | 100 | 3508 |
| VERWITWET/GESCHIEDEN | | | | | | | | |
| SELBSTAENDIGE | - | - | - | 2 | 4 | 5 | 10 | 22 |
| MITH. FAM. ANGEH. | - | - | - | - | - | - | 2 | 3 |
| ABHAENGIGE | - | - | 12 | 12 | 16 | 30 | 5 | 76 |
| ZUSAMMEN | - | - | 13 | 14 | 21 | 35 | 16 | 100 |
| INSGESAMT | | | | | | | | |
| SELBSTAENDIGE | - | 6 | 78 | 114 | 138 | 139 | 61 | 537 |
| MITH. FAM. ANGEH. | 1 | 16 | 15 | 7 | 3 | 5 | 8 | 55 |
| ABHAENGIGE | 23 | 882 | 1118 | 808 | 690 | 636 | 53 | 4209 |
| ZUSAMMEN | 24 | 905 | 1211 | 929 | 831 | 780 | 122 | 4801 |

FRAUEN

| | | | | | | | | |
|----------------------|----|-----|-----|-----|-----|-----|----|------|
| LEDIG | | | | | | | | |
| SELBSTAENDIGE | - | 1 | 2 | 5 | 8 | 8 | 3 | 27 |
| MITH. FAM. ANGEH. | 1 | 16 | 6 | 3 | 4 | 3 | 3 | 36 |
| ABHAENGIGE | 23 | 622 | 138 | 94 | 66 | 50 | 12 | 1005 |
| ZUSAMMEN | 24 | 639 | 147 | 102 | 78 | 60 | 17 | 1068 |
| VERHEIRATET | | | | | | | | |
| SELBSTAENDIGE | - | 2 | 12 | 20 | 18 | 12 | 2 | 66 |
| MITH. FAM. ANGEH. | - | 8 | 45 | 65 | 60 | 36 | 9 | 222 |
| ABHAENGIGE | - | 133 | 203 | 179 | 109 | 42 | 2 | 669 |
| ZUSAMMEN | - | 143 | 260 | 264 | 187 | 91 | 13 | 956 |
| VERWITWET/GESCHIEDEN | | | | | | | | |
| SELBSTAENDIGE | - | - | 2 | 5 | 15 | 16 | 11 | 48 |
| MITH. FAM. ANGEH. | - | - | - | - | 1 | 2 | 4 | 7 |
| ABHAENGIGE | - | 3 | 13 | 49 | 73 | 42 | 5 | 186 |
| ZUSAMMEN | - | 3 | 15 | 54 | 89 | 60 | 20 | 241 |
| INSGESAMT | | | | | | | | |
| SELBSTAENDIGE | - | 3 | 16 | 29 | 41 | 37 | 16 | 141 |
| MITH. FAM. ANGEH. | 1 | 24 | 51 | 68 | 65 | 41 | 15 | 265 |
| ABHAENGIGE | 23 | 758 | 355 | 323 | 249 | 134 | 19 | 1860 |
| ZUSAMMEN | 24 | 785 | 421 | 420 | 354 | 211 | 50 | 2266 |

6. ERWERBSTÄTIGE NACH FAMILIENSTAND, STELLUNG IM BERUF SOWIE ALTERS-
GRUPPEN IM OKTOBER 1962
1 000

| STELLUNG IM BERUF | ALTERSGRUPPEN (VON... BIS UNTER... JAHREN) | | | | | | | ZUSAM- MEN |
|----------------------|--|-------|-------|-------|-------|-------|---------------|---------------|
| | UNTER 15 | 15-25 | 25-35 | 35-45 | 45-55 | 55-65 | 65 U. MEHR | |
| H E S S E N | | | | | | | | |
| INSGESAMT | | | | | | | | |
| LEDIG | | | | | | | | |
| SELBSTÄNDIGE | - | 2 | 6 | 5 | 2 | 3 | • | 18 |
| MITH. FAM. ANGEH. | 2 | 17 | 6 | 2 | 2 | 3 | 2 | 34 |
| ABHÄNGIGE | 16 | 365 | 94 | 42 | 29 | 20 | 2 | 568 |
| ZUSAMMEN | 19 | 384 | 106 | 48 | 33 | 25 | 5 | 620 |
| VERHEIRATET | | | | | | | | |
| SELBSTÄNDIGE | - | 2 | 29 | 53 | 58 | 68 | 21 | 231 |
| MITH. FAM. ANGEH. | - | 9 | 42 | 40 | 38 | 35 | 17 | 181 |
| ABHÄNGIGE | - | 84 | 311 | 282 | 230 | 186 | 15 | 1108 |
| ZUSAMMEN | - | 95 | 383 | 375 | 326 | 289 | 53 | 1519 |
| VERWITWET/GESCHIEDEN | | | | | | | | |
| SELBSTÄNDIGE | - | • | • | 3 | 9 | 10 | 7 | 29 |
| MITH. FAM. ANGEH. | - | • | • | • | 2 | 3 | 8 | 13 |
| ABHÄNGIGE | - | 2 | 7 | 20 | 29 | 29 | 3 | 90 |
| ZUSAMMEN | - | 2 | 8 | 23 | 40 | 42 | 18 | 133 |
| INSGESAMT | | | | | | | | |
| SELBSTÄNDIGE | - | 4 | 35 | 60 | 69 | 81 | 29 | 278 |
| MITH. FAM. ANGEH. | 2 | 26 | 48 | 43 | 41 | 41 | 26 | 228 |
| ABHÄNGIGE | 16 | 451 | 413 | 343 | 288 | 235 | 20 | 1766 |
| ZUSAMMEN | 19 | 481 | 496 | 446 | 398 | 357 | 75 | 2272 |
| MÄNNER | | | | | | | | |
| LEDIG | | | | | | | | |
| SELBSTÄNDIGE | - | 2 | 4 | 2 | 1 | 2 | • | 11 |
| MITH. FAM. ANGEH. | 1 | 8 | 5 | • | • | • | • | 15 |
| ABHÄNGIGE | 8 | 197 | 55 | 12 | 8 | 5 | • | 286 |
| ZUSAMMEN | 9 | 206 | 64 | 14 | 9 | 7 | 2 | 312 |
| VERHEIRATET | | | | | | | | |
| SELBSTÄNDIGE | - | • | 25 | 43 | 50 | 64 | 20 | 202 |
| MITH. FAM. ANGEH. | - | • | 5 | 2 | • | 2 | 8 | 19 |
| ABHÄNGIGE | - | 39 | 236 | 213 | 188 | 170 | 14 | 860 |
| ZUSAMMEN | - | 41 | 265 | 258 | 238 | 236 | 42 | 1080 |
| VERWITWET/GESCHIEDEN | | | | | | | | |
| SELBSTÄNDIGE | - | • | • | • | 2 | 3 | 4 | 10 |
| MITH. FAM. ANGEH. | - | • | • | • | • | • | 3 | 4 |
| ABHÄNGIGE | - | • | 2 | 4 | 6 | 11 | 2 | 26 |
| ZUSAMMEN | - | • | 2 | 5 | 8 | 15 | 9 | 39 |
| INSGESAMT | | | | | | | | |
| SELBSTÄNDIGE | - | 3 | 29 | 45 | 52 | 69 | 24 | 223 |
| MITH. FAM. ANGEH. | 1 | 9 | 10 | 2 | • | 3 | 12 | 38 |
| ABHÄNGIGE | 8 | 237 | 293 | 230 | 202 | 186 | 16 | 1171 |
| ZUSAMMEN | 9 | 248 | 332 | 277 | 255 | 258 | 52 | 1431 |
| FRAUEN | | | | | | | | |
| LEDIG | | | | | | | | |
| SELBSTÄNDIGE | - | • | 1 | 3 | 1 | 1 | • | 7 |
| MITH. FAM. ANGEH. | 1 | 9 | 2 | 2 | 2 | 3 | 1 | 19 |
| ABHÄNGIGE | 8 | 168 | 39 | 29 | 21 | 15 | 2 | 282 |
| ZUSAMMEN | 9 | 178 | 42 | 34 | 23 | 18 | 3 | 308 |
| VERHEIRATET | | | | | | | | |
| SELBSTÄNDIGE | - | • | 4 | 10 | 8 | 4 | 1 | 29 |
| MITH. FAM. ANGEH. | - | 8 | 37 | 38 | 37 | 33 | 9 | 162 |
| ABHÄNGIGE | - | 45 | 76 | 69 | 42 | 16 | • | 248 |
| ZUSAMMEN | - | 54 | 117 | 117 | 88 | 53 | 11 | 439 |
| VERWITWET/GESCHIEDEN | | | | | | | | |
| SELBSTÄNDIGE | - | • | • | 2 | 7 | 7 | 3 | 20 |
| MITH. FAM. ANGEH. | - | • | • | • | 2 | 3 | 4 | 9 |
| ABHÄNGIGE | - | 1 | 5 | 15 | 23 | 18 | 2 | 65 |
| ZUSAMMEN | - | 1 | 6 | 18 | 33 | 27 | 9 | 94 |
| INSGESAMT | | | | | | | | |
| SELBSTÄNDIGE | - | 1 | 6 | 15 | 17 | 12 | 5 | 56 |
| MITH. FAM. ANGEH. | 1 | 17 | 39 | 41 | 40 | 38 | 14 | 191 |
| ABHÄNGIGE | 8 | 214 | 120 | 113 | 86 | 49 | 4 | 595 |
| ZUSAMMEN | 9 | 233 | 165 | 169 | 143 | 98 | 23 | 841 |

6. ERWERBSTÄTIGE NACH FAMILIENSTAND, STELLUNG IM BERUF SOWIE ALTERS-GRUPPEN IM OKTOBER 1962

1 000

| STELLUNG IM BERUF | ALTERSGRUPPEN (VON... BIS UNTER... JAHREN) | | | | | | | ZUSAM- MEN |
|-------------------------------|--|-------|-------|-------|-------|-------|---------------|---------------|
| | UNTER 15 | 15-25 | 25-35 | 35-45 | 45-55 | 55-65 | 65 U. MEHR | |
| R H E I N L A N D - P F A L Z | | | | | | | | |
| INSGESAMT | | | | | | | | |
| LEDIG | | | | | | | | |
| SELBSTAENDIGE | - | 1 | 5 | 4 | 4 | 7 | 3 | 24 |
| MITH. FAM. ANGEH. | 5 | 24 | 10 | 3 | 4 | 4 | 3 | 54 |
| ABHAENGIGE | 9 | 254 | 77 | 27 | 19 | 13 | 3 | 401 |
| ZUSAMMEN | 14 | 280 | 92 | 34 | 26 | 24 | 9 | 479 |
| VERHEIRATET | | | | | | | | |
| SELBSTAENDIGE | - | 2 | 26 | 43 | 48 | 55 | 22 | 196 |
| MITH. FAM. ANGEH. | - | 9 | 37 | 41 | 40 | 33 | 14 | 175 |
| ABHAENGIGE | - | 47 | 189 | 172 | 139 | 108 | 8 | 663 |
| ZUSAMMEN | - | 58 | 252 | 257 | 227 | 196 | 44 | 1034 |
| VERWITWET/GESCHIEDEN | | | | | | | | |
| SELBSTAENDIGE | - | - | - | 2 | 9 | 12 | 8 | 31 |
| MITH. FAM. ANGEH. | - | - | - | - | 2 | 3 | 6 | 12 |
| ABHAENGIGE | - | 1 | 5 | 11 | 16 | 13 | 3 | 49 |
| ZUSAMMEN | - | 1 | 6 | 13 | 26 | 28 | 17 | 91 |
| INSGESAMT | | | | | | | | |
| SELBSTAENDIGE | - | 4 | 31 | 48 | 61 | 74 | 33 | 251 |
| MITH. FAM. ANGEH. | 5 | 33 | 48 | 45 | 46 | 40 | 24 | 240 |
| ABHAENGIGE | 9 | 302 | 271 | 210 | 174 | 134 | 14 | 1113 |
| ZUSAMMEN | 14 | 339 | 350 | 304 | 280 | 248 | 70 | 1604 |
| MAENNER | | | | | | | | |
| LEDIG | | | | | | | | |
| SELBSTAENDIGE | - | - | 4 | 2 | 2 | 3 | 1 | 13 |
| MITH. FAM. ANGEH. | 3 | 11 | 6 | 1 | - | 1 | 1 | 23 |
| ABHAENGIGE | 5 | 147 | 49 | 9 | 6 | 4 | - | 221 |
| ZUSAMMEN | 8 | 158 | 59 | 13 | 8 | 8 | 3 | 257 |
| VERHEIRATET | | | | | | | | |
| SELBSTAENDIGE | - | 1 | 21 | 34 | 41 | 51 | 21 | 170 |
| MITH. FAM. ANGEH. | - | - | 5 | 2 | - | 1 | 5 | 14 |
| ABHAENGIGE | - | 23 | 152 | 141 | 120 | 98 | 7 | 541 |
| ZUSAMMEN | - | 25 | 178 | 177 | 161 | 151 | 33 | 725 |
| VERWITWET/GESCHIEDEN | | | | | | | | |
| SELBSTAENDIGE | - | - | - | - | - | 4 | 4 | 9 |
| MITH. FAM. ANGEH. | - | - | - | - | - | - | 2 | 2 |
| ABHAENGIGE | - | - | 2 | 2 | 3 | 4 | 2 | 13 |
| ZUSAMMEN | - | - | 2 | 2 | 4 | 8 | 7 | 24 |
| INSGESAMT | | | | | | | | |
| SELBSTAENDIGE | - | 2 | 25 | 37 | 43 | 58 | 26 | 191 |
| MITH. FAM. ANGEH. | 3 | 12 | 11 | 3 | 1 | 3 | 8 | 39 |
| ABHAENGIGE | 5 | 170 | 203 | 153 | 129 | 107 | 10 | 776 |
| ZUSAMMEN | 8 | 184 | 239 | 192 | 173 | 167 | 44 | 1007 |
| FRAUEN | | | | | | | | |
| LEDIG | | | | | | | | |
| SELBSTAENDIGE | - | - | 1 | 1 | 2 | 4 | 2 | 11 |
| MITH. FAM. ANGEH. | 2 | 14 | 4 | 2 | 3 | 3 | 2 | 30 |
| ABHAENGIGE | 4 | 107 | 27 | 18 | 13 | 9 | 2 | 180 |
| ZUSAMMEN | 6 | 121 | 33 | 21 | 18 | 16 | 6 | 221 |
| VERHEIRATET | | | | | | | | |
| SELBSTAENDIGE | - | 1 | 5 | 8 | 7 | 4 | - | 26 |
| MITH. FAM. ANGEH. | - | 8 | 33 | 40 | 40 | 31 | 9 | 161 |
| ABHAENGIGE | - | 24 | 37 | 31 | 19 | 10 | - | 122 |
| ZUSAMMEN | - | 33 | 75 | 79 | 66 | 45 | 11 | 309 |
| VERWITWET/GESCHIEDEN | | | | | | | | |
| SELBSTAENDIGE | - | - | - | 2 | 8 | 9 | 4 | 22 |
| MITH. FAM. ANGEH. | - | - | - | - | 2 | 3 | 4 | 9 |
| ABHAENGIGE | - | - | 3 | 9 | 13 | 9 | 1 | 36 |
| ZUSAMMEN | - | - | 4 | 11 | 22 | 20 | 9 | 67 |
| INSGESAMT | | | | | | | | |
| SELBSTAENDIGE | - | 1 | 6 | 11 | 18 | 16 | 7 | 59 |
| MITH. FAM. ANGEH. | 2 | 22 | 37 | 43 | 45 | 37 | 16 | 201 |
| ABHAENGIGE | 4 | 132 | 68 | 57 | 45 | 28 | 4 | 337 |
| ZUSAMMEN | 6 | 156 | 111 | 111 | 107 | 81 | 26 | 597 |

**6. ERWERBSTÄTIGE NACH FAMILIENSTAND, STELLUNG IM BERUF SOWIE ALTERS-
GRUPPEN IM OKTOBER 1962**
1.000

| STELLUNG IM BERUF | ALTERSGRUPPEN (VON... BIS UNTER... JAHREN) | | | | | | | ZUSAM- MEN |
|----------------------|--|-------|-------|-------|-------|-------|---------------|---------------|
| | UNTER 15 | 15-25 | 25-35 | 35-45 | 45-55 | 55-65 | 65 U. MEHR | |

B A D E N - W Ü R T T E M B E R G

INSGESAMT

LEDIG

| | | | | | | | | |
|-------------------|----|-----|-----|----|----|----|----|------|
| SELBSTÄNDIGE | - | 3 | 9 | 6 | 8 | 8 | 3 | 38 |
| MITH. FAM. ANGEH. | 2 | 46 | 25 | 7 | 4 | 6 | 4 | 94 |
| ABHÄNGIGE | 13 | 679 | 232 | 81 | 51 | 42 | 9 | 1098 |
| ZUSAMMEN | 16 | 719 | 266 | 94 | 63 | 56 | 16 | 1230 |

VERHEIRATET

| | | | | | | | | |
|-------------------|---|-----|-----|-----|-----|-----|-----|------|
| SELBSTÄNDIGE | - | 2 | 59 | 91 | 108 | 111 | 50 | 412 |
| MITH. FAM. ANGEH. | - | 12 | 61 | 78 | 71 | 65 | 32 | 318 |
| ABHÄNGIGE | - | 137 | 546 | 457 | 375 | 273 | 28 | 1817 |
| ZUSAMMEN | - | 151 | 657 | 626 | 554 | 449 | 110 | 2547 |

VERWITWET/GESCHIEDEN

| | | | | | | | | |
|-------------------|---|---|----|----|----|----|----|-----|
| SELBSTÄNDIGE | - | . | . | 4 | 14 | 23 | 18 | 60 |
| MITH. FAM. ANGEH. | - | . | . | 2 | 2 | 3 | 12 | 19 |
| ABHÄNGIGE | - | 2 | 11 | 31 | 60 | 40 | 8 | 152 |
| ZUSAMMEN | - | 2 | 12 | 36 | 76 | 66 | 39 | 231 |

INSGESAMT

| | | | | | | | | |
|-------------------|----|-----|-----|-----|-----|-----|-----|------|
| SELBSTÄNDIGE | - | 6 | 69 | 101 | 130 | 142 | 72 | 511 |
| MITH. FAM. ANGEH. | 2 | 58 | 86 | 85 | 77 | 74 | 48 | 431 |
| ABHÄNGIGE | 13 | 809 | 789 | 569 | 487 | 355 | 45 | 3067 |
| ZUSAMMEN | 16 | 872 | 935 | 756 | 694 | 571 | 165 | 4008 |

MAENNER

LEDIG

| | | | | | | | | |
|-------------------|---|-----|-----|----|----|----|---|-----|
| SELBSTÄNDIGE | - | 3 | 8 | 3 | 3 | 3 | . | 21 |
| MITH. FAM. ANGEH. | 1 | 22 | 13 | 2 | 1 | 1 | 2 | 40 |
| ABHÄNGIGE | 7 | 369 | 139 | 22 | 12 | 11 | 2 | 563 |
| ZUSAMMEN | 8 | 393 | 160 | 27 | 16 | 15 | 4 | 623 |

VERHEIRATET

| | | | | | | | | |
|-------------------|---|----|-----|-----|-----|-----|----|------|
| SELBSTÄNDIGE | - | 1 | 41 | 72 | 91 | 102 | 48 | 355 |
| MITH. FAM. ANGEH. | - | 2 | 7 | 3 | 1 | 2 | 8 | 22 |
| ABHÄNGIGE | - | 57 | 390 | 326 | 287 | 238 | 26 | 1324 |
| ZUSAMMEN | - | 59 | 433 | 401 | 379 | 342 | 82 | 1701 |

VERWITWET/GESCHIEDEN

| | | | | | | | | |
|-------------------|---|---|---|---|----|----|----|----|
| SELBSTÄNDIGE | - | - | . | 2 | 1 | 6 | 8 | 17 |
| MITH. FAM. ANGEH. | - | - | . | 1 | - | - | 4 | 4 |
| ABHÄNGIGE | - | . | 4 | 5 | 9 | 10 | 3 | 32 |
| ZUSAMMEN | - | . | 4 | 7 | 11 | 16 | 14 | 52 |

INSGESAMT

| | | | | | | | | |
|-------------------|---|-----|-----|-----|-----|-----|-----|------|
| SELBSTÄNDIGE | - | 4 | 49 | 77 | 95 | 111 | 57 | 393 |
| MITH. FAM. ANGEH. | 1 | 22 | 20 | 5 | 2 | 3 | 12 | 66 |
| ABHÄNGIGE | 7 | 426 | 533 | 353 | 309 | 259 | 32 | 1918 |
| ZUSAMMEN | 8 | 452 | 602 | 435 | 406 | 373 | 101 | 2376 |

FRAUEN

LEDIG

| | | | | | | | | |
|-------------------|---|-----|-----|----|----|----|----|-----|
| SELBSTÄNDIGE | - | 2 | 3 | 5 | 5 | 5 | 2 | 17 |
| MITH. FAM. ANGEH. | 1 | 24 | 12 | 5 | 3 | 5 | 3 | 54 |
| ABHÄNGIGE | 6 | 302 | 93 | 59 | 39 | 31 | 6 | 535 |
| ZUSAMMEN | 7 | 327 | 108 | 67 | 47 | 41 | 12 | 607 |

VERHEIRATET

| | | | | | | | | |
|-------------------|---|--------------|-----|-----|-----|-----|----|-----|
| | | VERHEIRATHET | | | | | | |
| SELBSTAENDIGE | - | 9 | 18 | 17 | 10 | 2 | 57 | |
| MITH. FAM. ANGEH. | - | 11 | 54 | 75 | 69 | 63 | 24 | 296 |
| ABHAENGEIGE | - | 89 | 156 | 132 | 89 | 35 | 2 | 493 |
| ZUSAMMEN | - | 92 | 219 | 225 | 175 | 108 | 28 | 846 |

VERWITWET/GESCHIEDEN

| | | | | | | | | |
|-------------------|---|---|---|----|----|----|----|-----|
| SELBSTÄNDIGE | - | . | . | 3 | 13 | 17 | 11 | 44 |
| MITH. FAM. ANGEH. | - | . | . | 2 | 2 | 3 | 8 | 14 |
| ABHÄNGIGE | - | 2 | 8 | 26 | 51 | 30 | 5 | 121 |
| ZUSAMMEN | - | 2 | 8 | 29 | 66 | 50 | 24 | 178 |

INSGESAMT

| | | | | | | | | |
|-------------------|---|-----|-----|-----|-----|-----|----|------|
| SELBSTÄNDIGE | - | 2 | 11 | 24 | 35 | 31 | 15 | 118 |
| MITH. FAM. ANGEH. | 1 | 36 | 66 | 80 | 75 | 71 | 36 | 365 |
| ABHÄNGIGE | 6 | 383 | 256 | 216 | 178 | 96 | 13 | 1149 |
| ZUSAMMEN | 7 | 421 | 333 | 320 | 288 | 198 | 64 | 1632 |

**6. ERWERBSTÄTIGE NACH FAMILIENSTAND, STELLUNG IM BERUF SOWIE ALTERS-
GRUPPEN IM OKTOBER 1962**
1 000

| STELLUNG IM BERUF | ALTERSGRUPPEN (VON... BIS UNTER... JAHREN) | | | | | | | ZUSAM- MEN |
|----------------------|--|-------|-------|-------|-------|-------|---------------|---------------|
| | UNTER 15 | 15-25 | 25-35 | 35-45 | 45-55 | 55-65 | 65 U. MEHR | |
| B A Y E R N | | | | | | | | |
| INSGESAMT | | | | | | | | |
| LEDIG | | | | | | | | |
| SELBSTAENDIGE | - | 3 | 11 | 12 | 10 | 12 | 5 | 52 |
| MITH. FAM. ANGEH. | 10 | 75 | 35 | 12 | 5 | 8 | 6 | 151 |
| ABHAENGIGE | 50 | 753 | 203 | 91 | 72 | 55 | 18 | 1241 |
| ZUSAMMEN | 60 | 831 | 249 | 114 | 88 | 75 | 28 | 1444 |
| VERHEIRATET | | | | | | | | |
| SELBSTAENDIGE | - | 5 | 73 | 135 | 153 | 148 | 50 | 563 |
| MITH. FAM. ANGEH. | - | 20 | 91 | 107 | 95 | 80 | 47 | 440 |
| ABHAENGIGE | - | 168 | 566 | 521 | 416 | 293 | 25 | 1988 |
| ZUSAMMEN | - | 193 | 730 | 762 | 663 | 521 | 122 | 2991 |
| VERWITWET/GESCHIEDEN | | | | | | | | |
| SELBSTAENDIGE | - | - | 1 | 8 | 22 | 25 | 19 | 75 |
| MITH. FAM. ANGEH. | - | - | - | - | 3 | 8 | 19 | 31 |
| ABHAENGIGE | - | 3 | 15 | 40 | 66 | 48 | 8 | 180 |
| ZUSAMMEN | - | 3 | 17 | 49 | 91 | 82 | 45 | 287 |
| INSGESAMT | | | | | | | | |
| SELBSTAENDIGE | - | 8 | 85 | 155 | 184 | 185 | 73 | 691 |
| MITH. FAM. ANGEH. | 10 | 95 | 127 | 119 | 104 | 95 | 72 | 622 |
| ABHAENGIGE | 50 | 923 | 784 | 651 | 554 | 397 | 50 | 3409 |
| ZUSAMMEN | 60 | 1027 | 995 | 925 | 842 | 678 | 195 | 4722 |
| MAENNER | | | | | | | | |
| LEDIG | | | | | | | | |
| SELBSTAENDIGE | - | 2 | 8 | 6 | 4 | 6 | 1 | 27 |
| MITH. FAM. ANGEH. | 4 | 36 | 23 | 3 | 1 | 2 | 1 | 70 |
| ABHAENGIGE | 26 | 402 | 114 | 24 | 17 | 14 | 3 | 599 |
| ZUSAMMEN | 30 | 440 | 144 | 33 | 22 | 22 | 5 | 696 |
| VERHEIRATET | | | | | | | | |
| SELBSTAENDIGE | - | 3 | 59 | 107 | 128 | 134 | 47 | 480 |
| MITH. FAM. ANGEH. | - | 1 | 9 | 3 | 2 | 6 | 21 | 42 |
| ABHAENGIGE | - | 73 | 398 | 370 | 321 | 256 | 22 | 1440 |
| ZUSAMMEN | - | 78 | 466 | 481 | 451 | 397 | 90 | 1962 |
| VERWITWET/GESCHIEDEN | | | | | | | | |
| SELBSTAENDIGE | - | - | 1 | 1 | 3 | 8 | 6 | 19 |
| MITH. FAM. ANGEH. | - | - | - | - | - | 2 | 7 | 9 |
| ABHAENGIGE | - | - | 4 | 7 | 11 | 16 | 3 | 42 |
| ZUSAMMEN | - | - | 5 | 8 | 14 | 25 | 16 | 70 |
| INSGESAMT | | | | | | | | |
| SELBSTAENDIGE | - | 5 | 68 | 114 | 135 | 148 | 55 | 525 |
| MITH. FAM. ANGEH. | 4 | 37 | 32 | 7 | 3 | 10 | 29 | 121 |
| ABHAENGIGE | 26 | 476 | 516 | 401 | 349 | 286 | 28 | 2082 |
| ZUSAMMEN | 30 | 518 | 616 | 522 | 486 | 444 | 112 | 2728 |
| FRAUEN | | | | | | | | |
| LEDIG | | | | | | | | |
| SELBSTAENDIGE | - | - | 3 | 6 | 6 | 6 | 3 | 26 |
| MITH. FAM. ANGEH. | 6 | 40 | 13 | 8 | 4 | 6 | 5 | 81 |
| ABHAENGIGE | 24 | 351 | 88 | 67 | 56 | 41 | 15 | 642 |
| ZUSAMMEN | 30 | 391 | 104 | 81 | 66 | 53 | 23 | 748 |
| VERHEIRATET | | | | | | | | |
| SELBSTAENDIGE | - | 2 | 13 | 27 | 24 | 14 | 3 | 84 |
| MITH. FAM. ANGEH. | - | 19 | 83 | 104 | 94 | 73 | 27 | 398 |
| ABHAENGIGE | - | 94 | 168 | 151 | 95 | 37 | 2 | 548 |
| ZUSAMMEN | - | 115 | 264 | 281 | 213 | 124 | 32 | 1029 |
| VERWITWET/GESCHIEDEN | | | | | | | | |
| SELBSTAENDIGE | - | - | - | 7 | 19 | 17 | 13 | 56 |
| MITH. FAM. ANGEH. | - | - | - | - | 3 | 7 | 11 | 22 |
| ABHAENGIGE | - | 2 | 11 | 33 | 55 | 32 | 5 | 138 |
| ZUSAMMEN | - | 2 | 11 | 41 | 77 | 56 | 29 | 217 |
| INSGESAMT | | | | | | | | |
| SELBSTAENDIGE | - | 3 | 17 | 40 | 49 | 37 | 19 | 166 |
| MITH. FAM. ANGEH. | 6 | 58 | 95 | 113 | 101 | 85 | 43 | 501 |
| ABHAENGIGE | 24 | 447 | 267 | 250 | 206 | 111 | 22 | 1328 |
| ZUSAMMEN | 30 | 509 | 380 | 403 | 356 | 233 | 83 | 1994 |

6. ERWERBSTÄTIGE NACH FAMILIENSTAND, STELLUNG IM BERUF SOWIE ALTERS-
GRUPPEN IM OKTOBER 1962

1 000

| STELLUNG IM BERUF | ALTERSGRUPPEN (VON... BIS UNTER... JAHREN) | | | | | | | ZUSAM- MEN |
|----------------------|--|-------|-------|-------|-------|-------|---------------|---------------|
| | UNTER 15 | 15-25 | 25-35 | 35-45 | 45-55 | 55-65 | 65 U. MEHR | |
| S A A R L A N D | | | | | | | | |
| INSGESAMT | | | | | | | | |
| LEDIG | | | | | | | | |
| SELBSTÄNDIGE | - | 1 | 3 | 0 | 0 | 0 | 0 | 4 |
| MITH. FAM. ANGEH. | 0 | 1 | 2 | 0 | 0 | 0 | 0 | 4 |
| ABHÄNGIGE | 0 | 73 | 22 | 8 | 5 | 3 | 0 | 116 |
| ZUSAMMEN | 0 | 80 | 28 | 9 | 6 | 4 | 1 | 124 |
| VERHEIRATET | | | | | | | | |
| SELBSTÄNDIGE | - | 0 | 5 | 9 | 10 | 8 | 2 | 35 |
| MITH. FAM. ANGEH. | - | 0 | 3 | 4 | 5 | 3 | 1 | 15 |
| ABHÄNGIGE | - | 19 | 65 | 61 | 47 | 29 | 1 | 222 |
| ZUSAMMEN | - | 20 | 73 | 74 | 62 | 40 | 4 | 272 |
| VERWITWET/GESCHIEDEN | | | | | | | | |
| SELBSTÄNDIGE | - | - | - | - | 2 | 1 | 0 | 4 |
| MITH. FAM. ANGEH. | - | - | - | - | 0 | 0 | 0 | 0 |
| ABHÄNGIGE | - | 0 | 1 | 2 | 4 | 2 | 1 | 10 |
| ZUSAMMEN | - | 0 | 1 | 3 | 6 | 4 | 1 | 15 |
| INSGESAMT | | | | | | | | |
| SELBSTÄNDIGE | - | 0 | 6 | 10 | 13 | 10 | 3 | 43 |
| MITH. FAM. ANGEH. | - | 2 | 4 | 4 | 5 | 3 | 2 | 20 |
| ABHÄNGIGE | 0 | 97 | 83 | 71 | 55 | 34 | 2 | 348 |
| ZUSAMMEN | 0 | 100 | 97 | 85 | 73 | 48 | 7 | 411 |
| MÄNNER | | | | | | | | |
| LEDIG | | | | | | | | |
| SELBSTÄNDIGE | - | 0 | 0 | 0 | 0 | 0 | 0 | 2 |
| MITH. FAM. ANGEH. | 0 | 0 | 0 | 0 | 0 | 0 | 0 | 2 |
| ABHÄNGIGE | 0 | 45 | 14 | 2 | 1 | 0 | 0 | 63 |
| ZUSAMMEN | 0 | 46 | 15 | 3 | 2 | 1 | 0 | 67 |
| VERHEIRATET | | | | | | | | |
| SELBSTÄNDIGE | - | 0 | 4 | 7 | 9 | 7 | 2 | 29 |
| MITH. FAM. ANGEH. | - | 0 | 0 | 0 | 0 | 0 | 0 | 0 |
| ABHÄNGIGE | - | 12 | 58 | 54 | 43 | 29 | 1 | 197 |
| ZUSAMMEN | - | 12 | 62 | 61 | 52 | 36 | 4 | 227 |
| VERWITWET/GESCHIEDEN | | | | | | | | |
| SELBSTÄNDIGE | - | - | - | - | 0 | - | 0 | 0 |
| MITH. FAM. ANGEH. | - | - | - | - | - | - | - | 0 |
| ABHÄNGIGE | - | - | 0 | 0 | 2 | 1 | 0 | 3 |
| ZUSAMMEN | - | - | 0 | 0 | 2 | 1 | 0 | 4 |
| INSGESAMT | | | | | | | | |
| SELBSTÄNDIGE | - | 0 | 5 | 7 | 10 | 8 | 2 | 32 |
| MITH. FAM. ANGEH. | 0 | 0 | 0 | 0 | 0 | 0 | 0 | 3 |
| ABHÄNGIGE | 0 | 57 | 71 | 56 | 46 | 31 | 2 | 263 |
| ZUSAMMEN | 0 | 58 | 77 | 64 | 55 | 39 | 4 | 297 |
| FRAUEN | | | | | | | | |
| LEDIG | | | | | | | | |
| SELBSTÄNDIGE | - | 0 | 0 | 0 | 0 | 0 | 0 | 2 |
| MITH. FAM. ANGEH. | 0 | 0 | 0 | 0 | 0 | 0 | 0 | 3 |
| ABHÄNGIGE | 0 | 33 | 8 | 6 | 4 | 2 | 0 | 53 |
| ZUSAMMEN | 0 | 34 | 9 | 6 | 4 | 3 | 0 | 57 |
| VERHEIRATET | | | | | | | | |
| SELBSTÄNDIGE | - | 0 | 1 | 2 | 1 | 1 | - | 5 |
| MITH. FAM. ANGEH. | - | 0 | 2 | 4 | 4 | 3 | 0 | 15 |
| ABHÄNGIGE | - | 7 | 7 | 7 | 4 | 4 | 0 | 26 |
| ZUSAMMEN | - | 8 | 11 | 13 | 10 | 4 | 0 | 45 |
| VERWITWET/GESCHIEDEN | | | | | | | | |
| SELBSTÄNDIGE | - | - | - | - | 2 | 1 | 0 | 4 |
| MITH. FAM. ANGEH. | - | - | - | - | 0 | 0 | 0 | 0 |
| ABHÄNGIGE | - | 0 | 1 | 2 | 2 | 1 | 0 | 7 |
| ZUSAMMEN | - | 0 | 1 | 2 | 4 | 3 | 0 | 11 |
| INSGESAMT | | | | | | | | |
| SELBSTÄNDIGE | - | 0 | 1 | 3 | 3 | 3 | 0 | 11 |
| MITH. FAM. ANGEH. | 0 | 2 | 3 | 4 | 5 | 3 | 1 | 18 |
| ABHÄNGIGE | 0 | 40 | 16 | 15 | 10 | 3 | 0 | 85 |
| ZUSAMMEN | 0 | 42 | 20 | 22 | 18 | 9 | 2 | 113 |

6. ERWERBSTÄTIGE NACH FAMILIENSTAND, STELLUNG IM BERUF SOWIE ALTERS-
GRUPPEN IM OKTOBER 1962
1 000

| STELLUNG IM BERUF | ALTERSGRUPPEN (VON... BIS UNTER... JAHREN) | | | | | | | ZUSAM- MEN |
|----------------------|--|-------|-------|-------|-------|-------|---------------|---------------|
| | UNTER 15 | 15-24 | 25-34 | 35-44 | 45-54 | 55-64 | 65 U. MEHR | |
| B E R L I N | | | | | | | | |
| INSGESAMT | | | | | | | | |
| LEDIG | | | | | | | | |
| SELBSTÄNDIGE | - | • | 2 | 1 | 2 | 2 | • | 7 |
| MITH. FAM. ANGEH. | - | • | • | • | • | • | • | • |
| ABHÄNGIGE | • | 154 | 47 | 18 | 19 | 21 | 2 | 260 |
| ZUSAMMEN | • | 154 | 49 | 20 | 21 | 22 | 2 | 268 |
| VERHEIRATET | | | | | | | | |
| SELBSTÄNDIGE | - | • | 6 | 12 | 18 | 22 | 10 | 69 |
| MITH. FAM. ANGEH. | - | • | 2 | 4 | 5 | 6 | • | 19 |
| ABHÄNGIGE | - | 44 | 126 | 119 | 121 | 116 | 10 | 537 |
| ZUSAMMEN | - | 45 | 135 | 135 | 145 | 144 | 21 | 624 |
| VERWITWET/GESCHIEDEN | | | | | | | | |
| SELBSTÄNDIGE | - | - | • | 1 | 4 | 5 | 4 | 15 |
| MITH. FAM. ANGEH. | - | - | • | • | • | • | • | • |
| ABHÄNGIGE | - | 2 | 10 | 19 | 40 | 33 | 4 | 108 |
| ZUSAMMEN | - | 2 | 11 | 20 | 44 | 38 | 8 | 123 |
| INSGESAMT | | | | | | | | |
| SELBSTÄNDIGE | - | 1 | 8 | 14 | 24 | 29 | 15 | 91 |
| MITH. FAM. ANGEH. | - | • | 2 | 4 | 6 | 6 | • | 19 |
| ABHÄNGIGE | • | 199 | 183 | 156 | 181 | 170 | 16 | 905 |
| ZUSAMMEN | • | 201 | 194 | 174 | 210 | 204 | 31 | 1015 |
| MÄNNER | | | | | | | | |
| LEDIG | | | | | | | | |
| SELBSTÄNDIGE | - | • | 1 | • | • | • | • | 4 |
| MITH. FAM. ANGEH. | - | • | • | • | • | • | • | • |
| ABHÄNGIGE | - | 83 | 25 | 4 | 4 | 5 | • | 120 |
| ZUSAMMEN | - | 83 | 26 | 4 | 4 | 5 | • | 124 |
| VERHEIRATET | | | | | | | | |
| SELBSTÄNDIGE | - | • | 4 | 9 | 14 | 19 | 9 | 55 |
| MITH. FAM. ANGEH. | - | • | • | • | • | • | • | 2 |
| ABHÄNGIGE | - | 19 | 79 | 76 | 82 | 96 | 9 | 360 |
| ZUSAMMEN | - | 19 | 84 | 85 | 96 | 115 | 18 | 417 |
| VERWITWET/GESCHIEDEN | | | | | | | | |
| SELBSTÄNDIGE | - | - | • | • | 1 | 2 | 1 | 5 |
| MITH. FAM. ANGEH. | - | - | • | • | • | • | • | • |
| ABHÄNGIGE | - | • | 3 | 4 | 6 | 9 | 2 | 24 |
| ZUSAMMEN | - | • | 4 | 5 | 7 | 10 | 3 | 29 |
| INSGESAMT | | | | | | | | |
| SELBSTÄNDIGE | - | • | 6 | 10 | 16 | 21 | 11 | 64 |
| MITH. FAM. ANGEH. | - | • | • | • | • | • | • | 2 |
| ABHÄNGIGE | - | 102 | 108 | 83 | 91 | 109 | 11 | 504 |
| ZUSAMMEN | - | 103 | 114 | 94 | 107 | 131 | 22 | 570 |
| FRAUEN | | | | | | | | |
| LEDIG | | | | | | | | |
| SELBSTÄNDIGE | - | • | • | • | • | • | • | 3 |
| MITH. FAM. ANGEH. | - | • | • | • | • | • | • | • |
| ABHÄNGIGE | • | 71 | 22 | 15 | 16 | 16 | 1 | 141 |
| ZUSAMMEN | • | 72 | 22 | 15 | 17 | 17 | 2 | 144 |
| VERHEIRATET | | | | | | | | |
| SELBSTÄNDIGE | - | • | 2 | 3 | 5 | 3 | • | 14 |
| MITH. FAM. ANGEH. | - | • | • | 4 | 5 | 5 | • | 17 |
| ABHÄNGIGE | - | 25 | 47 | 44 | 40 | 21 | 1 | 177 |
| ZUSAMMEN | - | 26 | 51 | 50 | 49 | 29 | 2 | 207 |
| VERWITWET/GESCHIEDEN | | | | | | | | |
| SELBSTÄNDIGE | - | - | • | • | 3 | 3 | 2 | 10 |
| MITH. FAM. ANGEH. | - | - | • | • | • | • | • | • |
| ABHÄNGIGE | - | 1 | 7 | 15 | 34 | 24 | 2 | 83 |
| ZUSAMMEN | - | 1 | 7 | 15 | 37 | 28 | 5 | 93 |
| INSGESAMT | | | | | | | | |
| SELBSTÄNDIGE | - | • | 3 | 4 | 9 | 8 | 4 | 27 |
| MITH. FAM. ANGEH. | - | • | 2 | 4 | 5 | 5 | • | 17 |
| ABHÄNGIGE | • | 97 | 75 | 73 | 89 | 61 | 4 | 400 |
| ZUSAMMEN | • | 98 | 80 | 81 | 103 | 73 | 9 | 444 |

**6. ERWERBSTÄTIGE NACH FAMILIENSTAND, STELLUNG IM BERUF SOWIE ALTERS-
GRUPPEN IM OKTOBER 1962**
1 000

| STELLUNG IM BERUF | ALTERSGRUPPEN (VOM... BIS UNTER... JAHREN) | | | | | | | ZUSAM- MEN |
|-------------------------|--|-------|-------|-------|-------|-------|---------------|---------------|
| | UNTER 15 | 15-25 | 25-35 | 35-45 | 45-55 | 55-65 | 65 U. MEHR | |
| B U N D E S G E B I E T | | | | | | | | |
| INSGESAMT | | | | | | | | |
| LEDIG | | | | | | | | |
| SELBSTAENDIGE | - | 21 | 60 | 46 | 47 | 55 | 23 | 251 |
| MITH. FAM. ANGEH. | 23 | 239 | 111 | 35 | 23 | 29 | 21 | 481 |
| ABHAENGIGE | 136 | 4551 | 1308 | 497 | 350 | 276 | 54 | 7173 |
| ZUSAMMEN | 159 | 4811 | 1480 | 577 | 420 | 360 | 98 | 7904 |
| VERHEIRATET | | | | | | | | |
| SELBSTAENDIGE | - | 21 | 334 | 576 | 682 | 698 | 266 | 2576 |
| MITH. FAM. ANGEH. | - | 78 | 368 | 432 | 402 | 326 | 154 | 1761 |
| ABHAENGIGE | - | 923 | 3532 | 3166 | 2615 | 2058 | 175 | 12469 |
| ZUSAMMEN | - | 1022 | 4233 | 4174 | 3700 | 3082 | 595 | 16806 |
| VERWITWET/GESCHIEDEN | | | | | | | | |
| SELBSTAENDIGE | - | . | 7 | 32 | 96 | 121 | 96 | 353 |
| MITH. FAM. ANGEH. | - | . | 2 | 4 | 13 | 25 | 60 | 104 |
| ABHAENGIGE | - | 16 | 96 | 239 | 397 | 307 | 49 | 1103 |
| ZUSAMMEN | - | 17 | 105 | 274 | 507 | 454 | 205 | 1561 |
| INSGESAMT | | | | | | | | |
| SELBSTAENDIGE | - | 42 | 401 | 654 | 825 | 873 | 385 | 3180 |
| MITH. FAM. ANGEH. | 23 | 317 | 481 | 470 | 438 | 380 | 235 | 2345 |
| ABHAENGIGE | 136 | 5490 | 4936 | 3902 | 3362 | 2642 | 277 | 20746 |
| ZUSAMMEN | 159 | 5849 | 5818 | 5026 | 4626 | 3896 | 898 | 26271 |
| MAENNER | | | | | | | | |
| LEDIG | | | | | | | | |
| SELBSTAENDIGE | - | 15 | 47 | 24 | 19 | 25 | 9 | 139 |
| MITH. FAM. ANGEH. | 11 | 116 | 38 | 10 | 5 | 7 | 6 | 222 |
| ABHAENGIGE | 70 | 2489 | 789 | 141 | 95 | 81 | 11 | 3676 |
| ZUSAMMEN | 81 | 2620 | 903 | 175 | 119 | 113 | 25 | 4037 |
| VERHEIRATET | | | | | | | | |
| SELBSTAENDIGE | - | 13 | 279 | 470 | 585 | 641 | 254 | 2242 |
| MITH. FAM. ANGEH. | - | 5 | 45 | 21 | 11 | 21 | 60 | 164 |
| ABHAENGIGE | - | 426 | 2676 | 2400 | 2118 | 1851 | 164 | 9636 |
| ZUSAMMEN | - | 444 | 3000 | 2892 | 2715 | 2513 | 478 | 12042 |
| VERWITWET/GESCHIEDEN | | | | | | | | |
| SELBSTAENDIGE | - | . | 3 | 8 | 15 | 34 | 43 | 104 |
| MITH. FAM. ANGEH. | - | . | . | . | . | 3 | 22 | 25 |
| ABHAENGIGE | - | 4 | 33 | 45 | 73 | 109 | 22 | 285 |
| ZUSAMMEN | - | 4 | 37 | 53 | 88 | 146 | 87 | 415 |
| INSGESAMT | | | | | | | | |
| SELBSTAENDIGE | - | 28 | 329 | 502 | 619 | 700 | 306 | 2485 |
| MITH. FAM. ANGEH. | 11 | 122 | 113 | 31 | 16 | 31 | 87 | 411 |
| ABHAENGIGE | 70 | 2919 | 3498 | 2586 | 2286 | 2041 | 198 | 13597 |
| ZUSAMMEN | 81 | 3068 | 3940 | 3120 | 2921 | 2772 | 590 | 16493 |
| FRAUEN | | | | | | | | |
| LEDIG | | | | | | | | |
| SELBSTAENDIGE | - | 6 | 14 | 21 | 27 | 29 | 14 | 112 |
| MITH. FAM. ANGEH. | 11 | 122 | 43 | 25 | 19 | 22 | 16 | 259 |
| ABHAENGIGE | 66 | 2063 | 520 | 356 | 255 | 196 | 43 | 3497 |
| ZUSAMMEN | 77 | 2191 | 577 | 402 | 301 | 247 | 73 | 3867 |
| VERHEIRATET | | | | | | | | |
| SELBSTAENDIGE | - | 8 | 54 | 106 | 97 | 57 | 11 | 334 |
| MITH. FAM. ANGEH. | - | 73 | 324 | 411 | 391 | 305 | 95 | 1597 |
| ABHAENGIGE | - | 497 | 855 | 766 | 497 | 208 | 11 | 2834 |
| ZUSAMMEN | - | 578 | 1233 | 1283 | 985 | 569 | 117 | 4765 |
| VERWITWET/GESCHIEDEN | | | | | | | | |
| SELBSTAENDIGE | - | . | 4 | 24 | 81 | 87 | 53 | 249 |
| MITH. FAM. ANGEH. | - | . | 1 | 3 | 13 | 23 | 38 | 79 |
| ABHAENGIGE | - | 12 | 63 | 194 | 324 | 198 | 27 | 818 |
| ZUSAMMEN | - | 13 | 68 | 221 | 419 | 307 | 118 | 1146 |
| INSGESAMT | | | | | | | | |
| SELBSTAENDIGE | - | 14 | 72 | 151 | 206 | 173 | 79 | 695 |
| MITH. FAM. ANGEH. | 11 | 196 | 368 | 439 | 422 | 349 | 148 | 1934 |
| ABHAENGIGE | 66 | 2572 | 1438 | 1316 | 1076 | 601 | 80 | 7149 |
| ZUSAMMEN | 77 | 2781 | 1878 | 1906 | 1705 | 1123 | 307 | 9778 |

7. ERWERBSTAETIGE NACH STELLUNG IM BERUF, VERTRIEBENEN-UND FLUECHTLINGS-EIGENSCHAFT SOWIE ALTERSGRUPPEN IM OKT. 1962
1 000

| STELLUNG IM BERUF | ALTERSGRUPPEN (VON... BIS UNTER... JAHREN) | | | | | | | ZUSAM- MEN |
|----------------------|--|-------|-------|-------|-------|-------|---------------|---------------|
| | UNTER 15 | 15-25 | 25-35 | 35-45 | 45-55 | 55-65 | 65 U. MEHR | |

SCHLESWIG - HOLSTEIN

INSGESAMT

| | | | | | | | | |
|-----------------------------------|---|-----|-----|-----|-----|-----|----|-----|
| BUNDESVERTRIEBENENAUSWEIS A UND B | | | | | | | | |
| SELBSTAENDIGE | - | 1 | 4 | 5 | 6 | 6 | 2 | 23 |
| MITH. FAM. ANGEH. | - | 3 | 3 | 2 | 3 | 2 | - | 11 |
| ABHAENGIGE | • | 55 | 52 | 45 | 39 | 33 | 4 | 229 |
| ZUSAMMEN | • | 57 | 58 | 52 | 49 | 40 | 6 | 262 |
| BUNDESFLUECHTLINGSAUSWEIS C | | | | | | | | |
| SELBSTAENDIGE | - | - | • | 1 | 2 | • | • | 4 |
| MITH. FAM. ANGEH. | - | - | • | • | • | • | - | 1 |
| ABHAENGIGE | - | 6 | 4 | 3 | 4 | 3 | • | 21 |
| ZUSAMMEN | - | 6 | 4 | 4 | 6 | 4 | • | 26 |
| UEBRIGE BEVOELKERUNG | | | | | | | | |
| SELBSTAENDIGE | - | 2 | 12 | 20 | 28 | 29 | 14 | 105 |
| MITH. FAM. ANGEH. | • | 10 | 14 | 14 | 15 | 11 | 6 | 70 |
| ABHAENGIGE | • | 160 | 118 | 89 | 88 | 66 | 9 | 530 |
| ZUSAMMEN | • | 172 | 144 | 124 | 130 | 105 | 29 | 704 |
| INSGESAMT | | | | | | | | |
| SELBSTAENDIGE | - | 2 | 16 | 26 | 36 | 35 | 17 | 131 |
| MITH. FAM. ANGEH. | • | 12 | 16 | 17 | 19 | 13 | 6 | 82 |
| ABHAENGIGE | • | 222 | 174 | 138 | 131 | 102 | 13 | 779 |
| ZUSAMMEN | • | 235 | 206 | 180 | 185 | 150 | 35 | 992 |

MAENNER

| | | | | | | | | |
|-----------------------------------|---|-----|-----|-----|-----|-----|----|-----|
| BUNDESVERTRIEBENENAUSWEIS A UND B | | | | | | | | |
| SELBSTAENDIGE | - | • | 3 | 3 | 5 | 5 | 2 | 17 |
| MITH. FAM. ANGEH. | - | • | • | • | • | • | - | 1 |
| ABHAENGIGE | • | 30 | 33 | 30 | 27 | 27 | 3 | 150 |
| ZUSAMMEN | • | 30 | 36 | 34 | 32 | 31 | 5 | 169 |
| BUNDESFLUECHTLINGSAUSWEIS C | | | | | | | | |
| SELBSTAENDIGE | - | - | • | • | 1 | • | • | 3 |
| MITH. FAM. ANGEH. | - | - | • | • | • | • | - | • |
| ABHAENGIGE | - | 3 | 3 | 2 | 3 | 3 | • | 14 |
| ZUSAMMEN | - | 3 | 3 | 2 | 5 | 3 | • | 17 |
| UEBRIGE BEVOELKERUNG | | | | | | | | |
| SELBSTAENDIGE | - | 2 | 11 | 16 | 22 | 24 | 12 | 87 |
| MITH. FAM. ANGEH. | • | 4 | 4 | • | • | 2 | 3 | 14 |
| ABHAENGIGE | • | 90 | 86 | 60 | 60 | 50 | 7 | 352 |
| ZUSAMMEN | • | 95 | 101 | 77 | 83 | 76 | 22 | 453 |
| INSGESAMT | | | | | | | | |
| SELBSTAENDIGE | - | 2 | 14 | 20 | 28 | 29 | 14 | 107 |
| MITH. FAM. ANGEH. | • | 4 | 4 | 1 | 1 | 2 | 3 | 16 |
| ABHAENGIGE | • | 122 | 123 | 91 | 91 | 79 | 10 | 517 |
| ZUSAMMEN | • | 128 | 141 | 113 | 120 | 110 | 27 | 639 |

FRAUEN

| | | | | | | | | |
|-----------------------------------|---|-----|----|----|----|----|---|-----|
| BUNDESVERTRIEBENENAUSWEIS A UND B | | | | | | | | |
| SELBSTAENDIGE | - | • | 1 | 2 | 2 | 1 | - | 5 |
| MITH. FAM. ANGEH. | - | • | 2 | 2 | 3 | 2 | - | 10 |
| ABHAENGIGE | - | 26 | 18 | 15 | 12 | 6 | • | 78 |
| ZUSAMMEN | - | 27 | 22 | 19 | 17 | 9 | • | 94 |
| BUNDESFLUECHTLINGSAUSWEIS C | | | | | | | | |
| SELBSTAENDIGE | - | - | • | • | • | - | • | • |
| MITH. FAM. ANGEH. | - | - | • | • | • | • | - | • |
| ABHAENGIGE | - | 4 | • | 1 | • | • | - | 7 |
| ZUSAMMEN | - | 4 | 1 | 2 | 2 | • | • | 9 |
| UEBRIGE BEVOELKERUNG | | | | | | | | |
| SELBSTAENDIGE | - | • | 1 | 4 | 6 | 5 | 3 | 18 |
| MITH. FAM. ANGEH. | - | 6 | 10 | 14 | 14 | 9 | 2 | 56 |
| ABHAENGIGE | - | 71 | 32 | 30 | 28 | 16 | 2 | 177 |
| ZUSAMMEN | - | 77 | 43 | 47 | 47 | 30 | 7 | 251 |
| INSGESAMT | | | | | | | | |
| SELBSTAENDIGE | - | • | 2 | 6 | 7 | 6 | 3 | 24 |
| MITH. FAM. ANGEH. | - | 7 | 13 | 16 | 18 | 11 | 2 | 67 |
| ABHAENGIGE | - | 100 | 51 | 46 | 40 | 23 | 3 | 263 |
| ZUSAMMEN | - | 108 | 65 | 68 | 66 | 39 | 8 | 353 |

7. ERWERBSTÄTIGE NACH STELLUNG IM BERUF, VERTRIEBENEN-UND FLÜCHTLINGS-EIGENSCHAFT SOWIE ALTERSGRUPPEN IM OKT. 1962

1 000

| STELLUNG IM BERUF | ALTERSGRUPPEN (VON... BIS UNTER... JAHREN) | | | | | | | ZUSAM- MEN |
|----------------------|--|-------|-------|-------|-------|-------|---------------|---------------|
| | UNTER 15 | 15-25 | 25-35 | 35-45 | 45-55 | 55-65 | 65 U. MEHR | |

H A M B U R G

INSGESAMT

| | | | | | | | | |
|-------------------|-----------------------------------|-----|-----|-----|-----|-----|----|-----|
| | BUNDESVERTRIEBENENAUSWEIS A UND B | | | | | | | |
| SELBSTÄNDIGE | - | . | 1 | 2 | 2 | 2 | . | 7 |
| MITH. FAM. ANGEH. | - | . | . | . | . | . | . | 2 |
| ABHÄNGIGE | - | 23 | 29 | 27 | 21 | 14 | . | 114 |
| ZUSAMMEN | - | 23 | 31 | 29 | 23 | 16 | 2 | 123 |
| | BUNDESFLÜCHTLINGSAUSWEIS C | | | | | | | |
| SELBSTÄNDIGE | - | - | . | . | . | . | . | 2 |
| MITH. FAM. ANGEH. | - | - | . | . | . | . | . | . |
| ABHÄNGIGE | - | 4 | 4 | 4 | 4 | 3 | . | 18 |
| ZUSAMMEN | - | 4 | 4 | 4 | 5 | 3 | . | 21 |
| | ÜBRIGE BEVÖLKERUNG | | | | | | | |
| SELBSTÄNDIGE | - | . | 8 | 13 | 21 | 20 | 13 | 76 |
| MITH. FAM. ANGEH. | . | 1 | 3 | 4 | 5 | 4 | 2 | 19 |
| ABHÄNGIGE | . | 158 | 155 | 123 | 119 | 107 | 13 | 675 |
| ZUSAMMEN | . | 159 | 166 | 140 | 145 | 131 | 28 | 770 |
| | INSGESAMT | | | | | | | |
| SELBSTÄNDIGE | - | 1 | 10 | 16 | 24 | 22 | 14 | 86 |
| MITH. FAM. ANGEH. | . | 1 | 3 | 5 | 6 | 5 | 2 | 22 |
| ABHÄNGIGE | . | 184 | 189 | 154 | 143 | 124 | 14 | 807 |
| ZUSAMMEN | . | 186 | 202 | 174 | 173 | 150 | 30 | 915 |

MÄNNER

| | | | | | | | | |
|-------------------|-----------------------------------|----|-----|----|-----|-----|----|-----|
| | BUNDESVERTRIEBENENAUSWEIS A UND B | | | | | | | |
| SELBSTÄNDIGE | - | . | . | 1 | 2 | 1 | . | 5 |
| MITH. FAM. ANGEH. | - | - | . | . | . | . | . | . |
| ABHÄNGIGE | - | 11 | 16 | 14 | 14 | 10 | . | 66 |
| ZUSAMMEN | - | 11 | 17 | 16 | 15 | 12 | 2 | 71 |
| | BUNDESFLÜCHTLINGSAUSWEIS C | | | | | | | |
| SELBSTÄNDIGE | - | - | - | . | . | . | . | 2 |
| MITH. FAM. ANGEH. | - | - | - | . | . | . | . | . |
| ABHÄNGIGE | - | 2 | 2 | 2 | 3 | 2 | . | 11 |
| ZUSAMMEN | - | 2 | 2 | 2 | 4 | 3 | . | 12 |
| | ÜBRIGE BEVÖLKERUNG | | | | | | | |
| SELBSTÄNDIGE | - | . | 7 | 10 | 16 | 15 | 10 | 59 |
| MITH. FAM. ANGEH. | . | . | . | . | . | . | . | 2 |
| ABHÄNGIGE | . | 80 | 101 | 70 | 71 | 75 | 10 | 407 |
| ZUSAMMEN | . | 80 | 109 | 80 | 87 | 91 | 21 | 468 |
| | INSGESAMT | | | | | | | |
| SELBSTÄNDIGE | - | . | 8 | 11 | 19 | 17 | 11 | 66 |
| MITH. FAM. ANGEH. | . | . | . | . | . | . | . | 2 |
| ABHÄNGIGE | . | 92 | 119 | 87 | 87 | 88 | 11 | 484 |
| ZUSAMMEN | . | 93 | 127 | 98 | 106 | 105 | 22 | 552 |

FRAUEN

| | | | | | | | | |
|-------------------|-----------------------------------|----|----|----|----|----|---|-----|
| | BUNDESVERTRIEBENENAUSWEIS A UND B | | | | | | | |
| SELBSTÄNDIGE | - | - | . | . | . | . | . | 2 |
| MITH. FAM. ANGEH. | - | - | . | . | . | . | . | 1 |
| ABHÄNGIGE | - | 12 | 13 | 13 | 7 | 3 | . | 49 |
| ZUSAMMEN | - | 12 | 14 | 14 | 8 | 4 | . | 52 |
| | BUNDESFLÜCHTLINGSAUSWEIS C | | | | | | | |
| SELBSTÄNDIGE | - | - | . | . | . | . | . | . |
| MITH. FAM. ANGEH. | - | - | . | . | . | . | . | . |
| ABHÄNGIGE | - | 2 | 2 | 2 | . | . | . | 8 |
| ZUSAMMEN | - | 2 | 3 | 2 | 2 | . | . | 9 |
| | ÜBRIGE BEVÖLKERUNG | | | | | | | |
| SELBSTÄNDIGE | - | . | 1 | 3 | 5 | 4 | 3 | 17 |
| MITH. FAM. ANGEH. | - | . | 2 | 4 | 5 | 4 | 1 | 17 |
| ABHÄNGIGE | . | 78 | 54 | 53 | 48 | 32 | 3 | 267 |
| ZUSAMMEN | . | 79 | 58 | 60 | 58 | 40 | 7 | 302 |
| | INSGESAMT | | | | | | | |
| SELBSTÄNDIGE | - | . | 2 | 4 | 5 | 5 | 3 | 20 |
| MITH. FAM. ANGEH. | - | 1 | 3 | 4 | 5 | 4 | 1 | 19 |
| ABHÄNGIGE | . | 92 | 70 | 67 | 56 | 36 | 3 | 324 |
| ZUSAMMEN | . | 93 | 75 | 76 | 67 | 45 | 8 | 363 |

7. ERWERBSTÄTIGE NACH STELLUNG IM BERUF, VERTRIEBENEN-UND FLÜCHTLINGS-
EIGENSCHAFT SOWIE ALTERSGRUPPEN IM OKT. 1962
1 000

| STELLUNG IM BERUF | ALTERSGRUPPEN (VON... BIS UNTER... JAHREN) | | | | | | | ZUSAM- MEN |
|----------------------|--|-------|-------|-------|-------|-------|---------------|---------------|
| | UNTER 15 | 15-25 | 25-35 | 35-45 | 45-55 | 55-65 | 65 U. MEHR | |

N I E D E R S A C H S E N

I N S G E S A M T

| | | | | | | | | |
|-------------------|-----------------------------------|-----|-----|-----|-----|-----|-----|------|
| | BUNDESVERTRIEBENENAUSWEIS A UND B | | | | | | | |
| SELBSTÄNDIGE | - | 2 | 7 | 10 | 14 | 12 | 3 | 46 |
| MITH. FAM. ANGEH. | - | 2 | 7 | 7 | 5 | 4 | 8 | 26 |
| ABHÄNGIGE | - | 150 | 139 | 137 | 111 | 82 | 8 | 627 |
| ZUSAMMEN | - | 153 | 153 | 155 | 130 | 97 | 11 | 699 |
| | BUNDESFLÜCHTLINGSAUSWEIS C | | | | | | | |
| SELBSTÄNDIGE | - | - | - | 2 | 2 | 3 | . | 8 |
| MITH. FAM. ANGEH. | - | - | - | 1 | 1 | . | . | 3 |
| ABHÄNGIGE | - | 11 | 7 | 9 | 10 | 8 | . | 46 |
| ZUSAMMEN | - | 12 | 9 | 11 | 13 | 11 | 2 | 58 |
| | ÜBRIGE BEVÖLKERUNG | | | | | | | |
| SELBSTÄNDIGE | - | 5 | 44 | 63 | 84 | 97 | 47 | 341 |
| MITH. FAM. ANGEH. | .. | 46 | 72 | 64 | 59 | 52 | 31 | 324 |
| ABHÄNGIGE | .. | 431 | 365 | 278 | 244 | 199 | 20 | 1537 |
| ZUSAMMEN | .. | 482 | 481 | 404 | 387 | 348 | 98 | 2202 |
| | I N S G E S A M T | | | | | | | |
| SELBSTÄNDIGE | - | 6 | 52 | 75 | 100 | 112 | 51 | 395 |
| MITH. FAM. ANGEH. | .. | 49 | 80 | 71 | 66 | 56 | 32 | 354 |
| ABHÄNGIGE | .. | 593 | 511 | 424 | 365 | 289 | 29 | 2210 |
| ZUSAMMEN | .. | 647 | 643 | 570 | 530 | 457 | 111 | 2959 |

M A E N N E R

| | | | | | | | | |
|-------------------|-----------------------------------|-----|-----|-----|-----|-----|----|------|
| | BUNDESVERTRIEBENENAUSWEIS A UND B | | | | | | | |
| SELBSTÄNDIGE | - | . | 5 | 8 | 11 | 10 | 3 | 37 |
| MITH. FAM. ANGEH. | - | . | . | . | 7 | 5 | 7 | 3 |
| ABHÄNGIGE | - | 83 | 99 | 89 | 79 | 65 | 7 | 422 |
| ZUSAMMEN | - | 84 | 104 | 98 | 90 | 76 | 10 | 462 |
| | BUNDESFLÜCHTLINGSAUSWEIS C | | | | | | | |
| SELBSTÄNDIGE | - | - | . | 2 | 2 | 3 | . | 7 |
| MITH. FAM. ANGEH. | - | . | . | - | - | - | . | 1 |
| ABHÄNGIGE | - | 6 | 5 | 7 | 7 | 7 | . | 32 |
| ZUSAMMEN | - | 6 | 6 | 8 | 9 | 9 | 1 | 40 |
| | ÜBRIGE BEVÖLKERUNG | | | | | | | |
| SELBSTÄNDIGE | - | 4 | 39 | 52 | 66 | 82 | 40 | 283 |
| MITH. FAM. ANGEH. | .. | 20 | 20 | 6 | 3 | 4 | 12 | 65 |
| ABHÄNGIGE | .. | 228 | 266 | 192 | 174 | 161 | 15 | 1036 |
| ZUSAMMEN | .. | 251 | 324 | 250 | 243 | 247 | 67 | 1384 |
| | I N S G E S A M T | | | | | | | |
| SELBSTÄNDIGE | - | 4 | 44 | 62 | 79 | 95 | 43 | 327 |
| MITH. FAM. ANGEH. | .. | 21 | 21 | 7 | 3 | 4 | 12 | 69 |
| ABHÄNGIGE | .. | 317 | 369 | 288 | 261 | 233 | 23 | 1490 |
| ZUSAMMEN | .. | 341 | 435 | 356 | 343 | 332 | 78 | 1886 |

F R A U E N

| | | | | | | | | |
|-------------------|-----------------------------------|-----|-----|-----|-----|-----|----|------|
| | BUNDESVERTRIEBENENAUSWEIS A UND B | | | | | | | |
| SELBSTÄNDIGE | - | . | 2 | 2 | 3 | 2 | . | 9 |
| MITH. FAM. ANGEH. | - | 2 | 6 | 7 | 4 | 4 | . | 23 |
| ABHÄNGIGE | - | 68 | 41 | 47 | 32 | 16 | 1 | 205 |
| ZUSAMMEN | - | 70 | 48 | 56 | 40 | 22 | 2 | 237 |
| | BUNDESFLÜCHTLINGSAUSWEIS C | | | | | | | |
| SELBSTÄNDIGE | - | - | . | . | . | - | - | 1 |
| MITH. FAM. ANGEH. | - | . | . | . | 1 | . | . | 2 |
| ABHÄNGIGE | - | 6 | 3 | 2 | 2 | 2 | . | 14 |
| ZUSAMMEN | - | 6 | 3 | 3 | 4 | 2 | . | 18 |
| | ÜBRIGE BEVÖLKERUNG | | | | | | | |
| SELBSTÄNDIGE | - | 2 | 6 | 11 | 17 | 15 | 7 | 58 |
| MITH. FAM. ANGEH. | .. | 26 | 52 | 58 | 57 | 48 | 19 | 260 |
| ABHÄNGIGE | .. | 203 | 99 | 86 | 70 | 38 | 5 | 500 |
| ZUSAMMEN | .. | 231 | 157 | 154 | 144 | 101 | 31 | 818 |
| | I N S G E S A M T | | | | | | | |
| SELBSTÄNDIGE | - | 2 | 7 | 13 | 22 | 17 | 7 | 68 |
| MITH. FAM. ANGEH. | .. | 28 | 58 | 65 | 62 | 52 | 19 | 285 |
| ABHÄNGIGE | .. | 276 | 142 | 136 | 104 | 55 | 6 | 720 |
| ZUSAMMEN | .. | 306 | 208 | 214 | 188 | 124 | 33 | 1073 |

7. ERWERBSTÄTIGE NACH STELLUNG IM BERUF, VERTRIEBENEN-UND FLÜCHTLINGS-
EIGENSCHAFT SOWIE ALTERSGRUPPEN IM OKT. 1962
1 000

| STELLUNG IM BERUF | ALTERSGRUPPEN (VON... BIS UNTER... JAHREN) | | | | | | | ZUSAM- MEN |
|-----------------------------------|--|-------|-------|-------|-------|-------|---------------|---------------|
| | UNTER 15 | 15-25 | 25-35 | 35-45 | 45-55 | 55-65 | 65 U. MEHR | |
| B R E M E N | | | | | | | | |
| INSGESAMT | | | | | | | | |
| BUNDESVERTRIEBENENAUSWEIS A UND B | | | | | | | | |
| SELBSTAENDIGE | - | - | . | . | . | . | . | 2 |
| MITH. FAM. ANGEH. | - | - | - | - | - | - | - | 1 |
| ABHAENGIGE | - | 10 | 11 | 12 | 6 | 4 | - | 43 |
| ZUSAMMEN | - | 10 | 12 | 13 | 7 | 5 | - | 47 |
| BUNDESFLUECHTLINGS-AUSWEIS C | | | | | | | | |
| SELBSTAENDIGE | - | - | - | - | - | - | - | . |
| MITH. FAM. ANGEH. | - | - | - | - | - | - | - | . |
| ABHAENGIGE | - | 1 | . | 1 | 1 | . | . | 5 |
| ZUSAMMEN | - | 1 | . | 1 | 1 | . | . | 5 |
| UEBRIGE BEVOELKERUNG | | | | | | | | |
| SELBSTAENDIGE | - | . | 4 | 4 | 7 | 7 | 3 | 24 |
| MITH. FAM. ANGEH. | - | . | . | 2 | 2 | 2 | . | 7 |
| ABHAENGIGE | - | 59 | 52 | 43 | 39 | 30 | 3 | 225 |
| ZUSAMMEN | - | 60 | 56 | 49 | 47 | 38 | 6 | 256 |
| INSGESAMT | | | | | | | | |
| SELBSTAENDIGE | - | . | 4 | 5 | 7 | 8 | 3 | 27 |
| MITH. FAM. ANGEH. | - | . | 1 | 2 | 2 | 2 | . | 8 |
| ABHAENGIGE | - | 70 | 63 | 56 | 46 | 34 | 4 | 273 |
| ZUSAMMEN | - | 71 | 68 | 63 | 55 | 45 | 7 | 308 |
| MÄNNER | | | | | | | | |
| BUNDESVERTRIEBENENAUSWEIS A UND B | | | | | | | | |
| SELBSTAENDIGE | - | - | . | . | . | . | . | 2 |
| MITH. FAM. ANGEH. | - | - | - | - | - | - | - | . |
| ABHAENGIGE | - | 6 | 8 | 8 | 5 | 3 | - | 30 |
| ZUSAMMEN | - | 6 | 9 | 8 | 5 | 4 | - | 33 |
| BUNDESFLUECHTLINGS-AUSWEIS C | | | | | | | | |
| SELBSTAENDIGE | - | - | - | - | . | . | - | . |
| MITH. FAM. ANGEH. | - | - | - | - | . | - | - | . |
| ABHAENGIGE | - | . | . | . | . | . | . | 3 |
| ZUSAMMEN | - | . | . | . | . | . | . | 4 |
| UEBRIGE BEVOELKERUNG | | | | | | | | |
| SELBSTAENDIGE | - | . | 3 | 3 | 5 | 5 | 2 | 19 |
| MITH. FAM. ANGEH. | - | - | - | . | . | . | - | . |
| ABHAENGIGE | - | 32 | 26 | 28 | 23 | 24 | 3 | 150 |
| ZUSAMMEN | - | 32 | 29 | 31 | 33 | 30 | 5 | 170 |
| INSGESAMT | | | | | | | | |
| SELBSTAENDIGE | - | . | 4 | 4 | 6 | 6 | 2 | 22 |
| MITH. FAM. ANGEH. | - | - | - | . | . | . | - | 1 |
| ABHAENGIGE | - | 39 | 45 | 36 | 33 | 28 | 3 | 184 |
| ZUSAMMEN | - | 39 | 49 | 40 | 39 | 34 | 6 | 206 |
| FRAUEN | | | | | | | | |
| BUNDESVERTRIEBENENAUSWEIS A UND B | | | | | | | | |
| SELBSTAENDIGE | - | - | - | - | - | . | - | . |
| MITH. FAM. ANGEH. | - | . | . | . | . | . | - | . |
| ABHAENGIGE | - | 4 | 3 | 4 | 1 | . | - | 13 |
| ZUSAMMEN | - | 4 | 3 | 4 | 2 | 1 | - | 14 |
| BUNDESFLUECHTLINGS-AUSWEIS C | | | | | | | | |
| SELBSTAENDIGE | - | - | - | - | - | - | - | . |
| MITH. FAM. ANGEH. | - | - | - | - | - | - | - | . |
| ABHAENGIGE | - | . | . | . | . | . | - | 2 |
| ZUSAMMEN | - | . | . | . | . | . | - | 2 |
| UEBRIGE BEVOELKERUNG | | | | | | | | |
| SELBSTAENDIGE | - | . | . | . | 2 | 2 | . | 5 |
| MITH. FAM. ANGEH. | - | . | . | 2 | 2 | 2 | . | 6 |
| ABHAENGIGE | - | 27 | 15 | 15 | 11 | 6 | . | 74 |
| ZUSAMMEN | - | 27 | 17 | 18 | 14 | 9 | 1 | 86 |
| INSGESAMT | | | | | | | | |
| SELBSTAENDIGE | - | . | . | 2 | 2 | 2 | . | 5 |
| MITH. FAM. ANGEH. | - | . | 1 | 2 | 2 | 2 | . | 7 |
| ABHAENGIGE | - | 31 | 18 | 20 | 13 | 7 | . | 89 |
| ZUSAMMEN | - | 32 | 20 | 23 | 16 | 10 | 1 | 102 |

7. ERWERBSTÄTIGE NACH STELLUNG IM BERUF, VERTRIEBENEN- UND FLÜCHTLINGS-
EIGENSCHAFT SOWIE ALTERSGRUPPEN IM OKT. 1962

1 000

| STELLUNG IM BERUF | ALTERSGRUPPEN (VON... BIS UNTER... JAHREN) | | | | | | | ZUSAM- MEN |
|---------------------------------------|--|-------|-------|-------|-------|-------|---------------|---------------|
| | UNTER 15 | 15-25 | 25-35 | 35-45 | 45-55 | 55-65 | 65 U. MEHR | |
| N O R D R H E I N - W E S T F A L E N | | | | | | | | |
| INSGESAMT | | | | | | | | |
| BUNDESVERTRIEBENENAUSWEIS A UND B | | | | | | | | |
| SELBSTÄNDIGE | - | 2 | 7 | 12 | 14 | 8 | 2 | 44 |
| MITH. FAM. ANGEH. | - | 2 | 3 | 5 | 4 | 1 | 1 | 16 |
| ABHÄNGIGE | 6 | 250 | 237 | 205 | 162 | 112 | 11 | 983 |
| ZUSAMMEN | 6 | 252 | 247 | 222 | 180 | 121 | 14 | 1043 |
| BUNDESFLÜCHTLINGSAUSWEIS C | | | | | | | | |
| SELBSTÄNDIGE | - | - | - | 1 | 2 | 2 | - | 7 |
| MITH. FAM. ANGEH. | - | - | - | 1 | - | - | - | 3 |
| ABHÄNGIGE | - | 28 | 17 | 18 | 20 | 13 | 2 | 98 |
| ZUSAMMEN | - | 28 | 18 | 20 | 23 | 16 | 3 | 108 |
| ÜBRIGE BEVÖLKERUNG | | | | | | | | |
| SELBSTÄNDIGE | - | 9 | 86 | 130 | 162 | 166 | 74 | 626 |
| MITH. FAM. ANGEH. | 2 | 38 | 62 | 69 | 63 | 43 | 23 | 301 |
| ABHÄNGIGE | 40 | 1363 | 1218 | 908 | 757 | 644 | 59 | 4988 |
| ZUSAMMEN | 42 | 1410 | 1366 | 1106 | 982 | 853 | 156 | 5916 |
| INSGESAMT | | | | | | | | |
| SELBSTÄNDIGE | - | 9 | 94 | 144 | 179 | 176 | 77 | 678 |
| MITH. FAM. ANGEH. | 2 | 40 | 66 | 75 | 68 | 45 | 24 | 319 |
| ABHÄNGIGE | 47 | 1640 | 1472 | 1131 | 939 | 769 | 72 | 6069 |
| ZUSAMMEN | 49 | 1689 | 1632 | 1349 | 1185 | 990 | 172 | 7066 |
| MÄNNER | | | | | | | | |
| BUNDESVERTRIEBENENAUSWEIS A UND B | | | | | | | | |
| SELBSTÄNDIGE | - | - | 6 | 10 | 11 | 7 | 2 | 36 |
| MITH. FAM. ANGEH. | - | - | - | - | - | - | - | 2 |
| ABHÄNGIGE | 3 | 133 | 180 | 144 | 117 | 94 | 10 | 681 |
| ZUSAMMEN | 3 | 134 | 187 | 154 | 129 | 101 | 12 | 720 |
| BUNDESFLÜCHTLINGSAUSWEIS C | | | | | | | | |
| SELBSTÄNDIGE | - | - | - | 1 | 2 | 2 | - | 6 |
| MITH. FAM. ANGEH. | - | - | - | - | - | - | - | - |
| ABHÄNGIGE | - | 15 | 12 | 12 | 14 | 11 | 2 | 66 |
| ZUSAMMEN | - | 15 | 13 | 13 | 16 | 13 | 2 | 72 |
| ÜBRIGE BEVÖLKERUNG | | | | | | | | |
| SELBSTÄNDIGE | - | 6 | 72 | 103 | 124 | 131 | 59 | 494 |
| MITH. FAM. ANGEH. | 1 | 16 | 14 | 6 | 3 | 5 | 8 | 52 |
| ABHÄNGIGE | 20 | 735 | 925 | 651 | 559 | 531 | 41 | 3462 |
| ZUSAMMEN | 21 | 756 | 1011 | 761 | 686 | 666 | 108 | 4008 |
| INSGESAMT | | | | | | | | |
| SELBSTÄNDIGE | - | 6 | 78 | 114 | 138 | 139 | 61 | 537 |
| MITH. FAM. ANGEH. | 1 | 16 | 15 | 7 | 3 | 5 | 8 | 55 |
| ABHÄNGIGE | 23 | 882 | 1118 | 808 | 690 | 636 | 53 | 4209 |
| ZUSAMMEN | 24 | 905 | 1211 | 929 | 831 | 780 | 122 | 4801 |
| FRAUEN | | | | | | | | |
| BUNDESVERTRIEBENENAUSWEIS A UND B | | | | | | | | |
| SELBSTÄNDIGE | - | - | 1 | 2 | 3 | 1 | - | 8 |
| MITH. FAM. ANGEH. | - | - | 3 | 5 | 4 | 1 | - | 14 |
| ABHÄNGIGE | 3 | 117 | 57 | 61 | 45 | 18 | 1 | 301 |
| ZUSAMMEN | 3 | 118 | 60 | 68 | 52 | 21 | 2 | 323 |
| BUNDESFLÜCHTLINGSAUSWEIS C | | | | | | | | |
| SELBSTÄNDIGE | - | - | - | - | - | - | - | 1 |
| MITH. FAM. ANGEH. | - | - | - | 1 | - | - | - | 3 |
| ABHÄNGIGE | - | 13 | 5 | 6 | 6 | 2 | - | 32 |
| ZUSAMMEN | - | 13 | 6 | 7 | 6 | 3 | - | 36 |
| ÜBRIGE BEVÖLKERUNG | | | | | | | | |
| SELBSTÄNDIGE | - | 3 | 14 | 27 | 38 | 35 | 16 | 132 |
| MITH. FAM. ANGEH. | 1 | 23 | 48 | 62 | 60 | 39 | 15 | 249 |
| ABHÄNGIGE | 20 | 628 | 293 | 256 | 199 | 114 | 18 | 1527 |
| ZUSAMMEN | 21 | 653 | 355 | 345 | 296 | 187 | 49 | 1907 |
| INSGESAMT | | | | | | | | |
| SELBSTÄNDIGE | - | 3 | 16 | 29 | 41 | 37 | 16 | 141 |
| MITH. FAM. ANGEH. | 1 | 24 | 51 | 68 | 65 | 41 | 15 | 265 |
| ABHÄNGIGE | 23 | 758 | 355 | 323 | 249 | 134 | 19 | 1860 |
| ZUSAMMEN | 24 | 785 | 421 | 420 | 354 | 211 | 50 | 2266 |

7. ERWERBSTÄTIGE NACH STELLUNG IM BERUF, VERTRIEBENEN-UND FLÜCHTLINGS-EIGENSCHAFT SOWIE ALTERSGRUPPEN IM OKT. 1962

1 000

| STELLUNG IM BERUF | ALTERSGRUPPEN (VON... BIS UNTER... JAHREN) | | | | | | | ZUSAM- MEN |
|-----------------------------------|--|-------|-------|-------|-------|-------|---------------|---------------|
| | UNTER 15 | 15-25 | 25-35 | 35-45 | 45-55 | 55-65 | 65 U. MEHR | |
| H E S S E N | | | | | | | | |
| INSGESAMT | | | | | | | | |
| BUNDESVERTRIEBENENAUSWEIS A UND B | | | | | | | | |
| SELBSTAENDIGE | - | 2 | 3 | 8 | 7 | 5 | 2 | 24 |
| MITH. FAM. ANGEH. | - | 2 | 3 | 4 | 3 | 1 | 0 | 13 |
| ABHAENGIGE | 2 | 77 | 75 | 80 | 59 | 46 | 4 | 342 |
| ZUSAMMEN | 2 | 79 | 81 | 91 | 70 | 51 | 6 | 380 |
| BUNDESFLUECHTLINGSAUSWEIS C | | | | | | | | |
| SELBSTAENDIGE | - | - | 0 | 1 | 2 | 2 | 0 | 6 |
| MITH. FAM. ANGEH. | - | - | 0 | 0 | 0 | 0 | 0 | 2 |
| ABHAENGIGE | - | 6 | 5 | 6 | 6 | 5 | 0 | 29 |
| ZUSAMMEN | - | 6 | 6 | 8 | 8 | 8 | 0 | 37 |
| UEBRIGE BEVUELKERUNG | | | | | | | | |
| SELBSTAENDIGE | - | 4 | 31 | 51 | 60 | 75 | 27 | 248 |
| MITH. FAM. ANGEH. | 2 | 24 | 45 | 39 | 38 | 39 | 26 | 213 |
| ABHAENGIGE | 15 | 368 | 333 | 257 | 223 | 184 | 16 | 1395 |
| ZUSAMMEN | 17 | 396 | 409 | 347 | 321 | 298 | 69 | 1855 |
| INSGESAMT | | | | | | | | |
| SELBSTAENDIGE | - | 4 | 35 | 60 | 69 | 81 | 29 | 278 |
| MITH. FAM. ANGEH. | 2 | 26 | 48 | 43 | 41 | 41 | 26 | 228 |
| ABHAENGIGE | 16 | 451 | 413 | 343 | 288 | 235 | 20 | 1766 |
| ZUSAMMEN | 19 | 481 | 496 | 446 | 398 | 357 | 75 | 2272 |
| MAENNER | | | | | | | | |
| BUNDESVERTRIEBENENAUSWEIS A UND B | | | | | | | | |
| SELBSTAENDIGE | - | 0 | 2 | 5 | 6 | 4 | 2 | 19 |
| MITH. FAM. ANGEH. | - | 0 | 0 | 0 | 0 | 0 | 0 | 1 |
| ABHAENGIGE | 0 | 38 | 50 | 52 | 41 | 37 | 4 | 222 |
| ZUSAMMEN | 0 | 38 | 53 | 57 | 47 | 41 | 5 | 242 |
| BUNDESFLUECHTLINGSAUSWEIS C | | | | | | | | |
| SELBSTAENDIGE | - | - | 0 | 1 | 2 | 2 | 0 | 6 |
| MITH. FAM. ANGEH. | - | - | 0 | 0 | 0 | 0 | 0 | 0 |
| ABHAENGIGE | - | 3 | 3 | 4 | 4 | 4 | 0 | 17 |
| ZUSAMMEN | - | 3 | 4 | 5 | 5 | 6 | 0 | 23 |
| UEBRIGE BEVUELKERUNG | | | | | | | | |
| SELBSTAENDIGE | - | 2 | 26 | 39 | 45 | 63 | 22 | 197 |
| MITH. FAM. ANGEH. | 1 | 8 | 9 | 2 | 0 | 3 | 12 | 36 |
| ABHAENGIGE | 8 | 196 | 240 | 174 | 158 | 145 | 12 | 932 |
| ZUSAMMEN | 9 | 207 | 275 | 215 | 203 | 211 | 46 | 1166 |
| INSGESAMT | | | | | | | | |
| SELBSTAENDIGE | - | 3 | 29 | 45 | 52 | 69 | 24 | 223 |
| MITH. FAM. ANGEH. | 1 | 9 | 10 | 2 | 0 | 3 | 12 | 38 |
| ABHAENGIGE | 8 | 237 | 293 | 230 | 202 | 186 | 16 | 1171 |
| ZUSAMMEN | 9 | 248 | 332 | 277 | 255 | 258 | 52 | 1431 |
| FRAUEN | | | | | | | | |
| BUNDESVERTRIEBENENAUSWEIS A UND B | | | | | | | | |
| SELBSTAENDIGE | - | 0 | 0 | 2 | 1 | 0 | 0 | 5 |
| MITH. FAM. ANGEH. | 0 | 1 | 3 | 4 | 3 | 1 | 0 | 12 |
| ABHAENGIGE | 0 | 39 | 25 | 28 | 19 | 8 | 0 | 121 |
| ZUSAMMEN | 1 | 41 | 29 | 34 | 23 | 10 | 0 | 138 |
| BUNDESFLUECHTLINGSAUSWEIS C | | | | | | | | |
| SELBSTAENDIGE | - | - | 0 | 0 | 0 | 0 | 0 | 0 |
| MITH. FAM. ANGEH. | - | 0 | 0 | 0 | 0 | 0 | 0 | 0 |
| ABHAENGIGE | - | 3 | 2 | 3 | 2 | 2 | 0 | 12 |
| ZUSAMMEN | - | 4 | 2 | 3 | 3 | 2 | 0 | 14 |
| UEBRIGE BEVUELKERUNG | | | | | | | | |
| SELBSTAENDIGE | - | 1 | 5 | 13 | 15 | 11 | 5 | 50 |
| MITH. FAM. ANGEH. | 0 | 16 | 36 | 37 | 37 | 36 | 14 | 177 |
| ABHAENGIGE | 7 | 172 | 93 | 83 | 65 | 39 | 4 | 462 |
| ZUSAMMEN | 8 | 189 | 134 | 132 | 118 | 86 | 22 | 689 |
| INSGESAMT | | | | | | | | |
| SELBSTAENDIGE | - | 1 | 6 | 15 | 17 | 12 | 5 | 56 |
| MITH. FAM. ANGEH. | 1 | 17 | 39 | 41 | 40 | 38 | 14 | 191 |
| ABHAENGIGE | 8 | 214 | 120 | 113 | 86 | 49 | 4 | 595 |
| ZUSAMMEN | 9 | 233 | 165 | 169 | 143 | 98 | 23 | 841 |

7. ERWERBSTÄTIGE NACH STELLUNG IM BERUF, VERTRIEBENEN-UND FLÜCHTLINGS-
EIGENSCHAFT SOWIE ALTERSGRUPPEN IM OKT. 1962
1 000

| STELLUNG IM BERUF | ALTERSGRUPPEN (VON... BIS UNTER... JAHREN) | | | | | | | ZUSAM- MEN |
|-----------------------------------|--|-------|-------|-------|-------|-------|---------------|---------------|
| | UNTER 15 | 15-25 | 25-35 | 35-45 | 45-55 | 55-65 | 65 U. MEHR | |
| R H E I N L A N D - P F A L Z | | | | | | | | |
| INSGESAMT | | | | | | | | |
| BUNDESVERTRIEBENENAUSWEIS A UND B | | | | | | | | |
| SELBSTAENDIGE | - | • | 2 | 2 | 3 | 1 | • | 8 |
| MITH. FAM. ANGEH. | - | • | 1 | 1 | • | 1 | • | 5 |
| ABHAENGIGE | 1 | 25 | 22 | 22 | 19 | 13 | • | 101 |
| ZUSAMMEN | 1 | 25 | 25 | 25 | 21 | 15 | 2 | 114 |
| BUNDESFLUECHTLINGSAUSWEIS C | | | | | | | | |
| SELBSTAENDIGE | - | • | - | • | • | • | • | 2 |
| MITH. FAM. ANGEH. | - | • | • | • | • | • | • | • |
| ABHAENGIGE | • | 5 | 2 | 4 | 3 | 3 | • | 16 |
| ZUSAMMEN | • | 5 | 2 | 4 | 4 | 3 | • | 18 |
| UEBRIGE BEVUELKERUNG | | | | | | | | |
| SELBSTAENDIGE | - | 3 | 30 | 46 | 57 | 72 | 32 | 240 |
| MITH. FAM. ANGEH. | 5 | 33 | 46 | 44 | 45 | 39 | 24 | 235 |
| ABHAENGIGE | 8 | 273 | 247 | 185 | 153 | 119 | 13 | 996 |
| ZUSAMMEN | 12 | 309 | 323 | 275 | 255 | 230 | 68 | 1471 |
| INSGESAMT | | | | | | | | |
| SELBSTAENDIGE | - | 4 | 31 | 48 | 61 | 74 | 33 | 251 |
| MITH. FAM. ANGEH. | 5 | 33 | 48 | 45 | 46 | 40 | 24 | 240 |
| ABHAENGIGE | 9 | 302 | 271 | 210 | 174 | 134 | 14 | 1113 |
| ZUSAMMEN | 14 | 339 | 350 | 304 | 280 | 248 | 70 | 1604 |
| MAENNER | | | | | | | | |
| BUNDESVERTRIEBENENAUSWEIS A UND B | | | | | | | | |
| SELBSTAENDIGE | - | • | 1 | 2 | 2 | 1 | • | 7 |
| MITH. FAM. ANGEH. | • | • | - | - | - | • | • | • |
| ABHAENGIGE | • | 13 | 15 | 16 | 14 | 11 | • | 70 |
| ZUSAMMEN | • | 14 | 17 | 17 | 15 | 12 | 1 | 77 |
| BUNDESFLUECHTLINGSAUSWEIS C | | | | | | | | |
| SELBSTAENDIGE | - | • | - | • | • | • | • | 2 |
| MITH. FAM. ANGEH. | - | • | - | • | • | • | • | • |
| ABHAENGIGE | • | 3 | 1 | 3 | 2 | 3 | • | 11 |
| ZUSAMMEN | • | 3 | 1 | 3 | 2 | 3 | • | 13 |
| UEBRIGE BEVUELKERUNG | | | | | | | | |
| SELBSTAENDIGE | - | 2 | 24 | 35 | 41 | 56 | 25 | 183 |
| MITH. FAM. ANGEH. | 3 | 11 | 11 | 3 | 1 | 2 | 8 | 39 |
| ABHAENGIGE | 4 | 154 | 186 | 134 | 114 | 94 | 9 | 695 |
| ZUSAMMEN | 7 | 168 | 221 | 172 | 155 | 152 | 42 | 917 |
| INSGESAMT | | | | | | | | |
| SELBSTAENDIGE | - | 2 | 25 | 37 | 43 | 58 | 26 | 191 |
| MITH. FAM. ANGEH. | 3 | 12 | 11 | 3 | 1 | 3 | 8 | 39 |
| ABHAENGIGE | 5 | 170 | 203 | 153 | 129 | 107 | 10 | 776 |
| ZUSAMMEN | 8 | 184 | 239 | 192 | 173 | 167 | 44 | 1007 |
| FRAUEN | | | | | | | | |
| BUNDESVERTRIEBENENAUSWEIS A UND B | | | | | | | | |
| SELBSTAENDIGE | - | • | • | • | • | • | • | 2 |
| MITH. FAM. ANGEH. | - | • | 1 | 1 | • | • | • | 4 |
| ABHAENGIGE | • | 11 | 6 | 6 | 5 | 2 | • | 31 |
| ZUSAMMEN | • | 12 | 8 | 8 | 6 | 3 | • | 37 |
| BUNDESFLUECHTLINGSAUSWEIS C | | | | | | | | |
| SELBSTAENDIGE | - | - | - | • | • | - | - | • |
| MITH. FAM. ANGEH. | - | - | • | • | • | - | - | • |
| ABHAENGIGE | • | 2 | • | • | • | • | - | 5 |
| ZUSAMMEN | • | 2 | • | 1 | 1 | • | - | 6 |
| UEBRIGE BEVUELKERUNG | | | | | | | | |
| SELBSTAENDIGE | - | 1 | 6 | 11 | 17 | 16 | 7 | 57 |
| MITH. FAM. ANGEH. | 2 | 22 | 36 | 41 | 44 | 36 | 15 | 196 |
| ABHAENGIGE | 3 | 119 | 61 | 51 | 39 | 25 | 4 | 301 |
| ZUSAMMEN | 5 | 142 | 103 | 103 | 99 | 77 | 26 | 554 |
| INSGESAMT | | | | | | | | |
| SELBSTAENDIGE | - | 1 | 6 | 11 | 18 | 16 | 7 | 59 |
| MITH. FAM. ANGEH. | 2 | 22 | 37 | 43 | 45 | 37 | 16 | 201 |
| ABHAENGIGE | 4 | 132 | 68 | 57 | 45 | 28 | 4 | 337 |
| ZUSAMMEN | 6 | 156 | 111 | 111 | 107 | 81 | 26 | 597 |

7. ERWERBSTÄTIGE NACH STELLUNG IM BERUF, VERTRIEBENEN-UND FLÜCHTLINGS-
EIGENSCHAFT SOWIE ALTERSGRUPPEN IM OKT. 1962
1 000

| STELLUNG IM BERUF | ALTERSGRUPPEN (VON... BIS UNTER... JAHREN) | | | | | | | ZUSAM- MEN |
|----------------------|--|-------|-------|-------|-------|-------|---------------|---------------|
| | UNTER 15 | 15-25 | 25-35 | 35-45 | 45-55 | 55-65 | 65 U. MEHR | |

B A D E N - W U E R T T E M B E R G

INSGESAMT

| | | | | | | | | |
|-------------------|-----------------------------------|-----|-----|-----|-----|-----|-----|------|
| | BUNDESVERTRIEBENENAUSWEIS A UND B | | | | | | | |
| SELBSTÄNDIGE | - | 1 | 4 | 8 | 10 | 6 | 2 | 29 |
| MITH. FAM. ANGEH. | - | 1 | 2 | 3 | 2 | 1 | 1 | 10 |
| ABHAENGIGE | 2 | 128 | 127 | 120 | 104 | 70 | 8 | 558 |
| ZUSAMMEN | 2 | 130 | 132 | 131 | 116 | 77 | 10 | 598 |
| | BUNDESFLÜCHTLINGSAUSWEIS C | | | | | | | |
| SELBSTÄNDIGE | - | - | • | • | 2 | 1 | • | 5 |
| MITH. FAM. ANGEH. | - | - | • | • | • | • | • | 1 |
| ABHAENGIGE | - | 10 | 9 | 8 | 7 | 6 | 1 | 41 |
| ZUSAMMEN | - | 10 | 9 | 10 | 10 | 7 | 2 | 47 |
| | UEBRIGE BEVOELKERUNG | | | | | | | |
| SELBSTÄNDIGE | - | 5 | 56 | 92 | 119 | 135 | 69 | 476 |
| MITH. FAM. ANGEH. | 2 | 57 | 84 | 81 | 74 | 73 | 47 | 419 |
| ABHAENGIGE | 12 | 671 | 653 | 441 | 376 | 279 | 36 | 2468 |
| ZUSAMMEN | 14 | 733 | 793 | 615 | 569 | 487 | 153 | 3363 |
| | INSGESAMT | | | | | | | |
| SELBSTÄNDIGE | - | 6 | 60 | 101 | 130 | 142 | 72 | 511 |
| MITH. FAM. ANGEH. | 2 | 58 | 86 | 85 | 77 | 74 | 48 | 431 |
| ABHAENGIGE | 13 | 809 | 789 | 569 | 487 | 355 | 45 | 3067 |
| ZUSAMMEN | 16 | 872 | 935 | 756 | 694 | 571 | 165 | 4008 |

M A E N N E R

| | | | | | | | | |
|-------------------|-----------------------------------|-----|-----|-----|-----|-----|-----|------|
| | BUNDESVERTRIEBENENAUSWEIS A UND B | | | | | | | |
| SELBSTÄNDIGE | - | • | 3 | 6 | 8 | 5 | 2 | 24 |
| MITH. FAM. ANGEH. | - | • | • | • | • | • | • | • |
| ABHAENGIGE | • | 67 | 84 | 70 | 66 | 53 | 7 | 347 |
| ZUSAMMEN | • | 68 | 87 | 77 | 73 | 57 | 9 | 372 |
| | BUNDESFLÜCHTLINGSAUSWEIS C | | | | | | | |
| SELBSTÄNDIGE | - | - | • | • | 2 | • | • | 4 |
| MITH. FAM. ANGEH. | - | - | • | • | • | • | • | • |
| ABHAENGIGE | - | 5 | 6 | 5 | 5 | 5 | 1 | 26 |
| ZUSAMMEN | - | 5 | 6 | 6 | 7 | 6 | 2 | 30 |
| | UEBRIGE BEVOELKERUNG | | | | | | | |
| SELBSTÄNDIGE | - | 4 | 45 | 71 | 86 | 105 | 54 | 365 |
| MITH. FAM. ANGEH. | 1 | 22 | 20 | 5 | 2 | 3 | 12 | 65 |
| ABHAENGIGE | 6 | 354 | 443 | 278 | 239 | 201 | 24 | 1545 |
| ZUSAMMEN | 7 | 379 | 509 | 353 | 326 | 310 | 91 | 1975 |
| | INSGESAMT | | | | | | | |
| SELBSTÄNDIGE | - | 4 | 49 | 77 | 95 | 111 | 57 | 393 |
| MITH. FAM. ANGEH. | 1 | 22 | 20 | 5 | 2 | 3 | 12 | 66 |
| ABHAENGIGE | 7 | 426 | 533 | 353 | 309 | 259 | 32 | 1918 |
| ZUSAMMEN | 8 | 452 | 602 | 435 | 406 | 373 | 101 | 2376 |

F R A U E N

| | | | | | | | | |
|-------------------|-----------------------------------|-----|-----|-----|-----|-----|----|------|
| | BUNDESVERTRIEBENENAUSWEIS A UND B | | | | | | | |
| SELBSTÄNDIGE | - | • | 2 | 2 | 2 | 1 | • | 6 |
| MITH. FAM. ANGEH. | - | • | • | • | • | • | • | • |
| ABHAENGIGE | • | 61 | 43 | 50 | 38 | 17 | 1 | 211 |
| ZUSAMMEN | • | 62 | 45 | 55 | 42 | 20 | 2 | 226 |
| | BUNDESFLÜCHTLINGSAUSWEIS C | | | | | | | |
| SELBSTÄNDIGE | - | - | • | • | • | • | • | • |
| MITH. FAM. ANGEH. | - | - | • | • | • | • | • | • |
| ABHAENGIGE | - | 5 | 3 | 3 | 3 | • | • | 15 |
| ZUSAMMEN | - | 5 | 4 | 4 | 3 | 1 | • | 18 |
| | UEBRIGE BEVOELKERUNG | | | | | | | |
| SELBSTÄNDIGE | - | 1 | 11 | 22 | 33 | 30 | 15 | 111 |
| MITH. FAM. ANGEH. | 1 | 35 | 64 | 77 | 72 | 70 | 35 | 354 |
| ABHAENGIGE | 5 | 317 | 210 | 163 | 138 | 78 | 12 | 923 |
| ZUSAMMEN | 7 | 353 | 285 | 261 | 243 | 177 | 62 | 1388 |
| | INSGESAMT | | | | | | | |
| SELBSTÄNDIGE | - | 2 | 11 | 24 | 35 | 31 | 15 | 118 |
| MITH. FAM. ANGEH. | 1 | 36 | 66 | 80 | 75 | 71 | 36 | 365 |
| ABHAENGIGE | 6 | 383 | 256 | 216 | 178 | 96 | 13 | 1149 |
| ZUSAMMEN | 7 | 421 | 333 | 320 | 288 | 198 | 64 | 1632 |

7. ERWERBSTÄTIGE NACH STELLUNG IM BERUF, VERTRIEBENEN-UND FLÜCHTLINGS-EIGENSCHAFT SOWIE ALTERSGRUPPEN IM OKT. 1962
1 000

| STELLUNG IM BERUF | ALTERSGRUPPEN (VON...BIS UNTER...JAHREN) | | | | | | ZUSAM- MEN |
|-----------------------------------|--|-------|-------|-------|-------|-------|---------------|
| | UNTER 15 | 15-25 | 25-35 | 35-45 | 45-55 | 55-65 | 65 U. MEHR |
| B A Y E R N | | | | | | | |
| INSGESAMT | | | | | | | |
| BUNDESVERTRIEBENENAUSWEIS A UND B | | | | | | | |
| SELBSTÄNDIGE | - | 2 | 7 | 16 | 20 | 15 | 4 |
| MITH.FAM.ANGEH. | - | 2 | 6 | 8 | 7 | 4 | 2 |
| ABHÄNGIGE | 9 | 168 | 145 | 158 | 126 | 89 | 9 |
| ZUSAMMEN | 10 | 171 | 158 | 182 | 153 | 108 | 14 |
| BUNDESFLÜCHTLINGSAUSWEIS C | | | | | | | |
| SELBSTÄNDIGE | - | - | • | • | 1 | 1 | • |
| MITH.FAM.ANGEH. | - | - | • | • | • | • | • |
| ABHÄNGIGE | • | 7 | 4 | 5 | 7 | 4 | • |
| ZUSAMMEN | • | 7 | 5 | 6 | 8 | 5 | • |
| UEBRIGE BEVÖLKERUNG | | | | | | | |
| SELBSTÄNDIGE | - | 8 | 78 | 138 | 162 | 169 | 69 |
| MITH.FAM.ANGEH. | 10 | 93 | 121 | 112 | 97 | 92 | 70 |
| ABHÄNGIGE | 41 | 748 | 634 | 488 | 422 | 304 | 41 |
| ZUSAMMEN | 50 | 848 | 832 | 738 | 681 | 565 | 180 |
| INSGESAMT | | | | | | | |
| SELBSTÄNDIGE | - | 8 | 85 | 155 | 184 | 185 | 73 |
| MITH.FAM.ANGEH. | 10 | 95 | 127 | 119 | 104 | 95 | 72 |
| ABHÄNGIGE | 50 | 923 | 784 | 651 | 554 | 397 | 50 |
| ZUSAMMEN | 60 | 1027 | 995 | 925 | 842 | 678 | 195 |
| MAENNER | | | | | | | |
| BUNDESVERTRIEBENENAUSWEIS A UND B | | | | | | | |
| SELBSTÄNDIGE | - | • | 5 | 12 | 17 | 13 | 3 |
| MITH.FAM.ANGEH. | - | • | • | • | • | • | • |
| ABHÄNGIGE | 5 | 88 | 91 | 95 | 80 | 67 | 7 |
| ZUSAMMEN | 5 | 89 | 97 | 107 | 97 | 80 | 11 |
| BUNDESFLÜCHTLINGSAUSWEIS C | | | | | | | |
| SELBSTÄNDIGE | - | - | • | • | 1 | 1 | • |
| MITH.FAM.ANGEH. | - | - | • | • | • | • | • |
| ABHÄNGIGE | • | 2 | 3 | 4 | 5 | 3 | • |
| ZUSAMMEN | • | 2 | 3 | 4 | 6 | 4 | • |
| UEBRIGE BEVÖLKERUNG | | | | | | | |
| SELBSTÄNDIGE | - | 5 | 63 | 103 | 117 | 134 | 51 |
| MITH.FAM.ANGEH. | 4 | 36 | 31 | 6 | 2 | 10 | 29 |
| ABHÄNGIGE | 21 | 386 | 422 | 302 | 264 | 216 | 21 |
| ZUSAMMEN | 25 | 427 | 516 | 411 | 384 | 360 | 100 |
| INSGESAMT | | | | | | | |
| SELBSTÄNDIGE | - | 5 | 63 | 114 | 135 | 148 | 55 |
| MITH.FAM.ANGEH. | 4 | 37 | 32 | 7 | 3 | 10 | 29 |
| ABHÄNGIGE | 26 | 476 | 516 | 401 | 349 | 286 | 28 |
| ZUSAMMEN | 30 | 518 | 616 | 522 | 486 | 444 | 112 |
| FRAUEN | | | | | | | |
| BUNDESVERTRIEBENENAUSWEIS A UND B | | | | | | | |
| SELBSTÄNDIGE | - | • | 2 | 4 | 4 | 2 | • |
| MITH.FAM.ANGEH. | - | 1 | 5 | 7 | 6 | 3 | 1 |
| ABHÄNGIGE | 4 | 81 | 54 | 63 | 46 | 22 | 2 |
| ZUSAMMEN | 5 | 82 | 61 | 75 | 56 | 28 | 3 |
| BUNDESFLÜCHTLINGSAUSWEIS C | | | | | | | |
| SELBSTÄNDIGE | - | - | • | • | • | - | • |
| MITH.FAM.ANGEH. | - | - | • | • | • | • | • |
| ABHÄNGIGE | • | 5 | 1 | 2 | 2 | 1 | • |
| ZUSAMMEN | • | 5 | 1 | 2 | 2 | 1 | • |
| UEBRIGE BEVÖLKERUNG | | | | | | | |
| SELBSTÄNDIGE | - | 3 | 15 | 36 | 45 | 35 | 19 |
| MITH.FAM.ANGEH. | 5 | 57 | 90 | 106 | 95 | 82 | 41 |
| ABHÄNGIGE | 20 | 362 | 212 | 185 | 158 | 88 | 20 |
| ZUSAMMEN | 25 | 421 | 317 | 327 | 298 | 204 | 80 |
| INSGESAMT | | | | | | | |
| SELBSTÄNDIGE | - | 3 | 17 | 40 | 49 | 37 | 19 |
| MITH.FAM.ANGEH. | 6 | 58 | 95 | 113 | 101 | 85 | 43 |
| ABHÄNGIGE | 24 | 447 | 267 | 250 | 206 | 111 | 22 |
| ZUSAMMEN | 30 | 509 | 380 | 403 | 356 | 233 | 83 |

7. ERWERBSTÄTIGE NACH STELLUNG IM BERUF, VERTRIEBENEN-UND FLÜCHTLINGS-EIGENSCHAFT SOWIE ALTERSGRUPPEN IM OKT. 1962

1 000

| STELLUNG IM BERUF | ALTERSGRUPPEN (VON... BIS UNTER... JAHREN) | | | | | | | ZUSAM- MEN |
|-----------------------------------|--|-------|-------|-------|-------|-------|---------------|---------------|
| | UNTER 15 | 15-25 | 25-35 | 35-45 | 45-55 | 55-65 | 65 U. MEHR | |
| S A A R L A N D | | | | | | | | |
| INSGESAMT | | | | | | | | |
| BUNDESVERTRIEBENENAUSWEIS A UND B | | | | | | | | |
| SELBSTAENDIGE | - | - | - | - | - | - | - | . |
| MITH. FAM. ANGEH. | - | - | - | - | - | - | - | . |
| ABHAENGIGE | - | 2 | . | 2 | 2 | . | - | 7 |
| ZUSAMMEN | - | 2 | . | 2 | 2 | . | - | 8 |
| BUNDESFLUECHTLINGSAUSWEIS C | | | | | | | | |
| SELBSTAENDIGE | - | - | - | . | - | - | - | . |
| MITH. FAM. ANGEH. | - | - | - | . | - | - | - | . |
| ABHAENGIGE | - | . | . | . | . | . | . | 3 |
| ZUSAMMEN | - | . | . | 1 | . | . | . | 3 |
| UEBRIGE BEVUELKERUNG | | | | | | | | |
| SELBSTAENDIGE | - | . | 6 | 10 | 12 | 10 | 3 | 42 |
| MITH. FAM. ANGEH. | . | 2 | 4 | 4 | 5 | 3 | 2 | 20 |
| ABHAENGIGE | . | 95 | 86 | 69 | 53 | 33 | 2 | 338 |
| ZUSAMMEN | . | 98 | 96 | 82 | 70 | 47 | 7 | 400 |
| INSGESAMT | | | | | | | | |
| SELBSTAENDIGE | - | . | 6 | 10 | 13 | 10 | 3 | 43 |
| MITH. FAM. ANGEH. | . | 2 | 4 | 4 | 5 | 3 | 2 | 20 |
| ABHAENGIGE | . | 97 | 88 | 71 | 55 | 34 | 2 | 348 |
| ZUSAMMEN | . | 100 | 97 | 85 | 73 | 48 | 7 | 411 |
| MAENNER | | | | | | | | |
| BUNDESVERTRIEBENENAUSWEIS A UND B | | | | | | | | |
| SELBSTAENDIGE | - | - | - | - | - | - | - | . |
| MITH. FAM. ANGEH. | - | - | - | - | - | - | - | . |
| ABHAENGIGE | - | . | . | 1 | 1 | . | - | 5 |
| ZUSAMMEN | - | . | . | 2 | 1 | . | - | 5 |
| BUNDESFLUECHTLINGSAUSWEIS C | | | | | | | | |
| SELBSTAENDIGE | - | - | - | - | - | - | - | . |
| MITH. FAM. ANGEH. | - | - | - | - | - | - | - | . |
| ABHAENGIGE | - | . | . | . | . | . | . | 2 |
| ZUSAMMEN | - | . | . | . | . | . | . | 2 |
| UEBRIGE BEVUELKERUNG | | | | | | | | |
| SELBSTAENDIGE | - | . | 5 | 7 | 9 | 8 | 2 | 31 |
| MITH. FAM. ANGEH. | . | . | . | . | . | . | . | 3 |
| ABHAENGIGE | . | 56 | 70 | 55 | 44 | 30 | 2 | 256 |
| ZUSAMMEN | . | 57 | 76 | 62 | 54 | 38 | 4 | 290 |
| INSGESAMT | | | | | | | | |
| SELBSTAENDIGE | - | . | 5 | 7 | 10 | 8 | 2 | 32 |
| MITH. FAM. ANGEH. | . | . | . | . | . | . | . | 3 |
| ABHAENGIGE | . | 57 | 71 | 56 | 46 | 31 | 2 | 263 |
| ZUSAMMEN | . | 58 | 77 | 64 | 55 | 39 | 4 | 297 |
| FRAUEN | | | | | | | | |
| BUNDESVERTRIEBENENAUSWEIS A UND B | | | | | | | | |
| SELBSTAENDIGE | - | - | - | - | - | - | - | . |
| MITH. FAM. ANGEH. | - | - | - | - | - | - | - | . |
| ABHAENGIGE | - | . | . | . | . | - | - | 2 |
| ZUSAMMEN | - | . | . | . | 1 | - | - | 3 |
| BUNDESFLUECHTLINGSAUSWEIS C | | | | | | | | |
| SELBSTAENDIGE | - | - | - | - | - | - | - | - |
| MITH. FAM. ANGEH. | - | - | - | . | - | - | - | . |
| ABHAENGIGE | - | . | . | . | - | - | - | . |
| ZUSAMMEN | - | . | . | . | - | - | - | 1 |
| UEBRIGE BEVUELKERUNG | | | | | | | | |
| SELBSTAENDIGE | - | . | 1 | 3 | 3 | 3 | . | 11 |
| MITH. FAM. ANGEH. | . | 2 | 3 | 4 | 5 | 3 | 1 | 17 |
| ABHAENGIGE | . | 39 | 16 | 14 | 9 | 3 | 2 | 82 |
| ZUSAMMEN | . | 41 | 20 | 21 | 17 | 9 | 2 | 110 |
| INSGESAMT | | | | | | | | |
| SELBSTAENDIGE | - | . | 1 | 3 | 3 | 3 | . | 11 |
| MITH. FAM. ANGEH. | . | 2 | 3 | 4 | 5 | 3 | 1 | 18 |
| ABHAENGIGE | . | 40 | 16 | 15 | 10 | 3 | 2 | 85 |
| ZUSAMMEN | . | 42 | 20 | 22 | 18 | 9 | 2 | 113 |

7. ERWERBSTÄTIGE NACH STELLUNG IM BERUF, VERTRIEBENEN- UND FLÜCHTLINGS-
EIGENSCHAFT SOWIE ALTERSGRUPPEN IM OKT. 1962

1 000

| STELLUNG IM BERUF | ALTERSGRUPPEN (VDN... BIS UNTER... JAHREN) | | | | | | ZUSAM- MEN |
|-----------------------------------|--|-------|-------|-------|-------|------------------------|---------------|
| | UNTER 15 | 15-25 | 25-35 | 35-45 | 45-55 | 55-65 65 U. MEHR | |
| B E R L I N | | | | | | | |
| INSGESAMT | | | | | | | |
| BUNDESVERTRIEBENENAUSWEIS A UND B | | | | | | | |
| SELBSTAENDIGE | - | . | . | 2 | 2 | . | 6 |
| MITH.FAM.ANGEH. | - | . | . | . | . | . | 1 |
| ABHAENGIGE | - | 13 | 13 | 16 | 14 | 10 | 67 |
| ZUSAMMEN | - | 13 | 14 | 18 | 16 | 11 | 74 |
| BUNDESFLUECHTLINGSAUSWEIS C | | | | | | | |
| SELBSTAENDIGE | - | - | . | . | 1 | . | 4 |
| MITH.FAM.ANGEH. | - | - | . | . | . | - | . |
| ABHAENGIGE | - | 6 | 7 | 6 | 7 | 6 | 32 |
| ZUSAMMEN | - | 6 | 7 | 6 | 8 | 7 | 36 |
| UEBRIGE BEVOELKERUNG | | | | | | | |
| SELBSTAENDIGE | - | 1 | 7 | 12 | 21 | 27 | 82 |
| MITH.FAM.ANGEH. | - | . | 2 | 4 | 5 | 5 | 17 |
| ABHAENGIGE | . | 180 | 163 | 135 | 160 | 154 | 806 |
| ZUSAMMEN | . | 182 | 172 | 150 | 186 | 186 | 904 |
| INSGESAMT | | | | | | | |
| SELBSTAENDIGE | - | 1 | 8 | 14 | 24 | 29 | 91 |
| MITH.FAM.ANGEH. | - | . | 2 | 4 | 6 | 6 | 19 |
| ABHAENGIGE | . | 199 | 183 | 156 | 181 | 170 | 905 |
| ZUSAMMEN | . | 201 | 194 | 174 | 210 | 204 | 1015 |
| MAENNER | | | | | | | |
| BUNDESVERTRIEBENENAUSWEIS A UND B | | | | | | | |
| SELBSTAENDIGE | - | - | . | 1 | 1 | . | 4 |
| MITH.FAM.ANGEH. | - | . | - | . | - | - | . |
| ABHAENGIGE | - | 6 | 8 | 9 | 8 | 6 | 37 |
| ZUSAMMEN | - | 7 | 9 | 10 | 9 | 6 | 42 |
| BUNDESFLUECHTLINGSAUSWEIS C | | | | | | | |
| SELBSTAENDIGE | - | - | . | . | 1 | . | 3 |
| MITH.FAM.ANGEH. | - | - | - | - | - | - | - |
| ABHAENGIGE | - | 4 | 4 | 3 | 3 | 5 | 19 |
| ZUSAMMEN | - | 4 | 5 | 3 | 4 | 5 | 22 |
| UEBRIGE BEVOELKERUNG | | | | | | | |
| SELBSTAENDIGE | - | . | 4 | 9 | 13 | 20 | 57 |
| MITH.FAM.ANGEH. | - | - | . | - | . | 10 | 2 |
| ABHAENGIGE | - | 92 | 96 | 72 | 80 | 99 | 448 |
| ZUSAMMEN | - | 93 | 100 | 80 | 95 | 119 | 507 |
| INSGESAMT | | | | | | | |
| SELBSTAENDIGE | - | . | 6 | 10 | 16 | 21 | 64 |
| MITH.FAM.ANGEH. | - | . | . | . | . | 11 | 2 |
| ABHAENGIGE | - | 102 | 108 | 83 | 91 | 109 | 504 |
| ZUSAMMEN | - | 103 | 114 | 94 | 107 | 131 | 570 |
| FRAUEN | | | | | | | |
| BUNDESVERTRIEBENENAUSWEIS A UND B | | | | | | | |
| SELBSTAENDIGE | - | . | . | . | . | . | 2 |
| MITH.FAM.ANGEH. | - | - | . | . | . | . | 1 |
| ABHAENGIGE | - | 6 | 5 | 8 | 6 | 4 | 30 |
| ZUSAMMEN | - | 7 | 6 | 8 | 7 | 5 | 32 |
| BUNDESFLUECHTLINGSAUSWEIS C | | | | | | | |
| SELBSTAENDIGE | - | - | - | . | . | - | . |
| MITH.FAM.ANGEH. | - | - | . | . | . | - | . |
| ABHAENGIGE | - | 3 | 2 | 3 | 4 | 2 | 13 |
| ZUSAMMEN | - | 3 | 3 | 3 | 4 | 2 | 15 |
| UEBRIGE BEVOELKERUNG | | | | | | | |
| SELBSTAENDIGE | - | . | 3 | 3 | 8 | 7 | 25 |
| MITH.FAM.ANGEH. | - | . | 2 | 4 | 4 | 4 | 15 |
| ABHAENGIGE | . | 88 | 68 | 63 | 80 | 55 | 358 |
| ZUSAMMEN | . | 89 | 72 | 70 | 92 | 67 | 398 |
| INSGESAMT | | | | | | | |
| SELBSTAENDIGE | - | . | 3 | 4 | 9 | 8 | 27 |
| MITH.FAM.ANGEH. | - | . | 2 | 4 | 5 | 5 | 17 |
| ABHAENGIGE | . | 97 | 75 | 73 | 89 | 61 | 400 |
| ZUSAMMEN | . | 98 | 80 | 81 | 103 | 73 | 444 |

**7. ERWERBSTAETIGE NACH STELLUNG IM BERUF, VERTRIEBENEN-UND FLUECHTLINGS-
EIGENSCHAFT SOWIE ALTERSGRUPPEN IM OKT. 1962**
1 000

| STELLUNG IM BERUF | ALTERSGRUPPEN (VON... BIS UNTER... JAHREN) | | | | | | | ZUSAM- MEN |
|-----------------------------------|--|-------|-------|-------|-------|-------|---------------|---------------|
| | UNTER 15 | 15-25 | 25-35 | 35-45 | 45-55 | 55-65 | 65 U. MEHR | |
| B U N D E S G E B I E T | | | | | | | | |
| INSGESAMT | | | | | | | | |
| BUNDESVERTRIEBENENAUSWEIS A UND B | | | | | | | | |
| SELBSTAENDIGE | - | 3 | 36 | 65 | 78 | 56 | 16 | 254 |
| MITH. FAM. ANGEH. | . | 11 | 26 | 31 | 25 | 15 | 4 | 114 |
| ABHAENGIGE | 20 | 901 | 850 | 824 | 662 | 472 | 47 | 3776 |
| ZUSAMMEN | 21 | 915 | 912 | 920 | 766 | 543 | 67 | 4144 |
| BUNDESFLUECHTLINGSAUSWEIS C | | | | | | | | |
| SELBSTAENDIGE | - | . | 4 | 9 | 15 | 11 | 4 | 42 |
| MITH. FAM. ANGEH. | - | . | 3 | 3 | 5 | 2 | . | 14 |
| ABHAENGIGE | . | 85 | 61 | 65 | 67 | 52 | 6 | 337 |
| ZUSAMMEN | . | 86 | 67 | 77 | 86 | 65 | 10 | 393 |
| UEBRIGE BEVOELKERUNG | | | | | | | | |
| SELBSTAENDIGE | - | 38 | 351 | 580 | 733 | 807 | 365 | 2884 |
| MITH. FAM. ANGEH. | 22 | 305 | 453 | 436 | 408 | 363 | 231 | 2218 |
| ABHAENGIGE | 115 | 4504 | 4025 | 3014 | 2633 | 2118 | 224 | 16633 |
| ZUSAMMEN | 137 | 4848 | 4839 | 4029 | 3774 | 3287 | 820 | 21734 |
| INSGESAMT | | | | | | | | |
| SELBSTAENDIGE | - | 42 | 401 | 654 | 825 | 873 | 385 | 3180 |
| MITH. FAM. ANGEH. | 23 | 317 | 481 | 470 | 438 | 380 | 235 | 2345 |
| ABHAENGIGE | 136 | 5490 | 4936 | 3902 | 3362 | 2642 | 277 | 20746 |
| ZUSAMMEN | 159 | 5849 | 5818 | 5026 | 4626 | 3896 | 898 | 26271 |
| MAENNER | | | | | | | | |
| BUNDESVERTRIEBENENAUSWEIS A UND B | | | | | | | | |
| SELBSTAENDIGE | - | 2 | 27 | 49 | 62 | 46 | 15 | 202 |
| MITH. FAM. ANGEH. | . | 4 | 3 | 2 | 1 | 1 | 2 | 14 |
| ABHAENGIGE | 11 | 475 | 585 | 529 | 451 | 373 | 40 | 2463 |
| ZUSAMMEN | 11 | 481 | 616 | 580 | 514 | 421 | 56 | 2678 |
| BUNDESFLUECHTLINGSAUSWEIS C | | | | | | | | |
| SELBSTAENDIGE | - | . | 3 | 7 | 12 | 10 | 3 | 36 |
| MITH. FAM. ANGEH. | - | . | . | . | . | . | . | 1 |
| ABHAENGIGE | . | 42 | 40 | 42 | 46 | 41 | 6 | 217 |
| ZUSAMMEN | . | 42 | 44 | 49 | 59 | 52 | 9 | 254 |
| UEBRIGE BEVOELKERUNG | | | | | | | | |
| SELBSTAENDIGE | - | 26 | 299 | 447 | 545 | 644 | 288 | 2248 |
| MITH. FAM. ANGEH. | 11 | 117 | 109 | 29 | 14 | 30 | 85 | 396 |
| ABHAENGIGE | 59 | 2402 | 2873 | 2015 | 1789 | 1626 | 152 | 10917 |
| ZUSAMMEN | 70 | 2545 | 3280 | 2491 | 2349 | 2300 | 525 | 13561 |
| INSGESAMT | | | | | | | | |
| SELBSTAENDIGE | - | 28 | 329 | 502 | 619 | 700 | 306 | 2485 |
| MITH. FAM. ANGEH. | 11 | 122 | 113 | 31 | 16 | 31 | 87 | 411 |
| ABHAENGIGE | 70 | 2919 | 3498 | 2586 | 2286 | 2041 | 198 | 13597 |
| ZUSAMMEN | 81 | 3068 | 3940 | 3120 | 2921 | 2772 | 590 | 16493 |
| FRAUEN | | | | | | | | |
| BUNDESVERTRIEBENENAUSWEIS A UND B | | | | | | | | |
| SELBSTAENDIGE | - | 1 | 8 | 16 | 16 | 9 | 1 | 53 |
| MITH. FAM. ANGEH. | . | 7 | 23 | 29 | 24 | 14 | 3 | 100 |
| ABHAENGIGE | 9 | 425 | 266 | 295 | 212 | 99 | 7 | 1313 |
| ZUSAMMEN | 10 | 434 | 296 | 340 | 252 | 122 | 11 | 1466 |
| BUNDESFLUECHTLINGSAUSWEIS C | | | | | | | | |
| SELBSTAENDIGE | - | . | . | 2 | 2 | 1 | . | 6 |
| MITH. FAM. ANGEH. | - | . | 2 | 3 | 4 | 2 | . | 12 |
| ABHAENGIGE | . | 44 | 20 | 23 | 21 | 11 | . | 119 |
| ZUSAMMEN | . | 44 | 23 | 28 | 28 | 14 | 1 | 138 |
| UEBRIGE BEVOELKERUNG | | | | | | | | |
| SELBSTAENDIGE | - | 13 | 63 | 133 | 187 | 163 | 77 | 636 |
| MITH. FAM. ANGEH. | 11 | 188 | 344 | 407 | 394 | 333 | 146 | 1822 |
| ABHAENGIGE | 56 | 2103 | 1152 | 998 | 843 | 492 | 72 | 5716 |
| ZUSAMMEN | 67 | 2303 | 1559 | 1538 | 1425 | 987 | 295 | 8174 |
| INSGESAMT | | | | | | | | |
| SELBSTAENDIGE | - | 14 | 72 | 151 | 206 | 173 | 79 | 695 |
| MITH. FAM. ANGEH. | 11 | 196 | 368 | 439 | 422 | 349 | 148 | 1934 |
| ABHAENGIGE | 66 | 2572 | 1438 | 1316 | 1076 | 601 | 80 | 7149 |
| ZUSAMMEN | 77 | 2781 | 1878 | 1906 | 1705 | 1123 | 307 | 9778 |

1 000

| STELLUNG IM BERUF | INSGE- SAMT | LAND- U. FORSTW. 1) FISCHEREI | ENERGIEW. WASSERV. BERGBAU | VERARBEI- TENDES GEWERBE 2) | BAUGE- WERBE | HANDEL |
|----------------------|----------------|-------------------------------------|----------------------------------|-----------------------------------|-----------------|--------|
| INSGESAMT | | | | | | |
| SELBSTÄENDIGE | 3180 | 1057 | 1 | 573 | 179 | 710 |
| MITH. FAM. ANGEH. | 2345 | 1724 | . | 173 | 25 | 239 |
| ABHÄNGIGE | 20746 | 460 | 768 | 9269 | 1852 | 2169 |
| ZUSAMMEN | 26271 | 3241 | 769 | 10015 | 2056 | 3118 |
| MÄNNER | | | | | | |
| SELBSTÄENDIGE | 2485 | 852 | . | 486 | 174 | 489 |
| MITH. FAM. ANGEH. | 411 | 339 | . | 24 | 4 | 24 |
| ABHÄNGIGE | 13597 | 292 | 725 | 6402 | 1786 | 923 |
| ZUSAMMEN | 16493 | 1483 | 726 | 6912 | 1963 | 1437 |
| FRAUEN | | | | | | |
| SELBSTÄENDIGE | 695 | 205 | . | 87 | 5 | 221 |
| MITH. FAM. ANGEH. | 1934 | 1385 | . | 149 | 21 | 215 |
| ABHÄNGIGE | 7149 | 169 | 43 | 2867 | 67 | 1246 |
| ZUSAMMEN | 9778 | 1758 | 43 | 3103 | 93 | 1681 |

| VERKEHR UND NACHRICHTEN UEBERMITTLG | KREDIT U. VERSICHERUNGS- GEW. | DIENST- LEISTUN- GEN 3) | ORGANISA- TIONEN O. ERWCHAR. 4) | GEBIETS- KOERPER- SCHAFT 5) | OHNE ANGABE |
|---|-------------------------------------|-------------------------------|---------------------------------------|-----------------------------------|----------------|
|---|-------------------------------------|-------------------------------|---------------------------------------|-----------------------------------|----------------|

| | | | | | | |
|-------------------|------|-----|------|-----|------|----|
| INSGESAMT | | | | | | |
| SELBSTÄENDIGE | 33 | 25 | 544 | 4 | 1 | 2 |
| MITH. FAM. ANGEH. | 14 | 2 | 163 | 4 | - | . |
| ABHÄNGIGE | 1391 | 467 | 2278 | 476 | 1595 | 21 |
| ZUSAMMEN | 1488 | 493 | 2985 | 484 | 1596 | 25 |
| MÄNNER | | | | | | |
| SELBSTÄENDIGE | 77 | 20 | 379 | 3 | 1 | 2 |
| MITH. FAM. ANGEH. | 3 | . | 17 | . | - | . |
| ABHÄNGIGE | 1161 | 246 | 774 | 118 | 1158 | 12 |
| ZUSAMMEN | 1241 | 266 | 1169 | 122 | 1160 | 14 |
| FRAUEN | | | | | | |
| SELBSTÄENDIGE | 6 | 5 | 165 | . | . | . |
| MITH. FAM. ANGEH. | 11 | 2 | 146 | 4 | - | . |
| ABHÄNGIGE | 230 | 220 | 1505 | 358 | 436 | 9 |
| ZUSAMMEN | 247 | 227 | 1816 | 362 | 436 | 11 |

1) TIERHALTUNG 2) OHNE BAUGEWERBE 3) SOWEIT NICHT AN ANDERER STELLE GENANNT
4) U. PRIVATE HAUSHALTE 5) U. SOZIALVERSICHERUNG.

9. ERWERBSPERSONEN NACH FAMILIENSTAND, ALTERSGRUPPEN, WIRT

1 000

| ALTERSGRUPPE (VON... BIS UNTER... JAHREN) | INS- GESAMT | LAND-UND FORSTWIRTSCHAFT | | | PRODUZIERENDES | |
|--|----------------|--------------------------|---------------------|-----------------|--------------------|---------------------|
| | | SELB- STAENDIGE | MITH.FAM. ANGEH. | AB- HAENGIGE | SELB- STAENDIGE | MITH.FAM. ANGEH. |

SCHLESWIG

INSGE

LE

| | | | | | | |
|--------------|-----|---|----|----|---|---|
| UNTER 15 | | - | | | | |
| 15 BIS 20 | 99 | - | 2 | 3 | - | - |
| 20 BIS 25 | 95 | - | 4 | 4 | - | - |
| 25 BIS 30 | 33 | - | 2 | 3 | - | - |
| 30 BIS 35 | 12 | - | - | 1 | - | - |
| 35 BIS 40 | 10 | - | - | - | - | - |
| 40 BIS 45 | 10 | - | - | - | - | - |
| 45 BIS 50 | 6 | - | - | - | - | - |
| 50 BIS 55 | 8 | - | - | - | - | - |
| 55 BIS 60 | 9 | - | - | - | - | - |
| 60 BIS 65 | 5 | - | - | - | - | - |
| 65 U. AELTER | 3 | - | - | - | - | - |
| ZUSAMMEN | 289 | 2 | 10 | 15 | 2 | - |

VERHEI

| | | | | | | |
|--------------|-----|----|----|----|----|---|
| UNTER 15 | - | - | - | - | - | - |
| 15 BIS 20 | 43 | - | 1 | 1 | - | - |
| 20 BIS 25 | 80 | 2 | 3 | 3 | - | - |
| 25 BIS 30 | 79 | 4 | 5 | 4 | - | - |
| 30 BIS 35 | 77 | 3 | 4 | 2 | - | - |
| 35 BIS 40 | 73 | 4 | 4 | 2 | - | - |
| 40 BIS 45 | 65 | 3 | 4 | 2 | - | - |
| 45 BIS 50 | 85 | 5 | 6 | 2 | - | - |
| 50 BIS 55 | 71 | 6 | 4 | 2 | - | - |
| 55 BIS 60 | 49 | 5 | 4 | 2 | - | - |
| 60 BIS 65 | 25 | 3 | 4 | 1 | - | - |
| 65 U. AELTER | 25 | 3 | 4 | 1 | - | - |
| ZUSAMMEN | 647 | 36 | 43 | 20 | 22 | 7 |

VERWITWET

| | | | | | | |
|--------------|----|---|---|---|---|---|
| UNTER 15 | - | - | - | - | - | - |
| 15 BIS 20 | - | - | - | - | - | - |
| 20 BIS 25 | 2 | - | - | - | - | - |
| 25 BIS 30 | 1 | - | - | - | - | - |
| 30 BIS 35 | 3 | - | - | - | - | - |
| 35 BIS 40 | 8 | - | - | - | - | - |
| 40 BIS 45 | 11 | - | - | - | - | - |
| 45 BIS 50 | 13 | - | - | - | - | - |
| 50 BIS 55 | 11 | - | - | - | - | - |
| 55 BIS 60 | 10 | - | - | - | - | - |
| 60 BIS 65 | 7 | - | - | - | - | - |
| 65 U. AELTER | 8 | - | - | - | - | - |
| ZUSAMMEN | 63 | 5 | 2 | 2 | 2 | - |

INSGE

| | | | | | | |
|--------------|------|----|----|----|----|---|
| UNTER 15 | | - | | | | |
| 15 BIS 20 | 100 | - | 2 | 3 | - | - |
| 20 BIS 25 | 138 | - | 7 | 6 | - | - |
| 25 BIS 30 | 115 | 2 | 7 | 6 | - | - |
| 30 BIS 35 | 92 | 4 | 5 | 3 | - | - |
| 35 BIS 40 | 90 | 4 | 5 | 3 | - | - |
| 40 BIS 45 | 92 | 5 | 4 | 3 | - | - |
| 45 BIS 50 | 81 | 3 | 4 | 3 | - | - |
| 50 BIS 55 | 106 | 6 | 7 | 3 | - | - |
| 55 BIS 60 | 90 | 7 | 4 | 3 | - | - |
| 60 BIS 65 | 61 | 6 | 4 | 3 | - | - |
| 65 U. AELTER | 35 | 5 | 3 | 1 | - | - |
| ZUSAMMEN | 1000 | 43 | 55 | 37 | 26 | 7 |

SCHAFTSBEREICHEN UND STELLUNG IM BERUF IM OKTOBER 1962
1 000

| GEWERBE | HANDEL UND VERKEHR | | | SONSTIGE WIRTSCHAFTSBEREICHE, (DIENSTLEISTUNGEN) | | |
|-------------------|--------------------|---------------------|-----------------|---|---------------------|-----------------|
| AB- HAENGIGE | SELB- STAENDIGE | MITH.FAM. ANGEH. | AB- HAENGIGE | SELB- STAENDIGE | MITH.FAM. ANGEH. | AB- HAENGIGE |
| - H O L S T E I N | | | | | | |
| S A M T | | | | | | |
| DIG | | | | | | |
| 42 | 1 | 1 | 28 | 1 | 1 | 23 |
| 41 | 1 | 1 | 24 | 1 | 1 | 22 |
| 12 | 1 | 1 | 7 | 1 | 1 | 8 |
| 3 | 1 | 1 | 2 | 1 | 1 | 4 |
| 3 | 1 | 1 | 1 | 1 | 1 | 5 |
| 3 | 1 | 1 | 1 | 1 | 1 | 5 |
| 2 | 1 | 1 | 1 | 1 | 1 | 2 |
| 2 | 1 | 1 | 1 | 1 | 1 | 4 |
| 2 | 1 | 1 | 1 | 1 | 1 | 3 |
| 1 | 1 | 1 | 1 | 1 | 1 | 1 |
| 1 | 1 | 1 | 1 | 1 | 1 | 1 |
| 111 | 3 | 1 | 66 | 3 | 1 | 77 |
| RATET | | | | | | |
| 1 | 1 | 1 | 1 | 1 | 1 | 1 |
| 19 | 1 | 1 | 9 | 1 | 1 | 8 |
| 3 | 1 | 1 | 15 | 1 | 1 | 13 |
| 3 | 2 | 1 | 11 | 3 | 1 | 14 |
| 5 | 2 | 2 | 12 | 3 | 1 | 17 |
| 8 | 4 | 2 | 11 | 3 | 1 | 16 |
| 2 | 3 | 2 | 9 | 3 | 1 | 15 |
| 2 | 5 | 2 | 10 | 3 | 1 | 18 |
| 0 | 6 | 2 | 9 | 2 | 1 | 15 |
| 2 | 3 | 2 | 5 | 1 | 1 | 10 |
| 7 | 3 | 1 | 2 | 1 | 1 | 4 |
| 2 | 3 | 1 | 2 | 1 | 1 | 12 |
| 3 | 3 | 1 | 2 | 1 | 1 | 8 |
| 16 | 3 | 1 | 2 | 1 | 1 | 10 |
| 3 | 3 | 1 | 2 | 1 | 1 | 4 |
| 231 | 31 | 13 | 92 | 18 | 6 | 128 |
| GESCHIEDEN | | | | | | |
| 1 | 1 | 1 | 1 | 1 | 1 | 1 |
| 1 | 1 | 1 | 1 | 1 | 1 | 1 |
| 1 | 1 | 1 | 1 | 1 | 1 | 1 |
| 1 | 1 | 1 | 1 | 1 | 1 | 1 |
| 2 | 1 | 1 | 2 | 1 | 1 | 2 |
| 3 | 1 | 1 | 2 | 1 | 1 | 4 |
| 5 | 1 | 1 | 2 | 1 | 1 | 4 |
| 3 | 1 | 1 | 2 | 1 | 1 | 4 |
| 2 | 1 | 1 | 1 | 1 | 1 | 3 |
| 2 | 1 | 1 | 1 | 1 | 1 | 2 |
| 1 | 1 | 1 | 1 | 1 | 1 | 1 |
| 18 | 3 | 1 | 8 | 4 | 1 | 19 |
| SAMT | | | | | | |
| 43 | 1 | 1 | 28 | 1 | 1 | 23 |
| 59 | 2 | 1 | 32 | 1 | 1 | 30 |
| 49 | 2 | 2 | 23 | 1 | 1 | 21 |
| 3 | 2 | 2 | 14 | 2 | 1 | 19 |
| 3 | 3 | 2 | 13 | 3 | 1 | 22 |
| 2 | 3 | 2 | 14 | 3 | 1 | 23 |
| 2 | 4 | 2 | 11 | 3 | 1 | 21 |
| 4 | 6 | 2 | 13 | 4 | 1 | 25 |
| 3 | 7 | 2 | 11 | 3 | 1 | 21 |
| 28 | 5 | 2 | 6 | 3 | 1 | 13 |
| 19 | 4 | 1 | 2 | 3 | 1 | 6 |
| 4 | 5 | 1 | 2 | 4 | 1 | 6 |
| 360 | 37 | 14 | 166 | 25 | 7 | 224 |

9. ERWERBSPERSONEN NACH FAMILIENSTAND, ALTERSGRUPPEN, WIRT

1.000

| ALTERSGRUPPE (VON... BIS UNTER... JAHREN) | INS- GESAMT | LAND-UND FORSTWIRTSCHAFT | | | PRODUZIERENDES | |
|--|----------------|--------------------------|---------------------|-----------------|--------------------|---------------------|
| | | SELB- STAENDIGE | MITH.FAM. ANGEH. | AB- HAENGIGE | SELB- STAENDIGE | MITH.FAM. ANGEH. |

S C H L E S W I G

M A E N

LE

| | | | | | | |
|--------------|-----|---|---|----|---|---|
| UNTER 15 | . | - | . | - | - | - |
| 15 BIS 20 | 51 | - | 1 | 2 | - | - |
| 20 BIS 25 | 59 | . | 3 | 3 | - | - |
| 25 BIS 30 | 20 | . | 2 | 2 | . | . |
| 30 BIS 35 | 6 | . | . | 1 | - | - |
| 35 BIS 40 | 4 | . | . | . | - | - |
| 40 BIS 45 | 3 | . | 1 | . | - | - |
| 45 BIS 50 | 2 | . | . | . | - | - |
| 50 BIS 55 | 3 | . | . | . | - | - |
| 55 BIS 60 | 3 | . | . | . | - | - |
| 60 BIS 65 | 3 | . | . | . | - | - |
| 65 U. AELTER | . | - | . | . | . | - |
| ZUSAMMEN | 154 | 2 | 6 | 11 | . | . |

VERHEI

| | | | | | | |
|--------------|-----|----|---|----|----|---|
| UNTER 15 | - | - | - | - | - | - |
| 15 BIS 20 | . | - | - | - | - | - |
| 20 BIS 25 | 19 | . | . | . | . | - |
| 25 BIS 30 | 56 | 2 | 1 | 2 | 1 | . |
| 30 BIS 35 | 58 | 3 | . | 2 | 2 | . |
| 35 BIS 40 | 53 | 3 | . | 1 | 1 | . |
| 40 BIS 45 | 51 | 4 | 1 | 1 | 2 | - |
| 45 BIS 50 | 48 | 3 | . | 1 | 3 | . |
| 50 BIS 55 | 64 | 5 | . | 2 | 4 | - |
| 55 BIS 60 | 58 | 6 | . | 2 | 3 | . |
| 60 BIS 65 | 41 | 5 | . | 1 | 2 | - |
| 65 U. AELTER | 23 | 3 | 2 | . | 3 | - |
| ZUSAMMEN | 471 | 35 | 6 | 14 | 21 | . |

VERWITWET

| | | | | | | |
|--------------|----|---|---|---|---|---|
| UNTER 15 | - | - | - | - | - | - |
| 15 BIS 20 | - | - | - | - | - | - |
| 20 BIS 25 | - | - | - | - | - | - |
| 25 BIS 30 | . | - | - | - | - | - |
| 30 BIS 35 | . | - | - | - | - | - |
| 35 BIS 40 | . | - | - | - | - | - |
| 40 BIS 45 | 2 | - | - | - | - | - |
| 45 BIS 50 | 1 | . | - | - | 1 | - |
| 50 BIS 55 | 3 | . | - | . | . | - |
| 55 BIS 60 | 4 | . | - | . | . | - |
| 60 BIS 65 | 3 | . | - | . | . | - |
| 65 U. AELTER | 4 | . | . | - | . | - |
| ZUSAMMEN | 17 | 2 | . | . | 1 | - |

INSGE

| | | | | | | |
|--------------|-----|----|----|----|----|---|
| UNTER 15 | . | - | . | - | - | - |
| 15 BIS 20 | 51 | - | 1 | 2 | - | - |
| 20 BIS 25 | 78 | . | 3 | 4 | . | - |
| 25 BIS 30 | 76 | 2 | 3 | 4 | 1 | . |
| 30 BIS 35 | 65 | 4 | . | 3 | 2 | . |
| 35 BIS 40 | 57 | 4 | . | 2 | 1 | . |
| 40 BIS 45 | 56 | 4 | 1 | 2 | 2 | - |
| 45 BIS 50 | 52 | 3 | . | 2 | 3 | . |
| 50 BIS 55 | 69 | 5 | . | 2 | 4 | - |
| 55 BIS 60 | 64 | 6 | . | 2 | 4 | . |
| 60 BIS 65 | 47 | 5 | . | 2 | 3 | - |
| 65 U. AELTER | 28 | 4 | 3 | 1 | 3 | - |
| ZUSAMMEN | 642 | 38 | 13 | 25 | 23 | 1 |

SCHAFTSBEREICHEN UND STELLUNG IM BERUF IM OKTOBER 1962

1 000

| GEWERBE | HANDEL UND VERKEHR | | | SONSTIGE WIRTSCHAFTSBEREICHE, (DIENSTLEISTUNGEN) | | |
|-----------------|--------------------|---------------------|-----------------|---|---------------------|-----------------|
| AB- HAENGIGE | SELB- STAENDIGE | MITH.FAM. ANGEH. | AB- HAENGIGE | SELB- STAENDIGE | MITH.FAM. ANGEH. | AB- HAENGIGE |

- H O L S T E I N

N E R

DIG

| | | | | | | | |
|----|---|---|---|----|---|---|----|
| 32 | - | - | - | - | - | - | 4 |
| 33 | - | - | - | 11 | - | - | 6 |
| 9 | • | • | • | 14 | • | • | 2 |
| 2 | • | • | • | 4 | • | • | 2 |
| 1 | • | • | • | 1 | • | • | • |
| 2 | • | • | • | • | • | • | • |
| • | • | • | • | • | • | • | • |
| 1 | • | • | • | • | • | • | • |
| • | • | • | • | • | • | • | • |
| • | • | • | • | • | • | • | • |
| 83 | 2 | • | • | 32 | 1 | • | 17 |

RATET

| | | | | | | | |
|-----|----|---|---|----|----|---|----|
| • | - | - | - | - | - | - | - |
| 11 | • | • | • | 3 | • | • | 2 |
| 30 | 1 | • | • | 10 | • | • | 8 |
| 30 | 2 | • | • | 8 | • | • | 10 |
| 22 | 2 | • | • | 9 | • | • | 12 |
| 20 | 2 | • | • | 8 | • | • | 12 |
| 17 | 4 | • | • | 7 | • | • | 12 |
| 24 | 6 | • | • | 8 | • | • | 14 |
| 21 | 4 | • | • | 7 | • | • | 13 |
| 15 | 3 | • | • | 4 | • | • | 9 |
| 3 | 27 | • | • | 2 | • | • | 4 |
| 194 | • | 1 | • | 66 | 14 | • | 93 |

GESCHIEDEN

| | | | | | | | |
|---|---|---|---|---|---|---|---|
| - | - | - | - | - | - | - | - |
| - | - | - | - | - | - | - | - |
| • | • | • | • | • | • | • | • |
| • | • | • | • | • | • | • | • |
| • | • | • | • | • | • | • | • |
| • | • | • | • | • | • | • | • |
| 2 | • | • | • | • | • | • | • |
| 1 | • | • | • | • | • | • | • |
| 1 | • | • | • | • | • | • | • |
| • | • | • | • | • | • | • | • |
| 6 | • | • | • | 2 | 1 | • | 3 |

SAMT

| | | | | | | | |
|-----|----|---|---|----|----|---|-----|
| 32 | - | - | - | - | - | - | 4 |
| 44 | • | • | • | 17 | • | • | 8 |
| 39 | 2 | • | • | 14 | • | • | 10 |
| 32 | 2 | • | • | 9 | • | • | 11 |
| 24 | 2 | • | • | 9 | • | • | 13 |
| 22 | 3 | • | • | 9 | • | • | 13 |
| 22 | 4 | • | • | 7 | • | • | 13 |
| 18 | 6 | • | • | 9 | • | • | 14 |
| 27 | 5 | • | • | 8 | • | • | 14 |
| 23 | 3 | • | • | 5 | • | • | 9 |
| 17 | 4 | • | • | 2 | • | • | 4 |
| 4 | 30 | • | • | 99 | 16 | • | 112 |
| 282 | • | 1 | • | • | • | • | • |

9. ERWERBSPERSONEN NACH FAMILIENSTAND, ALTERSGRUPPEN, WIRT
1 000

| ALTERSGRUPPE (VON... BIS UNTER... JAHREN) | INS- GESAMT | LAND-UND FORSTWIRTSCHAFT | | | PRODUZIERENDES | |
|---|----------------|--------------------------|---------------------|-----------------|--------------------|---------------------|
| | | SELB- STAENDIGE | MITH.FAM. ANGEH. | AB- HAENGIGE | SELB- STAENDIGE | MITH.FAM. ANGEH. |

| | | | | | | |
|-------------------|-----|---|----|----|---|---|
| S C H L E S W I G | | | | | | |
| F R A U | | | | | | |
| LE | | | | | | |
| UNTER 15 | - | - | - | - | - | - |
| 15 BIS 20 | 49 | - | 1 | 1 | - | - |
| 20 BIS 25 | 37 | - | 1 | - | - | - |
| 25 BIS 30 | 13 | - | - | - | - | - |
| 30 BIS 35 | 5 | - | - | - | - | - |
| 35 BIS 40 | 6 | - | - | - | - | - |
| 40 BIS 45 | 7 | - | - | - | - | - |
| 45 BIS 50 | 4 | - | - | - | - | - |
| 50 BIS 55 | 5 | - | - | - | - | - |
| 55 BIS 60 | 6 | - | - | - | - | - |
| 60 BIS 65 | 2 | - | - | - | - | - |
| 65 U. AELTER | 2 | - | - | - | - | - |
| ZUSAMMEN | 136 | . | 4 | 4 | 1 | . |
| VERHEI | | | | | | |
| UNTER 15 | - | - | - | - | - | - |
| 15 BIS 20 | . | - | - | - | - | - |
| 20 BIS 25 | 24 | - | 3 | - | - | - |
| 25 BIS 30 | 24 | - | 4 | 1 | - | - |
| 30 BIS 35 | 21 | - | 4 | 1 | - | - |
| 35 BIS 40 | 24 | - | 4 | 1 | - | 1 |
| 40 BIS 45 | 22 | - | 4 | - | - | - |
| 45 BIS 50 | 17 | - | 4 | - | - | 1 |
| 50 BIS 55 | 22 | - | 6 | - | - | 1 |
| 55 BIS 60 | 13 | - | 4 | - | - | - |
| 60 BIS 65 | 7 | - | 3 | - | - | - |
| 65 U. AELTER | 2 | - | 2 | - | - | - |
| ZUSAMMEN | 176 | 2 | 37 | 6 | 1 | 6 |
| VERWITWET | | | | | | |
| UNTER 15 | - | - | - | - | - | - |
| 15 BIS 20 | . | - | - | - | - | - |
| 20 BIS 25 | 1 | - | - | - | - | - |
| 25 BIS 30 | 1 | - | - | - | - | - |
| 30 BIS 35 | 1 | - | - | - | - | - |
| 35 BIS 40 | 2 | - | - | - | - | - |
| 40 BIS 45 | 7 | - | - | - | - | - |
| 45 BIS 50 | 9 | - | - | - | - | - |
| 50 BIS 55 | 11 | - | - | - | - | - |
| 55 BIS 60 | 7 | - | - | - | - | - |
| 60 BIS 65 | 5 | - | - | - | - | - |
| 65 U. AELTER | 3 | - | - | - | - | - |
| ZUSAMMEN | 46 | 3 | . | 2 | . | . |
| INSGE | | | | | | |
| UNTER 15 | - | - | - | - | - | - |
| 15 BIS 20 | 49 | - | 1 | 1 | - | - |
| 20 BIS 25 | 60 | - | 4 | 2 | - | - |
| 25 BIS 30 | 38 | - | 5 | 2 | - | - |
| 30 BIS 35 | 28 | - | 4 | 1 | - | - |
| 35 BIS 40 | 32 | - | 4 | 2 | - | 1 |
| 40 BIS 45 | 36 | - | 4 | 1 | - | 1 |
| 45 BIS 50 | 30 | - | 4 | - | - | 1 |
| 50 BIS 55 | 37 | 1 | 6 | - | - | 1 |
| 55 BIS 60 | 26 | 1 | 4 | - | - | - |
| 60 BIS 65 | 14 | - | 3 | - | - | - |
| 65 U. AELTER | 8 | - | 2 | - | - | - |
| ZUSAMMEN | 358 | 5 | 42 | 11 | 3 | 6 |

1 000

[illegible]

9. ERWERBSPERSONEN NACH FAMILIENSTAND, ALTERSGRUPPEN, WIRT
1 000

| ALTERSGRUPPE (VON... BIS UNTER... JAHREN) | INS- GESAMT | LAND-UND FORSTWIRTSCHAFT | | | PRODUZIERENDES | |
|--|----------------|--------------------------|---------------------|-----------------|--------------------|---------------------|
| | | SELB- STAENDIGE | MITH.FAM. ANGEH. | AB- HAENGIGE | SELB- STAENDIGE | MITH.FAM. ANGEH. |

H A M

M A E N

LE

| | | | | | | |
|--------------|-----|---|---|---|---|---|
| UNTER 15 | • | - | - | - | - | - |
| 15 BIS 20 | 38 | - | - | - | - | - |
| 20 BIS 25 | 44 | - | - | • | - | - |
| 25 BIS 30 | 24 | - | - | - | • | • |
| 30 BIS 35 | 8 | - | - | - | - | - |
| 35 BIS 40 | 4 | - | - | - | - | - |
| 40 BIS 45 | 2 | - | • | - | - | - |
| 45 BIS 50 | 2 | - | - | - | - | - |
| 50 BIS 55 | 3 | - | - | • | - | - |
| 55 BIS 60 | 3 | - | - | - | • | - |
| 60 BIS 65 | 2 | - | - | - | • | - |
| 65 U. AELTER | • | - | - | - | • | - |
| ZUSAMMEN | 129 | - | • | 1 | • | • |

VERHEI

| | | | | | | |
|--------------|-----|---|---|---|----|---|
| UNTER 15 | - | - | - | - | - | - |
| 15 BIS 20 | - | - | - | - | - | - |
| 20 BIS 25 | 13 | - | - | - | • | - |
| 25 BIS 30 | 44 | • | - | • | • | - |
| 30 BIS 35 | 50 | • | • | • | • | • |
| 35 BIS 40 | 47 | • | • | • | • | • |
| 40 BIS 45 | 43 | • | • | • | • | - |
| 45 BIS 50 | 41 | • | • | • | • | - |
| 50 BIS 55 | 54 | • | - | • | 2 | - |
| 55 BIS 60 | 50 | • | - | • | 2 | - |
| 60 BIS 65 | 42 | • | - | • | 2 | • |
| 65 U. AELTER | 18 | • | • | - | 2 | • |
| ZUSAMMEN | 401 | 3 | • | 3 | 12 | • |

VERWITWET

| | | | | | | |
|--------------|----|---|---|---|---|---|
| UNTER 15 | - | - | - | - | - | - |
| 15 BIS 20 | - | - | - | - | - | - |
| 20 BIS 25 | • | - | - | - | - | - |
| 25 BIS 30 | • | - | - | - | - | - |
| 30 BIS 35 | 1 | - | - | - | - | - |
| 35 BIS 40 | 2 | - | - | - | • | - |
| 40 BIS 45 | 1 | - | - | - | • | - |
| 45 BIS 50 | 2 | - | - | - | • | - |
| 50 BIS 55 | 4 | - | - | - | • | - |
| 55 BIS 60 | 5 | - | - | - | • | - |
| 60 BIS 65 | 4 | - | - | • | • | - |
| 65 U. AELTER | 5 | - | - | - | • | - |
| ZUSAMMEN | 25 | - | - | • | 2 | - |

INSGE

| | | | | | | |
|--------------|-----|---|---|---|----|---|
| UNTER 15 | • | - | - | - | - | - |
| 15 BIS 20 | 38 | - | - | - | - | - |
| 20 BIS 25 | 56 | - | - | • | - | - |
| 25 BIS 30 | 69 | • | - | • | • | • |
| 30 BIS 35 | 59 | • | • | • | • | • |
| 35 BIS 40 | 52 | • | • | • | 1 | • |
| 40 BIS 45 | 47 | • | • | • | • | - |
| 45 BIS 50 | 45 | • | • | • | 2 | - |
| 50 BIS 55 | 62 | • | - | • | 2 | - |
| 55 BIS 60 | 58 | • | - | • | 3 | - |
| 60 BIS 65 | 48 | • | - | • | 1 | • |
| 65 U. AELTER | 23 | • | • | - | 1 | • |
| ZUSAMMEN | 555 | 3 | • | 4 | 14 | • |

SCHAFTSBEREICHEN UND STELLUNG IM BERUF IM OKTOBER 1962
1 000

| GEWERBE | HANDEL UND VERKEHR | | | SONSTIGE WIRTSCHAFTSBEREICHE, (DIENSTLEISTUNGEN) | | |
|-----------------|--------------------|---------------------|-----------------|---|---------------------|-----------------|
| AB- HAENGIGE | SELB- STAENDIGE | MITH.FAM. ANGEH. | AB- HAENGIGE | SELB- STAENDIGE | MITH.FAM. ANGEH. | AB- HAENGIGE |
| B U R G | | | | | | |
| S A M T | | | | | | |
| DIG | | | | | | |
| 31 | - | - | 26 | - | • | - |
| 33 | - | • | 27 | - | • | 15 |
| 17 | • | - | 10 | • | - | 22 |
| 7 | • | - | 3 | • | - | 15 |
| 4 | • | • | 2 | • | - | 7 |
| 3 | • | - | 1 | • | - | 7 |
| 2 | • | - | 2 | • | - | 5 |
| 2 | • | - | 1 | • | - | 4 |
| 1 | • | - | 1 | • | - | 4 |
| 1 | - | - | 3 | • | - | 4 |
| • | • | - | 1 | • | - | 2 |
| 100 | 3 | • | 76 | 3 | • | 84 |
| RATET | | | | | | |
| - | - | - | - | - | - | - |
| 15 | • | • | 9 | - | • | 7 |
| 33 | 1 | • | 18 | • | • | 14 |
| 30 | 2 | • | 14 | 1 | • | 15 |
| 25 | 2 | • | 17 | 2 | • | 20 |
| 23 | 3 | 1 | 14 | 3 | • | 17 |
| 17 | 4 | 1 | 13 | 3 | • | 16 |
| 24 | 6 | 2 | 17 | 3 | • | 17 |
| 23 | 4 | 1 | 14 | 1 | • | 15 |
| 17 | 5 | 1 | 9 | 2 | • | 11 |
| 4 | 4 | • | 3 | 3 | • | 3 |
| 210 | 31 | 10 | 128 | 19 | 4 | 134 |
| GESCHIEDEN | | | | | | |
| - | - | - | - | - | - | - |
| • | - | - | - | - | - | - |
| • | - | - | • | - | - | • |
| 1 | • | - | • | • | - | 1 |
| 2 | - | - | 2 | • | - | 1 |
| 3 | • | - | 2 | • | - | 2 |
| 3 | • | - | 2 | • | - | 4 |
| 4 | • | - | 3 | • | - | 4 |
| 6 | 1 | - | 5 | • | - | 6 |
| 4 | • | - | 3 | • | - | 5 |
| 2 | 2 | - | 2 | • | - | 4 |
| 27 | 6 | - | 1 | 2 | • | 2 |
| | | | 21 | 5 | • | 29 |
| SAMT | | | | | | |
| 31 | - | - | 26 | - | • | - |
| 48 | • | • | 36 | • | • | 15 |
| 51 | 2 | • | 29 | 2 | • | 28 |
| 38 | 2 | 1 | 18 | 2 | • | 29 |
| 31 | 3 | • | 21 | 2 | • | 24 |
| 28 | 4 | 1 | 18 | 4 | • | 29 |
| 22 | 4 | 1 | 18 | 4 | • | 26 |
| 30 | 7 | 2 | 23 | 3 | • | 24 |
| 30 | 6 | 1 | 20 | 2 | • | 27 |
| 22 | 6 | 1 | 12 | 3 | • | 23 |
| 6 | 6 | • | 4 | 5 | • | 17 |
| 337 | 40 | 11 | 225 | 26 | 4 | 247 |

9. ERWERBSPERSONEN NACH FAMILIENSTAND, ALTERSGRUPPEN, WIRT
1 000

| ALTERSGRUPPE (VON... BIS UNTER... JAHREN) | INS- GESAMT | LAND-UND FORSTWIRTSCHAFT | | | PRODUZIERENDES | |
|--|----------------|--------------------------|---------------------|-----------------|--------------------|---------------------|
| | | SELB- STAENDIGE | MITH.FAM. ANGEH. | AB- HAENGIGE | SELB- STAENDIGE | MITH.FAM. ANGEH. |
| H A M | | | | | | |
| F R A U | | | | | | |
| LE | | | | | | |
| UNTER 15 | . | - | - | - | - | - |
| 15 BIS 20 | 34 | - | . | . | - | - |
| 20 BIS 25 | 39 | - | - | - | - | - |
| 25 BIS 30 | 19 | - | - | - | - | - |
| 30 BIS 35 | 10 | - | - | - | - | - |
| 35 BIS 40 | 10 | - | - | . | - | - |
| 40 BIS 45 | 7 | - | - | . | - | - |
| 45 BIS 50 | 6 | - | - | . | . | - |
| 50 BIS 55 | 5 | - | - | - | . | - |
| 55 BIS 60 | 6 | - | - | - | - | - |
| 60 BIS 65 | 4 | - | - | - | - | - |
| 65 U. AELTER | 1 | - | - | - | . | - |
| ZUSAMMEN | 141 | - | . | . | . | - |
| VERHEI | | | | | | |
| UNTER 15 | - | - | - | - | - | - |
| 15 BIS 20 | 1 | - | - | - | - | - |
| 20 BIS 25 | 20 | - | - | - | - | . |
| 25 BIS 30 | 25 | - | . | . | . | . |
| 30 BIS 35 | 16 | - | . | . | . | . |
| 35 BIS 40 | 23 | - | . | . | . | . |
| 40 BIS 45 | 21 | . | . | . | . | . |
| 45 BIS 50 | 16 | - | - | . | - | . |
| 50 BIS 55 | 18 | - | . | - | . | . |
| 55 BIS 60 | 13 | - | . | - | . | . |
| 60 BIS 65 | 6 | - | . | - | . | . |
| 65 U. AELTER | 2 | - | . | - | . | . |
| ZUSAMMEN | 160 | . | 3 | 1 | . | 3 |
| VERWITWET | | | | | | |
| UNTER 15 | - | - | - | - | - | - |
| 15 BIS 20 | . | - | - | - | - | - |
| 20 BIS 25 | . | - | - | - | - | - |
| 25 BIS 30 | 2 | - | - | - | - | - |
| 30 BIS 35 | 4 | - | - | - | - | - |
| 35 BIS 40 | 6 | - | - | - | - | - |
| 40 BIS 45 | 9 | - | - | - | - | - |
| 45 BIS 50 | 10 | - | - | . | - | - |
| 50 BIS 55 | 13 | - | - | - | . | - |
| 55 BIS 60 | 11 | - | . | . | . | - |
| 60 BIS 65 | 7 | - | - | . | . | - |
| 65 U. AELTER | 4 | - | - | . | . | - |
| ZUSAMMEN | 66 | . | . | . | 2 | - |
| INS: E | | | | | | |
| UNTER 15 | . | - | - | - | - | - |
| 15 BIS 20 | 36 | - | . | . | - | - |
| 20 BIS 25 | 59 | - | - | - | - | . |
| 25 BIS 30 | 46 | - | . | . | . | . |
| 30 BIS 35 | 30 | - | . | . | . | . |
| 35 BIS 40 | 39 | - | . | . | . | . |
| 40 BIS 45 | 37 | . | . | . | . | . |
| 45 BIS 50 | 31 | - | - | . | . | . |
| 50 BIS 55 | 36 | - | . | . | . | . |
| 55 BIS 60 | 29 | . | . | . | . | . |
| 60 BIS 65 | 17 | - | . | . | . | . |
| 65 U. AELTER | 8 | - | . | . | . | - |
| ZUSAMMEN | 367 | . | 3 | 2 | 3 | 3 |

SCHAFTSBEREICHEN UND STELLUNG IM BERUF IM OKTOBER 1962

1 000

| GEWERBE | HANDEL UND VERKEHR | | | SONSTIGE WIRTSCHAFTSBEREICHE, (DIENSTLEISTUNGEN) | | |
|-----------------|--------------------|---------------------|-----------------|---|---------------------|-----------------|
| AB- HAENGIGE | SELB- STAENDIGE | MITH.FAM. ANGEH. | AB- HAENGIGE | SELB- STAENDIGE | MITH.FAM. ANGEH. | AB- HAENGIGE |
| B U R G | | | | | | |
| N E R | | | | | | |
| DIG | | | | | | |
| 23 | - | - | 11 | - | . | - |
| 24 | - | - | 14 | - | - | 3 |
| 12 | . | - | 7 | . | - | 6 |
| 4 | . | - | 2 | . | - | 4 |
| 2 | . | - | . | . | - | 2 |
| . | - | - | . | . | - | . |
| . | . | - | . | . | - | . |
| 2 | . | - | 1 | . | - | . |
| . | - | - | . | - | - | . |
| - | - | - | - | . | - | - |
| 69 | 2 | . | 36 | 2 | . | 17 |
| RATET | | | | | | |
| - | - | - | - | - | - | - |
| - | - | - | - | - | - | - |
| 8 | . | - | 3 | - | - | . |
| 25 | . | - | 10 | . | - | 7 |
| 25 | 2 | . | 10 | 1 | - | 11 |
| 20 | 2 | - | 10 | 1 | - | 12 |
| 18 | 3 | - | 9 | 2 | . | 10 |
| 13 | 3 | . | 10 | 3 | . | 10 |
| 20 | 5 | . | 13 | 2 | - | 11 |
| 20 | 3 | . | 11 | 1 | - | 11 |
| 16 | 5 | . | 8 | 2 | - | 10 |
| 4 | 4 | - | 2 | 3 | . | 2 |
| 167 | 27 | . | 88 | 15 | . | 85 |
| GESCHIEDEN | | | | | | |
| - | - | - | - | - | - | - |
| - | - | - | - | - | - | - |
| . | . | - | . | - | - | - |
| . | . | - | . | . | - | . |
| . | . | - | . | . | - | . |
| 1 | - | - | . | - | - | . |
| 1 | . | - | 2 | . | - | . |
| 3 | . | - | . | . | - | . |
| 2 | . | - | . | . | - | . |
| 1 | 1 | - | . | . | - | 1 |
| 11 | 2 | - | 6 | 2 | - | 4 |
| SAMT | | | | | | |
| 23 | - | - | 11 | - | . | - |
| 32 | - | - | 17 | - | - | 3 |
| 38 | 1 | - | 17 | . | - | 7 |
| 29 | 2 | . | 13 | 1 | - | 10 |
| 22 | 2 | - | 11 | 2 | . | 12 |
| 19 | 3 | - | 10 | 2 | . | 13 |
| 15 | 3 | . | 11 | 3 | . | 11 |
| 23 | 6 | . | 15 | 2 | - | 11 |
| 23 | 4 | . | 13 | 1 | - | 12 |
| 18 | 5 | - | 9 | 2 | - | 12 |
| 5 | 5 | - | 3 | 4 | . | 11 |
| 247 | 31 | . | 130 | 18 | 1 | 3 |
| | | | | | | 106 |

9. ERWERBSPERSONEN NACH FAMILIENSTAND, ALTERSGRUPPEN, WIRT

1 000

| ALTERSGRUPPE (VON... BIS UNTER... JAHREN) | INS- GESAMT | LAND-UND FORSTWIRTSCHAFT | | | PRODUZIERENDES | |
|--|----------------|--------------------------|---------------------|-----------------|--------------------|---------------------|
| | | SELB- STAENDIGE | MITH.FAM. ANGEH. | AB- HAENGIGE | SELB- STAENDIGE | MITH.FAM. ANGEH. |

H A M

I N S G E

LE

| | | | | | | |
|--------------|-----|---|---|---|---|---|
| UNTER 15 | • | - | - | - | - | - |
| 15 BIS 20 | 72 | - | • | • | - | - |
| 20 BIS 25 | 83 | - | • | • | - | - |
| 25 BIS 30 | 43 | - | - | - | • | • |
| 30 BIS 35 | 18 | - | - | - | • | • |
| 35 BIS 40 | 14 | - | - | - | • | - |
| 40 BIS 45 | 9 | - | • | • | • | - |
| 45 BIS 50 | 8 | - | - | - | • | - |
| 50 BIS 55 | 9 | - | - | • | • | - |
| 55 BIS 60 | 8 | - | - | • | • | - |
| 60 BIS 65 | 5 | - | - | - | • | - |
| 65 U. AELTER | 2 | - | - | - | • | - |
| ZUSAMMEN | 270 | - | • | 2 | 1 | • |

VERHEI

| | | | | | | |
|--------------|-----|---|---|---|----|---|
| UNTER 15 | - | - | - | - | - | - |
| 15 BIS 20 | 1 | - | - | - | - | - |
| 20 BIS 25 | 32 | - | - | - | • | • |
| 25 BIS 30 | 69 | • | • | • | • | • |
| 30 BIS 35 | 66 | • | • | • | • | • |
| 35 BIS 40 | 69 | • | • | • | • | • |
| 40 BIS 45 | 65 | • | • | • | • | • |
| 45 BIS 50 | 57 | • | - | • | • | • |
| 50 BIS 55 | 72 | • | • | • | • | • |
| 55 BIS 60 | 63 | • | • | • | • | • |
| 60 BIS 65 | 48 | • | • | • | • | • |
| 65 U. AELTER | 20 | • | • | • | • | • |
| ZUSAMMEN | 561 | 4 | 3 | 4 | 12 | 3 |

VERWITWET

| | | | | | | |
|--------------|----|---|---|---|---|---|
| UNTER 15 | - | - | - | - | - | - |
| 15 BIS 20 | • | - | - | - | - | - |
| 20 BIS 25 | • | - | - | - | - | - |
| 25 BIS 30 | 3 | - | - | - | - | - |
| 30 BIS 35 | 5 | - | - | - | - | - |
| 35 BIS 40 | 7 | - | - | - | - | - |
| 40 BIS 45 | 10 | - | - | • | • | - |
| 45 BIS 50 | 12 | - | - | • | • | - |
| 50 BIS 55 | 17 | - | - | • | • | - |
| 55 BIS 60 | 16 | • | • | • | • | - |
| 60 BIS 65 | 12 | • | • | • | • | - |
| 65 U. AELTER | 9 | - | - | • | • | - |
| ZUSAMMEN | 91 | • | • | • | 3 | - |

INSGE

| | | | | | | |
|--------------|-----|---|---|---|----|---|
| UNTER 15 | • | - | - | - | - | - |
| 15 BIS 20 | 73 | - | • | • | - | - |
| 20 BIS 25 | 115 | - | - | • | • | • |
| 25 BIS 30 | 115 | • | • | • | • | • |
| 30 BIS 35 | 88 | • | • | • | • | • |
| 35 BIS 40 | 91 | • | • | • | • | • |
| 40 BIS 45 | 84 | • | • | • | • | • |
| 45 BIS 50 | 76 | • | • | • | • | • |
| 50 BIS 55 | 98 | • | • | • | • | • |
| 55 BIS 60 | 88 | 1 | • | • | • | • |
| 60 BIS 65 | 64 | • | • | • | • | • |
| 65 U. AELTER | 30 | • | • | • | • | • |
| ZUSAMMEN | 923 | 4 | 4 | 6 | 17 | 3 |

SCHAFTSBEREICHEN UND STELLUNG IM BERUF IM OKTOBER 1962

1 000

| GEWERBE | HANDEL UND VERKEHR | | | SONSTIGE WIRTSCHAFTSBEREICHE, (DIENSTLEISTUNGEN) | | |
|-----------------|--------------------|---------------------|-----------------|---|---------------------|-----------------|
| AB- HAENGIGE | SELB- STAENDIGE | MITH.FAM. ANGEH. | AB- HAENGIGE | SELB- STAENDIGE | MITH.FAM. ANGEH. | AB- HAENGIGE |

B U R G

E N

DIG

| | | | | | | |
|----|---|---|----|---|---|----|
| 7 | - | - | 15 | - | - | 12 |
| 9 | - | - | 14 | - | - | 16 |
| 5 | - | - | 3 | - | - | 11 |
| 3 | - | - | 1 | - | - | 6 |
| 2 | - | - | 2 | - | - | 6 |
| 2 | - | - | . | - | - | 4 |
| . | - | - | . | - | - | 4 |
| . | - | - | . | - | - | 3 |
| . | - | - | 2 | - | - | 3 |
| . | - | - | . | - | - | 2 |
| 31 | 1 | . | 40 | 1 | - | 67 |

RATET

| | | | | | | | |
|----|---|----|----|---|---|----|---|
| 7 | - | - | - | - | - | - | - |
| 8 | . | . | . | 6 | - | . | 6 |
| 5 | . | . | . | 8 | - | . | 7 |
| 5 | . | . | . | 3 | . | . | 5 |
| 5 | . | . | 1 | 7 | . | . | 8 |
| 4 | . | . | 1 | 5 | . | . | 7 |
| 4 | . | . | 2 | 3 | . | . | 6 |
| 3 | . | . | 1 | 4 | . | . | 6 |
| . | . | . | 1 | 3 | . | . | 4 |
| . | . | . | . | . | . | . | 2 |
| 43 | 4 | 10 | 40 | 4 | 3 | 49 | |

GESCHIEDEN

| | | | | | | | | | | | | | | | | | | | | | | | | | | | | | | | | | | | | | | | | | | | | | | | | | | | | | | | | | | | | | | | | | | | | | | | | | | | | | | | | | | | | | | | | | | | | | | | | | | | | | | | | | | | | | | | | | | | | | | | | | | | | | | | | | | | | | | | | | | | | | | | | | | | | | | | | | | | | | | | | | | | | | | | | | | | | | | | | | | | | | | | | | | | | | | | | | | | | | | | | | | | | | | | | | | | | | | | | | | | | | | | | | | | | | | | | | | | | | | | | | | | | | | | | | | | | | | | | | | | | | | | | | | | | | | | | | | | | | | | | | | | | | | | | | | | | | | | | | | | | | | | | | | | | | | | | | | | | | | | | | | | | | | | | | | | | | | | | | | | | | | | | | | | | | | | | | | | | | | | | | | | | | | | | | | | | | | | | | | | | | | | | | | | | | | | | | | | | | | | | | | | | | | | | | | | | | | | | | | | | | | | | | | | | | | | | | | | | | | | | | | | | | | | | | | | | | | | | | | | | | | | | | | | | | | | | | | | | | | | | | | | | | | | | | | | | | | | | | | | | | | | | | | | | | | | | | | | | | | | | | | | | | | | | | | | | | | | | | | | | | | | | | | | | | | | | | | | | | | | | | | | | | | | | | | | | | | | | | | | | | | | | | | | | | | | | | | | | | | | | | | | | | | | | | | | | | | | | | | | | | | | | | | | | | | | | | | | | | | | | | | | | | | | | | | | | | | | | | | | | | | | | | | | | | | | | | | | | | | | | | | | | | | | | | | | | | | | | | | | | | | | | | | | | | | | | | | | | | | | | | | | | | | | | | | | | | | | | | | | | | | | | | | | | | | | | | | | | | | | | | | | | | | | | | | | | | | | | | | | | | | | | | | | | | | | | | | | | | | | | | | | | | | | | | | | | | | | | | | | | | | | | | | | | | | | | | | | | | | | | | | | | | | | | | | | | | | | | | | | | | | | | | | | | | | | | | | | | | | | | | | | | | | | | | | | | | | | | | | | | | | | | | | | | | | | | | | | | | | | | | | | | | | | | | | | | | | | | | | | | | | | | | | | | | | | | | | | | | | | | | | | | | | | | | | | | | | | | | | | | | | | | | | | | | | | | | | | | | | | | | | | | | | | | | | | | | | | | | | | | | | | | | | | | | | | | | | | | | | | | | | | | | | | | | | | | | | | | | | | | | | | | | | | | | | | | | | | | | | | | | | | | | | | | | | | | | | | | | | | | | | | | | | | | | | | | | | | | | | | | | | | | | | | | | | | | | | | | | | | | | | | | | | | | | | | | | | | | | | | | | | | | | | | | | | | | | | | | | | | | | | | | | | | | | | | | | | | | | | | | | | | | | | | | | | | | | | | | | | | | | | | | | | | | | | | | | | | | | | | | | | | | | | | | | | | | | | | | | | | | | | | | | | | | | | | | | | | | | | | | | | | | | | | | | | | | | | | | | | | | | | | | | | | | | | | | |
|----|---|---|---|---|---|---|---|---|---|---|---|---|---|---|---|---|---|---|---|---|---|---|---|---|---|---|---|---|---|---|---|---|---|---|---|---|---|---|---|---|---|---|---|---|---|---|---|---|---|---|---|---|---|---|---|---|---|---|---|---|---|---|---|---|---|---|---|---|---|---|---|---|---|---|---|---|---|---|---|---|---|---|---|---|---|---|---|---|---|---|---|---|---|---|---|---|---|---|---|---|---|---|---|---|---|---|---|---|---|---|---|---|---|---|---|---|---|---|---|---|---|---|---|---|---|---|---|---|---|---|---|---|---|---|---|---|---|---|---|---|---|---|---|---|---|---|---|---|---|---|---|---|---|---|---|---|---|---|---|---|---|---|---|---|---|---|---|---|---|---|---|---|---|---|---|---|---|---|---|---|---|---|---|---|---|---|---|---|---|---|---|---|---|---|---|---|---|---|---|---|---|---|---|---|---|---|---|---|---|---|---|---|---|---|---|---|---|---|---|---|---|---|---|---|---|---|---|---|---|---|---|---|---|---|---|---|---|---|---|---|---|---|---|---|---|---|---|---|---|---|---|---|---|---|---|---|---|---|---|---|---|---|---|---|---|---|---|---|---|---|---|---|---|---|---|---|---|---|---|---|---|---|---|---|---|---|---|---|---|---|---|---|---|---|---|---|---|---|---|---|---|---|---|---|---|---|---|---|---|---|---|---|---|---|---|---|---|---|---|---|---|---|---|---|---|---|---|---|---|---|---|---|---|---|---|---|---|---|---|---|---|---|---|---|---|---|---|---|---|---|---|---|---|---|---|---|---|---|---|---|---|---|---|---|---|---|---|---|---|---|---|---|---|---|---|---|---|---|---|---|---|---|---|---|---|---|---|---|---|---|---|---|---|---|---|---|---|---|---|---|---|---|---|---|---|---|---|---|---|---|---|---|---|---|---|---|---|---|---|---|---|---|---|---|---|---|---|---|---|---|---|---|---|---|---|---|---|---|---|---|---|---|---|---|---|---|---|---|---|---|---|---|---|---|---|---|---|---|---|---|---|---|---|---|---|---|---|---|---|---|---|---|---|---|---|---|---|---|---|---|---|---|---|---|---|---|---|---|---|---|---|---|---|---|---|---|---|---|---|---|---|---|---|---|---|---|---|---|---|---|---|---|---|---|---|---|---|---|---|---|---|---|---|---|---|---|---|---|---|---|---|---|---|---|---|---|---|---|---|---|---|---|---|---|---|---|---|---|---|---|---|---|---|---|---|---|---|---|---|---|---|---|---|---|---|---|---|---|---|---|---|---|---|---|---|---|---|---|---|---|---|---|---|---|---|---|---|---|---|---|---|---|---|---|---|---|---|---|---|---|---|---|---|---|---|---|---|---|---|---|---|---|---|---|---|---|---|---|---|---|---|---|---|---|---|---|---|---|---|---|---|---|---|---|---|---|---|---|---|---|---|---|---|---|---|---|---|---|---|---|---|---|---|---|---|---|---|---|---|---|---|---|---|---|---|---|---|---|---|---|---|---|---|---|---|---|---|---|---|---|---|---|---|---|---|---|---|---|---|---|---|---|---|---|---|---|---|---|---|---|---|---|---|---|---|---|---|---|---|---|---|---|---|---|---|---|---|---|---|---|---|---|---|---|---|---|---|---|---|---|---|---|---|---|---|---|---|---|---|---|---|---|---|---|---|---|---|---|---|---|---|---|---|---|---|---|---|---|---|---|---|---|---|---|---|---|---|---|---|---|---|---|---|---|---|---|---|---|---|---|---|---|---|---|---|---|---|---|---|---|---|---|---|---|---|---|---|---|---|---|---|---|---|---|---|---|---|---|---|---|---|---|---|---|---|---|---|---|---|---|---|---|---|---|---|---|---|---|---|---|---|---|---|---|---|---|---|---|---|---|---|---|---|---|---|---|---|---|---|---|---|---|---|---|---|---|---|---|---|---|---|---|---|---|---|---|---|---|---|---|---|---|---|---|---|---|---|---|---|---|---|---|---|---|---|---|---|---|---|---|---|---|---|---|---|---|---|---|---|---|---|---|---|---|---|---|---|---|---|---|---|---|---|---|---|---|---|---|---|---|---|---|---|---|---|---|---|---|---|---|---|---|---|---|---|---|---|---|---|---|---|---|---|---|---|---|---|---|---|---|---|---|---|---|---|---|---|---|---|---|---|---|---|---|---|---|---|---|---|---|---|---|---|---|---|---|---|---|---|---|---|---|---|---|---|---|---|---|---|---|---|---|---|---|---|---|---|---|---|---|---|---|---|---|---|---|---|---|---|---|---|---|---|---|---|---|---|---|---|---|---|---|---|---|---|---|---|---|---|---|---|---|---|---|---|---|---|---|---|---|---|---|---|---|---|---|---|---|---|---|---|---|---|---|---|---|---|---|---|---|---|---|---|---|---|---|---|---|---|---|---|---|---|---|---|---|---|---|---|---|---|---|---|---|---|---|---|---|---|---|---|---|---|---|---|---|---|---|---|---|---|---|---|---|---|---|---|---|---|---|---|---|---|---|---|---|---|---|---|---|---|---|---|---|---|---|---|---|---|---|---|---|---|---|---|---|---|---|---|---|---|---|---|---|---|---|---|---|---|---|---|---|---|---|---|---|---|---|---|---|---|---|---|---|---|---|---|---|---|---|---|---|---|---|---|---|---|---|---|---|---|---|---|---|---|---|---|---|---|---|---|---|---|---|---|---|---|---|---|---|---|---|---|---|---|---|---|---|---|---|---|---|---|---|---|---|---|---|---|---|---|---|---|---|---|---|---|---|---|---|---|---|---|---|---|---|---|---|---|---|---|---|---|---|---|---|---|---|---|---|---|---|---|---|---|---|---|---|---|---|---|---|---|---|---|---|---|---|---|---|---|---|---|---|---|---|---|---|---|---|---|---|---|---|---|---|---|---|---|---|---|---|---|---|---|---|---|---|---|---|---|---|---|---|---|---|---|---|---|---|---|---|
| 16 | 1 | 1 | 1 | 1 | 1 | 1 | 1 | 1 | 1 | 1 | 1 | 1 | 1 | 1 | 1 | 1 | 1 | 1 | 1 | 1 | 1 | 1 | 1 | 1 | 1 | 1 | 1 | 1 | 1 | 1 | 1 | 1 | 1 | 1 | 1 | 1 | 1 | 1 | 1 | 1 | 1 | 1 | 1 | 1 | 1 | 1 | 1 | 1 | 1 | 1 | 1 | 1 | 1 | 1 | 1 | 1 | 1 | 1 | 1 | 1 | 1 | 1 | 1 | 1 | 1 | 1 | 1 | 1 | 1 | 1 | 1 | 1 | 1 | 1 | 1 | 1 | 1 | 1 | 1 | 1 | 1 | 1 | 1 | 1 | 1 | 1 | 1 | 1 | 1 | 1 | 1 | 1 | 1 | 1 | 1 | 1 | 1 | 1 | 1 | 1 | 1 | 1 | 1 | 1 | 1 | 1 | 1 | 1 | 1 | 1 | 1 | 1 | 1 | 1 | 1 | 1 | 1 | 1 | 1 | 1 | 1 | 1 | 1 | 1 | 1 | 1 | 1 | 1 | 1 | 1 | 1 | 1 | 1 | 1 | 1 | 1 | 1 | 1 | 1 | 1 | 1 | 1 | 1 | 1 | 1 | 1 | 1 | 1 | 1 | 1 | 1 | 1 | 1 | 1 | 1 | 1 | 1 | 1 | 1 | 1 | 1 | 1 | 1 | 1 | 1 | 1 | 1 | 1 | 1 | 1 | 1 | 1 | 1 | 1 | 1 | 1 | 1 | 1 | 1 | 1 | 1 | 1 | 1 | 1 | 1 | 1 | 1 | 1 | 1 | 1 | 1 | 1 | 1 | 1 | 1 | 1 | 1 | 1 | 1 | 1 | 1 | 1 | 1 | 1 | 1 | 1 | 1 | 1 | 1 | 1 | 1 | 1 | 1 | 1 | 1 | 1 | 1 | 1 | 1 | 1 | 1 | 1 | 1 | 1 | 1 | 1 | 1 | 1 | 1 | 1 | 1 | 1 | 1 | 1 | 1 | 1 | 1 | 1 | 1 | 1 | 1 | 1 | 1 | 1 | 1 | 1 | 1 | 1 | 1 | 1 | 1 | 1 | 1 | 1 | 1 | 1 | 1 | 1 | 1 | 1 | 1 | 1 | 1 | 1 | 1 | 1 | 1 | 1 | 1 | 1 | 1 | 1 | 1 | 1 | 1 | 1 | 1 | 1 | 1 | 1 | 1 | 1 | 1 | 1 | 1 | 1 | 1 | 1 | 1 | 1 | 1 | 1 | 1 | 1 | 1 | 1 | 1 | 1 | 1 | 1 | 1 | 1 | 1 | 1 | 1 | 1 | 1 | 1 | 1 | 1 | 1 | 1 | 1 | 1 | 1 | 1 | 1 | 1 | 1 | 1 | 1 | 1 | 1 | 1 | 1 | 1 | 1 | 1 | 1 | 1 | 1 | 1 | 1 | 1 | 1 | 1 | 1 | 1 | 1 | 1 | 1 | 1 | 1 | 1 | 1 | 1 | 1 | 1 | 1 | 1 | 1 | 1 | 1 | 1 | 1 | 1 | 1 | 1 | 1 | 1 | 1 | 1 | 1 | 1 | 1 | 1 | 1 | 1 | 1 | 1 | 1 | 1 | 1 | 1 | 1 | 1 | 1 | 1 | 1 | 1 | 1 | 1 | 1 | 1 | 1 | 1 | 1 | 1 | 1 | 1 | 1 | 1 | 1 | 1 | 1 | 1 | 1 | 1 | 1 | 1 | 1 | 1 | 1 | 1 | 1 | 1 | 1 | 1 | 1 | 1 | 1 | 1 | 1 | 1 | 1 | 1 | 1 | 1 | 1 | 1 | 1 | 1 | 1 | 1 | 1 | 1 | 1 | 1 | 1 | 1 | 1 | 1 | 1 | 1 | 1 | 1 | 1 | 1 | 1 | 1 | 1 | 1 | 1 | 1 | 1 | 1 | 1 | 1 | 1 | 1 | 1 | 1 | 1 | 1 | 1 | 1 | 1 | 1 | 1 | 1 | 1 | 1 | 1 | 1 | 1 | 1 | 1 | 1 | 1 | 1 | 1 | 1 | 1 | 1 | 1 | 1 | 1 | 1 | 1 | 1 | 1 | 1 | 1 | 1 | 1 | 1 | 1 | 1 | 1 | 1 | 1 | 1 | 1 | 1 | 1 | 1 | 1 | 1 | 1 | 1 | 1 | 1 | 1 | 1 | 1 | 1 | 1 | 1 | 1 | 1 | 1 | 1 | 1 | 1 | 1 | 1 | 1 | 1 | 1 | 1 | 1 | 1 | 1 | 1 | 1 | 1 | 1 | 1 | 1 | 1 | 1 | 1 | 1 | 1 | 1 | 1 | 1 | 1 | 1 | 1 | 1 | 1 | 1 | 1 | 1 | 1 | 1 | 1 | 1 | 1 | 1 | 1 | 1 | 1 | 1 | 1 | 1 | 1 | 1 | 1 | 1 | 1 | 1 | 1 | 1 | 1 | 1 | 1 | 1 | 1 | 1 | 1 | 1 | 1 | 1 | 1 | 1 | 1 | 1 | 1 | 1 | 1 | 1 | 1 | 1 | 1 | 1 | 1 | 1 | 1 | 1 | 1 | 1 | 1 | 1 | 1 | 1 | 1 | 1 | 1 | 1 | 1 | 1 | 1 | 1 | 1 | 1 | 1 | 1 | 1 | 1 | 1 | 1 | 1 | 1 | 1 | 1 | 1 | 1 | 1 | 1 | 1 | 1 | 1 | 1 | 1 | 1 | 1 | 1 | 1 | 1 | 1 | 1 | 1 | 1 | 1 | 1 | 1 | 1 | 1 | 1 | 1 | 1 | 1 | 1 | 1 | 1 | 1 | 1 | 1 | 1 | 1 | 1 | 1 | 1 | 1 | 1 | 1 | 1 | 1 | 1 | 1 | 1 | 1 | 1 | 1 | 1 | 1 | 1 | 1 | 1 | 1 | 1 | 1 | 1 | 1 | 1 | 1 | 1 | 1 | 1 | 1 | 1 | 1 | 1 | 1 | 1 | 1 | 1 | 1 | 1 | 1 | 1 | 1 | 1 | 1 | 1 | 1 | 1 | 1 | 1 | 1 | 1 | 1 | 1 | 1 | 1 | 1 | 1 | 1 | 1 | 1 | 1 | 1 | 1 | 1 | 1 | 1 | 1 | 1 | 1 | 1 | 1 | 1 | 1 | 1 | 1 | 1 | 1 | 1 | 1 | 1 | 1 | 1 | 1 | 1 | 1 | 1 | 1 | 1 | 1 | 1 | 1 | 1 | 1 | 1 | 1 | 1 | 1 | 1 | 1 | 1 | 1 | 1 | 1 | 1 | 1 | 1 | 1 | 1 | 1 | 1 | 1 | 1 | 1 | 1 | 1 | 1 | 1 | 1 | 1 | 1 | 1 | 1 | 1 | 1 | 1 | 1 | 1 | 1 | 1 | 1 | 1 | 1 | 1 | 1 | 1 | 1 | 1 | 1 | 1 | 1 | 1 | 1 | 1 | 1 | 1 | 1 | 1 | 1 | 1 | 1 | 1 | 1 | 1 | 1 | 1 | 1 | 1 | 1 | 1 | 1 | 1 | 1 | 1 | 1 | 1 | 1 | 1 | 1 | 1 | 1 | 1 | 1 | 1 | 1 | 1 | 1 | 1 | 1 | 1 | 1 | 1 | 1 | 1 | 1 | 1 | 1 | 1 | 1 | 1 | 1 | 1 | 1 | 1 | 1 | 1 | 1 | 1 | 1 | 1 | 1 | 1 | 1 | 1 | 1 | 1 | 1 | 1 | 1 | 1 | 1 | 1 | 1 | 1 | 1 | 1 | 1 | 1 | 1 | 1 | 1 | 1 | 1 | 1 | 1 | 1 | 1 | 1 | 1 | 1 | 1 | 1 | 1 | 1 | 1 | 1 | 1 | 1 | 1 | 1 | 1 | 1 | 1 | 1 | 1 | 1 | 1 | 1 | 1 | 1 | 1 | 1 | 1 | 1 | 1 | 1 | 1 | 1 | 1 | 1 | 1 | 1 | 1 | 1 | 1 | 1 | 1 | 1 | 1 | 1 | 1 | 1 | 1 | 1 | 1 | 1 | 1 | 1 | 1 | 1 | 1 | 1 | 1 | 1 | 1 | 1 | 1 | 1 | 1 | 1 | 1 | 1 | 1 | 1 | 1 | 1 | 1 | 1 | 1 | 1 | 1 | 1 | 1 | 1 | 1 | 1 | 1 | 1 | 1 | 1 | 1 | 1 | 1 | 1 | 1 | 1 | 1 | 1 | 1 | 1 | 1 | 1 | 1 | 1 | 1 | 1 | 1 | 1 | 1 | 1 | 1 | 1 | 1 | 1 | 1 | 1 | 1 | 1 | 1 | 1 | 1 | 1 | 1 | 1 | 1 | 1 | 1 | 1 | 1 | 1 | 1 | 1 | 1 | 1 | 1 | 1 | 1 | 1 | 1 | 1 | 1 | 1 | 1 | 1 | 1 | 1 | 1 | 1 | 1 | 1 | 1 | 1 | 1 | 1 | 1 | 1 | 1 | 1 | 1 | 1 | 1 | 1 | 1 | 1 | 1 | 1 | 1 | 1 | 1 | 1 | 1 | 1 | 1 | 1 | 1 | 1 | 1 | 1 | 1 | 1 | 1 | 1 | 1 | 1 | 1 | 1 | 1 | 1 | 1 | 1 | 1 | 1 | 1 | 1 | 1 | 1 | 1 | 1 | 1 | 1 | 1 | 1 | 1 | 1 | 1 | 1 | 1 | 1 | 1 | 1 | 1 | 1 | 1 | 1 | 1 | 1 | 1 | 1 | 1 | 1 | 1 | 1 | 1 | 1 | 1 | 1 | 1 | 1 | 1 | 1 | 1 | 1 | 1 | 1 | 1 | 1 | 1 | 1 | 1 | 1 | 1 | 1 | 1 | 1 | 1 | 1 | 1 | 1 | 1 | 1 | 1 | 1 | 1 | 1 | 1 | 1 | 1 | 1 | 1 | 1 | 1 | 1 | 1 | 1 | 1 | 1 | 1 | 1 | 1 | 1 | 1 | 1 | 1 | 1 | 1 | 1 | 1 | 1 | 1 | 1 | 1 | 1 | 1 | 1 | 1 | 1 | 1 | 1 | 1 | 1 | 1 | 1 | 1 | 1 | 1 | 1 | 1 | 1 | 1 | 1 | 1 | 1 | 1 | 1 | 1 | 1 | 1 | 1 | 1 | 1 | 1 | 1 | 1 | 1 | 1 | 1 | 1 | 1 | 1 | 1 | 1 | 1 | 1 | 1 | 1 | 1 | 1 | 1 | 1 | 1 | 1 | 1 | 1 | 1 | 1 | 1 | 1 | 1 | 1 | 1 | 1 | 1 | 1 | 1 | 1 | 1 | 1 | 1 | 1 | 1 | 1 | 1 | 1 | 1 | 1 | 1 | 1 | 1 | 1 | 1 | 1 | 1 | 1 | 1 | 1 | 1 | 1 | 1 | 1 | 1 | 1 | 1 | 1 | 1 | 1 | 1 | 1 | 1 | 1 | 1 | 1 | 1 | 1 | 1 | 1 | 1 | 1 | 1 | 1 | 1 | 1 | 1 | 1 | 1 | 1 | 1 | 1 | 1 | 1 | 1 | 1 | 1 | 1 | 1 | 1 | 1 | 1 | 1 | 1 | 1 | 1 | 1 | 1 | 1 | 1 | 1 | 1 | 1 | 1 | 1 | 1 | 1 | 1 | 1 | 1 | 1 | 1 | 1 | 1 | 1 | 1 | 1 | 1 | 1 | 1 | 1 | 1 | 1 | 1 | 1 | 1 |
|----|---|---|---|---|---|---|---|---|---|---|---|---|---|---|---|---|---|---|---|---|---|---|---|---|---|---|---|---|---|---|---|---|---|---|---|---|---|---|---|---|---|---|---|---|---|---|---|---|---|---|---|---|---|---|---|---|---|---|---|---|---|---|---|---|---|---|---|---|---|---|---|---|---|---|---|---|---|---|---|---|---|---|---|---|---|---|---|---|---|---|---|---|---|---|---|---|---|---|---|---|---|---|---|---|---|---|---|---|---|---|---|---|---|---|---|---|---|---|---|---|---|---|---|---|---|---|---|---|---|---|---|---|---|---|---|---|---|---|---|---|---|---|---|---|---|---|---|---|---|---|---|---|---|---|---|---|---|---|---|---|---|---|---|---|---|---|---|---|---|---|---|---|---|---|---|---|---|---|---|---|---|---|---|---|---|---|---|---|---|---|---|---|---|---|---|---|---|---|---|---|---|---|---|---|---|---|---|---|---|---|---|---|---|---|---|---|---|---|---|---|---|---|---|---|---|---|---|---|---|---|---|---|---|---|---|---|---|---|---|---|---|---|---|---|---|---|---|---|---|---|---|---|---|---|---|---|---|---|---|---|---|---|---|---|---|---|---|---|---|---|---|---|---|---|---|---|---|---|---|---|---|---|---|---|---|---|---|---|---|---|---|---|---|---|---|---|---|---|---|---|---|---|---|---|---|---|---|---|---|---|---|---|---|---|---|---|---|---|---|---|---|---|---|---|---|---|---|---|---|---|---|---|---|---|---|---|---|---|---|---|---|---|---|---|---|---|---|---|---|---|---|---|---|---|---|---|---|---|---|---|---|---|---|---|---|---|---|---|---|---|---|---|---|---|---|---|---|---|---|---|---|---|---|---|---|---|---|---|---|---|---|---|---|---|---|---|---|---|---|---|---|---|---|---|---|---|---|---|---|---|---|---|---|---|---|---|---|---|---|---|---|---|---|---|---|---|---|---|---|---|---|---|---|---|---|---|---|---|---|---|---|---|---|---|---|---|---|---|---|---|---|---|---|---|---|---|---|---|---|---|---|---|---|---|---|---|---|---|---|---|---|---|---|---|---|---|---|---|---|---|---|---|---|---|---|---|---|---|---|---|---|---|---|---|---|---|---|---|---|---|---|---|---|---|---|---|---|---|---|---|---|---|---|---|---|---|---|---|---|---|---|---|---|---|---|---|---|---|---|---|---|---|---|---|---|---|---|---|---|---|---|---|---|---|---|---|---|---|---|---|---|---|---|---|---|---|---|---|---|---|---|---|---|---|---|---|---|---|---|---|---|---|---|---|---|---|---|---|---|---|---|---|---|---|---|---|---|---|---|---|---|---|---|---|---|---|---|---|---|---|---|---|---|---|---|---|---|---|---|---|---|---|---|---|---|---|---|---|---|---|---|---|---|---|---|---|---|---|---|---|---|---|---|---|---|---|---|---|---|---|---|---|---|---|---|---|---|---|---|---|---|---|---|---|---|---|---|---|---|---|---|---|---|---|---|---|---|---|---|---|---|---|---|---|---|---|---|---|---|---|---|---|---|---|---|---|---|---|---|---|---|---|---|---|---|---|---|---|---|---|---|---|---|---|---|---|---|---|---|---|---|---|---|---|---|---|---|---|---|---|---|---|---|---|---|---|---|---|---|---|---|---|---|---|---|---|---|---|---|---|---|---|---|---|---|---|---|---|---|---|---|---|---|---|---|---|---|---|---|---|---|---|---|---|---|---|---|---|---|---|---|---|---|---|---|---|---|---|---|---|---|---|---|---|---|---|---|---|---|---|---|---|---|---|---|---|---|---|---|---|---|---|---|---|---|---|---|---|---|---|---|---|---|---|---|---|---|---|---|---|---|---|---|---|---|---|---|---|---|---|---|---|---|---|---|---|---|---|---|---|---|---|---|---|---|---|---|---|---|---|---|---|---|---|---|---|---|---|---|---|---|---|---|---|---|---|---|---|---|---|---|---|---|---|---|---|---|---|---|---|---|---|---|---|---|---|---|---|---|---|---|---|---|---|---|---|---|---|---|---|---|---|---|---|---|---|---|---|---|---|---|---|---|---|---|---|---|---|---|---|---|---|---|---|---|---|---|---|---|---|---|---|---|---|---|---|---|---|---|---|---|---|---|---|---|---|---|---|---|---|---|---|---|---|---|---|---|---|---|---|---|---|---|---|---|---|---|---|---|---|---|---|---|---|---|---|---|---|---|---|---|---|---|---|---|---|---|---|---|---|---|---|---|---|---|---|---|---|---|---|---|---|---|---|---|---|---|---|---|---|---|---|---|---|---|---|---|---|---|---|---|---|---|---|---|---|---|---|---|---|---|---|---|---|---|---|---|---|---|---|---|---|---|---|---|---|---|---|---|---|---|---|---|---|---|---|---|---|---|---|---|---|---|---|---|---|---|---|---|---|---|---|---|---|---|---|---|---|---|---|---|---|---|---|---|---|---|---|---|---|---|---|---|---|---|---|---|---|---|---|---|---|---|---|---|---|---|---|---|---|---|---|---|---|---|---|---|---|---|---|---|---|---|---|---|---|---|---|---|---|---|---|---|---|---|---|---|---|---|---|---|---|---|---|---|---|---|---|---|---|---|---|---|---|---|---|---|---|---|---|---|---|---|---|---|---|---|---|---|---|---|---|---|---|---|---|---|---|---|---|---|---|---|---|---|---|---|---|---|---|---|---|---|---|---|---|---|---|---|---|---|---|---|---|---|---|---|---|---|---|---|---|---|---|---|---|---|---|---|---|---|---|---|---|---|---|---|---|---|---|---|---|---|---|---|---|---|---|---|---|---|---|---|---|---|---|---|---|---|---|---|---|---|---|---|---|---|---|---|---|---|---|---|---|---|---|---|---|---|---|---|---|---|---|---|---|---|---|---|---|---|---|---|---|---|---|---|---|---|---|---|---|---|---|---|---|---|---|---|---|---|---|---|---|---|---|---|---|---|---|---|---|

SAMT

| | | | | | | |
|----|---|----|----|---|---|-----|
| - | - | - | - | - | - | - |
| 8 | - | - | 15 | - | - | 12 |
| 17 | - | - | 19 | - | - | 22 |
| 13 | - | - | 12 | - | - | 19 |
| 9 | - | - | 6 | - | - | 12 |
| 9 | - | - | 10 | - | - | 16 |
| 9 | 1 | 1 | 7 | 1 | - | 16 |
| 7 | 1 | 1 | 7 | 1 | - | 13 |
| 7 | 1 | 2 | 8 | 1 | - | 14 |
| 6 | 2 | 1 | 7 | - | - | 11 |
| 4 | - | 1 | 3 | - | - | 6 |
| 90 | 1 | 10 | 95 | 1 | 3 | 1 |
| | 9 | | | 8 | | 141 |

9. ERWERBSPERSONEN NACH FAMILIENSTAND, ALTERSGRUPPEN, WIRT

1 000

| ALTERSGRUPPE (VON... BIS UNTER... JAHREN) | INS- GESAMT | LAND-UND FORSTWIRTSCHAFT | | | PRODUZIERENDES | |
|---|----------------|--------------------------|---------------------|-----------------|--------------------|---------------------|
| | | SELB- STAENDIGE | MITH.FAM. ANGEH. | AB- HAENGIGE | SELB- STAENDIGE | MITH.FAM. ANGEH. |
| N I E D E R | | | | | | |
| I N S G E | | | | | | |
| L E | | | | | | |
| UNTER 15 | 0 | - | 0 | - | - | - |
| 15 BIS 20 | 274 | 0 | 16 | 9 | - | 0 |
| 20 BIS 25 | 273 | 1 | 17 | 11 | 0 | 0 |
| 25 BIS 30 | 110 | 2 | 19 | 5 | 0 | 1 |
| 30 BIS 35 | 43 | 1 | 4 | 2 | 0 | 0 |
| 35 BIS 40 | 34 | 1 | 2 | 1 | 0 | 0 |
| 40 BIS 45 | 25 | 0 | 1 | 2 | 0 | 0 |
| 45 BIS 50 | 19 | 0 | 1 | 0 | 0 | 0 |
| 50 BIS 55 | 21 | 0 | 0 | 2 | 0 | 0 |
| 55 BIS 60 | 21 | 0 | 1 | 2 | 0 | 0 |
| 60 BIS 65 | 13 | 0 | 2 | 1 | 0 | 0 |
| 65 U. AELTER | 8 | 1 | 2 | 0 | 0 | 0 |
| ZUSAMMEN | 842 | 11 | 57 | 36 | 4 | 2 |
| V E R H E I | | | | | | |
| UNTER 15 | - | - | - | - | - | - |
| 15 BIS 20 | 5 | 0 | 0 | 0 | 0 | 0 |
| 20 BIS 25 | 97 | 1 | 11 | 2 | 0 | 0 |
| 25 BIS 30 | 224 | 6 | 26 | 6 | 3 | 2 |
| 30 BIS 35 | 258 | 13 | 25 | 11 | 6 | 2 |
| 35 BIS 40 | 260 | 14 | 27 | 9 | 6 | 3 |
| 40 BIS 45 | 223 | 13 | 22 | 7 | 7 | 2 |
| 45 BIS 50 | 188 | 13 | 18 | 5 | 8 | 2 |
| 50 BIS 55 | 250 | 22 | 24 | 9 | 8 | 2 |
| 55 BIS 60 | 227 | 26 | 21 | 9 | 12 | 2 |
| 60 BIS 65 | 149 | 21 | 16 | 6 | 6 | 0 |
| 65 U. AELTER | 80 | 15 | 19 | 2 | 7 | 0 |
| ZUSAMMEN | 1960 | 144 | 209 | 65 | 63 | 18 |
| V E R W I T W E T | | | | | | |
| UNTER 15 | - | - | - | - | - | - |
| 15 BIS 20 | - | - | - | - | - | - |
| 20 BIS 25 | 1 | - | - | 0 | - | - |
| 25 BIS 30 | 4 | - | 0 | 0 | - | - |
| 30 BIS 35 | 6 | 0 | 0 | 0 | 0 | - |
| 35 BIS 40 | 12 | 0 | 0 | 0 | 0 | - |
| 40 BIS 45 | 19 | 0 | 0 | 0 | 0 | - |
| 45 BIS 50 | 24 | 2 | 1 | 0 | 1 | 0 |
| 50 BIS 55 | 31 | 3 | 2 | 2 | 2 | 0 |
| 55 BIS 60 | 26 | 3 | 2 | 1 | 2 | 0 |
| 60 BIS 65 | 23 | 3 | 2 | 2 | 2 | 0 |
| 65 U. AELTER | 23 | 6 | 7 | 0 | 2 | 0 |
| ZUSAMMEN | 169 | 17 | 15 | 7 | 6 | 0 |
| I N S G E | | | | | | |
| UNTER 15 | 0 | - | 0 | - | - | - |
| 15 BIS 20 | 279 | 0 | 16 | 9 | - | 0 |
| 20 BIS 25 | 371 | 2 | 27 | 13 | 0 | 1 |
| 25 BIS 30 | 338 | 8 | 36 | 11 | 4 | 3 |
| 30 BIS 35 | 308 | 14 | 30 | 13 | 7 | 3 |
| 35 BIS 40 | 306 | 16 | 30 | 10 | 6 | 3 |
| 40 BIS 45 | 266 | 14 | 24 | 9 | 7 | 3 |
| 45 BIS 50 | 231 | 16 | 20 | 7 | 9 | 2 |
| 50 BIS 55 | 302 | 26 | 27 | 12 | 9 | 2 |
| 55 BIS 60 | 274 | 30 | 24 | 12 | 14 | 2 |
| 60 BIS 65 | 185 | 24 | 20 | 9 | 7 | 1 |
| 65 U. AELTER | 112 | 22 | 27 | 4 | 10 | 0 |
| ZUSAMMEN | 2971 | 172 | 280 | 108 | 74 | 20 |

SCHAFTSBEREICHEN UND STELLUNG IM BERUF IM OKTOBER 1962
1 000

| GEWERBE | HANDEL UND VERKEHR | | | SONSTIGE WIRTSCHAFTSBEREICHE, (DIENSTLEISTUNGEN) | | |
|-----------------|--------------------|---------------------|-----------------|---|---------------------|-----------------|
| AB- HAENGIGE | SELB- STAENDIGE | MITH.FAM. ANGEH. | AB- HAENGIGE | SELB- STAENDIGE | MITH.FAM. ANGEH. | AB- HAENGIGE |

SACHSEN

SAMT

DIG

| | | | | | | | |
|-----|---|---|-----|---|---|-----|----|
| - | - | - | - | - | - | - | - |
| 125 | 1 | • | 71 | • | • | • | 53 |
| 129 | 1 | • | 51 | • | • | • | 61 |
| 46 | • | • | 18 | 1 | • | • | 25 |
| 16 | 1 | • | 6 | • | • | • | 10 |
| 10 | • | • | 5 | • | • | • | 12 |
| 7 | • | • | 3 | • | • | • | 10 |
| 5 | • | • | 2 | • | • | • | 8 |
| 5 | • | • | 2 | • | • | • | 9 |
| 3 | • | • | 2 | • | • | • | 8 |
| 3 | • | • | 1 | • | • | • | 4 |
| 351 | 6 | 2 | 162 | 6 | 3 | 203 | |

RATET

| | | | | | | | |
|-----|----|----|-----|----|----|---|-----|
| - | - | - | - | - | - | - | - |
| 2 | • | • | 1 | • | • | • | 1 |
| 50 | 3 | • | 15 | 3 | • | • | 14 |
| 112 | 5 | 2 | 32 | 3 | 2 | 2 | 27 |
| 125 | 7 | 2 | 33 | 3 | 2 | 2 | 31 |
| 110 | 9 | 4 | 34 | 5 | 2 | 2 | 40 |
| 86 | 8 | 4 | 26 | 7 | 3 | 2 | 38 |
| 68 | 13 | 5 | 23 | 6 | 2 | 3 | 31 |
| 92 | 10 | 4 | 24 | 8 | 2 | 2 | 42 |
| 77 | 8 | 2 | 20 | 7 | 1 | 1 | 38 |
| 44 | 8 | 2 | 13 | 4 | 1 | 1 | 27 |
| 8 | 73 | 30 | 3 | 6 | 18 | 7 | 295 |
| 773 | | | 223 | 50 | | | |

GESCHIEDEN

| | | | | | | | |
|----|---|---|----|---|---|---|----|
| - | - | - | - | - | - | - | - |
| • | • | • | • | • | • | • | • |
| 2 | • | • | • | • | • | • | 2 |
| 3 | • | • | • | • | • | • | 4 |
| 5 | • | • | • | • | • | • | 6 |
| 7 | • | • | • | • | • | • | 6 |
| 7 | 2 | • | 4 | • | • | • | 8 |
| 9 | 1 | • | 4 | • | • | • | 6 |
| 7 | 2 | • | 3 | • | • | • | 5 |
| 6 | 2 | • | 2 | • | • | • | 5 |
| 1 | 3 | • | • | • | • | • | 2 |
| 46 | 9 | • | 19 | 6 | • | • | 42 |

SAMT

| | | | | | | | |
|------|----|----|-----|----|----|-----|----|
| - | - | - | - | - | - | - | - |
| 127 | • | • | 72 | • | • | • | 54 |
| 179 | 2 | 1 | 67 | 1 | 2 | 76 | |
| 161 | 4 | 2 | 50 | 4 | 2 | 53 | |
| 143 | 6 | 2 | 39 | 4 | 2 | 43 | |
| 125 | 8 | 4 | 40 | 6 | 2 | 56 | |
| 99 | 10 | 4 | 32 | 8 | 2 | 54 | |
| 79 | 9 | 4 | 29 | 7 | 3 | 46 | |
| 106 | 15 | 5 | 30 | 9 | 2 | 59 | |
| 89 | 12 | 4 | 26 | 8 | 1 | 52 | |
| 52 | 11 | 3 | 16 | 6 | 1 | 35 | |
| 10 | 12 | 2 | 4 | 7 | 2 | 12 | |
| 1171 | 88 | 32 | 404 | 62 | 21 | 540 | |

9. ERWERBSPERSONEN NACH FAMILIENSTAND, ALTERSGRUPPEN, WIRT
1 000

| ALTERSGRUPPE (VON... BIS UNTER... JAHREN) | INS- GESAMT | LAND-UND FORSTWIRTSCHAFT | | | PRODUZIERENDES | |
|--|----------------|--------------------------|---------------------|-----------------|--------------------|---------------------|
| | | SELB- STAENDIGE | MITH.FAM. ANGEH. | AB- HAENGIGE | SELB- STAENDIGE | MITH.FAM. ANGEH. |

N I E D E R

M A E N

LE

UNTER 15
15 BIS 20
20 BIS 25
25 BIS 30
30 BIS 35
35 BIS 40
40 BIS 45
45 BIS 50
50 BIS 55
55 BIS 60
60 BIS 65
65U. AELTER
ZUSAMMEN

•
146
151
70
22
13
6
7
7
7
5
3
437

-
•
1
2
1
1
•
•
•
•
•
•
8

•
8
10
6
2
•
•
•
•
•
•
30

-
6
7
4
2
•
•
•
•
•
•
24

-
•
•
•
•
•
•
•
•
•
•
3

-
•
•
1
•
•
•
•
•
•
•
2

VERHEI

UNTER 15
15 BIS 20
20 BIS 25
25 BIS 30
30 BIS 35
35 BIS 40
40 BIS 45
45 BIS 50
50 BIS 55
55 BIS 60
60 BIS 65
65U. AELTER
ZUSAMMEN

-
•
44
150
191
180
153
134
186
179
124
65
1406

-
•
1
6
12
13
12
12
21
25
20
14
136

-
•
1
5
5
3
1
•
•
•
2
2
27

-
•
1
4
7
5
4
3
5
6
5
2
41

-
•
•
3
6
5
7
7
•
11
6
7
60

-
•
•
•
•
•
•
•
•
•
•
•
2

VERWITWET

UNTER 15
15 BIS 20
20 BIS 25
25 BIS 30
30 BIS 35
35 BIS 40
40 BIS 45
45 BIS 50
50 BIS 55
55 BIS 60
60 BIS 65
65U. AELTER
ZUSAMMEN

-
•
•
1
1
3
3
3
8
9
9
11
49

-
•
•
•
•
•
•
•
•
1
3
6

-
•
•
•
•
•
•
•
•
•
•
2
2

-
•
•
•
•
•
•
•
•
•
•
•
2

-
•
•
•
•
•
•
•
•
•
•
1
3

-
•
•
•
•
•
•
•
•
•
•
•
-

INSGE

UNTER 15
15 BIS 20
20 BIS 25
25 BIS 30
30 BIS 35
35 BIS 40
40 BIS 45
45 BIS 50
50 BIS 55
55 BIS 60
60 BIS 65
65U. AELTER
ZUSAMMEN

•
147
195
222
214
195
163
145
200
195
138
79
1892

-
•
2
7
14
14
12
12
22
27
21
18
149

•
8
11
11
7
4
1
1
•
•
2
11
60

-
6
8
8
9
6
5
3
6
7
6
3
67

-
•
•
4
7
6
7
7
8
12
7
9
65

-
•
•
1
•
•
•
•
•
•
•
•
3

SCHAFTSBEREICHEN UND STELLUNG IM BERUF IM OKTOBER 1962

1 000

| GEWERBE | HANDEL UND VERKEHR | | | SONSTIGE WIRTSCHAFTSBEREICHE, (DIENSTLEISTUNGEN) | | |
|-----------------|--------------------|---------------------|-----------------|---|---------------------|-----------------|
| AB- HAENGIGE | SELB- STAENDIGE | MITH.FAM. ANGEH. | AB- HAENGIGE | SELB- STAENDIGE | MITH.FAM. ANGEH. | AB- HAENGIGE |

S A C H S E N

N E R

DIG

| | | | | | | | |
|-----|---|---|---|----|---|---|----|
| - | - | - | - | - | - | - | - |
| 93 | - | - | - | 29 | - | - | 11 |
| 92 | • | • | • | 25 | • | • | 14 |
| 34 | • | • | • | 12 | • | • | 10 |
| 9 | • | • | • | 3 | • | • | 2 |
| 5 | • | • | • | 2 | • | • | 3 |
| 2 | • | • | • | • | • | • | 2 |
| 3 | • | • | • | • | • | • | 3 |
| 2 | • | • | • | • | • | • | 2 |
| 3 | • | • | • | • | • | • | 1 |
| 2 | • | • | • | • | • | • | • |
| 243 | 4 | • | • | 73 | 2 | • | 48 |

RATET

| | | | | | | | |
|-----|----|---|---|-----|----|---|-----|
| - | - | - | - | - | - | - | - |
| • | - | - | - | - | - | - | - |
| 29 | • | • | • | 7 | • | • | 4 |
| 92 | 3 | • | • | 22 | • | • | 14 |
| 108 | 5 | • | • | 25 | 2 | • | 27 |
| 93 | 5 | • | • | 25 | 4 | • | 27 |
| 72 | 8 | • | • | 19 | 6 | • | 25 |
| 58 | 7 | • | • | 19 | 5 | • | 23 |
| 82 | 11 | • | • | 20 | 6 | • | 33 |
| 73 | 9 | • | • | 18 | 6 | • | 30 |
| 43 | 7 | • | • | 12 | 4 | • | 24 |
| 8 | 8 | • | • | 3 | 6 | • | 7 |
| 658 | 62 | 2 | • | 169 | 40 | 2 | 208 |

GESCHIEDEN

| | | | | | | | |
|----|---|---|---|---|---|---|---|
| - | - | - | - | - | - | - | - |
| - | - | - | - | - | - | - | - |
| • | • | • | • | • | • | • | • |
| • | • | • | • | • | • | • | • |
| 1 | • | • | • | • | • | • | • |
| 2 | • | • | • | • | • | • | • |
| 2 | • | • | • | • | • | • | • |
| 3 | • | • | • | 1 | • | • | 1 |
| 4 | • | • | • | 1 | • | • | 2 |
| 4 | • | • | • | • | • | • | 2 |
| • | 2 | • | • | • | • | • | 1 |
| 19 | 3 | • | • | 5 | 1 | • | 8 |

SAMT

| | | | | | | | |
|-----|----|---|---|-----|----|---|-----|
| - | - | - | - | - | - | - | - |
| 93 | - | - | - | 29 | - | - | 11 |
| 120 | 1 | • | • | 32 | • | • | 18 |
| 127 | 3 | • | • | 34 | 2 | • | 24 |
| 117 | 5 | • | • | 28 | 3 | • | 24 |
| 99 | 6 | • | • | 26 | 4 | • | 30 |
| 76 | 8 | • | • | 20 | 6 | • | 27 |
| 62 | 7 | • | • | 20 | 5 | • | 26 |
| 88 | 11 | • | • | 21 | 6 | • | 36 |
| 79 | 10 | • | • | 19 | 6 | • | 33 |
| 49 | 8 | • | • | 13 | 4 | • | 27 |
| 9 | 10 | • | • | 3 | 6 | • | 8 |
| 919 | 69 | 3 | • | 246 | 44 | 3 | 264 |

9. ERWERBSPERSONEN NACH FAMILIENSTAND, ALTERSGRUPPEN, WIRT
1 000

| ALTERSGRUPPE (VON... BIS UNTER... JAHREN) | INS- GESAMT | LAND-UND FORSTWIRTSCHAFT | | | PRODUZIERENDES | |
|---|----------------|--------------------------|---------------------|-----------------|--------------------|---------------------|
| | | SELB- STAENDIGE | MITH.FAM. ANGEH. | AB- HAENGIGE | SELB- STAENDIGE | MITH.FAM. ANGEH. |
| N I E D E R | | | | | | |
| F R A U | | | | | | |
| L E | | | | | | |
| UNTER 15 | | - | 0 | - | - | - |
| 15 BIS 20 | 126 | - | 7 | 3 | - | 0 |
| 20 BIS 25 | 122 | 0 | 7 | 3 | 0 | 0 |
| 25 BIS 30 | 40 | 0 | 3 | 0 | 0 | 0 |
| 30 BIS 35 | 21 | 0 | 2 | 0 | 0 | 0 |
| 35 BIS 40 | 21 | 0 | 2 | 0 | 0 | 0 |
| 40 BIS 45 | 18 | 0 | 1 | 1 | 0 | 0 |
| 45 BIS 50 | 12 | 0 | 0 | 0 | 0 | 0 |
| 50 BIS 55 | 15 | 0 | 0 | 0 | 0 | 0 |
| 55 BIS 60 | 14 | 0 | 1 | 0 | 0 | 0 |
| 60 BIS 65 | 7 | 0 | 1 | 0 | 0 | 0 |
| 65 U. AELTER | 5 | 0 | 0 | 0 | 0 | 0 |
| ZUSAMMEN | 405 | 3 | 27 | 12 | 2 | 0 |
| V E R H E I | | | | | | |
| UNTER 15 | - | - | - | - | - | - |
| 15 BIS 20 | 4 | - | 0 | - | - | - |
| 20 BIS 25 | 53 | 0 | 9 | 0 | 0 | 0 |
| 25 BIS 30 | 74 | 0 | 21 | 2 | 0 | 1 |
| 30 BIS 35 | 67 | 0 | 21 | 4 | 0 | 2 |
| 35 BIS 40 | 81 | 2 | 24 | 4 | 0 | 2 |
| 40 BIS 45 | 69 | 2 | 21 | 3 | 0 | 2 |
| 45 BIS 50 | 54 | 0 | 17 | 2 | 0 | 2 |
| 50 BIS 55 | 64 | 2 | 24 | 4 | 0 | 2 |
| 55 BIS 60 | 47 | 1 | 21 | 3 | 0 | 2 |
| 60 BIS 65 | 26 | 0 | 14 | 1 | 0 | 0 |
| 65 U. AELTER | 15 | 0 | 10 | 0 | 0 | 0 |
| ZUSAMMEN | 554 | 9 | 181 | 24 | 3 | 16 |
| V E R W I T W E T | | | | | | |
| UNTER 15 | - | - | - | - | - | - |
| 15 BIS 20 | - | - | - | - | - | - |
| 20 BIS 25 | 0 | - | - | - | - | - |
| 25 BIS 30 | 2 | - | 0 | 0 | - | - |
| 30 BIS 35 | 5 | - | 0 | 0 | - | - |
| 35 BIS 40 | 9 | 0 | 0 | 0 | 0 | - |
| 40 BIS 45 | 16 | 0 | 0 | 0 | 0 | 0 |
| 45 BIS 50 | 21 | 2 | 1 | 0 | 0 | 0 |
| 50 BIS 55 | 23 | 3 | 2 | 1 | 0 | 1 |
| 55 BIS 60 | 17 | 2 | 2 | 0 | 1 | - |
| 60 BIS 65 | 14 | 2 | 2 | 0 | 0 | 0 |
| 65 U. AELTER | 13 | 2 | 5 | 0 | 0 | 0 |
| ZUSAMMEN | 120 | 12 | 13 | 5 | 4 | 0 |
| I N S G E | | | | | | |
| UNTER 15 | | - | 0 | - | - | - |
| 15 BIS 20 | 132 | - | 8 | 3 | - | 0 |
| 20 BIS 25 | 176 | 0 | 16 | 4 | 0 | 1 |
| 25 BIS 30 | 116 | 0 | 24 | 3 | 0 | 1 |
| 30 BIS 35 | 94 | 0 | 23 | 4 | 0 | 2 |
| 35 BIS 40 | 111 | 2 | 26 | 4 | 0 | 2 |
| 40 BIS 45 | 104 | 2 | 22 | 4 | 0 | 3 |
| 45 BIS 50 | 87 | 3 | 18 | 4 | 2 | 2 |
| 50 BIS 55 | 102 | 5 | 26 | 6 | 1 | 2 |
| 55 BIS 60 | 78 | 4 | 24 | 5 | 2 | 2 |
| 60 BIS 65 | 47 | 3 | 18 | 3 | 1 | 1 |
| 65 U. AELTER | 33 | 4 | 16 | 1 | 0 | 0 |
| ZUSAMMEN | 1079 | 23 | 221 | 41 | 9 | 17 |

SCHAFTSBEREICHEN UND STELLUNG IM BERUF IM OKTOBER 1962

1 000

| GEWERBE | HANDEL UND VERKEHR | | | SONSTIGE WIRTSCHAFTSBEREICHE, (DIENSTLEISTUNGEN) | | |
|-----------------|--------------------|---------------------|-----------------|---|---------------------|-----------------|
| AB- HAENGIGE | SELB- STAENDIGE | MITH.FAM. ANGEH. | AB- HAENGIGE | SELB- STAENDIGE | MITH.FAM. ANGEH. | AB- HAENGIGE |
| SACHSEN | | | | | | |
| EN | | | | | | |
| DIG | | | | | | |
| - | - | - | - | - | - | - |
| 33 | - | . | 42 | - | . | 42 |
| 37 | . | . | 26 | . | . | 47 |
| 12 | . | . | 7 | . | . | 16 |
| 7 | . | . | 3 | . | . | 8 |
| 5 | . | . | 3 | . | . | 10 |
| 5 | - | . | 3 | . | . | 8 |
| 2 | - | . | 2 | . | . | 6 |
| 3 | . | . | 2 | . | . | 7 |
| 2 | . | . | 2 | . | . | 7 |
| . | . | . | . | . | . | 3 |
| . | . | - | . | . | - | 2 |
| 108 | 2 | 1 | 89 | 4 | 2 | 154 |
| RATET | | | | | | |
| - | - | - | - | - | - | - |
| 2 | - | . | 1 | - | - | 1 |
| 22 | . | . | 9 | . | . | 10 |
| 20 | . | 2 | 10 | . | 1 | 13 |
| 17 | 2 | 2 | 8 | 2 | 2 | 9 |
| 17 | 1 | 4 | 9 | 1 | 2 | 13 |
| 13 | 2 | 4 | 7 | 2 | 2 | 13 |
| 10 | 2 | 4 | 4 | 1 | 3 | 9 |
| 9 | 2 | 5 | 4 | 2 | 2 | 9 |
| 5 | . | 3 | 2 | . | 1 | 7 |
| 1 | . | 2 | 1 | . | . | 2 |
| . | . | 2 | . | . | . | . |
| 116 | 11 | 28 | 55 | 9 | 16 | 88 |
| GESCHIEDEN | | | | | | |
| - | - | - | - | - | - | - |
| - | - | - | - | - | - | - |
| . | - | - | . | - | - | . |
| 1 | - | - | . | . | - | . |
| 2 | . | . | 1 | . | - | 2 |
| 3 | . | . | 2 | . | - | 3 |
| 6 | . | - | 2 | . | . | 6 |
| 5 | . | - | 3 | . | - | 6 |
| 5 | 1 | - | 3 | . | - | 7 |
| 3 | 1 | - | 2 | . | . | 5 |
| 1 | 1 | . | 1 | . | - | 3 |
| 1 | 1 | . | - | . | . | 1 |
| 28 | 6 | . | 14 | 4 | . | 34 |
| SAMT | | | | | | |
| - | - | - | - | - | - | - |
| 34 | - | . | 43 | - | . | 43 |
| 59 | . | 1 | 34 | . | 1 | 58 |
| 34 | 1 | 2 | 17 | 2 | 2 | 29 |
| 26 | 1 | 2 | 12 | 1 | 2 | 19 |
| 26 | 2 | 4 | 14 | 2 | 2 | 26 |
| 24 | 2 | 4 | 12 | 2 | 2 | 27 |
| 18 | 2 | 4 | 9 | 2 | 3 | 20 |
| 18 | 4 | 5 | 8 | 3 | 2 | 23 |
| 10 | 2 | 3 | 6 | 2 | 1 | 19 |
| 3 | 2 | 3 | 3 | 1 | . | 8 |
| 1 | 2 | 2 | . | . | 1 | 4 |
| 252 | 19 | 29 | 158 | 18 | 18 | 276 |

9. ERWERBSPERSONEN NACH FAMILIENSTAND, ALTERSGRUPPEN, WIRT
1 000

| ALTERSGRUPPE (VON... BIS UNTER... JAHREN) | INS- GESAMT | LAND-UND FORSTWIRTSCHAFT | | | PRODUZIERENDES | |
|--|----------------|--------------------------|---------------------|-----------------|--------------------|---------------------|
| | | SELB- STAENDIGE | MITH.FAM. ANGEH. | AB- HAENGIGE | SELB- STAENDIGE | MITH.FAM. ANGEH. |

B R E

I N S G E

LE

| | | | | | | |
|-------------|----|---|---|---|---|---|
| UNTER 15 | - | - | - | - | - | - |
| 15 BIS 20 | 31 | - | - | - | - | - |
| 20 BIS 25 | 23 | - | - | - | - | - |
| 25 BIS 30 | 10 | - | - | - | - | - |
| 30 BIS 35 | 4 | - | - | - | - | - |
| 35 BIS 40 | 4 | - | - | - | - | - |
| 40 BIS 45 | 3 | - | - | - | - | - |
| 45 BIS 50 | 1 | - | - | - | - | - |
| 50 BIS 55 | 2 | - | - | - | - | - |
| 55 BIS 60 | 2 | - | - | - | - | - |
| 60 BIS 65 | 2 | - | - | - | - | - |
| 65 U. ÄLTER | - | - | - | - | - | - |
| ZUSAMMEN | 88 | - | - | 1 | - | - |

VERHEI

| | | | | | | |
|-------------|-----|---|---|---|---|---|
| UNTER 15 | - | - | - | - | - | - |
| 15 BIS 20 | - | - | - | - | - | - |
| 20 BIS 25 | 12 | - | - | - | - | - |
| 25 BIS 30 | 27 | - | - | - | - | - |
| 30 BIS 35 | 26 | - | - | - | - | - |
| 35 BIS 40 | 27 | - | - | - | - | - |
| 40 BIS 45 | 25 | - | - | - | - | - |
| 45 BIS 50 | 20 | - | - | - | - | - |
| 50 BIS 55 | 24 | - | - | - | - | - |
| 55 BIS 60 | 22 | - | - | - | - | - |
| 60 BIS 65 | 14 | - | - | - | - | - |
| 65 U. ÄLTER | 5 | - | - | - | - | - |
| ZUSAMMEN | 202 | - | - | 3 | 4 | 1 |

VERWITWET

| | | | | | | |
|-------------|----|---|---|---|---|---|
| UNTER 15 | - | - | - | - | - | - |
| 15 BIS 20 | - | - | - | - | - | - |
| 20 BIS 25 | - | - | - | - | - | - |
| 25 BIS 30 | - | - | - | - | - | - |
| 30 BIS 35 | 1 | - | - | - | - | - |
| 35 BIS 40 | 2 | - | - | - | - | - |
| 40 BIS 45 | 3 | - | - | - | - | - |
| 45 BIS 50 | 3 | - | - | - | - | - |
| 50 BIS 55 | 4 | - | - | - | - | - |
| 55 BIS 60 | 4 | - | - | - | - | - |
| 60 BIS 65 | 3 | - | - | - | - | - |
| 65 U. ÄLTER | 1 | - | - | - | - | - |
| ZUSAMMEN | 21 | - | - | - | - | - |

INSGE

| | | | | | | |
|-------------|-----|---|---|---|---|---|
| UNTER 15 | - | - | - | - | - | - |
| 15 BIS 20 | 31 | - | - | - | - | - |
| 20 BIS 25 | 40 | - | - | - | - | - |
| 25 BIS 30 | 38 | - | - | 1 | - | - |
| 30 BIS 35 | 31 | - | - | - | - | - |
| 35 BIS 40 | 33 | - | - | - | - | - |
| 40 BIS 45 | 30 | - | - | - | - | - |
| 45 BIS 50 | 24 | - | - | - | - | - |
| 50 BIS 55 | 31 | - | - | - | 1 | - |
| 55 BIS 60 | 27 | - | - | - | - | - |
| 60 BIS 65 | 18 | - | - | - | - | - |
| 65 U. ÄLTER | 7 | - | - | - | - | - |
| ZUSAMMEN | 311 | - | - | 5 | 5 | 1 |

SCHAFTSBEREICHEN UND STELLUNG IM BERUF IM OKTOBER 1962

1 000

| GEWERBE | HANDEL UND VERKEHR | | | SONSTIGE WIRTSCHAFTSBEREICHE, (DIENSTLEISTUNGEN) | | |
|-----------------|--------------------|---------------------|-----------------|---|---------------------|-----------------|
| AB- HAENGIGE | SELB- STAENDIGE | MITH.FAM. ANGEH. | AB- HAENGIGE | SELB- STAENDIGE | MITH.FAM. ANGEH. | AB- HAENGIGE |
| M E N | | | | | | |
| S A M T | | | | | | |
| DIG | | | | | | |
| - | - | - | - | - | - | - |
| 13 | - | - | 11 | - | - | 6 |
| 10 | . | - | 12 | . | - | 5 |
| 4 | . | - | 3 | . | - | 3 |
| 2 | . | - | . | - | - | 1 |
| . | . | - | 1 | . | - | 1 |
| . | . | - | . | - | - | . |
| 1 | - | - | . | - | - | . |
| . | . | - | . | - | - | . |
| . | - | - | . | - | - | . |
| 33 | . | - | 30 | 1 | . | 20 |
| RATET | | | | | | |
| - | - | - | - | - | - | - |
| 5 | - | - | 4 | - | - | - |
| 12 | . | . | 8 | . | . | 3 |
| 11 | 2 | . | 8 | - | . | 5 |
| 12 | 1 | . | 7 | . | . | 4 |
| 8 | . | . | 8 | . | . | 6 |
| 7 | 2 | . | 5 | . | . | 6 |
| 9 | 1 | . | 6 | . | . | 4 |
| 8 | 2 | . | 4 | 1 | . | 4 |
| 5 | 1 | . | 4 | . | . | 3 |
| 1 | . | . | 5 | . | . | 2 |
| 77 | 11 | 4 | 55 | 6 | 2 | 38 |
| GESCHIEDEN | | | | | | |
| - | - | - | - | - | - | - |
| - | - | - | - | - | - | - |
| . | - | - | . | - | - | . |
| . | . | - | . | - | - | . |
| . | . | - | . | - | - | . |
| . | . | - | . | - | - | 1 |
| 2 | - | - | 1 | . | - | 1 |
| 1 | . | - | 1 | . | - | . |
| . | . | - | . | . | - | . |
| 6 | 1 | . | 6 | 2 | - | 6 |
| SAMT | | | | | | |
| - | - | - | - | - | - | - |
| 13 | - | - | 12 | - | - | 6 |
| 15 | . | . | 16 | . | . | 8 |
| 16 | . | . | 11 | . | . | 8 |
| 13 | 2 | . | 9 | . | . | 6 |
| 13 | 1 | . | 8 | 1 | . | 8 |
| 9 | . | . | 9 | . | . | 8 |
| 8 | 2 | . | 6 | 1 | . | 5 |
| 12 | 1 | . | 8 | 1 | . | 6 |
| 10 | 3 | . | 6 | 2 | . | 5 |
| 6 | 2 | . | 5 | . | . | 5 |
| 1 | . | . | 1 | 1 | . | 3 |
| 116 | 13 | 4 | 91 | 9 | 3 | 64 |

9. ERWERBSPERSONEN NACH FAMILIENSTAND, ALTERSGRUPPEN, WIRT

1 000

| ALTERSGRUPPE (VON: BIS UNTER: JÄHREN) | INS- GESAMT | LAND-UND FORSTWIRTSCHAFT | | | PRODUZIERENDES | |
|---|----------------|--------------------------|---------------------|-----------------|--------------------|---------------------|
| | | SELB- STAENDIGE | MITH.FAM. ANGEH. | AB- HAENGIGE | SELB- STAENDIGE | MITH.FAM. ANGEH. |

B R E

M A E N

LE

| | | | | | | |
|-------------|----|---|---|---|---|---|
| UNTER 15 | - | - | - | - | - | - |
| 15 BIS 20 | 17 | - | - | - | - | - |
| 20 BIS 25 | 17 | - | - | - | - | - |
| 25 BIS 30 | 6 | - | - | - | - | - |
| 30 BIS 35 | 2 | - | - | - | - | - |
| 35 BIS 40 | 1 | - | - | - | - | - |
| 40 BIS 45 | 1 | - | - | - | - | - |
| 45 BIS 50 | 1 | - | - | - | - | - |
| 50 BIS 55 | 1 | - | - | - | - | - |
| 55 BIS 60 | 1 | - | - | - | - | - |
| 60 BIS 65 | 1 | - | - | - | - | - |
| 65 U. ÄLTER | - | - | - | - | - | - |
| ZUSAMMEN | 49 | - | - | 1 | - | - |

VERHEI

| | | | | | | |
|-------------|-----|---|---|---|---|---|
| UNTER 15 | - | - | - | - | - | - |
| 15 BIS 20 | - | - | - | - | - | - |
| 20 BIS 25 | 6 | - | - | - | - | - |
| 25 BIS 30 | 20 | - | - | - | - | - |
| 30 BIS 35 | 20 | - | - | - | - | - |
| 35 BIS 40 | 21 | - | - | - | - | - |
| 40 BIS 45 | 17 | - | - | - | - | - |
| 45 BIS 50 | 15 | - | - | - | - | - |
| 50 BIS 55 | 19 | - | - | - | - | - |
| 55 BIS 60 | 19 | - | - | - | - | - |
| 60 BIS 65 | 12 | - | - | - | - | - |
| 65 U. ÄLTER | 5 | - | - | - | - | - |
| ZUSAMMEN | 153 | - | - | 3 | 4 | - |

VERWITWET

| | | | | | | |
|-------------|---|---|---|---|---|---|
| UNTER 15 | - | - | - | - | - | - |
| 15 BIS 20 | - | - | - | - | - | - |
| 20 BIS 25 | - | - | - | - | - | - |
| 25 BIS 30 | - | - | - | - | - | - |
| 30 BIS 35 | - | - | - | - | - | - |
| 35 BIS 40 | - | - | - | - | - | - |
| 40 BIS 45 | - | - | - | - | - | - |
| 45 BIS 50 | - | - | - | - | - | - |
| 50 BIS 55 | 1 | - | - | - | - | - |
| 55 BIS 60 | 1 | - | - | - | - | - |
| 60 BIS 65 | - | - | - | - | - | - |
| 65 U. ÄLTER | - | - | - | - | - | - |
| ZUSAMMEN | 7 | - | - | - | - | - |

INSGE

| | | | | | | |
|-------------|-----|---|---|---|---|---|
| UNTER 15 | - | - | - | - | - | - |
| 15 BIS 20 | 17 | - | - | - | - | - |
| 20 BIS 25 | 23 | - | - | - | - | - |
| 25 BIS 30 | 26 | - | - | 1 | - | - |
| 30 BIS 35 | 23 | - | - | - | - | - |
| 35 BIS 40 | 23 | - | - | - | - | - |
| 40 BIS 45 | 17 | - | - | - | - | - |
| 45 BIS 50 | 17 | - | - | - | - | - |
| 50 BIS 55 | 22 | - | - | - | 1 | - |
| 55 BIS 60 | 21 | - | - | - | - | - |
| 60 BIS 65 | 14 | - | - | - | - | - |
| 65 U. ÄLTER | 6 | - | - | - | - | - |
| ZUSAMMEN | 208 | - | - | 4 | 5 | - |

SCHAFTSBEREICHEN UND STELLUNG IM BERUF IM OKTOBER 1962
1 000

| GEWERBE | HANDEL UND VERKEHR | | | SONSTIGE WIRTSCHAFTSBEREICHE, (DIENSTLEISTUNGEN) | | | |
|------------|--------------------|--------------------|---------------------|---|--------------------|---------------------|-----------------|
| | AB- HAENGIGE | SELB- STAENDIGE | MITH.FAM. ANGEH. | AB- HAENGIGE | SELB- STAENDIGE | MITH.FAM. ANGEH. | AB- HAENGIGE |
| M E N | | | | | | | |
| N E R | | | | | | | |
| DIG | | | | | | | |
| | - | - | - | - | - | - | - |
| 11 | - | - | - | 5 | - | - | 1 |
| 8 | . | . | - | 7 | . | - | . |
| 3 | . | . | - | 2 | . | - | 1 |
| 2 | . | . | - | . | . | - | . |
| . | . | - | - | . | . | - | . |
| . | . | . | - | . | . | - | . |
| . | . | - | - | . | . | - | . |
| . | . | - | - | . | . | - | . |
| . | . | - | - | . | . | - | . |
| 26 | . | . | - | 15 | . | - | 5 |
| RATET | | | | | | | |
| | - | - | - | - | - | - | - |
| 3 | - | - | - | 2 | . | - | 1 |
| 10 | . | . | - | 6 | . | - | 2 |
| 9 | 1 | . | - | 6 | . | - | 2 |
| 10 | 1 | . | - | 5 | . | - | 4 |
| 6 | 1 | . | - | 5 | . | - | 4 |
| 6 | 1 | . | - | 4 | . | - | 3 |
| 8 | 1 | . | - | 5 | . | - | 3 |
| 7 | 2 | . | - | 4 | 1 | - | 3 |
| 5 | . | . | - | 4 | . | - | 2 |
| 1 | . | . | - | . | . | - | . |
| 66 | 9 | . | - | 40 | 5 | - | 24 |
| GESCHIEDEN | | | | | | | |
| | - | - | - | - | - | - | - |
| | - | - | - | . | - | - | . |
| | . | - | - | . | - | - | . |
| | - | . | - | . | - | - | . |
| | . | - | - | . | - | - | . |
| | . | - | - | . | - | - | . |
| | . | - | - | . | - | - | . |
| | . | - | - | . | - | - | . |
| 3 | . | - | - | 2 | . | - | . |
| SAMT | | | | | | | |
| | - | - | - | - | - | - | - |
| 11 | - | - | - | 5 | - | - | 1 |
| 11 | . | . | - | 9 | . | - | 2 |
| 13 | 2 | . | - | 8 | . | - | 4 |
| 11 | 1 | . | - | 7 | . | - | 3 |
| 11 | . | - | - | 6 | . | - | 4 |
| 7 | 1 | . | - | 5 | . | - | 4 |
| 7 | 1 | . | - | 4 | . | - | 3 |
| 10 | 1 | - | - | 5 | . | - | 3 |
| 9 | 2 | . | - | 4 | 1 | - | 3 |
| 6 | 1 | . | - | 4 | . | - | 2 |
| 1 | . | - | - | 1 | . | - | 1 |
| 94 | 10 | . | - | 58 | 6 | - | 30 |

9. ERWERBSPERSONEN NACH FAMILIENSTAND, ALTERSGRUPPEN, WIRT

1 000

| ALTERSGRUPPE (VON... BIS UNTER... JAHREN) | INS- GESAMT | LAND-UND FORSTWIRTSCHAFT | | | PRODUZIERENDES | |
|---|----------------|--------------------------|---------------------|-----------------|--------------------|---------------------|
| | | SELB- STAENDIGE | MITH.FAM. ANGEH. | AB- HAENGIGE | SELB- STAENDIGE | MITH.FAM. ANGEH. |
| B R E | | | | | | |
| F R A U | | | | | | |
| LE | | | | | | |
| UNTER 15 | - | - | - | - | - | - |
| 15 BIS 20 | 14 | - | - | - | - | - |
| 20 BIS 25 | 11 | - | - | - | - | - |
| 25 BIS 30 | 4 | - | - | - | - | - |
| 30 BIS 35 | 2 | - | - | - | - | - |
| 35 BIS 40 | 2 | - | - | - | - | - |
| 40 BIS 45 | 2 | - | - | - | - | - |
| 45 BIS 50 | 1 | - | - | - | - | - |
| 50 BIS 55 | 1 | - | - | - | - | - |
| 55 BIS 60 | 1 | - | - | - | - | - |
| 60 BIS 65 | 1 | - | - | - | - | - |
| 65 U. AELTER | 39 | - | - | - | - | - |
| ZUSAMMEN | | - | - | - | - | - |
| VERHEI | | | | | | |
| UNTER 15 | - | - | - | - | - | - |
| 15 BIS 20 | 7 | - | - | - | - | - |
| 20 BIS 25 | 7 | - | - | - | - | - |
| 25 BIS 30 | 6 | - | - | - | - | - |
| 30 BIS 35 | 6 | - | - | - | - | - |
| 35 BIS 40 | 9 | - | - | - | - | - |
| 40 BIS 45 | 3 | - | - | - | - | - |
| 45 BIS 50 | 3 | - | - | - | - | - |
| 50 BIS 55 | 3 | - | - | - | - | - |
| 55 BIS 60 | 2 | - | - | - | - | - |
| 60 BIS 65 | 2 | - | - | - | - | - |
| 65 U. AELTER | 49 | - | - | - | - | - |
| ZUSAMMEN | | - | - | - | - | 1 |
| VERWITWET | | | | | | |
| UNTER 15 | - | - | - | - | - | - |
| 15 BIS 20 | - | - | - | - | - | - |
| 20 BIS 25 | - | - | - | - | - | - |
| 25 BIS 30 | 1 | - | - | - | - | - |
| 30 BIS 35 | 1 | - | - | - | - | - |
| 35 BIS 40 | 2 | - | - | - | - | - |
| 40 BIS 45 | 2 | - | - | - | - | - |
| 45 BIS 50 | 3 | - | - | - | - | - |
| 50 BIS 55 | 2 | - | - | - | - | - |
| 55 BIS 60 | 2 | - | - | - | - | - |
| 60 BIS 65 | 2 | - | - | - | - | - |
| 65 U. AELTER | 15 | - | - | - | - | - |
| ZUSAMMEN | | - | - | - | - | - |
| INSGE | | | | | | |
| UNTER 15 | - | - | - | - | - | - |
| 15 BIS 20 | 15 | - | - | - | - | - |
| 20 BIS 25 | 18 | - | - | - | - | - |
| 25 BIS 30 | 12 | - | - | - | - | - |
| 30 BIS 35 | 9 | - | - | - | - | - |
| 35 BIS 40 | 10 | - | - | - | - | - |
| 40 BIS 45 | 13 | - | - | - | - | - |
| 45 BIS 50 | 8 | - | - | - | - | - |
| 50 BIS 55 | 9 | - | - | - | - | - |
| 55 BIS 60 | 6 | - | - | - | - | - |
| 60 BIS 65 | 4 | - | - | - | - | - |
| 65 U. AELTER | 1 | - | - | - | - | - |
| ZUSAMMEN | 103 | - | - | - | - | 1 |

SCHAFTSBEREICHEN UND STELLUNG IM BERUF IM OKTOBER 1962

1 000

| GEWERBE | HANDEL UND VERKEHR | | | SONSTIGE WIRTSCHAFTSBEREICHE, (DIENSTLEISTUNGEN) | | |
|-----------------|--------------------|---------------------|-----------------|---|---------------------|-----------------|
| AB- HAENGIGE | SELB- STAENDIGE | MITH.FAM. ANGEH. | AB- HAENGIGE | SELB- STAENDIGE | MITH.FAM. ANGEH. | AB- HAENGIGE |
| M E N | | | | | | |
| E N | | | | | | |
| DIG | | | | | | |
| | - | - | - | - | - | - |
| | 2 | - | - | 7 | - | 5 |
| | 2 | - | - | 5 | - | 4 |
| | . | - | - | 1 | - | 2 |
| | . | - | - | . | - | 1 |
| | . | - | - | . | - | . |
| | . | - | - | . | - | . |
| | . | - | - | . | - | . |
| | . | - | - | . | - | . |
| | 7 | . | - | 15 | . | 15 |
| RATET | | | | | | |
| | - | - | - | - | - | - |
| | 2 | - | - | 2 | - | 2 |
| | 2 | - | - | 2 | - | 2 |
| | 1 | - | - | 1 | - | 1 |
| | 1 | - | - | 3 | - | 3 |
| | . | - | - | . | - | . |
| | . | - | - | 2 | - | 1 |
| | . | - | - | . | - | . |
| | 11 | 1 | 3 | 15 | 1 | 14 |
| GESCHIEDEN | | | | | | |
| | - | - | - | - | - | - |
| | - | - | - | - | - | - |
| | . | - | - | . | - | . |
| | . | - | - | . | - | . |
| | . | - | - | . | - | . |
| | 1 | - | - | 1 | - | 1 |
| | . | - | - | . | - | . |
| | 4 | . | . | 3 | 1 | 3 |
| SAMT | | | | | | |
| | - | - | - | - | - | - |
| | 2 | - | - | 7 | - | 5 |
| | 4 | - | - | 7 | - | 4 |
| | 4 | - | - | 3 | - | 3 |
| | 2 | - | - | 3 | - | 4 |
| | 2 | - | - | 4 | - | 3 |
| | 3 | - | - | 2 | - | 2 |
| | 2 | - | - | 2 | - | 1 |
| | . | - | - | . | - | . |
| | 22 | 2 | 3 | 33 | 3 | 34 |

9. ERWERBSPERSONEN NACH FAMILIENSTAND, ALTERSGRUPPEN, WIRT
1 000

| ALTERSGRUPPE (VON... BIS UNTER... JÄHREN) | | INS- GESAMT | LAND-UND FORSTWIRTSCHAFT | | | PRODUZIERENDES | |
|--|------|----------------|--------------------------|---------------------|-----------------|--------------------|---------------------|
| | | | SELB- STAENDIGE | MITH.FAM. ANGEH. | AB- HAENGIGE | SELB- STAENDIGE | MITH.FAM. ANGEH. |
| N O R D R H E I N | | | | | | | |
| I N S G E | | | | | | | |
| L E | | | | | | | |
| UNTER 15 | 49 | - | 2 | 6 | - | • | |
| 15 BIS 20 | 720 | - | 12 | • | • | • | |
| 20 BIS 25 | 697 | 1 | 12 | 8 | 2 | 1 | |
| 25 BIS 30 | 302 | 1 | 9 | 3 | 2 | 1 | |
| 30 BIS 35 | 124 | 1 | 3 | 3 | 2 | • | |
| 35 BIS 40 | 89 | • | 3 | 2 | 1 | • | |
| 40 BIS 45 | 62 | • | • | 1 | 1 | • | |
| 45 BIS 50 | 48 | • | 1 | 1 | 2 | • | |
| 50 BIS 55 | 63 | 1 | 2 | 2 | 3 | • | |
| 55 BIS 60 | 56 | 1 | 2 | 1 | 2 | • | |
| 60 BIS 65 | 35 | 1 | 2 | 2 | 2 | • | |
| 65 U. ÄLTER | 23 | 2 | 3 | 2 | 1 | • | |
| ZUSAMMEN | 2268 | 10 | 51 | 33 | 18 | 6 | |
| V E R H E I | | | | | | | |
| UNTER 15 | - | - | - | - | - | - | |
| 15 BIS 20 | 11 | - | - | - | - | - | |
| 20 BIS 25 | 261 | • | 4 | 1 | • | 2 | |
| 25 BIS 30 | 553 | 4 | 13 | 3 | 8 | 3 | |
| 30 BIS 35 | 628 | 9 | 15 | 6 | 16 | 4 | |
| 35 BIS 40 | 608 | 11 | 16 | 4 | 18 | 6 | |
| 40 BIS 45 | 524 | 10 | 15 | 3 | 17 | 5 | |
| 45 BIS 50 | 431 | 10 | 12 | 3 | 17 | 6 | |
| 50 BIS 55 | 536 | 13 | 15 | 4 | 28 | 6 | |
| 55 BIS 60 | 499 | 16 | 13 | 5 | 26 | 4 | |
| 60 BIS 65 | 309 | 16 | 9 | 4 | 18 | 2 | |
| 65 U. ÄLTER | 113 | 13 | 8 | 1 | 15 | 1 | |
| ZUSAMMEN | 4473 | 101 | 119 | 35 | 163 | 38 | |
| V E R W I T W E T | | | | | | | |
| UNTER 15 | - | - | - | - | - | - | |
| 15 BIS 20 | • | - | - | - | - | - | |
| 20 BIS 25 | 4 | - | - | - | - | - | |
| 25 BIS 30 | 11 | - | • | - | • | - | |
| 30 BIS 35 | 17 | • | • | • | • | - | |
| 35 BIS 40 | 26 | • | • | • | • | - | |
| 40 BIS 45 | 43 | • | • | • | • | - | |
| 45 BIS 50 | 45 | • | • | 1 | • | - | |
| 50 BIS 55 | 65 | 2 | • | • | 2 | - | |
| 55 BIS 60 | 54 | 2 | • | • | 2 | - | |
| 60 BIS 65 | 42 | 3 | 1 | • | 3 | • | |
| 65 U. ÄLTER | 37 | 6 | 4 | • | 4 | • | |
| ZUSAMMEN | 344 | 14 | 7 | 3 | 14 | • | |
| I N S G E | | | | | | | |
| UNTER 15 | 49 | - | 2 | 6 | - | • | |
| 15 BIS 20 | 732 | - | 12 | • | • | • | |
| 20 BIS 25 | 962 | 1 | 16 | 9 | 2 | 3 | |
| 25 BIS 30 | 867 | 5 | 22 | 9 | 10 | 4 | |
| 30 BIS 35 | 769 | 10 | 18 | 9 | 18 | 5 | |
| 35 BIS 40 | 723 | 12 | 19 | 6 | 20 | 6 | |
| 40 BIS 45 | 630 | 11 | 15 | 5 | 19 | 6 | |
| 45 BIS 50 | 524 | 11 | 13 | 6 | 32 | 6 | |
| 50 BIS 55 | 664 | 16 | 18 | 6 | 31 | 6 | |
| 55 BIS 60 | 610 | 18 | 15 | 6 | 22 | 4 | |
| 60 BIS 65 | 385 | 20 | 12 | 6 | 20 | 2 | |
| 65 U. ÄLTER | 173 | 20 | 15 | 2 | 20 | 2 | |
| ZUSAMMEN | 7085 | 125 | 177 | 71 | 194 | 44 | |

SCHAFTSBEREICHEN UND STELLUNG IM BERUF IM OKTOBER 1962

1 000

| GEWERBE | HANDEL UND VERKEHR | | | SONSTIGE WIRTSCHAFTSBEREICHE, (DIENSTLEISTUNGEN) | | |
|---------------------|--------------------|---------------------|-----------------|---|---------------------|-----------------|
| AB- HAENGIGE | SELB- STAENDIGE | MITH.FAM. ANGEH. | AB- HAENGIGE | SELB- STAENDIGE | MITH.FAM. ANGEH. | AB- HAENGIGE |
| - W E S T F A L E N | | | | | | |
| S A M T | | | | | | |
| DIG | | | | | | |
| 25 | - | • | 13 | - | • | 8 |
| 390 | - | • | 181 | • | 2 | 128 |
| 404 | 1 | 2 | 131 | 1 | 1 | 132 |
| 176 | 3 | • | 40 | 1 | • | 63 |
| 64 | 1 | • | 13 | 2 | • | 34 |
| 35 | 2 | • | 11 | 2 | • | 32 |
| 24 | 1 | • | 10 | 1 | • | 22 |
| 17 | 1 | • | 5 | • | • | 19 |
| 20 | 2 | • | 7 | 2 | • | 23 |
| 18 | 3 | • | 6 | 1 | • | 22 |
| 9 | 2 | • | 3 | 2 | • | 13 |
| 1 | 2 | • | • | 1 | • | 12 |
| 1182 | 18 | 5 | 420 | 15 | 6 | 506 |
| RATET | | | | | | |
| - | - | - | - | - | - | - |
| 6 | - | - | 3 | - | • | 2 |
| 163 | 2 | 2 | 44 | 1 | 1 | 40 |
| 361 | 10 | 4 | 73 | 6 | 2 | 67 |
| 398 | 16 | 5 | 72 | 10 | 4 | 75 |
| 344 | 20 | 8 | 69 | 14 | 5 | 92 |
| 279 | 20 | 8 | 67 | 14 | 7 | 78 |
| 213 | 16 | 8 | 58 | 18 | 3 | 68 |
| 273 | 28 | 7 | 61 | 19 | 6 | 78 |
| 271 | 25 | 4 | 45 | 16 | 3 | 71 |
| 162 | 15 | 3 | 25 | 10 | • | 44 |
| 28 | 14 | 4 | 6 | 10 | 1 | 13 |
| 2498 | 166 | 53 | 522 | 118 | 33 | 628 |
| GESCHIEDEN | | | | | | |
| - | - | - | - | - | - | - |
| • | - | - | - | - | - | - |
| 2 | - | - | • | - | - | 2 |
| 6 | • | - | 2 | • | - | 3 |
| 10 | • | - | 2 | • | - | 3 |
| 12 | • | - | 4 | • | - | 8 |
| 15 | 2 | - | 9 | 2 | • | 13 |
| 19 | 3 | • | 7 | 2 | • | 11 |
| 22 | 5 | - | 11 | 3 | - | 18 |
| 23 | 4 | • | 7 | 2 | • | 14 |
| 16 | 4 | • | 4 | 2 | • | 9 |
| 4 | 8 | • | 2 | 3 | • | 4 |
| 130 | 29 | • | 47 | 15 | 1 | 85 |
| SAMT | | | | | | |
| 25 | - | • | 13 | - | • | 8 |
| 396 | - | • | 184 | • | 2 | 130 |
| 569 | 3 | 3 | 176 | 2 | 3 | 174 |
| 543 | 13 | 5 | 114 | 7 | 2 | 132 |
| 473 | 18 | 5 | 86 | 12 | 4 | 112 |
| 391 | 23 | 8 | 85 | 17 | 5 | 131 |
| 318 | 24 | 8 | 85 | 18 | 7 | 113 |
| 249 | 20 | 8 | 70 | 21 | 3 | 98 |
| 314 | 35 | 8 | 78 | 24 | 6 | 119 |
| 312 | 32 | 4 | 57 | 19 | 3 | 107 |
| 187 | 21 | 4 | 31 | 13 | 1 | 67 |
| 33 | 23 | 4 | 8 | 14 | 2 | 29 |
| 3809 | 213 | 58 | 988 | 147 | 40 | 1219 |

9. ERWERBSPERSONEN NACH FAMILIENSTAND, ALTERSGRUPPEN, WIRT
1 000

| ALTERSGRUPPE (VON... BIS UNTER... JAHREN) | INS- GESAMT | LAND-UND FORSTWIRTSCHAFT | | | PRODUZIERENDES | |
|---|----------------|--------------------------|---------------------|-----------------|--------------------|---------------------|
| | | SELB- STAENDIGE | MITH.FAM. ANGEH. | AB- HAENGIGE | SELB- STAENDIGE | MITH.FAM. ANGEH. |
| N O R D R H E I N | | | | | | |
| M A E N | | | | | | |
| LE | | | | | | |
| UNTER 15 | 24 | - | • | • | - | • |
| 15 BIS 20 | 373 | - | 6 | 4 | - | • |
| 20 BIS 25 | 404 | 1 | 6 | 6 | 1 | • |
| 25 BIS 30 | 204 | 1 | 5 | 4 | 2 | • |
| 30 BIS 35 | 75 | 1 | 2 | 2 | 2 | • |
| 35 BIS 40 | 31 | • | • | 1 | • | • |
| 40 BIS 45 | 17 | • | • | • | • | • |
| 45 BIS 50 | 12 | • | • | • | • | • |
| 50 BIS 55 | 20 | • | • | 1 | • | - |
| 55 BIS 60 | 18 | • | • | • | 1 | • |
| 60 BIS 65 | 13 | • | • | • | • | - |
| 65 U. AELTER | 6 | 1 | • | • | • | • |
| ZUSAMMEN | 1196 | 8 | 25 | 22 | 10 | 3 |
| VERHEI | | | | | | |
| UNTER 15 | - | - | - | - | - | - |
| 15 BIS 20 | - | - | - | - | - | - |
| 20 BIS 25 | 129 | • | • | 1 | • | - |
| 25 BIS 30 | 407 | 3 | 2 | 3 | 8 | • |
| 30 BIS 35 | 513 | 8 | 2 | 5 | 15 | • |
| 35 BIS 40 | 470 | 10 | 1 | 3 | 17 | • |
| 40 BIS 45 | 398 | 10 | • | 2 | 16 | • |
| 45 BIS 50 | 342 | 9 | • | 3 | 16 | - |
| 50 BIS 55 | 437 | 12 | • | 4 | 27 | • |
| 55 BIS 60 | 435 | 15 | • | 4 | 25 | • |
| 60 BIS 65 | 282 | 15 | • | 4 | 18 | • |
| 65 U. AELTER | 100 | 13 | 3 | 1 | 14 | • |
| ZUSAMMEN | 3513 | 95 | 10 | 30 | 156 | 2 |
| VERWITWET | | | | | | |
| UNTER 15 | - | - | - | - | - | - |
| 15 BIS 20 | - | - | - | - | - | - |
| 20 BIS 25 | • | - | - | - | - | - |
| 25 BIS 30 | 5 | - | - | - | - | - |
| 30 BIS 35 | 8 | • | - | - | • | - |
| 35 BIS 40 | 7 | • | - | - | • | - |
| 40 BIS 45 | 8 | • | - | - | • | - |
| 45 BIS 50 | 7 | • | • | • | • | - |
| 50 BIS 55 | 14 | • | • | • | • | - |
| 55 BIS 60 | 18 | • | • | • | • | - |
| 60 BIS 65 | 18 | • | • | • | • | - |
| 65 U. AELTER | 16 | 3 | 2 | • | 3 | • |
| ZUSAMMEN | 102 | 5 | 2 | 1 | 6 | • |
| INSGE | | | | | | |
| UNTER 15 | 24 | - | • | • | - | • |
| 15 BIS 20 | 373 | - | 6 | 4 | - | • |
| 20 BIS 25 | 539 | 1 | 7 | 7 | 2 | • |
| 25 BIS 30 | 616 | 4 | 7 | 7 | 10 | 1 |
| 30 BIS 35 | 596 | 9 | 4 | 7 | 17 | • |
| 35 BIS 40 | 507 | 11 | 2 | 4 | 18 | • |
| 40 BIS 45 | 423 | 10 | • | 3 | 17 | • |
| 45 BIS 50 | 362 | 9 | • | 4 | 17 | • |
| 50 BIS 55 | 471 | 13 | • | 5 | 28 | • |
| 55 BIS 60 | 470 | 15 | • | 6 | 27 | • |
| 60 BIS 65 | 313 | 17 | 2 | 5 | 19 | • |
| 65 U. AELTER | 122 | 17 | 6 | 2 | 18 | • |
| ZUSAMMEN | 4810 | 107 | 37 | 53 | 172 | 6 |

SCHAFTSBEREICHEN UND STELLUNG IM BERUF IM OKTOBER 1962

1 000

| GEWERBE | HANDEL UND VERKEHR | | | SONSTIGE WIRTSCHAFTSBEREICHE, (DIENSTLEISTUNGEN) | | |
|---------------------|--------------------|---------------------|-----------------|---|---------------------|-----------------|
| AB- HAENGIGE | SELB- STAENDIGE | MITH.FAM. ANGEH. | AB- HAENGIGE | SELB- STAENDIGE | MITH.FAM. ANGEH. | AB- HAENGIGE |
| - W E S T F A L E N | | | | | | |
| N E R | | | | | | |
| DIG | | | | | | |
| 18 | - | • | 4 | - | - | 2 |
| 270 | - | • | 62 | - | - | 30 |
| 293 | 1 | • | 58 | • | • | 34 |
| 138 | 2 | • | 23 | 1 | • | 25 |
| 47 | • | • | 6 | 2 | • | 11 |
| 17 | • | • | 4 | 1 | • | 5 |
| 10 | • | • | 2 | • | • | 3 |
| 6 | • | • | • | • | • | 3 |
| 9 | 1 | • | 1 | • | • | 5 |
| 8 | 1 | • | 2 | • | • | 4 |
| 6 | • | • | • | • | • | 3 |
| 822 | 9 | 2 | 161 | 8 | 1 | 126 |
| RATET | | | | | | |
| - | - | - | - | - | - | - |
| • | • | • | • | • | • | • |
| 102 | • | • | 15 | • | • | 9 |
| 296 | 8 | • | 48 | 4 | • | 36 |
| 354 | 13 | • | 37 | 8 | • | 51 |
| 298 | 15 | • | 50 | 11 | • | 62 |
| 240 | 16 | • | 47 | 12 | • | 54 |
| 190 | 12 | • | 46 | 15 | • | 50 |
| 245 | 23 | • | 49 | 15 | • | 61 |
| 255 | 21 | • | 39 | 14 | • | 60 |
| 158 | 13 | • | 24 | 9 | • | 40 |
| 28 | 13 | • | 5 | 9 | • | 12 |
| 2167 | 135 | 5 | 379 | 96 | 3 | 435 |
| GESCHIEDEN | | | | | | |
| - | - | - | - | - | - | - |
| • | • | • | • | • | • | • |
| 3 | • | • | • | • | • | 1 |
| 6 | • | • | • | • | • | • |
| 5 | • | • | • | • | • | • |
| 3 | • | • | 1 | • | • | 2 |
| 4 | • | • | • | • | • | 1 |
| 7 | 2 | • | • | • | • | 2 |
| 12 | • | • | 1 | • | • | 2 |
| 11 | • | • | 2 | • | • | 2 |
| 2 | • | • | 1 | • | • | 3 |
| 52 | 3 | • | • | 1 | • | 1 |
| | 7 | • | 9 | 4 | • | 14 |
| SAMT | | | | | | |
| 18 | - | • | 4 | - | - | 2 |
| 271 | - | • | 62 | - | - | 30 |
| 395 | 2 | • | 72 | • | • | 44 |
| 437 | 10 | • | 72 | 3 | • | 62 |
| 407 | 14 | • | 63 | 10 | • | 63 |
| 320 | 16 | • | 54 | 12 | • | 67 |
| 253 | 17 | • | 50 | 13 | • | 59 |
| 200 | 14 | • | 47 | 13 | • | 55 |
| 261 | 25 | • | 51 | 17 | • | 69 |
| 275 | 23 | • | 43 | 14 | • | 65 |
| 175 | 15 | • | 25 | 10 | • | 45 |
| 30 | 16 | • | 6 | 11 | • | 15 |
| 3041 | 151 | 7 | 550 | 108 | 5 | 574 |

9. ERWERBSPERSONEN NACH FAMILIENSTAND, ALTERSGRUPPEN, WIRT

1 000

| ALTERSGRUPPE (VON... BIS UNTER... JAHREN) | INS- GESAMT | LAND-UND FORSTWIRTSCHAFT | | | PRODUZIERENDES | | |
|---|----------------|--------------------------|---------------------|-----------------|--------------------|---------------------|--|
| | | SELB- STAENDIGE | MITH.FAM. ANGEH. | AB- HAENGIGE | SELB- STAENDIGE | MITH.FAM. ANGEH. | |

N O R D R H E I N

F R A U

LE

| | | | | | | | |
|--------------|------|---|----|----|---|---|---|
| UNTER 15 | 24 | - | - | - | - | - | - |
| 15 BIS 20 | 347 | - | 5 | 2 | - | - | - |
| 20 BIS 25 | 293 | - | 6 | 2 | - | - | - |
| 25 BIS 30 | 99 | - | 3 | 1 | - | - | - |
| 30 BIS 35 | 49 | - | 1 | - | - | - | - |
| 35 BIS 40 | 58 | - | 2 | 1 | - | - | - |
| 40 BIS 45 | 45 | - | - | - | - | - | - |
| 45 BIS 50 | 36 | - | 1 | - | - | - | - |
| 50 BIS 55 | 43 | - | 2 | - | 2 | - | - |
| 55 BIS 60 | 39 | - | 1 | - | 1 | - | - |
| 60 BIS 65 | 22 | - | 1 | - | 1 | - | - |
| 65 U. AELTER | 18 | - | 2 | - | - | - | - |
| ZUSAMMEN | 1072 | 2 | 26 | 10 | 8 | - | 3 |

VERHEI

| | | | | | | | |
|--------------|-----|---|-----|---|---|---|----|
| UNTER 15 | - | - | - | - | - | - | - |
| 15 BIS 20 | 11 | - | - | - | - | - | - |
| 20 BIS 25 | 132 | - | 4 | - | - | - | 2 |
| 25 BIS 30 | 146 | - | 11 | - | - | - | 3 |
| 30 BIS 35 | 115 | - | 13 | - | - | - | 4 |
| 35 BIS 40 | 139 | 1 | 15 | - | - | - | 6 |
| 40 BIS 45 | 126 | - | 14 | - | 1 | - | 5 |
| 45 BIS 50 | 88 | - | 11 | - | - | - | 6 |
| 50 BIS 55 | 99 | 1 | 15 | - | - | - | 6 |
| 55 BIS 60 | 65 | - | 13 | - | 1 | - | 4 |
| 60 BIS 65 | 27 | - | 8 | - | - | - | 1 |
| 65 U. AELTER | 13 | - | 5 | - | - | - | - |
| ZUSAMMEN | 960 | 6 | 109 | 6 | 7 | - | 36 |

VERWITWET

| | | | | | | | |
|--------------|-----|---|---|---|---|---|---|
| UNTER 15 | - | - | - | - | - | - | - |
| 15 BIS 20 | 3 | - | - | - | - | - | - |
| 20 BIS 25 | 6 | - | - | - | - | - | - |
| 25 BIS 30 | 9 | - | - | - | - | - | - |
| 30 BIS 35 | 19 | - | - | - | - | - | - |
| 35 BIS 40 | 35 | - | - | - | - | - | - |
| 40 BIS 45 | 38 | - | - | - | - | - | - |
| 45 BIS 50 | 51 | 2 | - | - | 1 | - | - |
| 50 BIS 55 | 37 | 2 | - | - | 1 | - | - |
| 55 BIS 60 | 23 | 2 | 1 | - | 1 | - | - |
| 60 BIS 65 | 20 | 2 | 3 | - | 2 | - | - |
| 65 U. AELTER | 20 | 9 | 5 | 2 | 7 | - | - |
| ZUSAMMEN | 242 | 9 | 5 | 2 | 7 | - | - |

INSGE

| | | | | | | | |
|--------------|------|----|-----|----|----|---|----|
| UNTER 15 | 24 | - | - | - | - | - | - |
| 15 BIS 20 | 358 | - | 5 | 2 | - | - | - |
| 20 BIS 25 | 429 | - | 9 | 3 | - | - | - |
| 25 BIS 30 | 251 | - | 15 | 2 | - | - | - |
| 30 BIS 35 | 173 | - | 14 | 2 | 1 | - | - |
| 35 BIS 40 | 216 | 1 | 17 | 2 | 1 | - | - |
| 40 BIS 45 | 207 | - | 15 | 2 | 3 | - | - |
| 45 BIS 50 | 162 | 2 | 12 | 2 | 2 | - | - |
| 50 BIS 55 | 193 | 3 | 17 | 1 | 4 | - | - |
| 55 BIS 60 | 140 | 2 | 15 | - | 4 | - | - |
| 60 BIS 65 | 72 | 3 | 10 | - | 3 | - | - |
| 65 U. AELTER | 51 | 3 | 9 | - | 2 | - | - |
| ZUSAMMEN | 2275 | 18 | 140 | 18 | 22 | - | 39 |

SCHAFTSBEREICHEN UND STELLUNG IM BERUF IM OKTOBER 1962
1 000

| GEWERBE | HANDEL UND VERKEHR | | | SONSTIGE WIRTSCHAFTSBEREICHE, (DIENSTLEISTUNGEN) | | |
|---------------------|--------------------|---------------------|-----------------|---|---------------------|-----------------|
| AB- HAENGIGE | SELB- STAENDIGE | MITH.FAM. ANGEH. | AB- HAENGIGE | SELB- STAENDIGE | MITH.FAM. ANGEH. | AB- HAENGIGE |
| - W E S T F A L E N | | | | | | |
| E N | | | | | | |
| DIG | | | | | | |
| 7 | - | • | 10 | - | • | 6 |
| 119 | - | • | 120 | • | 2 | 98 |
| 111 | • | • | 74 | • | • | 98 |
| 38 | • | • | 16 | • | • | 37 |
| 18 | • | • | 6 | • | • | 22 |
| 18 | 1 | • | 8 | • | • | 27 |
| 14 | • | • | 8 | • | • | 19 |
| 11 | • | • | 4 | • | • | 15 |
| 11 | 1 | • | 6 | 2 | • | 18 |
| 10 | 2 | • | 5 | 1 | • | 19 |
| 3 | 1 | • | 2 | • | • | 11 |
| • | 2 | • | • | • | • | 11 |
| 360 | 10 | 3 | 258 | 7 | 4 | 381 |
| RATET | | | | | | |
| - | - | - | - | - | - | - |
| 6 | - | - | 3 | - | - | 2 |
| 61 | • | 2 | 30 | • | • | 31 |
| 65 | 2 | 4 | 25 | • | • | 31 |
| 44 | 4 | 5 | 15 | • | • | 24 |
| 46 | 5 | 7 | 19 | • | • | 31 |
| 39 | 5 | 7 | 20 | • | • | 27 |
| 23 | 4 | 7 | 12 | • | • | 17 |
| 28 | 5 | 7 | 12 | • | • | 17 |
| 16 | 4 | 4 | 5 | • | • | 11 |
| 4 | 2 | 3 | 2 | • | • | 5 |
| • | 1 | 3 | • | • | • | 1 |
| 331 | 31 | 48 | 143 | 21 | 30 | 194 |
| GESCHIEDEN | | | | | | |
| - | - | - | - | - | - | - |
| • | - | - | • | - | - | • |
| 2 | • | • | • | • | • | • |
| 3 | • | • | • | • | • | • |
| 4 | • | • | • | • | • | • |
| 7 | • | • | 4 | • | • | 7 |
| 12 | 2 | • | 8 | • | • | 11 |
| 16 | 2 | • | 6 | • | • | 10 |
| 15 | 4 | • | 10 | • | • | 6 |
| 12 | 3 | • | 5 | • | • | 2 |
| 5 | 4 | • | 3 | • | • | 6 |
| 2 | 5 | • | • | • | • | 3 |
| 78 | 21 | • | 37 | 11 | 1 | 70 |
| SAMT | | | | | | |
| 7 | - | • | 10 | - | • | 6 |
| 125 | - | • | 123 | • | 2 | 100 |
| 174 | 1 | 3 | 104 | • | • | 130 |
| 105 | 3 | 4 | 42 | • | • | 70 |
| 65 | 4 | 5 | 22 | • | • | 48 |
| 71 | 6 | 7 | 30 | • | • | 55 |
| 65 | 7 | 8 | 35 | • | • | 55 |
| 50 | 7 | 8 | 23 | • | • | 42 |
| 54 | 10 | 7 | 27 | • | • | 50 |
| 37 | 9 | 4 | 15 | • | • | 42 |
| 12 | 7 | 3 | 6 | • | • | 21 |
| 3 | 8 | 4 | 2 | • | • | 14 |
| 768 | 62 | 51 | 439 | 40 | 35 | 643 |

9. ERWERBSPERSONEN NACH FAMILIENSTAND, ALTERSGRUPPEN, WIRT

1 000

| ALTERSGRUPPE (VON... BIS UNTER... JAHREN) | INS- GESAMT | LAND-UND FORSTWIRTSCHAFT | | | PRODUZIERENDES | |
|---|----------------|--------------------------|---------------------|-----------------|--------------------|---------------------|
| | | SELB- STAENDIGE | MITH.FAM. ANGEH. | AB- HAENGIGE | SELB- STAENDIGE | MITH.FAM. ANGEH. |

H E S

I N S G E

LE

| | | | | | | |
|--------------|-----|---|----|----|---|---|
| UNTER 15 | 19 | - | 2 | • | - | - |
| 15 BIS 20 | 206 | - | 6 | • | • | • |
| 20 BIS 25 | 179 | • | 8 | 3 | • | • |
| 25 BIS 30 | 74 | • | 4 | • | • | • |
| 30 BIS 35 | 33 | • | 2 | • | • | • |
| 35 BIS 40 | 27 | • | 1 | 1 | • | • |
| 40 BIS 45 | 21 | • | • | • | • | • |
| 45 BIS 50 | 15 | • | • | • | • | • |
| 50 BIS 55 | 17 | • | • | • | • | • |
| 55 BIS 60 | 16 | • | 1 | • | • | • |
| 60 BIS 65 | 9 | • | 2 | • | • | • |
| 65 U. AELTER | 5 | • | 1 | • | • | • |
| ZUSAMMEN | 622 | 5 | 29 | 11 | 4 | 3 |

VERHEI

| | | | | | | |
|--------------|------|----|-----|----|----|----|
| UNTER 15 | - | - | - | - | - | - |
| 15 BIS 20 | 7 | - | • | - | - | • |
| 20 BIS 25 | 88 | • | 6 | • | • | • |
| 25 BIS 30 | 172 | 2 | 16 | 1 | 2 | 1 |
| 30 BIS 35 | 211 | 6 | 18 | 2 | 7 | 2 |
| 35 BIS 40 | 195 | 8 | 14 | 2 | 6 | 2 |
| 40 BIS 45 | 180 | 7 | 13 | 2 | 7 | 3 |
| 45 BIS 50 | 138 | 5 | 10 | 1 | 6 | 1 |
| 50 BIS 55 | 188 | 10 | 15 | 3 | 11 | 2 |
| 55 BIS 60 | 171 | 13 | 15 | 3 | 11 | 2 |
| 60 BIS 65 | 119 | 11 | 11 | 2 | 7 | • |
| 65 U. AELTER | 53 | 7 | 15 | • | 7 | • |
| ZUSAMMEN | 1521 | 70 | 133 | 18 | 64 | 15 |

VERWITWET

| | | | | | | |
|--------------|-----|----|----|---|---|---|
| UNTER 15 | - | - | - | - | - | - |
| 15 BIS 20 | • | - | - | - | - | - |
| 20 BIS 25 | 2 | - | • | - | - | - |
| 25 BIS 30 | 3 | - | - | • | - | - |
| 30 BIS 35 | 5 | • | - | • | - | - |
| 35 BIS 40 | 9 | • | - | • | - | - |
| 40 BIS 45 | 14 | • | • | • | • | - |
| 45 BIS 50 | 16 | 2 | • | • | • | - |
| 50 BIS 55 | 24 | 2 | 1 | • | • | - |
| 55 BIS 60 | 25 | 2 | 1 | • | 2 | • |
| 60 BIS 65 | 17 | 2 | 2 | • | • | • |
| 65 U. AELTER | 18 | 3 | 6 | • | 1 | • |
| ZUSAMMEN | 133 | 12 | 12 | 2 | 5 | • |

INSGE

| | | | | | | |
|--------------|------|----|-----|----|----|----|
| UNTER 15 | 19 | - | 2 | • | - | - |
| 15 BIS 20 | 213 | - | 7 | • | • | • |
| 20 BIS 25 | 269 | 1 | 14 | 3 | 1 | 2 |
| 25 BIS 30 | 250 | 3 | 19 | 2 | 3 | 2 |
| 30 BIS 35 | 248 | 7 | 20 | 3 | 7 | 2 |
| 35 BIS 40 | 231 | 9 | 15 | 3 | 7 | 2 |
| 40 BIS 45 | 215 | 8 | 14 | 3 | 8 | 3 |
| 45 BIS 50 | 169 | 7 | 11 | 2 | 6 | 1 |
| 50 BIS 55 | 229 | 12 | 17 | 4 | 12 | 2 |
| 55 BIS 60 | 213 | 16 | 18 | 4 | 13 | 2 |
| 60 BIS 65 | 145 | 13 | 14 | 3 | 8 | 1 |
| 65 U. AELTER | 75 | 10 | 23 | • | 8 | 1 |
| ZUSAMMEN | 2276 | 86 | 173 | 31 | 73 | 19 |

SCHAFTSBEREICHEN UND STELLUNG IM BERUF IM OKTOBER 1962

1 000

| GEWERBE | HANDEL UND VERKEHR | | | SONSTIGE WIRTSCHAFTSBEREICHE, (DIENSTLEISTUNGEN) | | |
|-----------------|--------------------|---------------------|-----------------|---|---------------------|-----------------|
| AB- HAENGIGE | SELB- STAENDIGE | MITH.FAM. ANGEH. | AB- HAENGIGE | SELB- STAENDIGE | MITH.FAM. ANGEH. | AB- HAENGIGE |
| S E N | | | | | | |
| S A M T | | | | | | |
| DIG | | | | | | |
| 9 | - | - | 5 | - | - | 2 |
| 107 | - | . | 47 | - | . | 42 |
| 91 | . | . | 33 | . | . | 41 |
| 38 | . | . | 11 | . | . | 17 |
| 14 | . | - | 4 | 1 | . | 9 |
| 9 | . | . | 4 | 1 | - | 10 |
| 7 | . | - | 3 | . | - | 8 |
| 5 | . | - | 2 | . | . | 6 |
| 5 | . | - | 2 | . | . | 8 |
| 4 | . | - | 1 | . | - | 8 |
| 3 | . | - | . | . | - | 4 |
| 292 | 5 | 2 | 112 | 5 | 1 | 155 |
| RATET | | | | | | |
| - | - | - | - | - | - | - |
| 3 | - | - | 1 | - | . | 1 |
| 51 | . | . | 14 | . | . | 13 |
| 96 | 2 | 1 | 24 | 2 | . | 24 |
| 107 | 4 | 2 | 29 | 5 | 1 | 29 |
| 88 | 6 | 2 | 26 | 6 | 2 | 32 |
| 73 | 7 | 3 | 25 | 6 | 2 | 35 |
| 51 | 8 | 2 | 21 | 4 | 1 | 27 |
| 71 | 8 | 4 | 24 | 7 | 2 | 32 |
| 64 | 8 | 2 | 18 | 6 | 1 | 28 |
| 40 | 7 | 2 | 11 | 6 | . | 21 |
| 7 | 4 | 1 | 2 | 4 | . | 5 |
| 648 | 54 | 20 | 196 | 44 | 12 | 248 |
| GESCHIEDEN | | | | | | |
| - | - | - | - | - | - | - |
| - | - | - | - | - | - | . |
| . | . | - | . | - | - | . |
| 2 | - | - | . | - | - | 1 |
| 2 | - | - | . | - | - | 1 |
| 3 | . | - | 3 | . | - | 3 |
| 6 | . | - | 2 | . | . | 3 |
| 5 | 1 | . | 2 | . | - | 3 |
| 7 | 1 | - | 4 | 1 | - | 6 |
| 8 | 2 | - | 3 | . | - | 6 |
| 4 | . | - | 2 | . | - | 5 |
| 38 | 7 | . | 19 | 5 | . | 32 |
| SAMT | | | | | | |
| 9 | - | - | 5 | - | - | 2 |
| 110 | - | . | 48 | - | . | 44 |
| 142 | 1 | 1 | 48 | . | 1 | 54 |
| 135 | 3 | 1 | 36 | 2 | 1 | 42 |
| 123 | 5 | 2 | 34 | 6 | 1 | 39 |
| 100 | 8 | 3 | 32 | 7 | 2 | 45 |
| 85 | 8 | 3 | 30 | 7 | 2 | 46 |
| 60 | 9 | 3 | 26 | 5 | 2 | 38 |
| 83 | 10 | 4 | 30 | 8 | 2 | 46 |
| 76 | 10 | 2 | 22 | 7 | 1 | 41 |
| 46 | 8 | 2 | 14 | 7 | . | 30 |
| 8 | 5 | 2 | 3 | 5 | . | 9 |
| 978 | 66 | 22 | 326 | 54 | 14 | 435 |

9. ERWERBSPERSONEN NACH FAMILIENSTAND, ALTERSGRUPPEN, WIRT
1 000

| ALTERSGRUPPE (VON... BIS UNTER... JAHREN) | INS- GESAMT | LAND-UND FORSTWIRTSCHAFT | | | PRODUZIERENDES | |
|--|----------------|--------------------------|---------------------|----------------|-------------------|---------------------|
| | | SELB- STÄNDIGE | MITH.FAM. ANGEH. | AB- HÄNGIGE | SELB- STÄNDIGE | MITH.FAM. ANGEH. |

H E S

M A E N

LE

| | | | | | | |
|-------------|-----|---|----|---|---|---|
| UNTER 15 | 9 | - | - | 1 | - | - |
| 15 BIS 20 | 106 | - | - | 3 | - | - |
| 20 BIS 25 | 101 | - | - | 4 | - | - |
| 25 BIS 30 | 47 | - | - | 3 | - | - |
| 30 BIS 35 | 17 | - | - | 1 | - | - |
| 35 BIS 40 | 10 | - | - | - | - | - |
| 40 BIS 45 | 5 | - | - | - | - | - |
| 45 BIS 50 | 4 | - | - | - | - | - |
| 50 BIS 55 | 3 | - | - | - | - | - |
| 55 BIS 60 | 3 | - | - | - | - | - |
| 60 BIS 65 | 3 | - | - | - | - | - |
| 65 U. ÄLTER | 2 | - | - | - | - | - |
| ZUSAMMEN | 313 | 3 | 13 | 7 | 2 | 1 |

VERHEI

| | | | | | | |
|-------------|------|----|----|----|----|---|
| UNTER 15 | - | - | - | - | - | - |
| 15 BIS 20 | - | - | - | - | - | - |
| 20 BIS 25 | 4 | - | - | - | - | - |
| 25 BIS 30 | 113 | 2 | 2 | 1 | 2 | - |
| 30 BIS 35 | 153 | 7 | 1 | 2 | 6 | - |
| 35 BIS 40 | 134 | 6 | - | - | 6 | - |
| 40 BIS 45 | 123 | 4 | - | - | 6 | - |
| 45 BIS 50 | 97 | 8 | - | - | 6 | - |
| 50 BIS 55 | 142 | 12 | - | 2 | 11 | - |
| 55 BIS 60 | 137 | 11 | - | 3 | 11 | - |
| 60 BIS 65 | 100 | 11 | - | 2 | 7 | - |
| 65 U. ÄLTER | 42 | 6 | 8 | - | 7 | - |
| ZUSAMMEN | 1082 | 61 | 16 | 14 | 61 | - |

VERWITWET

| | | | | | | |
|-------------|----|---|---|---|---|---|
| UNTER 15 | - | - | - | - | - | - |
| 15 BIS 20 | - | - | - | - | - | - |
| 20 BIS 25 | - | - | - | - | - | - |
| 25 BIS 30 | - | - | - | - | - | - |
| 30 BIS 35 | 1 | - | - | - | - | - |
| 35 BIS 40 | 3 | - | - | - | - | - |
| 40 BIS 45 | 3 | - | - | - | - | - |
| 45 BIS 50 | 2 | - | - | - | - | - |
| 50 BIS 55 | 6 | - | - | - | - | - |
| 55 BIS 60 | 7 | - | - | - | - | - |
| 60 BIS 65 | 8 | - | - | - | - | - |
| 65 U. ÄLTER | 9 | 2 | 3 | - | - | - |
| ZUSAMMEN | 39 | 3 | 3 | - | 3 | - |

INSGE

| | | | | | | |
|-------------|------|----|----|----|----|---|
| UNTER 15 | 9 | - | 1 | - | - | - |
| 15 BIS 20 | 106 | - | 3 | - | - | - |
| 20 BIS 25 | 142 | - | 5 | - | - | - |
| 25 BIS 30 | 161 | 3 | 5 | - | 3 | - |
| 30 BIS 35 | 171 | 6 | 3 | - | 6 | - |
| 35 BIS 40 | 147 | 7 | 1 | - | 6 | - |
| 40 BIS 45 | 131 | 6 | - | - | 6 | - |
| 45 BIS 50 | 103 | 4 | - | - | 6 | - |
| 50 BIS 55 | 152 | 8 | - | - | 11 | - |
| 55 BIS 60 | 149 | 13 | - | 3 | 12 | - |
| 60 BIS 65 | 110 | 12 | 1 | 2 | 7 | - |
| 65 U. ÄLTER | 52 | 9 | 11 | - | 8 | - |
| ZUSAMMEN | 1434 | 68 | 32 | 21 | 66 | 2 |

SCHAFTSBEREICHEN UND STELLUNG IM BERUF IM OKTOBER 1962

1 000

| GEWERBE | HANDEL UND VERKEHR | | | SONSTIGE WIRTSCHAFTSBEREICHE, (DIENSTLEISTUNGEN) | | |
|-----------------|--------------------|---------------------|-----------------|---|---------------------|-----------------|
| AB- HAENGIGE | SELB- STAENDIGE | MITH.FAM. ANGEH. | AB- HAENGIGE | SELB- STAENDIGE | MITH.FAM. ANGEH. | AB- HAENGIGE |
| S E N | | | | | | |
| N E R | | | | | | |
| DIG | | | | | | |
| 6 | - | - | 2 | - | - | • |
| 73 | - | • | 17 | - | - | 11 |
| 66 | • | • | 16 | • | • | 11 |
| 28 | • | • | 7 | • | • | 6 |
| 9 | • | - | 2 | • | • | 2 |
| 4 | • | - | 1 | • | - | 3 |
| 2 | - | - | 1 | • | - | • |
| 2 | • | - | • | - | - | 2 |
| 2 | • | - | • | • | - | 1 |
| 2 | • | - | • | • | - | • |
| 1 | • | - | - | • | - | • |
| 195 | 3 | • | 46 | 2 | • | 39 |
| RATET | | | | | | |
| - | - | - | - | - | - | - |
| • | - | - | - | - | - | - |
| 29 | • | - | 6 | • | • | 4 |
| 73 | 2 | • | 16 | 1 | - | 14 |
| 88 | 3 | • | 23 | 4 | - | 19 |
| 72 | 4 | • | 18 | 4 | • | 21 |
| 59 | 6 | - | 18 | 4 | - | 24 |
| 42 | 5 | • | 17 | 3 | - | 19 |
| 63 | 7 | • | 20 | 6 | - | 25 |
| 59 | 7 | • | 17 | 5 | • | 22 |
| 38 | 6 | - | 10 | 6 | • | 19 |
| 7 | 3 | • | 2 | 4 | • | 5 |
| 530 | 44 | 2 | 146 | 37 | • | 171 |
| GESCHIEDEN | | | | | | |
| - | - | - | - | - | - | - |
| - | - | - | - | - | - | - |
| • | • | - | • | - | - | - |
| • | - | - | - | - | - | • |
| 1 | • | - | • | - | - | • |
| 2 | • | - | • | • | - | • |
| • | • | - | • | • | - | • |
| 2 | • | - | • | • | - | 1 |
| 4 | • | - | 1 | • | - | 1 |
| 3 | • | - | 1 | • | - | 2 |
| 15 | 2 | • | 5 | 2 | - | 6 |
| SAMT | | | | | | |
| 6 | - | - | 2 | - | - | • |
| 73 | - | • | 17 | - | - | 11 |
| 96 | • | • | 21 | • | • | 15 |
| 102 | 2 | • | 22 | 2 | • | 20 |
| 98 | 4 | • | 26 | 4 | • | 21 |
| 77 | 5 | • | 20 | 4 | • | 24 |
| 63 | 6 | - | 19 | 5 | • | 25 |
| 45 | 6 | • | 18 | 4 | - | 19 |
| 67 | 8 | • | 21 | 6 | - | 28 |
| 65 | 8 | • | 18 | 6 | • | 25 |
| 42 | 6 | - | 11 | 6 | • | 21 |
| 7 | 4 | • | 3 | 4 | • | 6 |
| 739 | 49 | 3 | 197 | 41 | • | 216 |

9. ERWERBSPERSONEN NACH FAMILIENSTAND, ALTERSGRUPPEN, WIRT
1 000

| ALTERSGRUPPE (VON... BIS UNTER... JAHREN) | INS- GESAMT | LAND-UND FORSTWIRTSCHAFT | | | PRODUZIERENDES | | |
|--|----------------|--------------------------|---------------------|-----------------|--------------------|---------------------|--|
| | | SELB- STAENDIGE | MITH.FAM. ANGEH. | AB- HAENGIGE | SELB- STAENDIGE | MITH.FAM. ANGEH. | |

H E S

F R A U

LE

| | | | | | | |
|--------------|-----|---|----|---|---|---|
| UNTER 15 | 9 | - | 1 | . | - | - |
| 15 BIS 20 | 101 | - | 3 | . | . | . |
| 20 BIS 25 | 78 | . | 3 | . | . | . |
| 25 BIS 30 | 27 | - | . | . | . | . |
| 30 BIS 35 | 16 | - | . | . | . | - |
| 35 BIS 40 | 18 | . | . | . | . | . |
| 40 BIS 45 | 17 | . | . | . | . | . |
| 45 BIS 50 | 11 | . | . | . | . | . |
| 50 BIS 55 | 12 | - | . | . | . | - |
| 55 BIS 60 | 11 | - | . | . | . | - |
| 60 BIS 65 | 7 | . | 2 | . | . | - |
| 65 U. AELTER | 3 | . | 1 | . | . | - |
| ZUSAMMEN | 309 | 1 | 15 | 4 | 2 | 2 |

VERHEI

| | | | | | | |
|--------------|-----|---|-----|---|---|----|
| UNTER 15 | - | - | - | - | - | - |
| 15 BIS 20 | 6 | - | . | - | . | . |
| 20 BIS 25 | 43 | . | 5 | . | . | 1 |
| 25 BIS 30 | 60 | . | 4 | . | . | 2 |
| 30 BIS 35 | 57 | . | 16 | . | . | 2 |
| 35 BIS 40 | 61 | 1 | 13 | . | . | 2 |
| 40 BIS 45 | 57 | 1 | 12 | . | . | 2 |
| 45 BIS 50 | 51 | 1 | 10 | . | . | 1 |
| 50 BIS 55 | 47 | 2 | 15 | . | . | 2 |
| 55 BIS 60 | 35 | . | 15 | . | . | 2 |
| 60 BIS 65 | 19 | . | 10 | . | . | . |
| 65 U. AELTER | 11 | . | 8 | . | . | . |
| ZUSAMMEN | 440 | 9 | 117 | 4 | 3 | 15 |

VERWITWET

| | | | | | | |
|--------------|----|---|---|---|---|---|
| UNTER 15 | - | - | - | - | - | - |
| 15 BIS 20 | 1 | - | - | - | - | - |
| 20 BIS 25 | 1 | - | . | - | - | - |
| 25 BIS 30 | 2 | - | . | . | - | - |
| 30 BIS 35 | 3 | . | - | . | - | - |
| 35 BIS 40 | 6 | . | - | . | - | - |
| 40 BIS 45 | 12 | . | . | . | - | - |
| 45 BIS 50 | 14 | 2 | . | . | - | - |
| 50 BIS 55 | 19 | 2 | 1 | . | - | - |
| 55 BIS 60 | 18 | 2 | 1 | . | 1 | - |
| 60 BIS 65 | 10 | . | 1 | . | . | - |
| 65 U. AELTER | 9 | 1 | 3 | . | . | . |
| ZUSAMMEN | 94 | 9 | 8 | 1 | 3 | . |

INSGE

| | | | | | | |
|--------------|-----|----|-----|---|---|----|
| UNTER 15 | 9 | - | 1 | . | - | - |
| 15 BIS 20 | 107 | - | 4 | . | . | . |
| 20 BIS 25 | 127 | . | 9 | 1 | . | 1 |
| 25 BIS 30 | 89 | . | 14 | . | . | 2 |
| 30 BIS 35 | 76 | 1 | 16 | . | . | 2 |
| 35 BIS 40 | 85 | 1 | 14 | . | . | 2 |
| 40 BIS 45 | 85 | 3 | 14 | 1 | . | 3 |
| 45 BIS 50 | 66 | 3 | 11 | . | 2 | 1 |
| 50 BIS 55 | 77 | 4 | 17 | 1 | . | 2 |
| 55 BIS 60 | 64 | 3 | 17 | 1 | 2 | 2 |
| 60 BIS 65 | 35 | 1 | 13 | . | . | . |
| 65 U. AELTER | 23 | 2 | 12 | . | . | . |
| ZUSAMMEN | 843 | 18 | 141 | 9 | 7 | 17 |

SCHAFTSBEREICHEN UND STELLUNG IM BERUF IM OKTOBER 1962

1 000

| GEWERBE | HANDEL UND VERKEHR | | | SONSTIGE WIRTSCHAFTSBEREICHE, (DIENSTLEISTUNGEN) | | |
|---|---|---|---|---|---|--|
| AB- HÄNGIGE | SELB- STÄNDIGE | MITH.FAM. ANGEH. | AB- HÄNGIGE | SELB- STÄNDIGE | MITH.FAM. ANGEH. | AB- HÄNGIGE |
| S E N | | | | | | |
| E N | | | | | | |
| DIG | | | | | | |
| 3 35 25 10 6 5 3 3 2 1 97 | - - - - - - - - - - 2 | - - - - - - - - - - 1 | 3 30 17 5 2 3 2 2 1 66 | - - - - - - - - - - 2 | - - - - - - - - - - - | 2 31 30 11 7 7 6 6 6 3 1 116 |
| RATET | | | | | | |
| - 2 21 23 18 16 14 9 8 4 2 118 | - - - - 2 2 1 2 1 1 1 11 | - - - - 2 2 3 3 3 2 2 18 | - 1 9 8 8 4 5 5 1 - 50 | - - - - 1 2 1 1 - - 7 | - - - - 1 2 2 1 2 1 12 | - 1 9 11 10 12 11 8 7 6 1 77 |
| GESCHIEDEN | | | | | | |
| - - - 1 2 4 4 5 4 1 24 | - - - - - - - 2 - - 5 | - - - - - - - - - - - | - - - - 2 2 2 3 2 1 14 | - - - - - - - 1 - - 4 | - - - - - - - - - - - | - - - - 2 2 3 5 4 4 1 26 |
| SAMT | | | | | | |
| 3 37 47 33 25 24 22 15 16 11 4 239 | - - - - - - - - - - - 17 | - - - - - - - - - - - 20 | 3 31 26 13 8 12 11 8 9 5 2 130 | - - - - - - - - - - - 13 | - - - - - - - - - - - 13 | 2 32 40 22 22 18 21 21 18 18 17 8 3 219 |

9. ERWERBSPERSONEN NACH FAMILIENSTAND, ALTERSGRUPPEN, WIRT

1 000

| ALTERSGRUPPE (VON... BIS UNTER... JAHREN) | INS- GESAMT | LAND-UND FORSTWIRTSCHAFT | | | PRODUZIERENDES | | |
|--|----------------|--------------------------|---------------------|-----------------|--------------------|---------------------|----|
| | | SELB- STAENDIGE | MITH.FAM. ANGEH. | AB- HAENGIGE | SELB- STAENDIGE | MITH.FAM. ANGEH. | |
| R H E I N L A N D | | | | | | | |
| I N S G E | | | | | | | |
| L E | | | | | | | |
| UNTER 15 | 14 | - | 5 | - | - | - | - |
| 15 BIS 20 | 145 | • | 9 | 1 | • | • | • |
| 20 BIS 25 | 136 | • | 11 | 2 | • | • | • |
| 25 BIS 30 | 61 | 1 | 6 | 1 | • | • | 1 |
| 30 BIS 35 | 32 | • | 3 | • | • | • | • |
| 35 BIS 40 | 20 | 1 | 2 | 1 | • | • | • |
| 40 BIS 45 | 15 | • | 1 | • | • | • | • |
| 45 BIS 50 | 11 | • | 2 | • | • | • | • |
| 50 BIS 55 | 15 | 2 | 2 | • | • | • | • |
| 55 BIS 60 | 14 | 2 | 2 | • | • | • | • |
| 60 BIS 65 | 10 | 3 | 2 | • | • | • | • |
| 65 U. ÄLTER | 9 | 2 | 3 | • | • | • | • |
| ZUSAMMEN | 482 | 13 | 46 | 10 | 3 | 3 | 3 |
| VERHEI | | | | | | | |
| UNTER 15 | - | - | - | - | - | - | - |
| 15 BIS 20 | 3 | - | • | - | - | - | - |
| 20 BIS 25 | 56 | • | 6 | • | • | • | • |
| 25 BIS 30 | 117 | 3 | 13 | 1 | 3 | 2 | 2 |
| 30 BIS 35 | 136 | 6 | 13 | 2 | 5 | 1 | 1 |
| 35 BIS 40 | 139 | 8 | 16 | 3 | 5 | 2 | 2 |
| 40 BIS 45 | 118 | 7 | 16 | 2 | 5 | 1 | 1 |
| 45 BIS 50 | 99 | 6 | 12 | 1 | 4 | 1 | 1 |
| 50 BIS 55 | 128 | 12 | 19 | 2 | 8 | 3 | 3 |
| 55 BIS 60 | 115 | 13 | 15 | 3 | 7 | 1 | 1 |
| 60 BIS 65 | 81 | 15 | 11 | 2 | 5 | • | • |
| 65 U. ÄLTER | 44 | 12 | 11 | • | 4 | • | • |
| ZUSAMMEN | 1036 | 82 | 132 | 16 | 45 | 14 | 14 |
| VERWITWET | | | | | | | |
| UNTER 15 | - | - | - | - | - | - | - |
| 15 BIS 20 | - | - | - | - | - | - | - |
| 20 BIS 25 | 1 | - | - | - | - | - | - |
| 25 BIS 30 | 3 | - | • | - | - | - | - |
| 30 BIS 35 | 3 | - | • | - | - | - | - |
| 35 BIS 40 | 4 | • | • | • | • | • | • |
| 40 BIS 45 | 9 | • | • | • | • | • | • |
| 45 BIS 50 | 10 | 2 | • | • | • | • | • |
| 50 BIS 55 | 16 | 4 | 1 | • | • | • | • |
| 55 BIS 60 | 14 | 3 | 1 | • | 1 | • | • |
| 60 BIS 65 | 15 | 4 | 1 | • | • | • | • |
| 65 U. ÄLTER | 17 | 4 | 5 | • | 2 | • | • |
| ZUSAMMEN | 92 | 17 | 9 | 2 | 4 | • | • |
| INSGE | | | | | | | |
| UNTER 15 | 14 | - | 5 | - | - | - | - |
| 15 BIS 20 | 148 | • | 9 | 1 | • | • | • |
| 20 BIS 25 | 193 | 1 | 17 | 2 | • | • | • |
| 25 BIS 30 | 180 | 4 | 19 | 3 | 3 | 3 | 3 |
| 30 BIS 35 | 171 | 7 | 16 | 3 | 6 | 2 | 2 |
| 35 BIS 40 | 163 | 9 | 17 | 4 | 6 | 1 | 1 |
| 40 BIS 45 | 142 | 9 | 17 | 3 | 5 | 2 | 2 |
| 45 BIS 50 | 121 | 8 | 14 | 3 | 4 | 1 | 1 |
| 50 BIS 55 | 160 | 17 | 22 | 3 | 9 | 3 | 3 |
| 55 BIS 60 | 143 | 17 | 17 | 4 | 8 | 2 | 2 |
| 60 BIS 65 | 106 | 22 | 14 | 2 | 5 | • | • |
| 65 U. ÄLTER | 70 | 18 | 20 | 1 | 6 | • | • |
| ZUSAMMEN | 1610 | 112 | 187 | 28 | 52 | 18 | 18 |

SCHAFTSBEREICHEN UND STELLUNG IM BERUF IM OKTOBER 1962

1 000

| GEWERBE | HANDEL UND VERKEHR | | | SONSTIGE WIRTSCHAFTSBEREICHE, (DIENSTLEISTUNGEN) | | |
|--|--|---|--|--|--|---|
| AB- HAENGIGE | SELB- STAENDIGE | MITH.FAM. ANGEH. | AB- HAENGIGE | SELB- STAENDIGE | MITH.FAM. ANGEH. | AB- HAENGIGE |
| - P F A L Z | | | | | | |
| S A M T | | | | | | |
| DIG | | | | | | |
| 5 71 74 31 13 5 4 2 2 2 . . 210 | - - 5 | - - - - - - 2 | 3 31 20 7 3 2 1 . . 1 . . 70 | - - 3 | - 1 - - - - - - 2 | 2 30 27 13 9 7 5 5 7 6 3 2 2 116 |
| RATET | | | | | | |
| - 1 29 62 66 56 43 34 39 37 22 3 393 | - - 1 3 3 4 5 5 7 5 5 3 41 | - . . 1 3 2 2 1 2 2 2 1 1 16 | - . 8 14 16 15 12 10 13 9 4 . 100 | - - . 1 3 4 5 4 3 4 2 3 29 | - . . 1 2 2 1 2 1 . . . 13 | - . 7 12 18 23 20 20 21 19 13 3 157 |
| GESCHIEDEN | | | | | | |
| - - . 1 2 1 2 2 4 3 2 . 20 | - - 1 . 1 2 2 7 | - - - - - - | - - 2 1 2 1 . . . 8 | - - - - - - 3 | - - - - - - - - - - . . . | - - 3 3 3 4 3 2 20 |
| SAMT | | | | | | |
| 5 72 104 94 81 62 50 39 45 42 25 5 622 | - - 1 4 4 5 5 6 8 7 7 5 52 | . 2 2 2 3 2 2 1 2 2 2 1 19 | 3 32 28 21 19 18 15 12 15 11 5 . 178 | - - . 1 4 5 5 4 4 3 4 . 35 | - 1 1 1 2 2 2 . 2 1 . 2 16 | 2 31 35 26 27 32 28 28 32 28 19 7 292 |

9. ERWERBSPERSONEN NACH FAMILIENSTAND, ALTERSGRUPPEN, WIRT
1 000

| ALTERSGRUPPE (VON... BIS UNTER... JAHREN) | INS- GESAMT | LAND-UND FORSTWIRTSCHAFT | | | PRODUZIERENDES | |
|---|----------------|--------------------------|---------------------|-----------------|--------------------|---------------------|
| | | SELB- STAENDIGE | MITH.FAM. ANGEH. | AB- HAENGIGE | SELB- STAENDIGE | MITH.FAM. ANGEH. |

| | | | | | | |
|-------------------|-----|---|----|---|---|---|
| R H E I N L A N D | | | | | | |
| M A E N | | | | | | |
| LE | | | | | | |
| UNTER 15 | 8 | - | 3 | - | - | - |
| 15 BIS 20 | 76 | • | 4 | 1 | • | • |
| 20 BIS 25 | 83 | • | 6 | 1 | • | • |
| 25 BIS 30 | 42 | • | 3 | • | • | • |
| 30 BIS 35 | 17 | • | 2 | • | • | • |
| 35 BIS 40 | 8 | • | • | • | • | • |
| 40 BIS 45 | 5 | • | • | • | • | • |
| 45 BIS 50 | 5 | • | • | • | • | • |
| 50 BIS 55 | 5 | • | • | • | • | • |
| 55 BIS 60 | 4 | 1 | • | • | 1 | • |
| 60 BIS 65 | 4 | 1 | • | • | 1 | • |
| 65 U. ÄLTER | 3 | • | 1 | • | • | • |
| ZUSAMMEN | 259 | 7 | 20 | 6 | 2 | 1 |

| | | | | | | |
|-------------|-----|----|----|----|----|---|
| VERHEI | | | | | | |
| UNTER 15 | - | - | - | - | - | - |
| 15 BIS 20 | • | • | • | • | • | • |
| 20 BIS 25 | 25 | • | • | • | • | • |
| 25 BIS 30 | 81 | 3 | 3 | 1 | 3 | • |
| 30 BIS 35 | 97 | 5 | 1 | 1 | 5 | • |
| 35 BIS 40 | 99 | 7 | • | 2 | 5 | • |
| 40 BIS 45 | 79 | 7 | • | 1 | 4 | • |
| 45 BIS 50 | 70 | 5 | • | 1 | 4 | • |
| 50 BIS 55 | 92 | 11 | • | 1 | 8 | • |
| 55 BIS 60 | 87 | 12 | • | 2 | 7 | • |
| 60 BIS 65 | 65 | 15 | • | 2 | 5 | • |
| 65 U. ÄLTER | 33 | 12 | 4 | • | 4 | • |
| ZUSAMMEN | 726 | 76 | 10 | 11 | 42 | • |

| | | | | | | |
|-------------|----|---|---|---|---|---|
| VERWITWET | | | | | | |
| UNTER 15 | - | - | - | - | - | - |
| 15 BIS 20 | • | • | • | • | • | • |
| 20 BIS 25 | • | • | • | • | • | • |
| 25 BIS 30 | • | • | • | • | • | • |
| 30 BIS 35 | 11 | • | • | • | • | • |
| 35 BIS 40 | 11 | • | • | • | • | • |
| 40 BIS 45 | 11 | • | • | • | • | • |
| 45 BIS 50 | 2 | • | • | • | • | • |
| 50 BIS 55 | 2 | • | • | • | • | • |
| 55 BIS 60 | 3 | • | • | • | • | • |
| 60 BIS 65 | 5 | 2 | • | • | 1 | • |
| 65 U. ÄLTER | 7 | 2 | 2 | • | 2 | • |
| ZUSAMMEN | 25 | 4 | 2 | • | 2 | • |

| | | | | | | |
|-------------|------|----|----|----|----|---|
| INSGE | | | | | | |
| UNTER 15 | 8 | - | 3 | - | - | - |
| 15 BIS 20 | 76 | • | 4 | 1 | • | • |
| 20 BIS 25 | 108 | • | 6 | 1 | • | • |
| 25 BIS 30 | 124 | 4 | 6 | • | 3 | • |
| 30 BIS 35 | 116 | 5 | 3 | 2 | 3 | • |
| 35 BIS 40 | 108 | 8 | 1 | 2 | 5 | • |
| 40 BIS 45 | 85 | 7 | • | 2 | 4 | • |
| 45 BIS 50 | 74 | 5 | • | 2 | 4 | • |
| 50 BIS 55 | 99 | 12 | • | 2 | 8 | • |
| 55 BIS 60 | 94 | 13 | • | 2 | 7 | • |
| 60 BIS 65 | 74 | 18 | • | 2 | 5 | • |
| 65 U. ÄLTER | 44 | 15 | 7 | • | 5 | • |
| ZUSAMMEN | 1009 | 87 | 32 | 17 | 46 | 2 |

SCHAFTSBEREICHEN UND STELLUNG IM BERUF IM OKTOBER 1962

1 000

| GEWERBE | HANDEL UND VERKEHR | | | SONSTIGE WIRTSCHAFTSBEREICHE, (DIENSTLEISTUNGEN) | | |
|-----------------|--------------------|---------------------|-----------------|---|---------------------|-----------------|
| AB- HAENGIGE | SELB- STAENDIGE | MITH.FAM. ANGEH. | AB- HAENGIGE | SELB- STAENDIGE | MITH.FAM. ANGEH. | AB- HAENGIGE |

- P F A L Z

N E R

DIG

| | | | | | | | |
|-----|---|---|----|---|---|---|----|
| 4 | - | • | 1 | - | - | • | • |
| 49 | - | • | 14 | - | - | • | 9 |
| 55 | - | • | 11 | - | - | • | 9 |
| 26 | - | • | 4 | - | - | • | 5 |
| 9 | - | • | 1 | - | - | • | 3 |
| 2 | - | • | • | - | - | • | 3 |
| 1 | - | • | • | - | - | • | 2 |
| 1 | - | • | • | - | - | • | 1 |
| 1 | - | • | • | - | - | • | 2 |
| • | - | • | • | - | - | • | 2 |
| • | - | • | • | - | - | • | • |
| 148 | 2 | 1 | 32 | 1 | • | • | 36 |

RATET

| | | | | | | | |
|-----|----|---|----|----|---|---|-----|
| - | - | - | - | - | - | - | - |
| - | - | - | - | - | - | - | - |
| 16 | • | • | 4 | • | • | • | 2 |
| 51 | 2 | • | 10 | • | • | • | 7 |
| 57 | 2 | • | 13 | 1 | • | • | 12 |
| 49 | 3 | • | 13 | 2 | • | • | 17 |
| 35 | 4 | • | 9 | 3 | • | • | 16 |
| 29 | 4 | • | 8 | 3 | • | • | 16 |
| 36 | 5 | • | 11 | 2 | • | • | 18 |
| 35 | 4 | • | 8 | 3 | • | • | 16 |
| 21 | 5 | • | 4 | 1 | • | • | 12 |
| 3 | 3 | • | • | 3 | • | • | 3 |
| 333 | 32 | 2 | 80 | 20 | 1 | • | 118 |

GESCHIEDEN

| | | | | | | | |
|---|---|---|---|---|---|---|---|
| - | - | - | - | - | - | - | - |
| - | - | - | - | - | - | - | - |
| • | • | • | • | • | • | • | • |
| • | • | • | • | • | • | • | • |
| • | • | • | • | • | • | • | • |
| • | • | • | • | • | • | • | • |
| • | • | • | • | • | • | • | • |
| • | • | • | • | • | • | • | • |
| 1 | • | • | • | • | • | • | • |
| 2 | • | • | • | • | • | • | • |
| 2 | • | • | • | • | • | • | • |
| • | • | • | • | • | • | • | • |
| 9 | 2 | 1 | 1 | 1 | • | • | 3 |

SAMT

| | | | | | | | |
|-----|----|---|-----|----|---|---|-----|
| 4 | - | • | 1 | - | - | - | • |
| 49 | - | • | 14 | - | - | • | 9 |
| 72 | • | • | 15 | • | • | • | 12 |
| 78 | • | • | 15 | • | • | • | 12 |
| 66 | • | • | 14 | 2 | • | • | 15 |
| 51 | • | • | 14 | 3 | • | • | 20 |
| 37 | 4 | • | 10 | 3 | • | • | 17 |
| 31 | 4 | • | 9 | 3 | • | • | 18 |
| 38 | 5 | • | 11 | 2 | • | • | 20 |
| 37 | 5 | • | 8 | 4 | • | • | 17 |
| 23 | 5 | • | 4 | 2 | • | • | 14 |
| 4 | 3 | • | • | 3 | • | • | 4 |
| 490 | 36 | 3 | 114 | 22 | 2 | • | 158 |

9. ERWERBSPERSONEN NACH FAMILIENSTAND, ALTERSGRUPPEN, WIRT
1 000

| ALTERSGRUPPE (VON... BIS UNTER... JAHREN) | INS- GESAMT | LAND-UND FORSTWIRTSCHAFT | | | PRODUZIERENDES | |
|---|----------------|--------------------------|---------------------|-----------------|--------------------|---------------------|
| | | SELB- STAENDIGE | MITH.FAM. ANGEH. | AB- HAENGIGE | SELB- STAENDIGE | MITH.FAM. ANGEH. |

R H E I N L A N D

F R A U

LE

| | | | | | | |
|-------------|-----|---|----|---|---|---|
| 15 UNTER 15 | 6 | - | 2 | - | - | - |
| 15 BIS 20 | 60 | - | 5 | - | - | - |
| 20 BIS 25 | 53 | - | 5 | - | - | - |
| 25 BIS 30 | 18 | - | 3 | - | - | - |
| 30 BIS 35 | 13 | - | 1 | - | - | - |
| 35 BIS 40 | 12 | - | - | 1 | - | - |
| 40 BIS 45 | 10 | - | - | - | - | - |
| 45 BIS 50 | 8 | - | 1 | - | - | - |
| 50 BIS 55 | 10 | - | 2 | - | - | - |
| 55 BIS 60 | 10 | - | 2 | - | - | - |
| 60 BIS 65 | 6 | - | 1 | - | - | - |
| 65 UNTER 65 | 6 | - | 2 | - | - | - |
| ZUSAMMEN | 223 | 5 | 26 | 4 | 1 | 1 |

VERHEI

| | | | | | | |
|-------------|-----|---|-----|---|---|----|
| 15 UNTER 15 | - | - | - | - | - | - |
| 15 BIS 20 | 3 | - | - | - | - | - |
| 20 BIS 25 | 31 | - | 6 | - | - | - |
| 25 BIS 30 | 36 | - | 11 | - | - | 2 |
| 30 BIS 35 | 39 | - | 12 | - | - | 2 |
| 35 BIS 40 | 40 | - | 15 | 1 | - | 1 |
| 40 BIS 45 | 39 | - | 15 | - | - | 2 |
| 45 BIS 50 | 30 | - | 12 | - | - | 1 |
| 50 BIS 55 | 37 | - | 19 | - | - | 3 |
| 55 BIS 60 | 23 | - | 14 | - | - | 1 |
| 60 BIS 65 | 16 | - | 10 | - | - | - |
| 65 UNTER 65 | 11 | - | 7 | - | - | - |
| ZUSAMMEN | 310 | 6 | 122 | 5 | 2 | 14 |

VERWITWET

| | | | | | | |
|-------------|----|----|---|---|---|---|
| 15 UNTER 15 | - | - | - | - | - | - |
| 15 BIS 20 | - | - | - | - | - | - |
| 20 BIS 25 | - | - | - | - | - | - |
| 25 BIS 30 | - | - | - | - | - | - |
| 30 BIS 35 | - | - | - | - | - | - |
| 35 BIS 40 | 3 | - | - | - | - | - |
| 40 BIS 45 | 8 | - | - | - | - | - |
| 45 BIS 50 | 9 | - | - | - | - | - |
| 50 BIS 55 | 14 | 2 | 1 | - | - | - |
| 55 BIS 60 | 11 | 2 | 1 | - | - | - |
| 60 BIS 65 | 10 | 2 | 1 | - | - | - |
| 65 UNTER 65 | 9 | 2 | 4 | - | - | - |
| ZUSAMMEN | 68 | 13 | 7 | 2 | 2 | - |

INSGE

| | | | | | | |
|-------------|-----|----|-----|----|---|----|
| 15 UNTER 15 | 6 | - | 2 | - | - | - |
| 15 BIS 20 | 72 | - | 6 | - | - | - |
| 20 BIS 25 | 85 | - | 11 | - | - | 1 |
| 25 BIS 30 | 56 | - | 13 | - | - | 2 |
| 30 BIS 35 | 56 | - | 13 | 1 | - | 2 |
| 35 BIS 40 | 55 | - | 16 | 2 | - | 1 |
| 40 BIS 45 | 57 | 2 | 17 | - | - | 2 |
| 45 BIS 50 | 47 | 3 | 14 | 1 | - | 1 |
| 50 BIS 55 | 61 | 3 | 21 | 1 | - | 3 |
| 55 BIS 60 | 49 | 4 | 17 | 1 | 1 | 2 |
| 60 BIS 65 | 33 | 4 | 13 | - | - | - |
| 65 UNTER 65 | 26 | 3 | 13 | - | - | - |
| ZUSAMMEN | 600 | 24 | 156 | 10 | 6 | 15 |

SCHAFTSBEREICHEN UND STELLUNG IM BERUF IM OKTOBER 1962

1 000

| GEWERBE | HANDEL UND VERKEHR | | | SONSTIGE WIRTSCHAFTSBEREICHE, (DIENSTLEISTUNGEN) | | |
|--|---|--|---|---|---|--|
| AB- HAENGIGE | SELB- STAENDIGE | MITH.FAM. ANGEH. | AB- HAENGIGE | SELB- STAENDIGE | MITH.FAM. ANGEH. | AB- HAENGIGE |
| - P F A L Z | | | | | | |
| E N | | | | | | |
| DIG | | | | | | |
| 1 22 19 5 5 3 3 1 1 1 61 | - - - - - - - - - - 3 | - - - - - - - - - - 1 | 1 18 10 3 2 2 - - - - 38 | - - - - - - - - - - 2 | - - - - - - - - - - 2 | 1 22 18 8 6 4 4 4 6 5 2 2 79 |
| RATET | | | | | | |
| - 1 13 10 9 7 8 5 3 3 60 | - - - - - 1 1 1 2 - 9 | - - - 1 2 2 2 2 1 2 2 1 14 | - - 4 4 3 2 2 2 2 - - 19 | - - - 1 1 2 2 1 1 - 9 | - - - 1 2 2 1 2 1 - 11 | - - 5 5 6 6 4 4 3 3 - 39 |
| GESCHIEDEN | | | | | | |
| - - - 1 2 2 3 2 - 11 | - - - 1 - - - - 1 5 | - - - - - - - - - - | - - - - 2 1 2 1 - 7 | - - - - - - - - - 2 | - - - - - - - - - - | - - - 2 3 2 2 3 2 - 17 |
| SAMT | | | | | | |
| 1 23 32 16 15 11 13 8 6 5 2 132 | - - - - - 2 2 3 3 2 2 16 | - - 1 1 2 2 2 1 2 2 2 1 16 | 1 18 14 6 5 4 5 3 4 3 - 64 | - - - - 2 2 2 1 2 1 1 13 | - 1 - 1 2 2 1 2 1 - 1 14 | 1 22 23 14 12 12 11 10 10 5 3 135 |

9. ERWERBSPERSONEN NACH FAMILIENSTAND, ALTERSGRUPPEN, WIRT
1 000

| ALTERSGRUPPE (VON 15 BIS UNTER 1 JAHREN) | INS- GESAMT | LAND- UND FORSTWIRTSCHAFT | | | PRODUZIERENDES | |
|--|----------------|---------------------------|----------------------|----------------|-------------------|----------------------|
| | | SELB- STÄNDIGE | MITH. FAM. ANGEH. | AL- HÄNGIGE | SELB- STÄNDIGE | MITH. FAM. ANGEH. |
| S A D E N - | | | | | | |
| I N S G E | | | | | | |
| L E | | | | | | |
| 15-17 | 316 | 1 | 2 | 5 | 1 | • |
| 18-24 | 338 | • | 1 | 6 | 2 | 2 |
| 25-34 | 160 | • | 1 | 4 | 2 | 1 |
| 35-44 | 93 | • | • | 2 | • | • |
| 45-54 | 241 | • | • | 1 | • | • |
| 55-64 | 274 | • | • | • | • | • |
| 65-74 | 336 | • | • | • | • | • |
| 75-84 | 211 | • | • | • | • | • |
| 85-94 | 166 | • | • | • | • | • |
| 100 | 1238 | 13 | 83 | 29 | 10 | 6 |
| VERHEI | | | | | | |
| 15-17 | 1 | 1 | 1 | 1 | 1 | 1 |
| 18-24 | 34 | • | • | • | • | • |
| 25-34 | 300 | • | • | • | • | • |
| 35-44 | 330 | • | • | • | • | • |
| 45-54 | 290 | • | • | • | • | • |
| 55-64 | 244 | • | • | • | • | • |
| 65-74 | 314 | • | • | • | • | • |
| 75-84 | 270 | • | • | • | • | • |
| 85-94 | 180 | • | • | • | • | • |
| 100 | 2550 | 163 | 236 | 30 | 117 | 31 |
| VERWITWET | | | | | | |
| 15-17 | 1 | 1 | 1 | 1 | 1 | 1 |
| 18-24 | 14 | • | • | • | • | • |
| 25-34 | 200 | • | • | • | • | • |
| 35-44 | 30 | • | • | • | • | • |
| 45-54 | 47 | • | • | • | • | • |
| 55-64 | 211 | • | • | • | • | • |
| 65-74 | 259 | • | • | • | • | • |
| 75-84 | 331 | 10 | 10 | 4 | 9 | 1 |
| 85-94 | 231 | 32 | 15 | • | • | • |
| INSGE | | | | | | |
| 15-17 | 16 | 1 | 2 | 5 | 1 | • |
| 18-24 | 360 | • | 20 | 7 | 2 | • |
| 25-34 | 516 | • | 30 | 7 | 8 | 3 |
| 35-44 | 496 | • | 36 | 7 | 4 | 4 |
| 45-54 | 440 | 1 | 30 | 7 | 4 | 4 |
| 55-64 | 398 | 11 | 34 | 4 | 13 | 4 |
| 65-74 | 359 | 18 | 28 | 4 | 12 | 5 |
| 75-84 | 298 | 17 | 20 | 4 | 15 | 4 |
| 85-94 | 397 | 30 | 34 | 5 | 24 | 4 |
| 95-100 | 346 | 34 | 32 | 7 | 22 | 6 |
| 100 | 226 | 37 | 27 | 8 | 22 | 3 |
| 100 | 165 | 39 | 27 | 6 | 12 | 2 |
| 100 | 4014 | 208 | 335 | 63 | 135 | 38 |

SCHAFTSBEREICHEN UND STELLUNG IM BERUF IM OKTOBER 1962

1 000

| GEWERBE | HANDEL UND VERKEHR | | | SONSTIGE WIRTSCHAFTSBEREICHE, (DIENSTLEISTUNGEN) | | |
|-------------------------|--------------------|---------------------|-----------------|---|---------------------|-----------------|
| | SELB- STAENDIGE | MITH.FAM. ANGEH. | AB- HAENGIGE | SELB- STAENDIGE | MITH.FAM. ANGEH. | AB- HAENGIGE |
| W U E R T T E M B E R G | | | | | | |
| S A M T | | | | | | |
| DIG | | | | | | |
| 8 | - | - | 3 | - | - | 3 |
| 209 | . | . | 58 | . | . | 59 |
| 215 | . | . | 51 | . | . | 68 |
| 108 | 2 | . | 17 | . | . | 33 |
| 41 | 1 | . | 7 | . | . | 19 |
| 23 | . | - | 5 | 2 | . | 16 |
| 19 | . | . | 3 | . | . | 13 |
| 10 | . | . | 2 | . | - | 10 |
| 10 | 2 | . | 2 | . | . | 15 |
| 11 | . | . | 2 | . | . | 13 |
| 4 | . | - | 1 | . | . | 8 |
| 1 | 1 | . | . | . | . | 5 |
| 658 | 9 | 2 | 152 | 7 | 3 | 261 |
| RATET | | | | | | |
| - | - | - | - | - | - | - |
| 4 | - | - | 1 | - | - | 1 |
| 95 | . | 1 | 20 | . | 1 | 15 |
| 196 | 4 | 2 | 34 | 3 | 2 | 30 |
| 208 | 8 | 4 | 36 | 4 | 3 | 36 |
| 162 | 10 | 4 | 36 | 7 | 3 | 44 |
| 135 | 10 | 4 | 32 | 7 | 3 | 44 |
| 102 | 8 | 3 | 25 | 9 | 2 | 39 |
| 130 | 12 | 3 | 31 | 8 | 4 | 42 |
| 109 | 11 | 4 | 23 | 7 | 1 | 35 |
| 61 | 6 | 3 | 10 | 4 | 1 | 28 |
| 15 | 7 | 2 | 3 | 6 | 1 | 9 |
| 1217 | 76 | 29 | 251 | 56 | 22 | 322 |
| GESCHIEDEN | | | | | | |
| - | - | - | - | - | - | - |
| . | - | . | - | - | - | - |
| 4 | - | - | . | . | . | . |
| 4 | . | - | . | . | - | 1 |
| 7 | . | - | 2 | . | - | 4 |
| 11 | 1 | - | 3 | . | . | 5 |
| 13 | . | - | 4 | 1 | - | 7 |
| 19 | 1 | - | 5 | 1 | - | 11 |
| 14 | 2 | - | 4 | 2 | - | 9 |
| 6 | 2 | . | 1 | 1 | . | 4 |
| 3 | 3 | . | . | 2 | . | 4 |
| 81 | 11 | . | 21 | 9 | 1 | 46 |
| SAMT | | | | | | |
| 8 | - | - | 3 | - | - | 3 |
| 213 | . | . | 59 | . | . | 60 |
| 311 | 1 | 2 | 71 | 1 | 2 | 84 |
| 307 | 5 | 3 | 52 | 3 | 3 | 64 |
| 253 | 10 | 4 | 44 | 5 | 3 | 56 |
| 191 | 11 | 4 | 44 | 9 | 3 | 63 |
| 165 | 11 | 5 | 38 | 8 | 3 | 61 |
| 125 | 9 | 4 | 30 | 11 | 2 | 56 |
| 159 | 15 | 3 | 38 | 10 | 4 | 68 |
| 134 | 14 | 4 | 29 | 9 | 2 | 56 |
| 71 | 9 | 3 | 12 | 6 | 2 | 40 |
| 19 | 11 | 2 | 5 | 9 | 2 | 18 |
| 1956 | 96 | 32 | 424 | 72 | 26 | 629 |

9. ERWERBSPERSONEN NACH FAMILIENSTAND, ALTERSGRUPPEN, WIRTSCHAFTS-
1 000

| ALTERSGRUPPE (JAHREN) | INSGESAMT | LAND-UND FORSTWIRTSCHAFT | | | PRODUZIERENDES | | |
|--------------------------|-----------|--------------------------|------------------|-----------|----------------|------------------|---|
| | | SELBSTÄNDIGE | MITH.FAM. ANGEH. | ABHÄNGIGE | SELBSTÄNDIGE | MITH.FAM. ANGEH. | |
| B A D E N - | | | | | | | |
| M A E N | | | | | | | |
| LE | | | | | | | |
| UNTER 15 | 8 | - | 1 | 4 | - | - | - |
| 15 BIS 20 | 184 | - | 8 | 4 | - | - | 1 |
| 20 BIS 25 | 268 | 0 | 11 | 3 | 0 | 0 | 0 |
| 25 BIS 30 | 310 | 2 | 4 | 2 | 2 | 0 | 0 |
| 30 BIS 35 | 292 | 0 | 1 | 1 | 0 | 0 | 0 |
| 35 BIS 40 | 190 | 0 | 0 | 0 | 0 | 0 | 0 |
| 40 BIS 45 | 97 | 0 | 0 | 0 | 0 | 0 | 0 |
| 45 BIS 50 | 7 | 0 | 0 | 0 | 0 | 0 | 0 |
| 50 BIS 55 | 9 | 0 | 0 | 0 | 0 | 0 | 0 |
| 55 BIS 60 | 9 | 1 | 0 | 1 | 0 | 0 | 0 |
| 60 BIS 65 | 6 | 1 | 0 | 2 | 0 | 0 | 0 |
| 65 U. ÄLTER ZUSAMMEN | 624 | 8 | 36 | 17 | 6 | 0 | 3 |
| VERHEI | | | | | | | |
| UNTER 15 | - | - | - | - | - | - | - |
| 15 BIS 20 | 0 | - | - | - | - | - | - |
| 20 BIS 25 | 58 | 0 | 3 | 2 | 0 | 0 | 0 |
| 25 BIS 30 | 194 | 4 | 3 | 0 | 6 | 0 | 0 |
| 30 BIS 35 | 240 | 7 | 3 | 0 | 10 | 0 | 0 |
| 35 BIS 40 | 213 | 13 | 1 | 2 | 11 | 0 | 0 |
| 40 BIS 45 | 167 | 12 | 0 | 2 | 12 | 0 | 0 |
| 45 BIS 50 | 161 | 10 | 0 | 2 | 12 | 0 | 0 |
| 50 BIS 55 | 219 | 20 | 0 | 3 | 20 | 0 | 0 |
| 55 BIS 60 | 201 | 21 | 0 | 3 | 19 | 0 | 0 |
| 60 BIS 65 | 141 | 27 | 1 | 2 | 11 | 0 | 0 |
| 65 U. ÄLTER ZUSAMMEN | 1702 | 139 | 16 | 20 | 110 | 0 | 2 |
| VERWITWET | | | | | | | |
| UNTER 15 | - | - | - | - | - | - | - |
| 15 BIS 20 | - | - | - | - | - | - | - |
| 20 BIS 25 | 22 | - | - | - | - | - | - |
| 25 BIS 30 | 22 | - | - | - | - | - | - |
| 30 BIS 35 | 4 | - | - | 0 | 0 | 0 | 0 |
| 35 BIS 40 | 3 | 0 | 0 | 0 | 0 | 0 | 0 |
| 40 BIS 45 | 4 | - | - | - | - | - | - |
| 45 BIS 50 | 7 | 0 | - | - | - | - | - |
| 50 BIS 55 | 8 | 1 | - | 0 | 1 | 0 | 0 |
| 55 BIS 60 | 8 | 2 | - | 0 | 1 | 0 | 0 |
| 60 BIS 65 | 14 | 4 | 4 | 1 | 2 | 0 | 0 |
| 65 U. ÄLTER ZUSAMMEN | 52 | 7 | 4 | 1 | 4 | 0 | 0 |
| INSGE | | | | | | | |
| UNTER 15 | 8 | - | 1 | 4 | - | - | - |
| 15 BIS 20 | 184 | - | 8 | 4 | - | - | 1 |
| 20 BIS 25 | 268 | 0 | 12 | 4 | 2 | 0 | 0 |
| 25 BIS 30 | 310 | 4 | 10 | 4 | 8 | 0 | 1 |
| 30 BIS 35 | 292 | 8 | 7 | 5 | 11 | 0 | 0 |
| 35 BIS 40 | 237 | 14 | 3 | 3 | 11 | 0 | 0 |
| 40 BIS 45 | 198 | 12 | 0 | 2 | 13 | 0 | 0 |
| 45 BIS 50 | 172 | 11 | 0 | 3 | 12 | 0 | 0 |
| 50 BIS 55 | 235 | 21 | 0 | 3 | 20 | 0 | 0 |
| 55 BIS 60 | 218 | 24 | 0 | 4 | 20 | 0 | 0 |
| 60 BIS 65 | 153 | 30 | 1 | 4 | 11 | 0 | 0 |
| 65 U. ÄLTER ZUSAMMEN | 2378 | 154 | 56 | 38 | 121 | 0 | 5 |

SCHAFTSBEREICHEN UND STELLUNG IM BERUF IM OKTOBER 1962

1 000

| GEWERBE | HANDEL UND VERKEHR | | | SONSTIGE WIRTSCHAFTSBEREICHE, (DIENSTLEISTUNGEN) | | |
|-------------------------|--------------------|---------------------|-----------------|---|---------------------|-----------------|
| AB- HAENGIGE | SELB- STAENDIGE | MITH.FAM. ANGEH. | AB- HAENGIGE | SELB- STAENDIGE | MITH.FAM. ANGEH. | AB- HAENGIGE |
| W U E R T T E M B E R G | | | | | | |
| N E R | | | | | | |
| D I G | | | | | | |
| 6 | - | - | 1 | - | - | - |
| 138 | • | • | 21 | • | • | 12 |
| 145 | • | • | 26 | • | • | 19 |
| 77 | 1 | • | 10 | • | • | 13 |
| 25 | • | • | 4 | • | • | 6 |
| 10 | • | • | 2 | • | • | 3 |
| 5 | - | - | • | • | • | 2 |
| 3 | • | • | • | • | • | 2 |
| 3 | • | • | • | • | • | 3 |
| 2 | • | • | • | • | • | 2 |
| • | • | • | • | • | • | 1 |
| 417 | 4 | • | 64 | 3 | • | 65 |
| R A T E T | | | | | | |
| - | - | - | - | - | - | - |
| • | - | - | - | - | - | - |
| 44 | • | • | 8 | • | • | 4 |
| 137 | 3 | • | 21 | 2 | • | 16 |
| 159 | 7 | • | 28 | 3 | • | 24 |
| 120 | 7 | • | 27 | 5 | • | 28 |
| 97 | 7 | • | 21 | 6 | • | 30 |
| 77 | 7 | • | 19 | 7 | • | 27 |
| 105 | 10 | • | 24 | 7 | • | 32 |
| 95 | 10 | • | 19 | 6 | • | 28 |
| 56 | 5 | • | 10 | 4 | • | 25 |
| 14 | 7 | • | 3 | 6 | • | 8 |
| 905 | 62 | 2 | 179 | 45 | 1 | 221 |
| G E S C H I E D E N | | | | | | |
| - | - | - | - | - | - | - |
| - | - | - | - | - | - | - |
| • | - | - | - | - | - | - |
| 2 | - | - | • | - | - | • |
| 1 | - | - | • | - | - | • |
| 2 | • | • | • | • | • | • |
| 1 | • | • | • | • | • | 1 |
| 3 | • | • | • | • | • | • |
| 4 | • | • | • | • | • | 1 |
| 3 | • | • | • | • | • | 1 |
| 3 | • | • | • | • | • | 1 |
| 1 | 1 | - | • | • | • | • |
| 21 | 3 | - | 3 | 2 | • | 7 |
| S A M T | | | | | | |
| 6 | - | - | 1 | - | - | - |
| 139 | • | • | 21 | • | • | 12 |
| 190 | • | • | 34 | • | • | 23 |
| 216 | 4 | • | 31 | 2 | • | 29 |
| 185 | 7 | • | 32 | 4 | • | 31 |
| 131 | 8 | • | 29 | 6 | • | 31 |
| 103 | 8 | • | 21 | 6 | • | 32 |
| 83 | 7 | • | 19 | 7 | • | 30 |
| 112 | 10 | • | 24 | 7 | • | 35 |
| 102 | 10 | • | 20 | 6 | • | 31 |
| 61 | 6 | • | 10 | 4 | • | 27 |
| 16 | 8 | • | 3 | 6 | • | 10 |
| 1342 | 69 | 3 | 247 | 49 | 2 | 293 |

9. ERWERBSPERSONEN NACH FAMILIENSTAND, ALTERSGRUPPEN, WIRT
1 000

| ALTERSGRUPPE (VON . . . BIS UNTER . . . JAHREN) | INS- GESAMT | LAND-UND FORSTWIRTSCHAFT | | | PRODUZIERENDES | |
|--|----------------|--------------------------|---------------------|-----------------|--------------------|---------------------|
| | | SELB- STAENDIGE | MITH.FAM. ANGEH. | AB- HAENGIGE | SELB- STAENDIGE | MITH.FAM. ANGEH. |
| B A D E N - | | | | | | |
| F R A U | | | | | | |
| LE | | | | | | |
| 15 UNTER 15 | 8 | - | 1 | . | - | . |
| 15 BIS 20 | 170 | - | 11 | 1 | - | . |
| 20 BIS 25 | 158 | . | 10 | 2 | - | . |
| 25 BIS 30 | 69 | . | 7 | 1 | . | . |
| 30 BIS 35 | 38 | . | 3 | 1 | . | . |
| 35 BIS 40 | 34 | . | 2 | . | . | . |
| 40 BIS 45 | 33 | . | 2 | . | . | . |
| 45 BIS 50 | 20 | . | . | . | . | . |
| 50 BIS 55 | 27 | . | 2 | 1 | . | . |
| 55 BIS 60 | 26 | 1 | 2 | 1 | . | 1 |
| 60 BIS 65 | 15 | 1 | 2 | . | . | . |
| 65 U. ÄLTER | 12 | 5 | 3 | . | . | . |
| ZUSAMMEN | 609 | 5 | 47 | 11 | 3 | 3 |
| VERHEI | | | | | | |
| 15 UNTER 15 | - | - | - | - | - | - |
| 15 BIS 20 | 6 | - | 1 | - | - | - |
| 20 BIS 25 | 87 | . | 8 | . | . | . |
| 25 BIS 30 | 114 | 1 | 18 | . | . | 3 |
| 30 BIS 35 | 105 | 2 | 20 | 1 | 1 | 3 |
| 35 BIS 40 | 116 | 2 | 29 | 1 | 1 | 5 |
| 40 BIS 45 | 109 | 5 | 24 | 1 | 1 | 4 |
| 45 BIS 50 | 80 | 4 | 19 | 2 | 1 | 4 |
| 50 BIS 55 | 95 | 4 | 30 | 2 | 1 | 5 |
| 55 BIS 60 | 68 | 3 | 28 | 2 | . | 3 |
| 60 BIS 65 | 40 | 2 | 22 | . | . | 2 |
| 65 U. ÄLTER | 28 | 1 | 21 | . | . | . |
| ZUSAMMEN | 848 | 24 | 220 | 10 | 7 | 29 |
| VERWITWET | | | | | | |
| 15 UNTER 15 | - | - | - | - | - | - |
| 15 BIS 20 | 2 | - | - | - | - | - |
| 20 BIS 25 | 3 | - | . | 1 | - | - |
| 25 BIS 30 | 5 | - | . | . | - | - |
| 30 BIS 35 | 10 | . | . | . | - | - |
| 35 BIS 40 | 19 | . | . | 1 | . | - |
| 40 BIS 45 | 26 | 2 | . | . | . | . |
| 45 BIS 50 | 40 | 5 | 1 | . | 1 | . |
| 50 BIS 55 | 33 | 6 | 1 | . | . | . |
| 55 BIS 60 | 16 | 4 | 1 | . | . | . |
| 60 BIS 65 | 24 | 6 | 7 | . | . | . |
| 65 U. ÄLTER | 179 | 24 | 12 | 3 | 5 | . |
| ZUSAMMEN | 179 | 24 | 12 | 3 | 5 | . |
| INSGE | | | | | | |
| 15 UNTER 15 | 8 | - | 1 | . | - | . |
| 15 BIS 20 | 175 | - | 11 | 1 | - | . |
| 20 BIS 25 | 247 | . | 18 | 2 | . | 2 |
| 25 BIS 30 | 186 | 1 | 25 | 2 | . | 3 |
| 30 BIS 35 | 148 | 3 | 24 | 2 | 1 | 3 |
| 35 BIS 40 | 161 | 3 | 32 | 2 | 1 | 5 |
| 40 BIS 45 | 160 | 6 | 27 | 2 | 2 | 4 |
| 45 BIS 50 | 126 | 6 | 20 | 3 | 2 | 4 |
| 50 BIS 55 | 162 | 10 | 34 | 4 | 3 | 6 |
| 55 BIS 60 | 128 | 10 | 31 | 4 | 2 | 3 |
| 60 BIS 65 | 71 | 7 | 25 | 2 | 1 | 2 |
| 65 U. ÄLTER | 64 | 8 | 31 | 1 | 1 | 1 |
| ZUSAMMEN | 1635 | 53 | 279 | 25 | 15 | 33 |

SCHAFTSBEREICHEN UND STELLUNG IM BERUF IM OKTOBER 1962

1 000

| GEWERBE | HANDEL UND VERKEHR | | | SONSTIGE WIRTSCHAFTSBEREICHE, (DIENSTLEISTUNGEN) | | | |
|-------------------------|--------------------|--------------------|---------------------|---|--------------------|---------------------|-----------------|
| | AB- HAENGIGE | SELB- STAENDIGE | MITH.FAM. ANGEH. | AB- HAENGIGE | SELB- STAENDIGE | MITH.FAM. ANGEH. | AB- HAENGIGE |
| W U E R T T E M B E R G | | | | | | | |
| E N | | | | | | | |
| DIG | | | | | | | |
| | 3 | - | - | 1 | - | - | 2 |
| | 71 | - | - | 38 | - | - | 47 |
| | 69 | - | - | 25 | - | - | 49 |
| | 31 | - | - | 8 | - | - | 20 |
| | 16 | - | - | 4 | - | - | 12 |
| | 13 | - | - | 4 | 1 | - | 13 |
| | 14 | - | - | 3 | - | - | 11 |
| | 7 | - | - | 2 | - | - | 8 |
| | 7 | - | - | 2 | - | - | 12 |
| | 7 | - | - | 2 | - | - | 11 |
| | 2 | - | - | - | - | - | 7 |
| | 1 | - | - | - | - | - | 4 |
| | 241 | 5 | 2 | 88 | 4 | 2 | 196 |
| RATET | | | | | | | |
| | - | - | - | - | - | - | - |
| | 3 | - | - | 1 | - | - | 1 |
| | 51 | - | - | 12 | - | 1 | 12 |
| | 59 | - | - | 13 | - | 2 | 14 |
| | 49 | - | - | 8 | 1 | 2 | 12 |
| | 43 | - | - | 9 | 2 | 3 | 15 |
| | 38 | - | - | 11 | 2 | 3 | 14 |
| | 25 | - | - | 6 | 2 | 2 | 12 |
| | 25 | - | - | 7 | 2 | 3 | 10 |
| | 14 | - | - | 4 | 1 | 1 | 7 |
| | 5 | - | - | - | - | 1 | 3 |
| | 312 | 15 | 27 | 71 | 11 | 21 | 101 |
| GESCHIEDEN | | | | | | | |
| | - | - | - | - | - | - | - |
| | - | - | - | - | - | - | - |
| | 2 | - | - | - | - | - | - |
| | 3 | - | - | - | - | - | 1 |
| | 5 | - | - | - | - | - | 3 |
| | 10 | - | - | 3 | - | - | 4 |
| | 11 | - | - | 3 | 1 | - | 6 |
| | 15 | - | - | 5 | 1 | - | 10 |
| | 11 | - | - | 3 | 2 | - | 8 |
| | 3 | - | - | - | - | - | 3 |
| | 2 | - | - | - | 2 | - | 2 |
| | 61 | 8 | - | 18 | 7 | 1 | 39 |
| SAMT | | | | | | | |
| | 3 | - | - | 1 | - | - | 2 |
| | 75 | - | - | 39 | - | - | 48 |
| | 121 | - | - | 37 | - | 1 | 62 |
| | 91 | - | - | 21 | 1 | 3 | 35 |
| | 68 | - | - | 12 | 4 | 3 | 25 |
| | 60 | - | - | 14 | 4 | 3 | 32 |
| | 62 | - | - | 17 | 2 | 3 | 29 |
| | 42 | - | - | 11 | 4 | 3 | 26 |
| | 47 | - | - | 14 | 3 | 3 | 32 |
| | 32 | - | - | 9 | 3 | 2 | 25 |
| | 10 | - | - | 2 | 1 | 2 | 13 |
| | 3 | - | - | 1 | 2 | 2 | 7 |
| | 614 | 27 | 29 | 177 | 23 | 24 | 337 |

9. ERWERBSPERSONEN NACH FAMILIENSTAND, ALTERSGRUPPEN, WIRT
1 000

| ALTERSGRUPPE (VON... BIS UNTER... JAHREN) | INS- GESAMT | LAND-UND FORSTWIRTSCHAFT | | | PRODUZIERENDES | | |
|--|----------------|--------------------------|---------------------|-----------------|--------------------|---------------------|--|
| | | SELB- STAENDIGE | MITH.FAM. ANGEH. | AB- HAENGIGE | SELB- STAENDIGE | MITH.FAM. ANGEH. | |

B A Y

I N S G E

LE

| | | | | | | | |
|----------|------|----|-----|----|----|---|---|
| 15 | 61 | - | - | 9 | - | - | - |
| 15 | 442 | - | - | 31 | - | - | - |
| 20 | 395 | - | - | 38 | - | - | - |
| 25 | 170 | 1 | - | 21 | 2 | - | 1 |
| 30 | 81 | 2 | - | 10 | 1 | - | 1 |
| 35 | 62 | 2 | - | 5 | 1 | - | - |
| 40 | 34 | 2 | - | 5 | 1 | - | - |
| 45 | 33 | - | - | 2 | - | - | - |
| 50 | 50 | 2 | - | 2 | 1 | - | - |
| 55 | 47 | 3 | - | 3 | 2 | - | - |
| 60 | 28 | 1 | - | 4 | 1 | - | - |
| 65 | 28 | 1 | - | 5 | 1 | - | - |
| 65U | 1457 | 16 | 136 | 55 | 13 | - | 6 |
| ZUSAMMEN | | | | | | | |

VERHEI

| | | | | | | | |
|----------|------|-----|-----|----|-----|---|----|
| 15 | - | - | - | - | - | - | - |
| 15 | 10 | - | - | - | - | - | - |
| 20 | 133 | 3 | - | 14 | - | - | - |
| 25 | 335 | 2 | - | 32 | 6 | - | 2 |
| 30 | 393 | 22 | - | 37 | 10 | - | 5 |
| 35 | 403 | 30 | - | 39 | 14 | - | 6 |
| 40 | 359 | 29 | - | 39 | 14 | - | 3 |
| 45 | 300 | 27 | - | 28 | 13 | - | 5 |
| 50 | 364 | 34 | - | 38 | 21 | - | 5 |
| 55 | 322 | 38 | - | 44 | 19 | - | 2 |
| 60 | 221 | 36 | - | 33 | 12 | - | 2 |
| 65 | 122 | 23 | - | 22 | 12 | - | 2 |
| 65U | 2998 | 249 | 335 | 46 | 121 | - | 37 |
| ZUSAMMEN | | | | | | | |

VERWITWET

| | | | | | | | |
|----------|-----|----|----|---|----|---|---|
| 15 | - | - | - | - | - | - | - |
| 15 | - | - | - | - | - | - | - |
| 20 | - | - | - | - | - | - | - |
| 25 | 10 | - | - | - | - | - | - |
| 30 | 170 | - | - | - | - | - | - |
| 35 | 32 | 2 | - | - | - | - | - |
| 40 | 39 | 3 | - | - | - | - | - |
| 45 | 53 | 7 | - | 2 | 2 | - | - |
| 50 | 48 | 7 | - | 2 | 2 | - | - |
| 55 | 34 | 6 | - | 2 | 2 | - | - |
| 60 | 46 | 7 | - | 2 | 2 | - | - |
| 65 | 46 | 7 | - | 2 | 4 | - | - |
| 65U | 289 | 32 | 27 | 9 | 13 | - | - |
| ZUSAMMEN | | | | | | | |

INSGE

| | | | | | | | |
|----------|------|-----|-----|-----|-----|---|----|
| 15 | 61 | - | 9 | - | - | - | - |
| 15 | 453 | - | 32 | - | - | - | - |
| 20 | 582 | 3 | 52 | 11 | 1 | - | 4 |
| 25 | 511 | 10 | 53 | 13 | 8 | - | 6 |
| 30 | 488 | 24 | 47 | 10 | 16 | - | 6 |
| 35 | 484 | 33 | 45 | 9 | 16 | - | 6 |
| 40 | 445 | 32 | 44 | 10 | 16 | - | 4 |
| 45 | 377 | 31 | 31 | 8 | 16 | - | 5 |
| 50 | 467 | 43 | 42 | 13 | 25 | - | 5 |
| 55 | 407 | 48 | 38 | 12 | 22 | - | 2 |
| 60 | 273 | 43 | 42 | 9 | 16 | - | 2 |
| 65 | 196 | 32 | 64 | 5 | 16 | - | 3 |
| 65U | 4744 | 297 | 498 | 109 | 148 | - | 43 |
| ZUSAMMEN | | | | | | | |

SCHAFTSBEREICHEN UND STELLUNG IM BERUF IM OKTOBER 1962

1 000

| GEWERBE | HANDEL UND VERKEHR | | | SONSTIGE WIRTSCHAFTSBEREICHE, (DIENSTLEISTUNGEN) | | |
|---------|--------------------|---------------------|-----------------|---|---------------------|-----------------|
| | SELB- STAENDIGE | MITH.FAM. ANGEH. | AB- HAENGIGE | SELB- STAENDIGE | MITH.FAM. ANGEH. | AB- HAENGIGE |

E R N

S A M T

DIG

| | | | | | | |
|-----|----|---|-----|----|---|-----|
| 31 | - | • | 11 | - | • | 9 |
| 230 | • | • | 83 | • | 1 | 86 |
| 204 | • | 1 | 58 | • | 1 | 80 |
| 82 | 1 | • | 18 | 1 | • | 34 |
| 33 | 1 | • | 6 | 1 | - | 20 |
| 21 | 2 | • | 5 | 1 | • | 18 |
| 16 | 1 | • | 6 | 1 | • | 17 |
| 9 | 1 | - | 3 | 1 | - | 16 |
| 11 | 1 | • | 4 | 1 | • | 22 |
| 10 | • | • | 3 | 1 | - | 20 |
| 4 | 1 | • | • | 1 | - | 12 |
| 2 | 1 | • | • | 1 | • | 14 |
| 652 | 12 | 6 | 199 | 11 | 3 | 348 |

RATET

| | | | | | | |
|------|-----|----|-----|----|----|-----|
| - | - | - | - | - | - | - |
| 5 | - | • | 2 | - | • | 2 |
| 106 | 1 | 1 | 27 | 2 | 1 | 24 |
| 185 | 4 | 3 | 41 | 4 | 3 | 37 |
| 202 | 10 | 4 | 48 | 7 | 3 | 45 |
| 177 | 12 | 6 | 47 | 10 | 3 | 56 |
| 137 | 16 | 6 | 40 | 11 | 4 | 55 |
| 103 | 12 | 6 | 37 | 13 | 4 | 49 |
| 126 | 19 | 6 | 41 | 13 | 4 | 52 |
| 109 | 16 | 4 | 29 | 10 | 2 | 44 |
| 60 | 10 | 3 | 14 | 8 | • | 29 |
| 13 | 9 | 2 | 2 | 7 | 1 | 8 |
| 1222 | 110 | 41 | 329 | 83 | 28 | 399 |

GESCHIEDEN

| | | | | | | |
|----|----|---|----|----|---|----|
| - | - | - | - | - | - | - |
| • | - | - | - | - | - | - |
| 2 | - | - | 1 | • | - | 2 |
| 3 | - | - | 1 | • | - | 2 |
| 5 | • | - | 1 | • | - | 4 |
| 7 | • | • | 2 | • | - | 8 |
| 13 | • | • | 4 | 2 | - | 11 |
| 14 | 1 | • | 5 | 2 | • | 12 |
| 18 | 3 | • | 5 | 2 | • | 8 |
| 17 | 3 | • | 5 | 2 | • | 6 |
| 7 | 1 | • | 3 | 2 | • | 3 |
| 3 | 5 | • | • | 3 | • | • |
| 90 | 16 | 2 | 28 | 14 | 2 | 56 |

SAMT

| | | | | | | |
|------|-----|----|-----|-----|----|-----|
| 31 | - | • | 11 | - | • | 9 |
| 236 | • | 1 | 85 | • | 1 | 88 |
| 312 | 2 | 2 | 86 | 2 | 3 | 104 |
| 270 | 6 | 4 | 60 | 5 | 3 | 73 |
| 240 | 12 | 5 | 55 | 8 | 3 | 67 |
| 205 | 15 | 6 | 55 | 12 | 4 | 79 |
| 166 | 18 | 6 | 50 | 14 | 5 | 80 |
| 126 | 15 | 6 | 45 | 17 | 5 | 75 |
| 155 | 23 | 6 | 50 | 16 | 5 | 86 |
| 135 | 20 | 4 | 38 | 13 | 2 | 72 |
| 70 | 13 | 4 | 18 | 11 | 1 | 46 |
| 18 | 15 | 3 | 3 | 10 | 2 | 25 |
| 1963 | 138 | 48 | 556 | 108 | 33 | 803 |

9. ERWERBSPERSONEN NACH FAMILIENSTAND, ALTERSGRUPPEN, WIRT
1 000

| ALTERSGRUPPE (VON 15 BIS UNTER 20 JAHREN) | INS- GESAMT | LAND-UND FORSTWIRTSCHAFT | | | PRODUZIERENDES | |
|--|----------------|--------------------------|---------------------|-----------------|--------------------|---------------------|
| | | SELB- STAENDIGE | MITH.FAM. ANGEH. | AB- HAENGIGE | SELB- STAENDIGE | MITH.FAM. ANGEH. |
| | | | | | | B A Y |
| | | | | | | M A E N |
| | | | | | | LE |
| 15 | 200 | - | 4 | 6 | - | - |
| 20 | 200 | - | 14 | 6 | - | - |
| 25 | 109 | - | 20 | 5 | - | - |
| 30 | 100 | - | 14 | 3 | 2 | 1 |
| 35 | 22 | - | 6 | 1 | - | - |
| 40 | 22 | - | 2 | - | - | - |
| 45 | 12 | - | 1 | - | - | - |
| 50 | 10 | - | - | - | - | - |
| 55 | 10 | - | - | - | - | - |
| 60 | 10 | - | - | - | - | - |
| 65 | 8 | - | 1 | 1 | - | - |
| ZUSAMMEN | 704 | 9 | 65 | 29 | 7 | 4 |
| | | | | | | VERHEI |
| 15 | - | - | - | - | - | - |
| 20 | 77 | - | - | - | - | - |
| 25 | 20 | - | 1 | 3 | 5 | - |
| 30 | 22 | 19 | 4 | 3 | 9 | - |
| 35 | 25 | 23 | 2 | 3 | 12 | - |
| 40 | 23 | 24 | - | 3 | 12 | - |
| 45 | 23 | 23 | - | 3 | 12 | - |
| 50 | 25 | 30 | - | 4 | 20 | - |
| 55 | 23 | 35 | - | 4 | 18 | - |
| 60 | 16 | 34 | 4 | 4 | 12 | - |
| 65 | 90 | 22 | 19 | 2 | 11 | 1 |
| ZUSAMMEN | 1965 | 221 | 34 | 27 | 112 | 4 |
| | | | | | | VERWITWET |
| 15 | - | - | - | - | - | - |
| 20 | - | - | - | - | - | - |
| 25 | - | - | - | - | - | - |
| 30 | - | - | - | - | - | - |
| 35 | - | - | - | - | - | - |
| 40 | - | - | - | - | - | - |
| 45 | - | - | - | - | - | - |
| 50 | 9 | - | - | - | - | - |
| 55 | 12 | - | - | - | - | - |
| 60 | 13 | 2 | 2 | - | 1 | - |
| 65 | 16 | 2 | 7 | - | 2 | - |
| ZUSAMMEN | 71 | 6 | 9 | 2 | 5 | - |
| | | | | | | INSGE |
| 15 | 31 | - | 4 | 6 | - | - |
| 20 | 29 | - | 14 | 8 | - | - |
| 25 | 93 | 2 | 21 | 9 | 7 | 2 |
| 30 | 98 | 8 | 18 | 6 | 10 | 1 |
| 35 | 90 | 21 | 9 | 4 | 13 | - |
| 40 | 81 | 27 | 3 | 4 | 13 | - |
| 45 | 42 | 25 | 2 | 2 | 13 | - |
| 50 | 19 | 24 | - | 5 | 21 | - |
| 55 | 74 | 31 | 1 | 6 | 19 | - |
| 60 | 59 | 38 | 2 | 5 | 13 | - |
| 65 | 187 | 37 | 7 | 5 | 14 | 1 |
| ZUSAMMEN | 2740 | 236 | 108 | 58 | 124 | 8 |

SCHAFTSBEREICHEN UND STELLUNG IM BERUF IM OKTOBER 1962

1 000

| GEBUERDE | | HANDEL UND VERKEHR | | | SONSTIGE WIRTSCHAFTSBEREICHE, (DIENSTLEISTUNGEN) | | |
|---|---|--|--|---|--|---|--|
| AB- HAENGIGE | SELB- STAENDIGE | MITH.FAM. ANGEH. | AB- HAENGIGE | SELB- STAENDIGE | MITH.FAM. ANGEH. | AB- HAENGIGE | |
| ERN | | | | | | | |
| NER | | | | | | | |
| DIG | | | | | | | |
| 22 154 136 57 18 9 5 2 4 3 1 411 | 1 5 | 1 2 | 4 33 29 11 3 2 1 85 | 1 6 | 1 | 1 21 21 12 6 4 2 4 4 4 2 1 82 | |
| RATET | | | | | | | |
| 1 3 3 12 15 15 12 10 10 10 9 5 1 900 | 1 82 | 1 3 | 1 1 3 3 3 3 2 2 3 2 1 2 241 | 1 65 | 1 1 | 1 7 20 30 37 39 37 38 35 26 7 275 | |
| GESCHIEDEN | | | | | | | |
| 1 26 | 1 4 | 1 | 1 6 | 1 3 | 1 | 1 9 | |
| SAMT | | | | | | | |
| 22 154 136 57 18 9 5 2 4 3 1 411 | 1 5 | 1 2 | 4 33 29 11 3 2 1 85 | 1 6 | 1 | 1 21 28 32 37 42 42 42 42 41 30 8 366 | |

9. ERWERBSPERSONEN NACH FAMILIENSTAND, ALTERSGRUPPEN, WIRT
1 000

| ALTERSGRUPPE (VON... BIS UNTER... JAHREN) | INS- GESAMT | LAND-UND FORSTWIRTSCHAFT | | | PRODUZIERENDES | |
|--|----------------|--------------------------|---------------------|-----------------|--------------------|---------------------|
| | | SELB- STAENDIGE | MITH.FAM. ANGEH. | AB- HAENGIGE | SELB- STAENDIGE | MITH.FAM. ANGEH. |
| B A Y | | | | | | |
| F R A U | | | | | | |
| LE | | | | | | |
| UNTER 15 | 30 | - | 5 | - | - | - |
| 15 BIS 20 | 212 | - | 17 | - | - | - |
| 20 BIS 25 | 131 | - | 18 | - | - | - |
| 25 BIS 30 | 65 | - | 7 | - | - | - |
| 30 BIS 35 | 41 | - | 4 | - | - | - |
| 35 BIS 40 | 40 | - | 4 | - | - | - |
| 40 BIS 45 | 42 | 1 | 4 | - | - | - |
| 45 BIS 50 | 38 | - | 2 | - | - | - |
| 50 BIS 55 | 38 | 2 | 2 | - | - | - |
| 55 BIS 60 | 33 | 1 | 2 | - | - | - |
| 60 BIS 65 | 20 | - | 3 | - | - | - |
| 65 U. ÄLTER | 23 | - | 4 | - | - | - |
| ZUSAMMEN | 753 | 7 | 72 | 26 | 7 | 2 |
| VERHEI | | | | | | |
| UNTER 15 | - | - | - | - | - | - |
| 15 BIS 20 | 10 | - | - | - | - | - |
| 20 BIS 25 | 106 | - | 13 | - | - | - |
| 25 BIS 30 | 133 | - | 28 | - | - | - |
| 30 BIS 35 | 132 | - | 34 | - | - | - |
| 35 BIS 40 | 150 | 5 | 38 | - | - | - |
| 40 BIS 45 | 135 | 4 | 38 | - | - | - |
| 45 BIS 50 | 102 | 4 | 28 | - | - | - |
| 50 BIS 55 | 112 | 4 | 37 | - | - | - |
| 55 BIS 60 | 79 | 3 | 33 | - | - | - |
| 60 BIS 65 | 46 | 1 | 29 | - | - | - |
| 65 U. ÄLTER | 32 | 1 | 23 | - | - | - |
| ZUSAMMEN | 1033 | 28 | 300 | 18 | 10 | 33 |
| VERWITWET | | | | | | |
| UNTER 15 | - | - | - | - | - | - |
| 15 BIS 20 | - | - | - | - | - | - |
| 20 BIS 25 | - | - | - | - | - | - |
| 25 BIS 30 | 5 | - | - | - | - | - |
| 30 BIS 35 | 6 | - | - | - | - | - |
| 35 BIS 40 | 13 | - | - | - | - | - |
| 40 BIS 45 | 28 | - | - | - | - | - |
| 45 BIS 50 | 34 | - | - | - | - | - |
| 50 BIS 55 | 44 | - | - | - | - | - |
| 55 BIS 60 | 36 | - | - | - | - | - |
| 60 BIS 65 | 21 | - | - | - | - | - |
| 65 U. ÄLTER | 29 | - | - | - | - | - |
| ZUSAMMEN | 218 | 26 | 19 | 6 | 8 | - |
| INSGE | | | | | | |
| UNTER 15 | 30 | - | 5 | - | - | - |
| 15 BIS 20 | 222 | - | 18 | - | - | - |
| 20 BIS 25 | 289 | - | 31 | - | - | - |
| 25 BIS 30 | 203 | - | 35 | - | - | - |
| 30 BIS 35 | 179 | - | 38 | - | - | - |
| 35 BIS 40 | 203 | 6 | 41 | - | - | - |
| 40 BIS 45 | 202 | 7 | 42 | - | - | - |
| 45 BIS 50 | 164 | 8 | 30 | - | - | - |
| 50 BIS 55 | 193 | 12 | 41 | - | - | - |
| 55 BIS 60 | 148 | 10 | 37 | - | - | - |
| 60 BIS 65 | 86 | 6 | 35 | - | - | - |
| 65 U. ÄLTER | 84 | 7 | 37 | - | - | - |
| ZUSAMMEN | 2004 | 61 | 390 | 50 | 24 | 35 |

SCHAFTSBEREICHEN UND STELLUNG IM BERUF IM OKTOBER 1962

1 000

| GEWERBE | HANDEL UND VERKEHR | | | SONSTIGE WIRTSCHAFTSBEREICHE, (DIENSTLEISTUNGEN) | | |
|------------|--------------------|---------------------|----------------|---|---------------------|----------------|
| | SELB- STÄNDIGE | MITH.FAM. ANGEH. | AB- HÄNGIGE | SELB- STÄNDIGE | MITH.FAM. ANGEH. | AB- HÄNGIGE |
| ERN | | | | | | |
| EN | | | | | | |
| DIG | | | | | | |
| | 241 | 6 | 4 | 114 | 6 | 3 |
| RATET | | | | | | |
| | 322 | 28 | 39 | 88 | 17 | 27 |
| GESCHIEDEN | | | | | | |
| | 64 | 13 | 1 | 22 | 11 | 2 |
| SAMT | | | | | | |
| | 627 | 47 | 44 | 224 | 34 | 31 |

9. ERWERBSPERSONEN NACH FAMILIENSTAND, ALTERSGRUPPEN, WIRT
1 000

| ALTERSGRUPPE (VON . . . BIS UNTER . . . JAHREN) | INS- GESAMT | LAND-UND FORSTWIRTSCHAFT | | | PRODUZIERENDES | | |
|--|----------------|--------------------------|---------------------|-----------------|--------------------|---------------------|--|
| | | SELB- STAENDIGE | MITH.FAM. ANGEH. | AB- HAENGIGE | SELB- STAENDIGE | MITH.FAM. ANGEH. | |
| S A A R | | | | | | | |
| I N S G E | | | | | | | |
| LE | | | | | | | |
| UNTER 15 | 48 | 1 | 0 | 1 | 1 | 1 | |
| 15 BIS 20 | 32 | 1 | 0 | 0 | 1 | 1 | |
| 20 BIS 25 | 32 | 1 | 0 | 0 | 1 | 1 | |
| 25 BIS 30 | 15 | 1 | 0 | 0 | 1 | 1 | |
| 30 BIS 35 | 38 | 1 | 0 | 0 | 1 | 1 | |
| 35 BIS 40 | 40 | 1 | 0 | 0 | 1 | 1 | |
| 40 BIS 45 | 44 | 1 | 1 | 0 | 1 | 1 | |
| 45 BIS 50 | 33 | 1 | 1 | 0 | 1 | 1 | |
| 50 BIS 55 | 35 | 1 | 1 | 1 | 1 | 1 | |
| 55 BIS 60 | 22 | 1 | 0 | 1 | 1 | 1 | |
| 60 BIS 65 | 22 | 1 | 0 | 1 | 1 | 1 | |
| 65 U. ÄLTER | 11 | 1 | 0 | 1 | 1 | 1 | |
| ZUSAMMEN | 124 | 11 | 4 | 2 | 11 | 11 | |
| VERHEI | | | | | | | |
| UNTER 15 | 1 | 1 | 1 | 1 | 1 | 1 | |
| 15 BIS 20 | 20 | 1 | 1 | 1 | 1 | 1 | |
| 20 BIS 25 | 36 | 1 | 0 | 0 | 1 | 1 | |
| 25 BIS 30 | 37 | 1 | 0 | 0 | 1 | 1 | |
| 30 BIS 35 | 40 | 1 | 2 | 0 | 1 | 1 | |
| 35 BIS 40 | 34 | 1 | 2 | 0 | 1 | 1 | |
| 40 BIS 45 | 28 | 1 | 1 | 1 | 1 | 1 | |
| 45 BIS 50 | 34 | 2 | 2 | 1 | 2 | 1 | |
| 50 BIS 55 | 27 | 2 | 1 | 1 | 2 | 1 | |
| 55 BIS 60 | 13 | 1 | 1 | 1 | 1 | 1 | |
| 60 BIS 65 | 4 | 2 | 1 | 1 | 1 | 1 | |
| 65 U. ÄLTER | 4 | 2 | 1 | 1 | 1 | 1 | |
| ZUSAMMEN | 272 | 8 | 9 | 10 | 10 | 2 | |
| VERWITWET | | | | | | | |
| UNTER 15 | 1 | 1 | 1 | 1 | 1 | 1 | |
| 15 BIS 20 | 1 | 1 | 1 | 1 | 1 | 1 | |
| 20 BIS 25 | 1 | 1 | 1 | 1 | 1 | 1 | |
| 25 BIS 30 | 1 | 1 | 1 | 1 | 1 | 1 | |
| 30 BIS 35 | 1 | 1 | 1 | 1 | 1 | 1 | |
| 35 BIS 40 | 2 | 1 | 1 | 1 | 1 | 1 | |
| 40 BIS 45 | 2 | 1 | 1 | 1 | 1 | 1 | |
| 45 BIS 50 | 2 | 1 | 1 | 1 | 1 | 1 | |
| 50 BIS 55 | 4 | 1 | 1 | 1 | 1 | 1 | |
| 55 BIS 60 | 3 | 1 | 1 | 1 | 1 | 1 | |
| 60 BIS 65 | 1 | 1 | 1 | 1 | 1 | 1 | |
| 65 U. ÄLTER | 1 | 1 | 1 | 1 | 1 | 1 | |
| ZUSAMMEN | 15 | 1 | 1 | 1 | 1 | 1 | |
| INSGE | | | | | | | |
| UNTER 15 | 48 | 1 | 0 | 1 | 1 | 1 | |
| 15 BIS 20 | 52 | 1 | 1 | 0 | 1 | 1 | |
| 20 BIS 25 | 51 | 1 | 1 | 0 | 1 | 1 | |
| 25 BIS 30 | 46 | 1 | 1 | 0 | 1 | 1 | |
| 30 BIS 35 | 46 | 1 | 2 | 0 | 1 | 1 | |
| 35 BIS 40 | 39 | 1 | 1 | 0 | 1 | 1 | |
| 40 BIS 45 | 32 | 1 | 1 | 0 | 1 | 1 | |
| 45 BIS 50 | 41 | 1 | 2 | 0 | 1 | 1 | |
| 50 BIS 55 | 32 | 2 | 2 | 1 | 2 | 1 | |
| 55 BIS 60 | 16 | 2 | 2 | 1 | 1 | 1 | |
| 60 BIS 65 | 7 | 2 | 2 | 1 | 1 | 1 | |
| 65 U. ÄLTER | 7 | 2 | 2 | 1 | 1 | 1 | |
| ZUSAMMEN | 411 | 9 | 13 | 3 | 11 | 2 | |

SCHÄFTSBEREICHEN UND STELLUNG IM BERUF IM OKTOBER 1962

1 000

| GEWERBE | HANDEL UND VERKEHR | | | SONSTIGE WIRTSCHAFTSBEREICHE, (DIENSTLEISTUNGEN) | | | |
|------------|--------------------|-------------------|---------------------|---|-------------------|---------------------|----------------|
| | AB- HÄNGIGE | SELB- STÄNDIGE | MITH.FAM. ANGEH. | AB- HÄNGIGE | SELB- STÄNDIGE | MITH.FAM. ANGEH. | AB- HÄNGIGE |
| L A N D | | | | | | | |
| S A M T | | | | | | | |
| DIG | | | | | | | |
| | 24 | - | - | 12 | - | - | 10 |
| | 19 | 0 | 0 | 5 | 0 | 0 | 7 |
| | 9 | 0 | 0 | 2 | 0 | 0 | 3 |
| | 4 | 1 | 0 | 1 | 0 | 0 | 2 |
| | 2 | 0 | 0 | 1 | 0 | 0 | 1 |
| | 1 | 0 | 0 | 0 | 0 | 0 | 1 |
| | 0 | 0 | 0 | 0 | 0 | 0 | 1 |
| | 0 | 0 | 0 | 0 | 0 | 0 | 2 |
| | 0 | 0 | 0 | 0 | 0 | 0 | 0 |
| | 0 | 0 | 0 | 0 | 0 | 0 | 1 |
| | 62 | 1 | 0 | 23 | 0 | 0 | 29 |
| RATET | | | | | | | |
| | - | - | - | - | - | - | - |
| | 2 | 0 | 0 | 4 | 0 | 0 | 3 |
| | 23 | 0 | 0 | 5 | 0 | 0 | 5 |
| | 20 | 1 | 0 | 5 | 1 | 0 | 6 |
| | 21 | 1 | 0 | 5 | 1 | 0 | 8 |
| | 19 | 2 | 0 | 3 | 1 | 0 | 6 |
| | 17 | 2 | 0 | 4 | 1 | 0 | 5 |
| | 13 | 1 | 0 | 3 | 2 | 0 | 5 |
| | 17 | 1 | 0 | 3 | 0 | 0 | 4 |
| | 14 | 2 | 0 | 3 | 0 | 0 | 2 |
| | 5 | 0 | 0 | 0 | 0 | 0 | 0 |
| | 144 | 9 | 3 | 33 | 8 | 2 | 44 |
| GESCHIEDEN | | | | | | | |
| | - | - | - | - | - | - | - |
| | - | - | - | - | - | - | - |
| | 0 | 0 | 0 | 0 | 0 | 0 | 0 |
| | 0 | 0 | 0 | 0 | 0 | 0 | 0 |
| | 0 | 0 | 0 | 0 | 0 | 0 | 0 |
| | 0 | 0 | 0 | 0 | 0 | 0 | 0 |
| | 1 | 0 | 0 | 0 | 0 | 0 | 0 |
| | 0 | 0 | 0 | 0 | 0 | 0 | 0 |
| | 0 | 0 | 0 | 0 | 0 | 0 | 0 |
| | 5 | 2 | 0 | 1 | 0 | 0 | 4 |
| SAMT | | | | | | | |
| | 24 | - | - | 12 | - | - | 10 |
| | 51 | 0 | 0 | 9 | 0 | 0 | 9 |
| | 32 | 0 | 0 | 8 | 0 | 0 | 8 |
| | 25 | 1 | 0 | 6 | 1 | 0 | 8 |
| | 23 | 1 | 0 | 6 | 1 | 0 | 9 |
| | 21 | 1 | 0 | 4 | 1 | 0 | 8 |
| | 14 | 1 | 0 | 5 | 1 | 0 | 6 |
| | 19 | 2 | 0 | 4 | 3 | 0 | 7 |
| | 16 | 2 | 0 | 3 | 1 | 0 | 6 |
| | 6 | 1 | 0 | 0 | 0 | 0 | 3 |
| | 211 | 13 | 3 | 57 | 9 | 2 | 77 |

9. ERWERBSPERSONEN NACH FAMILIENSTAND, ALTERSGRUPPEN, WIRT
1 000

| ALTERSGRUPPE (VON... BIS UNTER... JAHREN) | LAND-UND FORSTWIRTSCHAFT | | | | PRODUZIERENDES | |
|---|--------------------------|--------------------|---------------------|-----------------|--------------------|---------------------|
| | INS- GESAMT | SELB- STAENDIGE | MITH.FAM. ANGEH. | AB- HAENGIGE | SELB- STAENDIGE | MITH.FAM. ANGEH. |
| | | | | | | S A A R |
| | | | | | | M A E N |
| | | | | | | LE |
| 1 UNT | 20 | 1 | 0 | 1 | 1 | - |
| 2 UN | 20 | 1 | 0 | 1 | 1 | - |
| 3 UN | 10 | 1 | 0 | 1 | 1 | - |
| 4 UN | 2 | 1 | 0 | 1 | 1 | - |
| 5 UN | 1 | 1 | 0 | 1 | 1 | - |
| 6 UN | 0 | 1 | 0 | 1 | 1 | - |
| 65 U | 67 | 0 | 1 | 0 | 0 | 0 |
| ZUSAMMEN | | | | | | |
| 1 UNT | 1 | 1 | 1 | 1 | 1 | - |
| 2 UN | 1 | 1 | 1 | 1 | 1 | - |
| 3 UN | 1 | 1 | 1 | 1 | 1 | - |
| 4 UN | 2 | 1 | 1 | 1 | 1 | - |
| 5 UN | 2 | 1 | 1 | 1 | 1 | - |
| 6 UN | 2 | 1 | 1 | 1 | 1 | - |
| 65 U | 11 | 1 | 1 | 1 | 1 | - |
| ZUSAMMEN | 227 | 7 | 0 | 0 | 10 | - |
| 1 UNT | 1 | 1 | 1 | 1 | 1 | - |
| 2 UN | 1 | 1 | 1 | 1 | 1 | - |
| 3 UN | 1 | 1 | 1 | 1 | 1 | - |
| 4 UN | 1 | 1 | 1 | 1 | 1 | - |
| 5 UN | 1 | 1 | 1 | 1 | 1 | - |
| 6 UN | 1 | 1 | 1 | 1 | 1 | - |
| 65 U | 4 | 0 | 1 | 0 | 1 | - |
| ZUSAMMEN | | | | | | |
| 1 UNT | 1 | 1 | 1 | 1 | 1 | - |
| 2 UN | 1 | 1 | 1 | 1 | 1 | - |
| 3 UN | 1 | 1 | 1 | 1 | 1 | - |
| 4 UN | 1 | 1 | 1 | 1 | 1 | - |
| 5 UN | 1 | 1 | 1 | 1 | 1 | - |
| 6 UN | 1 | 1 | 1 | 1 | 1 | - |
| 65 U | 4 | 0 | 1 | 0 | 1 | - |
| ZUSAMMEN | | | | | | |
| 1 UNT | 26 | 1 | 0 | 1 | 1 | - |
| 2 UN | 32 | 0 | 0 | 0 | 1 | - |
| 3 UN | 41 | 0 | 0 | 0 | 1 | - |
| 4 UN | 37 | 1 | 1 | 0 | 1 | - |
| 5 UN | 34 | 1 | 1 | 0 | 1 | - |
| 6 UN | 30 | 0 | 1 | 0 | 1 | - |
| 65 U | 25 | 0 | 1 | 0 | 1 | - |
| ZUSAMMEN | 214 | 2 | 2 | 2 | 10 | 0 |

SCHAFTSBEREICHEN UND STELLUNG IM BERUF IM OKTOBER 1962

1 000

| GEWERBE | | HANDEL UND VERKEHR | | | SONSTIGE WIRTSCHAFTSBEREICHE, (DIENSTLEISTUNGEN) | | |
|-----------------|--------------------|---------------------|-----------------|--------------------|---|-----------------|--|
| AB- HAENGIGE | SELB- STAENDIGE | MITH.FAM. ANGEH. | AB- HAENGIGE | SELB- STAENDIGE | MITH.FAM. ANGEH. | AB- HAENGIGE | |
| L A N D | | | | | | | |
| N E R | | | | | | | |
| DIG | | | | | | | |
| - | - | - | - | - | - | - | |
| 18 | - | . | 4 | - | - | 4 | |
| 15 | . | - | 2 | - | - | 2 | |
| 7 | . | - | 1 | - | - | . | |
| 3 | . | . | . | . | - | . | |
| . | . | - | . | - | - | . | |
| . | . | - | . | - | - | . | |
| . | - | - | . | - | - | . | |
| . | - | - | . | - | - | . | |
| . | - | - | . | - | - | . | |
| 46 | . | . | 8 | . | - | 9 | |
| RATET | | | | | | | |
| - | - | - | - | - | - | - | |
| 9 | - | - | 2 | - | - | 1 | |
| 21 | . | - | 4 | . | . | . | |
| 19 | . | . | 4 | . | . | 4 | |
| 19 | . | . | 3 | . | . | 5 | |
| 18 | 1 | - | 3 | . | . | 5 | |
| 12 | 1 | - | 3 | 1 | . | 4 | |
| 17 | 1 | - | 3 | 2 | - | 3 | |
| 14 | . | - | 2 | . | - | 4 | |
| 5 | . | - | . | . | - | 2 | |
| 136 | 7 | . | 26 | 5 | . | 34 | |
| GESCHIEDEN | | | | | | | |
| - | - | - | - | - | - | - | |
| - | - | - | - | - | - | - | |
| - | - | - | - | - | - | - | |
| . | - | - | - | - | - | - | |
| . | . | - | - | - | - | - | |
| . | . | - | . | - | - | . | |
| . | - | - | - | - | - | . | |
| . | - | - | - | - | - | . | |
| 3 | . | - | . | - | - | . | |
| SAMT | | | | | | | |
| - | - | - | - | - | - | - | |
| 18 | - | . | 4 | - | - | 4 | |
| 25 | . | - | 4 | - | - | 3 | |
| 28 | . | - | 6 | . | - | 5 | |
| 23 | . | . | 5 | . | . | 6 | |
| 20 | 1 | - | 4 | . | . | 6 | |
| 18 | 1 | - | 3 | . | . | 5 | |
| 13 | 1 | - | 4 | 1 | . | 4 | |
| 18 | 1 | . | 3 | 2 | - | 4 | |
| 15 | . | - | 2 | . | - | 3 | |
| 5 | . | - | . | . | - | 3 | |
| 184 | 8 | . | 34 | 6 | . | 43 | |

9. ERWERBSPERSONEN NACH FAMILIENSTAND, ALTERSGRUPPEN, WIRT
1 000

| ALTERSGRUPPE (VON... BIS UNTER... JAHREN) | INS- GESAMT | LAND-UND FORSTWIRTSCHAFT | | | PRODUZIERENDES | |
|--|----------------|--------------------------|---------------------|-----------------|--------------------|---------------------|
| | | SELB- STAENDIGE | MITH.FAM. ANGEH. | AB- HAENGIGE | SELB- STAENDIGE | MITH.FAM. ANGEH. |

S A A R

F R A U

LE

| | | | | | | |
|--------------|----|---|---|---|---|---|
| UNTER 15 | | - | . | - | - | - |
| 15 BIS 20 | 23 | - | . | - | - | - |
| 20 BIS 25 | 12 | - | . | - | - | - |
| 25 BIS 30 | 5 | - | . | - | - | - |
| 30 BIS 35 | 4 | - | . | - | - | - |
| 35 BIS 40 | 4 | - | . | - | - | - |
| 40 BIS 45 | 3 | - | 1 | - | - | - |
| 45 BIS 50 | 2 | - | . | - | - | - |
| 50 BIS 55 | 3 | - | 1 | - | - | - |
| 55 BIS 60 | 1 | - | . | - | - | - |
| 60 BIS 65 | 1 | - | . | - | - | - |
| 65 U. AELTER | 58 | . | 2 | 1 | . | - |
| ZUSAMMEN | | . | | | . | - |

VERHEI

| | | | | | | |
|--------------|----|---|---|---|---|---|
| UNTER 15 | - | - | - | - | - | - |
| 15 BIS 20 | 7 | - | - | - | - | - |
| 20 BIS 25 | 5 | - | . | - | - | . |
| 25 BIS 30 | 6 | - | . | - | - | - |
| 30 BIS 35 | 3 | - | 2 | - | - | . |
| 35 BIS 40 | 3 | - | 2 | - | - | . |
| 40 BIS 45 | 5 | - | 1 | - | - | . |
| 45 BIS 50 | 5 | - | 2 | - | - | . |
| 50 BIS 55 | 2 | - | . | - | - | . |
| 55 BIS 60 | 1 | - | 1 | - | - | - |
| 60 BIS 65 | 1 | - | . | - | - | - |
| 65 U. AELTER | 45 | . | 9 | . | . | 2 |
| ZUSAMMEN | | . | | . | . | |

VERWITWET

| | | | | | | |
|--------------|----|---|---|---|---|---|
| UNTER 15 | - | - | - | - | - | - |
| 15 BIS 20 | - | - | - | - | - | - |
| 20 BIS 25 | . | - | - | - | - | - |
| 25 BIS 30 | . | - | - | - | - | - |
| 30 BIS 35 | . | - | - | - | - | - |
| 35 BIS 40 | 1 | - | - | - | - | - |
| 40 BIS 45 | 1 | - | - | - | - | - |
| 45 BIS 50 | 1 | - | - | - | . | - |
| 50 BIS 55 | 3 | . | - | - | . | - |
| 55 BIS 60 | 2 | - | - | - | - | - |
| 60 BIS 65 | . | - | . | - | - | - |
| 65 U. AELTER | 11 | . | . | - | - | - |
| ZUSAMMEN | | . | . | - | . | - |

INSGE

| | | | | | | |
|--------------|-----|---|----|---|---|---|
| UNTER 15 | | - | . | - | - | - |
| 15 BIS 20 | 23 | - | . | - | - | - |
| 20 BIS 25 | 20 | - | . | - | - | . |
| 25 BIS 30 | 11 | - | . | - | - | - |
| 30 BIS 35 | 10 | - | 1 | - | - | . |
| 35 BIS 40 | 12 | . | 2 | - | - | . |
| 40 BIS 45 | 10 | . | . | - | - | . |
| 45 BIS 50 | 8 | - | 1 | - | - | . |
| 50 BIS 55 | 10 | . | 2 | - | - | . |
| 55 BIS 60 | 6 | - | . | - | - | . |
| 60 BIS 65 | 3 | - | 1 | - | - | - |
| 65 U. AELTER | 2 | . | 1 | - | - | - |
| ZUSAMMEN | 114 | 1 | 12 | 1 | 1 | 2 |

SCHAFTSBEREICHEN UND STELLUNG IM BERUF IM OKTOBER 1962

1 000

| GEWERBE | HANDEL UND VERKEHR | | | SONSTIGE WIRTSCHAFTSBEREICHE, (DIENSTLEISTUNGEN) | | |
|-----------------|---|--|--|---|--|--|
| AB- HAENGIGE | SELB- STAENDIGE | MITH.FAM. ANGEH. | AB- HAENGIGE | SELB- STAENDIGE | MITH.FAM. ANGEH. | AB- HAENGIGE |
| L A N D | | | | | | |
| E N | | | | | | |
| DIG | | | | | | |
| | 6 4 2 1 1 16 | — — — — — | — . — — — — — — — — — . | 9 3 1 15 | — — . — | — — — — — 21 |
| RATET | — — 2 1 1 1 1 . . — — 8 | — — 3 | — — 2 | — — 2 1 1 1 7 | — — 2 | — — 1 10 |
| GESCHIEDEN | — — 2 | — — — — — 2 | — — — — — — | — — 1 | — — — — — — | — — 3 |
| SAMT | 6 6 4 2 2 3 2 1 1 . . 27 | — 1 . 1 . . 5 | — 3 | 9 5 2 2 2 2 1 1 . . 23 | — — 4 | — — 1 34 |

9. ERWERBSPERSONEN NACH FAMILIENSTAND, ALTERSGRUPPEN, WIRT
1 000

| ALTERSGRUPPE (VON: BIS UNTER: JAHREN) | INS- GESAMT | LAND-UND FORSTWIRTSCHAFT | | | PRODUZIERENDES | |
|---|----------------|--------------------------|---------------------|-----------------|--------------------|---------------------|
| | | SELB- STAENDIGE | MITH.FAM. ANGEH. | AB- HAENGIGE | SELB- STAENDIGE | MITH.FAM. ANGEH. |

B E R

I N S G E

LE

| | | | | | | |
|----------|-----|---|---|---|---|---|
| UNT | | | | | | |
| 15 | 67 | - | - | - | - | - |
| 20 | 89 | - | - | - | - | - |
| 25 | 33 | - | - | - | - | - |
| 30 | 16 | - | - | - | - | - |
| 35 | 10 | - | - | - | - | - |
| 40 | 11 | - | - | - | - | - |
| 45 | 9 | - | - | - | - | - |
| 50 | 13 | - | - | - | - | - |
| 55 | 15 | - | - | - | - | - |
| 60 | 8 | - | - | - | - | - |
| 65U | 22 | - | - | - | - | - |
| ZUSAMMEN | 272 | - | - | 2 | 1 | - |

VERHEI

| | | | | | | |
|----------|-----|---|---|---|----|---|
| UNT | | | | | | |
| 15 | 2 | - | - | - | - | - |
| 20 | 4 | - | - | - | - | - |
| 25 | 7 | - | - | - | - | - |
| 30 | 9 | - | - | - | 1 | - |
| 35 | 8 | - | - | - | 1 | - |
| 40 | 8 | - | - | - | 2 | - |
| 45 | 6 | - | - | - | 4 | - |
| 50 | 6 | - | - | - | 4 | - |
| 55 | 9 | - | - | - | 4 | - |
| 60 | 7 | - | - | - | 3 | - |
| 65U | 21 | - | - | - | 4 | - |
| ZUSAMMEN | 629 | - | - | 2 | 19 | 4 |

VERWITWET

| | | | | | | |
|----------|-----|---|---|---|---|---|
| UNT | | | | | | |
| 15 | 1 | - | - | - | - | - |
| 20 | 2 | - | - | - | - | - |
| 25 | 4 | - | - | - | - | - |
| 30 | 7 | - | - | - | - | - |
| 35 | 9 | - | - | - | 1 | - |
| 40 | 2 | - | - | - | - | - |
| 45 | 7 | - | - | - | - | - |
| 50 | 8 | - | - | - | - | - |
| 55 | 2 | - | - | - | - | - |
| 60 | 4 | - | - | - | - | - |
| 65U | 16 | - | - | - | - | - |
| ZUSAMMEN | 127 | - | - | - | 2 | - |

INSGE

| | | | | | | |
|----------|------|---|---|---|----|---|
| UNT | | | | | | |
| 15 | 6 | - | - | - | - | - |
| 20 | 11 | - | - | - | - | - |
| 25 | 10 | - | - | - | - | - |
| 30 | 2 | - | - | - | 1 | - |
| 35 | 7 | - | - | - | 1 | - |
| 40 | 9 | - | - | - | 1 | - |
| 45 | 8 | - | - | - | 3 | - |
| 50 | 7 | - | - | - | 4 | - |
| 55 | 2 | - | - | - | 4 | - |
| 60 | 8 | - | - | - | 3 | - |
| 65U | 31 | - | - | - | 5 | - |
| ZUSAMMEN | 1028 | - | - | 4 | 22 | 4 |

SCHAFTSBEREICHEN UND STELLUNG IM BERUF IM OKTOBER 1962

1 000

| GEWERBE | HANDEL UND VERKEHR | | | SONSTIGE WIRTSCHAFTSBEREICHE, (DIENSTLEISTUNGEN) | | |
|-----------------|--------------------|---------------------|-----------------|---|---------------------|-----------------|
| AB- HAENGIGE | SELB- STAENDIGE | MITH.FAM. ANGEH. | AB- HAENGIGE | SELB- STAENDIGE | MITH.FAM. ANGEH. | AB- HAENGIGE |
| L I N | | | | | | |
| S A M T | | | | | | |
| DIG | | | | | | |
| 38 | 1 | 1 | 15 | 1 | 1 | 14 |
| 47 | 1 | 1 | 15 | 1 | 1 | 27 |
| 16 | 1 | 1 | 4 | 1 | 1 | 11 |
| 6 | 1 | 1 | 2 | 1 | 1 | 7 |
| 3 | 1 | 1 | 1 | 1 | 1 | 6 |
| 4 | 1 | 1 | 1 | 1 | 1 | 5 |
| 3 | 1 | 1 | 2 | 1 | 1 | 4 |
| 3 | 1 | 1 | 2 | 1 | 1 | 7 |
| 4 | 1 | 1 | 2 | 1 | 1 | 8 |
| 2 | 1 | 1 | 2 | 1 | 1 | 4 |
| 124 | 3 | 1 | 46 | 4 | 1 | 92 |
| RATET | | | | | | |
| 1 | 1 | 1 | 1 | 1 | 1 | 1 |
| 24 | 1 | 1 | 8 | 1 | 1 | 10 |
| 34 | 1 | 1 | 13 | 1 | 1 | 17 |
| 36 | 1 | 1 | 11 | 1 | 1 | 16 |
| 30 | 1 | 1 | 10 | 2 | 1 | 22 |
| 30 | 1 | 1 | 9 | 3 | 1 | 20 |
| 24 | 1 | 1 | 9 | 3 | 1 | 18 |
| 33 | 1 | 1 | 12 | 3 | 1 | 26 |
| 36 | 1 | 1 | 12 | 3 | 1 | 26 |
| 21 | 1 | 1 | 6 | 2 | 1 | 17 |
| 3 | 4 | 1 | 3 | 3 | 1 | 3 |
| 272 | 30 | 9 | 93 | 20 | 5 | 176 |
| GESCHIEDEN | | | | | | |
| 1 | 1 | 1 | 1 | 1 | 1 | 1 |
| 1 | 1 | 1 | 1 | 1 | 1 | 1 |
| 2 | 1 | 1 | 1 | 1 | 1 | 2 |
| 4 | 1 | 1 | 1 | 1 | 1 | 3 |
| 4 | 1 | 1 | 2 | 1 | 1 | 4 |
| 5 | 1 | 1 | 1 | 1 | 1 | 6 |
| 6 | 1 | 1 | 3 | 1 | 1 | 11 |
| 10 | 1 | 1 | 4 | 1 | 1 | 9 |
| 9 | 1 | 1 | 3 | 1 | 1 | 7 |
| 4 | 1 | 1 | 2 | 1 | 1 | 2 |
| 2 | 1 | 1 | 2 | 1 | 1 | 5 |
| 47 | 7 | 1 | 19 | 6 | 1 | 45 |
| SAMT | | | | | | |
| 39 | 1 | 1 | 15 | 1 | 1 | 14 |
| 72 | 1 | 1 | 23 | 1 | 1 | 38 |
| 52 | 2 | 1 | 18 | 2 | 1 | 29 |
| 46 | 2 | 1 | 15 | 2 | 1 | 25 |
| 37 | 3 | 1 | 12 | 2 | 1 | 30 |
| 39 | 3 | 1 | 12 | 4 | 1 | 28 |
| 33 | 4 | 1 | 14 | 3 | 1 | 27 |
| 46 | 7 | 2 | 18 | 5 | 1 | 44 |
| 49 | 6 | 2 | 17 | 5 | 1 | 43 |
| 27 | 7 | 1 | 9 | 3 | 1 | 29 |
| 5 | 6 | 1 | 4 | 4 | 1 | 6 |
| 443 | 40 | 9 | 157 | 29 | 5 | 313 |

9. ERWERBSPERSONEN NACH FAMILIENSTAND, ALTERSGRUPPEN, WIRT
1 000

| ALTERSGRUPPE (VON... BIS UNTER... JAHREN) | INS- GESAMT | LAND-UND FORSTWIRTSCHAFT | | | PRODUZIERENDES | |
|--|----------------|--------------------------|---------------------|-----------------|--------------------|---------------------|
| | | SELB- STAENDIGE | MITH.FAM. ANGEH. | AB- HAENGIGE | SELB- STAENDIGE | MITH.FAM. ANGEH. |
| | | | | | | B E R |
| | | | | | | M A E N |
| | | | | | | LE |
| 1 UNT | 3 | - | - | - | - | - |
| 2 15 | 39 | - | - | - | - | - |
| 20 15 | 35 | - | - | - | - | - |
| 25 15 | 17 | - | - | - | - | - |
| 30 15 | 9 | - | - | - | - | - |
| 35 15 | 3 | - | - | - | - | - |
| 40 15 | 2 | - | - | - | - | - |
| 45 15 | 2 | - | - | - | - | - |
| 50 15 | 3 | - | - | - | - | - |
| 55 15 | 4 | - | - | - | - | - |
| 60 15 | 2 | - | - | - | - | - |
| 65 U. AELTER | 1 | - | - | - | - | - |
| ZUSAMMEN | 125 | - | - | 1 | - | - |
| | | | | | | VERHEI |
| 1 UNT | 1 | - | - | - | - | - |
| 2 15 | 1 | - | - | - | - | - |
| 20 15 | 9 | - | - | - | - | - |
| 25 15 | 40 | - | - | - | - | - |
| 30 15 | 44 | - | - | - | - | - |
| 35 15 | 42 | - | - | - | - | - |
| 40 15 | 22 | - | - | - | - | - |
| 45 15 | 38 | - | - | - | - | - |
| 50 15 | 59 | - | - | - | - | - |
| 55 15 | 60 | - | - | - | - | - |
| 60 15 | 49 | - | - | - | - | - |
| 65 U. AELTER | 18 | - | - | - | - | - |
| ZUSAMMEN | 420 | - | - | - | 17 | - |
| | | | | | | VERWITWET |
| 1 UNT | 1 | - | - | - | - | - |
| 2 15 | 1 | - | - | - | - | - |
| 20 15 | 1 | - | - | - | - | - |
| 25 15 | 1 | - | - | - | - | - |
| 30 15 | 2 | - | - | - | - | - |
| 35 15 | 3 | - | - | - | - | - |
| 40 15 | 2 | - | - | - | - | - |
| 45 15 | 3 | - | - | - | - | - |
| 50 15 | 4 | - | - | - | - | - |
| 55 15 | 6 | - | - | - | - | - |
| 60 15 | 3 | - | - | - | - | - |
| 65 U. AELTER | 3 | - | - | - | - | - |
| ZUSAMMEN | 31 | - | - | - | - | - |
| | | | | | | INSGE |
| 1 UNT | 1 | - | - | - | - | - |
| 2 15 | 33 | - | - | - | - | - |
| 20 15 | 70 | - | - | - | - | - |
| 25 15 | 59 | - | - | - | - | - |
| 30 15 | 56 | - | - | - | - | - |
| 35 15 | 49 | - | - | - | - | - |
| 40 15 | 46 | - | - | - | - | - |
| 45 15 | 42 | - | - | - | - | - |
| 50 15 | 66 | - | - | - | - | - |
| 55 15 | 77 | - | - | - | - | - |
| 60 15 | 56 | - | - | - | - | - |
| 65 U. AELTER | 22 | - | - | - | - | - |
| ZUSAMMEN | 575 | - | - | 2 | 18 | - |

1 000

- 217 -

9. ERWERBSPERSONEN NACH FAMILIENSTAND, ALTERSGRUPPEN, WIRT

1 000

| ALTERSGRUPPE (VON... BIS UNTER... JAHREN) | INS- GESAMT | LAND-UND FORSTWIRTSCHAFT | | | PRODUZIERENDES | |
|--|----------------|--------------------------|---------------------|-----------------|--------------------|---------------------|
| | | SELB- STAENDIGE | MITH.FAM. ANGEH. | AB- HAENGIGE | SELB- STAENDIGE | MITH.FAM. ANGEH. |
| B E R | | | | | | |
| F R A U | | | | | | |
| LE | | | | | | |
| UNTER 15 | 34 | - | - | - | - | - |
| 15 BIS 20 | 38 | - | - | - | - | - |
| 20 BIS 25 | 16 | - | - | - | - | - |
| 25 BIS 30 | 6 | - | - | - | - | - |
| 30 BIS 35 | 7 | - | - | - | - | - |
| 35 BIS 40 | 9 | - | - | - | - | - |
| 40 BIS 45 | 7 | - | - | - | - | - |
| 45 BIS 50 | 10 | - | - | - | - | - |
| 50 BIS 55 | 12 | - | - | - | - | - |
| 55 BIS 60 | 6 | - | - | - | - | - |
| 60 BIS 65 | 2 | - | - | - | - | - |
| 65 U. ÄLTER | 2 | - | - | - | - | - |
| ZUSAMMEN | 147 | - | - | - | - | - |
| VERHEI | | | | | | |
| UNTER 15 | - | - | - | - | - | - |
| 15 BIS 20 | 2 | - | - | - | - | - |
| 20 BIS 25 | 24 | - | - | - | - | - |
| 25 BIS 30 | 27 | - | - | - | - | - |
| 30 BIS 35 | 25 | - | - | - | - | - |
| 35 BIS 40 | 25 | - | - | - | - | - |
| 40 BIS 45 | 26 | - | - | - | - | - |
| 45 BIS 50 | 22 | - | - | - | - | - |
| 50 BIS 55 | 28 | - | - | - | - | - |
| 55 BIS 60 | 21 | - | - | - | - | - |
| 60 BIS 65 | 8 | - | - | - | - | - |
| 65 U. ÄLTER | 2 | - | - | - | - | - |
| ZUSAMMEN | 210 | - | - | - | 2 | 4 |
| VERWITWET | | | | | | |
| UNTER 15 | - | - | - | - | - | - |
| 15 BIS 20 | - | - | - | - | - | - |
| 20 BIS 25 | 1 | - | - | - | - | - |
| 25 BIS 30 | 3 | - | - | - | - | - |
| 30 BIS 35 | 5 | - | - | - | - | - |
| 35 BIS 40 | 6 | - | - | - | - | - |
| 40 BIS 45 | 10 | - | - | - | - | - |
| 45 BIS 50 | 14 | - | - | - | - | - |
| 50 BIS 55 | 24 | - | - | - | - | - |
| 55 BIS 60 | 18 | - | - | - | - | - |
| 60 BIS 65 | 11 | - | - | - | - | - |
| 65 U. ÄLTER | 5 | - | - | - | - | - |
| ZUSAMMEN | 97 | - | - | - | 2 | - |
| INSGE | | | | | | |
| UNTER 15 | - | - | - | - | - | - |
| 15 BIS 20 | 36 | - | - | - | - | - |
| 20 BIS 25 | 64 | - | - | - | - | - |
| 25 BIS 30 | 45 | - | - | - | - | - |
| 30 BIS 35 | 36 | - | - | - | - | - |
| 35 BIS 40 | 38 | - | - | - | - | - |
| 40 BIS 45 | 44 | - | - | - | - | - |
| 45 BIS 50 | 43 | - | - | - | - | - |
| 50 BIS 55 | 61 | - | - | - | - | - |
| 55 BIS 60 | 51 | - | - | - | - | - |
| 60 BIS 65 | 25 | - | - | - | - | - |
| 65 U. ÄLTER | 9 | - | - | - | - | - |
| ZUSAMMEN | 453 | - | - | 2 | 4 | 4 |

SCHAFTSBEREICHEN UND STELLUNG IM BERUF IM OKTOBER 1962

1 000

[illegible]

9. ERWERBSPERSONEN NACH FAMILIENSTAND, ALTERSGRUPPEN, WIRT
1 000

| ALTERSGRUPPE (VON... BIS UNTER... JAHREN) | INS- GESAMT | LAND-UND FORSTWIRTSCHAFT | | | PRODUZIERENDES | |
|---|----------------|--------------------------|---------------------|-----------------|--------------------|---------------------|
| | | SELB- STAENDIGE | MITH.FAM. ANGEH. | AB- HAENGIGE | SELB- STAENDIGE | MITH.FAM. ANGEH. |
| B U N D E S | | | | | | |
| I N S G E | | | | | | |
| L E | | | | | | |
| UNTER 15 | 161 | - | 21 | 2 | - | 4 |
| 15 BIS 20 | 2458 | - | 96 | 37 | - | 7 |
| 20 BIS 25 | 2375 | 5 | 111 | 44 | 4 | 7 |
| 25 BIS 30 | 1035 | 7 | 65 | 27 | 9 | 7 |
| 30 BIS 35 | 453 | 7 | 30 | 15 | 8 | 2 |
| 35 BIS 40 | 327 | 8 | 17 | 13 | 5 | 1 |
| 40 BIS 45 | 254 | 5 | 12 | 10 | 4 | 1 |
| 45 BIS 50 | 185 | 4 | 8 | 9 | 5 | 0 |
| 50 BIS 55 | 237 | 8 | 11 | 11 | 7 | 0 |
| 55 BIS 60 | 226 | 10 | 12 | 12 | 7 | 0 |
| 60 BIS 65 | 138 | 9 | 14 | 9 | 5 | 0 |
| 65 U. AELTER | 99 | 8 | 19 | 5 | 5 | 0 |
| ZUSAMMEN | 7947 | 71 | 416 | 193 | 58 | 25 |
| V E R H E I | | | | | | |
| UNTER 15 | - | - | - | - | - | - |
| 15 BIS 20 | 47 | - | 2 | - | - | 0 |
| 20 BIS 25 | 980 | 6 | 52 | 8 | 4 | 8 |
| 25 BIS 30 | 1987 | 31 | 127 | 26 | 31 | 17 |
| 30 BIS 35 | 2258 | 69 | 137 | 35 | 60 | 20 |
| 35 BIS 40 | 2220 | 92 | 149 | 29 | 65 | 24 |
| 40 BIS 45 | 1964 | 68 | 134 | 24 | 68 | 21 |
| 45 BIS 50 | 1627 | 77 | 103 | 20 | 69 | 23 |
| 50 BIS 55 | 2081 | 120 | 150 | 31 | 110 | 26 |
| 55 BIS 60 | 1865 | 139 | 131 | 34 | 105 | 16 |
| 60 BIS 65 | 1228 | 134 | 107 | 23 | 67 | 9 |
| 65 U. AELTER | 596 | 102 | 128 | 9 | 63 | 6 |
| ZUSAMMEN | 16851 | 857 | 1220 | 239 | 641 | 169 |
| V E R W I T W E T | | | | | | |
| UNTER 15 | - | - | - | - | - | - |
| 15 BIS 20 | 16 | - | - | - | - | - |
| 20 BIS 25 | 43 | - | - | - | - | - |
| 25 BIS 30 | 64 | - | - | - | - | - |
| 30 BIS 35 | 103 | 2 | 2 | 3 | 1 | 0 |
| 35 BIS 40 | 173 | 6 | 2 | 3 | 2 | 0 |
| 40 BIS 45 | 208 | 12 | 3 | 4 | 5 | 0 |
| 45 BIS 50 | 302 | 25 | 8 | 6 | 9 | 0 |
| 50 BIS 55 | 266 | 24 | 8 | 5 | 12 | 0 |
| 55 BIS 60 | 194 | 23 | 13 | 6 | 9 | 0 |
| 60 BIS 65 | 205 | 37 | 51 | 4 | 17 | 2 |
| 65 U. AELTER | 1575 | 129 | 88 | 30 | 58 | 5 |
| ZUSAMMEN | 1575 | 129 | 88 | 30 | 58 | 5 |
| I N S G E | | | | | | |
| UNTER 15 | 161 | - | 21 | 2 | - | 0 |
| 15 BIS 20 | 2506 | - | 98 | 37 | - | 5 |
| 20 BIS 25 | 3371 | 11 | 164 | 53 | 8 | 14 |
| 25 BIS 30 | 3064 | 38 | 193 | 53 | 40 | 23 |
| 30 BIS 35 | 2774 | 78 | 167 | 51 | 68 | 23 |
| 35 BIS 40 | 2650 | 101 | 167 | 42 | 72 | 25 |
| 40 BIS 45 | 2391 | 98 | 148 | 37 | 77 | 23 |
| 45 BIS 50 | 2020 | 93 | 115 | 33 | 78 | 24 |
| 50 BIS 55 | 2620 | 152 | 169 | 48 | 125 | 27 |
| 55 BIS 60 | 2358 | 172 | 151 | 51 | 124 | 17 |
| 60 BIS 65 | 1560 | 166 | 135 | 38 | 80 | 10 |
| 65 U. AELTER | 900 | 147 | 198 | 18 | 85 | 9 |
| ZUSAMMEN | 26373 | 1057 | 1724 | 462 | 757 | 199 |

SCHAFTSBEREICHEN UND STELLUNG IM BERUF IM OKTOBER 1962
1 000

| GEWERBE | HANDEL UND VERKEHR | | | SONSTIGE WIRTSCHAFTSBEREICHE, (DIENSTLEISTUNGEN) | | |
|-------------|--------------------|---------------------|-----------------|---|---------------------|-----------------|
| | SELB- STAENDIGE | MITH.FAM. ANGEH. | AB- HAENGIGE | SELB- STAENDIGE | MITH.FAM. ANGEH. | AB- HAENGIGE |
| G E B I E T | | | | | | |
| S A M T | | | | | | |
| DIG | | | | | | |
| 78 | - | 5 | 35 | - | 6 | 24 |
| 1280 | 5 | 5 | 564 | 5 | 5 | 465 |
| 1265 | 9 | 3 | 428 | 7 | 2 | 491 |
| 539 | 6 | 2 | 136 | 7 | • | 224 |
| 204 | 6 | 1 | 49 | 7 | • | 122 |
| 115 | 5 | • | 39 | 6 | • | 114 |
| 89 | 5 | • | 31 | 4 | • | 90 |
| 55 | 8 | • | 19 | 6 | 1 | 75 |
| 32 | 8 | • | 21 | 6 | • | 101 |
| 57 | 6 | • | 22 | 5 | • | 92 |
| 27 | 6 | • | 9 | 3 | • | 52 |
| 6 | 6 | • | 3 | 5 | 1 | 40 |
| 3775 | 65 | 20 | 1355 | 58 | 20 | 1891 |
| RATET | | | | | | |
| 24 | - | • | 10 | - | • | 10 |
| 569 | 7 | 8 | 162 | 5 | 7 | 145 |
| 149 | 31 | 16 | 277 | 20 | 12 | 251 |
| 236 | 56 | 23 | 280 | 37 | 17 | 289 |
| 1052 | 71 | 29 | 276 | 55 | 20 | 358 |
| 855 | 78 | 32 | 246 | 60 | 23 | 335 |
| 650 | 70 | 29 | 214 | 64 | 18 | 290 |
| 840 | 105 | 32 | 242 | 69 | 21 | 336 |
| 771 | 93 | 25 | 186 | 57 | 12 | 297 |
| 453 | 66 | 19 | 102 | 39 | 7 | 203 |
| 87 | 56 | 13 | 25 | 45 | 7 | 55 |
| 7684 | 632 | 228 | 2020 | 449 | 144 | 2569 |
| GESCHIEDEN | | | | | | |
| 8 | - | • | 2 | - | • | 5 |
| 22 | • | • | 7 | • | • | 10 |
| 33 | 2 | • | 10 | 2 | • | 14 |
| 43 | 3 | • | 18 | 3 | • | 31 |
| 66 | 7 | • | 28 | 6 | • | 51 |
| 74 | 10 | • | 32 | 9 | • | 58 |
| 101 | 16 | • | 43 | 12 | • | 82 |
| 92 | 17 | • | 32 | 11 | • | 64 |
| 51 | 16 | • | 18 | 11 | • | 46 |
| 17 | 27 | 3 | 7 | 15 | 3 | 21 |
| 503 | 98 | 6 | 197 | 68 | 6 | 383 |
| SAMT | | | | | | |
| 78 | - | 5 | 35 | - | 6 | 24 |
| 1304 | • | 5 | 574 | • | 7 | 475 |
| 1842 | 12 | 13 | 592 | 10 | 12 | 641 |
| 1709 | 41 | 19 | 421 | 28 | 15 | 486 |
| 1473 | 64 | 25 | 338 | 46 | 17 | 425 |
| 1209 | 80 | 30 | 333 | 65 | 21 | 504 |
| 1009 | 90 | 33 | 305 | 72 | 24 | 476 |
| 779 | 85 | 31 | 265 | 77 | 19 | 423 |
| 1003 | 130 | 33 | 306 | 86 | 23 | 519 |
| 920 | 117 | 27 | 240 | 74 | 13 | 453 |
| 531 | 87 | 20 | 129 | 55 | 8 | 301 |
| 110 | 89 | 17 | 35 | 64 | 11 | 117 |
| 11967 | 795 | 253 | 3572 | 575 | 170 | 4843 |

9. ERWERBSPERSONEN NACH FAMILIENSTAND, ALTERSGRUPPEN, WIRT
1 000

| ALTERSGRUPPE (VON... BIS UNTER... JAHREN) | INS- GESAMT | LAND-UND FORSTWIRTSCHAFT | | | PRODUZIERENDES | |
|---|----------------|--------------------------|---------------------|-----------------|--------------------|---------------------|
| | | SELB- STAENDIGE | MITH.FAM. ANGEH. | AE- HAENGIGE | SELB- STAENDIGE | MITH.FAM. ANGEH. |

B U N D E S

M A E N

LE

| | | | | | | |
|--------------|------|----|-----|-----|----|----|
| UNTER 15 | 83 | - | 11 | - | - | - |
| 15 BIS 20 | 1273 | - | 45 | 25 | - | 1 |
| 20 BIS 25 | 1353 | 4 | 60 | 31 | 4 | 4 |
| 25 BIS 30 | 661 | 6 | 41 | 20 | 8 | 5 |
| 30 BIS 35 | 246 | 7 | 17 | 10 | 6 | 2 |
| 35 BIS 40 | 114 | 6 | 6 | 6 | 3 | . |
| 40 BIS 45 | 62 | 2 | 2 | 4 | 1 | . |
| 45 BIS 50 | 51 | 2 | 2 | 4 | 2 | . |
| 50 BIS 55 | 69 | 4 | 3 | 4 | 2 | . |
| 55 BIS 60 | 67 | 6 | 3 | 6 | 3 | . |
| 60 BIS 65 | 47 | 5 | 4 | 5 | 2 | . |
| 65 U. AELTER | 26 | 4 | 5 | 3 | 2 | 1 |
| ZUSAMMEN | 4056 | 46 | 196 | 120 | 32 | 14 |

VERHEI

| | | | | | | |
|--------------|-------|-----|-----|-----|-----|----|
| UNTER 15 | - | - | - | - | - | - |
| 15 BIS 20 | 3 | - | - | - | - | - |
| 20 BIS 25 | 442 | 4 | 5 | 5 | 3 | . |
| 25 BIS 30 | 1335 | 26 | 19 | 18 | 29 | 2 |
| 30 BIS 35 | 1668 | 61 | 16 | 25 | 55 | 3 |
| 35 BIS 40 | 1549 | 80 | 9 | 18 | 61 | 1 |
| 40 BIS 45 | 1347 | 74 | 3 | 14 | 62 | . |
| 45 BIS 50 | 1163 | 65 | 2 | 12 | 65 | . |
| 50 BIS 55 | 1552 | 106 | 2 | 21 | 104 | . |
| 55 BIS 60 | 1491 | 129 | 3 | 25 | 100 | . |
| 60 BIS 65 | 1032 | 128 | 10 | 19 | 64 | . |
| 65 U. AELTER | 479 | 99 | 51 | 8 | 61 | 3 |
| ZUSAMMEN | 12066 | 773 | 120 | 164 | 605 | 12 |

VERWITWET

| | | | | | | |
|--------------|-----|----|----|---|----|---|
| UNTER 15 | - | - | - | - | - | - |
| 15 BIS 20 | 4 | - | - | - | - | - |
| 20 BIS 25 | 15 | - | - | - | - | - |
| 25 BIS 30 | 22 | . | . | . | . | . |
| 30 BIS 35 | 27 | . | . | . | . | . |
| 35 BIS 40 | 27 | . | 1 | . | 1 | - |
| 40 BIS 45 | 30 | . | . | . | . | - |
| 45 BIS 50 | 58 | 2 | . | 2 | 3 | - |
| 50 BIS 55 | 74 | 5 | . | 2 | 5 | - |
| 55 BIS 60 | 75 | 8 | 2 | 2 | 3 | - |
| 60 BIS 65 | 87 | 17 | 20 | 8 | 11 | 1 |
| 65 U. AELTER | 420 | 33 | 23 | 8 | 27 | 1 |

INSGE

| | | | | | | |
|--------------|-------|-----|-----|-----|-----|----|
| UNTER 15 | 83 | - | 11 | - | - | - |
| 15 BIS 20 | 1281 | - | 45 | 25 | - | 1 |
| 20 BIS 25 | 1799 | 8 | 65 | 36 | 7 | 4 |
| 25 BIS 30 | 2011 | 32 | 60 | 38 | 37 | 7 |
| 30 BIS 35 | 1936 | 68 | 33 | 36 | 62 | 4 |
| 35 BIS 40 | 1690 | 86 | 15 | 24 | 65 | 2 |
| 40 BIS 45 | 1437 | 77 | 5 | 19 | 65 | 2 |
| 45 BIS 50 | 1249 | 68 | 3 | 16 | 67 | . |
| 50 BIS 55 | 1679 | 112 | 5 | 27 | 109 | . |
| 55 BIS 60 | 1632 | 139 | 6 | 33 | 108 | . |
| 60 BIS 65 | 1154 | 141 | 16 | 26 | 69 | 1 |
| 65 U. AELTER | 592 | 120 | 76 | 12 | 75 | 4 |
| ZUSAMMEN | 16542 | 852 | 339 | 292 | 663 | 28 |

SCHAFTSBEREICHEN UND STELLUNG IM BERUF IM OKTOBER 1962

1 000

| GEWERBE | HANDEL UND VERKEHR | | | SONSTIGE WIRTSCHAFTSBEREICHE (DIENSTLEISTUNGEN) | | |
|-----------------|--------------------|---------------------|-----------------|--|---------------------|-----------------|
| AB- HAENGIGE | SELB- STAENDIGE | MITH.FAM. ANGEH. | AB- HAENGIGE | SELB- STAENDIGE | MITH.FAM. ANGEH. | AB- HAENGIGE |
| G E B I E T | | | | | | |
| N E R | | | | | | |
| DIG | | | | | | |
| 55 | - | 2 | 11 | - | 2 | 5 |
| 834 | 4 | 210 | 210 | 2 | 2 | 110 |
| 899 | 7 | 209 | 81 | 4 | 2 | 133 |
| 401 | 4 | 1 | 25 | 3 | 1 | 83 |
| 129 | 4 | 1 | 13 | 3 | 1 | 40 |
| 51 | 2 | 1 | 6 | 3 | 1 | 23 |
| 29 | 2 | 1 | 4 | 1 | 1 | 11 |
| 20 | 3 | 1 | 5 | 2 | 1 | 15 |
| 26 | 3 | 1 | 5 | 2 | 1 | 19 |
| 23 | 2 | 1 | 3 | 2 | 1 | 16 |
| 15 | 1 | 1 | 1 | 2 | 1 | 9 |
| 2 | 1 | 1 | 1 | 1 | 1 | 6 |
| 2534 | 33 | 7 | 571 | 28 | 5 | 471 |
| RATET | | | | | | |
| - | - | - | - | - | - | - |
| 2 | 4 | 1 | 65 | 2 | 1 | 38 |
| 316 | 24 | 183 | 183 | 14 | 1 | 134 |
| 886 | 44 | 217 | 217 | 28 | 1 | 194 |
| 1023 | 51 | 199 | 199 | 38 | 2 | 238 |
| 850 | 59 | 172 | 172 | 45 | 1 | 220 |
| 685 | 54 | 166 | 166 | 51 | 1 | 211 |
| 538 | 86 | 194 | 194 | 55 | 2 | 254 |
| 726 | 78 | 160 | 160 | 49 | 1 | 240 |
| 703 | 57 | 95 | 95 | 36 | 1 | 184 |
| 434 | 52 | 23 | 23 | 42 | 2 | 51 |
| 84 | 508 | 20 | 1474 | 358 | 13 | 1774 |
| 6247 | | | | | | |
| GESCHIEDEN | | | | | | |
| - | - | - | - | - | - | - |
| 3 | 1 | 1 | 1 | 1 | 1 | 1 |
| 9 | 1 | 1 | 3 | 1 | 1 | 2 |
| 13 | 1 | 1 | 3 | 1 | 1 | 3 |
| 14 | 1 | 1 | 4 | 1 | 1 | 3 |
| 12 | 2 | 1 | 4 | 1 | 1 | 6 |
| 15 | 2 | 1 | 4 | 2 | 1 | 6 |
| 29 | 3 | 1 | 8 | 2 | 1 | 10 |
| 39 | 3 | 1 | 8 | 3 | 1 | 11 |
| 32 | 5 | 1 | 7 | 3 | 1 | 13 |
| 10 | 10 | 1 | 4 | 5 | 1 | 15 |
| 176 | 27 | 1 | 45 | 18 | 1 | 61 |
| SAMT | | | | | | |
| 55 | - | 2 | 11 | - | 2 | 5 |
| 886 | 4 | 210 | 210 | 2 | 2 | 110 |
| 1217 | 8 | 275 | 275 | 4 | 2 | 171 |
| 1296 | 31 | 267 | 267 | 18 | 1 | 221 |
| 1135 | 49 | 245 | 245 | 33 | 1 | 237 |
| 915 | 56 | 215 | 215 | 43 | 2 | 265 |
| 726 | 62 | 181 | 181 | 49 | 1 | 247 |
| 573 | 58 | 174 | 174 | 54 | 1 | 232 |
| 781 | 92 | 207 | 207 | 59 | 2 | 282 |
| 765 | 84 | 173 | 173 | 54 | 1 | 266 |
| 481 | 65 | 104 | 104 | 41 | 1 | 205 |
| 96 | 63 | 27 | 27 | 49 | 3 | 64 |
| 8956 | 568 | 27 | 2089 | 404 | 18 | 2305 |

9. ERWERBSPERSONEN NACH FAMILIENSTAND, ALTERSGRUPPEN, WIRT
1 000

| ALTERSGRUPPE (VON... BIS UNTER... JÄHREN) | | INS- GESAMT | LAND-UND FORSTWIRTSCHAFT | | | PRODUZIERENDES | |
|---|------|----------------|--------------------------|---------------------|-----------------|--------------------|---------------------|
| | | | SELB- STAENDIGE | MITH.FAM. ANGEH. | AB- HAENGIGE | SELB- STAENDIGE | MITH.FAM. ANGEH. |
| B U N D E S | | | | | | | |
| F R A U | | | | | | | |
| L E | | | | | | | |
| UNTER 15 | 78 | - | 11 | - | - | - | - |
| 15 BIS 20 | 1180 | - | 51 | - | 12 | - | 3 |
| 20 BIS 25 | 1022 | - | 51 | - | 13 | - | 3 |
| 25 BIS 30 | 374 | - | 24 | - | 6 | 1 | 1 |
| 30 BIS 35 | 207 | - | 13 | - | 5 | 2 | - |
| 35 BIS 40 | 213 | 2 | 11 | - | 7 | 2 | - |
| 40 BIS 45 | 192 | 3 | 10 | - | 6 | 3 | - |
| 45 BIS 50 | 134 | 2 | 7 | - | 5 | 3 | - |
| 50 BIS 55 | 168 | 4 | 8 | - | 7 | 5 | - |
| 55 BIS 60 | 159 | 4 | 9 | - | 6 | 4 | - |
| 60 BIS 65 | 90 | 4 | 10 | - | 4 | 2 | - |
| 65 U. AELTER | 73 | 4 | 14 | - | 2 | 3 | - |
| ZUSAMMEN | 3891 | 25 | 219 | - | 73 | 25 | 11 |
| VERHEI | | | | | | | |
| UNTER 15 | - | - | - | - | - | - | - |
| 15 BIS 20 | 44 | - | 2 | - | - | - | - |
| 20 BIS 25 | 538 | 2 | 48 | - | 3 | - | 8 |
| 25 BIS 30 | 651 | 5 | 108 | - | 8 | 2 | 14 |
| 30 BIS 35 | 590 | 8 | 121 | - | 10 | 5 | 18 |
| 35 BIS 40 | 671 | 12 | 140 | - | 11 | 5 | 23 |
| 40 BIS 45 | 617 | 14 | 130 | - | 10 | 6 | 20 |
| 45 BIS 50 | 459 | 12 | 101 | - | 8 | 4 | 22 |
| 50 BIS 55 | 529 | 13 | 148 | - | 10 | 6 | 25 |
| 55 BIS 60 | 375 | 10 | 128 | - | 9 | 5 | 15 |
| 60 BIS 65 | 197 | 5 | 98 | - | 4 | 2 | 8 |
| 65 U. AELTER | 117 | 3 | 77 | - | 1 | 2 | 4 |
| ZUSAMMEN | 4785 | 84 | 1101 | - | 75 | 36 | 157 |
| VERWITWET | | | | | | | |
| UNTER 15 | - | - | - | - | - | - | - |
| 15 BIS 20 | - | - | - | - | - | - | - |
| 20 BIS 25 | 12 | - | - | - | - | - | - |
| 25 BIS 30 | 28 | - | - | - | - | - | - |
| 30 BIS 35 | 41 | - | - | - | - | - | - |
| 35 BIS 40 | 77 | 1 | - | - | - | - | - |
| 40 BIS 45 | 146 | 5 | 2 | - | 2 | 3 | - |
| 45 BIS 50 | 177 | 11 | 3 | - | 4 | 4 | - |
| 50 BIS 55 | 244 | 23 | 8 | - | 4 | 6 | - |
| 55 BIS 60 | 192 | 19 | 8 | - | 4 | 7 | - |
| 60 BIS 65 | 119 | 15 | 11 | - | 4 | 6 | - |
| 65 U. AELTER | 118 | 20 | 32 | - | 3 | 6 | 1 |
| ZUSAMMEN | 1155 | 96 | 65 | - | 22 | 32 | 3 |
| INSGE | | | | | | | |
| UNTER 15 | 78 | - | 11 | - | - | - | - |
| 15 BIS 20 | 1225 | - | 53 | - | 12 | - | 3 |
| 20 BIS 25 | 1572 | 3 | 99 | - | 17 | 1 | 11 |
| 25 BIS 30 | 1053 | 6 | 133 | - | 15 | 3 | 16 |
| 30 BIS 35 | 838 | 10 | 135 | - | 16 | 7 | 18 |
| 35 BIS 40 | 960 | 15 | 152 | - | 19 | 8 | 24 |
| 40 BIS 45 | 954 | 21 | 142 | - | 18 | 12 | 21 |
| 45 BIS 50 | 770 | 25 | 111 | - | 17 | 10 | 23 |
| 50 BIS 55 | 941 | 40 | 164 | - | 22 | 16 | 26 |
| 55 BIS 60 | 726 | 33 | 145 | - | 19 | 16 | 16 |
| 60 BIS 65 | 406 | 25 | 119 | - | 12 | 10 | 9 |
| 65 U. AELTER | 308 | 27 | 122 | - | 6 | 10 | 5 |
| ZUSAMMEN | 9831 | 205 | 1385 | - | 170 | 93 | 172 |

SCHAFTSBEREICHEN UND STELLUNG IM BERUF IM OKTOBER 1962

1 000

| GEWERBE | HANDEL UND VERKEHR | | | SONSTIGE WIRTSCHAFTSBEREICHE, (DIENSTLEISTUNGEN) | | | |
|---------------------|--------------------|-------------------|---------------------|---|-------------------|---------------------|----------------|
| | AB- HÄNGIGE | SELB- STÄNDIGE | MITH.FAM. ANGEH. | AB- HÄNGIGE | SELB- STÄNDIGE | MITH.FAM. ANGEH. | AB- HÄNGIGE |
| G E B I E T | | | | | | | |
| E N | | | | | | | |
| D I G | | | | | | | |
| 23 | - | ° | 24 | - | ° | 19 | |
| 306 | - | 3 | 354 | ° | 5 | 356 | |
| 366 | - | 3 | 219 | 3 | 3 | 359 | |
| 130 | 2 | 2 | 55 | 3 | 2 | 139 | |
| 75 | 2 | ° | 24 | 2 | ° | 82 | |
| 64 | 3 | ° | 26 | 4 | ° | 91 | |
| 60 | 3 | ° | 25 | 3 | ° | 78 | |
| 55 | 3 | ° | 16 | 3 | ° | 60 | |
| 36 | 5 | ° | 16 | 4 | 1 | 82 | |
| 34 | 5 | ° | 17 | 4 | ° | 76 | |
| 12 | 5 | ° | 7 | 3 | ° | 43 | |
| 2 | 5 | ° | 2 | 3 | 1 | 35 | |
| 1241 | 31 | 13 | 784 | 31 | 15 | 1421 | |
| R A S E Y | | | | | | | |
| - | - | - | - | - | - | - | |
| 22 | - | ° | 10 | - | ° | 10 | |
| 253 | 3 | 3 | 97 | 3 | 6 | 106 | |
| 33 | 7 | 15 | 94 | 6 | 12 | 117 | |
| 233 | 12 | 24 | 64 | 9 | 16 | 95 | |
| 202 | 19 | 27 | 78 | 16 | 18 | 121 | |
| 170 | 19 | 31 | 75 | 15 | 22 | 106 | |
| 112 | 16 | 28 | 43 | 13 | 17 | 79 | |
| 124 | 20 | 30 | 48 | 14 | 19 | 82 | |
| 68 | 15 | 22 | 26 | 8 | 11 | 57 | |
| 18 | 8 | 17 | 8 | 3 | 6 | 20 | |
| 3 | 4 | 10 | 2 | 3 | 5 | 4 | |
| 1438 | 124 | 208 | 546 | 90 | 131 | 795 | |
| G E S C H I E D E N | | | | | | | |
| - | - | - | - | - | - | - | |
| 6 | - | ° | 2 | - | - | ° | |
| 13 | ° | ° | 5 | ° | ° | 8 | |
| 19 | ° | - | 6 | ° | - | 12 | |
| 29 | 2 | ° | 14 | 2 | - | 27 | |
| 54 | 6 | ° | 25 | 5 | ° | 45 | |
| 59 | 8 | ° | 27 | 7 | ° | 52 | |
| 72 | 13 | ° | 35 | 10 | ° | 73 | |
| 53 | 14 | ° | 24 | 8 | ° | 53 | |
| 20 | 11 | ° | 11 | 7 | ° | 33 | |
| 7 | 18 | 2 | 3 | 9 | 3 | 14 | |
| 332 | 72 | 5 | 152 | 50 | 6 | 322 | |
| S A M T | | | | | | | |
| 23 | - | ° | 24 | - | ° | 19 | |
| 416 | - | 4 | 363 | ° | 6 | 366 | |
| 625 | 5 | 11 | 318 | 5 | 10 | 470 | |
| 513 | 10 | 17 | 154 | 9 | 13 | 264 | |
| 308 | 14 | 21 | 94 | 12 | 16 | 188 | |
| 294 | 24 | 27 | 118 | 22 | 19 | 239 | |
| 282 | 20 | 32 | 124 | 22 | 23 | 229 | |
| 206 | 27 | 29 | 91 | 23 | 17 | 191 | |
| 222 | 38 | 31 | 99 | 27 | 21 | 236 | |
| 155 | 33 | 24 | 67 | 20 | 12 | 187 | |
| 50 | 23 | 18 | 25 | 14 | 7 | 96 | |
| 14 | 26 | 13 | 8 | 16 | 9 | 53 | |
| 3011 | 227 | 226 | 1483 | 171 | 152 | 2538 | |

10. ERWERBSLOSE NACH GESCHLECHT UND DAUER

1000

| GESCHLECHT | DAUER DER | | | |
|------------|------------------------|----------------------------|----------------------------|------------------------------|
| | WENIGER ALS 1 MONAT | 1 BIS UNTER 3 MONATE | 3 BIS UNTER 6 MONATE | 6 MONATE BIS UNTER 1 JAHR |
| MAENNER | 9 | 9 | 5 | 6 |
| FRAUEN | 12 | 10 | 7 | 8 |
| INSGESAMT | 21 | 19 | 13 | 14 |

11. ERWERBSLOSE NACH GESCHLECHT

1000

| GESCHLECHT | ALTERSGRUPPEN | | | | | |
|------------|---------------|--------------------|--------------------|--------------------|--------------------|--------------------|
| | UNTER 15 | 15 BIS UNTER 20 | 20 BIS UNTER 25 | 25 BIS UNTER 30 | 30 BIS UNTER 35 | 35 BIS UNTER 40 |
| MAENNER | 2 | 7 | 5 | 4 | 3 | 3 |
| FRAUEN | 2 | 7 | 9 | 8 | 5 | 4 |
| INSGESAMT | 2 | 14 | 14 | 12 | 8 | 8 |

12. ERWERBSLOSE NACH GESCHLECHT

1000

| ZUSAM- MEN | INSGESAMT | | | MAEN- | |
|---------------|-----------|-------|-----------------|---------------|-------|
| | LEDIG | VERH. | VERW. GESCH. | ZUSAM- MEN | LEDIG |
| 102 | 43 | 45 | 14 | 49 | 20 |

13. ERWERBSLOSE NACH GESCHLECHT, WIRTSCHAFTSABTEILUNGEN UND STELLUNG

1000

| WIRTSCHAFTSABTEILUNGEN | INSGESAMT | | | |
|---|-----------|------------------|----------|---------------------|
| | ZUSAMMEN | SELBST. MITH. | ABHAENG. | OHNE FR. ERWERB. |
| LAND-UND FORSTWIRTSCHAFT TIERHALTUNG UND FISCHEREI | 2 | - | 2 | - |
| ENERGIEWIRTSCHAFT UND WASSERVERSORGUNG, BERGBAU | . | - | . | - |
| VERARBEITENDES GEWERBE (OHNE BAUGEWERBE) | 28 | . | 27 | - |
| BAUGEWERBE | 7 | . | 7 | - |
| HANDEL | 9 | 1 | 8 | - |
| VERKEHR U. NACHRICHTENUEBERMITTLUNG | 4 | . | 4 | - |
| KREDITINSTITUTE UND VERSICHERUNGSGEWERBE | 1 | - | 1 | - |
| Dienstleistungen | 18 | 1 | 17 | - |
| ORGANISATIONEN OHNE ERWERBSCHARAK- TER U. PRIV. HAUSHALTE GEBIETSKOER- PERSCHAFTEN U. SOZIALVERSICHERUNG. | 10 | - | 10 | - |
| OHNE ANGABE | 21 | - | 10 | 11 |
| INSGESAMT | 102 | 4 | 87 | 11 |

DER ARBEITSUCHE IM OKTOBER 1962
1000

| ARBEITSUCHE | | | | ZUSAMMEN |
|------------------------|------------------------|-----------------|-----------------------------------|----------|
| 1 BIS UNTER 2 JAHRE | 2 UND MEHR JAHRE | ANGABE FEHLT | ARBEITS. OHNE FR. ERWERBST. | |
| 6 | 4 | 3 | 7 | 49 |
| 3 | 5 | 3 | 4 | 53 |
| 9 | 10 | 6 | 11 | 102 |

UND ALTERSGRUPPEN IM OKTOBER 1962
1000

| (VON... BIS UNTER... JAHREN) | | | | | | ZUSAMMEN |
|------------------------------|--------------------|--------------------|--------------------|--------------------|-----------------|----------|
| 40 BIS UNTER 45 | 45 BIS UNTER 50 | 50 BIS UNTER 55 | 55 BIS UNTER 60 | 60 BIS UNTER 65 | 65 UND ÄLTER | |
| 3 | 3 | 4 | 8 | 6 | 1 | 49 |
| 4 | 2 | 4 | 5 | 4 | | 53 |
| 7 | 6 | 8 | 12 | 10 | 2 | 102 |

UND FAMILIENSTAND IM OKTOBER 1962
1000

| MÄNNER | | FRAUEN | | | |
|--------|-----------------|---------------|-------|-------|-----------------|
| VERH. | VERW. GESCH. | ZUSAM- MEN | LEDIG | VERH. | VERW. GESCH. |
| 24 | 5 | 53 | 23 | 21 | 9 |

IM BERUF DER LETZTEN ERWERBSTÄTIGKEIT IM OKTOBER 1962

1000

| MÄNNER | | | | FRAUEN | | | |
|----------|------------------|---------|--------------------|----------|------------------|---------|--------------------|
| ZUSAMMEN | SELBST. MITH. | ABHÄNG. | OHNE FR. ERWERB | ZUSAMMEN | SELBST. MITH. | ABHÄNG. | OHNE FR. ERWERB |
| . | - | . | - | 1 | - | - | - |
| . | - | . | - | . | - | . | - |
| 13 | . | 12 | - | 15 | . | 15 | - |
| 6 | . | 6 | - | . | - | . | - |
| 4 | 1 | 3 | - | 5 | - | 5 | - |
| 3 | . | 3 | - | 2 | . | 1 | - |
| . | - | . | - | . | - | . | - |
| 7 | . | 6 | - | 12 | . | 11 | - |
| 3 | - | 3 | - | 7 | - | 7 | - |
| 12 | - | 5 | 7 | 9 | - | 5 | 4 |
| 49 | 3 | 39 | 7 | 53 | 1 | 48 | 4 |

14. DIE WOHNBEVÖLKERUNG, ERWERBSPERSONEN SOWIE ERWERBS-
1 000

| ALTERSGRUPPEN (VON... BIS UNTER... JAHREN) | INSGESAMT | | | LEDIG | |
|--|----------------------|----------------------|--------------------|----------------------|----------------------|
| | WOHNBE- VÖLKERUNG | ERWERBS- PERSONEN | ERWERBS- QUOTEN | WOHNBE- VÖLKERUNG | ERWERBS- PERSONEN |

SCHLESWIG

I N S G E

| | | | | | |
|-------------|------|------|------|-----|-----|
| UNTER 13 | 440 | - | - | 440 | - |
| 13 BIS 14 | 31 | - | - | 31 | - |
| 14 BIS 15 | 32 | . | . | 32 | . |
| 15 BIS 20 | 162 | 100 | 61,7 | 160 | 99 |
| 20 BIS 25 | 175 | 138 | 79,0 | 109 | 95 |
| 25 BIS 30 | 160 | 115 | 71,7 | 37 | 33 |
| 30 BIS 35 | 134 | 92 | 68,8 | 13 | 12 |
| 35 BIS 40 | 130 | 90 | 68,7 | 11 | 10 |
| 40 BIS 45 | 138 | 92 | 66,3 | 11 | 10 |
| 45 BIS 50 | 125 | 81 | 64,8 | 7 | 6 |
| 50 BIS 55 | 172 | 106 | 61,7 | 9 | 8 |
| 55 BIS 60 | 159 | 90 | 56,6 | 12 | 9 |
| 60 BIS 65 | 132 | 61 | 46,0 | 9 | 5 |
| 65 BIS 70 | 111 | 20 | 17,8 | 8 | 2 |
| 70 BIS 75 | 92 | 10 | 10,3 | 8 | . |
| 75 U. ÄLTER | 117 | 6 | 5,0 | 6 | . |
| ZUSAMMEN | 2311 | 1000 | 43,3 | 901 | 289 |

M A E N

| | | | | | |
|-------------|------|-----|------|-----|-----|
| UNTER 13 | 225 | - | - | 225 | - |
| 13 BIS 14 | 17 | - | - | 17 | - |
| 14 BIS 15 | 17 | . | . | 17 | . |
| 15 BIS 20 | 80 | 51 | 63,1 | 80 | 51 |
| 20 BIS 25 | 88 | 78 | 88,4 | 68 | 59 |
| 25 BIS 30 | 79 | 76 | 96,5 | 23 | 20 |
| 30 BIS 35 | 65 | 65 | 99,2 | 7 | 6 |
| 35 BIS 40 | 58 | 57 | 98,8 | 4 | 4 |
| 40 BIS 45 | 57 | 56 | 98,1 | 3 | 3 |
| 45 BIS 50 | 53 | 52 | 97,9 | 2 | 2 |
| 50 BIS 55 | 73 | 69 | 94,9 | 3 | 3 |
| 55 BIS 60 | 70 | 64 | 90,9 | 3 | 3 |
| 60 BIS 65 | 60 | 47 | 77,8 | 3 | 3 |
| 65 BIS 70 | 44 | 15 | 34,4 | 2 | . |
| 70 BIS 75 | 38 | 8 | 20,5 | 1 | . |
| 75 U. ÄLTER | 49 | 5 | 9,3 | . | - |
| ZUSAMMEN | 1074 | 642 | 59,8 | 460 | 154 |

F R A U

| | | | | | |
|-------------|------|-----|------|-----|-----|
| UNTER 13 | 215 | - | - | 215 | - |
| 13 BIS 14 | 14 | - | - | 14 | - |
| 14 BIS 15 | 15 | - | - | 15 | - |
| 15 BIS 20 | 82 | 49 | 60,4 | 80 | 49 |
| 20 BIS 25 | 87 | 60 | 69,4 | 41 | 37 |
| 25 BIS 30 | 81 | 38 | 47,5 | 14 | 13 |
| 30 BIS 35 | 69 | 28 | 40,1 | 6 | 5 |
| 35 BIS 40 | 72 | 32 | 44,5 | 7 | 6 |
| 40 BIS 45 | 82 | 36 | 44,2 | 8 | 7 |
| 45 BIS 50 | 72 | 30 | 40,7 | 5 | 4 |
| 50 BIS 55 | 99 | 37 | 37,3 | 6 | 5 |
| 55 BIS 60 | 89 | 26 | 29,4 | 8 | 6 |
| 60 BIS 65 | 72 | 14 | 19,4 | 6 | 2 |
| 65 BIS 70 | 67 | 5 | 6,9 | 6 | 1 |
| 70 BIS 75 | 54 | 2 | 3,1 | 6 | . |
| 75 U. ÄLTER | 68 | 1 | 1,9 | 5 | . |
| ZUSAMMEN | 1237 | 358 | 29,0 | 441 | 136 |

UOTEN NACH GESCHLECHT, ALTERSGRUPPEN UND FAMILIENSTAND IM OKT. 1962
1 000

| ERWERBS- QUOTEN | WOHNBE- VOELKERUNG | VERHEIRATET | | VERWITWET/GESCHIEDEN | | |
|--------------------|-----------------------|----------------------|--------------------|-----------------------|----------------------|--------------------|
| | | ERWERBS- PERSONEN | ERWERBS- QUOTEN | WOHNBE- VOELKERUNG | ERWERBS- PERSONEN | ERWERBS- QUOTEN |

H O L S T E I N

A M T

| | | | | | | |
|------|------|-----|------|-----|----|------|
| - | - | - | - | - | - | - |
| - | - | - | - | - | - | - |
| 62,0 | 2 | . | . | . | . | . |
| 37,2 | 65 | 43 | 65,4 | . | . | . |
| 90,7 | 122 | 80 | 65,8 | 2 | 2 | 88,2 |
| 91,4 | 120 | 79 | 66,2 | 2 | 1 | 82,4 |
| 92,7 | 116 | 77 | 66,4 | 4 | 3 | 68,4 |
| 88,6 | 115 | 73 | 64,0 | 12 | 8 | 67,2 |
| 78,9 | 98 | 65 | 65,9 | 20 | 11 | 54,4 |
| 80,9 | 134 | 85 | 63,7 | 29 | 13 | 46,2 |
| 74,8 | 120 | 71 | 59,3 | 28 | 10 | 37,5 |
| 55,8 | 96 | 49 | 50,5 | 28 | 7 | 26,9 |
| 20,3 | 68 | 16 | 22,7 | 35 | 3 | 7,7 |
| . | 47 | 6 | 13,4 | 38 | 2 | 6,1 |
| . | 40 | 3 | 8,2 | 71 | 3 | 3,5 |
| 32,1 | 1142 | 647 | 56,7 | 267 | 63 | 23,7 |

I E R

| | | | | | | |
|------|-----|-----|------|----|----|-------|
| - | - | - | - | - | - | - |
| - | - | - | - | - | - | - |
| 63,0 | . | . | . | . | . | . |
| 85,7 | 20 | 19 | 98,0 | . | . | . |
| 90,2 | 56 | 56 | 98,9 | . | . | . |
| 95,5 | 58 | 58 | 99,7 | . | . | . |
| 90,7 | 53 | 53 | 99,4 | . | . | . |
| 90,9 | 52 | 51 | 98,5 | 2 | 2 | 100,0 |
| 90,9 | 49 | 48 | 98,4 | 1 | 1 | 92,3 |
| 81,8 | 66 | 64 | 96,4 | 4 | 3 | 80,0 |
| 80,6 | 63 | 58 | 91,8 | 4 | 4 | 85,4 |
| 80,6 | 52 | 41 | 79,6 | 5 | 3 | 58,0 |
| . | 38 | 14 | 36,0 | 5 | 1 | 23,9 |
| . | 29 | 6 | 21,0 | 8 | 2 | 19,0 |
| - | 27 | 3 | 11,1 | 21 | 2 | 7,5 |
| 33,4 | 564 | 471 | 83,6 | 50 | 17 | 33,9 |

N

| | | | | | | |
|------|-----|-----|------|-----|----|------|
| - | - | - | - | - | - | - |
| - | - | - | - | - | - | - |
| 61,1 | 2 | . | . | . | . | . |
| 89,7 | 46 | 24 | 51,4 | . | . | . |
| 91,4 | 65 | 24 | 37,1 | 2 | 1 | 87,5 |
| 86,9 | 62 | 21 | 34,6 | 1 | 1 | 78,6 |
| 94,0 | 62 | 24 | 38,2 | 3 | 2 | 63,6 |
| 87,7 | 63 | 22 | 35,4 | 11 | 7 | 62,6 |
| 73,5 | 49 | 17 | 33,5 | 18 | 9 | 51,6 |
| 80,3 | 68 | 22 | 31,9 | 25 | 11 | 41,5 |
| 72,6 | 57 | 13 | 23,1 | 24 | 7 | 29,2 |
| 41,8 | 44 | 7 | 16,3 | 23 | 5 | 20,0 |
| 18,0 | 30 | 2 | 6,3 | 30 | 2 | 5,3 |
| . | 18 | . | . | 30 | . | . |
| . | 13 | . | . | 50 | . | . |
| 30,7 | 579 | 176 | 30,4 | 217 | 46 | 21,3 |

14. DIE WOHNBEVÖLKERUNG, ERWERBSPERSONEN SOWIE ERWERBS-
1 000

| ALTERSGRUPPEN (VON... BIS UNTER... JAHREN) | INSGESAMT | | | LEDIG | |
|--|----------------------|----------------------|--------------------|----------------------|----------------------|
| | WOHNBE- VÖLKERUNG | ERWERBS- PERSONEN | ERWERBS- QUOTEN | WOHNBE- VÖLKERUNG | ERWERBS- PERSONEN |

H A M

I N S G E

| | | | | | |
|-------------|------|-----|------|-----|-----|
| UNTER 13 | 267 | - | - | 267 | - |
| 13 BIS 14 | 21 | . | . | 21 | . |
| 14 BIS 15 | 24 | . | . | 24 | . |
| 15 BIS 20 | 106 | 73 | 69,0 | 105 | 72 |
| 20 BIS 25 | 138 | 115 | 83,5 | 93 | 83 |
| 25 BIS 30 | 151 | 115 | 76,1 | 47 | 43 |
| 30 BIS 35 | 122 | 88 | 72,5 | 19 | 18 |
| 35 BIS 40 | 125 | 91 | 72,6 | 15 | 14 |
| 40 BIS 45 | 117 | 84 | 71,9 | 10 | 9 |
| 45 BIS 50 | 104 | 76 | 73,5 | 8 | 8 |
| 50 BIS 55 | 145 | 98 | 67,5 | 9 | 9 |
| 55 BIS 60 | 142 | 88 | 61,7 | 10 | 8 |
| 60 BIS 65 | 132 | 64 | 48,7 | 9 | 5 |
| 65 BIS 70 | 100 | 20 | 19,8 | 6 | 1 |
| 70 BIS 75 | 69 | 7 | 9,4 | 3 | . |
| 75 U. ÄLTER | 78 | 4 | 4,9 | 3 | . |
| ZUSAMMEN | 1839 | 923 | 50,2 | 646 | 270 |

M A E N

| | | | | | |
|-------------|-----|-----|------|-----|-----|
| UNTER 13 | 134 | - | - | 134 | - |
| 13 BIS 14 | 11 | . | . | 11 | . |
| 14 BIS 15 | 12 | . | . | 12 | . |
| 15 BIS 20 | 54 | 38 | 70,3 | 54 | 38 |
| 20 BIS 25 | 63 | 56 | 89,1 | 50 | 44 |
| 25 BIS 30 | 73 | 69 | 94,5 | 27 | 24 |
| 30 BIS 35 | 60 | 59 | 98,2 | 8 | 8 |
| 35 BIS 40 | 53 | 52 | 98,5 | 4 | 4 |
| 40 BIS 45 | 47 | 47 | 98,5 | 2 | 2 |
| 45 BIS 50 | 46 | 45 | 98,7 | 2 | 2 |
| 50 BIS 55 | 64 | 62 | 96,7 | 4 | 3 |
| 55 BIS 60 | 62 | 58 | 94,2 | 3 | 3 |
| 60 BIS 65 | 60 | 48 | 79,4 | 2 | 2 |
| 65 BIS 70 | 38 | 14 | 37,6 | . | . |
| 70 BIS 75 | 30 | 5 | 16,9 | . | . |
| 75 U. ÄLTER | 30 | 3 | 10,3 | . | - |
| ZUSAMMEN | 836 | 555 | 66,4 | 316 | 129 |

F R A U

| | | | | | |
|-------------|------|-----|------|-----|-----|
| UNTER 13 | 133 | - | - | 133 | - |
| 13 BIS 14 | 9 | - | - | 9 | - |
| 14 BIS 15 | 12 | . | . | 12 | . |
| 15 BIS 20 | 53 | 36 | 67,7 | 51 | 34 |
| 20 BIS 25 | 75 | 59 | 78,8 | 43 | 39 |
| 25 BIS 30 | 78 | 46 | 58,9 | 20 | 19 |
| 30 BIS 35 | 62 | 30 | 47,7 | 10 | 10 |
| 35 BIS 40 | 72 | 39 | 53,7 | 10 | 10 |
| 40 BIS 45 | 70 | 37 | 53,8 | 8 | 7 |
| 45 BIS 50 | 58 | 31 | 53,7 | 6 | 6 |
| 50 BIS 55 | 81 | 36 | 44,6 | 6 | 5 |
| 55 BIS 60 | 80 | 29 | 36,7 | 7 | 6 |
| 60 BIS 65 | 72 | 17 | 23,0 | 7 | 4 |
| 65 BIS 70 | 61 | 5 | 8,7 | 5 | 1 |
| 70 BIS 75 | 40 | 2 | 3,8 | 3 | . |
| 75 U. ÄLTER | 48 | . | . | 2 | . |
| ZUSAMMEN | 1004 | 367 | 36,6 | 331 | 141 |

STADT NACH GESCHLECHT, ALTERSGRUPPEN UND FAMILIENSTAND IM OKT. 1962
1 000

| ERWERBS- QUOTEN | VERHEIRATET | | | VERWITWET/GESCHIEDEN | | |
|--------------------|-----------------------|----------------------|--------------------|-----------------------|----------------------|--------------------|
| | WOHNBE- VOELKERUNG | ERWERBS- PERSONEN | ERWERBS- QUOTEN | WOHNBE- VOELKERUNG | ERWERBS- PERSONEN | ERWERBS- QUOTEN |

U R G

A M T

| | | | | | | |
|------|-----|-----|------|-----|----|------|
| - | - | - | - | - | - | - |
| • | • | • | • | • | • | • |
| 68,9 | 2 | 1 | 73,3 | • | • | • |
| 38,7 | 44 | 32 | 72,3 | • | • | • |
| 91,4 | 101 | 69 | 68,5 | 4 | 3 | 91,4 |
| 94,1 | 98 | 66 | 67,1 | 5 | 5 | 94,1 |
| 95,9 | 102 | 69 | 67,9 | 8 | 7 | 90,1 |
| 96,9 | 95 | 65 | 68,1 | 13 | 10 | 81,6 |
| 96,4 | 81 | 57 | 70,4 | 15 | 12 | 77,3 |
| 94,6 | 110 | 72 | 65,2 | 25 | 17 | 68,0 |
| 87,4 | 104 | 63 | 61,1 | 29 | 16 | 55,4 |
| 59,8 | 92 | 48 | 51,6 | 32 | 12 | 37,1 |
| 21,1 | 60 | 14 | 22,6 | 34 | 5 | 14,7 |
| • | 38 | 4 | 11,7 | 28 | 2 | 6,7 |
| • | 27 | 2 | 6,7 | 48 | 2 | 4,0 |
| 41,8 | 953 | 561 | 58,9 | 241 | 91 | 38,0 |

E R

| | | | | | | |
|-------|-----|-----|------|----|----|-------|
| - | - | - | - | - | - | - |
| • | • | • | • | • | • | • |
| 70,3 | - | - | - | - | - | - |
| 87,2 | 13 | 13 | 96,2 | • | • | • |
| 88,4 | 45 | 44 | 98,0 | • | • | • |
| 91,7 | 50 | 50 | 99,4 | 1 | 1 | 92,3 |
| 90,2 | 47 | 47 | 99,1 | 2 | 2 | 100,0 |
| 95,5 | 44 | 43 | 98,6 | 1 | 1 | 100,0 |
| 100,0 | 41 | 41 | 98,8 | 2 | 2 | 95,2 |
| 94,4 | 56 | 54 | 97,1 | 4 | 4 | 93,2 |
| 96,6 | 53 | 50 | 94,9 | 6 | 5 | 86,2 |
| 84,2 | 53 | 42 | 79,3 | 6 | 4 | 78,6 |
| • | 32 | 12 | 37,3 | 6 | 3 | 43,1 |
| • | 24 | 4 | 16,9 | 5 | • | • |
| • | 18 | 2 | 9,4 | 11 | 1 | 12,6 |
| 40,9 | 476 | 401 | 84,3 | 45 | 25 | 56,7 |

N

| | | | | | | |
|------|-----|-----|------|-----|----|------|
| - | - | - | - | - | - | - |
| • | • | • | • | • | • | • |
| 87,5 | 2 | 1 | 73,3 | • | • | • |
| 90,5 | 31 | 20 | 62,3 | • | • | • |
| 95,5 | 56 | 25 | 44,5 | 3 | 2 | 88,5 |
| 96,2 | 43 | 16 | 33,5 | 4 | 4 | 94,7 |
| 98,1 | 55 | 23 | 41,4 | 7 | 6 | 87,7 |
| 97,3 | 51 | 21 | 41,7 | 11 | 9 | 79,5 |
| 95,0 | 39 | 16 | 40,6 | 13 | 10 | 74,4 |
| 94,6 | 55 | 18 | 32,6 | 21 | 13 | 62,6 |
| 83,3 | 51 | 13 | 25,7 | 23 | 11 | 47,6 |
| 52,9 | 39 | 6 | 14,5 | 26 | 7 | 28,2 |
| 22,9 | 28 | 2 | 6,0 | 28 | 3 | 8,9 |
| • | 13 | • | • | 24 | 1 | 4,6 |
| • | 9 | • | • | 37 | • | • |
| 42,7 | 477 | 160 | 33,6 | 196 | 66 | 33,7 |

14. DIE WOHNBEVÖLKERUNG, ERWERBSPERSONEN SOWIE ERWERBS-
1 000

| ALTERSGRUPPEN (VON... BIS UNTER... JAHREN) | INSGESAMT | | | LEDIG | |
|--|----------------------|----------------------|--------------------|----------------------|----------------------|
| | WOHNBE- VÖLKERUNG | ERWERBS- PERSONEN | ERWERBS- QUOTEN | WOHNBE- VÖLKERUNG | ERWERBS- PERSONEN |

N I E D E R

I N S G E

| | | | | | |
|-------------|------|------|------|------|-----|
| UNTER 13 | 1370 | - | - | 1370 | - |
| 13 BIS 14 | 102 | - | - | 102 | - |
| 14 BIS 15 | 95 | - | - | 95 | - |
| 15 BIS 20 | 406 | 279 | 68,7 | 397 | 274 |
| 20 BIS 25 | 478 | 371 | 77,7 | 318 | 273 |
| 25 BIS 30 | 468 | 338 | 72,1 | 124 | 110 |
| 30 BIS 35 | 438 | 308 | 70,1 | 50 | 43 |
| 35 BIS 40 | 440 | 306 | 69,4 | 39 | 34 |
| 40 BIS 45 | 397 | 266 | 67,0 | 30 | 25 |
| 45 BIS 50 | 357 | 231 | 64,8 | 25 | 19 |
| 50 BIS 55 | 475 | 302 | 63,3 | 28 | 21 |
| 55 BIS 60 | 452 | 274 | 60,5 | 29 | 21 |
| 60 BIS 65 | 387 | 185 | 47,8 | 28 | 13 |
| 65 BIS 70 | 307 | 68 | 22,1 | 22 | 5 |
| 70 BIS 75 | 219 | 27 | 12,4 | 16 | 2 |
| 75 U. ÄLTER | 263 | 16 | 6,1 | 21 | 2 |
| ZUSAMMEN | 6661 | 2971 | 44,6 | 2694 | 842 |

M A E N

| | | | | | |
|-------------|------|------|------|------|-----|
| UNTER 13 | 703 | - | - | 703 | - |
| 13 BIS 14 | 53 | - | - | 53 | - |
| 14 BIS 15 | 48 | - | - | 48 | - |
| 15 BIS 20 | 211 | 147 | 69,7 | 210 | 146 |
| 20 BIS 25 | 223 | 195 | 87,4 | 178 | 151 |
| 25 BIS 30 | 233 | 222 | 95,4 | 80 | 70 |
| 30 BIS 35 | 220 | 214 | 97,4 | 26 | 22 |
| 35 BIS 40 | 200 | 195 | 97,6 | 15 | 13 |
| 40 BIS 45 | 167 | 163 | 97,3 | 8 | 6 |
| 45 BIS 50 | 151 | 145 | 95,8 | 9 | 7 |
| 50 BIS 55 | 212 | 200 | 94,4 | 9 | 7 |
| 55 BIS 60 | 216 | 195 | 90,6 | 10 | 7 |
| 60 BIS 65 | 177 | 138 | 78,4 | 9 | 5 |
| 65 BIS 70 | 127 | 47 | 37,3 | 5 | 1 |
| 70 BIS 75 | 89 | 19 | 21,2 | 3 | 1 |
| 75 U. ÄLTER | 110 | 12 | 11,2 | 6 | 1 |
| ZUSAMMEN | 3137 | 1892 | 60,3 | 1371 | 437 |

F R A U

| | | | | | |
|-------------|------|------|------|------|-----|
| UNTER 13 | 668 | - | - | 668 | - |
| 13 BIS 14 | 49 | - | - | 49 | - |
| 14 BIS 15 | 47 | - | - | 47 | - |
| 15 BIS 20 | 195 | 132 | 67,7 | 187 | 128 |
| 20 BIS 25 | 255 | 176 | 69,2 | 140 | 122 |
| 25 BIS 30 | 236 | 116 | 49,2 | 44 | 40 |
| 30 BIS 35 | 219 | 94 | 42,7 | 24 | 21 |
| 35 BIS 40 | 241 | 111 | 46,0 | 24 | 21 |
| 40 BIS 45 | 230 | 104 | 44,9 | 22 | 18 |
| 45 BIS 50 | 206 | 87 | 42,1 | 16 | 12 |
| 50 BIS 55 | 265 | 102 | 38,5 | 19 | 15 |
| 55 BIS 60 | 237 | 78 | 33,1 | 19 | 14 |
| 60 BIS 65 | 210 | 47 | 22,2 | 20 | 7 |
| 65 BIS 70 | 180 | 21 | 11,4 | 17 | 4 |
| 70 BIS 75 | 130 | 8 | 6,4 | 13 | 1 |
| 75 U. ÄLTER | 158 | 4 | 2,6 | 16 | 1 |
| ZUSAMMEN | 3524 | 1079 | 30,6 | 1324 | 405 |

QUOTEN NACH GESCHLECHT, ALTERSGRUPPEN UND FAMILIENSTAND IM OKT. 1962
1 000

| ERWERBS- QUOTEN | WOHNBE- VOELKERUNG | VERHEIRATET | | WOHNBE- VOELKERUNG | VERWITWET/GESCHIEDEN | |
|--------------------|-----------------------|----------------------|--------------------|-----------------------|----------------------|--------------------|
| | | ERWERBS- PERSONEN | ERWERBS- QUOTEN | | ERWERBS- PERSONEN | ERWERBS- QUOTEN |

S A C H S E N

S A M T

| | | | | | | |
|------|------|------|------|-----|-----|------|
| - | - | - | - | - | - | - |
| - | - | - | - | - | - | - |
| 69,0 | 9 | 5 | 54,5 | - | - | - |
| 36,0 | 158 | 97 | 61,1 | 2 | 1 | 80,0 |
| 89,0 | 339 | 224 | 65,9 | 5 | 4 | 76,0 |
| 85,5 | 380 | 258 | 68,0 | 9 | 6 | 74,1 |
| 87,0 | 387 | 260 | 67,3 | 15 | 12 | 79,6 |
| 84,1 | 338 | 223 | 65,9 | 30 | 19 | 61,7 |
| 77,6 | 283 | 188 | 66,6 | 49 | 24 | 48,4 |
| 75,5 | 378 | 250 | 66,2 | 71 | 31 | 43,3 |
| 72,4 | 355 | 227 | 63,9 | 69 | 26 | 38,3 |
| 44,0 | 280 | 149 | 53,2 | 78 | 23 | 30,0 |
| 22,7 | 196 | 52 | 26,4 | 89 | 11 | 12,6 |
| 9,8 | 117 | 19 | 16,3 | 86 | 7 | 7,6 |
| 8,0 | 89 | 9 | 10,2 | 157 | 6 | 3,6 |
| 31,3 | 3308 | 1960 | 59,2 | 658 | 169 | 25,7 |

N E R

| | | | | | | |
|------|------|------|------|-----|----|-------|
| - | - | - | - | - | - | - |
| - | - | - | - | - | - | - |
| 69,6 | - | - | - | - | - | - |
| 84,8 | 45 | 44 | 97,5 | - | - | - |
| 88,2 | 152 | 150 | 99,1 | 1 | 1 | 100,0 |
| 83,1 | 192 | 191 | 99,4 | 1 | 1 | 92,9 |
| 85,1 | 182 | 180 | 98,6 | 3 | 3 | 100,0 |
| 81,0 | 156 | 153 | 98,3 | 3 | 3 | 87,5 |
| 81,6 | 139 | 134 | 96,9 | 4 | 3 | 86,5 |
| 70,7 | 194 | 186 | 95,6 | 8 | 8 | 92,6 |
| 67,0 | 195 | 179 | 92,2 | 11 | 9 | 83,2 |
| 63,5 | 154 | 124 | 80,1 | 14 | 9 | 69,1 |
| 28,0 | 106 | 41 | 38,9 | 16 | 5 | 29,6 |
| - | 70 | 16 | 22,4 | 17 | 3 | 15,2 |
| - | 61 | 8 | 13,0 | 43 | 4 | 8,3 |
| 31,9 | 1645 | 1406 | 85,5 | 121 | 49 | 40,2 |

E N

| | | | | | | |
|------|------|-----|------|-----|-----|------|
| - | - | - | - | - | - | - |
| - | - | - | - | - | - | - |
| 68,4 | 8 | 4 | 51,8 | - | - | - |
| 87,5 | 114 | 53 | 46,3 | 1 | - | - |
| 90,3 | 188 | 74 | 39,2 | 4 | 2 | 66,7 |
| 88,1 | 187 | 67 | 35,8 | 7 | 5 | 70,4 |
| 88,2 | 205 | 81 | 39,4 | 12 | 9 | 75,4 |
| 85,2 | 182 | 69 | 38,2 | 27 | 16 | 58,6 |
| 75,5 | 144 | 54 | 37,5 | 46 | 21 | 45,3 |
| 77,9 | 183 | 64 | 34,9 | 62 | 23 | 36,9 |
| 75,1 | 160 | 47 | 29,5 | 57 | 17 | 29,4 |
| 35,7 | 126 | 26 | 20,3 | 65 | 14 | 21,7 |
| 21,2 | 90 | 11 | 11,7 | 73 | 7 | 8,9 |
| - | 48 | 4 | 7,3 | 69 | 4 | 5,8 |
| - | 28 | 1 | 4,2 | 114 | 2 | 1,8 |
| 30,6 | 1663 | 554 | 33,3 | 537 | 120 | 22,4 |

14. DIE WOHNBEVÖLKERUNG, ERWERBSPERSONEN SOWIE ERWERBS-
1 000

| ALTERSGRUPPEN (VON... BIS UNTER... JAHREN) | INSGESAMT | | | LEDIG | |
|--|----------------------|----------------------|--------------------|----------------------|----------------------|
| | WOHNBE- VÖLKERUNG | ERWERBS- PERSONEN | ERWERBS- QUOTEN | WOHNBE- VÖLKERUNG | ERWERBS- PERSONEN |

B R E

I N S G E

| | | | | | |
|-------------|-----|-----|------|-----|----|
| UNTER 13 | 130 | - | - | 130 | - |
| 13 BIS 14 | 10 | - | - | 10 | - |
| 14 BIS 15 | 9 | - | - | 9 | - |
| 15 BIS 20 | 47 | 31 | 67,1 | 45 | 31 |
| 20 BIS 25 | 54 | 40 | 74,0 | 34 | 28 |
| 25 BIS 30 | 57 | 38 | 66,0 | 12 | 10 |
| 30 BIS 35 | 46 | 31 | 68,1 | 5 | 4 |
| 35 BIS 40 | 49 | 33 | 66,6 | 4 | 4 |
| 40 BIS 45 | 45 | 30 | 68,0 | 3 | 3 |
| 45 BIS 50 | 39 | 24 | 62,4 | 2 | 1 |
| 50 BIS 55 | 50 | 31 | 61,5 | 3 | 2 |
| 55 BIS 60 | 48 | 27 | 56,8 | 3 | 2 |
| 60 BIS 65 | 42 | 18 | 43,3 | 3 | 2 |
| 65 BIS 70 | 34 | 5 | 13,2 | 2 | 1 |
| 70 BIS 75 | 26 | 2 | 5,7 | 1 | 0 |
| 75 U. ÄLTER | 29 | 1 | 0 | 2 | 1 |
| ZUSAMMEN | 714 | 311 | 43,6 | 267 | 88 |

M A E N

| | | | | | |
|-------------|-----|-----|------|-----|----|
| UNTER 13 | 63 | - | - | 63 | - |
| 13 BIS 14 | 5 | - | - | 5 | - |
| 14 BIS 15 | 4 | - | - | 4 | - |
| 15 BIS 20 | 24 | 17 | 71,1 | 24 | 17 |
| 20 BIS 25 | 28 | 23 | 81,9 | 21 | 17 |
| 25 BIS 30 | 29 | 26 | 92,0 | 8 | 6 |
| 30 BIS 35 | 23 | 23 | 97,4 | 3 | 2 |
| 35 BIS 40 | 23 | 23 | 98,7 | 1 | 1 |
| 40 BIS 45 | 17 | 17 | 99,4 | 0 | 0 |
| 45 BIS 50 | 17 | 17 | 97,7 | 1 | 1 |
| 50 BIS 55 | 23 | 22 | 96,1 | 2 | 1 |
| 55 BIS 60 | 22 | 21 | 95,4 | 1 | 1 |
| 60 BIS 65 | 18 | 14 | 80,0 | 1 | 1 |
| 65 BIS 70 | 15 | 4 | 25,2 | 0 | 0 |
| 70 BIS 75 | 11 | 1 | 12,3 | 0 | 0 |
| 75 U. ÄLTER | 12 | 0 | 0 | 0 | 0 |
| ZUSAMMEN | 334 | 208 | 62,4 | 136 | 49 |

F R A U

| | | | | | |
|-------------|-----|-----|------|-----|----|
| UNTER 13 | 67 | - | - | 67 | - |
| 13 BIS 14 | 5 | - | - | 5 | - |
| 14 BIS 15 | 5 | - | - | 5 | - |
| 15 BIS 20 | 23 | 15 | 63,0 | 22 | 14 |
| 20 BIS 25 | 26 | 18 | 67,2 | 13 | 11 |
| 25 BIS 30 | 28 | 12 | 41,1 | 4 | 4 |
| 30 BIS 35 | 23 | 9 | 38,1 | 2 | 2 |
| 35 BIS 40 | 26 | 10 | 37,4 | 3 | 2 |
| 40 BIS 45 | 27 | 13 | 48,0 | 3 | 2 |
| 45 BIS 50 | 22 | 8 | 34,4 | 0 | 0 |
| 50 BIS 55 | 27 | 9 | 32,0 | 1 | 1 |
| 55 BIS 60 | 26 | 6 | 24,4 | 1 | 1 |
| 60 BIS 65 | 24 | 4 | 16,9 | 2 | 0 |
| 65 BIS 70 | 19 | 0 | 0 | 2 | 0 |
| 70 BIS 75 | 16 | 0 | 0 | 1 | 0 |
| 75 U. ÄLTER | 17 | 0 | 0 | 2 | 0 |
| ZUSAMMEN | 380 | 103 | 27,0 | 132 | 39 |

QUOTEN NACH GESCHLECHT, ALTERSGRUPPEN UND FAMILIENSTAND IM OKT. 1962

1 000

| | | VERHEIRATET | | VERWITWET/GESCHIEDEN | | |
|--------------------|-----------------------|----------------------|--------------------|-----------------------|----------------------|--------------------|
| ERWERBS- QUOTEN | WOHNBE- VOELKERUNG | ERWERBS- PERSONEN | ERWERBS- QUOTEN | WOHNBE- VOELKERUNG | ERWERBS- PERSONEN | ERWERBS- QUOTEN |
| M E N | | | | | | |
| - | - | - | - | - | - | - |
| - | - | - | - | - | - | - |
| 67,4 | 1 | . | . | . | . | . |
| 82,0 | 20 | 12 | 62,1 | . | . | . |
| 87,1 | 44 | 27 | 61,2 | 1 | . | . |
| 88,0 | 39 | 26 | 65,2 | 1 | 1 | 78,6 |
| 92,1 | 43 | 27 | 63,3 | 2 | 2 | 87,0 |
| 90,0 | 38 | 25 | 65,6 | 4 | 3 | 75,0 |
| 87,5 | 32 | 20 | 63,4 | 6 | 3 | 49,1 |
| 88,9 | 40 | 24 | 59,9 | 7 | 4 | 60,3 |
| 84,6 | 37 | 22 | 58,3 | 9 | 4 | 41,9 |
| 51,5 | 29 | 14 | 47,3 | 9 | 3 | 27,5 |
| . | 21 | 4 | 16,5 | 11 | . | . |
| . | 13 | . | . | 12 | . | . |
| - | 9 | . | . | 19 | . | . |
| 32,8 | 367 | 202 | 55,1 | 80 | 21 | 26,8 |
| S A M T | | | | | | |
| - | - | - | - | - | - | - |
| - | - | - | - | - | - | - |
| - | - | - | - | - | - | - |
| 71,1 | - | - | - | - | - | - |
| 78,0 | 6 | 6 | 95,1 | . | . | . |
| 81,8 | 21 | 20 | 95,6 | . | . | . |
| 88,9 | 20 | 20 | 99,0 | . | . | . |
| 92,3 | 21 | 21 | 99,5 | . | . | . |
| . | 17 | 17 | 99,4 | . | . | . |
| 100,0 | 16 | 15 | 97,5 | . | . | . |
| 87,5 | 20 | 19 | 96,5 | 1 | 1 | 100,0 |
| 91,7 | 20 | 19 | 95,4 | 1 | 1 | 100,0 |
| 90,9 | 15 | 12 | 78,6 | 1 | . | . |
| . | 13 | 4 | 27,6 | 2 | . | . |
| . | 8 | . | . | 2 | . | . |
| - | 6 | . | . | 6 | . | . |
| 36,0 | 182 | 153 | 83,9 | 16 | 7 | 42,0 |
| F R A U E N | | | | | | |
| - | - | - | - | - | - | - |
| - | - | - | - | - | - | - |
| - | - | - | - | - | - | - |
| 63,5 | 1 | . | . | . | . | . |
| 88,8 | 14 | 7 | 47,4 | . | . | . |
| 97,4 | 24 | 7 | 31,2 | . | . | . |
| 87,0 | 20 | 6 | 30,8 | . | . | . |
| 92,0 | 22 | 6 | 27,6 | 2 | 1 | 86,7 |
| 88,0 | 22 | 9 | 39,5 | 3 | 2 | 72,7 |
| . | 16 | 5 | 30,7 | 5 | 2 | 42,9 |
| 90,9 | 20 | 5 | 23,1 | 6 | 3 | 50,8 |
| 78,6 | 17 | 3 | 16,7 | 7 | 2 | 32,4 |
| . | 14 | 2 | 12,9 | 8 | 2 | 19,8 |
| . | 9 | - | - | 9 | . | . |
| . | 5 | - | - | 10 | . | . |
| - | 3 | - | - | 13 | . | . |
| 29,5 | 185 | 49 | 26,7 | 63 | 15 | 22,9 |

14. DIE WOHNBEVOELKERUNG, ERWERBSPERSONEN SOWIE ERWERBS-
1 000

| ALTERSGRUPPEN (VON... BIS UNTER... JAHREN) | INSGESAMT | | | LEDIG | |
|--|-----------------------|----------------------|--------------------|-----------------------|----------------------|
| | WOHNBE- VOELKERUNG | ERWERBS- PERSONEN | ERWERBS- QUOTEN | WOHNBE- VOELKERUNG | ERWERBS- PERSONEN |

N O R D R H E I N

I N S G E

| | | | | | |
|--------------|-------|------|------|------|------|
| UNTER 13 | 3057 | - | - | 3057 | - |
| 13 BIS 14 | 226 | • | • | 226 | • |
| 14 BIS 15 | 207 | 48 | 23,4 | 207 | 48 |
| 15 BIS 20 | 953 | 732 | 76,8 | 934 | 720 |
| 20 BIS 25 | 1211 | 962 | 79,4 | 774 | 697 |
| 25 BIS 30 | 1234 | 867 | 70,2 | 326 | 302 |
| 30 BIS 35 | 1146 | 769 | 67,1 | 134 | 124 |
| 35 BIS 40 | 1124 | 723 | 64,3 | 97 | 89 |
| 40 BIS 45 | 1017 | 630 | 61,9 | 73 | 62 |
| 45 BIS 50 | 875 | 524 | 59,9 | 57 | 48 |
| 50 BIS 55 | 1172 | 664 | 56,6 | 78 | 63 |
| 55 BIS 60 | 1148 | 610 | 53,1 | 79 | 56 |
| 60 BIS 65 | 965 | 385 | 39,9 | 73 | 35 |
| 65 BIS 70 | 691 | 104 | 15,1 | 57 | 12 |
| 70 BIS 75 | 496 | 43 | 8,6 | 38 | 7 |
| 75 U. AELTER | 573 | 26 | 4,5 | 38 | 4 |
| ZUSAMMEN | 16095 | 7085 | 44,0 | 6245 | 2268 |

M A E N

| | | | | | |
|--------------|------|------|------|------|------|
| UNTER 13 | 1566 | - | - | 1566 | - |
| 13 BIS 14 | 114 | • | • | 114 | • |
| 14 BIS 15 | 105 | 24 | 23,1 | 105 | 24 |
| 15 BIS 20 | 476 | 373 | 78,5 | 475 | 373 |
| 20 BIS 25 | 582 | 533 | 91,6 | 451 | 404 |
| 25 BIS 30 | 636 | 616 | 96,8 | 221 | 204 |
| 30 BIS 35 | 605 | 596 | 98,6 | 80 | 75 |
| 35 BIS 40 | 516 | 507 | 98,2 | 33 | 31 |
| 40 BIS 45 | 435 | 423 | 97,2 | 19 | 17 |
| 45 BIS 50 | 377 | 362 | 96,1 | 15 | 12 |
| 50 BIS 55 | 502 | 471 | 93,8 | 23 | 20 |
| 55 BIS 60 | 533 | 470 | 88,1 | 22 | 18 |
| 60 BIS 65 | 443 | 313 | 70,6 | 19 | 13 |
| 65 BIS 70 | 269 | 74 | 27,4 | 9 | 2 |
| 70 BIS 75 | 195 | 30 | 15,4 | 7 | 2 |
| 75 U. AELTER | 231 | 19 | 8,1 | 8 | 2 |
| ZUSAMMEN | 7584 | 4810 | 63,4 | 3167 | 1196 |

F R A U

| | | | | | |
|--------------|------|------|------|------|------|
| UNTER 13 | 1492 | - | - | 1492 | - |
| 13 BIS 14 | 113 | • | • | 113 | • |
| 14 BIS 15 | 101 | 24 | 23,7 | 101 | 24 |
| 15 BIS 20 | 477 | 358 | 75,1 | 458 | 347 |
| 20 BIS 25 | 629 | 429 | 68,2 | 322 | 293 |
| 25 BIS 30 | 598 | 251 | 41,9 | 105 | 99 |
| 30 BIS 35 | 541 | 173 | 32,0 | 54 | 49 |
| 35 BIS 40 | 608 | 216 | 35,5 | 64 | 58 |
| 40 BIS 45 | 582 | 207 | 35,5 | 54 | 45 |
| 45 BIS 50 | 498 | 162 | 32,5 | 42 | 36 |
| 50 BIS 55 | 670 | 193 | 28,8 | 55 | 43 |
| 55 BIS 60 | 615 | 140 | 22,7 | 58 | 39 |
| 60 BIS 65 | 522 | 72 | 13,8 | 53 | 22 |
| 65 BIS 70 | 423 | 31 | 7,2 | 47 | 9 |
| 70 BIS 75 | 301 | 13 | 4,2 | 31 | 6 |
| 75 U. AELTER | 342 | 7 | 2,1 | 29 | 3 |
| ZUSAMMEN | 8511 | 2275 | 26,7 | 3078 | 1072 |

QUOTEN NACH GESCHLECHT, ALTERSGRUPPEN UND FAMILIENSTAND IM OKT. 1962
1 000

| ERWERBS- QUOTEN | WOHNBE- VOELKERUNG | VERHEIRATET | | WOHNBE- VOELKERUNG | VERWITWET/GESCHIEDEN | | ERWERBS- QUOTEN |
|--------------------|-----------------------|----------------------|--------------------|-----------------------|----------------------|--------------------|--------------------|
| | | ERWERBS- PERSONEN | ERWERBS- QUOTEN | | ERWERBS- PERSONEN | ERWERBS- QUOTEN | |

- W E S T F A L E N

S A M T

| | | | | | | | |
|------|------|------|------|------|-----|------|---|
| - | - | - | - | - | - | - | - |
| 23,4 | - | - | - | - | - | - | - |
| 77,2 | 19 | 11 | 59,8 | - | - | - | - |
| 90,1 | 432 | 261 | 60,4 | 5 | 4 | 75,5 | |
| 92,6 | 891 | 553 | 62,1 | 17 | 11 | 63,7 | |
| 92,9 | 990 | 628 | 63,5 | 22 | 17 | 76,1 | |
| 91,6 | 992 | 608 | 61,4 | 36 | 26 | 71,0 | |
| 85,1 | 876 | 524 | 59,8 | 68 | 43 | 63,4 | |
| 84,8 | 722 | 431 | 59,6 | 96 | 45 | 47,0 | |
| 80,6 | 934 | 536 | 57,4 | 160 | 65 | 40,7 | |
| 71,1 | 897 | 499 | 55,6 | 172 | 54 | 31,6 | |
| 47,9 | 692 | 309 | 44,6 | 201 | 42 | 20,8 | |
| 20,7 | 413 | 74 | 17,7 | 217 | 18 | 8,5 | |
| 19,3 | 257 | 26 | 10,2 | 201 | 9 | 4,6 | |
| 11,7 | 197 | 13 | 6,4 | 339 | 9 | 2,6 | |
| 36,3 | 8316 | 4473 | 53,8 | 1533 | 344 | 22,4 | |

N E R

| | | | | | | | |
|------|------|------|------|-----|-----|------|---|
| - | - | - | - | - | - | - | - |
| 23,1 | - | - | - | - | - | - | - |
| 78,5 | - | - | - | - | - | - | - |
| 89,4 | 130 | 129 | 99,1 | - | - | - | - |
| 92,0 | 410 | 407 | 99,4 | 6 | 5 | 94,7 | |
| 94,0 | 517 | 513 | 99,3 | 8 | 8 | 96,4 | |
| 92,4 | 476 | 470 | 98,7 | 7 | 7 | 91,8 | |
| 89,1 | 407 | 398 | 97,7 | 9 | 8 | 90,9 | |
| 81,5 | 353 | 342 | 97,0 | 9 | 7 | 84,7 | |
| 88,6 | 463 | 437 | 94,4 | 16 | 14 | 82,3 | |
| 82,0 | 489 | 435 | 88,9 | 23 | 18 | 77,1 | |
| 65,4 | 395 | 282 | 71,5 | 29 | 18 | 62,8 | |
| 25,8 | 233 | 65 | 28,0 | 27 | 6 | 22,7 | |
| 25,8 | 151 | 24 | 15,7 | 37 | 5 | 12,7 | |
| 22,2 | 134 | 11 | 8,3 | 89 | 6 | 6,3 | |
| 37,8 | 4157 | 3513 | 84,5 | 260 | 102 | 39,0 | |

E N

| | | | | | | | |
|------|------|-----|------|------|-----|------|---|
| - | - | - | - | - | - | - | - |
| 23,7 | - | - | - | - | - | - | - |
| 75,3 | 19 | 11 | 59,5 | - | - | - | - |
| 91,0 | 302 | 132 | 43,7 | 5 | 3 | 75,6 | |
| 93,7 | 482 | 146 | 30,3 | 11 | 6 | 55,0 | |
| 91,3 | 473 | 115 | 24,3 | 14 | 9 | 63,8 | |
| 91,2 | 516 | 139 | 26,9 | 29 | 19 | 65,7 | |
| 83,6 | 469 | 126 | 26,9 | 60 | 35 | 59,3 | |
| 86,0 | 369 | 88 | 24,0 | 87 | 38 | 43,4 | |
| 77,3 | 471 | 99 | 21,0 | 143 | 51 | 35,9 | |
| 67,0 | 408 | 65 | 15,8 | 149 | 37 | 24,7 | |
| 41,6 | 297 | 27 | 8,9 | 172 | 23 | 13,6 | |
| 19,7 | 186 | 9 | 4,8 | 190 | 12 | 6,5 | |
| 17,9 | 106 | 3 | 2,5 | 164 | 5 | 2,8 | |
| 8,8 | 62 | 1 | 2,1 | 250 | 3 | 1,3 | |
| 34,8 | 4159 | 960 | 23,1 | 1273 | 242 | 19,0 | |

14. DIE WOHNBEVÖLKERUNG, ERWERBSPERSONEN SOWIE ERWERBS- 1 000

| ALTERSGRUPPEN (VON... BIS UNTER... JAHREN) | INSGESAMT | | | LEDIG | |
|--|----------------------|----------------------|--------------------|----------------------|----------------------|
| | WOHNBE- VÖLKERUNG | ERWERBS- PERSONEN | ERWERBS- QUOTEN | WOHNBE- VÖLKERUNG | ERWERBS- PERSONEN |

H E S

I N S G E

| | | | | | |
|-------------|------|------|------|------|-----|
| UNTER 13 | 903 | - | - | 903 | - |
| 13 BIS 14 | 65 | • | • | 65 | • |
| 14 BIS 15 | 69 | 18 | 25,8 | 69 | 18 |
| 15 BIS 20 | 295 | 213 | 72,2 | 285 | 206 |
| 20 BIS 25 | 357 | 269 | 75,4 | 222 | 179 |
| 25 BIS 30 | 351 | 250 | 71,1 | 88 | 74 |
| 30 BIS 35 | 341 | 248 | 72,7 | 36 | 33 |
| 35 BIS 40 | 329 | 231 | 70,2 | 32 | 27 |
| 40 BIS 45 | 312 | 215 | 69,0 | 24 | 21 |
| 45 BIS 50 | 263 | 169 | 64,4 | 19 | 15 |
| 50 BIS 55 | 363 | 229 | 63,2 | 21 | 17 |
| 55 BIS 60 | 352 | 213 | 60,5 | 24 | 16 |
| 60 BIS 65 | 303 | 145 | 48,0 | 20 | 9 |
| 65 BIS 70 | 227 | 45 | 19,8 | 16 | 4 |
| 70 BIS 75 | 168 | 20 | 12,1 | 12 | • |
| 75 U. ÄLTER | 188 | 10 | 5,3 | 13 | • |
| ZUSAMMEN | 4885 | 2276 | 46,6 | 1847 | 622 |

M A E N

| | | | | | |
|-------------|------|------|------|-----|-----|
| UNTER 13 | 464 | - | - | 464 | - |
| 13 BIS 14 | 32 | • | • | 32 | • |
| 14 BIS 15 | 35 | 9 | 25,4 | 35 | 9 |
| 15 BIS 20 | 151 | 106 | 70,4 | 150 | 106 |
| 20 BIS 25 | 176 | 142 | 81,0 | 134 | 101 |
| 25 BIS 30 | 174 | 161 | 92,3 | 59 | 47 |
| 30 BIS 35 | 177 | 171 | 96,5 | 19 | 17 |
| 35 BIS 40 | 151 | 147 | 96,9 | 12 | 10 |
| 40 BIS 45 | 135 | 131 | 96,7 | 5 | 5 |
| 45 BIS 50 | 108 | 103 | 95,5 | 5 | 4 |
| 50 BIS 55 | 159 | 152 | 95,4 | 6 | 5 |
| 55 BIS 60 | 165 | 149 | 90,5 | 7 | 5 |
| 60 BIS 65 | 136 | 110 | 81,3 | 4 | 3 |
| 65 BIS 70 | 91 | 30 | 33,6 | 3 | 1 |
| 70 BIS 75 | 70 | 14 | 20,5 | 3 | • |
| 75 U. ÄLTER | 77 | 8 | 9,8 | 3 | • |
| ZUSAMMEN | 2301 | 1434 | 62,3 | 943 | 313 |

F R A U

| | | | | | |
|-------------|------|-----|------|-----|-----|
| UNTER 13 | 439 | - | - | 439 | - |
| 13 BIS 14 | 33 | • | • | 33 | • |
| 14 BIS 15 | 34 | 9 | 26,2 | 34 | 9 |
| 15 BIS 20 | 144 | 107 | 74,2 | 134 | 101 |
| 20 BIS 25 | 181 | 127 | 69,9 | 88 | 78 |
| 25 BIS 30 | 177 | 89 | 50,2 | 29 | 27 |
| 30 BIS 35 | 163 | 76 | 46,8 | 17 | 16 |
| 35 BIS 40 | 178 | 85 | 47,6 | 20 | 18 |
| 40 BIS 45 | 177 | 85 | 47,9 | 19 | 17 |
| 45 BIS 50 | 155 | 66 | 42,7 | 14 | 11 |
| 50 BIS 55 | 204 | 77 | 38,0 | 14 | 12 |
| 55 BIS 60 | 187 | 64 | 34,0 | 17 | 11 |
| 60 BIS 65 | 167 | 35 | 21,0 | 15 | 7 |
| 65 BIS 70 | 137 | 15 | 10,6 | 12 | 3 |
| 70 BIS 75 | 98 | 6 | 6,2 | 9 | • |
| 75 U. ÄLTER | 110 | 2 | 2,2 | 10 | • |
| ZUSAMMEN | 2584 | 843 | 32,6 | 904 | 309 |

QUOTEN NACH GESCHLECHT, ALTERSGRUPPEN UND FAMILIENSTAND IM OKT. 1962
1 000

| ERWERBS- QUOTEN | WOHNBE- VÖLKERUNG | VERHEIRATET | | VERWITWET/GESCHIEDEN | | |
|--------------------|----------------------|----------------------|--------------------|----------------------|----------------------|--------------------|
| | | ERWERBS- PERSONEN | ERWERBS- QUOTEN | WOHNBE- VÖLKERUNG | ERWERBS- PERSONEN | ERWERBS- QUOTEN |
| S E N | | | | | | |
| 25,8 | - | - | - | - | - | - |
| 72,4 | 10 | 7 | 67,3 | - | - | - |
| 80,4 | 132 | 88 | 66,6 | 2 | 2 | 95,0 |
| 84,0 | 259 | 172 | 66,6 | 4 | 3 | 73,8 |
| 90,0 | 297 | 211 | 70,9 | 7 | 5 | 62,2 |
| 85,3 | 285 | 195 | 67,4 | 13 | 9 | 72,8 |
| 87,2 | 266 | 180 | 67,8 | 22 | 14 | 63,4 |
| 82,4 | 211 | 138 | 65,5 | 34 | 16 | 47,5 |
| 82,6 | 289 | 188 | 65,1 | 53 | 24 | 45,5 |
| 68,8 | 271 | 171 | 63,1 | 57 | 25 | 44,4 |
| 47,7 | 222 | 119 | 53,6 | 61 | 17 | 28,0 |
| 22,8 | 146 | 34 | 23,2 | 65 | 7 | 11,4 |
| . | 89 | 14 | 15,2 | 60 | 6 | 8,9 |
| . | 64 | 5 | 8,3 | 111 | 4 | 3,8 |
| 33,7 | 2540 | 1521 | 59,9 | 498 | 133 | 26,8 |

N E R

| | | | | | | |
|------|------|------|------|----|----|------|
| 25,4 | - | - | - | - | - | - |
| 70,3 | - | - | - | - | - | - |
| 75,4 | 41 | 41 | 99,3 | - | - | - |
| 80,3 | 114 | 113 | 98,7 | 1 | . | . |
| 86,5 | 156 | 153 | 98,5 | 3 | 1 | 50,0 |
| 77,2 | 135 | 134 | 99,3 | 4 | 3 | 75,0 |
| 83,3 | 127 | 123 | 97,5 | 3 | 3 | 87,1 |
| 82,0 | 100 | 97 | 97,2 | 3 | 2 | 63,6 |
| 78,1 | 146 | 142 | 96,7 | 7 | 6 | 84,6 |
| 76,1 | 149 | 137 | 91,6 | 9 | 7 | 83,1 |
| 58,1 | 122 | 100 | 82,3 | 10 | 8 | 78,9 |
| 29,4 | 78 | 26 | 34,0 | 10 | 3 | 31,6 |
| . | 54 | 11 | 20,1 | 14 | 3 | 23,7 |
| . | 44 | 5 | 11,0 | 31 | 2 | 7,8 |
| 33,1 | 1265 | 1082 | 85,5 | 93 | 39 | 42,1 |

E N

| | | | | | | |
|------|------|-----|------|-----|----|------|
| 26,2 | - | - | - | - | - | - |
| 74,9 | 9 | 6 | 65,6 | - | - | - |
| 88,1 | 91 | 48 | 52,1 | 1 | 1 | 92,9 |
| 91,4 | 145 | 60 | 41,4 | 3 | 2 | 75,7 |
| 94,0 | 142 | 57 | 40,5 | 5 | 3 | 68,8 |
| 90,4 | 150 | 61 | 40,5 | 9 | 6 | 71,9 |
| 88,3 | 139 | 57 | 40,7 | 19 | 12 | 59,6 |
| 82,5 | 111 | 41 | 37,0 | 31 | 14 | 45,8 |
| 84,6 | 143 | 47 | 32,7 | 47 | 19 | 40,0 |
| 65,9 | 122 | 35 | 28,3 | 48 | 18 | 37,2 |
| 44,7 | 100 | 19 | 18,6 | 52 | 10 | 18,6 |
| 21,0 | 69 | 8 | 10,9 | 56 | 4 | 7,9 |
| . | 35 | 3 | 7,6 | 54 | 3 | 5,2 |
| . | 20 | . | . | 81 | 2 | 2,2 |
| 34,2 | 1275 | 440 | 34,5 | 405 | 94 | 23,2 |

14. DIE WOHNBEVÖLKERUNG, ERWERBSPERSONEN SOWIE ERWERBS-
1 000

| ALTERSGRUPPEN (VON... BIS UNTER... JAHREN) | INSGESAMT | | | LEDIG | |
|--|----------------------|----------------------|--------------------|----------------------|----------------------|
| | WOHNBE- VÖLKERUNG | ERWERBS- PERSONEN | ERWERBS- QUOTEN | WOHNBE- VÖLKERUNG | ERWERBS- PERSONEN |

R H E I N L A N D

I N S G E

| | | | | | |
|-------------|------|------|------|------|-----|
| UNTER 13 | 710 | - | - | 710 | - |
| 13 BIS 14 | 57 | 2 | 3,2 | 57 | 2 |
| 14 BIS 15 | 48 | 12 | 25,3 | 48 | 12 |
| 15 BIS 20 | 197 | 148 | 75,2 | 192 | 145 |
| 20 BIS 25 | 245 | 193 | 78,7 | 157 | 136 |
| 25 BIS 30 | 246 | 180 | 73,3 | 68 | 61 |
| 30 BIS 35 | 235 | 171 | 73,0 | 37 | 32 |
| 35 BIS 40 | 234 | 163 | 69,4 | 23 | 20 |
| 40 BIS 45 | 207 | 142 | 68,4 | 18 | 15 |
| 45 BIS 50 | 186 | 121 | 65,1 | 15 | 11 |
| 50 BIS 55 | 249 | 160 | 64,0 | 20 | 15 |
| 55 BIS 60 | 240 | 143 | 59,5 | 21 | 14 |
| 60 BIS 65 | 203 | 106 | 51,6 | 19 | 10 |
| 65 BIS 70 | 145 | 42 | 28,7 | 17 | 6 |
| 70 BIS 75 | 103 | 16 | 15,7 | 10 | 2 |
| 75 U. ÄLTER | 133 | 12 | 9,1 | 12 | 1 |
| ZUSAMMEN | 3441 | 1610 | 46,8 | 1422 | 482 |

M A E N

| | | | | | |
|-------------|------|------|------|-----|-----|
| UNTER 13 | 360 | - | - | 360 | - |
| 13 BIS 14 | 30 | 1 | 3,7 | 30 | 1 |
| 14 BIS 15 | 24 | 7 | 29,5 | 24 | 7 |
| 15 BIS 20 | 100 | 76 | 76,6 | 100 | 76 |
| 20 BIS 25 | 122 | 108 | 88,5 | 97 | 83 |
| 25 BIS 30 | 129 | 124 | 96,3 | 47 | 42 |
| 30 BIS 35 | 119 | 116 | 96,9 | 20 | 17 |
| 35 BIS 40 | 111 | 108 | 97,3 | 9 | 8 |
| 40 BIS 45 | 88 | 85 | 96,4 | 7 | 5 |
| 45 BIS 50 | 77 | 74 | 96,5 | 4 | 3 |
| 50 BIS 55 | 108 | 99 | 92,0 | 6 | 5 |
| 55 BIS 60 | 108 | 94 | 87,2 | 6 | 4 |
| 60 BIS 65 | 96 | 74 | 76,3 | 6 | 4 |
| 65 BIS 70 | 61 | 26 | 42,4 | 4 | 2 |
| 70 BIS 75 | 40 | 10 | 23,5 | 1 | • |
| 75 U. ÄLTER | 56 | 8 | 14,9 | 2 | • |
| ZUSAMMEN | 1629 | 1009 | 62,0 | 722 | 259 |

F R A U

| | | | | | |
|-------------|------|-----|------|-----|-----|
| UNTER 13 | 350 | - | - | 350 | - |
| 13 BIS 14 | 27 | • | • | 27 | • |
| 14 BIS 15 | 24 | 5 | 21,1 | 24 | 5 |
| 15 BIS 20 | 97 | 72 | 73,8 | 92 | 69 |
| 20 BIS 25 | 123 | 85 | 69,0 | 60 | 53 |
| 25 BIS 30 | 117 | 56 | 48,0 | 22 | 18 |
| 30 BIS 35 | 115 | 56 | 48,3 | 17 | 15 |
| 35 BIS 40 | 124 | 55 | 44,4 | 14 | 12 |
| 40 BIS 45 | 119 | 57 | 47,6 | 11 | 10 |
| 45 BIS 50 | 109 | 47 | 42,8 | 11 | 8 |
| 50 BIS 55 | 142 | 61 | 42,8 | 13 | 10 |
| 55 BIS 60 | 132 | 49 | 36,7 | 15 | 10 |
| 60 BIS 65 | 109 | 33 | 29,8 | 13 | 6 |
| 65 BIS 70 | 84 | 16 | 18,8 | 13 | 4 |
| 70 BIS 75 | 62 | 7 | 10,6 | 9 | 2 |
| 75 U. ÄLTER | 78 | 4 | 4,9 | 10 | • |
| ZUSAMMEN | 1812 | 600 | 33,1 | 700 | 223 |

QUOTEN NACH GESCHLECHT, ALTERSGRUPPEN UND FAMILIENSTAND IM OKT. 1962

1 000

| ERWERBS- QUOTEN | VERHEIRATET | | | VERWITWET/GESCHIEDEN | | |
|--------------------|-----------------------|----------------------|--------------------|-----------------------|----------------------|--------------------|
| | WOHNBE- VOELKERUNG | ERWERBS- PERSONEN | ERWERBS- QUOTEN | WOHNBE- VOELKERUNG | ERWERBS- PERSONEN | ERWERBS- QUOTEN |

- P F A L Z

S A M T

| | | | | | | |
|------|------|------|------|-----|----|------|
| - | - | - | - | - | - | - |
| 3,2 | - | - | - | - | - | - |
| 25,3 | - | - | - | - | - | - |
| 75,7 | 5 | 3 | 55,8 | - | - | - |
| 86,8 | 87 | 56 | 64,3 | 2 | 1 | 70,0 |
| 89,3 | 175 | 117 | 66,8 | 3 | 3 | 90,0 |
| 86,6 | 194 | 136 | 70,4 | 4 | 3 | 75,6 |
| 85,2 | 206 | 139 | 67,5 | 6 | 4 | 73,2 |
| 81,1 | 174 | 118 | 67,7 | 15 | 9 | 60,3 |
| 77,0 | 149 | 99 | 66,7 | 22 | 10 | 46,2 |
| 75,6 | 196 | 128 | 65,6 | 34 | 16 | 48,1 |
| 67,0 | 185 | 115 | 62,2 | 35 | 14 | 40,6 |
| 55,1 | 146 | 81 | 55,4 | 41 | 15 | 36,3 |
| 35,3 | 87 | 27 | 31,2 | 41 | 9 | 20,7 |
| 22,2 | 53 | 10 | 19,0 | 40 | 4 | 9,7 |
| 10,1 | 45 | 7 | 14,4 | 76 | 4 | 5,8 |
| 33,9 | 1701 | 1036 | 60,9 | 318 | 92 | 29,0 |

N E R

| | | | | | | |
|------|-----|-----|------|----|----|------|
| - | - | - | - | - | - | - |
| 3,7 | - | - | - | - | - | - |
| 29,5 | - | - | - | - | - | - |
| 76,5 | - | - | - | - | - | - |
| 85,6 | 25 | 25 | 99,6 | . | . | . |
| 91,0 | 81 | 81 | 99,3 | . | . | . |
| 86,4 | 98 | 97 | 99,2 | 1 | 1 | 84,6 |
| 87,6 | 100 | 99 | 98,2 | 1 | 1 | 92,9 |
| 76,1 | 80 | 79 | 98,1 | 1 | 1 | 90,9 |
| 82,5 | 71 | 70 | 97,3 | 2 | 2 | 94,1 |
| 73,0 | 98 | 92 | 93,5 | 3 | 2 | 82,8 |
| 76,8 | 98 | 87 | 88,3 | 4 | 3 | 77,3 |
| 72,7 | 84 | 65 | 77,4 | 7 | 5 | 67,1 |
| 54,5 | 49 | 20 | 40,4 | 8 | 4 | 48,1 |
| . | 31 | 8 | 25,2 | 8 | 1 | 17,1 |
| . | 31 | 6 | 17,9 | 23 | 2 | 10,5 |
| 35,8 | 848 | 726 | 85,7 | 60 | 25 | 41,1 |

E N

| | | | | | | |
|------|-----|-----|------|-----|----|------|
| - | - | - | - | - | - | - |
| 21,1 | - | - | - | - | - | - |
| 74,9 | 5 | 3 | 54,9 | - | - | - |
| 88,7 | 62 | 31 | 50,1 | 2 | . | . |
| 85,6 | 93 | 36 | 38,5 | 2 | 2 | 85,7 |
| 86,9 | 96 | 39 | 40,9 | 3 | 2 | 71,4 |
| 83,7 | 105 | 40 | 38,3 | 4 | 3 | 66,7 |
| 84,1 | 94 | 39 | 41,8 | 14 | 8 | 57,8 |
| 75,0 | 78 | 30 | 38,5 | 20 | 9 | 42,2 |
| 76,9 | 98 | 37 | 37,4 | 31 | 14 | 44,8 |
| 63,3 | 87 | 28 | 32,7 | 30 | 11 | 35,2 |
| 47,7 | 63 | 16 | 26,2 | 34 | 10 | 29,6 |
| 28,6 | 38 | 7 | 19,4 | 33 | 5 | 14,4 |
| 22,4 | 21 | 2 | 10,0 | 33 | 3 | 8,0 |
| . | 14 | 1 | 6,9 | 53 | 2 | 3,7 |
| 31,8 | 854 | 310 | 36,3 | 258 | 68 | 26,2 |

14. DIE WOHNBEVÖLKERUNG, ERWERBSPERSONEN SOWIE ERWERBS-
1 000

| ALTERSGRUPPEN (VON... BIS UNTER... JAHREN) | INSGESAMT | | | LEDIG | |
|--|----------------------|----------------------|--------------------|----------------------|----------------------|
| | WOHNBE- VÖLKERUNG | ERWERBS- PERSONEN | ERWERBS- QUOTEN | WOHNBE- VÖLKERUNG | ERWERBS- PERSONEN |

B A D E N -

I N S G E

| | | | | | |
|-------------|------|------|------|------|------|
| UNTER 13 | 1629 | - | - | 1629 | - |
| 13 BIS 14 | 114 | - | - | 114 | - |
| 14 BIS 15 | 109 | 16 | 14,3 | 109 | 16 |
| 15 BIS 20 | 493 | 360 | 72,9 | 484 | 353 |
| 20 BIS 25 | 626 | 515 | 82,2 | 421 | 368 |
| 25 BIS 30 | 621 | 496 | 79,8 | 197 | 183 |
| 30 BIS 35 | 563 | 440 | 78,1 | 89 | 83 |
| 35 BIS 40 | 528 | 398 | 75,4 | 59 | 53 |
| 40 BIS 45 | 484 | 359 | 74,1 | 45 | 41 |
| 45 BIS 50 | 409 | 298 | 72,9 | 32 | 27 |
| 50 BIS 55 | 563 | 397 | 70,5 | 45 | 36 |
| 55 BIS 60 | 520 | 346 | 66,5 | 46 | 35 |
| 60 BIS 65 | 434 | 226 | 52,1 | 42 | 21 |
| 65 BIS 70 | 326 | 96 | 29,4 | 30 | 10 |
| 70 BIS 75 | 228 | 44 | 19,3 | 21 | 4 |
| 75 U. ÄLTER | 273 | 25 | 9,1 | 22 | 2 |
| ZUSAMMEN | 7920 | 4014 | 50,7 | 3383 | 1233 |

M A E N

| | | | | | |
|-------------|------|------|------|------|-----|
| UNTER 13 | 834 | - | - | 834 | - |
| 13 BIS 14 | 59 | - | - | 59 | - |
| 14 BIS 15 | 59 | 8 | 13,9 | 59 | 8 |
| 15 BIS 20 | 247 | 184 | 74,5 | 246 | 184 |
| 20 BIS 25 | 299 | 268 | 89,6 | 240 | 210 |
| 25 BIS 30 | 321 | 310 | 96,5 | 123 | 115 |
| 30 BIS 35 | 295 | 292 | 99,0 | 48 | 45 |
| 35 BIS 40 | 241 | 237 | 98,6 | 20 | 19 |
| 40 BIS 45 | 203 | 198 | 97,6 | 10 | 9 |
| 45 BIS 50 | 177 | 172 | 97,1 | 8 | 7 |
| 50 BIS 55 | 245 | 235 | 95,7 | 12 | 9 |
| 55 BIS 60 | 235 | 218 | 92,5 | 11 | 9 |
| 60 BIS 65 | 193 | 155 | 80,7 | 9 | 6 |
| 65 BIS 70 | 129 | 56 | 43,5 | 4 | 2 |
| 70 BIS 75 | 91 | 27 | 29,7 | 3 | 1 |
| 75 U. ÄLTER | 111 | 17 | 15,7 | 4 | 1 |
| ZUSAMMEN | 3739 | 2378 | 63,6 | 1690 | 624 |

F R A U

| | | | | | |
|-------------|------|------|------|------|-----|
| UNTER 13 | 795 | - | - | 795 | - |
| 13 BIS 14 | 55 | - | - | 55 | - |
| 14 BIS 15 | 51 | 7 | 14,7 | 51 | 7 |
| 15 BIS 20 | 246 | 175 | 71,2 | 237 | 170 |
| 20 BIS 25 | 327 | 247 | 75,4 | 181 | 158 |
| 25 BIS 30 | 300 | 136 | 61,9 | 73 | 69 |
| 30 BIS 35 | 268 | 148 | 55,1 | 42 | 38 |
| 35 BIS 40 | 287 | 161 | 55,9 | 39 | 34 |
| 40 BIS 45 | 281 | 160 | 57,1 | 36 | 33 |
| 45 BIS 50 | 232 | 126 | 54,4 | 23 | 20 |
| 50 BIS 55 | 318 | 162 | 51,0 | 33 | 27 |
| 55 BIS 60 | 285 | 128 | 45,0 | 34 | 26 |
| 60 BIS 65 | 241 | 71 | 29,3 | 33 | 15 |
| 65 BIS 70 | 197 | 40 | 20,1 | 25 | 8 |
| 70 BIS 75 | 137 | 17 | 12,4 | 19 | 4 |
| 75 U. ÄLTER | 162 | 8 | 4,6 | 18 | 1 |
| ZUSAMMEN | 4181 | 1635 | 39,1 | 1693 | 609 |

QUOTEN NACH GESCHLECHT, ALTERSGRUPPEN UND FAMILIENSTAND IM OKT. 1962
1 000

| ERWERBS- QUOTEN | WOHNBE- VOELKERUNG | VERHEIRATET | | VERMITWET/GESCHIEDEN | | |
|--------------------|-----------------------|----------------------|--------------------|-----------------------|----------------------|--------------------|
| | | ERWERBS- PERSONEN | ERWERBS- QUOTEN | WOHNBE- VOELKERUNG | ERWERBS- PERSONEN | ERWERBS- QUOTEN |

W U E R T T E M B E R G

S A M T

| | | | | | | |
|------|------|------|------|-----|-----|------|
| - | - | - | - | - | - | - |
| 14,3 | - | - | - | - | - | - |
| 73,1 | 10 | 6 | 62,5 | - | - | - |
| 87,3 | 203 | 145 | 71,5 | 2 | 2 | 90,5 |
| 93,2 | 419 | 303 | 73,4 | 6 | 5 | 91,1 |
| 92,9 | 466 | 350 | 75,1 | 8 | 7 | 88,8 |
| 90,8 | 451 | 330 | 73,2 | 18 | 14 | 80,2 |
| 90,5 | 409 | 296 | 72,3 | 29 | 22 | 74,1 |
| 85,8 | 329 | 241 | 73,2 | 48 | 30 | 62,2 |
| 81,4 | 440 | 314 | 71,3 | 78 | 47 | 59,8 |
| 77,0 | 395 | 270 | 68,3 | 80 | 41 | 51,5 |
| 50,4 | 310 | 180 | 58,2 | 82 | 25 | 29,9 |
| 32,4 | 204 | 69 | 33,7 | 93 | 17 | 13,8 |
| 20,7 | 117 | 28 | 24,3 | 90 | 11 | 12,5 |
| 9,2 | 95 | 13 | 13,7 | 156 | 10 | 6,4 |
| 36,4 | 3848 | 2550 | 66,3 | 639 | 231 | 33,5 |

N E R

| | | | | | | |
|------|------|------|------|-----|----|-------|
| - | - | - | - | - | - | - |
| 13,9 | - | - | - | - | - | - |
| 74,5 | - | - | - | - | - | - |
| 87,3 | 59 | 58 | 99,1 | - | - | - |
| 92,9 | 196 | 194 | 93,8 | 2 | 2 | 100,0 |
| 95,2 | 245 | 245 | 99,7 | 2 | 2 | 100,0 |
| 94,5 | 217 | 215 | 99,0 | 4 | 4 | 100,0 |
| 87,6 | 190 | 187 | 98,2 | 4 | 3 | 94,3 |
| 84,1 | 164 | 161 | 98,0 | 5 | 4 | 87,2 |
| 80,3 | 226 | 219 | 96,7 | 7 | 7 | 89,2 |
| 77,2 | 215 | 201 | 93,5 | 9 | 8 | 87,4 |
| 72,7 | 173 | 141 | 81,5 | 11 | 8 | 74,8 |
| 50,0 | 110 | 49 | 44,4 | 15 | 5 | 35,6 |
| - | 71 | 22 | 31,1 | 17 | 4 | 23,5 |
| 23,8 | 66 | 11 | 17,0 | 41 | 5 | 12,6 |
| 36,9 | 1933 | 1702 | 88,0 | 116 | 52 | 45,2 |

E N

| | | | | | | |
|------|------|-----|------|-----|-----|------|
| - | - | - | - | - | - | - |
| 14,7 | - | - | - | - | - | - |
| 71,6 | 9 | 6 | 61,1 | - | - | - |
| 87,3 | 144 | 87 | 60,2 | 2 | 2 | 89,5 |
| 93,7 | 223 | 114 | 51,1 | 4 | 3 | 86,5 |
| 90,4 | 220 | 105 | 47,7 | 6 | 5 | 85,0 |
| 88,9 | 235 | 116 | 49,4 | 14 | 10 | 74,6 |
| 91,3 | 220 | 109 | 49,8 | 26 | 19 | 71,4 |
| 86,3 | 165 | 80 | 48,6 | 43 | 26 | 59,5 |
| 81,8 | 214 | 95 | 44,4 | 71 | 40 | 56,7 |
| 77,0 | 180 | 68 | 38,1 | 71 | 33 | 47,1 |
| 44,4 | 137 | 40 | 29,0 | 71 | 16 | 22,9 |
| 29,5 | 94 | 20 | 21,3 | 78 | 12 | 15,6 |
| 18,9 | 46 | 6 | 13,8 | 73 | 7 | 9,9 |
| 5,7 | 29 | 2 | 5,9 | 115 | 5 | 4,2 |
| 36,0 | 1914 | 848 | 44,3 | 573 | 179 | 31,2 |

14. DIE WOHNBEVÖLKERUNG, ERWERBSPERSONEN SOWIE ERWERBS-
1 000

| ALTERSGRUPPEN (VON... BIS UNTER... JAHREN) | INSGESAMT | | | LEDIG | |
|--|----------------------|----------------------|--------------------|----------------------|----------------------|
| | WOHNBE- VÖLKERUNG | ERWERBS- PERSONEN | ERWERBS- QUOTEN | WOHNBE- VÖLKERUNG | ERWERBS- PERSONEN |
| B A Y | | | | | |
| I N S G E | | | | | |
| UNTER 13 | 1943 | - | - | 1943 | - |
| 13 BIS 14 | 132 | • | • | 132 | • |
| 14 BIS 15 | 142 | 61 | 42,9 | 142 | 61 |
| 15 BIS 20 | 597 | 453 | 75,7 | 582 | 442 |
| 20 BIS 25 | 711 | 582 | 81,8 | 452 | 396 |
| 25 BIS 30 | 659 | 511 | 77,6 | 186 | 170 |
| 30 BIS 35 | 627 | 488 | 77,9 | 87 | 81 |
| 35 BIS 40 | 645 | 484 | 75,0 | 69 | 62 |
| 40 BIS 45 | 608 | 445 | 73,1 | 62 | 54 |
| 45 BIS 50 | 533 | 377 | 70,8 | 46 | 38 |
| 50 BIS 55 | 699 | 467 | 66,8 | 64 | 50 |
| 55 BIS 60 | 633 | 407 | 64,4 | 64 | 47 |
| 60 BIS 65 | 558 | 273 | 49,0 | 57 | 28 |
| 65 BIS 70 | 436 | 110 | 25,3 | 48 | 16 |
| 70 BIS 75 | 309 | 55 | 17,7 | 37 | 8 |
| 75 U. ÄLTER | 381 | 31 | 8,0 | 44 | 4 |
| ZUSAMMEN | 9613 | 4744 | 49,3 | 4015 | 1457 |
| M A E N | | | | | |
| UNTER 13 | 992 | - | - | 992 | - |
| 13 BIS 14 | 68 | • | • | 68 | • |
| 14 BIS 15 | 65 | 31 | 47,2 | 65 | 31 |
| 15 BIS 20 | 302 | 230 | 76,3 | 301 | 230 |
| 20 BIS 25 | 328 | 293 | 89,3 | 249 | 215 |
| 25 BIS 30 | 320 | 308 | 96,3 | 115 | 105 |
| 30 BIS 35 | 312 | 309 | 99,0 | 42 | 40 |
| 35 BIS 40 | 236 | 281 | 98,0 | 23 | 22 |
| 40 BIS 45 | 248 | 242 | 97,6 | 14 | 12 |
| 45 BIS 50 | 222 | 213 | 96,2 | 11 | 10 |
| 50 BIS 55 | 293 | 274 | 93,6 | 16 | 12 |
| 55 BIS 60 | 289 | 259 | 89,6 | 18 | 14 |
| 60 BIS 65 | 244 | 187 | 76,7 | 13 | 8 |
| 65 BIS 70 | 170 | 63 | 37,1 | 8 | 3 |
| 70 BIS 75 | 115 | 29 | 25,5 | 6 | 1 |
| 75 U. ÄLTER | 142 | 20 | 13,7 | 7 | 1 |
| ZUSAMMEN | 4395 | 2740 | 62,3 | 1947 | 704 |
| F R A U | | | | | |
| UNTER 13 | 951 | - | - | 951 | - |
| 13 BIS 14 | 64 | • | • | 64 | • |
| 14 BIS 15 | 77 | 30 | 39,1 | 77 | 30 |
| 15 BIS 20 | 296 | 222 | 75,1 | 281 | 212 |
| 20 BIS 25 | 383 | 289 | 75,4 | 203 | 181 |
| 25 BIS 30 | 339 | 203 | 59,9 | 71 | 65 |
| 30 BIS 35 | 315 | 179 | 57,0 | 45 | 41 |
| 35 BIS 40 | 359 | 203 | 56,6 | 46 | 40 |
| 40 BIS 45 | 360 | 202 | 56,2 | 48 | 42 |
| 45 BIS 50 | 312 | 164 | 52,7 | 34 | 28 |
| 50 BIS 55 | 406 | 193 | 47,5 | 48 | 38 |
| 55 BIS 60 | 344 | 148 | 43,1 | 46 | 33 |
| 60 BIS 65 | 314 | 86 | 27,4 | 44 | 20 |
| 65 BIS 70 | 267 | 47 | 17,8 | 40 | 13 |
| 70 BIS 75 | 195 | 26 | 13,1 | 31 | 7 |
| 75 U. ÄLTER | 238 | 11 | 4,6 | 37 | 3 |
| ZUSAMMEN | 5218 | 2004 | 38,4 | 2068 | 753 |

QUOTEN NACH GESCHLECHT, ALTERSGRUPPEN UND FAMILIENSTAND IM OKT. 1962
1 000

| VERHEIRATET | | | | VERWITWET/GESCHIEDEN | | | |
|--------------------|-----------------------|----------------------|--------------------|-----------------------|----------------------|--------------------|--|
| ERWERBS- QUOTEN | WOHNBE- VOELKERUNG | ERWERBS- PERSONEN | ERWERBS- QUOTEN | WOHNBE- VOELKERUNG | ERWERBS- PERSONEN | ERWERBS- QUOTEN | |
| E R N | | | | | | | |
| S A M T | | | | | | | |
| - | - | - | - | - | - | - | |
| 42,9 | - | - | - | - | - | - | |
| 75,9 | 15 | 10 | 69,6 | 4 | 3 | 80,6 | |
| 87,6 | 253 | 183 | 71,6 | 4 | 3 | 84,0 | |
| 91,2 | 464 | 335 | 72,0 | 8 | 7 | 84,7 | |
| 92,6 | 528 | 398 | 75,3 | 12 | 10 | 79,1 | |
| 89,1 | 555 | 405 | 73,1 | 21 | 17 | 71,1 | |
| 86,6 | 501 | 359 | 71,6 | 46 | 32 | 59,6 | |
| 83,1 | 422 | 300 | 71,2 | 65 | 39 | 51,5 | |
| 79,0 | 533 | 364 | 68,3 | 103 | 53 | 46,8 | |
| 74,3 | 466 | 312 | 66,9 | 103 | 48 | 28,7 | |
| 49,5 | 383 | 211 | 55,1 | 113 | 34 | 15,9 | |
| 33,6 | 259 | 74 | 28,4 | 130 | 21 | 10,7 | |
| 21,6 | 148 | 34 | 22,7 | 124 | 13 | 5,3 | |
| 9,3 | 116 | 15 | 12,8 | 221 | 12 | 30,2 | |
| 36,3 | 4644 | 2998 | 64,6 | 955 | 289 | | |

| | | | | | | |
|-------|------|------|------|-----|----|-------|
| N E R | | | | | | |
| - | - | - | - | - | - | - |
| 47,2 | - | - | - | - | - | - |
| 76,3 | - | - | - | - | - | - |
| 86,3 | 78 | 77 | 98,8 | 4 | 4 | 94,4 |
| 91,2 | 203 | 201 | 99,3 | 2 | 2 | 100,0 |
| 93,2 | 267 | 265 | 99,5 | 4 | 4 | 95,7 |
| 93,1 | 259 | 255 | 98,5 | 4 | 4 | 90,4 |
| 86,9 | 230 | 226 | 98,3 | 5 | 5 | 85,2 |
| 84,1 | 205 | 199 | 97,0 | 5 | 5 | 71,7 |
| 80,0 | 267 | 253 | 94,7 | 11 | 9 | 35,5 |
| 79,7 | 257 | 233 | 90,4 | 14 | 12 | 18,5 |
| 65,9 | 212 | 185 | 77,8 | 19 | 13 | 10,6 |
| 34,6 | 143 | 54 | 37,4 | 19 | 7 | 44,3 |
| 22,0 | 90 | 25 | 27,3 | 19 | 4 | |
| 18,8 | 78 | 12 | 15,6 | 53 | 6 | |
| 36,2 | 2289 | 1965 | 85,8 | 159 | 71 | |

| | | | | | | |
|------|------|------|------|-----|-----|------|
| E N | | | | | | |
| - | - | - | - | - | - | - |
| 39,1 | - | - | - | - | - | - |
| 75,5 | 14 | 10 | 68,8 | 4 | 3 | 77,8 |
| 89,2 | 178 | 106 | 59,5 | 3 | 2 | 81,0 |
| 91,2 | 262 | 133 | 50,9 | 6 | 5 | 77,8 |
| 90,2 | 261 | 132 | 50,6 | 8 | 6 | 75,3 |
| 87,1 | 296 | 150 | 50,7 | 17 | 13 | 68,2 |
| 86,6 | 271 | 133 | 49,0 | 41 | 28 | 47,5 |
| 82,7 | 217 | 102 | 46,8 | 60 | 34 | 40,4 |
| 78,7 | 266 | 112 | 41,9 | 92 | 44 | 20,7 |
| 72,2 | 208 | 79 | 37,9 | 89 | 36 | 12,7 |
| 44,8 | 171 | 46 | 26,9 | 100 | 21 | 9,2 |
| 33,4 | 115 | 20 | 17,3 | 111 | 14 | 3,4 |
| 21,5 | 58 | 9 | 15,6 | 105 | 10 | 27,4 |
| 7,5 | 38 | 3 | 7,1 | 163 | 6 | |
| 36,4 | 2355 | 1033 | 43,9 | 795 | 218 | |

14. DIE WOHNBEVÖLKERUNG, ERWERBSPERSONEN SOWIE ERWERBS-
1 000

| ALTERSGRUPPEN (VON... BIS UNTER... JAHREN) | INSGESAMT | | | LEDIG | |
|--|----------------------|----------------------|--------------------|----------------------|----------------------|
| | WOHNBE- VÖLKERUNG | ERWERBS- PERSONEN | ERWERBS- QUOTEN | WOHNBE- VÖLKERUNG | ERWERBS- PERSONEN |

S A A R

I N S G E

| | | | | | |
|-------------|------|-----|------|-----|-----|
| UNTER 13 | 248 | - | - | 248 | - |
| 13 BIS 14 | 18 | . | . | 18 | . |
| 14 BIS 15 | 17 | . | . | 17 | . |
| 15 BIS 20 | 67 | 48 | 71,7 | 65 | 48 |
| 20 BIS 25 | 77 | 52 | 67,8 | 38 | 32 |
| 25 BIS 30 | 82 | 51 | 62,4 | 18 | 15 |
| 30 BIS 35 | 74 | 46 | 62,6 | 9 | 8 |
| 35 BIS 40 | 79 | 46 | 58,5 | 6 | 5 |
| 40 BIS 45 | 67 | 39 | 58,8 | 5 | 4 |
| 45 BIS 50 | 57 | 32 | 57,0 | 3 | 3 |
| 50 BIS 55 | 81 | 41 | 50,4 | 5 | 3 |
| 55 BIS 60 | 76 | 32 | 42,0 | 3 | 2 |
| 60 BIS 65 | 59 | 16 | 26,7 | 3 | 2 |
| 65 BIS 70 | 40 | 5 | 11,4 | 2 | . |
| 70 BIS 75 | 27 | 2 | 5,5 | 2 | . |
| 75 U. ÄLTER | 27 | . | . | 2 | . |
| ZUSAMMEN | 1095 | 411 | 37,5 | 446 | 124 |

M A E N

| | | | | | |
|-------------|-----|-----|------|-----|----|
| UNTER 13 | 127 | - | - | 127 | - |
| 13 BIS 14 | 10 | - | - | 10 | - |
| 14 BIS 15 | 9 | . | . | 9 | . |
| 15 BIS 20 | 35 | 26 | 73,1 | 35 | 25 |
| 20 BIS 25 | 36 | 32 | 89,8 | 24 | 20 |
| 25 BIS 30 | 42 | 41 | 96,0 | 11 | 10 |
| 30 BIS 35 | 37 | 37 | 98,9 | 5 | 5 |
| 35 BIS 40 | 35 | 34 | 97,7 | 2 | 2 |
| 40 BIS 45 | 31 | 30 | 96,1 | 1 | . |
| 45 BIS 50 | 25 | 25 | 98,4 | 1 | 1 |
| 50 BIS 55 | 35 | 31 | 87,9 | . | . |
| 55 BIS 60 | 35 | 26 | 75,8 | . | . |
| 60 BIS 65 | 30 | 12 | 41,8 | 2 | . |
| 65 BIS 70 | 17 | 3 | 18,2 | . | . |
| 70 BIS 75 | 11 | 1 | 9,5 | . | . |
| 75 U. ÄLTER | 11 | . | . | . | . |
| ZUSAMMEN | 524 | 298 | 56,8 | 229 | 67 |

F R A U

| | | | | | |
|-------------|-----|-----|------|-----|----|
| UNTER 13 | 121 | - | - | 121 | - |
| 13 BIS 14 | 8 | . | . | 8 | . |
| 14 BIS 15 | 8 | . | . | 8 | . |
| 15 BIS 20 | 32 | 23 | 70,3 | 30 | 22 |
| 20 BIS 25 | 40 | 20 | 48,3 | 14 | 12 |
| 25 BIS 30 | 40 | 11 | 26,9 | 6 | 5 |
| 30 BIS 35 | 37 | 10 | 26,4 | 4 | 4 |
| 35 BIS 40 | 44 | 12 | 27,5 | 4 | 4 |
| 40 BIS 45 | 36 | 10 | 26,6 | 4 | 3 |
| 45 BIS 50 | 32 | 8 | 23,8 | 2 | 2 |
| 50 BIS 55 | 46 | 10 | 22,1 | 4 | 3 |
| 55 BIS 60 | 41 | 6 | 13,6 | 2 | 1 |
| 60 BIS 65 | 29 | 3 | 11,3 | 3 | 1 |
| 65 BIS 70 | 23 | 2 | 6,5 | 2 | . |
| 70 BIS 75 | 17 | . | . | 2 | . |
| 75 U. ÄLTER | 16 | . | . | 2 | . |
| ZUSAMMEN | 571 | 114 | 19,9 | 217 | 58 |

QUOTEN NACH GESCHLECHT, ALTERSGRUPPEN UND FAMILIENSTAND IM OKT. 1962

1 000

| | | VERHEIRATET | | VERWITWET/GESCHIEDEN | | |
|--------------------|-----------------------|----------------------|--------------------|-----------------------|----------------------|--------------------|
| ERWERBS- QUOTEN | WOHNBE- VOELKERUNG | ERWERBS- PERSONEN | ERWERBS- QUOTEN | WOHNBE- VOELKERUNG | ERWERBS- PERSONEN | ERWERBS- QUOTEN |
| L A N D | | | | | | |
| - | - | - | - | - | - | - |
| - | - | - | - | - | - | - |
| 75,1 | 2 | 20 | 51,3 | - | - | - |
| 84,3 | 38 | 36 | 55,9 | 1 | 1 | 52,4 |
| 86,3 | 64 | 37 | 58,2 | 2 | 2 | 40,5 |
| 92,3 | 64 | 40 | 56,1 | 4 | 2 | 32,3 |
| 88,5 | 71 | 34 | 58,5 | 6 | 4 | 33,3 |
| 76,0 | 59 | 28 | 58,6 | 11 | 3 | 22,9 |
| 79,4 | 47 | 34 | 52,1 | 12 | 9 | - |
| 67,4 | 65 | 27 | 44,6 | 12 | 12 | - |
| 65,5 | 61 | 13 | 28,4 | 12 | 16 | - |
| 44,0 | 44 | 3 | 13,1 | 12 | - | - |
| - | 26 | - | - | 12 | - | - |
| - | 13 | - | - | 16 | - | - |
| - | 9 | - | - | 86 | 15 | 17,0 |
| 27,9 | 562 | 272 | 48,4 | | | |
| S A M T | | | | | | |
| - | - | - | - | - | - | - |
| - | - | - | - | - | - | - |
| 73,0 | - | - | - | - | - | - |
| 84,5 | 12 | 12 | 100,0 | - | - | - |
| 86,3 | 31 | 31 | 99,7 | - | - | - |
| 94,0 | 32 | 32 | 99,7 | - | - | - |
| 95,0 | 33 | 32 | 98,2 | - | - | - |
| - | 29 | 29 | 97,3 | - | - | - |
| 90,9 | 23 | 23 | 98,7 | - | - | - |
| - | 33 | 29 | 88,4 | 1 | 1 | 83,3 |
| - | 33 | 25 | 76,4 | 1 | - | - |
| - | 26 | 11 | 43,3 | 2 | - | - |
| - | 15 | 3 | 18,7 | 1 | - | - |
| - | 8 | - | - | 2 | - | - |
| - | 6 | - | - | 4 | - | - |
| 29,1 | 281 | 227 | 80,8 | 13 | 4 | 27,8 |
| N E R | | | | | | |
| - | - | - | - | - | - | - |
| - | - | - | - | - | - | - |
| 73,0 | - | - | - | - | - | - |
| 84,5 | 12 | 12 | 100,0 | - | - | - |
| 86,3 | 31 | 31 | 99,7 | - | - | - |
| 94,0 | 32 | 32 | 99,7 | - | - | - |
| 95,0 | 33 | 32 | 98,2 | - | - | - |
| - | 29 | 29 | 97,3 | - | - | - |
| 90,9 | 23 | 23 | 98,7 | - | - | - |
| - | 33 | 29 | 88,4 | 1 | 1 | 83,3 |
| - | 33 | 25 | 76,4 | 1 | - | - |
| - | 26 | 11 | 43,3 | 2 | - | - |
| - | 15 | 3 | 18,7 | 1 | - | - |
| - | 8 | - | - | 2 | - | - |
| - | 6 | - | - | 4 | - | - |
| 29,1 | 281 | 227 | 80,8 | 13 | 4 | 27,8 |
| E N | | | | | | |
| - | - | - | - | - | - | - |
| - | - | - | - | - | - | - |
| 73,3 | 2 | - | - | - | - | - |
| 84,0 | 26 | 7 | 28,3 | - | - | - |
| 85,2 | 33 | 5 | 15,2 | - | - | - |
| 90,2 | 32 | 6 | 17,2 | 1 | - | - |
| 85,4 | 38 | 8 | 19,9 | 2 | 1 | 55,0 |
| 76,3 | 29 | 5 | 18,6 | 3 | 1 | 38,2 |
| 73,9 | 24 | 5 | 19,3 | 5 | 1 | 22,2 |
| 65,8 | 33 | 5 | 15,4 | 10 | 3 | 27,3 |
| 66,7 | 29 | 2 | 8,4 | 11 | 2 | 17,1 |
| 41,9 | 18 | 1 | 7,1 | 8 | - | - |
| - | 11 | - | - | 10 | - | - |
| - | 6 | - | - | 10 | - | - |
| - | 2 | - | - | 12 | - | - |
| 26,5 | 282 | 45 | 16,0 | 73 | 11 | 15,0 |

14. DIE WOHNBEVÖLKERUNG, ERWERBSPERSONEN SOWIE ERWERBS-
1 000

| ALTERSGRUPPEN (VON... BIS UNTER... JAHREN) | INSGESAMT | | | LEDIG | |
|--|----------------------|----------------------|--------------------|----------------------|----------------------|
| | WOHNBE- VÖLKERUNG | ERWERBS- PERSONEN | ERWERBS- QUOTEN | WOHNBE- VÖLKERUNG | ERWERBS- PERSONEN |

B E R

I N S G E

| | | | | | |
|-------------|------|------|------|-----|-----|
| UNTER 13 | 250 | - | - | 250 | - |
| 13 BIS 14 | 20 | - | - | 20 | - |
| 14 BIS 15 | 23 | - | - | 23 | - |
| 15 BIS 20 | 112 | 69 | 61,5 | 109 | 67 |
| 20 BIS 25 | 166 | 134 | 81,1 | 108 | 89 |
| 25 BIS 30 | 133 | 104 | 78,2 | 40 | 33 |
| 30 BIS 35 | 117 | 92 | 78,6 | 17 | 16 |
| 35 BIS 40 | 118 | 87 | 73,8 | 11 | 10 |
| 40 BIS 45 | 121 | 90 | 74,2 | 12 | 11 |
| 45 BIS 50 | 120 | 85 | 71,3 | 10 | 9 |
| 50 BIS 55 | 192 | 127 | 66,2 | 14 | 13 |
| 55 BIS 60 | 203 | 129 | 63,4 | 19 | 15 |
| 60 BIS 65 | 182 | 80 | 44,1 | 18 | 8 |
| 65 BIS 70 | 141 | 18 | 12,6 | 16 | 1 |
| 70 BIS 75 | 128 | 9 | 6,9 | 13 | . |
| 75 U. ÄLTER | 150 | 5 | 3,0 | 15 | . |
| ZUSAMMEN | 2175 | 1028 | 47,3 | 695 | 272 |

M A E N

| | | | | | |
|-------------|-----|-----|------|-----|-----|
| UNTER 13 | 129 | - | - | 129 | - |
| 13 BIS 14 | 11 | - | - | 11 | - |
| 14 BIS 15 | 12 | - | - | 12 | - |
| 15 BIS 20 | 53 | 33 | 61,3 | 53 | 33 |
| 20 BIS 25 | 84 | 70 | 84,2 | 63 | 51 |
| 25 BIS 30 | 65 | 59 | 89,7 | 23 | 17 |
| 30 BIS 35 | 57 | 56 | 97,4 | 10 | 9 |
| 35 BIS 40 | 50 | 49 | 98,0 | 3 | 3 |
| 40 BIS 45 | 47 | 46 | 96,8 | 3 | 2 |
| 45 BIS 50 | 44 | 42 | 95,9 | 2 | 2 |
| 50 BIS 55 | 70 | 66 | 93,6 | 4 | 3 |
| 55 BIS 60 | 86 | 77 | 89,5 | 4 | 4 |
| 60 BIS 65 | 77 | 56 | 72,2 | 3 | 2 |
| 65 BIS 70 | 48 | 12 | 26,1 | 2 | . |
| 70 BIS 75 | 43 | 7 | 15,0 | 2 | . |
| 75 U. ÄLTER | 49 | 3 | 6,7 | 2 | . |
| ZUSAMMEN | 927 | 575 | 62,1 | 325 | 125 |

F R A U

| | | | | | |
|-------------|------|-----|------|-----|-----|
| UNTER 13 | 121 | - | - | 121 | - |
| 13 BIS 14 | 9 | - | - | 9 | - |
| 14 BIS 15 | 11 | . | . | 11 | . |
| 15 BIS 20 | 59 | 36 | 61,3 | 56 | 34 |
| 20 BIS 25 | 82 | 64 | 78,0 | 45 | 38 |
| 25 BIS 30 | 68 | 45 | 67,0 | 18 | 16 |
| 30 BIS 35 | 60 | 36 | 60,8 | 7 | 6 |
| 35 BIS 40 | 68 | 38 | 56,0 | 8 | 7 |
| 40 BIS 45 | 74 | 44 | 59,9 | 10 | 9 |
| 45 BIS 50 | 76 | 43 | 56,8 | 8 | 7 |
| 50 BIS 55 | 121 | 61 | 50,4 | 11 | 10 |
| 55 BIS 60 | 116 | 51 | 44,1 | 15 | 12 |
| 60 BIS 65 | 105 | 25 | 23,5 | 15 | 6 |
| 65 BIS 70 | 94 | 5 | 5,8 | 14 | . |
| 70 BIS 75 | 85 | 2 | 2,7 | 11 | . |
| 75 U. ÄLTER | 101 | 1 | 1,2 | 13 | . |
| ZUSAMMEN | 1249 | 453 | 36,3 | 370 | 147 |

QUOTEN NACH GESCHLECHT, ALTERSGRUPPEN UND FAMILIENSTAND IM OKT. 1962

1 000

| ERWERBS- QUOTEN | WOHNBE- VOELKERUNG | VERHEIRATET | | VERWITWET/GESCHIEDEN | | |
|--------------------|-----------------------|----------------------|--------------------|-----------------------|----------------------|--------------------|
| | | ERWERBS- PERSONEN | ERWERBS- QUOTEN | WOHNBE- VOELKERUNG | ERWERBS- PERSONEN | ERWERBS- QUOTEN |

L I N

S A M T

| | | | | | | |
|------|------|-----|------|-----|-----|------|
| - | - | - | - | - | - | - |
| - | - | - | - | - | - | - |
| 61,6 | 3 | 2 | 58,8 | - | - | - |
| 82,1 | 55 | 44 | 78,9 | 2 | 2 | 90,5 |
| 82,6 | 33 | 67 | 75,9 | 5 | 4 | 82,2 |
| 91,2 | 92 | 69 | 74,9 | 8 | 7 | 96,1 |
| 88,8 | 97 | 68 | 70,6 | 10 | 9 | 89,2 |
| 86,9 | 94 | 63 | 72,4 | 15 | 12 | 75,7 |
| 89,0 | 87 | 60 | 63,7 | 23 | 17 | 73,4 |
| 86,8 | 136 | 86 | 63,7 | 42 | 28 | 67,5 |
| 80,2 | 139 | 89 | 64,0 | 45 | 24 | 54,2 |
| 43,0 | 114 | 57 | 49,5 | 50 | 16 | 32,1 |
| 8,1 | 74 | 12 | 16,2 | 51 | 5 | 3,8 |
| . | 55 | 6 | 10,4 | 61 | 3 | 4,1 |
| . | 38 | 3 | 7,3 | 97 | 1 | 1,1 |
| 39,1 | 1072 | 629 | 58,7 | 408 | 127 | 31,1 |

N E R

| | | | | | | |
|------|-----|-----|------|----|----|-------|
| - | - | - | - | - | - | - |
| - | - | - | - | - | - | - |
| 61,8 | - | - | - | - | - | - |
| 79,7 | 20 | 19 | 98,5 | . | . | . |
| 76,9 | 42 | 40 | 96,6 | 1 | 1 | 92,3 |
| 91,2 | 45 | 44 | 98,7 | 2 | 2 | 100,0 |
| 89,3 | 44 | 44 | 98,6 | 3 | 3 | 96,7 |
| 77,8 | 43 | 42 | 98,1 | 2 | 2 | 94,4 |
| 83,3 | 40 | 38 | 96,2 | 3 | 3 | 100,0 |
| 76,9 | 62 | 59 | 95,1 | 5 | 4 | 87,5 |
| 81,4 | 75 | 68 | 90,4 | 7 | 6 | 84,9 |
| 61,8 | 66 | 49 | 73,8 | 8 | 5 | 63,3 |
| . | 38 | 10 | 26,0 | 8 | 2 | 22,7 |
| . | 33 | 5 | 15,7 | 9 | 1 | 13,6 |
| . | 28 | 3 | 10,1 | 20 | . | . |
| 38,5 | 533 | 420 | 78,7 | 63 | 31 | 44,8 |

E N

| | | | | | | |
|------|-----|-----|------|-----|----|------|
| - | - | - | - | - | - | - |
| - | - | - | - | - | - | - |
| 61,4 | 3 | 2 | 58,8 | - | - | - |
| 85,5 | 36 | 24 | 68,3 | 1 | 1 | 85,7 |
| 89,9 | 47 | 27 | 57,4 | 3 | 3 | 78,1 |
| 91,3 | 48 | 25 | 52,7 | 5 | 5 | 94,2 |
| 88,6 | 53 | 25 | 47,0 | 7 | 6 | 86,1 |
| 89,5 | 51 | 26 | 50,9 | 13 | 10 | 73,1 |
| 90,2 | 47 | 22 | 45,7 | 20 | 14 | 69,5 |
| 90,5 | 74 | 28 | 37,5 | 37 | 24 | 64,9 |
| 79,9 | 64 | 21 | 33,2 | 38 | 18 | 48,3 |
| 38,6 | 49 | 8 | 16,7 | 42 | 11 | 26,2 |
| . | 36 | 2 | 4,8 | 44 | 3 | 6,4 |
| . | 22 | . | . | 52 | 1 | 2,5 |
| . | 11 | . | . | 77 | . | . |
| 39,6 | 539 | 210 | 39,0 | 340 | 97 | 28,4 |

14. DIE WOHNBEVÖLKERUNG, ERWERBSPERSONEN SOWIE ERWERBS-
1 000

| ALTERSGRUPPEN (VON... BIS UNTER... JAHREN) | INSGESAMT | | | LEDIG | |
|--|----------------------|----------------------|--------------------|----------------------|----------------------|
| | WOHNBE- VÖLKERUNG | ERWERBS- PERSONEN | ERWERBS- QUOTEN | WOHNBE- VÖLKERUNG | ERWERBS- PERSONEN |

B U N D E S

I N S G E

| | | | | | |
|-------------|-------|-------|------|-------|------|
| UNTER 13 | 10946 | - | - | 10946 | - |
| 13 BIS 14 | 796 | 4 | 0,5 | 796 | 4 |
| 14 BIS 15 | 774 | 157 | 20,3 | 774 | 157 |
| 15 BIS 20 | 3435 | 2506 | 72,9 | 3357 | 2458 |
| 20 BIS 25 | 4237 | 3371 | 79,6 | 2726 | 2375 |
| 25 BIS 30 | 4162 | 3064 | 73,6 | 1142 | 1035 |
| 30 BIS 35 | 3842 | 2774 | 72,2 | 496 | 453 |
| 35 BIS 40 | 3802 | 2650 | 69,7 | 364 | 327 |
| 40 BIS 45 | 3513 | 2391 | 68,1 | 294 | 254 |
| 45 BIS 50 | 3066 | 2020 | 65,9 | 222 | 185 |
| 50 BIS 55 | 4161 | 2620 | 63,0 | 296 | 237 |
| 55 BIS 60 | 3973 | 2358 | 59,3 | 307 | 226 |
| 60 BIS 65 | 3400 | 1560 | 45,9 | 281 | 138 |
| 65 BIS 70 | 2558 | 531 | 20,8 | 223 | 57 |
| 70 BIS 75 | 1867 | 233 | 12,5 | 161 | 27 |
| 75 U. ÄLTER | 2216 | 135 | 6,1 | 177 | 15 |
| ZUSAMMEN | 56747 | 26373 | 46,5 | 22562 | 7947 |

M A E N

| | | | | | |
|-------------|-------|-------|------|-------|------|
| UNTER 13 | 5597 | - | - | 5597 | - |
| 13 BIS 14 | 410 | 2 | 0,5 | 410 | 2 |
| 14 BIS 15 | 389 | 81 | 20,8 | 389 | 81 |
| 15 BIS 20 | 1732 | 1281 | 74,0 | 1729 | 1278 |
| 20 BIS 25 | 2029 | 1799 | 88,7 | 1577 | 1353 |
| 25 BIS 30 | 2101 | 2011 | 95,7 | 736 | 661 |
| 30 BIS 35 | 1970 | 1936 | 98,2 | 267 | 246 |
| 35 BIS 40 | 1724 | 1690 | 98,0 | 127 | 114 |
| 40 BIS 45 | 1476 | 1437 | 97,3 | 73 | 62 |
| 45 BIS 50 | 1296 | 1249 | 96,4 | 61 | 51 |
| 50 BIS 55 | 1783 | 1679 | 94,2 | 85 | 69 |
| 55 BIS 60 | 1821 | 1632 | 89,6 | 85 | 67 |
| 60 BIS 65 | 1532 | 1154 | 75,3 | 70 | 47 |
| 65 BIS 70 | 1008 | 345 | 34,3 | 40 | 13 |
| 70 BIS 75 | 732 | 151 | 20,6 | 27 | 6 |
| 75 U. ÄLTER | 879 | 96 | 10,9 | 34 | 6 |
| ZUSAMMEN | 26479 | 16542 | 62,5 | 11305 | 4056 |

F R A U

| | | | | | |
|-------------|-------|------|------|-------|------|
| UNTER 13 | 5349 | - | - | 5349 | - |
| 13 BIS 14 | 386 | 2 | 0,5 | 386 | 2 |
| 14 BIS 15 | 385 | 76 | 19,8 | 385 | 76 |
| 15 BIS 20 | 1704 | 1225 | 71,9 | 1629 | 1180 |
| 20 BIS 25 | 2208 | 1572 | 71,2 | 1150 | 1022 |
| 25 BIS 30 | 2061 | 1053 | 51,1 | 406 | 374 |
| 30 BIS 35 | 1871 | 838 | 44,8 | 229 | 207 |
| 35 BIS 40 | 2078 | 960 | 46,2 | 238 | 213 |
| 40 BIS 45 | 2037 | 954 | 46,9 | 221 | 192 |
| 45 BIS 50 | 1770 | 770 | 43,5 | 162 | 134 |
| 50 BIS 55 | 2378 | 941 | 39,6 | 211 | 163 |
| 55 BIS 60 | 2152 | 726 | 33,7 | 222 | 159 |
| 60 BIS 65 | 1867 | 406 | 21,7 | 211 | 90 |
| 65 BIS 70 | 1551 | 186 | 12,0 | 183 | 44 |
| 70 BIS 75 | 1134 | 83 | 7,3 | 134 | 21 |
| 75 U. ÄLTER | 1337 | 40 | 3,0 | 143 | 9 |
| ZUSAMMEN | 30268 | 9831 | 32,5 | 11257 | 3891 |

KLOTEN NACH GESCHLECHT, ALTERSGRUPPEN UND FAMILIENSTAND IM JHR. 1962

1 000

| ALTERSGRUPPE | VERHEIRATET | | NICHT VERHEIRATET | |
|--------------|-------------|----------|-------------------|----------|
| | BEVÖLKERUNG | PERSONEN | BEVÖLKERUNG | PERSONEN |
| G E S A M T | | | | |
| 0-4 | 28454 | 16551 | 5992 | 5732 |
| 5-9 | | | | |
| 10-14 | | | | |
| 15-19 | | | | |
| 20-24 | | | | |
| 25-29 | | | | |
| 30-34 | | | | |
| 35-39 | | | | |
| 40-44 | | | | |
| 45-49 | | | | |
| 50-54 | | | | |
| 55-59 | | | | |
| 60-64 | | | | |
| 65-69 | | | | |
| 70-74 | | | | |
| 75-79 | | | | |
| 80-84 | | | | |
| 85-89 | | | | |
| 90-94 | | | | |
| 95-99 | | | | |
| 100+ | | | | |
| M E N | | | | |
| 0-4 | 14172 | 12000 | 5541 | 1001 |
| 5-9 | | | | |
| 10-14 | | | | |
| 15-19 | | | | |
| 20-24 | | | | |
| 25-29 | | | | |
| 30-34 | | | | |
| 35-39 | | | | |
| 40-44 | | | | |
| 45-49 | | | | |
| 50-54 | | | | |
| 55-59 | | | | |
| 60-64 | | | | |
| 65-69 | | | | |
| 70-74 | | | | |
| 75-79 | | | | |
| 80-84 | | | | |
| 85-89 | | | | |
| 90-94 | | | | |
| 95-99 | | | | |
| 100+ | | | | |
| F R A U E N | | | | |
| 0-4 | 14281 | 4785 | 3551 | 4730 |
| 5-9 | | | | |
| 10-14 | | | | |
| 15-19 | | | | |
| 20-24 | | | | |
| 25-29 | | | | |
| 30-34 | | | | |
| 35-39 | | | | |
| 40-44 | | | | |
| 45-49 | | | | |
| 50-54 | | | | |
| 55-59 | | | | |
| 60-64 | | | | |
| 65-69 | | | | |
| 70-74 | | | | |
| 75-79 | | | | |
| 80-84 | | | | |
| 85-89 | | | | |
| 90-94 | | | | |
| 95-99 | | | | |
| 100+ | | | | |

1)
15. Erwerbstätige, die in der Berichtswoche vom 7. bis 13. Oktober 1962 weniger
als 45 Stunden gearbeitet haben, nach Gründen sowie Familienstand

1000

| Geleistete Arbeits- stunden | Insgesamt | | | | Männer | | | | Frauen | | | |
|-----------------------------------|---------------|-------|-----------------------|-------------------------------------|---------------|-------|-----------------------|-------------------------------------|---------------|-------|-----------------------|-------------------------------------|
| | zu- sammen | ledig | ver- hei- ratet | verwit- wet,ge- schie- den | zu- sammen | ledig | ver- hei- ratet | verwit- wet,ge- schie- den | zu- sammen | ledig | ver- hei- ratet | verwit- wet,ge- schie- den |

Betriebliche bzw. tarifliche Bestimmungen, Teilbeschäftigung infolge Eigenart der
Tätigkeit, Arbeitsschutzbestimmungen

| | | | | | | | | | | | | |
|----------|-------|-------|-------|-----|-------|-------|-------|----|-------|-------|-------|-----|
| 0 | 17 | 1 | 14 | 2 | 1 | . | . | - | 16 | 1 | 13 | 2 |
| 1 - 23 | 377 | 35 | 284 | 58 | 51 | 8 | 39 | 4 | 326 | 27 | 245 | 53 |
| 24 - 39 | 519 | 125 | 323 | 1 | 127 | 43 | 78 | 5 | 392 | 82 | 245 | 65 |
| 40 - 44 | 6 608 | 2 370 | 3 941 | 296 | 4 555 | 1 360 | 3 110 | 85 | 2 053 | 1 011 | 832 | 211 |
| Zusammen | 7 521 | 2 532 | 4 562 | 426 | 4 734 | 1 411 | 3 228 | 95 | 2 787 | 1 121 | 1 335 | 331 |

Schlechtwetterlage, Arbeitsstreitigkeiten, Kurzarbeit, Arbeit wurde erst in der
Berichtswoche aufgenommen, Beschäftigungsverhältnis endete in der Berichtswoche

| | | | | | | | | | | | | |
|----------|-----|----|----|----|----|---|----|---|----|----|----|----|
| 0 | 8 | 3 | 5 | . | 4 | 2 | 2 | . | 4 | 1 | 2 | . |
| 1 - 23 | 44 | 4 | 33 | 8 | 6 | 1 | 4 | 1 | 38 | 3 | 29 | 7 |
| 24 - 39 | 54 | 7 | 41 | 7 | 12 | 3 | 8 | . | 43 | 4 | 33 | 6 |
| 40 - 44 | 18 | 3 | 12 | 2 | 8 | 1 | 7 | . | 9 | 2 | 6 | 2 |
| Zusammen | 124 | 17 | 91 | 17 | 30 | 7 | 21 | 2 | 94 | 10 | 70 | 15 |

Teilbeschäftigung aus eigenem Entschluß

| | | | | | | | | | | | | |
|----------|-------|-----|-------|-----|-----|----|-----|----|-------|-----|-------|-----|
| 0 | 6 | . | 4 | 1 | 2 | . | 1 | . | 5 | . | 3 | 1 |
| 1 - 23 | 586 | 47 | 456 | 82 | 88 | 12 | 63 | 14 | 498 | 36 | 394 | 68 |
| 24 - 39 | 717 | 61 | 563 | 92 | 108 | 13 | 82 | 14 | 608 | 49 | 481 | 78 |
| 40 - 44 | 228 | 30 | 171 | 27 | 56 | 8 | 44 | 5 | 172 | 23 | 127 | 22 |
| Zusammen | 1 537 | 139 | 1 194 | 202 | 254 | 32 | 189 | 33 | 1 283 | 108 | 1 005 | 170 |

Krankheit, Urlaub, Dienstbefreiung

| | | | | | | | | | | | | |
|----------|-----|-----|-----|----|-----|----|-----|----|-----|----|-----|----|
| 0 | 599 | 123 | 431 | 46 | 406 | 64 | 329 | 12 | 193 | 59 | 101 | 33 |
| 1 - 23 | 84 | 21 | 53 | 10 | 51 | 10 | 39 | 2 | 33 | 12 | 14 | 8 |
| 24 - 39 | 96 | 24 | 62 | 10 | 66 | 13 | 51 | 2 | 30 | 11 | 11 | 8 |
| 40 - 44 | 24 | 8 | 14 | 2 | 17 | 3 | 13 | 1 | 7 | 5 | 2 | . |
| Zusammen | 803 | 176 | 560 | 67 | 539 | 90 | 432 | 18 | 264 | 86 | 128 | 49 |

Sonstige Gründe, ohne Angabe der Gründe, Arbeitsstunden wurden zu anderen Terminen
als in der Berichtswoche geleistet

| | | | | | | | | | | | | |
|----------|-----|----|-----|----|----|----|----|---|-----|----|----|----|
| 0 | 86 | 14 | 59 | 13 | 31 | 7 | 21 | 3 | 55 | 7 | 38 | 11 |
| 1 - 23 | 23 | 3 | 17 | 3 | 7 | 2 | 5 | . | 16 | 2 | 12 | 2 |
| 24 - 39 | 27 | 6 | 19 | 2 | 11 | 2 | 8 | . | 16 | 4 | 11 | 2 |
| 40 - 44 | 37 | 12 | 21 | 4 | 18 | 6 | 12 | . | 19 | 7 | 9 | 4 |
| Zusammen | 173 | 36 | 116 | 22 | 67 | 17 | 46 | 4 | 106 | 19 | 70 | 18 |

Gründe insgesamt

| | | | | | | | | | | | | |
|-----------|--------|-------|-------|-----|-------|-------|-------|-----|-------|-------|-------|-----|
| 0 | 716 | 141 | 513 | 63 | 444 | 73 | 355 | 15 | 272 | 68 | 158 | 47 |
| 1 - 23 | 1 114 | 110 | 843 | 160 | 203 | 32 | 149 | 22 | 911 | 79 | 694 | 138 |
| 24 - 39 | 1 413 | 224 | 1 008 | 181 | 324 | 74 | 227 | 23 | 1 090 | 151 | 781 | 159 |
| 40 - 44 | 6 914 | 2 424 | 4 160 | 331 | 4 654 | 1 377 | 3 185 | 92 | 2 261 | 1 047 | 975 | 239 |
| Insgesamt | 10 157 | 2 900 | 6 523 | 734 | 5 624 | 1 556 | 3 916 | 152 | 4 533 | 1 344 | 2 607 | 582 |

1) Ohne Soldaten

| Erwerbskonzept | | Ge- schlecht | Unterhaltskonzept | | | | Ins- gesamt |
|---|--------------------|-----------------|---|---------------------------------------|-----------------|-----------------|----------------|
| | | | Personen mit Überwiegendem Lebensunterhalt durch | | | | |
| | | | Erwerbs- tätigkeit | Arbeits- losen- geld- -hilfe | Rente u.dgl. | Ange- hörige | |
| a) Grundzahlen in 1 000 | | | | | | | |
| Erwerbs- personen | Erwerbs- tätige | männlich | 15 429 | . | 303 | 576 | 16 308 |
| | | weiblich | 8 172 | . | 280 | 881 | 9 333 |
| | | insgesamt | 23 602 | . | 583 | 1 457 | 25 642 |
| | Erwerbs- lose | männlich | X | 16 | 12 | 16 | 44 |
| | | weiblich | X | 9 | 8 | 28 | 44 |
| | | insgesamt | X | 25 | 20 | 43 | 88 |
| Nichterwerbspersonen | | männlich | X | X | 2 755 | 6 831 | 9 586 |
| | | weiblich | X | X | 4 333 | 15 309 | 19 642 |
| | | insgesamt | X | X | 7 088 | 22 140 | 29 228 |
| Wohnbevölkerung | | männlich | 15 429 | 16 | 3 070 | 7 423 | 25 938 |
| | | weiblich | 8 172 | 9 | 4 620 | 16 218 | 29 020 |
| | | insgesamt | 23 602 | 26 | 7 690 | 23 640 | 54 958 |
| b) % des Erwerbskonzepts (Summe der Spalten = 100): | | | | | | | |
| Erwerbs- personen | Erwerbs- tätige | männlich | 100 | . | 9,9 | 7,8 | 62,9 |
| | | weiblich | 100 | . | 6,1 | 5,4 | 32,2 |
| | | insgesamt | 100 | . | 7,6 | 6,2 | 46,7 |
| | Erwerbs- lose | männlich | X | 98,1 | 0,4 | 0,2 | 0,2 |
| | | weiblich | X | 98,9 | 0,2 | 0,2 | 0,2 |
| | | insgesamt | X | 98,4 | 0,3 | 0,2 | 0,2 |
| Nichterwerbspersonen | | männlich | X | X | 89,7 | 92,0 | 37,0 |
| | | weiblich | X | X | 93,8 | 94,4 | 67,7 |
| | | insgesamt | X | X | 92,2 | 93,7 | 53,2 |
| Wohnbevölkerung | | männlich | 100 | 100 | 100 | 100 | 100 |
| | | weiblich | 100 | 100 | 100 | 100 | 100 |
| | | insgesamt | 100 | 100 | 100 | 100 | 100 |
| c) % des Unterhaltskonzepts (Summe der Zeilen = 100): | | | | | | | |
| Erwerbs- personen | Erwerbs- tätige | männlich | 94,6 | . | 1,9 | 3,5 | 100 |
| | | weiblich | 87,6 | . | 3,0 | 9,4 | 100 |
| | | insgesamt | 92,0 | . | 2,3 | 5,7 | 100 |
| | Erwerbs- lose | männlich | X | 32,2 | 27,5 | 36,4 | 100 |
| | | weiblich | X | 21,0 | 16,9 | 62,1 | 100 |
| | | insgesamt | X | 28,5 | 22,2 | 49,3 | 100 |
| Nichterwerbs- personen | | männlich | X | X | 28,7 | 71,3 | 100 |
| | | weiblich | X | X | 22,1 | 77,9 | 100 |
| | | insgesamt | X | X | 24,3 | 75,7 | 100 |
| Wohnbevölkerung | | männlich | 59,5 | 0,1 | 11,8 | 28,6 | 100 |
| | | weiblich | 28,2 | 0,0 | 15,9 | 55,9 | 100 |
| | | insgesamt | 42,9 | 0,0 | 14,0 | 43,0 | 100 |

Bundesgebiet ohne Berlin.

| Merkmale | Erwerbstätige insgesamt | | davon in den Einkommensgruppen von ... bis unter ... DM | | | | | | |
|-----------------------------------|----------------------------|-----|---|----------------|----------------|----------------|------------------|--------------------|-------------------|
| | | | unter 150 | 150 bis 300 | 300 bis 600 | 600 bis 800 | 800 bis 1 200 | 1 200 bis 1 800 | 1 800 und mehr |
| | 1 000 | % | | | | | | | |
| Insgesamt | | | | | | | | | |
| Stellung im Beruf | | | | | | | | | |
| Selbständige | 1 900 | 100 | 3,4 | 8,4 | 25,4 | 20,7 | 20,9 | 11,4 | 9,9 |
| Beamte | 1 249 | 100 | 0,2 | 2,0 | 27,9 | 30,2 | 29,1 | 9,4 | 1,2 |
| Angestellte | 6 194 | 100 | 9,7 | 12,1 | 41,5 | 19,8 | 12,0 | 3,7 | 1,2 |
| Arbeiter | 12 580 | 100 | 9,3 | 16,0 | 60,4 | 13,0 | 1,3 | 0,0 | 0,0 |
| Zusammen | 21 923 | 100 | 8,4 | 13,4 | 50,2 | 16,5 | 7,6 | 2,6 | 1,2 |
| Altersgruppen | | | | | | | | | |
| unter 25 | 5 433 | 100 | 23,3 | 23,1 | 48,8 | 4,2 | 0,5 | 0,1 | 0,0 |
| 25 - 44 | 9 230 | 100 | 3,3 | 10,0 | 52,6 | 21,8 | 9,0 | 2,5 | 0,9 |
| 45 - 64 | 6 795 | 100 | 3,6 | 10,2 | 48,9 | 19,3 | 11,1 | 4,5 | 2,4 |
| 65 und älter | 466 | 100 | 5,4 | 16,3 | 37,9 | 16,2 | 12,4 | 7,0 | 4,7 |
| Wirtschaftsbereiche ²⁾ | | | | | | | | | |
| Produzierendes Gewerbe | 12 277 | 100 | 6,8 | 11,3 | 56,3 | 17,4 | 5,6 | 1,7 | 0,8 |
| Handel und Verkehr | 4 165 | 100 | 10,0 | 14,6 | 47,5 | 15,8 | 7,6 | 2,8 | 1,7 |
| Sonstige Wirtschaftsbereiche | 5 079 | 100 | 10,1 | 16,1 | 38,1 | 15,9 | 12,9 | 4,9 | 2,0 |
| Zusammen | 21 521 | 100 | 8,2 | 13,1 | 50,3 | 16,7 | 7,7 | 2,7 | 1,2 |
| Männer | | | | | | | | | |
| Stellung im Beruf | | | | | | | | | |
| Selbständige | 1 472 | 100 | 1,2 | 4,8 | 22,9 | 22,3 | 23,8 | 13,3 | 11,7 |
| Beamte | 1 088 | 100 | 0,2 | 1,7 | 27,9 | 30,3 | 28,6 | 10,0 | 1,4 |
| Angestellte | 3 143 | 100 | 5,8 | 3,4 | 28,3 | 31,1 | 22,2 | 7,2 | 2,1 |
| Arbeiter | 8 965 | 100 | 6,2 | 4,7 | 69,2 | 17,9 | 1,8 | 0,1 | - |
| Zusammen | 14 667 | 100 | 5,2 | 4,2 | 52,7 | 22,1 | 10,4 | 3,7 | 1,7 |
| Altersgruppen | | | | | | | | | |
| unter 25 | 2 891 | 100 | 24,4 | 11,7 | 55,9 | 7,0 | 0,8 | 0,1 | - |
| 25 - 44 | 6 435 | 100 | 0,4 | 1,7 | 53,3 | 28,3 | 11,8 | 3,4 | 1,2 |
| 45 - 64 | 4 982 | 100 | 0,5 | 2,6 | 51,2 | 23,2 | 13,7 | 5,7 | 3,0 |
| 65 und älter | 360 | 100 | 2,4 | 11,9 | 38,4 | 18,3 | 14,8 | 8,4 | 5,8 |
| Wirtschaftsbereiche ²⁾ | | | | | | | | | |
| Produzierendes Gewerbe | 9 298 | 100 | 5,5 | 3,7 | 58,4 | 22,0 | 7,3 | 2,1 | 1,0 |
| Handel und Verkehr | 2 542 | 100 | 5,3 | 4,4 | 49,8 | 22,5 | 11,2 | 4,2 | 2,5 |
| Sonstige Wirtschaftsbereiche | 2 565 | 100 | 3,4 | 4,1 | 34,7 | 23,6 | 21,6 | 8,9 | 3,7 |
| Zusammen | 14 405 | 100 | 5,1 | 3,9 | 52,7 | 22,4 | 10,5 | 3,7 | 1,7 |
| Frauen | | | | | | | | | |
| Stellung im Beruf | | | | | | | | | |
| Selbständige | 428 | 100 | 11,2 | 20,5 | 34,0 | 15,2 | 10,6 | 4,9 | 3,6 |
| Beamte | 161 | 100 | 0,6 | 3,7 | 27,4 | 29,7 | 32,7 | 5,8 | 0,1 |
| Angestellte | 3 052 | 100 | 13,6 | 21,2 | 55,1 | 8,2 | 1,6 | 0,2 | 0,0 |
| Arbeiter | 3 615 | 100 | 17,0 | 43,9 | 38,5 | 0,6 | 0,0 | 0,0 | - |
| Zusammen | 7 256 | 100 | 14,8 | 32,1 | 45,0 | 5,3 | 2,1 | 0,5 | 0,2 |
| Altersgruppen | | | | | | | | | |
| unter 25 | 2 542 | 100 | 21,9 | 36,2 | 40,6 | 1,1 | 0,1 | 0,0 | 0,0 |
| 25 - 44 | 2 795 | 100 | 10,0 | 29,0 | 50,9 | 6,8 | 2,6 | 0,5 | 0,2 |
| 45 - 64 | 1 813 | 100 | 12,3 | 31,1 | 42,5 | 8,5 | 3,9 | 1,2 | 0,5 |
| 65 und älter | 106 | 100 | 15,8 | 31,2 | 36,4 | 8,9 | 4,3 | 2,2 | 1,2 |
| Wirtschaftsbereiche ²⁾ | | | | | | | | | |
| Produzierendes Gewerbe | 2 979 | 100 | 10,7 | 35,3 | 49,8 | 3,2 | 0,7 | 0,2 | 0,1 |
| Handel und Verkehr | 1 623 | 100 | 17,4 | 30,6 | 43,8 | 5,3 | 1,9 | 0,6 | 0,4 |
| Sonstige Wirtschaftsbereiche | 2 515 | 100 | 17,0 | 28,4 | 41,6 | 8,0 | 3,9 | 0,9 | 0,3 |
| Zusammen | 7 116 | 100 | 14,4 | 31,8 | 45,6 | 5,4 | 2,1 | 0,5 | 0,2 |

1) Ohne Selbständige in der Landwirtschaft und ohne Mith.Familienangehörige sowie ohne 4 167 Erwerbstätige, die keine Angaben über ihr Nettoeinkommen gemacht haben. - 2) Ohne Landwirtschaft.