

STATISTISCHES
BUNDESAMT
WIESBADEN

BEVÖLKERUNG UND KULTUR

Reihe 3

Wanderungen

1974



VERLAG W. KOHLHAMMER

STATISTISCHES
BUNDESAMT
WIESBADEN

FACHSERIE **A**

BEVÖLKERUNG UND KULTUR

Reihe 3

Wanderungen

1974



VERLAG W. KOHLHAMMER, STUTTGART UND MAINZ
Bestellnummer: 200300 — 740000

Erschienen im Juni 1976

Nachdruck - auch auszugsweise - nur mit Quellenangabe gestattet

Preis: DM 9.--

T e x t t e i l

Einführung

Allgemeine Hinweise	5
Durchführung der Wanderungsstatistik	5
Gliederung der Wanderungsstatistik	5
Abgrenzung der Tatbestände	5

Schaubilder

1 Entwicklung der Gesamtwanderungen 1966 bis 1974	7
2 Wanderungen innerhalb und über die Grenzen des Bundesgebietes 1972 bis 1974	7
3 Wanderungen zwischen dem Bundesgebiet und dem Ausland 1972 bis 1974	7
4 Saldo aus den Wanderungen über die Grenzen des Bundesgebietes 1966 bis 1974	8
5 Wanderungen von ausländischen Erwerbspersonen und Nichterwerbspersonen zwischen dem Bundesgebiet und dem Ausland 1972 bis 1974	8
6 Wanderungen von Ausländern zwischen dem Bundesgebiet und dem Ausland nach ausgewählten Ländern 1972 bis 1974	8
7 Wanderungen von ausländischen Erwerbspersonen zwischen dem Bundesgebiet und dem Ausland 1972 bis 1974	9
8 Wanderungen von ausländischen Nichterwerbspersonen zwischen dem Bundesgebiet und dem Ausland 1972 bis 1974	9

T a b e l l e n t e i l

1 Wanderungsausmaß 1968 bis 1974	10
2 Wanderungsausmaß der Länder des Bundesgebietes 1974	10
3 Wanderungssalden der Länder des Bundesgebietes 1974	10
4 Einfluß der Wanderungen und der natürlichen Bevölkerungsbewegung auf die Bevölkerungsentwicklung 1950 bis 1974	
4.1 Bundesgebiet	11
4.2 Länder	11
5 Salden aus den Wanderungen insgesamt nach Ländern des Bundesgebietes 1965 bis 1974	11
6 Wanderungen zwischen den Ländern des Bundesgebietes 1965 bis 1974	12
7 Wanderungen zwischen dem Bundesgebiet und der DDR sowie Berlin (Ost) 1956 bis 1974	12
8 Wanderungen zwischen den Ländern des Bundesgebietes 1974 nach Altersgruppen und Familienstand	13
9 Wanderungen innerhalb und über die Grenzen des Bundesgebietes 1974 nach Altersgruppen	
9.1 zwischen den Ländern des Bundesgebietes	13
9.2 über die Grenzen des Bundesgebietes	13
10 Wanderungen über die Grenzen des Bundesgebietes 1971 bis 1974 nach Herkunfts- bzw. Zielgebieten	13
11 Monatssalden aus den Wanderungen über die Grenzen des Bundesgebietes 1970 bis 1974	14
12 Wanderungen von deutschen und ausländischen Erwerbspersonen und Nichterwerbspersonen zwischen dem Bundesgebiet und dem Ausland 1972 bis 1974	14
13 Wanderungen zwischen dem Bundesgebiet und dem Ausland 1971 bis 1974 nach Herkunfts- bzw. Zielländern	15
14 Wanderungen zwischen dem Bundesgebiet und dem Ausland 1965 bis 1974 nach Herkunfts- bzw. Zielgebieten und nach Personenkreisen	16
15 Nach Übersee fortgezogene Personen 1962 bis 1974 nach Staatsangehörigkeit und Zielländern ..	16
16 Wanderungen von Deutschen und Ausländern zwischen dem Bundesgebiet und dem Ausland 1971 bis 1974	17
17 Wanderungen von ausländischen Erwerbspersonen und Nichterwerbspersonen zwischen dem Bundesgebiet und dem Ausland 1971 bis 1974	18

18 Wanderungen von Ausländern zwischen dem Bundesgebiet und den Anwerbestoppländern 1972 bis 1974	19
19 Wanderungen von Ausländern zwischen dem Bundesgebiet und den Nichtanwerbestoppländern 1972 bis 1974	20
20 Wanderungen 1974 nach Ländern des Bundesgebietes	21
21 Wanderungen von Deutschen und Ausländern 1974 nach Ländern des Bundesgebietes	21
22 Wanderungen über die Grenzen des Bundesgebietes 1974 nach Herkunfts- und Zielgebieten sowie nach Ländern des Bundesgebietes	
22.1 Personen insgesamt	22
22.2 Deutsche	23
22.3 Ausländer	24
22.4 Erwerbspersonen insgesamt	25
22.5 Deutsche	26
22.6 Ausländer	27
23 Wanderungen zwischen dem Bundesgebiet, der DDR und Berlin (Ost) 1974 nach Altersjahren und Familienstand	28
24 Wanderungen innerhalb des Bundesgebietes 1974 nach Herkunfts- und Zielländern	
24.1 Personen insgesamt	32
24.2 Erwerbspersonen	33
25 Salden aus den Wanderungen über die Grenzen der Länder des Bundesgebietes 1974 nach Altersgruppen und Familienstand	34
26 Wanderungen 1974 über die Grenzen des Bundesgebietes und von Land zu Land nach Alters- und Geburtsjahren	37
27 Wanderungen zwischen den Ländern des Bundesgebietes 1974 nach dem Familienstand	39
28 Wanderungen über die Grenzen des Bundesgebietes 1974 nach Alter und Familienstand	40
29 Wanderungen innerhalb und über die Grenzen des Bundesgebietes 1974 nach der Religionszugehörigkeit	40
30 Wanderungen 1974 nach kreisfreien Städten und Landkreisen	41
31 Die hauptsächlichen Wanderungen zwischen den Kreisen des Bundesgebietes 1974	48
32 Wanderungen zwischen dem Bundesgebiet und dem Ausland 1974 nach Herkunfts- bzw. Zielländern	
32.1 Personen insgesamt	88
32.2 Erwerbspersonen	90
32.3 Wanderungssaldo	92
33 Wanderungen zwischen dem Bundesgebiet und dem Ausland 1974 nach Herkunfts- und Zielländern sowie nach Ländern des Bundesgebietes	
33.1 Personen insgesamt	94
33.2 Deutsche	96
33.3 Ausländer	98
34 Wanderungen zwischen dem Bundesgebiet und dem Ausland 1974 nach der Religionszugehörigkeit .	100
35 Salden aus den Wanderungen zwischen dem Bundesgebiet und dem Ausland 1974 nach Alter und Familienstand	100
36 Wanderungen zwischen dem Bundesgebiet und dem Ausland 1974 nach Herkunfts- und Zielländern sowie nach Altersgruppen	
36.1 Deutsche	101
36.2 Ausländer	103
37 Wanderungen zwischen dem Bundesgebiet und dem Ausland 1974 nach Geburtsjahren und dem Familienstand	105
38 Wanderungen zwischen dem Bundesgebiet und dem Ausland 1974 nach der Staatsangehörigkeit	109

Anhang

Literaturverzeichnis	111
----------------------------	-----

Die Angaben beziehen sich auf das Bundesgebiet; sie schließen Berlin (West) ein.

Zeichenerklärung

- = nichts vorhanden	i = insgesamt
. = kein Nachweis vorhanden	m = männlich
x = Nachweis ist nicht sinnvoll bzw. Fragestellung trifft nicht zu	w = weiblich

Allgemeine Hinweise

R e c h t s g r u n d l a g e der Wanderungsstatistik ist das Gesetz über die Statistik der Bevölkerungsbewegung und der Fortschreibung des Bevölkerungsstandes vom 4.7.1957 (BGBl. I, S. 694) ergänzt durch Änderungsgesetz vom 6. 1. 1971 (BGBl. I, S. 9). Erhebungsgrundlage der Wanderungsstatistik sind die An- und Abmeldescheine, die nach den landesgesetzlichen Vorschriften bei einem Wohnungswechsel in den Einwohnermeldeämtern anfallen.

Ein Verzeichnis informiert im Anhang (S. 111) über die im Jahre 1974 erschienenen Veröffentlichungen der amtlichen Statistik. Hier finden sich die Hinweise auf die Ergebnisse der Wanderungsstatistik und auf die Aufsätze, die sich mit der Wanderungsstatistik befassen.

Beginnend mit diesem Jahresband werden die Datennachweise in verstärktem Maß auf die Vierteljahresberichte der Wanderungsstatistik abgestimmt. So sind z.B. die graphischen Darstellungen der Vierteljahresberichte in diesem Band fortgeführt. Auch konnte durch eine verbesserte Auswertung der Wanderungsfälle der Nachweis der Wanderungen über die Grenzen des Bundesgebietes gebracht werden und die Deutschen und Ausländer nach Erwerbspersonen und Nichterwerbspersonen gegliedert werden.

Durchführung der Wanderungsstatistik

Die Wanderungsstatistik wird einheitlich für das gesamte Bundesgebiet seit dem Jahre 1950 durchgeführt¹⁾. Sie erstreckt sich auf die Wanderungen über die Grenzen des Bundesgebietes (Bundesaußenwanderung) und die Wanderungen nach einer Gemeinde innerhalb des Bundesgebietes (Bundesinnenwanderung). Unberücksichtigt bleiben die Umzüge innerhalb der Gemeinden (Ortsumzüge)²⁾. Als Wanderung im vorstehenden Sinne gilt jedes Beziehen einer Wohnung und jeder Auszug aus einer Wohnung (Wohnungswechsel). Gäste in Beherbergungsstätten, Anstaltsinsassen und Besucher bei Verwandten oder Bekannten werden dementsprechend nur erfaßt, wenn ihr Aufenthalt gemäß der Meldepflicht von längerer Dauer ist; dies gilt nicht für Wehrpflichtige. Ebenfalls findet bei Vollzug von Straf- oder Untersuchungshaft, Sicherungsverwahrung oder Unterbringung in einem Arbeitshaus keine polizeiliche An- oder Abmeldung statt, wie dies auch für Personen in Polizeigewahrsam der Fall ist. Derartige "Umzüge" werden daher nicht als Wanderungsfälle gezählt.

Zur Erfassung der Zuzüge und Fortzüge über die Grenzen des Bundesgebietes werden die An- bzw. Abmeldescheine benutzt. Im Gegensatz hierzu werden zur Erfassung der Wanderungen innerhalb des Bundesgebietes im allgemeinen nur die Anmeldescheine herangezogen, weil sie zuverlässigere Angaben über den Herkunfts- und Zielort der Wandernden enthalten als die Abmeldescheine (die Abmeldung wird gelegentlich versäumt). Außerdem fallen bei Umzug in eine neue Wohnung keine Abmeldescheine an, wenn die bisherige Wohnung neben der neuen Wohnung beibehalten wird. Desgleichen fallen keine Meldescheine bei Rückkehr in die beibehaltene frühere Wohnung an. In diesen Fällen muß daher als Ersatz für den fehlenden Anmeldeschein der Abmeldeschein herangezogen werden.

Da die Ergebnisse durch die Statistischen Landesämter aufbereitet werden und bei den Wanderungen von Bundesland zu Bundesland nach dem vorstehend erläuterten Verfahren für die Aufbereitung immer nur ein Beleg anfällt, ist eine gegenseitige Materialergänzung der Statistischen Landesämter durch Übersendung der Aufbereitungsunterlagen (Magnetbandaustausch) notwendig. Damit müßten bei den Wanderungen nach einem anderen Bundesland die im Zielland ermittelten Zuzüge mit den im Herkunftsland ermittelten Fortzügen übereinstimmen. Bei diesen umfangreichen Materialergänzungen ist es jedoch technisch bedingt, daß die

¹⁾ Siehe "Statistik der Bundesrepublik Deutschland" Bände: 73 (1950/51), 109 (1952), 123 (1953), 146 (1954), 171 (1955), 209 (1956), 248 (1957), 239 (1958) und Fachserie A, Bevölkerung und Kultur, Reihe 3: Wanderungen 1959, 1960, 1961, 1962, 1963, 1964, 1965, 1966, 1967, 1968, 1969, 1970, 1971, 1972, 1973 und 1974. - ²⁾ Angaben über die Ortsumzüge, allerdings nur für Gemeinden mit 20 000 und mehr Einwohnern, enthalten die "Statistischen Jahrbücher deutscher Gemeinden", hg. vom Deutschen Städtetag, Köln.

Anzahl der Zuzüge im Vergleich zu der der Fortzüge geringfügige Abweichungen aufweist, die als "Bundesinnenwanderungsdifferenz" in der Tab. 20 "Wanderungen nach Ländern des Bundesgebietes" nachgewiesen werden.

Gliederung der Wanderungsstatistik

Binnenwanderungsstatistik

Innerhalb der Länder werden für jeden Kreis die Zuzüge aus allen Kreisen des Landes ermittelt. Das gleiche gilt für die Fortzüge aus jedem Kreis nach allen anderen Kreisen dieses Landes. Es werden auch die Wanderungen innerhalb des Landkreises ermittelt.

Genauere Aufschlüsse über die Stärke und die Richtung der hauptsächlichlichen Wanderungsströme bietet Tabelle 31. Hier finden sich innerhalb des Bundesgebietes alle bedeutenderen Wanderungsströme zwischen den Kreisen einerseits und andererseits über die Grenzen des Bundesgebietes.

Außenwanderungsstatistik

In der Außenwanderungsstatistik werden die Zu- und Fortzüge über die Grenzen des Bundesgebietes ermittelt. Zur Außenwanderung gehören die Wanderungen zwischen dem Bundesgebiet und Berlin (Ost), der DDR und den Ostgebieten des Deutschen Reiches und dem Ausland.

Die Zuzüge bzw. Fortzüge über die Grenzen des Bundesgebietes werden nach Deutschen, Ausländern, Erwerbs- und Nichterwerbspersonen sowie nach dem Alter der wandernden Personen, dem Familienstand, der Religionszugehörigkeit und nach Kreisen nachgewiesen.

Seit 1962 stehen detaillierte Unterlagen über Wanderungen zwischen dem Bundesgebiet und dem Ausland zur Verfügung. Wir berichten bei den Erwerbspersonen und Nichterwerbspersonen nach Herkunfts- und Zielländern, nach dem Land der Staatsangehörigkeit, dem Alter und Familienstand. Diese Ergebnisse der Statistik sind ein Ersatz für die 1953 bis 1959 im Bundesgebiet geführte besondere Aus- und Einwanderungsstatistik. Diese Statistik beruhte auf Kontrollen an den Grenzübergangsstellen, mußte wegen Erfassungsschwierigkeiten, insbesondere bei den Landübergängen, eingestellt werden.

Nach den bisherigen Erfahrungen geben die Zahlen über die Fortzüge von Deutschen nach dem **a u ß e r e u r o p ä i s c h e n A u s l a n d** keinen direkten Aufschluß über den Umfang "Auswanderung nach Übersee", weil die Fortzüge auch viele Personen umfassen, die beispielsweise als Entwicklungshelfer, Mitglieder des diplomatischen und konsularischen Dienstes, als Techniker, Kaufleute, Ärzte, Missionare und Studenten alleine oder mit ihren Angehörigen ins Ausland gehen, jedoch später wieder in die Bundesrepublik Deutschland zurückkehren.

In den Wanderungen zwischen dem Bundesgebiet und dem europäischen Ausland spiegelt sich vorwiegend das Ausmaß der Fluktuation wider, das durch die Zuzüge und Fortzüge der ausländische Arbeitnehmer gekennzeichnet ist. Hier handelt es sich daher nur zu einem kleinen Teil um Einwanderung und Auswanderung im eigentlichen Sinne.

Abgrenzung der Tatbestände

In den Tabellen 1 und 2 werden die Wanderungsfälle für das Bundesgebiet insgesamt und nach Bundesländern nachgewiesen. Die Summe der Wanderungsfälle wird auch als **W a n d e r u n g s - a u s m a ß** bezeichnet. Das Wanderungsausmaß wird durch Addition der Zu- und Fortzüge in der Außenwanderung und der Binnenwanderungsfälle der betreffenden Gebietseinheiten ermittelt. Um Mißverständnisse zu vermeiden sei darauf hingewiesen, daß bei mehrmaligem Umzug im Laufe eines Jahres jeder Fall erfaßt wird. Die Zahl der Wanderungsfälle in einem Jahr ist daher stets etwas größer als die Zahl der in diesem Jahr gewanderter

Personen. Bei der Ermittlung der Wanderungsfälle für das Bundesgebiet und die Länder in der Tabelle 1 und 2 sind alle Doppelzählungen vermieden worden, die sich ergeben, wenn in der Binnenwanderung sowohl die Zu- als auch die Fortzüge gezählt werden. Das gleiche gilt für die auf die Bevölkerung bezogenen Wanderungsziffern in den gleichen Tabellen.

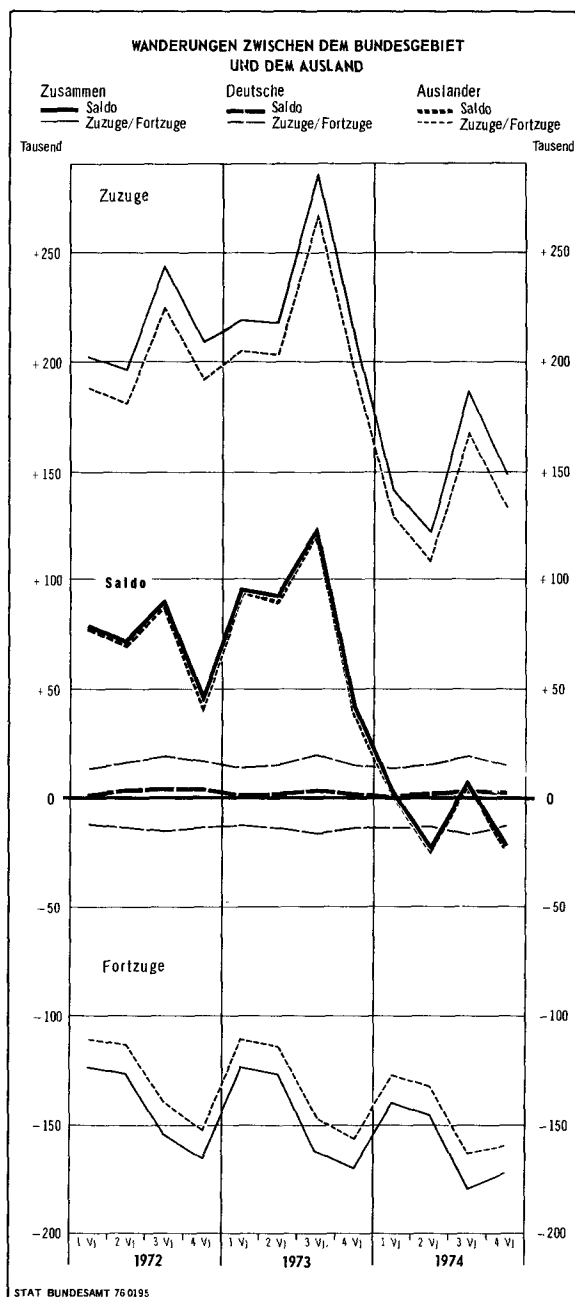
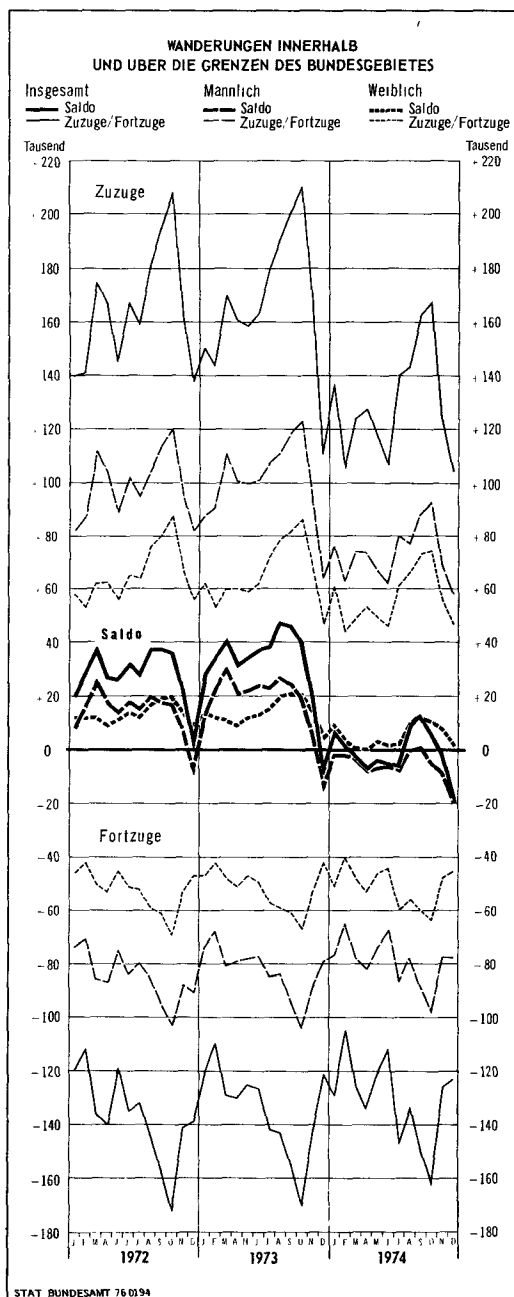
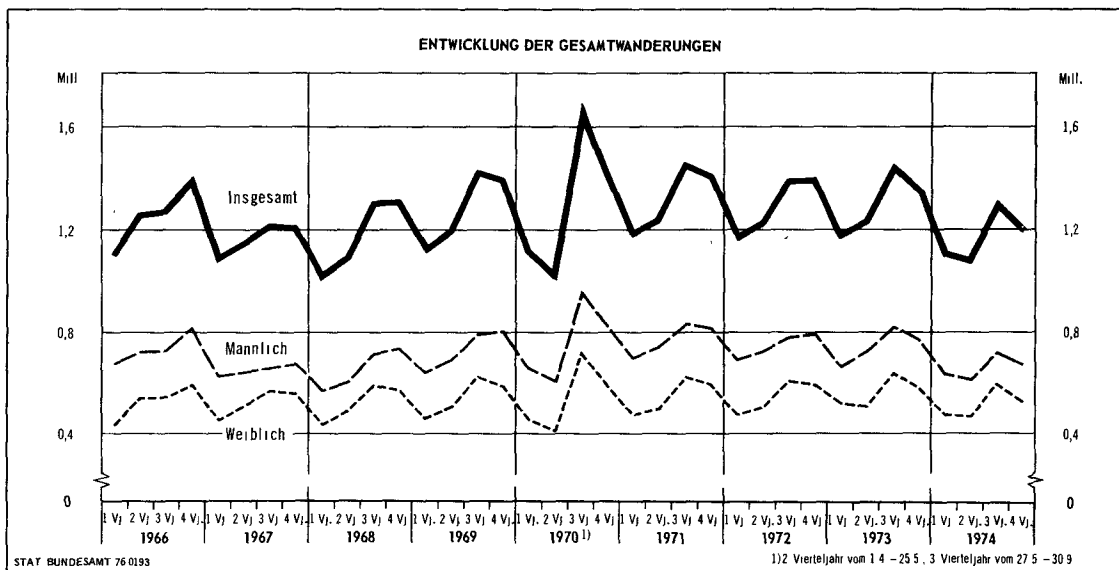
Die in den Tabellen enthaltenen **V e r h ä l t n i s z a h l e n** sind auf der Grundlage der durchschnittlichen fortgeschriebenen Jahresbevölkerung errechnet worden. Eine Ausnahme gilt für die Tabellen mit Ergebnissen nach Kreisen. In diesen Fällen mußte vom Bevölkerungsstand zur Jahresmitte (30. Juni) ausgegangen werden, da hierfür keine Durchschnittszahlen zur Verfügung stehen.

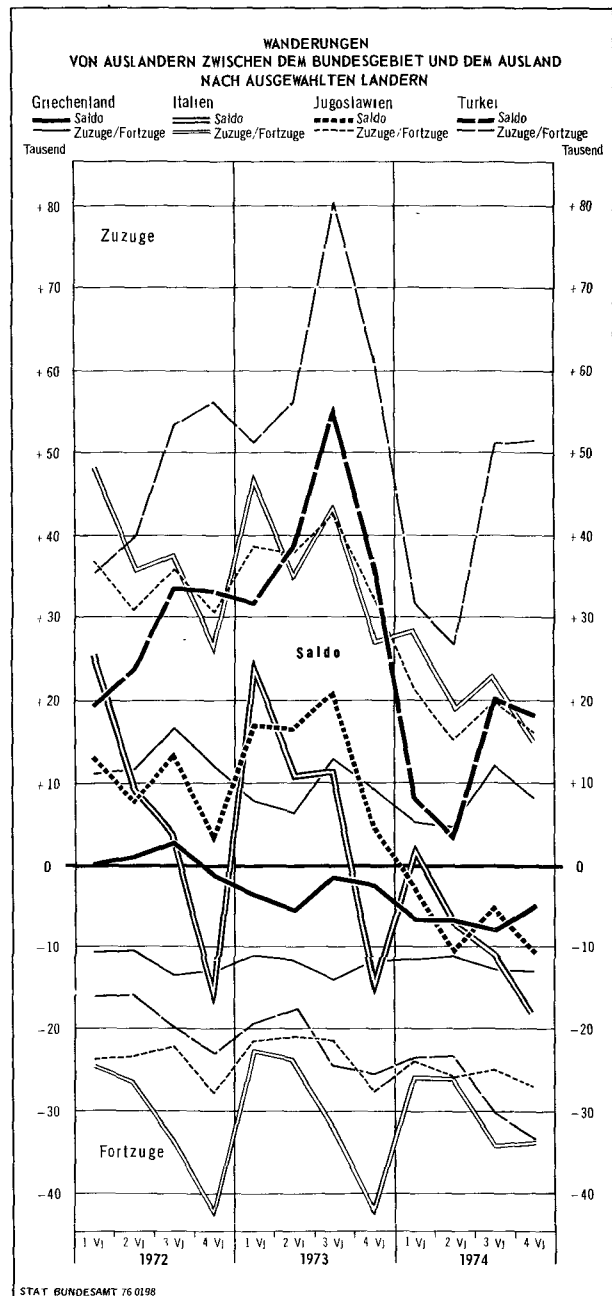
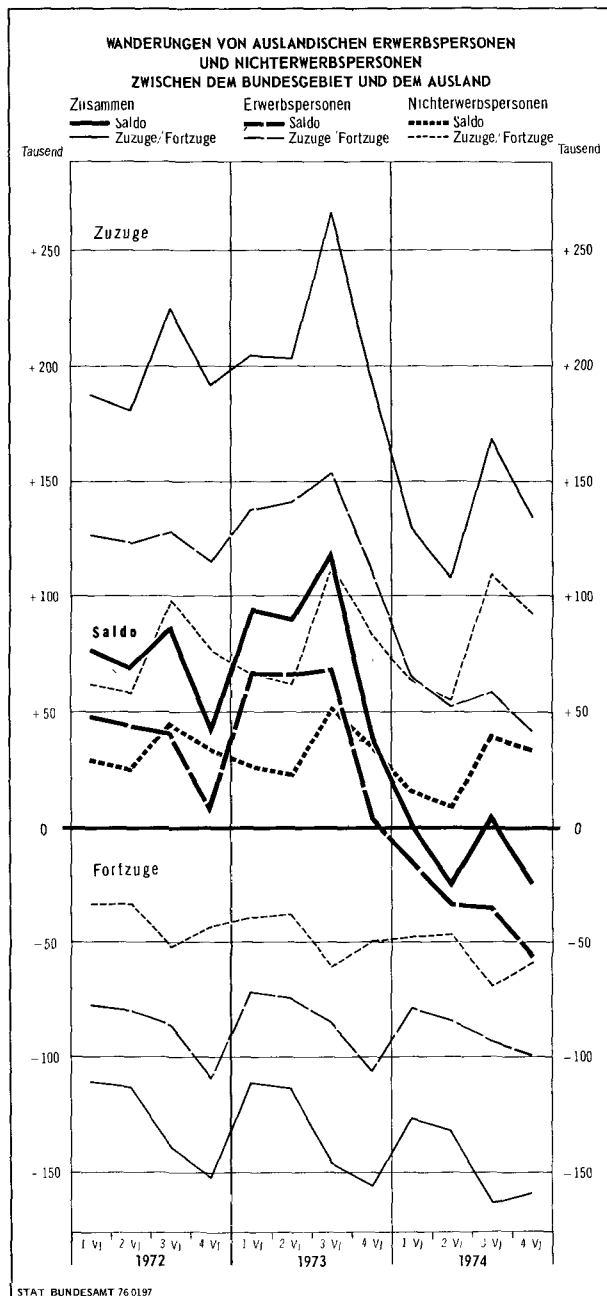
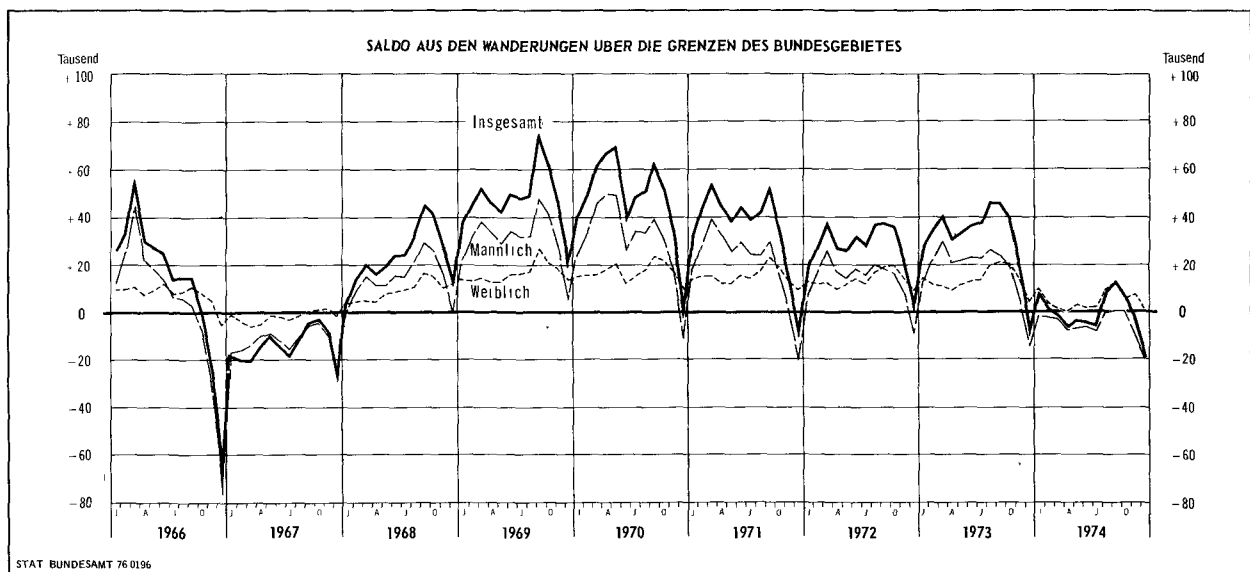
Die Bestimmung des Alters der wandernden Personen geschieht mittels Auszählung nach Geburtsjahren. Dabei werden die Personen eines bestimmten Geburtsjahrganges jeweils dem Altersjahr zugeordnet, dem sie am Jahresende angehören (Beispiel für 1974: Geburtsjahr 1974 = Altersjahr 0 bis unter 1; Geburtsjahr 1973 = Altersjahr 1 bis unter 2 usw.). Bei der Berechnung altersspezifischer Wanderungsziffern werden daher die Ergebnisse auf die Durchschnittsbevölkerung nach Geburtsjahren bezogen.

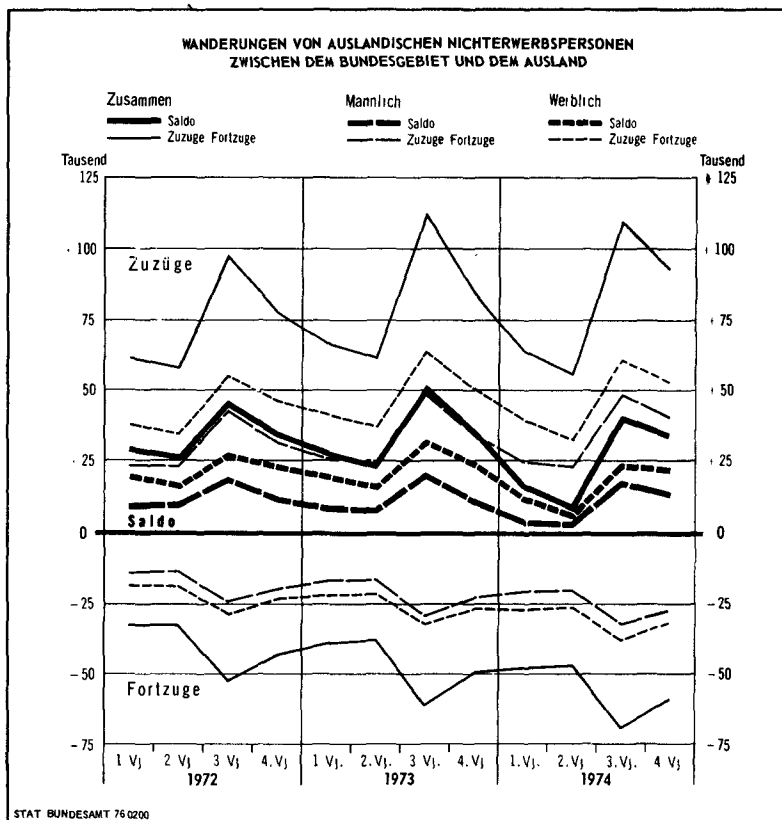
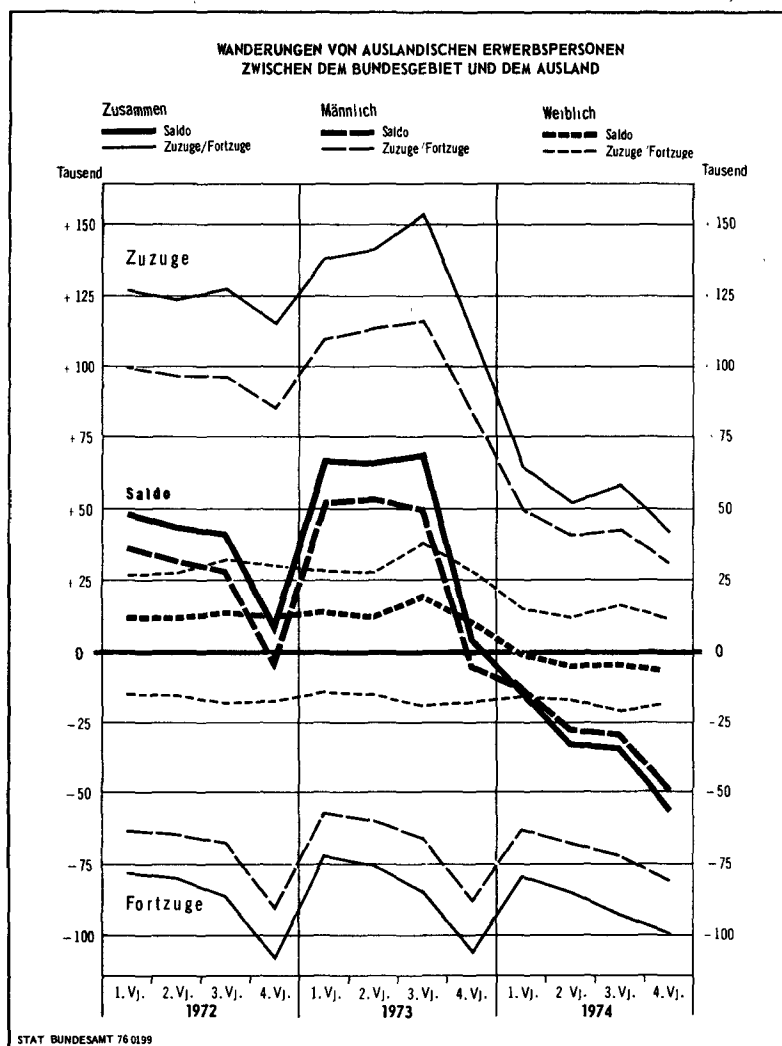
Von 1950 bis 1955 wurde in der Wanderungsstatistik auch eine Auszählung der Erwerbspersonen nach dem Beruf durchgeführt. Im Jahr 1956 entfielen diese Tabellen wegen Mängel der Berufsangaben in den Meldescheinen. Seit 1957 wird daher nur noch die Anzahl der **E r w e r b s p e r s o n e n** besonders nachgewiesen. Bei den Nachweisen für Erwerbspersonen und Nichterwerbspersonen handelt es sich in der Wanderungsstatistik nicht um die Definitionen im Sinne des erwerbsstatistischen Konzepts, wie es z.B. beim Mikrozensus oder der Volkszählung verwandt wird. Als Erwerbsperson wird in der Wanderungsstatistik derjenige bezeichnet, der bei einem Wohnungswechsel im An- oder Abmeldeschein eine Berufsbezeichnung angibt. Diese recht grobe Abgrenzung hat jedoch bei einer Nachprüfung anhand von Einzelfällen in verschiedenen Ausländerbehörden des Bundesgebietes zu Ergebnissen geführt, die in der Praxis eine brauchbare Übereinstimmung mit den Begriffen der Erwerbstätigkeitsstatistik ergeben.

Bei der Bezeichnung Ausländer handelt es sich in diesem Bericht stets um Ausländer und Staatenlose.

Das vorliegende Heft wurde in der Abteilung Bevölkerung, Erwerbstätigkeit, Wohnungswesen des Abteilungspräsidenten Dr. Schwarz von Oberregierungsrat Dr. Rauch in der Gruppe des Regierungsdirektors Linke bearbeitet.







Tabellenteil

1 Wanderungsausmaß

Jahr — Geschlecht		Wanderungen										
		über die Grenzen des Bundesgebietes					nach einer anderen Gemeinde im Bundesgebiet					
		Zuzüge		Fortzüge		Überschuß der Zu-(+) bzw. Fortzüge (-)		innerhalb der Länder				
		insgesamt	darunter aus dem Ausland	insgesamt	darunter nach dem Ausland	insgesamt	gegenüber dem Ausland				insgesamt	nach einem anderen Land
Grundzahlen												
1968		686 080	657 513	407 940	404 301	+ 278 140	+ 253 212	3 617 598	1 049 828	2 567 770 ^{a)}	1 840 873	726 897
1969		1 012 245	986 731	439 946	436 685	+ 572 299	+ 523 046	3 666 409	1 093 035	2 573 374 ^{a)}	1 839 500	730 205
1970		1 072 442	1 042 760	498 397	495 675	+ 574 045	+ 547 085	3 661 524	1 117 560	2 543 964 ^{a)}	1 825 509	718 455
1971		987 685	936 349	557 018	554 280	+ 430 667	+ 382 069	3 733 878	1 125 011	2 608 867 ^{a)}	1 872 775	738 088
1972		903 076	852 549	572 301	568 610	+ 330 775	+ 283 939	3 697 112	1 074 873	2 622 239 ^{a)}	1 844 722	779 633
1973	i	967 907	932 583	583 874	580 019	+ 384 033	+ 352 564	3 675 214	1 031 400	2 643 814 ^{a)}	1 833 946	809 825
	m	603 238	586 399	384 961	383 211	+ 218 277	+ 203 188	1 998 238	607 178	1 391 060	.	.
	w	364 669	346 184	198 913	196 808	+ 165 756	+ 149 376	1 676 976	424 222	1 252 754	.	.
1974	i	629 786	601 013	639 136	635 613	- 9 350	- 34 600	3 432 142	929 744	2 502 398 ^{a)}	1 711 839	790 482
	m	343 143	330 281	413 993	412 441	- 70 850	- 82 160	1 875 547	538 587	1 336 960	.	.
	w	286 643	270 732	225 143	223 172	+ 61 500	+ 47 560	1 556 595	391 157	1 165 438	.	.
je 1 000 Einwohner 1)												
1968		11,4	10,9	6,8	6,7	+ 4,6	+ 4,2	60,1	17,4	42,7	30,6	19,7
1969		16,6	16,1	7,2	7,2	+ 9,4	+ 8,9	60,3	18,0	42,3	30,2	19,5
1970		17,7	17,2	8,2	8,2	+ 9,5	+ 9,0	60,4	18,4	41,9	30,1	19,2
1971		16,1	15,3	9,1	9,0	+ 7,0	+ 6,2	60,1	18,4	42,6	30,5	19,4
1972		14,6	13,8	9,3	9,2	+ 5,4	+ 4,6	59,9	17,4	42,5	29,9	20,2
1973	i	15,6	15,0	9,4	9,4	+ 6,2	+ 5,7	59,3	16,6	42,7	29,5	20,8
	m	20,3	19,8	13,0	12,9	+ 7,4	+ 6,9	67,4	20,5	46,9	.	.
	w	11,3	10,7	6,2	6,1	+ 5,1	+ 4,6	51,9	13,1	38,8	.	.
1974	i	10,1	9,7	10,3	10,2	- 0,2	- 0,6	55,3	15,0	40,3	27,6	20,1
	m	11,5	11,1	13,9	13,9	- 2,4	- 2,8	63,1	18,1	45,0	.	.
	w	8,9	8,4	7,0	6,9	+ 1,9	+ 1,5	48,2	12,1	36,1	.	.

1) Bei den Wanderungen innerhalb der Landkreise je 1 000 Einwohner in den Landkreisen, sonst je 1 000 Einwohner insgesamt.

a) Differenz durch Gebietsstandsänderungen.

2 Wanderungsausmaß der Länder des Bundesgebietes 1974

Land	Wanderungen							
	über die Ländergrenzen						nach einer anderen Gemeinde im gleichen Land	
	Zuzüge			Fortzüge			insgesamt	innerhalb der Landkreise
	insgesamt	über die Grenzen des Bundesgebietes	aus einem anderen Land	insgesamt	über die Grenzen des Bundesgebietes	nach einem anderen Land		
Schleswig-Holstein	85 734	16 046	69 688	74 450	14 197	60 253	122 976	52 771
Hamburg	68 958	19 548	49 410	75 021	15 403	59 618	-	-
Niedersachsen	179 624	43 958	135 666	162 922	41 054	121 868	269 440 ¹⁾	87 464
Bremen	34 269	8 436	25 833	36 496	7 195	29 301	1 049 ¹⁾	-
Nordrhein-Westfalen	325 600	163 433	162 167	324 889	147 933	176 956	690 414	162 180
Hessen	171 112	63 823	107 289	170 663	72 957	97 706	237 547 ²⁾	79 534
Rheinland-Pfalz	102 239	25 850	76 389	107 358	25 785	81 573	131 310 ²⁾	48 486
Baden-Württemberg	274 660	144 150	130 510	296 875	169 814	127 061	501 646	205 117
Bayern	221 261	99 392	121 869	215 157	110 553	104 604	517 964	140 072
Saarland	21 129	6 295	14 834	26 379	5 278	21 101	30 052	14 858
Berlin (West)	74 944	38 855	36 089	78 667	28 967	49 700	-	-
je 1 000 Einwohner ²⁾								
Schleswig-Holstein	33,2	6,2	27,0	28,8	5,5	23,3	47,6	20,4
Hamburg	39,6	11,2	28,3	43,0	8,8	34,2	-	-
Niedersachsen	24,7	6,1	18,7	22,4	5,7	16,8	37,1	12,0
Bremen	47,2	11,6	35,6	50,2	9,9	40,3	1,4	-
Nordrhein-Westfalen	18,9	9,5	9,4	18,9	8,6	10,3	40,1	9,4
Hessen	30,7	11,4	19,2	30,6	13,1	17,5	42,6	14,2
Rheinland-Pfalz	27,7	7,0	20,7	29,0	7,0	22,1	35,5	13,1
Baden-Württemberg	29,7	15,6	14,1	32,1	18,4	13,8	54,3	22,2
Bayern	20,4	9,2	11,2	19,8	10,2	9,6	47,7	12,9
Saarland	19,1	5,7	13,4	23,8	4,8	19,0	27,1	13,4
Berlin (West)	36,8	19,1	17,7	38,7	14,2	24,4	-	-

1) Umzüge zwischen Bremen und Bremerhaven. - 2) Siehe Übersicht 1, Fußnote 1 und a).

3 Wanderungssalden der Länder des Bundesgebietes 1974

Land	Überschuß der Zu- (+) bzw. Fortzüge (-) 1)			Überschuß der Zu- (+) bzw. Fortzüge (-) aus den Wanderungen					
	insgesamt		Erwerbspersonen	zwischen den Ländern			über die Grenzen des Bundesgebietes		
				zusammen		Erwerbspersonen	zusammen		Erwerbspersonen
	Anzahl	je 1 000 Einwohner	Anzahl	Anzahl	je 1 000 Einwohner	Anzahl	Anzahl	je 1 000 Einwohner	Anzahl
Schleswig-Holstein	+ 11 284	+ 4,4	+ 3 492	+ 9 435	+ 3,7	+ 5 173	+ 1 849	+ 0,7	- 1 680
Hamburg	- 6 063	- 3,5	- 2 119	- 10 206	- 5,9	- 2 780	+ 4 145	+ 2,4	+ 658
Niedersachsen	+ 16 702	+ 2,3	- 2 620	+ 13 810	+ 1,9	+ 5 210	+ 2 904	+ 0,4	+ 7 826
Bremen	- 2 227	- 3,1	- 555	- 3 468	- 5,0	- 106	+ 1 241	+ 1,7	- 449
Nordrhein-Westfalen	+ 711	- 0,0	- 29 115	- 14 792	- 0,9	- 3 216	+ 15 500	+ 0,9	- 25 901
Hessen	+ 449	+ 0,1	- 15 028	+ 9 582	+ 1,7	+ 3 788	- 9 134	- 1,6	- 18 817
Rheinland-Pfalz	- 5 119	- 1,4	- 8 417	- 5 179	- 1,4	- 4 162	+ 65	+ 0,0	- 4 252
Baden-Württemberg	- 22 215	- 2,4	- 42 607	+ 3 445	+ 0,4	- 1 218	- 25 664	- 2,8	- 41 394
Bayern	+ 6 104	+ 0,6	- 23 582	+ 17 256	+ 1,6	+ 6 334	- 11 161	- 1,0	- 29 921
Saarland	+ 5 250	- 4,7	- 4 262	- 6 272	- 5,7	- 3 759	+ 1 017	+ 0,9	- 508
Berlin (West)	- 3 723	- 1,8	- 4 157	- 13 611	- 6,7	- 5 264	+ 9 888	+ 4,8	+ 1 106
Insgesamt	- 9 347	- 0,2	- 128 970	-	-	-	- 9 350	- 0,2	- 128 984

1) Abweichungen in den Summen durch Bundesinnenwanderungsdifferenz: siehe Durchführung der Wanderungsstatistik.

4 Einfluß der Wanderungen und der natürlichen Bevölkerungsbewegung auf die Bevölkerungsentwicklung

4.1 Bundesgebiet

Jahr	Bevölke- rungs- stand am Jahres- anfang	Veränderungen						Bevölke- rungs- stand am Jahres- ende
		Überschuß der			Zu- bzw.			
		Geborenen bzw. Ge- storbenen(-)	Zu- bzw. Fort- züge (-)		Abnahme (-) ins- gesamt			
			1 000	% 2)	1 000	% 2)	1 000	
1950	49 635,7	284,1	6	416,3	8	700,4	14	50 336,1
1951	50 336,1	251,7	5	141,3	3	389,9	8	50 726,0
1952	50 726,0	253,1	5	72,8	1	325,9	6	51 051,9
1953	51 051,9	218,1	4	369,7	7	587,8	12	51 639,6
1954	51 639,6	260,6	5	226,6	4	487,1	9	52 126,8
1955	52 126,8	238,3	5	333,3	6	571,6	11	52 698,3
1956	52 698,3	255,8	5	348,2	7	620,5	12	53 318,8
1957	53 318,8	274,3	5	400,8	8	675,0	13	53 993,8
1958	53 993,8	307,2	6	305,0	6	612,2	11	54 606,0
1959	54 606,0	346,4	6	170,9	3	517,4	9	55 123,4
1960	55 123,4	325,7	6	335,8	6	661,4	12	55 784,8
1961	55 784,8	385,1	7	419,2	8	804,3	14	56 589,1
1962	56 589,1	373,7	7	283,3	5	658,1	12	57 247,2
1963	57 247,2	381,1	7	223,5	4	617,3	11	57 864,5
1964	57 864,5	421,3	7	301,5	5	722,9	12	58 587,5
1965	58 587,5	366,7	6	343,8	6	709,1	12	59 296,6
1966	59 296,6	364,0	6	131,6	2	496,3	8	59 792,9
1967	59 792,9	332,1	6	-176,9	-3	155,5	3	59 948,5
1968	59 948,5	235,8	4	278,3	5	514,6	9	60 463,0
1969	60 463,0	159,1	3	572,0	9	731,6 ³⁾	12	61 194,6
1970	61 194,6	76,0	1	575,2	9	-193,4	-3	61 001,2
1971	61 001,2	47,9	1	430,3	7	501,3	8	61 502,5
1972	61 502,5	-30,1	-0	330,5	5	306,9	5	61 809,4
1973	61 809,4	-95,4	-2	384,0	6	292,0	5	62 101,4
1974	62 101,4	-101,1	-2	-9,3	-0	-109,9	-2	61 991,5

1) Einschl. Differenz zwischen vorläufigem und endgültigem Ergebnis der Statistik der natürlichen Bevölkerungsbewegung und Berichterstattung von Gemeindeergebnissen. - 2) Der Bevölkerung am Jahresanfang. - 3) Die durch die Volkszählung am 27.5.1970 ermittelte Einwohnerzahl lag um 857 707 Personen unter dem zum gleichen Stichtag durch die Fortschreibung ermittelten Bevölkerungsstand. Dadurch ergibt sich für das Jahr 1970 trotz Geburten- und Zuwanderungsüberschusses rechnerisch eine Bevölkerungsabnahme.

4.2 Länder

Land	Bevölke- rungs- stand am 1.1.1974	Veränderungen						Bevölke- rungs- stand am 31.12 1974
		Überschuß der				Zu- bzw.		
		Geborenen bzw. Ge- storbenen (-)		Zu- bzw. Fortzüge (-)		Abnahme (- ins-1) gesamt		
		1 000	% 2)	1 000	% 2)	1 000	% 2)	
SchH	2 579,6	- 6,5	- 2,5	11,3	4,4	4,7	1,8	2 584,3
Hmb	1 751,6	- 11,8	- 6,7	- 6,1	- 3,5	- 17,8	-10,2	1 733,8
Ndsa	7 259,2	- 11,1	- 1,5	16,7	2,3	5,6	0,8	7 264,8
Brm	728,8	- 2,7	- 3,7	- 2,2	-3,0	- 4,9	- 6,7	724,0
NW	17 245,5	- 28,9	- 1,7	0,7	0,0	- 27,7	- 1,6	17 217,8
Hess	5 583,8	- 8,2	- 1,5	0,4	0,1	- 7,7	- 1,4	5 576,1
RhPf	3 700,8	- 7,6	- 2,0	- 5,1	- 1,4	- 12,7	- 3,4	3 688,1
BaWü	9 239,4	9,1	1,0	- 22,2	- 2,4	- 13,1	- 1,4	9 226,2
Bay	10 852,8	- 9,9	- 0,9	6,1	0,6	- 3,6	- 0,3	10 849,1
Saar	1 111,9	- 3,4	- 3,1	- 5,3	- 4,7	- 8,6	- 7,7	1 103,3
Bln W	2 047,9	- 20,2	- 9,9	- 3,7	- 1,8	- 24,0	-11,7	2 024,0

5 Salden aus den Wanderungen insgesamt nach Ländern des Bundesgebietes

Land	1965	1966	1967	1968	1969	1970	1971	1972	1973	1974
------	------	------	------	------	------	------	------	------	------	------

Grundzahlen

Schleswig-Holstein	+ 18 515	+ 17 578	- 11 409	+ 17 329	+ 20 598	+ 24 014	+ 31 056	+ 24 032	+ 21 744	+ 11 284
Hamburg	- 4 545	- 8 334	- 15 237	- 7 403	+ 409	+ 2 435	- 3 756	- 4 844	- 2 386	- 6 063
Niedersachsen	+ 17 278	- 2 038	- 20 758	+ 10 027	+ 35 096	+ 51 143	+ 48 671	+ 34 347	+ 53 164	+ 16 702
Bremen	+ 5 839	+ 3 112	- 1 340	+ 19	+ 1 054	+ 1 078	+ 4 580	- 2 727	- 2 735	- 2 227
Nordrhein-Westfalen	+ 71 989	- 6 684	- 91 347	+ 40 368	+ 130 190	+ 146 335	+ 100 494	+ 58 095	+ 76 552	+ 711
Hessen	+ 54 918	+ 40 747	- 4 240	+ 51 340	+ 76 437	+ 75 024	+ 62 099	+ 46 553	+ 58 735	+ 449
Rheinland-Pfalz	+ 12 117	+ 6 980	- 7 289	+ 4 280	+ 17 187	+ 20 849	+ 17 539	+ 14 732	+ 17 601	- 5 119
Baden-Württemberg	+ 96 004	+ 33 702	- 36 962	+ 93 724	+ 150 347	+ 109 461	+ 70 307	+ 78 933	+ 75 267	- 22 215
Bayern	+ 59 561	+ 48 045	+ 3 749	+ 79 196	+ 131 332	+ 135 137	+ 110 454	+ 83 472	+ 83 098	+ 6 104
Saarland	+ 1 517	- 2 997	- 7 401	- 6 882	- 4 352	+ 821	+ 731	- 1 590	- 3 644	- 5 250
Berlin (West)	+ 10 570	+ 1 462	- 7 508	- 3 711	+ 13 741	+ 8 875	- 11 826	- 550	+ 6 614	- 3 723
Bundesgebiet	+ 343 763	+ 131 573	- 176 924	+ 278 287	+ 572 039	+ 575 172	+ 430 331	+ 330 453	+ 384 010	- 9 347

je 1 000 Einwohner

Schleswig-Holstein	+ 7,6	+ 7,2	+ 4,6	+ 6,9	+ 8,1	+ 9,4	+ 12,3	+ 9,4	+ 9,2	+ 4,4
Hamburg	- 2,4	- 4,5	- 8,3	- 4,1	+ 0,2	+ 1,3	- 2,1	- 2,7	- 1,4	- 3,5
Niedersachsen	+ 2,5	- 0,3	- 3,0	+ 1,4	+ 5,0	+ 7,2	+ 6,8	+ 4,8	+ 7,3	+ 2,3
Bremen	+ 7,9	+ 4,2	- 1,8	+ 0,0	+ 1,4	+ 1,4	+ 6,2	- 3,7	- 3,7	- 3,1
Nordrhein-Westfalen	+ 4,3	- 0,4	- 5,4	+ 2,4	+ 7,6	+ 8,5	+ 5,9	+ 3,4	+ 4,4	+ 0,0
Hessen	+ 10,7	+ 7,8	- 0,8	+ 9,7	+ 14,2	+ 13,7	+ 11,4	+ 8,4	+ 10,6	+ 0,1
Rheinland-Pfalz	+ 3,4	+ 1,9	- 2,0	+ 1,2	+ 4,7	+ 5,7	+ 4,8	+ 4,0	+ 4,8	- 1,4
Baden-Württemberg	+ 11,5	+ 4,0	- 4,3	+ 10,9	+ 17,1	+ 12,2	+ 7,8	+ 8,7	+ 8,2	- 2,4
Bayern	+ 5,9	+ 4,7	+ 0,4	+ 7,7	+ 12,5	+ 12,7	+ 10,4	+ 7,8	+ 7,7	+ 0,6
Saarland	+ 1,4	- 2,6	- 6,5	- 6,1	- 3,9	+ 0,7	+ 0,6	- 1,4	- 3,3	- 4,7
Berlin (West)	+ 4,8	+ 0,7	- 3,5	- 1,7	+ 6,4	+ 4,2	- 5,6	- 0,3	+ 3,2	- 1,8
Bundesgebiet	+ 5,8	+ 2,2	- 3,0	+ 4,6	+ 9,4	+ 9,3	+ 7,0	+ 5,4	+ 6,2	- 0,2

6 Wanderungen zwischen den Ländern des Bundesgebietes

Land	1965	1966	1967	1968	1969	1970	1971	1972	1973	1974
Zuzüge										
Schleswig-Holstein	78 603	78 520	79 187	79 663	80 812	79 665	85 826	80 647	76 793	69 688
Hamburg	55 670	55 623	56 002	55 649	56 679	55 065	54 071	52 387	49 617	49 410
Niedersachsen	137 130	136 825	135 107	133 066	139 486	146 846	156 196	147 866	146 800	135 666
Bremen	27 882	28 190	27 512	26 706	27 035	26 476	30 674	27 775	26 280	25 833
Nordrhein-Westfalen	198 574	193 336	176 781	181 261	192 702	202 762	201 258	184 109	178 746	162 167
Hessen	128 652	131 640	121 059	123 437	124 541	129 566	124 741	123 602	121 807	107 289
Rheinland-Pfalz	89 201	92 887	85 089	84 890	86 779	88 085	87 030	85 475	83 350	76 389
Baden-Württemberg	164 855	163 940	155 220	157 204	161 077	156 409	154 870	157 198	150 481	130 510
Bayern	141 540	148 050	138 564	139 660	144 734	149 464	151 927	144 986	136 844	121 869
Saarland	18 009	17 802	17 006	16 788	17 033	17 443	17 637	17 084	15 176	14 834
Berlin (West)	58 911	53 104	50 320	51 504	62 157	65 779	60 781	53 744	45 506	36 089
Bundesgebiet	1 099 027	1 099 917	1 041 847	1 049 828	1 093 035	1 117 560	1 125 011	1 074 873	1 031 400	929 744

Fortzüge										
Schleswig-Holstein	65 176	64 303	65 975	65 758	67 792	66 949	66 584	66 335	64 483	60 253
Hamburg	69 433	68 037	67 076	67 080	69 256	68 500	71 844	70 675	69 211	59 618
Niedersachsen	146 338	145 606	142 323	140 232	140 633	140 558	141 511	137 393	131 184	121 868
Bremen	25 032	26 829	27 510	28 260	30 281	30 120	31 543	33 179	32 753	29 301
Nordrhein-Westfalen	229 269	231 587	215 663	211 290	213 118	211 216	211 755	209 013	201 203	176 956
Hessen	107 661	108 797	102 499	101 053	109 988	111 503	113 267	107 570	105 486	97 706
Rheinland-Pfalz	88 587	90 305	85 838	86 938	87 233	88 732	87 437	86 816	84 906	81 573
Baden-Württemberg	155 172	156 471	136 794	140 016	149 406	158 608	156 485	147 585	144 215	127 061
Bayern	132 237	127 339	117 128	117 606	127 215	130 139	128 638	122 628	120 698	104 604
Saarland	20 053	20 644	21 529	24 534	24 509	22 758	21 933	22 817	22 335	21 101
Berlin (West)	60 058	60 045	59 517	66 914	73 864	87 320	94 350	71 184	54 949	49 700
Bundesgebiet	1 099 016	1 099 963	1 041 852	1 049 681	1 093 295	1 116 433	1 125 347	1 075 195	1 031 423	929 741

Überschuß der Zu- (+) bzw. Fortzüge (-)

Schleswig-Holstein	+ 13 427	+ 14 217	+ 13 212	+ 13 905	+ 13 020	+ 12 716	+ 19 242	+ 14 312	+ 12 310	+ 9 435
Hamburg	- 13 763	- 12 414	- 11 074	- 11 431	- 12 577	- 13 435	- 17 773	- 18 288	- 19 594	- 10 208
Niedersachsen	- 9 208	- 8 781	- 7 216	- 7 166	- 1 147	+ 6 258	+ 14 685	+ 10 473	+ 15 616	+ 13 798
Bremen	+ 2 850	+ 1 361	+ 2	- 1 554	- 3 246	- 3 644	- 869	- 5 404	- 6 473	- 3 468
Nordrhein-Westfalen	- 30 695	- 38 251	- 38 882	- 30 029	- 20 416	- 8 454	- 10 497	- 24 904	- 22 457	- 14 789
Hessen	+ 20 991	+ 22 843	+ 18 560	+ 22 384	+ 14 553	+ 18 063	+ 11 474	+ 16 032	+ 16 321	+ 9 583
Rheinland-Pfalz	+ 6 714	+ 2 582	- 749	- 2 048	- 4 454	- 647	- 407	- 1 341	- 1 556	- 5 184
Baden-Württemberg	+ 9 683	+ 7 469	+ 18 426	+ 17 188	+ 11 671	- 2 199	- 1 615	+ 9 613	+ 6 266	+ 3 440
Bayern	+ 9 303	+ 20 711	+ 21 456	+ 22 054	+ 17 519	+ 19 325	+ 23 289	+ 22 358	+ 16 146	+ 17 265
Saarland	- 2 044	- 2 842	- 4 523	- 7 746	- 7 476	- 5 315	- 4 296	- 5 733	- 7 159	- 6 267
Berlin (West)	- 1 147	- 6 941	- 9 197	- 15 410	- 11 707	- 21 541	- 33 569	- 17 440	- 9 443	- 13 611
Bundesgebiet	+ 11	- 46	- 5	+ 147	- 260	+ 1 127	- 336	- 322	- 23	+ 3

je 1 000 Einwohner

Schleswig-Holstein	+ 5,5	+ 5,8	+ 5,3	+ 5,5	+ 5,2	+ 5,1	+ 7,6	+ 5,6	+ 5,2	+ 3,7
Hamburg	- 7,4	- 6,7	- 6,0	- 6,3	- 6,9	- 7,5	- 9,9	- 10,3	- 11,1	- 5,9
Niedersachsen	- 1,3	- 1,3	- 1,0	- 1,0	- 0,2	+ 0,9	+ 2,1	+ 1,5	+ 2,2	+ 1,9
Bremen	+ 3,9	+ 1,8	+ 0,0	- 2,1	- 4,3	- 5,0	- 1,2	- 7,3	- 8,8	- 4,8
Nordrhein-Westfalen	- 1,8	- 2,3	- 2,3	- 1,8	- 1,2	- 0,5	- 0,6	- 1,5	- 1,3	- 0,9
Hessen	+ 4,1	+ 4,4	+ 3,5	+ 4,2	+ 2,7	+ 3,4	+ 2,1	+ 2,9	+ 2,9	+ 1,7
Rheinland-Pfalz	+ 0,2	+ 0,7	- 0,2	- 0,6	- 0,1	- 0,2	- 0,1	- 0,4	- 0,4	- 1,4
Baden-Württemberg	+ 1,2	+ 0,9	+ 2,2	+ 2,0	+ 1,3	- 0,2	- 0,2	+ 1,1	+ 0,7	+ 0,4
Bayern	+ 0,9	+ 2,0	+ 2,1	+ 2,1	+ 1,7	+ 1,8	+ 2,2	+ 2,1	+ 1,5	+ 1,6
Saarland	- 1,8	- 2,5	- 4,0	- 6,9	- 6,7	- 4,7	- 3,8	- 5,1	- 6,4	- 5,7
Berlin (West)	- 0,5	- 3,2	- 4,2	- 7,2	- 5,5	- 10,1	- 16,0	- 8,4	- 4,6	- 6,7
Bundesgebiet	+ 0,0	- 0,0	- 0,0	+ 0,0	- 0,0	+ 0,0	- 0,0	- 0,0	- 0,0	+ 0,0

7 Wanderungen zwischen dem Bundesgebiet und der DDR sowie Berlin (Ost)

Jahr ¹⁾	Zuzüge			Fortzüge			Saldo		
	insgesamt ²⁾	männlich ²⁾	weiblich ²⁾	insgesamt ²⁾	männlich ²⁾	weiblich ²⁾	insgesamt ²⁾	männlich ²⁾	weiblich ²⁾
1956	396 300	192 100	204 200	46 700	24 700	22 000	+ 349 600	+ 167 400	+ 182 200
1957	384 700	194 100	190 600	52 600	28 500	24 100	+ 332 000	+ 165 600	+ 166 500
1958	226 200	104 300	122 000	38 700	21 700	17 000	+ 187 600	+ 82 600	+ 105 000
1959	173 800	83 000	90 900	38 700	21 800	16 800	+ 135 200	+ 61 100	+ 74 000
1960	225 400	110 900	114 500	28 500	16 400	12 200	+ 196 900	+ 94 600	+ 102 300
1961	233 500	115 500	117 900	23 100	13 500	9 600	+ 210 400	+ 102 100	+ 108 300
1962	21 500	9 500	11 900	8 800	5 200	3 600	+ 12 700	+ 4 300	+ 8 400
1963	47 100	15 400	31 700	4 700	2 800	1 900	+ 42 400	+ 12 600	+ 29 800
1964	39 300	13 500	25 800	4 900	2 700	2 200	+ 34 400	+ 10 800	+ 23 600
1965	29 500	10 500	19 100	5 600	2 800	2 800	+ 23 900	+ 7 700	+ 16 300
1966	24 300	8 500	15 800	4 300	2 100	2 200	+ 20 100	+ 6 400	+ 13 700
1967	20 700	7 000	13 700	3 900	1 700	2 200	+ 17 000	+ 5 300	+ 11 700
1968	18 600	6 300	12 300	2 900	1 300	1 600	+ 15 700	+ 5 100	+ 10 600
1969	20 600	7 100	13 500	2 500	1 000	1 400	+ 18 100	+ 6 100	+ 12 000
1970	20 700	6 800	13 900	2 100	800	1 300	+ 18 600	+ 6 000	+ 12 600
1971	19 800	6 800	13 000	1 800	700	1 100	+ 18 000	+ 6 100	+ 11 900
1972	19 700	7 500	12 200	1 800	700	1 100	+ 18 000	+ 6 900	+ 11 100
1973	17 300	6 400	10 900	1 700	600	1 000	+ 15 600	+ 5 800	+ 9 800
1974	16 200	5 800	10 300	1 500	500	1 000	+ 14 600	+ 5 300	+ 9 400

1) Von 1956 bis 1961 errechnete Zahlen. - 2) Abweichungen in den Summen durch Runden der Zahlen.

8 Wanderungen zwischen den Ländern des Bundesgebietes 1974 nach Altersgruppen und Familienstand

Alter am Jahresende von ... bis unter ... Jahren	Insgesamt				Ledig		Verheiratet		Verwitwet		Geschieden und ohne Angabe	
	männlich	je 1 000 Einw.	weiblich	je 1 000 Einw.	männlich	weiblich	männlich	weiblich	männlich	weiblich	männlich	weiblich
unter 6	30 340	14,5	28 101	14,1	30 340	28 101	-	-	-	-	-	-
6 - 18	51 694	8,5	49 591	8,6	51 627	48 927	64	658	1	1	2	5
18 - 25	144 391	47,4	116 636	39,7	124 683	80 219	18 895	33 812	18	150	795	2 455
25 - 40	226 356	32,0	117 580	18,2	75 796	28 617	134 561	77 015	494	946	15 505	11 002
40 - 50	42 712	10,9	21 460	5,6	5 212	3 368	31 506	14 335	432	1 093	5 562	2 664
50 - 65	25 211	6,3	29 668	5,2	1 908	3 327	18 952	16 303	1 091	7 258	3 260	2 780
65 und mehr	17 883	5,2	28 121	5,0	1 011	3 189	11 787	6 814	4 052	16 706	1 033	1 412
Insgesamt	538 587	-	391 157	-	290 577	195 748	215 765	148 937	6 088	26 154	26 157	20 318
je 1 000 Einw.	-	18,2	-	12,1	9,8	6,0	7,3	4,6	0,2	0,8	0,9	0,6

9 Wanderungen innerhalb und über die Grenzen des Bundesgebietes 1974 nach Altersgruppen

9.1 zwischen den Ländern des Bundesgebietes

9.2 über die Grenzen des Bundesgebietes

Alter am Jahresende von ... bis unter ... Jahren	Insgesamt		Männlich		Weiblich		Alter am Jahresende von ... bis unter ... Jahren	Zuzüge			Fortzüge		
	Anzahl	auf jeweils 1 000 Einwohner	Anzahl	auf jeweils 1 000 Einwohner	Anzahl	auf jeweils 1 000 Einwohner		insgesamt	auf jeweils 1 000 Einwohner	männlich	insgesamt	auf jeweils 1 000 Einwohner	männlich
unter 6	58 441	14,3	30 340	14,5	28 101	14,1	unter 6	93 980	23,1	53 941	70 372	17,3	40 781
6 - 18	101 285	8,6	51 694	8,5	49 591	8,6	6 - 18	119 751	10,1	64 470	73 457	6,2	41 164
18 - 25	261 027	43,6	144 391	47,4	116 636	39,7	18 - 25	139 886	23,4	70 776	128 431	21,5	78 653
25 - 40	343 936	25,4	226 356	32,0	117 580	18,2	25 - 40	175 971	13,0	103 104	249 160	18,4	174 270
40 - 50	64 172	8,3	42 712	10,9	21 460	5,6	40 - 50	47 233	6,1	29 939	73 818	9,5	55 864
50 - 65	54 879	5,6	25 211	6,3	29 668	5,2	50 - 65	32 424	3,3	13 369	32 730	3,4	18 877
65 und mehr	46 004	5,0	17 883	5,2	28 121	5,0	65 und mehr	20 541	2,2	7 544	11 168	1,2	4 384
Insgesamt	929 744	15,0	538 587	18,2	391 157	12,1	Insgesamt	629 786	10,1	343 143	639 136	10,3	413 933

10 Wanderungen über die Grenzen des Bundesgebietes nach Herkunfts- bzw. Zielgebieten

Herkunfts- bzw. Zielgebiet	Jahr	Zuzüge			Fortzüge			Überschuß der Zu- (+) bzw. Fortzüge (-)		
		insgesamt	männlich	weiblich	insgesamt	männlich	weiblich	insgesamt	männlich	weiblich
Berlin (Ost)	1971	3 246	1 105	2 141	128	51	77	+ 3 118	+ 1 054	+ 2 064
	1972	3 237	1 147	2 090	128	60	68	+ 3 109	+ 1 087	+ 2 022
	1973	2 813	999	1 814	85	35	50	+ 2 728	+ 964	+ 1 764
	1974	2 653	942	1 711	128	56	72	+ 2 525	+ 886	+ 1 639
DDR	1971	16 630	5 780	10 850	1 721	656	1 065	+ 14 909	+ 5 124	+ 9 785
	1972	16 479	6 371	10 108	1 623	589	1 034	+ 14 856	+ 5 782	+ 9 074
	1973	14 467	5 405	9 062	1 566	570	996	+ 12 901	+ 4 835	+ 8 066
	1974	13 506	4 886	8 620	1 385	492	893	+ 12 121	+ 4 394	+ 7 727
Ostgebiete des Deutschen Reiches	1971	22 331	10 541	11 790	289	86	203	+ 22 042	+ 10 455	+ 11 587
	1972	10 328	4 567	5 761	798	310	488	+ 9 530	+ 4 257	+ 5 273
	1973	8 238	3 795	4 443	1 602	624	978	+ 6 636	+ 3 171	+ 3 465
	1974	7 345	3 247	4 098	1 545	608	927	+ 5 810	+ 2 639	+ 3 171
Ausland, einschl. unbekanntes Ausland	1971	936 349	611 570	324 779	554 280	384 723	169 557	+ 382 069	+ 226 847	+ 155 222
	1972	852 549	530 083	322 466	568 610	384 827	183 783	+ 283 939	+ 145 256	+ 138 683
	1973	932 583	586 399	346 184	580 019	383 211	196 808	+ 352 564	+ 203 188	+ 149 376
	1974	601 013	330 281	270 732	635 613	412 441	223 172	- 34 600	- 82 160	+ 47 560
Ungeklärt und ohne Angabe ¹⁾	1971	9 129	6 317	2 812	600	499	101	+ 8 529	+ 5 818	+ 2 711
	1972	20 483	13 303	7 180	1 142	872	270	+ 19 341	+ 12 431	+ 6 910
	1973	9 806	6 640	3 166	602	521	81	+ 9 204	+ 6 119	+ 3 085
	1974	5 269	3 787	1 482	475	396	79	+ 4 794	+ 3 391	+ 1 403
Insgesamt	1971	987 685	635 313	352 372	557 018	386 015	171 003	+ 430 667	+ 249 298	+ 181 369
	1972	903 076	555 471	347 605	572 301	386 658	185 643	+ 330 775	+ 168 813	+ 161 962
	1973	967 907	603 238	364 669	583 874	384 961	198 913	+ 384 033	+ 218 277	+ 165 756
	1974	629 786	343 143	286 643	639 136	413 993	225 143	- 9 350	- 70 850	+ 61 500

1) Einschl. Personen auf See und ohne festen Wohnsitz.

11 Monatssalden aus den Wanderungen über die Grenzen des Bundesgebietes
1 000

Jahr	Ge- schlecht	Januar	Februar	März	April	Mai	Juni	Juli	August	September	Oktober	November	Dezember
1970 ¹⁾	insgesamt	+ 40,2	+ 49,3	+ 61,8	+ 67,7	+ 70,2	+ 38,2	+ 48,7	+ 51,1	+ 63,4	+ 52,4	+ 35,0	- 2,8
	männlich	+ 25,3	+ 33,7	+ 46,0	+ 49,9	+ 49,8	+ 26,4	+ 33,9	+ 33,6	+ 39,6	+ 30,4	+ 17,6	- 12,3
	weiblich	+ 14,8	+ 15,6	+ 15,8	+ 17,8	+ 20,4	+ 11,8	+ 14,8	+ 17,5	+ 23,8	+ 22,0	+ 17,4	+ 9,5
1971	insgesamt	+ 32,7	+ 44,4	+ 54,2	+ 44,1	+ 37,9	+ 44,8	+ 38,7	+ 41,6	+ 52,9	+ 35,5	+ 14,7	- 11,2
	männlich	+ 18,6	+ 29,0	+ 39,2	+ 32,3	+ 25,9	+ 29,3	+ 24,6	+ 24,2	+ 29,1	+ 16,3	+ 0,8	- 20,6
	weiblich	+ 14,1	+ 15,4	+ 15,0	+ 11,9	+ 12,0	+ 15,4	+ 14,1	+ 17,4	+ 23,4	+ 19,2	+ 13,9	+ 9,4
1972	insgesamt	+ 19,9	+ 28,5	+ 38,5	+ 26,6	+ 25,5	+ 32,2	+ 27,4	+ 37,1	+ 37,5	+ 36,1	+ 21,8	- 0,7
	männlich	+ 7,7	+ 16,9	+ 26,4	+ 17,1	+ 14,2	+ 18,1	+ 15,4	+ 20,0	+ 18,5	+ 16,5	+ 7,6	- 9,7
	weiblich	+ 12,2	+ 11,6	+ 12,1	+ 9,5	+ 11,3	+ 14,2	+ 12,0	+ 17,1	+ 19,0	+ 19,6	+ 14,2	+ 9,0
1973	insgesamt	+ 28,2	+ 34,4	+ 41,3	+ 30,4	+ 33,8	+ 36,7	+ 37,9	+ 46,7	+ 46,0	+ 40,0	+ 18,8	- 10,3
	männlich	+ 14,0	+ 22,5	+ 29,9	+ 21,4	+ 22,2	+ 24,0	+ 23,3	+ 26,6	+ 24,7	+ 19,4	+ 5,0	- 14,6
	weiblich	+ 14,3	+ 11,9	+ 11,4	+ 9,1	+ 11,6	+ 12,8	+ 14,7	+ 20,0	+ 21,3	+ 20,6	+ 13,8	+ 4,4
1974	insgesamt	+ 8,3	+ 1,0	- 2,2	- 7,6	- 4,1	- 4,7	- 6,3	+ 8,5	+ 12,9	+ 5,7	- 2,0	- 19,0
	männlich	- 1,6	- 2,3	- 3,3	- 7,9	- 6,8	- 6,2	- 8,3	- 0,6	+ 0,2	+ 0,0	- 9,1	- 20,1
	weiblich	+ 9,9	+ 3,4	+ 1,1	+ 0,3	+ 2,7	+ 1,6	+ 1,9	+ 9,1	+ 12,7	+ 5,7	+ 7,2	+ 1,1

1) Monat Mai vom 1. - 26. 5., Monat Juni vom 27. 5. - 30. 6.

12 Wanderungen von deutschen und ausländischen Erwerbspersonen und Nichterwerbspersonen zwischen dem Bundesgebiet und dem Ausland

Jahr	Zuzüge			Fortzüge			Wanderungssaldo		
	insgesamt	männlich	weiblich	insgesamt	männlich	weiblich	insgesamt	männlich	weiblich
Personen insgesamt									
1972	852 549	530 083	322 466	568 610	384 827	183 783	+ 283 939	+ 145 256	+ 138 683
1973	932 583	586 399	346 184	580 019	383 211	196 808	+ 352 564	+ 203 188	+ 149 376
1974	601 013	330 281	270 732	635 613	412 441	223 172	- 34 600	- 82 160	+ 47 560
Deutsche									
1972	65 387	32 760	32 627	54 164	26 061	28 103	+ 11 223	+ 6 699	+ 4 524
1973	63 474	31 731	31 743	53 208	25 630	27 578	+ 10 266	+ 6 101	+ 4 165
1974	62 439	30 899	31 540	55 168	27 012	28 156	+ 7 271	+ 3 887	+ 3 384
Ausländer									
1972	787 162	497 323	289 839	514 446	358 766	155 680	+ 272 716	+ 138 557	+ 134 159
1973	869 109	554 668	314 441	526 811	357 581	169 230	+ 342 298	+ 197 087	+ 145 211
1974	538 574	299 382	239 192	580 445	385 429	195 016	- 41 871	- 86 047	+ 44 176
Erwerbspersonen insgesamt									
1972	526 588	398 401	128 187	383 360	304 659	78 701	+ 143 228	+ 93 742	+ 49 486
1973	576 561	442 645	133 916	367 604	289 158	78 446	+ 208 957	+ 153 487	+ 55 470
1974	247 907	182 905	65 002	387 134	302 806	84 328	- 139 227	- 119 901	- 19 326
Deutsche Erwerbspersonen									
1972	33 728	21 850	11 878	29 625	17 769	11 856	+ 4 103	+ 4 081	+ 22
1973	32 330	20 686	11 644	28 798	17 228	11 570	+ 3 532	+ 3 458	+ 74
1974	30 593	19 326	11 267	29 713	17 993	11 720	+ 880	+ 1 333	- 453
Ausländische Erwerbspersonen									
1972	492 860	376 551	116 309	353 735	286 890	66 845	+ 139 125	+ 89 661	+ 49 464
1973	544 231	421 959	122 272	338 806	271 930	66 876	+ 205 425	+ 150 029	+ 55 396
1974	217 314	163 579	53 735	357 421	284 813	72 608	- 140 107	- 121 234	- 18 873
Nichterwerbspersonen insgesamt									
1972	325 961	131 682	194 279	185 250	80 168	105 082	+ 140 711	+ 51 514	+ 89 197
1973	356 022	143 754	212 268	212 415	94 053	118 362	+ 143 607	+ 49 701	+ 93 906
1974	353 106	147 376	205 730	248 479	109 635	138 844	+ 104 627	+ 37 741	+ 66 886
Deutsche Nichterwerbspersonen									
1972	31 659	10 910	20 749	24 539	8 292	16 247	+ 7 120	+ 2 618	+ 4 502
1973	31 144	11 045	20 099	24 410	8 402	16 008	+ 6 734	+ 2 643	+ 4 091
1974	31 846	11 573	20 273	25 455	9 019	16 436	+ 6 391	+ 2 554	+ 3 837
Ausländische Nichterwerbspersonen									
1972	294 302	120 772	173 530	160 711	71 876	88 835	+ 133 591	+ 48 896	+ 84 695
1973	324 878	132 709	192 169	188 005	85 651	102 354	+ 136 873	+ 47 058	+ 89 815
1974	321 260	135 803	185 457	223 024	100 616	122 408	+ 98 236	+ 35 187	+ 63 049

13 Wanderungen zwischen dem Bundesgebiet und dem Ausland nach Herkunfts- bzw. Zielländern

Herkunfts- bzw. Zielland	Zuzüge				Fortzüge			
	1971	1972	1973	1974	1971	1972	1973	1974
Europäisches Ausland	834 564	754 457	839 124	515 122	494 771	502 941	514 814	563 310
OECD-Länder ¹⁾	646 089	584 340	646 406	399 500	372 854	388 116	401 518	439 338
Belgien	5 022	5 391	4 961	4 517	4 172	4 455	4 377	4 900
Dänemark	3 378	2 998	2 749	2 311	1 932	1 858	2 243	1 968
Frankreich	24 019	23 841	19 059	16 513	14 407	14 968	14 968	15 186
Großbritannien u. Nordirland	16 249	16 113	20 017	17 360	9 610	10 641	12 174	13 294
Irland	884	914	1 290	970	536	566	740	805
Italien	169 781	149 554	154 855	88 062	141 409	129 995	124 157	122 888
Luxemburg	1 109	1 184	1 018	944	742	836	883	967
Niederlande	14 177	14 397	13 779	10 837	9 916	10 030	10 961	10 691
EG-Länder	234 619	214 392	217 728	141 514	182 724	173 349	170 503	170 699
Finnland	4 012	3 663	2 920	2 038	2 803	2 862	2 527	2 031
Griechenland	71 541	51 509	36 571	30 473	40 607	48 538	49 252	49 229
Island	175	204	170	171	148	166	176	180
Norwegen	1 695	1 554	1 555	1 200	1 297	1 197	1 247	1 316
Österreich	51 729	41 534	35 820	22 269	24 578	27 625	27 241	26 427
Portugal	24 124	24 952	39 714	13 830	8 710	9 101	10 872	17 796
Schweden	3 706	3 868	3 666	2 759	2 240	1 945	2 220	2 485
Schweiz	12 758	11 262	10 041	8 104	10 640	9 866	8 843	8 040
Spanien	54 064	46 351	47 874	15 712	37 829	38 029	41 042	49 734
Türkei	187 666	185 051	250 347	161 430	61 278	75 438	87 595	111 401
Bulgarien	809	878	836	691	434	509	591	605
Jugoslawien	160 081	134 809	151 732	72 835	108 264	97 808	92 057	102 588
Polen	7 366	9 954	12 702	12 812	3 282	5 510	8 463	9 368
Rumänien	7 617	9 648	12 776	12 598	2 174	3 326	4 651	3 782
Sowjetunion	1 422	3 288	4 590	5 794	519	497	475	558
Tschechoslowakei	5 666	4 387	3 877	4 105	4 040	3 405	3 332	3 279
Ungarn	4 537	5 247	4 764	4 466	2 959	3 487	3 404	3 378
Übriges Europa	977	1 906	1 441	2 321	245	283	323	414
Außereuropäisches Ausland	100 697	96 728	92 445	85 001	58 715	64 208	64 243	71 434
Afrika	20 053	20 968	20 127	14 869	10 867	12 180	11 038	13 268
Ägypten	1 284	2 011	1 349	1 833	759	1 452	1 038	1 299
Marokko	4 368	4 852	4 549	1 994	1 211	1 482	1 330	1 498
Nigeria	1 657	2 044	1 060	777	648	923	1 035	1 167
Südafrika	3 111	3 553	3 577	2 839	2 875	1 461	2 439	2 690
Tunesien	4 060	2 950	3 779	1 639	1 569	1 764	1 439	1 868
Übriges Afrika	5 573	5 558	5 813	5 787	3 805	5 098	3 757	4 746
Amerika	49 365	45 742	41 942	36 234	31 205	33 798	34 478	35 836
Argentinien	1 398	1 588	1 552	1 331	1 012	880	845	991
Brasilien	2 988	2 322	2 301	2 290	1 677	1 919	1 939	2 309
Chile	1 563	1 414	1 428	2 019	550	542	514	866
Kanada	6 469	5 446	4 336	3 204	4 205	4 278	4 284	5 169
Venezuela	563	484	653	641	381	443	513	385
Vereinigte Staaten	32 171	30 627	27 415	22 938	20 981	23 193	23 628	23 216
Übriges Amerika	4 213	3 861	4 257	3 811	2 399	2 543	2 755	2 900
Asien	26 088	23 854	25 244	30 050	11 782	13 963	14 642	17 847
Indien	2 343	2 376	2 552	2 536	1 059	1 226	1 368	1 549
Indonesien	1 755	2 015	1 956	1 653	648	763	857	1 016
Iran	2 888	2 602	2 751	3 092	2 063	2 092	2 277	2 662
Israel	1 466	1 690	1 681	2 209	834	935	999	1 080
Japan	3 124	3 494	3 605	3 660	1 818	1 915	2 253	2 719
Korea, Süd-	3 136	2 147	2 738	3 180	492	618	1 175	1 460
Syrien	1 069	853	746	1 189	586	676	531	721
Übriges Asien	10 307	8 677	9 215	12 531	4 282	5 738	5 182	6 640
Australien und Ozeanien	5 191	6 164	5 132	3 848	4 861	4 267	4 085	4 483
Australien	4 929	5 796	4 771	3 573	4 689	4 051	3 784	4 169
Neuseeland	204	280	267	222	132	186	276	284
Übriges Australien und Ozeanien	58	88	94	53	40	30	25	30
Unbekanntes Ausland	1 088	1 364	1 014	890	794	1 461	962	869
Insgesamt	936 349	852 549	932 583	601 013	554 280	568 610	580 019	635 613

1) Ohne die außereuropäischen OECD-Länder Australien, Japan, Kanada, Neuseeland und die Vereinigten Staaten.

**14 Wanderungen zwischen dem Bundesgebiet und dem Ausland nach Herkunfts- bzw. Zielgebieten
und nach Personenkreisen**

Gebiet	Personenkreis	1965	1966	1967	1968	1969	1970	1971	1972	1973	1974
Zuzüge											
Europa	Deutsche	47 257	43 070	43 342	42 583	44 786	37 428	34 886	36 044	36 677	39 595
	dar. Erwerbspersonen	29 511	25 533	24 155	24 068	24 994	20 394	18 492	18 631	18 780	19 325
	Ausländer und Staatenlose	669 640	586 848	292 560	550 453	861 119	913 272	799 678	718 413	802 447	475 527
Außereuropa	dar. Erwerbspersonen	569 506	481 952	208 643	425 712	691 529	708 278	560 100	459 381	510 102	188 019
	Deutsche	27 489	26 049	24 113	24 639	25 847	28 370	29 926	28 383	25 989	22 123
	dar. Erwerbspersonen	14 230	13 466	11 885	12 548	12 998	14 362	14 804	14 261	12 832	10 671
Unbekanntes Ausland	Ausländer und Staatenlose	46 362	43 483	37 647	39 008	48 339	62 770	70 771	68 345	66 456	62 878
	dar. Erwerbspersonen	22 171	21 114	15 533	16 056	22 461	32 643	36 314	33 086	33 942	29 152
Ausland	Insgesamt	989	887	741	830	640	920	1 088	1 364	1 014	890
	dar. Erwerbspersonen	938	820	688	764	604	815	985	1 229	905	740
	Insgesamt	791 737	702 337	398 403	657 513	980 731	1042 760	936 349	852 549	932 583	601 013
	dar. Erwerbspersonen	636 356	542 885	260 904	479 148	752 586	776 492	630 695	526 588	576 561	247 907
Fortzüge											
Europa	Deutsche	38 228	36 849	38 005	36 640	35 527	32 982	30 166	30 481	30 451	30 902
	dar. Erwerbspersonen	25 647	23 917	23 885	22 090	21 127	18 958	16 925	16 828	16 687	16 859
	Ausländer und Staatenlose	381 589	497 837	485 761	297 065	336 418	400 792	464 605	472 460	484 363	532 408
Außereuropa	dar. Erwerbspersonen	328 485	423 675	390 701	225 052	257 020	309 601	349 528	331 869	317 063	332 503
	Deutsche	38 041	36 184	37 704	34 473	32 065	27 679	23 336	22 482	21 982	23 656
	dar. Erwerbspersonen	22 107	19 945	20 785	18 671	17 181	14 895	12 518	11 671	11 520	12 329
Unbekanntes Ausland	Ausländer und Staatenlose	31 018	37 320	42 019	35 441	32 117	33 710	35 379	41 726	42 261	47 778
	dar. Erwerbspersonen	15 648	19 415	21 942	17 483	15 467	16 635	18 152	21 655	21 596	24 758
Ausland	Insgesamt	627	585	722	682	558	512	794	1 461	962	869
	dar. Erwerbspersonen	554	539	644	605	480	454	710	1 337	738	685
	Insgesamt	489 503	608 775	604 211	404 301	436 685	495 675	554 280	568 610	580 019	635 613
	dar. Erwerbspersonen	392 441	487 491	457 957	283 901	311 275	360 543	397 833	383 360	367 604	387 134
Salden											
Europa	Deutsche	+ 9 029	+ 6 221	+ 5 337	+ 5 943	+ 9 259	+ 4 446	+ 4 720	+ 5 563	+ 6 226	+ 8 693
	dar. Erwerbspersonen	+ 3 864	+ 1 616	+ 270	+ 1 978	+ 3 867	+ 1 436	+ 1 567	+ 1 803	+ 2 093	+ 2 466
	Ausländer und Staatenlose	+288 051	+89 011	-193 201	+253 388	+524 701	+512 480	+335 073	+245 953	+318 084	- 56 881
Außereuropa	dar. Erwerbspersonen	+241 021	+58 277	-182 058	+200 660	+434 509	+398 677	+210 572	+127 512	+193 039	-144 484
	Deutsche	- 10 552	-10 135	- 13 591	- 9 834	- 6 218	- 691	+ 6 590	+ 5 901	+ 4 007	- 1 533
	dar. Erwerbspersonen	- 7 877	- 6 479	- 8 900	- 6 123	- 4 183	- 533	+ 2 286	+ 2 590	+ 1 312	- 1 658
Unbekanntes Ausland	Ausländer und Staatenlose	+ 15 344	+ 8 163	- 4 372	+ 3 567	+ 16 222	+ 29 060	+ 35 392	+ 26 619	+ 24 195	+ 15 100
	dar. Erwerbspersonen	+ 6 523	+ 1 699	- 6 409	- 1 427	+ 6 994	+ 16 008	+ 18 162	+ 11 431	+ 12 346	+ 4 394
Ausland	Insgesamt	+ 362	+ 302	+ 19	+ 148	+ 82	+ 408	+ 294	- 97	+ 52	+ 21
	dar. Erwerbspersonen	+ 384	+ 281	+ 44	+ 159	+ 124	+ 361	+ 275	- 108	+ 167	+ 55
	Insgesamt	+302 234	+93 562	-205 808	+253 212	+544 046	+547 085	+382 069	+283 939	+552 564	- 34 600
	dar. Erwerbspersonen	+243 915	+55 394	-197 053	+195 247	+441 311	+415 949	+232 862	+143 228	+208 957	-139 227

15 Nach Übersee fortgezogene Personen nach Staatsangehörigkeit und Zielländern

Jahr	Staatsangehörigkeit	Fortzüge insgesamt	Nach Zielländern									
			Argentinien	Brasilien	Kanada	Vereinigte Staaten	Übriges Amerika	Afrika		Asien	Australien	Übrige überseeische Länder
								insgesamt	darunter Südafrika			
Anzahl												
1962	Deutsche	32 828	470	859	5 169	17 226	1 573	2 997	1 305	1 978	2 484	72
	Ausländer	20 208	335	409	1 297	8 351	778	4 261	261	4 169	559	49
	Zusammen	53 036	805	1 268	6 466	25 577	2 351	7 258	1 566	6 147	3 043	121
1963	Deutsche	33 766	414	786	4 581	17 710	1 362	3 898	1 741	2 054	2 885	76
	Ausländer	25 495	320	429	2 393	9 868	880	5 091	339	5 632	828	54
	Zusammen	59 261	734	1 215	6 974	27 578	2 242	8 989	2 080	7 686	3 713	130
1964	Deutsche	39 539	422	769	4 905	21 309	1 648	4 471	2 235	2 400	3 467	148
	Ausländer	28 988	380	429	2 135	11 580	1 159	5 419	394	6 702	1 084	100
	Zusammen	68 527	802	1 198	7 040	32 889	2 807	9 890	2 629	9 102	4 551	248
1965	Deutsche	38 041	493	722	6 280	18 163	1 642	4 930	2 550	2 446	3 241	124
	Ausländer	31 018	479	455	2 704	12 486	1 269	5 149	396	7 302	1 103	71
	Zusammen	69 059	972	1 177	8 984	30 649	2 911	10 079	2 946	9 748	4 344	195
1966	Deutsche	36 184	474	827	6 132	16 426	1 840	4 700	2 254	2 501	3 153	131
	Ausländer	37 320	520	605	3 219	14 235	1 681	6 233	484	9 222	1 498	107
	Zusammen	73 504	994	1 432	9 351	30 661	3 521	10 933	2 738	11 723	4 651	238
1967	Deutsche	37 704	438	973	6 530	15 821	2 079	5 314	2 654	2 873	3 530	146
	Ausländer	42 019	521	704	4 392	15 721	1 747	5 691	501	10 726	2 413	104
	Zusammen	79 723	959	1 677	10 922	31 542	3 826	11 005	3 155	13 599	5 943	250
1968	Deutsche	34 473	566	1 064	4 847	14 315	1 936	5 560	3 023	3 017	3 042	126
	Ausländer	35 441	433	591	3 387	14 287	1 655	3 945	478	8 363	2 679	101
	Zusammen	69 914	999	1 655	8 234	28 602	3 591	9 505	3 501	11 380	5 721	227
1969	Deutsche	32 065	629	1 122	3 493	12 644	2 050	5 457	2 631	3 169	3 355	146
	Ausländer	32 117	393	659	2 917	13 085	1 442	3 732	500	7 723	2 083	83
	Zusammen	64 182	1 022	1 781	6 410	25 729	3 492	9 189	3 131	10 892	5 438	229
1970	Deutsche	27 679	550	1 004	2 655	10 365	1 862	5 163	2 502	3 028	2 951	101
	Ausländer	33 710	384	748	2 666	13 079	1 568	4 960	480	7 872	2 333	100
	Zusammen	61 389	934	1 752	5 321	23 444	3 430	10 123	2 982	10 900	5 284	201
1971	Deutsche	23 336	466	860	2 058	8 395	1 666	4 693	2 263	2 550	2 572	76
	Ausländer	35 379	546	817	2 147	12 586	1 664	6 174	612	9 232	2 117	96
	Zusammen	58 715	1 012	1 677	4 205	20 981	3 330	10 867	2 875	11 782	4 689	172
1972	Deutsche	22 482	391	981	1 993	8 235	1 785	4 289	1 836	2 651	2 069	88
	Ausländer	41 726	489	938	2 285	14 958	1 743	7 891	625	11 312	1 982	128
	Zusammen	64 208	880	1 919	4 278	23 193	3 528	12 180	2 461	13 963	4 051	216
1973	Deutsche	21 982	353	949	1 892	8 035	1 865	4 139	1 814	2 678	1 941	130
	Ausländer	42 261	492	990	2 392	15 593	1 917	6 899	625	11 964	1 843	171
	Zusammen	64 243	845	1 939	4 284	23 628	3 782	11 038	2 439	14 642	3 784	301
1974	Deutsche	23 656	353	1 257	2 311	8 093	1 962	4 586	1 994	2 879	2 083	132
	Ausländer	47 778	638	1 052	2 858	15 123	2 189	8 682	696	14 968	2 086	182
	Zusammen	71 434	991	2 309	5 169	23 216	4 151	13 268	2 690	17 847	4 169	314

**16 Wanderungen von Deutschen und Ausländern
zwischen dem Bundesgebiet und dem Ausland**
1 000

Berichts- zeitraum	Insgesamt			Deutsche			Ausländer		
	insgesamt	männlich	weiblich	zusammen	männlich	weiblich	zusammen	männlich	weiblich
Zuzüge									
1971 1. Vj.	231,9	156,9	74,9	14,2	7,4	6,9	217,6	149,6	68,1
2. Vj.	232,7	162,1	70,6	15,7	7,8	7,9	217,0	154,2	62,7
3. Vj.	269,2	171,7	97,5	19,7	9,6	10,1	249,5	162,1	87,4
4. Vj.	202,5	120,9	81,7	16,0	8,1	7,8	186,6	112,7	73,9
1972 1. Vj.	201,7	130,3	71,4	13,4	7,0	6,4	188,3	123,4	64,9
2. Vj.	197,3	127,7	69,6	16,0	8,1	8,0	181,3	119,6	61,7
3. Vj.	244,4	147,4	97,0	19,1	9,3	9,7	225,3	138,1	87,2
4. Vj.	209,1	124,6	84,5	16,9	8,4	8,5	192,2	116,2	76,0
1973 1. Vj.	218,7	142,3	76,4	13,8	7,1	6,7	204,9	135,2	69,7
2. Vj.	217,8	145,6	72,2	15,0	7,6	7,5	202,8	138,0	64,7
3. Vj.	286,1	174,4	111,7	19,8	9,7	10,1	266,3	164,7	101,6
4. Vj.	210,0	124,1	85,9	14,9	7,4	7,5	195,1	116,7	78,4
1974 1. Vj.	142,4	81,1	61,2	13,7	6,9	6,8	128,7	74,2	54,5
2. Vj.	122,3	70,9	51,5	14,8	7,4	7,4	107,5	63,4	44,1
3. Vj.	187,0	100,4	86,6	19,0	9,2	9,8	168,0	91,2	76,7
4. Vj.	149,3	77,9	71,4	15,0	7,4	7,6	134,4	70,5	63,9
1971	936,3	611,6	324,8	65,6	33,0	32,7	870,7	578,6	292,1
1972	852,5	530,1	322,5	65,4	32,8	32,6	787,2	497,3	289,8
1973	932,6	586,4	346,2	63,5	31,7	31,7	869,1	554,7	314,4
1974	601,0	330,3	270,7	62,5	30,9	31,6	538,6	299,4	239,2
Fortzüge									
1971 1. Vj.	109,1	74,0	35,1	12,7	6,1	6,6	96,4	67,9	28,5
2. Vj.	115,7	78,7	36,9	12,8	6,0	6,7	102,9	72,7	30,2
3. Vj.	149,4	99,4	50,0	15,2	7,1	8,1	134,2	92,3	41,9
4. Vj.	180,1	132,6	47,5	13,4	6,4	7,0	166,7	126,3	40,5
1972 1. Vj.	123,3	83,3	39,9	12,3	6,0	6,3	111,0	77,3	33,6
2. Vj.	125,8	84,8	41,0	13,1	6,5	6,8	112,7	78,5	34,2
3. Vj.	154,3	99,4	54,9	15,5	7,4	8,0	138,8	91,9	46,9
4. Vj.	165,3	117,3	48,0	13,3	6,3	7,0	152,0	110,9	41,0
1973 1. Vj.	123,3	80,4	42,9	12,3	6,0	6,3	111,1	74,5	36,6
2. Vj.	126,1	82,7	43,4	12,5	6,0	6,5	113,6	76,7	36,9
3. Vj.	161,7	102,6	59,2	15,7	7,6	8,1	146,1	95,0	51,1
4. Vj.	168,8	117,5	51,3	12,7	6,1	6,6	156,1	111,4	44,7
1974 1. Vj.	140,0	90,6	49,5	12,9	6,4	6,5	127,1	84,2	42,9
2. Vj.	145,0	94,6	50,4	12,9	6,2	6,7	132,1	88,3	43,7
3. Vj.	179,2	112,3	66,9	16,5	8,1	8,4	162,7	104,2	58,5
4. Vj.	171,5	115,0	56,5	12,8	6,3	6,6	158,6	108,7	49,9
1971	554,3	384,7	169,6	54,0	25,6	28,5	500,3	359,2	141,1
1972	568,6	384,8	183,8	54,2	26,1	28,1	514,4	358,8	155,7
1973	580,0	383,2	196,8	53,2	25,6	27,6	526,8	357,6	169,2
1974	635,6	412,5	223,3	55,1	27,0	28,2	580,4	385,4	195,0
Überschuß der Zu- (+) bzw. Fortzüge (-)									
1971 1. Vj.	+ 122,8	+ 83,0	+ 39,8	+ 1,6	+ 1,3	+ 0,3	+ 121,2	+ 81,7	+ 39,5
2. Vj.	+ 117,0	+ 83,4	+ 33,7	+ 2,9	+ 1,8	+ 1,1	+ 114,1	+ 81,6	+ 32,6
3. Vj.	+ 119,9	+ 72,3	+ 47,5	+ 4,5	+ 2,6	+ 2,0	+ 115,3	+ 69,8	+ 45,6
4. Vj.	+ 22,4	- 11,8	+ 34,2	+ 2,6	+ 1,8	+ 0,8	+ 19,8	- 13,5	+ 33,4
1972 1. Vj.	+ 78,4	+ 47,0	+ 31,5	+ 1,1	+ 1,0	+ 0,1	+ 77,3	+ 46,0	+ 31,3
2. Vj.	+ 71,5	+ 42,9	+ 28,7	+ 2,9	+ 1,8	+ 1,2	+ 68,6	+ 41,1	+ 27,5
3. Vj.	+ 90,1	+ 48,1	+ 42,1	+ 3,6	+ 1,9	+ 1,7	+ 86,5	+ 46,2	+ 40,4
4. Vj.	+ 43,9	+ 7,4	+ 36,5	+ 3,6	+ 2,1	+ 1,5	+ 40,3	+ 5,3	+ 35,0
1973 1. Vj.	+ 95,3	+ 61,9	+ 33,5	+ 1,5	+ 1,1	+ 0,4	+ 93,8	+ 60,7	+ 33,1
2. Vj.	+ 91,7	+ 62,9	+ 28,8	+ 2,5	+ 1,6	+ 1,0	+ 89,2	+ 61,4	+ 27,8
3. Vj.	+ 124,4	+ 71,8	+ 52,6	+ 4,1	+ 2,1	+ 2,0	+ 120,3	+ 69,7	+ 50,6
4. Vj.	+ 41,2	+ 6,6	+ 34,6	+ 2,2	+ 1,3	+ 0,9	+ 39,0	+ 5,3	+ 33,7
1974 1. Vj.	+ 2,4	- 9,4	+ 11,8	+ 0,8	+ 0,5	+ 0,3	+ 1,6	- 10,0	+ 11,6
2. Vj.	- 22,6	- 23,7	+ 1,1	+ 1,9	+ 1,2	+ 0,7	- 24,5	- 24,9	+ 0,4
3. Vj.	+ 7,8	- 11,9	+ 19,7	+ 2,5	+ 1,1	+ 1,4	+ 5,3	- 13,0	+ 18,3
4. Vj.	- 22,1	- 37,1	+ 15,0	+ 2,1	+ 1,0	+ 1,1	- 24,3	- 38,2	+ 13,9
1971	+ 382,1	+ 226,8	+ 155,2	+ 11,6	+ 7,4	+ 4,2	+ 370,5	+ 219,4	+ 151,0
1972	+ 283,9	+ 145,3	+ 138,7	+ 11,2	+ 6,7	+ 4,5	+ 272,7	+ 138,6	+ 134,2
1973	+ 352,6	+ 203,2	+ 149,4	+ 10,3	+ 6,1	+ 4,1	+ 342,3	+ 197,1	+ 145,2
1974	- 34,6	- 82,1	+ 47,6	+ 7,3	+ 3,8	+ 3,5	- 41,9	- 86,0	+ 44,2

**17 Wanderungen von ausländischen Erwerbspersonen und Nichterwerbspersonen
zwischen dem Bundesgebiet und dem Ausland**

1 000

Berichts- zeitraum	Ausländer insgesamt			Erwerbspersonen			Nichterwerbspersonen		
	insgesamt	männlich	weiblich	zusammen	männlich	weiblich	zusammen	männlich	weiblich
Zuzüge									
1971 1. Vj.	217,6	149,6	68,1	160,6	127,5	33,0	57,1	22,0	35,0
2. Vj.	217,0	154,2	62,7	163,0	132,4	30,6	54,0	21,9	32,2
3. Vj.	249,5	162,1	87,4	158,9	122,5	36,4	90,6	39,6	51,0
4. Vj.	186,6	112,7	73,9	114,2	83,8	30,4	72,4	29,0	43,4
1972 1. Vj.	188,3	123,4	64,9	126,8	99,8	27,0	61,5	23,6	37,9
2. Vj.	181,3	119,6	61,7	123,4	96,2	27,3	57,9	23,4	34,4
3. Vj.	225,3	138,1	87,2	127,8	95,6	32,2	97,5	42,5	55,0
4. Vj.	192,2	116,2	76,0	114,9	85,0	29,9	77,3	31,2	46,1
1973 1. Vj.	204,9	135,2	69,7	138,4	109,8	28,5	66,5	25,4	41,2
2. Vj.	202,8	138,0	64,7	141,3	113,5	27,8	61,5	24,5	36,9
3. Vj.	266,3	164,7	101,6	153,7	115,8	38,0	112,6	48,9	63,6
4. Vj.	195,1	116,7	78,4	110,9	82,9	28,0	84,2	33,8	50,4
1974 1. Vj.	128,7	74,2	54,5	64,8	49,8	14,9	63,9	24,4	39,6
2. Vj.	107,5	63,4	44,1	52,2	40,5	11,7	55,3	22,9	32,4
3. Vj.	168,0	91,2	76,7	58,5	42,7	15,8	109,5	48,5	60,9
4. Vj.	134,4	70,5	63,9	41,8	30,5	11,3	92,6	40,0	52,6
1971	870,7	578,6	292,1	596,7	466,2	130,5	274,1	112,4	161,7
1972	787,1	497,3	289,8	492,9	376,6	116,4	294,2	120,7	173,4
1973	869,1	554,6	314,4	544,3	422,0	122,3	324,8	132,6	192,1
1974	538,6	299,3	239,2	217,3	163,5	53,7	321,3	135,8	185,5
Fortzüge									
1971 1. Vj.	96,4	67,9	28,5	71,4	57,3	14,1	25,1	10,6	14,5
2. Vj.	102,9	72,7	30,2	76,2	61,4	14,8	26,7	11,3	15,3
3. Vj.	134,2	92,3	41,9	91,2	72,3	18,8	43,0	20,0	23,1
4. Vj.	166,7	126,3	40,4	129,2	109,2	20,0	37,6	17,1	20,5
1972 1. Vj.	111,0	77,3	33,6	78,4	63,2	15,2	32,6	14,1	18,4
2. Vj.	112,7	78,5	34,2	80,2	64,7	15,5	32,5	13,8	18,7
3. Vj.	138,8	91,9	46,9	86,5	67,9	18,5	52,3	24,0	28,4
4. Vj.	152,0	110,9	41,0	108,7	91,1	17,7	43,3	19,8	23,3
1973 1. Vj.	111,1	74,5	36,6	71,8	57,4	14,5	39,3	17,1	22,1
2. Vj.	113,6	76,7	36,9	75,5	60,1	15,4	38,1	16,6	21,5
3. Vj.	146,1	95,0	51,1	85,0	66,1	19,0	61,1	28,9	32,1
4. Vj.	156,1	111,4	44,7	106,5	88,4	18,0	49,6	23,0	26,7
1974 1. Vj.	127,1	84,2	42,9	79,3	63,3	16,0	47,8	20,9	26,9
2. Vj.	132,1	88,3	43,7	85,3	68,1	17,2	46,8	20,2	26,5
3. Vj.	162,7	104,2	58,5	93,1	72,3	20,8	69,6	31,9	37,7
4. Vj.	158,6	108,7	49,9	99,6	81,1	18,5	59,0	27,6	31,4
1971	500,3	359,2	141,1	367,9	300,1	67,8	132,4	59,0	73,3
1972	514,5	358,6	155,7	353,8	286,9	66,9	160,7	71,7	88,8
1973	526,9	357,6	169,3	338,8	272,0	66,9	188,1	85,6	102,4
1974	580,5	385,4	195,1	357,3	284,8	72,5	223,2	100,6	122,5
Überschuß der Zu- bzw. Fortzüge (-)									
1971 1. Vj.	121,2	81,7	39,5	89,2	70,3	19,0	32,0	11,4	20,6
2. Vj.	114,1	81,6	32,6	86,7	71,0	15,7	27,4	10,5	16,8
3. Vj.	115,3	69,8	45,6	67,8	50,2	17,6	47,6	19,6	28,0
4. Vj.	19,8	- 13,5	33,4	- 15,0	- 25,4	10,4	34,8	11,9	23,0
1972 1. Vj.	77,3	46,1	31,3	48,4	36,6	11,8	28,9	9,5	19,5
2. Vj.	68,6	41,1	27,5	43,2	31,5	11,8	25,4	9,6	15,7
3. Vj.	86,5	46,2	40,3	41,3	27,7	13,7	45,2	18,5	26,6
4. Vj.	40,2	5,3	35,0	6,2	- 6,1	12,2	34,0	11,4	22,8
1973 1. Vj.	93,8	60,7	33,1	66,6	52,4	14,0	27,2	8,3	19,1
2. Vj.	89,2	61,3	27,8	65,8	53,4	12,4	23,4	7,9	15,4
3. Vj.	120,2	69,7	50,5	68,7	49,7	19,0	51,5	20,0	31,5
4. Vj.	39,0	5,3	33,7	4,4	- 5,5	10,0	34,6	10,8	23,7
1974 1. Vj.	1,6	- 10,0	11,6	- 14,5	- 13,5	- 1,1	16,1	3,5	12,7
2. Vj.	- 24,6	- 24,9	0,4	- 33,1	- 27,6	- 5,5	8,5	2,7	5,9
3. Vj.	5,3	- 13,0	18,2	- 34,6	- 29,6	- 5,0	39,9	16,6	23,2
4. Vj.	- 24,2	- 38,2	14,0	- 57,8	- 50,6	- 7,2	33,6	12,4	21,2
1971	370,5	219,4	151,0	228,8	166,1	62,7	141,7	53,4	88,3
1972	272,7	138,6	134,2	139,1	89,7	49,5	133,6	48,9	84,7
1973	342,3	197,1	145,2	205,4	150,0	55,4	136,9	47,1	89,8
1974	- 41,9	- 86,0	44,2	- 140,1	- 121,2	- 18,9	98,2	35,2	63,0

18 Wanderungen von Ausländern zwischen dem Bundesgebiet und den Anwerbestoppländern *)

1 000

Berichts- zeitraum	Ausländer insgesamt			Erwerbspersonen			Nichterwerbspersonen		
	insges.	männl.	weibl.	insges.	männl.	weibl.	insges.	männl.	weibl.
Zuzüge									
1972 1. Vj.	100,6	62,4	38,2	62,6	48,4	14,2	38,0	14,0	24,0
2. Vj.	99,6	64,2	35,4	67,6	52,0	15,6	32,0	12,2	19,8
3. Vj.	127,5	76,0	51,5	68,9	51,3	17,6	58,6	24,7	33,9
4. Vj.	118,7	71,1	47,6	68,5	51,1	17,4	50,2	20,0	30,2
1973 1. Vj.	117,8	75,2	42,6	74,7	59,1	15,6	43,1	16,1	27,0
2. Vj.	124,2	85,5	98,7	88,5	71,8	16,7	35,7	13,7	22,0
3. Vj.	161,9	99,4	62,5	91,5	69,5	22,0	70,4	29,9	40,5
4. Vj.	126,5	75,1	51,4	68,8	52,2	16,6	57,7	22,9	34,8
1974 1. Vj.	67,2	36,2	31,0	25,6	20,7	4,9	41,6	15,5	26,1
2. Vj.	51,7	28,2	23,5	17,9	14,8	3,1	33,8	13,4	20,4
3. Vj.	91,1	45,9	45,2	18,0	13,9	4,1	73,1	32,0	41,1
4. Vj.	83,4	41,5	41,9	15,2	11,8	3,4	68,2	29,7	38,5
1972	446,4	273,7	172,7	267,6	202,8	64,8	178,8	70,9	107,9
1973	530,4	335,2	195,2	323,5	252,6	70,9	206,9	82,6	124,3
1974	293,4	151,8	141,6	76,7	61,2	15,5	216,7	90,6	126,1
Fortzüge									
1972 1. Vj.	61,1	42,7	18,4	43,8	35,1	8,7	17,3	7,6	9,7
2. Vj.	59,8	41,8	18,0	42,4	34,2	8,2	17,4	7,6	9,8
3. Vj.	68,3	46,2	22,1	43,3	34,4	8,9	25,0	11,8	13,2
4. Vj.	78,8	57,5	21,3	55,6	46,6	9,0	23,2	10,9	12,3
1973 1. Vj.	62,5	41,8	20,7	39,2	31,3	7,9	23,3	10,5	12,8
2. Vj.	61,9	41,6	20,3	39,6	31,6	8,0	22,3	10,0	12,3
3. Vj.	73,9	48,7	25,2	41,9	32,9	9,0	32,0	15,8	16,2
4. Vj.	81,3	57,7	23,6	53,0	44,0	9,0	28,3	13,7	14,6
1974 1. Vj.	73,7	48,7	25,0	44,5	35,6	8,9	29,2	13,1	16,1
2. Vj.	76,8	51,6	25,2	48,5	39,1	9,4	28,3	12,5	15,8
3. Vj.	86,8	57,2	29,6	50,1	39,8	10,3	36,7	17,4	19,3
4. Vj.	92,4	63,8	28,6	56,4	46,4	10,0	36,0	17,4	18,6
1972	268,0	188,2	79,8	185,1	150,3	34,8	82,9	37,9	45,0
1973	279,6	189,8	89,8	173,7	139,8	33,9	105,9	50,0	55,9
1974	329,7	221,3	108,4	199,5	160,9	38,6	130,2	60,4	69,8
Überschuß der Zu- bzw. Fortzüge (-)									
1972 1. Vj.	39,5	19,7	19,8	18,8	13,3	5,5	20,7	6,4	14,3
2. Vj.	39,8	22,4	17,4	25,2	17,8	7,4	14,6	4,6	10,0
3. Vj.	59,2	29,8	29,4	25,6	16,9	8,7	33,6	12,9	20,7
4. Vj.	39,9	13,6	26,3	12,9	4,5	8,4	27,0	9,1	17,9
1973 1. Vj.	55,3	33,4	21,9	35,5	27,8	7,7	19,8	5,6	14,2
2. Vj.	62,3	43,9	18,4	48,9	40,2	8,7	13,4	3,7	9,7
3. Vj.	88,0	50,7	37,3	49,6	36,6	13,0	38,4	14,1	24,3
4. Vj.	45,2	17,4	27,8	15,8	8,2	7,6	29,4	9,2	20,2
1974 1. Vj.	- 6,5	- 12,5	6,0	- 18,9	- 14,9	- 4,0	12,4	2,4	10,0
2. Vj.	- 25,1	- 23,4	- 1,7	- 30,6	- 24,3	- 6,3	5,5	0,9	4,6
3. Vj.	4,3	- 11,3	15,6	- 32,1	- 25,9	- 6,2	36,4	14,6	21,8
4. Vj.	- 9,0	- 22,3	13,3	- 41,2	- 34,6	- 6,6	32,2	12,3	19,9
1972	178,4	85,5	92,9	82,5	52,5	30,0	95,9	33,0	62,9
1973	250,8	145,4	105,4	149,8	112,8	37,0	101,0	32,6	68,4
1974	- 36,3	- 69,5	33,2	- 122,8	- 99,7	- 23,1	86,5	30,2	56,3

*) Griechenland, Jugoslawien, Marokko, Portugal, Spanien, Türkei und Tunesien.

19 Wanderungen von Ausländern zwischen dem Bundesgebiet und den Nichtanwerbestoppländern *)

1 000

Berichts- zeitraum	Ausländer insgesamt			Erwerbspersonen			Nichterwerbspersonen			
	insges.	männl.	weibl.	insges.	männl.	weibl.	insges.	männl.	weibl.	
Zuzüge										
1972	1. Vj.	87,7	61,0	26,7	64,2	51,4	12,8	23,5	9,6	13,9
	2. Vj.	81,7	55,4	26,5	55,8	44,2	11,7	25,9	11,2	14,6
	3. Vj.	97,8	62,1	35,7	58,9	44,3	14,6	38,9	17,8	21,1
	4. Vj.	73,5	45,1	28,4	46,4	33,9	12,5	27,1	11,2	15,9
1973	1. Vj.	87,1	60,0	27,1	63,7	50,7	12,9	23,4	9,3	14,2
	2. Vj.	78,6	52,5	26,0	52,8	41,7	11,1	25,8	10,8	14,9
	3. Vj.	104,4	65,3	39,1	62,2	46,3	16,0	42,2	19,0	23,1
	4. Vj.	68,6	41,6	27,0	42,1	30,7	11,4	26,5	10,9	15,6
1974	1. Vj.	61,5	38,0	23,5	39,2	29,1	10,0	22,3	8,9	13,5
	2. Vj.	55,8	35,2	20,6	34,3	25,7	8,6	21,5	9,5	12,0
	3. Vj.	76,9	45,3	31,5	40,5	28,8	11,7	36,4	16,5	19,8
	4. Vj.	51,0	29,0	22,0	26,6	18,7	7,9	24,4	10,3	14,1
1972		340,7	223,6	117,1	225,3	173,8	51,6	115,4	49,8	65,5
1973		338,7	219,4	119,2	220,8	169,4	51,4	117,9	50,0	67,8
1974		245,2	147,5	97,6	140,6	102,3	38,2	104,6	45,2	59,4
Fortzüge										
1972	1. Vj.	49,9	34,6	15,2	34,6	28,1	6,5	15,3	6,5	8,7
	2. Vj.	52,9	36,7	16,2	37,8	30,5	7,3	15,1	6,2	8,9
	3. Vj.	70,5	45,7	24,8	43,2	33,5	9,6	27,3	12,2	15,2
	4. Vj.	73,2	53,4	19,7	53,1	44,5	8,7	20,1	8,9	11,0
1973	1. Vj.	48,6	32,7	15,9	32,6	26,1	6,6	16,0	6,6	9,3
	2. Vj.	51,7	35,1	16,6	35,9	28,5	7,4	15,8	6,6	9,2
	3. Vj.	72,2	46,3	25,9	43,1	33,2	10,0	29,1	13,1	15,9
	4. Vj.	74,8	53,7	21,1	53,5	44,4	9,0	21,3	9,3	12,1
1974	1. Vj.	53,4	35,5	17,9	34,8	27,7	7,1	18,6	7,8	10,7
	2. Vj.	55,3	36,7	18,5	36,8	29,0	7,8	18,5	7,7	10,8
	3. Vj.	75,9	47,0	28,9	43,0	32,5	10,5	32,9	14,5	18,4
	4. Vj.	66,2	44,9	21,3	43,2	34,7	8,5	23,0	10,2	12,8
1972		246,5	170,6	75,9	168,7	136,6	32,1	77,8	33,8	43,8
1973		247,3	167,8	79,5	165,1	132,2	33,0	82,2	35,6	46,5
1974		250,8	164,1	86,6	157,8	123,9	33,9	93,0	40,2	52,7
Überschuß der Zu- bzw. Fortzüge (-)										
1972	1. Vj.	37,8	26,4	11,5	29,6	23,3	6,3	8,2	3,1	5,2
	2. Vj.	28,8	18,7	10,1	18,0	13,7	4,4	10,8	5,0	5,9
	3. Vj.	27,3	16,4	10,9	15,7	10,8	4,9	11,6	5,6	6,0
	4. Vj.	0,3	- 8,3	8,7	- 6,7	- 10,6	3,9	7,0	2,3	4,7
1973	1. Vj.	38,5	27,3	11,2	31,1	24,6	6,3	7,4	2,7	4,9
	2. Vj.	26,9	17,4	9,4	16,9	13,2	3,7	10,0	4,2	5,7
	3. Vj.	32,2	19,0	13,2	19,1	13,1	6,0	13,1	5,9	7,2
	4. Vj.	- 6,2	- 12,1	5,9	- 11,4	- 13,7	2,4	5,2	1,6	3,5
1974	1. Vj.	8,1	2,5	5,6	4,4	1,4	2,9	3,7	1,1	2,7
	2. Vj.	0,5	- 1,5	2,1	- 2,5	- 3,3	0,8	3,0	1,8	1,3
	3. Vj.	1,0	- 1,7	2,6	- 2,5	- 3,7	1,2	3,5	2,0	1,4
	4. Vj.	- 15,2	- 15,9	0,7	- 16,6	- 16,0	- 0,6	1,4	0,1	1,3
1972		94,3	53,1	41,3	56,6	37,2	19,5	37,7	15,9	21,8
1973		91,5	51,7	39,8	55,6	37,2	18,4	35,9	14,5	21,4
1974		- 5,6	- 16,5	11,0	- 17,3	- 21,5	4,2	11,7	5,0	6,7

*) Siehe Fußnote auf Seite 19.

20 Wanderungen 1974 nach Ländern des Bundesgebietes

Land Geschlecht		nach einer anderen Gemeinde innerhalb der Länder	Wanderungen über die Grenzen der Länder								Überschuss der Zu-(+) bzw. Fortzüge(-)					
			Zuzüge			Fortzüge			ins- gesamt	über die Grenzen 1)	nach einem anderen Land	ins- gesamt	über die Grenzen 1)	zwischen den Ländern des Bundesgebietes		
			ins- gesamt	über die Grenzen 1)	aus einem anderen Land	ins- gesamt	über die Grenzen 1)	des Bundesgebietes							aus den Wanderungen	
															des Bundesgebietes	des Bundesgebietes
Schleswig-Holstein	i	122 976	85 734	16 046	69 688	74 450	14 197	60 253	+ 11 284	+ 1 849	+ 9 435					
	m	65 923	48 554	8 668	39 886	43 545	8 982	34 563	+ 5 009	- 314	+ 5 323					
	w	57 053	37 180	7 378	29 802	30 905	5 215	25 690	+ 6 275	+ 2 163	+ 4 112					
Hamburg	i	-	68 958	19 548	49 410	75 021	15 403	59 618	- 6 063	+ 4 145	- 10 208					
	m	-	39 693	11 536	28 157	42 810	10 253	32 557	- 3 117	+ 1 283	- 4 400					
	w	-	29 265	8 012	21 253	32 211	5 150	27 061	- 2 946	+ 2 862	- 5 808					
Niedersachsen	i	269 440	179 624	43 958	135 666	162 922	41 054	121 868	+ 16 702	+ 2 904	+ 13 798					
	m	141 929	100 826	23 345	77 481	97 585	27 444	70 141	+ 3 241	- 4 099	+ 7 340					
	w	127 511	78 798	20 613	58 185	65 337	13 610	51 727	+ 13 461	+ 7 003	+ 6 458					
Bremen	i	1 049	34 269	8 436	25 833	36 496	7 195	29 301	- 2 227	+ 1 241	- 3 468					
	m	665-a)	20 240	4 674	15 566	21 444	4 836	16 608	- 1 204	- 162	- 1 042					
	w	384	14 029	3 762	10 267	15 052	2 359	12 693	- 1 023	+ 1 403	- 2 426					
Nordrhein-Westfalen	i	690 414	325 600	163 433	162 167	324 889	147 933	176 956	+ 711	+ 15 500	- 14 789					
	m	372 594	181 761	84 735	97 026	194 972	93 782	101 190	- 13 211	- 9 047	- 4 164					
	w	317 820	143 839	78 698	65 141	129 917	54 151	75 766	+ 13 922	+ 24 547	- 10 625					
Hessen	i	237 547	171 112	63 823	107 289	170 663	72 957	97 706	+ 449	- 9 134	+ 9 583					
	m	129 619	94 930	34 451	60 479	106 207	47 857	58 350	- 11 277	- 13 406	+ 2 129					
	w	107 928	76 182	29 372	46 810	64 456	25 100	39 356	+ 11 726	+ 4 272	+ 7 454					
Rheinland-Pfalz	i	131 310	102 239	25 850	76 389	107 358	25 785	81 573	- 5 119	+ 65	- 5 184					
	m	68 596	58 375	13 906	44 469	63 634	16 380	47 254	- 5 259	- 2 474	- 2 785					
	w	62 714	43 864	11 944	31 920	43 724	9 405	34 319	+ 140	+ 2 539	- 2 399					
Baden-Württemberg	i	501 646	274 660	144 150	130 510	296 875	169 814	127 061	- 22 215	- 25 664	+ 3 449					
	m	271 743	156 107	81 588	74 519	185 882	110 650	75 232	- 29 775	- 29 062	- 713					
	w	229 903	118 553	62 562	55 991	110 993	59 164	51 829	+ 7 560	+ 3 398	+ 4 162					
Bayern	i	517 964	221 261	99 392	121 869	215 157	110 553	104 604	+ 6 104	- 11 161	+ 17 265					
	m	270 411	125 969	55 850	70 119	136 407	74 051	62 356	- 10 438	- 18 201	+ 7 763					
	w	247 553	95 292	43 542	51 750	78 750	36 502	42 248	+ 16 542	+ 7 040	+ 9 502					
Saarland	i	30 052	21 129	6 295	14 834	26 379	5 278	21 101	- 5 250	+ 1 017	- 6 267					
	m	15 480	12 833	3 807	9 026	15 964	3 288	12 676	- 3 131	+ 519	- 3 650					
	w	14 572	8 296	2 488	5 808	10 415	1 990	8 425	- 2 119	+ 498	- 2 617					
Berlin (West)	i	-	74 944	38 855	36 089	78 667	28 967	49 700	- 3 723	+ 9 888	- 13 611					
	m	-	42 442	20 583	21 859	44 110	16 470	27 640	- 1 668	+ 4 113	- 5 781					
	w	-	32 502	18 272	14 230	34 557	12 497	22 060	- 2 055	+ 5 775	- 7 830					
Bundesgebiet	i	2 502 398	1 559 530	629 786	929 744	1 568 877	639 136	929 741	- 9 347	- 9 350	(+ 20-b)					
	m	1 336 960	881 730	343 143	538 587	952 560	413 993	538 567	- 70 830	- 70 850	(+ 20-b)					
	w	1 165 438	677 800	286 643	391 157	616 317	225 143	391 174	+ 61 483	+ 61 500	(- 17)					

1) Siehe Aufgliederung in Tabelle 22.

a) Umzüge zwischen Bremen und Bremerhaven. - b) Bundesinnenwanderungsdifferenz; siehe Einführung S. 5.

21 Wanderungen von Deutschen und Ausländern 1974 nach Ländern des Bundesgebietes

Land	Zuzüge			Fortzüge			Wanderungssaldo		
	insgesamt	männlich	weiblich	insgesamt	männlich	weiblich	insgesamt	männlich	weiblich
Deutsche									
Schleswig-Holstein	68 099	38 033	30 066	57 596	32 416	25 180	+ 10 503	+ 5 617	+ 4 886
Hamburg	47 710	26 477	21 233	56 506	30 066	26 440	- 8 796	- 3 589	- 5 207
Niedersachsen	129 581	70 763	58 818	111 237	60 994	50 243	+ 18 344	+ 9 769	+ 8 575
Bremen	23 466	13 539	9 927	28 232	15 803	12 429	- 4 766	- 2 264	- 2 502
Nordrhein-Westfalen	153 014	82 889	70 125	170 531	93 419	77 112	- 17 517	- 10 530	- 6 987
Hessen	98 095	51 841	46 254	83 396	45 190	38 166	+ 14 739	+ 6 651	+ 8 088
Rheinland-Pfalz	71 009	39 110	31 899	73 903	40 614	33 289	- 2 894	- 1 504	- 1 390
Baden-Württemberg	125 604	67 157	58 447	112 962	61 854	51 108	+ 12 642	+ 5 303	+ 7 339
Bayern	116 857	62 659	54 198	91 668	50 076	41 592	+ 25 189	+ 12 583	+ 12 606
Saarland	14 025	8 119	5 906	19 582	11 069	8 513	- 5 557	- 2 950	- 2 607
Berlin (West)	36 316	20 813	15 503	48 014	26 100	21 914	- 11 698	- 5 287	- 6 411
Bundesgebiet	883 776	481 400	402 376	853 587	467 601	385 986	+ 30 189	+ 13 799	+ 16 390
Ausländer									
Schleswig-Holstein	17 635	10 521	7 114	16 854	11 129	5 725	+ 781	- 608	+ 1 389
Hamburg	21 248	13 216	8 032	18 515	12 744	5 771	+ 2 733	+ 472	+ 2 261
Niedersachsen	50 043	30 063	19 980	51 685	36 591	15 094	- 1 642	- 6 528	+ 4 886
Bremen	10 803	6 701	4 102	8 264	5 641	2 623	+ 2 539	+ 1 060	+ 1 479
Nordrhein-Westfalen	172 586	98 872	73 714	154 358	101 553	52 805	+ 18 228	- 2 681	+ 20 909
Hessen	73 017	43 089	29 928	87 307	61 017	26 290	- 14 290	- 17 928	+ 3 638
Rheinland-Pfalz	31 230	19 265	11 965	33 455	23 020	10 435	- 2 225	- 3 755	+ 1 530
Baden-Württemberg	149 056	88 950	60 106	183 913	124 028	59 885	- 34 857	- 35 078	+ 221
Bayern	104 404	63 310	41 094	123 489	86 331	37 158	- 19 085	- 23 021	+ 3 936
Saarland	7 104	4 714	2 390	6 797	4 895	1 902	+ 307	- 181	+ 488
Berlin (West)	38 628	21 629	16 999	30 653	18 010	12 643	+ 7 975	+ 3 619	+ 4 356
Bundesgebiet	675 754	400 330	275 424	715 290	484 959	230 331	- 39 536	- 84 629	+ 45 093

22 Wanderungen über die Grenzen des Bundesgebietes 1974 nach Herkunfts- und Zielgebieten
sowie nach Ländern des Bundesgebietes
22.1 Personen insgesamt

Gebiet		Bundes- gebiet	Schles- wig- Hol- stein	Hamburg	Nieder- sachsen	Bremen	Nord- rhein- West- falen	Hessen	Rhein- land- Pfalz	Baden- Würt- tem- berg	Bayern	Saar- land	Berlin (West)
Zuzüge aus nebenstehenden Gebieten													
Berlin (Ost)	i	2 653	29	22	178	22	215	78	26	126	110	8	1 839
	m	942	13	7	61	9	80	21	6	44	32	4	665
	w	1 711	16	15	117	13	135	57	20	82	78	4	1 174
DDR	i	13 506	487	402	1 594	224	3 469	1 435	496	1 915	1 942	117	1 425
	m	4 886	165	158	525	96	1 298	495	185	667	687	48	562
	w	8 620	322	244	1 069	128	2 171	940	311	1 248	1 255	69	863
Ostgebiete des Deutschen Reiches	i	7 345	135	287	938	166	4 215	272	398	540	140	91	163
	m	3 247	70	136	411	67	1 862	122	159	249	64	34	73
	w	4 098	65	151	527	99	2 353	150	239	291	76	57	90
Ausland, einschl. unbekanntes Aus- land	i	601 013	15 010	16 355	41 161	8 020	155 530	62 038	23 590	140 602	97 200	6 079	35 428
	m	330 281	8 230	9 195	22 281	4 498	81 491	33 813	12 792	79 910	55 067	3 721	19 283
	w	270 732	6 780	7 160	18 880	3 522	74 039	28 225	10 798	60 692	42 133	2 358	16 145
Ungeklärt und ohne Angabe	i	5 269	385	2 482	87	4	4	-	1 340	967	-	-	-
	m	3 787	190	2 040	67	4	4	-	764	718	-	-	-
	w	1 482	195	442	20	-	-	-	576	249	-	-	-
Insgesamt	i	629 786	16 046	19 548	43 958	8 436	163 433	63 823	25 850	144 150	99 392	6 295	38 855
	m	343 143	8 668	11 536	23 345	4 674	84 735	34 451	13 906	81 588	55 850	3 807	20 583
	w	286 643	7 378	8 012	20 613	3 762	78 698	29 372	11 944	62 562	43 542	2 488	18 272
Fortzüge nach nebenstehenden Gebieten													
Berlin (Ost)	i	128	3	2	4	2	27	3	6	19	13	3	46
	m	56	2	1	2	1	13	2	5	6	1	2	21
	w	72	1	1	2	1	14	1	1	13	12	1	25
DDR	i	1 385	35	20	71	7	220	156	51	365	389	24	47
	m	492	16	9	25	4	94	56	18	108	138	8	16
	w	893	19	11	46	3	126	100	33	257	251	16	31
Ostgebiete des Deutschen Reiches	i	1 535	39	2	249	12	900	75	131	96	5	-	26
	m	608	26	1	102	4	339	41	50	35	-	-	10
	w	927	13	1	147	8	561	34	81	61	5	-	16
Ausland, einschl. unbekanntes Aus- land	i	635 613	14 120	15 083	40 730	7 174	146 786	72 723	25 548	169 216	110 135	5 251	28 847
	m	412 441	8 938	9 987	27 315	4 827	93 336	47 758	16 280	110 397	73 902	3 278	16 423
	w	223 172	5 182	5 096	13 415	2 347	53 450	24 965	9 268	58 819	36 233	1 973	12 424
Ungeklärt uns ohne Angabe	i	475	-	296	-	-	-	-	49	118	11	-	1
	m	396	-	255	-	-	-	-	27	104	10	-	-
	w	79	-	41	-	-	-	-	22	14	1	-	1
Insgesamt	i	639 136	14 197	15 403	41 054	7 195	147 933	72 937	25 785	169 814	110 553	5 278	28 967
	m	413 993	8 982	10 253	27 444	4 836	93 782	47 857	16 380	110 650	74 051	3 288	16 470
	w	225 143	5 215	5 150	13 610	2 359	54 151	25 100	9 405	59 164	36 502	1 990	12 497
Überschuß der Zu- (+) bzw. Fortzüge (-) gegenüber nebenstehenden Gebieten													
Berlin (Ost)	i	+ 2 525	+ 26	+ 20	+ 174	+ 20	+ 188	+ 75	+ 20	+ 107	+ 97	+ 5	+ 1 793
	m	+ 886	+ 11	+ 6	+ 59	+ 8	+ 67	+ 19	+ 1	+ 38	+ 31	+ 2	+ 644
	w	+ 1 639	+ 15	+ 14	+ 115	+ 12	+ 121	+ 56	+ 19	+ 69	+ 66	+ 3	+ 1 149
DDR	i	+ 12 121	+ 452	+ 382	+ 1 523	+ 217	+ 3 249	+ 1 279	+ 445	+ 1 550	+ 1 553	+ 93	+ 1 378
	m	+ 4 394	+ 149	+ 149	+ 500	+ 92	+ 1 204	+ 439	+ 167	+ 559	+ 549	+ 40	+ 546
	w	+ 7 727	+ 303	+ 233	+ 1 023	+ 125	+ 2 045	+ 840	+ 278	+ 991	+ 1 004	+ 53	+ 832
Ostgebiete des Deutschen Reiches	i	+ 5 810	+ 96	+ 285	+ 689	+ 154	+ 3 315	+ 197	+ 267	+ 444	+ 135	+ 91	+ 137
	m	+ 2 639	+ 44	+ 135	+ 309	+ 63	+ 1 523	+ 81	+ 109	+ 214	+ 64	+ 34	+ 63
	w	+ 3 171	+ 52	+ 150	+ 380	+ 91	+ 1 792	+ 116	+ 158	+ 230	+ 71	+ 57	+ 74
Ausland, einschl. unbekanntes Aus- land	i	- 34 600	+ 890	+ 1 272	+ 431	+ 846	+ 8 744	- 10 685	- 1 958	- 28 614	- 12 935	+ 828	+ 6 581
	m	- 82 160	- 708	- 792	- 5 034	- 329	- 11 845	- 13 945	- 3 488	- 30 487	- 18 835	+ 443	+ 2 860
	w	+ 47 560	+ 1 598	+ 2 064	+ 5 465	+ 1 175	+ 20 589	+ 3 260	+ 1 530	+ 1 873	+ 5 900	+ 385	+ 3 721
Ungeklärt und ohne Angabe	i	+ 4 794	+ 385	+ 2 186	+ 87	+ 4	+ 4	-	+ 1 291	+ 849	- 11	-	1
	m	+ 3 391	+ 190	+ 1 785	+ 67	+ 4	+ 4	-	+ 737	+ 614	- 10	-	-
	w	+ 1 403	+ 195	+ 401	+ 20	-	-	-	+ 554	+ 235	- 1	-	-
Insgesamt	i	- 9 350	+ 1 849	+ 4 145	+ 2 904	+ 1 241	+ 15 500	- 9 134	+ 65	- 25 664	- 11 161	+ 1 017	+ 9 888
	m	- 70 850	- 314	+ 1 283	- 4 099	- 162	- 9 047	- 13 406	- 2 474	- 29 062	- 18 201	+ 519	+ 4 113
	w	+ 61 500	+ 2 163	+ 2 862	+ 7 003	+ 1 403	+ 24 547	+ 4 272	+ 2 539	+ 3 398	+ 7 040	+ 498	+ 5 775

22 Wanderungen über die Grenzen des Bundesgebietes 1974 nach Herkunfts- und Zielgebieten
sowie nach Ländern des Bundesgebietes

22.2 Deutsche

Gebiet (i = insgesamt m = männl., w = weibl.)	Bundes- gebiet	Schles- wig- Hol- stein	Hamburg	Nieder- sachsen	Bremen	Nord- rhein- West- falen	Hessen	Rhein- land- Pfalz	Baden- Würt- tem- berg	Bayern	Saar- land	Berlin (West)	
Zuzüge aus nebenstehenden Gebieten													
Berlin (Ost)	i	2 523	25	22	174	20	210	74	26	121	109	8	1 734
	m	849	9	7	57	7	76	19	6	39	31	4	594
	w	1 674	16	15	117	13	134	55	20	82	78	4	1 140
DDR	i	13 131	480	393	1 586	223	3 421	1 406	484	1 885	1 909	114	1 230
	m	4 660	163	153	519	95	1 267	483	179	650	668	45	438
	w	8 471	317	240	1 067	128	2 154	923	305	1 235	1 241	69	792
Ostgebiete des Deutschen Reiches	i	4 798	50	153	508	94	3 032	132	191	425	116	90	7
	m	2 174	14	63	227	37	1 398	59	90	192	55	34	5
	w	2 624	36	90	281	57	1 634	73	101	233	61	56	2
Ausland, einschl. unbekanntes Ausland	i	62 439	2 563	2 259	5 013	992	15 799	5 845	3 034	12 381	12 071	772	1 710
	m	30 899	1 382	1 164	2 539	640	7 948	2 829	1 399	5 966	5 766	358	908
	w	31 540	1 181	1 095	2 474	352	7 851	3 016	1 635	6 415	6 305	414	802
Ungeklärt und ohne Angabe	i	4 470	385	2 046	78	4	4	-	1 031	922	-	-	-
	m	3 094	190	1 649	61	4	4	-	508	678	-	-	-
	w	1 376	195	397	17	-	-	-	523	244	-	-	-
Insgesamt	i	87 361	3 503	4 873	7 359	1 333	22 466	7 457	4 766	15 734	14 205	984	4 681
	m	41 676	1 758	3 036	3 403	783	10 693	3 390	2 182	7 525	6 520	441	1 945
	w	45 685	1 745	1 837	3 956	550	11 773	4 067	2 584	8 209	7 685	543	2 736

Fortzüge nach nebenstehenden Gebieten

Berlin (Ost)	i	110	3	1	4	2	26	3	6	17	13	3	32
	m	42	2	-	2	1	13	2	5	4	1	2	10
	w	68	1	1	2	1	13	1	1	13	12	1	22
DDR	i	1 346	29	17	68	6	210	156	49	360	385	24	42
	m	466	12	6	23	3	87	56	17	105	136	8	1
	w	880	17	11	45	3	123	100	32	255	249	16	29
Ostgebiete des Deutschen Reiches	i	213	-	-	24	1	133	7	14	31	-	-	3
	m	85	-	-	7	1	50	5	5	15	-	-	2
	w	128	-	-	17	-	83	2	9	16	-	-	1
Ausland, einschl. unbekanntes Ausland	i	55 168	2 730	2 030	4 248	1 089	13 956	5 344	3 346	10 048	9 633	969	1 775
	m	27 012	1 546	1 086	2 127	729	7 082	2 467	1 428	4 708	4 544	425	870
	w	28 156	1 184	944	2 121	360	6 874	2 877	1 918	5 340	5 089	544	905
Ungeklärt und ohne Angabe	i	339	-	175	-	-	-	-	45	114	5	-	-
	m	283	-	156	-	-	-	-	23	100	4	-	-
	w	56	-	19	-	-	-	-	22	14	1	-	-
Insgesamt	i	57 176	2 762	2 223	4 344	1 098	14 325	5 510	3 460	10 570	10 036	996	1 852
	m	27 888	1 560	1 248	2 159	734	7 232	2 530	1 478	4 932	4 685	435	895
	w	29 288	1 202	975	2 185	364	7 093	2 980	1 982	5 638	5 351	561	957

Überschuß der Zu- (+) bzw. Fortzüge (-) gegenüber nebenstehenden Gebieten

Berlin (Ost)	i	2 413	+ 22 +	21 +	170	+ 18 +	184 +	71 +	20 +	104 +	96	+ 5	+ 1 702
	m	807	+ 7 +	7 +	55	+ 6 +	63 +	17 +	1 +	35 +	30	+ 2	+ 584
	w	1 606	+ 15 +	14 +	115	+ 12 +	121 +	54 +	19 +	69 +	66	+ 3	+ 1 118
DDR	i	11 785	+ 451 +	376 +	1 518	+ 217 +	3 211 +	1 250 +	435 +	1 525 +	1 524	+ 90	+ 1 188
	m	4 194	+ 151 +	147 +	496	+ 92 +	1 180 +	427 +	162 +	545 +	532	+ 37	+ 425
	w	7 591	+ 300 +	229 +	1 022	+ 125 +	2 031 +	823 +	273 +	980 +	992	+ 53	+ 763
Ostgebiete des Deutschen Reiches	i	4 585	+ 50 +	153 +	484	+ 93 +	2 899 +	125 +	177 +	394 +	116	+ 90	+ 4
	m	2 089	+ 14 +	63 +	220	+ 36 +	1 348 +	54 +	85 +	177 +	55	+ 34	+ 3
	w	2 496	+ 36 +	90 +	264	+ 57 +	1 551 +	71 +	92 +	217 +	61	+ 56	+ 1
Ausland, einschl. unbekanntes Ausland	i	7 271	- 167 +	229 +	765	- 97 +	1 843 +	501 -	312 +	2 333 +	2 438	- 197	- 65
	m	3 887	- 164 +	78 +	412	- 89 +	866 +	362 -	29 +	1 258 +	1 222	- 67	+ 38
	w	3 384	- 3 +	151 +	353	- 8 +	977 +	139 -	283 +	1 075 +	1 216	- 130	- 103
Ungeklärt und ohne Angabe	i	4 131	+ 385 +	1 871 +	78	+ 4 +	4	-	986 +	808 -	5	-	-
	m	2 811	+ 190 +	1 493 +	61	+ 4 +	4	-	485 +	578 -	4	-	-
	w	1 320	+ 195 +	378 +	17	-	-	-	501 +	230 -	1	-	-
Insgesamt	i	30 185	+ 741 +	2 650 +	3 015	+ 235 +	8 141 +	1 947 +	1 306 +	5 164 +	4 169	- 12	+ 2 829
	m	13 788	+ 198 +	1 788 +	1 244	+ 49 +	3 461 +	860 +	704 +	2 593 +	1 835	+ 6	+ 1 050
	w	16 397	+ 543 +	862 +	1 771	+ 186 +	4 680 +	1 087 +	602 +	2 571 +	2 334	- 18	+ 1 779

22 Wanderungen über die Grenzen des Bundesgebietes 1974 nach Herkunfts- und Zielgebieten
sowie nach Ländern des Bundesgebietes

22.3 Ausländer

Gebiet (i = insgesamt m = männl., w = weibl.)	Bundes- gebiet	Schles- wig- Hol- stein	Hamburg	Nieder- sachsen	Bremen	Nord- rhein- West- falen	Hessen	Rhein- land- Pfalz	Baden- Würt- tem- berg	Bayern	Saar- land	Berlin (West)	
Zuzüge aus nebenstehenden Gebieten													
Berlin (Ost)	i	130	4	-	4	2	5	4	-	5	1	-	105
	m	93	4	-	4	2	4	2	-	5	1	-	71
	w	37	-	-	-	-	1	2	-	-	-	-	34
DDR	i	375	7	9	8	1	48	29	12	30	33	3	195
	m	226	2	5	6	1	31	12	6	17	19	3	124
	w	149	5	4	2	-	17	17	6	13	14	-	71
Ostgebiete des Deutschen Reiches	i	2 547	85	134	430	72	1 183	140	207	115	24	1	156
	m	1 073	56	73	184	30	464	63	69	57	9	-	68
	w	1 474	29	61	246	42	719	77	138	58	15	1	88
Ausland, einschl. unbekanntes Ausland	i	538 574	12 447	14 096	36 148	7 028	139 731	56 193	20 556	128 221	85 129	5 307	33 718
	m	299 382	6 848	8 031	19 742	3 858	73 543	30 984	11 393	73 944	49 301	3 363	18 375
	w	239 192	5 599	6 065	16 406	3 170	66 188	25 209	9 163	54 277	35 828	1 944	15 343
Ungeklärt und ohne Angabe	i	799	-	436	9	-	-	-	309	45	-	-	-
	m	693	-	391	6	-	-	-	256	40	-	-	-
	w	106	-	45	3	-	-	-	53	5	-	-	-
Insgesamt	i	542 425	12 543	14 675	36 599	7 103	140 967	56 366	21 084	128 416	85 187	5 311	34 174
	m	301 467	6 910	8 500	19 942	3 891	74 042	31 061	11 724	74 063	49 330	3 366	18 638
	w	240 958	5 633	6 175	16 657	3 212	66 925	25 305	9 360	54 353	35 857	1 945	15 536

Fortzüge nach nebenstehenden Gebieten

Berlin (Ost)	i	18	-	1	-	-	1	-	-	2	-	-	14
	m	14	-	1	-	-	-	-	-	2	-	-	11
	w	4	-	-	-	-	1	-	-	-	-	-	3
DDR	i	39	6	3	3	1	10	-	2	5	4	-	5
	m	26	4	3	2	1	7	-	1	3	2	-	3
	w	13	2	-	1	-	3	-	1	2	2	-	2
Ostgebiete des Deutschen Reiches	i	1 322	39	2	225	11	767	68	117	65	5	-	23
	m	523	26	1	95	3	289	36	45	20	-	-	8
	w	799	13	1	130	8	478	32	72	45	5	-	15
Ausland, einschl. unbekanntes Ausland	i	580 445	11 390	13 053	36 482	6 085	132 830	67 379	22 202	159 168	100 502	4 282	27 072
	m	385 429	7 392	8 901	25 188	4 098	86 254	45 291	14 852	105 689	69 358	2 853	15 553
	w	195 016	3 998	4 152	11 294	1 987	46 576	22 088	7 350	53 479	31 144	1 429	11 519
Ungeklärt und ohne Angabe	i	136	-	121	-	-	-	-	4	4	6	-	1
	m	113	-	99	-	-	-	-	4	4	6	-	-
	w	23	-	22	-	-	-	-	-	-	-	-	1
Insgesamt	i	581 960	11 435	13 180	36 710	6 097	133 608	67 447	22 325	159 244	100 517	4 282	27 115
	m	386 105	7 422	9 005	25 285	4 102	86 550	45 327	14 902	105 718	69 366	2 853	15 575
	w	195 855	4 013	4 175	11 425	1 995	47 058	22 120	7 423	53 526	31 151	1 429	11 540

Überschuß der Zu- (+) bzw. Fortzüge (-) gegenüber nebenstehenden Gebieten

Berlin (Ost)	i	+ 112 +	4 -	1 +	4 +	2 +	4 +	4	- +	3 +	1	- +	91
	m	+ 79 +	4 -	1 +	4 +	2 +	4 +	2	- +	3 +	1	- +	60
	w	+ 33	-	-	-	-	- +	2	-	-	-	- +	31
DDR	i	+ 336 +	1 +	6 +	5	- +	38 +	29 +	10 +	25 +	29 +	3 +	190
	m	+ 200 -	2 +	2 +	4	- +	24 +	12 +	5 +	14 +	17 +	3 +	121
	w	+ 136 +	3 +	4 +	1	- +	14 +	17 +	5 +	11 +	12	- +	69
Ostgebiete des Deutschen Reiches	i	+ 1 225 +	46 +	132 +	205 +	61 +	416 +	72 +	90 +	50 +	19 +	1 +	133
	m	+ 550 +	30 +	72 +	89 +	27 +	175 +	27 +	24 +	37 +	9	- +	60
	w	+ 675 +	16 +	60 +	116 +	34 +	241 +	45 +	66 +	13 +	10 +	1 +	73
Ausland, einschl. unbekanntes Ausland	i	- 41 871 +	1 057 +	1 043 -	334 +	943 +	6 901 -	11 186 -	1 646 -	30 947 -	15 373 +	1 025 +	6 646
	m	- 86 047 -	544 -	870 -	5 446 -	240 -	12 711 -	14 307 -	3 459 -	31 745 -	20 057 +	510 +	2 822
	w	+ 44 176 +	1 601 +	1 913 +	5 112 +	1 183 +	19 612 +	3 121 +	1 813 +	798 +	4 684 +	515 +	3 824
Ungeklärt und ohne Angabe	i	+ 664 +	1 +	315 +	9	-	-	- +	305 +	41 -	6	- -	1
	m	+ 581 +	1 +	292 +	6	-	-	- +	252 +	36 -	6	- -	-
	w	+ 83	- +	23 +	3	-	-	- +	53 +	5	-	- -	1
Insgesamt	i	- 39 535 +	1 108 +	1 495 -	111 +	1 006 +	7 359 -	11 081 -	1 241 -	30 828 -	15 330 +	1 029 +	7 059
	m	- 84 638 -	512 -	505 -	5 343 -	211 -	12 508 -	14 266 -	3 178 -	31 655 -	20 036 +	513 +	3 063
	w	+ 45 103 +	1 620 +	2 000 +	5 232 +	1 217 +	19 867 +	3 185 +	1 937 +	827 +	4 706 +	516 +	3 996

22 Wanderungen über die Grenzen des Bundesgebietes 1974 nach Herkunfts- und Zielgebieten
sowie nach Ländern des Bundesgebietes

22.4 Erwerbspersonen insgesamt

Gebiet		Bundes- gebiet	Schles- wig- Hol- stein	Hamburg	Nieder- sachsen	Bremen	Nord- rhein- West- falen	Hessen	Rhein- land- Pfalz	Baden- Würt- tem- berg	Bayern	Saar- land	Berlin (West)
Zuzüge aus nebenstehenden Gebieten													
Berlin (Ost)	i	847	13	10	44	4	72	31	8	46	43	3	573
	m	393	8	2	20	4	37	11	2	26	19	2	262
	w	454	5	8	24	-	35	20	6	20	24	1	311
DDR	i	3 439	110	128	289	79	876	295	111	467	532	26	526
	m	1 895	61	79	141	54	511	153	64	251	285	15	281
	w	1 544	49	49	148	25	365	142	47	216	247	11	245
Ostgebiete des Deutschen Reiches	i	3 416	75	141	413	83	1 963	123	149	267	73	45	84
	m	2 015	57	78	256	43	1 162	77	86	151	43	21	41
	w	1 401	18	63	157	40	801	46	63	116	30	24	43
Ausland, einschl. unbekanntes Aus- land	i	247 907	6 332	7 832	16 078	3 435	52 779	25 938	9 904	64 580	44 185	2 358	14 486
	m	182 905	4 623	5 592	12 225	2 647	38 998	18 384	7 146	49 563	31 996	1 804	9 927
	w	65 002	1 709	2 240	3 853	788	13 781	7 554	2 758	15 017	12 189	554	4 559
Ungeklärt und ohne Angabe	i	3 924	184	2 184	50	4	4	-	832	666	-	-	-
	m	3 236	121	1 905	46	4	4	-	610	546	-	-	-
	w	688	63	279	4	-	-	-	222	120	-	-	-
Insgesamt	i	259 533	6 714	10 295	16 874	3 605	55 694	26 387	11 004	66 026	44 833	2 432	15 669
	m	190 444	4 870	7 656	12 688	2 752	40 712	18 625	7 908	50 537	32 343	1 842	10 511
	w	69 089	1 844	2 639	4 186	853	14 982	7 762	3 096	15 489	12 490	590	5 158
Fortzüge nach nebenstehenden Gebieten													
Berlin (Ost)	i	52	3	1	1	1	13	2	4	5	3	-	19
	m	34	2	1	1	1	7	1	4	2	1	-	14
	w	18	1	-	-	-	6	1	-	3	2	-	5
DDR	i	331	16	10	10	4	75	23	11	58	106	8	10
	m	187	12	7	9	4	47	13	8	22	53	5	7
	w	144	4	3	1	-	28	10	3	36	53	3	3
Ostgebiete des Deutschen Reiches	i	620	27	-	97	3	341	38	58	38	1	-	17
	m	418	25	-	69	1	221	30	38	26	-	-	8
	w	202	2	-	28	2	120	8	20	12	1	-	9
Ausland, einschl. unbekanntes Aus- land	i	387 134	8 348	9 378	24 592	4 046	81 166	45 141	15 158	107 217	74 640	2 932	14 516
	m	302 806	6 301	7 135	19 771	3 325	64 304	35 908	11 816	84 506	57 506	2 413	9 821
	w	84 328	2 047	2 243	4 821	721	16 862	9 233	3 342	22 711	17 134	519	4 695
Ungeklärt und ohne Angabe	i	380	-	248	-	-	-	-	25	102	4	-	1
	m	341	-	223	-	-	-	-	20	94	4	-	-
	w	39	-	25	-	-	-	-	5	8	-	-	1
Insgesamt	i	388 517	8 394	9 637	24 700	4 054	81 595	45 204	15 256	107 420	74 754	2 940	14 563
	m	303 786	6 340	7 366	19 850	3 331	64 579	35 952	11 886	84 650	57 564	2 418	9 850
	w	84 731	2 054	2 271	4 850	723	17 016	9 252	3 370	22 770	17 190	522	4 713
Überschuß der Zu- (+) bzw. Fortzüge (-) gegenüber nebenstehenden Gebieten													
Berlin (Ost)	i	795	10	9	43	3	59	29	4	41	40	3	554
	m	359	6	1	19	3	30	10	2	24	18	2	248
	w	436	4	8	24	-	29	19	6	17	22	1	306
DDR	i	3 108	94	118	279	75	801	272	100	409	426	18	516
	m	1 708	49	72	132	50	464	140	56	229	232	10	274
	w	1 400	45	46	147	25	337	132	44	180	194	8	242
Ostgebiete des Deutschen Reiches	i	2 796	48	141	316	80	1 622	85	91	229	72	45	67
	m	1 597	32	78	187	42	941	47	48	125	43	21	33
	w	1 199	16	63	129	38	681	38	43	104	29	24	34
Ausland, einschl. unbekanntes Aus- land	i	-139 227	- 2 016	- 1 546	- 8 514	- 611	- 28 387	- 19 203	- 5 254	- 42 637	- 30 455	- 574	- 30
	m	-119 901	- 1 678	- 1 543	- 7 546	- 678	- 25 306	- 17 524	- 4 670	- 34 943	- 25 510	- 609	- 106
	w	- 19 326	- 338	- 3	- 968	+ 67	- 3 081	- 1 679	- 584	- 7 694	- 4 945	+ 35	- 136
Ungeklärt und ohne Angabe	i	3 544	184	1 936	50	4	4	-	807	564	4	-	1
	m	2 895	121	1 682	46	4	4	-	590	452	4	-	-
	w	649	63	254	4	-	-	-	217	112	-	-	1
Insgesamt	i	-128 984	- 1 680	658	- 7 826	- 449	- 25 901	- 18 817	- 4 252	- 41 394	- 29 921	- 508	+ 1 106
	m	-113 342	- 1 470	290	- 7 162	- 579	- 23 867	- 17 327	- 3 978	- 34 113	- 25 221	- 576	+ 661
	w	- 15 642	- 210	368	- 664	+ 130	- 2 034	- 1 490	- 274	- 7 281	- 4 700	+ 68	+ 445

22 Wanderungen über die Grenzen des Bundesgebietes 1974 nach Herkunfts- und Zielgebieten
sowie nach Ländern des Bundesgebietes
22.5 Erwerbspersonen/Deutsche

Gebiet (i = insgesamt m = männl., w = weibl.)	Bundes- gebiet	Schles- wig- Hol- stein	Hamburg	Nieder- sachsen	Bremen	Nord- rhein- West- falen	Hessen	Rhein- land- Pfalz	Baden- Würt- tem- berg	Bayern	Saar- land	Berlin (West)
Zuzüge aus nebenstehenden Gebieten												
Berlin (Ost)	i	773	9	10	40	2	68	27	8	41	42	523
	m	329	4	2	16	2	34	9	2	21	18	219
	w	444	5	8	24	-	34	18	6	20	24	304
DDR	i	3 240	106	124	285	78	848	284	106	454	520	411
	m	1 762	60	76	138	53	491	145	60	241	276	209
	w	1 478	46	48	147	25	357	139	46	213	244	202
Ostgebiete des Deutschen Reiches	i	2 259	23	76	214	50	1 461	52	69	208	60	44
	m	1 278	8	39	125	26	842	29	40	108	38	21
	w	981	15	37	89	24	619	23	29	100	22	23
Ausland, einschl. unbekanntes Ausland	i	30 593	1 257	1 203	2 288	683	7 474	2 787	1 320	6 201	6 040	959
	m	19 326	888	802	1 535	544	4 877	1 741	815	3 676	3 612	600
	w	11 267	369	401	753	139	2 597	1 046	505	2 525	2 428	359
Ungeklärt und ohne Angabe	i	3 222	183	1 795	46	4	4	-	558	632	-	-
	m	2 600	120	1 544	42	4	4	-	370	516	-	-
	w	622	63	251	4	-	-	-	188	116	-	-
Insgesamt	i	40 087	1 578	3 208	2 873	817	9 855	3 150	2 061	7 536	6 662	1 895
	m	25 295	1 080	2 463	1 856	629	6 248	1 924	1 287	4 562	3 944	1 030
	w	14 792	498	745	1 017	188	3 607	1 226	774	2 974	2 718	865

Fortzüge nach nebenstehenden Gebieten												
Berlin (Ost)	i	40	3	-	1	1	13	2	4	4	3	9
	m	22	2	-	1	1	7	1	4	1	1	4
	w	18	1	-	-	-	6	1	-	3	2	5
DDR	i	309	11	7	10	3	68	23	10	57	104	8
	m	168	8	4	9	3	41	13	7	21	52	5
	w	141	3	3	1	-	27	10	3	36	52	3
Ostgebiete des Deutschen Reiches	i	81	-	-	7	1	48	4	5	14	-	2
	m	63	-	-	3	1	37	4	4	12	-	2
	w	18	-	-	4	-	11	-	1	2	-	-
Ausland, einschl. unbekanntes Ausland	i	29 713	1 528	1 258	2 245	740	7 128	2 742	1 573	5 518	5 488	1 029
	m	17 993	1 083	791	1 415	593	4 618	1 551	875	3 069	3 133	589
	w	11 720	445	467	830	147	2 510	1 191	698	2 449	2 355	440
Ungeklärt und ohne Angabe	i	268	-	148	-	-	-	-	21	98	1	-
	m	244	-	137	-	-	-	-	16	90	1	-
	w	24	-	11	-	-	-	-	5	8	-	-
Insgesamt	i	30 411	1 542	1 413	2 263	745	7 257	2 771	1 613	5 691	5 596	1 048
	m	18 490	1 093	932	1 428	598	4 703	1 569	906	3 193	3 187	600
	w	11 921	449	481	835	147	2 554	1 202	707	2 498	2 409	448

Überschuß der Zu- (+) bzw. Fortzüge (-) gegenüber nebenstehenden Gebieten												
Berlin (Ost)	i	+ 733	+ 6	+ 10	+ 39	+ 1	+ 55	+ 25	+ 4	+ 37	+ 39	+ 514
	m	+ 307	+ 2	+ 2	+ 15	+ 1	+ 27	+ 8	- 2	+ 20	+ 17	+ 215
	w	+ 426	+ 4	+ 8	+ 24	-	+ 28	+ 17	+ 6	+ 17	+ 22	+ 299
DDR	i	+ 2 931	+ 95	+ 117	+ 275	+ 75	+ 780	+ 261	+ 96	+ 397	+ 416	+ 403
	m	+ 1 594	+ 52	+ 72	+ 129	+ 50	+ 450	+ 132	+ 53	+ 220	+ 224	+ 204
	w	+ 1 337	+ 43	+ 45	+ 146	+ 25	+ 330	+ 129	+ 43	+ 177	+ 192	+ 199
Ostgebiete des Deutschen Reiches	i	+ 2 178	+ 23	+ 76	+ 207	+ 49	+ 1 413	+ 48	+ 64	+ 194	+ 60	+ 44
	m	+ 1 215	+ 8	+ 39	+ 122	+ 25	+ 805	+ 25	+ 36	+ 96	+ 38	+ 21
	w	+ 963	+ 15	+ 37	+ 85	+ 24	+ 608	+ 23	+ 28	+ 98	+ 22	+ 23
Ausland, einschl. unbekanntes Ausland	i	+ 880	- 271	- 55	+ 43	- 57	+ 346	+ 45	- 253	+ 683	+ 552	- 83
	m	+ 1 333	- 195	+ 11	+ 120	- 49	+ 259	+ 190	- 60	+ 607	+ 479	- 40
	w	- 453	- 76	- 66	- 77	- 8	+ 87	- 145	- 193	+ 76	+ 73	- 81
Ungeklärt und ohne Angabe	i	+ 2 954	+ 183	+ 1 647	+ 46	+ 4	+ 4	-	+ 537	+ 534	- 1	-
	m	+ 2 356	+ 120	+ 1 407	+ 42	+ 4	+ 4	-	+ 354	+ 426	- 1	-
	w	+ 598	+ 63	+ 240	+ 4	-	-	-	+ 183	+ 108	-	-
Insgesamt	i	+ 9 676	+ 36	+ 1 795	+ 610	+ 72	+ 2 598	+ 379	+ 448	+ 1 845	+ 1 066	+ 847
	m	+ 6 805	- 13	+ 1 531	+ 428	+ 31	+ 1 545	+ 355	+ 381	+ 1 369	+ 757	+ 430
	w	+ 2 871	+ 49	+ 264	+ 182	+ 41	+ 1 053	+ 24	+ 67	+ 476	+ 309	+ 417

22 Wanderungen über die Grenzen des Bundesgebietes 1974 nach Herkunfts- und Zielgebieten
sowie nach Ländern des Bundesgebietes
22.6 Erwerbspersonen/Ausländer

Gebiet (i = insgesamt m = männl., w = weibl.)	Bundes- gebiet	Schles- wig- Hol- stein	Hamburg	Nieder- sachsen	Bremen	Nord- rhein- West- falen	Hessen	Rhein- land- Pfalz	Baden- Würt- tem- berg	Bayern	Saar- land	Berlin (West)	
Zuzüge aus nebenstehenden Gebieten													
Berlin (Ost)	i	74	4	-	4	2	4	4	-	5	1	-	50
	m	64	4	-	4	2	3	2	-	5	1	-	43
	w	10	-	-	-	-	1	2	-	-	-	-	7
DDR	i	199	4	4	4	1	28	11	5	13	12	2	115
	m	133	1	3	3	1	20	8	4	10	9	2	72
	w	66	3	1	1	-	8	3	1	3	3	-	43
Ostgebiete des Deutschen Reiches	i	1 157	52	65	199	33	502	71	80	59	13	1	82
	m	737	49	39	131	17	320	48	46	43	5	-	39
	w	420	3	26	68	16	182	23	34	16	8	1	43
Ausland, einschl. unbekanntes Ausland	i	217 314	5 075	6 629	13 790	2 752	45 305	23 151	8 584	58 379	38 145	1 977	13 527
	m	163 579	3 735	4 790	10 690	2 103	34 121	16 643	6 331	45 887	28 384	1 568	9 327
	w	53 735	1 340	1 839	3 100	649	11 184	6 508	2 253	12 492	9 761	409	4 200
Ungeklärt und ohne Angabe	i	702	1	389	4	-	-	-	274	34	-	-	-
	m	636	1	361	4	-	-	-	240	30	-	-	-
	w	66	-	28	-	-	-	-	34	4	-	-	-
Insgesamt	i	219 446	5 136	7 087	14 001	2 788	45 839	23 237	8 943	58 490	38 171	1 980	13 774
	m	165 149	3 790	5 193	10 832	2 123	34 464	16 701	6 621	45 975	28 399	1 570	9 481
	w	54 297	1 346	1 894	3 169	665	11 375	6 536	2 322	12 515	9 772	410	4 293

Fortzüge nach nebenstehenden Gebieten													
Berlin (Ost)	i	12	-	1	-	-	-	-	-	1	-	-	10
	m	12	-	1	-	-	-	-	-	1	-	-	10
	w	-	-	-	-	-	-	-	-	-	-	-	-
DDR	i	22	5	3	-	1	7	-	1	1	2	-	2
	m	19	4	3	-	1	6	-	1	1	1	-	2
	w	3	1	-	-	-	1	-	-	-	1	-	-
Ostgebiete des Deutschen Reiches	i	539	27	-	90	2	293	34	53	24	1	-	15
	m	355	25	-	66	-	184	26	34	14	-	-	6
	w	184	2	-	24	2	109	8	19	10	1	-	9
Ausland, einschl. unbekanntes Ausland	i	357 421	6 820	8 120	22 347	3 306	74 038	42 399	13 585	101 699	69 152	2 468	13 487
	m	284 813	5 218	6 344	18 356	2 732	59 686	34 357	10 941	81 437	54 373	2 137	9 232
	w	72 608	1 602	1 776	3 991	574	14 352	8 042	2 644	20 262	14 779	331	4 255
Ungeklärt und ohne Angabe	i	112	-	100	-	-	-	-	4	4	3	-	1
	m	97	-	86	-	-	-	-	4	4	3	-	-
	w	15	-	14	-	-	-	-	-	-	-	-	1
Insgesamt	i	358 106	6 852	8 224	22 437	3 309	74 338	42 433	13 643	101 729	69 158	2 468	13 515
	m	285 296	5 247	6 434	18 422	2 733	59 876	34 383	10 980	81 457	54 377	2 137	9 250
	w	72 810	1 605	1 790	4 015	576	14 462	8 050	2 663	20 272	14 781	331	4 265

Überschuß der Zu- (+) bzw. Fortzüge (-) gegenüber nebenstehenden Gebieten

Berlin (Ost)	i	+	62	+	4	-	1	+	4	+	2	+	4	+	4	-	+	40
	m	+	52	+	4	-	1	+	4	+	2	+	3	+	2	-	+	33
	w	+	10	-	-	-	-	-	-	-	-	-	1	+	2	-	+	7
DDR	i	+	177	-	1	+	1	+	4	-	+	21	+	11	+	4	+	113
	m	+	114	-	3	-	+	3	-	+	14	+	8	+	3	+	8	70
	w	+	63	+	2	+	1	+	1	-	+	7	+	3	+	1	+	43
Ostgebiete des Deutschen Reiches	i	+	618	+	25	+	65	+	109	+	31	+	209	+	37	+	27	67
	m	+	382	+	24	+	39	+	65	+	17	+	136	+	22	+	12	33
	w	+	236	+	1	+	26	+	44	+	14	+	73	+	15	+	6	34
Ausland, einschl. unbekanntes Ausland	i	-	140 107	-	1 745	-	1 491	-	8 557	-	554	-	28 733	-	19 248	-	5 001	40
	m	-	121 234	-	1 483	-	1 554	-	7 666	-	629	-	25 565	-	17 714	-	4 610	95
	w	-	18 873	-	262	+	63	-	891	+	75	-	3 168	-	1 534	-	391	55
Ungeklärt und ohne Angabe	i	+	590	+	1	+	289	+	4	-	-	-	+	270	+	30	-	1
	m	+	539	+	1	+	275	+	4	-	-	-	-	+	236	+	26	-
	w	+	51	-	-	+	14	-	-	-	-	-	-	-	+	34	+	1
Insgesamt	i	-	138 660	-	1 716	-	1 137	-	8 436	-	521	-	28 499	-	19 196	-	4 700	259
	m	-	120 147	-	1 457	-	1 241	-	7 590	-	610	-	25 412	-	17 682	-	4 359	231
	w	-	18 513	-	259	+	104	-	846	+	89	-	3 087	-	1 514	-	341	28

23 Wanderungen zwischen dem Bundesgebiet, der DDR und Berlin (Ost) 1974 nach Altersjahren und Familienstand

Alter am Jahresende von ... bis unter ... Jahren	Insgesamt		Ledig		Verheiratet		Verwitwet		Geschieden		Ohne Angaben	
	insgesamt	männlich	zusammen	männlich	zusammen	männlich	zusammen	männlich	zusammen	männlich	zusammen	männlich
Zuzüge												
unter 1	38	20	38	20	-	-	-	-	-	-	-	-
1 - 2	52	29	52	29	-	-	-	-	-	-	-	-
2 - 3	76	39	76	39	-	-	-	-	-	-	-	-
3 - 4	69	38	69	38	-	-	-	-	-	-	-	-
4 - 5	91	51	91	51	-	-	-	-	-	-	-	-
5 - 6	76	38	76	38	-	-	-	-	-	-	-	-
Zusammen	402	215	402	215	-	-	-	-	-	-	-	-
6 - 7	84	45	84	45	-	-	-	-	-	-	-	-
7 - 8	83	44	83	44	-	-	-	-	-	-	-	-
8 - 9	100	53	100	53	-	-	-	-	-	-	-	-
9 - 10	86	47	86	47	-	-	-	-	-	-	-	-
10 - 11	81	35	81	35	-	-	-	-	-	-	-	-
11 - 12	71	33	71	33	-	-	-	-	-	-	-	-
12 - 13	72	42	72	42	-	-	-	-	-	-	-	-
13 - 14	76	46	76	46	-	-	-	-	-	-	-	-
14 - 15	84	51	84	51	-	-	-	-	-	-	-	-
15 - 16	74	37	74	37	-	-	-	-	-	-	-	-
16 - 17	75	40	75	40	-	-	-	-	-	-	-	-
17 - 18	65	35	64	34	1	1	-	-	-	-	-	-
Zusammen	951	508	950	507	1	1	-	-	-	-	-	-
18 - 19	93	65	92	65	-	-	1	-	-	-	-	-
19 - 20	136	87	132	85	4	2	-	-	-	-	-	-
20 - 21	170	121	152	112	15	7	-	-	3	2	-	-
21 - 22	148	88	123	83	20	4	-	-	5	1	-	-
22 - 23	158	79	135	76	18	3	2	-	3	-	-	-
23 - 24	168	91	134	80	28	6	-	-	6	5	-	-
24 - 25	186	111	125	93	48	13	-	-	13	5	-	-
Zusammen	1 059	642	893	594	133	35	3	-	30	13	-	-
25 - 26	164	94	112	76	37	8	-	-	15	10	-	-
26 - 27	158	86	90	59	52	19	1	-	15	8	-	-
27 - 28	151	74	76	40	55	23	1	-	19	11	-	-
28 - 29	135	81	65	50	49	20	-	-	21	11	-	-
29 - 30	135	78	60	37	43	23	1	-	31	18	-	-
30 - 31	210	126	82	52	84	42	2	-	42	32	-	-
31 - 32	181	103	72	42	83	45	1	1	25	15	-	-
32 - 33	180	96	57	29	88	46	-	-	35	21	-	-
33 - 34	159	94	43	28	80	43	1	1	35	22	-	-
34 - 35	166	89	39	18	85	46	4	-	38	25	-	-
35 - 36	136	83	27	15	86	55	1	1	22	12	-	-
36 - 37	125	59	24	13	70	28	1	1	30	17	-	-
37 - 38	102	55	23	13	56	28	1	-	22	14	-	-
38 - 39	104	53	22	9	56	27	-	-	26	17	-	-
39 - 40	89	45	12	5	54	26	1	-	22	14	-	-
Zusammen	2 195	1 216	804	486	978	479	15	4	398	247	-	-
40 - 41	89	50	10	3	56	33	3	2	20	12	-	-
41 - 42	56	32	4	3	34	21	1	-	17	8	-	-
42 - 43	55	33	12	5	33	20	1	-	9	8	-	-
43 - 44	51	26	16	8	25	15	2	-	8	3	-	-
44 - 45	67	36	12	5	42	22	-	-	13	9	-	-
45 - 46	60	25	15	7	31	16	3	-	11	2	-	-
46 - 47	45	26	6	3	27	18	2	-	10	5	-	-
47 - 48	61	23	8	4	35	13	1	1	17	5	-	-
48 - 49	69	23	13	-	36	18	8	2	12	3	-	-
49 - 50	55	19	8	3	29	15	8	-	10	1	-	-
Zusammen	608	293	104	41	348	191	29	5	127	56	-	-

23 Wanderungen zwischen dem Bundesgebiet, der DDR und Berlin (Ost) 1974 nach Altersjahren und Familienstand

Alter am Jahresende von ... bis unter ... Jahren	Insgesamt		Ledig		Verheiratet		Verwitwet		Geschieden		Ohne Angabe	
	insgesamt	männlich	zusammen	männlich	zusammen	männlich	zusammen	männlich	zusammen	männlich	zusammen	männlich
Zuzüge												
50 - 51	59	17	10	1	30	11	10	2	9	3	-	-
51 - 52	62	24	8	2	35	15	6	1	13	6	-	-
52 - 53	59	16	7	2	28	10	15	1	9	3	-	-
53 - 54	75	14	19	-	35	12	13	-	8	2	-	-
54 - 55	102	21	18	-	46	14	20	-	18	7	-	-
55 - 56	77	15	5	1	43	12	22	1	7	1	-	-
56 - 57	51	14	7	2	26	10	11	1	6	1	1	-
57 - 58	42	8	5	3	10	2	21	1	6	2	-	-
58 - 59	64	6	6	-	25	6	24	-	9	-	-	-
59 - 60	104	15	8	2	51	9	35	1	10	3	-	-
60 - 61	544	32	59	2	197	18	222	8	66	4	-	-
61 - 62	894	36	91	1	291	26	393	6	119	3	-	-
62 - 63	683	49	65	6	240	38	315	3	63	2	-	-
63 - 64	570	59	53	2	231	44	219	3	67	10	-	-
64 - 65	595	89	46	2	271	79	230	6	48	2	-	-
Zusammen	3 981	415	407	26	1 559	306	1 556	34	458	49	1	-
65 - 66	687	243	45	8	356	205	236	22	50	8	-	-
66 - 67	780	374	46	11	473	311	214	35	47	17	-	-
67 - 68	636	269	51	10	349	229	195	22	41	8	-	-
68 - 69	588	238	50	9	292	186	220	31	26	12	-	-
69 - 70	454	191	37	4	216	141	177	34	24	12	-	-
70 - 71	420	148	35	6	171	107	186	28	28	7	-	-
71 - 72	377	133	36	2	162	107	156	18	23	6	-	-
72 - 73	374	145	31	2	152	103	174	36	17	4	-	-
73 - 74	319	97	23	-	94	67	186	28	16	2	-	-
74 - 75	300	82	14	-	83	50	184	25	19	7	-	-
75 - 76	260	84	11	-	82	52	158	31	9	1	-	-
76 - 77	256	65	15	2	63	30	162	30	16	3	-	-
77 - 78	247	73	17	3	66	46	161	24	3	-	-	-
78 - 79	200	53	15	-	45	27	137	25	3	1	-	-
79 - 80	152	40	11	2	30	20	108	17	3	1	-	-
80 - 81	153	50	11	-	27	21	110	26	5	3	-	-
81 - 82	137	48	5	1	30	23	97	24	5	-	-	-
82 - 83	114	48	11	3	19	17	81	27	3	1	-	-
83 - 84	116	38	7	1	16	9	91	28	2	-	-	-
84 - 85	72	23	6	1	11	10	51	10	4	2	-	-
85 - 86	77	24	6	1	8	6	61	16	2	1	-	-
86 - 87	63	18	5	-	9	5	47	13	2	-	-	-
87 - 88	70	18	4	-	6	4	59	14	1	-	-	-
88 - 89	42	17	2	-	1	1	37	16	2	-	-	-
89 - 90	38	14	1	-	3	2	32	12	2	-	-	-
Zusammen	6 932	2 533	495	66	2 764	1 779	3 320	592	353	96	-	-
90 und mehr	31	6	2	-	2	2	27	4	-	-	-	-
Insgesamt	16 159	5 828	4 057	1 935	5 785	2 793	4 950	639	1 366	461	1	-

23 Wanderungen zwischen dem Bundesgebiet, der DDR und Berlin (Ost) 1974 nach Altersjahren und Familienstand

Alter am Jahresende von ... bis unter ... Jahren		Insgesamt		Ledig		Verheiratet		Verwitwet		Geschieden		Ohne Angabe	
		insgesamt	männlich	zusammen	männlich	zusammen	männlich	zusammen	männlich	zusammen	männlich	zusammen	männlich
Fortzüge													
unter 1		1	-	1	-	-	-	-	-	-	-	-	-
1 - 2		4	1	4	1	-	-	-	-	-	-	-	-
2 - 3		1	-	1	-	-	-	-	-	-	-	-	-
3 - 4		2	2	2	2	-	-	-	-	-	-	-	-
4 - 5		3	3	3	3	-	-	-	-	-	-	-	-
5 - 6		3	3	3	3	-	-	-	-	-	-	-	-
Zusammen		14	9	14	9	-	-	-	-	-	-	-	-
6 - 7		3	1	3	1	-	-	-	-	-	-	-	-
7 - 8		3	1	3	1	-	-	-	-	-	-	-	-
8 - 9		3	2	3	2	-	-	-	-	-	-	-	-
9 - 10		3	1	3	1	-	-	-	-	-	-	-	-
10 - 11		2	1	2	1	-	-	-	-	-	-	-	-
11 - 12		1	-	1	-	-	-	-	-	-	-	-	-
12 - 13		1	1	1	1	-	-	-	-	-	-	-	-
13 - 14		2	1	2	1	-	-	-	-	-	-	-	-
14 - 15		4	3	4	3	-	-	-	-	-	-	-	-
15 - 16		4	2	4	2	-	-	-	-	-	-	-	-
16 - 17		3	3	3	3	-	-	-	-	-	-	-	-
17 - 18		6	3	6	3	-	-	-	-	-	-	-	-
Zusammen		35	19	35	19	-	-	-	-	-	-	-	-
18 - 19		12	9	12	9	-	-	-	-	-	-	-	-
19 - 20		13	10	13	10	-	-	-	-	-	-	-	-
20 - 21		8	7	8	7	-	-	-	-	-	-	-	-
21 - 22		6	3	5	3	1	-	-	-	-	-	-	-
22 - 23		4	3	4	3	-	-	-	-	-	-	-	-
23 - 24		11	10	8	8	3	2	-	-	-	-	-	-
24 - 25		2	2	2	2	-	-	-	-	-	-	-	-
Zusammen		56	44	52	42	4	2	-	-	-	-	-	-
25 - 26		6	4	4	4	1	-	-	-	1	-	-	-
26 - 27		9	7	5	4	3	2	-	-	1	1	-	-
27 - 28		6	3	4	3	2	-	-	-	-	-	-	-
28 - 29		5	5	4	4	1	1	-	-	-	-	-	-
29 - 30		10	5	4	3	5	1	-	-	1	1	-	-
30 - 31		17	12	11	8	4	2	-	-	2	2	-	-
31 - 32		16	15	8	8	6	6	-	-	2	1	-	-
32 - 33		16	11	6	4	7	5	-	-	3	2	-	-
33 - 34		13	9	7	5	5	3	-	-	1	1	-	-
34 - 35		12	8	7	5	2	1	-	-	3	2	-	-
35 - 36		13	6	4	3	5	1	1	-	3	2	-	-
36 - 37		7	3	3	1	4	2	-	-	-	-	-	-
37 - 38		9	9	7	7	2	2	-	-	-	-	-	-
38 - 39		11	9	3	3	7	6	-	-	1	-	-	-
39 - 40		7	4	1	-	3	1	-	-	3	3	-	-
Zusammen		157	110	78	62	57	33	1	-	21	15	-	-
40 - 41		13	8	2	2	9	5	1	-	1	1	-	-
41 - 42		5	3	1	1	4	2	-	-	-	-	-	-
42 - 43		7	6	1	1	5	4	1	1	-	-	-	-
43 - 44		9	5	3	3	3	1	1	-	2	1	-	-
44 - 45		5	1	1	-	4	1	-	-	-	-	-	-
45 - 46		3	1	3	1	-	-	-	-	-	-	-	-
46 - 47		9	5	1	-	7	4	-	-	1	1	-	-
47 - 48		16	6	4	-	10	5	1	-	1	1	-	-
48 - 49		18	11	-	-	12	8	-	-	6	3	-	-
49 - 50		9	6	3	2	2	2	-	-	4	2	-	-
Zusammen		94	52	19	10	56	32	4	1	15	9	-	-

23 Wanderungen zwischen dem Bundesgebiet, der DDR und Berlin (Ost) 1974 nach Altersjahren und Familienstand

Alter am Jahresende von ... bis unter ... Jahren	Insgesamt		Ledig		Verheiratet		Verwitwet		Geschieden		Ohne Angabe	
	insgesamt	männlich	zusammen	männlich	zusammen	männlich	zusammen	männlich	zusammen	männlich	zusammen	männlich
Fortzüge												
50 - 51	7	2	2	-	5	2	-	-	-	-	-	-
51 - 52	5	2	3	2	2	-	-	-	-	-	-	-
52 - 53	2	1	-	-	2	1	-	-	-	-	-	-
53 - 54	9	3	2	-	5	2	-	-	2	1	-	-
54 - 55	18	3	3	-	7	-	3	-	5	3	-	-
55 - 56	4	1	-	-	3	-	-	-	1	1	-	-
56 - 57	3	-	-	-	3	-	-	-	-	-	-	-
57 - 58	2	-	-	-	1	-	-	-	1	-	-	-
58 - 59	15	1	-	-	8	1	6	-	1	-	-	-
59 - 60	18	3	1	-	8	3	8	-	1	-	-	-
60 - 61	63	5	-	-	34	4	23	-	6	1	-	-
61 - 62	73	4	5	-	37	4	24	-	7	-	-	-
62 - 63	63	5	3	-	33	4	21	1	6	-	-	-
63 - 64	47	4	1	-	21	3	20	1	5	-	-	-
64 - 65	46	6	3	1	22	5	17	-	4	-	-	-
Zusammen	375	40	23	3	191	29	122	2	39	6	-	-
65 - 66	60	15	1	-	35	13	19	2	5	-	-	-
66 - 67	68	29	1	-	50	28	12	1	5	-	-	-
67 - 68	52	23	2	-	35	22	10	1	5	-	-	-
68 - 69	81	41	7	3	46	33	22	2	6	3	-	-
69 - 70	61	24	4	-	39	23	16	1	2	-	-	-
70 - 71	60	21	6	-	27	17	23	4	4	-	-	-
71 - 72	50	18	3	-	26	14	17	3	4	1	-	-
72 - 73	54	21	1	-	22	16	29	5	2	-	-	-
73 - 74	35	10	2	-	7	5	21	5	5	-	-	-
74 - 75	28	12	-	-	11	8	16	4	1	-	-	-
75 - 76	28	9	1	-	12	5	14	4	1	-	-	-
76 - 77	32	11	-	-	10	8	19	3	3	-	-	-
77 - 78	32	12	1	-	10	6	20	6	1	-	-	-
78 - 79	20	6	1	-	3	2	15	4	1	-	-	-
79 - 80	15	4	-	-	3	1	11	3	1	-	-	-
80 - 81	20	2	-	-	4	2	15	-	1	-	-	-
81 - 82	7	2	-	-	2	1	5	1	-	-	-	-
82 - 83	20	4	1	-	3	2	15	2	1	-	-	-
83 - 84	9	1	-	-	1	-	8	1	-	-	-	-
84 - 85	11	-	1	-	2	-	7	-	1	-	-	-
85 - 86	10	2	1	-	2	2	6	-	1	-	-	-
86 - 87	5	1	-	-	-	-	5	1	-	-	-	-
87 - 88	6	1	1	-	-	-	5	1	-	-	-	-
88 - 89	6	1	-	-	-	-	5	1	1	-	-	-
89 - 90	8	2	-	-	-	-	7	2	1	-	-	-
Zusammen	778	272	34	3	350	208	342	57	52	4	-	-
90 und mehr	4	2	-	-	-	-	4	2	-	-	-	-
Insgesamt	1 513	548	255	148	658	304	473	62	127	34	-	-

24 Wanderungen innerhalb des Bundesgebietes 1974 nach Herkunfts- und Zielländern

24.1 Personen insgesamt

Zielland Herkunftsland		Insgesamt	Schles- wig- Hol- stein	Hamburg	Nieder- sachsen	Bremen	Nord- rhein- West- falen	Hessen	Rhein- land- Pfalz	Baden- Würt- tem- berg	Bayern	Saar- land	Berlin (West)
Zuzüge aus nebenstehenden Ländern ¹⁾													
Schleswig-Holstein	i	183 229	122 976	20 522	12 809	1 756	9 623	3 164	1 556	4 092	3 978	382	2 371
	m	100 488	65 923	11 232	7 641	1 141	5 657	1 729	925	2 292	2 326	235	1 391
	w	82 741	57 053	9 290	5 168	615	3 966	1 439	631	1 800	1 652	147	980
Hamburg	i	59 616	27 563	-	16 355	1 101	4 938	2 396	610	2 416	2 803	157	1 277
	m	32 561	14 759	-	8 704	681	2 884	1 360	353	1 323	1 613	91	793
	w	27 055	12 804	-	7 651	420	2 054	1 036	257	1 093	1 190	66	484
Niedersachsen	i	391 296	12 365	12 402	269 440	14 769	39 659	11 498	3 758	10 621	9 657	647	6 480
	m	212 066	7 421	7 069	141 929	8 707	23 032	6 267	2 160	5 855	5 483	355	3 788
	w	179 230	4 944	5 333	127 511	6 062	16 627	5 231	1 598	4 766	4 174	292	2 692
Bremen	i	30 350	1 970	1 026	18 829	1 049	2 931	1 149	378	1 195	1 100	56	667
	m	17 273	1 379	597	10 289	665	1 775	632	226	661	618	39	392
	w	13 077	591	429	8 540	384	1 156	517	152	534	482	17	275
Nordrhein-Westfalen	i	867 373	11 478	5 596	43 255	3 328	690 414	26 302	24 035	26 549	25 343	2 204	8 869
	m	473 788	6 872	3 321	25 092	2 079	372 594	14 572	13 550	14 563	14 307	1 373	5 465
	w	393 585	4 606	2 275	18 163	1 249	317 820	11 730	10 485	11 986	11 036	831	3 404
Hessen	i	335 254	2 990	2 106	10 977	1 117	23 738	237 547	14 640	19 104	17 986	1 385	3 664
	m	187 970	1 679	1 273	6 294	669	14 940	129 619	8 692	11 136	10 507	870	2 291
	w	147 284	1 311	833	4 683	448	8 798	107 928	5 948	7 968	7 479	515	1 373
Rheinland-Pfalz	i	212 878	1 626	792	4 045	423	24 070	18 278	131 310	17 275	7 534	5 732	1 793
	m	115 848	937	490	2 359	275	13 898	10 328	68 596	10 096	4 397	3 342	1 130
	w	97 030	689	302	1 686	148	10 172	7 950	62 714	7 179	3 137	2 390	663
Baden-Württemberg	i	628 741	4 035	2 505	9 891	1 251	22 754	20 100	15 886	501 646	42 628	2 706	5 309
	m	346 980	2 371	1 458	5 852	744	13 877	11 477	9 570	271 743	24 939	1 735	3 214
	w	281 731	1 664	1 047	4 039	507	8 877	8 623	6 316	229 903	17 689	971	2 095
Bayern	i	622 577	3 623	2 422	8 617	1 148	20 752	16 512	6 425	38 821	517 964	1 125	5 168
	m	332 772	2 196	1 486	5 248	718	12 796	9 653	3 841	22 663	270 411	703	3 067
	w	289 805	1 427	936	3 369	430	7 956	6 859	2 594	16 158	247 553	422	2 101
Saarland	i	51 158	479	175	786	91	3 415	2 343	7 262	4 052	2 012	30 052	491
	m	28 158	317	110	466	71	2 225	1 382	4 111	2 426	1 242	15 480	328
	w	23 000	162	65	320	20	1 190	961	3 151	1 626	770	14 572	163
Berlin (West)	i	49 700	3 559	1 864	10 102	849	10 287	5 547	1 839	6 385	8 828	440	-
	m	27 643	1 955	1 121	5 536	481	5 942	3 083	1 051	3 504	4 687	283	-
	w	22 057	1 604	743	4 566	368	4 345	2 464	788	2 881	4 141	157	-
Insgesamt	i	3 432 142	192 664	49 410	405 106	26 882	852 581	344 836	207 699	632 156	639 833	44 886	36 089
	m	1 875 547	105 809	28 157	219 410	16 231	469 620	190 098	113 065	346 262	340 530	24 506	21 859
	w	1 556 595	86 855	21 253	185 696	10 651	382 961	154 738	94 634	285 894	299 303	20 380	14 230
Überschuß der Zu- (+) bzw. Fortzüge (-) gegenüber nebenstehenden Ländern													
Schleswig-Holstein	i	-	x	- 7 041	+ 444	-	214	- 1 855	+ 174	-	70	+ 57	+ 355
	m	-	x	- 3 527	+ 220	-	238	- 1 215	+ 46	-	12	+ 79	+ 130
	w	-	x	- 3 514	+ 224	-	24	- 640	+ 128	-	58	+ 136	+ 225
Hamburg	i	-	+ 7 041	x	+ 3 953	+ 75	- 658	+ 290	- 182	-	89	+ 381	- 18
	m	-	+ 3 527	x	+ 1 635	+ 84	- 437	+ 87	- 137	-	135	+ 127	- 19
	w	-	+ 3 514	x	+ 2 318	- 9	- 221	+ 203	- 45	-	46	+ 254	- 1
Niedersachsen	i	-	- 444	- 3 953	x	- 4 060	- 3 596	+ 521	- 287	+ 730	+ 1 040	- 139	- 3 622
	m	-	- 220	- 1 635	x	- 1 582	- 2 060	- 27	- 199	+ 3	+ 235	- 111	- 1 748
	w	-	- 224	- 2 318	x	- 2 478	- 1 536	+ 548	- 88	+ 727	+ 805	- 28	- 1 874
Bremen	i	-	+ 214	- 75	+ 4 060	x	- 397	+ 32	- 45	-	56	- 48	- 35
	m	-	+ 238	- 84	+ 1 582	x	- 304	- 37	- 49	-	83	- 100	- 32
	w	-	- 24	+ 9	+ 2 478	x	- 93	+ 69	+ 4	+ 27	+ 52	- 3	- 93
Nordrhein-Westfalen	i	-	+ 1 855	+ 658	+ 3 596	+ 397	x	+ 2 564	- 35	+ 3 795	+ 4 591	- 1 211	- 1 418
	m	-	+ 1 215	+ 437	+ 2 060	+ 304	x	- 368	- 348	+ 686	+ 1 511	- 852	- 477
	w	-	+ 640	+ 221	+ 1 536	+ 93	x	+ 2 932	+ 313	+ 3 109	+ 3 080	- 359	- 941
Hessen	i	-	- 174	- 290	- 521	- 32	- 2 564	x	- 3 638	- 996	+ 1 474	- 958	- 1 883
	m	-	- 46	- 87	+ 27	+ 37	+ 368	x	- 1 636	- 341	+ 854	- 512	- 792
	w	-	- 128	- 203	- 548	- 69	- 2 932	x	- 2 002	- 655	+ 620	- 446	- 1 091
Rheinland-Pfalz	i	-	+ 70	+ 182	+ 287	+ 45	+ 35	+ 3 638	x	+ 1 389	+ 1 109	- 1 530	- 46
	m	-	+ 12	+ 137	+ 199	+ 49	+ 348	+ 1 636	x	+ 526	+ 566	- 769	+ 79
	w	-	+ 58	+ 45	+ 88	- 4	- 313	+ 2 002	x	+ 863	+ 543	- 761	- 125
Baden-Württemberg	i	-	- 57	+ 89	- 730	+ 56	- 3 795	+ 996	- 1 389	x	+ 3 807	- 1 346	- 1 076
	m	-	+ 79	+ 135	- 3	+ 85	- 686	+ 341	- 526	x	+ 2 276	- 691	- 290
	w	-	- 136	- 46	- 727	- 27	- 3 109	+ 655	- 863	x	+ 1 531	- 655	- 786
Bayern	i	-	- 355	- 381	- 1 040	+ 48	- 4 591	- 1 474	- 1 109	- 3 807	x	- 887	- 3 660
	m	-	- 130	- 127	- 235	+ 100	- 1 511	- 854	- 566	- 2 276	x	- 539	- 1 620
	w	-	- 225	- 254	- 805	- 52	- 3 080	- 620	- 543	- 1 531	x	- 348	- 2 040
Saarland	i	-	+ 97	+ 18	+ 139	+ 35	+ 1 211	+ 958	+ 1 530	+ 1 346	+ 887	x	+ 51
	m	-	+ 82	+ 19	+ 111	+ 32	+ 852	+ 512	+ 769	+ 691	+ 539	x	+ 45
	w	-	+ 15	- 1	+ 28	+ 3	+ 359	+ 446	+ 761	+ 655	+ 348	x	+ 6
Berlin (West)	i	-	+ 1 188	+ 587	+ 3 622	+ 182	+ 1 418	+ 1 883	+ 46	+ 1 076	+ 3 660	- 51	x
	m	-	+ 564	+ 328	+ 1 748	+ 89	+ 477	+ 792	- 79	+ 290	+ 1 620	- 45	x
	w	-	+ 624	+ 259	+ 1 874	+ 93	+ 941	+ 1 091	+ 125	+ 786	+ 2 040	- 6	x
Insgesamt	i	-	+ 9 435	- 10 206	+ 13 810	- 3 468	- 14 792	+ 9 582	- 5 179	+ 3 445	+ 17 256	- 6 272	- 13 611
	m	-	+ 5 321	- 4 404	+ 7 344	- 1 042	- 4 168	+ 2 128	- 2 783	- 718	+ 7 758	- 3 652	- 5 784
	w	-	+ 4 114	- 5 802	+ 6 466	- 2 426	- 10 624	+ 7 454	- 2 396	+ 4 163	+ 9 498	- 2 620	- 7 827

1) In den Fällen, in denen Herkunfts- und Zielland übereinstimmen, handelt es sich um die Zuzüge nach einer anderen Gemeinde innerhalb der Länder.

24 Wanderungen innerhalb des Bundesgebietes 1974 nach Herkunfts- und Zielländern
24.2 Erwerbspersonen

Zielland \ Herkunftsland		Insgesamt	Schles- wig- Hol- stein	Hamburg	Nieder- sachsen	Bremen	Nord- rhein- West- falen	Hessen	Rhein- land- Pfalz	Baden- Würt- tem- berg	Bayern	Saar- land	Berlin (West)
Zuzüge aus nebenstehenden Ländern													
Schleswig-Holstein	i	37 735	x	13 276	7 617	1 215	5 959	1 886	997	2 500	2 613	242	1 430
	m	25 116	x	8 135	5 418	919	4 237	1 210	720	1 618	1 757	184	918
	w	12 619	x	5 141	2 199	296	1 722	676	277	882	856	58	512
Hamburg	i	35 337	16 424	x	9 152	736	3 081	1 465	363	1 412	1 753	89	862
	m	22 816	10 368	x	5 824	519	2 159	987	251	905	1 184	57	562
	w	12 521	6 056	x	3 328	217	922	478	112	507	569	32	300
Niedersachsen	i	72 659	7 732	8 060	x	9 236	22 981	6 291	2 151	6 178	5 918	373	3 739
	m	49 446	5 489	5 143	x	6 334	16 150	4 064	1 535	4 019	4 014	251	2 447
	w	23 213	2 243	2 917	x	2 902	6 831	2 227	616	2 159	1 904	122	1 292
Bremen	i	16 751	1 383	654	10 233	x	1 760	655	230	686	712	41	397
	m	11 472	1 141	439	6 827	x	1 278	434	166	454	461	33	239
	w	5 279	242	215	3 406	x	482	221	64	232	251	8	158
Nordrhein-Westfalen	i	101 166	7 165	3 784	24 807	2 213	x	14 265	12 746	14 758	14 783	1 296	5 349
	m	69 822	5 203	2 573	17 522	1 629	x	9 571	8 970	9 739	10 048	968	3 599
	w	31 344	1 962	1 211	7 285	584	x	4 694	3 776	5 019	4 735	328	1 750
Hessen	i	58 641	1 845	1 415	6 170	704	14 607	x	8 663	11 386	10 821	845	2 185
	m	41 724	1 230	977	4 201	482	11 098	x	6 188	7 841	7 593	627	1 487
	w	16 917	615	438	1 969	222	3 509	x	2 475	3 545	3 228	218	698
Rheinland-Pfalz	i	48 367	1 041	557	2 421	278	13 870	10 745	x	10 497	4 578	3 307	1 073
	m	32 915	724	400	1 721	211	9 574	6 983	x	7 100	3 193	2 284	725
	w	15 452	317	157	700	67	4 296	3 762	x	3 397	1 385	1 023	348
Baden-Württemberg	i	79 459	2 573	1 690	6 243	855	14 228	12 287	9 878	x	26 752	1 732	3 221
	m	54 541	1 743	1 112	4 362	557	10 178	8 098	6 990	x	18 136	1 249	2 116
	w	24 918	830	578	1 881	298	4 050	4 189	2 888	x	8 616	483	1 105
Bayern	i	67 526	2 490	1 719	5 553	806	13 710	10 355	4 058	24 787	x	741	3 307
	m	46 464	1 750	1 121	3 985	565	9 899	6 965	2 847	16 658	x	519	2 105
	w	21 062	740	548	1 568	241	3 811	3 390	1 211	8 129	x	222	1 202
Saarland	i	12 687	354	132	497	70	1 901	1 497	4 118	2 462	1 328	x	328
	m	8 742	262	88	339	59	1 389	993	2 768	1 669	943	x	232
	w	3 945	92	44	158	11	521	504	1 350	793	385	x	96
Berlin (West)	i	27 155	1 901	1 270	5 176	532	5 853	2 983	1 001	3 575	4 602	262	x
	m	18 040	1 240	857	3 428	335	4 037	1 982	673	2 316	2 981	191	x
	w	9 115	661	413	1 748	197	1 816	1 001	328	1 259	1 621	71	x
Insgesamt	i	557 483	42 908	32 557	77 869	16 645	97 950	62 429	44 205	78 241	73 860	8 928	21 891
	m	381 098	29 150	20 895	53 627	11 610	69 999	41 287	31 108	52 319	50 310	6 363	14 430
	w	176 385	13 758	11 662	24 242	5 035	27 951	21 142	13 097	25 922	23 550	2 565	7 461

Überschuß der Zu- (+) bzw. Fortzüge (-) gegenüber nebenstehenden Ländern

Schleswig-Holstein	i	-	x - 3 148 -	115	- 168	- 1 206 +	41	- 44 -	73 +	123 -	122 -	471
	m	-	x - 2 233 -	71	- 222	- 966 -	20	- 4 -	125 +	7	- 78 -	322
	w	-	x - 915 -	44	- 54	- 240 +	61	- 40 +	52 +	116 -	34 -	149
Hamburg	i	-	+ 3 148	x + 1 092	+ 82	- 703 +	50	- 194 -	278 +	34 -	43 -	408
	m	-	+ 2 233	x + 681	+ 80	- 414 +	10	- 149 -	207 +	13 -	31 -	295
	w	-	+ 915	x + 411	+ 2	- 289 +	40	- 45 -	71 +	21 -	12 -	113
Niedersachsen	i	-	+ 115 -	1 092	x	- 997	- 1 826 +	121 -	270 -	65 +	365 -	124 - 1 437
	m	-	+ 71 -	681	x	- 493	- 1 372 -	137 -	186 -	343 +	29 -	88 - 981
	w	-	+ 44 -	411	x	- 504	- 454 +	258 -	84 +	278 +	336 -	36 - 456
Bremen	i	-	+ 168 -	82 + 997	x	- 453 -	49 -	48 -	169 -	94 -	29 -	135
	m	-	+ 222 -	80 + 493	x	- 351 -	48 -	45 -	103 -	104 -	26 -	96
	w	-	+ 54 -	2 + 504	x	- 102 -	1 -	3 -	66 +	10 -	3 -	39
Nordrhein-Westfalen	i	-	+ 1 206 +	703 + 1 826	+ 453	x - 342	- 1 124 +	530	+ 1 073 -	605 -	504	
	m	-	+ 966 +	414 + 1 372	+ 351	x - 1 527	- 604 -	439	+ 149 -	421 -	438	
	w	-	+ 240 +	289 + 454	+ 102	x + 1 185	- 520 +	969	+ 924 -	184 -	66	
Hessen	i	-	+ 41 -	50 - 121	+ 49	+ 342	x - 2 082	- 901	+	466 -	652 -	798
	m	-	+ 20 -	10 + 137	+ 48	+ 1 527	x - 795	- 257	+	628 -	366 -	495
	w	-	+ 61 -	40 - 258	+ 1	- 1 185	x - 1 287	- 644	- 162	- 286	- 303	
Rheinland-Pfalz	i	-	+ 44 +	194 + 270	+ 48	+ 1 124 + 2 082	x + 619	+	520 -	811 +	72	
	m	-	+ 4 +	149 + 186	+ 45	+ 604 + 795	x + 110	+	346 -	484 +	52	
	w	-	+ 40 +	45 + 84	+ 3	+ 520 + 1 287	x + 509	+	174 -	327 +	20	
Baden-Württemberg	i	-	+ 73 +	278 + 65	+ 169	- 530 + 901	- 619	x + 1 965	- 730	- 354		
	m	-	+ 125 +	207 + 343	+ 103	+ 439 + 257	- 110	x + 1 478	- 420	- 200		
	w	-	+ 52 +	71 - 278	+ 66	+ 969 + 644	- 509	x + 487	- 310	- 154		
Bayern	i	-	- 123 -	34 - 365	+ 94	- 1 073 -	466	- 520 - 1 965	x - 587	- 1 295		
	m	-	- 7 -	13 - 29	+ 104	- 149 -	628	- 346 - 1 478	x - 424	- 876		
	w	-	- 116 -	21 - 336	- 10	- 924 +	162	- 174 -	487	- 419		
Saarland	i	-	+ 112 +	43 + 124	+ 29	+ 605 + 652	+ 811	+	730 +	587	x + 66	
	m	-	+ 78 +	31 + 88	+ 26	+ 421 + 366	+ 484	+	420 +	424	x + 41	
	w	-	+ 34 +	12 + 36	+ 3	+ 184 + 286	+ 327	+	310 +	163	x + 25	
Berlin (West)	i	-	+ 471 +	408 + 1 437	+ 135	+ 504 + 798	- 72	+	354 + 1 295	- 66	x	
	m	-	+ 322 +	295 + 981	+ 96	+ 438 + 495	- 52	+	200 +	876	- 41	
	w	-	+ 149 +	113 + 456	+ 39	+ 66 + 303	- 20	+	154 +	419	- 25	
Insgesamt	i	-	+ 5 173	- 2 780 + 5 210	- 106	- 3 216 + 3 788	- 4 162	- 1 218	+ 6 334	- 3 759	- 5 264	
	m	-	+ 4 034	- 1 921 + 4 181	- 138	+ 177 - 437	- 1 807	- 2 222	+ 3 846	- 2 379	- 3 610	
	w	-	+ 1 139	- 859 + 1 029	- 244	- 3 393 + 4 225	- 2 355	+ 1 004	+ 2 488	- 1 380	- 1 654	

25 Salden aus den Wanderungen über die Grenzen der Länder des Bundesgebietes 1974
nach Altersgruppen und Familienstand

Alter von ... bis unter ... Jahren	Zu- (+) bzw. Abwanderungsüberschuß (-) aus den Wanderungen								
	über die Landesgrenzen insgesamt			von bzw. nach einem anderen Land			über die Grenzen des Bundesgebietes		
	insgesamt		männlich	insgesamt		männlich	insgesamt		männlich
	Anzahl	je 1 000 Einwohner	Anzahl	Anzahl	je 1 000 Einwohner	Anzahl	Anzahl	je 1 000 Einwohner	Anzahl
Familienstand									
Schleswig-Holstein									
unter 6	+ 1 584	+ 8,9	+ 892	+ 787	+ 4,4	+ 436	+ 797	+ 4,5	+ 456
6 - 18	+ 2 442	+ 4,9	+ 1 206	+ 1 207	+ 2,4	+ 628	+ 1 235	+ 2,5	+ 578
18 - 25	+ 2 020	+ 8,5	+ 1 746	+ 1 457	+ 6,1	+ 1 793	+ 563	+ 2,4	- 47
25 - 40	+ 1 037	+ 1,8	- 423	+ 1 916	+ 3,4	+ 649	- 879	- 1,5	- 1 072
40 - 50	+ 710	+ 2,4	+ 234	+ 1 031	+ 3,5	+ 550	- 321	- 1,1	- 316
50 - 65	+ 1 733	+ 4,4	+ 617	+ 1 556	+ 3,9	+ 634	+ 177	+ 0,4	- 17
65 und mehr	+ 1 758	+ 4,3	+ 737	+ 1 481	+ 3,6	+ 633	+ 277	+ 0,7	+ 104
Insgesamt	+ 11 284	+ 4,4	+ 5 009	+ 9 435	+ 3,7	+ 5 323	+ 1 849	+ 0,7	- 314
davon:									
ledig	+ 5 043	+ 2,0	+ 3 266	+ 3 457	+ 1,3	+ 2 726	+ 1 586	+ 0,6	+ 540
verheiratet	+ 4 544	+ 1,8	+ 1 207	+ 4 611	+ 1,8	+ 2 125	- 67	- 0,0	- 918
verwitwet	+ 1 272	+ 0,5	+ 298	+ 974	+ 0,4	+ 237	+ 298	+ 0,1	+ 61
geschieden ¹⁾	+ 425	+ 0,2	+ 238	+ 393	+ 0,2	+ 235	+ 32	+ 0,0	+ 3
Hamburg									
unter 6	- 586	- 6,8	- 353	- 1 339	- 15,5	- 694	+ 753	+ 8,7	+ 341
6 - 18	- 391	- 1,5	- 388	- 1 845	- 6,9	- 1 096	+ 1 454	+ 5,4	+ 708
18 - 25	+ 3 209	+ 22,4	+ 1 443	+ 1 815	+ 12,7	+ 873	+ 1 394	+ 9,7	+ 570
25 - 40	- 3 270	- 8,1	- 1 498	- 3 279	- 8,1	- 1 083	+ 9	+ 0,0	- 415
40 - 50	- 1 329	- 6,3	- 705	- 1 306	- 6,2	- 565	- 23	- 0,1	- 140
50 - 65	- 1 886	- 6,2	- 850	- 2 166	- 7,2	- 955	+ 280	+ 0,9	+ 105
65 und mehr	- 1 810	- 5,5	- 766	- 2 088	- 6,4	- 880	+ 278	+ 0,9	+ 114
Insgesamt	- 6 063	- 3,5	- 3 117	- 10 208	- 5,9	- 4 400	+ 4 145	+ 2,4	+ 1 283
davon:									
ledig	+ 2 046	+ 1,2	+ 1 031	- 1 332	- 0,8	- 786	+ 3 378	+ 1,9	+ 1 817
verheiratet	- 7 260	- 4,2	- 4 096	- 7 202	- 4,1	- 3 029	- 58	- 0,0	- 1 067
verwitwet	- 922	- 0,5	- 212	- 1 131	- 0,6	- 249	+ 209	+ 0,1	+ 37
geschieden ¹⁾	+ 73	+ 0,0	+ 160	- 543	- 0,3	- 336	+ 616	+ 0,4	+ 496
Niedersachsen									
unter 6	+ 4 285	+ 8,3	+ 2 124	+ 1 748	+ 3,4	+ 913	+ 2 537	+ 4,9	+ 1 211
6 - 18	+ 6 903	+ 4,8	+ 3 378	+ 2 820	+ 1,9	+ 1 443	+ 4 083	+ 2,8	+ 1 935
18 - 25	- 1 189	- 1,7	- 887	- 1 827	- 2,7	+ 101	+ 638	+ 0,9	- 988
25 - 40	+ 4	+ 0,0	- 3 378	+ 4 642	+ 3,1	+ 1 635	- 4 638	- 3,1	- 5 013
40 - 50	+ 639	+ 0,7	- 498	+ 2 054	+ 2,4	+ 1 035	- 1 415	- 1,6	- 1 533
50 - 65	+ 3 427	+ 3,1	+ 1 339	+ 2 843	+ 2,5	+ 1 433	+ 584	+ 0,5	- 94
65 und mehr	+ 2 633	+ 2,4	+ 1 163	+ 1 518	+ 1,4	+ 780	+ 1 115	+ 1,0	+ 383
Insgesamt	+ 16 702	+ 2,3	+ 3 241	+ 13 798	+ 1,9	+ 7 340	+ 2 904	+ 0,4	- 4 099
davon:									
ledig	+ 6 952	+ 1,0	+ 2 589	+ 2 711	+ 0,4	+ 2 201	+ 4 241	+ 0,6	+ 388
verheiratet	+ 7 447	+ 1,0	+ 96	+ 9 877	+ 1,4	+ 4 756	- 2 430	- 0,3	- 4 660
verwitwet	+ 1 543	+ 0,2	+ 184	+ 688	+ 0,1	+ 138	+ 855	+ 0,1	+ 46
geschieden ¹⁾	+ 760	+ 0,1	+ 372	+ 522	+ 0,1	+ 245	+ 238	+ 0,0	+ 127
Bremen									
unter 6	- 70	- 1,6	+ 5	- 463	- 10,7	- 182	+ 393	+ 9,1	+ 187
6 - 18	- 41	- 0,3	- 122	- 778	- 6,0	- 448	+ 737	+ 5,7	+ 326
18 - 25	+ 712	+ 11,0	+ 274	+ 325	+ 5,0	+ 234	+ 387	+ 6,0	+ 40
25 - 40	- 1 378	- 8,6	- 688	- 959	- 6,0	- 44	- 419	- 2,6	- 644
40 - 50	- 563	- 6,5	- 272	- 499	- 5,7	- 167	- 64	- 0,7	- 105
50 - 65	- 489	- 4,0	- 253	- 571	- 4,6	- 253	+ 82	+ 0,7	-
65 und mehr	- 398	- 3,4	- 148	- 523	- 4,4	- 182	+ 125	+ 1,1	+ 34
Insgesamt	- 2 227	- 3,1	- 1 204	- 3 468	- 4,8	- 1 042	+ 1 241	+ 1,7	- 162
davon:									
ledig	+ 438	+ 0,6	+ 253	- 496	- 0,7	- 51	+ 934	+ 1,3	+ 304
verheiratet	- 2 360	- 3,2	- 1 382	- 2 580	- 3,6	- 933	+ 220	+ 0,3	- 449
verwitwet	- 234	- 0,3	- 51	- 335	- 0,5	- 51	+ 101	+ 0,1	-
geschieden ¹⁾	- 71	- 0,1	- 24	- 57	- 0,1	- 7	- 14	- 0,0	- 17

1) Einschl. ohne Angabe.

25 Salden aus den Wanderungen über die Grenzen der Länder des Bundesgebietes 1974
nach Altersgruppen und Familienstand

Alter von ... bis unter ... Jahren	Zu- (+) bzw. Abwanderungsüberschuß (-) aus den Wanderungen								
	über die Landesgrenzen insgesamt			von bzw. nach einem anderen Land			über die Grenzen des Bundesgebietes		
	insgesamt		männlich	insgesamt		männlich	insgesamt		männlich
	Anzahl	je 1 000 Einwohner	Anzahl	Anzahl	je 1 000 Einwohner	Anzahl	Anzahl	je 1 000 Einwohner	Anzahl
Familienstand									
Nordrhein-Westfalen									
unter 6	+ 10 052	+ 9,0	+ 5 996	- 438	- 0,4	- 99	+ 10 490	+ 9,4	+ 6 095
6 - 18	+ 14 067	+ 4,3	+ 7 703	- 2 237	- 0,7	- 860	+ 16 304	+ 4,9	+ 8 563
18 - 25	+ 467	+ 0,3	- 4 879	- 6 313	- 3,8	- 4 240	+ 6 780	+ 4,1	- 639
25 - 40	- 11 090	- 3,0	- 11 400	+ 3 416	+ 0,9	+ 5 233	- 14 506	- 3,9	- 16 633
40 - 50	- 7 740	- 3,4	- 6 486	- 1 674	- 0,7	- 427	- 6 066	- 2,7	- 6 059
50 - 65	- 4 978	- 1,8	- 3 385	- 5 099	- 1,9	- 2 216	+ 121	+ 0,0	- 1 169
65 und mehr	- 67	- 0,0	- 760	- 2 444	- 1,0	- 1 555	+ 2 377	+ 1,0	+ 795
Insgesamt	+ 711	+ 0,0	- 13 211	- 14 789	- 0,9	- 4 164	+ 15 500	+ 0,9	- 9 047
davon:									
ledig	+ 12 950	+ 0,8	+ 4 784	- 9 081	- 0,5	- 4 887	+ 22 031	+ 1,3	+ 9 671
verheiratet	- 12 325	- 0,7	- 17 371	- 3 477	- 0,2	+ 1 676	- 8 848	- 0,5	- 19 047
verwitwet	+ 551	+ 0,0	- 284	- 1 259	- 0,1	- 399	+ 1 810	+ 0,1	+ 115
geschieden ¹⁾	- 465	- 0,0	- 340	- 972	- 0,1	- 554	+ 507	+ 0,0	+ 214
Hessen									
unter 6	+ 2 222	+ 6,3	+ 1 351	+ 611	+ 1,7	+ 286	+ 1 611	+ 4,6	+ 1 065
6 - 18	+ 5 447	+ 5,4	+ 3 009	+ 1 305	+ 1,3	+ 716	+ 4 142	+ 4,1	+ 2 293
18 - 25	+ 6 068	+ 11,3	+ 529	+ 4 945	+ 9,2	+ 1 561	+ 1 123	+ 2,1	- 1 032
25 - 40	- 9 904	- 7,9	- 11 044	+ 1 610	+ 1,3	- 388	- 11 514	- 9,1	- 10 656
40 - 50	- 4 906	- 6,9	- 4 848	- 217	- 0,3	- 483	- 4 689	- 6,6	- 4 365
50 - 65	+ 159	+ 0,2	- 730	+ 719	+ 0,8	- 222	- 560	- 0,6	- 952
65 und mehr	+ 1 363	+ 1,6	+ 456	+ 610	+ 0,7	+ 215	+ 753	+ 0,9	+ 241
Insgesamt	+ 449	+ 0,1	- 11 277	+ 9 583	+ 1,7	+ 2 129	- 9 134	- 1,6	- 13 406
davon:									
ledig	+ 8 836	+ 1,6	+ 2 273	+ 7 008	+ 1,3	+ 3 029	+ 1 828	+ 0,3	- 756
verheiratet	- 9 991	- 1,8	- 13 815	+ 1 709	+ 0,3	- 1 094	- 11 700	- 2,1	- 12 721
verwitwet	+ 1 002	+ 0,2	+ 77	+ 452	+ 0,1	+ 59	+ 550	+ 0,1	+ 18
geschieden ¹⁾	+ 602	+ 0,1	+ 188	+ 414	+ 0,1	+ 135	+ 188	+ 0,0	+ 53
Rheinland-Pfalz									
unter 6	+ 696	+ 2,9	+ 260	+ 44	+ 0,2	- 75	+ 652	+ 2,7	+ 335
6 - 18	+ 863	+ 1,2	+ 549	- 603	- 0,8	- 217	+ 1 466	+ 2,0	+ 766
18 - 25	- 5 679	- 15,1	- 3 234	- 6 241	- 16,6	- 3 106	+ 562	+ 1,5	- 128
25 - 40	- 3 520	- 4,8	- 3 457	- 937	- 1,3	- 711	- 2 583	- 3,5	- 2 746
40 - 50	- 455	- 1,0	- 677	+ 335	+ 0,7	+ 145	- 790	- 1,7	- 822
50 - 65	+ 1 629	+ 2,8	+ 581	+ 1 422	+ 2,4	+ 658	+ 207	+ 0,4	- 77
65 und mehr	+ 1 347	+ 2,5	+ 719	+ 796	+ 1,4	+ 521	+ 551	+ 1,0	+ 198
Insgesamt	- 5 119	- 1,4	- 5 259	- 5 184	- 1,4	- 2 785	+ 65	+ 0,0	- 2 474
davon:									
ledig	- 4 508	- 1,2	- 2 907	- 6 298	- 1,7	- 3 393	+ 1 790	+ 0,5	+ 486
verheiratet	- 1 605	- 0,4	- 2 694	+ 537	+ 0,1	+ 295	- 2 142	- 0,6	- 2 989
verwitwet	+ 652	+ 0,2	+ 151	+ 318	+ 0,1	+ 130	+ 334	+ 0,1	+ 21
geschieden ¹⁾	+ 342	+ 0,1	+ 191	+ 259	+ 0,1	+ 183	+ 83	+ 0,0	+ 8
Baden-Württemberg									
unter 6	+ 2 635	+ 4,1	+ 1 401	+ 166	+ 0,3	- 21	+ 2 469	+ 3,8	+ 1 422
6 - 18	+ 6 853	+ 3,8	+ 2 982	+ 309	+ 0,2	+ 8	+ 6 544	+ 3,6	+ 2 974
18 - 25	- 1 273	- 1,4	- 4 873	+ 1 549	+ 1,7	- 34	- 2 822	- 3,0	- 4 839
25 - 40	- 23 797	- 11,4	- 20 588	- 1 149	- 0,5	- 1 498	- 22 648	- 10,8	- 19 090
40 - 50	- 8 181	- 7,1	- 7 540	+ 121	+ 0,1	- 83	- 8 302	- 7,2	- 7 457
50 - 65	- 825	- 0,6	- 1 968	+ 1 175	+ 0,9	+ 378	- 2 000	- 1,5	- 2 346
65 und mehr	+ 2 373	+ 1,9	+ 811	+ 1 278	+ 1,0	+ 537	+ 1 095	+ 0,9	+ 274
Insgesamt	- 22 215	- 2,4	- 29 775	+ 3 449	+ 0,4	- 713	- 25 664	- 2,8	- 29 062
davon:									
ledig	+ 446	+ 0,0	- 4 640	+ 1 765	+ 0,2	- 280	- 1 319	- 0,1	- 4 360
verheiratet	- 24 332	- 2,6	- 25 419	+ 1 011	+ 0,1	- 546	- 25 343	- 2,7	- 24 873
verwitwet	+ 1 456	+ 0,2	+ 133	+ 669	+ 0,1	+ 81	+ 787	+ 0,0	+ 52
geschieden ¹⁾	+ 215	+ 0,0	+ 151	+ 4	+ 0,0	+ 32	+ 211	+ 0,0	+ 119

1) Einschl. ohne Angabe.

25 Salden aus den Wanderungen über die Grenzen der Länder des Bundesgebietes 1974
nach Altersgruppen und Familienstand

Alter von ... bis unter ... Jahren	Zu- (+) bzw. Abwanderungsüberschuß (-) aus den Wanderungen								
	über die Landesgrenzen insgesamt			von bzw. nach einem anderen Land			über die Grenzen des Bundesgebietes		
	insgesamt		männlich	insgesamt		männlich	insgesamt		männlich
	Anzahl	je 1 000 Einwohner	Anzahl	Anzahl	je 1 000 Einwohner	Anzahl	Anzahl	je 1 000 Einwohner	Anzahl
Familienstand									
Bayern									
unter 6	+ 2 803	+ 3,9	+ 1 568	+ 608	+ 0,8	+ 370	+ 2 195	+ 3,0	+ 1 198
6 - 18	+ 9 560	+ 4,6	+ 4 777	+ 2 440	+ 1,2	+ 1 153	+ 7 120	+ 3,4	+ 3 624
18 - 25	+ 2 778	+ 2,6	- 721	+ 3 350	+ 3,2	+ 1 848	- 572	- 0,5	- 2 569
25 - 40	- 14 094	- 5,9	- 14 354	+ 2 308	+ 1,0	+ 616	- 16 402	- 6,9	- 14 970
40 - 50	- 3 170	- 2,4	- 4 165	+ 1 779	+ 1,3	+ 821	- 4 949	- 3,7	- 4 986
50 - 65	+ 3 707	+ 2,2	+ 501	+ 3 806	+ 2,2	+ 1 529	- 99	- 0,1	- 1 028
65 und mehr	+ 4 520	+ 2,9	+ 1 956	+ 2 974	+ 1,9	+ 1 426	+ 1 546	+ 1,0	+ 530
Insgesamt	+ 6 104	+ 0,6	- 10 438	+ 17 265	+ 1,6	+ 7 763	- 11 161	- 1,0	- 18 201
davon:									
ledig	+ 10 435	+ 1,0	+ 2 757	+ 7 981	+ 0,7	+ 4 253	+ 2 454	+ 0,2	- 1 496
verheiratet	- 8 133	- 0,7	- 14 125	+ 6 549	+ 0,6	+ 2 572	- 14 682	- 1,4	- 16 697
verwitwet	+ 2 626	+ 0,2	+ 419	+ 1 574	+ 0,1	+ 315	+ 1 052	+ 0,1	+ 104
geschieden ¹⁾	+ 1 176	+ 0,1	+ 511	+ 1 161	+ 0,1	+ 623	+ 15	+ 0,0	- 112
Saarland									
unter 6	+ 13	+ 0,2	+ 37	- 193	- 2,9	- 80	+ 206	+ 3,1	+ 117
6 - 18	- 638	- 2,8	- 342	- 789	- 3,4	- 431	+ 151	+ 0,7	+ 89
18 - 25	- 2 409	- 20,7	- 1 277	- 2 961	- 25,4	- 1 606	+ 552	+ 4,7	+ 329
25 - 40	- 1 678	- 7,5	- 1 150	- 1 835	- 8,2	- 1 264	+ 157	- 0,7	+ 114
40 - 50	- 243	- 1,7	- 206	- 205	- 1,4	- 118	- 38	- 0,3	- 88
50 - 65	- 293	- 1,6	- 201	- 215	- 1,2	- 136	- 78	- 0,4	- 65
65 und mehr	- 2	- 0,0	+ 8	- 69	- 0,5	- 15	+ 67	+ 0,4	+ 23
Insgesamt	- 5 250	- 4,7	- 3 131	- 6 267	- 5,7	- 3 650	+ 1 017	+ 0,9	- 519
davon:									
ledig	- 3 131	- 2,8	- 1 759	- 3 822	- 3,4	- 2 303	+ 691	+ 0,6	+ 544
verheiratet	- 1 973	- 1,8	- 1 318	- 2 233	- 2,0	- 1 275	+ 260	+ 0,2	- 43
verwitwet	- 7	- 0,0	+ 28	- 60	- 0,1	+ 15	+ 53	+ 0,0	+ 13
geschieden ¹⁾	- 139	- 0,1	- 82	- 152	- 0,1	- 87	+ 13	+ 0,0	+ 5
Berlin (West)									
unter 6	- 28	- 0,3	- 125	- 1 533	- 14,9	- 858	+ 1 505	+ 14,6	+ 733
6 - 18	+ 1 224	+ 4,6	+ 553	- 1 834	- 6,9	- 897	+ 3 058	+ 11,5	+ 1 450
18 - 25	+ 6 737	+ 39,6	+ 4 004	+ 3 887	+ 22,8	+ 2 578	+ 2 850	+ 16,7	+ 1 426
25 - 40	- 5 478	- 11,5	- 3 170	- 5 712	- 12,0	- 3 129	+ 234	+ 0,5	- 41
40 - 50	- 1 343	- 6,3	- 758	- 1 415	- 6,6	- 704	+ 72	+ 0,3	- 54
50 - 65	- 2 496	- 7,4	- 1 160	- 3 476	- 10,3	- 1 295	+ 980	+ 2,9	+ 135
65 und mehr	- 2 339	- 5,0	- 1 012	- 3 528	- 7,5	- 1 476	+ 1 189	+ 2,5	+ 464
Insgesamt	- 3 723	- 1,8	- 1 668	- 13 611	- 6,7	- 5 781	+ 9 888	+ 4,9	+ 4 113
davon:									
ledig	+ 4 336	+ 2,1	+ 2 754	- 1 901	- 0,9	- 502	+ 6 237	+ 3,1	+ 3 256
verheiratet	- 6 478	- 3,2	- 3 946	- 8 798	- 4,3	- 4 539	+ 2 320	+ 1,1	+ 593
verwitwet	- 960	- 0,5	- 124	- 1 884	- 0,9	- 273	+ 924	+ 0,5	+ 149
geschieden ¹⁾	- 621	- 0,3	- 352	- 1 028	- 0,5	- 467	+ 407	+ 0,2	+ 115
Bundesgebiet ²⁾									
unter 6	+ 23 606	+ 5,8	+ 13 156	- 2	- 0,0	- 4	+ 23 608	+ 5,8	+ 13 160
6 - 18	+ 46 289	+ 3,9	+ 23 305	- 5	- 0,0	- 1	+ 46 294	+ 3,9	+ 23 306
18 - 25	+ 11 441	+ 1,9	- 7 875	- 14	- 0,0	+ 2	+ 11 455	+ 1,9	- 7 877
25 - 40	- 73 168	- 5,4	- 71 150	+ 21	+ 0,0	+ 16	- 73 189	- 5,4	- 71 166
40 - 50	- 26 581	- 3,4	- 25 921	+ 4	+ 0,0	+ 4	- 26 585	- 3,4	- 25 925
50 - 65	- 312	- 0,0	- 5 509	- 6	- 0,0	- 1	- 306	- 0,0	- 5 508
65 und mehr	+ 9 378	+ 1,0	+ 3 164	+ 5	+ 0,0	+ 4	+ 9 373	+ 1,0	+ 3 160
Insgesamt	- 9 347	- 0,2	- 70 830	+ 3	+ 0,0	+ 20	- 9 350	- 0,2	- 70 850
davon:									
ledig	+ 43 843	+ 0,7	+ 10 401	- 8	- 0,0	+ 7	+ 43 851	+ 0,7	+ 10 394
verheiratet	- 62 466	- 1,0	- 82 863	+ 4	+ 0,0	+ 8	- 62 470	- 1,0	- 82 871
verwitwet	+ 6 979	+ 0,1	+ 619	+ 6	+ 0,0	+ 3	+ 6 973	+ 0,1	+ 616
geschieden ¹⁾	+ 2 297	+ 0,0	+ 1 013	+ 1	+ 0,0	+ 2	+ 2 296	+ 0,0	+ 1 011

1) Einschl. ohne Angabe. - 2) Von bzw. nach einem anderen Land = Bundesbinnenwanderungsdifferenz; siehe 2. Durchführung der Wanderungsstatistik.

26 Wanderungen 1974 über die Grenzen des Bundesgebietes und von Land zu Land nach Alters- und Geburtsjahren

Geburtsjahr Alter am Jahresende von ... bis unter ... Jahren	Über die Grenzen des Bundesgebietes									Von Land zu Land		
	Zuzüge			Fortzüge			Überschuß der Zu- (+) bzw. Fortzüge (-)			Zu- bzw. Fortzüge		
	insgesamt	männlich	weiblich	insgesamt	männlich	weiblich	insgesamt	männlich	weiblich	insgesamt	männlich	weiblich
1974	8 154	4 603	3 551	8 230	4 839	3 391	- 76	- 236	+ 160	6 021	3 104	2 917
1973	15 897	9 132	6 765	16 422	9 630	6 792	- 525	- 498	- 27	10 772	5 564	5 208
1972	17 350	9 956	7 394	13 976	8 044	5 932	+ 3 374	+ 1 912	+ 1 462	10 578	5 536	5 042
1971	18 179	10 341	7 838	11 493	6 668	4 825	+ 6 686	+ 3 673	+ 3 013	10 817	5 549	5 268
1970	17 448	10 112	7 336	10 176	5 781	4 395	+ 7 272	+ 4 331	+ 2 941	9 993	5 244	4 749
1969	16 952	9 797	7 155	10 075	5 819	4 256	+ 6 877	+ 3 978	+ 2 899	10 260	5 543	4 917
unter 6	93 980	53 941	40 039	70 372	40 781	29 591	+ 23 608	+ 13 160	+ 10 448	58 441	30 340	28 101
1968	14 416	8 149	6 267	11 810	6 885	4 925	+ 2 606	+ 1 264	+ 1 342	10 883	5 758	5 125
1967	11 338	6 258	5 080	9 832	5 659	4 173	+ 1 506	+ 599	+ 907	10 104	5 145	4 959
1966	11 477	6 317	5 160	7 206	4 134	3 072	+ 4 271	+ 2 183	+ 2 088	9 161	4 752	4 409
1965	10 781	5 907	4 874	5 924	3 383	2 541	+ 4 857	+ 2 524	+ 2 333	8 428	4 440	3 988
1964	9 642	5 164	4 478	5 289	2 978	2 311	+ 4 353	+ 2 186	+ 2 167	8 187	4 313	3 874
1963	8 179	4 713	4 066	4 438	2 531	1 907	+ 4 341	+ 2 182	+ 2 159	7 491	3 945	3 546
1962	8 257	4 488	3 769	4 273	2 327	1 946	+ 3 984	+ 2 161	+ 1 823	6 712	3 578	3 134
1961	7 358	4 015	3 343	3 856	2 106	1 750	+ 3 502	+ 1 909	+ 1 593	6 154	3 247	2 907
1960	8 742	4 696	4 046	5 983	2 129	1 854	+ 4 759	+ 2 567	+ 2 192	6 005	3 184	2 821
1959	9 217	5 041	4 176	3 949	2 054	1 895	+ 5 268	+ 2 987	+ 2 281	7 090	3 707	3 383
1958	9 553	4 882	4 671	5 798	3 129	2 669	+ 3 755	+ 1 753	+ 2 002	8 946	4 349	4 597
1957	10 191	4 840	5 351	7 099	3 849	3 250	+ 3 092	+ 991	+ 2 101	12 124	5 276	6 848
6 - 18	119 751	64 470	55 281	73 457	41 164	32 293	+ 46 294	+ 23 306	+ 22 988	101 285	51 694	49 591
1956	15 048	7 279	7 769	10 287	5 863	4 424	+ 4 761	+ 1 416	+ 3 345	19 069	8 772	10 297
1955	18 654	8 524	10 130	15 057	9 006	6 051	+ 3 597	- 482	+ 4 079	32 443	15 950	16 513
1954	19 904	8 971	10 933	22 080	14 909	7 171	- 2 176	- 5 938	+ 3 762	42 285	22 751	19 534
1953	20 896	10 110	10 786	19 190	11 063	8 127	+ 1 706	- 953	+ 2 659	44 252	25 094	19 158
1952	23 674	13 104	10 570	20 393	12 168	8 225	+ 3 281	+ 936	+ 2 345	43 827	25 125	18 702
1951	20 676	11 478	9 198	19 870	12 174	7 696	+ 806	- 696	+ 1 502	39 686	23 157	16 529
1950	21 034	11 310	9 724	21 554	13 470	8 084	- 320	- 2 160	+ 1 640	39 465	23 562	15 903
18 - 25	139 886	70 776	69 110	128 431	78 653	49 778	+ 11 455	- 7 877	+ 19 332	261 027	144 391	116 636
1949	18 997	10 492	8 505	21 474	13 918	7 556	- 2 477	- 3 426	+ 949	37 426	23 013	14 413
1948	17 972	10 002	7 970	21 863	14 454	7 409	- 3 891	- 4 452	+ 561	34 476	21 804	12 672
1947	16 047	9 028	7 019	20 961	13 986	6 975	- 4 914	- 4 958	+ 44	30 401	19 460	10 941
1946	14 099	8 062	6 037	19 323	13 086	6 237	- 5 224	- 5 024	- 200	26 128	16 991	9 137
1945	12 328	6 865	5 463	17 645	11 868	5 777	- 5 317	- 5 003	- 314	21 948	14 420	7 528
1944	12 311	7 117	5 194	17 564	11 924	5 640	- 5 253	- 4 807	- 446	26 695	17 706	8 989
1943	11 536	6 741	4 795	16 717	11 622	5 095	- 5 181	- 4 881	- 300	25 530	17 129	8 401
1942	11 230	6 710	4 520	16 493	11 636	4 857	- 5 263	- 4 926	- 337	22 317	15 078	7 239
1941	10 262	6 224	4 038	15 270	10 931	4 339	- 5 008	- 4 707	- 301	22 723	15 170	7 553
1940	10 529	6 366	4 163	16 338	12 121	4 417	- 6 009	- 5 755	- 254	22 137	15 059	7 078
1939	9 611	5 335	3 676	14 968	10 977	3 991	- 5 357	- 5 042	- 315	19 374	13 104	6 270
1938	9 013	5 672	3 341	14 299	10 665	3 634	- 5 286	- 4 993	- 293	17 014	11 563	5 451
1937	7 805	4 872	2 933	12 761	9 497	3 264	- 4 956	- 4 625	- 331	14 230	9 780	4 450
1936	7 443	4 687	2 756	12 076	9 064	3 012	- 4 633	- 4 377	- 256	12 383	8 453	3 930
1935	6 788	4 331	2 457	11 208	8 521	2 687	- 4 420	- 4 190	- 230	11 154	7 626	3 528
25 - 40	175 971	103 104	72 867	249 160	174 270	74 890	- 73 189	- 71 166	- 2 023	343 936	226 356	117 580
1934	6 437	4 205	2 232	10 827	8 307	2 520	- 4 390	- 4 102	- 288	9 895	6 816	3 079
1933	5 933	3 944	1 989	10 108	7 897	2 211	- 4 175	- 3 953	- 222	7 547	5 298	2 249
1932	5 514	3 549	1 965	9 054	7 011	2 043	- 3 540	- 3 462	- 78	7 036	4 943	2 093
1931	5 207	3 434	1 773	8 076	6 310	1 766	- 2 869	- 2 876	+ 7	6 564	4 541	2 023
1930	5 063	3 266	1 797	7 922	5 991	1 931	- 2 859	- 2 725	- 134	6 546	4 483	2 063
1929	4 540	2 888	1 652	6 823	5 157	1 666	- 2 283	- 2 269	- 14	6 000	3 985	2 015
1928	4 182	2 626	1 556	6 111	4 543	1 568	- 1 929	- 1 917	- 12	5 741	3 765	1 976
1927	3 706	2 224	1 482	5 438	4 008	1 430	- 1 732	- 1 784	+ 52	5 193	3 291	1 902
1926	3 525	2 022	1 503	4 999	3 543	1 456	- 1 474	- 1 521	+ 47	4 894	2 912	1 982
1925	3 126	1 781	1 345	4 460	3 097	1 363	- 1 334	- 1 316	- 18	4 756	2 678	2 078
40 - 50	47 233	29 939	17 294	73 818	55 864	17 954	- 26 585	- 25 925	- 660	64 172	42 712	21 460

26 Wanderungen 1974 über die Grenzen des Bundesgebietes und von Land zu Land nach Alters- und Geburtsjahren

Geburtsjahr Alter am Jahresende von ... bis unter ... Jahren	Über die Grenzen des Bundesgebietes									Von Land zu Land			
	Zuzüge			Fortzüge			Überschuß der Zu- (+) bzw. Fortzüge (-)			Zu- bzw. Fortzüge			
	insgesamt	männlich	weiblich	insgesamt	männlich	weiblich	insgesamt	männlich	weiblich	insgesamt	männlich	weiblich	
1924	3 052	1 655	1 397	4 057	2 747	1 310	- 1 005	- 1 092	+	87	4 160	2 221	1 939
1923	2 705	1 470	1 235	3 583	2 393	1 190	- 878	- 923	+	45	4 021	2 103	1 918
1922	2 618	1 340	1 278	3 230	2 088	1 142	- 612	- 748	+	136	4 210	2 082	2 128
1921	2 423	1 178	1 245	2 888	1 810	1 078	- 465	- 632	+	167	4 412	2 157	2 255
1920	2 422	1 166	1 256	2 815	1 723	1 092	- 393	- 557	+	164	4 388	2 095	2 293
1919	1 813	864	949	2 032	1 193	839	- 219	- 329	+	110	3 229	1 435	1 794
1918	1 268	541	727	1 343	750	593	- 75	- 209	+	134	2 258	1 058	1 200
1917	1 166	505	661	1 305	747	558	- 139	- 242	+	103	2 044	911	1 133
1916	1 311	516	795	1 381	751	630	- 70	- 235	+	165	2 269	950	1 319
1915	1 547	586	961	1 504	758	746	+	43	-	172	2 882	1 218	1 664
1914	2 358	714	1 644	1 924	967	957	+	434	-	253	4 172	1 634	2 538
1913	2 606	699	1 907	1 802	843	959	+	804	-	144	4 041	1 497	2 544
1912	2 590	714	1 876	1 826	799	1 027	+	764	-	85	4 201	1 694	2 507
1911	2 253	709	1 544	1 514	683	831	+	739	+	26	4 400	2 177	2 223
1910	2 292	712	1 580	1 526	625	901	+	766	+	87	4 192	1 979	2 213
50 - 65	32 424	13 369	19 055	32 730	18 877	13 853	- 306	- 5 508	+	5 202	54 879	25 211	29 668
1909	2 276	887	1 389	1 424	640	784	+	852	+	247	4 604	2 366	2 238
1908	2 200	904	1 296	1 269	543	726	+	931	+	361	4 084	1 976	2 108
1907	1 914	747	1 167	1 060	439	621	+	854	+	308	3 434	1 553	1 881
1906	1 770	683	1 087	961	393	568	+	809	+	290	3 113	1 327	1 786
1905	1 481	588	893	907	382	525	+	574	+	206	2 692	1 129	1 563
1904	1 392	500	892	825	332	493	+	567	+	168	2 611	1 066	1 545
1903	1 265	487	778	723	277	446	+	542	+	210	2 470	1 014	1 456
1902	1 130	405	725	627	238	389	+	503	+	167	2 419	931	1 488
1901	1 022	342	680	566	195	371	+	456	+	147	2 207	841	1 366
1900	944	312	632	511	184	327	+	433	+	128	2 020	736	1 284
1899	817	279	538	384	132	252	+	433	+	147	1 824	613	1 211
1898	693	213	480	317	106	211	+	376	+	107	1 787	588	1 199
1897	632	210	422	288	99	189	+	344	+	111	1 638	534	1 104
1896	527	160	367	232	77	155	+	295	+	83	1 538	458	1 080
1895	408	119	289	186	57	129	+	222	+	62	1 365	401	964
1894	389	130	259	188	55	133	+	201	+	75	1 265	367	898
1893	307	114	193	122	43	79	+	185	+	71	1 137	332	805
1892	267	89	178	131	37	94	+	136	+	52	1 060	305	755
1891	235	85	150	81	28	53	+	154	+	57	935	259	676
1890	188	54	134	75	20	55	+	113	+	34	744	180	564
1889	140	54	86	68	25	43	+	72	+	29	702	194	508
1888	134	40	94	50	16	34	+	84	+	24	547	168	379
1887	115	33	82	39	13	26	+	76	+	20	481	134	347
1886	94	36	58	35	16	19	+	59	+	20	332	99	233
1885	70	25	45	23	6	17	+	47	+	19	310	114	196
65 - 90	20 410	7 496	12 914	11 092	4 353	6 739	+	9 318	+	3 143	45 319	17 685	27 634
90 und mehr	131	48	83	76	31	45	+	55	+	17	685	198	487
Insgesamt	629 786	343 143	286 643	639 136	413 993	225 143	- 9 350	- 70 850	+	61 500	929 744	538 587	391 157

27 Wanderungen zwischen den Ländern des Bundesgebietes 1974 nach dem Familienstand

Land	Insgesamt		Ledig		Verheiratet		Verwitwet		Geschieden ¹⁾	
	männlich	weiblich	männlich	weiblich	männlich	weiblich	männlich	weiblich	männlich	weiblich
Zuzüge										
Schleswig-Holstein	39 886	29 802	22 858	13 892	14 388	11 988	516	2 212	2 124	1 710
Hamburg	28 157	21 253	15 477	11 061	10 514	7 498	277	1 173	1 889	1 521
Niedersachsen	77 481	58 185	41 866	27 499	31 117	23 791	959	4 162	3 539	2 733
Bremen	15 566	10 267	8 954	5 357	5 659	3 737	145	611	808	562
Nordrhein-Westfalen	97 026	65 141	49 643	32 664	42 120	24 726	1 006	4 607	4 257	3 144
Hessen	60 479	46 810	31 659	23 230	25 408	18 211	692	2 993	2 720	2 376
Rheinland-Pfalz	44 469	31 920	23 099	15 443	18 533	12 559	630	2 233	2 207	1 685
Baden-Württemberg	74 519	55 991	40 302	29 809	30 077	20 271	743	3 295	3 397	2 616
Bayern	70 119	51 750	37 298	25 852	28 494	19 612	846	3 532	3 481	2 754
Saarland	9 026	5 808	5 287	3 264	3 304	1 988	89	326	346	230
Berlin (West)	21 859	14 230	14 134	7 677	6 151	4 556	185	1 010	1 389	987
Bundesgebiet	538 587	391 157	290 577	195 748	215 765	148 937	6 088	26 154	26 157	20 318

Fortzüge										
Schleswig-Holstein	34 563	25 690	20 132	13 161	12 263	9 502	279	1 475	1 889	1 552
Hamburg	32 557	27 061	16 263	11 607	13 543	11 671	526	2 055	2 225	1 728
Niedersachsen	70 141	51 727	39 665	26 989	26 361	18 670	821	3 612	3 294	2 456
Bremen	16 608	12 693	9 005	5 802	6 592	5 384	196	895	815	612
Nordrhein-Westfalen	101 190	75 766	54 530	36 858	40 444	29 879	1 405	5 467	4 811	3 562
Hessen	58 350	39 356	28 630	19 251	26 502	15 408	633	2 600	2 585	2 097
Rheinland-Pfalz	47 254	34 319	26 492	18 348	18 238	12 317	500	2 045	2 024	1 609
Baden-Württemberg	75 232	51 829	40 582	27 764	30 623	18 714	662	2 707	3 365	2 644
Bayern	62 356	42 248	33 045	22 124	25 922	15 635	531	2 273	2 858	2 216
Saarland	12 676	8 425	7 590	4 783	4 579	2 946	74	401	433	295
Berlin (West)	27 640	22 060	14 636	9 076	10 690	8 815	458	2 621	1 856	1 548
Bundesgebiet	538 567	391 174	290 570	195 763	215 757	148 941	6 085	26 151	26 155	20 319

Überschuß der Zu- (+) bzw. Fortzüge (-)

Schleswig-Holstein	+ 5 323	+ 4 112	+ 2 726	+ 731	+ 2 125	+ 2 486	+ 237	+ 737	+ 235	+ 158
Hamburg	- 4 400	- 5 808	- 786	- 546	- 3 029	- 4 173	- 249	- 882	- 336	- 207
Niedersachsen	+ 7 340	+ 6 458	+ 2 201	+ 510	+ 4 756	+ 5 121	+ 138	+ 550	+ 245	+ 277
Bremen	- 1 042	- 2 426	- 51	- 445	- 933	- 1 647	- 51	- 284	- 7	- 50
Nordrhein-Westfalen	- 4 164	- 10 625	- 4 887	- 4 194	+ 1 676	- 5 153	- 399	- 860	- 554	- 418
Hessen	+ 2 129	+ 7 454	+ 3 029	+ 3 979	- 1 094	+ 2 803	+ 59	+ 393	+ 135	+ 279
Rheinland-Pfalz	- 2 785	- 2 399	- 3 393	- 2 905	+ 295	+ 242	+ 130	+ 188	+ 183	+ 76
Baden-Württemberg	- 713	+ 4 162	- 280	+ 2 045	- 546	+ 1 557	+ 81	+ 588	+ 32	- 28
Bayern	+ 7 763	+ 9 502	+ 4 253	+ 3 728	+ 2 572	+ 3 977	+ 315	+ 1 259	+ 623	+ 538
Saarland	- 3 650	- 2 617	- 2 303	- 1 519	- 1 275	- 958	+ 15	- 75	- 87	- 65
Berlin (West)	- 5 781	- 7 830	- 502	- 1 399	- 4 539	- 4 259	- 273	- 1 611	- 467	- 561
Bundesgebiet	+ 20	- 17	+ 7	- 15	+ 8	- 4	+ 3	+ 3	+ 2	- 1

¹⁾ Einschl. ohne Angabe.

28 Wanderungen über die Grenzen des Bundesgebietes 1974 nach Alter und Familienstand

Alter am Jahresende von ... bis unter ... Jahren	Insgesamt		Ledig		Verheiratet		Verwitwet		Geschieden		Ohne Angabe	
	männlich	weiblich	männlich	weiblich	männlich	weiblich	männlich	weiblich	männlich	weiblich	männlich	weiblich
Personen insgesamt												
Zuzüge												
unter 6	53 941	40 039	53 941	40 038	-	-	-	-	-	-	-	1
6 - 18	64 470	55 281	64 213	51 474	253	3 793	1	8	-	4	3	2
18 - 25	70 776	69 110	58 831	31 049	11 723	37 458	19	83	162	499	41	21
25 - 40	103 104	72 867	32 895	10 791	66 585	59 165	232	420	3 176	2 456	216	35
40 - 50	29 939	17 294	2 471	1 373	25 796	14 099	196	777	1 391	1 031	85	14
50 - 65	13 369	19 055	994	1 576	11 083	9 704	519	6 319	743	1 442	30	14
65 und mehr	7 544	12 997	478	1 149	5 189	3 124	1 562	8 097	309	621	6	6
Zusammen	343 143	286 643	213 823	137 450	120 629	127 343	2 529	15 704	5 781	6 053	381	93
Fortzüge												
unter 6	40 781	29 591	40 781	29 591	-	-	-	-	-	-	-	-
6 - 18	41 164	32 293	41 055	31 401	108	888	-	1	1	3	-	-
18 - 25	78 653	49 778	66 762	27 577	11 713	21 591	17	97	146	507	15	6
25 - 40	174 270	74 890	49 940	12 658	120 904	59 220	312	572	3 026	2 430	88	10
40 - 50	55 864	17 954	3 635	1 422	50 809	15 025	287	736	1 100	768	33	3
50 - 65	18 877	13 853	981	910	16 824	8 345	490	3 774	569	822	13	2
65 und mehr	4 384	6 784	275	434	3 142	1 873	807	4 167	159	306	1	4
Zusammen	413 993	225 143	203 429	103 993	203 500	106 942	1 913	9 347	5 001	4 836	150	25
Erwerbspersonen												
Zuzüge												
unter 6	-	-	-	-	-	-	-	-	-	-	-	-
6 - 18	5 984	3 519	5 793	2 934	188	581	1	1	-	2	2	1
18 - 25	50 859	27 923	40 348	18 572	10 335	8 958	13	23	145	362	18	8
25 - 40	92 849	26 819	26 626	8 592	62 783	16 048	215	225	3 068	1 940	157	14
40 - 50	28 899	6 441	2 310	1 120	25 033	4 293	172	296	1 329	729	55	3
50 - 65	10 917	4 075	787	781	9 220	1 961	262	827	628	503	20	3
65 und mehr	936	312	113	95	682	69	81	118	60	30	-	-
Zusammen	190 444	69 089	75 977	32 094	108 241	31 910	744	1 490	5 230	3 566	252	29
Fortzüge												
unter 6	-	-	-	-	-	-	-	-	-	-	-	-
6 - 18	3 985	2 520	3 886	2 229	98	290	-	-	1	1	-	-
18 - 25	63 783	28 667	52 625	17 849	10 996	10 394	14	44	133	375	15	5
25 - 40	163 641	40 775	43 275	10 340	117 119	28 187	286	322	2 875	1 918	86	8
40 - 50	54 508	8 945	3 386	1 182	49 776	6 850	263	356	1 050	554	33	3
50 - 65	16 926	3 621	834	534	15 301	2 190	281	557	499	340	11	-
65 und mehr	943	203	69	56	772	62	68	63	34	22	-	-
Zusammen	303 786	84 731	104 075	32 190	194 062	47 973	912	1 342	4 592	3 210	145	16

29 Wanderungen innerhalb und über die Grenzen des Bundesgebietes 1974 nach der Religionszugehörigkeit

Land Gebiet	Insgesamt			Davon								
	Zuzüge	Fort- züge	Saldo	evangelisch			röm. katholisch			sonstige		
	Zuzüge	Fort- züge	Saldo	Zuzüge	Fort- züge	Saldo	Zuzüge	Fort- züge	Saldo	Zuzüge	Fort- züge	Saldo
Deutsche												
Schleswig-Holstein	64 596	54 834	+ 9 762	42 818	37 883	+ 4 935	9 736	7 419	+ 2 317	12 042	9 532	+ 2 510
Hamburg	42 837	54 283	- 11 446	27 647	35 305	- 7 658	5 563	5 382	+ 181	9 627	13 596	- 3 969
Niedersachsen	122 222	106 893	+ 15 329	77 285	69 165	+ 8 120	27 080	23 191	+ 3 889	17 857	14 537	+ 3 320
Bremen	22 133	27 134	- 5 001	14 866	19 070	- 4 204	3 454	3 487	- 33	3 813	4 577	- 764
Nordrhein-Westfalen	130 548	156 206	- 25 658	65 468	76 747	- 11 279	49 840	62 280	- 12 440	15 240	17 179	- 1 939
Hessen	90 638	77 846	+ 12 792	47 385	41 331	+ 6 054	31 235	25 541	+ 5 694	12 018	10 974	+ 1 044
Rheinland-Pfalz	66 243	70 443	- 4 200	28 762	30 473	- 1 711	31 501	33 876	- 2 375	5 980	6 094	- 114
Baden-Württemberg	109 870	102 392	+ 7 478	52 662	48 942	+ 3 720	44 865	42 009	+ 2 856	12 343	11 441	+ 902
Bayern	102 652	81 632	+ 21 020	47 115	34 462	+ 12 653	44 064	38 831	+ 5 233	11 473	8 339	+ 3 134
Saarland	13 041	18 586	- 5 545	4 528	5 828	- 1 300	7 555	11 605	- 4 050	958	1 155	- 195
Berlin (West)	31 635	46 162	- 14 527	17 974	27 301	- 9 327	7 578	8 846	- 1 268	6 083	10 015	- 3 932
Bundesgebiet	796 415	796 411	+ 4 426	510 426	507 426	+ 3 262	471 262	467 467	+ 4 107	434 107	437 437	- 3
Berlin (Ost)	2 523	110	+ 2 413	1 304	68	+ 1 236	281	19	+ 262	938	23	+ 915
DDR	13 131	1 346	+ 11 785	8 743	912	+ 7 831	1 936	249	+ 1 687	2 452	185	+ 2 267
Ostgebiete des Deutschen Reiches	4 798	213	+ 4 585	559	9	+ 550	4 095	197	+ 3 898	144	7	+ 137
Ausland einschl. unbek.	62 439	55 168	+ 7 271	30 198	25 370	+ 4 828	22 548	20 491	+ 2 057	9 693	9 307	+ 386
Ausland	4 470	339	+ 4 131	2 362	144	+ 2 218	1 444	113	+ 1 331	664	82	+ 582
Ungeklärt und ohne Angabe												
Insgesamt	883 776	853 587	+ 30 189	469 676	453 010	+ 16 666	292 775	283 536	+ 9 239	121 325	117 041	+ 4 284
Ausländer												
Schleswig-Holstein	5 092	5 419	- 327	414	413	+ 1	1 038	1 185	- 147	3 640	3 821	- 181
Hamburg	6 573	5 335	+ 1 238	401	442	- 41	1 410	1 253	+ 157	4 762	3 640	+ 1 122
Niedersachsen	13 444	14 975	- 1 531	802	709	+ 93	3 376	3 718	- 342	9 266	10 548	- 1 282
Bremen	3 700	2 167	+ 1 533	143	173	- 30	889	485	+ 404	2 668	1 509	+ 1 159
Nordrhein-Westfalen	31 619	20 750	+ 10 869	1 154	1 141	+ 13	7 319	6 530	+ 789	23 146	13 079	+ 10 067
Hessen	16 651	19 860	- 3 209	967	862	+ 105	5 185	5 204	- 19	10 499	13 794	- 3 295
Rheinland-Pfalz	10 146	11 130	- 984	513	576	- 63	3 449	3 656	- 207	6 184	6 898	- 714
Baden-Württemberg	20 640	24 669	- 4 029	1 080	1 063	+ 17	7 498	7 168	+ 330	12 062	16 438	- 4 376
Bayern	19 217	22 972	- 3 755	1 026	978	+ 48	5 787	6 425	- 638	12 404	15 569	- 3 165
Saarland	1 793	2 515	- 722	91	121	- 30	640	863	- 223	1 062	1 531	- 469
Berlin (West)	4 454	3 538	+ 916	189	307	- 118	674	776	- 102	3 591	2 455	+ 1 136
Bundesgebiet	133 329	133 330	- 1	6 780	6 785	- 5	37 265	37 263	+ 2	89 284	89 282	+ 2
Berlin (Ost)	130	18	+ 112	10	11	+ 10	9	5	+ 4	111	13	+ 98
DDR	375	39	+ 336	60	11	+ 49	52	12	+ 40	263	16	+ 247
Ostgebiete des Deutschen Reiches	2 547	1 322	+ 1 225	116	39	+ 77	2 274	1 212	+ 1 062	157	71	+ 86
Ausland einschl. unbek.	538 574	580 445	- 41 871	30 674	23 986	+ 6 688	199 897	275 852	- 75 955	308 003	280 607	+ 27 396
Ausland	799	136	+ 663	37	18	+ 19	375	59	+ 316	387	59	+ 328
Ungeklärt und ohne Angabe												
Insgesamt	675 754	715 290	- 39 536	37 677	30 839	+ 6 838	239 872	314 403	- 74 531	398 205	370 048	+ 28 157

30 Wanderungen 1974 nach kreisfreien Städten und Landkreisen

Kreisfreie Stadt bzw. Landkreis	Innerhalb der Land- ¹⁾ kreise	Über die Kreisgrenzen									
		insgesamt				davon					
						nach einem(r) anderen Landkreis oder kreisfreien Stadt im gleichen Land		von Land zu Land		über die Grenzen des Bundesgebietes	
		Zu- bzw. Fortzüge	Zuzüge	Fortzüge	Überschuß der Zu- (+) bzw. Fortzüge (-)	Zuzüge	Fortzüge	Zuzüge	Fortzüge	Zuzüge	Fortzüge
Anzahl				Je 1 000 Ein- ²⁾ wohner	Anzahl						
Schleswig-Holstein											
Kreisfreie Städte	-	39 411	40 924	- 1 513	- 2,2	20 655	23 016	12 278	12 863	6 478	5 045
Flensburg	-	6 935	7 487	- 552	- 5,8	4 197	4 446	2 024	2 405	714	636
Kiel	-	17 233	17 314	- 81	- 0,3	9 024	10 061	5 350	5 002	2 859	2 251
Lübeck	-	11 437	11 876	- 439	- 1,9	5 117	5 871	3 779	4 168	2 541	1 837
Neumünster	-	3 806	4 247	- 441	- 5,1	2 317	2 638	1 125	1 288	364	321
Kreise	52 771	116 528	103 731	+ 12 797	+ 6,7	49 550	47 189	57 410	47 390	9 568	9 152
Dithmarschen	4 627	4 604	5 177	- 573	- 4,3	2 251	2 680	1 924	2 240	429	257
Herzogtum Lauenburg	3 300	8 578	7 351	+ 1 227	+ 8,2	2 806	2 779	4 893	3 889	879	683
Nordfriesland	5 284	9 843	9 614	+ 229	+ 1,4	3 856	4 239	5 271	4 740	716	635
Ostholstein	4 877	12 212	11 468	+ 744	+ 4,0	6 292	6 199	4 966	4 314	954	955
Pinneberg	6 939	15 772	15 098	+ 674	+ 2,7	3 439	3 630	10 549	9 048	1 784	2 420
Plön	2 460	7 640	7 097	+ 543	+ 4,8	4 960	4 793	2 158	1 941	522	363
Rendsburg-Eckernförde	7 169	13 718	12 016	+ 1 702	+ 7,2	8 638	7 421	4 069	3 828	1 011	767
Schleswig-Flensburg	5 057	10 243	9 038	+ 1 205	+ 6,9	6 274	5 631	3 504	2 971	465	436
Segeberg	4 874	15 538	11 262	+ 4 276	+ 22,4	5 070	3 999	9 033	5 890	1 435	1 373
Steinburg	4 233	5 098	5 688	- 590	- 4,5	2 559	2 968	1 980	2 308	559	412
Stormarn	3 951	13 282	9 922	+ 3 360	+ 19,7	3 405	2 850	9 063	6 221	814	851
Land insgesamt	52 771	155 939	144 655	+ 11 284	+ 4,4	70 205	70 205	69 688	60 253	16 046	14 197
Kreisfreie Städte	-	39 411	40 924	- 1 513	- 2,2	20 655	23 016	12 278	12 863	6 478	5 045
Kreise	52 771	116 528	103 731	+ 12 797	+ 6,7	49 550	47 189	57 410	47 390	9 568	9 152
Hamburg											
Land insgesamt	-	68 958	75 021	- 6 063	- 3,5	-	-	49 410	59 618	19 548	15 403
Niedersachsen											
RB Hannover	20 374	93 800	92 800	+ 1 000	+ 0,6	53 070	53 544	28 231	26 416	12 499	12 840
Kreisfreie Stadt Hannover	801 ³⁾	34 348	38 665	- 4 317	- 7,6	19 015	23 381	9 345	9 718	5 988	5 566
Landkreise	19 573	59 452	54 135	+ 5 317	+ 4,6	34 055	30 163	18 886	16 698	6 511	7 274
Grafschaft Diepholz	1 431	3 622	3 578	+ 44	+ 0,6	1 526	1 591	1 624	1 669	472	318
Grafschaft Hoya	2 079	5 971	4 452	+ 1 519	+ 11,7	1 669	2 061	3 958	2 176	344	215
Grafschaft Schaumburg	1 002	4 363	4 119	+ 244	+ 2,8	2 433	2 181	1 419	1 320	511	618
Hameln-Pyrmont	1 940	6 447	6 451	- 4	- 0,0	2 899	3 109	2 445	2 442	1 103	900
Hannover	9 792	31 117	27 457	+ 3 660	+ 6,9	21 328	17 019	6 497	6 016	3 292	4 422
Nienburg (Weser)	1 650	3 267	3 858	- 591	- 5,8	1 790	2 102	1 154	1 426	323	330
Schaumburg-Lippe	1 679	4 665	4 220	+ 445	+ 5,3	2 410	2 100	1 789	1 649	466	471
RB Hildesheim	15 217	39 555	39 467	+ 88	+ 0,1	19 432	19 675	14 600	14 469	5 523	5 323
Landkreise	1 037	2 521	2 772	- 251	- 3,3	1 591	1 871	692	720	338	181
Alfeld (Leine)	5 030	15 180	12 552	+ 2 628	+ 10,4	6 558	5 444	6 592	5 647	1 970	1 461
Hildesheim	5 050	8 981	9 872	- 891	- 4,1	5 195	5 301	2 342	2 766	1 444	1 805
Holzmanden	1 341	3 981	4 107	- 126	- 1,4	1 593	1 741	1 839	1 936	549	430
Northem	1 427	4 517	5 111	- 594	- 4,6	2 453	2 805	1 476	1 756	588	550
Osterode am Harz	1 352	4 375	5 053	- 678	- 6,5	2 042	2 513	1 699	1 644	634	896
RB Lüneburg	16 700	52 615	49 124	+ 3 491	+ 3,5	21 911	21 543	24 255	20 272	6 449	7 309
Kreisfreie Stadt Wolfsburg	-	5 550	9 439	- 3 889	- 29,3	2 735	3 557	1 189	2 590	1 626	3 292
Landkreise	16 700	47 065	39 685	+ 7 380	+ 8,7	19 176	17 986	23 066	17 682	4 823	4 017
Celle	3 334	8 276	7 784	+ 492	+ 3,0	3 961	3 887	2 795	2 864	1 520	1 033
Fallingb. Ostel	1 276	2 736	2 760	- 24	- 0,4	1 481	1 432	925	872	330	456
Gifhorn	1 858	6 149	5 612	+ 537	+ 4,5	3 919	3 394	1 624	1 465	606	753
Harburg	2 960	13 125	8 081	+ 5 044	+ 30,6	2 154	1 866	10 148	5 545	823	670
Lüchow-Dannenberg	949	2 046	2 387	- 341	- 6,8	826	1 128	1 099	1 137	121	122
Lüneburg	3 396	6 680	5 317	+ 1 363	+ 10,7	2 771	2 246	3 120	2 632	789	439
Soltau	744	3 571	3 632	- 61	- 0,9	1 670	1 706	1 657	1 664	244	262
Uelzen	2 183	4 482	4 112	+ 370	+ 3,8	2 394	2 327	1 698	1 503	390	282
RB Stade	10 306	32 364	26 966	+ 5 398	+ 8,1	10 398	10 494	19 514	14 707	2 452	1 765
Kreisfreie Stadt Cuxhaven	-	3 368	3 016	+ 352	+ 5,8	1 096	1 074	1 761	1 557	511	385
Landkreise	10 306	28 996	23 950	+ 5 046	+ 8,3	9 302	9 420	17 753	13 150	1 941	1 380
Bremervörde	1 139	2 551	2 326	+ 225	+ 3,0	1 295	1 221	1 114	990	142	115
Land Hadeln	697	1 252	1 400	- 148	- 5,1	645	826	542	540	65	34
Osterholz	1 070	5 169	4 006	+ 1 163	+ 13,0	1 073	1 187	3 853	2 654	243	165
Rotenburg (Wümme)	927	3 070	2 491	+ 579	+ 9,8	1 494	1 364	1 418	1 038	158	89
Stade	3 940	7 264	5 836	+ 1 428	+ 9,3	2 074	2 098	4 474	3 215	716	523
Verden	1 591	5 113	3 952	+ 1 161	+ 11,3	1 689	1 611	2 989	2 027	435	314
Wesermünde	942	4 577	3 939	+ 638	+ 7,8	1 032	1 113	3 363	2 686	182	140
RB Osnabrück	8 143	31 243	31 852	- 609	- 0,8	14 040	14 546	13 150	13 774	4 053	3 532
Kreisfreie Stadt Osnabrück	-	9 950	9 779	+ 171	+ 1,0	4 342	4 637	3 991	3 639	1 617	1 503
Landkreise	8 143	21 293	22 073	- 780	- 1,2	9 698	9 909	9 159	10 135	2 436	2 029
Aschendorf-Hümmling	910	2 049	2 742	- 693	- 8,9	1 210	1 776	711	899	128	67
Grafschaft Bentheim	1 482	2 708	3 419	- 711	- 6,5	859	1 140	1 209	1 767	640	512
Lingen	986	2 982	2 965	+ 17	+ 0,2	1 268	1 265	1 546	1 587	168	113
Meppen	770	2 535	3 143	- 608	- 7,8	1 140	1 337	1 188	1 635	207	171
Osnabrück	3 995	11 019	9 804	+ 1 215	+ 4,3	5 221	4 391	4 505	4 247	1 293	1 166
RB Aurich	4 945	15 676	14 863	+ 813	+ 2,0	8 444	8 729	6 182	5 537	1 050	597
Kreisfreie Stadt Emden	-	2 752	2 484	+ 268	+ 5,0	1 515	1 421	813	826	424	237
Landkreise	4 945	12 924	12 379	+ 545	+ 1,5	6 929	7 308	5 369	4 711	626	360
Aurich (Ostfriesland)	695	2 357	2 323	+ 34	+ 0,4	1 559	1 602	726	667	72	54

Anmerkung: Es liegen auch Ergebnisse über die Wanderungen zwischen den Kreisen vor, siehe S. 48 ff.

1) Ohne Ortsumzüge. - 2) Auf jeweils 1 000 Einwohner am 30. 6. 1974. - 3) Zu- und Fortzüge für Gemeinden, die am 1. 3. 1974 in die kreisfreie Stadt eingegliedert wurden.

30 Wanderungen 1974 nach kreisfreien Städten und Landkreisen

Kreisfreie Stadt bzw. Landkreis	Innerhalb der Land- ¹⁾ kreise	Über die Kreisgrenzen									
		insgesamt				davon					
						nach einem(r) anderen Landkreis oder kreisfreien Stadt im gleichen Land		von Land zu Land		über die Grenzen des Bundesgebietes	
		Zu- bzw. Fortzüge	Zuzüge	Fortzüge	Überschuß der Zu- (+) bzw. Fortzüge (-)	Zuzüge	Fortzüge	Zuzüge	Fortzüge	Zuzüge	Fortzüge
Anzahl				je 1 000 Ein- ²⁾ wohner	Anzahl						
Niedersachsen											
RB Aurich											
Landkreise											
Leer	2 223	4 220	4 243	-	23	- 0,2	2 156	2 335	1 774	1 766	290
Norden	1 327	3 778	3 336	+	442	+ 5,2	1 767	1 881	1 837	1 370	174
Wittmund	700	2 569	2 477	+	92	+ 1,7	1 447	1 490	1 032	908	90
VB Braunschweig	8 070 ³⁾	46 515	44 856	+	1 659	+ 1,8	26 684	26 510	12 588	12 328	7 243
Kreisfreie Städte	700 ³⁾	20 067	19 451	+	616	+ 1,6	11 289	11 208	5 136	5 368	3 642
Braunschweig	691	14 124	13 258	+	866	+ 3,2	8 203	7 676	3 994	4 074	1 927
Salzgitter	9	5 943	6 193	-	250	- 2,1	3 086	3 532	1 142	1 294	1 715
Landkreise	7 370	26 448	25 405	+	1 043	+ 1,9	15 395	15 302	7 452	6 960	3 601
Gandersheim	461	2 898	2 966	-	68	- 1,1	1 703	1 793	830	735	365
Goslar	1 698	9 155	7 763	+	1 392	+ 10,4	4 387	4 054	3 798	2 854	970
Helmstedt	1 636	3 650	4 181	-	531	- 5,0	2 338	2 663	797	1 089	515
Peine	1 739	4 494	4 410	+	84	+ 0,7	2 832	2 778	794	849	868
Wolfenbüttel	1 836	6 251	6 085	+	166	+ 1,4	4 135	4 014	1 233	1 433	883
VB Oldenburg	7 541 ²⁾	46 000	41 138	+	4 862	+ 5,6	24 165	23 103	17 146	14 365	4 689
Kreisfreie Städte	22 ³⁾	20 578	18 496	+	2 082	+ 6,8	9 984	10 010	8 092	6 669	2 502
Delmenhorst	22	5 352	3 893	+	1 459	+ 20,8	1 780	1 725	2 555	1 443	1 017
Oldenburg (Oldenburg)	-	9 153	8 827	+	326	+ 2,4	5 629	5 385	2 811	2 874	713
Wilhelmshaven	-	6 073	5 776	+	297	+ 2,8	2 575	2 900	2 726	2 352	772
Landkreise	7 519	25 422	22 642	+	2 780	+ 5,0	14 181	13 093	9 054	7 696	2 187
Ammerland	1 005	4 199	3 421	+	778	+ 9,0	3 091	2 469	820	707	288
Cloppenburg	1 725	2 927	3 333	-	406	- 3,8	1 675	2 046	965	1 053	287
Friesland	1 359	4 674	3 887	+	787	+ 8,3	2 727	2 376	1 633	1 214	314
Oldenburg (Oldenburg)	639	5 830	4 629	+	1 201	+ 14,8	3 398	2 816	2 146	1 580	286
Vechna	1 519	3 259	2 983	+	276	+ 2,9	1 628	1 465	1 284	1 199	347
Wesermarsch	1 272	4 533	4 389	+	144	+ 1,5	1 662	1 921	2 206	1 943	665
Land insgesamt	91 296 ³⁾	357 768	341 066	+	16 702	+ 2,3	178 144	178 144	135 666	121 868	43 958
Kreisfreie Städte	1 523 ³⁾	96 613	101 330	-	4 717	- 2,8	49 976	55 288	30 327	30 367	16 310
Landkreise	89 773	261 155	239 736	+	21 419	+ 3,8	128 168	122 856	105 339	91 501	27 648
Bremen											
Kreisfreie Städte	-	55 318	37 545	-	2 227	- 3,1	1 049	1 049	25 833	29 301	8 436
Bremen	-	26 965	29 562	-	2 597	- 4,5	570	479	20 013	23 274	6 382
Bremerhaven	-	8 353	7 983	+	370	+ 2,6	479	570	5 820	6 027	2 054
Land insgesamt	-	55 318	37 545	-	2 227	- 3,1	1 049	1 049	25 833	29 301	8 436
Nordrhein-Westfalen											
RB Düsseldorf	39 011	273 177	282 980	-	9 803	- 1,7	169 665	174 546	46 558	54 590	56 954
Kreisfreie Städte	-	159 276	184 764	-	25 488	- 7,1	90 718	111 557	29 280	35 887	39 278
Düsseldorf	-	33 755	40 665	-	6 910	- 11,1	18 369	24 091	7 371	8 215	8 015
Duisburg	-	18 069	22 959	-	4 890	- 11,3	8 185	14 405	3 154	3 994	6 730
Essen	-	21 611	26 712	-	5 101	- 7,6	12 567	16 130	4 887	7 095	4 157
Krefeld	-	10 840	12 041	-	1 201	- 5,5	6 354	7 182	1 634	2 006	2 852
Leverkusen	-	6 932	6 956	-	24	- 0,2	4 157	4 299	1 100	1 039	1 675
Mönchengladbach	-	7 888	8 351	-	463	- 3,1	5 499	5 766	982	1 221	1 407
Mülheim a. d. Ruhr	-	8 395	8 364	+	31	+ 0,2	5 394	5 333	1 476	1 816	1 525
Neuss	-	7 771	7 705	+	66	+ 0,6	5 334	5 424	1 185	1 134	1 252
Oberhausen	-	9 677	10 539	-	862	- 3,6	6 197	7 280	1 566	2 051	1 914
Remscheid	-	6 219	7 402	-	1 183	- 8,8	3 088	3 493	1 060	1 076	2 071
Rheydt	-	5 682	6 407	-	725	- 7,2	4 070	4 797	640	823	972
Solingen	-	6 273	8 153	-	1 880	- 10,8	3 166	3 966	948	1 347	2 159
Wuppertal	-	16 164	18 510	-	2 346	- 5,8	8 338	9 391	3 277	4 070	4 549
Kreise	39 011	113 901	98 216	+	15 685	+ 7,6	78 947	62 989	17 278	18 703	17 676
Dinslaken	2 788	7 059	6 409	+	650	+ 4,5	4 688	4 471	911	1 207	1 460
Düsseldorf-Mettmann	8 225	29 400	23 766	+	5 634	+ 13,2	19 980	13 990	4 868	4 948	4 552
Geldern	1 149	3 557	3 212	+	345	+ 3,9	2 844	2 479	444	471	269
Grevenbroich	5 882	21 800	18 245	+	3 555	+ 12,1	15 665	12 168	3 421	3 292	2 714
Kempen-Krefeld	3 101	11 129	10 923	+	206	+ 0,8	8 204	7 622	1 288	1 693	1 637
Kleve	1 720	4 733	3 542	+	1 191	+ 10,8	3 486	2 373	808	732	439
Moers	9 887	15 075	12 637	+	2 438	+ 6,9	9 242	7 862	2 653	3 016	3 180
Rees	2 038	6 038	5 306	+	732	+ 6,0	4 454	3 553	910	1 120	674
Rhein-Wupper-Kreis	4 221	15 110	14 176	+	934	+ 3,6	10 384	8 471	1 975	2 224	2 751
RB Köln	41 152	210 365	189 646	+	20 719	+ 5,8	128 412	116 450	44 595	40 119	37 358
Kreisfreie Städte	-	85 518	86 661	-	1 143	- 0,8	44 105	50 523	20 990	18 595	20 423
Aachen	-	14 418	12 879	+	1 539	+ 6,4	8 399	7 623	2 964	2 838	3 055
Bonn	-	21 469	20 029	+	1 440	+ 5,1	10 733	11 324	7 238	5 896	3 498
Köln	-	49 631	53 753	-	4 122	- 5,0	24 973	31 576	10 788	9 861	13 870
Kreise	41 152	124 847	102 985	+	21 862	+ 9,8	84 307	65 927	23 605	21 524	16 935
Aachen	3 651	11 761	12 012	-	251	- 0,9	7 578	8 036	1 936	2 297	2 247
Bergheim (Erft)	4 853	9 406	7 407	+	1 999	+ 14,5	6 936	5 488	1 216	1 206	1 254
Düren	4 971	9 289	9 304	-	15	- 0,1	6 029	6 071	1 640	1 737	1 620
Euskirchen	2 598	9 102	8 094	+	1 008	+ 5,1	6 536	5 717	1 768	1 607	798
Heinsberg	4 103	9 068	6 789	+	2 279	+ 10,4	6 280	4 891	1 384	1 317	1 404
Köln	3 659	21 729	15 571	+	6 158	+ 22,1	15 750	10 294	3 520	2 842	2 459
Oberbergischer Kreis	3 801	8 814	7 233	+	1 581	+ 10,0	6 041	3 934	1 452	1 637	1 321
Rheinisch-Bergischer Kreis	4 858	18 764	15 655	+	3 109	+ 10,5	12 698	9 907	3 627	3 258	2 439
Rhein-Sieg-Kreis	8 658	26 914	20 920	+	5 994	+ 14,1	16 459	11 589	7 062	5 623	3 393
RB Münster	22 287	117 728	117 071	+	657	+ 0,3	81 698	81 212	20 061	23 385	15 969
Kreisfreie Städte	-	44 873	50 631	-	5 758	- 6,5	30 097	36 116	7 586	9 627	7 190
Bocholt	-	2 013	2 958	-	945	- 19,6	1 525	2 135	192	354	296

Anmerkung: Es liegen auch Ergebnisse über die Wanderungen zwischen den Kreisen vor; siehe S. 48 ff.

1) Ohne Ortssumzüge. - 2) Auf jeweils 1 000 Einwohner am 30. 6. 1974. - 3) Zu- und Fortzüge für Gemeinden, die am 1. 3. 1974 in die kreisfreien Städte eingegliedert wurden.

30 Wanderungen 1974 nach kreisfreien Städten und Landkreisen

Kreisfreie Stadt bzw. Landkreis	Innerhalb der Land- ¹⁾ kreise	Über die Kreisgrenzen									
		insgesamt				davon					
						nach einem(r) anderen Landkreis oder kreisfreien Stadt im gleichen Land		von Land zu Land		Über die Grenzen des Bundesgebietes	
		Zu- bzw. Fortzüge	Zuzüge	Fortzüge	Überschuß der Zu- (+) bzw. Fortzüge (-)	Zuzüge	Fortzüge	Zuzüge	Fortzüge	Zuzüge	Fortzüge
Anzahl				je 1 000 Ein- ²⁾ wohner	Anzahl						
Nordrhein-Westfalen											
RB Münster											
Kreisfreie Städte											
Bottrop	-	3 563	4 239	-	676	- 6,6	2 387	3 097	500	785	676 357
Geisenkirchen	-	12 396	16 599	-	4 203	- 12,7	7 194	11 738	1 825	2 696	3 377 2 165
Gladbeck	-	4 248	4 566	-	318	- 3,9	3 074	3 326	538	918	636 322
Münster (Westf.)	-	16 881	15 934	+	947	+ 4,8	11 857	11 321	3 776	3 627	1 248 986
Recklinghausen	-	5 772	6 335	-	563	- 4,5	4 060	4 499	755	1 247	957 589
Kreise	22 287	72 855	66 440	+	6 415	+ 4,1	51 601	45 096	12 475	13 758	8 779 7 586
Ahaus	1 690	3 954	3 755	+	199	+ 1,6	2 486	2 427	675	865	793 463
Beckum	2 469	7 175	8 071	-	896	- 5,1	4 373	4 882	1 006	1 356	1 796 1 833
Borken	963	4 928	4 445	+	483	+ 4,7	3 707	3 201	750	820	471 424
Coesfeld	1 209	4 083	3 797	+	286	+ 2,9	3 221	2 872	600	688	262 237
Lüdinghausen	1 922	10 459	8 994	+	1 465	+ 9,6	8 854	7 557	939	1 007	666 430
Münster	1 797	9 856	8 205	+	1 651	+ 12,0	7 705	6 045	1 521	1 435	630 725
Recklinghausen	6 281	17 945	15 280	+	2 665	+ 7,2	13 255	10 478	2 358	3 045	2 332 1 757
Steinfurt	2 727	7 065	7 264	-	199	- 1,0	4 030	4 040	1 934	2 094	1 101 1 130
Tecklenburg	2 510	4 670	4 200	+	470	+ 3,3	2 040	1 937	2 211	1 922	419 341
Warendorf	719	2 720	2 429	+	291	+ 4,9	1 930	1 657	481	526	309 246
RB Detmold	24 125	78 601	79 073	-	472	- 0,3	43 620	40 634	21 389	22 994	13 592 15 445
Kreisfreie Stadt											
Bielefeld	-	15 150	15 945	-	795	- 2,5	8 237	8 579	4 155	4 494	2 758 2 872
Kreise	24 125	63 451	63 128	+	323	+ 0,2	35 383	32 055	17 234	18 500	10 834 12 573
Büren	691	2 759	3 010	-	251	- 3,9	2 223	2 257	339	464	197 289
Gütersloh	4 307	13 525	13 019	+	506	+ 1,8	8 247	7 084	2 607	2 597	2 671 3 338
Herford	3 405	8 271	8 945	-	674	- 2,9	4 420	4 576	2 072	2 471	1 779 1 898
Höxter	861	4 467	4 342	+	125	+ 1,3	2 190	2 270	1 721	1 760	556 312
Lippe	5 465	13 513	13 120	+	393	+ 1,2	6 892	6 256	4 378	4 515	2 243 2 349
Minden-Lübbecke	4 370	9 419	10 386	-	967	- 3,3	4 338	4 356	3 590	4 096	1 491 1 934
Paderborn	4 375	9 688	8 228	+	1 460	+ 9,5	5 917	4 061	1 990	1 911	1 781 2 256
Warburg	651	1 809	2 078	-	269	- 6,0	1 156	1 195	537	686	116 197
RB Arnsberg	35 605	173 963	184 353	-	10 390	- 2,8	104 839	115 392	29 564	35 868	39 560 33 093
Kreisfreie Städte											
Bochum	-	80 044	86 730	-	6 686	- 3,7	51 452	59 086	13 271	16 792	15 321 10 852
Castrop-Rauxel	-	15 417	15 817	-	400	- 1,2	10 591	10 572	2 559	3 249	2 267 1 996
Dortmund	-	2 891	3 787	-	896	- 11,3	2 090	2 705	400	666	401 416
Hagen	-	22 758	24 132	-	1 374	- 2,2	13 027	16 213	4 968	5 792	4 763 2 127
Hamm	-	8 817	9 550	-	733	- 3,7	5 282	5 997	1 489	1 826	2 046 1 727
Herne	-	5 456	6 091	-	635	- 7,6	3 830	4 531	676	910	950 650
Iserlohn	-	4 579	5 017	-	438	- 4,3	2 933	3 553	555	838	1 091 626
Lünen	-	4 065	4 318	-	253	- 4,4	2 769	2 631	603	773	693 914
Wanne-Eickel	-	3 953	4 097	-	144	- 2,0	2 645	3 244	510	535	798 318
Wattenscheid	-	3 632	5 012	-	1 380	- 14,8	2 240	3 629	566	804	826 579
Witten	-	4 183	3 821	+	362	+ 4,4	3 385	2 864	349	597	449 360
Kreise	-	4 293	5 088	-	795	- 8,4	2 660	3 147	596	802	1 037 1 139
Arnsberg	35 605	93 919	97 623	-	3 704	- 1,9	53 387	56 306	16 293	19 076	24 239 22 241
Brilon	3 320	5 917	7 260	-	1 343	- 8,9	3 754	3 902	916	1 145	1 247 2 213
Ennepe-Ruhr-Kreis	1 043	3 924	3 827	+	97	+ 1,2	2 527	2 264	758	975	639 588
Iserlohn	3 711	13 725	14 114	-	389	- 1,5	9 431	8 608	1 875	2 364	2 419 3 142
Lippstadt	5 137	12 320	11 171	+	1 149	+ 5,4	8 022	6 442	1 614	1 651	2 684 3 078
Lüdenscheid	2 437	4 627	6 107	-	1 480	- 13,1	2 973	3 166	706	948	948 1 993
Meschede	3 950	9 102	11 107	-	2 005	- 8,3	4 606	5 138	1 690	2 235	2 806 3 734
Olpe	1 389	3 673	4 144	-	471	- 6,5	2 293	2 394	612	747	768 1 003
Siegen	1 453	4 271	5 023	-	752	- 6,1	2 509	2 713	774	875	988 1 435
Soest	6 337	9 439	9 718	-	279	- 1,1	3 631	3 171	4 063	3 844	1 745 2 703
Unna	2 123	6 317	5 999	+	318	+ 2,5	4 452	3 876	931	1 118	934 1 005
Wittgenstein	3 902	18 827	17 209	+	1 618	+ 6,8	8 248	13 756	1 669	2 293	8 910 1 160
Land insgesamt	162 180	853 834	853 123	+	711	+ 0,0	528 234	528 234	162 167	176 956	163 433 147 933
Kreisfreie Städte	-	384 861	424 731	-	39 870	- 5,0	224 609	265 861	75 282	85 395	84 970 73 475
Landkreise	162 180	468 973	428 392	+	40 581	+ 4,4	303 625	262 373	86 885	91 561	78 463 74 458
Hessen											
RB Darmstadt	59 012	264 779	264 101	+	678	+ 0,2	126 405	125 113	83 285	74 864	55 089 64 124
Kreisfreie Städte											
Darmstadt	-	95 737	106 808	-	11 071	- 8,9	39 877	51 452	29 962	27 144	25 898 28 212
Frankfurt am Main	-	10 897	12 064	-	1 167	- 8,4	5 622	6 525	3 367	3 386	1 908 2 153
Gießen	-	51 226	59 925	-	8 699	- 13,2	18 592	27 102	15 744	14 505	16 890 18 318
Offenbach am Main	-	7 918	8 028	-	110	- 1,4	4 894	5 266	2 166	2 021	858 741
Wiesbaden	-	9 603	11 489	-	1 886	- 15,8	4 985	5 682	1 874	2 218	2 744 3 589
Landkreise	-	16 093	15 302	+	791	+ 3,1	5 784	6 877	6 811	5 014	3 498 3 411
Bergstraße	59 012	169 042	157 293	+	11 749	+ 4,1	86 528	73 661	53 323	47 720	29 191 35 912
Darmstadt	3 656	11 668	11 351	+	317	+ 1,3	2 149	2 683	7 232	6 364	2 287 2 304
Dieburg	2 518	10 839	9 761	+	1 078	+ 8,1	6 465	5 383	2 725	2 236	1 649 2 142
Dillkreis	2 657	8 285	7 329	+	956	+ 7,0	4 638	3 652	2 516	2 065	1 131 1 612
Gießen	3 022	3 765	4 719	-	954	- 9,1	1 570	1 783	1 339	1 707	856 1 229
Groß-Gerau	2 418	7 050	6 194	+	856	+ 6,9	4 580	3 719	1 649	1 568	821 907
Hochtaunuskreis	5 705	13 930	16 013	-	2 083	- 9,2	6 053	5 720	4 453	4 403	3 424 5 890
Limburg-Weilburg	3 691	14 497	11 609	+	2 888	+ 14,8	8 299	5 586	4 010	3 407	2 188 2 616
Main-Kinzig-Kreis	2 576	6 312	6 660	-	348	- 2,3	2 800	2 996	2 685	2 561	827 1 103
Main-Taunus-Kreis	8 940	17 964	16 921	+	1 043	+ 3,0	8 880	7 637	5 260	4 788	3 824 4 496
Odenwaldkreis	4 245	19 884	14 923	+	4 961	+ 23,6	11 244	8 020	5 643	4 002	2 997 2 901
Offenbach	1 490	3 579	3 647	-	68	- 0,8	1 535	1 368	1 223	1 229	821 1 050
Rheingaukreis	5 657	18 702	18 810	-	108	- 0,4	9 958	9 279	5 046	4 732	3 698 4 799
Untertaunuskreis	1 413	3 451	3 027	+	424	+ 6,9	1 324	1 318	1 414	1 171	713 558
Vogelsbergkreis	1 067	6 460	4 386	+	2 074	+ 24,4	3 783	2 403	2 053	1 411	624 572
Wetteraukreis	1 062	3 774	3 850	-	76	- 0,7	2 424	2 632	1 065	876	285 342
Wetzlar	4 019	11 567	10 342	+	1 225	+ 5,0	6 739	5 694	3 036	2 767	1 792 1 881
Land insgesamt	4 876	7 315	7 751	-	436	- 2,7	4 087	3 788	1 974	2 433	1 254 1 530

Anmerkung: Es liegen auch Ergebnisse über die Wanderungen zwischen den Kreisen vor; siehe S. 48 ff.

1) Ohne Ortsumzüge. - 2) Auf jeweils 1 000 Einwohner am 30. 6. 1974.

30 Wanderungen 1974 nach kreisfreien Städten und Landkreisen

Kreisfreie Stadt bzw. Landkreis	Innerhalb der Land- kreise ¹⁾	Über die Kreisgrenzen											
		insgesamt				davon							
						nach einem(r) anderen Landkreis oder kreisfreien Stadt im gleichen Land		von Land zu Land		über die Grenzen des Bundesgebietes			
		Zu- bzw. Fortzüge	Zuzüge	Fortzüge	Überschuß der Zu- (+) bzw. Fortzüge (-)	Zuzüge	Fortzüge	Zuzüge	Fortzüge	Zuzüge	Fortzüge		
Anzahl				je 1 000 Ein- ²⁾ wohner	Anzahl								
Hessen													
RB Kassel	20 522	64 346	64 575	-	229	-	0,2	31 608	32 900	24 004	22 842	8 734	8 833
Kreisfreie Stadt Kassel	-	13 564	15 362	-	1 798	-	8,5	7 124	8 462	4 186	4 441	2 254	2 459
Landkreise	20 522	50 782	49 213	+	1 569	+	1,3	24 484	24 438	19 818	18 401	6 480	6 374
Fulda	4 055	5 960	5 958	+	2	+	0,0	2 611	2 652	2 466	2 293	883	1 013
Hersfeld-Rotenburg	2 279	4 842	5 043	-	201	-	1,5	2 641	2 838	1 611	1 681	590	524
Kassel	3 000	11 618	9 264	+	2 354	+	11,3	7 520	5 449	3 229	2 848	869	967
Marburg-Biedenkopf	5 096	11 713	11 201	+	512	+	2,2	4 397	4 671	5 538	4 975	1 778	1 555
Schwalm-Eder-Kreis	2 199	6 347	6 519	-	172	-	0,9	3 474	3 890	2 018	2 081	855	548
Waldeck-Frankenberg	2 292	6 416	6 552	-	136	-	0,9	2 285	2 712	3 057	2 533	1 074	307
Werra-Meißner-Kreis	1 601	3 886	4 676	-	790	-	6,4	1 556	2 226	1 899	1 990	431	460
Land insgesamt	79 534	329 125	328 676	+	449	+	0,1	158 013	158 013	107 289	97 706	63 823	72 957
Kreisfreie Städte	-	109 301	122 170	-	12 869	-	8,8	47 001	59 914	34 148	31 585	28 152	30 671
Landkreise	79 534	219 824	206 506	+	13 318	+	3,2	111 012	98 099	73 141	66 121	35 671	42 286
Rheinland-Pfalz													
RB Koblenz	26 113	65 419	65 641	-	222	-	0,2	24 787	24 427	31 414	32 770	9 218	8 444
Kreisfreie Stadt Koblenz	-	7 907	7 829	+	78	+	0,7	4 151	4 060	3 045	3 188	711	581
Landkreise	26 113	57 512	57 812	-	300	-	0,2	20 636	20 367	28 369	29 582	8 507	7 863
Ahrweiler	1 831	5 336	5 028	+	308	+	2,8	1 199	1 129	3 416	3 151	721	748
Altenkirchen (Wester- wald)	3 000	5 260	5 585	-	325	-	2,6	892	1 136	3 009	3 545	1 359	904
Bad Kreuznach	4 039	6 113	6 637	-	524	-	3,5	2 821	2 509	2 358	2 882	934	1 246
Birkenfeld	1 682	3 891	4 222	-	331	-	3,6	1 573	1 590	2 012	2 280	306	352
Cochem-Zell	979	3 137	3 099	+	38	+	0,6	1 150	1 306	1 591	1 607	396	186
Mayen-Koblenz	3 419	8 286	8 594	-	308	-	1,6	4 446	4 506	2 919	3 174	921	914
Neuwied	3 078	8 307	7 544	+	763	+	5,0	2 741	2 549	4 464	4 006	1 102	989
Rhein-Hunsrück-Kreis	1 933	4 960	5 103	-	143	-	1,6	2 016	2 007	1 948	2 282	996	814
Rhein-Lahn-Kreis	2 236	5 089	5 253	-	164	-	1,4	1 667	1 642	2 882	3 157	540	454
Westerwaldkreis	3 916	7 133	6 747	+	386	+	2,3	2 131	1 993	3 770	3 498	1 232	1 256
RB Trier	6 392	19 681	21 843	-	2 162	-	4,5	9 803	10 332	8 124	9 774	1 754	1 737
Kreisfreie Stadt Trier	-	5 597	6 394	-	797	-	7,8	2 901	3 381	2 093	2 408	603	605
Landkreise	6 392	14 084	15 449	-	1 365	-	3,6	6 902	6 951	6 031	7 366	1 151	1 132
Berncastel-Wittlich	1 861	3 438	4 171	-	733	-	6,7	1 727	2 028	1 466	1 860	245	283
Bitburg-Prüm	1 879	2 730	3 352	-	622	-	6,8	1 120	1 329	1 233	1 646	377	377
Dahn	931	2 646	2 858	-	212	-	3,8	877	1 026	1 544	1 728	225	104
Trier-Saarburg	1 721	5 270	5 068	+	202	+	1,7	3 178	2 568	1 788	2 132	304	368
RB Rheinhessen-Pfalz	15 981	99 886	102 621	-	2 735	-	1,5	48 157	47 988	36 851	39 029	14 878	15 604
Kreisfreie Städte	-	52 556	52 919	-	363	-	0,5	22 261	21 372	20 682	21 808	9 613	9 739
Frankenthal (Pfalz)	-	3 572	3 117	+	455	+	10,4	1 762	1 310	931	931	879	876
Kaiserslautern	-	6 586	6 712	-	126	-	1,2	3 237	3 128	2 936	2 282	1 113	1 302
Landau in der Pfalz	-	2 834	2 962	-	128	-	3,4	1 737	1 783	904	969	193	210
Ludwigshafen am Rhein	-	10 986	12 192	-	1 206	-	6,9	3 550	4 578	4 489	4 642	2 947	2 972
Mainz	-	14 222	13 309	+	913	+	5,0	4 729	4 072	6 932	7 038	2 561	2 199
Neustadt an der Wein- straße	-	2 968	3 100	-	132	-	2,6	1 734	1 753	1 015	1 137	219	210
Pirmasens	-	2 282	2 778	-	496	-	9,0	1 323	1 373	700	1 079	259	326
Speyer	-	3 556	2 828	+	728	+	16,5	1 937	1 253	1 153	1 029	466	546
Worms	-	3 603	3 686	-	83	-	1,1	1 502	1 403	1 419	1 611	682	675
Zweibrücken	-	1 947	2 235	-	288	-	7,8	750	722	903	1 090	294	423
Landkreise	15 981	47 330	49 702	-	2 372	-	2,3	25 896	26 616	16 169	17 221	5 265	5 865
Alzey-Worms	1 403	3 207	3 702	-	495	-	5,1	1 858	2 158	1 006	1 261	343	283
Bad Dürkheim	1 870	5 473	5 668	-	195	-	1,7	3 224	3 230	1 714	1 803	535	635
Donnersbergkreis	1 330	2 835	3 077	-	242	-	3,6	1 668	1 806	791	850	376	421
Germersheim	2 018	5 130	5 100	+	30	+	0,3	1 731	1 689	2 651	2 632	748	779
Kaiserslautern	1 656	5 131	5 267	-	136	-	1,4	2 907	2 785	1 624	1 736	600	746
Kusel	1 179	2 539	2 897	-	358	-	4,6	1 197	1 445	1 182	1 307	160	145
Landau-Bad Bergzabern	1 662	5 469	5 743	-	274	-	2,8	3 680	3 742	1 430	1 597	359	404
Ludwigshafen	1 086	6 872	6 546	+	326	+	2,7	4 064	3 872	1 939	1 691	869	983
Mainz-Bingen	12 649	7 152	7 285	-	133	-	0,9	3 468	3 279	2 708	2 821	976	1 185
Pirmasens	1 128	3 522	4 417	-	895	-	8,8	2 099	2 610	1 124	1 523	299	284
Land insgesamt	48 486	184 986	190 105	-	5 119	-	1,4	82 747	82 747	76 389	81 573	25 850	25 785
Kreisfreie Städte	-	66 060	67 142	-	1 082	-	1,1	29 313	28 813	25 820	27 404	10 927	10 925
Landkreise	48 486	118 926	122 963	-	4 037	-	1,5	53 434	53 934	50 569	54 169	14 923	14 860
Baden-Württemberg													
RB Stuttgart	84 287	220 253	237 355	-	17 102	-	4,9	116 081	118 276	40 128	40 694	64 044	78 385
Regionalverband Mittl- erer Neckar	61 651	166 957	178 491	-	11 534	-	4,9	87 393	86 993	29 011	27 465	50 553	64 033
Stadtkreis Stuttgart	-	52 586	63 527	-	10 941	-	17,7	26 574	33 410	10 008	10 050	16 004	20 067
Landkreise	61 651	114 371	114 964	-	593	-	0,2	60 819	53 583	19 003	17 415	34 549	43 966
Böblingen	10 682	23 587	22 355	+	1 232	+	4,0	12 523	10 365	4 273	3 505	6 791	8 485
Esslingen	15 504	28 037	26 564	+	1 473	+	3,4	14 954	12 339	4 637	4 175	8 446	10 050
Göppingen	8 545	11 225	12 760	-	1 535	-	6,6	5 956	6 246	1 652	1 935	3 617	4 579
Ludwigsburg	14 525	29 467	30 682	-	2 151	-	2,8	15 647	14 065	4 930	4 421	8 890	12 196
Rems-Murr-Kreis	12 395	22 055	22 603	-	548	-	1,6	11 739	10 568	3 511	3 379	6 805	8 656

Anmerkung: Es liegen auch Ergebnisse über die Wanderungen zwischen den Kreisen vor; siehe S. 48 ff.

1) Ohne Ortsumzüge. - 2) Auf jeweils 1 000 Einwohner am 30. 6. 1974.

30 Wanderungen 1974 nach kreisfreien Städten und Landkreisen

Kreisfreie Stadt bzw. Landkreis	Innerhalb der Land- kreise ¹⁾	Über die Kreisgrenzen									
		insgesamt				davon					
						nach einem(r) anderen Landkreis oder kreisfreien Stadt im gleichen Land		von Land zu Land		über die Grenzen des Bundesgebietes	
		Zu- bzw. Fortzüge	Zuzüge	Fortzüge	Überschuß der Zu- (+) bzw. Fortzüge (-)	Zuzüge	Fortzüge	Zuzüge	Fortzüge	Zuzüge	Fortzüge
		Anzahl				je 1 000 Ein- wohner ²⁾	Anzahl				
Baden-Württemberg											
RB Stuttgart											
Regionalverband Franken	13 091 ³⁾	36 884	40 730	- 3 846	- 5,4	21 086	22 788	7 450	9 166	8 348	8 776
Stadtkreis Heilbronn	177 ³⁾	7 826	8 870	- 1 044	- 9,0	4 622	5 610	1 170	1 415	2 034	1 845
Landkreise	12 914	29 058	31 860	- 2 802	- 4,7	16 464	17 178	6 280	7 751	6 314	6 931
Heilbronn	5 563	12 762	13 947	- 1 185	- 5,0	8 216	7 793	1 818	2 477	2 728	3 677
Hohenlohekreis	1 790	3 705	4 114	- 409	- 4,8	2 271	2 580	577	731	857	803
Schwäbisch Hall	3 330	7 379	7 841	- 462	- 3,0	3 865	4 226	1 489	1 869	2 025	1 746
Main-Tauberkreis	2 231	5 212	5 958	- 746	- 5,9	2 112	2 579	2 396	2 674	704	705
Regionalverband Ost- württemberg											
Landkreise	9 545	16 412	18 134	- 1 722	- 4,3	7 602	8 495	3 667	4 063	5 143	5 576
Heidenheim	2 572	5 476	6 094	- 618	- 4,9	2 212	2 540	1 413	1 554	1 851	2 000
Ostalbkreis	6 973	10 936	12 040	- 1 104	- 4,0	5 390	5 955	2 254	2 509	3 292	3 576
RB Karlsruhe	36 668	150 315	151 600	- 1 285	- 0,5	76 458	75 091	41 144	39 434	32 713	37 075
Regionalverband Mittlerer Oberrhein											
Stadtkreise	12 348	48 992	50 435	- 1 443	- 1,6	26 317	26 722	12 112	11 501	10 563	12 212
Baden-Baden	-	20 749	22 358	- 1 609	- 5,1	10 883	12 307	5 904	5 611	3 962	4 440
Karlsruhe	-	3 595	3 792	- 197	- 4,2	1 818	2 203	1 026	909	751	680
Landkreise	-	17 154	18 566	- 1 412	- 5,3	9 065	10 104	4 878	4 702	3 211	3 760
Karlsruhe	12 348	28 243	28 077	+ 166	+ 0,3	15 434	14 415	6 208	5 890	6 601	7 772
Rastatt	8 138	19 064	19 005	+ 59	+ 0,2	10 705	9 640	4 231	4 130	4 128	5 235
Landkreise	4 210	9 179	9 072	+ 107	+ 0,6	4 729	4 775	1 977	1 760	2 473	2 537
Regionalverband Unterer Neckar											
Stadtkreise	15 246	66 617	66 198	+ 419	+ 0,4	29 398	28 636	22 580	21 950	14 639	15 612
Heidelberg	-	33 113	35 856	- 2 743	- 6,2	11 746	15 242	12 715	12 611	8 652	8 003
Mannheim	-	13 470	12 410	+ 1 060	+ 8,7	6 290	6 846	4 603	3 551	2 577	2 013
Landkreise	-	19 643	23 446	- 3 803	- 11,8	5 456	8 396	8 112	9 060	6 075	5 990
Odenwaldkreis	15 246	33 504	30 342	+ 3 162	+ 5,4	17 652	13 394	9 865	9 339	5 987	7 609
Rhein-Neckar-Kreis	2 808	5 821	6 110	- 289	- 2,2	3 167	3 431	1 595	1 643	1 059	1 036
Landkreise	12 438	27 683	24 232	+ 3 451	+ 7,5	14 485	9 963	8 270	7 696	4 928	6 573
Regionalverband Nord- schwarzwald											
Stadtkreis Pforzheim	9 074	34 706	34 967	- 261	- 0,5	20 743	19 733	6 452	5 983	7 511	9 251
Landkreise	-	8 144	7 858	+ 286	+ 2,9	4 752	4 181	1 297	1 099	2 095	2 578
Calw	9 074	26 562	27 109	- 547	- 1,4	15 991	15 552	5 155	4 884	5 416	6 673
Enzkreis	3 390	10 716	10 518	+ 198	+ 1,6	6 311	5 962	2 424	2 239	1 981	2 317
Freudenstadt	3 338	9 794	10 168	- 374	- 2,3	6 098	5 822	1 236	1 207	2 460	3 139
Landkreise	2 346	6 052	6 423	- 371	- 3,8	3 582	3 768	1 495	1 438	975	1 217
RB Freiburg	48 470	108 890	108 430	+ 460	+ 0,2	56 526	56 325	25 994	22 488	26 370	29 617
Regionalverband Südlicher Oberrhein											
Stadtkreis Freiburg im Breisgau	18 205	53 846	50 400	+ 3 446	+ 4,1	30 897	29 445	13 124	10 737	9 825	10 218
Landkreise	259 ³⁾	17 921	18 128	- 207	- 1,2	9 762	10 810	4 770	4 080	3 389	3 238
Breisgau-Hochschwarzwald	17 946	35 925	32 272	+ 3 653	+ 5,4	21 135	18 635	8 354	6 657	6 436	6 980
Emmendingen	4 840	15 946	13 198	+ 2 748	+ 14,6	9 634	7 584	3 871	2 823	2 441	2 791
Ortenaukreis	3 085	6 681	5 829	+ 852	+ 6,6	4 325	3 851	1 435	989	921	989
Landkreise	10 021	13 298	13 245	+ 53	+ 0,1	7 176	7 200	3 048	2 845	3 074	3 200
Regionalverband Schwarz- wald-Baar-Heuberg											
Stadtkreise	9 493	21 850	23 772	- 1 922	- 4,3	11 314	12 232	4 106	4 138	6 430	7 402
Rottweil	2 400	5 528	6 592	- 1 064	- 8,1	3 208	3 684	859	955	1 461	1 953
Schwarzwald-Baar-Kreis	5 203	11 139	11 809	- 670	- 3,3	5 166	5 593	2 396	2 297	3 577	3 919
Tuttlingen	1 890	5 183	5 371	- 188	- 1,7	2 940	2 955	851	886	1 392	1 530
Regionalverband Hochrhein											
Stadtkreise	20 772	33 194	34 258	- 1 064	- 1,9	14 315	14 648	8 764	7 613	10 115	11 997
Konstanz	7 949	14 651	15 575	- 924	- 4,0	6 549	6 392	3 684	3 708	4 418	5 475
Lörrach	7 407	9 695	10 337	- 642	- 3,3	3 959	4 482	2 600	2 116	3 136	3 739
Waldshut	5 416	8 848	8 346	+ 502	+ 3,5	3 807	3 774	2 480	1 789	2 561	2 783
RB Tübingen	35 692	91 731	96 019	- 4 288	- 2,9	47 464	46 837	23 244	24 445	21 023	24 737
Regionalverband Neckar- Alb											
Stadtkreise	14 058	32 936	34 877	- 1 941	- 3,4	18 350	17 613	5 877	6 013	8 709	11 251
Reutlingen	6 613	12 592	12 985	- 393	- 1,7	6 881	6 493	2 012	2 085	3 699	4 407
Tübingen	3 640	13 376	13 158	+ 218	+ 1,3	7 840	6 704	2 704	2 538	2 832	3 916
Zollernalbkreis	3 805	6 968	8 734	- 1 766	- 10,0	3 629	4 416	1 161	1 390	2 178	2 928
Regionalverband Donau- Iller											
Stadtkreis Ulm	6 359 ³⁾	27 588	29 533	- 1 945	- 4,8	13 304	13 362	8 477	9 851	5 807	6 320
Landkreise	144 ³⁾	11 127	12 111	- 984	- 10,6	4 211	4 150	4 537	5 199	2 379	2 762
Alb-Donau-Kreis	6 215	16 461	17 422	- 961	- 3,1	9 093	9 212	3 940	4 652	3 428	3 558
Biberach	2 543	9 845	10 000	- 155	- 1,0	5 128	4 962	2 183	2 640	2 534	2 398
Landkreise	3 672	6 616	7 422	- 806	- 5,4	3 965	4 250	1 757	2 012	894	1 160

Anmerkung: Es liegen auch Ergebnisse über die Wanderungen zwischen den Kreisen vor; siehe S.48 ff.

1) Ohne Ortsumzüge. - 2) Auf jeweils 1 000 Einwohner am 30. 6. 1974. - 3) Zu- und Fortzüge von Gemeinden, die in die kreisfreie Stadt eingegliedert wurden.

30 Wanderungen 1974 nach kreisfreien Städten und Landkreisen

Kreisfreie Stadt bzw. Landkreis	Innerhalb der Land- kreise	Über die Kreisgrenzen									
		insgesamt				davon					
						nach einem(r) anderen Landkreis oder kreisfreien Stadt im gleichen Land		von Land zu Land		über die Grenzen des Bundesgebietes	
		Zu- bzw. Fortzüge	Zuzüge	Fortzüge	Überschuß der Zu- (+) bzw. Fortzüge (-)	Zuzüge	Fortzüge	Zuzüge	Fortzüge	Zuzüge	Fortzüge
Anzahl				je 1 000 Ein- wohner ²⁾	Anzahl						
Baden-Württemberg											
RB Tübingen											
Regionalverband Boden- see-Oberschwaben											
Landkreise	15 275	31 207	31 609	-	402	- 0,8	15 810	15 862	8 890	8 581	6 507
Bodenseekreis	5 127	10 844	11 057	-	213	- 1,3	4 956	5 007	2 702	2 754	3 186
Ravensburg	7 228	12 499	12 358	+	141	+ 0,6	6 308	6 269	3 950	3 560	2 241
Sigmaringen	2 920	7 864	8 194	-	330	- 2,9	4 546	4 586	2 238	2 267	1 080
Land insgesamt	205 117	571 189	593 404	-	22 215	- 2,4	296 529	296 529	130 510	127 061	144 150
Stadtkreise	580	151 466	168 708	-	17 242	- 9,3	72 550	85 710	40 401	40 065	38 515
Landkreise	204 537	419 723	424 696	-	4 973	- 0,7	223 979	210 819	90 109	86 996	105 635
Bayern											
RB Oberbayern	48 066	250 807	240 459	+	10 348	+ 2,9	153 844	146 924	50 184	38 245	46 779
Kreisfreie Städte	-	97 282	108 387	-	11 105	- 7,7	50 637	59 572	21 564	18 012	25 081
Ingolstadt	-	5 981	6 780	-	799	- 8,8	3 318	3 949	897	1 316	1 766
München	-	87 350	97 980	-	10 630	- 8,0	44 536	53 115	20 017	16 197	22 797
Rosenheim	-	3 951	3 627	+	324	+ 8,4	2 783	2 508	630	499	518
Landkreise	48 066	153 525	132 072	+	21 453	+ 10,2	103 207	87 352	28 620	20 233	21 698
Altötting	2 171	4 086	3 932	+	154	+ 1,7	2 670	2 848	885	532	531
Bad Tölz-Wolfrats- hausen	2 070	7 541	6 689	+	852	+ 9,1	3 753	3 971	1 433	1 177	2 355
Berchtesgadener-Land	2 939	5 612	5 296	+	316	+ 3,5	2 692	2 744	1 501	1 117	1 419
Dachau	1 982	5 949	6 071	-	122	- 1,3	4 440	4 076	753	551	756
Ebersberg	1 603	7 815	6 363	+	1 452	+ 16,7	5 420	4 213	1 139	794	1 256
Eichstätt	1 208	4 017	3 977	+	40	+ 0,4	3 217	3 067	424	376	449
Erding	2 034	4 368	3 906	+	462	+ 5,4	3 342	2 863	578	462	448
Freising	1 941	7 014	5 973	+	1 041	+ 9,9	4 855	4 148	1 262	804	897
Fürstenfeldbruck	4 142	14 500	10 126	+	4 374	+ 29,1	10 809	6 482	2 447	1 776	1 244
Garmisch-Partenkirchen	1 920	7 236	6 718	+	518	+ 6,5	3 018	3 147	2 724	2 033	1 494
Landsberg a. Lech	1 492	4 416	4 168	+	248	+ 3,3	2 983	2 913	995	800	458
Miesbach	2 524	5 120	4 733	+	387	+ 4,9	3 032	3 028	1 342	927	746
Mühlldorf a. Inn	1 520	4 754	3 936	+	818	+ 9,4	3 516	3 201	747	491	315
München	4 104	29 634	23 379	+	6 255	+ 29,0	22 677	16 007	4 190	2 656	2 767
Neuburg-Schrobenhausen	1 307	3 068	3 284	-	216	- 2,9	1 884	2 354	496	502	688
Pfaffenhofen a. d. Ilm	1 328	3 787	3 419	+	368	+ 4,6	2 669	2 495	680	482	442
Rosenheim	5 596	12 614	10 859	+	1 755	+ 9,6	8 389	7 335	2 156	1 436	2 069
Sternberg	2 315	9 488	7 482	+	2 006	+ 20,5	6 244	4 906	1 902	1 240	1 336
Trunstein	3 833	6 606	6 634	-	28	- 0,2	4 037	4 412	1 422	1 147	1 179
Weilheim-Schongau	2 037	5 900	5 127	+	773	+ 7,7	3 560	3 142	1 544	1 030	796
RB Niederbayern	15 394	38 108	39 200	-	1 092	- 1,1	29 877	31 962	5 226	4 417	3 005
Kreisfreie Städte	-	9 560	9 342	+	218	+ 1,5	7 243	7 447	1 111	1 114	1 206
Landshut	-	4 078	4 196	-	118	- 2,2	2 894	3 160	527	517	657
Passau	-	3 163	2 868	+	295	+ 5,8	2 374	2 358	378	368	411
Straubing	-	2 319	2 278	+	41	+ 0,9	1 975	1 929	206	219	138
Landkreise	15 394	28 548	29 858	-	1 310	- 1,6	22 634	24 515	4 115	3 303	1 799
Deggendorf	2 264	4 223	4 108	+	115	+ 1,2	3 490	3 342	498	486	235
Dingolfing-Landau	1 217	2 241	2 460	-	219	- 3,0	1 849	1 960	267	288	125
Freyung-Grafenau	1 293	2 121	2 565	-	444	- 6,0	1 589	2 112	454	387	78
Kelheim	1 493	2 740	3 344	-	604	- 7,0	2 041	2 479	399	375	300
Landshut	1 789	4 949	3 988	+	961	+ 9,2	4 073	3 319	560	375	316
Passau	3 034	4 639	4 749	-	110	- 0,7	3 599	4 066	683	480	357
Regen	1 346	2 126	2 503	-	377	- 4,9	1 538	2 146	494	285	94
Rottal-Inn	1 639	2 684	3 163	-	479	- 4,7	2 096	2 558	352	295	236
Straubing-Bogen	1 319	2 825	2 978	-	153	- 2,0	2 359	2 533	408	332	58
RB Oberpfalz	11 363	40 595	41 006	-	411	- 0,4	31 109	32 102	6 227	5 596	3 259
Kreisfreie Städte	-	14 906	15 268	-	362	- 1,6	11 491	11 682	2 179	2 114	1 236
Amberg	-	2 319	2 547	-	228	- 4,8	1 773	2 132	301	296	245
Regensburg	-	10 382	10 374	+	8	+ 0,1	7 891	7 617	1 686	1 560	805
Weiden i. d. Opf.	-	2 205	2 347	-	142	- 3,3	1 827	1 933	192	258	186
Landkreise	11 363	25 689	25 738	-	49	- 0,1	19 618	20 420	4 048	3 482	2 023
Amberg-Sulzbach	1 035	3 179	3 170	+	9	+ 0,1	2 451	2 622	431	364	297
Cham	1 932	2 924	3 071	-	147	- 1,3	2 176	2 550	649	449	99
Neumarkt i. d. Opf.	1 401	3 248	2 934	+	314	+ 3,2	2 554	2 236	400	371	294
Neustadt a. d. Wald- naab	1 266	2 897	3 279	-	382	- 4,0	2 142	2 638	425	414	330
Regensburg	2 696	7 535	5 992	+	1 543	+ 11,6	5 968	4 699	1 098	768	469
Schwandorf	1 943	3 734	4 601	-	867	- 6,4	2 821	3 631	697	777	216
Tirschenreuth	1 090	2 172	2 691	-	519	- 6,3	1 506	2 044	348	339	318
RB Oberfranken	12 713	39 306	41 949	-	2 643	- 2,5	27 871	30 208	6 734	6 537	4 701
Kreisfreie Städte	-	14 436	13 881	+	555	+ 2,3	10 687	9 995	2 056	2 119	1 693
Bamberg	-	4 283	4 401	-	118	- 1,6	3 202	3 198	646	620	435
Bayreuth	-	4 528	3 742	+	786	+ 11,8	3 563	2 897	567	440	398
Coburg	-	2 853	2 806	+	47	+ 1,0	2 188	1 930	460	559	205
Hof	-	2 772	2 932	-	160	- 2,9	1 734	1 910	383	500	655
Landkreise	12 713	24 870	28 068	-	3 198	- 3,9	17 184	20 213	4 678	4 418	3 008
Bamberg	1 544	3 566	3 560	+	6	+ 0,1	2 816	2 894	444	434	306
Bayreuth	1 148	3 275	3 448	-	173	- 1,7	2 487	2 901	551	384	237
Coburg	1 164	2 415	2 897	-	482	- 5,6	1 689	2 011	413	434	313
Forchheim	1 582	3 381	2 979	+	402	+ 4,4	2 409	2 149	512	372	460
Hof	1 680	3 515	4 646	-	1 131	- 9,6	2 192	3 124	758	820	565
Kronach	1 273	1 637	2 195	-	558	- 7,0	1 041	1 574	423	418	173
Kulmbach	1 252	2 252	2 697	-	445	- 5,7	1 404	1 843	571	554	277
Lichtenfels	1 282	1 878	2 040	-	162	- 2,3	1 386	1 473	317	365	175
Wunsiedel i. Fichtel- gebirge	1 788	2 951	3 606	-	655	- 6,6	1 760	2 244	689	637	502

Anmerkung: Es liegen auch Ergebnisse über die Wanderungen zwischen den Kreisen vor; siehe S. 46 ff.

1) Ohne Ortsnuzüge. - 2) Auf jeweils 1 000 Einwohner am 30. 6. 1974.

30 Wanderungen 1974 nach kreisfreien Städten und Landkreisen

Kreisfreie Stadt bzw. Landkreis	Innerhalb der Land- kreise 1)	Über die Kreisgrenzen									
		inagesamt				davon					
						nach einem(r) anderen Landkreis oder kreisfreien Stadt im gleichen Land		von Land zu Land		über die Grenzen des Bundesgebietes	
		Zu- bzw. Fortzüge	Zuzüge	Fortzüge	Überschuß der Zu- (+) bzw. Fortzüge (-)	Zuzüge	Fortzüge	Zuzüge	Fortzüge	Zuzüge	Fortzüge
Anzahl				je 1 000 Ein- ²⁾ wohner	Anzahl						
Bayern											
RB Mittelfranken	11 184	90 316	87 058	+ 3 258	+ 2,1	55 824	54 300	15 304	13 908	19 188	18 850
Kreisfreie Städte	-	52 462	53 811	- 1 349	- 1,7	29 900	31 899	8 730	7 849	13 832	14 063
Ansbach	-	2 346	2 348	- 2	- 0,1	1 776	1 627	323	261	247	360
Erlangen	-	9 801	8 902	+ 899	+ 9,0	5 446	4 937	2 009	1 574	2 346	2 391
Fürth	-	6 559	6 475	+ 84	+ 0,8	4 243	4 959	777	591	1 539	925
Nürnberg	-	31 239	34 156	- 2 917	- 5,7	16 659	19 130	5 415	5 179	9 165	9 847
Schwabach	-	2 517	1 930	+ 587	+ 12,8	1 776	1 246	206	144	535	540
Landkreise	11 184	37 854	33 247	+ 4 607	+ 6,2	25 924	22 401	6 574	6 059	5 356	4 787
Ansbach	2 225	6 465	6 837	- 372	- 2,4	3 861	4 301	1 537	1 697	1 067	839
Erlangen-Höchststadt	952	5 719	3 946	+ 1 773	+ 19,7	4 271	2 757	865	540	583	649
Fürth	1 230	7 123	5 272	+ 1 851	+ 22,4	5 072	3 265	756	1 291	1 295	716
Neustadt a. d. Aisch- Bad Windsheim	1 318	2 801	3 028	- 227	- 2,6	1 852	2 056	520	552	429	420
Nürnberg-Land	2 762	7 065	5 854	+ 1 211	+ 8,5	4 978	4 124	962	709	1 125	1 021
Roth	1 180	5 893	4 951	+ 942	+ 9,8	4 015	3 585	1 434	801	444	565
Weißenburg-Gunzen- hausen	1 517	2 788	3 359	- 571	- 6,5	1 875	2 313	500	469	413	577
RB Unterfranken	17 414	57 040	59 426	- 2 386	- 2,0	33 589	35 486	15 639	15 533	7 812	8 407
Kreisfreie Städte	-	17 819	18 899	- 1 080	- 4,8	11 210	11 945	3 892	4 092	2 717	2 862
Aschaffenburg	-	3 802	3 928	- 126	- 2,3	2 287	2 198	943	1 000	572	730
Schweinfurt	-	4 169	4 301	- 132	- 2,3	2 729	2 743	479	678	961	880
Würzburg	-	9 848	10 670	- 822	- 7,2	6 194	7 004	2 470	2 414	1 184	1 252
Landkreise	17 414	39 221	40 527	- 1 306	- 1,3	22 379	23 541	11 747	11 441	5 095	5 545
Aschaffenburg	2 612	6 477	7 038	- 561	- 3,7	2 648	2 978	2 689	2 482	1 140	1 578
Bad Kissingen	1 374	3 839	4 121	- 282	- 2,7	2 048	2 390	1 463	1 344	328	387
Haßberge	1 154	2 151	2 580	- 429	- 5,3	1 497	1 951	432	367	222	262
Kitzingen	1 642	2 632	2 774	- 142	- 1,8	1 819	1 969	556	583	257	222
Main-Spessart	1 893	4 012	4 498	- 486	- 3,9	2 268	2 524	1 239	1 440	505	534
Miltenberg	2 867	4 545	4 937	- 392	- 3,5	1 461	1 742	1 755	1 808	1 329	1 387
Rhön-Grabfeld	1 615	2 533	3 214	- 681	- 8,7	1 324	2 084	896	897	313	233
Schweinfurt	1 697	4 047	4 499	- 452	- 4,5	3 153	3 506	532	659	362	334
Würzburg	2 560	8 985	6 866	+ 2 119	+ 14,7	6 161	4 397	2 185	1 861	639	608
RB Schwaben	23 938	82 981	83 951	- 970	- 0,6	45 778	46 910	22 555	20 368	14 648	16 673
Kreisfreie Städte	-	25 773	28 118	- 2 345	- 6,0	15 757	17 513	4 571	4 465	5 445	6 141
Augsburg	-	14 972	16 986	- 2 014	- 7,9	8 870	10 809	2 357	2 137	3 745	4 040
Kaufbeuren	-	3 331	3 203	+ 128	+ 3,0	2 318	2 147	696	698	317	358
Kempten (Allgäu)	-	5 008	5 188	- 180	- 3,1	3 119	3 043	890	900	999	1 245
Memmingen	-	2 462	2 741	- 279	- 8,0	1 450	1 514	628	730	384	497
Landkreise	23 938	57 208	55 833	+ 1 375	+ 1,2	30 021	29 397	17 984	15 903	9 203	10 533
Aichach-Friedberg	1 573	4 798	3 682	+ 1 116	+ 12,4	3 825	2 763	556	403	417	516
Augsburg	3 730	9 908	8 663	+ 1 245	+ 7,1	7 032	5 738	1 504	1 334	1 372	1 591
Dillingen a. d. Donau	1 499	2 876	2 989	- 113	- 1,4	1 646	1 710	819	764	411	515
Donau-Ries	1 980	3 676	4 200	- 524	- 4,4	2 056	2 648	895	994	725	558
Günzburg	2 719	4 397	4 745	- 348	- 3,3	2 404	2 429	1 098	1 305	895	1 011
Lindau (Bodensee)	1 651	3 841	4 332	- 491	- 7,0	1 173	1 506	1 983	1 951	685	875
Neu-Ulm	3 762	9 954	8 734	+ 1 220	+ 8,8	2 079	2 024	5 814	4 576	2 061	2 134
Oberallgäu	3 177	7 675	8 090	- 415	- 3,3	3 828	4 127	2 743	2 416	1 104	1 547
Ostallgäu	1 705	5 045	4 843	+ 202	+ 1,9	3 042	3 205	1 228	915	775	723
Unterallgäu	2 142	5 038	5 555	- 517	- 4,4	2 936	3 247	1 344	1 245	758	1 063
Land insgesamt	140 072	599 153	593 049	+ 6 104	+ 0,6	377 892	377 892	121 869	104 604	99 392	110 553
Kreisfreie Städte	-	232 238	247 706	- 15 468	- 4,5	136 925	150 053	44 103	39 765	51 210	57 888
Landkreise	140 072	366 915	345 343	+ 21 572	+ 2,9	240 967	227 839	77 766	64 839	48 182	52 665
Saarland											
Stadtverband Saar- brücken	6 005 ³⁾	13 181	16 368	- 3 187	- 8,2	4 243	5 452	5 628	8 626	3 310	2 290
Landkreise	8 853	23 142	25 205	- 2 063	- 2,9	10 951	9 742	9 206	12 475	2 985	2 988
Merzig-Wadern	1 046	3 455	3 743	- 288	- 2,8	1 776	1 435	1 362	1 873	317	435
Neunkirchen	1 830	4 404	5 156	- 752	- 4,7	2 462	2 503	1 572	2 277	370	376
Saarlouis	3 751	6 591	7 305	- 714	- 3,4	3 020	2 832	2 289	3 271	1 282	1 202
Saar-Pfalz-Kreis	1 531	6 105	6 217	- 112	- 0,7	2 437	1 941	2 819	3 462	849	814
Sankt Wendel	695	2 587	2 784	- 197	- 2,2	1 256	1 031	1 164	1 592	167	161
Land insgesamt	14 858 ³⁾	36 323	41 573	- 5 250	- 4,7	15 194	15 194	14 834	21 101	6 295	5 278
Stadtverband	6 005 ³⁾	13 181	16 368	- 3 187	- 8,2	4 243	5 452	5 628	8 626	3 310	2 290
Landkreise	8 853	23 142	25 205	- 2 063	- 2,9	10 951	9 742	9 206	12 475	2 985	2 988
Berlin (West)											
Land insgesamt	-	74 944	78 667	- 3 723	- 1,8	-	-	36 089	49 700	38 855	28 967
Bundesgebiet											
Bundesgebiet insgesamt	794 314	3 267 537	3 276 884	- 9 347	- 0,3	1 708 007	1 708 007	929 744	929 741	629 786	639 136
Kreisfreie Städte	8 108 ³⁾	1 272 351	1 380 312	- 107 961	- 7,8	586 321	675 156	379 319	414 689	306 711	290 467
Landkreise	786 206	1 995 186	1 896 572	+ 98 614	+ 5,2	1 121 686	1 032 851	550 425	515 052	323 075	348 669

Anmerkung: Es liegen auch Ergebnisse über die Wanderungen zwischen den Kreisen vor; siehe S. 48 ff.

1) Ohne Ortsumzüge. - 2) Auf jeweils 1 000 Einwohner am 30. 6. 1974. - 3) Zu- und Fortzüge für Gemeinden, die in den Stadtverband sowie in die kreisfreien Städte eingegliedert wurden.

Kreisfreie Stadt bzw. Landkreis	Zu- züge aus	Fort- züge nach	Kreisfreie Stadt bzw. Landkreis	Zu- züge aus	Fort- züge nach	Kreisfreie Stadt bzw. Landkreis	Zu- züge aus	Fort- züge nach	Kreisfreie Stadt bzw. Landkreis	Zu- züge aus	Fort- züge nach
Übrige Gebiete	nebenstehenden Kreisen		Übrige Gebiete	nebenstehenden Kreisen		Übrige Gebiete	nebenstehenden Kreisen		Übrige Gebiete	nebenstehenden Kreisen	
Schleswig-Holstein			Kreis Hzt. Lauenburg			mit anderen Bundesländern					
Krsfr. Stadt Flensburg			innerhalb des Landes			K. Hamburg			1 117 889		
innerhalb des Landes			K. Flensburg			K. Hannover			118 73		
K. Kiel	323	368	L. Rendsbg.-Eck.	145	126	K. Lüneburg	58	52			
K. Lübeck	86	99	L. Schlesw. Flbg.	169	212	L. Harburg	133	159			
L. Dithmarschen	93	92	L. Segeberg	95	113	L. Lüneburg	661	57			
L. Hzt. Lauenbg.	58	38	L. Steinburg	254	310	L. Goslar 3)	19	76			
L. Nordfriesland	551	492	L. Stormarn	87	709	Land Bremen	169	173			
L. Ostholstein	136	142	Übrige Kreise	-	-	K. Essen	63	24			
L. Pinneberg	55	82	Zusammen	5 117	5 871	K. Bielefeld	61	37			
L. Plön	142	116	mit anderen Bundesländern			K. Dortmund	59	44			
L. Rendsbg.-Eck.	441	327	K. Hamburg	697	960	K. Frankfurt/M.	40	51			
L. Schlesw. Flbg.	2 108	2 451	K. Hannover	63	70	K. München	65	44			
L. Segeberg	42	101	L. Hannover	34	68	K. Berlin (West)	351	222			
L. Steinburg	96	36	L. Harburg	34	54	Übrige Kreise	2 752	2 492			
L. Stormarn	25	63	K. Braunschweig	48	54	Zusammen	4 966	4 314			
Übrige Kreise	40	39	K. Bremen	115	168	über die Grenzen des Bundesgebietes					
Zusammen	4 197	4 446	K. Kassel	14	57	Zusammen	954	955			
mit anderen Bundesländern			K. München	81	60	Wanderungen insgesamt					
K. Hamburg	242	373	K. Berlin (West)	274	243	Insgesamt	12 212	11 468			
K. Wilhelmshaven	62	129	Übrige Kreise	2 419	2 434	Kreis Pinneberg					
Land Bremen 1)	127	126	Zusammen	3 779	4 168	innerhalb des Landes					
K. Berlin (West)	111	112	über die Grenzen des Bundesgebietes			K. Flensburg	82	55			
Übrige Kreise	1 482	1 665	Zusammen	1 2 541	1 837	K. Kiel	265	200			
Zusammen	2 024	2 405	Wanderungen insgesamt			K. Lübeck	139	84			
über die Grenzen des Bundesgebietes			Insgesamt	11 437	11 876	K. Neumünster	101	77			
Zusammen	714	636	Krsfr. Stadt Neumünster			L. Dithmarschen	207	173			
Wanderungen insgesamt			innerhalb des Landes			L. Hzt. Lauenbg.	122	141			
Insgesamt	6 935	7 487	K. Kiel	325	315	L. Nordfriesland	198	172			
Krsfr. Stadt Kiel			K. Lübeck	87	92	L. Ostholstein	168	219			
innerhalb des Landes			L. Dithmarschen	82	52	L. Plön	84	90			
K. Flensburg	368	323	L. Hzt. Lauenbg.	19	55	L. Rendsbg.-Eck.	205	224			
K. Lübeck	348	345	L. Nordfriesland	90	96	L. Schlesw. Flbg.	132	174			
K. Neumünster	315	325	L. Ostholstein	150	168	L. Segeberg	839	1 033			
L. Dithmarschen	331	205	L. Pinneberg	77	101	L. Steinburg	695	708			
L. Hzt. Lauenbg.	159	133	L. Plön	247	263	L. Stormarn	202	280			
L. Nordfriesland	562	426	L. Rendsbg.-Eck.	487	544	Übrige Kreise	-	-			
L. Ostholstein	766	662	L. Schlesw. Flbg.	63	81	Zusammen	3 439	3 630			
L. Pinneberg	200	265	L. Segeberg	475	657	mit anderen Bundesländern					
L. Plön	2 100	2 410	L. Steinburg	136	114	K. Hamburg	6 211	4 607			
L. Rendsbg.-Eck.	2 655	3 757	L. Stormarn	40	60	K. Hannover	83	94			
L. Schlesw. Flbg.	536	538	Übrige Kreise	39	40	K. Lüneburg	83	64			
L. Segeberg	296	374	Zusammen	2 317	2 638	L. Celle	56	38			
L. Steinburg	263	188	mit anderen Bundesländern			L. Harburg	114	298			
L. Stormarn	125	110	K. Hamburg	209	319	L. Lüneburg	57	61			
Übrige Kreise	-	-	K. Berlin (West)	70	65	K. Cuxhaven	54	43			
Zusammen	9 024	10 061	Übrige Kreise	846	904	L. Stade	76	168			
mit anderen Bundesländern			Zusammen	1 125	1 288	Land Bremen 4)	177	180			
K. Hamburg	560	679	über die Grenzen des Bundesgebietes			K. Düsseldorf	34	60			
K. Hannover	110	96	Zusammen	1 364	321	K. Köln	57	34			
K. Lüneburg	68	58	Wanderungen insgesamt			K. Bielefeld	37	54			
L. Hildesheim	52	35	Insgesamt	3 806	4 247	L. Kaiserslaut.	6	74			
L. Göttingen	38	68	Kreis Dithmarschen			K. München	37	65			
L. Lüneburg	51	27	innerhalb des Landes			L. Fürstentumbr.	24	54			
L. Wesermünde	61	19	K. Flensburg	92	93	L. Roth b. Nürnberg	156	8			
L. Leer	58	25	K. Kiel	205	331	K. Berlin (West)	266	171			
K. Braunschweig	67	70	K. Lübeck	83	77	Übrige Kreise	3 020	2 975			
K. Wilhelmshaven	110	157	K. Neumünster	52	82	Zusammen	10 548	9 048			
L. Wesermarsch	72	27	L. Nordfriesland	408	399	über die Grenzen des Bundesgebietes					
Land Bremen 2)	379	260	L. Ostholstein	133	158	Zusammen	1 785	2 420			
K. Düsseldorf	66	58	L. Pinneberg	173	207	Wanderungen insgesamt					
K. Essen	51	37	L. Plön	60	90	Insgesamt	15 772	15 098			
K. Bonn	55	88	L. Rendsbg.-Eck.	328	342	Kreis Plön					
K. Köln	43	68	L. Schlesw. Flbg.	191	209	innerhalb des Landes					
L. Heilbronn	54	5	L. Segeberg	95	133	K. Flensburg	116	142			
K. Freiburg/Brg.	53	49	L. Steinburg	356	422	K. Kiel	2 410	2 100			
K. München	79	107	L. Stormarn	44	94	K. Lübeck	126	145			
K. Berlin (West)	256	199	Übrige Kreise	31	43	K. Neumünster	263	247			
Übrige Kreise	3 067	2 870	Zusammen	2 251	2 680	L. Dithmarschen	90	60			
Zusammen	5 350	5 002	mit anderen Bundesländern			L. Hzt. Lauenbg.	67	44			
über die Grenzen des Bundesgebietes			K. Hamburg	426	581	L. Nordfriesland	164	185			
Zusammen	2 859	2 251	K. Berlin (West)	228	133	L. Ostholstein	483	511			
Wanderungen insgesamt			Übrige Kreise	1 270	1 526	L. Pinneberg	90	84			
Insgesamt	17 233	17 314	Zusammen	1 924	2 240	L. Rendsbg.-Eck.	573	611			
Krsfr. Stadt Lübeck			über die Grenzen des Bundesgebietes			L. Schlesw. Flbg.	181	187			
innerhalb des Landes			Zusammen	1 429	257	L. Segeberg	215	312			
K. Flensburg	99	86	Wanderungen insgesamt			L. Steinburg	113	105			
K. Kiel	345	348	Insgesamt	4 604	5 177	L. Stormarn	69	60			
K. Neumünster	92	87	Kreis Ostholstein			Übrige Kreise	-	-			
L. Dithmarschen	77	83	innerhalb des Landes			Zusammen	4 960	4 793			
L. Hzt. Lauenbg.	661	871	K. Flensburg	142	136	mit anderen Bundesländern					
L. Nordfriesland	174	190	K. Kiel	662	766	K. Hamburg	290	283			
L. Ostholstein	2 390	2 528	K. Lübeck	2 528	2 390	K. Hannover	54	28			
L. Pinneberg	84	139	K. Neumünster	168	150	K. Wilhelmshaven	50	57			
			L. Dithmarschen	158	133	K. Berlin (West)	174	124			
			L. Hzt. Lauenbg.	270	289	Übrige Kreise	1 590	1 449			
			L. Nordfriesland	244	203						
			L. Pinneberg	219	168						
			L. Plön	511	483						
			L. Rendsbg.-Eck.	354	433						
			L. Schlesw. Flbg.	245	249						
			L. Segeberg	385	390						
			L. Steinburg	164	123						
			L. Stormarn	242	286						
			Übrige Kreise	-	-						
			Zusammen	6 292	6 199						

1) Davon: K. Bremen Z. 37, F. 62; K. Bremerhaven Z. 90, F. 64. - 2) Davon: K. Bremen Z. 190, F. 178; K. Bremerhaven Z. 189, F. 82. - 3) Davon: K. Bremen Z. 83, F. 129; K. Bremerhaven Z. 86, F. 44. - 4) Davon: K. Bremen Z. 127, F. 132; K. Bremerhaven Z. 50, F. 48.

Kreisfreie Stadt bzw. Landkreis	Zu- züge aus	Fort- züge nach	Kreisfreie Stadt bzw. Landkreis	Zu- züge aus	Fort- züge nach	Kreisfreie Stadt bzw. Landkreis	Zu- züge aus	Fort- züge nach	Kreisfreie Stadt bzw. Landkreis	Zu- züge aus	Fort- züge nach
Übrige Gebiete	nebenstehenden Kreisen		Übrige Gebiete	nebenstehenden Kreisen		Übrige Gebiete	nebenstehenden Kreisen		Übrige Gebiete	nebenstehenden Kreisen	
über die Grenzen des Bundesgebietes			L. Hgzt. Lauenbg.	209	143	Wanderungen insgesamt			K. Bochum	104	67
Zusammen	522	363	L. Nordfriesland	177	121	Insgesamt	113	282	9	226	140
Wanderungen insgesamt			L. Ostholstein	390	385				K. Hagen	56	29
Insgesamt	7 640	7 097	L. Pinneberg	1 033	839				L. Lüdenscheld	82	41
			L. Plön	312	215				L. Ennepe-Ruhr	83	44
			L. Rendsbg.-Eck.	355	308				L. Iserlohn	54	49
			L. Schlesw. Flbg.	121	107				L. Siegen	90	49
			L. Steinburg	280	192				L. Soest	69	38
			L. Stormarn	618	525				L. Unna	85	49
			Übrige Kreise	-	-				K. Darmstadt	100	70
Kreis Rendsbg.-Eckernförde			Zusammen	5 070	3 998				K. Frankfurt/M.	414	457
innerhalb des Landes									K. Wiesbaden	94	107
K. Flensburg	327	441	mit anderen Bundesländern			K. Flensburg	373	242	K. Darmstadt	42	113
K. Kiel	3 757	2 655	K. Hamburg	6 192	3 493	K. Kiel	679	560	L. Groß-Gerau	86	133
K. Lübeck	212	169	K. Hannover	71	42	K. Lübeck	960	697	L. Main-Taunus	96	163
K. Neumünster	544	487	L. Hannover	54	46	K. Neumünster	319	209	L. Offenbach	90	191
L. Dithmarschen	342	328	L. Harburg	86	154	L. Dithmarschen	581	426	L. Wetzlar	74	29
L. Hgzt. Lauenbg.	105	97	K. Stade	87	81	L. Hgzt. Lauenbg.	1 862	2 696	L. Bergstraße	44	57
L. Nordfriesland	422	401	L. Berlin (West)	275	164	L. Nordfriesland	820	751	L. Hochtaunusk.	95	149
L. Ostholstein	433	354	Übrige Kreise	2 268	1 913	L. Ostholstein	889	1 117	L. Main-Kinzig	76	112
L. Pinneberg	224	205				L. Pinneberg	4 607	6 212	L. Wetteraukreis	55	44
L. Plön	611	573	Zusammen	9 033	5 890	L. Rendsbg.-Eck.	283	290	K. Kassel	170	120
L. Schlesw. Flbg.	889	950				L. Rendsbg.-Eck.	617	553	L. Fulda	66	50
L. Segeberg	308	355	über die Grenzen des Bundesgebietes			L. Segeberg	374	446	L. Kassel	45	57
L. Steinburg	361	266	Zusammen	1 435	1 373	L. Steinburg	3 493	6 192	L. Marburg-Bied.	138	78
L. Stormarn	103	140	Wanderungen insgesamt			L. Stormarn	774	689	L. Schwalm-Eder	52	55
Übrige Kreise	-	-	Insgesamt	15 538	11 261	L. Stormarn	3 891	6 484	K. Koblenz	59	33
Zusammen	8 638	7 421				K. Hannover	802	609	K. Mainz	67	62
mit anderen Bundesländern			Kreis Steinburg			L. Grfs. Diepholz	40	62	K. Stuttgart	250	202
K. Hamburg	553	617	innerhalb des Landes			L. Grfs. Hoya	70	69	L. Böttingen	63	68
K. Hannover	78	69	K. Flensburg	36	96	L. Hameln-Fyrm.	125	89	L. Esslingen	71	102
L. Hannover	69	55	K. Kiel	188	263	L. Grfs. Schaumb.	64	58	L. Ludwigsburg	93	80
L. Celle	26	60	K. Lübeck	69	87	L. Hannover	324	358	L. Rems-Murr-Kr.	56	65
L. Harburg	32	60	K. Neumünster	114	136	L. Neumünster	91	35	L. Heilbronn	48	53
K. Wilhelmshaven	46	110	L. Dithmarschen	422	356	L. Schaumb.-Lipp.	64	36	K. Karlsruhe	96	90
K. Bremen	80	60	L. Hgzt. Lauenbg.	57	47	L. Göttingen	192	232	L. Karlsruhe	80	65
K. Essen	50	22	L. Nordfriesland	107	142	L. Hildesheim	117	132	L. Heidelberg	83	88
L. Düss. Mettmann	89	19	L. Ostholstein	123	164	L. Holzminden	75	65	L. Mannheim	122	75
K. Köln	85	39	L. Pinneberg	708	695	L. Osterode/Harz	100	83	L. Rhein-Neckar	145	130
L. Rhein-Sieg-K.	28	57	L. Plön	105	113	K. Wolfsburg	168	52	L. Calw	56	50
K. München	56	48	L. Rendsbg.-Eck.	266	361	L. Celle	277	188	K. Freiburg/Brg.	134	125
K. Berlin (West)	257	164	L. Schlesw. Flbg.	99	132	L. Fallingb. Ostel	98	114	L. Breisg./Hschw.	62	93
Übrige Kreise	2 620	2 448	L. Segeberg	192	280	L. Harburg	3 424	6 806	L. Ortenaukreis	72	79
Zusammen	4 069	3 828	L. Stormarn	73	96	L. Lüneburg-Dann.	252	292	L. Schwarzw. Baar	64	46
über die Grenzen des Bundesgebietes			Übrige Kreise	-	-	L. Soltau	741	895	L. Konstanz	88	96
Zusammen	1 011	767				L. Uelzen	358	402	L. Lörrach	74	89
Wanderungen insgesamt			mit anderen Bundesländern			K. Cuxhaven	288	376	L. Waldshut	56	68
Insgesamt	13 718	12 016	K. Hamburg	689	774	L. Bremerförde	290	229	L. Reutlingen	42	55
			L. Stade	20	50	L. Land Hadeln	190	199	L. Tübingen	74	67
Kreis Schleswig-Flensburg			K. Berlin (West)	101	83	L. Osterholz	150	201	L. Bodenseekreis	55	71
innerhalb des Landes			Übrige Kreise	1 170	1 401	L. Rotenb./Wüm.	40	79	L. Ravensburg	53	42
K. Flensburg	2 451	2 107	Zusammen	1 980	2 308	L. Stade	184	260	L. Sigmaringen	54	60
K. Kiel	538	536				L. Verden	1 434	2 231	K. München	635	825
K. Lübeck	113	95	über die Grenzen des Bundesgebietes			L. Wesermünde	98	91	L. Garm. Parten.	37	50
K. Neumünster	81	63	Zusammen	559	412	K. Wesermünde	86	86	L. München	133	159
L. Dithmarschen	209	191	Wanderungen insgesamt			K. Osnaabrück	128	89	L. Rosenheim	41	59
L. Hgzt. Lauenbg.	66	79	Insgesamt	5 098	5 688	K. Osnaabrück	117	102	L. Starnberg	35	67
L. Nordfriesland	942	840	Kreis Stormarn			K. Emden	64	72	K. Nürnberg	142	148
L. Ostholstein	249	245	innerhalb des Landes			L. Leer	71	56	L. Würzburg	34	87
L. Pinneberg	174	132	K. Flensburg	63	25	L. Norden	54	44	K. Augsburg	62	49
L. Plön	187	181	K. Kiel	110	125	L. Wittmund	51	61	K. Saarbrücken	77	70
L. Rendsbg.-Eck.	950	889	K. Lübeck	709	445	K. Braunschweig	265	261	K. Berlin (West)	1 864	1 276
L. Segeberg	107	121	K. Neumünster	60	40	K. Salzgitter	79	62	Übrige Kreise	4 483	4 023
L. Steinburg	132	99	L. Dithmarschen	94	44	L. Goslar	140	179	Zusammen	49 410	59 618
L. Stormarn	75	53	L. Hgzt. Lauenbg.	832	723	L. Helmstedt	54	33			
Übrige Kreise	-	-	L. Ostholstein	97	66	L. Wolfenbüttel	104	60	über die Grenzen des Bundesgebietes		
Zusammen	6 274	5 631	L. Pinneberg	286	242	L. Peine	52	54	Zusammen	119 548	15 403
mit anderen Bundesländern			L. Plön	60	69	L. Delmenhorst	70	70	Wanderungen insgesamt		
K. Hamburg	446	374	L. Rendsbg.-Eck.	140	103	K. Oldenburg/O.	133	130	Insgesamt	168 958	75 021
K. Hannover	64	67	L. Schlesw. Flbg.	53	75	K. Wilhelmshaven	120	113			
L. Hannover	43	55	L. Segeberg	525	618	L. Friesland	81	44	Niedersachsen		
K. Wilhelmshaven	41	82	L. Steinburg	96	73	L. Oldenburg/O.	48	55	ASIR. Stadt Hannover		
L. Rhein-Sieg-K.	22	68	Übrige Kreise	-	-	L. Wesermarsch	94	94	innerhalb des Landes		
K. München	33	52				Land Bremen 1)	1 026	1 101	L. Grfs. Diepholz	100	122
K. Berlin (West)	273	85	mit anderen Bundesländern			K. Düsseldorf	366	365	L. Grfs. Hoya	106	87
Übrige Kreise	2 582	2 188	K. Hamburg	6 484	3 891	K. Duisburg	126	83	L. Grfs. Schaumb.	343	507
Zusammen	3 504	2 971	K. Hannover	57	52	K. Essen	217	220	L. Hameln-Fyrm.	470	494
über die Grenzen des Bundesgebietes			L. Harburg	151	245	K. Krefeld	89	53	L. Hannover	9	189
Zusammen	465	436	L. Stade	53	83	K. Reuscheid	52	26	L. Nienburg/Wes.	359	307
Wanderungen insgesamt			K. Bremen	73	55	K. Wuppertal	108	89	L. Schaumb. Lipp.	348	336
Insgesamt	10 243	9 038	K. Berlin (West)	218	150	L. Grevenbroich	105	108	L. Alfeld/Leine	308	249
Kreis Segeberg			Übrige Kreise	1 975	1 706	L. Moers	73	58	L. Göttingen	727	682
innerhalb des Landes						L. Rhein-Wupper	55	55	L. Hildesheim	951	864
K. Flensburg	101	43	mit anderen Bundesländern			K. Aachen	117	86	L. Holzminden	160	182
K. Kiel	374	296	K. Hamburg	6 484	3 891	K. Bonn	168	246	L. Northeim	223	204
K. Lübeck	310	254	K. Hannover	57	52	K. Köln	321	331	L. Osterode/Harz	220	158
K. Neumünster	650	475	L. Harburg	151	245	L. Aachen	53	42	K. Wolfsburg	194	123
L. Dithmarschen	133	95	L. Stade	53	83	L. Düren	44	66	L. Celle	636	767
			K. Bremen	73	55	L. Buskirchen	61	56	L. Fallingb. Ostel	227	292
			K. Berlin (West)	218	150	L. Kolln	80	116	L. Gifhorn	230	261
			Übrige Kreise	1 975	1 706	L. Rhein-Berg-K.	90	97	L. Harburg	94	104
			Zusammen	9 063	6 221	K. Gelsenkirchen	102	193	L. Lüneburg	190	167
			über die Grenzen des Bundesgebietes			K. Münster/Westf.	100	105	L. Soltau	123	107
			Zusammen	814	851	L. Recklinghaus.	48	73	L. Uelzen	198	203
						L. Steinfurt	77	73	K. Cuxhaven	58	36
						K. Bielefeld	50	41	L. Osterholz	70	49
						L. Gütersloh	209	152	L. Rotenb./Wüm.	88	63
						L. Herford	105	77	L. Stade	89	82
						L. Lippe	106	57			
						L. Minden-Lubb.	168	156			
						L. Paderborn	117	109			
							71	67			

1) Davon: K. Bremen Z. 833, F. 890; K. Bremerhaven Z. 193, F. 211.

Kreisfreie Stadt bzw. Landkreis	Zu- züge aus	Fort- züge nach	Kreisfreie Stadt bzw. Landkreis	Zu- züge aus	Fort- züge nach	Kreisfreie Stadt bzw. Landkreis	Zu- züge aus	Fort- züge nach	Kreisfreie Stadt bzw. Landkreis	Zu- züge aus	Fort- züge nach
Übrige Gebiete	nebenstehenden Kreisen		Übrige Gebiete	nebenstehenden Kreisen		Übrige Gebiete	nebenstehenden Kreisen		Übrige Gebiete	nebenstehenden Kreisen	
L. Verden	146	72	K. Bielefeld	93	106	L. Lippe	225	203	Landkreis Nienburg (Weser)		
K. Osnabrück	145	125	L. Minden-Lübb.	163	142	L. Minden-Lübb.	130	150	innerhalb des Landes		
L. Aschendorf. Hümm.	59	24	K. Berlin (West)	52	51	K. Berlin (West)	141	53	K. Hannover	307	359
L. Grfs. Bentheim	50	41	Übrige Kreise	1 090	1 059	Übrige Kreise	815	806	L. Grfs. Diepholz	126	152
L. Meppen	50	30	Zusammen	1 624	1 669	Zusammen	1 419	1 320	L. Grfs. Hoya	128	105
L. Osnabrück	203	109							L. Grfs. Schaumb.	26	55
L. Leer	78	64	über die Grenzen des Bundesgebietes			über die Grenzen des Bundesgebietes			L. Hannover	345	356
L. Norden	68	71	Zusammen	472	318	Zusammen	511	618	L. Schaumb. Lipp.	92	110
K. Braunschweig	462	470							L. Göttingen	48	60
K. Salzgitter	163	287	Wanderungen insgesamt			Wanderungen insgesamt			L. Hildesheim	35	54
L. Gandersheim	103	85	Insgesamt	3 622	3 578	Insgesamt	4 363	4 119	L. Celle	49	68
L. Goslar	328	323							L. Verden	38	51
L. Helmstedt	103	73	Landkreis Grfs. Hoya			Landkreis Hannover			Übrige Kreise	596	732
L. Wolfenbüttel	444	183	innerhalb des Landes			innerhalb des Landes			Zusammen	1 790	2 102
L. Peine	290	289	K. Hannover	87	106	K. Hannover	13 831	9 189	mit anderen Bundesländern		
K. Delmenhorst	42	64	L. Grfs. Diepholz	174	165	L. Grfs. Diepholz	83	100	K. Hamburg	35	91
K. Oldenburg/O.	178	163	L. Hannover	127	86	L. Grfs. Hoya	86	127	K. Bremen	60	113
K. Wilhelmshaven	92	79	L. Nienburg/Wes.	105	128	L. Grfs. Schaumb.	368	512	L. Minden-Lübb.	210	250
L. Friesland	50	57	L. Osterholz	105	75	L. Hameln-Pyrm.	464	528	K. Berlin (West)	85	51
L. Oldenburg/O.	66	55	L. Verden	209	286	L. Nienburg/Wes.	356	345	Übrige Kreise	764	921
L. Wesermarsch	50	57	K. Delmenhorst	132	226	L. Schaumb. Lipp.	401	431	Zusammen	1 154	1 426
Übrige Kreise	376	311	L. Oldenburg/O.	57	54	L. Alfeld/Leine	198	204	über die Grenzen des Bundesgebietes		
Zusammen	19 015	23 381	Übrige Kreise	592	760	L. Göttingen	368	429	Zusammen	323	330
mit anderen Bundesländern			Zusammen	1 669	2 061	L. Hildesheim	875	804	Wanderungen insgesamt		
K. Kiel	96	110	mit anderen Bundesländern			L. Lüneburg	172	133	Insgesamt	3 267	3 858
K. Lübeck	70	63	K. Hamburg	69	70	L. Osterode/Harz	135	79	Landkreis Alfeld (Leine)		
L. Hatzg. Lauenbg.	53	57	K. Bremen	2 868	1 290	K. Wolfsburg	148	106	innerhalb des Landes		
L. Nordfriesland	65	86	K. Berlin (West)	102	45	L. Celle	570	582	L. Hildesheim	402	490
L. Ostholstein	73	118	Übrige Kreise	919	771	L. Gifhorn	224	255	L. Holzminden	161	152
L. Pinneberg	94	83	Zusammen	3 958	2 176	L. Harburg	151	214	L. Göttingen	68	101
L. Plön	28	54				L. Lüneburg	51	65	K. Hannover	249	308
L. Rendsbg.-Eck.	69	78	über die Grenzen des Bundesgebietes			L. Lütow-Dann.	69	40	L. Hameln-Pyrm.	97	113
L. Schlesw. Flbg.	67	64	Zusammen	344	215	L. Verden	70	88	L. Hannover	204	198
L. Segeberg	42	71	Wanderungen insgesamt			K. Osnabrück	63	48	L. Gandersheim	52	65
L. Stormarn	52	57	Insgesamt	5 971	4 452	K. Braunschweig	293	240	Übrige Kreise	358	444
K. Hamburg 1)	609	802	Landkreis Hameln-Pyrmont			K. Salzgitter	113	101	Zusammen	1 591	1 871
Land Bremen	546	543	innerhalb des Landes			L. Gandersheim	83	70	mit anderen Bundesländern		
K. Düsseldorf	130	144	K. Hannover	494	470	L. Helmstedt	82	61	K. Berlin (West)	123	95
K. Essen	158	75	L. Grfs. Schaumb.	356	473	L. Wolfenbüttel	101	114	Übrige Kreise	469	625
K. Wuppertal	79	49	L. Hannover	528	464	L. Peine	372	409	Zusammen	592	720
L. Düss. Mettmann	71	89	L. Schaumb. Lipp.	71	119	K. Delmenhorst	31	53	über die Grenzen des Bundesgebietes		
K. Bonn	93	108	L. Alfeld	113	97	K. Oldenburg/O.	89	89	Zusammen	338	181
K. Köln	158	164	L. Göttingen	128	197	K. Oldenburg/O.	50	47	Wanderungen insgesamt		
L. Köln	26	65	L. Hildesheim	122	159	L. Oldenburg/O.	45	87	Insgesamt	2 521	2 772
L. Rhein-Sieg-K.	33	85	L. Holzminden	252	216	Übrige Kreise	445	473	Landkreis Schaumburg-Lippe		
K. Münster/Wstf.	115	79	L. Northeim	65	40	mit anderen Bundesländern			innerhalb des Landes		
K. Bielefeld	163	161	L. Celle	64	66	K. Kiel	58	68	K. Hannover	336	348
L. Gütersloh	70	74	K. Braunschweig	45	75	K. Lübeck	68	34	L. Grfs. Schaumb.	480	390
L. Herford	105	97	L. Goslar	40	61	L. Nordfriesland	59	49	L. Hameln-Pyrm.	119	71
L. Höxter	69	36	Übrige Kreise	621	671	L. Ostholstein	52	51	L. Hannover	431	401
L. Lippe	175	153	Zusammen	2 899	3 109	L. Pinneberg	64	83	L. Nienburg/Wes.	110	92
L. Minden-Lübb.	226	141	mit anderen Bundesländern			L. Rendsbg.-Eck.	55	69	L. Göttingen	59	71
L. Paderborn	46	62	K. Hamburg	89	125	L. Schlesw. Flbg.	55	43	L. Hildesheim	51	46
K. Bochum	45	55	K. Bremen	61	69	L. Segeberg	46	54	L. Celle	70	70
K. Dortmund	128	90	K. Bielefeld	52	52	L. Stormarn	39	52	Übrige Kreise	754	611
K. Frankfurt/M.	144	186	L. Lippe	376	313	K. Hamburg 2)	358	324	Zusammen	2 410	2 100
K. Wiesbaden	30	62	K. Berlin (West)	288	190	Land Bremen 2)	286	360	mit anderen Bundesländern		
L. Main-Kinzig	39	62	Übrige Kreise	1 579	1 693	K. Düsseldorf	81	88	K. Hannover	336	348
L. Main-Taunus	34	52	Zusammen	2 445	2 442	K. Essen	92	49	L. Grfs. Schaumb.	480	390
L. Offenbach	27	51				K. Wuppertal	50	44	L. Hameln-Pyrm.	119	71
L. Hochtaunusk.	41	54	über die Grenzen des Bundesgebietes			L. Düss. Mettmann	43	63	L. Hannover	431	401
K. Kassel	140	94	Zusammen	1 103	900	K. Bonn	52	32	L. Nienburg/Wes.	110	92
L. Kassel	68	68	Wanderungen insgesamt			K. Köln	65	86	L. Göttingen	59	71
L. Marburg-Bied.	52	73	Insgesamt	6 447	6 451	L. Rhein-Berg-K.	54	58	L. Hildesheim	51	46
L. Werra-Meißner	44	54				L. Rhein-Sieg-K.	61	50	L. Celle	70	70
K. Stuttgart	84	105	Landkreis Grfs. Schaumburg			K. Bielefeld	94	108	Übrige Kreise	754	611
L. Böblingen	32	51	innerhalb des Landes			L. Herford	70	56	Zusammen	2 410	2 100
L. Rhein-Neckar	40	51	K. Hannover	507	343	L. Lippe	93	149	mit anderen Bundesländern		
K. München	230	292	L. Hameln-Pyrm.	473	356	L. Minden-Lübb.	104	114	K. Hamburg	36	64
L. München	25	53	L. Hannover	512	368	K. Dortmund	89	49	L. Lippe	69	65
K. Nürnberg	44	86	L. Nienburg/Wes.	55	26	K. Frankfurt/M.	72	68	L. Minden-Lübb.	304	290
K. Saarbrücken	50	38	L. Schaumb. Lipp.	390	480	L. Main-Taunus	41	50	K. Berlin (West)	122	84
K. Berlin (West)	896	767	L. Göttingen	45	67	L. Offenbach	59	24	Übrige Kreise	1 258	1 146
Übrige Kreise	3 571	3 606	L. Goslar	17	54	K. Kassel	61	51	Zusammen	1 789	1 649
Zusammen	9 345	9 718	Übrige Kreise	395	428	K. Stuttgart	61	46	über die Grenzen des Bundesgebietes		
über die Grenzen des Bundesgebietes			Zusammen	2 433	2 181	L. Böblingen	29	73	Zusammen	466	471
Zusammen	5 988	5 566	mit anderen Bundesländern			L. Rhein-Neckar	51	47	Wanderungen insgesamt		
Wanderungen insgesamt						K. München	103	120	Insgesamt	4 665	4 220
Insgesamt	34 348	38 665				K. Nürnberg	50	39	Landkreis Göttingen		
Landkreis Grfs. Diepholz			Landkreis Grfs. Schaumburg			Übrige Kreise	3 138	3 109	innerhalb des Landes		
innerhalb des Landes			innerhalb des Landes			Zusammen	6 497	6 016	L. Alfeld/Leine	101	68
K. Hannover	122	100	K. Hannover	507	343	über die Grenzen des Bundesgebietes			L. Hildesheim	341	283
L. Grfs. Hoya	165	174	L. Hameln-Pyrm.	473	356	Zusammen	3 292	4 422	L. Holzminden	207	109
L. Hannover	100	83	L. Hannover	512	368	Wanderungen insgesamt			L. Northeim	1 006	865
L. Nienburg/Wes.	152	126	L. Nienburg/Wes.	55	26	Insgesamt	31 117	27 457	L. Osterode/Harz	467	376
L. Gifhorn	78	51	L. Schaumb. Lipp.	390	480				K. Hannover	682	727
K. Osnabrück	57	128	L. Göttingen	45	67						
L. Osnabrück	61	117	L. Goslar	17	54						
L. Vechta	68	10	Übrige Kreise	395	428						
L. Wesermarsch	61	10	Zusammen	2 433	2 181						
Übrige Kreise	662	676	mit anderen Bundesländern								
Zusammen	1 526	1 591									
mit anderen Bundesländern											
K. Hamburg	62	40	K. Hamburg	58	64						
K. Bremen	164	271	L. Herford	50	44						

1) Davon: K. Bremen Z. 459, F. 437; K. Bremerhaven Z. 87, F. 106. - 2) Davon: K. Bremen Z. 221, F. 287; K. Bremerhaven Z. 65, F. 73.

Kreisfreie Stadt bzw. Landkreis	Zu- züge aus	Fort- züge nach	Kreisfreie Stadt bzw. Landkreis	Zu- züge aus	Fort- züge nach	Kreisfreie Stadt bzw. Landkreis	Zu- züge aus	Fort- züge nach	Kreisfreie Stadt bzw. Landkreis	Zu- züge aus	Fort- züge nach
Übrige Gebiete	nebenstehenden Kreisen		Übrige Gebiete	nebenstehenden Kreisen		Übrige Gebiete	nebenstehenden Kreisen		Übrige Gebiete	nebenstehenden Kreisen	
L. Grfs. Schaumb.	67	45	mit anderen Bundesländern			mit anderen Bundesländern			Landkreis Fallingb. b. S.		
L. Hameln-Pyrm.	197	128	K. Hamburg	132	117	K. Hamburg	83	100	innerhalb des Landes		
L. Hannover	429	368	K. Bremen	51	154	K. Bremen	41	50	L. Celle	70	84
L. Nienburg/Wes.	60	48	L. Lippe	51	39	K. Berlin (West)	360	156	L. Soltau	139	152
L. Schaumb. Lipp.	71	59	K. München	30	50	Übrige Kreise	1 215	1 338	K. Hannover	292	227
K. Wolfsburg	107	53	K. Berlin (West)	264	126	Zusammen	1 699	1 644	L. Hannover	255	224
L. Celle	152	119	Übrige Kreise	1 814	2 280				L. Hildesheim	24	55
L. Gifhorn	67	43	Zusammen	2 342	2 765	über die Grenzen des Bundesgebietes			L. Rotenbg./Wüm.	85	63
L. Lüneburg	87	94				Zusammen	634	896	L. Verden	81	94
L. Uelzen	83	44	über die Grenzen des Bundesgebietes			Wanderungen insgesamt			Übrige Kreise	535	533
L. Stade	87	83	Zusammen	1 444	1 805	Insgesamt			Zusammen	1 481	1 432
L. Verden	55	34				Krsfr. Stadt Wolfsburg			mit anderen Bundesländern		
K. Osnabrück	50	61	Wanderungen insgesamt			innerhalb des Landes			K. Hamburg	114	98
L. Osnabrück	92	46	Insgesamt	8 981	9 872	L. Celle	50	76	K. Bremen	51	77
L. Leer	59	37	Landkreis Holzminden			L. Gifhorn	836	1 017	K. Berlin (West)	116	64
K. Braunschweig	286	358	innerhalb des Landes			L. Lüneburg	15	51	Übrige Kreise	644	633
K. Salzgitter	117	80	L. Alfeld/Leine	152	161	L. Uelzen	60	101	Zusammen	925	872
L. Gandersheim	100	93	L. Göttingen	109	207	K. Hannover	123	194	über die Grenzen des Bundesgebietes		
L. Goslar	241	191	L. Hildesheim	101	99	L. Hannover	106	148	Zusammen	330	456
L. Helmstedt	59	39	L. Northheim	174	114	L. Göttingen	53	107	Wanderungen insgesamt		
L. Wolfenbüttel	109	80	K. Hannover	182	160	L. Hildesheim	55	60	Insgesamt	2 736	2 760
L. Peine	85	77	L. Hameln-Pyrm.	216	252	K. Braunschweig	283	441	Landkreis Gifhorn		
K. Oldenburg/O.	94	169	L. Hannover	129	166	K. Salzgitter	55	68	innerhalb des Landes		
K. Wilhelmshaven	86	43	L. Goslar	41	62	L. Goslar	75	65	K. Wolfsburg	1 017	836
Übrige Kreise	914	624	Übrige Kreise	489	520	L. Helmstedt	596	626	L. Celle	219	261
Zusammen	6 558	5 444	Zusammen	1 593	1 741	L. Wolfenbüttel	60	69	L. Harburg	54	57
mit anderen Bundesländern			mit anderen Bundesländern			Übrige Kreise	368	534	L. Lüneburg	35	61
K. Kiel	68	38				Zusammen	2 735	3 557	L. Uelzen	154	153
K. Lübeck	56	39	K. Hamburg	65	75	mit anderen Bundesländern			K. Hannover	261	230
L. Nordfriesland	52	34	L. Hörter	529	505	K. Hamburg	52	168	L. Grfs. Diepholz	51	78
K. Hamburg	232	192	L. Lippe	55	97	K. Bremen	32	86	L. Hannover	214	151
Land Bremen 1)	346	208	K. Berlin (West)	158	97	K. Oberhausen	5	73	L. Hildesheim	71	67
K. Dusseldorf	56	51	Übrige Kreise	1 032	1 162	L. Moers	3	215	K. Braunschweig	856	603
L. Essen	52	49	Zusammen	1 839	1 936	L. Unna	3	74	K. Salzgitter	51	32
L. Düss. Mettmann	36	67	über die Grenzen des Bundesgebietes			K. Berlin (West)	166	241	L. Goslar	49	58
K. Bonn	56	46	Zusammen	549	430	Übrige Kreise	928	1 733	L. Helmstedt	171	113
K. Köln	61	80				Zusammen	1 189	2 590	L. Wolfenbüttel	98	86
K. Münster/Wstf.	59	21	Wanderungen insgesamt			über die Grenzen des Bundesgebietes			L. Peine	155	101
K. Bielefeld	104	62	Insgesamt	3 981	4 107	Zusammen	1 626	3 292	Übrige Kreise	483	507
L. Gütersloh	56	19	Landkreis Northheim			Wanderungen insgesamt			Zusammen	3 919	3 394
L. Höxter	71	62	innerhalb des Landes			Insgesamt	5 550	9 439	mit anderen Bundesländern		
L. Lippe	97	59	L. Göttingen	865	1 006	Landkreis Celle			K. Hamburg	75	88
L. Minden-Lüb.	75	45	L. Hildesheim	73	115	innerhalb des Landes			K. Bremen	37	50
K. Frankfurt/M.	103	100	L. Holzminden	114	174	K. Wolfsburg	76	50	K. Bielefeld	37	50
L. Main-Kinzig	30	57	L. Osterode/Harz	284	208	L. Fallingb. b. S.	84	70	K. Berlin (West)	362	153
K. Kassel	532	459	L. Hameln-Pyrm.	40	65	L. Gifhorn	261	219	Übrige Kreise	1 118	1 124
L. Hersfeld/Rtbg.	84	37	L. Hannover	133	172	L. Harburg	32	74	Zusammen	1 624	1 465
L. Kassel	344	366	K. Braunschweig	67	76	L. Lüneburg	99	107	über die Grenzen des Bundesgebietes		
L. Marburg-Bied.	74	95	L. Gandersheim	120	97	L. Soltau	208	185	Zusammen	606	753
L. Schwalm-Eder	137	54	L. Goslar	84	117	L. Uelzen	145	176	Wanderungen insgesamt		
L. Wald. Frankbg.	76	33	Übrige Kreise	469	552	K. Hannover	767	636	Insgesamt	6 149	5 612
L. Werra-Meißner	319	298	Zusammen	2 453	2 805	L. Hameln-Pyrm.	66	64	Landkreis Harburg		
K. Stuttgart	51	66	mit anderen Bundesländern			L. Hannover	582	570	innerhalb des Landes		
K. Freiburg/Brg.	66	47	K. Hamburg	64	56	L. Nienburg/Wes.	68	49	L. Celle	74	32
L. Tübingen	51	32	K. Bremen	12	50	L. Schaumb. Lipp.	70	70	L. Gifhorn	57	54
K. München	109	130	K. Kassel	23	57	L. Göttingen	119	152	L. Lüneburg	372	352
K. Berlin (West)	384	253	L. Kassel	148	177	L. Hildesheim	130	154	L. Soltau	128	90
Übrige Kreise	2 815	2 548	K. Berlin (West)	178	75	L. Verden	42	65	L. Uelzen	74	53
Zusammen	6 652	5 647	Übrige Kreise	1 051	1 341	K. Braunschweig	154	201	K. Hannover	104	94
über die Grenzen des Bundesgebietes			Zusammen	1 476	1 756	K. Salzgitter	55	33	L. Hannover	65	51
Zusammen	1 970	1 461	über die Grenzen des Bundesgebietes			L. Goslar	78	85	L. Bremervörde	77	62
Wanderungen insgesamt			Zusammen	588	550	L. Wolfenbüttel	50	46	L. Rotenbg./Wüm.	75	101
Insgesamt	15 180	12 552	Wanderungen insgesamt			Übrige Kreise	736	746	L. Stade	414	389
Landkreis Hildesheim			Insgesamt			mit anderen Bundesländern			Übrige Kreise	714	588
innerhalb des Landes			Landkreis Osterode am Harz			innerhalb des Landes			Zusammen	2 154	1 866
L. Alfeld/Leine	490	402	innerhalb des Landes			mit anderen Bundesländern			mit anderen Bundesländern		
L. Holzminden	99	101	L. Göttingen	376	467	L. Nordfriesland	24	50	K. Lübeck	54	34
L. Northheim	115	73	L. Hildesheim	89	112	L. Pinneberg	38	56	L. Hztg. Lauenbg.	181	112
L. Osterode/Harz	112	89	L. Northheim	208	284	L. Rendsbg.-Eck.	60	26	L. Ostholstein	80	38
L. Göttingen	283	341	K. Hannover	158	220	K. Hamburg	188	277	L. Pinneberg	298	114
K. Hannover	864	951	L. Hannover	79	135	K. Bremen	61	104	L. Rendsbg.-Eck.	60	32
L. Grfs. Schaumb.	59	39	K. Braunschweig	111	111	L. Lippe	53	33	L. Segeberg	151	86
L. Hameln-Pyrm.	159	122	K. Salzgitter	64	49	K. München	43	55	L. Stormarn	245	151
L. Hannover	804	875	L. Gandersheim	124	157	K. Berlin (West)	472	2 013	K. Hamburg	6 806	3 424
L. Nienburg/Wes.	54	35	L. Goslar	257	317	Übrige Kreise	1 856	2 864	K. Bremen	91	71
L. Schaumb. Lipp.	46	51	Übrige Kreise	576	661	über die Grenzen des Bundesgebietes			K. Berlin (West)	291	124
K. Wolfsburg	60	55	Wanderungen insgesamt			Zusammen	1 520	1 033	Übrige Kreise	1 891	1 359
L. Celle	154	130	Insgesamt	4 517	5 111	Wanderungen insgesamt			Zusammen	10 148	5 545
L. Fallingb. b. S.	55	24	Landkreis Osterode am Harz			Insgesamt			über die Grenzen des Bundesgebietes		
L. Gifhorn	67	71	innerhalb des Landes			mit anderen Bundesländern			Zusammen	823	670
L. Lüneburg	44	57	L. Göttingen	376	467	L. Nordfriesland	24	50			
L. Uelzen	46	51	L. Hildesheim	89	112	L. Pinneberg	38	56			
K. Braunschweig	169	200	L. Northheim	208	284	L. Rendsbg.-Eck.	60	26			
K. Salzgitter	220	118	K. Hannover	158	220	K. Hamburg	188	277			
L. Gandersheim	126	166	L. Hannover	79	135	K. Bremen	61	104			
L. Goslar	184	239	K. Braunschweig	111	111	L. Lippe	53	33			
L. Helmstedt	53	33	K. Salzgitter	64	49	K. München	43	55			
L. Wolfenbüttel	104	134	L. Gandersheim	124	157	K. Berlin (West)	472	2 013			
L. Peine	214	243	L. Goslar	257	317	Übrige Kreise	1 856	2 864			
K. Oldenburg/O.	50	30	Übrige Kreise	576	661	Wanderungen insgesamt					
Übrige Kreise	564	661	Wanderungen insgesamt			Insgesamt					
Zusammen	5 195	5 301	Insgesamt			mit anderen Bundesländern					
			Insgesamt			über die Grenzen des Bundesgebietes					
			Insgesamt			Insgesamt					

1) Davon: K. Bremen Z. 276, F. 178; K. Bremerhaven Z. 70, F. 30.

Kreisfreie Stadt bzw. Landkreis	Zu- züge aus	Fort- züge nach	Kreisfreie Stadt bzw. Landkreis	Zu- züge aus	Fort- züge nach	Kreisfreie Stadt bzw. Landkreis	Zu- züge aus	Fort- züge nach	Kreisfreie Stadt bzw. Landkreis	Zu- züge aus	Fort- züge nach
Übrige Gebiete	nebenstehenden Kreisen		Übrige Gebiete	nebenstehenden Kreisen		Übrige Gebiete	nebenstehenden Kreisen		Übrige Gebiete	nebenstehenden Kreisen	
Wanderungen insgesamt			Landkreis Uelzen			mit anderen Bundesländern			über die Grenzen des Bundesgebietes		
Insgesamt	13 125	8 081	innerhalb des Landes			K. Hamburg	201	150	Zusammen	716	523
Landkreis Lüchow-Dannenberg			K. Wolfsburg	101	60	Übrige Kreise	341	390	Wanderungen insgesamt		
innerhalb des Landes			L. Celle	176	145	Zusammen	542	540	Insgesamt	7 264	5 836
L. Lüneburg	128	220	L. Gifhorn	153	154	über die Grenzen des Bundesgebietes			Landkreis Verden		
L. Uelzen	170	253	L. Harburg	53	74	Zusammen			innerhalb des Landes		
K. Hannover	72	98	L. Lüneburg	253	170	L. Osterholz	112	70	L. Osterholz	112	70
L. Hannover	40	69	L. Soltau	375	398	L. Rotenbg./Wüm.	183	198	L. Rotenbg./Wüm.	183	198
Übrige Kreise	416	488	K. Hannover	132	145	Zusammen	65	34	K. Hannover	72	116
Zusammen	826	1 128	L. Hannover	203	198	Wanderungen insgesamt			L. Grfs. Hoya	286	209
mit anderen Bundesländern			L. Hildesheim	136	137	Insgesamt	1 252	1 400	L. Hannover	88	70
L. Nordfriesland	7	171	L. Göttingen	61	46	Landkreis Osterholz			L. Nienburg/Wes.	51	38
K. Hamburg	292	252	K. Braunschweig	44	83	innerhalb des Landes			L. Göttingen	34	55
K. Berlin (West)	326	160	Übrige Kreise	67	116	L. Bremervörde	143	116	L. Celle	65	42
Übrige Kreise	474	554	Zusammen	640	601	L. Verden	70	112	L. Fallingb. St.	94	81
Zusammen	1 099	1 137	mit anderen Bundesländern			K. Hannover	49	70	Übrige Kreise	704	732
über die Grenzen des Bundesgebietes			K. Hamburg	373	288	L. Grfs. Hoya	75	105	Zusammen	1 689	1 611
Zusammen	121	122	K. Bremen	52	78	K. Oldenburg/O.	51	50	mit anderen Bundesländern		
Wanderungen insgesamt			K. Berlin (West)	291	155	Übrige Kreise	555	600	K. Hamburg	91	98
Insgesamt	2 046	2 387	Übrige Kreise	982	982	Zusammen	1 073	1 187	K. Bremen	1 761	1 008
Landkreis Lüneburg			Zusammen	1 698	1 503	mit anderen Bundesländern			K. Berlin (West)	109	90
innerhalb des Landes			über die Grenzen des Bundesgebietes			K. Hamburg	79	40	Übrige Kreise	1 028	831
K. Wolfsburg	51	15	Zusammen	390	282	Land Bremen	2 878	1 957	Zusammen	2 989	2 027
L. Celle	107	99	Wanderungen insgesamt			K. Berlin (West)	61	32	über die Grenzen des Bundesgebietes		
L. Gifhorn	61	35	Insgesamt	4 482	4 112	Übrige Kreise	835	625	Zusammen	435	314
L. Harburg	352	372	Krsfr. Stadt Cuxhaven			Zusammen	3 853	2 654	Wanderungen insgesamt		
L. Lüneburg	220	128	innerhalb des Landes			über die Grenzen des Bundesgebietes			Insgesamt	5 113	3 952
L. Soltau	127	103	L. Bremervörde	34	50	Zusammen	243	165	Landkreis Wesermünde		
L. Uelzen	398	375	Land Hadeln	212	169	Wanderungen insgesamt			innerhalb des Landes		
K. Hannover	167	190	L. Stade	74	76	Insgesamt	5 169	4 006	K. Cuxhaven	203	232
L. Hannover	141	103	L. Wesermünde	232	203	Landkreis Rotenburg (Wümme)			L. Bremervörde	61	90
L. Göttingen	94	87	K. Hannover	36	58	innerhalb des Landes			L. Land Hadeln	82	62
L. Hildesheim	57	44	Übrige Kreise	508	518	L. Bremervörde	160	130	L. Osterholz	134	130
L. Stade	124	95	Zusammen	1 096	1 074	L. Stade	62	65	Übrige Kreise	552	599
K. Braunschweig	72	87	mit anderen Bundesländern			L. Verden	198	183	Zusammen	1 032	1 113
K. Oldenburg/O.	51	20	L. Pinneberg	43	54	K. Hannover	63	88	mit anderen Bundesländern		
Übrige Kreise	749	493	K. Hamburg	229	290	L. Hannover	84	55	K. Kiel	19	61
Zusammen	2 771	2 246	Land Bremen	351	244	L. Celle	40	57	K. Hamburg	86	86
mit anderen Bundesländern			K. Berlin (West)	97	45	L. Fallingb. St.	63	85	Land Bremen	2 146	1 919
K. Kiel	27	51	Übrige Kreise	1 041	924	L. Stade	101	75	K. Berlin (West)	74	29
L. Hzt. Lauenbg.	186	118	Zusammen	1 761	1 557	L. Soltau	99	68	Übrige Kreise	1 038	591
L. Ostholstein	57	25	über die Grenzen des Bundesgebietes			Übrige Kreise	624	558	Zusammen	3 363	2 686
L. Pinneberg	61	57	Zusammen	511	385	Zusammen	1 494	1 364	über die Grenzen des Bundesgebietes		
K. Hamburg	895	741	Wanderungen insgesamt			mit anderen Bundesländern			Zusammen	182	140
K. Bremen	81	87	Insgesamt	3 368	3 016	K. Hamburg	260	184	Wanderungen insgesamt		
K. Berlin (West)	211	82	Landkreis Bremervörde			K. Bremen	363	231	Insgesamt	4 577	3 939
Übrige Kreise	1 602	1 471	innerhalb des Landes			K. Berlin (West)	69	30	Krsfr. Stadt Osnabrück		
Zusammen	3 120	2 632	L. Cuxhaven	50	34	Übrige Kreise	726	593	innerhalb des Landes		
über die Grenzen des Bundesgebietes			L. Osterholz	116	143	Zusammen	1 418	1 038	L. Aschendorf Hüm.	119	76
Zusammen	789	439	L. Rotenbg./Wüm.	130	160	über die Grenzen des Bundesgebietes			L. Grfs. Bentheim	158	101
Wanderungen insgesamt			L. Stade	260	228	Zusammen	158	89	L. Lingen	124	126
Insgesamt	6 680	5 317	L. Wesermünde	90	61	Wanderungen insgesamt			L. Meppen	152	64
Landkreis Soltau			L. Harburg	62	77	Insgesamt	3 070	2 491	L. Osnabrück	2 253	3 012
innerhalb des Landes			Übrige Kreise	587	518	Landkreis Stade			K. Hannover	125	145
L. Celle	185	208	Zusammen	1 295	1 221	innerhalb des Landes			L. Grfs. Diepholz	126	57
L. Fallingb. St.	152	139	mit anderen Bundesländern			K. Cuxhaven	76	74	L. Hannover	48	63
L. Harburg	90	126	K. Hamburg	199	190	L. Bremervörde	228	260	L. Leer	59	51
L. Lüneburg	103	127	Land Bremen	321	281	L. Land Hadeln	250	186	K. Oldenburg/O.	98	94
L. Uelzen	145	132	K. Berlin (West)	59	31	L. Rotenbg./Wüm.	65	62	L. Cloppenburg	68	42
K. Hannover	107	123	Übrige Kreise	535	488	K. Hannover	82	89	L. Vechta	135	106
L. Hannover	128	118	Zusammen	1 114	990	L. Hannover	51	65	Übrige Kreise	877	700
L. Rotenbg./Wüm.	68	99	über die Grenzen des Bundesgebietes			L. Göttingen	83	87	Zusammen	4 342	4 637
K. Braunschweig	52	40	Zusammen	142	115	L. Harburg	389	414	mit anderen Bundesländern		
Übrige Kreise	640	592	Wanderungen insgesamt			L. Lüneburg	95	124	K. Hamburg	89	128
Zusammen	1 670	1 706	Insgesamt	2 551	2 326	K. Braunschweig	56	37	K. Bremen	107	154
mit anderen Bundesländern			Landkreis Land Hadeln			Übrige Kreise	699	700	K. Düsseldorf	32	55
K. Hamburg	402	358	innerhalb des Landes			Zusammen	2 074	2 098	K. Köln	68	55
K. Bremen	51	62	K. Cuxhaven	169	212	mit anderen Bundesländern			K. Münster/Westf.	171	206
K. Berlin (West)	166	120	L. Stade	186	250	L. Hzt. Lauenbg.	62	65	L. Münster/Westf.	45	69
Übrige Kreise	1 038	1 124	L. Wesermünde	62	82	L. Pinneberg	168	76	L. Steinfurt	119	85
Zusammen	1 657	1 664	Übrige Kreise	228	282	L. Segeberg	81	87	L. Tecklenburg	455	699
über die Grenzen des Bundesgebietes			Zusammen	645	826	L. Steinburg	50	20	K. Bielefeld	104	89
Zusammen	244	262	mit anderen Bundesländern			L. Stormarn	83	53	L. Gütersloh	66	57
Wanderungen insgesamt			Landkreis Land Hadeln			K. Hamburg	2 230	1 434	L. Herford	59	32
Insgesamt	3 571	3 632	innerhalb des Landes			Land Bremen	124	175	L. Lippe	74	34
			K. Cuxhaven	169	212	K. Berlin (West)	164	135	L. Minden-Lüb.	113	92
			L. Stade	186	250	Übrige Kreise	1 512	1 170	L. Groß-Gerau	50	17
			L. Wesermünde	62	82	Zusammen	4 474	3 215	L. Heilbronn	213	6
			Übrige Kreise	228	282				K. Ingolstadt	182	3
			Zusammen	645	826						

1) Davon: K. Bremen Z. 107, F. 101; K. Bremerhaven Z. 244, F. 143. - 2) Davon: K. Bremen Z. 241, F. 247; K. Bremerhaven Z. 80, F. 34.
3) Davon: K. Bremen Z. 2 816, F. 1 892; K. Bremerhaven Z. 62, F. 65. - 4) Davon: K. Bremen Z. 95, F. 115; K. Bremerhaven Z. 29, F. 60.
5) Davon: K. Bremen Z. 302, F. 209; K. Bremerhaven Z. 1 844, F. 1 710.

Kreisfreie Stadt bzw. Landkreis	Zu- züge aus	Fort- züge nach	Kreisfreie Stadt bzw. Landkreis	Zu- züge aus	Fort- züge nach	Kreisfreie Stadt bzw. Landkreis	Zu- züge aus	Fort- züge nach	Kreisfreie Stadt bzw. Landkreis	Zu- züge aus	Fort- züge nach
Übrige Gebiete	nebenstehenden Kreisen		Übrige Gebiete	nebenstehenden Kreisen		Übrige Gebiete	nebenstehenden Kreisen		Übrige Gebiete	nebenstehenden Kreisen	
K. München	53	53	Landkreis Meppen			über die Grenzen des Bundesgebietes			Wanderungen insgesamt		
K. Berlin (West)	111	110	innerhalb des Landes			Zusammen			Insgesamt		
Übrige Kreise	1 880	1 695	K. Osnabrück	64	152	Landkreis Aurich (Ostfriesland)			innerhalb des Landes		
Zusammen	3 991	3 639	L. Aschendorf-Hümm.	322	205	Wanderungen insgesamt			Landkreis Wittmund		
über die Grenzen des Bundesgebietes			L. Grfs. Bentheim	89	76	Insgesamt			innerhalb des Landes		
Zusammen	1 617	1 503	L. Lingen	195	263	Landkreis Aurich (Ostfriesland)			Wanderungen insgesamt		
Wanderungen insgesamt			L. Osnabrück	55	113	innerhalb des Landes			Insgesamt		
Insgesamt	9 950	9 779	K. Hannover	30	50	K. Emden	245	190	L. Aurich/Ostfr.	158	210
Landkreis Aschendorf-Hümmeling			L. Leer	30	54	L. Leer	217	205	L. Leer	78	65
innerhalb des Landes			L. Cloppenburg	49	62	L. Norden	231	205	L. Norden	143	129
K. Osnabrück	76	119	Übrige Kreise	306	362	L. Wittmund	210	158	K. Oldenburg/O.	80	91
L. Lingen	75	83	Zusammen	1 140	1 337	K. Oldenburg/O.	90	102	K. Wilhelmshaven	152	131
L. Meppen	205	322	mit anderen Bundesländern			K. Wilhelmshaven	69	90	L. Friesland	264	316
L. Osnabrück	51	85	L. Grevenbroich	35	72	L. Ammerland	32	57	Übrige Kreise	572	548
K. Hannover	24	59	K. Münster/Wstf.	55	130	L. Friesland	54	105	Zusammen	1 447	1 490
L. Leer	192	285	L. Steinfurt	44	55	L. Oldenburg/O.	28	50	mit anderen Bundesländern		
K. Oldenburg/O.	104	201	Übrige Kreise	1 054	1 378	Übrige Kreise	383	440	K. Hamburg	61	51
L. Cloppenburg	126	171	Zusammen	1 188	1 635	Zusammen	1 559	1 602	K. Bremen	66	78
Übrige Kreise	357	451	über die Grenzen des Bundesgebietes			mit anderen Bundesländern			K. Berlin (West)	56	49
Zusammen	1 210	1 776	Zusammen	207	171	K. Bremen	38	69	Übrige Kreise	849	730
mit anderen Bundesländern			Wanderungen insgesamt			Übrige Kreise	688	598	Zusammen	1 032	908
K. Münster/Wstf.	55	108	Insgesamt	2 535	3 143	Zusammen	726	667	über die Grenzen des Bundesgebietes		
K. Berlin (West)	34	64	Landkreis Osnabrück			über die Grenzen des Bundesgebietes			Insgesamt		
Übrige Kreise	622	727	innerhalb des Landes			Zusammen			Wanderungen insgesamt		
Zusammen	711	899	K. Osnabrück	3 012	2 253	Insgesamt			Insgesamt		
über die Grenzen des Bundesgebietes			L. Aschendorf-Hümm.	85	51	Landkreis Leer			innerhalb des Landes		
Zusammen	128	67	L. Grfs. Bentheim	84	36	innerhalb des Landes			K. Salzgitter	808	672
Wanderungen insgesamt			L. Lingen	168	130	K. Emden	182	256	L. Gandersheim	110	92
Insgesamt	2 049	2 742	L. Meppen	113	55	L. Aurich/Ostfr.	205	217	L. Goslar	442	341
Landkreis Grafschaft Bentheim			K. Hannover	109	203	L. Norden	142	117	L. Helmstedt	755	655
innerhalb des Landes			L. Grfs. Diepholz	128	61	K. Wittmund	65	78	L. Wolfenbüttel	1 431	1 394
K. Osnabrück	101	158	L. Hannover	111	87	K. Hannover	64	78	L. Peine	618	722
L. Lingen	200	221	L. Göttingen	46	92	L. Hameln-Fyrn.	76	45	K. Hannover	470	462
L. Meppen	76	89	K. Braunschweig	54	63	L. Hannover	240	293	L. Hameln-Fyrn.	76	45
L. Osnabrück	36	84	K. Oldenburg/O.	121	131	L. Göttingen	358	286	L. Göttingen	200	169
K. Hannover	41	50	L. Cloppenburg	175	168	K. Osnabrück	51	56	L. Hildesheim	46	5
Übrige Kreise	405	538	L. Vechta	213	252	L. Aschendorf-Hümm.	285	192	L. Holzminde	76	6
Zusammen	859	1 140	Übrige Kreise	822	809	L. Meppen	54	30	L. Northeim	111	141
mit anderen Bundesländern			Zusammen	5 221	4 391	K. Oldenburg/O.	160	213	L. Osterode/Harz	441	283
K. Bremen	19	59	mit anderen Bundesländern			K. Wilhelmshaven	103	162	K. Wolfsburg	201	154
L. Grevenbroich	34	133	K. Hamburg	102	117	L. Ammerland	104	137	L. Gifhorn	603	856
K. Münster/Wstf.	62	107	K. Bremen	93	151	L. Cloppenburg	111	100	L. Lüneburg	87	72
L. Ahaus	68	101	K. Essen	57	50	L. Friesland	64	50	L. Soltau	40	52
L. Münster/Wstf.	24	59	K. Köln	59	56	Übrige Kreise	529	587	L. Uelzen	116	67
L. Steinfurt	79	132	K. Gelsenkirchen	69	31	Zusammen	2 156	2 335	L. Stade	37	56
K. Berlin (West)	55	56	K. Münster/Wstf.	207	276	mit anderen Bundesländern			K. Osnabrück	63	34
Übrige Kreise	868	1 120	L. Steinfurt	77	71	K. Kiel	25	58	K. Oldenburg/O.	64	58
Zusammen	1 209	1 767	L. Tecklenburg	407	411	K. Hamburg	56	71	K. Wilhelmshaven	759	621
über die Grenzen des Bundesgebietes			L. Warndorf	56	55	K. Bremen	86	156	Zusammen	8 203	7 676
Zusammen	640	512	K. Bielefeld	193	154	K. Berlin (West)	75	107	mit anderen Bundesländern		
Wanderungen insgesamt			L. Gütersloh	342	322	Übrige Kreise	1 532	1 374	K. Kiel	70	67
Insgesamt	2 708	3 419	L. Herford	235	221	Zusammen	1 774	1 766	K. Lübeck	54	48
Landkreis Lingen			L. Minden-Lüb.	168	144	über die Grenzen des Bundesgebietes			K. Hamburg	261	265
innerhalb des Landes			K. Bochum	70	29	Zusammen			K. Bremen	158	135
K. Osnabrück	126	124	K. Dortmund	93	57	Landkreis Norden			L. Diss. Mettmann	24	54
L. Aschendorf-Hümm.	83	75	L. Unna	56	14	innerhalb des Landes			K. Köln	61	67
L. Grfs. Bentheim	221	200	L. Heilbronn	53	2	K. Emden	404	429	K. Bielefeld	55	50
L. Meppen	263	195	K. Berlin (West)	181	130	L. Aurich/Ostfr.	205	231	L. Lippe	53	77
L. Osnabrück	130	168	Übrige Kreise	1 916	1 854	L. Leer	117	142	L. Minden-Lüb.	54	39
Übrige Kreise	445	503	Zusammen	4 505	4 247	L. Wittmund	129	143	K. Dortmund	44	61
Zusammen	1 268	1 265	Krsfr. Stadt Emden			K. Hannover	71	68	K. Frankfurt/M.	61	70
mit anderen Bundesländern			innerhalb des Landes			K. Oldenburg/O.	81	89	K. Kassel	53	43
K. Bremen	25	51	L. Aurich/Ostfr.	190	245	K. Wilhelmshaven	55	50	K. Stuttgart	61	68
K. Münster/Wstf.	89	124	L. Leer	256	182	L. Friesland	38	50	K. München	46	108
L. Steinfurt	244	263	L. Norden	423	404	Übrige Kreise	667	685	K. Berlin (West)	398	310
L. Tecklenburg	74	80	K. Oldenburg/O.	53	61	Zusammen	1 767	1 881	Übrige Kreise	2 531	2 612
K. Dortmund	54	23	K. Wilhelmshaven	47	82	mit anderen Bundesländern			Zusammen	3 994	4 074
Übrige Kreise	1 060	1 046	Übrige Kreise	546	447	K. Hamburg	44	54	über die Grenzen des Bundesgebietes		
Zusammen	1 546	1 587	Zusammen	1 515	1 421	K. Münster/Wstf.	42	56	Insgesamt		
über die Grenzen des Bundesgebietes			mit anderen Bundesländern			K. Dortmund	71	32	Krsfr. Stadt Salzgitter		
Zusammen	168	113	K. Hamburg	72	64	K. Berlin (West)	90	54	innerhalb des Landes		
Wanderungen insgesamt			K. Bremen	71	104	Übrige Kreise	1 492	1 073	K. Braunschweig	672	808
Insgesamt	2 982	2 965	K. Berlin (West)	52	48	Zusammen	1 837	1 370	L. Gandersheim	68	85
Landkreis Aurich (Ostfriesland)			Übrige Kreise	618	610	über die Grenzen des Bundesgebietes			L. Goslar	265	276
innerhalb des Landes			Zusammen	813	826	Zusammen			L. Helmstedt	69	58
K. Emden	245	190	mit anderen Bundesländern			Landkreis Aurich (Ostfriesland)			L. Wolfenbüttel	729	855
L. Leer	217	205	K. Hamburg	44	54	innerhalb des Landes			L. Peine	249	290
L. Norden	231	205	K. Bremen	98	101	Wanderungen insgesamt			K. Hannover	287	163
L. Wittmund	210	158	K. Münster/Wstf.	42	56	Insgesamt			L. Hannover	101	113
K. Oldenburg/O.	90	102	K. Dortmund	71	32	Krsfr. Stadt Salzgitter			L. Göttingen	80	117
K. Wilhelmshaven	69	90	K. Berlin (West)	90	54	innerhalb des Landes					
L. Ammerland	32	57	Übrige Kreise	1 492	1 073	Wanderungen insgesamt					
L. Friesland	54	105	Zusammen	1 837	1 370	Insgesamt					
L. Oldenburg/O.	28	50	über die Grenzen des Bundesgebietes			Zusammen					
Übrige Kreise	383	440	Zusammen			174					

Kreisfreie Stadt bzw. Landkreis	Zu- züge aus	Fort- züge nach	Kreisfreie Stadt bzw. Landkreis	Zu- züge aus	Fort- züge nach	Kreisfreie Stadt bzw. Landkreis	Zu- züge aus	Fort- züge nach	Kreisfreie Stadt bzw. Landkreis	Zu- züge aus	Fort- züge nach
Übrige Gebiete	nebenstehenden Kreisen		Übrige Gebiete	nebenstehenden Kreisen		Übrige Gebiete	nebenstehenden Kreisen		Übrige Gebiete	nebenstehenden Kreisen	
L. Hildesheim	118	220	Wanderungen insgesamt			Landkreis Delmenhorst			L. Nordfriesland	107	85
L. Osterode/Harz	49	64	Insgesamt 9 155 7 763			innerhalb des Landes			L. Plön	57	50
K. Wolfsburg	68	55				K. Oldenburg/O.	110	124	L. Rendsbg.-Eck.	110	46
L. Celle	33	55	Landkreis Helmstedt			L. Ammerland	37	55	L. Schlesw. Flbg.	82	41
L. Gifhorn	32	51	innerhalb des Landes			L. Oldenburg/O.	541	715	Land Bremen 2)	113	120
Übrige Kreise	266	322	K. Braunschweig	655	755	L. Wesermarsch	112	71	K. Oberhausen	68	7
Zusammen	3 086	3 532	K. Salzgitter	58	69	K. Hannover	64	42	K. Berlin (West)	108	85
mit anderen Bundesländern			L. Goslar	75	130	L. Grfs. Hoya	226	132	Übrige Kreise	1 428	1 454
K. Hamburg	62	79	L. Wolfenbüttel	226	216	L. Hannover	53	31	Zusammen	2 726	2 352
K. Berlin (West)	119	110	L. Peine	41	52	Zusammen	1 780	1 725	über die Grenzen des Bundesgebietes		
Übrige Kreise	961	1 105	K. Hannover	73	103	mit anderen Bundesländern			Zusammen	772	524
Zusammen	1 142	1 294	L. Göttingen	37	59	K. Hamburg	70	70	Wanderungen insgesamt		
über die Grenzen des Bundesgebietes			L. Hildesheim	33	53	K. Bremen	1 535	538	Insgesamt 6 073 5 776		
Zusammen	1 715	1 367	K. Wolfsburg	626	596	L. Düss. Mettmann	53	4	Landkreis Ammerland		
Wanderungen insgesamt			L. Gifhorn	113	171	K. Berlin (West)	44	35	innerhalb des Landes		
Insgesamt 5 943 6 193			Übrige Kreise	340	377	Übrige Kreise	853	796	K. Delmenhorst	55	37
Landkreis Gandersheim			Zusammen	2 338	2 663	Zusammen	2 555	1 443	K. Oldenburg/O.	1 356	1 104
innerhalb des Landes			mit anderen Bundesländern			über die Grenzen des Bundesgebietes			K. Wilhelmshaven	95	85
K. Braunschweig	92	110	K. Hamburg	33	54	Zusammen	1 017	725	L. Cloppenburg	155	133
K. Salzgitter	85	68	K. Berlin (West)	189	154	Wanderungen insgesamt			L. Friesland	246	182
L. Goslar	464	490	Übrige Kreise	575	881	Insgesamt 5 352 3 893			L. Oldenburg/O.	212	175
L. Wolfenbüttel	75	79	Zusammen	797	1 089	Krsfr. Stadt Oldenburg (Oldenburg)			L. Wesermarsch	190	144
K. Hannover	85	103	über die Grenzen des Bundesgebietes			innerhalb des Landes			L. Aurich/Ostfr.	57	32
L. Hannover	70	83	Zusammen	515	429	K. Delmenhorst	124	110	L. Leer	137	104
L. Alfeld/Leine	65	52	Wanderungen insgesamt			K. Wilhelmshaven	221	182	Übrige Kreise	588	473
L. Göttingen	93	100	Insgesamt 3 650 4 181			L. Ammerland	1 104	1 356	Zusammen	3 091	2 469
L. Hildesheim	166	126	Landkreis Wolfenbüttel			L. Oldenburg	318	198	mit anderen Bundesländern		
L. Northeim	97	120	innerhalb des Landes			L. Friesland	243	194	K. Bremen	104	83
L. Osterode/Harz	157	124	K. Wolfenbüttel	1 394	1 431	L. Oldenburg/O.	706	832	K. Berlin (West)	53	36
Übrige Kreise	254	338	K. Salzgitter	855	729	L. Vechta	106	91	Übrige Kreise	663	588
Zusammen	1 703	1 793	L. Gandersheim	79	75	L. Wesermarsch	379	283	Zusammen	820	707
mit anderen Bundesländern			L. Goslar	344	326	K. Hannover	163	178	über die Grenzen des Bundesgebietes		
K. Berlin (West)	179	91	L. Helmstedt	216	226	L. Grfs. Hoya	54	57	Zusammen	288	245
Übrige Kreise	651	644	L. Peine	118	132	L. Hannover	89	89	Wanderungen insgesamt		
Zusammen	830	735	K. Hannover	183	144	L. Göttingen	169	94	Insgesamt 4 199 3 421		
über die Grenzen des Bundesgebietes			L. Hannover	114	101	L. Hildesheim	30	50	Landkreis Cloppenburg		
Zusammen	365	438	L. Göttingen	80	109	L. Lüneburg	20	51	innerhalb des Landes		
Wanderungen insgesamt			L. Hildesheim	134	104	L. Osterholz	50	51	K. Oldenburg/O.	198	318
Insgesamt 2 898 2 966			K. Wolfsburg	69	60	K. Osnabrück	94	98	K. Wilhelmshaven	40	50
Landkreis Goslar			L. Celle	46	50	L. Aschend. Hümm.	201	104	L. Ammerland	133	155
innerhalb des Landes			L. Gifhorn	86	98	L. Osnabrück	131	121	L. Oldenburg/O.	128	158
K. Braunschweig	341	442	Übrige Kreise	417	429	K. Emden	61	53	L. Vechta	256	339
K. Salzgitter	276	265	Zusammen	4 135	4 014	L. Aurich/Ostfr.	102	90	K. Osnabrück	42	68
L. Gandersheim	490	464	mit anderen Bundesländern			L. Leer	213	160	L. Aschend. Hümm.	171	126
L. Helmstedt	130	75	K. Hamburg	60	104	L. Norden	89	81	L. Meppen	62	49
L. Wolfenbüttel	326	344	K. Berlin (West)	234	137	L. Wittmund	91	80	L. Osnabrück	168	175
L. Peine	98	56	Übrige Kreise	939	1 192	K. Braunschweig	58	64	L. Leer	100	111
K. Hannover	323	328	Zusammen	1 233	1 433	L. Goslar	51	49	Übrige Kreise	377	497
L. Grfs. Schaumb.	54	17	über die Grenzen des Bundesgebietes			Übrige Kreise	762	669	Zusammen	1 675	2 046
L. Hameln-Pyrm.	61	40	Zusammen	883	638	mit anderen Bundesländern			mit anderen Bundesländern		
L. Hannover	216	210	Wanderungen insgesamt			K. Hamburg	130	133	K. Bremen	56	87
L. Göttingen	191	241	Insgesamt 6 251 6 085			Land Bremen 1)	449	411	K. Münster/Wstf.	68	86
L. Hildesheim	239	184	Landkreis Peine			K. Münster/Westf.	53	52	Übrige Kreise	841	880
L. Holzminden	62	41	innerhalb des Landes			K. Berlin (West)	199	200	Zusammen	965	1 053
L. Northeim	117	84	K. Braunschweig	722	618	Übrige Kreise	1 980	2 078	über die Grenzen des Bundesgebietes		
L. Osterode/Harz	317	257	K. Salzgitter	290	249	Zusammen	2 811	2 874	Zusammen	287	234
K. Wolfsburg	65	75	L. Goslar	56	98	über die Grenzen des Bundesgebietes			Wanderungen insgesamt		
L. Celle	85	78	L. Helmstedt	49	52	Zusammen 713 568			Insgesamt 2 927 3 333		
L. Gifhorn	58	49	L. Wolfenbüttel	132	118	Krsfr. Stadt Wilhelmshaven			Landkreis Friesland		
L. Wittmund	16	69	K. Hannover	289	290	innerhalb des Landes			innerhalb des Landes		
K. Oldenburg/O.	49	51	L. Hannover	409	372	K. Oldenburg/O.	182	221	K. Oldenburg/O.	194	243
Übrige Kreise	873	684	L. Göttingen	77	85	L. Ammerland	85	95	K. Wilhelmshaven	1 024	708
Zusammen	4 387	4 054	L. Hildesheim	243	214	L. Cloppenburg	50	40	L. Ammerland	182	246
mit anderen Bundesländern			L. Celle	95	82	L. Friesland	708	1 024	L. Oldenburg/O.	54	78
L. Ostholstein	76	57	L. Gifhorn	101	135	L. Oldenburg/O.	63	76	L. Wesermarsch	164	106
K. Hamburg	179	140	Übrige Kreise	366	476	L. Wesermarsch	100	101	K. Hannover	57	50
K. Bremen	142	83	Zusammen	2 832	2 778	L. Hannover	79	92	L. Aurich/Ostfr.	105	54
K. Essen	71	33	mit anderen Bundesländern			L. Göttingen	43	86	L. Leer	50	64
L. Recklinghaus.	55	18	K. Hamburg	54	52	K. Emden	82	47	Übrige Kreise	897	827
L. Lippe	73	49	K. Berlin (West)	87	26	L. Aurich/Ostfr.	90	69	Zusammen	2 727	2 376
L. Minden-Lüb.	53	14	Übrige Kreise	653	771	L. Leer	162	103	mit anderen Bundesländern		
K. Dortmund	50	36	Zusammen	794	849	L. Norden	50	55	K. Hamburg	44	81
K. Kassel	32	54	über die Grenzen des Bundesgebietes			L. Wittmund	131	152	K. Bremen	133	112
K. München	62	63	Zusammen	868	783	K. Braunschweig	57	51	K. Berlin (West)	95	68
K. Berlin (West)	399	241	Wanderungen insgesamt			Übrige Kreise	646	638	Übrige Kreise	1 361	953
Übrige Kreise	2 606	2 066	Insgesamt 4 494 4 410			Zusammen	2 575	2 900	Zusammen	1 633	1 214
Zusammen	3 798	2 854				mit anderen Bundesländern					
über die Grenzen des Bundesgebietes						K. Flensburg	129	63			
Zusammen	970	855				K. Kiel	157	110			

1) Davon: K. Bremen Z. 357, F. 345; K. Bremerhaven Z. 92, F. 66. - 2) Davon: K. Bremen Z. 191, F. 184; K. Bremerhaven Z. 176, F. 107.

Kreisfreie Stadt bzw. Landkreis	Zu- züge aus	Fort- züge nach	Kreisfreie Stadt bzw. Landkreis	Zu- züge aus	Fort- züge nach	Kreisfreie Stadt bzw. Landkreis	Zu- züge aus	Fort- züge nach	Kreisfreie Stadt bzw. Landkreis	Zu- züge aus	Fort- züge nach
Übrige Gebiete	nebenstehenden Kreisen		Übrige Gebiete	nebenstehenden Kreisen		Übrige Gebiete	nebenstehenden Kreisen		Übrige Gebiete	nebenstehenden Kreisen	
über die Grenzen des Bundesgebietes			<u>Bremen</u>			über die Grenzen des Bundesgebietes			K. Bochum		
Zusammen	314	297	<u>Krsfr. Stadt Bremen</u>			Zusammen	6 382	5 809	K. Dortmund	210	134
Wanderungen insgesamt			innerhalb des Landes			Wanderungen insgesamt			K. Hagen	248	206
Insgesamt	4 674	3 887	K. Bremerhaven			Insgesamt			K. Iserlohn	98	86
Landkreis Oldenburg/O.			Zusammen			<u>Krsfr. Stadt Bremerhaven</u>			L. Lüdenscheld	53	35
innerhalb des Landes			mit anderen Bundesländern			innerhalb des Landes			L. Lüdenscheld	119	75
K. Delmenhorst	715	541	K. Flensburg	62	37	K. Bremen	479	570	L. Arnsberg	100	66
K. Oldenburg/O.	832	706	K. Kiel	178	190	Übrige Kreise	-	-	L. Brilon	92	90
K. Wilhelmshaven	76	63	K. Lübeck	168	115	Zusammen	479	570	L. Ennepe-Ruhr	144	127
L. Ammerland	175	212	L. Hsgt. Lauenbg.	60	97	mit anderen Bundesländern			L. Iserlohn	74	73
L. Cloppenburg	158	128	L. Nordfriesland	108	81	K. Flensburg	64	90	L. Meschede	70	43
L. Friesland	78	54	L. Ostholstein	129	83	K. Kiel	82	189	L. Olpe	87	48
L. Vechta	107	113	L. Pinneberg	132	127	K. Ostholstein	44	87	L. Siegen	118	102
L. Wesermarsch	191	131	L. Rendsbg.-Eck	50	80	L. Pinneberg	48	50	L. Soest	74	57
K. Hannover	55	66	L. Schlesw.-Flbg.	61	50	L. Schlesw.-Flbg.	83	170	L. Unna	524	49
L. Grfs. Hoya	175	81	L. Segeberg	76	76	K. Hamburg	211	193	Übrige Kreise	592	390
L. Hannover	87	45	L. Stormarn	55	73	K. Hannover	106	87	Zusammen	18 369	24 091
L. Aurich/Ostfr.	50	28	K. Hamburg	890	833	L. Hannover	73	65	mit anderen Bundesländern		
Übrige Kreise	699	648	K. Hannover	437	456	L. Göttingen	30	70	K. Kiel	58	66
Zusammen	3 398	2 816	L. Grfs. Diepholz	1 290	1 64	L. Cuxhaven	143	244	L. Pinneberg	60	34
mit anderen Bundesländern			L. Grfs. Hoya	69	61	L. Bremervörde	34	80	F. Hamburg	365	366
K. Hamburg	55	48	L. Hameln-Fyrm.	287	221	L. Osterholz	65	62	K. Hannover	143	130
K. Bremen	742	316	L. Nienburg/Wes.	113	60	L. Stade	60	29	L. Hannover	82	76
K. Berlin (West)	72	47	L. Göttingen	176	276	L. Wesermünde	1 711	1 845	K. Osnabrück	55	32
Übrige Kreise	1 277	1 169	L. Hildesheim	153	51	K. Braunschweig	37	55	K. Bremen	111	142
Zusammen	2 146	1 580	L. Northeim	50	12	L. Offenburg	58	72	K. Frankfurt/M.	269	297
über die Grenzen des Bundesgebietes			L. Osterode/Harz	86	32	K. Kassel	54	42	K. Offenbach/M.	55	24
Zusammen	286	233	K. Wolfsburg	104	61	L. Marburg-Bied.	83	76	K. Wiesbaden	43	76
Wanderungen insgesamt			L. Celle	77	51	K. Koblenz	54	58	L. Hochtaunusk.	52	73
Insgesamt	5 830	4 629	L. Fallingb. Bstl.	50	32	L. Ahrweiler	58	97	L. Limbg. Weilbg.	29	57
Landkreis Vechta			L. Gifhorn	71	91	L. Altenkirchen	61	94	L. Main-Taunus	50	62
innerhalb des Landes			L. Harburg	87	81	L. Mayen-Koblenz	65	66	L. Offenbach	58	72
K. Oldenburg/O.	91	106	L. Lüneburg	62	51	L. Neuwied	125	231	K. Kassel	54	42
L. Cloppenburg	339	256	L. Soltau	75	52	L. Rhein-Hunsr.	49	53	L. Marburg-Bied.	83	76
L. Oldenburg/O.	113	107	K. Cuxhaven	101	107	L. Rhein-Lahn-K.	54	54	K. Koblenz	54	58
L. Grfs. Diepholz	117	68	L. Bremervörde	247	241	L. Westerbildkr.	56	145	L. Ahrweiler	58	97
K. Osnabrück	106	135	L. Osterholz	1 892	2 816	L. Bernk.-Wittl.	47	55	L. Altenkirchen	61	94
L. Osnabrück	252	213	L. Rotenbg./Wüm.	231	363	L. Daun	48	80	L. Mayen-Koblenz	65	66
Übrige Kreise	610	580	L. Stade	115	95	K. Mainz	40	69	L. Neuwied	125	231
Zusammen	1 628	1 465	L. Verden	1 008	1 761	K. Stuttgart	115	121	L. Rhein-Hunsr.	49	53
mit anderen Bundesländern			L. Wesermünde	209	302	K. Mannheim	71	41	L. Rhein-Lahn-K.	54	54
K. Bremen	107	121	K. Osnabrück	154	107	L. Rhein-Neckar	59	66	L. Westerbildkr.	56	145
K. Münster/Westf.	64	93	L. Grfs. Bentheim	59	19	K. Freiburg/Brg.	50	85	L. Bernk.-Wittl.	47	55
K. Berlin (West)	72	44	L. Lingen	51	25	L. Breisg.-Hschw.	25	70	L. Daun	48	80
Übrige Kreise	1 041	941	L. Osnabrück	151	93	L. Konstanz	60	45	K. Mainz	40	69
Zusammen	1 284	1 199	K. Duderstadt	104	71	K. München	342	368	K. Stuttgart	115	121
über die Grenzen des Bundesgebietes			L. Aurich/Ostfr.	69	38	L. München	27	55	K. Mannheim	71	41
Zusammen	347	319	L. Leer	156	86	K. Nürnberg	57	65	L. Rhein-Neckar	59	66
Wanderungen insgesamt			L. Norden	101	98	K. Saarbrücken	68	41	K. Freiburg/Brg.	50	85
Insgesamt	3 259	2 983	L. Wittmund	78	66	K. Berlin (West)	481	426	L. Breisg.-Hschw.	25	70
Landkreis Wesermarsch			K. Braunschweig	135	168	Übrige Kreise	3 710	4 151	L. Konstanz	60	45
innerhalb des Landes			K. Goslar	83	142	über die Grenzen des Bundesgebietes			Zusammen	7 371	8 215
K. Delmenhorst	71	112	K. Delmenhorst	538	1 535	Zusammen	8 015	8 359	Wanderungen insgesamt		
K. Oldenburg/O.	283	379	K. Oldenburg/O.	345	357	Insgesamt	133 755	40 665	Insgesamt		
K. Wilhelmshaven	101	100	L. Ammerland	83	104	Krsfr. Stadt Duisburg			Krsfr. Stadt Duisburg		
L. Ammerland	144	190	L. Cloppenburg	87	56	innerhalb des Landes			innerhalb des Landes		
L. Friesland	106	164	L. Friesland	112	133	K. Düsseldorf	364	544	K. Düsseldorf	364	544
L. Oldenburg/O.	131	191	L. Oldenburg/O.	316	742	K. Essen	540	425	K. Essen	404	500
K. Hannover	57	50	L. Vechta	121	107	K. Krefeld	373	389	K. Krefeld	119	240
L. Grfs. Diepholz	10	61	L. Wesermarsch	532	534	K. Leverkusen	116	95	K. Mülheim/Ruhr	572	889
Übrige Kreise	759	674	K. Düsseldorf	142	111	K. Mönchengladb.	219	210	K. Neuss	54	55
Zusammen	1 662	1 921	K. Duisburg	57	60	K. Mülheim/Ruhr	167	154	K. Oberhausen	854	1 074
mit anderen Bundesländern			K. Essen	104	88	K. Neuss	895	1 290	K. Wuppertal	74	84
K. Kiel	27	72	K. Wuppertal	66	31	K. Oberhausen	172	89	L. Wuppertal	1 033	2 022
K. Hamburg	94	94	L. Düss. Mettmann	70	63	K. Remscheid	98	69	L. Dinslaken	1 033	2 022
Land Bremen	633	918	K. Aachen	48	55	K. Rhelydt	139	115	L. Düss. Mettmann	299	573
K. Dortmund	58	12	K. Bonn	68	58	K. Solingen	308	210	L. Geldern	71	248
K. Berlin (West)	93	48	K. Köln	131	147	K. Wuppertal	429	364	L. Grevenbroich	120	187
Übrige Kreise	1 301	799	L. Rhein-Berg.K.	51	49	L. Dinslaken	114	69	L. Kempen-Krefd.	248	410
Zusammen	2 206	1 943	L. Rhein-Sieg-K.	53	81	L. Düss. Mettmann	3 439	7 250	K. Düsseldorf	364	544
über die Grenzen des Bundesgebietes			K. Münster/Westf.	111	129	L. Geldern	98	87	K. Essen	404	500
Zusammen	665	525	K. Bielefeld	113	83	L. Grevenbroich	120	187	K. Krefeld	119	240
Wanderungen insgesamt			L. Herford	56	58	L. Kempen-Krefd.	248	410	K. Mülheim/Ruhr	572	889
Insgesamt	4 533	4 389	L. Lippe	87	73	K. Düsseldorf	364	544	K. Neuss	54	55
Landkreis Oldenburg/O.			L. Minden-Lübb.	122	85	K. Oberhausen	895	1 290	K. Oberhausen	854	1 074
innerhalb des Landes			K. Bochum	63	41	K. Wuppertal	172	89	K. Wuppertal	74	84
K. Delmenhorst	71	112	K. Dortmund	97	91	L. Dinslaken	114	69	L. Dinslaken	1 033	2 022
K. Oldenburg/O.	283	379	K. Frankfurt/M.	147	137	L. Düss. Mettmann	3 439	7 250	L. Düss. Mettmann	299	573
K. Wilhelmshaven	101	100	L. Main-Taunus	31	62	L. Geldern	98	87	L. Geldern	71	248
L. Ammerland	144	190	L. Offenbach	21	60	L. Grevenbroich	120	187	L. Grevenbroich	120	187
L. Friesland	106	164	L. Hochtaunusk.	30	57	L. Kempen-Krefd.	248	410	L. Kempen-Krefd.	248	410
L. Oldenburg/O.	131	191	K. Kassel	74	67	K. Düsseldorf	364	544	K. Düsseldorf	364	544
K. Hannover	57	50	L. Marburg-Bied.	90	81	K. Essen	540	425	K. Essen	404	500
L. Grfs. Diepholz	10	61	K. Stuttgart	97	72	K. Krefeld	373	389	K. Krefeld	119	240
Übrige Kreise	759	674	L. Böblingen	63	75	K. Leverkusen	116	95	K. Mülheim/Ruhr	572	889
Zusammen	1 662	1 921	L. Ludwigsburg	28	57	K. Mönchengladb.	219	210	K. Neuss	54	55
mit anderen Bundesländern			K. Heidelberg	45	41	K. Mülheim/Ruhr	167	154	K. Oberhausen	854	1 074
K. Kiel	27	72	K. Mannheim	45	43	K. Neuss	895	1 290	K. Wuppertal	74	84
K. Hamburg	94	94	L. Rhein-Neckar	43	58	K. Oberhausen	172	89	L. Wuppertal	1 033	2 022
Land Bremen	633	918	K. Freiburg/Brg.	77	54	K. Remscheid	98	69	L. Dinslaken	1 033	2 022
K. Dortmund	58	12	L. Tübingen	53	24	K. Rhelydt	139	115	L. Düss. Mettmann	299	573
K. Berlin (West)	93	48	K. München	212	189	K. Solingen	308	210	L. Geldern	71	248
Übrige Kreise	1 301	799	K. Nürnberg	58	57	K. Wuppertal	429	364	L. Grevenbroich	120	187
Zusammen	2 206	1 943	K. Berlin (West)	717	549	L. Dinslaken	114	69	L. Kempen-Krefd.	248	410
über die Grenzen des Bundesgebietes			Übrige Kreise	4 001	3 428	L. Düss. Mettmann	3 439	7 250	K. Düsseldorf	364	544
Zusammen	665	525	Zusammen			L. Geldern	98	87	K. Essen	404	500
Wanderungen insgesamt			mit anderen Bundesländern			L. Grevenbroich	120	187	K. Krefeld	119	240
Insgesamt	4 533	4 389	K. Kassel	74	67	L. Kempen-Krefd.	248	410	K. Mülheim/Ruhr	572	889
Landkreis Oldenburg/O.			L. Marburg-Bied.	90	81	K. Düsseldorf	364	544	K. Neuss	54	55
innerhalb des Landes			K. Stuttgart	97	72	K. Oberhausen	172	89	K. Oberhausen	854	1 074
K. Delmenhorst	71	112	L. Böblingen	63	75	K. Remscheid	98	69	K. Wuppertal	74	84
K. Oldenburg/O.	283	379	L. Ludwigsburg	28	57	K. Rhelydt	139	115	L. Dinslaken	1 033	2 022
K. Wilhelmshaven	101	100	K. Heidelberg	45	41	K. Solingen	308	210	L. Düss. Mettmann	299	573
L. Ammerland	144	190	K. Mannheim	45	43	K. Wuppertal	429	364	L. Geldern	71	248
L. Friesland	106	164	L. Rhein-Neckar	43	58	L. Dinslaken	114	69	L. Grevenbroich	120	187
L. Oldenburg/O.	131	191	K. Freiburg/Brg.	77	54	L. Düss. Mettmann	3 439	7 250	L. Kempen-Krefd.	248	410
K. Hannover	57	50	L. Tübingen	53	24	L. Geldern	98	87	K. Düsseldorf	364	544
L. Grfs. Diepholz	10	61	K. München	212	189	L. Grevenbroich	120	187	K. Essen	404	500
Übrige Kreise	759	674	K. Nürnberg	58	57	L. Kempen-Krefd.	248	410	K. Krefeld	119	240
Zusammen	1 662	1 921	K. Berlin (West)	717	549	K. Düsseldorf	364	544	K. Mülheim/Ruhr	572	889
mit anderen Bundesländern			Übrige Kreise	4 001							

Kreisfreie Stadt bzw. Landkreis	Zu- züge aus	Fort- züge nach	Kreisfreie Stadt bzw. Landkreis	Zu- züge aus	Fort- züge nach	Kreisfreie Stadt bzw. Landkreis	Zu- züge aus	Fort- züge nach	Kreisfreie Stadt bzw. Landkreis	Zu- züge aus	Fort- züge nach
Übrige Gebiete	nebenstehenden Kreisen		Übrige Gebiete	nebenstehenden Kreisen		Übrige Gebiete	nebenstehenden Kreisen		Übrige Gebiete	nebenstehenden Kreisen	
K. Dortmund	33	52	K. Aachen	58	109	K. Wuppertal	1 468	1 169	über die Grenzen des Bundesgebietes		
L. Ennepe-Ruhr	61	48	K. Bonn	108	179	L. Dinslaken	114	64	Zusammen 269		
Übrige Kreise	899	910	K. Köln	302	326	L. Grevenbroich	544	724	Wanderungen insgesamt		
Zusammen	3 088	3 493	L. Düren	87	66	L. Kempen-Krefeld	211	185	Insgesamt 3 557		
mit anderen Bundesländern			L. Euskirchen	66	67	L. Kleve	65	71	Kreis Grevenbroich		
K. Hamburg	26	52	L. Heinsberg	26	58	L. Moers	229	241	innerhalb des Landes		
K. Berlin (West)	50	58	L. Köln	71	110	L. Rees	108	93	K. Düsseldorf	4 199	1 985
Übrige Kreise	984	966	L. Oberberg. Krs.	123	500	L. Rhein-Wupper	638	719	K. Duisburg	187	120
Zusammen	1 060	1 076	L. Rhein-Berg-K.	126	201	K. Aachen	120	140	K. Essen	272	164
über die Grenzen des Bundesgebietes			K. Gelsenkirchen	120	136	K. Bonn	151	168	K. Krefeld	560	523
Zusammen	2 071	2 833	K. Münster/Wstf.	57	35	K. Köln	319	420	K. Leverkusen	76	94
Wanderungen insgesamt			L. Lüdighausen	129	79	L. Aachen	77	96	K. Mönchengladb.	597	536
Insgesamt	6 219	7 402	L. Recklinghaus.	98	113	L. Bergheim/Erft	69	71	K. Mülheim/Ruhr	367	28
Krsfr. Stadt Rheydt			K. Bielefeld	73	46	L. Düren	119	114	K. Neuss	2 495	2 127
innerhalb des Landes			L. Gütersloh	59	56	L. Euskirchen	77	80	K. Oberhausen	248	202
K. Düsseldorf	115	139	L. Heinsberg	80	80	L. Köln	104	111	K. Rheydt	918	695
K. Krefeld	70	66	L. Lippe	41	72	L. Moers	106	132	K. Solingen	58	29
K. Mönchengladb.	1 543	1 593	L. Minden-Lüb.	72	46	L. Oberberg. Krs.	94	131	K. Wuppertal	142	89
K. Neuss	67	47	L. Paderborn	40	66	L. Rhein-Berg-K.	146	120	L. Düss. Mettmann	724	544
L. Düss. Mettmann	84	78	K. Bochum	120	106	L. Rhein-Sieg-K.	184	189	L. Geldern	29	61
L. Grevenbroich	695	918	K. Dortmund	191	156	K. Bottrop	89	33	L. Kempen-Krefeld	406	479
L. Kempen-Krefeld	170	248	K. Hagen	139	122	K. Gelsenkirchen	186	93	L. Moers	171	85
K. Aachen	50	91	L. Lüdenscheld	139	122	K. Gladbeck	54	33	L. Rees	72	52
K. Köln	68	84	L. Ennepe-Ruhr	1 058	1 311	K. Münster/Wstf.	89	89	L. Rhein-Wupper	219	164
L. Düren	68	79	L. Iserlohn	85	66	K. Recklinghaus.	56	18	K. Bonn	409	116
L. Heinsberg	365	744	L. Siegen	60	68	L. Lüdighausen	114	98	K. Köln	659	726
Übrige Kreise	775	710	L. Unna	226	37	L. Münster/Wstf.	36	53	K. Aachen	105	138
Zusammen	4 070	4 797	Übrige Kreise	973	964	L. Recklinghaus.	149	93	L. Bergheim/Erft	400	349
mit anderen Bundesländern			Zusammen	8 338	9 391	K. Bielefeld	110	79	L. Euskirchen	78	80
K. Hamburg	89	108	mit anderen Bundesländern			L. Gütersloh	66	66	L. Oberberg. Krs.	150	29
K. Hannover	48	78	K. Hamburg	89	108	L. Lippe	81	84	L. Rhein-Berg-K.	58	68
K. Bremen	31	68	K. Hannover	48	78	L. Paderborn	57	47	L. Rhein-Sieg-K.	77	145
K. Frankfurt/M.	79	98	K. Berlin (West)	216	171	K. Bochum	173	176	L. Aachen	274	186
L. Marburg-Bied.	64	42	Übrige Kreise	2 566	3 268	K. Dortmund	220	176	L. Düren	188	172
L. Wald-Frankbg.	36	66	Zusammen	3 277	4 070	K. Hagen	77	75	L. Heinsberg	197	472
L. Westerwaldkr.	44	66	über die Grenzen des Bundesgebietes			K. Wanne-Eickel	63	18	K. Gelsenkirchen	142	68
K. München	104	107	Zusammen	4 549	5 049	K. Wattenscheid	46	50	K. Gladbeck	76	39
K. Berlin (West)	216	171	Wanderungen insgesamt			L. Lüdenscheld	79	69	K. Münster/Wstf.	40	50
Übrige Kreise	585	759	Insgesamt	16 164	18 510	L. Arnberg	50	57	L. Lüdighausen	106	79
Zusammen	640	823	Kreis Dinslaken			L. Ennepe-Ruhr	299	249	L. Recklinghaus.	118	74
über die Grenzen des Bundesgebietes			innerhalb des Landes			L. Iserlohn	75	74	K. Bochum	81	65
Zusammen	972	787	K. Düsseldorf	69	114	L. Siegen	79	65	K. Dortmund	153	123
Wanderungen insgesamt			K. Duisburg	2 022	1 033	L. Unna	229	65	L. Ennepe-Ruhr	51	36
Insgesamt	5 682	6 407	K. Essen	135	75	mit anderen Bundesländern			L. Unna	89	24
Krsfr. Stadt Solingen			K. Mülheim/Ruhr	77	71	L. Rendsbr.-Eck	19	89	Übrige Kreise	990	801
innerhalb des Landes			K. Oberhausen	465	445	K. Hamburg	228	162	Zusammen	15 665	12 168
K. Düsseldorf	210	308	L. Düss. Mettmann	64	114	K. Hannover	88	69	mit anderen Bundesländern		
K. Essen	66	67	L. Kleve	59	141	K. Braunschweig	56	39	K. Hamburg	108	105
K. Krefeld	146	126	L. Moers	233	275	K. Delmenhorst	4	53	L. Grfs. Bentheim	133	34
K. Wuppertal	338	305	L. Rees	354	696	K. Bremen	63	70	L. Meppen	72	35
L. Düss. Mettmann	643	672	K. Bonn	19	53	K. Frankfurt/M.	130	83	K. Bremen	67	49
L. Grevenbroich	29	58	K. Köln	57	72	L. Main-Taunus	53	53	K. Frankfurt/M.	64	64
L. Rhein-Wupper	539	891	K. Bottrop	59	40	L. Offenbach	70	43	L. Bitburg-Prüm	54	38
K. Bonn	31	64	K. Gelsenkirchen	53	43	L. Hochaunuskr.	47	51	K. München	76	79
K. Köln	123	194	K. Münster/Wstf.	29	59	L. Marburg-Bied.	52	64	K. Nürnberg	51	46
L. Oberberg. Krs.	42	94	L. Recklinghaus.	157	132	L. Neuwied	44	116	K. Saarbrücken	50	23
L. Rhein-Berg-K.	38	98	K. Bochum	24	59	L. Westerwaldkr.	39	96	K. Saarlouis	93	78
L. Rhein-Sieg-K.	51	70	Übrige Kreise	802	1 054	K. Stuttgart	74	74	K. Berlin (West)	161	115
L. Unna	80	15	Zusammen	4 688	4 471	L. Ludwigsburg	42	52	Übrige Kreise	2 492	2 626
Übrige Kreise	830	1 002	mit anderen Bundesländern			L. Karlsruhe	50	28	Zusammen	3 421	3 292
Zusammen	3 166	3 966	K. Berlin (West)	53	68	L. Rhein-Neckar	60	53	über die Grenzen des Bundesgebietes		
mit anderen Bundesländern			Übrige Kreise	858	1 139	K. München	114	121	Zusammen	2 714	2 785
K. Berlin (West)	87	76	Zusammen	911	1 207	K. München	21	51	Wanderungen insgesamt		
Übrige Kreise	861	1 271	über die Grenzen des Bundesgebietes			K. Berlin (West)	362	203	Insgesamt	121 800	18 245
Zusammen	948	1 347	Zusammen	1 460	731	Übrige Kreise	3 198	3 354	Kreis Kempen-Krefeld		
Wanderungen insgesamt			Kreis Düsseldorf-Mettmann			Kreis Geldern			innerhalb des Landes		
Insgesamt	6 273	8 153	innerhalb des Landes			innerhalb des Landes			K. Düsseldorf	483	368
Krsfr. Stadt Wuppertal			K. Düsseldorf	7 250	3 439	K. Düsseldorf	87	98	K. Duisburg	410	248
innerhalb des Landes			K. Duisburg	573	299	K. Duisburg	248	71	K. Essen	90	75
K. Düsseldorf	364	429	K. Essen	2 026	947	K. Essen	74	51	K. Krefeld	2 607	1 845
K. Duisburg	84	74	K. Krefeld	188	187	K. Krefeld	246	201	K. Mönchengladb.	924	847
K. Essen	241	164	K. Leverkusen	52	51	K. Oberhausen	51	19	K. Mülheim/Ruhr	55	20
K. Krefeld	98	104	K. Mönchengladb.	101	95	L. Grevenbroich	61	39	K. Neuss	103	103
K. Mülheim/Ruhr	56	29	K. Mülheim/Ruhr	400	265	L. Kempen-Krefeld	307	305	K. Oberhausen	155	119
K. Neuss	32	52	K. Neuss	212	199	L. Kleve	230	374	K. Rheydt	248	170
K. Oberhausen	52	40	K. Oberhausen	229	75	L. Moers	694	379	K. Wuppertal	56	61
K. Remscheid	569	627	K. Remscheid	83	150	L. Rees	66	62	L. Düss. Mettmann	185	211
K. Solingen	305	338	K. Rheydt	78	84	K. Köln	47	88	L. Geldern	305	307
L. Düss. Mettmann	1 169	1 468	K. Solingen	672	643	Übrige Kreise	733	792	L. Grevenbroich	479	406
L. Grevenbroich	89	142	mit anderen Bundesländern			Zusammen	2 844	2 479	L. Kleve	72	127
L. Kempen-Krefeld	61	56	K. Berlin (West)	53	68	Wanderungen insgesamt			L. Moers	274	330
L. Moers	85	76	Übrige Kreise	858	1 139	Insgesamt	29 400	23 766	K. Bonn	58	104
L. Rhein-Wupper	411	505	Zusammen	911	1 207	Kreis Geldern			K. Köln	132	211

Kreisfreie Stadt bzw. Landkreis	Zu- züge aus	Fort- züge nach	Kreisfreie Stadt bzw. Landkreis	Zu- züge aus	Fort- züge nach	Kreisfreie Stadt bzw. Landkreis	Zu- züge aus	Fort- züge nach	Kreisfreie Stadt bzw. Landkreis	Zu- züge aus	Fort- züge nach
Übrige Gebiete	nebenstehenden Kreisen		Übrige Gebiete	nebenstehenden Kreisen		Übrige Gebiete	nebenstehenden Kreisen		Übrige Gebiete	nebenstehenden Kreisen	
L. Heinsberg	357	597	L. Westerwaldkr.	31	56	Wanderungen insgesamt			K. Dortmund	100	95
K. Münster/Wstf.	51	46	K. München	84	60	Insgesamt 15 110 14 176			L. Lüdenscheld	85	31
Übrige Kreise	789	868	K. Berlin (West)	160	152				L. Ennepe-Ruhr	50	33
Zusammen	8 204	7 622	Übrige Kreise	2 076	2 618				L. Iserlohn	51	48
mit anderen Bundesländern			Zusammen	2 653	3 016	Krsfr. Stadt Aachen			L. Olpe	82	37
K. Bremen	19	46	über die Grenzen des Bundesgebietes			innerhalb des Landes			L. Siegen	86	73
K. München	50	50	Zusammen 3 180 1 759			K. Bonn			L. Unna	213	20
K. Berlin (West)	112	81	Wanderungen insgesamt			K. Köln			Übrige Kreise	1 004	641
Übrige Kreise	1 107	1 516	Insgesamt 15 075 12 637			L. Bergheim/Erft			Zusammen	10 733	11 324
Zusammen	1 288	1 693	Kreis Rees			L. Euskirchen			mit anderen Bundesländern		
über die Grenzen des Bundesgebietes			innerhalb des Landes			L. Köln			K. Kiel	88	55
Zusammen 1 637 1 608			K. Düsseldorf			L. Oberberg. Krs.			K. Hamburg	246	168
Wanderungen insgesamt			K. Duisburg			L. Rhein. Berg. K.			K. Hannover	107	93
Insgesamt 11 129 10 923			K. Essen			L. Rhein-Sieg-K.			K. Bremen	58	63
Kreis Kleve			K. Mülheim/Ruhr			L. Aachen			K. Frankfurt/M.	180	165
innerhalb des Landes			K. Oberhausen			L. Düren			K. Wiesbaden	73	49
K. Düsseldorf	172	131	L. Dinslaken			L. Heinsberg			L. Main-Taunus	44	51
K. Duisburg	172	76	L. Düssel. Mettmann			L. Düsseldorf			L. Marburg-Bied.	77	66
K. Essen	298	134	L. Geldern			L. Duisburg			K. Koblenz	183	94
K. Krefeld	101	91	L. Moers			K. Essen			L. Ahrweiler	682	573
K. Oberhausen	79	32	K. Bonn			K. Krefeld			L. Altenkirchen	112	51
L. Dinslaken	141	59	K. Köln			K. Mönchengladb.			L. Cochem-Zell	77	41
L. Düssel. Mettmann	71	65	K. Bocholt			K. Mülheim/Ruhr			L. Mayen-Koblenz	197	135
L. Geldern	374	230	K. Gelsenkirchen			K. Neuss			L. Neuwied	302	286
L. Kempen-Krefd.	127	72	K. Münster/Wstf.			K. Rheydt			L. Rhein-Hunsr.	87	29
L. Moers	518	260	L. Borken			K. Wuppertal			L. Rhein-Lahn-K.	84	47
L. Rees	252	198	L. Recklinghaus.			L. Düss. Mettmann			L. Westerwaldkr.	90	32
K. Bonn	74	40	Übrige Kreise			L. Grevenbroich			K. Trier	84	47
K. Köln	86	93	Zusammen			L. Kempen-Krefd.			L. Bitburg-Prüm	61	38
K. Aachen	46	63	mit anderen Bundesländern			L. Kleve			L. Daun	108	69
Übrige Kreise	975	829	K. Berlin (West)			L. Moers			L. Trier-Saarbg.	53	37
Zusammen	3 486	2 373	Übrige Kreise			L. Rhein-Wupper			K. Mainz	69	67
mit anderen Bundesländern			Zusammen			K. Münster/Wstf.			K. Stuttgart	81	90
K. Berlin (West)	52	25	über die Grenzen des Bundesgebietes			L. Lüdinhhausen			K. Karlsruhe	66	38
Übrige Kreise	756	707	Zusammen 674 633			L. Recklinghaus.			K. Heidelberg	49	64
Zusammen	808	732	Wanderungen insgesamt			L. Lippe			K. Freiburg	71	108
über die Grenzen des Bundesgebietes			Insgesamt 6 038 5 306			K. Bochum			L. Breisg.Hschw.	23	87
Zusammen 439 437			Rhein-Wupper-Kreis			K. Dortmund			L. Konstanz	52	19
Wanderungen insgesamt			innerhalb des Landes			L. Siegen			K. München	183	192
Insgesamt 4 733 3 542			K. Düsseldorf			L. Unna			K. Nürnberg	65	40
Kreis Moers			K. Duisburg			Übrige Kreise			K. Saarbrücken	63	29
innerhalb des Landes			K. Essen			Zusammen			K. Berlin (West)	286	232
K. Düsseldorf	235	322	K. Leverkusen			mit anderen Bundesländern			Übrige Kreise	3 237	2 736
K. Duisburg	3 415	1 181	K. Neuss			K. Hamburg			Zusammen	7 238	5 896
K. Essen	232	187	K. Oberhausen			K. Bremen			über die Grenzen des Bundesgebietes		
K. Krefeld	512	679	K. Remscheid			K. Frankfurt/M.			Zusammen 3 498 2 809		
K. Mönchengladb.	28	51	K. Solingen			L. Mayen-Koblenz			Wanderungen insgesamt		
K. Mülheim/Ruhr	266	170	K. Wuppertal			K. Stuttgart			Insgesamt 21 469 20 029		
K. Neuss	68	53	L. Düss. Mettmann			K. München			Krsfr. Stadt Köln		
K. Oberhausen	190	119	L. Grevenbroich			K. Berlin (West)			innerhalb des Landes		
K. Wuppertal	76	85	K. Moers			Übrige Kreise			K. Bonn	688	885
K. Dinslaken	275	233	K. Bonn			Zusammen			K. Aachen	505	399
L. Düssel. Mettmann	241	229	K. Köln			über die Grenzen des Bundesgebietes			L. Bergheim/Erft	1 974	2 281
L. Geldern	379	694	K. Aachen			Zusammen 3 055 2 418			L. Euskirchen	1 058	1 494
L. Grevenbroich	85	171	L. Bergheim/Erft			Wanderungen insgesamt			L. Köln	3 953	8 479
L. Kempen-Krefd.	330	274	L. Euskirchen			Insgesamt 14 418 12 879			L. Oberberg. Krs.	505	586
L. Kleve	260	518	L. Köln			Krsfr. Stadt Bonn			L. Rhein. Berg. K.	3 380	6 131
L. Rees	316	382	L. Oberberg. Krs.			innerhalb des Landes			L. Rhein-Sieg-K.	1 458	2 416
L. Rhein-Wupper	51	72	L. Rhein. Berg. K.			K. Köln			L. Aachen	278	203
K. Bonn	60	98	L. Rhein-Sieg-K.			K. Aachen			L. Düren	545	411
K. Köln	146	228	L. Aachen			L. Bergheim/Erft			L. Heinsberg	217	142
K. Aachen	79	131	L. Düren			L. Euskirchen			K. Düsseldorf	742	670
L. Köln	42	67	L. Heinsberg			L. Köln			L. Duisburg	248	169
L. Oberberg. Krs.	16	50	L. Lüdinhhausen			L. Oberberg. Krs.			K. Essen	378	314
L. Rhein-Sieg-K.	63	102	L. Recklinghaus.			L. Rhein-Sieg-K.			K. Krefeld	244	169
L. Aachen	62	42	K. Bielefeld			L. Aachen			L. Leverkusen	791	1 021
L. Düren	53	77	K. Bochum			L. Düren			K. Neuss	129	132
L. Heinsberg	55	55	K. Dortmund			L. Heinsberg			K. Oberhausen	153	90
K. Gelsenkirchen	84	49	L. Lüdenscheld			K. Düsseldorf			L. Remscheid	145	97
K. Münster/Wstf.	69	78	L. Ennepe-Ruhr			K. Duisburg			K. Rheydt	84	68
L. Lüdinhhausen	72	67	L. Unna			K. Essen			L. Solingen	194	123
L. Recklinghaus.	85	45	Übrige Kreise			K. Krefeld			K. Wuppertal	326	302
L. Lippe	36	52	Zusammen			K. Mönchengladb.			L. Dinslaken	72	57
K. Bochum	85	119	mit anderen Bundesländern			K. Mülheim/Ruhr			L. Düss. Mettmann	420	319
K. Dortmund	89	96	K. Hamburg			K. Neuss			L. Geldern	88	47
K. Wanne-Eickel	58	12	L. Neuwied			K. Oberhausen			L. Grevenbroich	726	659
L. Ennepe-Ruhr	56	61	K. München			K. Wuppertal			L. Kempen-Krefd.	211	132
L. Unna	126	31	K. Berlin (West)			L. Kleve			L. Moers	93	86
Übrige Kreise	947	982	Übrige Kreise			L. Meters			L. Rees	228	146
Zusammen	9 242	7 862	Zusammen			L. Dinslaken			L. Rhein-Wupper	115	61
mit anderen Bundesländern			über die Grenzen des Bundesgebietes			L. Düss. Mettmann			K. Bottrop	557	700
K. Hamburg	58	73	Zusammen			L. Grevenbroich			K. Gelsenkirchen	121	73
K. Wolfsburg	215	3	mit anderen Bundesländern			L. Kempen-Krefd.			K. Münster/Wstf.	161	131
L. Neuwied	29	54	K. Hamburg			L. Kleve			K. Recklinghaus.	50	27
			L. Neuwied			L. Moers			L. Ahaus	46	50
			K. München			L. Rees			L. Beckum	81	30
			K. Berlin (West)			L. Rhein-Wupper			L. Lüdinhhausen	130	121
			Übrige Kreise			K. Gelsenkirchen			L. Münster/Wstf.	56	49
			Zusammen			K. Münster/Wstf.			L. Recklinghaus.	153	101
			über die Grenzen des Bundesgebietes			L. Lüdinhhausen			K. Steinfurt	61	39
			Zusammen			L. Recklinghaus.			K. Bielefeld	136	99
			Zusammen 2 751 3 481			K. Bielefeld			L. Gütersloh	115	80
						L. Lippe			K. Herford	65	39
						K. Bochum					

31 Die hauptsächlichsten Wanderungen zwischen den Kreisen des Bundesgebietes 1974

Kreisfreie Stadt bzw. Landkreis	Zu- züge aus	Fort- züge nach	Kreisfreie Stadt bzw. Landkreis	Zu- züge aus	Fort- züge nach	Kreisfreie Stadt bzw. Landkreis	Zu- züge aus	Fort- züge nach	Kreisfreie Stadt bzw. Landkreis	Zu- züge aus	Fort- züge nach
übrige Gebiete	nebenstehenden Kreisen		übrige Gebiete	nebenstehenden Kreisen		übrige Gebiete	nebenstehenden Kreisen		übrige Gebiete	nebenstehenden Kreisen	
L. Lippe	102	82	K. Essen	117	117	mit anderen Bundesländern			Wanderungen insgesamt		
L. Minden-Lübb.	70	37	K. Leverkusen	33	64	K. Hamburg	66	44	Insgesamt	9 068	6 789
L. Paderborn	88	71	K. Oberhausen	128	222	K. Saarbrücken	25	58	Kreis Köln		
K. Bochum	168	106	L. Düss. Mettmann	96	77	K. Berlin (West)	111	60	innerhalb des Landes		
K. Dortmund	312	198	L. Grevenbroich	186	274	Übrige Kreise	1 438	1 575	K. Bonn	393	317
K. Hagen	143	90	L. Kempen-Krefd.	65	45	Zusammen	1 640	1 737	K. Köln	8 479	3 953
K. Iserlohn	64	35	L. Moers	42	62	über die Grenzen des Bundesgebietes			K. Aachen	146	118
L. Lüdenscheld	182	108	K. Gelsenkirchen	60	53	Zusammen	1 620	1 496	L. Bergheim/Erft	780	1 247
L. Arnsberg	111	54	L. Lüdninghausen	78	82	Wanderungen insgesamt			L. Euskirchen	778	970
L. Brilon	73	47	L. Recklinghaus.	60	97	Insgesamt	9 289	9 304	L. Oberberg. Krs.	122	58
L. Ennepe-Ruhr	127	106	K. Bochum	46	116	Kreis Euskirchen			L. Rhein.Berg.K.	639	586
L. Iserlohn	95	65	K. Dortmund	53	56	innerhalb des Landes			L. Rhein-Sieg-K.	865	880
L. Meschede	74	42	L. Unna	83	896	K. Bonn	360	344	L. Aachen	123	85
L. Olpe	135	84	Übrige Kreise	7 578	8 036	K. Köln	1 494	1 058	L. Düren	223	156
L. Siegen	143	129	mit anderen Bundesländern			K. Aachen	100	185	L. Heinsberg	56	61
L. Soest	70	35	K. Hamburg	42	53	K. Köln	100	185	K. Düsseldorf	192	115
L. Unna	403	53	K. Frankfurt/M.	58	48	K. Aachen	100	185	K. Duisburg	109	40
Übrige Kreise	628	385	K. München	104	109	L. Bergheim/Erft	298	440	K. Essen	125	67
Zusammen	24 973	31 576	K. Saarbrücken	13	84	L. Köln	970	778	K. Krefeld	63	39
mit anderen Bundesländern			K. Berlin (West)	1 566	1 798	L. Oberberg. Krs.	62	60	K. Leverkusen	140	72
K. Kiel	68	43	Übrige Kreise	1 936	2 297	L. Rhein.Berg.K.	257	179	K. Wuppertal	110	71
L. Pinneberg	34	57	über die Grenzen des Bundesgebietes			L. Rhein-Sieg-K.	550	555	L. Düss. Mettmann	132	106
L. Rendsbg.-Eck.	39	85	Zusammen	2 247	1 679	L. Aachen	125	93	L. Grevenbroich	290	150
K. Hamburg	331	321	Wanderungen insgesamt			L. Düren	377	471	L. Kempen-Krefd.	60	32
K. Hannover	163	157	Insgesamt	11 761	12 012	K. Düsseldorf	163	123	L. Moers	67	47
L. Hannover	82	63	Kreis Bergheim (Erft)			K. Duisburg	69	39	L. Rhein-Wupper	137	105
K. Osnabrück	55	68	innerhalb des Landes			K. Essen	64	73	K. Gelsenkirchen	57	30
L. Osnabrück	56	59	K. Bonn	79	93	K. Krefeld	50	22	K. Münster/Westf.	84	25
K. Braunschweig	65	61	K. Köln	2 281	1 974	K. Leverkusen	67	28	L. Lüdninghausen	52	49
K. Bremen	147	131	K. Aachen	102	80	K. Neuss	59	19	K. Bochum	61	33
K. Darmstadt	54	43	L. Euskirchen	440	298	K. Wuppertal	67	66	K. Dortmund	65	29
K. Frankfurt/M.	251	299	L. Köln	1 247	780	L. Düss. Mettmann	80	77	L. Lüdenscheld	55	46
K. Wiesbaden	64	97	L. Rhein.Berg.K.	263	202	L. Grevenbroich	80	78	L. Siegen	148	13
L. Groß-Gerau	194	68	L. Rhein-Sieg-K.	227	150	L. Kempen-Krefd.	59	59	Übrige Kreise	1 126	712
L. Main-Taunus	49	94	L. Aachen	192	130	L. Rhein-Wupper	60	39	Zusammen	15 750	10 294
L. Offenbach	64	53	L. Düren	429	378	K. Dortmund	52	37	mit anderen Bundesländern		
L. Hochtaunus	52	52	L. Heinsberg	77	38	L. Siegen	52	41	K. Hamburg	116	80
L. Limbg. Weilbg.	62	55	K. Düsseldorf	135	119	Übrige Kreise	1 021	853	K. Hannover	64	26
L. Main-Kinzig	52	57	K. Essen	97	29	Zusammen	6 536	5 717	K. Frankfurt/M.	83	48
K. Kassel	52	53	K. Leverkusen	63	66	mit anderen Bundesländern			K. Koblenz	66	39
L. Marburg-Bied.	64	69	L. Düss. Mettmann	71	69	K. Hamburg	56	61	L. Ahrweiler	56	68
K. Koblenz	172	109	L. Grevenbroich	349	400	L. Ahrweiler	100	122	L. Mayen-Koblenz	36	55
L. Ahrweiler	258	254	L. Rhein-Wupper	79	42	L. Neuwied	34	65	L. Neuwied	93	79
L. Altenkirchen	184	151	Übrige Kreise	805	640	L. Neuwied	66	65	L. Daun	66	67
L. Bad-Kreuznach	51	44	Zusammen			L. Daun	83	69	K. München	93	78
L. Cochem-Zell	131	66	6 936	5 488		K. Berlin (West)	74	36	K. Berlin (West)	189	111
L. Mayen-Koblenz	213	176	mit anderen Bundesländern			Übrige Kreise	1 421	1 254	Übrige Kreise	2 658	2 191
L. Neuwied	286	291	K. Berlin (West)	82	54	Zusammen	1 768	1 607	Zusammen	3 520	2 842
L. Rhein-Hunsr.	87	73	Übrige Kreise	1 134	1 152	über die Grenzen des Bundesgebietes			über die Grenzen des Bundesgebietes		
L. Rhein-Lahn-K.	87	73	Zusammen	1 216	1 206	Zusammen	798	770	Zusammen	2 459	2 435
L. Westerwaldkr.	169	138	über die Grenzen des Bundesgebietes			Wanderungen insgesamt			Wanderungen insgesamt		
K. Trier	113	62	Zusammen	1 254	713	Insgesamt	9 102	8 094	Insgesamt	21 729	15 571
L. Bernk.-Wittl.	126	74	Kreis Düren			Kreis Heinsberg			Oberbergischer Kreis		
L. Bitburg-Prüm	263	137	innerhalb des Landes			innerhalb des Landes			innerhalb des Landes		
L. Daun	283	242	K. Bonn	107	156	K. Bonn	45	101	K. Bonn	171	169
L. Trier-Saarbg.	127	58	K. Köln	411	545	K. Köln	142	217	K. Köln	586	505
K. Mainz	92	55	K. Aachen	470	510	K. Aachen	361	520	K. Aachen	55	42
K. Stuttgart	152	169	L. Bergheim/Erft	378	429	L. Bergheim/Erft	38	77	L. Euskirchen	60	62
L. Balingen	41	61	L. Euskirchen	471	377	L. Köln	61	56	L. Köln	98	122
L. Esslingen	64	54	L. Köln	156	223	L. Rhein.Berg.K.	56	52	L. Rhein.Berg.K.	605	531
L. Ludwigsburg	51	60	L. Rhein.Berg.K.	137	119	L. Rhein-Sieg-K.	36	52	L. Rhein-Sieg-K.	373	348
K. Karlsruhe	58	58	L. Rhein-Sieg-K.	151	166	K. Düsseldorf	47	63	K. Düsseldorf	202	118
L. Karlsruhe	51	48	L. Aachen	1 123	1 017	K. Duisburg	810	577	K. Duisburg	76	57
K. Heidelberg	50	60	L. Heinsberg	392	415	L. Aachen	415	392	K. Essen	140	76
K. Mannheim	75	91	K. Düsseldorf	206	155	L. Düren	287	197	K. Oberhausen	65	29
L. Rhein-Neckar	91	87	K. Essen	70	40	K. Düsseldorf	65	44	K. Remscheid	184	36
K. Freiburg/Brg.	71	62	K. Krefeld	76	67	K. Essen	61	19	K. Solingen	96	42
L. Breisg. Hschw.	59	87	K. Mönchengladb.	77	84	K. Wuppertal	94	61	K. Wuppertal	500	123
L. Konstanz	52	61	K. Oberhausen	51	28	L. Düss. Mettmann	847	713	L. Düss. Mettmann	131	94
K. München	322	413	K. Rheyd.	68	87	L. Grevenbroich	744	365	L. Grevenbroich	68	58
L. Garm. Partenk.	31	68	K. Wuppertal	66	87	K. Neuss	66	35	L. Moers	50	16
L. München	35	71	L. Düss. Mettmann	114	119	K. Rheyd.	58	26	L. Rhein-Wupper	215	109
K. Nürnberg	101	102	L. Grevenbroich	172	188	L. Wuppertal	111	104	K. Gelsenkirchen	65	32
K. Saarbrücken	160	101	L. Kempen-Krefd.	118	55	L. Düss. Mettmann	472	197	L. Lüdninghausen	64	41
L. Saarlouis	55	51	L. Moers	77	53	L. Grevenbroich	472	357	L. Recklinghaus.	51	37
K. Berlin (West)	585	522	L. Rhein-Wupper	48	53	K. Bochum	597	357	K. Bochum	108	46
Übrige Kreise	4 016	3 661	L. Lüdninghausen	77	64	K. Dortmund	55	34	K. Dortmund	124	76
Zusammen	10 788	9 861	K. Bochum	40	67	K. Hagen	55	34	K. Hagen	93	60
über die Grenzen des Bundesgebietes			K. Dortmund	38	53	L. Lüdenscheld	53	6	L. Lüdenscheld	270	183
Zusammen	13 870	12 316	L. Unna	56	27	L. Ennepe-Ruhr	684	563	L. Ennepe-Ruhr	184	61
Wanderungen insgesamt			Übrige Kreise	798	836	Zusammen	6 280	4 891	L. Olpe	105	83
Insgesamt	49 631	53 753	Zusammen	6 029	6 071	mit anderen Bundesländern			L. Siegen	88	142
Kreis Aachen			über die Grenzen des Bundesgebietes			K. Berlin (West)	54	46	L. Unna	423	21
innerhalb des Landes			Zusammen	6 029	6 071	Übrige Kreise	1 330	1 271	Übrige Kreise	791	615
K. Bonn	128	126	mit anderen Bundesländern			Zusammen	1 384	1 317	mit anderen Bundesländern		
K. Köln	205	278	K. Bonn	107	156	über die Grenzen des Bundesgebietes			L. Altenkirchen	93	111
K. Aachen	3 164	2 680	K. Köln	411	545	Zusammen	1 404	581	K. Berlin (West)	132	96
L. Bergheim/Erft	130	192	K. Aachen	470	510	Wanderungen insgesamt			Übrige Kreise	1 227	1 430
L. Euskirchen	93	125	L. Bergheim/Erft	378	429	Insgesamt			Zusammen		
L. Köln	85	132	L. Euskirchen	471	377	mit anderen Bundesländern			mit anderen Bundesländern		
L. Rhein.Berg.K.	49	95	L. Köln	156	223	K. Bonn	45	101	L. Altenkirchen	93	111
L. Rhein-Sieg-K.	68	95	L. Rhein.Berg.K.	137	119	K. Köln	142	217	K. Berlin (West)	132	96
L. Düren	1 017	1 123	L. Rhein-Sieg-K.	151	166	K. Aachen	361	520	Übrige Kreise	1 227	1 430
L. Heinsberg	577	810	L. Aachen	1 123	1 017	L. Bergheim/Erft	38	77	Zusammen		
K. Düsseldorf	139	150	L. Heinsberg	392	415	L. Köln	61	56	mit anderen Bundesländern		
K. Duisburg	62	66	K. Düsseldorf	206	155	L. Rhein.Berg.K.	56	52	mit anderen Bundesländern		

Kreisfreie Stadt bzw. Landkreis	Zu- züge aus	Fort- züge nach	Kreisfreie Stadt bzw. Landkreis	Zu- züge aus	Fort- züge nach	Kreisfreie Stadt bzw. Landkreis	Zu- züge aus	Fort- züge nach	Kreisfreie Stadt bzw. Landkreis	Zu- züge aus	Fort- züge nach	Kreisfreie Stadt bzw. Landkreis	Zu- züge aus	Fort- züge nach	Kreisfreie Stadt bzw. Landkreis	Zu- züge aus	Fort- züge nach
Übrige Gebiete	nebenstehenden Kreisen		Übrige Gebiete	nebenstehenden Kreisen		Übrige Gebiete	nebenstehenden Kreisen		Übrige Gebiete	nebenstehenden Kreisen		Übrige Gebiete	nebenstehenden Kreisen		Übrige Gebiete	nebenstehenden Kreisen	
K. Herne	408	270	L. Coesfeld	122	252	K. Lünen	966	583	L. Oberberg. Krs.	37	51	L. Oberberg. Krs.	37	51	L. Oberberg. Krs.	37	51
K. Wanne-Eickel	188	71	L. Lüdinghausen	37	57	L. Lüdenscheld	61	75	L. Rhein-Sieg-K.	55	78	L. Rhein-Sieg-K.	55	78	L. Rhein-Sieg-K.	55	78
L. Unna	103	47	L. Recklinghaus.	245	229	L. Arnsberg	96	45	L. Aachen	97	60	L. Aachen	97	60	L. Aachen	97	60
Übrige Kreise	986	1 225	L. Steinfurt	51	63	L. Ennepe-Ruhr	62	72	K. Bielefeld	76	79	K. Bielefeld	76	79	K. Bielefeld	76	79
Zusammen	4 060	4 499	K. Düsseldorf	67	71	L. Iserlohn	112	75	L. Gütersloh	85	101	L. Gütersloh	85	101	L. Gütersloh	85	101
mit anderen Bundesländern			K. Duisburg	67	42	L. Soest	151	46	L. Herford	40	56	L. Herford	40	56	L. Herford	40	56
K. München	54	57	K. Essen	135	89	L. Unna	65	93	L. Höxter	44	60	L. Höxter	44	60	L. Höxter	44	60
K. Berlin (West)	57	74	K. Oberhausen	62	30	Übrige Kreise	983	908	L. Lippe	91	96	L. Lippe	91	96	L. Lippe	91	96
Übrige Kreise	644	1 116	L. Rees	215	163	Zusammen	8 854	7 557	L. Minden-Lüb.	46	66	L. Minden-Lüb.	46	66	L. Minden-Lüb.	46	66
Zusammen	755	1 247	K. Dortmund	50	51	mit anderen Bundesländern			K. Bochum	397	290	K. Bochum	397	290	K. Bochum	397	290
über die Grenzen des Bundesgebietes			Übrige Kreise	1 173	982	K. Berlin (West)	63	55	K. Castrop-Raux.	452	311	K. Castrop-Raux.	452	311	K. Castrop-Raux.	452	311
Zusammen	957	589	Zusammen	3 707	3 201	Übrige Kreise	876	952	K. Dortmund	520	420	K. Dortmund	520	420	K. Dortmund	520	420
Wanderungen insgesamt			mit anderen Bundesländern			Zusammen	939	1 007	K. Hamm	55	41	K. Hamm	55	41	K. Hamm	55	41
Insgesamt	5 772	6 335	Übrige Kreise	750	820	über die Grenzen des Bundesgebietes			K. Herne	318	159	K. Herne	318	159	K. Herne	318	159
Kreis Ahaus			Zusammen	750	820	Zusammen	666	430	K. Lünen	143	142	K. Lünen	143	142	K. Lünen	143	142
innerhalb des Landes			über die Grenzen des Bundesgebietes			Wanderungen insgesamt			K. Wanne-Eickel	368	131	K. Wanne-Eickel	368	131	K. Wanne-Eickel	368	131
K. Gelsenkirchen	55	25	Zusammen	471	424	Insgesamt	10 459	8 994	K. Lüdenscheld	86	73	K. Lüdenscheld	86	73	K. Lüdenscheld	86	73
K. Münster/Wstf.	206	337	Wanderungen insgesamt			Kreis Münster			L. Arnsberg	47	61	L. Arnsberg	47	61	L. Arnsberg	47	61
L. Borken	177	135	Insgesamt	4 928	4 445	innerhalb des Landes			L. Ennepe-Ruhr	69	101	L. Ennepe-Ruhr	69	101	L. Ennepe-Ruhr	69	101
L. Coesfeld	235	247	Kreis Coesfeld			K. Gelsenkirchen	57	10	L. Iserlohn	44	70	L. Iserlohn	44	70	L. Iserlohn	44	70
L. Münster/Wstf.	84	153	innerhalb des Landes			K. Münster/Wstf.	3 649	2 568	L. Meschede	55	56	L. Meschede	55	56	L. Meschede	55	56
L. Recklinghaus.	108	67	K. Bocholt	53	19	L. Ahaus	153	84	L. Siegen	48	59	L. Siegen	48	59	L. Siegen	48	59
L. Steinfurt	297	240	K. Gelsenkirchen	115	50	L. Beckum	164	150	L. Soest	50	46	L. Soest	50	46	L. Soest	50	46
K. Essen	97	60	K. Münster/Wstf.	320	423	L. Coesfeld	272	255	L. Unna	198	98	L. Unna	198	98	L. Unna	198	98
K. Köln	50	46	K. Recklinghaus.	92	41	L. Lüdinghausen	316	343	Übrige Kreise	705	776	Übrige Kreise	705	776	Übrige Kreise	705	776
K. Dortmund	106	58	L. Ahaus	247	235	L. Recklinghaus.	156	110	Zusammen	2 358	3 045	Zusammen	2 358	3 045	Zusammen	2 358	3 045
Übrige Kreise	1 071	1 059	L. Borken	252	122	L. Tecklenburg	140	202	über die Grenzen des Bundesgebietes			über die Grenzen des Bundesgebietes			über die Grenzen des Bundesgebietes		
Zusammen	2 486	2 427	L. Lüdinghausen	183	173	L. Wardendorf	170	276	Zusammen	2 332	1 757	Zusammen	2 332	1 757	Zusammen	2 332	1 757
mit anderen Bundesländern			L. Münster/Wstf.	255	272	K. Düsseldorf	54	51	Wanderungen insgesamt			Wanderungen insgesamt			Wanderungen insgesamt		
L. Grfs.Bentheim	101	68	L. Recklinghaus.	312	232	K. Essen	80	44	Insgesamt	17 945	15 280	Insgesamt	17 945	15 280	Insgesamt	17 945	15 280
K. Berlin (West)	45	58	L. Steinfurt	142	165	K. Düsseldorf	50	44	Kreis Steinfurt			Kreis Steinfurt			Kreis Steinfurt		
Übrige Kreise	529	739	K. Düsseldorf	36	51	K. Köln	53	36	innerhalb des Landes			innerhalb des Landes			innerhalb des Landes		
Zusammen	675	865	K. Essen	74	65	K. Köln	49	56	K. Gelsenkirchen	61	39	K. Gelsenkirchen	61	39	K. Gelsenkirchen	61	39
über die Grenzen des Bundesgebietes			K. Bochum	68	43	L. Rhein.Berg.K.	52	26	K. Münster/Wstf.	707	850	K. Münster/Wstf.	707	850	K. Münster/Wstf.	707	850
Zusammen	793	463	K. Dortmund	79	79	K. Bielefeld	75	49	L. Ahaus	240	297	L. Ahaus	240	297	L. Ahaus	240	297
Wanderungen insgesamt			Übrige Kreise	993	902	K. Gütersloh	85	71	L. Beckum	67	59	L. Beckum	67	59	L. Beckum	67	59
Insgesamt	3 954	3 755	Zusammen	3 221	2 872	K. Bochum	79	43	L. Borken	63	51	L. Borken	63	51	L. Borken	63	51
Kreis Beckum			mit anderen Bundesländern			K. Dortmund	106	118	L. Coesfeld	165	142	L. Coesfeld	165	142	L. Coesfeld	165	142
innerhalb des Landes			K. Berlin (West)	57	43	K. Hamm	57	27	L. Lüdinghausen	118	125	L. Lüdinghausen	118	125	L. Lüdinghausen	118	125
K. Münster/Wstf.	240	356	Übrige Kreise	543	645	L. Lippstadt	60	33	L. Münster/Wstf.	525	573	L. Münster/Wstf.	525	573	L. Münster/Wstf.	525	573
L. Lüdinghausen	250	255	Zusammen	600	688	L. Unna	63	30	L. Recklinghaus.	85	86	L. Recklinghaus.	85	86	L. Recklinghaus.	85	86
L. Münster/Wstf.	150	164	über die Grenzen des Bundesgebietes			Übrige Kreise	1 242	938	L. Tecklenburg	301	334	L. Tecklenburg	301	334	L. Tecklenburg	301	334
L. Recklinghaus.	71	74	Zusammen	262	237	Zusammen	7 705	6 045	L. Wardendorf	29	52	L. Wardendorf	29	52	L. Wardendorf	29	52
L. Steinfurt	59	67	Wanderungen insgesamt			K. Hamburg	73	48	K. Düsseldorf	44	69	K. Düsseldorf	44	69	K. Düsseldorf	44	69
L. Wardendorf	211	326	Insgesamt	4 083	3 797	K. Osnabrück	69	45	K. Essen	78	65	K. Essen	78	65	K. Essen	78	65
K. Düsseldorf	37	63	Kreis Lüdinghausen			L. Grfs.Bentheim	59	24	K. Köln	39	61	K. Köln	39	61	K. Köln	39	61
K. Duisburg	15	59	innerhalb des Landes			L. Osnabrück	71	71	K. Bielefeld	41	59	K. Bielefeld	41	59	K. Bielefeld	41	59
K. Essen	52	60	K. Gelsenkirchen	101	82	K. Berlin (West)	75	71	L. Gütersloh	73	66	L. Gütersloh	73	66	L. Gütersloh	73	66
K. Köln	30	81	K. Münster/Wstf.	685	656	Übrige Kreise	1 167	1 121	L. Lippe	50	27	L. Lippe	50	27	L. Lippe	50	27
K. Bielefeld	95	137	K. Recklinghaus.	107	58	Zusammen	1 521	1 435	K. Bochum	65	73	K. Bochum	65	73	K. Bochum	65	73
L. Büren	32	55	L. Beckum	255	250	mit anderen Bundesländern			K. Dortmund	115	34	K. Dortmund	115	34	K. Dortmund	115	34
L. Gütersloh	361	534	L. Coesfeld	173	183	K. Hamburg	73	48	L. Unna	84	29	L. Unna	84	29	L. Unna	84	29
L. Lippe	50	64	L. Münster/Wstf.	343	316	K. Osnabrück	69	45	Übrige Kreise	1 080	929	Übrige Kreise	1 080	929	Übrige Kreise	1 080	929
L. Minden-Lüb.	67	35	L. Recklinghaus.	451	286	L. Grfs.Bentheim	59	24	Zusammen	4 030	4 040	Zusammen	4 030	4 040	Zusammen	4 030	4 040
L. Paderborn	33	80	L. Steinfurt	125	118	L. Osnabrück	71	71	mit anderen Bundesländern			mit anderen Bundesländern			mit anderen Bundesländern		
K. Bochum	51	55	L. Tecklenburg	46	51	K. Berlin (West)	75	71	K. Hamburg	41	50	K. Hamburg	41	50	K. Hamburg	41	50
K. Dortmund	163	158	L. Wardendorf	56	39	Übrige Kreise	1 167	1 121	K. Osnabrück	85	119	K. Osnabrück	85	119	K. Osnabrück	85	119
K. Hamm	557	467	K. Düsseldorf	126	138	Zusammen	7 705	6 045	L. Grfs.Bentheim	133	79	L. Grfs.Bentheim	133	79	L. Grfs.Bentheim	133	79
K. Lünen	129	32	K. Duisburg	83	70	Kreis Recklinghausen			L. Lingen	262	244	L. Lingen	262	244	L. Lingen	262	244
L. Lippstadt	231	226	K. Essen	175	137	innerhalb des Landes			L. Meppen	55	44	L. Meppen	55	44	L. Meppen	55	44
L. Soest	185	181	K. Oberhausen	79	61	K. Bottrop	412	160	K. Osnabrück	102	77	K. Osnabrück	102	77	K. Osnabrück	102	77
L. Unna	293	250	K. Wuppertal	113	98	K. Gelsenkirchen	2 617	1 740	K. Berlin (West)	87	77	K. Berlin (West)	87	77	K. Berlin (West)	87	77
Übrige Kreise	1 011	1 103	L. Düss.Mettmann	98	114	K. Gladbeck	614	334	Übrige Kreise	1 169	1 404	Übrige Kreise	1 169	1 404	Übrige Kreise	1 169	1 404
Zusammen	4 373	4 882	L. Grevenbroich	79	106	K. Münster/Wstf.	294	417	Zusammen	1 934	2 094	Zusammen	1 934	2 094	Zusammen	1 934	2 094
mit anderen Bundesländern			L. Moers	67	72	K. Recklinghaus.	1 850	1 382	über die Grenzen des Bundesgebietes			über die Grenzen des Bundesgebietes			über die Grenzen des Bundesgebietes		
K. Berlin (West)	83	108	L. Rhein-Wupper	53	63	L. Ahaus	67	108	Zusammen	1 101	1 130	Zusammen	1 101	1 130	Zusammen	1 101	1 130
Übrige Kreise	923	1 248	K. Bonn	48	81	L. Beckum	74	71	Wanderungen insgesamt			Wanderungen insgesamt			Wanderungen insgesamt		
Zusammen	1 006	1 356	K. Köln	121	130	L. Borken	229	245	Insgesamt	7 065	7 264	Insgesamt	7 065	7 264	Insgesamt	7 065	7 264
über die Grenzen des Bundesgebietes			K. Aachen	41	63	L. Coesfeld	232	312	Kreis Tecklenburg			Kreis Tecklenburg			Kreis Tecklenburg		
Zusammen	1 796	1 833	L. Köln	49	52	L. Lüdinghausen	286	451	innerhalb des Landes			innerhalb des Landes			innerhalb des Landes		
Wanderungen insgesamt			L. Oberberg. Krs.	41	64	L. Münster/Wstf.	110	156	K. Münster/Wstf.	348	410	K. Münster/Wstf.	348	410	K. Münster/Wstf.	348	410
Insgesamt	7 775	8 071	L. Rhein.Berg.K.	50	46	L. Steinfurt	86	85	L. Lüdinghausen	51	46	L. Lüdinghausen	51	46	L. Lüdinghausen	51	46
Kreis Borken			L. Rhein-Sieg-K.	107	89	L. Tecklenburg	52	44	L. Münster/Wstf.	202	140	L. Münster/Wstf.	202	140	L. Münster/Wstf.	202	140
innerhalb des Landes			L. Aachen	82	78	K. Düsseldorf	62	165	L. Recklinghaus.	44	52	L. Recklinghaus.	44	52	L. Recklinghaus.	44	52
K. Bocholt	1 096	770	L. Düren	64	77	K. Duisburg	150	95	L. Steinfurt	334	301	L. Steinfurt	334	301	L. Steinfurt	334	301
K. Gelsenkirchen	122	60	L. Heinsberg	60	76	K. Essen	688	409	mit anderen Bundesländern			mit anderen Bundesländern			mit anderen Bundesländern		
K. Münster/Wstf.	130	165	K. Bielefeld	72	93	K. Mülheim/Ruhr	134	65	K. Hamburg	41	50	K. Hamburg	41	50	K. Hamburg	41	50
L. Ahaus	135	127	L. Gütersloh	109	90	K. Oberhausen	264	130	K. Osnabrück	85	119	K. Osnabrück	85	119	K. Osnabrück	85	119
			L. Herford	71	62	K. Wuppertal	46	73	L. Grfs.Bentheim	133	79	L. Grfs.Bentheim	133	79	L. Grfs.Bentheim	133	79
			L. Lippe	79	74	L. Dinslaken	132	157	L. Lingen	262	244	L. Lingen	262	244	L. Lingen	262	244
			L. Minden-Lüb.	71	60	L. Düss.Mettmann	99	149	L. Meppen	55	44	L. Meppen	55	44	L. Meppen	55	44
			L. Paderborn	46	61	L. Grevenbroich	74	118	K. Osnabrück	102	77	K. Osnabrück	102	77	K. Osnabrück	102	77
			K. Bochum	106	83	L. Moers	45	85	K. Berlin (West)	87	77	K. Berlin (West)	87	77	K. Berlin (West)	87	77
			K. Castrop-Raux.	92	36	L. Rees	169	219	Übrige Kreise	1 169	1 404	Übrige					

Kreisfreie Stadt bzw. Landkreis	Zu- züge aus	Fort- züge nach	Kreisfreie Stadt bzw. Landkreis	Zu- züge aus	Fort- züge nach	Kreisfreie Stadt bzw. Landkreis	Zu- züge aus	Fort- züge nach	Kreisfreie Stadt bzw. Landkreis	Zu- züge aus	Fort- züge nach
Übrige Gebiete	nebenstehenden Kreisen		Übrige Gebiete	nebenstehenden Kreisen		Übrige Gebiete	nebenstehenden Kreisen		Übrige Gebiete	nebenstehenden Kreisen	
L. Gütersloh	64	50	K. München	106	126	Kreis Herford					
K. Dortmund	40	50	K. Berlin (West)	291	288	innerhalb des Landes					
Übrige Kreise	957	888	Übrige Kreise	2 472	2 589	K. Bielefeld	930	873	K. Dortmund	139	141
Zusammen	2 040	1 937	Zusammen	4 155	4 494	L. Gütersloh	222	361	L. Lüdenscheid	39	54
mit anderen Bundesländern			über die Grenzen des Bundesgebietes			L. Lippe	633	764	L. Ennepe-Ruhr	93	40
K. Osnabrück	699	455	Zusammen	1 278	2 872	L. Minden-Lübb.	1 240	1 184	L. Iserlohn	57	39
L. Lingen	80	74	Wanderungen insgesamt			L. Paderborn	70	54	L. Soest	63	43
L. Osnabrück	411	407	Insgesamt	15 150	15 945	K. Essen	61	29	L. Unna	210	56
K. München	51	30	Kreis Bielefeld			K. Köln	39	65	Übrige Kreise	1 221	1 100
K. Berlin (West)	57	62	innerhalb des Landes			K. Münster/Westf.	52	90	Zusammen	6 892	6 256
Übrige Kreise	913	894	L. Gütersloh	51	68	L. Lidinghausen	62	71	mit anderen Bundesländern		
Zusammen	2 211	1 922	L. Höxter	45	67	L. Recklinghaus.	56	40	K. Hamburg	156	168
über die Grenzen des Bundesgebietes			L. Paderborn	582	851	K. Bochum	45	52	K. Hannover	149	169
Zusammen	419	341	mit anderen Bundesländern			K. Dortmund	38	69	L. Grfs.Schaumb.	203	225
Wanderungen insgesamt			Übrige Kreise	841	707	L. Unna	63	29	L. Hameln-Pyrm.	313	376
Insgesamt	4 670	4 200	Zusammen	2 223	2 257	Übrige Kreise	909	895	L. Hannover	142	90
Kreis Warendorf			über die Grenzen des Bundesgebietes			Zusammen	4 420	4 576	L. Schaumb.Lipp.	65	69
innerhalb des Landes			mit anderen Bundesländern			mit anderen Bundesländern					
K. Münster/Westf.	357	326	Übrige Kreise	339	464	K. Hamburg	57	106	L. Göttingen	45	79
L. Beckum	326	211	Zusammen	339	464	K. Hannover	95	100	L. Celle	33	53
L. Lidinghausen	39	56	über die Grenzen des Bundesgebietes			L. Grfs.Schaumb.	44	50	K. Osnabrück	34	74
L. Münster/Westf.	276	170	Zusammen	197	289	K. Hannover	57	68	L. Osnabrück	61	36
L. Steinfurt	52	29	Wanderungen insgesamt			K. Osnabrück	32	59	K. Braunschweig	75	53
L. Gütersloh	249	306	Insgesamt	2 759	3 010	L. Osnabrück	221	235	L. Goslar	49	73
Übrige Kreise	631	559	Kreis Gütersloh			K. Bremen	58	56	K. Bremen	73	87
Zusammen	1 930	1 657	innerhalb des Landes			K. München	30	54	K. Frankfurt/M.	51	55
mit anderen Bundesländern			K. Bielefeld	2 372	1 651	K. Berlin (West)	153	179	K. Marburg-Bied.	60	56
L. Osnabrück	55	56	L. Büren	68	51	Übrige Kreise	1 325	1 564	K. München	58	70
Übrige Kreise	426	470	L. Herford	361	222	Zusammen	2 072	2 471	K. Berlin (West)	422	245
Zusammen	481	526	L. Höxter	71	66	über die Grenzen des Bundesgebietes					
über die Grenzen des Bundesgebietes			L. Lippe	524	388	Zusammen	1 779	1 898	Wanderungen insgesamt		
Zusammen	309	246	L. Minden-Lübb.	172	170	Wanderungen insgesamt			Insgesamt	13 513	13 120
Wanderungen insgesamt			L. Paderborn	368	656	Kreis Höxter			Kreis Minden-Lübb.		
Insgesamt	2 720	2 429	K. Düsseldorf	68	100	innerhalb des Landes					
Krsfr. Stadt Bielefeld			L. Paderborn	368	656	K. Bielefeld	76	114	K. Bielefeld	396	538
innerhalb des Landes			K. Düsseldorf	68	100	L. Büren	67	45	L. Gütersloh	170	172
L. Gütersloh	1 651	2 372	K. Duisburg	56	45	L. Gütersloh	66	71	L. Herford	1 184	1 240
L. Herford	873	930	K. Essen	85	74	L. Lippe	287	299	L. Höxter	51	45
L. Höxter	114	76	K. Wuppertal	80	80	L. Minden-Lübb.	45	51	L. Lippe	310	345
L. Lippe	1 380	1 697	L. Düss.Mettmann	66	66	L. Paderborn	300	434	L. Paderborn	58	100
L. Minden-Lübb.	538	396	L. Köln	80	115	L. Warburg	211	205	K. Düsseldorf	57	73
L. Paderborn	262	293	L. Rhein-Sieg-K.	56	58	K. Düsseldorf	46	64	K. Essen	38	51
K. Düsseldorf	102	120	K. Gelsenkirchen	84	81	K. Essen	56	50	K. Wuppertal	46	72
K. Duisburg	54	36	K. Münster/Westf.	181	242	K. Münster/Westf.	38	52	K. Köln	37	70
K. Essen	102	88	L. Beckum	534	361	L. Lidinghausen	60	44	K. Münster/Westf.	91	167
K. Wuppertal	56	59	L. Lidinghausen	90	109	L. Recklinghaus.	60	44	L. Beckum	35	67
L. Düss.Mettmann	79	110	L. Münster/Westf.	71	85	K. Bochum	68	32	L. Lidinghausen	60	71
L. Rhein-Wupper	53	22	L. Recklinghaus.	101	85	K. Dortmund	72	64	L. Recklinghaus.	66	46
K. Bonn	59	60	L. Steinfurt	66	73	Übrige Kreise	798	745	K. Bochum	59	57
K. Köln	99	136	L. Tecklenburg	50	64	Zusammen	2 190	2 270	L. Dortmund	112	78
K. Gelsenkirchen	59	38	L. Warendorf	306	249	mit anderen Bundesländern			L. Unna	508	33
K. Münster/Westf.	188	187	K. Bochum	149	86	K. Hannover	36	64	Übrige Kreise	1 060	1 131
L. Beckum	137	95	K. Dortmund	148	141	L. Göttingen	62	71	Zusammen	4 338	4 356
L. Lidinghausen	93	72	K. Hamm	56	51	L. Holzwinden	505	529	mit anderen Bundesländern		
L. Münster/Westf.	49	75	L. Lüdenscheid	56	43	L. Kassel	64	58	K. Hamburg	109	117
L. Recklinghaus.	79	76	L. Arnsberg	58	47	K. Berlin (West)	185	65	K. Hannover	140	222
L. Steinfurt	59	41	L. Brilon	64	28	Übrige Kreise	869	973	L. Grfs.Diepholz	142	163
K. Bochum	68	68	L. Ennepe-Ruhr	52	59	Zusammen	1 721	1 760	L. Grfs.Schaumbg.	150	130
K. Dortmund	121	125	L. Iserlohn	75	59	über die Grenzen des Bundesgebietes			L. Hannover	111	102
K. Hagen	53	42	L. Lippstadt	279	259	Zusammen	1 556	312	L. Nienburg	248	210
L. Arnsberg	61	39	L. Siegen	53	56	Wanderungen insgesamt			L. Schaumb.Lipp.	290	304
L. Ennepe-Ruhr	73	60	L. Soest	110	87	Insgesamt	4 467	4 342	L. Göttingen	45	75
L. Lippstadt	92	63	L. Unna	208	74	Kreis Lippe			K. Osnabrück	92	113
L. Siegen	52	33	Übrige Kreise	1 029	1 003	innerhalb des Landes			L. Osnabrück	144	172
L. Soest	55	65	Zusammen	8 247	7 084	K. Bielefeld	1 697	1 380	K. Braunschweig	37	52
L. Unna	372	42	mit anderen Bundesländern			L. Gütersloh	388	524	L. Goslar	14	53
Übrige Kreise	1 204	1 063	K. Hamburg	77	105	L. Herford	764	633	K. Bremen	85	122
Zusammen	8 237	8 579	K. Hannover	74	69	L. Höxter	299	287	K. Berlin (West)	257	212
mit anderen Bundesländern			K. Osnabrück	57	66	L. Minden-Lübb.	345	310	Übrige Kreise	1 726	2 049
L. Ostholstein	37	61	L. Osnabrück	322	342	L. Paderborn	311	531	Zusammen	3 590	4 096
L. Pinneberg	54	37	K. München	40	60	K. Düsseldorf	89	112	über die Grenzen des Bundesgebietes		
K. Hamburg	152	209	K. Berlin (West)	181	172	K. Duisburg	63	33	Zusammen	1 491	1 934
K. Hannover	162	161	Übrige Kreise	1 856	1 782	K. Essen	148	66	Wanderungen insgesamt		
L. Grfs. Diepholz	106	93	Zusammen	2 607	2 597	K. Wuppertal	72	41	Insgesamt	9 419	10 386
L. Hameln-Pyrm.	52	52	über die Grenzen des Bundesgebietes			L. Düss.Mettmann	84	81	Kreis Paderborn		
L. Hannover	101	83	Zusammen	1 267	3 338	L. Moers	52	36	innerhalb des Landes		
L. Göttingen	62	104	Wanderungen insgesamt			K. Bonn	45	54	K. Bielefeld	293	262
L. Gifhorn	50	37	Insgesamt	13 525	13 019	K. Köln	82	102	L. Büren	851	582
K. Osnabrück	89	104	Kreis Herford			K. Aachen	41	50	L. Gütersloh	656	368
L. Osnabrück	154	193	innerhalb des Landes			K. Gelsenkirchen	103	34	L. Herford	54	70
K. Braunschweig	48	55	K. Hamburg	77	105	K. Münster/Westf.	129	157	L. Höxter	434	300
K. Bremen	83	113	K. Hannover	74	69	L. Beckum	64	50	L. Lippe	531	311
K. Frankfurt/M.	51	72	K. Osnabrück	57	66	L. Lidinghausen	74	79	L. Minden-Lübb.	100	58
L. Marburg-Bied.	44	62	L. Osnabrück	322	342	L. Recklinghaus.	96	91	L. Warburg	223	128
K. Stuttgart	41	55	K. München	40	60	L. Steinfurt	27	50	K. Düsseldorf	48	50
			K. Berlin (West)	181	172	Übrige Kreise	97	82	K. Essen	82	58
			Übrige Kreise	1 856	1 782	mit anderen Bundesländern					
			Zusammen	2 607	2 597	K. Hamburg	77	105			
			über die Grenzen des Bundesgebietes			K. Hannover	74	69			
			Zusammen	1 267	3 338	K. Osnabrück	57	66			
			Wanderungen insgesamt			L. Osnabrück	322	342			
			Insgesamt	13 525	13 019	K. München	40	60			
			Kreis Lippe			K. Berlin (West)	181	172			
			innerhalb des Landes			Übrige Kreise	1 856	1 782			
			K. Bielefeld	1 697	1 380	Zusammen	2 607	2 597			
			L. Gütersloh	388	524	über die Grenzen des Bundesgebietes					
			L. Herford	764	633	Zusammen	1 267	3 338			
			L. Höxter	299	287	Wanderungen insgesamt					
			L. Minden-Lübb.	345	310	Insgesamt	13 525	13 019			
			L. Paderborn	311	531	Kreis Herford					
			K. Düsseldorf	89	112	innerhalb des Landes					
			K. Duisburg	63	33	K. Bielefeld	930	873			
			K. Essen	148	66	L. Gütersloh	222	361			
			K. Wuppertal	72	41	L. Lippe	633	764			
			L. Düss.Mettmann	84	81	L. Minden-Lübb.	1 240	1 184			
			L. Moers	52	36	L. Paderborn	70	54			
			K. Bonn	45	54	K. Essen	61	29			
			K. Köln	82	102	K. Köln	39	65			
			K. Aachen	41	50	K. Münster/Westf.	52	90			
			K. Gelsenkirchen	103	34	L. Lidinghausen	62	71			
			K. Münster/Westf.	129	157	L. Recklinghaus.	56	40			
			L. Beckum	64	50	K. Bochum	45	52			
			L. Lidinghausen	74	79	K. Dortmund	38	69			
			L. Recklinghaus.	96	91	L. Unna	63	29			
			L. Steinfurt	27	50	Übrige Kreise	909	895			
			K. Bochum	97	82	Zusammen	4 420	4 576			
			mit anderen Bundesländern			mit anderen Bundesländern					
			K. Hamburg	156	168	K. Hamburg	156	168			
			K. Hannover	149	169	K. Hannover	149	169			
			L. Grfs.Schaumb.	203	225	L. Grfs.Schaumb.	203	225			
			L. Hameln-Pyrm.	313	376	L. Hameln-Pyrm.	313	376			
			L. Hannover	142	90	L. Hannover	142	90			
			L. Schaumb.Lipp.	65	69	L. Schaumb.Lipp.	65	69			
			L. Holzwinden	97	55	L. Holzwinden	97	55			
			L. Göttingen	45	79	L. Göttingen	45	79			
			L. Celle	33	53	L. Celle	33	53			
			K. Osnabrück	34	74	K. Osnabrück	34	74		</	

31 Die hauptsächlichlichen Wanderungen zwischen den Kreisen des Bundesgebietes 1974

Kreisfreie Stadt bzw. Landkreis	Zu- züge aus	Fort- züge nach	Kreisfreie Stadt bzw. Landkreis	Zu- züge aus	Fort- züge nach	Kreisfreie Stadt bzw. Landkreis	Zu- züge aus	Fort- züge nach	Kreisfreie Stadt bzw. Landkreis	Zu- züge aus	Fort- züge nach
Übrige Gebiete	nebenstehenden Kreisen	Übrige Gebiete	nebenstehenden Kreisen	Übrige Gebiete	nebenstehenden Kreisen	Übrige Gebiete	nebenstehenden Kreisen	Übrige Gebiete	nebenstehenden Kreisen	Übrige Gebiete	nebenstehenden Kreisen
K. Wuppertal	66	40	L. Münster/Wstf.	43	79	L. Euskirchen	37	52	über die Grenzen des Bundesgebietes		
L. Diss. Mettmann	47	57	L. Recklinghaus.	290	397	L. Köln	47	66	Zusammen		
K. Köln	71	88	L. Steinfurt	33	65	L. Oberberg. Krs.	76	124	2 046 1 727		
K. Münster/Wstf.	103	116	K. Bielefeld	68	68	L. Rhein.Berg.K.	46	74	Wanderungen insgesamt		
L. Beckum	80	33	L. Bielefeld	30	59	L. Rhein-Sieg-K.	81	115	Insgesamt		
L. Lüdinhhausen	61	46	L. Gütersloh	86	149	L. Aachen	56	53	8 817 9 550		
L. Bochum	88	105	L. Herford	52	45	L. Düren	53	38	Krsfr. Stadt Hamm		
L. Arnsberg	86	69	L. Höxter	32	68	K. Bottrop	56	27	innerhalb des Landes		
L. Brilon	144	93	L. Lippe	82	97	K. Gelsenkirchen	220	160	K. Dortmund		
L. Lippstadt	273	151	L. Minden-Lübb.	57	59	K. Gladbeck	63	23	101 131		
L. Meschede	62	21	L. Paderborn	57	88	K. Münster/Wstf.	223	287	38 62		
L. Soest	113	67	Übrige Kreise	675	779	K. Recklinghaus.	92	100	40 54		
L. Unna	311	41	Zusammen	10 591	10 572	L. Ahaus	58	106	22 51		
Übrige Kreise	1 140	947	mit anderen Bundesländern			L. Beckum	158	163	173 261		
Zusammen	5 917	4 061	K. Hamburg	67	104	L. Borken	51	50	1 380 1 534		
mit anderen Bundesländern			K. Hannover	55	40	L. Coesfeld	79	79	30 51		
K. Hamburg	67	71	L. Osnabrück	29	70	L. Lüdinhhausen	405	742	126 173		
K. Hannover	62	46	K. Bremen	41	63	L. Münster/Wstf.	118	106	467 557		
K. München	34	54	K. Frankfurt/M.	40	62	L. Unna	520	520	444 485		
K. Berlin (West)	188	120	L. Weßlar	63	8	K. Bielefeld	125	121	27 57		
Übrige Kreise	1 639	1 620	L. Wald. Frankbg.	16	55	L. Bielefeld	36	69	41 55		
Zusammen	1 990	1 911	L. Westerdaldr.	16	50	L. Gütersloh	141	148	890 1 004		
über die Grenzen des Bundesgebietes			K. München	65	87	L. Herford	69	38	Zusammen		
Zusammen	1 781	2 256	K. Berlin (West)	196	187	L. Höxter	64	72	3 830 4 531		
Wanderungen insgesamt			Übrige Kreise	1 971	2 523	L. Lippe	141	139	mit anderen Bundesländern		
Insgesamt	9 688	8 228	Zusammen	2 559	3 249	L. Minden-Lübb.	78	112	K. Berlin (West)	76	53
Kreis Warburg			über die Grenzen des Bundesgebietes			L. Paderborn	105	121	Übrige Kreise	600	857
innerhalb des Landes			Zusammen	2 267	1 996	Übrige Kreise	451	490	Zusammen	676	910
L. Bielefeld	70	64	Wanderungen insgesamt			mit anderen Bundesländern			über die Grenzen des Bundesgebietes		
L. Höxter	205	211	Insgesamt	15 417	15 817	L. Ostholstein	44	59	Zusammen		
L. Paderborn	128	223	Krsfr. Stadt Castrop-Rauxel			K. Hamburg	140	226	950 650		
Übrige Kreise	753	697	innerhalb des Landes			K. Hannover	90	127	Wanderungen insgesamt		
Zusammen	1 156	1 195	K. Bochum	201	193	L. Osnabrück	23	54	Insgesamt		
mit anderen Bundesländern			K. Dortmund	540	568	L. Norden	31	71	5 456 6 091		
L. Kassel	72	86	K. Herne	184	186	L. Goslar	36	50	Krsfr. Stadt Herne		
L. Wald. Frankbg.	40	72	L. Ennepe-Ruhr	60	25	L. Wesermarsch	12	58	innerhalb des Landes		
Übrige Kreise	425	528	L. Unna	38	111	K. Bremen	91	97	K. Bochum	604	627
Zusammen	537	686	K. Recklinghaus.	47	92	K. Frankfurt/M.	110	129	K. Castrop-Raux.	186	184
über die Grenzen des Bundesgebietes			L. Lüdinhhausen	36	92	L. Groß-Gerau	58	22	K. Dortmund	142	121
Zusammen	116	197	L. Recklinghaus.	311	452	L. Wald. Frankbg.	51	99	K. Wanne-Eickel	489	285
Wanderungen insgesamt			Übrige Kreise	673	986	K. Stuttgart	72	70	K. Wattenscheid	58	65
Insgesamt	1 809	2 078	Zusammen	2 090	2 705	L. Ludwigsburg	43	63	K. Witten	20	50
Krsfr. Stadt Bochum			mit anderen Bundesländern			K. Ludwigsburg	43	63	L. Ennepe-Ruhr	41	70
innerhalb des Landes			Übrige Kreise	400	666	K. München	119	191	L. Soest	60	92
K. Castrop-Raux.	193	201	Zusammen	400	666	K. München	25	57	K. Essen	96	116
K. Dortmund	1 140	878	über die Grenzen des Bundesgebietes			K. Saarbrücken	296	59	K. Gelsenkirchen	127	100
K. Hagen	97	103	Zusammen	401	416	K. Berlin (West)	331	350	K. Recklinghaus.	270	408
K. Herne	627	604	Wanderungen insgesamt			Übrige Kreise	3 264	3 779	L. Lüdinhhausen	43	86
K. Wanne-Eickel	484	384	Insgesamt	2 891	3 787	Zusammen	4 968	5 792	L. Recklinghaus.	159	318
K. Wattenscheid	942	1 113	Krsfr. Stadt Dortmund			über die Grenzen des Bundesgebietes			Übrige Kreise	638	1 031
K. Witten	469	486	innerhalb des Landes			Wanderungen insgesamt			Zusammen	2 933	3 553
L. Lüdinhhausen	110	115	K. Bochum	878	1 140	Insgesamt	122 758	24 132	mit anderen Bundesländern		
L. Arnsberg	59	64	K. Castrop-Raux.	568	540	Krsfr. Stadt Hagen			über die Grenzen des Bundesgebietes		
L. Ennepe-Ruhr	868	943	K. Hagen	291	287	K. Bochum	103	97	Zusammen		
L. Iserlohn	87	110	K. Hamm	131	101	K. Dortmund	287	291	1 091 626		
L. Lippstadt	41	54	K. Herne	121	142	K. Hamm	62	38	Wanderungen insgesamt		
L. Olpe	35	64	K. Iserlohn	97	87	K. Iserlohn	76	63	Insgesamt		
L. Siegen	44	72	K. Lünen	741	941	K. Watten	55	65	4 579 5 017		
L. Soest	156	251	K. Wanne-Eickel	114	50	L. Lüdinhhausen	329	270	Krsfr. Stadt Iserlohn		
L. Unna	337	108	K. Wattenscheid	69	53	L. Arnsberg	32	81	innerhalb des Landes		
K. Düsseldorf	134	210	K. Witten	550	427	L. Brilon	38	50	K. Dortmund	87	97
K. Duisburg	174	115	L. Lüdinhhausen	239	230	L. Ennepe-Ruhr	1 655	1 961	K. Hagen	63	76
K. Essen	674	503	L. Arnsberg	196	246	L. Iserlohn	503	843	L. Lüdinhhausen	165	106
K. Mülheim/Ruhr	105	73	L. Brilon	105	170	L. Meschede	50	38	L. Arnsberg	62	50
K. Oberhausen	105	79	L. Ennepe-Ruhr	453	569	L. Olpe	52	66	L. Iserlohn	1 509	1 314
K. Wuppertal	106	120	L. Iserlohn	787	1 720	L. Siegen	62	54	L. Unna	118	56
L. Dinslaken	59	24	L. Lippstadt	95	96	L. Soest	35	55	K. Düsseldorf	35	53
L. Diss. Mettmann	176	173	L. Meschede	102	116	L. Unna	242	110	K. Köln	35	64
L. Grevenbroich	65	81	L. Olpe	97	113	K. Essen	71	67	Übrige Kreise	695	815
L. Moers	119	85	L. Siegen	126	120	K. Düsseldorf	86	89	Zusammen	2 769	2 631
L. Rhein-Wupper	29	60	L. Soest	199	316	K. Wuppertal	122	134	mit anderen Bundesländern		
K. Bonn	73	96	L. Unna	1 427	2 290	L. Diss. Mettmann	75	77	K. Berlin (West)	57	58
K. Köln	106	168	K. Düsseldorf	206	248	K. Köln	90	143	Übrige Kreise	546	715
K. Aachen	55	52	L. Duisburg	147	92	L. Oberberg. Krs.	60	93	Zusammen	603	773
L. Köln	33	61	K. Essen	342	335	K. Münster/Wstf.	74	89	über die Grenzen des Bundesgebietes		
L. Oberberg. Krs.	46	108	K. Krefeld	58	53	K. Bielefeld	42	53	Zusammen		
L. Rhein.Berg.K.	34	64	K. Mülheim/Ruhr	80	56	Übrige Kreise	1 061	1 161	1 489 1 826		
L. Rhein-Sieg-K.	40	118	K. Oberhausen	83	59	Zusammen	5 282	5 997	mit anderen Bundesländern		
L. Aachen	116	46	K. Remscheid	52	33	mit anderen Bundesländern			über die Grenzen des Bundesgebietes		
L. Düren	67	40	K. Wuppertal	156	191	K. Hamburg	29	56	Zusammen		
K. Gelsenkirchen	511	229	K. Diss. Mettmann	176	220	K. München	57	55	693 914		
K. Gladbeck	55	30	L. Grevenbroich	123	153	K. Berlin (West)	102	90	Wanderungen insgesamt		
K. Münster/Wstf.	154	113	L. Moers	96	89	Übrige Kreise	1 301	1 625	Insgesamt		
K. Recklinghaus.	180	196	L. Rhein-Wupper	45	74	Zusammen	1 489	1 826	4 065 4 318		
L. Beckum	55	51	K. Bonn	95	100						
L. Coesfeld	43	68	K. Köln	198	312						
L. Lüdinhhausen	83	106	K. Aachen	91	94						

Kreisfreie Stadt bzw. Landkreis	Zu- züge aus	Fort- züge nach	Kreisfreie Stadt bzw. Landkreis	Zu- züge aus	Fort- züge nach	Kreisfreie Stadt bzw. Landkreis	Zu- züge aus	Fort- züge nach	Kreisfreie Stadt bzw. Landkreis	Zu- züge aus	Fort- züge nach
Übrige Gebiete	nebenstehenden Kreisen		Übrige Gebiete	nebenstehenden Kreisen		Übrige Gebiete	nebenstehenden Kreisen		Übrige Gebiete	nebenstehenden Kreisen	
<u>Krsfr. Stadt Lünen</u>			mit anderen Bundesländern			<u>Ennepe-Ruhr-Kreis</u>			<u>Kreis Lippstadt</u>		
innerhalb des Landes			K. Berlin (West)			innerhalb des Landes			innerhalb des Landes		
K. Dortmund	941	741	Übrige Kreise	49	50	K. Bochum	943	868	K. Bochum	54	41
L. Iserlohn	19	56	Zusammen	547	752	K. Castrop-Raux.	25	60	K. Dortmund	96	95
L. Unna	270	355				K. Dortmund	569	453	L. Arnsberg	233	250
K. Münster/Wstf.	22	66				K. Hagen	1 961	1 655	L. Brilon	90	69
L. Beckum	32	129	über die Grenzen des Bundesgebietes			K. Herne	70	41	L. Meschede	46	73
L. Lüdingtonhausen	583	966	Zusammen	1 037	1 139	K. Wanne-Eickel	52	29	L. Soest	255	224
L. Recklinghaus.	142	143	Wanderungen insgesamt			K. Wattenscheid	77	68	L. Unna	57	58
Übrige Kreise	636	788	Insgesamt	14 293	5 088	K. Witten	761	610	K. Münster/Wstf.	66	90
Zusammen	2 645	3 244				L. Lüdingtonscheid	240	242	L. Beckum	226	231
mit anderen Bundesländern			<u>Kreis Arnsberg</u>			L. Arnsberg	54	38	L. Münster	33	60
Übrige Kreise	510	535	innerhalb des Landes			L. Iserlohn	153	206	K. Bielefeld	63	92
Zusammen	510	535	K. Bochum			L. Siegen	51	65	L. Bielefeld	284	340
über die Grenzen des Bundesgebietes			K. Dortmund	64	59	L. Soest	86	133	L. Gütersloh	259	279
Zusammen	798	318	K. Hagen	246	196	L. Unna	144	77	L. Paderborn	151	273
Wanderungen insgesamt			K. Hamm	81	52	K. Düsseldorf	127	144	Übrige Kreise	1 060	991
Insgesamt	13 953	4 097	K. Iserlohn	54	40	K. Duisburg	84	47	Zusammen	2 973	3 166
<u>Krsfr. Stadt Wanne-Eickel</u>			L. Lüdingtonscheid	50	62	K. Essen	524	364	mit anderen Bundesländern		
innerhalb des Landes			L. Brilon	247	157	K. Wuppertal	48	61	K. Berlin (West)	66	57
K. Bochum	394	484	L. Ennepe-Ruhr	81	109	L. Düss.Mettmann	249	299	Übrige Kreise	640	891
K. Dortmund	50	114	L. Iserlohn	38	54	L. Grevenbroich	36	51	Zusammen	706	948
K. Herne	285	489	L. Ennepe-Ruhr	256	322	L. Moers	61	56			
K. Wattenscheid	106	148	L. Lippstadt	250	233	L. Rhein-Wupper	54	121	über die Grenzen des Bundesgebietes		
L. Ennepe-Ruhr	29	52	L. Meschede	221	263	K. Bonn	33	50	Zusammen	948	1 993
L. Soest	34	75	L. Olpe	70	57	K. Köln	106	127	Wanderungen insgesamt		
L. Unna	50	46	L. Soest	418	547	L. Oberberg. Krs.	61	184	Insgesamt	4 627	6 107
K. Essen	122	136	L. Unna	166	68	L. Rhein-Sieg-K.	42	54	<u>Kreis Lüdingtonscheid</u>		
L. Düss.Mettmann	18	63	K. Düsseldorf	66	100	K. Gelsenkirchen	96	72	innerhalb des Landes		
L. Moers	12	58	L. Essen	107	42	K. Münster/Wstf.	66	72	K. Bochum	115	110
K. Gelsenkirchen	421	390	L. Düss.Mettmann	57	50	L. Lüdingtonhausen	72	62	K. Dortmund	230	239
K. Recklinghaus.	71	188	K. Köln	54	111	L. Recklinghaus.	101	69	K. Hagen	270	329
L. Recklinghaus.	131	368	K. Gelsenkirchen	56	22	K. Bielefeld	60	73	K. Iserlohn	106	165
Übrige Kreise	527	1 018	K. Münster/Wstf.	72	121	L. Gütersloh	59	52	L. Arnsberg	157	247
Zusammen	2 240	3 629	L. Beckum	58	45	L. Lippe	40	93	L. Brilon	32	71
mit anderen Bundesländern			L. Lüdingtonhausen	45	56	Übrige Kreise	1 015	954	L. Ennepe-Ruhr	242	240
Übrige Kreise	566	804	L. Recklinghaus.	61	47	Zusammen	9 431	8 608	L. Iserlohn	416	531
Zusammen	566	804	K. Bielefeld	39	61	mit anderen Bundesländern			L. Meschede	67	40
über die Grenzen des Bundesgebietes			K. Gütersloh	47	58	über die Grenzen des Bundesgebietes			L. Olpe	333	281
Zusammen	826	579	L. Paderborn	69	86	Zusammen	12 419	3 142	L. Siegen	107	140
Wanderungen insgesamt			Übrige Kreise	781	884	Wanderungen insgesamt			L. Soest	39	53
Insgesamt	13 632	5 012	Zusammen	3 754	3 902	Insgesamt	13 725	14 114	L. Unna	157	63
<u>Krsfr. Stadt Wattenscheid</u>			mit anderen Bundesländern			<u>Kreis Iserlohn</u>			K. Düsseldorf	75	119
innerhalb des Landes			K. Berlin (West)			innerhalb des Landes			K. Duisburg	50	28
K. Bochum	1 113	942	Übrige Kreise	72	96	K. Bochum	110	87	K. Essen	107	100
K. Dortmund	53	69	Zusammen	844	1 049	K. Dortmund	1 720	787	K. Wuppertal	112	139
K. Herne	65	58				K. Hagen	843	503	L. Düss.Mettmann	69	79
K. Wanne-Eickel	148	106				K. Hamm	51	22	L. Rhein-Wupper	64	67
L. Ennepe-Ruhr	68	77	über die Grenzen des Bundesgebietes			K. Iserlohn	1 314	1 509	K. Bonn	31	85
L. Soest	27	51	Zusammen	1 247	2 213	K. Lünen	56	19	K. Köln	108	182
K. Essen	458	258	Wanderungen insgesamt			K. Witten	62	37	L. Köln	29	65
L. Düss.Mettmann	50	46	Insgesamt	15 917	7 260	L. Lüdingtonscheid	531	416	L. Oberberg. Krs.	183	270
K. Gelsenkirchen	754	401	<u>Kreis Brilon</u>			L. Arnsberg	322	256	L. Rhein.Berg.K.	91	105
L. Recklinghaus.	69	133	innerhalb des Landes			L. Brilon	33	55	L. Rhein-Sieg-K.	53	79
Übrige Kreise	600	723	K. Dortmund			L. Ennepe-Ruhr	206	153	K. Gelsenkirchen	60	42
Zusammen	3 385	2 864	K. Hagen	170	105	L. Meschede	51	49	K. Münster/Wstf.	58	87
mit anderen Bundesländern			L. Lüdingtonscheid	50	38	L. Olpe	63	58	L. Lüdingtonhausen	75	61
Übrige Kreise	349	597	L. Arnsberg	109	81	L. Siegen	58	54	L. Recklinghaus.	73	86
Zusammen	349	597	L. Iserlohn	55	33	L. Soest	146	166	L. Gütersloh	43	56
über die Grenzen des Bundesgebietes			L. Lippstadt	69	90	L. Unna	634	409	L. Lippe	54	39
Zusammen	449	360	L. Meschede	251	272	K. Düsseldorf	73	74	Übrige Kreise	1 000	940
Wanderungen insgesamt			L. Soest	59	50	K. Essen	61	76	Zusammen	4 606	5 138
Insgesamt	14 183	3 821	L. Unna	68	38	K. Wuppertal	66	85	mit anderen Bundesländern		
<u>Krsfr. Stadt Witten</u>			K. Düsseldorf	90	92	L. Düss.Mettmann	74	75	K. Hamburg	41	82
innerhalb des Landes			K. Essen	79	58	K. Bonn	48	51	K. Frankfurt/M.	48	74
K. Bochum	486	469	K. Köln	47	73	K. Köln	65	95	K. Berlin (West)	124	109
K. Dortmund	427	550	K. Gelsenkirchen	60	15	K. Gelsenkirchen	64	47	Übrige Kreise	1 477	1 970
K. Hagen	65	55	K. Münster/Wstf.	54	74	L. Lüdingtonhausen	86	109	Zusammen	1 690	2 235
K. Herne	50	20	L. Düren	112	117	L. Recklinghaus.	70	44	über die Grenzen des Bundesgebietes		
L. Ennepe-Ruhr	610	761	L. Gütersloh	28	64	L. Gütersloh	59	75	Zusammen	12 806	3 734
L. Iserlohn	37	62	L. Paderborn	93	144	L. Lippe	39	57	Wanderungen insgesamt		
L. Unna	101	66	Übrige Kreise	1 062	888	Übrige Kreise	1 042	962	Insgesamt	19 102	11 107
K. Essen	42	56	Zusammen	2 527	2 264	Zusammen	8 022	6 442	<u>Kreis Meschede</u>		
K. Gelsenkirchen	55	39	mit anderen Bundesländern			mit anderen Bundesländern			innerhalb des Landes		
Übrige Kreise	787	1 069	L. Marburg-Bied.	39	57	K. Hamburg	49	54	K. Dortmund	116	102
Zusammen	2 660	3 147	L. Wald.Frankbg.	131	158	K. Berlin (West)	114	85	K. Hagen	38	50
			K. Berlin (West)	66	39	Übrige Kreise	1 451	1 512	L. Lüdingtonscheid	40	67
			Übrige Kreise	522	721	Zusammen	1 614	1 651	L. Arnsberg	263	221
			Zusammen	758	975	über die Grenzen des Bundesgebietes			L. Brilon	272	251
						Zusammen	12 684	3 078	L. Iserlohn	49	51
						Wanderungen insgesamt			L. Lippstadt	73	46
						Insgesamt	112 320	11 171	L. Olpe	133	191
									L. Siegen	39	71
									L. Soest	70	71
									K. Düsseldorf	43	70
									K. Essen	79	51

Kreisfreie Stadt bzw. Landkreis	Zu- züge aus	Fort- züge nach	Kreisfreie Stadt bzw. Landkreis	Zu- züge aus	Fort- züge nach	Kreisfreie Stadt bzw. Landkreis	Zu- züge aus	Fort- züge nach	Kreisfreie Stadt bzw. Landkreis	Zu- züge aus	Fort- züge nach
Übrige Gebiete	nebenstehenden Kreisen		Übrige Gebiete	nebenstehenden Kreisen		Übrige Gebiete	nebenstehenden Kreisen		Übrige Gebiete	nebenstehenden Kreisen	
K. Köln	42	74	L. Westerwaldkr.	143	102	L. Aachen	27	66	über die Grenzen des Bundesgebietes		
K. Gelsenkirchen	59	60	K. München	51	49	L. Düren	27	56	Zusammen 1 908 2 153		
K. Münster/Wstf.	35	62	K. Berlin (West)	130	154	L. Heinsberg	6	53	Wanderungen insgesamt		
L. Recklinghaus.	56	55	Übrige Kreise	1 996	2 051	K. Gelsenkirchen	54	154	Insgesamt 10 897 12 064		
L. Paderborn	21	62	Zusammen	4 045	3 829	K. Gladbeck	13	51	Krsfr. Stadt Frankfurt am Main		
Übrige Kreise	865	839				K. Münster/Wstf.	113	277	innerhalb des Landes		
Zusammen	2 293	2 394				K. Recklinghaus.	47	103	K. Darmstadt	380	290
mit anderen Bundesländern			über die Grenzen des Bundesgebietes			L. Beckum	250	293	K. Gießen	260	193
Übrige Kreise	612	747	Zusammen	1 763	2 718	L. Lüdinhhausen	555	664	K. Offenbach/M.	1 270	1 738
Zusammen	612	747	Wanderungen insgesamt			L. Münster/Wstf.	30	63	K. Wiesbaden	236	715
über die Grenzen des Bundesgebietes			Insgesamt	1 439	9 718	L. Recklinghaus.	98	198	K. Darmstadt	209	290
Zusammen	768	1 003				L. Steinfurt	29	84	L. Dieburg	429	642
Wanderungen insgesamt			Kreis Soest			K. Bielefeld	42	372	L. Dillkreis	155	172
Insgesamt	3 673	4 144	innerhalb des Landes			L. Gütersloh	74	208	L. Gießen	197	240
Kreis Olpe						L. Herford	29	63	L. Groß-Gerau	1 100	1 367
innerhalb des Landes						L. Lippe	56	210	L. Main-Taunus	2 602	4 751
K. Bochum	64	35	K. Bochum	251	156	L. Minden-Lüb.	33	508	L. Offenbach	2 056	3 446
K. Dortmund	113	97	K. Dortmund	316	199	L. Paderborn	41	311	L. Rheingaukreis	56	118
K. Hagen	66	52	K. Hagen	55	35	Übrige Kreise	394	737	L. Untertaunus	172	318
L. Lüdenscheld	281	333	K. Hamm	261	173	Zusammen	8 248	13 756	L. Wetterlar	270	295
L. Arnsberg	57	70	K. Herne	92	60	mit anderen Bundesländern			L. Bergstraße	320	254
L. Iserlohn	58	63	K. Wanne-Eickel	75	34	K. Hamburg	49	85	L. Hochtaunusk.	1 958	4 001
L. Meschede	191	133	K. Watterscheid	51	27	K. Wolfsburg	73	3	L. Lambg.-Weilbg.	524	641
L. Siegen	385	372	L. Lüdenscheld	53	39	L. Osnabrück	14	56	L. Main-Kinzig	2 400	3 483
K. Düsseldorf	48	87	L. Arnsberg	547	418	L. Garz. Partenk.	8	113	L. Odenwaldkreis	144	145
K. Essen	65	57	L. Brilon	50	59	L. Furth	129	3	L. Vogelsbergkr.	260	233
K. Bonn	37	62	L. Ennepe-Ruhr	133	86	K. Berlin (West)	141	154	L. Wetteraukreis	1 380	2 147
K. Köln	84	135	L. Iserlohn	166	146	Übrige Kreise	1 255	1 879	K. Kassel	305	204
L. Oberberg. Krs.	83	105	L. Lippstadt	224	255	Zusammen	1 669	2 293	L. Fulda	385	594
K. Münster/Wstf.	32	50	L. Meschede	71	70	über die Grenzen des Bundesgebietes			L. Hersfeld Rtg.	243	174
Übrige Kreise	945	1 042	L. Unna	295	264	Zusammen	18 910	1 160	L. Kassel	135	138
Zusammen	2 509	2 713	K. Düsseldorf	57	74	Wanderungen insgesamt			L. Marburg-Bied.	400	376
mit anderen Bundesländern			K. Köln	84	51	Insgesamt	18 827	17 209	L. Schwalm-Eder	195	157
L. Altenkirchen	51	40	K. Gelsenkirchen	63	39	Kreis Wittgenstein			L. Wald-Frankbg.	127	104
Übrige Kreise	723	835	K. Münster/Wstf.	105	143	innerhalb des Landes			L. Werra-Meißner	144	76
Zusammen	774	875	L. Beckum	181	185	L. Siegen	182	196	Übrige Kreise	59	-
über die Grenzen des Bundesgebietes			L. Lüdinhhausen	93	65	Übrige Kreise	759	680	Zusammen	18 592	27 102
Zusammen	988	1 435	L. Recklinghaus.	46	50	Zusammen	941	876	mit anderen Bundesländern		
Wanderungen insgesamt			K. Bielefeld	65	55	mit anderen Bundesländern			L. Ostholstein	51	40
Insgesamt	4 271	5 023	L. Gütersloh	87	110	L. Marburg-Bied.	106	159	K. Hamburg	457	414
Kreis Siegen			L. Lippe	43	63	Übrige Kreise	579	722	K. Hannover	180	141
innerhalb des Landes			L. Paderborn	67	113	Zusammen	685	881	K. Göttingen	66	68
K. Bochum	72	44	Übrige Kreise	886	837	über die Grenzen des Bundesgebietes			K. Braunschweig	68	60
K. Dortmund	120	126	Zusammen	4 452	3 876	Zusammen	151	187	K. Bremen	137	147
K. Hagen	54	62	mit anderen Bundesländern			Wanderungen insgesamt			K. Düsseldorf	297	269
L. Lüdenscheld	140	107	K. Hamburg	38	69	Insgesamt	1 777	1 944	K. Duisburg	48	56
L. Ennepe-Ruhr	65	51	K. Berlin (West)	63	72	Kreis Unna			K. Essen	127	156
L. Iserlohn	54	58	Übrige Kreise	830	977	innerhalb des Landes			K. Wuppertal	98	79
L. Meschede	71	39	Zusammen	931	1 118	K. Bochum	108	337	L. Diss. Mettmann	83	130
L. Olpe	372	385	über die Grenzen des Bundesgebietes			K. Castrop-Raux.	111	38	L. Grevenbroich	64	64
L. Unna	152	54	Zusammen	934	1 005	K. Dortmund	2 290	1 427	K. Bonn	165	180
L. Wittgenstein	196	182	Wanderungen insgesamt			K. Hagen	110	242	K. Köln	299	251
K. Düsseldorf	102	118	Insgesamt	6 317	5 999	K. Hamm	1 534	1 380	K. Aachen	68	51
K. Duisburg	66	21	Kreis Unna			K. Iserlohn	56	118	L. Köln	48	83
K. Essen	75	49	innerhalb des Landes			K. Lünen	355	270	L. Rhein-Berg-K.	65	78
L. Wuppertal	68	60	K. Bochum	108	337	K. Wanne-Eickel	46	50	L. Rhein-Sieg-K.	77	119
L. Diss. Mettmann	65	79	K. Castrop-Raux.	111	38	K. Witten	66	101	L. Aachen	48	58
K. Bonn	73	86	K. Dortmund	2 290	1 427	L. Lüdenscheld	63	157	K. Münster/Wstf.	54	43
K. Köln	129	143	K. Hagen	110	242	L. Arnsberg	68	166	K. Bielefeld	72	51
L. Aachen	53	60	K. Hamm	1 534	1 380	L. Brilon	38	68	L. Lippe	55	51
L. Euskirchen	41	52	K. Iserlohn	56	118	L. Ennepe-Ruhr	77	144	K. Bochum	62	40
L. Köln	46	53	K. Lünen	355	270	L. Iserlohn	409	634	K. Dortmund	129	110
L. Oberberg. Krs.	142	88	K. Wanne-Eickel	46	50	L. Lippstadt	58	57	L. Lüdenscheld	74	48
L. Rhein-Berg-K.	59	52	K. Witten	66	101	L. Siegen	54	152	L. Siegen	88	95
L. Rhein-Sieg-K.	99	114	L. Lüdenscheld	63	157	L. Main-Kinzig	120	112	K. Koblenz	91	60
K. Münster/Wstf.	68	68	L. Arnsberg	68	166	L. Odenwaldkreis	168	193	L. Altenkirchen	56	40
L. Lüdinhhausen	46	51	L. Brilon	38	68	L. Wetteraukreis	86	56	L. Bad Kreuznach	158	98
L. Recklinghaus.	59	48	L. Ennepe-Ruhr	77	144	L. Fulda	39	54	L. Birkenfeld	72	44
K. Bielefeld	33	52	L. Iserlohn	409	634	L. Marburg-Bied.	111	87	L. Mayen-Koblenz	75	43
L. Gütersloh	56	53	K. Lippstadt	58	57	Übrige Kreise	365	223	L. Neuwied	60	61
Übrige Kreise	1 055	816	K. Soest	264	295	Zusammen	5 622	6 525	L. Rhein-Hunsr.	129	79
Zusammen	3 631	3 171	K. Düsseldorf	49	524	mit anderen Bundesländern			L. Rhein-Lahn-K.	115	94
mit anderen Bundesländern			K. Duisburg	31	108	K. Hamburg	67	100	L. Westerwaldkr.	119	115
K. Hamburg	49	90	K. Essen	96	226	K. Köln	43	54	K. Trier	68	44
K. Frankfurt/M.	95	88	K. Krefeld	20	78	K. Mainz	75	102	L. Bernk.-Wittl.	66	50
K. Gießen	50	77	K. Leverkusen	7	144	K. Stuttgart	75	57	L. Trier-Saarbg.	52	25
L. Dillkreis	270	219	K. Mülheim/Ruhr	21	75	K. Heidelberg	58	46	K. Kaiserslaut.	96	57
L. Wetzlar	83	68	K. Neuss	7	58	K. Mannheim	66	86	K. Ludwigsh./Rh.	90	63
L. Hochtaunusk.	51	23	K. Oberhausen	26	93	K. Rhein-Neckar	104	82	K. Mainz	272	328
L. Limbg.-Weilbg.	52	20	K. Solingen	15	80	K. München	89	118	K. Worms	68	31
L. Marburg-Bied.	147	135	K. Wuppertal	37	226	K. Berlin (West)	143	148	L. Alzey-Worms	54	51
K. Koblenz	48	61	L. Düss. Mettmann	65	229	Übrige Kreise	2 644	2 593	L. Mainz-Bingen	117	105
L. Altenkirchen	880	692	L. Grevenbroich	24	89	Zusammen	3 367	3 386	K. Stuttgart	299	297
			K. Moers	31	126				L. Böblingen	73	58
			L. Rhein-Wupper	13	90				L. Esslingen	76	83
			K. Bonn	20	213				L. Goppingen	66	51
			K. Köln	53	403				L. Ludwigsburg	129	96
			K. Aachen	36	97				L. Rems-Murr-Kr.	89	67
			L. Köln	13	148				L. Heilbronn	87	64
			L. Oberberg. Krs.	21	423				L. Main-Tauber	79	69
			L. Rhein-Berg-K.	8	73				L. Ostalbkreis	53	43
			L. Rhein-Sieg-K.	30	146				K. Karlsruhe	145	118
									L. Karlsruhe	111	97
									L. Rastatt	45	55
									K. Heidelberg	151	121
									K. Mannheim	174	215
									L. Neckar-Odenw.	61	55

Kreisfreie Stadt bzw. Landkreis	Zu- züge aus	Fort- züge nach	Kreisfreie Stadt bzw. Landkreis	Zu- züge aus	Fort- züge nach	Kreisfreie Stadt bzw. Landkreis	Zu- züge aus	Fort- züge nach	Kreisfreie Stadt bzw. Landkreis	Zu- züge aus	Fort- züge nach
Übrige Gebiete	nebenstehenden Kreisen		Übrige Gebiete	nebenstehenden Kreisen		Übrige Gebiete	nebenstehenden Kreisen		Übrige Gebiete	nebenstehenden Kreisen	
L. Rhein-Neckar	197	162	mit anderen Bundesländern			L. Bad Dürkheim	38	65	Landkreis Dillkreis		
K. Freiburg/Brg.	117	91	K. Düsseldorf	24	55	L. Ludwigsh./Rh.	66	68	innerhalb des Landes		
L. Breisg./Hschw.	72	73	K. Stuttgart	50	25	K. Stuttgart	49	67	K. Frankfurt/M.	172	155
L. Ortenaukreis	100	86	K. München	52	86	K. Karlsruhe	80	68	K. Gießen	90	147
L. Schwarzw.Baar	74	48	L. Aschaffenburg	48	60	L. Karlsruhe	66	76	K. Gießen	44	50
L. Konstanz	107	103	L. Miltenberg	32	50	K. Heidelberg	128	213	L. Wetzlar	522	564
L. Lörrach	63	60	K. Berlin (West)	109	92	L. Rhein-Neckar	1 611	925	L. Hochaunuskr.	33	62
L. Waldshut	57	33	Übrige Kreise	1 559	1 850	L. Neckar-Odenw.	80	64	L. Limbg./Weilbg.	84	79
L. Tübingen	67	69	Zusammen	1 874	2 218	L. Rhein-Neckar	1 349	1 410	L. Wetteraukreis	37	54
L. Bodenseekreis	51	46				K. Mannheim	73	66	L. Marburg-Bied.	236	252
K. München	843	902	über die Grenzen des Bundesgebietes			K. Saarbrücken	50	26	Übrige Kreise	352	420
L. München	57	83	Zusammen	2 744	3 589	K. Berlin (West)	192	89	Zusammen	1 570	1 783
K. Erlangen	66	56	Wanderungen insgesamt			Übrige Kreise	2 776	2 596			
K. Nürnberg	171	192	Insgesamt	9 603	11 489	Zusammen	7 232	6 364	mit anderen Bundesländern		
K. Aschaffenburg	127	65	Krsfr. Stadt Wiesbaden			über die Grenzen des Bundesgebietes			L. Siegen	219	270
K. Würzburg	131	89	innerhalb des Landes			Zusammen	2 287	2 304	L. Westerwaldkr.	78	51
L. Aschaffenburg	276	286	K. Darmstadt	92	97	Wanderungen insgesamt			K. Berlin (West)	64	102
L. Bad Kissingen	81	104	K. Frankfurt/M.	715	506	Insgesamt	11 668	11 351	Übrige Kreise	978	1 284
L. Rhön-Grabfeld	47	50	K. Gießen	76	48	Landkreis Darmstadt			Zusammen	1 339	1 707
L. Miltenberg	164	203	K. Offenbach/M.	80	47	innerhalb des Landes			über die Grenzen des Bundesgebietes		
L. Main-Spessart	161	102	L. Darmstadt	69	48	K. Darmstadt	3 365	2 499	Zusammen	856	1 229
L. Würzburg	58	79	L. Groß-Gerau	529	421	K. Frankfurt/M.	290	239	Wanderungen insgesamt		
K. Saarbrücken	211	122	L. Main-Taunus	1 090	2 170	K. Offenbach/M.	70	44	Insgesamt	3 765	4 719
L. Neunkirchen	55	45	L. Offenbach	148	98	K. Wiesbaden	48	69	Landkreis Gießen		
L. Saarlouis	88	39	L. Rheingaukreis	580	583	L. Dieburg	498	651	innerhalb des Landes		
L. Saar-Pfalz-K.	53	35	L. Untertaunuskr.	1 026	1 831	L. Groß-Gerau	584	606	K. Darmstadt	36	53
K. Berlin (West)	814	690	L. Wetzlar	82	49	L. Main-Taunus	76	80	K. Frankfurt/M.	240	197
Übrige Kreise	4 990	4 765	L. Bergstraße	62	37	L. Offenbach	353	268	K. Gießen	1 991	1 509
Zusammen	15 744	14 505	L. Hochaunuskr.	160	136	L. Bergstraße	467	323	L. Dillkreis	50	44
über die Grenzen des Bundesgebietes			L. Limbg./Weilbg.	234	171	L. Hochaunuskr.	52	47	L. Main-Taunus	55	46
Zusammen	116 890	18 318	L. Main-Kinzig	128	98	L. Main-Kinzig	85	73	L. Offenbach	73	47
Wanderungen insgesamt			L. Wetteraukreis	92	74	L. Odenwaldkreis	126	128	L. Wetzlar	471	414
Insgesamt	51 226	59 925	K. Kassel	84	53	L. Wetteraukreis	43	54	L. Hochaunuskr.	79	88
Krsfr. Stadt Gießen			L. Hersfeld Rtbg.	69	50	L. Marburg-Bied.	57	37	L. Limbg./Weilbg.	89	43
innerhalb des Landes			L. Marburg-Bied.	95	77	L. Schwalm-Eder	30	30	L. Main-Kinzig	101	130
K. Darmstadt	40	67	Übrige Kreise	319	253	Zusammen	6 465	5 383	L. Vogelsbergkr.	270	182
K. Frankfurt/M.	193	260	Zusammen	5 784	6 877	mit anderen Bundesländern			L. Wetteraukreis	337	299
K. Wiesbaden	48	76	mit anderen Bundesländern			K. Hamburg	113	42	K. Kassel	42	56
L. Dillkreis	147	90	K. Hamburg	107	94	K. Mainz	53	56	L. Hersfeld Rtbg.	73	70
L. Gießen	1 509	1 991	K. Hannover	62	30	K. Mannheim	35	54	L. Marburg-Bied.	254	214
L. Main-Taunus	38	61	K. Düsseldorf	76	43	L. Rhein-Neckar	86	63	L. Schwalm-Eder	45	53
L. Offenbach	52	69	K. Bonn	49	72	K. München	65	48	L. Wald-Frankbg.	56	36
L. Wetzlar	673	712	K. Köln	97	81	K. Berlin (West)	139	88	Übrige Kreise	318	238
L. Hochaunuskr.	75	92	K. Koblenz	77	40	Übrige Kreise	2 234	1 885	Zusammen	4 580	3 719
L. Limbg./Weilbg.	137	131	L. Bad Kreuznach	149	67	Zusammen	2 725	2 236	mit anderen Bundesländern		
L. Main-Kinzig	219	146	L. Birkenfeld	62	29	über die Grenzen des Bundesgebietes			K. Berlin (West)	75	76
L. Vogelsbergkr.	234	187	L. Rhein-Hunsr.	57	42	Zusammen	1 649	2 142	Übrige Kreise	1 574	1 492
L. Wetteraukreis	400	339	L. Rhein-Lahn-K.	202	210	Wanderungen insgesamt			Zusammen	1 649	1 568
K. Kassel	83	130	L. Westerwaldkr.	72	33	Insgesamt	10 839	9 761	über die Grenzen des Bundesgebietes		
L. Fulda	126	95	K. Kaiserslaut.	50	28	Landkreis Dieburg			Zusammen	821	907
L. Hersfeld Rtbg.	121	96	K. Mainz	1 366	964	innerhalb des Landes			Wanderungen insgesamt		
L. Kassel	60	56	L. Alzey-Worms	100	49	K. Darmstadt	641	421	Insgesamt	7 050	6 194
L. Marburg-Bied.	324	283	L. Mainz-Bingen	342	256	K. Frankfurt/M.	642	429	Landkreis Groß-Gerau		
L. Schwalm-Eder	82	61	K. Stuttgart	77	92	K. Offenbach/M.	243	178	innerhalb des Landes		
L. Wald-Frankbg.	77	71	L. Rhein-Neckar	45	55	L. Darmstadt	651	498	K. Darmstadt	545	471
L. Werra-Meißner	55	34	K. München	134	172	L. Groß-Gerau	191	180	K. Frankfurt/M.	1 367	1 100
Übrige Kreise	201	219	K. Saarbrücken	64	37	L. Main-Taunus	89	66	K. Offenbach/M.	240	137
Zusammen	4 894	5 266	K. Berlin (West)	297	133	L. Offenbach	1 025	837	K. Wiesbaden	421	529
mit anderen Bundesländern			Übrige Kreise	3 326	2 487	L. Bergstraße	161	95	L. Darmstadt	606	584
L. Siegen	77	50	Zusammen	6 811	5 014	L. Hochaunuskr.	81	77	L. Dieburg	180	191
K. München	43	50	über die Grenzen des Bundesgebietes			L. Main-Kinzig	153	176	L. Main-Taunus	768	786
K. Berlin (West)	101	95	Zusammen	3 498	3 411	L. Odenwaldkreis	273	241	L. Offenbach	537	384
Übrige Kreise	1 945	1 826	Wanderungen insgesamt			L. Wetteraukreis	92	74	L. Untertaunus	68	132
Zusammen	2 166	2 021	Insgesamt	16 093	15 302	Übrige Kreise	396	380	L. Wetzlar	55	55
über die Grenzen des Bundesgebietes			Landkreis Bergstraße			mit anderen Bundesländern			L. Bergstraße	247	241
Zusammen	858	741	innerhalb des Landes			K. Böhlingen	65	4	L. Hochaunuskr.	108	173
Wanderungen insgesamt			K. Darmstadt	244	331	K. München	39	60	L. Limbg./Weilbg.	60	70
Insgesamt	7 918	8 028	K. Frankfurt/M.	254	320	K. Aschaffenburg	63	56	L. Main-Kinzig	182	184
Krsfr. Stadt Offenbach am Main			K. Offenbach/M.	50	77	L. Aschaffenburg	188	189	L. Odenwaldkreis	55	68
innerhalb des Landes			K. Wiesbaden	37	62	L. Miltenberg	78	58	L. Vogelsbergkr.	42	77
K. Darmstadt	50	62	L. Darmstadt	323	467	K. Berlin (West)	94	71	L. Wetteraukreis	127	126
K. Frankfurt/M.	1 738	1 270	L. Dieburg	95	161	Übrige Kreise	1 989	1 627	L. Marburg-Bied.	57	74
K. Wiesbaden	47	80	L. Groß-Gerau	241	247	Zusammen	2 516	2 065	Übrige Kreise	388	338
L. Darmstadt	44	70	L. Main-Taunus	67	87	über die Grenzen des Bundesgebietes			Zusammen	6 053	5 720
L. Dieburg	178	243	L. Offenbach	143	150	Zusammen	1 131	1 612	mit anderen Bundesländern		
L. Groß-Gerau	137	240	L. Hochaunuskr.	61	51	Wanderungen insgesamt			K. Hamburg	131	86
L. Main-Taunus	134	178	L. Main-Kinzig	81	106	Insgesamt	8 285	7 329	K. Osnabrück	17	50
L. Offenbach	1 568	2 130	L. Odenwaldkreis	199	204	Landkreis Dillkreis			K. Köln	68	194
L. Bergstraße	77	50	L. Marburg-Bied.	44	59	innerhalb des Landes			K. Dortmund	22	58
L. Hochaunuskr.	88	196	Übrige Kreise	310	361	K. Dillkreis	50	44	L. Bad Kreuznach	61	29
L. Main-Kinzig	426	563	Zusammen	2 149	2 683	L. Bergstraße	57	44	K. Mainz	677	612
L. Wetteraukreis	115	171	mit anderen Bundesländern			L. Hochaunuskr.	84	71	L. Alzey-Worms	130	72
L. Fulda	61	54	K. Hamburg	57	44	L. Marburg-Bied.	57	37	L. Mainz-Bingen	249	198
L. Marburg-Bied.	50	32	K. Ludwigsh./Rh.	183	137	Übrige Kreise	272	343	K. Stuttgart	44	55
Übrige Kreise	4 985	5 682	K. Mainz	74	81	Landkreis Dillkreis			K. Mannheim	97	123
Zusammen	4 985	5 682	K. Worms	300	307	innerhalb des Landes					
			L. Alzey-Worms	60	62	über die Grenzen des Bundesgebietes					

Kreisfreie Stadt bzw. Landkreis	Zu- züge aus	Fort- züge nach	Kreisfreie Stadt bzw. Landkreis	Zu- züge aus	Fort- züge nach	Kreisfreie Stadt bzw. Landkreis	Zu- züge aus	Fort- züge nach	Kreisfreie Stadt bzw. Landkreis	Zu- züge aus	Fort- züge nach
Übrige Gebiete	nebenstehenden Kreisen		Übrige Gebiete	nebenstehenden Kreisen		Übrige Gebiete	nebenstehenden Kreisen		Übrige Gebiete	nebenstehenden Kreisen	
L. Rhein-Neckar	67	69	über die Grenzen des Bundesgebietes			L. Rhein-Sieg-K.	51	69	über die Grenzen des Bundesgebietes		
K. München	78	73	Zusammen	827	1 103	L. Bad Kreuznach	59	42	Zusammen	3 698	4 799
K. Saarbrücken	61	20	Wanderungen insgesamt			L. Rhein-Lahn-K.	84	60	Wanderungen insgesamt		
K. Berlin (West)	153	132	Insgesamt	6 312	6 660	K. Mainz	401	190	Insgesamt	18 702	18 810
Übrige Kreise	2 598	2 632				L. Mainz-Bingen	95	101			
Zusammen	4 453	4 403				K. Stuttgart	83	55			
über die Grenzen des Bundesgebietes			<u>Landkreis Main-Kinzig-Kreis</u>			L. Böblingen	36	50			
Zusammen	3 424	5 890	innerhalb des Landes			L. Rhein-Neckar	47	69			
Wanderungen insgesamt			K. Darmstadt	112	120	K. München	100	113	<u>Landkreis Rheingaukreis</u>		
Insgesamt	13 930	16 013	K. Frankfurt/M.	3 483	2 400	K. Saarbrücken	78	19	innerhalb des Landes		
			K. Gießen	146	219	K. Berlin (West)	269	172	K. Frankfurt/M.	118	56
<u>Landkreis Hochtaunuskreis</u>			K. Offenbach/M.	563	426	Übrige Kreise	3 859	2 741	K. Wiesbaden	583	580
innerhalb des Landes			K. Wiesbaden	98	128	Zusammen	5 643	4 002	L. Main-Taunus	116	92
K. Darmstadt	82	90	L. Darmstadt	73	85	über die Grenzen des Bundesgebietes			L. Untertaunus	135	172
K. Frankfurt/M.	4 001	1 938	L. Dieburg	176	153	Zusammen	2 997	2 901	L. Marburg-Bied.	10	59
K. Gießen	92	75	L. Gießen	130	101	Wanderungen insgesamt			Übrige Kreise	362	359
K. Offenbach/M.	196	88	L. Groß-Gerau	184	182	Insgesamt	19 884	14 923	Zusammen	1 324	1 318
K. Wiesbaden	136	160	L. Main-Taunus	307	267				mit anderen Bundesländern		
K. Darmstadt	47	52	L. Offenbach	1 168	789	<u>Landkreis Odenwaldkreis</u>			L. Rhein-Lahn-K.	111	93
L. Dieburg	77	81	L. Wetzlar	82	66	innerhalb des Landes			K. Mainz	88	85
L. Dillkreis	62	33	L. Bergstraße	106	81	K. Darmstadt	193	168	L. Mainz-Bingen	84	53
L. Gießen	88	79	L. Hochtaunusk.	208	349	K. Frankfurt/M.	145	144	Übrige Kreise	1 131	940
L. Groß-Gerau	173	108	L. Limbg. Weilbg.	77	78	L. Darmstadt	128	126	Zusammen	1 414	1 171
L. Main-Taunus	985	843	L. Vogelsbergkr.	166	147	L. Dieburg	241	273	über die Grenzen des Bundesgebietes		
L. Offenbach	331	204	L. Wetteraukreis	803	1 024	L. Groß-Gerau	68	55	Zusammen	713	538
L. Untertaunus	106	137	K. Kassel	77	60	L. Offenbach	178	80	Wanderungen insgesamt		
L. Wetzlar	130	143	L. Fulda	280	314	L. Bergstraße	204	199	Insgesamt	3 451	3 027
L. Bergstraße	51	61	L. Hersfeld Rtg.	132	107	Übrige Kreise	378	323			
L. Limbg. Weilbg.	239	211	L. Kassel	33	57	Zusammen	1 535	1 368			
L. Main-Kinzig	349	208	L. Marburg-Bied.	119	129	mit anderen Bundesländern			<u>Landkreis Untertaunuskreis</u>		
L. Vogelsbergkr.	72	72	L. Schwalm-Eder	64	63	K. Mannheim	81	38	innerhalb des Landes		
L. Wetteraukreis	563	572	L. Wald-Frankbg.	50	39	L. Rhein-Neckar	92	129	K. Frankfurt/M.	318	172
K. Kassel	69	48	L. Werra-Meißner	44	52	L. Miltenberg	161	105	K. Wiesbaden	1 831	1 026
L. Fulda	55	63	Übrige Kreise	126	122	Übrige Kreise	889	957	L. Groß-Gerau	132	68
L. Hersfeld Rtg.	53	36	Zusammen	8 880	7 637	Zusammen	1 223	1 229	L. Main-Taunus	452	293
L. Kassel	106	75	mit anderen Bundesländern			über die Grenzen des Bundesgebietes			L. Offenbach	82	27
L. Marburg-Bied.	53	46	K. Hamburg	124	76	Zusammen	821	1 050	L. Rheingaukreis	172	135
L. Schwalm-Eder	118	123	K. Hannover	58	35	Wanderungen insgesamt			L. Hochtaunusk.	137	106
Übrige Kreise			K. Duisburg	55	26	Insgesamt	3 579	3 647	L. Limbg. Weilbg.	184	175
Zusammen	8 299	5 586	K. Essen	53	34	<u>Landkreis Offenbach</u>			L. Main-Kinzig	66	73
mit anderen Bundesländern			K. Köln	58	64	innerhalb des Landes			L. Wetteraukreis	66	41
K. Hamburg	149	95	K. Stuttgart	83	52	K. Darmstadt	196	234	Übrige Kreise	343	287
K. Hannover	50	34	K. Mannheim	55	42	K. Frankfurt/M.	3 446	2 056	Zusammen	3 783	2 403
K. Bremen	37	30	K. Rhein-Neckar	82	104	K. Gießen	69	52	mit anderen Bundesländern		
K. Düsseldorf	73	52	K. München	104	126	K. Offenbach/M.	2 130	1 568	L. Rhein-Lahn-K.	169	104
L. Düsseldorf	51	47	K. Aschaffenburg	60	38	K. Wiesbaden	98	148	K. Mainz	123	101
K. Köln	52	52	L. Aschaffenburg	461	500	L. Darmstadt	268	352	L. Mainz-Bingen	70	30
L. Siegen	23	51	L. Bad Kissingen	64	44	L. Dieburg	837	1 025	K. Berlin (West)	124	62
K. Mainz	73	81	L. Miltenberg	72	54	L. Gießen	47	73	Übrige Kreise	1 567	1 114
K. Stuttgart	78	74	L. Main-Spessart	93	88	L. Groß-Gerau	384	537	Zusammen	2 053	1 411
K. Karlsruhe	34	58	K. Berlin (West)	3 554	3 160	L. Main-Taunus	261	384	über die Grenzen des Bundesgebietes		
K. München	97	127	Übrige Kreise	5 260	4 788	L. Untertaunus	27	82	Zusammen	624	572
K. Berlin (West)	233	97	über die Grenzen des Bundesgebietes			L. Wetzlar	59	56	Wanderungen insgesamt		
Übrige Kreise	3 040	2 609	Zusammen	3 824	4 496	L. Bergstraße	150	143	Insgesamt	6 460	4 386
Zusammen	4 010	3 407				L. Hochtaunusk.	203	331	<u>Landkreis Vogelsbergkreis</u>		
über die Grenzen des Bundesgebietes			<u>Landkreis Main-Taunus-Kreis</u>			L. Limbg. Weilbg.	79	109	innerhalb des Landes		
Zusammen	2 188	2 616	innerhalb des Landes			L. Main-Kinzig	789	1 168	K. Frankfurt/M.	233	260
Wanderungen insgesamt			K. Darmstadt	80	57	L. Odenwaldkreis	80	178	K. Gießen	187	234
Insgesamt	14 497	11 609	K. Frankfurt/M.	4 751	2 602	L. Vogelsbergkr.	44	63	L. Gießen	182	270
<u>Landkreis Limburg-Weilburg</u>			K. Gießen	61	38	K. Wetteraukreis	245	314	L. Groß-Gerau	77	42
innerhalb des Landes			K. Offenbach/M.	178	134	K. Kassel	110	39	L. Main-Taunus	52	64
K. Frankfurt/M.	641	524	K. Wiesbaden	2 170	1 090	L. Fulda	106	76	L. Offenbach	63	44
K. Gießen	131	137	L. Darmstadt	80	76	L. Hersfeld Rtg.	51	45	L. Wetzlar	103	90
K. Wiesbaden	171	234	L. Dieburg	66	89	L. Marburg-Bied.	94	90	L. Hochtaunusk.	72	72
L. Dillkreis	79	84	L. Gießen	46	55	L. Werra-Meißner	52	12	L. Main-Kinzig	147	166
L. Gießen	43	89	L. Groß-Gerau	786	768	Übrige Kreise	133	143	L. Wetteraukreis	179	251
L. Groß-Gerau	70	60	L. Offenbach	384	261	Zusammen	9 958	9 279	K. Kassel	35	67
L. Main-Taunus	258	243	L. Rheingaukreis	92	116	mit anderen Bundesländern			L. Fulda	204	295
L. Offenbach	109	79	L. Untertaunus	293	452	K. Hamburg	191	90	L. Hersfeld Rtg.	100	93
L. Untertaunus	175	184	L. Wetzlar	63	56	K. Hannover	50	26	L. Marburg-Bied.	274	239
L. Wetzlar	271	405	L. Bergstraße	87	67	K. Bremen	60	21	L. Schwalm-Eder	106	102
L. Hochtaunusk.	211	239	L. Hochtaunusk.	844	985	K. Düsseldorf	72	56	L. Wald-Frankbg.	116	31
L. Main-Kinzig	78	77	L. Limbg. Weilbg.	243	258	K. Düsseldorf	41	67	Übrige Kreise	294	312
L. Wetteraukreis	66	93	L. Main-Kinzig	267	307	K. Köln	52	63	Zusammen	2 424	2 632
L. Marburg-Bied.	76	90	L. Vogelsbergkr.	64	52	L. Rhein-Sieg-K.	59	48	mit anderen Bundesländern		
L. Wald-Frankbg.	52	28	L. Wetteraukreis	227	224	K. Mainz	81	99	K. Berlin (West)	77	25
Übrige Kreise	369	424	K. Kassel	62	37	K. Stuttgart	60	47	Übrige Kreise	988	851
Zusammen	2 800	2 996	L. Fulda	76	59	L. Main-Tauber	44	56	Zusammen	1 065	876
mit anderen Bundesländern			L. Marburg-Bied.	77	46	K. Mannheim	68	71	über die Grenzen des Bundesgebietes		
K. Düsseldorf	57	29	Übrige Kreise	247	191	K. Rhein-Neckar	77	77	Zusammen	285	342
K. Köln	55	62	Zusammen	11 244	8 020	K. München	112	155	Wanderungen insgesamt		
L. Siegen	20	52	mit anderen Bundesländern			L. Aschaffenburg	185	256	Insgesamt	3 774	3 850
L. Rhein-Lahn-K.	400	386	K. Hamburg	159	94	L. Miltenberg	73	96			
L. Westerwaldkr.	255	202	K. Bremen	62	31	L. Main-Spessart	57	25			
K. Mainz	53	66	K. Düsseldorf	62	50	K. Saarbrücken	52	31			
K. Berlin (West)	75	64	L. Düsseldorf	53	53	K. Berlin (West)	316	210			
Übrige Kreise	1 770	1 700	K. Bonn	51	44	Übrige Kreise	3 372	3 183			
Zusammen	2 685	2 561	K. Köln	94	49	Zusammen	5 046	4 732			

Kreisfreie Stadt bzw. Landkreis	Zu- züge aus	Fort- züge nach	Kreisfreie Stadt bzw. Landkreis	Zu- züge aus	Fort- züge nach	Kreisfreie Stadt bzw. Landkreis	Zu- züge aus	Fort- züge nach	Kreisfreie Stadt bzw. Landkreis	Zu- züge aus	Fort- züge nach
Ubrige Gebiete	nebenstehenden Kreisen		Ubrige Gebiete	nebenstehenden Kreisen		Ubrige Gebiete	nebenstehenden Kreisen		Ubrige Gebiete	nebenstehenden Kreisen	
Landkreis Wetteraukreis			Landkreis Kassel			Landkreis Schwalm-Eder-Kreis			Landkreis Waldeck-Frankenberg		
innerhalb des Landes			innerhalb des Landes			innerhalb des Landes			innerhalb des Landes		
K. Darmstadt	56	86	K. Kassel	5 056	3 231	K. Kassel	839	934	K. Kassel	433	516
K. Frankfurt/M.	2 147	1 380	L. Fulda	55	44	L. Fulda	78	102	K. Hersfeld Rtbg.	56	80
K. Gießen	339	400	L. Hersfeld Rtbg.	163	172	L. Hersfeld Rtbg.	287	306	L. Kassel	348	358
K. Offenbach/M.	171	115	L. Marburg-Bied.	181	130	L. Kassel	573	614	L. Marburg-Bied.	339	410
K. Wiesbaden	74	92	L. Schwalm-Eder	614	573	L. Marburg-Bied.	312	384	L. Schwalm-Eder	328	382
L. Darmstadt	54	43	L. Wald-Frankbg.	358	348	L. Wald-Frankbg.	382	328	L. Werra-Meißner	168	158
L. Dieburg	74	92	L. Werra-Meißner	381	297	L. Werra-Meißner	157	195	K. Frankfurt/M.	61	82
L. Dillkreis	54	37	K. Frankfurt/M.	138	135	K. Gießen	30	54	L. Gießen	53	45
L. Gießen	299	337	K. Gießen	56	60	L. Hochaunuskr.	46	53	L. Hochaunuskr.	63	64
L. Groß-Gerau	126	127	L. Hochaunuskr.	36	53	L. Main-Kinzig	102	106	L. Wetteraukreis	57	63
L. Main-Taunus	224	227	L. Main-Kinzig	57	33	Ubrige Kreise	266	402			
L. Offenbach	314	245	Ubrige Kreise	425	373						
L. Untertaunus	41	66									
L. Wetzlar	243	272									
L. Hochaunuskr.	572	563									
L. Limbg.-Weilbg.	99	66									
L. Main-Kinzig	1 024	803									
L. Vogelsbergkr.	251	179									
L. Fulda	100	86									
L. Hersfeld Rtbg.	80	83									
L. Marburg-Bied.	136	126									
L. Schwalm-Eder	63	57									
Ubrige Kreise	198	212									
Zusammen	6 739	5 694									
mit anderen Bundesländern			mit anderen Bundesländern			mit anderen Bundesländern			mit anderen Bundesländern		
K. Hamburg	44	55	K. Hamburg	57	45	K. Hamburg	57	55	K. Hamburg	57	55
K. Mainz	61	73	K. Hannover	65	67	K. Göttingen	366	344	K. Göttingen	171	132
L. Rhein-Neckar	53	30	L. Göttingen	366	344	L. Northeim	175	144	K. Berlin (West)	1 736	1 836
K. München	59	77	L. Northeim	175	144	L. Hörter	58	64			
K. Berlin (West)	2 194	92	L. Hörter	58	64	L. Warburg	86	72			
Ubrige Kreise	2 625	2 440	L. Warburg	86	72	K. Berlin (West)	233	76			
Zusammen	3 036	2 767	K. Berlin (West)	233	76	Ubrige Kreise	2 189	2 036			
über die Grenzen des Bundesgebietes			über die Grenzen des Bundesgebietes			über die Grenzen des Bundesgebietes			über die Grenzen des Bundesgebietes		
Zusammen	1 792	1 881	Zusammen	2 254	2 459	Zusammen	869	967	Zusammen	855	548
Wanderungen insgesamt			Wanderungen insgesamt			Wanderungen insgesamt			Wanderungen insgesamt		
Insgesamt	11 567	10 342	Insgesamt	13 564	15 362	Insgesamt	11 618	9 264	Insgesamt	6 347	6 519
Landkreis Wetzlar			Landkreis Fulda			Landkreis Marburg-Biedenkopf			Landkreis Kassel		
innerhalb des Landes			innerhalb des Landes			innerhalb des Landes			innerhalb des Landes		
K. Darmstadt	49	61	K. Kassel	114	154	K. Kassel	294	455	K. Kassel	294	455
K. Frankfurt/M.	295	270	L. Hersfeld Rtbg.	288	266	L. Fulda	202	174	L. Fulda	202	174
K. Gießen	712	673	L. Kassel	44	55	L. Hersfeld Rtbg.	175	145	L. Hersfeld Rtbg.	175	145
K. Wiesbaden	49	82	L. Marburg-Bied.	174	202	L. Kassel	130	181	L. Kassel	130	181
L. Dillkreis	564	522	L. Schwalm-Eder	102	78	L. Schwalm-Eder	384	312	L. Schwalm-Eder	384	312
L. Gießen	414	471	L. Werra-Meißner	53	53	L. Wald-Frankbg.	410	339	L. Wald-Frankbg.	410	339
L. Groß-Gerau	55	55	K. Darmstadt	54	39	L. Werra-Meißner	102	63	L. Werra-Meißner	102	63
L. Main-Taunus	56	63	K. Frankfurt/M.	394	385	K. Darmstadt	87	111	K. Darmstadt	87	111
L. Offenbach	56	59	K. Gießen	95	126	K. Gießen	376	400	K. Gießen	376	400
L. Hochaunuskr.	143	130	K. Offenbach/M.	54	61	K. Offenbach/M.	283	324	K. Offenbach/M.	283	324
L. Limbg.-Weilbg.	405	271	L. Main-Taunus	59	76	K. Wiesbaden	32	50	K. Wiesbaden	32	50
L. Main-Kinzig	79	82	L. Offenbach/M.	76	106	L. Darmstadt	77	95	L. Darmstadt	77	95
L. Vogelsbergkr.	90	103	L. Wetzlar	81	83	L. Wetzlar	37	57	L. Wetzlar	37	57
L. Wetteraukreis	272	243	L. Hochaunuskr.	48	55	L. Dillkreis	252	236	L. Dillkreis	252	236
K. Kassel	40	60	L. Main-Taunus	314	280	L. Gießen	214	254	L. Gießen	214	254
L. Fulda	83	81	L. Vogelsbergkr.	295	204	L. Groß-Gerau	74	57	L. Groß-Gerau	74	57
L. Hersfeld Rtbg.	68	62	L. Wetteraukreis	86	100	L. Main-Taunus	46	77	L. Main-Taunus	46	77
L. Marburg-Bied.	393	262	Ubrige Kreise	280	329	L. Offenbach	90	94	L. Offenbach	90	94
Ubrige Kreise	264	238	Zusammen	2 611	2 652	L. Rheingaukreis	59	10	L. Rheingaukreis	59	10
Zusammen	4 087	3 788				L. Wetzlar	262	393	L. Wetzlar	262	393
mit anderen Bundesländern			mit anderen Bundesländern			mit anderen Bundesländern			mit anderen Bundesländern		
K. Hamburg	27	74	K. Hamburg	54	66	K. Hamburg	91	137	K. Hamburg	91	137
K. Bochum	8	63	L. Bad Kissingen	80	36	K. Hannover	73	52	K. Hannover	73	52
L. Siegen	68	83	L. Rhön-Grabfeld	78	56	L. Göttingen	65	57	L. Göttingen	65	57
L. Westerwaldkr.	54	39	K. Berlin (West)	143	88	K. Bremen	81	90	K. Bremen	81	90
K. München	30	58	Ubrige Kreise	2 111	2 047	K. Düsseldorf	75	82	K. Düsseldorf	75	82
K. Berlin (West)	126	114				K. Essen	77	39	K. Essen	77	39
Ubrige Kreise	1 661	2 002				L. Wuppertal	39	64	L. Wuppertal	39	64
Zusammen	1 974	2 433				L. Duss.-Mettmann	64	49	L. Duss.-Mettmann	64	49
über die Grenzen des Bundesgebietes			über die Grenzen des Bundesgebietes			über die Grenzen des Bundesgebietes			über die Grenzen des Bundesgebietes		
Zusammen	1 254	1 530	Zusammen	883	1 013	Zusammen	4 397	4 671	Zusammen	4 397	4 671
Wanderungen insgesamt			Wanderungen insgesamt			Wanderungen insgesamt			Wanderungen insgesamt		
Insgesamt	7 315	7 751	Insgesamt	5 960	5 958	Insgesamt	11 618	9 264	Insgesamt	6 416	6 552
Krsfr. Stadt Kassel			Landkreis Hersfeld-Rotenburg			Landkreis Kassel			Landkreis Kassel		
innerhalb des Landes			innerhalb des Landes			innerhalb des Landes			innerhalb des Landes		
L. Fulda	154	114	K. Kassel	224	325	K. Kassel	294	455	K. Kassel	294	455
L. Hersfeld Rtbg.	325	224	L. Fulda	266	288	L. Fulda	202	174	L. Fulda	202	174
L. Kassel	3 231	5 056	L. Kassel	172	163	L. Hersfeld Rtbg.	175	145	L. Hersfeld Rtbg.	175	145
L. Marburg-Bied.	455	294	L. Marburg-Bied.	145	175	L. Kassel	130	181	L. Kassel	130	181
L. Schwalm-Eder	934	839	L. Schwalm-Eder	306	287	L. Schwalm-Eder	384	312	L. Schwalm-Eder	384	312
L. Wald-Frankbg.	516	433	L. Wald-Frankbg.	80	56	L. Wald-Frankbg.	410	339	L. Wald-Frankbg.	410	339
L. Werra-Meißner	464	313	L. Werra-Meißner	272	185	L. Werra-Meißner	102	63	L. Werra-Meißner	102	63
K. Frankfurt/M.	204	305	K. Frankfurt/M.	174	243	K. Darmstadt	87	111	K. Darmstadt	87	111
K. Gießen	130	83	K. Gießen	96	121	K. Gießen	376	400	K. Gießen	376	400
K. Wiesbaden	53	84	K. Wiesbaden	50	69	K. Offenbach/M.	283	324	K. Offenbach/M.	283	324
			L. Gießen	70	73	K. Wiesbaden	32	50	K. Wiesbaden	32	50
			L. Offenbach	45	51	L. Darmstadt	77	95	L. Darmstadt	77	95
			L. Wetzlar	62	68	L. Wetzlar	37	57	L. Wetzlar	37	57
			L. Hochaunuskr.	63	65	L. Dillkreis	252	236	L. Dillkreis	252	236
			L. Main-Kinzig	107	132	L. Gießen	214	254	L. Gießen	214	254
			L. Vogelsbergkr.	93	100	L. Groß-Gerau	74	57	L. Groß-Gerau	74	57
			L. Wetteraukreis	83	80	L. Main-Taunus	46	77	L. Main-Taunus	46	77
			Ubrige Kreise	333	357	L. Offenbach	90	94	L. Offenbach	90	94
			Zusammen	2 641	2 838	L. Rheingaukreis	59	10	L. Rheingaukreis	59	10
						L. Wetzlar	262	393	L. Wetzlar	262	393
						L. Bergstraße	59	44	L. Bergstraße	59	44
						L. Hochaunuskr.	75	106	L. Hochaunuskr.	75	106
						L. Limbg.-Weilbg.	90	76	L. Limbg.-Weilbg.	90	76
						L. Main-Kinzig	129	119	L. Main-Kinzig	129	119
						L. Vogelsbergkr.	239	274	L. Vogelsbergkr.	239	274
						L. Wetteraukreis	126	136	L. Wetteraukreis	126	136
						Ubrige Kreise	93	89	Ubrige Kreise	93	89
						Zusammen	4 397	4 671	Zusammen	4 397	4 671
						mit anderen Bundesländern			mit anderen Bundesländern		
						K. Hamburg	91	137	K. Hamburg	91	137
						K. Hannover	73	52	K. Hannover	73	52
						L. Göttingen	65	57	L. Göttingen	65	57
						K. Bremen	81	90	K. Bremen	81	90
						K. Düsseldorf	75	82	K. Düsseldorf	75	82
						K. Essen	77	39	K. Essen	77	39
						L. Wuppertal	39	64	L. Wuppertal	39	64
						L. Duss.-Mettmann	64	49	L. Duss.-Mettmann	64	49
						K. Bonn	65	73	K. Bonn	65	73
						K. Köln	69	64	K. Köln	69	64
						K. Münster/Wstf.	50	56	K. Münster/Wstf.	50	56
						K. Bielefeld	62	44	K. Bielefeld	62	44
						L. Lippe	56	60	L. Lippe	56	60
						K. Dortmund	71	33	K. Dortmund	71	33
						L. Ennepe-Ruhr	54	35	L. Ennepe-Ruhr	54	35
						L. Siegen	134	147	L. Siegen	134	147
						L. Wittgenstein	150	103	L. Wittgenstein	150	103
						K. Koblenz	53	33	K. Koblenz	53	33

Kreisfreie Stadt bzw. Landkreis	Zu- züge aus	Fort- züge nach	Kreisfreie Stadt bzw. Landkreis	Zu- züge aus	Fort- züge nach	Kreisfreie Stadt bzw. Landkreis	Zu- züge aus	Fort- züge nach	Kreisfreie Stadt bzw. Landkreis	Zu- züge aus	Fort- züge nach
Ubrige Gebiete	nebenstehenden Kreisen		Ubrige Gebiete	nebenstehenden Kreisen		Ubrige Gebiete	nebenstehenden Kreisen		Ubrige Gebiete	nebenstehenden Kreisen	
L. Schwalm-Eder	158	168	über die Grenzen des Bundesgebietes			L. Neunkirchen	67	54	K. Trier	61	54
L. Wald-Frankbg.	68	111				L. Saarlouis	70	31	L. Bernk.-Wittl.	48	61
K. Frankfurt/M.	76	114	Zusammen	721	748	L. St. Wendel	124	102	L. Daun	38	51
K. Gießen	34	55				K. Berlin (West)	21	66	K. Mainz	54	76
L. Offenbach	12	52	Wanderungen insgesamt			Ubrige Kreise	1 484	1 752	L. Mainz-Bingen	23	52
L. Main-Kinzig	52	44	Insgesamt	5 336	5 028	Zusammen	2 012	2 280	Ubrige Kreise	297	292
Ubrige Kreise	245	410							Zusammen	2 741	2 549
Zusammen	1 556	2 226									
mit anderen Bundesländern			<u>Landkreis Altenkirchen</u> (Westerwald)			über die Grenzen des Bundesgebietes			mit anderen Bundesländern		
K. Hannover	54	44	innerhalb des Landes			Zusammen	306	352	K. Düsseldorf	231	125
L. Göttingen	298	319				Wanderungen insgesamt			K. Duisburg	132	64
K. Berlin (West)	142	38	K. Koblenz	49	80	Insgesamt	3 891	4 222	K. Essen	129	60
Ubrige Kreise	1 405	1 589	L. Mayen-Koblenz	44	68				K. Krefeld	51	21
Zusammen	1 899	1 990	L. Neuwied	277	287	<u>Landkreis Cochem-Zell</u>			K. Oberhausen	59	33
über die Grenzen des Bundesgebietes			L. Westerwaldkr.	256	350	innerhalb des Landes			L. Düss. Mettmann	116	44
Zusammen	431	460	Ubrige Kreise	266	351	K. Koblenz	89	171	L. Moers	54	29
Wanderungen insgesamt			Zusammen	892	1 136	L. Ahrweiler	49	53	L. Rhein-Wupper	75	53
Insgesamt	3 886	4 676	mit anderen Bundesländern			L. Mayen-Koblenz	198	231	K. Bonn	286	302
			K. Düsseldorf	94	61	L. Neuwied	52	61	K. Köln	291	286
<u>Rheinland-Pfalz</u>			K. Duisburg	53	15	L. Rhein-Hunsr.	128	150	L. Köln	79	93
<u>Krsfr. Stadt Koblenz</u>			K. Essen	97	43	K. Trier	49	62	L. Rhein-Berg-K.	54	88
innerhalb des Landes			K. Bonn	51	112	L. Bernk.-Wittl.	119	134	L. Rhein-Sieg-K.	587	608
L. Ahrweiler	91	88	K. Köln	151	184	L. Daun	60	92	L. Münster	55	7
L. Altenkirchen	80	49	L. Oberberg-Krs.	111	93	K. Mainz	43	55	K. Frankfurt/M.	61	60
L. Bad Kreuznach	66	58	L. Rhein-Sieg-K.	206	283	Ubrige Kreise	363	297	K. Berlin (West)	80	101
L. Birkenfeld	68	54	L. Siegen	692	880	Zusammen	1 150	1 306	Ubrige Kreise	2 124	2 032
L. Cochem-Zell	171	89	K. Frankfurt/M.	40	56	mit anderen Bundesländern			Zusammen	4 464	4 006
L. Mayen-Koblenz	1 367	1 644	K. Berlin (West)	73	69	K. Bonn	41	77	über die Grenzen des Bundesgebietes		
L. Neuwied	281	321	Ubrige Kreise	1 441	1 749	K. Köln	66	131	Zusammen	1 102	989
L. Rhein-Hunsr.	304	318	Zusammen	3 009	3 545	L. Rhein-Berg-K.	20	60	Wanderungen insgesamt		
L. Rhein-Lahn-K.	539	465	über die Grenzen des Bundesgebietes			L. Rhein-Sieg-K.	24	55	Insgesamt	8 307	7 544
L. Westerwaldkr.	315	360	Zusammen	1 359	904	Ubrige Kreise	1 440	1 284			
K. Trier	123	61	Wanderungen insgesamt			Zusammen	1 591	1 607	<u>Landkreis Rhein-Hunsrück-Kreis</u>		
L. Bernk.-Wittl.	114	66	Insgesamt	5 260	5 585	über die Grenzen des Bundesgebietes			innerhalb des Landes		
L. Bitburg-Prüm	57	18	<u>Landkreis Bad Kreuznach</u>			Zusammen	396	186	K. Koblenz	318	304
L. Daun	56	56	innerhalb des Landes			Wanderungen insgesamt			L. Bad Kreuznach	221	248
L. Trier-Saarbg.	76	48	K. Koblenz	58	66	Insgesamt	3 137	3 099	L. Birkenfeld	120	118
K. Mainz	121	138	L. Birkenfeld	339	272	<u>Landkreis Mayen-Koblenz</u>			L. Cochem-Zell	150	128
L. Mainz-Bingen	54	35	L. Rhein-Hunsr.	248	221	innerhalb des Landes			L. Mayen-Koblenz	227	192
Ubrige Kreise	268	192	K. Kaiserslaut.	57	81	K. Koblenz	1 644	1 367	L. Neuwied	66	74
Zusammen	4 151	4 060	K. Mainz	271	351	L. Ahrweiler	344	361	L. Rhein-Lahn-K.	111	67
mit anderen Bundesländern			K. Worms	51	38	L. Altenkirchen	46	44	L. Westerwaldkr.	61	51
K. Hamburg	33	59	L. Alzey-Worms	203	185	L. Birkenfeld	46	76	K. Trier	32	62
K. Düsseldorf	94	54	L. Donnersbergk.	211	132	L. Cochem-Zell	231	198	L. Bernk.-Wittl.	106	87
K. Bonn	109	183	L. Kaiserslaut.	63	48	L. Neuwied	765	873	K. Mainz	126	174
K. Köln	109	172	L. Kusel	123	99	L. Rhein-Hunsr.	192	227	L. Mainz-Bingen	109	159
L. Köln	39	66	L. Landau-Bergz.	67	71	L. Rhein-Lahn-K.	199	223	Ubrige Kreise	369	339
L. Rhein-Sieg-K.	70	102	L. Mainz-Bingen	537	431	L. Westerwaldkr.	287	415	Zusammen	2 016	2 007
L. Siegen	61	48	Ubrige Kreise	593	514	K. Trier	68	55	mit anderen Bundesländern		
K. Frankfurt/M.	60	91	Zusammen	2 821	2 509	L. Bernk.-Wittl.	83	76	K. Düsseldorf	53	49
K. Wiesbaden	40	77	mit anderen Bundesländern			L. Daun	97	43	K. Bonn	29	87
L. Marburg-Bied.	33	53	K. Köln	44	51	L. Trier-Saarbg.	49	72	K. Köln	71	87
K. München	51	92	K. Frankfurt/M.	98	158	K. Mainz	68	131	K. Frankfurt/M.	79	129
K. Saarbrücken	115	49	K. Wiesbaden	67	149	L. Landau-Bergz.	58	52	K. Wiesbaden	42	57
L. Saarlouis	70	40	L. Groß-Gerau	29	61	Ubrige Kreise	247	293	K. Berlin (West)	59	63
K. Berlin (West)	107	78	L. Main-Taunus	42	59	Zusammen	4 446	4 506	Ubrige Kreise	1 615	1 810
Ubrige Kreise	2 105	2 024	K. Saarbrücken	93	80	mit anderen Bundesländern			Zusammen	1 948	2 282
Zusammen	3 045	3 188	K. Berlin (West)	67	85	K. Düsseldorf	66	85	über die Grenzen des Bundesgebietes		
über die Grenzen des Bundesgebietes			Ubrige Kreise	1 918	2 239	K. Essen	53	28	Zusammen	996	814
Zusammen	711	581	Zusammen	2 358	2 882	K. Bonn	135	197	Wanderungen insgesamt		
Wanderungen insgesamt			über die Grenzen des Bundesgebietes			K. Köln	176	213	Insgesamt	4 960	5 103
Insgesamt	7 907	7 829	Zusammen	934	1 246	K. Aachen	13	52	<u>Landkreis Rhein-Lahn-Kreis</u>		
<u>Landkreis Ahrweiler</u>			Wanderungen insgesamt			L. Köln	55	36	innerhalb des Landes		
innerhalb des Landes			Insgesamt	6 113	6 637	L. Rhein-Sieg-K.	90	119	K. Koblenz	465	539
K. Koblenz	88	91	<u>Landkreis Birkenfeld</u>			K. Frankfurt/M.	43	75	L. Mayen-Koblenz	223	199
L. Cochem-Zell	53	49	innerhalb des Landes			K. Saarbrücken	63	37	L. Neuwied	106	121
L. Mayen-Koblenz	361	344	K. Koblenz	54	68	K. Berlin (West)	83	65	L. Rhein-Hunsr.	67	111
L. Neuwied	164	170	L. Bad Kreuznach	272	339	Ubrige Kreise	2 142	2 267	L. Westerwaldkr.	230	219
L. Westerwaldkr.	50	67	L. Mayen-Koblenz	76	46	Zusammen	2 919	3 174	K. Mainz	105	118
L. Daun	80	51	L. Rhein-Hunsr.	118	120	über die Grenzen des Bundesgebietes			Ubrige Kreise	471	335
Ubrige Kreise	403	357	K. Trier	53	82	Zusammen	921	914	Zusammen	1 667	1 642
Zusammen	1 199	1 129	L. Bernk.-Wittl.	128	86	Wanderungen insgesamt			mit anderen Bundesländern		
mit anderen Bundesländern			K. Kaiserslaut.	72	75	Insgesamt	8 286	8 594	K. Düsseldorf	54	54
K. Düsseldorf	97	58	K. Mainz	96	119	<u>Landkreis Neuwied</u>			K. Bonn	47	84
K. Essen	67	33	L. Alzey-Worms	72	41	innerhalb des Landes			K. Köln	59	87
K. Bonn	573	682	L. Kaiserslaut.	25	58	K. Koblenz	321	281	L. Rhein-Sieg-K.	38	56
K. Köln	254	258	L. Kusel	95	89	L. Ahrweiler	170	164	K. Frankfurt/M.	96	115
L. Euskirchen	122	100	L. Mainz-Bingen	43	71	L. Altenkirchen	287	277	K. Wiesbaden	210	202
L. Köln	68	56	Ubrige Länder	469	396	L. Cochem-Zell	61	52	L. Main-Taunus	60	84
L. Rhein-Berg-K.	51	44	Zusammen	1 573	1 590	L. Mayen-Koblenz	873	765	L. Rheingaukreis	93	111
L. Rhein-Sieg-K.	375	386	mit anderen Bundesländern			L. Rhein-Hunsr.	74	66	L. Untertaunus	109	169
K. Berlin (West)	78	76	K. Frankfurt/M.	44	72	L. Rhein-Lahn-K.	121	106	L. Lumbg. Weibg.	386	401
Ubrige Kreise	1 731	1 458	K. Wiesbaden	29	62	L. Westerwaldkr.	313	252	K. Berlin (West)	107	72
Zusammen	3 416	3 151	K. Saarbrücken	173	141				Ubrige Kreise	1 623	1 722

Kreisfreie Stadt bzw. Landkreis	Zu- züge aus	Fort- züge nach	Kreisfreie Stadt bzw. Landkreis	Zu- züge aus	Fort- züge nach	Kreisfreie Stadt bzw. Landkreis	Zu- züge aus	Fort- züge nach	Kreisfreie Stadt bzw. Landkreis	Zu- züge aus	Fort- züge nach
Ubrige Gebiete	nebenstehenden	Kreisen	Ubrige Gebiete	nebenstehenden	Kreisen	Ubrige Gebiete	nebenstehenden	Kreisen	Ubrige Gebiete	nebenstehenden	Kreisen
über die Grenzen des Bundesgebietes			L. Mayen-Koblenz	76	83	mit anderen Bundesländern			L. Landau-Bergz.	747	803
Zusammen	540	454	L. Neuwied	61	48	K. Bonn	37	53	L. Ludwigshafen	155	51
Wanderungen insgesamt			L. Rhein-Hunsr.	87	106	K. Köln	58	127	L. Firmasens	115	78
Insgesamt	5 089	5 253	K. Mainz	38	171	K. Frankfurt/M.	25	52	Ubrige Kreise	298	320
			Ubrige Kreise	324	332	K. Saarbrücken	141	144	Zusammen	1 737	1 783
			Zusammen	1 727	2 028	L. Merzig-Wadern	204	193			
<u>Landkreis Westerwaldkreis</u>			mit anderen Bundesländern			L. Neunkirchen	39	50			
innerhalb des Landes			K. Köln	74	126	L. Saarlouis	95	113	mit anderen Bundesländern		
K. Koblenz	360	315	K. Frankfurt/M.	50	66	L. St. Wendel	80	73	K. Karlsruhe	52	69
L. Ahrweiler	67	50	K. Saarbrücken	81	50	Ubrige Kreise	1 109	1 327	K. Mannheim	41	52
L. Altenkirchen	350	256	Ubrige Kreise	1 261	1 618	Zusammen	1 788	2 132	Ubrige Kreise	811	848
L. Mayen-Koblenz	415	287	Zusammen	1 466	1 860				Zusammen	904	969
L. Neuwied	252	313				über die Grenzen des Bundesgebietes					
L. Rhein-Hunsr.	55	61				Zusammen	304	368			
L. Rhein-Lahn-K.	219	230				Wanderungen insgesamt					
K. Mainz	67	110				Insgesamt	5 270	5 068	Wanderungen insgesamt		
Ubrige Kreise	346	371							Insgesamt	2 834	2 962
Zusammen	2 131	1 993									
mit anderen Bundesländern						<u>Krsfr. Stadt Frankenthal (Pfalz)</u>			<u>Krsfr. Stadt Ludwigshafen am Rhein</u>		
K. Düsseldorf	145	57	<u>Landkreis Bitburg-Prüm</u>			innerhalb des Landes			innerhalb des Landes		
K. Duisburg	95	33	innerhalb des Landes			K. Ludwigsh./Rh.	587	329	K. Frankenth./Pf.	329	587
K. Essen	106	37	K. Trier	253	336	K. Worms	91	71	K. Kaiserslaut.	115	108
K. Wuppertal	66	44	L. Bernk.-Wittl.	198	191	L. Bad Dürkheim	274	244	K. Landau/Pfalz	53	57
L. Düsa-Mettmann	96	39	L. Daun	186	152	L. Ludwigshafen	468	350	K. Mainz	56	57
L. Moers	56	31	L. Trier-Saarbg.	168	242	Ubrige Kreise	342	316	K. Neustadt/Wei.	137	102
K. Bonn	32	90	K. Koblenz	48	57	Zusammen	1 762	1 310	K. Speyer	135	157
K. Köln	140	169	Ubrige Kreise	297	351				K. Worms	78	80
L. Rhein-Sieg-K.	130	89	Zusammen	1 120	1 329	mit anderen Bundesländern			L. Bad Dürkheim	492	710
K. Bochum	50	16				K. Mannheim	130	108	L. Donnersbergk.	109	141
L. Siegen	102	143	mit anderen Bundesländern			Ubrige Kreise	801	823	L. Gernersheim	93	99
K. Frankfurt/M.	140	137	K. Düsseldorf	55	47	Zusammen	931	931	L. Kaiserslaut.	96	85
K. Wiesbaden	40	77	L. Grevenbroich	38	54				L. Kusel	66	67
L. Dillkreis	61	89	K. Bonn	38	61	über die Grenzen des Bundesgebietes			L. Landau-Bergz.	183	206
L. Wetzlar	44	66	K. Köln	137	263	Zusammen	879	876	L. Ludwigshafen	1 176	1 653
L. Limb.-Weilbg.	257	319	Ubrige Kreise	965	1 221				L. Firmasens	89	97
K. Berlin (West)	62	37	Zusammen	1 233	1 646	Wanderungen insgesamt			Ubrige Kreise	343	372
Ubrige Kreise	2 148	2 025				Insgesamt	3 572	3 117	Zusammen	3 550	4 578
Zusammen	3 770	3 498									
über die Grenzen des Bundesgebietes						<u>Krsfr. Stadt Kaiserslautern</u>			mit anderen Bundesländern		
Zusammen	1 232	1 256				innerhalb des Landes			K. Frankfurt/M.	63	90
Wanderungen insgesamt						K. Landau/Pfalz	43	61	L. Bergstraße	137	183
Insgesamt	7 133	6 747				K. Ludwigsh./Rh.	108	115	K. Stuttgart	74	61
			<u>Landkreis Daun</u>			K. Mainz	106	86	K. Karlsruhe	56	82
<u>Krsfr. Stadt Trier</u>			innerhalb des Landes			K. Neustadt/Wei.	88	61	L. Karlsruhe	102	58
innerhalb des Landes			K. Trier	98	117	K. Firmasens	87	61	K. Speyer	88	52
L. Bernk.-Wittl.	353	258	L. Bernk.-Wittl.	88	145	L. Speyer	26	50	K. Saarbrücken	88	52
L. Bitburg-Prüm	336	253	L. Bitburg-Prüm	152	186	L. Bad Dürkheim	120	111	L. Saarlouis	53	25
L. Daun	117	98	L. Trier-Saarbg.	83	80	L. Donnersbergk.	217	178	L. Saar-Pfalz-K.	50	30
L. Trier-Saarbg.	1 295	1 935	K. Koblenz	56	56	L. Kaiserslaut.	1 226	1 396	L. St. Wendel	17	53
K. Koblenz	61	123	L. Ahrweiler	51	80	L. Kusel	227	165	K. Berlin (West)	75	85
L. Birkenfeld	82	53	L. Cochem-Zell	92	60	L. Landau-Bergz.	128	149	Ubrige Kreise	1 987	2 054
L. Cochem-Zell	62	49	L. Mayen-Koblenz	43	97	L. Ludwigshafen	40	51	Zusammen	4 489	4 642
L. Mayen-Koblenz	55	68	L. Rhein-Sieg-K.	68	60	L. Firmasens	220	124			
L. Neuwied	54	61	L. Neuwied	51	38	L. Bad Kreuznach	81	57	über die Grenzen des Bundesgebietes		
L. Rhein-Hunsr.	96	115	Ubrige Kreise	163	167	L. Birkenfeld	75	72	Zusammen	2 947	2 972
K. Mainz	328	336	Zusammen	877	1 026	Ubrige Kreise	445	391	Wanderungen insgesamt		
Ubrige Kreise	2 901	3 381				Zusammen	3 237	3 128	Insgesamt	10 986	12 192
Zusammen											
mit anderen Bundesländern						<u>Krsfr. Stadt Landau in der Pfalz</u>			<u>Krsfr. Stadt Mainz</u>		
K. Bonn	47	84	mit anderen Bundesländern			innerhalb des Landes			innerhalb des Landes		
K. Köln	62	113	K. Düsseldorf	80	48	K. Frankfurt/M.	57	96	K. Kaiserslaut.	86	106
K. Frankfurt/M.	44	68	K. Bonn	69	108	K. Wiesbaden	28	50	K. Ludwigsh./Rh.	57	56
K. München	24	63	K. Köln	242	283	K. Mannheim	75	94	K. Neustadt/Wei.	52	32
K. Saarbrücken	160	155	L. Euskirchen	69	83	L. Rhein-Neckar	54	55	K. Worms	123	91
L. Merzig-Wadern	180	91	L. Köln	67	66	K. München	51	52	L. Alzey-Worms	406	320
L. Saarlouis	116	76	L. Rhein-Berg-K.	34	65	K. Saarbrücken	163	135	L. Bad Dürkheim	68	41
L. Saar-Pfalz-K.	53	39	L. Rhein-Sieg-K.	68	60	L. Neunkirchen	68	31	L. Donnersbergk.	73	57
L. St. Wendel	72	48	Ubrige Kreise	915	1 015	L. Saarlouis	50	16	L. Kaiserslaut.	54	43
K. Berlin (West)	58	65	Zusammen	1 544	1 728	L. Saar-Pfalz-K.	85	66	L. Kusel	50	27
Ubrige Kreise	1 277	1 606				K. Berlin (West)	64	69	L. Landau-Bergz.	59	48
Zusammen	2 093	2 408				Ubrige Kreise	1 541	1 618	L. Ludwigshafen	179	55
über die Grenzen des Bundesgebietes						Zusammen	2 236	2 282	L. Mainz-Bingen	1 516	1 771
Zusammen	603	605							L. Firmasens	45	55
Wanderungen insgesamt						über die Grenzen des Bundesgebietes			K. Koblenz	138	121
Insgesamt	5 597	6 394				Zusammen	1 113	1 302	L. Bad Kreuznach	351	271
						Wanderungen insgesamt			L. Birkenfeld	119	96
<u>Landkreis Bernkastel-Wittlich</u>						Insgesamt	6 586	6 712	L. Cochem-Zell	55	43
innerhalb des Landes			<u>Landkreis Trier-Saarburg</u>						L. Mayen-Koblenz	131	63
K. Trier	258	353	innerhalb des Landes			<u>Krsfr. Stadt Landau in der Pfalz</u>			L. Neuwied	76	54
L. Bitburg-Prüm	191	198	K. Trier	1 935	1 295	innerhalb des Landes			L. Rhein-Hunsr.	174	126
L. Daun	145	88	L. Bernk.-Wittl.	288	261	K. Kaiserslaut.	61	43	L. Rhein-Lahn-K.	118	105
L. Trier-Saarbg.	261	288	L. Bitburg-Prüm	242	168	K. Ludwigsh./Rh.	57	53	L. Westerwaldkr.	110	67
K. Koblenz	66	114	L. Daun	80	83	K. Neustadt/Wei.	84	57	K. Trier	115	96
L. Birkenfeld	86	128	K. Koblenz	48	76	K. Speyer	39	84	L. Bernk.-Wittl.	171	38
L. Cochem-Zell	134	119	L. Mayen-Koblenz	72	49	L. Bad Dürkheim	76	52	L. Trier-Saarbg.	59	51
			K. Mainz	51	59	L. Gernersheim	156	192	Ubrige Kreise	344	236
			Ubrige Kreise	462	577	L. Kaiserslaut.	49	50	Zusammen	4 729	4 072
			Zusammen	3 178	2 568						

Kreisfreie Stadt bzw. Landkreis	Zu- züge aus	Fort- züge nach	Kreisfreie Stadt bzw. Landkreis	Zu- züge aus	Fort- züge nach	Kreisfreie Stadt bzw. Landkreis	Zu- züge aus	Fort- züge nach	Kreisfreie Stadt bzw. Landkreis	Zu- züge aus	Fort- züge nach
Übrige Gebiete	nebenstehenden Kreisen		Übrige Gebiete	nebenstehenden Kreisen		Übrige Gebiete	nebenstehenden Kreisen		Übrige Gebiete	nebenstehenden Kreisen	
mit anderen Bundesländern			<u>Krsfr. Stadt Speyer</u>			mit anderen Bundesländern			mit anderen Bundesländern		
K. Düsseldorf	69	40	innerhalb des Landes			K. Frankfurt/M.	51	54	K. Karlsruhe	638	487
K. Bonn	67	69				K. Wiesbaden	49	100	L. Karlsruhe	274	272
K. Köln	55	92	K. Kaiserslaut.	50	26	L. Groß-Gerau	72	130	L. Rastatt	68	65
K. Darmstadt	102	78	K. Landau/Pfalz	84	39	L. Bergstraße	62	60	K. Mannheim	64	80
K. Frankfurt/M.	328	272	K. Ludwigsh./Rh.	157	135	Übrige Kreise	772	917	L. Rhein-Neckar	81	82
K. Wiesbaden	964	1 366	K. Neustadt/Wei.	80	63	Zusammen	1 006	1 261	Übrige Kreise	1 526	1 646
L. Darmstadt	56	53	L. Bad Dürkheim	152	88	über die Grenzen des Bundesgebietes			Zusammen	2 651	2 632
L. Groß-Gerau	612	677	L. Germersheim	225	109				Wanderungen insgesamt		
L. Main-Taunus	190	401	L. Landau-Bergz.	108	87						
L. Offenbach	101	81	L. Ludwigshafen	679	434				Insgesamt		
L. Rheingaukreis	85	88	L. Pirmasens	74	37						
L. Untertaunus	96	123	Übrige Kreise	328	235						
L. Bergstraße	81	74	Zusammen	1 937	1 253						
L. Hochtaunusk.	81	73	mit anderen Bundesländern								
L. Lmbg. Weilbg.	66	53	L. Karlsruhe	55	60						
L. Wetteraukreis	73	61	K. Mannheim	79	69						
L. Marburg-Bied.	61	59	L. Rhein-Neckar	200	107						
K. Stuttgart	72	102	Übrige Kreise	819	793						
L. Böblingen	26	65	Zusammen	1 153	1 029						
L. Karlsruhe	51	28	über die Grenzen des Bundesgebietes								
K. Heidelberg	37	63									
K. Mannheim	56	61									
L. Rhein-Neckar	74	58									
K. Freiburg/Brg.	51	50									
L. Konstanz	51	29									
K. München	109	124									
K. Würzburg	57	30									
K. Saarbrücken	100	56									
L. Saarlouis	75	34									
K. Berlin (West)	161	168									
Übrige Kreise	2 925	2 510									
Zusammen	6 932	7 038									
über die Grenzen des Bundesgebietes											
Zusammen	2 561	2 199									
Wanderungen insgesamt											
Insgesamt	14 222	13 309									
<u>Krsfr. Stadt Neustadt an der Weinstr.</u>			<u>Krsfr. Stadt Worms</u>			mit anderen Bundesländern			mit anderen Bundesländern		
innerhalb des Landes			innerhalb des Landes			L. Bergstraße	65	38	L. Pinneberg	74	6
K. Kaiserslaut.	61	88	K. Frankenth./Pf.	71	91	K. Heidelb.	29	53	K. Mannheim	48	63
K. Landau/Pfalz	57	84	K. Ludwigsh./Rh.	80	78	K. Mannheim	282	219	K. Saarbrücken	89	86
K. Ludwigsh./Rh.	102	137	K. Mainz	91	123	L. Rhein-Neckar	102	80	L. Saar-Pfalz-K.	129	113
K. Mainz	32	52	L. Alzey-Worms	555	451	L. Bad Dürkheim	67	36	Übrige Kreise	1 284	1 468
K. Speyer	63	80	L. Bad Dürkheim	59	57	K. Berlin (West)	1 169	1 377	Zusammen	1 624	1 736
L. Bad Dürkheim	563	444	L. Donnersbergk.	63	57	Zusammen	1 714	1 803	über die Grenzen des Bundesgebietes		
L. Germersheim	69	89	L. Ludwigshafen	125	104						
L. Landau-Bergz.	273	313	L. Mainz-Bingen	88	57						
L. Ludwigshafen	96	116	L. Bad Kreuznach	38	51						
L. Pirmasens	54	37	Übrige Kreise	332	331						
Übrige Kreise	364	313	Zusammen	1 502	1 400						
Zusammen	1 734	1 753	mit anderen Bundesländern								
mit anderen Bundesländern			mit anderen Bundesländern								
K. Mannheim	62	69	K. Frankfurt/M.	31	68						
K. Berlin (West)	58	38	L. Bergstraße	307	300						
Übrige Kreise	895	1 030	K. Mannheim	80	84						
Zusammen	1 015	1 137	L. Rhein-Neckar	41	53						
über die Grenzen des Bundesgebietes			Übrige Kreise	960	1 106						
Zusammen	219	210	Zusammen	1 419	1 611						
Wanderungen insgesamt			über die Grenzen des Bundesgebietes								
Insgesamt	2 968	3 100									
<u>Krsfr. Stadt Pirmasens</u>			<u>Krsfr. Stadt Zweibrücken</u>			<u>Landkreis Donnersbergkreis</u>			<u>Landkreis Kusel</u>		
innerhalb des Landes			innerhalb des Landes			innerhalb des Landes			innerhalb des Landes		
K. Kaiserslaut.	61	87	K. Pirmasens	56	47	K. Kaiserslaut.	178	217	K. Kaiserslaut.	165	227
K. Zweibrücken	47	56	L. Pirmasens	318	257	K. Ludwigsh./Rh.	141	109	K. Ludwigsh./Rh.	67	66
L. Kaiserslaut.	42	50	Übrige Kreise	376	418	K. Mainz	57	73	K. Mainz	27	50
L. Landau-Bergz.	66	91	Zusammen	750	722	K. Worms	57	63	L. Bad Dürkheim	51	29
L. Pirmasens	811	680	mit anderen Bundesländern			L. Alzey-Worms	112	13	L. Donnersbergk.	58	40
Übrige Kreise	296	409	K. Saarbrücken	93	60	L. Bad Dürkheim	299	290	L. Kaiserslaut.	246	276
Zusammen	1 323	1 373	L. Neunkirchen	52	32	L. Kaiserslaut.	153	162	L. Landau-Bergz.	91	56
mit anderen Bundesländern			Übrige Kreise	486	744	L. Ludwigshafen	154	89	L. Ludwigshafen	16	66
K. Saarbrücken	67	63	über die Grenzen des Bundesgebietes			L. Kusel	40	58	L. Pirmasens	53	51
Übrige Kreise	633	1 016				L. Landau-Bergz.	74	79	L. Bad Kreuznach	99	123
Zusammen	700	1 079				L. Bad Kreuznach	132	211	L. Birkenfeld	89	95
über die Grenzen des Bundesgebietes						Übrige Kreise	271	342	Übrige Kreise	235	366
Zusammen	259	326				Zusammen	1 668	1 806	Zusammen	1 197	1 445
Wanderungen insgesamt						mit anderen Bundesländern			mit anderen Bundesländern		
Insgesamt	2 282	2 778				K. Mannheim	59	53	K. Mannheim	42	52
						Übrige Kreise	732	797	K. Saarbrücken	92	95
						Zusammen	791	850	L. Neunkirchen	86	49
						über die Grenzen des Bundesgebietes					

Kreisfreie Stadt bzw. Landkreis	Zu- züge aus	Fort- züge nach	Kreisfreie Stadt bzw. Landkreis	Zu- züge aus	Fort- züge nach	Kreisfreie Stadt bzw. Landkreis	Zu- züge aus	Fort- züge nach	Kreisfreie Stadt bzw. Landkreis	Zu- züge aus	Fort- züge nach
Ubrige Gebiete	nebenstehenden Kreisen		Ubrige Gebiete	nebenstehenden Kreisen		Ubrige Gebiete	nebenstehenden Kreisen		Ubrige Gebiete	nebenstehenden Kreisen	
L. Gernersheim	502	540	<u>Landkreis Pirmasens</u>			L. Rhein-Berg-K.	25	60	L. Main-Taunus	50	36
L. Kaiserslaut.	99	98	innerhalb des Landes			L. Rhein-Sieg-K.	44	75	K. Mainz	65	26
L. Kusel	56	91	K. Kaiserslaut.	124	220	K. Münster/Westf.	54	32	K. Ingolstadt	74	5
L. Ludwigshafen	106	137	K. Landau/Pfalz	78	115	K. Bielefeld	55	41	K. München	146	156
L. Pirmasens	202	174	K. Ludwigsh./Rh.	97	89	K. Dortmund	70	72	L. Fürstfeldbr.	31	54
L. Bad Kreuznach	71	67	K. Mainz	33	45	K. Darmstadt	57	75	L. München	30	51
L. Mayen-Koblenz	52	58	K. Neustadt/Wei.	37	54	K. Frankfurt/M.	297	299	K. Nürnberg	58	55
Ubrige Kreise	640	634	K. Pirmasens	680	811	K. Wiesbaden	92	77	L. Neu-Ulm	63	36
Zusammen	3 680	3 742	K. Speyer	37	74	L. Groß-Gerau	55	44	K. Saarbrücken	61	21
mit anderen Bundesländern			K. Zweibrücken	257	318	L. Main-Taunus	55	83	K. Berlin (West)	235	180
K. Karlsruhe	122	96	L. Gernersheim	60	93	L. Offenbach	47	60	Ubrige Kreise	3 017	2 496
L. Karlsruhe	54	79	L. Kaiserslaut.	179	173	L. Bergstraße	67	49	Zusammen	4 273	3 505
K. Mannheim	63	71	L. Kusel	51	53	L. Hochtaunusk.	74	78	über die Grenzen des Bundesgebietes		
L. Rhein-Neckar	51	50	L. Landau-Bergz.	174	202	L. Main-Kinzig	52	83	Zusammen	6 791	8 485
K. Saarbrücken	74	66	L. Ludwigshafen	25	58	K. Kassel	59	50	Wanderungen insgesamt		
L. Saarlouis	51	44	Ubrige Kreise	247	305	L. Marburg-Bied.	67	53	Insgesamt	23 587	22 355
L. Saar-Pfalz-K.	56	66	Zusammen	2 099	2 610	K. Ludwigsh./Rh.	61	74	<u>Landkreis Esslingen</u>		
Ubrige Kreise	959	1 125	mit anderen Bundesländern			K. Mainz	102	72	innerhalb des Landes		
Zusammen	1 430	1 597	K. Stuttgart	31	65	L. Pirmasens	65	31	K. Stuttgart	5 726	3 583
über die Grenzen des Bundesgebietes			K. Mannheim	33	63	K. München	603	737	L. Böblingen	1 068	942
Zusammen	359	404	K. Saarbrücken	70	77	L. München	55	126	L. Göttingen	989	1 031
Wanderungen insgesamt			L. Saar-Pfalz-K.	149	119	L. Starnberg	23	70	L. Ludwigsburg	860	737
Insgesamt	5 469	5 743	Ubrige Kreise	841	1 199	K. Regensburg	43	51	L. Rems-Murr-Kr.	979	864
<u>Landkreis Ludwigshafen</u>			Zusammen	1 124	1 523	K. Erlangen	51	49	K. Heilbronn	97	71
innerhalb des Landes			über die Grenzen des Bundesgebietes			K. Nürnberg	184	187	L. Heilbronn	165	194
K. Frankenth./Pf.	350	468	Zusammen	299	284	L. Ansbach	147	100	L. Hohenlohekr.	189	69
K. Kaiserslaut.	51	40	Wanderungen insgesamt			K. Würzburg	56	55	L. Schwab. Hall	71	189
K. Landau/Pfalz	51	55	Insgesamt	3 522	4 417	K. Augsburg	93	119	L. Main-Tauber	130	82
K. Ludwigsh./Rh.	1 653	1 176	<u>Baden-Württemberg</u>			L. Dillingen/Do.	57	42	L. Heidenheim	130	82
K. Mainz	55	179	Stadtkreis Stuttgart			L. Günzburg	68	63	L. Ostalbkreis	265	251
K. Neustadt/Wei.	116	96	innerhalb des Landes			L. Neu-Ulm	152	157	K. Karlsruhe	96	105
K. Speyer	434	679	L. Böblingen	2 364	4 148	L. Lindau (Bod.)	77	80	L. Rastatt	60	45
K. Worms	104	125	L. Esslingen	583	5 726	L. Ostallgäu	29	58	K. Heidelberg	36	84
L. Bad Dürkheim	469	489	L. Göttingen	689	723	L. Unterallgäu	38	54	K. Mannheim	88	66
L. Donnersbergk.	79	74	L. Ludwigsburg	4 614	6 389	L. Donau-Ries	67	61	L. Rhein-Neckar	119	141
L. Gernersheim	118	119	L. Rems-Murr-Kr.	3 088	4 524	L. Oberallgäu	68	106	K. Pforzheim	68	42
L. Kaiserslaut.	71	67	K. Heilbronn	340	247	K. Saarbrücken	145	89	L. Calw	207	229
L. Kusel	66	16	L. Hohenlohekr.	527	640	L. Saarlouis	85	36	L. Enzkreis	119	142
L. Landau-Bergz.	137	106	L. Hohenlohekr.	272	268	L. Saar-Pfalz-K.	52	70	L. Freudenstadt	111	130
L. Pirmasens	58	25	L. Schwab. Hall	708	648	K. Berlin (West)	613	498	K. Freiburg/Brg.	84	98
Ubrige Kreise	252	158	L. Main-Tauber	270	160	Ubrige Kreise	4 657	4 565	L. Breisg./Hschw.	56	57
Zusammen	4 064	3 872	L. Neckar-Odenw.	274	222	Zusammen			L. Ortenaukreis	155	115
mit anderen Bundesländern			L. Heidenheim	930	819	Wanderungen insgesamt			L. Rottweil	113	100
L. Bergstraße	68	66	K. Baden-Baden	56	60	Insgesamt	52 586	63 527	L. Schwarzw.-Baar	120	72
L. Karlsruhe	50	67	K. Karlsruhe	311	283	<u>Landkreis Böblingen</u>			L. Tuttlingen	108	66
K. Heidelberg	42	50	L. Karlsruhe	330	260	innerhalb des Landes			L. Konstanz	154	144
K. Mannheim	419	244	L. Rastatt	105	109	K. Stuttgart	4 148	2 364	L. Lorrach	56	47
L. Rhein-Neckar	191	154	K. Heidelberg	158	177	L. Esslingen	942	1 068	L. Waldshut	50	64
Ubrige Kreise	1 169	1 110	K. Mannheim	239	210	L. Göttingen	218	200	L. Reutlingen	863	914
Zusammen	1 939	1 691	L. Neckar-Odenw.	151	143	L. Ludwigsburg	1 127	1 057	L. Tübingen	411	474
über die Grenzen des Bundesgebietes			L. Rhein-Neckar	271	254	L. Rems-Murr-Kr.	464	373	L. Zollernalbk.	208	137
Zusammen	869	983	K. Pforzheim	195	185	L. Heilbronn	145	78	K. Ulm	105	98
Wanderungen insgesamt			L. Calw	576	801	L. Hohenlohekr.	83	41	L. Alb-Donau-Kr.	206	222
Insgesamt	6 872	6 546	L. Enzkreis	319	505	L. Schwab. Hall	138	124	L. Biberach	113	91
<u>Landkreis Mainz-Bingen</u>			L. Freudenstadt	361	391	L. Main-Tauber	66	41	L. Bodenseekreis	102	130
innerhalb des Landes			K. Freiburg/Brg.	293	305	L. Heidenheim	73	59	L. Ravensburg	214	188
K. Mainz	1 771	1 516	L. Breisg./Hschw.	196	207	L. Ostalbkreis	165	149	L. Sigmaringen	111	84
K. Worms	57	88	L. Emmendingen	76	79	K. Karlsruhe	86	81	Ubrige Kreise	84	77
L. Alzey-Worms	382	424	L. Ortenaukreis	253	230	L. Karlsruhe	126	87	Zusammen	14 954	12 339
K. Koblenz	35	54	L. Rottweil	297	187	K. Mannheim	52	57	mit anderen Bundesländern		
L. Bad Kreuznach	431	537	L. Schwarzw.-Baar	261	223	L. Rhein-Neckar	72	105	K. Hamburg	102	71
L. Birkenfeld	71	43	L. Tuttlingen	193	156	K. Pforzheim	65	103	K. Köln	54	64
L. Neuwied	52	23	L. Konstanz	320	302	L. Calw	1 279	1 170	K. Frankfurt/M.	83	76
L. Rhein-Hunsr.	159	109	L. Lorrach	102	124	L. Enzkreis	331	311	K. München	195	213
Ubrige Kreise	510	485	L. Waldshut	112	94	L. Freudenstadt	240	232	K. Nürnberg	68	65
Zusammen	3 468	3 279	L. Reutlingen	622	671	K. Freiburg/Brg.	69	79	L. Göttingen	57	38
mit anderen Bundesländern			L. Tübingen	796	889	L. Breisg./Hschw.	37	55	L. Neu-Ulm	101	83
K. Frankfurt/M.	105	117	L. Zollernalbk.	368	273	L. Ortenaukreis	116	84	K. Saarbrücken	86	64
K. Wiesbaden	256	342	K. Ulm	249	267	L. Rottweil	92	73	K. Berlin (West)	243	192
L. Groß-Gerau	198	249	L. Alb-Donau-Kr.	347	328	L. Schwarzw.-Baar	99	87	Ubrige Kreise	3 648	3 309
L. Main-Taunus	101	95	L. Biberach	280	250	L. Tuttlingen	51	52	Zusammen	4 637	4 175
L. Rheingaukreis	53	84	L. Bodenseekreis	344	277	L. Konstanz	112	124	über die Grenzen des Bundesgebietes		
L. Untertaunus	30	70	L. Ravensburg	491	447	L. Reutlingen	277	280	Zusammen	8 446	10 050
K. Berlin (West)	66	55	L. Sigmaringen	243	209	L. Tübingen	727	706	Wanderungen insgesamt		
Ubrige Kreise	1 899	1 809	Ubrige Kreise	0	0	L. Zollernalbk.	156	100	Insgesamt	28 037	26 564
Zusammen	2 708	2 821	Zusammen	26 574	33 410	K. Ulm	59	64	<u>Landkreis Göttingen</u>		
über die Grenzen des Bundesgebietes			mit anderen Bundesländern			L. Alb-Donau-Kr.	72	59	innerhalb des Landes		
Zusammen	976	1 185	K. Hamburg	202	250	L. Bodenseekreis	72	97	K. Stuttgart	723	689
Wanderungen insgesamt			K. Hannover	105	84	L. Ravensburg	125	85	L. Böblingen	200	218
Insgesamt	7 152	7 285	L. Hannover	46	61	L. Bodenseekreis	72	97	L. Esslingen	1 031	989
			L. Göttingen	66	51	L. Ravensburg	89	61	L. Ludwigsburg	303	281
			K. Braunschweig	68	61	L. Sigmaringen	228	247	L. Rems-Murr-Kr.	381	387
			K. Bremen	72	97	Zusammen			K. Heilbronn	66	62
			K. Düsseldorf	121	115	mit anderen Bundesländern			L. Heilbronn	105	98
			K. Duisburg	53	42	K. Hamburg	68	63	L. Hohenlohekr.	53	52
			K. Essen	112	79	K. Hannover	51	32	L. Schwab. Hall	15	124
			K. Essen	74	74	L. Hannover	73	29	L. Main-Tauber	70	71
			K. Düsseldorf	90	81	K. Bremen	75	63	L. Heidenheim	164	132
			K. Bonn	169	152	K. Essen	53	23			
			K. Köln	42	52	K. Köln	61	41			
			K. Aachen			K. Frankfurt/M.	58	73			
						L. Dieburg	4	65			

31 Die hauptsächlichsten Wanderungen zwischen den Kreisen des Bundesgebietes 1974

Kreisfreie Stadt bzw. Landkreis	Zu- züge aus	Fort- züge nach	Kreisfreie Stadt bzw. Landkreis	Zu- züge aus	Fort- züge nach	Kreisfreie Stadt bzw. Landkreis	Zu- züge aus	Fort- züge nach	Kreisfreie Stadt bzw. Landkreis	Zu- züge aus	Fort- züge nach
Übrige Gebiete	nebenstehenden Kreisen		Übrige Gebiete	nebenstehenden Kreisen		Übrige Gebiete	nebenstehenden Kreisen		Übrige Gebiete	nebenstehenden Kreisen	
L. Ostalbkreis	426	468	über die Grenzen des Bundesgebietes			über die Grenzen des Bundesgebietes			K. Heilbronn	106	101
K. Karlsruhe	56	68	Zusammen 8 890 12 196			Zusammen 2 034 1 845			L. Heilbronn	203	192
L. Karlsruhe	100	107	Wanderungen insgesamt			Wanderungen insgesamt			L. Hohenlohekr.	296	308
K. Heidelberg	54	72	Insgesamt 29 467 30 682			Insgesamt 7 826 8 870			L. Main-Tauber	149	153
K. Mannheim	79	56	<u>Landkreis Rems-Murr-Kreis</u>			<u>Landkreis Heilbronn</u>			L. Heidenheim	57	51
L. Rhein-Neckar	154	167	innerhalb des Landes			innerhalb des Landes			L. Ostalbkreis	392	426
L. Calw	60	63	K. Stuttgart	4 524	3 088	L. Böblingen	640	527	K. Karlsruhe	40	57
L. Enzkreis	55	60	L. Böblingen	373	464	L. Esslingen	147	263	K. Heidelberg	33	65
L. Freudenstadt	140	140	L. Esslingen	864	979	L. Göppingen	194	165	L. Neckar-Odenw.	16	69
L. Breisg.Hschw.	27	50	L. Göppingen	387	381	L. Ludwigsburg	98	105	L. Rhein-Neckar	46	52
L. Konstanz	66	49	L. Ludwigsburg	1 287	1 282	L. Rems-Murr-Kr.	819	834	L. Calw	49	61
L. Reutlingen	198	229	K. Heilbronn	152	75	K. Heilbronn	2 955	2 403	L. Konstanz	21	51
L. Tübingen	137	221	L. Hohenlohekr.	207	259	L. Hohenlohekr.	497	344	L. Reutlingen	40	78
L. Zollernalbkr.	53	41	L. Hohenlohekr.	89	122	L. Schwab. Hall	192	203	L. Tübingen	69	87
K. Ulm	143	174	L. Schwab. Hall	501	482	L. Main-Tauber	129	137	L. Alb-Donau-Kr.	56	34
L. Alb-Donau-Kr.	355	482	L. Main-Tauber	61	47	L. Heidenheim	112	77	Übrige Kreise	468	517
L. Biberach	66	95	L. Heidenheim	100	87	K. Karlsruhe	79	125	Zusammen	3 865	4 226
L. Bodenseekreis	64	77	L. Ostalbkreis	844	788	L. Karlsruhe	255	292	mit anderen Bundesländern		
L. Ravensburg	126	147	K. Karlsruhe	71	50	L. Rastatt	14	92	K. München	44	114
L. Sigmaringen	71	72	L. Rastatt	92	68	K. Heidelberg	135	155	K. Nürnberg	25	66
Übrige Kreise	305	305	K. Heidelberg	46	34	K. Mannheim	143	119	L. Ansbach	165	153
Zusammen	5 956	6 246	K. Mannheim	73	46	L. Neckar-Odenw.	390	351	K. Berlin (West)	88	73
mit anderen Bundesländern			L. Rhein-Neckar	82	99	L. Rhein-Neckar	359	402	Übrige Kreise	1 167	1 463
K. Frankfurt/M.	51	66	L. Calw	174	237	L. Calw	80	95	Zusammen	1 489	1 869
K. München	89	131	L. Enzkreis	100	117	L. Enzkreis	96	62	über die Grenzen des Bundesgebietes		
L. Neu-Ulm	70	122	L. Freudenstadt	95	84	K. Freiburg/Brg.	35	51	Zusammen	2 025	1 746
K. Berlin (West)	94	74	K. Freiburg/Brg.	52	78	L. Breisg.Hschw.	50	37	Wanderungen insgesamt		
Übrige Kreise	1 348	1 542	L. Breisg.Hschw.	40	66	L. Ortenaukreis	45	70	Insgesamt	7 379	7 841
Zusammen	1 652	1 935	L. Ortenaukreis	76	70	L. Reutlingen	79	63	<u>Landkreis Main-Tauber-Kreis</u>		
über die Grenzen des Bundesgebietes			L. Rottweil	69	45	L. Tübingen	57	100	innerhalb des Landes		
Zusammen	3 617	4 579	L. Schwarzw.Baar	44	69	L. Ravensburg	14	59	K. Stuttgart	160	270
Wanderungen insgesamt			L. Tuttlingen	92	90	Übrige Kreise	319	381	L. Böblingen	41	66
Insgesamt	11 225	12 760	L. Konstanz	50	37	Zusammen	8 216	7 793	L. Esslingen	36	71
<u>Landkreis Ludwigsburg</u>			L. Lorrach	181	219	mit anderen Bundesländern			L. Göppingen	71	70
innerhalb des Landes			L. Reutlingen	160	252	K. Kiel	5	54	L. Ludwigsburg	77	130
K. Stuttgart	6 389	4 614	L. Zollernalbkr.	75	77	K. Hamburg	53	48	L. Rems-Murr-Kr.	47	61
L. Böblingen	1 057	1 127	K. Ulm	76	53	K. Osnabrück	6	213	K. Heilbronn	71	67
L. Esslingen	737	860	L. Alb-Donau-Kr.	77	100	L. Osnabrück	2	53	L. Heilbronn	137	129
L. Göppingen	281	303	L. Biberach	65	60	K. Frankfurt/M.	63	87	L. Hohenlohekr.	150	124
L. Rems-Murr-Kr.	1 282	1 287	L. Bodenseekreis	59	67	K. München	76	77	L. Schwab. Hall	153	149
K. Heilbronn	267	244	L. Ravensburg	166	144	K. Berlin (West)	111	74	L. Ostalbkreis	53	77
L. Heilbronn	834	819	L. Sigmaringen	68	51	Übrige Kreise	1 502	1 871	K. Karlsruhe	83	110
L. Hohenlohekr.	137	150	Übrige Kreise	168	173	Zusammen	1 818	2 477	L. Karlsruhe	79	84
L. Schwab. Hall	263	257	Zusammen	11 739	10 568	über die Grenzen des Bundesgebietes			K. Heidelberg	54	98
L. Main-Tauber	130	77	mit anderen Bundesländern			über die Grenzen des Bundesgebietes			K. Mannheim	115	102
L. Heidenheim	122	90	K. Hamburg	65	56	Zusammen	2 728	3 677	L. Neckar-Odenw.	296	284
L. Ostalbkreis	289	275	K. Frankfurt/M.	67	89	Wanderungen insgesamt			L. Rhein-Neckar	118	156
K. Karlsruhe	143	144	K. München	138	161	Insgesamt	12 762	13 947	Übrige Kreise	371	531
L. Karlsruhe	226	211	K. Nürnberg	81	44	<u>Landkreis Hohenlohekreis</u>			Zusammen	2 112	2 579
L. Rastatt	59	45	L. Ansbach	40	63	innerhalb des Landes			mit anderen Bundesländern		
K. Heidelberg	77	90	K. Berlin (West)	199	159	K. Stuttgart	268	272	K. Frankfurt/M.	69	79
K. Mannheim	92	92	Übrige Kreise	2 921	2 807	L. Böblingen	41	83	L. Offenbach	56	44
L. Neckar-Odenw.	138	144	Zusammen	3 511	3 379	L. Esslingen	69	85	K. München	53	80
L. Rhein-Neckar	140	125	über die Grenzen des Bundesgebietes			L. Göppingen	52	53	L. Ansbach	44	62
K. Pforzheim	111	127	Zusammen	6 805	8 656	L. Ludwigsburg	150	137	K. Würzburg	161	230
L. Calw	262	260	Wanderungen insgesamt			L. Rems-Murr-Kr.	122	89	L. Miltenberg	157	122
L. Enzkreis	624	625	Insgesamt	22 055	22 603	K. Heilbronn	228	201	L. Main-Spessart	170	191
L. Freudenstadt	114	97	<u>Stadtkreis Heilbronn</u>			L. Heilbronn	344	497	K. Würzburg	195	247
K. Freiburg/Brg.	96	104	innerhalb des Landes			L. Schwab. Hall	308	296	K. Berlin (West)	117	69
L. Breisg.Hschw.	71	66	K. Stuttgart	247	340	L. Main-Tauber	124	150	Übrige Kreise	1 374	1 550
L. Ortenaukreis	92	116	L. Böblingen	78	145	L. Ostalbkreis	68	92	Zusammen	2 396	2 674
L. Rottweil	82	81	L. Esslingen	71	97	L. Neckar-Odenw.	53	52	über die Grenzen des Bundesgebietes		
L. Schwarzw.Baar	84	89	L. Göppingen	62	66	L. Rhein-Neckar	42	59	Zusammen	704	705
L. Konstanz	120	140	L. Ludwigsburg	244	267	Übrige Kreise	402	514	Wanderungen insgesamt		
L. Lorrach	70	45	L. Rems-Murr-Kr.	73	152	Zusammen	2 271	2 580	Insgesamt	5 212	5 958
L. Waldshut	50	61	K. Heilbronn	2 403	2 955	mit anderen Bundesländern			<u>Landkreis Heidenheim</u>		
L. Reutlingen	188	219	L. Hohenlohekr.	201	228	Übrige Kreise	577	731	innerhalb des Landes		
L. Tübingen	214	329	L. Schwab. Hall	101	106	Zusammen	577	731	K. Stuttgart	222	274
L. Zollernalbkr.	128	106	L. Main-Tauber	67	71	über die Grenzen des Bundesgebietes			L. Böblingen	59	73
K. Ulm	73	71	L. Ostalbkreis	58	74	Zusammen	857	803	L. Esslingen	82	130
L. Alb-Donau-Kr.	138	101	K. Karlsruhe	39	79	Wanderungen insgesamt			L. Göppingen	132	164
L. Biberach	68	52	L. Karlsruhe	65	63	Insgesamt	3 705	4 114	L. Ludwigsburg	90	122
L. Bodenseekreis	99	111	K. Heidelberg	58	60	<u>Landkreis Schwäbisch Hall</u>			L. Rems-Murr-Kr.	87	100
L. Ravensburg	136	133	K. Mannheim	52	64	innerhalb des Landes			L. Heilbronn	77	44
L. Sigmaringen	72	81	L. Neckar-Odenw.	131	86	K. Stuttgart	648	708	L. Schwab. Hall	51	57
Übrige Kreise	92	97	L. Rhein-Neckar	101	123	L. Böblingen	124	138	L. Ostalbkreis	419	441
Zusammen	15 647	14 065	L. Tübingen	51	62	L. Esslingen	189	189	L. Reutlingen	57	94
mit anderen Bundesländern			Übrige Kreise	520	612	L. Göppingen	124	125	L. Tübingen	78	82
K. Hamburg	80	94	Zusammen	4 622	5 610	L. Ludwigsburg	257	263	K. Ulm	109	148
K. Bremen	57	28	mit anderen Bundesländern			L. Rems-Murr-Kr.	482	501	L. Alb-Donau-Kr.	152	154
K. Essen	62	47	K. München	46	74	über die Grenzen des Bundesgebietes			L. Biberach	56	103
L. Düss.Mettmann	52	42	K. Berlin (West)	75	88	Zusammen	857	803	L. Ravensburg	57	83
K. Köln	60	51	Übrige Kreise	1 049	1 253	Wanderungen insgesamt			Übrige Kreise	484	471
L. Rhein-Berg.K.	56	24	Zusammen	1 170	1 415	Insgesamt	7 379	7 841	Zusammen	2 212	2 540
K. Dortmund	63	43	mit anderen Bundesländern			über die Grenzen des Bundesgebietes			mit anderen Bundesländern		
K. Frankfurt/M.	96	129	K. Hamburg	65	56	Zusammen	2 728	3 677	K. Frankfurt/M.	69	79
K. München	197	210	K. Frankfurt/M.	67	89	Wanderungen insgesamt			L. Offenbach	56	44
K. Nürnberg	85	55	K. München	138	161	Insgesamt	12 762	13 947	K. München	53	80
L. Ansbach	57	31	L. Nürnberg	81	44	<u>Landkreis Hohenlohekreis</u>			L. Ansbach	44	62
L. Neu-Ulm	71	63	L. Ansbach	40	63	innerhalb des Landes			K. Würzburg	161	230
L. Oberallgäu	58	57	K. Berlin (West)	199	159	K. Stuttgart	268	272	L. Miltenberg	157	122
K. Saarbrücken	81	43	Übrige Kreise	2 921	2 807	L. Böblingen	41	83	L. Main-Spessart	170	191
K. Berlin (West)	281	222	Zusammen	3 511	3 379	L. Esslingen	69	85	K. Würzburg	195	247
Übrige Kreise	3 574	3 282	über die Grenzen des Bundesgebietes			L. Göppingen	52	53	K. Berlin (West)	117	69
Zusammen	4 930	4 421	mit anderen Bundesländern			L. Ludwigsburg	150	137	Übrige Kreise	1 374	1 550
						L. Rems-Murr-Kr.	122	89	Zusammen	2 396	2 674
						K. Heilbronn	228	201	über die Grenzen des Bundesgebietes		
						L. Heilbronn	344	497	Zusammen	704	705
						L. Schwab. Hall	308	296	Wanderungen insgesamt		
						L. Main-Tauber	124	150	Insgesamt	5 212	5 958
						L. Ostalbkreis	68	92	<u>Landkreis Heidenheim</u>		
						L. Neckar-Odenw.	53	52	innerhalb des Landes		
						L. Rhein-Neckar	42	59	K. Stuttgart	222	274
						Übrige Kreise	402	514	L. Böblingen	59	73
						Zusammen	2 271	2 580	L. Esslingen	82	130
						mit anderen Bundesländern			L. Göppingen	132	164

Kreisfreie Stadt bzw. Landkreis	Zu- züge aus	Fort- züge nach	Kreisfreie Stadt bzw. Landkreis	Zu- züge aus	Fort- züge nach	Kreisfreie Stadt bzw. Landkreis	Zu- züge aus	Fort- züge nach	Kreisfreie Stadt bzw. Landkreis	Zu- züge aus	Fort- züge nach
Übrige Gebiete	nebenstehenden Kreisen		Übrige Gebiete	nebenstehenden Kreisen		Übrige Gebiete	nebenstehenden Kreisen		Übrige Gebiete	nebenstehenden Kreisen	
mit anderen Bundesländern			mit anderen Bundesländern			mit anderen Bundesländern			mit anderen Bundesländern		
K. München	52	112	K. Mannheim	178	265	K. Hamburg	65	80	K. Bonn	64	49
L. Dillingen/Do.	201	244	L. Neckar-Odenw.	233	217	L. Düss.Mettmann	28	51	K. Köln	60	50
L. Neu-Ulm	71	116	L. Rhein-Neckar	158	115	K. Köln	48	51	K. Darmstadt	46	58
L. Oberallgäu	58	19	L. Pforzheim	380	388	K. Frankfurt/M.	97	111	K. Frankfurt/M.	121	151
K. Berlin (West)	73	46	L. Calw	186	249	L. Bergstraße	76	66	L. Bergstraße	213	128
Übrige Kreise	958	1 017	L. Enzkreis	196	228	K. Ludwigsh./Rh.	58	102	L. Marburg-Bied.	66	46
Zusammen	1 413	1 554	L. Freudenstadt	170	239	K. Mainz	28	51	K. Ludwigsh./Rh.	118	89
über die Grenzen des Bundesgebietes			K. Stuttgart	283	317	K. Speyer	60	55	K. Mainz	63	37
Zusammen	1 851	2 000	L. Böblingen	81	86	L. Gernersheim	272	274	L. Bad Dürkheim	53	29
Wanderungen insgesamt			L. Esslingen	128	113	L. Landau-Bergz.	79	54	L. Ludwigshafen	50	42
Insgesamt	5 476	6 094	L. Göppingen	68	56	K. München	92	129	K. München	164	137
Landkreis Ostalbkreis			L. Ludwigsburg	144	143	K. Nürnberg	43	54	K. Saarbrücken	126	69
innerhalb des Landes			L. Rems-Murr-Kr.	50	71	K. Saarbrücken	68	33	K. Berlin (West)	177	171
K. Stuttgart	819	930	K. Heilbronn	79	39	K. Berlin (West)	194	151	Übrige Kreise	3 283	2 491
L. Böblingen	149	165	L. Heilbronn	125	79	Übrige Kreise	2 956	2 818	Zusammen	4 603	3 551
L. Esslingen	251	265	L. Schwäb. Hall	57	40	Zusammen			über die Grenzen des Bundesgebietes		
L. Göppingen	468	426	L. Main-Tauber	110	83	Zusammen	4 231	4 130	Zusammen	2 577	2 013
L. Ludwigsburg	275	289	K. Freiburg/Brg.	260	297	über die Grenzen des Bundesgebietes			Wanderungen insgesamt		
L. Rems-Murr-Kr.	788	844	L. Breisg.Hschw.	163	144	Zusammen	4 128	5 235	Insgesamt	13 470	12 410
K. Heilbronn	34	58	L. Emmendingen	81	100	Landkreis Rastatt			Stadtkreis Mannheim		
L. Heilbronn	74	112	L. Ortenaukreis	426	344	innerhalb des Landes			innerhalb des Landes		
L. Hohenlohekr.	92	68	L. Schwarzw.Baar	173	168	K. Baden-Baden	972	782	K. Karlsruhe	217	233
L. Schwäb. Hall	426	392	L. Konstanz	143	135	K. Karlsruhe	606	707	L. Karlsruhe	258	344
L. Main-Tauber	77	53	L. Lörrach	103	65	K. Rastatt	521	580	L. Rastatt	70	99
L. Heidenheim	441	419	L. Tübingen	49	54	K. Heidelberg	48	65	K. Heidelberg	385	539
K. Heidelberg	45	58	L. Zollernalbkr.	55	36	K. Mannheim	99	70	L. Neckar-Odenw.	243	302
L. Rhein-Neckar	34	94	K. Ulm	50	43	K. Rhein-Neckar	121	115	L. Rhein-Neckar	2 207	4 651
L. Calw	72	96	L. Bodenseekreis	62	55	K. Pforzheim	70	97	K. Pforzheim	55	82
K. Freiburg/Brg.	41	75	L. Ravensburg	57	46	L. Calw	84	94	L. Calw	49	73
L. Ortenaukreis	50	44	L. Sigmaringen	38	51	L. Freudenstadt	89	71	K. Stuttgart	210	239
L. Konstanz	48	72	Übrige Kreise	295	251	K. Stuttgart	109	105	L. Böblingen	57	52
L. Reutlingen	93	113	mit anderen Bundesländern			L. Esslingen	45	60	L. Esslingen	66	88
L. Tübingen	122	217	K. Hamburg	90	96	L. Ludwigsburg	45	59	L. Göppingen	56	79
L. Zollernalbkr.	52	31	K. Bonn	38	66	L. Heilbronn	92	14	L. Ludwigsburg	92	92
K. Ulm	139	145	K. Köln	58	58	K. Freiburg/Brg.	150	200	L. Rems-Murr-Kr.	46	73
L. Alb-Donau-Kr.	137	136	L. Rhein-Sieg-K.	19	51	L. Breisg.Hschw.	131	108	K. Heilbronn	64	52
L. Biberach	86	98	K. Frankfurt/M.	118	145	L. Emmendingen	36	89	L. Heilbronn	119	143
L. Bodenseekreis	45	75	L. Bergstraße	68	80	L. Ortenaukreis	766	812	L. Main-Tauber	102	115
L. Ravensburg	94	125	L. Hochtaunusk.	58	34	L. Schwarzw.Baar	59	68	K. Freiburg/Brg.	73	113
L. Sigmaringen	55	47	K. Landau/Pfalz	69	52	L. Konstanz	44	72	L. Breisg.Hschw.	63	91
Übrige Kreise	383	508	K. Ludwigsh./Rh.	82	56	L. Lörrach	48	79	L. Ortenaukreis	131	118
Zusammen	5 390	5 955	L. Gernersheim	487	638	L. Waldshut	39	61	L. Schwarzw.Baar	70	41
mit anderen Bundesländern			L. Landau-Bergz.	96	122	Übrige Kreise	555	467	L. Konstanz	76	81
K. Frankfurt/M.	43	53	K. München	146	179	Zusammen	4 729	4 775	L. Lörrach	46	56
K. München	119	162	L. München	14	59	mit anderen Bundesländern			L. Ravensburg	51	45
K. Nürnberg	50	45	K. Nürnberg	96	66	K. Frankfurt/M.	55	45	Übrige Kreise	650	595
L. Ansbach	82	73	K. Saarbrücken	88	58	L. Gernersheim	65	68	Zusammen	5 456	8 396
L. Donau-Ries	202	160	K. Berlin (West)	214	167	K. München	56	78	mit anderen Bundesländern		
K. Berlin (West)	136	115	Übrige Kreise	3 137	2 775	K. Nürnberg	115	17	K. Hamburg	78	122
Übrige Kreise	1 622	1 901	Zusammen	4 878	4 702	K. Berlin (West)	98	97	K. Düsseldorf	47	71
Zusammen	2 254	2 509	über die Grenzen des Bundesgebietes			Übrige Kreise	1 588	1 455	K. Köln	91	75
über die Grenzen des Bundesgebietes			Zusammen	3 211	3 760	Zusammen	1 977	1 760	K. Darmstadt	86	66
Zusammen	3 292	3 576	Landkreis Karlsruhe			über die Grenzen des Bundesgebietes			K. Frankfurt/M.	215	174
Wanderungen insgesamt			innerhalb des Landes			Zusammen	2 473	2 537	L. Darmstadt	54	35
Insgesamt	10 936	12 040	K. Baden-Baden	91	63	Stadtkreis Heidelberg			L. Groß-Gerau	123	97
Stadtkreis Baden-Baden			K. Karlsruhe	4 703	3 378	innerhalb des Landes			L. Offenbach	71	68
innerhalb des Landes			L. Rastatt	580	521	K. Frankfurt/M.	55	45	L. Bergstraße	925	1 611
K. Karlsruhe	125	186	K. Heidelberg	195	284	L. Gernersheim	65	68	L. Main-Kinzig	42	55
L. Karlsruhe	63	91	K. Mannheim	344	258	K. München	56	78	L. Odenwaldkreis	38	81
L. Rastatt	782	972	L. Neckar-Odenw.	142	127	K. Nürnberg	115	17	K. Frankenth./Pf.	108	130
K. Stuttgart	60	56	L. Rhein-Neckar	777	953	K. Berlin (West)	98	97	K. Kaiserslaut.	94	75
L. Freiburg/Brg.	80	79	K. Pforzheim	200	273	Übrige Kreise	1 588	1 455	K. Landau/Pfalz	52	41
L. Breisg.Hschw.	36	54	L. Calw	215	232	Zusammen	1 977	1 760	K. Ludwigsh./Rh.	1 300	1 370
L. Ortenaukreis	163	228	L. Enzkreis	493	517	mit anderen Bundesländern			K. Mainz	61	56
Übrige Kreise	509	537	L. Freudenstadt	62	62	K. Karlsruhe	265	178	K. Neustadt/Wei.	69	62
Zusammen	1 818	2 203	K. Stuttgart	260	330	L. Karlsruhe	284	195	K. Speyer	69	79
mit anderen Bundesländern			L. Böblingen	87	126	L. Rastatt	65	48	K. Worms	84	80
K. München	51	59	L. Esslingen	105	96	K. Mannheim	539	385	L. Bad Dürkheim	219	282
K. Berlin (West)	64	55	L. Göppingen	107	100	L. Neckar-Odenw.	210	191	L. Donnersbergk.	53	59
Übrige Kreise	911	795	L. Ludwigsburg	211	226	L. Rhein-Neckar	2 887	4 296	L. Gernersheim	80	64
Zusammen	1 026	909	L. Rems-Murr-Kr.	68	92	K. Pforzheim	66	45	L. Kaiserslaut.	63	48
über die Grenzen des Bundesgebietes			K. Heilbronn	63	65	K. Stuttgart	177	158	L. Kusel	52	42
Zusammen	751	680	L. Heilbronn	292	255	L. Esslingen	72	36	L. Landau-Bergz.	71	63
Wanderungen insgesamt			L. Main-Tauber	84	79	L. Göppingen	84	54	L. Ludwigshafen	244	419
Insgesamt	3 595	3 792	K. Freiburg/Brg.	163	180	L. Rems-Murr-Kr.	70	48	L. Pirmasens	63	33
Stadtkreis Karlsruhe			L. Breisg.Hschw.	157	115	K. Heilbronn	60	58	K. München	180	171
innerhalb des Landes			L. Emmendingen	73	81	L. Heilbronn	155	135	K. Nürnberg	78	99
K. Baden-Baden	186	125	L. Ortenaukreis	290	334	L. Schwäb. Hall	65	33	K. Saarbrücken	101	68
L. Karlsruhe	3 378	4 703	L. Schwarzw.Baar	71	92	L. Main-Tauber	98	54	L. Saar-Pfalz-K.	51	37
L. Rastatt	707	606	L. Konstanz	124	78	K. Ostalbkreis	58	45	K. Berlin (West)	160	206
Wanderungen insgesamt			L. Lörrach	76	88	K. Freiburg/Brg.	146	84	Übrige Kreise	3 090	3 121
Insgesamt	3 595	3 792	L. Waldshut	75	59	L. Breisg.Hschw.	50	35	Zusammen	8 112	9 060
Stadtkreis Karlsruhe			L. Reutlingen	56	56	L. Ortenaukreis	112	92	über die Grenzen des Bundesgebietes		
innerhalb des Landes			L. Tübingen	38	57	L. Schwarzw.Baar	57	54	Zusammen	6 075	5 990
K. Baden-Baden	186	125	L. Bodenseekreis	53	41	L. Lörrach	50	18	Wanderungen insgesamt		
L. Karlsruhe	3 378	4 703	L. Ravensburg	52	69	L. Tübingen	63	53	Insgesamt	19 643	23 446
L. Rastatt	707	606	L. Sigmaringen	51	48	Übrige Kreise	567	474			
Wanderungen insgesamt			Übrige Kreise	347	305	Zusammen	6 290	6 846			
Insgesamt	3 595	3 792	Zusammen	10 705	9 640						

31 Die hauptsächlichsten Wanderungen zwischen den Kreisen des Bundesgebietes 1974

Kreisfreie Stadt bzw. Landkreis	Zu- züge aus	Fort- züge nach	Kreisfreie Stadt bzw. Landkreis	Zu- züge aus	Fort- züge nach	Kreisfreie Stadt bzw. Landkreis	Zu- züge aus	Fort- züge nach	Kreisfreie Stadt bzw. Landkreis	Zu- züge aus	Fort- züge nach														
Ubrige Gebiete	nebenstehenden Kreisen		Ubrige Gebiete	nebenstehenden Kreisen		Ubrige Gebiete	nebenstehenden Kreisen		Ubrige Gebiete	nebenstehenden Kreisen															
Landkreis Emmendingen																									
innerhalb des Landes																									
K. Freiburg/Brg.	1 303	953	L. Esslingen	100	113	L. Bodenseekreis	97	111	K. Mannheim	56	46														
L. Breisg.Hschw.	866	892	L. Ludwigsburg	81	82	L. Ravensburg	115	157	L. Rhein-Neckar	45	90														
L. Ortenaukreis	536	554	L. Rems-Murr-Kr.	45	69	L. Sigmaringen	122	154	L. Tübingen	38	59														
L. Schwarzw.Baar	150	150	L. Calw	78	69	Ubrige Kreise	487	521	L. Bodenseekreis	40	61														
L. Konstanz	98	86	L. Freudenstadt	342	362	Zusammen	2 940	2 955	L. Sigmaringen	78	85														
L. Lörrach	190	158	L. Reutlingen	75	118	mit anderen Bundesländern																			
L. Waldshut	111	139	L. Tübingen	152	164	K. Berlin (West)	51	39	mit anderen Bundesländern																
K. Stuttgart	79	76	L. Zollernalbkr.	225	218	Ubrige Kreise	800	847	K. Hamburg	89	74														
K. Karlsruhe	100	81	L. Biberach	30	53	Zusammen	851	886	K. Essen	53	32														
L. Karlsruhe	81	73	L. Bodenseekreis	50	59	über die Grenzen des Bundesgebietes																			
L. Rastatt	89	36	L. Ravensburg	79	84	Zusammen	1 392	1 530	K. Frankfurt/M.	60	63														
L. Rhein-Neckar	50	61	L. Sigmaringen	61	90	Wanderungen insgesamt																			
L. Freudenstadt	51	36	Ubrige Kreise	451	545	Insgesamt	5 183	5 371	K. München	68	89														
L. Sigmaringen	39	73	Zusammen	3 208	3 684	Landkreis Konstanz																			
Ubrige Kreise	582	503	mit anderen Bundesländern						Zusammen			3 136	3 739												
Zusammen	4 325	3 851	K. München	46	59	innerhalb des Landes						Wanderungen insgesamt													
mit anderen Bundesländern												Insgesamt		9 695	10 337										
K. Berlin (West)	96	44	K. Berlin (West)	43	57	über die Grenzen des Bundesgebietes						Insgesamt		9 695	10 337										
Ubrige Kreise	1 339	945	Ubrige Kreise	770	839	Zusammen						1 461	1 953												
Zusammen	1 435	989	Zusammen	859	955	Wanderungen insgesamt						Insgesamt		5 528	6 592										
über die Grenzen des Bundesgebietes												Insgesamt		5 528	6 592										
Zusammen	921	989	Landkreis Schwarzwald-Baar-Kreis																						
Wanderungen insgesamt			innerhalb des Landes																						
Insgesamt	6 681	5 829	K. Freiburg/Brg.	401	447	K. Freiburg/Brg.	384	386	Landkreis Waldshut																
Landkreis Ortenaukreis												innerhalb des Landes													
innerhalb des Landes												K. Freiburg/Brg.				327	417								
K. Freiburg/Brg.	643	849	L. Breisg.Hschw.	330	388	L. Breisg.Hschw.	295	259	L. Breisg.Hschw.	370	354														
L. Breisg.Hschw.	485	461	L. Emmendingen	150	150	L. Emmendingen	86	98	L. Emmendingen	139	111														
L. Emmendingen	554	536	L. Ortenaukreis	336	314	L. Ortenaukreis	251	245	L. Ortenaukreis	170	177														
L. Rottweil	191	179	L. Rottweil	488	458	L. Rottweil	118	134	L. Schwarzw.Baar	231	235														
L. Schwarzw.Baar	314	336	L. Tuttlingen	388	460	L. Ludwigsburg	140	120	L. Tüttlingen	76	49														
L. Tuttlingen	78	86	L. Konstanz	524	558	L. Rems-Murr-Kr.	90	92	L. Konstanz	439	459														
L. Konstanz	245	251	L. Lörrach	158	174	L. Schwab. Hall	51	21	L. Lörrach	821	754														
L. Lörrach	315	295	L. Waldshut	235	231	L. Ostalbkreis	72	48	K. Stuttgart	94	112														
L. Waldshut	177	170	K. Stuttgart	223	261	K. Karlsruhe	168	173	L. Esslingen	64	50														
K. Stuttgart	230	253	L. Böblingen	87	99	L. Karlsruhe	78	124	L. Ludwigsburg	61	50														
L. Böblingen	84	116	L. Esslingen	72	120	L. Rastatt	72	44	K. Karlsruhe	65	103														
L. Esslingen	115	155	L. Ludwigsburg	89	84	K. Mannheim	81	76	L. Rastatt	59	75														
L. Ludwigsburg	116	92	L. Rems-Murr-Kr.	80	51	L. Rhein-Neckar	83	115	L. Karlsruhe	61	39														
L. Rems-Murr-Kr.	70	26	K. Karlsruhe	98	138	K. Pforzheim	52	38	L. Rhein-Neckar	49	62														
L. Heilbronn	70	45	L. Karlsruhe	92	71	L. Calw	47	82	L. Bodenseekreis	78	84														
L. Ostalbkreis	44	50	L. Rastatt	68	59	L. Freudenstadt	68	40	L. Sigmaringen	72	73														
K. Baden-Baden	228	163	K. Heidelberg	54	57	L. Reutlingen	95	106	Ubrige Kreise	631	570														
K. Karlsruhe	344	426	K. Mannheim	41	70	L. Tübingen	84	83	Zusammen	3 807	3 774														
L. Karlsruhe	334	290	L. Rhein-Neckar	77	104	L. Alb-Donau-Kr.	68	50	mit anderen Bundesländern																
L. Rastatt	812	766	L. Calw	66	77	L. Biberach	95	108	K. Hamburg	68	56														
K. Heidelberg	92	112	L. Freudenstadt	72	85	L. Bodenseekreis	769	776	K. Essen	55	18														
K. Mannheim	118	131	L. Reutlingen	73	89	L. Ravensburg	224	274	K. Frankfurt/M.	33	57														
L. Neckar-Odenw.	136	62	L. Tübingen	84	92	L. Sigmaringen	383	363	K. München	101	104														
L. Rhein-Neckar	179	167	L. Zollernalbkr.	117	115	Ubrige Kreise	288	249	K. Saarbrücken	59	26														
K. Pforzheim	71	71	L. Biberach	65	38	Zusammen	6 549	6 392	K. Berlin (West)	196	96														
L. Calw	112	113	L. Bodenseekreis	156	116	mit anderen Bundesländern						Ubrige Kreise	1 968	1 432											
L. Enzkreis	68	54	L. Ravensburg	112	71	K. Hamburg	96	88	über die Grenzen des Bundesgebietes			Zusammen	2 480	1 789											
L. Freudenstadt	196	185	L. Sigmaringen	111	227	K. Düsseldorf	45	60	Zusammen			2 561	2 783												
L. Reutlingen	78	71	Ubrige Kreise	339	389	K. Bonn	19	52	Wanderungen insgesamt			Insgesamt	8 848	8 346											
L. Tübingen	55	82	Zusammen	5 166	5 593	K. Köln	61	52	Landkreis Heutlingen			Insgesamt		8 848	8 346										
L. Zollernalbkr.	53	73	mit anderen Bundesländern										Landkreis Heutlingen		innerhalb des Landes										
L. Bodenseekreis	92	69	K. Hamburg	46	64	K. Frankfurt/M.	103	107	L. Tübingen	1 191	1 212														
L. Ravensburg	73	83	K. Frankfurt/M.	48	74	K. Mainz	29	51	L. Zollernalbkr.	443	368														
L. Sigmaringen	92	100	K. München	62	123	K. München	163	240	K. Ulm	104	143														
Ubrige Kreise	312	232	K. Saarbrücken	54	19	L. Lindau (Bod.)	82	63	L. Alb-Donau-Kr.	244	236														
Zusammen	7 176	7 200	K. Berlin (West)	139	155	L. Oberallgäu	46	51	L. Biberach	184	149														
mit anderen Bundesländern												Ubrige Kreise		2 047	1 862	L. Bodenseekreis		93	76						
K. Hamburg	79	72	Zusammen	2 396	2 297	mit anderen Bundesländern						L. Ravensburg		183	184										
K. Frankfurt/M.	86	100	über die Grenzen des Bundesgebietes										L. Sigmaringen		195	209									
K. München	91	119	Zusammen										3 577	3 919	K. Stuttgart		671	622							
K. Nürnberg	77	27	Wanderungen insgesamt										Insgesamt		11 139	11 809	L. Böblingen		280	277					
K. Berlin (West)	222	196	Landkreis Tuttlingen										Landkreis Lörrach		L. Esslingen		914	863							
Ubrige Kreise	2 493	2 331	innerhalb des Landes										innerhalb des Landes		L. Göppingen		229	198							
Zusammen	3 048	2 845	K. Freiburg/Brg.	82	124	mit anderen Bundesländern										L. Ludwigsburg		219	188						
über die Grenzen des Bundesgebietes												innerhalb des Landes										L. Rems-Murr-Kr.		219	181
Zusammen	3 074	3 200	L. Breisg.Hschw.	84	66	innerhalb des Landes										L. Heilbronn		63	79						
Wanderungen insgesamt			L. Ortenaukreis	86	78	innerhalb des Landes										L. Schwab. Hall		78	40						
Insgesamt	13 298	13 245	L. Rottweil	295	236	innerhalb des Landes										L. Heidenheim		94	57						
Landkreis Rottweil												Landkreis Rottweil										L. Ostalbkreis		113	93
innerhalb des Landes												Landkreis Rottweil										L. Karlsruhe		56	41
K. Freiburg/Brg.	118	118	L. Schwarzw.Baar	460	388	Landkreis Rottweil										L. Calw		172	162						
L. Breisg.Hschw.	54	59	L. Konstanz	310	275	Landkreis Rottweil										L. Konstanz		236	236						
L. Ortenaukreis	179	191	L. Waldshut	49	76	Landkreis Rottweil										K. Freudenstadt		152	104						
L. Schwarzw.Baar	458	488	K. Stuttgart	156	193	Landkreis Rottweil										K. Freiburg/Brg.		30	74						
L. Tuttlingen	236	295	L. Böblingen	52	51	Landkreis Rottweil										L. Ortenaukreis		71	78						
L. Konstanz	134	118	L. Esslingen	66	108	Landkreis Rottweil										L. Rottweil		118	75						
K. Stuttgart	187	297	L. Rems-Murr-Kr.	69	44	Landkreis Rottweil										L. Schwarzw.Baar		89	73						
L. Böblingen	73	92	L. Calw	39	63	Landkreis Rottweil										L. Tüttlingen		65	68						
			L. Reutlingen	68	65	Landkreis Rottweil										L. Konstanz		106	95						
			L. Tübingen	78	78	Landkreis Rottweil										Ubrige Kreise		505	548						
			L. Zollernalbkr.	170	109	Landkreis Rottweil										Zusammen		6 881	6 493						
			L. Biberach	55	58	Landkreis Rottweil										Insgesamt		6 881	6 493						

Kreisfreie Stadt bzw. Landkreis	Zu- züge aus	Fort- züge nach	Kreisfreie Stadt bzw. Landkreis	Zu- züge aus	Fort- züge nach	Kreisfreie Stadt bzw. Landkreis	Zu- züge aus	Fort- züge nach	Kreisfreie Stadt bzw. Landkreis	Zu- züge aus	Fort- züge nach
Übrige Gebiete	nebenstehenden Kreisen		Übrige Gebiete	nebenstehenden Kreisen		Übrige Gebiete	nebenstehenden Kreisen		Übrige Gebiete	nebenstehenden Kreisen	
mit anderen Bundesländern			mit anderen Bundesländern			Landkreis Biberach			Landkreis Ravensburg		
K. Hamburg	555	42	K. München	51	63	innerhalb des Landes			innerhalb des Landes		
K. München	92	100	K. Berlin (West)	64	106	L. Reutlingen	149	184	L. Reutlingen	184	183
K. Berlin (West)	79	93	Übrige Kreise	1 046	1 221	L. Tübingen	113	145	L. Tübingen	161	213
Übrige Kreise	1 786	1 890	Zusammen	1 161	1 390	L. Zollernalbkr.	97	108	L. Zollernalbkr.	160	106
Zusammen	2 012	2 085				K. Ulm	218	321	K. Ulm	171	171
über die Grenzen des Bundesgebietes			über die Grenzen des Bundesgebietes			L. Alb-Donau-Kr.	442	468	L. Alb-Donau-Kr.	229	202
Zusammen	3 699	4 407	Zusammen	2 178	2 928	L. Bodenseekreis	228	275	L. Bodenseekreis	800	835
Wanderungen insgesamt			Wanderungen insgesamt			L. Ravensburg	835	800	L. Bodenseekreis	1 129	1 102
Insgesamt	12 592	12 985	Insgesamt	6 968	8 734	L. Sigmaringen	348	339	L. Sigmaringen	588	592
Landkreis Tübingen			Stadtkreis Ulm			K. Stuttgart	250	280	K. Stuttgart	447	491
innerhalb des Landes			innerhalb des Landes			L. Böblingen	56	59	L. Böblingen	85	125
L. Reutlingen	1 212	1 191	L. Reutlingen	143	104	L. Esslingen	91	113	L. Esslingen	188	214
L. Zollernalbkr.	511	458	L. Tübingen	81	109	L. Göppingen	95	66	L. Göppingen	147	126
K. Ulm	109	81	L. Alb-Donau-Kr.	1 473	1 674	L. Ludwigsburg	52	68	L. Ludwigsburg	133	136
L. Alb-Donau-Kr.	155	102	L. Biberach	321	218	L. Rems-Murr-Kr.	60	65	L. Rems-Murr-Kr.	144	166
L. Biberach	145	113	L. Bodenseekreis	99	85	L. Heidenheim	103	56	L. Heidenheim	59	14
L. Bodenseekreis	128	96	L. Ravensburg	171	171	L. Ostalbkreis	98	86	L. Ostalbkreis	83	57
L. Ravensburg	213	161	L. Sigmaringen	95	61	L. Rastatt	13	59	L. Ostalbkreis	125	94
L. Sigmaringen	151	97	K. Stuttgart	267	249	L. Calw	50	41	K. Karlsruhe	46	57
K. Stuttgart	889	796	L. Böblingen	64	59	K. Freiburg/Brg.	50	63	K. Karlsruhe	69	52
L. Böblingen	706	727	L. Esslingen	98	105	L. Rottweil	53	30	K. Mannheim	45	51
L. Esslingen	474	411	L. Göppingen	174	143	L. Schwarzw.Baar	38	65	L. Rhein-Neckar	51	42
L. Göppingen	221	137	L. Ludwigsburg	71	73	L. Konstanz	58	55	L. Calw	62	74
L. Ludwigsburg	329	214	L. Rems-Murr-Kr.	53	76	L. Konstanz	108	95	K. Freiburg/Brg.	78	145
L. Rems-Murr-Kr.	252	160	L. Heidenheim	148	109	Übrige Kreise	360	409	L. Breisg.Hschw.	54	60
K. Heilbronn	62	51	L. Ostalbkreis	145	139	Zusammen	3 965	4 250	L. Ortenaukreis	83	73
L. Heilbronn	100	57	K. Karlsruhe	43	50	mit anderen Bundesländern			L. Rottweil	84	79
L. Schwab. Hall	87	69	K. Freiburg/Brg.	45	56	K. München	72	91	L. Schwarzw.Baar	71	112
L. Heidenheim	82	78	L. Breisg.Hschw.	39	62	K. Memmingen	112	149	L. Tuttlingen	157	115
L. Ostalbkreis	217	122	L. Konstanz	62	42	L. Neu-Ulm	176	191	L. Konstanz	274	224
K. Karlsruhe	54	49	Übrige Kreise	619	565	L. Landau (Bod.)	46	74	Übrige Kreise	401	358
L. Karlsruhe	57	38	Zusammen	4 211	4 150	L. Unterallgäu	164	144	Zusammen	6 308	6 269
K. Heidelberg	53	63	mit anderen Bundesländern			L. Oberallgäu	49	51	mit anderen Bundesländern		
L. Rhein-Neckar	62	79	K. München	243	238	K. Berlin (West)	57	61	K. Hamburg	42	53
L. Calw	225	209	K. Augsburg	72	60	Übrige Kreise	1 081	1 251	K. München	271	264
L. Enzkreis	55	51	L. Augsburg	53	40	Zusammen	1 757	2 012	L. Weilh.Schong.	46	68
L. Freudenstadt	291	241	L. Günzburg	174	108	über die Grenzen des Bundesgebietes			K. Kempten/Allg.	101	94
K. Freiburg/Brg.	99	93	L. Neu-Ulm	1 694	2 484	Zusammen	894	1 160	K. Memmingen	78	85
L. Breisg.Hschw.	57	33	L. Landau (Bod.)	29	86	Wanderungen insgesamt			L. Neu-Ulm	95	113
L. Ortenaukreis	82	55	K. Saarbrücken	52	45	Insgesamt	6 616	7 422	L. Landau (Bod.)	491	399
L. Rottweil	164	152	K. Berlin (West)	52	71	Landkreis Bodenseekreis			L. Ostallgäu	50	66
L. Schwarzw.Baar	92	84	Übrige Kreise	2 168	2 067	innerhalb des Landes			L. Unterallgäu	147	102
L. Tuttlingen	78	78	Zusammen	4 537	5 199	L. Reutlingen	76	93	L. Oberallgäu	308	250
L. Konstanz	83	84	über die Grenzen des Bundesgebietes			L. Tübingen	96	128	K. Berlin (West)	137	103
L. Lörrach	59	38	Zusammen	2 379	2 762	L. Zollernalbkr.	93	53	Übrige Kreise	2 184	1 963
Übrige Kreise	276	236	Wanderungen insgesamt			K. Ulm	85	99	Zusammen	3 950	3 560
Zusammen	7 840	6 704	Insgesamt	11 127	12 111	L. Alb-Donau-Kr.	76	100	über die Grenzen des Bundesgebietes		
mit anderen Bundesländern			Landkreis Alb-Donau-Kreis			L. Biberach	275	228	Zusammen	2 241	2 529
K. Hamburg	67	73	innerhalb des Landes			L. Ravensburg	1 102	1 129	Wanderungen insgesamt		
K. Bremen	24	53	L. Reutlingen	236	244	L. Sigmaringen	357	317	Insgesamt	12 499	12 358
K. Frankfurt/M.	69	67	L. Tübingen	102	155	K. Stuttgart	277	344	Landkreis Sigmaringen		
K. München	122	146	L. Zollernalbkr.	54	45	L. Böblingen	97	72	innerhalb des Landes		
L. Neu-Ulm	52	47	K. Ulm	1 674	1 473	L. Esslingen	130	102	L. Reutlingen	209	195
K. Berlin (West)	122	123	L. Biberach	468	442	L. Göppingen	77	64	L. Tübingen	97	151
Übrige Kreise	2 248	2 029	L. Bodenseekreis	100	76	L. Ludwigsburg	111	99	L. Zollernalbkr.	415	384
Zusammen	2 704	2 538	L. Ravensburg	202	229	L. Rems-Murr-Kr.	67	59	K. Ulm	61	95
über die Grenzen des Bundesgebietes			L. Sigmaringen	105	70	L. Ostalbkreis	75	45	L. Alb-Donau-Kr.	70	105
Zusammen	2 832	3 916	K. Stuttgart	328	347	K. Karlsruhe	55	62	L. Biberach	339	348
Wanderungen insgesamt			L. Böblingen	59	72	L. Karlsruhe	41	53	L. Bodenseekreis	317	357
Insgesamt	13 376	13 158	L. Esslingen	222	206	K. Freiburg/Brg.	118	99	L. Ravensburg	592	588
Landkreis Zollernalbkreis			L. Göppingen	482	355	L. Breisg.Hschw.	69	92	K. Stuttgart	209	243
innerhalb des Landes			L. Ludwigsburg	101	138	L. Ortenaukreis	59	50	L. Böblingen	61	89
L. Reutlingen	368	443	L. Rems-Murr-Kr.	100	77	L. Rottweil	59	50	L. Esslingen	84	111
L. Tübingen	458	511	L. Schwab. Hall	34	56	L. Schwarzw.Baar	116	156	L. Göppingen	72	71
L. Alb-Donau-Kr.	45	54	L. Heidenheim	154	152	L. Tuttlingen	111	97	L. Ludwigsburg	81	72
L. Biberach	108	97	L. Ostalbkreis	136	137	L. Konstanz	776	769	L. Rems-Murr-Kr.	51	68
L. Bodenseekreis	53	93	K. Freiburg/Brg.	32	50	L. Lörrach	61	40	L. Ostalbkreis	47	55
L. Ravensburg	106	160	L. Konstanz	50	68	L. Waldshut	84	78	K. Karlsruhe	51	38
L. Sigmaringen	384	415	Übrige Kreise	489	570	Übrige Kreise	398	395	L. Karlsruhe	48	51
K. Stuttgart	273	368	Zusammen	5 128	4 962	Zusammen	4 956	5 007	K. Freiburg/Brg.	126	137
L. Böblingen	100	156	mit anderen Bundesländern			mit anderen Bundesländern			L. Breisg.Hschw.	84	111
L. Esslingen	137	208	K. München	84	115	K. Hamburg	71	55	L. Ortenaukreis	100	92
L. Göppingen	41	53	L. Augsburg	84	75	K. Frankfurt/M.	46	51	L. Rottweil	90	61
L. Ludwigsburg	76	126	L. Neu-Ulm	767	1 028	K. München	136	193	L. Schwarzw.Baar	227	111
L. Rems-Murr-Kr.	107	75	K. Berlin (West)	70	57	L. B.Tölz-Wolfr.	18	53	L. Tuttlingen	154	122
L. Ostalbkreis	31	52	Übrige Kreise	1 178	1 365	L. Landau (Bod.)	236	272	L. Konstanz	363	383
K. Karlsruhe	36	55	Zusammen	2 183	2 640	L. Oberallgäu	71	73	L. Lörrach	85	78
L. Calw	60	80	über die Grenzen des Bundesgebietes			K. Berlin (West)	168	116	L. Waldshut	73	72
L. Freudenstadt	128	146	Zusammen	2 534	2 398	Übrige Kreise	1 956	1 941	Übrige Kreise	367	359
K. Freiburg/Brg.	39	94	Wanderungen insgesamt			Zusammen	2 702	2 754	Zusammen	4 546	4 586
L. Ortenaukreis	73	53	Insgesamt	9 845	10 000	über die Grenzen des Bundesgebietes			mit anderen Bundesländern		
L. Rottweil	218	225	Landkreis Bodenseekreis			Zusammen	3 186	3 296	K. Hamburg	60	54
L. Schwarzw.Baar	115	117	innerhalb des Landes			Wanderungen insgesamt			K. München	81	74
L. Tuttlingen	109	170	L. Reutlingen	76	93	Insgesamt	10 844	11 057	L. Landsbg./Lech	14	75
L. Konstanz	119	218	L. Tübingen	96	128	Landkreis Bodenseekreis			L. Neu-Ulm	29	54
Übrige Kreise	445	447	L. Zollernalbkr.	93	53	innerhalb des Landes			K. Berlin (West)	99	89
Zusammen	3 629	4 416	L. Biberach	108	97	L. Bodenseekreis	53	93	Übrige Kreise	1 955	1 921
			L. Ravensburg	106	160	L. Ravensburg	106	160	Zusammen	2 238	2 267
			L. Sigmaringen	384	415	L. Sigmaringen	384	415			
			K. Stuttgart	273	368	K. Stuttgart	273	368			
			L. Böblingen	100	156	L. Böblingen	100	156			
			L. Esslingen	137	208	L. Esslingen	137	208			
			L. Göppingen	41	53	L. Göppingen	41	53			
			L. Ludwigsburg	76	126	L. Ludwigsburg	76	126			
			L. Rems-Murr-Kr.	107	75	L. Rems-Murr-Kr.	107	75			
			L. Ostalbkreis	31	52	L. Ostalbkreis	31	52			
			K. Karlsruhe	36	55	K. Karlsruhe	36	55			
			L. Calw	60	80	L. Calw	60	80			
			L. Freudenstadt	128	146	L. Freudenstadt	128	146			
			K. Freiburg/Brg.	39	94	K. Freiburg/Brg.	39	94			
			L. Ortenaukreis	73	53	L. Ortenaukreis	73	53			
			L. Rottweil	218	225	L. Rottweil	218	225			
			L. Schwarzw.Baar	115	117	L. Schwarzw.Baar	115	117			
			L. Tuttlingen	109	170	L. Tuttlingen	109	170			
			L. Konstanz	119	218	L. Konstanz	119	218			
			Übrige Kreise	445	447	Übrige Kreise	445	447			
			Zusammen	3 629	4 416	Zusammen	3 629	4 416			

Kreisfreie Stadt bzw. Landkreis	Zu- züge aus	Fort- züge nach	Kreisfreie Stadt bzw. Landkreis	Zu- züge aus	Fort- züge nach	Kreisfreie Stadt bzw. Landkreis	Zu- züge aus	Fort- züge nach	Kreisfreie Stadt bzw. Landkreis	Zu- züge aus	Fort- züge nach
Übrige Gebiete	nebenstehenden Kreisen	Übrige Gebiete	nebenstehenden Kreisen	Übrige Gebiete	nebenstehenden Kreisen	Übrige Gebiete	nebenstehenden Kreisen	Übrige Gebiete	nebenstehenden Kreisen	Übrige Gebiete	nebenstehenden Kreisen
über die Grenzen des Bundesgebietes			K. Erlangen	216	270	K. Trier	63	24	mit anderen Bundesländern		
Zusammen	1 080	1 341	K. Fürth	69	55	K. Kaiserslaut.	52	51	K. Berlin (West)	311	66
Wanderungen insgesamt			K. Nürnberg	1 002	744	K. Ludwigsh./Rh.	52	72	Übrige Kreise	574	456
Insgesamt	7 864	8 194	L. Ansbach	187	226	K. Mainz	124	109	Zusammen	885	522
Bayern			L. Erlang.-Höch.	54	67	K. Stuttgart	737	603	über die Grenzen des Bundesgebietes		
Krsfr. Stadt Ingolstadt			L. Fürth	95	75	L. Böttingen	156	146	Zusammen	531	562
innerhalb des Landes			L. Nürnberg	156	112	L. Esslingen	213	195	Wanderungen insgesamt		
K. München	277	515	L. Neustadt/Al.	72	69	L. Göppingen	131	89	Insgesamt	4 086	3 932
L. Eichstätt	870	1 102	L. Roth	114	136	L. Ludwigsburg	210	197	Landkreis Bad Tölz-Wolfrats-		
L. Fürstfeldbr.	24	64	L. Weißenb. Gunz.	142	119	L. Rems-Murr-Kr.	161	138	hausen		
L. München	115	156	K. Aschaffenburg	66	29	K. Heilbronn	74	38	innerhalb des Landes		
L. Neubg. Schrob.	246	194	K. Schweinfurt	80	60	L. Heilbronn	77	84	K. München	1 054	1 259
L. Pfaffenh./Ilm	532	429	K. Würzburg	318	242	L. Schwab. Hall	114	44	L. Fürstfeldbr.	88	152
L. Kelheim	113	67	L. Aschaffenburg	111	65	L. Main-Tauber	80	53	L. Garm. Partenk.	164	192
K. Regensburg	74	74	L. Bad Kissingen	133	67	L. Heidenheim	112	52	L. Miesbach	257	233
K. Nürnberg	65	104	L. Rhön-Grabfeld	270	50	L. Ostalbkreis	162	119	L. München	441	478
K. Augsburg	47	121	L. Hassberge	47	51	K. Baden Baden	59	51	L. Rosenheim	104	130
Übrige Kreise	955	1 123	L. Kitzingen	79	32	K. Karlsruhe	179	146	L. Starnberg	194	141
Zusammen	3 318	3 949	L. Miltenberg	84	48	L. Karlsruhe	129	92	L. Weilh. Schong.	174	281
mit anderen Bundesländern			L. Main-Spessart	95	54	L. Rastatt	78	56	L. Landau (Bod.)	80	12
K. Osnabrück	3	182	L. Schweinfurt	97	39	K. Heidelb.	137	164	Übrige Kreise	1 197	1 093
L. Böttingen	74	28	L. Würzburg	172	128	L. Mannheim	171	180	Zusammen	3 753	3 971
K. Berlin (West)	839	1 032	K. Augsburg	821	734	L. Rhein-Neckar	137	147	mit anderen Bundesländern		
Zusammen	897	1 316	K. Kaufbeuren	191	168	K. Pforzheim	59	48	L. Bodenseekreis	53	18
über die Grenzen des Bundesgebietes			L. Memmingen	114	88	L. Enzkreis	50	31	K. Berlin (West)	78	27
Zusammen	1 766	1 515	L. Aich. Friedbg.	239	306	L. Freudenstadt	50	53	Übrige Kreise	1 302	1 132
Wanderungen insgesamt			L. Augsburg	319	336	K. Freiburg/Brg.	239	159	Zusammen	1 433	1 177
Insgesamt	5 981	6 780	L. Dillingen/Do.	194	119	L. Breisg. Hachw.	116	126	über die Grenzen des Bundesgebietes		
Krsfr. Stadt München			L. Günzburg	279	181	L. Ortenaukreis	119	91	Zusammen	2 355	1 541
innerhalb des Landes			L. Neu-Ulm	262	184	L. Rottweil	59	46	Wanderungen insgesamt		
K. Ingolstadt	515	277	L. Lindau (Bod.)	240	129	L. Schwarzw. Baar	123	62	Insgesamt	7 541	6 689
K. Rosenheim	264	253	L. Ostallgäu	356	297	L. Konstanz	240	163	Landkreis Berchtesgadener Land		
L. Altötting	539	417	L. Unterallgäu	323	229	L. Lörrach	89	68	innerhalb des Landes		
L. Berchtesg. Ld.	564	440	L. Donau-Ries	311	194	L. Waldshut	104	101	K. München	440	564
L. B. Tölz-Wolfr.	1 259	1 054	L. Oberallgäu	389	248	L. Reutlingen	100	92	L. Altötting	122	97
L. Dachau	1 556	2 261	Übrige Kreise	69	73	L. Tübingen	146	122	L. Garm. Partenk.	49	57
L. Ebersberg	1 511	2 447	Zusammen	44 536	53 115	L. Zollernalbk.	63	51	L. Mühldorf/Inn	53	52
L. Eichstätt	550	214	mit anderen Bundesländern			K. Ulm	229	240	L. München	96	97
L. Erding	669	1 119	K. Kiel	107	79	L. Alb-Donau-Kr.	124	87	L. Rosenheim	270	301
L. Freising	1 202	1 636	K. Lübeck	60	81	L. Biberach	91	72	L. Traunstein	509	458
L. Fürstfeldbr.	2 894	6 412	L. Nordfriesland	76	53	L. Bodenseekreis	193	136	L. Weilh. Schong.	26	72
L. Garm. Partenk.	742	591	L. Ostholstein	44	65	L. Ravensburg	264	271	Übrige Kreise	1 099	995
L. Landsbg./Lech	514	645	L. Pinneberg	65	37	L. Sigmaringen	75	81	Zusammen	2 692	2 744
L. Miesbach	862	976	L. Rendsbg.-Eck.	48	56	K. Saarbrücken	281	96	über die Grenzen des Bundesgebietes		
L. Mühldorf/Inn	662	713	K. Hamburg	825	635	L. Saarlouis	50	21	Zusammen	1 419	1 435
L. München	8 727	14 653	K. Hannover	286	228	K. Berlin (West)	1 507	962	Wanderungen insgesamt		
L. Neubg. Schrob.	279	185	L. Hannover	111	103	Übrige Kreise	4 038	3 182	Insgesamt	7 541	6 689
L. Pfaffenh./Ilm	439	570	L. Göttingen	130	109	Zusammen	20 017	16 197	Landkreis Dachau		
L. Rosenheim	1 306	1 581	L. Celle	55	43	über die Grenzen des Bundesgebietes			innerhalb des Landes		
L. Starnberg	1 756	2 999	K. Osnabrück	53	53	Zusammen	22 797	28 668	K. München	440	564
L. Traunstein	1 057	748	K. Braunschweig	106	44	Wanderungen insgesamt			L. Altötting	122	97
L. Weilh. Schong.	702	696	K. Goslar	62	62	Insgesamt	87 350	97 980	L. Garm. Partenk.	49	57
K. Landshtut	369	252	K. Düsselldorf	189	212	mit anderen Bundesländern			L. Mühldorf/Inn	53	52
K. Passau	354	229	K. Duisburg	75	82	Übrige Kreise			L. München	96	97
K. Straubing	207	153	K. Essen	225	156	Krsfr. Stadt Rosenheim			L. Rosenheim	270	301
L. Deggendorf	437	340	K. Krefeld	50	57	innerhalb des Landes			L. Traunstein	509	458
L. Freyung-Graf.	343	240	K. Leverkusen	54	30	K. München	253	264	L. Weilh. Schong.	26	72
L. Kelheim	406	292	K. Mönchengladb.	50	42	L. Miesbach	66	28	Übrige Kreise	1 099	995
L. Landeshut	396	477	K. Wuppertal	107	104	L. Mühldorf/Inn	61	35	Zusammen	2 692	2 744
L. Passau	636	477	L. Düss. Mettmann	121	114	L. München	56	47	mit anderen Bundesländern		
L. Regen	290	184	L. Grevenbroich	79	76	L. Rosenheim	1 583	1 608	K. Berlin (West)	121	41
L. Rottal/Inn	485	410	K. Krefeld	50	57	L. Traunstein	128	74	Übrige Kreise	1 380	1 076
L. Straubg. Bogen	287	176	K. Aachen	111	74	Übrige Kreise	636	452	Zusammen	1 501	1 117
L. Dingfg. Landau	323	381	L. Köln	78	93	Zusammen	2 783	2 508	über die Grenzen des Bundesgebietes		
K. Amberg	138	82	L. Rhein. Berg. K.	92	100	mit anderen Bundesländern			Zusammen	1 419	1 435
K. Regensburg	577	399	L. Rhein-Sieg-K.	100	127	Übrige Kreise	650	499	Wanderungen insgesamt		
K. Weiden OPF.	108	77	L. Aachen	109	104	Zusammen	650	499	Insgesamt	5 612	5 296
L. Amberg-Sulzb.	88	80	K. Gelsenkirchen	61	59	über die Grenzen des Bundesgebietes			Landkreis Dachau		
L. Cham	322	253	K. Münster/Wstf.	90	70	Zusammen	518	620	innerhalb des Landes		
L. Neumarkt/Cpf.	131	121	K. Recklinghaus.	57	54	Wanderungen insgesamt			K. München	2 261	1 556
L. Neustadt/Wdn.	184	102	K. Recklinghaus.	62	38	Insgesamt	3 951	3 627	L. Eichstätt	74	35
L. Regensburg	265	233	K. Tecklenburg	30	51	Landkreis Altötting			L. Freising	99	139
L. Schwandorf	288	207	K. Bielefeld	126	106	innerhalb des Landes			L. Fürstfeldbr.	247	281
L. Tirschenreuth	132	80	L. Gütersloh	60	40	K. München	417	539	L. Garm. Partenk.	30	50
K. Bamberg	114	86	L. Herford	54	30	L. Berchtesg. Ld.	97	128	L. München	270	381
K. Bayreuth	119	95	L. Lippe	70	58	L. Ebersberg	90	50	L. Neubg. Schrob.	52	60
K. Coburg	101	68	L. Paderborn	54	34	L. Erding	50	36	L. Pfaffenh./Ilm	84	107
K. Hof	64	51	K. Bochum	87	65	L. Mühldorf/Inn	390	350	L. Rosenheim	37	58
L. Bamberg	62	41	K. Dortmund	191	119	L. München	88	88	L. Starnberg	62	74
L. Bayreuth	64	45	K. Hagen	55	57	L. Traunstein	203	268	L. Weilh. Schong.	27	50
L. Coburg	83	33	L. Siegen	49	51	L. Passau	259	284	L. Nürnberg	83	37
L. Forchheim	61	38	K. Darmstadt	118	89	L. Traunstein	82	84	L. Ansbach	10	26
L. Hof	151	108	K. Offenbach/M.	902	843	L. Rottal/Inn	283	233	K. Augsburg	51	73
L. Kronach	80	53	K. Gießen	50	43	K. Regensburg	739	727	L. Aich. Friedbg.	51	103
L. Kulmbach	68	48	L. Groß-Gerau	86	52	Übrige Kreise			Übrige Kreise	1 002	996
L. Wunsiedel/Fi.	122	57	L. Main-Taunus	155	112	Zusammen	2 670	2 848	Zusammen	4 440	4 076
K. Ansbach	65	64	L. Wetzlar	58	30	mit anderen Bundesländern			K. Berlin (West)	54	19
			L. Offenbach	79	70	Übrige Kreise			Übrige Kreise	699	532
			L. Wetteraukreis	121	72				Zusammen	753	551
			K. Kassel	69	55						
			L. Marburg-Bied.	92	51						
			K. Koblenz								

Kreisfreie Stadt bzw. Landkreis	Zu- züge aus	Fort- züge nach	Kreisfreie Stadt bzw. Landkreis	Zu- züge aus	Fort- züge nach	Kreisfreie Stadt bzw. Landkreis	Zu- züge aus	Fort- züge nach	Kreisfreie Stadt bzw. Landkreis	Zu- züge aus	Fort- züge nach
Übrige Gebiete	nebenstehenden Kreisen		Übrige Gebiete	nebenstehenden Kreisen		Übrige Gebiete	nebenstehenden Kreisen		Übrige Gebiete	nebenstehenden Kreisen	
über die Grenzen des Bundesgebietes			über die Grenzen des Bundesgebietes			L. Landsbg./Lech L. Miesbach L. München L. Rosenheim L. Starnberg L. Weilh. Schong. K. Nürnberg K. Augsburg L. Ostallgäu L. Oberallgäu Übrige Kreise			Landkreis Mühldorf a. Inn innerhalb des Landes		
Zusammen	756	1 444	Zusammen	448	581	Zusammen	3 018	3 147	Zusammen	3 516	3 201
Wanderungen insgesamt			Wanderungen insgesamt			mit anderen Bundesländern			mit anderen Bundesländern		
Insgesamt	5 949	6 071	Insgesamt	4 368	3 906	Insgesamt	7 236	6 718	Insgesamt	4 754	3 936
Landkreis Ebersberg			Landkreis Freising			Landkreis Landsberg a. Lech			Landkreis München		
innerhalb des Landes			innerhalb des Landes			innerhalb des Landes			innerhalb des Landes		
K. München	2 447	1 511	K. München	1 636	1 202	K. München	645	514	K. Ingolstadt	156	115
L. Altötting	50	40	L. Berchtesg. Ld.	51	22	L. Fürstenfeldbr.	189	200	K. München	14 653	8 727
L. Erding	274	341	L. Dachau	139	99	L. Garm. Partenk.	45	68	K. Rosenheim	47	56
L. Freising	68	50	L. Ebersberg	50	68	L. München	180	142	L. Altötting	94	88
L. Fürstenfeldbr.	118	105	L. Erding	272	255	L. Weilh. Schong.	172	148	L. Berchtesg. Ld.	97	96
L. Miesbach	47	62	L. Fürstenfeldbr.	115	109	K. Augsburg	208	235	L. B. Tölz-Wolfr.	478	441
L. Mühldorf/Inn	91	126	L. München	482	553	K. Kaufbeuren	60	80	L. Dachau	381	270
L. München	629	554	L. Pfaffenh./Ilm	101	138	L. Aich. Friedbg.	41	90	L. Ebersberg	554	629
L. Rosenheim	367	449	L. Rosenheim	64	74	L. Augsburg	180	250	L. Eichstätt	89	55
L. Starnberg	75	78	L. Starnberg	53	63	L. Günzburg	50	33	L. Erding	193	281
L. Traunstein	76	66	K. Landshut	95	111	L. Ostallgäu	130	133	L. Freising	553	482
K. Augsburg	56	16	L. Landshut	103	91	L. Unterallgäu	56	52	L. Fürstenfeldbr.	546	816
Übrige Kreise	1 122	815	L. Passau	48	55	Übrige Kreise	849	753	L. Garm. Partenk.	196	151
Zusammen	5 420	4 213	K. Nürnberg	1 407	1 068	Zusammen	2 983	2 913	L. Landsbg./Lech	142	180
mit anderen Bundesländern			Zusammen	4 855	4 148	mit anderen Bundesländern			L. Miesbach	280	237
K. Berlin (West)	52	50	mit anderen Bundesländern			K. Sigmaringen	75	14	L. Mühldorf/Inn	114	96
Übrige Kreise	1 087	744	K. Berlin (West)	68	27	Übrige Kreise	920	786	L. Neubg. Schrob.	109	80
Zusammen	1 139	794	Übrige Kreise	1 194	777	Zusammen	995	800	L. Pfaffenh./Ilm	132	129
über die Grenzen des Bundesgebietes			Zusammen	1 262	804	über die Grenzen des Bundesgebietes			L. Rosenheim	329	369
Zusammen	1 256	1 356	über die Grenzen des Bundesgebietes			Zusammen	438	455	L. Starnberg	513	648
Wanderungen insgesamt			Zusammen	897	1 021	Wanderungen insgesamt			L. Traunstein	127	139
Insgesamt	7 815	6 363	Wanderungen insgesamt			Insgesamt			L. Weilh. Schong.	214	202
Landkreis Eichstätt			Insgesamt			Landkreis Miesbach			L. Deggendorf	62	52
innerhalb des Landes			Landkreis Fürstenfeldbruck			innerhalb des Landes			L. Kelheim	40	53
K. Ingolstadt	1 102	870	innerhalb des Landes			K. München	976	862	L. Landshut	62	65
K. München	211	550	K. Ingolstadt	64	24	K. Rosenheim	28	66	L. Passau	98	98
L. Dachau	35	74	K. München	6 412	2 894	L. B. Tölz-Wolfr.	233	257	L. Rottal-Inn	54	45
L. München	55	89	L. B. Tölz-Wolfr.	152	88	L. Ebersberg	62	47	K. Regensburg	73	44
L. Neubg. Schrob.	107	100	L. Dachau	281	247	L. Fürstenfeldbr.	63	56	L. Cham	56	28
L. Pfaffenh./Ilm	225	144	L. Ebersberg	105	118	L. Garm. Partenk.	67	71	L. Schwandorf	55	33
L. Kelheim	120	82	L. Erding	39	57	L. München	237	280	K. Nürnberg	133	79
K. Regensburg	30	69	L. Freising	109	115	L. Rosenheim	264	376	L. Roth	356	26
L. Neumarkt/Opf.	123	107	L. Garm. Partenk.	59	58	L. Starnberg	63	56	K. Augsburg	116	91
K. Nürnberg	69	75	L. Landsbg./Lech	200	189	L. Traunstein	69	85	L. Aich. Friedbg.	37	54
L. Ansbach	44	57	L. Miesbach	56	63	Übrige Kreise	970	872	L. Augsburg	55	83
L. Roth	64	42	L. München	816	546	mit anderen Bundesländern			L. Neu-Ulm	63	14
L. Weißenb. Gunz.	90	101	L. Pfaffenh./Ilm	28	66	K. München	976	862	L. Donau-Ries	57	33
Übrige Kreise	942	707	L. Rosenheim	92	138	K. Rosenheim	28	66	L. Oberallgäu	55	50
Zusammen	3 217	3 067	L. Starnberg	570	500	L. B. Tölz-Wolfr.	233	257	Zusammen	1 308	870
mit anderen Bundesländern			L. Traunstein	74	54	L. Ebersberg	62	47	mit anderen Bundesländern		
K. Berlin (West)	50	23	L. Weilh. Schong.	72	85	L. Fürstenfeldbr.	63	56	K. Hamburg	160	133
Übrige Kreise	374	438	K. Regensburg	61	30	L. Garm. Partenk.	67	71	K. Hannover	51	25
Zusammen	424	461	K. Nürnberg	89	36	L. München	237	280	K. Düsseldorf	55	27
über die Grenzen des Bundesgebietes			K. Augsburg	125	79	L. Rosenheim	264	376	L. Diss. Mettmann	51	21
Zusammen	376	449	L. Aich. Friedbg.	66	141	L. Starnberg	63	56	K. Köln	71	35
Wanderungen insgesamt			L. Augsburg	62	48	L. Traunstein	69	85	K. Dortmund	57	25
Insgesamt	4 017	3 977	Übrige Kreise	1 277	906	Übrige Kreise	970	872	K. Frankfurt/M.	83	57
Landkreis Erding			Zusammen	10 809	6 482	Landkreis Garmisch-Partenkirchen			K. Stuttgart	126	55
innerhalb des Landes			mit anderen Bundesländern			innerhalb des Landes			L. Böblingen	51	30
K. München	1 119	669	L. Pinneberg	54	24	K. München	591	742	K. Karlsruhe	59	34
L. Altötting	36	50	L. Böblingen	54	31	L. Berchtesg. Ld.	57	49	K. Berlin (West)	271	119
L. Ebersberg	341	274	K. Berlin (West)	188	87	L. B. Tölz-Wolfr.	192	164	Übrige Kreise	3 155	2 115
L. Freising	255	272	Übrige Kreise	2 151	1 634	L. Dachau	50	30	Zusammen	4 190	2 656
L. Fürstenfeldbr.	57	39	Zusammen	2 447	1 776	L. Fürstenfeldbr.	58	59	über die Grenzen des Bundesgebietes		
L. Mühldorf/Inn	185	201	über die Grenzen des Bundesgebietes			über die Grenzen des Bundesgebietes			Zusammen	2 767	4 716
L. München	283	193	Zusammen	1 244	1 868	Zusammen	746	778	Wanderungen insgesamt		
L. Rosenheim	168	197	Wanderungen insgesamt			Wanderungen insgesamt			Insgesamt		
L. Traunstein	29	53	Insgesamt	14 500	10 126	Insgesamt			Insgesamt		
K. Landshut	29	53	Landkreis Garmisch-Partenkirchen			über die Grenzen des Bundesgebietes			Insgesamt		
L. Landshut	95	150	innerhalb des Landes			Zusammen			Insgesamt		
Übrige Kreise	745	742	K. München	591	742	Zusammen	746	778	Insgesamt		
Zusammen	3 342	2 863	L. Berchtesg. Ld.	57	49	Wanderungen insgesamt			Insgesamt		
mit anderen Bundesländern			L. B. Tölz-Wolfr.	192	164	Insgesamt			Insgesamt		
Übrige Kreise	578	462	L. Dachau	50	30	Insgesamt			Insgesamt		
Zusammen	578	462	L. Fürstenfeldbr.	58	59	Insgesamt			Insgesamt		

Kreisfreie Stadt bzw. Landkreis	Zu- züge aus	Fort- züge nach	Kreisfreie Stadt bzw. Landkreis	Zu- züge aus	Fort- züge nach	Kreisfreie Stadt bzw. Landkreis	Zu- züge aus	Fort- züge nach	Kreisfreie Stadt bzw. Landkreis	Zu- züge aus	Fort- züge nach
Übrige Gebiete	nebenstehenden Kreisen		Übrige Gebiete	nebenstehenden Kreisen		Übrige Gebiete	nebenstehenden Kreisen		Übrige Gebiete	nebenstehenden Kreisen	
<u>Landkreis Neuburg-Schrobenhausen</u>			<u>Landkreis Starnberg</u>			<u>über die Grenzen des Bundesgebietes</u>			<u>K. Straubing</u>		
innerhalb des Landes			innerhalb des Landes			Zusammen			143 121		
K. Ingolstadt	194	246	K. München	2 999	1 756	796 955			229 128		
K. München	185	279	L. B. Tölz-Wolfr.	141	194	Wanderungen insgesamt			L. Kelheim		
L. Dachau	60	52	L. Dachau	74	62	Insgesamt			L. Landshut		
L. Eichstätt	100	107	L. Ebersberg	78	75	5 900 5 127			L. Passau		
L. München	80	109	L. Freising	63	53	<u>Krsfr. Stadt Landshut</u>			L. Regen		
L. Pfaffenh./Ilm	152	194	L. Fürstenfeldbr.	500	570	innerhalb des Landes			L. Rottal-Inn		
K. Augsburg	113	205	L. Garm. Partenk.	89	84	L. Deggendorf			L. Straubg. Bogen		
L. Aich. Friedbg.	126	130	L. Landsbg./Lech	148	172	L. Kelheim			L. Dingfg. Landau		
L. Augsburg	58	55	L. Miesbach	56	63	L. Landshut			K. München		
L. Donau-Ries	138	150	L. München	648	513	L. Rottal-Inn			L. Regensburg		
Übrige Kreise	678	827	L. Rosenheim	59	95	L. München			L. Regensburg		
Zusammen	1 884	2 354	L. Traunstein	58	46	Zusammen			K. Nürnberg		
mit anderen Bundesländern			L. Weilh. Schong.	216	252	3 490 3 342			Übrige Kreise		
Übrige Kreise	496	502	Übrige Kreise	1 115	971	mit anderen Bundesländern			K. Berlin (west)		
Zusammen	496	502	Zusammen	6 244	4 906	K. Berlin (west)			Übrige Kreise		
über die Grenzen des Bundesgebietes			mit anderen Bundesländern			Zusammen			Zusammen		
Zusammen	688	428	K. Hamburg	67	35	498 486			über die Grenzen des Bundesgebietes		
Wanderungen insgesamt			K. Stuttgart	70	23	235 280			Wanderungen insgesamt		
Insgesamt	3 068	3 284	K. Berlin (West)	140	79	Insgesamt			Insgesamt		
<u>Landkreis Pfaffenhofen a.d. Ilm</u>			Übrige Kreise	1 625	1 103	4 223 4 108					
innerhalb des Landes			Zusammen	1 902	1 240						
K. Ingolstadt	429	532	über die Grenzen des Bundesgebietes								
K. München	570	439	Zusammen	1 342	1 336						
L. Dachau	107	84	Wanderungen insgesamt								
L. Eichstätt	144	225	Insgesamt	9 488	7 482						
L. Freising	138	101	<u>Landkreis Traunstein</u>								
L. Fürstenfeldbr.	66	28	innerhalb des Landes								
L. München	129	132	K. München								
L. Neubg. Schrob.	194	152	K. Rosenheim	748	1 057						
L. Kelheim	102	103	K. Altötting	74	128						
K. Nürnberg	54	19	L. Berchtesg. Ld.	281	259						
Übrige Kreise	736	680	L. Ebersberg	458	509						
Zusammen	2 669	2 495	L. Erding	66	76						
mit anderen Bundesländern			L. Fürstenfeldbr.	53	29						
Übrige Kreise	680	482	L. Miesbach	85	69						
Zusammen	680	482	L. Mühldorf/Inn	147	145						
über die Grenzen des Bundesgebietes			L. München	139	127						
Zusammen	438	442	L. Rosenheim	695	801						
Wanderungen insgesamt			L. Starnberg	46	29						
Insgesamt	3 787	3 419	L. Rottal-Inn	70	29						
<u>Landkreis Rosenheim</u>			Übrige Kreise	1 121	1 051						
innerhalb des Landes			Zusammen	4 037	4 412						
K. München	1 581	1 306	mit anderen Bundesländern								
K. Rosenheim	1 608	1 583	K. Berlin (West)	163	69						
L. Altötting	268	203	Übrige Kreise	1 259	974						
L. Berchtesg. Ld.	301	270	Zusammen	1 422	1 043						
L. B. Tölz-Wolfr.	130	104	über die Grenzen des Bundesgebietes								
L. Dachau	58	37	Zusammen	1 147	1 179						
L. Ebersberg	449	367	Wanderungen insgesamt								
L. Erding	197	168	Insgesamt	6 606	6 634						
L. Freising	74	64	<u>Landkreis Weilheim-Schongau</u>								
L. Fürstenfeldbr.	138	92	innerhalb des Landes								
L. Garm. Partenk.	376	264	K. München								
L. Miesbach	469	508	L. Berchtesg. Ld.	696	702						
L. Mühldorf/Inn	369	329	L. B. Tölz-Wolfr.	72	28						
L. München	95	59	L. Dachau	50	27						
L. Starnberg	801	695	L. Fürstenfeldbr.	85	73						
L. Traunstein	47	64	L. Garm. Partenk.	395	354						
L. Weilh. Schong.	56	56	L. Landsbg./Lech	215	178						
L. Passau	48	58	L. München	202	214						
L. Rottal-Inn	75	64	L. Rosenheim	64	47						
K. Nürnberg	72	40	L. Starnberg	252	216						
K. Augsburg	72	40	L. Rhön-Grabfeld	56	57						
Übrige Kreise	1 099	955	K. Augsburg	96	79						
Zusammen	8 389	7 335	K. Kaufbeuren	50	73						
mit anderen Bundesländern			L. Augsburg	53	42						
K. Hamburg	59	41	L. Ostallgäu	83	109						
K. Berlin (West)	151	42	Übrige Kreise	910	772						
Übrige Kreise	1 946	1 353	Zusammen	3 560	3 142						
Zusammen	2 156	1 436	mit anderen Bundesländern								
über die Grenzen des Bundesgebietes			K. Stuttgart	70	27						
Zusammen	2 069	2 088	L. Ravensburg	68	46						
Wanderungen insgesamt			K. Berlin (West)	69	43						
Insgesamt	12 614	10 859	Übrige Kreise	1 337	914						
			Zusammen	1 544	1 030						

31 Die hauptsächlichen Wanderungen zwischen den Kreisen des Bundesgebietes 1974

Kreisfreie Stadt bzw. Landkreis	Zu- züge aus	Fort- züge nach	Kreisfreie Stadt bzw. Landkreis	Zu- züge aus	Fort- züge nach	Kreisfreie Stadt bzw. Landkreis	Zu- züge aus	Fort- züge nach	Kreisfreie Stadt bzw. Landkreis	Zu- züge aus	Fort- züge nach
Übrige Gebiete	nebenstehenden Kreisen		Übrige Gebiete	nebenstehenden Kreisen		Übrige Gebiete	nebenstehenden Kreisen		Übrige Gebiete	nebenstehenden Kreisen	
L. München	53	40	L. Cham	144	148	mit anderen Bundesländern	L. Neumarkt/Opf.	88	85		
L. Pfaffenh./Ilm	103	102	Übrige Kreise	597	782	Übrige Kreise	L. Neustadt/Wdn.	118	109		
K. Regensburg	280	308	Zusammen	1 538	2 146	Zusammen	L. Regensburg	34	62		
L. Neumarkt/Opf.	76	47	mit anderen Bundesländern			Zusammen	L. Schwandorf	211	207		
L. Regensburg	191	239	K. Berlin (West)	90	19	über die Grenzen des Bundesgebietes	K. München	80	88		
Übrige Kreise	543	602	Übrige Kreise	404	266	Zusammen	L. Bayreuth	53	70		
Zusammen	2 041	2 479	Zusammen	494	285	Zusammen	K. Erlangen	23	51		
mit anderen Bundesländern			über die Grenzen des Bundesgebietes			Wanderungen insgesamt	K. Nürnberg	182	229		
Übrige Kreise	399	375	Zusammen	94	72	Insgesamt	L. Nürnberger L.	142	160		
Zusammen	399	375	Wanderungen insgesamt			Insgesamt	Übrige Kreise	587	680		
über die Grenzen des Bundesgebietes			Insgesamt	2 126	2 503	Krsfr. Stadt Regensburg	Zusammen	2 451	2 622		
Zusammen	300	490	Landkreis Rottal-Inn			innerhalb des Landes	mit anderen Bundesländern				
Wanderungen insgesamt			innerhalb des Landes			K. Amberg	K. Berlin (West)	54	29		
Insgesamt	2 740	3 344	K. Landshut	30	52	K. Weiden Opf.	Übrige Kreise	377	335		
Landkreis Landshut			K. Passau	59	56	L. Amberg-Sulzb.	Zusammen	431	364		
innerhalb des Landes			L. Deggendorf	97	156	L. Cham	über die Grenzen des Bundesgebietes				
K. Landshut	1 498	1 217	L. Landshut	47	80	L. Neumarkt/Opf.	Zusammen	297	184		
L. Deggendorf	145	143	L. Passau	252	285	L. Neustadt/Wdn.	Wanderungen insgesamt				
L. Kelheim	159	131	L. Landshut	47	80	L. Regensburg	Insgesamt	3 179	3 170		
L. Rottal-Inn	80	47	K. München	410	485	L. Schwandorf	Landkreis Cham				
L. Straubg. Bogen	90	59	L. Altötting	233	283	L. Tirschenreuth	innerhalb des Landes				
L. Dingfg. Landau	220	151	L. Mühldorf/Inn	80	111	K. Ingolstadt	K. Regensburg	255	373		
K. München	477	396	L. München	45	54	K. München	L. Regensburg	141	196		
L. Erding	150	95	L. Rosenheim	58	48	K. Landshut	L. Schwandorf	226	238		
L. Freising	167	118	L. Traunstein	29	70	K. Passau	K. München	253	322		
L. Mühldorf/Inn	83	92	K. Regensburg	38	55	K. Straubing	L. München	28	56		
L. München	65	62	Übrige Kreise	601	657	L. Deggendorf	K. Straubing	58	78		
K. Regensburg	64	94	Zusammen	2 096	2 558	L. Freyung-Graf.	L. Regensburg	148	144		
L. Regensburg	85	63	mit anderen Bundesländern			L. Kelheim	L. Straubg. Bogen	116	135		
Übrige Kreise	790	651	K. Berlin (West)	59	26	L. Landshut	K. Nürnberg	87	116		
Zusammen	4 073	3 319	Übrige Kreise	293	269	L. Passau	Übrige Kreise	864	892		
mit anderen Bundesländern			Zusammen	352	295	L. Regensburg	Zusammen	2 176	2 550		
Übrige Kreise	560	375	über die Grenzen des Bundesgebietes			L. Rottal-Inn	mit anderen Bundesländern				
Zusammen	560	375	Zusammen	236	310	L. Straubg. Bogen	K. Berlin (West)	180	50		
über die Grenzen des Bundesgebietes			Wanderungen insgesamt			L. Dingfg. Landau	Übrige Kreise	469	399		
Zusammen	316	294	Insgesamt	2 684	3 163	K. Erlangen	Zusammen	649	449		
Wanderungen insgesamt			Landkreis Straubing-Bogen			K. Nürnberg	über die Grenzen des Bundesgebietes				
Insgesamt	4 949	3 988	innerhalb des Landes			K. Würzburg	Zusammen	99	72		
Landkreis Passau			K. Landshut	31	75	K. Augsburg	Wanderungen insgesamt				
innerhalb des Landes			K. Straubing	659	741	Übrige Kreise	Insgesamt	2 924	3 071		
K. Passau	769	947	L. Deggendorf	144	179	Zusammen	Landkreis Neumarkt i.d. Opf.				
L. Deggendorf	357	420	L. Kelheim	62	15	Zusammen	innerhalb des Landes				
L. Freyung-Graf.	382	320	L. Landshut	59	90	Zusammen	K. Regensburg	147	207		
L. Regen	69	50	L. Regen	94	62	Wanderungen insgesamt	L. Amberg-Sulzb.	85	88		
L. Rottal-Inn	285	252	L. Dingfg. Landau	142	101	Insgesamt	L. Regensburg	136	168		
L. Dingfg. Landau	38	52	K. München	176	287		K. München	121	131		
K. München	477	636	K. Regensburg	102	141		L. Eichstätt	107	123		
L. Altötting	84	82	L. Cham	135	116		L. Kelheim	47	76		
L. Freising	30	59	L. Regensburg	120	145		K. Nürnberg	673	430		
L. München	98	98	Übrige Kreise	635	581		L. Nürnberger L.	237	119		
L. Rosenheim	56	56	Zusammen	2 359	2 533		L. Roth	158	136		
K. Regensburg	100	142	mit anderen Bundesländern				Übrige Kreise	903	758		
L. Regensburg	38	52	K. Berlin (West)	99	18		Zusammen	2 554	2 236		
K. Nürnberg	31	51	Übrige Kreise	309	314		mit anderen Bundesländern				
Übrige Kreise	785	849	Zusammen	408	332		K. Berlin (West)	71	29		
Zusammen	3 599	4 066	über die Grenzen des Bundesgebietes				Übrige Kreise	329	342		
mit anderen Bundesländern			Zusammen	58	113		Zusammen	400	371		
K. Berlin (West)	102	38	Wanderungen insgesamt				über die Grenzen des Bundesgebietes				
Übrige Kreise	581	442	Insgesamt	2 825	2 978		Zusammen	294	327		
Zusammen	683	480	Krsfr. Stadt Amberg				Wanderungen insgesamt				
über die Grenzen des Bundesgebietes			innerhalb des Landes				Insgesamt	3 248	2 934		
Zusammen	357	203	K. Regensburg	104	178		Landkreis Neustadt a.d. Waldnaab				
Wanderungen insgesamt			L. Amberg-Sulzb.	653	782		innerhalb des Landes				
Insgesamt	4 639	4 749	L. Neustadt/Wdn.	62	45		K. Amberg	45	62		
Landkreis Regen			L. Regensburg	36	50		K. Regensburg	124	175		
innerhalb des Landes			L. Schwandorf	173	90		K. Weiden Opf.	710	709		
L. Deggendorf	313	496	K. München	82	138		L. Amberg-Sulzb.	109	118		
L. Freyung-Graf.	122	156	K. Nürnberg	100	153		L. Regensburg	31	55		
L. Passau	50	69	Übrige Kreise	563	696		L. Schwandorf	170	199		
L. Straubg. Bogen	62	94	Zusammen	1 773	2 132		K. Nürnberg	209	198		
K. München	181	290					K. München	102	184		
K. Regensburg	69	111					K. Bayreuth	33	65		

31 Die hauptsächlichen Wanderungen zwischen den Kreisen des Bundesgebietes 1974

Kreisfreie Stadt bzw. Landkreis	Zu- züge aus	Fort- züge nach	Kreisfreie Stadt bzw. Landkreis	Zu- züge aus	Fort- züge nach	Kreisfreie Stadt bzw. Landkreis	Zu- züge aus	Fort- züge nach	Kreisfreie Stadt bzw. Landkreis	Zu- züge aus	Fort- züge nach
Übrige Gebiete	nebenstehenden Kreisen		Übrige Gebiete	nebenstehenden Kreisen		Übrige Gebiete	nebenstehenden Kreisen		Übrige Gebiete	nebenstehenden Kreisen	
K. Nürnberg	80	159	K. Nürnberg	75	129	K. Erlangen	31	60	mit anderen Bundesländern		
Übrige Kreise	529	714	Übrige Kreise	485	692	K. Nürnberg	73	115	K. Berlin (West)	157	39
Zusammen	2 142	2 638	Zusammen	1 506	2 044	K. Würzburg	19	51	Übrige Kreise	394	345
mit anderen Bundesländern			mit anderen Bundesländern			K. Haßberge	84	51	Zusammen	551	384
K. Berlin (West)	84	41	K. Berlin (West)	88	44	Übrige Kreise	673	666	über die Grenzen des Bundesgebietes		
Übrige Kreise	341	373	Übrige Kreise	260	295	Zusammen	2 188	1 990	Zusammen	237	163
Zusammen	425	414	Zusammen	348	339	mit anderen Bundesländern			Wanderungen insgesamt		
über die Grenzen des Bundesgebietes			über die Grenzen des Bundesgebietes			K. Berlin (West)	59	40	Insgesamt		
Zusammen	330	227	Zusammen	318	308	Übrige Kreise	401	519	Landkreis Coburg		
Wanderungen insgesamt			Wanderungen insgesamt			Zusammen	460	559	innerhalb des Landes		
Insgesamt	2 897	3 279	Insgesamt	2 172	2 691	über die Grenzen des Bundesgebietes			K. Coburg	729	851
Landkreis Regensburg			Krsfr. Stadt Bamberg			Zusammen	205	257	L. Kronach	173	77
innerhalb des Landes			innerhalb des Landes			Wanderungen insgesamt			L. Lichtenfels	118	121
K. Amberg	50	36	K. Bayreuth	25	52	Insgesamt	2 853	2 806	K. München	33	83
K. Regensburg	3 028	2 199	K. Coburg	40	52	Krsfr. Stadt Hof			K. Nürnberg	54	88
L. Amberg-Sulzb.	62	34	K. Hof	62	18	innerhalb des Landes			L. Haßberge	55	58
L. Cham	196	141	L. Bamberg	1 202	1 326	K. Bamberg	18	62	Übrige Kreise	527	733
L. Neumarkt/Opf.	168	136	L. Bayreuth	65	44	K. Bayreuth	86	152	Zusammen	1 689	2 011
L. Neustadt/Wdn.	55	31	L. Forchheim	136	121	L. Hof	851	675	mit anderen Bundesländern		
L. Schwandorf	313	258	L. Kronach	95	80	L. Kulmbach	28	51	Übrige Kreise	413	434
K. München	233	265	L. Lichtenfels	157	108	L. Wunsiedel/Fi.	136	100	Zusammen	413	434
K. Straubing	58	60	K. München	86	114	K. München	51	64	über die Grenzen des Bundesgebietes		
L. Deggendorf	54	23	K. Erlangen	81	121	K. Nürnberg	53	139	Zusammen	313	452
L. Kelheim	239	191	K. Nürnberg	187	169	Übrige Kreise	511	666	Wanderungen insgesamt		
L. Landshut	63	85	L. Erlang.-Höch.	59	94	Zusammen	1 734	1 910	Insgesamt	2 415	2 897
L. Passau	52	38	K. Würzburg	67	69	mit anderen Bundesländern			Landkreis Forchheim		
L. Straubing Bogen	145	120	L. Haßberge	141	125	K. Berlin (West)	51	63	innerhalb des Landes		
K. Nürnberg	114	126	Übrige Kreise	799	705	Übrige Kreise	332	437	K. Bamberg	121	136
Übrige Kreise	1 138	956	Zusammen	3 202	3 198	Zusammen	383	500	K. Bayreuth	49	77
Zusammen	5 968	4 699	mit anderen Bundesländern			über die Grenzen des Bundesgebietes			L. Bamberg	177	132
mit anderen Bundesländern			Übrige Kreise	646	620	Zusammen	655	522	L. Bayreuth	119	89
K. Berlin (West)	89	46	Zusammen	646	620	Wanderungen insgesamt			K. München	38	61
Übrige Kreise	1 009	722	über die Grenzen des Bundesgebietes			Insgesamt	2 772	2 932	K. Erlangen	485	428
Zusammen	1 098	768	Zusammen	435	583	Landkreis Bamberg			K. Fürth	71	57
über die Grenzen des Bundesgebietes			Wanderungen insgesamt			innerhalb des Landes			K. Nürnberg	316	308
Zusammen	469	525	Insgesamt	4 283	4 401	K. Bamberg	1 326	1 202	L. Erlang.-Höch.	285	233
Wanderungen insgesamt			Krsfr. Stadt Bayreuth			L. Forchheim	132	177	L. Nürnberg L.	79	93
Insgesamt	7 535	5 992	innerhalb des Landes			L. Lichtenfels	122	135	L. Roth	50	40
Landkreis Schwandorf			K. Bamberg			K. München	41	62	Übrige Kreise	619	493
innerhalb des Landes			K. Hof	52	25	K. Erlangen	60	112	Zusammen	2 409	2 149
K. Amberg	90	173	L. Bayreuth	1 130	984	K. Nürnberg	130	156	mit anderen Bundesländern		
K. Regensburg	338	537	L. Forchheim	77	49	L. Erlang.-Höch.	81	125	K. Berlin (West)	76	34
K. Weiden Opf.	145	156	L. Hof	250	118	K. Würzburg	34	54	Übrige Kreise	436	338
L. Amberg-Sulzb.	207	211	L. Kronach	73	40	L. Haßberge	161	144	Zusammen	512	372
L. Cham	238	226	L. Kulmbach	359	168	Übrige Kreise	729	727	über die Grenzen des Bundesgebietes		
L. Neustadt/Wdn.	199	170	L. Wunsiedel/Fi.	201	135	Zusammen	2 816	2 894	Zusammen	460	458
L. Regensburg	258	313	K. München	95	119	mit anderen Bundesländern			Wanderungen insgesamt		
L. Tirschenreuth	65	62	L. Neustadt/Wdn.	65	33	Übrige Kreise	444	434	Insgesamt	3 381	2 979
K. München	207	288	L. Tirschenreuth	76	53	über die Grenzen des Bundesgebietes			Landkreis Hof		
L. München	33	55	K. Erlangen	56	75	Zusammen	306	232	innerhalb des Landes		
K. Nürnberg	167	209	K. Nürnberg	133	166	Landkreis Bayreuth			K. Bayreuth	118	250
L. Nürnberger L.	51	56	Übrige Kreise	784	796	innerhalb des Landes			K. Hof	676	851
Übrige Kreise	823	1 175	Zusammen	3 563	2 897	K. Bamberg	44	65	L. Bayreuth	96	110
Zusammen	2 821	3 631	mit anderen Bundesländern			K. Bayreuth	984	1 130	L. Kronach	74	76
mit anderen Bundesländern			K. Berlin (West)	79	33	L. Forchheim	89	119	L. Kulmbach	130	125
K. Berlin (West)	97	50	Übrige Kreise	488	407	L. Hof	110	96	L. Lichtenfels	19	55
Übrige Kreise	600	727	Zusammen	567	440	L. Kulmbach	169	152	L. Wunsiedel/Fi.	208	250
Zusammen	697	777	über die Grenzen des Bundesgebietes			L. Wunsiedel/Fi.	76	67	K. München	108	151
über die Grenzen des Bundesgebietes			Wanderungen insgesamt			K. München	45	64	K. Erlangen	40	53
Zusammen	216	193	Insgesamt	4 528	3 742	L. Amberg-Sulzb.	70	53	K. Nürnberg	102	243
Wanderungen insgesamt			Krsfr. Stadt Coburg			L. Tirschenreuth	78	54	Übrige Kreise	621	960
Insgesamt	3 734	4 601	innerhalb des Landes			K. Bamberg	164	228	Zusammen	2 192	3 124
Landkreis Tirschenreuth			K. Bamberg			K. Nürnberg	164	228	mit anderen Bundesländern		
innerhalb des Landes			L. Coburg	851	729	L. Nürnberg L.	70	33	K. Berlin (West)	147	105
K. Regensburg	78	133	L. Kronach	136	80	Übrige Kreise	565	702	Übrige Kreise	611	715
K. Weiden Opf.	134	171	L. Kulmbach	50	38	über die Grenzen des Bundesgebietes			Zusammen	758	820
L. Neustadt/Wdn.	198	209	L. Lichtenfels	151	59	Zusammen	2 487	2 901	Insgesamt		
L. Schwandorf	62	65	K. München	68	101						
K. München	80	132									
K. Bayreuth	53	76									
L. Bayreuth	64	78									
L. Wunsiedel/Fi.	277	359									

Kreisfreie Stadt bzw. Landkreis	Zu- züge aus	Fort- züge nach	Kreisfreie Stadt bzw. Landkreis	Zu- züge aus	Fort- züge nach	Kreisfreie Stadt bzw. Landkreis	Zu- züge aus	Fort- züge nach	Kreisfreie Stadt bzw. Landkreis	Zu- züge aus	Fort- züge nach
Übrige Gebiete	nebenstehenden Kreisen		Übrige Gebiete	nebenstehenden Kreisen		Übrige Gebiete	nebenstehenden Kreisen		Übrige Gebiete	nebenstehenden Kreisen	
Wanderungen insgesamt			L. Hof	250	208	L. Ansbach	79	64	L. Ludwigsburg	55	85
Insgesamt	3 515	4 646	L. Kulmbach	38	52	L. Erlang.-Höch.	83	145	L. Rems-Murr-Kr.	44	81
<u>Landkreis Kronach</u>			K. München	57	122	L. Fürth	692	1 219	L. Schwab. Hall	66	25
innerhalb des Landes			L. Tirschenreuth	359	277	L. Nürnberger L.	89	114	L. Ostalbkreis	45	50
K. Bamberg	80	95	K. Erlangen	28	63	L. Neustadt/Ai.	98	96	K. Karlsruhe	66	96
K. Bayreuth	40	73	K. Nürnberg	77	181	L. Roth	84	69	L. Karlsruhe	54	43
K. Coburg	80	136	L. Nürnberger L.	14	60	K. München	55	69	L. Rastatt	17	115
L. Coburg	77	173	Übrige Kreise	635	868	L. Forchheim	57	71	K. Mannheim	99	78
L. Hof	76	74	Zusammen	1 760	2 244	Übrige Kreise	832	661	L. Rhein-Neckar	60	62
L. Kulmbach	70	95	mit anderen Bundesländern			Zusammen	4 243	4 959	K. Pforzheim	13	57
L. Lichtenfels	88	134	K. Berlin (West)	126	50	mit anderen Bundesländern			K. Freiburg/Brg.	30	65
K. München	53	80	Übrige Kreise	563	587	K. Berlin (West)	48	52	L. Ortenaukreis	27	77
K. Erlangen	21	58	Zusammen	689	637	Übrige Kreise	729	539	L. Konstanz	51	88
K. Nürnberg	65	109	über die Grenzen des Bundesgebietes			Zusammen	777	591	K. Berlin (West)	3 394	3 566
Übrige Kreise	391	547	Zusammen	502	725	über die Grenzen des Bundesgebietes			Übrige Kreise	3 235	2 826
Zusammen	1 041	1 574	Wanderungen insgesamt			Zusammen			Zusammen	5 415	5 179
mit anderen Bundesländern			Insgesamt			Wanderungen insgesamt			Wanderungen insgesamt		
K. Berlin (West)	97	41	Krsfr. Stadt Ansbach			Krsfr. Stadt Nürnberg			Krsfr. Stadt Schwabach		
Übrige Kreise	326	377	innerhalb des Landes			innerhalb des Landes			innerhalb des Landes		
Zusammen	423	418	K. Nürnberg	240	263	innerhalb des Landes			innerhalb des Landes		
über die Grenzen des Bundesgebietes			L. Ansbach	719	525	K. Ansbach	263	240	K. Fürth	52	44
Zusammen	173	203	L. Nürnberger L.	29	58	K. Erlangen	730	886	K. Nürnberg	787	387
Wanderungen insgesamt			L. Neustadt/Ai.	79	52	K. Fürth	2 148	1 985	L. Fürth	60	36
Insgesamt	1 637	2 195	L. Roth	50	29	K. Schwabach	387	787	L. Nürnberger L.	43	64
<u>Landkreis Kulmbach</u>			L. Weißenb. Gunz.	69	49	L. Ansbach	617	504	L. Roth	350	365
innerhalb des Landes			K. München	64	65	L. Erlang.-Höch.	460	891	L. Weißenb. Gunz.	60	19
K. Bamberg	168	359	Übrige Kreise	530	586	L. Fürth	1 222	2 408	Übrige Kreise	424	331
K. Coburg	38	50	Zusammen	1 776	1 627	L. Nürnberger L.	1 719	2 416	Zusammen	1 776	1 246
K. Hof	51	28	mit anderen Bundesländern			L. Neustadt/Ai.	345	387	mit anderen Bundesländern		
L. Bayreuth	152	169	Übrige Kreise	323	361	L. Roth	954	1 629	Übrige Kreise	206	144
L. Hof	125	130	Zusammen	323	361	L. Weißenb. Gunz.	371	227	Zusammen	206	144
L. Kronach	95	70	über die Grenzen des Bundesgebietes			K. Ingolstadt	104	65	über die Grenzen des Bundesgebietes		
L. Lichtenfels	97	115	Zusammen	247	360	K. München	744	1 002	Zusammen	535	540
L. Wunsiedel/Fi.	52	38	Wanderungen insgesamt			L. Dachau	37	83	Wanderungen insgesamt		
K. München	48	68	Insgesamt	2 346	2 348	L. Eichstätt	75	69	Insgesamt	2 517	1 930
K. Erlangen	33	53	Krsfr. Stadt Erlangen			L. Freising	55	48	<u>Landkreis Ansbach</u>		
K. Nürnberg	68	126	innerhalb des Landes			L. Fürstenfeldbr.	36	89	innerhalb des Landes		
Übrige Kreise	477	637	K. Fürth	251	145	L. Garm. Partenk.	63	60	innerhalb des Landes		
Zusammen	1 404	1 843	K. Nürnberg	886	730	L. München	79	133	K. Ansbach	525	719
mit anderen Bundesländern			L. Ansbach	123	66	L. Pfaffenh./Ilm	19	54	K. Erlangen	66	123
K. Berlin (West)	102	67	L. Erlang.-Höch.	925	1 493	L. Rosenheim	64	75	K. Fürth	64	79
Übrige Kreise	469	487	L. Fürth	110	66	L. Deggendorf	54	39	K. Nürnberg	504	617
Zusammen	571	554	L. Nürnberger L.	152	161	L. Passau	51	31	L. Fürth	86	140
über die Grenzen des Bundesgebietes			L. Neustadt/Ai.	86	50	K. Amberg	133	100	L. Nürnberger L.	68	94
Zusammen	277	300	L. Roth	54	46	K. Regensburg	164	209	L. Neustadt/Ai.	208	243
Wanderungen insgesamt			L. Weißenb. Gunz.	60	33	K. Weiden Opf.	115	71	L. Roth	108	119
Insgesamt	2 252	2 697	K. München	270	216	L. Amberg-Sulzb.	133	100	L. Weißenb. Gunz.	238	286
<u>Landkreis Lichtenfels</u>			K. Regensburg	55	66	K. Hof	139	53	L. Dachau	76	10
innerhalb des Landes			L. Amberg-Sulzb.	51	23	L. Bamberg	156	130	L. Eichstätt	57	44
K. Bamberg	108	157	K. Bamberg	121	81	L. Bayreuth	228	164	K. Würzburg	147	91
K. Bayreuth	50	60	K. Bayreuth	75	56	L. Coburg	88	54	L. Kitzingen	29	52
K. Coburg	59	151	K. Coburg	60	31	L. Forchheim	308	316	L. Würzburg	33	75
L. Bamberg	135	122	L. Bamberg	112	60	L. Hof	243	102	L. Donau-Ries	142	99
L. Coburg	121	118	L. Bayreuth	68	23	L. Kronach	109	65	Übrige Kreise	1 284	1 323
L. Hof	55	19	L. Coburg	55	20	L. Kulmbach	126	68	Zusammen	3 861	4 301
L. Kronach	134	88	L. Forchheim	428	485	L. Lichtenfels	92	71	mit anderen Bundesländern		
L. Kulmbach	115	97	L. Hof	53	40	L. Wunsiedel/Fi.	181	77	K. Stuttgart	100	147
K. Erlangen	23	56	L. Kronach	58	21	K. Schweinfurt	72	38	L. Ludwigsburg	31	57
K. Nürnberg	71	92	L. Kulmbach	53	33	K. Würzburg	182	184	L. Rems-Murr-Kr.	63	40
Übrige Kreise	515	513	L. Lichtenfels	56	23	L. Würzburg	51	73	L. Schwab. Hall	153	165
Zusammen	1 386	1 473	L. Wunsiedel/Fi.	63	28	L. Bad Kissingen	70	38	L. Main-Tauber	62	44
mit anderen Bundesländern			K. Würzburg	54	55	L. Rhön-Grabfeld	76	52	L. Ostalbkreis	73	82
Übrige Kreise	317	365	Übrige Kreise	1 167	886	L. Haßberge	76	58	K. Berlin (West)	83	62
Zusammen	317	365	Zusammen	5 446	4 937	L. Kitzingen	121	72	Übrige Kreise	972	1 100
über die Grenzen des Bundesgebietes			mit anderen Bundesländern			L. Main-Spessart	71	31	Zusammen	1 537	1 697
Zusammen	175	202	K. Frankfurt/M.	56	66	L. Schweinfurt	78	53	über die Grenzen des Bundesgebietes		
Wanderungen insgesamt			K. Stuttgart	49	51	L. Würzburg	114	137	Wanderungen insgesamt		
Insgesamt	1 878	2 040	K. Berlin (West)	168	124	K. Augsburg	124	121	Insgesamt	6 465	6 837
<u>Landkreis Wunsiedel</u>			Übrige Kreise	1 736	1 333	L. Neu-Ulm	52	59	<u>Landkreis Erlangen-Höchst</u>		
1. Fichtelgebirge			Zusammen	2 009	1 574	L. Donau-Ries	118	40	innerhalb des Landes		
innerhalb des Landes			über die Grenzen des Bundesgebietes			Übrige Kreise	926	893	innerhalb des Landes		
K. Bayreuth	135	201	Zusammen	2 346	2 391	mit anderen Bundesländern			K. Erlangen	1 493	925
K. Hof	100	136	Wanderungen insgesamt			K. Hamburg	148	142	K. Fürth	145	83
L. Bayreuth	67	76	Insgesamt	9 801	8 902	K. Hannover	85	44	K. Nürnberg	891	460
<u>Landkreis Wunsiedel</u>			Krsfr. Stadt Fürth			K. Bremen	57	58	L. Fürth	67	53
innerhalb des Landes			innerhalb des Landes			K. Düsseldorf	65	57	L. Nürnberger L.	105	91
K. Bayreuth	135	201	K. Erlangen	145	251	K. Essen	67	44	L. Neustadt/Ai.	108	60
K. Hof	100	136	K. Nürnberg	1 985	2 148	L. Grevenbroich	46	51			
L. Bayreuth	67	76	K. Schwabach	44	52	K. Bonn	40	65			
						K. Köln	102	101			
						K. Dortmund	50	32			
						K. Frankfurt/M.	192	171			
						K. Stuttgart	187	184			
						L. Böblingen	55	58			
						L. Esslingen	65	68			

31 Die hauptsächlichsten Wanderungen zwischen den Kreisen des Bundesgebietes 1974

Kreisfreie Stadt bzw. Landkreis	Zu- züge aus	Fort- züge nach	Kreisfreie Stadt bzw. Landkreis	Zu- züge aus	Fort- züge nach	Kreisfreie Stadt bzw. Landkreis	Zu- züge aus	Fort- züge nach	Kreisfreie Stadt bzw. Landkreis	Zu- züge aus	Fort- züge nach
Übrige Gebiete	nebenstehenden Kreisen		Übrige Gebiete	nebenstehenden Kreisen		Übrige Gebiete	nebenstehenden Kreisen		Übrige Gebiete	nebenstehenden Kreisen	
L. Roth	59	27	L. Schwandorf	56	51	mit anderen Bundesländern			mit anderen Bundesländern		
K. München	67	54	L. Bayreuth	93	70	K. Frankfurt/M.	65	127	K. Frankfurt/M.	286	276
K. Bamberg	94	59	L. Forchheim	95	79	L. Dieburg	56	63	K. Offenbach/M.	60	48
L. Bamberg	125	81	L. Wunsiedel/Fr.	60	14	Übrige Kreise	822	810	L. Dieburg	189	188
L. Forchheim	233	285	Übrige Kreise	900	852	Zusammen	943	1 000	L. Offenbach/M.	269	194
Übrige Kreise	884	579	Zusammen	4 978	4 124	über die Grenzen des Bundesgebietes			L. Main-Kinzig	443	419
Zusammen	4 271	2 757	mit anderen Bundesländern			Zusammen	572	730	K. Berlin (West)	70	55
mit anderen Bundesländern			K. Berlin (West)	124	47	Wanderungen insgesamt			Übrige Kreise	1 372	1 302
K. Berlin (West)	89	29	Übrige Kreise	838	662	Insgesamt	3 802	3 928	Zusammen	2 689	2 482
Übrige Kreise	776	511	Zusammen	962	709	Krsfr. Stadt Schweinfurt			über die Grenzen des Bundesgebietes		
Zusammen	865	540	über die Grenzen des Bundesgebietes			innerhalb des Landes			Zusammen	1 140	1 578
über die Grenzen des Bundesgebietes			Zusammen	1 125	1 021	K. Würzburg	120	170	Wanderungen insgesamt		
Zusammen	583	649	Wanderungen insgesamt			L. Bad Kissingen	152	147	Insgesamt	6 477	7 038
Wanderungen insgesamt			Insgesamt	7 065	5 854	L. Rhön-Grabfeld	125	108	Landkreis Bad Kissingen		
Insgesamt	5 719	3 946	Landkreis Roth			L. Haßberge	238	112	innerhalb des Landes		
Landkreis Fürth			innerhalb des Landes			L. Main-Spessart	49	54	K. Schweinfurt	147	152
innerhalb des Landes			K. Ansbach	29	50	L. Schweinfurt	1 472	1 402	K. Würzburg	282	318
K. Erlangen	66	110	K. Erlangen	46	54	K. Würzburg	67	90	L. Rhön-Grabfeld	281	259
K. Fürth	1 219	692	K. Fürth	69	84	K. Nürnberg	38	72	L. Haßberge	49	58
K. Nürnberg	2 405	1 222	K. Nürnberg	1 629	954	Übrige Kreise	408	508	L. Kitzingen	54	56
K. Schwabach	36	60	L. Ansbach	365	350	Zusammen	2 729	2 743	L. Main-Spessart	156	170
L. Ansbach	140	86	L. Ansbach	119	108	mit anderen Bundesländern			L. Schweinfurt	228	309
L. Erlang.-Hoch.	53	67	L. Erlang.-Hoch.	27	59	K. Berlin (West)	23	55	L. Würzburg	112	177
D. Nürnberger L.	97	117	L. Fürth	84	104	Übrige Kreise	456	623	K. München	67	133
L. Neustadt/Ai.	127	118	L. Nürnberger L.	133	155	Zusammen	479	678	K. Nürnberg	73	51
L. Roth	104	84	L. Weißenb.Gunz.	225	137	über die Grenzen des Bundesgebietes			Übrige Kreise	599	707
K. München	75	95	K. München	136	114	Zusammen	961	880	mit anderen Bundesländern		
Übrige Kreise	747	614	L. Eichstätt	42	64	Wanderungen insgesamt			K. Frankfurt/M.	104	81
Zusammen	5 072	3 265	L. München	26	356	Insgesamt	4 169	4 301	L. Fulda	29	67
mit anderen Bundesländern			L. Neumarkt/Opf.	136	158	Krsfr. Stadt Würzburg			K. Berlin (West)	77	63
L. Unna	3	129	L. Forchheim	40	50	innerhalb des Landes			Übrige Kreise	1 253	1 133
K. Berlin (West)	83	46	L. Würzburg	19	88	K. Aschaffenburg	96	85	Zusammen	1 463	1 344
Übrige Kreise	670	1 116	Übrige Kreise	890	700	K. Schweinfurt	170	120	über die Grenzen des Bundesgebietes		
Zusammen	756	1 291	Zusammen	4 015	3 585	L. Aschaffenburg	143	122	Zusammen	328	387
über die Grenzen des Bundesgebietes			mit anderen Bundesländern			L. Bad Kissingen	318	282	Wanderungen insgesamt		
Zusammen	1 295	716	L. Finneberg	8	156	L. Rhön-Grabfeld	219	135	Insgesamt	3 839	4 121
Wanderungen insgesamt			K. Berlin (West)	54	19	L. Haßberge	164	94	Landkreis Haßberge		
Insgesamt	7 123	5 272	Übrige Kreise	1 372	626	L. Kitzingen	339	306	innerhalb des Landes		
Landkreis Neustadt a.d. Aisch - Bad Windsheim			Zusammen	1 434	801	L. Miltenberg	219	159	K. Schweinfurt	112	238
innerhalb des Landes			über die Grenzen des Bundesgebietes			L. Main-Spessart	521	435	K. Würzburg	94	164
K. Ansbach	52	79	Zusammen	444	565	L. Schweinfurt	276	154	L. Bad Kissingen	58	49
K. Erlangen	50	86	Landkreis Weißenburg- Gunzenhausen			L. Würzburg	1 876	3 138	L. Rhön-Grabfeld	65	69
K. Fürth	96	98	innerhalb des Landes			K. München	242	318	L. Schweinfurt	182	228
K. Nürnberg	387	345	K. Ansbach	49	69	K. Regensburg	52	58	L. Würzburg	62	67
L. Ansbach	243	208	K. Erlangen	33	60	K. Bamberg	69	67	K. München	51	47
L. Erlang.-Hoch.	60	108	K. Nürnberg	227	371	K. Coburg	51	19	K. Bamberg	125	141
L. Fürth	118	127	K. Schwabach	19	60	L. Bamberg	54	34	K. Coburg	51	84
L. Nürnberger L.	53	63	L. Ansbach	286	238	K. Erlangen	55	54	L. Bamberg	144	161
K. München	69	72	L. Nürnberger L.	34	50	K. Nürnberg	184	182	L. Coburg	58	55
K. Würzburg	51	87	L. Roth	137	225	L. Ansbach	91	147	K. Nürnberg	52	76
L. Kitzingen	75	103	K. München	119	142	L. Neustadt/Ai.	87	51	Übrige Kreise	443	572
L. Würzburg	46	71	L. Eichstätt	101	90	Übrige Kreise	968	1 044	Zusammen	1 497	1 951
Übrige Kreise	547	609	K. Augsburg	37	51	mit anderen Bundesländern			mit anderen Bundesländern		
Zusammen	1 852	2 056	L. Donau-Ries	97	122	K. Frankfurt/M.	89	131	Übrige Kreise	432	367
mit anderen Bundesländern			Übrige Kreise	736	835	K. Stuttgart	55	56	Zusammen	432	367
Übrige Kreise	520	552	Zusammen	1 875	2 313	L. Main-Tauber	230	160	über die Grenzen des Bundesgebietes		
Zusammen	520	552	mit anderen Bundesländern			K. Saarbrücken	111	18	Zusammen	222	262
über die Grenzen des Bundesgebietes			K. Berlin (West)	58	35	K. Berlin (West)	106	122	Wanderungen insgesamt		
Zusammen	429	420	Übrige Kreise	442	434	Übrige Kreise	1 879	1 927	Insgesamt	2 151	2 580
Wanderungen insgesamt			Zusammen	500	469	Zusammen	2 470	2 414	Landkreis Kitzingen		
Insgesamt	2 801	3 028	über die Grenzen des Bundesgebietes			Wanderungen insgesamt			innerhalb des Landes		
Landkreis Nürnberger Land			Zusammen	413	577	Insgesamt	9 848	10 670	K. Würzburg	306	339
innerhalb des Landes			Wanderungen insgesamt			Landkreis Aschaffenburg			L. Bad Kissingen	56	54
K. Ansbach	58	25	Insgesamt	2 788	3 359	innerhalb des Landes			L. Rhön-Grabfeld	70	32
K. Erlangen	161	152	Krsfr. Stadt Aschaffenburg			K. Aschaffenburg	1 260	1 395	L. Main-Spessart	54	35
K. Fürth	114	89	innerhalb des Landes			K. Würzburg	122	143	L. Schweinfurt	183	167
K. Nürnberg	2 416	1 719	K. Würzburg	85	96	L. Würzburg	444	396	L. Würzburg	328	324
K. Schwabach	64	43	L. Aschaffenburg	1 395	1 260	L. Miltenberg	199	214	K. München	32	79
L. Ansbach	94	68	L. Miltenberg	281	157	L. Main-Spessart	199	214	K. Nürnberg	72	121
L. Erlang.-Hoch.	91	105	L. Main-Spessart	113	139	L. Würzburg	62	87	L. Ansbach	52	29
L. Fürth	117	97	L. Würzburg	24	54	K. München	65	111	L. Neustadt/Ai.	103	75
L. Neustadt/Ai.	63	58	K. München	29	66	Übrige Kreise	496	632	Übrige Kreise	563	714
L. Roth	155	133	Übrige Kreise	360	426	Zusammen	2 648	2 978	Zusammen	1 819	1 969
L. Weißenb.Gunz.	50	34	Zusammen	2 287	2 198						
K. München	112	156									
L. Amberg-Weizb.	160	142									
L. Neumarkt/Opf.	119	237									

Kreisfreie Stadt bzw. Landkreis	Zu- züge aus	Fort- züge nach	Kreisfreie Stadt bzw. Landkreis	Zu- züge aus	Fort- züge nach	Kreisfreie Stadt bzw. Landkreis	Zu- züge aus	Fort- züge nach	Kreisfreie Stadt bzw. Landkreis	Zu- züge aus	Fort- züge nach
Übrige Gebiete	nebenstehenden Kreisen		Übrige Gebiete	nebenstehenden Kreisen		Übrige Gebiete	nebenstehenden Kreisen		Übrige Gebiete	nebenstehenden Kreisen	
mit anderen Bundesländern			über die Grenzen des Bundesgebietes			L. Rosenheim			über die Grenzen des Bundesgebietes		
Übrige Kreise	556	583	Zusammen			K. Regensburg	79	96	Zusammen		
Zusammen	556	583	Wanderungen insgesamt			L. Nürnberg	53	44	Wanderungen insgesamt		
über die Grenzen des Bundesgebietes			Insgesamt			L. Weißenb.Gunz.	121	124	Insgesamt		
Zusammen	257	222	Landkreis Schweinfurt			Übrige Kreise	990	1 029	Insgesamt		
Wanderungen insgesamt			innerhalb des Landes			mit anderen Bundesländern			Landkreis Aichach-Friedberg		
Insgesamt	2 632	2 774	K. Schweinfurt			K. Hamburg	49	62	innerhalb des Landes		
Landkreis Main-Spessart			K. Würzburg			K. Stuttgart	119	93	K. Augsburg		
innerhalb des Landes			L. Bad Kissingen			K. Ulm	60	72	L. Augsburg		
K. Aschaffenburg	139	113	L. Rhön-Grabfeld			Übrige Kreise	1 993	1 810	L. Günzburg		
K. Schweinfurt	54	49	L. Haßberge			Zusammen	2 357	2 137	K. München		
K. Würzburg	435	521	L. Kitzingen			über die Grenzen des Bundesgebietes			L. Fürstenfeldbr.		
L. Aschaffenburg	214	199	L. Main-Spessart			Zusammen			L. Landsbg./Lech		
L. Bad Kissingen	170	156	K. Würzburg			Wanderungen insgesamt			L. München		
L. Rhön-Grabfeld	57	38	K. München			Insgesamt			Übrige Kreise		
L. Kitzingen	35	54	K. Nürnberg			Krsfr. Stadt Kaufbeuren			mit anderen Bundesländern		
L. Miltenberg	172	166	Übrige Kreise			innerhalb des Landes			Übrige Kreise		
L. Schweinfurt	95	104	Zusammen			K. Augsburg			Zusammen		
L. Würzburg	402	474	mit anderen Bundesländern			K. Kempten/Allg.	266	229	über die Grenzen des Bundesgebietes		
K. München	54	95	K. Berlin (West)			K. Memmingen	123	110	Zusammen		
K. Nürnberg	31	71	Übrige Kreise			L. Augsburg	57	33	Wanderungen insgesamt		
Übrige Kreise	410	484	Zusammen			L. Lindau (Bod.)	61	50	Insgesamt		
Zusammen	2 268	2 524	über die Grenzen des Bundesgebietes			L. Ostallgäu	96	62	Landkreis Augsburg		
mit anderen Bundesländern			Zusammen			L. Unterallgäu	693	661	innerhalb des Landes		
K. Frankfurt/M.	102	161	K. Würzburg			L. Oberallgäu	158	148	K. Augsburg		
L. Offenbach	25	57	L. Aschaffenburg			L. München	155	134	K. Kaufbeuren		
L. Main-Tauber	191	170	L. Rhön-Grabfeld			L. Landsbg./Lech	168	191	L. Aich.Friedbg.		
Übrige Kreise	921	1 052	L. Haßberge			L. Ostallgäu	80	60	L. Dillingen/Do.		
Zusammen	1 239	1 440	L. Kitzingen			Übrige Kreise	73	50	L. Günzburg		
über die Grenzen des Bundesgebietes			L. Miltenberg			Zusammen	388	419	L. Neu-Ulm		
Zusammen	505	534	L. Main-Spessart			mit anderen Bundesländern			Landkreis Augsburg		
Wanderungen insgesamt			L. Schweinfurt			über die Grenzen des Bundesgebietes			innerhalb des Landes		
Insgesamt	4 012	4 498	K. München			Zusammen			K. Augsburg		
Landkreis Miltenberg			K. Nürnberg			Wanderungen insgesamt			K. Kaufbeuren		
innerhalb des Landes			L. Ansbach			Insgesamt			L. Aich.Friedbg.		
K. Aschaffenburg	157	281	L. Neustadt/Ai.			Krsfr. Stadt Kempten (Allgäu)			L. Dillingen/Do.		
K. Würzburg	159	219	L. Roth			innerhalb des Landes			L. Günzburg		
L. Aschaffenburg	396	444	Übrige Kreise			K. Augsburg	98	86	L. Neu-Ulm		
L. Main-Spessart	166	172	Zusammen			K. Kaufbeuren	110	123	L. Ostallgäu		
L. Würzburg	72	84	K. Hamburg			K. Memmingen	73	65	L. Unterallgäu		
K. München	48	84	K. Frankfurt/M.			L. Lindau (Bod.)	121	94	L. Donau-Ries		
Übrige Kreise	463	458	K. Berlin (West)			L. Ostallgäu	288	194	L. Oberallgäu		
Zusammen	1 461	1 742	Übrige Kreise			L. Unterallgäu	169	179	K. München		
mit anderen Bundesländern			Zusammen			L. Oberallgäu	1 447	1 461	L. Fürstenfeldbr.		
K. Frankfurt/M.	203	164	K. Würzburg			K. München	178	281	L. Landsbg./Lech		
K. Offenbach/M.	50	32	L. Aschaffenburg			Übrige Kreise	635	620	L. München		
L. Dieburg	58	78	L. Rhön-Grabfeld			Zusammen	3 119	3 043	L. Neubg. Schrob.		
L. Offenbach	102	75	L. Haßberge			mit anderen Bundesländern			L. Weilh.Schong.		
L. Odenwaldkreis	105	161	L. Kitzingen			über die Grenzen des Bundesgebietes			K. Nürnberg		
L. Main-Tauber	122	157	L. Miltenberg			Zusammen			Übrige Kreise		
L. Neckar-Odenw.	75	105	L. Main-Spessart			mit anderen Bundesländern			mit anderen Bundesländern		
Übrige Kreise	1 040	1 036	L. Schweinfurt			K. Ulm			K. Kaufbeuren		
Zusammen	1 755	1 808	K. München			K. Berlin (West)			L. Aich.Friedbg.		
über die Grenzen des Bundesgebietes			K. Nürnberg			Übrige Kreise			L. Dillingen/Do.		
Zusammen	1 329	1 387	Übrige Kreise			Zusammen			L. Günzburg		
Wanderungen insgesamt			Zusammen			Wanderungen insgesamt			L. Neu-Ulm		
Insgesamt	4 545	4 937	Insgesamt			Insgesamt			L. Ostallgäu		
Landkreis Rhön-Grabfeld			Krsfr. Stadt Augsburg			Krsfr. Stadt Memmingen			L. Unterallgäu		
innerhalb des Landes			innerhalb des Landes			innerhalb des Landes			L. Donau-Ries		
K. Schweinfurt	108	125	K. Kaufbeuren			K. Augsburg			K. München		
K. Würzburg	135	219	K. Kempten/Allg.			K. Kaufbeuren			Übrige Kreise		
L. Bad Kissingen	259	281	K. Memmingen			K. Kempten/Allg.			Zusammen		
L. Haßberge	69	65	L. Aich.Friedbg.			L. Neu-Ulm			mit anderen Bundesländern		
L. Kitzingen	32	70	L. Augsburg			L. Unterallgäu			K. Stuttgart		
L. Main-Spessart	38	57	L. Dillingen/Do.			L. Oberallgäu			L. Heidenheim		
L. Schweinfurt	94	113	L. Günzburg			Übrige Kreise			Übrige Kreise		
L. Würzburg	74	137	L. Lindau (Bod.)			mit anderen Bundesländern			über die Grenzen des Bundesgebietes		
K. München	50	270	L. Ostallgäu			L. Biberach			Zusammen		
L. Weilh.Schong.	57	56	L. Donau-Ries			L. Ravensburg			Wanderungen insgesamt		
K. Nürnberg	38	70	L. Oberallgäu			Übrige Kreise			Insgesamt		
Übrige Kreise	370	621	K. Ingolstadt			mit anderen Bundesländern			Landkreis Dillingen a.d. Donau		
Zusammen	1 324	2 084	K. München			L. Biberach			innerhalb des Landes		
mit anderen Bundesländern			L. Dachau			L. Ravensburg			K. Augsburg		
K. Frankfurt/M.	50	47	L. Ebersberg			Übrige Kreise			L. Augsburg		
L. Fulda	43	61	L. Fürstenfeldbr.			Zusammen			L. Günzburg		
K. Berlin (West)	73	42	L. Garm.Partenk.			Insgesamt			L. Neu-Ulm		
Übrige Kreise	730	747	L. Landsbg./Lech			Wanderungen insgesamt			L. Donau-Ries		
Zusammen	896	897	L. München			Insgesamt			K. München		
			L. Neubg.Schrob.			Insgesamt			Übrige Kreise		
						Insgesamt			Zusammen		

Kreisfreie Stadt bzw. Landkreis	Zu- züge aus	Fort- züge nach	Kreisfreie Stadt bzw. Landkreis	Zu- züge aus	Fort- züge nach	Kreisfreie Stadt bzw. Landkreis	Zu- züge aus	Fort- züge nach	Kreisfreie Stadt bzw. Landkreis	Zu- züge aus	Fort- züge nach
Übrige Gebiete	nebenstehenden Kreisen		Übrige Gebiete	nebenstehenden Kreisen		Übrige Gebiete	nebenstehenden Kreisen		Übrige Gebiete	nebenstehenden Kreisen	
<u>Landkreis Donau-Ries</u>			<u>Landkreis Neu-Ulm</u>			mit anderen Bundesländern			K. Karlsruhe		
innerhalb des Landes			innerhalb des Landes			K. Stuttgart			L. Karlsruhe		
K. Augsburg	229	375	K. Augsburg	138	132	L. Ravensburg	58	29	K. Heidelberg	33	68
L. Augsburg	143	216	K. Memmingen	58	67	Übrige Kreise	1 104	836	L. Mannheim	69	126
L. Dillingen/Do.	175	184	L. Augsburg	60	53	Zusammen	1 228	915	L. Rhein-Neckar	62	110
L. Günzburg	65	116	L. Dillingen/Do.	54	50	über die Grenzen			L. Freiburg/Brg.	33	51
L. Neu-Ulm	28	53	L. Günzburg	380	383	des Bundesgebietes			L. Breisg./Hschw.	46	67
K. München	194	311	L. Unterallgäu	216	194	Zusammen			L. Schwarzw.Baar.	19	54
L. München	33	57	L. Donau-Ries	53	28	Wanderungen insgesamt			L. Konstanz	43	50
L. Neubg./Schrob.	150	138	L. Oberallgäu	84	75	Insgesamt			L. Waldshut	26	59
K. Nürnberg	40	118	L. München	184	262	5 045 4 843			K. Ulm	45	52
L. Ansbach	99	142	L. München	14	63	<u>Landkreis Unterallgäu</u>			K. München	96	281
L. Weißenb./Gunz.	122	97	K. Nürnberg	59	52	innerhalb des Landes			K. Würzburg	18	111
Übrige Kreise	778	841	Übrige Kreise	779	665	K. Augsburg			K. Berlin (West)	211	242
Zusammen	2 056	2 648	Zusammen	2 079	2 024	L. Kaufbeuren			Übrige Kreise	2 437	3 565
mit anderen Bundesländern			mit anderen Bundesländern			L. Kempten/Allg.			Zusammen	5 628	8 626
K. Stuttgart	61	67	K. Stuttgart	157	152	K. Augsburg			über die Grenzen		
L. Ostalbkreis	160	202	L. Boblingen	36	63	K. Kaufbeuren			des Bundesgebietes		
Übrige Kreise	674	725	L. Esslingen	83	101	L. Kempten/Allg.			Zusammen		
Zusammen	895	994	L. Göppingen	122	70	L. Augsburg			3 310 2 290		
über die Grenzen			L. Ludwigsburg	63	71	L. Günzburg			Wanderungen insgesamt		
des Bundesgebietes			L. Heidenheim	116	71	L. Neu-Ulm			Insgesamt		
Zusammen	725	558	L. Tübingen	47	52	L. Landau (Bod.)			13 181 16 368		
Wanderungen insgesamt	3 676	4 200	K. Ulm	2 451	1 674	L. Ostallgäu			<u>Landkreis Merzig-Wadern</u>		
Insgesamt	3 676	4 200	L. Alb-Donau-Kr.	1 061	787	L. Oberallgäu			innerhalb des Landes		
<u>Landkreis Günzburg</u>			L. Biberach	191	176	K. München			K. Saarbrücken		
innerhalb des Landes			L. Ravensburg	113	95	L. Landsbg./Lech			L. Neunkirchen		
K. Augsburg	262	264	L. Sigmaringen	54	29	Übrige Kreise			L. Saarlouis		
L. Aich-Friedbg.	72	67	K. Berlin (West)	59	40	Zusammen			L. Saar-Pfalz-K.		
L. Augsburg	280	221	Übrige Kreise	1 234	1 168	2 936 3 247			L. St. Wendel		
L. Dillingen/Do.	203	187	Zusammen	5 787	4 549	mit anderen Bundesländern			Übrige Kreise		
L. Neu-Ulm	383	380	über die Grenzen			K. Stuttgart			Zusammen		
L. Ostallgäu	55	40	des Bundesgebietes			L. Biberach			1 776 1 435		
L. Unterallgäu	143	153	Zusammen			L. Ravensburg			mit anderen Bundesländern		
L. Donau-Ries	116	65	Wanderungen insgesamt			K. Berlin (West)			K. Trier		
L. Oberallgäu	47	54	Insgesamt			Übrige Kreise			L. Trier-Saarbg.		
K. München	181	279	<u>Landkreis Oberallgäu</u>			Zusammen			K. Berlin (West)		
L. Landsbg./Lech	33	50	innerhalb des Landes			1 344 1 245			Übrige Kreise		
Übrige Kreise	629	669	K. Augsburg			über die Grenzen			Zusammen		
Zusammen	2 404	2 429	K. Kaufbeuren			des Bundesgebietes			1 362 1 873		
mit anderen Bundesländern			K. Kempten/Allg.			Zusammen			über die Grenzen		
K. Stuttgart	67	68	K. Memmingen			5 038 5 555			des Bundesgebietes		
L. Esslingen	38	57	L. Augsburg			mit anderen Bundesländern			Zusammen		
K. Ulm	107	173	L. Günzburg			K. Stuttgart			1 317 435		
L. Alb-Donau-Kr.	76	85	L. Neu-Ulm			L. Biberach			Wanderungen insgesamt		
Übrige Kreise	814	922	L. Lindau (Bod.)			L. Ravensburg			Insgesamt		
Zusammen	1 098	1 305	L. Ostallgäu			K. Berlin (West)			3 455 3 743		
über die Grenzen			L. Unterallgäu			Übrige Kreise			<u>Landkreis Neunkirchen</u>		
des Bundesgebietes			K. München			Zusammen			innerhalb des Landes		
Zusammen	895	1 011	L. Garm. Partenk.			4 243 5 452			K. Saarbrücken		
Wanderungen insgesamt	4 397	4 745	L. München			mit anderen Bundesländern			L. Merzig-Wadern		
Insgesamt	4 397	4 745	Übrige Kreise			K. Hamburg			L. Trier-Saarbg.		
<u>Landkreis Lindau (Bodensee)</u>			mit anderen Bundesländern			K. Hannover			L. Saarlouis		
innerhalb des Landes			K. Stuttgart			K. Düsseldorf			L. Saar-Pfalz-K.		
K. Augsburg	38	61	L. Ludwigsburg			K. Essen			L. St. Wendel		
K. Kaufbeuren	62	96	L. Heidenheim			L. Grevenbroich			Übrige Kreise		
K. Kempten/Allg.	94	121	L. Biberach			K. Bonn			Zusammen		
L. Ostallgäu	84	69	L. Bodenseekreis			K. Köln			1 572 2 277		
L. Unterallgäu	53	53	L. Ravensburg			L. Rhein-Sieg-K.			über die Grenzen		
L. Oberallgäu	241	231	K. Berlin (West)			L. Aachen			des Bundesgebietes		
K. München	129	240	Übrige Kreise			L. Düren			Zusammen		
L. B.Tolz-Wolfr.	12	80	Zusammen			K. Dortmund			370 376		
Übrige Kreise	460	555	2 067 1 705			K. Frankfurt/M.			Wanderungen insgesamt		
Zusammen	1 173	1 506	2 743 2 416			L. Wiesbaden			Insgesamt		
mit anderen Bundesländern			über die Grenzen			L. Mainz			4 404 5 156		
K. Stuttgart	80	77	des Bundesgebietes			K. Pirmasens			<u>Landkreis Saarlouis</u>		
L. Konstanz	63	82	Zusammen			L. Bad Kreuznach			innerhalb des Landes		
K. Ulm	86	29	1 104 1 547			L. Birkenfeld			K. Saarbrücken		
L. Biberach	74	46	Wanderungen insgesamt			L. Mayen-Koblenz			L. Merzig-Wadern		
L. Bodenseekreis	272	236	Insgesamt			K. Trier			L. Neunkirchen		
L. Ravensburg	399	491	7 675 8 090			L. Bernk.-Wittl.			L. Saar-Pfalz-K.		
K. Berlin (West)	58	47	<u>Landkreis Ostallgäu</u>			L. Trier-Saarbg.			L. St. Wendel		
Übrige Kreise	951	943	innerhalb des Landes			K. Kaiserslaut.			Übrige Kreise		
Zusammen	1 983	1 951	K. Augsburg			L. Saar-Pfalz-K.			Zusammen		
über die Grenzen			K. Kaufbeuren			L. Ludwigsb./Rh.			3 020 2 832		
des Bundesgebietes			K. Kempten/Allg.			K. Mainz			mit anderen Bundesländern		
Zusammen	685	875	L. Augsburg			K. Pirmasens			K. Frankfurt/M.		
Wanderungen insgesamt	3 841	4 332	L. Günzburg			L. Bad Kreuznach			L. Birkenfeld		
Insgesamt	3 841	4 332	L. Lindau (Bod.)			L. Birkenfeld			K. Koblenz		
<u>Landkreis Ostallgäu</u>			L. Unterallgäu			L. Kusel			L. Trier		
innerhalb des Landes			K. München			L. Landau-Bergz.			L. Trier-Saarbg.		
K. Augsburg	136	165	L. Garm. Partenk.			K. Stuttgart			113 92		
K. Kaufbeuren	661	693	L. Landsbg./Lech			L. Böblingen			51 55		
K. Kempten/Allg.	194	288	L. Weilh. Schong.			L. Esslingen			59 88		
L. Augsburg	90	74	Übrige Kreise			L. Ludwigsburg			40 70		
L. Günzburg	40	55	3 042 3 205			K. Koblenz			31 70		
L. Lindau (Bod.)	69	84	<u>Landkreis Ostallgäu</u>			L. Bad Kreuznach			76 116		
L. Unterallgäu	219	234	innerhalb des Landes			L. Birkenfeld			113 92		
L. Oberallgäu	368	308	K. Augsburg			L. Kusel			mit anderen Bundesländern		
K. München	297	356	K. Kaufbeuren			L. Landau-Bergz.			K. Frankfurt/M.		
L. Garm. Partenk.	79	70	K. Kempten/Allg.			K. Wiesbaden			L. Birkenfeld		
L. Landsbg./Lech	133	130	L. Augsburg			K. Pirmasens			K. Koblenz		
L. Weilh. Schong.	109	86	L. Günzburg			L. Bad Kreuznach			L. Trier		
Übrige Kreise	647	662	L. Lindau (Bod.)			L. Birkenfeld			L. Trier-Saarbg.		
Zusammen	3 042	3 205	L. Unterallgäu			L. Kusel			113 92		
mit anderen Bundesländern			K. München			L. Landau-Bergz.			mit anderen Bundesländern		
K. Stuttgart	106	68	L. Garm. Partenk.			K. Stuttgart			K. Frankfurt/M.		
L. Ludwigsburg	57	58	L. Landsbg./Lech			L. Böblingen			L. Birkenfeld		
L. Heidenheim	19	58	L. Weilh. Schong.			L. Esslingen			K. Koblenz		
L. Konstanz	51	46	Übrige Kreise			L. Ludwigsburg			L. Trier		
L. Biberach	51	49	mit anderen Bundesländern			K. Hamburg			L. Merzig-Wadern		
L. Bodenseekreis	73	71	K. Stuttgart			K. Hannover			L. Saarlouis		
L. Ravensburg	250	308	L. Ludwigsburg			K. Düsseldorf			L. Saar-Pfalz-K.		
K. Berlin (West)	69	53	L. Heidenheim			K. Essen			L. St. Wendel		
Übrige Kreise	2 067	1 705	L. Biberach			L. Grevenbroich			Übrige Kreise		
Zusammen	2 743	2 416	L. Bodenseekreis			K. Bonn			Zusammen		
über die Grenzen			L. Ravensburg			K. Köln			1 222 1 050		
des Bundesgebietes			K. Berlin (West)			L. Rhein-Sieg-K.			125 94		
Zusammen	1 104	1 547	Übrige Kreise			L. Aachen			244 252		
Wanderungen insgesamt	7 675	8 090	mit anderen Bundesländern			L. Düren			531 656		
Insgesamt	7 675	8 090	K. Stuttgart			K. Dortmund			340 451		
<u>Landkreis Ostallgäu</u>			K. Stuttgart			K. Frankfurt/M.			Übrige Kreise		
innerhalb des Landes			L. Ludwigsburg			L. Wiesbaden			Zusammen		
K. Augsburg	136	165	L. Heidenheim			L. Mainz			2 462 2 503		
K. Kaufbeuren	661	693	L. Biberach			K. Pirmasens			mit anderen Bundesländern		
K. Kempten/Allg.	194	288	L. Bodenseekreis			L. Bad Kreuznach			K. Frankfurt/M.		
L. Augsburg	90	74	L. Ravensburg			L. Birkenfeld			L. Birkenfeld		
L. Günzburg	40	55	K. Berlin (West)			K. Koblenz			K. Trier		
L. Lindau (Bod.)	69	84	Übrige Kreise			L. Trier			L. Trier-Saarbg.		
L. Unterallgäu	219	234	mit anderen Bundesländern			L. Merzig-Wadern			113 92		
L. Oberallgäu	368	308	K. Stuttgart			L. Neunkirchen			252 244		
K. München	297	356	L. Ludwigsburg			L. Saar-Pfalz-K.			144 184		
L. Garm. Partenk.	79	70	L. Heidenheim			L. St. Wendel			130 138		
L. Landsbg./Lech	133	130	L. Biberach			Übrige Kreise			-		
L. Weilh. Schong.	109	86	L. Bodenseekreis			Zusammen			3 020 2 832		
Übrige Kreise	647	662	L. Ravensburg			innerhalb des Landes			K. Saarbrücken		
Zusammen	3 042	3 205	K. Berlin (West)			K. Saarbrücken			1 828 1 389		
mit anderen Bundesländern			Übrige Kreise			L. Merzig-Wadern			666 877		
K. Stuttgart	106	68	mit anderen Bundesländern			L. Neunkirchen			252 244		
L. Ludwigsburg	57	58	K. Stuttgart			L. Saar-Pfalz-K.			144 184		
L. Heidenheim	19	58	L. Ludwigsburg			L. St. Wendel			130 138		
L. Konstanz	51	46	L. Heidenheim			Übrige Kreise			-		
L. Biberach	51	49	L. Bodenseekreis			Zusammen			3 020 2 832		
L. Bodenseekreis	73	71	L. Ravensburg			innerhalb des Landes			K. Saarbrücken		
L. Ravensburg	250	308	K. Berlin (West)			K. Saarbrücken			1 828 1 389		
K. Berlin (West)	69	53	Übrige Kreise			L. Merzig-Wadern			666 877		
Übrige Kreise	2 067	1 705	mit anderen Bundesländern			L. Neunkirchen			252 244		
Zusammen	2 743	2 416	K. Stuttgart			L. Saar-Pfalz-K.			144 184		
über die Grenzen			L. Ludwigsburg			L. St. Wendel			130 138		
des Bundesgebietes			L. Heidenheim			Übrige Kreise			-		
Zusammen	1 104	1 547	L. Bodenseekreis			Zusammen			3 020 2 832		
Wanderungen insgesamt	7 675	8 090	L. Ravensburg			innerhalb des Landes			K. Saarbrücken		
Insgesamt	7 675	8 090	K. Berlin (West)			K. Saarbrücken			1 828 1 389		
<u>Landkreis Ostallgäu</u>			Übrige Kreise			L. Merzig-Wadern			666 877		
innerhalb des Landes			mit anderen Bundesländern			L. Neunkirchen			252 244		
K. Augsburg	136	165	K. Stuttgart			L. Saar-Pfalz-K.			144 184		
K. Kaufbeuren	661	693	L. Ludwigsburg			L. St. Wendel			130 138		
K. Kempten/Allg.	194	288	L. Heidenheim			Übrige Kreise			-		
L. Augsburg	90	74	L. Bodenseekreis			Zusammen			3 020 2 832		
L. Günzburg	40	55	L. Ravensburg			innerhalb des Landes			K. Saarbrücken		
L. Lindau (Bod.)	69	84	K. Berlin (West)			K. Saarbrücken			1 828 1 389		
L. Unterallgäu	219	234	Übrige Kreise			L. Merzig-Wadern			666 877		
L. Oberallgäu	368	308	mit anderen Bundesländern			L. Neunkirchen			252 244		
K. München	297	356	K. Stuttgart			L. Saar-Pfalz-K.			144 184		
L. Garm. Partenk.	79	70	L. Ludwigsburg			L. St. Wendel			130 138		
L. Landsbg./Lech	133	130	L. Heidenheim			Übrige Kreise			-		
L. Weilh. Schong.	109	86	L. Bodenseekreis			Zusammen			3 020 2 832		
Übrige Kreise	647	662	L. Ravensburg			innerhalb des Landes			K. Saarbrücken		
Zusammen	3 042	3 205	K. Berlin (West)			K. Saarbrücken			1 828 1 389		
mit anderen Bundesländern			Übrige Kreise			L. Merzig-Wadern			666 877		
K. Stuttgart	106	68	mit anderen Bundesländern			L. Neunkirchen			252 244		
L. Ludwigsburg	57	58	K. Stuttgart			L. Saar-Pfalz-K.			144 184		
L. Heidenheim	19	58	L. Ludwigsburg			L. St. Wendel			130 138		
L. Konstanz	51	46	L. Heidenheim			Übrige Kreise			-		
L. Biberach	51	49	L. Bodenseekreis			Zusammen			3 020 2 832		
L. Bodenseekreis	73	71	L. Ravensburg			innerhalb des Landes			K. Saarbrücken		
L. Ravensburg	250	308	K. Berlin (West)			K. Saarbrücken			1 828 1 389		
K. Berlin (West)	69	53	Übrige Kreise			L. Merzig-Wadern			666 877		
Übrige Kreise	2 067	1 705	mit anderen Bundesländern			L. Neunkirchen			252 244		
Zusammen	2 743	2 416	K. Stuttgart			L. Saar-Pfalz-K.			144 184		
über die Grenzen			L. Ludwigsburg			L. St. Wendel			130 138		
des Bundesgebietes			L. Heidenheim			Übrige Kreise			-		
Zusammen	1 104	1 547	L. Bodenseekreis			Zusammen			3 020 2 832		

32 Wanderungen zwischen dem Bundesgebiet und dem Ausland 1974 nach Herkunfts- bzw. Zielländern

32.1 Personen insgesamt

Herkunfts- bzw. Zielland	Zuzüge						Fortzüge					
	insgesamt		Deutsche		Ausländer		insgesamt		Deutsche		Ausländer	
	insges.	männl.	zus.	männl.	zus.	männl.	insges.	männl.	zus.	männl.	zus.	männl.
Europäisches Ausland	515 122	280 010	39 595	19 363	475 527	260 647	563 310	368 784	30 902	14 905	532 408	353 879
OECD-Länder ¹⁾	399 500	220 936	25 291	12 885	374 209	208 051	439 338	287 257	29 592	14 260	409 746	272 997
Belgien	4 517	2 412	2 152	1 133	2 365	1 279	4 900	2 800	2 608	1 430	2 292	1 370
Dänemark	2 311	1 165	552	326	1 759	839	1 968	1 077	722	427	1 246	650
Frankreich	16 513	8 608	3 008	1 526	13 505	7 082	15 186	8 325	3 777	1 674	11 409	6 651
Großbritannien und Nordirland	17 360	9 895	2 240	1 013	15 120	8 882	13 294	7 454	2 265	973	11 029	6 481
Irland	970	507	116	59	854	448	805	458	135	70	670	388
Italien	88 062	57 325	2 471	1 101	85 591	56 224	122 888	84 794	2 571	1 068	120 317	83 726
Luxemburg	944	537	350	186	594	351	967	550	480	261	487	289
Niederlande	10 837	6 327	2 849	1 604	7 988	4 723	10 691	6 555	3 991	2 133	6 700	4 422
EG-Länder	141 514	86 776	13 738	6 948	127 776	79 828	170 699	112 013	16 549	8 036	154 150	103 977
Finnland	2 038	679	153	90	1 885	589	2 031	730	164	98	1 867	632
Griechenland	30 473	16 271	513	229	29 960	16 042	49 229	27 968	497	219	48 732	27 749
Island	171	90	19	9	152	81	180	82	22	9	158	73
Norwegen	1 200	653	184	88	1 016	565	1 316	776	241	121	1 075	655
Österreich	22 269	13 728	3 394	1 758	18 875	11 970	26 427	17 977	4 497	1 998	21 930	15 979
Portugal	13 830	5 217	583	300	13 247	4 917	17 796	13 116	414	213	17 382	12 903
Schweden	2 759	1 505	496	306	2 263	1 199	2 485	1 358	553	329	1 932	1 029
Schweiz	8 104	4 089	3 579	1 781	4 525	2 308	8 040	4 115	3 919	1 831	4 121	2 284
Spanien	15 712	7 809	1 952	1 035	13 760	6 774	49 734	34 287	2 160	1 092	47 574	33 195
Türkei	161 430	84 119	680	341	160 750	83 778	111 401	74 835	576	314	110 825	74 521
Bulgarien	691	369	21	12	670	357	605	378	18	6	587	372
Jugoslawien	72 835	38 730	546	282	72 289	38 448	102 588	70 500	633	357	101 955	70 143
Polen	12 812	5 856	1 654	719	11 158	5 137	9 368	4 296	260	103	9 108	4 193
Rumänien	12 598	6 565	5 617	2 590	6 981	3 975	3 782	2 557	63	31	3 719	2 526
Sowjetunion	5 794	2 705	4 358	1 911	1 436	794	558	348	52	22	506	326
Tschechoslowakei	4 105	1 643	256	97	3 849	1 546	3 279	1 452	79	32	3 200	1 420
Ungarn	4 466	2 088	144	69	4 322	2 019	3 378	1 775	76	30	3 302	1 745
Übriges Europa	2 321	1 118	1 708	798	613	320	414	221	129	64	285	157
Außereuropäisches Ausland	85 001	49 520	22 123	10 927	62 878	38 593	71 434	42 932	23 656	11 580	47 778	31 352
Afrika	14 869	9 319	5 114	2 805	9 755	6 514	13 268	9 579	4 586	2 610	8 682	6 969
Ägypten	1 833	1 310	159	56	1 674	1 254	1 299	971	124	58	1 175	913
Äthiopien	426	308	144	77	282	231	192	144	76	40	116	104
Algerien	853	649	204	96	649	553	638	492	182	104	456	388
Burundi	19	11	10	3	9	8	22	17	6	4	16	13
Dahome	46	36	15	8	31	28	59	38	34	17	25	21
Elfenbeinküste	130	80	78	40	52	40	102	79	55	38	47	41
Ghana	855	653	88	53	767	600	788	638	68	32	720	606
Guinea	77	47	70	42	7	5	26	20	11	8	15	12
Kamerun	95	63	35	22	60	41	147	91	79	44	68	47
Kenia	369	220	233	130	136	90	289	186	186	105	103	81
Liberia	291	197	229	159	62	38	274	193	247	177	27	16
Libyen	274	218	75	46	199	172	286	203	143	85	143	118
Madagaskar	70	38	45	26	25	12	49	25	32	17	17	8
Mali	51	37	23	12	28	25	55	45	15	10	40	35
Marokko	1 994	1 165	177	98	1 817	1 067	1 498	1 271	92	47	1 406	1 224
Niger	31	16	21	10	10	6	26	16	19	11	7	5
Nigeria	777	499	275	154	502	345	1 167	857	326	181	841	676
Obervolta	30	22	13	6	17	16	27	21	13	7	14	14
Ruanda	41	26	19	12	22	14	59	42	20	9	39	33
Senegal	87	58	34	14	53	44	66	52	19	13	47	39
Sierra Leone	100	76	23	15	77	61	102	82	22	16	80	66
Somalia	60	54	11	9	49	45	64	54	21	15	43	39
Südafrika	2 839	1 509	2 052	1 145	787	364	2 690	1 498	1 994	1 138	696	360
Sudan	222	182	21	9	201	173	166	139	27	13	139	126
Tansania	301	167	201	99	100	68	237	146	142	78	95	68
Togo	170	106	73	39	97	67	185	139	57	33	128	106
Tschad	29	20	16	9	13	11	13	9	3	1	10	8
Tunesien	1 639	877	85	44	1 554	833	1 868	1 561	86	31	1 782	1 530
Uganda	103	58	34	14	69	44	48	30	8	4	40	26
Zaire	192	127	86	50	106	77	180	115	75	46	105	69
Übriges Afrika	865	490	565	308	300	182	646	405	404	228	242	177

1) Ohne die außereuropäischen OECD-Länder Australien, Japan, Kanada, Neuseeland und die Vereinigten Staaten.

32 Wanderungen zwischen dem Bundesgebiet und dem Ausland 1974 nach Herkunfts- bzw. Zielländern
32.1 Personen insgesamt

Herkunfts- bzw. Zielland	Zuzüge						Fortzüge					
	insgesamt		Deutsche		Ausländer		insgesamt		Deutsche		Ausländer	
	insges.	männl.	zus.	männl.	zus.	männl.	insges.	männl.	zus.	männl.	zus.	männl.
Amerika	36 234	18 493	11 619	5 211	24 615	13 282	35 836	18 440	13 976	6 158	21 860	12 282
Argentinien	1 331	688	622	322	709	366	991	539	353	187	638	352
Bolivien	272	140	117	61	155	79	187	110	77	49	110	61
Brasilien	2 290	1 155	978	490	1 312	665	2 309	1 316	1 257	690	1 052	626
Chile	2 019	1 057	389	197	1 630	860	866	465	389	221	477	244
Costa Rica	90	49	38	23	52	26	107	64	64	40	43	24
Dominikanische Republik	37	18	12	8	25	10	26	14	12	6	14	8
Ecuador	233	127	80	43	153	84	238	145	131	73	107	72
El Salvador	64	38	20	9	44	29	44	26	14	6	30	20
Guatemala	134	68	65	32	69	36	132	73	63	32	69	41
Haiti	24	13	3	1	21	12	26	19	6	2	20	17
Honduras	53	29	18	13	35	16	38	22	16	8	22	14
Kanada	3 204	1 597	1 233	619	1 971	978	5 169	2 723	2 311	1 207	2 858	1 516
Kolumbien	650	355	232	117	418	238	380	208	179	99	201	109
Kuba	12	10	4	3	8	7	6	5	1	1	5	4
Mexiko	901	470	409	227	492	243	724	388	370	190	354	198
Nicaragua	44	25	25	15	19	10	55	35	27	17	28	18
Panama	69	44	37	27	32	17	56	47	34	31	22	16
Paraguay	190	96	120	56	70	40	109	63	72	38	37	25
Peru	590	289	269	146	321	143	475	278	189	97	286	181
Trinidad und Tobago	34	16	13	5	21	11	12	8	4	2	8	6
Uruguay	211	106	85	43	126	63	115	72	49	30	66	42
Venezuela	641	355	343	181	298	174	385	228	178	101	207	127
Vereinigte Staaten	22 938	11 639	6 425	2 521	16 513	9 118	23 216	11 488	8 093	2 973	15 123	8 515
Übriges Amerika	203	109	82	52	121	57	170	104	87	58	83	46
Asien	30 050	19 654	3 471	1 804	26 579	17 850	17 847	12 488	2 879	1 579	14 968	10 909
Afghanistan	554	377	189	95	365	282	325	247	79	46	246	201
Birma	43	33	18	12	25	21	49	39	21	14	28	25
China (Taiwan)	323	189	40	26	283	163	267	170	95	54	172	116
China, Volksrepublik	117	76	19	7	98	69	43	34	9	5	34	29
Indien	2 536	1 497	347	173	2 189	1 324	1 549	1 054	200	117	1 349	937
Indonesien	1 653	1 104	269	143	1 384	961	1 016	704	250	140	766	564
Irak	425	305	32	6	393	299	334	229	40	19	294	210
Iran	3 092	2 143	492	223	2 600	1 920	2 662	1 851	464	205	2 198	1 646
Israel	2 209	1 264	284	170	1 925	1 094	1 080	658	198	102	882	556
Japan	3 660	2 174	326	172	3 334	2 002	2 719	1 740	263	133	2 456	1 607
Jemenitische Arab. Rep.	18	15	5	3	13	12	29	21	12	7	17	14
Jordanien	3 409	3 036	45	25	3 364	3 011	1 468	1 225	68	31	1 400	1 194
Khmer-Republik	15	11	1	-	14	11	5	3	2	-	3	3
Korea, Nord-	16	9	-	-	16	9	11	8	1	1	10	7
Korea, Süd-	3 180	1 607	85	46	3 095	1 561	1 460	972	60	38	1 400	934
Libanon	2 093	1 686	145	63	1 948	1 623	1 064	890	86	39	978	851
Malaysia	262	180	66	35	196	145	193	136	85	44	108	92
Nepal	59	35	32	18	27	17	54	37	30	17	24	20
Pakistan	1 348	1 122	144	78	1 204	1 044	711	603	70	36	641	567
Philippinen	1 196	267	111	68	1 085	199	363	152	85	54	278	98
Saudi-Arabien	178	101	94	51	84	50	238	148	129	79	109	69
Sri Lanka	282	204	33	15	249	189	200	138	57	28	143	110
Syrien	1 189	907	28	6	1 161	901	721	548	22	4	699	544
Thailand	789	383	204	118	585	265	448	293	108	70	340	223
Vietnam, Nord-	12	7	-	-	12	7	6	3	4	1	2	2
Vietnam, Süd-	145	89	13	4	132	85	118	89	26	16	92	73
Übriges Asien	1 247	833	449	247	798	586	714	496	415	279	299	217
Australien und Ozeanien	3 848	2 054	1 919	1 107	1 929	947	4 483	2 425	2 215	1 233	2 268	1 192
Australien	3 573	1 912	1 831	1 054	1 742	858	4 169	2 261	2 083	1 160	2 086	1 101
Neuseeland	222	111	49	30	173	81	284	148	108	60	176	88
Übriges Australien und Ozeanien	53	31	39	23	14	8	30	16	24	13	6	3
Unbekanntes Ausland	890	751	721	609	169	142	869	725	610	527	259	198
Ausland insgesamt	601 013	330 281	62 439	30 899	538 574	299 382	635 613	412 441	55 168	27 012	580 445	385 429

32 Wanderungen zwischen dem Bundesgebiet und dem Ausland 1974 nach Herkunfts- bzw. Zielländern

32.2 Erwerbspersonen

Herkunfts- bzw. Zielland	Zuzüge						Fortzüge					
	insgesamt		Deutsche		Ausländer		insgesamt		Deutsche		Ausländer	
	insges.	männl.	zus.	männl.	zus.	männl.	insges.	männl.	zus.	männl.	zus.	männl.
Europäisches Ausland	207 344	154 167	19 325	11 707	188 019	142 460	349 362	275 033	16 859	9 809	332 503	265 224
OECD-Länder ¹⁾	152 219	114 576	12 732	8 251	139 487	106 325	264 733	206 383	16 175	9 347	248 558	197 036
Belgien	2 191	1 489	918	663	1 273	826	2 531	1 824	1 312	912	1 219	912
Dänemark	1 377	786	274	207	1 103	579	1 163	740	395	287	768	453
Frankreich	9 598	5 918	1 687	1 064	7 911	4 854	8 759	5 641	2 089	1 081	6 670	4 560
Großbritannien und Nordirland	10 733	7 063	1 215	679	9 518	6 384	7 757	5 036	1 310	645	6 447	4 391
Irland	598	336	56	37	542	299	482	301	66	43	416	258
Italien	54 269	44 492	1 084	650	53 185	43 842	84 240	69 265	1 351	686	82 889	68 579
Luxemburg	510	337	180	121	330	216	567	382	269	187	298	195
Niederlande	6 848	4 882	1 429	1 106	5 419	3 776	6 489	4 877	2 129	1 449	4 360	3 428
EG-Länder	86 124	65 303	6 843	4 527	79 281	60 776	111 988	88 066	8 921	5 290	103 067	82 776
Finnland	965	356	76	57	889	299	994	419	93	70	901	349
Griechenland	7 042	5 119	204	118	6 838	5 001	26 629	17 049	254	124	26 375	16 925
Island	57	22	6	4	31	18	59	34	7	4	52	30
Norwegen	565	337	91	62	474	275	690	463	128	78	562	385
Österreich	14 134	9 510	1 755	1 122	12 379	8 388	18 586	13 885	2 378	1 233	16 208	12 652
Portugal	2 598	1 782	222	169	2 376	1 613	13 193	11 385	202	141	12 991	11 244
Schweden	1 609	1 061	300	226	1 309	835	1 461	910	349	246	1 112	664
Schweiz	4 778	2 734	2 058	1 174	2 720	1 560	5 018	2 846	2 434	1 265	2 584	1 581
Spanien	5 204	3 767	981	657	4 223	3 110	34 590	28 121	1 165	727	33 425	27 394
Türkei	29 163	24 585	196	135	28 967	24 450	51 525	43 205	244	169	51 281	43 036
Bulgarien	414	273	8	7	406	266	402	323	9	5	393	318
Jugoslawien	33 222	26 001	239	164	32 983	25 837	73 380	60 305	362	255	73 018	60 050
Polen	6 407	4 127	761	415	5 646	3 712	4 347	3 059	117	79	4 230	2 980
Rumänien	7 255	4 669	2 802	1 462	4 453	3 207	2 730	2 292	29	21	2 701	2 271
Sowjetunion	2 657	1 483	1 878	933	779	550	351	296	20	13	331	283
Tschechoslowakei	1 655	912	92	46	1 563	866	1 365	896	40	21	1 325	875
Ungarn	2 433	1 506	72	42	2 361	1 464	1 805	1 303	29	18	1 776	1 285
Übriges Europa	1 082	620	741	387	341	233	249	176	78	50	171	126
Außereuropäisches Ausland	39 823	28 068	10 671	7 076	29 152	20 992	37 087	27 135	12 329	7 697	24 758	19 438
Afrika	6 715	5 255	2 667	1 916	4 048	3 339	8 007	6 706	2 708	1 950	5 299	4 756
Ägypten	724	590	73	32	651	558	585	512	63	42	522	470
Äthiopien	155	125	67	46	88	79	98	81	37	24	61	57
Algerien	450	396	104	71	346	325	443	402	106	81	337	321
Burundi	6	3	5	2	1	1	12	11	3	3	9	8
Dahome	18	14	7	4	11	10	33	26	16	12	17	14
Elfenbeinküste	58	38	41	26	17	12	60	49	33	24	27	25
Ghana	302	211	51	38	251	173	330	277	39	24	291	253
Guinea	32	28	27	24	5	4	16	14	7	7	9	7
Kamerun	47	36	19	13	28	23	77	61	45	34	32	27
Kenia	173	143	106	87	67	56	151	122	94	71	57	51
Liberia	177	153	149	130	28	23	202	170	183	155	19	15
Libyen	157	145	33	27	124	118	183	162	87	70	96	92
Madagaskar	31	24	23	19	8	5	24	16	15	11	9	5
Mali	26	24	11	9	15	15	42	37	11	10	31	27
Marokko	777	698	79	62	698	636	1 158	1 093	55	36	1 103	1 057
Niger	15	11	8	7	7	4	14	12	9	9	5	3
Nigeria	298	231	142	109	156	122	496	419	162	124	334	295
Obervolta	8	4	7	4	1	-	18	16	8	6	10	10
Ruanda	16	10	10	8	6	2	37	28	15	9	22	19
Senegal	36	32	13	11	23	21	41	35	14	11	27	24
Sierra Leone	25	21	10	10	15	11	51	41	12	10	39	31
Somalia	34	31	11	9	23	22	43	38	18	15	25	23
Südafrika	1 557	1 034	1 136	802	401	232	1 585	1 091	1 205	839	380	252
Sudan	113	107	13	9	100	98	97	90	16	12	81	78
Tansania	143	97	91	55	52	42	143	101	83	54	60	47
Togo	79	58	40	30	39	28	112	89	31	22	81	67
Tschad	18	14	11	8	7	6	5	4	2	1	3	3
Tunesien	718	608	43	30	675	578	1 440	1 334	43	24	1 397	1 310
Uganda	42	24	18	9	24	15	30	18	5	3	25	15
Zaire	90	60	46	32	44	28	105	76	54	40	51	36
Übriges Afrika	410	285	273	193	137	92	376	281	237	167	139	114

1) Ohne die außereuropäischen OECD-Länder Australien, Japan, Kanada, Neuseeland und die Vereinigten Staaten.

32 Wanderungen zwischen dem Bundesgebiet und dem Ausland 1974 nach Herkunfts- bzw. Zielländern
32.2 Erwerbspersonen

Herkunfts- bzw. Zielland	Zuzüge						Fortzüge					
	insgesamt		Deutsche		Ausländer		insgesamt		Deutsche		Ausländer	
	insges.	männl.	zus.	männl.	zus.	männl.	insges.	männl.	zus.	männl.	zus.	männl.
Amerika	14 820	9 620	5 325	3 208	9 495	6 412	16 356	10 477	6 774	3 760	9 582	6 717
Argentinien	610	422	287	204	323	218	477	341	165	114	312	227
Bolivien	119	65	59	35	60	30	93	65	38	29	55	36
Brasilien	1 076	699	458	317	618	382	1 284	940	663	484	621	456
Chile	781	481	161	101	620	380	375	257	173	126	202	131
Costa Rica	29	19	18	14	11	5	50	39	29	22	21	17
Dominikanische Republik	17	12	7	6	10	6	11	7	7	5	4	2
Ecuador	92	63	32	25	60	38	117	81	64	42	53	39
El Salvador	20	10	10	6	10	4	22	14	5	3	17	11
Guatemala	55	33	31	19	24	14	62	42	29	20	33	22
Haiti	7	5	-	-	7	5	17	13	4	2	13	11
Honduras	23	16	10	9	13	7	20	15	10	7	10	8
Kanada	1 474	901	635	415	839	486	2 687	1 719	1 220	784	1 467	935
Kolumbien	255	186	85	66	170	120	195	135	87	66	108	69
Kuba	9	7	3	2	6	5	6	5	1	1	5	4
Mexiko	380	244	173	128	207	116	342	238	180	119	162	119
Nicaragua	21	15	15	12	6	3	35	27	19	15	16	12
Panama	44	33	33	26	11	7	46	41	33	30	13	11
Paraguay	86	57	58	40	28	17	70	52	43	31	27	21
Peru	237	156	108	84	129	72	229	165	100	66	129	99
Trinidad und Tobago	14	9	6	4	8	5	7	5	3	2	4	3
Uruguay	106	66	41	26	65	40	64	46	25	17	39	29
Venezuela	260	212	146	119	114	93	214	166	107	75	107	91
Vereinigte Staaten	8 994	5 833	2 892	1 505	6 102	4 328	9 824	5 987	3 711	1 653	6 113	4 334
Übriges Amerika	111	76	57	45	54	31	109	77	58	47	51	30
Asien	16 157	11 757	1 618	1 164	14 539	10 593	10 254	8 287	1 632	1 136	8 622	7 151
Afghanistan	188	142	84	56	104	86	168	137	42	25	126	112
Birma	16	16	10	10	6	6	29	25	13	11	16	14
China (Taiwan)	194	127	26	18	168	109	169	125	50	34	119	91
China, Volksrepublik	64	55	8	5	56	50	26	24	5	4	21	20
Indien	1 295	797	176	121	1 119	676	941	734	120	83	821	651
Indonesien	402	306	122	96	280	210	457	358	130	97	327	261
Irak	220	188	13	3	207	185	171	145	18	9	153	136
Iran	1 016	837	210	138	806	699	1 324	1 093	249	138	1 075	955
Israel	1 259	827	136	103	1 123	724	602	428	116	71	486	357
Japan	1 438	1 201	118	94	1 320	1 107	1 202	1 026	142	99	1 060	927
Jemenitische Arab.Rep.	12	10	5	3	7	7	16	14	7	5	9	9
Jordanien	2 444	2 399	19	15	2 425	2 384	951	898	38	21	913	877
Khmer-Republik	3	1	1	-	2	1	3	2	1	-	2	2
Korea, Nord-	8	3	-	-	8	3	9	6	-	-	9	6
Korea, Süd-	2 680	1 332	34	26	2 646	1 306	1 309	888	40	29	1 269	859
Libanon	1 441	1 329	61	37	1 380	1 292	752	693	43	27	709	666
Malaysia	135	103	34	25	101	78	96	79	42	32	54	47
Nepal	27	21	13	10	14	11	31	24	18	12	13	12
Pakistan	396	360	66	46	330	314	328	304	37	24	291	280
Philippinen	1 048	201	56	44	992	157	277	112	46	37	231	75
Saudi-Arabien	90	75	54	42	36	33	130	111	70	59	60	52
Sri Lanka	114	88	16	10	98	78	97	70	27	18	70	52
Syrien	665	628	12	4	653	624	413	384	9	4	404	380
Thailand	353	181	99	78	254	103	242	180	69	57	173	123
Vietnam, Nord-	1	1	-	-	1	1	2	1	2	1	-	-
Vietnam, Süd-	33	19	10	3	23	16	47	37	17	11	30	26
Übriges Asien	615	510	235	177	380	333	462	389	281	228	181	161
Australien und Ozeanien	2 131	1 436	1 061	788	1 070	648	2 470	1 665	1 215	851	1 255	814
Australien	1 981	1 344	1 012	752	969	592	2 286	1 544	1 140	798	1 146	746
Neuseeland	123	72	26	19	97	53	168	111	60	44	108	67
Übriges Australien und Ozeanien	27	20	23	17	4	3	16	10	15	9	1	1
Unbekanntes Ausland	740	670	597	543	143	127	685	638	525	487	160	151
Ausland insgesamt	247 907	182 905	30 593	19 326	217 314	163 579	387 134	302 806	29 713	17 993	357 421	284 813

32 Wanderungen zwischen dem Bundesgebiet und dem Ausland 1974 nach Herkunfts- und Zielländern

32.3 Wanderungssaldo

Herkunfts- bzw. Zielland	Überschuß der Zu- (+) bzw. Fortzüge (-)											
	Personen insgesamt						Erwerbspersonen					
	insgesamt		Deutsche		Ausländer		insgesamt		Deutsche		Ausländer	
	insges.	männl.	zus.	männl.	zus.	männl.	insges.	männl.	zus.	männl.	zus.	männl.
Europäisches Ausland	-48 188	-88 774	+8 693	+4 458	-56 881	-93 232	-142 018	-120 866	+2 466	+1 898	-144 484	-122 764
OECD-Länder ¹⁾	-39 838	-66 321	-4 301	-1 375	-35 537	-64 946	-112 514	-91 807	-3 443	-1 096	-109 071	-90 711
Belgien	- 383	- 388	- 456	- 297	+ 73	- 91	- 340	- 335	- 394	- 249	+ 54	- 86
Dänemark	+ 343	+ 88	- 170	- 101	+ 513	+ 189	+ 214	+ 46	- 121	- 80	+ 335	+ 126
Frankreich	+ 1 327	+ 283	- 769	- 148	+ 2 096	+ 431	+ 839	+ 277	- 402	- 17	+ 1 241	+ 294
Großbritannien und Nordirland	+ 4 066	+ 2 441	- 25	+ 40	+ 4 091	+ 2 401	+ 2 976	+ 2 027	- 95	+ 34	+ 3 071	+ 1 993
Irland	+ 165	+ 49	- 19	- 11	+ 184	+ 60	+ 116	+ 35	- 10	- 6	+ 126	+ 41
Italien	-34 826	-27 469	- 100	+ 33	-34 726	-27 502	- 29 971	- 24 773	- 267	- 36	- 29 704	- 24 737
Luxemburg	- 23	- 13	- 130	- 75	+ 107	+ 62	- 57	- 45	- 89	- 66	+ 32	+ 21
Niederlande	+ 146	- 228	-1 142	- 529	+ 1 288	+ 301	+ 359	+ 5	- 700	- 343	+ 1 059	+ 348
EG-Länder	-29 185	-25 237	-2 811	-1 088	-26 374	-24 149	- 25 864	- 22 763	-2 078	- 763	- 23 786	- 22 000
Finnland	+ 7	- 51	- 11	- 8	+ 18	- 43	- 29	- 63	- 17	- 13	- 12	- 50
Griechenland	-18 756	-11 697	+ 16	+ 10	-18 772	-11 707	- 19 587	- 11 930	- 50	- 6	- 19 537	- 11 924
Island	- 9	+ 8	- 3	+ 0	- 6	+ 8	- 22	- 12	- 1	+ 0	- 21	- 12
Norwegen	- 116	- 123	- 57	- 33	- 59	- 90	- 125	- 126	- 37	- 16	- 88	- 110
Österreich	- 4 158	- 4 249	-1 103	- 240	- 3 055	- 4 009	- 4 452	- 4 375	- 623	- 111	- 3 829	- 4 264
Portugal	- 3 966	- 7 899	+ 169	+ 87	- 4 135	- 7 986	- 10 595	- 9 603	+ 20	+ 28	- 10 615	- 9 631
Schweden	+ 274	+ 174	- 57	- 23	+ 331	+ 170	+ 148	+ 151	- 49	- 20	+ 197	+ 171
Schweiz	+ 64	- 26	- 340	- 50	+ 404	+ 24	- 240	- 112	- 376	- 91	+ 136	- 21
Spanien	-34 022	-26 478	- 208	- 57	-33 814	-26 421	- 29 386	- 24 354	- 184	- 70	- 29 022	- 24 284
Türkei	+50 029	+ 9 284	+ 104	+ 27	+49 925	+ 9 257	- 22 362	- 18 620	- 48	- 34	- 22 314	- 18 586
Bulgarien	+ 86	- 9	+ 3	+ 6	+ 83	- 15	+ 12	- 50	- 1	+ 2	+ 13	- 52
Jugoslawien	-29 753	-31 770	- 87	- 75	-29 666	-31 695	- 40 158	- 34 304	- 123	- 91	- 40 035	- 34 213
Polen	+ 3 444	+ 1 560	+1 394	+ 616	+ 2 050	+ 944	+ 2 060	+ 1 068	+ 644	+ 336	+ 1 416	+ 732
Rumänien	+ 8 816	+ 4 008	+5 554	+2 559	+ 3 262	+ 1 449	+ 4 525	+ 2 377	+2 773	+1 441	+ 1 752	+ 936
Sowjetunion	+ 5 236	+ 2 357	+4 306	+1 889	+ 930	+ 468	+ 2 306	+ 1 187	+1 858	+ 920	+ 448	+ 267
Tschechoslowakei	+ 826	+ 191	+ 177	+ 65	+ 649	+ 126	+ 290	+ 16	+ 52	+ 25	+ 238	- 9
Ungarn	+ 1 088	+ 313	+ 68	+ 39	+ 1 020	+ 274	+ 628	+ 203	+ 43	+ 24	+ 585	+ 179
Übriges Europa	+ 1 907	+ 897	+1 579	+ 734	+ 328	+ 163	+ 833	+ 444	+ 663	+ 337	+ 170	+ 107
Außereuropäisches Ausland	+13 567	+ 6 588	-1 533	- 653	+15 100	+ 7 241	+ 2 736	+ 933	-1 658	- 621	+ 4 394	+ 1 554
Afrika	+ 1 601	- 260	+ 528	+ 195	+ 1 073	- 455	- 1 292	- 1 451	- 41	- 34	- 1 251	- 1 417
Ägypten	+ 534	+ 339	+ 35	+ 2	+ 499	+ 341	+ 139	+ 78	+ 10	- 10	+ 129	+ 88
Äthiopien	+ 234	+ 164	+ 68	+ 37	+ 166	+ 127	+ 57	+ 44	+ 30	+ 22	+ 27	+ 22
Algerien	+ 215	+ 157	+ 22	- 8	+ 193	+ 165	+ 7	- 6	- 2	- 10	+ 9	+ 4
Burundi	- 3	- 6	+ 4	- 1	- 7	- 5	- 6	- 8	+ 2	- 1	- 8	- 7
Dahome	- 13	- 2	- 19	- 9	+ 6	+ 7	- 15	- 12	- 9	- 8	- 6	- 4
Elfenbeinküste	+ 28	+ 1	+ 23	+ 0	+ 5	+ 1	- 2	- 11	+ 8	+ 2	- 10	- 13
Ghana	+ 67	+ 15	+ 20	+ 21	+ 47	- 6	- 28	- 66	+ 12	+ 14	- 40	- 80
Guinea	+ 51	+ 27	+ 59	+ 34	- 8	- 7	+ 16	+ 14	+ 20	+ 17	- 4	- 3
Kamerun	- 52	- 28	- 44	- 22	- 8	- 6	- 30	- 25	- 26	- 21	- 4	- 4
Kenia	+ 80	+ 34	+ 47	+ 25	+ 33	+ 9	+ 22	+ 21	+ 12	+ 16	+ 10	+ 5
Liberia	+ 17	+ 4	- 18	- 18	+ 35	+ 22	- 25	- 17	- 34	- 25	+ 9	+ 8
Libyen	- 12	+ 15	- 68	- 39	+ 56	+ 54	- 26	- 17	- 54	- 43	+ 28	+ 26
Madagaskar	+ 21	+ 13	+ 13	+ 9	+ 8	+ 4	+ 7	+ 8	+ 8	+ 8	- 1	+ 0
Mali	- 4	- 8	+ 8	+ 2	- 12	- 10	- 16	- 13	+ 0	- 1	- 16	- 12
Marokko	+ 496	- 106	+ 85	+ 51	+ 411	- 157	- 381	- 395	+ 24	+ 26	- 405	- 421
Niger	+ 5	+ 0	+ 2	- 1	+ 3	+ 1	- 1	- 1	- 1	- 2	+ 2	+ 1
Nigeria	- 390	- 358	- 51	- 27	- 339	- 331	- 198	- 188	- 20	- 15	- 178	- 173
Obervolta	+ 3	+ 1	+ 0	- 1	+ 3	+ 2	- 10	- 12	- 1	- 2	- 9	- 10
Ruanda	- 18	- 16	- 1	+ 3	- 17	- 19	- 21	- 18	- 5	- 1	- 16	- 17
Senegal	+ 21	+ 6	+ 15	+ 1	+ 6	+ 5	- 5	- 3	- 1	+ 0	- 4	- 3
Sierra Leone	- 2	- 6	+ 1	- 1	- 3	- 5	- 26	- 20	- 2	+ 0	- 24	- 20
Somalia	- 4	+ 0	- 10	- 6	+ 6	+ 6	- 9	- 7	- 7	- 6	- 2	- 1
Südafrika	+ 149	+ 11	+ 58	+ 7	+ 91	+ 4	- 48	- 57	- 69	- 37	+ 21	- 20
Sudan	+ 56	+ 43	- 6	- 4	+ 62	+ 47	+ 16	+ 17	- 3	- 3	+ 19	+ 20
Tansania	+ 64	+ 21	+ 59	+ 21	+ 5	+ 0	+ 0	+ 4	+ 8	+ 1	- 8	- 5
Togo	- 15	- 33	+ 16	+ 6	- 31	- 39	- 33	- 31	+ 9	+ 8	- 42	- 39
Tschad	+ 16	+ 11	+ 13	+ 8	+ 3	+ 3	+ 13	+ 10	+ 9	+ 7	+ 4	+ 3
Tunesien	- 229	- 684	- 1	+ 13	- 228	- 697	- 722	- 726	+ 0	+ 6	- 722	- 732
Uganda	+ 55	+ 28	+ 26	+ 10	+ 29	+ 18	+ 12	+ 6	+ 13	+ 6	- 1	+ 0
Zaire	+ 12	+ 12	+ 11	+ 4	+ 1	+ 8	- 15	- 16	- 8	- 8	- 7	- 8
Übriges Afrika	+ 219	+ 85	+ 161	+ 80	+ 58	+ 5	+ 34	+ 4	+ 36	+ 26	- 2	- 22

1) Ohne die außereuropäischen OECD-Länder Australien, Japan, Kanada, Neuseeland und die Vereinigten Staaten.

32 Wanderungen zwischen dem Bundesgebiet und dem Ausland 1974 nach Herkunfts- und Zielländern
32.3 Wanderungssaldo

Herkunfts- bzw. Zielland	Überschuß der Zu- (+) bzw. Fortzüge (-)											
	Personen insgesamt						Erwerbspersonen					
	insgesamt		Deutsche		Ausländer		insgesamt		Deutsche		Ausländer	
	insges.	männl.	zus.	männl.	zus.	männl.	insges.	männl.	zus.	männl.	zus.	männl.
Amerika	+ 398	+ 53	- 2 357	- 947	+ 2 755	+ 1 000	- 1 536	- 857	- 1 449	- 552	- 87	- 305
Argentinien	+ 340	+ 149	+ 269	+ 135	+ 71	+ 14	+ 133	+ 81	+ 122	+ 90	+ 11	- 9
Bolivien	+ 85	+ 30	+ 40	+ 12	+ 45	+ 18	+ 26	+ 0	+ 21	+ 6	+ 5	- 6
Brasilien	- 19	- 161	- 279	- 200	+ 260	+ 39	- 208	- 241	- 205	- 167	- 3	- 74
Chile	+ 1 153	+ 592	+ 0	- 24	+ 1 153	+ 616	+ 406	+ 224	- 12	- 25	+ 418	+ 249
Costa Rica	- 17	- 15	- 26	- 17	+ 9	+ 2	- 21	- 20	- 11	- 8	- 10	- 12
Dominikanische Republik	+ 11	+ 4	+ 0	+ 2	+ 11	+ 2	+ 6	+ 5	+ 0	+ 1	+ 6	+ 4
Ecuador	- 5	- 18	- 51	- 30	+ 46	+ 12	- 25	- 18	- 32	- 17	+ 7	- 1
El Salvador	+ 20	+ 12	+ 6	+ 3	+ 14	+ 9	- 2	+ 4	+ 5	+ 3	- 7	- 7
Guatemala	+ 2	+ 5	+ 2	+ 0	+ 0	- 5	- 7	+ 9	+ 2	- 1	- 9	- 8
Haiti	- 2	- 6	- 3	- 1	+ 1	- 5	- 10	- 8	- 4	- 2	- 6	- 6
Honduras	+ 15	+ 7	+ 2	+ 5	+ 13	+ 2	+ 3	+ 1	+ 0	+ 2	+ 3	- 1
Kanada	- 1 965	- 1 126	- 1 078	- 588	- 887	- 538	- 1 213	- 818	- 585	- 369	- 628	- 449
Kolumbien	+ 270	+ 147	+ 53	+ 18	+ 217	+ 129	+ 60	+ 51	- 2	+ 0	+ 62	+ 51
Kuba	+ 6	+ 5	+ 3	+ 2	+ 3	+ 3	+ 3	+ 2	+ 2	+ 1	+ 1	+ 1
Mexiko	+ 177	+ 82	+ 39	+ 37	+ 138	+ 45	+ 38	+ 6	+ 7	+ 9	+ 45	- 3
Nicaragua	- 11	- 10	- 2	- 2	- 9	- 8	- 14	- 12	- 4	- 3	- 10	- 9
Panama	+ 13	+ 3	+ 3	+ 4	+ 10	+ 1	- 2	- 8	+ 0	- 4	- 2	- 4
Paraguay	+ 81	+ 33	+ 48	+ 18	+ 33	+ 15	+ 16	+ 5	+ 15	+ 9	+ 1	- 4
Peru	+ 115	+ 11	+ 80	+ 49	+ 35	- 38	+ 8	+ 9	+ 8	+ 18	+ 0	- 27
Trinidad und Tobago	+ 22	+ 8	+ 9	+ 3	+ 13	+ 5	+ 7	+ 4	+ 3	+ 2	+ 4	+ 2
Uruguay	+ 96	+ 34	+ 36	+ 13	+ 60	+ 21	+ 42	+ 20	+ 16	+ 9	+ 26	+ 11
Venezuela	+ 256	+ 127	+ 165	+ 80	+ 91	+ 47	+ 46	+ 46	+ 39	+ 44	+ 7	+ 2
Vereinigte Staaten	- 278	+ 151	- 1 668	- 452	+ 1 390	+ 603	- 830	- 154	- 819	- 148	- 11	- 6
Übriges Amerika	+ 33	+ 5	- 5	- 6	+ 38	+ 11	+ 2	- 1	- 1	- 2	+ 3	+ 1
Asien	+ 12 203	+ 7 166	+ 592	+ 225	+ 11 611	+ 6 941	+ 5 903	+ 3 470	- 14	+ 28	+ 5 917	+ 3 442
Afghanistan	+ 229	+ 130	+ 110	+ 49	+ 119	+ 81	+ 20	+ 5	+ 42	+ 31	- 22	- 26
Birma	- 6	- 6	- 3	- 2	- 3	- 4	- 13	- 9	- 3	- 1	- 10	- 8
China (Taiwan)	+ 56	+ 19	- 55	- 28	+ 111	+ 47	+ 25	+ 2	- 24	- 16	+ 49	+ 18
China, Volksrepublik	+ 74	+ 42	+ 10	+ 2	+ 64	+ 40	+ 38	+ 31	+ 3	+ 1	+ 35	+ 30
Indien	+ 987	+ 443	+ 147	+ 56	+ 840	+ 387	+ 354	+ 63	+ 56	+ 38	+ 298	+ 25
Indonesien	+ 637	+ 400	+ 19	+ 3	+ 618	+ 397	- 55	- 52	- 8	- 1	- 47	- 51
Irak	+ 91	+ 76	- 8	- 13	+ 99	+ 89	+ 49	+ 43	- 5	- 6	+ 54	+ 49
Iran	+ 430	+ 292	+ 28	+ 18	+ 402	+ 274	- 308	- 256	- 39	+ 0	- 269	- 256
Israel	+ 1 129	+ 606	+ 86	+ 68	+ 1 043	+ 538	+ 657	+ 399	+ 20	+ 32	+ 637	+ 367
Japan	+ 941	+ 434	+ 63	+ 39	+ 878	+ 395	+ 236	+ 175	- 24	- 5	+ 260	+ 180
Jemenitische Arab. Rep.	- 11	- 6	- 7	- 4	- 4	- 2	- 4	- 4	- 2	- 2	- 2	- 2
Jordanien	+ 1 941	+ 1 311	- 23	- 6	+ 1 964	+ 1 817	+ 1 493	+ 1 501	- 19	- 6	+ 1 512	+ 1 507
Khmer-Republik	+ 10	+ 8	- 1	+ 0	+ 11	+ 8	+ 0	- 1	+ 0	+ 0	+ 0	- 1
Korea, Nord-	+ 5	+ 1	- 1	- 1	+ 6	+ 2	- 1	- 3	+ 0	+ 0	- 1	- 3
Korea, Süd-	+ 1 720	+ 635	+ 25	+ 8	+ 1 695	+ 627	+ 1 371	+ 444	- 6	- 3	+ 1 377	+ 447
Libanon	+ 1 029	+ 796	+ 59	+ 24	+ 970	+ 772	+ 689	+ 636	+ 18	+ 10	+ 671	+ 626
Malaysia	+ 69	+ 44	- 19	- 9	+ 88	+ 53	+ 39	+ 24	- 8	- 7	+ 47	+ 31
Nepal	+ 5	- 2	+ 2	+ 1	+ 3	- 3	- 4	- 3	- 5	- 2	+ 1	- 1
Pakistan	+ 637	+ 519	+ 74	+ 42	+ 563	+ 477	+ 68	+ 56	+ 29	+ 22	+ 39	+ 34
Philippinen	+ 833	+ 115	+ 26	+ 14	+ 807	+ 101	+ 771	+ 89	+ 10	+ 7	+ 761	+ 82
Saudi-Arabien	- 60	- 47	- 35	- 28	- 25	- 19	- 40	- 36	- 16	- 17	- 24	- 19
Sri Lanka	+ 82	+ 66	- 24	- 13	+ 106	+ 79	+ 17	+ 18	- 11	- 8	+ 28	+ 26
Syrien	+ 468	+ 359	+ 6	+ 2	+ 462	+ 357	+ 252	+ 244	+ 3	+ 0	+ 249	+ 244
Thailand	+ 341	+ 90	+ 96	+ 48	+ 245	+ 42	+ 111	+ 1	+ 30	+ 21	+ 81	- 20
Vietnam, Nord-	+ 6	+ 4	- 4	- 1	+ 10	+ 5	- 1	+ 0	- 2	- 1	+ 1	+ 1
Vietnam, Süd-	+ 27	+ 0	- 13	- 12	+ 40	+ 12	- 14	- 18	- 7	- 8	- 7	- 10
Übriges Asien	+ 533	+ 337	+ 34	- 32	+ 499	+ 369	+ 153	+ 121	- 46	- 51	+ 199	+ 172
Australien und Ozeanien	- 635	- 371	- 296	- 126	- 339	- 245	- 339	- 229	- 154	- 63	- 185	- 166
Australien	- 596	- 349	- 252	- 106	- 344	- 243	- 305	- 200	- 128	- 46	- 177	- 154
Neuseeland	- 62	- 37	- 59	- 30	- 3	- 7	- 45	- 39	- 34	- 25	- 11	- 14
Übriges Australien und Ozeanien	+ 23	+ 15	+ 15	+ 10	+ 8	+ 5	+ 11	+ 10	+ 8	+ 8	+ 3	+ 2
Unbekanntes Ausland	+ 21	+ 26	+ 111	+ 82	- 90	- 56	+ 55	+ 32	+ 72	+ 56	- 17	- 24
Ausland insgesamt	- 34 600	- 82 160	+ 7 271	+ 3 887	- 41 871	- 86 047	- 139 227	- 119 901	+ 880	+ 1 333	- 140 107	- 121 234

33 Wanderungen zwischen dem Bundesgebiet und dem Ausland 1974 nach Herkunfts- und Zielländern
sowie nach Ländern des Bundesgebietes
33.1 Personen insgesamt

Herkunftsland	Bundes- gebiet	Schles- wig- Holstein	Hamburg	Nieder- sachsen	Bremen	Nord- rhein- West- falen	Hessen	Rhein- land- Pfalz	Baden- Württem- berg	Bayern	Saarland	Berlin (West)
Zuzüge												
Europäisches Ausland	515 122	12 374	12 379	34 850	6 567	137 323	49 751	19 382	126 623	84 000	4 577	27 296
auf 10 000 Einwohner	83,0	47,9	71,0	48,0	90,4	79,7	89,1	52,4	137,1	77,4	41,3	134,2
OECD-Länder ¹⁾	399 500	10 522	10 051	28 363	5 319	114 228	38 671	15 714	90 730	61 478	4 011	20 413
Belgien	4 517	138	96	275	28	2 303	352	318	454	413	34	106
Dänemark	2 311	732	336	186	54	266	182	71	185	187	7	105
Frankreich	16 513	338	775	714	142	2 622	1 717	1 340	4 779	2 193	990	903
Großbritannien und Nordirland	17 360	982	1 296	1 531	363	4 438	1 853	708	2 414	2 650	82	1 043
Irland	970	54	61	54	22	156	133	52	138	242	3	55
Italien	88 062	735	876	4 438	326	22 513	10 121	3 944	29 694	12 781	1 562	1 072
Luxemburg	944	15	21	27	-	187	113	235	162	85	83	16
Niederlande	10 837	279	278	1 590	182	5 188	780	464	975	749	68	284
EG-Länder	141 514	3 273	3 739	8 815	1 117	37 673	15 251	7 132	38 801	19 300	2 829	3 584
Finnland	2 038	235	139	226	29	426	236	61	349	202	9	126
Griechenland	30 473	320	540	1 765	132	9 464	2 772	744	8 254	5 545	68	869
Island	171	27	9	23	-	12	10	2	36	38	-	14
Norwegen	1 200	104	103	172	30	165	85	36	170	170	10	155
Österreich	22 269	491	541	1 057	120	3 134	1 697	705	4 096	9 370	79	979
Portugal	13 830	372	694	1 204	391	5 675	1 354	687	2 667	679	56	51
Schweden	2 759	257	289	476	32	383	287	79	435	379	5	137
Schweiz	8 104	222	227	407	59	1 169	802	280	3 099	1 395	70	374
Spanien	15 712	478	393	1 704	154	4 988	2 718	635	2 818	1 473	57	294
Türkei	161 430	4 743	3 377	12 514	3 255	51 139	13 459	5 353	30 005	22 927	828	13 830
Bulgarien	691	18	23	35	1	117	91	31	106	146	5	118
Jugoslawien	72 835	623	1 700	3 782	679	13 980	6 779	2 272	26 221	13 179	242	3 378
Polen	12 812	772	245	727	413	3 018	1 287	400	1 737	1 648	144	2 421
Rumänien	12 598	60	120	704	75	2 088	1 425	390	3 113	4 241	79	303
Sowjetunion	5 794	96	75	679	16	1 451	488	245	1 763	852	26	103
Tschechoslowakei	4 105	62	57	115	32	551	488	110	1 095	1 295	8	292
Ungarn	4 466	44	56	139	24	736	421	124	1 618	1 042	25	237
Außereuropäisches Ausland	85 001	2 636	3 975	6 207	1 082	17 997	12 134	4 206	13 950	13 200	1 495	8 119
auf 10 000 Einwohner	13,7	10,2	2,3	8,5	14,9	10,4	21,7	11,4	15,1	12,2	13,5	39,9
Afrika	14 869	620	667	1 567	195	3 528	2 071	601	2 284	1 831	511	994
Ägypten	1 833	29	33	205	21	314	261	67	446	196	38	223
Marokko	1 994	10	30	111	10	953	546	52	113	88	35	46
Südafrika	2 839	142	208	236	45	590	321	121	509	540	11	116
Tunesien	1 639	75	53	237	18	468	159	102	232	131	60	104
Amerika	36 234	1 270	1 484	2 566	562	5 654	5 194	2 359	7 576	7 272	425	1 872
Argentinien	1 331	47	85	90	23	250	158	68	261	262	28	59
Brasilien	2 290	44	121	191	59	522	223	115	484	404	28	99
Chile	2 019	32	141	272	29	509	425	53	229	190	14	125
Kanada	3 204	135	100	238	15	649	341	123	833	573	33	164
Venezuela	641	59	41	57	5	139	89	16	113	86	17	19
Vereinigte Staaten	22 938	675	753	1 409	327	2 841	3 545	1 822	5 016	5 116	185	1 249
Asien	30 050	565	1 589	1 717	259	7 965	4 559	1 093	3 408	3 376	540	4 979
Indien	2 536	32	108	151	28	700	383	132	429	334	72	167
Iran	3 092	107	237	308	26	699	346	191	331	390	58	399
Israel	2 209	14	60	61	8	306	656	55	210	255	7	577
Japan	3 660	66	416	178	15	1 184	350	134	560	563	33	161
Syrien	1 189	15	11	87	21	356	117	65	110	120	9	278
Australien und Ozeanien	3 848	181	235	357	66	850	310	153	682	721	19	274
Australien	3 573	178	219	336	66	779	293	146	613	670	17	256
Neuseeland	222	3	16	21	-	48	17	7	47	44	1	18
Unbekanntes Ausland	890	-	1	104	371	210	153	2	29	-	7	13
Insgesamt	601 013	15 010	16 355	41 161	8 020	155 530	62 038	23 590	140 602	97 200	6 079	35 428

1) Ohne die außereuropäischen OECD-Länder Australien, Japan, Kanada, Neuseeland und die Vereinigten Staaten.

33 Wanderungen zwischen dem Bundesgebiet und dem Ausland 1974 nach Herkunfts- und Zielländern
sowie nach Ländern des Bundesgebietes
33.1 Personen insgesamt

Zielland	Bundes- gebiet	Schles- wig- Holstein	Hamburg	Nieder- sachsen	Bremen	Nord- rhein- West- falen	Hessen	Rhein- land- Pfalz	Baden- Württem- berg	Bayern	Saarland	Berlin (West)
Fortzüge												
Europäisches Ausland	563 310	11 675	11 329	35 430	5 672	133 324	62 841	21 679	155 600	97 799	4 673	23 288
auf 10 000 Einwohner	90,8	45,2	65,0	48,8	78,1	77,4	112,6	58,7	168,4	90,1	42,2	114,5
OECD-Länder ¹⁾	439 338	9 661	9 340	29 399	4 328	113 678	49 037	17 681	114 023	71 536	4 175	16 480
Belgien	4 900	192	81	236	49	2 672	356	265	526	379	48	96
Dänemark	1 968	706	196	126	32	286	122	52	185	160	10	93
Frankreich	15 186	306	567	672	137	2 144	1 503	1 392	4 538	2 098	1 068	761
Großbritannien und Nordirland	13 294	854	898	1 087	230	2 835	1 553	553	2 335	2 080	77	792
Irland	805	62	55	42	17	150	107	55	146	133	2	36
Italien	122 888	814	889	6 868	352	29 327	13 731	5 239	45 443	17 306	1 782	1 137
Luxemburg	967	22	17	22	6	212	100	234	122	93	112	27
Niederlande	10 691	283	270	1 141	188	5 677	711	476	871	739	60	275
EG-Länder	170 699	3 239	2 973	10 194	1 011	43 303	18 183	8 266	54 166	22 988	3 159	3 217
Finnland	2 031	252	191	189	28	401	203	60	372	225	1	109
Griechenland	49 229	604	753	2 754	145	16 053	5 014	1 107	12 186	9 186	57	1 370
Island	180	20	5	30	2	12	9	6	58	24	-	14
Norwegen	1 316	148	113	228	22	154	82	42	214	162	5	146
Österreich	26 427	437	602	978	138	3 281	1 873	698	4 919	12 522	80	899
Portugal	17 796	544	819	1 214	439	6 420	1 806	932	4 284	1 175	115	48
Schweden	2 485	272	169	325	41	408	241	70	470	306	12	171
Schweiz	8 040	182	252	429	69	1 296	780	291	2 927	1 341	90	383
Spanien	49 734	1 444	857	5 438	386	15 921	9 855	2 231	8 983	4 021	149	449
Türkei	111 401	2 519	2 606	7 620	2 047	26 429	10 991	3 978	25 444	19 586	507	9 674
Bulgarien	605	12	13	15	1	86	71	29	195	85	4	94
Jugoslawien	102 588	947	1 771	4 972	930	15 809	11 684	3 243	36 810	21 959	320	4 143
Polen	9 368	841	73	632	346	2 059	762	354	1 332	983	123	1 863
Rumänien	3 782	69	39	120	15	440	532	65	875	1 386	14	227
Sowjetunion	558	12	10	72	1	102	66	17	137	108	1	32
Tschechoslowakei	3 279	37	46	72	29	382	433	99	925	1 007	8	241
Ungarn	3 378	38	25	112	20	623	250	167	1 258	661	25	199
Außereuropäisches Ausland	71 434	2 445	3 651	5 234	1 135	13 164	9 878	3 869	13 589	12 336	575	5 558
auf 10 000 Einwohner	11,5	9,5	20,9	7,2	15,6	7,6	17,7	10,5	14,7	11,4	5,2	27,3
Afrika	13 268	572	779	1 465	231	2 863	1 817	459	2 235	1 773	155	919
Ägypten	1 299	23	25	107	21	273	177	44	313	114	8	194
Marokko	1 498	22	24	96	18	487	575	32	116	78	13	37
Südafrika	2 690	123	168	268	34	546	226	85	569	524	20	127
Tunesien	1 868	73	70	289	47	459	177	80	308	255	16	94
Amerika	35 836	1 210	1 282	2 291	574	5 016	5 155	2 610	8 016	7 428	293	1 961
Argentinien	991	58	66	34	88	143	98	40	258	140	10	56
Brasilien	2 309	45	108	177	20	515	220	143	473	499	9	100
Chile	866	36	52	68	12	145	144	26	164	165	8	46
Kanada	5 169	182	190	387	65	1 045	622	226	1 307	854	35	256
Venezuela	385	12	16	14	6	105	64	12	56	77	11	12
Vereinigte Staaten	23 216	654	654	1 246	316	2 581	3 663	2 071	5 246	5 270	190	1 325
Asien	17 847	446	1 350	1 133	217	4 343	2 405	607	2 502	2 385	98	2 361
Indien	1 549	21	70	95	16	345	215	68	308	286	2	123
Iran	2 662	116	242	329	41	528	288	106	345	356	26	285
Israel	1 080	16	47	32	4	204	267	27	180	141	12	150
Japan	2 719	78	368	105	6	886	308	70	414	324	16	144
Syrien	721	5	11	62	15	212	63	27	91	65	7	163
Australien und Ozeanien	4 483	217	240	345	113	942	501	193	836	750	29	317
Australien	4 169	209	222	327	104	867	469	187	755	704	27	298
Neuseeland	284	8	18	16	1	65	30	6	75	46	-	19
Unbekanntes Ausland	869	-	103	66	367	298	4	-	27	-	3	1
Insgesamt	635 613	14 120	15 083	40 730	7 174	146 786	72 723	25 548	169 216	110 135	5 251	28 847

1) Ohne die außereuropäischen OECD-Länder Australien, Japan, Kanada, Neuseeland und die Vereinigten Staaten.

33 Wanderungen zwischen dem Bundesgebiet und dem Ausland 1974 nach Herkunfts- und Zielländern
sowie nach Ländern des Bundesgebietes
33.2 Deutsche

Herkunftsland	Bundes- gebiet	Schles- wig- Holstein	Hamburg	Nieder- sachsen	Bremen	Nord- rhein- West- falen	Hessen	Rhein- land- Pfalz	Baden- Württem- berg	Bayern	Saarland	Berlin (West)
Zuzüge												
Europäisches Ausland	39 595	1 542	1 078	2 879	331	10 983	3 039	1 707	8 445	8 182	565	844
OECD-Länder ¹⁾	25 291	1 356	995	1 745	240	6 928	2 092	1 200	4 744	4 788	430	773
Belgien	2 152	92	44	150	10	1 134	135	160	182	193	14	38
Dänemark	552	231	48	41	11	90	29	14	33	36	2	17
Frankreich	3 008	75	113	125	34	549	283	240	819	420	237	113
Großbritannien und Nordirland	2 240	152	168	208	27	641	201	48	365	321	18	91
Irland	116	6	6	4	1	30	21	4	20	18	-	6
Italien	2 471	77	87	164	14	590	279	125	374	646	33	82
Luxemburg	350	7	8	13	-	88	52	80	41	36	22	3
Niederlande	2 849	100	65	327	23	1 556	149	118	231	217	16	47
EG-Länder	13 738	740	539	1 032	120	4 678	1 149	789	2 065	1 887	342	397
Finnland	153	18	12	13	4	35	27	5	23	12	-	4
Griechenland	513	25	25	31	6	127	38	16	71	158	3	13
Island	19	7	3	2	-	4	-	-	1	-	-	2
Norwegen	184	22	20	21	2	39	26	6	21	15	1	11
Österreich	3 394	94	81	161	8	548	209	107	573	1 503	13	97
Portugal	583	67	28	52	8	159	47	34	62	115	1	10
Schweden	496	82	45	61	8	78	44	18	59	75	3	23
Schweiz	3 579	133	76	173	31	520	277	118	1 513	585	49	104
Spanien	1 952	82	127	165	34	507	232	81	297	308	18	101
Türkei	680	86	39	34	19	233	43	26	59	130	-	11
Bulgarien	21	-	3	1	-	12	-	-	2	1	-	2
Jugoslawien	546	16	26	21	4	132	48	12	140	119	16	12
Polen	1 654	54	19	114	43	533	288	31	162	352	18	40
Rumänien	5 617	4	8	180	26	1 094	221	194	1 713	2 131	45	1
Sowjetunion	4 358	54	5	579	11	1 200	280	196	1 415	594	24	-
Tschechoslowakei	256	3	3	11	1	41	25	6	52	104	-	10
Ungarn	144	5	1	2	-	21	16	14	44	36	2	3
Außereuropäisches Ausland	22 123	1 021	1 180	2 054	356	4 655	2 671	1 325	3 915	3 889	200	857
Afrika	5 114	262	310	595	93	1 245	501	243	820	795	68	182
Ägypten	159	6	3	23	2	49	26	9	16	18	-	7
Marokko	177	4	3	27	3	51	17	5	15	30	7	15
Südafrika	2 052	115	172	190	35	448	194	86	345	383	10	74
Tunesien	85	-	1	19	1	14	8	7	15	19	-	1
Amerika	11 619	492	519	997	163	2 154	1 553	851	2 162	2 231	96	401
Argentinien	622	26	48	39	4	111	60	43	125	144	9	13
Brasilien	978	32	44	86	8	243	111	46	238	139	3	28
Chile	389	14	26	45	8	84	61	19	64	58	-	10
Kanada	1 233	56	54	113	8	330	109	43	244	203	16	57
Venezuela	343	9	14	29	3	80	66	9	66	53	5	9
Vereinigte Staaten	6 425	291	224	501	81	903	970	610	1 145	1 407	49	244
Asien	3 471	156	204	283	70	776	496	137	601	560	23	165
Indien	347	14	20	16	4	57	28	17	101	70	3	17
Iran	492	25	25	47	3	81	64	29	75	118	3	22
Israll	284	4	12	16	2	74	48	10	37	42	-	39
Japan	326	11	34	22	7	70	58	19	52	36	4	13
Syrien	28	1	-	2	1	6	3	5	1	5	1	3
Australien und Ozeanien	1 919	111	147	179	30	480	121	94	332	303	13	109
Australien	1 831	111	138	177	30	450	115	92	309	289	12	108
Neuseeland	49	-	9	2	-	12	6	2	10	7	-	1
Unbekanntes Ausland	721	-	1	80	305	161	135	2	21	-	7	9
Insgesamt	62 439	2 563	2 259	5 013	992	15 799	5 845	3 034	12 381	12 071	772	1 710

1) Ohne die außereuropäischen OECD-Länder Australien, Japan, Kanada, Neuseeland und die Vereinigten Staaten.

33 Wanderungen zwischen dem Bundesgebiet und dem Ausland 1974 nach Herkunfts- und Zielländern
sowie nach Ländern des Bundesgebietes
33.2 Deutsche

Zielland	Bundes- gebiet	Schles- wig- Holstein	Hamburg	Nieder- sachsen	Bremen	Nord- rhein- West- falen	Hessen	Rhein- land Pfalz	Baden- Württem- berg	Bayern	Saarland	Berlin (West)
Fortzüge												
Europäisches Ausland	30 902	1 589	986	2 155	359	9 247	2 293	1 659	5 602	5 387	753	872
OECD-Länder ¹⁾	29 592	1 543	954	2 099	344	8 906	2 197	1 600	5 340	5 032	740	837
Belgien	2 608	165	40	135	24	1 546	131	152	182	171	23	39
Dänemark	722	339	49	50	12	111	20	12	47	56	8	18
Frankreich	3 777	95	141	215	39	614	290	347	945	557	420	114
Großbritannien und Nordirland	2 265	147	142	283	40	521	204	74	408	343	18	85
Irland	135	9	6	8	-	47	11	9	25	15	1	4
Italien	2 571	90	66	164	36	662	198	161	492	596	45	61
Luxemburg	480	11	11	12	3	125	40	124	33	40	73	8
Niederlande	3 991	124	58	362	39	2 493	167	180	227	241	30	70
EG-Länder	16 549	980	513	1 229	193	6 119	1 061	1 059	2 359	2 019	618	399
Finnland	164	21	17	11	2	43	12	3	34	15	-	6
Griechenland	497	14	33	26	8	156	51	9	76	110	2	12
Island	22	-	-	4	-	5	-	4	6	2	-	1
Norwegen	241	41	19	33	5	51	13	15	26	18	-	20
Österreich	4 497	107	103	257	34	821	351	175	850	1 648	28	123
Portugal	414	37	24	28	4	77	44	23	57	116	1	3
Schweden	553	92	41	60	13	125	49	18	55	50	3	47
Schweiz	3 919	100	97	246	33	681	305	163	1 495	611	61	127
Spanien	2 160	104	83	169	37	664	263	106	307	319	24	84
Türkei	576	47	24	36	15	164	48	25	75	124	3	15
Bulgarien	18	2	-	-	-	9	1	-	2	3	1	-
Jugoslawien	633	14	19	18	3	144	46	29	148	195	7	10
Polen	260	19	4	12	9	83	24	9	30	53	4	13
Rumänien	63	-	-	3	-	14	4	1	23	14	1	3
Sowjetunion	52	-	3	4	1	18	1	7	9	8	-	1
Tschechoslowakei	79	2	3	-	1	22	6	1	5	36	-	3
Ungarn	76	1	2	5	-	11	9	2	28	16	-	2
Außereuropäisches Ausland	23 656	1 141	970	2 029	424	4 570	3 049	1 687	4 422	4 246	215	903
Afrika	4 586	231	235	558	64	1 149	456	199	860	649	41	144
Ägypten	124	3	4	21	-	40	20	5	13	15	1	2
Marokko	92	3	4	11	1	30	5	4	22	7	1	4
Südafrika	1 994	97	127	216	24	446	164	65	412	352	9	82
Tunesien	86	5	1	5	-	20	15	3	17	19	-	1
Amerika	13 976	582	425	1 060	230	2 264	1 996	1 271	2 689	2 818	140	501
Argentinien	353	17	26	13	7	67	35	23	89	56	3	17
Brasilien	1 257	29	51	91	12	297	137	76	263	265	3	33
Chile	389	18	20	28	6	70	66	12	66	88	6	9
Kanada	2 311	107	73	225	22	553	236	124	491	336	13	131
Venezuela	178	9	5	10	3	52	18	7	26	41	3	4
Vereinigte Staaten	8 093	338	182	475	140	960	1 333	977	1 493	1 837	93	265
Asien	2 879	183	173	222	72	672	355	127	511	447	14	103
Indien	200	7	3	10	5	38	14	16	46	54	-	7
Iran	464	34	19	21	16	109	50	27	82	81	4	21
Israel	198	4	12	4	-	56	26	4	40	28	1	23
Japan	263	27	29	14	2	64	50	10	45	19	1	2
Syrien	22	2	-	3	1	10	-	2	2	1	-	1
Australien und Ozeanien	2 215	145	137	189	58	485	242	90	362	332	20	155
Australien	2 083	140	130	183	50	445	227	90	331	319	18	150
Neuseeland	108	5	7	4	1	34	13	-	26	13	-	5
Unbekanntes Ausland	610	-	74	64	306	139	2	-	24	-	1	-
Insgesamt	55 168	2 730	2 030	4 248	1 089	13 956	5 344	3 346	10 048	9 633	969	1 775

1) Ohne die außereuropäischen OECD-Länder Australien, Japan, Kanada, Neuseeland und die Vereinigten Staaten.

33 Wanderungen zwischen dem Bundesgebiet und dem Ausland 1974 nach Herkunfts- und Zielländern
sowie nach Ländern des Bundesgebietes
33.3 Ausländer

Herkunftsland	Bundes- gebiet	Schles- wig- Holstein	Hamburg	Nieder- sachsen	Bremen	Nord- rhein- West- falen	Hessen	Rhein- land- Pfalz	Baden- Württem- berg	Bayern	Saarland	Berlin (West)
Zuzüge												
Europäisches Ausland	475 527	10 832	11 301	31 971	6 236	126 340	46 712	17 675	118 178	75 818	4 012	26 452
OECD-Länder ¹⁾	374 209	9 166	9 056	26 618	5 079	107 300	36 579	14 514	85 986	56 690	3 581	19 640
Belgien	2 365	46	52	125	18	1 169	217	158	272	220	20	68
Dänemark	1 759	501	288	145	43	176	153	57	152	151	5	88
Frankreich	13 505	263	662	589	108	2 073	1 434	1 100	3 960	1 773	753	790
Großbritannien und Nordirland	15 120	830	1 128	1 323	336	3 797	1 652	660	2 049	2 329	64	952
Irland	854	48	55	50	21	126	112	48	118	224	3	49
Italien	85 591	658	789	4 274	312	21 923	9 842	3 819	29 320	12 135	1 529	990
Luxemburg	594	8	13	14	-	99	61	155	121	49	61	13
Niederlande	7 988	179	213	1 263	159	3 632	631	346	744	532	52	237
EG-Länder	127 776	2 533	3 200	7 783	997	32 995	14 102	6 343	36 736	17 413	2 487	3 187
Finnland	1 885	217	127	213	25	391	209	56	326	190	9	122
Griechenland	29 960	295	515	1 734	126	9 337	2 734	728	8 183	5 387	65	856
Island	152	20	6	21	-	8	10	2	35	38	-	12
Norwegen	1 016	82	83	151	28	126	59	30	149	155	9	144
Österreich	18 875	397	460	896	112	2 586	1 488	598	3 523	7 867	66	882
Portugal	13 247	305	666	1 152	383	5 516	1 307	653	2 605	564	55	41
Schweden	2 263	175	244	415	24	305	243	61	376	304	2	114
Schweiz	4 525	89	151	234	28	649	525	162	1 586	810	21	270
Spanien	13 760	396	266	1 539	120	4 481	2 486	554	2 521	1 165	39	193
Türkei	160 750	4 657	3 338	12 480	3 236	50 906	13 416	5 327	29 946	22 797	828	13 819
Bulgarien	670	18	20	34	1	105	91	31	104	145	5	116
Jugoslawien	72 289	607	1 674	3 761	675	13 848	6 731	2 260	26 081	13 060	226	3 366
Polen	11 158	718	226	613	370	2 485	999	369	1 575	1 296	126	2 381
Rumänien	6 981	56	112	524	49	994	1 204	196	1 400	2 110	34	302
Sowjetunion	1 436	42	70	100	5	251	208	49	348	258	2	103
Tschechoslowakei	3 849	59	54	104	31	510	463	104	1 043	1 191	8	282
Ungarn	4 322	39	55	137	24	715	405	110	1 574	1 006	23	234
Außereuropäisches Ausland	62 878	1 615	2 795	4 153	726	13 342	9 463	2 881	10 035	9 311	1 295	7 262
Afrika	9 755	358	357	972	102	2 283	1 570	358	1 464	1 036	443	812
Ägypten	1 674	23	30	182	19	265	235	58	430	178	38	216
Marokko	1 817	6	27	84	7	902	529	47	98	58	28	31
Südafrika	787	27	36	46	10	142	127	35	164	157	1	42
Tunesien	1 554	75	52	218	17	454	151	95	217	112	60	103
Amerika	24 615	778	965	1 569	399	3 500	3 641	1 508	5 414	5 041	329	1 471
Argentinien	709	21	37	51	19	139	98	25	136	118	19	46
Brasilien	1 312	12	77	105	51	279	112	69	246	265	25	71
Chile	1 630	18	115	227	21	425	364	34	165	132	14	115
Kanada	1 971	79	46	125	7	319	232	80	589	370	17	107
Venezuela	298	50	27	28	2	59	23	7	47	33	12	10
Vereinigte Staaten	16 513	384	529	908	246	1 938	2 575	1 212	3 871	3 709	136	1 005
Asien	26 579	409	1 385	1 434	189	7 189	4 063	956	2 807	2 816	517	4 814
Indien	2 189	18	88	135	24	643	355	115	328	264	69	150
Iran	2 600	82	212	261	23	618	282	162	256	272	55	377
Israel	1 925	10	48	45	6	232	608	45	173	213	7	538
Japan	3 334	55	382	156	8	1 114	292	115	508	527	29	148
Syrien	1 161	14	11	85	20	350	114	60	109	115	8	275
Australien und Ozeanien	1 929	70	88	178	36	370	189	59	350	418	6	165
Australien	1 742	67	81	159	36	329	178	54	304	381	5	148
Neuseeland	173	3	7	19	-	36	11	5	37	37	1	17
Unbekanntes Ausland	169	-	-	24	66	49	18	-	8	-	-	4
Insgesamt	538 574	12 447	14 096	36 148	7 028	139 731	56 193	20 556	128 221	85 129	5 307	33 718

1) Ohne die außereuropäischen OECD-Länder Australien, Japan, Kanada, Neuseeland und die Vereinigten Staaten.

33 Wanderungen zwischen dem Bundesgebiet und dem Ausland 1974 nach Herkunfts- und Zielländern
sowie nach Ländern des Bundesgebietes
33.3 Ausländer

Zielland	Bundes- gebiet	Schles- wig- Holstein	Hamburg	Nieder- sachsen	Bremen	Nord- rhein- West- falen	Hessen	Rhein- land- Pfalz	Baden- Württem- berg	Bayern	Saarland	Berlin (West)
Fortzüge												
Europäisches Ausland	532 408	10 086	10 343	33 275	5 313	124 077	60 548	20 020	149 998	92 412	3 920	22 416
OECD-Länder ¹⁾	409 746	8 118	8 386	27 300	3 984	104 772	46 840	16 081	108 683	66 504	3 435	15 643
Belgien	2 292	27	41	101	25	1 126	225	113	344	208	25	57
Dänemark	1 246	367	147	76	20	175	102	40	138	104	2	75
Frankreich	11 409	211	426	457	98	1 530	1 213	1 045	3 593	1 541	648	647
Großbritannien und Nordirland	11 029	707	756	804	190	2 314	1 349	479	1 927	1 737	59	707
Irland	670	53	49	34	17	103	96	46	121	118	1	32
Italien	120 317	724	823	6 704	316	28 665	13 533	5 078	44 951	16 710	1 737	1 076
Luxemburg	487	11	6	10	3	87	60	110	89	53	39	19
Niederlande	6 700	159	212	779	149	3 184	544	296	644	498	30	205
EG-Länder	154 150	2 259	2 460	8 965	818	37 184	17 122	7 207	51 807	20 969	2 541	2 818
Finland	1 867	231	174	178	26	358	191	57	338	210	1	103
Griechenland	48 732	590	720	2 728	137	15 897	4 963	1 098	12 110	9 076	55	1 358
Island	158	20	5	26	2	7	9	2	52	22	-	13
Norwegen	1 075	107	94	195	17	103	69	27	188	144	5	126
Österreich	21 930	330	499	721	104	2 460	1 522	523	4 069	10 874	52	776
Portugal	17 382	507	795	1 186	435	6 343	1 762	909	4 227	1 059	114	45
Schweden	1 932	180	128	265	28	283	192	52	415	256	9	124
Schweiz	4 121	82	155	183	36	615	475	128	1 432	730	29	256
Spanien	47 574	1 340	774	5 269	349	15 257	9 592	2 125	8 676	3 702	125	365
Türkei	110 825	2 472	2 582	7 584	2 032	26 265	10 943	3 953	25 369	19 462	504	9 659
Bulgarien	587	10	13	15	1	77	70	29	193	82	3	94
Jugoslawien	101 955	933	1 752	4 954	927	15 665	11 638	3 214	36 662	21 764	313	4 133
Polen	9 108	822	69	620	337	1 976	738	345	1 302	930	119	1 850
Rumänien	3 719	69	39	117	15	426	528	64	852	1 372	13	224
Sowjetunion	506	12	7	68	-	84	65	10	128	100	1	31
Tschechoslowakei	3 200	35	43	72	28	360	427	98	920	971	8	238
Ungarn	3 302	37	23	107	20	612	241	165	1 230	645	25	197
Außereuropäisches Ausland	47 778	1 304	2 681	3 205	711	8 594	6 829	2 182	9 167	8 090	360	4 655
Afrika	8 682	341	544	907	167	1 714	1 361	260	1 375	1 124	114	775
Ägypten	1 175	20	21	86	21	233	157	39	300	99	7	192
Marokko	1 406	19	20	85	17	457	570	28	94	71	12	33
Südafrika	696	26	41	52	10	100	62	20	157	172	11	45
Tunesien	1 782	68	69	284	47	439	162	77	291	236	16	93
Amerika	21 860	628	857	1 231	344	2 752	3 159	1 339	5 327	4 610	153	1 460
Argentinien	638	41	40	21	81	76	63	17	169	84	7	39
Brasilien	1 052	16	57	86	8	218	83	67	210	234	6	67
Chile	477	18	32	40	6	75	78	14	98	77	2	37
Kanada	2 858	75	117	162	43	492	386	102	816	518	22	125
Venezuela	207	3	11	4	3	53	46	5	30	36	8	8
Vereinigte Staaten	15 123	316	472	771	176	1 621	2 330	1 094	3 753	3 433	97	1 060
Asien	14 968	263	1 177	911	145	3 671	2 050	480	1 991	1 938	84	2 258
Indien	1 349	14	67	85	11	307	201	52	262	232	2	116
Iran	2 198	82	223	308	25	419	238	79	263	275	22	264
Israel	882	12	35	28	4	148	241	23	140	113	11	127
Japan	2 456	51	339	91	4	822	258	60	369	305	15	142
Syrien	699	3	11	59	14	202	63	25	89	64	7	162
Australien und Ozeanien	2 268	72	103	156	55	457	259	103	474	418	9	162
Australien	2 086	69	92	144	54	422	242	97	424	385	9	148
Neuseeland	176	3	11	12	-	31	17	6	49	33	-	14
Unbekanntes Ausland	259	-	29	2	61	159	2	-	3	-	2	1
Insgesamt	580 445	11 390	13 053	36 482	6 085	132 830	67 379	22 202	159 168	100 502	4 282	27 072

1) Ohne die außereuropäischen OECD-Länder Australien, Japan, Kanada, Neuseeland und die Vereinigten Staaten.

34 Wanderungen zwischen dem Bundesgebiet und dem Ausland 1974 nach der Religionszugehörigkeit

Personenkreis	Insgesamt			Evangelisch			Römisch-Katholisch			Übrige und ohne Angabe		
	insgesamt		männlich	zusammen		männlich	zusammen		männlich	zusammen		männlich
	Anzahl	%	Anzahl	Anzahl	%	Anzahl	Anzahl	%	Anzahl	Anzahl	%	Anzahl

Zuzüge

Deutsche	62 439	100	30 899	30 198	48,4	14 625	22 548	36,1	10 727	9 693	15,5	5 547
Ausländer	538 574	100	299 382	30 674	5,7	15 103	199 897	37,1	112 077	308 003	57,2	172 202
Insgesamt	601 013	100	330 281	60 872	10,1	29 728	222 445	37,0	122 804	317 696	52,9	177 749

Fortzüge

Deutsche	55 168	100	27 012	25 370	46,0	12 073	20 491	37,1	9 427	9 307	16,9	5 512
Ausländer	580 445	100	385 429	23 986	4,1	12 558	275 852	47,5	184 725	280 607	48,3	188 146
Insgesamt	635 613	100	412 441	49 356	7,8	24 631	296 343	46,6	194 152	289 914	45,6	193 658

Saldo

Deutsche	+ 7 271	x	+ 3 887	+ 4 828	x	+ 2 552	+ 2 057	x	+ 1 300	+ 386	x	+ 35
Ausländer	- 41 871	x	- 86 047	+ 6 688	x	+ 2 545	- 75 955	x	- 72 648	+ 27 396	x	- 15 944
Insgesamt	- 34 600	x	- 82 160	+ 11 516	x	+ 5 097	- 73 898	x	- 71 348	+ 27 782	x	- 15 909

35 Salden aus den Wanderungen zwischen dem Bundesgebiet nach dem Ausland 1974 nach Alter und Familienstand

Alter am Jahres- ende von ... bis unter ... Jahren	Insgesamt		Ledig		Verheiratet		Verwitwet		Geschieden		Ohne Angabe	
	insgesamt	männlich	zusammen	männlich	zusammen	männlich	zusammen	männlich	zusammen	männlich	zusammen	männlich

Personen insgesamt

unter 6	22 809	12 747	22 808	12 747	-	-	-	-	-	-	1	-
6 - 18	43 963	22 117	40 907	21 970	3 043	144	8	1	-	-	5	3
18 - 25	9 246	9 119	6 283	9 050	15 544	90	17	2	36	4	38	23
25 - 40	78 647	74 662	21 006	18 579	56 800	55 635	287	98	686	459	132	109
40 - 50	28 832	27 254	1 615	1 400	27 324	25 829	122	110	182	48	47	37
50 - 65	5 237	6 432	50	117	6 391	6 331	864	25	220	30	20	11
65 und mehr	2 098	443	316	90	433	190	1 240	136	104	24	5	3
Insgesamt	- 34 600	- 82 160	35 177	5 661	- 71 495	- 87 551	1 686	- 94	- 216	- 362	248	186

Deutsche

unter 6	1 377	631	1 377	631	-	-	-	-	-	-	-	-
6 - 18	3 083	1 548	3 123	1 548	40	-	-	-	-	-	-	-
18 - 25	2 585	733	1 070	418	1 460	321	1	1	57	5	3	-
25 - 40	745	317	712	130	93	149	38	13	169	55	5	4
40 - 50	2 566	1 350	277	147	2 031	1 035	42	10	213	155	3	3
50 - 65	2 188	864	296	93	1 394	673	363	33	130	61	5	4
65 und mehr	1 387	544	210	66	630	405	490	64	54	8	3	1
Zusammen	7 271	3 887	3 501	1 937	2 648	1 643	932	121	171	174	19	12

Ausländer

unter 6	21 432	12 116	21 431	12 116	-	-	-	-	-	-	1	-
6 - 18	40 880	20 569	37 784	20 422	3 083	144	8	1	-	-	5	3
18 - 25	11 831	8 386	5 213	8 632	17 004	231	16	1	21	9	35	23
25 - 40	77 902	74 345	20 294	18 449	56 893	55 486	325	111	517	404	127	105
40 - 50	31 398	28 604	1 892	1 547	29 355	26 864	164	120	31	107	44	34
50 - 65	7 425	7 296	246	210	7 785	7 004	501	58	90	31	15	7
65 und mehr	711	101	106	24	197	215	750	72	50	16	2	2
Zusammen	- 41 871	- 86 047	31 676	3 724	- 74 143	- 89 194	754	- 215	- 387	- 536	229	174

**36 Wanderungen zwischen dem Bundesgebiet und dem Ausland 1974 nach Herkunfts- und Zielländern
sowie nach Altersgruppen
36. 1 Deutsche**

Herkunftsland	Insgesamt		Alter von ... bis unter ... Jahren											
			unter 18		18 - 25		25 - 40		40 - 50		50 - 65		65 u. mehr 1)	
	insges.	männl.	zus.	männl.	zus.	männl.	zus.	männl.	zus.	männl.	zus.	männl.	zus.	männl.
Zuzüge														
Europäisches Ausland	39 595	19 363	10 935	5 585	5 633	2 598	12 676	6 423	4 346	2 332	3 599	1 479	2 406	946
OECD-Länder ²⁾	25 291	12 885	6 520	3 344	4 169	1 957	9 819	5 092	2 185	1 226	1 748	853	850	413
Belgien	2 152	1 133	641	323	309	161	784	424	204	115	169	93	45	17
Dänemark	552	326	183	96	96	62	186	124	45	24	27	13	15	7
Frankreich	3 008	1 526	640	311	515	198	1 305	683	301	201	186	105	61	28
Großbritannien und Nordirland	2 240	1 013	419	228	479	173	1 008	459	177	86	99	43	58	24
Irland	116	59	33	18	11	6	59	28	8	4	4	2	1	1
Italien	2 471	1 101	680	354	368	135	931	367	219	104	181	86	92	55
Luxemburg	350	186	86	50	64	31	141	79	22	12	25	10	12	4
Niederlande	2 849	1 604	811	385	500	303	1 118	706	186	107	152	69	82	34
EG-Länder	13 738	6 948	3 493	1 765	2 342	1 069	5 532	2 870	1 162	653	843	421	366	170
Finnland	153	90	55	26	21	10	56	39	14	10	5	3	2	2
Griechenland	513	229	166	88	64	33	202	69	52	23	25	14	4	2
Island	19	9	6	3	4	3	6	1	1	1	2	1	-	-
Norwegen	184	88	55	25	27	12	73	41	19	5	9	4	1	1
Österreich	3 394	1 758	765	398	625	310	1 112	604	319	178	362	171	211	97
Portugal	583	300	217	115	65	32	210	100	46	28	36	21	9	4
Schweden	496	306	124	58	56	33	232	164	50	34	18	9	16	8
Schweiz	3 579	1 781	824	420	674	323	1 453	738	267	145	217	93	144	62
Spanien	1 952	1 035	512	267	208	98	741	383	192	116	206	106	93	65
Türkei	680	341	303	179	83	34	202	83	63	33	25	10	4	2
Bulgarien	21	12	7	5	-	-	7	4	3	1	3	2	1	-
Jugoslawien	546	282	192	99	92	37	139	78	63	43	40	17	20	8
Polen	1 654	719	383	196	139	56	345	162	271	141	281	92	235	72
Rumänien	5 617	2 590	1 517	763	574	269	1 234	574	917	478	736	262	639	244
Sowjetunion	4 358	1 911	1 537	765	434	185	732	328	622	300	583	188	450	145
Tschechoslowakei	256	97	42	24	18	4	34	16	28	16	51	11	83	26
Ungarn	144	69	25	13	24	12	48	21	16	10	14	6	17	7
Übriges Ausland	1 708	798	712	376	183	78	318	148	241	117	143	48	111	31
Außereurop. Ausland	22 123	10 927	5 894	3 041	1 983	835	9 604	4 712	2 257	1 278	1 450	660	935	401
Afrika	5 114	2 805	1 508	784	329	145	2 409	1 389	513	303	254	137	101	47
Ägypten	159	56	41	19	11	5	65	22	33	10	6	-	3	-
Marokko	177	98	60	29	17	13	71	38	13	9	12	8	4	1
Südafrika	2 052	1 145	558	299	186	86	950	573	205	114	97	48	56	25
Tunesien	85	44	24	12	7	2	40	21	8	5	3	3	3	1
Übriges Afrika	2 641	1 462	825	425	108	39	1 283	735	254	165	136	78	35	20
Amerika	11 619	5 211	2 843	1 460	1 267	481	4 790	2 033	1 152	600	874	357	693	280
Argentinien	622	322	133	70	83	45	193	103	59	36	76	34	78	34
Brasilien	978	490	248	120	65	10	330	173	110	69	107	52	118	66
Chile	389	197	122	67	36	19	121	57	43	22	37	17	30	15
Kanada	1 233	619	274	135	179	77	474	265	140	80	95	38	71	24
Venezuela	343	181	112	55	9	6	143	74	48	29	27	15	4	2
Vereinigte Staaten	6 425	2 521	1 458	758	753	248	2 907	1 023	573	255	413	138	321	99
Übriges Amerika	1 629	881	496	255	142	76	622	338	179	109	119	63	71	40
Asien	3 471	1 804	1 059	528	217	122	1 605	798	336	214	177	99	77	43
Indien	347	173	99	41	30	20	149	74	38	24	25	10	6	4
Iran	492	223	151	75	37	22	248	94	42	26	13	6	1	-
Israel	284	170	52	33	36	26	90	50	27	18	43	25	36	18
Japan	326	172	122	65	22	9	135	69	28	20	10	3	9	6
Syrien	28	6	6	2	-	-	18	3	2	-	2	1	-	-
Übriges Asien	1 994	1 060	629	312	92	45	965	508	199	126	84	54	25	15
Australien und Ozeanien	1 919	1 107	484	269	170	87	800	492	256	161	145	67	64	31
Australien	1 831	1 054	457	254	168	85	758	466	247	155	141	64	60	30
Neuseeland	49	30	15	9	2	2	24	16	4	2	1	-	3	1
Übriges Australien und Ozeanien	39	23	12	6	-	-	18	10	5	4	3	3	1	-
Unbekanntes Ausland	721	609	47	22	112	93	385	347	101	91	58	46	18	10
Insgesamt	62 439	30 899	16 876	8 648	7 728	3 526	22 665	11 482	6 704	3 701	5 107	2 185	3 359	1 357

1) Einschl. ohne Angabe. - 2) Ohne die außereuropäischen OECD-Länder Australien, Japan, Kanada und die Vereinigten Staaten.

36 Wanderungen zwischen dem Bundesgebiet und dem Ausland 1974 nach Herkunfts- und Zielländern
sowie nach Altersgruppen
36. 1 Deutsche

Zielland	Insgesamt		Alter von ... bis unter ... Jahren											
			unter 18		18 - 25		25 - 40		40 - 50		50 - 65		65 u. mehr 1)	
	insges.	männl.	zus.	männl.	zus.	männl.	zus.	männl.	zus.	männl.	zus.	männl.	zus.	männl.
Fortzüge														
Europäisches Ausland	30 902	14 905	6 620	3 442	6 737	2 842	12 177	5 974	2 286	1 277	1 872	848	1 210	522
OECD-Länder ²⁾	29 592	14 260	6 368	3 324	6 568	2 761	11 750	5 738	2 107	1 162	1 714	791	1 085	484
Belgien	2 608	1 430	691	362	557	340	927	490	223	133	154	80	56	25
Dänemark	722	427	183	93	171	110	298	190	34	17	21	7	15	10
Frankreich	3 777	1 674	760	392	867	259	1 658	757	243	134	166	95	83	37
Großbritannien und Nordirland	2 265	973	370	204	676	212	974	454	121	61	57	23	67	19
Irland	135	70	35	18	23	14	61	30	9	6	4	2	3	-
Italien	2 571	1 068	563	299	612	217	986	358	189	94	149	71	72	29
Luxemburg	480	261	116	65	95	49	198	111	37	26	23	10	11	-
Niederlande	3 991	2 133	966	475	1 073	585	1 484	864	207	104	161	61	100	44
EG-Länder	16 549	8 036	3 684	1 908	4 074	1 786	6 586	3 254	1 063	575	735	349	407	164
Finnland	164	98	43	21	37	18	74	52	5	4	1	-	4	3
Griechenland	497	219	139	84	53	19	244	83	44	25	15	6	2	2
Island	22	9	8	4	6	1	7	4	1	-	-	-	-	-
Norwegen	241	121	60	32	39	22	106	56	16	6	16	5	4	-
Österreich	4 497	1 998	856	434	946	310	1 493	695	361	196	458	198	383	165
Portugal	414	213	114	59	46	18	194	100	37	24	16	8	7	4
Schweden	553	329	106	56	99	55	264	179	41	21	27	11	16	7
Schweiz	3 919	1 831	662	338	926	390	1 679	785	286	157	210	94	156	67
Spanien	2 160	1 092	489	257	260	104	897	428	198	124	217	111	99	68
Türkei	576	314	207	131	82	38	206	102	55	30	19	9	7	4
Bulgarien	18	6	2	-	5	2	5	2	3	2	1	-	2	-
Jugoslawien	633	357	165	82	107	53	229	135	74	56	43	25	15	6
Polen	260	103	18	6	17	6	63	33	54	27	60	17	48	14
Rumänien	63	31	7	6	8	4	20	10	12	8	3	1	13	2
Sowjetunion	52	22	15	5	3	2	19	9	6	4	3	-	6	2
Tschechoslowakei	79	32	12	7	7	2	19	8	9	7	17	2	15	6
Ungarn	76	30	19	6	7	5	17	7	8	5	8	4	17	3
Übriges Europa	129	64	14	6	15	7	55	32	13	6	23	8	9	5
Außereurop. Ausland	23 656	11 580	5 768	3 010	3 457	1 310	10 871	5 504	1 796	1 023	1 018	454	746	279
Afrika	4 586	2 610	1 098	548	505	257	2 426	1 454	356	231	151	93	50	27
Ägypten	124	58	27	14	10	5	62	30	16	6	6	3	3	-
Marokko	92	47	18	8	13	4	41	22	7	5	11	7	2	1
Südafrika	1 994	1 138	462	235	325	177	1 003	611	113	69	56	28	35	18
Tunesien	86	31	23	6	13	4	44	19	5	1	1	1	-	-
Übriges Afrika	2 290	1 336	568	285	144	67	1 276	772	215	150	77	54	10	8
Amerika	13 976	6 158	3 404	1 780	2 424	787	5 915	2 626	979	497	652	252	602	216
Argentinien	353	187	67	33	37	18	138	79	23	13	44	22	44	22
Brasilien	1 257	690	320	160	80	30	630	370	98	67	63	29	66	34
Chile	389	221	125	72	30	15	133	87	36	17	41	20	24	10
Kanada	2 311	1 207	548	292	444	227	893	488	187	105	117	52	122	43
Venezuela	178	101	41	21	11	7	83	46	23	18	16	8	4	1
Vereinigte Staaten	8 093	2 973	1 920	994	1 678	421	3 365	1 174	508	210	320	87	302	87
Übriges Amerika	1 395	779	383	208	144	69	673	382	104	67	51	34	40	19
Asien	2 879	1 579	678	368	245	110	1 586	863	240	159	97	60	33	19
Indien	200	117	41	27	30	17	96	56	21	12	9	4	3	1
Iran	464	205	107	58	47	13	271	105	27	19	11	9	1	1
Israel	198	102	24	15	38	19	76	40	19	9	21	8	20	11
Japan	263	133	75	29	23	12	129	67	29	19	6	5	1	1
Syrien	22	4	3	-	3	1	13	1	2	1	1	1	-	-
Übriges Asien	1 732	1 018	428	239	104	48	1 001	594	142	99	49	33	8	5
Australien und Ozeanien	2 215	1 233	588	314	283	156	944	561	221	136	118	49	61	17
Australien	2 083	1 160	555	296	262	145	883	526	210	130	113	46	60	17
Neuseeland	108	60	27	14	19	10	47	29	10	5	4	2	1	-
Übriges Australien und Ozeanien	24	13	6	4	2	1	14	6	1	1	1	1	-	-
Unbekanntes Ausland	610	527	28	17	119	107	362	321	56	51	29	19	16	12
Insgesamt	55 168	27 012	12 416	6 469	10 313	4 259	23 410	11 799	4 138	2 351	2 919	1 321	1 972	813

1) Einschl. ohne Angabe. - 2) Ohne die außereuropäischen OECD-Länder Australien, Japan, Kanada und die Vereinigten Staaten.

36 Wanderungen zwischen dem Bundesgebiet und dem Ausland 1974 nach Herkunfts- und Zielländern
sowie nach Altersgruppen
36. 2 Ausländer

Herkunftsland	Insgesamt		Alter von ... bis unter ... Jahren												65 u. mehr 1)	
			unter 18		18 - 25		25 - 40		40 - 50		50 - 65					
	insges.	männl.	zus.	männl.	zus.	männl.	zus.	männl.	zus.	männl.	zus.	männl.	zus.	männl.		
Zuzüge																
Europäisches Ausland	475 527	260 647	182 473	102 056	109 672	54 348	122 834	71 084	33 696	21 822	19 160	8 825	7 692	2 512		
OECD-Länder ²⁾	374 209	208 051	157 323	89 774	89 841	47 036	92 021	50 764	21 535	13 936	10 234	5 461	3 255	1 080		
Belgien	2 365	1 279	429	227	824	412	742	424	187	113	138	86	45	17		
Dänemark	1 759	839	225	103	810	309	561	332	89	58	55	32	19	5		
Frankreich	13 505	7 082	1 576	790	7 067	3 346	3 874	2 336	559	382	307	173	122	55		
Großbritannien und Nordirland	15 120	8 882	1 993	1 080	6 555	3 376	5 177	3 501	870	600	446	285	79	40		
Irland	854	448	81	42	528	259	207	121	28	19	9	6	1	1		
Italien	85 591	56 224	25 910	13 572	27 109	18 977	20 159	14 528	8 015	6 106	3 874	2 823	524	218		
Luxemburg	594	351	74	44	269	135	196	140	36	24	14	6	5	2		
Niederlande	7 988	4 723	974	489	2 783	1 400	3 152	2 063	591	458	368	264	120	49		
EG-Länder	127 776	79 828	31 262	16 347	45 945	28 214	34 068	23 445	10 375	7 760	5 211	3 675	915	387		
Finnland	1 885	589	176	67	1 161	281	499	215	31	18	11	5	7	3		
Griechenland	29 960	16 042	17 636	9 788	4 563	2 708	4 596	2 339	1 542	760	1 067	293	556	154		
Island	152	81	29	20	87	42	28	16	6	2	2	1	-	-		
Norwegen	1 016	565	120	75	500	233	315	201	47	33	27	18	7	5		
Österreich	18 875	11 970	2 158	1 002	8 372	5 290	6 390	4 575	918	619	653	344	384	140		
Portugal	13 247	4 917	6 309	3 198	1 755	185	4 309	1 135	604	323	215	66	55	10		
Schweden	2 263	1 199	297	147	829	335	798	501	165	110	127	80	47	26		
Schweiz	4 525	2 308	712	294	1 632	782	1 724	978	233	151	129	66	95	37		
Spanien	13 760	6 774	6 032	3 239	2 488	968	3 513	1 674	1 097	666	419	162	211	65		
Türkei	160 750	83 778	92 592	55 597	22 509	7 998	35 781	15 685	6 517	3 494	2 373	751	978	253		
Bulgarien	670	357	63	38	50	19	259	153	120	73	121	50	57	24		
Jugoslawien	72 289	38 448	22 408	10 963	17 004	6 255	21 659	14 569	7 066	5 073	3 198	1 331	954	257		
Polen	11 158	5 137	888	391	1 099	422	3 149	1 910	2 327	1 162	2 362	806	1 333	446		
Rumanien	6 981	3 975	673	340	561	205	2 687	1 840	1 385	930	1 071	428	604	232		
Sowjetunion	1 436	794	281	151	74	33	557	370	214	130	201	73	109	37		
Tschechoslowakei	3 849	1 546	311	153	353	115	911	540	414	187	1 009	289	851	262		
Ungarn	4 322	2 019	418	194	594	208	1 426	844	519	258	889	355	476	160		
Übriges Europa	613	320	108	52	96	55	165	94	116	73	75	32	53	14		
Außereurop. Ausland	62 878	38 593	11 041	6 000	20 016	11 497	24 203	16 479	4 046	2 792	2 396	1 231	1 176	594		
Afrika	9 755	6 514	1 559	837	3 280	1 977	4 232	3 228	434	320	184	115	66	37		
Ägypten	1 674	1 254	208	126	461	348	850	671	89	71	44	25	22	13		
Marokko	1 817	1 067	637	361	571	283	483	321	99	80	24	20	3	2		
Südafrika	787	364	142	62	197	78	320	158	52	21	52	33	24	12		
Tunesien	1 554	833	234	113	743	312	503	363	56	37	13	6	5	2		
Übriges Afrika	3 923	2 996	338	175	1 308	956	2 076	1 715	138	111	51	31	12	8		
Amerika	24 615	13 282	5 739	2 978	7 625	4 001	7 393	4 194	1 803	1 085	1 268	630	787	394		
Argentinien	709	366	154	81	133	60	291	158	55	28	44	21	32	18		
Brasilien	1 312	665	231	118	345	160	583	309	68	39	53	17	32	22		
Chile	1 630	860	550	289	236	116	629	346	111	63	68	28	36	18		
Kanada	1 971	978	377	212	762	304	539	290	165	105	88	45	40	22		
Venezuela	298	174	65	34	77	37	104	69	23	18	17	7	12	9		
Vereinigte Staaten	16 513	9 118	3 920	2 026	5 436	3 021	4 301	2 484	1 301	798	948	496	607	293		
Übriges Amerika	2 182	1 121	442	218	636	303	946	538	80	34	50	16	28	12		
Asien	26 579	17 850	3 401	2 008	8 686	5 348	11 886	8 700	1 585	1 260	763	407	258	127		
Indien	2 189	1 324	239	137	704	341	1 100	741	96	84	34	14	16	7		
Iran	2 600	1 920	364	218	841	611	1 174	962	104	75	84	35	33	19		
Israel	1 925	1 094	313	171	371	209	567	348	264	150	284	153	126	63		
Japan	3 334	2 002	686	376	562	339	1 811	1 078	227	184	43	23	5	2		
Syrien	1 161	901	148	83	278	210	508	448	119	109	92	43	16	8		
Übriges Asien	15 370	10 609	1 651	1 023	5 930	3 638	6 726	5 123	775	658	226	139	62	28		
Australien und Ozeanien	1 929	947	342	177	425	171	692	357	224	127	181	79	65	36		
Australien	1 742	858	306	157	376	154	613	320	207	115	177	76	63	36		
Neuseeland	173	81	31	16	47	17	76	36	14	10	3	2	2	-		
Übriges Australien und Ozeanien	14	8	5	4	2	-	3	1	3	2	1	1	-	-		
Unbekanntes Ausland	169	142	12	7	35	29	81	75	21	17	15	10	5	4		
Insgesamt	538 574	299 382	193 526	108 063	129 723	65 874	147 118	87 638	37 763	24 631	21 571	10 066	8 873	3 110		

1) Einschl. ohne Angabe. - 2) Ohne die außereuropäischen OECD-Länder Australien, Japan, Kanada und die Vereinigten Staaten.

36. 2 Ausländer

Fortzüge

- 104 -

37 Wanderungen zwischen dem Bundesgebiet und dem Ausland 1974 nach Geburtsjahren
und dem Familienstand

Geburtsjahr bzw. Alter von ... bis unter ... Jahren	Insgesamt		Ledig		Verheiratet		Verwitwet		Geschieden		Ohne Angabe	
	insgesamt	männlich	zusammen	männlich	zusammen	männlich	zusammen	männlich	zusammen	männlich	zusammen	männlich
Zuzüge												
1974	8 066	4 554	8 065	4 554	-	-	-	-	-	-	1	-
1973	15 766	9 057	15 766	9 057	-	-	-	-	-	-	-	-
1972	17 220	9 894	17 220	9 894	-	-	-	-	-	-	-	-
1971	18 038	10 276	18 038	10 276	-	-	-	-	-	-	-	-
1970	17 267	10 021	17 267	10 021	-	-	-	-	-	-	-	-
1969	16 785	9 708	16 785	9 708	-	-	-	-	-	-	-	-
unter 6 zusammen	93 142	53 510	93 141	53 510	-	-	-	-	-	-	1	-
davon: Deutsche	6 474	3 355	6 474	3 355	-	-	-	-	-	-	-	-
Ausländer	86 668	50 155	86 667	50 155	-	-	-	-	-	-	1	-
1968	14 238	8 057	14 238	8 057	-	-	-	-	-	-	-	-
1967	11 156	6 174	11 156	6 174	-	-	-	-	-	-	-	-
1966	11 263	6 220	11 263	6 220	-	-	-	-	-	-	-	-
1965	10 586	5 808	10 586	5 808	-	-	-	-	-	-	-	-
1964	9 451	5 078	9 451	5 078	-	-	-	-	-	-	-	-
1963	8 563	4 601	8 563	4 601	-	-	-	-	-	-	-	-
1962	8 058	4 381	8 058	4 381	-	-	-	-	-	-	-	-
1961	7 154	3 893	7 145	3 893	8	-	1	-	-	-	-	-
1960	8 509	4 562	8 425	4 562	84	-	-	-	-	-	-	-
1959	8 983	4 927	8 483	4 899	496	27	3	1	1	-	-	-
1958	9 328	4 769	8 102	4 702	1 223	65	-	-	-	-	3	2
1957	9 971	4 731	7 733	4 570	2 228	160	5	-	3	-	2	1
6 - 18 zusammen	117 260	63 201	113 203	62 945	4 039	252	9	1	4	-	5	3
davon: Deutsche	10 402	5 293	10 382	5 292	20	1	-	-	-	-	-	-
Ausländer	106 858	57 908	102 821	57 653	4 019	251	9	1	4	-	5	3
1956	14 793	7 128	10 930	6 738	3 845	386	6	1	10	1	2	2
1955	18 345	8 368	12 916	7 819	5 385	543	15	-	23	1	6	5
1954	19 575	8 768	13 495	8 087	6 019	672	8	2	47	5	6	2
1953	20 552	9 923	13 797	8 833	6 670	1 075	10	-	66	10	9	5
1952	23 317	12 915	14 720	10 402	8 444	2 477	16	2	118	21	19	13
1951	20 273	11 255	11 889	8 440	8 213	2 767	20	5	143	38	8	5
1950	20 596	11 043	10 115	7 269	10 242	3 693	22	9	208	66	9	6
18 - 25 zusammen	137 451	69 400	87 862	57 588	48 818	11 613	97	19	615	142	59	38
davon: Deutsche	7 728	3 526	5 679	3 065	1 928	427	8	1	108	31	5	2
Ausländer	129 723	65 874	82 183	54 523	46 890	11 186	89	18	507	111	54	36
1949	18 583	10 231	8 102	6 027	10 201	4 100	33	10	233	83	14	11
1948	17 572	9 741	6 882	5 205	10 340	4 379	37	12	290	128	23	17
1947	15 695	8 813	5 327	4 059	10 002	4 564	32	13	315	162	19	15
1946	13 775	7 833	4 111	3 160	9 316	4 504	25	7	310	151	13	11
1945	11 982	6 639	3 020	2 286	8 595	4 174	36	11	319	157	12	11
1944	11 851	6 813	2 557	1 940	8 845	4 626	39	16	395	217	15	14
1943	11 097	6 450	2 124	1 603	8 533	4 625	51	17	379	197	10	8
1942	10 793	6 428	1 860	1 434	8 495	4 753	35	16	392	215	11	10
1941	9 813	5 921	1 583	1 184	7 826	4 519	33	8	358	199	13	11
1940	10 051	6 065	1 418	1 077	8 216	4 735	44	19	358	219	15	15
1939	9 169	5 648	1 191	876	7 587	4 555	54	21	319	180	18	16
1938	8 591	5 403	1 017	740	7 214	4 469	54	23	293	161	13	10
1937	7 425	4 636	827	602	6 296	3 851	35	12	253	159	14	12
1936	7 001	4 418	713	523	5 952	3 696	38	18	276	161	22	20
1935	6 385	4 081	618	439	5 474	3 480	47	11	231	138	15	13
25 - 40 zusammen	169 783	99 120	41 350	31 155	122 892	65 030	593	214	4 721	2 527	227	194
davon: Deutsche	22 665	11 482	5 209	3 504	15 742	7 123	138	34	1 569	816	7	5
Ausländer	147 118	87 638	36 141	27 651	107 150	57 907	455	180	3 152	1 711	220	189

37 Wanderungen zwischen dem Bundesgebiet und dem Ausland 1974 nach Geburtsjahren
und dem Familienstand

Geburtsjahr bzw. Alter von ... bis unter ... Jahren	Insgesamt		Ledig		Verheiratet		Verwitwet		Geschieden		Ohne Angabe	
	insgesamt	männlich	zusammen	männlich	zusammen	männlich	zusammen	männlich	zusammen	männlich	zusammen	männlich
Zuzüge												
1934	6 075	3 977	498	340	5 259	3 468	52	18	259	145	7	6
1933	5 623	3 748	458	337	4 908	3 271	51	18	196	114	10	8
1932	5 225	3 363	407	271	4 528	2 937	54	12	221	130	15	13
1931	4 886	3 232	368	251	4 229	2 824	55	17	231	138	3	2
1930	4 753	3 082	360	250	4 116	2 693	71	17	192	109	14	13
1929	4 258	2 717	273	182	3 696	2 413	101	20	181	96	7	6
1928	3 936	2 485	261	151	3 380	2 206	107	14	179	107	9	7
1927	3 499	2 125	284	167	2 905	1 840	114	20	191	94	5	4
1926	3 308	1 922	254	134	2 736	1 663	123	18	187	100	8	7
1925	2 904	1 681	215	109	2 363	1 464	157	19	164	85	5	4
40 - 50 zusammen	44 467	28 332	3 378	2 192	38 120	24 779	885	173	2 001	1 118	83	70
davon: Deutsche	6 704	3 701	796	444	5 146	2 832	138	32	620	389	4	4
Ausländer	37 763	24 631	2 582	1 748	32 974	21 947	747	141	1 381	729	79	66
1924	2 869	1 577	239	108	2 306	1 379	176	17	146	71	2	2
1923	2 489	1 369	170	85	1 970	1 196	212	28	133	56	4	4
1922	2 409	1 251	159	75	1 897	1 103	208	16	144	56	1	1
1921	2 225	1 109	155	77	1 669	938	243	22	156	70	2	2
1920	2 209	1 100	165	71	1 643	950	256	20	144	58	1	1
1919	1 629	803	82	41	1 178	695	258	28	109	37	2	2
1918	1 152	502	83	40	754	420	239	14	73	25	3	3
1917	1 055	472	74	33	704	393	221	25	54	19	2	2
1916	1 180	484	62	21	776	411	267	26	74	26	1	.
1915	1 349	539	101	48	815	431	354	34	77	26	2	.
1914	1 702	638	114	50	1 017	517	472	42	99	29	.	.
1913	1 549	614	135	56	914	482	428	49	68	24	4	3
1912	1 771	624	120	48	1 014	496	531	51	102	28	4	1
1911	1 537	604	108	46	853	491	487	41	87	26	2	.
1910	1 553	565	125	53	821	436	520	47	83	27	4	2
50 - 65 zusammen	26 678	12 251	1 892	852	18 331	10 338	4 872	460	1 549	578	34	23
davon: Deutsche	5 107	2 185	537	199	3 409	1 721	707	68	449	193	5	4
Ausländer	21 571	10 066	1 355	653	14 922	8 617	4 165	392	1 100	385	29	19
65 und mehr zusammen	12 232	4 467	978	359	4 985	3 062	5 747	866	512	176	10	4
davon: Deutsche	3 359	1 357	364	131	1 485	949	1 313	204	193	71	4	2
Ausländer	8 873	3 110	614	228	3 500	2 113	4 434	662	319	105	6	2
Insgesamt	601 013	330 281	341 804	208 601	237 185	115 074	12 203	1 733	9 402	4 541	419	332
davon: Deutsche	62 439	30 899	29 441	15 990	27 730	13 053	2 304	339	2 939	1 500	25	17
Ausländer	538 574	299 382	312 363	192 611	209 455	102 021	9 899	1 394	6 463	3 041	394	315

37 Wanderungen zwischen dem Bundesgebiet und dem Ausland 1974 nach Geburtsjahren
und dem Familienstand

Geburtsjahr bzw. Alter von ... bis unter ... Jahren	Insgesamt		Ledig		Verheiratet		Verwitwet		Geschieden		Ohne Angabe	
	insgesamt	männlich	zusammen	männlich	zusammen	männlich	zusammen	männlich	zusammen	männlich	zusammen	männlich
Fortzüge												
1974	8 228	4 839	8 228	4 839	-	-	-	-	-	-	-	-
1973	16 413	9 628	16 413	9 628	-	-	-	-	-	-	-	-
1972	13 972	8 042	13 972	8 042	-	-	-	-	-	-	-	-
1971	11 489	6 665	11 489	6 665	-	-	-	-	-	-	-	-
1970	10 169	5 776	10 169	5 776	-	-	-	-	-	-	-	-
1969	10 062	5 813	10 062	5 813	-	-	-	-	-	-	-	-
unter 6 zusammen	70 333	40 763	70 333	40 763	-	-	-	-	-	-	-	-
davon: Deutsche	5 097	2 724	5 097	2 724	-	-	-	-	-	-	-	-
Ausländer	65 236	38 039	65 236	38 039	-	-	-	-	-	-	-	-
1968	11 799	6 881	11 799	6 881	-	-	-	-	-	-	-	-
1967	9 817	5 652	9 817	5 652	-	-	-	-	-	-	-	-
1966	7 195	4 128	7 195	4 128	-	-	-	-	-	-	-	-
1965	5 914	3 379	5 914	3 379	-	-	-	-	-	-	-	-
1964	5 282	2 977	5 282	2 977	-	-	-	-	-	-	-	-
1963	4 428	2 526	4 428	2 526	-	-	-	-	-	-	-	-
1962	4 264	2 320	4 264	2 320	-	-	-	-	-	-	-	-
1961	3 845	2 101	3 841	2 101	3	-	-	-	1	-	-	-
1960	3 964	2 117	3 958	2 117	6	-	-	-	-	-	-	-
1959	3 935	2 046	3 838	2 026	96	20	-	-	1	-	-	-
1958	5 782	3 120	5 530	3 099	250	21	1	-	1	-	-	-
1957	7 072	3 837	6 430	3 769	641	67	-	-	1	1	-	-
6 - 18 zusammen	73 297	41 084	72 296	40 975	996	108	1	-	4	1	-	-
davon: Deutsche	7 319	3 745	7 259	3 744	60	1	-	-	-	-	-	-
Ausländer	65 978	37 339	65 037	37 231	936	107	1	-	4	1	-	-
1956	10 262	5 848	8 875	5 651	1 371	196	5	1	11	-	-	-
1955	15 022	8 987	12 527	8 437	2 467	549	6	-	21	1	1	-
1954	22 052	14 890	17 536	12 982	4 462	1 899	9	2	44	7	1	-
1953	19 155	11 044	14 851	9 948	4 207	1 079	14	3	82	14	1	-
1952	20 358	12 151	14 577	10 301	5 623	1 815	31	7	123	24	4	4
1951	19 833	12 151	13 125	9 705	6 525	2 396	24	2	156	46	3	2
1950	21 523	13 448	12 654	9 614	8 619	3 769	25	2	214	54	11	9
18 - 25 zusammen	128 205	78 519	94 145	66 638	33 274	11 703	114	17	651	146	21	15
davon: Deutsche	10 313	4 259	6 749	3 483	3 388	748	9	-	165	26	2	2
Ausländer	117 892	74 260	87 396	63 155	29 886	10 955	105	17	486	120	19	13
1949	21 438	13 894	11 164	8 782	9 948	4 999	39	8	283	102	4	3
1948	21 825	14 424	9 764	7 854	11 678	6 413	55	13	318	135	10	9
1947	20 939	13 970	8 009	6 459	12 531	7 324	53	13	342	170	4	4
1946	19 290	13 063	6 314	5 123	12 533	7 731	49	15	386	187	8	7
1945	17 611	11 849	4 861	3 930	12 319	7 706	56	20	372	191	3	2
1944	17 515	11 883	4 066	3 268	12 960	8 340	45	16	439	255	5	4
1943	16 665	11 583	3 482	2 776	12 689	8 535	56	15	426	248	12	9
1942	16 439	11 598	2 951	2 346	12 996	8 979	60	19	422	245	10	9
1941	15 216	10 893	2 533	2 028	12 196	8 585	47	18	435	258	5	4
1940	16 476	12 077	2 288	1 819	13 744	10 010	56	25	385	220	3	3
1939	14 901	10 937	1 902	1 490	12 509	9 164	75	28	407	247	8	8
1938	14 249	10 635	1 592	1 218	12 221	9 173	80	32	347	203	9	9
1937	12 707	9 459	1 354	1 021	10 979	8 212	64	27	303	192	7	7
1936	12 019	9 030	1 075	841	10 575	7 968	66	31	298	185	5	5
1935	11 140	8 487	1 001	779	9 814	7 526	79	32	244	148	2	2
25 - 40 zusammen	248 430	173 782	62 356	49 734	179 692	120 665	880	312	5 407	2 986	95	85
davon: Deutsche	23 410	11 799	5 921	3 634	15 649	7 272	100	21	1 738	871	2	1
Ausländer	225 020	161 983	56 435	46 100	164 043	113 393	780	291	3 669	2 115	93	84

37 Wanderungen zwischen dem Bundesgebiet und dem Ausland 1974 nach Geburtsjahren
und dem Familienstand

Geburtsjahr bzw. Alter von ... bis unter ... Jahren	Insgesamt		Ledig		Verheiratet		Verwitwet		Geschieden		Ohne Angabe	
	insgesamt	männlich	zusammen	männlich	zusammen	männlich	zusammen	männlich	zusammen	männlich	zusammen	männlich
Fortzüge												
1934	10 755	8 263	871	659	9 580	7 436	72	17	226	145	6	6
1933	10 072	7 877	725	566	9 045	7 142	75	31	220	131	7	7
1932	9 000	6 982	627	466	8 071	6 352	91	40	209	122	2	2
1931	8 022	6 283	515	370	7 220	5 753	73	24	210	132	4	4
1930	7 860	5 961	515	384	7 059	5 434	102	34	181	106	3	3
1929	6 769	5 125	409	286	6 088	4 711	110	32	161	95	1	1
1928	6 067	4 515	355	241	5 431	4 147	110	29	166	95	5	3
1927	5 390	3 987	368	247	4 758	3 622	116	29	146	87	2	2
1926	4 946	3 514	315	190	4 358	3 215	112	19	155	85	6	5
1925	4 418	3 079	293	183	3 834	2 796	146	28	145	72	-	-
40 - 50 zusammen	73 299	55 586	4 993	3 592	65 444	50 608	1 007	283	1 819	1 070	36	33
davon: Deutsche	4 138	2 351	519	297	3 115	1 797	96	22	407	234	1	1
Ausländer	69 161	53 235	4 474	3 295	62 329	48 811	911	261	1 412	836	35	32
1924	4 019	2 729	233	136	3 514	2 501	145	29	126	62	1	1
1923	3 539	2 372	215	128	2 999	2 133	177	34	146	75	2	2
1922	3 187	2 070	199	117	2 695	1 884	178	23	114	45	1	1
1921	2 854	1 799	146	77	2 391	1 646	184	23	133	53	-	-
1920	2 769	1 716	153	82	2 279	1 561	226	23	110	49	1	1
1919	2 000	1 181	105	50	1 580	1 059	233	30	80	41	2	1
1918	1 323	741	85	45	988	657	194	18	55	20	1	1
1917	1 288	742	76	31	981	669	169	14	61	27	1	1
1916	1 349	744	78	36	994	649	208	30	68	29	1	-
1915	1 456	747	79	43	1 037	657	279	23	61	24	-	-
1914	1 837	951	104	56	1 261	831	389	37	83	27	-	-
1913	1 684	829	105	47	1 111	691	375	53	91	36	2	2
1912	1 724	782	102	49	1 138	676	412	39	72	18	-	-
1911	1 433	669	81	32	893	564	400	50	57	21	2	2
1910	1 453	611	81	40	861	491	439	59	72	21	-	-
50 - 65 zusammen	31 915	18 683	1 842	969	24 722	16 669	4 008	485	1 329	548	14	12
davon: Deutsche	2 919	1 321	241	106	2 015	1 048	344	35	319	132	-	-
Ausländer	28 996	17 362	1 601	863	22 707	15 621	3 664	450	1 010	416	14	12
65 und mehr zusammen	10 134	4 024	662	269	4 552	2 872	4 507	730	408	152	5	1
davon: Deutsche	1 972	813	154	65	855	544	823	140	139	63	1	1
Ausländer	8 162	3 211	508	204	3 697	2 328	3 684	590	269	89	4	-
Insgesamt	635 613	412 441	306 627	202 940	308 680	202 625	10 517	1 827	9 618	4 903	171	146
davon: Deutsche	55 168	27 012	25 940	14 053	25 082	11 410	1 372	218	2 768	1 326	6	5
Ausländer	580 445	385 429	280 687	188 887	283 598	191 215	9 145	1 609	6 850	3 577	165	141

38 Wanderungen zwischen dem Bundesgebiet und dem Ausland 1974 nach der Staatsangehörigkeit

Land der Staatsangehörigkeit	Zuzüge				Fortzüge				Überschuß der Zu- (+) bzw. Fortzüge (-)			
	insgesamt		männlich	weiblich	insgesamt		männlich	weiblich	insgesamt		männlich	weiblich
	Anzahl	%	Anzahl		Anzahl	%	Anzahl		Anzahl		Anzahl	
Europäisches Ausland	534 285	88,9	289 083	245 202	587 166	92,4	380 397	206 769	- 52 881	- 91 314	+ 38 433	
OECD-Länder ¹⁾	433 545	72,1	236 734	196 811	462 820	72,8	298 530	164 290	- 29 275	- 61 796	+ 32 521	
Belgien	1 850	0,3	965	885	1 407	0,2	833	574	+ 443	+ 132	+ 311	
Dänemark	1 596	0,3	712	884	1 175	0,2	575	600	+ 421	+ 137	+ 284	
Deutschland	62 439	10,4	30 899	31 540	55 168	8,7	27 012	28 156	+ 7 271	+ 3 887	+ 3 384	
Frankreich	12 480	2,1	6 352	6 128	10 361	1,6	5 932	4 429	+ 2 119	+ 420	+ 1 699	
Großbritannien u. Nordirland	14 964	2,5	8 735	6 229	10 864	1,7	6 303	4 561	+ 4 100	+ 2 432	+ 1 668	
Irland	890	0,1	457	433	673	0,1	392	281	+ 217	+ 65	+ 152	
Italien	86 403	14,4	56 771	29 632	121 593	19,1	84 590	37 003	- 35 190	- 27 819	- 7 371	
Luxemburg	477	0,1	279	198	354	0,0	212	142	+ 123	+ 67	+ 56	
Niederlande	7 751	1,3	4 524	3 227	6 575	1,0	4 288	2 287	+ 1 176	+ 236	+ 940	
EG-Länder	188 850	31,4	109 694	79 156	208 170	32,8	130 137	78 033	- 19 320	- 20 443	- 1 123	
Finnland	1 926	0,3	582	1 344	1 927	0,3	642	1 285	- 1	- 60	+ 59	
Griechenland	30 238	5,0	16 240	13 998	49 125	7,7	28 042	21 083	- 18 887	- 11 802	- 7 085	
Island	164	0,0	93	71	152	0,0	69	83	+ 12	+ 24	- 12	
Norwegen	1 026	0,2	556	470	1 044	0,2	624	420	- 18	- 68	+ 50	
Österreich	18 048	3,0	11 408	6 640	21 570	3,4	15 742	5 828	- 3 522	- 4 334	+ 812	
Portugal	13 352	2,2	4 950	8 402	17 489	2,8	12 948	4 541	- 4 137	- 7 998	+ 3 861	
Schweden	2 080	0,3	1 066	1 014	1 772	0,3	888	884	+ 308	+ 178	+ 130	
Schweiz	3 153	0,5	1 434	1 719	2 963	0,5	1 528	1 435	+ 190	- 94	+ 284	
Spanien	13 463	2,2	6 594	6 869	47 269	7,4	33 043	14 226	- 33 806	- 26 449	- 7 357	
Türkei	161 245	26,8	84 117	77 128	111 339	17,5	74 867	36 472	+ 49 906	+ 9 250	+ 40 656	
Bulgarien	697	0,1	377	320	611	0,1	397	214	+ 86	- 20	+ 106	
Jugoslawien	72 894	12,1	38 761	34 133	103 004	16,2	70 711	32 293	- 30 110	- 31 950	+ 1 840	
Polen	11 375	1,9	5 235	6 140	9 516	1,5	4 434	5 082	+ 1 859	+ 801	+ 1 058	
Rumänien	5 996	1,0	3 531	2 465	3 772	0,6	2 555	1 217	+ 2 224	+ 976	+ 1 248	
Sowjetunion	1 261	0,2	689	572	503	0,1	322	181	+ 758	+ 367	+ 391	
Tschechoslowakei	3 830	0,6	1 516	2 314	3 353	0,5	1 508	1 845	+ 477	+ 8	+ 469	
Ungarn	4 514	0,8	2 141	2 373	3 472	0,5	1 858	1 614	+ 1 042	+ 283	+ 759	
Übriges Europa	173	0,0	99	74	115	0,0	82	33	+ 58	+ 17	+ 41	
Außereuropäisches Ausland	63 710	10,6	39 398	24 312	47 625	7,5	31 451	16 174	+ 16 085	+ 7 947	+ 8 138	
Afrika	9 868	1,6	6 787	3 081	8 737	1,4	7 124	1 613	+ 1 131	- 337	+ 1 468	
Ägypten	1 757	0,3	1 321	436	1 260	0,2	976	284	+ 497	+ 345	+ 152	
Athiopien	314	0,1	268	46	1 124	0,0	113	11	+ 190	+ 155	+ 35	
Algerien	636	0,1	557	79	473	0,1	411	62	+ 163	+ 146	+ 17	
Burundi	14	0,0	13	1	14	0,0	13	1	.	.	.	
Dahome	35	0,0	32	3	31	0,0	24	7	+ 4	+ 8	- 4	
Elfenbeinküste	41	0,0	34	7	43	0,0	37	6	- 2	- 3	+ 1	
Ghana	862	0,1	672	190	781	0,1	656	125	+ 81	+ 16	+ 65	
Guinea	8	0,0	7	1	16	0,0	13	3	- 8	- 6	- 2	
Kamerun	78	0,0	52	26	60	0,0	42	18	+ 18	+ 10	+ 8	
Kenia	119	0,0	85	34	98	0,0	80	18	+ 21	+ 5	+ 16	
Liberia	46	0,0	28	18	22	0,0	13	9	+ 24	+ 15	+ 9	
Libyen	174	0,0	156	18	94	0,0	86	8	+ 80	+ 70	+ 10	
Madagaskar	42	0,0	18	24	22	0,0	14	8	+ 20	+ 4	+ 16	
Mali	34	0,0	30	4	41	0,0	37	4	- 7	- 7	.	
Marokko	1 839	0,3	1 088	751	1 441	0,2	1 246	195	+ 398	- 158	+ 556	
Niger	5	0,0	5	.	9	0,0	8	1	- 4	- 3	- 1	
Nigeria	599	0,1	417	182	922	0,1	745	177	- 323	- 328	+ 5	
Obervolta	20	0,0	18	2	12	0,0	12	.	+ 8	+ 6	+ 2	
Ruanda	26	0,0	19	7	39	0,0	32	7	- 13	- 13	.	
Senegal	60	0,0	53	7	57	0,0	49	8	+ 3	+ 4	- 1	
Sierra Leone	93	0,0	77	16	88	0,0	80	8	+ 5	- 3	+ 8	
Somalia	65	0,0	62	3	52	0,0	49	3	+ 13	+ 13	.	
Südafrika	591	0,1	271	320	510	0,1	251	259	+ 81	+ 20	+ 61	
Sudan	209	0,0	183	26	152	0,0	139	13	+ 57	+ 44	+ 13	
Tansania	99	0,0	74	25	83	0,0	67	16	+ 16	+ 7	+ 9	
Togo	115	0,0	79	36	140	0,0	115	25	- 25	- 36	+ 11	
Tschad	16	0,0	14	2	11	0,0	8	3	+ 5	+ 6	- 1	
Tunesien	1 595	0,3	871	724	1 826	0,3	1 564	262	- 231	- 693	+ 462	
Uganda	82	0,0	52	30	49	0,0	31	18	+ 33	+ 21	+ 12	
Zaire	59	0,0	56	3	69	0,0	56	13	- 10	-	+ 10	
Übriges Afrika	235	0,0	175	60	198	0,0	157	41	+ 37	+ 18	+ 19	

1) Ohne die außereuropäischen OECD-Länder Australien, Japan, Kanada, Neuseeland und die Vereinigten Staaten.

38 Wanderungen zwischen dem Bundesgebiet und dem Ausland 1974 nach der Staatsangehörigkeit

Land der Staatsangehörigkeit	Zuzüge				Fortzüge				Überschuß der Zu- (+) bzw. Fortzüge (-)			
	insgesamt		männlich	weiblich	insgesamt		männlich	weiblich	insgesamt	männlich	weiblich	
	Anzahl	%	Anzahl		Anzahl	%	Anzahl		Anzahl			
Amerika	24 908	4,1	13 508	11 400	20 872	3,3	11 705	9 167	+ 4 036	+ 1 803	+ 2 233	
Argentinien	663	0,1	341	322	594	0,1	321	273	+ 69	+ 20	+ 49	
Bolivien	230	0,0	123	107	155	0,0	84	71	+ 75	+ 39	+ 36	
Brasilien	1 342	0,2	685	657	1 034	0,2	630	404	+ 308	+ 55	+ 253	
Chile	1 589	0,3	833	756	567	0,1	292	275	+ 1 022	+ 541	+ 481	
Costa Rica	52	0,0	23	29	44	0,0	23	21	+ 8	.	+ 8	
Dominikanische Republik	30	0,0	14	16	16	0,0	10	6	+ 14	+ 4	+ 10	
Ecuador	165	0,0	89	76	115	0,0	77	38	+ 50	+ 12	+ 38	
El Salvador	47	0,0	33	14	33	0,0	21	12	+ 14	+ 12	+ 2	
Guatemala	77	0,0	38	39	61	0,0	37	24	+ 16	+ 1	+ 15	
Haiti	32	0,0	17	15	28	0,0	23	5	+ 4	- 6	+ 10	
Honduras	39	0,0	20	19	25	0,0	14	11	+ 14	+ 6	+ 8	
Kanada	1 904	0,3	940	964	2 070	0,3	1 034	1 036	- 166	- 94	- 72	
Kolumbien	453	0,1	261	192	231	0,0	126	105	+ 222	+ 135	+ 87	
Kuba	13	0,0	10	3	11	0,0	8	3	+ 2	+ 2	.	
Mexiko	507	0,1	246	261	353	0,1	202	151	+ 154	+ 44	+ 110	
Nicaragua	24	0,0	13	11	24	0,0	17	7	.	- 4	+ 4	
Panama	19	0,0	10	9	24	0,0	16	8	- 5	- 6	+ 1	
Paraguay	88	0,0	55	33	37	0,0	24	13	+ 51	+ 31	+ 20	
Peru	372	0,1	178	194	299	0,0	189	110	+ 73	- 11	+ 84	
Trinidad und Tobago	31	0,0	15	16	14	0,0	7	7	+ 17	+ 8	+ 9	
Uruguay	128	0,0	64	64	80	0,0	49	31	+ 48	+ 15	+ 33	
Venezuela	278	0,0	175	103	195	0,0	124	71	+ 83	+ 51	+ 32	
Vereinigte Staaten	16 734	2,8	9 285	7 449	14 795	2,3	8 341	6 454	+ 1 939	+ 944	+ 995	
Übriges Amerika	91	0,0	40	51	67	0,0	36	31	+ 24	+ 4	+ 20	
Asien	27 036	4,5	18 161	8 875	16 075	2,5	11 647	4 428	+ 10 961	+ 6 514	+ 4 447	
Afghanistan	401	0,1	318	83	271	0,0	223	48	+ 130	+ 95	+ 35	
Birma	27	0,0	22	5	27	0,0	25	2	.	- 3	+ 3	
China (Taiwan)	392	0,1	241	151	216	0,0	144	72	+ 176	+ 97	+ 79	
China, Volksrepublik	124	0,0	87	37	42	0,0	34	8	+ 82	+ 53	+ 29	
Indien	2 408	0,4	1 475	933	1 605	0,3	1 130	475	+ 803	+ 345	+ 458	
Indonesien	1 440	0,2	993	447	875	0,1	640	235	+ 565	+ 353	+ 212	
Irak	413	0,1	323	90	319	0,1	242	77	+ 94	+ 81	+ 13	
Iran	2 873	0,5	2 162	711	2 332	0,4	1 771	561	+ 541	+ 391	+ 150	
Israel	1 761	0,3	1 011	750	847	0,1	543	304	+ 914	+ 468	+ 446	
Japan	3 516	0,6	2 115	1 401	2 693	0,4	1 744	949	+ 823	+ 371	+ 452	
Jemen (Arab. Republik)	29	0,0	23	6	15	0,0	12	3	+ 14	+ 11	+ 3	
Jordanien	3 582	0,6	3 160	422	1 551	0,2	1 324	227	+ 2 031	+ 1 836	+ 195	
Khmer-Republik	17	0,0	14	3	5	0,0	5	.	+ 12	+ 9	+ 3	
Korea, Nord-	22	0,0	10	12	13	0,0	8	5	+ 9	+ 2	+ 7	
Korea, Süd-	3 177	0,5	1 608	1 569	1 534	0,2	987	547	+ 1 643	+ 621	+ 1 022	
Libanon	1 242	0,2	1 014	228	706	0,1	602	104	+ 536	+ 412	+ 124	
Malaysia	207	0,0	153	54	131	0,0	111	20	+ 76	+ 42	+ 34	
Nepal	25	0,0	17	8	22	0,0	20	2	+ 3	- 3	+ 6	
Pakistan	1 390	0,2	1 215	175	809	0,1	727	82	+ 581	+ 488	+ 93	
Philippinen	1 187	0,2	233	954	391	0,1	119	272	+ 796	+ 114	+ 682	
Saudi-Arabien	59	0,0	37	22	75	0,0	49	26	- 16	- 12	- 4	
Sri Lanka	292	0,0	226	66	193	0,0	150	43	+ 99	+ 76	+ 23	
Syrien	1 168	0,2	908	260	713	0,1	543	170	+ 455	+ 365	+ 90	
Thailand	583	0,1	259	324	360	0,1	231	129	+ 223	+ 28	+ 195	
Vietnam, Nord-	8	0,0	5	3	3	0,0	2	1	+ 5	+ 3	+ 2	
Vietnam, Süd-	166	0,0	106	60	113	0,0	92	21	+ 53	+ 14	+ 39	
Übriges Asien	527	0,1	426	101	214	0,0	169	45	+ 313	+ 257	+ 56	
Australien und Ozeanien	1 898	0,3	942	956	1 941	0,3	975	966	- 43	- 33	- 10	
Australien	1 720	0,3	855	865	1 773	0,3	894	879	- 53	- 39	- 14	
Neuseeland	176	0,0	86	90	166	0,0	80	86	+ 10	+ 6	+ 4	
Übriges Australien und Ozeanien	2	0,0	1	1	2	0,0	1	1	.	.	.	
Staatenlos	2 060	0,3	1 288	772	718	0,1	514	204	+ 1 342	+ 774	+ 568	
Ungeklärt und ohne Angabe	958	0,2	512	446	104	0,0	79	25	+ 854	+ 433	+ 421	
Insgesamt	601 013	100	330 281	270 732	635 613	100	412 441	223 172	- 34 600	- 82 160	+ 47 560	

Anhang
Literaturverzeichnis

Titel der Veröffentlichung des Beitrages	Erschienen im (Quelle)	Titel der Veröffentlichung des Beitrages	Erschienen im (Quelle)
<p style="text-align: center;">Statistisches Bundesamt (Gustav-Stresemann-Ring 11, Postfach 55 28, 6200 Wiesbaden 1)</p> <p>Wanderungen 1974</p> <p>Wanderungen im 1. Halb- Jahr 1974</p> <p>Die Bedeutung der Wanderungen für die Bevölkerungsentwicklung 1974; 2. Wanderungen</p>	<p>Fachserie A, Bevölkerung und Kultur, Reihe 3, Vj. u. j.</p> <p>Wirtschaft und Statistik Heft 4/1975</p> <p>Heft 12/1975</p>	<p style="text-align: center;">Statistisches Landesamt, Rheinland-Pfalz (Mainzer Straße 15/16, 5427 Bad Ems)</p> <p>Bevölkerungsvorgänge im Jahre 1974</p> <p>Bevölkerungsentwicklung 1974</p> <p>Kreisübersichten 1975, Teil I u. II</p>	<p>Statistische Berichte A I/ II/III (vj. u. j.)</p> <p>Statistische Monatshefte 28. Jg., Heft 6</p> <p>Statistische Monatshefte 28. Jg., Heft 10</p>
<p style="text-align: center;">Statistisches Landesamt Schleswig-Holstein (Mühlenweg 166, Postfach 1141, 2300 Kiel 1)</p> <p>Wanderungen 1974</p> <p style="text-align: center;">Statistisches Landesamt der Freien und Hansestadt Hamburg (Steckelhorn 12, 2000 Hamburg 11)</p> <p>Wanderungsbewegung 1973/1974</p> <p>Wanderungen 1974</p> <p>Wanderungsbewegung "Monatszahlen 1974"</p> <p>Die Bevölkerungsentwicklung nach Bezirken</p>	<p>Statistisches Jahrbuch 1975</p> <p>Statistisches Taschenbuch 1975</p> <p>Statistische Monatshefte</p> <p>Statistische Berichte A I 1, A III 1, A III 2, (vj., hj. u. j.)</p> <p>Statistisches Jahrbuch 1974/75</p> <p>Statistisches Taschenbuch 1975</p> <p>Hamburg in Zahlen</p> <p>Statistische Berichte A I 1</p>	<p style="text-align: center;">Statistisches Landesamt Baden-Württemberg (Böblinger Straße 68, Postfach 898, 7000 Stuttgart 1)</p> <p>Wanderungsbewegung seit 1952</p> <p>Wanderungsbewegung nach Stadt- und Landkreisen 1974</p> <p>Wanderungsbewegung 1974</p> <p>Wanderungen nach Herkunft und Ziel 1971 bis 1974</p> <p>Wanderungsbewegung der Ausländer 1968 bis 1974</p> <p>Zu- und Fortzüge über die Landes- grenze nach Bundesländern 1974</p>	<p>Quellenband "Die Bevölke- rung 1974"</p> <p>Quellenband "Die Bevölke- rung 1974"</p> <p>Statistische Berichte A III 1 - vj. u. j.</p> <p>Statistisches Taschenbuch Baden-Württemberg 1975</p>
<p style="text-align: center;">Niedersächsisches Landesverwaltungsamt - Statistik - (Auestraße 14, Postfach 107, 3000 Hannover 1)</p> <p>Wanderungen in Niedersachsen im Jahre 1974</p> <p>Die kreisfreien Städte und Land- kreise Niedersachsens in Zahlen</p>	<p>Statistische Berichte A III 1 - j.</p> <p>Beilage zu Statistische Monatshefte "für Nieder- sachsen"</p>	<p style="text-align: center;">Bayerisches Statistisches Landesamt (Neuhauser Straße 51, 8000 München 2)</p> <p>Die Bevölkerungsbewegung 1974</p> <p>Bevölkerung steigt nicht mehr an</p> <p>Bevölkerungszahl weiter rückläufig</p> <p>Sie verließen München - hoher Wanderungsverlust -</p> <p>Die Wanderungen im ersten Halb- jahr 1974</p> <p>Bayerns Bevölkerungsbewegung 1974</p>	<p>Zeitschrift des Bayerische Statistischen Landesamtes 107. Jahrgang, 1975</p> <p>Bayern in Zahlen Heft 10 und 12, 1974 Heft 1 und 4, 1975</p>
<p style="text-align: center;">Statistisches Landesamt Bremen (An der Weide 14-16, Postfach 909, 2800 Bremen 1.)</p> <p>Wanderungen 1971 - 1974</p> <p>Zur demographischen Struktur der Wanderung</p> <p>Wanderungen</p> <p>Bevölkerungsbewegung</p>	<p>Statistische Monatsberichte Land Freie Hansestadt Bremen 1975, Heft 1, 4</p> <p>Statistische Berichte Land Freie Hansestadt Bremen (Zahlenspiegel) Statistische Berichte A I 1m. und A II/III S-j.</p>	<p style="text-align: center;">Statistisches Amt des Saarlandes (Hardenbergstraße 3, Postfach 409, 6600 Saarbrücken 1)</p> <p>Wanderungen 1974</p>	<p>Statistische Berichte A III 1 - vj. u. j.</p>
<p style="text-align: center;">Landesamt für Datenverarbeitung und Statistik Nordrhein-Westfalen (Ludwig-Beck-Straße 23, Postfach 1105, 4000 Düsseldorf)</p> <p>Wanderungen 1974</p> <p>"Die Bevölkerung in Nordrhein- Westfalen 1974"</p>	<p>Statistisches Jahrbuch Nordrhein-Westfalen 1975</p> <p>Beitrag: Teil 1, 2, 3</p>	<p style="text-align: center;">Statistisches Landesamt Berlin (Fehrbelliner Platz 1, 1000 Berlin 31)</p> <p>Die Wanderungen in Berlin (West) im 1. u. 2. Vierteljahr 1974</p> <p>Wanderungen 1973</p> <p>Bevölkerungsvorgänge in Berlin (West) 1974</p>	<p>Statistische Berichte A III 1 - vj. u. j.</p> <p>Berliner Statistik "Zahlen- spiegel" Monatsschrift</p>
<p style="text-align: center;">Hessisches Statistisches Landesamt (Rheinstraße 35-37, Postfach, 6200 Wiesbaden)</p> <p>Bevölkerungsvorgänge in Hessen 1974</p> <p>Ausgewählte neue Daten für Land- kreise und kreisfreie Städte</p> <p>Wanderungen</p>	<p>Statistische Berichte, A I 1, A II 1, A II 2, A III 1, A III 2, A IV 3, A I 2, A I 3 (vj. hj. j.)</p> <p>Hessische Kreiszahlen II/1974 und I/1975 (hj.)</p> <p>Staat und Wirtschaft in Hessen, Zahlenspiegel (mtl.)</p>		

Fachserie A

Bevölkerung und Kultur

Reihe 1: Gebiet und Bevölkerung

I. Bevölkerungsstand und -entwicklung (vierteljährlich, jährlich), II. Alter und Familienstand der Bevölkerung (jährlich), III. Bevölkerung der kreisfreien Städte und Landkreise (jährlich), IV. Bevölkerung der Gemeinden (jährlich ab Berichtsjahr 1974), V. Staatsangehörigkeit (jährlich), VI. Ausländer (jährlich ab Berichtsjahr 1974), Sonderbeiträge: Vorausschätzung der Bevölkerung für die Jahre 1972 bis 2000 (unregelmäßig), Ausländer nach der Staatsangehörigkeit 1967 bis 1970 (einmalig), Ausgewählte Strukturdaten für Ausländer 1974 (unregelmäßig)

Reihe 2: Natürliche Bevölkerungsbewegung (jährlich)

I. Eheschließungen, Geborene und Gestorbene (vierteljährlich), II. Gerichtliche Ehelösungen (jährlich) Sonderbeiträge: Allgemeine Sterbetafeln (unregelmäßig), Kinderzahl der Ehen 1962 (einmalig), Lebenslauf einer Generation — aufgrund von Tafelberechnungen 1960/62 (einmalig), Heiratstafeln 1960/62, Ehe-dauertafeln 1961 sowie spezielle Sterbetafeln 1960/62 (einmalig)

Reihe 3: Wanderungen (vierteljährlich und jährlich)

Reihe 4: Vertriebene und Flüchtlinge (jährlich)

Reihe 5: Haushalte und Familien (unregelmäßig)

Reihe 6: Erwerbstätigkeit

I. Entwicklung der Erwerbstätigkeit (jährlich), II. Versicherte in der gesetzlichen Kranken- und Rentenversicherung (jährlich), III. Streiks (vierteljährlich, jährlich) Sonderbeiträge: Erwerbstätigkeit und berufliche Ausbildung, April 1964 (einmalig), Berufsnachwuchs — Übergänge aus Schulen in das Erwerbsleben 1965 (einmalig), Ausbildung und berufliche Fortbildung, April 1970 (einmalig), Berufliche und soziale Umschichtung der Bevölkerung, April 1971 (einmalig)

Reihe 7: Gesundheitswesen (jährlich)

I. Meldepflichtige Krankheiten (vierteljährlich, jährlich), II. Tuberkulose (jährlich), III. Krankenhäuser, Berufe des Gesundheitswesens (jährlich), IV. Sterbefälle nach Todesursachen (vierteljährlich, jährlich), V. Geschlechtskrankheiten (vierteljährlich, jährlich) Sonderbeiträge: Körperbehinderte April 1966 (einmalig), Kranke und unfallverletzte Personen, April 1966 (einmalig)

Reihe 8: Wahl zum Deutschen Bundestag (vierjährlich)

— Wahl zum 7. Deutschen Bundestag 1972 —
1. Ergebnisse früherer Bundestags- und Landtagswahlen nach Ländern, 2. Strukturdaten für die neuen Bundestagswahlkreise, 3. Vergleichszahlen aus der Bundestagswahl 1969 für die neuen Bundestagswahlkreise, 4. Vorläufige Ergebnisse nach Wahlkreisen, 5. Endgültige Ergebnisse nach Wahlkreisen, 6. Allgemeine Wahlergebnisse nach Wahlkreisen, Sitzverteilung und Abgeordnete, 7. Wahlergebnisse nach kreisfreien Städten und Landkreisen, 8. Wahlbeteiligung und Stimmabgabe der Männer und Frauen nach dem Alter, 9. Textliche Auswertung der Wahlergebnisse
Sonderheft: Die Wahlbewerber für die Wahl zum 7. Deutschen Bundestag 1972
— Wahl zum 8. Deutschen Bundestag 1976 —
1. Ergebnisse früherer Bundestags- und Landtagswahlen nach Ländern, 2. Strukturdaten für die Bundestagswahlkreise 1976

Reihe 9: Rechtspflege (jährlich)

I. Organisation, Personal, Geschäftsanfall und -erledigung der ordentlichen Gerichte (jährlich), II. Strafverfolgung (jährlich), III. Strafvollzug (jährlich), IV. Bewährungshilfe (jährlich)
Sonderbeitrag: Die Straffälligkeit im Bundesgebiet 1954 bis 1965, in den Ländern 1961 bis 1965 (einmalig)

Reihe 10: Bildungswesen

I. Allgemeinbildende Schulen (jährlich), II. Schulen der beruflichen Ausbildung (jährlich), III. Schulen der allgemeinen und beruflichen Fortbildung (jährlich ab Berichtsjahr 1971), IV. Sonderbeiträge aus dem Schul- und Fortbildungsbereich: Z. B. Schulanlagen, Lehrer, Studien- und Berufswünsche, Ausbildungsabsichten der Eltern für ihre Kinder, V. Hochschulen: Z. B. Studenten an Hochschulen (halbjährlich), Personal an Hochschulen (jährlich ab Berichtsjahr 1972), Fachhochschulen 1971 (einmalig), Raumbestand an Hochschulen (jährlich ab Berichtsjahr 1973), VI. Kulturelle Einrichtungen (unregelmäßig)

Reihe 11: Bevölkerung des Auslandes

I. Bevölkerungsstand und -entwicklung 1969, II. Natürliche Bevölkerungsbewegung 1971

Ergebnisse einmaliger Zählungen

Als einmalige Veröffentlichung erscheinen die Ergebnisse der Volks- und Berufszählung vom 6. 6. 1961 und der Volkszählung vom 27. 5. 1970.

Systematische Verzeichnisse

Klassifizierung der Berufe (Ausgabe 1975)
Internationale Standardklassifikation der Berufe (Ausgabe 1968)
Handbuch der Internationalen Klassifikation der Krankheiten, Verletzungen und Todesursachen (ICD) 1968, Band I: Systematisches Verzeichnis, Band II: Alphabetisches Verzeichnis
Verzeichnis der Krankenhäuser in der Bundesrepublik Deutschland (Ausgabe 1974)
Verzeichnis der Religionsbenennungen (Ausgabe 1970)
Amtliches Gemeindeverzeichnis für die Bundesrepublik Deutschland (Ausgabe 1971)
Statistische Kennziffern der Gemeinden und Verwaltungsbezirke in der Bundesrepublik Deutschland (Ausgabe 1974)

Kartographische Darstellungen

u. a. Volkszählung vom 27. 5. 1970 (z. B. Bevölkerungsdichte und Bevölkerungsentwicklung, Religionszugehörigkeit der Bevölkerung, Ausländer)