

STATISTISCHES
BUNDESAMT
WIESBADEN

BEVÖLKERUNG UND KULTUR

Reihe 3

Wanderungen

1973



VERLAG W. KOHLHAMMER

STATISTISCHES
BUNDESAMT
WIESBADEN

FACHSERIE A

BEVÖLKERUNG UND KULTUR

Reihe 3
Wanderungen

1973

Hinweis:

Das Jahreshft 1972 entfällt; siehe Näheres unter
„Einführung“.



Bestellnummer: 200300 – 730000

VERLAG W. KOHLHAMMER, STUTTGART UND MAINZ

Erschienen im Juni 1975

Nachdruck - auch auszugsweise - nur mit Quellenangabe gestattet.

Preis: DM 13,--

I. Einführung

1. Allgemeine Hinweise	5
2. Durchführung der Wanderungsstatistik	5
3. Gliederung der Wanderungsstatistik	5
4. Abgrenzung der Tatbestände	5

II. Zusammenfassende Übersichten

1. Wanderungsvolumen 1967 bis 1973	7
2. Wanderungsvolumen der Länder des Bundesgebietes 1973	7
3. Wanderungssalden der Länder des Bundesgebietes 1973	7
4. Einfluß der Wanderungen und der natürlichen Bevölkerungsbewegung auf die Bevölkerungsentwicklung 1950 bis 1973	8
5. Salden aus den Wanderungen insgesamt nach Ländern des Bundesgebietes 1964 bis 1973	8
6. Wanderungen zwischen den Ländern des Bundesgebietes 1964 bis 1973	9
7. Wanderungen zwischen dem Bundesgebiet und der DDR und Berlin (Ost) 1956 bis 1973	9
8. Wanderungen zwischen den Ländern des Bundesgebietes 1973 nach Altersgruppen und Familienstand	10
9. Wanderungen im Bundesgebiet 1973 nach dem Alter der Zu- bzw. Fortgezogenen	
a) zwischen den Ländern des Bundesgebietes	10
b) über die Grenzen des Bundesgebietes	10
10. Wanderungen über die Grenzen des Bundesgebietes 1971 bis 1973 nach Herkunfts- bzw. Zielgebieten	10
11. Wanderungen über die Auslandsgrenzen des Bundesgebietes 1970 bis 1973 nach Herkunfts- bzw. Zielländern	11
12. Wanderungen über die Auslandsgrenzen des Bundesgebietes 1964 bis 1973 nach Herkunfts- bzw. Zielgebieten und nach Personenkreisen der Zu- und Fortgezogenen	12
13. Nach Übersee fortgezogene Personen 1961 bis 1973 nach Staatsangehörigkeit und Zielländern	12

Schaubilder

1. Wanderungen 1973 nach dem Alter der Personen	13
2. Fortgezogene nach Übersee 1963 bis 1973 nach Staatsangehörigkeit und Zielländern	17
3. Salden aus den Wanderungen insgesamt nach Ländern des Bundesgebietes 1963 bis 1973	14
4. Wanderungen insgesamt nach Ländern des Bundesgebietes 1964 bis 1973	15
5. Wanderungen zwischen den Bundesländern 1973	16
6/7. Überschuß der Zu- (+) bzw. Fortzüge (-) der Länder 1973 nach Altersgruppen	17
Wanderungsbilanz der Kreise 1973	
8. Zu- bzw. Abwanderungsüberschuß insgesamt	19
9. Zuwanderungsüberschuß insgesamt	20
10. Abwanderungsüberschuß insgesamt	21
11. Zu- und Fortzüge von Ausländern über die Auslandsgrenzen des Bundesgebietes 1968 bis 1973 aus bzw. nach ausgewählten europäischen Ländern	22
12. Zu und Fortzüge von Ausländern über die Auslandsgrenzen des Bundesgebietes 1968 bis 1973 aus bzw. nach ausgewählten außereuropäischen Ländern	22

III. Tabellenteil

1. Wanderungen 1973 nach Ländern des Bundesgebietes	23
2. Wanderungen über die Grenzen des Bundesgebietes 1973 nach Herkunfts- und Zielgebieten sowie nach Ländern des Bundesgebietes	
a) Personen insgesamt	24
b) Erwerbspersonen	25
3. Wanderungen zwischen dem Bundesgebiet, der DDR und Berlin (Ost) 1973 nach Alters- und Geburtsjahren	26
4. Wanderungen innerhalb des Bundesgebietes 1973 nach Herkunfts- und Zielländern	
a) Personen insgesamt	28
b) Erwerbspersonen	29
5. Salden aus den Wanderungen über die Grenzen der Länder des Bundesgebietes 1973 nach Altersgruppen und Familienstand	30
6. Wanderungen 1973 über die Grenzen des Bundesgebietes und von Land zu Land nach Alters- und Geburtsjahren	33
7. Wanderungen über die Grenzen des Bundesgebietes 1973 nach Alter und Familienstand	35
8. Wanderungen 1973 nach kreisfreien Städten und Landkreisen	35
9. Wanderungen zwischen den Kreisen des Bundesgebietes 1973	46
10. Wanderungen zwischen den Ländern des Bundesgebietes 1973 nach dem Familienstand	166
11. Wanderungen über die Auslandsgrenzen des Bundesgebietes 1973 nach Herkunfts- bzw. Zielländern	
a) Personen insgesamt	167
b) Erwerbspersonen	169
c) Deutsche	171
d) Ausländer und Staatenlose	173
12. Wanderungen über die Auslandsgrenzen des Bundesgebietes nach Herkunfts- und Zielländern sowie nach Ländern des Bundesgebietes	
a) Personen insgesamt	175
b) Deutsche	177
c) Ausländer und Staatenlose	179
13. Wanderungen über die Auslandsgrenzen des Bundesgebietes 1973 nach der Religionszugehörigkeit der Zu- und Fortgezogenen	181
14. Salden aus den Wanderungen über die Auslandsgrenzen des Bundesgebietes 1973 nach Alter und Familienstand der gewanderten Personen	181
15. Wanderung über die Auslandsgrenzen des Bundesgebietes 1973 nach Herkunfts- bzw. Zielländern sowie nach der Religionszugehörigkeit	
a) Personen insgesamt	182
b) Deutsche	183
c) Ausländer und Staatenlose	184
16. Wanderungen über die Auslandsgrenzen des Bundesgebietes 1973 nach Herkunfts- und Zielländern sowie nach Altersgruppen der Zu- und Fortgezogenen	
a) Deutsche	185
b) Ausländer und Staatenlose	187
17. Wanderungen über die Auslandsgrenzen des Bundesgebietes 1973 nach Geburtsjahren und dem Familienstand der Zu- und Fortgezogenen	189
18. Wanderungen über die Auslandsgrenzen des Bundesgebietes 1973 nach der Staatsangehörigkeit der Zu- und Fortgezogenen	193

IV. Anhang

Literaturverzeichnis	195
----------------------------	-----

Die Angaben beziehen sich auf das Bundesgebiet; sie schließen Berlin (West) ein.

Zeichenerklärung

- = nichts vorhanden
- . = kein Nachweis vorhanden
- x = Nachweis ist nicht sinnvoll bzw. Fragestellung trifft nicht zu
- i = insgesamt
- m = männlich
- w = weiblich

1. Allgemeine Hinweise

Rechtsgrundlage der Wanderungstatistik ist das Gesetz über die Statistik der Bevölkerungsbewegung und der Fortschreibung des Bevölkerungsstandes vom 4.7.1957 (BGBl. I, S. 694) ergänzt durch Änderungsgesetz vom 6. 1. 1971 (BGBl. I, S. 9). Erhebungsgrundlage der Wanderungstatistik sind die An- und Abmeldescheine, die nach den landesgesetzlichen Vorschriften bei einem Wohnungswechsel in den Einwohnermeldeämtern anfallen.

Ein Verzeichnis informiert im Anhang (S. 195) über die im Jahre 1973 erschienenen Veröffentlichungen der amtlichen Statistik. Hier finden sich die Hinweise auf die Ergebnisse der Wanderungstatistik und auf die Aufsätze, die sich mit der Wanderungstatistik befassen.

2. Durchführung der Wanderungstatistik

Die Wanderungstatistik wird einheitlich für das gesamte Bundesgebiet seit dem Jahre 1950 durchgeführt¹⁾. Sie erstreckt sich auf die Wanderungen über die Grenzen des Bundesgebietes (Bundes-Außenwanderung) und die Wanderungen nach einer Gemeinde innerhalb des Bundesgebietes (Bundes-Binnenwanderung). Unberücksichtigt bleiben lediglich die Umzüge innerhalb der Gemeinden (Ortsumzüge)²⁾. Als Wanderung im vorstehenden Sinne gilt jedes Beziehen einer Wohnung und jeder Auszug aus einer Wohnung (Wohnungswechsel). Gäste in Beherbergungsstätten, Anstaltsinsassen und Besucher bei Verwandten oder Bekannten werden dementsprechend nur erfasst, wenn ihr Aufenthalt gemäß der Meldepflicht von längerer Dauer ist; dies gilt nicht für Wehrpflichtige. Ebenfalls findet bei Vollzug von Straf- oder Untersuchungshaft, Sicherungsverwahrung oder Unterbringung in einem Arbeitshaus keine polizeiliche An- oder Abmeldung statt, wie dies auch für Personen in Polizeigewahrsam der Fall ist. Derartige "Umzüge" werden daher nicht als Wanderungsfälle gezählt.

Zur Erfassung der Zuzüge und Fortzüge über die Grenzen des Bundesgebietes werden die An- bzw. Abmeldescheine benutzt. Im Gegensatz hierzu werden zur Erfassung der Wanderungen innerhalb des Bundesgebietes im allgemeinen nur die Anmeldescheine herangezogen, weil sie zuverlässigere Angaben über den Herkunfts- und Zielort der Wandernden enthalten als die Abmeldescheine, da die Abmeldung gelegentlich versäumt wird. Außerdem fallen bei Beibehaltung der bisherigen Wohnung neben der neuen keine Abmeldescheine an. Das gleiche gilt bei der Rückkehr in die beibehaltene frühere Wohnung für die Anmeldescheine. In diesen Fällen muß daher als Ersatz für den fehlenden Anmeldeschein der Abmeldeschein herangezogen werden.

Da die Ergebnisse durch die Statistischen Landesämter aufbereitet werden und bei den Wanderungen von Bundesland zu Bundesland nach dem vorstehend erläuterten Verfahren für die Aufbereitung immer nur ein Beleg anfällt, ist eine gegenseitige Materialergänzung der Statistischen Landesämter durch Übersendung der Aufbereitungsunterlagen (Lochkarten) notwendig. Damit müßten bei den Wanderungen nach einer anderen Bundesland die im Zielland ermittelten Zuzüge mit den im Herkunftsland ermittelten Fortzügen übereinstimmen. Bei diesen umfangreichen Materialergänzungen ist es jedoch technisch bedingt, daß die Anzahl der Zuzüge im Vergleich zu der der Fortzüge geringfügige Abweichungen aufweist, die als "Bundesbinnenwanderungsdifferenz" in der Tab. 1 "Wanderungen insgesamt nach Ländern des Bundesgebietes" nachgewiesen werden.

Da in den "Wanderungen zwischen dem Bundesgebiet und der DDR sowie Berlin (Ost)" für die Jahre 1950 bis 1961 keine genauen Zahlen der über die Zwischenstation Berlin (West) in das Bundesgebiet gekommenen Personen zur Verfügung standen, wurden die Ergebnisse wie folgt errechnet: Summe der im Bundesgebiet registrierten Zuzüge aus Berlin (West), Berlin (Ost) und der Deutschen Demokratischen Republik, plus in Berlin (West) registrierte Zuzüge aus Berlin (Ost) und der Deutschen Demokratischen Republik, minus in Berlin (West) registrierte Fortzüge nach dem übrigen Bundes-

gebiet. Nicht berücksichtigt werden konnte dabei, daß ein Teil der Zuwanderer zunächst in Lagern untergebracht und dort für die Wanderungstatistik vielfach noch nicht erfaßt werden konnte. Seit 1962 kann auf dieses Verfahren verzichtet werden.

3. Gliederung der Wanderungstatistik

3. 1 Binnenwanderungstatistik

Innerhalb der Länder werden für jeden Kreis die Zuzüge aus allen Kreisen des Landes ermittelt. Das gleiche gilt für die Fortzüge aus jedem Kreis nach allen anderen Kreisen dieses Landes. Es werden auch die Wanderungen innerhalb des Landkreises ermittelt.

Gensuere Aufschlüsse über die Stärke und die Richtung der Wanderungsströme bietet Tabelle 9. Hier finden sich innerhalb des Bundesgebietes die Wanderungsströme zwischen den Kreisen und die Wanderungsströme über die Grenzen des Bundesgebietes.

3. 2 Außenwanderungstatistik

In der Außenwanderungstatistik werden die Zu- und Fortzüge über die Grenzen des Bundesgebietes ermittelt. Zur Außenwanderung gehören die Wanderungen zwischen dem Bundesgebiet und Berlin (Ost), der DDR und den Ostgebieten des Deutschen Reiches und des Ausland.

Die Zuzüge bzw. Fortzüge über die Grenzen des Bundesgebietes werden nach Erwerbs- und Nichterwerbspersonen sowie nach dem Alter der wandernden Personen, dem Familienstand, der Größe der Gemeinden im Bundesgebiet nach Kreisen und nach "Stadtregionen" nachgewiesen.

Seit 1962 stehen detaillierte Unterlagen über Wanderungen über die Auslandsgrenzen des Bundesgebietes zur Verfügung. Wir berichten bei den Erwerbspersonen und Nichterwerbspersonen nach Herkunfts- und Zielländern, nach dem Land der Staatsangehörigkeit, dem Alter und Familienstand und über deutsche Rückwanderer. Diese Ergebnisse der Statistik sind ein Ersatz für die 1953 bis 1959 im Bundesgebiet geführte besondere Aus- und Einwanderungsstatistik. Diese Statistik beruhte auf Kontrollen an den Grenzübergangsstellen, mußte wegen Erfassungsschwierigkeiten, insbesondere bei den Landübergängen, eingestellt werden.

Nach den bisherigen Erfahrungen geben die Zahlen über die Fortzüge von Deutschen nach dem außereuropäischen Ausland keinen direkten Aufschluß über den Umfang "Auswanderung nach Übersee", weil die Fortzüge auch viele Personen umfassen, die beispielsweise als Entwicklungshelfer, Mitglieder des diplomatischen und konsularischen Dienstes, als Techniker, Kaufleute, Ärzte, Missionare und Studenten alleine oder mit ihren Angehörigen ins Ausland gehen, jedoch später wieder in die Bundesrepublik Deutschland zurückkehren.

4. Abgrenzung der Tatbestände

In den Übersichten 1 und 2 werden die Wanderungsfälle für das Bundesgebiet insgesamt und nach Bundesländern nachgewiesen. Die Summe der Wanderungsfälle wird auch als Wanderungsvolumen bezeichnet. Das Wanderungsvolumen wird durch Addition der Zu- und Fortzüge in der Außenwanderung und der Binnenwanderungsfälle der betreffenden Gebietseinheiten ermittelt. Um Mißverständnisse zu vermeiden sei darauf hingewiesen, daß bei mehrmaligem Umzug im Laufe eines Jahres jeder Fall erfaßt wird. Die Zahl der Wanderungsfälle in einem Jahr ist daher stets etwas größer als die Zahl der in diesem Jahr gewanderten Personen. Bei der Ermittlung der Wanderungsfälle für das Bundesgebiet und die Länder in den Übersichten 1 und 2 sind alle Doppelzählungen vermieden worden, die sich ergeben, wenn in der Binnenwanderung sowohl die Zu- als auch die Fortzüge gezählt werden. Das gleiche gilt für die auf die Bevölkerung bezogenen Wanderungsziffern in den gleichen Tabellen.

Die in den Tabellen enthaltenen Verhältniszahlen sind auf der Grundlage der durchschnittlichen fortgeschriebenen Jahresbevölkerung errechnet worden. Eine Ausnahme gilt für die Tabellen mit Ergebnissen nach Gemeindegrößenklassen und Kreisen. In diesen Fällen mußte vom Bevölkerungsstand zur Jahresmitte (30. Juni) ausgegangen werden, da hierfür keine Durchschnittszahlen zur Verfügung stehen.

¹⁾ Siehe "Statistik der Bundesrepublik Deutschland" Bände: 73 (1950/51), 109 (1952), 123 (1953), 146 (1954), 171 (1955), 209 (1956), 218 (1957), 239 (1958) und Fachserie A Bevölkerung und Kultur, Reihe 3: Wanderungen 1959, 1960, 1961, 1962, 1963, 1964, 1965, 1966, 1967, 1968, 1969, 1970, 1971, 1972 und 1973. - ²⁾ Angaben über die Ortsumzüge, allerdings nur für Gemeinden mit 20 000 und mehr Einwohnern, enthalten die "Statistischen Jahrbücher deutscher Gemeinden", hg. vom Deutschen Städtetag, Köln.

Die Bestimmung des Alters der wandernden Personen geschieht mittels Auszählung nach Geburtsjahren. Dabei werden die Personen eines bestimmten Geburtsjahrganges jeweils dem Altersjahr zugeordnet, dem sie am Jahresende angehören (Beispiel für 1973: Geburtsjahr 1973 = Altersjahr 0 bis unter 1; Geburtsjahr 1972 = Altersjahr 1 bis unter 2 usw.). Bei der Berechnung altersspezifischer Wanderungsziffern werden daher die Ergebnisse auf die Durchschnittsbevölkerung nach Geburtsjahren bezogen.

Von 1950 bis 1955 wurde in der Wanderungsstatistik auch eine Auszählung der Erwerbspersonen nach dem Beruf durchgeführt. Im Jahr 1956 entfielen diese Tabellen wegen Mangel der Berufsangaben in den Meldescheinen. Seit 1957 wird daher nur noch die Anzahl der **E r w e r b s p e r s o n e n** (Erwerbstätige und Erwerbslose) besonders nachgewiesen.

In den Wanderungen zwischen dem Bundesgebiet und dem europäischen Ausland spiegelt sich vorwiegend das Ausmaß der Fluktuation wider, das durch die Zuzüge und Fortzüge der ausländischen Arbeitnehmer gekennzeichnet ist. Hier handelt es sich daher nur zu einem kleinen Teil um Einwanderung und Auswanderung im eigentlichen Sinne.

Unter den über die Auslandsgrenzen zugezogenen Deutschen wird die Anzahl der **R ü c k w a n d e r e r** nachgewiesen. In den statistischen Angaben sind auch die vorgenannten Personengruppen einbezogen, ohne daß bei ihnen eine Auswanderung im eigentlichen Sinne vorangegangen war. Die Rückwandererangaben weisen daher alle Deutschen nach, die aus dem Ausland in die Bundesrepublik Deutschland zurückgekehrt sind, wenn deren Geburtsort im Reichsgebiet in den Grenzen vom 31. 12. 1937 liegt.

Hinweis:

Zugunsten einer aktuelleren Berichterstattung wurde auf die Herausgabe des Jahresheftes 1972 verzichtet. Die Ergebnisse für 1972 können bei Bedarf beim Statistischen Bundesamt angefordert werden.

Der bisher gesondert herausgegebene Eilbericht entfällt ab Berichtsjahr 1974 (der letzte Eilbericht wurde für 1973 herausgegeben).

II. Zusammenfassende Übersichten

1. Wanderungsvolumen

Jahr Geschlecht		Wanderungen											
		über die Grenzen des Bundesgebietes						nach einer anderen Gemeinde im Bundesgebiet					
		Zuzüge		Fortzüge		Überschuß der Zu- (+) bzw. Fortzüge (-)		insgesamt	nach einem anderen Land	zusammen	innerhalb der Länder		
		insgesamt	darunter aus dem Ausland	insgesamt	darunter nach dem Ausland	insgesamt	darunter aus dem Ausland				nach einem(r) anderen Landkreis oder kreis- freien Stadt im gleichen Land	innerhalb der Land- kreise	
1967		431 786	398 403	608 705	604 211	- 176 919	- 205 808	3 612 674	1 341 847	2 570 827	1 838 752	1 220 092	
1968		656 083	617 513	412 940	414 701	+ 218 140	+ 212 212	3 617 532	1 349 820	2 567 771	1 840 875	1 220 877	
1969		1 012 245	986 731	439 946	436 685	+ 572 239	+ 544 046	3 666 409	1 093 035	2 572 374 ^{a)}	1 839 500	1 230 207	
1970		1 072 442	1 042 760	498 397	495 675	+ 574 045	+ 547 085	3 661 524	1 117 560	2 542 964	1 825 506	1 218 455	
1971		987 685	936 349	557 018	554 280	+ 430 667	+ 382 069	3 733 878	1 125 011	2 608 867 ^{a)}	1 872 775	1 236 088	
1972		903 076	852 549	572 301	568 610	+ 330 775	+ 283 939	3 697 112	1 074 873	2 622 239 ^{a)}	1 844 722	1 277 633	
m		555 471	520 083	386 658	384 827	+ 168 813	+ 145 256	2 047 132	632 907	1 414 225	.	.	
w		347 605	322 466	185 643	183 783	+ 161 962	+ 138 683	1 649 980	441 966	1 208 014	.	.	
1973		967 907	932 583	583 874	580 019	+ 384 033	+ 352 364	3 675 214	1 031 400	2 643 814 ^{a)}	1 833 946	809 825	
m		603 238	586 399	384 961	383 211	+ 218 277	+ 203 188	1 998 238	607 178	1 391 060	.	.	
w		364 669	346 184	198 913	196 808	+ 165 756	+ 149 376	1 676 976	424 222	1 252 754	.	.	
auf 1 000 Einwohner ¹⁾													
1967		7,2	6,7	10,2	10,1	- 3,0	- 3,4	60,3	17,4	42,9	30,7	20,0	
1968		11,4	10,9	6,8	6,7	+ 4,6	+ 4,2	60,1	17,4	42,7	30,6	19,7	
1969		16,6	16,1	7,2	7,1	+ 9,4	+ 8,9	60,3	18,0	42,3	30,2	19,2	
1970		17,7	17,2	8,2	8,2	+ 9,5	+ 9,0	60,4	18,4	41,9	30,1	19,2	
1971		16,1	15,3	9,1	9,0	+ 7,0	+ 6,2	60,1	18,4	42,6	30,1	19,4	
1972		14,6	13,8	9,3	9,2	+ 5,4	+ 4,6	59,9	17,4	42,5	29,9	20,2	
m		18,9	18,0	13,1	13,1	+ 5,7	+ 4,9	69,5	21,5	48,0	.	.	
w		10,8	10,0	5,8	5,7	+ 5,0	+ 4,3	51,2	13,7	27,5	.	.	
1973		15,6	15,0	9,4	9,4	+ 6,2	+ 5,7	59,3	16,6	42,7	29,5	20,8	
m		20,3	19,8	13,0	12,9	+ 7,4	+ 6,9	67,4	20,5	46,9	.	.	
w		11,3	10,7	6,2	6,1	+ 5,1	+ 4,6	51,9	13,1	38,8	.	.	

1) Bei den Wanderungen innerhalb der Landkreise auf 1 000 Einwohner in den Landkreisen, sonst auf 1 000 Einwohner insgesamt.

a) Differenz durch Gebietsstandsänderungen.

2. Wanderungsvolumen der Länder des Bundesgebietes 1973

Land	Wanderungen							
	über die Ländergrenzen					nach einer anderen Gemeinde im gleichen Land		
	Zuzüge		Fortzüge		Überschuß der Zu- (+) bzw. Fortzüge (-)	insgesamt	nach einem(r) anderen Landkreis oder kreisfreien Stadt	innerhalb der Landkreise
	insgesamt	über die Grenzen des Bundesgebietes	aus einem anderen Land	insgesamt	über die Grenzen des Bundesgebietes			
Schleswig-Holstein	99 359	22 566	76 793	77 611	13 132	64 483	123 817	72 616
Hamburg	76 046	26 429	49 617	78 432	9 221	69 211	306 566	210 277
Niedersachsen	220 957	74 157	146 800	167 793	36 609	131 184	1 027	96 287
Bremen	36 458	10 178	26 280	39 193	6 440	32 753	1 027	1 027
Nordrhein-Westfalen	410 363	231 617	178 746	333 811	132 668	201 213	713 284	1 027
Hessen	225 687	103 381	121 807	166 302	59 385	106 917	1 027	1 027
Rheinland-Pfalz	125 566	42 216	83 350	137 965	23 599	84 906	131 421	83 252
Baden-Württemberg	384 032	233 551	150 481	308 765	164 560	144 215	314 331	314 240
Bayern	307 750	170 906	136 844	224 652	103 354	120 698	541 966	396 819
Saarland	24 044	8 868	15 176	27 683	5 353	22 335	43 003	23 451
Berlin (west)	89 045	43 539	45 506	82 431	27 482	54 949	-	-
auf 1 000 Einwohner ²⁾								
Schleswig-Holstein	38,6	8,8	29,8	30,2	5,1	25,1	48,1	28,2
Hamburg	43,2	15,0	28,4	44,6	5,2	39,4	18,1	17,4
Niedersachsen	30,5	10,2	20,3	23,2	5,1	18,1	42,4	29,2
Bremen	49,8	13,9	35,9	52,6	8,8	44,8	1,4	1,4
Nordrhein-Westfalen	23,8	13,4	10,4	19,4	7,7	11,7	41,4	21,9
Hessen	40,6	18,7	21,9	30,0	11,1	19,7	45,1	21,9
Rheinland-Pfalz	34,0	11,4	22,5	29,2	6,2	23,0	35,6	22,4
Baden-Württemberg	41,7	25,4	16,3	33,5	17,9	15,7	39,8	22,7
Bayern	11,8	18,6	14,2	24,4	17,2	7,2	34,1	29,2
Saarland	21,6	7,9	13,6	24,8	4,8	20,0	38,6	36,6
Berlin (west)	45,4	21,2	22,2	40,1	13,4	26,8	-	-

1) Umzüge zwischen Bremen und Bremerhaven. - 2) siehe Übersicht 1, Fußnote 1.

3. Wanderungssalden der Länder des Bundesgebietes 1973

Land	Überschuß der Zu- (+) bzw. Fortzüge (-) 1)			Überschuß der Zu- (+) bzw. Fortzüge (-) auf den Wanderungen					
				zwischen den Ländern			über die Grenzen des Bundesgebietes ²⁾		
	insgesamt		Erwerbspersonen	zusammen		Erwerbspersonen	zusammen		Erwerbspersonen
	Anzahl	auf 1 000 Einwohner	Anzahl	Anzahl	auf 1 000 Einwohner	Anzahl	Anzahl	auf 1 000 Einwohner	Anzahl
Schleswig-Holstein	+ 21 744	+ 8,4	+ 12 168	+ 12 310	+ 4,8	+ 6 586	+ 0 424	+ 3,7	+ 5 580
Hamburg	- 2 386	- 1,4	+ 2 889	- 19 594	- 11,1	- 9 212	+ 17 203	+ 9,8	+ 12 101
Niedersachsen	+ 53 164	+ 7,3	+ 29 346	+ 15 616	+ 2,2	+ 5 641	+ 37 548	+ 5,2	+ 23 705
Bremen	- 2 735	- 3,7	- 278	- 6 473	- 8,8	- 2 157	+ 3 738	+ 5,1	+ 1 879
Nordrhein-Westfalen	+ 76 552	+ 4,4	+ 44 460	- 22 457	- 1,3	- 6 948	+ 92 009	+ 5,7	+ 51 408
Hessen	+ 58 735	+ 10,6	+ 31 463	+ 16 321	+ 2,9	+ 8 134	+ 42 414	+ 7,6	+ 23 329
Rheinland-Pfalz	+ 17 601	+ 4,8	+ 10 366	- 1 556	- 0,4	- 1 583	+ 19 157	+ 5,2	+ 11 949
Baden-Württemberg	+ 75 267	+ 8,2	+ 41 627	+ 6 266	+ 0,7	+ 1 574	+ 69 001	+ 2,5	+ 40 053
Bayern	+ 83 098	+ 7,7	+ 50 038	+ 16 146	+ 1,5	+ 5 172	+ 66 952	+ 6,2	+ 44 866
Saarland	- 3 644	- 3,3	+ 3 005	- 7 159	- 6,4	- 4 533	+ 3 515	+ 3,2	+ 1 528
Berlin (West)	+ 6 614	+ 3,2	+ 3 901	- 7 443	- 4,6	- 2 676	+ 16 037	+ 7,8	+ 6 577
Insgesamt	+ 384 010	+ 6,2	+ 222 975	-	-	-	+ 384 033	+ 6,2	+ 222 975

1) Abweichungen in den Summen durch Bundesinnenwanderungsdifferenz; siehe 2. Durchführung der Wanderungsstatistik. - 2) Einm. unbekanntes Ausland, ungeklärt und ohne Angabe sowie Personen auf See und ohne festen Wohnsitz.

4. Einfluß der Wanderungen und der natürlichen Bevölkerungsbewegung auf die Bevölkerungsentwicklung

a) Bundesgebiet										b) Länder									
Jahr	Bevölkerungsstand am Jahresanfang	Veränderungen						Bevölkerungsstand am Jahresende	Land	Bevölkerungsstand am 1.1.1973	Veränderungen						Bevölkerungsstand am 31.12.1973		
		Überschuß der				Zunahme insgesamt 1)	Überschuß der				Zu- bzw. Abnahme ins-gesamt 1)								
		Geborenen		Zu- bzw. Fortzüge (-)			Geborenen bzw. Gestorbenen (-)					Zu- bzw. Fortzüge (-)							
		1 000	% 2)	1 000	% 2)		1 000					% 2)	1 000	% 2)	1 000	% 2)			
1950	49 635,7	284,1	6	416,3	8	700,4	14	50 336,1	SchH	2 563,8	- 5,9	- 2,3	21,7	8,5	15,8	6,2	2 579,6		
1951	50 336,1	251,7	5	441,3	3	389,9	8	50 726,0	Hmb	1 766,2	- 12,2	- 6,9	- 2,4	- 1,4	- 14,6	- 8,3	1 751,6		
1952	50 726,0	253,1	5	472,8	1	325,9	6	51 051,9	Ndsa	7 214,8	- 8,8	- 1,2	53,2	7,4	44,4	6,2	7 259,2		
1953	51 051,9	218,1	4	369,7	7	587,8	12	51 639,6	Brm	734,3	- 2,8	- 3,8	- 2,7	- 3,7	- 5,5	- 7,5	728,8		
1954	51 639,6	260,6	5	226,6	4	487,1	9	52 126,8	NW	17 192,9	- 27,3	- 1,6	76,6	4,5	52,6	3,1	17 245,5		
1955	52 126,8	238,3	5	333,3	6	571,6	11	52 698,3	Hess	5 533,0	- 7,9	- 1,4	58,7	10,6	50,9	9,2	5 583,8		
1956	52 698,3	255,8	5	348,2	7	620,5	12	53 318,8	RhPf	3 690,4	- 7,2	- 2,0	17,6	4,8	10,4	2,8	3 700,8		
1957	53 318,8	274,3	5	400,8	8	675,0	13	53 993,8	BaWü	9 154,2	10,0	1,1	75,3	8,2	85,2	9,3	9 239,4		
1958	53 993,8	307,2	6	305,0	6	612,2	11	54 606,0	Bay	10 778,7	- 9,0	- 0,8	83,1	7,7	74,1	6,9	10 852,8		
1959	54 606,0	346,4	6	170,9	3	517,4	9	55 123,4	Saar	1 118,6	- 3,0	- 2,7	- 3,6	- 3,2	- 6,7	- 6,0	1 111,9		
1960	55 123,4	325,7	6	335,8	6	661,4	12	55 784,8	Bln W	2 062,6	- 21,3	- 10,3	6,6	3,2	- 14,7	- 7,1	2 047,9		
1961	55 784,8	385,1	7	419,2	8	804,3	14	56 589,1											
1962	56 589,1	373,7	7	283,3	5	658,1	12	57 247,2											
1963	57 247,2	381,1	7	223,5	4	617,3	11	57 864,5											
1964	57 864,5	421,3	7	301,5	5	722,9	12	58 587,5											
1965	58 587,5	366,7	6	343,8	6	709,1	12	59 296,6											
1966	59 296,6	364,0	6	131,6	2	496,3	8	59 792,9											
1967	59 792,9	332,1	6	-176,9	-3	155,5	3	59 948,5											
1968	59 948,5	235,8	4	278,3	5	514,6	9	60 463,0											
1969	60 463,0	159,1	3	572,0	9	731,6	12	61 194,6											
1970	61 194,6	76,0	1	575,2	9	-193,4	-3	61 001,2											
1971	61 001,2	47,9	1	430,3	7	501,3	8	61 502,5											
1972	61 502,5	- 30,1	-0	330,5	5	306,9	5	61 809,4											
1973	61 809,4	- 95,4	2	364,0	6	292,0	5	62 101,4											

1) Einschl. Differenz zwischen vorläufigem und endgültigem Ergebnis der Statistik der natürlichen Bevölkerungsbewegung und Berichterstattung von Gemeindeergebnissen. - 2) Der Bevölkerung am Jahresanfang. - 3) Die durch die Volkszählung am 27.5.1970 ermittelte Einwohnerzahl lag um 857 707 Personen unter dem zum gleichen Stichtag durch die Fortschreibung ermittelten Bevölkerungsstand. Dadurch ergibt sich für das Jahr 1970 trotz Geburten- und Zuwanderungsüberschusses rechnerisch eine Bevölkerungsabnahme.

5. Salden aus den Wanderungen insgesamt nach Ländern des Bundesgebietes

Land	1964	1965	1966	1967	1968	1969	1970	1971	1972	1973
Grundzahlen										
Schleswig-Holstein	+ 12 662	+ 18 515	+ 17 578	- 11 409	+ 17 329	+ 20 598	+ 24 014	+ 31 056	+ 24 032	+ 21 744
Hamburg	- 1 105	- 4 545	- 8 334	- 15 237	- 7 403	+ 409	+ 2 435	- 3 756	- 4 844	- 2 386
Niedersachsen	+ 13 643	+ 17 278	- 2 038	- 20 758	+ 10 027	+ 35 096	+ 51 143	+ 48 671	+ 34 347	+ 53 164
Bremen	+ 3 625	+ 5 839	+ 3 112	- 1 340	+ 19	+ 1 054	+ 1 078	+ 4 580	- 2 727	- 2 735
Nordrhein-Westfalen	+ 67 908	+ 71 989	- 6 684	- 91 347	+ 40 368	+ 130 190	+ 146 335	+ 100 494	+ 58 095	+ 76 552
Hessen	+ 48 628	+ 54 918	+ 40 747	- 4 240	+ 51 340	+ 76 437	+ 75 024	+ 62 099	+ 46 553	+ 58 735
Rheinland-Pfalz	+ 7 143	+ 12 117	+ 6 980	- 7 289	+ 4 280	+ 17 187	+ 20 849	+ 17 539	+ 14 732	+ 17 601
Baden-Württemberg	+ 69 689	+ 96 004	+ 33 702	- 36 962	+ 93 724	+ 150 347	+ 109 461	+ 70 307	+ 78 933	+ 75 267
Bayern	+ 53 008	+ 59 561	+ 48 045	+ 3 749	+ 79 196	+ 131 332	+ 135 137	+ 110 454	+ 83 472	+ 83 098
Saarland	+ 1 266	+ 1 517	- 2 997	- 7 401	- 6 882	- 4 352	+ 821	+ 731	- 1 590	- 3 644
Berlin (West)	+ 24 992	+ 10 570	+ 1 462	- 7 508	- 3 711	+ 13 741	+ 8 875	- 11 826	- 550	+ 6 614
Bundesgebiet	+ 301 459	+ 343 763	+ 131 573	- 176 924	+ 278 287	+ 572 039	+ 575 172	+ 430 331	+ 330 453	+ 384 010

auf 1 000 Einwohner

Schleswig-Holstein	+ 5,3	+ 7,6	+ 7,2	+ 4,6	+ 6,9	+ 8,1	+ 9,4	+ 12,3	+ 9,4	+ 8,4
Hamburg	- 0,6	- 2,4	- 4,5	- 8,3	- 4,1	+ 0,2	+ 1,3	- 2,1	- 2,7	- 1,4
Niedersachsen	+ 2,0	+ 2,5	- 0,3	- 3,0	+ 1,4	+ 5,0	+ 7,2	+ 6,8	+ 4,8	+ 7,3
Bremen	+ 5,0	+ 7,9	+ 4,2	- 1,8	+ 0,0	+ 1,4	+ 1,4	+ 6,2	- 3,7	- 3,7
Nordrhein-Westfalen	+ 4,1	+ 4,3	- 0,4	- 5,4	+ 2,4	+ 7,6	+ 8,5	+ 5,9	+ 3,4	+ 4,4
Hessen	+ 9,6	+ 10,7	+ 7,8	- 0,8	+ 9,7	+ 14,2	+ 13,7	+ 11,4	+ 8,4	+ 10,6
Rheinland-Pfalz	+ 2,0	+ 3,4	+ 1,9	- 2,0	+ 1,2	+ 4,7	+ 5,7	+ 4,8	+ 4,0	+ 4,8
Baden-Württemberg	+ 8,5	+ 11,5	+ 4,0	- 4,3	+ 10,9	+ 17,1	+ 12,2	+ 7,8	+ 8,7	+ 8,2
Bayern	+ 5,3	+ 5,9	+ 4,7	+ 0,4	+ 7,7	+ 12,5	+ 12,7	+ 10,4	+ 7,8	+ 7,7
Saarland	+ 1,1	+ 1,4	- 2,6	- 6,5	- 6,1	- 3,9	+ 0,7	+ 0,6	- 1,4	- 3,3
Berlin (West)	+ 11,4	+ 4,8	+ 0,7	- 3,5	- 1,7	+ 6,4	+ 4,2	- 5,6	- 0,3	+ 3,2
Bundesgebiet	+ 5,2	+ 5,8	+ 2,2	- 3,0	+ 4,6	+ 9,4	+ 9,3	+ 7,0	+ 5,4	+ 6,2

6. Wanderungen zwischen den Ländern des Bundesgebietes

Land	1964	1965	1966	1967	1968	1969	1970	1971	1972	1973
Zuzüge										
Schleswig-Holstein	72 054	78 603	78 520	79 187	79 663	80 812	79 665	85 826	80 647	76 793
Hamburg	52 231	55 670	55 623	56 002	55 649	56 679	55 065	54 071	52 387	49 617
Niedersachsen	129 295	137 130	136 825	135 107	133 066	139 486	146 846	156 196	147 866	146 800
Bremen	26 589	27 882	28 190	27 512	26 706	27 035	26 476	30 674	27 775	26 280
Nordrhein-Westfalen	186 915	198 574	193 336	176 781	181 261	192 702	202 762	201 258	184 109	178 746
Hessen	122 479	128 652	131 640	121 059	123 437	124 541	129 566	124 741	123 602	121 807
Rheinland-Pfalz	87 374	89 201	92 887	85 089	84 890	86 779	88 085	87 030	85 475	83 350
Baden-Württemberg	161 352	164 855	163 940	155 220	157 204	161 077	156 409	154 870	157 198	150 481
Bayern	136 347	141 540	148 050	138 564	139 660	144 734	149 464	151 927	144 986	136 844
Saarland	17 954	18 009	17 802	17 006	16 788	17 033	17 443	17 637	17 084	15 176
Berlin (West)	-	58 911	53 104	50 320	51 504	62 157	65 779	60 781	53 744	45 506
Bundesgebiet	992 390	1 099 027	1 099 917	1 041 847	1 049 828	1 093 035	1 117 560	1 125 011	1 074 873	1 031 400

Fortzüge

Schleswig-Holstein	63 267	65 176	64 303	65 975	65 758	67 792	66 949	66 584	66 335	64 483
Hamburg	61 762	69 433	68 037	67 076	67 080	69 256	68 500	71 844	70 675	69 211
Niedersachsen	141 800	146 338	145 606	142 323	140 232	140 633	140 558	141 511	137 393	131 184
Bremen	24 500	25 032	26 829	27 510	28 260	30 281	30 120	31 543	33 179	32 753
Nordrhein-Westfalen	215 755	229 269	231 587	215 663	211 290	213 118	211 216	211 755	209 013	201 203
Hessen	101 221	107 661	108 797	102 499	101 053	109 988	111 503	113 267	107 570	105 486
Rheinland-Pfalz	88 778	88 587	90 305	85 838	86 938	87 233	88 732	87 437	86 816	84 906
Baden-Württemberg	149 257	155 172	156 471	136 794	140 016	149 406	158 608	156 485	147 585	144 215
Bayern	127 366	132 237	127 339	117 128	117 606	127 215	130 139	128 638	122 628	120 698
Saarland	18 705	20 053	20 644	21 529	24 534	24 509	22 758	21 933	22 817	22 335
Berlin (West)	-	60 058	60 045	59 517	66 914	73 864	87 320	94 350	71 184	54 949
Bundesgebiet	992 411	1 099 016	1 099 963	1 041 852	1 049 681	1 093 295	1 116 433	1 125 347	1 075 195	1 031 423

Überschuß der Zu- (+) bzw. Fortzüge (-)

Schleswig-Holstein	+ 8 787	+ 13 427	+ 14 217	+ 13 212	+ 13 905	+ 13 020	+ 12 716	+ 19 242	+ 14 312	+ 12 310
Hamburg	- 9 531	- 13 763	- 12 414	- 11 074	- 11 431	- 12 577	- 13 435	- 17 773	- 18 288	- 19 594
Niedersachsen	- 12 505	- 9 208	- 8 781	- 7 216	- 7 166	- 1 147	+ 6 258	+ 14 685	+ 10 473	+ 15 616
Bremen	+ 1 889	+ 2 850	+ 1 361	+ 2	- 1 554	- 3 246	- 3 644	- 869	- 5 404	- 6 473
Nordrhein-Westfalen	- 28 840	- 30 695	- 38 251	- 38 882	- 30 029	- 20 416	- 8 454	- 10 497	- 24 904	- 22 457
Hessen	+ 21 258	+ 20 991	+ 22 843	+ 18 560	+ 22 384	+ 14 553	+ 18 053	+ 11 474	+ 16 032	+ 16 321
Rheinland-Pfalz	- 1 404	+ 614	+ 2 582	- 749	- 2 048	- 454	- 647	- 407	- 1 341	- 1 556
Baden-Württemberg	+ 12 095	+ 9 683	+ 7 469	+ 18 426	+ 17 188	+ 11 671	- 2 199	- 1 615	+ 9 613	+ 6 266
Bayern	+ 8 981	+ 9 303	+ 20 711	+ 21 436	+ 22 054	+ 17 519	+ 19 325	+ 23 289	+ 22 358	+ 16 146
Saarland	- 751	- 2 044	- 2 842	- 4 523	- 7 746	- 7 476	- 5 315	- 4 296	- 5 733	- 7 159
Berlin (West)	-	- 1 147	- 6 941	- 9 197	- 15 410	- 11 707	- 21 541	- 33 569	- 17 440	- 9 443
Bundesgebiet	- 21	+ 11	- 46	- 5	+ 147	- 260	+ 1 127	- 336	- 322	- 23

auf 1 000 Einwohner

Schleswig-Holstein	+ 3,7	+ 5,5	+ 5,8	+ 5,3	+ 5,5	+ 5,2	+ 5,1	+ 7,6	+ 5,6	+ 4,8
Hamburg	- 5,1	- 7,4	- 6,7	- 6,0	- 6,3	- 6,9	- 7,5	- 9,9	- 10,3	- 11,1
Niedersachsen	- 1,8	- 1,3	- 1,3	- 1,0	- 1,0	- 0,2	+ 0,9	+ 2,1	+ 1,5	+ 2,2
Bremen	+ 2,6	+ 3,9	+ 1,8	+ 0,0	- 2,1	- 4,3	- 5,0	- 1,2	+ 7,3	+ 8,8
Nordrhein-Westfalen	- 1,7	- 1,8	- 2,3	- 2,3	- 1,8	- 1,2	- 0,5	- 0,6	- 1,5	- 1,3
Hessen	+ 4,2	+ 4,1	+ 4,4	+ 3,5	+ 4,2	+ 2,7	+ 3,4	+ 2,1	+ 2,9	+ 2,9
Rheinland-Pfalz	- 0,4	+ 0,2	+ 0,7	- 0,2	- 0,6	- 0,1	- 0,2	- 0,1	- 0,4	- 0,4
Baden-Württemberg	+ 1,5	+ 1,2	+ 0,9	+ 2,2	+ 2,0	+ 1,3	- 0,2	- 0,2	+ 1,1	+ 0,7
Bayern	+ 0,9	+ 0,9	+ 2,0	+ 2,1	+ 2,1	+ 1,7	+ 1,8	+ 2,2	+ 2,1	+ 1,5
Saarland	- 0,7	- 1,8	- 2,5	- 4,0	- 6,9	- 6,6	- 4,7	- 3,8	- 5,1	- 6,4
Berlin (West)	-	- 0,5	- 3,2	- 4,2	- 7,2	- 5,5	- 10,1	- 16,0	- 8,4	- 4,6
Bundesgebiet	- 0,0	+ 0,0	- 0,0	- 0,0	- 0,0	- 0,0	+ 0,0	- 0,0	- 0,0	- 0,0

7. Wanderungen zwischen dem Bundesgebiet und der DDR sowie Berlin (Ost)*)

Jahr	Zuzüge			Fortzüge			Saldo		
	insgesamt ¹⁾	männlich ¹⁾	weiblich ¹⁾	insgesamt ¹⁾	männlich ¹⁾	weiblich ¹⁾	insgesamt ¹⁾	männlich ¹⁾	weiblich ¹⁾
1956	396 300	192 100	204 200	46 700	24 700	22 000	+ 349 600	+ 167 400	+ 182 200
1957	384 700	194 100	190 600	52 600	28 500	24 100	+ 332 000	+ 165 600	+ 166 500
1958	226 200	104 300	122 000	38 700	21 700	17 000	+ 187 600	+ 82 600	+ 105 000
1959	173 800	83 000	90 900	38 700	21 800	16 800	+ 135 200	+ 61 100	+ 74 000
1960	225 400	110 900	114 500	28 500	16 400	12 200	+ 196 900	+ 94 600	+ 102 300
1961	233 500	115 500	117 900	23 100	13 500	9 600	+ 210 400	+ 102 100	+ 108 300
1962	21 500	9 500	11 900	8 800	5 200	3 600	+ 12 700	+ 4 300	+ 8 400
1963	47 100	15 400	31 700	4 700	2 800	1 900	+ 42 400	+ 12 600	+ 29 880
1964	39 300	13 500	25 800	4 900	2 700	2 200	+ 34 400	+ 10 800	+ 23 600
1965	29 500	10 500	19 100	5 600	2 800	2 800	+ 23 900	+ 7 700	+ 16 300
1966	24 300	8 500	15 800	4 300	2 100	2 200	+ 20 100	+ 6 400	+ 13 700
1967	20 700	7 000	13 700	3 600	1 700	1 900	+ 17 000	+ 5 300	+ 11 700
1968	18 600	6 300	12 300	2 900	1 300	1 600	+ 15 700	+ 5 100	+ 10 600
1969	20 600	7 100	13 500	2 500	1 000	1 400	+ 18 100	+ 6 100	+ 12 000
1970	20 700	6 800	13 900	2 100	800	1 300	+ 18 600	+ 6 000	+ 12 600
1971	19 800	6 800	13 000	1 800	700	1 100	+ 18 000	+ 6 100	+ 11 900
1972	19 700	7 500	12 200	1 800	700	1 100	+ 18 000	+ 6 900	+ 11 100
1973	17 300	6 400	10 900	1 700	600	1 000	+ 15 600	+ 5 800	+ 9 800

*) Siehe Einführung.

1) Abweichungen in den Summen durch Runden der Zahlen.

8. Wanderungen zwischen den Ländern des Bundesgebietes 1973 nach Altersgruppen und Familienstand

Alter am Jahresende von ... bis unter ... Jahren	Insgesamt				Ledig		Verheiratet		Verwitwet		Geschieden und ohne Angabe	
	männlich	auf 1 000 Einw.	weiblich	auf 1 000 Einw.	männlich	weiblich	männlich	weiblich	männlich	weiblich	männlich	weiblich
unter 6	35 551	15,8	32 402	15,1	35 551	32 402	-	-	-	-	-	-
6 - 14	38 181	9,2	34 136	8,7	38 181	34 136	-	1	-	-	-	-
14 - 18	18 055	9,8	18 190	10,5	17 963	17 374	92	805	-	4	-	7
18 - 21	48 664	38,0	47 384	38,6	47 132	37 290	1 516	9 800	2	29	14	265
21 - 25	109 326	62,3	77 814	46,3	85 893	44 368	22 649	31 122	29	153	755	2 171
25 - 30	109 914	54,4	59 630	32,1	49 833	17 766	55 919	37 363	146	281	4 016	4 220
30 - 40	152 932	30,3	69 683	15,2	31 571	12 202	109 954	50 142	443	806	10 964	6 533
40 - 50	48 368	12,8	24 011	6,2	5 188	3 557	37 407	16 608	457	1 160	5 316	2 686
50 - 65	27 414	6,7	32 298	5,6	2 025	3 591	21 024	17 681	1 111	7 889	3 254	3 137
65 und mehr	18 773	5,5	28 674	5,2	1 022	3 192	12 678	7 128	4 037	16 879	1 036	1 475
Zusammen	607 178	-	424 222	-	314 359	205 877	261 239	170 650	6 225	27 201	25 355	20 494
auf 1 000 Einw.	-	20,5	-	13,1	10,6	6,4	8,8	5,3	0,2	0,8	0,9	0,6

9. Wanderungen im Bundesgebiet 1973 nach dem Alter der Zu- bzw. Fortgezogenen

a) zwischen den Ländern des Bundesgebietes

b) über die Grenzen des Bundesgebietes

Alter am Jahresende von ... bis unter ... Jahren	Wanderungen nach einem anderem Land						Alter am Jahresende von ... bis unter ... Jahren	Zugezogene			Fortgezogene		
	insgesamt		männlich		weiblich			ins- gesamt	auf jeweils 1 000 Ein- wohner	männlich	ins- gesamt	auf jeweils 1 000 Ein- wohner	männlich
	Anzahl	auf jeweils 1 000 Ein- wohner	Anzahl	auf jeweils 1 000 Ein- wohner	Anzahl	auf jeweils 1 000 Ein- wohner							
unter 6	67 953	15,4	35 551	15,8	32 402	15,1	unter 6	86 210	19,6	48 487	63 898	14,5	36 753
6 - 14	72 317	8,9	38 181	9,2	34 136	8,7	6 - 14	79 200	9,8	43 345	43 407	5,4	24 312
14 - 18	36 245	10,1	18 055	9,8	18 190	10,5	14 - 18	55 742	15,6	32 192	19 087	5,3	10 752
18 - 21	96 048	38,3	48 664	38,0	47 384	38,6	18 - 21	95 051	37,9	48 697	46 761	18,6	30 575
21 - 25	187 140	54,5	109 326	62,3	77 814	46,3	21 - 25	166 083	48,4	105 097	81 025	23,6	51 638
25 - 30	169 544	43,7	109 914	54,4	59 630	32,1	25 - 30	161 143	41,5	111 032	91 966	23,7	62 574
30 - 40	222 615	23,1	152 932	30,3	69 683	15,2	30 - 35	116 088	23,8	83 450	75 789	15,5	54 416
40 - 50	72 379	9,5	48 368	12,8	24 011	6,2	35 - 40	74 291	15,6	53 612	57 901	12,2	44 187
50 - 65	59 712	6,1	27 414	6,7	32 298	5,6	40 - 45	46 660	12,2	33 441	39 917	10,4	31 023
65 und mehr	47 447	5,3	18 773	5,5	28 674	5,2	45 - 50	27 874	7,3	18 379	24 815	6,5	18 257
Insgesamt	1 031 400	16,6	607 178	20,5	424 222	13,1	50 - 55	16 613	4,5	9 667	14 197	3,9	9 241
							55 - 60	8 869	3,5	4 163	7 214	2,9	3 985
							60 - 65	12 619	3,5	3 912	7 744	2,1	3 481
							65 und mehr	21 464	2,4	7 764	10 153	1,1	3 767
							Insgesamt	967 907	15,6	603 238	583 874	9,4	384 961

10. Wanderungen über die Grenzen des Bundesgebietes nach Herkunfts- bzw. Zielgebieten

Herkunfts- bzw. Zielgebiet	Jahr	Zuzüge			Fortzüge			Überschuß der Zu- (+) bzw. Fortzüge (-)		
		Insgesamt	männlich	weiblich	Insgesamt	männlich	weiblich	Insgesamt	männlich	weiblich
Berlin (Ost)	1971	3 246	1 105	2 141	128	51	77	+ 3 118	+ 1 054	+ 2 064
	1972	3 237	1 147	2 090	128	60	68	+ 3 109	+ 1 087	+ 2 022
	1973	2 813	999	1 814	85	35	50	+ 2 728	+ 964	+ 1 764
DDR	1971	16 630	5 780	10 850	1 721	656	1 065	+ 14 909	+ 5 124	+ 9 785
	1972	16 479	6 371	10 108	1 623	589	1 034	+ 14 856	+ 5 782	+ 9 074
	1973	14 467	5 405	9 062	1 566	570	996	+ 12 901	+ 4 835	+ 8 066
Ostgebiete des Deutschen Reiches	1971	22 331	10 541	11 790	289	86	203	+ 22 042	+ 10 455	+ 11 587
	1972	10 328	4 567	5 761	798	310	488	+ 9 530	+ 4 257	+ 5 273
	1973	8 238	3 795	4 443	1 602	624	978	+ 6 636	+ 3 171	+ 3 465
Ausland, einschl. unbekanntes Ausland	1971	936 349	611 570	324 779	554 280	384 723	169 557	+ 382 069	+ 226 847	+ 155 222
	1972	852 549	530 083	322 466	568 610	384 827	183 783	+ 283 939	+ 145 256	+ 138 683
	1973	932 583	586 399	346 184	580 019	383 211	196 808	+ 352 564	+ 203 188	+ 149 376
Ungeklärt und ohne Angabe ¹⁾	1971	9 129	6 317	2 812	600	499	101	+ 8 529	+ 5 818	+ 2 711
	1972	20 483	13 303	7 180	1 142	872	270	+ 19 341	+ 12 431	+ 6 910
	1973	9 806	6 640	3 166	602	521	81	+ 9 204	+ 6 119	+ 3 085
Insgesamt	1971	987 685	635 313	352 372	557 018	386 015	171 003	+ 430 667	+ 249 298	+ 181 369
	1972	903 076	555 471	347 605	572 301	386 658	185 643	+ 330 775	+ 168 813	+ 161 962
	1973	967 907	603 238	364 669	583 874	384 961	198 913	+ 384 033	+ 218 277	+ 165 756

¹⁾ Einschl. Personen auf See und ohne festen Wohnsitz.

11. Wanderungen über die Auslandsgrenzen des Bundesgebietes nach Herkunfts- bzw. Zielländern

Herkunfts- bzw. Zielland	Zuzüge				Fortzüge			
	1970	1971	1972	1973	1970	1971	1972	1973
Europäisches Ausland	950 700	834 564	754 457	839 124	433 774	494 771	502 941	514 814
OECD-Länder ¹⁾	682 520	646 089	584 340	646 406	330 479	372 854	388 116	401 518
Belgien	5 441	5 022	5 391	4 961	4 140	4 172	4 455	4 377
Dänemark ²⁾	2 765	3 378	2 998	2 749	2 110	1 932	1 858	2 243
Frankreich	23 087	24 019	23 841	19 059	13 204	14 407	14 968	14 968
Großbritannien ²⁾ u. Nordirland ²⁾	15 303	16 249	16 113	20 017	9 631	9 610	10 641	12 174
Irland ²⁾	799	884	914	1 290	445	536	566	740
Italien	186 174	169 781	149 554	154 855	139 787	141 409	129 995	124 157
Luxemburg	1 332	1 109	1 184	1 018	818	742	836	883
Niederlande	13 428	14 177	14 397	13 779	8 579	9 916	10 030	10 961
EG-Länder	248 329	234 619	214 392	217 728	178 714	182 724	173 349	170 503
Finnland	4 376	4 012	3 663	2 920	3 047	2 803	2 862	2 527
Griechenland	94 764	71 541	51 509	36 571	30 701	40 607	48 538	49 252
Island	232	175	204	170	141	148	166	176
Norwegen	1 577	1 695	1 554	1 555	1 372	1 297	1 197	1 247
Österreich	50 788	51 729	41 534	35 820	19 714	24 578	27 625	27 241
Portugal	22 829	24 124	24 952	39 714	5 752	8 710	9 101	10 872
Schweden	3 419	3 706	3 868	3 666	2 661	2 240	1 945	2 220
Schweiz	15 564	12 758	11 262	10 041	11 824	10 640	9 866	8 843
Spanien	62 996	54 064	46 351	47 874	33 742	37 829	38 029	41 042
Türkei	177 646	187 666	185 051	250 347	42 811	61 278	75 438	87 595
Bulgarien	688	809	878	836	351	434	509	591
Jugoslawien	239 519	160 081	134 809	151 732	89 860	108 264	97 808	92 057
Polen	3 783	7 366	9 954	12 702	2 309	3 282	5 510	8 463
Rumänien	9 187	7 617	9 648	12 776	1 658	2 174	3 326	4 651
Sowjetunion	802	1 422	3 288	4 590	324	519	497	475
Tschechoslowakei	9 647	5 666	4 387	3 877	6 040	4 040	3 405	3 332
Ungarn	4 196	4 537	5 247	4 764	2 494	2 959	3 487	3 404
Übriges Europa	358	977	1 906	1 441	259	245	283	323
Außereuropäisches Ausland	91 140	100 697	96 728	92 445	61 389	58 715	64 208	64 243
Afrika	18 799	20 053	20 968	20 127	10 123	10 867	12 180	11 038
Ägypten	1 103	1 284	2 011	1 349	730	759	1 452	1 038
Marokko	2 760	4 368	4 852	4 549	968	1 211	1 482	1 330
Nigeria	788	1 657	2 044	1 060	569	648	923	1 035
Südafrika	2 852	3 111	3 553	3 577	2 982	2 875	1 461	2 439
Tunesien	5 842	4 060	2 950	3 779	1 065	1 569	1 764	1 439
Übriges Afrika	5 454	5 573	5 558	5 813	3 809	3 805	5 098	3 757
Amerika	45 382	49 365	45 742	41 942	34 881	31 205	33 798	34 478
Argentinien	1 438	1 398	1 588	1 552	934	1 012	880	845
Brasilien	2 887	2 988	2 322	2 301	1 752	1 677	1 919	1 939
Chile	1 603	1 563	1 414	1 428	542	550	542	514
Kanada	6 347	6 469	5 446	4 336	5 321	4 205	4 278	4 284
Venezuela	490	563	484	653	365	381	443	513
Vereinigte Staaten	28 736	32 171	30 627	27 415	23 444	20 981	23 193	23 628
Übriges Amerika	3 881	4 213	3 861	4 257	2 523	2 399	2 543	2 755
Asien	21 925	26 088	23 854	25 244	10 900	11 782	13 963	14 642
Indien	2 321	2 343	2 376	2 552	1 171	1 059	1 226	1 368
Indonesien	1 201	1 755	2 015	1 956	553	648	763	857
Iran	2 998	2 888	2 602	2 751	2 149	2 063	2 092	2 277
Israel	1 295	1 466	1 690	1 681	719	834	935	999
Japan	2 448	3 124	3 494	3 605	1 591	1 818	1 915	2 253
Korea, Süd-	3 214	3 136	2 147	2 738	401	492	618	1 175
Syrien	666	1 069	853	746	453	586	676	531
Übriges Asien	7 782	10 307	8 677	9 215	3 863	4 282	5 738	5 182
Australien und Ozeanien	5 034	5 191	6 164	5 132	5 485	4 861	4 267	4 085
Australien	4 746	4 929	5 796	4 771	5 284	4 689	4 051	3 784
Neuseeland	207	204	280	267	149	132	186	276
Übriges Australien und Ozeanien	81	58	88	94	52	40	30	25
Unbekanntes Ausland	920	1 088	1 364	1 014	512	794	1 461	962
Insgesamt	1 042 760	936 349	852 549	932 583	495 675	554 280	568 610	580 019

1) Ohne die außereuropäischen OECD-Länder Australien, Japan, Kanada, Neuseeland und die Vereinigten Staaten. - 2) Ab 1. 1. 1973 Vollmitglied der Europäischen Gemeinschaft (EG).

**12. Wanderungen über die Auslandsgrenzen des Bundesgebietes nach Herkunfts- bzw. Zielgebieten
und nach Personenkreisen der Zu- und Fortgezogenen**

Gebiet	Personenkreis	1964	1965	1966	1967	1968	1969	1970	1971	1972	1973
Zuzüge											
Europa	Deutsche	45 983	47 257	43 070	43 342	42 583	44 786	37 428	34 886	36 044	36 677
	dar. Erwerbspersonen	29 953	29 511	25 533	24 155	24 068	24 994	20 394	18 492	18 631	18 780
	Ausländer und Staatenlose	577 743	669 640	586 848	292 560	550 453	861 119	913 272	799 678	718 413	802 447
Außereuropa ¹⁾	Deutsche	497 248	569 506	481 952	208 643	425 712	691 529	708 278	560 100	459 381	510 102
	dar. Erwerbspersonen	27 142	27 489	26 049	24 113	24 639	25 847	28 370	29 926	28 383	25 989
	Ausländer und Staatenlose	14 588	14 230	13 466	11 885	12 548	12 998	14 362	14 804	14 261	12 832
Unbekanntes Ausland	Deutsche	47 741	46 362	45 483	37 647	39 008	48 339	62 770	70 771	68 345	66 456
	dar. Erwerbspersonen	24 130	22 171	21 114	15 533	16 056	22 461	32 643	36 314	33 086	33 942
	Insgesamt	.	989	887	741	830	640	920	1 088	1 364	1 014
Ausland	dar. Erwerbspersonen	.	938	820	688	764	604	815	985	1 229	905
	Insgesamt	698 609	791 737	702 337	398 403	657 513	980 731	1 042 760	936 349	852 549	932 583
	dar. Erwerbspersonen	565 919	636 356	542 885	260 904	479 148	752 586	776 492	630 695	526 588	576 561
Fortzüge											
Europa	Deutsche	46 299	38 228	36 849	38 005	36 640	35 527	32 982	30 166	30 481	30 451
	dar. Erwerbspersonen	32 021	25 647	23 917	23 885	22 090	21 127	18 958	16 925	16 828	16 687
	Ausländer und Staatenlose	342 399	381 589	497 837	485 761	297 065	336 418	400 792	464 605	472 460	484 363
Außereuropa ¹⁾	Deutsche	297 249	328 485	423 675	390 701	225 052	257 020	309 601	349 528	331 869	317 063
	dar. Erwerbspersonen	40 020	38 041	36 184	37 704	34 473	32 065	27 679	23 336	22 482	21 982
	Ausländer und Staatenlose	22 857	22 107	19 945	20 785	18 671	17 181	14 895	12 518	11 671	11 520
Unbekanntes Ausland	Deutsche	29 049	31 018	37 320	42 019	35 441	32 117	33 710	35 379	41 726	42 261
	dar. Erwerbspersonen	14 841	15 648	19 415	21 942	17 483	15 467	16 635	18 152	21 655	21 596
	Insgesamt	.	627	585	722	682	558	512	794	1 461	962
Ausland	dar. Erwerbspersonen	.	554	539	644	605	480	454	710	1 337	738
	Insgesamt	457 767	489 503	608 775	604 211	404 301	436 685	495 675	554 280	568 610	580 019
	dar. Erwerbspersonen	366 968	392 441	487 491	457 957	283 901	311 275	360 543	397 833	383 360	367 604
Salden											
Europa	Deutsche	- 316 + 9 029 + 6 221 + 5 337 + 5 943 + 9 259 + 4 446 + 4 720 + 5 563 + 6 226									
	dar. Erwerbspersonen	- 2 068 + 3 864 + 1 616 + 270 + 1 978 + 3 867 + 1 436 + 1 567 + 1 803 + 2 093									
	Ausländer und Staatenlose	+235 344 +288 051 +89 011 -193 201 +253 388 +524 701 +512 480 +335 073 +245 953 +318 084									
Außereuropa ¹⁾	Deutsche	+199 999 +241 021 +58 277 -182 058 +200 660 +434 509 +398 677 +210 572 +127 512 +193 039									
	dar. Erwerbspersonen	- 12 878 - 10 552 - 10 135 - 13 591 - 9 834 - 6 218 + 691 + 6 590 + 5 901 + 4 007									
	Ausländer und Staatenlose	- 8 269 - 7 877 - 6 479 - 8 900 - 6 123 - 4 183 - 533 + 2 286 + 2 590 + 1 312									
Unbekanntes Ausland	Deutsche	+ 18 692 + 15 344 + 8 163 + 4 372 + 3 567 + 16 222 + 29 060 + 35 392 + 26 619 + 24 195									
	dar. Erwerbspersonen	+ 9 289 + 6 523 + 1 693 - 6 409 - 1 427 + 6 994 + 16 008 + 18 162 + 11 431 + 12 346									
	Insgesamt	.	362 + 302 + 19 + 148 + 82 + 408 + 294 - 97 + 52								
Ausland	dar. Erwerbspersonen	.	384 + 281 + 44 + 159 + 124 + 361 + 275 - 108 + 167								
	Insgesamt	+240 842 +302 234 +93 562 -205 808 +253 212 +544 046 +547 085 +382 069 +283 939 +352 564									
	dar. Erwerbspersonen	+198 951 +243 915 +55 394 -197 053 +195 247 +441 311 +415 949 +232 862 +143 228 +208 957									

1) 1964 einschl. unbekanntes Ausland.

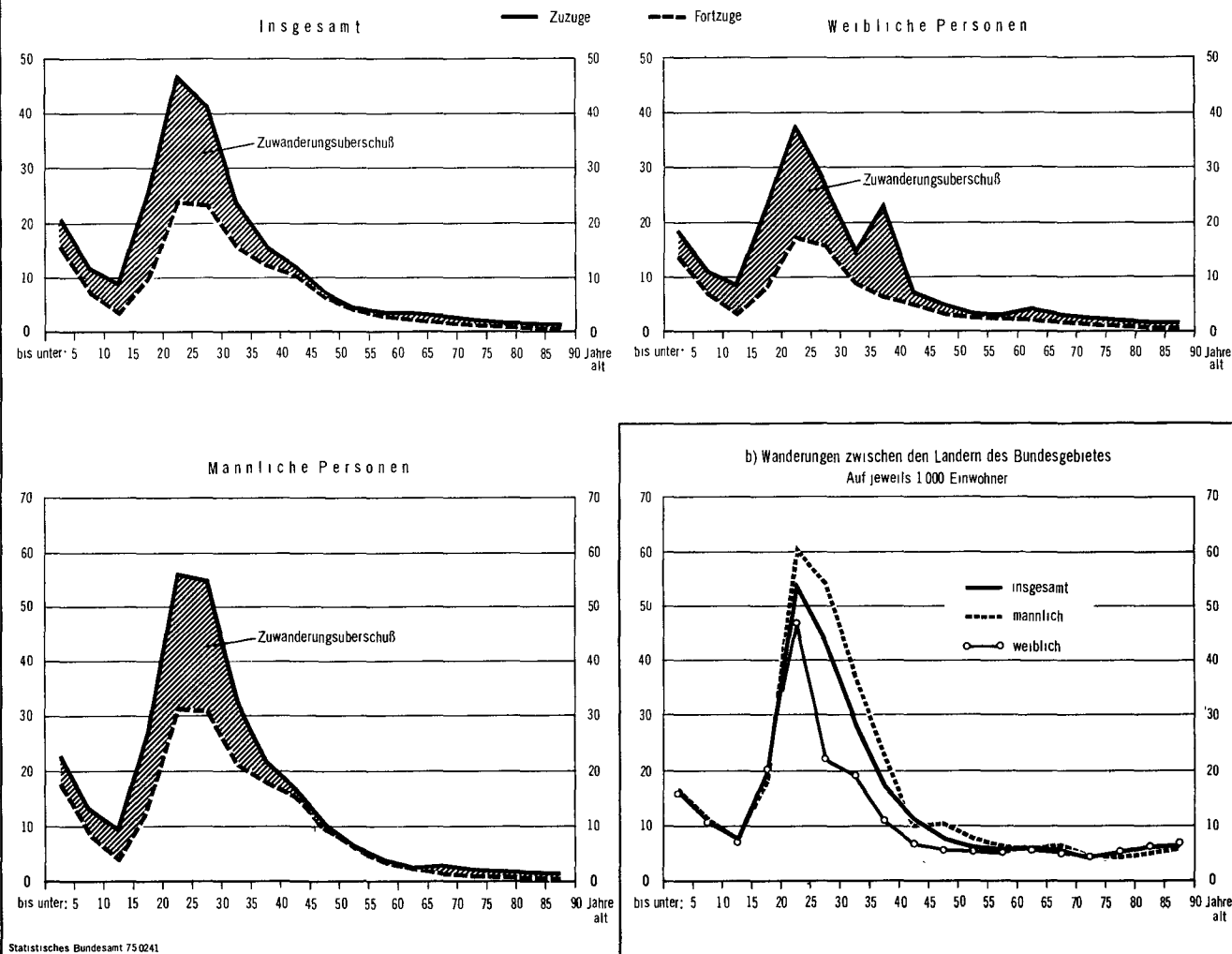
13. Nach Übersee fortgezogene Personen nach Staatsangehörigkeit und Zielländern

Jahr	Staats- ange- hörigkeit	Fortzüge insgesamt		Nach Zielländern									
		Anzahl	auf 100 000 Einwohner	Argen- tinien	Brasilien	Kanada	Ver- einigte Staaten	Übriges Amerika	Afrika		Asien	Australien	Übrige über- seeische Länder
									insgesamt	darunter Südafrika			
1961	Deutsche Ausländer Zusammen	38 283 17 064 55 347	. . 99	638 417 998	982 417 1 399	6 326 1 212 7 538	19 066 8 006 27 072	1 437 729 2 166	2 860 2 442 5 302	1 078 238 1 316	2 032 3 201 5 233	4 877 655 5 532	65 42 107
1962	Deutsche Ausländer Zusammen	32 828 20 208 53 036	. . 93	470 335 805	859 409 1 268	5 169 1 297 6 466	17 226 8 351 25 577	1 573 778 2 351	2 997 4 261 7 258	1 305 261 1 566	1 978 4 169 6 147	2 484 559 3 043	72 49 121
1963	Deutsche Ausländer Zusammen	33 766 25 495 59 261	. . 103	414 320 734	786 429 1 215	4 581 2 393 6 974	17 710 9 868 27 578	1 362 880 2 242	3 898 5 091 8 989	1 741 339 2 080	2 054 5 632 7 686	2 885 828 3 713	76 54 130
1964	Deutsche Ausländer Zusammen	39 539 28 988 68 527	. . 118	422 380 802	769 429 1 198	4 905 2 135 7 040	21 309 11 580 32 889	1 648 1 159 2 807	4 471 5 419 9 890	2 235 394 2 629	2 400 6 702 9 102	3 467 1 084 4 551	148 100 248
1965	Deutsche Ausländer Zusammen	38 041 31 018 69 059	. . 117	493 479 972	722 455 1 177	6 280 2 704 8 984	18 163 12 486 30 649	1 642 1 269 2 911	4 930 5 149 10 079	2 550 396 2 946	2 446 7 302 9 748	3 241 1 103 4 344	124 71 195
1966	Deutsche Ausländer Zusammen	36 184 37 320 73 504	. . 123	474 520 994	827 605 1 432	6 132 3 219 9 351	16 426 14 235 30 661	1 840 1 681 3 521	4 700 6 233 10 933	2 254 484 2 738	2 501 9 222 11 723	3 153 1 498 4 651	131 107 238
1967	Deutsche Ausländer Zusammen	37 704 42 019 79 723	. . 133	438 521 959	973 704 1 677	6 530 4 392 10 922	15 821 15 721 31 542	2 079 1 747 3 826	5 314 5 691 11 005	2 654 501 3 155	2 873 10 726 13 599	3 530 2 413 5 943	146 104 250
1968	Deutsche Ausländer Zusammen	34 473 35 441 69 914	. . 116	566 433 999	1 064 591 1 655	4 847 3 387 8 234	14 315 14 287 28 602	1 936 1 655 3 591	5 560 3 945 9 505	3 023 478 3 501	3 017 8 363 11 380	3 042 2 679 5 721	126 101 227
1969	Deutsche Ausländer Zusammen	32 065 32 117 64 182	. . 105	629 393 1 022	1 122 659 1 781	3 493 2 917 6 410	12 644 13 085 25 729	2 050 1 442 3 492	5 457 3 732 9 189	2 631 500 3 131	3 169 7 723 10 892	3 355 2 083 5 438	146 83 229
1970	Deutsche Ausländer Zusammen	27 679 33 710 61 389	. . 101	550 384 934	1 004 748 1 752	2 655 2 666 5 321	10 365 13 079 23 444	1 862 1 568 3 430	5 163 4 960 10 123	2 502 480 2 982	3 028 7 872 10 900	2 951 2 333 5 284	101 100 201
1971	Deutsche Ausländer Zusammen	23 336 35 379 58 715	. . 96	466 546 1 012	860 817 1 677	2 058 2 147 4 205	8 395 12 586 20 981	1 666 1 664 3 330	4 693 6 174 10 867	2 263 612 2 875	2 550 9 232 11 782	2 572 2 117 4 689	76 96 172
1972	Deutsche Ausländer Zusammen	22 482 41 726 64 208	. . 99	391 489 880	981 938 1 919	1 993 2 285 4 278	8 235 14 958 23 193	1 785 1 743 3 528	4 289 7 891 12 180	1 836 625 2 461	2 651 11 312 13 963	2 069 1 982 4 051	88 128 216
1973	Deutsche Ausländer Zusammen	21 982 42 261 64 243	. . 98	353 492 845	949 990 1 939	1 892 2 392 4 284	8 035 15 593 23 628	1 865 1 917 3 782	4 139 6 899 11 038	1 814 625 2 439	2 678 11 964 14 642	1 941 1 843 3 784	130 171 301

1

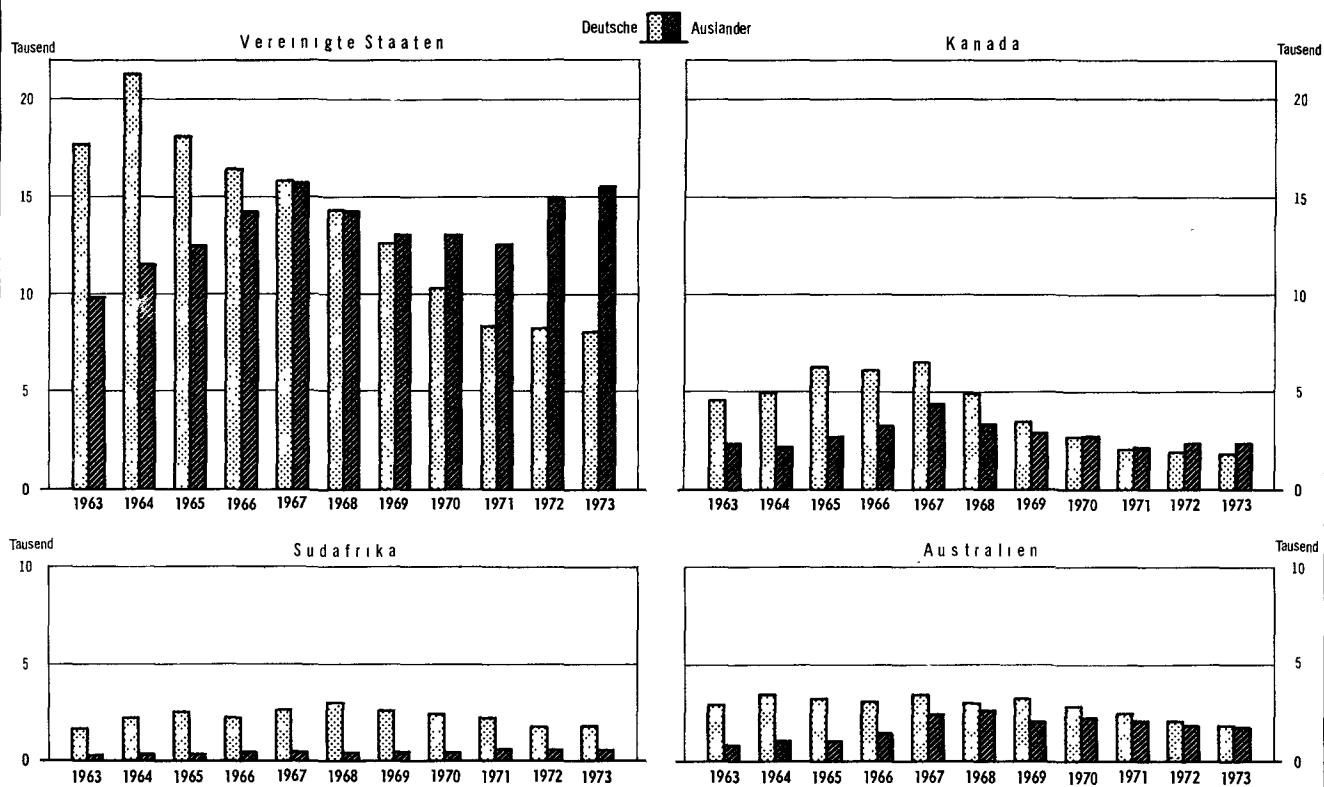
WANDERUNGEN 1973 NACH DEM ALTER DER PERSONEN

a) Wanderungen über die Grenzen des Bundesgebietes
Auf jeweils 1.000 Einwohner



2

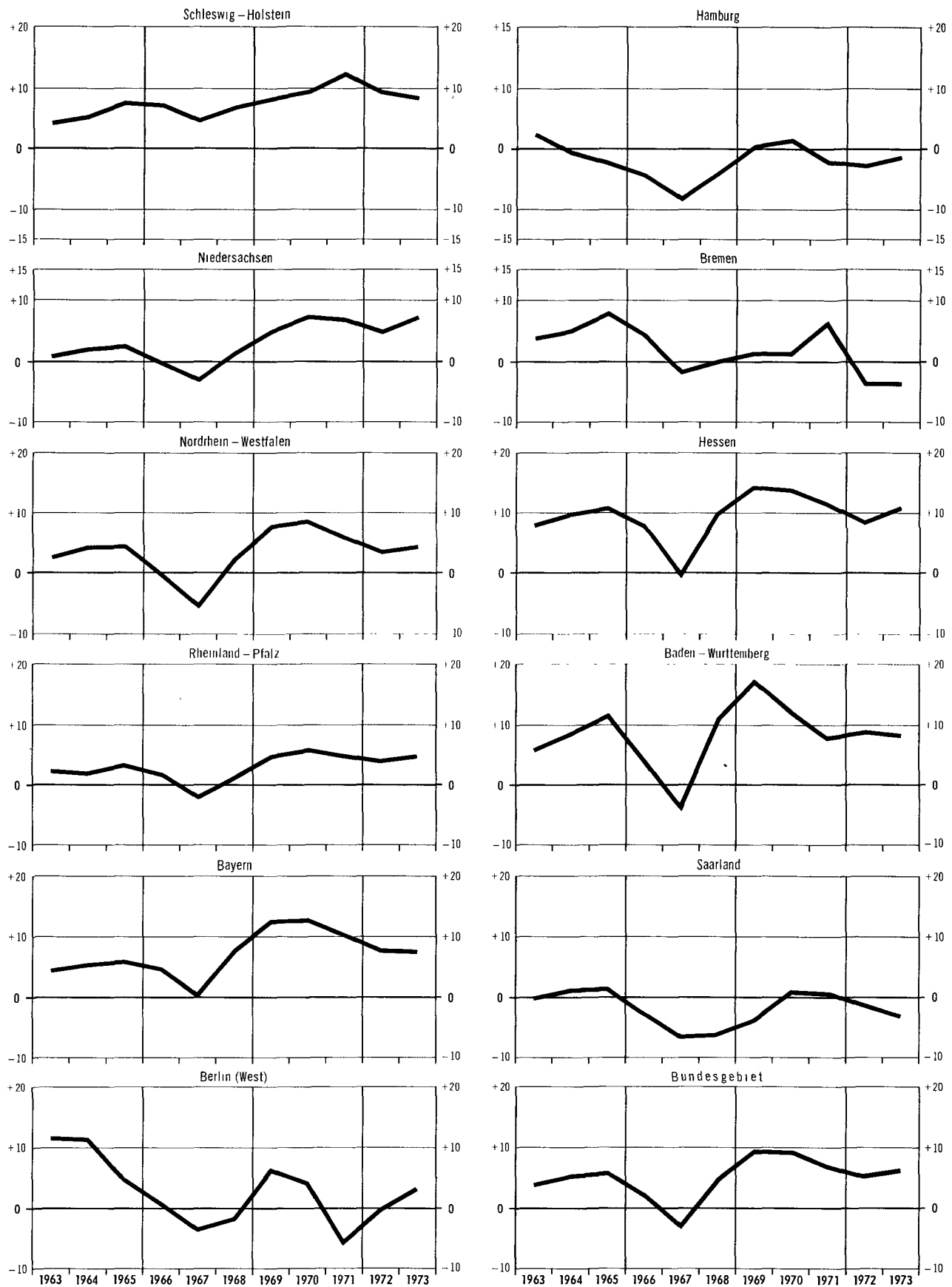
FORTGEZOGENE NACH ÜBERSEE 1963 BIS 1973 NACH STAATSANGEHÖRIGKEIT UND ZIELLÄNDERN



3

SALDEN AUS DEN WANDERUNGEN INSGESAMT NACH LANDERN DES BUNDESGBIETES

Auf 1000 Einwohner



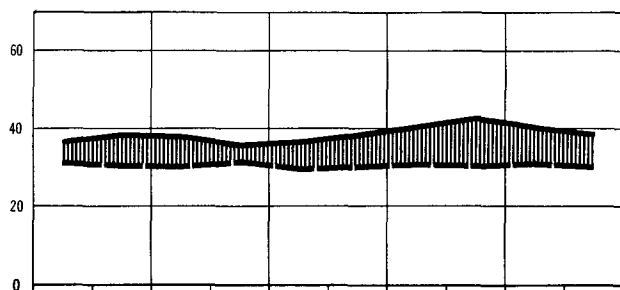
Statistisches Bundesamt 75 0243

WANDERUNGEN INSGESAMT NACH LÄNDERN DES BUNDESGBIETES

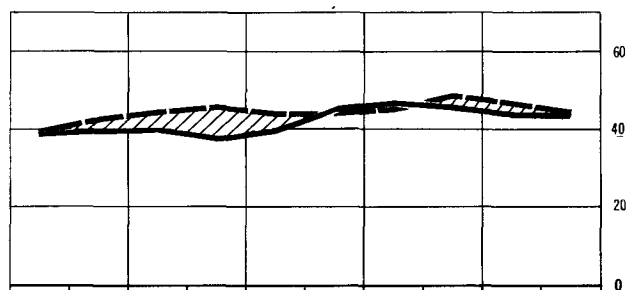
Auf 1000 Einwohner der jeweiligen Länder

— Zuzüge ▨ Plus-Saldo
 — Fortzüge ▩ Minus-Saldo

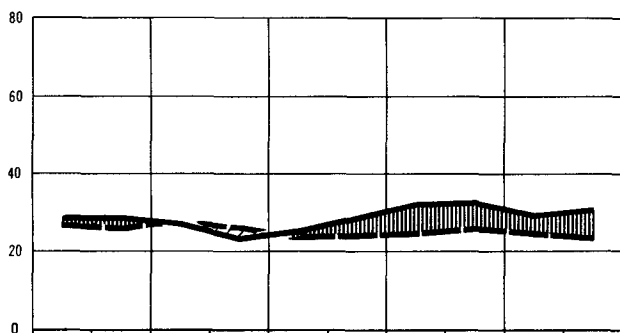
SCHLESWIG-HOLSTEIN



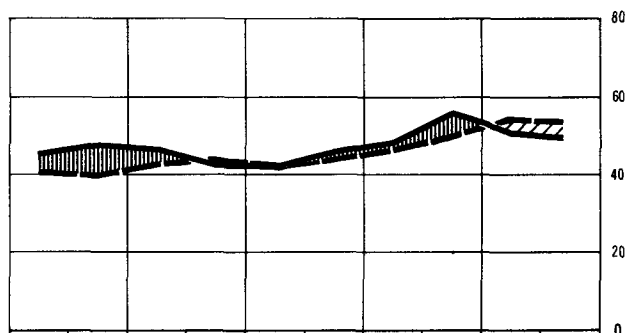
HAMBURG



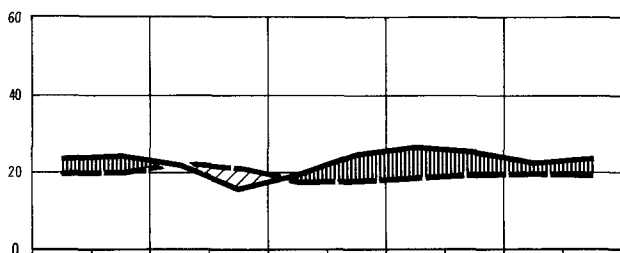
NIEDERSACHSEN



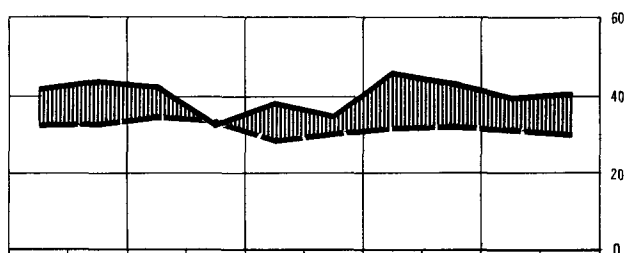
BREMEN



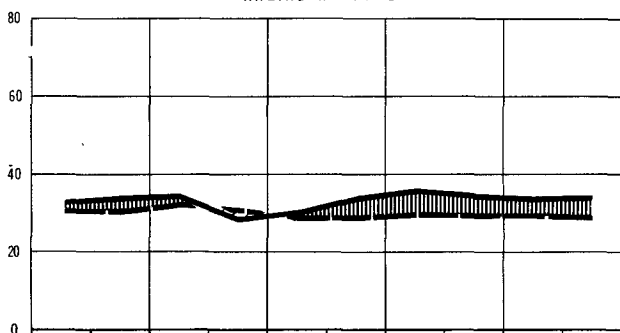
NORDRHEIN-WESTFALEN



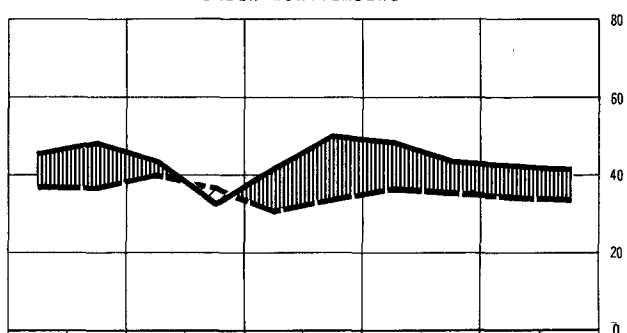
HESSEN



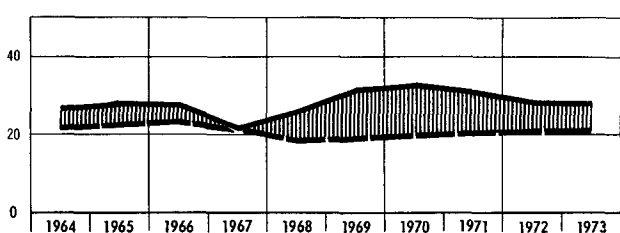
RHEINLAND-PFALZ




BADEN-WÜRTTEMBERG



BAYERN

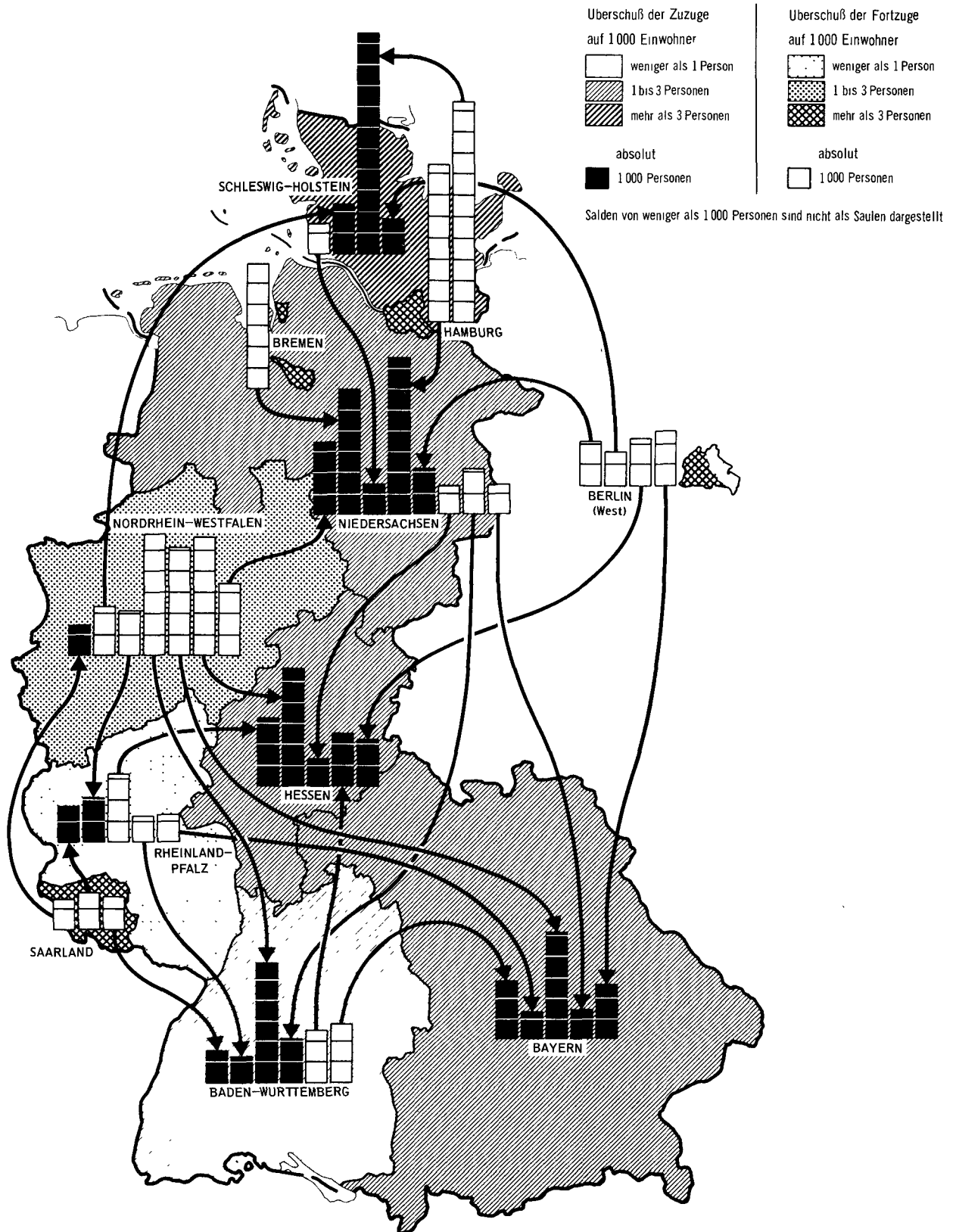


SAARLAND



WANDERUNGEN ZWISCHEN DEN BUNDESLÄNDERN 1973

Salden aus den Wanderungen von Bundesland zu Bundesland



ÜBERSCHUSS DER ZU-(+) BZW. FORTZUG(-) DER LÄNDER 1973 NACH ALTERSGRUPPEN

Auf jeweils 1000 Einwohner

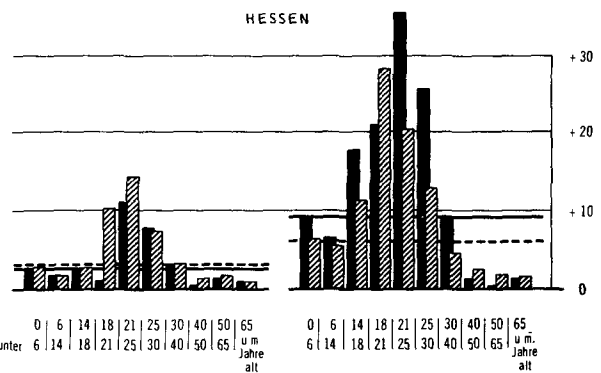
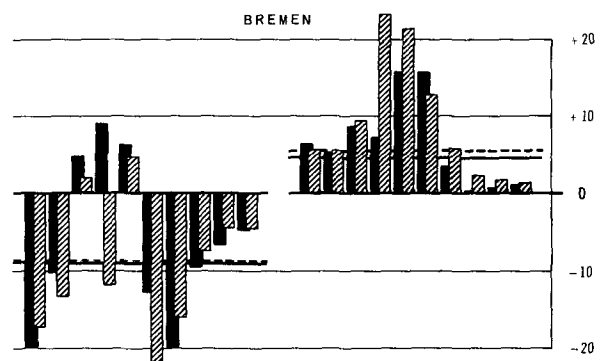
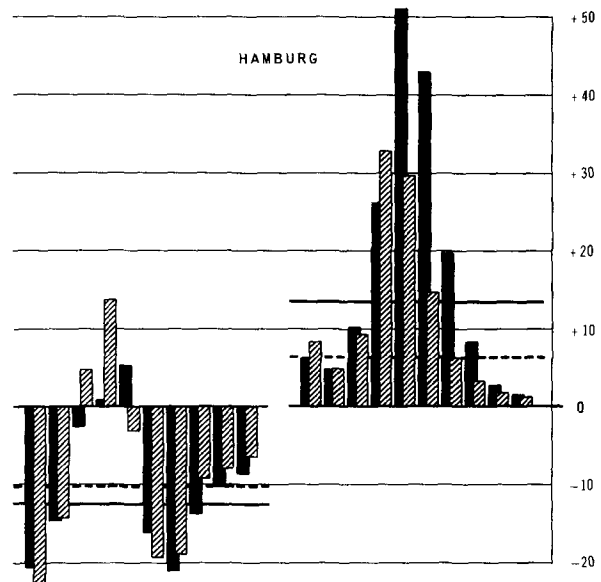
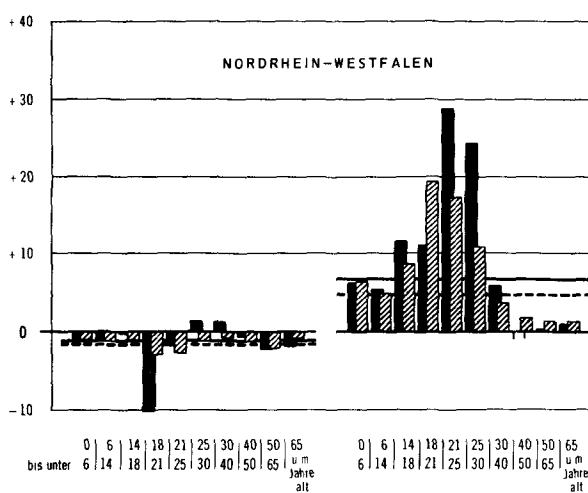
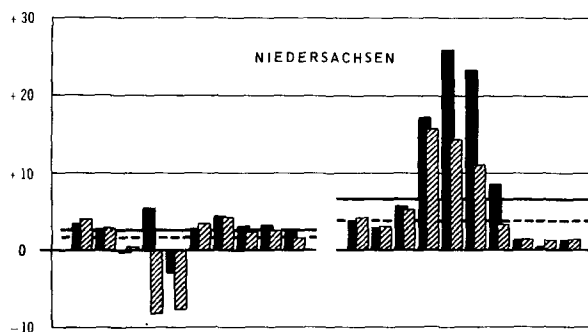
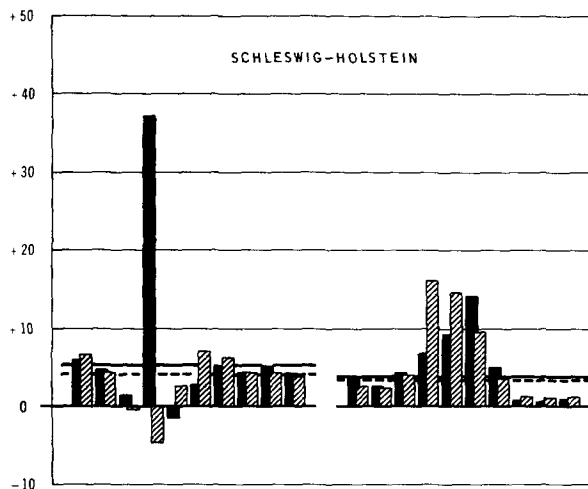
 Zuwanderungs-
überschuß(+) männlich
weiblich
Abwanderungs-
überschuß(-) weiblich
männlich

 Durchschnitt männlich —
sämtlicher Altersjahre weiblich - - -

a) Wanderungen von Land zu Land

 b) Wanderungen über die Grenzen
des Bundesgebietes

a) Wanderungen von Land zu Land

 b) Wanderungen über die Grenzen
des Bundesgebietes

 0 | 6 | 14 | 18 | 21 | 25 | 30 | 40 | 50 | 65
 bis unter 6 | 14 | 18 | 21 | 25 | 30 | 40 | 50 | 65 u. m.
 Jahre alt

 0 | 6 | 14 | 18 | 21 | 25 | 30 | 40 | 50 | 65
 bis unter 6 | 14 | 18 | 21 | 25 | 30 | 40 | 50 | 65 u. m.
 Jahre alt

 0 | 6 | 14 | 18 | 21 | 25 | 30 | 40 | 50 | 65
 bis unter 6 | 14 | 18 | 21 | 25 | 30 | 40 | 50 | 65 u. m.
 Jahre alt

 0 | 6 | 14 | 18 | 21 | 25 | 30 | 40 | 50 | 65
 bis unter 6 | 14 | 18 | 21 | 25 | 30 | 40 | 50 | 65 u. m.
 Jahre alt

7

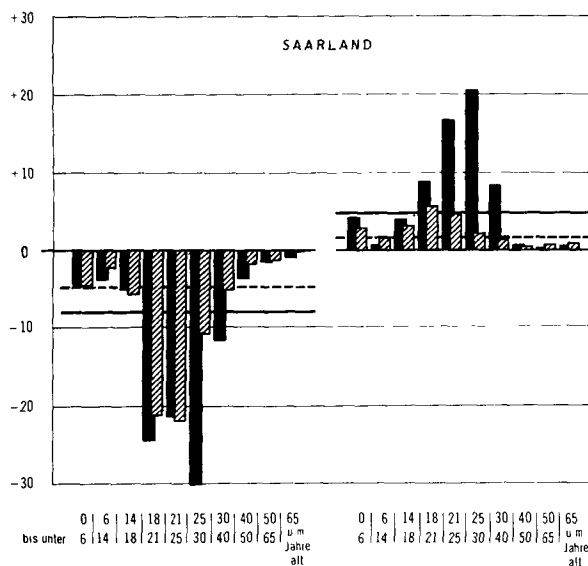
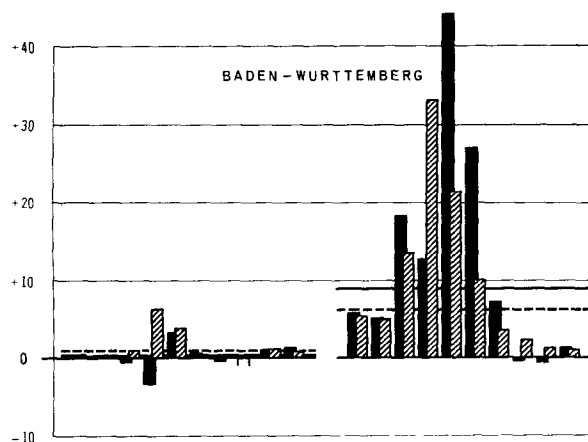
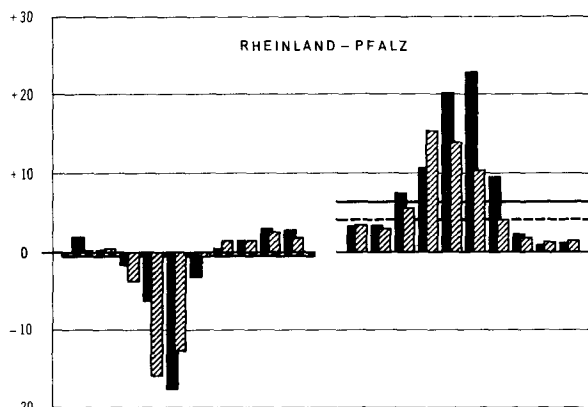
ÜBERSCHUSS DER ZU- (+) BZW. FORTZUGE (-) DER LÄNDER 1973 NACH ALTERSGRUPPEN

Auf jeweils 1 000 Einwohner

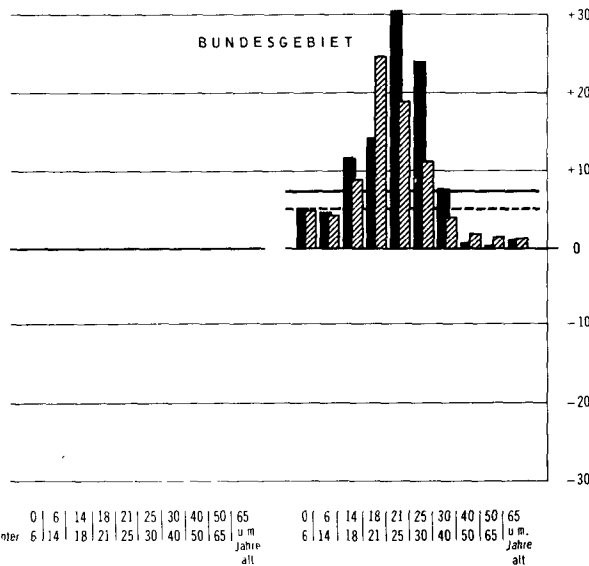
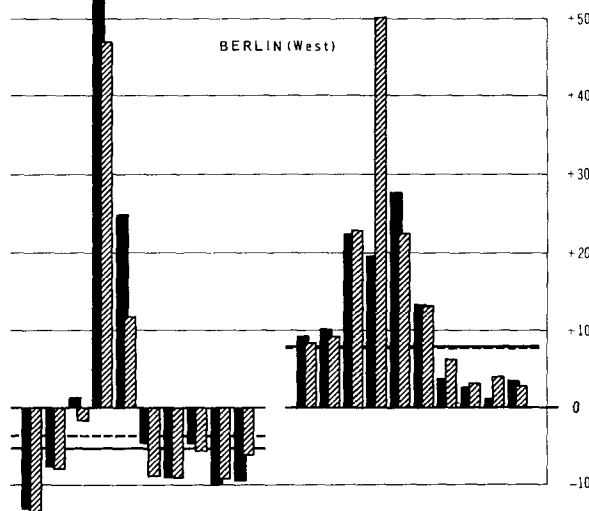
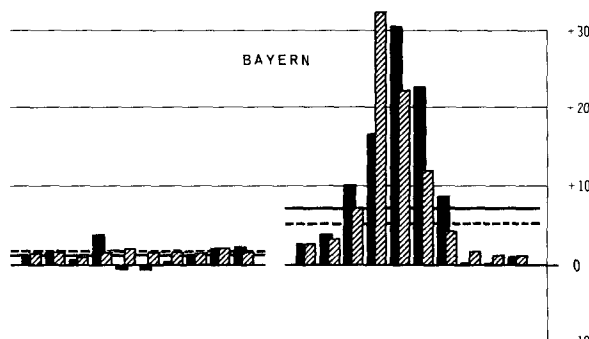
Zuwanderungs-
überschuß (+) männlich
weiblich
Abwanderungs-
überschuß (-) weiblich
männlich

Durchschnitt
sämtlicher
Altersjahre männlich
weiblich

a) Wanderungen von Land zu Land

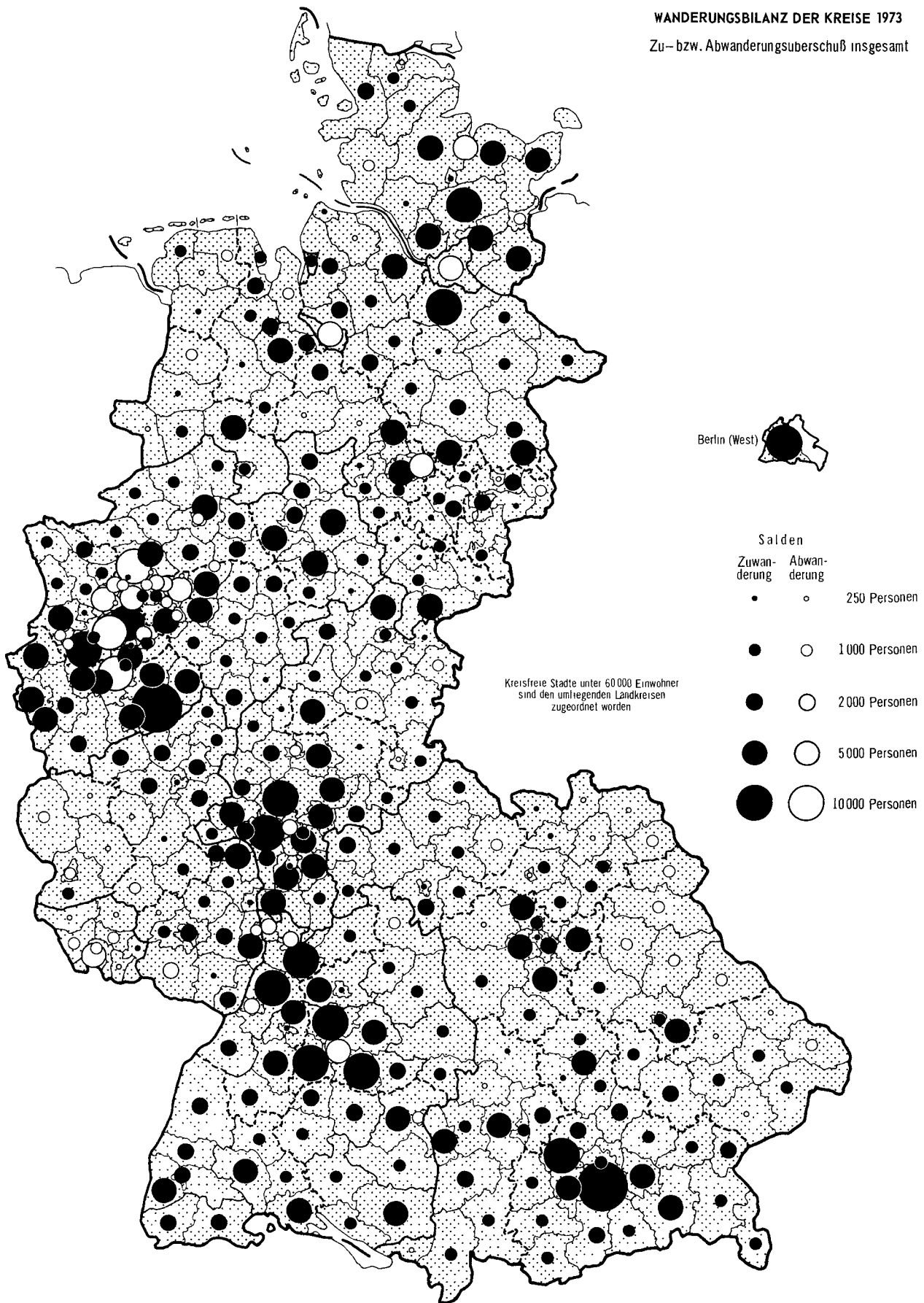
b) Wanderungen über die Grenzen
des Bundesgebietes

a) Wanderungen von Land zu Land

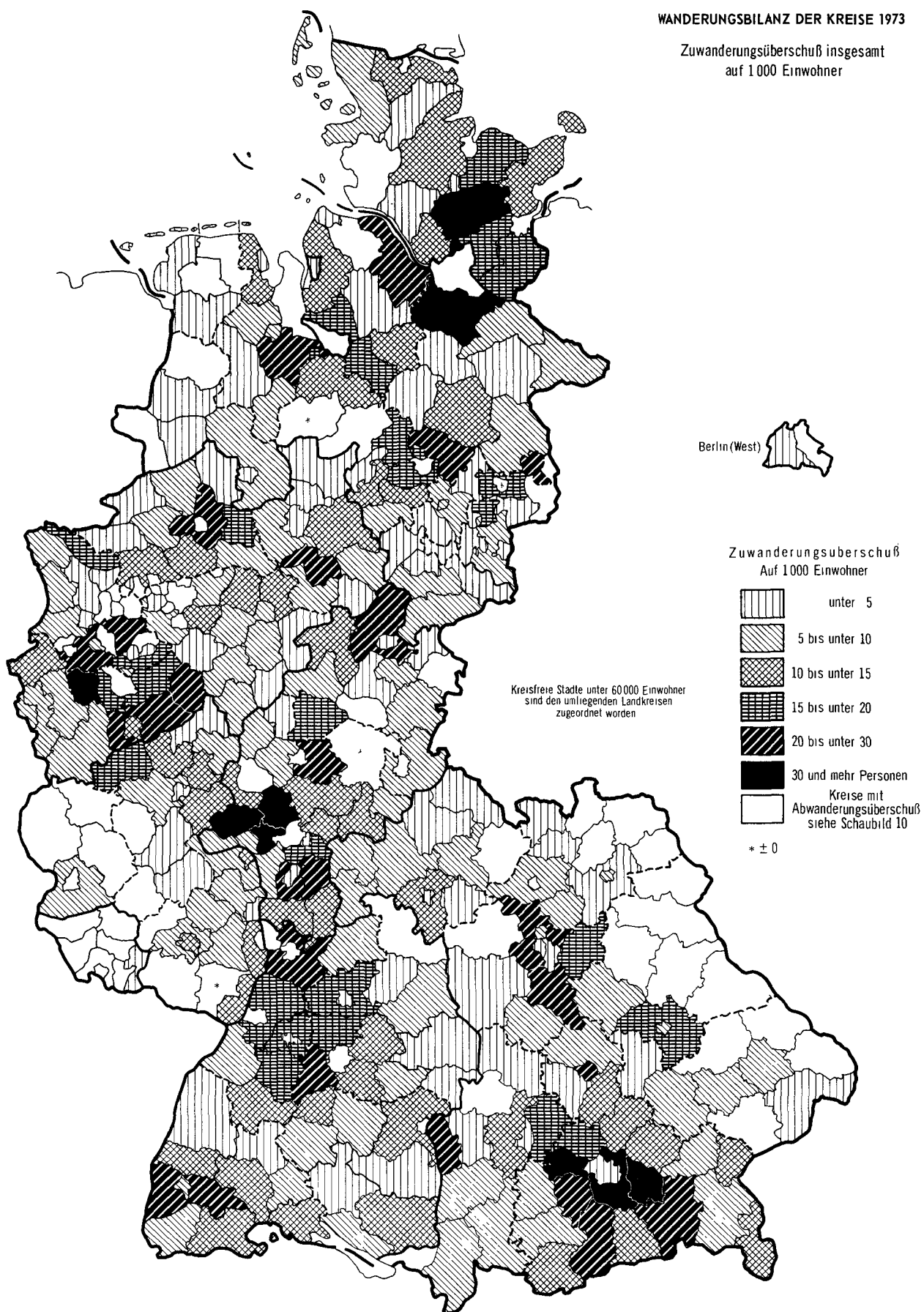
b) Wanderungen über die Grenzen
des Bundesgebietes

WANDERUNGSBILANZ DER KREISE 1973

Zu- bzw. Abwanderungsüberschuß insgesamt

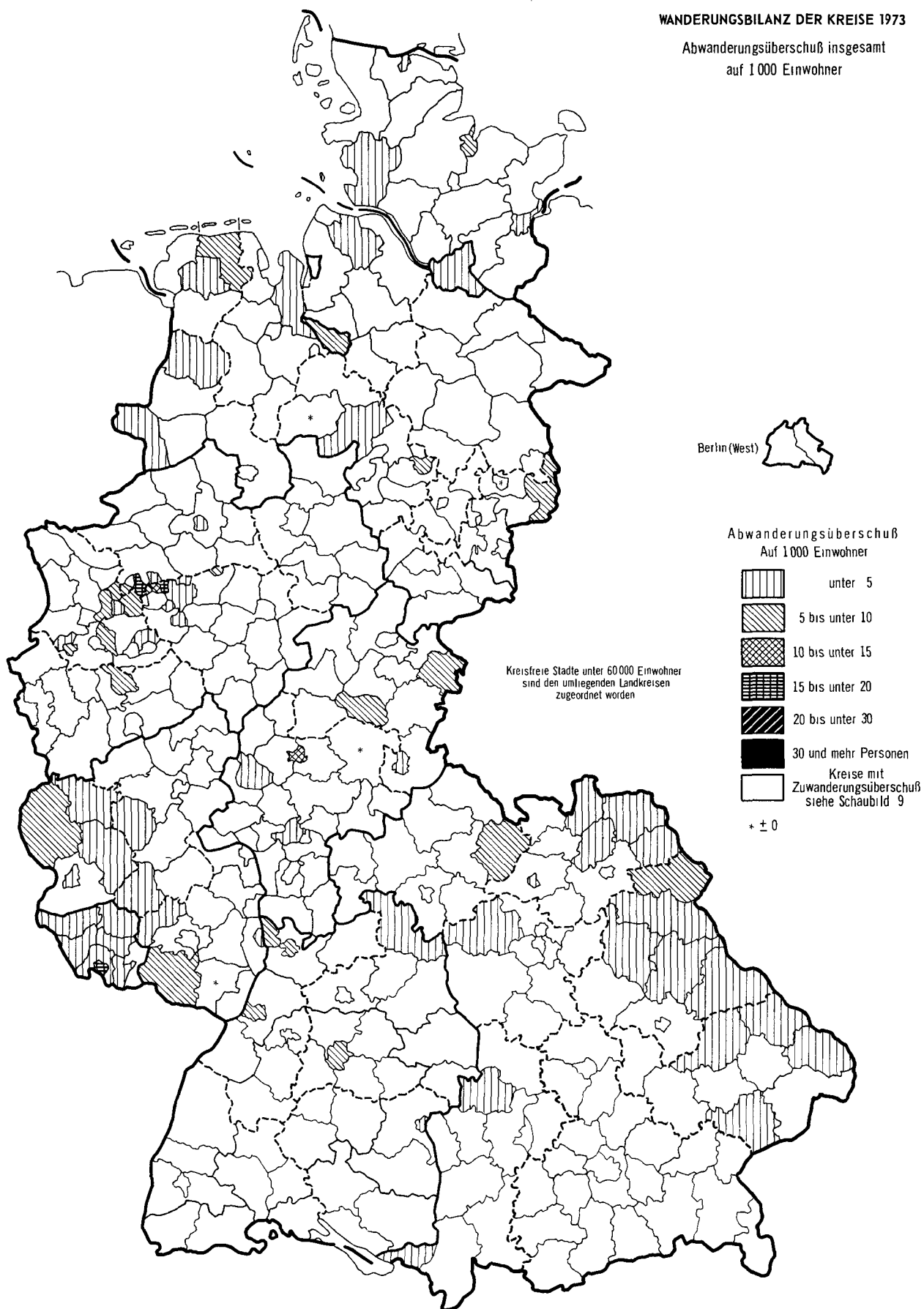


WANDERUNGSBILANZ DER KREISE 1973

Zuwanderungsüberschuß insgesamt
auf 1 000 Einwohner

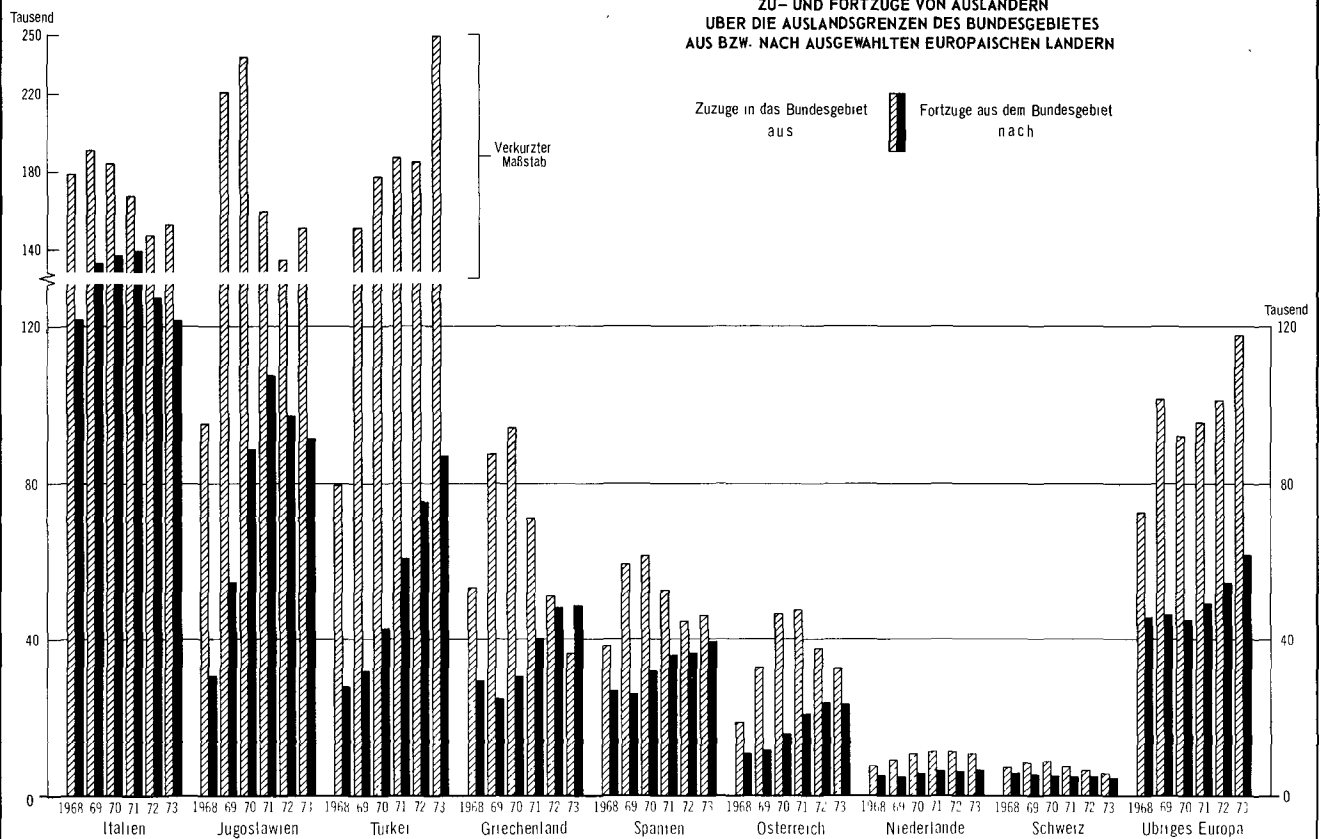
WANDERUNGSBILANZ DER KREISE 1973

Abwanderungsüberschuß insgesamt
auf 1 000 Einwohner



11

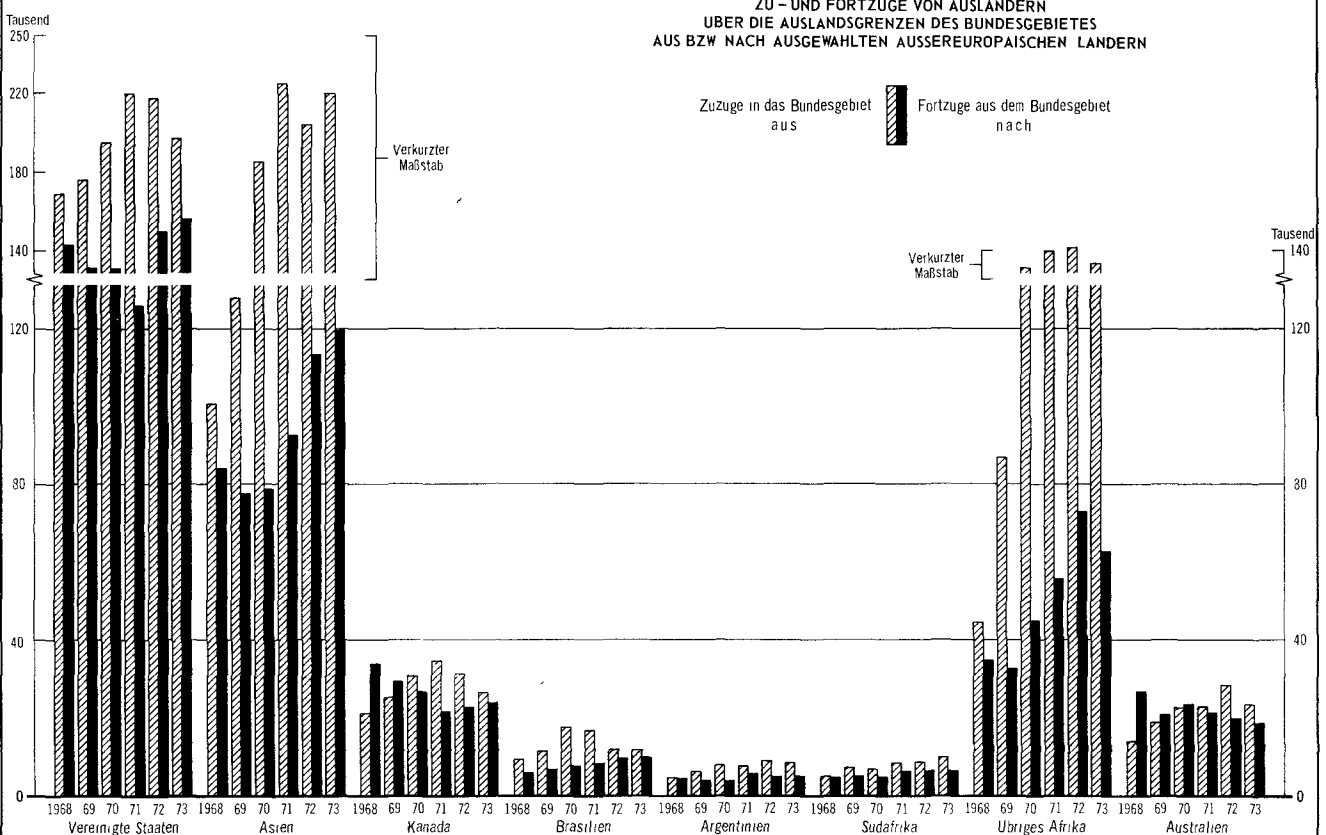
**ZU- UND FORTZUGE VON AUSLANDERN
ÜBER DIE AUSLANDSGRENZEN DES BUNDESgebietES
AUS BZW. NACH AUSGEWÄHLTEN EUROPÄISCHEN LÄNDERN**



Statistisches Bundesamt 75 0251

12

**ZU- UND FORTZUGE VON AUSLANDERN
ÜBER DIE AUSLANDSGRENZEN DES BUNDESgebietES
AUS BZW. NACH AUSGEWÄHLTEN AUSSEREUROPAISCHEN LÄNDERN**



Statistisches Bundesamt 75 0252

III. Tabellenteil
1. Wanderungen 1973 nach Ländern des Bundesgebietes

Geschlecht	Wanderungen										
	nach einer anderen Gemeinde innerhalb der Länder	über die Grenzen der Länder								Überschuß der Zu- (+) bzw. Fortzüge (-) zwischen den Ländern	
		Zuzüge			Fortzüge			ins- gesamt	über die ¹⁾ Grenzen des Bundesgebietes		nach einem anderen Land
		ins- gesamt	über die ¹⁾ Grenzen des Bundesgebietes	aus einem anderen Land	ins- gesamt	über die ¹⁾ Grenzen des Bundesgebietes					
Schleswig-Holstein											
Insgesamt	123 817	99 359	22 566	76 793	77 615	13 132	64 483	+ 21 744	+ 9 434	+ 12 310	
Männlich	67 073	57 847	13 305	44 542	46 394	8 555	37 839	+ 11 453	+ 4 750	+ 6 703	
Weiblich	56 744	41 512	9 261	32 251	31 221	4 577	26 644	+ 10 291	+ 4 684	+ 5 607	
Hamburg											
Insgesamt	-	76 046	26 429	49 617	78 432	9 221	69 211	- 2 386	+ 17 208	- 19 594	
Männlich	-	45 080	16 713	28 367	44 079	5 611	38 468	+ 1 001	+ 11 102	- 10 101	
Weiblich	-	30 966	9 716	21 250	34 353	3 610	30 743	- 3 387	+ 6 106	- 9 493	
Niedersachsen											
Insgesamt	306 566	220 957	74 157	146 800	167 793	36 609	131 184	+ 53 164	+ 37 548	+ 15 616	
Männlich	161 328	132 391	47 749	84 642	100 458	24 924	75 534	+ 31 933	+ 22 825	+ 9 108	
Weiblich	145 238	88 566	26 408	62 158	67 335	11 685	55 650	+ 21 231	+ 14 723	+ 6 508	
Bremen											
Insgesamt	1 027	36 458	10 178	26 280	39 193	6 440	32 753	- 2 735	+ 3 738	- 6 473	
Männlich	618-a)	21 539	5 824	15 715	23 006	4 223	18 783	- 1 467	+ 1 601	- 3 068	
Weiblich	409	14 919	4 354	10 565	16 187	2 217	13 970	- 1 268	+ 2 137	- 3 405	
Nordrhein-Westfalen											
Insgesamt	713 284	410 363	231 617	178 746	333 811	132 608	201 203	+ 76 552	+ 99 009	- 22 457	
Männlich	388 257	248 472	140 795	107 677	202 330	85 240	117 090	+ 46 142	+ 55 555	- 9 413	
Weiblich	325 027	161 891	90 822	71 069	131 481	47 368	84 113	+ 30 410	+ 43 454	- 13 044	
Hessen											
Insgesamt	250 823	225 687	103 880	121 807	166 952	61 466	105 486	+ 58 735	+ 42 414	+ 16 321	
Männlich	138 217	136 430	65 282	71 148	104 168	40 301	63 867	+ 32 262	+ 24 981	+ 7 281	
Weiblich	112 606	89 257	38 598	50 659	62 784	21 165	41 619	+ 26 473	+ 17 433	+ 9 040	
Rheinland-Pfalz											
Insgesamt	131 497	125 566	42 216	83 350	107 965	23 059	84 906	+ 17 601	+ 19 157	- 1 556	
Männlich	69 307	75 258	26 295	48 963	64 803	14 984	49 819	+ 10 455	+ 11 311	- 856	
Weiblich	62 190	50 308	15 921	34 387	43 162	8 075	35 087	+ 7 146	+ 7 846	- 700	
Baden-Württemberg											
Insgesamt	531 831	384 032	233 551	150 481	308 765	164 550	144 215	+ 75 267	+ 69 001	+ 6 266	
Männlich	290 679	239 255	150 329	88 926	198 291	110 863	87 428	+ 40 964	+ 39 466	+ 1 498	
Weiblich	241 152	144 777	83 222	61 555	110 474	53 687	56 787	+ 34 303	+ 29 535	+ 4 768	
Bayern											
Insgesamt	541 966	307 750	170 906	136 844	224 652	103 954	120 698	+ 83 098	+ 66 952	+ 16 146	
Männlich	252 997	188 138	107 897	80 241	144 590	70 883	73 707	+ 43 548	+ 37 014	+ 6 534	
Weiblich	288 969	119 612	63 009	56 603	80 062	33 071	46 991	+ 39 550	+ 29 938	+ 9 612	
Saarland											
Insgesamt	43 003	24 044	8 868	15 176	27 688	5 353	22 335	- 3 644	+ 3 515	- 7 159	
Männlich	22 584	15 447	6 060	9 387	17 248	3 508	13 740	- 1 801	+ 2 552	- 4 353	
Weiblich	20 419	8 597	2 808	5 789	10 440	1 845	8 595	- 1 843	+ 963	- 2 806	
Berlin (West)											
Insgesamt	-	89 045	43 539	45 506	82 431	27 482	54 949	+ 6 614	+ 16 057	- 9 443	
Männlich	-	50 559	22 989	27 570	46 789	15 869	30 920	+ 3 770	+ 7 120	- 3 350	
Weiblich	-	38 486	20 550	17 936	35 642	11 613	24 029	+ 2 844	+ 8 937	- 6 093	
Bundesgebiet											
Insgesamt	2 643 814	1 999 307	967 907	1 031 400	1 615 297	583 874	1 031 423	+ 384 010	+ 384 033	(- 23)	
Männlich	1 391 060	1 210 416	603 238	607 178	992 156	384 961	607 195	+ 218 260	+ 218 277	(- 17)	
Weiblich	1 252 754	788 891	364 669	424 222	623 141	198 913	424 228	+ 165 750	+ 165 756	(- 6)	

1) Siehe Aufgliederung in Tabelle 2.

a) Umzüge zwischen Bremen und Bremerhaven. - b) Bundesinnenwanderungsdifferenz; siehe 2. Durchführung der Wanderungstatistik S. 5.

**2. Wanderungen über die Grenzen des Bundesgebietes 1973 nach Herkunfts- und Zielgebieten
sowie nach Ländern des Bundesgebietes
a) Personen insgesamt**

Gebiet		Bundes- gebiet	Schles- wig- Hol- stein	Hamburg	Nieder- sachsen	Bremen	Nord- rhein- West- falen	Hessen	Rhein- land- Pfalz	Baden- Würt- tem- berg	Bayern	Saar- land	Berlin (West)
Zuzüge aus nebenstehenden Gebieten													
Berlin (Ost)	i	2 813	50	32	154	26	192	84	28	152	106	12	1 977
	m	999	21	10	47	10	64	36	9	52	41	4	705
	w	1 814	29	22	107	16	128	48	19	100	65	8	1 272
DDR	i	14 467	516	500	1 786	186	3 489	1 617	547	2 059	2 021	108	1 638
	m	5 405	170	207	610	75	1 285	621	216	775	752	41	653
	w	9 062	346	293	1 176	111	2 204	996	331	1 284	1 269	67	985
Ostgebiete des Deutschen Reiches	i	8 238	131	325	951	323	4 655	305	379	735	226	97	111
	m	3 795	65	163	415	154	2 149	155	158	333	103	52	48
	w	4 443	66	162	536	169	2 506	150	221	402	123	45	63
Ausland, einschl. unbekanntes Aus- land	i	932 583	21 494	22 201	71 135	9 638	223 233	101 874	38 496	227 496	168 553	8 651	39 812
	m	586 399	12 878	13 581	46 572	5 581	137 258	64 470	24 285	147 228	107 001	5 963	21 582
	w	346 184	8 616	8 620	24 563	4 057	85 975	37 404	14 211	80 268	61 552	2 688	18 230
Ungeklärt und ohne Angabe 1)	i	9 806	375	3 371	131	5	48	-	2 766	3 109	-	-	1
	m	6 640	171	2 752	105	4	39	-	1 627	1 941	-	-	1
	w	3 166	204	619	26	1	9	-	1 139	1 168	-	-	-
Insgesamt	i	967 907	22 566	26 429	74 157	10 178	231 617	103 880	42 216	233 551	170 906	8 868	43 539
	m	603 238	13 305	16 713	47 749	5 824	140 795	65 282	26 295	150 329	107 897	6 060	22 989
	w	364 669	9 261	9 716	26 408	4 354	90 822	38 598	15 921	83 222	63 009	2 808	20 550
Fortzüge nach nebenstehenden Gebieten													
Berlin (Ost)	i	85	5	1	4	-	6	7	2	13	12	1	34
	m	35	5	1	2	-	2	2	-	3	3	1	16
	w	50	-	-	2	-	4	5	2	10	9	-	18
DDR	i	1 566	56	10	69	21	209	164	49	423	479	21	65
	m	570	35	6	22	6	99	66	15	132	156	10	23
	w	996	21	4	47	15	110	98	34	291	323	11	42
Ostgebiete des Deutschen Reiches	i	1 602	11	1	283	30	970	26	134	112	17	2	16
	m	624	1	-	116	14	372	12	52	47	5	1	4
	w	978	10	1	167	16	598	14	82	65	12	1	12
Ausland, einschl. unbekanntes Aus- land	i	580 019	12 959	8 893	36 247	6 378	131 415	61 269	22 872	163 845	103 445	5 329	27 367
	m	383 211	8 413	5 334	24 779	4 199	84 759	40 221	14 915	110 550	70 719	3 496	15 826
	w	196 808	4 546	3 559	11 468	2 179	46 656	21 048	7 957	53 295	32 726	1 833	11 541
Ungeklärt und ohne Angabe 1)	i	602	101	316	6	11	8	-	2	157	1	-	-
	m	521	101	270	5	4	8	-	2	131	-	-	-
	w	81	-	46	1	7	-	-	-	26	1	-	-
Insgesamt	i	583 874	13 132	9 221	36 609	6 440	132 608	61 466	23 059	164 550	103 954	5 353	27 482
	m	384 961	8 555	5 611	24 924	4 223	85 240	40 301	14 984	110 863	70 883	3 508	15 869
	w	198 913	4 577	3 610	11 685	2 217	47 368	21 165	8 075	53 687	33 071	1 845	11 613
Überschuß der Zu- (+) bzw. Fortzüge (-) gegenüber nebenstehenden Gebieten													
Berlin (Ost)	i	2 728	45	31	150	26	186	77	26	139	94	11	1 943
	m	964	16	9	45	10	62	34	9	49	38	3	689
	w	1 764	29	22	105	16	124	43	17	90	56	8	1 254
DDR	i	12 901	460	490	1 717	165	3 280	1 453	498	1 636	1 542	87	1 573
	m	4 835	135	201	588	69	1 186	555	201	643	596	31	630
	w	8 066	325	289	1 129	96	2 094	898	297	993	946	56	943
Ostgebiete des Deutschen Reiches	i	6 636	120	324	668	293	3 685	279	245	623	209	95	95
	m	3 171	64	163	299	140	1 777	143	106	286	98	51	44
	w	3 465	56	161	369	153	1 908	136	139	337	111	44	51
Ausland, einschl. unbekanntes Aus- land	i	352 564	8 535	13 308	34 888	3 260	91 818	40 605	15 624	63 651	65 108	3 322	12 445
	m	203 188	4 465	8 247	21 793	1 382	52 499	24 249	9 370	36 678	36 282	2 467	5 756
	w	149 376	4 070	5 061	13 095	1 878	39 319	16 356	6 254	26 973	28 826	855	6 689
Ungeklärt und ohne Angabe 1)	i	9 204	274	3 055	125	6	40	-	2 764	2 952	1	-	1
	m	6 119	70	2 482	100	-	31	-	1 625	1 810	-	-	1
	w	3 085	204	573	25	6	9	-	1 139	1 142	1	-	-
Insgesamt	i	384 033	9 434	17 208	37 548	3 738	99 009	42 414	19 157	69 001	66 952	3 515	16 057
	m	218 277	4 750	11 102	22 825	1 601	55 555	24 981	11 311	39 466	37 014	2 552	7 120
	w	165 756	4 684	6 106	14 723	2 137	43 454	17 433	7 846	29 535	29 938	963	8 937

1) Einschl. Personen auf See und ohne festen Wohnsitz.

2. Wanderungen über die Grenzen des Bundesgebietes 1973 nach Herkunfts- und Zielgebieten
sowie nach Ländern des Bundesgebietes
b) Erwerbspersonen

Gebiet		Bundes- gebiet	Schles- wig- Hol- stein	Hamburg	Nieder- sachsen	Bremen	Nord- rhein- West- falen	Hessen	Rhein- land- Pfalz	Baden- Würt- tem- berg	Bayern	Saar- land	Berlin (West)
Zuzüge aus nebenstehenden Gebieten													
Berlin (Ost)	i	912	22	14	40	3	66	29	10	56	23	3	646
	m	431	10	8	21	1	29	18	5	25	13	1	300
	w	481	12	6	19	2	37	11	5	31	10	2	346
DDR	i	3 708	94	166	323	51	879	364	114	509	558	26	624
	m	2 216	54	113	187	33	529	232	77	303	329	14	345
	w	1 492	40	53	136	18	350	132	37	206	229	12	279
Ostgebiete des Deutschen Reiches	i	3 876	62	130	429	137	2 266	146	163	321	118	51	53
	m	2 425	40	83	273	85	1 428	95	97	196	65	32	31
	w	1 451	22	47	156	52	838	51	66	125	53	19	22
Ausland, einschl. unbekanntes Aus- land	i	576 561	13 621	14 173	46 151	5 335	123 480	61 751	24 196	146 711	116 344	4 762	20 037
	m	442 645	9 749	10 144	36 686	3 979	98 116	48 415	18 495	115 721	84 431	4 033	12 876
	w	133 916	3 872	4 029	9 465	1 356	25 364	13 336	5 701	30 990	31 913	729	7 161
Ungeklärt und ohne Angabe 1)	i	7 056	166	2 992	92	2	33	-	1 668	2 102	-	-	1
	m	5 601	103	2 567	81	2	30	-	1 264	1 553	-	-	1
	w	1 455	63	425	11	-	3	-	404	549	-	-	-
Insgesamt	i	592 113	13 965	17 475	47 035	5 528	126 724	62 290	26 151	149 699	117 043	4 842	21 361
	m	453 318	9 956	12 915	37 248	4 100	100 132	48 760	19 938	117 798	84 838	4 080	13 553
	w	138 795	4 009	4 560	9 787	1 428	26 592	13 530	6 213	31 901	32 205	762	7 808
Fortzüge nach nebenstehenden Gebieten													
Berlin (Ost)	i	33	5	1	1	-	2	3	-	4	4	1	12
	m	20	5	1	1	-	-	2	-	-	2	1	8
	w	13	-	-	-	-	2	1	-	4	2	-	4
DDR	i	382	35	4	16	2	70	31	13	83	106	6	16
	m	231	32	4	11	1	54	22	9	37	49	2	10
	w	151	3	-	5	1	16	9	4	46	57	4	6
Ostgebiete des Deutschen Reiches	i	603	3	-	125	11	347	10	54	33	10	1	9
	m	416	1	-	81	8	253	7	36	21	5	1	3
	w	187	2	-	44	3	94	3	18	12	5	-	6
Ausland, einschl. unbekanntes Aus- land	i	367 604	8 244	5 093	23 183	3 635	74 890	38 917	14 133	109 400	72 056	3 306	14 747
	m	289 158	6 402	3 618	18 792	2 961	59 149	30 681	11 058	87 542	56 328	2 692	9 935
	w	78 446	1 842	1 475	4 391	674	15 741	8 236	3 075	21 858	15 728	614	4 812
Ungeklärt und ohne Angabe 1)	i	516	98	276	5	1	7	-	2	126	1	-	-
	m	477	98	252	5	-	7	-	2	113	-	-	-
	w	39	-	24	-	1	-	-	-	13	1	-	-
Insgesamt	i	369 138	8 385	5 374	23 330	3 649	75 316	38 961	14 202	109 646	72 177	3 314	14 784
	m	290 302	6 538	3 875	18 890	2 970	59 463	30 712	11 105	87 713	56 384	2 696	9 956
	w	78 836	1 847	1 499	4 440	679	15 853	8 249	3 097	21 933	15 793	618	4 828
Überschuß der Zu- (+) bzw. Fortzüge (-) gegenüber nebenstehenden Gebieten													
Berlin (Ost)	i	879	17	13	39	3	64	26	10	52	19	2	634
	m	411	5	7	20	1	29	16	5	25	11	-	292
	w	468	12	6	19	2	35	10	5	27	8	2	342
DDR	i	3 326	59	162	307	49	809	333	101	426	452	20	608
	m	1 985	22	109	176	32	475	210	68	266	280	12	335
	w	1 341	37	53	131	17	334	123	33	160	172	8	273
Ostgebiete des Deutschen Reiches	i	3 273	59	130	304	126	1 919	136	109	288	108	50	44
	m	2 009	39	83	192	77	1 175	88	61	175	60	31	28
	w	1 264	20	47	112	49	744	48	48	113	48	19	16
Ausland, einschl. unbekanntes Aus- land	i	208 957	5 377	9 080	22 968	1 700	48 590	22 834	10 063	37 311	44 288	1 456	5 290
	m	153 487	3 347	6 526	17 894	1 018	38 967	17 734	7 437	28 179	28 103	1 341	2 941
	w	55 470	2 030	2 554	5 074	682	9 623	5 100	2 626	9 132	16 185	115	2 349
Ungeklärt und ohne Angabe 1)	i	6 540	68	2 716	87	1	26	-	1 666	1 976	1	-	1
	m	5 124	5	2 315	76	2	23	-	1 262	1 440	-	-	1
	w	1 416	63	401	11	1	3	-	404	536	1	-	-
Insgesamt	i	222 975	5 580	12 101	23 705	1 879	51 408	23 329	11 949	40 053	44 866	1 528	6 577
	m	163 016	3 418	9 040	18 358	1 130	40 669	18 048	8 833	30 085	28 454	1 384	3 597
	w	59 959	2 162	3 061	5 347	749	10 739	5 281	3 116	9 968	16 412	144	2 980

1) Einschl. Personen auf See und ohne festen Wohnsitz.

3. Wanderungen zwischen dem Bundesgebiet, der DDR und Berlin (Ost) 1973 nach Alters- und Geburtsjahren

Alter am Jahresende von ... bis unter ... Jahren	Ge- burts- jahr	Zuzüge aus			Fortzüge nach			Überschuß der		
		der DDR und Berlin (Ost)						Zu- (+) bzw. Fortzüge (-)		
		insgesamt	männlich	weiblich	insgesamt	männlich	weiblich	insgesamt	männlich	weiblich
unter 1	1973	14	7	7	-	-	-	+ 14	+ 7	+ 7
1 - 2	1972	42	23	19	3	3	-	+ 39	+ 20	+ 19
2 - 3	1971	61	34	27	3	1	2	+ 58	+ 33	+ 25
3 - 4	1970	47	22	25	2	1	1	+ 45	+ 21	+ 24
4 - 5	1969	70	40	30	3	1	2	+ 67	+ 39	+ 28
5 - 6	1968	59	37	22	2	1	1	+ 57	+ 36	+ 21
Zusammen		293	163	130	13	7	6	+ 280	+ 156	+ 124
6 - 7	1967	83	51	32	5	4	1	+ 78	+ 47	+ 31
7 - 8	1966	65	36	29	6	2	4	+ 59	+ 34	+ 25
8 - 9	1965	63	31	32	5	1	4	+ 58	+ 30	+ 28
9 - 10	1964	59	28	31	2	-	2	+ 57	+ 28	+ 29
10 - 11	1963	54	25	29	4	1	3	+ 50	+ 24	+ 26
11 - 12	1962	54	30	24	3	2	1	+ 51	+ 28	+ 23
12 - 13	1961	57	24	33	4	2	2	+ 53	+ 22	+ 31
13 - 14	1960	71	36	35	2	-	2	+ 69	+ 36	+ 33
Zusammen		506	261	245	31	12	19	+ 475	+ 249	+ 226
14 - 15	1959	75	43	32	5	1	4	+ 70	+ 42	+ 28
15 - 16	1958	75	38	37	2	2	-	+ 73	+ 36	+ 37
16 - 17	1957	80	37	43	4	3	1	+ 76	+ 34	+ 42
17 - 18	1956	120	79	41	7	5	2	+ 113	+ 74	+ 39
Zusammen		350	197	153	18	11	7	+ 332	+ 186	+ 146
18 - 19	1955	126	85	41	15	10	5	+ 111	+ 75	+ 36
19 - 20	1954	148	101	47	9	5	4	+ 139	+ 96	+ 43
20 - 21	1953	182	137	45	8	4	4	+ 174	+ 133	+ 41
Zusammen		456	323	133	32	19	13	+ 424	+ 304	+ 120
21 - 22	1952	212	140	72	4	1	3	+ 208	+ 139	+ 69
22 - 23	1951	186	127	59	3	2	1	+ 183	+ 125	+ 58
23 - 24	1950	198	111	87	10	6	4	+ 188	+ 105	+ 83
24 - 25	1949	165	110	55	7	5	2	+ 158	+ 105	+ 53
Zusammen		761	488	273	24	14	10	+ 737	+ 474	+ 263
25 - 26	1948	163	94	69	7	1	6	+ 156	+ 93	+ 63
26 - 27	1947	172	111	61	5	4	1	+ 167	+ 107	+ 60
27 - 28	1946	137	95	42	4	3	1	+ 133	+ 92	+ 41
28 - 29	1945	177	109	68	8	6	2	+ 169	+ 103	+ 66
29 - 30	1944	185	107	78	7	4	3	+ 178	+ 103	+ 75
Zusammen		834	516	318	31	18	13	+ 803	+ 498	+ 305
30 - 31	1943	176	112	64	17	10	7	+ 159	+ 102	+ 57
31 - 32	1942	172	94	78	12	8	4	+ 160	+ 86	+ 74
32 - 33	1941	170	108	62	17	14	3	+ 153	+ 94	+ 59
33 - 34	1940	167	96	71	10	6	4	+ 157	+ 90	+ 67
34 - 35	1939	141	85	56	15	8	7	+ 126	+ 77	+ 49
35 - 36	1938	115	74	41	8	6	2	+ 107	+ 68	+ 39
36 - 37	1937	120	72	48	14	10	4	+ 106	+ 62	+ 44
37 - 38	1936	118	67	51	18	13	5	+ 100	+ 54	+ 46
38 - 39	1935	103	57	46	12	11	1	+ 91	+ 46	+ 45
39 - 40	1934	89	48	41	13	6	7	+ 76	+ 42	+ 34
Zusammen		1 371	813	558	136	92	44	+ 1 235	+ 721	+ 514
40 - 41	1933	73	45	28	8	3	5	+ 65	+ 42	+ 23
41 - 42	1932	46	33	13	10	9	1	+ 36	+ 24	+ 12
42 - 43	1931	54	31	23	10	6	4	+ 44	+ 25	+ 19
43 - 44	1930	56	24	32	5	3	2	+ 51	+ 21	+ 30
44 - 45	1929	63	35	28	9	6	3	+ 54	+ 29	+ 25
45 - 46	1928	42	21	21	11	8	3	+ 31	+ 13	+ 18
46 - 47	1927	62	27	35	19	7	12	+ 43	+ 20	+ 23
47 - 48	1926	64	24	40	14	7	7	+ 50	+ 17	+ 33
48 - 49	1925	42	14	28	15	8	7	+ 27	+ 6	+ 21
49 - 50	1924	53	18	35	6	4	2	+ 47	+ 14	+ 33
Zusammen		555	272	283	107	61	46	+ 448	+ 211	+ 237

3. Wanderungen zwischen dem Bundesgebiet, der DDR und Berlin (Ost) 1973 nach Alters- und Geburtsjahren

Alter am Jahresende von ... bis unter ... Jahren	Ge- burts- jahr	Zuzüge aus			Fortzüge nach			Überschuß der					
		der DDR und Berlin (Ost)						Zu- (+) bzw. Fortzüge (-)					
		insgesamt	männlich	weiblich	insgesamt	männlich	weiblich	insgesamt	männlich	weiblich			
50 - 51	1923	50	14	36	6	2	4	+	44	+	12	+	32
51 - 52	1922	60	19	41	16	5	11	+	44	+	14	+	30
52 - 53	1921	71	20	51	13	4	9	+	58	+	16	+	42
53 - 54	1920	77	17	60	12	6	6	+	65	+	11	+	54
54 - 55	1919	76	15	61	10	2	8	+	66	+	13	+	53
55 - 56	1918	40	7	33	9	4	5	+	31	+	3	+	28
56 - 57	1917	73	18	55	10	5	5	+	63	+	13	+	50
57 - 58	1916	78	16	62	7	2	5	+	71	+	14	+	57
58 - 59	1915	127	24	103	13	1	12	+	114	+	23	+	91
59 - 60	1914	162	29	133	17	5	12	+	145	+	24	+	121
60 - 61	1913	548	34	514	60	7	53	+	488	+	27	+	461
61 - 62	1912	921	52	869	71	2	69	+	850	+	50	+	800
62 - 63	1911	700	62	638	68	8	60	+	632	+	54	+	578
63 - 64	1910	635	64	571	69	6	63	+	566	+	58	+	508
64 - 65	1909	614	93	521	55	13	42	+	559	+	80	+	479
Zusammen		4 232	484	3 748	436	72	364	+	3 796	+	412	+	3 384
65 - 66	1908	786	275	511	78	28	50	+	708	+	247	+	461
66 - 67	1907	900	417	483	68	27	41	+	832	+	390	+	442
67 - 68	1906	756	314	442	72	34	38	+	684	+	280	+	404
68 - 69	1905	657	234	423	69	23	46	+	588	+	211	+	377
69 - 70	1904	549	210	339	63	24	39	+	486	+	186	+	300
70 - 71	1903	492	183	309	47	22	25	+	445	+	161	+	284
71 - 72	1902	466	196	270	49	27	22	+	417	+	169	+	248
72 - 73	1901	386	124	262	46	16	30	+	340	+	108	+	232
73 - 74	1900	374	129	245	30	8	22	+	344	+	121	+	223
74 - 75	1899	337	112	225	43	12	31	+	294	+	100	+	194
75 - 76	1898	303	109	194	37	15	22	+	266	+	94	+	172
76 - 77	1897	258	85	173	23	11	12	+	235	+	74	+	161
77 - 78	1896	258	73	185	27	4	23	+	231	+	69	+	162
78 - 79	1895	230	71	159	30	7	23	+	200	+	64	+	136
79 - 80	1894	193	63	130	26	8	18	+	167	+	55	+	112
80 - 81	1893	181	59	122	25	8	17	+	156	+	51	+	105
81 - 82	1892	141	43	98	15	5	10	+	126	+	38	+	88
82 - 83	1891	117	28	89	13	5	8	+	104	+	23	+	81
83 - 84	1890	118	38	80	13	4	9	+	105	+	34	+	71
84 - 85	1889	82	28	54	10	4	6	+	72	+	24	+	48
85 - 86	1888	77	23	54	6	-	6	+	71	+	23	+	48
86 - 87	1887	71	18	53	12	2	10	+	59	+	16	+	43
87 - 88	1886	49	11	38	7	2	5	+	42	+	9	+	33
88 - 89	1885	51	18	33	4	-	4	+	47	+	18	+	29
89 - 90	1884	23	6	17	2	-	2	+	21	+	6	+	15
90 - 91	1883	16	4	12	5	2	3	+	11	+	2	+	9
91 - 92	1882	17	4	13	-	-	-	+	17	+	4	+	13
92 - 93	1881	11	5	6	-	-	-	+	11	+	5	+	6
93 - 94	1880	9	2	7	1	-	1	+	8	+	2	+	6
94 - 95	1879	6	3	3	1	1	-	+	5	+	2	+	3
95 - 96	1878	2	1	1	-	-	-	+	2	+	1	+	1
96 - 97	1877	3	-	3	-	-	-	+	3	-	-	+	3
97 - 98	1876	2	-	2	-	-	-	+	2	-	-	+	2
98 - 99	1875	1	1	-	-	-	-	+	1	+	1	-	-
99 - 100	1874	-	-	-	1	-	1	-	1	-	-	-	1
100 und mehr	1873 u. früher	-	-	-	-	-	-	-	-	-	-	-	-
Zusammen		7 922	2 887	5 035	823	299	524	+	7 099	+	2 588	+	4 511
Insgesamt		17 280	6 404	10 876	1 651	605	1 046	+	15 629	+	5 799	+	9 830

4. Wanderungen innerhalb des Bundesgebietes 1973 nach Herkunfts- und Zielländern

a) Personen insgesamt

Zielland Herkunftsland	Insgesamt	Schles- wig- Hol- stein	Hamburg	Nieder- sachsen	Bremen	Nord- rhein- West- falen	Hessen	Rhein- land- Pfalz	Baden- Würt- tem- berg	Bayern	Saar- land	Berlin (West)
Zuzüge aus nebenstehenden Ländern ¹⁾												
Schleswig-Holstein	i 188 302 m 104 909 w 83 393	123 817 67 073 56 744	20 028 10 953 9 075	14 028 8 588 5 440	1 732 1 153 579	10 612 6 443 4 169	3 765 2 153 1 612	1 730 1 070 660	4 951 2 887 2 064	4 599 2 840 1 759	273 172 101	2 767 1 577 1 190
Hamburg	i 69 221 m 38 472 w 30 749	30 432 16 381 14 051	- - -	19 397 10 586 8 811	1 085 658 427	6 125 3 720 2 405	2 904 1 661 1 243	809 469 340	3 059 1 763 1 296	3 347 1 948 1 399	159 92 67	1 904 1 194 710
Niedersachsen	i 437 740 m 236 857 w 200 883	12 595 7 678 4 917	11 995 6 794 5 201	306 566 161 328 145 238	14 623 8 412 6 211	42 906 24 678 18 228	12 718 7 126 5 592	4 117 2 383 1 734	12 681 7 156 5 525	10 814 6 185 4 629	625 366 259	8 100 4 751 3 349
Bremen	i 33 778 m 19 402 w 14 376	2 184 1 536 648	1 148 688 460	20 535 11 192 9 343	1 027 618 409	3 385 2 121 1 264	1 330 752 578	470 266 204	1 443 878 565	1 289 747 542	77 55 22	890 549 341
Nordrhein-Westfalen	i 914 475 m 505 343 w 409 132	12 961 7 962 4 999	5 808 3 524 2 284	46 302 26 888 19 414	3 788 2 378 1 410	713 284 388 257 325 027	30 947 17 833 13 114	26 914 15 151 11 767	31 752 18 352 13 400	29 372 16 902 12 470	2 298 1 397 901	11 045 6 699 4 346
Hessen	i 356 307 m 202 083 w 154 224	3 378 1 972 1 406	2 196 1 318 878	11 427 6 622 4 805	1 140 698 442	25 359 16 153 9 204	250 823 138 217 112 606	15 560 9 285 6 275	21 336 12 690 8 646	19 378 11 508 7 870	1 474 972 502	4 236 2 646 1 590
Rheinland-Pfalz	i 216 390 m 119 123 w 97 267	1 748 1 037 711	819 501 318	3 939 2 335 1 584	458 281 177	24 776 14 258 10 518	18 719 10 872 7 847	131 497 69 307 62 190	18 467 11 014 7 453	8 339 4 892 3 447	5 665 3 381 2 284	1 963 1 225 738
Baden-Württemberg	i 676 041 m 378 101 w 297 940	4 608 2 715 1 893	2 556 1 517 1 039	10 628 6 476 4 152	1 385 872 513	26 046 16 039 10 007	23 799 14 416 9 383	17 272 10 571 6 701	531 831 290 679 241 152	47 990 28 590 19 400	2 883 1 884 999	7 043 4 342 2 701
Bayern	i 662 663 m 326 702 w 335 961	4 105 2 561 1 544	2 669 1 651 1 018	9 374 5 706 3 668	1 124 696 428	24 239 15 086 9 153	18 759 11 353 7 406	7 050 4 363 2 687	45 206 27 360 17 846	541 966 252 997 288 969	1 198 741 457	6 973 4 188 2 785
Saarland	i 65 342 m 36 325 w 29 017	435 271 164	201 121 80	969 614 355	90 64 26	3 652 2 408 1 244	2 469 1 502 967	7 403 4 252 3 151	4 429 2 743 1 686	2 106 1 367 739	43 003 22 584 20 419	585 399 186
Berlin (West)	i 54 955 m 30 921 w 24 034	4 347 2 429 1 918	2 197 1 300 897	10 201 5 615 4 586	855 503 352	11 646 6 769 4 877	6 397 3 480 2 917	2 021 1 153 868	7 157 4 083 3 074	9 610 5 262 4 348	524 327 197	- - -
Insgesamt	i 3 675 214 m 1 998 238 w 1 676 976	200 610 111 615 88 995	49 617 28 367 21 250	453 366 245 970 207 396	27 307 16 333 10 974	892 030 495 934 396 096	372 630 209 365 163 265	214 847 118 270 96 577	682 312 379 605 302 707	678 810 333 238 345 572	58 179 31 971 26 208	45 506 27 570 17 936

Überschuß der Zu- (+) bzw. Fortzüge (-) gegenüber nebenstehenden Ländern

Schleswig-Holstein	i - m - w -	x x x	-10 404 - 5 428 - 4 976	+ 1 433 + 910 + 523	- 452 - 383 - 69	- 2 349 - 1 519 - 830	+ 387 + 181 + 206	- 18 + 33 + 51	+ 343 + 172 + 171	+ 494 + 279 + 215	- 162 - 99 - 63	-1 580 - 852 - 728
Hamburg	i - m - w -	+10 404 + 5 428 + 4 976	- - -	+ 7 402 + 3 792 + 3 610	- 63 - 30 - 33	+ 317 + 196 + 121	+ 708 + 343 + 365	- 10 - 32 + 22	+ 503 + 246 + 257	+ 678 + 297 + 381	- 42 - 29 - 13	- 293 - 106 - 187
Niedersachsen	i - m - w -	- 1 433 - 910 - 523	- 7 402 - 3 792 - 3 610	x x x	-5 912 -2 780 -3 132	- 3 396 - 2 210 - 1 186	+ 1 291 + 504 + 787	+ 178 + 28 + 150	+2 053 + 680 +1 373	+ 1 440 + 479 + 961	- 344 - 248 - 96	-2 101 - 864 -1 237
Bremen	i - m - w -	+ 452 + 383 + 69	+ 63 + 30 + 33	+ 5 912 + 2 780 + 3 132	x x x	- 403 - 257 - 146	+ 190 + 54 + 136	+ 12 + 15 + 27	+ 58 + 6 + 52	+ 165 + 51 + 114	- 13 - 9 - 4	+ 35 + 46 + 11
Nordrhein-Westfalen	i - m - w -	+ 2 349 + 1 519 + 830	- 317 - 196 - 121	+ 3 396 + 2 210 + 1 186	+ 403 + 257 + 146	x x x	+ 5 588 + 1 678 + 3 910	+2 142 + 893 +1 249	+5 706 +2 313 +3 393	+ 5 133 + 1 816 + 3 317	-1 354 -1 011 - 343	- 601 - 70 - 531
Hessen	i - m - w -	- 387 - 181 - 206	- 708 - 343 - 365	- 1 291 - 504 - 787	- 190 - 54 - 136	- 5 588 - 1 678 - 3 910	x x x	-3 159 -1 587 -1 572	-2 463 -1 726 - 737	+ 619 + 155 + 464	- 995 - 530 - 465	-2 161 - 834 -1 327
Rheinland-Pfalz	i - m - w -	+ 18 + 33 + 51	+ 10 + 32 + 22	- 178 - 28 - 150	- 12 + 15 - 27	- 2 142 - 893 - 1 249	+ 3 159 + 1 587 + 1 572	x x x	+1 195 + 443 + 752	+ 1 289 + 529 + 760	-1 738 - 871 - 867	- 58 + 72 - 130
Baden-Württemberg	i - m - w -	- 343 - 172 - 171	- 503 - 246 - 257	- 2 053 - 680 - 1 373	- 58 - 6 - 52	- 5 706 - 2 313 - 3 393	+ 2 463 + 1 726 + 737	-1 195 - 443 - 752	x x x	+ 2 784 + 1 230 + 1 554	-1 546 - 859 - 687	- 114 + 259 - 373
Bayern	i - m - w -	- 494 - 279 - 215	- 678 - 479 - 381	- 1 440 - 961 - 961	- 165 - 51 - 114	- 5 133 - 1 816 - 3 317	- 619 - 155 - 464	-1 289 - 529 - 760	-2 784 -1 230 -1 554	x x x	- 908 - 626 - 282	-2 637 -1 074 -1 563
Saarland	i - m - w -	+ 162 + 99 + 63	+ 42 + 29 + 13	+ 344 + 248 + 96	+ 13 + 9 + 4	+ 1 354 + 1 011 + 343	+ 995 + 530 + 465	+1 738 + 871 + 867	+1 546 + 859 + 687	+ 908 + 626 + 282	x x x	+ 61 + 72 - 11
Berlin (West)	i - m - w -	+ 1 580 + 852 + 728	+ 293 + 106 + 187	+ 2 101 + 864 + 1 237	- 35 - 46 + 11	+ 601 + 70 + 531	+ 2 161 + 834 + 1 327	+ 58 - 72 + 130	+ 114 + 259 + 373	+ 2 637 + 1 074 + 1 563	- 61 - 72 + 11	- - -
Insgesamt	i - m - w -	+12 308 + 6 706 + 5 602	-19 604 -10 105 - 9 499	+15 626 + 9 113 + 6 513	-6 471 -3 069 -3 402	-22 445 - 9 409 -13 036	+16 323 + 7 282 + 9 041	-1 543 - 853 - 690	+6 271 + 1 504 + 4 767	+16 147 + 6 536 + 9 611	-7 163 -4 354 -2 809	-9 449 -3 351 -6 098

1) In den Fällen, in denen Herkunfts- und Zielland übereinstimmen, handelt es sich um die Zuzüge nach einer anderen Gemeinde innerhalb der Länder.

4. Wanderungen innerhalb des Bundesgebietes 1973 nach Herkunfts- und Zielländern

b) Erwerbspersonen

Zielland \ Herkunftsland		Insgesamt	Schleswig-Holstein	Hamburg	Niedersachsen	Bremen	Nordrhein-Westfalen	Hessen	Rheinland-Pfalz	Baden-Württemberg	Bayern	Saarland	Berlin (West)
Zuzüge aus nebenstehenden Ländern													
Schleswig-Holstein	i	41 135	x	12 814	8 486	1 185	6 802	2 394	1 131	3 175	3 193	193	1 762
	m	27 999	x	7 841	6 271	936	4 921	1 563	834	2 145	2 262	142	1 084
	w	13 136	x	4 973	2 215	249	1 881	831	297	1 030	931	51	678
Hamburg	i	41 841	18 185	x	11 206	699	3 933	1 823	508	1 914	2 223	92	1 258
	m	27 482	11 573	x	7 302	485	2 844	1 232	355	1 281	1 486	60	864
	w	14 359	6 612	x	3 904	214	1 089	591	153	633	737	32	394
Niedersachsen	i	79 550	7 878	7 618	x	9 043	25 258	7 246	2 423	7 830	6 942	375	4 937
	m	53 635	5 689	4 755	x	6 057	17 358	4 828	1 688	5 153	4 683	267	3 157
	w	25 915	2 189	2 863	x	2 986	7 900	2 418	735	2 677	2 259	108	1 780
Bremen	i	18 860	1 594	732	11 063	x	2 081	797	275	904	838	47	529
	m	13 243	1 315	502	7 495	x	1 568	543	201	650	561	44	364
	w	5 617	279	230	3 568	x	513	254	74	254	277	3	165
Nordrhein-Westfalen	i	118 259	8 213	4 013	26 421	2 536	x	17 349	14 719	18 794	18 005	1 387	6 822
	m	83 139	6 088	2 757	18 794	1 853	x	12 173	10 359	13 063	12 471	1 009	4 572
	w	35 120	2 125	1 256	7 627	683	x	5 176	4 360	5 731	5 534	378	2 250
Hessen	i	65 710	2 083	1 490	6 576	669	16 182	x	9 490	13 558	12 045	965	2 652
	m	47 109	1 469	1 032	4 481	489	12 274	x	6 723	9 524	8 546	734	1 837
	w	18 601	614	458	2 095	180	3 908	x	2 767	4 034	3 499	231	815
Rheinland-Pfalz	i	51 547	1 149	592	2 342	305	14 383	11 446	x	11 575	5 250	3 280	1 225
	m	35 425	813	403	1 706	216	9 824	7 733	x	7 984	3 649	2 299	798
	w	16 122	336	189	636	89	4 559	3 713	x	3 591	1 601	981	427
Baden-Württemberg	i	93 588	2 932	1 785	6 872	917	17 004	15 345	11 232	x	31 021	1 934	4 546
	m	65 831	2 006	1 173	4 903	651	12 271	10 809	8 012	x	21 519	1 426	3 061
	w	27 757	926	612	1 969	266	4 733	4 536	3 220	x	9 502	508	1 485
Bayern	i	81 001	2 847	1 975	6 177	793	16 406	12 365	4 649	30 360	x	792	4 637
	m	56 708	2 046	1 337	4 396	556	11 868	8 557	3 376	20 986	x	579	3 007
	w	24 293	801	638	1 781	237	4 538	3 808	1 273	9 374	x	213	1 630
Saarland	i	13 920	309	159	593	58	2 203	1 617	4 363	2 830	1 394	x	394
	m	9 751	221	105	436	46	1 656	1 133	2 887	1 973	1 002	x	292
	w	4 169	88	54	157	12	547	484	1 476	857	392	x	102
Berlin (West)	i	31 438	2 533	1 451	5 455	498	7 059	3 462	1 174	4 222	5 262	322	x
	m	21 141	1 674	1 000	3 668	334	4 840	2 288	810	2 828	3 467	232	x
	w	10 297	859	451	1 787	164	2 219	1 174	364	1 394	1 795	90	x
Insgesamt	i	636 849	47 723	32 629	85 191	16 703	111 311	73 844	49 964	95 162	86 173	9 387	28 762
	m	441 463	32 894	20 905	59 452	11 623	79 424	50 859	35 245	65 587	59 646	6 792	19 036
	w	195 386	14 829	11 724	25 739	5 080	31 887	22 985	14 719	29 575	26 527	2 595	9 726

Überschuß der Zu- (+) bzw. Fortzüge (-) gegenüber nebenstehenden Ländern

Schleswig-Holstein	i	-	x	-5 371	+ 608	- 409	-1 411	+ 311	- 18	+ 243	+ 346	- 116	- 771
	m	-	x	-3 732	+ 582	- 379	-1 167	+ 94	+ 21	+ 139	+ 216	- 79	- 590
	w	-	x	-1 639	+ 26	- 30	- 244	+ 217	+ 39	+ 104	+ 130	- 37	- 181
Hamburg	i	-	+5 371	x	+3 588	- 33	- 80	+ 333	- 84	+ 129	+ 248	- 67	- 193
	m	-	+3 732	x	+2 547	- 17	- 87	+ 200	- 48	+ 108	+ 149	- 45	- 136
	w	-	+1 639	x	+1 041	- 16	- 167	+ 133	- 36	+ 21	+ 99	- 22	- 57
Niedersachsen	i	-	- 608	-3 588	x	-2 020	-1 163	+ 670	+ 81	+ 958	+ 765	- 218	- 518
	m	-	- 582	-2 547	x	-1 438	-1 436	+ 347	- 18	+ 250	+ 287	- 169	- 511
	w	-	- 26	-1 041	x	- 582	+ 273	+ 323	+ 99	+ 708	+ 478	- 49	- 7
Bremen	i	-	+ 409	+ 33	+2 020	x	- 455	+ 128	- 30	- 13	+ 45	- 11	+ 31
	m	-	+ 379	+ 17	+1 438	x	- 285	+ 54	- 15	- 1	+ 5	- 2	+ 30
	w	-	+ 30	+ 16	+ 582	x	- 170	+ 74	- 15	- 12	+ 40	- 9	+ 1
Nordrhein-Westfalen	i	-	+1 411	+ 80	+1 163	+ 455	x	+1 167	+ 336	+1 790	+1 599	- 816	- 237
	m	-	+1 167	+ 87	+1 436	+ 285	x	- 101	+ 535	+ 792	+ 603	- 647	- 268
	w	-	+ 244	+ 167	- 273	+ 170	x	+1 268	- 199	+ 998	+ 996	- 169	+ 31
Hessen	i	-	- 311	- 333	- 670	- 128	-1 167	x	-1 956	-1 787	- 320	- 652	- 810
	m	-	- 94	- 200	- 347	- 54	+ 101	x	-1 010	-1 285	- 11	- 399	- 451
	w	-	- 217	- 133	- 323	- 74	-1 268	x	- 946	- 502	- 309	- 253	- 359
Rheinland-Pfalz	i	-	+ 18	+ 84	- 81	+ 30	- 336	+1 956	x	+ 343	+ 601	-1 083	+ 51
	m	-	+ 21	+ 48	+ 18	+ 15	- 535	+1 010	x	+ 28	+ 273	- 588	- 12
	w	-	+ 39	+ 36	- 99	+ 15	+ 199	+ 946	x	+ 371	+ 328	- 495	+ 63
Baden-Württemberg	i	-	- 243	- 129	- 958	+ 13	-1 790	+1 787	- 343	x	+ 661	- 896	+ 324
	m	-	- 139	- 108	- 250	+ 1	- 792	+1 285	+ 28	x	+ 533	- 547	+ 233
	w	-	- 104	- 21	- 708	+ 12	- 998	+ 502	- 371	x	+ 128	- 349	+ 91
Bayern	i	-	- 346	- 248	- 765	- 45	-1 599	+ 320	- 601	- 661	x	- 602	- 625
	m	-	- 216	- 149	- 287	- 5	- 603	+ 11	- 273	- 533	x	- 423	- 460
	w	-	- 130	- 99	- 478	- 40	- 996	+ 309	- 328	- 128	x	- 179	- 165
Saarland	i	-	+ 116	+ 67	+ 218	+ 11	+ 816	+ 652	+1 083	+ 896	+ 602	x	+ 72
	m	-	+ 79	+ 45	+ 169	+ 2	+ 647	+ 399	+ 588	+ 547	+ 423	x	+ 60
	w	-	+ 37	+ 22	+ 49	+ 9	+ 169	+ 253	+ 495	+ 349	+ 179	x	+ 12
Berlin (West)	i	-	+ 771	+ 193	+ 518	- 31	+ 237	+ 810	- 51	- 324	+ 625	- 72	x
	m	-	+ 590	+ 136	+ 511	- 30	+ 268	+ 451	+ 12	- 233	+ 460	- 60	x
	w	-	+ 181	+ 57	+ 7	- 1	- 31	+ 359	- 63	- 91	+ 165	- 12	x
Insgesamt	i	-	+6 588	-9 212	+5 641	-2 157	-6 948	+8 134	-1 583	+1 574	+5 172	-4 533	-2 676
	m	-	+4 895	-6 577	+5 817	-1 620	-3 715	+3 750	- 180	- 244	+2 938	-2 959	-2 105
	w	-	+1 693	-2 635	- 176	- 537	-3 233	+4 384	-1 403	+1 818	+2 234	-1 574	- 571

5. Salden aus den Wanderungen über die Grenzen der Länder des Bundesgebietes 1973 nach Altersgruppen und Familienstand

Alter von ... bis unter ... Jahren Familienstand	Zu (+) bzw. Abwanderungsüberschuß (-) aus den Wanderungen								
	über die Landesgrenzen insgesamt			von bzw. nach einem anderen Land			über die Grenzen des Bundesgebietes		
	insgesamt		männlich	insgesamt		männlich	insgesamt		männlich
	Anzahl	auf 1 000 Einwohner	Anzahl	Anzahl	auf 1 000 Einwohner	Anzahl	Anzahl	auf 1 000 Einwohner	Anzahl
Schleswig-Holstein									
unter 6	+ 1 806	+ 9,3	+ 950	+ 1 220	+ 6,3	+ 596	+ 586	+ 3,0	+ 354
6 - 14	+ 2 419	+ 7,0	+ 1 263	+ 1 563	+ 4,5	+ 820	+ 856	+ 2,5	+ 443
14 - 18	+ 643	+ 4,6	+ 406	+ 62	+ 0,4	+ 99	+ 581	+ 4,2	+ 307
18 - 21	+ 2 730	+ 28,3	+ 2 213	+ 1 647	+ 17,1	+ 1 871	+ 1 083	+ 11,2	+ 342
21 - 25	+ 1 670	+ 11,9	+ 595	+ 30	+ 0,2	- 127	+ 1 640	+ 11,6	+ 722
25 - 30	+ 2 672	+ 16,7	+ 1 411	+ 750	+ 4,7	+ 218	+ 1 922	+ 12,0	+ 1 193
30 - 40	+ 4 081	+ 10,0	+ 2 173	+ 2 322	+ 5,7	+ 1 105	+ 1 759	+ 4,3	+ 1 068
40 - 50	+ 1 522	+ 5,4	+ 690	+ 1 243	+ 4,4	+ 593	+ 279	+ 1,0	+ 97
50 - 65	+ 2 202	+ 5,5	+ 943	+ 1 892	+ 4,7	+ 862	+ 310	+ 0,8	+ 81
65 u. mehr	+ 1 999	+ 5,0	+ 809	+ 1 581	+ 3,9	+ 666	+ 418	+ 1,0	+ 143
Insgesamt	+ 21 744	+ 8,5	+ 11 453	+ 12 310	+ 4,8	+ 6 703	+ 9 434	+ 3,7	+ 4 750
davon ledig	+ 8 371	+ 3,3	+ 5 393	+ 4 891	+ 1,9	+ 3 523	+ 3 480	+ 1,4	+ 1 870
verheiratet	+ 11 598	+ 4,5	+ 5 574	+ 6 069	+ 2,4	+ 2 768	+ 5 529	+ 2,1	+ 2 806
verwitwet	+ 1 217	+ 0,5	+ 223	+ 919	+ 0,4	+ 186	+ 298	+ 0,1	+ 37
geschieden ¹⁾	+ 558	+ 0,2	+ 263	+ 431	+ 0,2	+ 226	+ 127	+ 0,0	+ 37
Hamburg									
unter 6	- 1 397	- 14,5	- 710	- 2 101	- 21,8	- 1 020	+ 704	+ 7,3	+ 310
6 - 14	- 1 795	- 9,6	- 934	- 2 701	- 14,5	- 1 392	+ 906	+ 4,9	+ 458
14 - 18	+ 833	+ 10,7	+ 297	+ 69	+ 0,9	- 107	+ 764	+ 9,8	+ 404
18 - 21	+ 2 102	+ 36,9	+ 771	+ 417	+ 7,3	+ 25	+ 1 685	+ 29,6	+ 746
21 - 25	+ 3 608	+ 41,4	+ 2 443	+ 90	+ 1,0	+ 228	+ 3 518	+ 40,3	+ 2 215
25 - 30	+ 1 408	+ 11,8	+ 1 665	- 2 103	- 17,7	- 1 003	+ 3 511	+ 29,5	+ 2 668
30 - 40	- 1 904	- 6,6	- 195	- 5 724	- 20,0	- 3 133	+ 3 820	+ 13,3	+ 2 938
40 - 50	- 1 182	- 5,6	- 520	- 2 379	- 11,3	- 1 352	+ 1 197	+ 5,7	+ 832
50 - 65	- 2 122	- 6,8	- 967	- 2 792	- 9,0	- 1 314	+ 670	+ 2,2	+ 347
65 u. mehr	- 1 937	- 5,9	- 849	- 2 370	- 7,3	- 1 033	+ 433	+ 1,3	+ 184
Insgesamt	- 2 386	- 1,4	+ 1 001	- 19 594	- 11,1	- 10 101	+ 17 208	+ 9,8	+ 11 102
davon ledig	+ 4 190	+ 2,4	+ 3 327	- 4 593	- 2,6	- 2 658	+ 8 783	+ 5,0	+ 5 985
verheiratet	- 5 909	- 3,4	- 2 427	- 12 856	- 7,3	- 6 680	+ 6 947	+ 4,0	+ 4 253
verwitwet	- 875	- 0,5	- 175	- 1 293	- 0,7	- 262	+ 418	+ 0,2	+ 87
geschieden ¹⁾	+ 208	+ 0,1	+ 276	- 852	- 0,5	- 501	+ 1 060	+ 0,6	+ 777
Niedersachsen									
unter 6	+ 4 254	+ 7,6	+ 2 054	+ 2 058	+ 3,7	+ 974	+ 2 196	+ 3,9	+ 1 080
6 - 14	+ 5 632	+ 5,7	+ 2 813	+ 2 683	+ 2,7	+ 1 312	+ 2 949	+ 3,0	+ 1 501
14 - 18	+ 2 335	+ 5,5	+ 1 170	+ 32	+ 0,1	- 59	+ 2 303	+ 5,4	+ 1 229
18 - 21	+ 4 441	+ 15,2	+ 3 406	- 373	- 1,3	+ 819	+ 4 814	+ 16,5	+ 2 587
21 - 25	+ 5 899	+ 15,1	+ 4 705	- 2 107	- 5,4	- 668	+ 8 006	+ 20,5	+ 5 373
25 - 30	+ 8 463	+ 20,3	+ 5 597	+ 1 245	+ 3,0	+ 572	+ 7 218	+ 17,3	+ 5 025
30 - 40	+ 11 141	+ 10,3	+ 7 225	+ 4 625	+ 4,3	+ 2 443	+ 6 516	+ 6,0	+ 4 782
40 - 50	+ 3 441	+ 4,0	+ 1 819	+ 2 282	+ 2,7	+ 1 257	+ 1 159	+ 1,4	+ 562
50 - 65	+ 4 178	+ 3,7	+ 1 676	+ 3 165	+ 2,8	+ 1 465	+ 1 013	+ 0,9	+ 211
65 u. mehr	+ 3 380	+ 3,1	+ 1 468	+ 2 006	+ 1,9	+ 993	+ 1 374	+ 1,3	+ 475
Insgesamt	+ 53 164	+ 7,3	+ 31 933	+ 15 616	+ 2,2	+ 9 108	+ 37 548	+ 5,2	+ 22 825
davon ledig	+ 20 850	+ 2,9	+ 14 664	+ 3 214	+ 0,4	+ 2 734	+ 17 636	+ 2,4	+ 11 930
verheiratet	+ 28 924	+ 4,0	+ 16 193	+ 10 618	+ 1,5	+ 5 678	+ 18 306	+ 2,5	+ 10 515
verwitwet	+ 1 998	+ 0,3	+ 367	+ 937	+ 0,1	+ 201	+ 1 061	+ 0,1	+ 166
geschieden ¹⁾	+ 1 392	+ 0,2	+ 709	+ 847	+ 0,1	+ 495	+ 545	+ 0,1	+ 214
Bremen									
unter 6	- 603	- 12,6	- 332	- 892	- 18,6	- 491	+ 289	+ 6,0	+ 159
6 - 14	- 570	- 6,4	- 228	- 1 044	- 11,7	- 466	+ 474	+ 5,3	+ 238
14 - 18	+ 469	+ 12,3	+ 264	+ 125	+ 3,3	+ 94	+ 344	+ 9,0	+ 170
18 - 21	+ 371	+ 13,9	+ 219	- 34	- 1,3	+ 122	+ 405	+ 15,2	+ 97
21 - 25	+ 911	+ 24,1	+ 419	+ 207	+ 5,5	+ 120	+ 704	+ 18,6	+ 299
25 - 30	- 137	- 2,9	+ 70	- 806	- 17,1	- 305	+ 669	+ 14,2	+ 375
30 - 40	- 1 577	- 13,7	- 1 001	- 2 079	- 18,0	- 1 192	+ 502	+ 4,4	+ 191
40 - 50	- 632	- 7,3	- 382	- 728	- 8,5	- 386	+ 96	+ 1,1	+ 4
50 - 65	- 540	- 4,3	- 322	- 680	- 5,4	- 351	+ 140	+ 1,1	+ 29
65 u. mehr	- 427	- 3,7	- 174	- 542	- 4,7	- 213	+ 115	+ 1,0	+ 39
Insgesamt	- 2 735	- 3,7	- 1 467	- 6 473	- 8,9	- 3 068	+ 3 738	+ 5,1	+ 1 601
davon ledig	+ 187	+ 0,3	+ 357	- 1 394	- 1,9	- 513	+ 1 581	+ 2,2	+ 870
verheiratet	- 2 501	- 3,4	- 1 573	- 4 521	- 6,2	- 2 303	+ 2 020	+ 2,8	+ 730
verwitwet	- 266	- 0,4	- 92	- 384	- 0,5	- 102	+ 118	+ 0,2	+ 10
geschieden ¹⁾	- 155	- 0,2	- 159	- 174	- 0,2	- 150	+ 19	+ 0,0	- 9

1) Einschl. ohne Angabe.

5. Salden aus den Wanderungen über die Grenzen der Länder des Bundesgebietes 1973 nach Altersgruppen und Familienstand

Alter von ... bis unter ... Jahren Familienstand	Zu- (+) bzw. Abwanderungsüberschuß (-) aus den Wanderungen								
	über die Landesgrenzen insgesamt			von bzw. nach einem anderen Land			über die Grenzen des Bundesgebietes		
	insgesamt		männlich	insgesamt		männlich	insgesamt		männlich
	Anzahl	auf 1 000 Einwohner	Anzahl	Anzahl	auf 1 000 Einwohner	Anzahl	Anzahl	auf 1 000 Einwohner	Anzahl
Nordrhein-Westfalen									
unter 6	+ 6 345	+ 5,2	+ 3 284	- 1 112	- 0,9	- 536	+ 7 457	+ 6,1	+ 3 820
6 - 14	+ 8 734	+ 3,9	+ 4 734	- 2 616	- 1,2	- 1 326	+ 11 350	+ 5,0	+ 6 060
14 - 18	+ 9 619	+ 9,4	+ 5 951	- 648	- 0,6	- 122	+ 10 267	+ 10,0	+ 6 073
18 - 21	+ 6 080	+ 8,5	+ 335	- 4 732	- 6,6	- 3 667	+ 10 812	+ 15,1	+ 4 002
21 - 25	+ 19 180	+ 20,7	+ 12 525	- 2 163	- 2,3	- 877	+ 21 343	+ 23,0	+ 13 402
25 - 30	+ 18 561	+ 17,8	+ 13 688	+ 56	+ 0,1	+ 658	+ 18 505	+ 17,8	+ 13 030
30 - 40	+ 13 288	+ 4,9	+ 9 870	+ 520	+ 0,2	+ 1 727	+ 12 768	+ 4,7	+ 8 143
40 - 50	- 515	- 0,2	- 804	- 2 336	- 1,0	- 797	+ 1 821	+ 0,8	- 7
50 - 65	- 4 143	- 1,5	- 2 470	- 6 268	- 2,3	- 2 679	+ 2 125	+ 0,8	+ 209
65 u. mehr	- 597	- 0,3	- 971	- 3 158	- 1,3	- 1 794	+ 2 561	+ 1,1	+ 823
Insgesamt	+ 76 552	+ 4,4	+ 46 142	- 22 457	- 1,3	- 9 413	+ 99 009	+ 5,7	+ 55 555
davon ledig	+ 35 882	+ 2,1	+ 23 144	- 11 910	- 0,7	- 7 094	+ 47 792	+ 2,8	+ 30 238
verheiratet	+ 39 843	+ 2,3	+ 23 267	- 8 007	- 0,5	- 1 371	+ 47 850	+ 2,8	+ 24 638
verwitwet	+ 870	+ 0,1	- 32	- 1 482	- 0,1	- 302	+ 2 352	+ 0,1	+ 270
geschieden ¹⁾	- 43	- 0,0	- 237	- 1 058	- 0,1	- 646	+ 1 015	+ 0,1	+ 409
Hessen									
unter 6	+ 3 990	+ 10,5	+ 2 274	+ 1 046	+ 2,8	+ 520	+ 2 944	+ 7,8	+ 1 754
6 - 14	+ 5 263	+ 7,6	+ 2 893	+ 1 142	+ 1,7	+ 607	+ 4 121	+ 6,0	+ 2 286
14 - 18	+ 5 210	+ 17,1	+ 3 153	+ 761	+ 2,5	+ 369	+ 4 449	+ 14,6	+ 2 784
18 - 21	+ 6 581	+ 30,1	+ 2 458	+ 1 211	+ 5,5	+ 115	+ 5 370	+ 24,6	+ 2 343
21 - 25	+ 12 935	+ 40,8	+ 7 524	+ 4 013	+ 12,6	+ 1 774	+ 8 922	+ 28,1	+ 5 750
25 - 30	+ 10 131	+ 27,2	+ 6 563	+ 2 829	+ 7,6	+ 1 524	+ 7 302	+ 19,6	+ 5 039
30 - 40	+ 8 722	+ 9,9	+ 5 615	+ 2 723	+ 3,1	+ 1 463	+ 5 999	+ 6,8	+ 4 152
40 - 50	+ 1 846	+ 2,6	+ 544	+ 598	+ 0,9	+ 135	+ 1 248	+ 1,8	+ 409
50 - 65	+ 2 231	+ 2,5	+ 564	+ 1 297	+ 1,5	+ 497	+ 934	+ 1,0	+ 67
65 u. mehr	+ 1 826	+ 2,3	+ 674	+ 701	+ 0,9	+ 277	+ 1 125	+ 1,4	+ 397
Insgesamt	+ 58 735	+ 10,6	+ 32 262	+ 16 321	+ 2,9	+ 7 281	+ 42 414	+ 7,6	+ 24 981
davon ledig	+ 28 592	+ 5,1	+ 17 703	+ 7 826	+ 1,4	+ 3 986	+ 20 766	+ 3,7	+ 13 717
verheiratet	+ 27 404	+ 4,9	+ 13 919	+ 7 332	+ 1,3	+ 3 054	+ 20 072	+ 3,6	+ 10 865
verwitwet	+ 1 640	+ 0,3	+ 181	+ 634	+ 0,1	+ 39	+ 1 006	+ 0,2	+ 142
geschieden ¹⁾	+ 1 099	+ 0,2	+ 459	+ 529	+ 0,1	+ 202	+ 570	+ 0,1	+ 257
Rheinland-Pfalz									
unter 6	+ 1 157	+ 4,4	+ 713	+ 274	+ 1,0	+ 264	+ 883	+ 3,4	+ 449
6 - 14	+ 1 829	+ 3,6	+ 970	+ 193	+ 0,4	+ 87	+ 1 636	+ 3,2	+ 883
14 - 18	+ 922	+ 3,9	+ 716	- 631	- 2,7	- 201	+ 1 553	+ 6,6	+ 917
18 - 21	+ 335	+ 2,0	+ 374	- 1 804	- 10,9	- 539	+ 2 139	+ 13,0	+ 913
21 - 25	+ 395	+ 1,9	+ 273	- 3 196	- 15,2	- 1 923	+ 3 591	+ 17,1	+ 2 196
25 - 30	+ 2 924	+ 14,7	+ 1 995	- 404	- 2,0	- 343	+ 3 328	+ 16,8	+ 2 338
30 - 40	+ 4 184	+ 7,9	+ 2 749	+ 511	+ 1,0	+ 135	+ 3 673	+ 6,9	+ 2 614
40 - 50	+ 1 648	+ 3,5	+ 861	+ 690	+ 1,5	+ 338	+ 958	+ 2,1	+ 523
50 - 65	+ 2 319	+ 3,9	+ 966	+ 1 648	+ 2,8	+ 744	+ 671	+ 1,1	+ 222
65 u. mehr	+ 1 888	+ 3,5	+ 838	+ 1 163	+ 2,2	+ 582	+ 725	+ 1,4	+ 256
Insgesamt	+ 17 601	+ 4,8	+ 10 455	- 1 556	- 0,4	- 856	+ 19 157	+ 5,2	+ 11 311
davon ledig	+ 4 829	+ 1,3	+ 3 582	- 3 748	- 1,0	- 1 799	+ 8 577	+ 2,3	+ 5 381
verheiratet	+ 11 399	+ 3,1	+ 6 521	+ 1 686	+ 0,5	+ 799	+ 9 713	+ 2,6	+ 5 722
verwitwet	+ 906	+ 0,2	+ 174	+ 368	+ 0,1	+ 98	+ 538	+ 0,1	+ 76
geschieden ¹⁾	+ 467	+ 0,1	+ 178	+ 138	+ 0,0	+ 46	+ 329	+ 0,1	+ 132
Baden-Württemberg									
unter 6	+ 4 193	+ 6,0	+ 2 219	+ 244	+ 0,4	+ 140	+ 3 949	+ 5,7	+ 2 079
6 - 14	+ 6 816	+ 5,5	+ 3 532	+ 352	+ 0,3	+ 183	+ 6 464	+ 5,2	+ 3 349
14 - 18	+ 9 020	+ 16,3	+ 5 100	+ 112	+ 0,2	- 143	+ 8 908	+ 16,1	+ 5 243
18 - 21	+ 9 402	+ 24,3	+ 1 851	+ 544	+ 1,4	- 673	+ 8 858	+ 22,9	+ 2 524
21 - 25	+ 19 502	+ 36,5	+ 12 744	+ 1 936	+ 3,6	+ 896	+ 17 566	+ 32,9	+ 11 848
25 - 30	+ 11 907	+ 19,6	+ 8 879	+ 315	+ 0,5	+ 203	+ 11 592	+ 19,1	+ 8 676
30 - 40	+ 8 127	+ 5,5	+ 5 434	- 227	- 0,2	- 334	+ 8 354	+ 5,6	+ 5 768
40 - 50	+ 1 323	+ 1,2	- 246	+ 171	+ 0,2	- 7	+ 1 152	+ 1,0	- 239
50 - 65	+ 2 308	+ 1,7	+ 282	+ 1 624	+ 1,2	+ 641	+ 684	+ 0,5	- 359
65 u. mehr	+ 2 669	+ 2,2	+ 1 169	+ 1 195	+ 1,0	+ 592	+ 1 474	+ 1,2	+ 577
Insgesamt	+ 75 267	+ 8,2	+ 40 964	+ 6 266	+ 0,7	+ 1 498	+ 69 001	+ 7,5	+ 39 466
davon ledig	+ 35 971	+ 3,9	+ 22 354	+ 1 842	+ 0,2	+ 277	+ 34 129	+ 3,7	+ 22 077
verheiratet	+ 35 939	+ 3,9	+ 17 543	+ 3 421	+ 0,4	+ 846	+ 32 518	+ 3,5	+ 16 697
verwitwet	+ 1 910	+ 0,2	+ 284	+ 630	+ 0,1	+ 79	+ 1 280	+ 0,1	+ 205
geschieden ¹⁾	+ 1 447	+ 0,2	+ 783	+ 373	+ 0,0	+ 296	+ 1 074	+ 0,1	+ 487

1) Einschl. ohne Angabe.

5. Salden aus den Wanderungen über die Grenzen der Länder des Bundesgebietes 1973 nach Altersgruppen und Familienstand

Alter von ... bis unter ... Jahren Familienstand	Zu- (+) bzw. Abwanderungsüberschuß (-) aus den Wanderungen								
	über die Landesgrenzen insgesamt			von bzw. nach einem anderen Land			über die Grenzen des Bundesgebietes		
	insgesamt		männlich	insgesamt		männlich	insgesamt		männlich
	Anzahl	auf 1 000 Einwohner	Anzahl	Anzahl	auf 1 000 Einwohner	Anzahl	Anzahl	auf 1 000 Einwohner	Anzahl
Bayern									
unter 6	+ 3 103	+ 4,0	+ 1 490	+ 1 014	+ 1,3	+ 433	+ 2 089	+ 2,7	+ 1 057
6 - 14	+ 7 413	+ 5,2	+ 4 000	+ 2 360	+ 1,7	+ 1 215	+ 5 053	+ 3,6	+ 2 785
14 - 18	+ 6 110	+ 9,6	+ 3 541	+ 545	+ 0,9	+ 223	+ 5 565	+ 8,7	+ 3 318
18 - 21	+ 11 884	+ 27,0	+ 4 599	+ 1 217	+ 2,8	+ 870	+ 10 667	+ 24,3	+ 3 729
21 - 25	+ 16 624	+ 27,3	+ 9 369	+ 469	+ 0,8	- 144	+ 16 155	+ 26,5	+ 9 513
25 - 30	+ 12 849	+ 18,1	+ 8 237	+ 313	+ 0,4	- 233	+ 12 536	+ 17,6	+ 8 470
30 - 40	+ 12 569	+ 7,5	+ 7 798	+ 1 695	+ 1,0	+ 334	+ 10 874	+ 6,5	+ 7 464
40 - 50	+ 3 128	+ 2,4	+ 1 000	+ 1 928	+ 1,5	+ 937	+ 1 200	+ 0,9	+ 63
50 - 65	+ 5 007	+ 2,9	+ 1 587	+ 3 772	+ 2,2	+ 1 530	+ 1 235	+ 0,7	+ 57
65 u. mehr	+ 4 411	+ 2,9	+ 1 927	+ 2 833	+ 1,9	+ 1 369	+ 1 578	+ 1,0	+ 558
Insgesamt	+ 83 098	+ 7,7	+ 43 548	+ 16 146	+ 1,5	+ 6 534	+ 66 952	+ 6,2	+ 37 014
davon ledig	+ 38 785	+ 3,6	+ 21 625	+ 7 764	+ 0,7	+ 3 469	+ 31 021	+ 2,9	+ 18 156
verheiratet	+ 39 463	+ 3,6	+ 20 464	+ 5 865	+ 0,5	+ 2 115	+ 33 598	+ 3,1	+ 18 349
verwitwet	+ 2 518	+ 0,2	+ 383	+ 1 400	+ 0,1	+ 253	+ 1 118	+ 0,1	+ 130
geschieden ¹⁾	+ 2 332	+ 0,2	+ 1 076	+ 1 117	+ 0,1	+ 697	+ 1 215	+ 0,1	+ 379
Saarland									
unter 6	- 72	- 1,0	- 8	- 326	- 4,5	- 164	+ 254	+ 3,5	+ 156
6 - 14	- 314	- 2,0	- 256	- 471	- 3,1	- 301	+ 157	+ 1,0	+ 45
14 - 18	- 149	- 2,0	- 46	- 419	- 5,5	- 202	+ 270	+ 3,6	+ 156
18 - 21	- 802	- 15,5	- 410	- 1 177	- 22,8	- 642	+ 375	+ 7,3	+ 232
21 - 25	- 706	- 10,8	- 157	- 1 410	- 21,6	- 712	+ 704	+ 10,8	+ 555
25 - 30	- 557	- 9,3	- 304	- 1 257	- 20,9	- 943	+ 700	+ 11,6	+ 639
30 - 40	- 604	- 3,7	- 281	- 1 388	- 8,6	- 964	+ 784	+ 4,8	+ 683
40 - 50	- 314	- 2,2	- 221	- 397	- 2,7	- 264	+ 83	+ 0,6	+ 43
50 - 65	- 172	- 1,0	- 102	- 263	- 1,5	- 116	+ 91	+ 0,5	+ 14
65 u. mehr	+ 46	+ 0,3	- 16	- 51	- 0,3	- 45	+ 97	+ 0,7	+ 29
Insgesamt	- 3 644	- 3,3	- 1 801	- 7 159	- 6,4	- 4 353	+ 3 515	+ 3,2	+ 2 552
davon ledig	- 2 213	- 2,0	- 1 095	- 3 901	- 3,5	- 2 404	+ 1 688	+ 1,5	+ 1 309
verheiratet	- 1 375	- 1,2	- 685	- 3 065	- 2,7	- 1 901	+ 1 690	+ 1,5	+ 1 216
verwitwet	+ 62	+ 0,1	+ 4	- 39	- 0,0	- 3	+ 101	+ 0,1	+ 7
geschieden ¹⁾	- 118	- 0,1	- 25	- 154	- 0,1	- 45	+ 36	+ 0,0	+ 20
Berlin (West)									
unter 6	- 464	- 4,3	- 200	- 1 425	- 13,2	- 716	+ 961	+ 8,9	+ 516
6 - 14	+ 367	+ 2,0	+ 247	- 1 460	- 7,8	- 738	+ 1 827	+ 9,7	+ 985
14 - 18	+ 1 642	+ 22,5	+ 887	- 9	- 0,1	+ 48	+ 1 651	+ 22,6	+ 839
18 - 21	+ 5 162	+ 85,6	+ 2 305	+ 3 080	+ 51,1	+ 1 698	+ 2 082	+ 34,5	+ 607
21 - 25	+ 5 030	+ 43,4	+ 3 011	+ 2 121	+ 18,3	+ 1 425	+ 2 909	+ 25,1	+ 1 586
25 - 30	+ 953	+ 6,7	+ 654	- 941	- 6,6	- 351	+ 1 894	+ 13,3	+ 1 005
30 - 40	- 1 347	- 4,1	- 938	- 2 987	- 9,0	- 1 594	+ 1 640	+ 4,9	+ 656
40 - 50	- 463	- 2,2	- 198	- 1 072	- 5,2	- 451	+ 609	+ 2,9	+ 253
50 - 65	- 2 317	- 6,5	- 1 120	- 3 390	- 9,5	- 1 277	+ 1 073	+ 3,0	+ 157
65 u. mehr	- 1 949	- 4,2	- 878	- 3 360	- 7,2	- 1 394	+ 1 411	+ 3,0	+ 516
Insgesamt	+ 6 614	+ 3,2	+ 3 770	- 9 443	- 4,6	- 3 350	+ 16 057	+ 7,8	+ 7 120
davon ledig	+ 7 489	+ 3,6	+ 4 544	- 16	- 0,0	+ 468	+ 7 505	+ 3,7	+ 4 076
verheiratet	+ 256	+ 0,1	- 333	- 6 546	- 3,2	- 3 013	+ 6 802	+ 3,3	+ 2 680
verwitwet	- 589	- 0,3	- 54	- 1 693	- 0,8	- 187	+ 1 104	+ 0,5	+ 133
geschieden ¹⁾	- 542	- 0,3	- 387	- 1 188	- 0,6	- 618	+ 646	+ 0,3	+ 231
Bundesgebiet ²⁾									
unter 6	+ 22 312	+ 5,1	+ 11 734	± 0	± 0,0	± 0	+ 22 312	+ 5,1	+ 11 734
6 - 14	+ 35 794	+ 4,4	+ 19 034	+ 1	+ 0,0	+ 1	+ 35 793	+ 4,4	+ 19 033
14 - 18	+ 36 654	+ 10,2	+ 21 439	- 1	- 0,0	- 1	+ 36 655	+ 10,2	+ 21 440
18 - 21	+ 48 286	+ 19,3	+ 18 121	- 4	- 0,0	- 1	+ 48 290	+ 19,4	+ 18 122
21 - 25	+ 85 048	+ 24,8	+ 53 451	- 10	- 0,0	- 8	+ 85 058	+ 24,8	+ 53 459
25 - 30	+ 69 174	+ 17,8	+ 48 455	- 3	- 0,0	- 3	+ 69 177	+ 17,8	+ 48 458
30 - 40	+ 56 680	+ 5,9	+ 38 449	- 9	- 0,0	- 10	+ 56 689	+ 5,9	+ 38 459
40 - 50	+ 9 802	+ 1,3	+ 2 543	± 0	± 0,0	+ 3	+ 9 802	+ 1,3	+ 2 540
50 - 65	+ 8 951	+ 0,9	+ 1 037	+ 5	+ 0,0	+ 2	+ 8 946	+ 0,9	+ 1 035
65 u. mehr	+ 11 309	+ 1,3	+ 3 997	- 2	- 0,0	± 0	+ 11 311	+ 1,3	+ 3 997
Insgesamt	+ 384 010	+ 6,2	+ 218 260	- 23	- 0,0	- 17	+ 384 033	+ 6,2	+ 218 277
davon ledig	+ 182 933	+ 3,0	+ 115 598	- 25	- 0,0	- 11	+ 182 958	+ 3,0	+ 115 609
verheiratet	+ 185 041	+ 3,0	+ 98 463	- 4	- 0,0	- 8	+ 185 045	+ 3,0	+ 98 471
verwitwet	+ 9 391	+ 0,2	+ 1 263	- 3	- 0,0	± 0	+ 9 394	+ 0,2	+ 1 263
geschieden ¹⁾	+ 6 645	+ 0,1	+ 2 936	+ 9	+ 0,0	+ 2	+ 6 636	+ 0,1	+ 2 934

1) Einschl. Ohne Angabe. - 2) Von bzw. nach einem anderen Land = Bundesinnenwanderungsdifferenz; siehe 2. Durchführung der Wanderungsstatistik.

6. Wanderungen 1973 über die Grenzen des Bundesgebietes und von Land zu Land nach Alters- und Geburtsjahren

Geburtsjahr Alter am Jahresende von ... bis unter ... Jahren	Über die Grenzen des Bundesgebietes									Von Land zu Land		
	Zugezogene			Fortgezogene			Überschuß der Zu- (+) bzw. Fortzüge (-)			Zu- bzw. Fortgezogene		
	insgesamt	männlich	weiblich	insgesamt	männlich	weiblich	insgesamt	männlich	weiblich	insgesamt	männlich	weiblich
1973	7 672	4 238	3 434	7 488	4 327	3 161	+ 184	- 89	+ 273	6 490	3 386	3 104
1972	15 130	8 459	6 671	15 492	8 986	6 506	- 362	- 527	+ 165	12 767	6 587	6 180
1971	15 870	8 937	6 933	12 479	7 108	5 371	+ 3 391	+ 1 829	+ 1 562	12 522	6 541	5 981
1970	16 234	9 129	7 105	9 797	5 641	4 156	+ 6 437	+ 3 488	+ 2 949	11 912	6 305	5 607
1969	16 340	9 275	7 065	9 384	5 378	4 006	+ 6 956	+ 3 897	+ 3 059	12 104	6 373	5 731
1968	14 964	8 449	6 515	9 258	5 313	3 945	+ 5 706	+ 3 136	+ 2 570	12 158	6 359	5 799
unter 6	86 210	48 487	37 723	63 898	36 753	27 145	+ 22 312	+ 11 734	+ 10 578	67 953	35 551	32 402
1967	12 557	6 927	5 630	9 856	5 628	4 228	+ 2 701	+ 1 299	+ 1 402	12 184	6 332	5 852
1966	11 441	6 399	5 042	8 252	4 772	3 480	+ 3 189	+ 1 627	+ 1 562	11 275	5 837	5 438
1965	10 656	5 922	4 734	6 009	3 448	2 561	+ 4 647	+ 2 474	+ 2 173	9 576	5 061	4 515
1964	9 819	5 435	4 384	4 984	2 777	2 207	+ 4 835	+ 2 658	+ 2 177	9 172	4 729	4 443
1963	8 834	4 773	4 061	4 059	2 164	1 895	+ 4 775	+ 2 609	+ 2 166	8 693	4 622	4 071
1962	8 713	4 682	4 031	3 553	1 950	1 603	+ 5 160	+ 2 732	+ 2 428	7 799	4 169	3 630
1961	8 140	4 363	3 777	3 372	1 788	1 584	+ 4 768	+ 2 575	+ 2 193	7 060	3 809	3 251
1960	9 040	4 844	4 196	3 322	1 785	1 537	+ 5 718	+ 3 059	+ 2 659	6 558	3 622	2 936
6 - 14	79 200	43 345	35 855	43 407	24 312	19 095	+ 35 793	+ 19 033	+ 16 760	72 317	38 181	34 136
1959	9 244	5 146	4 098	2 961	1 595	1 366	+ 6 283	+ 3 551	+ 2 732	6 532	3 597	2 935
1958	13 137	7 772	5 365	3 407	1 789	1 618	+ 9 730	+ 5 983	+ 3 747	7 530	3 995	3 535
1957	15 016	8 962	6 054	5 231	2 980	2 251	+ 9 785	+ 5 982	+ 3 803	9 593	4 782	4 811
1956	18 345	10 312	8 033	7 488	4 388	3 100	+ 10 857	+ 5 924	+ 4 933	12 590	5 681	6 909
14 - 18	55 742	32 192	23 550	19 087	10 752	8 335	+ 36 655	+ 21 440	+ 15 215	36 245	18 055	18 190
1955	27 742	15 070	12 672	10 677	6 623	4 054	+ 17 065	+ 8 447	+ 8 618	19 360	9 109	10 251
1954	33 713	17 429	16 284	15 320	9 828	5 492	+ 18 393	+ 7 601	+ 10 792	33 059	16 131	16 928
1953	33 596	16 198	17 398	20 764	14 124	6 640	+ 12 832	+ 2 074	+ 10 758	43 629	23 424	20 205
18 - 21	95 051	48 697	46 354	46 761	30 575	16 186	+ 48 290	+ 18 122	+ 30 168	96 048	48 664	47 384
1952	38 927	21 624	17 303	19 808	12 062	7 746	+ 19 119	+ 9 562	+ 9 557	48 906	27 740	21 166
1951	40 282	25 774	14 508	19 727	12 499	7 228	+ 20 555	+ 13 275	+ 7 280	48 005	27 737	20 268
1950	44 814	29 199	15 615	20 956	13 484	7 472	+ 23 858	+ 15 715	+ 8 143	45 925	26 730	19 195
1949	42 060	28 500	13 560	20 534	13 593	6 941	+ 21 526	+ 14 907	+ 6 619	44 304	27 119	17 185
21 - 25	166 083	105 097	60 986	81 025	51 638	29 387	+ 85 058	+ 53 459	+ 31 599	187 140	109 326	77 814
1948	41 218	28 497	12 721	20 965	13 994	6 971	+ 20 253	+ 14 503	+ 5 750	40 398	25 364	15 034
1947	35 096	23 839	11 257	19 857	13 444	6 413	+ 15 239	+ 10 395	+ 4 844	37 053	23 812	13 241
1946	29 933	20 347	9 586	18 413	12 603	5 810	+ 11 520	+ 7 744	+ 3 776	32 219	21 060	11 159
1945	27 687	19 094	8 593	16 338	11 302	5 036	+ 11 349	+ 7 792	+ 3 557	27 693	18 339	9 354
1944	27 209	19 255	7 954	16 393	11 231	5 162	+ 10 816	+ 8 024	+ 2 792	32 181	21 339	10 842
25 - 30	161 143	111 032	50 111	91 966	62 574	29 392	+ 69 177	+ 48 458	+ 20 719	169 544	109 914	59 630
1943	28 165	20 772	7 393	15 617	10 849	4 768	+ 12 548	+ 9 923	+ 2 625	30 977	20 874	10 103
1942	23 619	16 690	6 929	15 504	11 016	4 488	+ 8 115	+ 5 674	+ 2 441	28 807	19 879	8 928
1941	21 356	15 241	6 115	14 640	10 558	4 082	+ 6 716	+ 4 683	+ 2 033	28 748	19 393	9 355
1940	22 628	16 223	6 405	15 691	11 402	4 289	+ 6 937	+ 4 821	+ 2 116	27 537	19 014	8 523
1939	20 320	14 524	5 796	14 337	10 591	3 746	+ 5 983	+ 3 933	+ 2 050	24 441	16 670	7 771
1938	18 923	13 815	5 108	13 322	10 076	3 246	+ 5 601	+ 3 739	+ 1 862	20 969	14 501	6 468
1937	15 929	11 389	4 540	12 416	9 392	3 024	+ 3 513	+ 1 997	+ 1 516	18 559	13 068	5 491
1936	13 862	9 926	3 936	11 559	8 828	2 731	+ 2 303	+ 1 098	+ 1 205	15 961	11 143	4 818
1935	12 902	9 213	3 689	10 439	7 994	2 445	+ 2 463	+ 1 219	+ 1 244	14 031	9 624	4 407
1934	12 675	9 269	3 406	10 165	7 897	2 268	+ 2 510	+ 1 372	+ 1 138	12 585	8 766	3 819
30 - 40	190 379	137 062	53 317	133 690	98 603	35 087	+ 56 689	+ 38 459	+ 18 230	222 615	152 932	69 683
1933	11 782	8 694	3 088	9 544	7 512	2 032	+ 2 238	+ 1 182	+ 1 056	9 980	7 155	2 825
1932	10 117	7 263	2 854	8 591	6 671	1 920	+ 1 526	+ 592	+ 934	8 926	6 389	2 537
1931	8 691	6 184	2 507	7 744	6 106	1 638	+ 947	+ 78	+ 869	8 270	5 804	2 466
1930	8 594	6 071	2 523	7 506	5 762	1 744	+ 1 088	+ 309	+ 779	8 215	5 733	2 482
1929	7 476	5 229	2 247	6 532	4 972	1 560	+ 944	+ 257	+ 687	7 322	4 893	2 429
1928	6 936	4 755	2 181	6 104	4 609	1 495	+ 832	+ 146	+ 686	6 987	4 685	2 302
1927	6 005	4 057	1 948	5 415	4 044	1 371	+ 590	+ 13	+ 577	6 169	4 051	2 118
1926	5 523	3 556	1 967	5 011	3 698	1 313	+ 512	+ 142	+ 654	5 848	3 639	2 209
1925	4 947	3 174	1 773	4 321	3 071	1 250	+ 626	+ 103	+ 523	5 699	3 307	2 392
1924	4 463	2 837	1 626	3 964	2 835	1 129	+ 499	+ 2	+ 497	4 963	2 712	2 251
40 - 50	74 534	51 820	22 714	64 732	49 280	15 452	+ 9 802	+ 2 540	+ 7 262	72 379	48 368	24 011

6. Wanderungen 1973 über die Grenzen des Bundesgebietes und von Land zu Land nach Alters- und Geburtsjahren

Geburtsjahr Alter am Jahresende von ... bis unter ... Jahren	Über die Grenzen des Bundesgebietes									Von Land zu Land		
	Zugezogene			Fortgezogene			Überschuß der Zu- (+) bzw. Fortzüge (-)			Zu- bzw. Fortgezogene		
	insgesamt	männlich	weiblich	insgesamt	männlich	weiblich	insgesamt	männlich	weiblich	insgesamt	männlich	weiblich
1923	4 036	2 506	1 530	3 475	2 425	1 050	+	561	+	81	+	480
1922	3 761	2 209	1 552	3 267	2 133	1 134	+	494	+	76	+	418
1921	3 268	1 884	1 384	2 746	1 784	962	+	522	+	100	+	422
1920	3 164	1 800	1 364	2 755	1 727	1 028	+	409	+	73	+	336
1919	2 384	1 268	1 116	1 954	1 172	782	+	430	+	96	+	334
1918	1 590	832	758	1 390	830	560	+	200	+	2	+	198
1917	1 615	813	802	1 282	698	584	+	333	+	115	+	218
1916	1 612	789	823	1 319	782	537	+	293	+	7	+	286
1915	1 914	850	1 064	1 502	793	709	+	412	+	57	+	355
1914	2 138	879	1 259	1 721	882	839	+	417	-	3	+	420
1913	2 502	844	1 658	1 720	834	886	+	782	+	10	+	772
1912	2 926	869	2 057	1 767	800	967	+	1 159	+	69	+	1 090
1911	2 458	740	1 718	1 459	670	789	+	999	+	70	+	929
1910	2 534	787	1 747	1 513	630	883	+	1 021	+	157	+	864
1909	2 199	672	1 527	1 285	547	738	+	914	+	125	+	789
50 - 65	38 101	17 742	20 359	29 155	16 707	12 448	+	8 946	+	1 035	+	7 911
1908	2 328	883	1 445	1 271	555	716	+	1 057	+	328	+	729
1907	2 325	968	1 357	1 108	483	625	+	1 217	+	485	+	732
1906	2 056	805	1 251	1 018	401	617	+	1 038	+	404	+	634
1905	1 834	663	1 171	910	345	565	+	924	+	318	+	606
1904	1 625	597	1 028	838	289	549	+	787	+	308	+	479
1903	1 436	500	936	663	232	431	+	773	+	268	+	505
1902	1 370	528	842	647	235	412	+	723	+	293	+	430
1901	1 152	401	751	549	186	363	+	603	+	215	+	388
1900	1 123	397	726	514	161	353	+	609	+	236	+	373
1899	883	309	574	443	149	294	+	440	+	160	+	280
1898	812	275	537	370	123	247	+	442	+	152	+	290
1897	719	236	483	291	105	186	+	428	+	131	+	297
1896	624	188	436	264	86	178	+	360	+	102	+	258
1895	558	165	393	232	67	165	+	326	+	98	+	228
1894	473	151	322	193	60	133	+	280	+	91	+	189
1893	401	136	265	162	52	110	+	239	+	84	+	155
1892	322	101	221	147	46	101	+	175	+	55	+	120
1891	303	91	212	109	43	66	+	194	+	48	+	146
1890	229	80	149	105	44	61	+	124	+	36	+	88
1889	165	50	115	64	22	42	+	101	+	28	+	73
1888	165	48	117	60	17	43	+	105	+	31	+	74
1887	135	42	93	46	10	36	+	89	+	32	+	57
1886	107	30	77	36	14	22	+	71	+	16	+	55
1885	85	29	56	34	9	25	+	51	+	20	+	31
1884	54	20	34	18	10	8	+	36	+	10	+	26
1883	47	15	32	25	10	15	+	22	+	5	+	17
1882	35	10	25	8	1	7	+	27	+	9	+	18
1881	22	8	14	6	2	4	+	16	+	6	+	10
1880	23	11	12	7	3	4	+	16	+	8	+	8
1879	22	9	13	3	2	1	+	19	+	7	+	12
1878	11	7	4	2	1	1	+	9	+	6	+	3
1877	6	3	3	3	1	2	+	3	+	2	+	1
1876	4	1	3	3	1	2	+	1	-	-	+	1
1875	4	2	2	1	-	1	+	3	+	2	+	1
1874	6	5	1	3	2	1	+	3	+	3	-	-
1873	-	-	-	-	-	-	-	-	-	-	-	-
65 und mehr	21 464	7 764	13 700	10 153	3 767	6 386	+	11 311	+	3 997	+	7 314
Insgesamt	967 907	603 238	364 669	583 874	384 961	198 913		384 033		218 277		165 756
										1 031 400		607 178
												424 222

7. Wanderungen über die Grenzen des Bundesgebietes 1973 nach Alter und Familienstand

Alter am Jahresende von ... bis unter ... Jahren	Insgesamt		Ledig		Verheiratet		Verwitwet		Geschieden		Ohne Angabe	
	männlich	weiblich	männlich	weiblich	männlich	weiblich	männlich	weiblich	männlich	weiblich	männlich	weiblich
Personen insgesamt												
Zuzüge												
unter 6	48 487	37 723	48 487	37 723	-	-	-	-	-	-	-	-
6 - 14	43 345	35 855	43 344	35 841	-	-	-	-	-	-	-	-
14 - 18	32 192	23 550	31 764	18 838	420	4 696	-	8	3	7	5	1
18 - 21	48 697	46 354	45 760	26 109	2 912	20 014	3	40	21	187	1	4
21 - 25	105 097	60 986	75 024	23 748	29 682	36 310	36	116	335	807	20	5
25 - 30	111 032	50 111	41 009	10 032	68 651	38 427	89	236	1 241	1 409	42	7
30 - 40	137 062	53 317	18 824	5 445	114 888	45 100	308	571	2 954	2 198	88	3
40 - 50	51 820	22 714	3 525	1 837	46 385	18 658	337	1 027	1 555	1 187	38	5
50 - 65	17 742	20 359	1 105	1 763	15 012	10 392	626	6 723	918	1 476	21	5
65 und mehr	7 764	13 700	475	1 315	5 327	3 386	1 654	8 327	301	667	7	5
Zusammen	603 238	364 669	309 377	162 651	283 278	176 997	3 053	17 048	7 308	7 938	222	35
Fortzüge												
unter 6	36 753	27 145	36 753	27 145	-	-	-	-	-	-	-	-
6 - 14	24 312	19 095	24 311	19 092	-	-	-	-	-	-	-	-
14 - 18	10 752	8 335	10 635	7 541	112	792	1	-	2	2	2	-
18 - 21	30 575	16 186	28 477	11 482	2 082	4 643	3	16	9	45	4	-
21 - 25	51 638	29 387	42 058	15 341	9 412	13 599	14	88	141	358	13	1
25 - 30	62 574	29 392	30 166	7 625	31 591	20 825	66	157	722	777	29	8
30 - 40	98 605	35 087	16 907	4 427	79 492	28 974	253	366	1 910	1 311	41	9
40 - 50	49 280	15 452	3 286	1 366	44 690	12 637	241	669	1 043	777	20	3
50 - 65	16 707	12 448	927	833	14 787	7 310	480	3 565	509	731	4	9
65 und mehr	3 767	6 386	246	450	2 642	1 639	732	4 056	143	239	4	2
Zusammen	384 961	198 913	193 766	95 302	184 809	90 422	1 790	8 917	4 479	4 240	117	32
Erwerbspersonen												
Zuzüge												
unter 6	-	-	-	-	-	-	-	-	-	-	-	-
6 - 14	-	-	-	-	-	-	-	-	-	-	-	-
14 - 18	16 572	7 787	16 211	6 502	357	1 275	-	3	2	7	2	-
18 - 21	39 181	27 242	36 427	18 267	2 731	8 785	2	25	20	162	1	3
21 - 25	92 041	36 370	62 970	17 967	28 698	17 600	32	77	325	721	16	5
25 - 30	104 029	27 080	35 610	8 436	67 093	17 244	85	168	1 200	1 228	41	4
30 - 40	134 128	25 489	17 454	4 803	113 392	18 400	300	397	2 896	1 888	86	1
40 - 50	50 836	9 615	3 349	1 532	45 652	6 731	318	470	1 481	881	36	1
50 - 65	15 410	4 776	1 011	938	13 226	2 332	379	920	777	586	17	-
65 und mehr	1 121	436	134	158	808	88	111	133	66	57	2	-
Zusammen	453 318	138 795	173 166	58 603	271 957	72 455	1 227	2 193	6 767	5 530	201	14
Fortzüge												
unter 6	-	-	-	-	-	-	-	-	-	-	-	-
6 - 14	-	-	-	-	-	-	-	-	-	-	-	-
14 - 18	5 265	2 816	5 169	2 481	92	334	1	-	2	1	1	-
18 - 21	24 857	9 276	22 859	7 079	1 984	2 156	3	7	8	34	3	-
21 - 25	42 920	17 980	33 898	10 562	8 872	7 080	13	44	128	294	9	-
25 - 30	57 281	17 621	26 102	6 261	30 409	10 620	66	94	632	642	22	4
30 - 40	95 697	19 461	15 488	3 867	78 085	14 322	235	232	1 850	1 036	39	4
40 - 50	48 364	8 097	3 142	1 169	43 978	6 012	217	338	1 007	578	20	-
50 - 65	15 093	3 395	833	522	13 515	1 952	303	560	439	358	3	3
65 und mehr	825	190	81	63	649	56	63	57	31	14	1	-
Zusammen	290 302	78 836	107 572	32 004	177 584	42 532	901	1 332	4 147	2 957	98	11

8. Wanderungen 1973 nach kreisfreien Städten und Landkreisen

Kreisfreie Stadt bzw. Landkreis	Inner- halb der Land- kreise 1)	Über die Kreisgrenzen									
		insgesamt				davon					
						nach einem(r) anderen Landkreis oder kreisfreien Stadt im gleichen Land		von Land zu Land		über die Gren- zen des Bundes- gebietes	
		Zu- bzw. Fort- züge	Zuzüge	Fortzüge	Überschuß der Zu- (+) bzw. Fort- züge (-)	Zuzüge	Fortzüge	Zuzüge	Fortzüge	Zu- züge	Fort- züge
	Anzahl				auf 1 000 Ein-2) wohner	Anzahl					
Schleswig-Holstein											
Kreisfreie Städte	-	40 260	43 008	-	2 748 - 4,0	19 500	24 232	13 060	14 562	7 700	4 214
Flensburg	-	7 580	7 826	-	246 - 2,6	4 416	4 657	2 173	2 518	991	651
Kiel	-	16 126	18 175	-	2 049 - 7,7	8 003	10 914	5 356	5 701	2 767	1 560
Lübeck	-	12 199	12 670	-	471 - 2,0	4 669	6 101	4 190	4 838	3 340	1 731
Neumünster	-	4 355	4 337	+	18 + 0,2	2 412	2 560	1 341	1 505	602	272
Kreise	51 201	131 715	107 223	+	24 492 + 13,0	53 116	48 384	63 733	49 921	14 866	8 918
Dithmarschen	4 571	5 185	5 608	-	423 - 3,2	2 372	2 766	2 297	2 604	516	238
Flensburg-Land	1 793	5 488	4 708	+	780 + 10,4	3 632	3 347	1 373	1 179	483	182
Herzogtum Lauenburg	3 382	10 329	7 610	+	2 719 + 18,2	3 185	2 653	5 644	4 254	1 500	703
Nordfriesland	5 475	11 250	9 850	+	1 400 + 8,7	3 998	4 162	6 150	4 952	1 102	736
Ostholstein	4 807	14 578	12 379	+	2 199 + 11,8	7 065	6 110	5 473	4 716	2 040	1 553
Pinneberg	6 259	18 336	15 295	+	3 041 + 12,1	3 428	3 595	11 873	9 588	3 035	2 112

Anmerkung: Es liegen auch Ergebnisse über die Wanderungen zwischen den Kreisen vor; siehe S. 48 ff.

1) Ohne Ortsumzüge. - 2) Auf jeweils 1 000 Einwohner am 30. 6. 1973.

8. Wanderungen 1973 nach kreisfreien Städten und Landkreisen

Kreisfreie Stadt bzw. Landkreis	Inner- halb der Land- kreise	Über die Kreisgrenzen									
		insgesamt				davon					
						nach einem(r) anderen Landkreis oder kreisfreien Stadt im gleichen Land		von Land zu Land		über die Gren- zen des Bundes- gebietes	
		Zu- bzw. Fort- züge	Zuzüge	Fortzüge	Überschuß der Zu- (+) bzw. Fort- züge (-)	Zuzüge	Fortzüge	Zuzüge	Fortzüge	Zu- züge	Fort- züge
Anzahl				auf 1 000 Ein- 2) wohner	Anzahl						
Schleswig-Holstein											
Kreise											
Plön	2 506	9 304	7 289	+ 2 015	+ 17,9	5 642	4 687	2 882	2 153	780	449
Rendsburg-Eckernförde	6 686	15 048	11 631	+ 3 417	+ 14,7	8 902	7 122	4 687	3 696	1 459	813
Schleswig	2 838	5 888	5 510	+ 378	+ 3,7	3 378	3 517	2 252	1 804	258	189
Segeberg	4 914	16 537	10 965	+ 5 572	+ 30,0	5 434	4 227	9 308	5 971	1 795	767
Steinburg	4 237	6 199	6 155	+ 44	+ 0,3	2 961	3 245	2 558	2 497	680	413
Stormarn	3 733	13 573	10 223	+ 3 350	+ 19,9	3 119	2 953	9 236	6 507	1 218	763
Land insgesamt	51 201	171 975	150 231	+ 21 744	+ 8,4	72 616	72 616	76 793	64 483	22 566	13 132
Kreisfreie Städte	-	40 260	43 008	- 2 748	- 4,0	19 500	24 232	13 060	14 562	7 700	4 214
Kreise	51 201	131 715	107 223	+ 24 492	+ 13,0	53 116	48 384	63 733	49 921	14 866	8 918
Hamburg											
Land insgesamt	-	76 046	78 432	- 2 386	- 1,4	-	-	49 617	69 211	26 429	9 221
Niedersachsen											
RB Hannover	21 907	105 678	99 129	+ 6 549	+ 4,2	58 795	60 739	28 574	27 987	18 309	10 403
Kreisfreie Stadt Hannover	-	36 971	40 463	- 3 492	- 6,9	19 677	26 290	9 430	9 799	7 864	4 374
Landkreise	21 907	68 707	58 666	+ 10 041	+ 9,6	39 118	34 449	19 144	18 188	10 445	6 029
Grafschaft Diepholz	1 851	3 337	3 338	- 1	- 0,0	1 290	1 561	1 514	1 604	533	173
Grafschaft Hoya	2 708	5 560	4 240	+ 1 320	+ 11,1	1 727	1 856	3 342	2 178	491	206
Grafschaft Schaumburg	1 511	5 237	4 268	+ 969	+ 11,4	2 749	2 333	1 549	1 445	939	490
Hamel-Pyrmont	1 630	6 696	5 873	+ 823	+ 6,5	2 563	2 796	2 381	2 592	1 752	485
Hannover	4 995	23 508	19 251	+ 4 257	+ 16,7	16 230	12 923	4 488	3 965	2 790	2 363
Neustadt am Rübenberge	3 031	10 195	8 145	+ 2 050	+ 16,2	7 104	5 387	1 766	1 780	1 325	978
Nienburg (Weser)	2 546	4 085	4 332	- 247	- 2,4	1 908	2 151	1 259	1 690	918	491
Schaumburg-Lippe	2 443	5 473	5 400	+ 73	+ 0,8	2 652	2 866	1 999	2 094	822	440
Springe	1 192	4 616	3 819	+ 797	+ 10,7	2 895	2 576	846	840	875	403
RB Hildesheim	12 669	57 709	52 334	+ 5 375	+ 5,6	30 412	30 271	16 347	16 778	10 950	5 285
Kreisfreie Stadt Hildesheim	-	7 131	6 581	+ 550	+ 5,8	4 255	4 253	1 443	1 750	1 433	578
Landkreise	12 669	50 578	45 753	+ 4 825	+ 5,5	26 157	26 018	14 904	15 028	9 517	4 707
Alfeld (Leine)	1 678	3 443	3 275	+ 168	+ 2,1	2 173	2 197	717	828	553	250
Einbeck	798	1 954	1 926	+ 28	+ 0,7	840	1 015	546	656	568	255
Göttingen	1 170	18 668	16 300	+ 2 368	+ 9,3	9 422	8 820	6 616	6 182	2 630	1 298
Hildesheim-Marienburg	2 401	8 306	7 257	+ 1 049	+ 8,8	5 388	5 151	1 255	1 358	1 663	748
Holzminde	1 192	4 089	3 934	+ 155	+ 1,8	1 516	1 773	1 825	1 804	748	357
Northem	1 425	3 995	3 462	+ 533	+ 6,4	2 159	1 900	1 152	1 264	684	298
Osterode am Harz	1 315	5 428	5 364	+ 64	+ 0,6	2 145	2 647	1 801	1 903	1 482	814
Peine	2 690	4 695	4 235	+ 460	+ 4,4	2 514	2 515	992	1 033	1 189	687
RB Lüneburg	19 822	77 218	59 160	+ 18 058	+ 16,0	32 641	30 414	28 995	21 593	15 582	7 153
Kreisfreie Städte	-	16 194	13 139	+ 3 055	+ 15,9	5 730	6 443	3 155	3 652	7 309	3 044
Lüneburg	-	4 917	5 424	- 507	- 8,5	2 642	3 058	1 589	1 808	686	558
Wolfsburg	-	11 277	7 715	+ 3 562	+ 27,0	3 088	3 385	1 566	1 844	6 623	2 486
Landkreise	19 822	61 024	46 021	+ 15 003	+ 16,0	26 911	23 971	25 840	17 941	8 273	4 109
Burgdorf	3 577	10 668	7 735	+ 2 933	+ 20,0	7 241	5 092	2 067	1 802	1 360	841
Celle	3 069	9 675	7 721	+ 1 954	+ 11,8	4 288	3 858	3 049	2 923	2 338	940
Fallingbostel	1 524	3 034	2 745	+ 289	+ 4,6	1 411	1 530	1 033	925	590	290
Gifhorn	2 939	7 218	6 216	+ 1 002	+ 8,4	4 162	3 729	1 889	1 751	1 167	736
Harburg	2 926	14 828	8 183	+ 6 645	+ 40,7	2 174	2 095	11 357	5 404	1 297	684
Lüchow-Dannenberg	1 141	2 721	2 293	+ 428	+ 8,4	1 071	1 264	1 492	948	158	81
Lüneburg	1 352	4 399	3 143	+ 1 256	+ 19,9	2 652	2 096	1 523	948	224	99
Soltau	1 191	3 995	3 978	+ 17	+ 0,3	1 733	1 960	1 761	1 804	501	214
Uelzen	2 103	4 486	4 007	+ 479	+ 4,9	2 179	2 347	1 669	1 436	638	224
RB Stade	11 296	35 682	26 671	+ 9 011	+ 13,6	10 147	9 813	21 682	15 101	3 853	1 757
Kreisfreie Stadt Cuxhaven	-	3 587	3 347	+ 240	+ 4,0	957	1 121	1 569	1 852	1 061	374
Landkreise	11 296	32 095	23 324	+ 8 771	+ 14,6	9 190	8 692	20 113	13 249	2 792	1 383
Bremervörde	1 541	2 628	2 325	+ 303	+ 4,1	1 146	1 146	1 196	1 073	286	106

Anmerkung: Es liegen auch Ergebnisse über die Wanderungen zwischen den Kreisen vor; siehe S. 48 ff.

1) Ohne Ortsanwüger. - 2) Auf jeweils 1 000 Einwohner am 30. 6. 1973.

8. Wanderungen 1973 nach kreisfreien Städten und Landkreisen

Kreisfreie Stadt bzw. Landkreis	Inner- halb der Land- kreise ¹⁾	Über die Kreisgrenzen										
		insgesamt					davon					
							nach einem(r) anderen Landkreis oder kreisfreien Stadt im gleichen Land		von Land zu Land		über die Gren- zen des Bundes- gebietes	
		Zu- bzw. Fort- züge	Zuzüge	Fortzüge	Überschuß der Zu- (+) bzw. Fort- züge (-)		Zuzüge	Fortzüge	Zuzüge	Fortzüge	Zu- züge	Fort- züge
		Anzahl					auf 1 000 Ein- ²⁾ wohner	Anzahl				
Niedersachsen												
RB Stade												
Landkreise												
Land Hadeln	787	1 245	1 450	-	205	- 4,3	622	871	536	544	87 35	
Osterholz	1 506	5 592	3 977	+	1 615	+ 18,8	967	1 066	4 353	2 751	272 160	
Rotenburg (Wümme)	1 102	3 096	2 399	+	697	+ 11,9	1 513	1 229	1 352	1 080	231 90	
Stade	3 628	8 969	5 573	+	3 396	+ 22,3	2 163	1 871	5 838	3 235	968 467	
Verden	1 445	5 681	3 793	+	1 888	+ 18,6	1 633	1 543	3 343	1 990	705 260	
Wesermünde	1 287	4 884	3 807	+	1 077	+ 13,2	1 146	966	3 495	2 576	243 265	
RB Osnabrück	9 320	34 751	31 506	+	3 245	+ 4,1	14 359	14 536	13 303	13 874	7 089 3 096	
Kreisfreie Stadt Osnabrück	-	10 140	9 607	+	533	+ 3,2	4 102	4 716	3 076	3 603	2 962 1 288	
Landkreise	9 320	24 611	21 899	+	2 712	+ 4,3	10 257	9 820	10 227	10 271	4 127 1 808	
Aschendorf-Hümmling	738	2 388	2 638	-	250	- 3,2	1 369	1 677	866	896	153 65	
Grafenschaft Bentheim	1 693	3 497	3 583	-	86	- 0,8	943	1 374	1 299	1 836	1 255 373	
Lingen	1 569	3 274	2 903	+	371	+ 4,5	1 417	1 247	1 622	1 508	235 148	
Meppen	1 276	3 228	3 115	+	113	+ 1,4	1 275	1 381	1 498	1 502	455 232	
Osnabrück	4 044	12 224	9 660	+	2 564	+ 9,1	5 253	4 141	4 942	4 529	2 029 990	
RB Aurich	5 091	16 259	16 158	+	101	+ 0,2	8 300	9 183	6 344	6 347	1 615 628	
Kreisfreie Stadt Emden	-	2 632	2 553	+	79	+ 1,5	1 422	1 376	892	986	318 191	
Landkreise	5 091	13 627	13 605	+	22	+ 0,1	6 878	7 807	5 452	5 361	1 297 437	
Aurich (Ostfriesland)	719	2 367	2 495	-	128	- 1,6	1 565	1 676	739	760	63 59	
Leer	2 094	4 650	4 446	+	204	+ 1,4	2 264	2 546	1 910	1 757	476 143	
Norden	1 441	4 126	3 862	+	264	+ 3,1	1 658	1 945	1 907	1 761	561 156	
Wittmund	837	2 484	2 802	-	318	- 6,0	1 391	1 640	896	1 083	197 79	
VB Braunschweig	8 029	53 995	50 344	+	3 651	+ 4,3	30 667	31 310	13 170	13 638	10 158 5 396	
Kreisfreie Städte	-	22 941	21 152	+	1 789	+ 5,3	12 153	12 735	5 586	5 815	5 202 2 602	
Braunschweig	-	14 597	14 599	-	2	- 0,0	8 657	9 259	3 637	4 134	2 303 1 206	
Salzgitter	-	8 344	6 553	+	1 791	+ 15,1	3 496	3 476	1 949	1 681	2 899 1 396	
Landkreise	8 029	31 054	29 192	+	1 862	+ 3,7	18 514	18 575	7 584	7 823	4 956 2 794	
Braunschweig	1 453	7 447	5 938	+	1 509	+ 15,8	5 774	4 552	1 191	1 084	482 302	
Gandersheim	941	4 121	3 841	+	280	+ 3,8	2 139	2 368	845	1 001	1 137 472	
Goslar	1 180	8 627	7 994	+	633	+ 5,2	4 304	4 384	2 954	2 688	1 369 922	
Helmstedt	1 981	3 537	4 210	-	673	- 7,2	1 857	2 538	795	1 131	885 541	
Wolfenbüttel	2 474	7 322	7 209	+	113	+ 0,9	4 440	4 733	1 799	1 919	1 083 557	
VB Oldenburg	8 155	49 942	42 768	+	7 174	+ 8,3	24 956	24 011	18 385	15 866	6 601 2 891	
Kreisfreie Städte	-	21 162	18 550	+	2 612	+ 8,6	10 280	9 919	8140	7 297	2 742 1 334	
Delmenhorst	-	5 013	3 831	+	1 182	+ 17,7	1 612	1 744	2 336	1 506	1 065 581	
Oldenburg (Oldenburg)	-	9 481	8 371	+	1 110	+ 8,3	5 873	4 958	2 824	3 000	784 413	
Wilhelmshaven	-	6 668	6 348	+	320	+ 3,1	2 795	3 217	2 980	2 791	893 340	
Landkreise	8 155	28 780	24 218	+	4 562	+ 8,1	14 676	14 092	10 245	8 569	3 859 1 557	
Ammerland	988	4 381	3 560	+	821	+ 9,6	2 928	2 586	893	762	560 212	
Cloppenburg	1 605	3 361	3 262	+	99	+ 0,9	1 721	1 917	1 194	1 144	446 201	
Friesland	1 447	5 696	4 414	+	1 282	+ 13,6	3 253	2 820	1 566	1 392	877 202	
Oldenburg (Oldenburg)	676	7 107	5 056	+	2 051	+ 22,5	3 594	3 036	3 153	1 880	360 140	
Vechta	1 533	3 640	3 040	+	600	+ 6,6	1 658	1 592	1 263	1 141	719 307	
Wesermarsch	1 906	4 595	4 886	-	291	- 3,0	1 522	2 141	2 176	2 250	897 495	
Land insgesamt	96 289	431 234	378 070	+	53 164	+ 7,3	210 277	210 277	146 800	131 184	74 157 36 609	
Kreisfreie Städte	-	120 758	115 392	+	5 366	+ 3,1	58 576	66 853	33 291	34 754	28 891 13 785	
Landkreise	96 289	310 476	262 678	+	47 798	+ 8,7	151 701	143 424	113 509	96 430	45 266 22 824	
Bremen												
Kreisfreie Städte	-	37 485	40 220	-	2 735	- 3,7	1 027	1 027	26 280	32 753	10 178 6 440	
Bremen	-	28 533	31 784	-	3 251	- 5,5	584	443	20 240	26 101	7 709 5 240	
Bremerhaven	-	8 952	8 436	+	516	+ 3,6	443	584	6 040	6 652	2 469 1 200	
Land insgesamt	-	37 485	40 220	-	2 735	- 3,7	1 027	1 027	26 280	32 753	10 178 6 440	

Anmerkung: Es liegen auch Ergebnisse über die Wanderungen zwischen den Kreisen vor; siehe S. 48 ff.

1) Ohne Ortsumzüge. - 2) Auf jeweils 1 000 Einwohner am 30. 6. 1973.

8. Wanderungen 1973 nach kreisfreien Städten und Landkreisen

Kreisfreie Stadt bzw. Landkreis	Inner- halb der Land- kreise	Über die Kreisgrenzen									
		insgesamt				davon					
						nach einem(r) anderen Landkreis oder kreisfreien Stadt im gleichen Land		von Land zu Land		über die Gren- zen des Bundes- gebietes	
		Zu- bzw. Fort- züge	Zuzüge	Fortzüge	Überschuß der Zu- (+) bzw. Fort- züge (-)	Zuzüge	Fortzüge	Zuzüge	Fortzüge	Zu- züge	Fort- züge
Anzahl				auf 1 000 Ein-2) wohner	Anzahl						
Nordrhein-Westfalen											
RB Düsseldorf	39 086	306 258	296 527	+ 9 731	+ 1,7	178 396	183 622	52 158	64 071	75 704	48 834
Kreisfreie Städte	-	180 275	196 762	- 16 487	- 4,6	95 029	119 697	33 736	43 244	51 510	33 821
Düsseldorf	-	37 976	43 555	- 5 579	- 8,8	18 639	27 337	8 467	9 401	10 870	6 817
Duisburg	-	20 858	25 116	- 4 258	- 9,7	9 389	15 137	3 705	5 274	7 764	4 705
Essen	-	23 956	28 789	- 4 833	- 7,1	12 835	17 188	5 540	8 077	5 581	3 524
Krefeld	-	12 878	12 640	+ 238	+ 1,1	7 191	7 507	2 231	2 458	3 456	2 675
Leverkusen	-	7 888	7 319	+ 569	+ 5,2	4 627	4 595	1 309	1 280	1 952	1 444
Mönchengladbach	-	8 189	8 663	- 474	- 3,1	5 256	6 070	1 214	1 335	1 719	1 258
Mülheim a. d. Ruhr	-	8 880	8 980	- 100	- 0,5	5 669	5 720	1 448	2 191	1 763	1 069
Neuss	-	9 342	8 532	+ 810	+ 6,9	5 879	5 890	1 287	1 470	2 176	1 172
Oberhausen	-	10 273	11 762	- 1 489	- 6,2	6 070	8 048	1 466	2 552	2 737	1 162
Remscheid	-	7 784	7 326	+ 458	+ 3,4	3 453	3 685	1 195	1 451	3 136	2 190
Rheydt	-	5 889	6 617	- 728	- 7,2	3 916	4 755	693	954	1 280	908
Solingen	-	8 089	8 035	+ 54	+ 0,3	3 486	3 987	1 418	1 648	3 185	2 400
Wuppertal	-	18 273	19 428	- 1 155	- 2,8	8 619	9 778	3 763	5 153	5 891	4 497
Kreise	39 086	125 983	99 765	+ 26 218	+ 12,8	83 367	63 925	18 422	20 827	24 194	15 013
Dinslaken	2 817	7 962	7 348	+ 614	+ 4,2	5 208	4 975	949	1 592	1 805	781
Düsseldorf-Mettmann	8 051	33 276	23 694	+ 9 582	+ 22,7	21 588	14 143	5 164	5 251	6 524	4 300
Geldern	1 082	3 854	3 224	+ 630	+ 7,1	2 960	2 389	443	529	451	306
Grevenbroich	5 784	24 043	18 119	+ 5 924	+ 20,6	16 832	11 964	3 561	3 500	3 650	2 655
Kempen-Krefeld	3 310	12 747	10 609	+ 2 138	+ 8,1	8 953	7 440	1 563	1 750	2 231	1 419
Kleve	1 750	4 474	3 665	+ 809	+ 7,4	3 185	2 481	747	811	542	373
Moers	10 012	14 694	14 435	+ 259	+ 0,7	8 630	8 712	2 441	3 798	3 623	1 925
Rees	2 118	6 941	4 959	+ 1 982	+ 16,3	5 038	3 351	991	1 146	912	462
Rhein-Wupper-Kreis	4 162	17 992	13 712	+ 4 280	+ 16,6	10 973	8 470	2 563	2 450	4 456	2 792
RB Köln	40 973	233 558	197 866	+ 35 692	+ 10,0	133 685	120 883	48 541	44 797	51 332	32 186
Kreisfreie Städte	-	94 299	94 799	- 500	- 0,4	43 903	55 067	23 486	21 799	26 910	17 933
Aachen	-	15 768	13 460	+ 2 308	+ 9,6	8 847	7 961	3 100	3 194	3 821	2 305
Bonn	-	23 900	20 899	+ 3 001	+ 10,6	10 998	11 878	8 098	6 477	4 804	2 544
Köln	-	54 631	60 440	- 5 809	- 7,0	24 058	35 228	12 288	12 128	18 285	13 084
Kreise	40 073	139 259	103 067	+ 36 192	+ 16,4	89 782	65 816	25 055	22 998	24 422	14 253
Aachen	3 560	14 150	11 910	+ 2 240	+ 7,8	8 369	8 021	2 283	2 283	3 498	1 606
Bergheim (Erft)	4 730	11 868	7 247	+ 4 621	+ 34,4	8 060	5 065	1 605	1 401	2 203	781
Düren	5 283	10 672	9 215	+ 1 457	+ 6,2	6 669	6 063	1 710	1 862	2 293	1 290
Euskirchen	2 622	10 018	8 134	+ 1 884	+ 9,7	7 119	5 609	1 781	1 778	1 118	747
Heinsberg	3 908	9 583	6 871	+ 2 712	+ 12,6	6 548	4 974	1 164	1 283	1 871	614
Köln	3 295	21 207	16 276	+ 4 931	+ 18,0	14 577	10 892	3 552	3 144	3 078	2 240
Oberbergischer Kreis	3 633	10 115	6 867	+ 3 248	+ 21,0	6 223	3 689	1 821	1 725	2 071	1 453
Rheinisch-Bergischer Kreis	5 066	20 876	15 990	+ 4 886	+ 16,8	13 840	9 990	3 775	3 578	3 261	2 422
Rhein-Sieg-Kreis	8 876	30 770	20 557	+ 10 213	+ 24,5	18 377	11 513	7 364	5 944	5 029	3 100
RB Münster	22 901	129 830	120 952	+ 8 878	+ 3,6	84 145	84 061	21 635	26 239	24 050	10 652
Kreisfreie Städte	-	48 360	55 244	- 6 884	- 7,7	30 134	39 492	8 087	11 283	10 139	4 469
Bocholt	-	2 021	2 842	- 821	- 16,8	1 226	2 113	280	444	515	285
Bottrop	-	3 947	4 554	- 607	- 5,8	2 579	3 368	458	942	910	244
Gelsenkirchen	-	14 009	19 134	- 5 125	+ 15,2	7 371	13 285	1 950	3 568	4 688	2 281
Gladbeck	-	5 189	5 074	+ 115	+ 1,4	3 696	3 508	609	1 209	884	357
Münster (Westf.)	-	16 586	16 961	- 375	- 1,9	10 927	12 318	3 979	3 804	1 680	839
Recklinghausen	-	6 608	6 679	- 71	- 0,6	4 335	4 900	811	1 316	1 462	463
Kreise	22 901	81 470	65 708	+ 15 762	+ 10,2	54 011	44 569	13 548	14 956	13 911	6 183
Ahaus	1 496	4 282	3 868	+ 414	+ 3,3	2 245	2 329	864	1 096	1 173	443
Beckum	2 415	9 502	8 068	+ 1 434	+ 8,2	4 867	5 028	1 327	1 577	3 308	1 463
Borken	1 033	5 584	4 464	+ 1 120	+ 11,1	4 130	3 205	776	904	678	355
Coesfeld	1 349	4 439	3 719	+ 720	+ 7,3	3 309	2 725	647	734	483	260
Lüdinghausen	1 803	10 321	8 325	+ 1 996	+ 13,4	8 388	6 877	888	1 113	1 045	335

Anmerkung: Es liegen auch Ergebnisse über die Wanderungen zwischen den Kreisen vor; siehe S. 48 ff.

1) Ohne Ortsumzüge. - 2) Auf jeweils 1 000 Einwohner am 30. 6. 1973.

8. Wanderungen 1973 nach kreisfreien Städten und Landkreisen

Kreisfreie Stadt bzw. Landkreis	Inner- halb der Land- kreise 1)	Über die Kreisgrenzen									
		insgesamt					davon				
							nach einem(r) anderen Landkreis oder kreisfreien Stadt im gleichen Land		von Land zu Land		über die Gren- zen des Bundes- gebietes
		Zu- bzw. Fort- züge	Zuzüge	Fortzüge	Überschuß der Zu- (+) bzw. Fort- züge (-)	auf 1 000 Ein-2) wohner	Zuzüge	Fortzüge	Zuzüge	Fortzüge	Zu- züge
Anzahl					Anzahl						
Nordrhein-Westfalen											
RB Münster											
Kreise											
Münster		1 867	11 680	8 214	+ 3 466 + 25,9		8 649	6 163	1 793	1 465	1 238 586
Recklinghausen		6 798	18 855	15 045	+ 3 810 + 10,4		13 623	10 278	2 347	3 424	2 885 1 343
Steinfurt		2 898	8 304	7 307	+ 997 + 5,1		4 219	4 230	2 195	2 302	1 890 775
Tecklenburg		2 478	5 005	4 324	+ 681 + 4,8		2 162	2 155	2 156	1 825	687 344
Warendorf		764	3 498	2 374	+ 1 124 + 19,3		2 419	1 579	555	516	524 279
RB Detmold		23 699	93 670	80 451	+ 13 219 + 7,3		46 312	42 387	24 247	25 387	23 111 12 677
Kreisfreie Stadt Bielefeld		-	18 175	17 028	+ 1 147 + 3,6		9 106	9 251	4 926	4 932	4 143 2 845
Kreise		23 699	75 495	63 423	+ 12 072 + 8,1		37 206	33 136	19 321	20 455	18 968 9 832
Büren		743	3 359	2 931	+ 428 + 6,7		2 381	2 121	484	591	494 219
Gütersloh		4 054	16 050	13 585	+ 2 465 + 8,9		8 576	7 856	2 835	3 303	4 639 2 426
Herford		3 487	9 892	8 822	+ 1 070 + 4,5		4 699	4 669	2 448	2 724	2 745 1 429
Höxter		775	5 133	4 585	+ 548 + 5,5		2 408	2 293	1 770	1 990	955 302
Lippe		5 453	16 095	12 762	+ 3 333 + 10,3		7 530	6 112	4 924	4 767	3 641 1 883
Minden-Lübbecke		4 420	11 567	10 484	+ 1 083 + 3,7		4 509	4 507	4 083	4 452	2 975 1 525
Paderborn		4 015	11 064	7 968	+ 3 096 + 20,4		5 772	4 276	2 089	1 828	3 203 1 864
Warburg		752	2 335	2 286	+ 49 + 1,1		1 331	1 302	688	800	316 184
RB Arnsberg		35 697	197 975	188 943	+ 9 032 + 2,4		108 390	119 975	32 165	40 709	57 420 28 259
Kreisfreie Städte		-	85 702	92 032	- 6 330 - 3,4		51 298	62 518	14 085	19 644	20 319 9 870
Bochum		-	17 083	16 414	+ 669 + 2,0		10 515	11 095	3 401	3 598	3 167 1 721
Castrop-Rauxel		-	3 247	4 484	- 1 237 - 15,3		2 239	3 227	476	794	532 463
Dortmund		-	21 645	24 697	- 3 052 - 4,8		11 914	16 353	4 753	6 706	4 978 1 638
Hagen		-	10 186	10 591	- 405 - 2,1		5 452	6 479	1 554	2 124	3 180 1 988
Hamm		-	5 890	6 344	- 454 - 5,4		4 080	4 661	694	1 006	1 116 677
Herne		-	4 627	5 683	- 1 056 - 10,2		2 940	3 976	609	984	1 078 723
Iserlohn		-	4 391	4 212	+ 179 + 3,1		2 793	2 758	612	945	986 509
Lünen		-	4 094	4 297	- 203 - 2,9		2 580	3 245	408	770	1 106 282
Wanne-Eickel		-	4 860	5 731	- 871 - 9,2		2 523	4 174	485	1 031	1 852 526
Wattenscheid		-	4 728	4 319	+ 409 + 5,0		3 605	3 176	474	777	649 366
Witten		-	4 951	5 260	- 309 - 3,2		2 657	3 374	619	909	1 675 977
Kreise		35 697	112 273	96 911	+ 15 362 + 8,0		57 092	57 457	18 080	21 065	37 101 18 389
Arnsberg		3 164	7 247	6 423	+ 824 + 5,5		3 960	3 957	1 037	1 347	2 250 1 119
Brilon		1 047	4 398	4 130	+ 268 + 3,3		2 505	2 366	888	1 143	1 005 621
Ennepe-Ruhr-Kreis		3 709	17 031	14 740	+ 2 291 + 8,6		10 183	9 280	2 072	2 708	4 776 2 752
Iserlohn		4 930	14 132	11 632	+ 2 500 + 12,0		8 477	6 697	1 649	1 851	4 006 3 084
Lippstadt		2 580	7 099	5 835	+ 1 264 + 11,2		3 613	3 306	944	1 117	2 542 1 412
Lüdenscheid		4 062	11 960	11 124	+ 836 + 3,5		5 219	5 375	2 049	2 631	4 692 3 118
Meschede		1 465	4 385	3 858	+ 527 + 7,3		2 240	2 271	608	832	1 537 755
Olpe		1 370	5 541	4 796	+ 745 + 6,0		2 768	2 645	812	1 007	1 961 1 144
Siegen		6 640	11 298	9 329	+ 1 969 + 8,0		3 712	2 868	4 468	4 215	3 118 2 246
Soest		2 150	7 844	5 999	+ 1 845 + 14,6		5 162	4 146	1 113	1 155	1 569 698
Unna		3 692	19 288	17 058	+ 2 230 + 9,4		8 273	13 618	1 767	2 242	9 248 1 198
Wittgenstein		888	2 050	1 987	+ 63 + 1,4		980	928	673	817	397 242
Land insgesamt		162 356	961 291	884 739	+ 76 552 + 4,4		550 928	550 928	178 746	201 203	231 617 132 608
Kreisfreie Städte		-	426 811	455 865	- 29 054 - 3,6		229 470	286 025	84 320	100 902	113 021 68 938
Landkreise		162 356	534 480	428 874	+ 105 606 + 11,5		321 458	264 903	94 426	100 301	118 596 63 670
Hessen											
RB Darmstadt		56 087	326 079	278 083	+ 47 996 + 11,5		140 668	140 027	95 501	82 845	89 910 55 211
Kreisfreie Städte		-	118 661	118 959	- 298 - 0,2		42 932	62 178	34 558	31 297	41 171 25 484
Darmstadt		-	11 958	11 877	+ 81 + 0,6		5 348	6 558	3 835	3 274	2 775 2 045
Frankfurt am Main		-	63 943	65 446	- 1 503 - 2,3		19 663	32 669	18 003	16 656	26 277 16 121
Gießen		-	7 508	8 284	- 776 - 10,1		4 075	5 368	2 082	2 022	1 351 894
Hanau		-	5 848	5 963	- 115 - 2,0		2 794	3 327	1 146	1 287	1 908 1 349
Offenbach am Main		-	11 256	10 781	+ 475 + 4,0		5 251	6 361	2 368	2 395	3 637 2 025
Wiesbaden		-	18 148	16 608	+ 1 540 + 6,1		5 801	7 895	7 124	5 663	5 223 3 050

Anmerkung: Es liegen auch Ergebnisse über die Wanderungen zwischen den Kreisen vor; siehe S. 48 ff.

1) Ohne Ortsumzüge. - 2) Auf jeweils 1 000 Einwohner am 30. 6. 1973.

8. Wanderungen 1973 nach kreisfreien Städten und Landkreisen

Kreisfreie Stadt bzw. Landkreis	Inner- halb der Land- kreise ¹⁾	Über die Kreisgrenzen									
		insgesamt				davon					
						nach einem(r) anderen Landkreis oder kreisfreien Stadt im gleichen Land		von Land zu Land		über die Gren- zen des Bundes- gebietes	
		Zu- bzw. Fort- züge	Zuzüge	Fortzüge	Überschuß der Zu- (+) bzw. Fort- züge (-)	Zuzüge	Fortzüge	Zuzüge	Fortzüge	Zu- züge	Fort- züge
Anzahl				auf 1 000 Ein- ²⁾ wohner	Anzahl						
Hessen											
RB Darmstadt											
Landkreise	56 087	207 418	159 124	+ 48 294	+ 16,8	97 736	77 849	60 943	51 548	48 739	29 727
Bergstraße	3 342	14 175	11 210	+ 2 965	+ 12,6	2 333	2 534	8 205	6 353	3 637	2 323
Biedenkopf	1 107	3 034	2 831	+ 203	+ 3,1	1 064	1 396	787	1 057	1 183	378
Darmstadt	2 175	12 182	9 419	+ 2 763	+ 21,0	6 456	5 111	2 918	2 225	2 808	2 083
Dieburg	2 698	10 299	7 132	+ 3 167	+ 23,6	5 144	3 685	3 067	2 257	2 088	1 190
Dillkreis	2 874	4 975	4 217	+ 758	+ 7,2	1 649	1 680	1 733	1 681	1 593	856
Gelnhausen	1 438	4 782	3 550	+ 1 232	+ 12,9	2 514	1 915	1 222	1 088	1 046	547
Gießen	2 046	8 709	5 825	+ 2 884	+ 23,5	5 190	3 434	1 724	1 635	1 795	756
Groß-Gerau	5 609	18 631	17 001	+ 1 630	+ 7,1	6 539	6 420	6 208	5 834	5 884	4 747
Hanau	2 609	13 134	10 063	+ 3 071	+ 20,1	7 984	6 041	3 032	2 476	2 118	1 546
Hochtaunuskreis	3 767	18 204	11 428	+ 6 776	+ 35,5	9 802	5 833	5 058	3 385	3 344	2 210
Limburg	1 810	5 240	4 149	+ 1 091	+ 11,6	1 979	1 904	2 050	1 805	1 211	440
Main-Taunus-Kreis	4 385	21 910	14 510	+ 7 400	+ 36,4	11 940	7 865	5 803	4 106	4 167	2 539
Oberlahnkreis	723	2 880	2 969	- 89	- 1,5	1 525	1 827	772	904	583	238
Odenwaldkreis	1 520	4 534	3 612	+ 922	+ 11,2	1 579	1 362	1 330	1 166	1 625	1 084
Offenbach	6 846	24 969	20 030	+ 4 939	+ 18,1	11 860	10 077	6 073	5 464	7 036	4 489
Rheingaukreis	1 361	3 853	3 548	+ 305	+ 5,0	1 356	1 587	1 444	1 530	1 053	431
Schlüchtern	605	1 980	1 560	+ 420	+ 9,7	904	812	628	528	448	220
Untertaunuskreis	1 248	8 054	4 544	+ 3 510	+ 42,6	4 516	2 386	2 290	1 586	1 248	572
Vogelsbergkreis	961	3 853	3 852	+ 1	+ 0,0	2 232	2 569	948	1 046	673	237
Wetteraukreis	4 016	13 386	10 148	+ 3 238	+ 13,3	7 112	5 806	3 355	2 866	2 919	1 476
Wetzlar	4 947	8 634	7 526	+ 1 108	+ 7,0	4 058	3 605	2 296	2 556	2 280	1 365
RB Kassel	14 600	79 744	69 005	+ 10 739	+ 7,8	39 468	40 109	26 306	22 641	13 970	6 255
Kreisfreie Städte	-	26 526	24 673	+ 1 853	+ 5,8	12 992	14 799	8 753	7 538	4 781	2 336
Fulda	-	3 939	3 952	- 13	- 0,2	2 155	2 564	940	964	844	424
Kassel	-	15 554	15 016	+ 538	+ 2,5	7 383	8 749	4 908	4 674	3 263	1 593
Marburg a. d. Lahn	-	7 033	5 705	+ 1 328	+ 27,5	3 454	3 486	2 905	1 900	674	319
Landkreise	14 600	53 218	44 332	+ 8 886	+ 8,5	26 476	25 310	17 553	15 103	9 189	3 919
Eschwege	1 075	2 259	2 741	- 482	- 6,6	996	1 439	1 008	1 079	255	223
Frankenberg	671	2 638	2 345	+ 293	+ 5,5	1 085	1 356	974	796	579	193
Fritzlar-Homburg	1 325	3 985	3 678	+ 307	+ 3,6	2 153	2 342	1 173	1 139	659	197
Fulda	1 377	5 402	4 493	+ 909	+ 7,0	3 050	2 997	1 540	1 229	812	267
Hersfeld-Rotenburg	2 048	5 551	4 620	+ 931	+ 7,1	2 701	2 540	1 930	1 593	920	487
Kassel	3 194	13 149	8 760	+ 4 389	+ 21,3	8 097	5 274	3 754	2 760	1 298	726
Marburg	1 933	7 852	6 436	+ 1 416	+ 11,7	3 502	3 761	2 323	2 156	2 027	519
Melsungen	493	2 292	1 903	+ 389	+ 8,4	1 196	1 118	745	584	351	201
Waldeck	1 357	5 921	4 878	+ 1 043	+ 10,3	1 882	1 840	2 434	2 181	1 605	857
Witzenhausen	614	2 676	2 502	+ 174	+ 3,4	979	1 315	1 135	1 012	562	175
Ziegenhain	513	1 493	1 976	- 483	- 9,5	835	1 328	537	574	121	74
Land insgesamt	70 687	405 823	347 088	+ 58 735	+ 10,6	180 136	180 136	121 807	105 486	103 880	61 466
Kreisfreie Städte	-	145 187	143 632	+ 1 555	+ 1,0	55 924	76 977	43 311	38 835	45 952	27 820
Landkreise	70 687	260 636	203 456	+ 57 180	+ 14,6	124 212	103 159	78 496	66 651	57 928	33 646
Rheinland-Pfalz											
RB Koblenz	24 817	76 186	67 457	+ 8 729	+ 6,3	25 348	25 792	34 492	34 348	16 346	7 317
Kreisfreie Stadt Koblenz	-	8 321	8 249	+ 72	+ 0,6	3 974	4 237	3 330	3 520	1 017	492
Landkreise	24 817	67 865	59 208	+ 8 657	+ 6,9	21 374	21 555	31 162	30 828	15 329	6 825
Ahrweiler	1 887	6 837	4 967	+ 1 870	+ 17,1	1 325	1 120	3 601	3 225	1 911	622
Altenkirchen (Wester- wald)	2 889	5 977	5 727	+ 250	+ 2,0	912	1 027	3 659	3 878	1 406	822
Bad Kreuznach	3 544	7 140	6 620	+ 520	+ 3,5	2 697	2 725	2 607	2 984	1 836	911
Birkenfeld	1 796	3 862	4 232	- 370	- 4,0	1 517	1 663	1 869	2 172	476	397
Cochem-Zell	992	2 870	2 988	- 118	- 1,8	1 105	1 325	1 465	1 558	300	105
Mayen-Koblenz	3 546	9 968	8 592	+ 1 376	+ 7,3	4 721	4 503	3 564	3 305	1 683	784
Neuwied	2 875	10 003	8 189	+ 1 814	+ 11,8	2 776	2 770	4 952	4 410	2 275	1 009
Oberwesterwaldkreis	1 354	3 938	3 291	+ 647	+ 8,1	1 074	1 036	2 320	2 016	544	239
Rhein-Hunsrück-Kreis	1 820	5 416	5 176	+ 240	+ 2,7	1 951	2 153	2 166	2 360	1 299	663
Rhein-Lahn-Kreis	2 212	6 661	5 249	+ 1 412	+ 11,8	1 568	1 684	3 026	3 153	2 067	412
Unterwesterwaldkreis	1 902	5 193	4 177	+ 1 016	+ 11,4	1 728	1 549	1 933	1 767	1 532	861

Anmerkung: Es liegen auch Ergebnisse über die Wanderungen zwischen den Kreisen vor; siehe S. 48 ff.

1) Ohne Ortsumzüge. - 2) Auf jeweils 1 000 Einwohner am 30. 6. 1973.

8. Wanderungen 1973 nach kreisfreien Städten und Landkreisen

Kreisfreie Stadt bzw. Landkreis	Inner- halb der Land- kreise 1)	Über die Kreisgrenzen										
		insgesamt				davon						
						nach einem(r) anderen Landkreis oder kreisfreien Stadt im gleichen Land		von Land zu Land		über die Gren- zen des Bundes- gebietes		
		Zu- bzw. Fort- züge	Zuzüge	Fortzüge	Überschuß der Zu- (+) bzw. Fort- züge (-)	Zuzüge	Fortzüge	Zuzüge	Fortzüge	Zu- züge	Fort- züge	
Anzahl				auf 1 000 Ein- 2) wohner	Anzahl							
Rheinland-Pfalz												
RB Trier	6 558	21 079	21 255	-	176	- 0,4	9 905	10 301	8 822	9 585	2 352	1 369
Kreisfreie Stadt Trier	-	5 947	6 213	-	266	- 2,6	2 832	3 237	2 386	2 503	729	473
Landkreise	6 558	15 132	15 042	+	90	+ 0,2	7 073	7 064	6 436	7 082	1 623	896
Bernkastel-Wittlich	1 886	4 254	4 292	-	38	- 0,3	2 053	2 241	1 710	1 870	491	181
Bitburg-Prüm	2 042	2 869	3 398	-	529	- 5,7	1 140	1 502	1 307	1 569	422	327
Daun	1 030	2 580	2 818	-	238	- 4,2	911	998	1 481	1 710	188	110
Trier-Saarburg	1 600	5 429	4 534	+	895	+ 7,4	2 969	2 323	1 938	1 933	522	278
RB Rheinhessen-Pfalz	16 127	112 253	103 205	+	9 048	+ 4,9	48 699	47 859	40 036	40 973	23 518	14 373
Kreisfreie Städte	-	58 699	54 511	+	4 188	+ 5,2	21 882	21 994	22 392	23 297	14 425	9 220
Frankenthal (Pfalz)	-	3 834	3 019	+	815	+ 19,0	1 675	1 363	974	980	1 185	676
Kaiserslautern	-	7 517	6 442	+	1 075	+ 10,6	3 333	2 966	2 518	2 205	1 666	1 271
Landau in der Pfalz	-	3 122	3 006	+	116	+ 3,0	1 804	1 772	1 004	1 034	314	200
Ludwigshafen am Rhein	-	12 414	13 165	-	751	- 4,3	3 447	4 874	4 957	5 223	4 010	3 068
Mainz	-	16 154	13 689	+	2 465	+ 13,6	4 980	4 421	7 238	7 257	3 936	2 011
Neustadt an der Wein- straße	-	3 249	2 895	+	354	+ 7,0	1 631	1 586	1 159	1 109	459	200
Primasens	-	2 543	2 977	-	434	- 7,8	1 314	1 572	855	1 076	374	329
Speyer	-	3 923	3 219	+	704	+ 16,1	1 727	1 342	1 228	1 323	968	554
Worms	-	3 854	3 629	+	225	+ 2,9	1 319	1 292	1 470	1 770	1 065	567
Zweibrücken	-	2 089	2 470	-	381	- 10,2	652	806	989	1 320	448	344
Landkreise	16 127	53 554	48 694	+	4 860	+ 4,7	26 817	25 865	17 644	17 676	9 093	5 153
Alzey-Worms	1 556	4 141	3 651	+	490	+ 5,0	2 008	2 048	1 225	1 352	908	251
Bad Dürkheim	1 810	6 122	5 686	+	436	+ 3,7	3 231	3 226	1 851	1 959	1 040	501
Donnersbergkreis	1 455	3 278	2 935	+	343	+ 5,1	1 753	1 684	826	961	699	290
Germersheim	1 906	6 304	5 071	+	1 233	+ 12,5	1 989	1 648	3 199	2 622	1 116	801
Kaiserslautern	1 453	5 443	4 885	+	558	+ 5,7	2 874	2 650	1 720	1 696	849	539
Kusel	1 175	2 581	2 784	-	203	- 2,6	1 101	1 455	1 194	1 211	286	118
Landau-Bad Bergzabern	1 597	5 452	5 566	-	114	- 1,2	3 409	3 691	1 407	1 495	636	380
Ludwigshafen	1 197	8 153	6 627	+	1 526	+ 12,4	4 335	3 768	2 290	1 887	1 528	972
Mainz-Bingen	2 716	8 319	7 297	+	1 022	+ 6,7	3 886	3 287	2 815	3 054	1 618	956
Primasens	1 262	3 761	4 192	-	431	- 4,2	2 231	2 408	1 117	1 439	413	345
Land insgesamt	47 502	209 518	191 917	+	17 601	+ 4,8	83 952	83 952	83 350	84 906	42 216	23 059
Kreisfreie Städte	-	72 967	68 973	+	3 994	+ 3,9	28 688	29 468	28 108	29 320	16 171	10 185
Landkreise	47 502	136 551	122 944	+	13 607	+ 5,1	55 264	54 484	55 242	55 586	26 045	12 874
Baden-Württemberg												
RB Stuttgart	88 794	280 310	253 291	+	27 019	+ 7,7	126 413	129 141	49 336	47 456	104 561	76 694
Regionalverband Mittlerer	6											
Neckar	64 604	212 298	191 933	+	20 365	+ 8,6	94 076	95 629	36 083	33 277	82 139	63 027
Stadtkreis Stuttgart	-	65 603	70 439	-	4 836	- 7,7	27 162	37 614	12 500	12 494	25 941	20 331
Landkreise	64 604	146 695	121 494	+	25 201	+ 14,5	66 914	58 015	23 583	20 783	56 198	42 696
Böblingen	10 226	29 422	23 334	+	6 088	+ 20,2	13 155	10 787	4 689	4 013	11 578	8 534
Esslingen	17 044	34 878	29 130	+	5 748	+ 13,4	15 823	13 863	5 919	5 226	13 136	10 041
Göppingen	8 566	15 136	13 427	+	1 709	+ 7,3	6 581	6 828	2 171	2 279	6 384	4 320
Ludwigsburg	16 659	39 594	32 074	+	7 520	+ 17,8	18 695	15 409	6 377	5 383	14 522	11 282
Rems-Murr-Kreis	12 109	27 665	23 529	+	4 136	+ 11,8	12 660	11 128	4 427	3 882	10 578	8 519
Regionalverband Franken	14 149	47 562	41 851	+	5 711	+ 8,0	23 983	24 308	8 911	9 510	14 668	8 033
Stadtkreis Heilbronn	-	9 253	9 023	+	230	+ 2,2	4 852	6 209	1 242	1 502	3 159	1 312
Landkreise	14 149	38 309	32 828	+	5 481	+ 9,0	19 131	18 099	7 669	8 008	11 509	6 721
Heilbronn	6 535	18 364	13 848	+	4 516	+ 18,4	10 185	8 176	2 600	2 260	5 579	3 412
Hohenlohekreis	2 009	4 703	4 377	+	326	+ 3,8	2 489	2 749	754	770	1 460	858
Schwäbisch Hall	3 358	9 151	8 229	+	922	+ 6,1	4 221	4 449	1 776	1 983	3 154	1 797
Main-Tauber-Kreis	2 247	6 091	6 374	-	283	- 2,2	2 236	2 725	2 539	2 995	1 316	654
Regionalverband Ostwürt- temberg	10 041	20 450	19 507	+	943	+ 2,3	8 354	9 204	4 342	4 669	7 754	5 634
Landkreise	10 041	20 450	19 507	+	943	+ 2,3	8 354	9 204	4 342	4 669	7 754	5 634
Heidenheim	2 729	6 935	6 585	+	350	+ 2,8	2 453	2 735	1 764	1 686	2 718	2 164
Ostalb-Kreis	7 312	13 515	12 922	+	593	+ 2,1	5 901	6 469	2 578	2 983	5 036	3 470

Anmerkung: Es liegen auch Ergebnisse über die Wanderungen zwischen den Kreisen vor; siehe S. 48 ff.

1) Ohne Ortssumzüge. - 2) Auf jeweils 1 000 Einwohner am 30. 6. 1973.

8. Wanderungen 1973 nach kreisfreien Städten und Landkreisen

Kreisfreie Stadt bzw. Landkreis	Inner- halb der Land- kreise ¹⁾	Über die Kreisgrenzen									
		insgesamt					davon				
							nach einem(r) anderen Landkreis oder kreisfreien Stadt im gleichen Land		von Land zu Land		über die Gren- zen des Bundes- gebietes
		Zu- bzw. Fort- züge	Zuzüge	Fortzüge	Überschuß der Zu- (+) bzw. Fort- züge (-)	Zuzüge	Fortzüge	Zuzüge	Fortzüge	Zu- züge	Fort- züge
		Anzahl				auf 1 000 Ein- 2) wohner	Anzahl				
Baden-Württemberg											
RB Karlsruhe	38 004	177 035	157 725	+ 19 310	+ 8,1	79 437	77 391	45 539	43 489	52 059	36 845
Regionalverband Mittlerer Oberrhein	13 215	58 570	52 859	+ 5 711	+ 6,5	28 106	28 018	13 606	13 043	16 858	11 798
Stadtkreise	-	22 630	24 222	- 1 592	- 5,2	10 498	13 697	6 172	6 264	5 960	4 261
Baden-Baden	-	4 032	4 270	- 238	- 5,3	1 850	2 311	1 052	1 045	1 130	914
Karlsruhe	-	18 598	19 952	- 1 354	- 5,2	8 648	11 386	5 120	5 219	4 830	3 347
Landkreise	13 215	35 940	28 637	+ 7 303	+ 12,8	17 608	14 321	7 434	6 779	10 898	7 537
Karlsruhe	8 811	24 996	19 235	+ 5 761	+ 15,5	12 627	9 453	5 111	4 722	7 258	5 060
Rastatt	4 404	10 944	9 402	+ 1 542	+ 7,9	4 981	4 868	2 323	2 057	3 640	2 477
Regionalverband Unterer Neckar	15 460	76 919	69 391	+ 7 528	+ 7,3	29 800	29 150	24 569	23 925	22 550	16 316
Stadtkreise	-	36 281	39 349	- 3 068	- 6,8	11 567	15 904	13 118	14 207	11 596	9 238
Heidelberg	-	12 321	13 516	- 1 195	- 9,8	5 425	7 334	4 102	3 829	2 794	2 353
Mannheim	-	23 960	25 833	- 1 873	- 5,7	6 142	8 570	9 016	10 378	8 802	6 885
Landkreise	15 460	40 638	30 042	+ 10 596	+ 18,2	18 233	13 246	11 451	9 718	10 954	7 078
Odenwaldkreis	2 930	6 835	6 101	+ 734	+ 5,5	3 257	3 268	1 757	1 789	1 821	1 044
Rhein-Neckar-Kreis	12 530	33 803	23 941	+ 9 862	+ 21,9	14 976	9 978	9 694	7 929	9 133	6 034
Regionalverband Nord- schwarzwald	9 329	41 546	35 475	+ 6 071	+ 12,5	21 531	20 223	7 364	6 521	12 651	8 731
Stadtkreis	-	8 423	8 221	+ 202	+ 2,1	4 188	4 534	1 229	1 243	3 006	2 444
Pforzheim	-	8 423	8 221	+ 202	+ 2,1	4 188	4 534	1 229	1 243	3 006	2 444
Landkreise	9 329	33 123	27 254	+ 5 869	+ 15,0	17 343	15 689	6 135	5 278	9 645	6 287
Calw	3 500	12 776	10 664	+ 2 112	+ 16,9	6 487	5 983	2 611	2 390	3 678	2 291
Enzkreis	3 625	12 826	10 080	+ 2 746	+ 16,3	7 068	5 819	1 734	1 408	4 024	2 853
Freudenstadt	2 204	7 521	6 510	+ 1 011	+ 10,3	3 788	3 887	1 790	1 480	1 943	1 143
RB Freiburg	51 167	129 946	111 905	+ 18 041	+ 9,7	58 546	58 351	29 020	25 596	42 380	27 958
Regionalverband Südlicher Oberrhein	18 125	60 087	51 210	+ 8 877	+ 10,6	31 340	29 742	14 423	12 141	14 324	9 327
Stadtkreis	-	18 930	17 900	+ 1 030	+ 6,0	9 896	10 567	4 954	4 635	4 080	2 698
Freiburg im Breisgau	-	18 930	17 900	+ 1 030	+ 6,0	9 896	10 567	4 954	4 635	4 080	2 698
Landkreise	18 125	41 157	33 310	+ 7 847	+ 11,7	21 444	19 175	9 469	7 506	10 244	6 629
Breisgau-Hochschwarzwald	5 153	18 071	13 401	+ 4 670	+ 24,9	9 739	7 896	4 378	2 953	3 954	2 552
Emmendingen	3 229	7 513	5 976	+ 1 537	+ 12,2	4 604	3 765	1 495	1 188	1 414	1 023
Ortenaukreis	9 743	15 573	13 933	+ 1 640	+ 4,6	7 101	7 514	3 596	3 365	4 876	3 054
Regionalverband Schwarz- wald-Baar-Heuberg	10 316	28 829	25 038	+ 3 791	+ 8,6	12 156	13 280	4 996	4 642	11 677	7 116
Landkreise	10 316	28 829	25 038	+ 3 791	+ 8,6	12 156	13 280	4 996	4 642	11 677	7 116
Rottweil	2 635	7 425	6 799	+ 626	+ 4,9	3 555	3 932	1 031	1 111	2 839	1 756
Schwarzwald-Baar-Kreis	5 511	14 661	12 435	+ 2 226	+ 10,9	5 337	5 917	2 840	2 536	6 484	3 982
Tuttlingen	2 170	6 743	5 804	+ 939	+ 8,5	3 264	3 431	1 125	995	2 354	1 378
Regionalverband Hochrhein	22 726	41 030	35 657	+ 5 373	+ 9,4	15 050	15 329	9 601	8 813	16 379	11 515
Landkreise	22 726	41 030	35 657	+ 5 373	+ 9,4	15 050	15 329	9 601	8 813	16 379	11 515
Konstanz	8 557	18 391	15 843	+ 2 548	+ 11,0	6 951	6 688	4 210	4 155	7 230	5 000
Lörrach	8 678	12 431	11 125	+ 1 306	+ 6,7	4 284	4 590	2 884	2 648	5 263	3 887
Waldshut	5 491	10 208	8 689	+ 1 519	+ 10,6	3 815	4 051	2 507	2 010	3 886	2 628
RB Tübingen	39 126	111 481	100 584	+ 10 897	+ 7,4	50 344	49 857	26 586	27 674	34 551	23 053
Regionalverband Neckar-Alb	15 150	40 317	35 508	+ 4 809	+ 8,4	19 133	18 326	6 918	6 860	14 266	10 322
Landkreise	15 150	40 317	35 508	+ 4 809	+ 8,4	19 133	18 326	6 918	6 860	14 266	10 322
Reutlingen	6 947	15 650	13 797	+ 1 853	+ 7,9	7 267	7 108	2 490	2 429	5 893	4 260
Tübingen	3 746	15 227	13 264	+ 1 963	+ 12,0	7 880	6 725	2 907	2 905	4 440	3 634
Zollernalbkreis	4 457	9 440	8 447	+ 993	+ 5,6	3 986	4 493	1 521	1 526	3 933	2 428
Regionalverband Donau- Iller	6 752	33 383	31 117	+ 2 266	+ 5,6	14 017	14 451	9 281	11 084	10 085	5 582
Stadtkreis	-	12 795	13 202	- 407	- 4,4	4 035	5 039	4 436	6 146	4 324	2 017
Ulm	-	12 795	13 202	- 407	- 4,4	4 035	5 039	4 436	6 146	4 324	2 017

Anmerkung: Es liegen auch Ergebnisse über die Wanderungen zwischen den Kreisen vor; siehe S. 48 ff.

1) Ohne Ortsamzüge. 2) Auf jeweils 1 000 Einwohner am 30. 6. 1973.

8. Wanderungen 1973 nach kreisfreien Städten und Landkreisen

Kreisfreie Stadt bzw. Landkreis	Inner- halb der Land- kreise 1)	Über die Kreisgrenzen									
		insgesamt				davon					
						nach einem(r) anderen Landkreis oder kreisfreien Stadt im gleichen Land		von Land zu Land		über die Gren- zen des Bundes- gebietes	
		Zu- bzw. Fort- züge	Zuzüge	Fortzüge	Überschuß der Zu- (+) bzw. Fort- züge (-)	Zuzüge	Fortzüge	Zuzüge	Fortzüge	Zu- züge	Fort- züge
Anzahl				auf 1 000 Ein-2) wohner	Anzahl						
Baden-Württemberg											
RB Tübingen											
Regionalverband Donau- Iller											
Landkreise	6 752	20 588	17 915	+ 2 673 + 8,6	9 982	9 412	4 845	4 938	5 761	3 565	
Alb-Donau-Kreis	3 157	12 514	10 360	+ 2 154 + 13,4	5 798	4 960	2 763	2 937	3 953	2 463	
Biberach	3 595	8 074	7 555	+ 519 + 3,5	4 184	4 452	2 082	2 001	1 808	1 102	
Regionalverband Boden- see-Oberschwaben	17 224	37 781	33 959	+ 3 822 + 7,7	17 194	17 080	10 387	9 730	10 200	7 149	
Landkreise	17 224	37 781	33 959	+ 3 822 + 7,7	17 194	17 080	10 387	9 730	10 200	7 149	
Bodenseekreis	5 898	13 388	12 546	+ 842 + 5,2	5 443	5 595	3 515	3 521	4 430	3 430	
Ravensburg	8 274	15 512	12 937	+ 2 575 + 11,5	7 089	6 429	4 615	3 972	3 808	2 536	
Sigmaringen	3 052	8 881	8 476	+ 405 + 3,6	4 662	5 056	2 257	2 237	1 962	1 183	
Land insgesamt	217 091	698 772	623 505	+ 75 267 + 8,2	314 740	314 740	150 481	144 215	233 551	164 550	
Stadtkreise	-	173 915	182 356	- 8 441 - 4,6	72 198	93 564	43 651	46 491	58 066	42 301	
Landkreise	217 091	524 857	441 149	+ 83 708 + 11,4	242 542	221 176	106 830	97 724	175 485	122 249	
Bayern											
RB Oberbayern	50 017	30 287	256 347	+ 46 529 + 13,2	165 044	158 562	57 011	43 406	80 821	54 379	
Kreisfreie Städte	-	121 950	118 738	+ 3 212 + 2,2	51 481	67 972	25 277	20 147	45 192	30 619	
Ingolstadt	-	8 778	6 490	+ 2 288 + 25,3	4 168	4 089	1 522	1 128	3 088	1 273	
München	-	108 801	108 255	+ 546 + 0,4	44 534	61 016	23 163	18 481	41 104	28 758	
Rosenheim	-	4 371	3 993	+ 378 + 9,9	2 779	2 867	592	538	1 000	588	
Landkreise	50 017	180 926	137 609	+ 43 317 + 21,0	113 563	90 590	31 734	23 259	35 629	23 760	
Altötting	2 376	5 085	3 967	+ 1 118 + 12,1	3 104	2 868	1 147	593	834	506	
Bad Tölz-Wolfratshau- sen	2 111	8 848	6 929	+ 1 919 + 20,9	4 280	4 193	1 682	1 137	2 886	1 599	
Berchtesgadener-Land	2 980	6 747	5 807	+ 940 + 10,5	2 955	2 999	1 736	1 376	2 056	1 432	
Dachau	2 095	7 320	5 886	+ 1 434 + 15,0	4 901	4 053	1 000	687	1 419	1 146	
Ebersberg	1 690	10 024	6 376	+ 3 648 + 43,2	6 921	4 189	1 355	854	1 748	1 333	
Eichstätt	1 226	4 794	3 997	+ 797 + 9,0	3 434	3 210	622	402	738	385	
Erding	1 860	4 688	3 745	+ 943 + 11,3	3 346	2 815	614	548	728	382	
Freising	1 947	7 723	6 340	+ 1 383 + 13,3	4 863	4 351	1 428	1 076	1 432	913	
Fürstentumbruck	4 301	16 888	10 484	+ 6 404 + 44,7	11 845	7 083	2 803	1 755	2 240	1 646	
Garmisch-Partenkirchen	2 151	8 345	7 463	+ 882 + 11,2	3 453	3 562	2 541	2 268	2 351	1 633	
Landsberg a. Lech	1 509	5 250	4 590	+ 660 + 8,9	3 449	3 061	1 118	961	683	568	
Miesbach	2 677	5 990	5 168	+ 822 + 10,5	3 239	3 161	1 413	1 114	1 338	893	
Mühldorf a. Inn	1 603	4 916	4 079	+ 837 + 9,7	3 543	3 134	664	567	709	378	
München	4 792	36 286	24 302	+ 11 984 + 58,1	26 252	16 784	5 084	3 098	4 950	4 420	
Neuburg-Schrobenhausen	1 290	3 284	3 174	+ 110 + 1,5	1 915	2 353	525	497	844	324	
Pfaffenhofen a. d. Ilm	1 296	4 163	3 198	+ 965 + 12,2	2 848	2 319	583	455	732	424	
Rosenheim	5 776	15 431	11 151	+ 4 280 + 23,6	8 951	7 196	2 408	1 689	4 072	2 266	
Starnberg	2 316	10 873	8 308	+ 2 565 + 26,8	6 535	5 278	2 023	1 518	2 315	1 512	
Traunstein	3 869	7 908	7 100	+ 808 + 5,8	4 082	4 614	1 580	1 423	2 246	1 063	
Weilheim-Schongau	2 152	6 363	5 545	+ 818 + 8,2	3 647	3 367	1 408	1 241	1 308	937	
RB Niederbayern	15 707	43 361	40 676	+ 2 685 + 2,7	31 344	33 005	6 206	4 987	5 811	2 684	
Kreisfreie Städte	-	10 611	10 565	+ 46 + 0,3	7 447	8 309	1 318	1 406	1 846	850	
Landshut	-	4 498	5 258	- 760 - 13,9	2 926	4 034	583	626	989	598	
Passau	-	3 475	2 804	+ 671 + 13,4	2 396	2 199	468	484	611	121	
Straubing	-	2 638	2 503	+ 135 + 3,0	2 125	2 076	267	296	246	131	
Landkreise	15 707	32 750	30 111	+ 2 639 + 3,1	23 897	24 696	4 888	3 581	3 965	1 834	
Deggendorf	2 455	4 747	3 884	+ 863 + 8,8	3 603	3 261	605	410	539	213	
Dingolfing-Landau	1 144	2 782	2 345	+ 437 + 6,0	1 974	1 986	431	264	377	95	
Freyung-Grafenau	1 260	2 183	2 496	- 313 - 4,3	1 501	1 997	564	406	118	93	
Kelheim	1 457	3 599	3 302	+ 297 + 3,4	2 325	2 451	651	484	623	367	
Landshut	2 004	6 022	4 093	+ 1 929 + 18,7	4 736	3 319	571	477	715	297	
Passau	3 081	4 819	5 009	- 190 - 1,3	3 577	4 306	762	496	480	207	
Regen	1 419	2 299	2 486	- 187 - 2,4	1 562	1 942	541	388	196	156	
Rottal-Inn	1 548	3 322	3 356	- 34 - 0,3	2 265	2 672	398	365	659	319	
Straubing-Bogen	1 339	2 977	3 140	- 163 - 2,1	2 354	2 762	365	291	258	87	

Anmerkung: Es liegen auch Ergebnisse über die Wanderungen zwischen den Kreisen vor; siehe S. 48 ff.

1) Ohne Ortsumzüge. - 2) Auf jeweils 1 000 Einwohner am 30. 6. 1973.

8. Wanderungen 1973 nach kreisfreien Städten und Landkreisen

Kreisfreie Stadt bzw. Landkreis	Inner- halb der Land- kreise	Über die Kreisgrenzen									
		insgesamt				davon					
						nach einem(r) anderen Landkreis oder kreisfreien Stadt im gleichen Land		von Land zu Land		über die Gren- zen des Bundes- gebietes	
		Zu- bzw. Fort- züge	Zuzüge	Fortzüge	Überschuß der Zu- (+) bzw. Fort- züge (-)	Zuzüge	Fortzüge	Zuzüge	Fortzüge	Zu- züge	Fort- züge
Anzahl				auf 1 000 Ein- ²⁾ wohner	Anzahl						
Bayern											
RB Oberpfalz	11 804	45 788	44 288	+ 1 500	+ 1,5	32 536	34 765	6 673	6 278	6 579	3 245
Kreisfreie Städte	-	17 474	16 914	+ 560	+ 2,5	12 065	13 163	2 386	2 334	3 023	1 417
Amberg	-	2 541	2 837	- 296	- 6,2	1 812	2 361	422	379	307	97
Regensburg	-	12 171	11 258	+ 913	+ 6,9	8 100	8 525	1 735	1 609	2 336	1 124
Weiden i. d. OPf.	-	2 762	2 819	- 57	- 1,3	2 153	2 277	229	346	380	196
Landkreise	11 804	28 314	27 374	+ 940	+ 1,3	20 471	21 602	4 287	3 944	3 556	1 828
Amberg-Sulzbach	1 023	3 209	3 405	- 196	- 2,1	2 420	2 779	401	388	388	238
Cham	1 879	2 830	3 339	- 509	- 4,4	2 037	2 685	622	564	171	90
Neumarkt i. d. OPf.	1 521	3 738	2 871	+ 867	+ 9,1	2 622	2 223	613	391	503	257
Neustadt a. d. Wald- naab	1 239	3 335	3 743	- 408	- 4,3	2 303	3 009	414	468	618	266
Regensburg	2 731	8 256	5 980	+ 2 276	+ 17,4	6 378	4 685	1 102	765	776	530
Schwandorf	2 210	4 399	4 921	- 522	- 3,8	3 151	3 874	757	864	491	183
Tirschenreuth	1 201	2 547	3 115	- 568	- 6,8	1 560	2 347	378	504	609	264
RB Oberfranken	13 383	45 758	43 826	+ 1 932	+ 1,8	28 530	30 546	7 410	8 510	9 818	4 770
Kreisfreie Städte	-	15 872	14 940	+ 932	+ 3,8	10 284	10 630	2 425	2 708	3 163	1 602
Bamberg	-	4 558	4 653	- 95	- 1,2	2 981	3 427	754	653	823	573
Bayreuth	-	4 418	3 856	+ 562	+ 8,5	3 259	2 968	510	608	649	280
Coburg	-	3 245	3 141	+ 104	+ 2,2	2 256	2 250	591	708	398	183
Hof	-	3 651	3 290	+ 361	+ 6,5	1 788	1 985	570	739	1 293	566
Landkreise	13 383	29 886	28 886	+ 1 000	+ 1,2	18 246	19 916	4 985	5 802	6 655	3 168
Bamberg	1 658	4 162	3 426	+ 736	+ 6,9	3 183	2 602	483	546	496	278
Bayreuth	1 190	3 644	3 335	+ 309	+ 3,1	2 627	2 630	550	544	467	161
Coburg	1 189	3 240	3 206	+ 34	+ 0,4	1 840	2 110	465	623	935	473
Forchheim	1 542	3 828	3 074	+ 754	+ 8,3	2 426	2 150	637	560	765	364
Hof	1 711	4 387	4 870	- 483	- 4,0	2 409	3 138	838	1 065	1 140	667
Kronach	1 371	2 005	2 113	- 108	- 1,4	1 162	1 519	419	466	424	128
Kulmbach	1 374	2 497	2 513	- 16	- 0,2	1 468	1 733	535	564	494	216
Lichtenfels	1 381	2 256	2 156	+ 100	+ 1,4	1 352	1 505	421	411	483	240
Wunsiedel i. Fichtel- gebirge	1 967	3 867	4 193	- 326	- 3,3	1 779	2 529	637	1 023	1 451	641
RB Mittelfranken	11 539	102 177	88 583	+ 13 594	+ 8,9	56 831	55 771	16 575	16 972	28 771	15 840
Kreisfreie Städte	-	58 112	54 754	+ 3 358	+ 4,3	29 841	33 947	9 250	9 475	19 021	11 332
Ansbach	-	2 862	2 771	+ 91	+ 2,3	2 020	2 002	364	416	478	353
Erlangen	-	10 235	9 399	+ 836	+ 8,4	5 387	5 452	1 971	1 737	2 877	2 210
Fürth	-	7 042	6 888	+ 154	+ 1,5	4 105	5 360	767	844	2 170	684
Nürnberg	-	35 491	33 812	+ 1 679	+ 3,3	16 755	19 841	5 872	6 269	12 864	7 702
Schwabach	-	2 482	1 884	+ 598	+ 18,5	1 574	1 292	276	209	632	383
Landkreise	11 539	44 065	33 829	+ 10 236	+ 13,9	26 990	21 824	7 325	7 497	9 750	4 508
Ansbach	2 225	7 033	6 619	+ 414	+ 2,6	3 681	4 065	1 525	1 674	1 827	880
Erlangen-Höchststadt	1 023	6 369	3 924	+ 2 445	+ 28,0	4 478	2 825	885	615	1 006	484
Fürth	1 200	8 530	6 255	+ 2 275	+ 28,2	5 021	3 189	1 100	2 142	2 409	924
Neustadt a. d. Aisch- Bad Windsheim	1 324	3 122	3 261	- 139	- 1,6	1 802	2 244	542	646	778	371
Nürnberger Land	2 974	8 677	6 072	+ 2 605	+ 18,5	5 547	4 166	1 176	943	1 954	963
Roth	1 209	6 694	4 626	+ 2 068	+ 21,7	4 233	3 213	1 501	907	960	506
Weißenburg-Gunzen- hausen	1 584	3 640	3 072	+ 568	+ 6,4	2 228	2 122	596	570	816	380
RB Unterfranken	17 589	65 809	59 791	+ 6 018	+ 5,0	34 931	35 655	16 789	16 642	14 089	7 494
Kreisfreie Städte	-	19 808	19 586	+ 222	+ 1,0	11 328	12 495	4 146	4 460	4 334	2 631
Aschaffenburg	-	4 109	4 213	- 104	- 1,9	2 249	2 494	1 032	1 179	828	540
Schweinfurt	-	5 285	5 003	+ 282	+ 4,9	2 826	3 222	668	875	1 791	906
Würzburg	-	10 414	10 370	+ 44	+ 0,4	6 253	6 779	2 446	2 406	1 715	1 185
Landkreise	17 589	46 001	40 205	+ 5 796	+ 5,9	23 603	23 160	12 643	12 182	9 755	4 863
Aschaffenburg	2 811	8 110	6 790	+ 1 320	+ 8,7	3 010	2 694	3 082	2 670	2 018	1 426
Bad Kissingen	1 431	4 379	4 033	+ 346	+ 3,3	2 241	2 432	1 460	1 346	678	255

Anmerkung: Es liegen auch Ergebnisse über die Wanderungen zwischen den Kreisen vor; siehe S. 48 ff.

1) Ohne Ortsumzüge. - 2) Auf jeweils 1 000 Einwohner am 30. 6. 1973.

8. Wanderungen 1973 nach kreisfreien Städten und Landkreisen

Kreisfreie Stadt bzw. Landkreis	Inner- halb der Land- kreise	Über die Kreisgrenzen									
		insgesamt				davon					
	nach einem(r) anderen Landkreis oder kreisfreien Stadt im gleichen Land					von Land zu Land		über die Gren- zen des Bundes- gebietes			
	Zu- bzw. Fort- züge	Zuzüge	Fortzüge	Überschuß der Zu- (+) bzw. Fort- züge (-)	Zuzüge	Fortzüge	Zuzüge	Fortzüge	Zu- züge	Fort- züge	
	Anzahl				auf 1 000 Ein- wohner ²⁾	Anzahl					

Bayern

RB Unterfranken											
Landkreise											
Haßberge	1 152	2 209	2 715	-	506	- 6,2	1 497	2 077	424	493	288 145
Kitzingen	1 593	3 121	2 863	+	258	+ 3,2	1 790	1 897	600	691	731 275
Main-Spessart	1 894	5 034	4 422	+	612	+ 5,0	2 366	2 572	1 534	1 472	1 134 378
Miltenberg	2 921	5 643	4 905	+	738	+ 6,6	1 411	1 783	1 753	1 926	2 479 1 196
Rhön-Grabfeld	1 529	3 407	3 052	+	355	+ 4,5	1 549	1 947	1 048	943	810 162
Schweinfurt	1 747	5 074	4 368	+	706	+ 7,0	3 751	3 282	702	691	621 395
Würzburg	2 511	9 024	7 057	+	1 967	+ 13,8	5 988	4 476	2 040	1 950	996 631
RB Schwaben											
Kreisfreie Städte	-	30 108	29 020	+	1 088	+ 2,8	15 829	18 440	5 433	5 417	8 846 5 163
Augsburg	-	18 094	17 284	+	810	+ 3,2	9 182	11 361	2 947	2 771	5 965 3 152
Kaufbeuren	-	3 460	3 422	+	38	+ 0,9	2 169	2 291	799	758	492 373
Kempten (Allgäu)	-	5 511	5 205	+	306	+ 5,3	2 750	3 138	958	976	1 603 1 091
Memmingen	-	3 043	3 109	-	66	- 1,9	1 528	1 650	729	912	786 547
Landkreise											
Aichach-Friedberg	25 108	68 692	58 940	+	9 752	+ 8,7	31 774	30 075	20 747	18 486	16 171 10 379
Augsburg	1 457	5 335	3 768	+	1 567	+ 17,7	3 898	2 562	657	540	780 666
Dillingen a. d. Donau	3 609	11 541	8 968	+	2 573	+ 14,8	7 627	5 885	1 835	1 570	2 079 1 513
Donau-Ries	1 580	3 040	3 063	-	23	- 0,3	1 425	1 869	757	819	858 375
Günzburg	2 242	4 531	4 449	+	82	+ 0,7	2 309	2 694	1 084	1 193	1 138 562
Lindau (Bodensee)	2 871	5 424	5 093	+	331	+ 3,1	2 391	2 573	1 296	1 577	1 737 943
Neu-Ulm	1 794	4 873	5 094	-	221	- 3,1	1 270	1 648	2 074	2 483	1 529 963
Oberallgäu	4 041	12 240	9 218	+	3 022	+ 22,2	2 172	2 135	6 845	5 045	3 223 2 038
Ostallgäu	3 467	9 259	8 616	+	643	+ 5,1	4 097	4 145	3 201	2 813	1 961 1 658
Unterallgäu	1 834	5 784	5 050	+	734	+ 6,9	3 043	3 291	1 289	1 103	1 452 656
Land insgesamt	2 213	6 665	5 621	+	1 044	+ 9,0	3 542	3 273	1 709	1 343	1 414 1 005
Land insgesamt											
Kreisfreie Städte	145 147	704 569	621 471	+	83 098	+ 7,7	396 819	396 819	136 844	120 698	170 906 103 954
Landkreise	-	273 935	264 517	+	9 418	+ 2,7	138 275	164 956	50 235	45 947	85 425 53 614
Land insgesamt	145 147	430 634	356 954	+	73 680	+ 10,1	258 544	231 863	86 609	74 751	85 481 50 340

Saarland

Kreisfreie Stadt Saarbrücken											
Landkreise	-	10 036	12 244	-	2 208	- 17,8	4 699	5 607	2 923	5 274	2 414 1 363
Homburg	19 552	37 459	38 895	-	1 436	- 1,4	18 752	17 844	12 253	17 061	6 454 3 990
Merzig-Wadern	1 369	4 019	3 820	+	199	+ 2,5	1 576	1 172	1 815	2 305	628 343
Ottweiler	2 066	3 942	4 045	-	103	- 1,0	2 095	1 846	1 306	1 804	541 395
Saarbrücken	3 150	4 987	5 524	-	537	- 3,3	2 612	2 671	1 737	2 483	638 370
Saarlouis	5 610	11 292	11 619	-	327	- 1,2	6 288	6 176	2 906	4 202	2 098 1 241
Sankt Ingbert	4 815	7 281	7 634	-	353	- 1,7	3 206	3 276	2 296	3 255	1 779 1 103
Sankt Wendel	1 104	3 119	3 365	-	246	- 3,0	1 622	1 593	961	1 406	536 366
Land insgesamt	1 438	2 819	2 888	-	69	- 0,7	1 353	1 110	1 232	1 606	234 172
Land insgesamt											
Kreisfreie Stadt	19 552	47 495	51 139	-	3 644	- 3,3	23 451	23 451	15 176	22 335	8 868 5 353
Landkreise	-	10 036	12 244	-	2 208	- 17,8	4 699	5 607	2 923	5 274	2 414 1 363
Land insgesamt	19 552	37 459	38 895	-	1 436	- 1,4	18 752	17 844	12 253	17 061	6 454 3 990

Berlin (West)

Land insgesamt	-	89 045	82 431	+	6 614	+ 3,2	-	-	45 506	54 949	43 539 27 482
----------------	---	--------	--------	---	-------	-------	---	---	--------	--------	---------------

Bundesgebiet

Bundesgebiet insgesamt	809 825	3 833 253	3 449 243	+	384 010	+ 6,2	1 833 946	1 833 946	1 031 400	1 031 423	967 907 583 874
Kreisfreie Städte	-	1 466 445	1 487 070	-	20 625	- 0,9	608 357	748 709	420 302	472 998	437 786 265 363
Landkreise	809 825	2 366 808	1 962 173	+	404 635	+ 10,4	1 225 589	1 085 237	611 098	558 425	530 121 318 511

Anmerkung: Es liegen auch Ergebnisse über die Wanderungen zwischen den Kreisen vor; siehe S. 48 ff.

1) Ohne Ortsumzüge. - 2) Auf jeweils 1 000 Einwohner am 30. 6. 1973.

9. Wanderungen zwischen den Kreisen des Bundesgebietes 1973
Alphabetisches Verzeichnis der Kreisabkürzungen nach den Kfz.-Kennzeichen
zu den in Tabelle 9 verwendeten Kreisabkürzungen

Kfz.-Kennzeichen	Kreisname	Kfz.-Kennzeichen	Kreisname	Kfz.-Kennzeichen	Kreisname	Kfz.-Kennzeichen	Kreisname
A	Augsburg	DAN	Lüchow-Dannenberg	GP	Göppingen	KUS	Kusel
A-L	Augsburg	DAU	Daun	GS	Goslar	LA	Landshtut
AA	Ostalbkreis	DEG	Deggendorf	GT	Gütersloh	LA-L	Landshtut
AB	Aschaffenburg	DEL	Delmenhorst	GV	Grevenbroich	LAU	Nürnberger Land
AB-L	Aschaffenburg	DGF	Dingolfing-Landau	GZ	Günzburg	LB	Ludwigsburg
AC	Aachen	DH	Grafschaft Diepholz			LD	Landau in der Pfalz
AC-L	Aachen	DI	Dieburg	H	Hannover	LD-L	Landau-Bad Bergzabern
AH	Ahaus	DIL	Dillkreis	H-L	Hannover	LER	Leer
AIC	Aichach-Friedberg	DIN	Dinslaken	HA	Hagen	LEV	Leverkusen
AK	Altenkirchen (Westerwald)	DLG	Dillingen a. d. Donau	HAM	Hamm	LG	Lüneburg
ALF	Alfeld (Leine)	DN	Düren	HAS	Haßberge	LG-L	Lüneburg
ALS	Vogelsbergkreis	DO	Dortmund	HB	Bremen	LH	Lüdinghausen
AM	Amberg	DON	Donau-Ries	HB-hav	Bremerhaven	LI	Lindau (Bodensee)
AM-L	Amberg-Sulzbach	DT	Lippe	HD	Heidelberg	LIF	Lichtenfels
AN	Ansbach	DU	Duisburg	HD-L	Rhein-Neckar-Kreis	LIN	Lingen
AN-L	Ansbach	DÜW	Bad Dürkheim	HDH	Heidenheim	LL	Landsberg a. Lech
AO	Altötting			HE	Helmstedt	LM	Limburg
AR	Arnsberg	E	Essen	HEF	Hersfeld-Rotenburg	LÖ	Lörrach
ASD	Aschendorf-Hümmling	EBE	Ebersberg	HEI	Dithmarschen	LOH	Mittelmain
AUR	Aurich (Ostfriesland)	ED	Erding	HER	Herne	LP	Lippstadt
AW	Ahrweiler	EIH	Eichstätt	HF	Herford	LU	Ludwigshafen am Rhein
AZ	Alzey-Worms	EIN	Einbeck	HG	Hochtaunuskreis	LU-L	Ludwigshafen
		EM	Emmendingen	HH	Hamburg	LÜD	Lüdenscheid
		EMD	Emden	HI	Haldesheim	LÜN	Lünen
B	Berlin	EMS	Rhein-Lahn-Kreis	HI-L	Hildesheim-Marienburg		
BA	Bamberg	EN	Ennepe-Ruhr-Kreis	HL	Lübeck	M	München
BA-L	Bamberg	ER	Erlangen	HM	Hamel-Pyrmont	M-L	München
BAD	Baden-Baden	ER-L	Erlangen-Hochstadt	HN	Heilbronn	MA	Mannheim
BB	Böblingen	ERB	Odenwaldkreis (Hess)	HN-L	Heilbronn	MB	Miesbach
BC	Biberach	ES	Esslingen	HO	Hof	MEG	Melsungen
BE	Beckum	ESW	Eschwege	HO-L	Hof	MEP	Meppen
BF	Steinfurt	EU	Euskirchen	HOL	Holzminde	MES	Meschede
BI	Bielefeld			HOM	Homburg	MG	Mönchengladbach
BID	Biedenkopf	F	Frankfurt am Main	HP	Bergstraße	MH	Mülheim a. d. Ruhr
BIR	Birkenfeld	FAL	Fallingb.ostel	HS	Heinsberg	MI	Minden-Lübbecke
BIT	Bitburg-Prüm	FB	Wetteraukreis	HU	Hanau	MIL	Miltenberg
BL	Zollernalbkreis	FD	Fulda	HU-L	Hanau	MM	Memmingen
BLB	Wittgenstein	FD-L	Fulda	HX	Höxter	MN	Unterallgäu
BM	Bergheim (Erf.)	FDS	Freudenstadt	IGB	St. Ingbert	MO	Moers
BN	Bonn	FFB	Fürstentfeldbruck	IN	Ingolstadt	MOD	Ostallgäu
BO	Bochum	PH	Main-Taunus-Kreis	IS	Iserlohn	MOS	Odenwaldkreis (BaWü)
BOH	Bocholt	FKB	Frankenberg	IS-L	Iserlohn	MR	Marburg a. d. Lahn
BOR	Borken	FL	Flensburg	IZ	Steinburg	MR-L	Marburg
BOT	Bottrop	FL-L	Flensburg-Land	JEV	Friesland	MS	Münster (Westf.)
BRA	Wesermarsch	FN	Bodenseekreis	K	Köln	MS-L	Münster
BRI	Brilon	FO	Forchheim	K-L	Köln	MT	Unterwesterwaldkreis
BRV	Bremervörde	FR	Freiburg im Breisgau	KA	Karlsruhe	MÜ	Müldorf a. Inn
BS	Braunschweig	FR-L	Breisgau-Hochschwarzwald	KA-L	Karlsruhe	MY	Mayen-Koblenz
BS-L	Braunschweig	PRG	Freyung-Grafenau	KAR	Main-Spessart	MZ	Mainz
BT	Bayreuth	FS	Freising	KC	Kronach	MZ-L	Mainz-Bingen
BT-L	Bayreuth	FT	Frankenthal (Pfalz)	KE	Kempten (Allgäu)	MZG	Merzig-Wadern
BV	Burgdorf	FÜ	Fürth	KEH	Kelheim	N	Nürnberg
BÜR	Büren	FÜ-L	Fürth	KF	Kaufbeuren	ND	Neuburg-Schrobenhausen
		FZ	Fritzlar-Homberg	KG	Bad Kissingen	NE	Neuss
CAS	Castrop-Rauxel			KH	Bad Kreuznach	NEA	Neustadt a. d. Aisch
CE	Celle	GAN	Gandersheim	KI	Kiel		Bad Windsheim
CHA	Cham	GAP	Garmisch-Partenkirchen	KIB	Donnersbergkreis	NES	Rhön-Grabfeld
CLP	Cloppenburg	GE	Gelsenkirchen	KK	Kempen-Krefeld	NEW	Neustadt a. d. Waldnaab
CO	Coburg	GEL	Geldern	KL	Kaiserslautern	NF	Nordfriesland
CO-L	Coburg	GER	Germersheim	KL-L	Kaiserslautern	NI	Nienburg (Weser)
COC	Cochem-Zell	GF	Gifhorn	KLE	Kleve	NM	Neumarkt i. d. Off.
COE	Coesfeld	GG	Groß-Gerau	KN	Konstanz	NMS	Neumünster
CUX	Cuxhaven	GI	Gießen	KO	Koblenz	NOH	Grafschaft Bentheim
CW	Calw	GI-L	Gießen	KR	Krefeld	NOM	Northheim
		GL	Rheinisch-Bergischer Kr.	KS	Kassel	NOR	Norden
D	Düsseldorf	GLA	Gladbeck	KS-L	Kassel	NR	Neuwied
D-L	Düsseldorf-Mettmann	GM	Oberbergischer Kreis	KT	Kitzingen	NRÜ	Neustadt am Rübenberge
DA	Darmstadt	GN	Gelnhausen	KU	Kulmbach	NU	Neu Ulm
DA-L	Darmstadt	GÖ	Göttingen	KÜN	Hohenlohekreis	NW	Neustadt a. d. Weinstraße
DAH	Dachau						

9. Wanderungen zwischen den Kreisen des Bundesgebietes 1973
 Alphabetisches Verzeichnis der Kreisabkürzungen nach den Kfz.-Kennzeichen
 zu den in Tabelle 9 verwendeten Kreisabkürzungen

Kfz.- Kenn- zeichen	Kreisname	Kfz.- Kenn- zeichen	Kreisname	Kfz.- Kenn- zeichen	Kreisname	Kfz.- Kenn- zeichen	Kreisname
OB	Oberhausen	RD	Rendsburg-Eckernförde	SOL	Soltau	W	Wuppertal
OD	Stormarn	RE	Recklinghausen	SP	Speyer	WA	Waldeck
OE	Olpe	RE-L	Recklinghausen	SPR	Springe	WAF	Warendorf
OF	Offenbach am Main	REG	Regen	SR	Straubing	WAN	Wanne-Eickel
OF-L	Offenbach	REI	Berchtesgadener Land	SR-L	Straubing-Bogen	WAR	Warburg
OG	Ortenaukreis	RH	Roth	STA	Starnberg	WAT	Wattenscheid
OH	Ostholstein	RI	Grafschaft Schaumburg	STD	Stade	WEB	Oberwesterwaldkreis
OHA	Osterode am Harz	RO	Rosenheim	STH	Schaumburg-Lippe	WEL	Oberlahnkreis
OHZ	Osterholz	RO-L	Rosenheim	SU	Rhein-Sieg-Kreis	WEM	Wesermünde
OL	Oldenburg (Oldenburg)	ROW	Rotenburg (Wumme)	SW	Schweinfurt	WEN	Weiden i. d. OPf.
OL-L	Oldenburg (Oldenburg)	RS	Remscheid	SW-L	Schweinfurt	WES	Rees
OP	Rhein-Wupper-Kreis	RT	Reutlingen	SWA	Untertaunuskreis	WF	Wolfenbüttel
OS	Osnabrück	RÜD	Rheingaukreis	SY	Grafschaft Hoya	WHV	Wilhelmshaven
OS-L	Osnabrück	RV	Ravensburg	SZ	Salzgitter	WI	Wiesbaden
OTT	Land Hadeln	RW	Rottweil			WIL	Bernkastel-Wittlich
OTW	Ottweiler	RY	Rheydt	TBB	Main-Tauberkreis	WIT	Witten
		RZ	Herzogtum Lauenburg	TE	Tecklenburg	WIZ	Witzenhausen
				TIR	Tirschenreuth	WL	Harburg
PA	Passau			TÖL	Bad Tölz-Wolfratshausen	WM	Weilheim-Schongau
PA-L	Passau	S	Stuttgart	TR	Trier	WN	Rems-Murr-Kreis
PAF	Pfaffenhofen a. d. Ilm	SAD	Schwandorf	TR-L	Trier-Saarburg	WND	St. Wendel
PAN	Rottal-Inn	SB	Saarbrücken	TS	Traunstein	WO	Worms
PB	Paderborn	SB-L	Saarbrücken	TÜ	Tübingen	WOB	Wolfsburg
PE	Peine	SC	Schwabach	TUT	Tuttlingen	WST	Ammerland
PF	Pforzheim	SE	Segeberg			WT	Waldshut
PF-L	Enzkreis	SF	Oberallgäu	UE	Uelzen	WIM	Wittmund
PI	Pinneberg	SG	Solingen	UL	Ulm	WÜ	Würzburg
PLÖ	Plön	SHA	Schwäbisch Hall	UL-L	Alb-Donau-Kreis	WÜ-L	Würzburg
PS	Pirmasens	SI	Siegen	UN	Unna	WUG	Weißenburg-Gunzenhausen
PS-L	Pirmasens	SIG	Sigmaringen			WUN	Wunsiedel
		SIM	Rhein-Hunsrück-Kreis			WZ	Wetzlar
		SL	Schleswig				
R	Regensburg	SLÜ	Schlüchtern	VEC	Vechta	ZIG	Ziegenhain
R-L	Regensburg	SLS	Saarlouis	VER	Verden	ZW	Zweibrücken
RA	Rastatt	SO	Soest	VS	Schwarzwald-Baar-Kreis		

Erläuterungen

Zur Vereinfachung wurden anstelle der Kreisnamen die amtlichen Kfz.-Kennzeichen für den Kreis benutzt. Bei den kreisfreien Städten und Landkreisen mit gleichem Kfz.-Kennzeichen, wurde hinter das Kfz.-Kennzeichen bei den Landkreisen ein "L" gesetzt. Beispiel: Landkreis Köln = K-L, Landkreis Hof = HO-L. Für die kreisfreie Stadt Bremerhaven ist das Kennzeichen HB-hav verwendet worden, um zwischen den Städten Bremen und Bremerhaven zu unterscheiden.

Die Anzahl der gewanderten Personen für jeden Herkunfts- bzw. Zielkreis ist bei Landkreisen ab 20 Personen, bei kreisfreien Städten mit weniger als 100 000 Einwohnern ab 30 Personen und bei kreisfreien Städten mit 100 000 und mehr Einwohnern ab 50 Personen nachgewiesen. Wanderungsströme, die unterhalb der genannten Mindestzahlen blieben, sind in einer Summe "Übrige Kreise" jeweils für die Wanderungen innerhalb des betreffenden Landes und für die Wanderungen aus bzw. nach Kreisen anderer Bundesländer ausgewiesen.

9. Wanderungen zwischen den Kreisen des Bundesgebietes 1973

Kreise (Kfz.-Kenn- zeichen) ¹⁾	Zuzüge aus	Fortzüge nach	Saldo	Kreise (Kfz.-Kenn- zeichen) ¹⁾	Zuzüge aus	Fortzüge nach	Saldo	Kreise (Kfz.-Kenn- zeichen) ¹⁾	Zuzüge aus	Fortzüge nach	Saldo
nebenstehenden Kreisen				nebenstehenden Kreisen				nebenstehenden Kreisen			
Schleswig-Holstein				Wanderungen aus bzw. nach Kreisen anderer Bundesländer				Wanderungen über die Grenzen des Bundesgebietes			
Krsfr. Stadt Flensburg				50 und mehr Personen				Zusammen 3 340 1 731 +1 609			
Wanderungen innerhalb des Landes								Wanderungen innerhalb und über die Grenzen des Bundesgebietes			
30 und mehr Personen								Insgesamt 12 199 12 670 - 471			
KI	291	373	- 82	HH	642	675	- 33				
HL	65	87	- 22	H	101	119	- 18				
NMS	50	62	- 12	GO	57	116	- 59				
HEI	119	109	+ 10	STD	47	60	- 13				
FL-L	1 734	2 023	- 289	BS	69	55	+ 14				
RZ	49	69	- 20	WHV	68	160	- 92				
NF	569	583	- 14	BRA	62	42	+ 20				
OH	156	159	- 3	HB	137	177	- 40				
PI	67	84	- 17	HB-hav	212	90	+ 122				
PLÖ	208	199	+ 9	D	69	50	+ 19				
RD	386	380	+ 6	E	49	56	- 7				
SL	415	351	+ 64	OB	56	17	+ 39				
SE	45	61	- 16	BN	68	81	- 13				
IZ	240	65	+ 175	K	61	54	+ 7				
OD	22	52	- 30	SU	22	77	- 55				
unter 30 Personen											
Übrige Kreise	-	-	-								
Zusammen	4 416	4 657	- 241								
Wanderungen aus bzw. nach Kreisen anderer Bundesländer				unter 50 Personen							
30 und mehr Personen											
HH	255	342	- 87								
H	28	46	- 18								
WEM	11	31	- 20								
LER	33	16	+ 17								
WHV	40	125	- 85								
HB	43	44	- 1								
HB-hav	77	61	+ 16								
D	30	34	- 4								
BN	19	60	- 41								
S	31	21	+ 10								
M	31	46	- 15								
B	107	96	+ 11								
unter 30 Personen											
Übrige Kreise	1 468	1 596	- 128								
Zusammen	2 173	2 518	- 345								
Wanderungen über die Grenzen des Bundesgebietes				Wanderungen über die Grenzen des Bundesgebietes							
Zusammen	991	651	+ 340								
Wanderungen innerhalb und über die Grenzen des Bundesgebietes				Wanderungen innerhalb und über die Grenzen des Bundesgebietes							
Insgesamt	7 580	7 826	- 246								
Krsfr. Stadt Kiel				Krsfr. Stadt Lübeck							
Wanderungen innerhalb des Landes				Wanderungen innerhalb des Landes							
50 und mehr Personen				50 und mehr Personen							
FL	373	291	+ 82	FL	87	65	+ 22				
HL	286	273	+ 13	KI	273	286	- 13				
NMS	255	366	- 111	NMS	95	90	+ 5				
HEI	283	209	+ 74	HEI	30	72	- 42				
FL-L	144	115	+ 29	FL-L	30	32	- 2				
RZ	147	135	+ 12	RZ	673	967	- 294				
NF	500	402	+ 98	NF	126	147	- 21				
OH	779	711	+ 68	OH	2 177	2 865	- 688				
PI	220	261	- 41	PI	99	124	- 25				
PLÖ	1 736	2 821	- 1 085	PLÖ	111	156	- 45				
RD	2 337	4 112	- 1 775	RD	195	193	+ 2				
SL	398	394	+ 4	SL	78	90	- 12				
SE	246	491	- 245	SE	215	361	- 146				
IZ	214	206	+ 8	IZ	95	107	- 12				
OD	85	127	- 42	OD	333	546	- 213				
unter 50 Personen				unter 50 Personen							
Übrige Kreise	-	-	-								
Zusammen	8 003	10 914	- 2 911								
Wanderungen aus bzw. nach Kreisen anderer Bundesländer				Wanderungen aus bzw.							

1) Verzeichnis siehe S. 46.

9. Wanderungen zwischen den Kreisen des Bundesgebietes 1973

Kreise (Kfz.-Kenn- zeichen) ¹⁾	Zuzüge aus nebenstehenden Kreisen	Fortzüge nach nebenstehenden Kreisen	Saldo	Kreise (Kfz.-Kenn- zeichen) ¹⁾	Zuzüge aus nebenstehenden Kreisen	Fortzüge nach nebenstehenden Kreisen	Saldo	Kreise (Kfz.-Kenn- zeichen) ¹⁾	Zuzüge aus nebenstehenden Kreisen	Fortzüge nach nebenstehenden Kreisen	Saldo			
Kreis Dithmarschen				Wanderungen über die Grenzen des Bundesgebietes				Krs. Nordfriesland						
Wanderungen aus bzw. nach Kreisen anderer Bundesländer				Zusammen	483	182	+ 301	Wanderungen innerhalb des Landes						
20 und mehr Personen				Wanderungen innerhalb und über die Grenzen des Bundesgebietes				20 und mehr Personen						
HH	650	714	- 64	Insgesamt	5 488	4 708	+ 780	FL	583	569	+ 14			
H	38	59	- 21					KI	402	500	- 98			
H-L	6	26	- 20	Krs. Herzogtum Lauenburg				HL	147	126	+ 21			
WL	14	49	- 35	Wanderungen innerhalb des Landes				NMS	79	95	- 16			
CUX	19	36	- 17	20 und mehr Personen				HEI	382	440	- 58			
STD	23	21	+ 2	FL	69	49	+ 20	FL-L	418	420	- 2			
OS	3	20	- 17	HL	135	147	- 12	RZ	96	84	+ 12			
GS	11	22	- 11	NMS	967	673	+ 294	OH	132	181	- 49			
HB	21	53	- 32	HEI	55	40	+ 15	PI	290	211	+ 79			
HB-hav	4	23	- 19	FL-L	34	33	+ 1	RD	193	247	- 54			
D	16	24	- 8	NF	84	96	- 12	PLD	350	432	- 82			
E	21	23	- 2	OH	256	319	- 63	RD	445	473	- 28			
K	28	19	+ 9	PI	122	104	+ 18	SE	115	162	- 47			
GE	20	13	+ 7	PLD	56	78	- 22	IZ	245	144	+ 101			
DT	7	21	- 14	RD	123	109	+ 14	OD	121	78	+ 43			
DO	21	14	+ 7	SL	161	57	+ 104	unter 20 Personen						
F	27	28	- 1	SE	251	200	+ 51	Übrige Kreise	-	-	-			
KS-L	3	24	- 21	IZ	73	56	+ 17	Zusammen	3 998	4 162	- 164			
LO	8	26	- 18	OD	743	654	+ 89	Wanderungen aus bzw. nach Kreisen anderer Bundesländer						
M	19	26	- 7	unter 20 Personen				20 und mehr Personen						
B	231	131	+ 100	HH	3 234	1 910	+ 1 324	HH	1 081	863	+ 218			
unter 20 Personen				H	45	32	+ 13	H	111	83	+ 28			
Übrige Kreise	1 107	1 232	- 125	H-L	9	24	- 15	H-L	25	24	+ 1			
Zusammen	2 297	2 604	- 307	LG	38	56	- 18	STH	13	26	- 13			
Wanderungen über die Grenzen des Bundesgebietes				CE	26	23	+ 3	HI	20	9	+ 11			
Zusammen	516	238	+ 278	WL	112	164	- 52	GO	40	38	+ 2			
Wanderungen innerhalb und über die Grenzen des Bundesgebietes				DAN	47	62	- 15	LG	31	14	+ 17			
Insgesamt	5 185	5 608	- 423	UE	73	164	- 91	CE	27	25	+ 2			
Krs. Flensburg-Land				STD	23	16	+ 7	WL	46	85	- 39			
Wanderungen innerhalb des Landes				BS	19	25	- 6	DAN	30	6	+ 24			
20 und mehr Personen				GS	6	28	- 22	UE	29	14	+ 15			
FL	2 023	1 734	+ 289	OL	20	12	+ 8	CUX	34	25	+ 9			
KI	115	144	- 29	HB	21	13	+ 8	STD	50	36	+ 14			
HL	32	30	+ 2	D	68	31	+ 37	WEM	37	11	+ 26			
NMS	13	21	- 8	DU	21	27	- 6	OS	27	11	+ 16			
HEI	72	66	+ 6	E	21	17	+ 4	OS-L	23	17	+ 6			
RZ	33	34	- 1	D-L	27	17	+ 10	BS	37	40	- 3			
NF	420	418	+ 2	BN	17	28	- 11	GS	27	24	+ 3			
OH	98	110	- 12	K	25	21	+ 4	OL	44	45	- 1			
PI	46	52	- 6	SU	11	31	- 20	WHV	68	126	- 58			
PLD	58	60	- 2	RE-L	25	9	+ 16	BRA	21	15	+ 6			
RD	152	173	- 21	BI	33	21	+ 12	HB	93	87	+ 6			
SL	446	406	+ 40	GT	11	21	- 10	HB-hav	36	27	+ 9			
SE	52	43	+ 9	MI	6	20	- 14	DU	53	48	+ 5			
IZ	45	36	+ 9	DO	20	19	+ 1	E	38	33	+ 5			
OD	27	20	+ 7	F	40	20	+ 20	KR	50	45	+ 5			
unter 20 Personen				LB	21	5	+ 16	OB	27	8	+ 19			
Übrige Kreise	-	-	-	WN	20	7	+ 13	W	22	7	+ 15			
Zusammen	3 632	3 347	+ 285	M	42	43	- 1	D-L	41	24	+ 17			
Wanderungen aus bzw. nach Kreisen anderer Bundesländer				B	271	155	+ 116	MO	48	29	+ 19			
20 und mehr Personen				unter 20 Personen				BN	38	23	+ 15			
HH	176	154	+ 22	Übrige Kreise	1 206	1 179	+ 27	K	36	68	- 32			
WHV	24	27	- 3	Zusammen	5 644	4 254	+ 1 390	MI	36	47	- 11			
BRA	20	8	+ 12	Wanderungen über die Grenzen des Bundesgebietes				AC	21	9	+ 12			
HB	26	16	+ 10	20 und mehr Personen				K-L	19	36	- 17			
HB-hav	50	15	+ 35	HH	1 76	1 54	+ 22	GL	41	24	+ 17			
D	26	19	+ 7	WHV	24	8	+ 16	SU	32	24	+ 8			
SU	6	21	- 15	HB	26	16	+ 10	HS	23	12	+ 11			
B	137	48	+ 89	HB-hav	50	15	+ 35	BOT	21	6	+ 15			
unter 20 Personen				D	26	19	+ 7	GE	41	15	+ 26			
Übrige Kreise	908	871	+ 37	SU	6	21	- 15	MS	20	21	- 1			
Zusammen	1 373	1 179	+ 194	B	137	48	+ 89	RE-L	46	29	+ 17			
Wanderungen innerhalb und über die Grenzen des Bundesgebietes				Insgesamt				BF	23	5	+ 18			
Insgesamt	10 329	7 610	+ 2 719	Krs. Nordfriesland				BI	38	53	- 15			
Wanderungen innerhalb des Landes				Wanderungen innerhalb des Landes				GT	25	14	+ 11			
20 und mehr Personen				20 und mehr Personen				HF	22	9	+ 13			
FL	583	569	+ 14	HH	1 081	863	+ 218	DT	32	30	+ 2			
KI	402	500	- 98	H	111	83	+ 28	MI	38	26	+ 12			
HL	147	126	+ 21	H-L	25	24	+ 1	BO	41	18	+ 23			
NMS	79	95	- 16	STH	13	26	- 13	CAS	20	11	+ 9			
HEI	382	440	- 58	HI	20	9	+ 11	DO	63	35	+ 28			
FL-L	418	420	- 2	GO	40	38	+ 2	HA	21	13	+ 8			
RZ	96	84	+ 12	LG	31	14	+ 17	EN	20	6	+ 14			
OH	132	181	- 49	CE	27	25	+ 2	SI	24	19	+ 5			
PI	290	211	+ 79	WL	46	85	- 39	F	42	27	+ 15			
RD	193	247	- 54	DAN	30	6	+ 24	WI	26	12	+ 14			
PLD	350	432	- 82	UE	29	14	+ 15	GI-L	24	13	+ 11			
RD	445	473	- 28	CUX	34	25	+ 9	GG	8	20	- 12			
SE	115	162	- 47	STD	50	36	+ 14	HG	21	19	+ 2			
IZ	245	144	+ 101	WEM	37	11	+ 26	KS	32	28	+ 4			
OD	121	78	+ 43	OS	27	11	+ 16	KS-L	18	29	- 11			
unter 20 Personen				OS-L	23	17	+ 6	S	51	46	+ 5			
Übrige Kreise	-	-	-	BS	37	40	- 3	ES	16	25	- 9			
Zusammen	3 998	4 162	- 164	GS	27	24	+ 3	LB	19	20	- 1			
Wanderungen aus bzw. nach Kreisen anderer Bundesländer				OL	44	45	- 1	HN	20	27	- 7			
20 und mehr Personen				WHV	68	126	- 58	KA	14	25	- 11			
HH	1 081	863	+ 218	BRA	21	15	+ 6	MA	25	12	+ 13			
H	111	83	+ 28	HB	93	87	+ 6	CW	21	8	+ 13			
H-L	25	24	+ 1	HB-hav	36	27	+ 9							
STH	13	26	- 13	DU	53	48	+ 5							
HI	20	9	+ 11	E	38	33	+ 5							
GO	40	38	+ 2	KR	50	45	+ 5							
LG	31	14	+ 17	OB	27	8	+ 19							
CE	27	25	+ 2	W	22	7	+ 15							
WL	46	85	- 39	D-L	41	24	+ 17							
DAN	30	6	+ 24	MO	48	29	+ 19							
UE	29	14	+ 15	BN	38	23	+ 15							
CUX	34	25	+ 9	K	36	68	- 32							
STD	50	36	+ 14	MI	36	47	- 11							
WEM	37	11	+ 26	AC	21	9	+ 12							
OS	27	11	+ 16	K-L	19	36	- 17							
OS-L	23	17	+ 6	GL	41	24	+ 17							
BS	37	40	- 3	SU	32	24	+ 8							
GS	27	24	+ 3	HS	23	12	+ 11							
OL	44	45	- 1	BOT	21	6	+ 15							
WHV	68	126	- 58	GE	41	15	+ 26							
BRA	21	15	+ 6	MS	20	21	- 1							
HB	93	87	+ 6	RE-L	46	29	+ 17							
HB-hav	36	27	+ 9	BF	23	5	+ 18							
DU	53	48	+ 5	BI	38	53	- 15							
E	38	33	+ 5	GT	25	14	+ 11							
KR	50	45	+ 5	HF	22	9	+ 13							
OB	27	8	+ 19	DT	32	30	+ 2							
W	22	7	+ 15	MI	38	26	+ 12							
D-L	41	24	+ 17	BO	41	18	+ 23							
MO	48	29	+ 19	CAS	20	11	+ 9							
BN	38	23	+ 15	DO	63	35	+ 28							
K	36	68	- 32	HA	21	13	+ 8							
MI	36	47	- 1											

9. Wanderungen zwischen den Kreisen des Bundesgebietes 1973

Kreise (Kfz.-Kenn- zeichen) ¹⁾	Zuzüge aus nebenstehenden Kreisen	Fortzüge nach nebenstehenden Kreisen	Saldo	Kreise (Kfz.-Kenn- zeichen) ¹⁾	Zuzüge aus nebenstehenden Kreisen	Fortzüge nach nebenstehenden Kreisen	Saldo	Kreise (Kfz.-Kenn- zeichen) ¹⁾	Zuzüge aus nebenstehenden Kreisen	Fortzüge nach nebenstehenden Kreisen	Saldo
Kreis Nordfriesland				BN	22	32	- 10	CUX	46	49	- 3
FR	20	13	+ 7	K	30	61	- 31	BRV	10	27	- 17
KN	10	21	- 11	GL	12	27	- 15	OTT	23	11	+ 12
FN	6	21	- 15	SU	19	26	- 7	STD	110	164	- 54
M	66	71	- 5	GE	27	26	+ 1	OHA	22	9	+ 13
FFB	18	25	- 7	MS	21	7	+ 14	WEM	17	41	- 24
M-L	26	24	+ 2	RE-L	27	14	+ 13	OS	10	29	- 19
N	22	17	+ 5	BI	46	28	+ 18	OS-L	16	17	- 1
SF	28	12	+ 16	DT	46	22	+ 24	BS	41	46	- 5
B	635	404	+ 231	MI	24	24	- 0	SZ	14	20	- 6
unter 20 Personen				BO	25	19	+ 6	BS-L	14	35	- 21
Übrige Kreise	2 012	1 615	+ 397	DO	66	51	+ 15	GS	21	18	+ 3
Zusammen	6 150	4 952	+ 1 198	HA	21	11	+ 10	WF	23	16	+ 7
Wanderungen über die Grenzen des Bundesgebietes				LUD	22	10	+ 12	OL	34	38	- 4
Zusammen	1 102	736	+ 366	F	50	53	- 3	WHV	20	49	- 29
Wanderungen innerhalb und über die Grenzen des Bundesgebietes				WI	20	18	+ 2	JEV	21	23	- 2
Insgesamt	11 250	9 850	+ 1 400	FK	15	23	- 8	OL-L	14	30	- 16
Krs. Ostholstein				KS	12	31	- 19	BRA	12	21	- 9
Wanderungen innerhalb des Landes				KS-L	7	22	- 15	HB	119	156	- 37
20 und mehr Personen				S	55	29	+ 26	HB-hav	64	54	+ 10
FL	159	156	+ 3	BB	11	23	- 12	D	48	45	+ 3
KI	711	779	- 68	LB	18	24	- 6	DU	25	17	+ 8
HL	2 865	2 177	+ 688	HN	7	51	- 44	E	50	52	- 2
NMS	181	137	+ 44	HD-L	8	21	- 13	MG	21	34	- 13
HEI	159	122	+ 37	UL-L	4	22	- 18	W	29	13	+ 16
FL-L	110	98	+ 12	M	41	83	- 42	D-L	35	32	+ 3
RZ	319	256	+ 63	R	13	64	- 51	OG	7	22	- 15
NF	181	132	+ 49	N	15	22	- 7	GV	33	23	+ 10
PI	213	199	+ 14	NEA	1	30	- 29	BN	28	42	- 14
PIÖ	549	543	+ 6	SF	25	9	+ 16	K	61	94	- 33
RD	353	409	- 56	B	465	240	+ 225	AC	65	15	+ 50
SL	189	213	- 24	unter 20 Personen				K-L	13	37	- 24
SE	450	462	- 12	Übrige Kreise	1 738	1 617	+ 121	GL	43	40	+ 3
IZ	310	133	+ 177	Zusammen	5 473	4 716	+ 757	SU	39	47	- 8
OD	316	294	+ 22	Wanderungen über die Grenzen des Bundesgebietes				GE	28	10	+ 18
unter 20 Personen				Zusammen	2 040	1 553	+ 487	MS	25	31	- 6
Übrige Kreise	-	-	-	Wanderungen innerhalb und über die Grenzen des Bundesgebietes				RE-L	22	14	+ 8
Zusammen	7 065	6 110	+ 955	Insgesamt	14 578	12 379	+ 2 199	BI	52	44	+ 8
Wanderungen aus bzw. nach Kreisen anderer Bundesländer				Krs. Pinneberg				GT	21	15	+ 6
20 und mehr Personen				Wanderungen innerhalb des Landes				HF	24	9	+ 15
HH	1 365	851	+ 514	20 und mehr Personen				DT	25	40	- 15
H	85	69	+ 16	FL	84	67	+ 17	NT	23	11	+ 12
HM	22	14	+ 8	KI	261	220	+ 41	BO	23	41	- 18
H-L	25	40	- 15	HL	124	99	+ 25	DO	25	22	+ 3
NRU	25	20	+ 5	NMS	79	71	+ 8	F	65	44	+ 21
HI	23	11	+ 12	HEI	225	178	+ 47	HU-L	11	20	- 9
GO	25	53	- 28	FL-L	52	46	+ 6	PH	16	32	- 16
OHA	31	19	+ 12	RZ	104	122	- 18	OF-L	25	19	+ 6
LG	25	24	+ 1	NF	211	290	- 79	HC	6	31	- 25
CE	23	22	+ 1	OH	199	213	- 14	KS	17	21	- 4
GF	24	9	+ 15	PIÖ	72	103	- 31	KL-L	5	121	- 116
WL	66	52	+ 14	RD	200	208	- 8	S	34	19	+ 15
DAN	13	30	- 17	SL	88	119	- 31	BB	11	39	- 28
LG-L	23	11	+ 12	SE	802	940	- 138	ES	25	18	+ 7
UE	39	16	+ 23	IZ	714	657	+ 57	WN	9	25	- 16
BRV	22	12	+ 10	OD	213	262	- 49	AA	27	4	+ 23
STD	28	40	- 12	unter 20 Personen				HD-L	30	54	- 24
WEM	13	52	- 39	Übrige Kreise	-	-	-	FR-L	8	22	- 14
OS	26	25	+ 1	Zusammen	3 428	3 595	- 167	VS	20	13	+ 7
OS-L	18	22	- 4	Wanderungen aus bzw. nach Kreisen anderer Bundesländer				KN	19	28	- 9
EMD	23	34	- 11	20 und mehr Personen				M	77	94	- 17
LER	20	20	- 0	HH	6 938	4 353	+ 2 585	FFB	1	62	- 61
BS	35	42	- 7	H	72	79	- 7	LL	15	23	- 8
SZ	20	4	+ 16	DH	25	23	+ 2	M-L	24	46	- 22
GS	44	56	- 12	SY	19	21	- 2	N	39	33	+ 6
OL	38	19	+ 19	HM	25	20	+ 5	RH	166	8	+ 158
WHV	36	77	- 41	H-L	40	36	+ 4	KF	1	62	- 61
HB	86	94	- 8	STH	19	23	- 4	A-L	21	19	+ 2
HB-hav	84	47	+ 37	GO	47	47	- 0	B	303	220	+ 83
D	54	35	+ 19	LG	29	23	+ 6	unter 20 Personen			
DU	45	27	+ 18	BU	22	19	+ 3	Übrige Kreise	1 926	1 831	+ 95
E	67	31	+ 36	CE	60	51	+ 9	Zusammen	11 873	9 588	+ 2 285
MG	4	20	- 16	GF	42	36	+ 6	Wanderungen über die Grenzen des Bundesgebietes			
W	24	28	- 4	WL	129	273	- 144	Zusammen	3 035	2 112	+ 923
D-L	39	32	+ 7	DAN	27	31	- 4	Wanderungen innerhalb und über die Grenzen des Bundesgebietes			
MO	23	18	+ 5	LG-L	22	39	- 17	Insgesamt	18 336	15 295	+ 3 041
				SOL	27	26	+ 1	Krs. Plön			
								Wanderungen innerhalb des Landes			
								20 und mehr Personen			
								FL	199	208	- 9
								KI	2 821	1 736	+ 1 085
								HL	156	111	+ 45
								NMS	171	218	- 47
								HEI	84	90	- 6
								FL-L	60	58	+ 2

1) Verzeichnis siehe S. 46.

9. Wanderungen zwischen den Kreisen des Bundesgebietes 1973

Kreise (Kfz.-Kenn- zeichen) ¹⁾	Zuzüge aus nebenstehenden Kreisen	Fortzüge nach nebenstehenden Kreisen	Saldo	Kreise (Kfz.-Kenn- zeichen) ¹⁾	Zuzüge aus nebenstehenden Kreisen	Fortzüge nach nebenstehenden Kreisen	Saldo	Kreise (Kfz.-Kenn- zeichen) ¹⁾	Zuzüge aus nebenstehenden Kreisen	Fortzüge nach nebenstehenden Kreisen	Saldo
Kreis Plön				Wanderungen aus bzw. nach Kreisen anderer Bundesländer				IZ OD			
RZ	78	56	+ 22						119	113	+ 6
NF	247	193	+ 54						39	50	- 11
OH	543	549	- 6						unter 20 Personen		
PI	103	72	+ 31						Übrige Kreise		
RD	565	644	- 79	HH	687	619	+ 68		-	-	-
SL	188	204	- 16	H	57	71	- 14	Zusammen	3 378	3 517	- 139
SE	219	385	- 166	H-L	43	45	- 2	Wanderungen aus bzw. nach Kreisen anderer Bundesländer			
IZ	94	111	- 17	NRU	30	27	+ 3		20 und mehr Personen		
OD	114	52	+ 62	STH	26	23	+ 3				
unter 20 Personen				GÖ	52	39	+ 13				
Übrige Kreise	-	-	-	OHA	25	6	+ 19				
Zusammen	5 642	4 687	+ 955	LG	17	27	- 10				
Wanderungen aus bzw. nach Kreisen anderer Bundesländer				CE	43	28	+ 15				
20 und mehr Personen				WL	35	54	- 19	HH	295	266	+ 29
HH	397	298	+ 99	UE	21	19	+ 2	H	20	18	+ 2
H	28	37	- 9	CUX	20	14	+ 6	WL	12	21	- 9
H-L	21	26	- 5	STD	22	27	- 5	ROW	4	30	- 26
GC	7	30	- 23	VER	22	9	+ 13	WEM	12	26	- 14
WL	15	28	- 13	LER	27	9	+ 18	LER	22	11	+ 11
CUX	16	21	- 5	BS	54	32	+ 22	SZ	6	22	- 16
STD	24	10	+ 14	GS	29	24	+ 5	OL	21	15	+ 6
WEM	22	29	- 7	OL	39	30	+ 9	WHV	49	81	- 32
LER	38	22	+ 16	WHV	65	79	- 14	BRA	30	10	+ 20
BS	23	18	+ 5	JEV	25	16	+ 9	HB	48	36	+ 12
WHV	48	169	- 121	OL-L	31	21	+ 10	HB-hav	92	38	+ 54
HB	40	27	+ 13	BRA	24	17	+ 7	D	30	18	+ 12
HB-hav	229	60	+ 169	HB	114	103	+ 11	E	28	17	+ 11
D	42	20	+ 22	HB-hav	103	37	+ 66	BN	23	14	+ 9
E	27	14	+ 13	D	42	32	+ 10	K	23	24	- 1
W	33	4	+ 29	DU	34	11	+ 23	GT	20	6	+ 14
MO	21	3	+ 18	E	36	23	+ 13	BO	20	4	+ 16
BN	27	14	+ 13	W	40	22	+ 18	DO	28	9	+ 19
K	20	12	+ 8	D-L	25	27	- 2	SI	23	10	+ 13
K-L	14	21	- 7	MO	26	11	+ 15	GÖ	15	26	- 11
GL	21	15	+ 6	BN	57	61	- 4	M	17	25	- 8
SU	16	26	- 10	K	81	48	+ 33	B	158	66	+ 92
GE	29	5	+ 24	K-L	39	11	+ 28	unter 20 Personen			
MI	24	10	+ 14	SU	33	44	- 11	Übrige Kreise	1 256	1 011	+ 245
BO	24	6	+ 18	MS	20	23	- 3	Zusammen	2 252	1 804	+ 448
DO	30	16	+ 14	RE-L	26	8	+ 18	Wanderungen über die Grenzen des Bundesgebietes			
SI	25	4	+ 21	BO	37	23	+ 14				
F	16	24	- 8	DO	21	15	+ 6	Zusammen	258	189	+ 69
S	22	21	+ 1	LUD	64	25	+ 39	Wanderungen innerhalb und über die Grenzen des Bundesgebietes			
M	21	51	- 30	WAR	24	5	+ 19				
B	193	94	+ 99	UN	5	21	- 16	Insgesamt	5 888	5 510	+ 378
unter 20 Personen				OP-L	59	32	+ 27	Krs. Segeberg			
Übrige Kreise	1 369	1 018	+ 351	MR	20	12	+ 8	Wanderungen innerhalb des Landes 20 und mehr Personen			
Zusammen	2 882	2 153	+ 729	KO	6	26	- 20				
Wanderungen über die Grenzen des Bundesgebietes				S	43	39	+ 4	FL	61	45	+ 16
Zusammen	780	449	+ 331	LE	21	14	+ 7	KI	491	246	+ 245
Wanderungen innerhalb und über die Grenzen des Bundesgebietes				KA	31	11	+ 20	HL	361	215	+ 146
Insgesamt	9 304	7 289	+ 2 015	HD-L	13	27	- 14	NMS	695	466	+ 229
Krs. Rendsburg-Eckernförde				FR-L	14	21	- 7	HEI	134	116	+ 18
Wanderungen innerhalb des Landes				M	60	50	+ 10	FL-L	43	52	- 9
20 und mehr Personen				LL	5	20	- 15	RZ	200	251	- 51
FL	380	386	- 6	M-L	29	12	+ 17	NF	162	115	+ 47
KI	4 112	2 337	+ 1 775	RH	4	26	- 22	OH	462	450	+ 12
HL	193	195	- 2	B	314	179	+ 135	PI	940	802	+ 138
NMS	563	514	+ 49	unter 20 Personen				PLÖ	385	219	+ 166
HEI	346	377	- 31					RD	445	315	+ 130
FL-L	173	152	+ 21	Krs. Schleswig				SL	129	75	+ 54
RZ	109	123	- 14	Wanderungen innerhalb des Landes				IZ	286	227	+ 59
NF	432	350	+ 82	20 und mehr Personen				OD	640	633	+ 7
OH	409	353	+ 56					unter 20 Personen			
PI	208	200	+ 8	FL	351	415	- 64	Übrige Kreise	-	-	-
PLÖ	644	565	+ 79	KI	394	398	- 4	Zusammen	5 434	4 227	+ 1 207
SL	617	628	- 11	HL	90	78	+ 12	Wanderungen aus bzw. nach Kreisen anderer Bundesländer			
SE	315	445	- 130	NMS	63	72	- 9				
IZ	298	376	- 78	HEI	147	128	+ 19	20 und mehr Personen			
OD	103	121	- 18	FL-L	406	446	- 40	HH	6 282	3 206	+ 3 076
unter 20 Personen				RZ	57	161	- 104	H	46	42	+ 4
Übrige Kreise	-	-	-	NF	473	445	+ 28	H-L	30	31	- 1
Zusammen	8 902	7 122	+ 1 780	OH	213	189	+ 24	STH	20	7	+ 13
1) Verzeichnis siehe S. 46.				PI	119	88	+ 31	GÖ	14	28	- 14
				PLÖ	204	188	+ 16	LG	24	23	+ 1
				RD	628	617	+ 11	CE	33	14	+ 19
				SE	75	129	- 54	WL	134	170	- 36
								DAN	24	36	- 12
								LG-L	25	28	- 3

1) Verzeichnis siehe S. 46.

9. Wanderungen zwischen den Kreisen des Bundesgebietes 1973

Kreise (Kfz.-Kenn- zeichen) ¹⁾	Zuzüge aus	Fortzüge nach	Saldo	Kreise (Kfz.-Kenn- zeichen) ¹⁾	Zuzüge aus	Fortzüge nach	Saldo	Kreise (Kfz.-Kenn- zeichen) ¹⁾	Zuzüge aus	Fortzüge nach	Saldo
Kreis Segeberg				DO	41	15	+ 26	Wanderungen über die Grenzen des Bundesgebietes			
SOL	10	24	- 14	DT	17	22	- 5	Zusammen 1 218 763 + 455			
UE	39	19	+ 20	F	26	17	+ 9	Wanderungen innerhalb und über die Grenzen des Bundesgebietes			
CUX	17	22	- 5	M	15	26	- 11	Insgesamt 13 573 10 223 +3 350			
STD	41	125	- 84	E	138	107	+ 31	Hamburg			
BS	32	11	+ 21	GÜ	21	15	+ 6	Krsfr. Stadt Hamburg			
GS	21	11	+ 10	unter 20 Personen				Wanderungen aus bzw. nach Kreisen anderer Bundesländer			
OL	22	13	+ 9	Übrige Kreise	1 051	1 208	- 157	50 und mehr Personen			
HB	64	52	+ 12	Zusammen	2 558	2 497	+ 61	FL	342	254	+ 88
HB-hav	18	25	- 7	Wanderungen über die Grenzen des Bundesgebietes				KI	675	643	+ 32
D	25	13	+ 12	Zusammen 680 413 + 267				HL	928	771	+ 157
DU	26	18	+ 8	Wanderungen innerhalb und über die Grenzen des Bundesgebietes				NMS	267	233	+ 34
E	36	30	+ 6	Insgesamt 6 199 6 155 + 44				HEI	714	650	+ 64
W	44	6	+ 38	Krs. Stormarn				FL-L	154	176	- 22
D-L	10	31	- 21	Wanderungen innerhalb des Landes				RZ	1 910	3 232	-1 322
K	54	24	+ 30	20 und mehr Personen				NF	863	1 081	- 218
K-L	13	20	- 7	FL	52	22	+ 30	OH	851	1 365	- 514
GL	18	16	+ 2	KI	127	85	+ 42	PI	4 354	6 935	-2 581
GE	23	8	+ 15	HL	546	333	+ 213	PIÖ	298	397	- 99
DT	38	13	+ 25	NMS	70	51	+ 19	RD	619	686	- 67
DO	30	21	+ 9	HEI	72	24	- 48	SL	266	295	- 29
EN	23	3	+ 20	FL-L	20	27	- 7	SE	3 206	6 274	-3 068
F	42	20	+ 22	RZ	654	743	- 89	IZ	734	937	- 203
GG	16	22	- 6	NF	78	121	- 43	OD	3 847	6 483	-2 636
PH	24	19	+ 5	OH	294	316	- 22	H	614	608	+ 6
OF-L	24	35	- 11	PI	262	213	+ 49	SY	60	72	- 12
S	46	22	+ 24	PIÖ	52	114	- 62	RI	53	59	- 6
BB	18	37	- 19	RD	121	103	+ 18	HM	109	90	+ 19
ES	14	21	- 7	SL	50	39	+ 11	H-L	184	309	- 125
LB	16	26	- 10	SE	633	640	- 7	NRÜ	100	86	+ 14
M	39	44	- 5	IZ	88	72	- 16	NI	53	83	- 30
N	20	18	+ 2	unter 20 Personen				STH	49	61	- 12
B	310	154	+ 156	Übrige Kreise	-	-	-	HI	80	98	- 18
unter 20 Personen				Zusammen	3 119	2 953	+ 166	ALF	51	50	+ 1
Übrige Kreise	1 505	1 443	+ 62	Wanderungen aus bzw. nach Kreisen anderer Bundesländer				GÜ	152	258	- 106
Zusammen	9 308	5 971	+3 337	20 und mehr Personen				HI-L	58	62	- 4
Wanderungen über die Grenzen des Bundesgebietes				HH	6 487	3 846	+2 641	HOL	47	64	- 17
Zusammen	1 795	767	+1 028	K	59	43	+ 16	OHA	71	101	- 30
Wanderungen innerhalb und über die Grenzen des Bundesgebietes				HM	29	2	+ 27	PE	58	47	+ 11
Insgesamt	16 537	10 965	+5 572	H-L	53	38	+ 15	LG	409	370	+ 39
Krs. Steinburg				GÜ	12	27	- 15	WOB	111	86	+ 25
Wanderungen innerhalb des Landes				LG	25	24	+ 1	BU	120	137	- 17
20 und mehr Personen				BU	24	12	+ 12	CE	269	233	+ 36
FL	65	240	- 175	CE	17	21	- 4	FAL	127	97	+ 30
KI	206	214	- 8	GF	9	22	- 13	GF	108	97	+ 11
HL	107	95	+ 12	WL	116	236	- 120	WL	3 223	7 941	-4 718
NMS	138	125	+ 13	LG-L	23	45	- 22	DAN	237	466	- 229
HEI	520	299	+ 221	SOL	24	14	+ 10	LG-L	270	493	- 223
FL-L	36	45	- 9	STD	52	111	- 59	SOL	340	513	- 173
RZ	56	73	- 17	BS	23	41	- 18	UE	252	394	- 142
NF	144	245	- 101	GS	18	26	- 8	CUX	354	251	+ 103
OH	133	310	- 177	HB	73	74	- 1	BRV	186	245	- 59
PI	657	714	- 57	HB-hav	19	32	- 13	OTZ	169	184	- 15
PIÖ	111	94	+ 17	D	46	39	+ 7	OHZ	55	124	- 69
RD	376	298	+ 78	E	22	19	+ 3	ROW	193	261	- 68
SL	113	119	- 6	D-L	36	37	- 1	STD	1 325	2 928	-1 603
SE	227	286	- 59	K	31	26	+ 5	VER	94	150	- 56
OD	72	88	- 16	GL	3	30	- 27	WEM	64	94	- 30
unter 20 Personen				GE	20	5	+ 15	OS	145	126	+ 19
Übrige Kreise	-	-	-	GT	31	11	+ 20	OS-L	105	95	+ 10
Zusammen	2 961	3 245	- 284	DO	25	5	+ 20	EMD	68	43	+ 25
Wanderungen aus bzw. nach Kreisen anderer Bundesländer				F	47	41	+ 6	LER	90	75	+ 15
20 und mehr Personen				GG	21	11	+ 10	NOR	102	55	+ 47
HH	939	734	+ 205	OF-L	22	15	+ 7	WTM	58	41	+ 17
H	29	32	- 3	HG	9	27	- 18	BS	227	259	- 32
CE	12	26	- 14	FD-L	4	27	- 23	SZ	78	88	- 10
WL	27	40	- 13	S	21	18	+ 3	BS-L	60	75	- 15
CUX	17	20	- 3	BB	24	21	+ 3	GAN	61	43	+ 18
STD	55	58	- 3	FR	8	23	- 15	GS	107	156	- 49
BS	16	20	- 4	M	40	43	- 3	HE	62	26	+ 36
WHV	10	20	- 10	N	20	19	+ 1	WF	126	137	- 11
HB	38	34	+ 4	B	242	138	+ 104	DEL	70	48	+ 22
D	20	12	+ 8	unter 20 Personen				OL	175	180	- 5
E	40	11	+ 29	Übrige Kreise	1 501	1 338	+ 163	WHV	172	162	+ 10
K	29	27	+ 2	Zusammen	9 236	6 507	+2 729	WST	38	54	- 16
SU	5	29	- 24	Wanderungen über die Grenzen des Bundesgebietes				JEV	61	64	- 3
BI	12	24	- 12	Zusammen 13 573 10 223 +3 350				OL-L	54	99	- 45
				Wanderungen innerhalb und über die Grenzen des Bundesgebietes				BR	86	89	- 3
				Insgesamt 16 537 10 965 +5 572				HB	926	900	+ 26
				Krs. Stormarn				HB-hav	222	185	+ 37
				Wanderungen innerhalb des Landes				D	369	455	- 86
				20 und mehr Personen				DU	133	157	- 24
				HH				E	261	214	+ 47
				H				KR	104	86	+ 18
				CE				MC	51	35	+ 16
				WL				MH	50	80	- 30
				CUX				OB	69	44	+ 25
				STD				W	173	144	+ 29
				BS				DIN	56	33	+ 23
				WHV							
				HB							
				HB-hav							
				D							
				DU							
				E							
				KR							
				MC							
				MH							
				OB							
				W							
				DIN							

1) Verzeichnis siehe S. 46.

9. Wanderungen zwischen den Kreisen des Bundesgebietes 1973

Kreise (Kfz.-Kenn- zeichen) ¹⁾	Zuzüge aus nebenstehenden Kreisen	Fortzüge nach nebenstehenden Kreisen	Saldo	Kreise (Kfz.-Kenn- zeichen) ¹⁾	Zuzüge aus nebenstehenden Kreisen	Fortzüge nach nebenstehenden Kreisen	Saldo	Kreise (Kfz.-Kenn- zeichen) ¹⁾	Zuzüge aus nebenstehenden Kreisen	Fortzüge nach nebenstehenden Kreisen	Saldo
Krsfr. Stadt Hamburg				Wanderungen innerhalb und über die Grenzen des Bundesgebietes				MS			
D-L	149	232	- 83	Insgesamt	76 046	78 432	-2 386	BI	69	68	+ 1
GV	97	122	- 25					BT	179	188	- 9
MO	67	66	+ 1					HT	94	59	+ 35
OP	79	90	- 11	HF				113	72	+ 41	
BN	173	309	- 136	HX				71	45	+ 26	
K	376	436	- 60	DT				180	160	+ 20	
AC	112	119	- 7	MI				211	172	+ 39	
BM	46	57	- 11	PB	76	48	+ 28				
K-L	103	110	- 7	BO	44	51	- 7				
GL	106	122	- 16	DO	135	118	+ 17				
SU	115	208	- 93	F	164	201	- 37				
AC-L	39	62	- 23	WI	37	53	- 16				
DN	49	51	- 2	HG	34	59	- 25				
GE	74	62	+ 12	KS	97	107	- 10				
MS	131	132	- 1	KS-L	37	52	- 15				
RE	62	47	+ 15	S	134	158	- 24				
BE	51	36	+ 15	BB	23	50	- 27				
LH	32	53	- 21	ES	37	50	- 12				
RE-L	83	72	+ 11	LE	37	66	- 29				
BF	72	48	+ 24	KA	50	38	+ 12				
BI	190	213	- 23	HD-L	40	68	- 28				
GT	112	89	+ 23	FR	51	65	- 14				
HF	84	92	- 8	FR-L	19	60	- 41				
HX	31	67	- 36	M	222	329	- 107				
DT	156	199	- 43	N	40	64	- 24				
MI	133	137	- 4	M-L	76	95	- 19				
PB	57	72	- 15	B	858	1 170	- 312				
BO	117	107	+ 10	unter 50 Personen							
DO	241	169	+ 72	Übrige Kreise				3 791	3 694	+ 97	
LUD	80	52	+ 28	Zusammen				9 430	9 799	- 369	
EN	77	95	- 18	Wanderungen über die Grenzen des Bundesgebietes							
IS-L	46	50	- 4	Zusammen				7 864	4 374	+3 490	
SI	65	75	- 10	Wanderungen innerhalb und über die Grenzen des Bundesgebietes							
UN	63	50	+ 13	Insgesamt				36 971	40 463	-3 492	
DA	69	108	- 39	Ldkrs. Grfsch. Diepholz							
F	522	561	- 39	Wanderungen innerhalb des Landes							
OP	44	53	- 9	20 und mehr Personen							
WI	82	133	- 51	H				65	92	- 27	
DA-L	44	106	- 62	SY				150	172	- 22	
DI	36	56	- 20	HM				25	14	+ 11	
GG	81	143	- 62	H-L				37	46	- 9	
HU-L	56	89	- 33	NRÜ				19	33	- 14	
PH	105	145	- 40	NI				93	115	- 22	
OF-L	133	164	- 31	STH				33	26	+ 7	
HP	76	88	- 12	BU				11	20	- 9	
HG	110	216	- 106	CE				11	33	- 22	
FB	40	102	- 62	GF				81	72	+ 9	
KS	103	122	- 19	DAN				24	6	+ 18	
MR	50	49	+ 1	OHZ				8	27	- 19	
FD-L	27	62	- 35	VER				24	31	- 7	
KS-L	50	85	- 35	OS				61	90	- 29	
MR-L	68	44	+ 24	OS-L				57	89	- 32	
NR	51	20	+ 31	LER				27	19	+ 8	
MZ	65	98	- 33	BS				19	25	- 6	
S	340	321	+ 19	GS				22	18	+ 4	
BB	72	131	- 59	DEL				14	21	- 7	
BS	83	108	- 25	OL				36	41	- 5	
LB	88	133	- 45	OL-L				42	47	- 5	
WN	57	112	- 55	VEC				118	130	- 12	
HN	42	57	- 15	BRA				12	25	- 13	
BAD	63	44	+ 19	unter 20 Personen							
KA	193	179	+ 14	Übrige Kreise				301	369	- 68	
HD	58	121	- 63	Zusammen				1 290	1 561	- 271	
MA	115	140	- 25	Wanderungen aus bzw. nach Kreisen anderer Bundesländer							
HD-L	95	182	- 87	20 und mehr Personen							
CW	69	74	- 5	PI				23	25	- 2	
FR	161	157	+ 4	IH				39	48	- 9	
FR-L	119	193	- 74	HB				17	241	- 70	
OG	72	73	- 1	I				14	21	- 7	
VS	44	67	- 23	K				17	26	- 9	
KN	104	110	- 6	OL				13	33	- 20	
LO	66	71	- 5	MS				27	45	- 18	
TU	77	72	+ 5	RE-L				13	20	- 7	
FN	50	86	- 36	BI				81	65	+ 16	
RV	34	56	- 22	GT				22	8	+ 14	
M	710	985	- 275	HT				37	20	+ 17	
EBE	45	61	- 16	DT				23	29	- 6	
FFB	50	75	- 25								
GAP	62	81	- 19								
M-L	75	224	- 149								
RO-L	44	69	- 25								
STA	43	62	- 19								
ER	51	78	- 27								
N	163	200	- 37								
FU-L	79	33	+ 46								
WU	55	47	+ 8								
A	55	54	+ 1								
SB	78	36	+ 42								
B	2 197	1 906	+ 291								
unter 50 Personen											
Übrige Kreise	4 596	4 696	- 100								
Zusammen	49 617	69 211	-19 594								
Wanderungen über die Grenzen des Bundesgebietes											
Zusammen	26 429	9 221	+17 208								

1) Verzeichnis siehe S. 46.

9. Wanderungen zwischen den Kreisen des Bundesgebietes 1973

Kreise (Kfz.-Kenn- zeichen) ¹⁾	Zuzüge aus nebenstehenden Kreisen	Fortzüge nach	Saldo	Kreise (Kfz.-Kenn- zeichen) ¹⁾	Zuzüge aus nebenstehenden Kreisen	Fortzüge nach	Saldo	Kreise (Kfz.-Kenn- zeichen) ¹⁾	Zuzüge aus nebenstehenden Kreisen	Fortzüge nach	Saldo
Ldkrs. Grfsch. Diepholz				Ldkrs. Grfsch. Schaumburg				BS-L 23 21 + 2			
MI	160	139	+ 21	Wanderungen innerhalb des Landes				GAN	17	22	- 5
DO	24	10	+ 14	20 und mehr Personen				GS	40	55	- 15
B	4	20	- 16	H	512	273	+ 239	HE	19	27	- 8
unter 20 Personen				HM	360	257	+ 103	WF	42	32	+ 10
Übrige Kreise	846	854	- 8	H-L	278	200	+ 78	OL	26	28	- 2
Zusammen	1 514	1 604	- 90	NRÜ	170	183	- 13	unter 20 Personen			
Wanderungen über die Grenzen des Bundesgebietes				NI	51	33	+ 18	Übrige Kreise	268	254	+ 14
Zusammen	533	173	+ 360	STH	680	576	+ 104	Zusammen	2 563	2 796	- 233
Wanderungen innerhalb und über die Grenzen des Bundesgebietes				SFR	121	95	+ 26	Wanderungen aus bzw. nach Kreisen anderer Bundesländer			
Insgesamt	3 337	3 338	- 1	HI	31	14	+ 17	20 und mehr Personen			
Ldkrs. Grfsch. Hoya				GO	40	75	- 35	OH	14	22	- 8
Wanderungen innerhalb des Landes				HI-L	24	35	- 11	PI	20	25	- 5
20 und mehr Personen				HOL	36	59	- 23	OD	2	29	- 27
H	85	88	- 3	PE	20	14	+ 6	HH	90	109	- 19
DH	172	150	+ 22	WOB	9	25	- 16	HB	68	79	- 11
HM	25	22	+ 3	BU	51	53	- 2	HB-hav	16	24	- 8
H-L	53	53	± 0	CE	25	41	- 16	D	34	40	- 6
NRÜ	37	28	+ 9	BS	22	31	- 9	DU	21	14	+ 7
NI	130	178	- 48	SZ	13	24	- 11	E	33	18	+ 15
GO	26	23	+ 3	GS	28	29	- 1	K	27	34	- 7
BU	6	30	- 24	unter 20 Personen				GE	31	17	+ 14
CE	17	37	- 20	Übrige Kreise	278	316	- 38	MS	22	15	+ 7
FAL	39	18	+ 21	Zusammen	2 749	2 333	+ 416	RE-L	24	7	+ 17
GF	13	23	- 10	Wanderungen aus bzw. nach Kreisen anderer Bundesländer				BI	50	48	+ 2
WL	29	24	+ 5	20 und mehr Personen				GT	12	34	- 22
UE	15	23	+ 8	HH	59	53	+ 6	HP	38	31	+ 7
OHZ	71	35	+ 36	HB	28	43	- 15	HX	51	40	+ 11
ROW	44	28	+ 16	D	21	18	+ 3	DT	371	396	- 25
STD	36	17	+ 19	E	36	6	+ 30	MI	48	41	+ 7
VER	185	281	- 96	BI	32	54	- 22	PB	26	36	- 10
OS	18	32	- 14	GT	23	24	- 1	DO	15	23	- 8
OS-L	27	25	+ 2	HF	33	60	- 27	F	32	24	+ 8
WTM	16	25	- 9	DT	266	176	+ 90	KS	22	27	- 5
BS	23	20	+ 3	MI	142	110	+ 32	S	25	27	- 2
GS	8	26	- 18	B	171	99	+ 72	FR	8	24	- 16
DEL	92	118	- 26	unter 20 Personen				M	15	35	- 20
OL	62	42	+ 20	Übrige Kreise	738	802	- 64	B	236	161	+ 75
CLP	9	21	- 12	Zusammen	1 549	1 445	+ 104	unter 20 Personen			
OL-L	123	155	- 32	Wanderungen über die Grenzen des Bundesgebietes				Übrige Kreise	1 030	1 212	- 182
VEC	37	39	- 2	Zusammen	939	490	+ 449	Zusammen	2 381	2 592	- 211
BRA	22	16	+ 6	Wanderungen innerhalb und über die Grenzen des Bundesgebietes				Wanderungen über die Grenzen des Bundesgebietes			
unter 20 Personen				Insgesamt				Zusammen			
Übrige Kreise	307	279	+ 28	5 237 4 268 + 969				1 752 485 +1 267			
Zusammen	1 727	1 856	- 129	Ldkrs. Hameln-Pyrmont				Wanderungen innerhalb und über die Grenzen des Bundesgebietes			
Wanderungen aus bzw. nach Kreisen anderer Bundesländer				20 und mehr Personen				Insgesamt			
PI	21	19	+ 2	H	317	305	+ 12	6 696 5 873 + 823			
HH	72	60	+ 12	SY	22	25	- 3	Ldkrs. Hannover			
HB	2 330	1 153	+ 1 177	RI	257	360	- 103	Wanderungen innerhalb des Landes			
HB-hav	18	22	- 4	H-L	156	167	- 11	20 und mehr Personen			
OB	23	0	+ 23	NRÜ	51	81	- 30	H	9 792	6 004	+3 788
MS	9	20	- 11	NI	38	30	+ 8	DH	46	37	+ 9
MI	24	19	+ 5	STH	104	101	+ 3	SY	53	53	± 0
M	26	25	+ 1	SFR	223	239	- 16	RI	200	278	- 78
RO	21	7	+ 14	ALF	129	96	+ 33	FM	167	156	+ 11
B	91	75	+ 16	EIN	21	16	+ 5	NRÜ	1 053	1 310	- 257
unter 20 Personen				GO	95	141	- 46	NI	135	120	+ 15
Übrige Kreise	707	778	- 71	HI-L	74	72	+ 2	STH	199	166	+ 33
Zusammen	3 342	2 178	+1 164	HOL	227	187	+ 40	SFR	485	550	- 65
Wanderungen über die Grenzen des Bundesgebietes				NOM	25	31	- 6	HI	147	100	+ 47
Zusammen	491	206	+ 285	OHA	17	39	- 22	ALF	128	105	+ 23
Wanderungen innerhalb und über die Grenzen des Bundesgebietes				PE	8	25	- 17	GIN	35	12	+ 23
Insgesamt	5 560	4 240	+1 320	LG	10	21	- 11	GO	229	204	+ 25
				WOB	21	13	+ 8	HI-L	352	387	- 35
				BU	72	73	- 1	HOL	74	51	+ 23
				CE	20	62	- 42	NOM	70	61	+ 9
				DH	14	25	- 11	OHA	87	44	+ 43
				SZ	15	23	- 8	PE	98	105	- 7
				UE	31	23	+ 8	LG	55	39	+ 16
				STD	19	23	- 4	WOB	56	46	+ 10
				OS	21	31	- 10	BU	819	1 306	- 487
				OS-L	29	21	+ 8	CE	196	299	- 103
				BS	48	50	- 2	FAL	101	102	- 1
								GF	76	128	- 52
								WL	41	66	- 25
								DAN	40	34	+ 6
								LG-L	27	34	- 7
								SOL	44	51	- 7
								UE	84	54	+ 30

1) Verzeichnis siehe S. 46.

9. Wanderungen zwischen den Kreisen des Bundesgebietes 1973

Kreise (Kfz.-Kenn- zeichen) ¹⁾	Zuzüge aus nebenstehenden Kreisen	Fortzüge nach	Saldo	Kreise (Kfz.-Kenn- zeichen) ¹⁾	Zuzüge aus nebenstehenden Kreisen	Fortzüge nach	Saldo	Kreise (Kfz.-Kenn- zeichen) ¹⁾	Zuzüge aus nebenstehenden Kreisen	Fortzüge nach	Saldo
Ldkrs. Hannover				EBE	9	23	- 14	unter 20 Personen			
OHZ	14	23	- 9	M-L	19	24	- 5	Übrige Kreise	1 026	1 019	+ 7
ROW	29	38	- 9	N	27	39	- 12	Zusammen	1 766	1 780	- 14
STD	52	28	+ 24	SF	20	8	+ 12	Wanderungen über die Grenzen des Bundesgebietes			
VER	46	37	+ 9	B	333	291	+ 42	Zusammen	1 325	978	+ 347
OS	64	52	+ 12	unter 20 Personen				Wanderungen innerhalb und über die Grenzen des Bundesgebietes			
NOH	32	17	+ 15	Übrige Kreise	1 465	1 278	+ 187	Insgesamt	10 195	8 145	+2 050
OS-L	55	39	+ 16	Zusammen	4 488	3 965	+ 523	Ldkrs. Nienburg (Weser)			
LER	37	9	+ 28	Wanderungen über die Grenzen des Bundesgebietes				Wanderungen innerhalb des Landes			
WTM	29	19	+ 10	Zusammen	2 790	2 363	+ 427	20 und mehr Personen			
BS	176	109	+ 67	Wanderungen innerhalb und über die Grenzen des Bundesgebietes				H	285	346	- 61
SZ	69	60	+ 9	Insgesamt	23 508	19 251	+4 257	DH	115	93	+ 22
BS-L	55	47	+ 8	Ldkrs. Neustadt am Rübenberge				SY	178	130	+ 48
GAN	73	60	+ 13	Wanderungen innerhalb des Landes				RI	33	51	- 18
GS	130	85	+ 45	20 und mehr Personen				HM	30	38	- 8
HE	44	30	+ 14	H	3 289	2 090	+1 199	H-L	120	135	- 15
WF	83	61	+ 22	DH	33	19	+ 14	NRU	177	170	+ 7
DEL	15	20	- 5	NI	183	170	+ 13	STH	129	148	- 19
OL	60	69	- 9	RI	81	51	+ 30	SPR	33	11	+ 22
WHV	61	25	+ 36	HM	1 310	1 053	+ 257	GC	31	60	- 29
JEV	21	16	+ 5	H-L	170	177	- 7	HI-L	27	23	+ 4
OL-L	30	18	+ 12	STH	302	285	+ 17	OHA	20	13	+ 7
BRA	25	19	+ 6	SPR	110	88	+ 22	LG	22	27	- 5
unter 20 Personen				HI	52	45	+ 7	BU	29	62	- 33
Übrige Kreise	141	140	+ 1	ALF	42	29	+ 13	CE	40	81	- 41
Zusammen	16 230	12 923	+3 307	GÜ	70	92	- 22	FAL	28	55	- 27
Wanderungen aus bzw. nach Kreisen anderer Bundesländer				HI-L	81	82	- 1	GF	25	17	+ 8
20 und mehr Personen				HOL	27	20	+ 7	SOL	28	48	- 20
FL	22	9	+ 13	NOM	27	32	- 5	OHZ	27	12	+ 15
KI	43	24	+ 19	OHA	25	35	- 10	STD	5	24	- 19
HL	37	30	+ 7	PE	41	42	- 1	VER	38	67	- 29
NMS	23	13	+ 10	WOB	25	5	+ 20	OS	15	28	- 13
HEI	26	6	+ 20	BU	381	331	+ 50	OS-L	24	24	- 0
RZ	24	9	+ 15	CE	138	101	+ 37	AUR	10	20	- 10
NF	24	25	- 1	FAL	67	69	- 2	BS	14	29	- 15
OH	40	20	+ 20	GF	26	29	- 3	GS	19	30	- 11
PI	36	40	- 4	WL	24	20	+ 4	HE	33	3	+ 30
PLÖ	26	21	+ 5	LG-L	7	20	- 13	OL	41	37	+ 4
RD	45	43	+ 2	UE	28	20	+ 8	OL-L	8	37	- 29
SE	31	30	+ 1	STD	9	28	- 19	unter 20 Personen			
OD	38	53	- 15	OS-L	18	22	- 4	Übrige Kreise	324	332	- 8
HH	309	184	+ 125	BS	50	33	+ 17	Zusammen	1 908	2 151	- 243
HB	164	134	+ 30	SZ	34	26	+ 8	Wanderungen aus bzw. nach Kreisen anderer Bundesländer			
HB-hav	39	29	+ 10	GAN	24	21	+ 3	20 und mehr Personen			
D	63	57	+ 6	GS	49	24	+ 25	HH	83	53	+ 30
DU	27	26	+ 1	HE	24	5	+ 19	HB	96	132	- 36
E	65	49	+ 16	WF	29	23	+ 6	D	15	23	- 8
W	33	25	+ 8	DEL	14	25	- 11	OB	20	15	+ 5
D-L	44	68	- 24	WHV	25	11	+ 14	K	11	24	- 13
GV	18	24	- 6	OL-L	25	23	+ 2	K-L	1	22	- 21
MO	15	20	- 5	unter 20 Personen				BI	25	37	- 12
BN	53	24	+ 29	Übrige Kreise	236	254	- 18	HF	20	37	- 17
K	83	55	+ 28	Zusammen	7 104	5 387	+1 717	DT	35	51	- 16
AC	15	25	- 10	Wanderungen aus bzw. nach Kreisen anderer Bundesländer				MI	200	300	- 100
K-L	11	25	- 14	20 und mehr Personen				B	75	88	- 13
GL	17	33	- 16	OH	20	22	- 2	unter 20 Personen			
SU	32	24	+ 8	RD	27	30	- 3	Übrige Kreise	678	908	- 230
GE	30	14	+ 16	HH	86	100	- 14	Zusammen	1 259	1 690	- 431
MS	23	31	- 8	HB	50	64	- 14	Wanderungen über die Grenzen des Bundesgebietes			
MS-L	17	30	- 13	D	20	38	- 18	Zusammen	918	491	+ 427
BI	74	85	- 11	E	21	22	- 1	Wanderungen innerhalb und über die Grenzen des Bundesgebietes			
GT	40	26	+ 14	D-L	16	32	- 16	Insgesamt	4 085	4 332	- 247
HF	45	24	+ 21	SU	12	27	- 15	Ldkrs. Neustadt am Rübenberge			
HX	22	13	+ 9	DN	32	11	+ 21	Wanderungen innerhalb des Landes			
DT	83	61	+ 22	MS-L	6	23	- 17	20 und mehr Personen			
MI	93	47	+ 46	S	39	34	+ 5	HH	83	53	+ 30
PB	23	14	+ 9	HF	32	18	+ 14	HB	96	132	- 36
BO	29	21	+ 8	DT	46	41	+ 5	D	15	23	- 8
DO	52	26	+ 26	MI	41	33	+ 8	OB	20	15	+ 5
IS-L	20	11	+ 9	DO	26	8	+ 18	K	11	24	- 13
LP	9	22	- 13	S	4	20	- 16	K-L	1	22	- 21
DA	6	25	- 19	ES	12	22	- 10	BI	25	37	- 12
F	68	60	+ 8	WN	7	36	- 29	HF	20	37	- 17
WI	29	5	+ 24	M	35	25	+ 10	DT	35	51	- 16
DA-L	4	21	- 17	B	159	118	+ 41	MI	200	300	- 100
PH	29	38	- 9	Ldkrs. Neustadt am Rübenberge				B	75	88	- 13
OF-L	49	29	+ 20	Wanderungen innerhalb des Landes				20 und mehr Personen			
HG	17	27	- 10	20 und mehr Personen				HH	83	53	+ 30
KS	52	41	+ 11	H	3 289	2 090	+1 199	HB	96	132	- 36
MR	21	13	+ 8	DH	33	19	+ 14	D	15	23	- 8
WA	24	7	+ 17	RI	183	170	+ 13	OB	20	15	+ 5
KS-L	27	38	- 11	HM	81	51	+ 30	K	11	24	- 13
MZ	22	9	+ 13	H-L	170	177	- 7	K-L	1	22	- 21
S	39	68	- 29	STH	302	285	+ 17	BI	25	37	- 12
BB	22	43	- 21	SPR	110	88	+ 22	HF	20	37	- 17
ES	11	39	- 28	HI	52	45	+ 7	DT	35	51	- 16
LB	11	32	- 21	ALF	42	29	+ 13	MI	200	300	- 100
WN	14	54	- 40	GÜ	70	92	- 22	B	75	88	- 13
HN-L	13	21	- 8	HI-L	81	82	- 1	unter 20 Personen			
MA	17	20	- 3	HOL	27	20	+ 7	Übrige Kreise	324	332	- 8
HD-L	36	31	+ 5	NOM	27	32	- 5	Zusammen	1 908	2 151	- 243
FR-L	22	16	+ 6	OHA	25	35	- 10	Wanderungen aus bzw. nach Kreisen anderer Bundesländer			
TÜ	20	16	+ 4	PE	41	42	- 1	20 und mehr Personen			
M	99	94	+ 5	WOB	25	5	+ 20	HH	83	53	+ 30

1) Verzeichnis siehe S. 46.

9. Wanderungen zwischen den Kreisen des Bundesgebietes 1973

Kreise (Kfz.-Kenn- zeichen) ¹⁾	Zuzüge aus nebenstehenden Kreisen	Fortzüge nach nebenstehenden Kreisen	Saldo	Kreise (Kfz.-Kenn- zeichen) ¹⁾	Zuzüge aus nebenstehenden Kreisen	Fortzüge nach nebenstehenden Kreisen	Saldo	Kreise (Kfz.-Kenn- zeichen) ¹⁾	Zuzüge aus nebenstehenden Kreisen	Fortzüge nach nebenstehenden Kreisen	Saldo
Ldkrs. Schaumburg-Lippe				NRÜ	88	110	- 22	unter 30 Personen			
Wanderungen innerhalb des Landes				NI	11	33	- 22	Übrige Kreise	1 159	1 399	- 240
20 und mehr Personen				STH	54	50	+ 4	Zusammen	1 443	1 750	- 307
H	373	356	+ 17	HI	46	75	- 29	Wanderungen über die Grenzen des Bundesgebietes			
DH	26	33	- 7	ALF	96	113	- 17	Zusammen	1 433	578	+ 855
RI	576	680	- 104	GO	33	49	- 16	Wanderungen innerhalb und über die Grenzen des Bundesgebietes			
HM	101	104	- 3	HI-L	150	151	- 1	Insgesamt	7 131	6 581	+ 550
H-L	166	199	- 33	HOL	22	30	- 8	Ldkrs. Alfeld (Leine)			
NRÜ	235	302	- 67	OHA	34	26	+ 8	Wanderungen innerhalb des Landes			
NI	148	129	+ 19	PE	26	21	+ 5	20 und mehr Personen			
SPR	50	54	- 4	BU	75	99	- 24	HI	288	287	+ 1
HI	34	31	+ 3	CE	32	54	- 22	EIN	51	49	+ 2
GO	55	72	- 17	BS	24	23	+ 1	GO	77	104	- 27
HI-L	26	34	- 8	unter 20 Personen				HI-L	387	288	+ 99
HOL	28	36	- 8	Übrige Kreise	321	285	+ 36	HOL	155	113	+ 42
OHA	19	20	- 1	Zusammen	2 895	2 576	+ 319	OHA	23	28	- 5
PE	17	22	- 5	Wanderungen aus bzw. nach Kreisen anderer Bundesländer				PE	31	28	+ 3
WOB	34	5	+ 29	20 und mehr Personen				H	261	300	- 39
BU	29	80	- 51	HH	38	31	+ 7	HM	96	129	- 33
CE	81	110	- 29	HB	22	24	- 2	H-L	105	128	- 23
FAL	27	24	+ 3	DT	19	28	- 9	NRÜ	29	42	- 13
GF	27	18	+ 9	WN	8	21	- 13	SPR	113	96	+ 17
SOL	25	17	+ 8	B	115	67	+ 48	BU	44	19	+ 25
UE	36	17	+ 19	unter 20 Personen				CE	21	36	- 15
OS	35	14	+ 21	Übrige Kreise	644	669	- 25	UE	21	11	+ 10
NOH	22	10	+ 12	Zusammen	846	840	+ 6	BS	36	46	- 10
OS-L	47	41	+ 6	Wanderungen über die Grenzen des Bundesgebietes				GAN	145	147	- 2
BS	39	27	+ 12	Zusammen	875	403	+ 472	GS	23	41	- 18
GS	25	30	- 5	Wanderungen innerhalb und über die Grenzen des Bundesgebietes				WF	18	30	- 12
WF	30	18	+ 12	Insgesamt	4 616	3 819	+ 797	unter 20 Personen			
VEC	20	19	+ 1	Krsfr. Stadt Hildesheim				Übrige Kreise	249	275	- 26
unter 20 Personen				Wanderungen innerhalb des Landes				Zusammen	2 173	2 197	- 24
Übrige Kreise	321	364	- 43	30 und mehr Personen				Wanderungen aus bzw. nach Kreisen anderer Bundesländer			
Zusammen	2 652	2 866	- 214	ALF	287	288	- 1	20 und mehr Personen			
Wanderungen aus bzw. nach Kreisen anderer Bundesländer				GO	176	182	- 6	HH	50	51	- 1
20 und mehr Personen				HI-L	1 783	1 757	+ 26	HB	12	27	- 15
FL	25	9	+ 16	HOL	46	29	+ 17	KS	28	22	+ 6
KI	30	33	- 3	NOM	34	42	- 8	B	81	103	- 22
WF	26	13	+ 13	OHA	62	55	+ 7	unter 20 Personen			
PI	23	19	+ 4	H	114	84	+ 30	Übrige Kreise	546	625	- 79
RD	23	26	- 3	RI	291	370	- 79	Zusammen	717	828	- 111
SE	7	20	- 13	HM	14	31	- 17	Wanderungen über die Grenzen des Bundesgebietes			
HH	61	49	+ 12	H-L	77	64	+ 13	Zusammen	553	250	+ 303
HB	61	45	+ 16	NRÜ	100	147	- 47	Wanderungen innerhalb und über die Grenzen des Bundesgebietes			
D-L	10	21	- 11	STH	45	52	- 7	Insgesamt	3 443	3 275	+ 168
K	21	41	- 20	SPR	31	34	- 3	Ldkrs. Einbeck			
SU	8	25	- 17	BU	75	46	+ 29	Wanderungen innerhalb des Landes			
MS	10	25	- 15	CE	67	71	- 4	20 und mehr Personen			
BF	21	24	- 3	FAL	79	71	+ 8	ALF	49	51	- 2
TE	20	14	+ 6	GF	16	28	- 12	GO	116	154	- 38
BI	60	45	+ 15	OS	34	23	+ 11	HI-L	18	24	- 6
GT	19	35	- 16	BS	9	34	- 25	HOL	89	60	+ 29
HF	37	30	+ 7	SZ	81	93	- 12	NOM	142	181	- 39
HX	20	13	+ 7	GAN	99	71	+ 28	OHA	44	40	+ 4
DT	88	100	- 12	GS	91	42	+ 49	H	74	81	- 7
MI	357	294	+ 63	WF	83	78	+ 5	HM	16	21	- 5
FZ	6	23	- 17	unter 30 Personen				H-L	12	35	- 23
S	7	20	- 13	Übrige Kreise	502	503	- 1	CE	14	21	- 7
M	27	34	- 7	Zusammen	4 255	4 253	+ 2	BS	21	17	+ 4
B	108	83	+ 25	Wanderungen aus bzw. nach Kreisen anderer Bundesländer				GAN	78	105	- 27
unter 20 Personen				30 und mehr Personen				GS	24	25	- 1
Übrige Kreise	924	1 053	- 129	HH	98	80	+ 18	Ldkrs. Springe			
Zusammen	1 999	2 094	- 95	HB	25	68	- 43	Wanderungen innerhalb des Landes			
Wanderungen über die Grenzen des Bundesgebietes				F	15	30	- 15	20 und mehr Personen			
Zusammen	822	440	+ 382	M	17	34	- 17	H	999	628	+ 371
Wanderungen innerhalb und über die Grenzen des Bundesgebietes				B	129	139	- 10	RI	95	121	- 26
Insgesamt	5 473	5 400	+ 73	unter 30 Personen				HM	239	223	+ 16
Ldkrs. Springe				Wanderungen aus bzw. nach Kreisen anderer Bundesländer				H-L	550	485	+ 65
Wanderungen innerhalb des Landes				30 und mehr Personen							
20 und mehr Personen											

1) Verzeichnis siehe S. 46.

9. Wanderungen zwischen den Kreisen des Bundesgebietes 1973

Kreise (Kfz.-Kenn- zeichen) ¹⁾	Zuzüge aus nebenstehenden Kreisen	Fortzüge nach nebenstehenden Kreisen	Saldo	Kreise (Kfz.-Kenn- zeichen) ¹⁾	Zuzüge aus nebenstehenden Kreisen	Fortzüge nach nebenstehenden Kreisen	Saldo	Kreise (Kfz.-Kenn- zeichen) ¹⁾	Zuzüge aus nebenstehenden Kreisen	Fortzüge nach nebenstehenden Kreisen	Saldo
Ldkrs. Einbeck				unter 20 Personen				LÖ			
unter 20 Personen				Übrige Kreise				TU			
Übrige Kreise	143	200	- 57	Zusammen	5 994	5 392	+ 602	M	20	26	- 6
Zusammen	840	1 015	- 175					TOL	34	57	- 23
Wanderungen aus bzw. nach Kreisen				Wanderungen aus bzw. nach Kreisen				M	89	128	- 39
anderer Bundesländer				anderer Bundesländer				TOL	13	36	- 23
20 und mehr Personen				20 und mehr Personen				FFB	2	20	- 18
HH	21	30	- 9	FL	20	20	+	M-L	10	32	- 22
PH	0	20	- 20	KL	116	57	+ 59	N	49	21	+ 28
B	54	52	+ 2	HL	61	43	- 18	B	313	255	+ 58
unter 20 Personen				NF	38	40	- 2	unter 20 Personen			
Übrige Kreise	471	554	- 83	OH	54	25	+ 29	Übrige Kreise	1 334	1 325	+ 9
Zusammen	546	656	- 110	PI	47	47	+	Zusammen	6 616	6 182	+ 434
Wanderungen über die Grenzen				PLÖ	30	13	- 17	Wanderungen über die Grenzen			
des Bundesgebietes				RD	39	52	- 13	des Bundesgebietes			
Zusammen	568	255	+ 313	SE	26	15	+ 11	Zusammen	2 630	1 298	+1 332
Wanderungen innerhalb und über				IZ	28	14	+ 14	Wanderungen innerhalb und über die			
die Grenzen des Bundesgebietes				OD	15	21	- 6	Grenzen des Bundesgebietes			
Insgesamt	1 954	1 926	+ 28	HH	258	192	+ 106	Insgesamt	15 240	12 872	+2 368
Ldkrs. Göttingen				HB	224	192	+ 32	Ldkrs. Hildesheim-Marienburg			
Wanderungen innerhalb des Landes				HB-hav	55	38	+ 17	Wanderungen innerhalb des Landes			
20 und mehr Personen				D	57	14	+ 43	20 und mehr Personen			
HI	182	176	+ 6	DU	28	48	- 20	HI	1 757	1 783	- 26
ALF	104	77	+ 27	E	15	5	+ 10	ALF	288	387	- 99
EIN	154	116	+ 38	NE	53	40	+ 13	EIN	24	18	+ 6
HI-L	122	125	- 3	OB	23	26	- 3	GO	125	122	+ 3
HOL	198	182	+ 16	W	50	21	+ 29	HOL	41	42	- 1
NOM	686	762	- 76	D-L	23	26	- 3	NOM	45	25	+ 20
OHA	421	352	+ 69	GV	20	16	+ 4	OHA	48	47	+ 1
PE	90	53	+ 37	MO	14	22	- 8	PE	169	140	+ 29
H	626	681	- 55	OP	38	63	- 25	H	775	583	+ 192
DH	27	22	+ 5	BN	70	88	- 18	RI	35	24	+ 11
SY	34	43	- 9	K	37	26	+ 11	HM	72	74	- 2
RI	75	40	+ 35	AC	24	45	- 21	H	387	352	+ 35
HM	141	95	+ 46	K-L	33	49	- 16	NRB	82	81	+ 1
H-L	204	229	- 25	SU	28	26	+ 2	NI	23	27	- 4
NRÜ	92	70	+ 22	GE	49	55	- 6	STH	34	26	+ 8
NI	60	31	+ 29	MS	32	1	+ 31	SPR	151	150	+ 1
STH	72	55	+ 17	COE	14	29	- 15	LG	22	18	+ 4
SPR	49	33	+ 16	MS-L	17	29	- 12	WOB	25	10	+ 15
LG	61	52	+ 9	RE-L	82	86	- 4	BU	149	177	- 28
WOB	104	57	+ 47	BT	44	37	+ 7	CE	63	52	+ 11
BU	96	105	- 9	GT	65	22	+ 43	FAL	10	22	- 12
CE	150	119	+ 31	HF	72	46	+ 26	GF	54	73	- 19
FAL	46	16	+ 30	DT	103	70	+ 33	UE	18	44	- 26
GF	73	56	+ 17	MI	60	52	+ 8	STD	24	16	+ 8
WL	40	52	- 12	FB	48	52	- 4	BS	106	86	+ 20
DAN	38	17	+ 21	WAR	38	15	+ 23	SZ	105	162	- 57
LG	36	24	+ 12	BO	34	26	+ 8	BS-L	23	37	- 14
SOL	42	32	+ 10	DO	37	41	- 4	GAN	168	156	+ 12
UE	74	56	+ 18	HA	8	28	- 20	GS	107	78	+ 29
BRV	32	15	+ 17	IS	20	2	+ 18	HE	33	24	+ 9
OHZ	24	17	+ 7	LU	23	19	+ 4	WF	108	66	+ 42
ROW	33	24	+ 9	AR	29	8	+ 21	OL	24	15	+ 9
STD	66	43	+ 23	BIR	40	8	+ 32	unter 20 Personen			
VER	56	40	+ 16	SI	26	20	+ 6	Übrige Kreise	293	234	+ 59
WEM	23	27	- 4	SO	18	21	- 3	Zusammen	5 388	5 151	+ 237
OS	25	21	+ 4	DA	23	15	+ 8	Wanderungen aus bzw. nach Kreisen			
ASD	29	13	+ 16	F	96	139	- 43	anderer Bundesländer			
NOH	21	16	+ 5	GI	32	19	+ 13	20 und mehr Personen			
MEP	21	16	+ 5	WI	29	36	- 7	HH	62	58	+ 4
OS-L	71	40	+ 31	PH	18	32	- 14	HB	35	50	- 15
EMD	23	30	- 7	OF-L	33	22	+ 11	HB-hav	26	14	+ 12
AUR	29	19	+ 10	WZ	20	12	+ 8	E	20	12	+ 8
LER	42	30	+ 12	HG	24	59	- 35	RE-L	20	3	+ 17
NOR	42	36	+ 6	FB	22	25	- 3	HF	12	20	- 8
BS	250	380	- 130	FD	22	12	+ 10	HX	24	4	+ 20
SZ	103	83	+ 20	MR	44	45	- 1	DT	27	22	+ 5
BS-L	70	52	+ 18	ESW	113	56	+ 57	MI	21	16	+ 5
GAN	101	73	+ 28	FZ	60	32	+ 28	DO	20	6	+ 14
GS	212	156	+ 56	MR-L	22	13	+ 9	M	9	22	- 13
HE	68	53	+ 15	MEG	27	36	- 9	B	122	136	- 14
WF	129	93	+ 36	WA	72	44	+ 28	unter 20 Personen			
DEL	27	22	+ 5	WIZ	171	198	- 27	Übrige Kreise	857	995	- 138
OL	89	124	- 35	ZIG	20	8	+ 12	Zusammen	1 255	1 358	- 103
WHV	43	32	+ 11	HEF	85	31	+ 54	Wanderungen innerhalb des Landes			
WST	26	23	+ 3	KS-L	343	407	- 64	20 und mehr Personen			
JEV	44	19	+ 25	KO	11	20	- 9	HI	182	176	+ 6
OL-L	35	30	+ 5	MI	8	25	- 17	ALF	104	77	+ 27
VEC	34	28	+ 6	TR	7	20	- 13	EIN	154	116	+ 38
BRA	22	21	+ 1	MZ	31	28	+ 3	HI-L	122	125	- 3
				FR	59	47	+ 12	HOL	198	182	+ 16
				KN	26	34	- 8	NOM	686	762	- 76

1) Verzeichnis siehe S. 46.

9. Wanderungen zwischen den Kreisen des Bundesgebietes 1973

Kreise (Kfz.-Kenn- zeichen) ¹⁾	Zuzüge aus	Fortzüge nach	Saldo	Kreise (Kfz.-Kenn- zeichen) ¹⁾	Zuzüge aus	Fortzüge nach	Saldo	Kreise (Kfz.-Kenn- zeichen) ¹⁾	Zuzüge aus	Fortzüge nach	Saldo
nebenstehenden Kreisen				nebenstehenden Kreisen				nebenstehenden Kreisen			
Ldkrs. Hildesheim-Marienburg				HI-L	25	45	- 20	Wanderungen aus bzw. nach Kreisen			
Wanderungen über die Grenzen				HOL	107	68	+ 39	anderer Bundesländer			
des Bundesgebietes				OHA	259	134	+ 125	20 und mehr Personen			
Zusammen	1 1 663	748	+ 915	PE	29	17	+ 12	OH	19	31	- 12
Wanderungen innerhalb und über die				H	140	156	- 16	PI	9	22	- 13
Grenzen des Bundesgebietes				HM	31	25	+ 6	RD	6	25	- 19
Insgesamt	1 8 306	7 257	+ 1 049	H-L	61	70	- 9	HH	101	71	+ 30
				NRÜ	32	27	+ 5	HB	61	51	+ 10
				BU	11	21	- 10	D	24	33	- 9
				BS	50	33	+ 17	K	17	28	- 11
				SZ	3	23	- 20	K-L	9	24	- 15
				GAN	61	46	+ 15	DT	20	22	- 2
				GS	71	64	+ 7	MI	13	26	- 13
				WF	25	22	+ 3	UN	3	24	- 21
Ldkrs. Holzminde				unter 20 Personen				F	26	26	± 0
Wanderungen innerhalb des Landes				Übrige Kreise	269	287	- 18	KS	47	76	- 29
20 und mehr Personen				Zusammen	2 159	1 900	+ 259	KS-L	38	21	+ 17
				Wanderungen aus bzw. nach Kreisen				S	15	20	- 5
				anderer Bundesländer				M	30	27	+ 3
				20 und mehr Personen				B	331	195	+ 136
HI	29	46	- 17	HH	44	46	- 2	unter 20 Personen			
ALF	113	155	- 42	HB	22	31	- 9	Übrige Kreise	1 032	1 181	- 149
EIN	60	89	- 29	K	21	11	+ 10	Zusammen	1 801	1 903	- 102
GO	182	198	- 16	HX	28	23	+ 5	Wanderungen über die Grenzen			
HI-L	42	41	+ 1	KS	37	53	- 16	des Bundesgebietes			
NOM	68	107	- 39	KS-L	92	166	- 74	Zusammen	1 482	814	+ 668
OHA	39	25	+ 14	M	10	23	- 13	Wanderungen innerhalb und über die			
H	121	172	- 51	B	175	97	+ 78	Grenzen des Bundesgebietes			
RI	59	36	+ 23	unter 20 Personen				Insgesamt	5 428	5 364	+ 64
HM	187	227	- 40	Übrige Kreise	723	814	- 91	Ldkrs. Peine			
H-L	51	74	- 23	Zusammen	1 152	1 264	- 112	Wanderungen innerhalb des Landes			
NRÜ	20	27	- 7	Wanderungen über die Grenzen				20 und mehr Personen			
STH	36	28	+ 8	des Bundesgebietes				HI	84	114	- 30
SPR	30	22	+ 8	Zusammen				ALF	28	31	- 3
BU	39	34	+ 5	Insgesamt				GO	53	90	- 37
BS	32	62	- 30	Ldkrs. Osterode am Harz				HI-L	140	169	- 29
SZ	10	27	- 17	Wanderungen innerhalb des Landes				NOM	17	29	- 12
GAN	58	66	- 8	20 und mehr Personen				OHA	32	9	+ 23
GS	42	27	+ 15	HI	55	62	- 7	H	380	333	+ 47
WF	35	18	+ 17	ALF	28	23	+ 5	RI	14	20	- 6
unter 20 Personen				EIN	40	44	- 4	HM	25	8	+ 17
Übrige Kreise	263	292	- 29	GO	352	421	- 69	H-L	105	98	+ 7
Zusammen	1 516	1 773	- 257	HI-L	47	48	- 1	NRÜ	42	41	+ 1
Wanderungen aus bzw. nach Kreisen				HOL	25	39	- 14	STH	22	17	+ 5
anderer Bundesländer				NOM	134	259	- 125	SPR	21	26	- 5
20 und mehr Personen				PE	9	32	- 23	WOB	46	50	- 4
HH	64	47	+ 17	H	162	207	- 45	BU	228	262	- 34
HB	25	56	- 31	HM	39	17	+ 22	CE	87	68	+ 19

1) Verzeichnis siehe S. 46.

9. Wanderungen zwischen den Kreisen des Bundesgebietes 1973

Kreise (Kfz.-Kenn- zeichen) ¹⁾	Zuzüge aus nebenstehenden Kreisen	Fortzüge nach	Saldo	Kreise (Kfz.-Kenn- zeichen) ¹⁾	Zuzüge aus nebenstehenden Kreisen	Fortzüge nach	Saldo	Kreise (Kfz.-Kenn- zeichen) ¹⁾	Zuzüge aus nebenstehenden Kreisen	Fortzüge nach	Saldo
Ldkrs. Peine				Wanderungen aus bzw. nach Kreisen anderer Bundesländer				K			
Wanderungen über die Grenzen des Bundesgebietes				50 und mehr Personen				GL			
Zusammen	1 189	687	+ 502	HH	86	111	- 25	24 + 14			
Wanderungen innerhalb und über die Grenzen des Bundesgebietes				HB	34	71	- 37	16 + 4			
Insgesamt	4 695	4 235	+ 460	HN	56	5	+ 51	40 31 + 9			
				M	47	55	- 8	11 22 - 11			
				B	261	213	+ 48	28 35 - 7			
				unter 50 Personen				MI			
				Übrige Kreise	1 082	1 389	- 307	31 25 + 6			
				Zusammen	1 566	1 844	- 278	DO			
				Wanderungen über die Grenzen des Bundesgebietes				25 19 + 6			
				Zusammen	6 623	2 486	+ 4 137	F			
				Wanderungen innerhalb und über die Grenzen des Bundesgebietes				13 29 - 16			
				Insgesamt	11 277	7 715	+ 3 562	OF-L			
								25 8 + 17			
								S			
								22 26 - 4			
								ES			
								21 13 + 8			
								M			
								35 36 - 1			
								B			
								238 151 + 87			
								unter 20 Personen			
								Übrige Kreise			
								1 129 1 013 + 116			
								Zusammen			
								2 067 1 802 + 265			
Krsfr. Stadt Lüneburg				Wanderungen über die Grenzen des Bundesgebietes				Wanderungen über die Grenzen des Bundesgebietes			
Wanderungen innerhalb des Landes				Zusammen				Zusammen			
30 und mehr Personen				1 6 623 2 486 +4 137				1 360 841 + 519			
				Wanderungen innerhalb und über die Grenzen des Bundesgebietes				Wanderungen innerhalb und über die Grenzen des Bundesgebietes			
BU	40	35	+ 5	Insgesamt				Insgesamt			
CE	102	68	+ 34	11 277 7 715 +3 562				10 668 7 735 +2 933			
GF	45	34	+ 11								
WL	177	189	- 12								
DAN	146	138	+ 8								
LG-L	1 075	1 514	- 439								
SOL	82	72	+ 10								
UE	226	173	+ 53								
H	87	102	- 15								
H-L	39	55	- 16								
GÜ	52	61	- 9								
STD	44	54	- 10								
BS	35	71	- 36								
unter 30 Personen											
Übrige Kreise	492	492	± 0								
Zusammen	2 642	3 058	- 416								
Wanderungen aus bzw. nach Kreisen anderer Bundesländer											
30 und mehr Personen											
HL	35	34	+ 1								
RZ	56	38	+ 18								
NF	14	31	- 17								
HH	370	409	- 39								
HB	33	58	- 25								
B	141	202	- 61								
unter 30 Personen											
Übrige Kreise	940	1 036	- 96								
Zusammen	1 589	1 808	- 219								
Wanderungen über die Grenzen des Bundesgebietes											
Zusammen											
686 558 + 128											
Wanderungen innerhalb und über die Grenzen des Bundesgebietes											
Insgesamt											
4 917 5 424 - 507											
Krsfr. Stadt Wolfsburg											
Wanderungen innerhalb des Landes											
50 und mehr Personen											
CE	62	58	+ 4								
GF	932	1 060	- 128								
UE	79	65	+ 14								
H	130	205	- 75								
H-L	46	56	- 10								
GÜ	57	104	- 47								
PE	50	46	+ 4								
BS	286	355	- 69								
SZ	73	62	+ 11								
BS-L	141	275	- 132								
GS	65	64	+ 1								
HE	491	375	+ 116								
WF	96	58	+ 38								
unter 50 Personen											
Übrige Kreise	580	604	- 24								
Zusammen	3 088	3 385	- 297								

9. Wanderungen zwischen den Kreisen des Bundesgebietes 1973

Kreise (Kfz.-Kenn- zeichen) ¹⁾	Zuzüge aus nebenstehenden Kreisen	Fortzüge nach	Saldo	Kreise (Kfz.-Kenn- zeichen) ¹⁾	Zuzüge aus nebenstehenden Kreisen	Fortzüge nach	Saldo	Kreise (Kfz.-Kenn- zeichen) ¹⁾	Zuzüge aus nebenstehenden Kreisen	Fortzüge nach	Saldo
Ldkrs. Celle				unter 20 Personen				Wanderungen innerhalb und über die Grenzen des Bundesgebietes			
RD	28	43	- 15	Übrige Kreise	691	609	+ 90	Insgesamt	7 218	6 216	+1 002
SE	14	33	- 19	Zusammen	1 033	925	+ 108	Ldkrs. Harburg			
IZ	26	12	+ 14	Wanderungen über die Grenzen des Bundesgebietes				Wanderungen innerhalb des Landes			
OD	21	17	+ 4	Zusammen				20 und mehr Personen			
HH	233	269	- 36	Insgesamt				LG	189	177	+ 12
HB	82	88	- 6	Wanderungen innerhalb und über die Grenzen des Bundesgebietes				WOB	23	19	+ 4
HB-nav	17	29	- 12	Zusammen				BU	28	31	- 3
D	30	34	- 4	Insgesamt				CE	71	65	+ 6
E	48	32	+ 16	Ldkrs. Gifhorn				FAL	41	31	+ 10
W	23	21	+ 2	Wanderungen innerhalb des Landes				GF	46	51	- 5
D-L	23	39	- 16	20 und mehr Personen				DAN	44	54	- 10
OP	12	24	- 12	LG	34	45	- 11	LG-L	238	220	+ 18
BV	15	22	- 7	WOG	1 060	932	+ 128	SOL	117	118	- 1
K	30	44	- 14	BU	74	69	+ 5	UE	81	65	+ 16
SH	16	30	- 14	CE	233	230	+ 3	H	77	69	+ 8
MS	5	25	- 20	FAL	27	22	+ 5	SY	24	29	- 5
BF	14	33	- 19	WL	51	46	+ 5	H-L	66	41	+ 25
TE	12	24	- 12	DAN	57	32	+ 25	NRÜ	20	24	- 4
BI	36	52	- 16	LG-L	18	29	- 11	GO	52	40	+ 12
GT	20	21	+ 9	SOL	67	63	+ 4	CUX	45	14	+ 31
DT	63	43	+ 20	UE	122	188	- 66	BRV	79	75	+ 4
MI	29	19	+ 10	H	230	184	+ 46	OTT	11	30	- 19
DO	36	8	+ 28	DH	72	81	- 9	ROW	82	103	- 21
F	18	45	- 27	SY	23	13	+ 10	STD	331	406	- 75
KS	21	39	- 18	H-L	128	76	+ 52	VER	26	20	+ 6
KS-L	1	20	+ 19	NRÜ	29	26	+ 3	OS-L	24	14	+ 10
S	18	31	- 13	NI	17	25	- 8	BS	26	25	+ 1
MA	85	62	+ 23	STH	18	27	- 9	GS	21	13	+ 8
CW	5	32	- 27	HI	23	34	- 11	OL	31	12	+ 19
FR-L	20	9	+ 11	GC	56	73	- 17	WHV	14	22	- 8
BL	21	34	- 13	HI-L	73	54	+ 19	OL-L	27	14	+ 13
M	42	51	- 9	OHA	22	30	- 8	unter 20 Personen			
W-L	19	26	- 7	PE	106	102	+ 4	Übrige Kreise	340	313	+ 27
RO-L	20	10	+ 10	VER	15	33	- 18	Zusammen	2 174	2 095	+ 79
B	406	149	+ 257	BS	679	476	+ 203	Wanderungen aus bzw. nach Kreisen anderer Bundesländer			
unter 20 Personen				SZ	53	32	+ 21	20 und mehr Personen			
Übrige Kreise	1 324	1 269	+ 55	BS-L	290	181	+ 109	KI	39	22	+ 17
Zusammen	3 049	2 923	+ 126	GAN	32	12	+ 20	HL	65	35	+ 30
Wanderungen über die Grenzen des Bundesgebietes				GS	47	49	- 2	NMS	25	6	+ 19
Zusammen	2 338	940	+1 398	HE	151	167	- 16	HEI	49	14	+ 35
Wanderungen innerhalb und über die Grenzen des Bundesgebietes				WF	110	85	+ 25	RZ	164	112	+ 52
Insgesamt	9 675	7 721	+1 954	unter 20 Personen				NF	85	46	+ 39
Ldkrs. Fallingb. ostel				Übrige Kreise	245	313	- 68	OH	52	66	- 14
Wanderungen innerhalb des Landes				Zusammen	4 162	3 729	+ 433	PI	273	129	+ 144
20 und mehr Personen				Wanderungen aus bzw. nach Kreisen anderer Bundesländer				PLÖ	28	15	+ 13
LG	13	20	- 7	20 und mehr Personen				RD	54	35	+ 19
BN	74	98	- 24	KI	13	29	- 16	SL	21	12	+ 9
CE	101	124	- 23	OH	9	24	- 15	SE	170	134	+ 36
GF	22	27	- 5	PI	36	42	- 6	IZ	40	27	+ 13
WL	31	41	- 10	OD	22	9	+ 13	OD	236	116	+ 120
SOL	141	149	- 8	HH	97	108	- 11	HH	7 941	3 222	+4 719
UE	22	43	- 21	HB	37	62	- 25	HB	133	113	+ 20
H	266	220	+ 46	D	35	43	- 8	HB-nav	25	21	+ 4
SY	18	39	- 21	E	22	23	- 1	D	21	21	± 0
H-L	102	101	+ 1	W	23	7	+ 16	E	30	23	+ 7
NRÜ	69	67	+ 2	K	23	34	- 11	W	25	18	+ 7
NI	55	28	+ 27	BF	0	56	- 56	DIN	23	0	+ 23
STH	24	27	- 3	BI	82	63	+ 19	D-L	28	28	± 0
HI	28	16	+ 12	HF	29	20	+ 9	MD	27	2	+ 25
GO	16	46	- 30	DT	30	31	- 1	K	36	37	- 1
HI-L	22	10	+ 12	MI	49	21	+ 28	K-L	24	22	+ 2
ROW	62	72	- 10	F	28	16	+ 12	BI	24	15	+ 9
VER	79	92	- 13	KS	31	12	+ 19	GT	28	11	+ 17
BS	15	30	- 15	M	31	50	- 19	HF	24	3	+ 21
GS	18	20	- 2	WM	27	29	- 2	HX	24	3	+ 21
unter 20 Personen				B	298	178	+ 120	CAS	20	0	+ 20
Übrige Kreise	233	260	- 27	unter 20 Personen				DO	21	25	- 4
Zusammen	1 411	1 530	- 119	Übrige Kreise	967	894	+ 73	EN	23	11	+ 12
Wanderungen aus bzw. nach Kreisen anderer Bundesländer				Zusammen	1 889	1 751	+ 138	F	29	29	± 0
20 und mehr Personen				Wanderungen über die Grenzen des Bundesgebietes				ES	15	22	- 7
HH	97	127	- 30	Zusammen				M	27	27	± 0
HB	53	79	- 26	Wanderungen innerhalb und über die Grenzen des Bundesgebietes				B	224	118	+ 106
DT	20	9	+ 11	Zusammen				unter 20 Personen			
WN	30	5	+ 25	Übrige Kreise				Übrige Kreise	1 284	864	+ 420
B	142	96	+ 46	Zusammen				Zusammen	11 357	5 404	+5 953
				Wanderungen über die Grenzen des Bundesgebietes				Wanderungen über die Grenzen des Bundesgebietes			
				Zusammen				Zusammen			
				1 167				1 297			
				736				684			
				+ 431				+ 613			

1) Verzeichnis siehe S. 46.

9. Wanderungen zwischen den Kreisen des Bundesgebietes 1973

Kreise (Kfz.-Kenn- zeichen) ¹⁾	Zuzüge aus nebenstehenden Kreisen	Fortzüge nach	Saldo	Kreise (Kfz.-Kenn- zeichen) ¹⁾	Zuzüge aus nebenstehenden Kreisen	Fortzüge nach	Saldo	Kreise (Kfz.-Kenn- zeichen) ¹⁾	Zuzüge aus nebenstehenden Kreisen	Fortzüge nach	Saldo
Ldkrs. Harburg				Wanderungen aus bzw. nach Kreisen anderer Bundesländer				Wanderungen über die Grenzen des Bundesgebietes			
Wanderungen innerhalb und über die Grenzen des Bundesgebietes				20 und mehr Personen				Zusammen 501 214 + 287			
Insgesamt	14 828	8 183	+ 6 645	HL	25	13	+ 12	Wanderungen innerhalb und über die Grenzen des Bundesgebietes			
				RZ	164	73	+ 91	Insgesamt 3 995 3 978 + 17			
				OH	11	23	- 12				
				PI	39	22	+ 17				
				SE	28	25	+ 3				
				OD	45	23	+ 22				
				HH	493	270	+ 223				
				HB	32	19	+ 13				
				B	115	53	+ 62				
				unter 20 Personen				Ldkrs. Uelzen			
				Übrige Kreise	571	427	+ 144	Wanderungen innerhalb des Landes			
				Zusammen	1 523	948	+ 575	20 und mehr Personen			
				Wanderungen über die Grenzen des Bundesgebietes				LG	173	226	- 53
				Zusammen	224	99	+ 125	WOB	65	79	- 14
				Wanderungen innerhalb und über die Grenzen des Bundesgebietes				BU	32	50	- 18
				Insgesamt	4 399	3 143	+ 1 256	CE	187	157	+ 30
				Ldkrs. Soltau				FAL	43	22	+ 21
				Wanderungen innerhalb des Landes				GP	188	122	+ 66
				20 und mehr Personen				WL	65	81	- 16
LG	138	146	- 8					DAN	204	208	- 4
WOB	28	42	- 14					LG-L	141	197	- 56
CE	33	52	- 19					SOL	185	145	+ 40
GF	32	57	- 25					H	150	195	- 45
WL	54	44	+ 10					SY	23	15	+ 8
LG-L	90	134	- 44					HM	23	31	- 8
SOL	24	27	- 3					H-L	54	84	- 30
UE	208	204	+ 4					NRÜ	20	28	- 8
H	84	97	- 13					STH	17	36	- 19
DH	6	24	- 18					HI	23	26	- 3
H-L	34	40	- 6					ALF	11	21	- 10
GO	17	38	- 21					GO	56	74	- 18
STD	17	28	- 11					HI-L	44	18	+ 26
BS	15	39	- 24					ROW	15	24	- 9
unter 20 Personen								STD	41	27	+ 14
Übrige Kreise	291	292	- 1					VER	24	9	+ 15
Zusammen	1 071	1 264	- 193					BS	68	76	- 8
Wanderungen aus bzw. nach Kreisen anderer Bundesländer								SZ	9	29	- 20
20 und mehr Personen								BS-L	18	27	- 9
KI	22	18	+ 4					GS	23	34	- 11
HL	107	28	+ 79					WF	21	17	+ 4
RZ	62	47	+ 15					unter 20 Personen			
WF	6	30	- 24					Übrige Kreise	256	289	- 33
OH	30	13	+ 17					Zusammen	2 179	2 347	- 168
PI	31	27	+ 4					Wanderungen aus bzw. nach Kreisen anderer Bundesländer			
SE	36	24	+ 12					20 und mehr Personen			
HH	466	237	+ 229					HL	18	24	- 6
HB	15	24	- 9					RZ	25	19	+ 6
DO	25	4	+ 21					NF	14	29	- 15
B	268	67	+ 201					OH	16	39	- 23
unter 20 Personen								RD	19	21	- 2
Übrige Kreise	424	429	- 5					SE	19	39	- 20
Zusammen	1 492	948	+ 544					HH	394	252	+ 142
Wanderungen über die Grenzen des Bundesgebietes								HB	47	40	+ 7
Zusammen	158	81	+ 77					D	29	12	+ 17
Wanderungen innerhalb und über die Grenzen des Bundesgebietes								E	22	14	+ 8
Insgesamt	2 721	2 293	+ 428					D-L	25	25	± 0
Ldkrs. Lüneburg								MO	28	3	+ 25
Wanderungen innerhalb des Landes								K	17	40	- 23
20 und mehr Personen								DT	21	20	+ 1
LG	1 514	1 075	+ 439					MI	17	21	- 4
WOB	4	21	- 17					DO	20	2	+ 18
CE	48	56	- 8					B	252	106	+ 146
GF	29	18	+ 11					unter 20 Personen			
WL	220	238	- 18					Übrige Kreise	686	730	- 44
DAN	134	90	+ 44					Zusammen	1 669	1 436	+ 233
SOL	59	50	+ 9					Wanderungen über die Grenzen des Bundesgebietes			
UE	197	141	+ 56					Zusammen	638	224	+ 414
H	53	48	+ 5					Wanderungen innerhalb und über die Grenzen des Bundesgebietes			
H-L	34	27	+ 7					Insgesamt	4 486	4 007	+ 479
NRÜ	20	7	+ 13								
STD	20	29	- 9								
BS	16	26	- 10								
GO	24	36	- 12								
unter 20 Personen											
Übrige Kreise	280	234	+ 46								
Zusammen	2 652	2 096	+ 556								

¹⁾ Verzeichnis siehe S. 46.

9. Wanderungen zwischen den Kreisen des Bundesgebietes 1973

Kreise (Kfz.-Kenn- zeichen) ¹⁾	Zuzüge aus nebenstehenden Kreisen	Fortzüge nach nebenstehenden Kreisen	Saldo	Kreise (Kfz.-Kenn- zeichen) ¹⁾	Zuzüge aus nebenstehenden Kreisen	Fortzüge nach nebenstehenden Kreisen	Saldo	Kreise (Kfz.-Kenn- zeichen) ¹⁾	Zuzüge aus nebenstehenden Kreisen	Fortzüge nach nebenstehenden Kreisen	Saldo
Krsfr. Stadt Cuxhaven				Wanderungen über die Grenzen des Bundesgebietes				HB-hav	73	94	- 21
Wanderungen innerhalb des Landes				Zusammen				DU	29	4	+ 25
30 und mehr Personen				Wanderungen innerhalb und über die Grenzen des Bundesgebietes				K	10	24	- 14
BRV	17	43	- 26	Insgesamt				M	28	13	+ 15
OTT	231	141	+ 90	Ldkrs. Land Hadeln				B	82	57	+ 25
STD	45	130	- 85	Wanderungen innerhalb des Landes				unter 20 Personen			
WEN	178	207	- 29	20 und mehr Personen				Übrige Kreise	767	678	+ 89
H	43	68	- 25	Zusammen				Zusammen	4 353	2 751	+1 602
WL	14	45	- 31	Wanderungen über die Grenzen des Bundesgebietes				Wanderungen innerhalb und über die Grenzen des Bundesgebietes			
WHV	44	43	+ 1	Zusammen				Insgesamt			
BRA	30	27	+ 3	Ldkrs. Rotenburg (Wümme)				Wanderungen innerhalb des Landes			
unter 30 Personen				Wanderungen innerhalb des Landes				20 und mehr Personen			
Übrige Kreise	355	417	- 62	20 und mehr Personen				BRV	146	106	+ 40
Zusammen	957	1 121	- 164	Wanderungen aus bzw. nach Kreisen anderer Bundesländer				OHZ	26	17	+ 9
Wanderungen aus bzw. nach Kreisen anderer Bundesländer				20 und mehr Personen				STD	60	43	+ 17
30 und mehr Personen				unter 20 Personen				VER	188	150	+ 38
KI	18	47	- 29	Wanderungen aus bzw. nach Kreisen anderer Bundesländer				WEM	27	17	+ 10
HEI	36	19	+ 17	20 und mehr Personen				H	76	63	+ 13
NF	25	34	- 9	PI				SY	28	44	- 16
PI	49	46	+ 3	HH				HL-L	38	29	+ 9
HH	251	354	- 103	HB				LG	24	33	- 9
HB	101	102	- 1	HB-hav				BU	23	27	- 4
HB-hav	145	135	+ 10	B				CE	24	11	+ 13
BI	32	23	+ 9	unter 20 Personen				FAL	95	31	+ 64
B	79	63	+ 16	Wanderungen über die Grenzen des Bundesgebietes				WL	72	62	+ 10
unter 30 Personen				unter 20 Personen				SOL	103	82	+ 21
Übrige Kreise	833	1 029	- 196	Übrige Kreise				UE	112	79	+ 33
Zusammen	1 569	1 852	- 283	Zusammen				AUR	24	15	+ 9
Wanderungen über die Grenzen des Bundesgebietes				Wanderungen über die Grenzen des Bundesgebietes				SZ	21	5	+ 16
Zusammen	1 061	574	+ 687	Zusammen				OL	27	5	+ 22
Wanderungen innerhalb und über die Grenzen des Bundesgebietes				Wanderungen über die Grenzen des Bundesgebietes				OL-L	25	26	- 1
Insgesamt	3 587	3 347	+ 240	Zusammen				unter 20 Personen			
Ldkrs. Bremervörde				Wanderungen innerhalb und über die Grenzen des Bundesgebietes				Übrige Kreise	353	358	- 5
Wanderungen innerhalb des Landes				Insgesamt				Zusammen	1 513	1 229	+ 284
20 und mehr Personen				Ldkrs. Osterholz				Wanderungen aus bzw. nach Kreisen anderer Bundesländer			
CUX	43	17	+ 26	Wanderungen innerhalb des Landes				20 und mehr Personen			
OTT	39	31	+ 8	20 und mehr Personen				SL	30	4	+ 26
OHZ	83	79	+ 4	BRV				HH	261	193	+ 68
ROW	106	146	- 40	ROW				HB	332	277	+ 55
STD	200	199	+ 1	STD				HB-hav	17	27	- 10
VER	53	55	- 2	VER				B	76	36	+ 40
WEM	63	83	- 20	WEM				unter 20 Personen			
H	31	43	- 12	H				Übrige Kreise	636	543	+ 93
GO	15	32	- 17	DH				Zusammen	1 352	1 080	+ 272
WL	75	79	- 4	SY				Wanderungen über die Grenzen des Bundesgebietes			
SOL	23	21	+ 2	HL				Zusammen			
GS	30	25	+ 5	NI				Wanderungen innerhalb und über die Grenzen des Bundesgebietes			
OL	52	22	+ 30	GO				Insgesamt			
unter 20 Personen				OS				Ldkrs. Stade			
Übrige Kreise	333	314	+ 12	DEL				Wanderungen innerhalb des Landes			
Zusammen	1 146	1 146	- 7	OL-L				20 und mehr Personen			
Wanderungen aus bzw. nach Kreisen anderer Bundesländer				BRA				CUX	130	45	+ 85
20 und mehr Personen				unter 20 Personen				BRV	199	200	- 1
OH	12	22	- 10	Übrige Kreise				OTT	284	196	+ 88
PI	27	10	+ 17	Zusammen				OHZ	32	26	+ 6
HEI	245	186	+ 59	Wanderungen aus bzw. nach Kreisen anderer Bundesländer				ROW	43	60	- 17
HB	291	248	+ 43	20 und mehr Personen							
HB-hav	69	63	+ 6	HH							
B	56	37	+ 19	HB							
unter 20 Personen				3 240							
Übrige Kreise	496	507	- 11	1 826							
Zusammen	1 196	1 073	+ 123	+1 414							

1) Verzeichnis siehe S. 46.

9. Wanderungen zwischen den Kreisen des Bundesgebietes 1973

Kreise (Kfz.-Kenn- zeichen) ¹⁾	Zuzüge aus	Fortzüge nach	Saldo	Kreise (Kfz.-Kenn- zeichen) ¹⁾	Zuzüge aus	Fortzüge nach	Saldo	Kreise (Kfz.-Kenn- zeichen) ¹⁾	Zuzüge aus	Fortzüge nach	Saldo
nebenstehenden Kreisen				nebenstehenden Kreisen				nebenstehenden Kreisen			
Ldkrs. Stade				Ldkrs. Verden				unter 20 Personen			
VER	27	29	- 2	Wanderungen innerhalb des Landes				Ubrige Kreise	342	249	+ 93
WEM	47	26	+ 21	20 und mehr Personen				Zusammen	1 146	966	+ 180
H	108	110	- 2	BRV	55	53	+ 2	Wanderungen aus bzw. nach Kreisen			
SY	17	36	- 19	OHZ	74	63	+ 11	anderer Bundesländer			
HM	23	19	+ 4	ROW	150	188	- 38	20 und mehr Personen			
H-L	28	52	- 24	STD	29	27	+ 2	FL	31	11	+ 20
NRU	28	9	+ 19	WEM	23	15	+ 8	KI	46	42	+ 4
NI	24	5	+ 19	H	94	86	+ 8	HL	28	8	+ 20
HI-L	16	24	- 8	DH	31	24	+ 7	NF	31	37	- 6
GO	43	66	- 23	SY	281	185	+ 96	OH	52	13	+ 39
OHA	20	15	+ 5	H-L	37	46	- 9	PI	41	17	+ 24
LG	54	44	+ 10	NI	67	38	+ 29	PLQ	29	22	+ 7
CE	38	39	- 1	HI	20	28	- 8	SL	26	12	+ 14
WL	406	331	+ 75	GC	40	56	- 16	HH	94	64	+ 30
DAN	28	17	+ 11	BU	29	38	- 9	HB	240	195	+ 45
LG-L	29	20	+ 9	CE	32	41	- 9	HB-hav	2 015	1 621	+ 394
SOL	49	39	+ 10	FAL	92	79	+ 13	B	64	54	+ 10
UE	27	41	- 14	GF	33	15	+ 18	unter 20 Personen			
OS	9	21	- 12	WL	20	26	- 6	Ubrige Kreise	798	480	+ 318
OS-L	20	13	+ 7	SOL	34	21	+ 13	Zusammen	3 495	2 576	+ 919
BS	28	29	- 1	VE	9	24	- 15	Wanderungen über die Grenzen			
GS	23	21	+ 2	BS	18	30	- 12	des Bundesgebietes			
OL	36	28	+ 8	GS	19	24	- 5	Zusammen	243	265	- 22
BRA	30	27	+ 3	WF	21	10	+ 11	Wanderungen innerhalb und über			
unter 20 Personen				DEL	22	44	- 22	die Grenzen des Bundesgebietes			
Ubrige Kreise	317	283	+ 34	OL	28	30	- 2	Insgesamt			
Zusammen	2 163	1 871	+ 292	JEV	8	20	- 12	Krsfr. Stadt Osnabrück			
Wanderungen aus bzw. nach Kreisen				OL-L	46	45	+ 1	Wanderungen innerhalb des Landes			
anderer Bundesländer				BRA	24	28	- 4	50 und mehr Personen			
20 und mehr Personen				unter 20 Personen				ASD	109	73	+ 36
KI	60	47	+ 13	Ubrige Kreise	297	251	+ 46	NOH	150	101	+ 49
HL	33	28	+ 5	Zusammen	1 633	1 543	+ 90	LIN	161	88	+ 73
NMS	34	13	+ 21	Wanderungen aus bzw. nach Kreisen				MEP	104	63	+ 25
HEI	21	23	- 2	anderer Bundesländer				OS-L	2 089	3 121	- 1 032
RZ	38	36	+ 2	20 und mehr Personen				H	106	110	- 4
NF	36	50	- 14	RD	9	22	- 13	DI	90	61	+ 29
OH	40	28	+ 12	HH	150	94	+ 56	P-L	52	64	- 12
PI	164	110	+ 54	HB	1 964	883	+ 1 081	LER	72	39	+ 33
PLC	10	24	- 14	HB-hav	51	28	+ 23	OL	70	60	+ 10
RD	27	22	+ 5	D	25	6	+ 19	CLP	71	40	+ 31
SE	125	41	+ 84	W	20	7	+ 13	VEC	133	92	+ 41
IZ	58	55	+ 3	K	29	20	+ 9	unter 50 Personen			
OD	111	52	+ 59	MI	28	44	- 16	Ubrige Kreise	889	784	+ 105
FH	2 928	1 325	+ 1 603	B	27	20	+ 7	Zusammen	4 102	4 716	- 614
HB	137	109	+ 28		100	74	+ 26	Wanderungen aus bzw. nach Kreisen			
HB-hav	73	56	+ 17	unter 20 Personen				anderer Bundesländer			
D	22	38	- 16	Ubrige Kreise	940	792	+ 148	50 und mehr Personen			
DJ	28	22	+ 6	Zusammen	3 343	1 990	+ 1 353	HH	126	145	- 19
E	58	35	+ 23	Wanderungen über die Grenzen				HB	151	103	+ 48
KR	22	5	+ 17	des Bundesgebietes				D	46	53	- 7
NE	42	6	+ 36	Zusammen				E	57	27	+ 30
DIN	36	5	+ 31	Wanderungen innerhalb und über die				K	42	55	- 13
D-L	18	20	- 2	Grenzen des Bundesgebietes				MS	156	181	- 25
GV	123	10	+ 113	Insgesamt				MS-L	41	59	- 18
MO	29	7	+ 22	Ldkrs. Stade				BS	78	70	+ 8
BN	21	33	- 12	Wanderungen innerhalb des Landes				TE	406	659	- 253
K	16	33	- 17	20 und mehr Personen				BI	97	112	- 15
K-L	22	12	+ 10	ROW	17	27	- 10	GT	77	78	- 1
GE	21	7	+ 14	STD	26	47	- 21	WT	48	53	- 5
LH	28	9	+ 19	VER	15	23	- 8	MI	74	78	- 4
RE-L	46	12	+ 34	H	36	29	+ 7	M	35	66	- 31
BI	34	23	+ 11	GC	27	23	+ 4	R	121	131	- 10
DO	40	24	+ 16	LER	22	8	+ 14	unter 50 Personen			
HA	20	0	+ 20	BS	11	23	- 12	Ubrige Kreise	1 521	1 733	- 212
LUN	114	2	+ 112	GS	19	21	- 2	Zusammen	3 076	3 603	- 527
LUD	24	10	+ 14	OL	16	30	- 14	Wanderungen aus bzw. nach Kreisen			
F	21	26	- 5	WHV	34	33	+ 1	anderer Bundesländer			
OF-L	22	2	+ 20	BRA	85	43	+ 42	50 und mehr Personen			
OG	24	13	+ 11	Wanderungen innerhalb des Landes				20 und mehr Personen			
M	61	35	+ 26	20 und mehr Personen				Ubrige Kreise	207	178	+ 29
B	152	97	+ 55	Insgesamt				BRV	83	63	+ 20
unter 20 Personen				Ldkrs. Verden				OTT	87	63	+ 24
Ubrige Kreise	899	730	+ 169	20 und mehr Personen				OHZ	119	106	+ 13
Zusammen	5 838	3 235	+ 2 603	Insgesamt				ROW	17	27	- 10
Wanderungen über die Grenzen				Ldkrs. Wesermünde				STD	26	47	- 21
des Bundesgebietes				Wanderungen innerhalb des Landes				VER	15	23	- 8
Zusammen	968	467	+ 501	20 und mehr Personen				H	36	29	+ 7
Wanderungen innerhalb und über die				Insgesamt				GC	27	23	+ 4
Grenzen des Bundesgebietes				Ldkrs. Stade				LER	22	8	+ 14
Insgesamt	8 969	5 573	+ 3 396	Wanderungen innerhalb des Landes				BS	11	23	- 12

1) Verzeichnis siehe S. 46.

9. Wanderungen zwischen den Kreisen des Bundesgebietes 1973

Kreise (Kfz.-Kenn- zeichen) ¹⁾	Zuzüge aus nebenstehenden Kreisen	Fortzüge nach nebenstehenden Kreisen	Saldo	Kreise (Kfz.-Kenn- zeichen) ¹⁾	Zuzüge aus nebenstehenden Kreisen	Fortzüge nach nebenstehenden Kreisen	Saldo	Kreise (Kfz.-Kenn- zeichen) ¹⁾	Zuzüge aus nebenstehenden Kreisen	Fortzüge nach nebenstehenden Kreisen	Saldo
Krsfr. Stadt Osnabrück				OL	39	37	+ 2	unter 20 Personen			
Wanderungen über die Grenzen des Bundesgebietes				CLP	24	35	- 11	Übrige Kreise			
				OL-L	25	26	- 1	Zusammen			
Zusammen				unter 20 Personen				Wanderungen über die Grenzen des Bundesgebietes			
				Übrige Kreise				Zusammen			
				Zusammen				Wanderungen innerhalb und über die Grenzen des Bundesgebietes			
Insgesamt				Wanderungen aus bzw. nach Kreisen anderer Bundesländer				Wanderungen innerhalb und über die Grenzen des Bundesgebietes			
				20 und mehr Personen				Insgesamt			
Ldkrs. Aschendorf-Hümmling				HH	31	45	- 14	Ldkrs. Meppen			
Wanderungen innerhalb des Landes				HB	34	38	- 4	Wanderungen innerhalb des Landes			
20 und mehr Personen				D	18	29	- 11	20 und mehr Personen			
OS				D-L	19	28	- 9	OS			
NOH				GV	4	26	- 22	ASD			
LIN				K	22	34	- 12	NOH			
MEP				MS	72	111	- 39	LIN			
OS-L				MS-L	113	100	+ 13	OS-L			
H				TE	27	53	- 26	H			
EMD				BI	113	166	- 53	EMD			
LER				GT	34	31	+ 3	LER			
NOR				MI	13	29	- 16	OL			
OL				DO	14	28	- 14	CLP			
WHV				S	18	24	- 6	OL-L			
CLP				B	30	26	+ 4	VEC			
OL-L				unter 20 Personen				unter 20 Personen			
VEC				Übrige Kreise				Übrige Kreise			
				Zusammen				Zusammen			
unter 20 Personen				Wanderungen über die Grenzen des Bundesgebietes				Wanderungen aus bzw. nach Kreisen anderer Bundesländer			
Übrige Kreise				Zusammen				20 und mehr Personen			
Zusammen				Wanderungen innerhalb und über die Grenzen des Bundesgebietes				HH			
Wanderungen aus bzw. nach Kreisen anderer Bundesländer				Insgesamt				HB			
20 und mehr Personen				Ldkrs. Lingen				DU			
HH				Wanderungen innerhalb des Landes				E			
HB				20 und mehr Personen				OB			
DU				OS				GV			
E				ASD				MO			
K				NOH				K			
MS				MEP				AC			
COE				OS-L				SU			
MS-L				H				AC-L			
BF				LER				GE			
TE				NOR				GLA			
GT				OL				MS			
DO				CLP				COE			
BLB				VEC				MS-L			
B				unter 20 Personen				RE-L			
unter 20 Personen				Übrige Kreise				BF			
Übrige Kreise				Zusammen				TE			
Zusammen				Wanderungen aus bzw. nach Kreisen anderer Bundesländer				BI			
Wanderungen über die Grenzen des Bundesgebietes				20 und mehr Personen				BO			
Zusammen				HH				DO			
Wanderungen innerhalb und über die Grenzen des Bundesgebietes				HB				F			
Insgesamt				DU				GG			
				E				M			
				OB				B			
				unter 20 Personen				unter 20 Personen			
				Übrige Kreise				Übrige Kreise			
				Zusammen				Zusammen			
				Wanderungen über die Grenzen des Bundesgebietes				Wanderungen innerhalb und über die Grenzen des Bundesgebietes			
				Zusammen				Insgesamt			
				Ldkrs. Grafschaft-Bentheim							
				Wanderungen innerhalb des Landes							
				20 und mehr Personen							
				OS							
				ASD							
				LIN							
				MEP							
				OS-L							
				H							
				H-L							
				STH							
				GO							
				BU							
				LER							
				NOR							

1) Verzeichnis siehe S. 46.

9. Wanderungen zwischen den Kreisen des Bundesgebietes 1973

Kreise (Kfz.-Kenn- zeichen) ¹⁾	Zuzüge aus nebenstehenden Kreisen	Fortzüge nach nebenstehenden Kreisen	Saldo	Kreise (Kfz.-Kenn- zeichen) ¹⁾	Zuzüge aus nebenstehenden Kreisen	Fortzüge nach nebenstehenden Kreisen	Saldo	Kreise (Kfz.-Kenn- zeichen) ¹⁾	Zuzüge aus nebenstehenden Kreisen	Fortzüge nach nebenstehenden Kreisen	Saldo
Ldkrs. Osnabrück				ES	12	21	- 9	OL	80	96	- 16
Wanderungen innerhalb des Landes				HD-L	20	33	- 13	WHV	46	90	- 44
20 und mehr Personen				TR	24	15	+ 9	WST	32	55	- 23
OS	3 121	2 089	+1 032	M	18	50	- 32	CLP	14	20	- 6
ASD	101	87	+ 14	WUN	21	2	+ 19	JEV	66	106	- 40
NOH	101	67	+ 34	B	175	107	+ 68	OL-L	22	17	+ 5
LIN	172	187	- 15	unter 20 Personen				BRA	17	22	- 5
MEP	97	94	+ 3	Übrige Kreise	1 247	1 100	+ 147	unter 20 Personen			
H	109	116	- 7	Zusammen	4 942	4 529	+ 413	Übrige Kreise	285	265	+ 20
DH	89	57	+ 32	Wanderungen über die Grenzen des Bundesgebietes				Zusammen	1 565	1 676	- 111
SY	25	27	- 2	Zusammen	2 029	990	+1 039	Wanderungen aus bzw. nach Kreisen anderer Bundesländer			
HM	21	29	- 8	Wanderungen innerhalb und über die Grenzen des Bundesgebietes				20 und mehr Personen			
H-L	39	55	- 16	Insgesamt	12 224	9 660	+2 564	HH	46	30	+ 16
NRÜ	22	18	+ 4	Krsfr. Stadt Emden				HB	72	71	+ 1
NI	24	24	0	Wanderungen innerhalb des Landes				HB-hav	14	21	- 7
STH	41	47	- 6	30 und mehr Personen				SU	5	23	- 18
HI	29	14	+ 15	AUR	164	143	+ 21	MS	13	23	- 10
GÖ	40	71	- 31	LER	213	197	+ 16	BI	13	26	- 13
OHA	4	24	- 20	NOR	443	347	+ 96	B	38	33	+ 5
WOB	28	7	+ 21	WTM	38	40	- 2	unter 20 Personen			
CE	29	28	+ 1	H	29	30	- 1	Übrige Kreise	538	533	+ 5
WL	14	24	- 10	OS	14	42	- 28	Zusammen	739	760	- 21
OHZ	12	20	- 8	MEP	19	30	- 11	Wanderungen über die Grenzen des Bundesgebietes			
STD	13	20	- 7	OL	43	84	- 41	Zusammen	63	59	+ 4
AUR	24	12	+ 12	WHV	39	56	- 17	Wanderungen innerhalb und über die Grenzen des Bundesgebietes			
LER	48	31	+ 17	JEV	37	28	+ 9	Insgesamt	2 367	2 495	- 128
NOR	36	35	+ 1	OL-L	33	28	+ 5	Ldkrs. Leer			
BS	20	39	- 19	GÖ	30	23	+ 7	Wanderungen innerhalb des Landes			
GS	27	33	- 6	unter 30 Personen				20 und mehr Personen			
DEL	16	21	- 5	Übrige Kreise	320	328	- 8	EMD	197	213	- 16
OL	99	92	+ 7	Zusammen	1 422	1 376	+ 46	AUR	255	236	+ 19
WHV	35	28	+ 7	Wanderungen aus bzw. nach Kreisen anderer Bundesländer				NOR	146	150	- 4
WST	14	33	- 19	30 und mehr Personen				WTM	66	77	- 11
CLP	158	125	+ 33	KI	7	30	- 23	H	49	73	- 24
JEV	25	29	- 4	OH	34	23	+ 11	DH	19	27	- 8
OL-L	49	28	+ 21	HH	43	68	- 25	H-L	9	37	- 28
VEC	241	249	- 8	HB	104	137	- 33	GÖ	30	42	- 12
unter 20 Personen				HB-hav	33	18	+ 15	CE	15	20	- 5
Übrige Kreise	330	281	+ 49	B	52	63	- 11	WEM	8	22	- 14
Zusammen	5 253	4 141	+1 112	unter 30 Personen				OS	39	72	- 33
Wanderungen aus bzw. nach Kreisen anderer Bundesländer				Übrige Kreise	619	647	- 28	ASD	239	264	- 25
20 und mehr Personen				Zusammen	892	986	- 94	NOH	49	44	+ 5
KI	25	13	+ 12	Wanderungen über die Grenzen des Bundesgebietes				LIN	12	26	- 14
NF	17	23	- 6	Zusammen	318	191	+ 127	MEP	68	62	+ 6
OH	22	18	+ 4	Wanderungen innerhalb und über die Grenzen des Bundesgebietes				OS-L	31	48	- 17
PI	17	22	- 5	Insgesamt	2 632	2 553	+ 79	BS	39	40	- 1
HH	95	105	- 10	Ldkrs. Aurich (Ostfriesland)				GS	9	33	- 24
HB	136	154	- 18	Wanderungen innerhalb des Landes				HE	21	8	+ 13
HB-hav	32	15	+ 17	20 und mehr Personen				OL	150	226	- 76
D	60	52	+ 8	EMD	143	164	- 21	WHV	96	121	- 25
DU	57	27	+ 30	LER	236	255	- 19	WST	104	132	- 28
E	72	26	+ 46	NOR	226	206	+ 20	CLP	132	86	+ 46
KR	26	24	+ 2	WTM	258	169	+ 89	JEV	59	75	- 16
W	33	27	+ 6	H	45	53	- 8	OL-L	39	43	- 4
D-L	30	22	+ 8	NI	20	10	+ 10	BRA	56	34	+ 22
GEL	23	1	+ 22	GÖ	19	29	- 10	unter 20 Personen			
GV	30	22	+ 8	ROW	5	21	- 16	Übrige Kreise	327	335	- 8
MO	27	19	+ 8	OS	25	48	- 23	Zusammen	2 264	2 546	- 282
BN	22	30	- 8	OS-L	12	24	- 12	Wanderungen aus bzw. nach Kreisen anderer Bundesländer			
K	77	75	+ 2	GS	14	26	- 12	20 und mehr Personen			
AC	16	20	- 4	Wanderungen innerhalb des Landes				20 und mehr Personen			
K-L	14	42	- 28	20 und mehr Personen				FL	16	33	- 17
GL	31	13	+ 18	EMD	143	164	- 21	KI	34	32	+ 2
SU	30	42	- 12	LER	236	255	- 19	OH	20	20	0
GE	94	33	+ 61	NOR	226	206	+ 20	PLÜ	22	38	- 16
GLA	26	4	+ 22	WTM	258	169	+ 89	RD	9	27	- 18
MS	163	247	- 84	H	45	53	- 8	SL	11	22	- 11
AH	40	24	+ 16	NI	20	10	+ 10	HH	75	90	- 15
BE	27	35	- 8	GÖ	19	29	- 10	HB	136	163	- 27
LH	37	16	+ 21	ROW	5	21	- 16	HB-hav	23	15	+ 8
MS-L	81	100	- 19	OS	25	48	- 23	D	32	18	+ 14
RE-L	62	28	+ 34	OS-L	12	24	- 12				
BF	89	96	- 7								
TE	395	464	- 69								
WAF	67	63	+ 4								
BI	223	199	+ 24								
GT	374	251	+ 123								
HF	262	287	- 25								
HX	12	24	- 12								
DT	48	69	- 21								
MI	209	184	+ 25								
PB	14	40	- 26								
BO	42	19	+ 23								
CAS	15	38	- 23								
DO	99	65	+ 34								
HA	30	26	+ 4								
LÜD	24	11	+ 13								
EN	21	16	+ 5								
SI	22	6	+ 16								
UN	23	18	+ 5								
PH	9	20	- 11								
S	25	26	- 1								

1) Verzeichnis siehe S. 46.

9. Wanderungen zwischen den Kreisen des Bundesgebietes 1973

Kreise (Kfz.-Kenn- zeichen) ¹⁾	Zuzüge aus nebenstehenden Kreisen	Fortzüge nach nebenstehenden Kreisen	Saldo	Kreise (Kfz.-Kenn- zeichen) ¹⁾	Zuzüge aus nebenstehenden Kreisen	Fortzüge nach nebenstehenden Kreisen	Saldo	Kreise (Kfz.-Kenn- zeichen) ¹⁾	Zuzüge aus nebenstehenden Kreisen	Fortzüge nach nebenstehenden Kreisen	Saldo
Ldkrs. Leer				unter 20 Personen				HI GÖ HOL HI-L NOM OHA PE LG WOB BU CE GF UE OL			
E	30	24	+ 6	Übrige Kreise	1 027	1 018	+ 9		93	81	+ 12
MO	34	16	+ 18	Zusammen	1 907	1 761	+ 146		380	250	+ 130
BN	15	25	- 10	Wanderungen über die Grenzen des Bundesgebietes					62	32	+ 30
K	36	34	+ 2	Zusammen					86	106	- 20
MS	42	49	- 7	Wanderungen innerhalb und über die Grenzen des Bundesgebietes					33	50	- 17
MS-L	20	22	- 2		561	156	+ 405		100	97	+ 3
BF	16	21	- 5	Insgesamt					246	160	+ 86
BI	23	14	+ 9		4 126	3 862	+ 264		71	35	+ 36
MI	26	23	+ 3	Wanderungen aus bzw. nach Kreisen anderer Bundesländer					355	286	+ 69
BO	20	5	+ 15	50 und mehr Personen					76	80	- 4
DO	36	15	+ 21						139	116	+ 23
HA	28	5	+ 23						476	679	- 203
M	22	17	+ 5						76	68	+ 8
B	72	98	- 26						61	60	+ 1
unter 20 Personen				Ldkrs. Wittmund				unter 50 Personen			
Übrige Kreise	1 112	931	+ 181	Wanderungen innerhalb des Landes				Übrige Kreise	954	715	+ 239
Zusammen	1 910	1 757	+ 153	20 und mehr Personen				Zusammen	8 657	9 259	- 602
Wanderungen über die Grenzen des Bundesgebietes				EMD	40	38	+ 2	Wanderungen innerhalb und über die Grenzen des Bundesgebietes			
Zusammen	476	143	+ 333	AUR	169	258	- 89				
Wanderungen innerhalb und über die Grenzen des Bundesgebietes				LER	77	66	+ 11				
Insgesamt	4 650	4 446	+ 204	NOR	187	128	+ 59				
Ldkrs. Norden				H	49	42	+ 7				
Wanderungen innerhalb des Landes				SY	25	16	+ 9				
20 und mehr Personen				H-L	19	29	- 10				
EMD	347	443	- 96	BU	11	26	- 15				
AUR	206	226	- 20	GE	56	17	+ 39				
LER	150	146	+ 4	OL	49	73	- 24				
WIM	128	187	- 59	WHV	134	160	- 26				
H	64	62	+ 2	WST	28	42	- 14				
GÖ	36	42	- 6	CLF	2	21	- 19				
OS	39	42	- 3	JEV	243	319	- 76				
ASD	34	31	+ 3	OL-L	18	28	- 10				
NOR	20	23	- 3	unter 20 Personen							
LIN	24	14	+ 10	Übrige Kreise	284	377	- 93				
OS-L	35	36	- 1	Zusammen	1 391	1 640	- 249				
BS	33	36	- 3	Wanderungen aus bzw. nach Kreisen anderer Bundesländer							
GS	9	21	- 12	20 und mehr Personen							
OL	69	103	- 34	HH	41	58	- 17				
WHV	33	41	- 8	HB	69	75	- 6				
WST	18	32	- 14	HB-hav	13	30	- 17				
CLF	34	42	- 8	K	11	28	- 17				
JEV	42	52	- 10	SU	6	26	- 20				
OL-L	14	23	- 9	MS	26	23	+ 3				
BRA	31	22	+ 9	BI	23	21	+ 2				
unter 20 Personen				DT	8	21	- 13				
Übrige Kreise	292	321	- 29	MI	3	21	- 18				
Zusammen	1 658	1 945	- 287	DO	32	14	+ 18				
Wanderungen aus bzw. nach Kreisen anderer Bundesländer				B	71	33	+ 38				
20 und mehr Personen				unter 20 Personen							
HH	55	102	- 47	Übrige Kreise	593	733	- 140				
HB	122	136	- 14	Zusammen	896	1 083	- 187				
D	43	40	+ 3	Wanderungen über die Grenzen des Bundesgebietes							
DU	27	22	+ 5	Wanderungen innerhalb und über die Grenzen des Bundesgebietes							
E	47	30	+ 17	Zusammen	197	79	+ 118				
W	43	19	+ 24	Insgesamt							
MO	18	20	- 2		2 484	2 802	- 318				
K	22	33	- 11	Krsfr. Stadt Braunschweig							
GE	35	24	+ 11	Wanderungen innerhalb des Landes							
MS	51	22	+ 29	50 und mehr Personen							
BE	27	10	+ 17	SZ	567	558	+ 9				
RE-L	50	26	+ 24	BS-L	2 374	3 419	- 1 045				
BF	18	20	- 2	GAN	139	84	+ 55				
BI	26	14	+ 12	GS	332	299	+ 33				
HF	21	15	+ 6	HE	519	358	+ 161				
DT	20	23	- 3	WF	977	994	- 17				
BO	27	24	+ 3	H	349	458	- 109				
DO	67	26	+ 41	HM	50	48	+ 2				
LUD	32	13	+ 19	H-L	109	176	- 67				
EN	20	15	+ 5	NRÜ	33	50	- 17				
S	20	16	+ 4	Krsfr. Stadt Salzgitter							
B	89	93	- 4	Wanderungen innerhalb des Landes							
				50 und mehr Personen							
				BS	558	567	- 9				
				BS-L	179	236	- 57				
				GAN	85	76	+ 9				
				GS	404	346	+ 58				
				HE	98	71	+ 27				
				WF	782	753	+ 29				
				H	145	128	+ 17				
				H-L	60	69	- 9				
				HI	71	99	- 28				
				GÖ	83	103	- 20				
				HI-L	162	105	+ 57				
				OHA	91	33	+ 58				
				PE	224	319	- 95				
				WOB	62	73	- 11				
				GF	32	53	- 21				
				unter 50 Personen							
				Übrige Kreise	460	445	+ 15				
				Zusammen	3 496	3 476	+ 20				
				Wanderungen aus bzw. nach Kreisen anderer Bundesländer							
				50 und mehr Personen							
				HH	88	78	+ 10				
				HB	74	36	+ 38				
				B	161	188	- 27				

1) Verzeichnis siehe S. 46.

9. Wanderungen zwischen den Kreisen des Bundesgebietes 1973

Kreise (Kfz.-Kenn- zeichen) ¹⁾	Zuzüge aus	Fortzüge nach	Saldo	Kreise (Kfz.-Kenn- zeichen) ¹⁾	Zuzüge aus	Fortzüge nach	Saldo	Kreise (Kfz.-Kenn- zeichen) ¹⁾	Zuzüge aus	Fortzüge nach	Saldo
Krsfr. Stadt Salzgitter				HM	22	17	+ 5	AUR	26	14	+ 12
unter 50 Personen				H-L	60	73	- 13	LER	33	9	+ 24
Übrige Kreise	1 626	1 379	+ 247	NRÜ	21	24	- 3	NOR	21	9	+ 12
Zusammen	1 949	1 681	+ 268	HI	42	91	- 49	WTM	17	56	- 39
Wanderungen über die Grenzen des Bundesgebietes				ALF	147	145	+ 2	OL	45	29	+ 16
Zusammen	2 899	1 396	+ 1 503	EIN	105	78	+ 27	WHV	19	23	- 4
Wanderungen innerhalb und über die Grenzen des Bundesgebietes				GO	73	101	- 28	WST	26	8	+ 18
Insgesamt	8 344	6 553	+ 1 791	HI-L	156	168	- 12	CLP	22	8	+ 14
Ldkrs. Braunschweig				HOL	66	58	+ 8	JEV	29	22	+ 7
Wanderungen innerhalb des Landes				NOM	46	61	- 15	OL-L	24	14	+ 10
20 und mehr Personen				OHA	212	162	+ 50	BRA	33	23	+ 10
BS	3 419	2 374	+ 1 045	PE	28	12	+ 16	unter 20 Personen			
SZ	236	179	+ 57	WOB	5	36	- 31	Übrige Kreise	162	127	+ 35
GAN	44	38	+ 6	BU	33	31	+ 2	Zusammen	4 304	4 394	- 80
GS	96	30	+ 66	CE	16	40	- 24	Wanderungen aus bzw. nach Kreisen anderer Bundesländer			
HE	221	113	+ 108	GF	12	32	- 20	20 und mehr Personen			
WF	410	409	+ 1	Wanderungen aus bzw. nach Kreisen anderer Bundesländer				KI	45	22	+ 23
H	90	85	+ 5	20 und mehr Personen				HL	35	23	+ 12
HM	21	23	- 2	HH	43	61	- 18	HEI	22	11	+ 11
H-L	47	55	- 8	HB	19	26	- 7	RZ	12	20	- 8
HI	26	23	+ 3	HX	6	22	- 16	NF	24	27	- 3
GO	52	70	- 18	KS	6	36	- 30	OH	56	44	+ 12
HI-L	37	23	+ 14	KS-L	13	21	- 8	PI	18	21	- 3
OHA	31	20	+ 11	M	11	21	- 10	RD	24	29	- 5
PE	162	228	- 66	B	173	74	+ 99	SE	31	21	+ 10
WOB	273	141	+ 132	unter 20 Personen				OD	26	18	+ 8
BU	30	32	- 2	Übrige Kreise	574	740	- 166	HH	156	107	+ 49
CE	41	44	- 3	Zusammen	845	1 001	- 156	HB	121	91	+ 30
GF	181	290	- 109	Wanderungen über die Grenzen des Bundesgebietes				HB-hav	40	41	- 1
UE	27	18	+ 9	Zusammen	1 137	472	+ 665	D	25	47	- 22
unter 20 Personen				Wanderungen innerhalb und über die Grenzen des Bundesgebietes				DU	42	29	+ 13
Übrige Kreise	330	307	+ 23	Insgesamt	4 121	3 841	+ 280	E	55	28	+ 27
Zusammen	5 774	4 552	+ 1 222	Ldkrs. Goslar				D-L	27	16	+ 11
Wanderungen aus bzw. nach Kreisen anderer Bundesländer				Wanderungen innerhalb des Landes				GV	14	20	- 6
20 und mehr Personen				20 und mehr Personen				BN	9	29	- 20
KI	22	8	+ 14	BS	299	332	- 33	K	25	20	+ 5
HL	21	15	+ 6	SZ	346	404	- 58	MS	12	22	- 10
PI	35	14	+ 21	BS-L	80	96	- 16	RE	22	7	+ 15
HH	75	60	+ 15	GAN	490	501	- 11	RE-L	46	36	+ 10
HB	42	34	+ 8	HE	95	70	+ 25	BI	33	46	- 13
DT	17	22	- 5	WF	689	673	+ 16	GT	22	14	+ 8
S	15	24	- 9	H	229	245	- 16	HF	15	34	- 19
B	160	116	+ 44	DH	18	22	- 4	DT	38	43	- 5
unter 20 Personen				SY	26	8	+ 18	MI	36	26	+ 10
Übrige Kreise	804	791	+ 13	RI	29	28	+ 1	BO	27	12	+ 15
Zusammen	1 191	1 084	+ 107	HM	55	40	+ 15	DO	53	19	+ 34
Wanderungen über die Grenzen des Bundesgebietes				H-L	85	130	- 45	SI	28	15	+ 13
Zusammen	482	302	+ 180	NRÜ	24	49	- 25	SO	21	21	± 0
Wanderungen innerhalb und über die Grenzen des Bundesgebietes				NI	30	19	+ 11	F	24	36	- 12
Insgesamt	7 447	5 938	+ 1 509	STH	30	25	+ 5	KS	37	33	+ 4
Ldkrs. Gandersheim				HI	78	83	- 5	KS-L	17	21	- 4
Wanderungen innerhalb des Landes				ALF	41	23	+ 18	S	21	41	- 20
20 und mehr Personen				EIN	25	24	+ 1	HD-L	13	71	- 58
BS	84	139	- 55	GO	156	212	- 56	M	42	71	- 29
SZ	76	85	- 9	HI-L	78	107	- 29	B	319	224	+ 95
BS-L	38	44	- 6	HOL	27	42	- 15	unter 20 Personen			
GS	501	490	+ 11	NOM	64	71	- 7	Übrige Kreise	1 321	1 282	+ 39
HE	23	13	+ 10	OHA	306	294	+ 12	Zusammen	2 954	2 688	+ 266
WF	93	107	- 14	PE	48	46	+ 2	Wanderungen über die Grenzen des Bundesgebietes			
R	106	123	- 17	LG	20	7	+ 13	Zusammen	1 369	922	+ 447
Ldkrs. Helmstedt				WOB	64	65	- 1	Wanderungen innerhalb und über die Grenzen des Bundesgebietes			
Wanderungen innerhalb des Landes				BU	62	79	- 17	Insgesamt	8 627	7 994	+ 633
20 und mehr Personen				CE	72	58	+ 14	Ldkrs. Helmstedt			
BS	84	139	- 55	FAL	20	18	+ 2	Wanderungen innerhalb des Landes			
SZ	76	85	- 9	GF	49	47	+ 2	20 und mehr Personen			
BS-L	38	44	- 6	WL	13	21	- 8	BS	358	519	- 161
GS	501	490	+ 11	SOL	19	28	- 9	SZ	71	98	- 27
HE	23	13	+ 10	UE	34	23	+ 11	BS-L	113	221	- 108
WF	93	107	- 14	BRV	25	30	- 5	GAN	13	23	- 10
R	106	123	- 17	STD	21	23	- 2	GS	70	95	- 25
Ldkrs. Goslar				VER	24	19	+ 5	WF	183	165	+ 18
Wanderungen innerhalb des Landes				WEM	21	19	+ 2	H	85	132	- 47
20 und mehr Personen				OS	22	34	- 12	HM	27	19	+ 8
BS	299	332	- 33	OS-L	33	27	+ 6	H-L	30	44	- 14
SZ	346	404	- 58	Ldkrs. Helmstedt				NRÜ	5	24	- 19
BS-L	80	96	- 16	Wanderungen innerhalb des Landes				NI	3	33	- 30
GAN	490	501	- 11	20 und mehr Personen				HI	22	22	± 0
HE	95	70	+ 25	BS	358	519	- 161				
WF	689	673	+ 16	SZ	71	98	- 27				
H	229	245	- 16	BS-L	113	221	- 108				
DH	18	22	- 4	GAN	13	23	- 10				
SY	26	8	+ 18	GS	70	95	- 25				
RI	29	28	+ 1	WF	183	165	+ 18				
HM	55	40	+ 15	H	85	132	- 47				
H-L	85	130	- 45	HM	27	19	+ 8				
NRÜ	24	49	- 25	H-L	30	44	- 14				
NI	30	19	+ 11	NRÜ	5	24	- 19				
STH	30	25	+ 5	NI	3	33	- 30				
HI	78	83	- 5								
ALF	41	23	+ 18								
EIN	25	24	+ 1								
GO	156	212	- 56								
HI-L	78	107	- 29								
HOL	27	42	- 15								
NOM	64	71	- 7								
OHA	306	294	+ 12								
PE	48	46	+ 2								
LG	20	7	+ 13								
WOB	64	65	- 1								
BU	62	79	- 17								
CE	72	58	+ 14								
FAL	20	18	+ 2								
GF	49	47	+ 2								
WL	13	21	- 8								
SOL	19	28	- 9								
UE	34	23	+ 11								
BRV	25	30	- 5								
STD	21	23	- 2								
VER	24	19	+ 5								
WEM	21	19	+ 2								
OS	22	34	- 12								
OS-L	33	27	+ 6								

1) Verzeichnis siehe S. 46.

9. Wanderungen zwischen den Kreisen des Bundesgebietes 1973

Kreise (Kfz.-Kenn- zeichen) ¹⁾	Zuzüge aus nebenstehenden Kreisen	Fortzüge nach nebenstehenden Kreisen	Saldo	Kreise (Kfz.-Kenn- zeichen) ¹⁾	Zuzüge aus nebenstehenden Kreisen	Fortzüge nach nebenstehenden Kreisen	Saldo	Kreise (Kfz.-Kenn- zeichen) ¹⁾	Zuzüge aus nebenstehenden Kreisen	Fortzüge nach nebenstehenden Kreisen	Saldo
Ldkrs. Helmstedt				K	10	29	- 19	H	215	149	+ 66
GÜ	53	68	- 15	BI	29	19	+ 10	SY	42	62	- 20
HI-L	24	33	- 9	DT	16	22	- 6	H-L	69	60	+ 9
OHA	16	40	- 24	MI	20	7	+ 13	GO	124	89	+ 35
WOB	375	491	- 116	DO	12	25	- 13	BRV	22	52	- 30
BU	12	32	- 20	F	17	24	- 7	OS	60	70	- 10
CE	25	42	- 17	PH	3	29	- 26	ASD	291	50	+ 241
GF	167	151	+ 16	FB	9	31	- 22	OS-L	92	99	- 7
LER	8	21	- 13	KS	31	32	- 1	EMD	84	43	+ 41
				KS-L	27	1	+ 26	AUR	96	80	+ 16
				BB	2	20	- 18	LER	226	150	+ 76
				FR-L	4	21	- 17	NOR	103	69	+ 34
				M	32	41	- 9	WTM	73	49	+ 24
				E	364	222	+ 142	BS	60	61	- 1
unter 20 Personen								unter 50 Personen			
Übrige Kreise	197	265	- 68	Übrige Kreise	951	1 133	- 182	Übrige Kreise	880	796	+ 84
Zusammen	1 857	2 538	- 681	Zusammen	1 799	1 919	- 120	Zusammen	5 873	4 958	+ 915
Wanderungen aus bzw. nach Kreisen anderer Bundesländer				Wanderungen über die Grenzen des Bundesgebietes				Wanderungen aus bzw. nach Kreisen anderer Bundesländer			
20 und mehr Personen				Zusammen				50 und mehr Personen			
HH	26	62	- 36		1 083	557	+ 526	HH	180	175	+ 5
HB	19	29	- 10					HB	355	311	+ 44
D	11	21	- 10					HB-hav	58	41	+ 17
DT	8	27	- 19					SU	9	50	- 41
F	21	9	+ 12					MS	56	72	- 16
B	178	158	+ 20					B	213	183	+ 30
unter 20 Personen				Insgesamt	7 322	7 209	+ 113				
Übrige Kreise	532	825	- 293					unter 50 Personen			
Zusammen	795	1 131	- 336					Übrige Kreise	1 973	2 168	- 195
Wanderungen über die Grenzen des Bundesgebietes				Krsfr. Stadt Delmenhorst				Zusammen	2 824	3 000	- 176
Zusammen				Wanderungen innerhalb des Landes				Wanderungen über die Grenzen des Bundesgebietes			
885				30 und mehr Personen				Zusammen			
Wanderungen innerhalb und über die Grenzen des Bundesgebietes				OL	109	137	- 28		784	413	+ 371
Insgesamt				WHV	27	30	- 3				
3 537				WST	55	37	+ 18				
				OL-L	581	825	- 244				
				BRA	75	33	+ 42				
				H	39	57	- 18				
				SY	118	92	+ 26				
				OHZ	50	23	+ 27				
				VER	44	22	+ 22				
Ldkrs. Wolfenbüttel								Insgesamt	9 481	8 371	+ 1 110
Wanderungen innerhalb des Landes				unter 30 Personen				Krsfr. Stadt Wilhelmshaven			
20 und mehr Personen				Übrige Kreise	514	488	+ 26	Wanderungen innerhalb des Landes			
BS	994	977	+ 17	Zusammen	1 612	1 744	- 132	50 und mehr Personen			
SZ	753	782	- 29					OL	185	252	- 67
BS-L	409	410	- 1					WST	90	106	- 16
GAN	107	93	+ 14					JEV	997	1 450	- 453
GS	673	689	- 16					OL-L	36	69	- 33
HE	163	183	- 20					BRA	122	62	+ 60
H	205	204	+ 1					H	89	114	- 25
HM	32	42	- 10					H-L	25	61	- 36
H-L	61	83	- 22					EMD	56	39	+ 17
NRU	23	29	- 6					AUR	90	46	+ 44
STH	18	30	- 12					LER	121	96	+ 25
HI	58	59	- 1					WTM	160	134	+ 26
ALF	30	18	+ 12					unter 50 Personen			
GÜ	93	129	- 36					Übrige Kreise	824	788	+ 36
HI-L	66	108	- 42					Zusammen	2 795	3 217	- 422
HOL	18	35	- 17					Wanderungen aus bzw. nach Kreisen anderer Bundesländer			
NOM	22	25	- 3					50 und mehr Personen			
OHA	77	46	+ 31					FL	125	40	+ 85
PE	63	101	- 38					KI	160	68	+ 92
WOB	58	96	- 38					NF	126	68	+ 58
BU	55	40	+ 15					OH	77	36	+ 41
CE	48	75	- 27					PLÖ	169	48	+ 121
GF	85	110	- 25					RD	79	65	+ 14
SOL	12	20	- 8					SL	81	49	+ 32
UE	17	21	- 4					HH	162	172	- 10
CUX	2	20	- 18					HB	173	259	- 86
VER	10	21	- 11					HB-hav	229	116	+ 113
OS	9	21	- 12					BN	49	74	- 25
								B	136	121	+ 15
unter 20 Personen				Insgesamt	5 013	3 831	+ 1 182				
Übrige Kreise	277	266	+ 11					unter 50 Personen			
Zusammen	4 440	4 733	- 293					Übrige Kreise	1 414	1 675	- 261
Wanderungen aus bzw. nach Kreisen anderer Bundesländer				Krsfr. Stadt Oldenburg (Oldenburg)				Zusammen	2 980	2 791	+ 189
20 und mehr Personen				Wanderungen innerhalb des Landes							
KI	24	21	+ 3								
PI	16	23	- 7								
HH	137	126	+ 11								
HB	37	55	- 18								
D	24	24	0								
E	34	14	+ 20								

1) Verzeichnis siehe S. 46.

9. Wanderungen zwischen den Kreisen des Bundesgebietes 1973

Kreise (Kfz.-Kenn- zeichen) ¹⁾	Zuzüge aus nebenstehenden Kreisen	Fortzüge nach nebenstehenden Kreisen	Saldo	Kreise (Kfz.-Kenn- zeichen) ¹⁾	Zuzüge aus nebenstehenden Kreisen	Fortzüge nach nebenstehenden Kreisen	Saldo	Kreise (Kfz.-Kenn- zeichen) ¹⁾	Zuzüge aus nebenstehenden Kreisen	Fortzüge nach nebenstehenden Kreisen	Saldo
Krsfr. Stadt Wilhelmshaven				unter 20 Personen				SU	8	39	- 31
Wanderungen über die Grenzen des Bundesgebietes				Übrige Kreise	211	189	+ 22	MS	19	20	- 1
Zusammen	893	340	+ 553	Zusammen	1 721	1 917	- 196	BF	20	4	+ 16
Wanderungen innerhalb und über die Grenzen des Bundesgebietes				Wanderungen aus bzw. nach Kreisen anderer Bundesländer				GT	20	8	+ 12
Insgesamt	6 668	6 348	+ 320	20 und mehr Personen				BO	28	10	+ 18
Ldkrs. Ammerland				HH	25	29	- 4	LUD	20	4	+ 16
Wanderungen innerhalb des Landes				HB	95	93	+ 2	M	20	15	+ 5
20 und mehr Personen				D	21	23	- 2	M-L	21	15	+ 6
DEL	37	55	- 18	DU	20	3	+ 17	B	112	69	+ 43
OL	1 272	1 137	+ 135	E	24	26	+ 8	unter 20 Personen			
WHV	106	90	+ 16	W	21	12	+ 9	Übrige Kreise	905	855	+ 50
CLP	194	98	+ 96	K	25	25	- 0	Zusammen	1 566	1 392	+ 174
JEV	202	191	+ 11	MS	61	82	- 21	Wanderungen über die Grenzen des Bundesgebietes			
OL-L	174	195	- 21	BE	21	17	+ 4	Zusammen	877	202	+ 675
VEC	43	38	+ 5	MS-L	12	27	- 15	Wanderungen innerhalb und über die Grenzen des Bundesgebietes			
BRA	222	120	+ 102	RE-L	24	25	- 1	Insgesamt	5 696	4 414	+ 1 282
H	31	39	- 8	BF	24	20	+ 4	Ldkrs. Oldenburg (Oldenburg)			
GÖ	23	26	- 3	TE	18	14	+ 4	Wanderungen innerhalb des Landes			
OS-L	33	14	+ 19	BI	16	28	- 12	20 und mehr Personen			
AUR	55	32	+ 23	DO	30	11	+ 19	DEL	825	581	+ 244
LER	132	104	+ 28	LUD	11	12	+ 19	OL	813	801	+ 12
NOR	32	18	+ 14	KS	24	3	+ 21	WHV	69	36	+ 33
WTM	42	28	+ 14	B	52	45	+ 7	WST	195	174	+ 21
GS	8	26	- 18	unter 20 Personen				CLP	114	141	- 27
unter 20 Personen				Übrige Kreise	640	649	- 9	JEV	72	61	+ 11
Übrige Kreise	325	335	- 10	Zusammen	1 194	1 144	+ 50	VEC	97	106	- 9
Zusammen	2 928	2 586	+ 342	Wanderungen über die Grenzen des Bundesgebietes				BRA	247	145	+ 102
Wanderungen aus bzw. nach Kreisen anderer Bundesländer				Wanderungen innerhalb und über die Grenzen des Bundesgebietes				H	84	69	+ 15
20 und mehr Personen				Insgesamt	3 361	3 262	+ 99	DH	47	42	+ 5
HH	54	38	+ 16	Ldkrs. Friesland				SY	155	123	+ 32
HB	105	96	+ 9	Wanderungen innerhalb des Landes				H-L	18	30	- 12
E	23	4	+ 19	20 und mehr Personen				NRU	23	25	- 2
B	57	45	+ 12	DEL	15	27	- 12	NI	37	8	+ 29
unter 20 Personen				OL	204	332	- 128	GÖ	30	35	- 5
Übrige Kreise	654	579	+ 75	WHV	1 450	997	+ 453	CE	52	28	+ 24
Zusammen	893	762	+ 131	WST	191	202	- 11	WL	14	27	- 13
Wanderungen über die Grenzen des Bundesgebietes				CLP	26	41	- 15	OHZ	45	29	+ 16
Zusammen	560	212	+ 348	OL-L	61	72	- 11	ROW	26	21	+ 5
Wanderungen innerhalb und über die Grenzen des Bundesgebietes				VEC	30	40	- 10	VER	45	46	- 1
Insgesamt	4 381	3 560	+ 821	BRA	189	144	+ 45	OS	42	33	+ 9
Ldkrs. Cloppenburg				H	34	51	- 17	ASD	25	19	+ 6
Wanderungen innerhalb des Landes				H-L	16	21	- 5	NOH	26	25	+ 1
20 und mehr Personen				GÖ	19	44	- 25	MEP	28	4	+ 24
OL	186	275	- 89	CUX	24	9	+ 15	OS-L	28	49	- 21
WHV	17	30	- 13	VER	20	8	+ 12	EMD	17	22	- 5
WST	138	191	- 53	OS-L	29	25	+ 4	AUR	43	39	+ 4
JEV	41	26	+ 15	EMD	28	37	- 9	NOR	23	14	+ 9
OL-L	141	114	+ 27	AUR	106	66	+ 40	WTM	28	18	+ 10
VFC	306	348	- 42	LER	75	59	+ 16	BS	12	28	- 16
BRA	21	24	- 3	NOR	52	42	+ 10	GS	14	24	- 10
H	23	43	- 20	WTM	319	243	+ 76	unter 20 Personen			
SY	21	9	+ 12	BS	19	22	- 3	Übrige Kreise	272	200	+ 72
OS	40	71	- 31	GS	22	29	- 7	Zusammen	3 594	3 036	+ 558
ASD	144	107	+ 37	unter 20 Personen				Wanderungen aus bzw. nach Kreisen anderer Bundesländer			
NOH	35	24	+ 11	Übrige Kreise	324	309	+ 15	20 und mehr Personen			
LIN	23	44	- 21	Zusammen	3 253	2 820	+ 433	KI	24	17	+ 7
MEP	72	60	+ 12	Wanderungen aus bzw. nach Kreisen anderer Bundesländer				PI	30	14	+ 16
OS-L	125	158	- 33	20 und mehr Personen				RD	21	31	- 10
AUR	20	14	+ 6	KI	25	6	+ 19	HH	99	54	+ 45
LER	86	132	- 46	PI	23	21	+ 2	HB	1 693	556	+ 1 137
NOR	42	34	+ 8	RD	16	25	- 9	HB-hav	21	35	- 14
WTM	21	2	+ 19	HH	64	61	+ 3	D	24	19	+ 5
GS	8	22	- 14	HB	125	139	- 14	DU	27	7	+ 20
				HB-hav	31	24	+ 7	MO	23	13	+ 10
				D	41	23	+ 18	BN	17	26	- 9
				DU	20	5	+ 15	K	20	22	- 2
				E	28	12	+ 16	SU	12	28	- 16
				K	20	37	- 17	MS	23	29	- 6
								BF	18	22	- 4
								BI	21	13	+ 8
								DT	23	21	+ 2
								IS-L	8	24	- 16
								B	74	41	+ 33

1) Verzeichnis siehe S. 46.

9. Wanderungen zwischen den Kreisen des Bundesgebietes 1973

Kreise (Kfz.-Kenn- zeichen) ¹⁾	Zuzüge aus nebenstehenden Kreisen	Fortzüge nach nebenstehenden Kreisen	Saldo	Kreise (Kfz.-Kenn- zeichen) ¹⁾	Zuzüge aus nebenstehenden Kreisen	Fortzüge nach nebenstehenden Kreisen	Saldo	Kreise (Kfz.-Kenn- zeichen) ¹⁾	Zuzüge aus nebenstehenden Kreisen	Fortzüge nach nebenstehenden Kreisen	Saldo
Ldkrs. Oldenburg (Oldenburg)				WST	120	222	- 102	PI	156	119	+ 37
unter 20 Personen				CLP	24	21	+ 3	RD	103	114	- 11
Übrige Kreise	975	908	+ 67	JEV	144	189	- 45	SE	52	64	- 12
Zusammen	3 153	1 880	+ 1 273	OL-L	145	247	- 102	OD	74	73	+ 1
Wanderungen über die Grenzen des Bundesgebietes				VEC	4	27	- 23	HH	900	929	- 29
Wanderungen innerhalb und über die Grenzen des Bundesgebietes				H	55	56	- 1	H	335	357	- 22
Insgesamt	7 107	5 056	+ 2 051	DH	25	12	+ 13	DH	241	171	+ 70
Ldkrs. Vechta				SY	16	22	- 6	SY	1 153	2 331	- 1 178
Wanderungen innerhalb des Landes				H-L	19	25	- 6	HM	79	68	+ 11
20 und mehr Personen				GC	21	22	- 1	H-L	134	164	- 30
DEL	29	23	+ 6	CHX	27	30	- 3	NRU	64	50	+ 14
OL	74	97	- 23	OHZ	61	38	+ 23	NI	132	96	+ 36
WHV	24	21	+ 3	STD	27	30	- 3	STH	45	61	- 16
WST	38	43	- 5	VER	28	24	+ 4	HI	68	25	+ 43
CLP	348	306	+ 42	WEM	43	85	- 42	GO	192	224	- 32
JEV	40	30	+ 10	EMD	19	25	- 6	HI-L	50	35	+ 15
OL-L	106	97	+ 9	AUR	22	17	+ 5	HOL	56	25	+ 31
BRA	27	4	+ 23	LER	34	56	- 22	OHA	51	61	- 10
H	15	31	- 16	NOR	22	31	- 9	LG	58	33	+ 25
DH	130	118	+ 12	GS	23	33	- 10	WOB	71	34	+ 37
SY	39	37	+ 2	unter 20 Personen				BU	54	79	- 25
STH	19	20	- 1	Übrige Kreise	312	327	- 15	CE	88	82	+ 6
GC	28	34	- 6	Zusammen	1 522	2 141	- 619	FAL	79	53	+ 26
OHA	20	15	+ 5	Wanderungen aus bzw. nach Kreisen anderer Bundesländer				GF	62	37	+ 25
OS	92	133	- 41	20 und mehr Personen				WL	113	133	- 20
ASD	34	36	- 2	FL	9	26	- 17	SOL	93	59	+ 34
LIN	43	29	+ 14	KI	42	62	- 20	CHX	102	101	+ 1
MEP	27	32	- 5	FI-L	8	20	- 12	BRV	248	291	- 43
OS-L	249	241	+ 8	NF	15	21	- 6	OHZ	1 826	3 240	- 1 414
BS	10	24	- 14	PI	21	12	+ 9	ROW	277	332	- 55
unter 20 Personen				RD	17	24	- 7	STD	109	137	- 28
Übrige Kreise	266	221	+ 45	SL	10	30	- 20	VER	883	1 964	- 1 081
Zusammen	1 656	1 592	+ 66	HH	89	86	+ 3	WEM	195	240	- 45
Wanderungen aus bzw. nach Kreisen anderer Bundesländer				HB-hav	527	518	+ 9	OS	103	151	- 48
20 und mehr Personen				DU	21	10	+ 11	ASD	61	43	+ 18
HH	33	43	- 10	E	27	4	+ 23	OS-L	154	136	+ 18
HB	109	85	+ 24	D-L	8	22	- 14	EMD	137	104	+ 33
D	17	34	- 17	K	24	22	+ 2	AUR	71	72	- 1
E	39	17	+ 22	DT	8	25	- 17	LER	163	136	+ 27
MS	30	72	- 42	MI	20	14	+ 6	NOR	136	122	+ 14
MS-L	17	27	- 10	DO	32	17	+ 15	WTM	75	69	+ 6
BF	20	23	- 3	WAN	21	1	+ 20	BS	120	149	- 29
TE	11	25	- 14	WIT	24	3	+ 21	SZ	36	74	- 38
BI	14	22	- 8	FFB	37	7	+ 30	GS	91	121	- 30
MI	53	21	+ 32	B	63	64	- 1	WF	55	37	+ 18
DO	26	8	+ 18	unter 20 Personen				DEL	516	1 379	- 863
CW	23	3	+ 20	Übrige Kreise	969	756	+ 213	OL	311	335	- 24
B	64	55	+ 9	Zusammen	2 176	2 250	- 74	WHV	259	173	+ 86
unter 20 Personen				Wanderungen über die Grenzen des Bundesgebietes				W	122	80	+ 42
Übrige Kreise	757	706	+ 51	20 und mehr Personen				D-L	58	56	+ 2
Zusammen	1 263	1 141	+ 122	HH	33	43	- 10	GV	68	82	- 14
Wanderungen über die Grenzen des Bundesgebietes				HB	109	85	+ 24	MO	44	53	- 9
Wanderungen innerhalb und über die Grenzen des Bundesgebietes				D	17	34	- 17	BN	68	48	+ 20
Insgesamt	3 640	3 040	+ 600	E	39	17	+ 22	F	180	194	- 14
Ldkrs. Wesermarsch				MS	30	72	- 42	AC	51	50	+ 1
Wanderungen innerhalb des Landes				MS-L	17	27	- 10	K-L	19	61	- 42
20 und mehr Personen				BF	20	23	- 3	GL	61	61	- 0
DEL	33	75	- 42	TE	11	25	- 14	SU	47	54	- 7
OL	236	405	- 169	BI	14	22	- 8	MS	106	128	- 22
WHV	62	122	- 60	MI	53	21	+ 32	BI	30	53	- 23
Ldkrs. Bremen				DO	26	8	+ 18	GT	116	94	+ 22
Wanderungen innerhalb des Landes				CW	23	3	+ 20	HF	56	48	+ 8
50 und mehr Personen				B	64	55	+ 9	DT	116	50	+ 16
HB-hav	584	443	+ 141	unter 20 Personen				MI	115	93	+ 23
Wanderungen innerhalb und über die Grenzen des Bundesgebietes				Übrige Kreise	-	-	-	BO	63	111	- 48
Wanderungen aus bzw. nach Kreisen anderer Bundesländer				Zusammen	584	443	+ 141	DO	113	44	+ 19
50 und mehr Personen				Wanderungen innerhalb des Landes				HA	57	38	+ 19
Übrige Kreise	-	-	-	20 und mehr Personen				SI	53	42	+ 11
Zusammen	584	443	+ 141	KI	177	137	+ 40	F	162	200	- 38
Ldkrs. Oldenburg (Oldenburg)				HL	116	129	- 13	WI	45	58	- 13
Wanderungen innerhalb des Landes				HRI	53	21	+ 32	GG	43	52	- 9
20 und mehr Personen				RZ	31	68	- 37	OF-L	43	57	- 14
DEL	33	75	- 42	NF	87	93	- 6	RG	18	59	- 41
OL	236	405	- 169	OH	94	86	+ 8	KS	63	63	- 0
WHV	62	122	- 60	unter 50 Personen				MR	41	55	- 14
Ldkrs. Vechta				Wanderungen innerhalb und über die Grenzen des Bundesgebietes				S	112	118	- 6
Wanderungen innerhalb des Landes				20 und mehr Personen				ES	34	55	- 21
20 und mehr Personen				Übrige Kreise	-	-	-	HD	39	59	- 20
DEL	33	75	- 42	Zusammen	584	443	+ 141	HD-L	45	61	- 16
OL	236	405	- 169	Wanderungen aus bzw. nach Kreisen anderer Bundesländer				PR	75	67	+ 8
WHV	62	122	- 60	50 und mehr Personen				PR-L	19	56	- 37
Ldkrs. Bremen				20 und mehr Personen				UL	50	13	+ 37
Wanderungen innerhalb des Landes				KI	177	137	+ 40	M	179	211	- 32
20 und mehr Personen				HL	116	129	- 13	M-L	24	57	- 33
DEL	33	75	- 42	HRI	53	21	+ 32	N	69	86	- 17
OL	236	405	- 169	RZ	31	68	- 37	B	715	734	- 19
WHV	62	122	- 60	NF	87	93	- 6	unter 50 Personen			
Ldkrs. Oldenburg (Oldenburg)				OH	94	86	+ 8	Übrige Kreise	4 054	4 153	- 99
Wanderungen innerhalb des Landes				20 und mehr Personen				Zusammen	20 240	26 101	- 5 861
20 und mehr Personen				50 und mehr Personen							

1) Verzeichnis siehe S. 46.

9. Wanderungen zwischen den Kreisen des Bundesgebietes 1973

1) Verzeichnis siehe S. 46.

9. Wanderungen zwischen den Kreisen des Bundesgebietes 1973

Kreise *	Zuzüge	Fortzüge	Saldo	Kreise	Zuzüge	Fortzüge	Saldo	Kreise	Zuzüge	Fortzüge	Saldo
(Kfz.-Kenn- zeichen) ¹⁾	aus	nach		(Kfz.-Kenn- zeichen) ¹⁾	aus	nach		(Kfz.-Kenn- zeichen) ¹⁾	aus	nach	
	nebenstehenden Kreisen	nebenstehenden Kreisen			nebenstehenden Kreisen	nebenstehenden Kreisen			nebenstehenden Kreisen	nebenstehenden Kreisen	
Krsfr. Stadt Duisburg				SI	50	73	- 23	SU	79	112	- 33
EMS	13	55	- 42	SO	67	89	- 22	AC-L	47	75	- 28
S	67	57	+ 10	UN	246	93	+ 153	DN	55	69	- 14
MA	25	51	- 26	unter 50 Personen				HS	79	110	- 31
HD-L	14	68	- 54	Übrige Kreise	337	326	+ 11	DO	64	50	+ 14
M	36	107	- 71	Zusammen	12 835	17 188	- 4 353	UN	101	8	+ 93
B	192	234	- 42	Wanderungen aus bzw. nach Kreisen				unter 50 Personen			
unter 50 Personen				anderer Bundesländer				Übrige Kreise	1 039	1 039	± 0
Übrige Kreise	2 769	3 938	- 1 169	50 und mehr Personen				Zusammen	7 191	7 507	- 316
Zusammen	3 705	5 274	- 1 569	Wanderungen über die Grenzen				Wanderungen aus bzw. nach Kreisen			
des Bundesgebietes				KI	56	49	+ 7	anderer Bundesländer			
Zusammen	7 764	4 705	+ 3 059	NF	45	50	- 5	50 und mehr Personen			
Wanderungen innerhalb und über				OH	31	67	- 36	HH	86	104	- 18
die Grenzen des Bundesgebietes				PI	52	50	+ 2	M	64	64	± 0
Insgesamt	20 858	25 116	- 4 258	HH	214	261	- 47	B	140	148	- 8
Krsfr. Stadt Essen				H-L	49	65	- 16	unter 50 Personen			
Wanderungen innerhalb des Landes				STD	35	58	- 23	Übrige Kreise	1 941	2 142	- 201
50 und mehr Personen				OS	27	57	- 30	Zusammen	2 231	2 458	- 227
D	448	494	- 46	MEP	79	83	- 4	Wanderungen über die Grenzen			
DU	478	369	+ 109	OS-L	26	72	- 46	des Bundesgebietes			
RR	105	129	- 24	GS	28	55	- 27	Zusammen	3 456	2 675	+ 781
MG	47	62	- 15	HB	97	143	- 46	Wanderungen innerhalb und über			
NH	928	1 145	- 217	F	131	153	- 22	die Grenzen des Bundesgebietes			
OB	56	608	- 552	PH	26	68	- 42	Insgesamt	12 878	12 640	+ 238
CB	616	59	+ 557	OF-L	44	52	- 8	Krsfr. Stadt Leverkusen			
RS	46	73	- 27	SWA	11	56	- 45	Wanderungen innerhalb des Landes			
SG	62	73	- 11	HG	23	85	- 62	50 und mehr Personen			
W	219	227	- 8	MR	16	56	- 40	D	88	98	- 10
DIN	83	147	- 64	FKE	4	50	- 46	DU	51	22	+ 29
D-L	1 015	2 042	- 1 027	WA	31	100	- 69	W	45	53	- 8
GEL	43	73	- 30	KS-L	29	57	- 28	D-L	99	66	+ 33
GV	197	266	- 69	AK	34	93	- 59	GV	102	111	- 9
KK	76	132	- 56	NR	79	138	- 59	OP	1 220	1 535	- 315
KLE	112	244	- 132	WEB	32	91	- 59	BN	43	61	- 18
MO	206	305	- 99	MZ	46	60	- 14	K	1 152	760	+ 392
WES	92	270	- 178	S	84	131	- 47	AC	50	57	- 7
OP	90	152	- 62	LB	40	59	- 19	BM	59	101	- 42
BN	141	184	- 43	WN	29	68	- 39	K-L	104	114	- 10
K	317	420	- 103	KA-L	34	82	- 48	GM	37	65	- 28
AC	136	167	- 31	RA	27	51	- 24	GL	329	762	- 433
BM	77	60	- 17	HD-L	54	95	- 41	SU	73	152	- 79
EU	35	103	- 68	FR	51	57	- 6	UN	231	6	+ 225
K-L	67	114	- 47	FR-L	24	58	- 34	unter 50 Personen			
GM	37	162	- 125	LO	16	54	- 38	Übrige Kreise	944	632	+ 312
GL	90	137	- 47	M	174	269	- 95	Zusammen	4 627	4 595	+ 32
SU	150	214	- 64	N	62	47	+ 15	Wanderungen aus bzw. nach Kreisen			
AC-L	95	124	- 29	SB	173	22	+ 151	anderer Bundesländer			
DN	79	102	- 23	B	361	330	+ 31	50 und mehr Personen			
HS	46	88	- 42	unter 50 Personen				Wanderungen innerhalb und über			
BOT	414	506	- 92	Übrige Kreise	3 045	4 549	- 1 504	die Grenzen des Bundesgebietes			
GE	1 426	1 269	+ 157	Zusammen	5 540	8 077	- 2 537	Insgesamt			
GIA	327	355	- 28	Wanderungen über die Grenzen				Krsfr. Stadt Krefeld			
MS	142	229	- 87	des Bundesgebietes				Wanderungen innerhalb des Landes			
RE	117	132	- 15	Zusammen	5 581	3 524	+ 2 057	50 und mehr Personen			
AH	32	66	- 34	Wanderungen innerhalb und über				unter 50 Personen			
BE	64	75	- 11	die Grenzen des Bundesgebietes				Übrige Kreise	944	632	+ 312
BOR	73	199	- 126	Insgesamt	23 956	28 789	- 4 833	Zusammen	4 627	4 595	+ 32
COE	60	104	- 44	Krsfr. Stadt Krefeld				Wanderungen aus bzw. nach Kreisen			
LH	122	155	- 33	Wanderungen innerhalb des Landes				anderer Bundesländer			
MS-L	57	117	- 60	50 und mehr Personen				50 und mehr Personen			
RE-L	313	763	- 450	D	500	400	+ 100	AK	66	14	+ 52
BF	62	78	- 16	DU	275	154	+ 121	B	85	74	+ 11
BI	96	145	- 47	E	129	105	+ 24	unter 50 Personen			
BÜR	15	51	- 36	MG	163	121	+ 42	Übrige Kreise	1 158	1 192	- 34
GT	96	106	- 10	MH	62	48	+ 14	Zusammen	1 309	1 280	+ 29
HX	41	38	+ 3	NE	107	78	+ 29	Wanderungen über die Grenzen			
DT	90	187	- 97	OB	54	30	+ 24	des Bundesgebietes			
MI	48	58	- 10	RY	99	77	+ 22	Zusammen	1 952	1 444	+ 508
PE	60	109	- 49	W	80	99	- 19	Wanderungen innerhalb und über			
BO	508	601	- 93	D-L	160	182	- 22	die Grenzen des Bundesgebietes			
CAS	53	51	+ 2	GEL	239	261	- 22	50 und mehr Personen			
DO	304	393	- 89	GV	641	485	+ 156	unter 50 Personen			
HA	79	78	+ 1	KK	1 964	2 790	- 826	Übrige Kreise	1 158	1 192	- 34
HER	92	89	+ 3	KLE	89	90	- 1	Zusammen	1 309	1 280	+ 29
WAN	147	127	+ 20	BN	705	502	+ 203	Wanderungen über die Grenzen			
WAT	269	365	- 96	K	71	92	- 21	des Bundesgebietes			
WIT	58	61	- 3	AC	199	242	- 43	50 und mehr Personen			
LÜD	97	107	- 10	K-L	88	146	- 58	Wanderungen innerhalb und über			
AR	49	141	- 92	GL	42	70	- 28	die Grenzen des Bundesgebietes			
BRI	38	119	- 81	Insgesamt				Insgesamt			
EN	385	619	- 234	Krsfr. Stadt Krefeld				Wanderungen innerhalb des Landes			
IS-L	82	99	- 17	Wanderungen innerhalb des Landes				50 und mehr Personen			
LP	48	64	- 16	50 und mehr Personen				unter 50 Personen			
MES	36	70	- 34	50 und mehr Personen				Übrige Kreise	944	632	+ 312
OE	46	117	- 71	50 und mehr Personen				Zusammen	4 627	4 595	+ 32

1) Verzeichnis siehe S. 46.

9. Wanderungen zwischen den Kreisen des Bundesgebietes 1973

Kreise (Kfz.-Kenn- zeichen) ¹⁾	Zuzüge aus	Fortzüge nach	Saldo	Kreise (Kfz.-Kenn- zeichen) ¹⁾	Zuzüge aus	Fortzüge nach	Saldo	Kreise (Kfz.-Kenn- zeichen) ¹⁾	Zuzüge aus	Fortzüge nach	Saldo
Krsfr. Stadt Mönchengladbach				unter 50 Personen				K			
Wanderungen innerhalb des Landes				Übrige Kreise	1 233	2 007	- 774	AC	62	99	- 37
50 und mehr Personen				Zusammen	1 448	2 191	- 743	GM	27	65	- 38
D	215	193	+ 22	Wanderungen über die Grenzen				SU	33	107	- 74
E	62	47	+ 15	des Bundesgebietes				AC-L	161	317	- 156
KR	121	163	- 42	Zusammen				BOT	523	478	+ 45
NE	58	93	- 35	Wanderungen innerhalb und über				GE	133	89	+ 44
RY	1 471	1 364	+ 107	die Grenzen des Bundesgebietes				GLA	42	68	- 26
D-L	77	80	- 3	Insgesamt				MS	30	54	- 24
GV	524	635	- 111	Krsfr. Stadt Neuss				BOR	26	64	- 38
FK	782	940	- 158	Wanderungen innerhalb des Landes				LH	57	55	+ 2
MO	54	40	+ 14	50 und mehr Personen				RE-L	87	209	- 122
BN	47	75	- 28	D	1 533	878	+ 655	DT	24	51	- 27
K	107	156	- 49	DU	46	67	- 21	BO	67	74	- 7
AC	68	165	- 97	E	74	56	+ 18	DO	64	73	- 9
SU	53	56	- 3	KR	78	107	- 29	EN	36	59	- 23
AC-L	63	66	- 3	MG	93	58	+ 35	UN	73	32	+ 41
DN	58	90	- 32	RY	60	77	- 17	unter 50 Personen			
HS	573	956	- 383	W	47	51	- 4	Übrige Kreise	676	1 089	- 413
unter 50 Personen				D-L	199	229	- 30	Zusammen	6 070	8 048	-1 978
Übrige Kreise	923	951	- 28	GV	2 053	2 678	- 625	Wanderungen aus bzw. nach Kreisen			
Zusammen	5 256	6 070	- 814	KK	128	128	0	anderer Bundesländer			
Wanderungen aus bzw. nach Kreisen				OP	80	62	+ 18	50 und mehr Personen			
anderer Bundesländer				BN	46	81	- 35	KI	17	56	- 39
50 und mehr Personen				K	151	155	- 4	HH	44	69	- 25
HH	35	51	- 16	AC	53	51	+ 2	NR	40	65	- 25
B	82	70	+ 12	BM	56	44	+ 12	B	95	111	- 16
unter 50 Personen				GL	44	70	- 26	unter 50 Personen			
Übrige Kreise	1 097	1 214	- 117	SU	57	72	- 15	Übrige Kreise	1 270	2 251	- 981
Zusammen	1 214	1 335	- 121	DN	75	80	- 5	Zusammen	1 466	2 552	-1 086
Wanderungen über die Grenzen				HS	75	51	+ 24	Wanderungen über die Grenzen			
des Bundesgebietes				UN	60	11	+ 49	des Bundesgebietes			
Zusammen	1 719	1 258	+ 461	unter 50 Personen				Zusammen	2 737	1 162	+1 575
Wanderungen innerhalb und über				Übrige Kreise	871	884	- 13	Wanderungen innerhalb und über			
die Grenzen des Bundesgebietes				Zusammen	5 879	5 890	- 11	die Grenzen des Bundesgebietes			
Insgesamt	8 189	8 663	- 474	Wanderungen aus bzw. nach Kreisen				Insgesamt	10 273	11 762	-1 489
Krsfr. Stadt Mülheim a. d. Ruhr				anderer Bundesländer				Krsfr. Stadt Remscheid			
Wanderungen innerhalb des Landes				50 und mehr Personen				Wanderungen innerhalb des Landes			
50 und mehr Personen				S	17	53	- 36	50 und mehr Personen			
D	127	210	- 83	B	75	60	+ 15	D	109	111	- 2
DU	1 017	624	+ 393	unter 50 Personen				E	59	46	+ 13
E	1 145	928	+ 217	Übrige Kreise	1 195	1 357	- 162	SG	164	150	+ 14
KR	48	62	- 14	Zusammen	1 287	1 470	- 183	W	637	529	+ 108
OB	1 028	866	+ 162	Wanderungen über die Grenzen				D-L	111	113	- 2
DIN	87	87	0	des Bundesgebietes				OP	938	1 311	- 373
D-L	206	476	- 270	Zusammen				K	129	150	- 21
GV	47	50	- 3	Wanderungen innerhalb und über				GM	23	123	- 100
KK	33	57	- 24	die Grenzen des Bundesgebietes				GL	115	71	+ 37
KLE	25	51	- 26	Insgesamt				DO	52	37	+ 15
MO	178	217	- 39	Krsfr. Stadt Oberhausen				BN	76	52	+ 18
WES	39	125	- 86	Wanderungen innerhalb des Landes				UN	131	16	+ 115
BN	33	62	- 29	50 und mehr Personen				LUD	47	55	- 8
K	96	94	+ 2	D	97	217	- 120	unter 50 Personen			
AC	42	68	- 26	DU	1 128	972	+ 156	Übrige Kreise	862	909	- 47
GM	22	69	- 47	E	608	616	- 8	Zusammen	3 453	3 685	- 232
SU	46	57	- 11	KR	30	54	- 24	Wanderungen aus bzw. nach Kreisen			
BOT	53	42	+ 11	MH	866	1 028	- 162	anderer Bundesländer			
GE	130	53	+ 77	W	43	58	- 15	50 und mehr Personen			
RE-L	61	130	- 69	DIN	419	520	- 101	B	38	81	- 43
BO	74	68	+ 6	D-L	156	295	- 139	unter 50 Personen			
DO	82	61	+ 21	GV	200	229	- 29	Übrige Kreise	1 157	1 370	- 213
UN	71	19	+ 52	KK	78	161	- 83	Zusammen	1 195	1 451	- 256
unter 50 Personen				KLE	45	116	- 71	Wanderungen über die Grenzen			
Übrige Kreise	979	1 244	- 265	MO	144	252	- 108	des Bundesgebietes			
Zusammen	5 669	5 720	- 51	WES	87	501	- 414	Zusammen			
Wanderungen aus bzw. nach Kreisen				BN	38	71	- 33	1 316	2 190	+ 94	
anderer Bundesländer				50 und mehr Personen							
50 und mehr Personen											
HH	80	50	+ 30								
HB	31	50	- 19								
B	104	84	+ 20								

¹⁾ Verzeichnis siehe S. 46.

9. Wanderungen zwischen den Kreisen des Bundesgebietes 1973

Kreise (Kfz.-Kenn- zeichen) ¹⁾	Zuzüge aus nebenstehenden Kreisen	Fortzüge nach	Saldo	Kreise (Kfz.-Kenn- zeichen) ¹⁾	Zuzüge aus nebenstehenden Kreisen	Fortzüge nach	Saldo	Kreise (Kfz.-Kenn- zeichen) ¹⁾	Zuzüge aus nebenstehenden Kreisen	Fortzüge nach	Saldo
Krsfr. Stadt Remscheid				unter 50 Personen				Wanderungen über die Grenzen des Bundesgebietes			
Wanderungen innerhalb und über die Grenzen des Bundesgebietes				Übrige Kreise	1 283	1 541	- 258	Zusammen			
Insgesamt				Zusammen	1 418	1 648	- 230	Zusammen	5 891	4 497	+1 394
Krsfr. Stadt Rheydt				Wanderungen über die Grenzen des Bundesgebietes				Wanderungen innerhalb und über die Grenzen des Bundesgebietes			
Wanderungen innerhalb des Landes				Zusammen	3 185	2 400	+ 785	Insgesamt	18 273	19 428	-1 155
50 und mehr Personen				Wanderungen innerhalb und über die Grenzen des Bundesgebietes				Krs. Dinslaken			
Insgesamt				Insgesamt	8 089	8 035	+ 54	Wanderungen innerhalb des Landes			
D				Krsfr. Stadt Wuppertal				20 und mehr Personen			
KR				Wanderungen innerhalb des Landes				D			
MG				50 und mehr Personen				DU			
NE				D				E			
D-L				DU				KR			
GV				E				MH			
KK				KR				OB			
BN				LEV				SG			
K				NE				W			
AC				OR				D-L			
DN				RS				GEL			
HS				SG				GV			
unter 50 Personen				D-L				KK			
Übrige Kreise				GV				KLE			
Zusammen				KK				MO			
Wanderungen aus bzw. nach Kreisen anderer Bundesländer				MO				WES			
50 und mehr Personen				OP				BN			
B				BN				K			
unter 50 Personen				K				AC			
Übrige Kreise				AC				EU			
Zusammen				EU				GM			
Wanderungen über die Grenzen des Bundesgebietes				K-L				SU			
Zusammen				GM				AC-L			
Wanderungen innerhalb und über die Grenzen des Bundesgebietes				GL				DN			
Insgesamt				SU				BOT			
Krsfr. Stadt Solingen				AC-L				GE			
Wanderungen innerhalb des Landes				DN				GLA			
50 und mehr Personen				HS				MS			
D				GE				AH			
DU				MS				BOR			
E				LH				COE			
RS				MS-L				LH			
W				RE-L				RE-L			
D-L				BI				GT			
GV				GT				DT			
OP				BO				DO			
K				DO				HA			
GM				HA				LUD			
GL				LUD				EN			
SU				EN				IS-L			
UN				IS-L				LP			
unter 50 Personen				LP				SI			
Übrige Kreise				SI				SO			
Zusammen				SO				UN			
Wanderungen aus bzw. nach Kreisen anderer Bundesländer				UN				unter 50 Personen			
50 und mehr Personen				unter 50 Personen				Übrige Kreise			
MA				Übrige Kreise				Zusammen			
B				Zusammen				Wanderungen aus bzw. nach Kreisen anderer Bundesländer			
unter 50 Personen				Wanderungen aus bzw. nach Kreisen anderer Bundesländer				20 und mehr Personen			
50 und mehr Personen				50 und mehr Personen				HH			
MA				HH				WL			
B				HB				STD			
unter 50 Personen				F				HB			
50 und mehr Personen				WA				F			
MA				AW				AK			
B				AK				NR			
unter 50 Personen				NR				RA			
50 und mehr Personen				S				A-L			
MA				M				B			
B				B				unter 20 Personen			
unter 50 Personen				unter 50 Personen				Übrige Kreise			
50 und mehr Personen				Übrige Kreise				Zusammen			
MA				Zusammen				Wanderungen über die Grenzen des Bundesgebietes			
B				Zusammen				Zusammen			
unter 50 Personen				Zusammen				Zusammen			
50 und mehr Personen				Zusammen				Zusammen			
MA				Zusammen				Zusammen			
B				Zusammen				Zusammen			

1) Verzeichnis siehe S. 46.

9. Wanderungen zwischen den Kreisen des Bundesgebietes 1973

Kreise (Kfz.-Kenn- zeichen) ¹⁾	Zuzüge aus nebenstehenden Kreisen	Fortzüge nach	Saldo	Kreise (Kfz.-Kenn- zeichen) ¹⁾	Zuzüge aus nebenstehenden Kreisen	Fortzüge nach	Saldo	Kreise (Kfz.-Kenn- zeichen) ¹⁾	Zuzüge aus nebenstehenden Kreisen	Fortzüge nach	Saldo
Kreis Dinslaken				Wanderungen aus bzw. nach Kreisen anderer Bundesländer				M-L 36 62 - 26			
Wanderungen innerhalb und über die Grenzen des Bundesgebietes				20 und mehr Personen				RO-L 12 23 - 11			
Insgesamt	7 962	7 348	+ 614	FL 28 12 + 16				STA 25 16 + 9			
Krs. Düsseldorf-Mettmann				HL 29 25 + 4				TS 20 6 + 14			
Wanderungen innerhalb des Landes				RZ 33 30 + 3				N 40 39 + 1			
20 und mehr Personen				NF 17 27 - 10				FU-L 39 6 + 33			
D 8 279	3 509	+4 770		PI 29 48 - 19				AB-L 21 14 + 7			
DU 666	+ 368			OH 32 39 - 7				A 19 21 + 2			
E 2 042	1 015	+1 027		RD 32 35 - 3				SLS 6 23 - 17			
KR 182	160	+ 22		SE 27 25 + 2				B 367 235 + 132			
LEV 66	99	- 33		OD 31 10 + 21				unter 20 Personen			
MG 80	77	+ 3		HH 37 36 + 1				Übrige Kreise 1 463 1 489 - 26			
MH 476	206	+ 270		H 232 149 + 83				Zusammen 5 164 5 251 - 87			
NE 229	199	+ 30		H-L 68 72 - 4				Wanderungen über die Grenzen des Bundesgebietes			
OB 205	156	+ 49		NRÜ 68 44 + 24				Zusammen 6 524 4 300 +2 224			
RS 113	111	+ 2		STH 32 16 + 16				Wanderungen innerhalb und über die Grenzen des Bundesgebietes			
RY 45	67	- 22		HOL 21 10 + 11				Insgesamt 33 276 23 694 +9 582			
SG 698	654	+ 44		HOL 12 26 - 14				Krs. Geldern			
W 1 536	1 281	+ 255		GO 12 41 - 29				Wanderungen innerhalb des Landes			
DIN 109	41	+ 68		BU 30 15 + 15				20 und mehr Personen			
GEL 28	30	- 2		CE 39 23 + 16				D 79 110 - 31			
GV 636	760	- 124		WL 28 28 + 0				DU 244 44 + 200			
KK 170	209	- 39		UE 25 25 + 0				E 73 43 + 30			
KLE 61	59	+ 2		STD 20 18 + 2				KR 261 239 + 22			
MO 274	159	+ 115		OS 24 7 + 17				MG 32 48 - 16			
WES 95	105	- 10		NOH 28 19 + 9				MH 36 13 + 23			
OP 595	720	- 125		OS-L 22 30 - 8				NE 24 24 + 0			
BN 149	175	- 26		BS 39 18 + 21				OB 36 15 + 21			
K 414	379	+ 35		GS 16 27 - 11				DIN 29 29 + 0			
AC 169	160	+ 9		WHV 18 21 - 3				W 39 16 + 23			
BM 103	81	+ 22		BRA 22 8 + 14				D-L 30 28 + 2			
EU 105	122	- 17		HB 100 78 + 22				GV 43 52 - 9			
K-L 111	121	- 10		DA 20 9 + 11				KK 283 260 + 23			
GM 92	155	- 63		F 128 102 + 26				KLE 275 346 - 71			
GL 139	134	+ 5		OF 21 17 + 4				MO 777 360 + 417			
SU 177	251	- 74		WI 32 25 - 7				WES 70 91 - 21			
AC-L 70	72	- 2		DA-L 12 22 - 10				BN 21 47 - 26			
DN 105	121	- 16		DI 22 13 + 9				K 62 79 - 17			
HS 99	117	- 18		GI-L 16 20 - 4				AC 29 48 - 19			
BOT 83	36	+ 47		GG 39 41 - 2				EU 25 21 + 4			
GE 170	75	+ 95		HU-L 47 24 + 23				GL 20 5 + 15			
GLA 55	27	+ 28		PH 50 55 - 5				SU 29 26 + 3			
MS 119	105	+ 14		WEL 4 24 - 20				DN 10 21 - 11			
RE 50	18	+ 32		OF-L 63 41 + 22				MS 14 36 - 22			
AH 19	24	- 5		WZ 20 14 + 6				BOR 19 27 - 8			
BE 59	30	+ 29		HP 23 30 - 7				LH 22 18 + 4			
BOR 45	35	+ 10		HG 37 97 - 60				RE-L 30 12 + 18			
COE 23	28	- 5		FB 20 43 - 23				BO 20 16 + 4			
LH 103	84	+ 19		KS 32 28 + 4				unter 20 Personen			
MS-L 39	69	- 30		MR 19 24 - 5				Übrige Kreise 328 315 + 13			
RE-L 159	99	+ 60		MR-L 27 19 + 8				Zusammen 2 960 2 389 + 571			
BF 62	39	+ 23		WA 33 48 - 15				Wanderungen aus bzw. nach Kreisen anderer Bundesländer			
BI 97	75	+ 22		HEF 11 21 - 10				20 und mehr Personen			
GT 66	63	+ 3		KS-L 22 19 + 3				OS-L 1 23 - 22			
HF 49	33	+ 16		KO 22 20 - 2				B 23 28 - 5			
HX 21	41	- 20		AW 21 50 - 29				unter 20 Personen			
DT 76	73	+ 3		AK 25 36 - 11				Übrige Kreise 419 478 - 59			
MI 51	55	- 4		KH 18 34 - 16				Zusammen 443 529 - 86			
PB 34	23	+ 11		BIR 10 24 - 14				Wanderungen über die Grenzen des Bundesgebietes			
WAR 23	15	+ 8		COC 39 26 + 13				Zusammen 451 306 + 145			
BO 211	176	+ 35		MY 39 107 - 68				Wanderungen innerhalb und über die Grenzen des Bundesgebietes			
CAS 34	13	+ 21		NR 18 61 - 43				Insgesamt 3 854 3 224 + 630			
DO 190	122	+ 68		EMS 20 29 - 9							
HA 73	53	+ 20		MT 20 26 - 6							
HAM 36	23	+ 13		WIL 35 12 + 23							
HER 48	22	+ 26		BIT 23 25 - 2							
IS 35	24	+ 11		DAU 15 22 - 7							
WAN 71	14	+ 57		KL 8 28 - 20							
WAT 65	29	+ 36		MZ 21 18 + 3							
WIT 56	27	+ 29		S 110 75 + 35							
LÜD 93	58	+ 35		BE 62 31 + 31							
AR 44	41	+ 3		ES 66 46 + 20							
BRI 26	41	- 15		LB 43 62 - 19							
EN 315	268	+ 47		WN 39 34 + 5							
IS-L 65	65	+ 0		KA 21 37 - 16							
LP 34	37	- 3		KA-L 38 29 + 9							
MES 30	23	+ 7		HD 18 23 - 5							
OE 27	55	- 28		MA 27 19 + 8							
SI 61	37	+ 24		HD-L 30 49 - 19							
SO 23	43	- 20		FDS 9 26 - 17							
UN 249	46	+ 203		FR 25 36 - 11							
BLB 21	16	+ 5		FR-L 18 37 - 19							
unter 20 Personen				EM 13 24 - 11							
Übrige Kreise	60	60	+ 0	OG 28 16 + 12							
Zusammen	21 588	14 143	+7 445	VS 16 33 + 17							
				KN 36 35 + 1							
				WT 17 37 - 20							
				TÜ 21 29 - 8							
				BC 9 22 - 13							
				FN 26 27 - 1							
				RV 25 42 - 17							
				M 129 162 - 33							
				EBE 10 26 - 16							
				FFB 12 22 - 10							
				MB 7 23 - 16							

1) Verzeichnis siehe S. 46.

9. Wanderungen zwischen den Kreisen des Bundesgebietes 1973

Kreise (Kfz.-Kenn- zeichen) ¹⁾	Zuzüge aus nebenstehenden Kreisen	Fortzüge nach nebenstehenden Kreisen	Saldo	Kreise (Kfz.-Kenn- zeichen) ¹⁾	Zuzüge aus nebenstehenden Kreisen	Fortzüge nach nebenstehenden Kreisen	Saldo	Kreise (Kfz.-Kenn- zeichen) ¹⁾	Zuzüge aus nebenstehenden Kreisen	Fortzüge nach nebenstehenden Kreisen	Saldo
Kreis Grevenbroich				GG	27	24	+	HS	346	524	- 178
Wanderungen innerhalb des Landes				LM	29	29	±	GE	46	20	+ 26
20 und mehr Personen				FH	23	36	- 13	MS	41	51	- 10
D	4 804	1 792	+ 3 012	OF-L	48	39	+	AN	14	21	- 7
DU	272	129	+ 143	WZ	24	23	+	BOR	26	27	- 1
E	266	197	+ 69	HG	24	52	- 28	LH	42	44	- 2
KR	485	641	- 156	FB	12	30	- 18	RE-L	51	23	+ 28
LEV	111	102	+	KS	24	11	+	GT	21	22	- 1
MG	635	524	+ 111	KS-L	21	12	+	HF	5	29	- 24
MH	50	47	+	KO	27	12	+	DT	43	10	+ 33
NE	2 678	2 053	+ 2 473	AW	14	31	- 17	PB	25	15	+ 10
OB	229	200	+ 29	AK	28	73	- 45	BO	30	25	+ 5
RS	46	19	+	COC	9	31	- 22	DO	39	32	+ 7
RY	961	583	+ 378	MY	33	36	- 3	LU	41	14	+ 27
SG	78	48	+	NR	76	73	+	EN	29	40	- 11
W	126	87	+	WEB	19	29	- 10	IS-L	14	22	- 8
DIN	60	43	+	WIL	10	22	- 12	UN	41	14	+ 27
D-L	760	636	- 124	BIT	40	44	- 4	unter 20 Personen			
GEL	52	43	+	DAU	30	46	- 16	Übrige Kreise	266	299	- 33
KK	367	414	- 47	MZ	25	10	+	Zusammen	8 953	7 440	+ 1 513
KLE	50	40	+	MZ-L	11	20	- 9	Wanderungen aus bzw. nach Kreisen			
MO	179	103	+	S	53	41	+	anderer Bundesländer			
WES	42	23	+	BB	27	15	+	20 und mehr Personen			
OP	214	157	+	ES	23	28	- 5	HH	41	31	+ 10
BN	97	122	- 25	LB	37	19	- 18	H	21	22	- 1
K	760	678	+ 82	KA	44	9	+	HB	31	40	- 9
AC	157	151	+	KA-L	43	10	+	F	22	30	- 8
BM	354	414	- 60	MA	15	26	- 11	AW	20	35	- 28
EU	67	100	- 33	HD-L	38	34	+	KH	20	5	+ 15
K-L	192	218	- 26	FR-L	14	30	- 16	NR	32	42	- 10
GM	47	68	- 21	VS	20	14	+	RA	8	24	- 16
GL	107	129	- 22	KN	23	21	+	HD-L	12	26	- 14
SU	126	196	- 70	IO	21	12	+	LO	9	25	- 16
AC-L	154	181	- 27	wT	14	20	- 6	M	48	52	- 4
DN	161	171	- 10	M	85	85	±	SB	20	4	+ 16
HS	314	423	- 109	M-L	12	27	- 15	B	95	95	± 0
BOT	40	21	+	N	38	21	+	unter 20 Personen			
GE	168	103	+	SF	11	25	- 14	Übrige Kreise	1 197	1 319	- 122
GLA	91	70	+	SB	20	12	+	Zusammen	1 563	1 750	- 187
MS	56	43	+	OTW	20	10	+	Wanderungen über die Grenzen			
RE	52	30	+	SB-L	22	11	+	des Bundesgebietes			
BOR	14	18	- 4	SLG	47	29	+	Zusammen	2 231	1 419	+ 812
COE	17	21	- 4	B	206	142	+	Wanderungen innerhalb und über			
LH	63	66	- 3	unter 20 Personen				die Grenzen des Bundesgebietes			
MS-L	31	24	+	Übrige Kreise	1 578	1 525	+	Zusammen	3 650	2 655	+ 995
RE-L	119	93	+	Zusammen	3 561	3 500	+	Wanderungen innerhalb und über			
BF	39	11	+	Wanderungen über die Grenzen				die Grenzen des Bundesgebietes			
TE	20	3	+	des Bundesgebietes				20 und mehr Personen			
BI	26	22	+	Zusammen	3 650	2 655	+ 995	D	145	172	- 27
GT	23	33	- 10	Wanderungen innerhalb und über				DU	168	66	+ 102
HX	22	12	+	die Grenzen des Bundesgebietes				E	244	112	+ 132
DT	30	28	+	Insgesamt	24 043	18 119	+ 5 924	KR	90	89	+ 1
MI	20	17	+	Krs. Kempen-Krefeld				MG	14	22	- 8
PB	19	30	- 11	Wanderungen innerhalb des Landes				MH	51	25	+ 26
BO	81	46	+	20 und mehr Personen				NE	45	38	+ 7
CAS	43	9	+	D	714	380	+	OB	116	45	+ 71
DO	162	76	+	DU	416	247	+	w	27	28	- 1
HA	65	27	+	E	132	76	+	DIN	118	66	+ 52
HER	41	20	+	KR	2 790	1 964	+	D-L	59	61	- 2
IS	21	8	+	MG	940	782	+	GEL	346	275	+ 71
WAN	33	23	+	MH	57	33	+	GV	40	50	- 10
WIT	54	25	+	NE	128	128	±	KK	76	99	- 23
LU	51	43	+	OB	161	9	+	MO	473	270	+ 203
FN	48	57	- 9	RS	25	9	+	WES	237	17	+ 46
IS-L	39	31	+	RY	287	259	+	OP	22	17	+ 5
OE	24	26	- 2	SG	28	22	+	BN	40	56	- 16
SI	27	27	±	w	65	77	- 12	K	64	65	- 20
UN	35	22	+	DIN	34	24	+	AC	40	65	- 25
unter 20 Personen				D-L	209	170	+	BM	12	23	- 11
Übrige Kreise	175	152	+	GEL	260	283	- 23	GL	20	27	- 7
Zusammen	15 832	11 964	+ 4 868	GV	414	367	+	SU	41	33	+ 8
Wanderungen aus bzw. nach Kreisen				KLE	99	76	+	DN	29	22	+ 7
anderer Bundesländer				MO	355	206	+	HS	25	14	+ 11
20 und mehr Personen				WES	40	53	- 13	BOH	25	7	+ 18
PI	23	33	- 10	OP	52	63	- 11	GE	32	7	+ 25
HH	122	96	+	BN	53	109	- 56	MS	26	52	- 26
H	41	18	+	K	139	196	- 57	BOR	47	38	+ 9
H-L	24	18	+	AC	87	186	- 99	LH	27	15	+ 12
BU	17	23	- 6	EM	26	21	+	MS-L	13	24	- 11
STD	10	123	- 113	EU	36	69	- 33	RE-L	40	20	+ 20
OS	29	18	+	K-L	41	52	- 11				
NCH	26	4	+	GM	22	29	- 7				
MEP	15	29	- 14	GL	29	21	+				
OS-L	22	30	- 8	SU	61	67	- 6				
GS	20	14	+	AC-L	39	70	- 31				
HB	67	63	+	DN	94	91	+				
DA	20	8	+								
F	80	87	- 7								
OF	34	31	+								
WI	30	33	- 3								
DI	16	23	- 7								

1) Verzeichnis siehe S. 46.

9. Wanderungen zwischen den Kreisen des Bundesgebietes 1973

Kreise (Kfz.-Kenn- zeichen) ¹⁾	Zuzüge aus nebenstehenden Kreisen	Fortzüge nach nebenstehenden Kreisen	Saldo	Kreise (Kfz.-Kenn- zeichen) ¹⁾	Zuzüge aus nebenstehenden Kreisen	Fortzüge nach nebenstehenden Kreisen	Saldo	Kreise (Kfz.-Kenn- zeichen) ¹⁾	Zuzüge aus nebenstehenden Kreisen	Fortzüge nach nebenstehenden Kreisen	Saldo
Kreis Kleve				PB	13	38	- 25	Wanderungen innerhalb und über die Grenzen des Bundesgebietes			
BF	21	12	+ 9	BO	79	118	- 39	Insgesamt			
BO	25	19	+ 6	CAS	26	18	+ 8	14 694 14 435 + 259			
DO	57	17	+ 40	DO	84	81	+ 3	Krs. Rees			
UN	21	3	+ 18	HA	24	41	- 17	Wanderungen innerhalb des Landes			
unter 20 Personen				HER	47	20	+ 27	20 und mehr Personen			
Übrige Kreise	309	317	- 8	WAN	92	40	+ 52	D	90	152	- 62
Zusammen	3 185	2 481	+ 704	WAT	20	16	+ 4	DU	558	164	+ 394
Wanderungen aus bzw. nach Kreisen anderer Bundesländer				LÜD	22	54	- 32	E	270	92	+ 178
20 und mehr Personen				AR	8	31	- 23	KR	29	39	- 10
HH	36	14	+ 22	EN	63	50	+ 13	MG	20	28	- 8
H	9	20	- 11	IS-L	38	33	+ 5	MH	125	39	+ 86
OS	21	10	+ 11	OE	12	28	- 16	NE	26	39	- 13
M	8	20	- 12	SI	33	30	+ 3	OB	501	87	+ 414
B	47	44	+ 3	SO	17	27	- 10	SG	22	10	+ 12
unter 20 Personen				UN	121	30	+ 91	W	46	39	+ 7
Übrige Kreise	626	703	- 77	unter 20 Personen				DIN	729	388	+ 341
Zusammen	747	811	- 64	Übrige Kreise	137	160	- 23	D-L	105	95	+ 10
Wanderungen über die Grenzen des Bundesgebietes				Zusammen	8 630	8 712	- 82	GEL	91	70	+ 21
Zusammen	542	373	+ 169	Wanderungen aus bzw. nach Kreisen anderer Bundesländer				GV	23	42	- 19
Wanderungen innerhalb und über die Grenzen des Bundesgebietes				20 und mehr Personen				KK	53	40	+ 13
Insgesamt	4 474	3 665	+ 809	KI	25	25	+ 0	KLE	191	237	- 46
Krs. Moers				NF	23	38	- 15	MO	397	243	+ 154
Wanderungen innerhalb des Landes				OH	18	23	- 5	OP	8	25	- 17
20 und mehr Personen				PLÖ	3	21	- 18	BN	25	60	- 35
D	230	357	- 127	RD	11	26	- 15	K	75	81	- 6
DU	2 981	1 259	+ 1 722	HH	66	67	- 1	AC	35	50	- 15
E	305	206	+ 99	H	30	29	+ 1	EU	18	28	- 10
KR	502	705	- 203	H-L	20	15	+ 5	K-L	28	29	- 1
LEV	11	41	- 30	WL	2	27	- 25	GL	17	37	- 20
MG	40	54	- 14	UE	3	28	- 25	SU	31	32	- 1
MH	217	178	+ 39	STD	7	29	- 22	AC-L	34	33	+ 1
NE	48	48	+ 0	OS	7	23	- 16	DN	17	26	- 9
OB	252	144	+ 108	MEP	16	21	- 5	HS	17	29	- 12
RS	11	25	- 14	OS-L	19	27	- 8	BOH	145	95	+ 50
RY	38	41	- 3	LER	16	34	- 18	BOT	61	18	+ 43
SG	34	29	+ 5	NOR	20	18	+ 2	GE	144	42	+ 102
W	87	140	- 53	OL	14	24	- 10	GLA	40	29	+ 11
DIN	250	189	+ 61	OL-L	13	23	- 10	MS	42	60	- 18
D-L	159	274	- 115	F	50	44	+ 6	RE	43	30	+ 13
GEL	360	777	- 417	GG	24	26	- 2	BE	5	21	- 16
GV	103	179	- 76	HU-L	7	26	- 19	BOR	175	209	- 34
KK	206	355	- 149	HB	61	88	- 27	COE	17	26	- 9
KLE	270	473	- 203	LM	2	21	- 19	LH	23	28	- 5
WES	243	397	- 154	PH	22	33	- 11	RE-L	205	147	+ 58
OP	31	63	- 32	OF-L	21	33	- 12	BI	29	33	- 4
BN	56	98	- 42	HP	21	29	- 8	GT	22	22	+ 0
K	136	219	- 83	HG	12	42	- 30	BO	68	33	+ 35
AC	86	153	- 67	KS-L	6	22	- 16	DO	41	18	+ 23
HM	27	47	- 20	KO	11	20	- 9	WAT	22	3	+ 19
EU	45	70	- 25	AK	22	42	- 20	EN	42	20	+ 22
K-L	60	48	+ 12	BIR	10	22	- 12	SI	7	21	- 14
GM	44	73	- 29	MY	16	23	- 7	UN	22	5	+ 17
GL	35	79	- 44	NR	43	67	- 24	unter 20 Personen			
SU	76	134	- 58	WEB	11	54	- 43	Übrige Kreise	304	257	+ 47
AC-L	55	70	- 15	EMS	11	28	- 17	Zusammen	5 038	3 351	+1 687
DN	41	74	- 33	MT	16	25	- 9	Wanderungen aus bzw. nach Kreisen anderer Bundesländer			
HS	29	61	- 32	GER	25	10	+ 15	20 und mehr Personen			
BOH	25	12	+ 13	S	37	43	- 6	HH	19	43	- 24
BOT	44	19	+ 25	LB	15	42	- 27	HB	32	14	+ 18
GE	89	50	+ 39	HN-L	17	26	- 9	KO	18	22	- 4
CI-A	41	29	+ 12	KA	8	32	- 24	AK	9	25	- 16
MS	83	100	- 17	KA-L	13	28	- 15	M	19	31	- 12
RE	50	34	+ 16	RA	5	29	- 24	B	75	68	+ 7
BE	28	46	- 18	MA	21	24	- 3	unter 20 Personen			
BOR	39	55	- 16	HD-L	16	26	- 10	Übrige Kreise	819	943	- 124
COE	19	37	- 18	CW	8	23	- 15	Zusammen	991	1 146	- 155
LH	62	86	- 24	FR	13	22	- 9	Wanderungen über die Grenzen des Bundesgebietes			
MS-L	12	50	- 38	FR-L	11	35	- 24	Zusammen			
RE-L	79	73	+ 6	OC	21	33	- 12	Wanderungen innerhalb und über die Grenzen des Bundesgebietes			
BF	18	53	- 35	VS	7	22	- 15	Insgesamt			
BI	31	27	+ 4	KN	10	23	- 13	6 941 4 959 +1 982			
GT	50	41	+ 9	LO	8	23	- 15				
HF	20	14	+ 6	TU	25	26	- 1				
DT	24	87	- 63	FN	12	22	- 10				
MI	12	24	- 12	GAP	29	18	+ 11				
				W-L	12	22	- 10				
				TS	11	35	- 24				
				N	8	20	- 12				
				SP	37	13	+ 24				
				SB	163	190	- 27				
				B							
				unter 20 Personen							
				Übrige Kreise	1 190	1 748	- 558				
				Zusammen	2 441	3 798	-1 357				
				Wanderungen über die Grenzen des Bundesgebietes							
				Zusammen	3 623	1 925	+1 698				

1) Verzeichnis siehe S. 46.

9. Wanderungen zwischen den Kreisen des Bundesgebietes 1973

Kreise (Kfz.-Kenn- zeichen) ¹⁾	Zuzüge aus nebenstehenden Kreisen	Fortzüge nach nebenstehenden Kreisen	Saldo	Kreise (Kfz.-Kenn- zeichen) ¹⁾	Zuzüge aus nebenstehenden Kreisen	Fortzüge nach nebenstehenden Kreisen	Saldo	Kreise (Kfz.-Kenn- zeichen) ¹⁾	Zuzüge aus nebenstehenden Kreisen	Fortzüge nach nebenstehenden Kreisen	Saldo
Rhein-Wupper-Kreis				WN	22	10	+ 12	unter 50 Personen			
Wanderungen innerhalb des Landes				MA	25	4	+ 21	Übrige Kreise	2 359	2 356	+ 3
20 und mehr Personen				HD-L	25	21	+ 4	Zusammen	3 100	3 194	- 94
D	1 937	1 088	+ 849	FR	17	20	- 3	Wanderungen über die Grenzen des Bundesgebietes			
DU	92	64	+ 28	FR-L	15	21	- 6	Zusammen	3 821	2 305	+1 516
E	152	90	+ 62	M	61	69	- 8	Wanderungen innerhalb und über die Grenzen des Bundesgebietes			
KR	45	34	+ 11	M-L	9	28	- 19	Insgesamt	15 768	13 460	+2 308
LEV	1 535	1 220	+ 315	RO-L	11	20	- 9	Krsfr. Stadt Bonn			
MG	34	24	+ 10	N	33	24	+ 9	Wanderungen innerhalb des Landes			
MH	40	15	+ 25	B	159	113	+ 46	50 und mehr Personen			
NE	62	80	- 18	unter 20 Personen				K	950	749	+ 201
OB	39	35	+ 4	Übrige Kreise	1 486	1 398	+ 88	AC	162	189	- 27
RS	1 311	938	+ 373	Zusammen	2 563	2 450	+ 113	EM	72	65	+ 7
RY	24	15	+ 9	Wanderungen über die Grenzen des Bundesgebietes				EU	363	380	- 17
SG	830	493	+ 337	Zusammen	4 456	2 792	+1 664	K-L	433	348	+ 85
W	561	359	+ 202	Wanderungen innerhalb und über die Grenzen des Bundesgebietes				GM	166	156	+ 10
DIN	36	18	+ 18	Insgesamt	17 992	13 712	+4 280	GL	235	217	+ 18
D-L	720	595	+ 125	Krsfr. Stadt Aachen				SU	4 052	6 767	-2 715
GV	157	214	- 57	Wanderungen innerhalb des Landes				AC-L	102	61	+ 41
KK	63	52	+ 11	50 und mehr Personen				DN	139	120	+ 19
KLE	17	22	- 5	BN	189	162	+ 27	HS	65	33	+ 32
MO	63	31	+ 32	K	501	471	+ 30	D	338	301	+ 37
WES	25	8	+ 17	EM	86	96	- 10	DU	151	85	+ 66
BN	80	91	- 11	EU	178	141	+ 37	E	184	141	+ 43
K	826	611	+ 215	K-L	103	106	- 3	KR	92	71	+ 21
AC	45	87	- 42	GM	51	56	- 5	LEV	61	43	+ 18
EM	35	112	- 77	GL	106	87	+ 19	MG	75	47	+ 28
EU	62	89	- 27	SU	155	152	+ 3	MH	62	33	+ 29
K-L	99	103	- 4	AC-L	2 434	3 189	- 755	NE	81	46	+ 35
GM	116	126	- 10	DN	545	456	+ 89	OB	71	38	+ 33
GL	419	447	- 28	HS	534	374	+ 160	RY	54	13	+ 41
SU	103	172	- 69	D	360	261	+ 99	W	181	121	+ 60
AC-L	39	42	- 3	DU	95	53	+ 42	D-L	175	149	+ 26
DN	49	52	- 3	E	167	136	+ 31	GV	122	97	+ 25
HS	29	48	- 10	KR	146	88	+ 58	KK	109	53	+ 56
GE	47	28	+ 10	LEV	57	50	+ 7	KLE	56	40	+ 16
MS	35	43	- 8	MG	165	68	+ 97	MO	98	56	+ 42
RE	30	11	+ 19	MH	68	42	+ 26	WES	60	25	+ 35
BE	28	23	+ 5	NE	51	53	- 2	OP	91	80	+ 11
LH	63	72	- 9	OB	65	27	+ 38	GE	77	37	+ 40
MS-L	22	22	+ 0	RY	117	49	+ 68	MS	122	67	+ 55
RE-L	52	27	+ 25	W	90	60	+ 30	LH	53	49	+ 4
BF	18	23	- 5	D-L	160	169	- 9	RE-L	64	33	+ 31
BI	31	33	- 2	GV	151	157	- 6	BI	77	46	+ 31
GT	53	52	+ 1	KK	186	87	+ 99	DT	61	44	+ 17
DT	20	23	- 3	KLE	65	40	+ 25	BO	100	81	+ 19
MI	27	38	- 11	MO	153	86	+ 67	DO	145	69	+ 76
PB	17	34	- 17	WES	50	35	+ 15	LÜD	70	55	+ 15
BO	44	43	+ 1	OP	87	45	+ 42	AR	51	24	+ 27
DO	75	64	+ 11	GE	56	29	+ 27	EN	55	52	+ 3
HA	86	28	+ 58	MS	57	59	- 2	IS-L	54	30	+ 24
LÜD	79	85	- 6	LH	62	69	- 7	OE	57	50	+ 7
AR	19	38	- 19	RE-L	74	25	+ 49	SI	92	90	+ 2
EN	138	105	+ 33	BO	63	42	+ 21	UN	148	21	+ 127
IS-L	51	25	+ 26	DO	97	61	+ 36	unter 50 Personen			
LP	26	24	+ 2	LÜD	54	24	+ 30	Übrige Kreise	972	606	+ 366
SI	39	41	- 2	IS-L	58	29	+ 29	Zusammen	10 998	11 878	- 880
SO	25	15	+ 10	UN	64	61	+ 3	Wanderungen aus bzw. nach Kreisen anderer Bundesländer			
UN	73	12	+ 61	unter 50 Personen				50 und mehr Personen			
unter 20 Personen				Übrige Kreise	1 045	738	+ 307	FL	60	19	+ 41
Übrige Kreise	230	186	+ 44	Zusammen	8 847	7 961	+ 886	KI	81	68	+ 13
Zusammen	10 973	8 470	+2 503	Wanderungen aus bzw. nach Kreisen anderer Bundesländer				NF	68	36	+ 32
Wanderungen aus bzw. nach Kreisen anderer Bundesländer				50 und mehr Personen				RD	61	57	+ 4
20 und mehr Personen				PI	15	65	- 50	HH	309	173	+ 136
KI	13	20	- 7	HH	119	112	+ 7	H	94	86	+ 8
HH	90	79	+ 11	HB	60	64	- 4	H-L	24	53	- 29
H	33	18	+ 15	F	72	95	- 23	GÖ	52	31	+ 21
WOB	21	3	+ 18	KO	93	38	+ 55	WHV	74	49	+ 25
CE	24	12	+ 12	NR	64	45	+ 19	HB	112	87	+ 25
OS	21	10	+ 11	S	60	65	- 5	F	197	145	+ 52
F	48	41	+ 7	M	75	153	- 78	WI	54	71	- 17
WI	20	11	+ 9	B	183	201	- 18	HG	28	53	- 25
GG	22	26	- 4	Wanderungen innerhalb und über die Grenzen des Bundesgebietes				KO	259	103	+ 156
FH	12	27	- 15	50 und mehr Personen				AW	606	613	- 7
HG	5	22	- 17	Wanderungen innerhalb des Landes				AK	115	67	+ 48
KS-L	14	21	- 7	20 und mehr Personen				KH	50	36	+ 14
AW	45	44	+ 1	PI	15	65	- 50	COC	65	37	+ 28
AK	15	44	- 29	HH	119	112	+ 7	MY	208	180	+ 28
MY	20	31	- 11	HB	60	64	- 4				
NR	35	51	- 16	F	72	95	- 23				
WEB	17	29	- 12	KO	93	38	+ 55				
SIM	35	10	+ 25	NR	64	45	+ 19				
MT	12	25	- 13	S	60	65	- 5				
WIL	13	21	- 8	M	75	153	- 78				
HB	48	28	+ 20	B	183	201	- 18				
BIT	18	30	- 12								
DAU	26	21	+ 5								
MZ	5	22	- 17								
S	34	39	- 5								
ES	38	16	+ 22								
LB	16	21	- 5								

1) Verzeichnis siehe S. 46.

9. Wanderungen zwischen den Kreisen des Bundesgebietes 1973

Kreise (Kfz.-Kenn- zeichen) ¹⁾	Zuzüge aus nebenstehenden Kreisen	Fortzüge nach nebenstehenden Kreisen	Saldo	Kreise (Kfz.-Kenn- zeichen) ¹⁾	Zuzüge aus nebenstehenden Kreisen	Fortzüge nach nebenstehenden Kreisen	Saldo	Kreise (Kfz.-Kenn- zeichen) ¹⁾	Zuzüge aus nebenstehenden Kreisen	Fortzüge nach nebenstehenden Kreisen	Saldo
Krsfr. Stadt Bonn				IS	65	20	+ 45	unter 50 Personen			
NR	280	304	- 24	WAN	57	26	+ 31	Übrige Kreise	4 430	4 005	+ 425
SIM	93	47	+ 46	LÜD	183	132	+ 51	Zusammen	12 288	12 128	+ 160
EMS	59	33	+ 26	AR	83	67	+ 16	Wanderungen über die Grenzen des Bundesgebietes			
TR	87	47	+ 40	BRI	100	47	+ 53	Zusammen	18 285	13 084	+ 5 201
WIL	73	41	+ 32	EN	144	134	+ 10	Wanderungen innerhalb und über die Grenzen des Bundesgebietes			
BIT	84	27	+ 57	IS-L	101	95	+ 6	Insgesamt	54 631	60 440	- 5 809
DAU	89	61	+ 28	LP	54	26	+ 28	Krs. Aachen			
TR-L	59	46	+ 13	MES	61	40	+ 21	Wanderungen innerhalb des Landes			
MZ	83	70	+ 13	OE	124	116	+ 8	20 und mehr Personen			
S	107	86	+ 21	SI	178	181	- 3	BN	61	102	- 41
KA	60	44	+ 16	SO	64	53	+ 11	K	294	374	- 80
HD	64	48	+ 16	UN	417	50	+ 367	AC	3 189	2 434	+ 755
HD-L	40	65	- 25	unter 50 Personen				EM	159	134	+ 25
FR	91	90	+ 1	Übrige Kreise	425	347	+ 78	EU	154	163	- 9
FR-L	27	61	- 34	Zusammen	24 058	35 228	- 11 170	K-L	141	138	+ 3
M	214	212	+ 2	Wanderungen aus bzw. nach Kreisen anderer Bundesländer				GM	23	64	- 41
M-L	51	56	- 5	50 und mehr Personen				GL	68	86	- 18
N	56	35	+ 21	KI	54	61	- 7	SU	97	160	- 63
B	378	280	+ 98	HL	63	68	- 5	DN	1 031	1 295	- 264
unter 50 Personen				OH	61	30	+ 31	HS	544	930	- 386
Übrige Kreise	3 586	2 860	+ 726	FI	94	61	+ 33	D	146	127	+ 19
Zusammen	8 098	6 477	+ 1 621	RD	48	81	- 33	DU	67	65	+ 2
Wanderungen über die Grenzen des Bundesgebietes				SE	24	54	- 30	E	124	95	+ 29
Zusammen	4 804	2 544	+ 2 260	HH	436	376	+ 60	KR	75	47	+ 28
Wanderungen innerhalb und über die Grenzen des Bundesgebietes				H	182	169	+ 13	LEV	32	45	- 13
Insgesamt	23 900	20 899	+ 3 001	H-L	55	83	- 28	MG	66	63	+ 3
Krsfr. Stadt Köln				GO	88	70	+ 18	MH	44	18	+ 26
Wanderungen innerhalb des Landes				OS	55	42	+ 13	NE	34	32	+ 2
50 und mehr Personen				MEP	39	54	- 15	OB	317	161	+ 156
BN	749	950	- 201	OS-L	39	77	- 2	RS	22	30	- 8
AC	471	501	- 30	BS	62	65	- 3	RY	37	24	+ 13
EM	1 376	3 204	- 1 828	HB	221	197	+ 24	SG	23	24	- 1
EU	1 014	1 779	- 765	DA	67	53	+ 14	W	60	46	+ 14
K-L	3 705	8 331	- 4 626	F	329	399	- 70	DIN	84	78	+ 6
GM	460	532	- 72	WI	74	94	- 20	D-L	72	70	+ 2
GL	3 151	6 882	- 3 731	GG	74	49	+ 25	GV	151	154	- 3
SU	1 405	2 767	- 1 362	LM	43	53	- 10	KK	70	39	+ 31
AC-L	374	294	+ 80	FH	44	89	- 45	MO	70	35	+ 35
DN	441	563	- 122	OF-L	73	102	- 29	WES	33	34	- 1
HS	222	149	+ 73	WZ	52	41	+ 11	OF	42	39	+ 3
D	829	743	+ 86	HG	50	98	- 48	GE	64	29	+ 35
DU	306	268	+ 38	FB	59	35	+ 24	MS	23	29	- 6
E	420	317	+ 103	KS	35	54	- 19	RE	32	33	- 1
KR	242	199	+ 43	KO	139	155	- 16	BE	19	51	- 32
LEV	760	1 152	- 392	AW	232	228	+ 4	BOR	35	33	+ 2
MG	156	107	+ 49	AK	206	228	- 22	LH	69	61	+ 8
MH	94	96	- 2	KH	55	53	+ 2	RE-L	36	67	- 31
NE	155	151	+ 4	BIR	53	44	+ 9	BF	20	67	- 47
OB	99	62	+ 37	COC	136	88	+ 48	TE	31	4	+ 27
RS	150	129	+ 21	MY	196	217	- 21	BI	18	21	- 3
RY	70	63	+ 7	NR	240	310	- 70	GT	46	40	+ 6
SG	198	179	+ 19	WEB	63	74	- 11	MI	22	18	+ 4
W	361	296	+ 65	SIM	106	100	+ 6	BO	60	59	+ 1
DIN	83	67	+ 16	EMS	84	61	+ 23	CAS	13	42	- 29
D-L	379	414	- 35	MT	75	69	+ 6	DO	46	45	+ 1
GEL	79	62	+ 17	TR	106	112	- 6	HA	17	21	- 4
GV	678	760	- 82	WIL	126	105	+ 21	WAN	28	15	+ 13
KK	196	139	+ 57	BIT	241	140	+ 101	LÜD	27	15	+ 12
KLE	84	124	- 40	DAU	320	249	+ 71	EN	32	14	+ 18
MO	219	136	+ 83	TR-L	92	88	+ 4	IS-L	18	41	- 23
WES	81	75	+ 6	LU	46	51	- 5	LP	21	14	+ 7
OF	611	826	- 215	MZ	80	86	- 6	SI	15	21	- 6
GE	170	85	+ 85	S	191	170	+ 21	UN	47	14	+ 33
MS	134	126	+ 8	BB	62	83	- 21	unter 20 Personen			
RE	69	45	+ 24	ES	49	68	- 19	Übrige Kreise	280	195	+ 85
AH	63	31	+ 32	GP	22	51	- 29	Zusammen	8 369	8 021	+ 348
BE	82	40	+ 42	LB	83	63	+ 20	Wanderungen aus bzw. nach Kreisen anderer Bundesländer			
COE	50	44	+ 6	WN	43	63	- 20	20 und mehr Personen			
LH	130	93	+ 37	KA	54	90	- 36	HH	62	39	+ 23
MS-L	61	48	+ 13	KA-L	60	50	+ 10	H	29	23	+ 6
RE-L	146	105	+ 41	HD	58	60	- 2	MEP	18	25	- 7
BF	87	46	+ 41	MA	86	105	- 19	HB	26	27	- 1
BI	142	117	+ 25	HD-L	53	80	- 27	DA	8	22	- 14
GT	174	79	+ 95	CW	34	51	- 17	F	45	40	+ 5
HF	92	41	+ 51	FR	90	84	+ 6	KO	33	23	+ 10
DT	117	91	+ 26	FR-L	62	76	- 14	AW	20	22	- 2
MI	77	67	+ 10	OG	58	45	+ 13	MY	18	46	- 28
FB	70	58	+ 12	VS	54	38	+ 16				
BO	191	116	+ 75	KN	51	93	- 42				
CAS	52	27	+ 25	LÖ	67	60	+ 7				
DO	296	209	+ 87	WT	35	53	- 18				
HA	120	90	+ 30	TU	63	59	+ 4				
HAM	61	20	+ 41	FN	53	38	+ 15				
				M	375	534	- 159				
				M-L	44	76	- 32				
				WU	90	96	- 6				
				A	54	26	+ 28				
				SB	51	41	+ 10				
				SB-L	55	31	+ 24				
				SLS	58	40	+ 18				
				B	656	758	- 102				

1) Verzeichnis siehe S. 46.

9. Wanderungen zwischen den Kreisen des Bundesgebietes 1973

Kreise (Kfz.-Kenn- zeichen) ¹⁾	Zuzüge aus	Fortzüge nach	Saldo	Kreise (Kfz.-Kenn- zeichen) ¹⁾	Zuzüge aus	Fortzüge nach	Saldo	Kreise (Kfz.-Kenn- zeichen) ¹⁾	Zuzüge aus	Fortzüge nach	Saldo
Kreis Aachen											
NR	40	43	- 3	AW	20	19	+ 1	NRÜ	11	32	- 21
BIT	53	39	+ 14	MY	37	29	+ 8	HB	32	30	+ 2
DAU	25	15	+ 10	NR	45	27	+ 18	F	36	42	- 6
ZW	20	13	+ 7	DAU	34	17	+ 17	WZ	3	23	- 20
S	29	26	+ 3	BB	23	14	+ 9	MR-L	7	21	- 14
LB	4	30	- 26	LB	20	14	+ 6	KO	13	21	- 8
MA	22	19	+ 3	M	35	35	+ 0	AW	28	32	- 4
FR-L	7	24	- 17	N	26	17	+ 9	COC	24	8	+ 16
EM	25	26	- 1	B	109	113	- 4	MY	22	11	+ 11
M	103	110	- 7	unter 20 Personen				NR	38	30	+ 8
N	42	22	+ 20					TR	8	21	- 13
OTW	13	21	- 8	Übrige Kreise	1 111	973	+ 138	BIT	14	21	- 7
SB-L	26	17	+ 9	Zusammen	1 605	1 401	+ 204	DAU	12	20	- 8
SLS	52	50	+ 2	Wanderungen über die Grenzen				MZ	7	26	- 19
B	253	141	+ 112	des Bundesgebietes				S	16	31	- 15
unter 20 Personen				Zusammen				LB	7	29	- 22
Übrige Kreise	1 310	1 420	- 110	Wanderungen innerhalb und über				KA-L	11	27	- 16
Zusammen	2 283	2 283	+ 0	die Grenzen des Bundesgebietes				MA	8	23	- 15
Wanderungen über die Grenzen				Zusammen				HD-L	20	13	+ 7
des Bundesgebietes				Insgesamt				FR	10	22	- 12
Zusammen	3 498	1 606	+1 892	Wanderungen innerhalb des Landes				M	41	67	- 26
Wanderungen innerhalb und über				20 und mehr Personen				M-L	11	27	- 16
die Grenzen des Bundesgebietes				Krs. Düren				SLS	20	17	+ 3
Insgesamt	14 150	11 910	+2 240	Wanderungen innerhalb des Landes				B	145	88	+ 57
Krs. Bergheim (Erf.)				20 und mehr Personen				unter 20 Personen			
Wanderungen innerhalb des Landes				Krs. Euskirchen				Wanderungen über die Grenzen			
20 und mehr Personen				Wanderungen innerhalb und über				des Bundesgebietes			
BN	65	72	- 7	Zusammen				Insgesamt			
K	3 204	1 376	+1 828	Wanderungen innerhalb des Landes				20 und mehr Personen			
AC	96	86	+ 10	20 und mehr Personen				BN			
EU	334	266	+ 68	BN				K			
K-L	1 414	685	+ 729	K				AC			
GM	66	25	+ 41	AC				EU			
GL	338	163	+ 175	AC-L				K-L			
SU	174	163	+ 11	HS				GM			
AC-L	134	159	- 25	D				GL			
DN	419	436	- 17	DU				SU			
HS	32	162	- 130	E				AC-L			
D	155	112	+ 43	KR				DN			
DU	33	31	+ 2	LEV				HS			
E	60	37	+ 23	MG				D			
KR	30	43	- 13	MH				DU			
LEV	101	59	+ 42	NE				E			
MG	22	14	+ 8	OB				KR			
MH	24	7	+ 17	RS				LEV			
NE	44	56	- 12	RY				MO			
RY	20	23	- 3	SG				KLE			
SG	23	10	+ 13	W				MO			
W	47	45	+ 2	DIN				OP			
D-L	81	103	- 22	D-L				GE			
GV	414	354	+ 60	D-L				MS			
KK	21	26	- 5	GEL				BE			
KLE	23	12	+ 11	GV				LH			
MO	47	27	+ 20	KK				GT			
OP	112	35	+ 77	KLE				DT			
GE	42	14	+ 28	MO				BO			
LH	18	29	- 11	WES				DO			
GT	12	24	- 12	OP				HA			
DT	22	24	- 2	GE				LÜD			
BO	24	12	+ 12	MS				EN			
DO	31	26	+ 5	BE				OE			
HA	17	24	- 7	LH				SI			
LÜD	22	15	+ 7	MS-L				UN			
EN	22	16	+ 6	RE-L				unter 20 Personen			
OE	23	12	+ 11	GT				Übrige Kreise			
SI	23	27	- 4	DO				Zusammen			
UN	22	6	+ 16	LÜD				Wanderungen aus bzw. nach Kreisen			
unter 20 Personen				AR				anderer Bundesländer			
Übrige Kreise	249	249	+ 0	EN				20 und mehr Personen			
Zusammen	8 060	5 065	+2 995	IS-L				HH			
Wanderungen aus bzw. nach Kreisen				SI				HB			
anderer Bundesländer				SO				F			
20 und mehr Personen				UN				GG			
HH	57	46	+ 11	unter 20 Personen				FH			
HB	20	27	- 7	Übrige Kreise							
F	35	36	- 1	Zusammen							
GG	12	21	- 9	Wanderungen aus bzw. nach Kreisen							
FH	21	13	+ 8	anderer Bundesländer							
				20 und mehr Personen							
				HH							
				H							

1) Verzeichnis siehe S. 46.

9. Wanderungen zwischen den Kreisen des Bundesgebietes 1973

Kreise (Kfz.-Kenn- zeichen) ¹⁾	Zuzüge aus nebenstehenden Kreisen	Fortzüge nach nebenstehenden Kreisen	Saldo	Kreise (Kfz.-Kenn- zeichen) ¹⁾	Zuzüge aus nebenstehenden Kreisen	Fortzüge nach nebenstehenden Kreisen	Saldo	Kreise (Kfz.-Kenn- zeichen) ¹⁾	Zuzüge aus nebenstehenden Kreisen	Fortzüge nach nebenstehenden Kreisen	Saldo
Kreis Euskirchen				Wanderungen aus bzw. nach Kreisen anderer Bundesländer				Wanderungen aus bzw. nach Kreisen anderer Bundesländer			
unter 20 Personen				20 und mehr Personen				20 und mehr Personen			
Übrige Kreise	291	299	- 8	NF	12	23	- 11	NF	36	19	+ 17
Zusammen	7 119	5 609	+1 510	HH	30	37	- 7	PI	37	13	+ 24
Wanderungen aus bzw. nach Kreisen anderer Bundesländer				KO	20	17	+ 3	PLD	21	14	+ 7
20 und mehr Personen				NR	23	26	- 3	RD	11	39	- 28
HH	39	33	+ 6	WIL	17	23	- 6	SE	20	13	+ 7
H	23	13	+ 10	HD-L	22	19	+ 3	HH	110	103	+ 7
F	18	20	- 2	M	12	37	- 25	H	41	37	+ 4
FB	14	23	- 9	R-L	20	9	+ 11	H-L	25	11	+ 14
MR-L	20	3	+ 17	B	111	45	+ 66	NI	22	11	+ 21
KO	26	38	- 12	unter 20 Personen				GO	22	24	- 2
AW	116	100	+ 16	Übrige Kreise	897	1 047	- 150	OHA	24	9	+ 15
AK	22	21	+ 1	Zusammen	1 164	1 283	- 119	WL	22	24	- 2
COC	20	19	+ 1	Wanderungen über die Grenzen des Bundesgebietes				STD	22	22	- 0
MY	19	25	- 6	20 und mehr Personen				OS-L	42	14	+ 28
NR	54	58	- 4	Übrige Kreise	897	1 047	- 150	HB	71	30	+ 41
TR	28	19	+ 9	Zusammen	1 164	1 283	- 119	DA	23	4	+ 19
BIT	49	55	- 6	Wanderungen innerhalb und über die Grenzen des Bundesgebietes				F	109	60	+ 49
DAU	112	106	+ 6	Übrige Kreise	897	1 047	- 150	WI	19	26	- 7
S	16	28	- 12	Zusammen	1 871	614	+1 257	GG	20	11	+ 9
VS	4	21	- 17	Insgesamt				OF	34	17	+ 17
M	51	57	- 6	Krs. Köln				OF-L	27	27	- 0
M-L	2	20	- 18	Wanderungen innerhalb des Landes				HG	21	15	+ 11
B	107	55	+ 52	20 und mehr Personen				FB	37	12	+ 25
unter 20 Personen				BN	348	433	- 85	MR-L	22	12	+ 10
Übrige Kreise	1 041	1 064	- 23	K	8 331	3 705	+4 626	KO	46	32	+ 14
Zusammen	1 781	1 778	+ 3	AC	106	103	+ 3	AK	89	91	- 2
Wanderungen über die Grenzen des Bundesgebietes				BM	685	1 414	- 729	AW	29	45	- 16
20 und mehr Personen				EU	631	1 211	- 580	COC	24	19	+ 5
Zusammen	1 118	747	+ 371	GM	103	98	+ 5	MY	61	78	- 17
Wanderungen innerhalb und über die Grenzen des Bundesgebietes				GL	519	589	- 70	NR	76	90	- 14
Insgesamt	10 018	8 134	+1 884	SU	752	992	- 240	WEB	25	17	+ 8
Krs. Heinsberg				AC-L	138	141	- 3	SIM	20	20	- 0
Wanderungen innerhalb des Landes				DN	150	170	- 20	TR	18	24	- 6
20 und mehr Personen				HS	47	42	+ 5	WIL	17	27	- 10
BN	33	65	- 32	D	194	164	+ 30	BIT	31	36	- 5
K	149	222	- 73	DU	94	50	+ 44	DAU	45	42	+ 3
AC	374	534	- 160	E	114	67	+ 47	LU	14	31	- 17
BM	162	32	+ 130	KR	70	42	+ 28	MZ	15	38	- 23
EU	45	44	+ 1	LEV	114	104	+ 10	S	60	72	- 12
K-L	42	47	- 5	MG	46	29	+ 17	BB	35	25	+ 10
GL	58	59	- 1	MH	44	27	+ 17	ES	21	11	+ 10
SU	63	63	- 0	NE	36	34	+ 2	LB	16	20	- 4
AC-L	930	544	+ 386	OB	36	24	+ 12	WN	19	29	- 10
DN	412	460	- 48	RS	36	24	+ 12	MA	35	17	+ 18
D	341	188	+ 153	RY	27	25	+ 2	HD-L	19	40	- 21
DU	71	30	+ 41	SG	41	28	+ 13	FR	25	19	+ 6
E	88	46	+ 42	W	115	75	+ 40	OG	22	9	+ 13
KR	110	79	+ 31	D-L	121	111	+ 10	TU	15	22	- 7
MG	956	573	+ 383	GV	218	192	+ 26	M	76	98	- 22
NE	51	75	- 24	KK	52	41	+ 11	GAP	18	20	- 2
OB	34	13	+ 21	MO	48	60	- 12	M-L	9	20	- 11
RY	702	401	+ 301	WES	29	28	+ 1	STA	6	25	- 19
W	58	53	+ 5	OP	103	99	+ 4	KEH	2	21	- 19
D-L	117	99	+ 18	BOT	20	4	+ 16	N	32	24	+ 8
GV	423	314	+ 109	GE	43	22	+ 21	SF	20	19	+ 1
KK	524	346	+ 178	MS	31	6	+ 25	SB	26	9	+ 17
KLE	14	25	- 11	RE	22	36	- 14	B	166	127	+ 39
MÖ	61	29	+ 32	RE-L	24	21	+ 3	unter 20 Personen			
WES	29	17	+ 12	BF	22	20	+ 2	Übrige Kreise	1 579	1 360	+ 219
OP	48	29	+ 19	EI	27	37	- 10	Zusammen	3 552	3 144	+ 408
MS	26	17	+ 9	DT	33	26	+ 7	Wanderungen über die Grenzen des Bundesgebietes			
BOR	18	36	- 18	MI	29	19	+ 10	20 und mehr Personen			
LH	55	58	- 3	FB	19	25	- 6	Zusammen	3 078	2 240	+ 838
RE-L	22	19	+ 3	EN	53	33	+ 20	Wanderungen innerhalb und über die Grenzen des Bundesgebietes			
GT	43	35	+ 8	BO	81	44	+ 37	20 und mehr Personen			
PB	8	21	- 13	HA	20	13	+ 7	BN	156	166	- 10
BO	29	9	+ 20	LUD	43	42	+ 1	K	592	460	+ 132
DO	36	42	- 6	AR	24	15	+ 9	AC	56	51	+ 5
UN	39	2	+ 37	EN	53	29	+ 24	BM	25	66	- 41
unter 20 Personen				LP	22	12	+ 10	EU	50	51	- 1
Übrige Kreise	377	348	+ 29	MES	20	6	+ 14	K-L	98	103	- 5
Zusammen	6 548	4 974	+1 574	OE	35	23	+ 12	GL	566	451	+ 115
Krs. Köln				SI	49	60	- 11	SU	381	350	+ 31
Wanderungen innerhalb des Landes				UN	137	17	+ 120	AC-L	64	23	+ 41
20 und mehr Personen				unter 20 Personen				DN	42	31	+ 11
Übrige Kreise	377	348	+ 29	Übrige Kreise	322	213	+ 109	D	252	141	+ 111
Zusammen	6 548	4 974	+1 574	Zusammen	14 577	10 892	+3 685	DU	96	37	+ 59

1) Verzeichnis siehe S. 46.

9. Wanderungen zwischen den Kreisen des Bundesgebietes 1973

Kreise (Kfz.-Kenn- zeichen) ¹⁾	Zuzüge aus	Fortzüge nach	Saldo	Kreise (Kfz.-Kenn- zeichen) ¹⁾	Zuzüge aus	Fortzüge nach	Saldo	Kreise (Kfz.-Kenn- zeichen) ¹⁾	Zuzüge aus	Fortzüge nach	Saldo
Oberbergischer Kreis				E	137	90	+	WN	23	20	+
E	162	37	+ 125	KR	72	60	+	KA	31	11	+
KR	49	20	+ 29	LEV	762	329	+ 433	KA-L	13	21	-
LEV	65	37	+ 28	MG	37	20	+	MA	29	22	+
MG	29	13	+ 16	MH	47	19	+	HD-L	32	58	-
MH	69	22	+ 47	NE	70	44	+	FR	19	22	-
NE	39	25	+ 14	OB	31	21	+	FR-L	17	22	-
OB	65	10	+ 55	RS	78	115	-	OG	21	15	+
RS	123	23	+ 100	SG	53	29	+	KN	24	19	+
SG	66	27	+ 39	W	202	142	+	LÖ	25	22	+
W	475	122	+ 353	D-L	134	139	-	FN	20	14	+
DIN	30	2	+ 28	GEL	5	20	-	M	97	131	-
D-L	155	92	+ 63	GV	129	107	+	ED	9	21	-
GV	68	47	+ 21	KK	21	29	-	FFB	26	34	-
KK	29	22	+ 7	KLE	27	20	+	LL	19	20	-
MO	73	44	+ 29	MO	79	35	+	M-L	28	47	-
OP	126	116	+ 10	WES	37	17	+	RO-L	2	34	-
BOT	27	9	+ 18	OP	447	419	+	STA	9	21	-
GE	81	36	+ 45	BOT	24	5	+	N	40	21	+
MS	22	19	+ 3	GE	54	26	+	KF	20	10	+
LH	65	39	+ 26	GLA	23	5	+	SB	32	12	+
RE-L	84	55	+ 29	MS	35	32	+	SLS	3	21	-
BI	16	28	- 12	BE	20	15	+	B	224	162	+
GT	31	28	+ 3	LH	47	34	+	unter 20 Personen			
DT	23	17	+ 6	MS-L	18	35	-	Übrige Kreise	1 452	1 380	+
FB	22	5	+ 17	RE-L	58	18	+	Zusammen	3 775	3 578	+
BO	112	24	+ 88	BF	32	4	+	Wanderungen über die Grenzen			
CAS	24	13	+ 11	BI	36	33	+	des Bundesgebietes			
DO	98	48	+ 50	GT	54	26	+	Zusammen	3 261	2 422	+
HA	123	25	+ 98	DT	24	45	-	Wanderungen innerhalb und über			
WAN	31	2	+ 29	MI	24	21	+	die Grenzen des Bundesgebietes			
WAT	28	4	+ 24	BO	65	48	+	Insgesamt	20 876	15 990	+4 886
WIT	31	14	+ 17	DO	97	51	+	Rhein-Sieg-Kreis			
LÜD	257	186	+ 71	HA	55	23	+	Wanderungen innerhalb des Landes			
EN	170	45	+ 125	LÜD	153	145	-	20 und mehr Personen			
IS-L	32	30	+ 2	AR	21	18	+	BN	6 767	4 052	+2 715
OE	156	91	+ 65	EN	56	33	+	K	2 767	1 405	+1 362
SI	102	120	- 18	IS-L	42	30	+	AC	152	155	- 3
UN	404	8	+ 396	LP	26	7	+	EM	163	174	- 11
unter 20 Personen				MES	22	18	+	EU	531	486	+ 45
Übrige Kreise	283	254	+	OE	36	30	+	K-L	992	752	+ 240
Zusammen	6 223	3 689	+2 534	SI	51	39	+	GM	350	381	- 31
Wanderungen aus bzw. nach Kreisen				UN	74	21	+	GL	1 794	946	+ 848
anderer Bundesländer				unter 20 Personen				AC-L	160	97	+ 63
20 und mehr Personen				Übrige Kreise	227	241	- 14	DN	177	160	+ 17
HH	36	47	- 11	Zusammen	13 840	9 990	+3 850	HS	63	63	± 0
F	80	53	+ 27	Wanderungen aus bzw. nach Kreisen				D	385	214	+ 171
WZ	28	5	+ 23	anderer Bundesländer				DU	169	71	+ 98
AW	19	34	- 15	20 und mehr Personen				E	214	150	+ 64
AK	122	110	+ 12	KI	23	17	+	KR	112	79	+ 33
NR	26	25	+ 1	HL	11	30	-	LEV	152	73	+ 79
M	28	35	- 7	NF	24	41	-	MG	56	53	+ 3
B	132	111	+ 21	OH	27	12	+	MH	57	46	+ 11
HB	34	18	+ 16	PI	40	43	-	NE	72	57	+ 15
unter 20 Personen				PLO	15	21	-	OB	107	33	+ 74
Übrige Kreise	1 316	1 287	+	OD	30	3	+	RS	32	49	- 17
Zusammen	1 821	1 725	+	HH	122	106	+	RY	40	27	+ 13
Wanderungen über die Grenzen				H	43	41	+	SG	71	41	+ 30
des Bundesgebietes				DH	33	13	+	W	182	69	+ 113
Zusammen	2 071	1 453	+	H-L	33	17	+	DIN	30	22	+ 8
Wanderungen innerhalb und über				BU	16	20	-	D-L	251	177	+ 74
die Grenzen des Bundesgebietes				OS-L	13	31	-	GEL	26	29	- 3
Insgesamt	10 115	6 867	+3 248	BS	22	23	-	GV	196	126	+ 70
Rheinisch-Bergischer-Kreis				OL	22	20	+	KK	67	61	+ 6
Wanderungen innerhalb des Landes				HB	65	64	+	KLE	33	41	- 8
20 und mehr Personen				DA	26	17	+	MO	134	76	+ 58
BN	217	235	- 18	F	84	44	+	WES	32	31	+ 1
K	6 882	3 151	+3 731	OF	20	13	+	OP	172	103	+ 69
AC	87	106	- 19	WI	34	12	+	BOT	28	14	+ 14
EM	163	338	- 175	DA-L	14	27	-	GE	78	24	+ 17
EU	170	190	- 20	GG	36	54	-	GLA	24	7	+ 37
K-L	589	519	+ 70	HU-L	14	21	-	MS	80	43	+ 37
GM	451	566	- 115	FH	27	42	-	AH	20	11	+ 9
SU	946	1 794	- 848	OF-L	37	45	-	BE	30	16	+ 14
AC-L	86	63	+ 23	HP	14	28	-	BOR	29	28	+ 1
DN	133	95	+ 38	HG	20	16	+	COE	27	7	+ 20
HS	59	58	+ 1	KS	19	21	+	LH	84	72	+ 12
DU	262	172	+ 90	MR	12	20	-	MS-L	34	15	+ 19
	73	50	+ 23	KS-L	10	31	-	RE-L	76	36	+ 40
				AW	42	36	+	BF	9	22	- 13
				AK	37	35	+	TE	20	22	- 2
				COC	63	49	+	BI	40	42	- 2
				MY	44	15	+	GT	76	64	+ 12
				NR	55	40	+	HF	22	9	+ 12
				WEB	77	73	-	HX	21	7	+ 14
				EMS	24	18	+	DT	57	47	+ 10
				MT	27	15	+				
				WIT	27	32	-				
				BIT	29	20	+				
				DAU	51	23	+				
				MZ	22	23	-				
				LU-L	8	26	-				
				S	57	58	-				
				ES	24	17	+				
				LB	33	11	+				

1) Verzeichnis siehe S. 46.

9. Wanderungen zwischen den Kreisen des Bundesgebietes 1973

Kreise (Kfz.-Kenn- zeichen) ¹⁾	Zuzüge aus nebenstehenden Kreisen	Fortzüge nach nebenstehenden Kreisen	Saldo	Kreise (Kfz.-Kenn- zeichen) ¹⁾	Zuzüge aus nebenstehenden Kreisen	Fortzüge nach nebenstehenden Kreisen	Saldo	Kreise (Kfz.-Kenn- zeichen) ¹⁾	Zuzüge aus nebenstehenden Kreisen	Fortzüge nach nebenstehenden Kreisen	Saldo
Rhein-Sieg-Kreis				BB	38	40	- 2	Wanderungen über die Grenzen des Bundesgebietes			
MI	68	26	+ 42	ES	30	20	+ 10				
PB	34	24	+ 10	LB	37	21	+ 16				
BO	86	50	+ 36	WN	25	17	+ 8	Zusammen	515	285	+ 230
DO	92	68	+ 24	HN-L	14	23	- 9	Wanderungen innerhalb und über die Grenzen des Bundesgebietes			
HA	40	26	+ 14	KUN	28	1	+ 27				
LÜD	85	65	+ 20	SHA	24	13	+ 11				
AR	33	22	+ 11	BAD	6	21	- 15	Insgesamt	2 021	2 842	- 821
EN	71	39	+ 32	KA	61	29	+ 32				
IS-L	62	28	+ 34	KA-L	31	37	- 6				
LP	21	24	- 3	RA	14	23	- 9				
OE	41	36	+ 5	MA	14	21	- 7				
SI	100	108	- 8	MOS	30	19	+ 11				
SO	54	23	+ 31	HD-L	55	47	+ 8				
UN	86	16	+ 70	CW	16	20	- 4				
BLB	20	19	+ 1	FR	56	45	+ 11				
				FR-L	25	30	- 5				
				OG	12	22	- 10				
unter 20 Personen				VS	19	27	- 8	Krsfr. Stadt Bottrop			
Übrige Kreise	223	138	+ 85	KN	54	23	+ 31	Wanderungen innerhalb des Landes			
Zusammen	18 377	11 513	+ 6 864	LO	21	13	+ 8	50 und mehr Personen			
				WT	15	24	- 9				
				TU	21	20	+ 1	GE	174	132	+ 42
Wanderungen aus bzw. nach Kreisen anderer Bundesländer				FN	20	37	- 17	GLA	289	361	- 72
20 und mehr Personen				RV	10	21	- 11	MS	38	50	- 12
FL	27	24	+ 3	SIG	31	18	+ 13	RE-L	206	472	- 266
KI	77	22	+ 55	M	142	165	- 23	D	20	51	- 31
HL	34	19	+ 15	REI	16	22	- 6	DU	45	51	- 6
FL-L	21	6	+ 15	TOL	10	34	- 24	E	506	414	+ 92
RZ	31	11	+ 20	FS	21	22	- 1	MH	42	53	- 11
NF	24	32	- 8	FFB	13	24	- 11	OB	478	523	- 45
OH	26	19	+ 7	GAP	14	33	- 19	D-L	36	83	- 47
PI	47	39	+ 8	M-L	46	49	- 3	WES	18	61	- 43
PLÖ	26	16	+ 10	ND	26	5	+ 21	BO	33	52	- 19
RD	44	33	+ 11	STA	20	17	+ 3	DO	56	53	+ 3
IZ	29	5	+ 24	TS	24	13	+ 11	unter 50 Personen			
HH	208	115	+ 93	R	24	22	+ 2	Übrige Kreise	638	1 012	- 374
H	66	60	+ 6	CO	20	17	+ 3	Zusammen	2 579	3 368	- 789
H-L	24	32	- 8	N	44	22	+ 22	Wanderungen aus bzw. nach Kreisen anderer Bundesländer			
NRU	27	12	+ 15	AB-L	22	17	+ 5	50 und mehr Personen			
STH	25	8	+ 17	WU-L	16	23	- 7				
GÖ	49	33	+ 16	A-L	24	4	+ 20				
HOL	27	13	+ 14	EF	12	35	- 23				
CE	30	16	+ 14	SB	21	19	+ 2				
CUX	24	6	+ 18	MZG	11	21	- 10				
OS	35	11	+ 24	OTW	24	14	+ 10				
LIN	26	4	+ 22	SB-L	31	16	+ 15				
MEP	11	22	- 11	SLS	25	39	- 14				
OS-L	42	30	+ 12	B	399	261	+ 138				
AUR	23	5	+ 18	unter 20 Personen				unter 50 Personen			
WTM	26	6	+ 20	Übrige Kreise	1 582	1 123	+ 459	Übrige Kreise	458	942	- 484
BS	20	10	+ 10	Zusammen	7 364	5 944	+ 1 420	Zusammen	458	942	- 484
OL	50	9	+ 41	Wanderungen über die Grenzen des Bundesgebietes				Wanderungen über die Grenzen des Bundesgebietes			
WHV	41	26	+ 15	Zusammen	5 029	3 100	+ 1 929	Zusammen	910	244	+ 666
JEV	39	8	+ 31	Wanderungen innerhalb und über die Grenzen des Bundesgebietes				Wanderungen innerhalb und über die Grenzen des Bundesgebietes			
OL-L	28	12	+ 16	Insgesamt	30 770	20 557	+ 10 213	Insgesamt	3 947	4 554	- 607
HB	70	58	+ 12								
F	94	101	- 7								
OF	31	5	+ 26								
WI	38	49	- 11								
DI	21	28	- 7								
GG	48	45	+ 3								
HU-L	21	38	- 17								
LM	21	13	+ 8								
PH	36	48	- 12								
OF-L	68	37	+ 31								
SWA	26	16	+ 10								
WZ	33	19	+ 14								
HP	27	29	- 2								
HG	43	46	- 3								
PB	39	40	- 1								
KS	38	37	+ 1								
MR-L	39	20	+ 19								
WA	12	28	- 16								
FD-L	17	23	- 6								
KS-L	18	34	- 16								
KO	119	70	+ 49								
AW	393	329	+ 64								
AK	313	247	+ 66								
KH	27	14	+ 13								
BIR	21	9	+ 12								
COC	48	43	+ 5								
MY	124	91	+ 33								
NR	525	659	- 134								
WEB	40	41	- 1								
SIM	44	50	- 6								
EMS	33	28	+ 5								
MT	58	40	+ 18								
TR	37	24	+ 13								
WIL	28	42	- 14								
BIT	59	33	+ 26								
DAU	62	45	+ 17								
TR-L	12	36	- 24								
MZ	59	26	+ 33								
WO	20	6	+ 14								
MZ-L	18	20	- 2								
S	83	64	+ 19								

1) Verzeichnis siehe S. 46.

9. Wanderungen zwischen den Kreisen des Bundesgebietes 1973

Kreise (Kfz.-Kenn- zeichen) ¹⁾	Zuzüge aus	Fortzüge nach	Saldo	Kreise (Kfz.-Kenn- zeichen) ¹⁾	Zuzüge aus	Fortzüge nach	Saldo	Kreise (Kfz.-Kenn- zeichen) ¹⁾	Zuzüge aus	Fortzüge nach	Saldo
Krsfr. Stadt Gelsenkirchen				unter 30 Personen				Wanderungen aus bzw. nach Kreisen anderer Bundesländer			
K	85	170	- 85	Übrige Kreise	414	675	- 261	50 und mehr Personen			
AC	29	56	- 27	Zusammen	3 696	3 508	+ 188	HH	132	131	+ 1
GM	36	81	- 45	Wanderungen aus bzw. nach Kreisen anderer Bundesländer				H	68	69	- 1
GL	26	54	- 28	30 und mehr Personen				GÜ	55	49	+ 6
SU	24	78	- 54	unter 30 Personen				OS	181	156	+ 25
AC-L	36	64	- 28	HB	42	44	- 2	ASD	99	76	+ 23
BI	54	96	- 42	M	12	66	- 54	NOH	111	72	+ 39
GT	73	171	- 98	B	43	41	+ 2	LIN	136	87	+ 49
HF	18	54	- 36	Wanderungen über die Grenzen des Bundesgebietes				MEP	91	53	+ 38
DT	50	104	- 54	Übrige Kreise	512	1 058	- 546	OS-L	247	163	+ 84
MI	38	79	- 41	Zusammen	609	1 209	- 600	NOR	22	51	- 29
PB	25	63	- 38	unter 30 Personen				OL	72	56	+ 16
BO	320	575	- 255	Übrige Kreise	512	1 058	- 546	CLP	82	61	+ 21
DO	134	224	- 90	Zusammen	609	1 209	- 600	VEC	72	80	- 8
HER	106	111	- 5	Wanderungen über die Grenzen des Bundesgebietes				HB	147	127	+ 20
LÜN	26	51	- 25	Zusammen	884	357	+ 527	F	70	74	- 4
WAN	455	426	+ 29	Wanderungen innerhalb und über die Grenzen des Bundesgebietes				S	61	42	+ 19
WAT	416	849	- 433	Insgesamt	5 189	5 074	+ 115	FR	58	59	- 1
LÜD	41	75	- 34	Krsfr. Stadt Münster (Westf.)				M	66	106	- 40
AR	22	54	- 32	Wanderungen innerhalb des Landes				B	225	246	- 21
EN	64	149	- 85	50 und mehr Personen				unter 50 Personen			
IS-L	34	66	- 32	BOH	88	50	+ 38	Übrige Kreise	1 984	2 046	- 62
MES	43	55	- 12	BOT	50	38	+ 12	Zusammen	3 979	3 804	+ 175
SI	23	59	- 36	GE	136	128	+ 8	Wanderungen über die Grenzen des Bundesgebietes			
SO	49	82	- 33	RE	116	91	+ 25	Zusammen	1 680	839	+ 841
UN	131	100	+ 31	AH	331	202	+ 129	Wanderungen innerhalb und über die Grenzen des Bundesgebietes			
unter 50 Personen				BE	281	239	+ 42	Insgesamt	16 586	16 961	- 375
Übrige Kreise	558	876	- 318	BOR	192	121	+ 71	Krsfr. Stadt Recklinghausen			
Zusammen	7 371	13 285	- 5 914	COE	343	298	+ 45	Wanderungen innerhalb des Landes			
Wanderungen aus bzw. nach Kreisen anderer Bundesländer				LH	506	666	- 160	50 und mehr Personen			
50 und mehr Personen				MS-L	2 263	4 328	- 2 065	GE	276	171	+ 105
NMS	11	76	- 65	RE-L	377	241	+ 136	MS	91	116	- 25
HH	62	74	- 12	BF	677	759	- 82	COE	33	71	- 38
H	19	50	- 31	TE	352	335	+ 17	LH	82	75	+ 7
OS-L	33	94	- 61	WAF	263	469	- 206	RE-L	1 486	1 907	- 421
HB	46	57	- 11	D	143	196	- 53	BF	31	63	- 32
F	31	70	- 39	DU	98	65	+ 33	D	28	66	- 38
WEB	11	61	- 50	E	229	142	+ 87	E	132	117	+ 15
M	53	64	- 11	OB	54	30	+ 24	D-L	18	50	- 32
B	126	177	- 51	W	104	131	- 27	GV	30	52	- 22
unter 50 Personen				D-L	105	119	- 14	MO	34	50	- 16
Übrige Kreise	1 558	2 845	- 1 287	GV	43	56	- 13	K	45	69	- 24
Zusammen	1 950	3 568	- 1 618	KK	51	41	+ 10	DT	27	67	- 40
Wanderungen über die Grenzen des Bundesgebietes				KLE	52	26	+ 26	BO	174	154	+ 20
Zusammen	4 688	2 281	+ 2 407	MO	100	83	+ 17	CAS	100	49	+ 51
Wanderungen innerhalb und über die Grenzen des Bundesgebietes				WES	60	42	+ 18	DO	85	108	- 23
Insgesamt	14 009	19 134	- 5 125	BN	67	122	- 55	HER	491	302	+ 189
Krsfr. Stadt Gladbeck				K	126	134	- 8	WAN	198	90	+ 108
Wanderungen innerhalb des Landes				AC	59	57	+ 2	UN	100	36	+ 64
30 und mehr Personen				SU	43	80	- 37	unter 50 Personen			
BOT	361	289	+ 72	BI	194	254	- 60	Übrige Kreise	874	1 287	- 413
GE	1 526	712	+ 814	GT	238	191	+ 47	Zusammen	4 335	4 900	- 565
MS	27	38	- 11	HF	97	102	- 5	Wanderungen aus bzw. nach Kreisen anderer Bundesländer			
RE	32	29	+ 3	DT	120	142	- 22	50 und mehr Personen			
BOR	28	36	- 8	MI	152	131	+ 21	HH	47	62	- 15
COE	4	38	- 34	PB	103	135	- 32	B	68	71	- 3
LH	24	45	- 19	BO	120	157	- 37	unter 50 Personen			
RE-L	299	704	- 405	DO	296	216	+ 80	Übrige Kreise	696	1 183	- 487
D	26	34	- 8	HA	79	55	+ 24	Zusammen	811	1 316	- 505
DU	43	60	- 17	HAM	180	98	+ 82	Wanderungen über die Grenzen des Bundesgebietes			
E	355	327	+ 28	LÜN	58	39	+ 19	Zusammen	1 462	463	+ 999
MH	40	22	+ 18	LÜD	122	63	+ 59	Krsfr. Stadt Gelsenkirchen			
OB	68	42	+ 26	AR	119	77	+ 42	Wanderungen innerhalb des Landes			
DIN	29	37	- 8	EN	67	83	- 16	30 und mehr Personen			
D-L	27	55	- 28	IS-L	130	79	+ 51	Übrige Kreise	933	749	+ 184
GV	70	41	+ 29	LP	86	93	- 7	Zusammen	10 927	12 318	- 1 391
MO	29	41	- 12	MES	58	54	+ 4	Wanderungen aus bzw. nach Kreisen anderer Bundesländer			
WES	29	40	- 11	OE	46	64	- 18	50 und mehr Personen			
K	40	40	+ 0	SI	47	92	- 45	HH	132	131	+ 1
DT	4	35	- 31	SO	136	92	+ 44	H	68	69	- 1
BO	110	37	+ 73	UN	237	116	+ 121	GÜ	55	49	+ 6
DO	39	13	+ 26	unter 50 Personen				OS	181	156	+ 25
WAN	33	13	+ 20	Übrige Kreise	933	749	+ 184	ASD	99	76	+ 23
UN	39	11	+ 28	Zusammen	10 927	12 318	- 1 391	NOH	111	72	+ 39

1) Verzeichnis siehe S. 46.

9. Wanderungen zwischen den Kreisen des Bundesgebietes 1973

Kreise (Kfz.-Kenn- zeichen) ¹⁾	Zuzüge aus nebenstehenden Kreisen	Fortzüge nach nebenstehenden Kreisen	Saldo	Kreise (Kfz.-Kenn- zeichen) ¹⁾	Zuzüge aus nebenstehenden Kreisen	Fortzüge nach nebenstehenden Kreisen	Saldo	Kreise (Kfz.-Kenn- zeichen) ¹⁾	Zuzüge aus nebenstehenden Kreisen	Fortzüge nach nebenstehenden Kreisen	Saldo
Krsfr. Stadt Recklinghausen				RE	46	15	+ 31	Krs. Borken			
Wanderungen innerhalb und über die Grenzen des Bundesgebietes				AH	25	36	- 11	Wanderungen innerhalb des Landes			
Insgesamt				BOR	30	17	+ 13	20 und mehr Personen			
				COE	54	58	- 4	BOH	1 187	618	+ 569
				LH	202	271	- 69	BOT	31	22	+ 9
				MS-L	139	135	+ 4	GE	174	73	+ 101
				RE-L	73	74	- 1	GLA	36	28	+ 8
				BF	85	73	+ 12	MS	121	192	- 71
				TE	93	40	+ 53	RE	46	17	+ 29
				WAF	237	351	- 114	AH	161	183	- 22
				D	44	77	- 33	BE	17	30	- 13
				DU	22	42	- 20	COE	174	247	- 73
				E	75	64	+ 11	LH	41	46	- 5
				OB	17	20	- 3	MS-L	112	81	+ 31
				W	34	46	- 12	RE-L	254	222	+ 32
				D-L	30	59	- 29	BF	65	74	- 9
				GV	18	22	- 4	TE	10	25	- 15
				MO	46	28	+ 18	D	50	42	+ 8
				WES	21	5	+ 16	DU	76	35	+ 41
				OP	23	28	- 5	E	199	73	+ 126
				BN	14	44	- 30	MH	25	14	+ 11
				K	40	82	- 42	OB	64	26	+ 38
				AC	27	25	+ 2	DIN	56	34	+ 22
				GL	15	20	- 5	D-L	35	45	- 10
				SU	16	30	- 14	GEL	27	19	+ 8
				AC-L	51	19	+ 32	GV	25	14	+ 11
				DN	8	26	- 18	KK	27	26	+ 1
				BI	114	129	- 15	KLE	38	47	- 9
				BÜR	24	46	- 22	MO	55	39	+ 16
				GT	429	445	- 16	WES	209	175	+ 34
				HF	19	24	- 5	BN	16	22	- 6
				HX	27	23	+ 4	K	38	48	- 10
				DT	41	68	- 27	AC	30	38	- 8
				MI	39	77	- 38	EU	30	16	+ 14
				FB	48	75	- 27	SU	28	29	- 1
				BO	47	56	- 9	AC-L	33	35	- 2
				DO	181	130	+ 51	HS	36	18	+ 18
				HA	18	38	- 20	BI	23	20	+ 3
				HAM	681	588	+ 93	GT	51	48	+ 3
				IS	19	25	- 6	BO	45	53	- 8
				LÜN	35	7	+ 28	DO	63	39	+ 24
				WAN	51	12	+ 39	WAN	21	12	+ 9
				LÜD	38	34	+ 4	WAT	22	12	+ 10
				AR	40	48	- 8	UN	22	18	+ 4
				BRI	40	24	+ 16	unter 20 Personen			
				EN	40	18	+ 22	Übrige Kreise	357	350	+ 7
				IS-L	43	52	- 9	Zusammen	4 130	3 205	+ 925
				LP	234	271	- 37	Wanderungen aus bzw. nach Kreisen anderer Bundesländer			
				MES	25	35	- 10	20 und mehr Personen			
				SI	28	19	+ 9	HH	27	34	- 7
				SO	239	189	+ 50	B	55	65	- 10
				UN	344	321	+ 23	unter 20 Personen			
				unter 20 Personen				Übrige Kreise	694	805	- 111
				Übrige Kreise	271	245	+ 26	Zusammen	776	904	- 128
				Zusammen	4 867	5 028	- 161	Wanderungen über die Grenzen des Bundesgebietes			
				Wanderungen aus bzw. nach Kreisen anderer Bundesländer				Zusammen	678	355	+ 323
				20 und mehr Personen				Wanderungen innerhalb und über die Grenzen des Bundesgebietes			
				HH	33	34	- 1	Insgesamt	5 584	4 464	+1 120
				NOH	100	113	- 13	Krs. Coesfeld			
				LIN	27	28	- 1	Wanderungen innerhalb des Landes			
				OS-L	24	40	- 16	20 und mehr Personen			
				OF	31	1	+ 30	BOH	39	16	+ 23
				M	14	25	- 11	GE	93	22	+ 71
				B	49	95	- 46	GLA	38	4	+ 34
				unter 20 Personen				MS	298	343	- 45
				Übrige Kreise	586	760	- 174	RE	71	33	+ 38
				Zusammen	864	1 096	- 232	AH	237	226	+ 11
				Wanderungen über die Grenzen des Bundesgebietes				BE	58	54	+ 4
				20 und mehr Personen				BOR	247	174	+ 73
				Zusammen	1 173	443	+ 730	LH	135	164	- 29
				Wanderungen innerhalb und über die Grenzen des Bundesgebietes				MS-L	203	274	- 71
				20 und mehr Personen				RE-L	404	178	+ 226
				Insgesamt	4 282	3 868	+ 414	BF	151	202	- 51
				Krs. Beckum				TE	43	26	+ 17
				Wanderungen innerhalb des Landes				20 und mehr Personen			
				20 und mehr Personen				BOH	39	16	+ 23
				GE	50	41	+ 9	GE	93	22	+ 71
				MS	239	281	- 42	GLA	38	4	+ 34
				Wanderungen innerhalb und über die Grenzen des Bundesgebietes				MS	298	343	- 45
				20 und mehr Personen				RE	71	33	+ 38
				Insgesamt	9 502	8 068	+1 434	AH	237	226	+ 11
				Krs. Beckum				BE	58	54	+ 4
				Wanderungen innerhalb des Landes				BOR	247	174	+ 73
				20 und mehr Personen				LH	135	164	- 29
				20 und mehr Personen				MS-L	203	274	- 71
				20 und mehr Personen				RE-L	404	178	+ 226
				20 und mehr Personen				BF	151	202	- 51
				20 und mehr Personen				TE	43	26	+ 17

1) Verzeichnis siehe S. 46.

9. Wanderungen zwischen den Kreisen des Bundesgebietes 1973

Kreise (Kfz.-Kenn- zeichen) ¹⁾	Zuzüge aus	Fortzüge nach	Saldo	Kreise (Kfz.-Kenn- zeichen) ¹⁾	Zuzüge aus	Fortzüge nach	Saldo	Kreise (Kfz.-Kenn- zeichen) ¹⁾	Zuzüge aus	Fortzüge nach	Saldo	
nebenstehenden Kreisen				nebenstehenden Kreisen				nebenstehenden Kreisen				
Kreis Coesfeld				DIN	35	28	7	AH	122	100	+	22
WAF	12	23	- 11	D-L	84	103	- 19	BE	135	139	-	4
D	24	37	- 13	GEL	18	22	- 4	BOR	81	112	-	31
DU	48	10	+ 38	GV	66	63	+ 3	COE	274	203	+ 71	
E	104	60	+ 44	KK	44	42	+ 2	LH	301	378	-	77
OB	33	9	+ 24	KLE	15	27	- 12	RE-L	148	154	-	6
W	8	20	- 12	MO	86	62	+ 24	BF	650	480	+ 170	
DIN	21	4	+ 17	WES	28	23	+ 5	TE	187	310	-	123
D-L	28	23	+ 5	OP	72	63	+ 9	WAF	170	372	-	202
GV	21	17	+ 4	BN	49	53	- 4	D	64	54	+ 10	
MO	37	19	+ 18	K	93	130	- 37	DU	41	18	+ 23	
WES	26	17	+ 9	AC	69	62	+ 7	E	117	57	+ 60	
BN	7	26	- 19	BM	29	18	+ 11	OB	20	8	+ 12	
K	44	50	- 6	EU	33	33	± 0	W	59	42	+ 17	
SU	7	27	- 20	K-L	36	35	+ 1	D-L	69	39	+ 30	
BI	26	15	+ 11	GM	39	65	- 26	GV	24	31	- 7	
GT	35	48	- 13	GL	34	47	- 13	KLE	24	13	+ 11	
DT	33	23	+ 10	SU	72	84	- 12	MO	50	12	+ 38	
MI	20	6	+ 14	AC-L	61	69	- 8	OP	22	22	± 0	
PB	19	20	- 1	DN	58	56	+ 2	BN	30	21	+ 9	
BO	74	33	+ 41	IHS	58	55	+ 3	K	48	61	-	13
DO	103	57	+ 46	BI	90	91	- 1	AC	27	18	+ 9	
HA	25	11	+ 14	BÜR	17	24	- 7	GL	35	18	+ 17	
HER	20	17	+ 3	GT	104	97	+ 7	SU	15	34	-	19
LÜN	25	3	+ 22	HF	45	32	+ 13	DN	31	11	+ 20	
WAN	31	13	+ 18	HX	13	31	- 18	BI	86	85	+ 1	
LÜD	8	21	- 13	DT	67	84	- 17	GT	77	98	-	21
BRI	8	23	- 15	MI	56	59	- 3	HF	43	31	+ 12	
EN	28	11	+ 17	PB	43	51	- 8	DT	69	42	+ 27	
IS-L	20	9	+ 11	WAR	13	22	- 9	MI	55	33	+ 22	
UN	60	40	+ 20	BO	127	93	+ 34	PB	52	44	+ 8	
				CAS	89	31	+ 58	BO	60	44	+ 16	
				DO	644	408	+ 236	DO	139	98	+ 41	
				HA	56	67	- 11	HA	45	23	+ 22	
				HAM	505	421	+ 84	HAM	59	48	+ 11	
				HER	38	18	+ 20	HER	23	7	+ 16	
				LÜN	841	524	+ 317	IS	26	6	+ 20	
				WAN	39	19	+ 20	LÜD	48	17	+ 31	
				WAT	30	23	+ 7	AR	42	36	+ 6	
				WIT	41	34	+ 7	BRI	25	15	+ 10	
				LÜD	76	55	+ 21	EN	41	29	+ 12	
				AR	59	51	+ 8	IS-L	57	33	+ 24	
				BRI	21	28	- 7	LP	40	24	+ 16	
				EN	80	37	+ 43	MES	12	28	-	16
				IS-L	83	80	+					

1) Verzeichnis siehe S. 46.

9. Wanderungen zwischen den Kreisen des Bundesgebietes 1973

Kreise (Kfz.-Kenn- zeichen) ¹⁾	Zuzüge aus nebenstehenden Kreisen	Fortzüge nach nebenstehenden Kreisen	Saldo	Kreise (Kfz.-Kenn- zeichen) ¹⁾	Zuzüge aus nebenstehenden Kreisen	Fortzüge nach nebenstehenden Kreisen	Saldo	Kreise (Kfz.-Kenn- zeichen) ¹⁾	Zuzüge aus nebenstehenden Kreisen	Fortzüge nach nebenstehenden Kreisen	Saldo
Krs. Recklinghausen				HH	72	83	- 11	SU	22	9	+ 13
Wanderungen innerhalb des Landes				H	37	35	+ 2	AC-L	6	20	- 14
20 und mehr Personen				DH	20	13	+ 7	BI	48	59	- 11
BOH	22	13	+ 9	HM	7	24	- 17	GT	92	82	+ 10
BOT	472	206	+ 266	HI-L	3	20	- 17	HF	31	20	+ 11
GE	2 695	932	+ 1 763	CUX	10	21	- 11	DT	24	41	- 17
GLA	704	299	+ 405	STD	12	46	- 34	MI	30	38	- 8
MS	241	377	- 136	OS	19	21	- 2	FB	26	47	- 21
RE	1 907	1 486	+ 421	LIN	35	28	+ 7	BO	49	49	+ 0
AH	72	82	- 10	MEP	30	55	- 25	DO	116	97	+ 19
BE	74	73	+ 1	OS-L	28	62	- 34	HA	32	12	+ 20
BOR	222	254	- 32	NOR	26	50	- 24	HAM	25	26	- 1
COE	178	404	- 226	GS	36	46	- 10	LUD	39	29	+ 10
LH	281	390	- 109	OL	15	22	- 7	AR	29	22	+ 7
MS-L	154	148	+ 6	WHV	9	21	- 12	EN	30	16	+ 14
BF	82	116	- 34	CLP	25	24	+ 1	IS-L	28	35	- 7
TE	42	42	+ 0	HB	37	54	- 17	LP	20	18	+ 2
WAF	12	39	- 27	F	37	56	- 19	SI	25	32	- 7
D	95	149	- 54	GG	11	22	- 11	UN	32	31	+ 1
DU	160	126	+ 34	PH	20	19	+ 1	unter 20 Personen			
E	763	313	+ 450	SWA	5	20	- 15	Übrige Kreise	324	344	- 20
KR	36	28	+ 8	FKB	6	21	- 15	Zusammen	4 219	4 230	- 11
LEV	14	29	- 15	WA	9	33	- 24	Wanderungen aus bzw. nach Kreisen			
MH	130	61	+ 69	HEF	10	23	- 13	anderer Bundesländer			
NE	31	24	+ 7	KS-L	2	26	- 24	20 und mehr Personen			
OB	209	87	+ 122	AW	20	21	- 1	NF	5	23	- 18
RS	20	5	+ 15	MY	4	23	- 19	HH	48	72	- 24
SG	21	11	+ 10	S	25	35	- 10	H	26	31	- 5
W	70	66	+ 4	ES	10	45	- 35	STH	24	21	+ 3
DIN	129	175	- 46	LB	28	35	- 7	CE	33	14	+ 19
D-L	99	159	- 60	KA-L	5	28	- 23	GF	56	0	+ 56
GEL	12	30	- 18	HD-L	17	32	- 15	OS	70	78	- 8
GV	93	119	- 26	FR	15	23	- 8	ASD	39	34	+ 5
KK	23	51	- 28	FR-L	9	32	- 23	NOH	166	113	+ 53
KLE	20	40	- 20	KN	13	21	- 8	LIN	253	343	- 90
MO	73	79	- 6	LÖ	13	23	- 10	MEP	45	64	- 19
WES	147	205	- 58	M	44	91	- 47	OS-L	96	89	+ 7
OP	27	52	- 25	FB	6	23	- 17	LER	21	16	+ 5
BN	33	64	- 31	PFB	21	4	+ 17	NOR	20	18	+ 2
K	105	146	- 41	M-L	8	21	- 13	OL	24	22	+ 2
AC	25	74	- 49	N	20	20	+ 0	WHV	25	11	+ 14
EU	27	22	+ 5	B	200	208	- 8	CLP	20	24	- 4
K-L	21	24	- 3	unter 20 Personen				JEV	4	20	- 16
GM	55	84	- 29	Übrige Kreise	1 274	1 714	- 440	OL-L	22	18	+ 4
GL	18	58	- 40	Zusammen	2 347	3 424	- 1 077	VEC	23	20	+ 3
SU	36	76	- 40	Wanderungen über die Grenzen				HB	45	54	- 9
AC-L	67	56	+ 11	des Bundesgebietes				F	14	24	- 10
DN	24	56	- 32	Zusammen	2 885	1 343	+ 1 542	OF	25	7	+ 18
HS	19	22	- 3	Wanderungen innerhalb und über				M	30	31	- 1
BI	72	105	- 33	die Grenzen des Bundesgebietes				B	114	80	+ 34
BÜR	14	24	- 10	Insgesamt	18 855	15 045	+ 3 810	unter 20 Personen			
GT	106	162	- 56	Krs. Steinfurt				Übrige Kreise	947	1 075	- 128
HF	28	44	- 16	Wanderungen innerhalb des Landes				Zusammen	2 195	2 302	- 107
HX	30	35	- 5	20 und mehr Personen				Wanderungen über die Grenzen			
DT	82	116	- 34	BOH	19	22	- 3	des Bundesgebietes			
MI	45	61	- 16	BOT	26	11	+ 15	Zusammen	1 890	775	+ 1 115
FB	37	62	- 25	GE	78	27	+ 51	Wanderungen innerhalb und über			
WAR	19	25	- 6	MS	759	677	+ 82	die Grenzen des Bundesgebietes			
BO	366	287	+ 79	RE	63	31	+ 32	Insgesamt	8 304	7 307	+ 997
CAS	611	292	+ 319	AH	279	254	+ 25	Krs. Tecklenburg			
DO	563	344	+ 219	BE	73	85	- 12	Wanderungen innerhalb des Landes			
HA	38	39	- 1	BOR	74	65	+ 9	20 und mehr Personen			
HAM	45	33	+ 12	COE	202	151	+ 51	GE	71	52	+ 19
HER	375	133	+ 242	LH	91	115	- 24	MS	335	352	- 17
IS	17	32	- 15	MS-L	480	650	- 170	RE	29	24	+ 5
LÜN	207	119	+ 88	RE-L	116	82	+ 34	AH	35	31	+ 4
WAN	396	139	+ 257	TE	340	328	+ 12	BE	40	93	- 53
WAT	127	74	+ 53	WAF	46	49	- 3	BOR	25	10	+ 15
WIT	38	40	- 2	D	42	86	- 44	LOE	26	43	- 17
LUD	46	78	- 32	DU	20	33	- 13	LH	69	57	+ 12
AR	36	42	- 6	E	78	62	+ 16	MS-L	310	187	+ 123
BRI	24	58	- 34	KR	29	26	+ 3	RE-L	42	42	+ 0
EN	95	116	- 21	MH	22	18	+ 4	BF	328	340	- 12
IS-L	59	63	- 4	OB	41	14	+ 27	WAF	23	12	+ 11
LP	25	65	- 40	SG	23	10	+ 13	D	26	33	- 7
MES	17	27	- 10	W	32	37	- 5	E	23	30	- 7
OE	20	31	- 11	D-L	39	62	- 23	W	16	20	- 4
SI	30	65	- 35	GV	11	39	- 28	GV	3	20	- 17
SO	35	69	- 34	KLE	12	21	- 9	K	11	31	- 20
UN	213	96	+ 117	MO	53	18	+ 35	K-L	2	20	- 18
unter 20 Personen				OP	23	18	+ 5	GL	4	32	- 28
Übrige Kreise	47	50	- 3	BN	32	35	- 3	Krs. Recklinghausen			
Zusammen	13 623	10 278	+ 3 345	K	46	87	- 41	Wanderungen innerhalb des Landes			
Wanderungen aus bzw. nach Kreisen				AC	18	36	- 18	20 und mehr Personen			
anderer Bundesländer				K-L	20	22	- 2	KI	20	34	- 14
20 und mehr Personen				GL	4	32	- 28	RZ	9	25	- 16
KI	20	34	- 14	Krs. Steinfurt				NF	29	46	- 17
RZ	9	25	- 16	Wanderungen innerhalb des Landes				OH	14	27	- 13
NF	29	46	- 17	20 und mehr Personen				PI	14	22	- 8
OH	14	27	- 13	BOH	19	22	- 3	RD	8	26	- 18
PI	14	22	- 8	BOT	26	11	+ 15	unter 20 Personen			
RD	8	26	- 18	GE	78	27	+ 51	Übrige Kreise	47	50	- 3
Krs. Recklinghausen				MS	759	677	+ 82	Zusammen	13 623	10 278	+ 3 345
Wanderungen innerhalb des Landes				RE	63	31	+ 32	Wanderungen aus bzw. nach Kreisen			
20 und mehr Personen				AH	279	254	+ 25	anderer Bundesländer			
				BE	73	85	- 12	20 und mehr Personen			
				BOR	74	65	+ 9	KI	20	34	- 14
				COE	202	151	+ 51	RZ	9	25	- 16
				LH	91	115	- 24	NF	29	46	- 17
				MS-L	480	650	- 170	OH	14	27	- 13
				RE-L	116	82	+ 34	PI	14	22	- 8
				TE	340	328	+ 12	RD	8	26	- 18
				WAF	46	49	- 3	unter 20 Personen			
				D	42	86	- 44	Übrige Kreise	47	50	- 3
				DU	20	33	- 13	Zusammen	13 623	10 278	+ 3 345
				E	78	62	+ 16	Wanderungen aus bzw. nach Kreisen			
				KR	29	26	+ 3	anderer Bundesländer			
				MH	22	18	+ 4	20 und mehr Personen			
				OB	41	14	+ 27	KI	20	34	- 14
				SG	23	10	+ 13	RZ	9	25	- 16
				W	32	37	- 5	NF	29	46	- 17
				D-L	39	62	- 23	OH	14	27	- 13
				GV	11	39	- 28	PI	14	22	- 8
				KLE	12	21	- 9	RD	8	26	- 18
				MO	53	18	+ 35	unter 20 Personen			
				OP	23	18	+ 5	Übrige Kreise	47	50	- 3
				BN	32	35	- 3	Zusammen	13 623	10 278	+ 3 345
				K	46	87	- 41	Wanderungen aus bzw. nach Kreisen			
				AC	18	36	- 18	anderer Bundesländer			
				K-L	20	22	- 2	20 und mehr Personen			
				GL	4	32	- 28				

9. Wanderungen zwischen den Kreisen des Bundesgebietes 1973

Kreise (Kfz.-Kenn- zeichen) ¹⁾	Zuzüge aus nebenstehenden Kreisen	Fortzüge nach nebenstehenden Kreisen	Saldo	Kreise (Kfz.-Kenn- zeichen) ¹⁾	Zuzüge aus nebenstehenden Kreisen	Fortzüge nach nebenstehenden Kreisen	Saldo	Kreise (Kfz.-Kenn- zeichen) ¹⁾	Zuzüge aus nebenstehenden Kreisen	Fortzüge nach nebenstehenden Kreisen	Saldo
Kreis Tecklenburg				Wanderungen aus bzw. nach Kreisen anderer Bundesländer				S M B			
AC-L	4	31	- 27						51	44	+ 7
BI	30	35	- 5						131	125	+ 6
GT	55	67	- 12						323	369	- 46
HF	20	25	- 5	20 und mehr Personen				unter 50 Personen			
DI	20	40	- 20	OS-L	63	67	- 4	Ubrige Kreise	2 758	2 760	- 2
MI	48	45	+ 3	B	35	46	- 11	Zusammen	4 926	4 932	- 6
FB	14	24	- 10	unter 20 Personen				Wanderungen über die Grenzen des Bundesgebietes			
WAR	21	1	+ 20	Ubrige Kreise	457	403	+ 54	Zusammen	4 143	2 845	+1 298
BO	20	32	- 12	Zusammen	555	516	+ 39	Wanderungen innerhalb und über die Grenzen des Bundesgebietes			
DO	66	45	+ 21	Wanderungen über die Grenzen des Bundesgebietes				Insgesamt			
MES	9	22	- 13	Zusammen	524	279	+ 245		18 175	17 028	+1 147
OE	4	20	- 16	Wanderungen innerhalb und über die Grenzen des Bundesgebietes				Krs. Büren			
SO	24	13	+ 11	Insgesamt	3 498	2 374	+1 124	Wanderungen innerhalb des Landes			
UN	37	20	+ 17	Krsfr. Stadt Bielefeld				20 und mehr Personen			
unter 20 Personen				Wanderungen innerhalb des Landes				BI			
Ubrige Kreise	356	338	+ 18	50 und mehr Personen				GT	37	54	- 17
Zusammen	2 162	2 155	+ 7	BUR	54	37	+ 17	HT	58	76	- 18
Wanderungen aus bzw. nach Kreisen anderer Bundesländer				GT	1 838	2 343	- 505	HF	22	26	- 4
20 und mehr Personen				HF	945	990	- 45	HX	50	62	- 12
HH	43	25	+ 18	MI	124	102	+ 22	DI	29	28	+ 1
H	16	22	- 6	MI	1 397	1 759	- 362	FB	12	21	- 9
STH	14	20	- 6	FB	682	534	+ 148	WAR	672	792	- 120
CE	24	12	+ 12	WAR	279	337	- 58	GE	71	67	+ 4
OS	659	406	+ 253	D	54	48	+ 6	MS	27	19	+ 8
ASD	20	11	+ 9	DU	138	140	- 2	BE	51	15	+ 36
NOH	31	34	- 3	E	66	33	+ 33	GLA	21	4	+ 17
LIN	68	80	- 12	W	143	96	+ 47	MS	20	0	+ 20
MEP	27	26	+ 1	D-L	73	64	+ 9	BE	26	23	+ 3
OS-L	464	395	+ 69	BN	75	97	- 22	LH	46	24	+ 22
VEC	25	11	+ 14	K	46	77	- 31	RE-L	24	17	+ 7
HB	33	43	- 10	K-L	117	142	- 25	BO	36	14	+ 10
B	63	59	+ 4	GE	37	57	- 20	DO	84	30	+ 6
unter 20 Personen				MS	254	194	+ 60	AR	49	55	- 6
Ubrige Kreise	669	681	- 12	BE	129	114	+ 15	BRI	120	111	+ 9
Zusammen	2 156	1 825	+ 331	LH	91	90	+ 1	EN	38	4	+ 34
Wanderungen über die Grenzen des Bundesgebietes				MS-L	85	86	- 1	IS-L	23	22	+ 1
Zusammen	687	344	+ 343	RE-L	105	72	+ 33	LP	292	221	+ 71
Wanderungen innerhalb und über die Grenzen des Bundesgebietes				BF	59	48	+ 11	WES	35	20	+ 15
Insgesamt	5 005	4 324	+ 681	BO	84	79	+ 5	SO	41	49	- 8
Krs. Warendorf				HA	158	148	+ 10	UN	30	22	+ 8
Wanderungen innerhalb des Landes				HAM	40	52	- 12	unter 20 Personen			
20 und mehr Personen				LUD	58	32	+ 26	Ubrige Kreise	443	309	+ 134
GE	20	11	+ 9	AR	71	50	+ 21	Zusammen	2 381	2 121	+ 260
MS	469	263	+ 206	EN	50	36	+ 14	Wanderungen aus bzw. nach Kreisen anderer Bundesländer			
AH	24	10	+ 14	IS-L	64	72	- 8	20 und mehr Personen			
BE	351	237	+ 114	LP	60	64	- 4	HH	20	27	- 7
COE	23	12	+ 11	SI	140	85	+ 55	WA	33	24	+ 9
LH	65	37	+ 28	SO	34	56	- 22	B	43	59	- 16
MS-L	372	170	+ 202	UN	357	50	+ 307	unter 20 Personen			
RE-L	39	12	+ 27	unter 50 Personen				Ubrige Kreise	388	481	- 93
BF	49	46	+ 3	Ubrige Kreise	1 029	932	+ 97	Zusammen	484	591	- 107
TE	12	23	- 11	Zusammen	9 106	9 251	- 145	Wanderungen über die Grenzen des Bundesgebietes			
D	18	27	- 9	Wanderungen aus bzw. nach Kreisen anderer Bundesländer				Zusammen	494	219	+ 275
DU	45	15	+ 30	50 und mehr Personen				Wanderungen innerhalb und über die Grenzen des Bundesgebietes			
OB	30	3	+ 27	KI	55	35	+ 20	Insgesamt	3 359	2 931	+ 428
K	23	19	+ 4	NP	53	38	+ 15	Krs. Gütersloh			
AC	21	7	+ 14	PI	44	52	- 8	Wanderungen innerhalb des Landes			
BI	37	47	- 10	HH	213	190	+ 23	20 und mehr Personen			
GT	314	242	+ 72	H	188	179	+ 9	BUR	76	58	+ 18
HF	22	7	+ 15	DH	65	81	- 16	HF	280	294	- 14
DT	28	20	+ 8	RI	54	32	+ 22	HX	74	51	+ 23
PB	15	24	- 9	HM	48	50	- 2				
BO	21	13	+ 8	H-L	85	74	+ 11				
DO	25	24	+ 1	STH	45	60	- 15				
SO	23	14	+ 9	GO	86	82	+ 4				
UN	15	28	- 13	CE	52	36	+ 16				
unter 20 Personen				GF	63	82	- 19				
Ubrige Kreise	358	268	+ 90	OS	112	97	+ 15				
Zusammen	2 419	1 579	+ 840	OS-L	199	223	- 24				
				ES	57	47	+ 10				
				HB	113	134	- 21				
				F	76	99	- 23				
				KS	55	43	+ 12				

1) Verzeichnis siehe S. 46.

9. Wanderungen zwischen den Kreisen des Bundesgebietes 1973

Kreise (Kfz.-Kenn- zeichen) ¹⁾	Zuzüge aus	Fortzüge nach	Saldo	Kreise (Kfz.-Kenn- zeichen) ¹⁾	Zuzüge aus	Fortzüge nach	Saldo	Kreise (Kfz.-Kenn- zeichen) ¹⁾	Zuzüge aus	Fortzüge nach	Saldo
nebenstehenden Kreisen				nebenstehenden Kreisen				nebenstehenden Kreisen			
Kreis Gütersloh				STH	35	19	+ 16	Wanderungen aus bzw. nach Kreisen anderer Bundesländer			
DT	418	427	- 9	GÜ	20	28	- 8	20 und mehr Personen			
MI	199	151	+ 48	CE	21	30	- 9	NF	9	22	- 13
PB	352	515	- 163	WL	11	28	- 17	FI	9	24	- 15
WAR	23	36	- 13	OS	78	77	+ 1	HH	92	84	+ 8
D	100	114	- 14	ASD	25	5	+ 20	H	71	113	- 42
DU	70	70	+ 0	NOH	28	14	+ 14	DH	20	37	- 17
E	106	96	+ 10	OS-L	251	374	- 123	RI	60	33	+ 27
KR	27	29	- 2	BS	32	23	+ 9	HM	31	38	- 7
MG	18	30	- 12	GS	14	22	- 8	H-L	23	45	- 22
MH	37	27	+ 10	OL	20	15	+ 5	NRÜ	18	32	- 14
NE	26	19	+ 7	WHV	30	5	+ 25	NI	37	20	+ 17
OB	36	26	+ 10	JEV	8	20	- 12	STH	30	37	- 7
RS	16	25	- 9	HB	54	71	- 17	HI-L	20	12	+ 8
SG	18	27	- 9	F	24	73	- 49	GÜ	13	51	- 38
W	61	77	- 16	KS	28	32	- 4	BU	22	11	+ 11
DIN	28	22	+ 6	MR	3	20	- 17	GF	20	29	- 9
D-L	63	66	- 3	WA	17	25	- 8	WL	3	24	- 21
BI	2 343	1 838	+ 505	KS-L	21	14	+ 7	OS	23	47	- 24
GV	33	33	+ 0	S	26	45	- 19	OS-L	287	262	+ 25
KK	22	21	+ 1	ES	14	24	- 10	NOR	15	39	- 24
MO	41	50	- 9	LB	13	28	- 15	BS	18	29	- 11
WES	22	22	+ 0	KA-L	13	20	- 7	GS	34	15	+ 19
CP	52	53	- 1	M	13	29	- 16	OL	20	20	+ 0
BN	46	45	+ 1	B	58	61	- 3	HB	56	74	- 18
K	79	174	- 95		267	343	- 76	F	31	25	+ 6
AC	39	49	- 10	unter 20 Personen				KS	10	26	- 16
BM	24	12	+ 12	Übrige Kreise	1 397	1 419	- 22	MR	15	26	- 11
EU	35	34	+ 1	Zusammen	2 835	3 303	- 468	S	23	18	+ 5
K-L	26	35	- 9	Wanderungen über die Grenzen des Bundesgebietes				M	42	55	- 13
GM	28	31	- 3					M-L	5	27	- 22
GL	26	54	- 28	Zusammen	4 639	2 426	+ 2 213	B	202	191	+ 11
SU	64	76	- 12	Wanderungen innerhalb und über die Grenzen des Bundesgebietes				unter 20 Personen			
AC-L	40	46	- 6					Übrige Kreise	1 189	1 266	- 77
DN	43	44	- 1	Insgesamt	16 050	13 585	+ 2 465	Zusammen	2 448	2 724	- 276
HS	35	43	- 8	Krs. Herford				Wanderungen über die Grenzen des Bundesgebietes			
BOH	23	4	+ 19	Wanderungen innerhalb des Landes				Zusammen	2 745	1 429	+ 1 316
BOT	22	12	+ 10	20 und mehr Personen				Wanderungen innerhalb und über die Grenzen des Bundesgebietes			
GE	171	73	+ 98	BI	990	943	+ 47	Insgesamt	9 892	8 822	+ 1 070
GLA	25	25	+ 0	BÜR	26	22	+ 4	Krs. Höxter			
MS	191	238	- 47	GT	294	280	+ 14	Wanderungen innerhalb des Landes			
RE	40	33	+ 7	HX	36	37	- 1	20 und mehr Personen			
AH	32	21	+ 11	DT	739	813	- 74	BI	102	124	- 22
BE	445	429	+ 16	MI	1 126	1 175	- 49	BÜR	62	50	+ 12
BCR	48	51	- 3	PB	58	65	- 7	GT	51	74	- 23
COE	48	35	+ 13	D	61	55	+ 6	HF	37	36	+ 1
LH	97	104	- 7	DU	21	32	- 11	DT	266	305	- 39
MS-L	98	77	+ 21	E	48	43	+ 5	MI	45	40	+ 5
RE-L	162	106	+ 56	W	47	27	+ 20	PB	292	425	- 133
BF	82	92	- 10	D-L	33	49	- 16	WAR	207	185	+ 22
TE	67	55	+ 12	KK	29	5	+ 24	D	62	53	+ 9
WAF	242	314	- 72	MO	14	20	- 6	DU	45	21	+ 24
BO	110	99	+ 11	BN	21	31	- 10	E	88	41	+ 47
DO	182	171	+ 11	K	41	92	- 51	OB	34	9	+ 25
HA	68	60	+ 8	SU	23	22	+ 1	W	29	28	+ 1
HAM	58	59	- 1	GE	54	18	+ 36	D-L	41	21	+ 20
HER	26	22	+ 4	MS	102	97	+ 5	GV	12	22	- 10
IS	30	13	+ 17	BE	24	19	+ 5	K	21	46	- 25
LÜN	27	22	+ 5	LH	32	45	- 13	SU	9	21	- 12
WAN	21	11	+ 10	MS-L	31	43	- 12	GE	31	18	+ 13
WAT	29	27	+ 2	RE-L	44	28	+ 16	MS	45	46	- 1
WIT	35	18	+ 17	BF	20	31	- 11	BE	23	27	- 4
LÜD	72	52	+ 20	TE	25	20	+ 5	LH	31	13	+ 18
AR	75	46	+ 29	WAF	7	22	- 15	BO	35	30	+ 5
BRI	73	43	+ 30	BO	40	44	- 4	RE-L	52	28	+ 24
EN	68	70	- 2	DO	74	44	+ 30	CAS	21	8	+ 13
IS-L	62	54	+ 8	HA	20	9	+ 11	DO	86	55	+ 31
LP	279	229	+ 50	HAM	21	14	+ 7	HA	27	11	+ 16
MES	55	12	+ 43	HER	24	13	+ 11	LÜN	23	7	+ 16
OE	25	20	+ 5	LÜD	20	20	+ 0	AR	29	18	+ 11
SI	49	55	- 6	EN	40	33	+ 7	BRI	38	31	+ 7
SO	96	110	- 14	IS-L	16	20	- 4	EN	23	8	+ 15
UN	224	75	+ 149	LP	24	27	- 3	IS-L	26	25	+ 1
BLB	11	23	- 12	SI	19	28	- 9	LP	46	24	+ 22
unter 20 Personen				unter 20 Personen				unter 20 Personen			
Übrige Kreise	82	76	+ 6	Übrige Kreise	374	343	+ 31	DE	28	23	+ 5
Zusammen	8 576	7 856	+ 720	Zusammen	4 699	4 669	+ 30	SI	14	20	- 6
Wanderungen aus bzw. nach Kreisen anderer Bundesländer				Wanderungen innerhalb des Landes				Wanderungen innerhalb und über die Grenzen des Bundesgebietes			
20 und mehr Personen				20 und mehr Personen				20 und mehr Personen			
HL	7	28	- 21	EN	40	33	+ 7	SO	30	34	- 4
RZ	21	11	+ 10	IS-L	16	20	- 4	UN	26	35	- 9
NF	14	25	- 11	LP	24	27	- 3				
PI	15	21	- 6	SI	19	28	- 9				
SL	6	20	- 14	SO	19	28	- 9				
OD	11	31	- 20	UN	62	12	+ 50				
HH	89	112	- 23	unter 20 Personen							
H	59	94	- 35	Übrige Kreise	374	343	+ 31				
DH	8	22	- 14	Zusammen	4 699	4 669	+ 30				
RI	24	23	+ 1								
HM	34	12	+ 22								
H-L	26	40	- 14								

1) Verzeichnis siehe S. 46.

9. Wanderungen zwischen den Kreisen des Bundesgebietes 1973

Kreise (Kfz.-Kenn- zeichen) ¹⁾	Zuzüge aus	Fortzüge nach	Saldo	Kreise (Kfz.-Kenn- zeichen) ¹⁾	Zuzüge aus	Fortzüge nach	Saldo	Kreise (Kfz.-Kenn- zeichen) ¹⁾	Zuzüge aus	Fortzüge nach	Saldo		
nebenstehenden Kreisen				nebenstehenden Kreisen				nebenstehenden Kreisen					
Kreis Hörter				LH	84	67	+	17	FR	36	29	+	7
unter 20 Personen				MS-L	42	69	-	27	M	71	83	-	12
Ubrige Kreise				RE-L	116	82	+	34	N	21	12	+	9
Zusammen				BF	41	24	+	17	FÜ-L	42	1	+	41
Wanderungen aus bzw. nach Kreisen				TE	40	20	+	20	B	462	186	+	276
anderer Bundesländer				WAF	20	28	-	8	unter 20 Personen				
20 und mehr Personen				BO	133	58	+	75	Ubrige Kreise				
HH	67	31	+	CAS	48	14	+	34	Zusammen				
H	45	71	-	DO	178	122	+	56	1 431 1 461 - 30				
HM	40	51	-	HA	35	36	-	1	4 924 4 767 + 157				
H-L	13	22	-	HAM	45	33	+	12	Wanderungen über die Grenzen				
STH	13	22	-	HER	44	9	+	35	des Bundesgebietes				
GÜ	46	72	-	WAN	39	14	+	25	Zusammen				
HI-L	4	24	-	WIT	24	13	+	11	3 641 1 883 +1 758				
HOL	423	461	-	LUD	51	43	+	8	Wanderungen innerhalb und über				
NOM	23	28	-	AR	53	49	+	4	die Grenzen des Bundesgebietes				
WL	3	24	-	BRI	25	23	+	2	Insgesamt				
OS-L	24	12	+	EN	71	41	+	30	16 095 12 762 +3 333				
GAN	22	6	+	IS-L	41	36	+	5					
HB	22	26	+	LP	54	54	±	0					
F	23	20	+	MES	24	25	-	1					
KS	25	43	-	SI	34	29	+	5					
KS-L	69	99	-	SO	43	53	-	10					
M	16	30	-	UN	119	40	+	79					
B	149	105	+	unter 20 Personen				Krs. Minden-Lübbecke					
unter 20 Personen				Ubrige Kreise	191	143	+	48	Wanderungen innerhalb des Landes				
Ubrige Kreise	733	845	-	Zusammen	7 530	6 112	+	1 418	20 und mehr Personen				
Zusammen	1 770	1 990	-	Wanderungen aus bzw. nach Kreisen				BI					
Wanderungen über die Grenzen				anderer Bundesländer				BUR					
des Bundesgebietes				20 und mehr Personen				GT					
Zusammen	955	302	+	KI	29	33	-	4	1 175 1 126 + 49				
Wanderungen innerhalb und über				HL	29	30	-	1	HX				
die Grenzen des Bundesgebietes				HEI	21	7	+	14	DT				
Insgesamt	5 133	4 585	+	RZ	10	21	-	11	WAR				
Krs. Lippe				NP	30	32	-	2	DU				
Wanderungen innerhalb des Landes				OH	22	46	-	24	E				
20 und mehr Personen				PI	40	25	+	15	KR				
BI	1 759	1 397	+	RD	23	37	-	14	OB				
BÜR	28	29	-	SE	13	38	-	25	W				
GT	427	418	+	IZ	22	17	+	5	D-L				
HF	813	739	+	HH	199	156	+	43	GV				
HX	305	266	+	H	160	180	-	20	MO				
MI	336	327	+	DH	29	23	+	6	OP				
PB	359	475	-	RI	176	266	-	90	BN				
WAR	37	48	-	HM	396	371	+	25	K				
D	139	86	+	H-L	61	83	-	22	AC				
DU	91	60	+	NRÜ	41	46	-	5	K-L				
E	187	90	+	NI	51	35	+	16	GL				
KR	36	26	+	STH	100	88	+	12	SU				
MG	17	20	-	SFR	28	19	+	9	AC-L				
MH	34	18	+	HI	21	26	-	5	GE				
NE	21	12	+	GÜ	70	103	-	33	MS				
OB	51	24	+	HI-L	22	27	-	5	AH				
SG	41	11	+	HOL	58	49	+	9	BE				
W	92	40	+	OHA	22	20	+	2	COE				
DIN	28	7	+	BU	35	28	+	7	LH				
D-L	73	76	-	CE	43	63	-	20	MS-L				
GV	28	30	-	FAL	9	20	-	11	RE-L				
KK	10	43	-	GF	31	30	+	1	BF				
MO	87	24	+	SOL	28	14	+	14	TE				
OP	23	20	+	UE	20	21	-	1	BO				
BN	44	61	-	OS	53	48	+	5	DO				
K	91	117	-	OS-L	69	48	+	21	HA				
AC	47	34	+	NOR	23	20	+	3	HAM				
BM	24	22	+	WTM	21	8	+	13	IS				
EU	42	9	+	BS	47	62	-	15	WAN				
K-L	26	33	-	SZ	10	25	-	15	WAT				
GM	17	23	-	BS-L	22	17	+	5	LUD				
GL	45	24	+	GS	43	38	+	5	AR				
SU	47	57	-	HE	27	8	+	19	EN				
DN	19	24	-	WF	22	16	+	6	IS-L				
BOT	49	2	+	OL	47	44	+	3	LP				
GE	104	50	+	WHV	30	26	+	4	MES				
GLA	39	4	+	OL-L	21	23	-	2	SI				
MS	142	120	+	BRA	25	8	+	17	SO				
RE	67	27	+	HB	118	139	-	21	UN				
AH	19	20	-	F	73	65	+	8	unter 20 Personen				
BE	68	41	+	WI	12	23	-	11	Ubrige Kreise				
COE	23	33	-	GG	15	21	-	6	Zusammen				
				OF-L	21	14	+	7	4 509 4 507 + 2				
				HP	20	12	+	8	Wanderungen aus bzw. nach Kreisen				
				HG	22	13	+	9	anderer Bundesländer				
				FB	6	20	-	14	20 und mehr Personen				
				KS	34	49	-	15	KI				
				MR	17	41	-	24	RZ				
				WA	14	28	-	14	NF				
				ES-L	25	40	-	15	OH				
				AW	25	14	+	11	PI				
				MZ	20	11	+	9	PLO				
				S	39	51	-	12					
				ES	25	22	+	3					
				WN	19	20	-	1					
				KA-L	20	14	+	6					
				HD-L	22	26	-	4					
				GW	15	27	-	12					

1) Verzeichnis siehe S. 46.

9. Wanderungen zwischen den Kreisen des Bundesgebietes 1973

Kreise (Kfz.-Kenn- zeichen) ¹⁾	Zuzüge aus nebenstehenden Kreisen	Fortzüge nach nebenstehenden Kreisen	Saldo	Kreise (Kfz.-Kenn- zeichen) ¹⁾	Zuzüge aus nebenstehenden Kreisen	Fortzüge nach nebenstehenden Kreisen	Saldo	Kreise (Kfz.-Kenn- zeichen) ¹⁾	Zuzüge aus nebenstehenden Kreisen	Fortzüge nach nebenstehenden Kreisen	Saldo				
Kreis Minden-Lübbecke				LH	51	43	+	8	unter 20 Personen						
HH	137	133	+	4	MS-L	44	52	-	8	Übrige Kreise	357	275	+	82	
H	172	211	-	39	RE-L	62	37	+	25	Zusammen	1 331	1 302	+	29	
DH	139	160	-	21	BF	47	26	+	21	Wanderungen aus bzw. nach Kreisen anderer Bundesländer					
SY	19	24	-	5	TE	24	14	+	10	20 und mehr Personen					
RI	110	142	-	32	WAP	24	15	+	9	RD	21	5	+	16	
HM	41	48	-	7	BO	90	51	+	39	HH	11	23	-	12	
H-L	47	93	-	46	CAS	20	4	+	16	GO	8	29	-	21	
NRÜ	33	41	-	8	DO	137	96	+	41	KS	44	74	-	30	
NI	300	200	+	100	HA	49	27	+	22	WA	72	74	-	2	
STH	294	357	-	63	HAM	44	20	+	24	KS-L	70	57	+	13	
HI	24	24	±	0	HER	24	7	+	17	B	57	47	+	10	
GO	52	60	-	8	WAN	32	10	+	22	unter 20 Personen					
HI-L	16	21	-	5	LÜD	23	36	-	13	Übrige Kreise	405	491	-	86	
HOL	27	25	+	2	AR	71	58	+	13	Zusammen	688	800	-	112	
OHA	26	13	+	13	BRI	145	86	+	59	Wanderungen über die Grenzen des Bundesgebietes					
WOB	26	9	+	17	EN	41	28	+	13	Zusammen	316	184	+	132	
BU	25	31	-	6	IS-L	44	49	-	5	Wanderungen innerhalb und über die Grenzen des Bundesgebietes					
CE	19	29	-	10	LP	207	251	-	44	Insgesamt	2 335	2 286	+	49	
GF	21	49	-	28	MES	49	40	+	9	Krsfr. Stadt Bochum					
UE	21	17	+	4	OE	36	18	+	18	Wanderungen innerhalb des Landes					
VER	44	28	+	16	SI	31	27	+	4	50 und mehr Personen					
OS	79	74	+	5	SO	113	73	+	40	CAS	240	222	+	18	
NOH	24	18	+	6	UN	220	34	+	186	DO	877	751	+	126	
OS-L	184	209	-	25	unter 20 Personen			Wanderungen über die Grenzen des Bundesgebietes			HA	78	87	-	9
EMD	21	16	+	5	Übrige Kreise	313	205	+	108	HER	726	700	+	26	
LER	23	26	-	3	Zusammen	5 772	4 276	+	1 496	LÜN	63	51	+	12	
WTM	21	3	+	18	Wanderungen aus bzw. nach Kreisen anderer Bundesländer			Wanderungen innerhalb und über die Grenzen des Bundesgebietes			WAN	587	466	+	121
BS	46	34	+	12	20 und mehr Personen			Insgesamt			WAT	920	1 213	-	293
SZ	25	8	+	17	HH	72	57	+	15	WIT	466	431	+	35	
GS	26	36	-	10	H	48	76	-	28	LÜD	109	133	-	24	
WF	7	20	-	13	HM	36	26	+	10	AR	63	57	+	6	
OL	32	37	-	5	H-L	14	23	-	9	BRI	53	73	-	20	
WHV	22	18	+	4	HOL	28	22	+	6	EN	746	1 113	-	367	
VEC	21	53	-	32	GO	35	37	-	2	IS-L	79	142	-	63	
BRA	14	20	-	6	OS	40	23	+	17	LP	38	61	-	23	
HB	128	135	-	7	OS-L	40	14	+	26	OE	39	53	-	14	
F	35	48	-	13	BS	23	19	+	4	SI	59	46	+	13	
KS	9	23	-	14	HB	45	35	+	10	SO	190	296	-	106	
KS-L	21	25	-	4	F	33	48	-	15	UN	414	138	+	276	
S	28	25	+	3	KS	41	39	+	2	D	159	208	-	49	
KA-L	14	21	-	7	WA	33	19	+	14	DU	172	124	+	48	
HD-L	24	16	+	8	KS-L	29	20	+	9	E	601	508	+	93	
M	81	64	+	17	NR	22	11	+	11	MK	68	74	-	6	
B	295	265	+	30	S	22	29	-	7	OB	74	67	+	7	
unter 20 Personen				B	160	140	+	20	W	107	114	-	7		
Übrige Kreise	1 186	1 400	-	214	unter 20 Personen			Wanderungen innerhalb und über die Grenzen des Bundesgebietes			DIN	63	45	+	18
Zusammen	4 083	4 452	-	369	Übrige Kreise	1 288	1 156	+	132	D-L	176	211	-	35	
Wanderungen über die Grenzen des Bundesgebietes				Zusammen			2 089			1 828	+	261			
Zusammen	2 975	1 525	+	1 450	Wanderungen über die Grenzen des Bundesgebietes			Zusammen			3 203	1 864	+	1 339	
Wanderungen innerhalb und über die Grenzen des Bundesgebietes				Insgesamt			11 064			7 968	+	3 096			
Insgesamt	11 567	10 484	+	1 083	Krs. Warburg			Wanderungen innerhalb des Landes			20 und mehr Personen				
Krs. Paderborn				Wanderungen innerhalb und über die Grenzen des Bundesgebietes			Zusammen			3 203	1 864	+	1 339		
Wanderungen innerhalb des Landes				Insgesamt			11 064			7 968	+	3 096			
20 und mehr Personen				Krs. Warburg			Wanderungen innerhalb des Landes			20 und mehr Personen					
BI	337	279	+	58	BI	48	54	-	6	BI	48	54	-	6	
BÜR	792	672	+	120	BÜR	67	71	-	4	BÜR	67	71	-	4	
GT	515	352	+	163	GT	36	23	+	13	GT	36	23	+	13	
HF	65	59	+	6	HX	185	207	-	22	HX	185	207	-	22	
HX	425	292	+	133	D	48	37	+	11	D	48	37	+	11	
DT	475	359	+	116	MI	13	31	-	18	MI	13	31	-	18	
MI	71	58	+	13	PB	155	214	-	59	PB	155	214	-	59	
WAR	214	155	+	59	D	30	39	-	9	D	30	39	-	9	
D	78	68	+	10	E	31	31	±	0	E	31	31	±	0	
DU	34	18	+	16	W	24	18	+	6	W	24	18	+	6	
E	109	60	+	49	D-L	15	23	-	8	D-L	15	23	-	8	
KR	22	6	+	16	K	18	35	-	17	K	18	35	-	17	
W	46	40	+	6	GE	22	22	±	0	GE	22	22	±	0	
DIN	9	20	-	11	MS	18	42	-	24	MS	18	42	-	24	
D-L	23	34	-	11	LH	22	13	+	9	LH	22	13	+	9	
GV	30	19	+	11	RE-L	25	1	+	6	RE-L	25	1	+	6	
KK	15	25	-	10	TE	1	21	-	20	TE	1	21	-	20	
MO	38	13	+	25	BO	38	15	+	23	BO	38	15	+	23	
OP	34	17	+	17	DO	48	19	+	29	DO	48	19	+	29	
BN	27	29	-	2	HA	32	24	+	8	HA	32	24	+	8	
K	58	70	-	12	BRI	40	38	+	2	BRI	40	38	+	2	
AC	26	36	-	10	LP	35	21	+	14	LP	35	21	+	14	
K-L	25	19	+	6	UN	23	10	+	13	UN	23	10	+	13	
GM	5	22	-	17	Krs. Warburg			Wanderungen innerhalb des Landes			20 und mehr Personen				
SU	24	34	-	10	BI	48	54	-	6	BI	48	54	-	6	
HS	21	8	+	13	BÜR	67	71	-	4	BÜR	67	71	-	4	
GE	63	25	+	38	GT	36	23	+	13	GT	36	23	+	13	
MS	135	103	+	32	HX	185	207	-	22	HX	185	207	-	22	
RE	20	10	+	10	D	48	37	+	11	D	48	37	+	11	
BE	75	48	+	27	MI	13	31	-	18	MI	13	31	-	18	
COE	20	19	+	1	PB	155	214	-	59	PB	155	214	-	59	

1) Verzeichnis siehe S. 46.

9. Wanderungen zwischen den Kreisen des Bundesgebietes 1973

Kreise (Kfz.-Kenn- zeichen) ¹⁾	Zuzüge aus nebenstehenden Kreisen	Fortzüge nach	Saldo	Kreise (Kfz.-Kenn- zeichen) ¹⁾	Zuzüge aus nebenstehenden Kreisen	Fortzüge nach	Saldo	Kreise (Kfz.-Kenn- zeichen) ¹⁾	Zuzüge aus nebenstehenden Kreisen	Fortzüge nach	Saldo
Krsfr. Stadt Bochum				Wanderungen innerhalb und über die Grenzen des Bundesgebietes				FH OP-L HG WA KS-L WIL S ES LB WN FR FR-L OG M N SB B			
unter 50 Personen				Insgesamt				31 29 21 41 12 5 91 31 29 20 40 17 12 127 46 208 380			
Ubrige Kreise	664	711	- 47	3 247	4 484	-1 237		66	51	- 22	35
Zusammen	10 515	11 095	- 580					71	68	- 27	50
Wanderungen aus bzw. nach Kreisen anderer Bundesländer				Krsfr. Stadt Dortmund				62	52	- 47	50
50 Personen und mehr				Wanderungen innerhalb des Landes				52	94	- 3	3
HH	107	117	- 10	50 und mehr Personen				55	71	- 42	37
H	51	44	+ 7	BO	751	877	- 126	55	55	- 35	35
HB	50	94	- 44	CAS	582	583	- 1	52	51	- 22	22
F	53	73	- 20	HA	294	270	+ 24	68	71	- 27	50
GG	708	36	+ 672	HAM	121	141	- 20	62	68	- 27	27
WEB	18	61	- 43	HER	130	89	+ 41	52	52	- 50	50
S	51	30	+ 21	IS	116	129	- 13	52	52	- 47	47
M	59	90	- 31	LÜN	661	865	- 204	94	94	- 3	3
B	183	190	- 7	WAN	94	72	+ 22	51	51	- 34	34
unter 50 Personen				WAT	67	53	+ 14	51	51	- 39	39
Ubrige Kreise	2 121	2 863	- 742	WIT	392	383	+ 9	182	182	- 55	55
Zusammen	3 401	3 598	- 197	LÜD	193	346	- 153	64	64	- 18	18
Wanderungen über die Grenzen des Bundesgebietes				AR	156	248	- 92	7	7	+ 201	201
Zusammen	3 167	1 721	+1 446	ERI	91	172	- 81	435	435	- 55	55
Wanderungen innerhalb und über die Grenzen des Bundesgebietes				EN	428	552	- 124	unter 50 Personen			
Insgesamt	17 083	16 414	+ 669	IS-L	731	1 753	-1 022	Ubrige Kreise	2 712	3 959	-1 235
Krsfr. Stadt Castrop-Rauxel				LP	77	121	- 44	Zusammen	4 753	6 706	-1 953
Wanderungen innerhalb des Landes				MES	95	123	- 28	Wanderungen über die Grenzen des Bundesgebietes			
30 und mehr Personen				OE	97	174	- 77	Zusammen			
BO	222	240	- 18	SI	95	132	- 37	Wanderungen innerhalb und über die Grenzen des Bundesgebietes			
DO	583	582	+ 1	SO	218	372	- 154	Insgesamt	21 645	24 697	-3 052
HER	256	229	+ 27	UN	1 277	2 152	- 875	Krsfr. Stadt Hagen			
LÜN	15	32	- 17	D	208	246	- 38	Wanderungen innerhalb des Landes			
WIT	42	35	+ 7	DU	135	154	- 19	50 und mehr Personen			
EN	28	61	- 33	E	393	304	+ 89	BO	87	78	+ 9
IS-L	11	89	- 78	KR	50	64	- 14	DO	270	294	- 24
LP	4	38	- 34	MH	61	82	- 21	IS	62	92	- 30
UN	27	93	- 66	OB	73	64	+ 9	WIT	81	80	+ 1
E	51	53	- 2	RS	37	52	- 15	LÜD	335	332	+ 3
D-L	13	34	- 21	W	155	176	- 21	AR	58	75	- 17
GV	9	43	- 34	D-L	122	190	- 68	BRI	54	49	+ 5
K	27	52	- 25	GV	76	162	- 86	EN	1 709	1 919	- 210
AC-L	42	13	+ 29	KLE	17	57	- 40	IS-L	583	1 029	- 446
GE	37	36	+ 1	MO	81	84	- 3	OE	62	60	+ 2
MS	16	30	- 14	OP	64	75	- 11	SI	57	70	- 13
RE	49	100	- 51	EN	69	145	- 76	SO	55	78	- 23
LH	31	89	- 58	K	209	296	- 87	UN	263	83	+ 180
RE-L	292	611	- 319	AC	61	97	- 36	D	75	119	- 44
DT	14	48	- 34	K-L	44	81	- 37	E	78	79	- 1
unter 30 Personen				GM	48	98	- 50	W	94	148	- 54
Ubrige Kreise	470	307	- 249	GL	51	97	- 46	D-L	53	73	- 20
Zusammen	2 239	3 227	- 988	SU	68	92	- 24	GV	27	65	- 38
Wanderungen aus bzw. nach Kreisen anderer Bundesländer				BOT	53	56	- 3	OP	28	86	- 58
30 und mehr Personen				GE	224	134	+ 90	K	90	120	- 30
OS-L	38	15	+ 23	MS	216	296	- 80	GM	25	123	- 98
B	31	45	- 14	RE	108	85	+ 23	GL	23	55	- 32
unter 30 Personen				AH	62	47	+ 15	MS	55	79	- 24
Ubrige Kreise	407	734	- 327	BE	130	181	- 51	LH	67	56	+ 11
Zusammen	476	794	- 318	BOR	39	63	- 24	BI	52	40	+ 12
Wanderungen über die Grenzen des Bundesgebietes				COE	57	103	- 46	GT	60	68	- 8
Zusammen	532	463	+ 69	LH	408	644	- 236	unter 50 Personen			
Krsfr. Stadt Dortmund				MS-L	98	139	- 41	Ubrige Kreise	1 049	1 129	- 80
Wanderungen innerhalb des Landes				RE-L	344	563	- 219	Zusammen	5 452	6 479	-1 027
50 und mehr Personen				BF	97	116	- 19	Wanderungen aus bzw. nach Kreisen anderer Bundesländer			
BO	41	64	- 23	TE	45	66	- 21	50 und mehr Personen			
NF	35	63	- 28	BI	148	158	- 10	HB	41	68	- 27
OH	51	66	- 15	BÜR	55	84	- 29	F	47	53	- 6
RD	25	64	- 39	GT	171	182	- 11	M	57	59	- 2
HH	169	241	- 72	HX	44	74	- 30	B	114	105	+ 9
H	118	135	- 17	DT	55	86	- 31	unter 50 Personen			
HL	26	52	- 26	MI	102	86	+ 16	Ubrige Kreise	1 295	1 839	- 544
OS-L	65	99	- 34	PB	96	137	- 41	Zusammen	1 554	2 124	- 570
NOR	26	67	- 41	Wanderungen über die Grenzen des Bundesgebietes				Wanderungen über die Grenzen des Bundesgebietes			
GS	19	53	- 34	Zusammen				Zusammen			
HB	105	147	- 42	Insgesamt				Insgesamt			
F	104	156	- 52	Krsfr. Stadt Bochum				Krsfr. Stadt Bochum			
GG	117	33	+ 84	Wanderungen innerhalb und über die Grenzen des Bundesgebietes				Wanderungen innerhalb und über die Grenzen des Bundesgebietes			
Zusammen				Insgesamt				Insgesamt			
Zusammen				Insgesamt				Insgesamt			

1) Verzeichnis siehe S. 46.

9. Wanderungen zwischen den Kreisen des Bundesgebietes 1973

Kreise (Kfz.-Kenn- zeichen) ¹⁾	Zuzüge aus nebenstehenden Kreisen	Fortzüge nach nebenstehenden Kreisen	Saldo	Kreise (Kfz.-Kenn- zeichen) ¹⁾	Zuzüge aus nebenstehenden Kreisen	Fortzüge nach nebenstehenden Kreisen	Saldo	Kreise (Kfz.-Kenn- zeichen) ¹⁾	Zuzüge aus nebenstehenden Kreisen	Fortzüge nach nebenstehenden Kreisen	Saldo																																
Krsfr. Stadt Hagen				Wanderungen aus bzw. nach Kreisen anderer Bundesländer				K	21	32	- 11																																
Wanderungen innerhalb und über die Grenzen des Bundesgebietes				50 und mehr Personen				GE	51	26	+ 25																																
Insgesamt	10 186	10 591	- 405	B	36	67	- 31	MS	39	58	- 19																																
				unter 50 Personen				BE	7	35	- 28																																
								LH	524	841	- 317																																
								RE-L	119	207	- 88																																
Krsfr. Stadt Hamm				Übrige Kreise				Übrige Kreise	490	764	- 274																																
Wanderungen innerhalb des Landes				Zusammen				Zusammen	2 580	3 245	- 665																																
30 und mehr Personen				Wanderungen über die Grenzen des Bundesgebietes				Wanderungen aus bzw. nach Kreisen anderer Bundesländer																																			
BO	34	31	+	3	Zusammen	1 078	723	+	355	30 und mehr Personen																																	
DO	141	121	+	20	Wanderungen innerhalb und über die Grenzen des Bundesgebietes				B	41	28	+ 13																															
HA	30	34	-	4	Insgesamt				unter 30 Personen																																		
LUD	24	35	-	11	4 627				5 683	-1 056	Übrige Kreise	367	742	- 375																													
AR	48	41	+	7					Zusammen	408	770	- 362																															
IS	50	49	+	1					Wanderungen über die Grenzen des Bundesgebietes																																		
LF	32	33	-	1					Zusammen				1 106	282	+ 824																												
SO	174	273	-	99					Wanderungen innerhalb und über die Grenzen des Bundesgebietes																																		
UN	1 487	1 533	-	46					Insgesamt				4 094	4 297	- 203																												
D	26	52	-	26					Krsfr. Stadt Iserlohn																																		
E	46	38	+	8					Wanderungen innerhalb des Landes																																		
W	21	38	-	17					30 und mehr Personen																																		
D-L	23	36	-	13					BO				24	49	- 25																												
GE	32	23	+	9					DO				129	116	+	13																											
MS	98	180	-	82					HA				92	62	+	30																											
BE	588	681	-	93					LUD				202	99	+	103																											
LH	421	505	-	84					AR				65	39	+	26																											
MS-L	48	59	-	11					EN				39	22	+	17																											
RE-L	33	45	-	12					IS				1 434	1 318	+	116																											
BI	32	58	-	26					UN				96	50	+	46																											
GT	59	58	+	1					D				24	57	-	33																											
K	20	61	-	41					E				33	43	-	10																											
DT	33	45	-	12					D-L				20	35	-	15																											
PB	20	44	-	24					BN				24	35	-	11																											
unter 30 Personen												K				7	37	-	30																								
Übrige Kreise	560	588	-	28									AC				20	65	-	45																							
Zusammen	4 080	4 661	-	581									MS				13	36	-	23																							
Wanderungen aus bzw. nach Kreisen anderer Bundesländer																RE-L				30	45	-	15																				
30 und mehr Personen																GT				32	17	+	15																				
HH	26	34	-	8													unter 30 Personen																										
B	45	53	-	8													Übrige Kreise				496	603	-	107																			
unter 30 Personen																				Zusammen				2 793	2 758	+	35																
Übrige Kreise	623	919	-	296																	Wanderungen aus bzw. nach Kreisen anderer Bundesländer																						
Zusammen	694	1 006	-	312																	30 und mehr Personen																						
Wanderungen über die Grenzen des Bundesgebietes																				HH				20	34	-	14																
Zusammen	1 116	677	+	439																	M				19	35	-	16															
Wanderungen innerhalb und über die Grenzen des Bundesgebietes																								B				48	57	-	9												
Insgesamt	5 890	6 344	-	454																					unter 30 Personen																		
Krsfr. Stadt Herne																								Übrige Kreise				525	819	-	294												
Wanderungen innerhalb des Landes																												Zusammen				612	945	-	333								
50 und mehr Personen																												Wanderungen über die Grenzen des Bundesgebietes															
BO	700	726	-	26																									Zusammen				986	509	+	477							
CAS	229	256	-	27																									Wanderungen innerhalb und über die Grenzen des Bundesgebietes														
DO	89	130	-	41																									Insgesamt				4 391	4 212	+	179							
WAN	442	350	+	92																									Krsfr. Stadt Linen														
WAT	59	45	+	14																									Wanderungen innerhalb des Landes														
SO	33	104	-	71																									30 und mehr Personen														
E	89	92	-	3																									BO				51	63	-	12							
GE	111	106	+	5																									CAS				32	15	+	17							
RE	302	491	-	189																									DO				865	661	+	204							
RE-L	133	375	-	242																									LUD				22	31	-	9							
EN	41	64	-	23																									IS				17	41	-	24							
unter 50 Personen																																UN				333	437	-	104				
Übrige Kreise	712	1 237	-	525																													DU				9	34	-	25			
Zusammen	2 940	3 976	-1 036																													unter 30 Personen											
																																				Übrige Kreise				435	922	-	487
																																				Zusammen				485	1 031	-	546

1) Verzeichnis siehe S. 46.

9. Wanderungen zwischen den Kreisen des Bundesgebietes 1973

Kreise (Kfz.-Kenn- zeichen) ¹⁾	Zuzüge aus nebenstehenden Kreisen	Fortzüge nach nebenstehenden Kreisen	Saldo	Kreise (Kfz.-Kenn- zeichen) ¹⁾	Zuzüge aus nebenstehenden Kreisen	Fortzüge nach nebenstehenden Kreisen	Saldo	Kreise (Kfz.-Kenn- zeichen) ¹⁾	Zuzüge aus nebenstehenden Kreisen	Fortzüge nach nebenstehenden Kreisen	Saldo
Krsfr. Stadt Wanne-Eickel				unter 30 Personen				F			
Wanderungen über die Grenzen des Bundesgebietes				Übrige Kreise	529	657	- 128	OF-L	28	37	- 9
Zusammen				Zusammen	2 657	3 374	- 717	MR	8	23	- 15
Wanderungen innerhalb und über die Grenzen des Bundesgebietes				Wanderungen aus bzw. nach Kreisen anderer Bundesländer				M	29	33	- 4
Insgesamt				30 und mehr Personen				B	90	109	- 19
Krsfr. Stadt Wattenscheid				unter 30 Personen				unter 20 Personen			
Wanderungen innerhalb des Landes				Übrige Kreise	579	875	- 296	Übrige Kreise	825	1 058	- 233
30 und mehr Personen				Zusammen	619	909	- 290	Zusammen	1 037	1 347	- 310
BO	1 213	920	+ 293	Wanderungen über die Grenzen des Bundesgebietes				Wanderungen über die Grenzen des Bundesgebietes			
DO	53	67	- 14	Zusammen				Insgesamt			
HER	45	59	- 14	Wanderungen innerhalb und über die Grenzen des Bundesgebietes				Krs. Brilon			
WAN	135	120	+ 15	Insgesamt				Wanderungen innerhalb des Landes			
WIT	40	32	+ 8	Krs. Arnberg				20 und mehr Personen			
EN	71	137	- 66	Wanderungen innerhalb des Landes				BO	73	53	+ 20
SO	39	62	- 23	20 und mehr Personen				CAS	25	11	+ 14
UN	44	31	+ 13	BO	57	63	- 6	DO	172	91	+ 81
D	30	32	- 2	DO	248	156	+ 92	HA	49	54	- 5
DU	40	38	+ 2	HA	75	58	+ 17	HER	20	21	- 1
E	365	269	+ 96	HAM	41	48	- 7	HER	31	4	+ 27
D-L	29	65	- 36	HER	28	7	+ 21	WAN	30	11	+ 19
K	35	15	+ 20	IS	39	65	- 26	LÜD	65	80	- 15
GE	849	416	+ 433	LÜN	26	15	+ 11	EN	90	68	+ 22
LH	23	30	- 7	WIT	29	11	+ 18	IS-L	42	24	+ 18
RE-L	74	127	- 53	LÜD	261	221	+ 40	LP	32	35	- 3
unter 30 Personen				BRI	68	90	- 22	MES	239	116	+ 123
Übrige Kreise	520	756	- 236	EN	56	33	+ 23	OE	43	52	- 9
Zusammen	3 605	3 176	+ 429	IS-L	312	300	+ 12	SI	27	26	+ 1
Wanderungen aus bzw. nach Kreisen anderer Bundesländer				LP	231	298	- 67	SO	35	77	- 42
30 und mehr Personen				MES	271	265	+ 6	UN	66	70	- 4
B	24	35	- 11	OE	47	51	- 4	BLB	30	32	- 2
unter 30 Personen				SI	47	49	- 2	D	76	51	+ 25
Übrige Kreise	450	742	- 292	SO	388	559	- 171	DU	38	16	+ 22
Zusammen	474	777	- 303	UN	138	58	+ 80	E	119	38	+ 81
Wanderungen über die Grenzen des Bundesgebietes				BLB	25	19	+ 6	KR	24	7	+ 17
Zusammen				D	62	96	- 34	MH	36	7	+ 29
Wanderungen innerhalb und über die Grenzen des Bundesgebietes				DU	54	17	+ 37	W	37	31	+ 6
Insgesamt				E	141	49	+ 92	D-L	41	26	+ 15
Krsfr. Stadt Witten				MH	20	18	+ 2	BN	15	24	- 9
Wanderungen innerhalb des Landes				OB	22	32	- 10	AC	12	100	- 88
30 und mehr Personen				W	43	40	+ 3	GE	46	26	+ 20
BO	431	466	- 35	D-L	41	44	- 3	MS	42	49	- 7
CAS	35	42	- 7	MO	31	8	+ 23	BE	24	18	+ 6
DO	383	392	- 9	OP	38	19	+ 19	COE	23	8	+ 15
HA	80	81	- 1	BN	24	51	- 27	LH	28	21	+ 7
WAT	32	40	- 8	K	67	83	- 16	MS-L	15	25	- 10
LÜD	20	43	- 23	AC	13	44	- 31	RE-L	58	24	+ 34
EN	623	1 022	- 399	K-L	15	24	- 9	BI	25	35	- 10
IS	50	69	- 19	GL	18	21	- 3	BÜR	111	120	- 9
SO	30	43	- 13	SU	22	33	- 11	GT	43	73	- 30
UN	117	59	+ 58	DN	20	18	+ 2	HX	31	38	- 7
D	21	30	- 9	GE	54	22	+ 32	DT	23	25	- 2
E	61	58	+ 3	MS	77	119	- 42	PB	86	145	- 59
MH	13	30	- 17	BE	48	40	+ 8	WAR	38	40	- 2
D-L	35	27	+ 8	LH	51	59	- 8	unter 20 Personen			
GV	25	54	- 29	MS-L	36	42	- 6	Übrige Kreise	336	312	+ 24
GM	14	31	- 17	RE-L	42	36	+ 6	Zusammen	2 505	2 366	+ 139
LH	25	30	- 5	BF	22	29	- 7	Wanderungen aus bzw. nach Kreisen anderer Bundesländer			
RE-L	40	38	+ 2	BI	36	50	- 14	20 und mehr Personen			
BI	14	30	- 16	BÜR	36	49	- 13	HH	23	14	+ 9
GT	18	35	- 17	GT	46	75	- 29	GÖ	8	24	- 16
Krsfr. Stadt Witten				HX	18	29	- 11	F	20	36	- 16
Wanderungen innerhalb des Landes				DT	49	53	- 4	KS	27	32	- 5
30 und mehr Personen				MI	27	14	+ 13	MR	12	21	- 9
BO	431	466	- 35	PB	58	71	- 13	FKB	35	47	- 12
CAS	35	42	- 7	unter 20 Personen				WA	112	134	- 22
DO	383	392	- 9	Übrige Kreise				KS-L	20	26	- 6
HA	80	81	- 1	Zusammen				B	80	53	+ 27
WAT	32	40	- 8	Wanderungen aus bzw. nach Kreisen anderer Bundesländer				unter 20 Personen			
LÜD	20	43	- 23	20 und mehr Personen				Übrige Kreise			
EN	623	1 022	- 399	Übrige Kreise				Zusammen			
IS	50	69	- 19	Zusammen				Insgesamt			
SO	30	43	- 13	3 960				888			
UN	117	59	+ 58	3 957				1 143			
D	21	30	- 9	3 957				- 255			
E	61	58	+ 3	3 957							
MH	13	30	- 17	3 957							
D-L	35	27	+ 8	3 957							
GV	25	54	- 29	3 957							
GM	14	31	- 17	3 957							
LH	25	30	- 5	3 957							
RE-L	40	38	+ 2	3 957							
BI	14	30	- 16	3 957							
GT	18	35	- 17	3 957							

1) Verzeichnis siehe S. 46.

9. Wanderungen zwischen den Kreisen des Bundesgebietes 1973

Kreise (Kfz.-Kenn- zeichen) ¹⁾	Zuzüge aus nebenstehenden Kreisen	Fortzüge nach	Saldo	Kreise (Kfz.-Kenn- zeichen) ¹⁾	Zuzüge aus nebenstehenden Kreisen	Fortzüge nach	Saldo	Kreise (Kfz.-Kenn- zeichen) ¹⁾	Zuzüge aus nebenstehenden Kreisen	Fortzüge nach	Saldo
Krs. Brilon				Wanderungen aus bzw. nach Kreisen anderer Bundesländer				BN			
Wanderungen über die Grenzen des Bundesgebietes				20 und mehr Personen				K			
Zusammen	1 005	621	+ 384	KI	20	15	+	AC-L	30	54	- 24
Wanderungen innerhalb und über die Grenzen des Bundesgebietes				NF	6	20	-	GM	95	101	- 6
Insgesamt	4 398	4 130	+ 268	SE	3	23	-	GL	29	58	- 29
Ennepe-Ruhr-Kreis				HH	95	77	+	SU	30	32	- 2
Wanderungen innerhalb des Landes				H	31	35	-	BE	20	42	- 22
20 und mehr Personen				WL	11	23	-	COE	28	62	- 34
BO	1 113	746	+ 367	OS-L	16	21	-	LH	41	18	+ 23
CAS	61	28	+ 33	NOR	15	20	-	MS-L	17	26	- 9
DO	552	428	+ 124	BS	12	21	-	RE-L	66	34	+ 32
HA	1 919	1 709	+ 210	HB	28	60	- 32	BF	79	130	- 51
HAM	19	24	- 5	F	46	53	- 7	BL	52	43	+ 9
HER	64	41	+ 23	DIL	25	12	+	BUR	9	20	- 11
IS	22	39	- 17	HG	3	22	- 19	GT	80	83	- 3
LÜN	24	25	- 1	KS	19	24	- 5	HPF	33	57	- 24
WAN	86	14	+ 72	FKB	10	22	- 12	HX	63	59	+ 4
WAT	137	71	+ 66	MR-L	13	32	- 19	DT	35	28	+ 7
WIT	1 022	623	+ 399	WA	18	26	- 8	MI	64	60	+ 4
LÜD	279	327	- 48	KO	22	13	+	FB	22	23	- 1
AR	33	56	- 23	AK	26	19	+		54	62	- 8
BRI	24	42	- 18	MY	11	29	- 18		20	16	+ 4
IS-L	154	308	- 154	NR	10	30	- 20		23	25	- 2
LP	29	43	- 14	WEB	15	21	- 6		49	44	+ 5
MES	40	25	+ 15	S	37	39	- 2	unter 20 Personen			
OE	43	57	- 14	LB	15	35	- 20	Übrige Kreise	227	221	+ 6
SI	41	78	- 37	WN	32	15	+	Zusammen	8 477	6 697	+1 780
SO	107	181	- 74	KA-L	16	23	- 7	Wanderungen aus bzw. nach Kreisen anderer Bundesländer			
UN	150	109	+ 41	HD-L	14	37	- 23	20 und mehr Personen			
D	107	138	- 31	FR	14	23	- 9	HH	50	46	+ 4
DU	71	54	+ 17	FR-L	14	22	- 8	H	16	28	- 12
E	619	385	+ 234	OG	6	23	- 17	H-L	11	20	- 9
KR	38	22	+ 16	M	44	58	- 14	OL-L	24	8	+ 16
MH	48	43	+ 5	M-L	9	20	- 11	HB	50	42	+ 8
NE	34	11	+ 23	B	173	191	- 18	F	30	39	- 9
OB	59	36	+ 23	unter 20 Personen				AK	9	34	- 25
RS	58	76	- 18	Übrige Kreise	1 243	1 604	- 361	S	24	29	- 5
SG	26	42	- 16	Zusammen	2 072	2 708	- 636	FR-L	16	21	- 5
W	1 196	1 109	+ 87	Wanderungen über die Grenzen des Bundesgebietes				WT	5	20	- 15
DIN	26	15	+ 11	Zusammen	4 776	2 752	+2 024	M	39	47	- 8
D-L	268	315	- 47	Wanderungen innerhalb und über die Grenzen des Bundesgebietes				B	100	114	- 14
GV	57	48	+ 9	Insgesamt	17 031	14 740	+2 291	unter 20 Personen			
KK	40	29	+ 11	Krs. Iserlohn				Übrige Kreise	1 275	1 403	- 128
MO	50	63	- 13	Wanderungen innerhalb des Landes				Zusammen	1 649	1 851	- 202
WES	20	42	- 22	20 und mehr Personen				Wanderungen über die Grenzen des Bundesgebietes			
OP	105	138	- 33	BO	142	79	+ 63	Zusammen	4 006	3 084	+ 922
BN	52	55	- 3	CAS	89	11	+ 78	Wanderungen innerhalb und über die Grenzen des Bundesgebietes			
K	134	144	- 10	DO	1 753	731	+1 022	Insgesamt	14 132	11 632	+2 500
AC-L	46	38	+ 8	HA	1 029	583	+ 446	Krs. Lippstadt			
HM	16	22	- 6	HAM	49	50	- 1	Wanderungen innerhalb des Landes			
EU	9	30	- 21	HER	38	13	+ 25	20 und mehr Personen			
K-L	29	53	- 24	IS	1 318	1 434	- 116	BO	61	38	+ 23
GM	45	170	- 125	LÜN	41	17	+ 24	CAS	38	4	+ 34
GL	33	56	- 23	WAN	38	3	+ 35	DO	121	77	+ 44
SU	39	71	- 32	WAT	22	17	+ 5	HA	44	45	- 1
AC	14	32	- 18	WIT	69	50	+ 19	HAM	33	32	+ 1
DN	34	29	+ 5	LÜD	482	340	+ 142	HER	31	7	+ 24
GE	149	64	+ 85	AR	300	312	- 12	WAN	29	7	+ 22
MS	83	67	+ 16	BRI	35	32	+ 3	LÜD	34	60	- 26
RE	46	29	+ 17	EN	308	154	+ 154	AR	298	231	+ 67
AH	25	28	- 3	LP	31	40	- 9	BRI	116	62	+ 54
BE	18	40	- 22	MES	38	42	- 4	EN	43	29	+ 14
COE	11	28	- 17	OE	56	89	- 33	IS	40	31	+ 9
LH	37	80	- 43	SI	44	60	- 16	MES	62	78	- 16
MS-L	29	41	- 12	SO	182	174	+ 8	DE	23	22	+ 1
RE-L	116	95	+ 21	UN	589	478	+ 111	SI	37	32	+ 5
FF	16	30	- 14	D	60	110	- 50	SO	316	282	+ 34
I	72	64	+ 8	DU	59	45	+ 14	UN	82	39	+ 43
BÜR	4	38	- 34	E	99	82	+ 17	D	51	44	+ 7
GT	70	68	+ 2	KR	20	26	- 6	DU	29	8	+ 21
HP	33	40	- 7	LEV	36	30	+ 6	E	64	48	+ 16
HX	8	23	- 15	MH	23	5	+ 18	W	43	54	- 11
DT	41	35	+ 6	OB	21	10	+ 11	D-L	37	36	+ 1
MI	32	41	- 9	RS	98	86	+ 12	OP	23	25	- 2
FB	28	41	- 13	W	65	39	+ 26	BN	26	54	- 28
unter 20 Personen				D-L	31	14	+ 17	K	23	24	- 1
Übrige Kreise	173	158	+ 15	GV	22	38	- 16				
Zusammen	10 183	9 280	+ 903	KK	33	51	- 18				

1) Verzeichnis siehe S. 46.

9. Wanderungen zwischen den Kreisen des Bundesgebietes 1973

Kreise (Kfz.-Kenn- zeichen) ¹⁾	Zuzüge aus nebenstehenden Kreisen	Fortzüge nach nebenstehenden Kreisen	Saldo	Kreise (Kfz.-Kenn- zeichen) ¹⁾	Zuzüge aus nebenstehenden Kreisen	Fortzüge nach nebenstehenden Kreisen	Saldo	Kreise (Kfz.-Kenn- zeichen) ¹⁾	Zuzüge aus nebenstehenden Kreisen	Fortzüge nach nebenstehenden Kreisen	Saldo
Kreis Lippstadt				SG	46	31	+ 15	Krs. Meschede			
K-L	12	22	- 10	DIN	138	139	- 1	Wanderungen innerhalb des Landes			
GL	7	26	- 19	D-L	20	12	+ 8	20 und mehr Personen			
SU	24	21	+ 3	GV	58	93	- 35	BO	44	26	+ 18
AC-L	14	21	- 7	KK	43	51	- 8	DO	123	95	+ 28
GE	44	28	+ 16	MO	14	41	- 27	HA	30	42	- 12
MS	93	86	+ 7	OP	54	22	+ 32	LÜN	25	5	+ 20
RE	26	14	+ 12	BN	85	79	+ 6	LÜD	56	35	+ 21
BE	271	234	+ 37	K	55	70	- 15	AR	265	271	- 6
LH	41	21	+ 20	AC	132	183	- 51	BRT	223	239	- 16
MS-L	41	21	+ 20	EM	24	54	- 30	EN	25	40	- 15
RE-L	65	25	+ 40	EU	15	22	- 7	IS-L	42	38	+ 4
BF	18	20	- 2	K-L	19	20	- 1	LP	78	62	+ 16
BI	85	140	- 55	GM	42	43	- 1	OE	156	147	+ 9
BÜR	221	292	- 71	GL	186	257	- 71	SI	51	72	- 21
GT	229	279	- 50	SU	145	133	+ 12	SO	58	101	- 43
HF	27	24	+ 3	AC-L	65	85	- 20	UN	43	34	+ 9
HX	24	46	- 22	DN	15	27	- 12	BLB	24	17	+ 7
DT	54	54	0	GE	73	41	+ 34	D	45	51	- 6
MI	27	16	+ 11	PS	63	122	- 59	DU	37	9	+ 28
PB	251	207	+ 44	RE	29	17	+ 12	E	70	36	+ 34
WAR	21	35	- 14	AH	23	38	- 15	MH	28	8	+ 20
				BE	24	3	+ 21	W	30	31	- 1
unter 20 Personen				COE	31	8	+ 23	D-L	23	30	- 7
Übrige Kreise	307	262	+ 45	LH	55	76	- 21	K	40	61	- 21
Zusammen	3 613	3 306	+ 307	MS-L	17	48	- 31	AC	12	28	- 16
Wanderungen aus bzw. nach Kreisen anderer Bundesländer				RE-L	78	46	+ 32	K-L	6	20	- 14
20 und mehr Personen				BF	29	39	- 10	GL	18	22	- 4
HH	24	45	- 21	BI	50	71	- 21	GE	55	43	+ 12
H	18	29	- 11	GT	52	72	- 20	MS	39	58	- 19
H-L	22	9	+ 13	HF	20	20	0	BE	35	25	+ 10
F	9	31	- 22	DT	43	51	- 8	LH	27	26	+ 1
MR	2	22	- 20	MI	39	37	+ 2	MS-L	28	12	+ 16
WA	10	25	- 15	PB	36	23	+ 13	RE-L	27	17	+ 10
M	20	34	- 14					TE	22	9	+ 13
B	69	79	- 10	unter 20 Personen				BI	16	29	- 13
				Übrige Kreise	148	135	+ 13	BÜR	20	35	- 15
unter 20 Personen				Zusammen	5 219	5 375	- 156	GT	12	55	- 43
Wanderungen aus bzw. nach Kreisen anderer Bundesländer								DT	25	24	+ 1
20 und mehr Personen								MI	21	23	- 2
Übrige Kreise	770	843	- 73	Wanderungen aus bzw. nach Kreisen anderer Bundesländer				PB	40	49	- 9
Zusammen	944	1 117	- 173	20 und mehr Personen							
Wanderungen über die Grenzen des Bundesgebietes				KI	22	10	+ 12	unter 20 Personen			
Zusammen	2 542	1 412	+ 1 130	HL	22	9	+ 13	Übrige Kreise	313	311	+ 2
Wanderungen innerhalb und über die Grenzen des Bundesgebietes				OH	10	22	- 12	Zusammen	2 240	2 271	- 31
Insgesamt	7 099	5 835	+ 1 264	ED	5	24	- 19	Wanderungen aus bzw. nach Kreisen anderer Bundesländer			
				HH	52	80	- 28	20 und mehr Personen			
Krs. Lüdenscheid				H	41	26	+ 15	F	14	25	- 11
Wanderungen innerhalb des Landes				STD	10	24	- 14	KS	6	21	- 15
20 und mehr Personen				OS-L	11	24	- 13	M	11	24	- 13
BO	133	109	+ 24	NOR	13	32	- 19	B	75	53	+ 22
CAS	25	9	+ 16	CLP	12	31	- 19				
DO	346	193	+ 153	JEV	4	20	- 16	unter 20 Personen			
HA	332	335	- 3	HB	21	35	- 14	Übrige Kreise	502	709	- 207
HAM	35	24	+ 11	P	36	68	- 32	Zusammen	608	832	- 224
HER	25	15	+ 10	DA-L	12	27	- 15	Wanderungen über die Grenzen des Bundesgebietes			
IS	99	202	- 103	DIL	18	21	- 3	Zusammen	1 537	755	+ 782
LÜN	31	22	+ 9	GG	10	22	- 12	Wanderungen innerhalb und über die Grenzen des Bundesgebietes			
WAN	26	3	+ 23	OF-L	32	15	+ 17	Insgesamt	4 385	3 858	+ 527
WIT	43	20	+ 23	HG	35	22	+ 13				
AR	221	261	- 40	KS	11	20	- 9	Krs. Olpe			
BRI	80	65	+ 15	MR	9	20	- 11	Wanderungen innerhalb des Landes			
EN	327	279	+ 48	WA	21	15	+ 6	20 und mehr Personen			
IS-L	340	482	- 142	S	31	41	- 10	BO	53	39	+ 14
LP	60	34	+ 26	ES	29	13	+ 16	DO	174	97	+ 77
MES	35	56	- 21	GP	6	20	- 14	HA	60	62	- 2
OE	314	312	+ 2	LB	20	31	- 11	LÜD	312	314	- 2
SI	73	116	- 43	AA	20	14	+ 6	AR	51	47	+ 4
SO	52	59	- 7	KA-L	8	24	- 16	BRI	52	43	+ 9
UN	138	74	+ 64	HD-L	13	21	- 8	EN	57	43	+ 14
BLB	33	28	+ 5	KN	13	21	- 8	IS-L	89	56	+ 33
D	99	116	- 17	M	42	51	- 9	LP	22	23	- 1
DU	59	26	+ 33	N	12	23	- 11	MES	147	156	- 9
E	107	97	+ 10	B	145	152	- 7	SI	308	351	- 43
KR	34	20	+ 14					SO	22	24	- 2
LEV	20	20	0	unter 20 Personen							
MG	11	22	- 11	Übrige Kreise	1 317	1 625	- 308				
MH	19	20	- 1	Zusammen	2 049	2 631	- 582				
NE	26	29	- 3	Wanderungen über die Grenzen des Bundesgebietes							
OB	34	27	+ 7	Zusammen	4 692	3 118	+ 1 574				
RS	55	47	+ 8	Wanderungen innerhalb und über die Grenzen des Bundesgebietes							
				Insgesamt	11 960	11 124	+ 836				

1) Verzeichnis siehe S. 46.

9. Wanderungen zwischen den Kreisen des Bundesgebietes 1973

Kreise (Kfz.-Kenn- zeichen) ¹⁾	Zuzüge aus	Fortzüge nach	Saldo	Kreise (Kfz.-Kenn- zeichen) ¹⁾	Zuzüge aus	Fortzüge nach	Saldo	Kreise (Kfz.-Kenn- zeichen) ¹⁾	Zuzüge aus	Fortzüge nach	Saldo
Kreis Olpe								Wanderungen über die Grenzen des Bundesgebietes			
UN	39	34	+ 5	GV	27	27	± 0	Zusammen			
BLB	17	39	- 22	MO	30	33	- 3	3 118	2 246	+ 872	
D	61	66	- 5	WES	21	7	+ 14	Wanderungen innerhalb und über die Grenzen des Bundesgebietes			
DU	37	14	+ 23	OP	41	39	+ 2	Insgesamt			
E	117	46	+ 71	BN	90	92	- 2	11 298	9 329	+1 969	
KR	10	21	- 11	K	181	178	+ 3	Krs. Soest			
MH	21	10	+ 11	AC	61	64	- 3	Wanderungen innerhalb des Landes			
W	37	31	+ 6	BM	27	23	+ 4	20 und mehr Personen			
D-L	55	27	+ 28	EU	23	24	- 1	BO	296	190	+ 106
GV	26	24	+ 2	K-L	60	49	+ 11	CAS	26	7	+ 17
MO	28	12	+ 16	GM	120	102	+ 18	DO	372	218	+ 154
BN	50	57	- 7	GL	39	51	- 12	HA	78	55	+ 23
K	116	124	- 8	SU	108	100	+ 8	HAM	273	174	+ 99
AC	17	28	- 11	AC-L	21	15	+ 6	HER	104	33	+ 71
BM	12	23	- 11	DN	57	26	+ 31	IS	21	19	+ 2
K-L	23	35	- 12	Ge	59	23	+ 36	WAN	79	41	+ 38
GM	91	156	- 65	MS	64	47	+ 17	WAT	62	39	+ 23
GL	30	36	- 6	RE	24	6	+ 18	WIT	43	30	+ 13
SU	36	41	- 5	BE	19	28	- 9	LÜD	59	52	+ 7
GE	45	31	+ 14	LH	48	35	+ 13	AR	559	388	+ 171
MS	54	46	+ 8	MS-L	31	7	+ 24	BRI	77	35	+ 42
LH	30	23	+ 7	RE-L	65	30	+ 35	EN	181	107	+ 74
RE-L	31	20	+ 11	BF	32	25	+ 7	IS-L	174	182	- 8
TE	20	4	+ 16	BI	56	34	+ 22	LP	282	516	- 234
GT	20	25	- 5	GT	55	49	+ 6	MES	101	58	+ 43
HX	23	28	- 5	HF	28	19	+ 9	OE	24	22	+ 2
PB	18	36	- 18	HX	20	14	+ 6	SI	31	38	- 7
unter 20 Personen				DT	27	34	- 7	UN	399	285	+ 114
Übrige Kreise	357	353	+ 4	MI	27	35	- 8	D	49	59	- 10
Zusammen	2 768	2 645	+ 123	PB	27	31	- 4	DU	32	17	+ 15
Wanderungen aus bzw. nach Kreisen anderer Bundesländer				unter 20 Personen				E	89	67	+ 22
20 und mehr Personen				Übrige Kreise	257	214	+ 43	OB	28	6	+ 22
HH	27	21	+ 6	Zusammen	3 712	2 868	+ 844	RS	27	2	+ 25
F	15	25	- 10	Wanderungen aus bzw. nach Kreisen anderer Bundesländer				SG	31	4	+ 27
AK	54	44	+ 10	20 und mehr Personen				W	48	57	- 9
VS	3	22	- 19	KI	31	17	+ 14	D-L	43	23	+ 20
M	28	29	- 1	NF	19	24	- 5	MO	27	17	+ 10
B	39	63	- 24	PLÖ	4	25	- 21	OP	15	25	- 10
unter 20 Personen				SL	10	23	- 13	RN	21	40	- 19
Übrige Kreise	646	803	- 157	H	40	45	- 5	K	53	64	- 11
Zusammen	812	1 007	- 195	OS-L	6	22	- 16	AC	14	20	- 6
Wanderungen über die Grenzen des Bundesgebietes				GS	15	28	- 13	SU	23	54	- 31
Zusammen	1 961	1 144	+ 817	DH	11	21	- 10	DN	19	22	- 3
Wanderungen innerhalb und über die Grenzen des Bundesgebietes				F	97	88	+ 9	GE	82	49	+ 33
Insgesamt	5 541	4 796	+ 745	GI	34	47	- 13	MS	92	136	- 44
Krs. Siegen				WI	29	28	+ 1	RE	35	23	+ 12
Wanderungen innerhalb des Landes				BID	51	20	+ 31	BE	189	239	- 50
20 und mehr Personen				DIL	223	288	- 65	LH	90	81	+ 9
BO	46	59	- 13	GI-L	37	32	+ 5	MS-L	41	40	+ 1
DO	132	95	+ 37	GG	24	29	- 5	RE-L	69	35	+ 34
HA	70	57	+ 13	FH	14	48	- 34	TE	13	24	- 11
HAM	29	13	+ 16	OP-L	43	22	+ 21	WAF	14	23	- 9
HER	23	3	+ 20	SWA	24	4	+ 20	BI	81	76	+ 5
IS	13	20	- 7	WZ	96	49	+ 47	BÜR	49	41	+ 8
LÜN	24	12	+ 12	HF	17	21	- 4	GT	110	96	+ 14
WAT	29	2	+ 27	KS	25	42	- 17	HF	28	19	+ 9
LÜD	116	73	+ 43	PB	34	40	- 6	HX	34	30	+ 4
AR	49	47	+ 2	MR	33	70	- 37	DT	53	43	+ 10
BRI	26	27	- 1	PKB	27	7	+ 20	MI	40	26	+ 14
EN	78	41	+ 37	MR-L	35	43	- 8	PB	73	113	- 40
IS-L	60	44	+ 16	WA	24	19	+ 5	unter 20 Personen			
LP	32	37	- 5	KS-L	32	14	+ 18	Übrige Kreise	309	284	+ 25
MES	72	51	+ 21	KO	53	41	+ 12	Zusammen	5 162	4 146	+1 016
OE	351	308	+ 43	AK	1 021	709	+ 312	Wanderungen aus bzw. nach Kreisen anderer Bundesländer			
SO	38	31	+ 7	MY	32	27	+ 5	20 und mehr Personen			
UN	107	24	+ 83	NR	50	71	- 21	HH	40	43	- 3
BLB	235	159	+ 76	WEB	123	102	+ 21	H	15	26	- 11
D	118	104	+ 14	EMS	32	23	+ 9	GS	21	21	± 0
DU	44	18	+ 26	MT	21	19	+ 2	F	16	30	- 14
E	73	50	+ 23	MZ	27	24	+ 3	M	21	20	+ 1
MG	21	5	+ 16	S	65	52	+ 13	B	89	76	+ 13
OB	27	8	+ 19	ES	23	26	- 3	unter 20 Personen			
W	95	46	+ 49	LB	17	43	- 26	Übrige Kreise	911	945	- 34
DIN	20	42	- 22	WN	22	16	+ 6	Zusammen	1 113	1 155	- 42
D-L	37	61	- 24	KA	10	21	- 11	Wanderungen innerhalb des Landes			
				KA-L	19	22	- 3	20 und mehr Personen			
				MA	26	19	+ 7	HH	40	43	- 3
				HD-L	35	30	+ 5	H	15	26	- 11
				FR	14	23	- 9	GS	21	21	± 0
				FR-L	19	21	- 2	F	16	30	- 14
				OG	14	26	- 12	M	21	20	+ 1
				KN	24	22	+ 2	B	89	76	+ 13
				M	57	56	+ 1				
				N	14	25	- 11				
				B	150	171	- 21				
				unter 20 Personen							
				Übrige Kreise	1 533	1 467	+ 66				
				Zusammen	4 468	4 215	+ 253				

1) Verzeichnis siehe S. 46.

9. Wanderungen zwischen den Kreisen des Bundesgebietes 1973

Kreise (Kfz.-Kenn- zeichen) ¹⁾	Zuzüge aus nebenstehenden Kreisen	Fortzüge nach nebenstehenden Kreisen	Saldo	Kreise (Kfz.-Kenn- zeichen) ¹⁾	Zuzüge aus nebenstehenden Kreisen	Fortzüge nach nebenstehenden Kreisen	Saldo	Kreise (Kfz.-Kenn- zeichen) ¹⁾	Zuzüge aus nebenstehenden Kreisen	Fortzüge nach nebenstehenden Kreisen	Saldo
Kreis Soest				unter 20 Personen				unter 20 Personen			
Wanderungen über die Grenzen des Bundesgebietes				Übrige Kreise	29	33	4	Übrige Kreise	475	502	- 27
Zusammen				Zusammen	8 273	13 618	-5 345	Zusammen	673	817	- 144
Wanderungen innerhalb und über die Grenzen des Bundesgebietes				Wanderungen aus bzw. nach Kreisen anderer Bundesländer				Wanderungen über die Grenzen des Bundesgebietes			
Insgesamt				20 und mehr Personen				Zusammen			
Krs. Unna				HL	9	23	- 14	Wanderungen innerhalb und über die Grenzen des Bundesgebietes			
Wanderungen innerhalb des Landes				RD	6	21	- 15	Insgesamt			
20 und mehr Personen				HH	50	63	- 13	Hessen			
CAS	93	27	+ 66	H	19	28	- 9	Krsfr. Stadt Darmstadt			
DO	2 152	1 277	+ 875	OHA	24	7	+ 21	Wanderungen innerhalb des Landes			
HA	83	263	- 180	SOL	25	30	- 5	50 und mehr Personen			
HAM	1 533	1 487	+ 46	OS	7	7	- 0	F	397	368	+ 29
HER	34	48	- 14	OS-L	18	23	- 5	GI	65	54	+ 11
IS	50	96	- 46	HB	34	40	- 6	OP	66	73	- 7
LÜN	437	333	+ 104	FH	12	26	- 14	WI	95	102	- 7
WAN	47	44	+ 3	OF-L	18	20	- 2	DA-L	2 106	3 317	-1 211
WAT	31	44	- 13	FB	7	21	- 14	DI	478	708	- 230
WIT	59	117	- 58	ESW	22	14	+ 8	GI-L	40	57	- 17
LÜD	74	138	- 64	WA	16	40	- 24	GG	398	518	- 120
AR	58	138	- 80	KS-L	9	23	- 14	PH	80	89	- 9
BRI	30	66	- 36	S	19	21	- 2	OF-L	255	163	+ 92
EN	109	150	- 41	ES	14	31	- 17	WZ	56	58	- 2
IS-L	478	589	- 111	M	50	39	+ 11	HP	315	246	+ 69
LP	39	82	- 43	GAP	8	83	- 75	HG	80	65	+ 15
MES	34	43	- 9	FD-L	192	5	+ 187	ERB	181	183	- 2
OE	34	39	- 5	SP	20	28	- 8	FB	72	59	+ 13
SI	24	107	- 83	B	182	129	+ 53	KS	39	54	- 15
SO	285	399	- 114	unter 20 Personen				FD-L	50	24	+ 26
BO	138	414	- 276	Übrige Kreise	1 003	1 489	- 486	unter 50 Personen			
D	86	452	- 366	Zusammen	1 767	2 242	- 475	Übrige Kreise	575	420	+ 155
DU	62	212	- 150	Wanderungen über die Grenzen des Bundesgebietes				Zusammen	5 348	6 558	-1 210
E	93	246	- 153	Zusammen	9 248	1 198	+8 050	Wanderungen aus bzw. nach Kreisen anderer Bundesländer			
KR	8	101	- 93	Wanderungen innerhalb und über die Grenzen des Bundesgebietes				50 und mehr Personen			
LBV	6	231	- 225	Insgesamt	19 288	17 058	+2 230	HH	108	69	+ 39
MG	6	34	- 28	Krs. Wittgenstein				D	72	38	+ 34
MH	19	71	- 52	Wanderungen innerhalb des Landes				K	53	67	- 14
NE	11	60	- 49	20 und mehr Personen				MZ	106	86	+ 20
OB	32	73	- 41	DO	38	27	+ 11	MZ-L	56	22	+ 34
RS	16	131	- 115	HA	20	15	+ 5	S	55	71	- 16
RY	8	42	- 34	LÜD	28	33	- 5	HD	62	64	- 2
SG	12	144	- 132	AR	19	25	- 6	NA	66	61	+ 5
W	43	194	- 152	BRI	52	30	+ 22	HD-L	99	103	- 4
DIN	7	57	- 50	MES	17	24	- 7	M	97	97	- 0
D-L	46	249	- 203	OE	39	17	+ 22	M-L	8	59	- 51
GV	22	85	- 63	SI	159	235	- 76	AB-L	53	14	+ 39
KK	14	21	- 7	D	34	28	+ 6	B	196	156	+ 40
KLE	3	41	- 38	E	21	20	+ 1	unter 50 Personen			
MO	30	121	- 91	W	23	7	+ 16	Übrige Kreise	2 804	2 367	+ 437
WES	5	22	- 17	D-L	16	21	- 5	Zusammen	3 835	3 274	+ 561
OP	12	73	- 61	K	28	26	+ 2	Wanderungen über die Grenzen des Bundesgebietes			
BN	21	148	- 127	SU	19	20	- 1	Zusammen			
K	50	417	- 367	GE	26	9	+ 17	Wanderungen innerhalb und über die Grenzen des Bundesgebietes			
AC	28	102	- 74	GT	23	11	+ 12	Insgesamt	11 958	11 877	+ 81
BM	6	22	- 16	unter 20 Personen				Krsfr. Stadt Frankfurt am Main			
EU	22	63	- 41	Übrige Kreise	418	380	+ 38	Wanderungen innerhalb des Landes			
K-L	17	137	- 120	Zusammen	980	928	+ 52	50 und mehr Personen			
GM	8	404	- 396	Wanderungen aus bzw. nach Kreisen anderer Bundesländer				DA	368	397	- 29
GL	21	74	- 53	20 und mehr Personen				GI	242	189	+ 53
SU	16	86	- 70	HH	14	21	- 7	HU	310	343	- 33
AC-L	14	47	- 33	ASD	0	40	- 40				
DN	14	53	- 39	F	11	23	- 12				
HS	2	39	- 37	BID	71	78	- 7				
BOT	18	33	- 15	DIL	8	23	- 15				
GE	100	131	- 31	MR	25	31	- 6				
GLA	11	39	- 28	FKB	37	50	- 13				
MS	116	237	- 121	MR-L	9	22	- 13				
RE	36	100	- 64	B	23	27	- 4				
AH	17	29	- 12								
BE	321	344	- 23								
BOR	18	22	- 4								
COE	40	60	- 20								
LH	456	744	- 288								
MS-L	32	67	- 35								
RE-L	96	213	- 117								
BF	31	32	- 1								
TE	20	37	- 17								
WAF	28	15	+ 13								
BI	50	357	- 307								
BÜR	22	30	- 8								
GT	75	224	- 149								
HF	12	62	- 50								
HX	35	26	+ 9								
DT	40	119	- 79								
MI	45	268	- 223								
FB	34	220	- 186								
WAR	10	23	- 13								

1) Verzeichnis siehe S. 46.

9. Wanderungen zwischen den Kreisen des Bundesgebietes 1973

Kreise (Kfz.-Kenn- zeichen) ¹⁾	Zuzüge aus	Fortzüge nach	Saldo	Kreise (Kfz.-Kenn- zeichen) ¹⁾	Zuzüge aus	Fortzüge nach	Saldo	Kreise (Kfz.-Kenn- zeichen) ¹⁾	Zuzüge aus	Fortzüge nach	Saldo
nebenstehenden Kreisen				nebenstehenden Kreisen				nebenstehenden Kreisen			
Krsfr. Stadt Frankfurt am Main				MZ	287	333	- 46	WZ	530	783	- 253
OF	1 485	2 010	- 525	NW	64	50	+ 14	HG	79	75	+ 4
WI	564	701	- 137	PS	50	29	+ 21	ALS	217	139	+ 78
BID	110	97	+ 13	WO	53	48	+ 5	FB	296	302	- 6
DA-L	231	343	- 112	AZ	61	36	+ 25	FD	45	44	+ 1
DI	465	879	- 414	GER	68	35	+ 33	KS	67	120	- 53
DIL	164	174	- 10	LU-L	29	60	- 31	MR	126	84	+ 42
GN	327	581	- 254	MZ-L	128	119	+ 9	FZ	40	24	+ 16
GI-L	195	297	- 102	S	394	369	+ 25	MR-L	140	109	+ 31
GG	1 460	1 584	- 124	BB	108	71	+ 37	WA	40	44	- 4
HU-L	1 678	3 369	-1 691	ES	108	138	- 30	ZIG	28	33	- 5
LM	307	335	- 28	GP	61	50	+ 11	FD-L	67	51	+ 16
PH	2 559	5 457	-2 898	LB	155	120	+ 35	HEF	78	91	- 13
WEL	287	357	- 70	WN	105	91	+ 14	KS-L	30	55	- 25
OF-L	2 235	4 278	-2 043	HN-L	81	63	+ 18	unter 30 Personen			
RÜD	106	95	+ 11	TBB	65	74	- 9	Übrige Kreise	197	203	- 6
SLU	135	225	- 90	AA	53	35	+ 18	Zusammen	4 075	5 368	-1 293
SWA	180	390	- 210	KA	191	132	+ 59	Wanderungen aus bzw. nach Kreisen			
WZ	281	317	- 36	KA-L	141	104	+ 37	anderer Bundesländer			
HP	308	290	+ 18	RA	59	58	+ 1	30 und mehr Personen			
HG	1 856	5 004	-3 148	HD	184	109	+ 75	HH	46	39	+ 7
ERB	150	190	- 40	MA	184	237	- 53	D	24	31	- 7
ALS	287	279	+ 8	MOS	60	61	- 1	BN	22	32	- 10
FB	1 400	2 616	-1 216	HD-L	234	266	- 32	K	41	30	+ 11
FD	132	126	+ 6	FF-L	31	65	- 34	SI	47	34	+ 13
KS	247	299	- 52	FR	156	117	+ 39	MZ	32	35	- 3
MR	176	157	+ 19	FR-L	100	81	+ 19	HD-L	14	30	- 16
ESW	112	73	+ 39	OG	77	98	- 21	M	47	75	- 28
FKB	88	69	+ 19	VS	61	60	+ 1	B	92	110	- 18
FZ	77	64	+ 13	KN	89	102	- 13	unter 30 Personen			
MR-L	201	162	+ 39	LÖ	74	71	+ 3	Übrige Kreise	1 717	1 606	+ 111
WA	99	90	+ 9	WT	50	34	+ 16	Zusammen	2 082	2 022	+ 60
WIZ	78	51	+ 27	TU	62	42	+ 20	Wanderungen über die Grenzen			
ZIG	99	56	+ 43	BL	50	30	+ 20	des Bundesgebietes			
FD-L	266	277	- 11	UL	53	32	+ 21	Zusammen	1 351	894	+ 457
HEF	245	243	+ 2	FN	71	67	+ 4	Wanderungen innerhalb und über			
KS-L	121	174	- 53	RV	57	37	+ 20	die Grenzen des Bundesgebietes			
unter 50 Personen				M	790	855	- 65	Insgesamt	7 508	8 284	- 776
Übrige Kreise	32	31	+ 1	GAP	37	50	- 13	Krsfr. Stadt Hanau			
Zusammen	19 663	32 669	-13 006	M-L	69	135	- 66	Wanderungen innerhalb des Landes			
Wanderungen aus bzw. nach Kreisen				RO-L	35	54	- 19	30 und mehr Personen			
anderer Bundesländer				R	60	62	- 2	DA	33	28	+ 5
50 und mehr Personen				N	258	174	+ 84	F	343	310	+ 33
KI	70	43	+ 27	ER-L	16	65	- 49	OF	62	77	- 15
HL	53	42	+ 11	AB	125	91	+ 34	WI	20	31	- 11
OH	53	50	+ 3	WU	119	94	+ 25	DI	27	35	- 8
PI	44	65	- 21	AB-L	255	377	- 122	GN	136	145	- 9
RD	32	60	- 28	KG	84	100	- 16	GI-L	31	21	+ 10
HH	561	522	+ 39	NES	79	65	+ 14	GG	54	52	+ 2
H	201	164	+ 37	MIL	170	134	+ 36	HU-L	1 205	1 640	- 435
H-L	60	68	- 8	KAR	156	200	- 44	PH	25	46	- 21
GD	139	96	+ 43	WU-L	65	82	- 17	OF-L	393	405	- 12
BS	76	48	+ 28	A	56	47	+ 9	SLU	12	38	- 26
HB	200	162	+ 38	SB	149	68	+ 81	HP	39	45	- 6
D	289	323	- 34	OTW	58	36	+ 22	HG	29	58	- 29
DU	86	71	+ 15	SB-L	79	69	+ 11	FB	100	119	- 19
E	153	131	+ 22	FFB	28	39	+ 31	unter 30 Personen			
W	108	101	+ 7	SLS	70	39	+ 31	Übrige Kreise	285	277	+ 8
D-L	102	128	- 26	B	950	800	+ 150	Zusammen	2 794	3 327	- 533
GV	87	80	+ 7	unter 50 Personen				Wanderungen aus bzw. nach Kreisen			
MO	44	50	- 6	Übrige Kreise	5 001	4 537	+ 464	anderer Bundesländer			
BN	145	197	- 52	Zusammen	18 003	16 656	+1 347	30 und mehr Personen			
K	399	329	+ 70	Wanderungen über die Grenzen				HH	18	31	- 13
AC	95	72	+ 23	des Bundesgebietes				K	15	37	- 22
K-L	60	109	- 49	Zusammen	26 277	16 121	+10 156	HD-L	12	34	- 22
GM	53	80	- 27	Wanderungen innerhalb und über				M	20	45	- 25
GL	44	84	- 40	die Grenzen des Bundesgebietes				AB-L	108	136	- 28
SU	101	94	+ 7	Insgesamt	63 943	65 446	-1 503	B	54	54	+ 0
GE	70	31	+ 39	Krsfr. Stadt Gießen				unter 30 Personen			
MS	74	70	+ 4	Wanderungen innerhalb des Landes				Übrige Kreise	919	950	- 31
RE-L	56	37	+ 19	30 und mehr Personen				Zusammen	1 146	1 287	- 141
BI	99	76	+ 23	DA	54	65	- 11	Wanderungen aus bzw. nach Kreisen			
GT	73	24	+ 49	F	189	242	- 53	anderer Bundesländer			
DT	65	73	- 8	OF	18	39	- 21	30 und mehr Personen			
BO	73	53	+ 20	WI	40	62	- 22	HH	18	31	- 13
DO	156	104	+ 52	BID	49	45	+ 4	K	15	37	- 22
HA	53	47	+ 6	DA-L	32	36	- 4	HD-L	12	34	- 22
LÜD	68	36	+ 32	DIL	104	92	+ 12	M	20	45	- 25
EN	53	46	+ 7	GN	101	41	+ 60	AB-L	108	136	- 28
SI	88	97	- 9	GI-L	1 212	2 320	-1 108	B	54	54	+ 0
KO	76	71	+ 5	GG	40	49	- 9	unter 30 Personen			
AK	54	42	+ 12	HU-L	40	36	+ 4	Übrige Kreise	919	950	- 31
KH	166	95	+ 71	LM	65	42	+ 23	Zusammen	1 146	1 287	- 141
BIR	71	57	+ 14	PH	35	56	- 21	Wanderungen aus bzw. nach Kreisen			
MY	79	75	+ 4	WEL	86	41	+ 45	anderer Bundesländer			
NR	79	72	+ 7	OP-L	32	45	- 13	30 und mehr Personen			
WEB	78	64	+ 14	DA	54	65	- 11	HH	18	31	- 13
SIM	99	70	+ 29	F	189	242	- 53	K	15	37	- 22
EMS	152	143	+ 9	OF	18	39	- 21	HD-L	12	34	- 22
MT	71	92	- 21	WI	40	62	- 22	M	20	45	- 25
TR	52	39	+ 13	BID	49	45	+ 4	AB-L	108	136	- 28
WIL	62	49	+ 13	DA-L	32	36	- 4	B	54	54	+ 0
KL	88	86	+ 2	DIL	104	92	+ 12	unter 30 Personen			
LU	130	112	+ 18	GN	101	41	+ 60	Übrige Kreise	919	950	- 31
				GI-L	1 212	2 320	-1 108	Zusammen	1 146	1 287	- 141
				GG	40	49	- 9				
				HU-L	40	36	+ 4				
				LM	65	42	+ 23				
				PH	35	56	- 21				
				WEL	86	41	+ 45				
				OP-L	32	45	- 13				

1) Verzeichnis siehe S. 46.

9. Wanderungen zwischen den Kreisen des Bundesgebietes 1973

Kreise (Kfz.-Kenn- zeichen) ¹⁾	Zuzüge aus	Fortzüge nach	Saldo	Kreise (Kfz.-Kenn- zeichen) ¹⁾	Zuzüge aus	Fortzüge nach	Saldo	Kreise (Kfz.-Kenn- zeichen) ¹⁾	Zuzüge aus	Fortzüge nach	Saldo
nebenstehenden Kreisen				nebenstehenden Kreisen				nebenstehenden Kreisen			
Krsfr. Stadt Hanau				unter 50 Personen				BS			
Wanderungen über die Grenzen des Bundesgebietes				Übrige Kreise 522 478 + 44				HB 20 8 + 12			
Zusammen 1 908 1 349 + 559				Zusammen 5 801 7 895 -2 094				D 29 33 - 4			
Wanderungen innerhalb und über die Grenzen des Bundesgebietes				Wanderungen aus bzw. nach Kreisen anderer Bundesländer				DU 38 5 + 33			
Insgesamt 5 848 5 963 - 115				50 und mehr Personen				E 33 13 + 20			
Krsfr. Stadt Offenbach am Main				HH 133 82 + 51				MH 21 6 + 15			
Wanderungen innerhalb des Landes				H 53 37 + 16				D-L 30 23 + 7			
50 und mehr Personen				HB 53 45 + 8				MO 29 21 + 8			
DA 73 66 + 7				BN 77 60 + 17				BN 15 28 - 13			
F 2 010 1 485 + 525				K 94 74 + 20				K 35 33 + 2			
HU 77 62 + 15				KO 59 53 + 6				GL 28 14 + 14			
WI 58 64 - 6				KH 124 82 + 42				SU 29 27 + 2			
DA-L 25 53 - 28				BIR 56 30 + 26				DT 12 20 - 8			
DI 123 277 - 154				SIM 63 55 + 8				BO 23 11 + 12			
GN 86 164 - 78				EMS 148 173 - 25				DO 34 16 + 18			
GG 137 176 - 39				LU 90 19 + 71				SI 21 17 + 4			
HU-L 240 297 - 57				MZ 1 196 1 035 + 161				KO 20 17 + 3			
FH 117 190 - 73				AZ 75 88 - 13				KH 31 33 - 2			
OF-L 1 555 2 580 - 1 025				MZ-L 331 270 + 61				FT 25 8 + 17			
HF 41 64 - 23				S 97 88 + 9				KL 31 33 - 2			
HG 107 246 - 139				ES 58 13 + 45				KL-L 30 23 + 7			
FB 129 137 - 8				MA 58 35 + 23				LU 39 15 + 24			
unter 50 Personen				HD-L 79 48 + 31				J 84 86 - 2			
Übrige Kreise 473 500 + 27				M 144 207 - 63				MZ-L 51 28 + 23			
Zusammen 5 251 6 361 - 1 110				N 58 31 + 27				PS-L 30 15 + 15			
Wanderungen aus bzw. nach Kreisen anderer Bundesländer				KL-L 32 51 - 19				S 112 64 + 48			
50 und mehr Personen				B 310 168 + 142				BB 43 40 + 3			
HH 53 44 + 9				unter 50 Personen				ES 22 36 - 14			
M 74 107 - 33				Übrige Kreise 3 660 2 865 + 795				GP 38 42 - 4			
AB-L 60 105 - 45				Zusammen 7 124 5 663 + 1 461				LB 47 43 + 4			
B 113 74 + 39				Wanderungen über die Grenzen des Bundesgebietes				WN 36 33 + 3			
unter 50 Personen				Zusammen 5 223 3 050 + 2 173				HN 25 12 + 13			
Übrige Kreise 2 068 2 065 + 3				Wanderungen innerhalb und über die Grenzen des Bundesgebietes				HN-L 48 51 - 3			
Zusammen 2 368 2 395 - 27				Insgesamt 18 148 16 608 + 1 540				SHA 22 1 + 21			
Wanderungen über die Grenzen des Bundesgebietes				Ldkrs. Bergstraße				TBB 39 15 + 24			
Zusammen 3 637 2 025 + 1 612				Wanderungen innerhalb des Landes				AA 24 15 + 9			
Wanderungen innerhalb und über die Grenzen des Bundesgebietes				20 und mehr Personen				KA 81 48 + 33			
Insgesamt 11 256 10 781 + 475				DA 246 315 - 69				KA-L 102 79 + 23			
Krsfr. Stadt Wiesbaden				F 290 308 - 18				RA 34 32 + 2			
Wanderungen innerhalb des Landes				GI 25 28 - 3				HD 185 181 + 4			
50 und mehr Personen				HU 45 39 + 6				MA 1 788 844 + 944			
DA 102 95 + 7				WI 64 41 + 23				MOG 48 55 - 7			
F 701 564 + 137				DA-L 65 45 + 20				HD-L 1 399 1 545 - 146			
GI 62 40 + 22				DI 355 382 - 27				PF 22 15 - 7			
OF 64 58 + 6				GN 116 157 - 41				PF-L 32 36 - 4			
DA-L 74 64 + 10				GU-L 24 12 + 12				FR 27 26 + 1			
GG 501 513 - 12				IM 249 294 + 45				FR-L 35 36 - 1			
LM 183 186 - 3				FH 22 25 - 3				EM 12 24 - 12			
FH 1 021 2 115 - 1 094				OF-L 145 135 + 10				OG 71 50 + 21			
WEL 76 75 + 1				RÜD 15 25 - 10				VS 29 8 + 16			
RÜD 652 626 + 26				SWA 21 22 - 1				KN 24 24 + 0			
SWA 1 076 2 377 - 1 301				HG 55 69 - 14				LO 37 20 + 17			
WZ 73 66 + 7				EKB 189 190 - 1				WT 22 14 + 8			
HP 45 65 - 20				ALS 23 22 + 1				UL 21 5 + 16			
HG 162 160 + 2				FB 54 47 + 7				RV 12 25 - 13			
FB 96 80 + 16				KS 22 45 - 23				M 106 76 + 30			
KS 89 49 + 40				MR 15 34 - 19				M-L 30 34 - 4			
MR 44 59 - 15				FZ 15 24 - 9				ER 36 10 + 26			
MR-L 50 28 + 22				MR-L 12 23 - 11				N 29 22 + 7			
HEF 72 47 + 25				HEF 22 24 - 2				AB 5 22 - 17			
				KS-L 6 21 - 15				AB-L 21 22 - 1			
				unter 20 Personen				MIL 25 12 + 13			
				Übrige Kreise 120 117 + 3				SB 24 10 + 14			
				Zusammen 2 333 2 534 - 201				B 147 24 + 123			
				Wanderungen aus bzw. nach Kreisen anderer Bundesländer				unter 20 Personen			
				20 und mehr Personen				Übrige Kreise 1 648 1 372 + 276			
				HH 88 76 + 12				Zusammen 8 205 6 353 + 1 852			
				H 16 28 - 12				Wanderungen über die Grenzen des Bundesgebietes			
								Zusammen 3 637 2 323 + 1 314			
								Wanderungen innerhalb und über die Grenzen des Bundesgebietes			
								Insgesamt 14 175 11 210 + 2 965			
								Ldkrs. Biedenkopf			
								Wanderungen innerhalb des Landes			
								20 und mehr Personen			
								Da 17 24 - 7			
								F 97 110 - 13			
								GI 45 49 - 4			

1) Verzeichnis siehe S. 46.

9. Wanderungen zwischen den Kreisen des Bundesgebietes 1973

Kreise (Kfz.-Kenn- zeichen) ¹⁾	Zuzüge aus nebenstehenden Kreisen	Fortzüge nach nebenstehenden Kreisen	Saldo	Kreise (Kfz.-Kenn- zeichen) ¹⁾	Zuzüge aus nebenstehenden Kreisen	Fortzüge nach nebenstehenden Kreisen	Saldo	Kreise (Kfz.-Kenn- zeichen) ¹⁾	Zuzüge aus nebenstehenden Kreisen	Fortzüge nach nebenstehenden Kreisen	Saldo
Ldkrs. Biedenkopf				H-L	21	4	17	D	22	30	- 8
WI	23	15	8	HB	32	13	19	E	35	18	17
DIL	157	250	- 93	D	26	22	4	D-L	13	22	- 9
GI-L	42	36	6	E	25	8	17	GV	23	16	7
GG	26	47	- 21	OB	20	1	19	K	49	25	24
PH	21	27	- 6	W	25	13	12	SU	28	21	7
OF-L	12	26	- 14	D-L	22	12	10	DO	40	15	25
WZ	97	138	- 41	BN	13	22	- 9	KH	21	9	12
HG	21	23	- 2	K	45	25	20	BIR	20	1	19
ALS	36	21	15	GL	27	14	13	EMS	51	12	39
FB	24	25	- 1	LUD	27	12	15	NZ	20	32	- 12
KS	15	70	- 55	KH	36	16	20	NZ-L	27	33	- 6
MR	91	149	- 58	STM	28	6	22	S	41	25	16
FKB	35	43	- 8	LU	20	13	7	BB	19	21	- 2
MR-L	127	108	19	MZ	20	43	- 23	ES	29	17	12
HEF	24	27	- 3	AZ	39	24	15	LB	19	20	- 1
KS-L	16	35	- 19	MZ-L	36	28	8	WN	29	13	16
unter 20 Personen				S	56	46	10	TBB	15	20	- 5
Übrige Kreise	138	173	- 35	BB	21	27	- 6	KA-L	32	17	15
Zusammen	1 064	1 396	- 332	BS	17	24	- 7	MA	28	23	5
Wanderungen aus bzw. nach Kreisen anderer Bundesländer				LB	59	42	17	MOS	16	20	- 4
20 und mehr Personen				HN-L	14	20	- 6	HD-L	59	49	10
HH	7	31	- 24	KUN	7	20	- 13	M	59	44	15
D	18	23	- 5	KA	28	22	6	M-L	6	21	- 15
E	30	0	30	KA-L	27	35	- 8	N	23	27	- 4
K	20	14	6	HD	42	38	4	FU-L	20	2	18
GE	22	8	14	MA	45	47	- 2	AB	77	65	12
SI	20	51	- 31	HD-L	71	60	11	AB-L	204	184	20
BLB	78	71	7	FR	16	20	- 4	MIL	61	37	24
B	67	162	- 95	M	69	53	16	WU-L	27	13	14
unter 20 Personen				N	21	14	7	B	139	70	69
Übrige Kreise	525	697	- 172	AB-L	22	39	- 17	unter 20 Personen			
Zusammen	787	1 057	- 270	MIL	22	15	7	Übrige Preise	1 699	1 277	+ 422
Wanderungen über die Grenzen des Bundesgebietes				B	149	92	57	Zusammen	3 067	2 257	+ 810
20 und mehr Personen				unter 20 Personen				Wanderungen über die Grenzen des Bundesgebietes			
Übrige Kreise	1 183	378	+ 805	Übrige Kreise	1 609	1 265	+ 344	Zusammen	2 088	1 190	+ 898
Zusammen	1 183	378	+ 805	Zusammen	2 918	2 225	+ 693	Wanderungen innerhalb und über die Grenzen des Bundesgebietes			
Wanderungen innerhalb und über die Grenzen des Bundesgebietes				Wanderungen über die Grenzen des Bundesgebietes				Insgesamt			
20 und mehr Personen				Zusammen	2 808	2 083	+ 725	Insgesamt			
Übrige Kreise	3 034	2 831	+ 203	Wanderungen innerhalb und über die Grenzen des Bundesgebietes				Insgesamt			
Zusammen	3 034	2 831	+ 203	Insgesamt	12 182	9 419	+ 2 763	Ldkrs. Dillkreis			
Ldkrs. Darmstadt				Ldkrs. Dieburg				Wanderungen innerhalb des Landes			
Wanderungen innerhalb des Landes				Wanderungen innerhalb des Landes				20 und mehr Personen			
20 und mehr Personen				20 und mehr Personen				F	174	164	+ 10
F	343	231	+ 112	DA	708	478	+ 230	GI	92	104	- 12
GI	36	32	4	F	879	465	+ 414	OF	13	28	- 15
OF	53	25	+ 28	GI	22	27	- 5	WI	23	29	- 6
WI	64	74	- 10	HU	35	27	+ 8	BID	250	157	+ 93
DI	504	734	- 230	OF	277	123	+ 154	DA-L	24	22	+ 2
DIL	22	24	- 2	WI	32	47	- 15	DI	8	24	- 16
GI-L	18	27	- 9	DA-L	734	504	+ 230	GN	5	27	- 22
GG	575	569	+ 6	DIL	24	8	+ 16	GI-L	44	52	- 8
HU-L	34	27	+ 7	GN	12	40	- 28	GG	32	39	- 7
PH	70	70	0	GG	196	152	+ 44	LM	31	31	0
OF-L	344	241	+ 103	HU-L	127	98	+ 29	PH	24	34	- 10
SWA	35	16	+ 19	LM	25	29	- 4	WEL	60	28	+ 32
WZ	57	44	+ 13	FB	103	84	+ 19	OF-L	32	43	- 11
HP	382	355	+ 27	OF-L	1 137	770	+ 367	WZ	443	397	+ 46
HG	78	76	+ 2	SWA	21	28	- 7	HG	50	46	+ 4
ERB	115	176	- 61	WZ	25	17	+ 8	ALS	29	20	+ 9
ALS	35	11	+ 24	HP	157	116	+ 41	FB	65	79	- 14
FB	61	29	+ 32	HG	64	94	- 30	KS	11	47	- 36
KS	37	28	+ 9	ERB	250	271	- 21	MR	18	64	- 46
MR	20	27	- 7	ALS	20	23	- 3	FKB	20	10	+ 10
FZ	20	17	+ 3	FB	30	83	- 53	DA	20	22	- 2
DA	3 317	2 106	+ 1 211	KS	26	22	+ 4	MR-L	41	60	- 19
HEF	29	23	+ 6	HEF	36	32	+ 4	HEF	22	22	0
KS-L	31	13	+ 18	KS-L	17	22	- 5	KS-L	10	24	- 14
unter 20 Personen				unter 20 Personen				unter 20 Personen			
Übrige Kreise	176	136	+ 40	Übrige Kreise	167	125	+ 42	Übrige Kreise	108	107	+ 1
Zusammen	6 456	5 111	+ 1 345	Zusammen	5 144	3 685	+ 1 459	Zusammen	1 649	1 680	- 31
Wanderungen aus bzw. nach Kreisen anderer Bundesländer				Wanderungen aus bzw. nach Kreisen anderer Bundesländer				Wanderungen aus bzw. nach Kreisen anderer Bundesländer			
20 und mehr Personen				20 und mehr Personen				20 und mehr Personen			
HH	106	44	+ 62	HH	56	36	+ 20	HH	23	14	+ 9
H	16	26	- 10	H	20	16	+ 4	D	26	25	+ 1
				HB	40	15	+ 25	DU	21	5	+ 16
								K	33	48	- 15
								BOT	22	0	+ 22

1) Verzeichnis siehe S. 46.

9. Wanderungen zwischen den Kreisen des Bundesgebietes 1973

Kreise (Kfz.-Kenn- zeichen) ¹⁾	Zuzüge aus nebenstehenden Kreisen	Fortzüge nach nebenstehenden Kreisen	Saldo	Kreise (Kfz.-Kenn- zeichen) ¹⁾	Zuzüge aus nebenstehenden Kreisen	Fortzüge nach nebenstehenden Kreisen	Saldo	Kreise (Kfz.-Kenn- zeichen) ¹⁾	Zuzüge aus nebenstehenden Kreisen	Fortzüge nach nebenstehenden Kreisen	Saldo			
Ldkrs. Dillkreis				Ldkrs. Gießen				WI						
DO	20	18	+	2	Wanderungen innerhalb des Landes				513	501	+	12		
HA	20	8	+	12	20 und mehr Personen				47	26	+	21		
LÜD	21	18	+	3	DA	57	40	+	17	DA-L	569	575	-	6
EN	12	25	-	13	F	297	195	+	102	DI	152	196	-	44
SI	288	223	+	65	GI	2 320	1 212	+1	108	DIL	39	32	+	7
BLB	23	8	+	15	HU	21	31	-	10	GN	33	41	-	8
AK	38	67	-	29	HU	21	31	-	10	GI-L	39	48	-	9
WEB	63	51	+	12	OF	28	19	+	9	HU-L	124	96	+	28
MZ	8	24	-	16	WI	48	29	+	19	LM	50	76	-	26
S	27	21	+	6	BID	36	42	-	6	PH	628	713	-	85
LB	0	23	-	23	DA-L	27	18	+	9	OF-L	50	31	+	19
KA-L	11	20	-	9	DIL	52	44	+	8	RÜD	633	575	+	58
M	33	24	+	9	GN	28	27	+	1	SLÜ	50	44	+	6
B	97	112	-	15	GG	48	39	+	9	SWA	22	19	+	3
unter 20 Personen				Zusammen				WZ						
Übrige Kreise	947	947	±	0	HU-L	55	20	+	35	WZ	72	167	-	95
Zusammen	1 733	1 681	+	52	LM	33	21	+	12	HP	234	249	-	15
Wanderungen über die Grenzen des Bundesgebietes				WZ				HG						
Zusammen	1 593	856	+	737	PH	44	36	+	8	ERG	130	214	-	84
Wanderungen innerhalb und über die Grenzen des Bundesgebietes				WZ				ALS						
Insgesamt	4 975	4 217	+	758	WEL	38	18	+	20	FB	77	102	-	25
Ldkrs. Gelnhausen				MR				FZ						
Wanderungen innerhalb des Landes				FKB				MR-L						
20 und mehr Personen				FZ				WA						
DA	22	23	-	1	MR-L	31	30	+	1	FD-L	55	28	+	24
F	581	327	+	254	WA	186	97	+	89	HEF	43	41	+	2
GI	41	101	-	60	FD-L	28	12	+	16	unter 20 Personen				
HU	145	135	+	9	HEF	16	24	-	8	Übrige Kreise	54	50	+	4
OP	164	86	+	78	KS-L	55	77	-	22	Zusammen	6 539	6 420	+	119
WI	26	25	+	1	B	31	34	-	3	Wanderungen aus bzw. nach Kreisen anderer Bundesländer				
DI	40	12	+	28	Wanderungen innerhalb des Landes				20 und mehr Personen					
DIL	27	5	+	22	20 und mehr Personen				HL	47	15	+	32	
GI-L	27	28	-	1	Übrige Kreise	106	71	+	35	NF	20	8	+	12
GG	41	33	+	8	Zusammen	5 190	3 434	+1	756	SE	22	16	+	6
HU-L	340	273	+	67	Wanderungen aus bzw. nach Kreisen anderer Bundesländer				OD	11	21	-	10	
PH	63	44	+	19	20 und mehr Personen				HH	143	81	+	62	
OF-L	213	97	+	116	NF	13	24	-	11	H	26	34	-	8
SLÜ	142	112	+	30	HH	36	29	+	7	WOB	25	21	+	4
WZ	21	23	-	2	H	23	22	+	1	MEP	27	5	+	22
HP	12	24	-	12	E	22	7	+	15	HE	52	43	+	9
HG	67	41	+	26	W	22	15	+	7	L	33	43	-	10
ALS	28	46	-	18	D-L	20	16	+	4	DU	34	39	-	5
FB	183	204	-	21	BN	18	20	-	2	E	21	27	-	6
FD	46	21	+	25	K	11	22	-	11	KR	15	28	-	13
MR	5	24	-	19	BO	25	13	+	12	SG	21	21	±	0
FZ	20	16	+	4	SI	32	37	-	5	W	17	23	-	6
MR-L	32	16	+	16	MY	9	20	-	11	D-L	41	39	+	2
FD-L	57	46	+	11	MZ	28	17	+	11	GV	24	27	-	3
HEF	24	31	-	7	LB	18	27	-	9	MO	26	24	+	2
unter 20 Personen				unter 20 Personen				OP						
Übrige Kreise	147	121	+	26	Übrige Kreise	1 273	1 159	+	114	BN	26	22	+	4
Zusammen	2 514	1 915	+	599	Zusammen	1 724	1 635	+	89	K	27	25	+	2
Wanderungen aus bzw. nach Kreisen anderer Bundesländer				Wanderungen über die Grenzen des Bundesgebietes				K						
20 und mehr Personen				Zusammen				EM						
HH	26	12	+	14	1 795	756	+1	039	KL	49	74	-	25	
M	33	29	+	4	Wanderungen innerhalb und über die Grenzen des Bundesgebietes				BM	21	12	+	9	
AB-L	94	96	-	2	20 und mehr Personen				K-L	11	20	-	9	
KAR	73	43	+	30	DA	518	398	+	120	GL	54	36	+	18
B	113	82	+	31	F	1 584	1 460	+	124	SU	45	48	-	3
unter 20 Personen				Insgesamt				RE-L						
Übrige Kreise	883	826	+	57	8 709	5 825	+2	884	BI	22	11	+	11	
Zusammen	1 222	1 088	+	134	Ldkrs. Groß-Gerau				DT	23	9	+	14	
Wanderungen über die Grenzen des Bundesgebietes				Wanderungen innerhalb des Landes				BO						
Zusammen				20 und mehr Personen				DO						
Wanderungen innerhalb und über die Grenzen des Bundesgebietes				DA				LÜD						
Insgesamt				F				SI						
				GI				KO						
				HU				AK						
				OF				KH						
								BIR						
								COC						
								MY						
								NR						
								EWS						
								KL						
								LU						
								MZ						
								WO						
								AZ						
								DÜW						
								KIB						
								GER						
								KL-L						
								LU-L						
								MZ-L						
								S						
								BB						
								ES						
								GP						
								LB						
								WN						
								HN-L						

1) Verzeichnis siehe S. 46.

9. Wanderungen zwischen den Kreisen des Bundesgebietes 1973

Kreise (Kfz.-Kenn- zeichen) ¹⁾	Zuzüge aus	Fortzüge nach	Saldo	Kreise (Kfz.-Kenn- zeichen) ¹⁾	Zuzüge aus	Fortzüge nach	Saldo	Kreise (Kfz.-Kenn- zeichen) ¹⁾	Zuzüge aus	Fortzüge nach	Saldo			
nebenstehenden Kreisen				nebenstehenden Kreisen				nebenstehenden Kreisen						
Ldkrs. Groß-Gerau								Wanderungen aus bzw. nach Kreisen anderer Bundesländer						
TBB	34	15	+	19	H	24	18	+	6	20 und mehr Personen				
KA	45	15	+	30	HB	29	13	+	16	KI	32	9	+	23
KA-L	76	46	+	30	D	28	26	+	2	NF	19	21	+	25
HD	28	22	+	6	W	25	10	+	15	PI	31	6	+	25
MA	124	103	+	21	D-L	24	47	-	23	OD	27	9	+	18
MOS	24	13	+	11	MO	26	7	+	19	H	26	110	+	106
HD-L	106	112	-	6	BN	18	30	-	12	HH	27	34	+	25
PF	45	11	+	34	K	23	23	±	0	H-L	27	17	+	10
FR-L	18	22	-	4	GL	21	14	+	7	HI	20	7	+	13
OG	31	24	+	7	SU	38	21	+	17	GÖ	29	24	+	35
KN	35	23	+	12	DO	21	5	+	16	BS	22	9	+	13
LÖ	29	9	+	20	HA	22	2	+	20	HB	22	18	+	41
WT	17	20	-	3	EMS	22	11	+	11	D	84	45	+	39
UL	23	10	+	13	MZ	29	33	-	9	DU	25	42	-	17
FN	16	25	-	9	MZ-L	20	25	-	5	E	25	22	+	3
RV	10	23	-	13	S	46	30	+	16	OB	24	19	+	5
M	135	103	+	32	ES	15	28	-	13	D-L	28	37	+	9
REI	24	8	+	16	LB	48	32	+	16	GV	52	24	+	28
M-L	23	14	+	9	KA-L	39	25	+	14	MO	42	12	+	30
N	40	30	+	10	MA	29	24	+	5	OP	22	5	+	17
FÜ-L	20	7	+	13	HD-L	38	52	-	14	BN	53	28	+	25
AB-L	53	49	+	4	FR-L	10	22	-	12	K	98	50	+	48
KG	23	8	+	15	VS	21	7	+	14	K-L	21	21	±	0
MIL	34	24	+	10	M	77	61	+	16	GL	16	20	+	4
WÜ-L	27	7	+	20	FFB	4	20	-	16	SU	46	43	+	3
A	23	21	+	2	M-L	20	27	-	7	CE	27	9	+	18
SB	29	14	+	15	N	24	25	-	1	MS	21	7	+	14
OTW	23	9	+	14	AB	37	21	+	16	BI	26	18	+	8
SB-L	38	20	+	18	AB-L	236	258	-	22	DT	13	22	-	9
SLS	31	15	+	16	MIL	23	30	-	7	BO	25	20	+	5
B	144	209	-	65	KAR	33	19	+	14	DO	71	21	+	50
					OTW	20	7	+	13	LU	20	11	+	9
					B	217	85	+	132	EN	22	3	+	19
unter 20 Personen				unter 20 Personen				Zusammen						
Übrige Kreise	1 901	1 520	+	381	Übrige Kreise	1 616	1 346	+	270	SI	42	25	+	17
Zusammen	6 208	5 834	+	374	Zusammen	3 032	2 476	+	556	KO	24	12	+	12
Wanderungen über die Grenzen des Bundesgebietes				Wanderungen über die Grenzen des Bundesgebietes				Zusammen						
Zusammen	5 884	4 747	+1	137	Zusammen	2 118	1 546	+	572	KH	30	16	+	14
Wanderungen innerhalb und über die Grenzen des Bundesgebietes				Wanderungen innerhalb und über die Grenzen des Bundesgebietes				Zusammen						
Insgesamt	18 631	17 001	+1	630	Insgesamt	13 134	10 063	+3	071	MY	24	10	+	14
Ldkrs. Hanau				Ldkrs. Hochtaunuskreis				Zusammen						
Wanderungen innerhalb des Landes				Wanderungen innerhalb des Landes				Zusammen						
20 und mehr Personen				20 und mehr Personen				Zusammen						
DA	44	48	-	4	DA	65	80	-	15	MT	22	22	±	0
F	3 369	1 678	+	1 691	F	5 004	1 856	+	3 148	LU	23	7	+	16
GI	36	40	-	4	GI	75	79	-	4	MZ	80	82	-	2
HU	1 640	1 205	+	435	HU	58	29	+	29	AZ	25	2	+	23
OF	297	240	+	57	OF	246	107	+	139	MZ-L	40	29	+	11
WI	48	48	±	0	WI	160	162	-	2	S	99	61	+	38
DA-L	27	34	-	7	BID	15	21	+	6	BB	56	36	+	20
DI	98	127	-	29	DA-L	76	78	-	2	ES	35	12	+	23
GN	273	340	-	67	DI	94	64	+	30	LB	41	22	+	19
GI-L	20	55	-	35	DIL	46	50	+	4	WN	29	12	+	17
GG	96	124	-	28	GN	41	67	-	26	KA	45	26	+	19
LM	23	27	-	4	GI-L	94	101	-	7	KA-L	35	37	-	2
PH	157	191	-	34	GG	214	130	+	84	HD	19	29	-	10
WEL	28	20	+	8	HU-L	224	160	+	64	MA	58	30	+	28
OF-L	661	539	+	122	LM	104	87	+	17	HD-L	67	43	+	24
RÜD	24	25	-	1	PH	1 106	899	+	207	CW	24	6	+	18
SLU	31	57	-	26	WEL	107	134	+	27	FR	28	39	-	11
SWA	19	41	-	22	OF-L	543	251	+	292	FR-L	28	38	-	10
WZ	46	30	+	16	RÜD	23	21	+	2	OG	21	31	-	10
HP	50	51	-	1	SWA	94	154	-	60	VS	4	20	-	16
HG	160	224	-	64	WZ	138	139	-	1	KN	47	23	+	24
ERB	16	21	-	5	HP	69	55	+	14	LÖ	13	22	-	9
ALS	54	27	+	27	ERB	21	35	-	14	RT	36	14	+	22
FB	519	603	-	84	ALS	47	66	-	19	TU	28	16	+	12
FD	13	24	-	11	FB	657	583	+	74	M	150	116	+	34
KS	24	31	-	7	FD	24	9	+	15	GAP	10	27	-	17
MR-L	22	9	+	13	KS	83	58	+	25	M-L	25	25	±	0
FD-L	45	38	+	7	MR	54	47	+	7	RO-L	25	25	±	0
HEP	36	26	+	10	FZ	30	19	+	11	R	20	8	+	12
KS-L	18	32	-	14	MR-L	37	47	-	10	N	41	32	+	9
unter 20 Personen				unter 20 Personen				Zusammen						
Übrige Kreise	90	86	+	4	Übrige Kreise	67	71	-	4	WÜ	30	20	+	10
Zusammen	7 984	6 041	+1	943	Zusammen	9 802	5 833	+3	969	AB-L	26	26	±	0
Wanderungen aus bzw. nach Kreisen anderer Bundesländer				Wanderungen innerhalb und über die Grenzen des Bundesgebietes				Zusammen						
20 und mehr Personen				20 und mehr Personen				Zusammen						
PI	20	11	+	9	PI	20	11	+	9	KG	22	19	+	3
HH	89	56	+	33	HH	89	56	+	33	SB	35	7	+	28

9. Wanderungen zwischen den Kreisen des Bundesgebietes 1973

Kreise (Kfz.-Kenn- zeichen) ¹⁾	Zuzüge aus nebenstehenden Kreisen	Fortzüge nach nebenstehenden Kreisen	Saldo	Kreise (Kfz.-Kenn- zeichen) ¹⁾	Zuzüge aus nebenstehenden Kreisen	Fortzüge nach nebenstehenden Kreisen	Saldo	Kreise (Kfz.-Kenn- zeichen) ¹⁾	Zuzüge aus nebenstehenden Kreisen	Fortzüge nach nebenstehenden Kreisen	Saldo
Ldkrs. Limburg				WEL	81	49	+ 32	FR-L	31	33	- 2
Wanderungen innerhalb des Landes				OF-L	421	283	+ 138	OG	37	24	+ 13
20 und mehr Personen				RÜD	139	105	+ 34	KN	24	31	- 7
DA	12	23	- 11	SLU	18	20	- 2	LÖ	26	18	+ 8
F	335	307	+ 28	SWA	280	461	- 181	WT	37	14	+ 23
GI	42	65	- 23	WZ	86	73	+ 13	TU	27	15	+ 12
OF	37	16	+ 21	HP	67	45	+ 22	FN	26	13	+ 13
WI	186	183	+ 3	HG	899	1 106	- 207	M	123	133	- 10
DI	29	25	+ 4	ERB	13	25	- 12	FFB	26	13	+ 13
DIL	31	31	± 0	ALS	45	44	+ 1	M-L	14	46	- 32
GI-L	21	33	- 12	FB	202	204	- 2	RO-L	7	30	- 23
GG	76	50	+ 26	KS	58	49	+ 9	R	24	4	+ 20
HU-L	27	23	+ 4	MR	27	31	- 4	N	48	40	+ 8
PH	211	191	+ 20	FZ	21	16	+ 5	AB	29	61	- 32
WET	285	249	+ 36	MR-L	39	36	+ 3	MIL	23	21	+ 2
OF-L	53	57	- 4	WA	18	23	- 5	KAR	17	41	- 24
RÜD	28	44	- 16	ZIG	21	15	+ 6	WÜ-L	28	18	+ 10
SWA	152	136	+ 16	FD-L	51	54	- 3	SB	30	8	+ 22
WZ	84	89	- 5	HEF	38	29	+ 9	SB-L	33	17	+ 16
HP	25	22	+ 3	KS-L	27	12	+ 15	B	265	145	+ 120
HG	87	104	- 17	unter 20 Personen				unter 20 Personen			
FB	29	40	- 11	Übrige Kreise	46	29	+ 17	Übrige Kreise	1 829	1 381	+ 448
FKB	23	9	+ 14	Zusammen	11 940	7 865	+ 4 075	Zusammen	5 803	4 106	+ 1 697
MR-L	35	14	+ 21	Wanderungen aus bzw. nach Kreisen anderer Bundesländer				Wanderungen über die Grenzen des Bundesgebietes			
FD-L	21	7	+ 14	20 und mehr Personen				Zusammen	4 167	2 539	+ 1 628
HEF	21	41	- 20	KI	25	10	+ 15	Wanderungen innerhalb und über die Grenzen des Bundesgebietes			
unter 20 Personen				HL	28	10	+ 18	Insgesamt	21 910	14 510	+ 7 400
Übrige Kreise	129	145	- 16	OH	23	15	+ 8	Ldkrs. Oberlahnkreis			
Zusammen	1 979	1 904	+ 75	PI	32	16	+ 16	Wanderungen innerhalb des Landes			
Wanderungen aus bzw. nach Kreisen anderer Bundesländer				SE	19	24	- 5	20 und mehr Personen			
20 und mehr Personen				HH	105	105	+ 0	F	357	287	+ 70
HH	17	25	- 8	H	47	43	+ 4	GI	41	86	- 45
D	44	14	+ 30	H-L	38	29	+ 9	OF	48	21	+ 27
E	41	15	+ 26	EIN	20	0	+ 20	WI	75	76	- 1
GV	29	29	± 0	GÖ	24	11	+ 13	DIL	28	60	- 32
MO	21	2	+ 19	OS-L	20	9	+ 11	GI-L	18	38	- 20
BN	4	20	- 16	BS	23	15	+ 8	GG	31	50	- 19
K	53	43	+ 10	SZ	22	8	+ 14	HU-L	20	28	- 8
SU	13	21	- 8	WF	29	3	+ 26	LM	249	285	- 36
KO	17	28	- 11	WHV	23	3	+ 20	PH	49	81	- 32
MY	27	21	+ 6	HB	40	28	+ 12	OF-L	39	45	- 6
NR	23	15	+ 8	D	96	51	+ 45	RÜD	9	25	- 16
WEB	125	74	+ 51	DU	29	23	+ 6	SWA	20	51	- 31
EMS	359	307	+ 52	E	68	26	+ 42	WZ	191	287	- 96
MT	132	91	+ 41	KR	33	9	+ 24	HG	134	107	+ 27
MZ	33	59	- 26	W	31	30	+ 1	FB	27	44	- 17
M	22	41	- 19	D-L	55	50	+ 5	KS	15	23	- 8
B	81	52	+ 29	GV	36	23	+ 13	MR	8	21	- 13
unter 20 Personen				MO	33	22	+ 11	MR-L	15	20	- 5
Übrige Kreise	1 009	948	+ 61	OP	27	12	+ 15	unter 20 Personen			
Zusammen	2 050	1 805	+ 245	BN	37	31	+ 6	Übrige Kreise	181	192	- 11
Wanderungen über die Grenzen des Bundesgebietes				K	89	44	+ 45	Zusammen	1 525	1 827	- 302
Zusammen				BM	13	21	- 8	Wanderungen aus bzw. nach Kreisen anderer Bundesländer			
1 211				K-L	17	34	- 17	20 und mehr Personen			
440				GL	42	27	+ 15	D	16	20	- 4
+ 771				SU	48	36	+ 12	E	27	9	+ 18
Wanderungen innerhalb und über die Grenzen des Bundesgebietes				GE	27	11	+ 16	D-L	24	4	+ 20
Insgesamt				MS	31	10	+ 21	WEB	19	26	- 7
5 240				RE-L	19	20	- 1	EMS	55	67	- 12
4 149				BI	33	14	+ 19	MT	20	15	+ 5
+ 1 091				BO	22	18	+ 4	B	33	33	± 0
Ldkrs. Main-Taunus-Kreis				DO	66	31	+ 35	unter 20 Personen			
Wanderungen innerhalb des Landes				HA	22	4	+ 18	Übrige Kreise	578	730	- 152
20 und mehr Personen				LUD	15	32	- 17	Zusammen	772	904	- 132
DA	89	80	+ 9	SI	48	14	+ 34	Wanderungen über die Grenzen des Bundesgebietes			
F	5 457	2 559	+ 2 898	UN	20	18	+ 2	Zusammen	583	238	+ 345
GI	56	33	+ 23	KO	34	28	+ 6	Wanderungen innerhalb und über die Grenzen des Bundesgebietes			
HU	46	25	+ 21	KH	53	20	+ 33	Insgesamt	2 880	2 969	- 89
OF	109	117	- 8	BIR	37	7	+ 30	20 und mehr Personen			
BID	27	21	+ 6	MY	35	26	+ 9	D	16	20	- 4
DA-L	27	70	- 43	NR	29	7	+ 22	E	27	9	+ 18
DI	84	103	- 19	WEB	17	24	- 7	D-L	24	4	+ 20
DIL	34	24	+ 10	SIM	49	31	+ 18	WEB	19	26	- 7
GN	44	63	- 19	EMS	95	87	+ 8	EMS	55	67	- 12
GI-L	36	44	- 8	MT	23	23	± 0	MT	20	15	+ 5
GG	713	628	+ 85	WIL	22	8	+ 14	B	33	33	± 0
HU-L	191	157	+ 34	LU	29	37	- 8	unter 20 Personen			
LM	191	211	- 20	MZ	363	168	+ 195	Übrige Kreise	578	730	- 152
				AZ	41	27	+ 14	Zusammen	772	904	- 132
				KUS	17	20	- 3	Wanderungen über die Grenzen des Bundesgebietes			
				MZ-L	111	58	+ 53	Zusammen	583	238	+ 345
				S	81	65	+ 16	Wanderungen innerhalb und über die Grenzen des Bundesgebietes			
				BB	36	32	+ 4	Insgesamt	2 880	2 969	- 89
				ES	49	46	+ 3				
				LB	46	50	- 4				
				WN	33	21	+ 12				
				HN-L	32	24	+ 8				
				KA	32	10	+ 22				
				KA-L	51	43	+ 8				
				HD	44	43	+ 1				
				MA	37	23	+ 14				
				HD-L	70	46	+ 24				
				FR	87	58	+ 29				
					31	28	+ 3				

1) Verzeichnis siehe S. 46.

9. Wanderungen zwischen den Kreisen des Bundesgebietes 1973

Kreise (Kfz.-Kenn- zeichen) ¹⁾	Zuzüge aus nebenstehenden Kreisen	Fortzüge nach	Saldo	Kreise (Kfz.-Kenn- zeichen) ¹⁾	Zuzüge aus nebenstehenden Kreisen	Fortzüge nach	Saldo	Kreise (Kfz.-Kenn- zeichen) ¹⁾	Zuzüge aus nebenstehenden Kreisen	Fortzüge nach	Saldo
Ldkrs. Odenwaldkreis				FB	259	360	- 101	UL	32	29	+ 3
Wanderungen innerhalb des Landes				FD	46	25	+ 21	UL-L	8	21	- 13
20 und mehr Personen				KS	96	47	+ 49	FN	25	31	- 6
DA	183	181	+ 2	MR	36	34	+ 2	RV	18	24	- 6
F	190	150	+ 40	ESW	23	16	+ 7	M	151	158	- 7
HU	14	20	- 6	FZ	10	23	- 13	REI	20	11	+ 9
OF	41	22	+ 19	MR-L	61	41	+ 20	EBE	8	42	- 34
WI	15	32	- 17	WA	16	27	- 11	FFB	18	41	- 23
DA-L	176	115	+ 61	WIZ	23	3	+ 20	MB	4	24	- 20
DI	271	250	+ 21	FD-L	60	48	+ 12	M-L	15	49	- 34
GI-L	2	24	- 22	HEF	64	69	- 5	STA	4	23	- 19
GG	102	77	+ 25	KS-L	33	33	± 0	N	54	40	+ 14
HU-L	21	16	+ 5	unter 20 Personen				ER-L	4	24	- 20
PH	25	13	+ 12	Übrige Kreise	42	37	+ 5	FU-L	12	33	- 21
OF-L	131	99	+ 32	Zusammen	11 860	10 077	+ 1 783	AB	82	52	+ 30
WZ	8	22	- 14	Wanderungen aus bzw. nach Kreisen				WU	34	16	+ 18
HP	190	189	+ 1	anderer Bundesländer				AB-L	212	247	- 35
HG	35	21	+ 14	20 und mehr Personen				KG	18	22	- 4
FB	26	8	+ 18	PI	19	25	- 6	MIL	74	69	+ 5
unter 20 Personen				RD	12	20	- 8	KAR	29	49	- 20
Übrige Kreise	149	123	+ 26	SE	35	24	+ 11	WU-L	43	28	+ 15
Zusammen	1 579	1 362	+ 217	OD	15	22	- 7	A	25	14	+ 11
Wanderungen aus bzw. nach Kreisen				HH	164	133	+ 31	SF	13	21	- 8
anderer Bundesländer				H	45	37	+ 8	SB	29	20	+ 9
20 und mehr Personen				H-L	29	49	- 20	SB-L	35	30	+ 5
HH	24	16	+ 8	GO	14	23	- 9	B	375	308	+ 67
K	22	15	+ 7	BU	8	25	- 17	unter 20 Personen			
WO	22	12	+ 10	STD	2	22	- 20	Übrige Kreise	1 917	1 644	+ 273
S	14	25	- 11	BS	29	10	+ 19	Zusammen	6 073	5 464	+ 609
HN-L	22	8	+ 14	OL	7	23	- 16	Wanderungen über die Grenzen			
KA-L	17	24	- 7	HB	57	43	+ 14	des Bundesgebietes			
HD	15	25	- 10	D	81	65	+ 16	Zusammen	7 036	4 489	+ 2 547
MA	56	32	+ 24	DU	29	20	+ 9	Wanderungen innerhalb und über			
MOS	32	24	+ 8	KR	52	44	+ 8	die Grenzen des Bundesgebietes			
HD-L	135	94	+ 41	NR	20	19	+ 1	Insgesamt	24 969	20 030	+ 4 939
N	14	40	- 26	OB	21	17	+ 4	Ldkrs. Rheingaukreis			
AB-L	25	31	- 6	RS	9	20	- 11	Wanderungen innerhalb des Landes			
MIL	138	123	+ 15	D-I	29	39	- 10	20 und mehr Personen			
B	56	0	+ 56	GV	41	63	- 22	F	95	106	- 11
unter 20 Personen				MO	33	21	+ 12	HU	20	20	± 0
Übrige Kreise	738	698	+ 40	BN	33	28	+ 5	WI	626	652	- 26
Zusammen	1 330	1 166	+ 164	K	102	73	+ 29	GG	44	50	- 6
Wanderungen über die Grenzen				AC	29	19	+ 10	HU-L	25	24	+ 1
des Bundesgebietes				K-L	27	27	± 0	LM	44	28	+ 16
Zusammen	1 625	1 084	+ 541	GL	45	37	+ 8	PH	105	139	- 34
Wanderungen innerhalb und über				SU	37	68	- 31	WEL	25	9	+ 16
die Grenzen des Bundesgebietes				BI	30	6	+ 24	OF-L	19	27	- 8
Insgesamt	4 534	3 612	+ 922	DT	14	21	- 7	SWA	94	218	- 124
Ldkrs. Offenbach				BO	21	25	- 4	HP	25	15	+ 10
Wanderungen innerhalb des Landes				DO	51	29	+ 22	HG	21	23	- 2
20 und mehr Personen				HA	31	8	+ 23	MR	4	75	- 71
DA	163	255	- 92	LUD	22	13	+ 9	HEF	13	23	- 10
F	4 278	2 235	+ 2 043	AR	23	8	+ 15	unter 20 Personen			
GI	45	32	+ 13	SI	22	43	- 21	Übrige Kreise	196	178	+ 18
HU	405	393	+ 12	UN	21	7	+ 14	Zusammen	1 356	1 587	- 231
OF	2 580	1 555	+ 1 025	AK	21	10	+ 11	Wanderungen aus bzw. nach Kreisen			
WI	150	136	+ 14	KH	37	39	- 2	anderer Bundesländer			
BID	26	12	+ 14	BIR	21	9	+ 12	20 und mehr Personen			
DA-L	241	344	- 103	NR	43	24	+ 19	W	20	3	+ 17
DI	770	1 137	- 367	SIM	28	22	+ 6	KO	34	30	+ 4
DIL	43	32	+ 11	EMS	44	25	+ 19	KH	10	23	- 13
GN	97	213	- 116	MT	19	27	- 8	MY	45	33	+ 12
GI-L	75	80	- 5	TR	22	11	+ 11	SIM	6	27	- 21
GO	575	633	- 58	KL	26	17	+ 9	EM	24	19	+ 5
HU-L	539	661	- 122	LU	52	24	+ 28	MT	79	105	- 26
LM	57	53	+ 4	MZ	77	91	- 14	MZ	15	28	- 13
PH	283	421	- 138	WO	30	7	+ 23	AZ	59	116	- 57
WEL	45	39	+ 6	MZ-L	45	27	+ 18	MZ-L	20	16	+ 4
RUD	27	19	+ 8	PS-L	31	20	+ 11	S	63	62	+ 1
SLU	41	39	+ 2	S	108	46	+ 62	ES	15	22	- 7
SWA	32	53	- 21	BB	58	43	+ 15	HD-L	12	25	- 10
WZ	84	71	+ 13	ES	51	39	+ 12	M	21	22	- 1
HP	135	145	- 10	LB	56	57	- 1	B	43	59	- 16
HG	251	543	- 292	WN	32	22	+ 10	unter 20 Personen			
ERB	99	131	- 32	HN-L	23	27	- 4	Übrige Kreise	956	935	+ 21
ALS	50	82	- 32	SHA	20	22	- 2	Zusammen	1 444	1 530	- 86
				TBB	29	27	+ 2				
				BAD	20	2	+ 18				
				KA	49	29	+ 20				
				KA-L	31	53	- 22				
				RA	16	21	- 5				
				HD	39	44	- 5				
				MA	71	44	+ 27				
				MOS	28	35	- 7				
				HD-L	94	86	+ 8				
				PF-L	14	23	- 9				
				FDS	23	31	- 8				
				FR	21	27	- 6				
				FR-L	33	28	+ 5				
				OG	37	37	± 0				
				KN	45	24	+ 21				
				LÖ	40	9	+ 31				
				WT	17	29	- 12				
				RT	22	28	- 6				

1) Verzeichnis siehe S. 46.

9. Wanderungen zwischen den Kreisen des Bundesgebietes 1973

Kreise (Kfz.-Kenn- zeichen) ¹⁾	Zuzüge aus	Fortzüge nach	Saldo	Kreise (Kfz.-Kenn- zeichen) ¹⁾	Zuzüge aus	Fortzüge nach	Saldo	Kreise (Kfz.-Kenn- zeichen) ¹⁾	Zuzüge aus	Fortzüge nach	Saldo
Ldkrs. Rheingaukreis				unter 20 Personen				unter 20 Personen			
Wanderungen über die Grenzen des Bundesgebietes				Übrige Kreise	153	129	+ 24	Übrige Kreise	830	989	- 159
Zusammen				Zusammen	4 516	2 386	+2 130	Zusammen	948	1 046	- 98
Wanderungen innerhalb und über die Grenzen des Bundesgebietes				Wanderungen aus bzw. nach Kreisen anderer Bundesländer				Wanderungen über die Grenzen des Bundesgebietes			
Insgesamt				20 und mehr Personen				Insgesamt			
Ldkrs. Schlüchtern				HH	44	21	+ 23	Wanderungen innerhalb und über die Grenzen des Bundesgebietes			
Wanderungen innerhalb des Landes				D	21	13	+ 8	Insgesamt			
20 und mehr Personen				E	56	11	+ 45	Ldkrs. Wetteraukreis			
F	225	135	+ 90	W	20	7	+ 13	Wanderungen innerhalb des Landes			
HU	38	12	+ 26	K	22	30	- 8	20 und mehr Personen			
OP	27	17	+ 10	SU	16	26	- 10	DA	59	72	- 13
WI	11	23	- 12	RE-L	20	5	+ 15	F	2 616	1 400	+1 216
GN	112	142	- 30	DO	24	12	+ 12	GI	302	296	+ 6
GG	19	22	- 3	SI	4	24	- 20	HU	119	100	+ 19
HU-L	57	31	+ 26	KH	34	21	+ 13	OP	137	129	+ 8
PH	20	18	+ 2	EMS	199	177	+ 22	WI	80	96	- 16
OF-L	39	41	- 2	MZ	146	76	+ 70	BID	25	24	+ 1
ALS	24	30	- 6	AZ	22	10	+ 12	DA-L	29	61	- 32
FB	24	35	- 11	MZ-L	70	31	+ 39	DIE	83	50	+ 33
FD	28	57	- 19	S	36	21	+ 15	DIL	79	65	+ 14
FD-L	95	84	+ 11	BB	21	24	- 3	GN	204	183	+ 21
HEF	25	9	+ 16	MA	29	25	+ 4	GI-L	313	467	- 154
unter 20 Personen				HD-L	28	14	+ 14	GG	143	136	+ 7
Übrige Kreise	150	156	- 6	M	28	19	+ 9	HU-L	603	519	+ 84
Zusammen	904	812	+ 92	B	140	78	+ 62	PH	40	29	+ 11
Wanderungen aus bzw. nach Kreisen anderer Bundesländer				unter 20 Personen				WEL	204	202	+ 2
20 und mehr Personen				Wanderungen über die Grenzen des Bundesgebietes				OF-L	44	27	+ 17
KG	32	28	+ 4	Zusammen				SLU	360	259	+ 101
KAR	23	9	+ 14	Übrige Kreise	1 310	941	+ 369	SWA	35	24	+ 11
B	36	41	- 5	Zusammen	2 290	1 586	+ 704	WZ	215	240	- 25
unter 20 Personen				Wanderungen innerhalb und über die Grenzen des Bundesgebietes				HP	47	54	- 7
Übrige Kreise	537	450	+ 87	Insgesamt				HG	583	657	- 74
Zusammen	628	528	+ 100	Ldkrs. Vogelsbergkreis				ERB	8	26	- 18
Wanderungen über die Grenzen des Bundesgebietes				Wanderungen innerhalb des Landes				ALS	225	212	+ 13
Zusammen				20 und mehr Personen				FD	68	33	+ 35
Wanderungen innerhalb und über die Grenzen des Bundesgebietes				F	279	287	- 8	KS	37	55	- 18
Insgesamt				GI	139	217	- 78	MR	56	64	- 8
Ldkrs. Untertaunuskreis				OF	33	24	+ 9	ESW	31	14	+ 17
Wanderungen innerhalb des Landes				WI	36	29	+ 7	FZ	28	20	+ 8
20 und mehr Personen				BID	21	36	- 15	MR-L	61	40	+ 21
DA	21	23	- 2	DA-L	11	35	- 24	WA	40	16	+ 24
F	390	180	+ 210	DI	23	20	+ 3	WIZ	23	18	+ 5
GI	21	18	+ 3	DIL	20	29	- 9	FD-L	47	39	+ 8
OP	42	13	+ 29	GN	46	28	+ 18	HEF	55	61	- 6
WI	2 377	1 076	+1 301	GI-L	152	257	- 105	KS-L	28	37	- 9
DA-L	16	35	- 19	GG	36	40	- 4	unter 20 Personen			
DI	28	21	+ 7	HU-L	27	54	- 27	Übrige Kreise	63	52	+ 11
GG	167	72	+ 95	PH	44	45	- 1	Zusammen	7 112	5 806	+1 306
HU-L	41	19	+ 22	OF-L	82	50	+ 32	Wanderungen aus bzw. nach Kreisen anderer Bundesländer			
LM	136	152	- 16	SLU	30	24	+ 6	20 und mehr Personen			
PH	461	280	+ 181	SWA	16	23	- 7	HH	102	40	+ 62
WEL	51	20	+ 31	WZ	66	77	- 11	H	48	27	+ 21
OF-L	53	32	+ 21	HP	22	23	- 1	BS	21	16	+ 5
RÜD	218	94	+ 124	HG	66	47	+ 19	WF	31	9	+ 22
WZ	40	32	+ 8	FB	212	225	- 13	HB	35	17	+ 18
HP	22	21	+ 1	FD	79	116	- 37	D	42	21	+ 21
HG	154	94	+ 60	DA	30	49	- 19	E	30	21	+ 9
ALS	23	16	+ 7	KS	38	99	- 61	NE	24	4	+ 20
FB	29	22	+ 7	MR	61	53	+ 8	D-L	43	20	+ 23
KS	30	15	+ 15	FZ	14	26	- 12	GV	30	12	+ 18
HEF	23	21	+ 2	MR-L	209	148	+ 61	BN	18	27	- 9
KS-L	20	1	+ 19	WA	13	35	- 22	K	35	59	- 24
unter 20 Personen				ZIG	86	50	+ 36	EU	23	14	+ 9
Übrige Kreise	96	104	- 8	FD-L	151	141	+ 10	K-L	16	27	- 11
Zusammen	2 232	2 569	- 337	HEF	73	127	- 54	SU	40	39	+ 1
Wanderungen aus bzw. nach Kreisen anderer Bundesländer				KS-L	21	51	- 30	GE	21	10	+ 11
20 und mehr Personen				unter 20 Personen				RE-L	21	6	+ 15
HH	19	20	- 1	Wanderungen innerhalb und über die Grenzen des Bundesgebietes				DT	20	6	+ 14
MZ	26	22	+ 4	Insgesamt				DO	23	9	+ 14
B	73	15	+ 58	20 und mehr Personen				SI	43	32	+ 11
								UN	35	3	+ 32
								EMS	38	6	+ 32
								MZ	49	48	+ 1
								GER	7	22	- 15
								MZ-L	26	26	0
								S	42	45	- 3

1) Verzeichnis siehe S. 46.

9. Wanderungen zwischen den Kreisen des Bundesgebietes 1973

Kreise (Kfz.-Kenn- zeichen) ¹⁾	Zuzüge aus nebenstehenden Kreisen	Fortzüge nach nebenstehenden Kreisen	Saldo	Kreise (Kfz.-Kenn- zeichen) ¹⁾	Zuzüge aus nebenstehenden Kreisen	Fortzüge nach nebenstehenden Kreisen	Saldo	Kreise (Kfz.-Kenn- zeichen) ¹⁾	Zuzüge aus nebenstehenden Kreisen	Fortzüge nach nebenstehenden Kreisen	Saldo
Ldkrs. Wetteraukreis				D-L	14	20	- 6	Krsfr. Stadt Kassel			
BB	29	20	+	GV	23	24	- 1	Wanderungen innerhalb des Landes			
ES	20	14	+	OP	20	7	+ 13	50 und mehr Personen			
LB	22	26	-	BN	22	40	- 18	MR	291	178	+ 113
WN	22	34	-	K	41	52	- 11	ESW	260	137	+ 123
HN-L	22	28	-	AC	13	30	- 17	FKB	165	134	+ 31
TBB	28	10	+	GM	5	28	- 23	FZ	482	449	+ 33
KA	26	20	+	SU	19	33	- 14	MR-L	252	130	+ 122
KA-L	16	20	-	DN	23	3	+ 20	MEG	275	305	- 30
RA	22	10	+	GE	22	13	+ 9	WA	375	285	+ 90
HD	20	21	-	DO	19	28	- 9	WIZ	334	199	+ 135
MA	23	39	-	SI	49	96	- 47	ZIG	131	62	+ 69
MOS	9	28	-	AK	18	23	- 5	FD-L	91	67	+ 24
HD-L	53	62	-	WEB	41	34	+ 7	HEF	294	256	+ 38
FK	23	19	+	EMS	42	27	+ 15	KS-L	2 985	5 334	-2 349
FR-L	18	27	-	MZ	33	27	+ 6	DA	54	39	+ 15
KN	16	24	-	S	43	38	+ 5	GI	299	247	+ 52
FN	22	9	+	LB	10	28	- 18	WI	120	67	+ 53
M	47	101	-	KA	22	21	+ 1	BID	49	89	- 40
TS	7	20	-	MA	29	27	+ 2	GG	55	39	+ 16
N	25	22	+	HD-L	29	48	- 19	FH	49	58	- 9
AB	21	3	+	M	51	69	- 18	OF-L	47	96	- 49
AB-L	32	33	-	M-L	5	31	- 26	WZ	61	69	- 8
SB	26	12	+	N	12	22	- 10	HG	58	83	- 25
B	175	12	+	B	127	112	+ 15	ALS	99	38	+ 61
unter 20 Personen				unter 20 Personen				FB	55	37	+ 18
Übrige Kreise	1 768	1 686	+ 82	Übrige Kreise	1 397	1 514	- 117	FD	75	43	+ 32
Zusammen	3 355	2 866	+ 489	Zusammen	2 296	2 556	- 260	unter 50 Personen			
Wanderungen über die Grenzen des Bundesgebietes				Wanderungen über die Grenzen des Bundesgebietes				Übrige Kreise	357	293	+ 64
Zusammen	2 919	1 476	+1 443	Zusammen	2 280	1 365	+ 915	Zusammen	7 383	8 749	-1 366
Wanderungen innerhalb und über die Grenzen des Bundesgebietes				Wanderungen innerhalb und über die Grenzen des Bundesgebietes				Wanderungen aus bzw. nach Kreisen anderer Bundesländer			
Insgesamt	13 386	10 148	+3 238	Insgesamt	8 634	7 526	+1 108	50 und mehr Personen			
Ldkrs. Wetzlar				Krsfr. Stadt Fulda				HH	122	103	+ 19
Wanderungen innerhalb des Landes				Wanderungen innerhalb des Landes				H	107	97	+ 10
20 und mehr Personen				30 und mehr Personen				H-L	41	52	- 11
DA	58	56	+	KS	43	75	- 32	GO	514	580	- 66
F	317	281	+	MR	45	22	- 27	NOM	53	37	+ 16
GI	783	530	+	MR-L	33	22	- 11	OHA	76	47	+ 29
OF	22	22	±	FD-L	1 210	1 463	- 253	HB	63	63	± 0
WI	66	73	-	HEF	66	82	- 16	D	62	73	- 11
BID	138	97	+	DA	10	30	- 20	K	54	55	- 1
DA-L	44	57	-	F	126	132	- 6	BI	43	55	- 12
DI	17	25	-	GI	44	45	- 1	WAR	74	44	+ 30
DIL	397	443	-	GN	21	46	- 25	S	63	80	- 17
GN	23	21	+	GI-L	17	30	- 13	HD-L	30	50	- 20
GI-L	497	483	+	OP-L	25	46	- 21	M	107	144	- 37
GG	62	72	-	SLJ	57	38	+ 19	B	293	270	+ 23
HU-L	30	46	-	WZ	31	51	- 20	unter 50 Personen			
LM	89	84	+	ALS	116	79	+ 37	Übrige Kreise	3 206	2 924	+ 282
FB	73	86	-	FB	33	63	- 30	Zusammen	4 908	4 674	+ 234
WEL	287	191	+	unter 30 Personen				Wanderungen über die Grenzen des Bundesgebietes			
OF-L	71	84	-	Übrige Kreise	278	285	- 7	Zusammen	3 263	1 593	+1 670
SWA	32	40	-	Zusammen	2 155	2 564	- 409	Wanderungen innerhalb und über die Grenzen des Bundesgebietes			
HG	139	138	+	Wanderungen aus bzw. nach Kreisen anderer Bundesländer				Insgesamt	15 554	15 016	+ 538
ERB	22	8	+	30 und mehr Personen				Krsfr. Stadt Marburg a. d. Lahn			
ALS	77	66	+	LB	6	33	- 27	Wanderungen innerhalb des Landes			
FB	240	215	+	KG	24	31	- 7	30 und mehr Personen			
FD	51	31	+	B	45	46	- 1	FD	72	45	+ 27
KS	69	61	+	unter 30 Personen				KS	178	291	- 113
MR	64	69	-	Übrige Kreise	865	854	+ 11	FKB	103	55	+ 48
ESW	13	27	-	Zusammen	940	964	- 24	FZ	70	44	+ 26
FZ	31	7	+	Wanderungen über die Grenzen des Bundesgebietes				MR-L	1 279	1 598	- 319
MR-L	83	67	+	Zusammen	844	424	+ 420	WA	102	52	+ 50
WA	21	16	+	Wanderungen innerhalb und über die Grenzen des Bundesgebietes				ZIG	91	50	+ 41
FD-L	50	37	+	Insgesamt				FD-L	73	66	+ 7
HEF	49	49	±	30 und mehr Personen				HEF	109	79	+ 30
KS-L	31	36	-	unter 20 Personen				KS-L	55	105	- 50
unter 20 Personen				Übrige Kreise				DA	45	42	+ 3
Übrige Kreise	112	87	+	Zusammen	865	854	+ 11	F	157	176	- 19
Zusammen	4 058	3 605	+ 453	Wanderungen innerhalb und über die Grenzen des Bundesgebietes				GI	84	126	- 42
Wanderungen aus bzw. nach Kreisen anderer Bundesländer				Insgesamt				WI	59	44	+ 15
20 und mehr Personen				30 und mehr Personen				BID	149	91	+ 58
HH	49	44	+	30 und mehr Personen							
HB	22	28	-								
D	37	38	-								
DU	32	18	+								
E	27	33	-								

1) Verzeichnis siehe S. 46.

9. Wanderungen zwischen den Kreisen des Bundesgebietes 1973

Kreise (Kfz.-Kenn- zeichen) ¹⁾	Zuzüge aus nebenstehenden Kreisen	Fortzüge nach	Saldo	Kreise (Kfz.-Kenn- zeichen) ¹⁾	Zuzüge aus nebenstehenden Kreisen	Fortzüge nach	Saldo	Kreise (Kfz.-Kenn- zeichen) ¹⁾	Zuzüge aus nebenstehenden Kreisen	Fortzüge nach	Saldo					
Krsfr. Stadt Marburg a. d. Lahn				Wanderungen aus bzw. nach Kreisen anderer Bundesländer				Ldkrs. Fritzlar-Homberg								
DIL	64	18	+	46	20 und mehr Personen			Wanderungen innerhalb des Landes								
GI-L	60	67	-	7	20 und mehr Personen			20 und mehr Personen								
GG	31	26	+	5	GO	56	113	-	57	KS	449	482	-	33		
FH	31	27	+	4	E	29	15	+	14	MR	44	70	-	26		
OF-L	34	36	-	2	K	18	26	-	8	ESW	34	38	-	4		
RÜD	75	4	+	71	DO	24	7	+	17	FKB	39	46	-	7		
WZ	69	64	+	5	UN	14	22	-	8	MR-L	66	63	+	3		
HP	34	15	+	19	B	107	54	+	53	MEG	174	199	-	25		
EG	47	54	-	7	unter 20 Personen			20 und mehr Personen			WA	162	204	-	42	
ALS	53	61	-	8	Übrige Kreise	760	842	-	82	WIZ	53	26	+	27		
FB	64	56	+	8	Zusammen	1 008	1 079	-	71	ZIG	144	107	+	37		
unter 30 Personen				Wanderungen über die Grenzen des Bundesgebietes				20 und mehr Personen				FD-L	21	43	+	22
Übrige Kreise	266	194	+	72	Zusammen	255	223	+	32	HEF	75	107	-	32		
Zusammen	3 454	3 486	-	32	Wanderungen innerhalb und über die Grenzen des Bundesgebietes			20 und mehr Personen			KS-L	455	436	+	19	
Wanderungen aus bzw. nach Kreisen anderer Bundesländer				Insgesamt				20 und mehr Personen								
30 und mehr Personen				Ldkrs. Frankenberg				20 und mehr Personen								
HH	49	50	-	1	Wanderungen innerhalb des Landes			Wanderungen aus bzw. nach Kreisen anderer Bundesländer			20 und mehr Personen					
H	33	38	-	5	20 und mehr Personen			20 und mehr Personen			20 und mehr Personen					
GO	36	40	-	4	KS	134	165	-	31	HH	39	26	+	13		
HB	55	41	+	14	MR	55	103	-	48	H	11	22	-	11		
E	56	16	+	40	ESW	24	27	-	3	STH	23	6	+	17		
W	32	21	+	11	FZ	46	39	+	7	GO	32	60	-	28		
BN	28	44	-	16	MR-L	121	101	+	20	HB	18	31	-	13		
K	41	35	+	6	WA	199	325	-	126	K	20	29	-	9		
MS	28	32	-	4	WIZ	14	44	-	30	EO	24	1	+	23		
BI	37	18	+	19	ZIG	23	14	+	9	MY	8	54	-	46		
DT	41	17	+	24	KS-L	110	101	+	9	B	121	88	+	33		
SI	70	33	+	37	F	69	88	-	19	unter 20 Personen						
ELB	31	25	+	6	GI	16	24	-	8	Übrige Kreise	877	822	+	55		
MZ	30	23	+	7	BID	43	35	+	8	Zusammen	1 173	1 139	+	34		
S	27	41	-	14	DIL	10	20	-	10	Wanderungen über die Grenzen des Bundesgebietes						
HD	35	25	+	10	GI-L	17	26	-	9	20 und mehr Personen						
FR	48	19	+	29	LM	9	23	-	14	20 und mehr Personen						
TU	34	30	+	4	unter 20 Personen			Wanderungen innerhalb und über die Grenzen des Bundesgebietes			20 und mehr Personen					
M	54	56	-	2	Übrige Kreise	195	221	-	26	20 und mehr Personen						
B	117	108	+	9	Zusammen	1 085	1 356	-	271	20 und mehr Personen						
unter 30 Personen				Wanderungen aus bzw. nach Kreisen anderer Bundesländer				20 und mehr Personen								
Übrige Kreise	2 023	1 188	+	835	20 und mehr Personen			20 und mehr Personen			20 und mehr Personen					
Zusammen	2 905	1 900	+	1 005	DU	22	15	+	7	20 und mehr Personen						
Wanderungen über die Grenzen des Bundesgebietes				Ldkrs. Eschwege				20 und mehr Personen			20 und mehr Personen					
Zusammen	674	319	+	355	Wanderungen innerhalb des Landes			20 und mehr Personen			20 und mehr Personen					
Wanderungen innerhalb und über die Grenzen des Bundesgebietes				Wanderungen innerhalb des Landes				20 und mehr Personen			20 und mehr Personen					
Insgesamt	7 033	5 705	+	1 328	20 und mehr Personen			20 und mehr Personen			20 und mehr Personen					
Ldkrs. Eschwege				Wanderungen innerhalb des Landes				20 und mehr Personen			20 und mehr Personen					
Wanderungen innerhalb des Landes				Wanderungen innerhalb des Landes				20 und mehr Personen			20 und mehr Personen					
20 und mehr Personen				20 und mehr Personen				20 und mehr Personen			20 und mehr Personen					
MR	15	26	-	11	MR	27	24	+	3	FD	1 463	1 210	+	253		
FKB	27	34	+	7	FZ	38	34	+	4	KS	67	91	-	24		
FZ	22	27	-	5	MR-L	22	27	-	5	MR	66	73	-	7		
MR-L	22	24	+	4	MEG	32	33	-	1	ESW	17	23	-	6		
MEG	32	33	-	1	WA	25	22	+	3	FZ	43	21	+	22		
WA	25	22	+	3	WIZ	123	138	-	15	MR-L	50	38	+	12		
WIZ	123	138	-	15	FD-L	23	17	+	6	WIZ	22	17	+	5		
FD-L	23	17	+	6	HEF	131	205	-	74	HEF	166	188	-	22		
HEF	131	205	-	74	KS-L	111	175	-	64	KS-L	36	42	-	6		
KS-L	111	175	-	64	F	73	112	-	39	DA	24	50	-	26		
F	73	112	-	39	GI	22	18	+	4	F	277	266	+	11		
GI	22	18	+	4	WI	7	26	-	19	GI	51	67	-	16		
WI	7	26	-	19	GG	23	37	-	14	HU	23	29	-	6		
GG	23	37	-	14	OF-L	16	23	-	7	OP	25	25	±	0		
OF-L	16	23	-	7	WZ	27	13	+	14	WI	31	37	-	6		
WZ	27	13	+	14	FB	14	31	-	17	GN	46	57	-	11		
FB	14	31	-	17	KS	137	260	-	123	GI-L	24	16	+	8		
KS	137	260	-	123	unter 20 Personen			20 und mehr Personen			GG	28	52	-	24	
unter 20 Personen				Wanderungen innerhalb und über die Grenzen des Bundesgebietes				20 und mehr Personen			HU-L	38	45	-	7	
Übrige Kreise	130	218	-	88	20 und mehr Personen			20 und mehr Personen			20 und mehr Personen					
Zusammen	996	1 439	-	443	20 und mehr Personen			20 und mehr Personen			20 und mehr Personen					
Wanderungen innerhalb und über die Grenzen des Bundesgebietes				Insgesamt				20 und mehr Personen			20 und mehr Personen					
Insgesamt				2 638				2 345			2 293					

1) Verzeichnis siehe S. 46.

9. Wanderungen zwischen den Kreisen des Bundesgebietes 1973

Kreise (Kfz.-Kenn- zeichen) ¹⁾	Zuzüge aus nebenstehenden Kreisen	Fortzüge nach nebenstehenden Kreisen	Saldo	Kreise (Kfz.-Kenn- zeichen) ¹⁾	Zuzüge aus nebenstehenden Kreisen	Fortzüge nach nebenstehenden Kreisen	Saldo	Kreise (Kfz.-Kenn- zeichen) ¹⁾	Zuzüge aus nebenstehenden Kreisen	Fortzüge nach nebenstehenden Kreisen	Saldo
Ldkrs. Fulda				unter 20 Personen				Wanderungen aus bzw. nach Kreisen anderer Bundesländer			
LM	7	21	- 14	Ubrige Kreise	60	45	+ 15	HEI	24	3	+ 21
PH	54	51	+ 3	Zusammen	2 701	2 540	+ 161	NF	29	18	+ 11
OF-L	48	60	- 12	Wanderungen aus bzw. nach Kreisen anderer Bundesländer				OH	22	7	+ 15
SLU	84	95	- 11	20 und mehr Personen				HH	85	51	+ 34
WZ	37	50	- 13	HL	46	5	+ 41	H	52	37	+ 15
HG	33	44	- 11	HH	39	25	+ 14	H-L	38	27	+ 11
ALS	141	151	- 10	H	13	27	- 14	GO	407	343	+ 64
FB	39	47	- 8	GO	22	72	- 50	HOL	37	31	+ 6
unter 20 Personen				D	20	13	+ 7	NOM	166	92	+ 74
Ubrige Kreise	110	131	- 21	OB	20	0	+ 20	OHA	21	38	- 17
Zusammen	3 050	2 997	+ 53	SG	20	14	+ 6	WOB	48	18	+ 30
Wanderungen aus bzw. nach Kreisen anderer Bundesländer				W	28	12	+ 16	CE	20	21	- 1
20 und mehr Personen				D-L	21	11	+ 10	ES	21	23	- 2
OD	27	4	+ 23	BN	14	22	- 8	SZ	21	15	+ 6
HH	62	27	+ 35	K	23	41	- 18	GAN	21	13	+ 8
K	25	12	+ 13	RE-L	23	10	+ 13	GS	21	17	+ 4
SU	23	17	+ 6	BO	20	11	+ 9	WF	1	27	- 26
GE	21	4	+ 17	MZ	21	12	+ 9	HB	36	45	- 9
DO	23	6	+ 17	S	28	26	+ 2	D	29	29	0
S	14	24	- 10	FN	22	9	+ 13	DU	32	17	+ 15
LB	12	34	- 22	M	32	42	- 10	E	57	29	+ 28
M	16	30	- 14	FU-L	26	0	+ 26	L	44	23	+ 21
WU	10	31	- 21	B	181	10	+ 171	D-L	19	22	- 3
KG	48	57	- 9	unter 20 Personen				GY	12	21	- 9
NES	23	38	- 15	Ubrige Kreise	1 311	1 231	+ 80	MO	22	6	+ 16
unter 20 Personen				Zusammen	1 930	1 593	+ 337	OP	21	14	+ 7
Ubrige Kreise	1 236	945	+ 291	Wanderungen über die Grenzen des Bundesgebietes				BN	23	31	- 8
Zusammen	1 540	1 229	+ 311	Wanderungen innerhalb und über die Grenzen des Bundesgebietes				K	29	32	- 3
Wanderungen über die Grenzen des Bundesgebietes				Insgesamt				GL	21	10	+ 21
Zusammen	812	267	+ 545	Ldkrs. Kassel				SU	34	18	+ 16
Wanderungen innerhalb und über die Grenzen des Bundesgebietes				Wanderungen innerhalb des Landes				RE-L	26	2	+ 24
Insgesamt	5 402	4 493	+ 909	20 und mehr Personen				BI	22	25	- 3
Ldkrs. Hersfeld-Rotenburg				FD	27	11	+ 16	GT	14	21	- 7
Wanderungen innerhalb des Landes				KS	5 334	2 985	+ 2 349	HX	99	69	+ 30
20 und mehr Personen				MR	105	55	+ 50	DT	40	25	+ 15
FD	82	66	+ 16	ESW	175	111	+ 64	MI	25	21	+ 4
KS	256	294	- 38	FKB	101	110	- 9	FB	20	29	- 9
MR	79	109	- 30	FZ	436	455	- 19	WAR	57	70	- 13
ESW	205	131	+ 74	MR-L	83	57	+ 26	BO	36	15	+ 21
FZ	107	75	+ 32	MEG	185	192	- 7	DO	62	12	+ 50
MR-L	75	51	+ 24	WA	304	230	+ 74	BRI	26	20	+ 6
MEG	94	91	+ 3	WIZ	284	167	+ 117	SI	14	32	- 18
WA	40	77	- 37	ZIG	79	39	+ 40	UN	23	9	+ 14
WIZ	45	51	- 6	FD-L	42	36	+ 6	S	28	15	+ 13
ZIG	128	60	+ 68	HEF	154	125	+ 29	ES	22	10	+ 12
FD-L	188	166	+ 22	DA	30	31	- 1	LB	30	16	+ 14
KS-L	125	154	- 29	F	174	121	+ 53	KA-L	25	14	+ 11
DA	23	30	- 7	GI	55	30	+ 25	HD-L	14	26	- 12
F	243	245	- 2	OF	21	12	+ 9	M	35	34	+ 1
GI	91	78	+ 13	WI	29	47	- 18	N	32	22	+ 10
OF	25	18	+ 7	BID	35	16	+ 19	B	217	21	+ 196
WI	47	72	- 25	DA-L	13	31	- 18	Ldkrs. Marburg			
BID	27	24	+ 3	DI	22	17	+ 5	Wanderungen innerhalb des Landes			
DA-L	23	29	- 6	DIL	24	10	+ 14	20 und mehr Personen			
DI	32	36	- 4	GI-L	34	31	+ 3	FD	22	33	- 11
DIL	22	22	0	GG	41	43	- 2	KS	130	252	- 122
GN	31	24	+ 7	HU-L	32	18	+ 14	MR	1 598	1 279	+ 319
W-L	77	55	+ 22	PH	12	27	- 15	ESW	27	22	+ 5
GG	40	83	- 43	OP-L	33	33	0	FKB	101	121	- 20
HU-L	26	36	- 10	SWA	1	20	- 19	FZ	63	66	- 3
LM	41	21	+ 20	WZ	36	31	+ 5	MEG	32	20	+ 12
PH	29	38	- 9	HP	21	6	+ 15	WA	47	64	- 17
OF-L	69	64	+ 5	HG	36	58	- 22	WIZ	15	27	- 12
RÜD	23	13	+ 10	ALS	51	21	+ 30	ZIG	138	122	+ 16
SLU	9	25	- 16	FB	37	28	+ 9	FD-L	38	50	- 12
SWA	21	23	- 2	unter 20 Personen				HEF	51	75	- 24
WZ	49	49	0	Ubrige Kreise	51	70	- 19	KS-L	57	83	- 26
HP	24	22	+ 2	Zusammen	8 097	5 274	+ 2 823	DA	32	46	- 14
HG	57	35	+ 22	Ldkrs. Marburg				F	162	201	- 39
ALS	127	73	+ 54	Wanderungen innerhalb des Landes				GI	109	140	- 31
FB	61	55	+ 6	20 und mehr Personen							

1) Verzeichnis siehe S. 46.

9. Wanderungen zwischen den Kreisen des Bundesgebietes 1973

Kreise (Kfz.-Kenn- zeichen) ¹⁾	Zuzüge aus	Fortzüge nach	Saldo	Kreise (Kfz.-Kenn- zeichen) ¹⁾	Zuzüge aus	Fortzüge nach	Saldo	Kreise (Kfz.-Kenn- zeichen) ¹⁾	Zuzüge aus	Fortzüge nach	Saldo
Ldkrs. Marburg				unter 20 Personen				BO			
OF	16	41	- 25	Übrige Kreise	199	167	+ 32	DO	37	14	+ 23
WI	28	50	- 22	Zusammen	1 196	1 118	+ 78	LÜD	68	41	+ 27
BID	108	127	- 19	Wanderungen aus bzw. nach Kreisen				BRI	15	21	- 6
DIL	60	41	+ 19	anderer Bundesländer				EN	134	112	+ 22
GN	16	32	- 16	20 und mehr Personen				LP	26	18	+ 8
GI-L	97	186	- 89	HH				SI	25	10	+ 15
GG	40	55	- 15	GO				UN	19	24	- 5
HU-L	9	22	- 13	B				M	40	16	+ 24
LM	14	35	- 21	unter 20 Personen				SB	23	38	- 15
PH	36	39	- 3	HH				B	20	0	+ 20
WEL	20	15	+ 5	GO					61	18	+ 43
OF-L	41	61	- 20	B				unter 20 Personen			
WZ	67	83	- 16	unter 20 Personen				Übrige Kreise	1 161	1 248	- 87
HP	23	37	- 14	Übrige Kreise				Zusammen	2 434	2 181	+ 253
HG	47	37	+ 10	Zusammen				Wanderungen über die Grenzen			
ALS	148	209	- 61	Zusammen				des Bundesgebietes			
FB	40	61	- 21	Wanderungen über die Grenzen				Zusammen			
unter 20 Personen				des Bundesgebietes				Insgesamt			
Übrige Kreise	70	54	+ 16	Zusammen				1 605			
Zusammen	3 502	3 761	- 259	Wanderungen innerhalb und über				857			
Wanderungen aus bzw. nach Kreisen				die Grenzen des Bundesgebietes				Wanderungen innerhalb und über			
anderer Bundesländer				Zusammen				die Grenzen des Bundesgebietes			
20 und mehr Personen				Insgesamt				Insgesamt			
HH	44	68	- 24	2 292				5 921			
H	18	20	- 2	1 903				4 878			
HB	36	13	+ 23	+ 389				+1 043			
D	32	38	- 6	Ldkrs. Waldeck				Ldkrs. Witzenhausen			
DU	20	28	- 8	Wanderungen innerhalb des Landes				Wanderungen innerhalb des Landes			
E	38	27	+ 11	20 und mehr Personen				20 Personen und mehr			
OB	28	15	+ 13	KS				KS			
W	21	17	+ 4	MR				HR			
D-L	19	27	- 8	ESW				ESW			
BN	30	13	+ 17	FKB				FKB			
K	43	44	- 1	FZ				FZ			
EU	3	20	- 17	MR-L				MR-L			
K-L	12	22	- 10	MEG				MEG			
SU	20	39	- 19	WIZ				WIZ			
DN	21	7	+ 14	ZIG				ZIG			
DO	30	20	+ 10	HEF				HEF			
EN	32	13	+ 19	KS-L				KS-L			
SI	43	35	+ 8	DA				F			
BLB	22	9	+ 13	F				WI			
MZ	17	27	- 10	GI				OF-L			
S	24	33	- 9	OF				FB			
WN	21	16	+ 5	WI				unter 20 Personen			
HD	22	11	+ 11	GI-L				Übrige Kreise			
MA	19	22	- 3	GG				Zusammen			
HD-L	26	29	- 3	FH				Wanderungen aus bzw. nach Kreisen			
M	15	35	- 20	OR-L				anderer Bundesländer			
M-L	10	22	- 12	WZ				20 und mehr Personen			
B	150	191	- 41	HG				HH			
unter 20 Personen				FB				H			
Übrige Kreise	1 507	1 295	+ 212	unter 20 Personen				GO			
Zusammen	2 323	2 156	+ 167	Übrige Kreise				HB-hav			
Wanderungen über die Grenzen				Zusammen				S			
des Bundesgebietes				1 102				B			
Zusammen				1 882				unter 20 Personen			
Wanderungen innerhalb und über				Wanderungen aus bzw. nach Kreisen				Übrige Kreise			
die Grenzen des Bundesgebietes				anderer Bundesländer				Zusammen			
Insgesamt				20 und mehr Personen				Wanderungen über die Grenzen			
Ldkrs. Melsungen				HH				des Bundesgebietes			
Wanderungen innerhalb des Landes				H				Zusammen			
20 und mehr Personen				H-L				Wanderungen innerhalb und über			
KS	305	275	+ 30	GO				die Grenzen des Bundesgebietes			
MR	26	29	- 3	D				Insgesamt			
ESW	33	32	+ 1	DU				2 676			
FZ	199	174	+ 25	E				5 202			
MR-L	20	32	- 12	OB				+ 174			
WA	26	34	- 8	SG				Ldkrs. Ziegenhain			
WIZ	34	44	- 10	W				Wanderungen innerhalb des Landes			
ZIG	20	13	+ 7	D-L				20 und mehr Personen			
HEF	91	94	- 3	BN				FD			
KS-L	192	185	+ 7	K				KS			
F	31	32	- 1	SU				MR			
HG	20	7	+ 13	GE							

1) Verzeichnis siehe S. 46.

9. Wanderungen zwischen den Kreisen des Bundesgebietes 1973

Kreise (Kfz.-Kenn- zeichen) ¹⁾	Zuzüge aus nebenstehenden Kreisen	Fortzüge nach nebenstehenden Kreisen	Saldo	Kreise (Kfz.-Kenn- zeichen) ¹⁾	Zuzüge aus nebenstehenden Kreisen	Fortzüge nach nebenstehenden Kreisen	Saldo	Kreise (Kfz.-Kenn- zeichen) ¹⁾	Zuzüge aus nebenstehenden Kreisen	Fortzüge nach nebenstehenden Kreisen	Saldo
Ldkr. Ziegenhain				unter 50 Personen				Wanderungen innerhalb und über die Grenzen des Bundesgebietes			
PKB	14	23	- 9	Übrige Kreise	2 482	2 388	+ 94	Insgesamt	6 837	4 967	+1 870
PZ	107	144	- 37	Zusammen	3 330	3 520	- 190				
MR-L	122	138	- 16	Wanderungen über die Grenzen des Bundesgebietes				Ldkrs. Altenkirchen (Westerwald)			
MEG	13	20	- 7	Zusammen	1 017	492	+ 525	Wanderungen innerhalb des Landes			
WA	23	59	- 36	Wanderungen innerhalb und über die Grenzen des Bundesgebietes				20 und mehr Personen			
HEF	60	128	- 68	Insgesamt	8 321	8 249	+ 72	KO	48	60	- 12
KS-L	39	79	- 40					AW	33	32	+ 1
F	56	99	- 43					MY	68	62	+ 6
GI	33	28	+ 5					NR	252	280	- 28
WI	12	21	- 9					WEB	215	270	- 55
FH	15	21	- 6					SIM	24	28	- 4
ALS	50	86	- 36					EMS	18	36	- 18
unter 20 Personen				Ldkrs. Ahrweiler				MT	47	34	+ 13
Übrige Kreise	169	240	- 71	Wanderungen innerhalb des Landes				WIL	9	20	- 11
Zusammen	835	1 328	- 493	20 und mehr Personen				MZ	44	42	+ 2
Wanderungen aus bzw. nach Kreisen anderer Bundesländer				unter 20 Personen				Wanderungen innerhalb und über die Grenzen des Bundesgebietes			
20 und mehr Personen				KO	128	89	+ 39	Übrige Kreise	154	163	- 9
HH	23	14	+ 9	AK	32	33	- 1	Zusammen	912	1 027	- 115
unter 20 Personen				BIR	20	16	+ 4	Wanderungen aus bzw. nach Kreisen anderer Bundesländer			
Übrige Kreise	514	560	- 46	COC	31	38	- 7	20 und mehr Personen			
Zusammen	537	574	- 37	MY	428	384	+ 44	HH	24	19	+ 5
Wanderungen über die Grenzen des Bundesgebietes				NR	224	181	+ 43	D	85	77	+ 8
Zusammen	121	74	+ 47	WEB	25	21	+ 4	DU	51	29	+ 22
Wanderungen innerhalb und über die Grenzen des Bundesgebietes				LIM	23	21	+ 2	E	93	34	+ 59
Insgesamt	1 493	1 976	- 483	EMS	44	23	+ 21	KR	27	13	+ 14
Rheinland-Pfalz				MT	42	27	+ 15	LEV	14	66	- 52
Krsfr. Stadt Koblenz				TR	23	23	+ 0	MH	41	13	+ 28
Wanderungen innerhalb des Landes				WIL	56	32	+ 24	OB	40	30	+ 10
50 und mehr Personen				BIT	30	14	+ 16	RS	35	7	+ 28
AW	89	128	- 39	DAU	73	54	+ 19	W	67	38	+ 29
AK	60	48	+ 12	TR-L	16	23	- 7	DIN	17	20	- 3
KH	76	84	- 8	MZ	40	33	+ 7	D-L	36	25	+ 11
BIR	60	51	+ 9	unter 20 Personen				GV	73	28	+ 45
COC	202	106	+ 96	Übrige Kreise	85	108	- 23	MO	42	22	+ 20
MY	225	586	- 361	Zusammen	1 325	1 120	+ 205	WES	25	15	+ 10
NR	272	285	- 13	Wanderungen aus bzw. nach Kreisen anderer Bundesländer				OF	44	15	+ 29
WEB	98	88	+ 10	20 und mehr Personen				BN	67	115	- 48
SIM	287	301	- 14	HH	41	35	+ 6	AC	228	206	+ 22
EMS	100	416	- 316	D	140	64	+ 76	K	18	41	- 23
MT	274	396	- 122	DU	38	20	+ 18	SU	21	22	- 1
TR	78	75	+ 3	E	46	18	+ 28	K-L	45	29	+ 16
WIL	127	88	+ 39	KR	19	23	- 4	GM	110	122	- 12
BIT	43	32	+ 11	MH	26	4	+ 22	GL	49	63	- 14
TR-L	64	47	+ 17	W	56	35	+ 21	SU	247	313	- 66
MZ	136	194	- 58	D-L	50	21	+ 29	GE	22	10	+ 12
unter 50 Personen				GV	31	14	+ 17	BO	40	15	+ 25
Übrige Kreise	343	312	+ 31	KK	35	7	+ 28	DO	35	24	+ 11
Zusammen	3 974	4 237	- 263	OP	44	45	- 1	EW	19	26	- 7
Wanderungen aus bzw. nach Kreisen anderer Bundesländer				BN	613	606	+ 7	IS-L	34	9	+ 25
50 und mehr Personen				K	241	232	+ 9	OE	44	54	- 10
D	65	93	- 28	AC	20	29	- 9	SI	709	1 021	- 312
BN	103	259	- 156	BM	19	20	- 1	F	42	54	- 12
K	135	139	- 4	EU	100	116	- 16	DIL	67	38	+ 29
AC	38	93	- 55	K-L	91	89	+ 2	GG	20	11	+ 9
SU	70	119	- 49	GM	34	19	+ 15	OF-L	10	21	- 11
SI	41	53	- 12	GL	35	37	- 2	WZ	23	18	+ 5
F	71	76	- 5	SU	329	394	- 65	MR	10	24	- 14
WI	53	59	- 6	AC-L	22	20	+ 2	HD-L	6	20	- 14
M	81	92	- 11	DN	32	28	+ 4	M	16	31	- 15
SB	54	34	+ 20	GE	31	10	+ 21	B	64	41	+ 23
SB-L	53	43	+ 10	RE-L	21	20	+ 1	unter 20 Personen			
B	84	72	+ 12	DT	14	25	- 11	Übrige Kreise	999	1 105	- 106
				F	41	37	+ 4	Zusammen	3 659	3 878	- 219
				WI	20	17	+ 3	Wanderungen über die Grenzen des Bundesgebietes			
				M	31	36	- 5	Zusammen	1 406	822	+ 584
				B	56	71	- 15	Wanderungen innerhalb und über die Grenzen des Bundesgebietes			
				unter 20 Personen				Insgesamt	5 977	5 727	+ 250
				Übrige Kreise	1 325	1 133	+ 192				
				Zusammen	3 601	3 225	+ 376				
				Wanderungen über die Grenzen des Bundesgebietes							
				Zusammen	1 911	622	+1 289				

1) Verzeichnis siehe S. 46.

9. Wanderungen zwischen den Kreisen des Bundesgebietes 1973

Kreise (Kfz.-Kenn- zeichen) ¹⁾	Zuzüge aus	Fortzüge nach	Saldo	Kreise (Kfz.-Kenn- zeichen) ¹⁾	Zuzüge aus	Fortzüge nach	Saldo	Kreise (Kfz.-Kenn- zeichen) ¹⁾	Zuzüge aus	Fortzüge nach	Saldo								
nebenstehenden Kreisen				nebenstehenden Kreisen				nebenstehenden Kreisen											
Ldkrs. Bad Kreuznach				Wanderungen innerhalb und über die Grenzen des Bundesgebietes				Ldkrs. Cochem-Zell											
Wanderungen innerhalb des Landes				Insgesamt	7 140	6 620	+ 520	Wanderungen innerhalb des Landes											
20 und mehr Personen				Ldkrs. Birkenfeld				20 und mehr Personen											
KO	84	76	+ 8	Wanderungen innerhalb des Landes	20 und mehr Pers.			KO	106	202	- 96								
BIR	304	291	+ 13					AW	38	31	+ 7								
COC	35	10	+ 25					KH	10	35	- 25								
MY	50	46	+ 4					BIR	22	7	+ 15								
NR	57	44	+ 13					MY	200	262	- 62								
SIM	272	196	+ 76					NR	76	80	- 4								
EMS	47	54	- 7					SIM	100	145	- 45								
TR	35	44	- 9					EMS	23	37	- 14								
WIL	57	61	- 4					MT	26	21	+ 5								
TR-L	47	37	+ 10					TR	60	59	+ 1								
KL	64	74	- 10					WIL	118	119	- 1								
LD	20	19	+ 1					BIT	47	25	+ 22								
LU	35	27	+ 8					DAU	76	70	+ 6								
MZ	239	348	- 109					TR-L	39	35	+ 4								
WO	36	47	- 11					MZ	35	77	- 42								
AZ	184	212	- 28					unter 20 Personen											
DÜW	40	27	+ 13					Ubrige Kreise	129	120	+ 9								
KIB	178	158	+ 20					Zusammen	1 105	1 325	- 220								
GER	14	26	- 12					Wanderungen aus bzw. nach Kreisen anderer Bundesländer											
KL-L	48	37	+ 11					20 und mehr Personen											
KUS	96	82	+ 14					HH	13	30	- 17								
LD-L	66	65	+ 1					D	46	31	+ 15								
LU-L	12	36	- 24					DU	29	11	+ 18								
MZ-L	521	584	- 63					E	37	22	+ 15								
PS-L	21	9	+ 12					MG	31	5	+ 26								
unter 20 Personen								D-L	24	10	+ 14								
Ubrige Kreise	135	115	+ 20					GV	31	9	+ 22								
Zusammen	2 697	2 725	- 28					BN	37	65	- 28								
Wanderungen aus bzw. nach Kreisen anderer Bundesländer				K				88	136	- 48									
20 und mehr Personen				EU	19	20	- 1												
HH	36	39	- 3	K-L	19	24	- 5												
HB	18	25	- 7	GL	15	44	- 29												
D	56	21	+ 35	SU	43	48	- 5												
E	38	18	+ 20	DN	8	24	- 16												
W	23	25	- 2	F	23	31	- 8												
D-L	34	18	+ 16	WI	12	25	- 13												
KK	5	20	- 15	GG	6	23	- 17												
BN	36	50	- 14	SB	26	16	+ 10												
K	53	55	- 2	SB-L	32	14	+ 18												
SU	14	27	- 13	SLS	20	10	+ 10												
DO	29	17	+ 12	WND	23	5	+ 18												
DA	24	43	- 19	B	27	20	+ 7												
F	95	166	- 71	unter 20 Personen															
CF	13	28	- 15	Ubrige Länder	856	935	- 79												
WJ	82	124	- 42	Zusammen	1 465	1 558	- 93												
DA-L	16	36	- 20	Wanderungen über die Grenzen des Bundesgebietes															
DI	9	21	- 12	Zusammen	300	105	+ 195												
GG	61	61	0	Wanderungen innerhalb und über die Grenzen des Bundesgebietes															
PH	20	53	- 33	Insgesamt	2 870	2 988	- 118												
OF-L	39	37	+ 2	Ldkrs. Mayen-Koblenz															
RUD	33	45	- 12	Wanderungen innerhalb des Landes															
SWA	21	34	- 13	20 und mehr Personen															
HF	33	31	+ 2	KO	1 586	1 225	+ 361												
HG	16	30	- 14	AW	384	428	- 44												
S	33	30	+ 3	AK	62	68	- 6												
ES	21	13	+ 8	KH	46	50	- 4												
LB	20	16	+ 4	BIR	57	134	- 77												
KA	34	32	+ 2	COC	262	200	+ 62												
MA	26	27	- 1	NR	819	855	- 36												
HD-L	36	34	+ 2	WEB	67	54	+ 13												
FR	10	25	- 15	SIM	239	252	- 13												
OG	26	9	+ 17	EMS	197	202	- 5												
UL	26	15	+ 11	MT	313	330	- 17												
SIG	8	20	- 12	TR	73	59	+ 14												
M	27	60	- 33	WIL	88	89	- 1												
FFB	3	22	- 19	BIT	41	37	+ 4												
SB	51	44	+ 7	DAU	91	64	+ 27												
HOM	19	22	- 3	unter 20 Personen															
OTW	31	27	+ 4	Ubrige Kreise	987	1 226	- 239												
SB-L	52	35	+ 17	Zusammen	1 869	2 172	- 303												
SLS	24	28	- 4	Wanderungen über die Grenzen des Bundesgebietes				Wanderungen innerhalb und über die Grenzen des Bundesgebietes											
WND	24	31	- 7	Wanderungen innerhalb und über die Grenzen des Bundesgebietes				Insgesamt	3 862	4 232	- 370								
B	83	83	0																
unter 20 Personen																			
Ubrige Kreise	1 238	1 387	- 149																
Zusammen	2 607	2 984	- 377																
Wanderungen über die Grenzen des Bundesgebietes																			
20 und mehr Personen																			
Zusammen																			
Wanderungen innerhalb und über die Grenzen des Bundesgebietes																			
20 und mehr Personen																			
Zusammen																			

1) Verzeichnis siehe S. 46.

9. Wanderungen zwischen den Kreisen des Bundesgebietes 1973

Kreise (Kfz.-Kenn- zeichen) ¹⁾	Zuzüge aus nebenstehenden Kreisen	Fortzüge nach nebenstehenden Kreisen	Saldo	Kreise (Kfz.-Kenn- zeichen) ¹⁾	Zuzüge aus nebenstehenden Kreisen	Fortzüge nach nebenstehenden Kreisen	Saldo	Kreise (Kfz.-Kenn- zeichen) ¹⁾	Zuzüge aus nebenstehenden Kreisen	Fortzüge nach nebenstehenden Kreisen	Saldo
Ldkrs. Mayen-Koblenz				KH	44	57	- 13	Oberwesterwaldkreis			
TR-L	48	59	- 11	BIR	31	38	- 7	Wanderungen innerhalb des Landes			
LU	29	19	+ 10	COC	80	76	+ 4	20 und mehr Personen			
MZ	88	124	- 36	MY	855	819	+ 36	KO	88	93	- 5
GER	16	29	- 13	WEB	107	122	- 15	AW	21	22	- 1
LD-L	44	59	- 15	SIM	86	67	+ 19	AK	270	215	+ 55
MZ-L	25	46	- 21	EMS	115	109	+ 6	MY	54	67	- 13
unter 20 Personen				MT	161	211	- 50	NR	122	107	+ 15
Übrige Kreise	146	120	+ 26	TR	66	53	+ 13	EMS	69	249	- 180
Zusammen	4 721	4 503	+ 218	WIL	73	71	+ 2	MT	229	20	+ 209
Wanderungen aus bzw. nach Kreisen anderer Bundesländer				BIT	47	27	+ 20	WIL	13	43	- 30
20 und mehr Personen				DAU	39	42	- 3	MZ-L	41	11	+ 30
KI	24	8	+ 16	TR-L	42	59	- 17	unter 20 Personen			
HH	29	29	0	KL	20	16	+ 4	Übrige Kreise	146	132	+ 14
WHV	23	1	+ 22	MZ	51	76	- 25	Zusammen	1 074	1 036	+ 38
HB	22	9	+ 13	AZ	20	15	+ 5	Wanderungen aus bzw. nach Kreisen anderer Bundesländer			
D	71	90	- 19	LD-L	29	29	0	20 und mehr Personen			
DU	43	29	+ 14	MZ-L	41	42	- 1	D	91	46	+ 45
E	36	48	- 12	unter 20 Personen				DU	89	31	+ 58
MH	26	5	+ 21	HH	20	51	- 31	E	91	32	+ 59
OB	20	8	+ 12	H	25	13	+ 12	MH	20	13	+ 7
W	22	22	0	HB-hav	4	23	- 19	OB	39	6	+ 33
D-L	26	33	- 7	D	228	116	+ 112	W	27	31	- 4
GV	36	33	+ 3	DU	160	71	+ 89	D-L	61	18	+ 43
MO	23	16	+ 7	E	138	79	+ 59	GV	29	19	+ 10
CP	31	20	+ 11	KR	28	23	+ 5	MO	54	11	+ 43
BN	180	208	- 28	LEV	26	22	+ 4	OP	29	17	+ 12
AC	27	49	- 22	MH	38	26	+ 12	BN	17	40	- 23
BM	29	37	- 8	NE	31	40	- 9	K	74	63	+ 11
EU	25	19	+ 6	OB	65	40	+ 25	K-L	17	25	- 8
K-L	78	61	+ 17	RS	31	18	+ 13	GL	33	14	+ 19
GL	40	55	- 15	SG	41	24	+ 17	GL	41	40	+ 1
SU	91	124	- 33	W	78	50	+ 28	GE	61	11	+ 50
AC-L	46	18	+ 28	DIN	35	11	+ 24	GLA	22	0	+ 22
DN	11	22	- 11	D-L	107	69	+ 38	BO	61	18	+ 43
GE	27	15	+ 12	GV	73	76	- 3	DO	37	19	+ 18
RE-L	23	4	+ 19	KK	42	32	+ 10	HER	41	5	+ 36
BO	38	20	+ 18	MO	67	43	+ 24	EN	21	15	+ 6
DO	24	27	- 3	OP	51	35	+ 16	SI	102	123	- 21
EN	29	11	+ 18	BN	304	280	+ 24	E	64	78	- 14
SI	27	32	- 5	K	310	240	+ 70	GI	16	28	- 12
F	75	79	- 4	AC	45	64	- 19	WI	25	33	- 8
OP	20	6	+ 14	BM	27	45	- 18	DIL	51	63	- 12
WI	30	39	- 9	EU	58	54	+ 4	LM	74	125	- 51
GI-L	20	9	+ 11	K-L	90	76	+ 14	FH	24	17	+ 7
GG	24	30	- 6	GM	25	26	- 1	WEL	26	19	+ 7
IM	21	27	- 6	GL	74	77	- 3	WZ	34	41	- 7
FH	26	35	- 9	SU	659	525	+ 134	B	28	45	- 17
RÜD	27	6	+ 21	AC-L	43	40	+ 3	unter 20 Personen			
HP	8	25	- 17	DN	30	38	- 8	Übrige Kreise	921	970	- 49
HG	10	24	- 14	HS	26	23	+ 3	Zusammen	2 320	2 016	+ 304
KS	28	5	+ 23	BC	28	4	+ 24	Wanderungen über die Grenzen des Bundesgebietes			
FZ	54	8	+ 46	GE	37	4	+ 33	20 und mehr Personen			
S	31	29	+ 2	MS-L	4	53	- 49	Übrige Kreise	921	970	- 49
ES	23	12	+ 11	FB	11	22	- 11	Zusammen	2 320	2 016	+ 304
HD	22	8	+ 14	BO	30	24	+ 6	Wanderungen innerhalb und über die Grenzen des Bundesgebietes			
MA	24	22	+ 2	DO	22	29	- 7	20 und mehr Personen			
FN	10	26	- 16	EN	30	10	+ 20	KO	301	297	+ 4
M	68	95	- 27	SI	71	50	+ 21	AW	21	28	- 7
SB	50	32	+ 18	F	72	79	- 7	AK	28	24	+ 4
SB-L	35	20	+ 15	WI	29	43	- 14	KH	196	272	- 76
SLS	28	22	+ 6	GG	34	37	- 3	BIR	111	112	- 1
B	103	89	+ 14	IM	15	23	- 8	COC	145	100	+ 45
unter 20 Personen				FH	7	29	- 22	MY	252	239	+ 13
Übrige Kreise	1 483	1 402	+ 81	OF-L	24	43	- 19	NR	67	86	- 19
Zusammen	3 564	3 305	+ 259	S	39	33	+ 6	EMS	96	115	- 19
Wanderungen über die Grenzen des Bundesgebietes				LB	12	21	- 9	MT	40	46	- 6
Zusammen	1 683	784	+ 899	KA	9	21	- 12	TR	36	45	- 9
Wanderungen innerhalb und über die Grenzen des Bundesgebietes				MA	13	28	- 15	WIL	109	98	+ 11
Insgesamt	9 968	8 592	+ 1 376	M	27	51	- 24	BIT	21	17	+ 4
Ldkrs. Neuwied				MZG	21	13	+ 8	DAU	20	26	- 6
Wanderungen innerhalb des Landes				SLS	30	16	+ 14	Rhein-Hunsrück-Kreis			
20 und mehr Personen				B	77	99	- 22	Wanderungen innerhalb des Landes			
KO	285	272	+ 13	unter 20 Personen				20 und mehr Personen			
AW	181	224	- 43	Übrige Kreise	1 331	1 354	- 23	KO	301	297	+ 4
AK	280	252	+ 28	Zusammen	4 952	4 410	+ 542	AW	21	28	- 7
Wanderungen über die Grenzen des Bundesgebietes				Wanderungen innerhalb und über die Grenzen des Bundesgebietes				AK	28	24	+ 4
Zusammen	2 275	1 009	+ 1 266	Insgesamt				KH	196	272	- 76
Ldkrs. Neuwied				Insgesamt				BIR	111	112	- 1
Wanderungen innerhalb des Landes				Insgesamt				COC	145	100	+ 45
20 und mehr Personen				Insgesamt				MY	252	239	+ 13
KO	285	272	+ 13	Insgesamt				NR	67	86	- 19
AW	181	224	- 43	Insgesamt				EMS	96	115	- 19
AK	280	252	+ 28	Insgesamt				MT	40	46	- 6

1) Verzeichnis siehe S. 46.

9. Wanderungen zwischen den Kreisen des Bundesgebietes 1973

Kreise (Kfz.-Kenn- zeichen) ¹⁾	Zuzüge aus	Fortzüge nach	Saldo	Kreise (Kfz.-Kenn- zeichen) ¹⁾	Zuzüge aus	Fortzüge nach	Saldo	Kreise (Kfz.-Kenn- zeichen) ¹⁾	Zuzüge aus	Fortzüge nach	Saldo		
nebenstehenden Kreisen				nebenstehenden Kreisen				nebenstehenden Kreisen					
Rhein-Hunsrück-Kreis				Wanderungen aus bzw. nach Kreisen anderer Bundesländer				OP BN K GL SU SI F WI LM FH WEL OF-L RÜD HG HD-L M B					
TR-L	32	26	+	20 und mehr Personen	32	21	+	25	12	+	13		
KL	30	33	-		49	36	+	36	33	+	3		
LU	24	21	+		55	13	+	69	75	-	6		
MZ	108	189	-		12	27	-	15	27	-	12		
AZ	23	38	-		17	18	-	40	58	-	18		
LD-L	23	29	-		26	17	+	19	21	-	2		
MZ-L	143	171	-		28	59	-	92	71	+	21		
unter 20 Personen					33	26	+	48	41	+	7		
Übrige Kreise	125	141	-		61	23	+	91	132	-	41		
Zusammen	1 951	2 153	-		9	28	-	23	23	±	0		
Wanderungen aus bzw. nach Kreisen anderer Bundesländer					18	33	-	15	20	-	5		
20 und mehr Personen					28	23	+	27	19	+	8		
HH	25	47	-		23	26	-	28	15	+	13		
D	81	49	+		17	26	-	20	22	±	8		
DU	26	15	+		143	152	-	39	36	+	3		
E	37	14	+		17	25	-	unter 20 Personen					
W	25	18	+		WI	173	148	+	Übrige Kreise	1 002	958	+	44
D-L	29	20	+		DI	12	20	-	Zusammen	1 933	1 767	+	166
OP	10	35	-		GG	30	53	-	Wanderungen über die Grenzen des Bundesgebietes				
BN	47	93	-		HU-L	11	22	-	Zusammen	1 532	861	+	671
K	100	106	-		LM	307	359	-	Wanderungen innerhalb und über die Grenzen des Bundesgebietes				
AC	12	27	-		PH	87	95	-	Insgesamt	5 193	4 177	+	1 016
K-L	18	20	-		WEL	67	55	+	Krsfr. Stadt Trier				
SU	49	44	+		OF-L	25	44	-	Wanderungen innerhalb des Landes				
DA	8	22	-		RÜD	105	79	+	50 und mehr Personen				
F	70	99	-		SWA	177	199	-	WIL	383	306	+	77
WI	55	63	-		WZ	27	42	-	BIT	425	274	+	151
DA-L	6	28	-		HG	43	52	-	DAU	117	96	+	21
PH	31	49	-		FB	6	38	-	TR-L	1 106	1 700	-	594
OF-L	22	28	-		MA	23	17	+	KO	75	98	-	23
RÜD	19	24	-		M	22	54	-	BIR	53	40	+	13
S	13	29	-		M-L	2	21	-	COC	59	60	-	1
MA	16	27	-		SB	22	8	+	MY	59	73	-	14
HD-L	9	23	-		B	107	68	+	NR	53	66	-	13
M	13	40	-		unter 20 Personen				MZ	81	148	-	67
RO-L	23	13	+		Übrige Kreise	1 196	1 184	+	unter 50 Personen				
SB	23	18	+		Zusammen	3 026	3 153	-	Übrige Kreise	421	376	+	45
OTW	22	5	+		Wanderungen über die Grenzen des Bundesgebietes				Zusammen	2 832	3 237	-	405
B	47	52	-		Zusammen	2 067	412	+	Wanderungen aus bzw. nach Kreisen anderer Bundesländer				
unter 20 Personen					Unterwesterwaldkreis				50 und mehr Personen				
Übrige Kreise	1 330	1 352	-		Wanderungen innerhalb des Landes				BN	47	87	-	40
Zusammen	2 166	2 360	-		KO	396	274	+	K	112	106	+	6
Wanderungen über die Grenzen des Bundesgebietes					AW	27	42	-	F	39	52	-	13
Zusammen	1 299	663	+		AK	34	47	-	S	53	43	+	10
Wanderungen innerhalb und über die Grenzen des Bundesgebietes					COC	21	26	-	LB	15	50	-	35
Insgesamt	5 416	5 176	+		MY	330	313	+	MA	29	52	-	23
Rhein-Lahn-Kreis					NR	211	161	+	M	28	52	-	24
Wanderungen innerhalb des Landes					WEB	249	229	+	SB	116	73	+	43
20 und mehr Personen					SIM	45	40	+	MZG	172	87	+	85
KO	416	500	-		EMS	162	147	+	OTW	33	55	-	22
AW	23	44	-		WIL	33	20	+	SB-L	107	91	+	16
AK	36	18	+		TR-L	20	17	+	SLS	95	71	+	24
KH	54	47	+		MZ-L	45	61	-	WND	78	50	+	28
COC	37	23	+		GER	12	23	-	B	81	83	-	2
MY	202	197	+		unter 20 Personen				unter 50 Personen				
NR	109	115	-		Übrige Kreise	143	149	-	Übrige Kreise	1 381	1 551	-	170
WEB	69	69	±		Zusammen	1 728	1 549	+	Zusammen	2 386	2 503	-	117
SIM	115	96	+		Wanderungen aus bzw. nach Kreisen anderer Bundesländer				Wanderungen über die Grenzen des Bundesgebietes				
MT	147	162	-						Zusammen	729	473	+	256
TR	16	21	-						Wanderungen innerhalb und über die Grenzen des Bundesgebietes				
WIL	31	39	-						Insgesamt	5 947	6 213	-	266
TR-L	21	27	-						20 und mehr Personen				
KL	21	11	+						H	12	24	-	12
MZ	89	130	-						D	72	35	+	37
LD-L	17	25	-						DU	47	31	+	16
MZ-L	31	35	-						E	44	27	+	17
unter 20 Personen									OB	36	12	+	24
Übrige Kreise	134	125	+						W	23	5	+	18
Zusammen	1 568	1 684	-						D-L	51	20	+	31
									MO	25	16	+	9

1) Verzeichnis siehe S. 46.

9. Wanderungen zwischen den Kreisen des Bundesgebietes 1973

Kreise (Kfz.-Kenn- zeichen) ¹⁾	Zuzüge aus	Fortzüge nach	Saldo	Kreise (Kfz.-Kenn- zeichen) ¹⁾	Zuzüge aus	Fortzüge nach	Saldo	Kreise (Kfz.-Kenn- zeichen) ¹⁾	Zuzüge aus	Fortzüge nach	Saldo
	nebenstehenden Kreisen				nebenstehenden Kreisen				nebenstehenden Kreisen		
Ldkrs. Bernkastel-Wittlich				KO	32	53	- 21	BN	61	89	- 28
Wanderungen innerhalb des Landes				AW	14	30	- 16	K	249	320	- 71
20 und mehr Personen				BIR	39	25	+ 14	AC	18	23	- 5
TR	306	383	- 77	COC	25	47	- 22	BM	17	34	- 17
BIT	204	174	+ 30	MY	37	41	- 4	EU	106	112	- 6
DAU	122	116	+ 6	NR	27	47	- 20	K-L	42	45	- 3
TR-L	280	302	- 22	SIM	17	21	- 4	GL	23	51	- 28
KO	88	127	- 39	MZ	22	39	- 17	SU	45	62	- 17
AW	32	56	- 24	LD-L	19	24	- 5	AC-L	15	25	- 10
AK	20	9	+ 11	unter 20 Personen				DN	20	12	+ 8
KH	61	57	+ 4	Übrige Kreise	104	142	- 38	SB-L	18	22	- 4
BIR	108	92	+ 16	Zusammen	1 140	1 502	- 362	SLS	22	10	+ 12
COC	119	118	+ 1	Wanderungen aus bzw. nach Kreisen				unter 20 Personen			
MY	89	88	+ 1	anderer Bundesländer				Übrige Kreise	582	731	- 149
NR	71	73	- 2	20 und mehr Personen				Zusammen	1 481	1 710	- 229
WEB	20	13	+ 7	D	60	40	+ 20	Wanderungen über die Grenzen			
SIM	98	109	- 11	DU	22	6	+ 16	des Bundesgebietes			
EMS	39	31	+ 8	LEV	7	20	- 13	Zusammen	188	110	+ 78
MT	20	33	- 13	RS	25	12	+ 13	Wanderungen innerhalb und über			
MZ	63	205	- 142	D-L	25	23	+ 2	die Grenzen des Bundesgebietes			
GER	20	28	- 8	GV	44	40	+ 4	Insgesamt	2 580	2 818	- 238
KL-L	23	35	- 12	OP	30	18	+ 12	Ldkrs. Trier-Saarburg			
KUS	20	20	+ 0	BN	27	84	- 57	Wanderungen innerhalb des Landes			
LD-L	40	23	+ 17	K	140	241	- 101	20 und mehr Personen			
LU-L	33	22	+ 11	AC	30	49	- 19	TR	1 700	1 106	+ 594
MZ-L	30	23	+ 7	EU	55	49	+ 6	WIL	302	280	+ 22
PS-L	24	15	+ 9	K-L	36	31	+ 5	BIT	217	181	+ 36
unter 20 Personen				GL	20	29	- 9	DAU	85	64	+ 21
Übrige Kreise	123	89	+ 34	SU	33	59	- 26	KO	47	64	- 17
Zusammen	2 053	2 241	- 188	AC-L	39	53	- 14	AW	23	16	+ 7
Wanderungen aus bzw. nach Kreisen				DN	21	14	+ 7	KH	37	47	- 10
anderer Bundesländer				S	24	43	- 19	BIR	44	52	- 8
20 und mehr Personen				MZG	30	32	- 2	COC	35	39	- 4
D	53	41	+ 12	OTW	7	20	- 13	MY	59	48	+ 11
DU	38	18	+ 20	SLS	28	20	+ 8	NR	59	42	+ 17
E	35	33	+ 2	B	27	23	+ 4	SIM	26	32	- 6
W	26	9	+ 17	unter 20 Personen				EMS	27	21	+ 6
D-L	12	35	- 23	Übrige Kreise	577	663	- 86	MT	17	20	- 3
GV	22	10	+ 12	Zusammen	1 307	1 569	- 262	KL	21	21	+ 0
OP	21	13	+ 8	Wanderungen über die Grenzen				LU	24	13	+ 11
BN	41	73	- 32	des Bundesgebietes				MZ	39	57	- 18
K	105	126	- 21	Zusammen	422	327	+ 95	LD-L	32	41	- 9
AC	13	20	- 7	Wanderungen innerhalb und über				LU-L	26	9	+ 17
K-L	27	17	+ 10	die Grenzen des Bundesgebietes				MZ-L	21	25	- 4
GL	32	27	+ 5	Insgesamt	2 869	3 398	- 529	unter 20 Personen			
SU	42	28	+ 14	Ldkrs. Daun				Übrige Kreise	128	145	- 17
HS	23	17	+ 6	Wanderungen innerhalb des Landes				Zusammen	2 969	2 323	+ 646
DO	52	5	+ 47	20 und mehr Personen				Wanderungen aus bzw. nach Kreisen			
F	49	62	- 13	TR	96	117	- 21	anderer Bundesländer			
WI	18	23	- 5	WIL	116	122	- 6	20 und mehr Personen			
FH	8	22	- 14	BIT	187	175	+ 12	D	18	36	- 18
S	28	28	+ 0	TR-L	64	85	- 21	DU	24	14	+ 10
MA	8	21	- 13	KO	43	42	+ 1	BN	46	59	- 13
M	23	34	- 11	AW	54	73	- 19	K	88	92	- 4
SB	44	41	+ 3	COC	70	76	- 6	AC	23	19	+ 4
MZG	42	27	+ 15	MY	64	91	- 27	SU	36	12	+ 24
OTW	25	36	- 11	NR	42	39	+ 3	F	36	42	- 6
SB-L	35	35	+ 0	SIM	26	20	+ 6	WI	25	32	- 7
SLS	41	31	+ 10	unter 20 Personen				LB	29	55	- 26
WND	41	33	+ 8	Übrige Kreise	149	158	- 9	KA	14	31	- 17
B	57	51	+ 6	Zusammen	911	998	- 87	MA	19	8	+ 13
unter 20 Personen				Wanderungen aus bzw. nach Kreisen				M	26	14	+ 12
Übrige Kreise	749	954	- 205	anderer Bundesländer				SB	90	62	+ 28
Zusammen	1 710	1 870	- 160	20 und mehr Personen				HQM	21	17	+ 4
Wanderungen über die Grenzen				D	76	54	+ 22	MZG	163	168	- 5
des Bundesgebietes				DU	21	8	+ 13	OTW	63	37	+ 26
Zusammen	491	181	+ 310	E	26	14	+ 12	SB-L	65	55	+ 10
Wanderungen innerhalb und über				KR	24	8	+ 16	SLS	118	95	+ 23
die Grenzen des Bundesgebietes				W	27	19	+ 8	IGB	28	12	+ 16
Insgesamt	4 254	4 292	- 38	D-L	22	15	+ 7	WND	95	67	+ 28
Ldkrs. Bitburg-Prüm				GV	46	30	+ 16	B	43	38	+ 5
Wanderungen innerhalb des Landes				OP	21	26	- 5	unter 20 Personen			
20 und mehr Personen				Wanderungen aus bzw. nach Kreisen				Übrige Kreise	847	940	- 93
TR	274	425	- 151	anderer Bundesländer				Zusammen	1 938	1 933	+ 5
WIL	174	204	- 30	20 und mehr Personen				Ldkrs. Bernkastel-Wittlich			
DAU	175	187	- 12	D	76	54	+ 22	Wanderungen innerhalb des Landes			
TR-L	181	217	- 36	DU	21	8	+ 13	20 und mehr Personen			

1) Verzeichnis siehe S. 46.

9. Wanderungen zwischen den Kreisen des Bundesgebietes 1973

Kreise (Kfz.-Kenn- zeichen) ¹⁾	Zuzüge aus	Fortzüge nach	Saldo	Kreise (Kfz.-Kenn- zeichen) ¹⁾	Zuzüge aus	Fortzüge nach	Saldo	Kreise (Kfz.-Kenn- zeichen) ¹⁾	Zuzüge aus	Fortzüge nach	Saldo
Ldkrs. Trier-Saarburg				Wanderungen aus bzw. nach Kreisen anderer Bundesländer				Krsfr. Stadt Ludwigshafen am Rhein			
Wanderungen über die Grenzen des Bundesgebietes				50 und mehr Personen				Wanderungen innerhalb des Landes			
Zusammen	522	278	+ 244	F	86	88	- 2	30 und mehr Personen			
Wanderungen innerhalb und über die Grenzen des Bundesgebietes				S	51	42	+ 9	FT	391	607	- 216
Insgesamt	5 429	4 534	+ 895	KA	51	45	+ 6	KL	134	134	0
				MA	86	110	- 24	LD	65	56	+ 9
				HD-L	65	80	- 17	MZ	57	75	- 18
				M	55	47	+ 8	NW	109	79	+ 30
				SB	70	46	+ 24	SP	85	212	- 127
				HOM	65	47	+ 18	WO	82	77	+ 5
				SB-L	59	53	+ 6	AZ	54	50	+ 24
				B	126	88	+ 38	DÜW	424	710	- 286
				unter 50 Personen				KIB	106	145	- 39
				Übrige Kreise	1 806	1 559	+ 247	GER	68	145	- 77
				Zusammen	2 518	2 205	+ 313	KL-L	96	95	+ 1
				Wanderungen über die Grenzen des Bundesgebietes				KUS	62	78	- 16
				Zusammen	1 666	1 271	+ 395	LD-L	198	196	+ 2
				Wanderungen innerhalb und über die Grenzen des Bundesgebietes				LU-L	1 103	1 850	- 747
				Insgesamt	7 517	6 442	+ 1 075	PS-L	101	71	+ 30
								KH	27	35	- 8
								unter 30 Personen			
								Übrige Kreise	285	279	+ 6
								Zusammen	3 447	4 874	- 1 427
								Wanderungen aus bzw. nach Kreisen anderer Bundesländer			
								30 und mehr Personen			
								HH	31	46	- 15
								K	51	46	+ 5
								K-L	31	14	+ 17
								DA	18	33	- 15
								F	112	130	- 18
								WI	19	90	- 71
								GG	63	47	+ 16
								FH	37	29	+ 8
								OF-L	24	52	- 28
								HP	144	193	- 49
								S	86	68	+ 18
								EB	23	43	- 20
								ES	35	26	+ 9
								LB	48	30	+ 18
								HN	33	24	+ 9
								KA	68	69	- 1
								KA-L	70	72	- 2
								HD	92	122	- 30
								MA	1 444	1 326	+ 118
								ERB	29	33	- 4
								HD-L	226	418	- 192
								FR-L	28	40	- 12
								OG	42	35	+ 7
								KN	26	31	- 5
								LO	32	25	+ 7
								M	63	108	- 45
								SB	32	23	+ 9
								OTW	62	44	+ 18
								SB-L	50	49	+ 1
								SLS	65	46	+ 19
								WND	28	50	- 22
								B	82	116	- 34
								unter 30 Personen			
								Übrige Kreise	1 763	1 745	+ 18
								Zusammen	4 957	5 223	- 266
								Wanderungen über die Grenzen des Bundesgebietes			
								Zusammen	4 010	3 068	+ 942
								Wanderungen innerhalb und über die Grenzen des Bundesgebietes			
								Insgesamt	12 414	13 165	- 751
								Krsfr. Stadt Mainz			
								Wanderungen innerhalb des Landes			
								50 und mehr Personen			
								KL	99	110	- 11
								LU	75	57	+ 18
								WO	103	76	+ 27
								AZ	411	417	- 6

1) Verzeichnis siehe S. 46.

9. Wanderungen zwischen den Kreisen des Bundesgebietes 1973

Kreise (Kfz.-Kenn- zeichen) ¹⁾	Zuzüge aus	Fortzüge nach	Saldo	Kreise (Kfz.-Kenn- zeichen) ¹⁾	Zuzüge aus	Fortzüge nach	Saldo	Kreise (Kfz.-Kenn- zeichen) ¹⁾	Zuzüge aus	Fortzüge nach	Saldo
Krsfr. Stadt Mainz				LD-L	291	246	+ 45	Krsfr. Stadt Speyer			
DÜW	57	49	+ 8	LU-L	89	127	- 38	Wanderungen innerhalb des Landes			
KIB	88	61	+ 27	PS-L	33	34	- 1	30 und mehr Personen			
KL-L	61	50	+ 11	unter 30 Personen				FT	31	5	+ 26
KUS	54	45	+ 9	Übrige Kreise	207	231	- 24	KL	37	46	- 9
LD-L	86	55	+ 31	Zusammen	1 631	1 586	+ 45	LD	48	53	- 5
LU-L	172	49	+ 123	Wanderungen aus bzw. nach Kreisen				LU	212	85	+ 127
MZ-L	1 560	1 981	- 421	anderer Bundesländer				MZ	32	44	- 12
PS-L	53	42	+ 11	30 und mehr Personen				NW	71	36	+ 35
KO	194	136	+ 58	unter 30 Personen				DÜW	81	78	+ 3
KH	348	239	+ 109	F	50	64	- 14	KIB	15	32	- 17
BIR	130	101	+ 29	KA	20	31	- 11	GER	185	115	+ 70
COC	77	35	+ 42	MA	103	88	+ 15	LD-L	116	108	+ 8
MY	124	88	+ 36	HD-L	39	34	+ 5	LU-L	612	471	+ 141
NR	76	51	+ 25	M	36	26	+ 10	PS-L	59	57	+ 2
SIM	189	108	+ 81	B	51	41	+ 10	unter 30 Personen			
EMS	130	89	+ 41	unter 30 Personen				Übrige Kreise	228	212	+ 16
MT	61	45	+ 16	Übrige Kreise	860	825	+ 35	Zusammen	1 727	1 342	+ 385
TR	148	81	+ 67	Zusammen	1 159	1 109	+ 50	Wanderungen aus bzw. nach Kreisen			
WIL	205	63	+ 142	Wanderungen über die Grenzen				anderer Bundesländer			
TR-L	57	39	+ 18	des Bundesgebietes				30 und mehr Personen			
unter 50 Personen				Zusammen	459	200	+ 259	F	31	23	+ 8
Übrige Kreise	422	354	+ 68	Wanderungen innerhalb und über				KA	19	34	- 15
Zusammen	4 980	4 421	+ 559	die Grenzen des Bundesgebietes				KA-L	65	65	+ 0
Wanderungen aus bzw. nach Kreisen				Insgesamt				HD	31	30	+ 1
anderer Bundesländer				3 249				MA	107	56	+ 51
50 und mehr Personen				2 895				HD-L	202	161	+ 41
HH	98	65	+ 33	unter 30 Personen				M	31	19	+ 12
D	60	58	+ 2	Krsfr. Stadt Firmasens				Wanderungen über die Grenzen			
E	60	46	+ 14	des Bundesgebietes				Zusammen			
BN	70	83	- 13	Wanderungen innerhalb des Landes				968			
K	86	80	+ 6	30 und mehr Personen				Wanderungen innerhalb und über			
SU	26	59	- 33	Wanderungen innerhalb und über				die Grenzen des Bundesgebietes			
DA	86	106	- 20	Insgesamt				Insgesamt			
F	333	287	+ 46	3 249				3 923			
WI	1 035	1 196	- 161	Krsfr. Stadt Firmasens				Krsfr. Stadt Worms			
DA-L	43	70	- 27	Wanderungen innerhalb des Landes				Wanderungen innerhalb des Landes			
DI	32	51	- 19	30 und mehr Personen				30 und mehr Personen			
GG	606	734	- 128	Wanderungen innerhalb und über				FT	67	55	+ 12
LM	59	33	+ 26	die Grenzen des Bundesgebietes				KL	36	23	+ 13
PH	168	363	- 195	Insgesamt				LU	77	82	- 5
OF-L	91	77	+ 14	3 923				MZ	76	103	- 27
RÜD	116	59	+ 57	Krsfr. Stadt Firmasens				AZ	491	438	+ 53
SWA	75	146	- 70	Wanderungen innerhalb des Landes				DÜW	56	66	- 10
HP	76	81	- 6	30 und mehr Personen				KIB	74	66	+ 8
HG	82	80	+ 2	Wanderungen innerhalb und über				GER	4	34	- 30
S	80	103	- 23	die Grenzen des Bundesgebietes				KUS	32	21	+ 11
BE	14	54	- 40	Insgesamt				LU-L	87	90	- 3
HD	61	50	+ 11	3 923				MZ-L	59	49	+ 10
MA	76	69	+ 7	Krsfr. Stadt Worms				KH	47	36	+ 11
HD-L	51	56	- 5	Wanderungen innerhalb des Landes				30 und mehr Personen			
FR	37	61	- 24	Wanderungen innerhalb und über				Übrige Kreise	213	229	- 16
M	147	134	+ 13	die Grenzen des Bundesgebietes				Zusammen	1 319	1 292	+ 27
SB	56	45	+ 11	Insgesamt				Wanderungen aus bzw. nach Kreisen			
SB-L	63	30	+ 33	3 923				anderer Bundesländer			
B	189	172	+ 17	unter 30 Personen				30 und mehr Personen			
unter 50 Personen				Wanderungen innerhalb des Landes				30 und mehr Personen			
Übrige Kreise	3 262	2 809	+ 453	30 und mehr Personen				F	48	53	- 5
Zusammen	7 238	7 257	- 19	Wanderungen aus bzw. nach Kreisen				WI	31	38	- 7
Wanderungen über die Grenzen				anderer Bundesländer				GG	26	50	- 24
des Bundesgebietes				30 und mehr Personen				OF-L	7	30	- 23
Zusammen	3 936	2 011	+1 925	Wanderungen innerhalb und über				HP	256	360	- 104
Wanderungen innerhalb und über				die Grenzen des Bundesgebietes				KA-L	40	19	+ 21
des Bundesgebietes				Insgesamt				MA	81	101	- 20
Insgesamt	16 154	13 689	+2 465	2 543				HD-L	34	64	- 30
Krsfr. Stadt Neustadt an der Weinstraße				unter 30 Personen				B	29	34	- 5
Wanderungen innerhalb des Landes				Wanderungen über die Grenzen				Wanderungen innerhalb und über			
30 und mehr Personen				des Bundesgebietes				die Grenzen des Bundesgebietes			
KL	50	55	- 5	Zusammen				Insgesamt			
LD	66	65	+ 1	374				2 977			
LU	79	109	- 30	Wanderungen innerhalb und über				2 977			
MZ	37	47	- 10	die Grenzen des Bundesgebietes				2 977			
SP	36	71	- 35	Insgesamt				2 977			
DÜW	570	450	+ 120	2 543				2 977			
GER	87	70	+ 17	unter 30 Personen				2 977			
KL-L	45	63	- 18	Wanderungen innerhalb des Landes				2 977			
KUS	41	18	+ 23	30 und mehr Personen				2 977			

1) Verzeichnis siehe S. 46.

9. Wanderungen zwischen den Kreisen des Bundesgebietes 1973

Kreise (Kfz.-Kenn- zeichen) ¹⁾	Zuzüge aus	Fortzüge nach	Saldo	Kreise (Kfz.-Kenn- zeichen) ¹⁾	Zuzüge aus	Fortzüge nach	Saldo	Kreise (Kfz.-Kenn- zeichen) ¹⁾	Zuzüge aus	Fortzüge nach	Saldo
nebenstehenden Kreisen				nebenstehenden Kreisen				nebenstehenden Kreisen			
Krsfr. Stadt Worms				Wanderungen aus bzw. nach Kreisen anderer Bundesländer				OTW B			
unter 30 Personen				20 und mehr Personen				unter 20 Personen			
Übrige Kreise	918	1 021	- 103	DA	13	32	- 19	Übrige Kreise	947	1 052	- 105
Zusammen	1 470	1 770	- 300	F	36	61	- 25	Zusammen	1 851	1 959	- 108
Wanderungen über die Grenzen des Bundesgebietes				WI	88	75	+ 13	Wanderungen über die Grenzen des Bundesgebietes			
Zusammen	1 065	567	+ 498	DA-L	24	25	- 1	Zusammen	1 040	501	+ 539
Wanderungen innerhalb und über die Grenzen des Bundesgebietes				GG	121	116	+ 5	Wanderungen innerhalb und über die Grenzen des Bundesgebietes			
Insgesamt	3 854	3 629	+ 225	FD	27	41	- 14	Insgesamt	6 122	5 686	+ 436
				RLD	16	20	- 4				
				SWA	10	22	- 12				
				HP	70	74	- 4				
				HG	2	25	- 23				
				S	28	20	+ 8				
				KA	25	12	+ 13				
				MA	41	38	+ 3				
				RD-L	16	20	- 4				
				B	47	29	+ 18				
				unter 20 Personen							
Krsfr. Stadt Zweibrücken				Übrige Kreise				Donnersbergrkreis			
Wanderungen innerhalb des Landes				Zusammen				Wanderungen innerhalb des Landes			
30 und mehr Personen				Wanderungen über die Grenzen des Bundesgebietes				20 und mehr Personen			
KL	42	72	- 30	Zusammen	908	251	+ 657	FT	26	46	- 20
PS	65	60	+ 5	Wanderungen innerhalb und über die Grenzen des Bundesgebietes				KL	168	246	- 78
KL-L	25	43	+ 18	Insgesamt				LD	23	21	+ 2
KUS	45	20	+ 25	4 141				LU	145	106	+ 39
LD-L	27	41	- 14	3 651				MZ	61	88	- 27
PS-L	251	252	- 1	+ 490				NW	23	25	- 2
unter 30 Personen								PS	17	27	- 10
Übrige Kreise	197	318	- 121					SP	32	15	+ 17
Zusammen	652	806	- 154					WO	66	74	- 8
Wanderungen aus bzw. nach Kreisen anderer Bundesländer				Ldkrs. Bad Dürkheim				AZ	121	103	+ 18
30 und mehr Personen				Wanderungen innerhalb des Landes				DLW	343	283	+ 60
S	29	49	- 20	20 und mehr Personen				GER	14	33	- 19
SB	45	46	- 1	FT	211	242	- 31	KL-L	151	144	+ 7
HOM	217	219	- 2	KL	99	146	- 47	KUS	54	40	+ 14
OTW	42	30	+ 12	LD	69	63	+ 6	LD-L	177	61	+ 116
SB-L	52	39	+ 13	LU	710	424	+ 286	LU-L	57	50	+ 7
IGB	90	77	+ 13	MZ	49	57	- 8	MZ-L	35	31	+ 4
unter 30 Personen				NW	450	570	- 120	KH	158	178	- 20
Übrige Kreise	514	860	- 346	PS	38	29	+ 9	unter 20 Personen			
Zusammen	989	1 320	- 331	SP	78	81	- 3	Übrige Kreise	82	113	- 31
Wanderungen über die Grenzen des Bundesgebietes				WO	66	56	+ 10	Zusammen	1 753	1 684	+ 69
Zusammen	448	344	+ 104	ZW	21	21	+ 0	Wanderungen aus bzw. nach Kreisen anderer Bundesländer			
Wanderungen innerhalb und über die Grenzen des Bundesgebietes				AZ	59	73	- 14	20 und mehr Personen			
Insgesamt	2 089	2 470	- 381	KIB	283	343	- 60	F	28	23	+ 5
				GER	61	81	- 20	GG	15	35	- 20
				KL-L	87	123	- 36	HP	24	33	- 9
				KUS	28	19	+ 9	MA	83	61	+ 22
				LD-L	196	173	+ 23	HD-L	22	17	+ 5
				LU-L	522	488	+ 34	B	24	40	- 16
				MZ-L	29	35	- 6	unter 20 Personen			
				PS-L	45	39	+ 6	Übrige Kreise	630	752	- 122
				KH	27	40	- 13	Zusammen	826	961	- 135
				unter 20 Personen				Wanderungen über die Grenzen des Bundesgebietes			

1) Verzeichnis siehe S. 46.

9. Wanderungen zwischen den Kreisen des Bundesgebietes 1973

Kreise (Kfz.-Kenn- zeichen) ¹⁾	Zuzüge aus nebenstehenden Kreisen	Fortzüge nach	Saldo	Kreise (Kfz.-Kenn- zeichen) ¹⁾	Zuzüge aus nebenstehenden Kreisen	Fortzüge nach	Saldo	Kreise (Kfz.-Kenn- zeichen) ¹⁾	Zuzüge aus nebenstehenden Kreisen	Fortzüge nach	Saldo
Ldkrs. Germersheim				BIR	65	62	+ 3	SB	46	45	+ 1
SP	115	185	- 70	WIL	35	23	+ 12	HOM	213	164	+ 49
WO	34	4	+ 30	unter 20 Personen				OTW	96	58	+ 38
DLW	81	61	+ 20	Übrige Kreise	134	133	+ 1	SB-L	62	49	+ 13
KIB	23	14	+ 9	Zusammen	2 874	2 650	+ 224	SLS	21	16	+ 5
KL-L	22	22	0	Wanderungen aus bzw. nach Kreisen				IGB	25	16	+ 9
KUS	10	23	- 13	anderer Bundesländer				WND	68	61	+ 7
LD-L	516	405	+ 111	20 und mehr Personen				B	20	48	- 28
LU-L	156	158	- 2	FI	121	5	+ 116	unter 20 Personen			
MZ-L	33	26	+ 7	BN	4	25	- 21	Übrige Kreise	528	603	- 75
PS-L	112	50	+ 62	K	22	33	- 11	Zusammen	1 194	1 211	- 17
KH	26	14	+ 12	F	36	28	+ 8	Wanderungen über die Grenzen			
MY	29	16	+ 13	WI	51	32	+ 19	des Bundesgebietes			
MT	23	12	+ 11	GG	11	24	- 13	Zusammen			
WIL	28	20	+ 8	HP	15	39	- 24	Wanderungen innerhalb und über			
unter 20 Personen				S	24	31	- 7	die Grenzen des Bundesgebietes			
Übrige Kreise	153	151	+ 2	KA	12	23	- 11	Insgesamt	2 581	2 784	- 203
Zusammen	1 989	1 648	+ 341	KA-L	38	47	- 9	Ldkrs. Landau-Bad Bergzabern			
Wanderungen aus bzw. nach Kreisen				HD	23	16	+ 7	Wanderungen innerhalb des Landes			
anderer Bundesländer				MA	63	57	+ 6	20 und mehr Personen			
20 und mehr Personen				HD-L	32	42	- 10	FT	32	45	- 13
HH	22	29	- 7	M	19	37	- 18	KL	141	143	- 2
MO	10	25	- 15	FU-L	40	0	+ 40	LD	763	763	0
K	34	25	+ 9	SB	46	34	+ 12	LU	196	198	- 2
F	35	68	- 33	HOM	102	80	+ 22	MZ	55	86	- 31
GG	15	21	- 6	OTW	49	52	- 3	NW	246	291	- 45
HP	23	30	- 7	SB-L	50	50	0	PS	85	91	- 6
FB	22	57	- 35	SLS	30	18	+ 12	SP	108	116	- 8
S	63	7	+ 56	IGB	21	26	- 5	WO	15	22	- 7
ES	34	17	+ 17	B	42	43	- 1	ZW	41	27	+ 14
LB	35	31	+ 4	unter 20 Personen				AZ	35	27	+ 8
WN	25	16	+ 9	Übrige Kreise	869	954	- 85	DÜW	173	196	- 23
HN-L	18	28	- 10	Zusammen	1 720	1 696	+ 24	KIB	61	177	- 116
KA	683	388	+ 295	Wanderungen über die Grenzen				GER	405	516	- 111
KA-L	404	304	+ 100	des Bundesgebietes				KL-L	100	97	+ 3
RA	81	55	+ 26	Zusammen	849	539	+ 310	KUS	76	63	+ 13
HD	25	31	- 6	Wanderungen innerhalb und über				LU-L	134	143	- 9
MA	80	86	- 6	die Grenzen des Bundesgebietes				MZ-L	30	31	- 1
MOS	18	21	- 3	Insgesamt	5 443	4 885	+ 558	PS-L	216	213	+ 3
HD-L	57	88	- 31	Ldkrs. Kusel				KO	38	36	+ 2
PF-L	21	36	- 15	Wanderungen innerhalb des Landes				KH	65	66	- 1
FR	18	28	- 10	20 und mehr Personen				BIR	39	28	+ 11
OG	48	50	- 2	KL	140	238	- 98	MY	59	44	+ 15
VS	20	7	+ 13	LD	19	40	- 21	NR	29	29	0
TL	11	22	- 11	LU	78	62	+ 16	SIM	29	23	+ 6
M	37	47	- 10	MZ	45	54	- 9	EMS	25	17	+ 8
B	63	40	+ 23	NW	18	41	- 23	TR	38	32	+ 6
unter 20 Personen				SP	28	15	+ 13	WIL	23	40	- 17
Übrige Kreise	1 297	1 064	+ 233	WO	21	32	- 11	BIT	24	19	+ 5
Zusammen	3 199	2 622	+ 577	ZW	20	45	- 25	TR-L	41	32	+ 9
Wanderungen über die Grenzen				DÜW	19	28	- 9	unter 20 Personen			
des Bundesgebietes				KIB	40	54	- 14	Übrige Kreise	87	80	+ 7
Zusammen	1 116	801	+ 315	GER	23	10	+ 13	Zusammen	3 409	3 691	- 282
Wanderungen innerhalb und über				KL-L	208	292	- 84	Wanderungen aus bzw. nach Kreisen			
die Grenzen des Bundesgebietes				LD-L	63	76	- 13	anderer Bundesländer			
Insgesamt	6 304	5 071	+1233	LU-L	25	50	- 25	20 und mehr Personen			
Ldkrs. Kaiserslautern				MZ-L	6	23	- 17	HH	23	18	+ 5
Wanderungen innerhalb des Landes				PS-L	58	40	+ 18	F	28	40	- 12
20 und mehr Personen				KH	82	96	- 14	S	16	41	- 25
FT	13	23	- 10	BIR	105	119	- 14	LB	22	16	+ 6
KL	1 274	1 204	+ 70	WIL	20	20	0	KA	69	94	- 25
LD	29	38	- 9	unter 20 Personen				KA-L	75	45	+ 30
LU	95	96	- 1	Übrige Kreise	83	120	- 37	HD	27	22	+ 5
MZ	50	61	- 11	Zusammen	1 101	1 455	- 354	MA	65	81	- 16
NW	63	45	+ 18	Wanderungen aus bzw. nach Kreisen				HD-L	55	76	- 21
PS	50	38	+ 12	anderer Bundesländer				OG	12	20	- 8
SP	29	28	+ 1	20 und mehr Personen				M	31	34	- 3
WO	25	22	+ 3	F	14	28	- 14	SB	27	17	+ 10
ZW	43	25	+ 18	FH	20	17	+ 3	HOM	30	18	+ 12
DÜW	123	87	+ 36	WN	18	40	- 22	OTW	26	29	- 3
KIB	144	151	- 7	MA	48	43	+ 5	SB-L	28	33	- 5
GER	22	22	0	HD-L	15	23	- 8	SLS	21	18	+ 3
KUS	292	208	+ 84	Kreise				IGB	16	21	- 5
LD-L	97	100	- 3					WND	23	21	+ 2
LU-L	42	59	- 17					B	53	28	+ 25
MZ-L	21	27	- 6								
PS-L	191	150	+ 41								
KH	37	48	- 11								

1) Verzeichnis siehe S. 46.

9. Wanderungen zwischen den Kreisen des Bundesgebietes 1973

Kreise (Kfz.-Kenn- zeichen) ¹⁾	Zuzüge aus	Fortzüge nach	Saldo	Kreise (Kfz.-Kenn- zeichen) ¹⁾	Zuzüge aus	Fortzüge nach	Saldo	Kreise (Kfz.-Kenn- zeichen) ¹⁾	Zuzüge aus	Fortzüge nach	Saldo
nebenstehenden Kreisen				nebenstehenden Kreisen				nebenstehenden Kreisen			
Ldkrs. Landau-Bad Bergzabern				Wanderungen innerhalb und über die Grenzen des Bundesgebietes				Wanderungen innerhalb und über die Grenzen des Bundesgebietes			
unter 20 Personen											
Übrige Kreise	760	823	- 63	Insgesamt	8 153	6 627	+1 526	Insgesamt	8 319	7 297	+1 022
Zusammen	1 407	1 495	- 88								
Wanderungen über die Grenzen des Bundesgebietes				Ldkrs. Mainz-Bingen				Ldkrs. Pirmasens			
Zusammen				Wanderungen innerhalb des Landes				Wanderungen innerhalb des Landes			
				20 und mehr Personen				20 und mehr Personen			
Wanderungen innerhalb und über die Grenzen des Bundesgebietes											
Insgesamt	5 452	5 566	- 114	KL	23	20	+ 3	KL	120	163	- 43
				LU	25	25	0	LD	60	99	- 39
				MZ	1 981	1 560	+ 421	LU	71	101	- 30
				WO	49	59	- 10	MZ	42	53	- 11
				AZ	372	391	- 19	NW	34	33	+ 1
				DÜW	35	29	+ 6	FS	861	723	+ 138
				KIB	31	35	- 4	SP	57	59	- 2
				GER	26	33	- 7	ZW	252	251	+ 1
				KL-L	27	21	+ 6	DÜW	39	45	- 6
				KUS	23	6	+ 17	GER	50	112	- 62
				LD-L	31	30	+ 1	KL-L	150	191	- 41
				LU-L	17	23	- 6	KUS	40	58	- 18
				PS-L	21	15	+ 6	LD-L	213	216	- 3
				KO	34	40	- 6	LU-L	21	43	- 22
				KH	584	521	+ 63	MZ-L	15	21	- 6
				BIR	47	43	+ 4	KO	10	20	- 10
				MY	46	25	+ 21	KH	9	21	- 12
				NR	42	41	+ 1	BIR	30	24	+ 6
				WEB	11	21	- 10	WIL	15	24	- 9
				SIM	171	143	+ 28	unter 20 Personen			
				EMS	35	31	+ 4	Übrige Kreise	142	151	- 9
				TR	38	20	+ 18	Zusammen	2 231	2 408	- 177
				WIL	23	30	- 7	Wanderungen aus bzw. nach Kreisen anderer Bundesländer			
				TR-L	25	21	+ 4	20 und mehr Personen			
				unter 20 Personen							
				Übrige Kreise	169	104	+ 65	F	23	24	- 1
				Zusammen	3 886	3 287	+ 599	OF-L	20	31	- 11
				Wanderungen aus bzw. nach Kreisen anderer Bundesländer				HP	15	30	- 15
				20 und mehr Personen				S	25	42	- 17
				HH	33	35	- 2	BB	6	25	- 19
				HB	23	9	+ 14	ES	9	24	- 15
				D	30	11	+ 19	KA	15	30	- 15
				DU	20	3	+ 17	KA-L	19	22	- 3
				E	28	12	+ 16	MA	27	67	- 40
				W	35	10	+ 25	HD-L	27	45	- 18
				D-L	18	21	- 3	OG	23	24	- 1
				GV	20	11	+ 9	M	20	17	+ 3
				BN	17	37	- 20	SB	40	38	+ 2
				K	33	38	- 5	HOM	119	80	+ 39
				SU	20	18	+ 2	OTW	21	34	- 13
				DA	22	56	- 34	SB-L	28	30	- 2
				F	119	128	- 9	IGB	39	24	+ 15
				WI	270	331	- 61	B	38	35	+ 3
				DA-L	28	39	- 11	unter 20 Personen			
				DL	23	27	- 4	Übrige Kreise	603	817	- 214
				GG	233	254	- 21	Zusammen	1 117	1 439	- 322
				HU-L	25	20	+ 5	Wanderungen über die Grenzen des Bundesgebietes			
				PH	58	111	- 53				
				OF-L	27	45	- 18				
				RÜD	62	63	- 1				
				SWA	31	70	- 39				
				HP	28	51	- 23	Zusammen	413	345	+ 68
				HG	29	40	- 11	Wanderungen innerhalb und über die Grenzen des Bundesgebietes			
				FB	26	26	0				
				S	47	45	+ 2				
				BB	8	24	- 16				
				KA	20	26	- 6				
				MA	19	34	- 15				
				HD-L	32	62	- 30				
				TÜ	21	4	+ 17				
				M	36	54	- 18				
				SB	31	8	+ 23				
				SB-L	35	22	+ 13				
				B	72	93	- 21				
unter 20 Personen				unter 20 Personen				Baden-Württemberg			
Übrige Kreise	986	797	+ 189	Übrige Kreise	1 236	1 216	+ 20	Stadtkreis Stuttgart			
Zusammen	2 290	1 887	+ 403	Zusammen	2 815	3 054	- 239	Wanderungen innerhalb des Landes			
Wanderungen über die Grenzen des Bundesgebietes				Wanderungen über die Grenzen des Bundesgebietes				50 und mehr Personen			
Zusammen	1 528	972	+ 556	Zusammen	1 618	956	+ 662	BB	2 368	4 305	-1 937
								ES	3 588	6 045	-2 457
								GP	749	776	- 27
								LB	4 539	8 191	-3 652
								WN	3 011	4 957	-1 946
								HN	351	296	+ 55

1) Verzeichnis siehe S. 46.

9. Wanderungen zwischen den Kreisen des Bundesgebietes 1973

Kreise (Kfz.-Kenn- zeichen) ¹⁾	Zuzüge aus	Fortzüge nach	Saldo	Kreise (Kfz.-Kenn- zeichen) ¹⁾	Zuzüge aus	Fortzüge nach	Saldo	Kreise (Kfz.-Kenn- zeichen) ¹⁾	Zuzüge aus	Fortzüge nach	Saldo
nebenstehenden Kreisen				nebenstehenden Kreisen				nebenstehenden Kreisen			
Stadtkreis Stuttgart				M-L	128	140	- 12	Wanderungen aus bzw. nach Kreisen			
HN-L	563	891	- 328	RO-L	67	55	+ 12	anderer Bundesländer			
KUN	276	288	- 12	STA	37	59	- 22	20 und mehr Personen			
SHA	781	702	+ 79	R	37	58	- 21	KI	24	13	+ 11
TBB	226	181	+ 45	N	222	196	+ 26	OH	23	11	+ 12
HDH	357	267	+ 90	AN-L	140	152	- 12	FI	39	11	+ 28
AA	954	969	- 15	FU-L	146	42	+ 104	SE	37	16	+ 21
BAD	63	78	- 15	WU	65	63	+ 2	OD	31	24	- 7
KA	365	309	+ 56	A	92	130	- 38	HH	131	72	+ 59
KA-L	292	403	- 111	A-L	67	62	+ 5	H-L	50	23	+ 27
RA	155	121	+ 34	GZ	80	74	+ 6	GO	43	22	+ 21
HD	212	207	+ 5	LI	117	66	+ 51	ES	32	8	+ 24
MA	263	254	+ 9	MOD	54	53	+ 1	SO	28	5	+ 23
MOS	163	107	+ 56	DON	71	88	- 17	BS	23	2	+ 21
HD-L	254	290	- 36	SP	109	106	+ 3	WF	20	2	+ 18
PF	208	193	+ 15	SB	81	54	+ 27	HB	38	47	- 9
CW	604	948	- 344	OTW	54	62	- 8	D	36	47	- 11
PF-L	362	523	- 161	SB-L	86	74	+ 12	DU	32	28	+ 4
FDS	311	355	- 44	SLS	56	57	- 1	E	44	13	+ 31
FR	320	283	+ 37	B	657	770	- 113	OB	25	5	+ 20
FR-L	211	229	- 18	unter 50 Personen				W	41	17	+ 24
EM	94	68	+ 26	Übrige Kreise	5 449	5 016	+ 423	BN	31	62	- 31
OG	274	270	+ 4	Zusammen	12 500	12 494	+ 6	K	29	28	+ 1
RV	308	229	+ 79	Wanderungen über die Grenzen				AC	83	62	+ 21
VS	287	201	+ 86	des Bundesgebietes				EM	35	8	+ 27
TUT	198	172	+ 26	Zusammen	25 941	20 331	+ 5 610	K-L	14	23	- 9
KN	355	418	- 63	Wanderungen innerhalb und über				SU	25	35	- 10
LO	123	101	+ 22	die Grenzen des Bundesgebietes				GE	40	38	+ 2
WT	122	101	+ 21	Insgesamt	65 603	70 439	- 4 836	MS	33	16	+ 17
RT	612	716	- 104	Ldkrs. Böblingen				BI	22	9	+ 13
TU	795	912	- 117	Wanderungen innerhalb des Landes				DO	29	22	+ 7
BL	332	340	- 8	20 und mehr Personen				DA	27	14	+ 13
UL	323	234	+ 89	S	4 305	2 368	+ 1 937	WI	21	26	- 5
UL-L	380	345	+ 35	ES	1 110	985	+ 125	DA-L	71	108	- 37
BC	303	282	+ 21	GP	215	204	+ 11	DI	32	19	+ 13
FN	369	302	+ 67	LB	1 201	1 156	+ 45	GG	32	45	- 13
RV	493	507	- 14	WN	507	457	+ 50	PH	32	36	- 4
SIG	242	242	± 0	HN	78	80	- 2	OF-L	45	58	- 15
unter 50 Personen				HN-L	203	202	+ 1	SWA	24	21	+ 3
Übrige Kreise	-	-	-	KUN	61	69	- 8	HP	40	43	- 3
Zusammen	27 162	37 614	- 10 452	SHA	124	141	- 17	HG	36	56	- 20
Wanderungen aus bzw. nach Kreisen				TRB	48	26	+ 22	FB	20	29	- 9
anderer Bundesländer				HDH	90	50	+ 40	KS	22	18	+ 4
50 und mehr Personen				AA	225	176	+ 49	LU	43	23	+ 20
KI	67	41	+ 26	KA	93	87	+ 6	MZ	54	14	+ 40
NF	46	51	- 5	KA-L	126	98	+ 28	MZ-L	24	8	+ 16
OH	29	55	- 26	RA	41	41	± 0	PS-L	25	6	+ 19
HH	321	340	- 19	HD	41	46	- 5	IN	14	22	- 8
H	158	135	+ 23	MA	89	74	+ 15	M	203	254	- 51
H-L	68	39	+ 29	MOS	54	33	+ 20	FFB	44	46	- 2
GO	68	53	+ 15	HD-L	113	123	- 10	GAP	21	18	+
BS	76	43	+ 33	PF	76	83	- 7	STA	38	57	- 19
HB	118	112	+ 6	CW	1 173	1 196	- 23	ER	22	7	+ 15
D	145	146	- 1	PF-L	402	441	- 39	N	110	71	+ 39
DU	57	67	- 10	FDS	294	238	+ 56	AN-L	29	22	+ 7
E	131	84	+ 47	FR	65	67	- 2	WU	14	20	- 6
NE	53	17	+ 36	FR-L	50	71	- 21	A	25	38	- 13
W	51	58	- 7	EM	26	18	+ 8	DLG	25	9	+ 16
D-L	75	110	- 35	OG	115	90	+ 25	NU	40	61	- 21
GV	41	53	- 12	RW	108	94	+ 14	LI	24	13	+ 11
BN	86	107	- 21	VS	125	92	+ 33	MOD	15	21	- 6
K	170	191	- 21	TUT	73	59	+ 14	DON	20	13	+ 7
AC	65	60	+ 5	KN	130	126	+ 4	SP	31	51	- 20
K-L	72	60	+ 12	LO	53	51	+ 2	SB	14	22	- 8
GL	58	57	+ 1	WT	42	25	+ 17	SB-L	36	12	+ 24
SU	64	83	- 19	RT	310	300	+ 10	SLS	28	14	+ 14
MS	42	61	- 19	BL	674	812	- 138	B	252	218	+ 34
BI	44	51	- 7	UL	164	116	+ 48	unter 20 Personen			
DT	51	39	+ 12	UL-L	63	47	+ 16	Übrige Kreise	2 035	1 745	+ 290
BO	30	51	- 21	BC	84	87	- 3	Zusammen	4 689	4 013	+ 676
DO	94	91	+ 3	FN	69	55	+ 14	Wanderungen über die Grenzen			
SI	52	65	- 13	RV	105	127	- 22	des Bundesgebietes			
DA	71	55	+ 16	SIG	86	71	+ 15	Zusammen	11 578	8 534	+ 3 044
F	369	394	- 25	unter 20 Personen				Wanderungen innerhalb und über			
WI	88	97	- 9	Übrige Kreise	19	11	+ 8	die Grenzen des Bundesgebietes			
DA-L	46	56	- 10	Zusammen	13 155	10 787	+ 2 368	Insgesamt	29 422	23 334	+ 6 088
GG	60	94	- 34	Ldkrs. Esslingen				Wanderungen innerhalb des Landes			
PH	65	81	- 16	20 und mehr Personen				20 und mehr Personen			
OF-L	46	108	- 62	S	6 045	3 588	+ 2 457				
HP	64	112	- 48	EB	985	1 110	- 125				
HG	61	100	- 39	GF	1 074	1 198	- 124				
KS	80	63	+ 17								
TR	43	53	- 10								
TR-L	55	29	+ 26								
KL	42	51	- 9								
LU	68	86	- 18								
MZ	103	80	+ 23								
GER	58	63	- 5								
IN	34	57	- 23								
M	713	881	- 168								
FFB	50	76	- 26								
GAP	42	50	- 8								

1) Verzeichnis siehe S. 46.

9. Wanderungen zwischen den Kreisen des Bundesgebietes 1973

Kreise (Kfz.-Kenn- zeichen) ¹⁾	Zuzüge aus	Fortzüge nach	Saldo	Kreise (Kfz.-Kenn- zeichen) ¹⁾	Zuzüge aus	Fortzüge nach	Saldo	Kreise (Kfz.-Kenn- zeichen) ¹⁾	Zuzüge aus	Fortzüge nach	Saldo			
nebenstehenden Kreisen				nebenstehenden Kreisen				nebenstehenden Kreisen						
Ldkrs. Esslingen				DA-L	24	17	+	7	HDH	174	232	- 58		
LB	857	931	- 74	DI	17	29	- 12	AA	415	443	- 28			
WN	959	1 098	- 139	GG	56	54	+	2	BAD	12	20	- 8		
HN	114	95	+	19	HU-L	28	15	+	13	KA	76	113	- 37	
HN-L	180	226	- 46	PH	46	49	-	3	KA-L	111	125	- 14		
KUN	90	88	+	2	OF-L	39	51	-	12	RA	44	26	+	18
SHA	218	178	+	40	RUD	5	22	-	17	HD	45	61	- 16	
TBB	111	62	+	49	HP	36	22	+	14	MA	58	79	- 21	
HDH	141	156	- 15	HG	12	35	-	23	MOS	44	38	+	6	
AA	357	325	+	32	FB	14	20	-	6	HD-L	163	163	±	0
BAD	34	23	+	11	KS	31	26	+	5	FF	52	69	- 17	
KA	130	96	+	34	KS-L	10	22	-	12	CW	70	80	- 10	
KA-L	150	153	- 3	KH	13	21	-	8	FF-L	66	67	+	5	
RA	125	69	+	56	MY	12	23	-	11	FDS	114	121	- 13	
HD	58	38	+	20	LU	26	35	-	9	FR	35	52	- 17	
MA	74	121	- 47	MZ	42	37	+	5	FR-L	41	35	+	6	
MOS	97	43	+	4	DÜW	35	22	+	13	EI	42	32	+	11
HD-L	47	146	- 49	GER	17	34	-	17	OG	42	33	+	5	
PF	63	50	+	13	LU-L	22	6	+	16	EW	38	43	- 7	
CW	197	245	- 48	GI	27	15	+	12	VS	34	27	+	7	
FF-L	148	183	- 35	FS-L	24	9	+	15	TUT	57	25	+	32	
FDS	126	141	- 15	IN	14	28	-	14	KN	57	78	- 21		
FR	84	98	- 14	AO	294	277	+	17	LO	18	36	- 18		
FR-L	64	88	- 24	REI	7	24	-	17	WT	25	20	+	5	
EM	33	30	+	3	EBE	36	47	-	11	AT	204	229	- 25	
OG	119	104	+	15	ED	16	23	-	7	TU	144	218	- 74	
EM	130	73	+	57	FUB	10	23	-	13	BL	85	71	+	14
VS	127	149	- 22	GAP	46	47	-	1	TL	197	199	- 2		
TUT	88	129	- 41	LL	25	17	+	8	UL-L	332	452	- 120		
KN	165	158	+	7	M-L	21	14	+	7	BC	93	131	- 38	
JO	52	43	+	9	RO-L	36	87	-	51	FA	69	85	- 16	
WT	47	78	- 31	STA	22	36	-	14	RV	149	145	+	4	
TÜ	958	956	+	2	WN	27	31	-	7	GIG	82	70	+	12
BL	219	145	+	74	FA-L	20	14	+	6	unter 20 Personen				
BL	182	130	+	52	PAN	6	20	-	14	- - -				
UL-L	228	252	- 24	SAD	18	28	-	10	Übrige Kreise					
EC	119	109	+	10	HO	23	8	+	15	- - -				
EN	113	120	- 7	FO	20	10	+	10	Zusammen					
EV	215	177	+	38	WUN	26	9	+	17	6 581 6 828 - 247				
SIG	103	90	+	13	ER	17	23	-	6	Wanderungen aus bzw. nach Kreisen				
unter 20 Personen				N	117	76	+	41	anderer Bundesländer					
Übrige Kreise	-	-	-	AN-L	30	39	- 9	20 und mehr Personen						
Zusammen	15 823	13 863	+1 960	FÜ-L	25	18	+	7	- - -					
Wanderungen aus bzw. nach Kreisen				LAU	23	24	- 1	HH	16	27	- 11			
anderer Bundesländer				WÜ	23	19	+	4	E	20	14	+	6	
20 und mehr Personen				AB-L	26	5	+	21	K	51	22	+	29	
KI	24	24	± 0	WÜ-L	26	22	+	4	GLA	20	2	+	18	
HL	20	15	+	5	A	55	59	- 4	UCD	20	6	+	14	
NP	25	16	+	9	KE	20	22	- 2	F	50	61	- 11		
PI	18	25	- 7	7	A-L	31	14	+	17	GG	10	24	- 14	
SE	21	14	+	7	GZ	39	31	+	8	HF	42	38	+	4
HH	108	83	+	25	NU	103	95	+	8	M	139	137	+	2
H	50	38	+	12	LI	56	51	+	5	M-L	22	23	- 1	
H-L	39	11	+	28	MOD	31	21	+	10	RO-L	15	20	- 5	
NRÜ	22	12	+	10	MN	35	30	+	5	TS	21	8	+	13
GÜ	41	28	+	13	DON	32	36	- 4	R	18	21	- 3		
WL	22	15	+	7	SF	33	48	- 15	E	23	40	- 17		
OS-L	21	12	+	9	SB	27	19	+	8	A	39	48	- 9	
BS	30	12	+	18	OTW	31	16	+	15	A-L	21	23	- 2	
SZ	21	8	+	13	SB-L	60	33	+	27	GZ	37	40	- 3	
HB	55	34	+	21	B	300	352	- 52	NU	91	133	- 42		
HB-hav	20	10	+	10	unter 20 Personen				LI	15	22	- 7		
D	71	54	+	17	Wanderungen über die Grenzen				MIN	14	23	- 9		
DU	36	21	+	15	des Bundesgebietes				DON	13	21	- 8		
E	39	41	- 2	Übrige Kreise				SF	21	25	- 4			
MH	21	13	+	8	1 364 1 412 - 48				B	89	89	± 0		
OB	21	10	+	11	Zusammen	13 136	10 041	+3 095	unter 20 Personen					
W	26	18	+	8	Wanderungen innerhalb und über				Wanderungen über die Grenzen					
D-L	46	66	- 20	die Grenzen des Bundesgebietes				des Bundesgebietes						
GV	28	23	+	5	Insgesamt	34 878	29 130	+5 748	Zusammen					
OP	16	38	- 22	Zusammen				6 384 4 320 +2 064						
BN	28	16	+	12	Wanderungen innerhalb und über				Wanderungen innerhalb und über					
K	68	49	+	19	die Grenzen des Bundesgebietes				die Grenzen des Bundesgebietes					
AC	29	22	+	7	Ldkrs. Goppingen				Insgesamt					
K-L	11	21	- 10	Wanderungen innerhalb des Landes				15 136 13 427 +1 709						
GL	17	24	- 7	20 und mehr Personen				Ldkrs. Ludwigsburg						
SU	20	30	- 10	S				Wanderungen innerhalb des Landes						
GE	22	6	+	16	776 749 + 27				20 und mehr Personen					
MS	27	21	+	6	BB				8 191 4 539 +3 652					
RE-L	45	10	+	35	ES				1 156 1 201 - 45					
BI	31	34	- 3	1 198 1 074 + 124				931 857 + 74						
GT	24	14	+	10	LB				305 328 + 23					
DT	22	25	- 3	WN				431 362 + 69						
BO	26	33	- 7	HN				49 65 - 16						
DO	68	31	+	37	HN-L				126 142 - 16					
LÜD	13	29	- 16	KUN				68 77 - 9						
SI	26	23	+	3	SHA				155 153 + 2					
UN	31	14	+	17	TBB				91 78 + 13					
DA	44	36	+	8	S				8 191 4 539 +3 652					
F	138	108	+	30	BB				1 156 1 201 - 45					
OP	22	23	- 1	ES				931 857 + 74						
WI	13	58	- 45	GF				305 328 + 23						
				WN				1 581 1 391 + 190						

1) Verzeichnis siehe S. 46.

9. Wanderungen zwischen den Kreisen des Bundesgebietes 1973

Kreise (Kfz.-Kenn- zeichen) ¹⁾	Zuzüge aus	Fortzüge nach	Saldo	Kreise (Kfz.-Kenn- zeichen) ¹⁾	Zuzüge aus	Fortzüge nach	Saldo	Kreise (Kfz.-Kenn- zeichen) ¹⁾	Zuzüge aus	Fortzüge nach	Saldo
nebenstehenden Kreisen				nebenstehenden Kreisen				nebenstehenden Kreisen			
Ldkrs. Ludwigsburg				GI-L	27	18	9	HN	75	102	- 27
HN	371	233	+ 138	GG	43	28	+ 20	HN-L	240	343	- 103
HN-L	854	1 104	- 250	HU-L	32	48	- 16	KÜN	146	119	+ 27
KÜN	146	150	- 4	PH	50	46	+ 4	SHA	449	510	- 61
SHA	325	268	+ 57	OF-L	57	56	+ 1	TBB	91	58	+ 33
TBB	136	102	+ 34	WZ	28	10	+ 18	HDH	121	89	+ 32
HDH	103	104	- 1	HP	43	47	- 4	AA	850	772	+ 78
AA	339	324	+ 15	HG	22	41	- 19	KA	96	68	+ 28
KA	137	163	- 26	FB	26	22	+ 4	KA-L	118	121	- 3
KA-L	177	253	- 76	FD	33	6	+ 27	RA	56	50	+ 6
RA	80	53	+ 27	KS	37	27	+ 10	HD	51	48	+ 3
HD	71	108	- 37	FD-L	34	12	+ 22	MA	55	58	- 3
MA	120	184	- 64	KS-L	16	30	- 14	MOS	50	48	+ 2
MOS	114	97	+ 17	KO	8	21	- 13	HD-L	100	132	- 32
HD-L	182	190	- 8	KH	16	20	- 4	PF	57	53	+ 4
PF	118	145	- 27	NR	21	12	+ 9	CW	151	177	- 26
CW	271	414	- 143	TR	50	15	+ 35	PF-L	118	166	- 48
BAD	17	12	+ 5	TR-L	31	14	+ 17	FDS	82	116	- 34
PF-L	555	792	- 237	LD	20	8	+ 12	FR	60	74	- 14
FDS	118	164	- 46	LU	30	48	- 18	FR-L	46	72	- 26
FR	98	124	- 26	MZ	34	23	+ 11	EM	24	25	- 1
FR-L	54	66	- 12	ZW	27	11	+ 16	OG	66	52	+ 14
EM	25	54	- 29	DÜW	26	14	+ 12	RW	53	66	- 13
OG	118	114	+ 4	GER	31	35	- 4	VS	77	75	+ 2
RW	90	87	+ 3	LD-L	16	22	- 6	TUT	40	45	- 5
VS	130	86	+ 44	LU-L	23	8	+ 15	KN	86	107	- 21
TUT	94	90	+ 4	IN	17	27	- 10	LO	45	26	+ 19
KN	131	148	- 17	M	273	240	+ 33	WT	30	39	- 9
LO	67	47	+ 20	AO	8	23	- 15	RT	219	204	+ 15
WT	57	39	+ 18	REI	16	22	- 6	TU	161	220	- 59
RT	308	268	+ 40	TOL	23	31	- 8	BL	64	66	- 2
TÜ	268	324	- 56	FS	9	22	- 13	UL	80	60	+ 20
BL	158	115	+ 43	FFB	29	42	- 13	UL-L	78	96	- 18
UL	133	100	+ 33	GAP	19	29	- 10	BC	77	73	+ 4
UL-L	148	149	- 1	LL	21	16	+ 5	FN	84	87	- 3
BC	67	59	+ 8	MB	16	22	- 6	RV	121	152	- 31
FN	102	127	- 25	N-L	30	46	- 16	SIG	61	52	+ 9
RV	149	162	- 13	RC-L	31	24	+ 7				
SIG	100	74	+ 26	STA	20	25	- 5				
				TS	9	26	- 17				
				R	29	11	+ 18				
				SAD	3	11	+ 8				
				BA	3	20	- 17				
				HO-L	22	8	+ 14				

1) Verzeichnis siehe S. 46.

9. Wanderungen zwischen den Kreisen des Bundesgebietes 1973

Kreise (Kfz.-Kenn- zeichen) ¹⁾	Zuzüge aus nebenstehenden Kreisen	Fortzüge nach nebenstehenden Kreisen	Saldo	Kreise (Kfz.-Kenn- zeichen) ¹⁾	Zuzüge aus nebenstehenden Kreisen	Fortzüge nach nebenstehenden Kreisen	Saldo	Kreise (Kfz.-Kenn- zeichen) ¹⁾	Zuzüge aus nebenstehenden Kreisen	Fortzüge nach nebenstehenden Kreisen	Saldo
Ldkrs. Rems-Murr-Kreis				Ldkrs. Heilbronn				Wanderungen innerhalb und über die Grenzen des Bundesgebietes			
R	21	8	+ 13	Wanderungen innerhalb des Landes				Insgesamt	18 364	13 848	+ 4 516
R-L	4	22	- 18	20 und mehr Personen				Ldkrs. Hohenlohekreis			
HO-L	22	6	+ 16					Wanderungen innerhalb des Landes			
KU	25	26	- 1					20 und mehr Personen			
N	79	65	+ 14	S	891	563	+ 328				
AN-L	54	45	+ 9	BB	202	203	- 1				
PU-L	54	5	+ 49	ES	226	180	+ 46				
WT	30	11	+ 19	GP	142	126	+ 16				
A	36	27	+ 9	LB	1 104	854	+ 250				
A-L	17	27	- 10	WN	343	240	+ 103				
KUS	40	18	+ 22	HN	3 728	2 603	+ 1 125				
GZ	32	10	+ 22	KUN	528	417	+ 111				
TU	36	23	+ 13	SHA	202	204	- 2				
LI	28	24	+ 4	TBB	123	93	+ 30				
MOD	15	22	- 7	HDH	47	30	+ 17				
DON	33	29	+ 4	AA	111	79	+ 32				
SF	27	34	- 7	KA	120	105	+ 15				
SB	21	21	±	KA-L	297	385	- 88				
HOM	38	30	+ 8	RA	31	17	+ 14				
OTW	23	20	+ 3	HD	108	121	- 13				
SB-L	30	14	+ 16	MA	130	159	- 29				
B	210	165	+ 45	MOS	419	404	+ 15				
unter 20 Personen				HD-L	401	467	- 66				
Übrige Kreise	1 902	1 774	+ 128	PF	31	27	+ 4				
Zusammen	4 427	3 882	+ 545	OW	102	88	+ 14				
Wanderungen über die Grenzen des Bundesgebietes				PF-L	127	93	+ 34				
Zusammen	10 574	8 519	+ 2 059	FDS	45	33	+ 12				
Wanderungen innerhalb und über die Grenzen des Bundesgebietes				FR	32	40	- 8				
Insgesamt	27 665	23 529	+ 4 136	FR-L	22	35	- 13				
				EM	14	28	- 14				
				OG	69	79	- 10				
				RW	36	11	+ 25				
				VS	44	28	+ 16				
				KN	39	46	- 7				
				RT	62	65	- 3				
				TU	95	90	+ 5				
				BL	47	22	+ 25				
				UL	38	18	+ 20				
				UL-L	47	36	+ 11				
				FN	49	37	+ 12				
				RV	45	55	- 10				
				SIG	24	30	- 6				
				unter 20 Personen							
				Übrige Kreise	64	65	- 1				
				Zusammen	10 185	8 176	+ 2 009				
				Wanderungen aus bzw. nach Kreisen anderer Bundesländer							
				20 und mehr Personen							
				S	296	351	- 55				
				BB	80	78	+ 2				
				ES	95	114	- 19				
				GP	65	49	+ 16				
				LB	233	371	- 138				
				WN	102	75	+ 27				
				HE-L	2 603	3 728	- 1 125				
				KUN	202	186	+ 16				
				SHA	104	79	+ 25				
				TBB	85	54	+ 31				
				AA	66	63	+ 3				
				KA	39	50	- 11				
				KA-L	65	59	+ 6				
				HD	64	62	+ 2				
				MA	64	59	+ 5				
				MOS	82	98	- 16				
				HD-L	102	127	- 25				
				TU	29	58	- 29				
				unter 50 Personen							
				Übrige Kreise	476	548	- 72				
				Zusammen	4 852	6 209	- 1 357				
				Wanderungen aus bzw. nach Kreisen anderer Bundesländer							
				20 und mehr Personen							
				WOB	5	56	- 51				
				M	42	64	- 22				
				B	78	80	- 2				
				unter 50 Personen							
				Übrige Kreise	1 117	1 302	- 185				
				Zusammen	1 242	1 502	- 260				
				Wanderungen über die Grenzen des Bundesgebietes							
				Zusammen	3 159	1 312	+ 1 847				
				Wanderungen innerhalb und über die Grenzen des Bundesgebietes							
				Insgesamt	9 253	9 023	+ 230				

1) Verzeichnis siehe S. 46.

9. Wanderungen zwischen den Kreisen des Bundesgebietes 1973

Kreise (Kfz.-Kenn- zeichen) ¹⁾	Zuzüge aus nebenstehenden Kreisen	Fortzüge nach	Saldo	Kreise (Kfz.-Kenn- zeichen) ¹⁾	Zuzüge aus nebenstehenden Kreisen	Fortzüge nach	Saldo	Kreise (Kfz.-Kenn- zeichen) ¹⁾	Zuzüge aus nebenstehenden Kreisen	Fortzüge nach	Saldo
Ldkrs. Ostalbkreis				Wanderungen aus bzw. nach Kreisen anderer Bundesländer				SB			
FN	94	104	- 10					B	64	36	+ 28
RV	107	117	- 10						210	224	- 14
SIG	49	62	- 13					unter 50 Personen			
unter 20 Personen				30 und mehr Personen				übrige Kreise			
übrige Kreise	4	13	- 9	HH	44	63	- 19	Zusammen	3 282	3 002	+ 280
Zusammen	5 901	6 469	- 568	F	38	39	- 1		5 120	5 219	- 99
				M	41	52	- 11	Wanderungen über die Grenzen des Bundesgebietes			
				B	84	77	+ 7	Zusammen	4 830	3 347	+ 1 483
Wanderungen aus bzw. nach Kreisen anderer Bundesländer				unter 30 Personen				Wanderungen innerhalb und über die Grenzen des Bundesgebietes			
20 und mehr Personen				übrige Kreise	845	814	+ 31	Insgesamt	18 598	19 952	- 1 354
PI	4	27	- 23	Zusammen	1 052	1 045	+ 7				
HH	48	35	+ 13	Wanderungen über die Grenzen des Bundesgebietes				Ldkrs. Karlsruhe			
HB	15	22	- 7					Wanderungen innerhalb des Landes			
D	36	19	+ 17					20 und mehr Personen			
W	4	24	- 20	Zusammen	1 130	914	+ 216	BAD	86	84	+ 2
BN	10	20	- 10					KA	5 695	2 957	+ 2 738
K	29	45	- 16					RA	556	602	- 46
BI	9	22	- 13	Wanderungen innerhalb und über die Grenzen des Bundesgebietes				HD	206	217	- 11
DO	15	21	- 6					MA	390	347	+ 43
LUD	14	20	- 6	Insgesamt	4 032	4 270	- 238	MOS	156	157	- 1
F	35	53	- 18					HD-L	968	1 005	- 37
WI	12	21	- 9	Stadtkreis Karlsruhe				FF	196	232	- 36
PH	10	32	- 22	Wanderungen innerhalb des Landes				CW	235	189	+ 46
HP	15	24	- 9	50 und mehr Personen				FF-L	595	595	+ 0
LU	14	20	- 6	BAD	136	131	+ 5	FDS	90	49	+ 41
M	121	171	- 50	KA	2 957	5 695	- 2 738	S	403	292	+ 111
FFB	9	22	- 13	RA	662	714	- 52	BB	98	126	- 28
M-L	21	29	- 8	HD	196	189	+ 7	ES	153	150	+ 3
R	24	18	+ 6	MA	251	249	+ 2	GP	125	111	+ 14
ER	14	21	- 7	MOS	127	142	- 15	LB	253	177	+ 76
H	6	21	- 15	HD-L	372	361	+ 11	WN	121	118	+ 3
N	58	62	- 4	PF	149	207	- 58	HN	59	65	- 6
AN-L	52	64	- 12	CW	197	225	- 28	HN-L	385	297	+ 88
KG	6	26	- 20	PF-L	194	254	- 60	KLH	23	27	- 4
WU	19	31	- 12	FDS	78	70	+ 8	SHA	59	51	- 8
A	28	59	- 31	S	309	365	- 56	TBB	103	87	+ 16
A-L	14	49	- 35	BB	87	93	- 6	HDH	20	26	- 6
DLG	39	28	+ 11	ES	96	130	- 34	AA	58	45	+ 13
GZ	41	24	+ 17	GP	113	76	+ 37	FR	174	144	+ 29
NU	55	90	- 35	LB	163	157	+ 6	FR-L	121	145	- 23
LI	22	13	+ 9	WN	68	96	- 28	EM	89	63	+ 26
DON	166	169	- 3	HN	50	39	+ 11	OG	300	293	+ 7
SF	35	38	- 3	HN-L	105	120	- 15	RW	38	31	+ 7
B	157	147	+ 10	SHA	58	28	+ 30	VS	105	88	+ 17
unter 20 Personen				TBB	120	93	+ 27	TUT	29	16	+ 13
übrige Kreise	1 418	1 496	- 78	AA	51	51	+ 0	KN	137	94	+ 43
Zusammen	2 578	2 983	- 405	FR	239	285	- 46	LÖ	140	99	+ 41
Wanderungen über die Grenzen des Bundesgebietes				FR-L	156	170	- 14	WT	63	89	- 26
Zusammen	5 036	3 470	+ 1 566	EM	96	74	+ 22	RT	81	66	+ 15
Wanderungen innerhalb und über die Grenzen des Bundesgebietes				OG	425	381	+ 44	TU	37	35	+ 2
Insgesamt	13 515	12 922	+ 593	RW	51	58	- 7	BL	35	29	+ 6
Stadtkreis Baden-Baden				VS	117	112	+ 5	UL	51	33	+ 18
Wanderungen innerhalb des Landes				KN	178	154	+ 24	UL-L	27	52	- 25
30 und mehr Personen				LÖ	152	115	+ 37	BC	33	15	+ 18
KA	131	136	- 5	WT	114	60	+ 54	FN	41	44	- 3
KA-L	84	86	- 2	RT	81	38	+ 43	RV	68	51	+ 17
RA	680	1 106	- 426	TU	55	82	- 27	SIG	65	60	+ 5
HD	38	28	+ 10	UL	49	57	- 8				
MA	36	29	+ 7	FN	61	81	- 20				
HD-L	31	48	- 17	SIG	56	41	+ 15				
EM	12	30	- 18	unter 50 Personen				unter 20 Personen			
CW	30	21	+ 9	übrige Kreise	279	213	+ 66	übrige Kreise	-	-	-
S	78	34	+ 44	Zusammen	8 648	11 386	- 2 738	Zusammen	12 627	9 453	+ 3 174
ES	23	34	- 11	Wanderungen aus bzw. nach Kreisen anderer Bundesländer				Wanderungen aus bzw. nach Kreisen anderer Bundesländer			
FR	81	95	- 14	50 und mehr Personen				20 und mehr Personen			
FR-L	43	46	- 3	HH	75	116	- 41	HL	26	8	+ 18
OG	207	206	+ 1	D	58	58	+ 0	NF	25	14	+ 11
VS	30	27	+ 3	BN	44	60	- 16	RD	11	31	- 20
KN	34	35	- 1	K	90	54	+ 36	HH	104	77	+ 27
LÖ	25	35	- 10	SU	29	61	- 32	H	38	50	- 12
WT	21	31	- 10	F	132	191	- 59	BS	22	19	+ 3
unter 30 Personen				PH	43	51	- 8	HB	42	31	+ 11
übrige Kreise	266	255	+ 11	KL	45	51	- 6	D	76	41	+ 35
Zusammen	1 850	2 311	- 461	LD	92	60	+ 32	DU	30	22	+ 8
				LU	69	68	+ 1	E	82	34	+ 48
				GER	388	683	- 295	W	20	19	+ 1
				LD-L	94	69	+ 25	D-L	29	38	- 9
				LU-L	68	39	+ 29	GV	10	43	- 33
				M	159	253	- 94	MO	28	13	+ 15
				N	130	62	+ 68	HN	27	26	+ 1
								K	50	60	- 10

1) Verzeichnis siehe S. 46.

9. Wanderungen zwischen den Kreisen des Bundesgebietes 1973

Kreise (Kfz.-Kenn- zeichen) ¹⁾	Zuzüge aus	Fortzüge nach	Saldo	Kreise (Kfz.-Kenn- zeichen) ¹⁾	Zuzüge aus	Fortzüge nach	Saldo	Kreise (Kfz.-Kenn- zeichen) ¹⁾	Zuzüge aus	Fortzüge nach	Saldo		
Ldkrs. Karlsruhe				MA	115	103	+	12	MOS	222	209	+	13
AC	22	9	+	13	MOS	35	+	5	HD-L	2 437	4 558	-	2 121
GL	21	13	+	8	HD-L	123	+	17	CW	38	63	-	25
SU	37	31	+	6	PF	55	-	16	PF-L	50	47	+	3
DN	27	11	+	16	CW	93	+	21	S	207	212	-	5
RE-L	28	5	+	23	PF-L	59	+	4	ES	38	58	-	20
BI	28	19	+	9	FDS	107	+	5	GP	61	45	+	16
GT	20	13	+	7	S	121	+	34	LB	108	71	+	37
DT	14	20	-	6	BB	41	+	0	WN	48	51	-	3
MI	21	14	+	7	ES	69	+	56	HN	62	64	-	2
DO	41	31	+	10	GP	26	+	18	HN-L	121	108	+	13
LUD	24	8	+	16	LB	53	+	27	TBB	63	67	-	4
EN	23	16	+	7	WN	50	+	6	FR	124	105	+	19
SI	22	19	+	3	HN-L	17	+	14	FR-L	49	52	-	3
DA	22	32	-	10	SHA	8	+	22	OG	111	87	+	24
F	104	141	-	37	TBB	22	+	5	KN	64	48	+	16
OF	22	19	+	3	AA	20	+	3	LO	53	33	+	20
WI	36	36	±	0	FR	143	+	51	unter 50 Personen				
DA-L	35	27	+	8	FR-L	123	+	6	Übrige Kreise	620	611	+	9
DI	17	32	-	15	EM	67	+	26	Zusammen	5 425	7 334	-	1 909
DIL	20	11	+	9	OG	630	+	128	Wanderungen aus bzw. nach Kreisen				
GG	46	76	-	30	RW	15	+	7	anderer Bundesländer				
HU-L	25	39	-	14	VS	79	+	38	50 und mehr Personen				
FH	43	44	-	1	KN	84	+	1	HH	121	58	+	63
OF-L	53	31	+	22	LO	87	+	24	HB	59	39	+	20
HF	79	102	-	23	WT	32	+	19	BN	48	64	-	16
HG	37	35	+	2	RT	18	+	15	K	60	58	+	2
MOS	24	17	+	7	TU	20	+	31	DA	64	62	+	2
FB	20	16	+	4	BL	19	+	8	F	109	184	-	75
KS-L	14	25	-	11	FN	51	+	5	HF	181	185	-	4
FT	21	41	-	20	RV	37	+	6	LU	122	92	+	30
KL	33	27	+	6	SIG	29	+	3	MZ	50	61	-	11
LD	22	30	-	8	unter 20 Personen				M	121	143	-	22
LU	72	70	+	2	Übrige Kreise	76	+	1	B	177	191	-	14
MZ	38	25	+	13	Zusammen	4 981	+	113	unter 50 Personen				
NW	26	12	+	14	Wanderungen aus bzw. nach Kreisen				Übrige Kreise	2 990	2 692	+	298
PS	20	15	+	5	anderer Bundesländer				Zusammen	4 102	3 829	+	273
SP	65	65	±	0	20 und mehr Personen				Wanderungen über die Grenzen				
WO	19	40	-	21	HH	43	+	16	des Bundesgebietes				
AZ	12	25	-	13	H	30	+	12	Zusammen	2 794	2 353	+	441
DÜW	25	25	±	0	D	39	+	15	Wanderungen innerhalb und über				
GER	304	404	-	100	DU	36	+	27	die Grenzen des Bundesgebietes				
KL-L	47	38	+	9	E	51	+	24	Insgesamt	12 321	13 516	-	1 195
LD-L	45	75	-	30	OB	48	+	41	Stadtkreis Mannheim				
LU-L	59	26	+	33	DIN	35	+	24	Wanderungen innerhalb des Landes				
PS-L	22	19	+	3	KK	24	+	16	50 und mehr Personen				
M	132	165	-	33	MO	29	+	24	KA	249	251	-	2
REI	11	23	-	12	K	28	+	2	KA-L	347	390	-	43
GAP	41	14	+	27	SU	23	+	9	RA	103	115	-	12
LL	20	15	+	5	F	58	+	1	HD	408	483	-	75
M-L	42	45	-	3	WI	24	+	7	MOS	282	349	-	67
RO-L	12	27	-	15	OF-L	32	+	3	HD-L	2 179	4 681	-	2 502
TS	20	5	+	15	HE	10	+	12	PF	49	51	-	2
WM	21	7	+	14	FB	4	+	20	CW	62	59	+	3
N	42	37	+	5	LU	22	+	6	PF-L	67	49	+	18
AN-L	20	15	+	5	DÜW	24	+	1	S	254	263	-	9
FL-L	24	20	+	4	GER	55	+	26	BB	74	89	-	15
WL-L	32	11	+	21	IN	10	+	10	ES	121	74	+	47
A	17	22	-	5	M	55	+	24	GF	79	58	+	21
A-L	23	13	+	10	M-L	18	+	2	LB	184	120	+	64
NU	21	25	-	4	N	155	+	123	WN	58	55	+	3
MOD	11	23	-	12	B	131	+	28	HN	59	64	-	5
SF	27	29	-	2	unter 20 Personen				HN-L	159	130	+	29
SB	28	18	+	10	Übrige Kreise	1 318	+	13	TBB	130	136	-	6
OTW	24	10	+	14	Zusammen	2 323	+	266	AA	48	63	-	15
SB-L	31	26	+	5	Wanderungen über die Grenzen				FR	89	78	+	11
SLS	19	21	-	2	des Bundesgebietes				FR-L	63	69	-	6
WND	12	23	-	11	Wanderungen innerhalb und über				EM	43	55	-	12
B	174	154	+	20	die Grenzen des Bundesgebietes				OG	186	125	+	61
unter 20 Personen				Stadtkreis Heidelberg				VS	59	73	-	14	
Übrige Kreise	1 932	1 619	+	313	Wanderungen innerhalb des Landes			KN	107	72	+	35	
Zusammen	5 111	4 722	+	389	50 und mehr Personen			LO	73	65	+	8	
Wanderungen über die Grenzen				unter 50 Personen									
des Bundesgebietes													
Zusammen	7 258	5 060	+	2 198	Übrige Kreise	545	+	52	Zusammen	6 142	8 570	-	2 428
Wanderungen innerhalb und über				Wanderungen innerhalb des Landes									
die Grenzen des Bundesgebietes													
Insgesamt	24 996	19 235	+	5 761	Insgesamt								
Ldkrs. Rastatt				Stadtkreis Mannheim									
Wanderungen innerhalb des Landes				50 und mehr Personen									
20 und mehr Personen													
BAD	1 106	680	+	426	KA	189	+	7					
KA	714	662	+	52	KA-L	217	+	11					
KA-L	602	556	+	46	RA	60	+	25					
HD	35	60	-	25	MA	483	+	75					

1) Verzeichnis siehe S. 46.

9. Wanderungen zwischen den Kreisen des Bundesgebietes 1973

[illegible]

1) Verzeichnis siehe S. 46.

9. Wanderungen zwischen den Kreisen des Bundesgebietes 1973

Kreise (Kfz.-Kenn- zeichen) ¹⁾	Zuzüge aus	Fortzüge nach	Saldo	Kreise (Kfz.-Kenn- zeichen) ¹⁾	Zuzüge aus	Fortzüge nach	Saldo	Kreise (Kfz.-Kenn- zeichen) ¹⁾	Zuzüge aus	Fortzüge nach	Saldo		
nebenstehenden Kreisen				nebenstehenden Kreisen				nebenstehenden Kreisen					
Ldkrs. Rhein-Neckar-Kreis				unter 30 Personen				H	23	19	+	4	
SP	161	202	-	41	Ubrige Kreise	243	207	+	36	CE	32	5	27
WO	64	34	+	30	Zusammen	4 188	4 534	-	346	SOL	7	20	-
ZW	24	16	+	8						VEC	3	23	-
AZ	20	16	+	4						HB	22	34	-
DÜW	98	98	=	0						D	30	24	+
KIB	17	22	-	5						DU	22	4	18
GER	88	57	+	31						E	35	13	22
KL-L	42	32	+	10						W	17	20	-
KUS	23	15	+	8						MO	23	8	15
LD-L	76	55	+	21						K	51	34	17
LU-L	151	164	-	13						SU	20	16	4
MZ-L	62	32	+	30						BI	25	16	9
PS-L	45	27	+	18						DT	27	15	12
IN	20	13	+	7						DO	25	27	-
M	214	172	+	42						F	27	48	-
FS	31	19	+	12						HG	6	24	-
FFB	23	39	-	16						M	78	98	-
GAP	39	28	+	11						FFB	20	11	9
M-L	30	24	+	6						M-L	13	30	-
RO-L	14	31	-	17						RO-L	31	9	22
STA	23	24	-	1						WM	13	22	-
ER	22	9	+	13						N	22	30	-
FÜ	21	4	+	17						FÜ-L	102	1	101
N	60	51	+	9						A	20	17	3
FÜ-L	20	7	+	13						A-L	20	15	5
RH	9	47	-	38						SF	22	20	2
WÜ	24	25	-	1						SB	20	8	12
AB-L	19	39	-	20						SB-L	21	9	12
MIL	16	49	-	33						B	134	98	36
WU-L	30	27	+	3									
A	26	12	+	14									
A-L	10	27	-	17									
NU	22	21	+	1									
MOD	22	19	+	3									
SF	30	30	=	0									
SB	63	28	+	35									
HOM	21	11	+	10									
SB-L	76	25	+	51									
SLS	52	25	+	27									
IGB	31	5	+	26									
WND	21	7	+	14									
B	344	310	+	34									
unter 20 Personen				Ldkrs. Calw				Wanderungen über die Grenzen des Bundesgebietes					
Ubrige Kreise	1 976	1 545	+	431									
Zusammen	9 694	7 929	+	1 765									
Wanderungen über die Grenzen des Bundesgebietes				Wanderungen innerhalb und über die Grenzen des Bundesgebietes				Insgesamt					
Zusammen	9 133	6 034	+	3 099									
Wanderungen innerhalb und über die Grenzen des Bundesgebietes				Insgesamt				Ldkrs. Enzkreis					
Insgesamt	33 803	23 941	+	9 862									
Stadtkreis Pforzheim				Wanderungen innerhalb des Landes				20 und mehr Personen					
Wanderungen innerhalb des Landes				30 und mehr Personen				KA					
30 und mehr Personen				KA-L				254					
KA	207	149	+	58				194					
KA-L	232	196	+	36				595					
RA	71	55	+	16				63					
HD	48	42	+	6				47					
MA	51	49	+	2				49					
MOS	42	18	+	24				39					
HD-L	97	80	+	17				27					
CW	347	257	+	90				2 398					
PF-L	1 796	2 398	-	602				370					
FDS	38	27	+	11				54					
S	193	208	-	15				523					
BB	83	76	+	7				441					
ES	50	63	-	13				183					
GP	69	52	+	17				61					
LB	145	118	+	27				792					
WN	53	57	-	4				166					
HN-L	27	31	-	4				93					
TBB	33	14	+	19				43					
AA	27	34	-	7				24					
FR	43	87	-	44				23					
FR-L	40	40	=	0				41					
OG	65	73	-	8				23					
RW	32	18	+	14				53					
VS	39	25	+	14				23					
KN	34	32	+	2				24					
LO	31	23	+	8				75					
RT	20	45	-	25				31					
TU	32	60	-	28				76					
unter 20 Personen				Ubrige Kreise				31					
Ubrige Kreise				Zusammen				42					
Zusammen				6 487				27					
Wanderungen aus bzw. nach Kreisen anderer Bundesländer				Wanderungen aus bzw. nach Kreisen anderer Bundesländer				28					
20 und mehr Personen				20 und mehr Personen				58					
NF				NF				59					
HH				HH				29					
8				8				18					
43				43				27					
21				21				8					
48				48				23					
13				13				25					
5				5				39					
13				13				21					

1) Verzeichnis siehe S. 46.

9. Wanderungen zwischen den Kreisen des Bundesgebietes 1973

Kreise (Kfz.-Kenn- zeichen) ¹⁾	Zuzüge aus nebenstehenden Kreisen	Fortzüge nach nebenstehenden Kreisen	Saldo	Kreise (Kfz.-Kenn- zeichen) ¹⁾	Zuzüge aus nebenstehenden Kreisen	Fortzüge nach nebenstehenden Kreisen	Saldo	Kreise (Kfz.-Kenn- zeichen) ¹⁾	Zuzüge aus nebenstehenden Kreisen	Fortzüge nach nebenstehenden Kreisen	Saldo
Ldkrs. Enzkreis				Wanderungen aus bzw. nach Kreisen anderer Bundesländer				SU			
unter 20 Personen				20 und mehr Personen				MS			
Übrige Kreise	45	44	+	HH	31	21	+	DO	59	58	+
Zusammen	7 068	5 819	+1 249	D	31	23	+	FZ	59	40	+
Wanderungen aus bzw. nach Kreisen anderer Bundesländer				L-L	26	9	+	M	117	156	-
20 und mehr Personen				K	35	10	+	N	61	37	+
HH	34	12	+	GE	22	12	+	B	154	262	-
HB	26	8	+	F	40	24	+		91	45	+
K	26	21	+	OF-L	31	23	+		274	317	-
DO	22	11	+	M	43	68	-	unter 50 Personen			
F	65	31	+	N	23	18	+	Übrige Kreise	3 459	3 023	+
OF-L	23	14	+	NU	14	21	-	Zusammen	4 954	4 635	+
HP	36	32	+	SF	18	25	-	Wanderungen über die Grenzen des Bundesgebietes			
GER	36	21	+	SB-L	22	9	+	Zusammen	4 080	2 698	+1 382
LU-L	25	7	+	B	83	96	-	Wanderungen innerhalb und über die Grenzen des Bundesgebietes			
M	57	74	-	unter 20 Personen				Insgesamt	18 930	17 900	+1 030
N	25	21	+	Übrige Kreise	1 371	1 121	+	Ldkrs. Breisgau-Hochschwarzwald			
B	83	82	+	Zusammen	1 790	1 480	+	Wanderungen innerhalb des Landes			
unter 20 Personen				Wanderungen über die Grenzen des Bundesgebietes				20 und mehr Personen			
Übrige Kreise	1 276	1 074	+	Zusammen	1 943	1 143	+	FR	4 116	2 846	+1 270
Zusammen	1 734	1 408	+	Wanderungen innerhalb und über die Grenzen des Bundesgebietes				EM	862	1 035	- 173
Wanderungen über die Grenzen des Bundesgebietes				Insgesamt				OG	546	442	+
Zusammen	4 024	2 853	+1 171	Stadtkreis Freiburg im Breisgau				RW	63	50	+
Wanderungen innerhalb und über die Grenzen des Bundesgebietes				Wanderungen innerhalb des Landes				VS	395	309	+
Insgesamt	12 826	10 080	+2 746	50 und mehr Personen				TUT	64	67	-
Ldkrs. Freudenstadt				FR-L	2 846	4 116	-1 270	KN	266	258	+
Wanderungen innerhalb des Landes				EM	996	1 367	- 371	LO	694	634	+
20 und mehr Personen				OG	905	674	+	WT	446	351	+
BAD	25	22	+	RW	404	81	+	S	229	211	+
KA	70	78	-	VS	408	361	+	BB	71	50	+
KA-L	49	90	-	TUT	126	74	+	ES	88	64	+
RA	102	107	-	KN	422	352	+	GP	35	41	-
HD	21	20	+	LO	551	485	+	LB	66	54	+
MA	36	28	+	WT	399	390	+	WN	72	46	+
HD-L	22	37	-	S	289	320	-	HN	22	11	+
PF	27	38	-	BE	67	65	+	HN-L	35	22	+
CW	371	365	+	ES	97	84	+	SHA	16	29	-
PF-L	53	54	-	GF	98	85	+	TBB	27	24	+
S	355	311	+	LE	52	35	+	HDH	29	26	+
BB	238	294	-	WN	124	98	+	AA	55	21	+
ES	141	126	+	AA	74	36	+	BAD	46	43	+
GP	127	114	+	BAD	95	81	+	KA	170	156	+
LB	164	118	+	KA-L	285	239	+	KA-L	144	121	+
WN	116	82	+	RA	145	174	-	RA	117	123	-
HN-L	33	45	-	HD	194	143	+	HD	52	49	+
KUN	20	23	-	MA	105	78	+	MA	69	63	+
SHA	47	30	+	HD-L	109	139	-	MOS	37	25	+
AA	42	31	+	PF	87	43	+	HD-L	127	103	+
FR	47	56	-	CW	45	53	-	PF	40	40	+
FR-L	41	58	-	FF-L	52	23	+	FF-L	41	85	-
EM	29	46	-	FDS	56	47	+	FDS	35	24	+
OG	197	145	+	RT	71	52	+	RT	58	41	+
RW	365	401	-	TU	94	74	+	TU	54	51	+
VS	86	98	-	BL	62	48	+	BL	66	43	+
TUT	95	127	-	UL	55	54	+	UL	58	30	+
KN	64	58	+	BC	63	48	+	UL-L	52	23	+
LO	22	35	-	FN	178	120	+	BC	24	33	-
WT	20	12	+	RV	147	90	+	FN	42	23	+
RT	132	167	-	SIG	141	112	+	RV	101	84	+
TU	249	305	-	unter 50 Personen				SIG	79	51	+
BL	136	128	+	Übrige Kreise	299	214	+		118	79	+
UL	21	17	+	Zusammen	9 896	10 567	- 671	unter 20 Personen			
UL-L	22	23	-	Wanderungen aus bzw. nach Kreisen anderer Bundesländer				Übrige Kreise	12	15	-
BC	23	13	+	50 und mehr Personen				Zusammen	9 739	7 896	+1 843
FN	31	52	-	HH	157	161	-	Wanderungen aus bzw. nach Kreisen anderer Bundesländer			
RV	52	38	+	H	61	51	+	20 und mehr Personen			
SIG	37	38	-	GÜ	41	53	-	HL	20	8	+
unter 20 Personen				HB	67	75	-	PI	22	14	+
Übrige Kreise	60	57	+	D	79	69	+	RD	21	14	+
Zusammen	3 788	3 887	- 99	E	57	51	+	HH	115	68	+
				BN	90	91	-	H	64	19	+
				K	83	90	-	H-L	16	22	-
								CE	9	20	-
								BS	23	7	+
								WF	21	4	+
								HB	56	19	+
								D	76	36	+

1) Verzeichnis siehe S. 46.

9. Wanderungen zwischen den Kreisen des Bundesgebietes 1973

Kreise (Kfz.-Kenn- zeichen) ¹⁾	Zuzüge aus	Fortzüge nach	Saldo	Kreise (Kfz.-Kenn- zeichen) ¹⁾	Zuzüge aus	Fortzüge nach	Saldo	Kreise (Kfz.-Kenn- zeichen) ¹⁾	Zuzüge aus	Fortzüge nach	Saldo								
Ldkrs. Breisgau-Hochschwarzwald				BAD	30	12	+	18	UL	40	29	+	11						
DU	42	10	+	32	KA	74	96	-	22	UL-L	18	22	-	4					
E	58	24	+	34	KA-L	63	89	-	26	BC	32	49	-	17					
KR	32	3	+	29	RA	93	67	+	26	FN	111	103	+	8					
MH	30	0	+	30	HD	33	21	+	12	RV	93	77	+	16					
OB	25	11	+	14	MA	55	43	+	12	SIG	95	91	+	4					
W	29	16	+	13	HD-L	64	55	+	9	unter 20 Personen									
D-L	37	18	+	19	CW	16	34	+	18										
GV	30	14	+	16	FDE	46	29	+	17	Übrige Kreise				13	17	-	4		
MO	35	11	+	24	RT	39	30	+	9	Zusammen				7 101	7 514	-	41		
OF	21	15	+	6	TU	20	13	+	7										
GC	20	27	-	7	PN	29	32	-	3										
BN	61	27	+	34	RV	34	13	+	21										
K	77	62	+	15	SIG	48	40	+	8										
AC	29	13	+	16	unter 20 Personen				Wanderungen aus bzw. nach Kreisen				anderer Bundesländer						
GL	22	17	+	5					20 und mehr Personen										
SU	30	25	+	5	Übrige Kreise	96	82	+	14										
AC-L	24	7	+	17	Zusammen	4 604	3 765	+	839										
ECT	20	7	+	13	Wanderungen aus bzw. nach Kreisen														
GE	21	6	+	15	anderer Bundesländer														
MS	23	14	+	9	20 und mehr Personen														
RE-L	32	9	+	23	HH	38	28	+	10	PI	22	7	+	15					
BI	23	22	+	1	HB	22	5	+	17	HH	73	72	+	1					
BO	20	10	+	10	D	27	13	+	14	H	28	19	+	9					
DO	51	17	+	34	DU	21	3	+	18	STD	13	24	-	11					
EN	22	14	+	8	E	23	19	+	4	HB	27	18	+	9					
IS-L	21	16	+	5	D-L	24	13	+	11	D	36	34	+	2					
SI	21	19	+	2	AC-L	26	25	+	1	DU	30	25	+	5					
DA	43	26	+	17	F	32	27	+	5	E	48	30	+	18					
F	81	100	-	19	HF	24	12	+	12	W	21	21	±	0					
WI	49	16	+	33	M	62	45	+	17	D-L	15	28	-	12					
GG	22	18	+	4	B	97	80	+	17	MO	33	21	+	12					
HU-L	22	10	+	12	unter 20 Personen														
FH	33	31	+	2	Übrige Kreise	1 099	918	+	181	BN	31	21	+	10					
CF-L	28	33	-	5	Zusammen	1 495	1 183	+	307	K	45	58	-	13					
HF	36	35	+	1	Wanderungen über die Grenzen														
HG	38	28	+	10	des Bundesgebietes														
FB	27	18	+	9	Zusammen	1 414	1 023	+	391	K-L	9	22	-	13					
KS	22	9	+	13	Wanderungen innerhalb und über														
KL	24	8	+	16	die Grenzen des Bundesgebietes														
LU	40	29	+	11	Insgesamt	7 513	5 976	+1 537											
MZ	35	18	+	17	Ldkrs. Ortensukreis														
M	127	124	+	3	Wanderungen innerhalb des Landes														
FFB	17	25	-	8	20 und mehr Personen														
M-L	17	25	-	8	FR	674	905	-	231	unter 20 Personen									
STA	33	12	+	21	FR-L	442	546	-	104										
R	23	12	+	11	EM	448	541	-	93	Übrige Kreise	1 853	1 760	+	93					
N	21	14	+	7	RW	217	167	+	50	Zusammen	3 596	3 365	+	231					
A	21	23	-	2	VS	371	371	±	0	Wanderungen über die Grenzen									
SP	28	26	+	2	TUT	105	63	+	42	des Bundesgebietes									
SB	40	11	+	29	KN	256	287	-	31	Zusammen				4 876 3 054 +1 822					
MZG	21	10	+	11	LO	358	294	+	64	Wanderungen innerhalb und über									
SB-L	40	11	+	29	WT	174	177	-	3	die Grenzen des Bundesgebietes									
SLS	29	21	+	8	S	270	274	-	4	Insgesamt				15 573 13 933 +1 640					
B	264	133	+	131	BE	90	115	-	25	Ldkrs. Emmendingen									
unter 20 Personen																			
Übrige Kreise				1 898 1 468 + 430															
Zusammen				4 378 2 953 +1 425															
Wanderungen über die Grenzen																			
des Bundesgebietes																			
Zusammen				3 954 2 552 +1 402															
Wanderungen innerhalb und über																			
die Grenzen des Bundesgebietes																			
Insgesamt				18 071 13 401 +4 670															
Ldkrs. Emmendingen																			
Wanderungen innerhalb des Landes																			
20 und mehr Personen																			
FR	1 367	996	+	371	FR	674	905	-	231	Ldkrs. Rottweil									
FR-L	1 035	862	+	173	FR-L	442	546	-	104	Wanderungen innerhalb des Landes									
OG	541	448	+	93	EM	448	541	-	93	20 und mehr Personen									
RW	26	15	+	11	RW	217	167	+	50										
VE	159	125	+	34	VS	371	371	±	0										
TUT	28	28	±	0	TUT	105	63	+	42										
KN	118	116	±	2	KN	256	287	-	31										
LO	234	182	±	52	LO	358	294	+	64										
WT	91	107	-	16	WT	174	177	-	3										
S	68	94	-	26	S	270	274	-	4										
BB	18	26	-	8	BE	90	115	-	25										
ES	30	33	-	3	ES	104	119	-	15										
GP	20	9	+	11	GF	35	42	-	7										
LB	54	25	+	29	LB	114	118	-	4										
WN	25	24	+	1	WN	52	66	-	14										
HN-L	28	14	+	14	HN	32	20	+	12										
AA	22	5	+	17	HN-L	79	69	+	10										

1) Verzeichnis siehe S. 46.

9. Wanderungen zwischen den Kreisen des Bundesgebietes 1973

Kreise (Kfz.-Kenn- zeichen) ¹⁾	Zuzüge aus	Fortzüge nach	Saldo	Kreise (Kfz.-Kenn- zeichen) ¹⁾	Zuzüge aus	Fortzüge nach	Saldo	Kreise (Kfz.-Kenn- zeichen) ¹⁾	Zuzüge aus	Fortzüge nach	Saldo
Ldkrs. Rottweil				BAD	27	30	- 3	BB	59	73	- 14
LÖ	21	38	- 17	KA	112	117	- 5	ES	129	88	+ 41
WT	24	30	- 6	KA-L	88	105	- 17	GP	25	57	- 32
S	229	308	- 79	RA	41	79	- 38	LE	90	94	- 4
BB	94	108	- 14	HD	45	38	+ 7	WN	45	40	+ 5
ES	73	130	- 57	MA	73	59	+ 14	SHA	5	23	- 18
GP	43	38	+ 5	HD-L	76	82	- 6	AA	21	24	- 3
LB	87	90	- 3	PF	25	39	- 14	KA	18	27	- 9
WN	66	53	+ 13	CW	59	67	- 8	KA-L	16	29	- 13
HN	12	30	- 18	PF-L	39	76	- 37	MA	27	34	- 7
HN-L	11	36	- 25	FDS	98	86	+ 12	HD-L	23	16	+ 7
SHA	21	8	+ 13	TU	97	120	- 23	CW	32	25	+ 7
HDH	20	17	+ 3	BL	85	84	+ 1	PF-L	17	31	- 14
AA	29	25	+ 4	UL	143	141	+ 2	FDS	127	95	+ 32
KA	58	51	+ 7	UL-L	22	46	- 24	RT	81	86	- 5
KA-L	31	38	- 7	BC	32	33	- 1	TU	80	91	- 11
RH	22	15	+ 7	FN	44	44	- 0	BL	186	121	+ 65
HD	27	23	+ 4	RV	145	161	- 16	UL	34	38	- 4
MA	25	22	+ 3	SIG	75	102	- 27	UL-L	32	38	- 6
HD-L	39	33	+ 6		165	134	+ 31	BC	67	87	- 20
PF	18	32	- 14	unter 20 Personen				FN	117	114	+ 3
CW	82	71	+ 11	Übrige Kreise	36	48	- 12	RV	134	147	- 13
PF-L	40	31	+ 9	Zusammen	5 337	5 917	- 580	SIG	179	193	- 14
FDS	401	365	+ 36	Wanderungen aus bzw. nach Kreisen				unter 20 Personen			
RT	125	144	- 19	anderer Bundesländer				Übrige Kreise	108	116	- 8
TU	159	200	- 41	20 und mehr Personen				Zusammen	3 264	3 431	- 167
BL	266	254	+ 12	PI	13	20	- 7	Wanderungen aus bzw. nach Kreisen			
UL	28	16	+ 12	HH	67	44	+ 23	anderer Bundesländer			
UL-L	35	44	- 9	H	27	15	+ 12	20 und mehr Personen			
BC	38	35	+ 3	HB	26	22	+ 4	HH	30	20	+ 10
FN	70	83	- 13	D	30	19	+ 11	DW	20	10	+ 10
RV	75	108	- 33	E	31	14	+ 17	E	24	2	+ 22
SIG	83	83	- 0	W	20	9	+ 11	F	17	22	- 5
unter 20 Personen				D-L	35	16	+ 19	M	43	49	- 6
Übrige Kreise	38	21	+ 17	GV	14	20	- 6	RH	0	25	- 25
Zusammen	3 555	3 932	- 377	MO	22	7	+ 15	B	63	67	- 4
Wanderungen aus bzw. nach Kreisen				BN	20	25	- 5	unter 20 Personen			
anderer Bundesländer				K	38	54	- 16	Übrige Kreise	928	800	+ 128
20 und mehr Personen				EU	21	4	+ 17	Zusammen	1 125	995	+ 130
HH	12	32	- 20	SU	27	19	+ 8	Wanderungen über die Grenzen			
BO	20	6	+ 14	DO	33	19	+ 14	des Bundesgebietes			
F	18	39	- 21	OE	22	3	+ 19	Zusammen			
M	51	67	- 16	F	60	61	- 1	Wanderungen innerhalb und über			
N	23	17	+ 6	HU-L	7	21	- 14	die Grenzen des Bundesgebietes			
NU	14	24	- 10	HG	20	4	+ 16	Insgesamt			
B	69	89	- 20	HP	8	24	- 16	Ldkrs. Konstanz			
unter 20 Personen				MZ	25	27	- 2	Wanderungen innerhalb des Landes			
Übrige Kreise	824	837	- 13	GER	7	20	- 13	20 und mehr Personen			
Zusammen	1 031	1 111	- 80	IN	4	41	- 37	FR	352	422	- 70
Wanderungen über die Grenzen				M	87	132	- 45	FR-L	258	266	- 8
des Bundesgebietes				FFB	8	24	- 16	EM	116	118	- 2
Zusammen				M-L	20	24	- 4	OG	287	256	+ 31
Ldkrs. Schwarzwald-Baar-Kreis				N	42	32	+ 10	RW	123	122	+ 1
Wanderungen innerhalb des Landes				A	20	24	- 4	VS	571	537	+ 34
20 und mehr Personen				NU	23	22	+ 1	TUT	410	291	+ 119
FR	361	408	- 47	SB-L	20	21	- 1	LÖ	217	214	+ 3
FR-L	309	395	- 86	B	177	208	- 31	WT	532	395	+ 137
EM	125	159	- 34	unter 20 Personen				S	418	355	+ 63
OG	371	371	- 0	Übrige Kreise	1 868	1 541	+ 327	BB	126	130	- 4
RW	473	478	- 5	Zusammen	2 840	2 536	+ 304	ES	158	165	- 7
TUT	463	463	- 0	Wanderungen über die Grenzen				GP	78	57	+ 21
KN	527	571	- 44	des Bundesgebietes				LB	148	131	+ 17
LÖ	156	198	- 42	20 und mehr Personen				WN	107	86	+ 21
WT	251	268	- 17	Zusammen	6 484	3 982	+ 2 502	HN	34	26	+ 8
S	201	287	- 86	Wanderungen innerhalb und über				HN-L	46	39	+ 7
BB	92	125	- 33	die Grenzen des Bundesgebietes				KUN	23	15	+ 8
ES	149	127	+ 22	Insgesamt	14 661	12 435	+ 2 226	SHA	43	26	+ 17
GP	27	34	- 7	Ldkrs. Tuttlingen				TBB	26	18	+ 8
LB	86	130	- 44	Wanderungen innerhalb des Landes				HDH	40	24	+ 16
WN	75	77	- 2	20 und mehr Personen				AA	80	69	+ 11
HN	11	21	- 10	FR	74	126	- 52	BAD	35	34	+ 1
HN-L	28	44	- 16	FR-L	67	64	+ 3	KA	154	178	- 24
SHA	20	15	+ 5	EM	28	28	- 0	KA-L	94	137	- 43
TBB	19	20	- 1	OG	63	105	- 42	RA	85	84	+ 1
AA	56	35	+ 21	RW	346	252	+ 94	HD	48	64	- 16
				VS	463	463	- 0	MA	72	107	- 35
				KN	291	410	- 119	MOS	38	35	+ 3
				LÖ	47	31	+ 16	HD-L	107	97	+ 10
				WT	61	67	- 6	PF	32	34	- 2
				S	172	198	- 26				

1) Verzeichnis siehe S. 46.

Kreise (Kfz.-Kenn- zeichen) ¹⁾	Zuzüge aus nebenstehenden Kreisen	Fortzüge nach nebenstehenden Kreisen	Saldo	Kreise (Kfz.-Kenn- zeichen) ¹⁾	Zuzüge aus nebenstehenden Kreisen	Fortzüge nach nebenstehenden Kreisen	Saldo	Kreise (Kfz.-Kenn- zeichen) ¹⁾	Zuzüge aus nebenstehenden Kreisen	Fortzüge nach nebenstehenden Kreisen	Saldo			
Ldkrs. Konstanz				Wanderungen innerhalb und über die Grenzen des Bundesgebietes				unter 20 Personen						
CW	59	79	- 20	Insgesamt	18 391	15 843	+2 548	Übrige Kreise	1 699	1 521	+ 178			
PF-L	27	42	- 15					Zusammen	2 884	2 648	+ 236			
FDS	58	64	- 6					Wanderungen über die Grenzen des Bundesgebietes						
RT	116	120	- 4					Zusammen	5 263	3 887	+ 1 376			
TU	118	106	+ 12					Wanderungen innerhalb und über die Grenzen des Bundesgebietes						
BL	197	96	+ 101					Insgesamt				12 431	11 125	+ 1 306
UL	62	50	+ 12					Ldkrs. Lörrach						
UL-L	57	27	+ 30					Wanderungen innerhalb des Landes						
BC	107	97	+ 10					20 und mehr Personen						
FN	662	803	- 141					FR	485	551	- 66	Ldkrs. Waldshut		
RV	259	311	- 52	FR-L	634	694	- 60	Wanderungen innerhalb des Landes						
SIG	371	361	+ 10	EM	182	234	- 52	20 und mehr Personen						
unter 10 Personen				OG	294	358	- 64	Insgesamt				12 431	11 125	+ 1 306
Übrige Kreise	-	-	-	RW	58	21	+ 17	Ldkrs. Waldshut						
Zusammen	6 951	6 688	+ 263	VS	198	156	+ 42	Wanderungen innerhalb des Landes						
Wanderungen aus bzw. nach Kreisen anderer Bundesländer				TUT	31	47	- 16	20 und mehr Personen						
20 und mehr Personen				KN	214	217	- 3	Insgesamt				12 431	11 125	+ 1 306
HL	20	8	+ 12	WT	809	753	+ 56	Ldkrs. Waldshut						
NF	21	10	+ 11	S	101	129	- 28	Wanderungen innerhalb des Landes						
PI	28	19	+ 9	BB	51	53	- 2	20 und mehr Personen						
HH	110	104	+ 6	ES	43	52	- 9	FR	390	399	- 9			
H	30	48	- 18	GP	36	18	+ 18	FR-L	351	446	- 95			
GÖ	34	26	+ 8	LB	47	67	- 20	EM	107	91	+ 16			
HB	34	46	- 12	WN	26	45	- 19	OG	177	174	+ 3			
D	58	48	+ 10	AA	17	23	- 6	RW	30	24	+ 6			
DU	38	36	+ 2	BAD	35	25	+ 10	VS	268	251	+ 17			
E	44	17	+ 27	KA	115	152	- 37	TUT	67	61	+ 6			
KR	30	17	+ 13	KA-L	99	140	- 41	KN	395	532	- 137			
MH	22	15	+ 7	RA	63	87	- 24	LO	753	809	- 56			
SG	20	6	+ 14	HD	33	53	- 20	S	101	122	- 21			
W	27	29	- 2	MA	65	73	- 8	BB	25	42	- 17			
D-L	35	36	- 1	MOS	21	76	- 55	ES	78	47	+ 31			
GV	21	23	- 2	HD-L	60	65	- 5	GP	20	25	- 5			
MO	23	10	+ 13	PF	23	31	- 8	LB	39	57	- 18			
BN	29	37	- 8	OW	14	44	- 30	WN	39	30	+ 9			
K	93	51	+ 42	PF-L	27	28	- 1	HN	21	7	+ 14			
AC	34	18	+ 16	FDS	35	22	+ 13	TBB	20	9	+ 11			
GL	19	24	- 5	RT	43	49	- 6	HDH	22	7	+ 15			
SU	23	54	- 31	TU	38	22	+ 16	AA	21	29	- 8			
RE-L	21	13	+ 8	BL	29	39	- 10	BAD	31	21	+ 10			
BI	22	24	- 2	UL	23	20	+ 3	KA	60	114	- 54			
GT	29	13	+ 16	UL-L	12	22	- 10	KA-L	89	63	+ 26			
BO	19	21	- 2	FN	94	74	+ 20	RA	51	32	+ 19			
DO	38	38	0	RV	44	44	0	HD	38	23	+ 15			
LUD	21	13	+ 8	SIG	113	87	+ 26	MA	60	65	- 5			
SI	22	24	- 2	unter 20 Personen				HD-L	55	53	+ 2			
DA	14	22	- 8	Übrige Kreise	92	79	+ 13	CW	26	36	- 10			
F	102	89	+ 13	Zusammen	4 284	4 590	- 306	FDS	12	20	- 8			
OF	26	17	+ 9	Wanderungen aus bzw. nach Kreisen anderer Bundesländer				RT	42	43	- 1			
WI	20	37	- 17	20 und mehr Personen				TU	31	29	+ 2			
GG	23	35	- 12	Insgesamt				BL	44	33	+ 11			
PH	31	24	+ 7	HEI	26	8	+ 18	UL	26	8	+ 18			
OF-L	24	29	- 5	HH	71	66	+ 5	BC	23	16	+ 7			
HP	23	47	- 24	GÖ	26	20	+ 6	FN	78	86	- 8			
HG	24	16	+ 8	HB	33	28	+ 5	RV	45	56	- 11			
LU	31	26	+ 5	D	23	28	- 5	SIG	81	112	- 31			
MZ	27	27	0	DU	34	22	+ 12	unter 20 Personen						
ZW	21	4	+ 17	E	51	16	+ 35	Übrige Kreise	99	79	+ 20			
IN	4	30	- 26	MH	31	6	+ 25	Zusammen	3 815	4 051	- 236			
M	175	277	- 102	W	33	20	+ 13	Wanderungen aus bzw. nach Kreisen anderer Bundesländer						
FFB	18	35	- 17	GV	12	21	- 9	20 und mehr Personen						
GAP	30	24	+ 6	KX	25	9	+ 16	HL	20	6	+ 14			
M-L	27	38	- 11	MO	23	8	+ 15	HH	78	51	+ 27			
RO-L	11	23	- 12	BN	18	24	- 6	H	25	14	+ 11			
STA	13	22	- 9	K	60	67	- 7	HB	28	14	+ 14			
TS	8	23	- 15	GL	22	25	- 3	D	32	25	+ 7			
N	73	49	+ 24	SU	13	21	- 8	E	42	16	+ 26			
WU-L	21	9	+ 12	RE-L	23	13	+ 10	DU	35	18	+ 17			
A	40	30	+ 10	D	22	13	+ 9	W	31	6	+ 25			
KE	22	32	- 10	F	71	74	- 3	D-L	37	17	+ 20			
MM	19	27	- 8	OF	26	13	+ 13	GV	20	14	+ 6			
GZ	16	23	- 7	GG	9	29	- 20	BN	26	12	+ 14			
NU	32	38	- 6	PH	18	26	- 8	K	53	35	+ 18			
LI	36	72	- 36	OF-L	9	40	- 31	SU	24	15	+ 9			
MOD	17	20	- 3	HP	20	37	- 17	DO	28	7	+ 21			
MW	30	33	- 3	HG	22	13	+ 9	IS-L	20	5	+ 15			
SE	60	69	- 9	KS	24	17	+ 7	F	34	50	- 16			
SB	38	16	+ 22	M	25	32	- 7	GG	20	17	+ 3			
SB-L	20	20	0	M-L	5	28	- 23	PH	14	37	- 23			
B	244	230	+ 14	N	64	28	+ 36	OF-L	29	17	+ 12			
unter 20 Personen				A	15	22	- 7	HP	14	22	- 8			
Übrige Kreise	1 841	1 769	+ 72	OTW	23	5	+ 18	KL	21	6	+ 15			
Zusammen	4 210	4 155	+ 55	SB-L	23	6	+ 17	LU	13	26	- 13			
Wanderungen über die Grenzen des Bundesgebietes				B	180	217	- 37	M	73	98	- 25			
Zusammen	7 230	5 000	+2 230					M-L	19	24	- 5			
								N	24	33	- 9			
								A	17	21	- 4			
								SF	16	22	- 6			

1) Verzeichnis siehe S. 46.

9. Wanderungen zwischen den Kreisen des Bundesgebietes 1973

Kreise (Kfz.-Kenn- zeichen) ¹⁾	Zuzüge aus nebenstehenden Kreisen	Fortzüge nach nebenstehenden Kreisen	Saldo	Kreise (Kfz.-Kenn- zeichen) ¹⁾	Zuzüge aus nebenstehenden Kreisen	Fortzüge nach nebenstehenden Kreisen	Saldo	Kreise (Kfz.-Kenn- zeichen) ¹⁾	Zuzüge aus nebenstehenden Kreisen	Fortzüge nach nebenstehenden Kreisen	Saldo
Ldkrs. Waldehut				STA	9	22	- 13	E	13	22	- 9
SB	26	13	+ 13	HO-L	4	23	- 19	W	35	22	+ 13
OTW	20	4	+ 16	K	62	29	+ 33	E-L	29	24	+ 5
SB-L	28	17	+ 11	A	38	43	- 5	HO	26	25	+ 1
B	196	95	+ 101	GZ	20	25	- 5	BN	43	45	- 2
unter 20 Personen				NU	51	56	- 5	K	59	63	- 4
Übrige Kreise	1 444	1 253	+ 191	LI	41	29	+ 12	AC	14	20	- 6
Zusammen	2 507	2 010	+ 497	MOD	22	15	+ 7	K-L	22	15	+ 7
Wanderungen über die Grenzen des Bundesgebietes				MN	17	39	- 22	SU	20	21	- 1
Zusammen	3 886	2 628	+ 1 258	SF	50	16	+ 34	MS	28	43	- 15
Wanderungen innerhalb und über die Grenzen des Bundesgebietes				B	120	136	- 16	BI	16	20	- 4
Insgesamt	10 208	8 680	+ 1 528	unter 20 Personen				BO	21	18	+ 3
Ldkrs. Reutlingen				Übrige Kreise	1 663	1 560	+ 103	DO	19	22	- 3
Wanderungen innerhalb des Landes				Zusammen	2 490	2 429	+ 61	DA	16	24	- 8
20 und mehr Personen				Wanderungen über die Grenzen des Bundesgebietes				FH	42	62	- 20
TU	1 104	1 130	- 26	Zusammen	5 893	4 260	+ 1 633	KS	15	27	- 12
FL	345	326	+ 19	Wanderungen innerhalb und über die Grenzen des Bundesgebietes				HG	16	28	- 12
UL	117	107	+ 10	Insgesamt	15 650	13 737	+ 1 913	KS	12	28	- 16
IL-L	155	143	+ 12	Ldkrs. Tübingen				NR	30	34	- 4
EC	153	136	+ 17	Wanderungen innerhalb des Landes				NZ	30	28	+ 2
FN	105	97	+ 8	20 und mehr Personen				GER	22	11	+ 11
EV	130	118	+ 12	AT	1 190	1 104	+ 86	MZ-L	4	21	- 17
SIG	272	273	- 1	BL	498	457	+ 41	MI	139	163	- 24
S	716	612	+ 104	UL	98	84	+ 14	R	21	17	+ 4
SB	310	310	0	UL-L	146	117	+ 29	ER	17	21	- 4
ES	956	958	- 2	BC	163	107	+ 56	N	28	33	- 5
GP	229	204	+ 25	BN	89	91	- 2	A	14	30	- 16
LE	268	208	+ 60	RV	183	197	- 14	NU	44	62	- 18
WN	204	219	- 15	SIG	142	111	+ 31	DOI	20	9	+ 11
HN	45	29	+ 16	S	912	795	+ 117	B	135	180	- 45
HO-L	61	62	- 1	BB	812	674	+ 138	unter 20 Personen			
KON	56	57	- 1	ES	571	397	+ 174	Übrige Kreise	1 662	1 460	+ 202
SHA	89	77	+ 12	GF	218	144	+ 74	Zusammen	2 907	2 905	+ 2
TBB	26	20	+ 6	LB	324	268	+ 56	Wanderungen über die Grenzen des Bundesgebietes			
IDH	68	50	+ 18	WN	220	161	+ 59	Zusammen	4 440	3 634	+ 806
AA	108	93	+ 15	HN	18	29	- 11	Wanderungen innerhalb und über die Grenzen des Bundesgebietes			
AA	28	21	+ 7	HO-L	90	95	- 5	Insgesamt	15 227	13 264	+ 1 963
AA-L	68	81	- 13	KUT	27	24	+ 3	Ldkrs. Zollernalbkreis			
SA	33	18	+ 15	SHA	96	68	+ 28	Wanderungen innerhalb des Landes			
HD	38	25	+ 13	TBE	38	28	+ 10	20 und mehr Personen			
NU	40	46	- 6	HDH	68	51	+ 17	RT	326	345	- 19
HO	32	16	+ 16	AA	190	152	+ 38	TU	457	498	- 41
HO-L	56	84	- 28	KA	80	75	+ 5	LL	54	44	+ 10
FF	45	20	+ 25	KA-L	35	37	- 2	UL-L	59	74	- 15
CW	121	140	- 19	RA	51	20	+ 31	BC	93	83	+ 10
PF-L	63	56	+ 7	HD	44	40	+ 4	FN	113	131	- 18
FDS	167	172	- 5	HA	43	41	+ 2	RV	125	129	- 4
RI	52	71	- 19	MOC	30	12	+ 18	SIG	530	339	+ 191
FR-L	51	39	+ 12	HD-L	53	73	- 20	S	340	332	+ 8
EM	30	30	0	FF	60	32	+ 28	BB	116	164	- 48
OG	97	58	+ 39	CW	250	216	+ 34	ES	145	219	- 74
RW	144	105	+ 39	FF-L	58	59	- 1	GP	71	85	- 14
VS	120	97	+ 23	FL	305	249	+ 56	LB	115	158	- 43
TUT	86	81	+ 5	FR	74	94	- 20	WN	66	64	+ 2
KN	120	116	+ 4	FR-L	43	66	- 23	HN-L	22	47	- 25
LO	40	43	- 3	EN	15	20	- 5	SHA	22	27	- 5
WT	43	42	+ 1	OG	68	61	+ 7	HDH	15	51	- 36
unter 20 Personen				RW	300	159	+ 141	AA	43	44	- 1
Übrige Kreise	11	3	+ 8	VS	84	95	- 11	KA	29	35	- 6
Zusammen	7 267	7 108	+ 159	TUT	91	30	+ 61	KA-L	27	30	- 3
Wanderungen aus bzw. nach Kreisen anderer Bundesländer				KN	106	118	- 12	RA	27	30	- 3
20 und mehr Personen				LO	22	36	- 14	MA	27	30	- 3
HH	41	37	+ 4	WT	29	31	- 2	NOS	4	22	- 18
H	14	23	- 9	unter 20 Personen				HD-L	20	32	- 12
HB	21	19	+ 2	Übrige Kreise	6	7	- 1	CW	82	68	+ 14
E	27	24	+ 3	Zusammen	7 890	6 721	+ 1 169	FF-L	28	29	- 1
W	24	7	+ 17	Wanderungen aus bzw. nach Kreisen anderer Bundesländer				FDS	128	136	- 8
K	24	26	- 2	20 und mehr Personen				FR	48	62	- 14
F	41	38	+ 3	KI	22	27	- 5	FR-L	30	58	- 28
OF-L	28	22	+ 6	HH	72	77	- 5	OG	56	73	- 17
HG	14	36	- 22	H	32	34	- 2	RW	254	266	- 12
MZ	10	20	- 10	H-L	16	20	- 4	VS	141	143	- 2
M	119	132	- 13	GO	57	34	+ 23	TUT	121	186	- 65
DAH	21	26	- 5	HB	24	49	- 25	KN	96	197	- 101
FFB	9	26	- 17	L	52	38	+ 14	LO	39	29	+ 10
				DU	20	31	- 11	WT	33	44	- 11
				unter 20 Personen							
								Übrige Kreise	64	92	- 28
								Zusammen	3 986	4 493	- 507

1) Verzeichnis siehe S. 46.

9. Wanderungen zwischen den Kreisen des Bundesgebietes 1973

Kreise (Kfz.-Kenn- zeichen) ¹⁾	Zuzüge aus nebenstehenden Kreisen	Fortzüge nach	Saldo	Kreise (Kfz.-Kenn- zeichen) ¹⁾	Zuzüge aus nebenstehenden Kreisen	Fortzüge nach	Saldo	Kreise (Kfz.-Kenn- zeichen) ¹⁾	Zuzüge aus nebenstehenden Kreisen	Fortzüge nach	Saldo
Ldkrs. Zollernalbkreis				KE	35	43	- 8	LI	14	31	- 17
Wanderungen aus bzw. nach Kreisen anderer Bundesländer				MM	32	26	+ 6	MN	26	30	- 4
20 und mehr Personen				A-L	40	41	- 1	SF	30	24	+ 6
HH	23	19	+ 4	DLG	39	30	+ 9	B	102	79	+ 23
CE	34	21	+ 13	GZ	151	112	+ 39	unter 20 Personen			
HB	28	13	+ 15	NU	1 723	2 816	- 1 093	Übrige Kreise	1 132	1 170	- 38
K	34	31	+ 3	MN	54	49	+ 5	Zusammen	2 763	2 937	- 174
F	30	50	- 20	SF	49	74	- 25	Wanderungen über die Grenzen des Bundesgebietes			
M	32	79	- 47	SB-L	39	32	+ 7	Zusammen	3 953	2 463	+ 1 490
M-L	7	25	- 18	B	75	112	- 37	Wanderungen innerhalb und über die Grenzen des Bundesgebietes			
AN-L	6	22	- 16	IN	20	53	- 33	Insgesamt	12 514	10 360	+ 2 154
GZ	22	14	+ 8	unter 30 Personen				Ldkrs. Biberach			
NU	29	39	- 10	Übrige Kreise	1 709	2 056	- 437	Wanderungen innerhalb des Landes			
SF	17	25	- 8	Zusammen	4 436	6 146	- 1 710	20 und mehr Personen			
B	77	77	+ 0	Wanderungen über die Grenzen des Bundesgebietes				RT	106	157	- 51
unter 20 Personen				Zusammen	4 324	2 017	+ 2 307	TU	107	163	- 56
Übrige Kreise	1 124	1 111	+ 13	Wanderungen innerhalb und über die Grenzen des Bundesgebietes				BL	87	93	- 6
Zusammen	1 521	1 526	- 5	Insgesamt	12 795	13 202	- 407	UL	2 38	263	- 25
Wanderungen über die Grenzen des Bundesgebietes				Ldkrs. Alb-Donau-Kreis				UL-L	443	512	- 69
Zusammen	3 933	2 428	+ 1 505	Wanderungen innerhalb des Landes				FG	374	222	+ 152
Wanderungen innerhalb und über die Grenzen des Bundesgebietes				20 und mehr Personen				RV	856	964	- 108
Insgesamt	9 440	8 447	+ 993	RT	243	257	- 12	CTG	343	376	- 33
Stadtkreis Ulm				TU	117	146	- 29	B	282	303	- 21
Wanderungen innerhalb des Landes				BL	74	39	+ 35	BB	44	67	- 23
30 und mehr Personen				UL	2 022	1 468	+ 554	ES	163	119	+ 44
RT	107	117	- 10	BC	512	443	+ 69	LB	151	97	+ 54
TU	64	98	- 34	PN	115	78	+ 37	WN	73	77	- 4
BL	44	54	- 10	RV	205	227	- 22	SHA	22	26	- 4
UL-L	1 468	2 022	- 554	SIG	93	112	- 19	HDH	75	56	+ 19
BC	263	278	- 15	S	345	380	- 35	AA	97	105	- 8
FN	90	123	- 33	BB	87	84	+ 3	KA	33	41	- 8
RV	134	168	- 34	ES	252	228	+ 24	KA-L	15	33	- 18
SIG	89	56	+ 33	GP	452	332	+ 120	HD	22	25	- 3
S	234	323	- 89	LB	149	148	+ 1	MA	15	25	- 10
BB	47	63	- 16	WN	96	78	+ 18	HD-L	22	31	- 9
ES	130	182	- 52	HN	15	23	- 8	CW	40	61	- 21
GP	199	197	+ 2	HN-L	36	47	- 11	PE-L	8	23	- 15
LB	100	133	- 33	SHA	64	34	+ 30	FDS	13	23	- 10
WN	60	80	- 20	HDH	179	131	+ 48	FR	46	63	- 17
HN	22	35	- 13	AA	143	114	+ 29	FR-L	23	42	- 19
HN-L	18	38	- 20	KA	23	42	- 19	OG	49	32	+ 17
SHA	40	41	- 1	KA-L	52	27	+ 25	RW	32	38	- 6
HDH	188	139	+ 49	HD	13	23	- 10	VS	44	44	+ 0
AA	120	115	+ 5	MA	22	39	- 17	TUT	87	57	+ 30
KA	57	49	+ 8	HD-L	35	32	+ 3	KN	97	107	- 10
KA-L	33	51	- 18	CW	58	47	+ 11	WT	16	25	- 9
HD	16	33	- 17	PF-L	29	27	+ 2	unter 20 Personen			
MA	31	45	- 14	FDS	23	22	+ 1	Übrige Kreise	121	114	+ 7
HD-L	38	68	- 30	FR	25	37	- 12	Zusammen	4 164	4 452	- 288
CW	17	41	- 24	FR-L	33	24	+ 9	Wanderungen aus bzw. nach Kreisen anderer Bundesländer			
FR	54	55	- 1	OG	22	18	+ 4	20 und mehr Personen			
FR-L	23	52	- 29	RW	44	35	+ 9	HH	29	19	+ 10
OG	29	40	- 11	VS	33	32	+ 1	D-L	22	9	+ 13
VS	46	22	+ 24	TUT	38	32	+ 6	K	17	21	- 4
TUT	38	34	+ 4	KN	27	57	- 30	F	15	21	- 6
KN	50	62	- 12	LO	22	12	+ 10	N	111	66	+ 45
unter 30 Personen				unter 20 Personen				NH	20	27	- 7
Übrige Kreise	186	225	- 39	Übrige Kreise	100	87	+ 13	A	22	34	- 12
Zusammen	4 035	5 039	- 1 004	Zusammen	5 798	4 960	+ 838	MN	118	102	+ 16
Wanderungen aus bzw. nach Kreisen anderer Bundesländer				Wanderungen aus bzw. nach Kreisen anderer Bundesländer				A-L	11	23	- 12
30 und mehr Personen				20 und mehr Personen				DLG	4	22	- 18
HH	13	41	- 28	OH	22	4	+ 18	GZ	54	33	+ 21
HB	13	50	- 37	HH	29	38	- 9	NU	195	276	- 81
K	30	21	+ 9	OS	22	0	+ 22	LI	45	49	- 4
F	32	53	- 21	HB	9	21	- 12	MN	119	168	- 49
OF-L	29	32	- 3	K	20	26	- 6	SF	59	45	+ 14
M	179	257	- 78	F	23	25	- 2	B	84	70	+ 14
LL	23	57	- 34	OF-L	21	8	+ 13	unter 20 Personen			
M-L	29	48	- 19	M	115	114	+ 1	Übrige Kreise	1 119	968	+ 151
N	61	68	- 7	FFB	9	29	- 20	Zusammen	2 082	2 001	+ 81
A	61	75	- 14	N	18	27	- 10	Ldkrs. Zollernalbkreis			
				A	36	37	- 1	Wanderungen aus bzw. nach Kreisen anderer Bundesländer			
				A-L	14	27	- 13	20 und mehr Personen			
				DLG	16	26	- 10	HH	29	19	+ 10
				GZ	97	98	- 1	D-L	22	9	+ 13
				NU	1 008	1 122	- 114	K	17	21	- 4

1) Verzeichnis siehe S. 46.

9. Wanderungen zwischen den Kreisen des Bundesgebietes 1973

Kreise (Kfz.-Kenn- zeichen) ¹⁾	Zuzüge aus	Fortzüge nach	Saldo	Kreise (Kfz.-Kenn- zeichen) ¹⁾	Zuzüge aus	Fortzüge nach	Saldo	Kreise (Kfz.-Kenn- zeichen) ¹⁾	Zuzüge aus	Fortzüge nach	Saldo
Ldkrs. Biberach				FB	9	22	- 13	HB	14	25	- 11
Wanderungen über die Grenzen des Bundesgebietes				HEF	9	22	- 13	D	45	17	+ 28
Zusammen				MY	26	10	+ 16	DU	24	14	+ 10
	1 808	1 102	+ 706	MZ	10	27	- 17	E	44	21	+ 23
Wanderungen innerhalb und über die Grenzen des Bundesgebietes				M	184	222	- 38	MG	30	4	+ 26
Insgesamt				TÖL	11	247	- 236	D-L	42	25	+ 17
	8 074	7 555	+ 519	FFB	19	39	- 20	BN	33	21	+ 12
Ldkrs. Bodenseekreis				GAP	23	34	- 11	K	48	42	+ 6
Wanderungen innerhalb des Landes				M-L	34	35	- 1	SU	21	10	+ 11
20 und mehr Personen				STA	22	29	- 7	BI	24	9	+ 15
RT	87	108	- 21	N	40	51	- 11	DO	10	2	- 12
TU	91	89	+ 2	A	28	49	- 21	DA	23	18	+ 5
BL	131	113	+ 18	KE	24	32	- 8	F	37	57	- 20
UL	123	90	+ 33	NU	58	62	- 4	GG	23	10	+ 13
UL-L	78	115	- 37	LI	376	239	+ 137	OF-L	24	18	+ 6
BC	222	254	- 32	MOD	16	24	- 8	HP	25	12	+ 13
RV	1 143	1 324	- 181	MN	25	46	- 21	M	280	281	- 1
SIG	334	339	- 5	SF	70	71	- 1	TÖL	22	31	- 9
S	302	369	- 67	SB	27	19	+ 8	FFB	27	24	+ 3
BB	94	125	- 31	B	229	184	+ 45	GAP	42	22	+ 20
ES	120	113	+ 7	unter 20 Personen				M-L	39	45	- 6
GF	85	69	+ 16	übrige Kreise	1 532	1 486	+ 46	WM	54	48	+ 6
LB	127	102	+ 25	Zusammen	3 515	3 521	- 6	R	34	19	+ 15
WN	87	84	+ 3	Wanderungen über die Grenzen des Bundesgebietes				N	44	51	- 7
HN	40	24	+ 16	Zusammen				LAU	5	68	- 19
SHA	23	23	+ 0	Wanderungen innerhalb und über die Grenzen des Bundesgebietes				A	39	15	+ 29
TBB	21	20	+ 1	Insgesamt				KF	20	90	- 29
HDH	50	28	+ 22	Ldkrs. Ravensburg				KE	119	25	+ 29
AA	104	94	+ 10	Wanderungen innerhalb des Landes				MM	123	99	+ 24
BAD	20	17	+ 3	20 und mehr Personen				A-L	40	25	+ 15
KA	81	61	+ 20	RT	208	190	+ 18	GZ	33	31	+ 2
KA-L	44	41	+ 3	TU	197	183	+ 14	NU	80	97	- 17
RA	46	51	- 5	BL	179	125	+ 54	LI	559	437	+ 122
HD	33	28	+ 5	UL	168	134	+ 34	MOD	27	46	- 19
MA	35	49	- 15	UL-L	227	205	+ 22	MN	139	186	- 47
MOS	24	15	+ 9	BC	964	888	+ 76	SF	249	260	- 11
HD-L	45	60	- 15	FN	1 324	1 143	+ 181	B	154	165	- 11
PF	15	23	- 10	SIG	660	568	+ 92	unter 20 Personen			
CW	61	58	+ 3	S	507	493	+ 14	übrige Kreise	1 921	1 524	+ 397
FF-L	23	25	- 2	BB	127	105	+ 22	Zusammen	4 615	3 972	+ 643
FDS	52	31	+ 21	ES	177	215	- 38	Wanderungen über die Grenzen des Bundesgebietes			
FR	120	178	- 58	GP	145	149	- 4	Zusammen			
FR-L	84	101	- 17	WN	162	149	+ 13	Wanderungen innerhalb und über die Grenzen des Bundesgebietes			
EM	32	29	+ 3	HN	152	121	+ 31	Insgesamt			
OG	103	111	- 8	HN-L	35	34	+ 1	Ldkrs. Sigmaringen			
RW	83	70	+ 13	KUN	55	45	+ 10	Wanderungen innerhalb des Landes			
VS	161	145	+ 16	SHA	40	13	+ 27	20 und mehr Personen			
TUT	114	117	- 3	TBB	45	31	+ 14	RT	273	272	+ 1
KN	803	662	+ 141	HDH	29	22	+ 7	TU	111	142	- 31
LO	74	24	+ 50	AA	63	70	- 7	BL	399	530	- 131
WT	86	78	+ 8	KA	117	107	+ 10	UL	56	89	- 33
unter 20 Personen				KA-L	40	48	- 8	UL-L	112	93	+ 19
übrige Kreise	18	19	- 1	RA	51	68	- 17	EC	376	343	+ 33
Zusammen	5 443	5 595	- 152	HD	43	37	+ 6	FN	339	334	+ 5
Wanderungen aus bzw nach Kreisen anderer Bundesländer				MA	38	34	+ 4	RV	268	660	- 92
20 und mehr Personen				MOS	48	45	+ 3	S	242	242	+ 0
KI	31	15	+ 16	HD-L	30	16	+ 14	BB	71	86	- 15
NF	21	6	+ 15	CW	72	47	+ 25	ES	90	103	- 13
HH	86	50	+ 36	PF-L	84	50	+ 34	GF	70	82	- 12
H	14	27	- 13	FDS	49	39	+ 10	LB	74	100	- 26
HB	35	26	+ 9	FR	38	52	- 14	WN	52	61	- 9
D	42	26	+ 16	FR-L	147	57	+ 90	HN-L	30	24	+ 6
DU	28	10	+ 18	EM	51	79	- 28	HDH	26	13	+ 13
E	34	28	+ 6	OG	13	34	- 21	AA	62	49	+ 13
SG	24	9	+ 15	RW	77	93	- 16	KA	41	56	- 15
W	25	18	+ 7	VS	108	75	+ 33	KA-L	60	65	- 5
D-L	27	26	+ 1	TUT	102	75	+ 27	RA	26	29	- 3
MO	22	12	+ 10	KN	147	134	+ 13	HD	20	19	+ 1
BN	26	18	+ 8	LO	311	259	+ 52	MA	40	33	+ 7
K	38	53	- 15	WT	44	44	+ 0	HD-L	38	52	- 14
AC	34	11	+ 23	unter 20 Personen				PF	11	20	- 9
GL	14	20	- 6	übrige Kreise	16	18	- 2	CW	45	33	+ 12
SU	37	20	+ 17	Zusammen	7 089	6 429	+ 660	PF-L	30	21	+ 9
DO	22	15	+ 7	Wanderungen aus bzw nach Kreisen anderer Bundesländer				FDS	38	37	+ 1
DA	31	23	+ 8	20 und mehr Personen				FR	112	141	- 29
F	67	71	- 4	HH	56	34	+ 22	FR-L	79	118	- 39
WI	16	20	- 4	H	32	25	+ 7	EM	40	48	- 8
GG	25	16	+ 9					OG	91	95	- 4
FH	13	26	- 13					RW	83	83	+ 0
OF-L	31	25	+ 6					VS	134	165	- 31
								TUT	193	179	+ 14
								KN	361	371	- 10
								LO	87	113	- 26
								WT	112	81	+ 31

1) Verzeichnis siehe S. 46.

9. Wanderungen zwischen den Kreisen des Bundesgebietes 1973

Kreise (Kfz.-Kenn- zeichen) ¹⁾	Zuzüge aus nebenstehenden Kreisen	Fortzüge nach nebenstehenden Kreisen	Saldo	Kreise (Kfz.-Kenn- zeichen) ¹⁾	Zuzüge aus nebenstehenden Kreisen	Fortzüge nach nebenstehenden Kreisen	Saldo	Kreise (Kfz.-Kenn- zeichen) ¹⁾	Zuzüge aus nebenstehenden Kreisen	Fortzüge nach nebenstehenden Kreisen	Saldo
Ldkrs. Sigmaringen				Wanderungen aus bzw. nach Kreisen anderer Bundesländer				AN-L 195 213 - 18			
unter 20 Personen				30 und mehr Personen				ER-L 64 75 - 11			
Übrige Kreise	70	74	- 4					FU-L 121 120 + 1			
Zusammen	4 662	5 056	- 394	S	57	34	+ 23	LAU 135 120 + 15			
Wanderungen aus bzw. nach Kreisen anderer Bundesländer				VS	41	4	+ 37	NEA 82 51 + 31			
20 und mehr Personen				KN	30	4	+ 26	RH 107 137 - 30			
KI	21	14	+ 7	UL	53	20	+ 33	WUG 155 113 + 42			
HH	44	23	+ 21	B	60	50	+ 10	AB 79 67 + 12			
H	17	23	- 6	unter 30 Personen				SW 100 40 + 60			
BN	24	28	- 4	Übrige Kreise	1 281	1 016	+ 265	WU 327 214 + 113			
SU	18	31	- 13	Zusammen	1 522	1 128	+ 394	AR-L 80 101 - 21			
F	40	33	+ 7	Wanderungen über die Grenzen des Bundesgebietes				KG 124 111 + 13			
KH	20	8	+ 12	Zusammen				NES 111 72 + 39			
IN	21	7	+ 14	3 088 1 273 + 1 815				HAS 82 68 + 14			
M	80	152	- 72	Wanderungen innerhalb und über die Grenzen des Bundesgebietes				KT 67 79 - 12			
REI	26	16	+ 10	Insgesamt				MIL 81 37 + 44			
FFB	17	28	- 11	8 778 6 490 + 2 288				KAR 82 75 + 7			
LL	11	30	- 19	Krsfr. Stadt München				SW-L 79 55 + 24			
M-L	25	23	+ 2	Wanderungen innerhalb des Landes				WU-L 159 132 + 27			
HO-L	21	11	+ 10	50 und mehr Personen				A 960 745 + 215			
N	27	14	+ 13	JN 546 554 - 8				KP 205 117 + 88			
A	18	27	- 9	RO 287 265 + 22				KE 234 186 + 48			
MM	21	13	+ 8	AO 563 509 + 54				MM 164 91 + 73			
GZ	14	24	- 10	REI 609 578 + 31				AIC 208 261 - 53			
NU	21	63	- 42	TCL 1 246 1 457 - 211				A-L 344 366 - 22			
LI	57	41	+ 16	LAH 1 617 2 464 - 847				DLG 203 100 + 103			
MN	9	29	- 20	EBE 1 463 3 846 - 2 383				GZ 259 205 + 54			
SP	33	38	- 5	EIH 557 242 + 315				NU 244 201 + 43			
SB-L	21	12	+ 9	ED 615 1 093 - 478				LI 218 153 + 65			
B	94	112	- 18	FS 1 141 1 558 - 417				MCD 260 306 - 46			
unter 20 Personen				FFB 2 592 7 341 - 4 749				MN 318 264 + 54			
Übrige Kreise	1 557	1 437	+ 120	GAF 839 706 + 133				SF 369 266 + 103			
Zusammen	2 257	2 237	+ 20	LL 534 818 - 284				unter 50 Personen			
Wanderungen über die Grenzen des Bundesgebietes				MB 924 1 074 - 150				Übrige Kreise 35 32 + 3			
Zusammen	1 962	1 183	+ 779	MU 604 691 - 87				Zusammen 44 534 61 016 -16482			
Wanderungen innerhalb und über die Grenzen des Bundesgebietes				M-L 8 366 17 556 - 9 190				Wanderungen aus bzw. nach Kreisen anderer Bundesländer			
Insgesamt	8 881	8 476	+ 405	ND 311 249 + 62				50 und mehr Personen			
Bayern				PAF 407 642 - 235				KI 128 75 + 53			
Krsfr. Stadt Ingolstadt				RO-L 1 251 1 655 - 404				HL 72 69 + 3			
Wanderungen innerhalb des Landes				STA 1 760 3 043 - 1 283				NF 71 66 + 5			
30 und mehr Personen				TS 1 071 801 + 270				OH 83 41 + 42			
M	554	546	+ 8	WM 681 858 - 177				PI 95 77 + 18			
DAH	36	29	+ 7	LA 365 286 + 79				ILO 51 21 + 30			
EIH	903	1 164	- 261	PA 318 236 + 82				RD 50 60 - 10			
FS	37	60	- 23	SR 209 166 + 43				HH 985 710 + 275			
FFB	53	79	- 26	DEG 442 333 + 109				H 329 222 + 107			
M-L	146	190	- 44	GRA 367 253 + 114				H-L 94 99 - 5			
ND	263	211	+ 52	KEH 321 704 - 383				GU 126 88 + 38			
PAF	517	456	+ 61	LA-L 393 481 - 88				WOB 55 47 + 8			
RO-L	19	43	- 24	FA-L 674 540 + 134				GF 50 31 + 19			
STA	30	19	+ 11	REG 306 200 + 106				STD 35 61 - 26			
TS	63	24	+ 39	FAN 507 385 + 122				CS 61 35 + 26			
WM	31	23	+ 8	GR-L 302 185 + 117				BS 108 48 + 60			
LA	31	18	+ 13	DGF 346 368 - 22				GS 71 40 + 31			
KEH	116	95	+ 21	AM 125 64 + 61				HB 211 177 + 34			
R	84	72	+ 12	R 694 464 + 230				D 465 351 + 114			
NM	44	44	0	WEN 124 75 + 49				KR 64 64 + 0			
R-L	33	53	- 20	AM-L 146 93 + 53				W 172 124 + 48			
ER	35	26	+ 9	CHA 381 227 + 154				D-L 161 115 + 46			
N	87	98	- 11	NM 132 104 + 28				GV 85 85 + 0			
RH	50	37	+ 13	NEW 183 118 + 65				KA 52 48 + 4			
WUG	75	47	+ 28	R-L 280 236 + 44				OI 69 61 + 8			
A	115	58	+ 57	SAD 362 230 + 132				DU 107 86 + 21			
A-L	23	35	- 12	TIR 188 87 + 101				E 269 174 + 95			
DON	32	28	+ 4	BA 116 109 + 7				MO 87 32 + 55			
unter 20 Personen				BT 153 103 + 50				BN 212 214 - 2			
Übrige Kreise	791	634	+ 157	CO 96 76 + 20				K 534 375 + 159			
Zusammen	4 168	4 089	+ 79	HO 107 65 + 42				AC 148 74 + 74			
30 und mehr Personen				BA-L 83 60 + 23				EU 57 51 + 6			
JN	546	554	- 8	BT-L 79 74 + 5				K-L 98 76 + 22			
RO	287	265	+ 22	CO-L 85 29 + 56				GL 131 97 + 34			
AO	563	509	+ 54	FO 62 62 + 0				SU 166 142 + 24			
REI	609	578	+ 31	KU 89 59 + 30				AC-L 110 103 + 7			
TCL	1 246	1 457	- 211	LIF 63 55 + 8				LN 67 41 + 26			
LAH	1 617	2 464	- 847	WUN 119 78 + 41				ME 106 66 + 40			
EBE	1 463	3 846	- 2 383	AN 80 46 + 34				GE 64 52 + 12			
EIH	557	242	+ 315	ER 248 279 - 31				GLA 66 12 + 54			
ED	615	1 093	- 478	FC 89 93 - 4				RE-L 91 44 + 47			
FS	1 141	1 558	- 417	N 87 98 - 11				BI 122 131 - 9			
FFB	2 592	7 341	- 4 749	RH 50 37 + 13				GT 55 42 + 13			
GAF	839	706	+ 133	WUG 75 47 + 28				HP 83 71 + 12			
LL	534	818	- 284	A 115 58 + 57				MI 56 80 - 24			
LO	924	1 074	- 150	A-L 23 35 - 12				PB 34 80 - 46			
RD	50	60	- 10	DON 32 28 + 4				LUD 51 42 + 9			
HH	985	710	+ 275	unter 20 Personen				SI 56 57 - 1			
H	329	222	+ 107	Übrige Kreise				BO 90 59 + 31			
H-L	94	99	- 5	791 634 + 157				DO 182 127 + 55			
GU	126	88	+ 38	Zusammen				HA 58 57 + 1			
WOB	55	47	+ 8	4 168 4 089 + 79				EN 58 44 + 14			
GF	50	31	+ 19	1 154 888 + 266				UN 39 50 - 11			
STD	35	61	- 26								
CS	61	35	+ 26								
BS	108	48	+ 60								
GS	71	40	+ 31								
HB	211	177	+ 34								
D	465	351	+ 114								
KR	64	64	+ 0								
W	172	124	+ 48								
D-L	161	115	+ 46								
GV	85	85	+ 0								
KA	52	48	+ 4								
OI	69	61	+ 8								
DU	107	86	+ 21								
E	269	174	+ 95								
MO	87	32	+ 55								
BN	212	214	- 2								
K	534	375	+ 159								
AC	148	74	+ 74								
EU	57	51	+ 6								
AC	148	74	+ 74								
EU	57	51	+ 6								
K-L	98	76	+ 22								
GL	131	97	+ 34								
SU	166	142	+ 24								
AC-L	110	103	+ 7								
LN	67	41	+ 26								
ME	106	66	+ 40								
GE	64	52	+ 12								
GLA	66	12	+ 54								
RE-L	91	44	+ 47								
BI	122	131	- 9								
GT	55	42	+ 13								
HP	83	71	+ 12								
MI	56	80	- 24								
DT	34	80	- 46								
MI	56	80	- 24								
FB	34	80	- 46								
LUD	51	42	+ 9								
SI	56	57	- 1								
BO	90	59	+ 31								
DO	182	127	+ 55								
HA	58	57	+ 1								
EN	58	44	+ 14								
UN	39	50	- 11								

9. Wanderungen zwischen den Kreisen des Bundesgebietes 1973

Kreise (Kfz.-Kenn- zeichen) ¹⁾	Zuzüge aus	Fortzüge nach	Saldo	Kreise (Kfz.-Kenn- zeichen) ¹⁾	Zuzüge aus	Fortzüge nach	Saldo	Kreise (Kfz.-Kenn- zeichen) ¹⁾	Zuzüge aus	Fortzüge nach	Saldo		
nebenstehenden Kreisen				nebenstehenden Kreisen				nebenstehenden Kreisen					
Krsfr. Stadt München				Krsfr. Stadt Rosenheim				ES					
DA	97	97	+	0	Wanderungen innerhalb des Landes				LB	24	7	+	17
F	855	790	+	65	30 und mehr Personen				B	23	8	+	15
GI	75	47	+	28	M				unter 20 Personen				
OF	107	74	+	33	265				Ubrige Kreise				
WI	207	144	+	63	17				Zusammen				
DA-L	53	69	-	16	REI				611				
DI	45	59	-	14	TOL				1 147				
GG	103	135	-	32	EBE				Wanderungen über die Grenzen				
HU-L	61	77	-	16	MB				des Bundesgebietes				
FH	133	123	+	10	MU				Zusammen				
OF-L	158	151	+	7	M-L				834				
WZ	69	51	+	18	RO-L				506				
HP	66	106	-	40	TS				+				
HG	115	150	-	35	unter 30 Personen				328				
FB	96	47	+	49	Ubrige Kreise				Wanderungen innerhalb und über				
KS	144	107	+	37	Zusammen				die Grenzen des Bundesgebietes				
MR	56	54	+	2	430				Insgesamt				
KO	92	81	+	11	2 779				5 085				
KH	60	27	+	33	2 867				3 967				
MY	95	68	+	27	- 88				+ 1 118				
NR	51	27	+	24	Wanderungen aus bzw. nach Kreisen				Idkrs. Bad Tölz-Wolfratshausen				
EMS	54	22	+	32	anderer Bundesländer				Wanderungen innerhalb des Landes				
TH	52	28	+	24	30 und mehr Personen				20 und mehr Personen				
KL	47	55	-	8	B				M				
LU	108	63	+	45	30				RO				
MZ	134	147	-	13	38				AO				
MZ-L	54	36	+	18	- 8				REI				
S	880	713	+	167	unter 30 Personen				DAH				
BB	254	203	+	51	Ubrige Kreise				EBE				
ES	277	294	-	17	Zusammen				ED				
GF	137	139	-	2	562				FS				
LB	239	273	-	34	592				FFB				
WN	184	146	+	38	538				GAP				
HN	64	42	+	22	588				LL				
HN-L	74	85	-	11	+ 412				MB				
SHA	82	45	+	37	Wanderungen über die Grenzen				MU				
TBB	76	69	+	7	des Bundesgebietes				M-L				
HDH	122	87	+	35	Zusammen				PAF				
AA	171	121	+	50	1 000				RO-L				
BAD	52	41	+	11	588				STA				
KA	253	159	+	94	3 993				TS				
KA-L	165	132	+	33	+ 378				WM				
RA	79	55	+	24	Wanderungen innerhalb und über				LA-L				
HD	143	121	+	22	die Grenzen des Bundesgebietes				PA-L				
MA	228	175	+	53	Insgesamt				PAN				
HD-L	172	214	-	42	4 371				SR-L				
PF	72	73	-	1	3 993				R-L				
CW	98	78	+	20	+ 378				N				
PF-L	74	57	+	17	Idkrs. Altötting				A				
FDS	68	43	+	25	Wanderungen innerhalb des Landes				A-L				
FR	262	154	+	108	20 und mehr Personen				NU				
FR-L	124	127	-	3	M				LI				
EM	45	62	-	17	RO				MOD				
OG	135	131	+	4	REI				SF				
RW	67	51	+	16	TOL				unter 20 Personen				
VS	132	87	+	45	DAH				Ubrige Kreise				
KN	277	175	+	102	EBF				Zusammen				
LO	125	102	+	23	ED				478				
WT	98	73	+	25	FB				4 280				
RT	132	119	+	13	FFB				421				
TU	163	139	+	24	GAP				+ 57				
BL	79	82	-	3	MB				4 193				
UL	257	179	+	78	MU				+ 87				
UL-L	114	115	-	1	M-L				Wanderungen aus bzw. nach Kreisen				
BC	66	111	-	45	PAF				anderer Bundesländer				
FN	222	184	+	38	RO-L				20 und mehr Personen				
RV	281	280	+	1	STA				HH				
SIG	152	80	+	72	TS				GO				
SB	188	59	+	129	LA				D				
SB-L	71	39	+	32	PA				E				
SLS	59	33	+	26	DEG				K				
B	1 691	1 373	+	318	LA-L				SU				
unter 50 Personen				29				F					
Ubrige Kreise	4 268	3 173	+	1 095	PA-L				MZ				
Zusammen	23 163	18 481	+	4 682	PAN				S				
Wanderungen über die Grenzen				322				LB					
des Bundesgebietes				21				FN					
Zusammen	41 104	28 758	+ 12 346	R				RV					
Wanderungen innerhalb und über				12				B					
die Grenzen des Bundesgebietes				31				unter 20 Personen					
Insgesamt	108 801	108 255	+	546	unter 20 Personen				Ubrige Kreise				
383				318				Zusammen					
Wanderungen aus bzw. nach Kreisen				3 104				1 043					
anderer Bundesländer				2 868				1 682					
20 und mehr Personen				+ 236				1 137					
Wanderungen über die Grenzen				+ 250									
des Bundesgebietes				+ 545									
Wanderungen innerhalb und über				+ 287									
die Grenzen des Bundesgebietes													
Insgesamt	108 801	108 255	+	546	HH				2 886				
F				20				1 599					
25				8				+ 1 287					
11				+									
14				+									

1) Verzeichnis siehe S. 46.

9. Wanderungen zwischen den Kreisen des Bundesgebietes 1973

Kreise (Kfz.-Kenn- zeichen) ¹⁾	Zuzüge aus nebenstehenden Kreisen	Fortzüge nach	Saldo	Kreise (Kfz.-Kenn- zeichen) ¹⁾	Zuzüge aus nebenstehenden Kreisen	Fortzüge nach	Saldo	Kreise (Kfz.-Kenn- zeichen) ¹⁾	Zuzüge aus nebenstehenden Kreisen	Fortzüge nach	Saldo
Ldkrs. Bad Tölz-Wolfratshausen				Ldkrs. Dachau				MB			
Wanderungen innerhalb und über die Grenzen des Bundesgebietes				Wanderungen innerhalb des Landes				MU			
20 und mehr Personen				20 und mehr Personen				M-L			
Insgesamt	8 848	6 929	+ 1 919	IN	29	36	- 7	PAF			
Ldkrs. Berchtesgadener-Land				M	2 464	1 617	+ 847	RO-L			
Wanderungen innerhalb des Landes				AO	23	24	- 1	STA			
20 und mehr Personen				REI	46	30	+ 16	TS			
M	578	609	- 31	TOL	50	27	+ 23	WM			
RO	59	51	+ 8	EBE	64	33	+ 31	LA-L			
AO	109	105	+ 4	EIH	65	41	+ 24	PA-L			
TOL	25	29	- 4	ED	24	19	+ 5	PAN			
DAH	30	46	- 16	FS	121	161	- 40	R			
EBE	23	22	+ 1	FFB	258	352	- 94	N			
ED	13	24	- 11	GAP	37	36	+ 1	AN-L			
FS	24	28	- 4	LL	40	22	+ 18	SF			
FFB	47	50	- 3	MB	16	22	- 6	unter 20 Personen			
GAP	51	88	- 37	MU	25	18	+ 7	Übrige Kreise	519	351	+ 168
LL	12	21	- 9	M-L	297	314	- 17	Zusammen	6 921	4 189	+ 2 732
MB	41	34	+ 7	PAF	40	36	+ 4	Wanderungen aus bzw. nach Kreisen anderer Bundesländer			
MU	49	73	- 24	RO-L	78	110	- 32	20 und mehr Personen			
M-L	96	82	+ 14	STA	59	59	- 0	HH	61	45	+ 16
ND	8	23	- 15	TS	69	62	+ 7	H	27	9	+ 18
RO-L	244	284	- 40	WM	50	47	+ 3	H-L	23	9	+ 14
STA	24	31	- 7	DEG	52	45	+ 7	D	23	11	+ 12
TS	509	408	+ 101	KEH	26	36	- 10	D-L	26	10	+ 16
WM	21	22	- 1	LA-L	28	23	+ 5	K	20	14	+ 6
LA	28	16	+ 12	PA-L	29	46	- 17	F	43	43	- 0
DEG	25	16	+ 9	PAN	46	36	+ 10	OF-L	42	8	+ 34
FRG	26	13	+ 13	DGF	26	11	+ 15	S	28	27	+ 1
PA-L	41	41	- 0	R	22	18	+ 4	ES	23	16	+ 7
REG	24	18	+ 6	SAD	19	20	- 1	B	93	32	+ 61
PAN	20	35	- 15	W	27	24	+ 3	unter 20 Personen			
R	22	22	- 0	N	133	21	+ 112	Übrige Kreise	946	630	+ 316
SAD	11	21	- 10	A	128	8	+ 120	Zusammen	1 355	854	+ 501
N	58	23	+ 35	AIC	56	64	- 8	Wanderungen über die Grenzen des Bundesgebietes			
AN-L	18	23	- 5	A-L	44	39	+ 5	Zusammen	1 748	1 333	+ 415
WU	72	14	+ 58	MOD	11	20	- 9	Wanderungen innerhalb und über die Grenzen des Bundesgebietes			
WU-L	12	21	- 9	DON	27	16	+ 11	Insgesamt	10 024	6 376	+ 3 648
A	45	31	+ 14	SF	23	29	- 6	Ldkrs. Eichstatt			
MOD	12	22	- 10	unter 20 Personen				Wanderungen innerhalb des Landes			
SF	27	44	- 17	HH	27	16	+ 11	20 und mehr Personen			
unter 20 Personen				F	21	10	+ 11	IN	1 164	903	+ 261
Übrige Kreise	532	581	- 49	S	28	21	+ 7	M	242	557	- 315
Zusammen	2 955	2 999	- 44	RT	26	21	+ 5	DAH	19	63	- 44
Wanderungen aus bzw. nach Kreisen anderer Bundesländer				B	75	38	+ 37	FS	20	25	- 5
20 und mehr Personen				unter 20 Personen				FFB	22	12	+ 10
HH	32	29	+ 3	Übrige Kreise	823	581	+ 242	M-L	84	82	+ 2
H	10	24	- 14	Zusammen	1 000	687	+ 313	ND	114	135	- 21
HB	20	15	+ 5	Wanderungen über die Grenzen des Bundesgebietes				PAF	181	190	- 9
D	26	18	+ 8	20 und mehr Personen				RO-L	15	22	- 7
W	22	8	+ 14	IN	23	15	+ 8	KEH	108	65	+ 43
E	22	13	+ 9	M	42	59	- 17	AM	25	5	+ 20
K	24	24	- 0	AO	42	44	- 2	R	48	47	+ 1
SU	22	16	+ 6	REI	22	23	- 1	AM-L	20	8	+ 12
F	45	40	+ 5	TOL	99	41	+ 58	NM	130	108	+ 22
GG	8	24	- 16	DAH	53	34	+ 19	R-L	33	28	+ 5
OF-L	11	20	- 9	ED	279	290	- 11	SAD	30	15	+ 15
S	47	40	+ 7	FS	52	63	- 11	AN	20	13	+ 7
ES	47	36	+ 11	FFB	141	109	+ 32	ER	8	20	- 12
LB	22	16	+ 6	GAP	30	27	+ 3	N	67	112	- 45
KA-L	23	11	+ 12	LL	32	38	- 6	AN-L	42	66	- 24
SIG	16	26	- 10	Ldkrs. Ebersberg				RH	85	66	+ 19
B	110	70	+ 40	Wanderungen innerhalb des Landes				WUG	112	97	+ 15
unter 20 Personen				20 und mehr Personen				WU	13	29	- 16
Übrige Kreise	1 229	946	+ 283	IN	23	15	+ 8	A	47	43	+ 4
Zusammen	1 736	1 376	+ 360	M	3 846	1 463	+ 2 383	AIC	38	13	+ 25
Wanderungen über die Grenzen des Bundesgebietes				RO	42	44	- 2	A-L	20	13	+ 7
Zusammen	2 056	1 432	+ 624	REI	22	23	- 1	DON	64	46	+ 18
Wanderungen innerhalb und über die Grenzen des Bundesgebietes				TOL	99	41	+ 58	SF	34	10	+ 24
Insgesamt	6 747	5 807	+ 940	DAH	53	34	+ 19	unter 20 Personen			
				ED	279	290	- 11	Übrige Kreise	629	417	+ 212
				FS	52	63	- 11	Zusammen	3 434	3 210	+ 224
				FFB	141	109	+ 32				
				GAP	30	27	+ 3				
				LL	32	38	- 6				

1) Verzeichnis siehe S. 46.

9. Wanderungen zwischen den Kreisen des Bundesgebietes 1973

Kreise (Kfz.-Kenn- zeichen) ¹⁾	Zuzüge aus	Fortzüge nach	Saldo	Kreise (Kfz.-Kenn- zeichen) ¹⁾	Zuzüge aus	Fortzüge nach	Saldo	Kreise (Kfz.-Kenn- zeichen) ¹⁾	Zuzüge aus	Fortzüge nach	Saldo
nebenstehenden Kreisen				nebenstehenden Kreisen				nebenstehenden Kreisen			
Ldkrs. Eichstätt				Ldkrs. Freising				Ldkrs. Fürstenfeldbruck			
Wanderungen aus bzw. nach Kreisen anderer Bundesländer				Wanderungen innerhalb des Landes				Wanderungen innerhalb des Landes			
20 und mehr Personen				20 und mehr Personen				20 und mehr Personen			
K	23	5	+ 18	IN	60	37	+ 23	IN	79	53	+ 26
S	28	4	+ 24	M	1 558	1 141	+ 417	M	7 341	2 592	+ 4 749
B	77	8	+ 69	RO	10	27	- 17	AO	46	32	+ 14
unter 20 Personen				AO	51	17	+ 34	REI	50	47	+ 3
Übrige Kreise				REI	28	24	+ 4	TÖL	151	103	+ 48
Zusammen	622	402	+ 220	TÖL	46	60	- 14	DAH	352	238	+ 114
Wanderungen über die Grenzen des Bundesgebietes				DAH	161	121	+ 40	EBE	109	141	- 32
Zusammen	738	385	+ 353	EBE	63	52	+ 11	EIH	12	22	- 10
Wanderungen innerhalb und über die Grenzen des Bundesgebietes				EIH	25	20	+ 5	ED	44	62	- 18
Insgesamt	4 794	3 997	+ 797	ED	255	281	- 26	FS	121	125	- 4
Ldkrs. Erding				FFB	125	121	+ 4	GAP	63	56	+ 7
Wanderungen innerhalb des Landes				GAP	41	9	+ 32	LL	151	253	- 102
20 und mehr Personen				LL	17	33	- 16	MB	63	71	- 8
M	1 093	615	+ 478	MB	45	32	+ 13	MU	45	47	- 2
AO	29	63	- 34	MU	43	59	- 16	M-L	1 020	754	+ 266
REI	24	13	+ 11	M-L	507	664	- 157	ND	25	31	- 6
TÖL	28	35	- 7	ND	25	25	+ 0	PAF	28	59	- 31
DAH	41	24	+ 17	PAF	108	115	- 7	RO-L	87	103	- 16
EBE	290	279	+ 11	RO-L	67	63	+ 4	STA	518	533	- 15
FS	281	255	+ 26	STA	56	84	- 28	TS	66	43	+ 23
FFB	62	44	+ 18	TS	60	45	+ 15	WM	75	95	- 20
GAP	17	26	- 9	WM	29	32	- 3	DEG	26	43	- 17
MB	26	32	- 6	LA	132	106	+ 26	KEH	23	28	- 5
MU	165	200	- 35	SR	25	21	+ 4	LA-L	24	70	- 46
M-L	297	191	+ 106	DEG	40	40	+ 0	PA-L	26	59	- 33
ND	21	21	+ 0	KEH	172	171	+ 1	REG	21	21	+ 0
PAF	23	30	- 7	LA-L	98	157	- 59	PAN	17	34	- 17
RO-L	194	221	- 27	PA-L	30	15	+ 15	SR-L	20	12	+ 8
STA	36	36	+ 0	REG	13	20	- 7	DGF	20	34	- 14
TS	36	25	+ 11	PAN	45	19	+ 26	R	34	46	- 12
LA	51	51	+ 0	DGF	46	37	+ 9	WEN	23	3	+ 20
LA-L	92	120	- 28	AM	26	13	+ 13	CHA	36	11	+ 25
PA-L	21	31	- 10	R	38	36	+ 2	NM	14	22	- 8
PAN	20	29	- 9	AM-L	26	2	+ 24	R-L	34	19	+ 15
R-L	26	15	+ 11	R-L	26	26	+ 0	SAD	29	19	+ 10
N	17	20	- 3	SAD	21	14	+ 7	ER	30	13	+ 17
unter 20 Personen				TIR	21	10	+ 11	N	71	35	+ 36
Übrige Kreise				ER	15	20	- 5	FÜ-L	12	21	- 9
Zusammen	4 863	4 351	+ 512	N	67	54	+ 13	RH	14	81	- 67
Wanderungen aus bzw. nach Kreisen anderer Bundesländer				RH	47	9	+ 38	WU	30	16	+ 14
20 und mehr Personen				WU	22	13	+ 9	KG	32	12	+ 20
HH	37	25	+ 12	NES	24	6	+ 18	WU-L	26	11	+ 15
BN	23	6	+ 17	A	46	37	+ 9	A	88	120	- 32
K	25	9	+ 16	A-L	15	31	- 16	XF	28	22	+ 6
SU	22	21	+ 1	MOD	20	26	- 6	KE	29	14	+ 15
F	27	24	+ 3	DON	24	19	+ 5	AIC	45	177	- 132
S	46	27	+ 19	SF	23	26	- 3	A-L	56	79	- 23
LB	22	9	+ 13	unter 20 Personen				GZ	38	39	- 1
HD-L	19	31	- 12	Übrige Kreise				NU	31	40	- 9
UL	28	9	+ 19	Zusammen	4 863	4 351	+ 512	MOD	27	30	- 3
B	68	56	+ 12	Wanderungen innerhalb und über die Grenzen des Bundesgebietes				MN	37	33	+ 4
unter 20 Personen				Wanderungen innerhalb des Landes				DON	26	40	- 14
Übrige Kreise				20 und mehr Personen				SF	46	44	+ 2
Zusammen	1 111	859	+ 252	HH	37	25	+ 12	unter 20 Personen			
Wanderungen über die Grenzen des Bundesgebietes				BN	23	6	+ 17	Übrige Kreise			
Zusammen	1 432	913	+ 519	K	25	9	+ 16	Zusammen	386	375	+ 11
Wanderungen innerhalb und über die Grenzen des Bundesgebietes				SU	22	21	+ 1	20 und mehr Personen			
Insgesamt	4 688	3 745	+ 943	F	27	24	+ 3	Wanderungen aus bzw. nach Kreisen anderer Bundesländer			
Ldkrs. Fürstenfeldbruck				S	46	27	+ 19	20 und mehr Personen			
Wanderungen innerhalb des Landes				LB	22	9	+ 13	NF	25	18	+ 7
20 und mehr Personen				HD-L	19	31	- 12	PI	62	1	+ 61
IN	79	53	+ 26	UL	28	9	+ 19	HH	75	50	+ 25
M	7 341	2 592	+ 4 749	B	68	56	+ 12	H	18	20	- 2
AO	46	32	+ 14	unter 20 Personen				BRA	7	37	- 30
REI	50	47	+ 3	Übrige Kreise				HB	23	13	+ 10
TÖL	151	103	+ 48	Zusammen	1 428	1 076	+ 352	D	42	19	+ 23
DAH	352	238	+ 114	Wanderungen innerhalb und über die Grenzen des Bundesgebietes				W	21	4	+ 17
EBE	109	141	- 32	20 und mehr Personen				D-L	22	12	+ 10
EIH	12	22	- 10	Wanderungen über die Grenzen des Bundesgebietes				E	36	10	+ 26
ED	44	62	- 18	Zusammen				BN	34	14	+ 20
FS	121	125	- 4	1 432				K	36	35	+ 1
GAP	63	56	+ 7	913				GL	34	26	+ 8
LL	151	253	- 102	519				SU	24	13	+ 11
MB	63	71	- 8	352				RE-L	4	21	- 17
MU	45	47	- 2	383				F	69	28	+ 41
M-L	1 020	754	+ 266	3 745				HU-L	20	4	+ 16
ND	25	31	- 6	3 383				PH	13	26	- 13
PAF	28	59	- 31	3 630				OF-L	41	18	+ 23
RO-L	87	103	- 16	3 340				HG	20	9	+ 11
STA	518	533	- 15	+ 1 432				KH	22	3	+ 19
TS	66	43	+ 23	3 383				LU-L	23	3	+ 20
WM	75	95	- 20	3 383				S	74	50	+ 24
DEG	26	43	- 17	3 383				BB	46	44	+ 2
KEH	23	28	- 5	3 383							
LA-L	24	70	- 46	3 383							
PA-L	26	59	- 33	3 383							
REG	21	21	+ 0	3 383							
PAN	17	34	- 17	3 383							
SR-L	20	12	+ 8	3 383							
DGF	20	34	- 14	3 383							
R	34	46	- 12	3 383							
WEN	23	3	+ 20	3 383							
CHA	36	11	+ 25	3 383							
NM	14	22	- 8	3 383							
R-L	34	19	+ 15	3 383							
SAD	29	19	+ 10	3 383							
ER	30	13	+ 17	3 383							
N	71	35	+ 36	3 383							
FÜ-L	12	21	- 9	3 383							
RH	14	81	- 67	3 383							
WU	30	16	+ 14	3 383							
KG	32	12	+ 20	3 383							
WU-L	26	11	+ 15	3 383							
A	88	120	- 32	3 383							
XF	28	22	+ 6	3 383							
KE	29	14	+ 15	3 383							
AIC	45	177	- 132	3 383							
A-L	56	79	- 23	3 383							
GZ	38	39	- 1	3 383							
NU	31	40	- 9	3 383							
MOD	27	30	- 3	3 383							
MN	37	33	+ 4	3 383							
DON	26	40	- 14	3 383							
SF	46	44	+ 2	3 383							

1) Verzeichnis siehe S. 46.

9. Wanderungen zwischen den Kreisen des Bundesgebietes 1973

Kreise (Kfz.-Kenn- zeichen) ¹⁾	Zuzüge aus nebenstehenden Kreisen	Fortzüge nach nebenstehenden Kreisen	Saldo	Kreise (Kfz.-Kenn- zeichen) ¹⁾	Zuzüge aus nebenstehenden Kreisen	Fortzüge nach nebenstehenden Kreisen	Saldo	Kreise (Kfz.-Kenn- zeichen) ¹⁾	Zuzüge aus nebenstehenden Kreisen	Fortzüge nach nebenstehenden Kreisen	Saldo						
Ldkrs. Fürstenfeldbruck				unter 20 Personen				unter 20 Personen									
ES	47	46	+	1	Übrige Kreise	490	482	+	8	Übrige Kreise	413	449	-	36			
LB	42	29	+	13	Zusammen	3 453	3 562	-	109	Zusammen	3 449	3 061	+	388			
WN	30	14	+	16	Wanderungen aus bzw. nach Kreisen				Wanderungen aus bzw. nach Kreisen								
AA	22	9	+	13	anderer Bundesländer				anderer Bundesländer								
MA	26	11	+	15	20 und mehr Personen				20 und mehr Personen								
HD-L	39	23	+	16	HH	81	62	+	19	PI	23	15	+	8			
CW	11	20	-	9	H	29	24	+	5	RD	20	5	+	15			
FR	27	5	+	22	HB	23	16	+	7	K	6	33	-	27			
FR-L	25	17	+	8	D	53	40	+	13	GL	20	19	+	1			
OG	17	21	-	4	W	20	16	+	4	S	27	23	+	4			
VS	24	8	+	16	DU	19	32	-	13	ES	14	21	-	7			
KN	35	18	+	17	E	37	20	+	17	LE	16	21	-	5			
RT	26	9	+	17	MO	18	29	-	11	HN	3	31	-	28			
UL	32	19	+	13	BN	25	19	+	6	KA	15	20	-	5			
UL-L	29	9	+	20	K	43	47	-	4	UL	57	23	+	34			
FN	39	19	+	20	K-L	20	18	+	2	SIG	30	11	+	19			
RV	24	27	-	3	SU	33	14	+	19	B	59	41	+	18			
SIG	28	17	+	11	DO	25	25	±	0	unter 20 Personen							
B	179	116	+	63	UN	83	8	+	75	Übrige Kreise	828	698	+	130			
unter 20 Personen				WI	50	37	+	13	Zusammen	1 118	961	+	157				
Übrige Kreise	1 310	840	+	470	HG	27	10	+	17	Wanderungen über die Grenzen							
Zusammen	2 803	1 755	+	1 048	S	50	42	+	8	des Bundesgebietes							
Wanderungen über die Grenzen				BB	18	21	-	3	Zusammen				683	568	+	115	
des Bundesgebietes				ES	17	25	-	8	Wanderungen innerhalb und über				die Grenzen des Bundesgebietes				
Zusammen	2 240	1 646	+	594	LB	29	19	+	10	Insgesamt				5 250	4 590	+	660
Wanderungen innerhalb und über				SHA	21	11	+	10									
die Grenzen des Bundesgebietes				KA	24	16	+	8									
Insgesamt	16 888	10 484	+	6 404	KA-L	14	41	-	27								
				HD-L	28	39	-	11									
				FR	12	24	-	12									
				OG	16	24	-	8									
				KN	24	30	-	6									
				FN	34	23	+	11									
				RV	22	42	-	20									
				B	155	89	+	66									
				unter 20 Personen				Ldkrs. Miesbach									
				Übrige Kreise	1 476	1 384	+	92	Wanderungen innerhalb des Landes								
				Zusammen	2 541	2 268	+	273	20 und mehr Personen								
Ldkrs. Garmisch-Partenkirchen				Wanderungen über die Grenzen				IN	26	28	-	2					
Wanderungen innerhalb des Landes				des Bundesgebietes				M	1 074	924	+	150					
20 und mehr Personen				Zusammen				2 351	1 633	+	718	RO	16	64	-	48	
				Wanderungen innerhalb und über				AO	33	34	-	1					
				die Grenzen des Bundesgebietes				REI	34	41	-	7					
				Insgesamt				8 345	7 463	+	882	TÖL	245	230	+	15	
								DAH	22	16	+	6					
								EBE	55	68	-	13					
								ED	32	26	+	6					
								FS	32	45	-	13					
								FFB	71	63	+	8					
								GAP	83	59	+	24					
								LL	17	27	-	10					
								MU	25	42	-	17					
								M-L	345	303	+	42					
								RO-L	238	383	-	145					
								STA	81	16	+	25					
								TS	46	79	-	33					
								WM	52	54	-	2					
								LA-L	19	30	-	11					
								PA-L	13	24	-	11					
								PAN	27	33	-	6					
								R	21	18	+	3					
								N	51	22	+	29					
								A	30	27	+	3					
								AIC	3	24	-	21					
								SF	35	20	+	15					
								unter 20 Personen									
								Übrige Kreise	513	421	+	92					
								Zusammen	3 239	3 161	+	78					
								Wanderungen aus bzw. nach Kreisen									
								anderer Bundesländer									
								20 und mehr Personen									
								HH	41	23	+	18					
								D	24	21	+	3					
								D-L	20	7	+	13					
								DU	23	11	+	12					
								F	36	23	+	13					
								OF-L	24	4	+	20					
								S	26	34	-	8					
								LB	22	16	+	6					
								B	80	56	+	24					

1) Verzeichnis siehe S. 46.

9. Wanderungen zwischen den Kreisen des Bundesgebietes 1973

Kreise (Kfz.-Kenn- zeichen) ¹⁾	Zuzüge aus nebenstehenden Kreisen	Fortzüge nach	Saldo	Kreise (Kfz.-Kenn- zeichen) ¹⁾	Zuzüge aus nebenstehenden Kreisen	Fortzüge nach	Saldo	Kreise (Kfz.-Kenn- zeichen) ¹⁾	Zuzüge aus nebenstehenden Kreisen	Fortzüge nach	Saldo
Ldkrs. Miesbach				REI	82	96	- 14	E	32	23	+ 9
unter 20 Personen				TÖL	594	501	+ 93	MO	33	8	+ 25
Übrige Kreise	1 117	919	+ 198	DAH	314	297	+ 17	BN	56	51	+ 5
Zusammen	1 413	1 114	+ 299	EBE	612	728	- 116	K	76	44	+ 32
Wanderungen über die Grenzen des Bundesgebietes				EIH	82	84	- 2	AC	25	8	+ 17
Zusammen	1 338	893	+ 445	ED	191	297	- 106	EU	20	2	+ 18
Wanderungen innerhalb und über die Grenzen des Bundesgebietes				FS	664	507	+ 157	K-L	20	9	+ 11
Insgesamt	5 990	5 168	+ 822	FFB	754	1 020	- 266	GL	47	28	+ 19
Ldkrs. Mühldorf a. Inn				GAP	194	148	+ 46	SU	49	46	+ 3
Wanderungen innerhalb des Landes				LL	149	246	- 97	DN	27	11	+ 16
20 und mehr Personen				MS	303	345	- 42	RE-L	21	8	+ 13
IN	27	10	+ 17	MU	102	118	- 16	BI	25	15	+ 10
M	691	604	+ 87	ND	112	86	+ 26	HF	27	5	+ 22
RO	34	62	- 28	PAF	92	170	- 78	DO	38	18	+ 20
AO	417	523	- 106	RO-L	299	415	- 116	EN	20	9	+ 11
REI	73	49	+ 24	STA	692	699	- 7	DA	59	8	+ 51
TÖL	46	17	+ 29	TS	194	164	+ 30	F	135	69	+ 66
DAH	18	25	- 7	WM	228	193	+ 35	WI	38	11	+ 27
EBE	91	112	- 21	LA	89	57	+ 32	DI	21	7	+ 14
ED	200	165	+ 35	FA	46	15	+ 31	GG	14	23	- 9
FS	59	43	+ 16	SR	26	18	+ 8	HU-L	27	20	+ 7
FFB	47	45	+ 2	DEG	52	55	- 3	PH	46	14	+ 32
GAP	27	16	+ 11	FRG	45	28	+ 17	OF-L	49	15	+ 34
MB	42	16	+ 26	KEH	48	53	- 5	WZ	31	5	+ 26
M-L	118	102	+ 16	LA-L	55	82	- 27	HP	34	30	+ 4
RO-L	438	502	- 64	PA-L	125	108	+ 17	HG	25	24	+ 1
TS	200	139	+ 61	REG	60	36	+ 24	MR-L	22	10	+ 12
WM	14	25	- 11	FAN	76	88	- 12	EMS	21	2	+ 19
LA	31	36	- 5	SR-L	46	33	+ 13	KL	26	12	+ 14
LA-L	125	82	+ 43	DGF	44	56	- 12	MZ	20	35	- 15
PA-L	50	21	+ 29	AM	23	10	+ 13	S	139	127	+ 12
PAN	116	80	+ 36	R	87	67	+ 20	BB	57	38	+ 19
DGF	21	27	- 6	WEN	21	16	+ 5	ES	87	36	+ 51
R	17	24	- 7	CHA	40	25	+ 15	GP	23	22	+ 1
R-L	30	9	+ 21	NM	22	12	+ 10	LB	46	30	+ 16
SAD	28	5	+ 23	R-L	22	45	- 23	WN	52	34	+ 18
N	36	24	+ 12	SAD	42	24	+ 18	EN	29	15	+ 14
A	30	29	+ 1	TIR	23	12	+ 11	TBB	20	11	+ 9
unter 20 Personen				BA	24	12	+ 12	HDH	24	17	+ 7
Übrige Kreise	517	333	+ 184	BT	28	17	+ 11	AA	29	21	+ 8
Zusammen	3 543	3 134	+ 409	GO	20	17	+ 3	KA	32	20	+ 12
Wanderungen aus bzw. nach Kreisen anderer Bundesländer				HO	25	11	+ 14	KA-L	45	42	+ 3
20 und mehr Personen				HO-L	21	7	+ 14	RA	29	18	+ 11
HH	21	5	+ 16	KC	20	6	+ 14	MA	29	15	+ 14
B	100	64	+ 36	KU	22	8	+ 14	HD-L	24	30	- 6
unter 20 Personen				ER	48	30	+ 18	OW	30	13	+ 17
Übrige Kreise	543	498	+ 45	FÜ	29	19	+ 10	FR	38	25	+ 13
Zusammen	664	567	+ 97	N	162	77	+ 85	FR-L	25	17	+ 8
Wanderungen über die Grenzen des Bundesgebietes				AN-L	28	16	+ 12	OG	18	35	- 17
Zusammen	709	378	+ 331	ER-L	27	14	+ 13	VS	24	20	+ 4
Wanderungen innerhalb und über die Grenzen des Bundesgebietes				FÜ-L	28	3	+ 25	KN	38	27	+ 11
Insgesamt	4 916	4 079	+ 837	LAU	24	20	+ 4	LO	28	7	+ 21
Ldkrs. München				RU	179	40	+ 139	WT	24	19	+ 5
Wanderungen innerhalb des Landes				WU	41	22	+ 19	EL	25	7	+ 18
20 und mehr Personen				AB-L	18	20	- 2	UL	48	29	+ 19
IN	190	146	+ 44	KG	23	17	+ 6	FN	35	34	+ 1
M	17 556	8 366	+ 9 190	WU-L	41	28	+ 13	RV	45	36	+ 9
RO	41	42	- 1	A	145	143	+ 2	SIG	23	25	- 2
AO	87	120	- 33	KP	34	36	- 2	SB	25	8	+ 17
Ldkrs. Neuburg-Schrobenhausen				KE	26	11	+ 15	SB-L	33	9	+ 24
Wanderungen innerhalb des Landes				MM	17	28	- 11	B	326	149	+ 177
20 und mehr Personen				AIC	42	69	- 27	unter 20 Personen			
IN	211	263	- 52	A-L	78	48	+ 30	Übrige Kreise	1 774	1 175	+ 599
M	249	311	- 62	DLG	26	25	+ 1	Zusammen	5 084	3 098	+ 1 986
REI	23	8	+ 15	GZ	49	45	+ 4	Wanderungen über die Grenzen des Bundesgebietes			
DAH	36	40	- 4	NU	28	42	- 14	Zusammen	4 950	4 420	+ 530
EIH	135	114	+ 21	LI	65	30	+ 35	Wanderungen innerhalb und über die Grenzen des Bundesgebietes			
ED	21	21	+ 0	MOD	47	39	+ 8	Insgesamt	36 286	24 302	+ 11 984
FS	25	25	+ 0	MN	30	37	- 7	Ldkrs. Neuburg-Schrobenhausen			
FFB	31	25	+ 6	DON	42	34	+ 8	Wanderungen innerhalb des Landes			
GAP	20	21	- 1	SF	44	36	+ 8	20 und mehr Personen			
LL	16	28	- 12	unter 20 Personen				IN	211	263	- 52
M-L	86	112	- 26	FL	20	1	+ 19	M	249	311	- 62
PAF	152	145	+ 7	KI	17	27	- 10	REI	23	8	+ 15

1) Verzeichnis siehe S. 46.

9. Wanderungen zwischen den Kreisen des Bundesgebietes 1973

Kreise (Kfz.-Kenn- zeichen) ¹⁾	Zuzüge aus nebenstehenden Kreisen	Fortzüge nach nebenstehenden Kreisen	Saldo	Kreise (Kfz.-Kenn- zeichen) ¹⁾	Zuzüge aus nebenstehenden Kreisen	Fortzüge nach nebenstehenden Kreisen	Saldo	Kreise (Kfz.-Kenn- zeichen) ¹⁾	Zuzüge aus nebenstehenden Kreisen	Fortzüge nach nebenstehenden Kreisen	Saldo
Ldkrs. Neuburg-Schrobenhausen				unter 20 Personen				HG			
R	23	33	- 10	Übrige Kreise	511	417	+ 94	SIM	25	6	+ 19
N	28	44	- 16	Zusammen	583	455	+ 128	S	13	23	- 10
AN-L	14	37	- 23	Wanderungen über die Grenzen				ES	54	67	- 13
RH	35	15	+ 20	des Bundesgebietes				GF	20	17	+ 3
WUG	14	26	- 12	Zusammen				LB	36	22	+ 14
A	86	176	- 90	Wanderungen innerhalb und über				WN	20	15	+ 5
KF	16	25	- 9	die Grenzen des Bundesgebietes				SHA	24	31	- 7
AIC	81	129	- 48	Insgesamt				KA	23	22	+ 1
A-L	43	47	- 4	4 163 3 198 + 965				KA-L	25	18	+ 7
DLG	29	39	- 10	Ldkrs. Rosenheim				MA	21	18	+ 3
GZ	22	30	- 8	Wanderungen innerhalb des Landes				HD-L	27	12	+ 15
DON	114	172	- 58	20 und mehr Personen				CW	40	24	+ 16
unter 20 Personen				IN				KN	31	14	+ 17
Übrige Kreise	405	467	- 62	43 19 + 24				B	9	31	- 22
Zusammen	1 915	2 353	- 438	1 655 1 251 + 404				unter 20 Personen			
Wanderungen aus bzw. nach Kreisen				1 909 1 605 + 304				Übrige Kreise	1 389	971	+ 418
anderer Bundesländer				263 227 + 36				Zusammen	2 408	1 689	+ 719
20 und mehr Personen				284 244 + 40				Wanderungen über die Grenzen			
SU	5	26	- 21	150 102 + 48				des Bundesgebietes			
UL	21	9	+ 12	59 39 + 20				Zusammen			
B	19	20	- 1	494 398 + 96				4 072 2 266 +1 806			
unter 20 Personen				22 15 + 7				Wanderungen innerhalb und über			
Übrige Kreise	480	442	+ 38	221 194 + 27				die Grenzen des Bundesgebietes			
Zusammen	525	497	+ 28	63 67 - 4				Insgesamt			
Wanderungen über die Grenzen				103 87 + 16				15 431 11 151 +4 280			
des Bundesgebietes				77 63 + 14				Ldkrs. Starnberg			
Zusammen	844	324	+ 520	32 24 + 8				Wanderungen innerhalb des Landes			
Wanderungen innerhalb und über				MB 383 238 + 145				20 und mehr Personen			
die Grenzen des Bundesgebietes				MÜ 502 438 + 64				IN	19	30	- 11
Insgesamt	3 284	3 174	+ 110	415 299 + 116				N	3 043	1 760	+1 283
Ldkrs. Pfaffenhofen a. d. Ilm				40 39 + 1				AÜ	27	28	- 1
Wanderungen innerhalb des Landes				94 89 + 5				REI	31	24	+ 7
20 und mehr Personen				760 637 + 123				TÖL	146	207	- 61
IN	456	517	- 61	53 39 + 14				DAH	62	69	- 7
M	642	407	+ 235	42 26 + 16				EBE	63	90	- 27
AÜ	23	7	+ 16	31 13 + 18				ED	36	36	+ 0
TÖL	14	21	- 7	49 61 - 12				FS	84	56	+ 28
DAH	110	78	+ 32	22 20 + 2				PF	533	518	+ 15
EBE	32	10	+ 22	24 35 - 12				GAP	147	103	+ 44
EIH	190	181	+ 9	44 26 + 18				LL	100	184	- 84
ED	30	23	+ 7	58 50 + 8				MB	56	81	- 25
FS	115	108	+ 7	21 12 + 9				M-L	699	692	+ 7
FFB	59	28	+ 31	27 33 - 6				PAF	24	46	- 22
GAP	23	15	+ 8	35 34 + 1				RO-L	89	94	- 5
LL	21	18	+ 3	22 17 + 5				TS	42	47	- 5
M-L	170	92	+ 78	20 24 - 4				WM	282	266	+ 16
ND	145	152	- 7	76 72 + 4				DEG	18	22	- 4
RO-L	39	40	- 1	33 23 + 10				FRG	11	25	- 14
STA	46	24	+ 22	3 20 - 17				LA-L	26	26	+ 0
TS	23	17	+ 6	21 19 + 2				PA-L	28	24	+ 4
WM	12	22	- 10	27 14 + 13				PAN	24	33	- 9
KEH	110	120	- 10	57 48 + 9				R	16	23	- 7
LA-L	11	30	- 19	25 17 + 8				ER	24	9	+ 15
R	32	21	+ 11	40 23 + 17				N	56	21	+ 35
N	30	21	+ 9	28 13 + 15				AN-L	12	31	- 19
A	30	36	- 6	16 22 - 6				A	73	62	+ 11
AIC	36	22	+ 14	20 14 + 6				KF	26	17	+ 9
unter 20 Personen				34 32 + 2				A-L	24	34	- 10
Übrige Kreise	449	309	+ 140	unter 20 Personen				MOD	14	26	- 12
Zusammen	2 848	2 319	+ 529	Übrige Kreise				MN	25	32	- 7
Wanderungen aus bzw. nach Kreisen				529 402 + 127				DON	40	25	+ 15
anderer Bundesländer				8 951 7 196 +1 755				SF	29	14	+ 15
20 und mehr Personen				Wanderungen innerhalb des Landes				unter 20 Personen			
HH	69	44	+ 25	20 und mehr Personen				Übrige Kreise	606	523	+ 83
H	26	12	+ 14	HH				Zusammen	6 535	5 278	+1 257
CE	10	20	- 10	H				Wanderungen aus bzw. nach Kreisen			
HB	22	6	+ 16	25 25 + 10				anderer Bundesländer			
D	58	21	+ 37	29 15 + 14				20 und mehr Personen			
D-L	23	12	+ 11	49 24 + 25				HH	62	43	+ 19
OP	20	11	+ 9	24 2 + 22				H	25	15	+ 10
E	35	25	+ 10	24 19 + 5				HB	23	9	+ 14
BN	29	15	+ 14	2 20 - 18				D	26	14	+ 12
K	49	24	+ 25	54 35 + 19				DU	26	5	+ 21
GL	24	2	+ 22	30 7 + 23				E	20	11	+ 9
DO	24	19	+ 5	1) Verzeichnis siehe S. 46.				BN	16	20	- 4
HER	2	20	- 18					K	26	24	+ 2
F	54	35	+ 19					K-L	25	6	+ 19
PH	30	7	+ 23					GL	31	9	+ 22

1) Verzeichnis siehe S. 46.

2. Wanderungen zwischen den Kreisen des Bundesgebietes 1973

Kreise (Kfz.-Kenn- zeichen) ¹⁾	Zuzüge aus nebenstehenden Kreisen	Fortzüge nach nebenstehenden Kreisen	Saldo	Kreise (Kfz.-Kenn- zeichen) ¹⁾	Zuzüge aus nebenstehenden Kreisen	Fortzüge nach nebenstehenden Kreisen	Saldo	Kreise (Kfz.-Kenn- zeichen) ¹⁾	Zuzüge aus nebenstehenden Kreisen	Fortzüge nach nebenstehenden Kreisen	Saldo				
Ldkrs. Starnberg				K	26	25	+	1	Wanderungen über die Grenzen des Bundesgebietes						
SU	17	20	-	3	SU	13	24	-	11	Zusammen					
DO	25	6	+	19	DO	20	4	+	16	1 308	937	+			
F	40	30	+	10	F	42	28	+	14	Wanderungen innerhalb und über die Grenzen des Bundesgebietes					
OF-L	23	4	+	19	FB	20	7	+	13	Insgesamt					
S	58	37	+	21	S	43	34	+	9	6 363	5 545	+			
BB	28	27	+	1	GF	8	21	-	13	Krsfr. Stadt Landshut					
ES	31	24	+	7	LE	26	9	+	17	Wanderungen innerhalb des Landes					
LB	25	22	+	3	KA	5	20	-	15	30 und mehr Personen					
HD-L	24	22	+	2	KN	23	8	+	15	PA	35	35	±		
FR-L	12	33	-	21	UL	20	16	+	4	SR	37	36	±		
KN	22	13	+	9	B	152	87	+	65	DEG	114	139	+		
RT	22	9	+	13	unter 20 Personen							KEH	72	63	-
UL	17	22	-	5	Übrige Kreise	1 013	1 023	-	10	LA-L	1 099	1 941	-		
FN	29	22	+	7	Zusammen	1 580	1 423	+	157	PA-L	56	37	+		
B	112	106	+	6	Wanderungen über die Grenzen des Bundesgebietes							PAN	60	56	+
unter 20 Personen				Zusammen							SR-L	63	50	+	
Übrige Kreise	1 258	966	+	292	Wanderungen innerhalb und über die Grenzen des Bundesgebietes							DGF	149	133	+
Zusammen	2 023	1 518	+	505	Insgesamt							IN	18	31	-
Wanderungen über die Grenzen des Bundesgebietes				Ldkrs. Weilheim-Schongau							M	286	365	-	
Zusammen	2 315	1 512	+	803	Wanderungen innerhalb des Landes							AO	30	23	+
Wanderungen innerhalb und über die Grenzen des Bundesgebietes				20 und mehr Personen							ED	51	51	±	
Insgesamt	10 873	8 308	+2 565	Zusammen							FS	106	132	-	
Ldkrs. Traunstein				Wanderungen innerhalb des Landes							MÜ	36	31	+	
Wanderungen innerhalb des Landes				20 und mehr Personen							M-L	57	89	-	
20 und mehr Personen				Zusammen							RO-L	26	42	-	
IN	24	63	-	39	IN	23	31	-	8	R	68	88	-		
M	801	1 071	-	270	M	858	681	+	177	R-L	39	58	-		
RO	72	146	-	74	REI	22	21	+	1	N	10	32	-		
AÜ	281	291	-	10	TÖL	227	202	+	25	unter 30 Personen					
REI	408	509	-	101	DAH	45	52	-	7	Übrige Kreise	514	602	-		
TÖL	89	57	+	32	EBE	33	26	+	7	Zusammen	2 926	4 034	-		
DAH	47	50	+	3	FE	32	29	+	3	Wanderungen aus bzw. nach Kreisen anderer Bundesländer					
EBE	67	64	+	3	FFB	95	75	+	20	30 und mehr Personen					
ED	25	36	-	11	GAP	354	342	+	12	B	37	28	+		
FE	45	60	-	15	LL	215	160	+	55	unter 30 Personen					
FFB	43	66	-	23	MB	54	52	+	2	Übrige Kreise	546	598	-		
GAP	37	37	±	0	MÜ	25	14	+	11	Zusammen	583	626	-		
MB	79	46	+	33	M-L	193	228	-	35	Wanderungen über die Grenzen des Bundesgebietes					
MÜ	139	200	-	61	PAF	22	12	+	10	Zusammen	989	598	+		
M-L	164	194	-	30	RO-L	39	53	-	14	Wanderungen innerhalb und über die Grenzen des Bundesgebietes					
PAF	17	23	-	6	STA	266	282	-	16	Insgesamt	4 498	5 258	-		
RO-L	637	760	-	123	TS	35	33	+	2	Krsfr. Stadt Passau					
STA	47	42	+	5	LA-L	13	21	-	8	Wanderungen innerhalb des Landes					
WM	33	35	-	2	N	38	61	-	23	30 und mehr Personen					
LA	27	28	-	1	LAU	18	34	-	16	LA	35	35	±		
PA	25	24	+	1	NES	77	41	+	36	SR	22	32	-		
DEG	27	20	+	7	A	83	103	-	20	DEG	128	118	+		
FRG	26	19	+	7	KE	67	56	+	11	FRG	259	169	+		
KEH	15	26	-	11	A-L	41	48	-	7	PA-L	923	678	+		
LA-L	25	12	+	13	NU	23	18	+	5	REG	43	40	+		
PA-L	41	43	-	2	LI	10	21	-	11	PAN	108	56	+		
PAN	53	59	-	6	MOD	141	115	+	26	SR-L	34	7	+		
R	32	41	-	9	MN	37	46	-	9	DGF	29	32	-		
CHA	22	6	+	16	DON	30	7	+	23	M	236	318	-		
R-L	32	27	+	5	SF	43	54	-	11	AO	28	33	-		
ER	21	17	+	4	unter 20 Personen							M-L	15	46	-
N	71	58	+	13	Übrige Kreise	439	391	+	48	RO-L	13	31	-		
WUG	21	11	+	10	Zusammen	3 647	3 367	+	280	R	56	104	-		
A	34	36	-	2	Wanderungen aus bzw. nach Kreisen anderer Bundesländer							R-L	26	34	-
A-L	23	15	+	8	HH	30	13	+	17	30 und mehr Personen					
MN	20	17	+	3	GF	29	27	+	2	LA	35	35	±		
MOD	28	38	-	10	D	17	32	-	15	SR	22	32	-		
unter 20 Personen				Zusammen							DEG	128	118	+	
Übrige Kreise	484	367	+	117	BN	25	7	+	18	FRG	259	169	+		
Zusammen	4 082	4 614	-	532	F	29	32	-	3	PA-L	923	678	+		
Wanderungen aus bzw. nach Kreisen anderer Bundesländer				Wanderungen innerhalb des Landes							REG	43	40	+	
20 und mehr Personen				20 und mehr Personen							PAN	108	56	+	
HH	32	28	+	4	S	45	41	+	4	SR-L	34	7	+		
D	31	13	+	18	ES	9	27	-	18	DGF	29	32	-		
W	26	18	+	8	WN	32	31	+	1	M	236	318	-		
D-L	5	20	-	15	KA-L	7	21	+	14	AO	28	33	-		
DU	23	13	+	10	CW	22	13	+	9	M-L	15	46	-		
E	30	13	+	17	B	50	50	±	0	RO-L	13	31	-		
MO	22	12	+	10	unter 20 Personen							R	56	104	-
unter 20 Personen				Zusammen							R-L	26	34	-	
Übrige Kreise	1 065	893	+	172	Wanderungen innerhalb des Landes							30 und mehr Personen			
Zusammen	1 408	1 241	+	167	Zusammen							30 und mehr Personen			

1) Verzeichnis siehe S. 46.

9. Wanderungen zwischen den Kreisen des Bundesgebietes 1973

Kreise (Kfz.-Kenn- zeichen) ¹⁾	Zuzüge aus nebenstehenden Kreisen	Fortzüge nach nebenstehenden Kreisen	Saldo	Kreise (Kfz.-Kenn- zeichen) ¹⁾	Zuzüge aus nebenstehenden Kreisen	Fortzüge nach nebenstehenden Kreisen	Saldo	Kreise (Kfz.-Kenn- zeichen) ¹⁾	Zuzüge aus nebenstehenden Kreisen	Fortzüge nach nebenstehenden Kreisen	Saldo
Krsfr. Stadt Passau				REG	454	298	+ 156	Wanderungen über die Grenzen des Bundesgebietes			
unter 30 Personen				PAN	140	105	+ 35	Zusammen			
Übrige Kreise	441	466	- 25	SR-L	216	152	+ 64		377	95	+ 282
Zusammen	2 396	2 199	+ 197	DGF	207	236	- 29	Wanderungen innerhalb und über die Grenzen des Bundesgebietes			
Wanderungen aus bzw. nach Kreisen anderer Bundesländer				M	333	442	- 109	Insgesamt			
30 und mehr Personen				AÖ	28	19	+ 9		2 782	2 345	+ 437
B	40	22	+ 18	REI	16	25	- 9	Ldkrs. Freyung-Grafenau			
unter 30 Personen				DAH	36	26	+ 10	Wanderungen innerhalb des Landes			
Übrige Kreise	428	462	- 34	FS	40	40	+ 0	20 und mehr Personen			
Zusammen	468	484	- 16	FFB	43	26	+ 17	PA	169	259	- 90
Wanderungen über die Grenzen des Bundesgebietes				M-L	55	52	+ 3	SR	27	27	+ 0
Zusammen	611	121	+ 490	RO-L	61	49	+ 12	DEG	144	209	- 65
Wanderungen innerhalb und über die Grenzen des Bundesgebietes				STA	22	27	- 5	LA-L	8	21	- 13
Insgesamt	3 475	2 804	+ 671	R	116	172	- 56	PA-L	277	347	- 70
Krsfr. Stadt Straubing				TS	20	47	- 27	REG	110	139	- 29
Wanderungen innerhalb des Landes				CHA	47	40	+ 7	PAN	17	29	- 12
30 und mehr Personen				R-L	39	47	- 8	SR-L	19	21	- 2
LA	36	37	- 1	SAD	23	20	+ 3	M	253	367	- 114
PA	32	22	+ 10	N	35	31	+ 4	REI	13	26	- 13
DEG	171	178	- 7	unter 20 Personen				M-L	28	45	- 17
LA-L	42	43	- 1	Übrige Kreise	397	379	+ 18	RO-L	20	22	- 2
PA-L	33	37	- 4	Zusammen	3 603	3 261	+ 342	STA	25	11	+ 14
REG	58	35	+ 23	Wanderungen aus bzw. nach Kreisen anderer Bundesländer				TS	19	26	- 7
SR-L	782	644	+ 138	20 und mehr Personen				R	31	87	- 56
DGF	94	77	+ 17	S	27	13	+ 14	R-L	10	30	- 20
M	166	209	- 43	B	78	31	+ 47	N	27	26	+ 1
R	78	133	- 55	Wanderungen über die Grenzen des Bundesgebietes				unter 20 Personen			
CHA	98	58	+ 40	Übrige Kreise	500	366	+ 134	Übrige Kreise	304	305	- 1
R-L	84	84	+ 0	Zusammen	605	410	+ 195	Zusammen	1 501	1 997	- 496
unter 30 Personen				Wanderungen innerhalb und über die Grenzen des Bundesgebietes				Wanderungen aus bzw. nach Kreisen anderer Bundesländer			
Übrige Kreise	451	519	- 68	Insgesamt	4 747	3 884	+ 863	20 und mehr Personen			
Zusammen	2 125	2 076	+ 49	Ldkrs. Dingolfing-Landau				S	20	12	+ 8
Wanderungen aus bzw. nach Kreisen anderer Bundesländer				Wanderungen innerhalb des Landes				B	64	30	+ 34
30 und mehr Personen				20 und mehr Personen				unter 20 Personen			
LA	36	37	- 1	LA	133	149	- 16	Übrige Kreise	430	364	+ 116
PA	32	22	+ 10	PA	32	29	+ 3	Zusammen	564	406	+ 158
DEG	171	178	- 7	SR	77	94	- 17	Wanderungen über die Grenzen des Bundesgebietes			
LA-L	42	43	- 1	DEG	236	207	+ 29	Zusammen	113	93	+ 25
PA-L	33	37	- 4	KEH	14	21	- 7	Wanderungen innerhalb und über die Grenzen des Bundesgebietes			
REG	58	35	+ 23	LA-L	190	277	- 87	Insgesamt	2 183	2 496	- 313
SR-L	782	644	+ 138	PA-L	70	34	+ 36	Ldkrs. Kelheim			
DGF	94	77	+ 17	PAN	123	99	+ 24	Wanderungen innerhalb des Landes			
M	166	209	- 43	SR-L	113	106	+ 7	20 und mehr Personen			
R	78	133	- 55	M	368	346	+ 22	LA	63	72	- 9
CHA	98	58	+ 40	AÖ	20	21	- 1	DEG	58	89	- 31
R-L	84	84	+ 0	DAH	18	22	- 4	LA-L	150	186	- 36
unter 30 Personen				FS	37	46	- 9	PA-L	11	20	- 9
Übrige Kreise	451	519	- 68	FFB	34	20	+ 14	PAN	21	26	- 5
Zusammen	2 125	2 076	+ 49	MÜ	27	21	+ 6	SR-L	23	40	- 17
Wanderungen über die Grenzen des Bundesgebietes				M-L	56	44	+ 12	DGF	21	14	+ 7
Zusammen	246	131	+ 115	RO-L	33	27	+ 6	IN	95	116	- 21
Wanderungen innerhalb und über die Grenzen des Bundesgebietes				R	65	61	+ 4	M	304	321	- 17
Insgesamt	2 638	2 503	+ 135	R-L	31	32	- 1	DAH	23	28	- 5
Ldkrs. Deggendorf				unter 20 Personen				EBE	20	10	+ 10
Wanderungen innerhalb des Landes				Übrige Kreise	297	330	- 33	EIH	65	108	- 43
20 und mehr Personen				Zusammen	1 974	1 986	- 12	FS	171	172	- 1
LA	139	114	+ 25	Wanderungen aus bzw. nach Kreisen anderer Bundesländer				FFB	28	23	+ 5
PA	118	128	- 10	20 und mehr Personen				M-L	53	48	+ 5
SR	178	171	+ 7	WAT	20	0	+ 20	PAF	120	110	+ 10
PRG	209	144	+ 65	B	21	18	+ 3	TS	26	15	+ 11
KEH	89	58	+ 31	unter 20 Personen				R	341	331	+ 10
LA-L	101	128	- 27	Übrige Kreise	390	246	+ 144	CHA	21	8	+ 13
PA-L	441	314	+ 127	Zusammen	431	264	+ 167	NM	45	44	+ 1
								R-L	184	233	- 49

1) Verzeichnis siehe S. 46.

9. Wanderungen zwischen den Kreisen des Bundesgebietes 1973

Kreise (Kfz.-Kenn- zeichen) ¹⁾	Zuzüge aus	Fortzüge nach	Saldo	Kreise (Kfz.-Kenn- zeichen) ¹⁾	Zuzüge aus	Fortzüge nach	Saldo	Kreise (Kfz.-Kenn- zeichen) ¹⁾	Zuzüge aus	Fortzüge nach	Saldo
Ldkrs. Kelheim				unter 20 Personen				Ldkrs. Regen			
Wanderungen innerhalb des Landes				Übrige Kreise	499	436	+ 63	Wanderungen innerhalb des Landes			
SAD	35	24	+ 11	Zusammen	571	477	+ 94	20 und mehr Personen			
WUN	20	2	+ 18	Wanderungen über die Grenzen				LA	21	25	- 4
N	22	21	+ 1	des Bundesgebietes				PA	40	43	- 3
DOM	25	6	+ 19	Zusammen				SR	35	58	- 23
unter 20 Personen				Wanderungen innerhalb und über				DEG	298	454	- 156
Übrige Kreise	380	384	- 4	die Grenzen des Bundesgebietes				FRG	139	110	+ 29
Zusammen	2 325	2 451	- 126	Insgesamt				PA-L	71	76	- 5
Wanderungen aus bzw. nach Kreisen				6 022				SR-L	53	62	- 9
anderer Bundesländer				4 093				M	200	306	- 106
20 und mehr Personen				+1 929				REI	18	24	- 6
HH	30	8	+ 22	Ldkrs. Passau				FS	20	13	+ 7
K-L	21	2	+ 19	Wanderungen innerhalb des Landes				FFB	21	21	+ 0
S	32	21	+ 11	20 und mehr Personen				GAP	21	4	+ 17
B	24	26	- 2	Übrige Kreise	544	427	+ 117	M-L	36	60	- 24
unter 20 Personen				Zusammen	651	484	+ 167	R	48	83	- 35
Übrige Kreise	544	427	+ 117	Wanderungen über die Grenzen				CHA	140	143	- 3
Zusammen	651	484	+ 167	des Bundesgebietes				R-L	20	19	+ 1
Wanderungen innerhalb und über				LA	37	56	- 19	SAD	46	26	+ 20
die Grenzen des Bundesgebietes				FA	678	925	- 245	N	23	30	- 7
Insgesamt				SR	37	55	+ 4	unter 20 Personen			
3 599				DEG	314	441	- 127	Übrige Kreise	312	385	- 73
3 302				FRG	347	277	+ 70	Zusammen	1 562	1 942	- 380
+ 297				KEH	20	11	+ 9	Wanderungen aus bzw. nach Kreisen			
Ldkrs. Landshut				LA-L	32	63	- 31	anderer Bundesländer			
Wanderungen innerhalb des Landes				REG	76	71	+ 5	20 und mehr Personen			
20 und mehr Personen				PAN	328	367	- 39	F	23	11	+ 12
LA	1 941	1 099	+ 842	SR-L	39	70	- 36	B	102	28	+ 74
PA	19	22	- 3	DGF	34	70	- 36	unter 20 Personen			
SR	43	42	+ 1	M	540	674	- 134	Übrige Kreise	416	349	+ 67
DEG	128	101	+ 27	AO	85	84	+ 1	Zusammen	541	388	+ 153
FRG	21	8	+ 13	REI	41	41	+ 0	Wanderungen über die Grenzen			
KEH	186	150	+ 36	TOL	23	29	- 6	des Bundesgebietes			
PA	63	32	+ 31	DAH	36	46	- 10	Zusammen	196	156	+ 40
PAN	87	56	+ 31	EBE	29	48	- 19	Wanderungen innerhalb und über			
SR-L	90	80	+ 10	ED	31	21	+ 10	die Grenzen des Bundesgebietes			
DGF	277	190	+ 87	FS	15	30	- 15	Insgesamt	2 299	2 486	- 187
M	481	393	+ 88	FFB	59	26	+ 33	Ldkrs. Rottal-Inn			
AO	23	29	- 6	GAP	27	25	+ 2	Wanderungen innerhalb des Landes			
TOL	23	11	+ 12	MB	24	13	+ 11	20 und mehr Personen			
DAH	46	29	+ 17	MU	21	50	- 29	LA	56	60	- 4
EBE	32	35	- 3	M-L	108	125	- 17	PA	56	108	- 52
ED	120	92	+ 28	RO-L	25	44	- 19	SR	20	14	+ 6
FS	157	98	+ 59	STA	24	28	- 4	DEG	105	140	- 35
FFB	70	24	+ 46	TS	43	41	+ 2	FRG	29	17	+ 12
GAP	24	29	- 5	R	89	153	- 64	KEH	26	21	+ 5
MB	30	19	+ 11	CHA	23	31	- 8	LA-L	56	87	- 31
MU	82	125	- 43	NEW	20	8	+ 12	PA-L	367	328	+ 39
M-L	82	55	+ 27	R-L	39	60	- 21	SR-L	16	31	- 15
PAF	30	11	+ 19	SAD	29	28	+ 1	DGF	99	123	- 24
RO-L	36	24	+ 12	N	25	57	- 32	M	385	507	- 122
STA	26	26	+ 0	unter 20 Personen				AO	217	322	- 105
TS	12	25	- 13	Übrige Kreise	279	291	- 12	REI	35	41	- 6
WM	21	13	+ 8	Zusammen	3 577	4 306	- 729	TOL	26	16	+ 10
R	89	81	+ 8	Wanderungen aus bzw. nach Kreisen				DAH	11	26	- 15
R-L	89	63	+ 26	anderer Bundesländer				EBE	12	36	- 24
N	28	31	- 3	20 und mehr Personen				ED	29	20	+ 9
NU	1	21	- 20	Übrige Kreise	578	412	+ 166	FS	19	45	- 26
unter 20 Personen				Zusammen	762	496	+ 266	FFB	34	17	+ 17
Übrige Kreise	379	305	+ 74	Wanderungen innerhalb und über				MB	33	27	+ 6
Zusammen	4 736	3 319	+ 1 417	die Grenzen des Bundesgebietes				MU	80	116	- 36
Wanderungen aus bzw. nach Kreisen				Zusammen				M-L	88	76	+ 12
anderer Bundesländer				480				RO-L	50	58	- 8
20 und mehr Personen				Wanderungen innerhalb und über				STA	33	24	+ 9
S	21	10	+ 11	die Grenzen des Bundesgebietes				TS	59	53	+ 6
B	51	31	+ 20	Insgesamt				R	43	73	- 30
				4 819				R-L	18	22	- 4
				5 009				N	9	23	- 14
				- 190							

1) Verzeichnis siehe S. 46.

9. Wanderungen zwischen den Kreisen des Bundesgebietes 1973

Kreise (Kfz.-Kenn- zeichen) ¹⁾	Zuzüge aus nebenstehenden Kreisen	Fortzüge nach nebenstehenden Kreisen	Saldo	Kreise (Kfz.-Kenn- zeichen) ¹⁾	Zuzüge aus nebenstehenden Kreisen	Fortzüge nach nebenstehenden Kreisen	Saldo	Kreise (Kfz.-Kenn- zeichen) ¹⁾	Zuzüge aus nebenstehenden Kreisen	Fortzüge nach nebenstehenden Kreisen	Saldo
Ldkrs. Rottal-Inn				Krsfr. Stadt Amberg				Wanderungen aus bzw. nach Kreisen anderer Bundesländer			
unter 20 Personen				Wanderungen innerhalb des Landes				50 und mehr Personen			
Übrige Kreise	254	241	+ 13	30 und mehr Personen				OH	64	13	+ 51
Zusammen	2 265	2 672	- 407	R	102	155	- 53	F	62	60	+ 2
Wanderungen aus bzw. nach Kreisen anderer Bundesländer				WEN	35	36	- 1	S	58	37	+ 21
20 und mehr Personen				AM-L	712	773	- 61	B	79	90	- 11
ES	20	6	+ 14	CHA	42	28	+ 14	unter 50 Personen			
B	69	14	+ 55	NY	26	37	- 11	Übrige Kreise	1 472	1 409	+ 63
unter 20 Personen				NEW	46	59	- 13	Zusammen	1 735	1 609	+ 126
Übrige Kreise	309	345	- 36	R-L	33	42	- 9	Wanderungen über die Grenzen des Bundesgebietes			
Zusammen	398	365	+ 33	SAD	148	140	+ 8	Zusammen	2 336	1 124	+1 212
Wanderungen über die Grenzen des Bundesgebietes				M	64	125	- 61	Wanderungen innerhalb und über die Grenzen des Bundesgebietes			
Zusammen	659	319	+ 340	ER	32	49	- 17	Insgesamt			
Wanderungen innerhalb und über die Grenzen des Bundesgebietes				N	105	154	- 49	Krsfr. Stadt Weiden i. d. OPf.			
Insgesamt	3 322	3 356	- 34	LAU	24	45	- 21	Wanderungen innerhalb des Landes			
Ldkrs. Straubing-Bogen				WUG	3	183	- 180	30 und mehr Personen			
Wanderungen innerhalb des Landes				Wanderungen aus bzw. nach Kreisen anderer Bundesländer				AM	36	35	+ 1
20 und mehr Personen				30 und mehr Personen				R	97	162	- 65
LA	50	63	- 13	Übrige Kreise	377	353	+ 24	AM-L	84	67	+ 17
PA	7	34	- 27	Zusammen	422	379	+ 43	CHA	36	27	+ 9
SR	644	782	- 138	Wanderungen über die Grenzen des Bundesgebietes				NEW	886	733	+ 153
DEG	152	216	- 64	30 und mehr Personen				R-L	25	42	- 17
FRG	21	19	+ 2	Übrige Kreise	377	353	+ 24	SAD	161	172	- 11
KEH	40	23	+ 17	Zusammen	307	97	+ 210	TIR	252	149	+ 103
LA-L	80	90	- 10	Wanderungen innerhalb und über die Grenzen des Bundesgebietes				M	75	124	- 49
PA-L	41	39	+ 2	Insgesamt	2 541	2 837	- 296	BT	27	38	- 11
REG	62	53	+ 9	Krsfr. Stadt Regensburg				N	62	123	- 61
PAN	31	16	+ 15	Wanderungen innerhalb des Landes				unter 30 Personen			
DGF	106	113	- 7	50 und mehr Personen				Übrige Kreise	412	605	- 193
M	185	302	- 117	AM	155	102	+ 53	Zusammen	2 153	2 277	- 124
AO	6	30	- 24	WEN	162	97	+ 65	Wanderungen aus bzw. nach Kreisen anderer Bundesländer			
TOL	15	24	- 9	AM-L	182	124	+ 58	30 und mehr Personen			
FFB	12	20	- 8	CHA	421	269	+ 152	unter 30 Personen			
GAP	19	29	- 10	NY	241	207	+ 34	Übrige Kreise	229	346	- 117
M-L	33	46	- 13	NEW	189	146	+ 43	Zusammen	229	346	- 117
RO-L	12	21	- 9	R	2 073	3 203	- 1 130	Wanderungen über die Grenzen des Bundesgebietes			
R	118	162	- 44	SAD	624	457	+ 167	30 und mehr Personen			
AM-L	12	22	- 10	TIR	189	148	+ 41	unter 30 Personen			
CHA	135	100	+ 35	IN	72	84	- 12	Wanderungen innerhalb und über die Grenzen des Bundesgebietes			
R-L	159	145	+ 14	M	464	694	- 230	Insgesamt			
SAD	26	15	+ 11	M-L	67	87	- 20	Ldkrs. Amberg-Sulzbach			
N	21	32	- 11	LA	88	68	+ 20	Wanderungen innerhalb des Landes			
A	9	25	- 16	PA	104	56	+ 48	20 und mehr Personen			
unter 20 Personen				SR	133	78	+ 55	AM	773	712	+ 61
Übrige Kreise	358	341	+ 17	DEG	172	116	+ 56	R	124	182	- 58
Zusammen	2 354	2 762	- 408	FRG	87	31	+ 56	WEN	67	84	- 17
Wanderungen aus bzw. nach Kreisen anderer Bundesländer				KEH	331	341	- 10	NY	56	75	- 19
20 und mehr Personen				LA-L	81	89	- 8	NEW	145	116	+ 29
B	44	13	+ 31	PA-L	153	89	+ 64	R-L	46	72	- 26
unter 20 Personen				REG	83	48	+ 35	SAD	205	221	- 16
Übrige Kreise	321	278	+ 43	PAN	73	43	+ 30	TIR	38	31	+ 7
Zusammen	365	291	+ 74	SR	162	118	+ 44	BT	93	146	- 53
Wanderungen über die Grenzen des Bundesgebietes				DGF	61	65	- 4	BIH	8	20	- 12
Zusammen	258	87	+ 171	WUN	56	31	+ 25	Wanderungen innerhalb und über die Grenzen des Bundesgebietes			
Wanderungen innerhalb und über die Grenzen des Bundesgebietes				ER	38	51	- 13	Insgesamt			
Insgesamt	2 977	3 140	- 163	N	192	189	+ 3	Ldkrs. Amberg-Sulzbach			
Ldkrs. Rottal-Inn				WU	44	159	- 115	Wanderungen innerhalb des Landes			
unter 20 Personen				A	56	62	- 6	20 und mehr Personen			
Wanderungen innerhalb des Landes				unter 50 Personen				AM	773	712	+ 61
30 und mehr Personen				Übrige Kreise	1 347	1 273	+ 74	R	124	182	- 58
Insgesamt				Zusammen	8 100	8 525	- 425	WEN	67	84	- 17

1) Verzeichnis siehe S. 46.

9. Wanderungen zwischen den Kreisen des Bundesgebietes 1973

Kreise (Kfz.-Kenn- zeichen) ¹⁾	Zuzüge aus nebenstehenden Kreisen	Fortzüge nach nebenstehenden Kreisen	Saldo	Kreise (Kfz.-Kenn- zeichen) ¹⁾	Zuzüge aus nebenstehenden Kreisen	Fortzüge nach nebenstehenden Kreisen	Saldo	Kreise (Kfz.-Kenn- zeichen) ¹⁾	Zuzüge aus nebenstehenden Kreisen	Fortzüge nach nebenstehenden Kreisen	Saldo								
Ldkrs. Amberg-Sulzbach				Wanderungen über die Grenzen des Bundesgebietes				HC-L				29	18	+	11				
FS	2	26	- 24	Zusammen	171	90	+ 81	WUN	40	31	+	9							
SR-L	22	12	+ 10					ER	17	40	-	23							
HO	22	15	+ 7					N	88	214	-	126							
BT-L	56	49	+ 7					ER-L	7	22	-	15							
ER	28	51	- 23					LAU	18	28	-	10							
FC	16	21	- 5	WU-L				10	22	-	12								
N	183	227	- 44	Insgesamt	2 830	3 339	- 509	A	20	20	±	0							
AN-L	28	26	+ 2					unter 20 Personen											
LAU	123	177	- 54					Übrige Kreise	333	517	-	184							
WUG	5	35	- 30					Zusammen	2 303	3 009	-	706							
unter 20 Personen								Ldkrs. Neumarkt i. d. OPf				Wanderungen aus bzw. nach Kreisen anderer Bundesländer							
Übrige Kreise	380	481	- 101	Wanderungen innerhalb des Landes				20 und mehr Personen											
Zusammen	2 420	2 779	- 359	20 und mehr Personen				F				15	26	-	11				
Wanderungen aus bzw. nach Kreisen anderer Bundesländer				AM				37	26	+ 11	B	91	47	+	44				
20 und mehr Personen				R	207	241	- 34	unter 20 Personen											
S	22	13	+	9	CHA	28	7	+	21	Übrige Kreise	308	395	-	87					
B	35	31	+	4	NEW	10	23	-	13						Zusammen	414	468	-	54
unter 20 Personen				R-L	158	174	-	16	Wanderungen über die Grenzen des Bundesgebietes										
Übrige Kreise	344	344	±	0	SAD	70	44	+	26						Wanderungen innerhalb und über die Grenzen des Bundesgebietes				
Zusammen	401	388	+	13	IN	44	44	±	0						Insgesamt	3 335	3 743	-	408
Wanderungen über die Grenzen des Bundesgebietes				M	104	132	-	28	Ldkrs. Regensburg										
Zusammen	388	238	+	150	EIH	108	130	-	22	Wanderungen innerhalb des Landes									
Wanderungen innerhalb und über die Grenzen des Bundesgebietes				FFB	22	14	+	8	20 und mehr Personen										
Insgesamt	3 209	3 405	-	196	M-L	12	22	-	10	AM	42	33	+	9					
Ldkrs. Cham				KEH	44	45	-	1	R	3 203	2 073	+	1 130						
Wanderungen innerhalb des Landes				ER	18	48	-	30	WEN	42	25	+	17						
20 und mehr Personen				FL	36	37	-	1	AM-L	72	46	+	26						
AM	28	42	-	14	N	677	406	+	271	CHA	194	124	+	70					
R	269	421	-	152	SC	24	5	+	19	NM	174	158	+	16					
WEN	27	36	-	9	AN-L	36	15	+	21	NEW	50	27	+	23					
NM	7	28	-	21	ER-L	21	14	+	7	SAD	347	240	+	107					
NEW	31	25	+	6	FC-L	43	16	+	27	TIR	52	15	+	37					
R-L	124	194	-	70	LAU	210	143	+	67	IN	52	33	+	20					
SAD	234	266	-	32	RH	177	110	+	67	M	236	280	-	44					
TIR	21	14	+	7	WUG	31	38	-	7	AO	31	12	+	19					
M	227	381	-	154	A	10	20	-	10	TOL	26	12	+	14					
FFB	11	36	-	25	unter 20 Personen				EIH	28	33	-	5						
M-L	25	40	-	15	Übrige Kreise	521	346	+	175	ED	15	26	-	11					
RO-L	12	25	-	13	Zusammen	613	391	+	222	FS	26	26	±	0					
TS	6	22	-	16	Wanderungen über die Grenzen des Bundesgebietes				FFB	19	34	-	15						
LH	27	21	+	6	Zusammen	503	257	+	246	GAP	23	15	+	8					
SR	58	98	-	40	Wanderungen innerhalb und über die Grenzen des Bundesgebietes				MU	9	30	-	21						
DEG	40	47	-	7	Insgesamt	3 738	2 871	+ 867	M-L	45	22	+	23						
KEH	8	21	-	13					RO-L	17	22	-	5						
PA-L	31	23	+	8					TS	27	32	-	5						
REG	143	140	+	3					LA	58	39	+	19						
SR-L	100	135	-	35					PA	34	26	+	8						
WUN	23	16	+	7	SR				84	84	±	0							
ER	9	29	-	20	DEG				47	39	+	8							
N	99	106	-	7	FRG				30	10	+	20							
LAU	28	15	+	13	KEH	233	184	+	49										
unter 20 Personen				Ldkrs. Neustadt a. d. Waldnaab				LA-L				63	89	-	26				
Übrige Kreise	449	504	-	55	Wanderungen innerhalb des Landes				PA-L	60	39	+	21						
Zusammen	2 037	2 685	-	648	20 und mehr Personen				REG	19	20	-	1						
Wanderungen aus bzw. nach Kreisen anderer Bundesländer				AM	59	46	+	13	PAN	22	18	+	4						
20 und mehr Personen				R	146	189	-	43	SR-L	145	159	-	14						
MA	21	16	+	5	WEN	733	886	-	153	DGF	32	31	+	1					
B	130	50	+	80	AM-L	116	145	-	29	HO-L	24	9	+	15					
unter 20 Personen				CHA	25	31	-	6	WUN	33	9	+	24						
Übrige Kreise	471	498	-	27	NM	23	10	+	13	N	88	88	±	0					
Zusammen	622	564	+	58	R-L	27	50	-	23	AN-L	23	12	±	11					
Wanderungen innerhalb des Landes				SAD	157	200	-	43	LAU	18	30	-	12						
20 und mehr Personen				TIR	212	179	+	33	RH	31	21	+	10						
AM	42	33	+	9	M	118	183	-	65	WU-L	24	14	+	10					
R	3 203	2 073	+	1 130	PA-L	8	20	-	12	A	27	36	-	9					
WEN	42	25	+	17	BT	36	60	-	24	unter 20 Personen									
AM-L	72	46	+	26	HO	10	24	-	14	Übrige Kreise	524	395	+	129					
CHA	194	124	+	70	BT-L	71	74	-	3	Zusammen	6 378	4 685	+	1 693					
NM	174	158	+	16	Ldkrs. Regensburg				Wanderungen innerhalb des Landes										
NEW	50	27	+	23	20 und mehr Personen				20 und mehr Personen										
SAD	347	240	+	107	AM	59	46	+	13	F	15	26	-	11					
TIR	52	15	+	37	R	146	189	-	43	B	91	47	+	44					
IN	52	33	+	20	WEN	733	886	-	153	unter 20 Personen									
M	236	280	-	44	AM-L	116	145	-	29	Übrige Kreise	308	395	-	87					
AO	31	12	+	19	CHA	25	31	-	6	Zusammen	414	468	-	54					
TOL	26	12	+	14	NM	23	10	+	13	Wanderungen über die Grenzen des Bundesgebietes									
EIH	28	33	-	5	R-L	27	50	-	23	Zusammen	618	266	+	352					
ED	15	26	-	11	SAD	157	200	-	43	Wanderungen innerhalb und über die Grenzen des Bundesgebietes									
FS	26	26	±	0	TIR	212	179	+	33	Insgesamt	3 335	3 743	-	408					
FFB	19	34	-	15	M	118	183	-	65	Ldkrs. Regensburg									
GAP	23	15	+	8	PA-L	8	20	-	12	Wanderungen innerhalb des Landes									
MU	9	30	-	21	BT	36	60	-	24	20 und mehr Personen									
M-L	45	22	+	23	HO	10	24	-	14	AM	42	33	+	9					
RO-L	17	22	-	5	BT-L	71	74	-	3	R	3 203	2 073	+	1 130					
TS	27	32	-	5	Ldkrs. Regensburg				Wanderungen innerhalb des Landes										
LA	58	39	+	19	20 und mehr Personen				20 und mehr Personen										
PA	34	26	+	8	AM	59	46	+	13	WEN	42	25	+	17					
SR	84	84	±	0	R	146	189	-	43	AM-L	72	46	+	26					
DEG	47	39	+	8	WEN	733	886	-	153	CHA	194	124	+	70					
FRG	30	10	+	20	AM-L	116	145	-	29	NM	174	158	+	16					
KEH	233	184	+	49	CHA	25	31	-	6	NEW	50	27	+	23					
LA-L	63	89	-	26	NM	23	10	+	13	SAD	347	240	+	107					
PA-L	60	39	+	21	R-L	27	50	-	23	TIR	52	15	+	37					
REG	19	20	-	1	SAD	157	200	-	43	IN	52	33	+	20					
PAN	22	18	+	4	TIR	212	179	+	33	M	236	280	-	44					
SR-L	145	159	-	14	M	118	183	-	65	AO	31	12	+	19					
DGF	32	31	+	1	PA-L	8	20	-	12	TOL	26	12	+	14					
HO-L	24	9	+	15	BT	36	60	-	24	EIH	28	33	-	5					
WUN	33	9	+	24	HO	10	24	-	14	ED	15	26	-	11					
FL	28	15	+	13	BT-L	71	74	-	3	FS	26	26	±	0					
N	88	88	±	0	Ldkrs. Regensburg				Wanderungen über die Grenzen des Bundesgebietes										
AN-L	23	12	±	11	20 und mehr Personen				Zusammen				618	266	+	352			
LAU	18	30	-	12	AM	59	46	+	13	Wanderungen innerhalb und über die Grenzen des Bundesgebietes									
RH	31	21	+	10	R	146	189	-	43	Insgesamt	3 335	3 743	-	408					
WU-L	24	14	+	10	WEN	733	886	-	153	Ldkrs. Regensburg									
A	27	36	-	9	AM-L	116	145	-	29	Wanderungen innerhalb des Landes									

1) Verzeichnis siehe S. 46.

9. Wanderungen zwischen den Kreisen des Bundesgebietes 1973

Kreise (Kfz.-Kenn- zeichen) ¹⁾	Zuzüge aus	Fortzüge nach	Saldo	Kreise (Kfz.-Kenn- zeichen) ¹⁾	Zuzüge aus	Fortzüge nach	Saldo	Kreise (Kfz.-Kenn- zeichen) ¹⁾	Zuzüge aus	Fortzüge nach	Saldo	
nebenstehenden Kreisen				nebenstehenden Kreisen				nebenstehenden Kreisen				
Ldkrs. Regensburg				Wanderungen über die Grenzen des Bundesgebietes				HAS				
Wanderungen aus bzw. nach Kreisen anderer Bundesländer				Zusammen				WU-L				
20 und mehr Personen				Wanderungen innerhalb und über die Grenzen des Bundesgebietes				A				
HH	34	10	+	24	Insgesamt				unter 30 Personen			
K	21	8	+	13					Übrige Kreise			
HS	8	20	-	12					Zusammen			
S	41	22	+	19					Wanderungen aus bzw. nach Kreisen anderer Bundesländer			
WN	22	4	+	18					30 und mehr Personen			
B	74	60	+	14					unter 30 Personen			
unter 20 Personen				Ldkrs. Tirschenreuth				B				
Übrige Kreise	902	641	+	261	Wanderungen innerhalb des Landes				59			
Zusammen	1 102	765	+	337	20 und mehr Personen				unter 30 Personen			
Wanderungen über die Grenzen des Bundesgebietes				A				Übrige Kreise				
Zusammen				R				Zusammen				
Wanderungen innerhalb und über die Grenzen des Bundesgebietes				WEN				Wanderungen über die Grenzen des Bundesgebietes				
Insgesamt				A-L				Zusammen				
				CHA				Wanderungen innerhalb und über die Grenzen des Bundesgebietes				
				NEW				Insgesamt				
				R-L								
				SAD								
				M								
				FS								
				M-L								
				BT								
				HO								
				BT-L								
				HO-L								
				WUN								
				ER								
				N								
				WU-L								

9. Wanderungen zwischen den Kreisen des Bundesgebietes 1973

Kreise (Kfz.-Kenn- zeichen) ¹⁾	Zuzüge aus	Fortzüge nach	Saldo	Kreise (Kfz.-Kenn- zeichen) ¹⁾	Zuzüge aus	Fortzüge nach	Saldo	Kreise (Kfz.-Kenn- zeichen) ¹⁾	Zuzüge aus	Fortzüge nach	Saldo
nebenstehenden Kreisen				nebenstehenden Kreisen				nebenstehenden Kreisen			
Krsfr. Stadt Coburg				Wanderungen innerhalb und über die Grenzen des Bundesgebietes				TIR			
Wanderungen innerhalb des Landes				Insgesamt				ER			
30 und mehr Personen				3 651				FU			
BA	54	54	± 0	3 290				N			
BT	65	56	+ 9	+ 361				AN-L			
HO	43	34	+ 9					ER-L			
BA-L	52	59	- 7					LAU			
BT-L	35	22	+ 13					RH			
CO-L	819	839	- 20					unter 20 Personen			
HO-L	53	49	+ 4					Übrige Kreise			
KC	167	100	+ 67					312			
KU	52	36	+ 16					2 627			
LIF	117	94	+ 23					2 630			
M	76	96	- 20					- 83			
ER	38	59	- 21					Zusammen			
N	83	118	- 35					2 627			
NES	32	12	+ 20					2 630			
HAS	74	67	+ 7					- 3			
unter 30 Personen											
Übrige Kreise	496	555	- 59								
Zusammen	2 256	2 250	+ 6								
Wanderungen aus bzw. nach Kreisen anderer Bundesländer											
30 und mehr Personen											
B	65	73	- 8								
unter 30 Personen											
Übrige Kreise	526	635	- 109								
Zusammen	591	708	- 117								
Wanderungen über die Grenzen des Bundesgebietes											
Zusammen											
398											
183											
+ 215											
Wanderungen innerhalb und über die Grenzen des Bundesgebietes											
Insgesamt											
3 245											
3 141											
+ 104											
Krsfr. Stadt Hof											
Wanderungen innerhalb des Landes											
30 und mehr Personen											
BA	13	45	- 32								
BT	66	183	- 117								
CO	34	43	- 9								
BT-L	20	39	- 19								
HO-L	833	711	+ 122								
KU	44	56	- 12								
WUN	164	92	+ 72								
M	65	107	- 42								
ER	27	33	- 6								
N	58	121	- 63								
unter 30 Personen											
Übrige Kreise	464	555	- 91								
Zusammen	1 788	1 985	- 197								
Wanderungen aus bzw. nach Kreisen anderer Bundesländer											
30 und mehr Personen											
B	37	112	- 75								
unter 30 Personen											
Übrige Kreise	533	627	- 94								
Zusammen	570	739	- 169								
Wanderungen über die Grenzen des Bundesgebietes											
Zusammen											
1 293											
566											
+ 727											
Ldkrs. Bamberg											
Wanderungen innerhalb und über die Grenzen des Bundesgebietes											
20 und mehr Personen											
BA	52	51	+ 1								
BT	998	870	+ 128								
CO	22	35	- 13								
HO	39	20	+ 19								
BA-L	39	17	+ 22								
CO-L	12	23	- 11								
FO	63	116	- 53								
HO-L	99	91	+ 8								
KC	25	26	- 1								
KU	163	144	+ 19								
LIF	28	19	+ 9								
WUN	85	48	+ 37								
M	74	79	- 5								
R	29	21	+ 8								
WEN	18	25	- 7								
AM-L	49	56	- 7								
NEW	74	71	+ 3								
Ldkrs. Coburg											
Wanderungen innerhalb des Landes											
20 und mehr Personen											
BA	50	61	- 11								
BT	35	53	- 18								
CO	839	819	+ 20								
BA-L	20	28	- 8								
BT-L	23	12	+ 11								
HO-L	26	30	- 4								
KC	111	91	+ 20								
KU	28	32	- 4								
LIF	129	141	- 12								
M	29	85	- 56								
R	14	27	- 13								
ER	20	48	- 28								
N	70	89	- 19								
AN-L	8	28	- 20								
WU	19	36	- 17								
HAS	62	52	+ 10								
SW-L	6	28	- 22								
WU-L	11	28	- 17								
unter 20 Personen											
Übrige Kreise	340	422	- 82								
Zusammen	1 840	2 110	- 270								
Wanderungen aus bzw. nach Kreisen anderer Bundesländer											
20 und mehr Personen											
B	54	59	- 5								
unter 20 Personen											
Übrige Kreise	411	564	- 153								
Zusammen	465	623	- 158								
Wanderungen über die Grenzen des Bundesgebietes											
Zusammen											
935											
473											
+ 462											
Wanderungen innerhalb und über die Grenzen des Bundesgebietes											
Insgesamt											
3 240											
3 206											
+ 34											

9. Wanderungen zwischen den Kreisen des Bundesgebietes 1973

Kreise (Kfz.-Kenn- zeichen) ¹⁾	Zuzüge aus	Fortzüge nach	Saldo	Kreise (Kfz.-Kenn- zeichen) ¹⁾	Zuzüge aus	Fortzüge nach	Saldo	Kreise (Kfz.-Kenn- zeichen) ¹⁾	Zuzüge aus	Fortzüge nach	Saldo
Ldkrs. Forchheim				unter 20 Personen				Ldkrs. Kulmbach			
Wanderungen innerhalb des Landes				Übrige Kreise	344	432	- 88	Wanderungen innerhalb des Landes			
20 und mehr Personen				Zusammen	2 409	3 138	- 729	20 und mehr Personen			
BA	118	125	- 7	Wanderungen aus bzw. nach Kreisen				BA	39	33	+ 6
BT	40	64	- 24	anderer Bundesländer				BT	189	304	- 115
CO	19	24	- 5	20 und mehr Personen				CO	36	52	- 16
BA-L	147	165	- 18	F	15	30	- 15	HO	56	44	+ 12
BT-L	116	63	+ 53	S	26	22	+ 4	BT-L	144	163	- 19
HO-L	24	11	+ 13	LB	8	22	- 14	CO-L	32	28	+ 4
KC	13	20	- 7	WN	6	22	- 16	FO	24	25	- 1
KU	25	24	+ 1	RT	23	4	+ 19	HO-L	162	123	+ 39
LIF	34	27	+ 7	SIG	11	21	- 10	KC	90	57	+ 33
M	62	62	0	B	146	114	+ 32	LIF	89	91	- 2
AN	20	9	+ 11	unter 20 Personen				WUN	36	57	- 21
ER	569	387	+ 182	Übrige Kreise	603	830	- 227	M	59	89	- 30
FÜ	70	44	+ 26	Zusammen	838	1 065	- 227	M-L	8	22	- 14
N	367	316	+ 51	Wanderungen über die Grenzen				ER	21	46	- 25
AN-L	26	17	+ 9	des Bundesgebietes				N	77	107	- 30
ER-L	242	268	- 26	Zusammen	1 140	667	+ 473	AN-L	14	21	- 7
FÜ-L	26	24	+ 2	Wanderungen innerhalb und über				LAU	23	21	+ 2
LAU	52	69	- 17	die Grenzen des Bundesgebietes				WU	16	27	- 11
RH	29	23	+ 6	Insgesamt	4 387	4 870	- 483	NES	2	30	- 28
WU	13	22	- 9	Ldkrs. Kronach				unter 20 Personen			
HAS	27	32	- 5	Wanderungen innerhalb des Landes				Übrige Kreise	351	393	- 42
unter 20 Personen				20 und mehr Personen				Zusammen	1 468	1 733	- 265
Übrige Kreise	387	354	+ 33	BA	63	91	- 28	Wanderungen aus bzw. nach Kreisen			
Zusammen	2 426	2 150	+ 276	BT	52	96	- 44	anderer Bundesländer			
Wanderungen aus bzw. nach Kreisen				CO	100	167	- 67	20 und mehr Personen			
anderer Bundesländer				BA-L	16	32	- 16	F	14	21	- 7
20 und mehr Personen				BT-L	26	25	+ 1	WN	26	25	+ 1
ES	9	26	- 17	CO-L	91	111	- 20	B	92	60	+ 32
B	90	34	+ 56	FO	20	13	+ 7	unter 20 Personen			
unter 20 Personen				HO-L	66	59	+ 7	Übrige Kreise	403	458	- 55
Übrige Kreise	538	500	+ 38	KU	57	90	- 33	Zusammen	535	564	- 29
Zusammen	637	560	+ 77	LIF	124	158	- 34	Wanderungen über die Grenzen			
Wanderungen über die Grenzen				WUN	25	11	+ 14	des Bundesgebietes			
des Bundesgebietes				M	40	79	- 39	Zusammen	494	216	+ 278
Zusammen	765	364	+ 401	M-L	6	20	- 14	Wanderungen innerhalb und über			
Wanderungen innerhalb und über				ER	29	39	- 10	die Grenzen des Bundesgebietes			
die Grenzen des Bundesgebietes				N	75	132	- 57	Insgesamt	2 497	2 513	- 16
Insgesamt	3 828	3 074	+ 754	AN-L	11	20	- 9	Ldkrs. Lichtenfels			
Ldkrs. Hof				LAU	16	23	- 7	Wanderungen innerhalb des Landes			
Wanderungen innerhalb des Landes				WU	17	26	- 9	20 und mehr Personen			
20 und mehr Personen				NES	24	5	+ 19	BA	79	101	- 22
BA	23	33	- 10	WU-L	1	22	- 21	BT	43	60	- 17
BT	156	277	- 141	unter 20 Personen				CO	94	117	- 23
CO	49	53	- 4	Übrige Kreise	303	300	+ 3	BA-L	124	99	+ 25
HO	711	833	- 122	Zusammen	1 162	1 519	- 357	BT-L	19	28	- 9
BA-L	9	22	- 13	Wanderungen aus bzw. nach Kreisen				CO-L	141	129	+ 12
BT-L	91	99	- 8	anderer Bundesländer				FO	27	34	- 7
CO-L	30	26	+ 4	20 und mehr Personen				HO-L	22	21	+ 1
FO	11	24	- 13	S	10	27	- 17	KC	158	124	+ 34
KC	59	66	- 7	B	120	53	+ 67	KU	91	89	+ 2
KU	123	162	- 39	unter 20 Personen				M	55	63	- 8
LIF	21	22	- 1	Übrige Kreise	289	386	- 97	ER	37	50	- 13
WUN	286	255	+ 31	Zusammen	419	466	- 47	FÜ	15	22	- 7
M	52	127	- 75	Wanderungen über die Grenzen				N	70	106	- 36
M-L	7	21	- 14	des Bundesgebietes				ER-L	4	32	- 28
R	24	36	- 12	Zusammen	424	128	+ 296	LAU	21	36	- 15
VEW	18	29	- 11	Wanderungen innerhalb und über				WU	29	17	+ 12
R-L	9	24	- 15	die Grenzen des Bundesgebietes				HAS	11	20	- 9
SAD	45	13	+ 32	Insgesamt	2 005	2 113	- 108	unter 20 Personen			
TIR	46	32	+ 14	Wanderungen innerhalb des Landes				Übrige Kreise	305	333	- 28
ER	42	89	- 47	20 und mehr Personen				Zusammen	1 352	1 505	- 153
FÜ	18	28	- 10	BA	63	91	- 28	Wanderungen aus bzw. nach Kreisen			
N	108	181	- 73	BT	52	96	- 44	anderer Bundesländer			
AN-L	37	30	+ 7	CO	100	167	- 67	20 und mehr Personen			
ER-L	10	30	- 20	BA-L	16	32	- 16	F	14	21	- 7
FÜ-L	5	29	- 24	BT-L	26	25	+ 1	WN	26	25	+ 1
LAU	30	27	+ 3	CO-L	91	111	- 20	B	92	60	+ 32
SW	5	20	- 15	FO	20	13	+ 7	unter 20 Personen			
WU	30	41	- 11	HO-L	66	59	+ 7	Übrige Kreise	403	458	- 55
KG	22	13	+ 9	KU	57	90	- 33	Zusammen	535	564	- 29
WU-L	5	21	- 16	LIF	124	158	- 34	Wanderungen über die Grenzen			
DON	3	43	- 40	WUN	25	11	+ 14	des Bundesgebietes			
				M	40	79	- 39	Zusammen	494	216	+ 278
				M-L	6	20	- 14	Wanderungen innerhalb und über			
				ER	29	39	- 10	die Grenzen des Bundesgebietes			
				N	75	132	- 57	Insgesamt	2 497	2 513	- 16
				AN-L	11	20	- 9	Ldkrs. Lichtenfels			
				LAU	16	23	- 7	Wanderungen innerhalb des Landes			
				WU	17	26	- 9	20 und mehr Personen			
				NES	24	5	+ 19	BA	79	101	- 22
				WU-L	1	22	- 21	BT	43	60	- 17
								CO	94	117	- 23
								BA-L	124	99	+ 25
								BT-L	19	28	- 9
								CO-L	141	129	+ 12
								FO	27	34	- 7
								HO-L	22	21	+ 1
								KC	158	124	+ 34
								KU	91	89	+ 2
								M	55	63	- 8
								ER	37	50	- 13
								FÜ	15	22	- 7
								N	70	106	- 36
								ER-L	4	32	- 28
								LAU	21	36	- 15
								WU	29	17	+ 12
								HAS	11	20	- 9
								WU-L			

1) Verzeichnis siehe S. 46.

9. Wanderungen zwischen den Kreisen des Bundesgebietes 1973

Kreise (Kfz.-Kenn- zeichen) ¹⁾	Zuzüge aus nebenstehenden Kreisen	Fortzüge nach nebenstehenden Kreisen	Saldo	Kreise (Kfz.-Kenn- zeichen) ¹⁾	Zuzüge aus nebenstehenden Kreisen	Fortzüge nach nebenstehenden Kreisen	Saldo	Kreise (Kfz.-Kenn- zeichen) ¹⁾	Zuzüge aus nebenstehenden Kreisen	Fortzüge nach nebenstehenden Kreisen	Saldo
Ldkrs. Lichtenfels				Wanderungen innerhalb und über die Grenzen des Bundesgebietes				KU LIF WUN WU HAS KT WÜ-L A			
Wanderungen aus bzw. nach Kreisen anderer Bundesländer				Insgesamt				46 50 73 62 35 21 44 29			
20 und mehr Personen				Krsfr. Stadt Ansbach				21 37 38 32 20 30 31 31			
F	16	24	- 8	Wanderungen innerhalb des Landes				unter 30 Personen			
B	52	56	- 4	30 und mehr Personen				Übrige Kreise			
unter 20 Personen				ER FÜ N AN-L LAU NEA RH WUG M WÜ DON				Zusammen			
Übrige Kreise	353	331	+ 22	37 47 319 789 51 98 45 84 46 28 32				509 5 387			
Zusammen	421	411	+ 10	36 45 273 599 139 79 36 50 80 46 10				504 5 452			
Wanderungen über die Grenzen des Bundesgebietes				Wanderungen aus bzw. nach Kreisen anderer Bundesländer				30 und mehr Personen			
Zusammen	483	240	+ 243	HH H HB K HP S KA B				78 36 37 31 41 7 47 45 225			
Wanderungen innerhalb und über die Grenzen des Bundesgebietes				unter 30 Personen				51 26 29 27 42 36 48 31 106			
Insgesamt	2 256	2 156	+ 100	Übrige Kreise				unter 30 Personen			
Ldkrs. Wunsiedel i. Fichtelgebirge				Zusammen				Übrige Kreise			
Wanderungen innerhalb des Landes				Wanderungen aus bzw. nach Kreisen anderer Bundesländer				Zusammen			
20 und mehr Personen				30 und mehr Personen				1 424 1 971			
BA	11	33	- 22	unter 30 Personen				Wanderungen über die Grenzen des Bundesgebietes			
BT	111	217	- 106	Übrige Kreise				Zusammen			
CO	27	20	+ 7	Zusammen				2 877 2 210			
HO	92	164	- 72	Wanderungen über die Grenzen des Bundesgebietes				Wanderungen innerhalb und über die Grenzen des Bundesgebietes			
BT-L	48	35	+ 13	Zusammen				Insgesamt			
HO-L	255	286	- 31	Wanderungen innerhalb des Landes				10 235 9 399			
KC	11	25	- 14	30 und mehr Personen				+ 836			
KU	57	36	+ 21	unter 30 Personen				Krsfr. Stadt Fürth			
M	78	119	- 41	Übrige Kreise				Wanderungen innerhalb des Landes			
KEH	2	20	- 18	Zusammen				50 und mehr Personen			
R	31	56	- 25	Wanderungen aus bzw. nach Kreisen anderer Bundesländer				ER N AN-L ER-L FÜ-L LAU NEA RH M FO			
WEN	24	17	+ 7	30 und mehr Personen				165 1 876 47 83 530 125 108 65 93 44			
CHA	16	23	- 7	unter 30 Personen				265 2 152 56 128 1 274 178 109 104 89 70			
NEW	31	40	- 9	Wanderungen innerhalb und über die Grenzen des Bundesgebietes				unter 50 Personen			
R-L	9	33	- 24	Zusammen				Übrige Kreise			
SAD	44	34	+ 10	Insgesamt				Zusammen			
TIR	349	245	+ 104	2 862 2 771				969 4 105			
AN	21	9	+ 12	Krsfr. Stadt Erlangen				Wanderungen aus bzw. nach Kreisen anderer Bundesländer			
ER	38	73	- 35	Wanderungen innerhalb des Landes				50 und mehr Personen			
FÜ	10	35	- 25	30 und mehr Personen				B			
N	81	219	- 138	AN FÜ N SC AN-L ER-L FÜ-L LAU NEA RH WUG IN M FFB M-L AM R AM-L NM NEW SAD TIR BA BT CO HO BA-L BT-L CO-L FO HO-L KC				48 62			
AN-L	15	33	- 18	36 265 999 40 91 867 124 196 92 51 43 26 279 13 30 49 51 51 48 40 43 39 142 57 59 33 116 75 48 387 89 39				unter 50 Personen			
LAU	27	46	- 19	177 77 173 83 277 42 35 248 30 48 32 38 28 18 17 36 13 63 41 38 27 78 46 20 569 42 29				Übrige Kreise			
RH	1	29	- 28	27 77 9 9 1 9 31 17 23 18 23 7 26 79 16 18 17 13 29 28 47				Zusammen			
WÜ	22	33	- 11	Wanderungen innerhalb und über die Grenzen des Bundesgebietes				719 767			
WÜ-L	16	27	- 11	30 und mehr Personen				Wanderungen über die Grenzen des Bundesgebietes			
unter 20 Personen				Übrige Kreise				Zusammen			
Übrige Kreise	352	572	- 220	488 732				2 170 684			
Zusammen	1 779	2 529	- 750	Wanderungen innerhalb und über die Grenzen des Bundesgebietes				Insgesamt			
Wanderungen aus bzw. nach Kreisen anderer Bundesländer				1 451 641				7 042 6 888			
20 und mehr Personen				+ 810				+ 154			
OS	2	21	- 19								
K	12	33	- 21								
P	7	32	- 25								
S	9	20	- 11								
ES	15	31	- 16								
LB	12	24	- 12								
B	92	130	- 38								

1) Verzeichnis siehe S. 46.

9. Wanderungen zwischen den Kreisen des Bundesgebietes 1973

Kreise (Kfz.-Kenn- zeichen) ¹⁾	Zuzüge aus	Fortzüge nach	Saldo	Kreise (Kfz.-Kenn- zeichen) ¹⁾	Zuzüge aus	Fortzüge nach	Saldo	Kreise (Kfz.-Kenn- zeichen) ¹⁾	Zuzüge aus	Fortzüge nach	Saldo
Krsfr. Stadt Nürnberg				RA	32	155	- 123	WUG	198	261	- 63
Wanderungen innerhalb des Landes				MA	78	73	+ 5	IN	15	21	- 6
50 und mehr Personen				HD-L	51	60	- 9	N	213	195	+ 18
AN	273	319	- 46	FR	45	91	- 46	REI	23	18	+ 5
ER	737	999	- 262	OG	36	75	- 39	EBE	20	16	+ 4
FU	2 152	1 876	+ 276	KN	49	73	- 24	EIH	66	42	+ 24
SC	394	665	- 271	LÖ	28	64	- 36	GAP	17	26	- 9
AN-L	538	610	- 72	RT	29	62	- 33	M-L	16	28	- 12
ER-L	520	890	- 370	UL	68	61	+ 7	ND	37	14	+ 23
FO-L	1 218	2 376	- 1 158	FN	51	40	+ 11	RO-L	23	33	- 10
LAU	1 646	2 778	- 1 132	RV	51	44	+ 7	STA	31	12	+ 19
NEA	403	306	+ 97	B	472	405	+ 67	AM	22	9	+ 13
RH	832	1 720	- 888	unter 50 Personen				R	35	45	- 10
WUG	327	232	+ 95	Übrige Kreise	3 276	3 202	+ 74	AM-L	26	28	- 2
IN	98	87	+ 11	Zusammen	5 872	6 269	- 397	NM	15	36	- 21
M	888	1 154	- 266	Wanderungen über die Grenzen				R-L	12	23	- 11
REI	51	58	- 7	des Bundesgebietes				BA	17	23	- 6
DAH	21	133	- 112	Zusammen				CO	15	21	- 6
EBE	31	51	- 20	Wanderungen innerhalb und über				BT-L	22	37	- 15
EIH	112	67	+ 45	die Grenzen des Bundesgebietes				CO-L	28	8	+ 20
FS	54	67	- 13	Insgesamt				FO	17	26	- 9
FPB	35	71	- 36	35 491 33 812 +1 679				HO-L	30	37	- 7
GAP	82	66	+ 16	Krsfr. Stadt Schwabach				KC	20	11	+ 9
MB	22	51	- 29	Wanderungen innerhalb des Landes				KU	21	14	+ 7
M-L	77	162	- 85	30 und mehr Personen				WUN	33	15	+ 18
RO-L	72	76	- 4	ER	20	40	- 20	SW	7	29	- 22
STA	21	56	- 35	FU	49	37	+ 12	WU	81	90	- 9
TS	58	71	- 13	N	665	394	+ 271	NES	21	13	+ 8
WM	61	38	+ 23	AN-L	39	25	+ 14	HAS	20	11	+ 9
FA-L	57	25	+ 32	ER-L	30	13	+ 17	KT	46	39	+ 7
AM	154	105	+ 49	FU-L	59	42	+ 17	MIL	17	30	- 13
R	189	192	- 3	LAU	53	40	+ 13	KAR	14	24	- 10
WEN	123	62	+ 61	RH	307	395	- 88	SW-L	23	28	- 5
AM-L	227	183	+ 44	WUG	33	18	+ 15	WU-L	31	65	- 34
CHA	106	99	+ 7	M	32	35	- 3	A	46	29	+ 17
NM	406	677	- 271	unter 30 Personen				A-L	21	44	- 23
NEW	214	88	+ 126	Übrige Kreise	287	253	+ 34	DLG	26	18	+ 8
R-L	88	88	0	Zusammen	1 574	1 292	+ 282	GZ	12	25	- 13
SAD	194	109	+ 85	Wanderungen aus bzw. nach Kreisen				DON	93	109	- 16
TIR	125	64	+ 61	anderer Bundesländer				SF	23	28	- 5
BA	185	120	+ 65	20 und mehr Personen				unter 20 Personen			
BT	173	120	+ 53	HH	19	23	- 4	Übrige Kreise	328	394	- 66
CO	118	83	+ 35	K	7	27	- 20	Zusammen	3 681	4 065	- 384
HO	121	58	+ 63	F	38	33	+ 5	Wanderungen aus bzw. nach Kreisen			
BA-L	128	101	+ 27	S	152	140	+ 12	anderer Bundesländer			
BT-L	190	154	+ 36	BB	22	28	- 6	20 und mehr Personen			
CO-L	89	70	+ 19	ES	39	30	+ 9	HH	19	23	- 4
FO	316	367	- 51	LE	35	56	- 21	K	7	27	- 20
HO-L	181	108	+ 73	WN	45	54	- 9	F	38	33	+ 5
KC	132	75	+ 57	SHA	119	153	- 34	S	152	140	+ 12
KU	107	77	+ 30	TBB	25	70	- 45	BB	22	28	- 6
LI-F	106	70	+ 36	AA	15	52	- 37	ES	39	30	+ 9
WUN	219	81	+ 138	KA-L	22	20	+ 2	LE	35	56	- 21
SW	92	44	+ 48	BL	74	73	+ 1	WN	45	54	- 9
WU	173	179	- 6	unter 20 Personen				SHA	119	153	- 34
KG	98	87	+ 11	Übrige Kreise	276	209	+ 67	TBB	25	70	- 45
NES	78	46	+ 32	Zusammen	276	209	+ 67	AA	15	52	- 37
HAS	100	75	+ 25	Wanderungen über die Grenzen				KA-L	22	20	+ 2
KT	103	75	+ 28	des Bundesgebietes				BL	74	73	+ 1
KAR	75	38	+ 37	30 und mehr Personen				unter 20 Personen			
SW-L	68	45	+ 23	- - -				Übrige Kreise	819	909	- 90
WU-L	119	105	+ 14	unter 30 Personen				Zusammen	1 525	1 674	- 149
A	114	95	+ 19	Übrige Kreise	276	209	+ 67	Wanderungen über die Grenzen			
A-L	58	47	+ 11	Wanderungen innerhalb und über				des Bundesgebietes			
NU	57	57	0	die Grenzen des Bundesgebietes				Zusammen	1 827	880	+ 947
DON	81	64	+ 17	Insgesamt				Wanderungen innerhalb und über			
unter 50 Personen				2 482 1 884 + 598				die Grenzen des Bundesgebietes			
Übrige Kreise	868	729	+ 139	Ldkrs. Ansbach				Insgesamt			
Zusammen	16 755	19 841	- 3 086	Wanderungen innerhalb des Landes				7 033 6 619 + 414			
Wanderungen aus bzw. nach Kreisen				20 und mehr Personen				Ldkrs. Erlangen-Höchstadt			
anderer Bundesländer				AN				Wanderungen innerhalb des Landes			
50 und mehr Personen				ER				20 und mehr Personen			
HH	200	163	+ 37	599 789 - 190				AN	21	9	+ 12
H	95	76	+ 19	FU				ER	1 774	867	+ 907
HB	85	69	+ 16	60 91 - 31				FU	128	83	+ 45
D	72	77	- 5	56 47 + 9				N	890	520	+ 370
E	47	62	- 15	610 538 + 72				SC	13	30	- 17
BN	35	56	- 21	25 39 - 14				AN-L	33	22	+ 11
K	96	90	+ 6	22 33 - 11							
DO	64	46	+ 18	109 121 - 12							
F	174	258	- 84	74 101 - 27							
WI	31	58	- 27	251 203 + 48							
OP-L	40	54	- 14	94 126 - 32							
S	196	222	- 26								
BB	71	110	- 39								
ES	76	117	- 41								
LB	69	94	- 25								
WN	65	79	- 14								
SHA	66	45	+ 21								
AA	62	58	+ 4								
KA	62	130	- 68								

1) Verzeichnis siehe S. 46.

9. Wanderungen zwischen den Kreisen des Bundesgebietes 1973

Kreise (Kfz.-Kenn- zeichen) ¹⁾	Zuzüge aus	Fortzüge nach	Saldo	Kreise (Kfz.-Kenn- zeichen) ¹⁾	Zuzüge aus	Fortzüge nach	Saldo	Kreise (Kfz.-Kenn- zeichen) ¹⁾	Zuzüge aus	Fortzüge nach	Saldo
Ldkrs. Erlangen-Hechtstadt				Wanderungen aus bzw. nach Kreisen anderer Bundesländer				S TBB B			
FC-L	71	43	+	20 und mehr Personen					27	33	-
LA	111	91	+						43	29	+
NA	78	77	+						40	36	+
SH	75	57	+	HH	33	79	-	unter 20 Personen			
TH	24	23	+	BS	32	32	-	Übrige Kreise	364	497	-
U	96	64	+	HB	7	30	-	Zusammen	542	646	-
U-L	14	27	-	D	4	44	-	Wanderungen über die Grenzen des Bundesgebietes			
UO-L	20	3	+	W	9	38	-		778	371	+
R	23	13	+	D-L	6	39	-	Wanderungen innerhalb und über die Grenzen des Bundesgebietes			
MI	14	21	-	K	11	34	-	Insgesamt	3 122	3 261	-
FEW	22	7	+	BI	6	22	-	Ldkrs. Nürnberger-Land			
SD	27	15	+	DT	1	42	-	Wanderungen innerhalb des Landes			
BA	72	79	-	UN	5	122	-	20 und mehr Personen			
DO	24	20	+	F	38	36	+	AN	139	51	+
BA-L	111	119	-	DI	7	20	-	ER	173	196	-
BT-L	32	15	+	GG	7	20	-	FU	178	125	+
FO	268	242	+	OP-L	33	12	+	N	778	1 646	+
HO-L	20	10	+	HEF	0	25	-	SC	40	53	-
LIF	32	4	+	KL	2	40	-	AN-L	101	74	+
WU	17	20	-	KL-L	0	40	-	ER-L	96	164	-
RT	34	28	+	S	42	146	-	FU-L	109	99	+
WU-L	21	13	+	ES	18	25	-	NEA	68	39	+
				LB	19	37	-	RH	143	193	-
unter 20 Personen				WR	6	54	-	WUG	55	43	+
Übrige Kreise	404	306	+	KH	10	20	-	IN	20	20	±
Zusammen	4 478	2 825	+	KA-L	20	24	-	M	120	135	-
				HA	3	50	-	GAP	17	21	-
Wanderungen aus bzw. nach Kreisen anderer Bundesländer				HD-L	7	20	-	M-L	20	24	-
20 und mehr Personen				OW	1	102	-	RO-L	19	21	-
HH	28	11	+	B	212	63	+	WM	34	18	+
F	65	16	+					AM	45	24	+
OF-L	24	4	+	unter 20 Personen				R	43	46	-
B	60	38	+	Übrige Kreise	595	855	-	WEN	21	13	+
unter 20 Personen				Zusammen	1 100	2 142	-	AM-L	177	123	+
Übrige Kreise	708	546	+	Wanderungen über die Grenzen des Bundesgebietes				CHA	15	28	-
Zusammen	885	615	+					NH	143	210	-
Wanderungen über die Grenzen des Bundesgebietes				Ldkrs. Heustadt a. d. Aisch- Bad Windsheim				NEW	28	18	+
Zusammen	1 006	484	+	Wanderungen innerhalb des Landes				R-L	30	18	+
				20 und mehr Personen				SAD	64	48	+
Wanderungen innerhalb und über die Grenzen des Bundesgebietes				AN	79	98	-	BA	27	14	+
Insgesamt	6 369	3 924	+	ER	83	92	-	BT	24	27	-
				FU	109	108	+	CO	21	6	+
Ldkrs. Furth				N	306	403	-	HO	24	5	+
Wanderungen innerhalb des Landes				AN-L	203	251	-	BT-L	80	69	+
20 und mehr Personen				ER-L	75	78	-	FO	69	52	+
AN	28	18	+	FU-L	110	128	-	HO-L	27	30	-
ER	77	124	-	LAU	39	68	-	KU	23	16	+
FU	1 274	530	+	RH	27	23	+	LIF	21	22	-
N	2 376	1 218	+	WUG	21	28	-	WUN	46	7	+
SC	42	59	-	M	51	82	-	WU	25	27	-
AN-L	121	109	+	R	27	34	-	A	18	27	-
ER-L	43	71	-	BA	4	21	-	unter 20 Personen			
LAU	99	109	-	BA-L	15	23	-	Übrige Kreise	442	386	+
NEA	128	110	+	SW	27	29	-	Zusammen	5 547	4 166	+
RH	76	88	-	WU	53	98	-	Wanderungen aus bzw. nach Kreisen anderer Bundesländer			
WUG	29	25	+	AT	119	120	-	20 und mehr Personen			
IN	21	10	+	KAR	17	29	-	HH	24	19	+
M	120	121	-	SW-L	11	24	-	K	21	10	+
PFB	21	12	+	WU-L	55	82	-	F	33	25	+
GAP	5	29	-	unter 20 Personen				S	22	20	+
ML	3	28	-	Übrige Kreise	371	425	-	ES	24	23	+
NM	16	43	-	Zusammen	1 802	2 244	-	RV	24	5	+
BT	23	6	+	Wanderungen aus bzw. nach Kreisen anderer Bundesländer				B	126	83	+
FO	24	26	-					unter 20 Personen			
HO-L	29	5	+	20 und mehr Personen				Übrige Kreise	902	758	+
SW-L	25	3	+	OH	30	1	+	Zusammen	1 176	943	+
WU-L	11	25	-	HH	11	25	-				
				F	27	25	+				

1) Verzeichnis siehe S. 46.

9. Wanderungen zwischen den Kreisen des Bundesgebietes 1973

Kreise (Kfz.-Kenn- zeichen) ¹⁾	Zuzüge aus nebenstehenden Kreisen	Fortzüge nach nebenstehenden Kreisen	Saldo	Kreise (Kfz.-Kenn- zeichen) ¹⁾	Zuzüge aus nebenstehenden Kreisen	Fortzüge nach nebenstehenden Kreisen	Saldo	Kreise (Kfz.-Kenn- zeichen) ¹⁾	Zuzüge aus nebenstehenden Kreisen	Fortzüge nach nebenstehenden Kreisen	Saldo
Ldkrs. Nürnberger-Land				Ldkrs. Weißenburg-Gunzenhausen				<div> <div>HU-L 21 37 - 16</div> <div>OF-L 52 82 - 30</div> <div>B 50 36 + 14</div> </div>			
Wanderungen über die Grenzen des Bundesgebietes				Wanderungen innerhalb des Landes				unter 30 Personen			
Zusammen 1 954 963 + 991				20 und mehr Personen				<div> <div>Übrige Kreise 726 790 - 64</div> <div>Zusammen 1 032 1 179 - 147</div> </div>			
Wanderungen innerhalb und über die Grenzen des Bundesgebietes				<div> <div>AN 50 84 - 34</div> <div>ER 42 43 - 1</div> <div>FU 34 37 - 3</div> <div>N 232 327 - 95</div> <div>SC 18 33 - 15</div> <div>AN-L 261 198 + 63</div> <div>ER-L 23 24 - 1</div> <div>FU-L 43 55 - 12</div> <div>LAU 28 25 - 3</div> <div>NEA 188 161 + 27</div> <div>RH 47 75 - 28</div> <div>IN 113 155 - 42</div> <div>M 97 112 - 15</div> <div>EIH 26 14 + 12</div> <div>ND 11 21 - 10</div> <div>TS 183 3 + 180</div> <div>AM 34 19 + 15</div> <div>R 31 5 + 26</div> <div>AN-L 38 31 + 7</div> <div>IN 11 33 - 22</div> <div>WU-L 32 30 + 2</div> <div>A-L 12 21 + 9</div> <div>DLG 34 23 + 11</div> <div>DON 108 96 + 12</div> </div>				Wanderungen über die Grenzen des Bundesgebietes			
Insgesamt 8 677 6 072 +2 605				unter 20 Personen				Zusammen 828 540 + 288			
Ldkrs. Roth				Wanderungen aus bzw. nach Kreisen anderer Bundesländer				Wanderungen innerhalb und über die Grenzen des Bundesgebietes			
Wanderungen innerhalb des Landes				20 und mehr Personen				Insgesamt 4 109 4 213 - 104			
20 und mehr Personen				<div> <div>AN 36 45 - 9</div> <div>ER 44 51 - 7</div> <div>FU 104 65 + 39</div> <div>N 1 720 832 + 888</div> <div>SC 395 307 + 88</div> <div>AN-L 126 94 + 32</div> <div>ER-L 37 53 - 16</div> <div>FU-L 88 76 + 12</div> <div>LAU 193 143 + 50</div> <div>NEA 23 27 - 4</div> <div>WUG 161 188 - 27</div> <div>IN 37 50 - 13</div> <div>M 137 107 + 30</div> <div>EIH 66 85 - 19</div> <div>ES 9 47 - 38</div> <div>FFB 81 14 + 67</div> <div>LL 11 32 - 21</div> <div>M-L 40 179 - 139</div> <div>ND 15 35 - 20</div> <div>R 22 20 + 2</div> <div>NM 110 177 - 67</div> <div>R-L 21 31 - 10</div> <div>BT-L 29 15 + 14</div> <div>FO 23 29 - 6</div> <div>WUN 29 1 + 28</div> <div>WU-L 18 23 - 5</div> <div>A 22 11 + 11</div> <div>A-L 15 20 - 5</div> <div>DON 26 8 + 18</div> </div>				Krsfr. Stadt Schweinfurt			
unter 20 Personen				<div> <div>Übrige Kreise 503 472 + 31</div> <div>Zusammen 2 228 2 122 + 106</div> </div>				Wanderungen innerhalb des Landes			
<div> <div>Übrige Kreise 595 448 + 147</div> <div>Zusammen 4 233 3 213 +1 020</div> </div>				30 und mehr Personen				<div> <div>WU 132 160 - 28</div> <div>KG 188 197 - 9</div> <div>NES 140 140 + 0</div> <div>HAS 188 105 + 83</div> <div>KT 64 65 + 1</div> <div>KAR 89 65 + 24</div> <div>SW-L 1 369 1 768 - 389</div> <div>WU-L 94 68 + 26</div> <div>TI 40 100 - 60</div> <div>N 44 92 - 48</div> </div>			
Wanderungen aus bzw. nach Kreisen anderer Bundesländer				unter 30 Personen				<div> <div>Übrige Kreise 468 479 - 11</div> <div>Zusammen 2 826 3 222 - 396</div> </div>			
20 und mehr Personen				Wanderungen aus bzw. nach Kreisen anderer Bundesländer				30 und mehr Personen			
<div> <div>PI 8 166 - 158</div> <div>RD 26 4 + 22</div> <div>HR 26 20 + 6</div> <div>F 21 8 + 13</div> <div>S 26 15 + 11</div> <div>TBB 25 12 + 13</div> <div>HD-L 47 9 + 38</div> <div>TUT 25 0 + 25</div> <div>BC 27 20 + 7</div> <div>B 68 38 + 30</div> </div>				<div> <div>WU 55 105 - 50</div> <div>AB-L 1 308 1 471 - 163</div> <div>KG 30 23 + 7</div> <div>MIL 277 225 + 52</div> <div>KAR 120 146 - 26</div> <div>WU-L 25 42 - 17</div> <div>M 67 79 - 12</div> <div>N 25 47 - 22</div> </div>				<div> <div>F 27 32 - 5</div> <div>OF 65 77 - 12</div> </div>			
unter 20 Personen				Wanderungen über die Grenzen des Bundesgebietes				unter 30 Personen			
<div> <div>Übrige Kreise 1 202 615 + 587</div> <div>Zusammen 1 501 907 + 594</div> </div>				Zusammen 816 380 + 436				<div> <div>Übrige Kreise 600 791 - 191</div> <div>Zusammen 668 875 - 207</div> </div>			
Wanderungen innerhalb und über die Grenzen des Bundesgebietes				Wanderungen innerhalb und über die Grenzen des Bundesgebietes				Wanderungen über die Grenzen des Bundesgebietes			
Zusammen 960 506 + 454				Insgesamt 3 640 3 072 + 568				Zusammen 1 791 906 + 885			
Wanderungen innerhalb und über die Grenzen des Bundesgebietes				Krsfr. Stadt Aschaffenburg				Wanderungen innerhalb und über die Grenzen des Bundesgebietes			
Insgesamt 6 694 4 626 +2 068				Wanderungen innerhalb des Landes				Insgesamt 5 285 5 003 + 282			
				30 und mehr Personen				Krsfr. Stadt Würzburg			
				<div> <div>Übrige Kreise 342 356 - 14</div> <div>Zusammen 2 249 2 494 - 245</div> </div>				Wanderungen innerhalb des Landes			
				Wanderungen aus bzw. nach Kreisen anderer Bundesländer				50 und mehr Personen			
				<div> <div>AB 105 55 + 50</div> <div>SW 160 132 + 28</div> <div>AB-L 132 88 + 44</div> <div>KG 264 216 + 48</div> <div>NES 173 151 + 22</div> <div>HAS 139 73 + 66</div> <div>KT 295 220 + 75</div> <div>MIL 155 137 + 18</div> <div>KAR 440 417 + 23</div> <div>SW-L 239 159 + 80</div> <div>WU-L 2 110 3 107 - 997</div> <div>M 214 327 - 113</div> <div>REI 14 72 - 58</div> <div>DAH 8 128 - 120</div> <div>R 159 44 + 115</div> <div>BA 75 70 + 5</div> <div>BA-L 55 29 + 26</div> </div>							

1) Verzeichnis siehe S. 46.

9. Wanderungen zwischen den Kreisen des Bundesgebietes 1973

Kreise (Kfz.-Kenn- zeichen) ¹⁾	Zuzüge aus	Fortzüge nach	Saldo	Kreise (Kfz.-Kenn- zeichen) ¹⁾	Zuzüge aus	Fortzüge nach	Saldo	Kreise (Kfz.-Kenn- zeichen) ¹⁾	Zuzüge aus	Fortzüge nach	Saldo
Krsfr. Stadt Würzburg				S	16	28	- 12	Ldkrs. Haßberge			
ER	32	62	- 30	ES	5	26	- 21	Wanderungen innerhalb des Landes			
N	179	173	+ 6	LB	27	26	+ 1	20 und mehr Personen			
AN	90	81	+ 9	TBB	38	23	+ 15	SW	105	188	- 83
NEA	98	53	+ 45	MOS	32	14	+ 18	WU	73	139	- 66
unter 50 Personen				HD-L	39	19	+ 20	KG	74	120	- 46
Übrige Kreise	1 117	985	+ 132	B	67	43	+ 24	NES	80	69	+ 11
Zusammen	6 253	6 779	- 526	unter 20 Personen				KT	33	41	- 8
Wanderungen aus bzw. nach Kreisen anderer Bundesländer				Übrige Kreise	1 001	880	+ 121	MIL	15	21	- 6
50 und mehr Personen				Zusammen	3 082	2 670	+ 412	KAR	26	22	+ 4
HH	47	55	- 8	Wanderungen über die Grenzen des Bundesgebietes				SW-L	184	256	- 72
K	26	54	- 28	Zusammen				WU-L	42	76	- 34
F	94	119	- 25	Wanderungen innerhalb und über die Grenzen des Bundesgebietes				M	68	82	- 14
S	63	65	- 2	Insgesamt				BA	115	173	- 58
TBB	210	180	+ 30	Ldkrs. Bad Kissingen				CO	67	74	- 7
SB	142	8	+ 134	Wanderungen innerhalb des Landes				BA-L	116	237	- 121
B	88	132	- 44	20 und mehr Personen				CO-L	52	62	- 10
unter 50 Personen				Zusammen				FO	32	27	+ 5
Übrige Kreise	1 776	1 793	- 17	Wanderungen innerhalb und über die Grenzen des Bundesgebietes				LIF	17	29	- 12
Zusammen	2 446	2 406	+ 40	Insgesamt				ER	20	35	- 15
Wanderungen über die Grenzen des Bundesgebietes				Ldkrs. Kitzingen				N	75	100	- 25
Zusammen	1 715	1 185	+ 530	Wanderungen innerhalb des Landes				AN-L	11	20	- 9
Wanderungen innerhalb und über die Grenzen des Bundesgebietes				20 und mehr Personen				unter 20 Personen			
Insgesamt	10 414	10 370	+ 44	AB	23	30	- 7	Übrige Kreise	292	306	- 14
Ldkrs. Aschaffenburg				SW	197	188	+ 9	Zusammen	1 497	2 077	- 580
Wanderungen innerhalb des Landes				WU	216	264	- 48	Wanderungen aus bzw. nach Kreisen anderer Bundesländer			
20 und mehr Personen				AB-L	42	50	- 8	20 und mehr Personen			
AB	1 471	1 308	+ 163	NES	298	277	+ 21	F	31	22	+ 9
WL	88	132	- 44	HAS	120	74	+ 46	B	34	29	+ 5
KG	50	42	+ 8	KT	55	72	- 17	unter 20 Personen			
NES	27	32	- 5	MIL	29	36	- 7	Übrige Kreise	359	442	- 83
KT	36	39	- 3	KAR	183	146	+ 37	Zusammen	424	493	- 69
MIL	477	301	+ 176	SW-L	258	276	- 18	Wanderungen über die Grenzen des Bundesgebietes			
KAR	218	230	- 12	WU-L	119	158	- 39	Zusammen	288	145	+ 143
SW-L	23	36	- 13	M	111	124	- 13	Wanderungen innerhalb und über die Grenzen des Bundesgebietes			
WL-L	42	66	- 24	FFB	12	32	- 20	Insgesamt	2 209	2 715	- 506
M	101	80	+ 21	GAP	17	21	- 4	Ldkrs. Kitzingen			
M-L	20	18	+ 2	M-L	17	23	- 6	Wanderungen innerhalb des Landes			
N	37	32	+ 5	CO	16	23	- 7	20 und mehr Personen			
unter 20 Personen				HO-L	13	22	- 9	SW	58	64	- 6
Übrige Kreise	420	378	+ 42	N	87	98	- 11	WU	220	295	- 75
Zusammen	3 010	2 694	+ 316	unter 20 Personen				AB-L	39	36	+ 3
Wanderungen aus bzw. nach Kreisen anderer Bundesländer				Übrige Kreise	428	518	- 90	KG	72	35	+ 17
20 und mehr Personen				Zusammen	2 241	2 432	- 191	NES	43	39	+ 4
HH	29	35	- 6	Wanderungen aus bzw. nach Kreisen anderer Bundesländer				HAS	41	33	+ 8
D	23	7	+ 16	20 und mehr Personen				KAR	67	64	+ 3
D-L	14	21	- 7	HH	33	25	+ 8	SW-L	165	167	- 2
E	38	4	+ 34	D	24	20	+ 4	WU-L	297	299	- 2
K	20	23	- 3	BN	16	23	- 7	M	79	31	+ 12
SU	17	22	- 5	K	19	23	- 4	BA-L	29	21	+ 8
DA	21	53	- 32	F	100	84	+ 16	ER	30	21	+ 9
F	377	255	+ 122	GG	8	23	- 15	N	75	103	- 28
HU	136	108	+ 28	OF-L	22	18	+ 4	AN-L	39	46	- 7
OP	105	60	+ 45	SLI	28	32	- 4	ER-L	28	34	- 6
WI	15	48	- 33	HG	19	22	- 3	NEA	120	119	+ 1
DA-L	35	22	+ 13	FD	31	24	+ 7	unter 20 Personen			
DI	184	204	- 20	FD-L	57	48	+ 9	Übrige Kreise	388	424	- 36
GN	96	94	+ 2	S	21	14	+ 7	Zusammen	1 790	1 897	- 107
GG	49	53	- 4	TBB	35	41	- 6	Wanderungen aus bzw. nach Kreisen anderer Bundesländer			
HU-L	258	236	+ 22	AA	26	6	+ 20	20 und mehr Personen			
FH	61	29	+ 32	MOS	9	20	- 11	W	22	11	+ 11
OF-L	247	212	+ 35	B	95	61	+ 34	F	34	32	+ 2
HP	22	21	+ 1	unter 20 Personen				S	15	21	- 6
HG	26	26	+ 0	Übrige Kreise	917	862	+ 55	TBB	18	32	- 14
ERB	31	25	+ 6	Zusammen	1 460	1 346	+ 114	B	38	24	+ 14
FB	33	32	+ 1	Wanderungen über die Grenzen des Bundesgebietes				Wanderungen innerhalb und über die Grenzen des Bundesgebietes			
MZ	20	21	- 1	Zusammen	678	255	+ 423	Insgesamt			
				Wanderungen innerhalb und über die Grenzen des Bundesgebietes							
				Insgesamt							

1) Verzeichnis siehe S. 46.

9. Wanderungen zwischen den Kreisen des Bundesgebietes 1973

Kreise (Kfz.-Kenn- zeichen) ¹⁾	Zuzüge aus nebenstehenden Kreisen	Fortzüge nach nebenstehenden Kreisen	Saldo	Kreise (Kfz.-Kenn- zeichen) ¹⁾	Zuzüge aus nebenstehenden Kreisen	Fortzüge nach nebenstehenden Kreisen	Saldo	Kreise (Kfz.-Kenn- zeichen) ¹⁾	Zuzüge aus nebenstehenden Kreisen	Fortzüge nach nebenstehenden Kreisen	Saldo
Ldkrs. Kitzingen				HAS	21	15	+ 6	Wanderungen aus bzw. nach Kreisen			
unter 20 Personen				KAR	135	215	- 80	anderer Bundesländer			
Übrige Kreise	473	571	- 98	SW-L	21	16	+ 5	20 und mehr Personen			
Zusammen	600	691	- 91	WU-L	56	78	- 22	HH	25	15	+ 10
Wanderungen über die Grenzen				M	37	81	- 44	K	20	23	- 3
des Bundesgebietes				N	29	39	- 10	F	65	79	- 14
Zusammen	731	275	+ 456	AN-L	30	17	+ 13	FD	22	19	+ 3
Wanderungen innerhalb und über				unter 20 Personen				FD-L	38	23	+ 15
die Grenzen des Bundesgebietes				Übrige Kreise	365	361	+ 4	S	26	24	+ 2
Insgesamt	3 121	2 863	+ 258	Zusammen	1 411	1 783	- 372	B	83	47	+ 36
Wanderungen aus bzw. nach Kreisen				Wanderungen aus bzw. nach Kreisen				unter 20 Personen			
anderer Bundesländer				anderer Bundesländer				Übrige Kreise	769	713	+ 56
20 und mehr Personen				20 und mehr Personen				Zusammen	1 048	943	+ 105
Ldkrs. Main-Spessart				HH	20	20	± 0	Wanderungen über die Grenzen			
Wanderungen innerhalb des Landes				DA	20	26	- 6	des Bundesgebietes			
20 und mehr Personen				F	134	170	- 36	Zusammen	810	162	+ 648
AB	146	120	+ 26	HU	18	20	- 2	Wanderungen innerhalb und über			
SW	65	99	- 34	OF	27	38	- 11	die Grenzen des Bundesgebietes			
WU	417	440	- 23	DA-L	15	22	- 7	Insgesamt	3 407	3 052	+ 355
AB-L	230	218	+ 12	DI	37	61	- 24	Ldkrs. Schweinfurt			
KG	146	183	- 37	GG	24	34	- 10	Wanderungen innerhalb des Landes			
NES	51	26	+ 25	HU-L	30	23	+ 7	20 und mehr Personen			
HAS	22	26	- 4	PH	21	23	- 2	AB	28	13	+ 15
KT	64	67	- 3	OF-L	69	74	- 5	SW	1 758	1 369	+ 389
MIL	215	135	+ 80	HP	12	25	- 13	WU	159	239	- 80
SW-L	84	136	- 52	ERB	123	138	- 15	AB-L	36	23	+ 13
WU-L	358	466	- 108	S	17	22	- 5	KG	276	258	+ 18
M	75	82	- 7	LB	21	17	+ 4	NES	169	109	+ 60
R	18	22	- 4	TBB	190	143	+ 47	HAS	256	184	+ 72
N	38	75	- 37	MA	12	28	- 16	KT	167	165	+ 2
AN-L	24	14	+ 10	MOS	114	106	+ 8	MIL	16	21	- 5
NEA	29	17	+ 12	HD-L	49	16	+ 33	KAR	136	84	+ 52
unter 20 Personen				B	38	68	- 30	W-L	144	203	- 59
Übrige Kreise	384	446	- 62	unter 20 Personen				M	55	79	- 24
Zusammen	2 366	2 572	- 206	Übrige Kreise	762	852	- 90	BA	24	28	- 4
Wanderungen aus bzw. nach Kreisen				Zusammen	1 753	1 926	- 173	CO	7	22	- 15
anderer Bundesländer				Wanderungen über die Grenzen				BA-L	26	25	+ 1
20 und mehr Personen				des Bundesgebietes				CO-L	28	6	+ 22
F	200	156	+ 44	Wanderungen innerhalb und über				ER	27	16	+ 11
OF	27	7	- 20	die Grenzen des Bundesgebietes				FL	12	23	- 11
GN	43	73	- 30	Insgesamt	5 643	4 905	+ 738	N	45	68	- 23
HU-L	19	33	- 14	Ldkrs. Rhon-Grabfeld				AN-L	28	23	+ 5
PH	41	17	+ 24	Wanderungen innerhalb des Landes				FL-L	3	25	- 22
OF-L	48	29	+ 19	20 und mehr Personen				NEA	24	11	+ 13
SLU	9	23	- 14	AB	16	20	- 4	unter 20 Personen			
S	28	31	- 3	SW	140	140	± 0	Übrige Kreise	327	288	+ 39
HN-L	7	24	- 17	WU	151	173	- 22	Zusammen	3 751	3 282	+ 469
TBB	226	170	+ 56	AB-L	32	27	+ 5	Wanderungen aus bzw. nach Kreisen			
B	38	57	- 19	KG	277	298	- 21	anderer Bundesländer			
unter 20 Personen				HAS	69	80	- 11	20 und mehr Personen			
Übrige Kreise	848	852	- 4	KT	39	43	- 4	W	26	0	+ 26
Zusammen	1 534	1 472	+ 62	MIL	23	18	+ 5	F	27	30	- 3
Wanderungen über die Grenzen				KAR	26	51	- 25	TBB	29	26	+ 3
des Bundesgebietes				SW-L	109	169	- 60	B	53	39	+ 14
Zusammen	1 134	378	+ 756	WU-L	73	86	- 13	unter 20 Personen			
Wanderungen innerhalb und über				M	72	111	- 39	Übrige Kreise	567	596	- 29
die Grenzen des Bundesgebietes				FS	6	24	- 18	Zusammen	702	691	+ 11
Insgesamt	5 034	4 422	+ 612	RO-L	14	27	- 13	Wanderungen über die Grenzen			
Ldkrs. Miltenberg				WM	41	77	- 36	des Bundesgebietes			
Wanderungen innerhalb des Landes				BA	21	24	- 3	Zusammen	621	395	+ 226
20 und mehr Personen				CO	12	32	- 20	Wanderungen innerhalb und über			
AB	225	277	- 52	BA-L	1	22	- 21	die Grenzen des Bundesgebietes			
WU	137	155	- 18	KC	5	24	- 19	Insgesamt	5 074	4 368	+ 706
AB-L	301	477	- 176	KU	30	2	+ 28	Ldkrs. Rhon-Grabfeld			
KG	36	29	+ 7	ER	24	26	- 2	Wanderungen innerhalb des Landes			
NES	18	23	- 5	N	46	78	- 32	20 und mehr Personen			
unter 20 Personen				AN-L	13	21	- 8	Übrige Kreise	309	374	- 65
Übrige Kreise	309	374	- 65	unter 20 Personen				Zusammen	1 549	1 947	- 398
Zusammen	1 549	1 947	- 398	Wanderungen aus bzw. nach Kreisen				anderer Bundesländer			

1) Verzeichnis siehe S. 46.

9. Wanderungen zwischen den Kreisen des Bundesgebietes 1973

Kreise (Kfz.-Kenn- zeichen) ¹⁾	Zuzüge aus	Fortzüge nach	Saldo	Kreise (Kfz.-Kenn- zeichen) ¹⁾	Zuzüge aus	Fortzüge nach	Saldo	Kreise (Kfz.-Kenn- zeichen) ¹⁾	Zuzüge aus	Fortzüge nach	Saldo
Ldkrs. Würzburg				Krsfr. Stadt Augsburg				Wanderungen aus bzw. nach Kreisen anderer Bundesländer			
Wanderungen innerhalb des Landes				Wanderungen innerhalb des Landes				30 und mehr Personen			
20 und mehr Personen				50 und mehr Personen				PI			
AB	42	25	+ 17	KF	229	261	- 32	B	62	1	+ 61
SW	68	94	- 26	KE	98	91	+ 7		40	39	+ 1
WÜ	3 107	2 110	+ 997	MM	84	53	+ 31	unter 30 Personen			
AB-L	66	42	+ 24	AIC	1 044	1 850	- 806	Übrige Kreise			
KG	158	119	+ 39	A-L	2 814	4 346	- 1 532		697	718	- 21
NES	86	73	+ 13	DLG	274	231	+ 43	Zusammen			
HAS	76	42	+ 34	GZ	319	289	+ 30		799	758	+ 41
KT	299	297	+ 2	NU	171	128	+ 43	Wanderungen über die Grenzen des Bundesgebietes			
MIL	78	56	+ 22	LI	56	70	- 14	Zusammen			
KAR	466	358	+ 108	MOD	197	160	+ 37		492	373	+ 119
SW-L	203	144	+ 59	MN	223	219	+ 4	Wanderungen innerhalb und über die Grenzen des Bundesgebietes			
IN	20	10	+ 10	DON	377	288	+ 89	Insgesamt			
M	132	159	- 27	SF	166	139	+ 27		3 460	3 422	+ 38
REI	21	12	+ 9	IN	58	115	- 57	Krsfr. Stadt Kempten (Allgäu)			
FFB	11	26	- 15	M	745	960	- 215	Wanderungen innerhalb des Landes			
M-L	28	41	- 13	TOU	54	48	+ 6	30 und mehr Personen			
R	22	15	+ 7	DAR	64	56	+ 8	A	91	98	- 7
R-L	14	24	- 10	FFB	120	88	+ 32	KF	111	91	+ 20
TIR	20	3	+ 17	GAP	102	74	+ 28	MM	52	54	- 2
BA	30	19	+ 11	LL	261	190	+ 71	A-L	22	40	- 18
CO	16	26	- 10	M-L	143	145	- 2	NU	43	33	+ 10
BA-L	18	22	- 4	ND	176	86	+ 90	LI	128	93	+ 35
CO-L	28	11	+ 17	RO-L	48	57	- 9	MOD	290	204	+ 86
HO-L	21	5	+ 16	STA	62	73	- 11	MN	147	119	+ 28
KC	22	1	+ 21	R	103	83	+ 20	SF	1 305	1 445	- 140
LIF	20	11	+ 9	N	62	56	+ 6	M	186	234	- 48
WUN	27	16	+ 11		95	114	- 19	GAP	33	142	- 109
AN	23	22	+ 1	unter 50 Personen				LL	28	46	- 18
ER	31	44	- 13	Übrige Kreise	1 037	1 091	- 54	WM	48	41	+ 7
FÜ	28	20	+ 8	Zusammen	9 182	11 361	- 2 179	unter 30 Personen			
N	105	119	- 14	Wanderungen aus bzw. nach Kreisen anderer Bundesländer				Übrige Kreise	466	498	- 32
AN-L	65	31	+ 34	50 und mehr Personen				Zusammen	2 950	3 138	- 188
ER-L	21	8	+ 13	HH	54	55	- 1	Wanderungen aus bzw. nach Kreisen anderer Bundesländer			
FÜ-L	25	11	+ 14	K	41	51	- 10	30 und mehr Personen			
NEA	82	55	+ 27	F	46	56	- 10	S	26	41	- 15
RH	23	18	+ 5	S	130	92	+ 38	KN	32	22	+ 10
WUG	33	11	+ 22	ES	59	55	+ 4	UL	43	35	+ 8
DON	24	8	+ 16	LB	37	68	- 31	FN	32	24	+ 8
unter 20 Personen				AA	59	28	+ 31	RV	90	119	- 29
Übrige Kreise	429	368	+ 61	UL	75	61	+ 14	B	39	63	- 24
Zusammen	5 988	4 476	+ 1 512	RV	68	39	+ 29	unter 30 Personen			
Wanderungen aus bzw. nach Kreisen anderer Bundesländer				B	171	179	- 8	Übrige Kreise	696	672	+ 24
20 und mehr Personen				unter 50 Personen				Zusammen	958	976	- 18
HH	44	26	+ 18	Übrige Kreise	2 207	2 087	+ 120	Wanderungen über die Grenzen des Bundesgebietes			
H	22	14	+ 8	Zusammen	2 947	2 771	+ 176	Zusammen			
EN	27	23	+ 4	Wanderungen über die Grenzen des Bundesgebietes					1 603	1 091	+ 512
K	27	27	+ 0	Wanderungen innerhalb und über die Grenzen des Bundesgebietes				Insgesamt			
SU	23	16	+ 7	Zusammen					5 511	5 205	+ 306
F	82	65	+ 17	Krsfr. Stadt Kaufbeuren				Wanderungen innerhalb und über die Grenzen des Bundesgebietes			
DI	13	27	- 14	Wanderungen innerhalb des Landes				30 und mehr Personen			
GG	7	27	- 20	30 und mehr Personen				A	261	229	+ 32
PH	18	28	- 10	A	261	229	+ 32	KE	91	111	- 20
OF-L	28	43	- 15	KE	91	111	- 20	MM	39	42	- 3
S	48	49	- 1	A-L	71	75	- 4	A-L	56	55	+ 1
ES	22	26	- 4	LI	56	55	+ 1	MOD	706	635	+ 71
LB	13	28	- 15	MOD	706	635	+ 71	MN	163	193	- 30
SHA	21	10	+ 11	SF	130	139	- 9	SF	117	205	- 88
TBB	242	193	+ 49	M	117	100	+ 17	M	78	100	- 22
KA-L	11	32	- 21	LL	36	34	+ 2	M-L	36	34	+ 2
MA	27	23	+ 4	WM	56	67	- 11		56	67	- 11
MOS	42	26	+ 16	unter 30 Personen				Krsfr. Stadt Memmingen			
HD-L	27	30	- 3	Übrige Kreise	365	405	- 40	Wanderungen innerhalb des Landes			
FR	15	23	- 8	Zusammen	2 169	2 291	- 122	30 und mehr Personen			
KN	9	21	- 12	Wanderungen innerhalb und über die Grenzen des Bundesgebietes				A	53	84	- 31
B	72	81	- 9	Insgesamt				KF	42	39	+ 3
unter 20 Personen				Wanderungen innerhalb des Landes				KE	54	52	+ 2
Übrige Kreise	1 200	1 112	+ 88	30 und mehr Personen				GZ	32	19	+ 13
Zusammen	2 040	1 950	+ 90	Insgesamt				NU	72	37	+ 35
Wanderungen über die Grenzen des Bundesgebietes				Zusammen				LI	36	25	+ 11
Zusammen	996	631	+ 365	Krsfr. Stadt Memmingen				Wanderungen innerhalb des Landes			
Wanderungen innerhalb und über die Grenzen des Bundesgebietes				30 und mehr Personen				30 und mehr Personen			
Insgesamt	9 024	7 057	+ 1 967	Insgesamt				Insgesamt			

1) Verzeichnis siehe S. 46.

9. Wanderungen zwischen den Kreisen des Bundesgebietes 1973

Kreise (Kfz.-Kenn- zeichen) ¹⁾	Zuzüge aus nebenstehenden Kreisen	Fortzüge nach nebenstehenden Kreisen	Saldo	Kreise (Kfz.-Kenn- zeichen) ¹⁾	Zuzüge aus nebenstehenden Kreisen	Fortzüge nach nebenstehenden Kreisen	Saldo	Kreise (Kfz.-Kenn- zeichen) ¹⁾	Zuzüge aus nebenstehenden Kreisen	Fortzüge nach nebenstehenden Kreisen	Saldo			
Krsfr. Stadt Memmingen				Wanderungen über die Grenzen des Bundesgebietes				Wanderungen über die Grenzen des Bundesgebietes						
MOD	33	31	+	2	Zusammen	780	666	+	114	Zusammen	2 079	1 513	+	566
MN	709	818	-	109	Wanderungen innerhalb und über die Grenzen des Bundesgebietes				Wanderungen innerhalb und über die Grenzen des Bundesgebietes					
SF	84	90	-	6	Insgesamt	5 335	3 768	+	1 567	Insgesamt	11 541	8 968	+	2 573
M	91	164	-	73	Wanderungen innerhalb des Landes				Wanderungen innerhalb des Landes					
unter 30 Personen				20 und mehr Personen				20 und mehr Personen						
Übrige Kreise	322	291	+	31	A	4 346	2 814	+	1 532	A	231	274	-	43
Zusammen	1 528	1 650	-	122	KF	76	71	+	5	AIC	47	41	+	6
Wanderungen aus bzw. nach Kreisen anderer Bundesländer				Ldkrs. Augsburg				Ldkrs. Dillingen a. d. Donau						
30 und mehr Personen				Wanderungen innerhalb des Landes				Wanderungen innerhalb des Landes						
S	32	33	-	1	20 und mehr Personen				20 und mehr Personen					
UL	26	32	-	6	KE	40	22	+	18	A-L	165	219	-	54
BC	102	118	-	16	MM	16	22	-	6	GZ	154	152	+	2
RV	99	123	-	24	AIC	337	428	-	91	MN	54	91	-	37
unter 30 Personen				DLG				DON						
Übrige Kreise	470	606	-	136	DLG	219	165	+	54	SF	23	25	-	2
Zusammen	729	912	-	183	GZ	216	256	-	40	M	100	203	-	103
Wanderungen über die Grenzen des Bundesgebietes				LI				LL						
Zusammen	786	547	+	239	LI	71	67	+	4	M-L	20	21	-	1
Wanderungen innerhalb und über die Grenzen des Bundesgebietes				MOD				ND						
Insgesamt	3 043	3 109	-	66	MOD	45	36	+	9	M-L	25	26	-	1
Ldkrs. Aichach-Friedberg				MN				RO-L						
Wanderungen innerhalb des Landes				DON				N						
20 und mehr Personen				SF				AN-L						
A	1 850	1 044	+	806	SF	70	57	+	13	WUG	18	26	-	8
KF	20	19	+	1	IN	35	23	+	12		23	34	-	11
A-L	428	337	+	91	M	366	344	+	22	unter 20 Personen				
DLG	41	47	-	6	TÖL	30	16	+	14	Übrige Kreise	298	420	-	122
GZ	50	30	+	20	DAH	39	44	-	5	Zusammen	1 425	1 869	-	444
LI	20	3	+	17	EIH	13	20	-	7	Wanderungen aus bzw. nach Kreisen anderer Bundesländer				
MOD	36	23	+	13	FS	31	15	+	16	20 und mehr Personen				
MN	50	37	+	13	FFB	29	56	+	23	S	45	36	+	9
DON	46	60	-	14	GAP	22	39	-	17	BB	9	25	-	16
SF	25	19	+	6	LL	272	169	+	103	HDH	216	240	-	24
IN	21	25	-	4	M-L	48	78	-	30	AA	28	39	-	11
M	261	208	+	53	ND	47	43	+	4	UL	30	39	-	9
DAH	119	64	+	55	RO-L	23	40	-	17	UL-L	26	16	+	10
EIH	13	38	-	25	STA	34	24	+	10	BC	22	4	+	18
FFB	177	45	+	132	TS	15	23	-	8	B	20	25	-	5
GAP	29	9	+	20	WM	58	49	+	9	unter 20 Personen				
LL	87	67	+	20	R	20	19	+	1	Übrige Kreise	361	395	-	34
MB	24	3	+	21	ER	25	5	+	20	Zusammen	757	819	-	62
M-L	69	42	+	27	N	47	58	-	11	Wanderungen über die Grenzen des Bundesgebietes				
ND	129	81	+	48	AN-L	44	21	+	23	Zusammen	858	375	+	483
PAF	22	36	-	14	RH	20	15	+	5	Wanderungen innerhalb und über die Grenzen des Bundesgebietes				
N	19	26	-	7	WUG	21	12	+	9	Insgesamt	3 040	3 063	-	23
unter 20 Personen				WU				Wanderungen innerhalb des Landes						
Übrige Kreise	362	299	+	63	Wanderungen aus bzw. nach Kreisen anderer Bundesländer				20 und mehr Personen					
Zusammen	3 898	2 562	+	1 336	20 und mehr Personen				20 und mehr Personen					
Wanderungen aus bzw. nach Kreisen anderer Bundesländer				PI				A						
20 und mehr Personen				HH				KE						
HH	11	20	-	9	DU	42	35	+	7	AIC	19	23	-	4
DO	29	2	+	27	DIN	36	13	+	23	A-L	60	46	+	14
LU	23	0	+	23	K	43	0	+	43	DLG	118	228	-	110
S	23	19	+	4	SU	12	21	-	9	GZ	212	165	+	47
B	25	31	-	6	F	4	24	-	20	MN	83	85	-	2
unter 20 Personen				S				NU						
Übrige Kreise	546	468	+	78	ES	37	35	+	2	MOD	27	39	-	12
Zusammen	657	540	+	117	GP	62	67	-	5	MN	19	22	-	3
Wanderungen innerhalb des Landes				LB				RV						
20 und mehr Personen				WN				B						
HH	11	20	-	9	AA	41	28	+	13	Wanderungen innerhalb des Landes				
DO	29	2	+	27	KA	27	17	+	10	20 und mehr Personen				
LU	23	0	+	23	KA-L	49	14	+	35	A	288	377	-	89
S	23	19	+	4	MA	20	13	+	7	KE	19	23	-	4
B	25	31	-	6	HD-L	13	23	-	10	AIC	60	46	+	14
unter 20 Personen				OW				A-L						
Übrige Kreise	546	468	+	78	OG	23	12	+	11	DLG	118	228	-	110
Zusammen	657	540	+	117	UL	27	10	+	17	GZ	212	165	+	47
Wanderungen innerhalb des Landes				UL-L				M						
20 und mehr Personen				BC				DAH						
HH	11	20	-	9	RV	41	40	+	1	EIH	16	27	-	11
DO	29	2	+	27	B	27	14	+	13	FS	46	64	-	18
LU	23	0	+	23	unter 20 Personen				FFB					
S	23	19	+	4	Übrige Kreise	1 108	951	+	157	Zusammen	1 835	1 570	+	265
B	25	31	-	6	Zusammen	1 835	1 570	+	265	Wanderungen innerhalb des Landes				
unter 20 Personen				PI				20 und mehr Personen						
Übrige Kreise	546	468	+	78	HH	42	35	+	7	A	288	377	-	89
Zusammen	657	540	+	117	DU	36	13	+	23	KE	19	23	-	4
Wanderungen innerhalb des Landes				DIN				AIC						
20 und mehr Personen				K				A-L						
HH	11	20	-	9	SU	12	21	-	9	DLG	118	228	-	110
DO	29	2	+	27	F	4	24	-	20	GZ	212	165	+	47
LU	23	0	+	23	S	37	35	+	2	MN	83	85	-	2
S	23	19	+	4	ES	62	67	-	5	NU	27	39	-	12
B	25	31	-	6	GP	14	31	-	17	MOD	19	22	-	3
unter 20 Personen				LB				M						
Übrige Kreise	546	468	+	78	WN	27	17	+	10	IN	21	34	-	13
Zusammen	657	540	+	117	AA	49	14	+	35	SF	26	36	-	10
Wanderungen innerhalb des Landes				KA				M						
20 und mehr Personen				KA-L				DAH						
HH	11	20	-	9	MA	20	13	+	7	EIH	16	27	-	11
DO	29	2	+	27	HD-L	13	23	-	10	FS	46	64	-	18
LU	23	0	+	23	OW	23	12	+	11	FFB	19	24	-	5
S	23	19	+	4	UL	15	20	-	5		40	26	+	14
B	25	31	-	6	OG	47	14	+	33	Wanderungen innerhalb des Landes				
unter 20 Personen				UL-L				20 und mehr Personen						
Übrige Kreise	546	468	+	78	BC	41	28	+	13	A	288	377	-	89
Zusammen	657	540	+	117	RV	27	17	+	10	KE	19	23	-	4
Wanderungen innerhalb des Landes				B				AIC						
20 und mehr Personen				PI				A-L						
HH	11	20	-	9	HH	42	35	+	7	DLG	118	228	-	110
DO	29	2	+	27	DU	36	13	+	23	GZ	212	165	+	47
LU	23	0	+	23	DIN	43	0	+	43	MN	83	85	-	2
S	23	19	+	4	K	12	21	-	9	NU	27	39	-	12
B	25	31	-	6	SU	4	24	-	20	MOD	19	22	-	3
unter 20 Personen				F				M						
Übrige Kreise	546	468	+	78	S	37	35	+	2	IN	21	34	-	13
Zusammen	657	540	+	117	ES	62	67	-	5	SF	26	36	-	10
Wanderungen innerhalb des Landes				GP				M						
20 und mehr Personen				LB				DAH						
HH	11	20	-	9	WN	27	17	+	10	EIH	16	27	-	11
DO	29	2	+	27	AA	49	14	+	35	FS	46	64	-	18
LU	23	0	+	23	KA	20	13	+	7	FFB	19	24	-	5
S	23	19	+	4	KA-L	13	23	-	10		40	26	+	14
B	25	31	-	6	MA	23	12	+	11	Wanderungen innerhalb des Landes				
unter 20 Personen				HD-L				20 und mehr Personen						
Übrige Kreise	546	468	+	78	CW	27	10	+	17	A	288	377	-	89
Zusammen	657	540	+	117	OG	15	20	-	5	KE	19	23	-	4
Wanderungen innerhalb des Landes				UL				AIC						
20 und mehr Personen				UL-L				A-L						
HH	11	20	-	9	UL	41	40	+	1	DLG	118	228	-	110
DO	29	2	+	27	UL-L	27	14	+	13	GZ	212	165	+	47
LU	23	0	+	23	BC	23	11	+	12	MN	83	85	-	2
S	23	19	+	4	RV	25	40	-	15	NU	27	39	-	12
B	25	31	-	6	B	57	95	-	38	MOD	19	22	-	3
unter 20 Personen				PI				M						
Übrige Kreise	546	468	+	78	HH	42	35	+	7	IN	21	34	-	13
Zusammen	657	540	+	117	DU	36	13	+	23	SF	26	36	-	10
Wanderungen innerhalb des Landes				DIN				M						
20 und mehr Personen				K				DAH						
HH	11	20	-	9	SU	12	21	-	9	EIH	16	27	-	11
DO	29	2	+	27	F	4	24	-	20	FS	46	64	-	18
LU	23	0	+	23	S	37	35	+	2	FFB	19	24	-	5
S	23	19	+	4	ES	62	67	-	5		40	26	+	14
B	25	31	-	6	GP	14	31	-	17	Wanderungen innerhalb des Landes				
unter 20 Personen				LB				20 und mehr Personen						
Übrige Kreise	546	468	+	78	WN	27	17	+	10	A	288	377	-	89
Zusammen	657	540	+	117	AA	49	14	+	35	KE	19	23	-	4
Wanderungen innerhalb des Landes				KA				AIC						
20 und mehr Personen				KA-L				A-L						
HH	11	20	-	9	MA	23	12	+	11	DLG	118	228	-	110
DO	29	2	+	27	HD-L	13	23	-	10	GZ	212	165	+	47
LU	23	0	+	23	OW	23	12	+	11	MN	83	85	-	2
S	23	19	+	4	UL	15	20	-	5	NU	27	39	-	12
B	25	31	-	6	OG	47	14	+	33	MOD	19	22	-	3
unter 20 Personen				UL-L				M						
Übrige Kreise	546	468	+	78	BC	41	28	+	13	IN	21	34	-	13
Zusammen	657	540	+	117	RV	25	40	-	15	SF	26	36	-	10

9. Wanderungen zwischen den Kreisen des Bundesgebietes 1973

Kreise (Kfz.-Kenn- zeichen) ¹⁾	Zuzüge aus nebenstehenden Kreisen	Fortzüge nach nebenstehenden Kreisen	Saldo	Kreise (Kfz.-Kenn- zeichen) ¹⁾	Zuzüge aus nebenstehenden Kreisen	Fortzüge nach nebenstehenden Kreisen	Saldo	Kreise (Kfz.-Kenn- zeichen) ¹⁾	Zuzüge aus nebenstehenden Kreisen	Fortzüge nach nebenstehenden Kreisen	Saldo		
Ldkrs. Donau-Ries				Wanderungen aus bzw. nach Kreisen anderer Bundesländer				unter 20 Personen					
LL	24	19	+	5				Übrige Kreise	753	776	- 23		
M-L	34	42	-	8				Zusammen	2 074	2 483	- 409		
ND	172	114	+	58	20 und mehr Personen			Wanderungen über die Grenzen des Bundesgebietes					
RO-L	14	20	-	6	HH	6	22 - 16	Zusammen				1 529	963 + 566
STA	25	40	-	15	S	74	80 - 6	Wanderungen innerhalb und über die Grenzen des Bundesgebietes					
WM	7	30	-	23	ES	31	39 - 8	Insgesamt				4 873	5 094 - 221
KEH	6	25	-	19	GP	40	37 + 3						
R	22	40	-	18	LB	30	31 - 1						
HO-L	43	3	+	40	WN	10	32 - 22						
AN	10	32	-	22	HDH	65	97 - 32						
ER	12	23	-	11	AA	24	41 - 17						
N	64	81	-	17	KN	23	16 + 7						
AN-L	109	93	+	16	RT	25	20 + 5						
RH	8	26	-	18	BL	14	22 - 8						
WUG	96	108	-	12	UL	112	151 - 39						
WD	15	30	-	15	UL-L	98	97 + 1						
WÜ-L	8	24	-	16	BC	33	54 - 21						
unter 20 Personen					RV	31	33 - 2						
Übrige Kreise	378	411	-	33	SIG	24	14 + 10						
Zusammen	2 309	2 694	-	385	B	25	33 - 8						
Wanderungen aus bzw. nach Kreisen anderer Bundesländer					unter 20 Personen				Ldkrs. Neu-Ulm				
20 und mehr Personen					Übrige Kreise	631	758 - 127	Wanderungen innerhalb des Landes					
S	87	71	+	16	Zusammen	1 296	1 577 - 281	20 und mehr Personen					
BB	13	20	-	7	Wanderungen über die Grenzen des Bundesgebietes								
ES	36	32	+	4	Zusammen	1 737	943 + 794						
GP	21	13	+	8	Wanderungen innerhalb und über die Grenzen des Bundesgebietes								
LB	22	22	±	0	Insgesamt			5 424	5 093	+	331		
WN	29	33	-	4									
SHA	11	22	-	11									
HDH	45	40	+	5									
AA	170	166	+	4	Ldkrs. Lindau (Bodensee)								
TU	9	20	-	11	Wanderungen innerhalb des Landes								
UL	21	21	±	0	20 und mehr Personen								
B	46	45	+	1	A	70	56 + 14						
unter 20 Personen					KF	55	56 - 1						
Übrige Kreise	574	688	-	114	KE	93	128 - 35						
Zusammen	1 084	1 193	-	109	MM	25	36 - 11						
Wanderungen über die Grenzen des Bundesgebietes					AIC	3	20 - 17						
Zusammen	1 138	562	+	576	A-L	36	45 - 9						
Wanderungen innerhalb und über die Grenzen des Bundesgebietes					NU	29	54 - 25						
Insgesamt	4 531	4 449	+	82	MOD	57	40 + 17						
Ldkrs. Günzburg					MN	49	69 - 20						
Wanderungen innerhalb des Landes					SF	245	279 - 34						
20 und mehr Personen					M	153	218 - 65						
A	289	319	-	30	TÖL	15	196 - 181						
KF	25	25	±	0	GAP	24	11 + 13						
KE	10	21	-	11	LL	20	9 + 11						
MM	19	32	-	13	M-L	30	65 - 35						
AIC	30	50	-	20	WM	21	10 + 11						
A-L	256	216	+	40	unter 20 Personen								
DLG	152	154	-	2	Übrige Kreise	345	356 - 11						
NU	398	419	-	21	Zusammen	1 270	1 648 - 378						
MOD	48	43	+	5	Wanderungen aus bzw. nach Kreisen anderer Bundesländer								
MN	141	200	+	59	20 und mehr Personen								
DON	85	83	+	2	HH	19	23 - 4						
SF	68	69	-	1	K	15	23 - 8						
IN	11	24	-	13	F	16	36 - 20						
M	205	259	-	54	S	65	117 - 52						
PFB	39	38	+	1	BB	13	24 - 11						
GAP	18	22	-	4	ES	51	56 - 5						
LL	29	24	+	5	GP	21	15 + 6						
M-L	45	49	-	4	LB	28	32 - 4						
ND	30	22	+	8	WN	24	28 - 4						
R	36	9	+	27	AA	14	25 - 11						
N	28	38	-	10	FR	26	27 - 1						
AN-L	25	12	+	13	OG	20	9 + 11						
unter 20 Personen					KN	72	96 - 24						
Übrige Kreise	404	445	-	41	RT	29	41 - 12						
Zusammen	2 391	2 573	-	182	UL	20	25 - 5						
Wanderungen aus bzw. nach Kreisen anderer Bundesländer					UL-L	31	14 + 17						
20 und mehr Personen					BC	49	45 + 4						
A	289	319	-	30	FN	239	376 - 137						
KF	25	25	±	0	RV	437	559 - 122						
KE	10	21	-	11	SIG	41	57 - 16						
MM	19	32	-	13	B	91	79 + 12						
AIC	30	50	-	20									
A-L	256	216	+	40									
DLG	152	154	-	2									
NU	398	419	-	21									
MOD	48	43	+	5									
MN	141	200	+	59									
DON	85	83	+	2									
SF	68	69	-	1									
IN	11	24	-	13									
M	205	259	-	54									
PFB	39	38	+	1									
GAP	18	22	-	4									
LL	29	24	+	5									
M-L	45	49	-	4									
ND	30	22	+	8									
R	36	9	+	27									
N	28	38	-	10									
AN-L	25	12	+	13									
unter 20 Personen													
Übrige Kreise	404	445	-	41									
Zusammen	2 391	2 573	-	182									
Wanderungen aus bzw. nach Kreisen anderer Bundesländer													
20 und mehr Personen													
A	289	319	-	30									
KF	25	25	±	0									
KE	10	21	-	11									
MM	19	32	-	13									
AIC	30	50	-	20									
A-L	256	216	+	40									
DLG	152	154	-	2									
NU	398	419	-	21									
MOD	48	43	+	5									
MN	141	200	+	59									
DON	85	83	+	2									
SF	68	69	-	1									
IN	11	24	-	13									
M	205	259	-	54									
PFB	39	38	+	1									
GAP	18	22	-	4									
LL	29	24	+	5									
M-L	45	49	-	4									
ND	30	22	+	8									
R	36	9	+	27									
N	28	38	-	10									
AN-L	25	12	+	13									
unter 20 Personen													
Übrige Kreise	404	445	-	41									
Zusammen	2 391	2 573	-	182									
Wanderungen aus bzw. nach Kreisen anderer Bundesländer													
20 und mehr Personen													
A	289	319	-	30									
KF	25	25	±	0									
KE	10	21	-	11									
MM	19	32	-	13									
AIC	30	50	-	20									
A-L	256	216	+	40									
DLG	152	154	-	2									
NU	398	419	-	21									
MOD	48	43	+	5									
MN	141	200	+	59									
DON	85	83	+	2									
SF	68	69	-	1									
IN	11	24	-	13									
M	205	259	-	54									
PFB	39	38	+	1									
GAP	18	22	-	4									
LL	29	24	+	5									
M-L	45	49	-	4									
ND	30	22	+	8									
R	36	9	+	27									
N	28	38	-	10									
AN-L	25	12	+	13									
unter 20 Personen													
Übrige Kreise	404	445	-	41									
Zusammen	2 391	2 573	-	182									
Wanderungen aus bzw. nach Kreisen anderer Bundesländer													
20 und mehr Personen													
A	289	319	-	30									
KF	25	25	±	0									
KE	10	21	-	11									
MM	19	32	-	13									
AIC	30	50	-	20									
A-L	256	216	+	40									
DLG	152	154	-	2									
NU	398	419	-	21									
MOD	48	43	+	5									
MN	141	200	+	59									
DON	85	83	+	2									
SF	68	69	-	1									
IN	11	24	-	13									
M	205	259	-	54									
PFB	39	38	+	1									
GAP	18	22	-	4									
LL	29	24	+	5									
M-L	45	49	-	4									
ND	30	22	+	8									
R	36	9	+	27									
N	28	38	-	10									
AN-L	25	12	+	13									
unter 20 Personen													
Übrige Kreise	404	445	-	41									
Zusammen	2 391	2 573	-	182									
Wanderungen aus bzw. nach Kreisen anderer Bundesländer													
20 und mehr Personen													
A	289	319	-	30									
KF	25	25	±	0									
KE	10	21	-	11									
MM	19	32	-	13									
AIC	30	50	-	20									
A-L	256	216	+	40									
DLG	152	154	-	2									
NU	398	419	-	21									
MOD	48	43	+	5									
MN	141	200	+	59									
DON	85	83	+	2									
SF	68	69	-	1									
IN	11	24	-	13									
M	205	259	-	54									
PFB	39	38	+	1									
GAP	18	22	-	4									
LL	29	24	+	5									
M-L	45	49	-	4									
ND	30	22	+	8									
R	36	9	+	27									
N	28	38	-	10									
AN-L	25	12	+	13									
unter 20 Personen													
Übrige Kreise	404	445	-	41									
Zusammen	2 391	2 573	-	182									
Wanderungen aus bzw. nach Kreisen anderer Bundesländer													
20 und mehr Personen													
A	289	319	-	30									
KF	25	25	±	0									
KE	10	21	-	11									
MM	19	32	-	13									
AIC	30	50	-	20									
A-L	256	216	+	40									
DLG	152	154	-	2									
NU	398	419	-	21									
MOD	48	43	+	5									
MN	141	200	+	59									
DON	85	83	+	2									
SF	68	69	-	1									
IN	11	24	-	13									
M	205	259	-	54									
PFB	39	38	+	1									
GAP	18	22	-	4									
LL	29	24	+	5									
M-L	45	49	-	4									
ND	30	22	+	8									
R	36	9	+	27									
N	28	38	-	10									
AN-L	25	12	+	13									
unter 20 Personen													
Übrige Kreise	404	445	-	41									
Zusammen	2 391	2 573	-	182									
Wanderungen aus bzw. nach Kreisen anderer Bundesländer													
20 und mehr Personen													
A	289	319	-	30									
KF	25	25	±	0									
KE	10	21	-	11									
MM	19	32	-	13									
AIC	30	50	-	20									
A-L	256	216	+	40									
DLG	152	154	-	2									
NU	398	419	-	21									
MOD	48	43	+	5									
MN	141	200	+	59									

9. Wanderungen zwischen den Kreisen des Bundesgebietes 1973

Kreise (Kfz.-Kenn- zeichen) ¹⁾	Zuzüge aus	Fortzüge nach	Saldo	Kreise (Kfz.-Kenn- zeichen) ¹⁾	Zuzüge aus	Fortzüge nach	Saldo	Kreise (Kfz.-Kenn- zeichen) ¹⁾	Zuzüge aus	Fortzüge nach	Saldo			
Ldkrs. Neu-Ulm				SHA	21	12	+	9	FN	24	16	+	8	
unter 20 Personen				HDH	16	23	-	7	RV	46	37	+	9	
Übrige Kreise	922	767	+	155	AA	38	35	+	3	B	34	86	-	52
Zusammen	6 845	5 045	+1 800	KA	12	25	-	13	unter 20 Personen					
Wanderungen über die Grenzen des Bundesgebietes				KA-L	29	27	+	2	Übrige Kreise	866	699	+	167	
Zusammen	3 223	2 038	+1 185	MA	28	15	+	13	Zusammen	1 289	1 103	+	186	
Wanderungen innerhalb und über die Grenzen des Bundesgebietes				HD-L	30	30	±	0	Wanderungen über die Grenzen des Bundesgebietes					
Insgesamt	12 240	9 218	+3 022	CW	20	22	-	2	Zusammen	1 452	656	+	796	
Ldkrs. Oberallgäu				FR	17	29	+	12	Wanderungen innerhalb und über die Grenzen des Bundesgebietes					
Wanderungen innerhalb des Landes				FR-L	26	28	-	2	Insgesamt	5 784	5 050	+	734	
20 und mehr Personen				OG	35	23	+	12						
A	139	166	-	27	KN	69	60	+	9	Ldkrs. Unterallgäu				
KF	139	130	+	9	WT	22	16	+	6	Wanderungen innerhalb des Landes				
KE	1 445	1 305	+	140	RT	16	50	-	34	20 und mehr Personen				
MM	90	84	+	6	BL	25	17	+	8	A	219	223	-	4
AIC	19	25	-	6	UL	74	49	+	25	KF	193	163	+	30
A-L	57	70	-	13	UL-L	24	30	-	6	KE	119	147	-	28
DLG	25	23	+	2	BC	45	59	-	14	MM	818	709	+	109
GZ	69	68	+	1	FN	71	70	+	1	AIC	37	50	-	13
NU	70	56	+	14	RV	260	249	+	11	A-L	178	113	+	65
LI	279	245	+	34	SIG	38	33	+	5	DLG	40	21	+	19
MOD	275	328	-	53	B	71	80	-	9	GZ	200	141	+	59
MN	191	213	-	22	Ldkrs. Ostallgäu				NU	199	222	-	23	
DON	36	26	+	10	Wanderungen innerhalb des Landes				LI	69	49	+	20	
M	266	369	-	103	20 und mehr Personen				MOD	278	217	+	61	
REI	44	27	+	17	A	160	197	-	37	DON	34	21	+	13
TÖL	14	26	-	12	KF	635	706	-	71	SF	213	191	+	22
DAH	29	23	+	6	KE	204	290	-	86	M	264	318	-	54
EBE	16	21	-	5	MM	31	33	-	2	FFB	33	37	-	4
EIH	10	34	-	24	AIC	23	36	-	13	GAP	30	42	-	12
FS	26	23	+	3	A-L	92	119	-	27	LL	84	70	+	14
FFB	44	46	-	2	GZ	43	48	-	5	M-L	37	30	+	7
GAP	46	67	-	21	NU	44	42	+	2	RO-L	22	16	+	6
LL	46	50	-	4	LI	40	57	-	17	STA	32	25	+	7
MB	20	35	-	15	MN	217	278	-	61	TS	17	20	-	3
M-L	36	44	-	8	DON	22	19	+	3	WM	46	37	+	9
RO-L	32	34	-	2	SF	328	275	+	53	R	25	14	+	11
STA	14	29	-	15	M	306	260	+	46	N	17	30	-	13
TS	38	28	+	10	REI	22	12	+	10	unter 20 Personen				
WM	54	43	+	11	TÖL	16	20	-	4	Übrige Kreise	338	367	-	29
R	21	24	-	3	DAH	20	11	+	9	Zusammen	3 542	3 273	+	269
N	39	46	-	7	FS	26	20	+	6	Wanderungen aus bzw. nach Kreisen				
AN-L	28	23	+	5	FFB	30	27	+	3	anderer Bundesländer				
unter 20 Personen				GAP	53	105	-	52	20 und mehr Personen					
Übrige Kreise	440	414	+	26	LL	164	156	+	8	HH	18	24	-	6
Zusammen	4 097	4 145	-	48	M-L	39	47	-	8	E	31	3	+	28
Wanderungen aus bzw. nach Kreisen				STA	26	14	+	12	F	25	18	+	7	
anderer Bundesländer				WM	115	141	-	26	S	49	46	+	3	
20 und mehr Personen				R	23	15	+	8	ES	30	35	-	5	
NF	12	28	-	16	N	24	30	-	6	GP	23	14	+	9
OH	9	25	-	16	unter 20 Personen				LB	28	19	+	9	
HH	42	39	+	3	Übrige Kreise	340	333	+	7	KN	33	30	+	3
H-L	8	20	-	12	Zusammen	3 043	3 291	-	248	RT	39	17	+	22
HB	20	15	+	5	Wanderungen aus bzw. nach Kreisen				UL	49	54	-	5	
D	29	25	+	4	anderer Bundesländer				UL-L	30	26	+	4	
GV	25	11	+	14	20 und mehr Personen				BC	168	119	+	49	
DU	29	23	+	6	HH	27	19	+	8	FN	46	25	+	21
E	26	17	+	9	E	22	3	+	19	RV	186	139	+	47
MO	20	8	+	12	K	27	16	+	11	SIG	29	9	+	20
K	39	43	-	4	F	21	20	+	1	B	63	65	-	2
K-L	19	20	-	1	S	53	54	-	1	unter 20 Personen				
SU	35	12	+	23	BB	21	15	+	6	Übrige Kreise	862	700	+	162
GE	32	21	+	11	ES	21	31	-	10	Zusammen	1 709	1 343	+	366
DO	32	11	+	21	WN	22	15	+	7	Wanderungen über die Grenzen des Bundesgebietes				
UN	28	20	+	8	KA-L	23	11	+	12	Zusammen	1 414	1 005	+	409
F	35	33	+	2	HD-L	19	22	-	3	Wanderungen innerhalb und über die Grenzen des Bundesgebietes				
OF-L	21	13	+	8	KN	20	17	+	3	Insgesamt	6 665	5 621	+1 044	
HG	18	22	-	4	RT	15	22	-	7					
KS	20	7	+	13	UL	28	20	+	8					
KO	20	12	+	8										
S	105	109	-	4										
BB	51	31	+	20										
ES	48	33	+	15										
GP	25	21	+	4										
LB	45	63	-	18										
WN	34	27	+	7										
HN-L	21	12	+	9										

1) Verzeichnis siehe S. 46.

9. Wanderungen zwischen den Kreisen des Bundesgebietes 1973

Kreise (Kfz.-Kenn- zeichen) ¹⁾	Zuzüge aus	Fortzüge nach	Saldo	Kreise (Kfz.-Kenn- zeichen) ¹⁾	Zuzüge aus	Fortzüge nach	Saldo	Kreise (Kfz.-Kenn- zeichen) ¹⁾	Zuzüge aus	Fortzüge nach	Saldo	
nebenstehenden Kreisen				nebenstehenden Kreisen				nebenstehenden Kreisen				
Saarland				KH	22	19	+	3	Wanderungen innerhalb und über die Grenzen des Bundesgebietes			
Krsfr. Stadt Saarbrücken				BIR	20	37	-	17	Insgesamt 3 942 4 045 - 103			
Wanderungen innerhalb des Landes				TR	16	33	-	17				
50 und mehr Personen				TR-L	17	21	-	4				
HOM				KL	47	65	-	18	Ldkrs. Ottweiler			
MZG				LU	25	24	+	1	Wanderungen innerhalb des Landes			
OTW				MZ	15	22	-	7	20 und mehr Personen			
SB-L				PS	10	22	-	12	SB			
SLS				ZW	219	217	+	2	HOM			
IGB				KL-L	81	102	-	21	MZG			
WND				KUS	164	213	-	49	SB-L			
unter 50 Personen				LD-L	18	30	-	12	SLS			
Übrige Kreise				LU-L	10	23	-	13	IGB			
Zusammen				PS-L	80	119	-	39	WND			
Wanderungen aus bzw. nach Kreisen anderer Bundesländer				S	45	31	+	14	unter 20 Personen			
50 und mehr Personen				LE	20	25	-	5	Übrige Kreise			
HH				WN	30	38	-	8	Zusammen			
E				KA	7	21	-	14	2 612 2 672 - 60			
K				HD	9	20	-	11	Wanderungen aus bzw. nach Kreisen anderer Bundesländer			
DO				MA	24	50	-	26	20 und mehr Personen			
F				HD-L	11	21	-	10	GV			
KO				M	22	29	-	7	K			
KH				B	64	39	+	25	SU			
BIR				unter 20 Personen				AC-L				
MY				Übrige Kreise				F				
TR				Zusammen				GG				
TR-L				Wanderungen über die Grenzen des Bundesgebietes				HU-L				
KL				50 und mehr Personen				KO				
MZ				HH				KH				
PS				E				BIR				
S				K				SIM				
LB				DO				TR				
KA				F				WIL				
MA				KO				BIT				
HD-L				KH				TR-L				
N				BIR				KL				
WU				MY				LU				
B				TR				MZ				
unter 50 Personen				KL-L				NW				
Übrige Kreise				MZ				ZW				
Zusammen				PS				DÜW				
Wanderungen über die Grenzen des Bundesgebietes				S				KL-L				
Zusammen				LB				KUS				
Wanderungen innerhalb und über die Grenzen des Bundesgebietes				WN				LD-L				
Insgesamt				KA				LU-L				
Ldkrs. Homburg				KA-L				PS-L				
Wanderungen innerhalb des Landes				MA				S				
20 und mehr Personen				LÖ				ES				
SB				WT				LB				
MZG				M				WN				
OTW				B				KA				
SB-L				unter 20 Personen				KA-L				
SLS				Übrige Kreise				MA				
IGB				Zusammen				LÖ				
WND				Wanderungen aus bzw. nach Kreisen anderer Bundesländer				WT				
unter 20 Personen				20 und mehr Personen				M				
Übrige Kreise				BN				B				
Zusammen				K				unter 20 Personen				
Wanderungen aus bzw. nach Kreisen anderer Bundesländer				SU				Übrige Kreise				
20 und mehr Personen				F				Zusammen				
F				KO				758 1 163 - 405				
WI				NR				1 737 2 483 - 746				
KO				TR				Wanderungen über die Grenzen des Bundesgebietes				
Ldkrs. Saarbrücken				WIL				Zusammen				
Wanderungen innerhalb des Landes				BIT				638 370 + 268				
20 und mehr Personen				TR-L				Wanderungen innerhalb und über die Grenzen des Bundesgebietes				
SB				LU				Insgesamt				
MZG				S				4 987 5 525 - 538				
OTW				LB				Ldkrs. Saarbrücken				
SB-L				FR-L				Wanderungen innerhalb des Landes				
SLS				M				20 und mehr Personen				
IGB				B				SB				
WND				unter 20 Personen				HOM				
unter 20 Personen				Übrige Kreise				MZG				
Übrige Kreise				Zusammen				3 428 2 662 + 766				
Zusammen				Wanderungen über die Grenzen des Bundesgebietes				164 286 - 122				
Wanderungen aus bzw. nach Kreisen anderer Bundesländer				Zusammen				296 358 - 62				
20 und mehr Personen				Wanderungen innerhalb und über die Grenzen des Bundesgebietes								
F				Zusammen								
WI												
KO												

1) Verzeichnis siehe S. 46.

9. Wanderungen zwischen den Kreisen des Bundesgebietes 1973

Kreise (Kfz.-Kenn- zeichen) ¹⁾	Zuzüge aus nebenstehenden Kreisen	Fortzüge nach nebenstehenden Kreisen	Saldo	Kreise (Kfz.-Kenn- zeichen) ¹⁾	Zuzüge aus nebenstehenden Kreisen	Fortzüge nach nebenstehenden Kreisen	Saldo	Kreise (Kfz.-Kenn- zeichen) ¹⁾	Zuzüge aus nebenstehenden Kreisen	Fortzüge nach nebenstehenden Kreisen	Saldo
Ldkrs. Saarbrücken				Ldkrs. Saarlouis				Ldkrs. Sankt Ingbert			
OTW	667	783	- 116	Wanderungen innerhalb des Landes				Wanderungen innerhalb des Landes			
SLS	1 139	1 227	- 88	20 und mehr Personen				20 und mehr Personen			
IGB	444	639	- 195	SB	554	514	+ 40	SB	394	374	+ 20
WND	150	220	- 70	HOM	79	153	- 74	HOM	211	297	- 86
unter 20 Personen				MZG	895	997	- 102	MZG	55	71	- 16
Übrige Kreise	-	-	-	OTW	233	246	- 13	OTW	226	281	- 55
Zusammen	6 288	6 175	+ 113	SB-L	1 227	1 139	+ 88	SB-L	639	444	+ 195
Wanderungen aus bzw. nach Kreisen anderer Bundesländer				IGB	78	77	+ 1	SLS	77	78	- 1
20 und mehr Personen				WND	140	150	- 10	WND	20	48	- 28
HH	38	38	+ 0	unter 20 Personen				unter 20 Personen			
HB	12	24	- 12	Übrige Kreise	-	-	-	Übrige Kreise	-	-	-
D	16	31	- 15	Zusammen	3 206	3 276	- 70	Zusammen	1 622	1 593	+ 29
DU	16	31	- 15	Wanderungen aus bzw. nach Kreisen anderer Bundesländer				Wanderungen aus bzw. nach Kreisen anderer Bundesländer			
E	11	31	- 20	20 und mehr Personen				20 und mehr Personen			
GV	11	22	- 11	HH	33	40	- 7	F	25	32	- 7
BN	20	28	- 8	HB	32	6	+ 26	WI	7	22	- 15
K	31	55	- 24	DU	10	20	- 10	TR-L	12	28	- 16
AC	10	25	- 15	W	9	20	- 11	KL	13	36	- 23
SU	16	31	- 15	D-L	23	6	+ 17	LU	18	22	- 4
AC-L	17	26	- 9	GV	29	47	- 18	SP	8	20	- 12
DO	13	28	- 15	BN	13	38	- 25	ZW	77	90	- 13
F	68	79	- 11	K	40	58	- 18	KL-L	26	21	+ 5
WI	13	29	- 16	GL	21	3	+ 18	KUS	16	25	- 9
GG	20	38	- 18	SU	39	25	+ 14	LD-L	21	16	+ 5
PH	17	33	- 16	AC-L	50	52	- 2	FS-L	24	39	- 15
OF-L	30	35	- 5	DN	17	20	- 3	S	17	37	- 20
KO	43	53	- 10	F	39	70	- 31	MA	16	20	- 4
KH	35	52	- 17	GG	15	31	- 16	HD-L	5	31	- 26
BIR	55	57	- 2	MR	1	21	- 20	M	13	22	- 9
COC	14	32	- 18	KO	25	28	- 3	B	37	29	+ 8
MY	20	35	- 15	KH	28	35	- 7	unter 20 Personen			
TR	91	107	- 16	BIR	27	27	+ 0	Übrige Kreise	626	916	- 290
WIL	35	35	+ 0	COC	10	20	- 10	Zusammen	961	1 406	- 445
DAU	22	18	+ 4	MY	22	28	- 6	Wanderungen über die Grenzen des Bundesgebietes			
TR-L	55	65	- 10	NR	16	30	- 14	Zusammen	536	366	+ 170
KL	53	59	- 6	TR	71	95	- 24	Wanderungen innerhalb und über die Grenzen des Bundesgebietes			
LD	12	24	- 12	WIL	31	41	- 10	Insgesamt	3 119	3 365	- 246
LU	49	50	- 1	BLT	10	28	- 18	Ldkrs. Sankt Wendel			
MZ	30	63	- 33	DAU	20	22	- 12	Wanderungen innerhalb des Landes			
PS	29	22	+ 7	TR-L	95	118	- 23	20 und mehr Personen			
ZW	39	52	- 13	KL	22	40	- 18	SB	233	194	+ 39
KL-L	50	50	+ 0	LU	46	65	- 19	HOM	78	65	+ 13
KUS	49	62	- 13	MZ	20	45	- 25	MZG	120	165	- 45
LD-L	33	28	+ 5	ZW	28	22	+ 6	OTW	504	376	+ 128
LU-L	15	36	- 21	KL-L	18	30	- 12	SB-L	220	150	+ 70
MZ-L	22	35	- 13	KUS	16	21	- 5	SLS	150	140	+ 10
PS-L	30	28	+ 2	LD-L	18	21	- 3	IGB	48	20	+ 28
S	74	86	- 12	S	57	56	+ 1	unter 20 Personen			
BB	12	36	- 24	BB	14	28	- 14	Übrige Kreise	-	-	-
ES	33	60	- 27	LB	13	41	- 28	Zusammen	1 353	1 110	+ 243
LB	26	46	- 20	KA	13	29	- 16	Wanderungen aus bzw. nach Kreisen anderer Bundesländer			
WN	14	30	- 16	KA-L	21	19	+ 2	20 und mehr Personen			
KA	35	48	- 13	HD	18	26	- 8	F	19	38	- 19
KA-L	26	31	- 5	MA	50	71	- 21	KO	17	26	- 9
HD	37	48	- 11	HD-L	25	52	- 27	KH	31	24	+ 7
MA	31	63	- 32	FR	14	35	- 21	BIR	113	151	- 38
HD-L	25	76	- 51	FR-L	21	29	- 8	COC	5	23	- 18
CW	9	21	- 12	OG	13	30	- 17	TR	50	78	- 28
FDS	25	22	+ 3	M	33	59	- 26	WIL	33	41	- 8
FR	11	40	- 29	N	27	20	+ 7	TR-L	67	95	- 28
FR-L	16	38	- 22	B	82	114	- 32	KL	22	22	+ 0
OG	21	20	+ 1	unter 20 Personen				LU	50	28	+ 22
VS	21	20	+ 1	Übrige Kreise	1 001	1 473	- 472				
KN	20	20	+ 0	Zusammen	2 296	3 255	- 959				
LÖ	6	23	- 17	Wanderungen über die Grenzen des Bundesgebietes							
WT	17	28	- 11	Zusammen							
UL	32	39	- 7	1 779	1 103	+ 676					
SIG	12	21	- 9	Wanderungen innerhalb und über die Grenzen des Bundesgebietes							
M	39	71	- 32	unter 20 Personen							
M-L	9	33	- 24	Übrige Kreise	-	-	-				
N	22	17	+ 5	Zusammen	2 296	3 255	- 959				
B	94	150	- 56	Wanderungen aus bzw. nach Kreisen anderer Bundesländer							
unter 20 Personen				20 und mehr Personen							
Übrige Kreise	1 111	1 565	- 454								
Zusammen	2 906	4 202	- 1 296								
Wanderungen über die Grenzen des Bundesgebietes											
Zusammen	2 098	1 241	+ 857								
Wanderungen innerhalb und über die Grenzen des Bundesgebietes											
Insgesamt	11 292	11 618	- 326								

1) Verzeichnis siehe S. 46.

9. Wanderungen zwischen den Kreisen des Bundesgebietes 1973

Kreise (Kfz.-Kenn- zeichen) ¹⁾	Zuzüge aus	Fortzüge nach	Saldo	Kreise (Kfz.-Kenn- zeichen) ¹⁾	Zuzüge aus	Fortzüge nach	Saldo	Kreise (Kfz.-Kenn- zeichen) ¹⁾	Zuzüge aus	Fortzüge nach	Saldo
nebenstehenden Kreisen				nebenstehenden Kreisen				nebenstehenden Kreisen			
Ldkrs. Sankt Wendel				OS-L	107	175	- 68	DIL	112	97	+ 15
MZ	25	33	- 8	EMD	63	52	+ 11	GN	82	113	- 31
NW	11	24	- 13	LER	98	72	+ 26	GI-L	77	104	- 27
KUS	61	68	- 7	NOR	93	89	+ 4	GG	209	144	+ 65
LD-L	21	23	- 2	WTM	33	71	- 38	HU-L	85	217	- 132
LU-L	21	22	- 1	BS	413	353	+ 60	LM	52	81	- 29
S	21	30	- 9	SZ	188	161	+ 27	FF	145	265	- 120
KA-L	23	12	+ 11	BS-L	116	160	- 44	OF-L	308	375	- 67
MA	25	21	+ 4	CAN	74	173	- 99	RÜD	59	43	+ 16
HD-L	7	21	- 14	GS	224	319	- 95	SWA	78	140	- 62
M	14	25	- 11	HE	158	178	- 20	WZ	112	127	- 15
B	24	26	- 2	WF	222	364	- 142	HP	24	147	- 123
				DEL	54	48	+ 6	HG	40	293	- 253
				OL	183	213	- 30	ERB	0	56	- 56
				WHV	121	136	- 15	ALS	15	73	- 58
				WST	45	57	- 12	FR	12	175	- 163
				CLP	45	52	- 7	KS	270	293	- 23
				JEV	69	112	- 43	MR	108	117	- 9
				OL-L	41	74	- 33	ESW	54	107	- 53
				VEC	55	64	- 9	FKB	40	51	- 11
				BRA	64	63	+ 1	FZ	88	121	- 33
				HB	734	715	+ 19	MR-L	191	150	+ 41
				HB-hav	156	140	+ 16	MEG	56	78	- 22
				D	547	545	+ 2	WA	81	176	- 95
				DU	234	192	+ 42	WIZ	48	106	- 58
				E	330	361	- 31	ZIG	46	92	- 46
				KR	148	140	+ 8	FD-L	9	74	- 65
				LEV	74	85	- 11	HEF	10	181	- 171
				MG	70	82	- 12	KS-L	19	217	- 198
				MH	84	104	- 20	KO	72	84	- 12
				NE	60	75	- 15	AW	71	56	+ 15
				OB	111	95	+ 16	AK	41	64	- 23
				RS	81	38	+ 43	KH	83	83	0
				RY	52	52	0	BIR	36	54	- 18
				SG	86	85	+ 1	MY	89	103	- 14
				W	356	227	+ 129	NR	99	77	+ 22
				DIN	77	68	+ 9	SIM	52	47	+ 5
				D-L	235	367	- 132	EMS	68	107	- 39
				GV	142	206	- 64	TR	83	81	+ 2
				KK	95	95	0	WIL	51	57	- 6
				MO	190	163	+ 27	KL	88	126	- 38
				WES	68	75	- 7	LU	116	82	+ 34
				OP	113	159	- 46	MZ	171	189	- 18
				BN	280	378	- 98	NW	41	51	- 10
				K	757	656	+ 101	DÜW	58	51	+ 7
				AC	201	183	+ 18	GER	40	63	- 23
				BM	113	109	+ 4	LD-L	28	53	- 25
				EU	55	107	- 52	MZ-L	93	72	+ 21
				K-L	127	166	- 39	S	768	657	+ 111
				GM	111	132	- 21	BB	218	252	- 34
				GL	162	224	- 62	ES	352	300	+ 52
				SU	261	399	- 138	GP	89	89	0
				AC-L	142	253	- 111	LB	292	359	- 67
				DN	88	145	- 57	WN	165	210	- 45
				HS	45	111	- 66	HN	80	77	+ 3
				GE	177	126	+ 51	HN-L	120	121	- 1
				MS	246	225	+ 21	SHA	92	85	+ 7
				RE	71	68	+ 3	TBB	76	79	- 3
				AH	95	49	+ 46	HDH	69	63	+ 6
				BE	134	121	+ 13	AA	147	157	- 10
				BOR	65	55	+ 10	BAD	78	88	- 10
				LH	48	62	- 14	KA	224	210	+ 14
				MS-L	79	79	0	KA-L	154	174	- 20
				RE-L	208	201	+ 7	RA	103	131	- 28
				BF	80	114	- 34	HD	190	177	+ 13
				TE	59	63	- 4	MA	305	227	+ 78
				BI	369	323	+ 46	MOS	75	96	- 21
				BÜR	59	43	+ 16	HD-L	310	344	- 34
				DT	529	729	- 200	PF	69	61	+ 8
				HF	191	202	- 11	CW	98	134	- 36
				HX	105	149	- 44	PF-L	82	83	- 1
				MI	266	295	- 29	FDS	95	83	+ 12
				PB	140	160	- 20	FR	319	280	+ 39
				WAR	47	57	- 10	FR-L	131	258	- 127
				BO	190	183	+ 7	EM	80	97	- 17
				DO	435	380	+ 55	OG	200	223	- 23
				HA	105	114	- 9	RW	89	69	+ 20
				HAM	53	45	+ 8	VS	208	177	+ 31
				HER	67	36	+ 31	TUT	67	63	+ 4
				IS	57	48	+ 9	KN	230	244	- 14
				LUD	152	145	+ 7	LÖ	217	180	+ 37
				AR	109	90	+ 19	WT	95	196	- 101
				BRI	53	80	- 27	RT	136	120	+ 16
				EN	191	173	+ 18	TÜ	180	135	+ 45
				IS-L	114	100	+ 14	EL	77	85	- 8
				LP	79	69	+ 10	UL	112	75	+ 37
				MES	52	75	- 23	UL-L	79	102	- 23
				OE	63	39	+ 24	BC	70	84	- 14
				SI	171	150	+ 21	FN	184	229	- 45
				SO	76	89	- 13	RV	165	154	+ 11
				UN	129	182	- 53	SIG	112	94	+ 18
				DA	156	196	- 40	IN	50	60	- 10
				F	800	950	- 150	M	1 372	1 691	- 319
				GI	110	92	+ 18	AO	62	444	- 382
				HU	54	54	0	REI	70	110	- 40
				OF	74	113	- 39	TÖL	102	88	+ 14
				WI	168	310	- 142	DAH	38	75	- 37
				BID	162	67	+ 95	EBE	32	93	- 61
				DA-L	92	149	- 57	EIH	8	77	- 69
				DI	70	139	- 69	FS	56	68	- 12

1) Verzeichnis siehe S. 46.

9. Wanderungen zwischen den Kreisen des Bundesgebietes 1973

Kreise (Kfz.-Kenn- zeichen) ¹⁾	Zuzüge aus	Fortzüge nach	Saldo	Kreise (Kfz.-Kenn- zeichen) ¹⁾	Zuzüge aus	Fortzüge nach	Saldo	Kreise (Kfz.-Kenn- zeichen) ¹⁾	Zuzüge aus	Fortzüge nach	Saldo
	nebenstehenden Kreisen				nebenstehenden Kreisen				nebenstehenden Kreisen		
	Berlin (West)			BT-L	68	160	- 92	A-L	95	57	+ 38
FFB	116	179	- 63	CO-L	59	54	+ 5	NU	54	85	- 31
GAP	89	155	- 66	FO	34	90	- 56	LI	79	91	- 12
LL	41	59	- 18	HO-L	114	146	- 32	MOD	86	34	+ 52
MB	56	80	- 24	KC	53	120	- 67	MN	65	63	+ 2
MU	64	100	- 36	KU	60	92	- 32	SF	80	71	+ 9
M-L	149	326	- 177	LIF	56	52	+ 4	SB	132	124	+ 8
RO-L	114	153	- 39	WUN	130	92	+ 38	ROM	39	64	- 25
STA	106	112	- 6	ER	106	225	- 119	OTW	44	58	- 14
TS	87	152	- 65	FU	62	48	+ 14	SB-L	150	94	+ 56
WM	50	50	0	N	405	472	- 67	SLS	114	82	+ 32
DEG	31	78	- 47	AN-L	73	74	- 1				
PRG	30	64	- 34	ER-L	38	60	- 22	unter 50 Personen			
LA-L	31	51	- 20	FU-L	63	212	- 149				
PA-L	35	130	- 95	LAU	83	126	- 43	Übrige Kreise	2 139	2 168	- 29
REG	28	102	- 74	RH	38	68	- 30	Zusammen	45 506	54 949	-9 443
PAN	14	69	- 55	WUG	44	80	- 36				
R	90	79	+ 11	AB	36	50	- 14	Wanderungen über die Grenzen			
CHA	50	130	- 80	SW	52	41	+ 11	des Bundesgebietes			
NM	45	92	- 47	WC	132	88	+ 44				
NEW	48	91	- 43	AB-L	43	67	- 24	Zusammen	43 539	27 482	+16 057
R-L	60	74	- 14	KG	61	95	- 34	Wanderungen innerhalb und über			
SAD	54	122	- 68	NES	47	83	- 36	die Grenzen des Bundesgebietes			
TIR	36	94	- 58	MIL	68	38	+ 30				
BA	66	59	+ 7	KAR	57	38	+ 19				
BT	56	44	+ 12	SW-L	39	53	- 14				
CO	73	65	+ 8	WU-L	81	72	+ 9				
HO	112	37	+ 75	A	179	171	+ 8	Insgesamt	1 89 045	82 431	+6 614
				KE	63	39	+ 24				

1) Verzeichnis siehe S. 46.

10. Wanderungen zwischen den Ländern des Bundesgebietes 1973 nach dem Familienstand

Land	Insgesamt		Ledig		Verheiratet		Verwitwet		Geschieden ¹⁾	
	männlich	weiblich	männlich	weiblich	männlich	weiblich	männlich	weiblich	männlich	weiblich
Zuzüge										
Schleswig-Holstein	44 542	32 251	25 110	14 573	16 892	13 732	555	2 260	1 985	1 686
Hamburg	28 367	21 250	15 726	10 943	10 606	7 728	307	1 124	1 728	1 455
Niedersachsen	84 642	62 158	44 211	28 670	35 946	26 341	997	4 366	3 488	2 781
Bremen	15 715	10 565	9 052	5 433	5 821	3 957	136	619	706	556
Nordrhein-Westfalen	107 677	71 069	53 156	34 856	49 337	28 383	1 052	4 651	4 132	3 179
Hessen	71 148	50 659	34 556	23 991	33 276	21 131	679	3 200	2 637	2 337
Rheinland-Pfalz	48 963	34 387	24 871	16 211	21 455	14 323	627	2 263	2 010	1 590
Baden-Württemberg	88 926	61 555	44 917	31 076	39 837	24 205	732	3 474	3 440	2 800
Bayern	80 241	56 603	40 641	27 599	35 411	22 556	798	3 653	3 391	2 795
Saarland	9 387	5 789	5 397	3 193	3 544	2 053	82	352	364	191
Berlin (West)	27 570	17 936	16 722	9 332	9 114	6 241	260	1 239	1 474	1 124
Bundesgebiet	607 178	424 222	314 359	205 877	261 239	170 650	6 225	27 201	25 355	20 494
Fortzüge										
Schleswig-Holstein	37 839	26 644	21 587	13 205	14 124	10 431	369	1 527	1 759	1 481
Hamburg	38 468	30 743	18 384	12 878	17 286	13 904	569	2 155	2 229	1 806
Niedersachsen	75 534	55 650	41 477	28 190	30 268	21 401	796	3 630	2 993	2 429
Bremen	18 783	13 970	9 565	6 314	8 124	6 175	238	901	856	580
Nordrhein-Westfalen	117 090	84 113	60 250	39 672	50 708	35 019	1 354	5 831	4 778	3 591
Hessen	63 867	41 619	30 570	20 151	30 222	16 853	640	2 605	2 435	2 010
Rheinland-Pfalz	49 819	35 087	26 670	18 160	20 656	13 436	529	1 993	1 964	1 498
Baden-Württemberg	87 428	56 787	44 640	29 511	38 991	21 630	653	2 923	3 144	2 723
Bayern	73 707	46 991	37 172	23 304	33 296	18 806	545	2 506	2 694	2 375
Saarland	13 740	8 595	7 801	4 690	5 445	3 217	85	388	409	300
Berlin (West)	30 920	24 029	16 254	9 816	12 127	9 774	447	2 745	2 092	1 694
Bundesgebiet	607 195	424 228	314 370	205 891	261 247	170 646	6 225	27 204	25 353	20 487
Überschuß der Zu- (+) bzw. Fortzüge (-)										
Schleswig-Holstein	+ 6 703	+ 5 607	+ 3 523	+ 1 368	+ 2 768	+ 3 301	+ 186	+ 733	+ 226	+ 205
Hamburg	-10 101	- 9 493	- 2 658	- 1 935	- 6 680	- 6 176	- 262	- 1 031	- 501	- 351
Niedersachsen	+ 9 108	+ 6 508	+ 2 734	+ 408	+ 5 678	+ 4 940	+ 201	+ 736	+ 495	+ 352
Bremen	- 3 068	- 3 405	- 513	- 881	- 2 303	- 2 218	- 102	- 282	- 150	- 24
Nordrhein-Westfalen	- 9 413	-13 044	- 7 094	- 4 816	- 1 371	- 6 636	- 302	- 1 180	- 646	- 412
Hessen	+ 7 281	+ 9 040	+ 3 986	+ 3 840	+ 3 054	+ 4 278	+ 39	+ 595	+ 202	+ 327
Rheinland-Pfalz	- 856	- 700	- 1 799	- 1 949	+ 799	+ 887	+ 98	+ 270	+ 46	+ 92
Baden-Württemberg	+ 1 498	+ 4 768	+ 277	+ 1 565	+ 846	+ 2 575	+ 79	+ 551	+ 296	+ 77
Bayern	+ 6 534	+ 9 612	+ 3 469	+ 4 295	+ 2 115	+ 3 750	+ 253	+ 1 147	+ 697	+ 420
Saarland	- 4 353	- 2 806	- 2 404	- 1 497	- 1 901	- 1 164	- 3	- 36	- 45	- 109
Berlin (West)	- 3 350	- 6 093	+ 468	- 484	- 3 013	- 3 533	- 187	- 1 506	- 618	- 570
Bundesgebiet	- 17	- 6	- 11	- 14	- 8	+ 4	0	- 3	+ 2	+ 7

1) Einschl. ohne Angabe.

11. Wanderungen über die Auslandsgrenzen des Bundesgebietes 1973 nach Herkunfts- bzw. Zielländern

a) Personen insgesamt

Herkunfts- bzw. Zielland	Zuzüge					Fortzüge					Überschuß der Zu- (+) bzw. Fortzüge (-)		
	insgesamt		männl.	weibl.	insgesamt		männl.	weibl.	insgesamt	männl.	weibl.		
	Anzahl	%	Anzahl		Anzahl	%	Anzahl		Anzahl				
Europäisches Ausland	839 124	90,0	530 823	308 301	514 814	88,8	344 778	170 036	+ 324 310	+ 186 045	+ 138 265		
OECD-Länder ¹⁾	646 406	69,3	414 183	232 223	401 518	69,2	269 269	132 249	+ 244 888	+ 144 914	+ 99 974		
Belgien	4 961	0,5	2 734	2 227	4 377	0,8	2 510	1 867	+ 584	+ 224	+ 360		
Dänemark	2 749	0,3	1 470	1 279	2 243	0,4	1 239	1 004	+ 506	+ 231	+ 275		
Frankreich	19 059	2,0	10 655	8 404	14 968	2,6	8 331	6 637	+ 4 091	+ 2 324	+ 1 767		
Großbritannien und Nordirland	20 017	2,1	11 511	8 506	12 174	2,1	6 841	5 333	+ 7 843	+ 4 670	+ 3 173		
Irland	1 290	0,1	728	562	740	0,1	420	320	+ 550	+ 308	+ 242		
Italien	154 855	16,6	109 691	45 164	124 157	21,4	90 880	33 277	+ 30 698	+ 18 811	+ 11 887		
Luxemburg	1 018	0,1	594	424	883	0,2	525	358	+ 135	+ 69	+ 66		
Niederlande	13 779	1,5	8 714	5 065	10 961	1,9	6 823	4 138	+ 2 818	+ 1 891	+ 927		
EG-Länder	217 728	23,3	146 097	71 631	170 503	29,4	117 569	52 934	+ 47 225	+ 28 528	+ 18 697		
Finnland	2 920	0,3	879	2 041	2 527	0,4	840	1 687	+ 393	+ 39	+ 354		
Griechenland	36 571	3,9	19 595	16 976	49 252	8,5	28 157	21 095	- 12 681	- 8 562	- 4 119		
Island	170	0,0	81	89	176	0,0	90	86	- 6	- 9	+ 3		
Norwegen	1 555	0,2	869	686	1 247	0,2	683	564	+ 308	+ 186	+ 122		
Österreich	35 820	3,8	24 193	11 627	27 241	4,7	18 931	8 310	+ 8 579	+ 5 262	+ 3 317		
Portugal	39 714	4,3	27 269	12 445	10 872	1,9	8 039	2 833	+ 28 842	+ 19 230	+ 9 612		
Schweden	3 666	0,4	1 960	1 706	2 220	0,4	1 163	1 057	+ 1 446	+ 797	+ 649		
Schweiz	10 041	1,1	5 316	4 725	8 843	1,5	4 563	4 280	+ 1 198	+ 753	+ 445		
Spanien	47 874	5,1	33 373	14 501	41 042	7,1	28 917	12 125	+ 6 832	+ 4 456	+ 2 376		
Türkei	250 347	26,8	154 551	95 796	87 595	15,1	60 317	27 278	+ 162 752	+ 94 234	+ 68 518		
Bulgarien	836	0,1	479	357	591	0,1	359	232	+ 245	+ 120	+ 125		
Jugoslawien	151 732	16,3	95 626	56 106	92 057	15,9	63 984	28 073	+ 59 675	+ 31 642	+ 28 033		
Polen	12 702	1,4	6 073	6 629	8 463	1,5	3 796	4 667	+ 4 239	+ 2 277	+ 1 962		
Rumänien	12 776	1,4	7 546	5 230	4 651	0,8	3 550	1 101	+ 8 125	+ 3 996	+ 4 129		
Sowjetunion	4 590	0,5	2 164	2 426	475	0,1	267	208	+ 4 115	+ 1 897	+ 2 218		
Tschechoslowakei	3 877	0,4	1 607	2 270	3 332	0,6	1 574	1 758	+ 545	+ 33	+ 512		
Ungarn	4 764	0,5	2 406	2 358	3 404	0,6	1 807	1 597	+ 1 360	+ 599	+ 761		
Übriges Europa	1 441	0,2	739	702	323	0,1	172	151	+ 1 118	+ 567	+ 551		
Außereuropäisches Ausland	92 445	9,9	54 684	37 761	64 243	11,1	37 692	26 551	+ 28 202	+ 16 992	+ 11 210		
Afrika	20 127	2,2	14 386	5 741	11 038	1,9	7 889	3 149	+ 9 089	+ 6 497	+ 2 592		
Ägypten	1 349	0,1	939	410	1 038	0,2	788	250	+ 311	+ 151	+ 160		
Äthiopien	304	0,0	212	92	149	0,0	106	43	+ 155	+ 106	+ 49		
Algerien	651	0,1	476	175	557	0,1	393	164	+ 94	+ 83	+ 11		
Burundi	12	0,0	8	4	29	0,0	23	6	- 17	- 15	- 2		
Dahome	43	0,0	31	12	38	0,0	30	8	+ 5	+ 1	+ 4		
Elfenbeinküste	148	0,0	92	56	93	0,0	60	33	+ 55	+ 32	+ 23		
Ghana	1 016	0,1	775	241	400	0,1	288	112	+ 616	+ 487	+ 129		
Guinea	57	0,0	38	19	31	0,0	23	8	+ 26	+ 15	+ 11		
Kamerun	140	0,0	83	57	104	0,0	69	35	+ 36	+ 14	+ 22		
Kenia	354	0,0	222	132	265	0,0	162	103	+ 89	+ 60	+ 29		
Liberia	305	0,0	208	97	233	0,0	178	55	+ 72	+ 30	+ 42		
Libyen	263	0,0	204	59	190	0,0	159	31	+ 73	+ 45	+ 28		
Madagaskar	86	0,0	44	42	26	0,0	17	9	+ 60	+ 27	+ 33		
Mali	42	0,0	37	5	44	0,0	34	10	- 2	+ 3	- 5		
Marokko	4 549	0,5	3 734	815	1 330	0,2	1 116	214	+ 3 219	+ 2 618	+ 601		
Niger	26	0,0	14	12	23	0,0	13	10	+ 3	+ 1	+ 2		
Nigeria	1 060	0,1	721	339	1 035	0,2	803	232	+ 25	- 82	+ 107		
Obervolta	30	0,0	21	9	24	0,0	21	3	+ 6	-	+ 6		
Ruanda	62	0,0	46	16	60	0,0	38	22	+ 2	+ 8	- 6		
Senegal	82	0,0	68	14	73	0,0	57	16	+ 9	+ 11	- 2		
Sierra Leone	103	0,0	83	20	79	0,0	60	19	+ 24	+ 23	+ 1		
Somalia	33	0,0	28	5	53	0,0	50	3	- 20	- 22	+ 2		
Südafrika	3 577	0,4	1 936	1 641	2 439	0,4	1 352	1 087	+ 1 138	+ 584	+ 554		
Sudan	157	0,0	128	29	119	0,0	96	23	+ 38	+ 32	+ 6		
Tansania	301	0,0	150	151	205	0,0	114	91	+ 96	+ 36	+ 60		
Togo	220	0,0	164	56	122	0,0	86	36	+ 98	+ 78	+ 20		
Tschad	39	0,0	33	6	18	0,0	15	3	+ 21	+ 18	+ 3		
Tunesien	3 779	0,4	3 148	631	1 439	0,2	1 223	216	+ 2 340	+ 1 925	+ 415		
Uganda	147	0,0	92	55	79	0,0	50	29	+ 68	+ 42	+ 26		
Zaire	162	0,0	103	59	94	0,0	59	35	+ 68	+ 44	+ 24		
Übriges Afrika	1 030	0,1	548	482	649	0,1	406	243	+ 381	+ 142	+ 239		

1) Ohne die außereuropäischen OECD-Länder Australien, Japan, Kanada, Neuseeland und die Vereinigten Staaten.

11. Wanderungen über die Auslandsgrenzen des Bundesgebietes 1973 nach Herkunfts- bzw. Zielländern
a) Personen insgesamt

Herkunfts- bzw. Zielland	Zuzüge				Fortzüge				Überschuß der Zu- (+) bzw. Fortzüge (-)			
	insgesamt		männl.	weibl.	insgesamt		männl.	weibl.	insgesamt	männl.	weibl.	
	Anzahl	%	Anzahl		Anzahl	%	Anzahl		Anzahl			
Amerika	41 942	4,4	21 342	20 600	34 478	5,9	17 584	16 894	+ 7 464	+ 3 758	+ 3 706	
Argentinien	1 552	0,2	814	738	845	0,1	468	377	+ 707	+ 346	+ 361	
Bolivien	308	0,0	154	154	218	0,0	121	97	+ 90	+ 33	+ 57	
Brasilien	2 301	0,2	1 157	1 144	1 939	0,3	1 165	774	+ 362	- 8	+ 370	
Chile	1 428	0,2	713	715	514	0,1	271	243	+ 914	+ 442	+ 472	
Costa Rica	100	0,0	53	47	66	0,0	39	27	+ 34	+ 14	+ 20	
Dominikanische Republik	49	0,0	23	26	25	0,0	11	14	+ 24	+ 12	+ 12	
Ecuador	250	0,0	124	126	155	0,0	89	66	+ 95	+ 35	+ 60	
El Salvador	54	0,0	27	27	82	0,0	49	33	- 28	- 22	- 6	
Guatemala	185	0,0	103	82	112	0,0	61	51	+ 73	+ 42	+ 31	
Haiti	31	0,0	22	9	32	0,0	21	11	- 1	+ 1	- 2	
Honduras	58	0,0	31	27	37	0,0	23	14	+ 21	+ 8	+ 13	
Kanada	4 336	0,5	2 210	2 126	4 284	0,7	2 192	2 092	+ 52	+ 18	+ 34	
Kolumbien	633	0,1	354	279	420	0,1	232	188	+ 213	+ 122	+ 91	
Kuba	20	0,0	16	4	21	0,0	17	4	- 1	- 1	-	
Mexiko	840	0,1	441	399	617	0,1	359	258	+ 223	+ 82	+ 141	
Nicaragua	80	0,0	36	44	56	0,0	27	29	+ 24	+ 9	+ 15	
Panama	73	0,0	53	20	66	0,0	52	14	+ 7	+ 1	+ 6	
Paraguay	412	0,0	211	201	136	0,0	87	49	+ 276	+ 124	+ 152	
Peru	577	0,1	310	267	448	0,1	258	190	+ 129	+ 52	+ 77	
Trinidad und Tobago	46	0,0	20	26	27	0,0	12	15	+ 19	+ 8	+ 11	
Uruguay	287	0,0	148	139	61	0,0	39	22	+ 226	+ 109	+ 117	
Venezuela	653	0,1	407	246	513	0,1	334	179	+ 140	+ 73	+ 67	
Vereinigte Staaten	27 415	2,9	13 755	13 660	23 628	4,1	11 549	12 079	+ 3 787	+ 2 206	+ 1 581	
Übriges Amerika	254	0,0	160	94	176	0,3	108	68	+ 78	+ 52	+ 26	
Asien	25 244	2,7	16 202	9 042	14 642	2,5	10 019	4 623	+ 10 602	+ 6 183	+ 4 419	
Afghanistan	610	0,1	457	153	300	0,1	219	81	+ 310	+ 238	+ 72	
Birma	53	0,0	43	10	36	0,0	33	3	+ 17	+ 10	+ 7	
China (Taiwan)	334	0,0	192	142	194	0,0	144	50	+ 140	+ 48	+ 92	
China, Volksrepublik	72	0,0	43	29	45	0,0	31	14	+ 27	+ 12	+ 15	
Indien	2 552	0,3	1 545	1 007	1 368	0,2	917	451	+ 1 184	+ 628	+ 556	
Indonesien	1 956	0,2	1 254	702	857	0,1	544	313	+ 1 099	+ 710	+ 389	
Irak	308	0,0	206	102	226	0,0	164	62	+ 82	+ 42	+ 40	
Iran	2 751	0,3	1 882	869	2 277	0,4	1 554	723	+ 474	+ 328	+ 146	
Israel	1 681	0,2	1 009	672	999	0,2	627	372	+ 682	+ 382	+ 300	
Japan	3 605	0,4	2 202	1 403	2 253	0,4	1 459	794	+ 1 352	+ 743	+ 609	
Jemenitische Arab. Rep.	28	0,0	13	15	7	0,0	6	1	+ 21	+ 7	+ 14	
Jordanien	1 701	0,2	1 498	203	944	0,2	786	158	+ 757	+ 712	+ 45	
Khmer-Republik	10	0,0	8	2	3	0,0	2	1	+ 7	+ 6	+ 1	
Korea, Nord-	26	0,0	4	22	4	0,0	3	1	+ 22	+ 1	+ 21	
Korea, Süd-	2 738	0,3	1 412	1 326	1 175	0,2	708	467	+ 1 563	+ 704	+ 859	
Libanon	1 421	0,2	1 189	232	786	0,1	627	159	+ 635	+ 562	+ 73	
Malaysia	202	0,0	159	43	207	0,0	162	45	- 5	- 3	- 2	
Nepal	53	0,0	34	19	42	0,0	35	7	+ 11	- 1	+ 12	
Pakistan	1 122	0,1	897	225	600	0,1	474	126	+ 522	+ 423	+ 99	
Philippinen	1 091	0,1	219	872	346	0,1	110	236	+ 745	+ 109	+ 636	
Saudi-Arabien	199	0,0	124	75	159	0,0	110	49	+ 40	+ 14	+ 26	
Sri Lanka	285	0,0	215	70	104	0,0	81	23	+ 181	+ 134	+ 47	
Syrien	746	0,1	535	211	531	0,1	417	114	+ 215	+ 118	+ 97	
Thailand	649	0,1	382	267	411	0,1	276	135	+ 238	+ 106	+ 132	
Vietnam, Nord-	5	0,0	4	1	4	0,0	4	-	+ 1	-	+ 1	
Vietnam, Süd-	195	0,0	128	67	74	0,0	45	29	+ 121	+ 83	+ 38	
Übriges Asien	851	0,1	548	303	690	0,1	481	209	+ 161	+ 67	+ 94	
Australien und Ozeanien	5 132	0,6	2 754	2 378	4 085	0,7	2 200	1 885	+ 1 047	+ 554	+ 493	
Australien	4 771	0,5	2 565	2 206	3 784	0,7	2 041	1 743	+ 987	+ 524	+ 463	
Neuseeland	267	0,0	127	140	276	0,0	149	127	- 9	- 22	+ 13	
Übriges Australien und Ozeanien	94	0,0	62	32	25	0,0	10	15	+ 69	+ 52	+ 17	
Unbekanntes Ausland	1 014	0,1	892	122	962	0,2	741	221	+ 52	+ 151	- 99	
Ausland insgesamt	932 583	100	586 399	346 184	580 019	100	383 211	196 808	+ 352 564	+ 203 188	+ 149 376	

11. Wanderungen über die Auslandsgrenzen des Bundesgebietes 1973 nach Herkunfts- bzw. Zielländern

b) Erwerbspersonen

Herkunfts- bzw. Zielland	Zuzüge					Fortzüge					Überschuß der Zu- (+) bzw. Fortzüge (-)		
	insgesamt		männl.	weibl.		insgesamt		männl.	weibl.		insgesamt	männl.	weibl.
	Anzahl	%	Anzahl			Anzahl	%	Anzahl			Anzahl		
Europäisches Ausland	528 882	91,7	408 264	120 618	333 750	90,7	264 800	68 950	+ 195 132	+ 143 464	+ 51 668		
OECD-Länder ¹⁾	397 133	68,8	310 186	86 947	253 921	69,0	200 198	53 723	+ 143 212	+ 109 988	+ 33 224		
Belgien	2 589	0,4	1 781	808	2 397	0,6	1 709	688	+ 192	+ 72	+ 120		
Dänemark	1 788	0,3	1 078	710	1 363	0,3	867	496	+ 425	+ 211	+ 214		
Frankreich	11 532	2,0	7 596	3 936	8 863	2,4	5 776	3 087	+ 2 669	+ 1 820	+ 849		
Großbritannien und Nordirland	13 102	2,2	8 647	4 455	7 382	2,0	4 746	2 636	+ 5 720	+ 3 901	+ 1 819		
Irland	869	0,1	524	345	445	0,1	286	159	+ 424	+ 238	+ 186		
Italien	110 632	19,1	93 168	17 464	92 349	25,1	78 180	14 169	+ 18 283	+ 14 988	+ 3 295		
Luxemburg	564	0,0	370	194	523	0,1	362	161	+ 41	+ 8	+ 33		
Niederlande	9 335	1,6	7 098	2 237	6 703	1,8	5 158	1 545	+ 2 632	+ 1 940	+ 692		
EG-Länder	150 411	26,0	120 262	30 149	120 025	32,6	97 084	22 941	+ 30 386	+ 23 178	+ 7 208		
Finnland	1 429	0,2	456	973	1 258	0,3	482	776	+ 171	- 26	+ 197		
Griechenland	14 527	2,5	9 825	4 702	27 256	7,4	17 462	9 794	- 12 729	- 7 637	- 5 092		
Island	66	0,0	32	34	67	0,0	40	27	- 1	- 8	+ 7		
Norwegen	844	0,1	540	304	640	0,1	386	254	+ 204	+ 154	+ 50		
Österreich	25 628	4,4	18 505	7 123	19 291	5,2	14 557	4 734	+ 6 337	+ 3 948	+ 2 389		
Portugal	29 931	5,1	24 132	5 799	8 150	2,2	7 041	1 109	+ 21 781	+ 17 091	+ 4 690		
Schweden	2 218	0,3	1 407	811	1 251	0,3	743	508	+ 967	+ 664	+ 303		
Schweiz	6 349	1,1	3 862	2 487	5 683	1,5	3 257	2 426	+ 666	+ 605	+ 61		
Spanien	34 033	5,9	28 015	6 018	29 578	8,0	24 097	5 481	+ 4 455	+ 3 918	+ 537		
Türkei	131 697	22,8	103 150	28 547	40 722	11,0	35 049	5 673	+ 90 975	+ 68 101	+ 22 874		
Bulgarien	549	0,0	386	163	387	0,1	296	91	+ 162	+ 90	+ 72		
Jugoslawien	108 707	18,8	82 644	26 063	67 798	18,4	55 431	12 367	+ 40 909	+ 27 213	+ 13 696		
Polen	6 673	1,1	4 532	2 141	3 955	1,0	2 718	1 237	+ 2 718	+ 1 814	+ 904		
Rumänien	8 411	1,4	6 054	2 357	3 686	1,0	3 334	352	+ 4 725	+ 2 720	+ 2 005		
Sowjetunion	2 000	0,3	1 153	847	291	0,0	220	71	+ 1 709	+ 933	+ 776		
Tschechoslowakei	1 850	0,3	992	858	1 641	0,4	1 066	575	+ 209	- 74	+ 283		
Ungarn	2 837	0,4	1 872	965	1 891	0,5	1 407	484	+ 946	+ 465	+ 481		
Übriges Europa	722	0,1	445	277	180	0,0	130	50	+ 542	+ 315	+ 227		
Außereuropäisches Ausland	46 774	8,1	33 554	13 220	33 116	9,0	23 716	9 400	+ 13 658	+ 9 838	+ 3 820		
Afrika	12 347	2,1	10 395	1 952	6 790	1,8	5 572	1 218	+ 5 557	+ 4 823	+ 734		
Ägypten	515	0,0	397	118	481	0,1	404	77	+ 34	- 7	+ 41		
Äthiopien	126	0,0	100	26	78	0,0	59	19	+ 48	+ 41	+ 7		
Algerien	386	0,0	337	49	336	0,0	291	45	+ 50	+ 46	+ 4		
Burundi	4	0,0	2	2	19	0,0	16	3	- 15	- 14	- 1		
Dahome	20	0,0	15	5	21	0,0	18	3	- 1	- 3	+ 2		
Elfenbeinküste	53	0,0	39	14	43	0,0	36	7	+ 10	+ 3	+ 7		
Ghana	440	0,0	342	98	203	0,0	161	42	+ 237	+ 181	+ 56		
Guinea	30	0,0	25	5	18	0,0	15	3	+ 12	+ 10	+ 2		
Kamerun	69	0,0	45	24	50	0,0	34	16	+ 19	+ 11	+ 8		
Kenia	174	0,0	124	50	169	0,0	126	43	+ 5	- 2	+ 7		
Liberia	194	0,0	153	41	179	0,0	154	25	+ 15	- 1	+ 16		
Libyen	171	0,0	158	13	132	0,0	126	6	+ 39	+ 32	+ 7		
Madagaskar	40	0,0	27	13	19	0,0	15	4	+ 21	+ 12	+ 9		
Mali	23	0,0	22	1	27	0,0	23	4	- 4	- 1	- 3		
Marokko	3 508	0,6	3 274	234	1 062	0,2	989	73	+ 2 446	+ 2 285	+ 161		
Niger	13	0,0	10	3	19	0,0	12	7	- 6	- 2	- 4		
Nigeria	375	0,0	278	97	479	0,1	397	82	- 104	- 119	+ 15		
Obervolta	13	0,0	10	3	12	0,0	11	1	+ 1	- 1	+ 2		
Ruanda	26	0,0	23	3	27	0,0	22	5	- 1	+ 1	- 2		
Senegal	40	0,0	35	5	44	0,0	38	6	- 4	- 3	- 1		
Sierra Leone	37	0,0	28	9	46	0,0	37	9	- 9	- 9	-		
Somalia	12	0,0	9	3	32	0,0	31	1	- 20	- 22	+ 2		
Südafrika	1 908	0,3	1 322	586	1 452	0,3	987	465	+ 456	+ 335	+ 121		
Sudan	70	0,0	63	7	59	0,0	52	7	+ 11	+ 11	-		
Tansania	156	0,0	87	69	109	0,0	77	32	+ 47	+ 10	+ 37		
Togo	144	0,0	119	25	73	0,0	58	15	+ 71	+ 61	+ 10		
Tschad	15	0,0	11	4	8	0,0	7	1	+ 7	+ 4	+ 3		
Tunesien	3 076	0,5	2 888	188	1 115	0,3	1 023	92	+ 1 961	+ 1 865	+ 96		
Uganda	76	0,0	52	24	37	0,0	31	6	+ 39	+ 21	+ 18		
Zaire	71	0,0	58	13	46	0,0	34	12	+ 25	+ 24	+ 1		
Übriges Afrika	562	0,0	342	220	395	0,1	288	107	+ 167	+ 54	+ 113		

1) Ohne die außereuropäischen OECD-Länder Australien, Japan, Kanada, Neuseeland und die Vereinigten Staaten.

11. Wanderungen über die Auslandsgrenzen des Bundesgebietes 1973 nach Herkunfts- bzw. Zielländern
b) Erwerbspersonen

Herkunfts- bzw. Zielland	Zuzüge				Fortzüge				Überschuß der Zu- (+) bzw. Fortzüge (-)			
	insgesamt		männl.	weibl.	insgesamt		männl.	weibl.	insgesamt	männl.	weibl.	
	Anzahl	%	Anzahl		Anzahl	%	Anzahl		Anzahl			
Amerika	17 932	3,1	11 654	6 278	15 460	4,2	9 825	5 635	+ 2 472	+ 1 829	+ 643	
Argentinien	763	0,1	528	235	435	0,1	315	120	+ 328	+ 213	+ 115	
Bolivien	137	0,0	80	57	111	0,0	72	39	+ 26	+ 8	+ 18	
Brasilien	1 163	0,2	767	396	1 122	0,3	854	268	+ 41	- 87	+ 128	
Chile	563	0,0	362	201	248	0,0	170	78	+ 315	+ 192	+ 123	
Costa Rica	25	0,0	17	8	33	0,0	21	12	- 8	- 4	- 4	
Dominikanische Republik	17	0,0	12	5	13	0,0	8	5	+ 4	+ 4	-	
Ecuador	109	0,0	70	39	70	0,0	50	20	+ 39	+ 20	+ 19	
El Salvador	18	0,0	7	11	39	0,0	27	12	- 21	- 20	- 1	
Guatemala	85	0,0	57	28	64	0,0	47	17	+ 21	+ 10	+ 11	
Haiti	20	0,0	13	7	19	0,0	15	4	+ 1	- 2	+ 3	
Honduras	30	0,0	22	8	17	0,0	15	2	+ 13	+ 7	+ 6	
Kanada	2 087	0,3	1 316	771	2 224	0,6	1 376	848	- 137	- 60	- 77	
Kolumbien	246	0,0	180	66	188	0,0	130	58	+ 58	+ 50	+ 8	
Kuba	15	0,0	13	2	14	0,0	13	1	+ 1	-	+ 1	
Mexiko	385	0,0	274	111	296	0,0	210	86	+ 89	+ 64	+ 25	
Nicaragua	29	0,0	13	16	20	0,0	11	9	+ 9	+ 2	+ 7	
Panama	52	0,0	44	8	48	0,0	46	2	+ 4	- 2	+ 6	
Paraguay	180	0,0	120	60	85	0,0	65	20	+ 95	+ 55	+ 40	
Peru	262	0,0	179	83	195	0,0	138	57	+ 67	+ 41	+ 26	
Trinidad und Tobago	23	0,0	11	12	14	0,0	11	3	+ 9	-	+ 9	
Uruguay	136	0,0	91	45	37	0,0	28	9	+ 99	+ 63	+ 36	
Venezuela	326	0,0	274	52	294	0,0	237	57	+ 32	+ 37	- 5	
Vereinigte Staaten	11 109	1,9	7 089	4 020	9 753	2,6	5 879	3 874	+ 1 356	+ 1 210	+ 146	
Übriges Amerika	152	0,0	115	37	121	0,0	87	34	+ 31	+ 28	+ 3	
Asien	13 645	2,3	9 577	4 068	8 519	2,3	6 746	1 773	+ 5 126	+ 2 831	+ 2 295	
Afghanistan	230	0,0	184	46	173	0,0	150	23	+ 57	+ 34	+ 23	
Birma	22	0,0	21	1	27	0,0	26	1	- 5	- 5	-	
China (Taiwan)	211	0,0	127	84	133	0,0	102	31	+ 78	+ 25	+ 53	
China, Volksrepublik	40	0,0	34	6	30	0,0	23	7	+ 10	+ 11	- 1	
Indien	1 472	0,2	947	525	902	0,2	700	202	+ 570	+ 247	+ 323	
Indonesien	554	0,0	324	230	402	0,1	285	117	+ 152	+ 39	+ 113	
Irak	134	0,0	113	21	111	0,0	96	15	+ 23	+ 17	+ 6	
Iran	948	0,1	788	160	1 148	0,3	971	177	- 200	- 183	- 17	
Israel	959	0,1	648	311	520	0,1	390	130	+ 439	+ 258	+ 181	
Japan	1 539	0,2	1 260	279	1 010	0,2	864	146	+ 529	+ 396	+ 133	
Jemenitische Arab. Rep.	12	0,0	11	1	4	0,0	4	-	+ 8	+ 7	+ 1	
Jordanien	1 218	0,2	1 189	29	577	0,1	550	27	+ 641	+ 639	+ 2	
Khmer-Republik	4	0,0	3	1	-	-	-	-	+ 4	+ 3	+ 1	
Korea, Nord-	17	0,0	1	16	3	0,0	2	1	+ 14	- 1	+ 15	
Korea, Süd-	2 395	0,4	1 212	1 183	1 025	0,2	631	394	+ 1 370	+ 581	+ 789	
Libanon	1 027	0,1	970	57	540	0,1	493	47	+ 487	+ 477	+ 10	
Malaysia	92	0,0	76	16	131	0,0	107	24	- 39	- 31	- 8	
Nepal	30	0,0	21	9	35	0,0	31	4	- 5	- 10	+ 5	
Pakistan	421	0,0	378	43	269	0,0	245	24	+ 152	+ 133	+ 19	
Philippinen	929	0,1	169	760	282	0,0	83	199	+ 647	+ 86	+ 561	
Saudi-Arabien	95	0,0	83	12	77	0,0	67	10	+ 18	+ 16	+ 2	
Sri Lanka	131	0,0	107	24	65	0,0	54	11	+ 66	+ 53	+ 13	
Syrien	384	0,0	351	33	291	0,0	272	19	+ 93	+ 79	+ 14	
Thailand	283	0,0	174	109	254	0,0	182	72	+ 29	+ 8	+ 37	
Vietnam, Nord-	2	0,0	1	1	3	0,0	3	-	- 1	- 2	+ 1	
Vietnam, Süd-	60	0,0	38	22	44	0,0	24	20	+ 16	+ 14	+ 2	
Übriges Asien	436	0,0	347	89	463	0,1	391	72	- 27	- 44	+ 17	
Australien und Ozeanien	2 850	0,4	1 928	922	2 347	0,6	1 573	774	+ 503	+ 355	+ 148	
Australien	2 627	0,4	1 794	833	2 182	0,5	1 469	713	+ 445	+ 325	+ 120	
Neuseeland	165	0,0	91	74	151	0,0	97	54	+ 14	- 6	+ 20	
Übriges Australien und Ozeanien	58	0,0	43	15	14	0,0	7	7	+ 44	+ 36	+ 8	
Unbekanntes Ausland	905	0,1	827	78	738	0,2	642	96	+ 167	+ 185	- 18	
Ausland insgesamt	576 561	100	442 645	133 916	367 604	100	289 158	78 446	+ 208 957	+ 153 487	+ 55 470	

11. Wanderungen über die Auslandsgrenzen des Bundesgebietes 1973 nach Herkunfts- und Zielländern
c) Deutsche

Herkunfts- bzw. Zielland	Zuzüge				Darunter Rückwanderer				Fortzüge			
	ins- gesamt	Er- werbs- per- sonen	männlich		ins- gesamt	Er- werbs- per- sonen	männlich		ins- gesamt	Er- werbs- per- sonen	männlich	
			ins- gesamt	Er- werbs- per- sonen			ins- gesamt	Er- werbs- per- sonen			ins- gesamt	Er- werbs- per- sonen
Europäisches Ausland	36 677	18 780	18 262	11 609	17 428	9 768	8 831	6 215	30 451	16 687	14 485	9 645
OECD-Länder ¹⁾	25 876	13 501	13 160	8 622	16 643	9 391	8 469	5 993	29 250	16 096	13 910	9 250
Belgien	2 202	947	1 151	664	1 629	758	851	531	2 317	1 164	1 227	792
Dänemark	428	212	245	161	297	159	174	120	804	432	498	329
Frankreich	3 221	1 762	1 674	1 141	2 208	1 282	1 154	849	3 664	2 082	1 587	1 064
Großbritannien und Nordirland	2 172	1 218	920	630	1 455	848	594	437	2 334	1 416	965	679
Irland	133	67	70	43	92	52	49	33	129	57	74	45
Italien	2 310	1 102	1 004	623	1 344	676	547	358	2 694	1 418	1 096	723
Luxemburg	341	182	187	127	253	139	135	99	384	210	207	142
Niederlande	3 022	1 475	1 724	1 146	2 230	1 174	1 317	927	4 315	2 227	2 334	1 573
EG-Länder	13 829	6 965	6 975	4 535	9 508	5 088	4 821	3 354	16 641	9 006	7 988	5 347
Finnland	130	68	79	49	59	35	42	28	136	78	93	59
Griechenland	469	218	206	115	268	137	118	71	445	242	183	116
Island	20	13	7	4	8	5	5	3	29	13	16	7
Norwegen	217	125	113	88	132	86	75	64	247	133	124	87
Österreich	3 512	1 901	1 813	1 188	1 866	1 040	937	619	4 189	2 213	1 864	1 153
Portugal	445	192	230	141	252	114	127	80	421	215	201	145
Schweden	695	417	423	305	446	305	281	224	534	309	322	221
Schweiz	4 242	2 479	2 168	1 462	2 821	1 882	1 429	1 100	4 268	2 681	1 953	1 357
Spanien	1 640	863	844	566	1 033	593	539	390	1 839	992	913	619
Türkei	677	260	302	169	250	106	95	60	501	214	253	139
Bulgarien	23	9	10	6	3	1	-	-	6	5	2	2
Jugoslawien	676	339	340	222	137	65	60	36	523	285	279	194
Polen	1 479	733	672	439	297	139	122	75	266	105	114	72
Rumänien	4 294	2 328	2 075	1 298	49	24	27	16	44	24	20	17
Sowjetunion	2 974	1 225	1 350	650	126	46	59	31	68	30	24	15
Tschechoslowakei	315	141	132	76	30	20	14	12	109	48	42	27
Ungarn	157	80	68	39	21	12	9	4	72	31	31	20
Übriges Europa	883	424	455	257	122	70	71	48	113	63	63	48
Außereuropäisches Ausland	25 989	12 832	12 762	8 424	17 210	9 490	8 396	6 267	21 982	11 520	10 560	7 079
Afrika	5 777	3 141	3 150	2 181	3 946	2 427	2 151	1 686	4 139	2 478	2 309	1 733
Ägypten	223	104	110	56	143	80	66	45	139	72	58	37
Athiopien	111	47	58	35	61	36	35	26	64	34	34	22
Algerien	170	86	82	55	118	58	55	39	200	100	93	69
Burundi	4	2	2	1	4	2	2	1	14	10	8	7
Dahome	14	9	7	6	10	6	5	4	8	4	4	3
Elfenbeinküste	95	43	51	31	67	34	34	23	53	24	25	18
Ghana	139	74	79	55	92	56	52	43	76	45	41	31
Guinea	41	22	28	18	23	16	17	14	15	11	8	8
Kamerun	71	40	43	29	47	30	28	22	49	29	29	16
Kenia	196	95	112	67	125	70	75	51	166	108	89	78
Liberia	256	175	179	141	192	138	134	113	201	163	158	140
Libyen	81	49	50	43	61	38	39	35	32	22	21	18
Madagaskar	46	24	20	15	30	16	13	10	15	10	6	6
Mali	9	4	6	3	7	3	4	2	14	11	10	9
Marokko	173	104	107	72	116	79	72	52	115	68	65	49
Niger	21	11	10	8	19	10	10	8	17	14	8	8
Nigeria	274	135	150	101	199	107	109	79	232	138	130	97
Obervolta	13	10	9	8	9	8	6	6	4	4	4	4
Ruanda	24	13	16	11	19	9	13	8	30	14	14	10
Senegal	18	14	12	11	12	8	7	6	36	21	23	16
Sierra Leone	22	10	11	6	17	10	7	6	27	18	15	12
Somalia	8	6	4	4	6	5	3	3	5	5	4	4
Südafrika	2 586	1 396	1 439	1 013	1 755	1 082	987	788	1 814	1 094	1 030	763
Sudan	15	7	5	3	12	7	3	3	22	11	8	6
Tansania	210	113	87	55	149	92	53	42	165	84	88	58
Togo	55	28	22	17	44	27	19	16	39	22	21	15
Tschad	10	6	6	3	6	3	3	1	6	3	3	2
Tunesien	105	62	43	30	84	52	36	26	81	40	38	23
Uganda	60	31	30	17	37	21	17	12	31	14	17	11
Zaire	83	49	52	40	65	40	38	32	52	27	27	18
Übriges Afrika	644	372	320	227	417	284	209	170	417	258	230	175

¹⁾ Ohne die außereuropäischen OECD-Länder Australien, Japan, Kanada, Neuseeland und die Vereinigten Staaten.

11. Wanderungen über die Auslandsgrenzen des Bundesgebietes 1973 nach Herkunfts- und Zielländern
c) Deutsche

Herkunfts- bzw. Zielland	Zuzüge				Darunter Rückwanderer				Fortzüge			
	ins- gesamt	Er- werbs- per- sonen	männlich		ins- gesamt	Er- werbs- per- sonen	männlich		ins- gesamt	Er- werbs- per- sonen	männlich	
			ins- gesamt	Er- werbs- per- sonen			ins- gesamt	Er- werbs- per- sonen			ins- gesamt	Er- werbs- per- sonen
Amerika	14 391	6 713	6 508	4 119	9 279	4 769	4 114	2 934	13 094	6 386	5 634	3 469
Argentinien	724	346	370	240	392	189	201	136	353	163	186	117
Bolivien	119	55	62	38	64	37	39	29	80	44	38	26
Brasilien	1 149	571	577	388	732	410	364	277	949	503	528	365
Chile	725	291	371	201	329	165	169	114	240	119	122	79
Costa Rica	46	13	24	11	24	12	14	10	31	18	17	10
Dominikanische Republik	24	5	12	4	12	4	5	3	8	4	3	2
Ecuador	90	47	46	33	56	37	30	24	61	24	33	18
El Salvador	18	8	8	5	11	5	5	4	42	15	26	12
Guatemala	111	45	60	36	73	36	44	29	41	25	22	19
Haiti	6	4	4	2	3	2	1	-	11	9	9	8
Honduras	25	13	13	11	18	11	12	10	20	8	10	6
Kanada	1 677	870	855	584	1 102	646	571	440	1 892	996	955	621
Kolumbien	272	119	143	90	149	76	78	56	211	94	105	60
Kuba	7	4	5	3	4	3	3	2	5	1	4	1
Mexiko	370	167	193	123	201	112	101	82	323	168	181	117
Nicaragua	47	19	19	11	25	13	10	6	37	14	15	7
Panama	44	35	33	30	31	28	25	25	49	41	40	39
Paraguay	320	145	168	101	90	34	52	27	70	34	42	26
Peru	267	113	152	86	166	82	96	62	277	128	158	92
Trinidad und Tobago	9	7	4	3	3	3	1	1	6	4	3	3
Uruguay	164	78	79	52	77	35	37	26	24	13	14	10
Venezuela	310	133	172	106	193	87	106	72	236	124	131	84
Vereinigte Staaten	7 734	3 544	3 045	1 889	5 441	2 681	2 086	1 445	8 035	3 770	2 927	1 691
Übriges Amerika	133	81	93	72	83	61	64	54	93	67	65	56
Asien	3 246	1 558	1 617	1 075	2 232	1 215	1 103	842	2 678	1 494	1 441	1 050
Afghanistan	168	84	95	55	123	64	69	42	80	40	41	27
Birma	19	8	12	8	16	6	10	6	10	8	7	7
China (Taiwan)	58	37	28	22	45	32	22	19	41	31	30	24
China, Volksrepublik	17	7	7	5	4	2	2	2	18	13	9	7
Indien	389	187	212	134	277	153	148	108	261	156	148	110
Indonesien	268	134	130	82	182	106	80	62	251	136	136	97
Irak	36	11	7	4	21	8	2	2	24	12	7	5
Iran	480	202	215	139	312	147	136	102	409	204	164	119
Israel	223	127	115	84	131	85	67	56	180	83	95	50
Japan	356	148	173	101	223	111	115	81	260	124	143	98
Jemenitische Arab. Rep.	20	8	8	7	16	8	8	7	4	3	3	3
Jordanien	27	18	11	7	15	10	6	6	33	15	12	8
Khmer-Republik	1	1	-	-	1	1	-	-	-	-	-	-
Korea, Nord-	-	-	-	-	-	-	-	-	-	-	-	-
Korea, Süd-	54	22	27	17	37	20	18	15	56	27	31	19
Libanon	112	43	52	29	85	38	38	25	122	64	61	43
Malaysia	48	26	28	22	35	23	22	20	91	59	58	43
Nepal	26	17	14	8	16	12	6	4	20	16	14	12
Pakistan	122	55	60	43	77	39	38	30	114	51	55	34
Philippinen	131	59	50	38	113	54	43	34	52	22	28	19
Saudi-Arabien	118	58	67	50	87	44	46	37	69	39	45	31
Sri Lanka	28	8	12	7	21	6	7	5	18	10	9	6
Syrien	38	18	8	5	30	14	6	3	12	6	2	-
Thailand	149	72	87	55	95	55	57	43	132	84	72	55
Vietnam, Nord-	2	2	1	1	-	-	-	-	1	1	1	1
Vietnam, Süd-	36	31	20	18	29	27	17	16	19	17	7	7
Übriges Asien	320	175	178	134	241	150	140	117	401	273	263	225
Australien und Ozeanien	2 575	1 420	1 487	1 049	1 753	1 079	1 028	805	2 071	1 162	1 176	827
Australien	2 434	1 328	1 398	982	1 656	1 003	963	749	1 941	1 097	1 102	783
Neuseeland	66	40	39	29	43	29	28	22	112	56	68	41
Übriges Australien und Ozeanien	75	52	50	38	54	47	37	34	18	9	6	3
Unbekanntes Ausland	808	718	707	653	151	138	132	127	775	591	585	504
Ausland insgesamt	63 474	32 330	31 731	20 686	34 789	19 396	17 359	12 609	53 208	28 798	25 630	17 228

11. Wanderungen über die Auslandsgrenzen des Bundesgebietes 1973 nach Herkunfts- und Zielländern
d) Ausländer und Staatenlose

Herkunfts- bzw. Zielland	Zuzüge				Fortzüge				Überschuß der Zu- (+) bzw. Fortzüge (-)			
	ins- gesamt	Er- werbs- per- sonen	männlich		ins- gesamt	Er- werbs- per- sonen	männlich		ins- gesamt	Er- werbs- per- sonen	männlich	
			ins- gesamt	Er- werbs- per- sonen			ins- gesamt	Er- werbs- per- sonen			ins- gesamt	Er- werbs- per- sonen
Europäisches Ausland	802 447	510 102	512 561	396 655	484 363	317 063	330 293	255 155	+ 318 084	+ 193 039	+ 182 268	+ 141 500
OECD-Länder ¹⁾	620 530	383 632	401 023	301 564	372 268	237 825	255 359	190 948	+ 248 262	+ 145 807	+ 145 664	+ 110 616
Belgien	2 759	1 642	1 583	1 117	2 060	1 233	1 283	917	+ 699	+ 409	+ 300	+ 200
Dänemark	2 321	1 576	1 225	917	1 439	931	741	538	+ 882	+ 645	+ 484	+ 379
Frankreich	15 838	9 770	8 981	6 455	11 304	6 781	6 744	4 712	+ 4 534	+ 2 989	+ 2 237	+ 1 743
Großbritannien und Nordirland	17 845	11 884	10 591	8 017	9 840	5 966	5 876	4 067	+ 8 005	+ 5 918	+ 4 715	+ 3 950
Irland	1 157	802	658	481	611	388	346	241	+ 546	+ 414	+ 312	+ 240
Italien	152 545	109 530	108 687	92 545	121 463	90 931	89 784	77 457	+ 31 082	+ 18 599	+ 18 903	+ 15 088
Luxemburg	677	382	407	243	499	313	318	220	+ 178	+ 69	+ 89	+ 23
Niederlande	10 757	7 860	6 990	5 952	6 646	4 476	4 489	3 585	+ 4 111	+ 3 384	+ 2 501	+ 2 367
EG-Länder	203 899	143 446	139 122	115 727	153 862	111 019	109 581	91 737	+ 50 037	+ 32 427	+ 29 541	+ 23 990
Finnland	2 790	1 361	800	407	2 391	1 180	747	423	+ 399	+ 181	+ 53	+ 16
Griechenland	36 102	14 309	19 389	9 710	48 807	27 014	27 974	17 346	- 12 705	- 12 705	- 8 585	- 7 636
Island	150	53	74	28	147	54	74	33	- 3	- 1	-	- 5
Norwegen	1 338	719	756	452	1 000	507	559	299	+ 338	+ 212	+ 197	+ 153
Österreich	32 308	23 727	22 380	17 317	23 052	17 078	17 067	13 404	+ 9 256	+ 6 649	+ 5 313	+ 3 913
Portugal	39 269	29 739	27 039	23 991	10 451	7 935	7 838	6 896	+ 28 818	+ 21 804	+ 19 201	+ 17 095
Schweden	2 971	1 801	1 537	1 102	1 686	942	841	522	+ 1 285	+ 859	+ 696	+ 580
Schweiz	5 799	3 870	3 148	2 400	4 575	3 002	2 610	1 900	+ 1 224	+ 868	+ 538	+ 500
Spanien	46 234	33 170	32 529	27 449	39 203	28 586	28 004	23 478	+ 7 031	+ 4 584	+ 4 525	+ 3 971
Türkei	249 670	131 437	154 249	102 981	87 094	40 508	60 064	34 910	+ 162 576	+ 90 929	+ 94 185	+ 68 071
Bulgarien	813	540	469	380	585	382	357	294	+ 228	+ 158	+ 112	+ 86
Jugoslawien	151 056	108 368	95 286	82 422	91 534	67 513	63 705	55 237	+ 59 522	+ 40 855	+ 31 581	+ 27 185
Polen	11 223	5 940	5 401	4 093	8 197	3 550	3 682	2 646	+ 3 026	+ 2 090	+ 1 719	+ 1 447
Rumänien	8 482	6 083	5 471	4 756	4 607	3 662	3 530	3 317	+ 3 875	+ 2 421	+ 1 941	+ 1 439
Sowjetunion	1 616	775	814	503	407	261	243	205	+ 1 209	+ 514	+ 571	+ 298
Tschechoslowakei	3 562	1 709	1 475	916	3 223	1 593	1 532	1 039	+ 339	+ 116	- 57	- 123
Ungarn	4 607	2 757	2 338	1 833	3 332	1 860	1 776	1 387	+ 1 275	+ 897	+ 562	+ 446
Übriges Europa	558	298	284	188	210	117	109	82	+ 348	+ 181	+ 175	+ 106
Außereuropäisches Ausland	66 456	33 942	41 922	25 130	42 261	21 596	27 132	16 637	+ 24 195	+ 12 346	+ 14 790	+ 8 493
Afrika	14 350	9 206	11 236	8 214	6 899	4 312	5 580	3 839	+ 7 451	+ 4 894	+ 5 656	+ 4 375
Ägypten	1 126	411	829	341	899	409	730	367	+ 227	+ 2	+ 99	+ 26
Äthiopien	193	79	154	65	85	44	72	37	+ 108	+ 35	+ 82	+ 28
Algerien	481	300	394	282	357	236	300	222	+ 124	+ 64	+ 94	+ 60
Burundi	8	2	6	1	15	9	15	9	- 7	- 7	- 9	- 8
Dahome	29	11	24	9	30	17	26	15	- 1	- 6	- 2	- 6
Elfenbeinküste	53	10	41	8	40	19	35	18	+ 13	+ 9	+ 6	+ 10
Ghana	877	366	696	287	324	158	247	130	+ 553	+ 208	+ 449	+ 157
Guinea	16	8	10	7	16	7	15	7	-	+ 1	- 5	-
Kamerun	69	29	40	16	55	21	40	18	+ 14	+ 8	-	- 2
Kenia	158	79	110	57	99	61	73	48	+ 59	+ 18	+ 37	+ 9
Liberia	49	19	29	12	32	16	20	14	+ 17	+ 3	+ 9	+ 2
Libyen	182	122	154	115	158	110	138	108	+ 24	+ 12	+ 16	+ 7
Madagaskar	40	16	24	12	11	9	11	9	+ 29	+ 7	+ 13	+ 3
Mali	33	19	31	19	30	16	24	14	+ 3	+ 3	+ 7	+ 5
Marokko	4 376	3 404	3 627	3 202	1 215	994	1 051	940	+ 3 161	+ 2 410	+ 2 576	+ 2 262
Niger	5	2	4	2	6	5	5	4	- 1	- 3	- 1	- 2
Nigeria	786	240	571	177	803	341	673	300	- 17	- 101	- 102	- 123
Obervolta	17	3	12	2	20	8	17	7	- 3	- 5	- 5	- 5
Ruanda	38	13	30	12	30	13	24	12	+ 8	-	+ 6	-
Senegal	64	26	56	24	37	23	34	22	+ 27	+ 3	+ 22	+ 2
Sierra Leone	81	27	72	22	52	28	45	25	+ 29	+ 1	+ 27	+ 3
Somalia	25	6	24	5	48	27	46	27	- 23	- 21	- 22	- 22
Südafrika	991	512	497	309	625	358	322	224	+ 366	+ 154	+ 175	+ 85
Sudan	142	63	123	60	97	48	88	46	+ 45	+ 15	+ 35	+ 14
Tansania	91	43	63	32	40	25	26	19	+ 51	+ 18	+ 37	+ 13
Togo	165	116	142	102	83	51	65	43	+ 82	+ 65	+ 77	+ 59
Tschad	29	9	27	8	12	5	12	5	+ 17	+ 4	+ 15	+ 3
Tunesien	3 674	3 014	3 105	2 858	1 358	1 075	1 185	1 000	+ 2 316	+ 1 939	+ 1 920	+ 1 858
Uganda	87	45	62	35	48	23	33	20	+ 39	+ 22	+ 29	+ 15
Zaire	79	22	51	18	42	19	32	16	+ 37	+ 3	+ 19	+ 2
Übriges Afrika	386	190	228	115	232	137	176	113	+ 154	+ 53	+ 52	+ 2

1) Ohne die außereuropäischen OECD-Länder Australien, Japan, Kanada, Neuseeland und die Vereinigten Staaten.

11. Wanderungen über die Auslandsgrenzen des Bundesgebietes 1973 nach Herkunfts- und Zielländern
d) Ausländer und Staatenlose

Herkunfts- bzw. Zielland	Zuzüge				Fortzüge				Überschuß der Zu- (+) bzw. Fortzüge (-)			
	ins- gesamt	Er- werbs- per- sonen	männlich		ins- gesamt	Er- werbs- per- sonen	männlich		ins- gesamt	Er- werbs- per- sonen	männlich	
			ins- gesamt	Er- werbs- per- sonen			ins- gesamt	Er- werbs- per- sonen			ins- gesamt	Er- werbs- per- sonen
Amerika	27 551	11 219	14 834	7 535	21 384	9 074	11 950	6 356	6 167	2 145	2 884	1 179
Argentinien	828	417	444	288	492	272	282	198	336	145	162	90
Bolivien	189	82	92	42	138	67	83	46	51	15	9	4
Brasilien	1 152	592	580	379	990	619	637	489	162	27	57	110
Chile	703	272	342	161	274	129	149	91	429	143	193	70
Costa Rica	54	12	29	6	35	15	22	11	19	3	7	5
Dominikanische Republik	25	12	11	8	17	9	8	6	8	3	3	2
Ecuador	160	62	78	37	94	46	56	32	66	16	22	5
El Salvador	36	10	19	2	40	24	23	15	4	14	4	13
Guatemala	74	40	43	21	71	39	39	28	3	1	4	7
Haiti	25	16	18	11	21	10	12	7	4	6	6	4
Honduras	33	17	18	11	17	9	13	9	16	8	5	2
Kanada	2 659	1 217	1 355	732	2 392	1 228	1 237	755	267	11	118	23
Kolumbien	361	127	211	90	209	94	127	70	152	33	84	20
Kuba	13	11	11	10	16	13	13	12	3	2	2	2
Mexiko	470	218	248	151	294	128	178	93	176	90	70	58
Nicaragua	33	10	17	2	19	6	12	4	14	4	5	2
Panama	29	17	20	14	17	7	12	7	12	10	8	7
Paraguay	92	35	43	19	66	51	45	39	26	16	2	20
Peru	310	149	158	93	171	67	100	46	139	82	58	47
Trinidad und Tobago	37	16	16	8	21	10	9	8	16	6	7	-
Uruguay	123	58	69	39	37	24	25	18	86	34	44	21
Venezuela	343	193	235	168	277	170	203	153	66	23	32	15
Vereinigte Staaten	19 681	7 565	10 710	5 200	15 593	5 983	8 622	4 188	4 088	1 582	2 088	1 012
Übriges Amerika	121	71	67	43	83	54	43	31	38	17	24	12
Asien	21 998	12 087	14 585	8 502	11 964	7 025	8 578	5 696	10 034	5 062	6 007	2 806
Afghanistan	442	146	362	129	220	133	178	123	222	13	184	6
Birma	34	14	31	13	26	19	26	19	8	5	5	6
China (Taiwan)	276	174	164	105	153	102	114	78	123	72	50	27
China, Volksrepublik	55	33	36	29	27	17	22	16	28	16	14	13
Indien	2 163	1 285	1 333	813	1 107	746	769	590	1 056	539	564	223
Indonesien	1 688	420	1 124	242	606	266	408	188	1 082	154	716	54
Irak	272	123	199	109	202	99	157	91	70	24	42	18
Iran	2 271	746	1 667	649	1 868	944	1 390	852	403	198	277	203
Israel	1 458	832	894	564	819	437	532	340	639	395	362	224
Japan	3 249	1 391	2 029	1 159	1 993	886	1 316	766	1 256	505	713	393
Jemenitische Arab. Republik	8	4	5	4	3	1	3	1	5	3	2	3
Jordanien	1 674	1 200	1 487	1 182	911	562	774	542	763	638	713	640
Khmer-Republik	9	3	8	3	3	-	2	-	6	3	6	3
Korea, Nord-	26	17	4	1	4	3	3	2	22	14	1	1
Korea, Süd-	2 684	2 373	1 385	1 195	1 119	998	677	612	1 565	1 375	708	583
Libanon	1 309	984	1 137	941	664	476	566	450	645	508	571	491
Malaysia	154	66	131	54	116	72	104	64	38	6	27	10
Nepal	27	13	20	13	22	19	21	19	5	6	1	6
Pakistan	1 000	366	837	335	486	218	419	211	514	148	418	124
Philippinen	960	870	169	131	294	260	82	64	666	610	87	67
Saudi-Arabien	81	37	57	33	90	38	65	36	9	1	8	3
Sri Lanka	257	123	203	100	86	55	72	48	171	68	131	52
Syrien	708	366	527	346	519	285	415	272	189	81	112	74
Thailand	500	211	295	119	279	170	204	127	221	41	91	8
Vietnam, Nord-	3	-	3	-	3	2	3	2	-	2	-	2
Vietnam, Süd-	159	29	108	20	55	27	38	17	104	2	70	3
Übriges Asien	531	261	370	213	289	190	218	166	242	71	152	47
Australien u.Ozeanien	2 557	1 430	1 267	879	2 014	1 185	1 024	746	543	245	243	133
Australien	2 337	1 299	1 167	812	1 843	1 085	939	686	494	214	228	126
Neuseeland	201	125	88	62	164	95	81	56	37	30	7	6
Übriges Australien und Ozeanien	19	6	12	5	7	5	4	4	12	1	8	1
Unbekanntes Ausland	206	187	185	174	187	147	156	138	19	40	29	36
Ausland insgesamt	869 109	544 231	554 668	421 959	526 811	338 806	357 581	271 930	342 298	205 425	197 087	150 029

**12. Wanderungen über die Auslandsgrenzen des Bundesgebietes 1973 nach Herkunfts- und Zielländern
sowie nach Ländern des Bundesgebietes
a) Personen insgesamt**

Herkunftsland	Bundes- gebiet	Schles- wig- Holstein	Hamburg	Nieder- sachsen	Bremen	Nord- rhein- West- falen	Hessen	Rhein- land- Pfalz	Baden- Württem- berg	Bayern	Saarland	Berlin (West)
Zuzüge												
Europäisches Ausland auf 10 000 Einwohner	839 124 135,4	18 767 72,9	17 623 100,2	63 221 87,4	8 158 111,4	203 986 118,5	89 238 160,5	33 797 91,4	212 103 230,4	151 888 140,4	7 133 63,9	33 210 161,7
OECD-Länder ¹⁾	646 406	15 476	14 241	51 735	6 444	168 975	69 287	27 580	152 596	109 524	6 303	24 245
Belgien	4 961	84	98	278	12	2 490	444	322	550	501	50	132
Dänemark ²⁾	2 749	837	359	182	63	371	262	52	210	251	5	157
Frankreich	19 059	357	612	829	164	3 134	2 109	1 534	5 822	2 435	1 098	965
Großbritannien und Nordirland ²⁾	20 017	848	1 440	1 799	281	5 096	2 610	859	2 810	3 032	87	1 155
Irland ²⁾	1 290	60	83	75	32	281	175	59	174	300	1	50
Italien	154 855	842	1 207	10 103	322	36 042	18 495	6 789	54 385	22 661	2 652	1 357
Luxemburg	1 018	6	21	34	5	177	96	270	197	105	86	21
Niederlande	13 779	351	376	1 656	247	6 845	1 103	555	1 206	1 069	46	325
EG-Länder	217 728	3 385	4 196	14 956	1 126	54 436	25 294	10 440	65 354	30 354	4 025	4 162
Finnland	2 920	393	231	313	49	551	287	66	449	371	5	205
Griechenland	36 571	443	599	2 179	120	10 984	3 932	941	9 355	6 949	76	993
Island	170	26	9	12	-	14	13	1	49	31	-	15
Norwegen	1 555	130	117	278	32	223	131	22	220	222	13	167
Österreich	35 820	571	835	1 947	204	4 301	2 697	966	6 674	16 336	123	1 166
Portugal	39 714	971	1 878	3 710	864	14 671	4 254	1 931	8 220	2 829	262	124
Schweden	3 666	356	318	519	61	596	350	95	531	607	7	226
Schweiz	10 041	207	290	495	59	1 526	998	382	3 763	1 759	87	475
Spanien	47 874	1 887	822	6 585	362	14 453	7 776	2 559	8 190	4 548	204	488
Türkei	250 347	7 107	4 946	20 741	3 567	67 220	23 555	10 177	49 791	45 518	1 501	16 224
Bulgarien	836	24	15	51	6	128	91	24	193	172	3	129
Jugoslawien	151 732	1 545	2 805	8 937	1 197	27 295	15 526	4 911	50 723	32 747	422	5 624
Polen	12 702	1 034	197	848	378	2 748	1 449	439	1 792	1 441	173	2 203
Rumänien	12 776	383	123	420	53	1 761	1 375	326	2 981	4 852	103	399
Sowjetunion	4 590	127	87	675	24	1 022	500	178	1 131	696	45	105
Tschechoslowakei	3 877	48	65	120	19	460	512	105	941	1 316	19	272
Ungarn	4 764	35	41	220	34	913	446	176	1 562	1 073	42	222
Außereuropäisches Ausland auf 10 000 Einwohner	92 445 14,9	2 720 10,6	4 572 26,0	7 796 10,8	1 029 14,1	19 121 11,1	12 494 22,5	4 697 12,7	15 372 16,7	16 659 15,4	1 507 13,5	6 478 31,5
Afrika	20 127	706	915	3 021	157	5 139	2 978	850	2 410	2 397	592	962
Ägypten	1 349	21	35	99	12	285	200	51	258	153	36	199
Marokko	4 549	20	46	163	17	2 265	1 417	203	215	126	44	33
Südafrika	3 577	212	236	325	56	686	326	138	646	740	25	187
Tunesien	3 779	119	52	1 687	20	662	229	197	400	202	121	90
Amerika	41 942	1 354	1 762	2 817	592	6 092	5 512	2 586	8 897	9 575	381	2 374
Argentinien	1 552	53	106	95	37	290	149	67	360	321	13	61
Brasilien	2 301	35	153	110	12	478	227	121	492	531	18	124
Chile	1 428	61	115	115	32	244	233	48	228	230	50	72
Kanada	4 336	172	170	366	61	782	458	170	1 106	771	29	251
Venezuela	653	33	50	27	6	191	56	22	121	117	9	21
Vereinigte Staaten	27 415	792	896	1 719	367	3 153	3 933	1 975	5 780	6 984	155	1 661
Asien	25 244	464	1 607	1 478	173	6 811	3 526	1 023	3 157	3 692	506	2 807
Indien	2 552	26	91	141	12	819	364	119	425	339	80	136
Iran	2 751	93	191	265	44	496	389	177	304	453	68	271
Israel	1 681	13	58	72	14	319	485	46	205	237	21	211
Japan	3 605	64	443	141	6	1 148	368	97	507	636	20	175
Syrien	746	5	10	62	11	204	100	20	60	99	6	169
Australien und Ozeanien	5 132	196	288	480	107	1 079	478	238	908	995	28	335
Australien	4 771	187	264	457	92	981	451	220	850	911	28	330
Neuseeland	267	6	23	18	3	53	23	18	43	75	-	5
Unbekanntes Ausland	1 014	7	6	118	451	126	142	2	21	6	11	124
Insgesamt	932 583	21 494	22 201	71 135	9 638	223 233	101 874	38 496	227 496	168 553	8 651	39 812

¹⁾ Ohne die außereuropäischen OECD-Länder Australien, Japan, Kanada, Neuseeland und die Vereinigten Staaten. - ²⁾ Ab 1. 1. 1973 Vollmitglied der Europäischen Gemeinschaft (EG).

12. Wanderungen über die Auslandsgrenzen des Bundesgebietes 1973 nach Herkunfts- und Zielländern
sowie nach Ländern des Bundesgebietes
a) Personen insgesamt

Zielland	Bundes- gebiet	Schles- wig- Holstein	Hamburg	Nieder- sachsen	Bremen	Nord- rhein- West- falen	Hessen	Rhein- land- Pfalz	Baden- Württem- berg	Bayern	Saarland	Berlin- (West)
Fortzüge												
Europäisches Ausland	514 814	10 930	6 761	31 682	5 005	118 942	52 316	19 195	151 393	91 530	4 824	22 236
auf 10 000 Einwohner	83,1	42,5	38,5	43,8	68,4	69,1	94,1	51,9	164,5	84,6	43,2	108,3
OECD-Länder ¹⁾	401 518	8 614	5 892	26 112	3 815	101 293	41 493	15 659	111 657	67 606	4 272	15 105
Belgien	4 377	141	77	193	23	2 238	356	256	505	422	65	101
Dänemark ²⁾	2 243	809	192	152	38	381	147	58	195	140	8	123
Frankreich	14 968	263	323	691	193	2 342	1 388	1 266	4 656	1 987	1 161	698
Großbritannien und Nordirland ²⁾	12 174	773	632	944	201	2 710	1 578	538	2 164	1 827	59	748
Irland ²⁾	740	37	34	52	12	147	109	40	129	137	-	43
Italien	124 157	722	532	6 195	326	28 011	12 961	5 122	48 382	18 800	1 946	1 160
Luxemburg	883	17	16	26	2	213	78	180	136	85	111	19
Niederlande	10 961	300	200	1 193	198	5 957	777	425	772	835	31	273
EG-Länder	170 503	3 062	2 006	9 446	993	41 999	17 394	7 885	56 939	24 233	3 381	3 165
Finnland	2 527	389	153	220	31	441	288	47	442	359	9	148
Griechenland	49 252	584	516	2 714	162	15 712	4 449	1 301	13 251	9 208	52	1 303
Island	176	17	10	22	-	31	24	6	34	19	-	13
Norwegen	1 247	151	60	133	36	180	98	25	219	193	13	139
Österreich	27 241	447	348	984	179	3 317	1 961	730	5 464	12 804	113	894
Portugal	10 872	398	367	736	233	3 785	1 098	530	2 914	677	88	46
Schweden	2 220	235	136	214	29	334	250	64	424	340	6	188
Schweiz	8 843	202	212	429	87	1 434	865	283	3 308	1 525	100	398
Spanien	41 042	1 394	457	5 211	344	12 215	7 404	1 638	8 250	3 615	149	365
Türkei	87 595	1 735	1 627	6 003	1 721	21 845	7 662	3 150	20 412	14 633	361	8 446
Bulgarien	591	20	11	32	7	76	58	16	156	89	5	121
Jugoslawien	92 057	1 078	697	4 335	790	14 111	8 493	2 856	34 968	19 678	371	4 680
Polen	8 463	404	51	782	313	1 846	771	326	1 402	852	121	1 595
Rumänien	4 651	726	21	127	34	448	617	76	916	1 431	13	242
Sowjetunion	475	16	17	33	5	96	62	13	104	109	2	18
Tschechoslowakei	3 332	35	43	98	19	348	483	95	884	1 069	18	240
Ungarn	3 404	23	22	125	20	623	318	144	1 239	641	20	229
Außereuropäisches Ausland	64 243	2 029	2 091	4 500	974	12 081	8 950	3 672	12 412	11 913	501	5 120
auf 10 000 Einwohner	10,4	7,9	11,9	6,2	13,3	7,0	16,1	9,9	13,5	11,0	4,5	24,9
Afrika	11 038	489	331	964	165	2 548	1 623	411	1 828	1 636	145	898
Ägypten	1 038	10	17	85	6	201	159	34	198	123	14	191
Marokko	1 330	21	5	46	14	438	511	47	120	80	19	29
Südafrika	2 439	170	116	223	50	554	238	82	446	432	7	121
Tunesien	1 439	51	13	127	39	357	144	69	323	182	27	107
Amerika	34 478	1 022	933	2 192	504	4 976	4 788	2 557	7 737	7 434	219	2 116
Argentinien	845	13	41	35	24	171	95	38	201	155	12	60
Brasilien	1 939	41	93	105	27	394	192	179	438	378	13	79
Chile	514	13	24	62	14	103	43	23	122	66	6	38
Kanada	4 284	132	133	395	48	845	449	194	1 090	728	28	242
Venezuela	513	23	12	20	4	197	75	16	72	77	2	15
Vereinigte Staaten	23 628	706	509	1 234	343	2 729	3 605	1 984	5 387	5 486	147	1 498
Asien	14 642	337	643	1 043	211	3 652	2 121	527	2 097	2 064	109	1 838
Indien	1 368	19	60	65	13	342	206	44	275	232	11	101
Iran	2 277	76	83	259	42	493	261	103	290	369	19	282
Israel	999	2	18	31	9	161	235	67	174	137	11	154
Japan	2 253	40	219	122	12	741	249	54	341	298	14	163
Syrien	531	5	6	50	9	118	66	8	51	90	13	115
Australien und Ozeanien	4 085	181	184	301	94	905	418	177	750	779	28	268
Australien	3 784	162	171	294	87	837	387	168	692	719	28	239
Neuseeland	276	19	13	5	4	65	29	9	49	54	-	29
Unbekanntes Ausland	962	-	41	65	399	392	3	5	40	2	4	11
Insgesamt	580 019	12 959	8 893	36 247	6 378	131 415	61 269	22 872	163 845	103 445	5 329	27 367

1) Ohne die außereuropäischen OECD-Länder Australien, Japan, Kanada, Neuseeland und die Vereinigten Staaten. - 2) Ab 1. 1. 1973 Vollmitglied der Europäischen Gemeinschaft (EG).

12. Wanderungen über die Auslandsgrenzen des Bundesgebietes 1973 nach Herkunfts- und Zielländern
sowie nach Ländern des Bundesgebietes

b) Deutsche

Herkunftsland	Bundes- gebiet	Schles- wig- Holstein	Hamburg	Nieder- sachsen	Bremen	Nord- rhein- West- falen	Hessen	Rhein- land- Pfalz	Baden- Württem- berg	Bayern	Saarland	Berlin (West)
Zuzüge												
Europäisches Ausland	36 677	1 174	1 132	2 759	324	8 787	3 154	1 780	7 947	8 011	669	940
OECD-Länder ¹⁾	25 876	942	1 055	1 727	272	7 092	2 187	1 363	5 104	4 803	475	856
Belgien	2 202	58	51	157	7	1 177	141	146	208	209	23	25
Dänemark ²⁾	428	155	53	39	4	63	23	10	34	28	1	18
Frankreich	3 221	47	106	143	30	635	325	257	848	454	262	114
Großbritannien und Nordirland ²⁾	2 172	93	145	231	37	626	234	77	299	308	10	112
Irland ²⁾	133	9	7	11	4	38	7	8	13	34	-	2
Italien	2 310	48	93	110	15	567	221	140	420	601	33	62
Luxemburg	341	1	7	6	1	67	19	123	47	39	25	6
Niederlande	3 022	139	93	286	37	1 609	142	151	235	263	18	49
EG-Länder	13 829	550	555	983	135	4 782	1 112	912	2 104	1 936	372	388
Finnland	130	13	12	17	6	35	15	4	6	12	-	10
Griechenland	469	8	15	41	3	157	41	21	73	93	1	16
Island	20	2	-	1	-	2	4	-	2	4	-	5
Norwegen	217	30	15	27	4	46	26	5	27	14	-	23
Österreich	3 512	78	91	171	23	551	284	95	616	1 472	23	108
Portugal	445	15	33	41	9	103	32	22	65	108	6	11
Schweden	695	78	75	92	20	142	65	19	70	83	2	49
Schweiz	4 242	82	117	216	29	675	335	177	1 719	705	46	141
Spanien	1 640	49	98	104	29	399	192	89	323	270	25	62
Türkei	677	37	44	34	14	200	81	19	99	106	-	43
Bulgarien	23	1	1	4	-	1	-	1	11	4	-	-
Jugoslawien	676	10	32	14	3	169	57	10	175	159	37	10
Polen	1 479	87	20	125	31	302	245	105	182	292	31	59
Rumänien	4 294	4	-	146	11	286	226	108	1 378	2 073	61	1
Sowjetunion	2 974	62	9	556	4	483	321	141	872	479	40	7
Tschechoslowakei	315	-	3	6	1	42	53	2	66	137	1	4
Ungarn	157	2	-	5	1	19	28	1	42	51	6	2
Außereuropäisches Ausland	25 989	1 162	1 359	2 240	414	5 294	3 056	1 524	4 577	5 066	220	1 077
Afrika	5 777	326	338	594	71	1 331	560	285	936	1 056	61	219
Ägypten	223	6	6	17	3	70	32	9	34	25	3	18
Marokko	173	3	5	10	3	46	22	14	49	13	3	5
Südafrika	2 586	183	186	242	44	525	204	103	452	519	14	114
Tunesien	105	2	1	8	-	39	19	10	10	12	1	3
Amerika	14 391	603	669	1 128	243	2 600	1 804	961	2 700	2 992	111	580
Argentinien	724	25	39	50	7	143	74	45	146	168	2	25
Brasilien	1 149	20	61	53	5	271	130	69	240	252	9	39
Chile	725	33	59	64	13	122	126	27	111	129	12	29
Kanada	1 677	95	68	149	33	390	146	69	380	231	7	109
Venezuela	310	17	32	21	5	46	34	11	67	66	4	7
Vereinigte Staaten	7 734	349	286	581	137	1 107	1 064	611	1 373	1 859	55	312
Asien	3 246	114	196	271	47	790	472	165	503	545	24	119
Indien	389	12	11	31	4	91	49	16	71	85	5	14
Iran	480	22	26	31	12	94	77	20	81	102	2	13
Israel	223	3	8	16	5	59	38	6	39	24	2	23
Japan	356	17	24	28	-	108	52	8	45	68	1	5
Syrien	38	-	1	3	-	9	8	-	5	5	-	7
Australien und Ozeanien	2 575	119	156	247	53	573	220	113	438	473	24	159
Australien	2 434	114	144	241	45	523	217	107	412	449	24	158
Neuseeland	66	2	11	1	1	14	2	6	11	17	-	1
Unbekanntes Ausland	808	7	4	88	363	86	107	2	16	5	9	121
Insgesamt	63 474	2 343	2 495	5 087	1 101	14 167	6 317	3 306	12 540	13 082	898	2 138

¹⁾ Ohne die außereuropäischen OECD-Länder Australien, Japan, Kanada, Neuseeland und die Vereinigten Staaten. - ²⁾ Ab 1. 1. 1973 Vollmitglied der Europäischen Gemeinschaft (EG).

12. Wanderungen über die Auslandsgrenzen des Bundesgebietes 1973 nach Herkunfts- und Zielländern
sowie nach Ländern des Bundesgebietes
b) Deutsche

Zielland	Bundes- gebiet	Schles- wig- Holstein	Hamburg	Nieder- sachsen	Bremen	Nord- rhein- west- falen	Hessen	Rhein- land- Pfalz	Baden- Württem- berg	Bayern	Saarland	Berlin (West)
Fortzüge												
Europäisches Ausland	30 451	1 470	1 029	2 078	416	9 140	2 499	1 478	5 503	5 206	699	933
OECD-Länder ¹⁾	29 250	1 433	1 001	2 014	402	8 869	2 377	1 423	5 222	4 929	691	889
Belgien	2 317	122	42	112	7	1 399	144	103	176	167	26	19
Dänemark ²⁾	804	357	61	57	11	144	31	17	56	41	1	28
Frankreich	3 664	85	143	168	67	635	302	312	950	493	402	107
Großbritannien und Nordirland ²⁾	2 334	143	168	237	58	642	206	65	367	330	14	104
Irland ²⁾	129	2	4	23	4	34	15	10	10	21	-	6
Italien	2 694	77	69	184	27	639	237	188	473	698	39	63
Luxemburg	384	11	10	14	-	101	28	79	32	43	55	11
Niederlande	4 315	171	76	456	52	2 650	171	179	191	299	14	56
EG-Länder	16 641	968	573	1 251	226	6 244	1 134	953	2 255	2 092	551	394
Finnland	136	16	16	10	3	28	22	2	12	14	-	13
Griechenland	445	20	7	29	6	115	43	11	85	114	4	11
Island	29	2	3	-	-	5	4	-	8	6	-	1
Norwegen	247	51	13	16	12	59	22	2	33	23	-	16
Österreich	4 189	93	93	192	35	798	370	141	755	1 552	37	123
Portugal	421	11	21	34	8	111	45	33	58	91	2	7
Schweden	534	84	52	74	14	80	48	14	50	65	1	52
Schweiz	4 268	104	117	242	44	769	355	158	1 611	653	69	146
Spanien	1 839	67	93	122	39	548	254	82	299	239	20	76
Türkei	501	17	13	44	15	112	80	27	56	80	7	50
Bulgarien	6	-	-	-	-	1	-	-	1	4	-	-
Jugoslawien	523	12	11	25	5	131	33	24	151	118	2	11
Polen	266	17	4	8	9	51	38	20	49	43	4	23
Rumänien	44	1	-	4	-	2	6	3	13	13	-	2
Sowjetunion	68	-	6	11	-	21	6	3	10	10	-	1
Tschechoslowakei	109	1	-	3	-	20	19	2	14	47	1	2
Ungarn	72	1	2	-	-	7	13	1	20	24	-	4
Außereuropäisches Ausland	21 982	1 047	924	1 910	399	4 305	2 866	1 571	3 896	3 987	164	913
Afrika	4 139	249	201	409	72	1 040	427	189	709	653	47	143
Ägypten	139	4	5	15	1	45	20	4	13	26	-	6
Marokko	115	5	2	5	-	34	14	10	23	15	6	1
Südafrika	1 814	134	97	172	42	432	161	65	331	302	6	72
Tunesien	81	1	2	1	1	21	6	2	22	15	6	4
Amerika	13 094	548	429	1 033	224	2 152	1 921	1 176	2 398	2 581	85	547
Argentinien	353	4	30	14	4	70	40	23	75	71	3	19
Brasilien	949	34	50	53	11	218	121	40	221	174	3	24
Chile	240	5	7	31	6	59	26	6	65	28	2	5
Kanada	1 892	59	68	232	30	456	169	84	412	254	10	118
Venezuela	236	19	9	13	4	62	43	7	32	44	-	3
Vereinigte Staaten	8 035	388	195	465	145	1 010	1 341	931	1 414	1 761	61	324
Asien	2 678	128	184	290	61	567	330	123	448	419	15	113
Indien	261	7	25	6	3	55	18	3	58	74	3	9
Iran	409	13	16	36	15	92	56	30	52	77	1	21
Israel	180	-	11	19	-	32	31	16	38	17	-	16
Japan	260	13	24	11	3	60	34	17	50	38	-	10
Syrien	12	-	-	2	-	2	-	-	-	4	1	3
Australien und Ozeanien	2 071	122	110	178	42	546	188	83	341	334	17	110
Australien	1 941	110	104	176	40	509	173	80	324	310	17	98
Neuseeland	112	12	6	-	-	36	13	3	11	19	-	12
Unbekanntes Ausland	775	-	35	57	327	310	1	3	33	2	1	6
Insgesamt	53 208	2 517	1 988	4 045	1 142	13 755	5 366	3 052	9 432	9 195	864	1 852

¹⁾ Ohne die außereuropäischen OECD-Länder Australien, Japan, Kanada, Neuseeland und die Vereinigten Staaten. - ²⁾ Ab 1. 1. 1973 Vollmitglied der Europäischen Gemeinschaft (EG).

12. Wanderungen über die Auslandsgrenzen des Bundesgebietes 1973 nach Herkunfts- und Zielländern
sowie nach Ländern des Bundesgebietes
c) Ausländer und Staatenlose

Herkunftsland	Bundes- gebiet	Schles- wig- Holstein	Hamburg	Nieder- sachsen	Bremen	Nord- rhein- West- falen	Hessen	Rhein- land- Pfalz	Baden- Württem- berg	Bayern	Saarland	Berlin (West)
Zuzüge												
Europäisches Ausland	802 447	17 593	16 491	60 462	7 834	195 199	86 084	32 017	204 156	143 877	6 464	32 270
OECD-Länder ¹⁾	620 530	14 534	13 186	50 008	6 172	161 883	67 100	26 217	147 492	104 721	5 828	23 389
Belgien	2 759	26	47	121	5	1 313	303	176	342	292	27	107
Dänemark ²⁾	2 321	682	306	143	59	308	239	42	176	223	4	139
Frankreich	15 838	310	506	686	134	2 499	1 784	1 277	4 974	1 981	836	851
Großbritannien und Nordirland ²⁾	17 845	755	1 295	1 568	244	4 470	2 376	782	2 511	2 724	77	1 043
Irland ²⁾	1 157	51	76	64	28	243	168	51	161	266	1	48
Italien	152 545	794	1 114	9 993	307	35 475	18 274	6 649	53 965	22 060	2 619	1 295
Luxemburg	677	5	14	28	4	110	77	147	150	66	61	15
Niederlande	10 757	212	283	1 370	210	5 236	961	404	971	806	28	276
EG-Länder	203 899	2 835	3 641	13 973	991	49 654	24 182	9 528	63 250	28 418	3 653	3 774
Finnland	2 790	380	219	296	43	516	272	62	443	359	5	195
Griechenland	36 102	435	584	2 138	117	10 827	3 891	920	9 282	6 856	75	977
Island	150	24	9	11	-	12	9	1	47	27	-	10
Norwegen	1 338	100	102	251	28	177	105	17	193	208	13	144
Österreich	32 308	493	744	1 776	181	3 750	2 413	871	6 058	14 864	100	1 058
Portugal	39 269	956	1 845	3 669	855	14 568	4 222	1 909	8 155	2 721	256	113
Schweden	2 971	278	243	427	41	454	285	76	461	524	5	177
Schweiz	5 799	125	173	279	30	851	663	205	2 044	1 054	41	334
Spanien	46 234	1 838	724	6 481	333	14 054	7 584	2 470	7 867	4 278	179	426
Türkei	249 670	7 070	4 902	20 707	3 553	67 020	23 474	10 158	49 692	45 412	1 501	16 181
Bulgarien	813	23	14	47	6	127	91	23	182	168	3	129
Jugoslawien	151 056	1 535	2 773	8 923	1 194	27 126	15 469	4 901	50 548	32 588	385	5 614
Polen	11 223	947	177	723	347	2 446	1 204	334	1 610	1 149	142	2 144
Rumänien	8 482	379	123	274	42	1 475	1 149	218	1 603	2 779	42	398
Sowjetunion	1 616	65	78	119	20	539	179	37	259	217	5	98
Tschechoslowakei	3 562	48	62	114	18	418	459	103	875	1 179	18	268
Ungarn	4 607	33	41	215	33	894	418	175	1 520	1 022	36	220
Außereuropäisches Ausland	66 456	1 558	3 213	5 556	615	13 827	9 438	3 173	10 795	11 593	1 287	5 401
Afrika	14 350	380	577	2 427	86	3 808	2 418	565	1 474	1 341	531	743
Ägypten	1 126	15	29	82	9	215	168	42	224	128	33	181
Marokko	4 376	17	41	153	14	2 219	1 395	189	166	113	41	28
Südafrika	991	29	50	83	12	161	122	35	194	221	11	73
Tunesien	3 674	117	51	1 679	20	623	210	187	390	190	120	87
Amerika	27 551	751	1 093	1 689	349	3 492	3 708	1 625	6 197	6 583	270	1 794
Argentinien	828	28	67	45	30	147	75	22	214	153	11	36
Brasilien	1 152	15	92	57	7	207	97	52	252	279	9	85
Chile	703	28	56	51	19	122	107	21	117	101	38	43
Kanada	2 659	77	102	217	28	392	312	101	726	540	22	142
Venezuela	343	16	18	6	1	145	22	11	54	51	5	14
Vereinigte Staaten	19 681	443	610	1 138	230	2 046	2 869	1 364	4 407	5 125	100	1 349
Asien	21 998	350	1 411	1 207	126	6 021	3 054	858	2 654	3 147	482	2 688
Indien	2 163	14	80	110	8	728	315	103	354	254	75	122
Iran	2 271	71	165	234	32	402	312	157	223	351	66	258
Israel	1 458	10	50	56	9	260	447	40	166	213	19	188
Japan	3 249	47	419	113	6	1 040	316	89	462	568	19	170
Syrien	708	5	9	59	11	195	92	20	55	94	6	162
Australien und Ozeanien	2 557	77	132	233	54	506	258	125	470	522	4	176
Australien	2 337	73	120	216	47	458	234	113	438	462	4	172
Neuseeland	201	4	12	17	2	39	21	12	32	58	-	4
Unbekanntes Ausland	206	-	2	30	88	40	35	-	5	1	2	3
Insgesamt	869 109	19 151	19 706	66 048	8 537	209 066	95 557	35 190	214 956	155 471	7 753	37 674

1) Ohne die außereuropäischen OECD-Länder Australien, Japan, Kanada, Neuseeland und die Vereinigten Staaten. - 2) Ab 1. 1. 1973 Vollmitglied der Europäischen Gemeinschaft (EG).

12. Wanderungen über die Auslandsgrenzen des Bundesgebietes 1973 nach Herkunfts- und Zielländern
sowie nach Ländern des Bundesgebietes
c) Ausländer und Staatenlose

Zielland	Bundes- gebiet	Schles- wig- Holstein	Hamburg	Nieder- sachsen	Bremen	Nord- rhein- West- falen	Hessen	Rhein- land- Pfalz	Baden- Württem- berg	Bayern	Saarland	Berlin (West)
Fortzüge												
Europäisches Ausland	484 363	9 460	5 732	29 604	4 589	109 802	49 817	17 717	145 890	86 324	4 125	21 303
OECD-Länder ¹⁾	372 268	7 181	4 891	24 098	3 413	92 424	39 116	14 236	106 435	62 677	3 581	14 216
Belgien	2 060	19	35	81	16	839	212	153	329	255	39	82
Dänemark ²⁾	1 439	452	131	95	27	237	116	41	139	99	7	95
Frankreich	11 304	178	180	523	126	1 707	1 086	954	3 706	1 494	759	591
Großbritannien und Nordirland ²⁾	9 840	630	464	707	143	2 068	1 372	473	1 797	1 497	45	644
Irland ²⁾	611	35	30	29	8	113	94	30	119	116	-	37
Italien	121 463	645	463	6 011	299	27 372	12 724	4 934	47 909	18 102	1 907	1 097
Luxemburg	499	6	6	12	2	112	50	101	104	42	56	8
Niederlande	6 646	129	124	737	146	3 307	606	246	581	536	17	217
EG-Länder	153 862	2 094	1 433	8 195	767	35 755	16 260	6 932	54 684	22 141	2 830	2 771
Finnland	2 391	373	137	210	28	413	266	45	430	345	9	135
Griechenland	48 807	564	509	2 685	156	15 597	4 406	1 290	13 166	9 094	48	1 292
Island	147	15	7	22	-	26	20	6	26	13	-	12
Norwegen	1 000	100	47	117	24	121	76	23	186	170	13	123
Österreich	23 052	354	255	792	144	2 519	1 591	589	4 709	11 252	76	771
Portugal	10 451	387	346	702	225	3 674	1 053	497	2 856	586	86	39
Schweden	1 686	151	84	140	15	254	202	50	374	275	5	136
Schweiz	4 575	98	95	187	43	665	510	125	1 697	872	31	252
Spanien	39 203	1 327	364	5 089	305	11 667	7 150	1 556	7 951	3 376	129	289
Türkei	87 094	1 718	1 614	5 959	1 706	21 733	7 582	3 123	20 356	14 553	354	8 396
Bulgarien	585	20	11	32	7	75	58	16	155	85	5	121
Jugoslawien	91 534	1 066	686	4 310	785	13 980	8 460	2 832	34 817	19 560	369	4 669
Polen	8 197	387	47	774	304	1 795	733	306	1 353	809	117	1 572
Rumänien	4 607	725	21	123	34	446	611	73	903	1 418	13	240
Sowjetunion	407	16	11	22	5	75	56	10	94	99	2	17
Tschechoslowakei	3 223	34	43	95	19	328	464	93	870	1 022	17	238
Ungarn	3 332	22	20	125	20	616	305	143	1 219	617	20	225
Außereuropäisches Ausland	42 261	982	1 167	2 590	575	7 776	6 084	2 101	8 516	7 926	337	4 207
Afrika	6 899	240	130	555	93	1 508	1 196	222	1 119	983	98	755
Ägypten	899	6	12	70	5	156	139	30	185	97	14	185
Marokko	1 215	16	3	41	14	404	497	37	97	65	13	28
Südafrika	625	36	19	51	8	122	77	17	115	130	1	49
Tunesien	1 358	50	11	126	38	336	138	67	301	167	21	103
Amerika	21 384	474	504	1 159	280	2 824	2 867	1 381	5 339	4 853	134	1 569
Argentinien	492	9	11	21	20	101	55	15	126	84	9	41
Brasilien	990	7	43	52	16	176	71	139	217	204	10	55
Chile	274	8	17	31	8	44	17	17	57	38	4	33
Kanada	2 392	73	65	163	18	389	280	110	678	474	18	124
Venezuela	277	4	3	7	-	135	32	9	40	33	2	12
Vereinigte Staaten	15 593	318	314	769	198	1 719	2 264	1 053	3 973	3 725	86	1 174
Asien	11 964	209	459	753	150	3 085	1 791	404	1 649	1 645	94	1 725
Indien	1 107	12	35	59	10	287	188	41	217	158	8	92
Iran	1 868	63	67	223	27	401	205	73	238	292	18	261
Israel	819	2	7	12	9	129	204	51	136	120	11	138
Japan	1 993	27	195	111	9	681	215	37	291	260	14	153
Syrien	519	5	6	48	9	116	66	8	51	86	12	112
Australien und Ozeanien	2 014	59	74	123	52	359	230	94	409	445	11	158
Australien	1 843	52	67	118	47	328	214	88	368	409	11	141
Neuseeland	164	7	7	5	4	29	16	6	38	35	-	17
Unbekanntes Ausland	187	-	6	8	72	82	2	2	7	-	3	5
Insgesamt	526 811	10 442	6 905	32 202	5 236	117 660	55 903	19 820	154 413	94 250	4 465	25 515

¹⁾ Ohne die außereuropäischen OECD-Länder Australien, Japan, Kanada, Neuseeland und die Vereinigten Staaten. - ²⁾ Ab 1. 1. 1973 Vollmitglied der Europäischen Gemeinschaft (EG).

**13. Wanderungen über die Auslandsgrenzen des Bundesgebietes 1973 nach der
Religionszugehörigkeit der Zu- und Fortgezogenen**

Personenkreis	Insgesamt				Evangelisch				Römisch-Katholisch				Übrige und ohne Angabe		
	insgesamt		männlich		zusammen		männlich		zusammen		männlich		zusammen		männlich
	Anzahl	%	Anzahl		Anzahl	%	Anzahl		Anzahl	%	Anzahl		Anzahl	%	Anzahl
Zuzüge															
Deutsche	63 474	100	31 731		30 446	48,0	15 166		24 074	38,0	11 508		8 954	14,0	5 057
Ausländer und Staaten-	869 109	100	554 668		41 370	4,8	21 181		366 220	42,1	240 281		461 519	53,1	293 206
lose															
Insgesamt	932 583	100	586 399		71 816	7,7	36 347		390 294	41,9	251 789		470 473	50,4	298 263
Fortzüge															
Deutsche	53 208	100	25 630		25 325	48,0	11 908		19 968	37,0	9 234		7 915	15,0	4 488
Ausländer und Staaten-	526 811	100	357 581		24 705	4,6	12 890		262 598	49,8	182 763		239 508	45,6	161 928
lose															
Insgesamt	580 019	100	383 211		50 030	8,6	24 798		282 566	48,8	191 997		247 423	42,6	166 416
Saldo															
Deutsche	+ 10 266	x	+ 6 101		+ 5 121	x	+ 3 258		+ 4 106	x	+ 2 274		+ 1 039	x	+ 569
Ausländer und Staaten-	+342 298	x	+197 087		+16 665	x	+ 8 291		+103 622	x	+57 518		+222 011	x	+131 278
lose															
Insgesamt	+352 564	x	+203 188		+21 786	x	+11 549		+107 728	x	+59 792		+223 050	x	+131 847

**14. Salden aus den Wanderungen über die Auslandsgrenzen des Bundesgebietes 1973 nach Alter und
Familienstand der gewanderten Personen**

Alter am Jahres- ende von ... bis unter ... Jahren	Insgesamt		Ledig		Verheiratet		Verwitwet		Geschieden		Ohne Angabe	
	insgesamt	männlich	zusammen	männlich	zusammen	männlich	zusammen	männlich	zusammen	männlich	zusammen	männlich
Personen insgesamt												
unter 6	+ 21 335	+ 11 224	+ 21 335	+ 11 224	-	-	-	-	-	-	-	-
6 - 14	+ 33 863	+ 18 060	+ 33 853	+ 18 061	+ 10	- 1	-	-	-	-	-	-
14 - 18	+ 35 600	+ 20 896	+ 31 376	+ 20 587	+ 4 208	+ 306	+ 6	- 1	+ 6	+ 1	+ 4	+ 3
18 - 21	+ 47 306	+ 17 524	+ 30 960	+ 16 695	+ 16 169	+ 821	+ 24	-	+ 152	+ 11	+ 1	- 3
21 - 25	+ 83 140	+ 52 320	+ 39 924	+ 31 965	+ 42 580	+20 157	+ 48	+ 22	+ 578	+ 169	+10	+ 7
25 - 30	+ 66 783	+ 46 870	+ 12 035	+ 9 898	+ 53 753	+36 588	+ 92	+ 21	+ 898	+ 354	+ 5	+ 9
30 - 40	+ 51 288	+ 34 825	+ 1 496	+ 802	+ 48 404	+33 483	+ 217	+ 42	+1 147	+ 467	+24	+31
40 - 50	+ 6 909	+ 763	+ 270	- 8	+ 5 751	+ 456	+ 359	+ 73	+ 523	+ 238	+ 6	+ 4
50 - 65	+ 3 377	- 217	+ 586	+ 132	+ 906	- 608	+1 416	+ 73	+ 467	+ 180	+ 2	+ 6
65 und mehr	+ 2 963	+ 923	+ 452	+ 118	+ 952	+ 534	+1 423	+ 246	+ 133	+ 25	+ 3	-
Insgesamt	+352 564	+203 188	+172 287	+109 474	+172 733	+91 736	+3 585	+ 476	+3 904	+1 445	+55	+57
Deutsche												
unter 6	+ 1 142	+ 534	+ 1 142	+ 534	-	-	-	-	-	-	-	-
6 - 14	+ 2 171	+ 1 124	+ 2 171	+ 1 124	-	-	-	-	-	-	-	-
14 - 18	+ 1 119	+ 643	+ 1 151	+ 643	- 33	-	+ 1	-	-	-	-	-
18 - 21	- 500	- 41	- 99	- 27	- 411	- 15	+ 4	-	+ 6	+ 1	-	-
21 - 25	- 1 894	- 540	- 762	- 226	- 1 122	- 314	- 3	-	- 9	- 2	+ 2	+ 2
25 - 30	- 1 225	- 319	- 288	+ 57	- 923	- 405	- 5	+ 2	- 9	+ 27	-	-
30 - 40	+ 2 812	+ 1 572	+ 285	+ 418	+ 2 285	+ 1 009	+ 60	+ 6	+ 180	+ 138	+ 2	+ 1
40 - 50	+ 3 196	+ 1 781	+ 462	+ 232	+ 2 469	+ 1 376	+ 97	+ 33	+ 167	+ 139	+ 1	+ 1
50 - 65	+ 2 167	+ 873	+ 427	+ 151	+ 1 296	+ 620	+ 280	+ 23	+ 162	+ 78	+ 2	+ 1
65 und mehr	+ 1 278	+ 474	+ 287	+ 70	+ 585	+ 355	+ 357	+ 44	+ 47	+ 4	+ 2	+ 1
Zusammen	+ 10 266	+ 6 101	+ 4 776	+ 2 976	+ 4 146	+ 2 626	+ 791	+ 108	+ 544	+ 385	+ 9	+ 6
Ausländer und Staatenlose												
unter 6	+ 20 193	+ 10 690	+ 20 193	+ 10 690	-	-	-	-	-	-	-	-
6 - 14	+ 31 692	+ 16 936	+ 31 682	+ 16 937	+ 10	- 1	-	-	-	-	-	-
14 - 18	+ 34 481	+ 20 253	+ 30 225	+ 19 944	+ 4 241	+ 306	+ 5	- 1	+ 6	+ 1	+ 4	+ 3
18 - 21	+ 47 806	+ 17 565	+ 31 059	+ 16 722	+ 16 580	+ 836	+ 20	-	+ 146	+ 10	+ 1	- 3
21 - 25	+ 85 034	+ 52 860	+ 40 686	+ 32 191	+ 43 702	+20 471	+ 51	+ 22	+ 587	+ 171	+ 8	+ 5
25 - 30	+ 68 008	+ 47 189	+ 12 323	+ 9 841	+ 54 676	+36 993	+ 97	+ 19	+ 907	+ 327	+ 5	+ 9
30 - 40	+ 48 476	+ 33 253	+ 1 211	+ 384	+ 46 119	+32 474	+ 157	+ 36	+ 967	+ 329	+22	+30
40 - 50	+ 3 713	- 1 018	- 192	- 240	+ 3 282	- 920	+ 262	+ 40	+ 356	+ 99	+ 5	+ 3
50 - 65	+ 1 210	- 1 090	+ 159	- 19	- 390	- 1 228	+1 136	+ 50	+ 305	+ 102	-	+ 5
65 und mehr	+ 1 685	+ 449	+ 165	+ 48	+ 367	+ 179	+1 066	+ 202	+ 86	+ 21	+ 1	- 1
Zusammen	+342 298	+197 087	+167 511	+106 498	+168 587	+89 110	+2 794	+ 368	+3 360	+1 060	+46	+51

15. Wanderungen über die Auslandsgrenzen des Bundesgebietes 1973 nach Herkunfts- bzw. Zielländern
sowie nach der Religionszugehörigkeit

a) Personen insgesamt

Herkunfts- bzw. Zielland	Evangelisch			Römisch-Katholisch			Übrige und ohne Angabe		
	Zuzüge	Fortzüge	Saldo	Zuzüge	Fortzüge	Saldo	Zuzüge	Fortzüge	Saldo
Europäisches Ausland	46 308	30 463	+15 845	368 556	266 427	+102 129	424 260	217 924	+206 336
OECD-Länder ¹⁾	33 771	26 891	+ 6 880	289 795	212 808	+ 76 987	322 840	161 819	+161 021
Belgien	1 155	1 071	+ 84	2 758	2 379	+ 379	1 048	927	+ 121
Dänemark	1 628	1 398	+ 230	185	176	+ 9	936	669	+ 267
Frankreich	2 442	2 330	+ 112	10 873	8 317	+ 2 556	5 744	4 321	+ 1 423
Großbritannien und Nordirland	8 578	4 622	+ 3 956	3 269	2 101	+ 1 168	8 170	5 451	+ 2 719
Irland	221	139	+ 82	797	421	+ 376	272	180	+ 92
Italien	1 357	1 380	- 23	150 540	120 646	+ 29 894	2 958	2 131	+ 827
Luxemburg	132	167	- 35	742	570	+ 172	144	146	- 2
Niederlande	3 001	2 858	+ 143	5 085	4 431	+ 654	5 693	3 672	+ 2 021
EG-Länder	18 514	13 965	+ 4 549	174 249	139 041	+ 35 208	24 965	17 497	+ 7 468
Finnland	2 255	1 916	+ 339	64	68	- 4	601	543	+ 58
Griechenland	295	279	+ 16	328	421	- 93	35 948	48 552	- 12 604
Island	105	111	- 6	21	21	-	44	44	-
Norwegen	1 075	805	+ 270	107	102	+ 5	373	340	+ 33
Österreich	3 811	3 413	+ 398	26 949	20 462	+ 6 487	5 060	3 366	+ 1 694
Portugal	347	239	+ 108	37 517	9 979	+ 27 538	1 850	654	+ 1 196
Schweden	2 316	1 357	+ 959	332	205	+ 127	1 018	658	+ 360
Schweiz	3 785	3 596	+ 189	4 191	3 441	+ 750	2 065	1 806	+ 259
Spanien	842	978	- 136	45 504	38 739	+ 6 765	1 528	1 325	+ 203
Türkei	426	232	+ 194	533	329	+ 204	249 388	87 034	+162 354
Bulgarien	28	15	+ 13	49	34	+ 15	759	542	+ 217
Jugoslawien	3 260	1 765	+ 1 495	57 674	41 654	+ 16 020	90 798	48 638	+ 42 160
Polen	765	326	+ 439	9 639	6 662	+ 2 977	2 298	1 475	+ 823
Rumänien	5 008	682	+ 4 326	3 052	537	+ 2 515	4 716	3 432	+ 1 284
Sowjetunion	2 229	84	+ 2 145	1 569	69	+ 1 500	792	322	+ 470
Tschechoslowakei	298	229	+ 69	2 532	2 178	+ 354	1 047	925	+ 122
Ungarn	623	403	+ 220	3 234	2 296	+ 938	907	705	+ 202
Übriges europäisches Ausland	326	68	+ 258	1 012	189	+ 823	103	66	+ 37
Außereuropäisches Ausland	25 007	19 093	+ 5 914	21 478	15 859	+ 5 619	45 960	29 291	+ 16 669
Afrika	4 575	3 018	+ 1 557	3 147	2 049	+ 1 098	12 405	5 971	+ 6 434
Ägypten	155	92	+ 63	94	71	+ 23	1 100	875	+ 225
Marokko	98	85	+ 13	107	49	+ 58	4 344	1 196	+ 3 148
Südafrika	1 903	1 247	+ 656	950	631	+ 319	724	561	+ 163
Tunesien	75	55	+ 20	52	48	+ 4	3 652	1 336	+ 2 316
Übriges Afrika	2 344	1 539	+ 805	1 944	1 250	+ 694	2 585	2 003	+ 582
Amerika	15 658	12 633	+ 3 025	12 981	10 712	+ 2 269	13 303	11 133	+ 2 170
Argentinien	449	258	+ 191	781	403	+ 378	322	184	+ 138
Brasilien	861	795	+ 66	939	720	+ 219	501	424	+ 77
Chile	447	162	+ 285	592	233	+ 359	389	119	+ 270
Kanada	1 827	1 639	+ 188	1 197	1 306	- 109	1 312	1 339	- 27
Venezuela	182	137	+ 45	356	268	+ 88	115	108	+ 7
Vereinigte Staaten	10 544	8 842	+ 1 702	7 081	6 390	+ 691	9 790	8 396	+ 1 394
Übriges Amerika	1 348	800	+ 548	2 035	1 392	+ 643	874	563	+ 311
Asien	2 672	1 915	+ 757	3 750	1 791	+ 1 959	18 822	10 936	+ 7 886
Indien	285	181	+ 104	779	236	+ 543	1 488	951	+ 537
Iran	292	252	+ 40	199	159	+ 40	2 260	1 856	+ 394
Israel	93	54	+ 39	96	59	+ 37	1 492	886	+ 606
Japan	293	224	+ 69	197	118	+ 79	3 115	1 911	+ 1 204
Syrien	36	11	+ 25	44	22	+ 22	666	498	+ 168
Übriges Asien	1 673	1 193	+ 480	2 435	1 197	+ 1 238	9 801	4 824	+ 4 977
Australien und Ozeanien	2 102	1 527	+ 575	1 600	1 307	+ 293	1 430	1 251	+ 179
Australien	1 937	1 388	+ 549	1 493	1 238	+ 255	1 341	1 158	+ 183
Neuseeland	129	126	+ 3	55	62	- 7	83	88	- 5
Übriges Australien und Ozeanien	36	13	+ 23	52	7	+ 45	6	5	+ 1
Unbekanntes Ausland	501	474	+ 27	260	280	- 20	253	208	+ 45
Insgesamt	71 816	50 030	+21 786	390 294	282 566	+107 728	470 473	247 423	+223 050

1) Ohne die außereuropäischen OECD-Länder Australien, Japan, Kanada, Neuseeland und die Vereinigten Staaten.

15. Wanderungen über die Auslandsgrenzen des Bundesgebietes 1973 nach Herkunfts- bzw. Zielländern
sowie nach der Religionszugehörigkeit
b) Deutsche

Herkunfts- bzw. Zielland	Evangelisch			Römisch-Katholisch			Übrige und ohne Angabe		
	Zuzüge	Fortzüge	Saldo	Zuzüge	Fortzüge	Saldo	Zuzüge	Fortzüge	Saldo
Europäisches Ausland	16 637	13 499	+ 3 138	15 571	12 713	+ 2 858	4 469	4 239	+ 230
OECD-Länder ¹⁾	11 643	13 254	- 1 611	10 350	11 998	- 1 648	3 883	3 998	- 115
Belgien	998	951	+ 47	965	1 097	- 132	239	269	- 30
Dänemark	294	583	- 289	62	116	- 54	72	105	- 33
Frankreich	1 429	1 625	- 196	1 314	1 512	- 198	478	527	- 49
Großbritannien und Nordirland	1 100	1 214	- 114	635	730	- 95	437	390	+ 47
Irland	73	61	+ 12	53	51	+ 2	7	17	- 10
Italien	994	1 083	- 139	1 107	1 358	- 251	259	253	+ 6
Luxemburg	102	142	- 40	209	206	+ 3	30	36	- 6
Niederlande	1 361	1 819	- 458	1 237	2 025	- 788	424	471	- 47
EG-Länder	6 301	7 478	- 1 177	5 582	7 095	- 1 513	1 946	2 068	- 122
Finnland	93	84	+ 9	17	25	- 8	20	27	- 7
Griechenland	199	165	+ 34	129	149	- 20	141	131	+ 10
Island	9	14	- 5	8	14	- 6	3	1	+ 2
Norwegen	141	154	- 13	48	48	-	28	45	- 17
Österreich	1 344	1 666	- 322	1 745	2 053	- 308	423	470	- 47
Portugal	206	190	+ 16	205	172	+ 33	34	59	- 25
Schweden	458	357	+ 101	140	85	+ 55	97	92	+ 5
Schweiz	1 992	2 184	- 192	1 696	1 543	+ 153	554	541	+ 13
Spanien	710	827	- 117	662	713	- 51	268	299	- 31
Türkei	190	135	+ 55	118	101	+ 17	369	265	+ 104
Bulgarien	11	1	+ 10	7	1	+ 6	5	4	+ 1
Jugoslawien	112	82	+ 30	402	288	+ 114	162	153	+ 9
Polen	249	31	+ 218	1 202	218	+ 984	28	17	+ 11
Rumänien	2 685	21	+ 2 664	1 465	20	+ 1 445	144	3	+ 141
Sowjetunion	1 625	28	+ 1 597	1 182	24	+ 1 158	167	16	+ 151
Tschechoslowakei	34	15	+ 19	242	79	+ 163	39	15	+ 24
Ungarn	38	17	+ 21	107	45	+ 62	12	10	+ 2
Übriges europäisches Ausland	240	50	+ 190	614	40	+ 574	29	23	+ 6
Außereuropäisches Ausland	13 320	11 372	+ 1 948	8 329	7 057	+ 1 272	4 340	3 553	+ 787
Afrika	3 118	2 241	+ 877	1 754	1 167	+ 587	905	731	+ 174
Ägypten	133	72	+ 61	56	42	+ 14	34	25	+ 9
Marokko	79	53	+ 26	61	29	+ 32	33	33	-
Südafrika	1 439	1 009	+ 430	721	502	+ 219	426	303	+ 123
Tunesien	53	38	+ 15	33	26	+ 7	19	17	+ 2
Übriges Afrika	1 414	1 069	+ 345	883	568	+ 315	393	353	+ 40
Amerika	7 368	6 745	+ 623	4 721	4 502	+ 219	2 302	1 847	+ 455
Argentinien	362	187	+ 175	246	103	+ 143	116	63	+ 53
Brasilien	598	498	+ 100	375	292	+ 83	176	159	+ 17
Chile	320	113	+ 207	223	79	+ 144	182	48	+ 134
Kanada	864	971	- 107	480	606	- 126	333	315	+ 18
Venezuela	140	109	+ 31	129	84	+ 45	41	43	- 2
Vereinigte Staaten	3 960	4 188	- 228	2 655	2 847	- 192	1 119	1 000	+ 119
Übriges Amerika	1 124	679	+ 445	613	491	+ 122	335	219	+ 116
Asien	1 584	1 403	+ 181	1 037	679	+ 358	625	596	+ 29
Indien	198	152	+ 46	124	66	+ 58	67	43	+ 24
Iran	238	210	+ 28	150	109	+ 41	92	90	+ 2
Israel	53	39	+ 14	21	24	- 3	149	117	+ 32
Japan	198	145	+ 53	103	61	+ 42	55	54	+ 1
Syrien	26	6	+ 20	3	3	-	9	3	+ 6
Übriges Asien	871	851	+ 20	636	416	+ 220	253	289	- 36
Australien und Ozeanien	1 250	983	+ 267	817	709	+ 108	508	379	+ 129
Australien	1 188	911	+ 277	758	667	+ 91	488	363	+ 125
Neuseeland	28	60	- 32	22	38	- 16	16	14	+ 2
Übriges Australien und Ozeanien	34	12	+ 22	37	4	+ 33	4	2	+ 2
Unbekanntes Ausland	489	454	+ 35	174	198	- 24	145	123	+ 22
Insgesamt	30 446	25 325	+ 5 121	24 074	19 968	+ 4 106	8 954	7 915	+ 1 039

1) Ohne die außereuropäischen OECD-Länder Australien, Japan, Kanada, Neuseeland und die Vereinigten Staaten.

15. Wanderungen über die Auslandsgrenzen des Bundesgebietes 1973 nach Herkunfts- bzw. Zielländern
sowie nach der Religionszugehörigkeit
c) Ausländer und Staatenlose

Herkunfts- bzw. Zielland	Evangelisch			Römisch-Katholisch			Übriges und ohne Angabe		
	Zuzüge	Fortzüge	Saldo	Zuzüge	Fortzüge	Saldo	Zuzüge	Fortzüge	Saldo
Europäisches Ausland	29 671	16 964	+12 707	352 985	253 714	+ 99 271	419 791	213 685	+206 106
OECD-Länder ¹⁾	22 128	13 637	+ 8 491	279 445	200 810	+ 78 635	318 957	157 821	+161 136
Belgien	157	120	+ 37	1 793	1 282	+ 511	809	658	+ 151
Dänemark	1 334	815	+ 519	123	60	+ 63	864	564	+ 300
Frankreich	1 013	705	+ 308	9 559	6 805	+ 2 754	5 266	3 794	+ 1 472
Großbritannien und Nordirland	7 478	3 408	+ 4 070	2 634	1 371	+ 1 263	7 733	5 061	+ 2 672
Irland	148	78	+ 70	744	370	+ 374	265	163	+ 102
Italien	413	297	+ 116	149 433	119 288	+ 30 145	2 699	1 878	+ 821
Luxemburg	30	25	+ 5	533	364	+ 169	114	110	+ 4
Niederlande	1 640	1 039	+ 601	3 848	2 406	+ 1 442	5 269	3 201	+ 2 068
EG-Länder	12 213	6 487	+ 5 726	168 667	131 946	+ 36 721	23 019	15 429	+ 7 590
Finnland	2 162	1 832	+ 330	47	43	+ 4	581	516	+ 65
Griechenland	96	114	- 18	199	272	- 73	35 807	48 421	- 12 614
Island	96	97	- 1	13	7	+ 6	41	43	- 2
Norwegen	934	651	+ 283	59	54	+ 5	345	295	+ 50
Österreich	2 467	1 747	+ 720	25 204	18 409	+ 6 795	4 637	2 896	+ 1 741
Portugal	141	49	+ 92	37 312	9 807	+ 27 505	1 816	595	+ 1 221
Schweden	1 858	1 000	+ 858	192	120	+ 72	921	566	+ 355
Schweiz	1 793	1 412	+ 381	2 495	1 898	+ 597	1 511	1 265	+ 246
Spanien	132	151	- 19	44 842	38 026	+ 6 816	1 260	1 026	+ 234
Türkei	236	97	+ 139	415	228	+ 187	249 019	86 769	+162 250
Bulgarien	17	14	+ 3	42	33	+ 9	754	538	+ 216
Jugoslawien	3 148	1 683	+ 1 465	57 272	41 366	+ 15 906	90 636	48 485	+ 42 151
Polen	516	295	+ 221	8 437	6 444	+ 1 993	2 270	1 458	+ 812
Rumänien	2 323	661	+ 1 662	1 587	517	+ 1 070	4 572	3 429	+ 1 143
Sowjetunion	604	56	+ 548	387	45	+ 342	625	306	+ 319
Tschechoslowakei	264	214	+ 50	2 290	2 099	+ 191	1 008	910	+ 98
Ungarn	585	386	+ 199	3 127	2 251	+ 876	895	695	+ 200
Übriges europäisches Ausland	86	18	+ 68	398	149	+ 249	74	43	+ 31
Außereuropäisches Ausland	11 687	7 721	+ 3 966	13 149	8 802	+ 4 347	41 620	25 738	+ 15 882
Afrika	1 457	777	+ 680	1 393	882	+ 511	11 500	5 240	+ 6 260
Ägypten	22	20	+ 2	38	29	+ 9	1 066	850	+ 216
Marokko	19	32	- 13	46	20	+ 26	4 311	1 163	+ 3 148
Südafrika	464	238	+ 226	229	129	+ 100	298	258	+ 40
Tunesien	22	17	+ 5	19	22	- 3	3 633	1 319	+ 2 314
Übriges Afrika	930	470	+ 460	1 061	682	+ 379	2 192	1 650	+ 542
Amerika	8 290	5 888	+ 2 402	8 260	6 210	+ 2 050	11 001	9 286	+ 1 715
Argentinien	87	71	+ 16	535	300	+ 235	206	121	+ 85
Brasilien	263	297	- 34	564	428	+ 136	325	265	+ 60
Chile	127	49	+ 78	369	154	+ 215	207	71	+ 136
Kanada	963	668	+ 295	717	700	+ 17	979	1 024	- 45
Venezuela	42	28	+ 14	227	184	+ 43	74	65	+ 9
Vereinigte Staaten	6 584	4 654	+ 1 930	4 426	3 543	+ 883	8 671	7 396	+ 1 275
Übriges Amerika	224	121	+ 103	1 422	901	+ 521	539	344	+ 195
Asien	1 088	512	+ 576	2 713	1 112	+ 1 601	18 197	10 340	+ 7 857
Indien	87	29	+ 58	655	170	+ 485	1 421	908	+ 513
Iran	54	42	+ 12	49	50	- 1	2 168	1 776	+ 392
Israel	40	15	+ 25	75	35	+ 40	1 343	769	+ 574
Japan	95	79	+ 16	94	57	+ 37	3 060	1 857	+ 1 203
Syrien	10	5	+ 5	41	19	+ 22	657	495	+ 162
Übriges Asien	802	342	+ 460	1 799	781	+ 1 018	9 548	4 535	+ 5 013
Australien und Ozeanien	852	544	+ 308	783	598	+ 185	922	872	+ 50
Australien	749	477	+ 272	735	571	+ 164	853	795	+ 58
Neuseeland	101	66	+ 35	33	24	+ 9	67	74	- 7
Übriges Australien und Ozeanien	2	1	+ 1	15	3	+ 12	2	3	- 1
Unbekanntes Ausland	12	20	- 8	86	82	+ 4	108	85	+ 23
Insgesamt	41 370	24 705	+16 665	366 220	262 598	+103 622	461 519	239 508	+222 011

1) Ohne die außereuropäischen OECD-Länder Australien, Japan, Kanada, Neuseeland und die Vereinigten Staaten.

**16. Wanderungen über die Auslandsgrenzen des Bundesgebietes 1973 nach Herkunfts- und Zielländern
sowie nach Altersgruppen der Zu- und Fortgezogenen**

a) Deutsche

Herkunftsland	Insgesamt		Alter von ... bis unter ... Jahren											
			unter 16		16 - 21		21 - 35		35 - 50		50 - 65		65 u. mehr 1)	
	insges.	männl.	zus.	männl.	zus.	männl.	zus.	männl.	zus.	männl.	zus.	männl.	zus.	männl.
Zuzüge														
Europäisches Ausland	36 677	18 262	8 694	4 449	3 016	1 427	12 325	6 274	7 184	3 771	3 062	1 309	2 396	1 032
OECD-Länder ²⁾	25 876	13 160	5 971	3 054	2 164	1 020	10 263	5 248	4 507	2 435	1 694	819	1 277	584
Belgien	2 202	1 151	586	312	179	91	789	415	395	204	178	94	75	35
Dänemark	428	245	123	60	28	14	172	116	63	35	31	17	11	3
Frankreich	3 221	1 674	676	351	247	100	1 374	664	651	417	154	82	119	60
Großbritannien und Nordirland	2 172	920	365	170	172	60	1 103	472	342	147	108	44	82	27
Irland	133	70	32	17	10	7	49	23	24	13	9	5	9	5
Italien	2 310	1 004	542	267	210	99	864	317	404	183	164	78	126	60
Luxemburg	341	187	78	42	36	12	115	78	71	37	31	14	10	4
Niederlande	3 022	1 724	828	429	224	125	1 234	773	481	284	150	73	105	40
EG-Länder	13 829	6 975	3 230	1 648	1 106	508	5 700	2 858	2 431	1 320	825	407	537	234
Finland	130	79	35	20	16	5	57	40	16	10	2	2	4	2
Griechenland	469	206	130	64	34	16	169	65	95	37	17	9	24	15
Island	20	7	3	1	4	2	9	2	3	1	1	1	-	-
Norwegen	217	113	55	23	16	7	94	57	35	16	13	8	4	2
Österreich	3 512	1 813	682	365	403	199	1 193	647	547	298	352	152	335	152
Portugal	445	230	120	63	23	11	171	89	65	34	41	24	25	9
Schweden	695	423	167	86	35	17	289	201	141	89	28	14	35	16
Schweiz	4 242	2 168	974	503	347	161	1 809	925	703	395	225	99	184	85
Spanien	1 640	844	347	171	110	58	572	288	339	182	166	88	106	57
Türkei	677	302	228	110	70	36	200	76	132	53	24	15	23	12
Bulgarien	23	10	6	2	2	-	3	1	9	4	1	1	2	2
Jugoslawien	676	340	166	83	70	31	227	124	104	49	56	26	53	27
Polen	1 479	672	287	144	107	53	260	130	434	212	249	86	142	47
Rumänien	4 294	2 075	962	490	291	131	922	475	1 110	564	554	214	455	201
Sowjetunion	2 974	1 350	971	492	260	122	393	178	704	341	322	102	324	115
Tschechoslowakei	315	132	43	22	12	7	71	35	48	22	78	19	63	27
Ungarn	157	68	28	16	16	8	48	18	30	14	18	5	17	7
Übriges Ausland	883	455	260	146	94	55	138	65	238	130	90	37	63	22
Außereuropäisches Ausland	25 989	12 762	6 135	3 094	1 394	654	9 617	4 616	5 426	2 990	1 862	764	1 555	644
Afrika	5 777	3 150	1 449	762	234	139	2 341	1 311	1 183	704	329	139	241	95
Ägypten	223	110	55	37	11	7	69	25	65	28	16	10	7	3
Marokko	173	107	40	26	13	8	62	38	43	24	11	9	4	2
Südafrika	2 586	1 439	622	317	141	88	1 119	668	440	266	140	50	124	50
Tunesien	105	43	27	12	7	1	39	15	24	10	6	4	2	1
Übriges Afrika	2 690	1 451	705	370	62	35	1 052	565	611	376	156	66	104	39
Amerika	14 391	6 508	3 200	1 578	924	387	5 114	2 147	2 903	1 511	1 198	465	1 052	420
Argentinien	724	370	152	74	50	31	198	107	157	81	87	43	80	34
Brasilien	1 149	577	239	117	51	18	321	178	265	145	142	57	131	62
Chile	725	371	194	93	66	35	170	95	138	78	82	38	75	32
Kanada	1 677	855	365	177	146	70	601	329	336	192	123	50	106	37
Venezuela	310	172	92	51	14	8	101	50	64	41	28	14	11	8
Vereinigte Staaten	7 734	3 045	1 566	764	464	143	3 077	1 045	1 508	714	594	188	525	191
Übriges Amerika	2 072	1 118	592	302	133	82	646	343	435	260	142	75	124	56
Asien	3 246	1 617	869	433	102	53	1 160	540	762	425	203	99	150	67
Indien	389	212	111	60	23	16	122	63	89	50	28	14	16	9
Iran	480	215	124	60	21	10	192	67	108	57	22	13	13	8
Israel	223	115	35	12	7	5	88	43	26	21	41	21	26	13
Japan	356	173	120	56	15	8	97	45	95	49	12	6	17	9
Syrien	38	8	9	4	-	-	20	3	6	-	3	1	-	-
Übriges Asien	1 760	894	470	241	36	14	641	319	438	248	97	44	78	28
Australien und Ozeanien	2 575	1 487	617	321	134	75	1 002	618	578	350	132	61	112	62
Australien	2 434	1 398	589	307	131	74	950	583	537	325	125	57	102	52
Neuseeland	66	39	11	4	3	1	29	19	17	10	2	1	4	4
Übriges Australien und Ozeanien	75	50	17	10	-	-	23	16	24	15	5	3	6	6
Unbekanntes Ausland	808	707	36	18	29	21	448	406	223	202	62	52	10	8
Insgesamt	63 474	31 731	14 865	7 561	4 439	2 102	22 390	11 296	12 833	6 963	4 986	2 125	3 961	1 684

1) Einschl. ohne Angabe. - 2) Ohne die außereuropäischen OECD-Länder Australien, Japan, Kanada und die Vereinigten Staaten.

16. Wanderungen über die Auslandsgrenzen des Bundesgebietes 1973 nach Herkunfts- und Zielländern
sowie nach Altersgruppen der Zu- und Fortgezogenen
a) Deutsche

Zielland	Insgesamt		Alter von ... bis unter ... Jahren													
			unter 16		16 - 21		21 - 35		35 - 50		50 - 65		65 u. mehr 1)			
	insges.	männl.	zus.	männl.	zus.	männl.	zus.	männl.	zus.	männl.	zus.	männl.	zus.	männl.	zus.	männl.
Fortzüge																
Europäisches Ausland	30 451	14 485	6 168	3 061	3 181	1 357	13 507	6 383	4 196	2 180	1 840	827	1 559	677		
OECD-Länder 2)	29 250	13 910	5 957	2 954	3 111	1 327	13 119	6 170	3 967	2 056	1 676	769	1 420	634		
Belgien	2 317	1 227	538	266	234	125	1 006	557	354	199	122	61	63	19		
Dänemark	804	498	207	117	77	46	385	268	75	43	33	16	27	8		
Frankreich	3 664	1 587	625	315	397	126	1 860	726	508	283	128	77	146	60		
Großbritannien und Nordirland	2 334	965	343	166	338	113	1 275	526	250	121	57	17	71	22		
Irland	129	74	36	18	12	9	56	33	16	10	6	4	3	-		
Italien	2 694	1 096	588	269	306	125	1 116	399	366	154	170	81	148	68		
Luxemburg	384	207	101	54	26	10	173	95	51	33	13	7	15	8		
Niederlande	4 315	2 334	1 097	550	426	205	1 994	1 193	483	257	175	67	140	62		
EG-Länder	16 641	7 988	3 535	1 755	1 816	759	7 870	3 797	2 103	1 100	704	330	613	247		
Finnland	136	93	25	16	20	13	75	54	12	8	3	1	1	1		
Griechenland	445	183	117	58	21	6	213	77	63	30	13	4	18	8		
Island	29	16	6	5	4	4	12	7	3	-	2	-	2	-		
Norwegen	247	124	65	28	21	10	102	56	44	22	13	6	2	2		
Österreich	4 189	1 864	748	351	521	196	1 455	641	575	273	449	206	441	197		
Portugal	421	201	107	40	26	10	181	90	67	45	22	9	18	7		
Schweden	534	322	122	62	44	25	247	166	66	43	19	7	36	19		
Schweiz	4 268	1 953	707	375	494	226	2 009	867	634	309	254	102	170	74		
Spanien	1 839	913	359	167	114	61	770	348	309	173	188	97	99	67		
Türkei	501	253	166	97	30	17	185	67	91	53	9	7	20	12		
Bulgarien	6	2	-	-	-	-	4	2	1	-	-	-	1	-		
Jugoslawien	523	279	124	60	38	14	201	116	91	58	34	16	35	15		
Polen	266	114	22	15	7	2	49	30	67	27	71	25	50	15		
Rumänien	44	20	2	2	1	-	11	6	13	7	11	3	6	2		
Sowjetunion	68	24	15	5	3	3	25	10	12	6	7	-	6	-		
Tschechoslowakei	109	42	21	11	10	4	32	16	16	8	11	1	19	2		
Ungarn	72	31	9	3	2	2	18	8	11	6	13	5	19	7		
Übriges Europa	113	63	18	11	9	5	48	25	18	12	17	8	3	2		
außereuropäisches Ausland	21 982	10 560	4 906	2 503	1 621	596	9 928	4 665	3 555	1 956	917	385	1 055	455		
Afrika	4 139	2 309	881	452	194	96	2 080	1 180	707	438	149	80	128	63		
Ägypten	139	58	29	15	11	6	57	20	32	13	7	4	3	-		
Marokko	115	65	22	13	8	4	46	24	29	16	8	7	2	1		
Südafrika	1 814	1 030	392	203	119	62	914	543	256	161	68	29	65	32		
Tunesien	81	38	22	12	4	2	35	12	17	10	-	-	3	2		
Übriges Afrika	1 990	1 118	416	209	52	22	1 028	581	373	238	66	40	55	28		
Amerika	13 094	5 634	2 955	1 483	1 201	387	5 611	2 246	1 993	993	593	215	741	310		
Argentinien	353	186	71	37	17	6	120	65	64	39	39	16	42	23		
Brasilien	949	528	195	108	38	16	395	217	163	111	81	39	77	37		
Chile	240	122	62	28	14	9	90	44	49	30	15	8	10	3		
Kanada	1 892	955	385	210	177	88	755	398	325	171	125	39	125	49		
Venezuela	236	131	59	34	18	8	101	56	36	22	8	5	14	6		
Vereinigte Staaten	8 035	2 927	1 810	861	876	227	3 555	1 146	1 092	448	285	86	417	159		
Übriges Amerika	1 389	785	373	205	61	33	595	320	264	172	40	22	56	33		
Asien	2 678	1 441	586	297	100	51	1 295	677	511	316	97	59	89	41		
Indien	261	148	48	26	11	7	134	72	42	25	14	11	12	7		
Iran	409	164	87	34	19	5	212	81	73	35	7	5	11	4		
Israel	180	95	31	19	12	9	63	29	27	14	23	13	24	11		
Japan	260	143	67	36	10	6	118	59	57	39	3	1	5	2		
Syrien	12	2	2	1	-	-	8	1	2	-	-	-	-	-		
Übriges Asien	1 556	889	351	181	48	24	760	435	310	203	50	29	37	17		
Australien und Ozeanien	2 071	1 176	484	271	126	62	942	562	344	209	78	31	97	41		
Australien	1 941	1 102	451	250	123	60	874	528	328	197	74	30	91	37		
Neuseeland	112	68	30	20	2	1	59	33	13	9	3	1	5	4		
Übriges Australien und Ozeanien	18	6	3	1	1	1	9	1	3	3	1	-	1	-		
Unbekanntes Ausland	775	585	71	39	33	20	417	341	154	114	76	48	24	23		
Insgesamt	53 208	25 630	11 145	5 603	4 835	1 973	23 852	11 389	7 905	4 250	2 833	1 260	2 638	1 155		

1) Einschl. ohne Angabe. - 2) Ohne die außereuropäischen OECD-Länder Australien, Japan, Kanada und die Vereinigten Staaten.

16. Wanderungen über die Auslandsgrenzen des Bundesgebietes 1973 nach Herkunfts- und Zielländern
sowie nach Altersgruppen der Zu- und Fortgezogenen
b) Ausländer und Staatenlose

Herkunftsland	Insgesamt		Alter von ... bis unter ... Jahren										65 u. mehr 1)	
			unter 16		16 - 21		21 - 35		35 - 50		50 - 65			
	insges.	männl.	zus.	männl.	zus.	männl.	zus.	männl.	zus.	männl.	zus.	männl.	zus.	männl.
Zuzüge														
Europäisches Ausland	802 447 512 561	179 009	99 348	126 105 71 614	348 726 242 876	109 865 79 586	22 361	11 490	16 381	7 647				
OECD-Länder ²⁾	620 530 401 023	151 332	86 003	100 302 59 777	267 643 185 157	77 416 56 670	13 134	7 865	10 703	5 551				
Belgien	2 759 1 583	406	210	483 262	1 293 752	355 236	151	89	71	34				
Dänemark	2 321 1 225	291	142	465 147	1 220 691	252 189	69	46	24	10				
Frankreich	15 858 8 981	1 896	944	3 754 1 873	8 220 4 855	1 433 1 025	351	206	184	78				
Großbritannien und Nordirland	17 845 10 591	2 541	1 320	3 653 1 762	9 100 5 774	1 857 1 334	491	301	203	100				
Irland	1 157 658	168	71	330 179	592 357	46 34	11	9	10	8				
Italien	152 545 108 687	31 771	17 248	32 595 23 551	54 168 41 536	25 959 20 641	6 184	4 764	1 868	947				
Luxemburg	677 407	71	36	145 82	379 234	61 47	11	6	10	2				
Niederlande	10 757 6 990	1 119	586	1 459 756	6 141 4 068	1 448 1 189	395	296	195	95				
EG-Länder	203 899 139 122	38 263	20 557	42 884 28 612	81 113 58 267	31 411 24 695	7 663	5 717	2 565	1 274				
Finnland	2 790 800	270	86	1 020 166	1 406 500	65 37	15	7	14	4				
Griechenland	36 102 19 389	14 325	7 797	4 399 1 931	10 009 5 993	4 685 2 614	1 159	351	1 525	703				
Island	150 74	27	12	55 25	57 33	5 2	3	-	3	2				
Norwegen	1 338 756	177	73	274 139	747 444	95 70	26	20	19	10				
Österreich	32 308 22 380	6 460	3 710	7 859 5 479	13 798 10 389	2 687 2 056	682	395	822	351				
Portugal	39 269 27 039	5 513	2 760	2 421 814	23 680 17 623	7 196 5 654	284	125	175	63				
Schweden	2 971 1 537	473	193	579 217	1 358 764	336 229	143	93	82	41				
Schweiz	5 799 3 148	717	316	1 172 552	3 084 1 780	522 351	169	94	135	55				
Spanien	46 234 32 529	7 663	4 267	7 402 5 361	21 523 15 777	8 349 6 593	792	337	505	194				
Türkei	249 670 154 249	77 444	46 232	32 237 16 481	110 868 73 587	22 065 14 369	2 198	726	4 858	2 854				
Bulgarien	813 469	61	36	44 29	302 184	224 150	124	53	58	17				
Jugoslawien	151 056 95 286	25 002	12 035	24 067 11 033	72 122 51 959	23 472 17 512	3 804	1 690	2 589	1 057				
Polen	11 223 5 401	875	399	483 203	2 614 1 603	3 753 2 059	2 235	732	1 263	405				
Rumänien	8 482 5 471	603	308	417 244	2 958 2 203	2 865 2 040	1 069	458	570	218				
Sowjetunion	1 616 814	363	186	95 41	372 223	470 263	176	64	140	37				
Tschechoslowakei	3 562 1 475	276	135	241 102	957 479	640 305	885	272	563	182				
Ungarn	4 607 2 338	370	167	413 164	1 597 986	919 529	864	328	444	164				
Übriges Europa	558 284	127	79	43 21	161 82	106 58	70	28	51	16				
Außereuropäisches Ausland	66 456 41 922	10 947	6 024	10 503 6 296	33 295 22 336	7 431 5 101	2 396	1 215	1 884	950				
Afrika	14 350 11 236	1 471	896	2 499 1 895	8 823 7 239	1 277 1 057	165	81	115	68				
Ägypten	1 126 829	133	79	149 109	630 493	148 113	33	11	33	24				
Marokko	4 376 3 627	543	344	760 629	2 447 2 110	591 516	32	27	3	1				
Südafrika	991 497	193	109	127 60	482 235	101 52	43	17	45	24				
Tunesien	3 674 3 105	175	106	950 764	2 408 2 115	118 105	17	9	6	6				
Übriges Afrika	4 183 3 178	427	258	513 333	2 856 2 286	319 271	40	17	28	13				
Amerika	27 551 14 834	6 231	3 227	4 829 2 432	10 417 5 887	3 244 1 919	1 438	692	1 392	677				
Argentinien	828 444	156	78	87 46	323 187	122 74	83	32	57	27				
Brasilien	1 152 580	160	90	190 88	562 277	139 84	52	21	49	20				
Chile	703 342	142	78	110 57	276 135	85 37	49	14	41	21				
Kanada	2 659 1 355	542	266	545 252	998 504	344 218	140	69	90	46				
Venezuela	343 235	48	30	35 15	175 137	49 36	28	13	8	4				
Vereinigte Staaten	19 681 10 710	4 769	2 468	3 519 1 813	6 947 4 018	2 306 1 354	1 029	518	1 111	539				
Übriges Amerika	2 185 1 168	414	217	343 161	1 136 629	199 116	57	25	36	20				
Asien	21 998 14 585	2 740	1 651	2 890 1 854	13 039 8 706	2 441 1 878	601	342	287	154				
Indien	2 163 1 333	208	119	247 127	1 418 885	230 170	37	20	23	12				
Iran	2 271 1 667	322	182	234 155	1 379 1 086	217 181	70	34	49	29				
Israel	1 458 894	185	115	123 71	588 374	264 158	208	127	90	49				
Japan	3 249 2 029	625	374	266 184	1 827 1 110	465 329	37	19	29	13				
Syrien	708 527	101	55	101 69	303 248	136 121	47	21	20	13				
Übriges Asien	12 149 8 135	1 299	806	1 919 1 248	7 524 5 003	1 129 919	202	121	76	38				
Australien und Ozeanien	2 557 1 267	505	250	285 115	1 016 504	469 247	192	100	90	51				
Australien	2 337 1 167	470	230	243 96	900 457	454 240	186	95	84	49				
Neuseeland	201 88	29	15	41 19	107 42	12 5	6	5	6	2				
Übriges Australien und Ozeanien	19 12	6	5	1 -	9 5	3 2	-	-	-	-				
Unbekanntes Ausland	206 185	9	7	6 4	124 112	56 54	10	8	1	-				
Insgesamt	869 109 554 668	189 965	105 379	136 614 77 914	382 145 265 324	117 352 8 741	34 767	12 713	18 266	8 597				

1) Einschl. ohne Angabe. - 2) Ohne die außereuropäischen OECD-Länder Australien, Japan, Kanada und die Vereinigten Staaten.

16. Wanderungen über die Auslandsgrenzen des Bundesgebietes 1973 nach Herkunfts- und Zielländern
sowie nach Altersgruppen der Zu- und Fortgezogenen
b) Ausländer und Staatenlose

Zielland	Insgesamt		Alter von ... bis unter ... Jahren																									
			unter 16		16 - 21		21 - 35		35 - 50		50 - 65		65 u. mehr 1)															
	insges.	männl.	zus.	männl.	zus.	männl.	zus.	männl.	zus.	männl.	zus.	männl.	zus.	männl.														
Fortzüge																												
Europäisches Ausland	484	363	330	293	99	977	58	178	59	891	40	389	190	835	135	883	98	135	76	384	21	851	12	814	13	674	6	645
OECD-Länder ²⁾	372	268	255	359	86	624	51	579	49	883	34	702	143	420	100	462	69	671	54	537	13	481	9	106	9	189	4	973
Belgien	2	060	1	283	341	190	266	160	949	591	350	251	112	72	42	19												
Dänemark	1	499	741	166	87	234	95	827	418	160	110	39	25	13	6													
Frankreich	11	304	6	744	1	404	743	2	290	1	275	6	054	3	659	1	094	780	339	225	123	62						
Großbritannien und Nordirland	9	840	5	876	1	255	650	1	728	875	5	374	3	298	1	094	814	284	188	105	51							
Irland	611	346	87	36	162	89	316	190	36	26	8	5	2	-														
Italien	121	463	89	784	21	780	11	947	21	093	16	074	46	046	35	382	23	967	19	965	6	867	5	519	1	710	8	977
Luxemburg	499	318	63	36	53	32	290	189	69	45	13	9	11	7														
Niederlande	6	646	4	489	824	424	649	401	3	668	2	487	1	053	863	329	247	123	67									
EG-Länder	153	862	109	581	25	920	14	113	26	475	19	001	63	524	46	214	27	823	22	854	7	991	6	290	2	129	1	109
Finnland	2	391	747	217	67	771	153	1	319	488	57	31	13	5	14	3												
Griechenland	48	807	27	974	15	178	8	848	4	068	2	339	14	969	8	086	11	123	7	105	1	453	609	2	016	987		
Island	147	74	31	13	33	13	69	37	11	9	3	2	-	-														
Norwegen	1	000	559	120	68	149	72	619	349	79	55	12	6	21	9													
Österreich	23	052	17	067	3	368	2	007	5	722	4	290	10	613	8	388	2	130	1	718	688	426	531	238				
Portugal	10	451	7	838	1	485	762	332	113	4	793	3	737	3	469	2	996	284	197	88	33							
Schweden	1	686	841	297	140	307	125	802	399	185	129	63	33	32	15													
Schweiz	4	575	2	610	568	294	877	426	2	389	1	418	492	327	150	95	99	50										
Spanien	39	203	28	004	6	451	3	591	2	713	1	893	17	481	12	903	10	857	8	670	1	202	732	499	215			
Türkei	87	094	60	064	32	989	21	676	8	436	6	277	26	842	18	443	13	445	10	643	1	622	711	3	760	2	314	
Bulgarien	585	357	41	19	17	10	216	157	159	103	105	53	47	15														
Jugoslawien	91	534	63	705	12	248	6	075	9	296	5	339	41	834	31	392	21	965	17	820	4	048	2	175	2	143	904	
Polen	8	197	3	682	563	260	272	97	1	596	947	2	802	1	431	1	881	590	1	083	357							
Rumänien	4	607	3	530	48	25	92	71	1	829	1	584	1	843	1	495	573	275	222	80								
Sowjetunion	407	243	28	13	10	4	103	72	172	124	57	22	37	8														
Tschechoslowakei	3	223	1	532	180	98	118	72	812	556	676	353	890	287	547	166												
Ungarn	3	332	1	776	223	99	182	80	954	669	807	500	784	292	382	136												
Übriges Europa	210	109	22	10	21	14	71	44	40	21	32	14	24	6														
Außereuropäisches Ausland	42	261	27	132	7	008	3	909	4	629	2	666	21	562	14	689	6	182	4	383	1	628	855	1	252	630		
Afrika	6	899	5	580	733	444	657	473	4	293	3	634	1	022	915	124	73	70	41									
Ägypten	899	730	79	50	97	74	544	464	139	118	21	9	19	15														
Marokko	1	215	1	051	108	67	100	75	646	322	309	39	34	-														
Südafrika	625	322	91	43	86	47	320	166	71	44	33	15	24	7														
Tunesien	1	358	1	185	118	78	134	96	920	841	157	153	12	6	17	11												
Übriges Afrika	2	802	2	292	337	206	240	181	1	863	1	597	333	291	19	9	10	8										
Amerika	21	384	11	950	4	341	2	292	2	998	1	528	9	417	5	537	2	720	1	630	1	009	521	899	442			
Argentinien	492	282	86	42	37	20	220	141	85	53	37	16	27	10														
Brasilien	990	637	108	59	93	49	584	415	133	80	40	16	32	18														
Chile	274	149	44	19	45	23	118	73	41	22	16	5	10	7														
Kanada	2	392	1	237	402	199	422	197	1	075	568	328	192	105	52	60	29											
Venezuela	277	203	37	23	20	11	154	126	43	33	18	6	5	4														
Vereinigte Staaten	15	593	8	622	3	474	1	856	2	235	1	162	6	466	3	698	1	927	1	136	761	414	730	356				
Übriges Amerika	1	366	820	190	94	146	66	800	516	163	114	32	12	35	18													
Asien	11	964	8	578	1	580	982	768	578	6	947	5	064	2	080	1	633	371	203	218	118							
Indien	1	107	769	94	50	46	36	735	514	184	144	32	15	16	10													
Iran	1	868	1	390	311	176	80	47	1	080	854	307	267	57	28	33	18											
Israel	819	532	119	71	54	36	346	245	150	104	86	45	64	31														
Japan	1	993	1	316	412	270	101	70	994	632	437	316	27	19	22	9												
Syrien	519	415	86	53	29	25	231	196	123	114	36	17	14	10														
Übriges Asien	5	658	4	156	558	362	458	364	3	561	2	623	879	688	133	79	69	40										
Australien und Ozeanien	2	014	1	024	354	191	206	87	905	454	360	205	124	58	65	29												
Australien	1	843	939	322	174	189	77	810	409	344	195	116	56	62	28													
Neuseeland	164	81	32	17	15	9	91	43	15	9	8	2	3	1														
Übriges Australien und Ozeanien	7	4	-	-	2	1	4	2	1	1	-	-	-	-	-													
Unbekanntes Ausland	187	156	14	7	11	8	103	90	43	40	12	7	4	4														
Insgesamt	526	811	357	581	106	999	62	094	64	531	43	063	212	500	150	662	104	360	80	807	23	491	13	676	14	930	7	279

1) Einschl. ohne Angabe. - 2) Ohne die außereuropäischen OECD-Länder Australien, Japan, Kanada und die Vereinigten Staaten.

**17. Wanderungen über die Auslandsgrenzen des Bundesgebietes 1973 nach Geburtsjahren
und dem Familienstand der Zu- und Fortgezogenen^{*)}**

Personen insgesamt

Geburtsjahr bzw. Alter von ... bis unter ... Jahren	Insgesamt		Ledig		Verheiratet		Verwitwet		Geschieden		Ohne Angabe	
	insgesamt	männlich	zusammen	männlich	zusammen	männlich	zusammen	männlich	zusammen	männlich	zusammen	männlich
Zuzüge												
1973	7 613	4 213	7 613	4 213	-	-	-	-	-	-	-	-
1972	14 996	8 382	14 996	8 382	-	-	-	-	-	-	-	-
1971	15 707	8 846	15 707	8 846	-	-	-	-	-	-	-	-
1970	16 048	9 040	16 048	9 040	-	-	-	-	-	-	-	-
1969	16 111	9 151	16 111	9 151	-	-	-	-	-	-	-	-
1968	14 707	8 313	14 707	8 313	-	-	-	-	-	-	-	-
unter 6 zusammen	85 182	47 945	85 182	47 945	-	-	-	-	-	-	-	-
davon: Deutsche	6 494	3 341	6 494	3 341	-	-	-	-	-	-	-	-
Ausländer ¹⁾	78 688	44 604	78 688	44 604	-	-	-	-	-	-	-	-
1967	12 296	6 788	12 296	6 788	-	-	-	-	-	-	-	-
1966	11 191	6 266	11 191	6 266	-	-	-	-	-	-	-	-
1965	10 389	5 785	10 389	5 785	-	-	-	-	-	-	-	-
1964	9 576	5 318	9 576	5 318	-	-	-	-	-	-	-	-
1963	8 580	4 652	8 580	4 652	-	-	-	-	-	-	-	-
1962	8 489	4 570	8 489	4 570	-	-	-	-	-	-	-	-
1961	7 888	4 242	7 888	4 242	-	-	-	-	-	-	-	-
1960	8 745	4 701	8 731	4 701	14	-	-	-	-	-	-	-
6 - 14 zusammen	77 154	42 322	77 140	42 322	14	-	-	-	-	-	-	-
davon: Deutsche	7 364	3 764	7 364	3 764	-	-	-	-	-	-	-	-
Ausländer ¹⁾	69 790	38 558	69 776	38 558	14	-	-	-	-	-	-	-
1959	8 989	5 010	8 880	5 010	108	-	1	-	-	-	-	-
1958	12 866	7 643	12 383	7 601	480	40	-	1	-	2	2	2
1957	14 725	8 816	13 361	8 727	1 357	85	1	3	2	3	2	2
1956	18 051	10 148	14 873	9 853	3 166	293	5	6	1	1	1	1
14 - 18 zusammen	54 631	31 617	49 497	31 191	5 111	418	7	-	10	3	6	5
davon: Deutsche	2 473	1 263	2 442	1 263	30	-	1	-	-	-	-	-
Ausländer ¹⁾	52 158	30 354	47 055	29 928	5 081	418	6	-	10	3	6	5
1955	27 432	14 895	21 530	14 200	5 865	694	10	-	27	1	-	-
1954	33 350	17 203	25 387	16 222	7 869	973	16	-	76	7	2	1
1953	33 199	15 952	23 921	14 701	9 156	1 236	17	3	102	12	3	-
18 - 21 zusammen	93 981	48 050	70 838	45 123	22 890	2 903	43	3	205	20	5	1
davon: Deutsche	2 692	1 248	2 383	1 219	295	28	4	-	10	1	-	-
Ausländer ¹⁾	91 289	46 802	68 455	43 904	22 595	2 875	39	3	195	19	5	1
1952	38 416	21 337	26 574	18 567	11 615	2 725	33	10	189	30	5	5
1951	39 807	25 488	25 851	19 846	13 719	5 585	25	4	206	50	6	3
1950	44 279	28 872	24 287	18 978	19 644	9 790	39	8	304	91	5	5
1949	41 492	28 147	20 479	16 536	20 577	11 454	53	14	375	136	8	7
21 - 25 zusammen	163 994	103 844	97 191	73 927	65 555	29 554	150	36	1 074	307	24	20
davon: Deutsche	5 118	2 361	3 285	1 892	1 699	439	6	-	126	28	2	2
Ausländer ¹⁾	158 876	101 483	93 906	72 035	63 856	29 115	144	36	948	279	22	18
1948	40 691	28 151	16 971	13 816	23 230	14 160	47	8	434	159	9	8
1947	34 566	23 486	12 141	9 704	21 861	13 547	74	22	482	206	8	7
1946	29 473	20 019	8 949	7 115	19 944	12 652	75	26	495	217	10	9
1945	27 179	18 768	6 430	5 176	20 210	13 345	73	17	455	220	11	10
1944	26 647	18 879	5 238	4 176	20 837	14 416	46	14	522	269	4	4
25 - 30 zusammen	158 556	109 303	49 729	39 987	106 082	68 120	315	87	2 388	1 071	42	38
davon: Deutsche	7 178	3 487	2 547	1 736	4 182	1 550	20	2	427	197	2	2
Ausländer ¹⁾	151 378	105 816	47 182	38 251	101 900	66 570	295	85	1 961	874	40	36
1943	27 563	20 359	4 564	3 608	22 413	16 460	66	26	513	259	7	6
1942	23 032	16 294	3 511	2 759	18 955	13 240	62	27	494	258	10	10
1941	20 684	14 782	2 966	2 341	17 159	12 151	75	27	481	260	3	3
1940	21 920	15 746	2 680	2 084	18 594	13 330	93	25	547	301	6	6
1939	19 670	14 090	2 254	1 776	16 815	12 018	109	39	485	250	7	7
1938	18 315	13 392	1 826	1 405	15 941	11 699	103	31	432	245	13	12
1937	15 314	10 965	1 502	1 108	13 353	9 616	74	24	376	208	9	9
1936	13 342	9 574	1 306	1 003	11 616	8 352	82	37	333	177	5	5
1935	12 368	8 871	1 103	802	10 851	7 850	82	28	322	181	10	10
1934	12 140	8 933	950	673	10 769	8 030	83	30	334	196	4	4
30 - 40 zusammen	184 348	133 006	22 662	17 559	156 466	112 746	829	294	4 317	2 335	74	72
davon: Deutsche	16 957	9 080	3 340	2 328	12 319	6 061	146	28	1 150	662	2	1
Ausländer ¹⁾	167 391	123 926	19 322	15 231	144 147	106 685	683	266	3 167	1 673	72	71

^{*)} Es liegen auch Ergebnisse für Deutsche und Ausländer nach Geburts- und Altersjahren vor.

1) Einschl. Staatenlose.

17. Wanderungen über die Auslandsgrenzen des Bundesgebietes 1973 nach Geburtsjahren
und dem Familienstand der Zu- und Fortgezogenen *)

Personen insgesamt

Geburtsjahr bzw. Alter von ... bis unter ... Jahren	Insgesamt		Ledig		Verheiratet		Verwitwet		Geschieden		Ohne Angabe	
	insgesamt	männlich	zusammen	männlich	zusammen	männlich	zusammen	männlich	zusammen	männlich	zusammen	männlich
Zuzüge												
1933	11 331	8 398	813	579	10 157	7 647	85	22	273	147	3	3
1932	9 719	7 003	627	446	8 725	6 367	81	30	282	156	4	4
1931	8 299	5 919	549	400	7 409	5 353	95	27	244	137	2	2
1930	8 199	5 850	593	398	7 256	5 253	98	36	249	141	3	2
1929	7 069	4 976	469	314	6 249	4 482	122	34	225	142	4	4
1928	6 596	4 547	419	272	5 801	4 106	136	35	237	131	3	3
1927	5 670	3 883	404	259	4 952	3 491	125	25	184	105	5	3
1926	5 245	3 415	358	213	4 515	3 063	161	41	209	97	2	1
1925	4 677	3 029	303	168	3 980	2 723	188	34	205	103	1	1
1924	4 248	2 733	305	174	3 597	2 450	169	29	175	79	2	1
40 - 50 zusammen	71 053	49 733	4 840	3 223	62 641	44 935	1 260	313	2 283	1 238	29	24
davon: Deutsche	6 956	3 795	930	481	5 307	2 922	167	47	551	344	1	1
Ausländer ¹⁾	64 097	45 938	3 910	2 742	57 334	42 013	1 093	266	1 732	894	28	23
1923	3 776	2 377	289	143	3 109	2 122	206	32	170	78	2	2
1922	3 520	2 100	241	126	2 882	1 887	224	17	172	69	1	1
1921	3 048	1 797	191	101	2 430	1 574	263	44	162	76	2	2
1920	2 924	1 695	194	90	2 297	1 516	285	30	147	58	1	1
1919	2 173	1 196	147	78	1 651	1 041	269	26	106	51	-	-
1918	1 457	781	95	58	1 065	660	220	26	77	37	-	-
1917	1 443	743	113	48	1 013	643	219	16	97	36	1	-
1916	1 417	721	94	45	981	617	265	25	76	34	1	-
1915	1 658	780	114	54	1 114	652	356	39	74	35	-	-
1914	1 844	788	125	46	1 176	674	436	26	107	42	-	-
1913	1 794	739	154	64	1 093	595	440	44	106	35	1	1
1912	1 858	756	165	70	1 091	594	501	63	98	27	3	2
1911	1 594	621	141	42	888	512	483	42	82	25	-	-
1910	1 738	655	113	52	957	519	570	57	98	27	-	-
1909	1 424	528	107	23	766	423	477	54	71	27	3	1
50 - 65 zusammen	31 668	16 277	2 283	1 040	22 513	14 029	5 214	541	1 643	657	15	10
davon: Deutsche	5 084	2 166	700	261	3 267	1 629	650	73	465	202	2	1
Ausländer ¹⁾	26 584	14 111	1 583	779	19 246	12 400	4 564	468	1 178	455	13	9
1908	1 396	554	119	50	706	427	497	53	74	24	-	-
1907	1 280	492	94	36	605	369	515	69	66	18	-	-
1906	1 181	451	96	33	570	332	465	64	49	21	1	1
1905	1 069	382	112	43	462	271	451	54	43	14	1	-
1904	965	346	88	22	416	244	420	63	41	17	-	-
1903	834	272	68	22	363	195	369	44	33	11	1	-
1902	801	292	70	14	336	219	363	52	32	7	-	-
1901	667	241	57	14	260	173	333	49	17	5	-	-
1900	665	227	77	18	225	150	339	50	23	8	1	1
1899	475	164	51	13	166	102	235	45	23	4	-	-
1898	446	141	46	14	139	86	248	39	13	2	-	-
1897	400	130	33	8	124	75	229	40	12	5	2	2
1896	317	95	26	8	84	49	204	37	3	1	-	-
1895	290	83	29	8	63	36	189	36	9	3	-	-
1894	242	77	28	7	56	36	149	29	9	5	-	-
1893	191	68	19	8	49	31	116	29	5	-	2	-
1892	160	53	12	4	42	28	102	19	4	2	-	-
1891	167	56	15	3	32	25	115	25	5	3	-	-
1890	92	35	6	2	26	16	60	17	-	-	-	-
1889	65	20	2	1	13	9	46	9	4	1	-	-
65 - 85 zusammen	11 703	4 179	1 048	328	4 737	2 873	5 445	823	465	151	8	4
davon: Deutsche	3 042	1 190	431	115	1 353	853	1 087	169	169	52	2	1
Ausländer ¹⁾	8 661	2 989	617	213	3 384	2 020	4 358	654	296	99	6	3
85 und mehr zusammen	313	123	49	25	38	28	218	65	8	5	-	-
davon: Deutsche	116	36	15	7	12	10	87	18	2	1	-	-
Ausländer ¹⁾	197	87	34	18	26	18	131	47	6	4	-	-
Insgesamt	932 583	586 399	460 459	302 670	446 047	275 606	13 481	2 162	12 393	5 787	203	174
davon: Deutsche	63 474	31 731	29 931	16 407	28 464	13 492	2 168	337	2 900	1 487	11	8
Ausländer ¹⁾	869 109	554 668	430 528	286 263	417 583	262 114	11 313	1 825	9 493	4 300	192	166

*) Es liegen auch Ergebnisse für Deutsche und Ausländer nach Geburts- und Altersjahren vor.

1) Einschl. Staatenlose.

17. Wanderungen über die Auslandsgrenzen des Bundesgebietes 1973 nach Geburtsjahren
und dem Familienstand der Zu- und Fortgezogenen
Personen insgesamt

Geburtsjahr bzw. Alter von ... bis unter ... Jahren	Insgesamt		Ledig		Verheiratet		Verwitwet		Geschieden		Ohne Angabe	
	insgesamt	männlich	zusammen	männlich	zusammen	männlich	zusammen	männlich	zusammen	männlich	zusammen	männlich

Fortzüge												
1973	7 487	4 326	7 487	4 326	-	-	-	-	-	-	-	-
1972	15 483	8 977	15 483	8 977	-	-	-	-	-	-	-	-
1971	12 472	7 104	12 472	7 104	-	-	-	-	-	-	-	-
1970	9 789	5 635	9 789	5 635	-	-	-	-	-	-	-	-
1969	9 373	5 374	9 373	5 374	-	-	-	-	-	-	-	-
1968	9 243	5 305	9 243	5 305	-	-	-	-	-	-	-	-
unter 6 zusammen	63 847	36 721	63 847	36 721	-	-	-	-	-	-	-	-
davon: Deutsche	5 352	2 807	5 352	2 807	-	-	-	-	-	-	-	-
Ausländer ¹⁾	58 495	33 914	58 495	33 914	-	-	-	-	-	-	-	-
1967	9 839	5 621	9 839	5 621	-	-	-	-	-	-	-	-
1966	8 235	4 764	8 235	4 764	-	-	-	-	-	-	-	-
1965	6 003	3 446	6 003	3 446	-	-	-	-	-	-	-	-
1964	4 972	2 772	4 972	2 772	-	-	-	-	-	-	-	-
1963	4 047	2 159	4 047	2 159	-	-	-	-	-	-	-	-
1962	3 536	1 940	3 536	1 940	-	-	-	-	-	-	-	-
1961	3 354	1 782	3 354	1 782	-	-	-	-	-	-	-	-
1960	3 305	1 778	3 305	1 777	4	1	-	-	-	-	-	-
6 - 14 zusammen	43 291	24 262	43 287	24 261	4	1	-	-	-	-	-	-
davon: Deutsche	5 193	2 640	5 193	2 640	-	-	-	-	-	-	-	-
Ausländer ¹⁾	38 098	21 622	38 094	21 621	4	1	-	-	-	-	-	-
1959	2 946	1 587	2 932	1 587	14	-	-	-	-	-	-	-
1958	3 398	1 784	3 324	1 768	74	16	-	-	-	-	-	-
1957	5 218	2 973	5 003	2 945	213	26	-	-	1	1	1	1
1956	7 469	4 377	6 862	4 304	602	70	1	1	3	1	1	1
14 - 18 zusammen	19 031	10 721	18 121	10 604	903	112	1	1	4	2	2	2
davon: Deutsche	1 354	620	1 291	620	63	-	-	-	-	-	-	-
Ausländer ¹⁾	17 677	10 101	16 830	9 984	840	112	1	1	4	2	2	2
1955	10 648	6 606	9 448	6 406	1 195	193	2	-	3	1	-	-
1954	15 293	9 814	13 189	9 300	2 079	509	3	-	21	4	1	1
1953	20 734	14 106	17 241	12 722	3 447	1 374	14	3	29	4	3	3
18 - 21 zusammen	46 675	30 526	39 878	28 428	6 721	2 082	19	3	53	9	4	4
davon: Deutsche	3 192	1 289	2 482	1 246	706	43	-	-	4	-	-	-
Ausländer ¹⁾	43 483	29 237	37 396	27 182	6 015	2 039	19	3	49	9	4	4
1952	19 777	12 042	15 856	10 922	3 830	1 105	18	2	70	10	3	3
1951	19 677	12 464	14 855	10 817	4 710	1 623	19	3	91	18	2	1
1950	20 904	13 452	14 190	10 620	6 532	2 793	38	4	141	32	3	3
1949	20 496	13 569	12 366	9 603	7 903	3 877	27	5	194	78	6	6
21 - 25 zusammen	80 854	51 524	57 267	41 962	22 975	9 397	102	14	496	138	14	13
davon: Deutsche	7 012	2 901	4 047	2 118	2 821	753	9	-	135	30	-	-
Ausländer ¹⁾	73 842	48 623	53 220	39 844	20 154	8 644	93	14	361	108	14	13
1948	20 927	13 975	11 250	8 893	9 401	4 972	37	11	235	97	4	2
1947	19 820	13 415	9 035	7 115	10 427	6 130	48	17	302	146	8	7
1946	18 380	12 574	7 257	5 869	10 757	6 548	48	8	309	143	9	6
1945	16 299	11 274	5 391	4 397	10 574	6 711	41	17	283	140	10	9
1944	16 347	11 195	4 761	3 815	11 170	7 171	49	13	361	191	6	5
25 - 30 zusammen	91 773	62 433	37 694	30 089	52 329	31 532	223	66	1 490	717	37	29
davon: Deutsche	8 403	3 806	2 835	1 679	5 105	1 955	25	-	436	170	2	2
Ausländer ¹⁾	83 370	58 627	34 859	28 410	47 224	29 577	198	66	1 054	547	35	27
1943	15 569	10 817	3 940	3 137	11 215	7 462	45	15	365	200	4	3
1942	15 453	10 979	3 182	2 541	11 853	8 217	46	18	370	201	2	2
1941	14 572	10 506	2 785	2 196	11 382	8 064	60	20	341	223	4	3
1940	15 632	11 366	2 524	2 002	12 636	9 095	55	25	414	242	3	2
1939	14 260	10 539	2 169	1 713	11 665	8 588	80	34	339	200	7	4
1938	13 264	10 035	1 769	1 408	11 125	8 414	66	28	298	179	6	6
1937	12 357	9 351	1 450	1 144	10 533	7 991	67	32	299	178	8	6
1936	11 492	8 784	1 339	1 061	9 810	7 530	74	32	263	155	6	6
1935	10 373	7 950	1 067	833	8 997	6 949	66	26	239	138	4	4
1934	10 088	7 854	941	722	8 846	6 953	53	22	242	152	6	5
30 - 40 zusammen	133 060	98 181	21 166	16 757	108 062	79 263	612	252	3 170	1 868	50	41
davon: Deutsche	14 145	7 508	3 055	1 910	10 034	5 052	86	22	970	524	-	-
Ausländer ¹⁾	118 915	90 673	18 111	14 847	98 028	74 211	526	230	2 200	1 344	50	41

*) Es liegen auch Ergebnisse für Deutsche und Ausländer nach Geburts- und Altersjahren vor.

1) Einschl. Staatenlose.

17. Wanderungen über die Auslandsgrenzen des Bundesgebietes 1973 nach Geburtsjahren
und dem Familienstand der Zu- und Fortgezogenen *)
Personen insgesamt

Geburtsjahr bzw. Alter von ... bis unter ... Jahren	Insgesamt		Ledig		Verheiratet		Verwitwet		Geschieden		Ohne Angabe	
	insgesamt	männlich	zusammen	männlich	zusammen	männlich	zusammen	männlich	zusammen	männlich	zusammen	männlich
Fortzüge												
1933	9 490	7 479	781	593	8 460	6 747	61	22	186	115	2	2
1932	8 517	6 627	676	508	7 551	5 966	62	25	223	123	5	5
1931	7 686	6 070	558	413	6 871	5 521	66	20	187	112	4	4
1930	7 449	5 737	504	367	6 669	5 238	80	19	194	111	2	2
1929	6 463	4 941	456	297	5 751	4 519	78	26	177	98	1	1
1928	6 034	4 568	361	242	5 415	4 204	85	23	169	97	4	2
1927	5 353	4 015	370	250	4 724	3 634	88	22	169	107	2	2
1926	4 962	3 672	308	215	4 353	3 340	126	29	173	87	2	1
1925	4 265	3 045	273	155	3 718	2 782	118	28	155	79	1	1
1924	3 925	2 816	283	191	3 378	2 528	137	26	127	71	-	-
40 - 50 zusammen	64 144	48 970	4 570	3 231	56 890	44 479	901	240	1 760	1 000	23	20
davon: Deutsche	3 760	2 014	468	249	2 838	1 546	70	14	384	205	-	-
Ausländer ¹⁾	60 384	46 956	4 102	2 982	54 052	42 933	831	226	1 376	795	23	20
1923	3 439	2 410	233	150	2 928	2 167	155	32	122	60	1	1
1922	3 219	2 118	192	122	2 742	1 924	163	23	122	49	-	-
1921	2 698	1 769	156	77	2 273	1 616	159	32	110	44	-	-
1920	2 707	1 704	172	90	2 200	1 530	206	27	128	57	1	-
1919	1 911	1 158	85	48	1 549	1 052	194	27	81	30	2	1
1918	1 364	821	75	48	1 059	726	171	19	59	28	-	-
1917	1 256	687	85	43	930	602	170	16	69	25	2	1
1916	1 290	771	72	36	991	686	181	25	46	24	-	-
1915	1 471	785	82	39	1 076	707	262	23	49	16	2	-
1914	1 671	869	94	44	1 177	759	325	34	75	32	-	-
1913	1 634	821	96	48	1 133	700	333	42	71	31	1	-
1912	1 672	793	113	52	1 107	668	373	45	77	28	2	-
1911	1 354	653	94	44	872	555	339	39	49	15	-	-
1910	1 405	611	81	35	861	513	399	42	63	20	1	1
1909	1 200	524	67	32	709	432	368	42	55	18	1	-
50 - 65 zusammen	28 291	16 494	1 697	908	21 607	14 637	3 798	468	1 176	477	13	4
davon: Deutsche	2 917	1 293	273	110	1 971	1 009	370	50	303	124	-	-
Ausländer ¹⁾	25 374	15 201	1 424	798	19 636	13 628	3 428	418	873	353	13	4
1908	1 154	516	68	34	643	413	386	41	56	28	1	-
1907	1 008	448	78	34	536	352	347	49	47	13	-	-
1906	920	358	74	28	469	281	334	30	41	17	2	2
1905	817	311	55	20	373	231	364	49	25	11	-	-
1904	747	258	60	14	333	193	329	42	24	8	1	1
1903	592	203	38	18	244	140	289	34	21	11	-	-
1902	580	203	43	11	236	147	276	36	25	9	-	-
1901	483	167	35	11	200	114	232	38	16	4	-	-
1900	471	146	41	13	158	92	260	36	12	5	-	-
1899	390	134	21	6	117	74	237	51	15	3	-	-
1898	325	108	27	9	112	71	174	24	12	4	-	-
1897	260	89	15	5	81	49	154	27	10	8	-	-
1896	228	77	14	6	60	37	147	32	6	1	1	1
1895	197	56	14	4	48	28	133	24	2	-	-	-
1894	164	51	8	2	52	33	97	13	7	3	-	-
1893	136	44	13	3	37	24	84	16	2	1	-	-
1892	128	39	7	1	32	20	84	16	5	2	-	-
1891	96	38	3	1	21	17	68	20	4	-	-	-
1890	91	40	6	5	25	15	56	18	4	2	-	-
1889	52	18	4	2	11	7	37	9	-	-	-	-
65 - 85 zusammen	8 839	3 304	624	227	3 788	2 338	4 088	605	334	130	5	4
davon: Deutsche	1 788	722	152	50	768	496	747	128	121	48	-	-
Ausländer ¹⁾	7 051	2 582	472	177	3 020	1 842	3 341	477	213	82	5	4
85 und mehr zusammen	214	75	21	8	35	29	152	37	6	1	-	-
davon: Deutsche	92	30	7	2	12	12	70	15	3	1	-	-
Ausländer ¹⁾	122	45	14	6	23	17	82	22	3	-	-	-
Insgesamt	580 019	383 211	288 172	193 196	273 314	183 870	9 896	1 686	8 489	4 342	148	117
davon: Deutsche	53 208	25 630	25 155	13 431	24 318	10 866	1 377	229	2 356	1 102	2	2
Ausländer ¹⁾	526 811	357 581	263 017	179 765	248 996	173 004	8 519	1 457	6 133	3 240	146	115

*) Es liegen auch Ergebnisse für Deutsche und Ausländer nach Geburts- und Altersjahren vor.

1) Einschl. Staatenlose.

**18. Wanderungen über die Auslandsgrenzen des Bundesgebietes 1973 nach der Staatsangehörigkeit
der Zu- und Fortgezogenen**

Land der Staatsangehörigkeit	Zuzüge					Fortzüge					Überschuß der Zu- (+) bzw. Fortzüge (-)		
	insgesamt		männlich	weiblich	insgesamt		männlich	weiblich	insgesamt	männlich	weiblich		
	Anzahl	%	Anzahl		Anzahl	%	Anzahl		Anzahl				
Europäisches Ausland	861 166	92,3	541 231	319 935	536 322	92,5	354 825	181 497	+ 324 844	+ 186 406	+ 138 438		
OECD-Länder	679 645	72,9	429 452	250 193	422 543	72,8	278 897	143 646	+ 257 102	+ 150 555	+ 106 547		
Belgien	2 110	0,2	1 186	924	1 365	0,2	847	518	+ 745	+ 339	+ 406		
Dänemark	2 108	0,2	1 050	1 058	1 363	0,2	660	703	+ 745	+ 390	+ 355		
Deutschland	63 476	6,8	31 733	31 743	53 211	9,2	25 633	27 578	+ 10 265	+ 6 100	+ 4 165		
Frankreich	14 331	1,5	7 738	6 593	10 340	1,8	5 974	4 366	+ 3 991	+ 1 764	+ 2 227		
Großbritannien und Nordirland	17 649	1,9	10 378	7 271	9 385	1,6	5 463	3 922	+ 8 264	+ 4 915	+ 3 349		
Irland	1 111	0,1	646	465	583	0,1	333	250	+ 528	+ 313	+ 215		
Italien	153 659	16,5	109 439	44 220	122 644	21,1	90 690	31 954	+ 31 015	+ 18 749	+ 12 266		
Luxemburg	539	0,1	326	213	376	0,1	241	135	+ 163	+ 85	+ 78		
Niederlande	10 268	1,1	6 578	3 690	6 441	1,1	4 322	2 119	+ 3 827	+ 2 256	+ 1 571		
EG-Länder	265 251	28,4	169 074	96 177	205 708	35,3	134 163	71 545	+ 59 543	+ 34 911	+ 24 632		
Finnland	2 883	0,3	189	2 064	2 456	0,4	745	1 711	+ 427	+ 74	+ 353		
Griechenland	36 546	3,9	19 719	16 827	49 075	8,5	28 174	20 901	- 12 529	- 8 455	- 4 074		
Island	143	0,0	69	74	142	0,0	72	70	+ 1	- 3	+ 4		
Norwegen	1 325	0,1	738	587	964	0,2	525	439	+ 361	+ 213	+ 148		
Österreich	29 952	3,2	20 456	9 496	22 406	3,9	16 600	5 806	+ 7 546	+ 3 856	+ 3 690		
Portugal	39 444	4,2	27 139	12 305	10 528	1,8	7 895	2 633	+ 28 916	+ 19 244	+ 9 672		
Schweden	2 705	0,3	1 350	1 355	1 544	0,3	737	807	+ 1 161	+ 613	+ 548		
Schweiz	3 834	0,4	1 804	2 030	3 122	0,5	1 651	1 471	+ 712	+ 153	+ 559		
Spanien	46 042	4,9	32 397	13 645	39 005	6,7	27 913	11 092	+ 7 037	+ 4 484	+ 2 553		
Türkei	251 520	27,0	155 887	95 633	87 593	15,1	60 422	27 171	+ 163 927	+ 95 465	+ 68 462		
Bulgarien	830	0,1	489	341	606	0,1	371	235	+ 224	+ 118	+ 106		
Jugoslawien	152 407	16,3	96 223	56 184	92 581	16,0	64 280	28 301	+ 59 826	+ 31 943	+ 27 883		
Polen	11 123	1,2	5 376	5 747	8 452	1,5	3 844	4 608	+ 2 671	+ 1 532	+ 1 139		
Rumänien	7 334	0,8	4 941	2 393	4 653	0,8	3 558	1 095	+ 2 681	+ 1 383	+ 1 298		
Sowjetunion	1 087	0,1	545	542	382	0,1	220	162	+ 705	+ 325	+ 380		
Tschechoslowakei	3 666	0,4	1 546	2 120	3 427	0,6	1 649	1 778	+ 239	- 103	+ 342		
Ungarn	4 897	0,5	2 550	2 347	3 563	0,6	1 932	1 631	+ 1 334	+ 618	+ 716		
Übriges Europa	177	0,0	109	68	115	0,0	74	41	+ 62	+ 35	+ 27		
Außereuropäisches Ausland	67 490	7,2	42 978	24 512	42 963	7,4	27 880	15 083	+ 24 527	+ 15 098	+ 9 429		
Afrika	14 427	1,5	11 550	2 877	7 009	1,2	5 776	1 233	+ 7 418	+ 5 774	+ 1 644		
Ägypten	1 197	0,1	890	307	975	0,2	793	182	+ 222	+ 97	+ 125		
Äthiopien	211	0,0	182	29	96	0,0	78	18	+ 115	+ 104	+ 11		
Algerien	461	0,0	389	72	363	0,1	310	53	+ 98	+ 79	+ 19		
Burundi	10	0,0	6	4	19	0,0	18	1	- 9	- 12	+ 3		
Dahome	43	0,0	38	5	41	0,0	36	5	+ 2	+ 2	+ 0		
Elfenbeinküste	45	0,0	40	5	31	0,0	29	2	+ 14	+ 11	+ 3		
Ghana	981	0,1	778	203	370	0,1	292	78	+ 611	+ 486	+ 125		
Guinea	14	0,0	12	2	18	0,0	18	-	- 4	- 6	+ 2		
Kamerun	80	0,0	52	28	55	0,0	40	15	+ 25	+ 12	+ 13		
Kenia	118	0,0	88	30	74	0,0	61	13	+ 44	+ 27	+ 17		
Liberia	43	0,0	29	14	26	0,0	16	10	+ 17	+ 13	+ 4		
Libyen	151	0,0	133	18	130	0,0	120	10	+ 21	+ 13	+ 8		
Madagaskar	28	0,0	17	11	17	0,0	14	3	+ 11	+ 3	+ 8		
Mali	35	0,0	32	3	31	0,0	26	5	+ 4	+ 6	- 2		
Marokko	4 431	0,5	3 697	734	1 248	0,2	1 092	156	+ 3 183	+ 2 605	+ 578		
Niger	11	0,0	9	2	6	0,0	5	1	+ 5	+ 4	+ 1		
Nigeria	881	0,1	665	216	902	0,2	763	139	- 21	- 98	+ 77		
Overvolta	21	0,0	17	4	20	0,0	18	2	+ 1	- 1	+ 2		
Ruanda	39	0,0	33	6	32	0,0	25	7	+ 7	+ 8	- 1		
Senegal	66	0,0	57	9	38	0,0	34	4	+ 28	+ 23	+ 5		
Sierra Leone	114	0,0	99	15	63	0,0	52	11	+ 51	+ 47	+ 4		
Somalia	59	0,0	58	1	57	0,0	55	2	+ 2	+ 3	- 1		
Südafrika	755	0,1	363	392	460	0,1	226	234	+ 295	+ 137	+ 158		
Sudan	175	0,0	155	20	106	0,0	97	9	+ 69	+ 58	+ 11		
Tansania	93	0,0	67	26	45	0,0	35	10	+ 48	+ 32	+ 16		
Togo	178	0,0	151	27	102	0,0	77	25	+ 76	+ 74	+ 2		
Tschad	25	0,0	24	1	13	0,0	13	-	+ 12	+ 11	+ 1		
Tunesien	3 719	0,4	3 150	569	1 396	0,2	1 219	177	+ 2 323	+ 1 931	+ 392		
Uganda	87	0,0	66	21	60	0,0	39	21	+ 27	+ 27	+ 0		
Zaire	75	0,0	57	18	48	0,0	42	6	+ 27	+ 15	+ 12		
Übriges Afrika	281	0,0	196	85	167	0,0	133	34	+ 114	+ 63	+ 51		

1) Ohne die außereuropäischen OECD-Länder Australien, Japan, Kanada und die Vereinigten Staaten.

18. Wanderungen über die Auslandsgrenzen des Bundesgebietes 1973 nach der Staatsangehörigkeit
der Zu- und Fortgezogenen

Land der Staatsangehörigkeit	Zuzüge				Fortzüge				Überschuß der Zu- (+) bzw. Fortzüge (-)			
	insgesamt		männlich	weiblich	insgesamt		männlich	weiblich	insgesamt		männlich	weiblich
	Anzahl	%	Anzahl		Anzahl	%	Anzahl		Anzahl		Anzahl	
Amerika	27 888	3,0	15 099	12 789	20 945	3,6	11 718	9 227	6 943	3 381	3 562	
Argentinien	780	0,1	413	367	461	0,1	261	200	319	152	167	
Bolivien	208	0,0	103	105	154	0,0	95	59	54	8	46	
Brasilien	1 133	0,1	584	549	939	0,2	607	332	194	23	217	
Chile	748	0,1	366	382	350	0,1	191	159	398	175	223	
Costa Rica	63	0,0	36	27	40	0,0	26	14	23	10	13	
Dominikanische Republik	25	0,0	14	11	13	0,0	5	8	12	9	3	
Ecuador	163	0,0	80	83	96	0,0	57	39	67	23	44	
El Salvador	45	0,0	25	20	42	0,0	26	16	3	1	4	
Guatemala	66	0,0	34	32	81	0,0	42	39	15	8	7	
Haiti	33	0,0	22	11	25	0,0	16	9	8	6	2	
Honduras	43	0,0	21	22	18	0,0	13	5	25	8	17	
Kanada	2 574	0,3	1 301	1 273	2 033	0,4	1 003	1 030	541	298	243	
Kolumbien	390	0,0	234	156	211	0,0	122	89	179	112	67	
Kuba	25	0,0	20	5	21	0,0	16	5	4	4	0	
Mexiko	456	0,0	243	213	307	0,1	187	120	149	56	93	
Nicaragua	35	0,0	18	17	25	0,0	15	10	10	3	7	
Panama	31	0,0	23	8	20	0,0	15	5	11	8	3	
Paraguay	78	0,0	41	37	70	0,0	50	20	8	9	17	
Peru	365	0,0	197	168	231	0,0	137	94	134	60	74	
Trinidad und Tobago	36	0,0	15	21	23	0,0	10	13	13	5	8	
Uruguay	113	0,0	66	47	51	0,0	36	15	62	30	32	
Venezuela	321	0,0	231	90	238	0,0	184	54	83	47	36	
Vereinigte Staaten	20 032	2,1	10 945	9 087	15 408	2,7	8 568	6 840	4 624	2 377	2 247	
Übriges Amerika	125	0,0	67	58	88	0,0	36	52	37	31	6	
Asien	22 725	2,4	15 131	7 594	13 223	2,3	9 502	3 721	9 502	5 629	3 873	
Afghanistan	449	0,0	376	73	220	0,0	182	38	229	194	35	
Birma	37	0,0	32	5	26	0,0	26	-	11	6	5	
China (Taiwan)	373	0,0	232	141	237	0,0	164	73	136	68	68	
China, Volksrepublik	76	0,0	52	24	54	0,0	42	12	22	10	12	
Indien	2 379	0,3	1 510	869	1 332	0,2	932	400	1 047	578	469	
Indonesien	1 791	0,2	1 196	595	734	0,1	499	235	1 057	697	360	
Irak	295	0,0	219	76	226	0,0	179	47	69	40	29	
Iran	2 697	0,3	2 040	657	2 088	0,4	1 595	493	609	445	164	
Israel	1 344	0,1	841	503	811	0,1	531	280	533	310	223	
Japan	3 459	0,4	2 152	1 307	2 216	0,4	1 460	756	1 243	692	551	
Jemen (Arab. Republik)	23	0,0	17	6	8	0,0	8	-	15	9	6	
Jordanien	1 817	0,2	1 595	222	1 014	0,2	853	161	803	742	61	
Khmer-Republik	13	0,0	12	1	7	0,0	6	1	6	6	0	
Korea, Nord-	27	0,0	5	22	5	0,0	4	1	22	1	21	
Korea, Süd-	2 754	0,3	1 414	1 340	1 225	0,2	715	510	1 529	699	830	
Libanon	716	0,1	605	111	516	0,1	441	75	200	164	36	
Malaysia	189	0,0	160	29	117	0,0	109	8	72	51	21	
Nepal	32	0,0	23	9	26	0,0	24	2	6	1	7	
Pakistan	1 136	0,1	964	172	633	0,1	559	74	503	405	98	
Philippinen	1 017	0,1	186	831	366	0,1	101	265	651	85	566	
Saudi-Arabien	50	0,0	32	18	75	0,0	58	17	25	26	1	
Sri Lanka	287	0,0	232	55	125	0,0	103	22	162	129	33	
Syrien	784	0,1	589	195	617	0,1	498	119	167	91	76	
Thailand	495	0,1	295	200	292	0,1	215	77	203	80	123	
Vietnam, Nord-	5	0,0	4	1	7	0,0	5	2	2	1	1	
Vietnam, Süd-	191	0,0	131	60	60	0,0	46	14	131	85	46	
Übriges Asien	289	0,0	217	72	186	0,0	147	39	103	70	33	
Australien und Ozeanien	2 450	0,3	1 198	1 252	1 786	0,3	884	902	664	314	350	
Australien	2 206	0,2	1 085	1 121	1 588	0,3	785	803	618	300	318	
Neuseeland	237	0,0	111	126	194	0,0	98	96	43	13	30	
Übriges Australien und Ozeanien	7	0,0	2	5	4	0,0	1	3	3	1	2	
Staatenlos	2 724	0,3	1 590	1 134	566	0,1	378	188	2 158	1 212	946	
Ungeklärt und ohne Angabe	1 203	0,1	600	603	168	0,0	128	40	1 035	472	563	
Insgesamt	932 583	100	586 399	346 184	580 019	100	383 211	196 808	352 564	203 188	149 376	

Titel der Veröffentlichung des Beitrages	Erschienen im (Quelle)	Titel der Veröffentlichung des Beitrages	Erschienen im (Quelle)
<p>Statistisches Bundesamt (6200 Wiesbaden 1, Gustav-Stresemann-Ring 11, Postfach 828)</p>		<p>Statistisches Landesamt, Rheinland-Pfalz (5427 Bad Ems, Mainzer Straße 15/16)</p>	
<p>Wanderungen 1973 - Eilbericht Wanderungen 1973 Wanderungen 1973</p>	<p>Fachserie A, Bevölkerung und Kultur, Reihe 3, Wirtschaft und Statistik Heft 10/1974</p>	<p>Bevölkerungsvorgänge im Jahre 1973</p>	<p>Statistische Berichte A I/ 11/III 1</p>
		<p>Kreisübersichten 1974, Teil II</p>	<p>Statistische Monatshefte 27. Jg., Heft 10</p>
<p>Statistisches Landesamt Schleswig-Holstein (2300 Kiel 1, Mühlenweg 166, Postfach)</p>		<p>Bevölkerungsentwicklung 1973</p>	<p>Statistische Monatshefte 27. Jg., Heft 11</p>
<p>Wanderungen 1973</p>	<p>Statistisches Jahrbuch 1974 Statistisches Taschenbuch 1974 Statistische Monatshefte Statistische Berichte A III 1, A III 2, (vj. hj. u. j.)</p>	<p>Statistisches Landesamt Baden-Württemberg (7000 Stuttgart 1, Böblinger Straße 68)</p>	
<p>Statistisches Landesamt der Freien und Hansestadt Hamburg (2000 Hamburg 11, Steckelhorn 12)</p>		<p>Wanderungsbewegung seit 1952</p>	<p>Quellenband "Die Bevölke- rung 1973"</p>
<p>Wanderungsbewegung "Monatszahlen 1973"</p>	<p>Hamburg in Zahlen</p>	<p>Wanderungsbewegung nach Stadt- und Landkreisen 1973</p>	<p>Quellenband "Die Bevölke- rung 1973"</p>
<p>Die Bevölkerungsentwicklung nach Bezirken</p>	<p>Statistische Berichte A I 1</p>	<p>Wanderungsbewegung 1973</p>	<p>Statistische Berichte A III 1 - vj. u. j. 73</p>
<p>Wanderungen 1973</p>	<p>Statistisches Taschenbuch 1974</p>	<p>Wanderungen nach Herkunft und Ziel 1969 bis 1973</p>	<p>Statistisches Taschenbuch Baden-Württemberg 1974</p>
<p>Niedersächsisches Landesverwaltungsamt - Statistik - (3000 Hannover 1, Austraße 14, Postfach 107)</p>		<p>Bayerisches Statistisches Landesamt (8000 München 2, Neuhauser Straße 51)</p>	
<p>Wanderungen</p>	<p>Statistische Monatshefte</p>	<p>Die Bevölkerungsbewegung 1973 Ausgabe 5/74</p>	<p>Zeitschrift des Bayerischen Statistischen Landesamtes 106. Jahrgang 1974</p>
<p>Wanderungen in Niedersachsen</p>	<p>Statistische Berichte A III 1</p>	<p>Verlangsamter Geburtenrückgang Ausgabe 6/74</p>	
<p>Statistisches Landesamt, Bremen (2800 Bremen, An der Weide 14-16, Postfach 909)</p>		<p>Die natürliche Bevölkerungsbewe- gung im Jahre 1973 Ausgabe 8/74</p>	
<p>Wanderungsentwicklung und Wande- rungsverflechtung der Stadt Bremen in den Jahren 1965 bis 1973</p>	<p>Statistische Monatsberichte Freie Hansestadt Bremen, 26. Jg. 1974, Heft 7</p>	<p>Die Wanderungen im Jahre 1973 Ausgabe 9/74</p>	
<p>Wanderungen</p>	<p>Statistische Berichte Freie Hansestadt Bremen A I 1 - mtl. 1973</p>	<p>Der nichtdeutsche Bevölkerungsteil in Bayern</p>	
<p>Landesamt für Datenverarbeitung und Statistik Nordrhein-Westfalen (4000 Düsseldorf, Ludwig-Beck-Straße 23, Postfach 1105)</p>		<p>Statistisches Amt des Saarlandes (6600 Saarbrücken 1, Hardenbergstraße 3, Postfach 409)</p>	
<p>Wanderungen 1973</p>	<p>Statistisches Jahrbuch 1974</p>	<p>Wanderungen 1973</p>	<p>Statistische Berichte A III 1 - vj./j.</p>
<p>"Die Bevölkerung in Nordrhein- Westfalen 1973"</p>	<p>Beitrag: Teil 1, 2, 3</p>		
<p>Die Bevölkerung 1973, (Struktur und Entwickl.)</p>	<p>Statistische Rundschau für das Land Nordrhein-Westfa- len, Jahrgang 1974</p>	<p>Statistisches Landesamt Berlin (1000 Berlin 31, Fehrbelliner Platz 1)</p>	
<p>Hessisches Statistisches Landesamt (6200 Wiesbaden, Rheinstraße 35-37, Postfach)</p>		<p>Wanderungen 1973</p>	<p>Statistisches Jahrbuch 1974</p>
<p>Bevölkerungsvorgänge in Hessen 1973</p>	<p>Statistische Berichte, A I 1, A II 1, A II 2, A III 1, A III 2, A IV 3, A I 2, A I 3 (vj. hj. j.)</p>	<p>Wanderungen 1973</p>	<p>Statistische Berichte A I 1, A I 2, A II 1 (mtl. vj. j.)</p>
<p>Ausgewählte neue Daten für Land- kreise und kreisfreie Städte</p>	<p>Hessische Kreiszahlen II/1973 und I/1974 (hj.)</p>	<p>Bevölkerungsvorgänge in Berlin (West) im Jahre 1973</p>	<p>Berliner Statistik "Zahlen- spiegel" Monatsschrift, Heft 1 bis 4/74</p>
<p>Wanderungen</p>	<p>Staat und Wirtschaft in Hessen, Zahlenspiegel (mtl.)</p>	<p>Bevölkerungsvorgänge und Bevölke- rungsentwicklung in Berlin (West) 1973</p>	<p>Berliner Statistik Heft 9 und 12, 1973</p>
<p>Hauptdaten der Entwicklung von Be- völkerung und Wirtschaft</p>	<p>Staat und Wirtschaft in Hessen, 28. Jg., Heft 12, Dezember 1973</p>	<p>Bevölkerungsentwicklung in Berlin (West) im Jahre 1973</p>	<p>Berliner Statistik Heft 8, 1974</p>

Fachserie A

Bevölkerung und Kultur

Reihe 1: **Gebiet und Bevölkerung**

I. Bevölkerungsstand und -entwicklung (vierteljährlich, jährlich), II. Alter und Familienstand der Bevölkerung (jährlich), III. Bevölkerung der kreisfreien Städte und Landkreise (jährlich), IV. Bevölkerung der Gemeinden nach Größenklassen und mit 10 000 und mehr Einwohnern (jährlich), Bevölkerung der Gemeinden mit 2 000 und mehr Einwohnern (unregelmäßig), V. Staatsangehörigkeit (jährlich), VI. Ausländer (jährlich ab Berichtsjahr 1974), Sonderbeiträge: Vorausschätzung der Bevölkerung für die Jahre 1972 bis 2000 (unregelmäßig), Ausländer nach der Staatsangehörigkeit 1967 bis 1970 (einmalig), Ausgewählte Strukturdaten für Ausländer 1973 (unregelmäßig)

Reihe 2: **Natürliche Bevölkerungsbewegung** (jährlich)

I. Eheschließungen, Geborene und Gestorbene (vierteljährlich), II. Gerichtliche Ehelösungen (jährlich) Sonderbeiträge: Allgemeine Sterbetafeln (unregelmäßig), Kinderzahl der Ehen 1962 (einmalig), Lebenslauf einer Generation — aufgrund von Tafelberechnungen 1960/62 (einmalig), Heirats tafeln 1960/62, Ehedauertafeln 1961 sowie spezielle Sterbetafeln 1960/62 (einmalig)

Reihe 3: **Wanderungen** (vierteljährlich und jährlich)Reihe 4: **Vertriebene und Flüchtlinge** (jährlich)Reihe 5: **Haushalte und Familien** (unregelmäßig)Reihe 6: **Erwerbstätigkeit**

I. Entwicklung der Erwerbstätigkeit (jährlich), II. Versicherte in der gesetzlichen Kranken- und Rentenversicherung (jährlich), III. Streiks (vierteljährlich, jährlich) Sonderbeiträge: Erwerbstätigkeit und berufliche Ausbildung, April 1964 (einmalig), Berufsnachwuchs — Übergänge aus Schulen in das Erwerbsleben 1965 (einmalig), Ausbildung und berufliche Fortbildung, April 1970 (einmalig)

Reihe 7: **Gesundheitswesen** (jährlich)

I. Meldepflichtige Krankheiten (vierteljährlich, jährlich), II. Tuberkulose (jährlich), III. Krankenhäuser, Berufe des Gesundheitswesens (jährlich), IV. Sterbefälle nach Todesursachen (vierteljährlich, jährlich), V. Geschlechtskrankheiten (vierteljährlich, jährlich) Sonderbeiträge: Körperbehinderte April 1966 (einmalig), Kranke und unfallverletzte Personen, April 1966 (einmalig)

Reihe 8: **Wahl zum Deutschen Bundestag** (vierjährlich)

— Wahl zum 7. Deutschen Bundestag 1972 —
1. Ergebnisse früherer Bundestags- und Landtagswahlen nach Ländern, 2. Strukturdaten für die neuen Bundestagswahlkreise, 3. Vergleichszahlen aus der Bundestagswahl 1969 für die neuen Bundestagswahlkreise, 4. Vorläufige Ergebnisse nach Wahlkreisen, 5. Endgültige Ergebnisse nach Wahlkreisen, 6. Allgemeine Wahlergebnisse nach Wahlkreisen, Sitzverteilung und Abgeordnete, 7. Wahlergebnisse nach kreisfreien Städten und Landkreisen, 8. Wahlbeteiligung und Stimmabgabe der Männer und Frauen nach dem Alter, 9. Textliche Auswertung der Wahlergebnisse (in Vorbereitung) Sonderheft: Die Wahlbewerber für die Wahl zum 7. Deutschen Bundestag 1972

Reihe 9: **Rechtspflege** (jährlich)

I. Organisation, Personal, Geschäftsanfall und -erledigung der ordentlichen Gerichte (jährlich), II. Strafverfolgung (jährlich), III. Strafvollzug (jährlich), IV. Bewährungshilfe (jährlich) Sonderbeitrag: Die Straffälligkeit im Bundesgebiet 1954 bis 1965, in den Ländern 1961 bis 1965 (einmalig)

Reihe 10: **Bildungswesen**

I. Allgemeinbildende Schulen (jährlich), II. Schulen der beruflichen Ausbildung (jährlich), III. Schulen der allgemeinen und beruflichen Fortbildung (jährlich ab Berichtsjahr 1971), IV. Sonderbeiträge aus dem Schul- und Fortbildungsbereich: Z. B. Schulanlagen, Lehrer, Studien- und Berufswünsche, Ausbildungsabsichten der Eltern für ihre Kinder, V. Hochschulen: Z. B. Studenten an Hochschulen (halbjährlich), Personal an Hochschulen (jährlich ab Berichtsjahr 1972), Fachhochschulen 1971 (einmalig), Raumbestand an Hochschulen (jährlich ab Berichtsjahr 1973), VI. Kulturelle Einrichtungen (unregelmäßig)

Reihe 11: **Bevölkerung des Auslandes**

I. Bevölkerungsstand und -entwicklung 1969, II. Natürliche Bevölkerungsbewegung 1971

Ergebnisse einmaliger Zählungen

Als einmalige Veröffentlichung erscheinen hier die Ergebnisse der Volks- und Berufszählung vom 6. 6. 1961 und der Volkszählung vom 27. 5. 1970.

Systematische Verzeichnisse

Klassifizierung der Berufe (Ausgabe 1970)
Internationale Standardklassifizierung der Berufe (Ausgabe 1968)
Handbuch der Internationalen Klassifikation der Krankheiten, Verletzungen und Todesursachen (ICD) 1968, Band I: Systematisches Verzeichnis, Band II: Alphabetisches Verzeichnis
Verzeichnis der Krankenhäuser in der Bundesrepublik Deutschland (Ausgabe 1969)
Verzeichnis der Religionsbenennungen (Ausgabe 1970)
Amtliches Gemeindeverzeichnis für die Bundesrepublik Deutschland (Ausgabe 1971)
Statistische Kennziffern der Gemeinden und Verwaltungsbezirke in der Bundesrepublik Deutschland (Ausgabe 1974)

Kartographische Darstellungen

u. a. Volkszählung vom 27. 5. 1970 (z. B. Bevölkerungsdichte und Bevölkerungsentwicklung, Religionszugehörigkeit der Bevölkerung, Ausländer)