

STATISTISCHES
BUNDESAMT
WIESBADEN

BEVÖLKERUNG UND KULTUR

Reihe 3

Wanderungen

1970



VERLAG W. KOHLHAMMER

STATISTISCHES
BUNDESAMT
WIESBADEN


FACHSERIE A

BEVÖLKERUNG UND KULTUR

Reihe 3

Wanderungen

1970



Bestellnummer: 200300 — 700000

VERLAG W. KOHLHAMMER, STUTTGART UND MAINZ

Inhalt

Seite

i. Einführung

1. Tabellenprogramm und Veröffentlichungen der Ergebnisse	4
2. Grundlagen der Wanderungsstatistik	4
3. Gliederung der Wanderungsstatistik	4
4. Abgrenzung der Tatbestände	5

ii. Zusammenfassende Übersichten

1. Wanderungsvolumen 1964 – 1970	6
2. Wanderungsvolumen der Länder des Bundesgebietes 1970	6
3. Wanderungssalden der Länder des Bundesgebietes 1970	6
4. Einfluß der Wanderungen und der natürlichen Bevölkerungsbewegung auf die Bevölkerungsentwicklung 1950 bis 1970	7
5. Salden aus den Wanderungen innerhalb und über die Grenzen des Bundesgebietes nach Gemeindegrößenklassen, kreisfreien Städten und Landkreisen 1968 bis 1970	7
6. Wanderungen 1970 nach Gemeindegrößenklassen innerhalb von Stadtregionen und ihren Zonen und außerhalb von Stadtregionen	8
7. Salden aus den Wanderungen insgesamt nach Ländern des Bundesgebietes 1961 bis 1970	9
8. Wanderungen zwischen dem Bundesgebiet und der DDR sowie Berlin (Ost) 1953 bis 1970	9
9. Wanderungen zwischen den Ländern des Bundesgebietes 1961 bis 1970	13
10. Wanderungen zwischen den Ländern des Bundesgebietes 1970 nach Altersgruppen und Familienstand	13
11. Wanderungen im Bundesgebiet 1970 nach dem Alter der Zu- bzw. Fortgezogenen	
a) zwischen den Ländern des Bundesgebietes	14
b) über die Grenzen des Bundesgebietes	14
12. Wanderungen über die Grenzen des Bundesgebietes 1968 bis 1970 nach Herkunfts- bzw. Zielgebieten	20
13. Wanderungen über die Auslandsgrenzen des Bundesgebietes 1961 bis 1970 nach Herkunfts- bzw. Zielgebieten und nach Personenkreisen der Zu- und Fortgezogenen	20
14. Wanderungen über die Auslandsgrenzen des Bundesgebietes 1967 bis 1970 nach Herkunfts- bzw. Zielländern	21
15. Nach Übersee fortgezogene Personen 1958 bis 1970 nach Staatsangehörigkeit und Zielländern	23

III. Tabellenteil

1. Wanderungen insgesamt 1970 nach Ländern des Bundesgebietes	24
2. Wanderungen über die Grenzen des Bundesgebietes 1970 nach Herkunfts- und Zielgebieten sowie nach Ländern des Bundesgebietes	
a) Personen insgesamt	25
b) Erwerbspersonen	26
3. Wanderungen zwischen dem Bundesgebiet, der DDR und Berlin (Ost) 1970 nach Alters- und Geburtsjahren	27
4. Wanderungen innerhalb des Bundesgebietes 1970 nach Herkunfts- und Zielländern	
a) Personen insgesamt	29
b) Erwerbspersonen	30
5. Salden aus den Wanderungen über die Grenzen der Länder des Bundesgebietes 1970 nach Altersgruppen und Familienstand	31
6. Wanderungen 1970 über die Grenzen des Bundesgebietes und von Land zu Land nach Alters- und Geburtsjahren	34
7. Wanderungen innerhalb und über die Grenzen des Bundesgebietes 1970 nach Gemeindegrößenklassen und Stadtregionen	36
8. Salden aus den Wanderungen innerhalb und über die Grenzen des Bundesgebietes 1970 nach Gemeindegrößenklassen und Stadtregionen sowie nach Ländern des Bundesgebietes	38
9. Wanderungen über die Grenzen des Bundesgebietes 1970 nach Alter und Familienstand	39

	Seite
10. Wanderungen 1970 nach kreisfreien Städten und Landkreisen	40
11. Wanderungen zwischen ausgewählten Kreisen des Bundesgebietes 1970	51
a) Zonenrandgebiet	53
b) Bundesausbaugebiete	77
c) Kreisfreie Städte mit 100 000 und mehr Einwohnern	97
12. Wanderungen zwischen den Ländern des Bundesgebietes 1970 nach dem Familienstand	119
13. Wanderungen über die Auslandsgrenzen des Bundesgebietes 1970 nach Herkunfts- bzw. Zielländern	
a) Personen insgesamt	120
b) Erwerbspersonen	122
c) Deutsche	124
d) Ausländer und Staatenlose	126
14. Wanderungen über die Auslandsgrenzen des Bundesgebietes 1970 nach Herkunfts- und Zielländern sowie nach Ländern des Bundesgebietes	
a) Personen insgesamt	128
b) Deutsche	130
c) Ausländer und Staatenlose	132
15. Wanderungen über die Auslandsgrenzen des Bundesgebietes 1970 nach der Religionszugehörigkeit der Zu- und Fortgezogenen	134
16. Salden aus den Wanderungen über die Auslandsgrenzen des Bundesgebietes 1970 nach Alter und Familienstand der gewanderten Personen	134
17. Wanderungen über die Auslandsgrenzen des Bundesgebietes 1970 nach Herkunfts- und Zielländern sowie nach Altersgruppen der Zu- und Fortgezogenen	
a) Deutsche	135
b) Ausländer und Staatenlose	137
18. Wanderungen über die Auslandsgrenzen des Bundesgebietes 1970 nach Geburtsjahren und dem Familienstand der Zu- und Fortgezogenen	139
19. Wanderungen über die Auslandsgrenzen des Bundesgebietes 1970 nach der Staatsangehörigkeit der Zu- und Fortgezogenen	143

IV. Anhang

Literaturverzeichnis	145
--------------------------------	-----

Die Angaben beziehen sich auf das Bundesgebiet.

Falls Berlin (West) noch nicht einbezogen ist, wird dies besonders vermerkt.

Zeichenerklärung

- = nichts vorhanden
- 0 = mehr als nichts, aber weniger als die Hälfte der kleinsten Einheit, die in der Tabelle zur Darstellung gebracht werden kann
- . = kein Nachweis vorhanden
- X = Nachweis ist nicht sinnvoll bzw. Fragestellung trifft nicht zu
- i = insgesamt
- m = männlich
- w = weiblich

Erschienen im Februar 1974

Nachdruck — auch auszugsweise — nur mit Quellenangabe gestattet.

Preis: DM 11,—

I. Einführung

1. Tabellenprogramm und Veröffentlichungen der Ergebnisse

Die von allen statistischen Landesämtern einheitlich aufbereiteten Tabellen (Bundesminimalprogramm) sind mit Ausnahme einiger Kürzungen, auf die jeweils durch Anmerkungen hingewiesen wird, alle in diesem Heft enthalten.

Über die im Jahre 1970 erschienenen Veröffentlichungen des Statistischen Bundesamtes und der Statistischen Landesämter mit Ergebnissen der Wanderungsstatistik und über Aufsätze aus dem gleichen Jahr, die das Gebiet der Wanderungsstatistik behandeln, orientiert ein Verzeichnis im Anhang auf Seite 145. Angaben über Veröffentlichungen der vorangegangenen Jahre sind in den vorhergehenden Banden enthalten.

2. Grundlagen der Wanderungsstatistik

Die Wanderungsstatistik wird einheitlich für das gesamte Bundesgebiet seit 1950 durchgeführt¹⁾ Sie erstreckt sich auf die Wanderungen über die Grenzen des Bundesgebietes (Bundes-Außenwanderung) und die Wanderungen nach einer anderen Gemeinde innerhalb des Bundesgebietes (Bundes-Binnenwanderung). Unberücksichtigt bleiben lediglich die Umzüge innerhalb der Gemeinden (Ortsumzüge)²⁾

Erhebungsgrundlage der Wanderungsstatistik sind die nach den gesetzlichen Bestimmungen der Länder über die Meldepflicht bei einem Wohnungswechsel anfallenden An- und Abmeldescheine. Als Wohnungswechsel gilt jedes Beziehen einer Wohnung und jeder Auszug aus einer Wohnung. Gäste in Beherbergungsstätten, Anstaltsinsassen und Besucher bei Verwandten oder Bekannten werden dementsprechend nur erfaßt, wenn ihr Aufenthalt von längerer Dauer ist. Die Ableistung des Dienstes bei der Bundeswehr als Wehrpflichtiger begründet keine Meldepflicht. Ebenfalls findet bei Vollzug von Straf- oder Untersuchungshaft, Sicherungsverwahrung oder Unterbringung in einem Arbeitshaus keine An- oder Abmeldung statt. Das gleiche gilt für Personen in Polizeigewahrsam. In all diesen Fällen werden „Umzüge“ daher nicht als Wanderungsfälle gezählt.

Zur Erfassung der Zuzüge und Fortzüge über die Grenzen des Bundesgebietes werden die An- bzw. Abmeldescheine benutzt. Das Melderecht sieht keine Abmeldung in den Fällen vor, in denen die bisherige Wohnung neben einer neuen Wohnung beibehalten wird. Es können daher nur solche Fortzüge über die Grenzen des Bundesgebietes gezählt werden, die mit einer Aufgabe der bisherigen Wohnung im Bundesgebiet verbunden sind. Personen, die über die Grenzen des Bundesgebietes zugezogen sind und ihre bisherige Wohnung im Herkunftsland beibehalten haben, werden dagegen erfaßt. Die auf ähnlichen Grundlagen im Ausland ermittelten Zahlen über die Zuzüge aus bzw. die Fortzüge nach dem Bundesgebiet können daher von den in der Bundesstatistik festgestellten abweichen.

Bei den Wanderungen innerhalb des Bundesgebietes entspricht jedem Zuzug in der einen ein Fortzug in einer anderen Gemeinde. Zur Erfassung dieser Wanderungen genügt demnach die Bearbeitung lediglich eines Meldescheines. Seit 1953 werden dazu im allgemeinen die Anmeldescheine herangezogen. Sie zeigen den Abschluß des Wanderungsvorgangs an und enthalten damit zuverlässigere Angaben über den Herkunftsort und Zielort der Wandernden als die Anmeldescheine. Die Anmeldungen erfolgen auch vollständiger, da Abmeldungen gelegentlich versäumt werden. Außerdem fallen, wie bereits erwähnt, bei Beibehaltung der bisherigen Wohnung neben einer neuen Wohnung keine Abmeldescheine an. Umgekehrt besteht bei der Rückkehr in die beibehaltene frühere Wohnung keine erneute Anmeldepflicht. In diesen Fällen wird als Ersatz für den fehlenden Anmeldeschein der Abmeldeschein herangezogen.

1) Vgl. „Statistik der Bundesrepublik Deutschland“ Bände: 73 (1950/51), 109 (1952), 123 (1953), 146 (1954), 171 (1955), 209 (1956), 218 (1957), 239 (1958) und Fachserie A Bevölkerung und Kultur, Reihe 3: Wanderungen 1959, 1960, 1961, 1962, 1963, 1964, 1965, 1966, 1967, 1968 und 1969. — 2) Angaben über die Ortsumzüge, allerdings nur für Gemeinden mit 20 000 und mehr Einwohnern, enthalten die „Statistischen Jahrbücher deutscher Gemeinden“, hg. vom Deutschen Statistiker, Köln.

Die Aufbereitung der Ergebnisse wird durch die Statistischen Landesämter vorgenommen. Da bei den Wanderungen von Bundesland zu Bundesland nach dem vorstehend erläuterten Verfahren der zu bearbeitenden Beleg nur jeweils in einem Land anfällt, ist eine gegenseitige Unterrichtung der Statistischen Landesämter notwendig. Sie geschieht durch Übersendung von Aufbereitungsunterlagen (Lochkartendoppel). Seit dem 1. Januar 1965 beteiligt sich auch Berlin (West) an diesem Lochkartenaustausch. Da auf diese Weise im Ziel- und Herkunftsland die gleichen Aufbereitungsunterlagen zur Verfügung stehen, mußten bei den Wanderungen nach einem anderen Bundesland die im Zielland ermittelten Zuzüge mit den im Herkunftsland ermittelten Fortzügen übereinstimmen. Aus technischen Gründen können jedoch geringfügige Abweichungen, die als sogenannte „Binnenwanderungsdifferenz des Bundesgebietes“ auch in einigen Tabellen in Erscheinung treten nicht ganz vermieden werden. Die Binnenwanderungsdifferenz beträgt 1970 + 1 127 Personen. Diese Differenz ist z. B. aus der Tabelle 1 ersichtlich. Sie tritt dort aber nur bei den Ergebnissen für das Bundesgebiet offen in Erscheinung und ist hier durch Einklammerung gekennzeichnet. In der Tabelle 4 dagegen werden die Wanderungen nach den in den einzelnen Bundesländern ermittelten Zuzügen ausgewiesen, so daß sich keine „Binnenwanderungsdifferenz“ ergibt.

3. Gliederung der Wanderungsstatistik

a) Binnenwanderungsstatistik

In der Binnenwanderungsstatistik werden in der Kombination von Herkunft und Ziel die Wanderungen zwischen den Ländern, gegliedert nach Erwerbspersonen und Nichterwerbspersonen, festgestellt. Ohne Kombination nach Herkunft und Ziel wird für jedes Land die Altersgliederung der aus allen anderen Bundesländern zugezogen bzw. nach dort fortgezogenen Personen ermittelt. Außerdem erfolgt ein Nachweis der Wanderungen zwischen den Bundesländern nach Kreisen, nach Gemeindegrößenklassen innerhalb und außerhalb sog. „Stadtregionen“¹⁾.

Innerhalb der Länder werden die Zuzüge in jedem Kreis aus allen übrigen Kreisen des gleichen Landes bzw. Fortzüge aus jedem Kreis nach allen anderen Kreisen des Landes sowie die Wanderungen innerhalb der Landkreise ermittelt; ferner die Wanderungen innerhalb der Länder nach Gemeindegrößenklassen und „Stadtregionen“

Genauere Aufschlüsse über Stärke und Richtung von Wanderungsströmen zwischen Kreisen innerhalb und über die Grenzen des Bundesgebietes bietet die Tabelle 11; in diesem Heft sind jedoch nur die Ergebnisse für die kreisfreien Städte mit 100 000 und mehr Einwohnern, für die Kreise des Zonenrandgebietes und für die Kreise der Bundesausbaugebiete enthalten (S. 51 ff.) Das Zahlenmaterial für die übrigen Kreise ist ebenfalls aufbereitet und steht Interessenten im Statistischen Bundesamt zur Verfügung.

b) Außenwanderungsstatistik

In der Außenwanderungsstatistik werden die Zu- und Fortzüge über die Grenzen des Bundesgebiets ermittelt. Zur Außenwanderung gehören die Wanderungen zwischen dem Bundesgebiet einerseits und Berlin (Ost), der DDR und den Ostgebieten des Deutschen Reiches.

Außer nach Erwerbs- und Nichterwerbspersonen werden die Zu- bzw. Fortzüge über die Grenzen des Bundesgebietes nach dem Alter der wandernden Personen, dem Familienstand, der Größe der Gemeinden im Bundesgebiet, nach Kreisen und nach „Stadtregionen“ nachgewiesen.

Seit 1962 stehen Unterlagen über die Wanderungen über die Auslandsgrenzen des Bundesgebietes als Teil der Außenwanderung in stark erweitertem Umfang nach Herkunftsort und Zielländern, für Erwerbspersonen und Nichterwerbspersonen, nach dem Land der Staatsangehörigkeit, dem Alter und Familienstand und für deutsche Rückwanderer zur Verfügung. Die Ergebnisse dieser Statistik sind ein Ersatz für die von 1953 bis 1959 im Bundesgebiet geführte besondere Aus- und Einwanderungsstatistik, die auf Kontrollen an

1) Nach einer Abgrenzung der Akademie für Raumforschung und Landesplanung. Vgl. „Forschungs- und Sitzungsberichte“, Band XXXII.

den Grenzübergangsstellen beruhte. Letztgenannte Statistik mußte wegen ihrer Mängel, die durch Erfassungsschwierigkeiten, insbesondere an den Landübergängen entstanden, eingestellt werden.

Nach den bisherigen Erfahrungen geben die Ergebnisse der Statistik der Wanderungen über die Auslandsgrenzen des Bundesgebietes, soweit sie die Fortzüge nach dem außereuropäischen Ausland betreffen, auch ein ungefähres Bild vom Umfang der Auswanderungen nach Übersee. Es darf jedoch nicht übersehen werden, daß sie auch Personen enthalten, die beispielsweise als Ärzte, Techniker, Kaufleute, Studenten zwar für längere Zeit ins Ausland gehen, in strengerem Sinne aber nicht als Auswanderer anzusehen sind, da sie nach einiger Zeit wieder nach Deutschland zurückkehren. Die Zahlen über die Wanderungen zwischen dem Bundesgebiet und dem europäischen Ausland spiegeln in der Hauptsache nur das Ausmaß der Arbeitskräftefluktuation wider.

4. Abgrenzung der Tatbestände

In den Übersichten 1 und 2 werden die Wanderungsfälle für das Bundesgebiet insgesamt und nach Bundesländern nachgewiesen. Die Summe der Wanderungsfälle wird auch als **Wanderungsvolumen** bezeichnet. Das Wanderungsvolumen wird durch Addition der Zu- und Fortzüge in der Außenwanderung und der Binnenwanderungsfälle der betreffenden Gebietseinheiten ermittelt. Um Mißverständnisse zu vermeiden sei darauf hingewiesen, daß bei mehrmaligem Umzug im Laufe eines Jahres jeder Fall erfaßt wird. Die Zahl der Wanderungsfälle in einem Jahr ist daher stets etwas größer als die Zahl der in diesem Jahr gewanderten Personen. Bei der Ermittlung der Wanderungsfälle für das Bundesgebiet und die Länder in den Übersichten 1 und 2 sind alle Doppelzahlungen

vermieden worden, die sich ergeben, wenn in der Binnenwanderung sowohl die Zu- als auch die Fortzüge gezählt werden. Das gleiche gilt für die auf die Bevölkerung bezogenen Wanderungsziffern in den gleichen Tabellen.

Die in den Tabellen enthaltenen **Verhältniszahlen** sind auf der Grundlage der durchschnittlichen fortgeschriebenen Jahresbevölkerung errechnet worden. Eine Ausnahme gilt für die Tabellen mit Ergebnissen nach Gemeindegrößenklassen und Kreisen. In diesen Fällen mußte vom Bevölkerungsstand zur Jahresmitte (30. Juni) ausgegangen werden, da hierfür keine Durchschnittszahlen zur Verfügung stehen.

Die Bestimmung des Alters der wandernden Personen geschieht mittels Auszählung nach Geburtsjahren. Dabei werden die Personen eines bestimmten Geburtsjahrganges jeweils dem Altersjahr zugeordnet, dem sie am Jahresende angehören (Beispiel für 1970: Geburtsjahr 1970 = Altersjahr 0 bis unter 1: Geburtsjahr 1969 = Altersjahr 1 bis unter 2: usw.). Bei der Berechnung altersspezifischer Wanderungsziffern werden daher die Ergebnisse auf die Durchschnittsbevölkerung nach Geburtsjahren bezogen.

Von 1950 bis 1955 wurde in der Wanderungsstatistik auch eine Auszählung der Erwerbspersonen nach dem Beruf durchgeführt. Im Jahr 1956 entfielen diese Tabellen wegen Mängel der Berufsangaben in den Meldescheinen. Seit 1957 wird daher nur noch die Anzahl der **Erwerbspersonen** (Erwerbstätige und Erwerbslose) besonders nachgewiesen.

Die unter den über die Auslandsgrenzen zugezogenen Deutschen nachgewiesenen Rückwanderer sind Deutsche, deren Geburtsort in Deutschland in den Grenzen vom 31. 12. 1937 liegt.

II. Zusammenfassende Übersichten

1. Wanderungsvolumen

Jahr Geschlecht	Wanderungen 1)										
	über die Grenzen des Bundesgebietes						nach einer anderen Gemeinde im Bundesgebiet				
	Zuzüge		Fortzüge		Überschuß der Zu- (+) bzw. Fortzüge (-)		insgesamt	nach einem anderen Land	innerhalb der Länder		
	insgesamt	darunter aus dem Ausland	insgesamt	darunter nach dem Ausland	insgesamt	darunter aus dem Ausland			zusammen	nach einem(r) anderen Landkreis oder kreis- freien Stadt im gleichen Land	innerhalb der Landkreise
Grundzahlen											
1964	775 429	687 181	498 941	450 028	+ 276 488	+ 237 153	3 475 119	992 390	2 482 729	1 810 259	672 470
1965	839 914	791 737	496 162	489 503	+ 343 752	+ 302 234	3 599 964	1 099 027	2 500 937	1 819 958	680 979
1966	745 693	702 337	614 074	608 775	+ 131 619	+ 93 562	3 691 544	1 099 917	2 591 627	1 872 544	719 083
1967	431 786	398 403	608 705	604 211	- 176 919	- 205 808	3 612 674	1 041 847	2 570 827	1 838 732	732 095
1968	686 080	657 513	407 940	404 301	+ 278 140	+ 253 212	3 617 598	1 049 828	2 567 770	1 840 873	726 897
1969	1 012 245	980 731	439 946	436 685	+ 572 299	+ 544 046	3 666 409	1 093 035	2 573 374 a)	1 839 500	730 205
	m	668 579	655 706	292 087	+ 376 492	+ 365 181	1 978 304	629 135	1 349 169		
	w	343 666	325 025	147 859	+ 195 807	+ 178 865	1 688 105	463 900	1 224 205		
1970	1 072 442	1 042 760	498 397	495 675	+ 574 045	+ 547 085	3 661 524	1 117 560	2 543 964	1 825 509	718 455
	m	713 255	701 379	340 311	+ 372 944	+ 362 315	1 998 497	649 792	1 348 705		
	w	359 187	341 381	158 086	+ 201 101	+ 184 770	1 663 027	467 768	1 195 259		
auf 1 000 Einwohner 2)											
1964	13,8	12,0	8,9	7,9	+ 4,9	+ 4,1	62,0	17,7	44,3	32,3	19,3
1965	14,2	13,4	8,4	8,3	+ 5,8	+ 5,1	61,0	18,6	42,4	30,8	19,1
1966	12,5	11,8	10,3	10,2	+ 2,2	+ 1,6	61,9	18,4	43,5	31,4	19,8
1967	7,2	6,7	10,2	10,1	- 3,0	- 3,4	60,3	17,4	42,9	30,7	20,0
1968	11,4	10,9	6,8	6,7	+ 4,6	+ 4,2	60,1	17,4	42,7	30,6	19,7
1969	16,6	16,1	7,2	7,2	+ 9,4	+ 8,9	60,3	18,0	42,3	30,2	19,5
	m	23,1	22,6	10,1	+ 13,0	+ 12,6	68,3	21,7	46,6		
	w	10,8	10,2	4,6	+ 6,1	+ 5,6	52,9	14,6	38,4		
1970	17,7	17,2	8,2	8,2	+ 9,5	+ 9,0	60,4	18,4	41,9	30,1	19,2
	m	24,7	24,3	11,8	+ 12,9	+ 12,6	69,2	22,5	46,7		
	w	11,3	10,7	5,0	+ 6,3	+ 5,8	52,3	14,7	37,6		

1) Vor 1965 ohne Berlin. Vgl. auch 2. Grundlagen der Wanderungsstatistik. — 2) Bei den Wanderungen innerhalb der Landkreise auf 1 000 Einwohner in den Landkreisen, sonst auf 1 000 Einwohner insgesamt.
a) Differenz durch Gebietsstandsänderungen.

2. Wanderungsvolumen der Länder des Bundesgebietes 1970

Land	Wanderungen								
	über die Ländergrenzen						nach einer anderen Gemeinde im gleichen Land		
	Zuzüge			Fortzüge			insgesamt	nach einem(r) anderen Land- kreis oder kreisfreien Stadt	innerhalb der Landkreise
	insgesamt	über die Grenzen	aus einem anderen Land	insgesamt	über die Grenzen	nach einem anderen Land			
	des Bundesgebietes			des Bundesgebietes					
Schleswig - Holstein	100 586	20 921	79 665	76 572	9 623	66 949	117 461	70 354	47 107
Hamburg	83 366	28 301	55 065	80 931	12 431	68 500	—	—	—
Niedersachsen	223 919	77 073	146 846	172 776	32 188	140 588	320 959	214 930	106 029
Bremen	34 886	8 410	26 476	33 808	3 688	30 120	1 056 1)	1 056 1)	—
Nordrhein - Westfalen	454 618	251 856	202 762	308 283	97 067	211 216	674 678	527 359	147 319
Hessen	246 368	116 802	129 566	171 344	59 841	111 503	234 635	166 361	68 274
Rheinland - Pfalz	129 860	41 775	88 085	109 011	20 279	88 732	125 008	83 298	41 710
Baden - Württemberg	430 349	273 940	156 409	320 888	162 280	158 608	497 395	323 332	174 063
Bayern	343 889	194 425	149 464	208 752	78 613	130 139	534 405	418 214	116 191
Saarland	28 463	11 020	17 443	27 642	4 884	22 758	38 367	20 605	17 762
Berlin (West)	113 698	47 919	65 779	104 823	17 503	87 320	—	—	—
auf 1 000 Einwohner 2)									
Schleswig - Holstein	40,3	8,4	31,9	30,7	3,9	26,8	47,1	28,2	26,1
Hamburg	46,5	15,8	30,7	45,1	6,9	38,2	—	—	—
Niedersachsen	31,6	10,9	20,7	24,4	4,5	19,9	45,3	30,4	20,0
Bremen	48,3	11,6	36,6	46,8	5,1	41,7	1,5 1)	1,5 1)	—
Nordrhein - Westfalen	26,9	14,9	12,0	18,2	5,7	12,5	39,9	31,2	16,4
Hessen	45,8	21,7	24,1	31,8	11,1	20,7	43,6	30,9	18,1
Rheinland - Pfalz	35,6	11,5	24,2	29,9	5,6	24,3	34,3	22,9	15,8
Baden - Württemberg	48,4	30,8	17,6	36,1	18,2	17,8	55,9	36,4	24,6
Bayern	32,8	18,6	14,3	19,9	7,5	12,4	51,0	39,9	17,0
Saarland	25,4	9,8	15,6	24,7	4,4	20,3	34,3	18,4	17,9
Berlin (West)	53,6	22,6	31,0	49,4	8,3	41,1	—	—	—

1) Umzüge zwischen Bremen und Bremerhaven. — 2) Vgl. Übersicht 1, Fußnote 2

3. Wanderungssalden der Länder des Bundesgebietes 1970

Land	Überschuß der Zu- (+) bzw. Fortzüge (-) 1)			Überschuß der Zu- (+) bzw. Fortzüge (-) aus den Wanderungen					
				zwischen den Ländern			über die Grenzen des Bundesgebietes 2)		
	Insgesamt		Erwerbspersonen	zusammen		Erwerbspersonen	zusammen		Erwerbspersonen
	Anzahl	auf 1 000 Einwohner	Anzahl	Anzahl	auf 1 000 Einwohner	Anzahl	Anzahl	auf 1 000 Einwohner	Anzahl
Schleswig - Holstein	+ 24 014	+ 9,6	+ 13 981	+ 11 831	+ 4,7	+ 5 415	+ 11 298	+ 4,5	+ 8 566
Hamburg	+ 2 435	+ 1,4	+ 5 511	- 13 429	- 7,5	- 6 085	+ 15 870	+ 8,4	+ 11 596
Niedersachsen	+ 51 143	+ 7,2	+ 31 904	+ 6 151	+ 0,9	- 1 742	+ 44 885	+ 6,3	+ 33 646
Bremen	+ 1 078	+ 1,5	+ 2 504	- 3 662	- 5,1	- 837	+ 4 722	+ 6,5	+ 3 341
Nordrhein - Westfalen	+ 146 335	+ 8,7	+ 112 836	- 8 449	- 0,5	+ 2 037	+ 154 789	+ 9,2	+ 110 799
Hessen	+ 75 024	+ 13,9	+ 53 041	+ 18 170	+ 3,4	+ 10 768	+ 56 961	+ 10,6	+ 42 273
Rheinland - Pfalz	+ 20 849	+ 5,7	+ 13 633	- 651	- 0,2	- 1 953	+ 21 496	+ 5,9	+ 15 586
Baden - Württemberg	+ 109 461	+ 12,3	+ 75 193	- 2 219	- 0,2	- 7 063	+ 111 660	+ 12,6	+ 82 256
Bayern	+ 135 137	+ 12,9	+ 99 341	+ 19 155	+ 1,8	+ 7 050	+ 115 812	+ 11,1	+ 92 291
Saarland	+ 821	+ 0,7	- 85	+ 5 309	- 4,7	- 3 995	+ 6 136	+ 5,5	+ 3 910
Berlin (West)	+ 8 875	+ 4,2	+ 15 171	- 21 588	- 10,2	- 3 595	+ 30 416	+ 14,3	+ 18 766
Insgesamt	+ 575 172	+ 9,5	+ 423 030	—	—	—	+ 574 045	+ 9,5	+ 423 030

1) Abweichungen in den Summen durch Bundesinnenwanderungsdifferenz, vgl. 2. Grundlagen der Wanderungsstatistik. — 2) Einschl. unbekanntes Ausland, ungeklärt und ohne Angabe sowie Personen auf See und ohne festen Wohnsitz

4. Einfluß der Wanderungen und der natürlichen Bevölkerungsbewegung auf die Bevölkerungsentwicklung

a) Bundesgebiet

Jahr	Bevöke- rungs- stand am Jahres- anfang	Veränderungen						Bevöke- rungs- stand am Jahres- ende
		Überschuß der				Zunahme insgesamt 1)		
		Ge- borenen	Zu- bzw. Fort- züge (-)					
	1 000	%o 2)	1 000	%o 2)	1 000	%o 2)	1 000	
1950	49 635,7	284,1	6	416,3	8	700,4	14	50 336,1
1951	50 336,1	251,7	5	141,3	3	389,9	8	50 726,0
1952	50 726,0	253,1	5	72,8	1	325,9	6	51 051,9
1953	51 051,9	218,1	4	369,7	7	587,8	12	51 639,6
1954	51 639,6	260,6	5	226,6	4	487,1	9	52 126,8
1955	52 126,8	238,3	5	333,3	6	571,6	11	52 698,3
1956	52 698,3	255,8	5	348,2	7	620,5	12	53 318,8
1957	53 318,8	274,3	5	400,8	8	675,0	13	53 993,8
1958	53 993,8	307,2	6	305,0	6	612,2	11	54 606,0
1959	54 606,0	346,4	6	170,9	3	517,4	9	55 123,4
1960	55 123,4	325,7	6	335,8	6	661,4	12	55 784,8
1961	55 784,8	385,1	7	419,2	8	804,3	14	56 589,1
1962	56 589,1	373,7	7	283,3	5	658,1	12	57 247,2
1963	57 247,2	381,1	7	223,5	4	617,3	11	57 864,5
1964	57 864,5	421,3	7	301,5	5	722,9	12	58 587,5
1965	58 587,5	366,7	6	343,8	6	709,1	12	59 296,6
1966	59 296,6	364,0	6	131,6	2	496,3	8	59 792,9
1967	59 792,9	332,1	6	- 176,9	- 3	155,5	3	59 948,5
1968	59 948,5	235,8	4	278,3	5	514,6	9	60 463,0
1969	60 463,0	159,1	3	572,0	9	731,6	12	61 194,6
1970	61 194,6	76,0	1	575,2	9	- 193,4 3) - 3	- 3	61 001,2

b) Länder

Land	Bevölkerungs- stand am 1. 1. 1970	Veränderungen						Bevölkerungs- stand am 31. 12. 1970
		Überschuß der				Zu- bzw. Abnahme (—) ins- gesamt ¹⁾		
		Geborenen bzw. Ge- storbenen (—)		Zu- bzw. Fortzüge (—)				
		1 000	% 2)	1 000	% 2)	1 000	% 2)	1 000
SchH . . .	2 557,2	2,2	1	24,0	9	— 46,6	— 18	2 510,6
Hmb . . .	1 817,1	— 8,1	— 4	2,4	1	— 23,5	— 13	1 793,6
Ndsa . . .	7 100,4	13,0	2	51,1	7	21,4	3	7 121,8
Brm . . .	756,0	— 0,6	— 1	1,1	1	— 20,5	— 27	735,5
NW . . .	17 129,8	21,5	1	146,4	9	— 124,9	— 7	17 004,9
Hess . . .	5 422,6	6,1	1	75,0	14	2,0	0	5 424,5
RhPf . . .	3 671,3	5,0	1	20,8	6	— 12,3	— 3	3 658,9
BaWu . . .	8 909,7	35,6	4	109,5	12	43,9	5	8 953,6
Bay . . .	10 568,9	21,3	2	135,1	13	— 7,8	— 1	10 561,1
Saar . . .	1 127,4	0,4	0	0,8	1	— 6,1	— 5	1 121,3
BinW . . .	2 134,3	— 20,3	— 10	8,9	4	— 18,9	— 9	2 115,3

¹⁾ Einschl. Differenz zwischen vorläufigem und endgültigem Ergebnis der Statistik der natürlichen Bevölkerungsbewegung und Berichtigung von Gemeindeergebnissen, für 1963 außerdem einschl. 10 075 Personen aus den am 1.8.1963 von den Niederlanden zurückgegliederten Gebieten. — ²⁾ Der Bevölkerung am Jahresanfang. — ³⁾ Die durch die Volkszählung am 27.5.1970 ermittelte Einwohnerzahl lag um 857 707 Personen unter dem zum gleichen Stichtag durch die Fortschreibung ermittelten Bevölkerungsstand. Dadurch ergibt sich für das Jahr 1970 trotz Geburten- und Zuwanderungsüberschusses rechnerisch eine Bevölkerungsabnahme.

5. Salden aus den Wanderungen innerhalb und über die Grenzen des Bundesgebietes

nach Gemeindegrößenklassen, kreisfreien Städten und Landkreisen

Gemeinden mit ... bis unter ... Einwohnern	Überschuß der Zu- (+) bzw. Fortzüge (-) aus den Wanderungen								
	insgesamt			innerhalb des Bundesgebietes			über die Grenzen des Bundesgebietes		
	1968	1969	1970	1968	1969	1970	1968	1969	1970

Grundzahlen

unter 2 000	+ 32 166	+ 49 366	+ 65 998	+ 8 261	+ 239	+ 13 379	+ 23 905	+ 49 127	+ 52 619
2 000 — 5 000	+ 74 761	+ 97 289	+ 98 937	+ 48 072	+ 44 822	+ 48 093	+ 26 689	+ 52 467	+ 50 844
5 000 — 20 000	+ 135 958	+ 200 643	+ 181 867	+ 74 744	+ 79 647	+ 73 582	+ 61 214	+ 120 996	+ 108 285
20 000 — 100 000	+ 43 496	+ 106 257	+ 109 753	- 19 536	- 15 789	- 11 977	+ 63 032	+ 122 046	+ 121 730
100 000 und mehr	- 8 094	+ 118 484	+ 118 617	- 111 394	- 109 179	- 121 950	+ 103 300	+ 227 663	+ 240 567
Insgesamt	+ 278 287	+ 572 039	+ 575 172	+ 147 1)	- 260 1)	+ 1 127 1)	+ 278 140	+ 572 299	+ 574 045
dav. Kreisfreie Städte	- 5 472	+ 138 462	+ 133 738	- 130 463	- 125 355	- 143 201	+ 124 991	+ 263 817	+ 276 939
Landkreise	+ 283 759	+ 433 577	+ 441 434	+ 130 610	+ 125 095	+ 144 328	+ 153 149	+ 308 482	+ 297 106

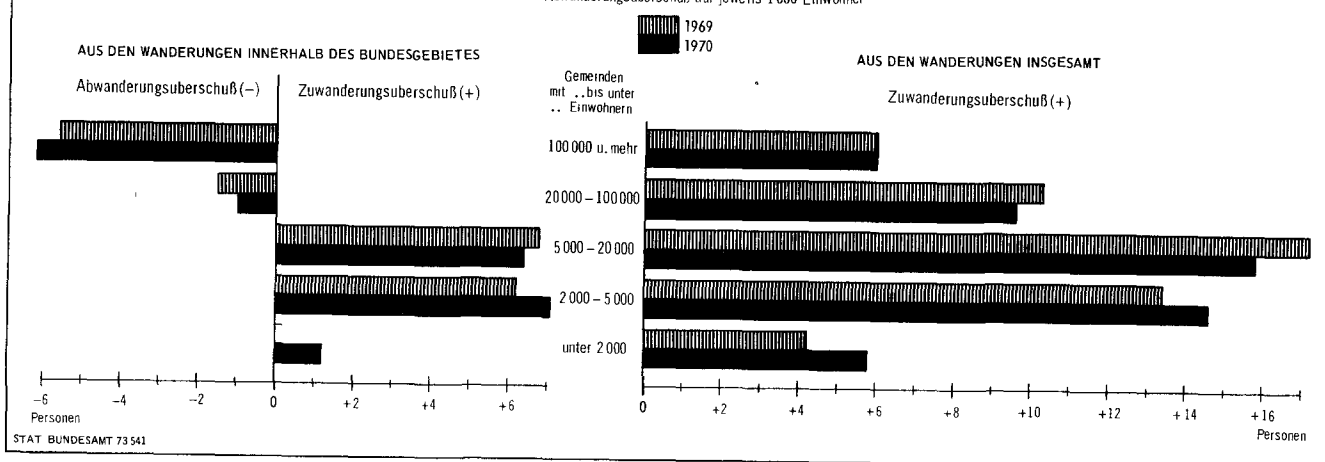
auf 1 000 Einwohner

unter 2 000	+ 2,6	+ 4,2	+ 5,8	+ 0,7	+ 0,0	+ 1,2	+ 1,9	+ 4,1	+ 4,6
2 000 — 5 000	+ 10,1	+ 13,4	+ 14,6	+ 6,5	+ 6,2	+ 7,1	+ 3,6	+ 7,2	+ 7,5
5 000 — 20 000	+ 12,2	+ 17,2	+ 15,8	+ 6,7	+ 6,8	+ 6,4	+ 5,5	+ 10,3	+ 9,4
20 000 — 100 000	+ 4,4	+ 10,3	+ 9,6	- 2,0	- 1,5	- 1,0	+ 6,3	+ 11,8	+ 10,7
100 000 und mehr	- 0,4	+ 6,0	+ 6,0	- 5,8	- 5,6	- 6,2	+ 5,3	+ 11,6	+ 12,2
Insgesamt	+ 4,6	+ 9,4	+ 9,5	-	-	-	+ 4,6	+ 9,4	+ 9,5
dav. Kreisfreie Städte	- 0,2	+ 6,0	+ 5,8	- 5,6	- 5,4	- 6,2	+ 5,4	+ 11,3	+ 11,9
Landkreise	+ 7,7	+ 11,5	+ 11,8	+ 3,5	+ 3,3	+ 3,9	+ 4,1	+ 8,2	+ 7,9

1) Bundesinnenwanderungsdifferenz, vgl. 2. Grundlagen der Wanderungsstatistik

WANDERUNGSSALDEN NACH GEMEINDEGRÖßENKLASSEN

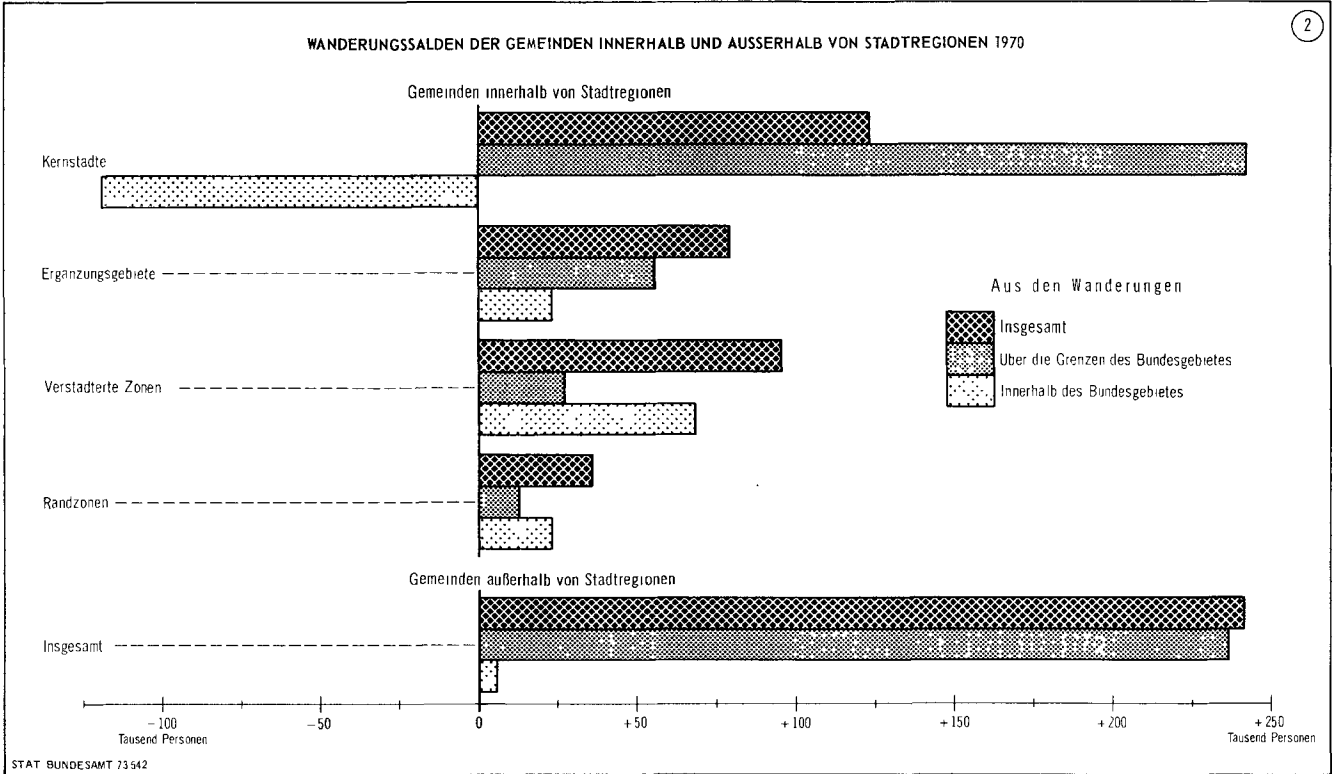
Zu- bzw. Abwanderungsüberschuß auf jeweils 1 000 Einwohner



6. Wanderungen 1970 nach Gemeindegrößenklassen innerhalb von Stadtregionen und ihren Zonen und außerhalb von Stadtregionen

Gebiet bzw. Gemeinden mit . . bis unter . . Einwohnern	Überschuß der Zu- (+) bzw. Fortzüge (-) aus den Wanderungen				
	insgesamt	innerhalb des Bundesgebietes			über die Grenzen des Bundesgebietes
		innerhalb der Länder	von Land zu Land	zusammen	
Gemeinden innerhalb von Stadtregionen					
Kernstädte (a) 1)	+ 123 387	- 96 013	- 22 755	- 118 768	+ 242 155
Ergänzungsgebiete (b)	+ 78 920	+ 18 644	+ 4 566	+ 23 210	+ 55 710
Kerngebiet zusammen (a + b) 1)	+ 202 307	- 77 369	- 18 189	- 95 558	+ 297 865
Verstädterte Zone (c)	+ 95 404	+ 50 347	+ 17 905	+ 68 252	+ 27 152
Randzone (d)	+ 36 002	+ 18 275	+ 5 063	+ 23 338	+ 12 664
Umland zusammen (c + d)	+ 131 406	+ 68 622	+ 22 968	+ 91 590	+ 39 816
Insgesamt (a + b + c + d)	+ 333 713	- 8 747	+ 4 779	- 3 968	+ 337 681
dagegen 1969	+ 379 231	+ 7 253	+ 10 042	+ 17 295	+ 361 936
davon Gemeinden mit Einwohnern					
unter 2 000	+ 23 048	+ 11 991	+ 4 357	+ 16 348	+ 6 700
2 000 - 5 000	+ 38 359	+ 20 876	+ 5 242	+ 26 118	+ 12 241
5 000 - 20 000	+ 93 174	+ 42 421	+ 14 063	+ 56 484	+ 36 690
20 000 - 100 000	+ 69 390	+ 1 688	- 4 197	- 2 509	+ 71 899
100 000 und mehr 2)	+ 109 742	- 85 723	- 14 686	- 100 409	+ 210 151
Zusammen	+ 333 713	- 8 747	+ 4 779	- 3 968	+ 337 681
dagegen 1969	+ 379 231	+ 7 253	+ 10 042	+ 17 295	+ 361 936
Gemeinden außerhalb von Stadtregionen					
Gemeinden mit Einwohnern					
unter 2 000	+ 42 950	- 14 505	+ 11 536	- 2 969	+ 45 919
2 000 - 5 000	+ 60 578	+ 15 244	+ 6 731	+ 21 975	+ 38 603
5 000 - 20 000	+ 88 693	+ 13 343	+ 3 755	+ 17 098	+ 71 595
20 000 - 100 000	+ 40 363	- 5 335	- 4 133	- 9 468	+ 49 831
100 000 und mehr 3)	+ 8 875	-	- 21 541	- 21 541	+ 30 416
Zusammen	+ 241 459	+ 8 747	- 3 652	+ 5 095	+ 236 364
dagegen 1969	+ 192 808	- 7 253	- 10 302	- 17 555	+ 210 363

Zuordnung der Gemeinden nach ihrer Größenklasse am 30. 6. 1970, Zuordnung der Gemeinden zu den Stadtregionen am 6. 6. 1961
1) Die Stadt Salzgitter wurde den Kernstädten zugeordnet - 2) Einschl. Salzgitter - 3) Nur Berlin (West)



7. Salden aus den Wanderungen insgesamt nach Ländern des Bundesgebietes

Land	1961	1962	1963	1964	1965	1966	1967	1968	1969	1970
Grundzahlen										
Schleswig-Holstein	+ 12 882	+ 8 790	+ 9 920	+ 12 662	+ 18 515	+ 17 578	+ 11 409	+ 17 329	+ 20 598	+ 24 014
Hamburg	+ 9 675	+ 5 155	+ 4 410	— 1 105	— 4 545	— 8 334	— 15 237	— 7 403	+ 409	+ 2 435
Niedersachsen	+ 9 243	+ 8 730	+ 5 637	+ 13 643	+ 17 278	— 2 038	— 20 758	+ 10 027	+ 35 906	+ 51 143
Bremen	+ 6 380	+ 2 546	+ 2 777	+ 3 625	+ 5 839	+ 3 112	— 1 340	+ 19	+ 1 054	+ 1 078
Nordrhein-Westfalen	+ 121 814	+ 55 202	+ 40 973	+ 67 908	+ 71 989	— 6 684	— 91 347	+ 40 368	+ 130 190	+ 146 335
Hessen	+ 62 705	+ 46 885	+ 38 972	+ 48 628	+ 54 918	+ 40 747	— 4 240	+ 51 340	+ 76 437	+ 75 024
Rheinland-Pfalz	+ 13 162	+ 9 096	+ 8 344	+ 7 143	+ 12 117	+ 6 980	— 7 289	+ 4 280	+ 17 187	+ 20 849
Baden-Württemberg	+ 107 200	+ 78 549	+ 44 922	+ 69 689	+ 96 004	+ 33 702	— 36 962	+ 93 724	+ 150 347	+ 109 461
Bayern	+ 76 815	+ 66 015	+ 42 705	+ 53 008	+ 59 561	+ 48 045	+ 3 749	+ 79 196	+ 131 332	+ 135 137
Saarland	+ 11 340	+ 3 639	— 160	+ 1 266	+ 1 517	— 2 997	— 7 401	— 6 882	— 4 352	+ 821
Berlin (West)	+ 4 626	— 1 318	+ 25 013	+ 24 992	+ 10 570	+ 1 462	— 7 508	— 3 711	+ 13 741	+ 8 875
Bundesgebiet	+ 435 842	+ 283 289	+ 223 513	+ 301 459	+ 343 763	+ 131 573	— 176 924	+ 278 287	+ 572 039	+ 575 172

auf 1 000 Einwohner

Schleswig-Holstein	+ 5,6	+ 3,8	+ 4,2	+ 5,3	+ 7,6	+ 7,2	+ 4,6	+ 6,9	+ 8,1	+ 9,4
Hamburg	+ 5,3	+ 2,8	+ 2,4	— 0,6	— 2,4	— 4,5	— 8,3	— 4,1	+ 0,2	+ 1,3
Niedersachsen	+ 1,4	+ 1,3	+ 0,8	+ 2,0	+ 2,5	— 0,3	— 3,0	+ 1,4	+ 5,0	+ 7,2
Bremen	+ 9,0	+ 3,6	+ 3,8	+ 5,0	+ 7,9	+ 4,2	— 1,8	+ 0,0	+ 1,4	+ 1,4
Nordrhein-Westfalen	+ 7,7	+ 3,4	+ 2,5	+ 4,1	+ 4,3	— 0,4	— 5,4	+ 2,4	+ 7,6	+ 8,5
Hessen	+ 13,0	+ 9,6	+ 7,8	+ 9,6	+ 10,7	+ 7,8	— 0,8	+ 9,7	+ 14,2	+ 13,7
Rheinland-Pfalz	+ 3,8	+ 2,6	+ 2,4	+ 2,0	+ 3,4	+ 1,9	— 2,0	+ 1,2	+ 4,7	+ 5,7
Baden-Württemberg	+ 13,8	+ 9,9	+ 5,6	+ 8,5	+ 11,5	+ 4,0	— 4,3	+ 10,9	+ 17,0	+ 12,2
Bayern	+ 8,1	+ 6,8	+ 4,4	+ 5,3	+ 5,9	+ 4,7	+ 0,4	+ 7,7	+ 12,5	+ 12,7
Saarland	+ 10,6	+ 3,3	— 0,1	+ 1,1	+ 1,4	— 2,6	— 6,5	— 6,1	— 3,9	+ 0,7
Berlin (West)	+ 2,1	— 0,6	+ 11,5	+ 11,4	+ 4,8	+ 0,7	— 3,5	— 1,7	+ 6,4	+ 4,2
Bundesgebiet	+ 7,8	+ 5,0	+ 3,9	+ 5,2	+ 5,8	+ 2,2	— 3,0	+ 4,6	+ 9,4	+ 9,3

8. Wanderungen zwischen dem Bundesgebiet und der DDR sowie Berlin (Ost) *)

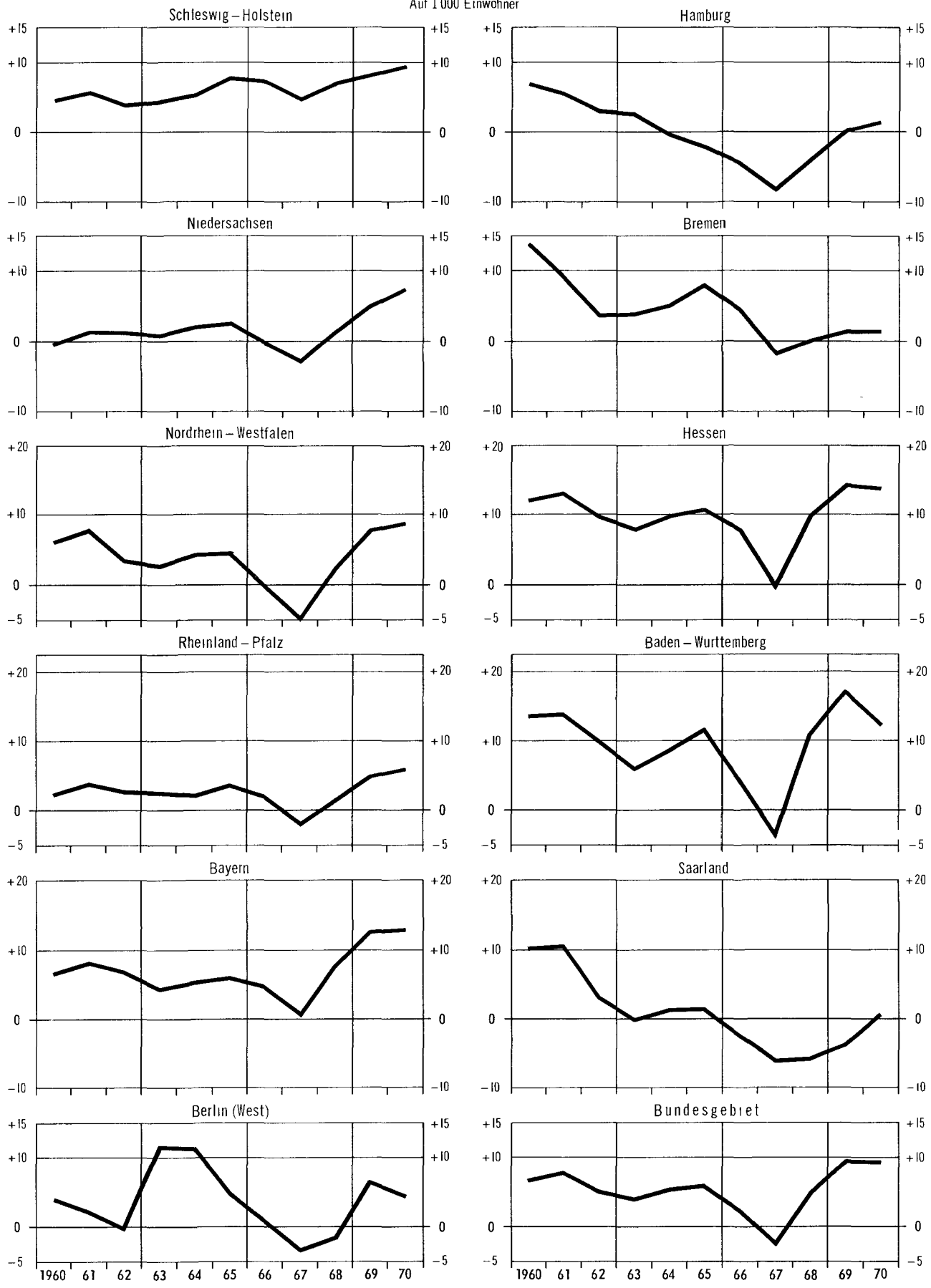
Jahr	Zuzüge			Fortzüge			Saldo		
	insgesamt 1)	männlich 1)	weiblich 1)	insgesamt 1)	männlich 1)	weiblich 1)	insgesamt 1)	männlich 1)	weiblich 1)
1953	408 100	194 100	214 000	28 100	14 200	13 900	+ 380 100	+ 179 900	+ 200 200
1954	295 400	136 900	158 500	49 000	25 100	23 900	+ 246 400	+ 111 800	+ 134 600
1955	381 800	192 200	189 600	48 700	25 400	23 300	+ 333 100	+ 166 800	+ 166 300
1956	396 300	192 100	204 200	46 700	24 700	22 000	+ 349 600	+ 167 400	+ 182 200
1957	384 700	194 100	190 600	52 600	28 500	24 100	+ 332 000	+ 165 600	+ 166 500
1958	226 200	104 300	122 000	38 700	21 700	17 000	+ 187 600	+ 82 600	+ 105 000
1959	173 800	83 000	90 900	38 700	21 800	16 800	+ 135 200	+ 61 100	+ 74 000
1960	225 400	110 900	114 500	28 500	16 400	12 200	+ 196 900	+ 94 600	+ 102 300
1961	233 500	115 500	117 900	23 100	13 500	9 600	+ 210 400	+ 102 100	+ 108 300
1962	21 500	9 500	11 900	8 800	5 200	3 600	+ 12 700	+ 4 300	+ 8 400
1963	47 100	15 400	31 700	4 700	2 800	1 900	+ 42 400	+ 12 600	+ 29 880
1964	39 300	13 500	25 800	4 900	2 700	2 200	+ 34 400	+ 10 800	+ 23 600
1965	29 500	10 500	19 100	5 600	2 800	2 800	+ 23 900	+ 7 700	+ 16 300
1966	24 300	8 500	15 800	4 300	2 100	2 200	+ 20 100	+ 6 400	+ 13 700
1967	20 700	7 000	13 700	3 600	1 700	1 900	+ 17 000	+ 5 300	+ 11 700
1968	18 600	6 300	12 300	2 900	1 300	1 600	+ 15 700	+ 5 100	+ 10 600
1969	20 600	7 100	13 500	2 500	1 000	1 400	+ 18 100	+ 6 100	+ 12 000
1970	20 700	6 800	13 900	2 100	800	1 300	+ 18 600	+ 6 000	+ 12 600

*) Vgl. Einführung.

1) Abweichungen in den Summen durch Runden der Zahlen.

SALDEN AUS DEN WANDERUNGEN INSGESAMT NACH LÄNDERN DES BUNDESGEBIETES

Auf 1 000 Einwohner

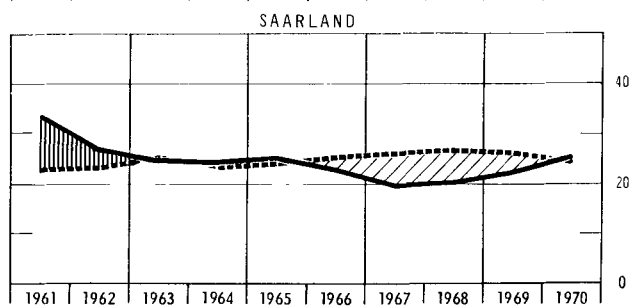
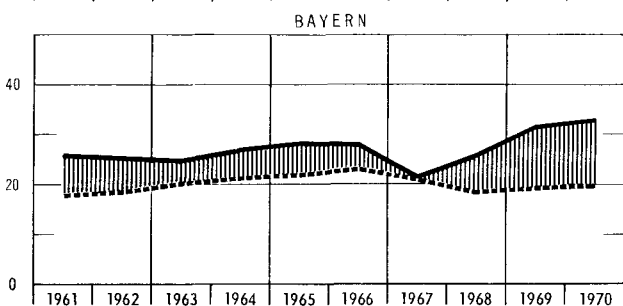
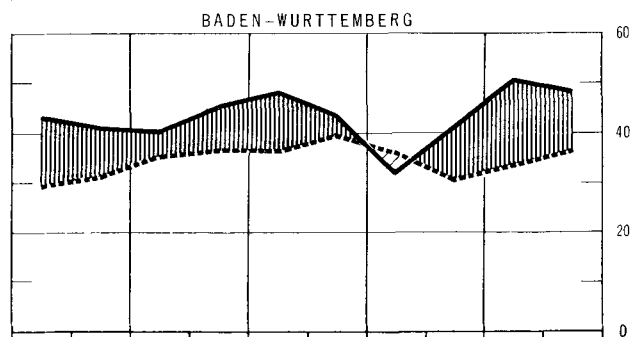
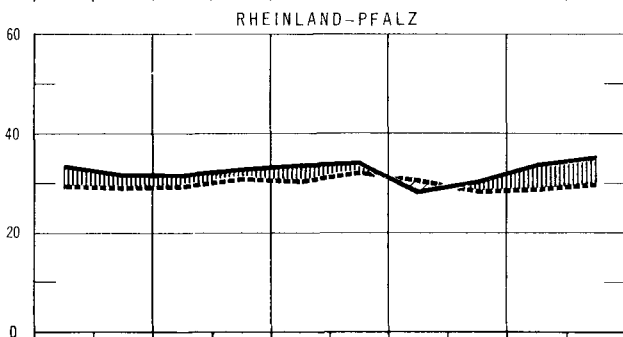
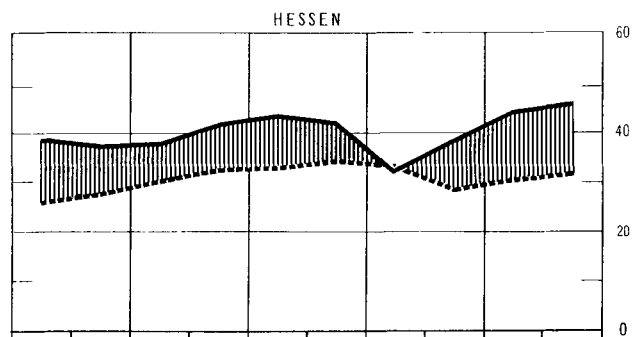
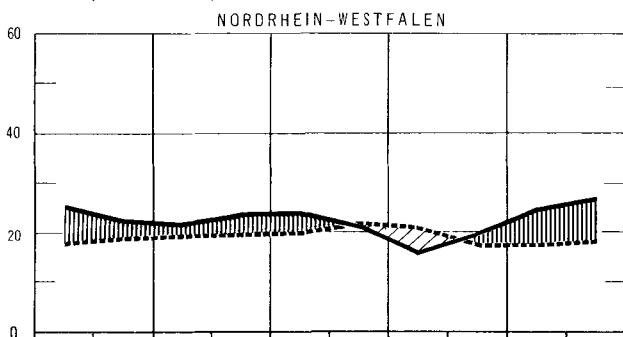
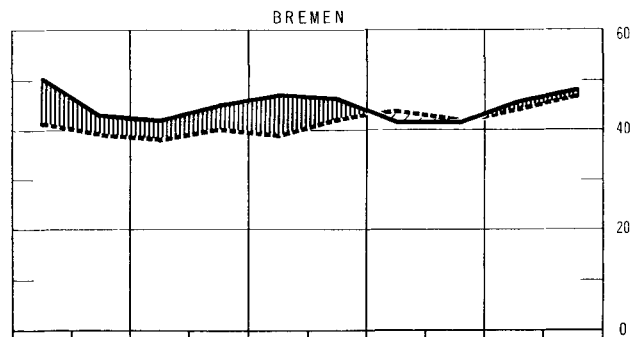
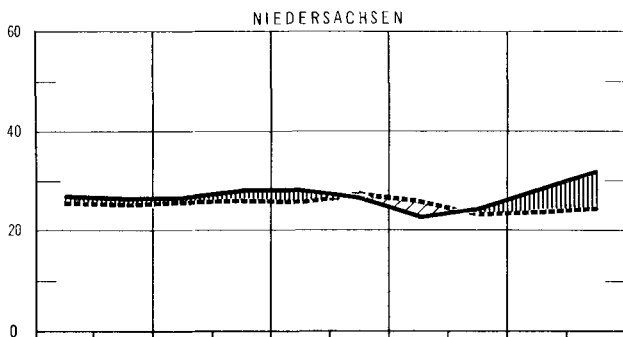
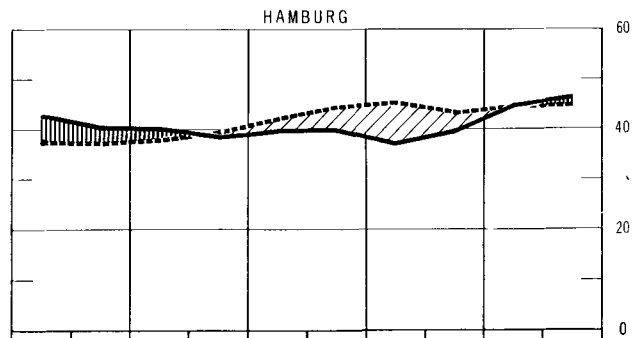
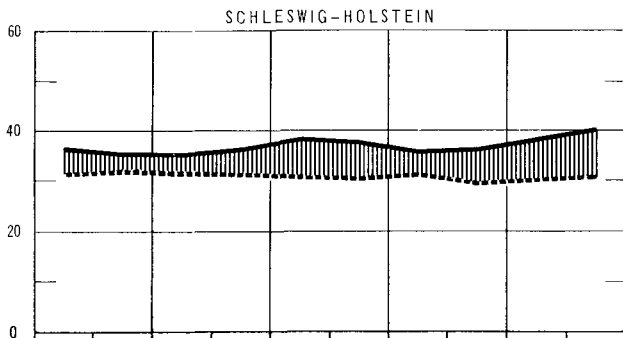


WANDERUNGEN INSGESAMT NACH LÄNDERN DES BUNDES GEBIETES

Auf 1 000 Einwohner der jeweiligen Länder

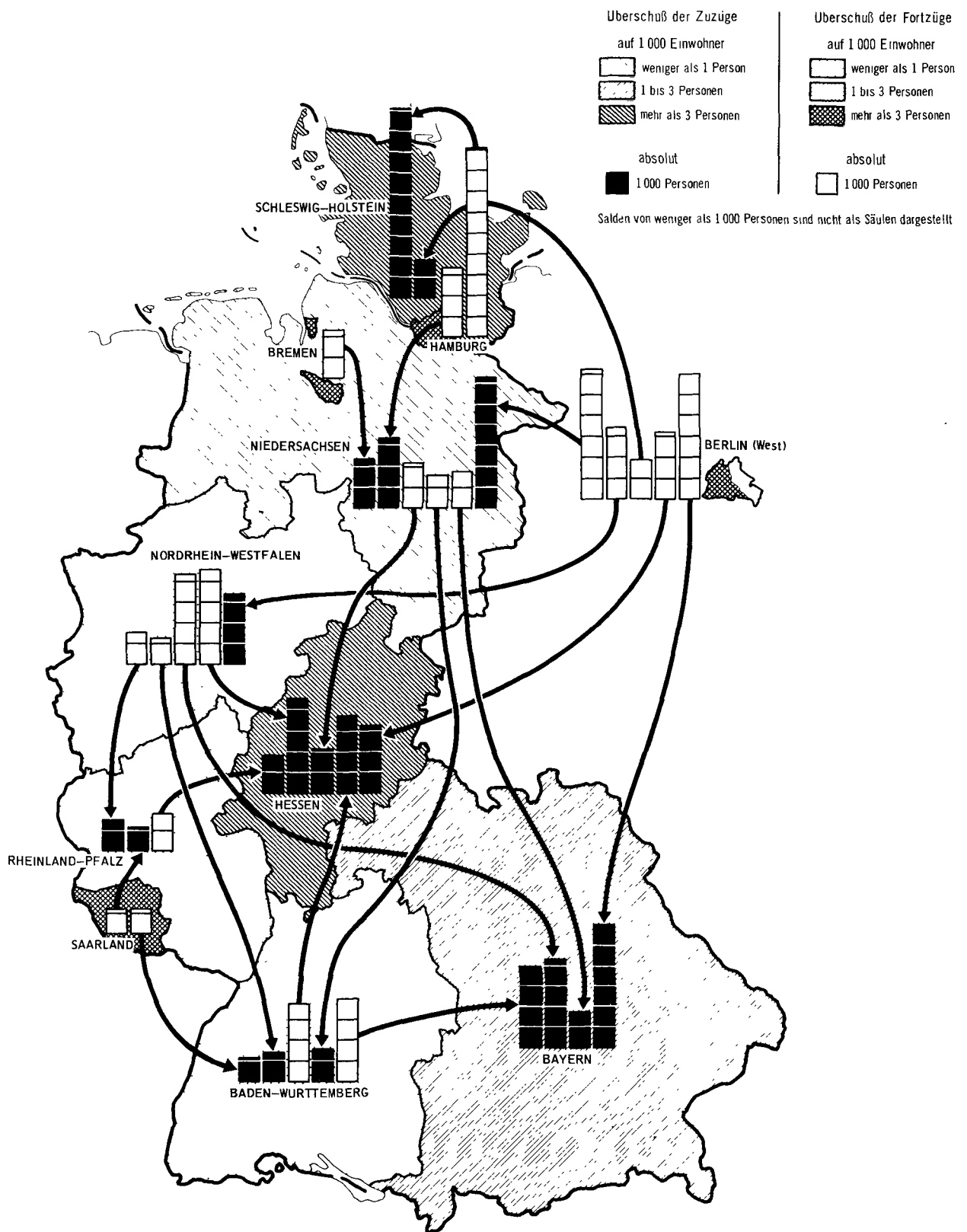
4

— Zuzüge ▨ Plus-Saldo
 - - - Fortzüge ▩ Minus-Saldo



WANDERUNGEN ZWISCHEN DEN BUNDESLÄNDERN 1970

Salden aus den Wanderungen von Bundesland zu Bundesland



9. Wanderungen zwischen den Ländern des Bundesgebietes

Land	1961	1962	1963	1964	1965	1966	1967	1968	1969	1970
Zuzüge										
Schleswig-Holstein	67 811	67 711	67 873	72 054	78 603	78 520	79 187	79 663	80 812	79 685
Hamburg	55 221	54 543	54 174	52 231	55 670	55 623	56 002	55 649	56 679	55 065
Niedersachsen	124 357	126 404	124 517	129 295	137 130	136 825	135 107	133 066	139 486	146 846
Bremen	28 321	24 968	24 323	26 389	27 882	28 190	27 512	26 706	27 035	26 476
Nordrhein-Westfalen	187 367	184 932	180 667	186 915	198 574	193 336	176 781	181 261	192 702	202 762
Hessen	110 659	113 851	114 428	122 479	128 652	131 640	121 059	123 437	124 541	129 566
Rheinland-Pfalz	82 282	85 256	85 115	87 374	89 201	92 887	85 089	84 890	86 779	88 085
Baden-Württemberg	150 876	152 452	154 202	161 352	164 855	163 940	155 220	157 204	161 077	156 409
Bayern	132 188	136 489	134 620	136 347	141 540	148 050	138 564	139 660	144 734	149 464
Saarland	19 600	18 053	17 483	17 954	18 009	17 802	17 006	16 788	17 033	17 443
Berlin (West)	—	—	—	—	58 911	53 104	50 320	51 504	62 157	65 779
Bundesgebiet	958 682	964 659	957 402	992 390	1 099 027	1 099 917	1 041 847	1 049 828	1 093 035	1 117 560

Fortzüge										
Schleswig-Holstein	63 459	64 481	62 711	63 267	65 176	64 303	65 975	65 758	67 792	66 949
Hamburg	59 030	58 825	57 662	61 762	69 433	68 037	67 076	67 080	69 256	68 500
Niedersachsen	148 350	144 425	142 363	141 800	146 338	145 606	142 323	140 232	140 633	140 588
Bremen	25 508	24 853	23 359	24 500	25 032	26 829	27 510	28 260	30 281	30 120
Nordrhein-Westfalen	204 433	213 191	209 721	215 755	229 269	231 587	215 663	211 290	213 118	211 216
Hessen	93 016	95 772	96 991	101 221	107 661	108 797	102 499	101 053	109 988	111 503
Rheinland-Pfalz	86 635	84 656	83 575	88 778	88 587	90 305	85 838	86 938	87 233	88 732
Baden-Württemberg	137 682	140 024	139 878	149 257	155 172	156 471	136 794	140 016	149 406	158 608
Bayern	121 640	119 550	122 050	127 366	132 237	127 339	117 128	117 606	127 215	130 139
Saarland	18 796	18 816	19 098	18 705	20 053	20 644	21 529	24 534	24 509	22 758
Berlin (West)	—	—	—	—	60 058	60 045	59 517	66 914	73 864	87 320
Bundesgebiet	958 549	964 593	957 408	992 411	1 099 016	1 099 963	1 041 852	1 049 681	1 093 295	1 116 433

Überschuß der Zu- (+) bzw. Fortzüge (—)

Schleswig-Holstein	+ 4 352	+ 3 230	+ 5 162	+ 8 787	+ 13 427	+ 14 217	+ 13 212	+ 13 905	+ 13 020	+ 12 716
Hamburg	— 3 809	— 4 282	— 3 488	— 9 531	— 13 763	— 12 414	— 11 074	— 11 431	— 12 577	— 13 435
Niedersachsen	— 23 993	— 18 021	— 17 846	— 12 505	— 9 208	— 8 781	— 7 216	— 7 166	— 1 147	+ 6 258
Bremen	+ 2 813	+ 115	+ 964	+ 1 889	+ 2 850	+ 1 361	+ 2	— 1 554	— 3 246	— 3 644
Nordrhein-Westfalen	— 17 066	— 28 259	— 29 054	— 28 840	— 30 695	— 38 251	— 38 882	— 30 029	— 20 416	— 8 454
Hessen	+ 17 643	+ 18 079	+ 17 437	+ 21 258	+ 20 991	+ 22 843	+ 18 560	+ 22 384	+ 14 553	+ 18 063
Rheinland-Pfalz	— 4 353	+ 600	+ 1 540	— 1 404	+ 614	+ 2 582	— 749	— 2 048	— 454	— 647
Baden-Württemberg	+ 13 194	+ 12 428	+ 14 324	+ 12 095	+ 9 683	+ 7 469	+ 18 426	+ 17 188	+ 11 671	— 2 199
Bayern	+ 10 548	+ 16 939	+ 12 570	+ 8 981	+ 9 303	+ 20 711	+ 21 436	+ 22 054	+ 17 519	+ 19 325
Saarland	+ 804	— 763	— 1 615	— 751	— 2 044	— 2 842	— 4 523	— 7 746	— 7 476	— 5 315
Berlin (West)	—	—	—	—	— 1 147	— 6 941	— 9 197	— 15 410	— 11 707	— 21 541
Bundesgebiet	+ 133	+ 66	— 6	— 21	+ 11	— 46	— 5	+ 147	— 260	+ 1 127

auf 1 000 Einwohner

Schleswig-Holstein	+ 1,9	+ 1,4	+ 2,2	+ 3,7	+ 5,5	+ 5,8	+ 5,3	+ 5,5	+ 5,2	+ 5,1
Hamburg	— 2,1	— 2,3	— 1,9	— 5,1	— 7,4	— 6,7	— 6,0	— 6,3	— 6,9	— 7,5
Niedersachsen	— 3,6	— 2,7	— 2,6	— 1,8	— 1,3	— 1,3	— 1,0	— 1,0	— 0,2	+ 0,9
Bremen	+ 4,0	+ 0,2	+ 1,3	+ 2,6	+ 3,9	+ 1,8	+ 0,0	— 2,1	— 4,3	— 5,0
Nordrhein-Westfalen	— 1,1	— 1,8	— 1,8	— 1,7	— 1,8	— 2,3	— 2,3	— 1,8	— 1,2	— 0,5
Hessen	+ 3,7	+ 3,7	+ 3,5	+ 4,2	+ 4,1	+ 4,4	+ 3,5	+ 4,2	+ 2,7	+ 3,4
Rheinland-Pfalz	— 1,3	+ 0,2	+ 0,4	— 0,4	+ 0,2	+ 0,7	— 0,2	— 0,6	— 0,1	— 0,2
Baden-Württemberg	+ 1,7	+ 1,6	+ 1,8	+ 1,5	+ 1,2	+ 0,9	+ 2,2	+ 2,0	+ 1,3	— 0,2
Bayern	+ 1,1	+ 1,8	+ 1,3	+ 0,9	+ 0,9	+ 2,0	+ 2,1	+ 2,1	+ 1,7	+ 1,8
Saarland	+ 0,7	— 0,7	— 1,5	— 0,7	— 1,8	— 2,5	— 4,0	— 6,9	— 6,6	— 4,7
Berlin (West)	—	—	—	—	— 0,5	— 3,2	— 4,2	— 7,2	— 5,5	— 10,1
Bundesgebiet	+ 0,0	+ 0,0	— 0,0	— 0,0	+ 0,0	— 0,0	— 0,0	— 0,0	— 0,0	+ 0,0

10. Wanderungen zwischen den Ländern des Bundesgebietes 1970 nach Altersgruppen und Familienstand

Alter am Jahresende von bis unter Jahren	Insgesamt				Ledig		Verheiratet		Verwitwet		Geschieden und ohne Angabe	
	männlich	auf 1 000 Einw.	weiblich	auf 1 000 Einw.	männlich	weiblich	männlich	weiblich	männlich	weiblich	männlich	weiblich
unter 6	43 904	16,7	41 064	16,4	43 904	41 064	—	—	—	—	—	—
6 — 14	36 533	9,3	32 933	8,9	36 533	32 930	—	3	—	—	—	—
14 — 18	17 697	10,7	19 378	12,3	17 658	18 692	37	681	—	1	2	4
18 — 21	56 192	45,7	52 201	44,4	54 683	41 083	1 494	10 847	3	27	12	244
21 — 25	116 398	74,4	81 328	54,4	91 730	46 275	24 007	33 167	37	132	624	1 754
25 — 30	131 457	63,0	71 428	36,8	63 188	22 652	64 181	44 770	128	298	3 960	3 708
30 — 40	147 233	31,3	70 583	16,4	33 148	14 127	104 761	50 620	437	808	8 887	5 028
40 — 50	49 698	13,7	31 097	7,5	5 230	4 992	39 015	21 158	502	1 838	4 951	3 109
50 — 65	30 425	7,2	37 057	6,4	2 301	4 340	23 351	18 825	1 284	10 382	3 489	3 510
65 und mehr	20 255	6,2	30 699	6,0	1 179	3 658	13 375	7 272	4 645	18 270	1 056	1 499
Zusammen	649 792	—	467 768	—	349 554	229 813	270 221	187 343	7 036	31 756	22 981	18 856
auf 1 000 Einw.	—	22,5	—	14,7	12,1	7,2	9,4	5,9	0,2	1,0	0,8	0,6

11. Wanderungen im Bundesgebiet 1970 nach dem Alter der Zu- bzw. Fortgezogenen

a) zwischen den Ländern des Bundesgebietes

b) über die Grenzen des Bundesgebietes

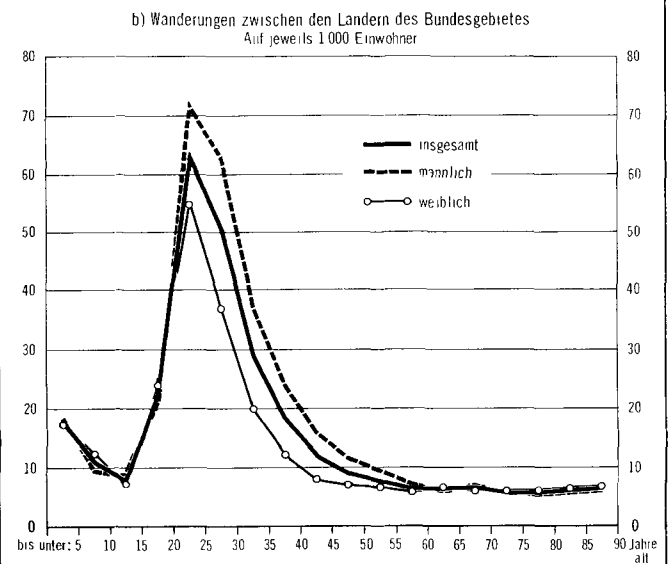
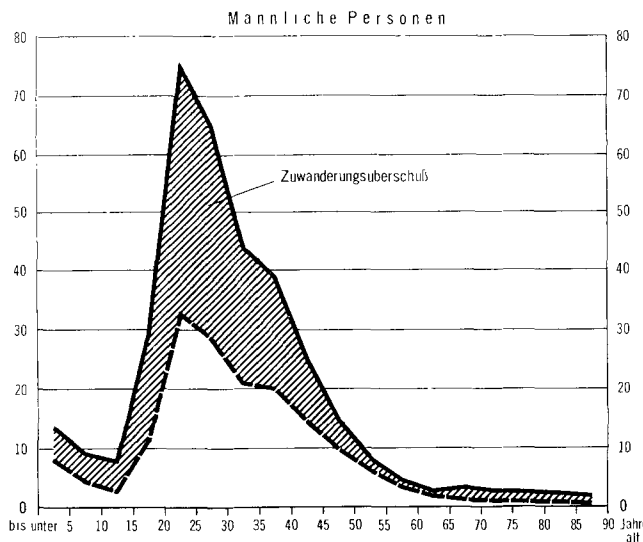
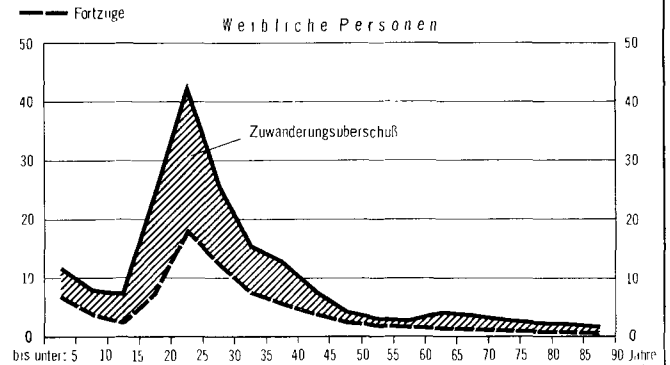
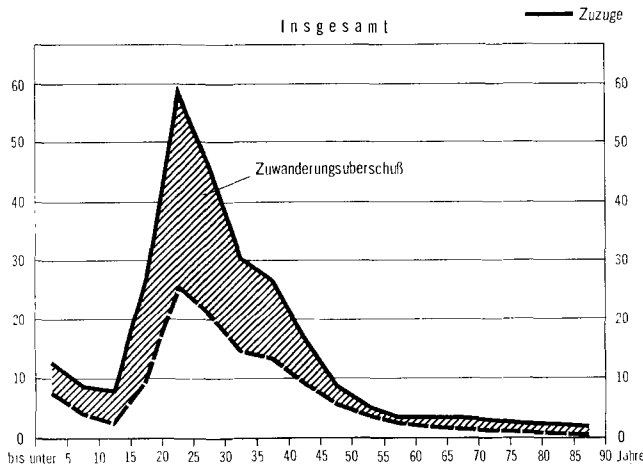
Alter am Jahresende von bis unter ... Jahren	Wanderungen nach einem anderen Land					
	insgesamt		männlich		weiblich	
	Anzahl	auf jeweils 1 000 Einwohner ¹⁾	Anzahl	auf jeweils 1 000 Einwohner ¹⁾	Anzahl	auf jeweils 1 000 Einwohner ¹⁾
unter 6	84 968	16,5	43 904	16,7	41 064	16,4
6 - 14	69 466	9,1	36 533	9,3	32 933	8,9
14 - 18	37 075	11,5	17 697	10,7	19 378	12,3
18 - 21	108 393	45,1	56 192	45,7	52 201	44,4
21 - 25	197 726	64,7	116 398	74,4	81 328	54,4
25 - 30	202 885	50,4	131 457	63,0	71 428	36,8
30 - 40	217 816	24,2	147 233	31,3	70 583	16,4
40 - 50	80 795	10,4	49 698	13,7	31 097	7,5
50 - 65	67 482	6,7	30 425	7,2	37 057	6,4
65 und mehr	50 954	6,1	20 255	6,2	30 699	6,0
Insgesamt	1 117 560	18,4	649 792	22,5	467 768	14,7

Alter am Jahresende von bis unter ... Jahren	Zugezogene			Fortgezogene		
	insgesamt	auf jeweils 1 000 Einwohner ¹⁾	männlich	insgesamt	auf jeweils 1 000 Einwohner ¹⁾	männlich
	Anzahl	auf jeweils 1 000 Einwohner ¹⁾	Anzahl	Anzahl	auf jeweils 1 000 Einwohner ¹⁾	Anzahl
unter 6	63 662	12,4	34 781	35 809	7,0	19 545
6 - 14	58 627	7,7	31 526	23 291	3,1	12 499
14 - 18	49 066	15,2	27 614	14 436	4,5	8 081
18 - 21	105 487	43,9	57 823	45 124	18,8	28 858
21 - 25	192 144	62,8	128 611	80 926	26,5	53 184
25 - 30	185 392	46,0	135 168	84 176	20,9	59 742
30 - 35	152 137	30,3	115 137	73 162	14,6	55 128
35 - 40	105 012	26,3	80 825	52 883	13,3	41 721
40 - 45	65 113	16,5	49 582	35 671	9,0	28 247
45 - 50	32 829	8,6	23 695	20 858	5,5	15 758
50 - 55	14 280	5,3	9 372	9 660	3,6	6 714
55 - 60	12 066	3,4	6 411	8 156	2,3	4 875
60 - 65	12 594	3,4	3 774	5 873	1,6	2 691
65 und mehr	24 033	2,9	8 936	8 372	1,0	3 268
Insgesamt	1 072 442	17,7	713 255	498 397	8,2	340 311

1) Auf jeweils 1 000 Einwohner der durchschnittlichen Bevölkerung 1970.

WANDERUNGEN 1970 NACH DEM ALTER DER PERSONEN

a) Wanderungen über die Grenzen des Bundesgebietes
Auf jeweils 1 000 Einwohner



STAT. BUNDESAMT 73 546

ÜBERSCHUSS DER ZU- (+) BZW FORTZUGE (-) DER LÄNDER 1970 NACH ALTERSGRUPPEN

Auf jeweils 1 000 Einwohner

7

Zuwanderungs-
überschuß (+)
Abwanderungs-
überschuß (-)

männlich
weiblich
weiblich
männlich

Durchschnitt
sämtlicher
Altersjahre

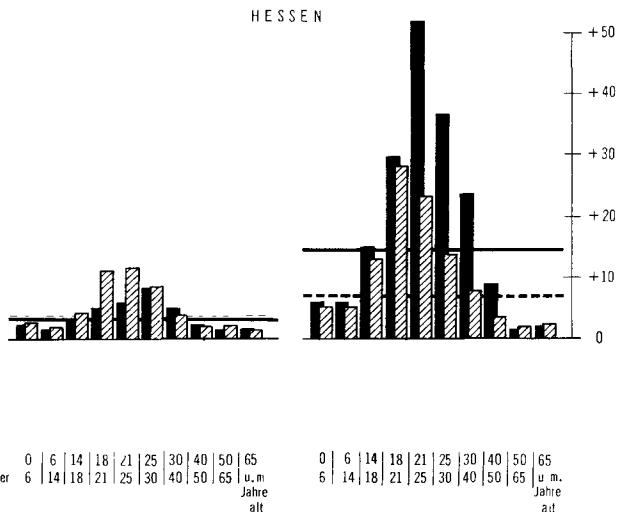
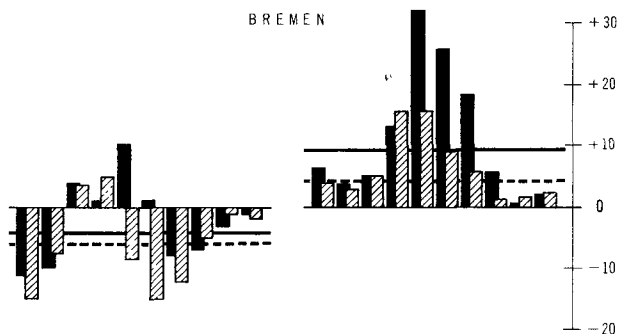
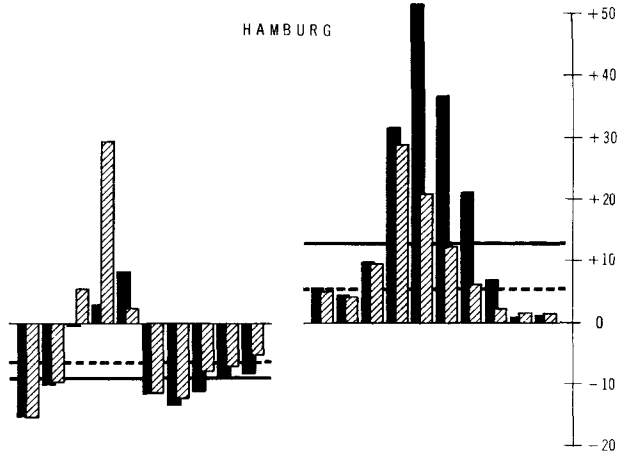
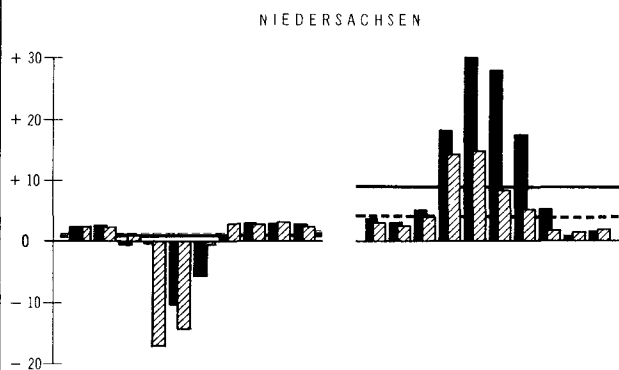

männlich
weiblich

a) Wanderungen von Land zu Land

b) Wanderungen über die Grenzen
des Bundesgebietes

a) Wanderungen von Land zu Land

b) Wanderungen über die Grenzen
des Bundesgebietes



bis unter 0 6 14 18 21 25 30 40 50 65
6 14 18 21 25 30 40 50 65 u. m.
Jahre alt

0 6 14 18 21 25 30 40 50 65
6 14 18 21 25 30 40 50 65 u. m.
Jahre alt

bis unter 0 6 14 18 21 25 30 40 50 65
6 14 18 21 25 30 40 50 65 u. m.
Jahre alt

0 6 14 18 21 25 30 40 50 65
6 14 18 21 25 30 40 50 65 u. m.
Jahre alt

ÜBERSCHUSS DER ZU-(+) BZW. FORTZÜGE(-) DER LÄNDER 1970 NACH ALTERSGRUPPEN
Auf jeweils 1000 Einwohner

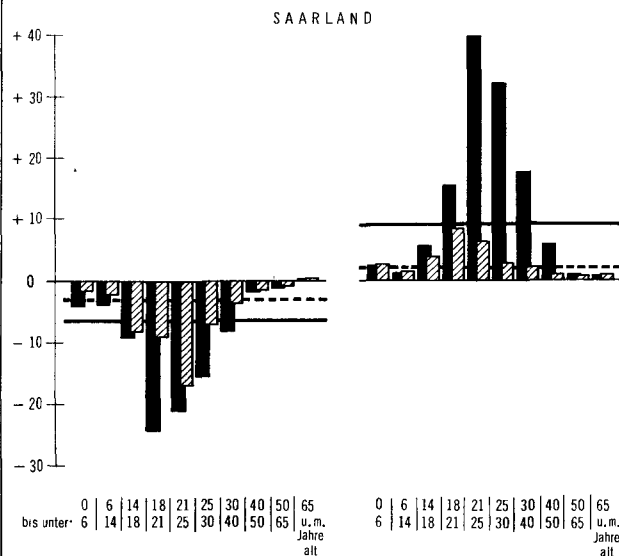
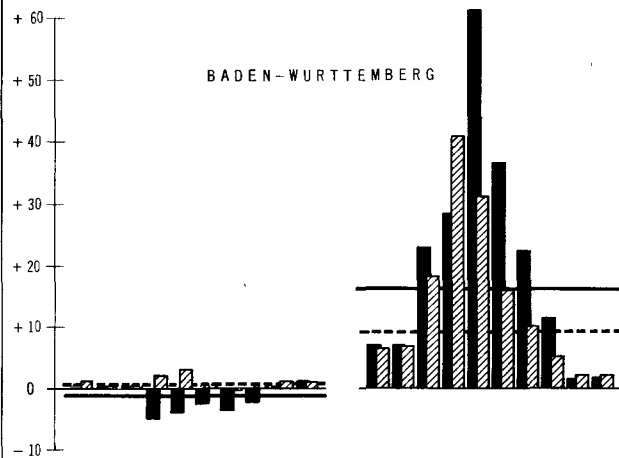

8

Zuwanderungs-
überschuß(+) männlich
weiblich
Abwanderungs-
überschuß(-) weiblich
männlich

Durchschnitt
sämtlicher
Altersjahre männlich
weiblich

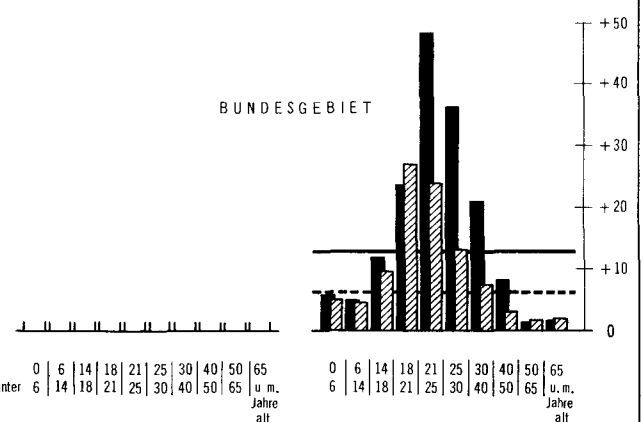
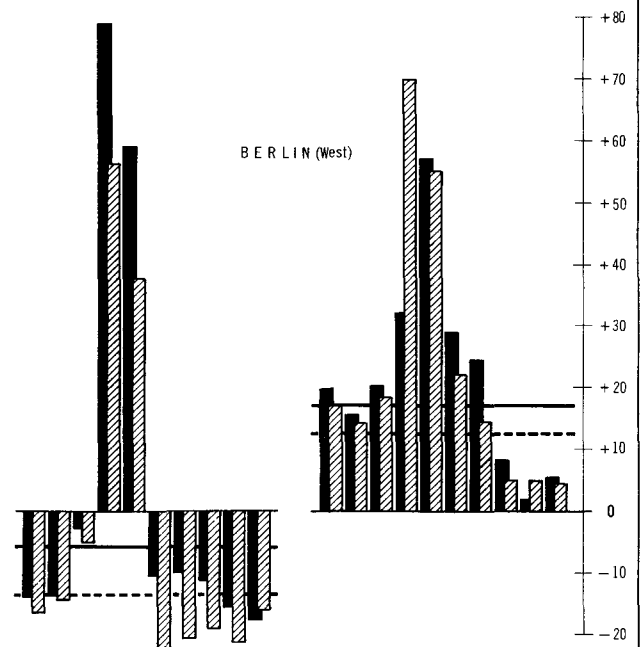
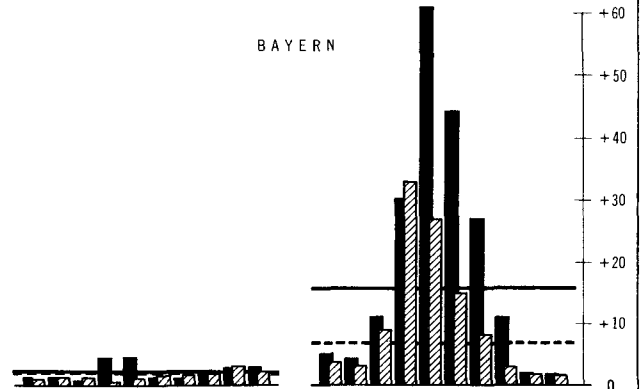
a) Wanderungen von Land zu Land

b) Wanderungen über die Grenzen
des Bundesgebietes



a) Wanderungen von Land zu Land

b) Wanderungen über die Grenzen
des Bundesgebietes



0 | 6 | 14 | 18 | 21 | 25 | 30 | 40 | 50 | 65
bis unter 6 14 18 21 25 30 40 50 65 u. m.
alt Jahre alt

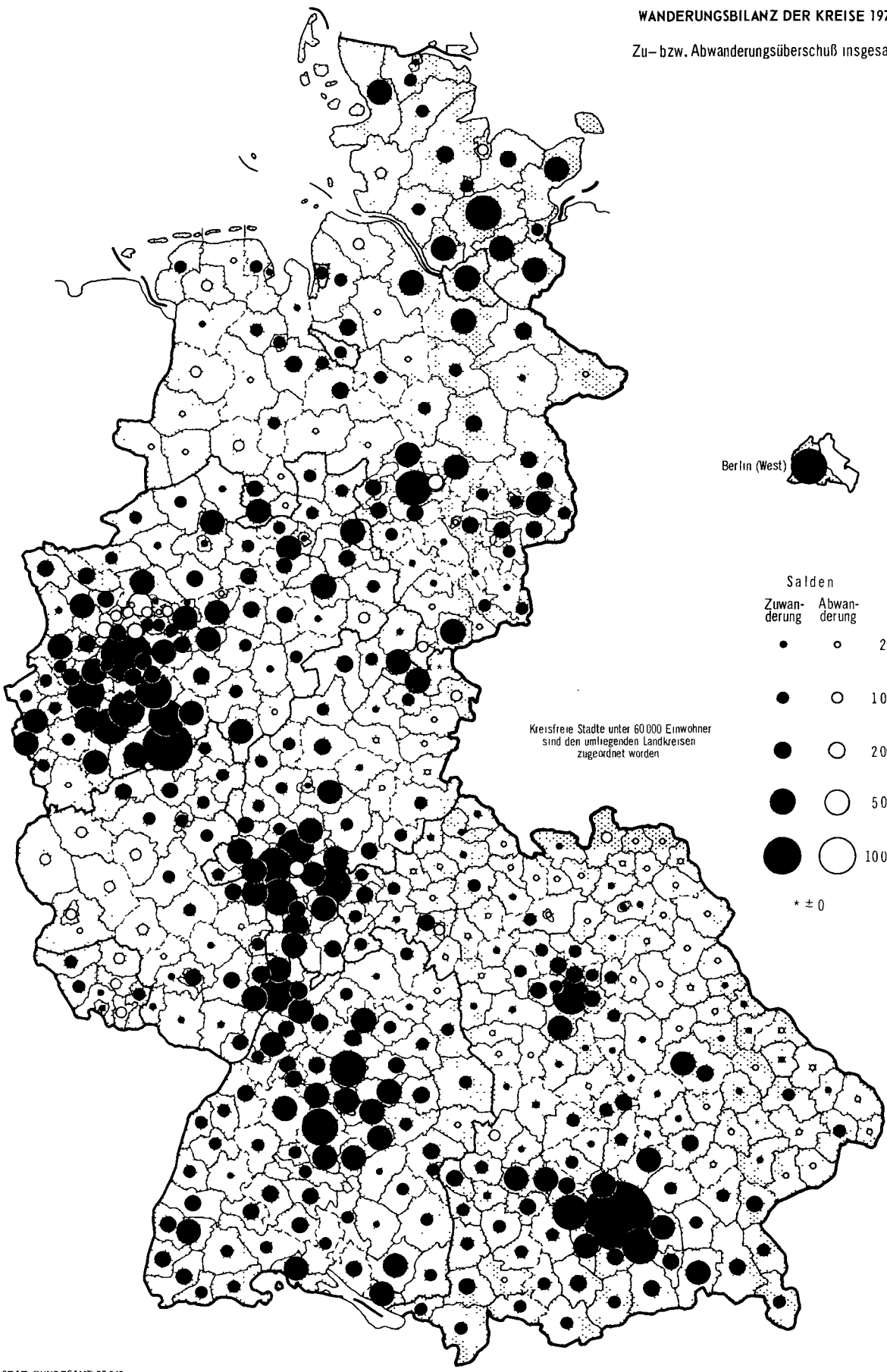
0 | 6 | 14 | 18 | 21 | 25 | 30 | 40 | 50 | 65
6 14 18 21 25 30 40 50 65 u. m.
Jahre alt

0 | 6 | 14 | 18 | 21 | 25 | 30 | 40 | 50 | 65
bis unter 6 14 18 21 25 30 40 50 65 u. m.
Jahre alt

0 | 6 | 14 | 18 | 21 | 25 | 30 | 40 | 50 | 65
6 14 18 21 25 30 40 50 65 u. m.
alt Jahre alt

WANDERUNGSBILANZ DER KREISE 1970

Zu- bzw. Abwanderungsüberschuß insgesamt



WANDERUNGSBILANZ DER KREISE 1970

Zuwanderungsüberschuß insgesamt
auf 1 000 Einwohner

Berlin (West)

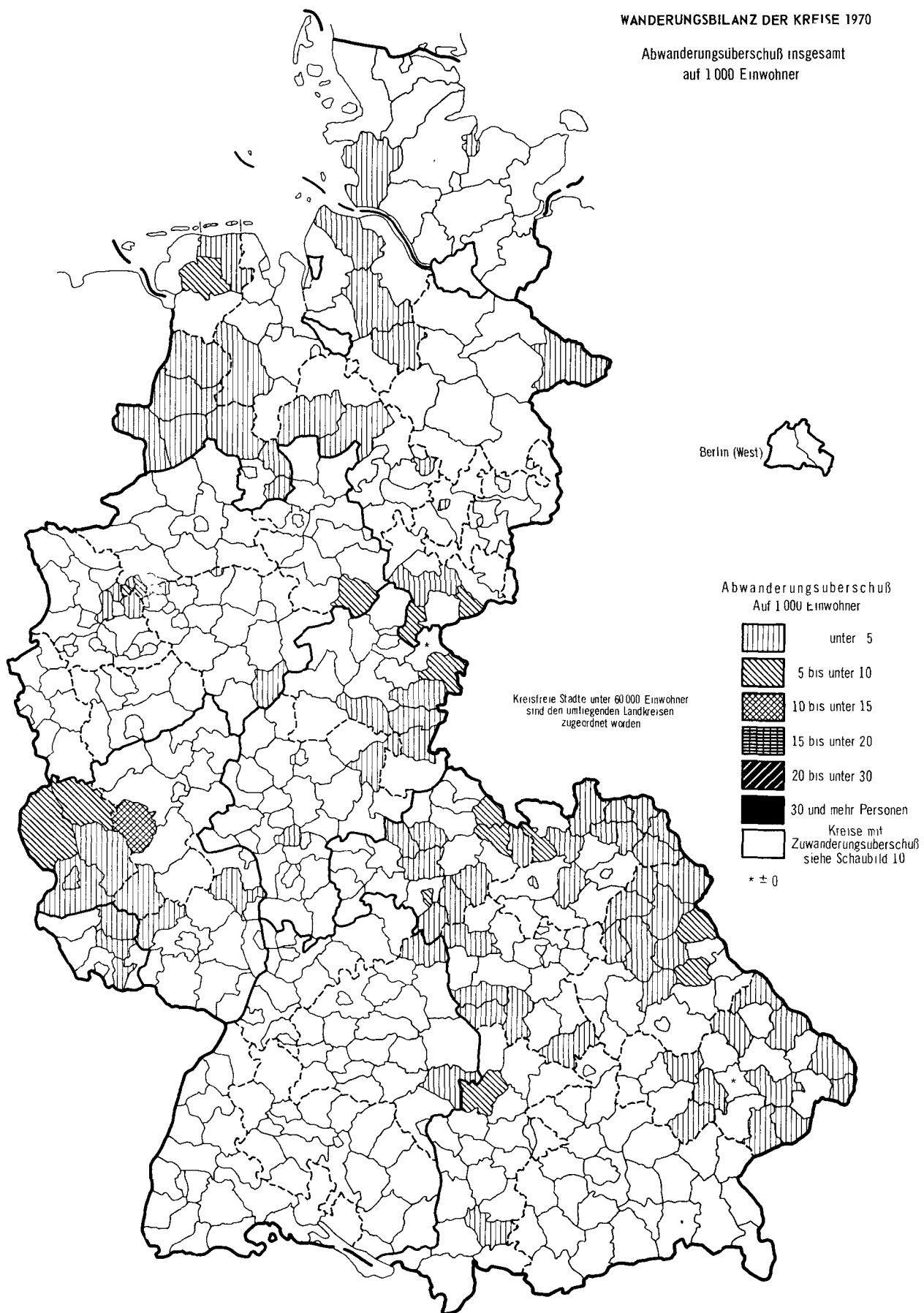
Zuwanderungsüberschuß
Auf 1 000 Einwohner



* ± 0

Kreisfreie Städte unter 60 000 Einwohner
sind den umliegenden Landkreisen
zugeordnet worden

WANDERUNGSBILANZ DER KREISE 1970

Abwanderungsüberschuß insgesamt
auf 1 000 Einwohner

12. Wanderungen über die Grenzen des Bundesgebietes nach Herkunfts- bzw. Zielgebieten

Herkunfts- bzw. Zielgebiet	Jahr	Zuzüge			Fortzüge			Überschuß der Zu- (+) bzw. Fortzüge (-)		
		insgesamt	männlich	weiblich	insgesamt	männlich	weiblich	insgesamt	männlich	weiblich
Berlin (Ost)	1968	3 118	1 038	2 080	220	96	124	+ 2 898	+ 942	+ 1 956
	1969	3 322	1 091	2 231	169	71	98	+ 3 153	+ 1 020	+ 2 133
	1970	3 279	1 059	2 220	139	68	71	+ 3 140	+ 991	+ 2 149
DDR	1968	15 472	5 299	10 173	2 664	1 167	1 497	+ 12 808	+ 4 132	+ 8 676
	1969	17 262	5 970	11 292	2 289	940	1 349	+ 14 973	+ 5 030	+ 9 943
	1970	17 385	5 733	11 652	1 943	780	1 163	+ 15 442	+ 4 953	+ 10 489
Ostgebiete des Deutschen Reiches	1968	8 027	3 532	4 495	231	70	161	+ 7 796	+ 3 462	+ 4 334
	1969	8 897	4 157	4 740	215	69	146	+ 8 682	+ 4 088	+ 4 594
	1970	5 218	2 351	2 867	223	55	168	+ 4 995	+ 2 296	+ 2 699
Ausland, einschl. unbekanntes Ausland	1968	657 513	422 256	235 257	404 301	261 404	142 897	+ 253 212	+ 160 852	+ 92 360
	1969	980 731	655 706	325 025	436 685	290 525	146 160	+ 544 046	+ 365 181	+ 178 865
	1970	1 042 760	701 379	341 381	495 675	339 064	156 611	+ 547 085	+ 362 315	+ 184 770
Ungeklärt und ohne Angabe ¹⁾	1968	1 950	1 600	350	524	448	76	+ 1 426	+ 1 152	+ 274
	1969	2 033	1 655	378	588	482	106	+ 1 445	+ 1 173	+ 272
	1970	3 800	2 733	1 067	417	344	73	+ 3 383	+ 2 389	+ 994
Insgesamt	1968	686 080	433 725	252 355	407 940	263 185	144 755	+ 278 140	+ 170 540	+ 107 600
	1969	1 012 245	668 579	343 666	439 946	292 087	147 859	+ 572 299	+ 376 492	+ 195 807
	1970	1 072 442	713 255	359 187	498 397	340 311	158 086	+ 574 045	+ 372 944	+ 201 101

¹⁾ Einschl. Personen auf See und ohne festen Wohnsitz

13. Wanderungen über die Auslandsgrenzen des Bundesgebietes nach Herkunfts- bzw. Zielgebieten und nach Personenkreisen der Zu- und Fortgezogenen

Gebiet	Personenkreis	1961	1962	1963	1964	1965	1966	1967	1968	1969	1970
Zuzüge											
Europa	Deutsche	49 608	44 787	43 767	45 983	47 257	43 070	43 342	42 583	44 786	37 428
	dar. Erwerbspersonen		31 132	29 733	29 953	29 511	25 533	24 155	24 068	24 994	20 394
	Ausländer und Staatenlose	374 445	453 183	462 645	577 743	669 640	586 848	292 560	550 453	861 119	913 272
	dar. Erwerbspersonen		395 634	395 322	497 248	569 506	481 952	208 643	425 712	691 529	708 278
Außereuropa ¹⁾	Deutsche	28 746	27 197	27 421	27 142	27 489	26 049	24 113	24 639	25 847	28 370
	dar. Erwerbspersonen		15 195	14 893	14 588	14 230	13 466	11 885	12 548	12 998	14 362
	Ausländer und Staatenlose	36 624	41 298	43 118	47 741	46 362	45 483	37 647	39 008	48 339	62 770
	dar. Erwerbspersonen		20 609	20 632	24 130	22 171	21 114	15 533	16 056	22 461	32 643
Unbekanntes Ausland	Insgesamt					989	887	741	830	640	920
	dar. Erwerbspersonen					938	820	688	764	604	815
Ausland	Insgesamt	489 423	566 465	576 951	698 609	791 737	702 337	398 403	657 513	980 731	1 042 760
	dar. Erwerbspersonen		462 570	460 580	565 919	636 356	542 885	260 904	479 148	752 586	776 492
Fortzüge											
Europa	Deutsche	46 729	45 829	44 879	46 299	38 228	36 849	38 005	36 640	35 527	32 982
	dar. Erwerbspersonen		33 238	31 866	32 021	25 647	23 917	23 885	22 090	21 127	18 958
	Ausländer und Staatenlose	164 460	227 474	322 627	342 399	381 589	497 837	485 761	297 065	336 418	400 792
	dar. Erwerbspersonen		198 210	282 877	297 249	328 485	423 675	390 701	225 052	257 020	309 601
Außereuropa ¹⁾	Deutsche	38 283	32 828	33 766	40 020	38 041	36 184	37 704	34 473	32 065	27 679
	dar. Erwerbspersonen		18 771	19 490	22 857	22 107	19 945	20 785	18 671	17 181	14 895
	Ausländer und Staatenlose	17 064	20 208	25 495	29 049	31 018	37 320	42 019	35 441	32 117	33 710
	dar. Erwerbspersonen		9 786	13 127	14 841	15 648	19 415	21 942	17 483	15 467	16 635
Unbekanntes Ausland	Insgesamt					627	585	722	682	558	512
	dar. Erwerbspersonen					554	539	644	605	480	454
Ausland	Insgesamt	266 536	326 339	426 767	457 767	489 503	608 775	604 211	404 301	436 685	495 675
	dar. Erwerbspersonen		260 005	347 360	366 968	392 441	487 491	457 957	283 901	311 275	360 543
Salden											
Europa	Deutsche	+ 2 879	- 1 042	- 1 112	- 316	+ 9 029	+ 6 221	+ 5 337	+ 5 943	+ 9 259	+ 4 446
	dar. Erwerbspersonen		- 2 106	- 2 133	- 2 068	+ 3 864	+ 1 616	+ 270	+ 1 978	+ 3 867	+ 1 436
	Ausländer und Staatenlose	+ 209 985	+ 225 709	+ 140 018	+ 235 344	+ 288 051	+ 89 011	- 193 201	+ 253 388	+ 524 701	+ 512 480
	dar. Erwerbspersonen		+ 197 424	+ 112 445	+ 199 999	+ 241 021	+ 58 277	- 182 058	+ 200 660	+ 434 509	+ 398 677
Außereuropa ¹⁾	Deutsche	- 9 537	- 5 631	- 6 345	- 12 878	- 10 552	- 10 135	- 13 591	- 9 834	- 6 218	- 691
	dar. Erwerbspersonen		- 3 576	- 4 597	- 8 269	- 7 877	- 6 479	- 8 900	- 6 123	- 4 183	- 533
	Ausländer und Staatenlose	+ 19 560	+ 21 090	+ 17 623	+ 18 692	+ 15 344	+ 8 163	- 4 372	+ 3 567	+ 16 222	+ 29 060
	dar. Erwerbspersonen		+ 10 823	+ 7 505	+ 9 289	+ 6 523	+ 1 699	- 6 409	- 1 427	+ 6 994	+ 16 008
Unbekanntes Ausland	Insgesamt					+ 362	+ 302	+ 19	+ 148	+ 82	+ 408
	dar. Erwerbspersonen					+ 384	+ 281	+ 44	+ 159	+ 124	+ 361
Ausland	Insgesamt	+ 222 887	+ 240 126	+ 150 184	+ 240 842	+ 302 234	+ 93 562	- 205 808	+ 253 212	+ 544 046	+ 547 085
	dar. Erwerbspersonen		+ 202 565	+ 113 220	+ 198 951	+ 243 915	+ 55 394	- 197 053	+ 195 247	+ 441 311	+ 415 949

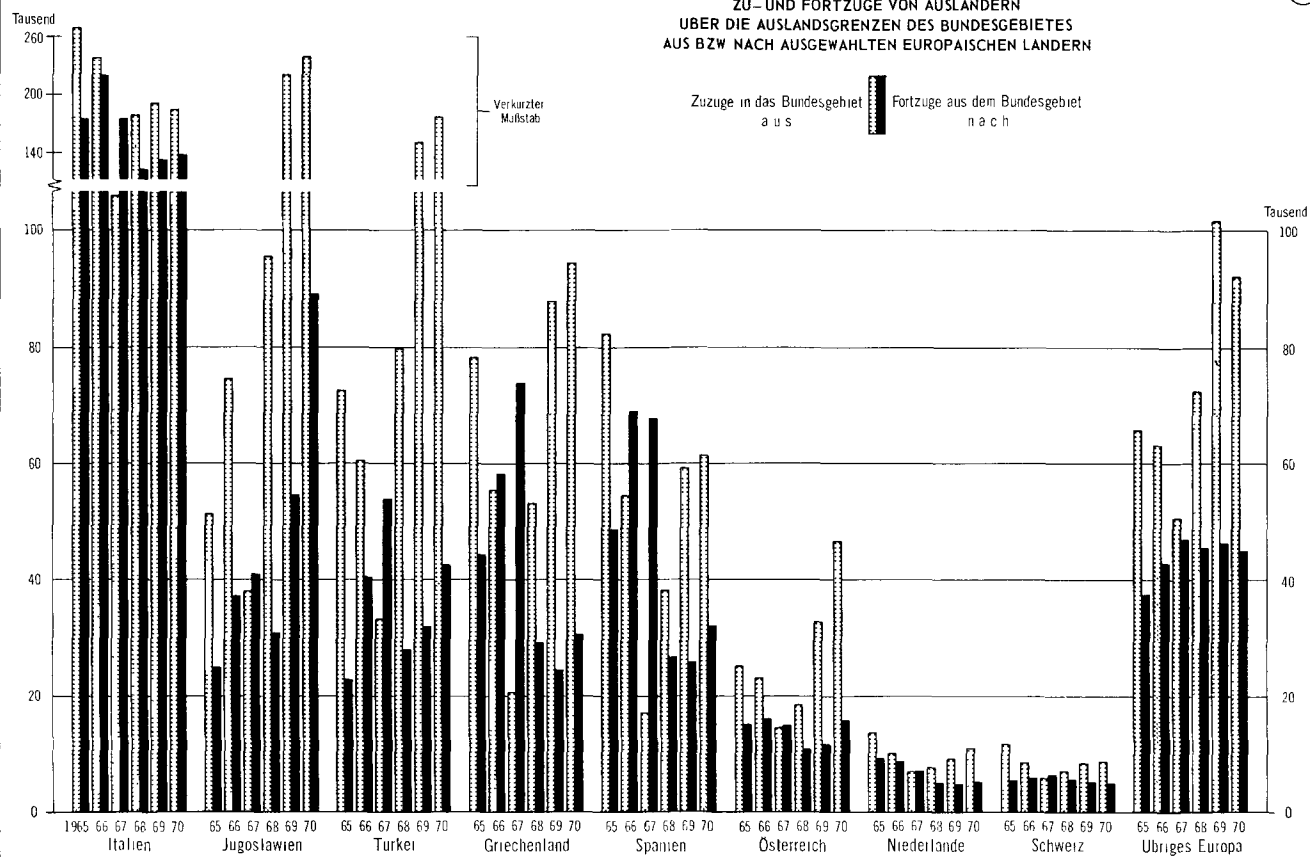
¹⁾ 1964 einschl. unbekanntes Ausland.

14. Wanderungen über die Auslandsgrenzen des Bundesgebietes nach Herkunfts- bzw. Zielländern

Herkunfts- bzw. Zielland	Zuzüge				Fortzüge			
	1967	1968	1969	1970	1967	1968	1969	1970
Europäisches Ausland	335 902	593 036	906 905	950 700	523 766	333 705	371 945	433 774
OECD - Länder ¹⁾	265 420	453 187	626 933	682 520	466 820	285 571	296 341	330 479
Belgien	3 804	4 658	5 176	5 441	4 438	3 777	4 125	4 140
Frankreich	15 552	17 761	19 723	23 087	14 759	11 958	12 121	13 204
Italien	107 839	180 522	192 754	186 174	177 169	124 659	135 359	139 787
Luxemburg	1 002	1 115	1 178	1 332	828	825	700	818
Niederlande	9 365	10 354	12 079	13 428	10 187	8 649	8 428	8 579
EG - Länder	137 562	214 410	230 910	229 462	207 381	149 868	160 733	166 528
Danemark	2 494	2 636	2 789	2 765	2 794	2 198	2 095	2 110
Finnland	3 173	3 517	4 418	4 376	3 078	2 541	2 907	3 047
Griechenland	21 079	53 550	88 367	94 764	74 472	29 533	24 910	30 701
Großbritannien und Nordirland	10 006	10 998	13 246	15 303	10 068	9 123	8 452	9 631
Irland	515	503	775	799	575	384	539	445
Island	160	200	211	232	172	129	122	141
Norwegen	1 414	1 344	1 583	1 577	1 553	1 389	1 284	1 372
Österreich	18 687	22 731	36 934	50 788	19 687	15 290	15 934	19 714
Portugal	4 262	8 859	15 529	22 829	6 350	3 231	3 373	5 752
Schweden	3 435	3 272	3 342	3 419	3 350	2 619	2 697	2 661
Schweiz	13 780	14 834	16 053	15 564	16 431	15 211	13 832	11 824
Spanien	18 462	39 578	61 014	62 996	69 531	28 403	27 334	33 742
Türkei	33 564	80 272	151 762	177 646	54 456	28 193	32 129	42 811
Bulgarien	375	536	513	688	272	321	260	351
Jugoslawien	38 851	96 180	221 510	239 519	41 132	30 983	55 136	89 860
Polen	3 451	2 589	3 037	3 783	2 296	1 457	1 436	2 309
Rumanien	1 110	2 548	6 250	9 187	486	1 415	2 455	1 658
Sowjetunion	1 257	842	818	802	267	303	253	324
Tschechoslowakei	18 624	29 926	42 882	9 647	6 352	8 277	13 308	6 040
Ungarn	3 250	3 425	3 672	4 196	2 845	2 606	2 577	2 494
Übriges europäisches Ausland	391	286	290	358	218	231	199	259
Außereuropäisches Ausland	61 760	63 647	74 186	91 140	79 723	69 914	64 182	61 389
Afrika	8 678	9 057	13 975	18 799	11 005	9 505	9 189	10 123
Ägypten	1 059	1 013	1 212	1 103	1 150	834	763	730
Marokko	1 193	961	2 684	2 760	2 029	983	870	968
Südafrika	1 949	1 978	2 537	2 852	3 155	3 501	3 131	2 982
Tunesien	512	966	2 886	5 842	419	426	439	1 065
Übriges Afrika	3 965	4 139	4 656	6 242	4 252	3 761	3 986	4 378
Amerika	35 924	37 819	39 928	45 382	48 926	43 081	38 434	34 881
Argentinien	1 080	985	1 142	1 438	959	999	1 022	934
Brasilien	2 016	1 967	2 260	2 887	1 677	1 655	1 781	1 752
Chile	772	771	827	1 603	655	596	533	542
Kanada	3 952	4 860	5 368	6 347	10 922	8 234	6 410	5 321
Venezuela	494	423	455	490	424	447	374	365
Vereinigte Staaten	24 648	25 797	26 509	28 736	31 542	28 602	25 729	23 444
Übriges Amerika	2 962	3 016	3 367	3 881	2 747	2 548	2 585	2 523
Asien	13 310	12 779	15 738	21 925	13 599	11 380	10 892	10 900
Indien	1 505	1 415	1 788	2 321	1 463	1 227	1 020	1 171
Iran	2 129	2 055	2 608	2 998	2 797	2 382	2 278	2 149
Israel	1 351	1 050	1 280	1 295	975	913	782	719
Japan	1 659	1 843	2 140	2 448	1 433	1 409	1 475	1 591
Syrien	568	483	554	666	620	462	417	453
Übriges Asien	6 098	5 933	7 368	12 197	6 311	4 987	4 920	4 817
Australien und Ozeanien	3 848	3 992	4 545	5 034	6 193	5 948	5 667	5 485
Australien ²⁾	3 612	3 745	4 235	4 746	5 943	5 721	5 438	5 284
Neuseeland	150	160	205	207	182	148	121	149
Übriges Australien und Ozeanien	86	87	105	81	68	79	108	52
Unbekanntes Ausland	741	830	640	920	722	682	558	512
Insgesamt	398 403	657 513	980 731	1 042 760	604 211	404 301	436 685	495 675

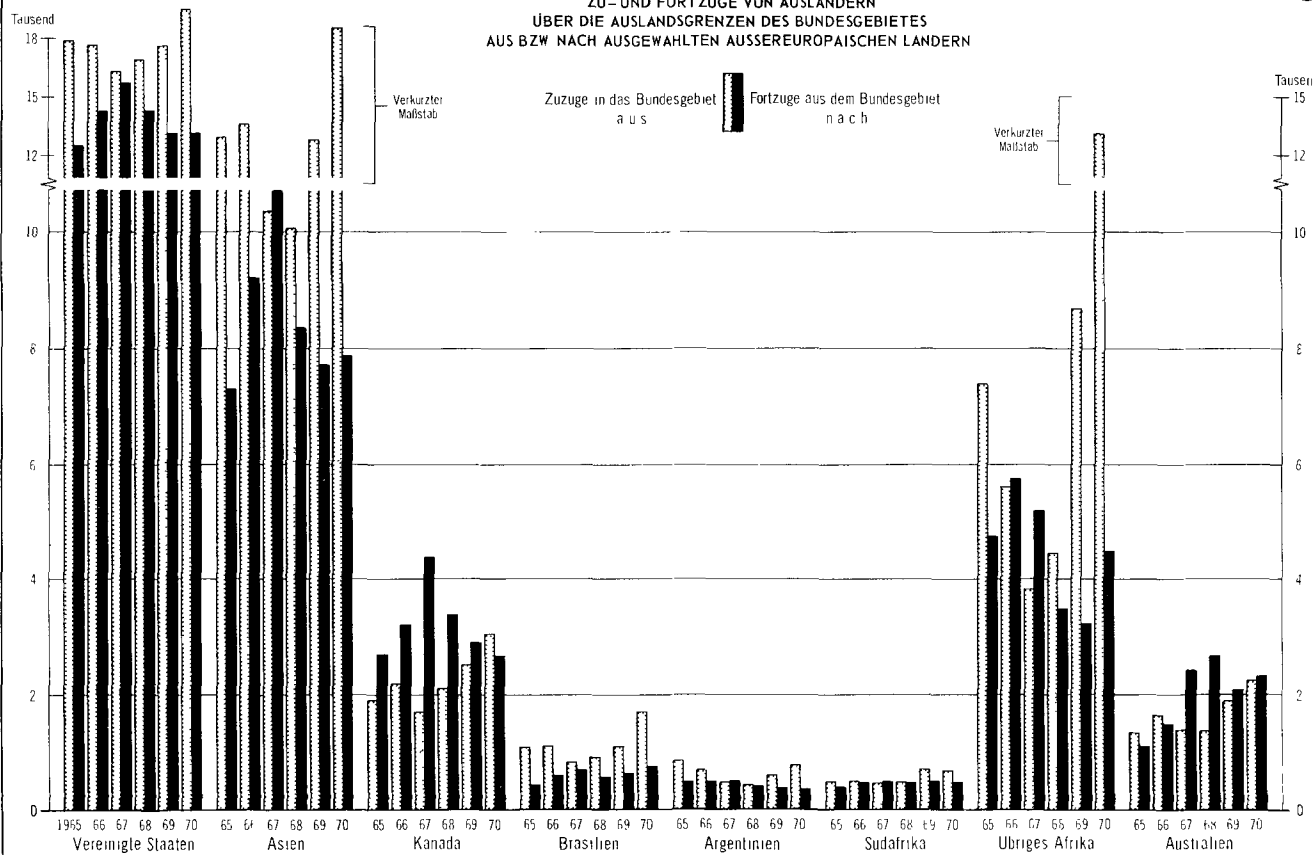
1) Ohne die außereuropäischen OECD - Länder Australien, Japan, Kanada und die Vereinigten Staaten — 2) Seit 7. 6. 1971 Vollmitglied der OECD.

ZU- UND FORTZUGE VON AUSLÄNDERN
ÜBER DIE AUSLANDSGRENZEN DES BUNDESgebietES
AUS BZW NACH AUSGEWÄHLTEN EUROPÄISCHEN LÄNDERN



STAT. BUNDESAMT 73 552

ZU- UND FORTZUGE VON AUSLÄNDERN
ÜBER DIE AUSLANDSGRENZEN DES BUNDESgebietES
AUS BZW NACH AUSGEWÄHLTEN AUSSEREUROPÄISCHEN LÄNDERN

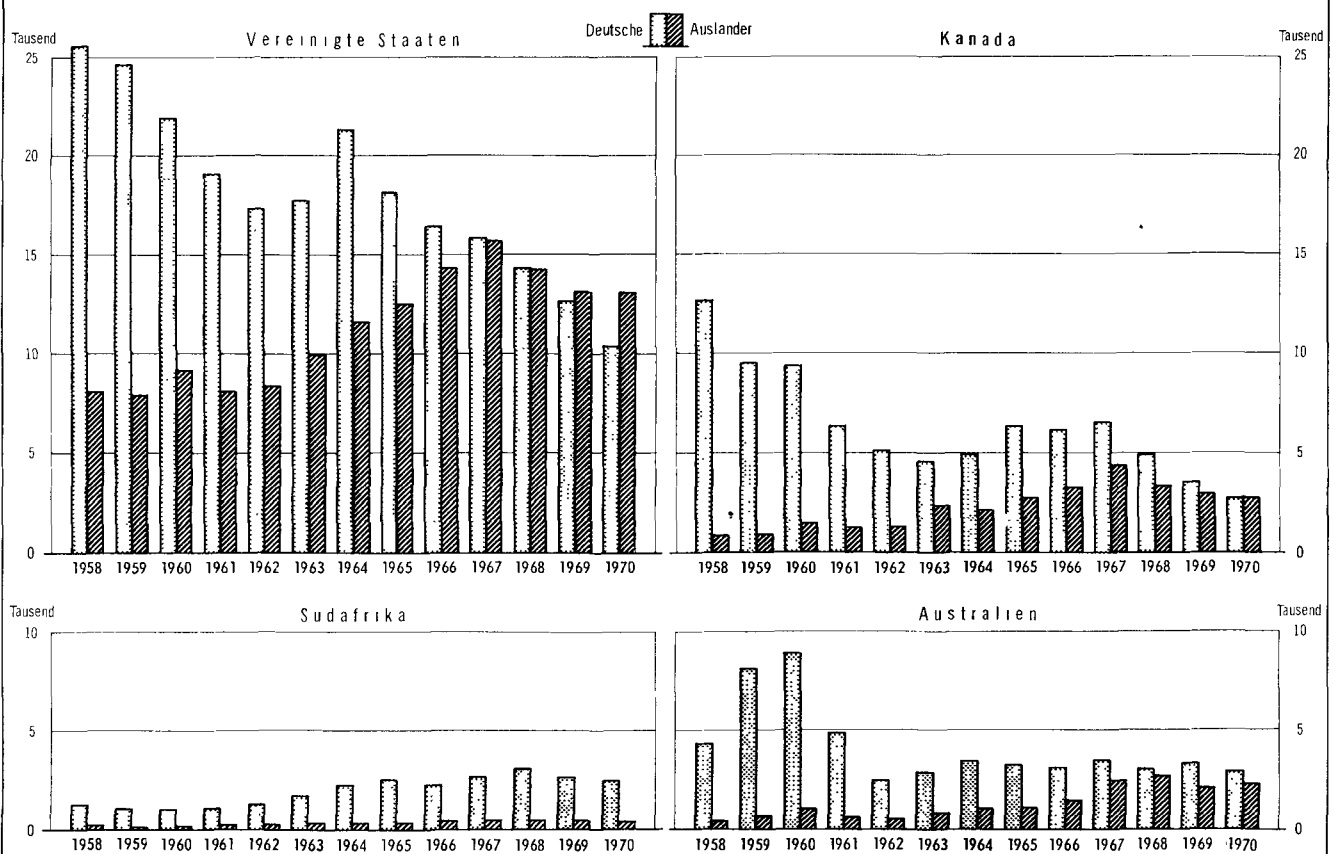


STAT. BUNDESAMT 73 553

15. Nach Übersee fortgezogene Personen nach Staatsangehörigkeit und Zielländern

Jahr	Staats- angehörigkeit	Fortzüge insgesamt		Nach Zielländern									
		Anzahl	auf 100 000 Einwohner	Argentinien	Brasilien	Kanada	Vereinigte Staaten	Übriges Amerika	Afrika		Asien	Australien	Übrige über- seeische Länder
									insgesamt	darunter Südafrika			
1958	Deutsche	50 734	.	445	1 038	12 623	25 607	1 550	2 687	1 308	2 263	4 381	140
	Ausländer	13 474	.	185	339	818	8 134	547	732	206	2 299	413	7
	Zusammen	64 208	118	630	1 377	13 441	33 741	2 097	3 419	1 514	4 562	4 794	147
1959	Deutsche	50 117	.	444	1 082	9 544	24 630	1 665	2 552	1 109	2 066	8 070	64
	Ausländer	14 149	.	226	285	905	7 960	593	964	196	2 477	725	14
	Zusammen	64 266	117	670	1 367	10 449	32 590	2 258	3 516	1 305	4 543	8 795	78
1960	Deutsche	48 411	.	511	943	9 387	21 956	970	2 859	1 064	1 990	8 897	898
	Ausländer	17 398	.	266	361	1 413	9 172	376	1 597	203	2 671	1 083	459
	Zusammen	65 809	119	777	1 304	10 800	31 128	1 346	4 456	1 267	4 661	9 980	1 357
1961	Deutsche	38 283	.	638	982	6 326	19 066	1 437	2 860	1 078	2 032	4 877	65
	Ausländer	17 064	.	360	417	1 212	8 006	729	2 442	238	3 201	655	42
	Zusammen	55 347	99	998	1 399	7 538	27 072	2 166	5 302	1 316	5 233	5 532	107
1962	Deutsche	32 828	.	470	859	5 169	17 226	1 573	2 997	1 305	1 978	2 484	72
	Ausländer	20 208	.	335	409	1 297	8 351	778	4 261	261	4 169	559	49
	Zusammen	53 036	93	805	1 268	6 466	25 577	2 351	7 258	1 566	6 147	3 043	121
1963	Deutsche	33 766	.	414	786	4 581	17 710	1 362	3 898	1 741	2 054	2 885	76
	Ausländer	25 495	.	320	429	2 393	9 868	880	5 091	339	5 632	828	54
	Zusammen	59 261	103	734	1 215	6 974	27 578	2 242	8 989	2 080	7 686	3 713	130
1964	Deutsche	39 539	.	422	769	4 905	21 309	1 648	4 471	2 235	2 400	3 467	148
	Ausländer	28 988	.	380	429	2 135	11 580	1 159	5 419	394	6 702	1 084	100
	Zusammen	68 527	118	802	1 198	7 040	32 889	2 807	9 890	2 629	9 102	4 551	248
1965	Deutsche	38 041	.	493	722	6 280	18 163	1 642	4 930	2 550	2 446	3 241	124
	Ausländer	31 018	.	479	455	2 704	12 486	1 269	5 149	396	7 302	1 103	71
	Zusammen	69 059	117	972	1 177	8 984	30 649	2 911	10 079	2 946	9 748	4 344	195
1966	Deutsche	36 184	.	474	827	6 132	16 426	1 840	4 700	2 254	2 501	3 153	131
	Ausländer	37 320	.	520	605	3 219	14 235	1 681	6 233	484	9 222	1 498	107
	Zusammen	73 504	123	994	1 432	9 351	30 661	3 521	10 933	2 738	11 723	4 651	238
1967	Deutsche	37 704	.	438	973	6 530	15 821	2 029	5 314	2 654	2 873	3 530	146
	Ausländer	42 019	.	521	704	4 392	15 721	1 747	5 691	501	10 726	2 413	104
	Zusammen	79 723	133	959	1 677	10 922	31 542	3 826	11 005	3 155	13 599	5 943	250
1968	Deutsche	34 473	.	566	1 064	4 847	14 315	1 936	5 560	3 023	3 017	3 042	126
	Ausländer	35 441	.	433	591	3 387	14 287	1 655	3 945	478	8 363	2 679	101
	Zusammen	69 914	116	999	1 655	8 234	28 602	3 591	9 505	3 501	11 380	5 721	227
1969	Deutsche	32 065	.	629	1 122	3 493	12 644	2 050	5 457	2 631	3 169	3 355	146
	Ausländer	32 117	.	393	659	2 917	13 085	1 442	3 732	500	7 723	2 083	83
	Zusammen	64 182	105	1 022	1 781	6 410	25 729	3 492	9 189	3 131	10 892	5 438	229
1970	Deutsche	27 679	.	550	1 004	2 655	10 365	1 862	5 163	2 502	3 028	2 951	101
	Ausländer	33 710	.	384	748	2 666	13 079	1 568	4 960	480	7 872	2 333	100
	Zusammen	61 389	101	934	1 752	5 321	23 444	3 430	10 123	2 982	10 900	5 284	201

FORTGEZOGENE NACH ÜBERSEE 1958 BIS 1970 NACH STAATSANGEHÖRIGKEIT UND ZIELLÄNDERN



STAT. BUNDESAMT 73 554

III. Tabellenteil

1. Wanderungen insgesamt 1970 nach Ländern des Bundesgebietes

Geschlecht	Wanderungen nach einer anderen Gemeinde innerhalb der Länder ¹⁾	Wanderungen über die Grenzen der Länder							
		Zuzüge			Fortzüge			Überschuß der Zu- (+) bzw. Fortzüge (-)	
		insgesamt	über die Grenzen ²⁾	aus einem anderen Land	insgesamt	über die Grenzen ²⁾	nach einem anderen Land	insgesamt	aus den Wanderungen
									über die Grenzen ²⁾ zwischen den Ländern
			des Bundesgebietes			des Bundesgebietes			des Bundesgebietes
Schleswig - Holstein									
Insgesamt	117 461	100 586	20 921	79 665	76 572	9 623	66 949	+ 24 014	+ 11 298
Männlich	63 053	59 167	13 254	45 913	44 613	5 949	38 664	+ 14 554	+ 7 305
Weiblich	54 408	41 419	7 667	33 752	31 959	3 674	28 285	+ 9 460	+ 3 993
Hamburg									
Insgesamt	—	83 366	28 301	55 065	80 931	12 431	68 500	+ 2 435	+ 15 870
Männlich	—	49 960	18 934	31 026	46 544	8 268	38 276	+ 3 416	+ 10 666
Weiblich	—	33 406	9 367	24 039	34 387	4 163	30 224	— 981	+ 5 204
Niedersachsen									
Insgesamt	320 959	223 919	77 073	146 846	172 776	32 188	140 588	+ 51 143	+ 44 885
Männlich	164 438	136 377	53 457	82 920	102 960	22 878	80 082	+ 33 417	+ 30 579
Weiblich	156 521	87 542	23 616	63 926	69 816	9 310	60 506	+ 17 726	+ 14 306
Bremen									
Insgesamt	1 056 ³⁾	34 886	8 410	26 476	33 808	3 688	30 120	+ 1 078	+ 4 722
Männlich	608 ³⁾	21 345	5 479	15 866	19 612	2 335	17 277	+ 1 733	+ 3 144
Weiblich	448 ³⁾	13 541	2 931	10 610	14 196	1 353	12 843	— 655	+ 1 578
Nordrhein - Westfalen									
Insgesamt	674 678	454 618	251 856	202 762	308 283	97 067	211 216	+ 146 335	+ 154 789
Männlich	361 487	285 613	167 024	118 589	188 616	65 678	122 938	+ 96 997	+ 101 346
Weiblich	313 191	169 005	84 832	84 173	119 667	31 389	88 278	+ 49 338	+ 53 443
Hessen									
Insgesamt	234 635	246 368	116 802	129 566	171 344	59 841	111 503	+ 75 024	+ 56 961
Männlich	128 139	153 522	78 645	74 877	107 662	41 044	66 618	+ 45 860	+ 37 601
Weiblich	106 496	92 846	38 157	54 689	63 682	18 797	44 885	+ 29 164	+ 19 360
Rheinland - Pfalz									
Insgesamt	125 008	129 860	41 775	88 085	109 011	20 279	88 732	+ 20 849	+ 21 496
Männlich	64 797	79 113	27 729	51 384	65 139	13 786	51 353	+ 13 974	+ 13 943
Weiblich	60 211	50 747	14 046	36 701	43 872	6 493	37 379	+ 6 875	+ 7 553
Baden - Württemberg									
Insgesamt	497 395	430 349	273 940	156 409	320 888	162 280	158 608	+ 109 461	+ 111 660
Männlich	271 545	273 871	183 111	90 760	210 241	113 977	96 264	+ 63 630	+ 69 134
Weiblich	225 850	156 478	90 829	65 649	110 647	48 303	62 344	+ 45 831	+ 42 526
Bayern									
Insgesamt	534 405	343 889	194 425	149 464	208 752	78 613	130 139	+ 135 137	+ 115 812
Männlich	275 182	218 933	131 800	87 133	130 167	52 920	77 247	+ 88 766	+ 78 880
Weiblich	259 223	124 956	62 625	62 331	78 585	25 693	52 892	+ 46 371	+ 36 932
Saarland									
Insgesamt	38 367	28 463	11 020	17 443	27 642	4 884	22 758	+ 821	+ 6 136
Männlich	19 456	18 735	8 084	10 651	17 262	3 204	14 058	+ 1 473	+ 4 880
Weiblich	18 911	9 728	2 936	6 792	10 380	1 680	8 700	— 652	+ 1 256
Berlin (West)									
Insgesamt	—	113 698	47 919	65 779	104 823	17 503	87 320	+ 8 875	+ 30 416
Männlich	—	66 411	25 738	40 673	56 369	10 272	46 097	+ 10 042	+ 15 466
Weiblich	—	47 287	22 181	25 106	48 454	7 231	41 223	— 1 167	+ 14 950
Bundesgebiet									
Insgesamt	2 543 964	2 190 002	1 072 442	1 117 560	1 614 830	498 397	1 116 433	+ 575 172	+ 574 045
Männlich	1 348 705	1 363 047	713 255	649 792	989 185	340 311	648 874	+ 373 862	+ 372 944
Weiblich	1 195 259	826 955	359 187	467 768	625 645	158 086	467 559	+ 201 310	+ 201 101

1) Ohne Ortsumzüge. — 2) Einschl. unbekanntes Ausland, ungeklärt und ohne Angabe sowie Personen auf See und ohne festen Wohnsitz. — 3) Umzüge zwischen Bremen und Bremerhaven. — 4) Bundesinnenwanderungsdifferenz, vgl. 2. Grundlagen der Wanderungstatistik.

2. Wanderungen über die Grenzen des Bundesgebietes 1970 nach Herkunfts- und Zielgebieten sowie nach Ländern des Bundesgebietes

a) Personen insgesamt

Gebiet	Bundes- gebiet	Schles- wig - Holstein	Hamburg	Nieder- sachsen	Bremen	Nord- rhein - Westfalen	Hessen	Rhein- land - Pfalz	Baden - Württem- berg	Bayern	Saarland	Berlin (West)
Zuzüge aus nebenstehenden Gebieten												
Berlin (Ost)	I	3 279	37	68	166	18	253	159	24	135	141	2 264
	m	1 059	9	31	50	4	88	51	10	52	47	712
	w	2 220	28	37	116	14	165	108	14	83	94	1 552
DDR	I	17 385	597	656	2 276	266	4 343	1 883	667	2 475	2 528	1 569
	m	5 733	175	242	688	93	1 494	612	226	804	853	504
	w	11 652	422	414	1 588	173	2 849	1 271	441	1 671	1 675	1 065
Ostgebiete des Deutschen Reiches	I	5 218	98	124	448	23	2 766	461	201	604	314	78
	m	2 351	38	62	188	8	1 267	212	75	283	138	34
	w	2 867	60	62	260	15	1 499	249	126	321	176	44
Ausland, einschl. unbekanntes Ausland	I	1 042 760	18 840	26 244	73 782	8 098	244 487	114 299	40 802	269 978	191 442	44 008
	m	701 379	12 259	17 570	52 252	5 370	164 169	77 770	27 351	181 397	130 762	24 488
	w	341 381	6 581	8 674	21 530	2 728	80 318	36 529	13 451	88 581	60 680	19 520
Ungeklärt und ohne Angabe ¹⁾	I	3 800	1 349	1 209	401	5	7	—	81	748	—	—
	m	2 733	773	1 029	279	4	6	—	67	575	—	—
	w	1 067	576	180	122	1	1	—	14	173	—	—
Insgesamt	I	1 072 442	20 921	28 301	77 073	8 410	251 856	116 802	41 775	273 940	194 425	47 919
	m	713 255	13 254	18 934	53 457	5 479	167 024	78 645	27 729	183 111	131 800	25 738
	w	359 187	7 667	9 367	23 616	2 931	84 832	38 157	14 046	90 829	62 625	22 181
Fortzüge nach nebenstehenden Gebieten												
Berlin (Ost)	I	139	3	1	5	—	14	18	4	10	12	72
	m	68	2	—	3	—	10	10	2	3	1	37
	w	71	1	1	2	—	4	8	2	7	11	35
DDR	I	1 943	47	25	123	7	300	157	94	517	569	92
	m	780	19	15	59	1	159	70	37	187	192	34
	w	1 163	28	10	64	6	141	87	57	330	377	58
Ostgebiete des Deutschen Reiches	I	223	9	3	70	—	56	7	11	28	21	17
	m	55	1	1	17	—	16	5	1	5	6	3
	w	168	8	2	53	—	40	2	10	23	15	14
Ausland, einschl. unbekanntes Ausland	I	495 675	9 556	12 068	31 988	3 681	96 696	59 659	20 167	161 656	78 011	4 871
	m	339 064	5 921	7 971	22 798	2 334	65 492	40 959	13 743	113 730	52 721	3 197
	w	156 611	3 635	4 097	9 190	1 347	31 204	18 700	6 424	47 926	25 290	1 674
Ungeklärt und ohne Angabe ¹⁾	I	417	8	334	2	—	1	—	3	69	—	—
	m	344	6	281	1	—	1	—	3	52	—	—
	w	73	2	53	1	—	—	—	—	17	—	—
Insgesamt	I	498 397	9 623	12 431	32 188	3 688	97 067	59 841	20 279	162 280	78 613	4 884
	m	340 311	5 949	8 268	22 878	2 335	65 678	41 044	13 786	113 977	52 920	3 204
	w	158 086	3 674	4 163	9 310	1 353	31 389	18 797	6 493	48 303	25 693	1 680
Überschuß der Zu- (+) bzw. Fortzüge (—) gegenüber nebenstehenden Gebieten												
Berlin (Ost)	I	+ 3 140	+ 34	+ 67	+ 161	+ 18	+ 239	+ 141	+ 20	+ 125	+ 129	+ 2 192
	m	+ 991	+ 7	+ 31	+ 47	+ 4	+ 78	+ 41	+ 8	+ 49	+ 46	+ 675
	w	+ 2 149	+ 27	+ 36	+ 114	+ 14	+ 161	+ 100	+ 12	+ 76	+ 83	+ 1 517
DDR	I	+ 15 442	+ 550	+ 631	+ 2 153	+ 259	+ 4 043	+ 1 726	+ 573	+ 1 958	+ 1 959	+ 1 477
	m	+ 4 953	+ 156	+ 227	+ 629	+ 92	+ 1 335	+ 542	+ 189	+ 617	+ 661	+ 470
	w	+ 10 489	+ 394	+ 404	+ 1 524	+ 167	+ 2 708	+ 1 184	+ 384	+ 1 341	+ 1 298	+ 1 007
Ostgebiete des Deutschen Reiches	I	+ 4 995	+ 89	+ 121	+ 378	+ 23	+ 2 710	+ 454	+ 190	+ 576	+ 293	+ 61
	m	+ 2 296	+ 37	+ 61	+ 171	+ 8	+ 1 251	+ 207	+ 74	+ 278	+ 132	+ 31
	w	+ 2 699	+ 52	+ 60	+ 207	+ 15	+ 1 459	+ 247	+ 116	+ 298	+ 161	+ 30
Ausland, einschl. unbekanntes Ausland	I	+ 547 085	+ 9 284	+ 14 176	+ 41 794	+ 4 417	+ 147 791	+ 54 640	+ 20 635	+ 108 322	+ 113 431	+ 5 909
	m	+ 362 315	+ 6 338	+ 9 599	+ 29 454	+ 3 036	+ 98 677	+ 36 811	+ 13 608	+ 67 667	+ 78 041	+ 4 794
	w	+ 184 770	+ 2 946	+ 4 577	+ 12 340	+ 1 381	+ 49 114	+ 17 829	+ 7 027	+ 40 655	+ 35 390	+ 1 115
Ungeklärt und ohne Angabe ¹⁾	I	+ 3 383	+ 1 341	+ 875	+ 399	+ 5	+ 6	—	+ 78	+ 679	—	—
	m	+ 2 389	+ 767	+ 748	+ 278	+ 4	+ 5	—	+ 64	+ 523	—	—
	w	+ 994	+ 574	+ 127	+ 121	+ 1	+ 1	—	+ 14	+ 156	—	—
Insgesamt	I	+ 574 045	+ 11 298	+ 15 870	+ 44 885	+ 4 722	+ 154 789	+ 56 961	+ 21 496	+ 111 660	+ 115 812	+ 6 136
	m	+ 372 944	+ 7 305	+ 10 666	+ 30 579	+ 3 144	+ 101 346	+ 37 601	+ 13 943	+ 69 134	+ 78 880	+ 4 880
	w	+ 201 101	+ 3 993	+ 5 204	+ 14 306	+ 1 578	+ 53 443	+ 19 360	+ 7 553	+ 42 526	+ 36 932	+ 1 256

1) Einschl. Personen auf See und ohne festen Wohnsitz.

2. Wanderungen über die Grenzen des Bundesgebietes 1970 nach Herkunfts- und Zielgebieten sowie nach Ländern des Bundesgebietes

b) Erwerbspersonen

Gebiet	Bundes- gebiet	Schles- wig - Holstein	Hamburg	Nieder- sachsen	Bremen	Nord- rhein - Westfalen	Hessen	Rhein- land - Pfalz	Baden - Württem- berg	Bayern	Saarland	Berlin (West)	
Zuzüge aus nebenstehenden Gebieten													
Berlin (Ost)	i	521	7	23	30	3	72	32	6	38	23	—	287
	m	277	4	16	17	1	37	15	6	21	16	—	144
	w	244	3	7	13	2	35	17	—	17	7	—	143
DDR	i	2 545	82	143	239	50	673	221	82	376	438	21	220
	m	1 500	45	102	142	35	417	133	50	194	239	17	126
	w	1 045	37	41	97	15	256	88	32	182	199	4	94
Ostgebiete des Deutschen Reiches	i	2 017	32	50	154	6	1 112	179	76	223	128	31	26
	m	1 271	18	32	94	5	700	114	39	147	82	24	16
	w	746	14	18	60	1	412	65	37	76	46	7	10
Ausland, einschl. unbekanntes Ausland	i	776 492	13 996	19 032	57 891	5 544	174 140	85 197	29 388	204 240	149 628	6 971	30 465
	m	593 063	10 271	14 333	45 729	4 387	137 616	66 380	22 734	155 666	111 900	6 037	18 010
	w	183 429	3 725	4 699	12 162	1 157	36 524	18 817	6 654	48 574	37 728	934	12 455
Ungeklärt und ohne Angabe ¹⁾	i	2 949	877	1 093	298	3	5	—	64	609	—	—	—
	m	2 358	594	970	235	2	5	—	55	497	—	—	—
	w	591	283	123	63	1	—	—	9	112	—	—	—
Insgesamt	i	784 524	14 994	20 341	58 612	5 606	176 002	85 629	29 616	205 486	150 217	7 023	30 998
	m	598 469	10 932	15 453	46 217	4 430	138 775	66 642	22 884	156 525	112 237	6 078	18 296
	w	186 055	4 062	4 888	12 395	1 176	37 227	18 987	6 732	48 961	37 980	945	12 702
Fortzüge nach nebenstehenden Gebieten													
Berlin (Ost)	i	54	1	—	2	—	10	12	1	3	2	—	23
	m	38	1	—	2	—	7	7	1	2	1	—	17
	w	16	—	—	—	—	3	5	—	1	1	—	6
DDR	i	499	11	17	51	3	123	43	24	99	89	6	33
	m	335	6	12	37	1	94	32	18	60	48	5	22
	w	164	5	5	14	2	29	11	6	39	41	1	11
Ostgebiete des Deutschen Reiches	i	44	3	1	11	—	16	1	2	3	3	—	4
	m	27	1	1	7	—	9	1	1	3	2	—	2
	w	17	2	—	4	—	7	—	1	—	1	—	2
Ausland, einschl. unbekanntes Ausland	i	360 543	6 406	8 435	24 900	2 262	65 053	43 300	14 001	123 075	57 832	3 107	12 172
	m	282 459	4 643	6 354	19 979	1 697	51 629	34 434	11 223	97 903	44 207	2 539	7 851
	w	78 084	1 763	2 081	4 921	565	13 424	8 866	2 778	25 172	13 625	568	4 321
Ungeklärt und ohne Angabe ¹⁾	i	354	7	292	2	—	1	—	2	50	—	—	—
	m	308	6	257	1	—	1	—	2	41	—	—	—
	w	46	1	35	1	—	—	—	—	9	—	—	—
Insgesamt	i	361 494	6 428	8 745	24 966	2 265	65 203	43 356	14 030	123 230	57 926	3 113	12 232
	m	283 167	4 657	6 624	20 026	1 698	51 740	34 474	11 245	98 009	44 258	2 544	7 892
	w	78 327	1 771	2 121	4 940	567	13 463	8 882	2 785	25 221	13 668	569	4 340
Überschuß der Zu- (+) bzw. Fortzüge (—) gegenüber nebenstehenden Gebieten													
Berlin (Ost)	i	+ 467	+ 6	+ 23	+ 28	+ 3	+ 62	+ 20	+ 5	+ 35	+ 21	—	+ 264
	m	+ 239	+ 3	+ 16	+ 15	+ 1	+ 30	+ 8	+ 5	+ 19	+ 15	—	+ 127
	w	+ 228	+ 3	+ 7	+ 13	+ 2	+ 32	+ 12	—	+ 16	+ 6	—	+ 137
DDR	i	+ 2 046	+ 71	+ 126	+ 188	+ 47	+ 550	+ 178	+ 58	+ 277	+ 349	+ 15	+ 187
	m	+ 1 165	+ 39	+ 90	+ 105	+ 34	+ 323	+ 101	+ 32	+ 134	+ 191	+ 12	+ 104
	w	+ 881	+ 32	+ 36	+ 83	+ 13	+ 227	+ 77	+ 26	+ 143	+ 158	+ 3	+ 83
Ostgebiete des Deutschen Reiches	i	+ 1 973	+ 29	+ 49	+ 143	+ 6	+ 1 096	+ 178	+ 74	+ 220	+ 125	+ 31	+ 22
	m	+ 1 244	+ 17	+ 31	+ 87	+ 5	+ 691	+ 113	+ 38	+ 144	+ 80	+ 24	+ 14
	w	+ 729	+ 12	+ 18	+ 56	+ 1	+ 405	+ 65	+ 36	+ 76	+ 45	+ 7	+ 8
Ausland, einschl. unbekanntes Ausland	i	+ 415 949	+ 7 590	+ 10 597	+ 32 991	+ 3 282	+ 109 087	+ 41 897	+ 15 387	+ 81 165	+ 91 796	+ 3 864	+ 18 293
	m	+ 310 604	+ 5 628	+ 7 979	+ 25 750	+ 2 690	+ 85 987	+ 31 946	+ 11 511	+ 57 763	+ 67 693	+ 3 498	+ 10 159
	w	+ 105 345	+ 1 962	+ 2 618	+ 7 241	+ 592	+ 23 100	+ 9 951	+ 3 876	+ 23 402	+ 24 103	+ 366	+ 8 134
Ungeklärt und ohne Angabe ¹⁾	i	+ 2 595	+ 870	+ 801	+ 296	+ 3	+ 4	—	+ 62	+ 559	—	—	—
	m	+ 2 050	+ 588	+ 713	+ 234	+ 2	+ 4	—	+ 53	+ 456	—	—	—
	w	+ 545	+ 282	+ 88	+ 62	+ 1	—	—	+ 9	+ 103	—	—	—
Insgesamt	i	+ 423 030	+ 8 566	+ 11 596	+ 33 646	+ 3 341	+ 110 799	+ 42 273	+ 15 586	+ 82 256	+ 92 291	+ 3 910	+ 18 766
	m	+ 315 302	+ 6 275	+ 8 829	+ 26 191	+ 2 732	+ 87 035	+ 32 168	+ 11 639	+ 58 516	+ 67 979	+ 3 534	+ 10 404
	w	+ 107 728	+ 2 291	+ 2 767	+ 7 455	+ 609	+ 23 764	+ 10 105	+ 3 947	+ 23 740	+ 24 312	+ 376	+ 8 362

1) Einschl. Personen auf See und ohne festen Wohnsitz

3. Wanderungen zwischen dem Bundesgebiet, der DDR und Berlin (Ost) 1970 nach Alters- und Geburtsjahren

Alter am Jahresende von ... bis unter ... Jahren	Geburts- jahr	Zuzüge aus			Fortzüge nach			Überschuß der Zu- (+) bzw. Fortzüge (-)		
		der DDR und Berlin (Ost)						insgesamt	männlich	weiblich
		insgesamt	männlich	weiblich	insgesamt	männlich	weiblich			
unter 1	1970	10	4	6	1	—	1	+ 9	+ 4	+ 5
1 — 2	1969	38	22	16	3	1	2	+ 35	+ 21	+ 14
2 — 3	1968	37	19	18	8	5	3	+ 29	+ 14	+ 15
3 — 4	1967	37	20	17	4	3	1	+ 33	+ 17	+ 16
4 — 5	1966	38	19	19	5	3	2	+ 33	+ 16	+ 17
5 — 6	1965	26	15	11	12	8	4	+ 14	+ 7	+ 7
Zusammen		186	99	87	33	20	13	+ 153	+ 79	+ 74
6 — 7	1964	37	19	18	8	2	6	+ 29	+ 17	+ 12
7 — 8	1963	23	11	12	7	4	3	+ 16	+ 7	+ 9
8 — 9	1962	34	17	17	8	5	3	+ 26	+ 12	+ 14
9 — 10	1961	18	10	8	3	2	1	+ 15	+ 8	+ 7
10 — 11	1960	29	15	14	5	—	5	+ 24	+ 15	+ 9
11 — 12	1959	31	19	12	8	5	3	+ 23	+ 14	+ 9
12 — 13	1958	30	19	11	6	2	4	+ 24	+ 17	+ 7
13 — 14	1957	32	15	17	14	8	6	+ 18	+ 7	+ 11
Zusammen		234	125	109	59	28	31	+ 175	+ 97	+ 78
14 — 15	1956	36	22	14	12	5	7	+ 24	+ 17	+ 7
15 — 16	1955	38	24	14	12	5	7	+ 26	+ 19	+ 7
16 — 17	1954	37	21	16	8	7	1	+ 29	+ 14	+ 15
17 — 18	1953	45	28	17	13	6	7	+ 32	+ 22	+ 10
Zusammen		156	95	61	45	23	22	+ 111	+ 72	+ 39
18 — 19	1952	88	66	22	30	22	8	+ 58	+ 44	+ 14
19 — 20	1951	75	63	12	16	11	5	+ 59	+ 52	+ 7
20 — 21	1950	106	85	21	15	9	6	+ 91	+ 76	+ 15
Zusammen		269	214	55	61	42	19	+ 208	+ 172	+ 36
21 — 22	1949	85	63	22	10	5	5	+ 75	+ 58	+ 17
22 — 23	1948	106	74	32	16	6	10	+ 90	+ 68	+ 22
23 — 24	1947	102	76	26	12	8	4	+ 90	+ 68	+ 22
24 — 25	1946	86	63	23	15	13	2	+ 71	+ 50	+ 21
Zusammen		379	276	103	53	32	21	+ 326	+ 244	+ 82
25 — 26	1945	111	71	40	8	8	—	+ 103	+ 63	+ 40
26 — 27	1944	124	88	36	14	8	6	+ 110	+ 80	+ 30
27 — 28	1943	127	78	49	15	7	8	+ 112	+ 71	+ 41
28 — 29	1942	104	79	25	25	18	7	+ 79	+ 61	+ 18
29 — 30	1941	108	73	35	23	16	7	+ 85	+ 57	+ 28
Zusammen		574	389	185	85	57	28	+ 489	+ 332	+ 157
30 — 31	1940	94	61	33	20	15	5	+ 74	+ 46	+ 28
31 — 32	1939	93	58	35	28	18	10	+ 65	+ 40	+ 25
32 — 33	1938	96	57	39	19	16	3	+ 77	+ 41	+ 36
33 — 34	1937	54	35	19	15	14	1	+ 39	+ 21	+ 18
34 — 35	1936	67	45	22	24	16	8	+ 43	+ 29	+ 14
35 — 36	1935	49	32	17	30	19	11	+ 19	+ 13	+ 6
36 — 37	1934	63	32	31	12	6	6	+ 51	+ 26	+ 25
37 — 38	1933	44	27	17	14	11	3	+ 30	+ 16	+ 14
38 — 39	1932	36	30	6	19	13	6	+ 17	+ 17	—
39 — 40	1931	42	25	17	18	12	6	+ 24	+ 13	+ 11
Zusammen		638	402	236	199	140	59	+ 439	+ 262	+ 177
40 — 41	1930	31	22	9	13	11	2	+ 18	+ 11	+ 7
41 — 42	1929	41	19	22	15	8	7	+ 26	+ 11	+ 15
42 — 43	1928	40	23	17	6	5	1	+ 34	+ 18	+ 16
43 — 44	1927	31	19	12	15	7	8	+ 16	+ 12	+ 4
44 — 45	1926	37	17	20	9	4	5	+ 28	+ 13	+ 15
45 — 46	1925	53	25	28	19	7	12	+ 34	+ 18	+ 16
46 — 47	1924	34	14	20	9	6	3	+ 25	+ 8	+ 17
47 — 48	1923	38	21	17	13	7	6	+ 25	+ 14	+ 11
48 — 49	1922	45	14	31	12	8	4	+ 33	+ 6	+ 27
49 — 50	1921	58	21	37	21	11	10	+ 37	+ 10	+ 27
Zusammen		408	195	213	132	74	58	+ 276	+ 121	+ 155

3. Wanderungen zwischen dem Bundesgebiet, der DDR und Berlin (Ost) 1970 nach Alters- und Geburtsjahren

Alter am Jahresende von . . . bis unter . . . Jahren	Geburts- jahr	Zuzüge aus			Fortzüge nach			Überschuß der Zu- (+) bzw. Fortzüge (-)					
		der DDR und Berlin (Ost)											
		insgesamt	mannlich	weiblich	insgesamt	mannlich	weiblich	insgesamt	mannlich	weiblich			
50 - 51	1920	64	13	51	9	3	6	+	55	+	10	+	45
51 - 52	1919	47	7	40	12	1	11	+	35	+	6	+	29
52 - 53	1918	38	6	32	7	2	5	+	31	+	4	+	27
53 - 54	1917	46	7	39	5	—	5	+	41	+	7	+	34
54 - 55	1916	59	7	52	8	2	6	+	51	+	5	+	46
55 - 56	1915	94	17	77	9	1	8	+	85	+	16	+	69
56 - 57	1914	115	21	94	16	7	9	+	99	+	14	+	85
57 - 58	1913	157	31	126	20	8	12	+	137	+	23	+	114
58 - 59	1912	194	25	169	14	2	12	+	180	+	23	+	157
59 - 60	1911	213	28	185	23	4	19	+	190	+	24	+	166
60 - 61	1910	742	66	676	67	5	62	+	675	+	61	+	614
61 - 62	1909	1 162	74	1 088	78	10	68	+	1 084	+	64	+	1 020
62 - 63	1908	939	73	866	74	7	67	+	865	+	66	+	799
63 - 64	1907	868	93	775	57	7	50	+	811	+	86	+	725
64 - 65	1906	890	97	793	61	6	55	+	829	+	91	+	738
Zusammen		5 628	565	5 063	460	65	395	+	5 168	+	500	+	4 668
65 - 66	1905	1 079	378	701	88	32	56	+	991	+	346	+	645
66 - 67	1904	1 297	628	669	93	37	56	+	1 204	+	591	+	613
67 - 68	1903	1 047	435	612	83	36	47	+	964	+	399	+	565
68 - 69	1902	1 007	377	630	85	34	51	+	922	+	343	+	579
69 - 70	1901	918	342	576	73	34	39	+	845	+	308	+	537
70 - 71	1900	764	275	489	45	21	24	+	719	+	254	+	465
71 - 72	1899	726	252	474	52	21	31	+	674	+	231	+	443
72 - 73	1898	661	204	457	66	27	39	+	595	+	177	+	418
73 - 74	1897	609	183	426	54	20	34	+	555	+	163	+	392
74 - 75	1896	562	200	362	38	13	25	+	524	+	187	+	337
75 - 76	1895	500	151	349	39	13	26	+	461	+	138	+	323
76 - 77	1894	427	139	288	31	14	17	+	396	+	125	+	271
77 - 78	1893	403	132	271	33	10	23	+	370	+	122	+	248
78 - 79	1892	366	114	252	33	14	19	+	333	+	100	+	233
79 - 80	1891	347	126	221	20	4	16	+	327	+	122	+	205
80 - 81	1890	281	101	180	22	8	14	+	259	+	93	+	166
81 - 82	1889	239	71	168	22	4	18	+	217	+	67	+	150
82 - 83	1888	203	69	134	12	6	6	+	191	+	63	+	128
83 - 84	1887	163	49	114	18	6	12	+	145	+	43	+	102
84 - 85	1886	160	58	102	10	4	6	+	150	+	54	+	96
85 - 86	1885	120	45	75	6	1	5	+	114	+	44	+	70
86 - 87	1884	90	36	54	14	2	12	+	76	+	34	+	42
87 - 88	1883	77	26	51	4	1	3	+	73	+	25	+	48
88 - 89	1882	42	15	27	5	2	3	+	37	+	13	+	24
89 - 90	1881	35	5	30	2	—	2	+	33	+	5	+	28
90 - 91	1880	19	7	12	4	3	1	+	15	+	4	+	11
91 - 92	1879	14	4	10	—	—	—	+	14	+	4	+	10
92 - 93	1878	12	3	9	1	—	1	+	11	+	3	+	8
93 - 94	1877	15	5	10	1	—	1	+	14	+	5	+	9
94 - 95	1876	3	—	3	1	—	1	+	2	—	—	+	2
96 - 96	1875	2	—	2	—	—	—	+	2	—	—	+	2
96 - 97	1874	2	1	1	—	—	—	+	2	+	1	+	1
97 - 98	1873	—	—	—	—	—	—	—	—	—	—	—	—
98 - 99	1872	1	—	1	—	—	—	+	1	—	—	+	1
99 - 100	1871	1	1	—	—	—	—	+	1	+	1	—	—
100 und mehr	1870	—	—	—	—	—	—	—	—	—	—	—	—
und früher		—	—	—	—	—	—	—	—	—	—	—	—
Zusammen		12 192	4 432	7 760	955	367	588	+	11 237	+	4 065	+	7 172
Insgesamt		20 664	6 792	13 872	2 082	848	1 234	+	18 582	+	5 944	+	12 638

4. Wanderungen innerhalb des Bundesgebietes 1970 nach Herkunfts- und Zielländern

a) Personen insgesamt

Land	Insgesamt	Schleswig-Holstein	Hamburg	Niedersachsen	Bremen	Nordrhein-Westfalen	Hessen	Rheinland-Pfalz	Baden-Württemberg	Bayern	Saarland	Berlin (West)
Zuzüge aus nebenstehenden Ländern ¹⁾												
Schleswig-Holstein	i 185 295	117 461	19 570	13 453	1 906	12 199	3 882	1 843	5 362	4 979	312	4 328
	m 102 506	63 053	10 524	8 343	1 306	7 219	2 167	1 091	3 041	2 965	205	2 592
	w 82 789	54 408	9 046	5 110	600	4 980	1 715	752	2 321	2 014	107	1 736
Hamburg	i 68 494	28 684	—	16 473	1 203	6 804	3 503	986	3 774	3 931	154	2 982
	m 38 275	15 435	—	8 953	736	4 041	2 050	563	2 240	2 250	91	1 916
	w 30 219	13 249	—	7 520	467	2 763	1 453	423	1 534	1 681	63	1 066
Niedersachsen	i 461 654	13 970	13 136	320 959	14 351	45 601	13 822	4 256	12 552	11 450	637	10 920
	m 244 573	8 573	7 111	164 438	8 380	25 567	7 680	2 420	7 027	6 600	381	6 396
	w 217 081	5 397	6 025	156 521	5 971	20 034	6 142	1 836	5 525	4 850	256	4 524
Bremen	i 31 194	2 382	1 383	16 707	1 056	3 413	1 467	480	1 639	1 428	74	1 165
	m 17 892	1 731	794	9 091	608	2 013	872	280	951	811	47	694
	w 13 302	651	589	7 616	448	1 400	595	200	688	617	27	471
Nordrhein-Westfalen	i 885 889	13 044	7 055	45 426	3 405	674 678	31 946	27 916	32 639	30 795	2 929	16 056
	m 484 417	7 857	4 261	25 910	2 116	361 487	18 686	15 833	18 704	17 891	1 751	9 921
	w 401 472	5 187	2 794	19 516	1 289	313 191	13 260	12 083	13 935	12 904	1 178	6 135
Hessen	i 346 031	3 532	2 689	11 651	1 078	27 346	234 635	16 177	21 364	19 584	1 784	6 191
	m 194 683	1 970	1 628	6 704	674	16 970	128 139	9 564	12 562	11 444	1 165	3 863
	w 151 348	1 562	1 061	4 947	404	10 376	106 496	6 613	8 802	8 140	619	2 328
Rheinland-Pfalz	i 213 744	2 361	1 023	4 383	413	26 366	18 018	125 008	18 481	8 795	6 151	2 745
	m 116 153	1 416	586	2 487	255	14 743	10 316	64 797	11 000	5 240	3 550	1 763
	w 97 591	945	437	1 896	158	11 623	7 702	60 211	7 481	3 555	2 601	982
Baden-Württemberg	i 656 023	4 916	3 481	10 970	1 333	31 345	25 106	17 879	497 395	50 055	3 309	10 234
	m 367 828	2 886	2 116	6 401	807	19 415	15 125	10 809	271 545	30 051	2 185	6 488
	w 288 195	2 030	1 365	4 569	526	11 930	9 981	7 070	225 850	20 004	1 124	3 746
Bayern	i 664 714	4 147	3 242	9 683	1 214	26 437	19 909	7 933	46 087	534 405	1 406	10 251
	m 352 538	2 612	1 962	5 738	731	15 727	11 584	4 756	26 968	275 182	836	6 442
	w 312 176	1 535	1 280	3 945	483	10 710	8 325	3 177	19 119	259 223	570	3 809
Saarland	i 61 119	418	207	876	97	3 750	2 505	7 315	4 488	2 189	38 367	907
	m 33 515	264	129	562	62	2 338	1 547	4 277	2 874	1 408	19 456	598
	w 27 604	154	78	314	35	1 412	958	3 038	1 614	781	18 911	309
Berlin (West)	i 87 367	6 211	3 279	17 224	1 476	19 501	9 408	3 300	10 023	16 258	687	—
	m 46 117	3 169	1 915	8 731	799	10 556	4 850	1 791	5 393	8 473	440	—
	w 41 250	3 042	1 364	8 493	677	8 945	4 558	1 509	4 630	7 785	247	—
Insgesamt	i 3 661 524	197 126	55 065	467 805	27 532	877 440	364 201	213 093	653 804	683 869	55 810	65 779
	m 1 998 497	108 966	31 026	247 358	16 474	480 076	203 016	116 181	362 305	362 315	30 107	40 673
	w 1 663 027	88 160	24 039	220 447	11 058	397 364	161 185	96 912	291 499	321 554	25 703	25 106

Überschuß der Zu- (+) bzw. Fortzüge (–) gegenüber nebenstehenden Ländern

Schleswig-Holstein	i	X	– 9 114	– 517	– 476	– 845	+	350	– 518	+	446	+	832	– 106	– 1 883							
	m	X	– 4 911	– 230	– 425	– 638	+	197	– 325	+	155	+	353	– 59	– 577							
	w	X	– 4 203	– 287	– 51	– 207	+	153	– 193	+	291	+	479	– 47	– 1 306							
Hamburg	i	+	9 114	–	+	3 337	– 180	– 251	+	814	– 37	+	293	+	689	– 53	– 297					
	m	+	4 911	–	+	1 842	– 58	– 220	+	422	– 23	+	124	+	288	– 38	+	1				
	w	+	4 203	–	+	1 495	– 122	– 31	+	392	– 14	+	169	+	401	– 15	– 298					
Niedersachsen	i	+	517	– 3 337	X	– 2 356	+	175	+	2 171	– 127	+	1 582	+	1 767	– 239	– 6 304					
	m	+	230	– 1 842	X	– 711	– 343	+	976	– 67	+	626	+	862	– 181	– 2 335						
	w	+	287	– 1 495	X	– 1 645	+	518	+	1 195	– 60	+	956	+	905	– 58	– 3 969					
Bremen	i	+	476	+	180	+	2 356	X	+	8	+	389	+	67	+	306	+	214	– 23	– 311		
	m	+	425	+	58	+	711	X	– 103	+	198	+	25	+	144	+	80	– 15	– 102			
	w	+	51	+	122	+	1 645	X	+	111	+	191	+	42	+	162	+	134	– 8	– 206		
Nordrhein-Westfalen	i	+	845	+	251	– 175	– 8	X	+	4 600	+	1 550	+	1 294	+	4 358	– 821	– 3 445				
	m	+	638	+	220	+	343	+	103	X	+	1 716	+	1 090	– 711	+	2 164	– 587	– 635			
	w	+	207	+	31	– 518	– 111	X	+	2 884	+	460	+	2 005	+	2 194	– 234	– 2 810				
Hessen	i	– 350	– 814	– 2 171	– 389	– 4 600		X	– 1 841	– 3 742	– 325	– 721	– 3 217									
	m	– 197	– 422	– 976	– 198	– 1 716		X	– 752	– 2 563	– 140	– 382	– 987									
	w	– 153	– 392	– 1 195	– 191	– 2 884		X	– 1 089	– 1 179	– 185	– 339	– 2 230									
Rheinland-Pfalz	i	+	518	+	37	+	127	– 67	– 1 550	+	1 841	X	+	602	+	862	– 1 164	– 555				
	m	+	325	+	23	+	67	– 25	– 1 090	+	752	X	+	191	+	484	– 727	– 28				
	w	+	193	+	14	+	60	– 42	– 460	+	1 089	X	+	411	+	378	– 437	– 527				
Baden-Württemberg	i	– 446	– 293	– 1 582	– 306	– 1 294	+	3 742	– 602	X	+	3 968	– 1 179	+	211							
	m	– 155	– 124	– 626	– 144	+	711	+	2 563	– 191	X	+	3 083	– 689	+	1 095						
	w	– 291	– 169	– 956	– 162	– 2 005	+	1 179	– 411	X	+	885	– 490	– 884								
Bayern	i	– 832	– 689	– 1 767	– 214	– 4 358	+	325	– 862	– 3 968	X	– 783	– 6 007									
	m	– 353	– 288	– 862	– 80	– 2 164	+	140	– 484	– 3 083	X	– 572	– 2 031									
	w	– 479	– 401	– 905	– 134	– 2 194	+	185	– 378	– 885	X	– 211	– 3 976									
Saarland	i	+	106	+	53	+	239	+	23	+	821	+	721	+	1 164	+	1 179	+	783	X	+	220
	m	+	59	+	38	+	181	+	15	+	587	+	382	+	727	+	689	+	572	X	+	158
	w	+	47	+	15	+	58	+	8	+	234	+	339	+	437	+	490	+	211	X	+	62
Berlin (West)	i	+	1 883	+	297	+	6 304	+	311	+	3 445	+	3 217	+	555	– 211	+	6 007	– 220	–		
	m	+	577	– 1	+	2 335	+	105	+	635	+	987	+	28	– 1 095	+	2 031	– 158	–			
	w	+	1 306	+	298	+	3 969	+	206	+	2 810	+	2 230	+	527	884	+	3 976	– 62	–		
Insgesamt	i	+	11 831	– 13 429	+	6 151	– 3 662	– 8 449	+	18 170	– 651	– 2 219	+	19 155	– 5 309	– 21 588						
	m	+	6 460	– 7 249	+	2 785	– 1 418	– 4 341	+	8 333	– 28	– 5 523	+	9 777	– 3 408	– 5 444						
	w	+	5 371	– 6 180	+	3 366	– 2 244	– 4 108	+	9 837	– 679	+	3 304	+	9 378	– 1 901	– 16 144					

1) In den Fällen, in denen Herkunfts- und Zielländer übereinstimmen, handelt es sich um die Umzüge nach einer anderen Gemeinde innerhalb der Länder

4. Wanderungen innerhalb des Bundesgebietes 1970 nach Herkunfts- und Zielländern

b) Erwerbspersonen

Land	Insgesamt	Schleswig-Holstein	Hamburg	Niedersachsen	Bremen	Nordrhein-Westfalen	Hessen	Rheinland-Pfalz	Baden-Württemberg	Bayern	Saarland	Berlin (West)
Zuzüge aus nebenstehenden Ländern												
Schleswig-Holstein	43 956	X	12 623	8 547	1 375	7 727	2 473	1 144	3 421	3 444	204	2 998
	29 828	X	7 721	6 340	1 103	5 490	1 655	816	2 231	2 370	158	1 944
	14 128	X	4 902	2 207	272	2 237	818	328	1 190	1 074	46	1 054
Hamburg	42 204	17 187	X	9 478	789	4 409	2 348	620	2 463	2 577	93	2 240
	28 116	11 172	X	6 254	557	3 100	1 605	430	1 669	1 702	67	1 560
	14 088	6 015	X	3 224	232	1 309	743	190	794	875	26	680
Niedersachsen	87 068	8 971	8 189	X	9 166	27 092	8 285	2 499	7 859	7 233	371	7 403
	57 935	6 595	4 960	X	6 325	17 989	5 414	1 735	5 031	4 894	268	4 724
	29 133	2 376	3 229	X	2 841	9 103	2 871	764	2 828	2 339	103	2 679
Bremen	17 927	1 724	902	9 150	X	2 127	890	287	1 038	943	43	823
	12 601	1 443	568	6 378	X	1 478	628	210	700	646	30	520
	5 326	281	334	2 772	X	649	262	77	338	297	13	303
Nordrhein-Westfalen	125 023	7 976	4 704	25 754	2 196	X	18 573	14 680	19 411	18 768	1 650	11 311
	87 985	5 946	3 263	18 095	1 607	X	13 214	10 530	13 376	13 129	1 227	7 598
	37 038	2 030	1 441	7 659	589	X	5 359	4 150	6 035	5 639	423	3 713
Hessen	69 746	2 204	1 828	6 771	698	17 190	X	9 837	13 456	12 227	1 196	4 339
	49 114	1 474	1 264	4 616	511	12 701	X	6 964	9 246	8 496	902	2 940
	20 632	730	564	2 155	187	4 489	X	2 873	4 210	3 731	294	1 399
Rheinland-Pfalz	54 023	1 402	689	2 509	274	15 441	11 090	X	11 527	5 662	3 498	1 931
	37 134	1 061	460	1 763	196	10 408	7 498	X	8 040	3 963	2 373	1 372
	16 889	341	229	746	78	5 033	3 592	X	3 487	1 699	1 125	559
Baden-Württemberg	105 769	3 183	2 447	6 964	847	21 456	16 746	11 498	X	32 974	2 198	7 456
	74 066	2 154	1 628	4 719	567	15 367	11 690	8 209	X	22 947	1 681	5 104
	31 703	1 029	819	2 245	280	6 089	5 056	3 289	X	10 027	517	2 352
Bayern	87 233	2 916	2 275	6 297	803	17 729	13 183	5 110	30 587	X	850	7 483
	59 404	2 095	1 537	4 357	554	12 231	8 793	3 625	20 492	X	601	5 119
	27 829	821	738	1 940	249	5 498	4 390	1 485	10 095	X	249	2 364
Saarland	14 572	278	129	579	64	2 362	1 655	4 395	2 981	1 509	X	620
	10 507	208	90	430	43	1 751	1 181	3 020	2 198	1 116	X	470
	4 065	70	39	149	21	611	474	1 375	783	393	X	150
Berlin (West)	50 199	3 530	2 333	9 277	878	11 527	5 271	2 000	5 963	8 946	474	X
	32 900	2 235	1 561	5 957	599	7 777	3 416	1 336	3 855	5 799	365	X
	17 299	1 295	772	3 320	279	3 750	1 855	664	2 108	3 147	109	X
Insgesamt	697 720	49 371	36 119	85 326	17 090	127 060	80 514	52 070	98 706	94 283	10 577	46 604
	479 590	34 383	23 052	58 909	12 062	88 292	55 094	36 875	66 838	65 062	7 672	31 351
	218 130	14 988	13 067	26 417	5 028	38 768	25 420	15 195	31 868	29 221	2 905	15 253

Überschuß der Zu- (+) bzw. Fortzüge (-) gegenüber nebenstehenden Ländern

Schleswig-Holstein	i	X	- 4 564	- 424	- 349	- 249	+ 269	- 258	+ 238	+ 528	- 74	- 532
	m	X	- 3 451	- 255	- 340	- 456	+ 181	- 245	+ 77	+ 275	- 50	- 291
	w	X	- 1 113	- 169	- 9	+ 207	+ 88	- 13	+ 161	+ 253	- 24	- 241
Hamburg	i	+ 4 564	X	+ 1 289	- 113	- 295	+ 520	- 69	+ 16	+ 302	- 36	- 93
	m	+ 3 451	X	+ 1 294	- 11	- 163	+ 341	- 30	+ 41	+ 165	- 23	- 1
	w	+ 1 113	X	- 5	- 102	- 132	+ 179	- 39	- 25	+ 137	- 13	- 92
Niedersachsen	i	+ 424	- 1 289	X	+ 16	+ 1 338	+ 1 514	- 10	+ 895	+ 936	- 208	- 1 874
	m	+ 255	- 1 294	X	- 53	- 106	+ 798	- 28	+ 312	+ 537	- 162	- 1 233
	w	+ 169	+ 5	X	+ 69	+ 1 444	+ 716	+ 18	+ 583	+ 399	- 46	- 641
Bremen	i	+ 349	+ 113	- 16	X	- 69	+ 192	+ 13	+ 191	+ 140	- 21	- 55
	m	+ 340	+ 11	+ 53	X	- 129	+ 117	+ 14	+ 133	+ 92	- 13	- 79
	w	+ 9	+ 102	- 69	X	+ 60	+ 75	- 1	+ 58	+ 48	- 8	+ 24
Nordrhein-Westfalen	i	+ 249	+ 295	- 1 338	+ 69	X	+ 1 383	- 761	- 2 045	+ 1 039	- 712	- 216
	m	+ 456	+ 163	+ 106	+ 129	X	+ 513	+ 122	- 1 991	+ 898	- 524	- 179
	w	- 207	+ 132	- 1 444	- 60	X	+ 870	- 883	- 54	+ 141	- 188	- 37
Hessen	i	- 269	- 520	- 1 514	- 192	- 1 383	X	- 1 253	- 3 290	- 956	- 459	- 932
	m	- 181	- 341	- 798	- 117	- 513	X	- 534	- 2 444	- 297	- 279	- 476
	w	- 88	- 179	- 716	- 75	- 870	X	- 719	- 846	- 659	- 180	- 456
Rheinland-Pfalz	i	+ 258	+ 69	+ 10	- 13	+ 761	+ 253	X	+ 29	+ 552	- 897	- 69
	m	+ 245	+ 30	+ 28	- 14	- 122	+ 534	X	- 169	+ 338	- 647	+ 36
	w	+ 13	+ 39	- 18	+ 1	+ 883	+ 719	X	+ 198	+ 214	- 250	- 105
Baden-Württemberg	i	- 238	- 16	- 895	- 191	+ 2 045	+ 3 290	- 29	X	+ 2 387	- 783	+ 1 493
	m	- 77	- 41	- 312	- 133	+ 1 991	+ 2 444	+ 169	X	+ 2 455	- 517	+ 1 249
	w	- 161	+ 25	- 583	- 58	+ 54	+ 846	- 198	X	- 68	- 266	+ 244
Bayern	i	- 528	- 302	- 936	- 140	- 1 039	+ 956	- 552	- 2 387	X	- 659	- 1 463
	m	- 275	- 165	- 537	- 92	- 898	+ 297	- 338	- 2 455	X	- 515	- 680
	w	- 253	- 137	- 399	- 48	- 141	+ 659	- 214	+ 68	X	- 144	- 783
Saarland	i	+ 74	+ 36	+ 208	+ 21	+ 712	+ 459	+ 897	+ 783	+ 659	X	+ 146
	m	+ 50	+ 23	+ 162	+ 13	+ 524	+ 279	+ 647	+ 517	+ 515	X	+ 105
	w	+ 24	+ 13	+ 46	+ 8	+ 188	+ 180	+ 250	+ 266	+ 144	X	+ 41
Berlin (West)	i	+ 532	+ 93	+ 1 874	+ 55	+ 216	+ 932	+ 69	- 1 493	+ 1 463	- 146	X
	m	+ 291	+ 1	+ 1 233	+ 79	+ 179	+ 476	- 36	- 1 249	+ 680	- 105	X
	w	+ 241	+ 92	+ 641	- 24	+ 37	+ 456	+ 105	- 244	+ 783	- 41	X
Insgesamt	i	+ 5 415	- 6 085	- 1 742	- 837	+ 2 037	+ 10 768	- 1 953	- 7 063	+ 7 050	- 3 995	- 3 595
	m	+ 4 555	- 5 064	+ 974	- 539	+ 307	+ 5 980	- 259	- 7 228	+ 5 658	- 2 835	- 1 549
	w	+ 860	- 1 021	- 2 716	- 298	+ 1 730	+ 4 788	- 1 694	+ 165	+ 1 392	- 1 160	- 2 046

5. Salden aus den Wanderungen über die Grenzen der Länder des Bundesgebietes 1970 nach Altersgruppen und Familienstand

Alter von bis unter Jahren Familienstand	Zu- (+) bzw. Abwanderungsüberschuß (-) aus den Wanderungen								
	über die Landesgrenzen insgesamt			von bzw. nach einem anderen Land			über die Grenzen des Bundesgebietes		
	insgesamt		mannlich	insgesamt		mannlich	insgesamt		mannlich
	Anzahl	auf 1 000 Einwohner 1)	Anzahl	Anzahl	auf 1 000 Einwohner 1)	Anzahl	Anzahl	auf 1 000 Einwohner 1)	Anzahl
Schleswig-Holstein									
unter 6	+ 1 456	+ 6,3	+ 783	+ 955	+ 4,2	+ 527	+ 501	+ 2,2	+ 256
6 - 14	+ 2 201	+ 7,1	+ 1 166	+ 1 608	+ 3,7	+ 827	+ 593	+ 1,9	+ 339
14 - 18	+ 468	+ 3,7	+ 311	+ 55	+ 0,4	+ 120	+ 413	+ 3,3	+ 191
18 - 21	+ 2 930	+ 30,7	+ 2 640	+ 1 818	+ 19,1	+ 2 157	+ 1 112	+ 11,7	+ 483
21 - 25	+ 1 719	+ 13,4	+ 1 343	- 326	- 2,5	- 3	+ 2 045	+ 15,9	+ 1 346
25 - 30	+ 2 641	+ 15,5	+ 1 612	+ 401	+ 2,4	- 72	+ 2 240	+ 13,2	+ 1 684
30 - 40	+ 4 904	+ 13,6	+ 3 176	+ 2 055	+ 5,7	+ 946	+ 2 849	+ 7,9	+ 2 230
40 - 50	+ 2 564	+ 9,0	+ 1 352	+ 1 924	+ 6,8	+ 897	+ 640	+ 2,2	+ 455
50 - 65	+ 2 982	+ 7,3	+ 1 316	+ 2 591	+ 6,3	+ 1 179	+ 391	+ 1,0	+ 137
65 u. Mehr	+ 2 149	+ 5,7	+ 855	+ 1 635	+ 4,3	+ 671	+ 514	+ 1,4	+ 184
Insgesamt	+ 24 014	+ 9,6	+ 14 554	+ 12 716	+ 5,1	+ 7 249	+ 11 298	+ 4,5	+ 7 305
davon ledig	+ 8 423	+ 3,4	+ 6 122	+ 4 119	+ 1,7	+ 3 335	+ 4 304	+ 1,7	+ 2 787
verheiratet	+ 13 483	+ 5,4	+ 7 956	+ 7 083	+ 2,8	+ 3 570	+ 6 400	+ 2,6	+ 4 386
verwitwet	+ 1 579	+ 0,6	+ 254	+ 1 163	+ 0,5	+ 191	+ 416	+ 0,2	+ 63
geschieden 2)	+ 529	+ 0,2	+ 222	+ 351	+ 0,1	+ 153	+ 178	0,0	+ 69
Hamburg									
unter 6	- 1 226	- 9,9	- 607	- 1 883	- 15,1	- 961	+ 657	+ 5,3	+ 354
6 - 14	- 927	- 5,2	- 476	- 1 700	- 9,6	- 884	+ 773	+ 4,4	+ 408
14 - 18	+ 855	+ 12,2	+ 343	+ 188	+ 2,7	- 5	+ 667	+ 9,6	+ 348
18 - 21	+ 2 640	+ 46,7	+ 979	+ 927	+ 16,4	+ 86	+ 1 713	+ 30,3	+ 893
21 - 25	+ 3 689	+ 42,0	+ 2 655	+ 489	+ 5,6	+ 374	+ 3 200	+ 36,5	+ 2 281
25 - 30	+ 1 823	+ 13,7	+ 1 753	- 1 508	- 11,3	- 778	+ 3 331	+ 25,0	+ 2 531
30 - 40	+ 307	+ 1,2	+ 1 090	- 3 336	- 12,6	- 1 774	+ 3 643	+ 13,7	+ 2 864
40 - 50	- 1 109	- 4,9	- 404	- 2 089	- 9,2	- 1 104	+ 980	+ 4,3	+ 700
50 - 65	- 2 119	- 6,3	- 1 114	- 2 553	- 7,6	- 1 243	+ 434	+ 1,3	+ 129
65 u. mehr	- 1 498	- 4,7	- 803	- 1 970	- 6,2	- 961	+ 472	+ 1,5	+ 158
Insgesamt	+ 2 435	+ 1,4	+ 3 416	- 13 435	- 7,5	- 7 250	+ 15 870	+ 8,8	+ 10 666
davon ledig	+ 5 743	+ 3,2	+ 3 672	- 1 398	- 0,8	- 1 307	+ 7 141	+ 4,0	+ 4 979
verheiratet	- 2 435	- 1,4	+ 101	- 10 402	- 5,8	- 5 302	+ 7 967	+ 4,4	+ 5 403
verwitwet	- 664	- 0,4	- 219	- 1 081	- 0,6	- 297	+ 417	+ 0,2	+ 78
geschieden 2)	- 209	- 0,1	- 138	- 554	- 0,3	- 344	+ 345	+ 0,2	+ 206
Niedersachsen									
unter 6	+ 3 719	+ 5,8	+ 1 994	+ 1 565	+ 2,4	+ 796	+ 2 154	+ 3,3	+ 1 198
6 - 14	+ 4 866	+ 5,3	+ 2 650	+ 2 374	+ 2,6	+ 1 240	+ 2 492	+ 2,7	+ 1 410
14 - 18	+ 1 770	+ 4,6	+ 872	+ 37	+ 0,0	- 127	+ 1 733	+ 4,5	+ 999
18 - 21	+ 2 363	+ 8,2	+ 2 734	- 2 357	- 8,2	- 25	+ 4 720	+ 16,4	+ 2 759
21 - 25	+ 3 768	+ 10,8	+ 3 680	- 4 214	- 12,1	- 1 869	+ 7 982	+ 22,9	+ 5 529
25 - 30	+ 6 894	+ 15,6	+ 5 205	- 1 331	- 3,0	- 1 257	+ 8 225	+ 18,6	+ 6 462
30 - 40	+ 13 341	+ 13,2	+ 9 567	+ 1 732	+ 1,7	+ 438	+ 11 609	+ 11,5	+ 9 129
40 - 50	+ 5 375	+ 6,2	+ 3 312	+ 2 468	+ 2,8	+ 1 183	+ 2 907	+ 3,3	+ 2 129
50 - 65	+ 4 610	+ 4,0	+ 1 712	+ 3 347	+ 2,9	+ 1 364	+ 1 263	+ 1,1	+ 348
65 u. mehr	+ 4 437	+ 4,4	+ 1 711	+ 2 637	+ 2,6	+ 1 095	+ 1 800	+ 1,8	+ 616
Insgesamt	+ 51 143	+ 7,2	+ 33 417	+ 6 258	+ 0,9	+ 2 838	+ 44 885	+ 6,3	+ 30 579
davon ledig	+ 15 698	+ 2,2	+ 12 349	- 2 276	- 0,3	- 490	+ 17 974	+ 2,5	+ 12 839
verheiratet	+ 31 271	+ 4,4	+ 20 155	+ 6 310	+ 0,9	+ 2 854	+ 24 961	+ 3,5	+ 17 301
verwitwet	+ 2 947	+ 0,4	+ 411	+ 1 608	+ 0,2	+ 226	+ 1 339	+ 0,2	+ 185
geschieden 2)	+ 1 227	+ 0,2	+ 502	+ 616	+ 0,0	+ 248	+ 611	+ 0,0	+ 254
Bremen									
unter 6	- 463	- 7,8	- 149	- 760	- 12,9	- 334	+ 297	+ 5,0	+ 185
6 - 14	- 449	- 5,4	- 257	- 718	- 8,6	- 417	+ 269	+ 3,2	+ 160
14 - 18	+ 292	+ 8,6	+ 150	+ 130	+ 3,8	+ 67	+ 162	+ 4,8	+ 83
18 - 21	+ 439	+ 17,2	+ 185	+ 73	+ 2,9	+ 14	+ 366	+ 14,4	+ 171
21 - 25	+ 841	+ 24,2	+ 715	+ 20	+ 0,6	+ 171	+ 821	+ 23,6	+ 544
25 - 30	+ 555	+ 10,9	+ 708	- 340	- 6,7	+ 32	+ 895	+ 17,6	+ 676
30 - 40	+ 206	+ 1,9	+ 558	- 1 062	- 10,0	- 430	+ 1 268	+ 11,9	+ 988
40 - 50	- 254	- 2,8	- 53	- 535	- 5,9	- 276	+ 281	+ 3,1	+ 223
50 - 65	- 131	- 1,0	- 152	- 269	- 2,1	- 183	+ 138	+ 1,1	+ 31
65 u. mehr	+ 42	+ 0,4	+ 28	- 183	- 1,7	- 55	+ 225	+ 2,1	+ 83
Insgesamt	+ 1 078	+ 1,5	+ 1 733	- 3 644	- 5,0	- 1 411	+ 4 722	+ 6,5	+ 3 144
davon ledig	+ 757	+ 1,0	+ 979	- 989	- 1,4	- 263	+ 1 746	+ 2,4	+ 1 242
verheiratet	+ 230	+ 0,3	+ 793	- 2 475	- 3,4	- 1 025	+ 2 705	+ 3,7	+ 1 818
verwitwet	+ 73	+ 0,1	- 15	- 106	- 0,1	- 48	+ 179	+ 0,2	+ 33
geschieden 2)	+ 18	+ 0,0	- 24	- 74	- 0,1	- 75	+ 92	+ 0,1	+ 51

1) Auf jeweils 1 000 Einwohner der durchschnittlichen Bevölkerung. — 2) Einschl. ohne Angabe.

5. Salden aus den Wanderungen über die Grenzen der Länder des Bundesgebietes 1970 nach Altersgruppen und Familienstand

Alter von bis unter Jahren Familienstand	Zu- (+) bzw. Abwanderungsüberschuß (–) aus den Wanderungen								
	über die Landesgrenzen insgesamt			von bzw. nach einem anderen Land			über die Grenzen des Bundesgebietes		
	insgesamt		mannlich	insgesamt		mannlich	insgesamt		mannlich
	Anzahl	auf 1 000 Einwohner 1)	Anzahl	Anzahl	auf 1 000 Einwohner 1)	Anzahl	Anzahl	auf 1 000 Einwohner 1)	Anzahl
Nordrhein-Westfalen									
unter 6	+ 8 552	+ 6,0	+ 4 478	– 230	– 0,2	– 260	+ 8 782	+ 6,2	+ 4 738
6 – 14	+ 7 960	+ 3,7	+ 4 078	– 2 419	– 1,1	– 1 364	+ 10 379	+ 4,9	+ 5 442
14 – 18	+ 8 861	+ 9,5	+ 5 238	– 472	– 0,5	– 98	+ 9 333	+ 10,0	+ 5 336
18 – 21	+ 10 199	+ 15,3	+ 3 514	– 4 059	– 6,1	– 3 687	+ 14 258	+ 21,3	+ 7 201
21 – 25	+ 27 748	+ 33,9	+ 18 481	– 902	– 1,1	– 650	+ 28 650	+ 35,0	+ 19 131
25 – 30	+ 33 421	+ 30,8	+ 25 261	+ 3 620	+ 3,3	+ 2 685	+ 29 801	+ 27,4	+ 22 576
30 – 40	+ 39 172	+ 15,2	+ 30 001	+ 3 056	+ 1,2	+ 2 895	+ 36 116	+ 14,1	+ 27 106
40 – 50	+ 8 793	+ 3,9	+ 6 616	– 1 777	– 0,8	– 723	+ 10 570	+ 4,6	+ 7 339
50 – 65	– 294	– 0,1	– 509	– 3 687	– 1,3	– 1 749	+ 3 393	+ 1,2	+ 1 240
65 u. mehr	+ 1 923	+ 0,9	– 161	– 1 584	– 0,7	– 1 398	+ 3 507	+ 1,6	+ 1 237
Insgesamt	+ 146 335	+ 8,7	+ 96 997	– 8 454	– 0,5	– 4 349	+ 154 789	+ 9,2	+ 101 346
davon ledig	+ 55 400	+ 3,3	+ 37 287	– 8 260	– 0,5	– 5 679	+ 63 660	+ 3,8	+ 42 966
verheiratet	+ 87 247	+ 5,2	+ 59 404	+ 573	+ 0,0	+ 2 052	+ 86 674	+ 5,1	+ 57 352
verwitwet	+ 2 633	+ 0,2	+ 142	– 361	– 0,0	– 313	+ 2 994	+ 0,2	+ 455
geschieden 2)	+ 1 055	+ 0,1	+ 164	– 406	– 0,0	– 409	+ 1 461	+ 0,1	+ 573
Hessen									
unter 6	+ 3 487	+ 8,0	+ 1 853	+ 1 050	+ 2,4	+ 525	+ 2 437	+ 5,6	+ 1 328
6 – 14	+ 4 720	+ 7,3	+ 2 502	+ 1 116	+ 1,7	+ 537	+ 3 604	+ 5,6	+ 1 965
14 – 18	+ 4 767	+ 17,5	+ 2 474	+ 954	+ 3,5	+ 383	+ 3 813	+ 14,0	+ 2 091
18 – 21	+ 7 831	+ 36,8	+ 3 779	+ 1 707	+ 8,0	+ 545	+ 6 124	+ 28,8	+ 3 234
21 – 25	+ 13 299	+ 46,7	+ 8 467	+ 2 477	+ 8,7	+ 867	+ 10 822	+ 38,0	+ 7 600
25 – 30	+ 12 549	+ 34,1	+ 8 690	+ 3 074	+ 8,3	+ 1 613	+ 9 475	+ 25,7	+ 7 077
30 – 40	+ 16 385	+ 20,3	+ 12 078	+ 3 393	+ 4,2	+ 2 000	+ 12 992	+ 16,1	+ 10 078
40 – 50	+ 5 924	+ 8,4	+ 3 825	+ 1 567	+ 2,2	+ 787	+ 4 357	+ 6,2	+ 3 038
50 – 65	+ 3 281	+ 3,7	+ 1 158	+ 1 643	+ 1,8	+ 562	+ 1 638	+ 1,8	+ 596
65 u. mehr	+ 2 781	+ 3,7	+ 1 034	+ 1 082	+ 1,4	+ 440	+ 1 699	+ 2,2	+ 594
Insgesamt	+ 75 024	+ 13,9	+ 45 860	+ 18 063	+ 3,4	+ 8 259	+ 56 961	+ 10,6	+ 37 601
davon ledig	+ 31 839	+ 5,9	+ 20 008	+ 7 912	+ 1,5	+ 3 703	+ 23 927	+ 4,4	+ 16 305
verheiratet	+ 39 827	+ 7,4	+ 25 156	+ 8 844	+ 1,6	+ 4 343	+ 30 983	+ 5,8	+ 20 813
verwitwet	+ 2 281	+ 0,4	+ 294	+ 924	+ 0,2	+ 108	+ 1 357	+ 0,3	+ 186
geschieden 2)	+ 1 077	+ 0,2	+ 402	+ 383	+ 0,1	+ 105	+ 694	+ 0,1	+ 297
Rheinland-Pfalz									
unter 6	+ 1 574	+ 5,0	+ 965	+ 292	+ 0,9	+ 279	+ 1 282	+ 4,1	+ 686
6 – 14	+ 1 982	+ 4,0	+ 1 248	+ 605	+ 1,2	+ 478	+ 1 377	+ 2,8	+ 770
14 – 18	+ 553	+ 2,5	+ 489	– 614	– 2,8	– 180	+ 1 167	+ 5,3	+ 669
18 – 21	– 243	– 1,5	+ 150	– 2 536	– 15,8	– 1 041	+ 2 293	+ 14,3	+ 1 191
21 – 25	+ 2 132	+ 12,4	+ 1 894	– 2 100	– 12,2	– 1 088	+ 4 232	+ 24,7	+ 2 982
25 – 30	+ 3 248	+ 15,6	+ 2 445	– 328	– 1,6	– 121	+ 3 576	+ 17,2	+ 2 566
30 – 40	+ 5 293	+ 10,3	+ 3 708	+ 557	+ 1,1	+ 195	+ 4 736	+ 9,2	+ 3 513
40 – 50	+ 2 171	+ 4,6	+ 1 320	+ 559	+ 1,2	+ 202	+ 1 612	+ 3,4	+ 1 118
50 – 65	+ 2 208	+ 3,7	+ 831	+ 1 546	+ 2,6	+ 592	+ 662	+ 1,1	+ 239
65 u. mehr	+ 1 931	+ 3,9	+ 924	+ 1 372	+ 2,8	+ 715	+ 559	+ 1,1	+ 209
Insgesamt	+ 20 849	+ 5,7	+ 13 974	– 647	– 0,2	+ 31	+ 21 496	+ 5,9	+ 13 943
davon ledig	+ 5 731	+ 1,6	+ 4 899	– 3 750	– 1,0	– 1 482	+ 9 481	+ 2,6	+ 6 381
verheiratet	+ 13 532	+ 3,7	+ 8 513	+ 2 327	+ 0,6	+ 1 214	+ 11 205	+ 3,1	+ 7 299
verwitwet	+ 1 038	+ 0,3	+ 265	+ 564	+ 0,2	+ 169	+ 474	+ 0,1	+ 96
geschieden 2)	+ 548	+ 0,2	+ 297	+ 212	+ 0,1	+ 130	+ 336	+ 0,1	+ 167
Baden-Württemberg									
unter 6	+ 5 573	+ 7,0	+ 2 826	+ 371	+ 0,5	+ 79	+ 5 202	+ 6,5	+ 2 747
6 – 14	+ 8 211	+ 7,0	+ 4 319	+ 291	+ 0,2	+ 221	+ 7 920	+ 6,8	+ 4 698
14 – 18	+ 10 166	+ 20,9	+ 5 786	+ 152	+ 0,3	+ 82	+ 10 014	+ 20,6	+ 5 704
18 – 21	+ 12 168	+ 33,2	+ 4 368	– 503	– 1,4	– 879	+ 12 671	+ 34,6	+ 5 247
21 – 25	+ 21 901	+ 46,2	+ 13 913	– 166	– 0,3	– 921	+ 22 067	+ 46,5	+ 14 834
25 – 30	+ 16 174	+ 25,7	+ 11 228	– 721	– 1,1	– 856	+ 16 895	+ 26,8	+ 12 084
30 – 40	+ 20 490	+ 14,8	+ 14 014	– 2 677	– 1,9	– 2 642	+ 23 167	+ 16,7	+ 16 656
40 – 50	+ 7 861	+ 7,0	+ 4 934	– 1 250	– 1,1	– 1 251	+ 9 111	+ 8,1	+ 6 185
50 – 65	+ 3 507	+ 2,6	+ 893	+ 1 036	+ 0,8	+ 98	+ 2 471	+ 1,8	+ 795
65 u. mehr	+ 3 410	+ 3,1	+ 1 349	+ 1 268	+ 1,2	+ 565	+ 2 142	+ 2,0	+ 784
Insgesamt	+ 109 461	+ 12,3	+ 63 630	– 2 199	– 0,2	– 5 504	+ 111 660	+ 12,6	+ 69 134
davon ledig	+ 47 683	+ 5,4	+ 29 886	– 1 547	– 0,2	– 2 043	+ 49 230	+ 5,5	+ 31 929
verheiratet	+ 57 768	+ 6,5	+ 32 858	– 1 229	– 0,1	– 3 549	+ 58 997	+ 6,6	+ 36 407
verwitwet	+ 2 827	+ 0,3	+ 433	+ 711	+ 0,1	+ 134	+ 2 116	+ 0,2	+ 299
geschieden 2)	+ 1 183	+ 0,1	+ 453	– 134	– 0,0	– 46	+ 1 317	+ 0,1	+ 499

1) Auf jeweils 1 000 Einwohner der durchschnittlichen Bevölkerung. — 2) Einschl. ohne Angabe.

5. Salden aus den Wanderungen über die Grenzen der Länder des Bundesgebietes 1970 nach Altersgruppen und Familienstand

Alter von . . . bis unter . . . Jahren Familienstand	Zu (+) bzw. Abwanderungsüberschuß (–) aus den Wanderungen								
	über die Landesgrenzen insgesamt			von bzw. nach einem anderen Land			über die Grenzen des Bundesgebietes		
	insgesamt		männlich	insgesamt		männlich	insgesamt		männlich
	Anzahl	auf 1 000 Einwohner ¹⁾	Anzahl	Anzahl	auf 1 000 Einwohner ¹⁾	Anzahl	Anzahl	auf 1 000 Einwohner ¹⁾	Anzahl
Bayern									
unter 6	+ 4 866	+ 5,4	+ 2 830	+ 822	+ 0,9	+ 444	+ 4 044	+ 4,5	+ 2 386
6 – 14	+ 6 917	+ 5,1	+ 3 859	+ 1 739	+ 1,3	+ 888	+ 5 178	+ 3,8	+ 2 971
14 – 18	+ 6 173	+ 10,9	+ 3 405	+ 472	+ 0,8	+ 187	+ 5 701	+ 10,1	+ 3 218
18 – 21	+ 14 172	+ 34,0	+ 7 299	+ 1 014	+ 2,4	+ 950	+ 13 158	+ 31,6	+ 6 349
21 – 25	+ 26 044	+ 46,9	+ 18 470	+ 1 450	+ 2,6	+ 1 213	+ 24 594	+ 44,2	+ 17 257
25 – 30	+ 22 158	+ 31,7	+ 16 523	+ 955	+ 1,4	+ 464	+ 21 203	+ 30,3	+ 16 059
30 – 40	+ 29 098	+ 19,0	+ 22 046	+ 1 708	+ 1,1	+ 638	+ 27 390	+ 17,9	+ 21 408
40 – 50	+ 11 935	+ 9,0	+ 8 401	+ 2 862	+ 2,2	+ 1 489	+ 9 073	+ 6,9	+ 6 912
50 – 65	+ 7 914	+ 4,6	+ 3 362	+ 4 795	+ 2,8	+ 1 964	+ 3 119	+ 1,8	+ 1 398
65 u. mehr	+ 5 860	+ 4,1	+ 2 571	+ 3 508	+ 2,5	+ 1 649	+ 2 352	+ 1,6	+ 922
Insgesamt	+ 135 137	+ 12,9	+ 88 766	+ 19 325	+ 1,8	+ 9 886	+ 115 812	+ 11,1	+ 78 880
davon ledig	+ 59 955	+ 5,7	+ 40 262	+ 8 540	+ 0,8	+ 4 956	+ 51 415	+ 4,9	+ 35 306
verheiratet	+ 68 122	+ 6,5	+ 46 405	+ 7 873	+ 0,8	+ 4 116	+ 60 249	+ 5,7	+ 42 289
verwitwet	+ 4 022	+ 0,4	+ 668	+ 1 961	+ 0,2	+ 296	+ 2 061	+ 0,2	+ 372
geschieden ²⁾	+ 3 038	+ 0,3	+ 1 431	+ 951	+ 0,1	+ 518	+ 2 087	+ 0,2	+ 913
Saarland									
unter 6	– 31	– 0,3	– 78	– 261	– 2,9	– 192	+ 230	+ 2,5	+ 114
6 – 14	– 275	– 1,7	– 212	– 496	– 3,1	– 316	+ 221	+ 1,4	+ 104
14 – 18	– 279	– 3,9	– 128	– 615	– 8,7	– 327	+ 336	+ 4,7	+ 199
18 – 21	– 247	– 4,9	– 225	– 847	– 16,8	– 622	+ 600	+ 11,9	+ 397
21 – 25	+ 214	+ 4,0	+ 503	– 1 030	– 19,2	– 575	+ 1 244	+ 23,2	+ 1 078
25 – 30	+ 401	+ 6,2	+ 537	– 735	– 11,4	– 507	+ 1 136	+ 17,6	+ 1 044
30 – 40	+ 699	+ 4,3	+ 786	– 933	– 5,8	– 662	+ 1 632	+ 10,1	+ 1 448
40 – 50	+ 238	+ 1,6	+ 265	– 240	– 1,6	– 127	+ 478	+ 3,2	+ 392
50 – 65	– 40	– 0,2	– 26	– 176	– 1,0	– 84	+ 136	+ 0,8	+ 58
65 u. mehr	+ 141	+ 1,0	+ 51	+ 18	+ 0,1	+ 5	+ 123	+ 0,9	+ 46
Insgesamt	+ 821	+ 0,7	+ 1 473	– 5 315	– 4,7	– 3 407	+ 6 136	+ 5,5	+ 4 880
davon ledig	– 418	– 0,4	– 38	– 3 112	– 2,8	– 2 156	+ 2 694	+ 2,4	+ 2 118
verheiratet	+ 1 124	+ 1,0	+ 1 453	– 2 108	– 1,9	– 1 217	+ 3 232	+ 2,9	+ 2 670
verwitwet	+ 76	+ 0,1	+ 12	– 42	– 0,0	– 17	+ 118	+ 1,1	+ 29
geschieden ²⁾	+ 39	+ 0,0	+ 46	– 53	– 0,0	– 17	+ 92	+ 0,1	+ 63
Berlin (West)									
unter 6	+ 395	+ 3,2	+ 369	– 1 872	– 15,2	– 875	+ 2 267	– 18,4	+ 1 244
6 – 14	+ 169	+ 1,0	+ 166	– 2 361	– 13,9	– 1 194	+ 2 530	– 14,9	+ 1 360
14 – 18	+ 1 022	+ 15,3	+ 598	– 269	– 4,0	– 97	+ 1 291	– 19,3	+ 695
18 – 21	+ 8 182	+ 125,3	+ 3 588	+ 4 834	+ 74,0	+ 2 548	+ 3 348	+ 51,3	+ 1 040
21 – 25	+ 10 372	+ 104,8	+ 5 797	+ 4 811	+ 48,6	+ 2 952	+ 5 561	+ 56,1	+ 2 845
25 – 30	+ 1 640	+ 9,5	+ 1 703	– 2 799	– 16,2	– 964	+ 4 439	+ 25,7	+ 2 667
30 – 40	+ 1 316	+ 4,5	+ 2 180	– 4 386	– 15,0	– 1 513	+ 5 702	+ 19,5	+ 3 693
40 – 50	– 2 058	– 9,3	– 280	– 3 462	– 15,6	– 1 061	+ 1 404	+ 6,3	+ 781
50 – 65	– 6 665	– 15,3	– 2 196	– 8 271	– 19,0	– 2 502	+ 1 606	+ 3,7	+ 306
65 u. mehr	– 5 498	– 11,6	– 1 883	– 7 766	– 16,3	– 2 718	+ 2 268	+ 4,8	+ 835
Insgesamt	+ 8 875	+ 4,2	+ 10 042	– 21 541	– 10,1	– 5 424	+ 30 416	+ 14,3	+ 15 466
davon ledig	+ 14 987	+ 7,1	+ 9 394	+ 1 463	+ 0,7	+ 2 083	+ 13 524	+ 6,4	+ 7 311
verheiratet	– 1 932	– 0,9	+ 962	– 16 407	– 7,7	– 6 807	+ 14 475	+ 6,8	+ 7 769
verwitwet	– 3 722	– 1,8	– 236	– 5 329	– 2,5	– 447	+ 1 607	+ 0,8	+ 211
geschieden ²⁾	– 458	– 0,2	– 78	– 1 268	– 0,6	– 253	+ 810	+ 0,4	+ 175
Bundesgebiet ³⁾									
unter 6	+ 27 902	+ 5,4	+ 15 264	+ 49	+ 0,0	+ 28	+ 27 853	+ 5,4	+ 15 236
6 – 14	+ 35 375	+ 4,6	+ 19 043	+ 39	+ 0,0	+ 16	+ 35 336	+ 4,6	+ 19 027
14 – 18	+ 34 648	+ 10,7	+ 19 538	+ 18	+ 0,0	+ 5	+ 34 630	+ 10,7	+ 19 533
18 – 21	+ 60 434	+ 25,1	+ 29 011	+ 71	+ 0,0	+ 46	+ 60 363	+ 25,1	+ 28 965
21 – 25	+ 111 727	+ 36,5	+ 75 898	+ 509	+ 0,2	+ 471	+ 111 218	+ 36,4	+ 75 427
25 – 30	+ 101 504	+ 25,2	+ 75 665	+ 288	+ 0,1	+ 239	+ 101 216	+ 25,1	+ 75 426
30 – 40	+ 131 211	+ 14,6	+ 99 204	+ 107	+ 0,0	+ 91	+ 131 104	+ 14,6	+ 99 113
40 – 50	+ 41 440	+ 5,3	+ 29 288	+ 27	+ 0,0	+ 16	+ 41 413	+ 5,3	+ 29 272
50 – 65	+ 15 253	+ 1,5	+ 5 275	+ 2	+ 0,0	– 2	+ 15 251	+ 1,5	+ 5 277
65 u. mehr	+ 15 678	+ 1,9	+ 5 676	+ 17	+ 0,0	+ 8	+ 15 661	+ 1,9	+ 5 668
Insgesamt	+ 575 172	+ 9,5	+ 373 862	+ 1 127	+ 0,0	+ 918	+ 574 045	+ 9,5	+ 372 944
davon ledig	+ 245 798	+ 4,1	+ 164 820	+ 702	+ 0,0	+ 659	+ 245 096	+ 4,0	+ 164 163
verheiratet	+ 308 237	+ 5,1	+ 203 756	+ 389	+ 0,0	+ 247	+ 307 848	+ 5,1	+ 203 507
verwitwet	+ 13 090	+ 0,2	+ 2 009	+ 12	+ 0,0	+ 2	+ 13 078	+ 0,2	+ 2 007
geschieden ²⁾	+ 8 047	+ 0,1	+ 3 277	+ 24	+ 0,0	+ 10	+ 8 023	+ 0,1	+ 3 267

1) Auf jeweils 1 000 Einwohner der durchschnittlichen Bevölkerung. – 2) Einschl. ohne Angabe. – 3) Von bzw. nach einem anderen Land = Bundesinnenwanderungsdifferenz; vgl. 2. Grundlagen der Wanderungsstatistik.

6. Wanderungen 1970 über die Grenzen des Bundesgebietes und von Land zu Land nach Alters- und Geburtsjahren

Geburtsjahr Alter am Jahres- ende von ... bis unter ... Jahren	Über die Grenzen des Bundesgebietes									Von Land zu Land		
	Zugezogene			Fortgezogene			Überschuß der Zu- (+) bzw. Fortzüge (-)			Zu- bzw. Fortgezogene		
	insgesamt	männlich	weiblich	insgesamt	männlich	weiblich	insgesamt	männlich	weiblich	insgesamt	männlich	weiblich
1970	5 336	2 879	2 457	4 327	2 372	1 955	+ 1 009	+ 507	+ 502	8 356	4 375	3 981
1969	11 406	6 201	5 205	8 285	4 563	3 722	+ 3 121	+ 1 638	+ 1 483	16 747	8 680	8 067
1968	12 263	6 757	5 506	6 844	3 740	3 104	+ 5 419	+ 3 017	+ 2 402	16 282	8 335	7 947
1967	12 137	6 575	5 562	6 079	3 285	2 794	+ 6 058	+ 3 290	+ 2 768	15 790	8 120	7 670
1966	11 511	6 341	5 170	5 238	2 863	2 375	+ 6 273	+ 3 478	+ 2 795	14 650	7 572	7 078
1965	11 009	6 028	4 981	5 036	2 722	2 314	+ 5 973	+ 3 306	+ 2 667	13 143	6 822	6 321
unter 6	63 662	34 781	28 881	35 809	19 545	16 264	+ 27 853	+ 15 236	+ 12 617	84 968	43 904	41 064
1964	9 777	5 451	4 326	5 060	2 766	2 294	+ 4 717	+ 2 685	+ 2 032	12 483	6 400	6 083
1963	8 217	4 485	3 732	4 101	2 212	1 889	+ 4 116	+ 2 273	+ 1 843	10 951	5 631	5 320
1962	7 234	3 905	3 329	3 036	1 659	1 377	+ 4 198	+ 2 246	+ 1 952	9 260	4 767	4 493
1961	7 044	3 768	3 276	2 656	1 425	1 231	+ 4 388	+ 2 343	+ 2 045	8 648	4 564	4 084
1960	7 156	3 861	3 295	2 458	1 336	1 122	+ 4 698	+ 2 525	+ 2 173	8 215	4 442	3 773
1959	6 814	3 642	3 172	2 131	1 145	986	+ 4 683	+ 2 497	+ 2 186	7 407	3 962	3 445
1958	6 246	3 198	3 048	1 968	1 029	939	+ 4 278	+ 2 169	+ 2 109	6 448	3 458	2 990
1957	6 139	3 216	2 923	1 881	927	954	+ 4 258	+ 2 289	+ 1 969	6 054	3 309	2 745
6 — 14	58 627	31 526	27 101	23 291	12 499	10 792	+ 35 336	+ 19 027	+ 16 309	69 466	36 533	32 933
1956	7 706	4 110	3 596	1 872	941	931	+ 5 834	+ 3 169	+ 2 665	6 281	3 374	2 907
1955	10 829	6 177	4 652	2 390	1 268	1 122	+ 8 439	+ 4 909	+ 3 530	7 918	4 227	3 691
1954	13 204	7 546	5 658	3 962	2 235	1 727	+ 9 242	+ 5 311	+ 3 931	9 971	4 686	5 285
1953	17 327	9 781	7 546	6 212	3 637	2 575	+ 11 115	+ 6 144	+ 4 971	12 905	5 410	7 495
14 — 18	49 066	27 614	21 452	14 436	8 081	6 355	+ 34 630	+ 19 533	+ 15 097	37 075	17 697	19 378
1952	30 783	17 148	13 635	10 366	6 500	3 866	+ 20 417	+ 10 648	+ 9 769	22 087	10 236	11 851
1951	35 908	19 977	15 931	15 221	9 864	5 357	+ 20 687	+ 10 113	+ 10 574	37 256	19 085	18 171
1950	38 796	20 698	18 098	19 537	12 494	7 043	+ 19 259	+ 8 204	+ 11 055	49 050	26 871	22 179
18 — 21	105 487	57 823	47 664	45 124	28 858	16 266	+ 60 363	+ 28 965	+ 31 398	108 393	56 192	52 201
1949	45 543	27 842	17 701	19 417	11 833	7 584	+ 26 126	+ 16 009	+ 10 117	54 619	30 476	24 143
1948	49 228	32 170	17 058	21 112	13 847	7 265	+ 28 116	+ 18 323	+ 9 793	52 555	30 516	22 039
1947	50 647	35 309	15 338	20 658	13 990	6 668	+ 29 989	+ 21 319	+ 8 670	47 693	28 800	18 893
1946	46 726	33 290	13 436	19 739	13 514	6 225	+ 26 987	+ 19 776	+ 7 211	42 859	26 606	16 253
21 — 25	192 144	128 611	63 533	80 926	53 184	27 742	+ 111 218	+ 75 427	+ 35 791	197 726	116 398	81 328
1945	41 517	29 873	11 644	17 492	12 371	5 121	+ 24 025	+ 17 502	+ 6 523	36 476	23 114	13 362
1944	38 881	27 959	10 922	17 222	12 000	5 222	+ 21 659	+ 15 959	+ 5 700	44 446	28 294	16 152
1943	35 909	26 094	9 815	16 852	11 916	4 936	+ 19 057	+ 14 178	+ 4 879	42 979	27 799	15 180
1942	35 620	26 226	9 394	16 747	11 981	4 766	+ 18 873	+ 14 245	+ 4 628	38 742	25 717	13 025
1941	33 465	25 016	8 449	15 863	11 474	4 389	+ 17 602	+ 13 542	+ 4 060	40 242	26 533	13 709
25 — 30	185 392	135 168	50 224	84 176	59 742	24 434	+ 101 216	+ 75 426	+ 25 790	202 885	131 457	71 428
1940	35 979	26 923	9 056	17 267	12 711	4 556	+ 18 712	+ 14 212	+ 4 500	38 397	25 591	12 806
1939	31 570	23 787	7 783	15 456	11 530	3 926	+ 16 114	+ 12 257	+ 3 857	32 993	22 121	10 872
1938	30 452	23 159	7 293	14 316	10 847	3 469	+ 16 136	+ 12 312	+ 3 824	28 473	19 076	9 397
1937	27 803	21 164	6 639	13 373	10 205	3 168	+ 14 430	+ 10 959	+ 3 471	24 335	16 530	7 805
1936	26 333	20 104	6 229	12 750	9 835	2 915	+ 13 583	+ 10 269	+ 3 314	21 386	14 521	6 865
1935	24 314	18 456	5 858	11 702	8 987	2 715	+ 12 612	+ 9 469	+ 3 143	19 198	12 860	6 338
1934	22 841	17 578	5 263	11 495	9 076	2 419	+ 11 346	+ 8 502	+ 2 844	17 299	11 831	5 468
1933	21 246	16 479	4 767	10 741	8 613	2 128	+ 10 505	+ 7 866	+ 2 639	13 192	9 167	4 025
1932	19 219	14 791	4 428	9 853	7 839	2 014	+ 9 366	+ 6 952	+ 2 414	11 631	8 030	3 601
1931	17 392	13 521	3 871	9 092	7 206	1 886	+ 8 300	+ 6 315	+ 1 985	10 912	7 506	3 406
30 — 40	257 149	195 962	61 187	126 045	96 849	29 196	+ 131 104	+ 99 113	+ 31 991	217 816	147 233	70 583
1930	17 150	13 192	3 958	8 938	7 166	1 772	+ 8 212	+ 6 026	+ 2 186	11 123	7 588	3 535
1929	14 131	10 906	3 225	7 624	6 067	1 557	+ 6 507	+ 4 839	+ 1 668	9 898	6 673	3 225
1928	12 583	9 455	3 128	6 917	5 433	1 484	+ 5 666	+ 4 022	+ 1 644	9 328	6 210	3 118
1927	11 100	8 470	2 630	6 315	4 974	1 341	+ 4 785	+ 3 496	+ 1 289	8 427	5 466	2 961
1926	10 149	7 559	2 590	5 877	4 607	1 270	+ 4 272	+ 2 952	+ 1 320	8 138	5 016	3 122
1925	8 424	6 166	2 258	5 079	3 902	1 177	+ 3 345	+ 2 264	+ 1 081	7 681	4 481	3 200
1924	7 108	5 185	1 923	4 569	3 496	1 073	+ 2 539	+ 1 689	+ 850	6 835	3 849	2 986
1923	6 590	4 823	1 767	4 106	3 148	958	+ 2 484	+ 1 675	+ 809	6 410	3 527	2 883
1922	5 803	4 125	1 678	3 768	2 795	973	+ 2 035	+ 1 330	+ 705	6 434	3 430	3 004
1921	4 904	3 396	1 508	3 336	2 417	919	+ 1 568	+ 979	+ 589	6 521	3 458	3 063
40 — 50	97 942	73 277	24 665	56 529	44 005	12 524	+ 41 413	+ 29 272	+ 12 141	80 795	49 698	31 097

6. Wanderungen 1970 über die Grenzen des Bundesgebietes und von Land zu Land nach Alters- und Geburtsjahren

Geburtsjahr Alter am Jahres- ende von ... bis unter ... Jahren	Über die Grenzen des Bundesgebietes									Von Land zu Land		
	Zugezogene			Fortgezogene			Überschuß der Zu- (+) bzw. Fortzüge (-)			Zu- bzw. Fortgezogene		
	insgesamt	männlich	weiblich	insgesamt	männlich	weiblich	insgesamt	männlich	weiblich	insgesamt	männlich	weiblich
1920	4 643	3 206	1 437	3 176	2 281	895	+ 1 467	+ 925	+ 542	6 483	3 357	3 126
1919	3 322	2 194	1 128	2 197	1 568	629	+ 1 125	+ 626	+ 499	4 813	2 385	2 428
1918	2 133	1 363	770	1 450	963	487	+ 683	+ 400	+ 283	3 389	1 757	1 632
1917	2 053	1 292	761	1 356	902	454	+ 697	+ 390	+ 307	3 174	1 565	1 609
1916	2 129	1 317	812	1 481	1 000	481	+ 648	+ 317	+ 331	3 232	1 531	1 701
1915	2 409	1 461	948	1 648	1 080	568	+ 761	+ 381	+ 380	4 073	1 941	2 132
1914	2 569	1 421	1 148	1 806	1 117	689	+ 763	+ 304	+ 459	4 902	2 270	2 632
1913	2 466	1 329	1 137	1 680	992	688	+ 786	+ 337	+ 449	4 722	2 084	2 638
1912	2 508	1 217	1 291	1 602	887	715	+ 906	+ 330	+ 576	4 690	2 058	2 632
1911	2 114	983	1 131	1 420	799	621	+ 694	+ 184	+ 510	4 549	2 068	2 481
1910	2 627	920	1 707	1 507	759	748	+ 1 120	+ 161	+ 959	4 755	1 918	2 837
1909	2 807	839	1 968	1 316	651	665	+ 1 491	+ 188	+ 1 303	4 906	1 939	2 967
1908	2 562	738	1 824	1 133	484	649	+ 1 429	+ 254	+ 1 175	4 766	1 900	2 866
1907	2 346	678	1 668	1 008	425	583	+ 1 338	+ 253	+ 1 085	4 522	1 858	2 664
1906	2 252	599	1 653	909	372	537	+ 1 343	+ 227	+ 1 116	4 506	1 794	2 712
50 – 65	38 940	19 557	19 383	23 689	14 280	9 409	+ 15 251	+ 5 277	+ 9 974	67 482	30 425	37 057
1905	2 499	951	1 548	973	420	553	+ 1 526	+ 531	+ 995	5 160	2 630	2 530
1904	2 555	1 146	1 409	975	440	535	+ 1 580	+ 706	+ 874	4 778	2 389	2 389
1903	2 204	884	1 320	805	310	495	+ 1 399	+ 574	+ 825	3 994	1 796	2 199
1902	2 096	818	1 278	760	336	424	+ 1 336	+ 482	+ 854	3 848	1 666	2 182
1901	1 830	674	1 156	626	230	396	+ 1 204	+ 444	+ 760	3 503	1 466	2 037
1900	1 664	590	1 074	644	233	411	+ 1 020	+ 357	+ 663	3 154	1 321	1 833
1899	1 441	535	906	481	180	301	+ 960	+ 355	+ 605	2 707	1 066	1 641
1898	1 338	464	874	451	177	274	+ 887	+ 287	+ 600	2 585	955	1 630
1897	1 174	393	781	403	151	252	+ 771	+ 242	+ 529	2 433	895	1 538
1896	1 041	371	670	339	123	216	+ 702	+ 248	+ 454	2 262	774	1 488
1895	998	343	655	338	111	227	+ 660	+ 232	+ 428	1 952	613	1 339
1894	807	270	537	263	93	170	+ 544	+ 177	+ 367	1 870	601	1 269
1893	693	243	450	216	69	147	+ 477	+ 174	+ 303	1 823	584	1 239
1892	637	206	431	211	79	132	+ 426	+ 127	+ 299	1 584	516	1 068
1891	553	196	357	141	53	88	+ 412	+ 143	+ 269	1 473	458	1 015
1890	508	176	332	167	55	112	+ 341	+ 121	+ 220	1 376	441	935
1889	404	130	274	106	38	68	+ 298	+ 92	+ 206	1 138	352	786
1888	358	129	229	98	42	56	+ 260	+ 87	+ 173	1 011	318	693
1887	262	79	183	90	24	66	+ 172	+ 55	+ 117	865	283	582
1886	255	88	167	70	29	41	+ 185	+ 59	+ 126	720	233	487
1885	177	65	112	44	15	29	+ 133	+ 50	+ 83	658	223	435
1884	145	56	89	48	15	33	+ 97	+ 41	+ 56	521	164	357
1883	128	44	84	31	14	17	+ 97	+ 30	+ 67	424	150	274
1882	71	27	44	25	11	14	+ 46	+ 16	+ 30	293	104	189
1881	60	11	49	13	4	9	+ 47	+ 7	+ 40	258	87	171
1880	43	16	27	24	8	16	+ 19	+ 8	+ 11	182	57	125
1879	28	9	19	9	4	5	+ 19	+ 5	+ 14	124	43	81
1878	18	5	13	6	—	6	+ 12	+ 5	+ 7	86	22	64
1877	21	6	15	4	1	3	+ 17	+ 5	+ 12	72	19	53
1876	7	2	5	4	1	3	+ 3	+ 1	+ 2	44	12	32
1875	6	1	5	4	2	2	+ 2	+ 1	+ 3	21	5	16
1874	3	1	2	2	—	2	+ 1	+ 1	—	12	7	5
1873	3	2	1	—	—	—	+ 3	+ 2	+ 1	10	1	9
1872	2	1	1	—	—	—	+ 2	+ 1	+ 1	6	1	5
1871	4	4	—	1	—	1	+ 3	+ 4	— 1	7	4	3
1870	—	—	—	—	—	—	—	—	—	—	—	—
65 und mehr	24 033	8 936	15 097	8 372	3 268	5 104	+ 15 661	+ 5 668	+ 9 993	50 954	20 255	30 699
Insgesamt	1 072 442	713 255	359 187	498 397	340 311	158 086	+ 574 045	+ 372 944	+ 201 101	1 117 560	649 792	467 768

7. Wanderungen innerhalb und über die Grenzen des Bundesgebietes 1970 nach Gemeindegrößenklassen und Stadtregionen

Gemeinden von . . . bis unter . . . Einwohnern 1)		Zuzüge			Fortzüge			Überschuß der Zu- (+) bzw. Fortzüge (—)			
		insgesamt	männlich	weiblich	insgesamt	männlich	weiblich	insgesamt	auf 1 000 Einw. 3)	männlich	weiblich
Zonen der Stadtregion und übrige Gemeinden2)											
Wanderungen innerhalb des Bundesgebietes											
unter 2 000	I	668 004	347 035	320 969	654 625	336 554	318 071	+ 13 379	+ 1,2	+ 10 481	+ 2 898
	E	305	157	148	329	174	155	— 24		— 17	— 7
	V	41 650	21 651	19 999	33 552	17 642	15 910	+ 8 098		+ 4 009	+ 4 089
	R	48 830	25 771	23 059	40 556	21 347	19 209	+ 8 274		+ 4 424	+ 3 850
	U	577 219	299 456	277 763	580 188	297 391	282 797	— 2 969		+ 2 065	— 5 034
2 000 — 5 000	I	491 320	261 780	229 540	443 227	236 341	206 886	+ 48 093	+ 7,1	+ 25 439	+ 22 654
	E	15 059	8 109	6 950	13 678	7 324	6 354	+ 1 381		+ 785	+ 596
	V	91 210	48 574	42 636	72 010	38 864	33 146	+ 19 200		+ 9 710	+ 9 490
	R	28 602	15 137	13 465	23 065	12 184	10 881	+ 5 537		+ 2 953	+ 2 584
	U	356 449	189 960	166 489	334 474	177 969	156 505	+ 21 975		+ 11 991	+ 9 984
5 000 — 20 000	I	885 765	478 677	407 088	812 183	446 748	365 435	+ 73 582	+ 6,2	+ 31 929	+ 41 653
	K	—	—	—	—	—	—	—		—	—
	E	140 281	76 531	63 750	128 340	72 116	56 224	+ 11 941		+ 4 415	+ 7 526
	V	146 558	79 479	67 079	110 278	61 596	48 682	+ 36 280		+ 17 883	+ 18 397
	R	43 944	24 363	19 621	35 681	20 534	15 147	+ 8 263		+ 3 789	+ 4 474
20 000 — 100 000	U	554 982	298 344	256 638	537 884	292 502	245 382	+ 17 098		+ 5 842	+ 11 256
	K	—	—	—	—	—	—	—		—	—
	E	708 164	388 506	319 658	720 141	400 208	319 933	— 11 977	— 1,0	— 11 702	— 275
	V	167 929	92 696	75 233	186 288	103 728	82 560	— 18 359		— 11 032	— 7 327
	E	205 873	113 888	91 985	195 961	109 956	86 005	+ 9 912		+ 3 932	+ 5 980
100 000 und mehr	V	14 700	7 814	6 886	10 026	5 547	4 479	+ 4 674		+ 2 267	+ 2 407
	R	10 921	5 803	5 118	9 657	5 216	4 441	+ 1 264		+ 587	+ 677
	U	308 741	168 305	140 436	318 209	175 761	142 448	— 9 468		— 7 456	— 2 012
	K	—	—	—	—	—	—	—		—	—
	E	906 205	521 497	384 708	1 028 155	576 726	451 429	— 121 950	— 6,2	— 55 229	— 66 721
Berlin (West)	K	840 426	480 824	359 602	940 835	530 629	410 206	— 100 409		— 49 805	— 50 604
	E	—	—	—	—	—	—	—		—	—
	V	—	—	—	—	—	—	—		—	—
	R	65 779	40 673	25 106	87 320	46 097	41 223	— 21 541		— 5 424	— 16 117
	U	—	—	—	—	—	—	—		—	—
Insgesamt		3 659 458	1 997 495	1 661 963	3 658 331	1 996 577	1 661 754	+ 1 127	+ 0,0	+ 918	+ 209

Wanderungen innerhalb der Länder											
unter 2 000	I	525 674	268 036	257 638	528 188	264 769	263 419	- 2 514	- 0,2	+ 3 267	- 5 781
	E	97	54	43	178	95	83	- 81		- 41	- 40
	V	32 577	16 781	15 796	26 370	13 648	12 722	+ 6 207		+ 3 133	+ 3 074
	R	38 229	19 942	18 287	32 364	16 767	15 597	+ 5 865		+ 3 175	+ 2 690
	U	454 771	231 259	223 512	469 276	234 259	235 017	- 14 505		- 3 000	- 11 505
2 000 - 5 000	I	378 695	198 432	180 263	342 575	178 346	164 229	+ 36 120	+ 5,3	+ 20 086	+ 16 034
	E	12 137	6 382	5 755	10 893	5 677	5 216	+ 1 244		+ 705	+ 539
	V	70 326	37 091	33 235	55 583	29 396	26 187	+ 14 743		+ 7 695	+ 7 048
	R	23 130	12 111	11 019	18 241	9 467	8 774	+ 4 889		+ 2 644	+ 2 245
	U	273 102	142 848	130 254	257 858	133 806	124 052	+ 15 244		+ 9 042	+ 6 202
5 000 - 20 000	I	653 484	345 212	308 272	597 720	319 932	277 788	+ 55 764	+ 4,7	+ 25 280	+ 30 484
	E	-	-	-	-	-	-	-		-	-
	V	108 387	57 616	50 771	98 209	53 425	44 784	+ 10 178		+ 4 191	+ 5 987
	R	108 161	57 656	50 505	82 709	45 157	37 552	+ 25 452		+ 12 499	+ 12 953
	U	32 777	17 703	15 074	25 986	14 319	11 667	+ 6 791		+ 3 384	+ 3 407
20 000 - 100 000	I	404 159	212 237	191 922	390 816	207 031	183 785	+ 13 343		+ 5 206	+ 8 137
	K	-	-	-	-	-	-	-		-	-
	E	511 294	274 053	237 241	514 941	279 536	235 405	- 3 647	- 0,3	- 5 483	+ 1 836
	V	117 130	62 791	54 339	127 420	68 934	58 486	- 10 290		- 6 143	- 4 147
	R	157 564	85 573	71 991	150 261	82 809	67 452	+ 7 303		+ 2 764	+ 4 539
100 000 und mehr	I	11 931	6 254	5 677	7 986	4 344	3 642	+ 3 945		+ 1 910	+ 2 035
	E	7 958	4 196	3 762	7 228	3 863	3 365	+ 730		+ 333	+ 397
	V	216 711	115 239	101 472	222 046	119 586	102 460	- 5 335		- 4 347	- 988
	R	-	-	-	-	-	-	-		-	-
	U	472 751	261 970	210 781	558 474	305 120	253 354	- 85 743	- 4,3	- 43 150	- 42 573
Insgesamt	I	472 751	261 970	210 781	558 474	305 120	253 354	- 85 723		- 43 150	- 42 573
	E	-	-	-	-	-	-	-		-	-
	V	-	-	-	-	-	-	-		-	-
	R	-	-	-	-	-	-	-		-	-
	U	2 541 898	1 347 703	1 194 195	2 541 898	1 347 703	1 194 195	-		-	-

Wanderungen von Land zu Land											
unter 2 000	I	142 330	78 999	63 331	126 437	71 785	54 652	+ 15 893	+ 1,4	+ 7 214	+ 8 679
	E	208	103	105	151	79	72	+ 57		+ 24	+ 33
	V	9 073	4 870	4 203	7 182	3 994	3 188	+ 1 891		+ 876	+ 1 015
	R	10 601	5 829	4 772	8 192	4 580	3 612	+ 2 409		+ 1 249	+ 1 160
	U	120 448	68 197	54 251	110 912	63 132	47 780	+ 11 536		+ 5 065	+ 6 471
2 000 - 5 000	I	112 625	63 348	49 277	100 652	57 995	42 657	+ 11 973	+ 1,8	+ 5 353	+ 6 620
	E	2 922	1 727	1 195	2 785	1 647	1 138	+ 137		+ 80	+ 57
	V	20 884	11 483	9 401	16 427	9 468	6 959	+ 4 457		+ 2 015	+ 2 442
	R	5 472	3 026	2 446	4 824	2 717	2 107	+ 648		+ 309	+ 339
	U	83 347	47 112	36 235	76 616	44 163	32 453	+ 6 731		+ 2 949	+ 3 782

1) Zuordnung der Größenklassen für die Gemeinden am 30. 6. 1970, Zuordnung der Gemeinden zu der Stadtregionseinteilung am 6. 6. 1961 - 2) I = insgesamt, davon K = Kernstädte, E = im Ergänzungsgebiet, V = in der verdichteten Zone, R = in der Randzone, U = übrige Gemeinden. - 3) am 31.12.1970

7. Wanderungen innerhalb und über die Grenzen des Bundesgebietes 1970 nach Gemeindegrößenklassen und Stadtregionen

Gemeinden von bis unter . . . Einwohnern 1)		Zuzüge			Fortzüge			Überschuß der Zu- (+) bzw. Fortzüge (-)			
		insgesamt	männlich	weiblich	insgesamt	männlich	weiblich	insgesamt	auf 1 000 Einw. 3)	männlich	weiblich
Zonen der Stadtregion und übrige Gemeinden 2)											
Wanderungen von Land zu Land											
5 000 — 20 000	I	232 281	133 465	98 816	214 463	126 816	87 647	+ 17 818	+ 1,5	+ 6 649	+ 11 169
	K	—	—	—	—	—	—	—	—	—	—
	E	31 894	18 915	12 979	30 131	18 691	11 440	+ 1 763	—	+ 224	+ 1 539
	V	38 397	21 823	16 574	27 569	16 439	11 130	+ 10 828	—	+ 5 384	+ 5 444
	R	11 167	6 620	4 547	9 695	6 215	3 480	+ 1 472	—	+ 405	+ 1 067
	U	150 823	86 107	64 716	147 068	85 471	61 597	+ 3 755	—	+ 636	+ 3 119
20 000 — 100 000	I	196 870	114 453	82 417	205 200	120 672	84 528	— 8 330	— 0,7	— 6 219	— 2 111
	K	50 799	29 905	20 894	58 868	34 794	24 074	— 8 069	—	— 4 889	— 3 180
	E	48 309	28 315	19 994	45 700	27 147	18 553	+ 2 609	—	+ 1 168	+ 1 441
	V	2 769	1 560	1 209	2 040	1 203	837	+ 729	—	+ 357	+ 372
	R	2 963	1 607	1 356	2 429	1 353	1 076	+ 534	—	+ 254	+ 280
	U	92 030	53 066	38 964	96 163	56 175	39 988	— 4 133	—	— 3 109	— 1 024
100 000 und mehr	I	433 454	259 527	173 927	469 681	271 606	198 075	— 36 227	— 1,8	— 12 079	— 24 148
	K	367 675	218 854	148 821	382 361	225 509	156 852	— 14 686	—	— 6 655	— 8 031
	E	—	—	—	—	—	—	—	—	—	—
Berlin (West)	U	65 779	40 673	25 106	87 320	46 097	41 223	— 21 541	—	— 5 424	— 16 117
Insgesamt	I	1 117 560	649 792	467 768	1 116 433	648 874	467 559	+ 1 127	+ 0,0	+ 918	+ 209
Wanderungen über die Grenzen des Bundesgebietes											
unter 2 000	I	93 143	60 913	32 230	40 524	27 362	13 162	+ 52 619	+ 4,7	+ 33 551	+ 19 068
	E	42	24	18	11	10	1	+ 31	—	+ 14	+ 17
	V	6 235	3 996	2 239	3 123	2 203	920	+ 3 112	—	+ 1 793	+ 1 319
	R	7 082	4 594	2 488	3 525	2 308	1 217	+ 3 557	—	+ 2 286	+ 1 271
	U	79 784	52 299	27 485	33 865	22 841	11 024	+ 45 919	—	+ 29 458	+ 16 461
2 000 — 5 000	I	101 255	65 852	35 403	50 411	34 259	16 152	+ 50 844	+ 7,5	+ 31 593	+ 19 251
	E	2 864	1 782	1 082	1 644	1 123	521	+ 1 220	—	+ 659	+ 561
	V	18 254	11 929	6 325	9 972	6 868	3 104	+ 8 282	—	+ 5 061	+ 3 221
	R	5 920	3 944	1 976	3 181	2 224	957	+ 2 739	—	+ 1 720	+ 1 019
	U	74 217	48 197	26 020	35 614	24 044	11 570	+ 38 603	—	+ 24 153	+ 14 450
5 000 — 20 000	I	219 747	145 025	74 722	111 462	76 081	35 381	+ 108 285	+ 9,2	+ 68 944	+ 39 341
	K	—	—	—	—	—	—	—	—	—	—
	E	38 211	26 142	12 069	21 268	15 063	6 205	+ 16 943	—	+ 11 079	+ 5 864
	V	31 116	21 330	9 786	16 579	11 777	4 802	+ 14 537	—	+ 9 553	+ 4 984
	R	10 162	6 670	3 492	4 952	3 545	1 407	+ 5 210	—	+ 3 125	+ 2 085
	U	140 258	90 883	49 375	68 663	45 696	22 967	+ 71 595	—	+ 45 187	+ 26 408
20 000 — 100 000	I	235 689	160 124	75 565	113 959	80 628	33 331	+ 121 730	+ 10,6	+ 79 496	+ 42 234
	K	61 438	43 625	17 813	29 434	21 341	8 093	+ 32 004	—	+ 22 284	+ 9 720
	E	68 657	46 730	21 927	31 141	22 377	8 764	+ 37 516	—	+ 24 353	+ 13 163
	V	2 115	1 278	837	894	553	341	+ 1 221	—	+ 725	+ 496
	R	1 902	1 256	646	744	497	247	+ 1 158	—	+ 759	+ 399
	U	101 577	67 235	34 342	51 746	35 860	15 886	+ 49 831	—	+ 31 375	+ 18 456
100 000 und mehr	I	422 608	281 341	141 267	182 041	121 981	60 060	+ 240 567	+ 12,2	+ 159 360	+ 81 207
	K	374 689	255 603	119 086	164 538	111 709	52 829	+ 210 151	—	+ 143 894	+ 66 257
	E	—	—	—	—	—	—	—	—	—	—
Berlin (West)	U	47 919	25 738	22 181	17 503	10 272	7 231	+ 30 416	—	+ 15 466	+ 14 950
Insgesamt	I	1 072 442	713 255	359 187	498 397	340 311	158 086	+ 574 045	+ 9,4	+ 372 944	+ 201 101
Wanderungen insgesamt											
unter 2 000	I	761 147	407 948	353 199	695 149	363 916	331 233	+ 65 998	+ 5,9	+ 44 032	+ 21 966
	E	347	181	166	340	184	156	+ 7	—	+ 3	+ 10
	V	47 885	25 647	22 238	36 675	19 845	16 830	+ 11 210	—	+ 5 802	+ 5 408
	R	55 912	30 365	25 547	44 081	23 655	20 426	+ 11 831	—	+ 6 710	+ 5 121
	U	657 003	351 755	305 248	614 053	320 232	293 821	+ 42 950	—	+ 31 523	+ 11 427
2 000 — 5 000	I	592 575	327 632	264 943	493 638	270 600	223 038	+ 98 937	+ 14,6	+ 57 032	+ 41 905
	E	17 923	9 891	8 032	15 322	8 447	6 875	+ 2 601	—	+ 1 444	+ 1 157
	V	109 464	60 503	48 961	81 982	45 732	36 250	+ 27 482	—	+ 14 771	+ 12 711
	R	34 522	19 081	15 441	26 246	14 408	11 838	+ 8 276	—	+ 4 673	+ 3 603
	U	430 666	238 157	192 509	370 088	202 013	168 075	+ 60 578	—	+ 36 144	+ 24 434
5 000 — 20 000	I	1 105 512	623 702	481 810	923 645	522 829	400 816	+ 181 867	+ 15,4	+ 100 873	+ 80 994
	K	—	—	—	—	—	—	—	—	—	—
	E	178 492	102 673	75 819	149 608	87 179	62 429	+ 28 884	—	+ 15 494	+ 13 390
	V	177 674	100 809	76 865	126 857	73 373	53 484	+ 50 817	—	+ 27 436	+ 23 381
	R	54 106	30 993	23 113	40 633	24 079	16 554	+ 13 473	—	+ 6 914	+ 6 559
	U	695 240	389 227	306 013	606 547	338 198	268 349	+ 88 693	—	+ 51 029	+ 37 664
20 000 — 100 000	I	943 853	548 630	395 223	834 100	480 836	353 264	+ 109 753	+ 9,6	+ 67 794	+ 41 959
	K	229 367	136 321	93 046	215 722	125 069	90 653	+ 13 645	—	+ 11 252	+ 2 393
	E	274 530	160 618	113 912	227 102	132 333	94 769	+ 47 428	—	+ 28 285	+ 19 143
	V	16 815	9 092	7 723	10 920	6 100	4 820	+ 5 896	—	+ 2 992	+ 2 903
	R	12 823	7 059	5 764	10 401	5 713	4 688	+ 2 422	—	+ 1 346	+ 1 076
	U	410 318	235 540	174 778	369 955	211 621	158 334	+ 40 363	—	+ 23 919	+ 16 444
100 000 und mehr	I	1 328 813	802 838	525 975	1 210 196	698 707	511 489	+ 118 617	+ 6,0	+ 104 131	+ 14 486
	K	1 215 115	736 427	478 688	1 105 373	642 338	463 035	+ 109 742	—	+ 94 089	+ 15 653
	E	—	—	—	—	—	—	—	—	—	—
	U	113 698	66 411	47 287	104 823	56 369	48 454	+ 8 875	—	+ 10 042	+ 1 167
Insgesamt	I	4 731 900	2 710 750	2 021 150	4 156 728	2 336 888	1 819 840	+ 575 172	+ 9,4	+ 373 862	+ 201 310

1) Die Stadt Salzgitter wurde den Kernstädten zugeordnet, für die keine Stadtregion abgegrenzt ist — Zuordnung der Größenklassen für die Gemeinden am 30. 6. 1970, Zuordnung der Gemeinden zu der Stadtregionseinteilung am 6. 6. 1961 — 2) I = insgesamt, davon K = Kernstädte, E = im Ergänzungsgebiet, V = in der verdichteten Zone, R = in der Randzone, U = übrige Gemeinden — 3) am 31. 12. 1970

8. Salden aus den Wanderungen innerhalb und über die Grenzen des Bundesgebietes 1970 nach Gemeindegrößenklassen und Stadtregionen sowie nach Ländern des Bundesgebietes

Gemeinden mit ... bis unter ... Einwohnern Stadtregionen	Salden aus den Wanderungen über die Gemeindegrenzen											
	insgesamt		innerhalb des Landes			zwischen den Bundesländern			über die Grenzen des Bundesgebietes			
	insgesamt		männlich	insgesamt		männlich	insgesamt		männlich	insgesamt		männlich
	Anzahl	auf 1 000 Einw. 1)	Anzahl	Anzahl	auf 1 000 Einw. 1)	Anzahl	Anzahl	auf 1 000 Einw. 1)	Anzahl	Anzahl	auf 1 000 Einw. 1)	Anzahl
Schleswig-Holstein												
unter 2 000	+ 2 501	+ 4,2	+ 1 828	- 1 938	- 3,2	- 696	+ 2 881	+ 4,8	+ 1 511	+ 1 558	+ 2,6	+ 1 013
2 000 - 5 000	+ 6 703	+ 24,6	+ 4 084	+ 2 526	+ 9,3	+ 1 445	+ 2 756	+ 10,1	+ 1 684	+ 1 421	+ 5,2	+ 955
5 000 - 20 000	+ 10 218	+ 18,5	+ 5 370	+ 2 558	+ 4,6	+ 1 049	+ 5 132	+ 9,3	+ 2 823	+ 2 528	+ 4,6	+ 1 498
20 000 - 100 000	+ 4 998	+ 8,9	+ 2 970	- 794	- 1,4	- 506	+ 3 312	+ 5,9	+ 1 879	+ 2 480	+ 4,4	+ 1 597
100 000 und mehr	- 406	- 0,8	+ 302	- 2 352	- 4,6	- 1 292	- 1 365	- 2,7	- 648	+ 3 311	+ 6,5	+ 2 242
Insgesamt	+ 24 014	+ 9,6	+ 14 554	-	-	-	+ 12 716	+ 5,1	+ 7 249	+ 11 298	+ 4,5	+ 7 305
dav. innerhalb } von Stadt-	+ 11 676	+ 9,5	+ 6 733	- 107	- 0,1	- 208	+ 5 394	+ 4,4	+ 2 702	+ 6 389	+ 5,2	+ 4 239
außerhalb } regionen	+ 12 338	+ 9,8	+ 7 821	+ 107	+ 0,1	+ 208	+ 7 322	+ 5,8	+ 4 547	+ 4 909	+ 3,9	+ 3 066
Hamburg												
100 000 und mehr	+ 2 435	+ 1,4	+ 3 416	-	-	-	- 13 435	- 7,5	- 7 250	+ 15 870	+ 8,8	+ 10 666
Niedersachsen												
unter 2 000	+ 7 346	+ 3,7	+ 5 121	- 3 913	- 1,9	- 1 694	+ 4 809	+ 2,4	+ 2 568	+ 6 450	+ 3,2	+ 4 247
2 000 - 5 000	+ 11 566	+ 10,8	+ 6 579	+ 4 767	+ 4,5	+ 2 503	+ 1 948	+ 1,8	+ 872	+ 4 851	+ 4,5	+ 3 204
5 000 - 20 000	+ 21 999	+ 14,0	+ 11 965	+ 8 413	+ 5,3	+ 4 161	+ 4 106	+ 2,6	+ 1 865	+ 9 480	+ 4,0	+ 5 939
20 000 - 100 000	+ 6 193	+ 5,8	+ 4 502	- 1 338	- 1,2	- 1 111	- 2 682	- 2,5	- 1 483	+ 10 213	+ 9,5	+ 7 096
100 000 und mehr	+ 4 039	+ 3,0	+ 5 250	- 7 929	- 5,9	- 3 859	- 1 923	- 1,4	- 984	+ 13 891	+ 10,3	+ 10 093
Insgesamt	+ 51 143	+ 7,2	+ 33 417	-	-	-	+ 6 258	+ 0,9	+ 2 838	+ 44 885	+ 6,3	+ 30 579
dav. innerhalb } von Stadt-	+ 37 162	+ 12,6	+ 23 403	+ 4 704	+ 1,6	+ 1 769	+ 6 290	+ 2,1	+ 2 978	+ 26 168	+ 8,9	+ 18 656
außerhalb } regionen	+ 13 981	+ 3,4	+ 10 014	- 4 704	- 1,1	- 1 769	- 32	- 0,0	- 140	+ 18 717	+ 4,5	+ 11 923
Bremen												
100 000 und mehr	+ 1 078	+ 1,5	+ 1 733	-	-	-	- 3 644	- 5,0	- 1 411	+ 4 722	+ 6,5	+ 3 144
Nordrhein-Westfalen												
unter 2 000	+ 2 888	+ 6,0	+ 2 118	+ 1 601	+ 3,3	+ 1 165	- 564	- 1,2	- 267	+ 1 851	+ 3,8	+ 1 220
2 000 - 5 000	+ 9 603	+ 12,6	+ 5 432	+ 5 880	+ 7,7	+ 3 158	+ 178	+ 0,2	+ 10	+ 3 545	+ 4,6	+ 2 284
5 000 - 20 000	+ 49 339	+ 15,9	+ 28 245	+ 23 987	+ 7,7	+ 12 090	+ 1 670	+ 0,5	+ 519	+ 23 682	+ 7,6	+ 15 636
20 000 - 100 000	+ 63 583	+ 11,9	+ 39 547	+ 9 121	+ 1,7	+ 4 039	- 3 848	- 0,7	- 2 570	+ 58 310	+ 10,9	+ 38 078
100 000 und mehr	+ 20 922	+ 2,9	+ 21 655	- 40 589	- 5,6	- 20 452	- 5 890	- 0,8	- 2 041	+ 67 401	+ 9,3	+ 44 148
Insgesamt	+ 146 335	+ 8,7	+ 96 997	-	-	-	- 8 454	- 0,5	- 4 349	+ 154 789	+ 9,2	+ 101 346
dav. innerhalb } von Stadt-	+ 103 919	+ 8,5	+ 70 679	- 9 417	- 0,8	- 5 608	- 5 041	- 0,4	- 1 935	+ 118 377	+ 9,7	+ 78 222
außerhalb } regionen	+ 41 416	+ 9,1	+ 26 318	+ 9 417	+ 2,0	+ 5 608	- 3 413	- 0,7	- 2 414	+ 36 412	+ 7,8	+ 23 124
Hessen												
unter 2 000	+ 14 853	+ 10,9	+ 9 047	+ 3 113	+ 2,3	+ 1 907	+ 2 233	+ 1,6	+ 674	+ 9 507	+ 7,0	+ 6 466
2 000 - 5 000	+ 17 996	+ 22,7	+ 9 729	+ 8 038	+ 10,2	+ 3 873	+ 3 500	+ 4,4	+ 1 439	+ 6 458	+ 8,2	+ 4 417
5 000 - 20 000	+ 27 044	+ 22,3	+ 14 787	+ 6 735	+ 5,6	+ 3 147	+ 6 372	+ 5,3	+ 2 902	+ 13 937	+ 11,5	+ 8 738
20 000 - 100 000	+ 6 807	+ 11,0	+ 4 456	- 2 366	- 3,8	- 1 186	+ 1 582	+ 2,6	+ 685	+ 7 591	+ 12,3	+ 4 957
100 000 und mehr	+ 8 324	+ 6,0	+ 7 841	- 15 520	- 11,1	- 7 741	+ 4 376	+ 3,1	+ 2 559	+ 19 468	+ 14,0	+ 13 023
Insgesamt	+ 75 024	+ 13,9	+ 45 860	-	-	-	+ 18 063	+ 3,4	+ 8 259	+ 56 961	+ 10,6	+ 37 601
dav. innerhalb } von Stadt-	+ 9 135	+ 2,8	+ 8 409	- 16 384	- 5,0	- 8 197	+ 4 024	+ 1,2	+ 2 214	+ 21 495	+ 6,5	+ 14 392
außerhalb } regionen	+ 65 889	+ 31,5	+ 37 451	+ 16 384	+ 7,8	+ 8 197	+ 14 039	+ 6,7	+ 6 045	+ 35 466	+ 17,0	+ 23 209
Rheinland-Pfalz												
unter 2 000	+ 1 891	+ 1,6	+ 1 908	- 1 318	- 1,1	- 300	+ 106	+ 0,1	+ 151	+ 3 103	+ 2,6	+ 2 057
2 000 - 5 000	+ 2 993	+ 5,5	+ 2 039	+ 290	+ 0,5	+ 216	- 120	- 0,2	- 4	+ 2 823	+ 5,2	+ 1 827
5 000 - 20 000	+ 5 225	+ 8,1	+ 3 636	- 167	- 0,3	- 289	- 85	- 0,1	+ 148	+ 5 477	+ 8,5	+ 3 777
20 000 - 100 000	+ 2 600	+ 3,9	+ 1 694	- 26	- 0,0	- 82	- 1 517	- 2,3	- 699	+ 4 143	+ 6,2	+ 2 475
100 000 und mehr	+ 8 140	+ 14,2	+ 4 697	+ 1 221	+ 2,1	+ 455	+ 969	+ 1,7	+ 435	+ 5 950	+ 10,4	+ 3 807
Insgesamt	+ 20 849	+ 5,7	+ 13 974	-	-	-	- 647	- 0,2	+ 31	+ 21 496	+ 5,9	+ 13 943
dav. innerhalb } von Stadt-	+ 15 796	+ 11,7	+ 9 402	+ 2 953	+ 2,2	+ 1 357	+ 1 884	+ 1,4	+ 1 001	+ 10 959	+ 8,1	+ 7 044
außerhalb } regionen	+ 5 053	+ 2,2	+ 4 572	- 2 953	- 1,3	- 1 357	- 2 531	- 1,1	- 970	+ 10 537	+ 4,6	+ 6 899
Baden-Württemberg												
unter 2 000	+ 21 928	+ 11,2	+ 13 280	+ 4 158	+ 2,1	+ 3 366	+ 1 864	+ 1,0	+ 520	+ 15 906	+ 8,2	+ 9 394
2 000 - 5 000	+ 27 313	+ 16,8	+ 15 844	+ 6 825	+ 4,2	+ 4 487	+ 923	+ 0,6	- 206	+ 19 565	+ 12,1	+ 11 563
5 000 - 20 000	+ 31 785	+ 15,4	+ 16 708	+ 5 108	+ 2,5	+ 1 597	- 1 035	- 0,5	- 1 766	+ 27 712	+ 13,4	+ 16 877
20 000 - 100 000	+ 15 716	+ 9,6	+ 8 738	- 6 057	- 3,7	- 4 188	- 2 985	- 1,8	- 2 802	+ 24 758	+ 15,1	+ 15 728
100 000 und mehr	+ 12 719	+ 7,9	+ 9 060	- 10 034	- 6,2	- 5 262	- 966	- 0,6	- 1 250	+ 23 719	+ 14,7	+ 15 572
Insgesamt	+ 109 461	+ 12,3	+ 63 630	-	-	-	- 2 199	- 0,2	- 5 504	+ 11 660	+ 12,6	+ 69 134
dav. innerhalb } von Stadt-	+ 58 417	+ 13,7	+ 33 558	+ 2 148	+ 0,5	+ 548	- 829	- 0,2	- 2 667	+ 57 098	+ 13,4	+ 35 677
außerhalb } regionen	+ 51 044	+ 11,0	+ 30 072	- 2 148	- 0,5	- 548	- 1 370	- 0,3	- 2 837	+ 54 562	+ 11,8	+ 33 457

1) Stand für Gemeindegrößenklassen und Stadtregionen: 27. 5. 1970.

8. Salden aus den Wanderungen innerhalb und über die Grenzen des Bundesgebietes 1970 nach Gemeindegrößenklassen und Stadtregionen sowie nach Ländern des Bundesgebietes

Gemeinden mit . . . bis unter . . . Einwohnern Stadtregionen		Salden aus den Wanderungen über die Gemeindegrenzen											
		insgesamt			innerhalb des Landes			zwischen den Bundesländern			über die Grenzen des Bundesgebietes		
		insgesamt		männlich	insgesamt		männlich	insgesamt		männlich	insgesamt		männlich
		Anzahl	auf 1 000 Einw. 1)		Anzahl	auf 1 000 Einw. 1)		Anzahl	auf 1 000 Einw. 1)		Anzahl	auf 1 000 Einw. 1)	
Bayern													
unter 2 000	+ 14 228	+ 4,0	+ 10 503	- 4 618	- 1,3	- 641	+ 5 096	+ 1,4	+ 2 393	+ 13 750	+ 3,9	+ 8 751	
2 000 - 5 000	+ 22 146	+ 15,0	+ 12 963	+ 7 244	+ 4,9	+ 4 085	+ 3 336	+ 2,3	+ 1 929	+ 11 566	+ 7,8	+ 6 949	
5 000 - 20 000	+ 36 467	+ 18,3	+ 20 056	+ 9 432	+ 4,7	+ 3 724	+ 2 885	+ 1,5	+ 845	+ 24 150	+ 12,2	+ 15 487	
20 000 - 100 000	+ 9 882	+ 8,0	+ 5 318	- 1 539	- 1,2	- 2 244	- 979	- 0,8	- 587	+ 12 400	+ 10,0	+ 8 149	
100 000 und mehr	+ 52 414	+ 23,6	+ 39 926	- 10 519	- 4,7	- 4 924	+ 8 987	+ 4,0	+ 5 306	+ 53 946	+ 24,2	+ 39 544	
Insgesamt	+ 135 137	+ 12,9	+ 88 766	-	-	-	+ 19 325	+ 1,8	+ 9 886	+ 115 812	+ 11,1	+ 78 880	
dav. innerhalb } von Stadt-	+ 94 157	+ 21,7	+ 63 392	+ 7 726	+ 1,8	+ 3 735	+ 13 645	+ 3,1	+ 7 513	+ 72 786	+ 16,8	+ 52 144	
außerhalb } regionen	+ 40 980	+ 6,7	+ 25 374	- 7 726	- 1,3	- 3 735	+ 5 680	+ 0,9	+ 2 373	+ 43 026	+ 7,0	+ 26 736	
Saarland													
unter 2 000	+ 363	+ 1,9	+ 227	+ 401	+ 2,1	+ 160	- 532	- 2,8	- 336	+ 494	+ 2,6	+ 403	
2 000 - 5 000	+ 617	+ 2,7	+ 362	+ 550	+ 2,4	+ 319	- 548	- 2,4	- 371	+ 615	+ 2,7	+ 414	
5 000 - 20 000	- 210	- 0,7	+ 106	- 302	- 0,9	- 199	- 1 227	- 3,8	- 687	+ 1 319	+ 4,1	+ 992	
20 000 - 100 000	- 26	- 0,1	+ 569	- 648	- 2,5	- 205	- 1 213	- 4,8	- 642	+ 1 835	+ 7,2	+ 1 416	
100 000 und mehr	+ 77	+ 0,6	+ 209	- 1	- 0,0	- 75	- 1 795	- 14,0	- 1 371	+ 1 873	+ 14,6	+ 1 655	
Insgesamt	+ 821	+ 0,7	+ 1 473	-	-	-	- 5 315	- 4,7	- 3 407	+ 6 136	+ 5,5	+ 4 880	
dav. innerhalb } von Stadt-	- 62	- 0,1	+ 480	- 370	- 0,6	- 297	- 3 509	- 5,6	- 2 344	+ 3 817	+ 6,1	+ 3 121	
außerhalb } regionen	+ 883	+ 1,8	+ 993	+ 370	+ 0,7	+ 297	- 1 806	- 3,6	- 1 063	+ 2 319	+ 4,7	+ 1 759	
Berlin (West)													
100 000 und mehr	+ 8 875	+ 4,2	+ 10 042	-	-	-	- 21 541	- 10,2	- 5 424	+ 30 416	+ 14,3	+ 15 466	

1) Stand für Gemeindegrößenklassen und Stadtregionen 27.5.1970

9. Wanderungen über die Grenzen des Bundesgebietes 1970 nach Alter und Familienstand *)

Alter am Jahresende von ... bis unter ... Jahren	Insgesamt		Ledig		Verheiratet		Verwitwet		Geschieden		Ohne Angabe	
	mannlich	weiblich	mannlich	weiblich	mannlich	weiblich	mannlich	weiblich	mannlich	weiblich	mannlich	weiblich
Personen insgesamt												
Zuzüge												
unter 6	34 781	28 881	34 781	28 881	-	-	-	-	-	-	-	-
6 - 14	31 526	27 101	31 526	27 084	-	17	-	-	-	-	-	-
14 - 18	27 614	21 452	27 370	18 238	239	3 208	2	1	1	3	2	2
18 - 21	57 823	47 664	55 216	30 280	2 582	17 087	5	47	16	249	4	1
21 - 25	128 611	63 533	95 264	26 635	32 981	35 854	36	128	308	909	22	7
25 - 30	135 168	50 224	49 470	11 027	84 333	37 483	117	247	1 211	1 464	37	3
30 - 40	195 962	61 187	24 210	7 294	168 753	50 722	416	731	2 520	2 433	63	7
40 - 50	73 277	24 665	4 320	2 209	67 064	19 815	430	1 297	1 438	1 335	25	9
50 - 65	19 557	19 383	1 372	1 634	16 757	9 667	672	6 572	742	1 502	14	8
65 und mehr	8 936	15 097	528	1 479	6 276	3 856	1 855	9 065	275	692	2	5
Zusammen	713 255	359 187	324 057	154 761	378 985	177 709	3 533	18 088	6 511	8 587	169	42
Fortzüge												
unter 6	19 545	16 264	19 545	16 264	-	-	-	-	-	-	-	-
6 - 14	12 499	10 792	12 499	10 787	-	5	-	-	-	-	-	-
14 - 18	8 081	6 355	8 027	5 766	54	587	-	1	-	-	-	1
18 - 21	28 858	16 266	27 679	11 987	1 172	4 212	1	7	4	58	2	2
21 - 25	53 184	27 742	42 732	14 994	10 300	12 357	14	42	108	345	30	4
25 - 30	59 742	24 434	21 099	6 961	30 967	16 634	61	107	580	726	35	6
30 - 40	96 849	29 196	17 136	4 549	78 132	23 154	223	321	1 316	1 167	42	5
40 - 50	44 005	12 524	3 060	1 353	39 956	9 802	219	660	749	708	21	1
50 - 65	14 280	9 409	874	729	12 630	5 306	382	2 753	390	615	4	6
65 und mehr	3 268	5 104	239	436	2 271	1 313	626	3 126	132	225	-	4
Zusammen	340 311	158 086	159 890	73 826	175 482	73 370	1 526	7 017	3 279	3 844	134	29
Erwerbspersonen												
Zuzüge												
unter 6	-	-	-	-	-	-	-	-	-	-	-	-
6 - 14	-	-	-	-	-	-	-	-	-	-	-	-
14 - 18	17 852	10 949	17 646	9 451	203	1 492	1	1	-	4	2	1
18 - 21	50 002	35 223	47 518	23 995	2 459	10 954	5	31	16	242	4	1
21 - 25	117 891	46 111	85 123	21 895	32 415	23 243	32	104	299	865	22	4
25 - 30	129 981	34 726	45 278	9 978	83 339	23 182	113	207	1 216	1 358	35	1
30 - 40	194 149	40 977	23 162	6 925	167 945	31 238	417	578	2 562	2 232	63	4
40 - 50	73 163	15 045	4 280	2 085	66 928	10 947	429	851	1 501	1 155	25	7
50 - 65	18 273	5 102	1 280	935	15 829	2 399	461	1 129	690	639	13	-
65 und mehr	1 239	472	159	164	900	97	126	158	54	53	-	-
Zusammen	602 550	188 605	224 446	75 428	370 018	103 552	1 584	3 059	6 338	6 548	164	18
Fortzüge												
unter 6	-	-	-	-	-	-	-	-	-	-	-	-
6 - 14	-	-	-	-	-	-	-	-	-	-	-	-
14 - 18	5 103	3 003	5 055	2 690	48	312	-	-	-	-	-	1
18 - 21	24 577	10 889	23 440	8 221	1 130	2 611	1	4	4	51	2	2
21 - 25	46 246	18 855	36 175	10 893	9 935	7 648	12	23	101	289	23	2
25 - 30	55 406	16 327	24 725	5 950	30 031	9 685	57	64	562	627	31	1
30 - 40	94 378	18 806	15 831	4 127	77 033	13 479	215	226	1 260	971	39	3
40 - 50	43 388	7 507	2 923	1 208	39 502	5 336	212	405	733	557	18	1
50 - 65	13 255	2 754	785	502	11 861	1 465	255	496	350	290	4	1
65 und mehr	814	186	89	56	630	43	59	67	36	20	-	-
Zusammen	283 167	78 327	109 023	33 647	170 170	40 579	811	1 285	3 046	2 805	117	11

*) Diese Ergebnisse liegen auch nach Altersjahren und für die Bundesländer vor

10. Wanderungen 1970 nach kreisfreien Städten und Landkreisen

Kreisfreie Stadt bzw. Landkreis	Innerhalb der Land- kreise 1)	Über die Kreisgrenzen										
		insgesamt				davon						
						nach einem(r) anderen Landkreis oder kreisfreien Stadt im gleichen Land		von Land zu Land		über die Grenzen des Bundesgebietes		
		Zu- bzw. Fortzüge	Zuzüge	Fortzüge	Überschuß der Zu- (+) bzw. Fortzüge (-)	Zuzüge	Fortzüge	Zuzüge	Fortzüge	Zuzüge	Fortzüge	
Anzahl				auf 1 000 Einwoh- ner 2)	Anzahl							
Schleswig-Holstein												
Kreisfreie Städte	500	42 293	42 340	—	47	— 0,1	20 103	22 729	15 212	16 704	6 978	2 907
Flensburg	—	8 201	8 126	+	75	+ 0,8	4 267	4 873	3 040	2 773	894	480
Kiel 3)	231	16 360	17 256	—	896	— 3,3	7 939	9 658	5 986	6 657	2 435	941
Lubeck	—	13 225	12 734	+	491	+ 2,1	5 303	5 936	4 824	5 517	3 098	1 281
Neumunster 3)	269	4 507	4 224	+	283	+ 3,3	2 594	2 262	1 362	1 757	551	205
Kreise	46 607	128 647	104 586	+	24 061	+ 13,4	50 251	47 625	64 453	50 245	13 943	6 716
Dithmarschen	4 355	5 400	5 709	—	309	— 2,3	2 487	2 779	2 339	2 626	574	304
Flensburg-Land	1 852	5 649	4 854	+	795	+ 11,1	3 584	3 350	1 555	1 231	510	273
Herzogtum Lauenburg	2 912	10 061	7 847	+	2 214	+ 15,6	3 386	2 620	5 310	4 764	1 365	463
Nordfriesland	5 873	11 533	9 448	+	2 085	+ 13,3	4 341	3 983	6 101	4 911	1 091	554
Ostholstein	4 489	14 921	11 540	+	3 381	+ 19,2	6 859	5 972	6 743	4 929	1 319	639
Pinneberg	5 466	18 519	15 100	+	3 419	+ 14,4	3 241	3 366	12 042	9 813	3 236	1 921
Plön	2 226	8 269	7 096	+	1 173	+ 11,0	5 140	4 645	2 591	2 195	538	256
Rendsburg-Eckernförde	6 241	13 432	12 002	+	1 430	+ 6,4	7 492	7 171	4 751	4 298	1 189	533
Schleswig	2 709	6 263	5 937	+	326	+ 3,3	3 666	3 717	2 193	2 055	404	165
Segeberg	3 806	14 986	9 325	+	5 661	+ 34,4	4 408	3 653	8 953	5 068	1 625	604
Steinburg	3 835	7 211	6 566	+	645	+ 4,9	3 049	3 633	3 405	2 635	757	298
Stormarn	2 843	12 403	9 162	+	3 241	+ 20,6	2 598	2 736	8 470	5 720	1 335	706
Land insgesamt	47 107	170 940	146 926	+	24 014	+ 9,6	70 354	70 354	79 665	66 949	20 921	9 623
Kreisfreie Städte 3)	500	42 293	42 340	—	47	— 0,1	20 103	22 729	15 212	16 704	6 978	2 907
Kreise	46 607	128 647	104 586	+	24 061	+ 13,4	50 251	47 625	64 453	50 245	13 943	6 716
Hamburg												
Land insgesamt	—	83 366	80 931	+	2 435	+ 1,4	—	—	55 065	68 500	28 301	12 431
Niedersachsen												
RB Hannover	19 293	110 691	96 119	+	14 572	+ 9,5	58 168	57 755	32 344	29 938	20 179	8 426
Kreisfreie Städte	—	41 627	43 022	—	1 395	— 2,4	20 340	26 941	11 986	12 259	9 301	3 822
Hameln	—	3 427	3 316	+	111	+ 2,3	1 788	2 063	923	1 026	716	227
Hannover	—	38 200	39 706	—	1 506	— 2,9	18 552	24 878	11 063	11 233	8 585	3 595
Landkreise	19 293	69 064	53 097	+	15 967	+ 16,5	37 828	30 814	20 358	17 679	10 878	4 604
Grafschaft Diepholz	1 735	3 585	3 651	—	66	— 0,9	1 533	1 611	1 675	1 932	377	108
Grafschaft Hoya	2 605	5 012	3 924	+	1 088	+ 9,3	1 824	1 784	2 783	2 052	405	88
Grafschaft Schaumburg	1 507	4 936	3 888	+	1 048	+ 13,0	2 303	2 131	1 623	1 316	1 010	441
Hameln-Pyrmont	1 573	5 580	4 901	+	679	+ 8,2	2 687	2 702	1 848	1 848	1 045	351
Hannover	4 074	24 295	16 129	+	8 166	+ 35,0	15 539	10 761	5 143	3 824	3 613	1 544
Neustadt am Rübenberge	2 197	10 377	8 067	+	2 310	+ 19,5	6 213	5 123	2 345	2 017	1 819	927
Nienburg (Weser)	2 497	4 218	4 386	—	168	— 1,6	1 939	2 133	1 484	1 853	795	400
Schaumburg-Lippe	1 827	6 095	4 459	+	1 636	+ 19,3	2 742	2 095	2 389	2 012	964	352
Springe	1 278	4 966	3 692	+	1 274	+ 18,1	3 048	2 474	1 068	825	850	393
RB Hildesheim	14 166	61 412	56 926	+	4 486	+ 4,7	32 335	32 740	17 500	18 931	11 577	5 255
Kreisfreie Stadt Hildesheim	—	7 228	7 449	—	221	— 2,4	4 122	4 591	1 605	2 195	1 501	663
Landkreise	14 166	54 184	49 477	+	4 707	+ 5,4	28 213	28 149	15 895	16 736	10 076	4 592
Alfeld (Leine)	1 750	3 520	3 302	+	218	+ 2,7	2 152	2 263	734	846	634	193
Duderstadt	642	1 489	1 732	—	243	— 5,9	720	975	392	665	377	92
Einbeck	756	2 161	2 081	+	80	+ 1,9	904	983	496	750	761	348
Göttingen, einschl. Stadt Göttingen	812	15 120	12 729	+	2 391	+ 15,4	8 024	6 904	4 863	4 522	2 233	1 303
Hildesheim-Marienburg	2 716	8 341	7 143	+	1 198	+ 10,1	5 431	4 862	1 458	1 601	1 452	580
Holzminde	1 346	4 011	3 850	+	161	+ 2,0	1 848	1 959	1 615	1 636	548	255
Münden	534	2 838	3 095	—	257	— 5,8	1 191	1 512	1 218	1 351	429	232
Norheim	1 385	3 790	3 978	—	188	— 2,1	1 975	2 329	1 303	1 492	512	157
Osterode am Harz	1 523	5 033	4 626	+	407	+ 4,7	2 300	2 420	1 485	1 694	1 248	512
Peine	2 401	4 672	3 958	+	714	+ 7,3	2 178	2 274	1 046	1 075	1 448	609
Zellerfeld	301	3 209	2 983	+	226	+ 6,7	1 490	1 668	1 285	1 104	434	211
RB Lüneburg	21 396	76 860	62 585	+	14 275	+ 13,4	34 331	32 928	27 653	22 226	14 876	7 431
Kreisfreie Städte	—	20 347	18 363	+	1 984	+ 9,7	8 387	8 984	4 541	5 035	7 419	4 344
Celle	—	4 516	4 444	+	72	+ 1,3	2 629	2 849	1 230	1 386	657	209
Lüneburg	—	5 300	4 760	+	540	+ 9,1	3 016	2 731	1 609	1 862	675	167
Wolfsburg	—	10 531	9 159	+	1 372	+ 15,5	2 742	3 404	1 702	1 787	6 087	3 968

Anmerkung Es liegen auch Ergebnisse über die Wanderungen zwischen den Kreisen vor; vgl. S. 53 ff.

1) Ohne Ortsumzüge — 2) Auf jeweils 1 000 Einwohner am 27. 5. 1970 (Ergebnis der Volkszählung) — 3) Die ausgewiesene Kreisbinnenwanderung ergibt sich durch Auflösung von Gemeinden und Gemeindeteilen, die am 26. 4. 1970 in die kreisf. Städte Kiel und Neumünster eingegliedert wurden.

10. Wanderungen 1970 nach kreisfreien Städten und Landkreisen

Kreisfreie Stadt bzw. Landkreis	Innerhalb der Land- kreise 1)	Über die Kreisgrenzen									
		insgesamt				davon					
						nach einem(r) anderen Landkreis oder kreisfreien Stadt im gleichen Land		von Land zu Land		über die Grenzen des Bundesgebietes	
		Zu- bzw. Fortzüge	Zuzüge	Fortzüge	Überschuß der Zu- (+) bzw. Fortzüge (-)	Zuzüge	Fortzüge	Zuzüge	Fortzüge	Zuzüge	Fortzüge
Anzahl				auf 1 000 Einwoh- ner 2)	Anzahl						
Niedersachsen											
RB Lüneburg	21 396	56 513	44 222	+ 12 291	+ 14,3	25 944	23 944	23 112	17 191	7 457	3 087
Landkreise	2 677	10 534	7 462	+ 3 072	+ 22,3	6 624	4 844	2 211	1 970	1 699	648
Burgdorf	2 187	7 297	5 870	+ 1 427	+ 13,6	4 026	3 618	2 121	1 722	1 150	530
Celle	1 752	3 292	3 020	+ 272	+ 4,3	1 595	1 720	1 125	1 055	572	245
Fallingb.ostel	3 045	8 484	6 720	+ 1 764	+ 13,0	4 323	3 848	2 339	2 068	1 822	804
Gifhorn	3 315	11 396	6 754	+ 4 642	+ 32,1	1 926	1 909	8 422	4 471	1 048	374
Harburg	1 632	2 619	2 705	- 86	- 1,7	925	1 442	1 539	1 213	155	50
Luchow-Dannenberg	1 500	3 825	3 300	+ 525	+ 8,3	2 156	2 189	1 426	1 025	243	86
Lüneburg	1 689	4 177	3 715	+ 462	+ 7,1	1 885	1 782	1 947	1 748	345	185
Soltau	3 599	4 889	4 676	+ 213	+ 2,2	2 484	2 592	1 982	1 919	423	165
Uelzen											
RB Stade	12 364	31 318	27 167	+ 4 151	+ 6,6	11 016	11 072	16 862	14 599	3 440	1 496
Kreisfreie Stadt Cuxhaven	-	3 646	3 800	- 154	- 3,5	1 346	1 389	1 279	1 978	1 021	433
Landkreise	12 364	27 672	23 367	+ 4 305	+ 7,4	9 670	9 683	15 583	12 621	2 419	1 063
Bremervoröde	1 362	2 575	2 589	- 14	- 0,2	1 137	1 299	1 112	1 076	326	214
Land Hadeln	1 194	2 115	2 284	- 169	- 2,7	1 211	1 349	789	858	115	77
Osterholz	1 260	4 677	3 391	+ 1 286	+ 16,0	1 114	966	3 328	2 345	235	80
Rotenburg (Wumme)	1 367	2 746	2 779	- 33	- 0,6	1 399	1 587	1 190	1 117	157	75
Stade	3 860	7 148	5 049	+ 2 099	+ 15,0	2 248	1 822	4 020	2 898	880	329
Verden	2 142	4 465	3 698	+ 767	+ 8,6	1 628	1 538	2 331	1 964	506	196
Wesermünde	1 179	3 946	3 577	+ 369	+ 4,7	933	1 122	2 813	2 363	200	92
RB Osnabrück	11 300	34 787	32 262	+ 2 525	+ 3,2	15 291	16 072	12 302	13 830	7 194	2 360
Kreisfreie Stadt Osnabrück	-	10 959	9 392	+ 1 567	+ 10,9	4 328	4 794	3 028	3 555	3 603	1 043
Landkreise	11 300	23 828	22 870	+ 958	+ 1,5	10 963	11 278	9 274	10 275	3 591	1 317
Aschendorf-Hummeling	1 227	2 062	2 416	- 354	- 4,7	1 164	1 444	745	902	153	70
Bersenbrück	1 639	2 654	2 923	- 269	- 3,2	1 235	1 714	1 052	1 161	367	48
Grafschaft Bentheim	1 787	3 187	3 334	- 147	- 1,3	872	1 260	1 397	1 793	918	281
Lingen	1 338	2 949	3 087	- 138	- 1,7	1 320	1 337	1 470	1 668	159	82
Melle	751	1 783	1 798	- 15	- 0,4	563	677	742	932	478	189
Meppen	1 301	2 216	2 434	- 218	- 2,8	1 250	1 307	797	1 043	169	84
Osnabrück	2 698	7 848	5 747	+ 2 101	+ 15,1	4 041	2 942	2 685	2 308	1 122	497
Wittlage	559	1 129	1 131	- 2	- 0,1	518	597	386	468	225	66
RB Aurich	9 168	18 365	17 906	+ 459	+ 1,1	9 502	10 194	7 465	7 100	1 398	612
Kreisfreie Stadt Emden	-	2 802	2 929	- 127	- 2,6	1 455	1 577	926	1 105	421	247
Landkreise	9 168	15 563	14 977	+ 586	+ 1,6	8 047	8 617	6 539	5 995	977	365
Aurich (Ostfriesland)	2 171	2 546	2 986	- 440	- 5,5	1 674	2 013	792	940	80	33
Leer	3 271	4 920	4 777	+ 143	+ 1,1	2 412	2 658	2 063	1 974	445	145
Norden	2 216	4 961	4 074	+ 887	+ 10,7	2 306	2 099	2 394	1 869	261	106
Wittmund	1 510	3 136	3 140	- 4	- 0,1	1 655	1 847	1 290	1 212	191	81
VB Braunschweig	9 044	58 209	52 122	+ 6 087	+ 7,1	31 161	31 967	14 461	15 777	12 587	4 378
Kreisfreie Städte	-	26 912	25 014	+ 1 898	+ 5,0	12 681	14 378	7 101	8 376	7 130	2 260
Braunschweig	-	15 095	14 323	+ 772	+ 3,5	7 782	8 554	4 028	4 742	3 285	1 027
Goslar	-	3 907	3 789	+ 118	+ 3,0	2 221	2 251	1 127	1 345	559	193
Salzgitter	-	7 910	6 902	+ 1 008	+ 8,5	2 678	3 573	1 946	2 289	3 286	1 040
Landkreise	9 044	31 297	27 108	+ 4 189	+ 8,7	18 480	17 589	7 360	7 401	5 457	2 118
Blankenburg	202	1 658	1 298	+ 360	+ 25,4	754	715	700	500	204	83
Braunschweig	1 506	7 788	5 732	+ 2 056	+ 22,0	5 698	4 169	1 480	1 257	610	306
Gandersheim	1 332	4 468	4 285	+ 183	+ 2,4	2 192	2 621	1 030	1 205	1 246	459
Goslar	518	2 565	2 309	+ 256	+ 6,3	1 707	1 596	430	524	428	189
Helmstedt	2 561	5 754	5 483	+ 271	+ 2,3	3 011	3 358	1 362	1 515	1 381	610
Wolfenbüttel	2 925	9 064	8 001	+ 1 063	+ 7,9	5 118	5 130	2 358	2 400	1 588	471
VB Oldenburg	9 298	47 207	42 619	+ 4 588	+ 5,4	23 126	22 202	18 259	18 187	5 822	2 230
Kreisfreie Städte	-	19 610	18 412	+ 1 198	+ 4,0	9 223	8 857	7 872	8 488	2 515	1 067
Delmenhorst	-	3 965	3 554	+ 411	+ 6,5	1 663	1 543	1 523	1 648	779	363
Oldenburg (Oldenburg)	-	8 576	8 038	+ 538	+ 4,1	4 853	4 417	3 085	3 334	638	287
Wilhelmshaven	-	7 069	6 820	+ 249	+ 2,4	2 707	2 897	3 264	3 506	1 098	417
Landkreise	9 298	27 597	24 207	+ 3 390	+ 6,2	13 903	13 345	10 387	9 699	3 307	1 163
Ammerland	1 068	3 709	3 271	+ 438	+ 5,4	2 509	2 241	840	910	360	120
Cloppenburg	1 654	3 011	3 159	- 148	- 1,4	1 576	1 882	1 059	1 154	376	123
Friesland	2 275	5 775	5 113	+ 662	+ 7,1	3 081	2 924	1 779	1 784	915	405
Oldenburg (Oldenburg)	826	6 398	4 473	+ 1 925	+ 22,7	3 268	2 762	2 803	1 590	327	121
Vechta	1 556	3 212	2 840	+ 372	+ 4,3	1 549	1 472	1 142	1 209	521	159
Wesermarsch	1 919	5 492	5 351	+ 141	+ 1,4	1 920	2 064	2 764	3 052	808	235
Land insgesamt	106 029	438 849	387 706	+ 51 143	+ 7,2	214 930	214 930	146 846	140 588	77 073	32 188
Kreisfreie Städte	-	133 131	128 381	+ 4 750	+ 2,7	61 882	71 511	38 338	42 991	32 911	13 879
Landkreise	106 029	305 718	259 325	+ 46 393	+ 8,8	153 048	143 419	108 508	97 597	44 162	18 309
Bremen											
Kreisfreie Städte	-	35 942	34 864	+ 1 078	+ 1,5	1 056	1 056	26 476	30 120	8 410	3 688
Bremen	-	27 584	27 155	+ 429	+ 0,7	51	605	20 349	23 548	6 784	3 002
Bremerhaven	-	8 358	7 709	+ 649	+ 4,6	605	451	6 127	6 572	1 626	686
Land insgesamt	-	35 942	34 864	+ 1 078	+ 1,5	1 056	1 056	26 476	30 120	8 410	3 688

Anmerkung: Es liegen auch Ergebnisse über die Wanderungen zwischen den Kreisen vor, vgl. S. 53 ff.

1) Ohne Ortsumzüge. — 2) Auf jeweils 1 000 Einwohner am 27. 5. 1970 (Ergebnis der Volkszählung)

10. Wanderungen 1970 nach kreisfreien Städten und Landkreisen

Kreisfreie Stadt bzw Landkreis	Innerhalb der Land- kreise 1)	Über die Kreisgrenzen									
		insgesamt				davon					
						nach einem(r) anderen Landkreis oder kreisfreien Stadt im gleichen Land		von Land zu Land		über die Grenzen des Bundesgebietes	
		Zu- bzw. Fortzüge	Zuzüge	Fortzüge	Überschuß der Zu- (+) bzw. Fortzüge (-)	Zuzüge	Fortzüge	Zuzüge	Fortzüge	Zuzüge	Fortzüge
Anzahl				auf 1 000 Einwoh- ner 2)	Anzahl						
Nordrhein-Westfalen											
RB Düsseldorf	30 428	323 828	275 696	+ 48 132	+ 8,6	171 933	172 537	63 955	69 118	87 940	34 041
Kreisfreie Städte	—	195 500	186 923	+ 8 577	+ 2,3	93 894	115 774	42 510	47 924	59 096	23 225
Düsseldorf	—	43 562	42 921	+ 641	+ 1,0	19 704	26 896	11 547	11 412	12 311	4 613
Duisburg	—	19 636	21 634	— 1 998	— 4,4	9 571	13 931	4 098	5 376	5 967	2 327
Essen	—	27 198	28 468	— 1 270	— 1,8	13 222	17 092	6 861	9 011	7 115	2 365
Krefeld	—	12 711	11 586	+ 1 125	+ 5,1	6 243	6 918	2 567	2 801	3 901	1 867
Leverkusen	—	8 692	7 995	+ 697	+ 6,5	4 496	5 321	1 704	1 522	2 492	1 152
Monchengladbach	—	8 226	7 936	+ 290	+ 1,9	4 686	5 691	1 466	1 427	2 074	818
Mülheim a. d. Ruhr	—	10 036	8 233	+ 1 803	+ 9,4	6 124	5 062	1 950	2 360	1 962	811
Neuss	—	9 839	7 752	+ 2 087	+ 18,2	5 001	5 230	1 647	1 521	3 191	1 001
Oberhausen	—	10 351	11 246	— 895	— 3,6	5 459	7 689	1 806	2 749	3 086	808
Remscheid	—	8 952	7 556	+ 1 396	+ 10,2	3 020	3 926	1 504	1 706	4 428	1 924
Rheydt	—	6 268	5 197	+ 1 071	+ 10,7	3 872	3 736	935	968	1 461	493
Solingen	—	9 326	7 607	+ 1 719	+ 9,7	3 716	3 918	1 584	1 806	4 026	1 883
Wuppertal	—	20 703	18 792	+ 1 911	+ 4,6	8 780	10 364	4 841	5 265	7 082	3 163
Kreise	30 428	128 328	88 773	+ 39 555	+ 20,3	78 039	56 763	21 445	21 194	28 844	10 816
Dinslaken	2 106	7 877	6 602	+ 1 275	+ 9,0	4 678	4 337	1 342	1 656	1 857	609
Düsseldorf-Mettmann	6 478	33 873	21 408	+ 12 465	+ 32,2	19 626	13 019	5 679	5 204	8 568	3 185
Geldern	975	3 316	3 100	+ 216	+ 2,5	2 308	2 190	416	601	592	309
Grevenbroich	4 209	24 384	15 191	+ 9 193	+ 35,5	16 093	9 921	4 407	3 388	3 884	1 882
Kempen-Krefeld	2 668	12 304	9 392	+ 2 912	+ 11,3	7 692	6 508	1 793	1 983	2 819	901
Kleve	1 453	4 362	3 222	+ 1 140	+ 10,6	2 952	2 256	913	761	497	205
Moers	7 718	15 621	12 588	+ 3 033	+ 8,7	8 472	7 919	2 778	3 625	4 371	1 044
Rees	1 447	6 296	4 546	+ 1 750	+ 15,2	4 090	2 912	1 148	1 214	1 058	420
Rhein-Wupper-Kreis	3 374	20 295	12 724	+ 7 571	+ 31,6	12 128	7 701	2 969	2 762	5 198	2 261
RB Köln	22 133	182 469	138 763	+ 43 706	+ 18,1	91 169	81 894	45 643	36 834	45 657	20 035
Kreisfreie Städte	—	84 380	77 193	+ 7 187	+ 6,4	33 679	43 344	24 616	21 006	26 085	12 843
Bonn	—	23 671	21 597	+ 2 074	+ 7,6	9 813	11 378	8 943	7 542	4 915	2 677
Köln	—	60 709	55 596	+ 5 113	+ 6,0	23 866	31 966	15 673	13 464	21 170	10 166
Kreise	22 133	98 089	61 570	+ 36 519	+ 28,3	57 490	38 550	21 027	15 828	19 572	7 192
Bergheim (Erft)	3 294	9 449	5 166	+ 4 283	+ 35,9	5 324	3 600	1 418	1 082	2 707	484
Euskirchen	1 299	8 796	5 644	+ 3 152	+ 25,8	6 063	3 859	1 550	1 314	1 183	471
Köln	2 385	19 914	13 483	+ 6 431	+ 25,3	12 555	9 204	3 908	2 832	3 451	1 447
Oberbergischer Kreis	3 329	8 959	6 399	+ 2 560	+ 17,3	4 156	3 547	2 052	1 752	2 751	1 100
Rheinisch-Bergischer Kreis	4 107	22 031	13 519	+ 8 512	+ 31,7	13 058	8 519	4 563	3 371	4 410	1 629
Rhein-Sieg-Kreis	7 719	28 940	17 359	+ 11 581	+ 30,7	16 334	9 821	7 536	5 477	5 070	2 061
RB Aachen	18 079	54 686	46 139	+ 8 547	+ 8,3	33 431	31 873	9 390	9 758	11 865	4 508
Kreisfreie Stadt Aachen	—	14 827	12 153	+ 2 674	+ 15,4	8 718	7 691	2 820	2 883	3 289	1 579
Kreise	18 079	39 859	33 986	+ 5 873	+ 7,0	24 713	24 182	6 570	6 875	8 576	2 929
Aachen	5 827	13 863	11 207	+ 2 656	+ 9,6	8 387	7 986	2 209	2 212	3 267	1 009
Düren	5 296	6 859	5 861	+ 998	+ 6,3	3 934	3 767	1 494	1 514	1 431	580
Erkelenz	1 384	4 911	4 069	+ 842	+ 8,7	3 227	3 066	606	705	1 078	298
Julich	1 409	4 493	3 807	+ 686	+ 8,9	2 865	2 814	649	704	979	289
Monschau	373	1 537	1 240	+ 297	+ 9,3	1 127	917	211	221	199	102
Schleiden	880	2 715	2 716	— 1	— 0,0	1 747	1 933	633	612	335	171
Selbkantkreis Geilenkirchen-Heinsberg	2 910	5 481	5 086	+ 395	+ 2,9	3 426	3 699	768	907	1 287	480
RB Munster	19 782	121 126	112 398	+ 8 728	+ 3,6	75 152	77 290	22 925	27 245	23 049	7 863
Kreisfreie Städte	—	48 515	50 962	— 2 447	— 2,7	28 696	35 196	9 153	11 941	10 666	3 825
Bocholt	—	2 611	2 254	+ 357	+ 7,3	1 501	1 604	347	451	763	199
Bottrop	—	3 601	4 177	— 576	— 5,4	2 359	3 074	620	976	622	127
Gelsenkirchen	—	14 149	16 437	— 2 288	— 6,6	7 215	11 128	2 337	3 593	4 597	1 716
Gladbeck	—	4 812	5 016	— 204	— 2,5	2 497	3 120	673	1 384	1 642	512
Munster (Westf.)	—	17 153	17 038	+ 115	+ 0,6	11 106	11 842	4 212	4 227	1 835	969
Recklinghausen	—	6 189	6 040	+ 149	+ 1,2	4 018	4 428	964	1 310	1 207	302
Kreise	19 782	72 611	61 436	+ 11 175	+ 7,5	46 456	42 094	13 772	15 304	12 383	4 038
Ahaus	1 444	4 112	3 676	+ 436	+ 3,7	2 311	2 420	816	1 022	985	234
Beckum	2 294	8 682	7 414	+ 1 268	+ 7,7	4 663	4 776	1 381	1 559	2 638	1 079
Borken	862	4 549	4 140	+ 409	+ 4,3	3 068	3 011	934	982	547	147
Coesfeld	1 198	3 920	3 704	+ 216	+ 2,3	2 892	2 676	592	867	436	161
Ludinghausen	1 434	8 421	6 904	+ 1 517	+ 10,5	6 832	5 645	845	1 048	744	211
Munster	1 628	10 026	7 237	+ 2 789	+ 22,8	7 491	5 282	1 612	1 392	923	563
Recklinghausen	4 829	17 001	13 886	+ 3 115	+ 8,8	11 133	9 713	2 809	3 388	3 059	785
Sternfurt	2 610	7 869	7 203	+ 666	+ 3,5	3 877	4 364	2 265	2 383	1 727	456
Tecklenburg	2 610	4 705	4 458	+ 247	+ 1,8	2 113	2 262	1 754	1 970	838	226
Warendorf	873	3 326	2 814	+ 512	+ 7,2	2 076	1 945	764	693	486	176

Anmerkung: Es liegen auch Ergebnisse über die Wanderungen zwischen den Kreisen vor, vgl. S. 53 ff.
1) Ohne Ortsumzüge. — 2) Auf jeweils 1 000 Einwohner am 27. 5. 1970 (Ergebnis der Volkszählung).

10. Wanderungen 1970 nach kreisfreien Städten und Landkreisen

Kreisfreie Stadt bzw. Landkreis	Innerhalb der Land- kreise 1)	Über die Kreisgrenzen											
		insgesamt				davon							
						nach einem(r) anderen Landkreis oder kreisfreien Stadt im gleichen Land		von Land zu Land		über die Grenzen des Bundesgebietes			
		Zu- bzw. Fortzüge	Zuzüge	Fortzüge	Überschuß der Zu- (+) bzw. Fortzüge (-)	Zuzüge	Fortzüge	Zuzüge	Fortzüge	Zuzüge	Fortzüge		
		Anzahl			auf 1 000 Einwoh- ner 2)	Anzahl							
Nordrhein-Westfalen													
RB Detmold	25 611	98 648	83 766	+	14 882	+	8,6	51 458	49 543	25 240	25 670	21 950	8 553
Kreisfreie Stadt Bielefeld	—	11 991	11 806	+	185	+	1,1	6 659	7 943	2 763	2 838	2 569	1 025
Kreise	25 611	86 657	71 960	+	14 697	+	9,4	44 799	41 600	22 477	22 832	19 381	7 528
Bielefeld	3 084	14 630	11 154	+	3 476	+	21,7	9 567	8 056	2 807	2 383	2 256	715
Büren	681	2 784	2 611	+	173	+	2,8	1 980	2 059	392	433	412	119
Detmold	1 696	8 324	7 137	+	1 187	+	7,6	4 219	3 960	2 434	2 621	1 671	556
Halle (Westf.)	2 128	4 353	3 513	+	840	+	12,4	2 234	2 006	1 047	1 072	1 072	435
Herford	2 984	9 301	8 353	+	948	+	4,1	4 194	4 586	2 522	2 575	2 585	1 192
Hoxter	785	5 173	4 634	+	539	+	5,6	2 443	2 500	1 896	1 935	834	199
Lemgo	1 495	9 032	6 846	+	2 186	+	14,1	4 906	3 839	2 450	2 489	1 676	518
Lubbecke	2 265	3 775	3 437	+	338	+	3,7	1 614	1 867	1 116	1 249	1 045	321
Minden	5 357	8 319	7 720	+	599	+	3,0	3 102	3 293	3 316	3 604	1 901	823
Paderborn	2 828	10 343	7 401	+	2 942	+	20,9	5 426	4 086	2 122	1 868	2 795	1 447
Warburg	601	2 046	2 313	—	267	—	5,9	1 146	1 460	684	762	216	91
Wiedenbrück	1 707	8 577	6 841	+	1 736	+	10,5	-3 968	3 888	1 691	1 841	2 918	1 112
RB Arnsberg	31 286	201 220	178 880	+	22 340	+	6,0	104 216	114 222	35 609	42 591	61 395	22 067
Kreisfreie Städte	—	91 206	85 784	+	5 422	+	2,9	51 398	58 231	16 509	20 480	23 299	7 073
Bochum	—	16 256	15 765	+	491	+	1,4	9 553	11 146	3 191	3 747	3 512	872
Castrop-Rauxel	—	4 027	4 291	—	264	—	3,1	2 130	3 099	585	889	1 312	303
Dortmund	—	25 679	22 331	+	3 348	+	5,2	14 200	14 116	5 927	6 769	5 552	1 446
Hagen	—	12 063	10 757	+	1 306	+	6,5	5 636	6 407	2 142	2 499	4 285	1 851
Hamm	—	5 573	5 784	—	211	—	2,5	3 666	4 160	843	1 016	1 064	608
Herne	—	4 553	4 799	—	246	—	2,4	2 849	3 582	738	958	966	259
Iserlohn	—	4 116	4 201	—	85	—	1,5	2 391	2 890	636	943	1 089	368
Lünen	—	3 921	3 751	+	170	+	2,4	2 443	2 849	525	724	953	178
Wanne-Eickel	—	5 549	5 862	—	313	—	3,2	2 382	4 206	636	1 229	2 531	427
Wattenscheid	—	4 063	3 695	+	368	+	4,6	3 022	2 770	548	751	493	174
Witten	—	5 406	4 548	+	858	+	8,8	3 126	3 006	738	955	1 542	587
Kreise	31 286	110 014	93 096	+	16 918	+	9,1	52 818	55 991	19 100	22 111	38 096	14 994
Arnsberg	2 808	7 238	6 289	+	949	+	6,5	3 997	3 964	1 148	1 478	2 093	847
Brilon	1 013	4 627	4 057	+	570	+	7,3	2 612	2 530	833	1 157	1 182	370
Ennepe-Ruhr-Kreis	2 958	17 474	14 450	+	3 024	+	11,5	9 512	9 208	2 496	3 012	5 466	2 230
Iserlohn	4 421	13 398	10 561	+	2 837	+	14,2	6 991	6 263	1 880	2 001	4 527	2 297
Lippstadt	2 606	8 212	6 730	+	1 482	+	13,7	3 884	3 762	1 202	1 370	3 126	1 598
Ludenscheid	3 253	12 479	11 135	+	1 344	+	5,6	4 752	5 728	2 486	2 991	5 241	2 416
Meschede	1 261	4 268	4 136	+	132	+	1,9	2 339	2 652	607	871	1 322	613
Olpe	1 207	5 928	5 568	+	360	+	3,0	2 387	2 896	980	1 115	2 561	1 557
Siegen	5 631	11 482	8 793	+	2 689	+	11,2	3 454	3 078	3 999	3 942	4 029	1 773
Soest	1 985	7 093	6 054	+	1 039	+	8,8	4 301	4 168	1 091	1 313	1 701	573
Unna	3 412	15 930	13 384	+	2 546	+	11,2	7 735	10 672	1 789	2 149	6 406	563
Wittgenstein	731	1 885	1 939	—	54	—	1,2	854	1 070	589	712	442	157
Land insgesamt	147 319	981 977	835 642	+	146 335	+	8,7	527 359	527 359	202 762	211 216	251 856	97 067
Kreisfreie Städte	—	446 419	424 821	+	21 598	+	2,7	223 044	268 179	98 371	107 072	125 004	49 570
Kreise	147 319	535 558	410 821	+	124 737	+	14,0	304 315	259 180	104 391	104 144	126 852	47 497
Hessen													
RB Darmstadt	52 313	334 495	267 172	+	67 323	+	16,7	128 449	127 034	104 214	86 295	101 832	53 843
Kreisfreie Städte	—	122 950	115 837	+	7 113	+	5,4	39 972	55 342	39 279	35 381	43 699	25 114
Darmstadt	—	13 278	11 570	+	1 708	+	12,1	5 214	5 967	4 640	3 648	3 424	1 955
Frankfurt am Main	—	64 358	65 418	—	1 060	—	1,6	17 515	29 789	21 030	19 358	25 813	16 271
Gießen	—	7 585	7 417	+	168	+	2,2	4 351	4 369	1 933	2 313	1 301	735
Hanau	—	6 459	5 809	+	650	+	11,7	2 718	3 031	1 442	1 351	2 299	1 427
Offenbach am Main	—	11 730	9 035	+	2 695	+	23,0	4 579	5 115	2 734	2 220	4 417	1 700
Wiesbaden	—	19 540	16 588	+	2 952	+	11,8	5 595	7 071	7 500	6 491	6 445	3 026
Landkreise	52 313	211 545	151 335	+	60 210	+	22,1	88 477	71 692	64 935	50 914	58 133	28 729
Alsfeld	665	2 201	2 018	+	183	+	3,3	1 258	1 230	562	633	381	155
Bergstraße	4 254	14 349	10 102	+	4 247	+	19,0	2 584	2 252	8 037	5 959	3 728	1 891

Anmerkung: Es liegen auch Ergebnisse über die Wanderungen zwischen den Kreisen vor, vgl. S. 53 ff.

1) Ohne Ortsumzüge. — 2) Auf jeweils 1 000 Einwohner am 27. 5. 1970 (Ergebnis der Volkszählung).

10. Wanderungen 1970 nach kreisfreien Städten und Landkreisen

Kreisfreie Stadt bzw Landkreis	Innerhalb der Land- kreise 1)	Über die Kreisgrenzen								
		insgesamt				davon				
						nach einem(r) anderen 'Landkreis oder kreisfreien Stadt im gleichen Land		von Land zu Land		über die Grenzen des Bundesgebietes
	Zu- bzw Fortzüge	Zuzüge	Fortzüge	Überschuß der Zu- (+) bzw. Fortzüge (-)	Zuzüge	Fortzüge	Zuzüge	Fortzüge	Zuzüge	Fortzüge
	Anzahl				auf 1 000 Einwoh- ner 2)	Anzahl				

Hessen

RB Darmstadt

Landkreise											
Biedenkopf	1 039	3 095	2 780	+ 315	+ 4,9	997	1 422	800	1 002	1 298	356
Budingen	1 449	3 885	3 203	+ 682	+ 7,6	2 095	1 986	912	868	878	349
Darmstadt	2 046	11 910	8 570	+ 3 340	+ 28,0	5 670	4 316	3 030	2 349	3 210	1 905
Dieburg	2 212	9 675	6 389	+ 3 286	+ 25,6	4 247	3 274	3 164	2 080	2 264	1 035
Dillkreis	2 797	5 133	4 600	+ 533	+ 5,2	1 616	1 746	1 675	2 068	1 842	786
Erbach	2 054	5 068	3 591	+ 1 477	+ 20,1	1 630	1 622	1 431	1 350	2 007	619
Friedberg	4 019	12 793	8 905	+ 3 888	+ 21,9	6 719	4 858	3 444	2 698	2 630	1 349
Gelnhausen	1 520	4 758	3 505	+ 1 253	+ 13,8	2 431	1 918	1 259	1 076	1 068	511
Gießen	1 628	7 206	5 156	+ 2 050	+ 17,7	3 705	3 090	1 585	1 490	1 916	576
Groß-Gerau	4 037	20 688	13 786	+ 6 902	+ 32,3	6 086	5 137	6 188	4 130	8 414	4 519
Hanau	2 334	13 897	10 195	+ 3 702	+ 26,6	7 242	5 593	3 537	2 760	3 118	1 842
Lauterbach	536	1 308	1 392	- 84	- 1,9	681	963	431	377	196	52
Limburg	1 590	5 495	4 025	+ 1 470	+ 16,0	1 979	1 799	2 045	1 763	1 471	463
Main-Taunus-Kreis	3 694	22 087	13 603	+ 8 484	+ 45,4	10 508	6 414	6 716	4 376	4 863	2 813
Oberlahnkreis	899	3 267	2 453	+ 814	+ 13,8	1 668	1 518	906	790	693	145
Obertaunuskreis	2 609	14 442	9 355	+ 5 087	+ 39,4	6 796	4 630	4 430	2 999	3 216	1 726
Offenbach	4 959	25 645	17 839	+ 7 806	+ 30,9	10 153	8 571	7 137	4 953	8 355	4 315
Rheingaukreis	1 371	4 136	3 783	+ 353	+ 5,8	1 398	1 401	1 695	1 700	1 043	682
Schluchtern	508	1 955	1 530	+ 425	+ 9,7	938	892	621	481	396	157
Untertaunuskreis	1 335	6 680	4 299	+ 2 381	+ 33,5	3 309	2 232	2 090	1 502	1 281	565
Usingen	443	2 422	1 578	+ 844	+ 26,2	1 475	1 020	590	424	357	134
Wetzlar	4 315	9 450	8 678	+ 772	+ 4,9	3 292	3 808	2 650	3 086	3 508	1 784

RB Kassel	15 961	78 234	70 533	+ 7 701	+ 5,7	37 912	39 327	25 352	25 208	14 970	5 998
Kreisfreie Städte	—	25 347	23 325	+ 2 022	+ 6,6	11 579	12 593	8 566	8 440	5 202	2 292
Fulda	—	3 472	3 756	- 284	- 6,2	1 978	2 356	872	1 083	622	317
Kassel	—	15 462	13 433	+ 2 029	+ 9,5	6 468	6 949	5 165	4 976	3 829	1 508
Marburg a. d. Lahn	—	6 413	6 136	+ 277	+ 5,9	3 133	3 288	2 529	2 381	751	467

Landkreise	15 961	52 887	47 208	+ 5 679	+ 5,4	26 333	26 734	16 786	16 768	9 768	3 706
Eschwege	1 209	2 307	2 825	- 518	- 7,9	1 080	1 500	866	1 119	361	206
Frankenberg	767	2 471	2 102	+ 369	+ 7,0	1 190	1 178	862	746	419	178
Fritzlar-Homburg	1 385	3 848	3 678	+ 170	+ 2,0	2 120	2 360	1 149	1 157	579	161
Fulda	1 836	4 624	3 874	+ 750	+ 6,9	2 685	2 455	1 352	1 181	587	238
Hersfeld	1 346	3 002	3 030	- 28	- 0,4	1 387	1 701	1 044	1 136	571	193
Hofgeismar	785	2 631	2 472	+ 159	+ 2,7	1 176	1 257	1 078	1 052	377	163
Hunfeld	482	1 470	1 552	- 82	- 2,3	879	1 056	445	448	146	48
Kassel	1 140	7 535	5 410	+ 2 125	+ 21,6	4 225	3 353	1 888	1 661	1 422	396
Marburg	1 905	6 820	5 896	+ 924	+ 8,0	3 125	3 046	1 707	2 040	1 988	810
Melsungen	711	2 522	2 120	+ 402	+ 8,4	1 281	1 192	829	724	412	204
Rotenburg	812	3 002	3 183	- 181	- 3,1	1 704	2 107	845	945	444	131
Waldeck	1 770	5 872	4 613	+ 1 259	+ 13,5	1 762	1 794	2 410	2 149	1 700	670
Witzenhausen	748	2 650	2 650	-	-	1 182	1 287	1 049	1 157	419	206
Wolfenhausen	365	2 050	1 668	+ 382	+ 9,3	1 267	1 073	599	543	184	52
Ziegenhain	700	2 083	2 135	- 52	- 0,9	1 270	1 375	654	710	159	50

Land insgesamt	68 274	412 729	337 705	+ 75 024	+ 13,9	166 361	166 361	129 566	111 503	116 802	59 841
Kreisfreie Städte	—	148 297	139 162	+ 9 135	+ 5,7	51 551	67 935	47 845	43 821	48 901	27 406
Landkreise	68 274	264 432	198 543	+ 65 889	+ 17,5	114 810	98 426	81 721	67 682	67 901	32 435

Rheinland-Pfalz

RB Koblenz	21 385	74 730	67 002	+ 7 728	+ 5,7	25 355	25 461	35 955	35 892	13 420	5 649
Kreisfreie Stadt Koblenz	—	9 570	8 725	+ 845	+ 7,1	4 629	4 310	3 945	3 983	996	432
Landkreise	21 385	65 160	58 277	+ 6 883	+ 5,6	20 726	21 151	32 010	31 909	12 424	5 217
Ahrweiler	1 687	6 408	4 767	+ 1 641	+ 15,8	1 502	1 256	3 728	3 103	1 178	408
Altenkirchen (Westerwald)	2 541	6 165	5 196	+ 969	+ 8,0	864	1 066	2 569	3 461	1 732	669
Bad Kreuznach	3 162	6 903	6 386	+ 517	+ 3,5	2 483	2 588	2 820	3 262	1 600	536
Birkenfeld	1 617	3 867	4 234	- 367	- 3,9	1 390	1 566	2 025	2 371	452	297
Cochem-Zell	806	2 961	3 623	- 662	- 10,0	1 118	1 333	1 595	2 183	248	107
Mayen-Koblenz	2 584	9 493	8 609	+ 884	+ 4,8	4 422	4 245	3 346	3 630	1 725	734
Neuwied	2 428	9 589	8 278	+ 1 311	+ 8,8	2 673	2 734	5 256	4 710	1 660	834
Oberwesterwaldkreis	1 286	4 038	3 088	+ 950	+ 12,3	962	974	2 580	1 917	496	197
Rhein-Hunsrück-Kreis	1 653	5 005	4 614	+ 391	+ 4,5	1 872	2 050	2 051	2 127	1 082	437
Rhein-Lahn-Kreis	1 960	5 921	5 576	+ 345	+ 2,9	1 729	1 890	3 220	3 304	972	382
Unterwesterwaldkreis	1 661	4 810	3 906	+ 904	+ 10,5	1 711	1 449	1 820	1 841	1 279	616

Anmerkung Es liegen auch Ergebnisse über die Wanderungen zwischen den Kreisen vor; vgl. S. 53 ff.

1) Ohne Ortsumzüge. — 2) Auf jeweils 1 000 Einwohner am 27. 5. 1970 (Ergebnis der Volkszählung).

10. Wanderungen 1970 nach kreisfreien Städten und Landkreisen

Kreisfreie Stadt bzw. Landkreis	Innerhalb der Land- kreise 1)	Über die Kreisgrenzen									
		insgesamt				davon					
						nach einem(r) anderen Landkreis oder kreisfreien Stadt im gleichen Land		von Land zu Land		über die Grenzen des Bundesgebietes	
		Zu- bzw. Fortzüge	Zuzüge	Fortzüge	Überschuß der Zu- (+) bzw. Fortzüge (-)	auf 1 000 Einwoh- ner 2)	Zuzüge	Fortzüge	Zuzüge	Fortzüge	Zuzüge
Anzahl					Anzahl						
Rheinland-Pfalz											
RB Trier	5 548	20 162	22 195	- 2 033	- 4,2	9 428	9 882	8 679	11 011	2 055	1 302
Kreisfreie Stadt Trier	-	5 751	6 087	- 336	- 3,2	2 760	2 848	2 277	2 788	714	451
Landkreise	5 548	14 411	16 108	- 1 697	- 4,5	6 668	7 034	6 402	8 223	1 341	851
Bernkastel-Wittlich	1 570	4 193	4 595	- 402	- 3,7	2 084	2 325	1 748	2 075	361	195
Bitburg-Prum	1 698	3 002	3 878	- 876	- 9,4	1 209	1 537	1 401	2 004	392	337
Daun	730	2 563	2 927	- 364	- 6,4	891	1 007	1 509	1 836	163	84
Trier-Saarburg	1 550	4 653	4 708	- 55	- 0,5	2 484	2 165	1 744	2 308	425	235
RB Rheinhessen-Pfalz	13 744	117 233	102 079	+ 15 154	+ 8,4	47 482	46 922	43 451	41 829	26 300	13 328
Kreisfreie Städte	-	63 304	54 050	+ 9 254	+ 11,9	21 903	20 966	24 955	24 353	16 446	8 731
Frankenthal (Pfalz)	-	3 654	2 994	+ 660	+ 16,1	1 439	1 470	992	1 013	1 223	511
Kaiserslautern	-	7 652	6 220	+ 1 432	+ 14,4	3 307	2 905	2 659	2 478	1 686	837
Landau in der Pfalz	-	2 999	2 973	+ 26	+ 0,8	1 534	1 487	1 070	1 162	395	324
Ludwigshafen am Rhein	-	14 981	13 625	+ 1 356	+ 7,7	3 790	4 471	5 918	6 086	5 273	3 068
Mainz	-	17 620	12 777	+ 4 843	+ 28,1	5 135	3 866	8 159	6 654	4 326	2 257
Neustadt an der Weinstraße	-	3 215	3 122	+ 93	+ 1,8	1 562	1 588	1 123	1 301	530	233
Pirmasens	-	2 809	3 178	- 369	- 6,6	1 246	1 634	1 045	1 157	518	387
Speyer	-	3 831	3 089	+ 742	+ 17,8	1 553	1 330	1 327	1 424	951	335
Worms	-	4 215	3 789	+ 426	+ 5,6	1 547	1 384	1 601	1 923	1 067	482
Zweibrucken	-	2 328	2 283	+ 45	+ 1,4	790	831	1 061	1 155	477	297
Landkreise	13 744	53 929	48 029	+ 5 900	+ 5,7	25 579	25 956	18 496	17 476	9 854	4 597
Alzey-Worms	1 293	3 384	3 574	- 190	- 1,9	1 781	2 037	1 141	1 372	462	165
Bad Dürkheim	1 773	6 395	5 587	+ 808	+ 3,0	3 269	3 025	1 767	1 914	1 359	648
Donnersbergkreis	1 169	3 273	3 184	+ 89	+ 1,3	1 795	1 901	970	1 006	558	277
Germersheim	1 455	6 266	4 668	+ 1 598	+ 17,3	1 562	1 583	3 435	2 447	1 269	638
Kaiserslautern	1 137	4 947	4 726	+ 221	+ 2,5	2 591	2 797	1 465	1 510	891	419
Kusel	1 197	2 754	2 995	- 241	- 2,9	1 259	1 610	1 232	1 286	263	99
Landau-Bad Bergzabern	1 590	5 713	5 556	+ 157	+ 1,5	3 393	3 521	1 462	1 700	858	335
Ludwigshafen	879	7 789	6 176	+ 1 613	+ 13,7	3 898	3 449	2 283	1 869	1 608	858
Mainz-Bingen	2 182	8 455	7 003	+ 1 452	+ 9,7	3 370	3 394	3 243	2 784	1 842	825
Pirmasens	865	3 700	3 295	+ 405	+ 5,0	2 006	1 881	1 052	1 136	642	278
Zweibrucken	204	1 253	1 265	- 12	+ 0,4	705	758	446	452	102	55
Land insgesamt	40 677	212 125	191 276	+ 20 849	+ 5,7	82 265	82 265	88 085	88 732	41 775	20 279
Kreisfreie Städte	-	78 625	68 862	+ 9 763	+ 9,8	29 292	28 124	31 177	31 124	18 156	9 614
Landkreise	40 677	133 500	122 414	+ 11 086	+ 4,2	52 973	54 141	56 908	57 608	23 619	10 665
Baden-Württemberg											
RB Nordwürttemberg	70 499	318 294	274 698	+ 43 596	+ 12,5	131 415	133 266	55 763	59 111	131 116	82 321
Stadtkreise	-	95 112	89 068	+ 6 044	+ 7,3	36 751	43 824	19 390	20 954	38 971	24 290
Heilbronn	-	9 796	8 204	+ 1 592	+ 15,7	4 965	5 049	1 494	1 769	3 337	1 386
Stuttgart	-	73 434	69 789	+ 3 645	+ 5,8	27 575	34 314	14 162	14 672	31 697	20 803
Ulm	-	11 882	11 075	+ 807	+ 8,7	4 211	4 461	3 734	4 513	3 937	2 101
Landkreise	70 499	223 182	185 630	+ 37 552	+ 14,1	94 664	89 442	36 373	38 157	92 145	58 031
Aalen	4 009	8 179	7 753	+ 426	+ 2,7	3 298	3 668	1 800	2 105	3 081	1 980
Backnang	2 471	8 219	6 476	+ 1 743	+ 16,1	3 831	3 721	1 244	1 215	3 144	1 540
Boblingen	6 262	22 190	16 335	+ 5 855	+ 28,3	9 151	6 694	4 242	3 333	8 797	6 308
Crailsheim	1 364	3 683	3 365	+ 318	+ 4,7	1 883	2 091	881	849	919	425

Anmerkung: Es liegen auch Ergebnisse über die Wanderungen zwischen den Kreisen vor, vgl. S. 53 ff.
1) Ohne Ortsumzüge. — 2) Auf jeweils 1 000 Einwohner am 27. 5. 1970 (Ergebnis der Volkszählung).

10. Wanderungen 1970 nach kreisfreien Städten und Landkreisen

Kreisfreie Stadt bzw. Landkreis	Innerhalb der Land- kreise 1)	Über die Kreisgrenzen									
		insgesamt				davon					
						nach einem(r) anderen Landkreis oder kreisfreien Stadt im gleichen Land		von Land zu Land		über die Grenzen des Bundesgebietes	
		Zu- bzw. Fortzüge	Zuzüge	Fortzüge	Überschuß der Zu- (+) bzw. Fortzüge (-)	Zuzüge	Fortzüge	Zuzüge	Fortzüge	Zuzüge	Fortzüge
		Anzahl			auf 1 000 Einwoh- ner 2)	Anzahl					
Baden-Württemberg											
RB Nordwürttemberg											
Landkreise											
Esslingen	6 331	25 716	21 419	+ 4 297	+ 17,1	11 066	10 473	4 273	4 215	10 377	6 731
Göppingen	6 966	15 940	14 976	+ 964	+ 4,3	6 371	6 985	2 270	3 150	7 299	4 841
Heidenheim	2 833	7 698	7 882	- 184	- 1,4	2 316	3 151	1 574	2 344	3 808	2 387
Heilbronn	4 934	15 003	12 480	+ 2 523	+ 13,0	7 396	7 148	2 140	2 218	5 467	3 114
Künzelsau	662	2 309	2 095	+ 214	+ 6,4	1 051	1 292	352	380	906	423
Leonberg	3 008	15 075	11 703	+ 3 372	+ 25,5	7 244	5 982	2 352	2 209	5 479	3 512
Ludwigsburg	9 603	28 603	22 442	+ 6 161	+ 20,3	11 029	9 678	4 412	4 235	13 162	8 529
Mergentheim	838	2 943	3 043	- 100	- 2,3	1 284	1 535	985	1 180	674	328
Nürtingen	4 415	12 762	9 702	+ 3 060	+ 19,2	5 318	4 447	1 785	1 700	5 659	3 555
Ohringen	1 256	3 063	2 682	+ 381	+ 7,8	1 648	1 693	386	457	1 029	532
Schwabisch Gmund	2 864	8 228	6 758	+ 1 470	+ 13,2	3 459	3 304	1 060	1 288	3 709	2 166
Schwabisch Hall	1 638	4 985	4 608	+ 377	+ 5,9	2 276	2 549	791	994	1 918	1 065
Ulm	1 303	7 867	6 621	+ 1 246	+ 13,0	3 485	3 274	1 705	1 901	2 677	1 446
Vaihingen	2 263	7 819	6 319	+ 1 500	+ 16,2	3 008	3 086	1 026	1 279	3 785	1 954
Waiblingen	7 479	22 900	18 971	+ 3 929	+ 16,1	9 550	8 671	3 095	3 105	10 255	7 195
RB Nordbaden											
Stadtkreise											
Heidelberg	—	72 848	66 338	+ 6 510	+ 8,1	26 353	29 389	22 663	23 824	23 832	13 125
Karlsruhe	—	14 756	13 068	+ 1 688	+ 14,0	6 145	6 720	5 124	4 429	3 487	1 919
Mannheim	—	21 212	20 264	+ 948	+ 3,7	9 460	10 290	5 949	6 442	5 803	3 532
Pforzheim	—	28 191	25 599	+ 2 592	+ 7,8	6 769	8 400	10 275	11 559	11 147	5 640
Pforzheim	—	8 689	7 407	+ 1 282	+ 14,2	3 979	3 979	1 315	1 394	3 395	2 034
Landkreise											
Bruchsal	21 211	80 389	63 512	+ 16 877	+ 15,2	37 100	32 134	18 701	18 435	24 588	12 943
Buchsal	3 083	9 137	7 816	+ 1 321	+ 9,4	3 379	3 746	1 622	2 138	4 136	1 932
Buchen	978	3 225	2 994	+ 231	+ 3,4	1 591	1 846	987	981	647	167
Heidelberg	3 663	14 405	11 958	+ 2 447	+ 13,4	6 971	6 067	3 424	3 400	4 010	2 491
Karlsruhe	3 675	16 200	12 379	+ 3 821	+ 19,0	8 554	6 553	3 019	3 068	4 627	2 758
Mannheim	3 985	16 912	11 257	+ 5 655	+ 29,3	6 965	4 626	5 204	4 127	4 743	2 504
Mosbach	1 991	5 335	4 694	+ 641	+ 8,4	2 333	2 481	1 053	1 150	1 949	1 063
Pforzheim	926	5 519	4 504	+ 1 015	+ 13,4	2 993	2 771	726	704	1 800	1 029
Sinsheim	1 487	4 972	3 902	+ 1 070	+ 12,1	2 625	2 342	794	907	1 553	653
Tauberbischofsheim	1 423	4 684	4 008	+ 676	+ 8,2	1 689	1 702	1 872	1 960	1 123	346
RB Sudbaden											
Stadtkreise											
Baden-Baden	44 474	152 180	129 790	+ 22 390	+ 12,0	68 357	69 303	34 965	31 991	48 858	28 496
Freiburg im Breisgau	—	23 155	20 505	+ 2 650	+ 13,3	11 240	11 574	6 904	5 967	5 011	2 964
Freiburg im Breisgau	—	4 233	3 837	+ 396	+ 10,6	1 866	2 025	1 158	1 122	1 209	690
Freiburg im Breisgau	—	18 922	16 668	+ 2 254	+ 13,9	9 374	9 549	5 746	4 845	3 802	2 274
Landkreise											
Bühl	44 474	129 025	109 285	+ 19 740	+ 11,8	57 117	57 729	28 061	26 024	43 847	25 532
Donauwörth	2 095	4 896	4 445	+ 451	+ 4,9	2 592	2 640	888	996	1 416	809
Emmendingen	1 530	6 007	5 190	+ 817	+ 10,7	2 702	3 047	973	1 065	2 332	1 078
Freiburg	2 812	6 968	5 574	+ 1 394	+ 11,7	4 055	3 557	1 380	1 099	1 533	918
Hochschwarzwald	1 647	8 795	6 869	+ 1 926	+ 20,5	5 585	4 495	1 747	1 425	1 463	949
Kehl	1 114	4 754	4 447	+ 307	+ 6,8	2 113	2 433	1 458	1 328	1 183	686
Konstanz	1 140	3 869	3 246	+ 623	+ 10,2	1 825	1 773	881	724	1 163	749
Lahr	5 933	19 146	15 393	+ 3 753	+ 19,8	6 882	6 252	4 796	4 191	7 468	4 950
Lorch	2 075	4 522	4 201	+ 321	+ 3,6	2 406	2 725	862	905	1 254	571
Müllheim	6 232	11 924	10 313	+ 1 611	+ 10,4	4 027	4 379	2 856	2 587	5 041	3 347
Offenburg	1 647	5 748	4 577	+ 1 171	+ 18,8	2 608	2 531	1 530	1 182	1 610	864
Rastatt	2 789	6 556	6 030	+ 526	+ 4,6	3 424	3 464	1 274	1 543	1 858	1 023
Sackingen	3 206	9 073	7 927	+ 1 146	+ 8,0	3 288	3 891	1 805	1 768	3 980	2 268
Stöckach	2 300	6 652	5 753	+ 899	+ 11,9	2 227	2 544	1 241	1 191	3 184	2 018
Überlingen	896	4 509	3 926	+ 583	+ 11,1	2 460	2 575	663	799	1 386	552
Villingen	2 494	7 556	5 849	+ 1 707	+ 23,3	3 596	3 248	1 989	1 637	1 971	964
Waldshut	2 663	9 682	7 978	+ 1 704	+ 17,3	3 512	3 994	1 959	1 954	4 211	2 030
Wolfach	2 771	5 485	4 893	+ 592	+ 8,2	2 276	2 483	1 246	1 011	1 963	1 399
Wolfach	1 130	2 883	2 674	+ 209	+ 3,6	1 539	1 698	513	619	831	357
RB Sudwürttemberg-Hohenzollern											
Landkreise											
Balingen	37 879	129 970	109 882	+ 20 088	+ 12,4	60 107	59 240	24 317	25 247	45 546	25 395
Biberach	2 586	7 043	5 912	+ 1 131	+ 10,1	2 893	3 114	1 029	1 175	3 121	1 623
Calw	2 627	6 656	5 885	+ 771	+ 6,7	3 325	3 550	1 779	1 606	1 552	729
Ehingen	3 721	15 388	12 415	+ 2 973	+ 20,6	7 217	6 757	3 105	2 982	5 066	2 676
Freudenstadt	934	3 974	3 582	+ 392	+ 7,7	1 788	1 914	574	753	1 612	915
Hechingen	1 594	5 480	5 037	+ 443	+ 6,8	2 633	2 864	1 408	1 313	1 439	860
Horb	955	3 736	3 388	+ 348	+ 6,0	1 891	2 068	400	578	1 445	742
Münsingen	765	3 551	2 848	+ 703	+ 14,6	1 951	1 849	484	455	1 116	544
Ravensburg	633	2 706	2 539	+ 167	+ 3,9	1 755	1 792	343	429	608	318
Reutlingen	4 946	10 444	8 091	+ 2 353	+ 19,4	5 297	4 508	2 134	1 935	3 013	1 648
Reutlingen	4 677	14 292	11 481	+ 2 811	+ 14,8	6 008	5 454	2 060	2 409	6 224	3 618

Anmerkung: Es liegen auch Ergebnisse über die Wanderungen zwischen den Kreisen vor, vgl. S. 53 ff.

1) Ohne Ortszuge, — 2) Auf jeweils 1 000 Einwohner am 27. 5. 1970 (Ergebnis der Volkszählung).

10. Wanderungen 1970 nach kreisfreien Städten und Landkreisen

Kreisfreie Stadt bzw. Landkreis	Innerhalb der Land- kreise 1)	Über die Kreisgrenzen									
		insgesamt				davon					
						nach einem(r) anderen Landkreis oder kreisfreien Stadt im gleichen Land		von Land zu Land		über die Grenzen des Bundesgebietes	
		Zu- bzw. Fortzüge	Zuzüge	Fortzüge	Überschuß der Zu- (+) bzw. Fortzüge (-)	auf 1 000 Einwoh- ner 2)	Zuzüge	Fortzüge	Zuzüge	Fortzüge	Zuzüge
Anzahl					Anzahl						
Baden-Württemberg											
RB Sudwürttemberg-Hohenzollern											
Landkreise											
Rottweil	2 347	9 632	8 614	+ 1 018	+ 7,4	4 153	4 813	1 417	1 468	4 062	2 333
Saulgau	1 418	4 607	4 416	+ 191	+ 2,7	2 603	2 806	1 013	1 128	991	482
Sigmaringen	925	4 833	4 148	+ 685	+ 12,4	2 818	2 638	737	868	1 278	642
Tettngang	2 375	10 355	8 095	+ 2 260	+ 25,1	3 922	3 565	2 166	1 940	4 267	2 590
Tubingen	3 850	15 115	12 871	+ 2 244	+ 15,2	6 782	6 306	3 032	3 231	5 301	3 334
Tuttlingen	1 344	6 128	4 928	+ 1 200	+ 13,3	2 604	2 662	801	894	2 723	1 372
Wangen	2 182	6 030	5 632	+ 398	+ 4,9	2 467	2 580	1 835	2 083	1 728	969
Land insgesamt	174 063	753 681	644 220	+ 109 461	+ 12,3	323 332	323 332	156 409	158 608	273 940	162 280
Stadtkreise	—	191 115	175 911	+ 15 204	+ 8,3	74 344	84 787	48 957	50 745	67 814	40 379
Landkreise	174 063	562 566	468 309	+ 94 257	+ 13,3	248 988	238 545	107 452	107 863	206 126	121 901
Bayern											
RB Oberbayern											
Kreisfreie Städte											
Bad Reichenhall	—	2 531	2 289	+ 242	+ 18,6	1 337	1 355	569	556	625	378
Freising	—	2 651	2 144	+ 507	+ 17,3	1 692	1 430	519	473	440	241
Ingolstadt	—	6 580	5 893	+ 787	+ 11,2	3 389	3 508	1 200	1 200	2 091	1 185
Landsberg a. Lech	—	1 863	1 788	+ 75	+ 5,3	1 317	1 303	293	348	253	137
München	—	125 240	86 151	+ 39 089	+ 30,2	43 177	52 313	28 201	19 273	53 862	14 565
Rosenheim	—	4 083	3 577	+ 506	+ 13,6	2 437	2 392	655	629	991	556
Traunstein	—	1 403	1 509	— 106	— 7,5	1 056	1 204	208	194	139	111
Landkreise	38 186	315 917	227 418	+ 88 499	+ 27,3	154 584	145 477	64 153	44 905	97 180	37 036
Aichach	644	1 883	1 462	+ 421	+ 9,8	1 308	1 171	215	174	360	117
Altötting	2 151	5 714	4 338	+ 1 376	+ 15,5	2 892	2 850	1 582	860	1 240	628
Bad Aibling	1 017	4 378	3 234	+ 1 144	+ 23,7	2 440	2 032	628	547	1 310	655
Bad Tölz	852	3 788	2 997	+ 791	+ 20,9	1 883	1 876	797	610	1 108	511
Berchtesgaden	1 153	3 701	3 517	+ 184	+ 4,7	1 827	2 107	987	840	887	570
Dachau	1 650	6 950	4 518	+ 2 432	+ 30,0	3 963	2 954	1 138	646	1 849	918
Ebersberg	1 354	8 010	5 583	+ 2 427	+ 32,8	4 715	3 664	1 439	908	1 856	1 011
Erding	1 594	3 985	3 097	+ 888	+ 12,2	2 684	2 240	613	503	688	354
Freising	859	6 120	3 358	+ 2 762	+ 46,0	4 128	2 423	972	497	1 020	438
Furstenfeldbruck	2 862	16 830	8 715	+ 8 115	+ 66,7	10 353	5 455	3 467	1 586	3 010	1 674
Garmisch-Partenkirchen	1 468	7 489	6 710	+ 779	+ 12,8	2 883	3 381	2 348	1 933	2 258	1 396
Ingolstadt	747	4 451	3 273	+ 1 178	+ 20,8	2 972	2 305	748	595	731	373
Landsberg a. Lech	795	4 154	3 427	+ 727	+ 15,6	2 769	2 364	799	618	586	445
Laufen	980	3 939	2 434	+ 495	+ 8,7	1 779	1 748	439	394	711	292
Miesbach	2 372	6 347	4 919	+ 1 428	+ 20,1	3 497	3 019	1 485	1 170	1 365	730
Muhldorf a. Inn	1 536	4 233	3 440	+ 793	+ 11,2	2 693	2 683	763	515	777	242
München	2 852	28 236	18 805	+ 9 431	+ 60,8	18 275	13 074	4 316	2 717	5 645	3 014
Pfaffenhofen a. d. Ilm	936	2 587	2 272	+ 315	+ 5,7	1 723	1 728	385	310	479	234
Rosenheim	2 331	9 381	6 588	+ 2 793	+ 31,0	4 963	4 063	1 662	1 183	2 756	1 342
Schongau	1 036	3 660	3 279	+ 381	+ 9,1	1 657	1 851	904	808	1 099	620
Schrobenhausen	696	1 169	1 108	+ 61	+ 1,9	823	904	143	119	203	85
Starnberg	1 742	10 470	7 721	+ 2 749	+ 32,7	5 808	4 929	2 415	1 603	2 247	1 189
Traunstein	2 395	7 999	6 321	+ 1 678	+ 17,3	4 238	4 272	1 680	1 295	2 081	754
Wasserburg a. Inn	1 428	4 114	3 498	+ 616	+ 11,7	3 223	2 985	339	244	552	269
Weilheim i. OB	1 524	6 520	4 891	+ 1 629	+ 22,6	3 404	2 901	1 125	937	1 991	1 053
Wolfratshausen	1 212	6 368	4 562	+ 1 806	+ 28,8	3 279	2 993	1 119	620	1 970	949
RB Niederbayern											
Kreisfreie Städte											
Deggendorf	—	12 173	11 035	+ 1 138	+ 8,1	8 914	8 757	1 396	1 470	1 863	808
Deggendorf	—	1 742	1 472	+ 270	+ 14,1	1 383	1 264	207	160	152	48
Landshut	—	4 362	4 059	+ 303	+ 5,8	2 910	3 099	580	608	872	352
Passau	—	3 043	2 846	+ 197	+ 6,4	2 185	2 222	297	364	561	260
Straubing	—	3 026	2 658	+ 368	+ 9,8	2 436	2 172	312	338	278	148

Anmerkung: Es liegen auch Ergebnisse über die Wanderungen zwischen den Kreisen vor, vgl. S. 53 ff.
1) Ohne Ortsumzüge. — 2) Auf jeweils 1 000 Einwohner am 27. 5. 1970 (Ergebnis der Volkszählung).

10. Wanderungen 1970 nach kreisfreien Städten und Landkreisen

Kreisfreie Stadt bzw. Landkreis	Innerhalb der Land- kreise 1)	Über die Kreisgrenzen									
		insgesamt				davon					
						nach einem(r) anderen Landkreis oder kreisfreien Stadt im gleichen Land		von Land zu Land		über die Grenzen des Bundesgebietes	
		Zu- bzw. Fortzüge	Zuzüge	Fortzüge	Überschuß der Zu- (+) bzw Fortzüge (-)	Zuzüge	Fortzüge	Zuzüge	Fortzüge	Zuzüge	Fortzüge
Anzahl				auf 1 000 Einwoh- ner 2)	Anzahl						
Bayern											
RB Niederbayern											
Landkreise	16 284	37 221	36 645	+ 576	+ 0,7	28 787	31 306	4 859	4 002	3 575	1 337
Bogen	794	1 539	1 693	- 154	- 4,1	1 057	1 457	286	158	196	78
Deggendorf	1 039	3 335	2 797	+ 538	+ 9,7	2 663	2 488	336	270	336	39
Dingolfing	603	1 257	1 354	- 97	- 2,8	923	1 144	138	156	196	54
Eggenfelden	996	1 832	1 757	+ 75	+ 1,6	1 382	1 499	171	192	279	66
Grafenau	525	1 240	1 237	+ 3	+ 0,1	901	1 037	297	169	42	31
Griesbach i. Rottal	874	1 641	1 660	- 19	- 0,4	1 199	1 397	290	192	152	71
Kelheim	1 023	1 947	1 939	+ 8	+ 0,1	1 283	1 416	302	367	362	156
Kotzing	532	1 043	1 168	- 125	- 3,8	765	1 019	255	141	23	8
Landau a. d. Isar	552	1 195	1 195	-	-	991	1 051	119	124	85	20
Landshut	746	3 179	2 180	+ 999	+ 22,8	2 635	1 827	257	206	287	147
Mainburg	373	1 069	926	+ 143	+ 6,5	765	747	55	95	249	84
Mallersdorf	469	1 219	1 349	- 130	- 4,3	984	1 151	92	133	143	65
Passau	1 265	3 368	3 174	+ 194	+ 2,9	2 728	2 754	357	278	283	142
Pfarrkirchen	1 051	2 057	2 111	- 54	- 1,1	1 513	1 796	234	202	310	113
Regen	780	1 660	1 817	- 157	- 3,5	1 235	1 520	339	266	86	31
Rottenburg a. d. Laaber	407	1 165	1 093	+ 72	+ 3,1	962	966	106	88	97	39
Straubing	413	1 536	1 719	- 183	- 5,8	1 379	1 541	125	153	32	25
Viechtach	578	1 124	1 082	+ 42	+ 1,4	792	918	284	157	48	7
Vilsbiburg	795	1 399	1 509	- 110	- 2,9	1 075	1 282	128	157	196	70
Vilshofen	1 251	2 025	2 241	- 216	- 3,9	1 683	2 024	280	182	62	35
Wegscheid	450	936	1 037	- 101	- 4,1	705	876	161	126	70	35
Wolfstein	768	1 455	1 607	- 152	- 3,5	1 167	1 396	247	190	41	21
RB Oberpfalz											
Kreisfreie Städte	9 866	49 817	46 986	+ 2 831	+ 3,0	35 361	37 565	7 209	7 013	7 247	2 408
Amberg	-	19 454	17 083	+ 2 371	+ 9,5	13 886	13 445	2 793	2 615	2 775	1 023
Neumarkt i. d. OPf.	-	2 974	2 996	- 22	- 0,5	2 127	2 324	468	511	379	161
Regensburg	-	1 589	1 304	+ 285	+ 15,2	1 141	1 037	175	175	273	92
Schwandorf i. Bay.	-	11 148	9 060	+ 2 088	+ 16,1	7 743	7 051	1 695	1 398	1 710	611
Weiden i. d. OPf.	-	1 072	1 038	+ 34	+ 2,1	841	865	133	159	98	14
	-	2 671	2 685	- 14	- 0,3	2 034	2 168	322	372	315	145
Landkreise	9 866	30 363	29 903	+ 460	+ 0,7	21 475	24 120	4 416	4 398	4 472	1 385
Amberg	589	2 051	2 209	- 158	- 3,0	1 567	1 869	202	249	282	91
Beilngries	155	674	651	+ 23	+ 1,4	523	585	92	55	59	11
Burglengenfeld	684	2 127	2 384	- 257	- 5,1	1 476	1 793	327	512	324	79
Cham	658	1 663	1 573	+ 90	+ 2,2	1 215	1 267	265	250	183	56
Eschenbach i. d. OPf.	456	1 499	1 573	- 74	- 2,1	1 036	1 160	277	313	186	100
Kemnath	277	800	890	- 80	- 3,5	524	732	165	101	111	47
Nabburg	514	1 231	1 265	- 34	- 1,0	980	1 044	194	208	57	13
Neumarkt i. d. OPf.	452	1 942	1 789	+ 153	+ 3,7	1 393	1 534	223	167	326	88
Neunburg vorm. Wald	208	705	857	- 152	- 8,6	528	714	99	121	78	22
Neustadt a. d. Waldnaab	790	2 524	2 627	- 103	- 1,8	1 620	1 911	266	544	638	172
Oberviechtach	166	873	806	+ 67	+ 4,3	662	673	138	113	73	20
Parzberg	662	1 981	1 927	+ 54	+ 1,4	1 563	1 658	223	192	195	77
Regensburg	1 891	5 766	4 461	+ 1 305	+ 13,2	4 195	3 644	648	540	923	277
Riedenburg	213	819	801	+ 18	+ 1,0	550	694	148	87	121	20
Roding	426	1 288	1 216	+ 72	+ 2,2	890	1 038	213	160	185	18
Sulzbach-Rosenberg	260	1 098	1 207	- 109	- 3,3	718	922	216	213	164	72
Tirschenreuth	975	2 054	2 274	- 220	- 3,8	1 155	1 656	440	413	459	205
Vohenstrauß	328	685	862	- 177	- 7,1	468	747	169	106	48	9
Waldmünchen	182	583	541	+ 42	+ 2,6	412	479	111	54	60	8
RB Oberfranken											
Kreisfreie Städte	10 589	52 788	51 730	+ 1 058	+ 0,9	33 453	37 059	8 666	10 745	10 669	3 926
Bamberg	-	20 533	20 552	- 19	- 0,1	13 375	14 321	3 083	4 550	4 075	1 681
Bayreuth	-	4 349	4 398	- 49	- 0,7	3 134	3 398	613	734	602	266
Bayreuth	-	4 240	4 103	+ 137	+ 2,1	3 013	2 850	571	907	656	346
Coburg	-	3 117	3 066	+ 51	+ 1,2	2 097	1 960	568	900	452	206
Forchheim	-	1 381	1 467	- 86	- 3,9	787	1 072	245	237	349	158
Hof	-	3 106	3 469	- 363	- 6,7	1 615	2 308	447	859	1 044	302
Kulmbach	-	1 368	1 178	+ 190	+ 8,1	1 027	848	279	282	62	48
Marktredwitz	-	1 074	890	+ 184	+ 11,6	736	669	120	163	218	58
Neustadt b. Coburg	-	828	729	+ 99	+ 8,0	341	398	106	202	381	129
Selb	-	1 070	1 252	- 182	- 9,9	625	818	134	266	311	168
Landkreise	10 589	32 255	31 178	+ 1 077	+ 1,4	20 078	22 738	5 583	6 195	6 594	2 245
Bamberg	1 374	3 773	3 283	+ 490	+ 5,2	2 748	2 558	477	533	548	192
Bayreuth	520	2 225	2 010	+ 215	+ 4,4	1 424	1 577	558	348	243	85
Coburg	1 156	2 830	2 775	+ 55	+ 0,8	1 646	1 874	434	618	750	283
Ebermannstadt	304	1 044	1 176	- 132	- 4,7	686	957	221	173	137	46
Forchheim	443	2 376	1 678	+ 698	+ 14,9	1 707	1 363	236	211	433	104
Hochstadt a. d. Aisch	635	2 299	2 003	+ 296	+ 5,6	1 286	1 391	430	349	583	263
Hof	394	1 924	1 628	+ 296	+ 8,8	1 360	1 204	194	297	370	127
Kronach	1 172	2 028	2 379	- 351	- 4,4	1 166	1 689	425	568	437	122
Kulmbach	493	1 438	1 432	+ 6	+ 0,2	1 001	1 076	243	271	194	85
Lichtenfels	875	1 532	1 726	- 194	- 3,6	931	1 251	350	388	251	87
Münchberg	436	1 422	1 513	- 91	- 2,2	855	1 114	311	318	256	81
Naila	493	1 608	1 641	- 33	- 0,9	826	1 062	478	439	304	140
Pegnitz	516	1 689	1 468	+ 221	+ 5,7	1 194	1 181	230	200	265	87
Rehau	272	1 708	1 629	+ 79	+ 2,8	895	1 045	261	436	552	148
Stadtsteinach	207	766	839	- 73	- 3,6	545	661	178	148	43	30
Staffelstein	253	981	1 120	- 139	- 5,3	595	850	115	185	271	85
Wunsiedel	1 046	2 612	2 878	- 266	- 4,7	1 213	1 885	442	713	957	280

Anmerkung: Es liegen auch Ergebnisse über die Wanderungen zwischen den Kreisen vor, vgl. S. 53 ff.

1) Ohne Ortsumzüge. — 2) Auf jeweils 1 000 Einwohner am 27. 5. 1970 (Ergebnis der Volkszählung).

10. Wanderungen 1970 nach kreisfreien Städten und Landkreisen

Kreisfreie Stadt bzw. Landkreis	Innerhalb der Land- kreise 1)	Über die Kreisgrenzen									
		insgesamt				davon					
						nach einem(r) anderen Landkreis oder kreisfreien Stadt im gleichen Land		von Land zu Land		über die Grenzen des Bundesgebietes	
		Zu- bzw. Fortzüge	Zuzüge	Fortzüge	Überschuß der Zu- (+) bzw. Fortzüge (-)	Zuzüge	Fortzüge	Zuzüge	Fortzüge	Zuzüge	Fortzüge
Anzahl				auf 1 000 Einwoh- ner 2)	Anzahl						
Bayern											
RB Mittelfranken	9 583	113 533	92 619	+ 20 914	+ 14,1	62 727	61 158	18 781	18 802	32 025	12 659
Kreisfreie Städte	—	65 076	52 970	+ 12 106	+ 16,2	33 197	33 611	11 028	10 905	20 851	8 454
Ansbach	—	2 434	2 401	+ 33	+ 1,1	1 683	1 694	337	483	414	224
Eichstätt	—	1 047	1 120	— 73	— 7,0	919	1 038	56	50	72	32
Erlangen	—	10 075	8 445	+ 1 630	+ 19,4	4 605	4 521	2 232	2 032	3 238	1 892
Fürth	—	7 181	6 733	+ 448	+ 4,7	4 101	5 063	891	920	2 189	750
Nürnberg	—	39 227	30 479	+ 8 748	+ 18,5	18 955	18 936	6 731	6 620	13 541	4 923
Rothenburg ob der Tauber	—	1 510	1 369	+ 141	+ 12,1	701	710	334	437	475	222
Schwabach	—	2 445	1 572	+ 873	+ 33,7	1 493	1 011	300	212	652	349
Weißenburg i. Bay.	—	1 157	851	+ 306	+ 21,9	740	638	147	151	270	62
Landkreise	9 583	48 457	39 649	+ 8 808	+ 11,9	29 530	27 547	7 753	7 897	11 174	4 205
Ansbach	738	3 116	2 931	+ 185	+ 3,4	2 132	2 262	392	425	592	244
Dinkelsbühl	391	1 304	1 346	— 42	— 1,2	711	860	461	446	132	40
Eichstätt	265	1 228	1 316	— 88	— 2,8	866	1 077	141	161	221	78
Erlangen	331	4 447	2 460	+ 1 987	+ 51,1	2 989	1 669	627	437	831	354
Feuchtwangen	302	1 640	1 652	— 12	— 0,3	1 064	1 134	309	426	267	92
Fürth	975	7 919	6 660	+ 1 259	+ 15,9	3 742	3 762	844	1 958	3 333	940
Gunzenhausen	651	1 416	1 601	— 185	— 4,6	983	1 242	310	295	123	64
Hersbruck	596	1 700	1 192	+ 508	+ 15,7	1 090	899	314	197	296	96
Hilpoltstein	426	1 654	1 419	+ 235	+ 6,7	1 123	1 078	239	204	292	137
Lauf a d Pegnitz	1 168	4 045	3 060	+ 985	+ 17,3	1 810	1 902	504	591	1 731	567
Neustadt a d. Aisch	656	1 629	1 377	+ 252	+ 6,0	1 123	1 104	233	194	273	79
Nürnberg	786	6 084	4 776	+ 1 308	+ 19,4	4 233	3 534	808	697	1 043	545
Rothenburg ob der Tauber	155	721	760	— 39	— 2,0	484	587	150	160	87	13
Scheinfeld	292	899	877	+ 22	+ 1,0	615	666	171	158	113	53
Schwabach	1 039	7 575	4 873	+ 2 702	+ 37,6	4 686	3 292	1 792	998	1 097	583
Uffenheim	394	1 475	1 648	— 173	— 4,6	850	1 167	255	341	370	140
Weißenburg	418	1 605	1 701	— 96	— 2,5	1 029	1 312	203	209	373	180
RB Unterfranken	12 733	68 325	63 829	+ 4 496	+ 3,8	37 384	38 682	17 479	18 234	13 462	6 913
Kreisfreie Städte	—	21 645	22 120	— 475	— 1,8	11 816	13 536	5 104	5 872	4 725	2 712
Aschaffenburg	—	4 082	4 030	+ 52	+ 0,9	1 955	2 278	1 018	1 279	1 109	473
Bad Kissingen	—	1 477	1 285	+ 192	+ 15,5	925	845	335	353	217	87
Kitzingen	—	1 150	1 259	— 109	— 6,1	697	816	233	333	220	110
Schweinfurt	—	4 649	4 433	+ 216	+ 3,7	2 395	2 717	762	850	1 492	866
Würzburg	—	10 287	11 113	— 826	— 7,1	5 844	6 880	2 756	3 057	1 687	1 176
Landkreise	12 733	46 680	41 709	+ 4 971	+ 5,4	25 568	25 146	12 375	12 362	8 737	4 201
Alzenau i. UFr	772	2 524	2 119	+ 405	+ 7,6	705	715	1 186	1 097	633	307
Aschaffenburg	1 161	5 652	4 434	+ 1 218	+ 14,3	2 417	2 171	1 660	1 534	1 575	729
Bad Kissingen	441	1 727	1 738	— 11	— 0,2	1 238	1 290	376	382	113	66
Bad Neustadt a d. Saale	599	1 580	1 565	+ 15	+ 0,4	779	936	362	452	439	177
Bad Brückenau	288	1 310	1 126	+ 184	+ 9,6	587	571	545	448	178	107
Ebern	364	1 123	1 202	— 79	— 3,0	811	947	194	201	118	54
Gemünden a. Main	217	759	860	— 101	— 4,6	451	545	234	284	74	31
Gerolzhofen	415	1 465	1 556	— 91	— 2,2	1 054	1 173	264	307	147	76
Hammelburg	353	1 394	1 400	— 6	— 0,2	853	864	508	498	33	38
Haßfurt	743	1 675	1 616	+ 59	+ 1,3	1 087	1 168	237	279	351	169
Hofheim i. UFr	220	693	811	— 118	— 6,2	522	649	124	145	47	17
Karlstadt	329	1 346	1 445	— 99	— 2,4	830	1 017	243	354	273	74
Kitzingen	380	1 621	1 710	— 89	— 2,3	1 255	1 316	223	298	143	96
Königshofen i. Grabfeld	196	559	666	— 107	— 6,0	422	507	112	150	25	9
Lohr a. Main	530	2 203	1 842	+ 361	+ 9,9	1 314	1 258	541	456	348	128
Marktheidenfeld	442	1 835	1 609	+ 226	+ 5,2	789	814	692	636	354	159
Mellrichstadt	248	1 212	1 205	+ 7	+ 0,3	716	744	441	446	55	15
Miltenberg	761	2 132	1 789	+ 343	+ 9,0	718	740	813	813	601	236
Obernburg a. Main	1 641	4 094	3 521	+ 573	+ 8,5	1 243	1 463	1 167	1 296	1 684	762
Ochsenfurt	445	1 529	1 695	— 166	— 4,7	722	1 052	447	532	360	111
Schweinfurt	1 079	3 709	3 177	+ 532	+ 7,5	2 634	2 299	543	535	532	343
Würzburg	1 109	6 538	4 623	+ 1 915	+ 22,8	4 421	2 907	1 463	1 219	654	497
RB Schwaben	18 950	112 329	96 704	+ 15 625	+ 10,5	57 004	58 210	26 921	24 968	28 404	13 526
Kreisfreie Städte	—	42 709	38 060	+ 4 649	+ 10,6	21 139	23 209	8 769	9 260	12 801	5 591
Augsburg	—	17 401	14 086	+ 3 315	+ 15,7	8 604	9 662	2 403	2 451	6 394	1 973
Dillingen a. d. Donau	—	1 031	1 190	— 159	— 13,8	770	893	162	251	99	46
Gunzburg	—	2 295	1 917	+ 378	+ 28,4	1 626	1 388	321	349	348	180
Kaufbeuren	—	4 037	3 573	+ 464	+ 11,9	2 435	2 335	952	941	650	297
Kempten (Allgau)	—	5 008	4 532	+ 476	+ 10,6	2 647	2 683	973	894	1 388	955
Lindau (Bodensee)	—	2 919	2 726	+ 193	+ 7,7	865	1 056	931	1 218	1 123	452
Memmingen	—	3 064	3 096	— 32	— 1,0	1 369	1 644	761	776	934	676
Neuburg a. d. Donau	—	2 190	1 988	+ 202	+ 10,8	1 207	1 539	351	350	632	99
Neu-Ulm	—	3 565	3 802	— 237	— 8,3	912	1 308	1 635	1 734	1 018	760
Nordlingen	—	1 199	1 150	+ 49	+ 3,3	704	701	280	296	215	153

Anmerkung: Es liegen auch Ergebnisse über die Wanderungen zwischen den Kreisen vor, vgl. S. 53 ff.

1) Ohne Ortsumzüge. — 2) Auf jeweils 1 000 Einwohner am 27. 5. 1970 (Ergebnis der Volkszählung).

10. Wanderungen 1970 nach kreisfreien Städten und Landkreisen

Kreisfreie Stadt bzw. Landkreis	Innerhalb der Land- kreise 1)	Über die Kreisgrenzen										
		insgesamt				davon						
						nach einem(r) anderen Landkreis oder kreisfreien Stadt im gleichen Land		von Land zu Land		über die Grenzen des Bundesgebietes		
		Zu- bzw. Fortzüge	Zuzüge	Fortzüge	Überschuß der Zu- (+) bzw Fortzüge (-)	auf 1 000 Einwoh- ner 2)	Zuzüge	Fortzüge	Zuzüge	Fortzüge	Zuzüge	Fortzüge
Anzahl						Anzahl						
Bayern												
RB Schwaben												
Landkreise	18 960	69 620	58 644	+	10 976	+ 10,5	35 865	35 001	18 152	15 708	15 603	7 935
Augsburg	1 934	9 680	7 192	+	2 488	+ 19,7	6 312	5 259	1 288	1 089	2 080	844
Dillingen a. d. Donau	726	2 266	2 504	-	238	- 4,4	1 145	1 417	625	668	496	419
Donauwörth	1 098	2 676	2 529	+	147	+ 2,5	1 612	1 759	531	557	533	213
Friedberg	475	3 104	2 069	+	1 035	+ 22,6	2 041	1 579	431	290	632	200
Füssen	644	2 910	2 504	+	406	+ 11,4	1 442	1 421	769	713	699	370
Gunzburg	981	3 228	2 952	+	276	+ 5,1	1 562	1 800	774	834	892	318
Illertissen	902	2 851	2 570	+	281	+ 6,1	1 063	1 173	872	857	916	540
Kaufbeuren	492	2 504	2 446	+	58	+ 1,5	1 598	1 661	349	434	557	351
Kempten (Allgäu)	1 217	4 163	3 540	+	623	+ 10,7	2 458	2 336	937	723	768	481
Krumbach (Schwaben)	551	1 933	1 701	+	232	+ 6,3	999	1 070	316	367	618	264
Lindau (Bodensee)	901	3 465	2 998	+	467	+ 10,9	1 255	1 272	1 493	1 396	717	330
Marktoberdorf	778	1 960	1 980	-	20	- 0,5	1 139	1 373	333	404	488	203
Memmingen	830	3 422	2 899	+	523	+ 10,0	1 916	1 834	804	774	702	291
Mindelheim	1 077	3 151	2 602	+	549	+ 10,2	1 705	1 669	678	605	768	328
Neuburg a. d. Donau	533	1 602	1 512	+	90	+ 2,1	1 229	1 253	245	216	128	43
Neu-Ulm	1 195	6 062	3 985	+	2 077	+ 34,3	1 666	1 313	2 824	1 841	1 572	831
Nordlingen	387	1 231	1 250	-	19	- 0,5	758	876	331	320	142	54
Schwabmünchen	1 096	4 304	3 215	+	1 089	+ 19,8	2 253	1 976	1 162	743	889	496
Sonthofen	2 662	7 735	6 974	+	761	+ 10,3	2 707	2 994	3 207	2 736	1 821	1 244
Wertingen	471	1 373	1 222	+	151	+ 4,5	1 005	966	183	141	185	115
Land insgesamt	116 191	762 103	626 966	+	135 137	+ 12,9	418 214	418 214	149 464	130 139	194 425	78 613
Kreisfreie Städte	-	326 041	265 171	+	60 870	+ 16,8	156 732	170 384	63 818	57 345	105 491	37 442
Landkreise	116 191	436 062	361 795	+	74 267	+ 10,8	261 482	247 830	85 646	72 794	88 934	41 171
Saarland												
Kreisfreie Stadt Saarbrücken	-	11 064	10 987	+	77	+ 0,6	4 580	4 581	3 483	5 278	3 001	1 128
Landkreise	17 762	38 004	37 260	+	744	+ 0,8	16 025	16 024	13 960	17 480	8 019	3 756
Homburg	1 255	4 734	4 025	+	709	+ 8,9	1 521	1 232	2 072	2 487	1 141	306
Merzig-Wadern	1 911	3 846	3 260	+	586	+ 5,8	1 487	1 139	1 638	1 743	721	378
Ottweiler	2 943	4 874	5 600	-	726	- 4,3	2 374	2 488	1 815	2 777	685	335
Saarbrücken	5 357	11 442	11 351	+	91	+ 0,3	5 520	5 762	3 753	4 436	2 169	1 153
Saarlouis	3 982	7 351	6 590	+	761	+ 3,7	2 740	2 691	2 495	2 997	2 116	902
Sankt Ingbert	1 095	3 186	3 485	-	299	- 3,6	1 369	1 571	963	1 388	854	526
Sankt Wendel	1 219	2 571	2 949	-	378	- 4,1	1 014	1 141	1 224	1 652	333	156
Land insgesamt	17 762	49 068	48 247	+	821	+ 0,7	20 605	20 605	17 443	22 758	11 020	4 884
Kreisfreie Stadt	-	11 064	10 987	+	77	+ 0,6	4 580	4 581	3 483	5 278	3 001	1 128
Landkreise	17 762	38 004	37 260	+	744	+ 0,8	16 025	16 024	13 960	17 480	8 019	3 756
Berlin (West)												
Land insgesamt	-	113 698	104 823	+	8 875	+ 4,2	-	-	65 779	87 320	47 919	17 503
Bundesgebiet												
Bundesgebiet insgesamt	717 422	4 014 478	3 439 306	+	575 172	+ 9,5	1 824 476	1 824 476	1 117 560	1 116 433	1 072 442	498 397
Kreisfreie Städte 3)	500	1 609 991	1 476 253	+	133 738	+ 5,8	622 584	719 286	494 521	541 020	492 886	215 947
Landkreise	716 922	2 404 487	1 963 053	+	441 434	+ 11,8	1 201 892	1 105 190	623 039	575 413	579 556	282 450

Anmerkung: Es liegen auch Ergebnisse über die Wanderungen zwischen den Kreisen vor, vgl. S. 53 ff.

1) Ohne Ortsumzüge. — 2) Auf jeweils 1 000 Einwohner am 27. 5. 1970 (Ergebnis der Volkszählung). — 3) Die ausgewiesene Kreisbinnenwanderung ergibt sich durch Auflösung von Gemeinden und Gemein-
teilen, die am 26. 4. 1970 in die Kreisfreie Städte Kiel und Neumünster eingegliedert wurden.

11. Wanderungen zwischen ausgewählten Kreisen des Bundesgebietes 1970
Alphabetisches Verzeichnis der Kreisabkürzungen nach den KFZ.-Kennzeichen
zu den in Tabelle 11 verwendeten Kreisabkürzungen

Kfz.-Kennzeichen	Kreisname	Kfz.-Kennzeichen	Kreisname	Kfz.-Kennzeichen	Kreisname	Kfz.-Kennzeichen	Kreisname
A	Augsburg	CUX	Cuxhaven	GE	Gelsenkirchen	K	Köln
A-L	Augsburg	CW	Calw	GEL	Geldern	K-L	Köln
AA	Aalen	D	Düsseldorf	GEM	Gemünden am Main	KA	Karlsruhe
AB	Aschaffenburg	D-L	Düsseldorf-Mettmann	GEO	Gerolzhofen	KA-L	Karlsruhe
AB-L	Aschaffenburg	DA	Darmstadt	GER	Germersheim	KAR	Karlstadt
AC	Aachen	DA-L	Darmstadt	GF	Gifhorn	KC	Kronach
AC-L	Aachen	DAH	Dachau	GG	Groß-Gerau	KE	Kempten (Allgäu)
AH	Ahaus	DAN	Lüchow-Dannenberg	GI	Gießen	KE-L	Kempten (Allgäu)
AIB	Bad Aibling	DAU	Daun	GI-L	Gießen	KEH	Kelheim
AIC	Aichbach	DEG	Deggendorf	GK	Selbkantkreis Geilenkirchen-Heinsberg	KEL	Kehl
AK	Altenkirchen (Westerwald)	DEG-L	Deggendorf	GL	Rheinisch-Bergischer Kreis	KEM	Kemnath
ALF	Alfeld (Leine)	DEL	Delmenhorst	GLA	Gladbeck	KF	Kaufbeuren
ALS	Alsfeld	DGF	Dingolfing	GM	Oberbergischer Kreis	KF-L	Kaufbeuren
ALZ	Alzenau i. Ufr.	DH	Grafschaft Diepholz	GN	Gelnhausen	KG	Bad Kissingen
AM	Amberg	DI	Dieburg	GO	Göttingen	KG-L	Bad Kissingen
AM-L	Amberg	DIL	Dillkreis	GP	Göppingen	KH	Bad Kreuznach
AN	Ansbach	DIN	Dinslaken	GRA	Grafenau	KI	Kiel
AN-L	Ansbach	DKB	Dinkelsbühl	GRI	Griesbach i. Rottal	KIB	Donnersbergkreis
AO	Altötting	DLG	Dillingen a. d. Donau	GS	Goslar	KK	Kempen-Krefeld
AR	Arnsberg	DLG-L	Dillingen a. d. Donau	GS-L	Goslar	KL	Kaiserslautern
ASD	Aschendorf-Hummling	DN	Düren	GUN	Gunzenhausen	KL-L	Kaiserslautern
AUR	Aurich (Ostfriesland)	DO	Dortmund	GV	Grevenbroich	KLE	Kleve
AW	Ahrweiler	DON	Donauwörth	GZ	Gunzburg	KN	Konstanz
AZ	Alzey-Worms	DS	Donau-Regen	GZ-L	Gunzburg	KO	Koblenz
		DT	Detmold			KON	Königsberg i. Pr.
B	Berlin (West)	DU	Duisburg			KOZ	Kötzting
BA	Bamberg	DUD	Duderstadt	H	Hannover	KR	Krefeld
BA-L	Bamberg	DUW	Bad Dürkheim	H-L	Hannover	KRU	Krumbach (Schwaben)
BAD	Baden-Baden	E	Essen	HA	Hagen	KS	Kassel
BB	Böblingen	EBE	Ebersberg	HAB	Hammelburg	KS-L	Kassel
BC	Biberach	EBN	Ebern	HAM	Hamm	KT	Kitzingen
BCH	Buchen	EBS	Ebermannstadt	Has	Haßfurt	KT-L	Kitzingen
BE	Beckum	ED	Erding	H8	Freie Hansestadt Bremen	KU	Kulmbach
BEI	Beilngries	EG	Eggenfelden	HB-hav	Bremerhaven	KU-L	Kulmbach
BF	Steinfurt	EHI	Ehingen	HCH	Hechingen	KUN	Künzelsau
BGD	Berchtesgaden	EIH	Eichstätt	HD	Heidelberg	KUS	Kusel
BH	Bühl	EIH-L	Eichstätt	HD-L	Heidelberg		
BI	Bielefeld	EIN	Einbeck	HDH	Heidenheim	LA	Landshut
BI-L	Bielefeld	EM	Emmendingen	HE	Helmstedt	LA-L	Landshut
BID	Biedenkopf	EMD	Emden	HEB	Hersbruck	LAN	Landau a. d. Isar
BIR	Birkenfeld	EMS	Rhein-Lahn-Kreis	HEF	Hersfeld	LAT	Lauterbach
BIT	Bitburg-Prüm	EN	Ennepe-Ruhr-Kreis	HEI	Herford	LAU	Lauf a. d. Pegnitz
BK	Backnang	ER	Erlangen	HER	Herne	LB	Ludwigsburg
BL	Balingen	ER-L	Erlangen	HF	Herford	LD	Landau in der Pfalz
BLB	Wittgenstein	ERB	Erbach	HG	Ober-Taunuskreis	LD-L	Landau-Bad Bergzabern
BM	Bergheim (Erf.)	ERK	Erkelenz	HH	Freie und Hansestadt Hamburg	LE	Lemgo
BN	Bonn	ES	Esslingen	HI	Hildesheim	LEO	Leonberg
Bo	Bochum	ESB	Eschenbach i. d. Opf.	HI-L	Hildesheim-Marienburg	LER	Leer
BOG	Bogen	ESW	Eschwege	HIP	Hilpoltstein	LEV	Leverkusen
BOH	Bocholt	EU	Euskirchen	HL	Hansestadt Lüneburg	LF	Laufen
BOR	Borken			HM	Hamel	LG	Lüneburg
BOT	Bottrop	F	Frankfurt am Main	HM-L	Hamel-Pyrmont	LG-L	Lüneburg
BR	Bruchsal	FAL	Fallingb. (Hessen)	HMU	Münden	LH	Ludwigshafen
BRA	Wesermarsch	FB	Friedberg (Hessen)	HN	Heilbronn	LI	Limburg (Bodensee)
BRI	Brilon	FD	Fulda	HN-L	Heilbronn	LI-L	Limburg (Bodensee)
BRK	Bad Brückenau	FD-L	Fulda	HO	Hof	LIF	Lichtenfels
BRL	Blankenburg	FDB	Friedberg (Bayern)	HO-L	Hof	LIN	Lingen
BRV	Bremervörde	FDS	Freudenstadt	HOG	Hofgeismar	LK	Lübbecke
BS	Braunschweig	FEU	Feuchtungen	HOL	Holzheim i. Ufr.	LL	Landsberg a. Lech
BS-L	Braunschweig	FFB	Furstenfeldbruck	HOM	Homburg	LL-L	Landsberg a. Lech
BSB	Bersenbrück	FH	Main-Taunus-Kreis	HOR	Horb	LM	Limburg
BT	Bayreuth	FKB	Frankenberg	HOS	Hochstadt a. d. Aisch	LO	Lorch
BT-L	Bayreuth	FL	Flensburg	HP	Bergstraße	LOH	Lohr a. Main
BU	Burgdorf	FL-L	Flensburg	HU	Hanau	LP	Lippstadt
BUD	Budingen	FO	Forchheim	HU-L	Hanau	LR	Lahr
BUL	Burglengenfeld	FO-L	Forchheim	HUN	Hunfeld	LU	Ludwigshafen
BUR	Buren	FR	Freiburg im Breisgau	HW	Halle (Westf.)	LU-L	Ludwigshafen
		FR-L	Freiburg	HX	Hoxter	LUD	Ludenscheid
CAS	Castrop-Rauxel	FS	Freising			LUN	Lünen
CE	Celle	FS-L	Freising	IGB	St. Ingbert		
CE-L	Celle	FT	Frankenthal (Pfalz)	ILL	Illertissen	M	München
CHA	Cham	FU	Furth	IN	Ingolstadt	M-L	München
CLP	Cloppenburg	FU-L	Furth	IN-L	Ingolstadt	MA	Mannheim
CLZ	Zellerfeld	FUS	Füssen	IS	Iserlohn	MA-L	Mannheim
CO	Coburg	FZ	Fritzlar-Homberg	IS-L	Iserlohn	MAI	Mainburg
CO-L	Coburg			IZ	Steinburg	MAK	Marktredwitz
COC	Cochem-Zell	GAN	Gandersheim	JEV	Friesland	MAL	Mallersdorf
COE	Coesfeld	GAP	Garmisch-Partenkirchen	JUL	Julich	MAR	Marktheidenfeld
CR	Crailsheim	GD	Schwabisch Gmünd			MB	Miesbach

11. Wanderungen zwischen ausgewählten Kreisen des Bundesgebietes 1970

Alphabetisches Verzeichnis der Kreisabkürzungen nach den KFZ.-Kennzeichen
zu den in Tabelle 11 verwendeten Kreisabkürzungen

Kfz - Kennzeichen	Kreisname	Kfz - Kennzeichen	Kreisname	Kfz - Kennzeichen	Kreisname	Kfz - Kennzeichen	Kreisname
MEG	Meisungen	OB	Oberhausen	RZ	Herzogtum Lauenburg	UFF	Uffenheim
MEL	Meile	OBB	Obernburg a. Main	UL	Ulm	UN	Unna
MEP	Meppen	OCH	Ochsenfurt	S	Stuttgart	UL-L	Ulm
MES	Meschede	OD	Stormarn	SAD	Schwandorf i. Bayern	USI	Uisingen
MET	Mellrichstadt	OE	Olpe	SAK	Sackingen		
MG	Monchengladbach	OF	Offenbach am Main	SAN	Stadtsteinach		
MGH	Mergentheim	OF-L	Offenbach	SB	Saarbrücken	VAI	Vaihingen
MH	Mühlheim a. d. Ruhr	OG	Offenburg	SB-L	Saarbrücken	VEC	Vechta
MI	Minden	ON	Ostholstein	SC	Schwabach	VER	Verden
MIL	Miltenberg	OHA	Osterode am Harz	SC-L	Schwabach	VIB	Vilsbiburg
MM	Memmingen	OHR	Ohringen	SE	Segeberg	VIT	Viechtach
MM-L	Memmingen	OHZ	Osterholz	SEF	Scheinfeld	VS	Villingen
MN	Mündelheim	OL	Oldenburg (Oldenburg)	SEL	Selb	VOF	Vilshofen
MO	Moers	OL-L	Oldenburg (Oldenburg)	SF	Sonthofen	VOH	Vohenstrauß
MOD	Marktoberdorf	OP	Rhein-Wupper-Kreis	SG	Solingen		
MON	Monschau	OS	Osnabrück	SHA	Schwabisch Hall	W	Wuppertal
MOS	Mosbach	OS-L	Osnabrück	SI	Siegen	WA	Waldeck
MR	Marburg a. d. Lahn	OTT	Land-Hadeln	SIG	Sigmaringen	WAF	Warendorf
MR-L	Marburg	OTW	Ottweiler	SIM	Rhein-Hunsrück-Kreis	WAN	Wanne-Eickel
MS	Münster (Westf.)	OVI	Obervechtach	SL	Schleswig	WAR	Warburg
MS-L	Münster			SLE	Schleiden	WAT	Wattenscheid
MT	Unterwesterwaldkreis			SLG	Saulgau	WD	Wiedenbrück
MU	Mühlhof a. Inn	PA	Passau	SLU	Schluchtern	WEB	Oberwesterwaldkreis
MUB	Münchberg	PA-L	Passau	SLS	Saarlouis	WEG	Wegeescheid
MUL	Müllheim	PAF	Pfaffenhofen a. d. Ilm	SMU	Schwabmünchen	WEL	Oberlahnkreis
MUN	Münsingen	PAN	Pfarrkirchen	SNH	Sinsheim	WEM	Wesermünde
MY	Mayen-Koblenz	PAR	Parsberg	SO	Soest	WEN	Weiden i. d. OPf
MZ	Mainz	PB	Paderborn	SOB	Schrobenhausen	WER	Wertingen
MZ-L	Mainz-Bingen	PE	Peine	SOG	Schongau	WES	Rees
MZG	Merzig-Wadern	PEG	Pegnitz	SOL	Sozial	WF	Wolfenbüttel
		PF	Pforzheim	SP	Speyer	WG	Wangen
		PF-L	Pforzheim	SPR	Springe	WHF	Wilhelmshaven
		PI	Pinneberg	SR	Straubing	WI	Wiesbaden
N	Nürnberg	PLO	Plön	SR-L	Straubing	WIL	Bernkastel-Wittlich
N-L	Nürnberg	PS	Pirmasens	STA	Starnberg	WIT	Witten
NAB	Nabburg	PS-L	Pirmasens	STD	Stade	WIZ	Witzenhausen
NAI	Naila			STE	Staffelstein	WL	Harburg
ND	Neuburg a. d. Donau	R	Regensburg	STH	Schaumburg-Lippe	WM	Weilheim i. OB
ND-L	Neuburg a. d. Donau	R-L	Regensburg	STO	Stockach	WN	Waiblingen
NE	Neuss	RA	Rastatt	SU	Rhein-Sieg-Kreis	WND	ST. Wendel
NEA	Neustadt a. d. Aisch	RD	Rendsburg-Eckernförde	SUL	Sulzbach-Rosenberg	WO	Worms
NEC	Neustadt b. Coburg	RE	Recklinghausen	SW	Schweinfurt	WOB	Wolfsburg
NEN	Neunburg vorm Wald	RE-L	Recklinghausen	SW-L	Schweinfurt	WOH	Wolffhagen
NES	Bad Neustadt a. d. Saale	REG	Regen	SWA	Untertaunuskreis	WOL	Wolfach
NEU	Hochschwarzwald	REH	Rehau	SY	Grafschaft Hoya	WOR	Wolfratshausen
NEW	Neustadt a. d. Waldnaab	REI	Bad Reichenhall	SZ	Salzgitter	WOS	Wolfstein
NF	Nordfriesland	RI	Grafschaft Schaumburg			WS	Wasserburg a. Inn
NI	Nienburg (Weser)	RID	Riedenburg			WST	Ammerland
NIB	Südtondern	RO	Rosenheim	TBB	Tauberbischofsheim	WT	Waldshut
NM	Neumarkt i. d. OPf	RO-L	Rosenheim	TE	Tecklenburg	WTL	Wittlage
NM-L	Neumarkt i. d. OPf	ROD	Roding	TIR	Tirschenreuth	WTM	Wittmund
NMS	Neumünster	ROF	Rotenburg	TOL	Bad Tolz	WU	Würzburg
NO	Nordlingen	ROW	Rotenburg (Wumme)	TR	Trier	WU-L	Würzburg
NO-L	Nordlingen	ROL	Rotenburg a. d. Laaber	TR-L	Trier-Saarburg	WUG	Weißenburg i. Bay.
NOH	Grafschaft Bentheim	ROT	Rothenburg ob der Tauber	TS	Traunstein	WUG-L	Weißenburg i. Bay.
NOM	Norheim	ROT-L	Rothenburg ob der Tauber	TS-L	Traunstein	WUM	Waldmünchen
NOR	Norden	RS	Remscheid	TT	Tettngang	WUN	Wunsiedel
NR	Neuwied	RT	Reutlingen	TU	Tübingen	WZ	Wetzlar
NRU	Neustadt am Rubenberge	RUD	Rheingaukreis	TUT	Tuttlingen		
NT	Nürtingen	RV	Ravensburg			ZIG	Ziegenhain
NU	Neu-Ulm	RW	Rottweil	UB	Überlingen	ZW	Zweibrücken
NU-L	Neu-Ulm	RY	Rheydt	UE	Uelzen	ZW-L	Zweibrücken
NW	Neustadt a. d. Weinstraße						

Erläuterungen

Es werden nur die Zu- und Fortzüge in den Kreisen im Zonenrandgebiet, in den Bundesausbaugesetzen und den kreisfreien Städten mit 100 000 und mehr Einwohnern nachgewiesen¹⁾ Dementsprechend wurde auch das Material gegliedert

In den Fällen, in denen die Ergebnisse für einen Kreis bereits im Abschnitt „Zonenrandgebiet“ enthalten sind und dieser Kreis zugleich zu den Bundesausbaugesetzen gehört oder kreisfreie Stadt mit 100 000 und mehr Einwohnern ist, ist an der betreffenden Stelle nicht mehr aufgeführt.

Zur Vereinfachung wurden anstelle der Kreisnamen die amtlichen Kfz-Kennzeichen für den Kreis benutzt. Bei den kreisfreien Städten und Landkreisen mit gleichem Kfz-Kennzeichen, wurde hinter das Kfz-Kennzeichen bei den Landkreisen ein „L“ gesetzt. Beispiel: Landkreis Köln = K-L, Landkreis Hof = HO-L. Für die kreisfreie Stadt Bremerhaven ist das Kennzeichen HB-hav verwendet worden, um zwischen den Städten Bremen und Bremerhaven zu unterscheiden.

Die Anzahl der gewanderten Personen für jeden Herkunfts- bzw. Zielkreis ist bei Landkreisen ab 20 Personen, bei kreisfreien Städten mit weniger als 100 000 Einwohnern ab 30 Personen und bei kreisfreien Städten mit 100 000 und mehr Einwohnern ab 50 Personen nachgewiesen. Wanderungsströme, die unterhalb der genannten Mindestzahlen blieben, sind in einer Summe „Übrige Kreise“ jeweils für die Wanderungen innerhalb des betreffenden Landes und für die Wanderungen aus bzw. nach Kreisen anderer Bundesländer ausgewiesen.

1) Das Zahlenmaterial für die übrigen Kreise ist ebenfalls aufbereitet und steht Interessenten zur Verfügung

11. Wanderungen zwischen ausgewählten Kreisen des Bundesgebietes 1970 *)

Kreise (Kfz.-Kenn- zeichen) 1)	Zuzüge aus nebenstehenden Kreisen	Fortzüge nach nebenstehenden Kreisen	Saldo	Kreise (Kfz.-Kenn- zeichen) 1)	Zuzüge aus nebenstehenden Kreisen	Fortzüge nach nebenstehenden Kreisen	Saldo	Kreise (Kfz.-Kenn- zeichen) 1)	Zuzüge aus nebenstehenden Kreisen	Fortzüge nach nebenstehenden Kreisen	Saldo
a) Zonenrandgebiet											
Schleswig-Holstein				RD	2 164	2 774	- 610	Wanderungen aus bzw. nach Kreisen anderer Bundesländer			
Krsfr. Stadt Flensburg				SL	449	482	- 33	50 und mehr Personen			
Wanderungen innerhalb des Landes				SE	259	392	- 133	HH	938	1 090	- 152
30 und mehr Personen				IZ	259	286	- 27	H	71	146	- 75
KI	477	424	+ 53	OD	95	110	- 15	WL	52	37	+ 15
HL	240	356	- 116	Unter 50 Personen				DAN	62	98	- 36
NMS	44	54	- 10	Ubrige Kreise	-	-	-	STD	37	51	- 14
HEI	92	128	- 36	Zusammen . .	7 939	9 658	- 1 719	BS	67	55	+ 12
FL-L	1 535	1 812	- 277	Wanderungen aus bzw. nach Kreisen anderer Bundesländer				HB	109	140	- 31
RZ	50	470	- 420	50 und mehr Personen				D	48	69	- 21
NF	487	452	+ 35	HH	640	920	- 280	K	51	72	- 21
OH	112	142	- 30	H	136	152	- 16	GL	13	65	- 52
PI	65	85	- 20	WL	21	54	- 33	SU	9	51	- 42
PLO	176	150	+ 26	WEM	103	28	+ 75	DO	51	39	+ 12
RD	317	284	+ 33	LER	23	59	- 36	F	65	67	- 2
SL	410	363	+ 47	BS	63	30	+ 33	M	58	93	- 35
SE	44	46	- 2	WHV	155	210	- 55	B	597	437	+ 160
IZ	176	68	+ 108	BRA	123	38	+ 85	Unter 50 Personen			
OD	42	39	+ 3	HB	142	215	- 73	Ubrige Kreise	2 596	3 007	- 411
Unter 30 Personen				HB-hav	270	184	+ 86	Zusammen . .	4 824	5 517	- 693
Ubrige Kreise	-	-	-	D	91	94	- 3	Wanderungen über die Grenzen des Bundesgebietes			
Zusammen . .	4 267	4 873	- 606	E	53	48	+ 5	Zusammen . . .	3 098	1 281	+ 1 817
Wanderungen aus bzw. nach Kreisen anderer Bundesländer				BN	103	123	- 20	Wanderungen innerhalb und über die Grenzen des Bundesgebietes			
30 und mehr Personen				K	63	111	- 48	Insgesamt	13 225	12 734	+ 491
HH	314	430	- 116	SU	21	94	- 73	Krsfr. Stadt Neumünster			
H	43	32	+ 11	DO	69	55	+ 14	Wanderungen innerhalb des Landes			
CUX	46	9	+ 37	F	58	79	- 21	30 und mehr Personen			
WHV	105	134	- 29	S	69	72	- 3	FL	54	44	+ 10
JEV	22	42	- 20	MA	41	66	- 25	KI	371	250	+ 121
HB	103	91	+ 12	FR	54	58	- 4	HL	78	103	- 25
HB-hav	114	74	+ 40	M	89	140	- 51	HEI	95	60	+ 35
D	26	33	- 7	B	437	496	- 59	RZ	45	42	+ 3
BN	36	35	+ 1	Unter 50 Personen				NF	81	119	- 38
K	30	38	- 8	Ubrige Kreise	3 162	3 331	- 169	OH	195	152	+ 43
DO	31	30	+ 1	Zusammen . . .	5 986	6 657	- 671	PI	109	83	+ 26
COC	293	4	+ 289	Wanderungen über die Grenzen des Bundesgebietes				PLO	284	243	+ 41
M	38	69	- 31	Zusammen	2 435	941	+ 1 494	RD	563	443	+ 120
B	243	219	+ 24	Wanderungen innerhalb und über die Grenzen des Bundesgebietes				SL	75	37	+ 38
Unter 30 Personen				Insgesamt	16 360	17 256	- 896	SE	426	507	- 81
Ubrige Kreise	1 596	1 533	+ 63	Krsfr. Stadt Lübeck				IZ	164	112	+ 52
Zusammen . .	3 040	2 773	+ 267	Wanderungen innerhalb des Landes				OD	32	50	- 18
Wanderungen über die Grenzen des Bundesgebietes				50 und mehr Personen				Unter 30 Personen			
Zusammen	894	480	+ 414	FL	356	240	+ 116	Ubrige Kreise	22	17	+ 5
Wanderungen innerhalb und über die Grenzen des Bundesgebietes				KI	394	413	- 19	Zusammen	2 594	2 262	+ 332
Insgesamt	8 201	8 126	+ 75	NMS	103	78	+ 25	Wanderungen aus bzw. nach Kreisen anderer Bundesländer			
Krsfr. Stadt Kiel				HEI	115	105	+ 10	30 und mehr Personen			
Wanderungen innerhalb des Landes				FL-L	64	50	+ 14	HH	264	343	- 79
50 und mehr Personen				RZ	571	777	- 206	D	9	32	- 23
FL	424	477	- 53	NF	126	136	- 10	S	20	32	- 12
HL	413	394	+ 19	OH	2 198	2 691	- 493	M	21	42	- 21
NMS	250	371	- 121	PI	111	148	- 37	B	181	153	+ 28
HEI	332	220	+ 112	PLO	193	130	+ 63	Unter 30 Personen			
FL-L	140	162	- 22	RD	185	176	+ 9	Ubrige Kreise	867	1 155	- 288
RZ	151	152	- 1	SL	112	101	+ 11	Zusammen	1 362	1 757	- 396
NF	463	456	+ 7	SE	302	288	+ 14	Wanderungen innerhalb und über die Grenzen des Bundesgebietes			
OH	813	759	+ 54	IZ	98	106	- 8	Insgesamt	13 225	12 734	+ 491
PI	175	272	- 97	OD	375	497	- 122	Krsfr. Stadt Neumünster			
PLO	1 552	2 351	- 799	Unter 50 Personen				Wanderungen innerhalb des Landes			
Unter 30 Personen				Ubrige Kreise	-	-	-	30 und mehr Personen			
Ubrige Kreise	-	-	-	Zusammen	5 303	5 936	- 633	HH	264	343	- 79
Zusammen	4 267	4 873	- 606	Wanderungen über die Grenzen des Bundesgebietes				D	9	32	- 23
Wanderungen aus bzw. nach Kreisen anderer Bundesländer				Zusammen	2 435	941	+ 1 494	S	20	32	- 12
30 und mehr Personen				Krsfr. Stadt Neumünster				M	21	42	- 21
HH	938	1 090	- 152	Wanderungen innerhalb des Landes				B	181	153	+ 28
H	71	146	- 75	50 und mehr Personen				Unter 30 Personen			
WL	52	37	+ 15	FL	356	240	+ 116	Ubrige Kreise	867	1 155	- 288
DAN	62	98	- 36	KI	394	413	- 19	Zusammen	1 362	1 757	- 396
STD	37	51	- 14	NMS	103	78	+ 25	Wanderungen aus bzw. nach Kreisen anderer Bundesländer			
BS	67	55	+ 12	HEI	115	105	+ 10	30 und mehr Personen			
HB	109	140	- 31	FL-L	64	50	+ 14	HH	264	343	- 79
D	48	69	- 21	RZ	571	777	- 206	D	9	32	- 23
K	51	72	- 21	NF	126	136	- 10	S	20	32	- 12
GL	13	65	- 52	OH	2 198	2 691	- 493	M	21	42	- 21
SU	9	51	- 42	PI	111	148	- 37	B	181	153	+ 28
DO	51	39	+ 12	PLO	193	130	+ 63	Unter 30 Personen			
F	65	67	- 2	RD	185	176	+ 9	Ubrige Kreise	867	1 155	- 288
M	58	93	- 35	SL	112	101	+ 11	Zusammen	1 362	1 757	- 396
B	597	437	+ 160	SE	302	288	+ 14	Wanderungen innerhalb und über die Grenzen des Bundesgebietes			
Unter 50 Personen				IZ	98	106	- 8	Insgesamt	13 225	12 734	+ 491
Ubrige Kreise	2 596	3 007	- 411	OD	375	497	- 122	Krsfr. Stadt Neumünster			
Zusammen	4 824	5 517	- 693	Unter 50 Personen				Wanderungen innerhalb des Landes			
Wanderungen über die Grenzen des Bundesgebietes				Ubrige Kreise	-	-	-	30 und mehr Personen			
Zusammen	3 098	1 281	+ 1 817	Zusammen	5 303	5 936	- 633	HH	264	343	- 79
Wanderungen innerhalb und über die Grenzen des Bundesgebietes				Wanderungen über die Grenzen des Bundesgebietes				D	9	32	- 23
Insgesamt	13 225	12 734	+ 491	Zusammen	2 435	941	+ 1 494	S	20	32	- 12
Krsfr. Stadt Neumünster				Krsfr. Stadt Lübeck				M	21	42	- 21
Wanderungen innerhalb des Landes				Wanderungen innerhalb des Landes				B	181	153	+ 28
30 und mehr Personen				50 und mehr Personen				Unter 30 Personen			
FL	54	44	+ 10	FL	356	240	+ 116	Ubrige Kreise	867	1 155	- 288
KI	371	250	+ 121	KI	394	413	- 19	Zusammen	1 362	1 757	- 396
HL	78	103	- 25	NMS	103	78	+ 25	Wanderungen aus bzw. nach Kreisen anderer Bundesländer			
HEI	95	60	+ 35	HEI	115	105	+ 10	30 und mehr Personen			
RZ	45	42	+ 3	FL-L	64	50	+ 14	HH	264	343	- 79
NF	81	119	- 38	RZ	571	777	- 206	D	9	32	- 23
OH	195	152	+ 43	NF	126	136	- 10	S	20	32	- 12
PI	109	83	+ 26	OH	2 198	2 691	- 493	M	21	42	- 21
PLO	284	243	+ 41	PI	111	148	- 37	B	181	153	+ 28
RD	563	443	+ 120	PLO	193	130	+ 63	Unter 30 Personen			
SL	75	37	+ 38	RD	185	176	+ 9	Ubrige Kreise	867	1 155	- 288
SE	426	507	- 81	SL	112	101	+ 11	Zusammen	1 362	1 757	- 396
IZ	164	112	+ 52	SE	302	288	+ 14	Wanderungen innerhalb und über die Grenzen des Bundesgebietes			
OD	32	50	- 18	IZ	98	106	- 8	Insgesamt	13 225	12 734	+ 491
Unter 30 Personen				OD	375	497	- 122	Krsfr. Stadt Neumünster			
Ubrige Kreise	22	17	+ 5	Unter 50 Personen				Wanderungen innerhalb des Landes			
Zusammen	2 594	2 262	+ 332	Ubrige Kreise	-	-	-	30 und mehr Personen			
Wanderungen aus bzw. nach Kreisen anderer Bundesländer				Zusammen	5 303	5 936	- 633	HH	264	343	- 79
30 und mehr Personen				Wanderungen über die Grenzen des Bundesgebietes				D	9	32	- 23
HH	938	1 090	- 152	Zusammen	2 435	941	+ 1 494	S	20	32	- 12
H	71	146	- 75	Krsfr. Stadt Neumünster				M	21	42	- 21
WL	52	37	+ 15	Wanderungen innerhalb des Landes				B	181	153	+ 28
DAN	62	98	- 36	50 und mehr Personen				Unter 30 Personen			
STD	37	51	- 14	FL	356	240	+ 116	Ubrige Kreise	867	1 155	- 288
BS	67	55	+ 12	KI	394	413	- 19	Zusammen	1 362	1 757	- 396
HB	109	140	- 31	NMS	103	78	+ 25	Wanderungen aus bzw. nach Kreisen anderer Bundesländer			
D	48	69	- 21	HEI	115	105	+ 10	30 und mehr Personen			
K	51	72	- 21	FL-L	64	50	+ 14	HH	264	343	- 79
GL	13	65	- 52	RZ	571	777	- 206	D	9	32	- 23
SU	9	51	- 42	NF	126	136	- 10	S	20	32	- 12
DO	51	39	+ 12	OH	2 198	2 691	- 493	M			

11. Wanderungen zwischen ausgewählten Kreisen des Bundesgebietes 1970 *)

Kreise (Kfz.-Kenn- zeichen) 1)	Zuzüge aus nebenstehenden Kreisen	Fortzüge nach nebenstehenden Kreisen	Saldo	Kreise (Kfz.-Kenn- zeichen) 1)	Zuzüge aus nebenstehenden Kreisen	Fortzüge nach nebenstehenden Kreisen	Saldo	Kreise (Kfz.-Kenn- zeichen) 1)	Zuzüge aus nebenstehenden Kreisen	Fortzüge nach nebenstehenden Kreisen	Saldo
a) Zonenrandgebiet											
Krsfr. Stadt Neumünster				HL	777	571	+ 206	Kreis Ostholstein			
Wanderungen über die Grenzen des Bundesgebietes				NMS	42	45	- 3	Wanderungen innerhalb des Landes			
Zusammen	551	205	+ 346	HEI	59	53	+ 6	20 und mehr Personen			
Wanderungen innerhalb und über die Grenzen des Bundesgebietes				FL-L	73	31	+ 42	FL	142	112	+ 30
Insgesamt	4 507	4 224	+ 283	NF	134	125	+ 9	KI	759	813	- 54
Kreis Flensburg-Land				OH	358	353	+ 5	HL	2 691	2 198	+ 493
Wanderungen innerhalb des Landes				PI	140	127	+ 13	NMS	152	195	- 43
20 und mehr Personen				PLO	94	83	+ 11	HEI	154	130	+ 24
FL	1 812	1 535	+ 277	RD	117	132	- 15	FL-L	88	63	+ 25
KI	162	140	+ 22	SL	85	88	- 3	RZ	353	358	- 5
HL	50	64	- 14	SE	194	191	+ 3	NF	209	142	+ 67
NMS	17	22	- 5	IZ	77	85	- 8	PI	276	175	+ 101
Hei	37	53	- 16	OD	614	535	+ 79	PLO	606	492	+ 114
RZ	31	73	- 42	Unter 20 Personen				RO	357	355	+ 2
NF	394	406	- 12	Ubrige Kreise . .	-	-	-	SL	178	175	+ 3
OH	63	88	- 25	Zusammen	3 386	2 620	+ 766	SE	396	372	+ 24
PI	72	60	+ 12	Wanderungen aus bzw. nach Kreisen anderer Bundesländer				IZ	192	144	+ 48
PLO	95	94	+ 1	20 und mehr Personen				OD	306	248	+ 58
RD	150	193	- 43	HH	2 392	1 909	+ 483	Unter 20 Personen			
SL	546	499	+ 47	H	63	47	+ 16	Ubrige Kreise . .	-	-	-
SE	34	47	- 13	H-L	20	32	- 13	Zusammen	6 859	5 972	+ 887
IZ	95	66	+ 29	LG	38	53	- 15	Wanderungen aus bzw. nach Kreisen anderer Bundesländer			
OD	26	10	+ 16	CE-L	29	19	+ 10	20 und mehr Personen			
Unter 20 Personen				GF	20	6	+ 14	HH	1 847	1 121	+ 726
Ubrige Kreise . .	-	-	-	WL	101	77	+ 24	H	105	82	+ 23
Zusammen	3 584	3 350	+ 234	DAN	30	57	- 27	RI	24	13	+ 11
Wanderungen aus bzw. nach Kreisen anderer Bundesländer				LG-L	88	138	- 50	HM-L	25	12	+ 13
20 und mehr Personen				UE	34	29	+ 5	H-L	43	20	+ 23
HH	140	144	- 4	BRV	18	20	- 2	STH	13	20	- 7
CUX	22	14	+ 8	STD	39	45	- 6	HI-L	32	19	+ 13
WHV	29	22	+ 7	WTM	14	20	- 6	GO	23	21	+ 2
HB	44	12	+ 32	BS	23	33	- 10	LG	30	29	+ 1
HB-hav	36	30	+ 6	WF	20	8	+ 12	WOB	27	12	+ 15
BN	22	15	+ 7	OL	15	26	- 11	BU	42	16	+ 26
SU	24	18	+ 6	WHV	38	9	+ 29	CE-L	31	8	+ 23
COC	30	0	+ 30	HB	77	48	+ 29	WL	99	54	+ 45
M	21	20	+ 1	D	39	32	+ 7	DAN	44	32	+ 12
B	154	74	+ 80	DU	26	15	+ 11	SOL	22	15	+ 7
Unter 20 Personen				E	37	17	+ 20	UE	39	29	+ 10
Ubrige Kreise . .	1 033	882	+ 151	OB	20	6	+ 14	CUX	32	7	+ 25
Zusammen	1 555	1 231	+ 324	D-L	17	28	- 11	STD	51	41	+ 10
Wanderungen über die Grenzen des Bundesgebietes				MO	22	14	+ 8	WEM	15	20	- 5
Zusammen	510	273	+ 237	OP	24	10	+ 14	EMD	20	46	- 26
Wanderungen innerhalb und über die Grenzen des Bundesgebietes				BN	20	24	- 4	LER	14	20	- 6
Insgesamt	5 649	4 854	+ 795	K	36	33	+ 3	BS	41	36	+ 5
Kreis Herzogtum Lauenburg				DN	4	55	- 51	SZ	24	4	+ 20
Wanderungen innerhalb des Landes				MS	11	21	- 10	BRL	14	21	- 7
20 und mehr Personen				BO	21	10	+ 11	GAN	25	17	+ 8
FL	470	50	+ 420	DO	22	9	+ 13	WF	20	29	- 9
KI	152	151	+ 1	LUD	20	10	+ 10	WHV	46	53	- 7
Wanderungen über die Grenzen des Bundesgebietes				SI	19	20	- 1	BRA	38	38	± 0
Zusammen	1 365	463	+ 902	F	12	25	- 13	HB	95	94	+ 1
Wanderungen innerhalb und über die Grenzen des Bundesgebietes				OF	6	25	- 19	HB-hav	45	61	- 16
Insgesamt	10 061	7 847	+ 2 214	OF-L	18	37	- 19	D	72	50	+ 22
Kreis Ostholstein				COC	0	75	- 75	DV	53	19	+ 34
Wanderungen innerhalb des Landes				M	34	43	- 9	E	73	30	+ 43
20 und mehr Personen				B	371	245	+ 126	RS	23	4	+ 19
FL	142	112	+ 30	Unter 20 Personen				W	28	30	- 2
KI	759	813	- 54	Ubrige Kreise . .	1 472	1 433	+ 39	D-L	42	21	+ 21
HL	2 691	2 198	+ 493	Zusammen	5 310	4 764	+ 546	GV	15	28	- 13
NMS	152	195	- 43	Wanderungen aus bzw. nach Kreisen anderer Bundesländer				MO	27	7	+ 20
HEI	154	130	+ 24	20 und mehr Personen				BN	38	51	- 13
FL-L	88	63	+ 25	HH	2 392	1 909	+ 483	K	70	44	+ 26
RZ	353	358	- 5	H	63	47	+ 16	K-L	12	37	- 25
NF	209	142	+ 67	H-L	20	32	- 13	SU	20	19	+ 1
PI	276	175	+ 101	LG	38	53	- 15	GE	27	16	+ 11
PLO	606	492	+ 114	CE-L	29	19	+ 10	MS	32	15	+ 17
RO	357	355	+ 2	GF	20	6	+ 14	RE-L	36	29	+ 7
SL	178	175	+ 3	WL	101	77	+ 24	BI	24	16	+ 8
SE	396	372	+ 24	DAN	30	57	- 27	WD	11	27	- 16
IZ	192	144	+ 48	LG-L	88	138	- 50	BO	41	19	+ 22
OD	306	248	+ 58	UE	34	29	+ 5	DO	71	34	+ 37
Unter 20 Personen				BRV	18	20	- 2				
Ubrige Kreise . .	-	-	-	STD	39	45	- 6				
Zusammen	6 859	5 972	+ 887	WTM	14	20	- 6				
Wanderungen aus bzw. nach Kreisen anderer Bundesländer				BS	23	33	- 10				
20 und mehr Personen				WF	20	8	+ 12				
HH	1 847	1 121	+ 726	OL	15	26	- 11				
H	105	82	+ 23	WHV	38	9	+ 29				
RI	24	13	+ 11	HB	77	48	+ 29				
HM-L	25	12	+ 13	D	39	32	+ 7				
H-L	43	20	+ 23	DU	26	15	+ 11				
STH	13	20	- 7	E	37	17	+ 20				
HI-L	32	19	+ 13	OB	20	6	+ 14				
GO	23	21	+ 2	D-L	17	28	- 11				
LG	30	29	+ 1	MO	22	14	+ 8				
WOB	27	12	+ 15	OP	24	10	+ 14				
BU	42	16	+ 26	BN	20	24	- 4				
CE-L	31	8	+ 23	K	36	33	+ 3				
WL	99	54	+ 45	DN	4	55	- 51				
DAN	44	32	+ 12	MS	11	21	- 10				
SOL	22	15	+ 7	BO	21	10	+ 11				
UE	39	29	+ 10	DO	22	9	+ 13				
CUX	32	7	+ 25	LUD	20	10	+ 10				
STD	51	41	+ 10	SI	19	20	- 1				
WEM	15	20	- 5	F	12	25	- 13				
EMD	20	46	- 26	OF	6	25	- 19				
LER	14	20	- 6	OF-L	18	37	- 19				
BS	41	36	+ 5	COC	0	75	- 75				
SZ	24	4	+ 20	M	34	43	- 9				
BRL	14	21	- 7	B	371	245	+ 126				
GAN	25	17	+ 8	Unter 20 Personen							
WF	20	29	- 9	Ubrige Kreise . .	1 472	1 433	+ 39				
WHV	46	53	- 7	Zusammen	5 310	4 764	+ 546				
BRA	38	38	± 0	Wanderungen über die Grenzen des Bundesgebietes							
HB	95	94	+ 1	Zusammen	1 365	463	+ 902				
HB-hav	45	61	- 16	Wanderungen innerhalb und über die Grenzen des Bundesgebietes							
D	72	50	+ 22	Insgesamt	10 061	7 847	+ 2 214				
DV	53	19	+ 34								
E	73	30	+ 43								
RS	23	4	+ 19								
W	28										

11. Wanderungen zwischen ausgewählten Kreisen des Bundesgebietes 1970 *)

Kreise (Kfz.-Kenn- zeichen) 1)	Zuzüge aus nebenstehenden Kreisen	Fortzüge nach nebenstehenden Kreisen	Saldo	Kreise (Kfz.-Kenn- zeichen) 1)	Zuzüge aus nebenstehenden Kreisen	Fortzüge nach nebenstehenden Kreisen	Saldo	Kreise (Kfz.-Kenn- zeichen) 1)	Zuzüge aus nebenstehenden Kreisen	Fortzüge nach nebenstehenden Kreisen	Saldo
a) Zonenrandgebiet											
Kreis Ostholstein				BN	27	19	+ 8	D-L	40	24	+ 16
LUD	31	17	+ 14	K	33	37	- 4	BN	48	48	± 0
EN	25	16	+ 9	SU	18	22	- 4	K	61	44	+ 17
IS-L	19	30	- 11	F	27	27	± 0	K-L	13	27	- 14
SO	11	20	- 9	S	29	21	+ 8	GL	31	30	+ 1
F	47	38	+ 9	FR	15	21	- 6	SU	30	19	+ 11
WI	20	9	+ 11	M	42	37	+ 5	GE	37	6	+ 31
FH	29	30	- 1	B	280	172	+ 108	BE	21	7	+ 14
AW	20	16	+ 4	Unter 20 Personen				BI	21	28	- 7
NR	21	10	+ 11	Ubrige Kreise	1 198	999	+ 199	DT	20	21	- 1
S	31	39	- 8	Zusammen	2 591	2 195	+ 396	LE	11	26	- 15
ES	20	7	+ 13	Wanderungen über die Grenzen				BO	8	22	- 14
BR	21	7	+ 14	des Bundesgebietes				DO	45	16	+ 29
LO	20	10	+ 10	Zusammen	538	256	+ 282	IS-L	6	20	- 14
M	58	91	- 33	Wanderungen innerhalb und über die Grenzen				UN	30	13	+ 17
GAP	12	20	- 8	des Bundesgebietes				F	24	29	- 5
N	8	25	- 17	Insgesamt	8 269	7 096	+ 1 173	OF-L	6	26	- 20
B	773	388	+ 385	Kreis Rendsburg-Eckernförde				KA	16	35	- 19
Unter 20 Personen				Wanderungen innerhalb des Landes				KO	33	16	+ 17
Ubrige Kreise	1 936	1 670	+ 266	20 und mehr Personen				COC	153	6	+ 147
Zusammen	6 743	4 929	+ 1 814	FL	284	317	- 33	S	41	40	+ 1
Wanderungen über die Grenzen				KI	2 774	2 164	+ 610	HD	7	21	- 14
des Bundesgebietes				HL	176	185	- 9	MA	26	29	- 3
Zusammen	1 319	639	+ 680	NMS	443	563	- 120	FR	18	21	- 3
Wanderungen innerhalb und über die Grenzen				HEI	348	401	- 53	RT	16	20	- 4
des Bundesgebietes				FL-L	193	150	+ 43	M	43	74	- 31
Insgesamt	14 921	11 540	+ 3 381	RZ	132	117	+ 15	M-L	12	21	- 9
Kreis Plön				NF	463	481	- 18	N	22	19	+ 3
Wanderungen innerhalb des Landes				OH	355	357	- 2	B	458	358	+ 100
20 und mehr Personen				PI	235	263	- 28	Unter 20 Personen			
FL	150	176	- 26	PLO	534	667	- 133	Ubrige Kreise	1 844	1 788	+ 56
KI	2 351	1 552	+ 799	SL	745	759	- 14	Zusammen	4 751	4 298	+ 453
HL	130	193	- 63	SE	254	306	- 52	Wanderungen über die Grenzen			
NMS	243	284	- 41	IZ	467	328	+ 139	des Bundesgebietes			
HEI	95	77	+ 18	OD	89	113	- 24	Zusammen	1 189	533	+ 656
FL-L	94	95	- 1	Unter 20 Personen				Wanderungen innerhalb und über die Grenzen			
RZ	83	94	- 11	Ubrige Kreise	-	-	-	des Bundesgebietes			
NF	221	144	+ 77	Zusammen	7 492	7 171	+ 321	Insgesamt	13 432	12 002	+ 1 430
OH	492	606	- 114	Wanderungen aus bzw. nach Kreisen				Kreis Schleswig			
PI	84	98	- 14	anderer Bundesländer				Wanderungen innerhalb des Landes			
RD	667	534	+ 133	20 und mehr Personen				20 und mehr Personen			
SL	121	196	- 75	HH	732	649	+ 83	FL	363	410	- 47
SE	255	342	- 87	H	86	87	- 1	KI	482	449	+ 33
IZ	88	153	- 65	H-L	47	31	+ 16	HL	101	112	- 11
OD	66	101	- 35	GO	24	26	- 2	NMS	37	75	- 38
Unter 20 Personen				CE	27	15	+ 12	HEI	164	167	- 3
Ubrige Kreise	-	-	-	LG	22	10	+ 12	FL-L	499	546	- 47
Zusammen	5 140	4 645	+ 495	BU	9	22	- 13	RZ	88	85	+ 3
Wanderungen aus bzw. nach Kreisen				CE-L	15	24	- 9	NF	415	495	- 80
anderer Bundesländer				WL	33	48	- 15	OH	175	178	- 3
20 und mehr Personen				LG-L	15	24	- 9	PI	79	82	- 3
HH	314	350	- 36	BRV	23	6	+ 17	PLO	196	121	+ 75
H	29	45	- 16	STD	41	26	+ 15	RD	759	745	+ 14
H-L	23	13	+ 10	VER	21	9	+ 12	SE	101	89	+ 12
STD	23	12	+ 11	WEM	23	11	+ 12	IZ	151	109	+ 42
WEM	29	37	- 8	BS	46	23	+ 23	OD	56	54	+ 2
EMD	15	21	- 6	OL	12	25	- 13	Unter 20 Personen			
LER	12	25	- 13	WHV	113	129	- 16	Ubrige Kreise	-	-	-
OL	35	12	+ 23	OL-L	31	16	+ 15	Zusammen	3 666	3 717	- 51
WHV	46	163	- 117	BRA	39	26	+ 13	Wanderungen aus bzw. nach Kreisen			
BRA	9	22	- 13	HB	92	82	+ 10	anderer Bundesländer			
HB	65	67	- 2	HB-hav	33	38	- 5	20 und mehr Personen			
HB-hav	263	29	+ 234	D	65	52	+ 13	HH	294	347	- 53
D	32	30	+ 2	E	36	26	+ 10	H	31	47	- 16
E	27	14	+ 13	W	25	39	- 14	CUX	23	13	+ 10

*) Erläuterungen vgl. S. 52

1) Verzeichnis vgl. S. 51.

11. Wanderungen zwischen ausgewählten Kreisen des Bundesgebietes 1970 *)

Kreise (Kfz.-Kenn- zeichen) 1)	Zuzüge aus nebenstehenden Kreisen	Fortzüge nach nebenstehenden Kreisen	Saldo	Kreise (Kfz.-Kenn- zeichen) 1)	Zuzüge aus nebenstehenden Kreisen	Fortzüge nach nebenstehenden Kreisen	Saldo	Kreise (Kfz.-Kenn- zeichen) 1)	Zuzüge aus nebenstehenden Kreisen	Fortzüge nach nebenstehenden Kreisen	Saldo
a) Zonenrandgebiet											
Kreis Schleswig				STD	59	52	+ 7	GF	13	20	- 7
WEM	27	30	- 3	BS	23	10	+ 13	WL	94	156	- 62
WHV	130	64	+ 66	OL	28	11	+ 17	DAN	12	21	- 9
BRA	48	19	+ 29	WHV	25	3	+ 22	LG-L	10	39	- 29
HB	33	31	+ 2	HB	93	51	+ 42	SOL	18	21	- 3
HB-hav	61	59	+ 2	HB-hav	23	9	+ 14	OE	18	26	- 8
D	24	15	+ 9	D	44	24	+ 20	CUX	25	7	+ 18
BN	10	29	- 19	DU	22	4	+ 18	STD	43	57	- 14
K	18	21	- 3	E	34	33	+ 1	BS	20	27	- 7
RE-L	27	12	+ 15	W	23	9	+ 14	HB	84	52	+ 32
DO	25	19	+ 6	D-L	52	10	+ 42	D	29	25	+ 4
F	9	26	- 17	GV	11	22	- 11	E	34	15	+ 19
COC	69	1	+ 68	MO	21	10	+ 11	D-L	34	35	- 1
M	9	28	- 19	K	21	43	- 22	BN	23	31	- 8
B	187	186	+ 1	SU	16	41	- 25	K	33	31	+ 2
Unter 20 Personen				GE	20	0	+ 20	K-L	15	23	- 8
Ubrige Kreise	1 168	1 108	+ 60	RE-L	26	16	+ 10	GL	23	15	+ 8
Zusammen	2 193	2 055	+ 138	DO	24	20	+ 4	DO	48	13	+ 35
Wanderungen über die Grenzen des Bundesgebietes				F	47	31	+ 16	F	26	33	- 7
Zusammen	404	165	+ 239	GG	6	31	- 25	HP	6	21	- 15
Wanderungen innerhalb und über die Grenzen des Bundesgebietes				FH	2	28	- 26	S	32	37	- 5
Insgesamt	6 263	5 937	+ 326	OF-L	37	54	- 17	FR	8	21	- 13
Kreis Segeberg				MZ	11	21	- 10	M	53	62	- 9
Wanderungen innerhalb des Landes				S	40	19	+ 21	B	346	211	+ 135
20 und mehr Personen				BB	36	6	+ 30	Unter 20 Personen			
FL	46	44	+ 2	KN	4	22	- 18	Ubrige Kreise	1 656	1 307	+ 349
KI	392	259	+ 133	M	45	58	- 13	Zusammen	8 470	5 720	+ 2 750
HL	288	302	- 14	B	379	196	+ 183	Wanderungen über die Grenzen des Bundesgebietes			
NMS	507	426	+ 81	Unter 20 Personen				Zusammen	1 335	706	+ 629
HEI	115	68	+ 47	Ubrige Kreise	1 538	1 311	+ 227	Wanderungen innerhalb und über die Grenzen des Bundesgebietes			
FL-L	47	34	+ 13	Zusammen	8 953	5 068	+ 3 885	Insgesamt	12 403	9 162	+ 3 241
RZ	191	194	- 3	Wanderungen über die Grenzen des Bundesgebietes				Kreis Stormarn			
NF	147	143	+ 4	Zusammen	1 625	604	+ 1 021	Wanderungen innerhalb des Landes			
OH	372	396	- 24	Wanderungen innerhalb und über die Grenzen des Bundesgebietes				30 und mehr Personen			
PI	754	563	+ 191	Insgesamt	14 986	9 325	+ 5 661	ALF	318	283	+ 35
PLO	342	255	+ 87	Kreis Stormarn				DUD	37	20	+ 17
RD	306	254	+ 52	Wanderungen innerhalb des Landes				GO	145	109	+ 36
SL	89	101	- 12	20 und mehr Personen				HI-L	1 578	2 045	- 467
IZ	205	197	+ 8	FL	39	42	- 3	HOL	59	51	+ 8
OD	607	417	+ 190	KI	110	95	+ 15	NOM	58	41	+ 17
Unter 20 Personen				HL	497	375	+ 122	OHA	65	56	+ 9
Ubrige Kreise	-	-	-	NMS	50	32	+ 18	PE	103	124	- 21
Zusammen	4 408	3 653	+ 755	HEI	66	61	+ 5	CLZ	37	36	+ 1
Wanderungen aus bzw. nach Kreisen anderer Bundesländer				FL-L	10	26	- 16	HM	30	15	+ 15
20 und mehr Personen				RZ	535	614	- 79	H	267	417	- 150
HH	5 852	2 638	+ 3 214	NF	78	95	- 17	HM-L	51	38	+ 13
H	51	56	- 5	OH	248	306	- 58	H-L	97	125	- 28
H-L	32	22	+ 10	PI	206	184	+ 22	NRU	35	54	- 19
NRU	7	20	- 13	PLO	101	66	+ 35	STH	17	31	- 14
GO	23	5	+ 18	RD	113	89	+ 24	SPR	65	77	- 12
LG	27	20	+ 7	SL	54	56	- 2	LG	32	14	+ 18
WL	83	116	- 33	SE	417	607	- 190	WOB	34	27	+ 7
DAN	54	21	+ 33	IZ	74	88	- 14	BU	56	87	- 31
LG-L	21	4	+ 17	Unter 20 Personen				CE-L	45	28	+ 17
UE	32	7	+ 25	Ubrige Kreise	-	-	-	GF	27	34	- 7
CUX	20	6	+ 14	Zusammen	2 598	2 736	- 138	UE	32	35	- 3
BRV	21	5	+ 16	Wanderungen aus bzw. nach Kreisen anderer Bundesländer				BS	72	103	- 31
OTT	20	3	+ 17	20 und mehr Personen				GS	59	24	+ 35
				HH	5 618	3 303	+ 2 315	SZ	101	44	+ 57
				H	78	57	+ 21	GAN	83	72	+ 11
				H-L	18	27	- 9	WF	71	46	+ 25
				LG	28	12	+ 16	OL	31	32	- 1
				BU	25	15	+ 10	Unter 30 Personen			
								Ubrige Kreise	517	523	- 6
								Zusammen	4 122	4 591	- 469

*) Erläuterungen vgl. S. 52.
1) Verzeichnis vgl. S. 51

11 Wanderungen zwischen ausgewählten Kreisen des Bundesgebietes 1970 *)

Kreise (Kfz.-Kenn- zeichen) ¹⁾	Zuzuge aus nebenstehenden Kreisen	Fortzuge nach nebenstehenden Kreisen	Saldo	Kreise (Kfz.-Kenn- zeichen) ¹⁾	Zuzuge aus nebenstehenden Kreisen	Fortzuge nach nebenstehenden Kreisen	Saldo	Kreise (Kfz.-Kenn- zeichen) ¹⁾	Zuzuge aus nebenstehenden Kreisen	Fortzuge nach nebenstehenden Kreisen	Saldo
a) Zonenrandgebiet											
Krsfr. Stadt Hildesheim				HI-L	5	25	- 20	WL	21	23	- 2
Wanderungen aus bzw. nach Kreisen anderer Bundesländer				HOL	77	101	- 24	UE	34	25	+ 9
30 und mehr Personen				NOM	151	149	+ 2	CUX	21	7	+ 14
HH	94	134	- 40	OHA	38	36	+ 2	ROW	16	29	- 13
HB	35	71	- 36	H	66	113	- 47	STD	30	40	- 10
K	26	39	- 13	HM-L	13	23	- 10	VER	30	28	+ 2
F	17	63	- 46	H-L	39	23	+ 16	OS	41	40	+ 1
M	15	31	- 16	BS	15	24	- 9	NOH	26	20	+ 6
B	341	483	- 142	GAN	103	58	+ 45	OS-L	28	6	+ 22
Unter 30 Personen				Unter 20 Personen				LER	23	16	+ 7
Ubrige Kreise	1 077	1 374	- 297	Ubrige Kreise	267	295	- 28	NOR	42	17	+ 25
Zusammen	1 605	2 195	- 590	Zusammen	904	983	- 79	BS	120	149	- 29
Wanderungen über die Grenzen des Bundesgebietes				Wanderungen aus bzw. nach Kreisen anderer Bundesländer				GS	45	35	+ 10
Zusammen	1 501	663	+ 838	20 und mehr Personen				SZ	44	46	- 2
Wanderungen innerhalb und über die Grenzen des Bundesgebietes				HH	23	33	- 10	BRL	28	27	+ 1
Insgesamt	7 228	7 449	- 221	DT	5	29	- 24	BS-L	21	30	- 9
				F	3	20	- 17	GAN	126	69	+ 57
				B	74	83	- 9	GS-L	31	5	+ 26
				Unter 20 Personen				HE	61	47	+ 14
				Ubrige Kreise	391	585	- 194	WF	90	71	+ 19
				Zusammen	496	750	- 254	OL	68	57	+ 11
								WHV	48	21	+ 27
								WST	18	24	- 6
								OL-L	27	10	+ 17
								BRA	31	20	+ 11
								Unter 20 Personen			
								Ubrige Kreise	553	454	+ 99
								Zusammen	8 024	6 904	+ 1 120
Ldkrs. Duderstadt				Wanderungen über die Grenzen des Bundesgebietes				Wanderungen aus bzw. nach Kreisen anderer Bundesländer			
Wanderungen innerhalb des Landes				Zusammen	761	348	+ 413	20 und mehr Personen			
20 und mehr Personen								KI	45	43	+ 2
HI	20	37	- 17	Wanderungen innerhalb und über die Grenzen des Bundesgebietes				HL	18	26	- 8
GO	141	297	- 156	Insgesamt	2 161	2 081	+ 80	NF	17	25	- 8
HI L	11	29	- 18					OH	21	23	- 2
HMU	24	15	+ 9					PI	37	20	+ 17
NOM	80	96	- 16					RD	26	26	± 0
OHA	149	149	± 0					SE	5	23	- 18
CLZ	14	22	- 8					HH	209	196	+ 13
H	48	49	- 1					HB	189	136	+ 53
H-L	8	20	- 12					HB-hav	35	16	+ 19
Unter 20 Personen								D	38	52	- 14
Ubrige Kreise	225	261	- 36					DU	20	25	- 5
Zusammen	720	975	- 255					E	33	27	+ 6
Wanderungen aus bzw. nach Kreisen anderer Bundesländer								W	23	13	+ 10
20 und mehr Personen								D-L	18	24	- 6
HH	15	25	- 10					GV	21	21	± 0
K	8	20	- 12					MO	26	14	+ 12
HX	5	28	- 23					BN	50	73	- 23
B	46	41	+ 5					K	77	63	+ 14
Unter 20 Personen								GL	28	9	+ 19
Ubrige Kreise	318	551	- 233					SU	19	28	- 9
Zusammen	392	665	- 273					MS	40	29	+ 11
Wanderungen über die Grenzen des Bundesgebietes								RE-L	11	20	- 9
Zusammen	377	92	+ 285					BI	30	30	± 0
Wanderungen innerhalb und über die Grenzen des Bundesgebietes								BI-L	33	34	- 1
Insgesamt	1 489	1 732	- 243					DT	42	16	+ 26
								HF	36	21	+ 15
								HX	48	28	+ 20
								LE	41	14	+ 27
								MI	48	15	+ 33
								BO	28	50	- 22
								DO	21	23	- 2
								SO	21	16	+ 5
								UN	20	6	+ 14
								DA	13	32	- 19
								F	112	123	- 11
								GI	25	15	+ 10
								WI	23	24	- 1
								FH	10	33	- 23
								HG	15	26	- 11
								KS	240	216	+ 24
								MR	32	43	- 11
								ESW	60	39	+ 21
								HOG	46	26	+ 20
								KS-L	48	54	- 6

*) Erläuterungen vgl. S. 52
1) Verzeichnis vgl. S. 51

11. Wanderungen zwischen ausgewählten Kreisen des Bundesgebietes 1970 *)

Kreise (Kfz.-Kenn- zeichen) 1)	Zuzüge aus nebenstehenden Kreisen	Fortzüge nach nebenstehenden Kreisen	Saldo	Kreise (Kfz.-Kenn- zeichen) 1)	Zuzüge aus nebenstehenden Kreisen	Fortzüge nach nebenstehenden Kreisen	Saldo	Kreise (Kfz.-Kenn- zeichen) 1)	Zuzüge aus nebenstehenden Kreisen	Fortzüge nach nebenstehenden Kreisen	Saldo
a) Zonenrandgebiet											
Ldkrs. Göttingen				PI	18	21	- 3	Ldkrs. Northeim			
MR-L . . .	20	17	+ 3	HH	40	64	- 24	Wanderungen innerhalb des Landes			
ROF	35	16	+ 19	HB	39	35	+ 4	20 und mehr Personen			
WA	17	21	- 4	K	15	37	- 22	HI	41	58	- 17
WIZ	133	106	+ 27	DT	22	12	+ 10	ALF	20	67	- 47
MZ	19	29	- 10	DO	22	16	+ 6	DUD	96	80	+ 16
S	38	46	- 8	M	20	28	- 8	EIN	149	151	- 2
HD	28	43	- 15	B	271	190	+ 81	GO	507	778	- 271
KA	22	23	- 1	Unter 20 Personen				HI-L	37	54	- 17
MA	35	24	+ 11	Ubrige Kreise .	976	1 146	- 170	HOL	78	95	- 17
FR	31	50	- 19	Zusammen . . .	1 458	1 601	- 143	HMU	62	82	- 20
TU	58	52	+ 6	Wanderungen über die Grenzen				OHA	213	148	+ 65
M	70	125	- 55	des Bundesgebietes				CLZ	36	21	+ 15
B	370	192	+ 178	Zusammen . . .	1 452	680	+ 772	H	149	168	- 19
Unter 20 Personen				Wanderungen innerhalb und über die Grenzen				HM-L	40	17	+ 23
Ubrige Kreise .	1 989	1 962	+ 27	des Bundesgebietes				H-L	42	48	- 6
Zusammen . . .	4 863	4 522	+ 341	Insgesamt . . .				SPR	21	19	+ 2
Wanderungen über die Grenzen				Ldkrs. Münden				LG	21	10	+ 11
des Bundesgebietes				Wanderungen innerhalb des Landes				BU	12	27	- 15
Zusammen . . .	2 233	1 303	+ 930	20 und mehr Personen				CE-L	16	27	- 11
Wanderungen innerhalb und über die Grenzen				HI	14	24	- 10	GF	11	28	- 17
des Bundesgebietes				DUD	15	24	- 9	BS	31	31	± 0
Insgesamt . . .	15 120	12 729	+ 2 391	GO	223	352	- 129	GS	11	26	- 15
Ldkrs. Hildesheim-Marienburg				HI-L	28	17	+ 11	GAN	42	43	- 1
Wanderungen innerhalb des Landes				NOM	82	62	+ 20	WF	54	26	+ 28
20 und mehr Personen				OHA	22	13	+ 9	Unter 20 Personen			
HI	2 045	1 578	+ 467	H	72	347	- 275	Ubrige Kreise .	286	325	- 39
ALF	266	352	- 86	H-L	23	22	+ 1	Zusammen . . .	1 975	2 329	- 354
DUD	29	11	+ 18	CE-L	19	24	- 5	Wanderungen aus bzw. nach Kreisen			
EIN	25	5	+ 20	STD	20	10	+ 10	anderer Bundesländer			
GO	79	88	- 9	BS	33	215	- 182	20 und mehr Personen			
HOL	56	91	- 35	SZ	20	9	+ 11	HH	50	56	- 6
HMU	17	28	- 11	GAN	22	10	+ 12	W	16	20	- 4
NOM	54	37	+ 17	Unter 20 Personen				K	11	25	- 14
OHA	50	39	+ 11	Ubrige Kreise .	598	383	+ 215	HX	64	56	+ 8
PE	134	155	- 21	Zusammen . . .	1 191	1 512	- 321	DO	19	20	- 1
CLZ	39	35	+ 4	Wanderungen aus bzw. nach Kreisen				LP	1	25	- 24
H	642	528	+ 114	anderer Bundesländer				F	26	24	+ 2
HM-L	60	43	+ 17	20 und mehr Personen				KS	27	42	- 15
H-L	272	263	+ 9	HH	23	37	- 14	HOG	75	86	- 11
NRU	100	60	+ 40	KS	214	213	+ 1	KS-L	13	24	- 11
NI	37	35	+ 2	ESW	21	17	+ 4	B	213	133	+ 80
STH	34	40	- 6	FZ	15	23	- 8	Unter 20 Personen			
SPR	163	188	- 25	HOG	90	119	- 29	Ubrige Kreise .	788	981	- 193
CE	17	23	- 6	KS-L	116	105	+ 11	Zusammen . . .	1 303	1 492	- 189
WOB	19	30	- 11	MEG	17	28	- 11	Wanderungen über die Grenzen			
BU	174	199	- 25	WIZ	50	58	- 8	des Bundesgebietes			
CE-L	27	30	- 3	ZIG	20	10	+ 10	Zusammen . . .	512	157	+ 355
FAL	17	30	- 13	M	10	22	- 12	Wanderungen innerhalb und über die Grenzen			
GF	25	49	- 24	B	123	51	+ 72	des Bundesgebietes			
SOL	31	13	+ 18	Unter 20 Personen				Insgesamt . . .	3 790	3 978	- 188
UE	20	14	+ 6	Ubrige Kreise .	519	668	- 149	Ldkrs. Osterode am Harz			
BS	63	82	- 19	Zusammen . . .	1 218	1 351	- 133	Wanderungen innerhalb des Landes			
GS	30	34	- 4	Wanderungen über die Grenzen				20 und mehr Personen			
SZ	163	79	+ 84	des Bundesgebietes				HI	56	65	- 9
BS-L	37	55	- 18	Zusammen . . .	429	232	+ 197	ALF	31	20	+ 11
GAN	200	195	+ 5	Wanderungen innerhalb und über die Grenzen				DUD	149	149	± 0
GS-L	27	24	+ 3	des Bundesgebietes				EIN	36	38	- 2
HE	54	28	+ 26	Insgesamt . . .				GO	229	319	- 90
WF	103	66	+ 37	Ldkrs. Osterode am Harz				HI-L	39	50	- 11
BRA	6	25	- 19	Wanderungen innerhalb des Landes				HOL	35	35	± 0
Unter 20 Personen				20 und mehr Personen				HMU	13	22	- 9
Ubrige Kreise .	316	310	+ 6	HI	56	65	- 9	NOM	148	213	- 65
Zusammen . . .	5 431	4 862	+ 569	ALF	31	20	+ 11				
Wanderungen aus bzw. nach Kreisen				DUD	149	149	± 0				
anderer Bundesländer				EIN	36	38	- 2				
20 und mehr Personen				GO	229	319	- 90				
NF	16	20	- 4	HI-L	39	50	- 11				
OH	19	32	- 13	HOL	35	35	± 0				

*) Erläuterungen vgl. S. 52
1) Verzeichnis vgl. S. 51

11. Wanderungen zwischen ausgewählten Kreisen des Bundesgebietes 1970 *)

Kreise (Kfz.-Kenn- zeichen) 1)	Zuzüge aus nebenstehenden Kreisen	Fortzüge nach nebenstehenden Kreisen	Saldo	Kreise (Kfz.-Kenn- zeichen) 1)	Zuzüge aus nebenstehenden Kreisen	Fortzüge nach nebenstehenden Kreisen	Saldo	Kreise (Kfz.-Kenn- zeichen) 1)	Zuzüge aus nebenstehenden Kreisen	Fortzüge nach nebenstehenden Kreisen	Saldo						
a) Zonenrandgebiet																	
Ldkrs. Osterode am Harz				GF	98	91	+	7	Wanderungen aus bzw. nach Kreisen anderer Bundesländer								
CLZ	290	199	+	91	UE	30	11	+	19	20 und mehr Personen							
H	183	182	+	1	BS	142	172	-	30	HL	20	9	+	11			
H-L	54	70	-	16	GS	13	25	-	12	HH	82	72	+	10			
NRU	42	42	±	0	SZ	122	77	+	45	HB	78	24	+	54			
SPR	15	24	-	9	BS-L	147	142	+	5	DU	15	23	-	8			
CE	20	14	+	6	GAN	27	10	+	17	E	20	9	+	11			
BU	29	44	-	15	HE	48	21	+	27	DO	21	15	+	6			
CE-L	17	32	-	15	WF	83	82	+	1	F	11	26	-	15			
GF	36	26	+	10	Unter 20 Personen				KS	17	29	-	12				
SOL	9	20	-	11	Ubrige Kreise	286	322	-	36	NR	47	0	+	47			
BS	62	82	-	20	Zusammen	2 178	2 274	-	96	M	15	23	-	8			
GS	47	42	+	5	Wanderungen aus bzw. nach Kreisen anderer Bundesländer				B	278	115	+	163				
SZ	31	36	-	5	20 und mehr Personen				Unter 20 Personen								
BRL	136	89	+	47	KI	13	20	-	7	Ubrige Kreise	681	759	-	78			
BS-L	10	32	-	22	HH	49	65	-	16	Zusammen	1 285	1 104	+	181			
GAN	150	110	+	40	HB	7	43	-	36	Wanderungen über die Grenzen des Bundesgebietes							
GS-L	20	21	-	1	K	8	24	-	16	Zusammen	434	211	+	223			
HE	30	30	±	0	F	21	19	+	2	Wanderungen innerhalb und über die Grenzen des Bundesgebietes							
WF	59	83	-	24	M	10	34	-	24	Insgesamt	3 209	2 983	+	226			
OL	16	20	-	4	B	180	140	+	40	Krsfr. Stadt Lüneburg							
Unter 20 Personen				Ubrige Kreise				758	730	+	28	Wanderungen innerhalb des Landes					
Ubrige Kreise	308	311	-	3	Zusammen	1 046	1 075	-	29	30 und mehr Personen							
Zusammen	2 300	2 420	-	120	Wanderungen über die Grenzen des Bundesgebietes				CE	30	40	-	10				
Wanderungen aus bzw. nach Kreisen anderer Bundesländer				Zusammen				1 448	609	+	839	BU	26	37	-	11	
Unter 20 Personen				Wanderungen innerhalb und über die Grenzen des Bundesgebietes				Insgesamt	4 672	3 958	+	714	CE-L	61	39	+	22
HH	71	82	-	11	Ldkrs. Zellerfeld				FAL	42	25	+	17				
HB	36	38	-	2	Wanderungen innerhalb des Landes				GF	33	45	-	12				
D	39	28	+	11	20 und mehr Personen				WL	183	128	+	55				
E	19	27	-	8	HI	36	37	-	1	DAN	196	78	+	118			
D-L	15	25	-	10	DUD	22	14	+	8	LG-L	1 206	1 174	+	32			
K	20	37	-	17	GO	60	72	-	12	SOL	91	71	+	20			
HX	11	26	-	15	HI-L	35	39	-	4	UE	269	191	+	78			
F	18	29	-	11	HOL	18	21	-	3	H	109	142	-	33			
KS	17	41	-	24	NOM	21	36	-	15	H-L	43	48	-	5			
S	8	21	-	13	OHA	199	290	-	91	HI	14	32	-	18			
M	15	41	-	26	PE	22	20	+	2	GO	44	55	-	11			
B	394	196	+	198	H	153	113	+	40	STD	84	83	+	1			
Unter 20 Personen				H-L	52	32	+	20	BS	36	39	-	3				
Ubrige Kreise	822	1 103	-	281	NI	21	7	+	14	Unter 30 Personen							
Zusammen	1 485	1 694	-	209	CE	22	8	+	14	Ubrige Kreise	549	504	+	45			
Wanderungen über die Grenzen des Bundesgebietes				WOB	22	27	-	5	Zusammen	3 016	2 731	+	285				
Zusammen	1 248	512	+	736	BU	23	33	-	10	Wanderungen aus bzw. nach Kreisen anderer Bundesländer							
Wanderungen innerhalb und über die Grenzen des Bundesgebietes				CE-L	38	23	+	15	30 und mehr Personen								
Insgesamt	5 033	4 626	+	407	VER	22	5	+	17	RZ	53	38	+	15			
Ldkrs. Peine				BS	60	94	-	34	OH	29	30	-	1				
Wanderungen innerhalb des Landes				GS	73	132	-	59	PI	23	45	-	22				
20 und mehr Personen				SZ	35	44	-	9	HH	325	390	-	65				
HI	124	103	+	21	BRL	21	39	-	18	HB	39	32	+	7			
GO	31	51	-	20	GAN	94	113	-	19	BN	9	44	-	35			
HI-L	155	134	+	21	GS-L	16	35	-	19	K	9	30	-	21			
HOL	20	15	+	5	HE	21	28	-	7	M	14	41	-	27			
CLZ	20	22	-	2	WF	83	133	-	50	B	203	127	+	76			
H	284	308	-	24	Unter 20 Personen				Unter 30 Personen								
H-L	111	118	-	7	Ubrige Kreise	321	273	+	48	Ubrige Kreise	905	1 085	-	180			
NRU	40	78	-	38	Zusammen	1 490	1 668	-	178	Zusammen	1 609	1 862	-	253			
STH	26	18	+	8	Ldkrs. Zellerfeld				Wanderungen innerhalb und über die Grenzen des Bundesgebietes								
SPR	23	34	-	11	20 und mehr Personen				30 und mehr Personen								
CE	10	29	-	19	HI	36	37	-	1	RZ	53	38	+	15			
WOB	43	28	+	15	DUD	22	14	+	8	OH	29	30	-	1			
BU	228	282	-	54	GO	60	72	-	12	PI	23	45	-	22			
CE-L	48	79	-	31	HI-L	35	39	-	4	HH	325	390	-	65			
FAL	19	22	-	3	HOL	18	21	-	3	HB	39	32	+	7			

*) Erläuterungen vgl. S. 52

1) Verzeichnis vgl. S. 51

11. Wanderungen zwischen ausgewählten Kreisen des Bundesgebietes 1970 *)

Kreise (Kfz.-Kenn- zeichen) 1)	Zuzüge aus nebenstehenden Kreisen	Fortzüge nach nebenstehenden Kreisen	Saldo	Kreise (Kfz.-Kenn- zeichen) 1)	Zuzüge aus nebenstehenden Kreisen	Fortzüge nach nebenstehenden Kreisen	Saldo	Kreise (Kfz.-Kenn- zeichen) 1)	Zuzüge aus nebenstehenden Kreisen	Fortzüge nach nebenstehenden Kreisen	Saldo
a) Zonenrandgebiet											
Krsfr. Stadt Lüneburg				WOB	992	607	+ 385	Ldkrs. Lüchow-Dannenberg			
Wanderungen über die Grenzen des Bundesgebietes				BU	80	75	+ 5	Wanderungen innerhalb des Landes			
Zusammen . . .	675	167	+ 508	CE-L	185	157	+ 28	20 und mehr Personen			
Wanderungen innerhalb und über die Grenzen des Bundesgebietes				WL	33	28	+ 5	CE	18	33	- 15
Insgesamt . . .	5 300	4 760	+ 540	DAN	30	24	+ 6	LG	78	196	- 118
Krsfr. Stadt Wolfsburg				LG-L	18	23	- 5	WOB	27	47	- 20
Wanderungen innerhalb des Landes				SOL	52	48	+ 4	BU	19	36	- 17
30 und mehr Personen				UE	160	216	- 56	CE-L	26	53	- 27
CE	31	37	- 6	H	193	238	- 45	GF	24	30	- 6
BU	28	42	- 14	DH	65	66	- 1	WL	37	51	- 14
CE-L	36	18	+ 18	H-L	90	123	- 33	LG-L	54	110	- 56
GF	607	992	- 385	NRU	43	46	- 3	SOL	34	23	+ 11
DAN	47	27	+ 20	NI	20	24	- 4	UE	155	290	- 135
UE	79	68	+ 11	SPR	10	23	- 13	H	90	129	- 39
H	146	171	- 25	GO	34	27	+ 7	H-L	36	41	- 5
H-L	49	48	+ 1	HI-L	50	54	- 4	SPR	7	20	- 13
HI	27	34	- 7	HOL	49	25	+ 24	ROW	36	15	+ 21
GO	30	46	- 16	NOM	24	15	+ 9	STD	11	20	- 9
HI-L	30	19	+ 11	OHA	28	11	+ 17	HE	10	20	- 10
PE	28	43	- 15	PE	26	36	- 10	WF	17	24	- 7
BS	212	224	- 12	OHZ	91	98	- 7	Unter 20 Personen			
SZ	92	94	- 2	STD	15	36	- 21	Ubrige Kreise	246	304	- 58
BS-L	99	178	- 79	OL	24	17	+ 7	Zusammen . . .	925	1 442	- 517
GAN	19	31	- 12	BS	615	432	+ 183	Wanderungen aus bzw. nach Kreisen anderer Bundesländer			
HE	607	810	- 203	GS	16	30	- 14	20 und mehr Personen			
WF	60	91	- 31	SZ	41	60	- 19	KI	17	23	- 6
Unter 30 Personen				BS-L	315	290	+ 25	HL	98	62	+ 36
Ubrige Kreise	515	431	+ 84	GAN	19	20	- 1	RZ	57	31	+ 26
Zusammen . . .	2 742	3 404	- 662	GS-L	21	5	+ 16	OH	32	44	- 12
Wanderungen aus bzw. nach Kreisen anderer Bundesländer				HE	375	383	- 8	PI	26	27	- 1
20 und mehr Personen				WF	154	142	+ 12	SE	21	55	- 34
HL	17	34	- 17	OL	16	20	- 4	OD	21	12	+ 9
RZ	6	20	- 14	Unter 20 Personen				HH	412	271	+ 141
PI	29	35	- 6	Ubrige Kreise	333	335	- 2	HB	15	21	- 6
OD	20	13	+ 7	Zusammen . . .	4 323	3 848	+ 475	B	352	112	+ 240
HH	156	121	+ 35	Wanderungen aus bzw. nach Kreisen anderer Bundesländer				Unter 20 Personen			
HB	45	49	- 4	20 und mehr Personen				Ubrige Kreise	488	555	- 67
D	32	24	+ 8	HL	17	34	- 17	Zusammen . . .	1 539	1 213	+ 326
E	30	31	- 1	RZ	6	20	- 14	Wanderungen über die Grenzen des Bundesgebietes			
W	12	34	- 22	PI	29	35	- 6	Zusammen . . .	155	50	+ 105
MO	20	7	+ 13	OD	20	13	+ 7	Wanderungen innerhalb und über die Grenzen des Bundesgebietes			
BN	12	23	- 11	HH	156	121	+ 35	Insgesamt . . .	2 619	2 705	- 86
K	44	31	+ 13	HB	45	49	- 4	Ldkrs. Lüneburg			
BI-L	58	84	- 26	D	32	24	+ 8	Wanderungen innerhalb des Landes			
HF	27	26	+ 1	E	30	31	- 1	20 und mehr Personen			
MI	19	20	- 1	W	12	34	- 22	LG	1 174	1 206	- 32
PB	21	21	± 0	MO	20	7	+ 13	BU	19	23	- 4
HA	11	23	- 12	BN	12	23	- 11	GF	23	18	+ 5
F	23	33	- 10	K	44	31	+ 13	WL	186	171	+ 15
KS	22	31	- 9	BI-L	58	84	- 26	DAN	110	54	+ 56
S	24	36	- 12	HF	27	26	+ 1	SOL	41	59	- 18
BK	13	22	- 9	MI	19	20	- 1	UE	219	249	- 30
HN-L	20	5	+ 15	PB	21	21	± 0	H	38	40	- 2
M	22	32	- 10	HA	11	23	- 12	H-L	5	25	- 20
MET	19	20	- 1	F	23	33	- 10	ROW	21	13	+ 8
B	409	204	+ 205	KS	22	31	- 9	STD	33	25	+ 8
Unter 20 Personen				S	24	36	- 12	HE	20	15	+ 5
Ubrige Kreise	1 228	1 089	+ 139	BK	13	22	- 9	Unter 20 Personen			
Zusammen . . .	2 339	2 068	+ 271	HN-L	20	5	+ 15	Ubrige Kreise	267	291	- 24
Wanderungen über die Grenzen des Bundesgebietes				M	22	32	- 10	Zusammen . . .	2 156	2 189	- 33
Zusammen . . .	1 822	804	+ 1 018	MET	19	20	- 1	Ldkrs. Gifhorn			
Wanderungen innerhalb und über die Grenzen des Bundesgebietes				B	409	204	+ 205	Wanderungen innerhalb des Landes			
Insgesamt . . .	8 484	6 720	+ 1 764	Unter 20 Personen				20 und mehr Personen			
20 und mehr Personen				Wanderungen innerhalb und über die Grenzen des Bundesgebietes				CE	61	81	- 20
CE	61	81	- 20	20 und mehr Personen				LG	45	33	+ 12
LG	45	33	+ 12	Insgesamt . . .							

*) Erläuterungen vgl. S. 52

1) Verzeichnis vgl. S. 51

11. Wanderungen zwischen ausgewählten Kreisen des Bundesgebietes 1970 *)

Kreise (Kfz.-Kenn- zeichen) 1)	Zuzüge aus nebenstehenden Kreisen	Fortzüge nach nebenstehenden Kreisen	Saldo	Kreise (Kfz.-Kenn- zeichen) 1)	Zuzüge aus nebenstehenden Kreisen	Fortzüge nach nebenstehenden Kreisen	Saldo	Kreise (Kfz.-Kenn- zeichen) 1)	Zuzüge aus nebenstehenden Kreisen	Fortzüge nach nebenstehenden Kreisen	Saldo
a) Zonenrandgebiet											
Ldkrs. Lüneburg				HEI	20	14	+ 6	HB	119	147	- 28
Wanderungen aus bzw. nach Kreisen				RZ	29	34	- 5	D	53	92	- 39
anderer Bundesländer				NF	15	23	- 8	BN	31	55	- 24
20 und mehr Personen				OH	29	39	- 10	K	58	88	- 30
RZ	138	88	+ 50	PI	33	43	- 10	DO	42	63	- 21
NF	7	26	- 19	SE	7	32	- 25	F	64	86	- 22
PI	47	29	+ 18	OD	26	18	+ 8	KS	55	76	- 21
RD	24	15	+ 9	HH	420	342	+ 78	S	48	76	- 28
SE	4	21	- 17	HB	51	46	+ 5	M	75	119	- 44
OD	39	10	+ 29	D	8	26	- 18	N	28	56	- 28
HH	529	283	+ 246	MO	22	4	+ 18	B	709	569	+ 140
HB	21	24	- 3	BN	13	24	- 11				
B	139	65	+ 74	K	15	38	- 23	Unter 50 Personen			
				BI-L	9	22	- 13	Ubrige Kreise	2 366	2 751	- 385
				M	12	34	- 22	Zusammen	4 028	4 742	- 714
				B	429	211	+ 218				
Unter 20 Personen				Unter 20 Personen				Wanderungen über die Grenzen			
Ubrige Kreise	478	464	+ 14	Ubrige Kreise	803	914	- 111	des Bundesgebietes			
Zusammen	1 426	1 025	+ 401	Zusammen	1 982	1 919	+ 63	Zusammen	3 285	1 027	+ 2 258
Wanderungen über die Grenzen				Wanderungen über die Grenzen				Wanderungen innerhalb und über die Grenzen			
des Bundesgebietes				des Bundesgebietes				des Bundesgebietes			
Zusammen	243	86	+ 157	Zusammen	423	165	+ 258	Insgesamt	15 095	14 323	+ 772
Wanderungen innerhalb und über die Grenzen				Wanderungen innerhalb und über die Grenzen				Krsfr. Stadt Goslar			
des Bundesgebietes				des Bundesgebietes				Wanderungen innerhalb des Landes			
Insgesamt	3 825	3 300	+ 525	Insgesamt	4 889	4 676	+ 213	30 und mehr Personen			
Ldkrs. Uelzen				Krsfr. Stadt Braunschweig				BS	96	101	- 5
Wanderungen innerhalb des Landes				Wanderungen innerhalb des Landes				SZ	129	135	- 6
20 und mehr Personen				50 und mehr Personen				GAN	230	208	+ 22
CE	71	63	+ 8	GS	101	96	+ 5	GS-L	268	344	- 76
LG	191	269	- 78	SZ	573	313	+ 260	WF	489	391	+ 98
WOB	68	79	- 11	BRL	38	60	- 22	H	100	155	- 55
BU	51	58	- 7	BS-L	1 981	3 161	- 1 180	H-L	31	51	- 20
CE-L	93	124	- 31	GAN	139	112	+ 27	NRU	14	43	- 29
FAL	34	50	- 16	GS-L	117	112	+ 5	HI	24	59	- 35
GF	216	160	+ 56	HE	556	398	+ 158	HI-L	34	30	+ 4
WL	86	99	- 13	WF	939	991	- 52	OHA	42	47	- 5
DAN	290	155	+ 135	H	370	436	- 66	CLZ	132	73	+ 59
LG-L	249	219	+ 30	H-L	102	172	- 70	GO	46	54	- 8
SOL	144	193	- 49	NRU	43	80	- 37	GF	30	16	+ 14
H	197	228	- 31	HI	103	72	+ 31	OL	12	33	- 21
RI	21	10	+ 11	GO	168	138	+ 30				
HM-L	13	22	- 9	HI-L	82	63	+ 19	Unter 30 Personen			
H-L	92	82	+ 10	HOL	66	37	+ 29	Ubrige Kreise	544	511	+ 33
NRU	14	35	- 21	HMU	215	33	+ 182	Zusammen	2 221	2 251	- 30
NI	23	27	- 4	OHA	82	62	+ 20				
STH	11	22	- 11	PE	172	142	+ 30	Wanderungen aus bzw. nach Kreisen			
SPR	27	15	+ 12	CLZ	94	60	+ 34	anderer Bundesländer			
HI	35	32	+ 3	CE	55	53	+ 2	30 und mehr Personen			
GO	25	35	- 10	WOB	224	212	+ 12	NF	20	48	- 28
HI-L	14	20	- 6	BU	66	91	- 25	HH	58	76	- 18
PE	11	30	- 19	CE-L	75	73	+ 2	B	183	111	+ 72
ROW	42	26	+ 16	GF	432	615	- 183				
STD	27	32	- 5	UE	58	51	+ 7	Unter 30 Personen			
VER	21	16	+ 5	OL	55	52	+ 3	Ubrige Kreise	866	1 110	- 244
LER	9	20	- 11					Zusammen	1 127	1 345	- 218
BS	51	58	- 7	Unter 50 Personen							
BS-L	14	27	- 13	Ubrige Kreise	876	869	+ 7	Wanderungen über die Grenzen			
HE	30	28	+ 2	Zusammen	7 782	8 554	- 772	des Bundesgebietes			
WF	32	31	+ 1					Zusammen	559	193	+ 366
Unter 20 Personen				Wanderungen aus bzw. nach Kreisen				Wanderungen innerhalb und über die Grenzen			
Ubrige Kreise	282	327	- 45	anderer Bundesländer				des Bundesgebietes			
Zusammen	2 484	2 592	- 108	50 und mehr Personen				Insgesamt	3 907	3 789	+ 118
Wanderungen innerhalb des Landes				KI	30	63	- 33				
20 und mehr Personen				HL	55	67	- 12				
KI	18	27	- 9	PI	51	45	+ 6				
HL	23	28	- 5	HH	244	389	- 145				

*) Erläuterungen vgl. S. 52
1) Verzeichnis vgl. S. 51

11. Wanderungen zwischen ausgewählten Kreisen des Bundesgebietes 1970 *)

Kreise (Kfz.-Kenn- zeichen) 1)	Zuzüge aus nebenstehenden Kreisen	Fortzüge nach nebenstehenden Kreisen	Saldo	Kreise (Kfz.-Kenn- zeichen) 1)	Zuzüge aus nebenstehenden Kreisen	Fortzüge nach nebenstehenden Kreisen	Saldo	Kreise (Kfz.-Kenn- zeichen) 1)	Zuzüge aus nebenstehenden Kreisen	Fortzüge nach nebenstehenden Kreisen	Saldo
a) Zonenrandgebiet											
Krsfr. Stadt Salzgitter				Wanderungen aus bzw. nach Kreisen anderer Bundesländer				Wanderungen über die Grenzen des Bundesgebietes			
Wanderungen innerhalb des Landes				20 und mehr Personen				Zusammen . . . 610 306 + 304			
50 und mehr Personen				OH 21 14 + 7				Wanderungen innerhalb und über die Grenzen des Bundesgebietes			
BS	313	573	- 260	HH	34	22	+ 12	Insgesamt . . . 7 788 5 732 + 2 056			
GS	135	129	+ 6	HB	19	24	- 5				
BS-L . . .	102	219	- 117	B	273	41	+ 232				
GAN	110	78	+ 32	Unter 20 Personen							
GS-L . . .	249	229	+ 20	Ubrige Kreise 353 399 - 46							
HE	94	92	+ 2	Zusammen . . .	700	500	+ 200				
WF	525	805	- 280	Wanderungen über die Grenzen des Bundesgebietes							
H	155	173	- 18	Zusammen . . . 204 83 + 121							
H-L	84	36	+ 48	Wanderungen innerhalb und über die Grenzen des Bundesgebietes							
HI	44	101	- 57	Insgesamt . . . 1 658 1 298 + 360							
GO	51	56	- 5								
HI-L . . .	79	163	- 84								
PE	77	122	- 45								
WOB . . .	94	92	+ 2								
BU	26	56	- 30								
GF	60	41	+ 19								
Unter 50 Personen											
Ubrige Kreise	480	608	- 128								
Zusammen . . .	2 678	3 573	- 895								
Wanderungen aus bzw. nach Kreisen anderer Bundesländer											
50 und mehr Personen											
HH	84	140	- 56								
HB	38	124	- 86								
E	29	53	- 24								
DO	29	50	- 21								
F	27	54	- 27								
M	31	60	- 29								
BUL	160	5	+ 155								
B	358	253	+ 105								
Unter 50 Personen											
Ubrige Kreise	1 190	1 550	- 360								
Zusammen . . .	1 946	2 289	- 343								
Wanderungen über die Grenzen des Bundesgebietes											
Zusammen . . .	3 286	1 040	+ 2 246								
Wanderungen innerhalb und über die Grenzen des Bundesgebietes											
Insgesamt . . .	7 910	6 902	+ 1 008								
Ldkrs. Blankenburg				Ldkrs. Braunschweig				Ldkrs. Gandersheim			
Wanderungen innerhalb des Landes				Wanderungen innerhalb des Landes				Wanderungen innerhalb des Landes			
20 und mehr Personen				20 und mehr Personen				20 und mehr Personen			
BS	60	38	+ 22	BS	3 161	1 981	+ 1 180	BS	112	139	- 27
GS	19	24	- 5	GS	28	19	+ 9	GS	208	230	- 22
SZ	21	24	- 3	SZ	219	102	+ 117	SZ	78	110	- 32
BS-L . . .	7	29	- 22	BRL	29	7	+ 22	BRL	21	16	+ 5
GAN	16	21	- 5	GAN	62	46	+ 16	BS-L . . .	46	62	- 16
HE	26	27	- 1	GS-L . . .	42	52	- 10	GS-L . . .	79	92	- 13
WF	51	54	- 3	HE	234	198	+ 36	HE	50	54	- 4
H	53	35	+ 18	WF	460	414	+ 46	WF	168	160	+ 8
H-L	29	18	+ 11	H	77	76	+ 1	H	145	190	- 45
GO	46	43	+ 3	SY	42	63	- 21	HM-L . . .	15	21	- 6
OHA	89	136	- 47	H-L	35	46	- 11	H-L	46	60	- 14
CLZ	39	21	+ 18	NRU . . .	27	30	- 3	NRU . . .	15	25	- 10
WOB	23	6	+ 17	SPR	6	24	- 18	HI	72	83	- 11
Unter 20 Personen				HI	24	16	+ 8	ALF	137	201	- 64
Ubrige Kreise	275	239	+ 36	GO	30	30	± 0	EIN	58	103	- 45
Zusammen . . .	754	715	+ 39	HI-L . . .	55	37	+ 18	GO	69	126	- 57
				OHA	32	10	+ 22	HI-L . . .	195	200	- 5
				PE	142	147	- 5	HOL	57	78	- 21
				CE	21	9	+ 12	HMU . . .	10	22	- 12
				WOB . . .	178	99	+ 79	NOM . . .	43	42	+ 1
				BU	30	40	- 10	OHA . . .	110	150	- 40
				CE-L . . .	20	22	- 2	PE	10	27	- 17
				GF	290	315	- 25	CLZ . . .	113	94	+ 19
				SOL	24	23	+ 1	WOB . . .	31	19	+ 12
				UE	27	14	+ 13	BU	21	22	- 1
				VER	28	45	- 17	CE-L . . .	21	18	+ 3
				Unter 20 Personen				GF	20	19	+ 1
				Ubrige Kreise	375	304	+ 71	Unter 20 Personen			
				Zusammen . . .	5 698	4 169	+ 1 529	Ubrige Kreise	242	258	- 16
				Wanderungen aus bzw. nach Kreisen anderer Bundesländer				Zusammen . . .	2 192	2 621	- 429
				20 und mehr Personen				Wanderungen aus bzw. nach Kreisen anderer Bundesländer			
				HL	24	16	+ 8	20 und mehr Personen			
				NF	14	23	- 9	OH	17	25	- 8
				HH	97	71	+ 26	HH	53	61	- 8
				HB	77	55	+ 22	HB	10	24	- 14
				D	29	13	+ 16	D	11	29	- 18
				K	17	22	- 5	E	21	13	+ 8
				DO	23	9	+ 14	K	8	20	- 12
				F	16	20	- 4	SU	4	21	- 17
				KS	21	14	+ 7	RE-L . . .	23	16	+ 7
				M	18	32	- 14	F	26	40	- 14
				B	290	156	+ 134	M	11	20	- 9
				Unter 20 Personen				B	214	112	+ 102
				Ubrige Kreise	854	826	+ 28	Unter 20 Personen			
				Zusammen . . .	1 480	1 257	+ 223	Ubrige Kreise	632	824	- 192
								Zusammen . . .	1 030	1 205	- 175
								Wanderungen über die Grenzen des Bundesgebietes			
								Zusammen . . .	1 246	459	+ 787
								Wanderungen innerhalb und über die Grenzen des Bundesgebietes			
								Insgesamt . . .	4 468	4 285	+ 183

*) Erläuterungen vgl. S. 52
1) Verzeichnis vgl. S. 51

11. Wanderungen zwischen ausgewählten Kreisen des Bundesgebietes 1970 *)

Kreise (Kfz.-Kenn- zeichen) 1)	Zuzüge aus nebenstehenden Kreisen	Fortzüge nach nebenstehenden Kreisen	Saldo	Kreise (Kfz.-Kenn- zeichen) 1)	Zuzüge aus nebenstehenden Kreisen	Fortzüge nach nebenstehenden Kreisen	Saldo	Kreise (Kfz.-Kenn- zeichen) 1)	Zuzüge aus nebenstehenden Kreisen	Fortzüge nach nebenstehenden Kreisen	Saldo
a) Zonenrandgebiet											
Ldkrs. Goslar				WOB	810	607	+ 203	FAL	21	7	+ 14
Wanderungen innerhalb des Landes				BU	33	98	- 65	GF	142	154	- 12
20 und mehr Personen				CE-L	24	53	- 29	DAN	24	17	+ 7
BS	112	117	- 5	GF	383	375	+ 8	SOL	22	24	- 2
GS	344	268	+ 76	DAN	20	10	+ 10	UE	31	32	- 1
SZ	229	249	- 20	LG-L	15	20	- 5	STD	9	21	- 12
BS-L	52	42	+ 10	UE	28	30	- 2	OL	36	34	+ 2
GAN	92	79	+ 13	STD	12	22	- 10	WHV	12	22	- 10
HE	36	23	+ 13	Unter 20 Personen				BRA	4	38	- 34
WF	437	368	+ 69	Ubrige Kreise	291	359	- 68	Unter 20 Personen			
H	32	49	- 17	Zusammen	3 011	3 358	- 347	Ubrige Kreise	259	301	- 42
H-L	24	17	+ 7	Wanderungen aus bzw. nach Kreisen				Zusammen	5 118	5 130	- 12
HI	27	21	+ 6	anderer Bundesländer				Wanderungen aus bzw. nach Kreisen			
GO	7	35	- 28	20 und mehr Personen				anderer Bundesländer			
HI-L	24	27	- 3	HL	22	13	+ 9	20 und mehr Personen			
OHA	21	20	+ 1	HH	64	69	- 5	KI	26	15	+ 11
CLZ	35	16	+ 19	HB	31	41	- 10	RZ	8	20	- 12
WOB	23	18	+ 5	D	9	30	- 21	NF	21	19	+ 2
BU	23	27	- 4	K	21	26	- 5	OH	29	20	+ 9
GF	5	21	- 16	DO	8	20	- 12	HH	155	179	- 24
Unter 20 Personen				F	18	22	- 4	HB	49	59	- 10
Ubrige Kreise	184	199	- 15	HU-L	31	6	+ 25	D	25	32	- 7
Zusammen	1 707	1 596	+ 111	M	15	36	- 21	E	23	19	+ 4
Wanderungen aus bzw. nach Kreisen				B	378	243	+ 135	D-L	27	17	+ 10
anderer Bundesländer				Unter 20 Personen				BN	26	26	± 0
20 und mehr Personen				Ubrige Kreise	765	1 009	- 244	K	23	51	- 28
HH	26	35	- 9	Zusammen	1 362	1 515	- 153	SU	12	27	- 15
D	14	26	- 12	Wanderungen über die Grenzen				RE-L	8	21	- 13
B	99	70	+ 29	des Bundesgebietes				BI	11	25	- 14
Unter 20 Personen				Zusammen	1 381	610	+ 771	DT	5	26	- 21
Ubrige Kreise	291	393	- 102	Wanderungen innerhalb und über die Grenzen				DO	26	9	+ 17
Zusammen	430	524	- 94	des Bundesgebietes				F	28	31	- 3
Wanderungen über die Grenzen				des Bundesgebietes				HP	12	23	- 11
des Bundesgebietes				Insgesamt				S	25	26	- 1
Zusammen	428	189	+ 239	5 754 5 483 + 271				KA	26	12	+ 14
Wanderungen innerhalb und über die Grenzen				Ldkrs. Wolfenbüttel				FR-L	26	1	+ 25
des Bundesgebietes				Wanderungen innerhalb des Landes				M	39	56	- 17
Insgesamt	2 565	2 309	+ 256	20 und mehr Personen				B	538	297	+ 241
Wanderungen innerhalb und über die Grenzen				BS	991	939	+ 52	Unter 20 Personen			
des Bundesgebietes				GS	391	489	- 98	Ubrige Kreise	1 190	1 389	- 199
Insgesamt	2 565	2 309	+ 256	SZ	805	525	+ 280	Zusammen	2 358	2 400	- 42
Wanderungen innerhalb und über die Grenzen				BRL	54	51	+ 3	Wanderungen über die Grenzen			
des Bundesgebietes				BS-L	414	460	- 46	des Bundesgebietes			
Insgesamt	2 565	2 309	+ 256	GAN	160	168	- 8	Zusammen	1 588	471	+ 1 117
Wanderungen innerhalb und über die Grenzen				GS-L	368	437	- 69	Wanderungen innerhalb und über die Grenzen			
des Bundesgebietes				HE	240	202	+ 38	des Bundesgebietes			
Insgesamt	2 565	2 309	+ 256	HM	25	7	+ 18	Insgesamt	9 064	8 001	+ 1 063
Wanderungen innerhalb und über die Grenzen				H	173	201	- 28	Hessen			
des Bundesgebietes				HM-L	24	23	+ 1	Ldkrs. Lauterbach			
Insgesamt	2 565	2 309	+ 256	H-L	79	75	+ 4	Wanderungen innerhalb des Landes			
Wanderungen innerhalb und über die Grenzen				NRU	47	41	+ 6	30 und mehr Personen			
des Bundesgebietes				STH	15	39	- 24	F	97	123	- 26
Insgesamt	2 565	2 309	+ 256	SPR	27	22	+ 5	GI	57	72	- 15
Wanderungen innerhalb und über die Grenzen				HI	46	71	- 25	ALS	54	93	- 39
des Bundesgebietes				ALF	38	33	+ 5	BUD	27	38	- 11
Insgesamt	2 565	2 309	+ 256	GO	81	104	- 23	GG	22	33	- 11
Wanderungen innerhalb und über die Grenzen				HI-L	66	103	- 37	FD	26	57	- 31
des Bundesgebietes				HOL	30	46	- 16	MR	12	40	- 28
Insgesamt	2 565	2 309	+ 256	NOM	26	54	- 28	FD-L	63	58	+ 5
Wanderungen innerhalb und über die Grenzen				OHA	83	59	+ 24	HUN	13	38	- 25
des Bundesgebietes				PE	82	83	- 1	Unter 30 Personen			
Insgesamt	2 565	2 309	+ 256	CLZ	133	83	+ 50	Ubrige Kreise	310	411	- 101
Wanderungen innerhalb und über die Grenzen				CE	10	24	- 14	Zusammen	681	963	- 282
des Bundesgebietes				WOB	91	60	+ 31	Wanderungen über die Grenzen			
Insgesamt	2 565	2 309	+ 256	BU	35	50	- 15	des Bundesgebietes			
Wanderungen innerhalb und über die Grenzen				CE-L	24	31	- 7	Insgesamt			
des Bundesgebietes				Ldkrs. Helmstedt				Wanderungen innerhalb und über die Grenzen			
Insgesamt	2 565	2 309	+ 256	Wanderungen innerhalb des Landes				des Bundesgebietes			
Wanderungen innerhalb und über die Grenzen				20 und mehr Personen				Insgesamt			
des Bundesgebietes				BS	991	939	+ 52	9 064 8 001 + 1 063			
Insgesamt	2 565	2 309	+ 256	GS	391	489	- 98	Hessen			
Wanderungen innerhalb und über die Grenzen				SZ	805	525	+ 280	Ldkrs. Lauterbach			
des Bundesgebietes				BRL	54	51	+ 3	Wanderungen innerhalb des Landes			
Insgesamt	2 565	2 309	+ 256	BS-L	414	460	- 46	30 und mehr Personen			
Wanderungen innerhalb und über die Grenzen				GAN	160	168	- 8	F	97	123	- 26
des Bundesgebietes				GS-L	368	437	- 69	GI	57	72	- 15
Insgesamt	2 565	2 309	+ 256	HE	240	202	+ 38	ALS	54	93	- 39
Wanderungen innerhalb und über die Grenzen				HM	25	7	+ 18	BUD	27	38	- 11
des Bundesgebietes				H	173	201	- 28	GG	22	33	- 11
Insgesamt	2 565	2 309	+ 256	HM-L	24	23	+ 1	FD	26	57	- 31
Wanderungen innerhalb und über die Grenzen				H-L	79	75	+ 4	MR	12	40	- 28
des Bundesgebietes				NRU	47	41	+ 6	FD-L	63	58	+ 5
Insgesamt	2 565	2 309	+ 256	STH	15	39	- 24	HUN	13	38	- 25
Wanderungen innerhalb und über die Grenzen				SPR	27	22	+ 5	Unter 30 Personen			
des Bundesgebietes				HI	46	71	- 25	Ubrige Kreise	310	411	- 101
Insgesamt	2 565	2 309	+ 256	ALF	38	33	+ 5	Zusammen	681	963	- 282
Wanderungen innerhalb und über die Grenzen				GO	81	104	- 23	Wanderungen über die Grenzen			
des Bundesgebietes				HI-L	66	103	- 37	des Bundesgebietes			
Insgesamt	2 565	2 309	+ 256	HOL	30	46	- 16	Insgesamt			
Wanderungen innerhalb und über die Grenzen				NOM	26	54	- 28	9 064 8 001 + 1 063			
des Bundesgebietes				OHA	83	59	+ 24	Hessen			
Insgesamt	2 565	2 309	+ 256	PE	82	83	- 1	Ldkrs. Lauterbach			
Wanderungen innerhalb und über die Grenzen				CLZ	133	83	+ 50	Wanderungen innerhalb des Landes			
des Bundesgebietes				CE	10	24	- 14	30 und mehr Personen			
Insgesamt	2 565	2 309	+ 256	WOB	91	60	+ 31	F	97	123	- 26
Wanderungen innerhalb und über die Grenzen				BU	35	50	- 15	GI	57	72	- 15
des Bundesgebietes				CE-L	24	31	- 7	ALS	54	93	- 39
Insgesamt	2 565	2 309	+ 256	Ldkrs. Helmstedt				BUD	27	38	- 11
Wanderungen innerhalb und über die Grenzen				Wanderungen innerhalb des Landes				GG	22	33	- 11
des Bundesgebietes				20 und mehr Personen				FD	26	57	- 31
Insgesamt	2 565	2 309	+ 256	BS	991	939	+ 52	MR	12	40	- 28
Wanderungen innerhalb und über die Grenzen				GS	391	489	- 98	FD-L	63	58	+ 5
des Bundesgebietes				SZ	805	525	+ 280	HUN	13	38	- 25
Insgesamt	2 565	2 309	+ 256	BRL	54	51	+ 3	Unter 30 Personen			
Wanderungen innerhalb und über die Grenzen				BS-L	414	460	- 46	Ubrige Kreise	310	411	- 101
des Bundesgebietes				GAN	160	168	- 8	Zusammen	681	963	- 282
Insgesamt	2 565	2 309	+ 256	GS-L	368	437	- 69	Wanderungen über die Grenzen			
Wanderungen innerhalb und über die Grenzen				HE	240	202	+ 38	des Bundesgebietes			
des Bundesgebietes				HM	25	7	+ 18	Insgesamt			
Insgesamt	2 565	2 309	+ 256	H	173	201	- 28	9 064 8 001 + 1 063			
Wanderungen innerhalb und über die Grenzen				HM-L	24	23	+ 1	Hessen			
des Bundesgebietes				H-L	79	75	+ 4	Ldkrs. Lauterbach			
Insgesamt	2 565	2 309	+ 256	NRU	47	41	+ 6	Wanderungen innerhalb des Landes			
Wanderungen innerhalb und über die Grenzen				STH	15	39	- 24	30 und mehr Personen			
des Bundesgebietes				SPR	27	22	+ 5	F	97	123	- 26
Insgesamt	2 565	2 309	+ 256	HI	46	71	- 25	GI	57	72	- 15
Wanderungen innerhalb und über die Grenzen				ALF	38	33	+ 5	ALS	54	93	- 39
des Bundesgebietes				GO	81	104	- 23	BUD	27	38	- 11
Insgesamt	2 565	2 309	+ 256	HI-L	66	103	- 37	GG	22	33	- 11
Wanderungen innerhalb und über die Grenzen				HOL	30	46	- 16	FD	26	57	- 31
des Bundesgebietes				NOM	26	54	- 28	MR	12	40	- 28
Insgesamt	2 565	2 309	+ 256	OHA	83	59	+ 24	FD-L	63	58	+ 5
Wanderungen innerhalb und über die Grenzen				PE	82	83	- 1	HUN	13	38	- 25
des Bundesgebietes				CLZ	133	83	+ 50	Unter 30 Personen			
Insgesamt	2 565	2 309	+ 256	CE	10	24	- 14	Ubrige Kreise	310	411	- 101
Wanderungen innerhalb und über die Grenzen				WOB	91	60	+ 31	Zusammen	681	963	- 282
des Bundesgebietes				BU	35	50	- 15	Wanderungen über die Grenzen			
Insgesamt	2 565	2 309	+ 256	CE-L	24	31	- 7	des Bundesgebietes			
Wanderungen innerhalb und über die Grenzen				Ldkrs. Helmstedt				Insgesamt			
des Bundesgebietes				Wanderungen innerhalb des Landes				9 064 8 001 + 1 063			
Insgesamt	2 565	2 309	+ 256	20 und mehr Personen				Hessen			
Wanderungen innerhalb und über die Grenzen				BS	991	939	+ 52	Ldkrs. Lauterbach			
des Bundesgebietes				GS	391	489	- 98	Wanderungen innerhalb des Landes			
Insgesamt	2 565	2 309	+ 256	SZ	805	525	+ 280	30 und mehr Personen			
Wanderungen innerhalb und über die Grenzen				BRL	54	51	+ 3	F	97	123	- 26
des Bundesgebietes				BS-L	414	460	- 46	GI	57	72	- 15
Insgesamt	2 565	2 309	+ 256	GAN	160	168	- 8	ALS	54	93	- 39
Wanderungen innerhalb und über die Grenzen				GS-L	368	437	- 69	BUD	27	38	- 11
des Bundesgebietes				HE	240	202	+ 38	GG	22	33	- 11
Insgesamt	2 565	2 309	+ 256	HM	25	7	+ 18	FD	26	57	- 31
Wanderungen innerhalb und über die Grenzen				H	173	201	- 28	MR	12	40	- 28
des Bundesgebietes				HM-L	24	23	+ 1	FD-L	63	58	+ 5
Insgesamt	2 565	2 309	+ 256	H-L	79	75	+ 4	H			

11. Wanderungen zwischen ausgewählten Kreisen des Bundesgebietes 1970 *)

Kreise (Kfz.-Kenn- zeichen) 1)	Zuzüge aus nebenstehenden Kreisen	Fortzüge nach nebenstehenden Kreisen	Saldo	Kreise (Kfz.-Kenn- zeichen) 1)	Zuzüge aus nebenstehenden Kreisen	Fortzüge nach nebenstehenden Kreisen	Saldo	Kreise (Kfz.-Kenn- zeichen) 1)	Zuzüge aus nebenstehenden Kreisen	Fortzüge nach nebenstehenden Kreisen	Saldo
a) Zonenrandgebiet											
Ldkrs. Lauterbach				FD-L	973	1 255	- 282	Wanderungen aus bzw. nach Kreisen anderer Bundesländer			
Wanderungen aus bzw. nach Kreisen anderer Bundesländer				HEF	41	35	+ 6	50 und mehr Personen			
30 und mehr Personen				HUN	113	83	+ 30	HH	132	167	- 35
B	32	27	+ 5	ROF	40	34	+ 6	H	148	135	+ 13
Unter 30 Personen				F	103	168	- 65	H-L	45	62	- 17
Ubrige Kreise	399	350	+ 49	GI	42	51	- 9	HMU	213	214	- 1
Zusammen	431	377	+ 54	WI	17	33	- 16	GO	200	210	- 10
Wanderungen über die Grenzen des Bundesgebietes				FB	32	24	+ 8	BS	76	55	+ 21
Zusammen	196	52	+ 144	GN	25	42	- 17	HB	75	41	+ 34
Wanderungen innerhalb und über die Grenzen des Bundesgebietes				HU-L	33	36	- 3	D	61	64	- 3
Insgesamt	1 308	1 392	- 84	LAT	57	26	+ 31	BN	28	54	- 26
Ldkrs. Schlüchtern				OF-L	39	48	- 9	K	68	79	- 11
Wanderungen innerhalb des Landes				SLU	54	33	+ 21	HX	50	17	+ 33
20 und mehr Personen								S	82	62	+ 20
F	173	148	+ 25	Unter 30 Personen				M	75	149	- 74
HU	22	29	- 7	Ubrige Kreise	353	392	- 39	N	64	71	- 7
ALS	23	5	+ 18	Zusammen	1 978	2 356	- 378	B	522	321	+ 201
BUD	23	21	+ 2	Wanderungen aus bzw. nach Kreisen anderer Bundesländer				Unter 50 Personen			
FB	34	28	+ 6	30 und mehr Personen				Ubrige Kreise	3 326	3 275	+ 51
GN	147	120	+ 27	HH	18	38	- 20	Zusammen	5 165	4 976	+ 189
GG	26	16	+ 10	M	14	35	- 21	Wanderungen über die Grenzen des Bundesgebietes			
HU-L	55	33	+ 22	B	62	67	- 5	Zusammen	3 829	1 508	+ 2 321
FH	36	24	+ 12	Unter 30 Personen				Wanderungen innerhalb und über die Grenzen des Bundesgebietes			
WEL	24	41	- 17	Ubrige Kreise	778	943	- 165	Insgesamt	15 462	13 433	+ 2 029
OF-L	42	26	+ 16	Zusammen	872	1 083	- 211	Ldkrs. Eschwege			
FD	33	54	- 21	Wanderungen über die Grenzen des Bundesgebietes				Wanderungen innerhalb des Landes			
KS	12	24	- 12	Zusammen	622	317	+ 305	20 und mehr Personen			
FD-L	72	88	- 16	Wanderungen innerhalb und über die Grenzen des Bundesgebietes				KS	178	247	- 69
Unter 20 Personen				Insgesamt	3 472	3 756	- 284	MR	16	38	- 22
Ubrige Kreise	216	235	- 19	Krsfr. Stadt Kassel				FKB	15	42	- 27
Zusammen	938	892	+ 46	Wanderungen innerhalb des Landes				FZ	35	59	- 24
Wanderungen aus bzw. nach Kreisen anderer Bundesländer				50 und mehr Personen				HEF	40	46	- 6
20 und mehr Personen				FD	50	21	+ 29	HOG	26	16	+ 10
NR	49	0	+ 49	MR	195	212	- 17	KS-L	49	98	- 49
BRK	24	37	- 13	ESW	247	178	+ 69	MEG	38	57	- 19
GEM	23	7	+ 16	FKB	116	131	- 15	ROF	173	163	+ 10
B	46	30	+ 16	FZ	460	340	+ 120	WA	12	25	- 13
Unter 20 Personen				FD-L	48	53	- 5	WIZ	143	162	- 19
Ubrige Kreise	479	407	+ 72	HEF	157	96	+ 61	WOH	34	53	- 19
Zusammen	621	481	+ 140	HOG	368	376	- 8	F	73	104	- 31
Wanderungen über die Grenzen des Bundesgebietes				KS-L	1 822	2 498	- 676	GI	6	33	- 27
Zusammen	396	157	+ 239	MR-L	128	74	+ 54	HP	5	22	- 17
Wanderungen innerhalb und über die Grenzen des Bundesgebietes				MEG	231	279	- 48	FB	19	21	- 2
Insgesamt	1 955	1 530	+ 425	ROF	208	151	+ 57	GG	8	22	- 14
Krsfr. Stadt Fulda				WA	279	309	- 30	HU-L	6	20	- 14
Wanderungen innerhalb des Landes				WIZ	305	240	+ 65	FH	13	27	- 14
30 und mehr Personen				WOH	335	392	- 57	OF-L	22	33	- 11
KS	21	50	- 29	ZIG	142	91	+ 51	Unter 20 Personen			
MR	35	46	- 11	DA	52	58	- 6	Ubrige Kreise	169	212	- 43
				F	359	308	+ 51	Zusammen	1 080	1 500	- 420
				GI	135	145	- 10	Wanderungen aus bzw. nach Kreisen anderer Bundesländer			
				WI	67	147	- 80	20 und mehr Personen			
				HU-L	41	50	- 9	HH	25	21	+ 4
				FH	51	89	- 38	HMU	17	21	- 4
				HG	45	87	- 42	GO	39	60	- 21
				OF-L	41	82	- 41	BN	3	23	- 20
				WZ	79	55	+ 24	K	10	23	- 13
				Unter 50 Personen				B	140	78	+ 62
				Ubrige Kreise	507	487	+ 20	Unter 20 Personen			
				Zusammen	6 468	6 949	- 481	Ubrige Kreise	632	893	- 261
								Zusammen	866	1 119	- 253

*)Erläuterungen vgl. S. 52
1) Verzeichnis vgl. S. 51

11. Wanderungen zwischen ausgewählten Kreisen des Bundesgebietes 1970 *)

Kreise (Kfz.-Kenn- zeichen) 1)	Zuzüge aus nebenstehenden Kreisen	Fortzüge nach nebenstehenden Kreisen	Saldo	Kreise (Kfz.-Kenn- zeichen) 1)	Zuzüge aus nebenstehenden Kreisen	Fortzüge nach nebenstehenden Kreisen	Saldo	Kreise (Kfz.-Kenn- zeichen) 1)	Zuzüge aus nebenstehenden Kreisen	Fortzüge nach nebenstehenden Kreisen	Saldo
a) Zonenrandgebiet											
Ldkrs. Eschwege				Ldkrs. Hersfeld				ROF			
Wanderungen über die Grenzen des Bundesgebietes				Wanderungen innerhalb des Landes				23			
Zusammen . . .	361	206	+ 155	20 und mehr Personen				13			
Wanderungen innerhalb und über die Grenzen des Bundesgebietes				FD	35	41	- 6	+ 8			
Insgesamt . . .	2 307	2 825	- 518	KS	96	157	- 61	+ 8			
Ldkrs. Fulda				MR	43	54	- 11	+ 18			
Wanderungen innerhalb des Landes				ESW	46	40	+ 6	+ 8			
20 und mehr Personen				FZ	80	60	+ 20	+ 8			
FD	1 255	973	+ 282	FD-L	49	53	- 4	+ 21			
KS	53	48	+ 5	HOG	12	40	- 28	+ 3			
MR	50	73	- 23	HUN	116	110	+ 6	+ 15			
FZ	20	21	- 1	KS-L	28	74	- 46	Unter 20 Personen			
HEF	53	49	+ 4	MR-L	57	21	+ 36	175			
HOG	26	6	+ 20	MEG	23	10	+ 13	1 176			
HUN	181	137	+ 44	ROF	218	179	+ 39	1 257			
KS-L	23	8	+ 15	WA	11	31	- 20	+ 8			
MR-L	13	26	- 13	WIZ	26	21	+ 5	Zusammen . . .			
ROF	31	36	- 5	ZIG	95	69	+ 26	Wanderungen aus bzw. nach Kreisen anderer Bundesländer			
WA	16	20	- 2	DA	12	36	- 24	20 und mehr Personen			
DA	13	29	- 16	F	89	148	- 59	25			
F	239	226	+ 13	GI	61	46	+ 15	31			
GI	39	66	- 27	OF	8	24	- 16	7			
OF	28	18	+ 10	WI	15	45	- 30	+ 14			
WI	46	47	- 1	ALS	16	26	- 10	+ 20			
ALS	32	31	+ 1	FB	29	37	- 8	+ 11			
FB	33	26	+ 7	GI-L	12	25	- 13	+ 22			
GN	27	48	- 21	GG	9	25	- 16	+ 16			
GI-L	15	33	- 18	HU-L	7	27	- 20	+ 3			
GG	16	27	- 11	FH	29	48	- 19	+ 6			
HU-L	31	31	± 0	HG	24	27	- 3	+ 4			
LAT	58	63	- 5	OF-L	22	52	- 30	+ 63			
FH	21	30	- 9	WZ	12	20	- 8	Unter 20 Personen			
HG	51	26	+ 25	Unter 20 Personen				624			
OF-L	45	54	- 9	Ubrige Kreise	107	155	- 48	1 078			
SLU	88	72	+ 16	Zusammen . . .	1 387	1 701	- 314	1 052			
WZ	27	27	± 0	Wanderungen aus bzw. nach Kreisen anderer Bundesländer				Wanderungen über die Grenzen des Bundesgebietes			
Unter 20 Personen				20 und mehr Personen				377			
Ubrige Kreise	153	204	- 51	BU	10	22	- 12	163			
Zusammen . . .	2 685	2 455	+ 230	E	21	14	+ 7	+ 214			
Wanderungen aus bzw. nach Kreisen anderer Bundesländer				M	18	28	- 10	Wanderungen innerhalb und über die Grenzen des Bundesgebietes			
20 und mehr Personen				B	132	84	+ 48	Insgesamt . . .			
HH	29	24	+ 5	Unter 20 Personen				2 631			
H	20	6	+ 14	Ubrige Kreise	863	988	- 125	2 472			
E	29	15	+ 14	Zusammen . . .	1 044	1 136	- 92	+ 159			
K	16	20	- 4	Wanderungen über die Grenzen des Bundesgebietes				Ldkrs. Hunfeld			
M	20	24	- 4	20 und mehr Personen				Wanderungen innerhalb des Landes			
N	12	21	- 9	FD	83	113	- 30	20 und mehr Personen			
NES	20	21	- 1	KS	38	36	+ 2	83			
BRK	35	17	+ 18	MR	32	38	- 6	113			
B	106	68	+ 38	FD-L	137	181	- 44	36			
Unter 20 Personen				HEF	110	116	- 6	+ 6			
Ubrige Kreise	1 065	965	+ 100	MR-L	21	7	+ 14	+ 14			
Zusammen . . .	1 352	1 181	+ 171	MEG	9	20	- 11	+ 11			
Wanderungen über die Grenzen des Bundesgebietes				ROF	27	31	- 4	+ 4			
Zusammen . . .	587	238	+ 349	DA	12	23	- 11	+ 16			
Wanderungen innerhalb und über die Grenzen des Bundesgebietes				F	106	122	- 16	+ 22			
Insgesamt . . .	4 624	3 874	+ 750	GI	8	30	- 22	+ 8			
Ldkrs. Hofgeismar				GN	19	27	- 8	+ 13			
Wanderungen innerhalb des Landes				GG	10	23	- 13	+ 25			
20 und mehr Personen				LAT	38	13	+ 25	Unter 20 Personen			
KS	376	368	+ 8	229				276			
MR	12	23	- 11	879				1 056			
ESW	16	26	- 10	Wanderungen aus bzw. nach Kreisen anderer Bundesländer				20 und mehr Personen			
FKB	20	23	- 3	23				17			
FZ	49	52	- 3	48				+ 6			
FD-L	6	26	- 20	Unter 20 Personen				374			
HEF	40	12	+ 28	445				412			
KS-L	205	208	- 3	Zusammen . . .				448			
MR-L	16	25	- 9	Wanderungen innerhalb und über die Grenzen des Bundesgebietes				Insgesamt . . .			
MEG	17	28	- 11	23				3 874			

*) Erläuterungen vgl. S. 52

1) Verzeichnis vgl. S. 51

11. Wanderungen zwischen ausgewählten Kreisen des Bundesgebietes 1970 *)

Kreise (Kfz.-Kenn- zeichen) 1)	Zuzuge aus nebenstehenden Kreisen	Fortzuge nach nebenstehenden Kreisen	Saldo	Kreise (Kfz.-Kenn- zeichen) 1)	Zuzuge aus nebenstehenden Kreisen	Fortzuge nach nebenstehenden Kreisen	Saldo	Kreise (Kfz.-Kenn- zeichen) 1)	Zuzuge aus nebenstehenden Kreisen	Fortzuge nach nebenstehenden Kreisen	Saldo
a) Zonenrandgebiet											
Ldkrs. Hunfeld				Wanderungen innerhalb und über die Grenzen des Bundesgebietes				DA			
Wanderungen über die Grenzen des Bundesgebietes				Insgesamt				F			
Zusammen	146	48	+ 98	7 535 5 410 + 2 125				GI			
Wanderungen innerhalb und über die Grenzen des Bundesgebietes				Ldkrs. Melsungen				OF			
Insgesamt	1 470	1 552	- 82	Wanderungen innerhalb des Landes				WI			
Ldkrs. Kassel				20 und mehr Personen				ALS			
Wanderungen innerhalb des Landes				KS				HP			
20 und mehr Personen				MR				DI			
KS	2 498	1 822	+ 676	ESW				FB			
MR	37	39	- 2	FKB				GN			
ESW	98	49	+ 49	FZ				GI-L			
FKB	29	25	+ 4	HEF				GG			
FZ	183	193	- 10	HOG				HU-L			
FD-L	8	23	- 15	HUN				LM			
HEF	74	28	+ 46	KS-L				FH			
HOG	208	205	+ 3	MR-L				HG			
MR-L	34	24	+ 10	ROF				OF-L			
MEG	128	124	+ 4	WA				WZ			
ROF	84	67	+ 17	WIZ				Unter 20 Personen			
WA	90	59	+ 31	ZIG				Ubrige Kreise			
WIZ	159	130	+ 29	F				Zusammen			
WOH	98	125	- 27	GI				1 704 2 107 - 403			
ZIG	50	30	+ 20	WI				Wanderungen aus bzw. nach Kreisen anderer Bundesländer			
DA	24	11	+ 13	FB				20 und mehr Personen			
F	79	72	+ 7	Unter 20 Personen				HH			
GI	33	28	+ 5	Ubrige Kreise				GO			
WI	39	18	+ 21	Zusammen				D-L			
FB	26	24	+ 2	412 204 + 208				S			
GG	10	23	- 13	Wanderungen aus bzw. nach Kreisen anderer Bundesländer				M			
HG	22	14	+ 8	20 und mehr Personen				B			
OF-L	27	34	- 7	HH				Unter 20 Personen			
Unter 20 Personen	187	186	+ 1	HMU				Ubrige Kreise			
Zusammen	4 225	3 353	+ 872	B				Zusammen			
Wanderungen aus bzw. nach Kreisen anderer Bundesländer				52 56 - 4				854 945 - 91			
20 und mehr Personen				Unter 20 Personen				Wanderungen über die Grenzen des Bundesgebietes			
KI	14	20	- 6	Ubrige Kreise				Zusammen			
HH	39	34	+ 5	713 634 + 79				444 131 + 313			
H	36	32	+ 4	Zusammen				Wanderungen innerhalb und über die Grenzen des Bundesgebietes			
HMU	114	116	- 2	412 204 + 208				Insgesamt			
NOM	24	13	+ 11	Wanderungen innerhalb und über die Grenzen des Bundesgebietes				3 002 3 183 - 181			
GO	56	48	+ 8	Insgesamt				Ldkrs. Witzenhausen			
WOB	56	13	+ 43	Zusammen				Wanderungen innerhalb des Landes			
BS	17	20	- 3	412 204 + 208				20 und mehr Personen			
SZ	24	14	+ 10	Ldkrs. Rotenburg				KS			
HB	25	8	+ 17	Wanderungen innerhalb des Landes				MR			
E	32	13	+ 19	20 und mehr Personen				ESW			
HX	83	21	+ 62	FD				FKB			
WAR	15	23	- 8	KS				FZ			
DO	13	29	- 16	MR				HEF			
S	25	13	+ 12	ESW				HOG			
M	22	26	- 4	FZ				KS-L			
N	10	24	- 14	FD-L				MR-L			
B	168	56	+ 112	HEF				MEG			
Unter 20 Personen	1 115	1 138	- 23	HOG				ROF			
Zusammen	1 888	1 661	+ 227	HUN				WA			
Wanderungen über die Grenzen des Bundesgebietes				KS-L				WOH			
Zusammen	1 422	396	+ 1 026	MR-L				F			
				MEG				GI			
				WA				WI			
				WIZ				BID			
				WOH				OF-L			
				ZIG				Unter 20 Personen			
								Ubrige Kreise			
								Zusammen			
								1 182 1 287 - 105			

*) Erläuterungen vgl. S. 52

1) Verzeichnis vgl. S. 51

11. Wanderungen zwischen ausgewählten Kreisen des Bundesgebietes 1970 *)

Kreise (Kfz.-Kenn- zeichen) 1)	Zuzüge aus nebenstehenden Kreisen	Fortzüge nach nebenstehenden Kreisen	Saldo	Kreise (Kfz.-Kenn- zeichen) 1)	Zuzüge aus nebenstehenden Kreisen	Fortzüge nach nebenstehenden Kreisen	Saldo	Kreise (Kfz.-Kenn- zeichen) 1)	Zuzüge aus nebenstehenden Kreisen	Fortzüge nach nebenstehenden Kreisen	Saldo
a) Zonenrandgebiet:											
Ldkrs. Witzzenhausen				GRI	76	78	- 2	Ldkrs. Deggendorf			
Wanderungen aus bzw. nach Kreisen anderer Bundesländer				PA-L	719	735	- 16	Wanderungen innerhalb des Landes			
20 und mehr Personen				PAN	47	31	+ 16	20 und mehr Personen			
GO	106	133	- 27	REG	40	26	+ 14	DEG	399	492	- 93
HMU	58	50	+ 8	VOF	136	103	+ 33	LA	85	74	+ 11
HB	9	31	- 22	WEG	147	97	+ 50	PA	53	51	+ 2
M	9	22	- 13	WOS	176	184	- 8	SR	88	87	+ 1
B	104	50	+ 54	M	147	267	- 120	BOG	110	65	+ 45
				AÖ	29	37	- 8	DGF	52	34	+ 18
				R	41	57	- 16	EG	48	27	+ 21
Unter 20 Personen				Unter 30 Personen				GRA	95	83	+ 12
Ubrige Kreise	763	871	- 108	Ubrige Kreise	517	513	+ 4	GRI	64	31	+ 33
Zusammen	1 049	1 157	- 108	Zusammen	2 185	2 222	- 37	KOZ	34	35	- 1
Wanderungen über die Grenzen des Bundesgebietes				Wanderungen aus bzw. nach Kreisen anderer Bundesländer				LAN	98	63	+ 35
Zusammen	419	206	+ 213	30 und mehr Personen				LA-L	39	43	- 4
Wanderungen innerhalb und über die Grenzen des Bundesgebietes				B	18	41	- 23	MAL	23	20	+ 3
Insgesamt	2 650	2 650	± 0	Unter 30 Personen				PA-L	102	87	+ 15
Bayern				Ubrige Kreise	279	323	- 44	PAN	48	40	+ 8
Krsfr. Stadt Deggendorf				Zusammen	297	364	- 67	REG	175	88	+ 87
Wanderungen innerhalb des Landes				Wanderungen über die Grenzen des Bundesgebietes				ROL	30	17	+ 13
30 und mehr Personen				Zusammen	561	260	+ 301	SR-L	54	69	- 15
LA	30	13	+ 17	Wanderungen innerhalb und über die Grenzen des Bundesgebietes				VIT	97	89	+ 8
SR	24	48	- 24	Insgesamt	3 043	2 846	+ 197	VIB	33	42	- 9
BOG	35	12	+ 23	Ldkrs. Bogen				VOF	203	143	+ 60
DEG-L	492	399	+ 93	Wanderungen innerhalb des Landes				WOS	41	39	+ 2
GRA	22	31	- 9	20 und mehr Personen				M	181	244	- 63
PA-L	30	29	+ 1	DEG	12	35	- 23	M-L	33	44	- 11
REG	103	68	+ 35	SR	209	303	- 94	STA	13	20	- 7
VIT	74	39	+ 35	DEG-L	65	110	- 45	R	45	49	- 4
VOF	45	20	+ 25	KOZ	24	28	- 4	R-L	24	19	+ 5
M	109	140	- 31	LAN	16	27	- 11	N	27	29	- 2
R	37	57	- 20	SR-L	89	183	- 94				
Unter 30 Personen				VIT	23	34	- 11				
Ubrige Kreise	382	408	- 26	VOF	4	25	- 21				
Zusammen	1 383	1 264	+ 119	M	110	140	- 30				
Wanderungen aus bzw. nach Kreisen anderer Bundesländer				R	45	53	- 8				
30 und mehr Personen				CHA	29	34	- 5				
B	40	25	+ 15	R-L	51	28	+ 23				
Unter 30 Personen				N	18	21	- 3				
Ubrige Kreise	167	135	+ 32	Unter 20 Personen							
Zusammen	207	160	+ 47	Ubrige Kreise	362	436	- 74				
Wanderungen über die Grenzen des Bundesgebietes				Zusammen	1 057	1 457	- 400				
Zusammen	152	48	+ 104	Wanderungen aus bzw. nach Kreisen anderer Bundesländer							
Wanderungen innerhalb und über die Grenzen des Bundesgebietes				20 und mehr Personen							
Insgesamt	1 742	1 472	+ 270	B	70	13	+ 57				
Krsfr. Stadt Passau				Unter 20 Personen							
Wanderungen innerhalb des Landes				Ubrige Kreise	216	145	+ 71				
30 und mehr Personen				Zusammen	286	158	+ 128				
DEG-L	51	53	- 2	Wanderungen über die Grenzen des Bundesgebietes							
GRA	59	41	+ 18	Zusammen	196	78	+ 118				
Wanderungen innerhalb und über die Grenzen des Bundesgebietes				Wanderungen innerhalb und über die Grenzen des Bundesgebietes							
Insgesamt	1 742	1 472	+ 270	Insgesamt	1 539	1 693	- 154				
Krsfr. Stadt Deggendorf				Ldkrs. Deggendorf							
Wanderungen innerhalb des Landes				Wanderungen innerhalb des Landes							
20 und mehr Personen				20 und mehr Personen							
DEG	31	22	+ 9	DEG	31	22	+ 9				
PA	41	59	- 18	PA	41	59	- 18				
DEG-L	83	95	- 12	DEG-L	83	95	- 12				
PA-L	83	65	+ 18	PA-L	83	65	+ 18				
REG	101	107	- 6	REG	101	107	- 6				
VOF	21	34	- 13	VOF	21	34	- 13				
WOS	79	88	- 9	WOS	79	88	- 9				
M	126	166	- 40	M	126	166	- 40				
LF	5	20	- 15	LF	5	20	- 15				
R	14	23	- 9	R	14	23	- 9				
Unter 20 Personen				Unter 20 Personen							
Ubrige Kreise	317	358	- 41	Ubrige Kreise	317	358	- 41				
Zusammen	901	1 037	- 136	Zusammen	901	1 037	- 136				

*) Erläuterungen vgl. S. 52

1) Verzeichnis vgl. S. 51

11. Wanderungen zwischen ausgewählten Kreisen des Bundesgebietes 1970 *)

Kreise (Kfz.-Kenn- zeichen) 1)	Zuzüge aus nebenstehenden Kreisen	Fortzüge nach nebenstehenden Kreisen	Saldo	Kreise (Kfz.-Kenn- zeichen) 1)	Zuzüge aus nebenstehenden Kreisen	Fortzüge nach nebenstehenden Kreisen	Saldo	Kreise (Kfz.-Kenn- zeichen) 1)	Zuzüge aus nebenstehenden Kreisen	Fortzüge nach nebenstehenden Kreisen	Saldo
a) Zonenrandgebiet											
Ldkrs. Grafenau				GRI	150	106	+ 44	Wanderungen über die Grenzen des Bundesgebietes			
Wanderungen aus bzw. nach Kreisen anderer Bundesländer				LAN	16	23	- 7	Zusammen . . .	86	31	+ 55
20 und mehr Personen				PAN	55	65	- 10	Wanderungen innerhalb und über die Grenzen des Bundesgebietes			
B 128 37 + 91				REG	41	37	+ 4	Insgesamt . . .	1 660	1 817	- 157
Unter 20 Personen				VIT	25	15	+ 10	Ldkrs. Viechtach			
Ubrige Kreise 169 132 + 37				VOF	245	208	+ 37	Wanderungen innerhalb des Landes			
Zusammen . . . 297 169 + 128				WEG	196	161	+ 35	20 und mehr Personen			
Wanderungen über die Grenzen des Bundesgebietes				WOS	191	151	+ 40	DEG	39	74	- 35
Zusammen . . . 42 31 + 11				M	191	321	- 130	SR	23	50	- 27
Wanderungen innerhalb und über die Grenzen des Bundesgebietes				AO	53	29	+ 24	BOG	34	23	+ 11
Insgesamt . . . 1 240 1 237 + 3				EBE	25	11	+ 14	DEG-L	89	97	- 8
Ldkrs. Kötzing				FFB	9	21	- 12	KOZ	44	42	+ 2
Wanderungen innerhalb des Landes				M-L	30	25	+ 5	PA-L	15	25	- 10
20 und mehr Personen				R	47	69	- 22	REG	83	89	- 6
SR 22 68 - 46				R-L	24	16	+ 8	SR-L	14	22	- 8
BOG 28 24 + 4				A	20	7	+ 13	M	68	122	- 54
DEG-L 35 34 + 1								R	12	41	- 29
REG 31 41 - 10								CHA	16	23	- 7
VIT 42 44 - 2								SUL	26	0	+ 26
M 77 149 - 72								N	17	20	- 3
R 27 46 - 19								Unter 20 Personen			
CHA 108 185 - 77								Ubrige Kreise	312	290	+ 22
R-L 6 20 - 14								Zusammen . . .	792	918	- 126
ROD 21 23 - 2								Wanderungen aus bzw. nach Kreisen anderer Bundesländer			
N 41 71 - 30								20 und mehr Personen			
Unter 20 Personen								B 154 18 + 136			
Ubrige Kreise 327 314 + 13								Unter 20 Personen			
Zusammen . . . 765 1 019 - 254								Ubrige Kreise 130 139 - 9			
Wanderungen aus bzw. nach Kreisen anderer Bundesländer								Zusammen . . .	284	157	+ 127
20 und mehr Personen								Wanderungen über die Grenzen des Bundesgebietes			
B 121 18 + 103								Zusammen . . .	48	7	+ 41
Unter 20 Personen								Wanderungen innerhalb und über die Grenzen des Bundesgebietes			
Ubrige Kreise 134 123 + 11								Insgesamt . . .	1 124	1 082	+ 42
Zusammen . . . 255 141 + 114								Ldkrs. Wegscheid			
Wanderungen über die Grenzen des Bundesgebietes								Wanderungen innerhalb des Landes			
Zusammen . . . 23 8 + 15								20 und mehr Personen			
Wanderungen innerhalb und über die Grenzen des Bundesgebietes								PA 97 147 - 50			
Insgesamt . . . 1 043 1 168 - 125								GRI 14 27 - 13			
Ldkrs. Passau								PA-L 161 196 - 35			
Wanderungen innerhalb des Landes								VOF 13 25 - 12			
20 und mehr Personen								WOS 73 74 - 1			
DEG 29 30 - 1								M 76 100 - 24			
PA 735 719 + 16								R 16 22 - 6			
SR 13 33 - 20								Unter 20 Personen			
DEG-L 87 102 - 15								Ubrige Kreise 255 285 - 30			
EG 30 29 + 1								Zusammen . . .	705	876	- 171
GRA 65 83 - 18								Wanderungen aus bzw. nach Kreisen anderer Bundesländer			
								20 und mehr Personen			
								BB 24 22 + 2			
								B 37 15 + 22			

*) Erläuterungen vgl. S. 52
1) Verzeichnis vgl. S. 51

11. Wanderungen zwischen ausgewählten Kreisen des Bundesgebietes 1970 *)

Kreise (Kfz.-Kenn- zeichen) 1)	Zuzüge aus nebenstehenden Kreisen	Fortzüge nach nebenstehenden Kreisen	Saldo	Kreise (Kfz.-Kenn- zeichen) 1)	Zuzüge aus nebenstehenden Kreisen	Fortzüge nach nebenstehenden Kreisen	Saldo	Kreise (Kfz.-Kenn- zeichen) 1)	Zuzüge aus nebenstehenden Kreisen	Fortzüge nach nebenstehenden Kreisen	Saldo
a) Zonenrandgebiet											
Ldkrs. Wegscheid				M	90	130	- 40	Ldkrs. Kemnath			
Unter 20 Personen				BT	36	38	- 2	Wanderungen innerhalb des Landes			
Ubrige Kreise	100	89	+ 11	N	62	112	- 50	20 und mehr Personen			
Zusammen	161	126	+ 35	Unter 30 Personen				R	19	28	- 9
Wanderungen über die Grenzen des Bundesgebietes				Ubrige Kreise	610	712	- 102	WEN	34	29	+ 5
Zusammen	70	35	+ 35	Zusammen	2 034	2 168	- 134	ESB	60	60	± 0
Wanderungen innerhalb und über die Grenzen des Bundesgebietes				Wanderungen aus bzw. nach Kreisen anderer Bundesländer				NEW	24	52	- 28
Insgesamt	936	1 037	- 101	30 und mehr Personen				TIR	33	27	+ 6
Ldkrs. Wolfstein				B	48	23	+ 25	M	13	28	- 15
Wanderungen innerhalb des Landes				Unter 30 Personen				BT	34	56	- 22
20 und mehr Personen				Ubrige Kreise	274	349	- 75	MAK	26	50	- 24
PA	184	176	+ 8	Zusammen	322	372	- 50	BT-L	75	87	- 12
DEG-L	39	41	- 2	Wanderungen über die Grenzen des Bundesgebietes				PEG	9	20	- 11
GRA	88	79	+ 9	Zusammen	315	145	+ 170	WUN	45	35	+ 10
GRI	16	20	- 4	Wanderungen innerhalb und über die Grenzen des Bundesgebietes				N	16	38	- 22
LA-L	3	32	- 29	Insgesamt	2 671	2 685	- 14	Unter 20 Personen			
PA-L	151	191	- 40	Ldkrs. Cham				Ubrige Kreise	136	222	- 86
REG	30	29	+ 1	Wanderungen innerhalb des Landes				Zusammen	524	732	- 208
VOF	24	48	- 24	20 und mehr Personen				Wanderungen aus bzw. nach Kreisen anderer Bundesländer			
WEG	74	73	+ 1	AM	18	20	- 2	20 und mehr Personen			
M	138	243	- 105	R	72	125	- 53	B	114	17	+ 97
GAP	12	21	- 9	SAD	17	20	- 3	Unter 20 Personen			
M-L	21	26	- 5	BUL	15	24	- 9	Ubrige Kreise	51	84	- 33
R	31	21	+ 10	NEN	36	21	+ 15	Zusammen	165	101	+ 64
Unter 20 Personen				R-L	20	25	- 5	Wanderungen über die Grenzen des Bundesgebietes			
Ubrige Kreise	356	396	- 40	ROD	79	107	- 28	Zusammen	111	47	+ 64
Zusammen	1 167	1 396	- 229	WUM	88	76	+ 12	Wanderungen innerhalb und über die Grenzen des Bundesgebietes			
Wanderungen aus bzw. nach Kreisen anderer Bundesländer				M	107	134	- 27	Insgesamt	800	880	- 80
20 und mehr Personen				SR	17	30	- 13	Ldkrs. Nabburg			
B	27	16	+ 11	BOG	34	29	+ 5	Wanderungen innerhalb des Landes			
Unter 20 Personen				KOZ	185	108	+ 77	20 und mehr Personen			
Ubrige Kreise	220	174	+ 46	VIT	23	16	+ 7	AM	42	77	- 35
Zusammen	247	190	+ 57	N	41	74	- 33	R	47	64	- 17
Wanderungen über die Grenzen des Bundesgebietes				Unter 20 Personen				SAD	53	45	+ 8
Zusammen	41	21	+ 20	Ubrige Kreise	463	458	+ 5	WEN	79	89	- 10
Wanderungen innerhalb und über die Grenzen des Bundesgebietes				Zusammen	1 215	1 267	- 52	AM-L	63	49	+ 14
Insgesamt	1 455	1 607	- 152	Wanderungen aus bzw. nach Kreisen anderer Bundesländer				BUL	42	43	- 1
Krsfr. Stadt Weiden i.d.OPf.				20 und mehr Personen				NEN	40	30	+ 10
Wanderungen innerhalb des Landes				B	71	16	+ 55	NEW	62	37	+ 25
30 und mehr Personen				Unter 20 Personen				VIT	44	43	+ 1
AM	45	45	± 0	Ubrige Kreise	194	234	- 40	VOH	22	18	+ 4
R	73	133	- 60	Zusammen	265	250	+ 15	M	61	105	- 44
AM-L	52	39	+ 13	Wanderungen über die Grenzen des Bundesgebietes				N	29	45	- 16
ESB	69	91	- 22	Zusammen	183	56	+ 127	Unter 20 Personen			
KEM	29	34	- 5	Wanderungen innerhalb und über die Grenzen des Bundesgebietes				Ubrige Kreise	396	399	- 3
NAB	89	79	+ 10	Insgesamt	1 663	1 573	+ 90	Zusammen	980	1 044	- 64
NEW	546	538	+ 8	Wanderungen aus bzw. nach Kreisen anderer Bundesländer				20 und mehr Personen			
VIT	48	35	+ 13	20 und mehr Personen				B	32	12	+ 20
TIR	136	92	+ 44	B	71	16	+ 55	Unter 20 Personen			
VOH	149	90	+ 59	Unter 20 Personen				Ubrige Kreise	162	196	- 34
				Ubrige Kreise	194	234	- 40	Zusammen	194	208	- 14
				Zusammen	265	250	+ 15				

*) Erläuterungen vgl. S. 52

1) Verzeichnis vgl. S. 51

11. Wanderungen zwischen ausgewählten Kreisen des Bundesgebietes 1970 *)

Kreise (Kfz.-Kenn- zeichen) 1)	Zuzüge aus nebenstehenden Kreisen	Fortzüge nach nebenstehenden Kreisen	Saldo	Kreise (Kfz.-Kenn- zeichen) 1)	Zuzüge aus nebenstehenden Kreisen	Fortzüge nach nebenstehenden Kreisen	Saldo	Kreise (Kfz.-Kenn- zeichen) 1)	Zuzüge aus nebenstehenden Kreisen	Fortzüge nach nebenstehenden Kreisen	Saldo
a) Zonenrandgebiet											
Ldkrs. Nabburg				Unter 20 Personen				BUL			
Wanderungen über die Grenzen des Bundesgebietes				Ubrige Kreise				CHA			
Zusammen . . .	57	13	+ 44	Zusammen . . .				NEN			
Wanderungen innerhalb und über die Grenzen des Bundesgebietes				Wanderungen aus bzw. nach Kreisen anderer Bundesländer				P.A.R. . . .			
Insgesamt . . .	1 231	1 265	- 34	20 und mehr Personen				R-L			
Ldkrs. Neunburg vorm Wald				K				M			
Wanderungen innerhalb des Landes				B				KOZ			
20 und mehr Personen				Unter 20 Personen				N			
AM	13	34	- 21	Ubrige Kreise				Zusammen . . .			
R	51	75	- 24	Zusammen . . .				Wanderungen aus bzw. nach Kreisen anderer Bundesländer			
SAD	17	28	- 11	Wanderungen über die Grenzen des Bundesgebietes				20 und mehr Personen			
BUL	22	44	- 22	Zusammen . . .				B			
CHA	21	36	- 15	Wanderungen innerhalb und über die Grenzen des Bundesgebietes				Unter 20 Personen			
NAB	30	40	- 10	Insgesamt . . .				Ubrige Kreise			
VIT	24	34	- 10	Ldkrs. Oberviechtach				Zusammen . . .			
ROD	53	56	- 3	Wanderungen innerhalb des Landes				Wanderungen innerhalb und über die Grenzen des Bundesgebietes			
WUM	22	14	+ 8	20 und mehr Personen				Insgesamt . . .			
M	34	57	- 23	AM				Ldkrs. Tirschenreuth			
N	25	28	- 3	R				Wanderungen innerhalb des Landes			
Unter 20 Personen				WEN				20 und mehr Personen			
Ubrige Kreise	216	268	- 52	BUL				R			
Zusammen . . .	528	714	- 186	NAB				WEN			
Wanderungen aus bzw. nach Kreisen anderer Bundesländer				NEN				ESB			
20 und mehr Personen				NEW				KEM			
Unter 20 Personen				VOH				NEW			
Ubrige Kreise	99	121	- 22	WUM				R-L			
Zusammen . . .	99	121	- 22	M				VOH			
Wanderungen über die Grenzen des Bundesgebietes				N				M			
Zusammen . . .	78	22	+ 56	Unter 20 Personen				BT			
Wanderungen innerhalb und über die Grenzen des Bundesgebietes				Ubrige Kreise				HO			
Insgesamt . . .	705	857	- 152	Zusammen . . .				MAK			
Ldkrs. Neustadt a. d. Waldnaab				Wanderungen aus bzw. nach Kreisen anderer Bundesländer				REH			
Wanderungen innerhalb des Landes				20 und mehr Personen				WUN			
20 und mehr Personen				B				N			
AM	25	52	- 27	Ubrige Kreise				WU			
R	76	101	- 25	Zusammen . . .				Unter 20 Personen			
WEN	538	546	- 8	Wanderungen über die Grenzen des Bundesgebietes				Ubrige Kreise			
AM-L	46	33	+ 13	Zusammen . . .				Zusammen . . .			
BUL	9	20	- 11	Wanderungen innerhalb und über die Grenzen des Bundesgebietes				Wanderungen aus bzw. nach Kreisen anderer Bundesländer			
ESB	51	62	- 11	Insgesamt . . .				20 und mehr Personen			
KEM	52	24	+ 28	Ldkrs. Roding				B			
NAB	37	62	- 25	Wanderungen innerhalb des Landes				Unter 20 Personen			
VIT	19	45	- 26	20 und mehr Personen				Ubrige Kreise			
TIR	111	110	+ 1	R				Zusammen . . .			
VOH	80	51	+ 29	SAD				Wanderungen über die Grenzen des Bundesgebietes			
M	40	77	- 37	Insgesamt . . .				Zusammen . . .			
REG	5	21	- 16	Ldkrs. Tirschenreuth				Wanderungen innerhalb des Landes			
BT	16	27	- 11	20 und mehr Personen				20 und mehr Personen			
FU	1	22	- 21	R				B			
N	49	113	- 64	SAD				Unter 20 Personen			

*) Erläuterungen vgl. S. 52

1) Verzeichnis vgl. S. 51

11. Wanderungen zwischen ausgewählten Kreisen des Bundesgebietes 1970 *)

Kreise (Kfz.-Kenn- zeichen) 1)	Zuzüge aus nebenstehenden Kreisen	Fortzüge nach nebenstehenden Kreisen	Saldo	Kreise (Kfz.-Kenn- zeichen) 1)	Zuzüge aus nebenstehenden Kreisen	Fortzüge nach nebenstehenden Kreisen	Saldo	Kreise (Kfz.-Kenn- zeichen) 1)	Zuzüge aus nebenstehenden Kreisen	Fortzüge nach nebenstehenden Kreisen	Saldo
a) Zonenrandgebiet											
Ldkrs. Tirschenreuth				Wanderungen über die Grenzen des Bundesgebietes				BA-L			
Wanderungen innerhalb und über die Grenzen des Bundesgebietes				Zusammen				BT-L			
Insgesamt				60 8 + 52				CO-L			
2 054 2 274 - 220				Wanderungen innerhalb und über die Grenzen des Bundesgebietes				EBS			
Ldkrs. Vohenstrauß				Insgesamt				HO-L			
Wanderungen innerhalb des Landes				583 541 + 42				KC			
20 und mehr Personen				Krsfr. Stadt Bamberg				KU-L			
R	21	47	- 26	Wanderungen innerhalb des Landes				LIF			
WEN	90	149	- 50	30 und mehr Personen				MUB			
NAB	18	22	- 4	BT				NAI			
NEW	51	80	- 29	CO				PEG			
VIT	49	43	+ 6	FO				REH			
TIR	21	8	+ 13	HO				SAN			
M	17	50	- 33	BA-L				WUN			
N	19	67	- 48	1 047 1 269 - 222				M			
Unter 20 Personen				CO-L				R			
Ubrige Kreise	182	281	- 99	EBS				WEN			
Zusammen	468	747	- 279	64 63 + 1				ESB			
Wanderungen aus bzw. nach Kreisen anderer Bundesländer				FO-L				KEM			
20 und mehr Personen				81 14 + 67				TIR			
B	96	13	+ 83	81 57 + 24				ER			
Unter 20 Personen				106 71 + 35				N			
Ubrige Kreise	73	93	- 20	LIF				N-L			
Zusammen	169	106	+ 63	67 43 + 24				WU			
Wanderungen über die Grenzen des Bundesgebietes				39 36 + 3				Unter 30 Personen			
Zusammen				STE				Ubrige Kreise			
48 9 + 39				111 64 + 47				3 013 2 850 + 163			
Wanderungen innerhalb und über die Grenzen des Bundesgebietes				M				Wanderungen aus bzw. nach Kreisen anderer Bundesländer			
Insgesamt				97 197 - 100				30 und mehr Personen			
685 862 - 177				64 105 - 41				B			
Ldkrs. Waldmünchen				FU				78 136 - 58			
Wanderungen innerhalb des Landes				14 33 - 19				Unter 20 Personen			
20 und mehr Personen				149 213 - 64				Ubrige Kreise			
R	34	51	- 17	WU				571 907 - 336			
CHA	76	88	- 12	69 82 - 13				Wanderungen über die Grenzen des Bundesgebietes			
NEN	14	22	- 8	EBN				Zusammen			
VIT	61	18	+ 43	118 97 + 21				656 346 + 310			
M	47	50	- 3	96 44 + 52				Wanderungen innerhalb und über die Grenzen des Bundesgebietes			
Unter 20 Personen				8 32 - 24				Insgesamt			
Ubrige Kreise	180	250	- 70	Unter 30 Personen				4 240 4 103 + 137			
Zusammen	412	479	- 67	Ubrige Kreise				Krsfr. Stadt Coburg			
Wanderungen aus bzw. nach Kreisen anderer Bundesländer				736 794 - 58				Wanderungen innerhalb des Landes			
20 und mehr Personen				3 134 3 398 - 264				30 und mehr Personen			
B	50	3	+ 47	Wanderungen aus bzw. nach Kreisen anderer Bundesländer				BA			
Unter 20 Personen				30 und mehr Personen				BT			
Ubrige Kreise	61	51	+ 10	75 84 - 9				HO			
Zusammen	111	54	+ 57	Unter 30 Personen				NEC			
Ldkrs. Waldmünchen				538 650 - 112				BA-L			
Wanderungen innerhalb des Landes				613 734 - 121				CO-L			
20 und mehr Personen				Wanderungen über die Grenzen des Bundesgebietes				KC			
R	34	51	- 17	Zusammen				LIF			
CHA	76	88	- 12	602 266 + 336				NAI			
NEN	14	22	- 8	Wanderungen innerhalb und über die Grenzen des Bundesgebietes				STE			
VIT	61	18	+ 43	Insgesamt				M			
M	47	50	- 3	4 349 4 398 - 49				ER			
Unter 20 Personen				Krsfr. Stadt Bayreuth				N			
Ubrige Kreise	180	250	- 70	Wanderungen innerhalb des Landes				WU			
Zusammen	412	479	- 67	30 und mehr Personen				EBN			
Wanderungen aus bzw. nach Kreisen anderer Bundesländer				BA				Unter 30 Personen			
20 und mehr Personen				60 32 + 28				Ubrige Kreise			
B	50	3	+ 47	77 64 + 13				2 097 1 960 + 137			
Unter 20 Personen				73 62 + 11							
Ubrige Kreise	61	51	+ 10	49 123 - 74							
Zusammen	111	54	+ 57	42 17 + 25							

*) Erläuterungen vgl. S. 52
1) Verzeichnis vgl. S. 51.

11. Wanderungen zwischen ausgewählten Kreisen des Bundesgebietes 1970 *)

Kreise (Kfz.-Kenn- zeichen) 1)	Zuzüge aus nebenstehenden Kreisen	Fortzüge nach nebenstehenden Kreisen	Saldo	Kreise (Kfz.-Kenn- zeichen) 1)	Zuzüge aus nebenstehenden Kreisen	Fortzüge nach nebenstehenden Kreisen	Saldo	Kreise (Kfz.-Kenn- zeichen) 1)	Zuzüge aus nebenstehenden Kreisen	Fortzüge nach nebenstehenden Kreisen	Saldo
a) Zonenrandgebiet											
Krsfr. Stadt Coburg				Krsfr. Stadt Kulmbach				Krsfr. Stadt Neustadt b. Coburg			
Wanderungen aus bzw. nach Kreisen anderer Bundesländer				Wanderungen innerhalb des Landes				Wanderungen innerhalb des Landes			
30 und mehr Personen				30 und mehr Personen				30 und mehr Personen			
S	21	40	- 19	BT	123	49	+ 74	CO	52	47	+ 5
B	85	96	- 11	KC	52	19	+ 33	CO-L	157	144	+ 13
Unter 30 Personen				Unter 30 Personen				Unter 30 Personen			
Ubrige Kreise	462	764	- 302	KU-L	252	204	+ 48	Ubrige Kreise	132	207	- 75
Zusammen	568	900	- 332	LIF	55	21	+ 34	Zusammen	341	398	- 57
Wanderungen über die Grenzen des Bundesgebietes				Wanderungen über die Grenzen des Bundesgebietes				Wanderungen über die Grenzen des Bundesgebietes			
Zusammen	452	206	+ 246	Wanderungen aus bzw. nach Kreisen anderer Bundesländer				Wanderungen aus bzw. nach Kreisen anderer Bundesländer			
Wanderungen innerhalb und über die Grenzen des Bundesgebietes				Wanderungen innerhalb und über die Grenzen des Bundesgebietes				Wanderungen innerhalb und über die Grenzen des Bundesgebietes			
Insgesamt	3 117	3 066	+ 51	30 und mehr Personen				30 und mehr Personen			
Krsfr. Stadt Hof				Krsfr. Stadt Marktredwitz				Krsfr. Stadt Selb			
Wanderungen innerhalb des Landes				Wanderungen innerhalb des Landes				Wanderungen innerhalb des Landes			
30 und mehr Personen				30 und mehr Personen				30 und mehr Personen			
BA	14	81	- 67	BT	17	42	- 25	HO	35	16	+ 19
BT	62	73	- 11	WUN	197	136	+ 61	REH	189	244	- 55
CO	11	30	- 19	M	28	37	- 9	WUN	77	78	- 1
SEL	16	35	- 19	KEM	50	26	+ 24	M	15	36	- 21
BA-L	1	62	- 61	TIR	150	81	+ 69	N	20	35	- 15
HO-L	467	543	- 76	N	32	40	- 8	Unter 30 Personen			
MUB	66	52	+ 14	Unter 30 Personen				Ubrige Kreise	289	409	- 120
NAI	118	153	- 35	Wanderungen aus bzw. nach Kreisen anderer Bundesländer				Zusammen	625	818	- 193
REH	103	83	+ 20	30 und mehr Personen				Wanderungen aus bzw. nach Kreisen anderer Bundesländer			
WUN	86	57	+ 29	30 und mehr Personen				30 und mehr Personen			
M	66	115	- 49	Unter 30 Personen				Unter 30 Personen			
R	6	31	- 25	Wanderungen über die Grenzen des Bundesgebietes				Wanderungen über die Grenzen des Bundesgebietes			
ER	25	37	- 12	Zusammen				Zusammen			
N	66	154	- 88	1 368 1 178 + 190				828 729 + 99			
WU	19	31	- 12	Krsfr. Stadt Marktredwitz				Krsfr. Stadt Selb			
Unter 30 Personen				Wanderungen innerhalb des Landes				Wanderungen innerhalb des Landes			
Ubrige Kreise	489	771	- 282	30 und mehr Personen				30 und mehr Personen			
Zusammen	1 615	2 308	- 693	30 und mehr Personen				30 und mehr Personen			
Wanderungen aus bzw. nach Kreisen anderer Bundesländer				Wanderungen aus bzw. nach Kreisen anderer Bundesländer				Wanderungen aus bzw. nach Kreisen anderer Bundesländer			
30 und mehr Personen				30 und mehr Personen				30 und mehr Personen			
S	7	33	- 26	30 und mehr Personen				30 und mehr Personen			
B	90	129	- 39	Unter 30 Personen				Unter 30 Personen			
Unter 30 Personen				Unter 30 Personen				Unter 30 Personen			
Ubrige Kreise	350	697	- 347	Ubrige Kreise				Ubrige Kreise			
Zusammen	447	859	- 412	Zusammen				Zusammen			
Wanderungen über die Grenzen des Bundesgebietes				Wanderungen über die Grenzen des Bundesgebietes				Wanderungen über die Grenzen des Bundesgebietes			
Zusammen	1 044	302	+ 742	Zusammen				Zusammen			
Wanderungen innerhalb und über die Grenzen des Bundesgebietes				Wanderungen innerhalb und über die Grenzen des Bundesgebietes				Wanderungen innerhalb und über die Grenzen des Bundesgebietes			
Insgesamt	3 106	3 469	- 363	Insgesamt				Insgesamt			

*) Erläuterungen vgl. S. 52
1) Verzeichnis vgl. S. 51.

11. Wanderungen zwischen ausgewählten Kreisen des Bundesgebietes 1970 *)

Kreise (Kfz.-Kenn- zeichen) 1)	Zuzüge aus nebenstehenden Kreisen	Fortzüge nach nebenstehenden Kreisen	Saldo	Kreise (Kfz.-Kenn- zeichen) 1)	Zuzüge aus nebenstehenden Kreisen	Fortzüge nach nebenstehenden Kreisen	Saldo	Kreise (Kfz.-Kenn- zeichen) 1)	Zuzüge aus nebenstehenden Kreisen	Fortzüge nach nebenstehenden Kreisen	Saldo
a) Zonenrandgebiet											
Ldkrs. Bamberg				Wanderungen aus bzw. nach Kreisen anderer Bundesländer				REH	131	73	+ 58
Wanderungen innerhalb des Landes				20 und mehr Personen				WUN	115	53	+ 62
20 und mehr Personen				B	304	61	+ 243	M	17	21	- 4
BA	1 269	1 047	+ 222	Unter 20 Personen				N	27	58	- 31
BT	36	38	- 2	Unter 20 Personen				Unter 20 Personen			
CO	24	45	- 21	Ubrige Kreise	254	287	- 33	Ubrige Kreise	252	321	- 69
FO	41	48	- 7	Zusammen . . .	558	348	+ 210	Zusammen . . .	1 360	1 204	+ 156
HO	62	1	+ 61	Wanderungen über die Grenzen des Bundesgebietes				Wanderungen aus bzw. nach Kreisen anderer Bundesländer			
EBS	63	52	+ 11	20 und mehr Personen				20 und mehr Personen			
FO-L . . .	59	49	+ 10	Zusammen . . .	243	85	+ 158	B	43	32	+ 11
HÖS	80	60	+ 20	Wanderungen innerhalb und über die Grenzen des Bundesgebietes				Unter 20 Personen			
KC	39	26	+ 13	Insgesamt . . .	2 225	2 010	+ 215	Ubrige Kreise	151	265	- 114
LIF	33	28	+ 5	Ldkrs. Coburg				Zusammen . . .	194	297	- 103
PEG	12	42	- 30	Wanderungen innerhalb des Landes				Wanderungen über die Grenzen des Bundesgebietes			
STE	121	61	+ 60	20 und mehr Personen				Zusammen . . .	370	127	+ 243
M	52	54	- 2	BA	19	31	- 12	Wanderungen innerhalb und über die Grenzen des Bundesgebietes			
ER	48	68	- 20	BT	29	51	- 22	Insgesamt . . .	1 924	1 628	+ 296
FU	24	18	+ 6	CO	685	733	- 48	Ldkrs. Kronach			
N	105	136	- 31	NEC	144	157	- 13	Wanderungen innerhalb des Landes			
ER-L . . .	15	29	- 14	KC	115	86	+ 29	20 und mehr Personen			
WU	38	41	- 3	LIF	91	51	+ 40	BA	71	106	- 35
EBN	58	69	- 11	NAI	22	5	+ 17	BT	65	98	- 33
GEO	19	25	- 6	STE	67	63	+ 4	CO	69	102	- 33
HAS	70	96	- 26	M	32	70	- 38	KU	19	52	- 33
WU-L . . .	15	26	- 11	ER	19	30	- 11	BA-L . . .	26	39	- 13
Unter 20 Personen				N	32	96	- 64	CO-L . . .	86	115	- 29
Ubrige Kreise	465	499	- 34	EBN	39	29	+ 10	KU-L . . .	23	16	+ 7
Zusammen . . .	2 748	2 558	+ 190	Unter 20 Personen				LIF	122	114	+ 8
Wanderungen aus bzw. nach Kreisen anderer Bundesländer				Ubrige Kreise	352	472	- 120	MUB	22	13	+ 9
20 und mehr Personen				Zusammen . . .	1 646	1 874	- 228	NAI	74	34	+ 40
KA	20	4	+ 16	Wanderungen aus bzw. nach Kreisen anderer Bundesländer				PEG	9	21	- 12
B	44	67	- 23	20 und mehr Personen				SAN	27	34	- 7
Unter 20 Personen				F	7	20	- 13	STE	9	20	- 11
Ubrige Kreise	413	462	- 49	LO	4	25	- 21	M	36	96	- 60
Zusammen . . .	477	533	- 56	B	94	71	+ 23	R	4	26	- 22
Wanderungen über die Grenzen des Bundesgebietes				Unter 20 Personen				ER	29	43	- 14
Zusammen . .	548	192	+ 356	Ubrige Kreise	329	502	- 173	N	78	159	- 81
Wanderungen innerhalb und über die Grenzen des Bundesgebietes				Zusammen . . .	434	618	- 184	SC	10	23	- 13
Insgesamt . . .	3 773	3 283	+ 490	Wanderungen über die Grenzen des Bundesgebietes				WU	10	35	- 25
Ldkrs. Bayreuth				Zusammen . . .	750	283	+ 467	Unter 20 Personen			
Wanderungen innerhalb des Landes				Wanderungen innerhalb und über die Grenzen des Bundesgebietes				Ubrige Kreise	377	543	- 166
20 und mehr Personen				Insgesamt . . .	2 830	2 775	+ 55	Zusammen . . .	1 166	1 689	- 523
BT	576	607	- 31	Ldkrs. Hof				Wanderungen aus bzw. nach Kreisen anderer Bundesländer			
CO	6	20	- 14	Wanderungen innerhalb des Landes				20 und mehr Personen			
HO	11	20	- 9	20 und mehr Personen				KN	2	21	- 19
KU	7	20	- 13	BT	38	45	- 7	LO	6	23	- 17
EBS	19	20	- 1	HO	543	467	+ 76	B	141	58	+ 83
KU L . . .	93	103	- 10	SEL	19	25	- 6	Unter 20 Personen			
LIF	1	23	- 22	MUB	111	74	+ 37	Ubrige Kreise	276	466	- 190
MUB	42	30	+ 12	NAI	107	67	+ 40	Zusammen . . .	425	568	- 143
PEG	61	60	+ 1	Wanderungen über die Grenzen des Bundesgebietes				Wanderungen über die Grenzen des Bundesgebietes			
WUN	41	41	+ 0	20 und mehr Personen				Zusammen . . .	437	122	+ 315
M	33	40	- 7	20 und mehr Personen							
KEM	87	75	+ 12								
ER	26	18	+ 8								
N	71	81	- 10								
Unter 20 Personen											
Ubrige Kreise	350	419	- 69								
Zusammen . . .	1 424	1 577	- 153								

*) Erläuterungen vgl. S. 52

1) Verzeichnis vgl. S. 51

11. Wanderungen zwischen ausgewählten Kreisen des Bundesgebietes 1970 *)

Kreise (Kfz.-Kenn- zeichen) 1)	Zuzüge aus nebenstehenden Kreisen	Fortzüge nach nebenstehenden Kreisen	Saldo	Kreise (Kfz.-Kenn- zeichen) 1)	Zuzüge aus nebenstehenden Kreisen	Fortzüge nach nebenstehenden Kreisen	Saldo	Kreise (Kfz.-Kenn- zeichen) 1)	Zuzüge aus nebenstehenden Kreisen	Fortzüge nach nebenstehenden Kreisen	Saldo
a) Zonenrandgebiet											
Ldkrs. Kronach				Wanderungen aus bzw. nach Kreisen anderer Bundesländer				HO	153	118	+ 35
Wanderungen innerhalb und über die Grenzen des Bundesgebietes				20 und mehr Personen				CO-L	5	22	- 17
Insgesamt	2 028	2 379	- 351	F	28	16	+ 12	HO-L	67	107	- 40
				B	76	40	+ 36	KC	34	74	- 40
				Unter 20 Personen				MUB	78	90	- 12
				Ubrige Kreise	246	332	- 86	REH	33	29	+ 4
				Zusammen	350	388	- 38	SAN	30	9	+ 21
Ldkrs. Kulmbach				Wanderungen über die Grenzen des Bundesgebietes				WUN	37	36	+ 1
Wanderungen innerhalb des Landes				Zusammen				M	28	47	- 19
20 und mehr Personen				Wanderungen innerhalb und über die Grenzen des Bundesgebietes				ER	22	41	- 19
BT	126	127	- 1	Insgesamt	1 532	1 726	- 194	N	28	63	- 35
CO	5	29	- 24	Ldkrs. Münchenberg				Unter 20 Personen			
KU	204	252	- 48	Wanderungen innerhalb des Landes				Ubrige Kreise			
BT-L	103	93	+ 10	20 und mehr Personen				Zusammen			
EBS	7	22	- 15	BT	48	75	- 27	Wanderungen aus bzw. nach Kreisen anderer Bundesländer			
KC	16	23	- 7	CO	11	27	- 16	20 und mehr Personen			
LIF	39	17	+ 22	HO	52	66	- 14	B	223	88	+ 135
MUB	27	37	- 10	KU	15	27	- 12	Unter 20 Personen			
SAN	91	42	+ 49	BT-L	30	42	- 12	Ubrige Kreise	255	351	- 96
WUN	20	6	+ 14	HO-L	74	111	- 37	Zusammen	478	439	+ 39
M	30	28	+ 2	KC	13	22	- 9	Wanderungen über die Grenzen des Bundesgebietes			
N	52	52	± 0	KU-L	37	27	+ 10	20 und mehr Personen			
Unter 20 Personen				NAI	90	78	+ 12	Wanderungen innerhalb und über die Grenzen des Bundesgebietes			
Ubrige Kreise	281	348	- 67	PEG	8	28	- 20	Insgesamt	1 608	1 641	- 33
Zusammen	1 001	1 076	- 75	REH	24	23	+ 1	Ldkrs. Regau			
Wanderungen aus bzw. nach Kreisen anderer Bundesländer				SAN	72	53	+ 19	Wanderungen innerhalb des Landes			
20 und mehr Personen				WUN	57	40	+ 17	20 und mehr Personen			
F	15	21	- 6	M	25	63	- 38	BT	29	38	- 9
B	67	37	+ 30	ER	14	28	- 14	HO	83	103	- 20
Unter 20 Personen				N	36	78	- 42	SEL	244	189	+ 55
Ubrige Kreise	161	213	- 52	Unter 20 Personen				HO-L	73	131	- 58
Zusammen	243	271	- 28	Ubrige Kreise	249	326	- 77	MUB	23	24	- 1
Wanderungen über die Grenzen des Bundesgebietes				Zusammen	855	1 114	- 259	NAI	29	33	- 4
Zusammen	194	85	+ 109	Wanderungen aus bzw. nach Kreisen anderer Bundesländer				WUN	111	89	+ 22
Wanderungen innerhalb und über die Grenzen des Bundesgebietes				20 und mehr Personen				M	19	55	- 36
Insgesamt	1 438	1 432	+ 6	HH	2	20	- 18	TIR	21	8	+ 13
Ldkrs. Lichtenfels				B	104	56	+ 48	N	21	59	- 38
Wanderungen innerhalb des Landes				Unter 20 Personen				Unter 20 Personen			
20 und mehr Personen				Ubrige Kreise	205	242	- 37	Ubrige Kreise	242	316	- 74
BA	43	67	- 24	Zusammen	311	318	- 7	Zusammen	895	1 045	- 150
BT	17	42	- 25	Wanderungen über die Grenzen des Bundesgebietes				Wanderungen aus bzw. nach Kreisen anderer Bundesländer			
CO	38	76	- 38	Zusammen	256	81	+ 175	20 und mehr Personen			
KU	21	55	- 34	Wanderungen innerhalb und über die Grenzen des Bundesgebietes				B	73	36	+ 37
BA-L	28	33	- 5	Insgesamt	1 422	1 513	- 91	Unter 20 Personen			
BT-L	23	1	+ 22	Ldkrs. Naila				Ubrige Kreise			
CO-L	51	91	- 40	Wanderungen innerhalb des Landes				Zusammen			
KC	114	122	- 8	20 und mehr Personen				Wanderungen über die Grenzen des Bundesgebietes			
KU	17	39	- 22	BT	37	59	- 22	Zusammen	552	148	+ 404
STE	99	99	± 0	CO	10	33	- 23	Wanderungen innerhalb und über die Grenzen des Bundesgebietes			
M	64	67	- 3	Ldkrs. Naila				Insgesamt			
ER	24	35	- 11	Wanderungen innerhalb des Landes				1 708 1 629 + 79			
N	80	101	- 21	20 und mehr Personen							
Unter 20 Personen				BT							
Ubrige Kreise	312	423	- 111	CO	37	59	- 22				
Zusammen	931	1 251	- 320	CO	10	33	- 23				

*) Erläuterungen vgl. S. 52

1) Verzeichnis vgl. S. 51.

11. Wanderungen zwischen ausgewählten Kreisen des Bundesgebietes 1970 *)

Kreise (Kfz.-Kenn- zeichen) 1)	Zuzüge aus nebenstehenden Kreisen	Fortzüge nach nebenstehenden Kreisen	Saldo	Kreise (Kfz.-Kenn- zeichen) 1)	Zuzüge aus nebenstehenden Kreisen	Fortzüge nach nebenstehenden Kreisen	Saldo	Kreise (Kfz.-Kenn- zeichen) 1)	Zuzüge aus nebenstehenden Kreisen	Fortzüge nach nebenstehenden Kreisen	Saldo
a) Zonenrandgebiet											
Ldkrs. Stadtsteinach				Wanderungen innerhalb und über die Grenzen des Bundesgebietes				Wanderungen aus bzw. nach Kreisen anderer Bundesländer			
Wanderungen innerhalb des Landes				Insgesamt	981	1 120	- 139	30 und mehr Personen			
20 und mehr Personen				Ldkrs. Wunsiedel				Unter 30 Personen			
BA	21	21	± 0	Wanderungen innerhalb des Landes				B	45	51	- 6
BT	42	37	+ 5	20 und mehr Personen				Ubrige Kreise			
HO	15	20	- 5	BT	67	90	- 23	Zusammen			
KU	76	82	- 6	CO	12	20	- 8	290	302	- 12	
KC	34	27	+ 7	HO	57	86	- 29	335	353	- 18	
KU-L . . .	42	91	- 49	MAK	136	197	- 61	Wanderungen über die Grenzen des Bundesgebietes			
MUB	53	72	- 19	SEL	78	77	+ 1	Zusammen	217	87	+ 130
NAI	9	30	- 21	BT-L	41	41	± 0	Wanderungen innerhalb und über die Grenzen des Bundesgebietes			
NM-L . . .	31	2	+ 29	HO-L	53	115	- 62	Insgesamt	1 477	1 285	+ 192
N	20	26	- 6	KU	6	20	- 14	Krsfr. Stadt Schweinfurt			
Unter 20 Personen				MUB	40	57	- 17	Wanderungen innerhalb des Landes			
Ubrige Kreise	202	253	- 51	NAI	36	37	- 1	30 und mehr Personen			
Zusammen	545	661	- 116	REH	89	111	- 22	KG	61	33	+ 28
Wanderungen aus bzw. nach Kreisen anderer Bundesländer				M	30	87	- 57	KT	33	18	+ 15
20 und mehr Personen				R	9	20	- 11	WU	158	136	+ 22
B	75	16	+ 59	WEN	15	23	- 8	KG-L	114	129	- 15
Unter 20 Personen				KEM	35	45	- 10	NES	65	60	+ 5
Ubrige Kreise	103	132	- 29	TIR	97	106	- 9	GEO	89	60	+ 29
Zusammen	178	148	+ 30	ER	10	29	- 19	HAB	36	34	+ 2
Wanderungen über die Grenzen des Bundesgebietes				N	54	142	- 88	HAS	118	105	+ 13
Zusammen	43	30	+ 13	SC-L	4	21	- 17	HOH	87	51	+ 36
Wanderungen innerhalb und über die Grenzen des Bundesgebietes				Unter 20 Personen				KAR	47	47	± 0
Insgesamt	766	839	- 73	Ubrige Kreise	344	561	- 217	MET	36	26	+ 10
Ldkrs. Staffelstein				Zusammen	1 213	1 885	- 672	SW-L	810	1 126	- 316
Wanderungen innerhalb des Landes				Wanderungen aus bzw. nach Kreisen anderer Bundesländer				WU-L	39	57	- 18
20 und mehr Personen				20 und mehr Personen				M	71	103	- 32
BA	64	111	- 47	F	13	29	- 16	ER	30	22	+ 8
CO	38	52	- 14	KS	9	20	- 11	N	73	97	- 24
BA-L . . .	61	121	- 60	S	13	24	- 11	Unter 30 Personen			
CO-L . . .	63	67	- 4	B	166	90	+ 76	Ubrige Kreise	528	613	- 85
KC	20	9	+ 11	Unter 20 Personen				Zusammen	2 395	2 717	- 322
LIF	99	99	± 0	Ubrige Kreise	241	550	- 309	Wanderungen aus bzw. nach Kreisen anderer Bundesländer			
M	12	25	- 13	Zusammen	442	713	- 271	30 und mehr Personen			
N	19	32	- 13	Wanderungen über die Grenzen des Bundesgebietes				HH	27	33	- 6
EBN	42	43	- 1	Zusammen	957	280	+ 677	F	39	36	+ 3
Unter 20 Personen				Wanderungen innerhalb und über die Grenzen des Bundesgebietes				S	22	50	- 28
Ubrige Kreise	177	291	- 114	Insgesamt	2 612	2 878	- 266	B	61	51	+ 10
Zusammen	595	850	- 255	Krsfr. Stadt Bad Kissingen				Unter 30 Personen			
Wanderungen aus bzw. nach Kreisen anderer Bundesländer				Wanderungen innerhalb des Landes				Ubrige Kreise	613	680	- 67
20 und mehr Personen				30 und mehr Personen				Zusammen	762	850	- 88
B	29	14	+ 15	SW	33	61	- 28	Wanderungen über die Grenzen des Bundesgebietes			
Unter 20 Personen				WU	71	73	- 2	Zusammen	1 492	866	+ 626
Ubrige Kreise	86	171	- 85	KG-L	268	294	- 26	Wanderungen innerhalb und über die Grenzen des Bundesgebietes			
Zusammen	115	185	- 70	NES	43	35	+ 8	Insgesamt	4 649	4 433	+ 216
Wanderungen über die Grenzen des Bundesgebietes				HAB	74	33	+ 41				
Zusammen	271	85	+ 186	SW-L	38	34	+ 4				
				M	28	31	- 3				
				Unter 30 Personen							
				Ubrige Kreise	370	284	+ 86				
				Zusammen	925	845	+ 80				

*) Erläuterungen vgl. S. 52

1) Verzeichnis vgl. S. 51

11. Wanderungen zwischen ausgewählten Kreisen des Bundesgebietes 1970 *)

Kreise (Kfz.-Kenn- zeichen) 1)	Zuzüge aus nebenstehenden Kreisen	Fortzüge nach nebenstehenden Kreisen	Saldo	Kreise (Kfz.-Kenn- zeichen) 1)	Zuzüge aus nebenstehenden Kreisen	Fortzüge nach nebenstehenden Kreisen	Saldo	Kreise (Kfz.-Kenn- zeichen) 1)	Zuzüge aus nebenstehenden Kreisen	Fortzüge nach nebenstehenden Kreisen	Saldo
a) Zonenrandgebiet											
Ldkrs. Bad Kissingen				B	64	22	+ 42	M	17	33	- 16
Wanderungen innerhalb des Landes				Unter 20 Personen				R	2	35	- 33
20 und mehr Personen				Ubrige Kreise	250	390	- 140	BA	97	118	- 21
KG	294	268	+ 26	Zusammen	362	452	- 90	CO	31	42	- 11
SW	129	114	+ 15	Wanderungen über die Grenzen				BA-L	69	58	+ 11
WU	78	70	+ 8	des Bundesgebietes				CO-L	29	39	- 10
NES	77	91	- 14	Zusammen	439	177	+ 262	STE	43	42	+ 1
BRK	22	19	+ 3	Wanderungen innerhalb und über die Grenzen				N	36	59	- 23
GEO	24	21	+ 3	des Bundesgebietes				Unter 20 Personen			
HAB	76	78	- 2	Insgesamt				Ubrige Kreise	318	331	- 13
HAS	17	20	- 3	1 580 1 565 + 15				Zusammen	811	947	- 136
HOH	24	26	- 2	Ldkrs. Bad Brückenau				Wanderungen aus bzw. nach Kreisen			
KAR	9	31	- 22	Wanderungen innerhalb des Landes				anderer Bundesländer			
KON	19	34	- 15	20 und mehr Personen				20 und mehr Personen			
MET	26	17	+ 9	AB	20	7	+ 13	BCH	37	0	+ 37
SW-L	130	114	+ 16	KG	25	14	+ 11	B	26	12	+ 14
WU-L	8	25	- 17	SW	22	26	- 4	Unter 20 Personen			
M	31	31	± 0	WU	65	69	- 4	Ubrige Kreise	131	189	- 58
N	12	46	- 34	KG-L	19	22	- 3	Zusammen	194	201	- 7
Unter 20 Personen				NES	21	22	- 1	Wanderungen über die Grenzen			
Ubrige Kreise	262	285	- 23	HAB	35	23	+ 12	des Bundesgebietes			
Zusammen	1 238	1 290	- 52	LOH	27	29	- 2	Zusammen	118	54	+ 64
Wanderungen aus bzw. nach Kreisen				SW-L	20	26	- 6	Wanderungen innerhalb und über die Grenzen			
anderer Bundesländer				WU-L	8	23	- 15	des Bundesgebietes			
20 und mehr Personen				M	32	41	- 9	Insgesamt			
F	24	32	- 8	N	18	24	- 6	1 123 1 202 - 79			
B	41	28	+ 13	Unter 20 Personen				Ldkrs. Haßfurt			
Unter 20 Personen				Ubrige Kreise	275	245	+ 30	Wanderungen innerhalb des Landes			
Ubrige Kreise	311	322	- 11	Zusammen	587	571	+ 16	20 und mehr Personen			
Zusammen	376	382	- 6	Wanderungen aus bzw. nach Kreisen				SW	105	118	- 13
Wanderungen über die Grenzen				anderer Bundesländer				WU	51	89	- 38
des Bundesgebietes				20 und mehr Personen				KG-L	20	17	+ 3
Zusammen	113	66	+ 47	F	38	33	+ 5	EBN	67	72	- 5
Wanderungen innerhalb und über die Grenzen				SLU	37	24	+ 13	GEO	57	34	+ 23
des Bundesgebietes				FD	6	24	- 18	HOH	85	44	+ 41
Insgesamt	1 727	1 738	- 11	FD-L	17	35	- 18	KT-L	25	6	+ 19
Ldkrs. Bad Neustadt a. d. Saale				BCH	6	21	- 15	SW-L	158	126	+ 32
Wanderungen innerhalb des Landes				B	44	13	+ 31	M	25	44	- 19
20 und mehr Personen				Unter 20 Personen				BA	44	96	- 52
KG	35	43	- 8	Ubrige Kreise	397	298	+ 99	BA-L	96	70	+ 26
SW	60	65	- 5	Zusammen	545	448	+ 97	N	35	47	- 12
WU	70	77	- 7	Wanderungen über die Grenzen				Unter 20 Personen			
KG-L	91	77	+ 14	des Bundesgebietes				Ubrige Kreise	319	405	- 86
BRK	22	21	+ 1	Zusammen	178	107	+ 71	Zusammen	1 087	1 168	- 81
HAB	16	25	- 9	Wanderungen innerhalb und über die Grenzen				Wanderungen aus bzw. nach Kreisen			
HOH	24	9	+ 15	des Bundesgebietes				anderer Bundesländer			
KON	48	42	+ 6	Insgesamt	1 310	1 126	+ 184	20 und mehr Personen			
MET	105	98	+ 7	Ldkrs. Ebern				B	26	25	+ 1
SW-L	59	66	- 7	Wanderungen innerhalb des Landes				Unter 20 Personen			
WU-L	14	49	- 35	20 und mehr Personen				Ubrige Kreise	211	254	- 43
M	21	46	- 25	SW	20	21	- 1	Zusammen	237	279	- 42
N	30	42	- 12	WU	20	32	- 12	Wanderungen über die Grenzen			
Unter 20 Personen				HAS	72	67	+ 5	des Bundesgebietes			
Ubrige Kreise	184	276	- 92	HOH	26	24	+ 2	Zusammen	351	169	+ 182
Zusammen	779	936	- 157	KON	21	8	+ 13	Wanderungen innerhalb und über die Grenzen			
Wanderungen aus bzw. nach Kreisen				SW-L	10	38	- 28	des Bundesgebietes			
anderer Bundesländer				Insgesamt				1 675 1 616 + 59			
20 und mehr Personen				20 und mehr Personen							
F	27	21	+ 6	SW	20	21	- 1				
FD-L	21	19	+ 2	WU	20	32	- 12				

*) Erläuterungen vgl. S. 52
1) Verzeichnis vgl. S. 51

11. Wanderungen zwischen ausgewählten Kreisen des Bundesgebietes 1970 *)

Kreise (Kfz.-Kenn- zeichen) 1)	Zuzüge aus nebenstehenden Kreisen	Fortzüge nach nebenstehenden Kreisen	Saldo	Kreise (Kfz.-Kenn- zeichen) 1)	Zuzüge aus nebenstehenden Kreisen	Fortzüge nach nebenstehenden Kreisen	Saldo	Kreise (Kfz.-Kenn- zeichen) 1)	Zuzüge aus nebenstehenden Kreisen	Fortzüge nach nebenstehenden Kreisen	Saldo
a) Zonenrandgebiet											
Ldkrs. Hofheim i. UFr.				Wanderungen aus bzw. nach Kreisen anderer Bundesländer				Wanderungen über die Grenzen des Bundesgebietes			
Wanderungen innerhalb des Landes				20 und mehr Personen				Zusammen . . . 55 15 + 40			
20 und mehr Personen				Unter 20 Personen				Wanderungen innerhalb und über die Grenzen des Bundesgebietes			
SW	51	87	- 36	Ubrige Kreise	112	150	- 38	Insgesamt . . .	1 212	1 205	+ 7
WU	36	38	- 2	Zusammen . . .	112	150	- 38				
KG-L	26	24	+ 2	Wanderungen über die Grenzen des Bundesgebietes							
NES	9	24	- 15	Zusammen . . . 25 9 + 16							
EBN	24	26	- 2	Wanderungen innerhalb und über die Grenzen des Bundesgebietes							
HAS	44	85	- 41	Insgesamt . . . 559 666 - 107							
KON	29	15	+ 14								
SW-L	51	68	- 17								
N	16	28	- 12								
Unter 20 Personen											
Ubrige Kreise	236	254	- 18								
Zusammen . . .	522	649	- 127								
Wanderungen aus bzw. nach Kreisen anderer Bundesländer											
20 und mehr Personen											
Unter 20 Personen											
Ubrige Kreise	124	145	- 21								
Zusammen . . .	124	145	- 21								
Wanderungen über die Grenzen des Bundesgebietes											
Zusammen . . .	47	17	+ 30								
Wanderungen innerhalb und über die Grenzen des Bundesgebietes											
Insgesamt . . .	693	811	- 118								
Ldkrs. Königshofen i. Grabfeld				Wanderungen innerhalb des Landes				20 und mehr Personen			
Wanderungen innerhalb des Landes				20 und mehr Personen				Unter 20 Personen			
20 und mehr Personen				Wanderungen aus bzw. nach Kreisen anderer Bundesländer				Ubrige Kreise			
SW	20	20	± 0	20 und mehr Personen				Zusammen . . . 543 535 + 8			
WU	37	40	- 3	Unter 20 Personen							
KG-L	34	19	+ 15	Wanderungen innerhalb und über die Grenzen des Bundesgebietes							
NES	42	48	- 6	Zusammen . . . 532 343 + 189							
EBN	8	21	- 13								
HOH	15	29	- 14								
MET	31	34	- 3								
SW-L	41	37	+ 4								
WU-L	17	27	- 10								
M	9	21	- 12								
Unter 20 Personen											
Ubrige Kreise	168	211	- 43								
Zusammen . . .	422	507	- 85								

11. Wanderungen zwischen ausgewählten Kreisen des Bundesgebietes 1970 *)

*) Erläuterungen vgl. S. 52
1) Verzeichnis vgl. S. 51

11. Wanderungen zwischen ausgewählten Kreisen des Bundesgebietes 1970 *)

Kreise (Kfz.-Kenn- zeichen) 1)	Zuzüge aus nebenstehenden Kreisen	Fortzüge nach nebenstehenden Kreisen	Saldo	Kreise (Kfz.-Kenn- zeichen) 1)	Zuzüge aus nebenstehenden Kreisen	Fortzüge nach nebenstehenden Kreisen	Saldo	Kreise (Kfz.-Kenn- zeichen) 1)	Zuzüge aus nebenstehenden Kreisen	Fortzüge nach nebenstehenden Kreisen	Saldo
b) Bundesausbaugebiete											
Ldkrs. Nienburg (Weser)				BS-L	23	24	- 1	Wanderungen über die Grenzen des Bundesgebietes			
VER	41	41	± 0	WF	24	22	+ 2	Zusammen . . .	1 021	433	+ 588
OS	12	22	- 10	Unter 20 Personen				Wanderungen innerhalb und über die Grenzen des Bundesgebietes			
BS	14	30	- 16	UBrige Kreise . .	326	346	- 20	Insgesamt	3 646	3 800	- 154
OL	36	24	+ 12	Zusammen	1 885	1 782	+ 103	Ldkrs. Bremervörde			
VEC	3	24	- 21	Wanderungen aus bzw. nach Kreisen anderer Bundesländer				Wanderungen innerhalb des Landes			
unter 20 Personen				20 und mehr Personen				20 und mehr Personen			
UBrige Kreise . .	432	440	- 8	KI	5	27	- 22	OTT	66	38	+ 28
Zusammen	1 939	2 133	- 194	NF	7	25	- 18	OHZ	88	122	- 34
Wanderungen aus bzw. nach Kreisen anderer Bundesländer				OH	15	22	- 7	ROW	163	168	- 5
20 und mehr Personen				PI	14	25	- 11	STD	199	321	- 122
PI	22	32	- 10	OD	21	18	+ 3	VER	35	65	- 30
HH	64	97	- 33	HH	392	364	+ 28	WEM	122	88	+ 34
HB	95	107	- 12	HB	60	57	+ 3	H	34	42	- 8
HB-hav	5	20	- 15	D	25	15	+ 10	LG	7	20	- 13
D	12	24	- 12	W	15	20	- 5	WL	48	52	- 4
Mo	7	20	- 13	MO	28	13	+ 15	JEV	49	6	+ 43
K	16	27	- 11	K	18	42	- 24	Unter 20 Personen			
BI	19	30	- 11	DT	20	26	- 6	UBrige Kreise . .	326	377	- 51
BI-L	5	25	- 20	DO	29	12	+ 17	Zusammen	1 137	1 299	- 162
HF	40	41	- 1	MR-L	20	9	+ 11	Wanderungen aus bzw. nach Kreisen anderer Bundesländer			
HX	11	54	- 43	M	11	35	- 24	20 und mehr Personen			
LK	38	69	- 31	B	293	170	+ 123	RZ	20	18	+ 2
MI	231	221	- 10	Unter 20 Personen				PI	13	23	- 10
BO	8	26	- 18	UBrige Kreise . .	974	868	+ 106	RD	6	23	- 17
M	10	22	- 12	Zusammen	1 947	1 748	+ 199	SE	5	21	- 16
B	165	123	+ 42	Wanderungen über die Grenzen des Bundesgebietes				HH	223	172	+ 51
Unter 20 Personen				Zusammen	345	185	+ 160	HB	252	293	- 41
UBrige Kreise . .	736	915	- 179	Wanderungen innerhalb und über die Grenzen des Bundesgebietes				HB-hav	54	39	+ 15
Zusammen	1 484	1 853	- 369	Insgesamt	4 177	3 715	+ 462	B	104	70	+ 34
Wanderungen über die Grenzen des Bundesgebietes				Ldkrs. Uelzen (vgl. Seite 61)				Unter 20 Personen			
Zusammen	795	400	+ 395	Krsfr. St. Cuxhaven				UBrige Kreise . .	435	417	+ 18
Wanderungen innerhalb und über die Grenzen des Bundesgebietes				Wanderungen innerhalb des Landes				Zusammen	1 122	1 076	+ 36
Insgesamt	4 218	4 386	- 168	30 und mehr Personen				Wanderungen über die Grenzen des Bundesgebietes			
Ldkrs. Luchow-Dannenberg (vgl. Seite 60)				OTT	493	516	- 23	Zusammen	326	214	+ 112
Ldkrs. Duderstadt (vgl. Seite 57)				STD	69	81	- 12	Wanderungen innerhalb und über die Grenzen des Bundesgebietes			
Ldkrs. Soltau				WEM	106	123	- 17	Insgesamt	2 575	2 589	- 14
Wanderungen innerhalb des Landes				H	26	55	- 29	Ldkrs. Land Hadeln			
20 und mehr Personen				AUR	246	11	+ 235	Wanderungen innerhalb des Landes			
CE	46	70	- 24	WHV	44	118	- 74	20 und mehr Personen			
LG	71	91	- 20	Unter 30 Personen				CUX	516	493	+ 23
BU	31	49	- 18	UBrige Kreise . .	362	485	- 123	BRV	38	66	- 28
CE-L	184	190	- 6	Zusammen	1 346	1 389	- 43	STD	167	283	- 116
FAL	169	108	+ 61	Wanderungen aus bzw. nach Kreisen anderer Bundesländer				WEM	156	129	+ 27
GF	48	52	- 4	30 und mehr Personen				H	19	30	- 11
WL	141	104	+ 37	FL	9	46	- 37	LG	13	23	- 10
DAN	23	34	- 11	KI	26	30	- 4	WL	35	17	+ 18
LG-L	59	41	+ 18	OH	7	32	- 25	AUR	24	9	+ 15
UE	193	144	+ 49	PI	32	44	- 12	Unter 20 Personen			
H	140	129	+ 11	IZ	10	30	- 20	UBrige Kreise . .	243	299	- 5
RI	21	9	+ 12	HH	206	385	- 179	Zusammen	1 211	1 349	- 138
H-L	46	66	- 20	HB	93	105	- 12	Wanderungen innerhalb und über die Grenzen des Bundesgebietes			
NRU	17	25	- 8	HB-hav	83	145	- 62	Insgesamt	2 575	2 589	- 14
NI	22	16	+ 6	D	12	34	- 22	Ldkrs. Land Hadeln			
HI	23	23	± 0	W	7	35	- 28	Wanderungen innerhalb des Landes			
GO	15	26	- 11	B	80	87	- 7	20 und mehr Personen			
HI-L	13	31	- 18	Unter 30 Personen				CUX	516	493	+ 23
OHA	20	9	+ 11	UBrige Kreise . .	714	1 005	- 291	BRV	38	66	- 28
OHZ	21	17	+ 4	Zusammen	1 279	1 978	- 699	STD	167	283	- 116
ROW	126	85	+ 41	Wanderungen aus bzw. nach Kreisen anderer Bundesländer				WEM	156	129	+ 27
STD	22	34	- 12	30 und mehr Personen				H	19	30	- 11
VER	24	18	+ 6	FL	9	46	- 37	LG	13	23	- 10
BS	37	19	+ 18	KI	26	30	- 4	WL	35	17	+ 18

*) Erläuterungen vgl. S. 52
1) Verzeichnis vgl. S. 51

11. Wanderungen zwischen ausgewählten Kreisen des Bundesgebietes 1970 *)

Kreise (Kfz.-Kenn- zeichen) 1)	Zuzüge aus nebenstehenden Kreisen	Fortzüge nach nebenstehenden Kreisen	Saldo	Kreise (Kfz.-Kenn- zeichen) 1)	Zuzüge aus nebenstehenden Kreisen	Fortzüge nach nebenstehenden Kreisen	Saldo	Kreise (Kfz.-Kenn- zeichen) 1)	Zuzüge aus nebenstehenden Kreisen	Fortzüge nach nebenstehenden Kreisen	Saldo
b) Bundesausbaugebiete											
Ldkrs. Land Hadeln				Wanderungen innerhalb und über die Grenzen des Bundesgebietes				Wanderungen innerhalb und über die Grenzen des Bundesgebietes			
Wanderungen aus bzw. nach Kreisen anderer Bundesländer				Insgesamt	2 746	2 779	- 33	Insgesamt	7 148	5 049	+ 2 099
20 und mehr Personen				Ldkrs. Stade				Ldkrs. Wesermünde			
PI	31	20	+ 11	Wanderungen innerhalb des Landes				Wanderungen innerhalb des Landes			
SE	3	20	- 17	20 und mehr Personen				20 und mehr Personen			
HH	191	235	- 44	CUX	81	69	+ 12	CUX	123	106	+ 17
HB	20	43	- 23	BRV	321	199	+ 122	BRV	88	122	- 34
HB-hav	41	65	- 24	OTT	283	167	+ 116	OTT	129	156	- 27
B	78	50	+ 28	OHA	22	17	+ 5	OHZ	95	111	- 16
Unter 20 Personen				ROW	86	63	+ 23	ROW	18	35	- 17
Ubrige Kreise	425	425	± 0	VER	42	41	+ 1	STD	20	46	- 26
Zusammen	789	858	- 69	WEM	46	20	+ 26	VER	16	23	- 7
Wanderungen über die Grenzen des Bundesgebietes				H	92	95	- 3	H	21	41	- 20
Zusammen	115	77	+ 38	SY	27	6	+ 21	SY	22	24	- 2
Wanderungen innerhalb und über die Grenzen des Bundesgebietes				H-L	35	43	- 8	GO	14	23	- 9
Insgesamt	2 115	2 284	- 169	GO	51	30	+ 21	OL	11	24	- 13
Ldkrs. Rotenburg (Wümme)				HMU	10	20	- 10	WHV	28	43	- 15
Wanderungen innerhalb des Landes				LG	83	84	- 1	BRA	77	51	+ 26
20 und mehr Personen				WOB	12	26	- 14	Unter 20 Personen			
BRV	168	163	+ 5	CE-L	30	13	+ 17	Ubrige Kreise	271	317	- 46
OHZ	45	46	- 1	FAL	35	9	+ 26	Zusammen	933	1 122	- 189
STD	63	86	- 23	GF	17	24	- 7	Wanderungen aus bzw. nach Kreisen anderer Bundesländer			
VER	164	189	- 25	WL	358	370	- 12	20 und mehr Personen			
WEM	35	18	+ 17	DAN	20	11	+ 9	KI	28	103	- 75
H	64	82	- 18	LG-L	25	33	- 8	NF	19	29	- 10
SY	37	46	- 9	SOL	34	22	+ 12	OH	20	15	+ 5
H-L	15	37	- 22	UE	32	27	+ 5	PI	19	20	- 1
GO	32	21	+ 11	BS	42	30	+ 12	PLO	37	29	+ 8
CE	9	24	- 15	SZ	25	13	+ 12	RD	11	23	- 12
BU	27	16	+ 11	HE	22	12	+ 10	SL	30	26	+ 4
CE-L	28	20	+ 8	WF	21	9	+ 12	HH	80	85	- 5
FAL	75	100	- 25	OL	28	18	+ 10	HB	188	199	- 11
WL	109	74	+ 35	BRA	27	32	- 5	HB-hav	1 726	1 241	+ 485
DAN	15	36	- 21	Unter 20 Personen				B	102	64	+ 38
LG-L	13	21	- 8	Ubrige Kreise	341	319	+ 22	Unter 20 Personen			
SOL	85	126	- 41	Zusammen	2 248	1 822	+ 426	Ubrige Kreise	553	529	+ 24
UE	26	42	- 16	Wanderungen aus bzw. nach Kreisen anderer Bundesländer				Zusammen	2 813	2 363	+ 450
OS	3	29	- 26	20 und mehr Personen				Wanderungen über die Grenzen des Bundesgebietes			
BS	6	28	- 22	FL	13	22	- 9	Zusammen	200	92	+ 108
OL	20	22	- 2	KI	37	27	+ 10	Wanderungen innerhalb und über die Grenzen des Bundesgebietes			
OL-L	26	9	+ 17	HL	51	37	+ 14	Insgesamt	3 946	3 577	+ 369
BRA	12	25	- 13	HEI	36	25	+ 11	Ldkrs. Aschendorf Hummling			
Unter 20 Personen				RZ	45	39	+ 6	Wanderungen innerhalb des Landes			
Ubrige Kreise	322	327	- 5	NF	49	32	+ 17	20 und mehr Personen			
Zusammen	1 399	1 587	- 188	OH	41	51	- 10	OS	66	74	- 8
Wanderungen aus bzw. nach Kreisen anderer Bundesländer				PI	191	74	+ 117	BSB	29	32	- 3
20 und mehr Personen				PLO	12	23	- 11	NOH	41	38	+ 3
PI	25	9	+ 16	RD	26	41	- 15	LIN	102	113	- 11
HH	244	177	+ 67	SE	52	59	- 7	MEP	190	262	- 72
HB	271	297	- 26	IZ	29	28	+ 1	OS-L	32	39	- 7
HB-hav	26	19	+ 7	OD	57	43	+ 14	H	22	25	- 3
B	67	41	+ 26	HH	1 803	1 133	+ 670	HI	21	21	± 0
Unter 20 Personen				HB	99	79	+ 20	EMO	24	14	+ 10
Ubrige Kreise	557	574	- 17	HB-hav	71	43	+ 28	LER	215	235	- 20
Zusammen	1 190	1 117	+ 73	D	27	19	+ 8	NOR	43	62	- 19
Wanderungen über die Grenzen des Bundesgebietes				E	39	18	+ 21	OL	28	61	- 33
Zusammen	157	75	+ 82	K	22	24	- 2	WHV	7	23	- 16
Ldkrs. Aschendorf Hummling				DO	34	15	+ 19	Wanderungen innerhalb des Landes			
Wanderungen innerhalb des Landes				IS-L	32	2	+ 30	20 und mehr Personen			
20 und mehr Personen				F	22	19	+ 3	OS	66	74	- 8
PI	25	9	+ 16	M	14	47	- 33	BSB	29	32	- 3
HH	244	177	+ 67	ER	21	1	+ 20	NOH	41	38	+ 3
HB	271	297	- 26	B	235	120	+ 115	LIN	102	113	- 11
HB-hav	26	19	+ 7	Unter 20 Personen				MEP	190	262	- 72
B	67	41	+ 26	Ubrige Kreise	962	877	+ 85	OS-L	32	39	- 7
Unter 20 Personen				Zusammen	4 020	2 898	+ 1 122	H	22	25	- 3
Ubrige Kreise	557	574	- 17	Wanderungen über die Grenzen des Bundesgebietes				HI	21	21	± 0
Zusammen	1 190	1 117	+ 73	Zusammen	880	329	+ 551	EMO	24	14	+ 10
Wanderungen über die Grenzen des Bundesgebietes				Wanderungen innerhalb des Landes				LER	215	235	- 20
Zusammen	157	75	+ 82	20 und mehr Personen				NOR	43	62	- 19
Ldkrs. Aschendorf Hummling				20 und mehr Personen				OL	28	61	- 33
Wanderungen innerhalb des Landes				20 und mehr Personen				WHV	7	23	- 16
20 und mehr Personen				20 und mehr Personen				20 und mehr Personen			
PI	31	20	+ 11	OS	66	74	- 8	OS	66	74	- 8
SE	3	20	- 17	BSB	29	32	- 3	BSB	29	32	- 3
HH	191	235	- 44	NOH	41	38	+ 3	NOH	41	38	+ 3
HB	20	43	- 23	LIN	102	113	- 11	LIN	102	113	- 11
HB-hav	41	65	- 24	MEP	190	262	- 72	MEP	190	262	- 72
B	78	50	+ 28	OS-L	32	39	- 7	OS-L	32	39	- 7
Unter 20 Personen				H	22	25	- 3	H	22	25	- 3
Ubrige Kreise	425	425	± 0	HI	21	21	± 0	HI	21	21	± 0
Zusammen	789	858	- 69	EMO	24	14	+ 10	EMO	24	14	+ 10
Wanderungen über die Grenzen des Bundesgebietes				LER	215	235	- 20	LER	215	235	- 20
Zusammen	115	77	+ 38	NOR	43	62	- 19	NOR	43	62	- 19
Wanderungen innerhalb und über die Grenzen des Bundesgebietes				OL	28	61	- 33	OL	28	61	- 33
Insgesamt	2 115	2 284	- 169	WHV	7	23	- 16	WHV	7	23	- 16
Ldkrs. Rotenburg (Wümme)				20 und mehr Personen				20 und mehr Personen			
Wanderungen innerhalb des Landes				20 und mehr Personen				20 und mehr Personen			
20 und mehr Personen				20 und mehr Personen				20 und mehr Personen			
BRV	168	163	+ 5	OS	66	74	- 8	OS	66	74	- 8
OHZ	45	46	- 1	BSB	29	32	- 3	BSB	29	32	- 3
STD	63	86	- 23	NOH	41	38	+ 3	NOH	41	38	+ 3
VER	164	189	- 25	LIN	102	113	- 11	LIN	102	113	- 11
WEM	35	18	+ 17	MEP	190	262	- 72	MEP	190	262	- 72
H	64	82	- 18	OS-L	32	39	- 7	OS-L	32	39	- 7
SY	37	46	- 9	H	22	25	- 3	H	22	25	- 3
H-L	15	37	- 22	HI	21	21	± 0	HI	21	21	± 0
GO	32	21	+ 11	EMO	24	14	+ 10	EMO	24	14	+ 10
CE	9	24	- 15	LER	215	235	- 20	LER	215	235	- 20
BU	27	16	+ 11	NOR	43	62	- 19	NOR	43	62	- 19
CE-L	28	20	+ 8	OL	28	61	- 33	OL	28	61	- 33
FAL	75	100	- 25	WHV	7	23	- 16	WHV	7	23	- 16
WL	109	74	+ 35	20 und mehr Personen				20 und mehr Personen			
DAN	15	36	- 21	OS	66	74	- 8	OS	66	74	- 8
LG-L	13	21	- 8	BSB	29	32	- 3	BSB	29	32	- 3
SOL	85	126	- 41	NOH	41	38	+ 3	NOH	41	38	+ 3
UE	26	42	- 16	LIN	102	113	- 11	LIN	102	113	- 11
OS	3	29	- 26	MEP	190	262	- 72	MEP	190	262	- 72
BS	6	28	- 22	OS-L	32	39	- 7	OS-L	32	39	- 7
OL	20	22	- 2	H	22	25	- 3	H	22	25	- 3
OL-L	26	9	+ 17	HI	21	21	± 0	HI	21	21	± 0
BRA	12	25	- 13	EMO	24	14	+ 10	EMO	24	14	+ 10
Unter 20 Personen				LER	215	235	- 20	LER	215	235	- 20
Ubrige Kreise	322	327	- 5	NOR	43	62	- 19	NOR	43	62	- 19
Zusammen	1 399	1 587	- 188	OL	28	61	- 33	OL	28	61	- 33
Wanderungen aus bzw. nach Kreisen anderer Bundesländer				WHV	7	23	- 16	WHV	7	23	- 16
20 und mehr Personen				20 und mehr Personen				20 und mehr Personen			
PI	25	9	+ 16	OS	66	74	- 8	OS	66	74	- 8
HH	244	177	+ 67	BSB	29	32	- 3	BSB	29	32	- 3
HB	271	297	- 26	NOH	41	38	+ 3	NOH	41	38	+ 3
HB-hav	26	19	+ 7	LIN	102	113	- 11	LIN	102	113	- 11
B	67	41	+ 26	MEP	190	262	- 72	MEP	190	262	- 72
Unter 20 Personen				OS-L	32	39	- 7	OS-L	32	39	- 7
Ubrige Kreise	557	574	- 17	H	22	25	- 3	H	22	25	- 3
Zusammen	1 190	1 117	+ 73	HI	21	21	± 0	HI	21	21	± 0
Wanderungen über die Grenzen des Bundesgebietes				EMO	24	14	+ 10	EMO	24	14	+ 10
Zusammen	157	75	+ 82	LER	215	235	- 20	LER	215		

11. Wanderungen zwischen ausgewählten Kreisen des Bundesgebietes 1970 *)

Kreise (Kfz.-Kenn- zeichen) 1)	Zuzüge aus nebenstehenden Kreisen	Fortzüge nach nebenstehenden Kreisen	Saldo	Kreise (Kfz.-Kenn- zeichen) 1)	Zuzüge aus nebenstehenden Kreisen	Fortzüge nach nebenstehenden Kreisen	Saldo	Kreise (Kfz.-Kenn- zeichen) 1)	Zuzüge aus nebenstehenden Kreisen	Fortzüge nach nebenstehenden Kreisen	Saldo
b) Bundesausbaugebiete											
Ldkrs. Aschendorf Hummling				E	18	32	- 14	H	38	57	- 19
CLP	85	136	- 51	K	17	26	- 9	BS	17	30	- 13
JEV	12	24	- 12	GE	17	23	- 6	OL	45	49	- 4
VEC	28	39	- 11	MS	49	92	- 43	WHV	50	73	- 23
BRA	1	20	- 19	MS-L	11	34	- 23	JEV	37	14	+ 23
Unter 20 Personen				RE-L	20	15	+ 5	BRA	29	41	- 12
Ubrige Kreise	218	226	- 8	BF	32	25	+ 7	Unter 30 Personen			
Zusammen	1 164	1 444	- 280	TE	61	86	- 25	Ubrige Kreise	329	359	- 30
Wanderungen aus bzw. nach Kreisen anderer Bundesländer				BI-L	10	23	- 13	Zusammen	1 455	1 577	- 122
20 und mehr Personen				LUD	25	6	+ 19	Wanderungen aus bzw. nach Kreisen anderer Bundesländer			
HH	16	34	- 18	DA	31	4	+ 27	30 und mehr Personen			
HB	21	37	- 16	B	75	44	+ 31	KI	25	32	- 7
D	19	29	- 10	Unter 20 Personen				OH	46	20	- 26
E	21	13	+ 8	Wanderungen über die Grenzen des Bundesgebietes				HH	86	71	+ 15
K	13	24	- 11	Zusammen	367	48	+ 319	HB	111	184	- 73
MS	56	101	- 45	Wanderungen innerhalb und über die Grenzen des Bundesgebietes				B	67	58	+ 9
MS-L	15	29	- 14	Insgesamt	2 654	2 923	- 269	Unter 30 Personen			
RE-L	23	17	+ 6	Ldkrs. Wittlage				Ubrige Kreise	591	740	- 149
BF	38	42	- 4	Wanderungen innerhalb des Landes				Zusammen	926	1 105	- 179
TE	21	22	- 1	20 und mehr Personen				Wanderungen über die Grenzen des Bundesgebietes			
B	37	33	+ 4	OS	120	182	- 62	Zusammen	421	247	+ 174
Unter 20 Personen				BSB	38	41	- 3	Wanderungen innerhalb und über die Grenzen des Bundesgebietes			
Ubrige Kreise	465	521	- 56	MEL	36	75	- 39	Insgesamt	2 802	2 929	- 127
Zusammen	745	902	- 157	OS-L	130	124	+ 6	Ldkrs. Aurich (Ostfriesland)			
Wanderungen über die Grenzen des Bundesgebietes				DH	26	16	+ 10	Wanderungen innerhalb des Landes			
Zusammen	153	70	+ 83	VEC	19	21	- 2	20 und mehr Personen			
Wanderungen innerhalb und über die Grenzen des Bundesgebietes				Unter 20 Personen				EMD	150	169	- 19
Insgesamt	2 062	2 416	- 354	Ubrige Kreise	149	138	+ 11	LER	359	346	+ 13
Ldkrs. Bersenbrück				Zusammen	518	597	- 79	NOR	231	254	- 23
Wanderungen innerhalb des Landes				Wanderungen aus bzw. nach Kreisen anderer Bundesländer				WTM	233	250	- 17
20 und mehr Personen				20 und mehr Personen				H	45	60	- 15
OS	259	360	- 101	HB	20	31	- 11	H-L	21	14	+ 7
ASD	32	29	+ 3	MS	9	22	- 13	CUX	11	246	- 235
NOH	38	13	+ 25	LK	50	71	- 21	OTT	9	24	- 15
LIN	83	105	- 22	B	42	29	+ 13	OS	23	25	- 2
MEL	28	20	+ 8	Unter 20 Personen				OL	69	70	- 1
MEP	43	50	- 7	Ubrige Kreise	265	315	- 50	WHV	57	65	- 8
OS-L	139	217	- 78	Zusammen	386	468	- 82	WST	40	37	+ 3
WTL	41	38	+ 3	Wanderungen über die Grenzen des Bundesgebietes				JEV	86	69	+ 17
H	35	48	- 13	Zusammen	225	66	+ 159	OL-L	28	32	- 4
DH	21	25	- 4	Wanderungen innerhalb und über die Grenzen des Bundesgebietes				BRA	17	27	- 10
LER	17	28	- 11	Insgesamt	1 129	1 131	- 2	Unter 20 Personen			
NOR	19	21	- 2	Krsfr. St. Emden				Ubrige Kreise	295	325	- 30
OL	14	47	- 33	Wanderungen innerhalb des Landes				Zusammen	1 674	2 013	- 339
WST	4	20	- 16	30 und mehr Personen				Wanderungen aus bzw. nach Kreisen anderer Bundesländer			
CLP	103	225	- 122	AUR	169	150	+ 19	20 und mehr Personen			
OL-L	32	21	+ 11	LER	247	259	- 12	HH	41	68	- 27
VEC	101	175	- 74	NOR	460	518	- 58	HB	55	86	- 31
Unter 20 Personen				WTM	34	27	+ 7	HB-hav	16	49	- 33
Ubrige Kreise	226	272	- 46	Wanderungen innerhalb und über die Grenzen des Bundesgebietes				SU	7	20	- 13
Zusammen	1 235	1 714	- 479	Insgesamt	1 129	1 131	- 2	B	41	44	- 3
Wanderungen aus bzw. nach Kreisen anderer Bundesländer				Unter 20 Personen				Unter 20 Personen			
20 und mehr Personen				Ubrige Kreise	632	673	- 41	Zusammen	792	940	- 148
HH	30	35	- 5	Wanderungen innerhalb und über die Grenzen des Bundesgebietes				Wanderungen aus bzw. nach Kreisen anderer Bundesländer			
HB	27	50	- 23	30 und mehr Personen				20 und mehr Personen			
D	25	37	- 12	AUR	169	150	+ 19	HH	41	68	- 27
				LER	247	259	- 12	HB	55	86	- 31
				NOR	460	518	- 58	HB-hav	16	49	- 33
				WTM	34	27	+ 7	SU	7	20	- 13
				Wanderungen innerhalb und über die Grenzen des Bundesgebietes				B	41	44	- 3
				Insgesamt	1 129	1 131	- 2	Unter 20 Personen			
				30 und mehr Personen				Ubrige Kreise	632	673	- 41
				AUR	169	150	+ 19	Zusammen	792	940	- 148
				LER	247	259	- 12				
				NOR	460	518	- 58				
				WTM	34	27	+ 7				
				Wanderungen innerhalb und über die Grenzen des Bundesgebietes							
				Insgesamt	1 129	1 131	- 2				

*) IEI-Wanderungen vgl. S. 52

1) Verzeichnis vgl. S. 51

11. Wanderungen zwischen ausgewählten Kreisen des Bundesgebietes 1970 *)

Kreise (Kfz.-Kenn- zeichen) 1)	Zuzüge aus nebenstehenden Kreisen	Fortzüge nach nebenstehenden Kreisen	Saldo	Kreise (Kfz.-Kenn- zeichen) 1)	Zuzüge aus nebenstehenden Kreisen	Fortzüge nach nebenstehenden Kreisen	Saldo	Kreise (Kfz.-Kenn- zeichen) 1)	Zuzüge aus nebenstehenden Kreisen	Fortzüge nach nebenstehenden Kreisen	Saldo
b) Bundesausbaugebiete											
Ldkrs. Aurich (Ostfriesland)				M	17	20	- 3	AR	22	7	+ 15
Wanderungen über die Grenzen des Bundesgebietes				B	142	118	+ 24	EN	28	17	+ 11
Zusammen . . .				Unter 20 Personen				IS-L	35	14	+ 21
	80	33	+ 47	Ubrige Kreise	1 122	1 073	+ 49	LP	26	8	+ 18
				Zusammen	2 063	1 974	+ 89	UN	29	9	+ 20
Wanderungen innerhalb und über die Grenzen des Bundesgebietes				Wanderungen über die Grenzen des Bundesgebietes				F	26	21	+ 5
Insgesamt . . .	2 546	2 986	- 440	Zusammen . . .				M	19	24	- 5
					445	145	+ 300	B	112	90	+ 22
Ldkrs. Leer				Wanderungen innerhalb und über die Grenzen des Bundesgebietes				Unter 20 Personen			
Wanderungen innerhalb des Landes				Zusammen . . .				Ubrige Kreise . .	1 120	975	+ 145
	20 und mehr Personen							Zusammen	2 394	1 869	+ 525
EMD	259	247	+ 12	Wanderungen innerhalb des Landes				Wanderungen über die Grenzen des Bundesgebietes			
AUR	346	359	- 13	Insgesamt	4 920	4 777	+ 143	Zusammen			
NOR	181	243	- 62	Ldkrs. Norden				Wanderungen innerhalb und über die Grenzen des Bundesgebietes			
WTM	88	103	- 15	Wanderungen innerhalb des Landes				Insgesamt			
H	81	91	- 10		20 und mehr Personen				4 961	4 074	+ 887
OH	27	24	+ 3	EMD	518	460	+ 58	Ldkrs. Wittmund			
SY	4	21	- 17	AUR	254	231	+ 23	Wanderungen innerhalb des Landes			
H-L	15	34	- 19	LER	243	181	+ 62		20 und mehr Personen		
GO	22	26	- 4	WTM	208	153	+ 55	EMD	27	34	- 7
BU	16	20	- 4	H	84	84	+ 0	AUR	250	233	+ 17
UE	20	9	+ 11	DH	22	20	+ 2	LER	103	88	+ 15
OHZ	16	24	- 8	H-L	17	20	- 3	NOR	153	208	- 55
VER	9	24	- 15	GO	21	43	- 22	H	52	62	- 10
OS	42	50	- 8	OS	34	33	+ 1	OS	9	25	- 16
ASD	235	215	+ 20	ASD	62	43	+ 19	OL	45	76	- 31
BSB	28	17	+ 11	BSB	21	19	+ 2	WHV	154	191	- 37
NOH	47	41	+ 6	NOH	58	36	+ 22	WST	39	52	- 13
LiN	41	17	+ 24	MEP	27	17	+ 10	JEV	340	385	- 45
MEP	26	31	- 5	OS-L	20	14	+ 6	OL-L	33	46	- 13
OS-L	13	31	- 18	OL	70	86	- 16	BRA	17	25	- 8
DEL	14	25	- 11	WHV	67	64	+ 3	Unter 20 Personen			
OL	92	161	- 69	WST	27	24	+ 3	Ubrige Kreise	433	422	+ 11
WHV	99	95	+ 4	CLP	26	11	+ 15	Zusammen	1 655	1 847	- 192
WST	88	118	- 30	JEV	58	77	- 19	Wanderungen aus bzw. nach Kreisen anderer Bundesländer			
CLP	86	94	- 8	OL-L	34	49	- 15		20 und mehr Personen		
JEV	65	100	- 35	BRA	23	23	+ 0	RZ	20	14	+ 6
OL-L	43	62	- 19	Unter 20 Personen				NF	4	21	- 17
VEC	5	21	- 16	Ubrige Kreise	402	411	- 9	HH	77	71	+ 6
BRA	102	56	+ 46	Zusammen	2 306	2 099	+ 207	HB	98	101	- 3
Unter 20 Personen				Wanderungen aus bzw. nach Kreisen anderer Bundesländer				HB-hav	25	35	- 10
Ubrige Kreise	302	299	+ 3		20 und mehr Personen			D	29	12	+ 17
Zusammen . . .	2 412	2 658	- 246	HH	93	111	- 18	E	26	15	+ 11
Wanderungen aus bzw. nach Kreisen anderer Bundesländer				HB	120	117	+ 3	BI	24	20	+ 4
	20 und mehr Personen			D	52	36	+ 16	HF	14	20	- 6
FL	24	13	+ 11	DU	30	18	+ 12	DO	30	13	+ 17
KI	59	22	+ 37	E	37	21	+ 16	EN	22	5	+ 17
OH	20	14	+ 6	MH	26	7	+ 19	B	60	40	+ 20
PLO	25	12	+ 13	W	25	14	+ 11	Unter 20 Personen			
HH	112	130	- 18	MO	29	17	+ 12	Ubrige Kreise	861	845	+ 16
HB	115	195	- 80	OP	23	11	+ 12	Zusammen	1 290	1 212	+ 78
HB-hav	46	21	+ 25	BN	19	31	- 12	Wanderungen über die Grenzen des Bundesgebietes			
D	40	35	+ 5	K	26	33	- 7	Zusammen	191	81	+ 110
DU	32	14	+ 18	GE	52	33	+ 19	Wanderungen innerhalb und über die Grenzen des Bundesgebietes			
E	34	21	+ 13	MS	40	33	+ 7	Insgesamt	3 136	3 140	- 4
W	20	16	+ 4	BE	20	9	+ 11				
GV	22	20	+ 2	MS-L	22	7	+ 15				
K	27	46	- 19	RE-L	49	23	+ 26				
MS	27	41	- 14	BI	31	20	+ 11				
MS-L	14	22	- 8	BI-L	26	7	+ 19				
BF	28	30	- 2	DT	23	6	+ 17				
BO	23	16	+ 7	HF	21	13	+ 8				
DO	34	20	+ 14	WD	12	23	- 11				
LUD	21	23	- 2	BO	53	30	+ 23				
EN	23	13	+ 10	DO	74	43	+ 31				
IS-L	26	10	+ 16	HA	28	22	+ 6				
F	10	29	- 19	WIT	24	6	+ 18				
				LUD	22	13	+ 9				

*) Erläuterungen vgl. S. 52
1) Verzeichnis vgl. S. 51

11. Wanderungen zwischen ausgewählten Kreisen des Bundesgebietes 1970 *)

Kreise (Kfz.-Kenn- zeichen) 1)	Zuzüge aus nebenstehenden Kreisen	Fortzüge nach nebenstehenden Kreisen	Saldo	Kreise (Kfz.-Kenn- zeichen) 1)	Zuzüge aus nebenstehenden Kreisen	Fortzüge nach nebenstehenden Kreisen	Saldo	Kreise (Kfz.-Kenn- zeichen) 1)	Zuzüge aus nebenstehenden Kreisen	Fortzüge nach nebenstehenden Kreisen	Saldo
b) Bundesausbaugebiete											
Ldkrs. Cloppenburg				SY	27	40	- 13	Wanderungen über die Grenzen des Bundesgebietes			
Wanderungen innerhalb des Landes				NI	24	3	+ 21	Zusammen			
20 und mehr Personen				OS	67	99	- 32	199	102	+	97
DEL	12	26	- 14	ASD	39	28	+ 11	Wanderungen innerhalb und über die Grenzen des Bundesgebietes			
OL	157	266	- 109	BSB	175	101	+ 74	Insgesamt			
WHV	20	45	- 25	LIN	38	33	+ 5	1 537	1 240	+	297
WST	94	159	- 65	MEP	33	51	- 18	Kreis Schleiden			
JEV	50	35	+ 15	OS-L	51	53	- 2	Wanderungen innerhalb des Landes			
OL-L	75	160	- 85	WTL	21	19	+ 2	20 und mehr Personen			
VEC	245	336	- 91	LER	21	5	+ 16	AC	49	139	- 90
BRA	31	16	+ 15	Unter 20 Personen				AC-L	64	67	- 3
H	36	33	+ 3	Ubrige Kreise	263	284	- 21	DN	135	149	- 14
DH	16	30	+ 14	Zusammen	1 549	1 472	+ 77	JUL	28	31	- 3
OS	44	63	- 19	Wanderungen aus bzw. nach Kreisen anderer Bundesländer				MON	40	51	- 11
ASD	136	85	+ 51	20 und mehr Personen				D	61	44	+ 17
BSB	225	103	+ 122	HH	37	42	- 5	DU	30	12	+ 18
NOH	28	14	+ 14	HB	77	104	- 27	E	32	20	+ 12
LIN	43	30	+ 13	D	35	32	+ 3	KR	35	13	+ 22
MEP	53	64	- 11	E	24	9	+ 15	OB	22	7	+ 15
OS-L	38	41	- 3	D-L	33	17	+ 16	W	24	21	+ 3
LER	94	86	+ 8	BN	4	26	- 22	D-L	39	31	+ 8
NOR	11	26	- 15	K	35	46	- 11	GV	35	37	- 2
Unter 20 Personen				MS	71	111	- 40	BN	63	76	- 13
Ubrige Kreise	168	264	- 96	MS-L	28	46	- 18	K	294	285	+ 9
Zusammen	1 576	1 882	- 306	BF	28	14	+ 14	BM	40	40	± 0
Wanderungen aus bzw. nach Kreisen anderer Bundesländer				TE	17	37	- 20	EU	255	444	- 189
20 und mehr Personen				B	53	53	± 0	K-L	65	56	+ 9
HH	34	49	- 15	Unter 20 Personen				GL	58	55	+ 3
HB	68	83	- 15	Ubrige Kreise	700	672	+ 28	SU	63	99	- 36
D	33	22	+ 11	Zusammen	1 142	1 209	- 67	Unter 20 Personen			
E	14	28	- 14	Wanderungen über die Grenzen des Bundesgebietes				Ubrige Kreise	315	256	+ 59
W	29	8	+ 21	Zusammen				Zusammen	1 747	1 933	- 186
K	26	28	- 2	Wanderungen innerhalb und über die Grenzen des Bundesgebietes				Wanderungen aus bzw. nach Kreisen anderer Bundesländer			
MS	56	106	- 50	Insgesamt				20 und mehr Personen			
MS-L	17	30	- 13	3 212	2 840	+	372	HH	22	12	+ 10
BF	19	31	- 12	Nordrhein-Westfalen				NRU	23	5	+ 18
TE	20	26	- 6	Kreis Monschau				AW	20	23	- 3
DO	25	4	+ 21	20 und mehr Personen				MY	27	15	+ 12
LUD	23	10	+ 13	AC	269	227	+ 42	BIT	35	10	+ 25
EN	24	13	+ 11	AC-L	280	215	+ 65	DAU	93	56	+ 37
B	48	63	- 15	DN	83	64	+ 19	B	43	34	+ 9
Unter 20 Personen				ERK	11	20	- 9	Unter 20 Personen			
Ubrige Kreise	623	653	- 30	JUL	37	15	+ 22	Ubrige Kreise	370	457	- 87
Zusammen	1 059	1 154	- 95	SLE	51	40	+ 11	Zusammen	633	612	+ 21
Wanderungen über die Grenzen des Bundesgebietes				GK	32	19	+ 13	Wanderungen über die Grenzen des Bundesgebietes			
Zusammen	376	123	+ 253	D	24	21	+ 3	Zusammen			
Wanderungen innerhalb und über die Grenzen des Bundesgebietes				W	20	6	+ 14	335	171	+	164
Insgesamt	3 011	3 159	- 148	GV	26	10	+ 16	Wanderungen innerhalb und über die Grenzen des Bundesgebietes			
Ldkrs. Vechta				BN	10	23	- 13	Insgesamt			
Wanderungen innerhalb des Landes				K	79	74	+ 5	2 715	2 716	-	1
20 und mehr Personen				K-L	22	9	+ 13	Kreis Büren			
DEL	21	41	- 20	SU	5	23	- 18	Wanderungen innerhalb des Landes			
OL	108	105	+ 3	Unter 20 Personen				20 und mehr Personen			
WHV	25	26	- 1	Ubrige Kreise	178	151	+ 27	BI	15	23	- 8
WST	27	30	- 3	Zusammen	1 127	917	+ 210	BI-L	31	31	± 0
CLP	336	245	+ 91	Wanderungen aus bzw. nach Kreisen anderer Bundesländer				DT	29	50	- 21
JEV	26	12	+ 14	20 und mehr Personen				HX	70	52	+ 18
OL-L	94	129	- 35	B	15	26	- 11	Insgesamt			
BRA	24	20	+ 4	Unter 20 Personen				15	23	-	8
H	22	38	- 16	Ubrige Kreise	196	195	+ 1	Zusammen			
DH	107	110	- 3	Zusammen	211	221	- 10	70	52	+	18

*) Erläuterungen vgl. S. 52
1) Verzeichnis vgl. S. 51

11. Wanderungen zwischen ausgewählten Kreisen des Bundesgebietes 1970 *)

Kreise (Kfz.-Kenn- zeichen) 1)	Zuzüge aus nebenstehenden Kreisen	Fortzüge nach nebenstehenden Kreisen	Saldo	Kreise (Kfz.-Kenn- zeichen) 1)	Zuzüge aus nebenstehenden Kreisen	Fortzüge nach nebenstehenden Kreisen	Saldo	Kreise (Kfz.-Kenn- zeichen) 1)	Zuzüge aus nebenstehenden Kreisen	Fortzüge nach nebenstehenden Kreisen	Saldo
b) Bundesausbaugebiete											
Kreis Buren				BRI	46	58	- 12	Unter 20 Personen			
PB	519	619	- 100	EN	20	2	+ 18	Ubrige Kreise	490	536	- 46
WAR	50	51	- 1	LP	17	27	- 10	Zusammen	562	633	- 71
WD	42	79	- 37	UN	29	17	+ 12	Wanderungen über die Grenzen des Bundesgebietes			
D	16	29	- 13	Unter 20 Personen				Zusammen	381	155	+ 226
E	41	23	+ 18	Ubrige Kreise	290	353	- 63	Wanderungen innerhalb und über die Grenzen des Bundesgebietes			
K	21	32	- 11	Zusammen	1 146	1 460	- 314	Insgesamt	2 201	2 018	+ 183
GE	21	10	+ 11	Wanderungen aus bzw. nach Kreisen anderer Bundesländer				Ldkrs. Bidingen			
MS	38	50	- 12	20 und mehr Personen				Wanderungen innerhalb des Landes			
BE	38	26	+ 12	HH	18	22	- 4	20 und mehr Personen			
LH	24	19	+ 5	KS	49	48	+ 1	DA	23	27	- 4
MS-L	11	21	- 10	HOG	17	23	- 6	F	479	312	+ 167
RE-L	26	16	+ 10	KS-L	23	15	+ 8	GI	118	146	- 28
BO	33	22	+ 11	WA	50	40	+ 10	HU	42	48	- 6
DO	50	52	- 2	WOH	19	41	- 22	OF	50	27	+ 23
IS	20	6	+ 14	B	79	30	+ 49	WI	28	16	+ 12
LUD	26	18	+ 8	Unter 20 Personen				ALS	25	18	+ 7
AR	35	40	- 5	Ubrige Kreise	429	543	- 114	HP	30	23	+ 7
BRI	100	138	- 38	Zusammen	684	762	- 78	DI	36	35	+ 1
IS-L	26	11	+ 15	Wanderungen über die Grenzen des Bundesgebietes				DIL	30	9	+ 21
LP	267	257	+ 10	Zusammen	216	91	+ 125	FB	261	283	- 22
MES	28	23	+ 5	Wanderungen innerhalb und über die Grenzen des Bundesgebietes				GN	138	132	+ 6
OE	9	22	- 13	Insgesamt	2 046	2 313	- 267	GI-L	119	141	- 22
SO	34	30	+ 4	Hessen				GG	33	40	- 7
UN	18	20	- 2	Ldkrs. Alsfeld				HU-L	184	211	- 27
Unter 20 Personen				Wanderungen innerhalb des Landes				LAT	38	37	+ 11
Ubrige Kreise	342	289	+ 53	20 und mehr Personen				FH	41	49	- 8
Zusammen	1 980	2 059	- 79	F	130	79	+ 51	HG	41	38	+ 3
Wanderungen aus bzw. nach Kreisen anderer Bundesländer				GI	108	115	- 7	OF-L	98	108	- 10
20 und mehr Personen				WI	21	26	- 5	SLU	21	23	- 2
B	43	36	+ 7	BUD	18	25	- 7	WZ	40	49	- 9
Unter 20 Personen				FB	45	45	± 0	MR	24	25	- 1
Ubrige Kreise	349	397	- 48	GI-L	133	142	- 9	Unter 20 Personen			
Zusammen	392	433	- 41	GG	11	21	- 10	Ubrige Kreise	196	199	- 3
Wanderungen über die Grenzen des Bundesgebietes				LAT	93	54	+ 39	Zusammen	2 095	1 986	+ 109
Zusammen	412	119	+ 293	FH	19	42	- 23	Wanderungen aus bzw. nach Kreisen anderer Bundesländer			
Wanderungen innerhalb und über die Grenzen des Bundesgebietes				HG	15	21	- 6	20 und mehr Personen			
Insgesamt	2 784	2 611	+ 173	OF-L	32	20	+ 12	HH	16	28	- 12
Kreis Warburg				SLU	5	23	- 18	MZ	9	22	- 13
Wanderungen innerhalb des Landes				WZ	35	33	+ 2	LEO	21	2	+ 19
20 und mehr Personen				FD	22	22	± 0	M	12	23	- 11
BI	30	28	+ 2	KS	23	37	- 14	B	72	81	- 9
BI-L	13	25	- 12	MR	33	51	- 18	Unter 20 Personen			
BUR	51	50	+ 1	FZ	20	25	- 5	Ubrige Kreise	782	712	+ 70
DT	15	41	- 26	FD-L	31	32	- 1	Zusammen	912	868	+ 44
HX	149	258	- 109	HEF	26	16	+ 10	Wanderungen über die Grenzen des Bundesgebietes			
LE	20	9	+ 11	MR-L	120	104	+ 16	Zusammen	878	349	+ 529
MI	3	23	- 20	ROF	21	9	+ 12	Wanderungen innerhalb und über die Grenzen des Bundesgebietes			
PB	125	232	- 107	WA	26	5	+ 21	Insgesamt	3 885	3 203	+ 682
WD	29	28	+ 1	ZIG	81	55	+ 26	20 und mehr Personen			
D	19	59	- 40	Unter 20 Personen				SU	10	25	- 15
E	55	15	+ 40	Ubrige Kreise	190	228	- 38	M	5	24	- 19
W	25	37	- 12	Zusammen	1 258	1 230	+ 28	B	57	48	+ 9
K	16	21	- 5	Wanderungen aus bzw. nach Kreisen anderer Bundesländer				20 und mehr Personen			
GE	30	6	+ 24	20 und mehr Personen				Unter 20 Personen			
MS	20	33	- 13	SU	10	25	- 15	Wanderungen innerhalb und über die Grenzen des Bundesgebietes			
MS-L	10	27	- 17	M	5	24	- 19	20 und mehr Personen			
BO	25	35	- 10	B	57	48	+ 9	Unter 20 Personen			
DO	26	34	- 8	Wanderungen innerhalb und über die Grenzen des Bundesgebietes				20 und mehr Personen			
HA	45	10	+ 35	20 und mehr Personen				Unter 20 Personen			
LUD	20	7	+ 13	20 und mehr Personen				Unter 20 Personen			
AR	18	25	- 7	20 und mehr Personen				Unter 20 Personen			

*) Erläuterungen vgl. S. 52

1) Verzeichnis vgl. S. 51

11. Wanderungen zwischen ausgewählten Kreisen des Bundesgebietes 1970 *)

Kreise (Kfz.-Kenn- zeichen) 1)	Zuzüge aus nebenstehenden Kreisen	Fortzüge nach nebenstehenden Kreisen	Saldo	Kreise (Kfz.-Kenn- zeichen) 1)	Zuzüge aus nebenstehenden Kreisen	Fortzüge nach nebenstehenden Kreisen	Saldo	Kreise (Kfz.-Kenn- zeichen) 1)	Zuzüge aus nebenstehenden Kreisen	Fortzüge nach nebenstehenden Kreisen	Saldo	
b) Bundesausbaugebiete												
Ldkrs. Gelnhausen				GI-L	22	21	+	1	Wanderungen über die Grenzen des Bundesgebietes			
Wanderungen innerhalb des Landes				GG	25	30	-	5	Zusammen . . .			
20 und mehr Personen				HU-L	39	12	+	27	184	52	+	
DA	22	20	+	LM	192	261	-	69	132			
F	589	301	+	FH	54	33	+	21				
GI	38	57	-	HG	68	63	+	5				
HU	130	156	-	OF-L	51	47	+	4	Wanderungen innerhalb und über die Grenzen des Bundesgebietes			
OF	110	81	+	SLU	41	24	+	17	Insgesamt			
WI	39	29	+	SWA	23	31	-	8	2 050	1 668	+	
BUD	132	138	-	USI	58	67	-	9	382			
DI	30	20	+	WZ	261	217	+	44				
DIL	32	11	+	Unter 20 Personen					Ldkrs. Ziegenhain			
FB	80	44	+	Übrige Kreise . .	253	216	+	37	Wanderungen innerhalb des Landes			
GI-L	25	20	+	Zusammen . . .	1 668	1 518	+	150	20 und mehr Personen			
GG	82	39	+	Wanderungen aus bzw. nach Kreisen anderer Bundesländer					KS	91	142	-
HU-L	284	281	+	20 und mehr Personen					MR	90	98	-
LAT	26	14	+	D-L	31	6	+	25	FKB	32	31	+
FH	73	60	+	K	12	28	-	16	FZ	160	153	+
WEL	27	10	+	NR	21	11	+	10	HEF	69	95	-
HG	39	38	+	WEB	21	26	-	5	HOG	23	15	+
OF-L	132	124	+	EMS	29	64	-	35	KS-L	30	50	-
SLU	120	147	-	MT	30	22	+	8	MR-L	138	136	+
WZ	21	35	-	B	64	22	+	42	MEG	24	22	+
FD	42	25	+	Unter 20 Personen					ROF	43	32	+
KS	40	25	+	Übrige Kreise . .	698	611	+	87	WA	43	26	+
FZ	16	22	-	Zusammen . . .	906	790	+	116	F	98	86	+
FD-L	48	27	+	Wanderungen über die Grenzen des Bundesgebietes					GI	20	49	-
HUN	27	19	+	Zusammen . . .	693	145	+	548	Als	55	81	-
ROF	31	19	+	Wanderungen innerhalb und über die Grenzen des Bundesgebietes					FB	22	19	+
Unter 20 Personen				Insgesamt	3 267	2 453	+	814	GI-L	21	13	+
Übrige Kreise . .	196	156	+	Ldkrs. Hofgeismar (vgl. Seite 65)					FH	11	25	-
Zusammen . . .	2 431	1 918	+	Ldkrs. Hünfeld (vgl. Seite 65)					OF-L	19	21	-
Wanderungen aus bzw. nach Kreisen anderer Bundesländer				Ldkrs. Melsungen (vgl. Seite 66)					WZ	20	28	-
20 und mehr Personen				Ldkrs. Rotenburg (vgl. Seite 66)					Unter 20 Personen			
HH	22	29	-	Ldkrs. Wolfhagen					Übrige Kreise . .	261	253	+
D	21	7	+	Wanderungen innerhalb des Landes					Zusammen . . .	1 270	1 375	-
E	29	6	+	20 und mehr Personen					Wanderungen aus bzw. nach Kreisen anderer Bundesländer			
S	20	23	-	KS	392	335	+	57	HH	8	21	-
HD	20	3	+	MR	11	22	-	11	HMU	10	20	-
M	23	27	-	ESW	53	34	+	19	B	89	59	+
ALZ	61	65	-	FKB	40	27	+	13	Unter 20 Personen			
AB	17	25	-	FZ	95	75	+	20	Übrige Kreise . .	547	610	-
GEM	27	4	+	HOG	97	79	+	18	Zusammen . . .	654	710	-
LOH	34	28	+	KS-L	125	98	+	27	Wanderungen über die Grenzen des Bundesgebietes			
B	102	72	+	ROF	15	23	-	8	Zusammen . . .	159	50	+
Unter 20 Personen				WA	135	115	+	20	Wanderungen innerhalb und über die Grenzen des Bundesgebietes			
Übrige Kreise . .	883	787	+	WIZ	41	33	+	8	Insgesamt	2 083	2 135	-
Zusammen . . .	1 259	1 076	+	F	48	36	+	12	52			
Wanderungen über die Grenzen des Bundesgebietes				Unter 20 Personen					Rheinland-Pfalz			
Zusammen . . .	1 068	511	+	Übrige Kreise . .	215	196	+	19	Ldkrs. Cochem-Zell			
Wanderungen innerhalb und über die Grenzen des Bundesgebietes				Zusammen . . .	1 267	1 073	+	194	Wanderungen innerhalb des Landes			
Insgesamt	4 758	3 505	+	Wanderungen aus bzw. nach Kreisen anderer Bundesländer					20 und mehr Personen			
Ldkrs. Oberlahnkreis				20 und mehr Personen					KO	109	182	-
Wanderungen innerhalb des Landes				WAR	41	19	+	22	AW	34	69	-
20 und mehr Personen				DO	26	2	+	24	KH	14	26	-
F	355	241	+	B	76	33	+	43	BIR	20	18	+
GI	66	64	+	Unter 20 Personen					MY	235	231	+
WI	54	60	-	Übrige Kreise . .	456	489	-	33	NR	66	79	-
DI	21	19	+	Zusammen . . .	599	543	+	56				
DIL	41	37	+	Wanderungen innerhalb und über die Grenzen des Bundesgebietes								
FB	34	48	-	Insgesamt	4 758	3 505	+	1 253				
GN	10	27	-	Ldkrs. Oberlahnkreis								

*) Erläuterungen vgl. S. 52

1) Verzeichnis vgl. S. 51

11. Wanderungen zwischen ausgewählten Kreisen des Bundesgebietes 1970 *)

Kreise (Kfz.-Kenn- zeichen) 1)	Zuzüge aus nebenstehenden Kreisen	Fortzüge nach nebenstehenden Kreisen	Saldo	Kreise (Kfz.-Kenn- zeichen) 1)	Zuzüge aus nebenstehenden Kreisen	Fortzüge nach nebenstehenden Kreisen	Saldo	Kreise (Kfz.-Kenn- zeichen) 1)	Zuzüge aus nebenstehenden Kreisen	Fortzüge nach nebenstehenden Kreisen	Saldo
b) Bundesausbaugebiete											
Ldkrs. Cochem-Zell				Unter 20 Personen				Wanderungen aus bzw. nach Kreisen anderer Bundesländer			
SIM	119	138	- 19	Ubrige Kreise . .	152	137	+ 15	50 und mehr Personen			
EMS	33	27	+ 6	Zusammen . . .	962	974	- 12	D	47	67	- 20
MT	14	37	- 23	Wanderungen aus bzw. nach Kreisen anderer Bundesländer				BN	59	95	- 36
TR	56	97	- 41	20 und mehr Personen				K	108	168	- 60
WIL	123	131	- 8	D	110	47	+ 63	F	43	67	- 24
BIT	46	23	+ 23	DU	58	37	+ 21	S	34	58	- 24
Dau	72	77	- 5	MH	29	2	+ 27	M	33	87	- 54
TR-L	37	28	+ 9	OB	69	11	+ 58	SB	100	115	- 15
MZ	33	68	- 35	W	114	41	+ 73	MZG	134	128	+ 6
MZ-L	16	25	- 9	DIN	41	6	+ 35	SB-L	65	77	- 12
Unter 20 Personen				D-L	82	16	+ 66	SLS	107	81	+ 26
Ubrige Kreise . .	91	77	+ 14	GV	30	26	+ 4	B	109	136	- 27
Zusammen . . .	1 118	1 333	- 215	MO	47	10	+ 37	Unter 50 Personen			
Wanderungen aus bzw. nach Kreisen anderer Bundesländer				OP	35	12	+ 23	Ubrige Kreise . .	1 438	1 709	- 271
20 und mehr Personen				BN	31	32	- 1	Zusammen . . .	2 277	2 788	- 511
FL	4	293	- 289	K	81	88	- 7	Wanderungen über die Grenzen des Bundesgebietes			
FL-L	0	30	- 30	SU	43	49	- 6	Zusammen . . .	714	451	+ 263
RZ	75	0	+ 75	BOT	29	3	+ 26	Wanderungen innerhalb und über die Grenzen des Bundesgebietes			
PI	36	6	+ 30	GE	26	7	+ 19	Insgesamt . . .	5 751	6 087	- 366
RD	6	147	- 141	RE-L	42	5	+ 37	Ldkrs. Bernkastel-Wittlich			
SL	1	69	- 68	BO	26	1	+ 25	Wanderungen innerhalb des Landes			
D	47	46	+ 1	CAS	21	2	+ 19	20 und mehr Personen			
DU	25	22	+ 3	DO	30	5	+ 25	TR	310	350	- 40
E	64	13	+ 51	WAN	21	4	+ 17	BIT	190	165	+ 25
LEV	9	21	- 12	EN	20	7	+ 13	DAU	173	115	+ 58
MG	26	9	+ 17	SI	87	125	- 38	TR-L	238	335	- 97
GV	38	49	- 11	F	81	64	+ 17	KO	166	221	- 55
OP	9	21	- 12	WI	27	42	- 15	AW	38	41	- 3
BN	37	60	- 23	DIL	77	62	+ 15	KH	44	48	- 4
K	93	116	- 23	FB	20	17	+ 3	BIR	103	112	- 9
K-L	10	36	- 26	HU-L	11	22	- 11	COC	131	123	+ 8
GL	10	31	- 21	LM	93	127	- 34	MY	73	90	- 17
SU	21	42	- 21	FH	41	29	+ 12	NR	70	55	+ 15
DN	75	13	+ 62	WEL	26	21	+ 5	SIM	107	106	+ 1
F	32	54	- 22	HG	9	25	- 16	EMS	34	23	+ 11
WI	4	21	- 17	RUD	23	6	+ 17	MT	21	12	+ 9
SB-L	25	34	- 9	WZ	32	21	+ 11	KL	14	22	- 8
SLS	23	11	+ 12	B	68	53	+ 15	MZ	78	273	- 195
B	31	25	+ 6	Unter 20 Personen				LD-L	42	29	+ 13
Unter 20 Personen				Ubrige Kreise . .	876	854	+ 22	MZ-L	33	33	± 0
Ubrige Kreise . .	894	1 014	- 120	Zusammen . . .	2 580	1 917	+ 663	Unter 20 Personen			
Zusammen . . .	1 595	2 183	- 588	Wanderungen über die Grenzen des Bundesgebietes				Ubrige Kreise . .	219	172	+ 47
Wanderungen über die Grenzen des Bundesgebietes				Zusammen . . .	496	197	+ 299	Zusammen . . .	2 084	2 325	- 241
Zusammen . . .	248	107	+ 141	Wanderungen innerhalb und über die Grenzen des Bundesgebietes				Wanderungen aus bzw. nach Kreisen anderer Bundesländer			
Wanderungen innerhalb und über die Grenzen des Bundesgebietes				Insgesamt . . .	4 038	3 088	+ 950	20 und mehr Personen			
Insgesamt . . .	2 961	3 623	- 662	Krsfr. St. Trier				HH	17	21	- 4
Ldkrs. Oberwesterwaldkreis				Wanderungen innerhalb des Landes				D	75	61	+ 14
Wanderungen innerhalb des Landes				50 und mehr Personen				DU	41	26	+ 15
20 und mehr Personen				WIL	350	310	+ 40	LEV	20	7	+ 13
KO	85	92	- 7	BIT	395	318	+ 77	NE	22	9	+ 13
AW	28	27	+ 1	DAU	112	86	+ 26	RS	21	21	± 0
AK	270	190	+ 80	TR-L	1 025	1 245	- 220	SG	7	20	- 13
MY	35	40	- 5	KO	79	128	- 49	W	24	10	+ 14
NR	115	137	- 22	BIR	51	35	+ 16	D-L	25	31	- 6
EMS	73	69	+ 4	COC	97	56	+ 41	GV	46	45	+ 1
MT	182	241	- 59	MY	92	92	± 0	BN	39	65	- 26
MZ	22	41	- 19	NR	74	55	+ 19	K	97	191	- 94
Unter 50 Personen				MZ	83	157	- 74	K-L	16	33	- 17
Ubrige Kreise . .	402	366	+ 36	Unter 20 Personen				GL	20	14	+ 6
Zusammen . . .	2 760	2 848	- 88	Ubrige Kreise . .	402	366	+ 36	SU	16	49	- 33

*) Erläuterungen vgl. S. 52

1) Verzeichnis vgl. S. 51

11. Wanderungen zwischen ausgewählten Kreisen des Bundesgebietes 1970 *)

Kreise (Kfz.-Kenn- zeichen) 1)	Zuzüge aus nebenstehenden Kreisen	Fortzüge nach nebenstehenden Kreisen	Saldo	Kreise (Kfz.-Kenn- zeichen) 1)	Zuzüge aus nebenstehenden Kreisen	Fortzüge nach nebenstehenden Kreisen	Saldo	Kreise (Kfz.-Kenn- zeichen) 1)	Zuzüge aus nebenstehenden Kreisen	Fortzüge nach nebenstehenden Kreisen	Saldo
b) Bundesausbaugebiete											
Ldkrs. Bernkastel-Wittlich				S	17	39	- 22	Wanderungen innerhalb und über die Grenzen des Bundesgebietes			
F	68	61	+ 7	M	4	24	- 20	Insgesamt	2 563	2 927	- 364
S	19	40	- 21	MZG	28	39	- 11	Ldkrs. Trier-Saarburg			
M	11	27	- 16	SLS	32	18	+ 14	Wanderungen innerhalb des Landes			
SB	42	42	± 0	B	59	65	- 6	20 und mehr Personen			
MZG	30	41	- 11	Unter 20 Personen				TR	1 245	1 025	+ 220
OTW	22	9	+ 13	Ubrige Kreise	504	758	- 164	WIL	335	238	+ 97
SB-L	34	61	- 27	Zusammen	1 401	2 004	- 603	BIT	197	189	+ 8
SLS	48	36	+ 12	Wanderungen über die Grenzen des Bundesgebietes				DAU	82	47	+ 35
WND	37	33	+ 4	Insgesamt	392	337	+ 55	KO	70	105	- 35
B	82	58	+ 24	Wanderungen innerhalb und über die Grenzen des Bundesgebietes				AW	28	30	- 2
Unter 20 Personen				Insgesamt				KH	24	30	- 6
Ubrige Kreise	869	1 064	- 195	Ldkrs. Daun				BIR	50	37	+ 13
Zusammen	1 748	2 075	- 327	Wanderungen innerhalb des Landes				COC	28	37	+ 9
Wanderungen über die Grenzen des Bundesgebietes				20 und mehr Personen				MY	45	49	- 4
Zusammen	361	195	+ 166	Unter 20 Personen				NR	46	49	- 3
Wanderungen innerhalb und über die Grenzen des Bundesgebietes				Ldkrs. Bitburg-Prüm				SIM	36	33	+ 3
Insgesamt	4 193	4 595	- 402	Wanderungen innerhalb des Landes				LU	22	13	+ 9
20 und mehr Personen				20 und mehr Personen				MZ	41	56	- 15
TR	318	395	- 77	TR	86	112	- 26	KL-L	22	7	+ 15
WIL	165	190	- 25	WIL	115	173	- 58	KUS	17	21	- 4
DAU	180	232	- 52	BIT	232	180	+ 52	LD-L	34	39	- 5
TR-L	189	197	- 8	TR-L	47	82	- 35	Unter 20 Personen			
KO	38	77	- 39	KO	31	40	- 9	Ubrige Kreise	162	160	+ 2
AW	29	62	- 33	AW	53	64	- 11	Zusammen	2 484	2 165	+ 319
COC	23	46	- 23	COC	77	72	+ 5	Wanderungen aus bzw. nach Kreisen anderer Bundesländer			
MY	34	48	- 14	MY	73	61	+ 12	20 und mehr Personen			
NR	49	54	- 5	NR	27	50	- 23	HH	6	24	- 18
SIM	16	21	- 5	MZ	13	27	- 14	D	29	36	- 7
MZ	21	53	- 32	Unter 20 Personen				E	15	24	- 9
LD-L	16	20	- 4	Ubrige Kreise	137	146	- 9	W	20	11	+ 9
Unter 20 Personen				Zusammen	891	1 007	- 116	D-L	9	23	- 14
Ubrige Kreise	131	142	- 11	Wanderungen aus bzw. nach Kreisen anderer Bundesländer				BN	31	50	- 19
Zusammen	1 209	1 537	- 328	20 und mehr Personen				K	61	162	- 101
Wanderungen aus bzw. nach Kreisen anderer Bundesländer				FL	1	32	- 31	K-L	23	32	- 9
20 und mehr Personen				HH	3	23	- 20	GL	17	24	- 7
D	79	49	+ 30	D	95	55	+ 40	SU	22	32	- 10
E	24	11	+ 13	DU	32	14	+ 18	AC	10	26	- 16
LEV	7	31	- 24	E	22	15	+ 7	AC-L	6	24	- 18
RS	17	24	- 7	KR	23	9	+ 14	MS	3	23	- 20
SG	21	13	+ 8	D-L	28	40	- 12	F	32	41	- 9
W	20	14	+ 6	GV	51	46	+ 5	WI	14	25	- 11
D-L	24	38	- 14	OP	11	21	- 10	S	18	36	- 18
GV	58	62	- 4	BN	51	80	- 29	LB	6	21	- 15
OP	25	27	- 2	K	248	426	- 178	MA	34	38	- 4
BN	37	75	- 38	BM	14	20	- 6	M	19	24	- 5
K	182	378	- 196	EU	43	48	- 5	SB	77	72	+ 5
BM	7	26	- 19	K-L	63	57	+ 6	MZG	161	230	- 69
K-L	23	50	- 27	GL	26	33	- 7	OTW	41	40	+ 1
GL	26	34	- 8	SU	46	47	- 1	SB-L	48	77	- 29
SU	31	73	- 42	AC	12	25	- 13	SLS	79	92	- 13
AC	22	39	- 17	SLE	56	93	- 37	WND	105	94	+ 11
DN	18	22	- 4	LUD	22	1	+ 21	B	41	43	- 2
SLE	10	35	- 25	SLS	23	18	+ 5	Unter 20 Personen			
F	21	37	- 16	B	42	40	+ 2	Ubrige Kreise	817	984	- 167
WI	15	23	- 8	Unter 20 Personen				Zusammen	1 744	2 308	- 564
Wanderungen über die Grenzen des Bundesgebietes				Ubrige Kreise	597	693	- 96	Wanderungen innerhalb und über die Grenzen des Bundesgebietes			
Zusammen	163	84	+ 79	Zusammen	1 509	1 836	- 327	Insgesamt	4 653	4 708	- 55

*) Erläuterungen vgl. S. 52
1) Verzeichnis vgl. S. 51

11 Wanderungen zwischen ausgewählten Kreisen des Bundesgebietes 1970 *)

Kreise (Kfz.-Kenn- zeichen) 1)	Zuzüge aus nebenstehenden Kreisen	Fortzüge nach nebenstehenden Kreisen	Saldo	Kreise (Kfz.-Kenn- zeichen) 1)	Zuzüge aus nebenstehenden Kreisen	Fortzüge nach nebenstehenden Kreisen	Saldo	Kreise (Kfz.-Kenn- zeichen) 1)	Zuzüge aus nebenstehenden Kreisen	Fortzüge nach nebenstehenden Kreisen	Saldo	
b) Bundesausbaugebiete												
Ldkrs. Kusel				LF	106	95	+	11	Ldkrs. Berchtesgaden			
Wanderungen innerhalb des Landes				TS-L	64	64	±	0	Wanderungen innerhalb des Landes			
20 und mehr Personen				WS	24	33	-	9	20 und mehr Personen			
KL	143	273	-	130	Unter 30 Personen			REI	368	393	-	
LD	25	45	-	20	Ubrige Kreise . . .	571	535	+	36	IN	20	8
LU	92	101	-	9	Zusammen . . .	1 337	1 355	-	18	M	225	308
MZ	22	39	-	17	Wanderungen aus bzw. nach Kreisen			RO	21	24	-	
NW	15	49	-	34	anderer Bundesländer			TS	23	33	-	
PS	31	17	+	14	30 und mehr Personen			AO	40	43	-	
SP	33	57	-	24	B	65	23	+	42	EBE	15	28
WO	15	23	-	8	Unter 30 Personen			FFB	22	22	±	
ZW	17	32	-	15	Ubrige Kreise . . .	504	533	-	29	GAP	31	25
DUW	42	42	±	0	Zusammen . . .	569	556	+	13	LF	148	208
KIB	69	40	+	29	Wanderungen über die Grenzen			MB	28	33	-	
GER	10	22	-	12	des Bundesgebietes			MU	27	32	-	
KL-L	281	300	-	19	Zusammen . . .	625	378	+	247	M-L	35	50
LD-L	72	84	-	12	Wanderungen innerhalb und über die Grenzen			RO-L	50	52	-	
LU-L	30	81	-	51	des Bundesgebietes			STA	19	35	-	
PS-L	25	31	-	6	Insgesamt . . .	2 531	2 289	+	242	TS-L	103	121
ZW-L	13	24	-	11	Wanderungen innerhalb und über die Grenzen			WS	65	66	-	
KH	73	93	-	20	des Bundesgebietes			LA	11	21	-	
BIR	102	119	-	17	Insgesamt . . .			GRI	20	21	-	
TR-L	21	17	+	4	Wanderungen innerhalb und über die Grenzen			PAN	17	21	-	
Unter 20 Personen				des Bundesgebietes			N	33	22	+	11	
Ubrige Kreise . . .	128	121	+	7	Insgesamt . . .			506	541	-	35	
Zusammen . . .	1 259	1 610	-	351	Wanderungen aus bzw. nach Kreisen			Zusammen . . .	1 827	2 107	-	
Wanderungen aus bzw. nach Kreisen				anderer Bundesländer			Ldkrs. Aichach					
20 und mehr Personen				Wanderungen innerhalb des Landes			Wanderungen innerhalb des Landes					
K	20	13	+	7	20 und mehr Personen			HH	25	21	+	
F	47	35	+	12	M	195	157	+	38	D-L	20	2
WI	20	12	+	8	DAH	76	60	+	16	K	33	14
S	12	21	-	9	FFB	18	22	-	4	F	16	23
KA	16	21	-	5	M-L	64	28	+	36	S	17	23
MA	32	48	-	16	PAF	13	37	-	24	B	109	50
FU-L	23	0	+	23	SOB	103	90	+	13	Unter 20 Personen		
SB	48	48	±	0	A	217	173	+	44	Ubrige Kreise . . .	767	707
HOM	216	148	+	68	A-L	79	60	+	19	Zusammen . . .	987	840
OTW	96	80	+	16	DON	20	13	+	7	Wanderungen über die Grenzen		
SB-L	43	60	-	17	FDB	67	91	-	24	des Bundesgebietes		
IGB	24	13	+	11	ND-L	44	28	+	16	Zusammen . . .	887	570
WND	54	50	+	4	SMU	24	10	+	14	Wanderungen innerhalb und über die Grenzen		
B	59	55	+	4	WER	13	22	-	4	des Bundesgebietes		
Unter 20 Personen				Unter 20 Personen			Wanderungen innerhalb und über die Grenzen			Insgesamt . . .		317
Ubrige Kreise . . .	522	682	-	160	Ubrige Kreise . . .	370	380	-	10	Insgesamt . . .		184
Zusammen . . .	1 232	1 286	-	54	Zusammen . . .	1 308	1 171	+	137	Insgesamt . . .		184
Wanderungen über die Grenzen				Wanderungen aus bzw. nach Kreisen			Ldkrs. Laufen					
des Bundesgebietes				anderer Bundesländer			Wanderungen innerhalb des Landes					
Zusammen . . .	263	99	+	164	20 und mehr Personen			20 und mehr Personen				
Wanderungen innerhalb und über die Grenzen				des Bundesgebietes			Rei					
des Bundesgebietes				Insgesamt . . .			M	95	106	-	11	
Insgesamt . . .	2 754	2 995	-	241	Unter 20 Personen			RO	218	302	-	
Bayern				Ubrige Kreise . . .			TS	10	28	-	18	
Krsfr. St. Bad Reichenhall				Zusammen . . .			AO	75	100	-	25	
Wanderungen innerhalb des Landes				360			AIB	89	117	-	28	
30 und mehr Personen				Wanderungen innerhalb und über die Grenzen			BGD	21	10	+	11	
M	123	206	-	83	des Bundesgebietes			FFB	208	148	+	
AO	44	24	+	20	Insgesamt . . .			GAP	22	29	-	
BGD	393	368	+	25	1 883			MB	25	6	+	
FFB	12	30	-	18	1 462			MU	20	11	+	
Insgesamt . . .				241			RO-L	50	25	+	25	
Wanderungen innerhalb und über die Grenzen				des Bundesgebietes			M-L					
des Bundesgebietes				Insgesamt . . .			21					
Insgesamt . . .				1 883			51					
1 462				241			52					
241				241			1					

*) Erläuterungen vgl. S. 52
1) Verzeichnis vgl. S. 51

11. Wanderungen zwischen ausgewählten Kreisen des Bundesgebietes 1970 *)

Kreise (Kfz.-Kenn- zeichen) 1)	Zuzüge aus nebenstehenden Kreisen	Fortzüge nach nebenstehenden Kreisen	Saldo	Kreise (Kfz.-Kenn- zeichen) 1)	Zuzüge aus nebenstehenden Kreisen	Fortzüge nach nebenstehenden Kreisen	Saldo	Kreise (Kfz.-Kenn- zeichen) 1)	Zuzüge aus nebenstehenden Kreisen	Fortzüge nach nebenstehenden Kreisen	Saldo		
b) Bundesausbaugebiete													
Ldkrs. Laufen				Wanderungen innerhalb und über die Grenzen des Bundesgebietes				Wanderungen aus bzw. nach Kreisen anderer Bundesländer					
STA	21	14	+	7	Insgesamt	2 587	2 272	+	315	30 und mehr Personen			
TS-L	257	274	-	17						B	32 22 + 10		
WS	64	103	-	39						Unter 30 Personen			
GRA	20	5	+	15						Ubrige Kreise	280 316 - 36		
PAN	21	9	+	12						Zusammen . . .	312 338 - 26		
EIH	20	5	+	15						Wanderungen über die Grenzen des Bundesgebietes			
Unter 20 Personen				Ldkrs. Schrobenhausen				Zusammen . . .					
Ubrige Kreise	471	360	+	111	Wanderungen innerhalb des Landes								
Zusammen . . .	1 779	1 748	+	31	20 und mehr Personen								
Wanderungen aus bzw. nach Kreisen anderer Bundesländer				IN	27	57	-	30					
20 und mehr Personen				M	148	158	-	10					
B	61	55	+	6	AIC	90	103	-	13				
Unter 20 Personen				DAH	19	23	-	4					
Ubrige Kreise	378	339	+	39	IN-L	19	53	-	34				
Zusammen . . .	439	394	+	45	M-L	35	26	+	9				
Wanderungen über die Grenzen des Bundesgebietes				PAF	66	75	-	9					
Zusammen . . .	711	292	+	419	GUN	20	5	+	15				
Wanderungen innerhalb und über die Grenzen des Bundesgebietes				A	56	45	+	11					
Insgesamt	2 929	2 434	+	495	ND	3	22	-	19				
Ldkrs. Pfaffenhofen				A-L	20	15	+	5					
Wanderungen innerhalb des Landes				ND-L	43	55	-	12					
20 und mehr Personen				Unter 20 Personen									
FS	19	30	-	11	Ubrige Kreise	277	267	+	10				
IN	152	163	-	11	Zusammen . . .	823	904	-	81				
M	416	363	+	53	Wanderungen aus bzw. nach Kreisen anderer Bundesländer								
AIC	37	13	+	24	20 und mehr Personen								
DAH	63	62	+	1	Unter 20 Personen								
FS-L	32	42	-	10	Ubrige Kreise	143	119	+	24				
FFB	24	43	-	19	Zusammen . . .	143	119	+	24				
IN-L	172	176	-	4	Wanderungen über die Grenzen des Bundesgebietes								
MB	17	24	-	7	Zusammen . . .	203	85	+	118				
M-L	71	81	-	10	Wanderungen innerhalb und über die Grenzen des Bundesgebietes								
RO-L	23	20	+	3	Insgesamt . . .	1 169	1 108	+	61				
SOB	75	66	+	9	Krsfr. St. Deggendorf (vgl. Seite 67)								
STA	21	16	+	5	Krsfr. St. Passau (vgl. Seite 68)								
KEH	39	53	-	14	Krsfr. St. Straubing								
MAI	56	33	+	23	Wanderungen innerhalb des Landes								
ROL	8	38	-	30	30 und mehr Personen								
R	29	37	-	8	DEG	48	24	+	24				
EIH-L	22	24	-	2	LA	36	16	+	20				
Unter 20 Personen				BOG	303	209	+	94					
Ubrige Kreise	447	444	+	3	DEG-L	87	88	-	1				
Zusammen . . .	1 723	1 728	-	5	DGF	41	36	+	5				
Wanderungen aus bzw. nach Kreisen anderer Bundesländer				KÖZ	68	22	+	46					
20 und mehr Personen				LAN	72	34	+	38					
B	28	17	+	11	MAL	86	45	+	41				
Unter 20 Personen				PA-L	33	13	+	20					
Ubrige Kreise	357	293	+	64	REG	30	31	-	1				
Zusammen . . .	385	310	+	75	SR-L	490	454	+	36				
Wanderungen über die Grenzen des Bundesgebietes				VIT	50	23	+	27					
Zusammen . . .	479	234	+	245	VOF	36	22	+	14				
				M	192	263	-	71					
				M-L	31	27	+	4					
				R	89	102	-	13					
				CHA	30	17	+	13					
				R-L	90	66	+	24					
				N	33	48	-	15					
				Unter 30 Personen									
				Ubrige Kreise	591	632	-	41					
				Zusammen . . .	2 436	2 172	+	264					
				Wanderungen aus bzw. nach Kreisen anderer Bundesländer									
				20 und mehr Personen									
				PA	78	76	+	2					
				DEG-L	31	64	-	33					
				EG	44	51	-	7					

*) Erläuterungen vgl. S. 52
1) Verzeichnis vgl. S. 51

11. Wanderungen zwischen ausgewählten Kreisen des Bundesgebietes 1970 *)

Kreise (Kfz.-Kenn- zeichen) 1)	Zuzüge aus nebenstehenden Kreisen	Fortzüge nach nebenstehenden Kreisen	Saldo	Kreise (Kfz.-Kenn- zeichen) 1)	Zuzüge aus nebenstehenden Kreisen	Fortzüge nach nebenstehenden Kreisen	Saldo	Kreise (Kfz.-Kenn- zeichen) 1)	Zuzüge aus nebenstehenden Kreisen	Fortzüge nach nebenstehenden Kreisen	Saldo
b) Bundesausbaugebiete											
Ldkrs. Griesbach i. Rottal				Wanderungen innerhalb und über die Grenzen des Bundesgebietes				Wanderungen aus bzw. nach Kreisen anderer Bundesländer			
PA-L	106	150	- 44	Insgesamt . . .	1 195	1 195	± 0	B	20 und mehr Personen	20	17 + 3
PAN	164	189	- 25						Unter 20 Personen		
VOF	65	59	+ 6					Ubrige Kreise	214	185	+ 29
WEG	27	14	+ 13					Zusammen . . .	234	202	+ 32
WOS	20	16	+ 4	Ldkrs. Mallersdorf				Wanderungen über die Grenzen des Bundesgebietes			
M	158	221	- 63	Wanderungen innerhalb des Landes				Zusammen . . .	310	113	+ 197
AO	34	60	- 26					Wanderungen innerhalb und über die Grenzen des Bundesgebietes			
BGD	21	20	+ 1					Insgesamt	2 057	2 111	- 54
MU	22	19	+ 3					Ldkrs. Regen (vgl. Seite 68)			
M-L	30	19	+ 11					Ldkrs. Rottenburg a.d. Laaber			
TS-L	18	27	- 9					Wanderungen innerhalb des Landes			
R	17	37	- 20								
Unter 20 Personen											
Ubrige Kreise	364	375	- 11								
Zusammen	1 199	1 397	- 198								
Wanderungen aus bzw. nach Kreisen anderer Bundesländer											
B	65	23	+ 42								
Unter 20 Personen											
Ubrige Kreise	225	169	+ 56								
Zusammen	290	192	+ 98								
Wanderungen über die Grenzen des Bundesgebietes											
Zusammen	152	71	+ 81								
Wanderungen innerhalb und über die Grenzen des Bundesgebietes											
Insgesamt	1 641	1 660	- 19								
Ldkrs. Kotzing (vgl. Seite 68)											
Ldkrs. Landau a.d. Isar											
Wanderungen innerhalb des Landes											
	20 und mehr Personen										
DEG	20	20	± 0								
LA	18	36	- 18								
SR	34	72	- 38								
BOG	27	16	+ 11								
DEG-L	63	98	- 35								
DGF	102	60	+ 42								
EG	74	78	- 4								
LA-L	12	20	- 8								
PA-L	23	16	+ 7								
SR-L	70	44	+ 26								
VOF	57	50	+ 7								
M	119	209	- 90								
R	17	23	- 6								
Unter 20 Personen											
Ubrige Kreise	355	309	+ 46								
Zusammen	991	1 051	- 60								
Wanderungen aus bzw. nach Kreisen anderer Bundesländer											
	20 und mehr Personen										
Unter 20 Personen											
Ubrige Kreise	119	124	- 5								
Zusammen	119	124	- 5								
Wanderungen über die Grenzen des Bundesgebietes											
Zusammen	85	20	+ 65								
Ldkrs. Passau (vgl. Seite 68)											
Ldkrs. Pfarrkirchen											
Wanderungen innerhalb des Landes											
	20 und mehr Personen										
PA	31	47	- 16								
DEG-L	40	48	- 8								
EG	146	147	- 1								
GRI	189	164	+ 25								
PA-L	65	55	+ 10								
VOF	72	50	+ 22								
M	244	391	- 147								
AO	128	195	- 67								
BGD	21	17	+ 4								
DAH	2	24	- 22								
FFB	16	22	- 6								
LF	9	21	- 12								
MU	48	58	- 10								
M-L	29	38	- 9								
TS-L	24	46	- 22								
WS	14	21	- 7								
R	14	38	- 24								
Unter 20 Personen											
Ubrige Kreise	421	414	+ 7								
Zusammen	1 513	1 796	- 283								
Ldkrs. Straubing											
Wanderungen innerhalb des Landes											
	20 und mehr Personen										
SR	454	490	- 36								
BOG	183	89	+ 94								
DEG-L	69	54	+ 15								
DGF	20	31	- 11								
LAN	44	70	- 26								
LA-L	6	25	- 19								

*) Erläuterungen vgl. S. 52
1) Verzeichnis vgl. S. 51

11. Wanderungen zwischen ausgewählten Kreisen des Bundesgebietes 1970 *)

Kreise (Kfz.-Kenn- zeichen) 1)	Zuzüge aus nebenstehenden Kreisen	Fortzüge nach nebenstehenden Kreisen	Saldo	Kreise (Kfz.-Kenn- zeichen) 1)	Zuzüge aus nebenstehenden Kreisen	Fortzüge nach nebenstehenden Kreisen	Saldo	Kreise (Kfz.-Kenn- zeichen) 1)	Zuzüge aus nebenstehenden Kreisen	Fortzüge nach nebenstehenden Kreisen	Saldo			
b) Bundesausbaugebiete														
Ldkrs. Straubing				Ldkrs. Vilshofen				Unter 30 Personen						
MAL	51	44	+	7	Wanderungen innerhalb des Landes				Ubrige Kreise	175	175	± 0		
VIT	22	14	+	8	20 und mehr Personen				Zusammen	175	175	± 0		
VOF	31	17	+	14	DEG	20	45	-	25	Wanderungen über die Grenzen				
M	62	124	-	62	LA	22	20	+	2	des Bundesgebietes				
M-L	8	25	-	17	PA	103	136	-	33	Zusammen	273	92	+	181
R	40	48	-	8	SR	22	36	-	14	Wanderungen innerhalb und über die Grenzen				
R-L	56	61	-	5	BOG	25	4	+	21	des Bundesgebietes				
Unter 20 Personen				DEG-L	143	203	-	60	Insgesamt	1 589	1 304	+	285	
Ubrige Kreise	333	449	-	116	EG	42	59	-	17	Ldkrs. Beilngries				
Zusammen	1 379	1 541	-	162	GRA	34	21	+	13	Wanderungen innerhalb des Landes				
Wanderungen aus bzw. nach Kreisen				GRI	59	65	-	6	20 und mehr Personen					
anderer Bundesländer				LAN	50	57	-	7	NM	39	76	-	37	
20 und mehr Personen				PA-L	208	245	-	37	R	23	33	-	10	
Unter 20 Personen				PAN	50	72	-	22	NM-L	31	59	-	28	
Ubrige Kreise	125	153	-	28	REG	26	20	+	6	PAR	22	25	-	3
Zusammen	125	153	-	28	SR-L	17	31	-	14	RID	60	40	+	20
Wanderungen über die Grenzen				WEG	25	13	+	12	IN	20	39	-	19	
des Bundesgebietes				WOS	48	24	+	24	M	16	39	-	23	
Zusammen	32	25	+	7	M	253	344	-	91	IN-L	20	10	+	10
Wanderungen innerhalb und über die Grenzen				AO	12	22	-	10	N	44	50	-	6	
des Bundesgebietes				FS-L	4	21	-	17	ElH-L	27	14	+	13	
Insgesamt	1 536	1 719	-	183	M-L	33	45	-	12	HIP	23	15	+	8
Ldkrs. Oberveichtach (vgl. Seite 70)				TS-L	15	20	-	5	Unter 20 Personen					
Ldkrs. Vilsbiburg				R	43	62	-	19	Ubrige Kreise	198	185	+	13	
Wanderungen innerhalb des Landes				N	13	32	-	19	Zusammen	523	585	-	62	
20 und mehr Personen				Unter 20 Personen					Wanderungen aus bzw. nach Kreisen					
LA	112	232	-	120	Wanderungen innerhalb des Landes				anderer Bundesländer					
DEG-L	42	33	+	9	B	70	17	+	53	20 und mehr Personen				
DGF	99	75	+	25	Unter 20 Personen					Unter 20 Personen				
EG	41	37	+	4	Ubrige Kreise	210	165	+	45	Ubrige Kreise	92	55	+	37
LA-L	88	121	-	33	Zusammen	280	182	+	98	Zusammen	92	55	+	37
M	149	174	-	25	Wanderungen über die Grenzen					Wanderungen über die Grenzen				
ED	44	40	+	4	des Bundesgebietes					des Bundesgebietes				
EFB	4	20	-	16	Zusammen	62	35	+	27	Zusammen	59	11	+	48
MU	98	76	+	22	Wanderungen innerhalb und über die Grenzen					des Bundesgebietes				
M-L	19	25	-	6	Insgesamt	2 025	2 241	-	216	Wanderungen innerhalb und über die Grenzen				
R	10	28	-	18	Ldkrs. Wegscheid (vgl. Seite 68)					des Bundesgebietes				
Unter 20 Personen				Ldkrs. Wolfstein (vgl. Seite 69)					Insgesamt					
Ubrige Kreise	369	421	-	52	Krsfr. St. Neumarkt i. d. Opf.					674				
Zusammen	1 075	1 282	-	207	Wanderungen innerhalb des Landes					Ldkrs. Cham (vgl. Seite 69)				
Wanderungen aus bzw. nach Kreisen				30 und mehr Personen					Ldkrs. Eschenbach i. d. Opf.					
anderer Bundesländer				R	29	45	-	16	Wanderungen innerhalb des Landes					
20 und mehr Personen				Bei	76	39	+	37	20 und mehr Personen					
B	12	24	-	12	NM-L	392	292	+	100	AM	37	33	+	4
Unter 20 Personen				PAR	114	85	+	29	R	43	58	-	15	
Ubrige Kreise	116	133	-	17	M	56	56	±	0	WEN	31	69	+	22
Zusammen	128	157	-	29	N	71	103	-	32	AM-L	32	39	-	7
Wanderungen über die Grenzen				HIP	41	21	+	20	KEM	60	60	±	0	
des Bundesgebietes				N-L	35	26	+	9	NEW	62	51	+	11	
Zusammen	196	70	+	126	Unter 30 Personen					TIR	11	35	-	24
Wanderungen innerhalb und über die Grenzen				Ubrige Kreise	327	370	-	43	M	28	58	-	30	
des Bundesgebietes				Zusammen	1 141	1 037	+	104	BT	32	43	-	11	
Insgesamt	1 399	1 509	-	110	Wanderungen aus bzw. nach Kreisen					PEG	104	126	-	22
anderer Bundesländer				30 und mehr Personen					ER	18	22	-	4	
20 und mehr Personen				20 und mehr Personen					N	101	138	-	37	
20 und mehr Personen				20 und mehr Personen					FU-L	23	8	+	15	

*) Erläuterungen vgl. S. 52
1) Verzeichnis vgl. S. 51

11. Wanderungen zwischen ausgewählten Kreisen des Bundesgebietes 1970 *)

Kreise (Kfz.-Kenn- zeichen) 1)	Zuzüge aus nebenstehenden Kreisen	Fortzüge nach nebenstehenden Kreisen	Saldo	Kreise (Kfz.-Kenn- zeichen) 1)	Zuzüge aus nebenstehenden Kreisen	Fortzüge nach nebenstehenden Kreisen	Saldo	Kreise (Kfz.-Kenn- zeichen) 1)	Zuzüge aus nebenstehenden Kreisen	Fortzüge nach nebenstehenden Kreisen	Saldo			
b) Bundesausbaugebiete														
Ldkrs. Eschenbach Opf.				Wanderungen innerhalb und über die Grenzen des Bundesgebietes				Wanderungen aus bzw. nach Kreisen anderer Bundesländer						
HEB	27	22	+	5	Insgesamt	1 942	1 789	+	153	20 und mehr Personen				
Lau	28	14	+	14	Ldkrs Cham (vgl. Seite 69)				B	48	13	+	35	
Unter 20 Personen								Unter 20 Personen						
Ubrige Kreise	339	384	-	45	Ldkrs. Parsberg				Ubrige Kreise	100	74	+	26	
Zusammen . . .	1 036	1 160	-	124	Wanderungen innerhalb des Landes				Zusammen . . .	148	87	+	61	
Wanderungen aus bzw. nach Kreisen anderer Bundesländer				20 und mehr Personen				Wanderungen über die Grenzen des Bundesgebietes						
20 und mehr Personen				AM	66	36	+	30	Zusammen . . .	121	20	+	101	
KA-L	61	29	+	32	NM	85	114	-	29	Wanderungen innerhalb und über die Grenzen des Bundesgebietes				
B	37	20	+	17	R	284	320	-	36	Insgesamt	819	801	+	18
Unter 20 Personen				AM-L	24	26	-	2	Ldkrs Roding (vgl. Seite 70)					
Ubrige Kreise	179	264	-	85	BEI	25	22	+	3	Ldkrs Waldmünchen (vgl. Seite 71)				
Zusammen . . .	277	313	-	36	BUL	44	37	+	7	Ldkrs. Ebermannstadt				
Wanderungen über die Grenzen des Bundesgebietes				NM-L	75	92	-	17	Wanderungen innerhalb des Landes					
Zusammen . . .	186	100	+	86	R-L	186	112	+	74	20 und mehr Personen				
Wanderungen innerhalb und über die Grenzen des Bundesgebietes				RID	35	31	+	4	BA	63	64	-	1	
Insgesamt	1 499	1 573	-	74	ROD	23	11	+	12	BT	23	71	-	48
Ldkrs. Neumarkt i.d. Opf.				IN	6	20	-	14	FO	47	61	-	14	
Wanderungen innerhalb des Landes				M	77	96	-	19	BA-L	52	63	-	11	
20 und mehr Personen				KEH	31	32	-	1	BT-L	20	19	+	1	
AM	25	30	-	5	LA-L	23	4	+	19	FO-L	61	76	-	15
NM	292	392	-	100	N	84	140	-	56	KU-L	22	7	+	15
R	41	59	-	18	N-L	34	29	+	5	PEG	50	47	+	3
AM-L	28	52	-	24	SC-L	8	27	-	19	M	15	54	-	39
Bei	59	31	+	28	Unter 20 Personen				ER	21	65	-	44	
PAR	92	75	+	17	Ubrige Kreise	453	509	-	56	N	60	124	-	64
SUL	30	12	+	18	Zusammen . . .	1 563	1 658	-	95	Unter 20 Personen				
M	36	53	-	17	Wanderungen aus bzw. nach Kreisen anderer Bundesländer				Ubrige Kreise	252	306	-	54	
LA	3	21	-	18	20 und mehr Personen				Zusammen . . .	686	957	-	271	
BA	6	28	-	22	B	3	20	+	53	Wanderungen aus bzw. nach Kreisen anderer Bundesländer				
SAN	2	31	-	29	Unter 20 Personen				20 und mehr Personen					
ER	23	13	+	10	Ubrige Kreise	150	172	-	22	B	57	24	+	33
N	214	188	+	26	Zusammen . . .	223	192	+	31	Unter 20 Personen				
GUN	63	0	+	63	Wanderungen über die Grenzen des Bundesgebietes				Ubrige Kreise	164	149	+	15	
HEB	24	15	+	9	Zusammen . . .	195,	77	+	118	Zusammen . . .	221	173	+	48
HIP	49	49	±	0	Wanderungen innerhalb und über die Grenzen des Bundesgebietes				Wanderungen über die Grenzen des Bundesgebietes					
N-L	86	96	-	10	Insgesamt	1 981	1 927	+	54	Zusammen . . .	137	46	+	91
SC-L	26	41	-	15	Ldkrs. Riedenburg				Wanderungen innerhalb und über die Grenzen des Bundesgebietes					
Unter 20 Personen				Wanderungen innerhalb des Landes				Insgesamt						
Ubrige Kreise	294	348	-	54	20 und mehr Personen				1 044	1 176	-	132	Krsfr. St. Eichstätt	
Zusammen . . .	1 393	1 534	-	141	R	32	47	-	15	Wanderungen innerhalb des Landes				
Wanderungen aus bzw. nach Kreisen anderer Bundesländer				BEI	40	60	-	20	30 und mehr Personen					
20 und mehr Personen				PAR	31	35	-	4	N	28	128	-	100	
B	26	22	+	4	R-L	5	20	-	15	EIH-L	193	159	+	34
Unter 20 Personen				IN	59	79	-	20	HIP	33	51	-	18	
Ubrige Kreise	197	145	+	52	M	58	69	-	11	WUG-L	37	21	+	16
Zusammen . . .	223	167	+	56	IN-L	51	79	-	28					
Wanderungen über die Grenzen des Bundesgebietes				M-L	27	5	+	22						
Zusammen . . .	326	88	+	238	KEH	51	59	-	8					
				EIH-L	6	20	-	14						
				Unter 20 Personen										
				Ubrige Kreise	190	221	-	31						
				Zusammen . . .	550	694	-	144						

*) Erläuterungen vgl. S. 52

1) Verzeichnis vgl. S. 51

11. Wanderungen zwischen ausgewählten Kreisen des Bundesgebietes 1970 *)

Kreise (Kfz.-Kenn- zeichen) 1)	Zuzüge aus nebenstehenden Kreisen	Fortzüge nach nebenstehenden Kreisen	Saldo	Kreise (Kfz.-Kenn- zeichen) 1)	Zuzüge aus nebenstehenden Kreisen	Fortzüge nach nebenstehenden Kreisen	Saldo	Kreise (Kfz.-Kenn- zeichen) 1)	Zuzüge aus nebenstehenden Kreisen	Fortzüge nach nebenstehenden Kreisen	Saldo
b) Bundesausbaugebiete											
Krsfr. St. Eichstätt				Ldkrs. Dinkelsbühl				Wanderungen über die Grenzen des Bundesgebietes			
IN	22	72	- 50	Wanderungen innerhalb des Landes				Zusammen . . .	221	78	+ 143
M	50	71	- 21	20 und mehr Personen				Wanderungen innerhalb und über die Grenzen des Bundesgebietes			
IN-L	21	33	- 12	AN	31	36	- 5	Insgesamt . . .	1 228	1 316	- 88
Unter 30 Personen				N	78	113	- 35				
Ubrige Kreise	535	503	+ 32	AN-L	41	33	+ 8				
Zusammen . . .	919	1 038	- 119	FEU	68	56	+ 12				
Wanderungen aus bzw. nach Kreisen anderer Bundesländer				GUN	39	80	- 41				
30 und mehr Personen				ROT-L	31	15	+ 16				
-	-	-	-	M	46	72	- 26				
Unter 30 Personen				NO-L	21	28	- 7				
Ubrige Kreise	56	50	+ 6	Unter 20 Personen				Ldkrs. Feuchtwangen			
Zusammen . . .	56	50	+ 6	Ubrige Kreise	356	427	- 71	Wanderungen innerhalb des Landes			
Wanderungen über die Grenzen des Bundesgebietes				Zusammen . . .	711	860	- 149	20 und mehr Personen			
Zusammen . . .	72	32	+ 40	Wanderungen aus bzw. nach Kreisen anderer Bundesländer				AN	138	145	- 7
Wanderungen innerhalb und über die Grenzen des Bundesgebietes				20 und mehr Personen				FU	16	23	- 7
Insgesamt . . .	1 047	1 120	- 73	S	70	63	+ 7	N	61	105	- 44
				AA	30	28	+ 2	AN-L	96	108	- 12
				CR	60	48	+ 12	DKB	56	68	- 12
				ES	8	26	- 18	GUN	48	47	+ 1
				B	23	12	+ 11	N-L	12	21	- 9
				Unter 20 Personen				ROT-L	67	56	+ 11
				Ubrige Kreise	270	269	+ 1	SC-L	37	16	+ 21
				Zusammen . . .	461	446	+ 15	UFF	33	9	+ 24
				Wanderungen über die Grenzen des Bundesgebietes				M	35	64	- 29
				Zusammen . . .	132	40	+ 92	WU	11	20	- 9
				Wanderungen innerhalb und über die Grenzen des Bundesgebietes				Unter 20 Personen			
				Insgesamt . . .	1 304	1 346	- 42	Ubrige Kreise	454	452	+ 2
								Zusammen . . .	1 064	1 134	- 70
								Wanderungen aus bzw. nach Kreisen anderer Bundesländer			
								20 und mehr Personen			
								S	28	42	- 14
								CR	23	26	- 3
								B	15	22	- 7
								Unter 20 Personen			
								Ubrige Kreise	243	336	- 93
								Zusammen . . .	309	426	- 117
								Wanderungen über die Grenzen des Bundesgebietes			
								Zusammen . . .	267	92	+ 175
								Wanderungen innerhalb und über die Grenzen des Bundesgebietes			
								Insgesamt . . .	1 640	1 652	- 12

11. Wanderungen zwischen ausgewählten Kreisen des Bundesgebietes 1970 *)

Kreise (Kfz.-Kenn- zeichen) 1)	Zuzüge aus nebenstehenden Kreisen	Fortzüge nach nebenstehenden Kreisen	Saldo	Kreise (Kfz.-Kenn- zeichen) 1)	Zuzüge aus nebenstehenden Kreisen	Fortzüge nach nebenstehenden Kreisen	Saldo	Kreise (Kfz.-Kenn- zeichen) 1)	Zuzüge aus nebenstehenden Kreisen	Fortzüge nach nebenstehenden Kreisen	Saldo
b) Bundesausbaugebiete											
Ldkrs. Gunzenhausen				Wanderungen innerhalb und über die Grenzen des Bundesgebietes				Wanderungen innerhalb und über die Grenzen des Bundesgebietes			
WUG-L . . .	70	92	- 22	Insgesamt . . .	1 654	1 419	+ 235	Insgesamt . . .	899	877	+ 22
M	42	54	- 12								
SOB	5	20	- 15								
NM-L	0	63	- 63								
NO-L	21	34	- 13								
Unter 20 Personen				Ldkrs. Rothenburg ob der Tauber				Ldkrs. Uffenheim			
Ubrige Kreise	378	418	- 40	Wanderungen innerhalb des Landes				Wanderungen innerhalb des Landes			
Zusammen . . .	983	1 242	- 259								
Wanderungen aus bzw. nach Kreisen anderer Bundesländer				20 und mehr Personen				20 und mehr Personen			
B	53	27	+ 26	AN	14	29	- 15	AN	30	60	- 30
Unter 20 Personen				N	43	49	- 6	ER	15	28	- 13
Ubrige Kreise	257	268	- 11	ROT	94	119	- 25	FU	20	24	- 4
Zusammen . . .	310	295	+ 15	AN-L	36	57	- 21	N	104	177	- 73
Wanderungen über die Grenzen des Bundesgebietes				DKB	15	31	- 16	ROT	51	56	- 5
Zusammen . . .	123	64	+ 59	FEU	56	67	- 11	AN-L	45	75	- 30
Wanderungen innerhalb und über die Grenzen des Bundesgebietes				UFF	35	39	- 4	FEU	9	33	- 24
Insgesamt . . .	1 416	1 601	- 185	Unter 20 Personen				FU-L	15	24	- 9
Ldkrs. Hilpoltstein				Ubrige Kreise	191	196	- 5	NEA	74	55	+ 19
Wanderungen innerhalb des Landes				Zusammen . . .	484	587	- 103	ROT-L	39	35	+ 4
20 und mehr Personen				Wanderungen aus bzw. nach Kreisen anderer Bundesländer				SEF	30	28	+ 2
EIH	51	33	+ 18					M	22	48	- 26
ER	20	8	+ 12	CR	12	28	- 16	WU	31	50	- 19
FU	9	52	- 43	Unter 20 Personen				KT-L	25	40	- 15
N	252	248	+ 4	Ubrige Kreise	138	132	+ 6	OCH	30	28	+ 2
SC	14	39	- 25	Zusammen . . .	150	160	- 10	WU-L	11	26	- 15
WUG	10	24	- 14	Wanderungen über die Grenzen des Bundesgebietes				Unter 20 Personen			
AN-L	31	17	+ 14	Zusammen . . .	87	13	+ 74	Ubrige Kreise	299	380	- 81
EIH-L	39	23	+ 16	Wanderungen innerhalb und über die Grenzen des Bundesgebietes				Zusammen . . .	850	1 167	- 317
N-L	49	40	+ 9	Insgesamt . . .	721	760	- 39	Wanderungen aus bzw. nach Kreisen anderer Bundesländer			
SC-L	116	123	- 7	Ldkrs. Scheinfeld				B	24	28	- 4
WUG-L	48	43	+ 5	Wanderungen innerhalb des Landes				Unter 20 Personen			
IN	19	27	- 8	FU	24	23	+ 1	Ubrige Kreise	231	313	- 82
M	43	33	+ 10	N	84	97	- 13	Zusammen . . .	255	341	- 86
IN-L	0	21	- 21	NEA	60	77	- 17	Wanderungen über die Grenzen des Bundesgebietes			
NM	21	41	- 20	UFF	28	30	- 2	Insgesamt . . .	1 475	1 648	- 173
BEI	15	23	- 8	KT	25	30	- 5	Krsfr St. Bad Kissingen (vgl. Seite 75)			
NM-L	49	49	± 0	WU	30	40	- 10	Krsfr. St. Kitzingen			
Unter 20 Personen				GEO	32	21	+ 11	Wanderungen innerhalb des Landes			
Ubrige Kreise	337	234	+ 103	KT-L	39	27	+ 12	30 und mehr Personen			
Zusammen . . .	1 123	1 078	+ 45	WU-L	15	20	- 5	SW	18	33	- 15
Wanderungen aus bzw. nach Kreisen anderer Bundesländer				Unter 20 Personen				WU	66	69	- 3
20 und mehr Personen				Ubrige Kreise	278	301	- 23	GEO	35	39	- 4
B	30	17	+ 13	Zusammen . . .	615	666	- 51	KT-L	249	228	+ 21
Unter 20 Personen				Wanderungen aus bzw. nach Kreisen anderer Bundesländer				WU-L	21	42	- 21
Ubrige Kreise	209	187	+ 22					N	27	45	- 18
Zusammen . . .	239	204	+ 35	B	28	9	+ 19	SEF	30	25	+ 5
Wanderungen über die Grenzen des Bundesgebietes				Unter 20 Personen				Unter 30 Personen			
Zusammen . . .	292	137	+ 155	Ubrige Kreise	143	149	- 6	Ubrige Kreise	251	335	- 84
Ldkrs. Scheinfeld				Zusammen . . .	171	158	+ 13	Zusammen . . .	697	816	- 119
Wanderungen innerhalb des Landes				Wanderungen über die Grenzen des Bundesgebietes				Wanderungen aus bzw. nach Kreisen anderer Bundesländer			
20 und mehr Personen				Zusammen . . .	113	53	+ 60	30 und mehr Personen			
Unter 20 Personen								-			

*) Erläuterungen vgl. S. 52
1) Verzeichnis vgl. S. 51

11. Wanderungen zwischen ausgewählten Kreisen des Bundesgebietes 1970 *)

Kreise (Kfz-Kenn- zeichen) 1)	Zuzüge aus nebenstehenden Kreisen	Fortzüge nach nebenstehenden Kreisen	Saldo	Kreise (Kfz-Kenn- zeichen) 1)	Zuzüge aus nebenstehenden Kreisen	Fortzüge nach nebenstehenden Kreisen	Saldo	Kreise (Kfz-Kenn- zeichen) 1)	Zuzüge aus nebenstehenden Kreisen	Fortzüge nach nebenstehenden Kreisen	Saldo
b) Bundesausbaugebiete											
Krsfr. St. Kitzingen				Wanderungen aus bzw. nach Kreisen anderer Bundesländer				KG-L			
Unter 30 Personen				20 und mehr Personen				GEM			
Ubrige Kreise	233	333	- 100	B	28	22	+ 6	HAB			
Zusammen	233	333	- 100	Unter 20 Personen				KT-L			
Wanderungen über die Grenzen des Bundesgebietes				Ubrige Kreise	236	285	- 49	LOH			
Zusammen	220	110	+ 110	Zusammen	264	307	- 43	MAR			
Wanderungen innerhalb und über die Grenzen des Bundesgebietes				Wanderungen über die Grenzen des Bundesgebietes				SW-L			
Insgesamt	1 150	1 259	- 109	Zusammen	147	76	+ 71	WU-L			
Ldkrs. Bad Kissingen (vgl. Seite 75)				Wanderungen innerhalb und über die Grenzen des Bundesgebietes				M			
Ldkrs. Bad Brückenau (vgl. Seite 76)				Insgesamt	1 465	1 556	- 91	N			
Ldkrs. Ebern (vgl. Seite 76)				Wanderungen innerhalb und über die Grenzen des Bundesgebietes				Unter 20 Personen			
Ldkrs. Gemünden a. Main				Ldkrs. Hammelburg				Ubrige Kreise	205	273	- 68
Wanderungen innerhalb des Landes				Wanderungen innerhalb des Landes				Zusammen	830	1 017	- 187
20 und mehr Personen				20 und mehr Personen				Wanderungen aus bzw. nach Kreisen anderer Bundesländer			
WU	47	75	- 28	KG	33	74	- 41	20 und mehr Personen			
AB	11	21	- 10	SW	34	36	- 2	F	8	20	- 12
HAB	26	49	- 23	WU	53	50	+ 3	B	11	20	- 9
KAR	38	42	- 4	KG-L	78	76	+ 2	Unter 20 Personen			
LOH	82	77	+ 5	NES	25	16	+ 9	Ubrige Kreise	224	314	- 90
WU-L	11	33	- 22	BRK	23	35	- 12	Zusammen	243	354	- 111
Unter 20 Personen				GEM	49	26	+ 23	Wanderungen über die Grenzen des Bundesgebietes			
Ubrige Kreise	236	248	- 12	KAR	51	24	+ 27	Zusammen			
Zusammen	451	545	- 94	LOH	39	30	+ 9	Wanderungen innerhalb und über die Grenzen des Bundesgebietes			
Wanderungen aus bzw. nach Kreisen anderer Bundesländer				MET	22	13	+ 9	Insgesamt	1 346	1 445	- 99
20 und mehr Personen				SW-L	41	63	- 22	Ldkrs. Kitzingen			
F	35	30	+ 5	WU-L	43	43	0	Wanderungen innerhalb des Landes			
GN	4	27	- 23	M	21	63	- 42	20 und mehr Personen			
SLU	7	23	- 16	N	5	-30	- 25	KT	228	249	- 21
Unter 20 Personen				Unter 20 Personen				WU	163	137	+ 26
Ubrige Kreise	188	204	- 16	Ubrige Kreise	336	285	+ 51	GEO	97	91	+ 6
Zusammen	234	284	- 50	Zusammen	853	864	- 11	HAS	6	25	- 19
Wanderungen über die Grenzen des Bundesgebietes				Wanderungen aus bzw. nach Kreisen anderer Bundesländer				KAR	36	28	+ 8
Zusammen	74	31	+ 43	20 und mehr Personen				LOH	25	35	- 10
Wanderungen innerhalb und über die Grenzen des Bundesgebietes				HH	20	26	- 6	ÖBB	26	12	+ 14
Insgesamt	759	860	- 101	F	23	20	+ 3	OCH	71	53	+ 18
Ldkrs. Gerolzhofen				B	24	18	+ 6	SW-L	29	31	- 2
Wanderungen innerhalb des Landes				Unter 20 Personen				WU-L	92	109	- 17
20 und mehr Personen				Ubrige Kreise	441	434	+ 7	M	17	32	- 15
KT	39	35	+ 4	Zusammen	508	498	+ 10	N	36	49	- 13
SW	60	89	- 29	Wanderungen über die Grenzen des Bundesgebietes				SEF	27	39	- 12
WU	124	139	- 15	Zusammen	33	38	- 5	UFF	40	25	+ 15
KG-L	21	24	- 3	Wanderungen innerhalb und über die Grenzen des Bundesgebietes				Unter 20 Personen			
HAS	34	57	- 23	Insgesamt	1 394	1 400	- 6	Ubrige Kreise	362	401	- 39
KT-L	91	97	- 6	Ldkrs. Haßfurt (vgl. Seite 76)				Zusammen	1 255	1 316	- 61
SW-L	118	140	- 22	Ldkrs. Hofheim i. Ufr. (vgl. Seite 77)				Wanderungen aus bzw. nach Kreisen anderer Bundesländer			
WU-L	60	72	- 12	Ldkrs. Karlstadt				20 und mehr Personen			
M	22	36	- 14	Wanderungen innerhalb des Landes				F	19	20	- 1
BA L	25	19	+ 6	20 und mehr Personen				Unter 20 Personen			
N	35	33	+ 2	SW	47	47	0	Ubrige Kreise	204	278	- 74
SEF	21	32	- 11	WU	153	219	- 66	Zusammen	223	298	- 75
Unter 20 Personen				Wanderungen über die Grenzen des Bundesgebietes				Zusammen			
Ubrige Kreise	404	400	+ 4	20 und mehr Personen				143			
Zusammen	1 054	1 173	- 119	47				96			

*) Erläuterungen vgl. S. 52

1) Verzeichnis vgl. S. 51

11. Wanderungen zwischen ausgewählten Kreisen des Bundesgebietes 1970 *)

Kreise (Kfz.-Kenn- zeichen) 1)	Zuzüge aus nebenstehenden Kreisen	Fortzüge nach nebenstehenden Kreisen	Saldo	Kreise (Kfz.-Kenn- zeichen) 1)	Zuzüge aus nebenstehenden Kreisen	Fortzüge nach nebenstehenden Kreisen	Saldo	Kreise (Kfz.-Kenn- zeichen) 1)	Zuzüge aus nebenstehenden Kreisen	Fortzüge nach nebenstehenden Kreisen	Saldo
b) Bundesausbaugebiete											
Ldkrs. Kitzingen				Unter 30 Personen				Wanderungen aus bzw. nach Kreisen anderer Bundesländer			
Wanderungen innerhalb und über die Grenzen des Bundesgebietes				Ubrige Kreise	342	307	+ 35	20 und mehr Personen			
Insgesamt				Zusammen	351	350	+ 1	B	31	9	+ 22
Ldkrs. Königshofen i. Grabfeld (vgl. Seite 77)				Wanderungen über die Grenzen des Bundesgebietes				Unter 20 Personen			
Ldkrs. Marktheidenfeld				Zusammen	632	99	+ 533	Ubrige Kreise	214	207	+ 7
Wanderungen innerhalb des Landes				Wanderungen innerhalb und über die Grenzen des Bundesgebietes				Zusammen	245	216	+ 29
20 und mehr Personen				Insgesamt	2 190	1 988	+ 202	Wanderungen über die Grenzen des Bundesgebietes			
AB	33	25	+ 8	Krsfr. St. Nordlingen				Wanderungen innerhalb und über die Grenzen des Bundesgebietes			
WU	187	146	+ 41	Wanderungen innerhalb des Landes				Insgesamt			
AB-L	24	21	+ 3	30 und mehr Personen				Zusammen	128	43	+ 85
KAR	25	16	+ 9	A	35	51	- 16	Wanderungen innerhalb des Landes			
LOH	81	99	- 18	DON	37	39	- 2	20 und mehr Personen			
MIL	25	57	- 32	NO-L	243	177	+ 66	A	54	85	- 31
OCH	23	10	+ 13	M	34	64	- 30	GZ	24	36	- 12
WU-L	115	134	- 19	N	9	48	- 39	NO	177	243	- 66
M	23	20	+ 3	Unter 30 Personen				A-L	20	30	- 10
N	33	26	+ 7	Ubrige Kreise	346	322	+ 24	DLG-L	29	32	- 3
Unter 20 Personen				Zusammen	704	701	+ 3	DON	51	79	- 28
Ubrige Kreise	220	260	- 40	Wanderungen aus bzw. nach Kreisen anderer Bundesländer				M	41	52	- 11
Zusammen	789	814	- 25	30 und mehr Personen				DKB	28	21	+ 7
Wanderungen aus bzw. nach Kreisen anderer Bundesländer				AA	78	45	+ 33	GUN	34	21	+ 13
20 und mehr Personen				Unter 30 Personen				Wanderungen innerhalb des Landes			
F	63	48	+ 15	Ubrige Kreise	202	251	- 49	20 und mehr Personen			
TBB	217	186	+ 31	Zusammen	280	296	- 16	A	40	26	+ 14
Unter 20 Personen				Wanderungen über die Grenzen des Bundesgebietes				AA	109	77	+ 32
Ubrige Kreise	412	402	+ 10	Zusammen	215	153	+ 62	GD	22	6	+ 16
Zusammen	692	636	+ 56	Wanderungen innerhalb und über die Grenzen des Bundesgebietes				WN	20	10	+ 10
Wanderungen über die Grenzen des Bundesgebietes				Insgesamt	1 199	1 150	+ 49	B	9	27	- 18
Zusammen	354	159	+ 195	Ldkrs. Neuburg a. d. Donau				Unter 20 Personen			
Wanderungen innerhalb und über die Grenzen des Bundesgebietes				Wanderungen innerhalb des Landes				Ubrige Kreise	131	174	- 43
Insgesamt	1 835	1 609	+ 226	20 und mehr Personen				Zusammen	331	320	+ 11
Ldkrs. Mellrichstadt (vgl. Seite 77)				Ldkrs. Neuburg a. d. Donau				Wanderungen über die Grenzen des Bundesgebietes			
Krsfr. St. Neuburg a. d. Donau				Wanderungen innerhalb des Landes				Zusammen			
Wanderungen innerhalb des Landes				20 und mehr Personen				Wanderungen innerhalb und über die Grenzen des Bundesgebietes			
30 und mehr Personen				A	75	90	- 15	Insgesamt	1 231	1 250	- 19
A	38	100	- 62	GZ	22	28	- 6	Ldkrs. Wertingen			
KF	13	32	- 19	ND	306	281	+ 25	Wanderungen innerhalb des Landes			
DON	65	35	+ 30	A-L	26	50	- 24	20 und mehr Personen			
ND-L	281	306	- 25	DON	106	77	+ 29	A	225	206	+ 19
IN	53	127	- 74	WER	11	30	- 19	DLG	19	26	- 7
M	105	144	- 39	IN	85	73	+ 12				
FFB	2	70	- 68	M	51	116	- 65				
IN-L	25	47	- 22	AIC	28	44	- 16				
N	22	40	- 18	IN-L	68	78	- 10				
EIH-L	41	14	+ 27	SOB	55	43	+ 12				
SC-L	60	3	+ 57	N	16	20	- 4				
Unter 30 Personen				EIH-L	21	14	+ 7				
Ubrige Kreise	502	621	- 119	Unter 20 Personen							
Zusammen	1 207	1 539	- 332	Ubrige Kreise	359	309	+ 50				
Wanderungen aus bzw. nach Kreisen anderer Bundesländer				Zusammen	1 229	1 253	- 24				
30 und mehr Personen											
UL-L	9	43	- 34								

*) Erläuterungen vgl. S. 52
1) Verzeichnis vgl. S. 51

11. Wanderungen zwischen ausgewählten Kreisen des Bundesgebietes 1970 *)

Kreise (Kfz-Kenn- zeichen) ¹⁾	Zuzuge aus nebenstehenden Kreisen	Fortzuge nach nebenstehenden Kreisen	Saldo	Kreise (Kfz-Kenn- zeichen) ¹⁾	Zuzuge aus nebenstehenden Kreisen	Fortzuge nach nebenstehenden Kreisen	Saldo	Kreise (Kfz-Kenn- zeichen) ¹⁾	Zuzuge aus nebenstehenden Kreisen	Fortzuge nach nebenstehenden Kreisen	Saldo
b) Bundesausbaugebiete											
Ldkrs Wertingen				Wanderungen innerhalb und über die Grenzen des Bundesgebietes				KH 15 29 — 14			
GZ	39	50	— 11	Insgesamt	1 373	1 222	+ 151	BIR	97	128	— 31
A-L	211	179	+ 32					SIM	7	20	— 13
DLG-L	46	30	+ 16					EMS	15	22	— 7
DON	93	98	— 5					TR	32	39	— 7
FDB	29	21	+ 8	Saarland				WIL	33	37	— 4
ND-L	30	11	+ 19	Ldkrs. Sankt Wendel				TR-L	94	105	— 11
M	53	64	— 11	Wanderungen innerhalb des Landes				LU	51	30	+ 21
AIC	22	18	+ 4	20 und mehr Personen				MZ	20	35	— 15
Unter 20 Personen				SB	147	229	— 82	KUS	50	54	— 4
Ubrige Kreise	238	263	— 25	HOM	78	94	— 16	LU-L	14	31	— 17
Zusammen . . .	1 005	966	+ 39	MZG	68	112	— 44	S	33	79	— 46
Wanderungen aus bzw. nach Kreisen anderer Bundesländer				OTW	375	380	— 5	LB	17	31	— 14
20 und mehr Personen				SB-L	174	167	+ 7	MA	22	35	— 13
—	—	—	—	SLS	143	136	+ 7	CW	5	22	— 17
Unter 20 Personen				IGB	29	23	+ 6	B	28	31	— 3
Ubrige Kreise	183	141	+ 42	Unter 20 Personen				Unter 20 Personen			
Zusammen . . .	183	141	+ 42	Ubrige Kreise	—	—	—	Ubrige Kreise	629	811	— 182
Wanderungen über die Grenzen des Bundesgebietes				Zusammen . . .	1 014	1 141	— 127	Zusammen . . .	1 224	1 652	— 428
20 und mehr Personen				Wanderungen aus bzw. nach Kreisen anderer Bundesländer				Wanderungen über die Grenzen des Bundesgebietes			
Unter 20 Personen				20 und mehr Personen				Zusammen . . .			
Ubrige Kreise	183	141	+ 42	K	14	32	— 18	Zusammen . . .			
Zusammen . . .	183	141	+ 42	GI	30	40	— 10	333 156 + 177			
Wanderungen über die Grenzen des Bundesgebietes				KO	18	41	— 23	Wanderungen innerhalb und über die Grenzen des Bundesgebietes			
20 und mehr Personen				20 und mehr Personen				Insgesamt			
Ubrige Kreise	183	141	+ 42	20 und mehr Personen				Insgesamt			
Zusammen . . .	183	141	+ 42	20 und mehr Personen				Insgesamt			
Wanderungen über die Grenzen des Bundesgebietes				20 und mehr Personen				Insgesamt			
20 und mehr Personen				20 und mehr Personen				Insgesamt			
Ubrige Kreise	183	141	+ 42	20 und mehr Personen				Insgesamt			
Zusammen . . .	183	141	+ 42	20 und mehr Personen				Insgesamt			
Wanderungen über die Grenzen des Bundesgebietes				20 und mehr Personen				Insgesamt			
20 und mehr Personen				20 und mehr Personen				Insgesamt			
Ubrige Kreise	183	141	+ 42	20 und mehr Personen				Insgesamt			
Zusammen . . .	183	141	+ 42	20 und mehr Personen				Insgesamt			
Wanderungen über die Grenzen des Bundesgebietes				20 und mehr Personen				Insgesamt			
20 und mehr Personen				20 und mehr Personen				Insgesamt			
Ubrige Kreise	183	141	+ 42	20 und mehr Personen				Insgesamt			
Zusammen . . .	183	141	+ 42	20 und mehr Personen				Insgesamt			
Wanderungen über die Grenzen des Bundesgebietes				20 und mehr Personen				Insgesamt			
20 und mehr Personen				20 und mehr Personen				Insgesamt			
Ubrige Kreise	183	141	+ 42	20 und mehr Personen				Insgesamt			
Zusammen . . .	183	141	+ 42	20 und mehr Personen				Insgesamt			
Wanderungen über die Grenzen des Bundesgebietes				20 und mehr Personen				Insgesamt			
20 und mehr Personen				20 und mehr Personen				Insgesamt			
Ubrige Kreise	183	141	+ 42	20 und mehr Personen				Insgesamt			
Zusammen . . .	183	141	+ 42	20 und mehr Personen				Insgesamt			
Wanderungen über die Grenzen des Bundesgebietes				20 und mehr Personen				Insgesamt			
20 und mehr Personen				20 und mehr Personen				Insgesamt			
Ubrige Kreise	183	141	+ 42	20 und mehr Personen				Insgesamt			
Zusammen . . .	183	141	+ 42	20 und mehr Personen				Insgesamt			
Wanderungen über die Grenzen des Bundesgebietes				20 und mehr Personen				Insgesamt			
20 und mehr Personen				20 und mehr Personen				Insgesamt			
Ubrige Kreise	183	141	+ 42	20 und mehr Personen				Insgesamt			
Zusammen . . .	183	141	+ 42	20 und mehr Personen				Insgesamt			
Wanderungen über die Grenzen des Bundesgebietes				20 und mehr Personen				Insgesamt			
20 und mehr Personen				20 und mehr Personen				Insgesamt			
Ubrige Kreise	183	141	+ 42	20 und mehr Personen				Insgesamt			
Zusammen . . .	183	141	+ 42	20 und mehr Personen				Insgesamt			
Wanderungen über die Grenzen des Bundesgebietes				20 und mehr Personen				Insgesamt			
20 und mehr Personen				20 und mehr Personen				Insgesamt			
Ubrige Kreise	183	141	+ 42	20 und mehr Personen				Insgesamt			
Zusammen . . .	183	141	+ 42	20 und mehr Personen				Insgesamt			
Wanderungen über die Grenzen des Bundesgebietes				20 und mehr Personen				Insgesamt			
20 und mehr Personen				20 und mehr Personen				Insgesamt			
Ubrige Kreise	183	141	+ 42	20 und mehr Personen				Insgesamt			
Zusammen . . .	183	141	+ 42	20 und mehr Personen				Insgesamt			
Wanderungen über die Grenzen des Bundesgebietes				20 und mehr Personen				Insgesamt			
20 und mehr Personen				20 und mehr Personen				Insgesamt			
Ubrige Kreise	183	141	+ 42	20 und mehr Personen				Insgesamt			
Zusammen . . .	183	141	+ 42	20 und mehr Personen				Insgesamt			
Wanderungen über die Grenzen des Bundesgebietes				20 und mehr Personen				Insgesamt			
20 und mehr Personen				20 und mehr Personen				Insgesamt			
Ubrige Kreise	183	141	+ 42	20 und mehr Personen				Insgesamt			
Zusammen . . .	183	141	+ 42	20 und mehr Personen				Insgesamt			
Wanderungen über die Grenzen des Bundesgebietes				20 und mehr Personen				Insgesamt			
20 und mehr Personen				20 und mehr Personen				Insgesamt			
Ubrige Kreise	183	141	+ 42	20 und mehr Personen				Insgesamt			
Zusammen . . .	183	141	+ 42	20 und mehr Personen				Insgesamt			
Wanderungen über die Grenzen des Bundesgebietes				20 und mehr Personen				Insgesamt			
20 und mehr Personen				20 und mehr Personen				Insgesamt			
Ubrige Kreise	183	141	+ 42	20 und mehr Personen				Insgesamt			
Zusammen . . .	183	141	+ 42	20 und mehr Personen				Insgesamt			
Wanderungen über die Grenzen des Bundesgebietes				20 und mehr Personen				Insgesamt			
20 und mehr Personen				20 und mehr Personen				Insgesamt			
Ubrige Kreise	183	141	+ 42	20 und mehr Personen				Insgesamt			
Zusammen . . .	183	141	+ 42	20 und mehr Personen				Insgesamt			
Wanderungen über die Grenzen des Bundesgebietes				20 und mehr Personen				Insgesamt			
20 und mehr Personen				20 und mehr Personen				Insgesamt			
Ubrige Kreise	183	141	+ 42	20 und mehr Personen				Insgesamt			
Zusammen . . .	183	141	+ 42	20 und mehr Personen				Insgesamt			
Wanderungen über die Grenzen des Bundesgebietes				20 und mehr Personen				Insgesamt			
20 und mehr Personen				20 und mehr Personen				Insgesamt			
Ubrige Kreise	183	141	+ 42	20 und mehr Personen				Insgesamt			
Zusammen . . .	183	141	+ 42	20 und mehr Personen				Insgesamt			
Wanderungen über die Grenzen des Bundesgebietes				20 und mehr Personen				Insgesamt			
20 und mehr Personen				20 und mehr Personen				Insgesamt			
Ubrige Kreise	183	141	+ 42	20 und mehr Personen				Insgesamt			
Zusammen . . .	183	141	+ 42	20 und mehr Personen				Insgesamt			
Wanderungen über die Grenzen des Bundesgebietes				20 und mehr Personen				Insgesamt			
20 und mehr Personen				20 und mehr Personen				Insgesamt			
Ubrige Kreise	183	141	+ 42	20 und mehr Personen				Insgesamt			
Zusammen . . .	183	141	+ 42	20 und mehr Personen				Insgesamt			
Wanderungen über die Grenzen des Bundesgebietes				20 und mehr Personen				Insgesamt			
20 und mehr Personen				20 und mehr Personen				Insgesamt			
Ubrige Kreise	183	141	+ 42	20 und mehr Personen				Insgesamt			
Zusammen . . .	183	141	+ 42	20 und mehr Personen				Insgesamt			
Wanderungen über die Grenzen des Bundesgebietes				20 und mehr Personen				Insgesamt			
20 und mehr Personen				20 und mehr Personen				Insgesamt			
Ubrige Kreise	183	141	+ 42	20 und mehr Personen				Insgesamt			
Zusammen . . .	183	141	+ 42	20 und mehr Personen				Insgesamt			
Wanderungen über die Grenzen des Bundesgebietes				20 und mehr Personen				Insgesamt			
20 und mehr Personen				20 und mehr Personen				Insgesamt			
Ubrige Kreise	183	141	+ 42	20 und mehr Personen				Insgesamt			
Zusammen . . .	183	141	+ 42	20 und mehr Personen				Insgesamt			
Wanderungen über die Grenzen des Bundesgebietes				20 und mehr Personen				Insgesamt			
20 und mehr Personen				20 und mehr Personen				Insgesamt			
Ubrige Kreise	183	141	+ 42	20 und mehr Personen				Insgesamt			
Zusammen . . .	183	141	+ 42	20 und mehr Personen				Insgesamt			
Wanderungen über die Grenzen des Bundesgebietes				20 und mehr Personen				Insgesamt			
20 und mehr Personen				20 und mehr Personen				Insgesamt			
Ubrige Kreise	183	141	+ 42	20 und mehr Personen				Insgesamt			
Zusammen . . .	183	141	+ 42	20 und mehr Personen				Insgesamt			
Wanderungen über die Grenzen des Bundesgebietes				20 und mehr Personen				Insgesamt			
20 und mehr Personen				20 und mehr Personen				Insgesamt			
Ubrige Kreise	183	141	+ 42	20 und mehr Personen				Insgesamt			
Zusammen . . .	183	141	+ 42	20 und mehr Personen				Insgesamt			
Wanderungen über die Grenzen des Bundesgebietes				20 und mehr Personen				Insgesamt			
20 und mehr Personen				20 und mehr Personen				Insgesamt			
Ubrige Kreise	183	141	+ 42	20 und mehr Personen				Insgesamt			
Zusammen . . .	183	141	+ 42	20 und mehr Personen				Insgesamt			
Wanderungen über die Grenzen des Bundesgebietes				20 und mehr Personen				Insgesamt			
20 und mehr Personen				20 und mehr Personen				Insgesamt			
Ubrige Kreise	183	141	+ 42	20 und mehr Personen				Insgesamt			
Zusammen . . .	183	141	+ 42	20 und mehr Personen				Insgesamt			
Wanderungen über die Grenzen des Bundesgebietes				20 und mehr Personen				Insgesamt			
20 und mehr Personen				20 und mehr Personen				Insgesamt			
Ubrige Kreise	183	141	+ 42	20 und mehr Personen				Insgesamt			
Zusammen . . .	183	141	+ 42	20 und mehr Personen				Insgesamt			
Wanderungen über die Grenzen des Bundesgebietes				20 und mehr Personen				Insgesamt			
20 und mehr Personen				20 und mehr Personen				Insgesamt			
Ubrige Kreise	183	141	+ 42	20 und mehr Personen				Insgesamt			
Zusammen . . .	183	141	+ 42	20 und mehr Personen				Insgesamt			
Wanderungen über die Grenzen des Bundesgebietes				20 und mehr Personen				Insgesamt			
20 und mehr Personen				20 und mehr Personen				Insgesamt			
Ubrige Kreise	183	141	+ 42	20 und mehr Personen				Insgesamt			
Zusammen . . .	183	141	+ 42	20 und mehr Personen				Insgesamt			
Wanderungen über die Grenzen des Bundesgebietes				20 und mehr Personen				Insgesamt			
20 und mehr Personen				20 und mehr Personen				Insgesamt			
Ubrige Kreise	183	141	+ 42	20 und mehr Personen				Insgesamt			
Zusammen . . .	183	141	+ 42	20 und mehr Personen				Insgesamt			
Wanderungen über die Grenzen des Bundesgebietes				20 und mehr Personen				Insgesamt			
20 und mehr Personen				20 und mehr Personen				Insgesamt			
Ubrige Kreise	183	141	+ 42	20 und mehr Personen				Insgesamt			
Zusammen . . .	183	141	+ 42	20 und mehr Personen				Insgesamt			
Wanderungen über die Grenzen des Bundesgebietes				20 und mehr Personen				Insgesamt			
20 und mehr Personen				20 und mehr Personen				Insgesamt			
Ubrige Kreise	183	141	+ 42	20 und mehr Personen				Insgesamt			
Zusammen . . .	183	141	+ 42	20 und mehr Personen				Insgesamt			
Wanderungen über die Grenzen des Bundesgebietes				20 und mehr Personen				Insgesamt			
20 und mehr Personen				20 und mehr Personen				Insgesamt			
Ubrige Kreise	183	141	+ 42	20 und mehr Personen				Insgesamt			
Zusammen . . .	183	141	+ 42	20 und mehr Personen				Insgesamt			
Wanderungen über die Grenzen des Bundesgebietes				20 und mehr Personen				Insgesamt			
20 und mehr Personen				20 und mehr Personen				Insgesamt			
Ubrige Kreise	183	141	+ 42	20 und mehr Personen				Insgesamt			
Zusammen . . .	183	141	+ 42	20 und mehr Personen				Insgesamt			
Wanderungen über die Grenzen des Bundesgebietes				20 und mehr Personen				Insgesamt			
20 und mehr Personen				20 und mehr Personen				Insgesamt			
Ubrige Kreise	183	141	+ 42	20 und mehr Personen				Insgesamt			
Zusammen . . .	183	141	+ 42	20 und mehr Personen				Insgesamt			
Wanderungen über die Grenzen des Bundesgebietes				20 und mehr Personen				Insgesamt			
20 und mehr Personen				20 und mehr Personen				Insgesamt			
Ubrige Kreise	183	141	+ 42	20 und mehr Personen				Insgesamt			
Zusammen . . .	183	141	+ 42	20 und mehr Personen				Insgesamt			
Wanderungen über die Grenzen des Bundesgebietes				20 und mehr Personen				Insgesamt			
20 und mehr Personen				20 und mehr Personen				Insgesamt			
Ubrige Kreise	183	141	+ 42	20 und mehr Personen				Insgesamt			
Zusammen . . .	183	141	+ 42	20 und mehr Personen				Insgesamt			
Wanderungen über die Grenzen des Bundesgebietes				20 und mehr Personen				Insgesamt			
20 und mehr Personen				20 und mehr Personen				Insgesamt			
Ubrige Kreise	183	141	+ 42	20 und mehr Personen				Insgesamt			
Zusammen . . .	183	141	+ 42	20 und mehr Personen				Insgesamt			
Wanderungen über die Grenzen des Bundesgebietes				20 und mehr Personen				Insgesamt			
20 und mehr Personen				20 und mehr Personen				Insgesamt			
Ubrige Kreise	183	141	+ 42	20 und mehr Personen				Insgesamt			
Zusammen . . .	183	141	+ 42	20 und mehr Personen				Insgesamt			
Wanderungen über die Grenzen des Bundesgebietes				20 und mehr Personen				Insgesamt			
20 und mehr Personen				20 und mehr Personen				Insgesamt			
Ubrige Kreise	183	141	+ 42	20 und mehr Personen				Insgesamt			
Zusammen . . .	183	141	+ 42	20 und mehr Personen				Insgesamt			
Wanderungen über die Grenzen des Bundesgebietes				20 und mehr Personen				Insgesamt			
20 und mehr Personen				20 und mehr Personen				Insgesamt			
Ubrige Kreise	183	141	+ 42	20 und mehr Personen				Insgesamt			
Zusammen . . .	183	141	+ 42	20 und mehr Personen				Insgesamt			
Wanderungen über die Grenzen des Bundesgebietes				20 und mehr Personen				Insgesamt			
20 und mehr Personen				20 und mehr Personen				Insgesamt			
Ubrige Kreise	183	141	+ 42	20 und mehr Personen				Insgesamt			
Zusammen . . .	183	141	+ 42	20 und mehr Personen				Insgesamt			
Wanderungen über die Grenzen des Bundesgebietes				20 und mehr Personen							

c) Kreisfreie Städte mit 100 000 und mehr Einwohnern

[illegible]

*) Erläuterungen vgl. S. 52
1) Verzeichnis vgl. S. 51

11. Wanderungen zwischen ausgewählten Kreisen des Bundesgebietes 1970 *)

Kreise (Kfz.-Kenn- zeichen) 1)	Zuzüge aus nebenstehenden Kreisen	Fortzüge nach nebenstehenden Kreisen	Saldo	Kreise (Kfz.-Kenn- zeichen) 1)	Zuzüge aus nebenstehenden Kreisen	Fortzüge nach nebenstehenden Kreisen	Saldo	Kreise (Kfz.-Kenn- zeichen) 1)	Zuzüge aus nebenstehenden Kreisen	Fortzüge nach nebenstehenden Kreisen	Saldo
c) Kreisfreie Städte mit 100 000 und mehr Einwohnern											
Krsf. Stadt Augsburg				CUX	87	80	+ 7	LH	63	77	- 14
F	41	75	- 34	BRV	70	104	- 34	MS-L	99	108	- 9
S	132	107	+ 25	OTT	50	78	- 28	RE-L	259	310	- 51
B	235	179	+ 56	OHZ	69	100	- 31	BF	167	145	+ 22
Unter 50 Personen				ROW	41	67	- 26	TE	86	136	- 50
Ubrige Kreise	1 915	1 990	- 75	STD	120	235	- 115	WAF	61	63	- 2
Zusammen	2 403	2 451	- 48	VER	95	122	- 27	BI	291	264	+ 27
Wanderungen über die Grenzen				WEM	64	102	- 38	BI-L	177	324	- 147
des Bundesgebietes				OS	196	235	- 39	DT	236	417	- 181
Zusammen	6 394	1 973	+ 4 421	BSB	44	75	- 31	HW	108	96	+ 12
Wanderungen innerhalb und über die Grenzen				NOH	129	117	+ 12	HF	285	319	- 34
des Bundesgebietes				LIN	71	88	- 17	HX	126	278	- 152
Insgesamt	17 401	14 086	+ 3 315	MEL	34	54	- 20	LE	255	465	- 210
Berlin (West)				OS-L	94	108	- 14	LK	107	121	- 14
Wanderungen aus bzw. nach Kreisen				EMD	58	67	- 9	MI	312	350	- 38
anderer Bundesländer				LER	118	142	- 24	PB	206	257	- 51
50 und mehr Personen				NOR	90	112	- 22	WAR	30	79	- 49
FL	219	243	- 24	WTM	40	60	- 20	WD	196	257	- 61
KI	496	437	+ 59	BS	569	709	- 140	BO	332	303	+ 29
HL	437	597	- 160	GS	111	183	- 72	CAS	61	69	- 8
NMS	153	181	- 28	SZ	253	358	- 105	DO	580	717	- 137
HEI	230	245	- 15	BRL	41	273	- 232	HA	208	243	- 35
FL-L	75	154	- 79	BS-L	156	290	- 134	HAM	98	99	- 1
RZ	245	371	- 126	GAN	112	214	- 102	HER	108	106	+ 2
NF	471	835	- 364	GS-L	70	99	- 29	IS	84	92	- 8
OH	388	772	- 384	HE	243	378	- 135	LUN	63	68	- 5
PI	338	541	- 203	WF	297	538	- 241	WAN	72	38	+ 34
PLO	172	282	- 110	DEL	90	121	- 31	WAT	50	55	- 5
RD	358	468	- 110	OL	231	261	- 30	WIT	69	71	- 2
SL	185	189	- 4	WHV	202	189	+ 13	LUD	269	221	+ 48
SE	193	376	- 183	WST	65	76	- 11	AR	165	149	+ 16
IZ	156	178	- 22	CLP	63	48	+ 15	BRI	62	92	- 30
OD	212	347	- 135	JEV	141	147	- 6	EN	244	264	- 20
HH	2 982	3 279	- 297	OL-L	68	107	- 39	IS-L	168	168	+ 0
HM	100	156	- 56	VEC	53	53	+ 0	LP	96	105	- 9
H	1 239	1 821	- 582	BRA	89	131	- 42	MES	76	60	+ 16
DH	86	100	- 14	HB	971	1 255	- 284	OE	83	97	- 14
SY	73	132	- 59	HB-hav	194	221	- 27	SI	228	253	- 25
RI	129	263	- 134	D	921	1 132	- 211	SO	70	131	- 61
HM-L	150	287	- 137	DU	334	375	- 41	UN	208	283	- 75
H-L	332	721	- 389	E	565	632	- 67	DA	199	311	- 112
NRU	172	387	- 215	KR	246	237	+ 9	F	1 271	1 439	- 168
NI	123	165	- 42	LEV	127	153	- 26	GI	162	103	+ 59
STH	139	275	- 136	MG	131	133	- 2	HU	88	95	- 7
SPR	105	270	- 165	MH	157	285	- 128	OF	142	212	- 70
HI	520	357	+ 163	NE	106	155	- 49	WI	315	503	- 188
ALF	109	142	- 33	OB	182	222	- 40	ALS	48	57	- 9
EIN	83	74	+ 9	RS	155	111	+ 44	HP	136	314	- 178
GO	155	354	- 199	RY	85	76	+ 9	BID	84	67	+ 17
HI-L	190	271	- 81	SG	180	156	+ 24	BUD	81	73	+ 8
HOL	105	177	- 72	W	378	413	- 35	DA-L	91	169	- 78
HMU	51	123	- 72	DIN	118	141	- 23	DI	84	232	- 148
NOM	133	213	- 80	D-L	325	578	- 253	DIL	174	96	+ 78
OHA	196	394	- 198	GV	221	336	- 115	ERB	72	103	- 31
PE	140	180	- 40	KK	165	162	+ 3	FB	211	334	- 123
CLZ	115	278	- 163	KLE	65	68	- 3	GN	72	102	- 30
CE	181	255	- 74	MO	311	289	+ 22	GI-L	91	114	- 23
LG	127	203	- 76	WES	101	122	- 21	GG	143	244	- 101
WOB	236	337	- 101	OP	229	255	- 26	HU-L	99	221	- 122
BU	261	345	- 84	BN	494	670	- 176	LM	76	90	- 14
CE-L	171	521	- 350	K	982	1 278	- 296	FH	240	481	- 241
FAL	93	194	- 101	BM	91	121	- 30	WEL	22	64	- 42
GF	204	409	- 205	EU	58	125	- 67	HG	200	407	- 207
WL	127	284	- 157	K-L	131	249	- 118	OF-L	190	578	- 388
DAN	112	352	- 240	GM	113	179	- 66	RUD	77	86	- 9
LG-L	65	139	- 74	GL	209	390	- 181	SWA	77	171	- 94
SOL	170	293	- 123	SU	254	492	- 238	USI	24	65	- 41
UE	211	429	- 218	AC	264	251	+ 13	WZ	174	168	+ 6
				AC-L	168	169	- 1	FD	67	62	+ 5
				DN	112	156	- 44	KS	321	522	- 201
				ERK	90	64	+ 26	MR	140	152	- 12
				JUL	38	77	- 39	ESW	78	140	- 62
				GK	77	59	+ 18	FKB	39	59	- 20
				BOT	80	71	+ 9	FZ	72	138	- 66
				GE	265	229	+ 36	FD-L	68	106	- 38
				GLA	60	51	+ 9	HEF	83	132	- 49
				MS	301	346	- 45	HOG	45	110	- 65
				RE	108	110	- 2	KS-L	55	164	- 109
				AH	81	85	- 4	MR-L	115	142	- 27
				BE	166	159	+ 7	MEG	56	52	+ 4
				BOR	60	59	+ 1	ROF	58	116	- 58
				COE	84	68	+ 16	WA	132	216	- 84

*) Erläuterungen vgl. S. 52

1) Verzeichnis vgl. S. 51

11. Wanderungen zwischen ausgewählten Kreisen des Bundesgebietes 1970 *)

Kreise (Kfz.-Kenn- zeichen) 1)	Zuzüge aus nebenstehenden Kreisen	Fortzüge nach nebenstehenden Kreisen	Saldo	Kreise (Kfz.-Kenn- zeichen) 1)	Zuzüge aus nebenstehenden Kreisen	Fortzüge nach nebenstehenden Kreisen	Saldo	Kreise (Kfz.-Kenn- zeichen) 1)	Zuzüge aus nebenstehenden Kreisen	Fortzüge nach nebenstehenden Kreisen	Saldo
c) Kreisfreie Städte mit 100 000 und mehr Einwohnern											
Berlin (West)											
WIZ	51	106	- 55	WOL	52	35	+ 17	GUN	27	53	- 26
WOH	33	76	- 43	BL	94	61	+ 33	HEB	22	72	- 50
ZIG	59	89	- 30	BC	127	90	+ 37	LAU	45	53	- 8
KO	120	184	- 64	CW	165	159	+ 6	N-L	43	101	- 58
AW	77	108	- 31	EHI	70	23	+ 47	SC-L	106	99	+ 7
AK	87	115	- 28	FDS	75	92	- 17	AB	38	73	- 35
KH	147	187	- 40	RV	136	115	+ 21	KG	51	45	+ 6
BIR	80	44	+ 36	RT	220	138	+ 82	SW	51	61	- 10
MY	132	171	- 39	RW	158	167	- 9	WU	218	183	+ 35
NR	110	138	- 28	SLG	36	86	- 50	AB-L	64	82	- 18
WEB	54	68	- 14	TT	128	101	+ 27	NES	22	64	- 42
SIM	56	77	- 21	TU	204	186	+ 18	SW-L	50	41	+ 9
EMS	83	133	- 50	TUT	78	49	+ 29	WU-L	44	82	- 38
MT	61	86	- 25	WG	69	43	+ 26	A	179	235	- 56
TR	136	109	+ 27	REI	23	65	- 42	KF	36	66	- 30
WIL	56	82	- 26	IN	51	90	- 39	KE	76	55	+ 21
KL	165	151	+ 14	M	2 048	2 669	- 621	MM	59	39	+ 20
LU	156	166	- 10	RO	65	53	+ 12	NU	59	35	+ 24
MZ	195	311	- 116	AO	83	768	- 685	A-L	84	121	- 37
NW	44	73	- 29	AiB	49	56	- 7	FUS	61	61	± 0
PS	56	51	+ 5	TOL	50	85	- 35	MM-L	41	51	- 10
SP	41	51	- 10	BGD	50	109	- 59	NU-L	40	57	- 17
WO	78	80	- 2	DAH	63	98	- 35	SMU	30	60	- 30
DUW	81	61	+ 20	EBE	65	161	- 96	SF	109	165	- 56
GER	52	62	- 10	ED	26	62	- 36	LI-L	63	111	- 48
KL-L	88	70	+ 18	FS-L	24	74	- 50	SB	239	169	+ 70
KUS	55	59	- 4	FFB	106	271	- 165	HOM	81	48	+ 33
LU-L	34	60	- 26	GAP	180	258	- 78	MZG	64	47	+ 17
MZ-L	83	159	- 76	LF	55	61	- 6	OTW	100	48	+ 52
HN	180	116	+ 64	MB	59	122	- 63	SB-L	205	190	+ 15
S	1 069	1 068	+ 1	MU	67	209	- 142	SLS	140	112	+ 28
UL	163	150	+ 13	M-L	196	413	- 217	Unter 50 Personen			
AA	127	101	+ 26	RO-L	115	238	- 123	Ubrige Kreise	3 176	3 704	- 528
BK	87	99	- 12	SOG	45	50	- 5	Zusammen	65 779	87 320	- 21 541
BB	251	391	- 140	STA	122	279	- 157	Wanderungen über die Grenzen			
CR	43	75	- 32	TS-L	133	265	- 132	des Bundesgebietes			
ES	320	298	+ 22	WS	22	53	- 31	Zusammen	47 919	17 503	+ 30 416
GP	218	131	+ 87	WM	57	84	- 27	Wanderungen innerhalb und über die Grenzen			
HDH	156	89	+ 67	WOR	58	127	- 69	des Bundesgebietes			
HN-L	161	114	+ 47	LA	54	38	+ 16	Insgesamt	113 698	104 823	+ 8 875
LEO	121	174	- 53	BOG	13	70	- 57	Krsfr. Stadt Bielefeld			
LB	342	307	+ 35	DEG-L	54	70	- 16	Wanderungen innerhalb des Landes			
MGH	56	62	- 6	GRA	37	128	- 91	50 und mehr Personen			
NT	154	134	+ 20	GRI	23	65	- 42	BI-L	2 429	3 614	- 1 185
GD	100	65	+ 35	KÖZ	18	121	- 103	DT	320	307	+ 13
SHA	52	53	- 1	PA-L	25	79	- 54	HW	389	485	- 96
UL-L	87	45	+ 42	REG	28	60	- 32	HF	488	401	+ 87
VAI	105	48	+ 57	VIT	18	154	- 136	HX	102	62	+ 40
WN	224	220	+ 4	VOF	17	70	- 53	LE	381	667	- 286
HD	255	316	- 61	AM	65	60	+ 5	LK	154	81	+ 73
KA	321	335	- 14	R	100	125	- 25	MI	192	170	+ 22
MA	401	362	+ 39	CHA	16	71	- 55	PB	138	167	- 29
PF	155	96	+ 59	KEM	17	114	- 97	WD	288	276	+ 12
BR	76	74	+ 2	NEW	67	53	+ 14	D	45	100	- 55
HD-L	187	220	- 33	PAR	20	73	- 53	E	57	44	+ 13
KA-L	182	155	+ 27	TIR	30	195	- 165	K	91	118	- 27
MA-L	132	229	- 97	VOH	13	96	- 83	MS	195	159	+ 36
MOS	52	89	- 37	WUM	3	50	- 47	BE	57	56	+ 1
PF-L	54	44	+ 10	BA	84	75	+ 9	RE-L	54	32	+ 22
SNH	83	63	+ 20	BT	136	78	+ 58	BO	61	45	+ 16
TBB	50	59	- 9	CO	96	85	+ 11	DO	74	89	- 15
BAD	80	110	- 30	HO	129	90	+ 39	LP	52	55	- 3
FR	338	354	- 16	KU	56	49	+ 7	UN	68	27	+ 41
BH	67	48	+ 19	BA-L	67	44	+ 23	Unter 50 Personen			
DS	116	92	+ 24	BT-L	61	304	- 243	Ubrige Kreise	1 024	988	+ 36
EM	79	126	- 47	CO-L	71	93	- 22	Zusammen	6 659	7 943	- 1 284
FR-L	98	133	- 35	EBS	24	57	- 33	Krsfr. Stadt Bielefeld			
KEL	60	49	+ 11	HOS	28	68	- 40	50 und mehr Personen			
KN	362	350	+ 12	KC	58	141	- 83	BI-L	2 429	3 614	- 1 185
LR	77	74	+ 3	KU-L	37	67	- 30	DT	320	307	+ 13
LO	247	223	+ 24	LIF	40	76	- 36	HW	389	485	- 96
MUL	105	106	- 1	MUB	56	104	- 48	HF	488	401	+ 87
NEU	54	84	- 30	NAI	88	223	- 135	HX	102	62	+ 40
OG	105	77	+ 28	PEG	29	98	- 69	LE	381	667	- 286
RA	139	137	+ 2	REH	36	73	- 37	LK	154	81	+ 73
SAK	79	98	- 19	SAN	16	75	- 59	MI	192	170	+ 22
STO	50	76	- 26	WUN	90	166	- 76	PB	138	167	- 29
UB	112	217	- 105	ER	211	352	- 141	WD	288	276	+ 12
VS	168	169	- 1	FU	103	84	+ 19	D	45	100	- 55
WT	85	148	- 63	ER-L	591	687	- 96	E	57	44	+ 13
				FU-L	108	171	- 63	K	91	118	- 27

*) Erläuterungen vgl. S. 52

1) Verzeichnis vgl. S. 51

1. Wanderungen zwischen ausgewählten Kreisen des Bundesgebietes 1970 *)

Kreise (Kfz.-Kenn- zeichen) 1)	Zuzüge aus nebenstehenden Kreisen	Fortzüge nach nebenstehenden Kreisen	Saldo	Kreise (Kfz.-Kenn- zeichen) 1)	Zuzüge aus nebenstehenden Kreisen	Fortzüge nach nebenstehenden Kreisen	Saldo	Kreise (Kfz.-Kenn- zeichen) 1)	Zuzüge aus nebenstehenden Kreisen	Fortzüge nach nebenstehenden Kreisen	Saldo
c) Kreisfreie Städte mit 100 000 und mehr Einwohnern											
Krsf. Stadt Bielefeld				MS-L	43	61	- 18	GE	79	47	+ 32
Wanderungen aus bzw. nach Kreisen				RE-L	220	285	- 65	MS	129	86	+ 43
anderer Bundesländer				BF	51	62	- 11	LH	40	61	- 21
50 und mehr Personen				BI	45	61	- 16	RE-L	67	27	+ 40
HH	110	157	- 47	BI-L	93	118	- 25	BO	68	64	+ 4
H	114	106	+ 8	DT	39	51	- 12	DO	98	113	- 15
OS	52	37	+ 15	HF	51	39	+ 12	LUD	82	58	+ 24
MEL	54	31	+ 23	HX	27	68	- 41	AR	55	42	+ 13
OS-L	53	41	+ 12	MI	31	55	- 24	IS	53	35	+ 18
HB	48	52	- 4	PB	70	78	- 8	OE	55	31	+ 24
F	67	69	- 2					SI	115	93	+ 22
M	58	103	- 45					UN	91	26	+ 65
B	264	291	- 27								
				Unter 50 Personen							
				Ubrige Kreise	831	914	- 83				
				Zusammen	9 553	11 146	- 1 593				
				Wanderungen aus bzw. nach Kreisen				Unter 50 Personen			
				anderer Bundesländer				Ubrige Kreise	1 198	947	+ 251
								Zusammen	9 813	11 378	- 1 565
								Wanderungen aus bzw. nach Kreisen			
								anderer Bundesländer			
								50 und mehr Personen			
				HH	124	113	+ 11	KI	122	102	+ 20
				H	46	74	- 28	OH	51	38	+ 13
				GO	50	28	+ 22	PI	63	44	+ 19
				NOR	30	53	- 23	HH	279	247	+ 32
				F	90	92	- 2	H	128	73	+ 55
				S	50	45	+ 5	GO	73	50	+ 23
				FR	31	52	- 21	BS	55	31	+ 24
				M	101	113	- 12	OL	54	31	+ 23
				B	307	332	- 25	WHV	62	45	+ 17
								HB	112	109	+ 3
								DA	64	28	+ 36
								F	235	205	+ 30
								WI	131	84	+ 47
								FH	29	70	- 41
								HG	34	54	- 20
								OF-L	49	55	- 6
								KS	54	28	+ 26
								MR	57	37	+ 20
								KO	222	126	+ 96
								AW	501	560	- 59
								AK	114	98	+ 16
								KH	51	24	+ 27
								BIR	52	26	+ 26
								COC	60	37	+ 23
								MY	196	149	+ 47
								NR	268	248	+ 20
								SIM	68	28	+ 40
								EMS	67	42	+ 25
								TR	95	59	+ 36
								WIL	65	39	+ 26
								BIT	75	37	+ 38
								DAU	80	51	+ 29
								TR-L	50	31	+ 19
								MZ	94	93	+ 1
								S	124	111	+ 13
								HD	63	57	+ 6
								MA	61	54	+ 7
								FR	103	104	- 1
								TU	56	44	+ 12
								M	239	358	- 119
								FFB	15	54	- 39
								N	55	43	+ 12
								SB	69	38	+ 31
								B	670	494	+ 176
								Unter 50 Personen			
								Ubrige Kreise	3 778	3 206	+ 572
								Zusammen	8 943	7 542	+ 1 401
								Wanderungen über die Grenzen			
								des Bundesgebietes			
								Zusammen	4 915	2 677	+ 2 238
								Wanderungen innerhalb und über die Grenzen			
								des Bundesgebietes			
								Insgesamt	23 671	21 597	+ 2 074

*) Erläuterungen vgl. S. 52
1) Verzeichnis vgl. S. 51

11. Wanderungen zwischen ausgewählten Kreisen des Bundesgebietes 1970 *)

Kreise (Kfz.-Kenn- zeichen) 1)	Zuzüge aus nebenstehenden Kreisen	Fortzüge nach nebenstehenden Kreisen	Saldo	Kreise (Kfz.-Kenn- zeichen) 1)	Zuzüge aus nebenstehenden Kreisen	Fortzüge nach nebenstehenden Kreisen	Saldo	Kreise (Kfz.-Kenn- zeichen) 1)	Zuzüge aus nebenstehenden Kreisen	Fortzüge nach nebenstehenden Kreisen	Saldo
c) Kreisfreie Städte mit 100 000 und mehr Einwohnern											
Krsfr. Stadt Bottrop				NRU	72	115	- 43	Wanderungen über die Grenzen des Bundesgebietes			
Wanderungen innerhalb des Landes				NI	107	95	+ 12	Zusammen . . .			
50 und mehr Personen				STH	27	51	- 24	6 784	3 002	+ 3 782	
GE	158	121	+ 37	HI	71	35	+ 36	Wanderungen innerhalb und über die Grenzen des Bundesgebietes			
GLA	218	267	- 49	CLZ	147	240	- 93	Insgesamt . . .			
MS	45	50	- 5	CE	56	30	+ 26	27 584	27 155	+ 429	
RE-L	131	340	- 209	WOB	50	47	+ 3	Krsfr. Stadt Bremerhaven			
DU	54	52	+ 2	BU	72	55	+ 17	Wanderungen innerhalb des Landes			
E	416	344	+ 72	CE-L	55	48	+ 7	50 und mehr Personen			
MH	43	59	- 16	FAL	106	78	+ 28	HB	605	451	+ 154
OB	497	525	- 28	WL	75	108	- 33	Unter 50 Personen			
DIN	33	62	- 29	SOL	57	60	- 3	Ubrige Kreise	-	-	-
D L	35	73	- 38	UE	46	51	- 5	Zusammen . . .	605	451	+ 154
GV	44	57	- 13	CUX	105	93	+ 12	Wanderungen aus bzw. nach Kreisen anderer Bundesländer			
K	33	47	- 14	BRV	293	252	+ 41	50 und mehr Personen			
BO	39	54	- 15	OHZ	1 509	2 459	- 950	FL	74	115	- 41
Unter 50 Personen				ROW	297	271	+ 26	KI	184	270	- 86
Ubrige Kreise	613	1 023	- 410	STD	79	99	- 20	OH	61	45	+ 16
Zusammen . . .	2 359	3 074	- 715	VER	752	1 166	- 414	PI	41	63	- 22
Wanderungen aus bzw. nach Kreisen anderer Bundesländer				WEM	199	188	+ 11	PLO	29	264	- 235
50 und mehr Personen				OS	111	113	- 2	RD	46	50	- 4
B	71	80	- 9	BSB	50	27	+ 23	SL	51	44	+ 7
Unter 50 Personen				OS-L	64	71	- 7	HH	196	292	- 96
Ubrige Kreise	549	896	- 347	EMD	184	111	+ 73	H	98	98	± 0
Zusammen	620	976	- 356	AUR	86	55	+ 31	CLZ	22	50	- 28
Wanderungen über die Grenzen des Bundesgebietes				LER	195	115	+ 80	CUX	143	83	+ 60
Zusammen	622	127	+ 495	NOR	117	120	- 3	BRV	39	54	- 15
Wanderungen innerhalb und über die Grenzen des Bundesgebietes				WTM	101	98	+ 3	OTT	67	41	+ 26
Insgesamt . . .	3 601	4 177	- 576	BS	147	119	+ 28	OHZ	63	65	- 2
Krsfr. Stadt Bremen				SZ	124	38	+ 86	STD	43	71	- 28
Wanderungen innerhalb des Landes				BS-L	55	77	- 22	WEM	1 241	1 726	- 485
50 und mehr Personen				WF	59	49	+ 10	OL	49	55	- 6
HB hav	451	605	- 154	DEL	575	539	+ 36	WHV	206	352	- 146
Unter 50 Personen				OL	350	287	+ 63	JEV	52	52	± 0
Ubrige Kreise	-	-	-	WHV	220	163	+ 57	BRA	1 077	137	+ 940
Zusammen	451	605	- 154	WST	88	92	- 4	M	28	59	- 31
Wanderungen aus bzw. nach Kreisen anderer Bundesländer				CLP	83	68	+ 15	B	221	194	+ 27
50 und mehr Personen				JEV	162	146	+ 16	Unter 50 Personen			
FL	91	103	- 12	OL-L	496	1 763	- 1 267	Ubrige Kreise	2 096	2 392	- 296
KI	215	144	+ 71	VEC	104	77	+ 27	Zusammen	6 127	6 572	- 445
HL	140	109	+ 31	BRA	451	396	+ 55	Wanderungen über die Grenzen des Bundesgebietes			
RZ	48	77	- 29	D	165	196	- 31	Zusammen . . .	1 626	686	+ 940
NF	86	117	- 31	DU	56	72	- 16	Wanderungen innerhalb und über die Grenzen des Bundesgebietes			
OH	94	96	- 2	E	81	104	- 23	Insgesamt . . .	8 358	7 709	+ 649
PI	144	185	- 41	KR	50	37	+ 13	Krsfr. Stadt Darmstadt			
PLO	67	65	+ 2	D-L	37	88	- 51	Wanderungen innerhalb des Landes			
RD	82	93	- 11	GV	54	52	+ 2	50 und mehr Personen			
SE	51	92	- 41	MO	53	49	+ 4	F	498	377	+ 121
OD	52	86	- 34	BN	109	112	- 3	GI	80	77	+ 3
HH	1 007	1 091	- 84	K	169	233	- 64	OF	66	59	+ 7
H	382	424	- 42	K-L	30	50	- 20	WI	114	126	- 12
DH	287	165	+ 122	GL	39	63	- 24	HP	255	286	- 31
SY	1 001	1 787	- 786	SU	46	71	- 25	DA-L	1 925	2 718	- 793
H-L	92	169	- 77	GE	62	25	+ 37	DI	409	606	- 197
Unter 50 Personen				MS	109	95	+ 14				
Ubrige Kreise	4 712	4 656	+ 56	BI	52	48	+ 4				
Zusammen . . .	20 349	23 548	- 3 199	BI-L	83	66	+ 17				

*) Erläuterungen vgl. S. 52
1) Verzeichnis vgl. S. 51

11. Wanderungen zwischen ausgewählten Kreisen des Bundesgebietes 1970 *)

Kreise (Kfz.-Kenn- zeichen) 1)	Zuzüge aus nebenstehenden Kreisen	Fortzüge nach nebenstehenden Kreisen	Saldo	Kreise (Kfz.-Kenn- zeichen) 1)	Zuzüge aus nebenstehenden Kreisen	Fortzüge nach nebenstehenden Kreisen	Saldo	Kreise (Kfz.-Kenn- zeichen) 1)	Zuzüge aus nebenstehenden Kreisen	Fortzüge nach nebenstehenden Kreisen	Saldo
c) Kreisfreie Städte mit 100 000 und mehr Einwohnern											
Krsfr. Stadt Darmstadt				KR	52	77	- 25	Wanderungen über die Grenzen des Bundesgebietes			
ERB	185	167	+ 18	LEV	53	50	+ 3				
FB	67	43	+ 24	MH	80	88	- 8				
GG	394	494	- 100	NE	38	66	- 28	Zusammen . . .	5 552	1 446	+ 4 106
FH	104	126	- 22	OB	78	53	+ 25	Wanderungen innerhalb und über die Grenzen des Bundesgebietes			
HG	48	64	- 16	RS	37	51	- 14				
OF-L	243	179	+ 64	W	187	117	+ 70	Insgesamt . . .	25 679	22 331	+ 3 348
KS	58	52	+ 6	DIN	52	45	+ 7				
MR	62	58	+ 4	D-L	169	154	+ 15				
Unter 50 Personen				GV	99	156	- 57				
Ubrige Kreise	706	535	+ 171	MO	114	79	+ 35				
Zusammen . . .	5 214	5 967	- 753	OP	50	78	- 28				
Wanderungen aus bzw. nach Kreisen anderer Bundesländer				BN	113	98	+ 15	Krsfr. Stadt Duisburg			
HH	158	102	+ 56	K	268	329	- 61	Wanderungen innerhalb des Landes			
HB	49	51	- 2	K-L	52	61	- 9				
D	58	55	+ 3	GM	53	66	- 13	50 und mehr Personen			
BN	28	64	- 36	GL	49	82	- 33	D	438	628	- 190
K	70	46	+ 24	SU	98	158	- 60	E	520	480	+ 40
MZ	153	131	+ 22	AC	70	65	+ 5	KR	201	256	- 55
S	72	78	- 6	GE	47	66	- 19	LEV	17	53	- 36
HD	81	58	+ 23	AC-L	260	179	+ 81	MG	71	61	+ 10
KA	67	65	+ 2	GLA	57	15	+ 42	MH	622	1 111	- 489
MA	108	80	+ 28	MS	295	323	- 28	NE	52	57	- 5
MA-L	55	47	+ 8	RE	125	91	+ 34	OB	1 007	989	+ 18
M	123	166	- 43	BE	127	144	- 17	RS	34	53	- 19
FU-L	73	7	+ 66	COE	72	68	+ 4	SG	39	73	- 34
B	311	199	+ 112	LH	334	477	- 143	W	101	107	- 6
Unter 50 Personen				MS-L	89	147	- 58	DIN	1 071	1 940	- 869
Ubrige Kreise	3 234	2 499	+ 735	RE-L	420	419	+ 1	D-L	338	552	- 214
Zusammen . . .	4 640	3 648	+ 992	BF	116	98	+ 18	GEL	54	123	- 69
Wanderungen über die Grenzen des Bundesgebietes				TE	50	70	- 20	GV	137	278	- 141
Zusammen . . .	3 424	1 955	+ 1 469	BI	89	74	+ 15	KK	185	280	- 95
Wanderungen innerhalb und über die Grenzen des Bundesgebietes				BI-L	208	193	+ 15	KLE	62	160	- 98
Insgesamt . . .	13 278	11 570	+ 1 708	BUR	52	50	+ 2	MO	1 418	2 774	- 1 356
Krsfr. Stadt Dortmund				DT	66	102	- 36	WES	141	359	- 218
Wanderungen innerhalb des Landes				HF	69	73	- 4	OP	59	108	- 49
50 und mehr Personen				HX	67	95	- 28	BN	103	120	- 17
BO	1 129	731	+ 398	LE	64	98	- 34	K	247	305	- 58
CAS	670	418	+ 252	MI	78	79	- 1	K-L	48	98	- 50
HA	432	284	+ 148	PB	104	121	- 17	GM	44	76	- 32
HAM	181	164	+ 17	WD	54	74	- 20	GL	50	63	- 13
HER	155	84	+ 71	Unter 50 Personen				SU	60	235	- 175
IS	156	92	+ 64	Ubrige Kreise	630	648	- 18	AC	63	99	- 36
LUN	673	722	- 49	Zusammen . . .	14 200	14 116	+ 84	AC-L	33	63	- 30
WAN	135	40	+ 95	Wanderungen aus bzw. nach Kreisen anderer Bundesländer				BOT	52	54	- 2
WAT	94	50	+ 44	50 und mehr Personen				GE	186	109	+ 77
WIT	482	453	+ 29	KI	54	69	- 15	GLA	58	19	+ 39
LUD	268	216	+ 52	HL	39	51	- 12	MS	64	88	- 24
AR	192	228	- 36	NF	43	59	- 16	BE	32	56	- 24
BRI	123	122	+ 1	OH	34	71	- 37	BOR	25	57	- 32
EN	514	670	- 156	PI	59	49	+ 10	LH	70	67	+ 3
IS-L	851	1 025	- 174	HH	214	243	- 29	RE-L	77	125	- 48
LP	129	147	- 18	H	133	128	+ 5	BI-L	33	53	- 20
MES	130	93	+ 37	NRU	21	50	- 29	DT	25	60	- 35
OE	106	73	+ 33	NOR	43	74	- 31	BO	125	139	- 14
SI	127	125	+ 2	BS	63	42	+ 21	DO	151	155	- 4
SO	232	276	- 44	SZ	50	29	+ 21	WAN	103	21	+ 82
UN	1 412	1 719	- 307	OL	29	50	- 21	LUD	41	64	- 23
D	282	327	- 45	HB	74	105	- 31	EN	66	77	- 11
DU	155	151	+ 4	F	99	176	- 77	IS-L	38	58	- 20
E	387	329	+ 58	FB	50	52	- 2	SI	48	57	- 9
Unter 50 Personen				S	97	85	+ 12	UN	199	47	+ 152
Ubrige Kreise	3 501	4 300	- 799	LB	22	55	- 33	Unter 50 Personen			
Zusammen . . .	5 927	6 769	- 842	HD	29	53	- 24	Ubrige Kreise	963	1 104	- 141
Wanderungen innerhalb und über die Grenzen des Bundesgebietes				MA	49	50	- 1	Zusammen . . .	9 571	13 931	- 4 360
Insgesamt . . .	13 278	11 570	+ 1 708	FR	49	53	- 4	Wanderungen aus bzw. nach Kreisen anderer Bundesländer			
Krsfr. Stadt Duisburg				KN	53	38	+ 15	50 und mehr Personen			
Wanderungen innerhalb des Landes				M	145	212	- 67	OH	19	53	- 34
50 und mehr Personen				N	48	63	- 15	HH	146	194	- 48
BO	1 129	731	+ 398	SB	212	32	+ 180	H	52	46	+ 6
CAS	670	418	+ 252	B	717	580	+ 137	HB	72	56	+ 16
HA	432	284	+ 148	Unter 50 Personen				F	96	88	+ 8
HAM	181	164	+ 17	Ubrige Kreise	3 501	4 300	- 799	AW	30	50	- 20
HER	155	84	+ 71	Zusammen . . .	5 927	6 769	- 842	AK	22	77	- 55
IS	156	92	+ 64	Wanderungen innerhalb und über die Grenzen des Bundesgebietes				NR	74	160	- 86
LUN	673	722	- 49	50 und mehr Personen							
WAN	135	40	+ 95	OH	19	53	- 34				
WAT	94	50	+ 44	HH	146	194	- 48				
WIT	482	453	+ 29	H	52	46	+ 6				
LUD	268	216	+ 52	HB	72	56	+ 16				
AR	192	228	- 36	F	96	88	+ 8				
BRI	123	122	+ 1	AW	30	50	- 20				
EN	514	670	- 156	AK	22	77	- 55				
IS-L	851	1 025	- 174	NR	74	160	- 86				
LP	129	147	- 18								
MES	130	93	+ 37								
OE	106	73	+ 33								
SI	127	125	+ 2								
SO	232	276	- 44								
UN	1 412	1 719	- 307								
D	282	327	- 45								
DU	155	151	+ 4								
E	387	329	+ 58								

*) Erläuterungen vgl. S. 52
1) Verzeichnis vgl. S. 51

11. Wanderungen zwischen ausgewählten Kreisen des Bundesgebietes 1970 *)

Kreise (Kfz.-Kenn- zeichen) 1)	Zuzüge aus nebenstehenden Kreisen	Fortzüge nach nebenstehenden Kreisen	Saldo	Kreise (Kfz.-Kenn- zeichen) 1)	Zuzüge aus nebenstehenden Kreisen	Fortzüge nach nebenstehenden Kreisen	Saldo	Kreise (Kfz.-Kenn- zeichen) 1)	Zuzüge aus nebenstehenden Kreisen	Fortzüge nach nebenstehenden Kreisen	Saldo
c) Kreisfreie Städte mit 100 000 und mehr Einwohnern											
Krsfr. Stadt Duisburg				HX	58	56	+ 2	HD	63	79	- 16
				LE	67	75	- 8	KA	72	67	+ 5
WEB	37	58	- 21	MI	103	57	+ 46	MA	132	91	+ 41
EMS	22	54	- 32	PB	84	86	- 2	FR	98	96	+ 2
S	76	130	- 54	WAR	59	19	+ 40	KN	58	69	- 11
M	79	139	- 60	WD	74	43	+ 31	M	423	612	- 189
B	375	334	+ 41	BO	234	145	+ 89	FFB	15	51	- 36
Unter 50 Personen				DO	327	282	+ 45	GAP	44	56	- 12
Ubrige Kreise	2 998	3 937	- 939	HA	158	112	+ 46	M-L	32	66	- 34
Zusammen	4 098	5 376	- 1 278	HAM	54	47	+ 7	N	130	99	+ 31
Wanderungen über die Grenzen				HER	55	39	+ 16	WU	53	31	+ 22
des Bundesgebietes				IS	71	36	+ 35	SB	54	51	+ 3
Zusammen	5 967	2 327	+ 3 640	WAN	72	32	+ 40	B	1 132	920	+ 212
Wanderungen innerhalb und über die Grenzen				WIT	50	48	+ 2	Unter 50 Personen			
des Bundesgebietes				LUD	173	108	+ 65	Ubrige Kreise	5 118	4 734	+ 384
Zusammen	5 967	2 327	+ 3 640	AR	125	78	+ 47	Zusammen	11 547	11 412	+ 135
Wanderungen innerhalb und über die Grenzen				BRI	86	74	+ 12	Wanderungen über die Grenzen			
des Bundesgebietes				EN	153	132	+ 21	des Bundesgebietes			
Insgesamt	19 636	21 634	- 1 998	IS-L	139	81	+ 58	Zusammen	12 311	4 613	+ 7 698
Krsfr. Stadt Düsseldorf				LP	94	54	+ 40	Wanderungen innerhalb und über die Grenzen			
Wanderungen innerhalb des Landes				MES	61	38	+ 23	des Bundesgebietes			
50 und mehr Personen				OE	103	42	+ 61	Zusammen			
DU	628	438	+ 190	SI	138	106	+ 32	Wanderungen innerhalb und über die Grenzen			
E	699	474	+ 225	SO	82	64	+ 18	des Bundesgebietes			
KR	453	413	+ 40	UN	471	85	+ 386	Insgesamt			
LEV	137	136	+ 1	Unter 50 Personen				Insgesamt			
MG	234	248	- 14	Ubrige Kreise	444	287	+ 157	43 562 42 921 + 641			
MH	248	201	+ 47	Zusammen	19 704	26 896	- 7 192	Krsfr. Stadt Essen			
NE	1 062	1 336	- 274	Wanderungen aus bzw. nach Kreisen				Wanderungen innerhalb des Landes			
OB	218	142	+ 76	anderer Bundesländer				50 und mehr Personen			
RS	192	119	+ 73	50 und mehr Personen				D	474	699	- 225
RY	148	134	+ 14	KI	92	88	+ 4	DU	480	520	- 40
SG	282	307	- 25	HL	69	48	+ 21	KR	108	132	- 24
W	581	406	+ 175	NF	73	57	+ 16	LEV	44	95	- 51
DIN	153	95	+ 58	OH	50	72	- 22	MG	43	60	- 17
D-L	3 045	7 263	- 4 218	PI	53	81	- 28	MH	802	1 381	- 579
GEL	79	105	- 26	RD	52	65	- 13	NE	77	100	- 23
GV	1 556	4 332	- 2 776	HH	561	533	+ 28	OB	668	523	+ 145
KK	397	564	- 167	H	259	159	+ 100	RS	49	57	- 8
KLE	138	144	- 6	H-L	51	52	- 1	SG	100	93	+ 7
MO	361	265	+ 96	GO	52	38	+ 14	W	224	284	- 60
WES	172	124	+ 48	OS	78	44	+ 34	DIN	75	150	- 75
OP	812	2 833	- 2 021	NOR	36	52	- 16	D-L	966	1 456	- 490
BN	397	449	- 52	BS	92	53	+ 39	GEL	36	54	- 18
K	821	939	- 118	OL	55	51	+ 4	GV	240	458	- 218
BM	86	97	- 11	WHV	60	27	+ 33	KK	88	100	- 12
EU	120	115	+ 5	HB	196	165	+ 31	KLE	86	302	- 216
K-L	150	187	- 37	DA	55	58	- 3	MO	274	340	- 66
GM	116	159	- 43	F	386	360	+ 26	WES	91	167	- 76
GL	176	214	- 38	WI	73	114	- 41	OP	72	175	- 103
SU	283	359	- 76	HP	35	60	- 25	BN	162	236	- 74
AC	231	282	- 51	DI	19	55	- 36	K	362	504	- 142
AC-L	152	169	- 17	FB	49	71	- 22	BM	24	60	- 36
DN	100	94	+ 6	FH	63	106	- 43	EU	49	73	- 24
ERK	133	244	- 111	HG	27	89	- 62	K-L	85	136	- 51
JUL	103	89	+ 14	OF-L	77	109	- 32	GM	52	103	- 51
SLE	44	61	- 17	WZ	61	35	+ 26	GL	96	162	- 66
GK	110	97	+ 13	KS	64	61	+ 3	SU	112	295	- 183
GE	199	102	+ 97	MR-L	51	19	+ 32	AC	115	138	- 23
GLA	52	38	+ 14	KO	67	65	+ 2	AC-L	44	96	- 52
MS	211	168	+ 43	AW	65	128	- 63	DN	42	73	- 31
RE	79	43	+ 36	AK	84	106	- 22	ERK	40	71	- 31
AH	58	33	+ 25	KH	54	47	+ 7	JUL	22	60	- 38
BE	101	35	+ 66	MY	82	54	+ 28	BOT	344	416	- 72
LH	139	94	+ 45	NR	164	272	- 108	GE	1 434	983	+ 451
MS-L	75	50	+ 25	WEB	47	110	- 63	GLA	268	310	- 42
RE L	142	95	+ 47	EMS	52	59	- 7	MS	211	229	- 18
BF	91	50	+ 41	MT	32	71	- 39	RE	130	120	+ 10
WAF	58	27	+ 31	TR	67	47	+ 20	AH	53	57	- 4
BI	100	45	+ 55	WIL	61	75	- 14	BE	79	58	+ 21
BI-L	102	107	- 5	BIT	49	79	- 30	BOR	67	72	- 5
DT	79	87	- 8	DAU	55	95	- 40	COE	48	68	- 20
HF	66	62	+ 4	MZ	56	76	- 20	LH	188	290	- 102
				S	251	205	+ 46	MS-L	56	79	- 23
				BB	30	62	- 32	RE-L	316	550	- 234
				ES	69	60	+ 9				
				LB	49	57	- 8				

*) Erläuterungen vgl. S. 52
1) Verzeichnis vgl. S. 51

11. Wanderungen zwischen ausgewählten Kreisen des Bundesgebietes 1970 *)

Kreise (Kfz.-Kenn- zeichen) 1)	Zuzüge aus nebenstehenden Kreisen	Fortzüge nach nebenstehenden Kreisen	Saldo	Kreise (Kfz.-Kenn- zeichen) 1)	Zuzüge aus nebenstehenden Kreisen	Fortzüge nach nebenstehenden Kreisen	Saldo	Kreise (Kfz.-Kenn- zeichen) 1)	Zuzüge aus nebenstehenden Kreisen	Fortzüge nach nebenstehenden Kreisen	Saldo
c) Kreisfreie Städte mit 100 000 und mehr Einwohnern											
Krsfr. Stadt Essen				Wanderungen über die Grenzen des Bundesgebietes				OS	64	30	+ 34
BF	59	65	- 6	Zusammen . . .	7 115	2 365	+ 4 750	BS	85	64	+ 21
BI	44	57	- 13					SZ	54	27	+ 27
BI-L	66	115	- 49	Wanderungen innerhalb und über die Grenzen des Bundesgebietes				HB	206	170	+ 36
DT	43	65	- 22	Insgesamt	27 198	28 468	- 1 270	D	360	386	- 26
HX	58	70	- 12					DU	88	96	- 8
LE	31	88	- 57	Krsfr. Stadt Frankfurt am Main				E	260	193	+ 67
MI	38	67	- 29	Wanderungen innerhalb des Landes				KR	49	50	- 1
PB	64	79	- 15	50 und mehr Personen				LEV	32	53	- 21
WAR	15	55	- 40	DA	377	498	- 121	W	128	129	- 1
WD	44	71	- 27	GI	274	239	+ 35	D-L	101	130	- 29
BO	625	764	- 139	HU	359	316	+ 43	GV	75	124	- 49
CAS	71	56	+ 15	OF	1 098	1 728	- 630	MO	50	52	- 2
DO	329	387	- 58	WI	501	680	- 179	OP	37	82	- 45
HA	121	99	+ 22	ALS	79	130	- 51	BN	205	235	- 30
HAM	56	39	+ 17	HP	229	317	- 88	K	369	401	- 32
HER	99	89	+ 10	BID	109	82	+ 27	K-L	50	84	- 34
WAN	174	84	+ 90	BUD	312	479	- 167	GM	36	64	- 28
WAT	241	344	- 103	DA-L	231	377	- 146	GL	86	91	- 5
WIT	74	69	+ 5	DI	383	825	- 442	SU	110	141	- 31
LUD	123	146	- 23	DIL	159	207	- 48	AC	80	69	+ 11
AR	58	77	- 19	ERB	252	233	+ 19	GE	78	52	+ 26
BRI	76	81	- 5	FB	1 144	2 662	- 1 518	GLA	121	47	+ 74
EN	443	732	- 289	GN	301	589	- 288	MS	75	64	+ 11
IS-L	81	134	- 53	GI	264	288	- 24	BI	69	67	+ 2
LP	51	50	+ 1	GG	1 065	1 552	- 487	BI-L	41	57	- 16
MES	67	70	- 3	HU-L	1 493	2 829	- 1 336	BO	92	90	+ 2
OE	50	48	+ 2	LAT	123	97	+ 26	DO	176	99	+ 77
SI	57	86	- 29	LM	284	400	- 116	HA	77	65	+ 12
SO	63	77	- 14	FH	2 013	4 937	- 2 924	LUD	84	48	+ 36
UN	185	163	+ 22	WEL	241	355	- 114	EN	57	38	+ 19
Unter 50 Personen				HG	1 313	3 083	- 1 770	IS-L	50	31	+ 19
Ubrige Kreise	320	380	- 60	OF-L	1 777	3 515	- 1 738	SI	144	116	+ 28
Zusammen	13 222	17 092	- 3 870	RUD	124	104	+ 20	KO	97	96	+ 1
Wanderungen aus bzw. nach Kreisen anderer Bundesländer				SLU	148	173	- 25	KH	156	125	+ 31
50 und mehr Personen				SWA	186	237	- 51	BIR	103	77	+ 26
KI	51	52	- 1	USI	151	523	- 372	COC	55	32	+ 23
NF	34	55	- 21	WZ	357	245	+ 112	MY	101	101	± 0
OH	30	73	- 43	FD	168	103	+ 65	NR	91	124	- 33
PI	54	46	+ 8	KS	308	359	- 51	WEB	66	82	- 16
HH	303	321	- 18	MR	167	187	- 20	SIM	93	90	+ 3
H	114	107	+ 7	ESW	104	73	+ 31	EMS	135	153	- 18
H-L	28	62	- 34	FKB	49	64	- 15	MT	93	68	+ 25
BS	51	42	+ 9	FZ	104	104	± 0	TR	67	43	+ 24
SZ	53	29	+ 24	FD-L	226	239	- 13	WIL	62	69	- 7
HB	104	81	+ 23	HEF	148	89	+ 59	KL	74	88	- 14
F	194	260	- 66	HOG	59	38	+ 21	LU	134	118	+ 16
FB	10	72	- 62	HUN	122	106	+ 16	MZ	283	311	- 28
GG	25	55	- 30	KS-L	72	79	- 7	WO	57	48	+ 9
FH	41	70	- 29	MR-L	186	184	+ 2	AZ	48	59	- 11
OF-L	44	85	- 41	MEG	46	53	- 7	DUW	51	40	+ 11
SWA	21	62	- 41	ROF	131	124	+ 7	MZ-L	98	138	- 40
WA	29	79	- 50	WA	97	93	+ 4	S	527	405	+ 122
KO	56	32	+ 24	WIZ	59	48	+ 11	UL	64	24	+ 40
AW	23	96	- 73	ZIG	86	98	- 12	BB	72	119	- 47
AK	40	133	- 93	Unter 50 Personen				ES	135	88	+ 47
COC	13	64	- 51	Ubrige Kreise	36	48	- 12	GP	72	32	+ 40
NR	91	162	- 71	Zusammen	17 515	29 789	- 12 274	HN-L	73	41	+ 32
WEB	42	124	- 82	Wanderungen aus bzw. nach Kreisen anderer Bundesländer				LEO	59	70	- 11
MT	23	91	- 68	50 und mehr Personen				LB	105	94	+ 11
MZ	48	61	- 13	KI	79	56	+ 23	VAI	53	13	+ 40
S	109	130	- 21	HL	67	64	+ 3	WN	67	70	- 3
BB	35	66	- 31	PI	65	70	- 5	HD	156	182	- 26
MA	79	58	+ 21	HH	680	552	+ 128	KA	242	187	+ 55
MA-L	18	77	- 59	H	243	229	+ 14	MA	375	245	+ 130
FR	54	90	- 36	H-L	79	91	- 12	PF	53	35	+ 18
SAK	53	59	- 6	HI	63	17	+ 46	BR	67	45	+ 22
M	211	278	- 67	GO	123	112	+ 11	HD-L	131	116	+ 15
N	62	91	- 29	Unter 50 Personen				KA-L	93	93	± 0
SB	193	36	+ 157	Ubrige Kreise	3 886	5 247	- 1 361	MA-L	108	134	- 26
B	639	565	+ 74	Zusammen	6 861	9 011	- 2 150	TBB	50	77	- 27
Unter 50 Personen				50 und mehr Personen				BAD	67	48	+ 19
Ubrige Kreise	3 886	5 247	- 1 361	KI	79	56	+ 23	FR	130	99	+ 31
Zusammen	6 861	9 011	- 2 150	HL	67	64	+ 3	KN	134	123	+ 11
				PI	65	70	- 5	LO	70	84	- 14
				HH	680	552	+ 128	RA	58	68	- 10
				H	243	229	+ 14	VS	56	38	+ 18
				H-L	79	91	- 12	CW	55	74	- 19
				HI	63	17	+ 46	RT	75	35	+ 40
				GO	123	112	+ 11	TU	94	82	+ 12
				Unter 50 Personen				M	701	918	- 217
				50 und mehr Personen				FFB	32	67	- 35

*) Erläuterungen vgl. S 52
1) Verzeichnis vgl. S 51

11. Wanderungen zwischen ausgewählten Kreisen des Bundesgebietes 1970 *)

Kreise (Kfz.-Kenn- zeichen) 1)	Zuzuge aus nebenstehenden Kreisen	Fortzuge nach nebenstehenden Kreisen	Saldo	Kreise (Kfz.-Kenn- zeichen) 1)	Zuzuge aus nebenstehenden Kreisen	Fortzuge nach nebenstehenden Kreisen	Saldo	Kreise (Kfz.-Kenn- zeichen) 1)	Zuzuge aus nebenstehenden Kreisen	Fortzuge nach nebenstehenden Kreisen	Saldo
c) Kreisfreie Städte mit 100 000 und mehr Einwohnern											
Krsf. Stadt Frankfurt am Main				RW	125	74	+ 51	B	47	79	- 32
M-L	49	136	- 87	SIG	55	41	+ 14	K	93	178	- 85
R	31	67	- 36	TT	57	52	+ 5	GM	17	58	- 41
ER	50	61	- 11	TU	79	61	+ 18	GL	28	50	- 22
N	223	181	+ 42	TUT	63	51	+ 12	SU	40	110	- 70
FU-L	59	14	+ 45	WG	59	40	+ 19	BI-L	77	99	- 22
AB	125	98	+ 27	Unter 50 Personen				DT	28	80	- 52
WU	160	117	+ 43	Ubrige Kreise	725	568	+ 157	BO	267	450	- 183
ALZ	72	160	- 88	Zusammen	9 374	9 549	- 175	CAS	56	74	- 18
AB-L	117	177	- 60	Wanderungen aus bzw. nach Kreisen anderer Bundesländer				DO	179	260	- 81
LOH	53	69	- 16	50 und mehr Personen				HA	52	64	- 12
MAR	49	65	- 16	KI	58	54	+ 4	HER	91	118	- 27
MIL	84	97	- 13	HH	178	183	- 5	WAN	585	413	+ 172
OBB	125	131	- 6	H	92	50	+ 42	WAT	373	603	- 230
WU-L	55	35	+ 20	GO	59	43	+ 16	LUD	51	102	- 51
A	75	42	+ 33	HB	65	46	+ 19	EN	95	124	- 29
SB	155	106	+ 49	D	96	98	- 2	IS	36	61	- 25
OTW	91	62	+ 29	E	90	54	+ 36	LP	41	65	- 24
SB-L	125	110	+ 15	BN	104	103	+ 1	MES	22	55	- 33
SLS	69	60	+ 9	K	91	122	- 31	SO	72	65	- 7
B	1 439	1 270	+ 169	MS	90	66	+ 24	UN	112	81	+ 31
Unter 50 Personen				BO	52	31	+ 21	Unter 50 Personen			
Ubrige Kreise	6 998	6 096	+ 902	DO	53	49	+ 4	Ubrige Kreise	810	1 331	- 521
Zusammen	21 030	19 358	+ 1 672	F	100	130	- 30	Zusammen	7 215	11 128	- 3 913
Wanderungen über die Grenzen des Bundesgebietes				MZ	50	49	+ 1	Wanderungen aus bzw. nach Kreisen anderer Bundesländer			
Zusammen	25 813	16 271	+ 9 542	IN	73	16	+ 57	50 und mehr Personen			
Wanderungen innerhalb und über die Grenzen des Bundesgebietes				M	169	270	- 101	HH	78	89	- 11
Insgesamt	64 358	65 418	- 1 060	N	142	47	+ 95	NOR	33	52	- 19
Krsf. Stadt Freiburg im Breisgau				B	354	338	+ 16	HB	25	62	- 37
Wanderungen innerhalb des Landes				Unter 50 Personen				F	52	78	- 26
50 und mehr Personen				Ubrige Kreise	3 830	3 096	+ 734	NR	17	52	- 35
BAD	93	76	+ 17	Zusammen	5 746	4 845	+ 901	S	28	54	- 26
BH	149	152	- 3	Wanderungen über die Grenzen des Bundesgebietes				M	32	67	- 35
DS	195	131	+ 64	Zusammen	3 802	2 274	+ 1 528	B	229	265	- 36
EM	878	1 040	- 162	Wanderungen innerhalb und über die Grenzen des Bundesgebietes				Unter 50 Personen			
FR-L	1 978	2 620	- 642	Insgesamt	18 922	16 668	+ 2 254	Ubrige Kreise	1 843	2 874	- 1 031
KEL	102	79	+ 23	Krsf. Stadt Gelsenkirchen				Zusammen	2 337	3 593	- 1 256
KN	357	402	- 45	Wanderungen innerhalb des Landes				Wanderungen über die Grenzen des Bundesgebietes			
LR	303	230	+ 73	50 und mehr Personen				Zusammen	4 597	1 716	+ 2 881
LO	495	450	+ 45	BOT	121	158	- 37	Wanderungen innerhalb und über die Grenzen des Bundesgebietes			
MUL	520	428	+ 92	GLA	669	760	- 91	Insgesamt	14 149	16 437	- 2 288
NEU	405	377	+ 28	MS	126	155	- 29	Krsf. Stadt Hagen			
OG	293	284	+ 9	RE	127	186	- 59	Wanderungen innerhalb des Landes			
RA	112	98	+ 14	BOR	48	93	- 45	50 und mehr Personen			
SAK	180	153	+ 27	COE	35	98	- 63	BO	99	89	+ 10
STO	82	71	+ 11	LH	48	102	- 54	DO	284	432	- 148
UB	86	86	± 0	MS-L	36	108	- 72	IS	84	81	+ 3
VS	199	182	+ 17	RE-L	888	1 887	- 999	WIT	70	75	- 5
WT	213	150	+ 63	BF	58	65	- 7	LUD	337	331	+ 6
WOL	111	93	+ 18	TE	114	122	- 8	AR	77	81	- 4
S	277	355	- 78	D	102	199	- 97	BRI	47	88	- 41
UL	51	37	+ 14	DU	109	186	- 77	EN	1 582	1 791	- 209
BB	50	46	+ 4	E	983	1 434	- 451	IS-L	429	607	- 178
ES	74	53	+ 21	MH	70	102	- 32	LP	56	83	- 27
LB	58	72	- 14	OB	67	126	- 59	OE	62	64	- 2
HD	79	122	- 43	W	64	105	- 41	SI	60	84	- 24
KA	225	264	- 39	DIN	34	74	- 40	SO	79	57	+ 22
MA	174	118	+ 56	D-L	91	180	- 89	UN	297	107	+ 190
PF	64	63	+ 1	GV	98	194	- 96	D	112	158	- 46
BR	45	59	- 14	MO	74	119	- 45	E	99	121	- 22
HD-L	53	46	+ 7	WES	47	83	- 36	W	135	148	- 13
KA-L	81	78	+ 3	OP	34	72	- 38	D-L	74	83	- 9
MA-L	32	53	- 21								
CW	52	49	+ 3								
FDS	51	36	+ 15								
RV	57	50	+ 7								
RT	37	59	- 22								

*) Erläuterungen vgl. S. 52
1) Verzeichnis vgl. S. 51

11. Wanderungen zwischen ausgewählten Kreisen des Bundesgebietes 1970 *)

Kreise (Kfz.-Kenn- zeichen) 1)				Zuzuge aus nebenstehenden Kreisen	Fortzuge nach nebenstehenden Kreisen	Saldo	Kreise (Kfz.-Kenn- zeichen) 1)				Zuzuge aus nebenstehenden Kreisen	Fortzuge nach nebenstehenden Kreisen	Saldo			
c) Kreisfreie Städte mit 100 000 und mehr Einwohnern																
Krsfr Stadt Hagen							PE	65	49	+	16	BI-L	100	112	-	12
GV	21	51	-	30	CLZ	72	72	82	-	10	DT	93	106	-	13	
OP	54	53	+	1	GO	152	152	167	-	15	HF	103	91	+	12	
K	124	136	-	12	CE	134	134	93	+	41	LE	105	75	+	30	
GE	64	52	+	12	LG	390	390	325	+	65	MI	122	114	+	8	
MS	90	91	-	1	WOB	120	120	100	+	20	PB	82	46	+	36	
RE-L	55	74	-	19	BU	137	137	135	+	2	WD	97	37	+	60	
BI-L	86	93	-	7	CE-L	177	177	182	-	5	BO	113	124	-	11	
					FAL	141	141	118	+	23	DO	243	214	+	29	
					GF	121	121	156	-	35	HA	91	102	-	11	
					WL	2 547	2 547	5 812	-	3 265	LUD	85	62	+	23	
Unter 50 Personen					DAN	271	271	412	-	141	EN	71	66	+	5	
Ubrige Kreise	1 159	1 377	-	218	LG-L	283	283	529	-	246	IS-L	52	62	-	10	
Zusammen	5 636	6 407	-	771	SOL	364	364	392	-	28	SI	80	65	+	15	
					UE	342	342	420	-	78	UN	75	78	-	3	
					CUX	379	379	205	+	174	DA	102	159	-	57	
					BRV	172	172	223	-	51	F	552	680	-	128	
					OTT	241	241	192	+	49	GI	510	680	-	170	
					OHZ	81	81	62	+	19	OF	109	106	+	3	
					ROW	177	177	244	-	67	WI	148	231	-	83	
					STD	1 133	1 133	1 803	-	670	HP	64	75	-	11	
					VER	112	112	116	-	4	DI	38	93	-	55	
					WEM	85	85	80	+	5	ERB	27	89	-	62	
					OS	144	144	127	+	17	GG	161	349	-	188	
					NOH	51	51	43	+	8	HU-L	61	99	-	38	
					LIN	53	53	41	+	12	FH	111	192	-	81	
					OS-L	50	50	50	±	0	HG	111	235	-	124	
					EMD	71	71	86	-	15	OF L	172	315	-	143	
					AUR	68	68	41	+	27	WZ	80	48	+	32	
					LER	130	130	112	+	18	KS	167	132	+	35	
					NOR	111	111	93	+	18	MR	100	50	+	50	
					WTM	71	71	77	-	6	MR-L	50	40	+	10	
					BS	389	389	244	+	145	KO	54	46	+	8	
					GS	76	76	58	+	18	KH	55	40	+	15	
					SZ	140	140	84	+	56	KO-L	30	50	-	20	
					BS-L	71	71	97	-	26	LU	83	58	+	25	
					GAN	61	61	53	+	8	MZ	69	143	-	74	
					HE	69	69	64	+	5	HN	36	64	-	28	
					WF	179	179	155	+	24	S	425	381	+	44	
					DEL	95	95	79	+	16	UL	59	37	+	22	
					OL	242	242	220	+	22	BB	84	139	-	55	
					VHV	202	202	139	+	63	ES	71	87	-	16	
					WST	55	55	45	+	10	GP	62	58	+	4	
					JEV	31	31	70	+	11	HN-L	54	70	-	16	
					OL L	79	79	64	+	15	LEO	54	83	-	29	
					BRA	115	115	126	-	11	LB	78	101	-	23	
					HB	1 092	1 092	1 009	+	83	WN	79	111	-	32	
					HB-hav	291	291	194	+	97	HD	124	118	+	6	
					D	533	533	561	-	28	KA	165	146	+	19	
					DU	194	194	146	+	48	MA	173	184	-	11	
					E	320	320	297	+	23	HD-L	66	77	-	11	
					KR	106	106	89	+	17	KA-L	57	82	-	25	
					LEV	43	43	56	-	13	MA-L	46	88	-	42	
					MG	34	34	50	-	16	FR	183	178	+	5	
					MH	69	69	78	-	9	FR-L	35	57	-	22	
					NE	53	53	57	-	4	KN	119	163	-	44	
					OB	93	93	57	+	36	LO	91	111	-	20	
					SO	63	63	53	+	10	UB	44	84	-	40	
					W	185	185	171	+	14	CW	83	84	-	1	
					DIN	54	54	44	+	10	RT	55	50	+	5	
					D L	178	178	206	-	28	RW	51	56	-	5	
					GV	112	112	167	-	55	TU	125	93	+	32	
					KK	59	59	59	±	0	M	883	1 271	-	388	
					MO	101	101	68	+	33	EBE	39	60	-	21	
					WES	59	59	54	+	5	FFB	58	104	-	46	
					OP	76	76	92	-	16	GAP	57	73	-	16	
					BN	247	247	279	-	32	M-L	89	156	-	67	
					K	488	488	550	-	62	STA	85	113	-	28	
					BM	24	24	62	-	38	R	47	54	-	7	
					EU	66	66	56	+	10	ER	69	95	-	26	
					K L	102	102	168	-	66	N	152	177	-	25	
					GL	95	95	171	-	76	WU	82	49	+	33	
					SU	142	142	211	-	69	A	47	58	-	11	
					AC	106	106	85	+	21	SF	55	79	-	24	
					AC-L	61	61	82	-	21	SB	77	43	+	34	
					GE	89	89	78	+	11	B	3 279	2 983	+	296	
					MS	159	159	135	+	24						
					BE	60	60	46	+	14						
					BOR	54	54	42	+	12						
					RE-L	124	124	91	+	33						
					BF	65	65	46	+	19						
					BI	157	157	110	+	47	Ubrige Kreise	5 268	4 667	+	601	
											Zusammen	55 065	68 500	-	13 435	
					</											

*) Erläuterungen vgl. S. 52
1) Verzeichnis vgl. S. 51

11. Wanderungen zwischen ausgewählten Kreisen des Bundesgebietes 1970 *)

Kreise (Kfz.-Kenn- zeichen) 1)	Zuzüge aus nebenstehenden Kreisen	Fortzüge nach nebenstehenden Kreisen	Saldo	Kreise (Kfz.-Kenn- zeichen) 1)	Zuzüge aus nebenstehenden Kreisen	Fortzüge nach nebenstehenden Kreisen	Saldo	Kreise (Kfz.-Kenn- zeichen) 1)	Zuzüge aus nebenstehenden Kreisen	Fortzüge nach nebenstehenden Kreisen	Saldo
c) Kreisfreie Städte mit 100 000 und mehr Einwohnern											
Hamburg				Wanderungen aus bzw. nach Kreisen anderer Bundesländer				BR			
Wanderungen über die Grenzen des Bundesgebietes				50 und mehr Personen				148 121 + 27			
Zusammen . . .	28 301	12 431	+ 15 870	KI	150	131	+ 19	BCH	99	58	+ 41
Wanderungen innerhalb und über die Grenzen des Bundesgebietes				HL	146	71	+ 75	HD-L	1 953	2 871	- 918
Insgesamt . . .	83 366	80 931	+ 2 435	RZ	47	63	- 16	KA-L	109	89	+ 20
Krsfr. Stadt Hannover				NF	71	93	- 22	MA-L	457	727	- 270
Wanderungen innerhalb des Landes				OH	82	105	- 23	MOS	186	161	+ 25
50 und mehr Personen				PI	129	99	+ 30	SNH	158	166	- 8
HM	186	110	+ 76	RD	87	86	+ 1	TBB	56	47	+ 9
DH	111	81	+ 30	SE	56	51	+ 5	HN	75	68	+ 7
SY	77	87	- 10	IZ	36	69	- 33	S	221	240	- 19
RI	273	462	- 189	OD	57	78	- 21	GP	72	54	+ 18
HM-L	215	266	- 51	HH	761	889	- 128	HN-L	83	68	+ 15
H-L	4 910	9 530	- 4 620	HB	424	382	+ 42	LB	78	64	+ 14
NRU	1 772	2 748	- 976	HB-hav	98	98	± 0	FR	122	79	+ 43
NI	325	295	+ 30	D	159	259	- 100	KN	60	58	+ 2
STH	318	392	- 74	DU	46	52	- 6	CW	71	55	+ 16
SPR	540	1 002	- 462	E	107	112	- 5	TU	59	49	+ 10
HI	417	267	+ 150	W	69	88	- 19	Unter 50 Personen			
ALF	270	254	+ 16	D-L	60	78	- 18	Ubrige Kreise	1 231	953	+ 278
EIN	113	66	+ 47	GV	50	55	- 5	Zusammen . . .	6 145	6 720	- 575
GO	466	458	+ 8	BN	73	128	- 55	Wanderungen aus bzw. nach Kreisen anderer Bundesländer			
HI-L	528	642	- 114	K	158	238	- 80	50 und mehr Personen			
HOL	175	180	- 5	SU	55	72	- 17	HH	118	124	- 6
HMU	347	72	+ 275	AC	51	36	+ 15	H	45	52	- 7
NOM	168	149	+ 19	MS	76	62	+ 14	D	79	63	+ 16
OHA	182	183	- 1	RE-L	41	50	- 9	BN	57	63	- 6
PE	308	284	+ 24	BI	106	114	- 8	K	67	95	- 28
CLZ	113	153	- 40	BI-L	63	58	+ 5	DO	53	29	+ 24
CE	262	207	+ 55	DT	77	65	+ 12	DA	58	82	- 24
LG	142	109	+ 33	HF	92	75	+ 17	F	182	156	+ 26
WOB	171	146	+ 25	HX	50	52	- 2	WI	46	60	- 14
BU	1 468	2 588	- 1 120	LE	83	80	+ 3	HP	156	195	- 39
CE-L	313	374	- 61	MI	177	143	+ 34	LU	151	125	+ 26
FAL	248	235	+ 13	WD	50	30	+ 20	MZ	53	65	- 12
GF	238	193	+ 45	BO	74	44	+ 30	SP	59	34	+ 25
WL	65	62	+ 3	DO	128	133	- 5	DUW	78	31	+ 47
DAN	129	90	+ 39	F	229	243	- 14	LU-L	62	30	+ 32
SOL	129	140	- 11	WI	43	55	- 12	M	191	219	- 28
UE	228	197	+ 31	FH	54	70	- 16	SB	100	37	+ 63
CUX	55	26	+ 29	HG	18	52	- 34	B	316	255	+ 61
ROW	82	64	+ 18	OF-L	35	55	- 20	Unter 50 Personen			
STD	95	92	+ 3	KS	135	148	- 13	Ubrige Kreise	3 253	2 714	+ 539
VER	103	62	+ 41	S	126	153	- 27	Zusammen . . .	5 124	4 429	+ 695
OS	158	153	+ 5	BB	34	54	- 20	Wanderungen über die Grenzen des Bundesgebietes			
NOH	49	50	- 1	HD	52	45	+ 7	Zusammen . . .	3 487	1 919	+ 1 568
OS-L	61	59	+ 2	KA	59	69	- 10	Wanderungen innerhalb und über die Grenzen des Bundesgebietes			
EMD	57	38	+ 19	MA	97	60	+ 37	Insgesamt	14 756	13 068	+ 1 688
AUR	60	45	+ 15	FR	50	92	- 42	Krsfr. Stadt Heilbronn			
LER	91	81	+ 10	M	269	349	- 80	Wanderungen innerhalb des Landes			
NOR	84	94	- 10	M-L	39	54	- 15	50 und mehr Personen			
WTM	62	52	+ 10	N	97	89	+ 8	S	394	300	+ 94
BS	436	370	+ 66	B	1 821	1 239	+ 582	BK	57	52	+ 5
GS	155	100	+ 55	Unter 50 Personen				BB	45	79	- 34
SZ	173	155	+ 18	Ubrige Kreise	3 916	4 167	- 251	ES	84	76	+ 8
BRL	35	53	- 18	Zusammen	11 063	11 233	- 170	GP	68	75	- 7
BS-L	76	77	- 1	Wanderungen über die Grenzen des Bundesgebietes				HN-L	2 288	2 676	- 388
GAN	190	145	+ 45	Zusammen	8 585	3 595	+ 4 990	KUN	62	37	+ 25
HE	102	109	- 7	Wanderungen innerhalb und über die Grenzen des Bundesgebietes				LEO	46	54	- 8
WF	201	173	+ 28	Insgesamt	38 200	39 706	- 1 506	LB	223	188	+ 35
DEL	51	37	+ 14	Krsfr. Stadt Heidelberg				OHR	169	101	+ 68
OL	136	147	- 11	Wanderungen innerhalb des Landes				SHA	82	69	+ 13
WHV	99	70	+ 29	50 und mehr Personen				WN	76	83	- 7
JEV	56	59	- 3	KA	310	255	+ 55	HD	68	75	- 7
OL-L	41	53	- 12	MA	519	493	+ 26				
BRA	65	42	+ 23	PF	78	44	+ 34				
Unter 50 Personen											
Ubrige Kreise	572	450	+ 122								
Zusammen	18 552	24 878	- 6 326								

*) Erläuterungen vgl. S. 52
1) Verzeichnis vgl. S. 51

11. Wanderungen zwischen ausgewählten Kreisen des Bundesgebietes 1970 *)

Kreise (Kfz.-Kenn- zeichen) 1)	Zuzüge aus nebenstehenden Kreisen	Fortzüge nach nebenstehenden Kreisen	Saldo	Kreise (Kfz.-Kenn- zeichen) 1)	Zuzüge aus nebenstehenden Kreisen	Fortzüge nach nebenstehenden Kreisen	Saldo	Kreise (Kfz.-Kenn- zeichen) 1)	Zuzüge aus nebenstehenden Kreisen	Fortzüge nach nebenstehenden Kreisen	Saldo
c) Kreisfreie Städte mit 100 000 und mehr Einwohnern											
Krsfr. Stadt Heilbronn				Krsfr. Stadt Kaiserslautern				LB			
MA	47	59	- 12	Wanderungen innerhalb des Landes				VAI	145	134	+ 11
MOS	134	97	+ 37	50 und mehr Personen				WN	66	35	+ 31
SNH	105	119	- 14	LD	71	83	- 12	BAD	51	63	- 12
CW	52	33	+ 19	MZ	121	146	- 25	FR	144	134	+ 10
RT	51	40	+ 11	NW	104	108	- 4	FR-L	264	225	+ 39
TU	52	68	- 16	PS	54	36	+ 18	BH	216	212	+ 4
Unter 50 Personen				ZW	104	82	+ 22	DS	62	51	+ 11
Ubrige Kreise	862	768	+ 94	DUW	60	34	+ 26	EM	62	75	- 13
Zusammen	4 965	5 049	- 84	KIB	156	99	+ 57	FR-L	70	64	+ 6
Wanderungen aus bzw. nach Kreisen anderer Bundesländer				KL-L	240	190	+ 50	KEL	78	57	+ 21
50 und mehr Personen				KUS	1 188	1 090	+ 98	KN	198	180	+ 18
HH	64	36	+ 28	LD-L	273	143	+ 130	LR	117	77	+ 40
M	59	105	- 46	LU-L	137	168	- 31	LO	157	133	+ 24
B	116	179	- 63	PS-L	44	51	- 7	MUL	66	62	+ 4
Unter 50 Personen				KH	146	109	+ 37	NEU	62	62	+ 0
Ubrige Kreise	1 255	1 449	- 194	BIR	63	59	+ 4	OG	184	141	+ 43
Zusammen	1 494	1 769	- 275	Unter 50 Personen				RA	571	461	+ 110
Wanderungen über die Grenzen des Bundesgebietes				Ubrige Kreise	472	448	+ 24	SAK	58	34	+ 24
Zusammen	3 337	1 386	+ 1 951	Zusammen	3 307	2 905	+ 402	VS	113	82	+ 31
Wanderungen innerhalb und über die Grenzen des Bundesgebietes				Wanderungen aus bzw. nach Kreisen anderer Bundesländer				WT	61	44	+ 17
Insgesamt	9 796	8 204	+ 1 592	50 und mehr Personen				CW	259	334	- 75
Krsfr. Stadt Herne				F	88	77	+ 11	FDS	63	40	+ 23
Wanderungen innerhalb des Landes				KA	52	52	+ 0	RT	68	49	+ 19
50 und mehr Personen				MA	123	119	+ 4	TU	62	39	+ 23
BO	653	522	+ 131	M	95	83	+ 12	Unter 50 Personen			
CAS	164	254	- 90	FU-L	145	2	+ 143	Ubrige Kreise	778	713	+ 65
DO	84	155	- 71	SB	71	46	+ 25	Zusammen	9 460	10 290	- 830
WAN	414	257	+ 157	HOM	59	37	+ 22	Wanderungen aus bzw. nach Kreisen anderer Bundesländer			
EN	48	67	- 19	OTW	67	35	+ 32	50 und mehr Personen			
SO	44	74	- 30	SB-L	61	55	+ 6	HH	146	165	- 19
D	39	55	- 16	B	152	165	- 13	H	69	59	+ 10
E	89	99	- 10	Unter 50 Personen				HB	45	59	- 14
GV	58	106	- 48	Ubrige Kreise	1 746	1 807	- 61	D	67	72	- 5
GE	118	91	+ 27	Zusammen	2 659	2 478	+ 181	K	84	88	- 4
RE	220	385	- 165	Wanderungen über die Grenzen des Bundesgebietes				DA	65	67	- 2
RE-L	136	205	- 69	Zusammen	1 686	837	+ 849	F	187	242	- 55
Unter 50 Personen				Wanderungen innerhalb und über die Grenzen des Bundesgebietes				WI	47	68	- 21
Ubrige Kreise	782	1 312	- 530	Insgesamt	7 652	6 220	+ 1 432	HP	49	92	- 43
Zusammen	2 849	3 582	- 733	Krsfr. Stadt Karlsruhe				OF-L	49	73	- 24
Wanderungen aus bzw. nach Kreisen anderer Bundesländer				Wanderungen innerhalb des Landes				KL	52	52	+ 0
50 und mehr Personen				HD	255	310	- 55	LD	102	97	+ 5
B	102	108	- 6	MA	377	337	+ 40	LU	86	100	- 14
Unter 50 Personen				PF	169	173	- 4	MZ	37	70	- 33
Ubrige Kreise	636	850	- 214	BR	509	357	+ 152	SP	48	64	- 16
Zusammen	738	958	- 220	BCH	89	57	+ 32	GER	408	677	- 269
Wanderungen über die Grenzen des Bundesgebietes				HD-L	201	223	- 22	LD-L	129	86	+ 43
Zusammen	966	259	+ 707	KA-L	2 570	4 092	- 1 522	M	172	347	- 175
Wanderungen innerhalb und über die Grenzen des Bundesgebietes				MA-L	108	137	- 29	ER	51	34	+ 17
Insgesamt	4 553	4 799	- 246	MOS	83	87	- 4	N	147	66	+ 81
Krsfr. Stadt Koblenz				PF-L	117	120	- 3	HOM	52	17	+ 35
Wanderungen innerhalb des Landes				SNH	117	92	+ 25	B	335	321	+ 14
50 und mehr Personen				TBB	81	85	- 4	Unter 50 Personen			
AW	139	131	+ 8	S	392	374	+ 18	Ubrige Kreise	3 522	3 526	- 4
AK	66	58	+ 8	BB	102	67	+ 35	Zusammen	5 949	6 442	- 493
KH	101	112	- 11	ES	74	100	- 26	Wanderungen über die Grenzen des Bundesgebietes			
Wanderungen innerhalb und über die Grenzen des Bundesgebietes				GP	126	95	+ 31	Zusammen	5 803	3 532	+ 2 271
Insgesamt	4 553	4 799	- 246	HN-L	61	38	+ 23	Wanderungen innerhalb und über die Grenzen des Bundesgebietes			
Krsfr. Stadt Karlsruhe				LEO	54	45	+ 9	Insgesamt	21 212	20 264	+ 948
Wanderungen innerhalb des Landes				Wanderungen über die Grenzen des Bundesgebietes				Krsfr. Stadt Koblenz			
50 und mehr Personen				Wanderungen innerhalb des Landes				50 und mehr Personen			
HD	255	310	- 55	AW	139	131	+ 8	AW	139	131	+ 8
MA	377	337	+ 40	AK	66	58	+ 8	AK	66	58	+ 8
PF	169	173	- 4	KH	101	112	- 11	KH	101	112	- 11
BR	509	357	+ 152	Wanderungen innerhalb und über die Grenzen des Bundesgebietes				Wanderungen innerhalb und über die Grenzen des Bundesgebietes			
BCH	89	57	+ 32	Zusammen	1 686	837	+ 849	Zusammen	5 803	3 532	+ 2 271
HD-L	201	223	- 22	Wanderungen innerhalb und über die Grenzen des Bundesgebietes				Wanderungen innerhalb und über die Grenzen des Bundesgebietes			
KA-L	2 570	4 092	- 1 522	Insgesamt	7 652	6 220	+ 1 432	Insgesamt	21 212	20 264	+ 948
MA-L	108	137	- 29	Krsfr. Stadt Karlsruhe				Krsfr. Stadt Koblenz			
MOS	83	87	- 4	Wanderungen innerhalb des Landes				50 und mehr Personen			
PF-L	117	120	- 3	HD	255	310	- 55	AW	139	131	+ 8
SNH	117	92	+ 25	MA	377	337	+ 40	AK	66	58	+ 8
TBB	81	85	- 4	PF	169	173	- 4	KH	101	112	- 11
S	392	374	+ 18	BR	509	357	+ 152	Wanderungen innerhalb und über die Grenzen des Bundesgebietes			
BB	102	67	+ 35	BCH	89	57	+ 32	Zusammen	5 803	3 532	+ 2 271
ES	74	100	- 26	HD-L	201	223	- 22	Wanderungen innerhalb und über die Grenzen des Bundesgebietes			
GP	126	95	+ 31	KA-L	2 570	4 092	- 1 522	Insgesamt	21 212	20 264	+ 948
HN-L	61	38	+ 23	MA-L	108	137	- 29	Krsfr. Stadt Koblenz			
LEO	54	45	+ 9	MOS	83	87	- 4	50 und mehr Personen			

*) Erläuterungen vgl. S. 52

1) Verzeichnis vgl. S. 51

11. Wanderungen zwischen ausgewählten Kreisen des Bundesgebietes 1970 *)

Kreise (Kfz.-Kenn- zeichen) 1)	Zuzuge aus nebenstehenden Kreisen	Fortzuge nach nebenstehenden Kreisen	Saldo	Kreise (Kfz.-Kenn- zeichen) 1)	Zuzuge aus nebenstehenden Kreisen	Fortzuge nach nebenstehenden Kreisen	Saldo	Kreise (Kfz.-Kenn- zeichen) 1)	Zuzuge aus nebenstehenden Kreisen	Fortzuge nach nebenstehenden Kreisen	Saldo				
c) Kreisfreie Städte mit 100 000 und mehr Einwohnern															
Krsfr. Stadt Koblenz				MH	120	112	+ 8	GO	63	77	- 14				
BIR	88	66	+ 22	NE	168	134	+ 34	OS	83	25	+ 58				
COC	182	109	+ 73	OB	215	84	+ 131	BS	88	58	+ 30				
MY	1 293	1 417	- 124	RS	187	109	+ 78	WF	51	23	+ 28				
NR	262	250	+ 12	RY	88	83	+ 5	OL	62	31	+ 31				
WEB	92	85	+ 7	SG	203	195	+ 8	HB	233	169	+ 64				
SIM	326	275	+ 51	W	458	346	+ 112	DA	46	70	- 24				
EMS	529	479	+ 50	DIN	87	81	+ 6	F	401	369	+ 32				
MT	261	335	- 74	D-L	469	443	+ 26	WI	93	112	- 19				
TR	128	79	+ 49	GEL	72	70	+ 2	DA-L	69	35	+ 34				
WIL	221	166	+ 55	GV	582	788	- 206	DIL	74	45	+ 29				
BIT	77	38	+ 39	KK	198	133	+ 65	FB	76	64	+ 12				
TR-L	105	70	+ 35	KLE	118	68	+ 50	GG	41	74	- 33				
MZ	258	240	+ 18	MO	226	175	+ 51	FH	47	95	- 48				
MZ-L	68	74	- 6	WES	93	155	- 62	HG	58	72	- 14				
				OP	636	717	- 81	OF-L	77	118	- 41				
				AC	403	460	- 57	RUD	53	50	+ 3				
				AC-L	398	301	+ 97	WZ	72	55	+ 17				
Unter 50 Personen				DN	394	513	- 119	KS	79	68	+ 11				
Ubrige Kreise	433	326	+ 107	ERK	86	63	+ 23	KO	227	170	+ 57				
Zusammen	4 629	4 310	+ 319	JUL	144	113	+ 31	AW	273	431	- 158				
				MON	74	79	- 5	AK	188	175	+ 13				
				SLE	285	294	- 9	KH	89	72	+ 17				
Wanderungen aus bzw. nach Kreisen anderer Bundesländer				GK	186	127	+ 59	BIR	75	44	+ 31				
				GE	178	93	+ 85	COC	116	93	+ 23				
50 und mehr Personen				MS	191	138	+ 53	MY	252	180	+ 72				
HH	64	64	± 0	RE	81	45	+ 36	NR	363	331	+ 32				
D	65	67	- 2	AH	56	40	+ 16	WEB	88	81	+ 7				
E	32	51	- 19	BE	83	60	+ 23	SIM	122	95	+ 27				
BN	126	222	- 96	BOR	57	26	+ 31	EMS	84	66	+ 18				
K	170	227	- 57	COE	51	33	+ 18	MT	62	74	- 12				
K-L	25	63	- 38	LH	102	98	+ 4	TR	168	108	+ 60				
GL	27	52	- 25	MS-L	54	48	+ 6	WIL	191	97	+ 94				
SU	56	84	- 28	RE-L	138	102	+ 36	BIT	378	182	+ 196				
AC	24	52	- 28	BF	76	59	+ 17	DAU	426	248	+ 178				
F	108	107	+ 1	TE	62	24	+ 38	TR-L	162	61	+ 101				
WI	49	63	- 14	BI	118	91	+ 27	LU	48	56	- 8				
MA	76	94	- 18	BI-L	120	140	- 20	MZ	95	107	- 12				
M	84	121	- 37	DT	57	58	- 1	S	235	224	+ 11				
SB-L	81	48	+ 33	HF	89	82	+ 7	BB	40	67	- 27				
SLS	70	40	+ 30	HX	36	51	- 15	ES	72	50	+ 22				
B	209	141	+ 68	LE	53	97	- 44	LB	76	73	+ 3				
				MI	73	63	+ 10	HD	95	67	+ 28				
				PB	97	106	- 9	KA	88	84	+ 4				
Unter 50 Personen				WD	59	62	- 3	MA	117	135	- 18				
Ubrige Kreise	2 679	2 487	+ 192	BO	197	166	+ 31	FB	122	91	+ 31				
Zusammen	3 945	3 983	- 38	DO	329	268	+ 61	KN	59	68	- 9				
				HA	136	124	+ 12	LO	46	58	- 12				
				HAM	56	50	+ 6	CW	65	54	+ 11				
Wanderungen über die Grenzen des Bundesgebietes				IS	65	29	+ 36	RT	52	27	+ 25				
				WAN	64	29	+ 35	TU	60	50	+ 10				
Zusammen	996	432	+ 564	LUD	183	125	+ 58	M	495	558	- 63				
				AR	104	67	+ 37	FFB	30	204	- 174				
				BRI	79	55	+ 24	M-L	48	69	- 21				
Wanderungen innerhalb und über die Grenzen des Bundesgebietes				EN	185	132	+ 53	N	114	121	- 7				
				IS-L	119	96	+ 23	WU	91	33	+ 58				
Insgesamt	9 570	8 725	+ 845	LP	52	48	+ 4	A	53	22	+ 31				
				MES	77	33	+ 44	SF	50	52	- 2				
				OE	155	75	+ 80	SB	97	69	+ 28				
				SI	195	163	+ 32	MZG	59	50	+ 9				
				SO	89	60	+ 29	SB-L	76	63	+ 13				
				UN	228	63	+ 165	SLS	89	141	- 52				
								B	1 278	982	+ 296				
Krsfr. Stadt Köln				Unter 50 Personen				Unter 50 Personen							
Wanderungen innerhalb des Landes				Ubrige Kreise	450	341	+ 109	Ubrige Kreise	5 625	4 672	+ 953				
				Zusammen	23 866	31 966	- 8 100	Zusammen	15 673	13 464	+ 2 209				
50 und mehr Personen				Wanderungen aus bzw. nach Kreisen anderer Bundesländer				Wanderungen über die Grenzen des Bundesgebietes							
BN	804	836	- 32					Zusammen				21 170	10 166	+ 11 004	
BM	823	1 822	- 999												
EU	634	1 667	- 1 033												
K-L	3 425	6 914	- 3 489												
GM	479	444	+ 35												
GL	2 794	6 027	- 3 233												
SU	1 316	2 410	- 1 094												
D	939	821	+ 118												
DU	305	247	+ 58												
E	504	362	+ 142												
KR	283	213	+ 70												
LEV	939	990	- 51												
MG	137	130	+ 7												

*) Erläuterungen vgl. S. 52
1) Verzeichnis vgl. S. 51

11. Wanderungen zwischen ausgewählten Kreisen des Bundesgebietes 1970 *)

Kreise (Kfz.-Kenn- zeichen) 1)	Zuzüge aus nebenstehenden Kreisen	Fortzüge nach nebenstehenden Kreisen	Saldo	Kreise (Kfz.-Kenn- zeichen) 1)	Zuzüge aus nebenstehenden Kreisen	Fortzüge nach nebenstehenden Kreisen	Saldo	Kreise (Kfz.-Kenn- zeichen) 1)	Zuzüge aus nebenstehenden Kreisen	Fortzüge nach nebenstehenden Kreisen	Saldo
c) Kreisfreie Städte mit 100 000 und mehr Einwohnern											
Krsfr. Stadt Krefeld				OP	1 110	1 847	- 737	OF-L	26	60	- 34
Wanderungen innerhalb des Landes				BN	65	58	+ 7	S	98	90	+ 8
50 und mehr Personen				K	990	939	+ 51	HD	125	151	- 26
D	413	453	- 40	BM	33	51	- 18	KA	100	86	+ 14
DU	256	201	+ 55	K-L	71	117	- 46	MA	1 529	1 465	+ 64
E	132	108	+ 24	GL	273	889	- 616	BR	49	56	- 7
MG	150	130	+ 20	SU	55	121	- 66	HD-L	93	103	- 10
NE	53	60	- 7	AC-L	56	44	+ 12	MA-L	190	229	- 39
OB	56	32	+ 24	DO	50	53	- 3	M	62	115	- 53
RY	50	47	+ 3	UN	246	8	+ 238	OTW	80	60	+ 20
W	89	86	+ 3	Unter 50 Personen				SB-L	86	67	+ 19
D-L	116	147	- 31	Ubrige Kreise	1 044	710	+ 334	SLS	54	66	- 12
GEL	199	232	- 33	Zusammen	4 496	5 321	- 825	WND	30	51	- 21
GV	397	507	- 110	Wanderungen aus bzw. nach Kreisen				B	166	156	+ 10
KK	1 448	2 244	- 796	anderer Bundesländer				Unter 50 Personen			
KLE	109	84	+ 25	HH	56	43	+ 13	Ubrige Kreise	2 701	2 770	- 69
MO	552	494	+ 58	F	53	32	+ 21	Zusammen	5 918	6 086	- 168
OP	46	50	- 4	FH	30	59	- 29	Wanderungen über die Grenzen			
BN	86	106	- 20	M	34	70	- 36	des Bundesgebietes			
K	213	283	- 70	B	153	128	+ 25	Zusammen	5 273	3 068	+ 2 205
K-L	50	71	- 21	Unter 50 Personen				Wanderungen innerhalb und über die Grenzen			
GL	37	50	- 13	Ubrige Kreise	1 378	1 190	+ 188	des Bundesgebietes			
SU	77	103	- 26	Zusammen	1 704	1 522	+ 182	Insgesamt	14 981	13 625	+ 1 356
AC	109	126	- 17	Wanderungen über die Grenzen				Krsfr. Stadt Mainz			
AC-L	71	61	+ 10	des Bundesgebietes				Wanderungen innerhalb des Landes			
ERK	34	55	- 21	Zusammen	2 492	1 152	+ 1 340	50 und mehr Personen			
GK	50	44	+ 6	Wanderungen innerhalb und über die Grenzen				KL	108	104	+ 4
MS	48	50	- 2	des Bundesgebietes				LU	90	109	- 19
BO	37	54	- 17	Insgesamt	8 692	7 995	+ 697	WO	147	100	+ 47
DO	77	52	+ 25	Krsfr. Stadt Ludwigshafen am Rhein				AZ	362	279	+ 83
LUD	61	40	+ 21	Wanderungen innerhalb des Landes				DUW	59	35	+ 24
UN	90	9	+ 81	50 und mehr Personen				KIB	90	59	+ 31
Unter 50 Personen				FT	379	513	- 134	GER	65	41	+ 24
Ubrige Kreise	1 137	939	+ 198	KL	146	121	+ 25	KL-L	54	27	+ 27
Zusammen	6 243	6 918	- 675	LD	71	60	+ 11	LD-L	60	62	- 2
Wanderungen aus bzw. nach Kreisen				MZ	109	90	+ 19	LU-L	97	84	+ 13
anderer Bundesländer				NW	180	199	- 19	MZ-L	1 703	1 476	+ 227
50 und mehr Personen				SP	141	112	+ 29	PS-L	51	28	+ 23
HH	89	106	- 17	WO	65	86	- 21	KO	240	258	- 18
HB	37	50	- 13	AZ	47	51	- 4	KH	336	221	+ 115
F	50	49	+ 1	DUW	386	566	- 180	BIR	135	81	+ 54
NR	35	62	- 27	KIB	104	138	- 34	COC	68	33	+ 35
M	79	114	- 35	GER	100	95	+ 5	MY	91	86	+ 5
B	237	246	- 9	KL-L	115	74	+ 41	NR	84	56	+ 28
Unter 50 Personen				KUS	101	92	+ 9	SIM	141	110	+ 31
Ubrige Kreise	2 040	2 174	- 134	LD-L	216	256	- 40	EMS	142	87	+ 55
Zusammen	2 567	2 801	- 234	LU-L	1 136	1 513	- 377	MT	65	40	+ 25
Wanderungen über die Grenzen				PS-L	83	64	+ 19	TR	157	83	+ 74
des Bundesgebietes				Unter 50 Personen				WIL	273	78	+ 195
Zusammen	3 901	1 867	+ 2 034	Ubrige Kreise	411	441	- 30	BIT	53	21	+ 32
Wanderungen innerhalb und über die Grenzen				Zusammen	3 790	4 471	- 681	TR-L	56	41	+ 15
des Bundesgebietes				Wanderungen aus bzw. nach Kreisen				Unter 50 Personen			
Insgesamt	12 711	11 586	+ 1 125	anderer Bundesländer				Ubrige Kreise	408	267	+ 141
Krsfr. Stadt Leverkusen				50 und mehr Personen				Zusammen	5 135	3 866	+ 1 269
Wanderungen innerhalb des Landes				HH	58	83	- 25	Wanderungen innerhalb und über die Grenzen			
50 und mehr Personen				K	56	48	+ 8	des Bundesgebietes			
D	136	137	- 1	GLA	110	27	+ 83	50 und mehr Personen			
DU	53	17	+ 36	F	118	136	- 18	D	76	56	+ 20
E	95	44	+ 51	HP	173	209	- 36	E	61	44	+ 17
SG	48	56	- 8	GG	14	58	- 44	BN	93	94	- 1
W	59	36	+ 23	Unter 50 Personen				K	107	95	+ 12
D-L	53	78	- 25	Ubrige Kreise	411	441	- 30	DA	131	153	- 22
GV	59	116	- 57	Zusammen	3 790	4 471	- 681	F	316	283	+ 33

*) Erläuterungen vgl. S. 52

1) Verzeichnis vgl. S. 51

11. Wanderungen zwischen ausgewählten Kreisen des Bundesgebietes 1970 *)

Kreise (Kfz.-Kenn- zeichen) 1)	Zuzüge aus nebenstehenden Kreisen	Fortzüge nach nebenstehenden Kreisen	Saldo	Kreise (Kfz.-Kenn- zeichen) 1)	Zuzüge aus nebenstehenden Kreisen	Fortzüge nach nebenstehenden Kreisen	Saldo	Kreise (Kfz.-Kenn- zeichen) 1)	Zuzüge aus nebenstehenden Kreisen	Fortzüge nach nebenstehenden Kreisen	Saldo
c) Kreisfreie Städte mit 100 000 und mehr Einwohnern											
Krsfr. Stadt Mainz				Wanderungen aus bzw. nach Kreisen anderer Bundesländer				ERK	440	613	- 173
HP	69	72	- 3	50 und mehr Personen				JUL	57	53	+ 4
FB	39	58	- 19	KI	66	41	+ 25	GK	105	148	- 43
GG	575	528	+ 47	HH	184	173	+ 11	Unter 50 Personen			
LM	56	33	+ 23	H	60	97	- 37	Ubrige Kreise	1 024	950	+ 74
FH	183	313	- 130	HB	55	48	+ 7	Zusammen	4 686	5 691	- 1 005
HG	68	48	+ 20	D	91	132	- 41	Wanderungen aus bzw. nach Kreisen anderer Bundesländer			
OF-L	89	58	+ 31	E	58	76	- 18	50 und mehr Personen			
RUD	125	73	+ 52	BN	54	61	- 7	HH	50	34	+ 16
SWA	84	105	- 21	K	135	117	+ 18	M	46	53	- 7
S	109	63	+ 46	SU	29	57	- 28	B	133	131	+ 2
BB	83	81	+ 2	DO	50	49	+ 1	Unter 50 Personen			
HD	65	53	+ 12	DA	80	108	- 28	Ubrige Kreise	1 237	1 209	+ 28
KA	70	37	+ 33	F	245	375	- 130	Zusammen	1 466	1 427	+ 39
MA	97	80	+ 17	WI	77	76	+ 1	Wanderungen über die Grenzen des Bundesgebietes			
FR	49	50	- 1	HP	906	1 657	- 751	Zusammen	2 074	818	+ 1 256
M	118	159	- 41	DA-L	55	70	- 15	Wanderungen innerhalb und über die Grenzen des Bundesgebietes			
SB-L	54	45	+ 9	ERB	45	61	- 16	Insgesamt	8 226	7 936	+ 290
B	312	195	+ 117	GG	84	105	- 21	Krsfr. Stadt Mülheim a. d. Ruhr			
Unter 50 Personen				FH	51	87	- 36	Wanderungen innerhalb des Landes			
Ubrige Kreise	3 681	2 896	+ 785	OF-L	48	71	- 23	50 und mehr Personen			
Zusammen	8 159	6 654	+ 1 505	KO	87	71	+ 16	D	201	248	- 47
Wanderungen über die Grenzen des Bundesgebietes				FT	98	129	- 31	DU	1 111	622	+ 489
Zusammen	4 326	2 257	+ 2 069	KL	119	122	- 3	E	1 381	802	+ 579
Wanderungen innerhalb und über die Grenzen des Bundesgebietes				LD	75	67	+ 8	OB	1 029	727	+ 302
Insgesamt	17 620	12 777	+ 4 843	LU	1 465	1 527	- 62	W	65	43	+ 22
Krsfr. Stadt Mannheim				MZ	80	97	- 17	DIN	69	49	+ 20
Wanderungen innerhalb des Landes				NW	69	59	+ 10	D-L	243	403	- 160
50 und mehr Personen				SP	68	75	- 7	GV	43	73	- 30
HD	493	519	- 26	WO	95	95	+ 0	MO	180	199	- 19
KA	337	377	- 40	DUW	204	213	- 9	WES	50	108	- 58
PF	68	60	+ 8	GER	76	114	- 38	OP	18	55	- 37
BR	264	242	+ 22	KL-L	81	52	+ 29	BN	61	67	- 6
BCH	159	139	+ 20	LD-L	82	81	+ 1	K	112	120	- 8
HD-L	516	576	- 60	LU-L	282	451	- 169	GL	34	50	- 16
KA-L	164	162	+ 2	M	213	299	- 86	SU	30	62	- 32
MA-L	1 725	3 320	- 1 595	N	81	74	+ 7	BOT	59	43	+ 16
MOS	171	173	- 2	SB	68	74	- 6	GE	102	70	+ 32
SNH	121	145	- 24	OTW	65	49	+ 16	RE-L	68	61	+ 7
TBB	104	92	+ 12	SB-L	58	78	- 20	BO	97	80	+ 17
HN	59	47	+ 12	SLS	53	32	+ 21	DO	88	80	+ 8
S	336	302	+ 34	B	362	401	- 39	EN	27	51	- 24
BB	57	63	- 6	Unter 50 Personen				UN	52	16	+ 36
ES	80	80	+ 0	Ubrige Kreise	4 121	3 938	+ 183	Unter 50 Personen			
GP	115	102	+ 13	Zusammen	10 275	11 559	- 1 284	Ubrige Kreise	1 004	1 053	- 29
HN-L	76	87	- 11	Wanderungen über die Grenzen des Bundesgebietes				Zusammen	6 124	5 062	+ 1 062
LEO	52	57	- 5	Zusammen	11 147	5 640	+ 5 507	Wanderungen aus bzw. nach Kreisen anderer Bundesländer			
LB	100	95	+ 5	Wanderungen innerhalb und über die Grenzen des Bundesgebietes				50 und mehr Personen			
WN	54	70	- 16	Insgesamt	28 191	25 599	+ 2 592	HH	78	68	+ 10
BAD	60	53	+ 7	Krsfr. Stadt Mönchengladbach				NR	25	56	- 31
FR	118	174	- 56	Wanderungen innerhalb des Landes				M	51	83	- 32
BH	52	50	+ 2	50 und mehr Personen				B	285	157	+ 128
EM	54	58	- 4	D	248	234	+ 14	Unter 50 Personen			
KN	69	107	- 38	DU	61	71	- 10	Ubrige Kreise	1 511	1 996	- 485
LO	71	71	+ 0	E	60	43	+ 17	Zusammen	1 950	2 360	- 410
OG	51	66	- 15	KR	130	150	- 20	Wanderungen innerhalb und über die Grenzen des Bundesgebietes			
RA	90	102	- 12	NE	51	65	- 14	Insgesamt	8 226	7 936	+ 290
VS	48	58	- 10	RY	1 076	1 455	- 379	Krsfr. Stadt Mülheim a. d. Ruhr			
WT	37	51	- 14	D-L	62	77	- 15	Wanderungen innerhalb des Landes			
CW	65	70	- 5	GV	400	575	- 175	50 und mehr Personen			
RT	50	39	+ 11	KK	663	883	- 220	D	201	248	- 47
Unter 50 Personen				MO	65	49	+ 16	DU	1 111	622	+ 489
Ubrige Kreise	953	793	+ 160	BN	55	64	- 9	E	1 381	802	+ 579
Zusammen	6 769	8 400	- 1 631	K	130	137	- 7	OB	1 029	727	+ 302
Krsfr. Stadt Mönchengladbach				AC	59	124	- 65	W	65	43	+ 22
Wanderungen innerhalb des Landes				50 und mehr Personen				DIN	69	49	+ 20
50 und mehr Personen				50 und mehr Personen				D-L	243	403	- 160
HD	493	519	- 26	HH	78	68	+ 10	GV	43	73	- 30
KA	337	377	- 40	NR	25	56	- 31	MO	180	199	- 19
PF	68	60	+ 8	M	51	83	- 32	WES	50	108	- 58
BR	264	242	+ 22	B	285	157	+ 128	OP	18	55	- 37
BCH	159	139	+ 20	Unter 50 Personen				BN	61	67	- 6
HD-L	516	576	- 60	Ubrige Kreise	1 511	1 996	- 485	K	112	120	- 8
KA-L	164	162	+ 2	Zusammen	1 950	2 360	- 410	GL	34	50	- 16
MA-L	1 725	3 320	- 1 595	Wanderungen innerhalb und über die Grenzen des Bundesgebietes				SU	30	62	- 32
MOS	171	173	- 2	Insgesamt	8 226	7 936	+ 290	BOT	59	43	+ 16
SNH	121	145	- 24	Krsfr. Stadt Mülheim a. d. Ruhr				GE	102	70	+ 32
TBB	104	92	+ 12	Wanderungen innerhalb des Landes				RE-L	68	61	+ 7
HN	59	47	+ 12	50 und mehr Personen				BO	97	80	+ 17
S	336	302	+ 34	D	248	234	+ 14	DO	88	80	+ 8
BB	57	63	- 6	DU	61	71	- 10	EN	27	51	- 24
ES	80	80	+ 0	E	60	43	+ 17	UN	52	16	+ 36
GP	115	102	+ 13	KR	130	150	- 20	Unter 50 Personen			
HN-L	76	87	- 11	NE	51	65	- 14	Ubrige Kreise	1 004	1 053	- 29
LEO	52	57	- 5	RY	1 076	1 455	- 379	Zusammen	6 124	5 062	+ 1 062
LB	100	95	+ 5	D-L	62	77	- 15	Wanderungen aus bzw. nach Kreisen anderer Bundesländer			
WN	54	70	- 16	GV	400	575	- 175	50 und mehr Personen			
BAD	60	53	+ 7	KK	663	883	- 220	HH	78	68	+ 10
FR	118	174	- 56	MO	65	49	+ 16	NR	25	56	- 31
BH	52	50	+ 2	BN	55	64	- 9	M	51	83	- 32
EM	54	58	- 4	K	130	137	- 7	B	285	157	+ 128
KN	69	107	- 38	AC	59	124	- 65	Unter 50 Personen			
LO	71	71	+ 0	50 und mehr Personen				Ubrige Kreise	1 511	1 996	- 485
OG	51	66	- 15	HH	78	68	+ 10	Zusammen	1 950	2 360	- 410
RA	90	102	- 12	NR	25	56	- 31	Wanderungen innerhalb und über die Grenzen des Bundesgebietes			
VS	48	58	- 10	M	51	83	- 32	Insgesamt	8 226	7 936	+ 290
WT	37	51	- 14	B	285	157	+ 128	Krsfr. Stadt Mülheim a. d. Ruhr			
CW	65	70	- 5	Unter 50 Personen				Wanderungen innerhalb des Landes			
RT	50	39	+ 11	Ubrige Kreise	4 121	3 938	+ 183	50 und mehr Personen			
Unter 50 Personen				Zusammen	10 275	11 559	- 1 284	D	201	248	- 47
Ubrige Kreise	953	793	+ 160	Wanderungen über die Grenzen des Bundesgebietes				DU	1 111	622	+ 489
Zusammen	6 769	8 400	- 1 631	Zusammen	11 147	5 640	+ 5 507	E	1 381	802	+ 579

*) Erläuterungen vgl. S. 52

11. Wanderungen zwischen ausgewählten Kreisen des Bundesgebietes 1970 *)

Kreise (Kfz.-Kenn- zeichen) 1)	Zuzüge aus nebenstehenden Kreisen	Fortzüge nach nebenstehenden Kreisen	Saldo	Kreise (Kfz.-Kenn- zeichen) 1)	Zuzüge aus nebenstehenden Kreisen	Fortzüge nach nebenstehenden Kreisen	Saldo	Kreise (Kfz.-Kenn- zeichen) 1)	Zuzüge aus nebenstehenden Kreisen	Fortzüge nach nebenstehenden Kreisen	Saldo
c) Kreisfreie Städte mit 100 000 und mehr Einwohnern											
Krsfr. Stadt Mülheim a. d. Ruhr				AM-L	92	47	+ 45	NO-L	52	41	+ 11
Wanderungen über die Grenzen des Bundesgebietes				BUL	136	64	+ 72	SMU	143	111	+ 32
Zusammen . . .	1 962	811	+ 1 151	CHA	134	107	+ 27	SF	322	223	+ 99
				ESB	58	28	+ 30	WER	64	53	+ 11
Wanderungen innerhalb und über die Grenzen des Bundesgebietes				NAB	105	61	+ 44	LI-L	135	104	+ 31
Insgesamt . . .	10 036	8 233	+ 1 803	NM-L	53	36	+ 17	Unter 50 Personen			
				NEN	57	34	+ 23				
				NEW	77	40	+ 37	Ubrige Kreise	1 253	854	+ 399
				VIT	76	56	+ 20	Zusammen . . .	43 177	52 313	- 9 136
				PAR	96	77	+ 19				
				R-L	213	165	+ 48	Wanderungen aus bzw. nach Kreisen anderer Bundesländer			
				RID	69	58	+ 11				
				ROD	88	54	+ 34	50 und mehr Personen			
				SUL	51	24	+ 27				
				TIR	99	77	+ 22	FL	69	38	+ 31
				VOH	50	17	+ 33	KI	140	86	+ 54
Krsfr. Stadt München				WUM	50	47	+ 3	HL	93	58	+ 35
Wanderungen innerhalb des Landes				BA	197	97	+ 100	NF	71	83	- 12
50 und mehr Personen				BT	167	99	+ 68	OH	91	58	+ 33
REI	206	123	+ 83	CO	103	64	+ 39	PI	177	74	+ 103
FS	256	269	- 13	HO	115	66	+ 49	RD	77	44	+ 33
IN	442	385	+ 57	KU	50	33	+ 17	SE	58	45	+ 13
LL	176	69	+ 107	BA-L	54	52	+ 2	OD	62	53	+ 9
RO	268	271	- 3	CO-L	70	32	+ 38	HH	1 270	883	+ 387
TS	138	116	+ 22	EB	54	15	+ 39	H	349	269	+ 80
AIC	157	195	- 38	HOS	53	35	+ 18	H-L	98	68	+ 30
AO	541	482	+ 59	KC	96	36	+ 60	STH	51	35	+ 16
AIB	320	460	- 140	LIF	67	64	+ 3	GO	125	70	+ 55
TOL	456	583	- 127	MUB	63	25	+ 38	OS	66	24	+ 42
BGD	308	225	+ 83	REH	55	19	+ 36	BS	119	75	+ 44
DAH	1 203	2 144	- 941	WUN	87	30	+ 57	SZ	60	31	+ 29
EBE	1 127	2 104	- 977	AN	72	47	+ 25	WF	56	39	+ 17
ED	525	774	- 249	EIH	71	50	+ 21	OL	69	19	+ 50
FS-L	535	1 672	- 1 137	ER	299	238	+ 61	HB	304	193	+ 111
FFB	1 942	5 975	- 4 033	FU	147	114	+ 33	HB-hav	58	28	+ 30
GAP	754	563	+ 191	N	1 130	938	+ 192	D	612	423	+ 189
IN-L	193	188	+ 5	ROT	40	113	- 73	KR	114	79	+ 35
LL-L	371	493	- 122	SC	52	37	+ 15	LEV	70	34	+ 36
LF	302	218	+ 84	AN-L	76	51	+ 25	MG	53	46	+ 7
MB	781	1 190	- 409	DKB	72	46	+ 26	NE	57	51	+ 6
MU	525	522	+ 3	EIH-L	92	55	+ 37	RS	59	31	+ 28
M-L	6 516	11 800	- 5 284	ER-L	44	63	- 19	SG	64	25	+ 39
PAF	363	416	- 53	FEU	64	35	+ 29	W	159	143	+ 16
RO-L	733	982	- 249	FU-L	167	77	+ 90	D-L	135	138	- 3
SOG	284	290	- 6	GUN	54	42	+ 12	GV	113	83	+ 30
SOB	158	148	+ 10	LAU	56	62	- 6	KK	54	31	+ 23
STA	1 466	2 417	- 951	N-L	97	83	+ 14	OP	75	78	- 3
TS-L	815	765	+ 50	SC-L	93	129	- 36	DU	139	79	+ 60
WS	437	585	- 148	WUG-L	72	44	+ 28	E	278	205	+ 73
WM	694	773	- 79	AB	99	46	+ 53	MH	83	51	+ 32
WOR	1 052	1 344	- 292	SW	103	71	+ 32	OB	68	26	+ 42
DEG	140	109	+ 31	WU	603	250	+ 353	MO	78	65	+ 13
LA	387	319	+ 68	HAB	63	21	+ 42	BN	358	239	+ 119
PA	267	147	+ 120	MET	20	76	- 56	K	558	495	+ 63
SR	263	192	+ 71	OB	54	42	+ 12	K-L	140	96	+ 44
BOG	140	110	+ 30	SW-L	62	34	+ 28	GM	57	42	+ 15
DEG-L	244	181	+ 63	WU-L	99	102	- 3	GL	110	92	+ 18
DGF	189	149	+ 40	A	769	660	+ 109	SU	145	154	- 9
EG	263	229	+ 34	DLG	149	25	+ 124	AC	125	88	+ 37
GRA	166	126	+ 40	GZ	61	54	+ 7	AC-L	53	40	+ 13
GRI	221	158	+ 63	KF	200	111	+ 89	DN	60	30	+ 30
KEH	162	137	+ 25	KE	236	153	+ 83	MS	208	94	+ 114
KÖZ	149	77	+ 72	MM	162	95	+ 67	GE	67	32	+ 35
LAN	209	119	+ 90	ND	144	105	+ 39	GLA	64	12	+ 52
LA-L	118	167	- 49	NU	108	60	+ 48	RE-L	79	59	+ 20
MAI	117	180	- 63	NO	64	34	+ 30	BI	103	58	+ 45
MAL	157	127	+ 30	LI	151	87	+ 64	BI-L	61	34	+ 27
PA-L	321	191	+ 130	A-L	316	257	+ 59	DT	61	39	+ 22
PAN	391	244	+ 147	DLG-L	129	60	+ 69	MI	80	20	+ 60
REG	231	168	+ 63	DON	211	142	+ 69	WD	76	41	+ 35
ROL	118	128	- 10	FDB	93	137	- 44	LUD	85	58	+ 27
SR-L	124	62	+ 62	FUS	187	123	+ 64	AR	53	19	+ 34
VIT	122	68	+ 54	GZ-L	139	91	+ 48	IS-L	53	34	+ 19
VIB	174	149	+ 25	ILL	82	46	+ 36	SI	63	36	+ 27
VOF	344	253	+ 91	KF-L	95	111	- 16	BO	113	101	+ 12
WEG	100	76	+ 24	KE-L	143	115	+ 28	DO	212	145	+ 67
WOS	243	138	+ 105	KRU	100	77	+ 23	HA	53	41	+ 12
AM	168	104	+ 64	MOD	88	80	+ 8	EN	71	58	+ 13
NM	56	56	+ 0	MM-L	138	70	+ 68	DA	166	123	+ 43
R	703	557	+ 146	MN	165	197	- 32	F	916	700	+ 216
SAD	75	40	+ 35	ND-L	116	51	+ 65				
WEN	130	90	+ 40	NU-L	90	69	+ 21				

*) Erläuterungen vgl. S. 52
1) Verzeichnis vgl. S. 51

11. Wanderungen zwischen ausgewählten Kreisen des Bundesgebietes 1970 *)

Kreise (Kfz.-Kenn- zeichen) 1)	Zuzüge aus nebenstehenden Kreisen	Fortzüge nach nebenstehenden Kreisen	Saldo	Kreise (Kfz.-Kenn- zeichen) 1)	Zuzüge aus nebenstehenden Kreisen	Fortzüge nach nebenstehenden Kreisen	Saldo	Kreise (Kfz.-Kenn- zeichen) 1)	Zuzüge aus nebenstehenden Kreisen	Fortzüge nach nebenstehenden Kreisen	Saldo
c) Kreisfreie Städte mit 100 000 und mehr Einwohnern											
Krsfr. Stadt München				SLS	53	19	+ 34	LP	139	112	+ 27
GI	115	44	+ 71	B	2 671	2 056	+ 615	MES	66	49	+ 17
HU	55	26	+ 29	Unter 50 Personen				OE	54	36	+ 18
OF	69	85	- 16	Ubriige Kreise	5 159	3 172	+ 1 987	SI	40	51	- 11
WI	225	157	+ 68	Zusammen	28 201	19 273	+ 8 928	SO	194	100	+ 94
HP	64	114	- 50	Wanderungen über die Grenzen				UN	154	104	+ 50
DIL	52	24	+ 28	des Bundesgebietes				Unter 50 Personen			
FB	90	50	+ 40	Zusammen	53 862	14 565	+ 39 297	Ubriige Kreise	638	615	+ 23
GI-L	54	21	+ 33	Wanderungen innerhalb und über die Grenzen				Zusammen	11 106	11 842	- 736
GG	99	114	- 15	des Bundesgebietes				Wanderungen aus bzw. nach Kreisen			
HU-L	67	62	+ 5	Insgesamt				anderer Bundesländer			
FH	116	144	- 28	50 und mehr Personen				HH	135	159	- 24
HG	156	141	+ 15	Krsfr. Stadt Münster (Westf.)				H	62	76	- 14
OF-L	158	193	- 35	Wanderungen innerhalb des Landes				OS	212	166	+ 46
WZ	83	50	+ 33	50 und mehr Personen				ASD	101	56	+ 45
KS	149	75	+ 74	BOH	68	108	- 40	BSB	92	49	+ 43
MR	87	40	+ 47	BOT	50	45	+ 5	NOH	118	64	+ 54
KO	113	76	+ 37	GE	155	126	+ 29	LIN	111	79	+ 32
KH	69	39	+ 30	RE	158	97	+ 61	MEP	101	42	+ 59
COC	78	46	+ 32	AH	284	243	+ 41	OS-L	104	99	+ 5
NR	66	34	+ 32	BE	351	241	+ 110	OL	83	56	+ 27
TR	87	33	+ 54	BOR	199	137	+ 62	CLP	106	56	+ 50
KL	83	95	- 12	COE	370	316	+ 54	VEC	111	71	+ 40
LU	115	62	+ 53	LH	409	573	- 164	HB	95	109	- 14
MZ	159	118	+ 41	MS-L	1 927	3 423	- 1 496	F	64	75	- 11
MZ-L	61	42	+ 19	RE-L	398	269	+ 129	S	43	53	- 10
HN	105	59	+ 46	BF	722	580	+ 142	FR	66	90	- 24
S	1 135	788	+ 347	TE	343	257	+ 86	M	94	208	- 114
UL	253	142	+ 111	WAF	290	247	+ 43	B	346	301	+ 45
AA	137	104	+ 33	D	168	211	- 43	Unter 50 Personen			
BK	58	41	+ 17	DU	88	64	+ 24	Ubriige Kreise	2 168	2 418	- 250
BB	186	168	+ 18	E	229	211	+ 18	Zusammen	4 212	4 227	- 15
ES	261	206	+ 55	KR	50	48	+ 2	Wanderungen über die Grenzen			
GP	191	98	+ 93	OB	64	52	+ 12	des Bundesgebietes			
HDH	148	75	+ 73	W	100	124	- 24	Zusammen	1 835	969	+ 866
HN-L	93	74	+ 19	D-L	90	136	- 46	Wanderungen innerhalb und über die Grenzen			
LEO	129	66	+ 63	GV	59	66	- 7	des Bundesgebietes			
LB	222	140	+ 82	KK	53	60	- 7	Insgesamt	17 153	17 038	+ 115
MGH	52	20	+ 32	KLE	47	176	- 129	Krsfr. Stadt Neuss			
NT	86	88	- 2	MO	120	81	+ 39	Wanderungen innerhalb des Landes			
GD	81	47	+ 34	WES	51	73	- 22	50 und mehr Personen			
SHA	57	33	+ 24	BN	86	129	- 43	D	1 336	1 062	+ 274
UL-L	117	44	+ 73	K	138	191	- 53	DU	57	52	+ 5
VAI	51	33	+ 18	GL	37	52	- 15	E	100	77	+ 23
WN	170	129	+ 41	SU	36	102	- 66	KR	60	53	+ 7
HD	219	191	+ 28	AC	37	79	- 42	MG	65	51	+ 14
KA	347	172	+ 175	JUL	39	60	- 21	RY	31	67	- 36
MA	299	213	+ 86	BI	159	195	- 36	W	47	75	- 28
PF	84	57	+ 27	BI-L	141	128	+ 13	D-L	180	249	- 69
BR	72	49	+ 23	BUR	50	38	+ 12	GV	1 234	2 035	- 801
HD-L	97	83	+ 14	DT	117	65	+ 52	KK	106	106	± 0
KA-L	93	84	+ 9	HW	75	44	+ 31	MO	61	49	+ 12
MA-L	74	92	- 18	HF	116	100	+ 16	OP	50	68	- 18
TBB	65	21	+ 44	HX	57	42	+ 15	BN	74	78	- 4
BAD	88	38	+ 50	LE	88	60	+ 28	K	134	168	- 34
FR	270	169	+ 101	LK	63	41	+ 22	K-L	39	50	- 11
FR-L	76	45	+ 31	MI	103	83	+ 20	GL	36	52	- 12
KN	253	207	+ 46	PB	135	128	+ 7	SU	52	74	- 22
LO	120	97	+ 23	WD	127	95	+ 32	AC	65	43	+ 22
MUL	60	60	± 0	BO	153	226	- 73	DO	66	38	+ 28
NEU	54	37	+ 17	DO	323	295	+ 28	UN	87	7	+ 80
OG	96	56	+ 40	HA	91	90	+ 1	Unter 50 Personen			
RA	82	41	+ 41	HAM	181	142	+ 39	Ubriige Kreise	1 121	776	+ 345
SAK	55	25	+ 30	IS	59	29	+ 30	Zusammen	5 001	5 230	- 229
UB	107	108	- 1	LUN	52	42	+ 10	Wanderungen innerhalb und über die Grenzen			
VS	104	38	+ 66	LUD	82	66	+ 16	des Bundesgebietes			
BL	71	52	+ 19	AR	156	106	+ 50	50 und mehr Personen			
BC	87	66	+ 21	BRI	74	33	+ 41	D	1 336	1 062	+ 274
CW	125	80	+ 45	EN	78	65	+ 13	DU	57	52	+ 5
FDS	53	46	+ 7	IS-L	125	85	+ 40	E	100	77	+ 23
RV	176	120	+ 56	Wanderungen innerhalb des Landes				KR	60	53	+ 7
RT	135	77	+ 58	50 und mehr Personen				MG	65	51	+ 14
RW	89	52	+ 37	BOH	68	108	- 40	RY	31	67	- 36
SLG	81	48	+ 33	BOT	50	45	+ 5	W	47	75	- 28
SIG	50	25	+ 25	GE	155	126	+ 29	D-L	180	249	- 69
TT	162	145	+ 17	RE	158	97	+ 61	GV	1 234	2 035	- 801
TU	180	131	+ 49	AH	284	243	+ 41	KK	106	106	± 0
TUT	66	39	+ 27	BE	351	241	+ 110	MO	61	49	+ 12
WG	159	67	+ 92	BOR	199	137	+ 62	OP	50	68	- 18
SB	229	62	+ 167	COE	370	316	+ 54	BN	74	78	- 4
SB-L	74	52	+ 22	LH	409	573	- 164	K	134	168	- 34

*) Erläuterungen vgl. S. 52
1) Verzeichnis vgl. S. 51

11 Wanderungen zwischen ausgewählten Kreisen des Bundesgebietes 1970 *)

*) Erläuterungen vgl. S. 52
1) Verzeichnis vgl. S. 51

11. Wanderungen zwischen ausgewählten Kreisen des Bundesgebietes 1970 *)

Kreise (Kfz.-Kenn- zeichen) 1)	Zuzüge aus nebenstehenden Kreisen	Fortzüge nach nebenstehenden Kreisen	Saldo	Kreise (Kfz.-Kenn- zeichen) 1)	Zuzüge aus nebenstehenden Kreisen	Fortzüge nach nebenstehenden Kreisen	Saldo	Kreise (Kfz.-Kenn- zeichen) 1)	Zuzüge aus nebenstehenden Kreisen	Fortzüge nach nebenstehenden Kreisen	Saldo
c) Kreisfreie Städte mit 100 000 und mehr Einwohnern											
Krsfr. Stadt Offenbach am Main				D	51	55	- 4	Krsfr. Stadt Recklinghausen			
DA-L . . .	17	51	- 34	BN	31	54	- 23	Wanderungen innerhalb des Landes			
DI	88	239	- 151	K	31	63	- 31	50 und mehr Personen			
ERB	46	56	- 10	MS	56	83	- 27	GE	186	127	+ 59
FB	116	138	- 22	DO	50	29	+ 21	MS	97	158	- 61
GN	81	110	- 29	M	19	69	- 50	COE	41	64	- 23
GG	91	146	- 55	B	261	231	+ 30	LH	38	99	- 61
HU-L . . .	224	234	- 10	Unter 50 Personen				MS-L	32	63	- 31
FH	121	155	- 34	Ubrige Kreise	2 016	2 114	- 98	RE-L	1 396	1 606	- 210
HG	53	126	- 73	Zusammen . . .	3 085	3 334	- 249	D	43	79	- 36
OF-L . . .	1 266	1 964	- 698	Wanderungen über die Grenzen				E	120	130	- 10
WZ	47	52	- 5	des Bundesgebietes				D-L	41	57	- 16
Unter 50 Personen				Zusammen . . .	638	287	+ 351	GV	72	96	- 24
Ubrige Kreise	475	453	+ 22	Wanderungen innerhalb und über die Grenzen				K	45	81	- 36
Zusammen . . .	4 579	5 115	- 536	des Bundesgebietes				BO	129	111	+ 18
Wanderungen aus bzw. nach Kreisen				Insgesamt . . .	8 576	8 038	+ 538	CAS	70	39	+ 31
anderer Bundesländer				Krsfr. Stadt Osnabrück				DO	91	125	- 34
50 und mehr Personen				Wanderungen innerhalb des Landes				HER	385	220	+ 165
M	87	69	+ 18	50 und mehr Personen				WAN	178	54	+ 124
B	212	142	+ 70	ASD	74	66	+ 8	UN	53	75	- 22
Unter 50 Personen				BSB	360	259	+ 101	Unter 50 Personen			
Ubrige Kreise	2 435	2 009	+ 426	NOH	119	80	+ 39	Ubrige Kreise	1 001	1 244	- 243
Zusammen . . .	2 734	2 220	+ 514	LIN	136	77	+ 59	Zusammen . . .	4 018	4 428	- 410
Wanderungen über die Grenzen				MEL	141	103	+ 38	Wanderungen aus bzw. nach Kreisen			
des Bundesgebietes				MEP	105	68	+ 37	anderer Bundesländer			
Zusammen . . .	4 417	1 700	+ 2 717	OS-L	1 729	2 653	- 924	50 und mehr Personen			
Wanderungen innerhalb und über die Grenzen				WTL	182	120	+ 62	B	110	108	+ 2
des Bundesgebietes				H	153	158	- 5	Unter 50 Personen			
Insgesamt . . .	11 730	9 035	+ 2 695	DH	103	87	+ 16	Ubrige Kreise	854	1 202	- 348
Krsfr. Stadt Oldenburg (Oldenburg)				H-L	35	57	- 22	Zusammen . . .	964	1 310	- 346
Wanderungen innerhalb des Landes				FAL	16	52	- 36	Wanderungen über die Grenzen			
50 und mehr Personen				LER	50	42	+ 8	des Bundesgebietes			
DEL	99	116	- 17	OL	63	99	- 36	Zusammen . . .	1 207	302	+ 905
WHV	214	161	+ 53	CLP	63	44	+ 19	Wanderungen innerhalb und über die Grenzen			
WST	880	1 049	- 169	VEC	99	67	+ 32	des Bundesgebietes			
CLP	266	157	+ 109	Unter 50 Personen				Insgesamt . . .	6 189	6 040	+ 149
JEV	301	224	+ 77	Ubrige Kreise	900	762	+ 138	Krsfr. Stadt Regensburg			
OL-L	602	742	- 140	Zusammen . . .	4 328	4 794	- 466	Wanderung innerhalb des Landes			
VEC	105	108	- 3	Wanderungen aus bzw. nach Kreisen				50 und mehr Personen			
BRA	393	240	+ 153	anderer Bundesländer				AM	144	72	+ 72
H	147	136	+ 11	50 und mehr Personen				SAD	57	64	- 7
SY	53	24	+ 29	HH	127	144	- 17	WEN	133	73	+ 60
H-L	42	52	- 10	HB	113	111	+ 2	AM-L	78	52	+ 26
GO	64	71	- 7	D	44	78	- 34	BUL	328	263	+ 65
VER	56	16	+ 40	K	25	83	- 58	CHA	125	72	+ 53
OS	99	63	+ 36	MS	166	212	- 46	ESB	58	43	+ 15
ASD	61	28	+ 33	BF	67	60	+ 7	NAB	64	47	+ 17
AUR	70	69	+ 1	TE	352	361	- 9	NM-L	59	41	+ 18
LER	161	92	+ 69	BI	37	53	- 16	NEN	75	51	+ 24
NOR	86	70	+ 16	F	30	64	- 34	NEW	101	76	+ 25
WTM	76	45	+ 31	M	24	66	- 42	VIT	50	40	+ 10
BS	52	55	- 3	B	235	196	+ 39	PAR	320	284	+ 36
Unter 50 Personen				Unter 50 Personen				R-L	1 765	2 144	- 379
Ubrige Kreise	1 026	899	+ 127	Ubrige Kreise	1 808	2 127	- 319	ROD	135	128	+ 7
Zusammen . . .	4 853	4 417	+ 436	Zusammen . . .	3 028	3 555	- 527	TIR	118	72	+ 46
Wanderungen aus bzw. nach Kreisen				Wanderungen über die Grenzen				WUM	51	34	+ 17
anderer Bundesländer				des Bundesgebietes				IN	61	18	+ 43
50 und mehr Personen				Zusammen . . .	3 603	1 043	+ 2 560	M	557	703	- 146
HH	228	238	- 10	Wanderungen innerhalb und über die Grenzen				M-L	62	53	+ 9
HB	287	350	- 63	des Bundesgebietes				STA	64	42	+ 22
HB-hav . .	55	49	+ 6	Insgesamt . . .	10 959	9 392	+ 1 567	DEG	57	37	+ 20

*) Erläuterungen vgl. S. 52

1) Verzeichnis vgl. S. 51

11. Wanderungen zwischen ausgewählten Kreisen des Bundesgebietes 1970 *)

Kreise (Kfz.-Kenn- zeichen) 1)	Zuzüge aus nebenstehenden Kreisen	Fortzüge nach nebenstehenden Kreisen	Saldo	Kreise (Kfz.-Kenn- zeichen) 1)	Zuzüge aus nebenstehenden Kreisen	Fortzüge nach nebenstehenden Kreisen	Saldo	Kreise (Kfz.-Kenn- zeichen) 1)	Zuzüge aus nebenstehenden Kreisen	Fortzüge nach nebenstehenden Kreisen	Saldo			
c) Kreisfreie Städte mit 100 000 und mehr Einwohnern														
Krsfr. Stadt Regensburg				Unter 50 Personen				Wanderungen aus bzw. nach Kreisen anderer Bundesländer						
BOG	53	45	+	8	Ubrige Kreise	1 362	1 492	-	130	50 und mehr Personen				
KEH	224	218	+	6	Zusammen	1 504	1 706	-	202	HH	43	77	-	34
MAL	63	172	-	109	Wanderungen über die Grenzen des Bundesgebietes					STH	1	58	-	57
PA-L	69	47	+	22	Zusammen					D	51	54	-	3
REG	67	38	+	29	4 428					E	36	191	-	155
ROL	54	49	+	5	1 924					DIN	1	112	-	111
VOF	62	43	+	19	+ 2 504					BN	38	69	-	31
ER	62	56	+	6	Wanderungen innerhalb und über die Grenzen des Bundesgebietes					K	69	97	-	28
N	145	152	-	7	Insgesamt					DO	32	212	-	180
WU	53	39	+	14	8 952					GI	106	156	-	50
A	69	53	+	16	7 556					BIR	42	56	-	14
Unter 50 Personen					+ 1 396				TR	115	100	+	15	
Ubrige Kreise	2 141	1 533	+	608	Krsfr. Stadt Rheydt				TR-L	72	77	-	5	
Zusammen	7 743	7 051	+	692	Wanderungen innerhalb des Landes				KL	46	71	-	25	
Wanderungen aus bzw. nach Kreisen anderer Bundesländer					50 und mehr Personen				PS	56	23	+	33	
50 und mehr Personen					D				ZW	30	53	-	23	
HH	54	47	+	7	KR				S	61	95	-	34	
F	67	31	+	36	MG				HD	37	100	-	63	
S	38	51	-	13	NE				MA	74	68	+	6	
B	125	100	+	25	D-L				HD-L	11	54	-	43	
Unter 50 Personen					GV				M	62	229	-	167	
Ubrige Kreise	1 411	1 169	+	242	KK				WU	17	156	-	139	
Zusammen	1 695	1 398	+	297	K				B	169	239	-	70	
Wanderungen über die Grenzen des Bundesgebietes					AC				Unter 50 Personen					
Zusammen	1 710	611	+	1 099	ERK				Ubrige Kreise	2 314	2 931	-	617	
Wanderungen innerhalb und über die Grenzen des Bundesgebietes					GK				Zusammen	3 483	5 278	-	1 795	
Insgesamt	11 148	9 060	+	2 088	Unter 50 Personen				Wanderungen über die Grenzen des Bundesgebietes					
Krsfr. Stadt Remscheid					Ubrige Kreise				Zusammen					
Wanderungen innerhalb des Landes					3 872				3 001					
50 und mehr Personen					D				Wanderungen innerhalb und über die Grenzen des Bundesgebietes					
D	119	192	-	73	KR				Insgesamt					
DU	53	34	+	19	MG				11 064					
E	57	49	+	8	NE				10 987					
SG	95	152	-	57	D-L				+					
W	567	599	-	32	GV				77					
D-L	97	163	-	66	KK				Krsfr. Stadt Solingen					
GV	50	68	-	18	K				Wanderungen innerhalb des Landes					
OP	756	1 157	-	401	AC				50 und mehr Personen					
K	109	187	-	78	ERK				D					
GM	31	56	-	25	GK				DU					
GL	61	118	-	57	Unter 50 Personen				E					
SU	25	59	-	34	Ubrige Kreise				LEV					
DO	51	37	+	14	935				RS					
LUD	52	49	+	3	968				W					
EN	73	57	+	16	Wanderungen über die Grenzen des Bundesgebietes				D-L					
UN	67	13	+	54	Zusammen				GV					
Unter 50 Personen					1 461				MO					
Ubrige Kreise	757	936	-	179	493				OP					
Zusammen	3 020	3 926	-	906	+ 968				BN					
Wanderungen aus bzw. nach Kreisen anderer Bundesländer					Wanderungen innerhalb und über die Grenzen des Bundesgebietes				K					
50 und mehr Personen					Insgesamt				GL					
M	31	59	-	28	6 268				SU					
B	111	155	-	44	5 197				UN					
Krsfr. Stadt Saarbrücken					+ 1 071				Unter 50 Personen					
Wanderungen innerhalb des Landes					Krsfr. Stadt Solingen				Ubrige Kreise					
50 und mehr Personen					Wanderungen innerhalb des Landes				Zusammen					
HOM	248	208	+	40	50 und mehr Personen				3 716					
MZG	209	222	-	13	D				999					
OTW	440	304	+	136	DU				Wanderungen aus bzw. nach Kreisen anderer Bundesländer					
SB-L	2 571	2 935	-	364	E				50 und mehr Personen					
SLS	536	446	+	90	LEV				HH					
IGB	347	319	+	28	RS				M					
WND	229	147	+	82	W				B					
Unter 50 Personen					D-L				53					
Ubrige Kreise	-	-	-	-	GV				63					
Zusammen	4 580	4 581	-	1	MO				25					
Krsfr. Stadt Solingen					OP				156					
Wanderungen innerhalb des Landes					BN				180					
50 und mehr Personen					K				Unter 50 Personen					
M	31	59	-	28	GL				Ubrige Kreise					
B	111	155	-	44	SU				1 350					
Wanderungen aus bzw. nach Kreisen anderer Bundesländer					UN				1 499					
50 und mehr Personen					Unter 50 Personen				1 584					
Ubrige Kreise	-	-	-	-	Ubrige Kreise				1 806					
Zusammen	1 350	1 499	-	149	Zusammen				222					

11. Wanderungen zwischen ausgewählten Kreisen des Bundesgebietes 1970 *)

Kreise (Kfz.-Kenn- zeichen) 1)	Zuzüge aus nebenstehenden Kreisen	Fortzüge nach nebenstehenden Kreisen	Saldo	Kreise (Kfz.-Kenn- zeichen) 1)	Zuzüge aus nebenstehenden Kreisen	Fortzüge nach nebenstehenden Kreisen	Saldo	Kreise (Kfz.-Kenn- zeichen) 1)	Zuzüge aus nebenstehenden Kreisen	Fortzüge nach nebenstehenden Kreisen	Saldo
c) Kreisfreie Städte mit 100 000 und mehr Einwohnern											
Krsfr. Stadt Solingen				RT	519	618	- 99	SB-L	135	93	+ 42
Wanderungen über die Grenzen des Bundesgebietes				RW	389	291	+ 98	SLS	74	52	+ 22
Zusammen				SLG	180	179	+ 1	WND	79	33	+ 46
				SIG	135	117	+ 18	B	1 068	1 069	- 1
				TT	194	230	- 36	Unter 50 Personen			
				TU	800	881	- 81	Ubrige Kreise	6 635	6 289	+ 346
				TUT	200	159	+ 41	Zusammen	14 162	14 672	- 510
				WG	158	171	- 13	Wanderungen über die Grenzen des Bundesgebietes			
Wanderungen innerhalb und über die Grenzen des Bundesgebietes				Unter 50 Personen				Zusammen			
Insgesamt				Ubrige Kreise	-	-	-	Zusammen			
				Zusammen	27 575	34 314	- 6 739	Zusammen			
								Zusammen			
Krsfr. Stadt Stuttgart				Wanderungen aus bzw. nach Kreisen anderer Bundesländer				Wanderungen innerhalb und über die Grenzen des Bundesgebietes			
Wanderungen innerhalb des Landes				50 und mehr Personen				Insgesamt			
50 und mehr Personen				50 und mehr Personen				73 434 69 789 + 3 645			
HN	300	394	- 94	KI	72	69	+ 3	Krsfr. Stadt Wiesbaden			
UL	339	283	+ 56	NF	53	58	- 5	Wanderungen innerhalb des Landes			
AA	540	472	+ 68	HH	381	425	- 44	50 und mehr Personen			
BK	660	770	- 110	H	153	126	+ 27	DA	126	114	+ 12
BB	1 545	2 864	- 1 319	H-L	50	50	+ 0	F	680	501	+ 179
CR	333	339	- 6	BS	76	48	+ 28	GI	72	71	+ 1
ES	3 107	4 528	- 1 421	HB	163	119	+ 44	HU	54	57	- 3
GP	776	804	- 28	D	205	251	- 46	OF	93	64	+ 29
HDH	390	312	+ 78	DU	130	76	+ 54	HP	59	85	- 26
HN-L	499	551	- 52	E	130	108	+ 22	DA-L	35	53	- 18
KUN	113	114	- 1	W	81	96	- 15	DI	45	59	- 14
LEO	2 057	3 519	- 1 462	D-L	65	97	- 32	DIL	50	27	+ 23
LB	2 528	3 503	- 975	GV	60	88	- 28	FB	117	87	+ 30
MGH	164	122	+ 42	MO	53	55	- 2	GG	389	526	- 137
NT	629	910	- 281	BN	111	124	- 13	HU-L	43	52	- 9
ÖHR	158	193	- 35	K	224	235	- 11	LM	180	237	- 57
GD	430	434	- 4	GL	40	58	- 18	FH	784	1 425	- 641
SHA	357	340	+ 17	SU	50	87	- 37	WEL	60	54	+ 6
UL-L	228	202	+ 26	AC	64	42	+ 22	HG	112	154	- 42
VAI	425	552	- 127	GE	54	28	+ 26	OF-L	175	113	+ 62
WN	2 599	3 695	- 1 096	MS	53	43	+ 10	RUD	575	686	- 111
HD	240	221	+ 19	BO	45	50	- 5	SWA	911	1 883	- 972
KA	374	392	- 18	DO	85	97	- 12	WZ	115	62	+ 53
MA	302	336	- 34	LUD	55	54	+ 1	KS	147	67	+ 80
PF	177	216	- 39	SI	52	38	+ 14	MR	80	67	+ 13
BR	128	120	+ 8	DA	78	72	+ 6	MR-L	59	38	+ 21
BCH	101	59	+ 42	F	405	527	- 122	ROF	54	46	+ 8
HD-L	120	122	- 2	WI	108	112	- 4	Unter 50 Personen			
KA-L	153	185	- 32	HP	56	112	- 56	Ubrige Kreise	580	543	+ 37
MA-L	129	127	+ 2	FB	32	52	- 20	Zusammen	5 595	7 071	- 1 476
MOS	94	112	- 18	GG	75	98	- 23	Wanderungen aus bzw. nach Kreisen anderer Bundesländer			
PF-L	72	129	- 57	FH	66	107	- 41	50 und mehr Personen			
SNH	66	70	- 4	HG	45	70	- 25	HH	231	148	+ 83
TBB	87	68	+ 19	OF-L	75	123	- 48	H	55	43	+ 12
BAD	60	66	- 6	WZ	29	51	- 22	HB	64	32	+ 32
FR	355	277	+ 78	KS	62	82	- 20	D	114	73	+ 41
BH	98	62	+ 36	TR	58	34	+ 24	W	52	25	+ 27
DS	128	81	+ 47	LU	90	98	- 8	BN	84	131	- 47
EM	83	66	+ 17	MZ	63	109	- 46	K	112	93	+ 19
FR-L	78	92	- 14	GER	47	55	- 8	KO	58	41	+ 17
KEL	50	54	- 4	M	788	1 135	- 347	KH	100	99	+ 1
KN	364	364	+ 0	FFB	41	93	- 52	BIR	52	29	+ 23
LR	89	64	+ 25	GAP	43	58	- 15	EMS	185	167	+ 18
LO	130	114	+ 16	M-L	82	150	- 68	MZ	911	1 305	- 394
MUL	53	54	- 1	RO-L	35	57	- 22	AZ	56	65	- 9
NEU	74	73	+ 1	STA	50	52	- 2	MZ-L	248	272	- 24
OG	91	90	+ 1	R	51	38	+ 13	S	113	108	+ 5
RA	106	102	+ 4	N	243	334	- 91	HD	60	46	+ 14
SAK	56	50	+ 6	DKB	63	70	- 7	KA	68	47	+ 21
STO	80	64	+ 16	SC-L	21	56	- 35	MA	76	77	- 1
UB	156	157	- 1	SW	50	22	+ 28	M	158	225	- 67
VS	151	123	+ 28	WU	83	68	+ 15	B	503	315	+ 188
WT	75	63	+ 12	A	108	132	- 24				
WOL	59	34	+ 25	NU	69	70	- 1				
BL	313	204	+ 109	A-L	52	66	- 14				
BC	238	185	+ 53	GZ-L	68	60	+ 8				
CW	679	951	- 272	MN	27	65	- 38				
EHI	146	126	+ 20	NU-L	67	75	- 8				
FDS	363	266	+ 97	SF	128	125	+ 3				
HCH	123	127	- 4	LI-L	63	64	- 1				
HOR	165	218	- 53	SB	95	61	+ 34				
MUN	148	168	- 20	MZG	51	20	+ 31				
RV	269	315	- 46	OTW	99	41	+ 58				

*) Erläuterungen vgl. S. 52
1) Verzeichnis vgl. S. 51

11. Wanderungen zwischen ausgewählten Kreisen des Bundesgebietes 1970 *)

Kreise (Kfz.-Kenn- zeichen) 1)	Zuzuge aus nebenstehenden Kreisen	Fortzuge nach nebenstehenden Kreisen	Saldo	Kreise (Kfz.-Kenn- zeichen) 1)	Zuzuge aus nebenstehenden Kreisen	Fortzuge nach nebenstehenden Kreisen	Saldo	Kreise (Kfz.-Kenn- zeichen) 1)	Zuzuge aus nebenstehenden Kreisen	Fortzuge nach nebenstehenden Kreisen	Saldo
c) Kreisfreie Städte mit 100 000 und mehr Einwohnern											
Krsfr. Stadt Wiesbaden				Krsfr. Stadt Würzburg				LEV			
Unter 50 Personen				Wanderungen innerhalb des Landes				MH			
Ubrige Kreise . . .	4 200	3 150	+ 1 050	50 und mehr Personen				NE			
Zusammen	7 500	6 491	+ 1 009	AB	123	98	+ 25	OB			
Wanderungen über die Grenzen des Bundesgebietes				KG	73	71	+ 2	RS			
Zusammen	6 445	3 026	+ 3 419	KT	69	66	+ 3	SG			
Wanderungen innerhalb und über die Grenzen des Bundesgebietes				SW	136	158	- 22	D-L			
Insgesamt	19 540	16 588	+ 2 952	ALZ	43	38	+ 5	GV			
Krsfr. Stadt Wilhelmshaven				AB-L	87	67	+ 20	KK			
Wanderungen innerhalb des Landes				KG-L	70	78	- 8	MO			
50 und mehr Personen				NES	77	70	+ 7	OP			
DEL	17	50	- 33	BRK	69	65	+ 4	BN			
OL	161	214	- 53	GEM	75	47	+ 28	K			
WST	63	67	- 4	GEO	139	124	+ 15	EU			
JEV	916	1 165	- 249	HAB	50	53	- 3	K-L			
OL-L	42	58	- 16	HAS	89	51	+ 38	GM			
BRA	111	119	- 8	KAR	219	153	+ 66	GL			
H	70	99	- 29	KT-L	137	163	- 26	SU			
GO	26	55	- 29	LOH	155	150	+ 5	AC			
CUX	118	44	+ 74	MAR	146	187	- 41	AC-L			
EMD	73	50	+ 23	MET	66	38	+ 28	GK			
AUR	65	57	+ 8	MIL	73	69	+ 4	GE			
LER	95	99	- 4	OBH	83	65	+ 18	MS			
NOR	64	67	- 3	OCH	246	175	+ 71	BE			
WTM	191	154	+ 37	SW-L	118	150	- 32	COE			
Unter 50 Personen				WU-L	1 203	2 333	- 1 130	LH			
Ubrige Kreise . . .	695	599	+ 96	M	250	603	- 353	RE-L			
Zusammen	2 707	2 897	- 190	R	39	53	- 14	BI-L			
Wanderungen aus bzw. nach Kreisen anderer Bundesländer				BA	82	69	+ 13	DT			
50 und mehr Personen				ER	43	60	- 17	WD			
FL	134	109	+ 25	N	181	217	- 36	BO			
KI	209	155	+ 54	UFF	50	31	+ 19	DO			
NF	105	66	+ 39	Unter 50 Personen				HA			
OH	53	46	+ 7	Ubrige Kreise . . .	1 653	1 378	+ 275	LUD			
PLO	163	46	+ 117	Zusammen	5 844	6 880	- 1 036	AR			
RD	135	117	+ 18	Wanderungen aus bzw. nach Kreisen anderer Bundesländer				EN			
SL	58	126	- 68	50 und mehr Personen				IS-L			
HH	139	202	- 63	HH	49	82	- 33	MES			
HB	163	220	- 57	D	31	53	- 22	OE			
HB-hav	352	206	+ 146	K	33	91	- 58	SI			
D	27	60	- 33	F	117	155	- 38	UN			
BN	45	62	- 17	S	68	83	- 15	Ubrige Kreise . . .			
B	189	202	- 13	MGH	69	56	+ 13	Zusammen			
Unter 50 Personen				TBB	135	109	+ 26	Wanderungen aus bzw. nach Kreisen anderer Bundesländer			
Ubrige Kreise . . .	1 492	1 889	- 397	SB	156	17	+ 139	50 und mehr Personen			
Zusammen	3 264	3 506	- 242	B	183	218	- 35	HH			
Wanderungen über die Grenzen des Bundesgebietes				Unter 50 Personen				H			
Zusammen	1 098	417	+ 681	Ubrige Kreise . . .	1 915	2 193	- 278	H-L			
Wanderungen innerhalb und über die Grenzen des Bundesgebietes				Zusammen	2 756	3 057	- 301	F			
Insgesamt	7 069	6 820	+ 249	Wanderungen über die Grenzen des Bundesgebietes				WI			
Krsfr. Stadt Wuppertal				Zusammen				AK			
Wanderungen innerhalb des Landes				50 und mehr Personen				NR			
50 und mehr Personen				D	406	581	- 175	WEB			
DU	107	101	+ 6	DU	107	101	+ 6	S			
E	284	224	+ 60	E	284	224	+ 60	KN			
KR	86	89	- 3	Wanderungen innerhalb und über die Grenzen des Bundesgebietes				M			
Wanderungen über die Grenzen des Bundesgebietes				Zusammen				B			
Zusammen	7 082	3 163	+ 3 919	Insgesamt				Unter 50 Personen			
Wanderungen innerhalb und über die Grenzen des Bundesgebietes				10 287				Ubrige Kreise . . .			
Insgesamt	20 703	18 792	+ 1 911	11 113				Zusammen			
Insgesamt				826				3 555			
								4 841			

*) Erläuterungen vgl. S. 52

1) Verzeichnis vgl. S. 51

12. Wanderungen zwischen den Ländern des Bundesgebietes 1970 nach dem Familienstand

Land	Insgesamt		Ledig		Verheiratet		Verwitwet		Geschieden ¹⁾	
	mannlich	weiblich	mannlich	weiblich	mannlich	weiblich	mannlich	weiblich	mannlich	weiblich
Zuzüge										
Schleswig-Holstein	45 913	33 752	25 757	14 966	17 955	14 738	581	2 594	1 620	1 454
Hamburg	31 026	24 039	17 447	12 686	11 772	8 776	289	1 301	1 518	1 276
Niedersachsen	82 920	63 926	45 140	29 566	33 810	26 631	1 107	5 272	2 863	2 457
Bremen	15 866	10 610	9 079	5 258	6 105	4 159	151	734	531	459
Nordrhein-Westfalen	118 589	84 173	60 577	40 898	52 804	34 297	1 213	5 882	3 995	3 096
Hessen	74 877	54 689	37 963	26 340	33 783	22 590	797	3 583	2 334	2 176
Rheinland-Pfalz	51 384	36 701	26 733	17 545	22 182	15 268	682	2 492	1 787	1 396
Baden-Württemberg	90 760	65 649	48 543	33 710	38 515	25 716	895	3 797	2 807	2 426
Bayern	87 133	62 331	47 107	30 634	36 105	24 754	928	4 415	2 993	2 528
Saarland	10 651	6 792	6 190	3 807	4 033	2 385	91	379	337	221
Berlin (West)	40 673	25 106	25 018	14 403	13 157	8 029	302	1 307	2 196	1 367
Bundesgebiet	649 792	467 768	349 554	229 813	270 221	187 343	7 036	31 756	22 981	18 856
Fortzüge										
Schleswig-Holstein	38 664	28 285	22 422	14 182	14 385	11 225	390	1 622	1 467	1 256
Hamburg	38 276	30 224	18 754	12 777	17 074	13 876	586	2 085	1 862	1 486
Niedersachsen	80 082	60 506	45 630	31 352	30 956	23 175	881	3 890	2 615	2 089
Bremen	17 277	12 843	9 342	5 984	7 130	5 609	199	792	606	458
Nordrhein-Westfalen	122 938	88 278	66 256	43 479	50 752	35 776	1 526	5 930	4 404	3 093
Hessen	66 618	44 885	34 260	22 131	29 440	18 089	689	2 767	2 229	1 898
Rheinland-Pfalz	51 353	37 379	28 215	19 813	20 968	14 155	513	2 097	1 657	1 314
Baden-Württemberg	96 264	62 344	50 586	33 214	42 064	23 396	761	3 220	2 853	2 514
Bayern	77 247	52 892	42 149	27 049	31 991	20 998	632	2 750	2 475	2 095
Saarland	14 058	8 700	8 346	4 763	5 250	3 276	108	404	354	257
Berlin (West)	46 097	41 223	22 935	15 023	19 964	17 629	749	6 189	2 449	2 382
Bundesgebiet	648 874	467 559	348 895	229 767	269 974	187 204	7 034	31 746	22 971	18 842
Überschuß der Zu- (+) bzw. Fortzüge (—)										
Schleswig-Holstein	+ 7 249	+ 5 467	+ 3 335	+ 784	+ 3 570	+ 3 513	+ 191	+ 972	+ 153	+ 198
Hamburg	— 7 250	— 6 185	— 1 307	— 91	— 5 302	— 5 100	— 297	— 784	— 344	— 210
Niedersachsen	+ 2 838	+ 3 420	— 490	— 1 786	+ 2 854	+ 3 456	+ 226	+ 1 382	+ 248	+ 368
Bremen	— 1 411	— 2 233	— 263	— 726	— 1 025	— 1 450	— 48	— 58	— 75	+ 1
Nordrhein-Westfalen	— 4 349	— 4 105	— 5 679	— 2 581	+ 2 052	— 1 479	— 313	— 48	— 409	+ 3
Hessen	+ 8 259	+ 9 804	+ 3 703	+ 4 209	+ 4 343	+ 4 501	+ 108	+ 816	+ 105	+ 278
Rheinland-Pfalz	+ 31	— 678	— 1 482	— 2 268	+ 1 214	+ 1 113	+ 169	+ 395	+ 130	+ 82
Baden-Württemberg	— 5 504	+ 3 305	— 2 043	+ 496	— 3 549	+ 2 320	+ 134	+ 577	— 46	— 88
Bayern	+ 9 886	+ 9 439	+ 4 958	+ 3 585	+ 4 114	+ 3 756	+ 296	+ 1 665	+ 518	+ 433
Saarland	— 3 407	— 1 908	— 2 156	— 956	— 1 217	— 891	— 17	— 25	— 17	— 36
Berlin (West)	— 5 424	— 16 117	+ 2 083	— 620	— 6 807	— 9 600	— 447	— 4 882	— 253	— 1 015
Bundesgebiet	+ 918	+ 209	+ 659	+ 46	+ 247	+ 139	+ 2	+ 10	+ 10	+ 14

1) Einschl. ohne Angabe

13. Wanderungen über die Auslandsgrenzen des Bundesgebietes 1970 nach Herkunfts- bzw. Zielländern
a) Personen insgesamt

Herkunfts- bzw. Zielland	Zuzüge				Fortzüge				Überschuß der Zu- (+) bzw. Fortzüge (-)		
	insgesamt		mannlich	weiblich	insgesamt		mannlich	weiblich	insgesamt	mannlich	weiblich
	Anzahl	%	Anzahl		Anzahl	%	Anzahl		Anzahl		
Europäisches Ausland	950 700	91,2	646 135	304 565	433 774	87,5	304 350	129 424	+ 516 926	+ 341 785	+ 175 141
OECD-Länder 1)	682 520	65,5	462 762	219 758	330 479	66,7	231 130	99 349	+ 352 041	+ 231 632	+ 120 409
Belgien	5 441	0,5	3 185	2 256	4 140	0,8	2 394	1 746	+ 1 301	+ 791	+ 510
Frankreich	23 087	2,2	13 830	9 257	13 204	2,7	7 103	6 101	+ 9 883	+ 6 727	+ 3 156
Italien	186 174	17,9	138 931	47 243	139 787	28,2	108 273	31 514	+ 46 387	+ 30 658	+ 15 729
Luxemburg	1 332	0,1	753	579	818	0,2	482	336	+ 514	+ 271	+ 243
Niederlande	13 428	1,3	8 601	4 827	8 579	1,7	5 214	3 365	+ 4 849	+ 3 387	+ 1 462
EG-Länder	229 462	22,0	165 300	64 162	166 528	33,6	123 466	43 062	+ 62 934	+ 41 834	+ 21 100
Danemark	2 765	0,3	1 456	1 309	2 110	0,4	1 190	920	+ 655	+ 266	+ 389
Finnland	4 376	0,4	1 312	3 064	3 047	0,6	976	2 071	+ 1 329	+ 336	+ 993
Griechenland	94 764	9,1	52 728	42 036	30 701	0,2	17 933	12 768	+ 64 063	+ 34 795	+ 29 268
Großbritannien und Nordirland	15 303	1,5	8 187	7 116	9 631	1,9	4 790	4 841	+ 5 672	+ 3 397	+ 2 275
Irland	799	0,1	386	413	445	0,1	259	186	+ 354	+ 127	+ 227
Island	232	0,0	118	114	141	0,0	63	78	+ 91	+ 55	+ 36
Norwegen	1 577	0,2	847	730	1 372	0,3	780	592	+ 205	+ 67	+ 138
Österreich	50 788	4,9	36 486	14 302	19 714	4,0	13 074	6 640	+ 31 074	+ 23 412	+ 7 662
Portugal	22 829	2,2	16 989	5 840	5 752	1,2	4 672	1 080	+ 17 077	+ 12 317	+ 4 760
Schweden	3 419	0,3	1 702	1 717	2 661	0,5	1 436	1 225	+ 758	+ 266	+ 492
Schweiz	15 564	1,5	8 664	6 900	11 824	2,4	6 088	5 736	+ 3 740	+ 2 576	+ 1 164
Spanien	62 996	6,0	46 006	16 990	33 742	6,8	25 035	8 707	+ 29 254	+ 20 971	+ 8 283
Türkei	177 646	17,0	122 581	55 065	42 811	8,6	31 368	11 443	+ 134 835	+ 91 213	+ 43 622
Bulgarien	688	0,1	368	320	351	0,1	190	161	+ 337	+ 178	+ 159
Jugoslawien	239 519	23,0	168 880	70 639	89 860	18,1	66 298	23 562	+ 149 659	+ 102 582	+ 47 077
Polen	3 783	0,4	1 435	2 348	2 309	0,5	767	1 542	+ 1 474	+ 668	+ 806
Rumanien	9 187	0,9	5 046	4 141	1 658	0,3	909	749	+ 7 529	+ 4 137	+ 3 392
Sowjetunion	802	0,1	414	388	324	0,1	198	126	+ 478	+ 216	+ 262
Tschechoslowakei	9 647	0,9	4 979	4 668	6 040	1,2	3 544	2 496	+ 3 607	+ 1 435	+ 2 172
Ungarn	4 196	0,4	2 031	2 165	2 494	0,5	1 160	1 334	+ 1 702	+ 871	+ 831
Übriges Europa	353	0,0	220	138	259	0,1	154	105	+ 99	+ 66	+ 33
Außereuropäisches Ausland	91 140	8,7	54 420	36 720	36 399	12,4	34 261	27 128	+ 29 751	+ 20 159	+ 9 592
Afrika	18 799	1,8	14 881	3 906	10 123	2,0	6 999	3 124	+ 8 676	+ 7 894	+ 782
Ägypten	1 103	0,1	751	352	730	0,1	535	195	+ 373	+ 216	+ 157
Äthiopien	274	0,0	173	101	185	0,0	113	72	+ 89	+ 60	+ 29
Algerien	614	0,1	485	129	422	0,1	298	124	+ 192	+ 187	+ 5
Burundi	41	0,0	30	11	11	0,0	9	2	+ 30	+ 21	+ 9
Dahome	89	0,0	73	16	34	0,0	26	8	+ 55	+ 47	+ 8
Elfenbeinküste	86	0,0	63	23	100	0,0	63	37	- 14	-	- 14
Ghana	1 097	0,1	957	140	465	0,1	358	107	+ 632	+ 599	+ 33
Guinea	101	0,0	65	36	77	0,0	46	31	+ 24	+ 19	+ 5
Kamerun	92	0,0	55	37	104	0,0	67	37	- 12	- 12	-
Kenia	226	0,0	149	77	227	0,0	132	95	- 1	+ 17	- 18
Liberia	357	0,0	262	95	315	0,1	236	79	+ 42	+ 26	+ 16
Libyen	387	0,0	236	151	124	0,0	93	31	+ 263	+ 143	+ 120
Madagaskar	79	0,0	58	21	57	0,0	37	20	+ 22	+ 21	+ 1
Mali	38	0,0	36	2	27	0,0	19	8	+ 11	+ 17	- 6
Marokko	2 760	0,3	2 426	334	968	0,2	849	119	+ 1 792	+ 1 577	+ 215
Niger	12	0,0	8	4	34	0,0	22	12	- 22	- 14	- 8
Nigeria	788	0,1	637	151	569	0,1	413	156	+ 219	+ 224	- 5
Obervolta	38	0,0	21	17	9	0,0	7	2	+ 29	+ 14	+ 15
Ruanda	61	0,0	49	12	28	0,0	22	6	+ 33	+ 27	+ 6
Senegal	73	0,0	49	24	47	0,0	34	13	+ 26	+ 15	+ 11
Sierra Leone	103	0,0	80	23	56	0,0	48	8	+ 47	+ 32	+ 15
Somalia	110	0,0	92	18	100	0,0	85	15	+ 10	+ 7	+ 3
Südafrika	2 852	0,3	1 604	1 248	2 982	0,6	1 736	1 246	- 130	- 132	+ 2
Sudan	146	0,0	113	33	142	0,0	119	23	+ 4	- 6	+ 10
Tansania	231	0,0	134	97	165	0,0	94	71	+ 66	+ 40	+ 26
Togo	136	0,0	98	38	91	0,0	63	28	+ 45	+ 35	+ 10
Tschad	28	0,0	22	6	16	0,0	13	3	+ 12	+ 9	+ 3
Tunesien	5 842	0,6	5 532	310	1 065	0,2	884	181	+ 4 777	+ 4 648	+ 129
Uganda	81	0,0	55	26	79	0,0	48	31	+ 2	+ 7	- 5
Zaire 2)	90	0,0	63	27	102	0,0	67	35	- 12	- 4	- 8
Übriges Afrika	864	0,1	517	347	792	0,2	463	329	+ 72	+ 54	+ 18

1) Ohne die außereuropäischen OECD-Länder Australien, Japan, Kanada und die Vereinigten Staaten — 2) Bisher Kongo (Dem. Rep.)

13. Wanderungen über die Auslandsgrenzen des Bundesgebietes 1970 nach Herkunfts- bzw. Zielländern

a) Personen insgesamt

Herkunfts- bzw. Zielland	Zuzüge				Fortzüge				Überschuß der Zu- (+) bzw. Fortzüge (-)		
	insgesamt		mannlich	weiblich	insgesamt		mannlich	weiblich	insgesamt	mannlich	weiblich
	Anzahl	%	Anzahl		Anzahl	%	Anzahl		Anzahl		
Amerika	45 382	4,4	23 030	22 352	34 881	7,0	16 844	18 037	+ 10 501	+ 6 186	+ 4 315
Argentinien	1 438	0,1	740	698	934	0,2	475	459	+ 504	+ 265	+ 239
Bolivien	314	0,0	177	137	156	0,0	96	60	+ 158	+ 81	+ 77
Brasilien	2 887	0,3	1 740	1 147	1 752	0,4	984	768	+ 1 135	+ 756	+ 379
Chile	1 603	0,2	777	826	542	0,1	303	239	+ 1 061	+ 474	+ 587
Costa Rica	88	0,0	46	42	55	0,0	32	23	+ 33	+ 14	+ 19
Dominikanische Republik	28	0,0	18	10	10	0,0	5	5	+ 18	+ 13	+ 5
Ecuador	262	0,0	172	90	158	0,0	85	73	+ 104	+ 87	+ 17
El Salvador	53	0,0	31	22	39	0,0	28	11	+ 14	+ 3	+ 11
Guatemala	159	0,0	88	71	116	0,0	64	52	+ 43	+ 24	+ 19
Haiti	22	0,0	11	11	25	0,0	12	13	- 3	- 1	- 2
Honduras	60	0,0	26	34	21	0,0	13	8	+ 39	+ 13	+ 26
Kanada	6 347	0,6	3 318	3 029	5 321	1,1	2 768	2 553	+ 1 026	+ 550	+ 476
Kolumbien	498	0,0	256	242	349	0,1	197	152	+ 149	+ 59	+ 90
Kuba	18	0,0	11	7	11	0,0	6	5	+ 7	+ 5	+ 2
Mexiko	748	0,1	387	361	649	0,1	363	286	+ 99	+ 24	+ 75
Nicaragua	43	0,0	25	18	37	0,0	21	16	+ 6	+ 4	+ 2
Panama	66	0,0	49	17	40	0,0	25	15	+ 26	+ 24	+ 2
Paraguay	301	0,0	182	119	118	0,0	73	45	+ 183	+ 109	+ 74
Peru	648	0,1	330	318	351	0,1	217	134	+ 297	+ 113	+ 184
Trinidad und Tobago	26	0,0	13	13	64	0,0	42	22	- 38	- 29	- 9
Uruguay	293	0,0	168	125	121	0,0	65	56	+ 172	+ 103	+ 69
Venezuela	490	0,0	246	244	365	0,1	187	178	+ 125	+ 59	+ 66
Vereinigte Staaten	28 736	2,8	14 077	14 659	23 444	4,7	10 657	12 787	+ 5 292	+ 3 420	+ 1 872
Übriges Amerika	254	0,0	142	112	203	0,0	126	77	+ 51	+ 16	+ 35
Asien	21 925	2,1	13 713	8 212	10 900	2,2	7 328	3 572	+ 11 025	+ 6 385	+ 4 640
Afghanistan	456	0,0	317	139	342	0,1	220	122	+ 114	+ 97	+ 17
Birma	63	0,0	58	5	34	0,0	29	5	+ 29	+ 29	-
China (Taiwan)	236	0,0	149	87	144	0,0	101	43	+ 92	+ 48	+ 44
China, Volksrepublik	51	0,0	36	15	27	0,0	20	7	+ 24	+ 16	+ 8
Indien	2 321	0,2	1 464	857	1 171	0,2	796	375	+ 1 150	+ 668	+ 482
Indonesien	1 201	0,1	856	345	553	0,1	359	194	+ 648	+ 497	+ 151
Irak	370	0,0	246	124	229	0,0	166	63	+ 141	+ 80	+ 61
Iran	2 998	0,3	2 101	897	2 149	0,4	1 471	678	+ 849	+ 630	+ 219
Israel	1 295	0,1	775	520	719	0,1	447	272	+ 576	+ 328	+ 248
Japan	2 448	0,2	1 555	893	1 591	0,3	968	623	+ 857	+ 587	+ 270
Jemen (Arab. Republik)	37	0,0	31	6	19	0,0	14	5	+ 18	+ 17	+ 1
Jordanien	1 213	0,1	931	282	718	0,1	615	103	+ 495	+ 316	+ 179
Khmer-Republik 1)	19	0,0	10	9	7	0,0	4	3	+ 12	+ 6	+ 6
Korea, Nord-	36	0,0	6	30	6	0,0	2	4	+ 30	+ 4	+ 26
Korea, Süd-	3 214	0,3	1 402	1 812	401	0,1	195	206	+ 2 813	+ 1 207	+ 1 606
Libanon	926	0,1	737	189	395	0,1	282	113	+ 531	+ 455	+ 76
Malaysia	175	0,0	136	39	120	0,0	84	36	+ 55	+ 52	+ 3
Nepal	56	0,0	42	14	25	0,0	17	8	+ 31	+ 25	+ 6
Pakistan	1 013	0,1	820	193	424	0,1	310	114	+ 589	+ 510	+ 79
Philippinen	1 123	0,1	155	968	120	0,0	71	49	+ 1 003	+ 84	+ 919
Saudi-Arabien	331	0,0	215	116	239	0,0	162	77	+ 92	+ 53	+ 39
Sri Lanka 2)	121	0,0	93	28	116	0,0	85	31	+ 5	+ 8	- 3
Syrien	666	0,1	487	179	453	0,1	310	143	+ 213	+ 177	+ 36
Thailand	454	0,0	303	151	344	0,1	245	99	+ 110	+ 58	+ 52
Vietnam, Nord-	10	0,0	7	3	4	0,0	3	1	+ 6	+ 4	+ 2
Vietnam, Süd-	425	0,0	324	101	150	0,0	90	60	+ 275	+ 234	+ 41
Übriges Asien	667	0,1	457	210	400	0,1	262	138	+ 267	+ 195	+ 72
Australien und Ozeanien	5 034	0,5	2 784	2 250	5 485	1,1	3 090	2 395	- 451	- 306	- 145
Australien 3)	4 746	0,5	2 622	2 124	5 284	1,1	2 987	2 297	- 538	- 365	- 173
Neuseeland	207	0,0	107	100	149	0,0	74	75	+ 58	+ 33	+ 25
Übriges Australien und Ozeanien	81	0,0	55	26	52	0,0	29	23	+ 29	+ 26	+ 3
Unbekanntes Ausland	920	0,1	824	96	512	0,1	453	59	+ 408	+ 371	+ 37
Insgesamt	1 042 760	100	701 379	341 381	495 675	100	339 064	156 611	+ 547 085	+ 362 315	+ 184 770

1) Bisher Kambodscha. — 2) Bisher Ceylon — 3) Seit 7. 6. 1971 Vollmitglied der OECD

13. Wanderungen über die Auslandsgrenzen des Bundesgebietes 1970 nach Herkunfts- bzw. Zielländern
b) Erwerbspersonen

Herkunfts- bzw. Zielland	Zuzüge				Fortzüge				Überschuß der Zu- (+) bzw. Fortzüge (–)		
	insgesamt		männlich	weiblich	insgesamt		männlich	weiblich	insgesamt	männlich	weiblich
	Anzahl	%	Anzahl		Anzahl	%	Anzahl		Anzahl		
Europäisches Ausland	728 672	93,8	558 294	170 378	328 559	91,1	260 202	68 357	+ 400 113	+ 298 092	+ 102 021
OECD-Länder ¹⁾	502 151	64,7	388 160	113 991	242 309	67,2	192 272	50 037	+ 259 842	+ 195 888	+ 63 954
Belgien	3 067	0,4	2 245	822	2 236	0,6	1 682	554	+ 831	+ 563	+ 268
Frankreich	14 783	1,9	10 466	4 317	7 419	2,1	4 645	2 774	+ 7 364	+ 5 821	+ 1 543
Italien	146 933	18,9	124 200	22 733	114 051	31,6	97 754	16 297	+ 32 882	+ 26 446	+ 6 436
Luxemburg	773	0,1	492	281	452	0,1	317	135	+ 321	+ 175	+ 146
Niederlande	9 416	1,2	7 211	2 205	5 246	1,5	3 911	1 335	+ 4 170	+ 3 300	+ 870
EG-Länder	174 972	22,5	144 614	30 358	129 404	35,9	108 309	21 095	+ 45 568	+ 36 305	+ 9 263
Danemark	1 910	0,2	1 130	780	1 323	0,4	840	483	+ 587	+ 290	+ 297
Finnland	2 211	0,3	684	1 527	1 390	0,4	472	918	+ 821	+ 312	+ 609
Griechenland	65 372	8,4	40 194	25 178	20 056	5,6	13 040	7 016	+ 45 316	+ 27 154	+ 18 162
Großbritannien und Nordirland	9 370	1,2	5 737	3 633	5 407	1,5	3 056	2 351	+ 3 963	+ 2 681	+ 1 282
Irland	507	0,1	271	236	292	0,1	195	97	+ 215	+ 76	+ 139
Island	98	0,0	56	42	57	0,0	24	33	+ 41	+ 32	+ 9
Norwegen	819	0,1	475	344	705	0,2	417	288	+ 114	+ 58	+ 56
Österreich	40 757	5,2	31 475	9 282	13 419	3,7	9 755	3 664	+ 27 338	+ 21 720	+ 5 618
Portugal	19 680	2,5	15 931	3 749	4 761	1,3	4 272	489	+ 14 919	+ 11 659	+ 3 260
Schweden	1 922	0,2	1 111	811	1 514	0,4	955	559	+ 408	+ 156	+ 252
Schweiz	10 808	1,4	6 760	4 048	7 772	2,2	4 531	3 241	+ 3 036	+ 2 229	+ 807
Spanien	50 305	6,5	40 925	9 380	26 572	7,4	21 920	4 652	+ 23 733	+ 19 005	+ 4 728
Turkei	123 420	15,9	98 797	24 623	29 637	8,2	24 486	5 151	+ 93 783	+ 74 311	+ 19 472
Bulgarien	436	0,1	279	157	207	0,1	142	65	+ 229	+ 137	+ 92
Jugoslawien	211 004	27,2	159 953	51 051	79 158	22,0	62 862	16 296	+ 131 846	+ 97 091	+ 34 755
Polen	1 362	0,2	835	527	644	0,2	404	240	+ 718	+ 431	+ 287
Rumanien	5 302	0,7	3 689	1 613	985	0,3	771	214	+ 4 317	+ 2 918	+ 1 399
Sowjetunion	352	0,0	245	107	168	0,0	138	30	+ 184	+ 107	+ 77
Tschechoslowakei	5 535	0,7	3 491	2 044	3 718	1,0	2 678	1 040	+ 1 817	+ 813	+ 1 004
Ungarn	2 315	0,3	1 480	835	1 214	0,3	815	399	+ 1 101	+ 665	+ 436
Übriges Europa	215	0,0	162	53	156	0,0	120	36	+ 59	+ 42	+ 17
Außereuropäisches Ausland	47 005	6,1	34 004	13 001	31 530	8,7	21 837	9 693	+ 15 475	+ 12 167	+ 3 308
Afrika	12 943	1,7	11 456	1 487	6 615	1,8	5 219	1 396	+ 6 328	+ 6 237	+ 91
Ägypten	515	0,1	419	96	365	0,1	308	57	+ 150	+ 111	+ 39
Algerien	421	0,1	374	47	271	0,1	233	38	+ 150	+ 141	+ 9
Äthiopien	132	0,0	95	37	106	0,0	84	22	+ 26	+ 11	+ 15
Burundi	7	0,0	3	4	4	0,0	3	1	+ 3	–	+ 3
Dahome	26	0,0	16	10	23	0,0	19	4	+ 3	–	+ 6
Elfenbeinküste	44	0,0	36	8	53	0,0	37	16	–	9	–
Ghana	419	0,1	359	60	228	0,1	196	32	+ 191	+ 163	+ 28
Guinea	41	0,0	30	11	34	0,0	27	7	+ 7	+ 3	+ 4
Kamerun	33	0,0	25	8	50	0,0	39	11	–	17	–
Kenia	110	0,0	90	20	133	0,0	98	35	–	23	–
Liberia	237	0,0	207	30	248	0,1	213	35	–	11	–
Libyen	170	0,0	144	26	65	0,0	59	6	+ 105	+ 85	+ 20
Madagaskar	33	0,0	29	4	35	0,0	22	13	–	2	–
Mali	8	0,0	7	1	16	0,0	13	3	–	8	–
Marokko	2 284	0,3	2 192	92	799	0,2	755	44	+ 1 485	+ 1 437	+ 48
Niger	5	0,0	4	1	19	0,0	16	3	–	14	–
Nigeria	259	0,0	207	52	303	0,1	246	57	–	44	–
Obervolta	9	0,0	7	2	8	0,0	6	2	+ 1	+ 1	–
Ruanda	29	0,0	23	6	16	0,0	14	2	+ 13	+ 9	+ 4
Senegal	33	0,0	25	8	37	0,0	31	6	–	4	–
Sierra Leone	35	0,0	28	7	34	0,0	30	4	+ 1	–	+ 3
Somalia	39	0,0	35	4	58	0,0	53	5	–	19	–
Südafrika	1 777	0,2	1 214	563	1 944	0,5	1 352	592	–	167	–
Sudan	70	0,0	61	9	88	0,0	86	2	–	18	–
Tansania	127	0,0	86	41	95	0,0	61	34	+ 32	+ 25	+ 7
Togo	67	0,0	55	12	64	0,0	47	17	+ 3	+ 8	–
Tschad	9	0,0	8	1	11	0,0	10	1	–	2	–
Tunesien	5 460	0,7	5 292	168	889	0,2	755	134	+ 4 571	+ 4 537	+ 34
Uganda	41	0,0	27	14	52	0,0	31	21	–	11	–
Zaire ²⁾	47	0,0	37	10	70	0,0	54	16	–	23	–
Übriges Afrika	456	0,1	321	135	497	0,1	321	176	–	41	–

1) Ohne die außereuropäischen OECD-Länder Australien, Japan, Kanada und die Vereinigten Staaten — 2) Bisher Kongo (Dem. Rep.).

13. Wanderungen über die Auslandsgrenzen des Bundesgebietes 1970 nach Herkunfts- bzw. Zielländern
b) Erwerbspersonen

Herkunfts- bzw. Zielland	Zuzüge				Fortzüge				Überschuß der Zu- (+) bzw. Fortzüge (-)			
	insgesamt		mannlich	weiblich	insgesamt		mannlich	weiblich	insgesamt	mannlich	weiblich	
	Anzahl	%	Anzahl		Anzahl	%	Anzahl		Anzahl			
Amerika	18 968	2,4	12 539	6 429	15 664	4,3	9 559	6 105	+ 3 304	+ 2 980	+ 324	
Argentinien	678	0,1	472	206	492	0,1	330	162	+ 186	+ 142	+ 44	
Bolivien	149	0,0	87	62	96	0,0	58	38	+ 53	+ 29	+ 24	
Brasilien	1 669	0,2	1 266	403	933	0,3	681	352	+ 736	+ 515	+ 151	
Chile	659	0,1	424	235	260	0,1	181	79	+ 399	+ 243	+ 156	
Costa Rica	22	0,0	15	7	30	0,0	21	9	- 8	- 6	- 2	
Dominikanische Republik	10	0,0	10	-	6	0,0	3	3	+ 4	+ 7	- 3	
Ecuador	122	0,0	91	31	81	0,0	55	26	+ 41	+ 36	+ 5	
El Salvador	19	0,0	13	6	17	0,0	13	4	+ 2	-	+ 2	
Guatemala	55	0,0	43	12	51	0,0	39	12	+ 4	+ 4	-	
Haiti	5	0,0	3	2	10	0,0	8	2	- 5	- 5	-	
Honduras	25	0,0	10	15	19	0,0	12	7	+ 6	- 2	+ 8	
Kanada	3 329	0,4	2 123	1 206	3 072	0,9	1 925	1 147	+ 257	+ 198	+ 59	
Kolumbien	218	0,0	152	66	161	0,0	126	35	+ 57	+ 26	+ 31	
Kuba	8	0,0	8	-	7	0,0	4	3	+ 1	+ 4	- 3	
Mexiko	323	0,0	221	102	324	0,1	239	85	- 1	- 18	+ 17	
Nicaragua	11	0,0	10	1	17	0,0	16	1	- 6	- 6	-	
Panama	36	0,0	31	5	22	0,0	18	4	+ 14	+ 13	+ 1	
Paraguay	171	0,0	123	48	67	0,0	51	16	+ 104	+ 72	+ 32	
Peru	269	0,0	190	79	201	0,1	146	55	+ 68	+ 44	+ 24	
Trinidad und Tobago	12	0,0	6	6	45	0,0	33	12	- 33	- 27	- 6	
Uruguay	144	0,0	103	41	70	0,0	48	22	+ 74	+ 55	+ 19	
Venezuela	197	0,0	138	59	163	0,0	125	38	+ 34	+ 13	+ 21	
Vereinigte Staaten	10 695	1,4	6 905	3 790	9 408	2,6	5 343	4 065	+ 1 287	+ 1 562	- 275	
Übriges Amerika	142	0,0	95	47	112	0,0	84	28	+ 30	+ 11	+ 19	
Asien	12 045	1,6	7 911	4 134	5 917	1,6	4 762	1 155	+ 6 128	+ 3 149	+ 2 979	
Afghanistan	222	0,0	177	45	176	0,0	149	27	+ 46	+ 28	+ 18	
Birma	25	0,0	22	3	29	0,0	25	4	- 4	- 3	- 1	
China (Taiwan)	121	0,0	81	40	92	0,0	78	14	+ 29	+ 3	+ 26	
China, Volksrepublik	34	0,0	29	5	18	0,0	15	3	+ 16	+ 14	+ 2	
Indien	1 402	0,2	1 028	374	732	0,2	584	148	+ 670	+ 444	+ 226	
Indonesien	351	0,0	258	93	269	0,1	210	59	+ 82	+ 48	+ 34	
Irak	138	0,0	114	24	115	0,0	99	16	+ 23	+ 15	+ 8	
Iran	1 063	0,1	913	150	1 032	0,3	848	184	+ 31	+ 65	- 34	
Israel	689	0,1	499	190	411	0,1	310	101	+ 278	+ 189	+ 89	
Japan	1 089	0,1	912	177	707	0,2	587	120	+ 382	+ 325	+ 57	
Jemen (Arab. Republik)	10	0,0	10	-	14	0,0	11	3	- 4	- 1	- 3	
Jordanien	592	0,1	556	36	479	0,1	458	21	+ 113	+ 98	+ 15	
Khmer Republik ¹⁾	3	0,0	2	1	3	0,0	3	-	-	- 1	+ 1	
Korea, Nord-	35	0,0	5	30	6	0,0	2	4	+ 29	+ 3	+ 26	
Korea, Süd-	3 083	0,4	1 331	1 752	315	0,1	137	178	+ 2 768	+ 1 194	+ 1 574	
Libanon	535	0,1	488	47	227	0,1	184	43	+ 308	+ 304	+ 4	
Malaysia	70	0,0	62	8	78	0,0	65	13	- 8	- 3	- 5	
Nepal	33	0,0	24	9	22	0,0	16	6	+ 11	+ 8	+ 3	
Pakistan	436	0,1	399	37	256	0,1	225	31	+ 180	+ 174	+ 6	
Philippinen	1 030	0,1	111	919	79	0,0	55	24	+ 951	+ 56	+ 895	
Saudi-Arabien	176	0,0	156	20	111	0,0	101	10	+ 65	+ 55	+ 10	
Sri Lanka ²⁾	58	0,0	48	10	76	0,0	65	11	- 18	- 17	- 1	
Syrien	275	0,0	238	37	196	0,1	169	27	+ 79	+ 69	+ 10	
Thailand	181	0,0	135	46	193	0,1	149	44	- 12	- 14	+ 2	
Vietnam, Nord-	3	0,0	3	-	2	0,0	1	1	+ 1	+ 2	- 1	
Vietnam, Süd-	70	0,0	37	33	65	0,0	40	25	+ 5	- 3	+ 8	
Übriges Asien	321	0,0	273	48	214	0,1	176	38	+ 107	+ 97	+ 10	
Australien und Ozeanien	3 049	0,4	2 098	951	3 334	0,9	2 297	1 037	- 285	- 199	- 86	
Australien ³⁾	2 877	0,4	1 981	896	3 208	0,9	2 220	988	- 331	- 239	- 92	
Neuseeland	130	0,0	82	48	94	0,0	55	39	+ 36	+ 27	+ 9	
Übriges Australien und Ozeanien	42	0,0	35	7	32	0,0	22	10	+ 10	+ 13	- 3	
Unbekanntes Ausland	815	0,1	765	50	454	0,1	420	34	+ 361	+ 345	+ 16	
Insgesamt	776 492	100	593 063	183 429	360 543	100	282 459	78 084	+ 415 949	+ 310 604	+ 105 345	

1) Bisher Kambodscha, — 2) Bisher Ceylon, — 3) Seit 7. 6. 1971 Vollmitglied der OECD

13. Wanderungen über die Auslandsgrenzen des Bundesgebietes 1970 nach Herkunfts- bzw. Zielländern

c) Deutsche

Herkunfts- bzw. Zielland	Zuzüge				Darunter Rückwanderer				Fortzüge			
	ins-gesamt	Erwerbspersonen	männlich		ins-gesamt	Erwerbspersonen	männlich		ins-gesamt	Erwerbspersonen	männlich	
			ins-gesamt	Erwerbspersonen			ins-gesamt	Erwerbspersonen			ins-gesamt	Erwerbspersonen
Europäisches Ausland	37 428	20 394	18 542	12 391	20 457	12 612	10 240	7 668	32 982	18 958	15 561	10 798
OECD-Länder 1)	29 853	16 885	14 996	10 342	19 817	12 292	9 947	7 478	31 534	18 006	14 711	10 108
Belgien	1 970	878	1 038	624	1 513	718	811	521	2 051	1 004	1 061	712
Frankreich	3 539	2 053	1 873	1 321	2 444	1 585	1 323	1 019	3 412	1 949	1 416	938
Italien	2 194	1 132	963	627	1 221	642	499	338	3 256	1 828	1 530	1 048
Luxemburg	493	268	242	161	386	225	189	137	385	203	196	133
Niederlande	2 518	1 338	1 431	1 020	1 769	1 048	1 043	806	3 301	1 758	1 707	1 185
EG-Länder	10 714	5 669	5 547	3 753	7 333	4 218	3 865	2 821	12 405	6 742	5 910	4 016
Danemark	581	293	330	210	445	242	252	177	720	395	425	276
Finnland	158	82	85	55	95	58	55	39	146	90	85	59
Griechenland	457	218	176	103	217	102	75	47	442	220	172	99
Großbritannien und Nordirland	2 790	1 685	1 114	779	1 993	1 301	771	599	2 697	1 663	935	659
Irland	173	81	76	46	122	67	56	40	128	64	54	36
Island	34	18	10	7	25	15	8	6	28	18	6	2
Norwegen	197	117	105	74	139	91	72	54	266	180	141	115
Österreich	4 209	2 259	2 142	1 451	2 196	1 241	1 123	771	4 139	2 018	1 815	1 064
Portugal	355	160	179	114	233	112	120	82	381	183	198	127
Schweden	961	599	576	422	664	475	395	331	1 040	655	629	477
Schweiz	6 872	4 456	3 460	2 556	4 932	3 567	2 486	2 041	6 883	4 551	3 238	2 431
Spanien	1 678	922	874	585	1 092	646	543	395	1 803	1 000	877	600
Türkei	674	326	322	187	331	157	126	75	456	227	226	147
Bulgarien	15	10	3	2	12	8	2	2	11	8	2	1
Jugoslawien	1 017	640	556	412	129	71	64	38	869	688	591	522
Polen	621	217	246	138	160	60	63	36	131	35	42	22
Rumänien	3 239	1 517	1 531	871	89	47	41	31	61	30	26	21
Sowjetunion	258	87	99	47	51	23	20	12	51	25	26	18
Tschechoslowakei	2 101	864	944	466	97	44	40	22	143	71	72	45
Ungarn	182	94	86	52	26	13	14	7	58	26	24	14
Übriges Europa	142	80	81	61	76	54	49	42	124	69	67	47
Außereuropäisches Ausland	28 370	14 362	13 894	9 492	19 771	11 087	9 661	7 339	27 679	14 895	12 904	8 909
Afrika	5 032	2 951	2 835	2 114	3 597	2 363	2 056	1 700	5 163	3 267	2 941	2 270
Ägypten	217	96	90	51	144	77	60	44	135	71	60	38
Äthiopien	145	65	70	40	113	58	52	34	121	61	60	45
Algerien	85	53	36	25	64	42	26	19	132	74	59	44
Burundi	11	5	4	2	8	5	4	2	2	1	—	—
Dahome	18	14	7	6	12	10	5	5	8	6	4	3
Elfenbeinküste	48	31	30	25	37	27	24	21	65	39	32	25
Ghana	107	59	56	37	77	46	40	29	111	53	60	42
Guinea	73	34	38	23	39	24	19	16	55	20	28	17
Kamerun	62	27	34	19	34	21	21	17	56	24	29	17
Kenia	113	60	62	48	81	47	47	38	161	97	85	70
Liberia	294	206	215	183	240	181	175	159	269	222	204	191
Libyen	197	90	104	76	131	69	75	59	54	31	35	27
Madagaskar	34	14	19	10	24	12	13	8	43	25	28	15
Mali	4	4	3	3	4	4	3	3	19	11	11	8
Marokko	149	80	73	52	100	64	54	43	116	73	61	47
Niger	9	5	6	4	7	5	5	4	28	13	16	10
Nigeria	147	75	85	58	112	64	64	50	221	127	123	93
Obervolta	7	5	4	3	5	4	4	3	3	2	2	1
Ruanda	19	15	11	11	16	13	10	10	14	6	8	4
Senegal	30	15	14	11	23	12	12	9	21	14	10	9
Sierra Leone	29	15	19	13	23	13	14	11	16	8	11	6
Somalia	31	15	20	13	25	12	17	11	32	17	21	15
Südafrika	2 168	1 393	1 267	996	1 532	1 093	903	776	2 502	1 642	1 466	1 152
Sudan	27	13	13	7	20	10	10	7	19	7	7	5
Tansania	158	82	80	48	109	69	53	41	128	75	66	43
Togo	52	24	27	20	39	19	20	16	45	34	25	21
Tschad	10	5	7	5	9	4	6	4	7	5	6	5
Tunesien	134	71	62	44	107	61	51	38	81	50	40	29
Uganda	29	23	17	14	22	19	12	11	34	22	19	12
Zaire 2)	53	32	33	25	44	27	27	21	65	48	37	34
Übriges Afrika	572	325	329	242	396	251	230	191	600	389	328	242

1) Ohne die außereuropäischen OECD-Länder Australien, Japan, Kanada und die Vereinigten Staaten — 2) Bisher Kongo (Dem. Rep.)

13. Wanderungen über die Auslandsgrenzen des Bundesgebietes 1970 nach Herkunfts- bzw. Zielländern
c) Deutsche

Herkunfts- bzw. Zielland	Zuzüge				Darunter Rückwanderer				Fortzüge			
	ins- gesamt	Er- werbs- personen	männlich		ins- gesamt	Er- werbs- personen	männlich		ins- gesamt	Er- werbs- personen	männlich	
			ins- gesamt	Er- werbs- personen			ins- gesamt	Er- werbs- personen			ins- gesamt	Er- werbs- personen
Amerika	17 275	8 233	7 750	5 019	11 980	6 250	5 285	3 799	16 436	8 242	6 732	4 324
Argentinien	658	306	331	214	412	207	210	145	550	287	267	184
Bolivien	151	81	80	52	93	57	49	36	65	46	35	26
Brasilien	1 163	575	612	392	726	392	384	266	1 004	517	555	389
Chile	773	322	356	203	430	201	201	129	282	136	146	88
Costa Rica	36	10	17	9	16	8	7	7	30	15	18	11
Dominikanische Republik	16	6	9	6	11	5	7	5	4	4	1	1
Ecuador	110	59	63	38	72	46	39	28	82	43	37	27
El Salvador	22	9	10	6	14	7	6	5	16	9	10	7
Guatemala	69	28	39	26	35	18	20	17	66	27	36	22
Haiti	7	3	3	2	2	1	1	1	7	3	3	3
Honduras	25	14	11	6	13	10	4	4	14	13	11	10
Kanada	3 287	1 849	1 734	1 225	2 288	1 419	1 202	936	2 655	1 552	1 283	927
Kolumbien	275	120	147	92	168	89	92	68	202	103	108	80
Kuba	4	3	3	3	2	1	1	1	4	1	2	1
Mexiko	318	143	159	99	221	115	110	80	379	195	195	140
Nicaragua	26	8	16	8	11	5	9	5	25	11	11	10
Panama	30	20	24	19	27	18	21	17	33	21	21	18
Paraguay	199	108	111	74	46	34	26	22	58	33	34	25
Peru	322	146	146	99	211	107	96	75	170	99	92	65
Trinidad und Tobago	8	1	4	1	3	1	1	1	18	9	11	8
Uruguay	165	71	87	53	73	35	34	25	64	34	30	21
Venezuela	259	114	122	76	174	87	85	62	217	111	111	82
Vereinigte Staaten	9 240	4 163	3 600	2 260	6 859	3 335	2 638	1 825	10 365	4 906	3 635	2 124
Ubriges Amerika	112	74	66	56	73	52	42	39	126	67	80	55
Asien	3 430	1 621	1 771	1 181	2 373	1 267	1 229	923	3 028	1 635	1 526	1 083
Afghanistan	181	94	98	71	143	77	78	57	200	88	106	70
Birma	10	6	6	4	8	6	5	4	10	8	5	4
China (Taiwan)	41	17	19	11	30	14	13	10	40	23	24	18
China, Volksrepublik	18	12	9	7	11	7	7	5	7	6	5	4
Indien	546	234	270	166	392	189	197	131	340	184	168	120
Indonesien	174	80	99	62	118	62	63	47	229	119	123	82
Irak	83	31	31	18	66	27	23	15	44	23	12	11
Iran	501	219	233	151	351	175	158	120	495	253	211	143
Israel	227	112	116	69	107	59	54	37	181	96	79	47
Japan	286	129	162	105	183	102	110	87	319	171	170	117
Jemen (Arab. Republik)	2	—	—	—	2	—	—	—	5	3	1	1
Jordanien	62	26	30	17	41	22	19	14	22	8	8	4
Khmer Republik 1)	10	3	5	2	4	3	2	2	5	2	3	2
Korea, Nord-	—	—	—	—	—	—	—	—	—	—	—	—
Korea, Süd-	42	17	19	12	28	13	12	9	37	22	21	14
Libanon	143	64	65	44	100	51	50	34	98	51	42	25
Malaysia	38	14	20	13	23	10	13	9	49	30	23	20
Nepal	23	18	11	10	21	18	10	10	14	11	7	6
Pakistan	235	110	127	89	165	88	88	71	149	80	79	58
Philippinen	96	59	57	42	68	49	41	37	76	49	47	40
Saudi-Arabien	240	134	150	117	174	104	110	90	139	77	84	68
Sri Lanka 2)	26	11	15	8	17	8	10	6	48	26	26	20
Syrien	44	19	17	10	34	13	11	5	36	14	8	5
Thailand	137	79	73	56	110	67	61	50	158	96	90	65
Vietnam, Nord-	6	2	4	2	6	2	4	2	1	1	—	—
Vietnam, Süd-	48	37	27	21	33	30	19	16	66	53	36	31
Ubriges Asien	211	94	108	74	138	71	71	55	260	141	148	108
Australien und Ozeanien	2 633	1 557	1 538	1 178	1 821	1 207	1 091	917	3 052	1 751	1 705	1 232
Australien 3)	2 500	1 480	1 455	1 117	1 732	1 143	1 039	869	2 951	1 686	1 645	1 186
Neuseeland	63	40	34	28	48	33	23	21	56	37	33	26
Ubriges Australien und Ozeanien	70	37	49	33	41	31	29	27	45	28	27	20
Unbekanntes Ausland	730	637	647	593	83	78	80	75	362	326	318	301
Insgesamt	66 528	35 393	33 083	22 476	40 311	23 777	19 981	15 082	61 023	34 179	28 783	20 008

1) Bisher Kambodscha. — 2) Bisher Ceylon. — 3) Seit 7. 6. 1971 Vollmitglied der OECD.

13. Wanderungen über die Auslandsgrenzen des Bundesgebietes 1970 nach Herkunfts- bzw. Zielländern
d) Ausländer und Staatenlose

Herkunfts- bzw. Zielland	Zuzüge				Fortzüge				Überschuß der Zu- (+) bzw. Fortzüge (-)			
	ins- gesamt	Er- werbs- personen	männlich		ins- gesamt	Er- werbs- personen	männlich		ins- gesamt	Er- werbs- personen	männlich	
			ins- gesamt	Er- werbs- personen			ins- gesamt	Er- werbs- personen			ins- gesamt	Er- werbs- personen
Europäisches Ausland	913 272	708 278	627 593	545 903	400 792	309 601	288 789	249 404	+ 512 480	+ 398 677	+ 338 804	+ 296 499
OECD-Länder 1)	652 667	485 266	447 766	377 818	298 945	224 303	216 419	182 164	+ 353 722	+ 260 963	+ 231 347	+ 195 654
Belgien	3 471	2 189	2 147	1 621	2 089	1 232	1 333	970	+ 1 382	+ 957	+ 814	+ 651
Frankreich	19 548	12 730	11 957	9 145	9 792	5 470	5 687	3 707	+ 9 756	+ 7 260	+ 6 270	+ 5 438
Italien	183 980	145 801	137 968	123 573	136 531	112 223	106 743	96 706	+ 47 449	+ 33 578	+ 31 225	+ 26 867
Luxemburg	839	505	511	331	433	249	286	184	+ 406	+ 256	+ 225	+ 147
Niederlande	10 910	8 078	7 170	6 191	5 278	3 488	3 507	2 726	+ 5 632	+ 4 590	+ 3 663	+ 3 465
EG-Länder	218 748	169 303	159 753	140 861	154 123	122 662	117 556	104 293	+ 64 625	+ 46 641	+ 42 197	+ 36 568
Danemark	2 184	1 617	1 126	920	1 390	928	765	564	+ 794	+ 689	+ 361	+ 356
Finnland	4 218	2 129	1 227	629	2 901	1 300	891	413	+ 1 317	+ 829	+ 336	+ 216
Griechenland	94 307	65 154	52 552	40 091	30 259	19 836	17 761	12 941	+ 64 048	+ 45 318	+ 34 791	+ 27 150
Großbritannien und Nordirland	12 513	7 685	7 073	4 958	6 934	3 744	3 855	2 397	+ 5 579	+ 3 941	+ 3 218	+ 2 561
Irland	626	426	310	225	317	228	205	159	+ 309	+ 198	+ 105	+ 66
Island	198	80	108	49	113	39	57	22	+ 85	+ 41	+ 51	+ 27
Norwegen	1 380	702	742	401	1 106	525	639	302	+ 274	+ 177	+ 103	+ 99
Österreich	46 579	38 498	34 344	30 024	15 575	11 401	11 259	8 691	+ 31 004	+ 27 097	+ 23 085	+ 21 333
Portugal	22 474	19 520	16 810	15 817	5 371	4 578	4 474	4 145	+ 17 103	+ 14 942	+ 12 336	+ 11 672
Schweden	2 458	1 323	1 126	689	1 621	859	807	478	+ 837	+ 464	+ 319	+ 211
Schweiz	8 692	6 352	5 204	4 204	4 941	3 221	2 850	2 100	+ 3 751	+ 3 131	+ 2 354	+ 2 104
Spanien	61 318	49 383	45 132	40 340	31 939	25 572	24 158	21 320	+ 29 379	+ 23 811	+ 20 974	+ 19 020
Türkei	176 972	123 094	122 259	98 610	42 355	29 410	31 142	24 339	+ 134 617	+ 93 684	+ 91 117	+ 74 271
Bulgarien	673	426	365	277	340	199	188	141	+ 333	+ 227	+ 177	+ 136
Jugoslawien	238 502	210 364	168 324	159 541	88 991	78 470	65 707	62 340	+ 149 511	+ 131 894	+ 102 617	+ 97 201
Polen	3 162	1 145	1 189	697	2 178	609	725	382	+ 984	+ 536	+ 464	+ 315
Rumänien	5 948	3 785	3 515	2 818	1 597	955	883	750	+ 4 351	+ 2 830	+ 2 632	+ 2 068
Sowjetunion	544	265	315	198	273	143	172	120	+ 271	+ 122	+ 143	+ 78
Tschechoslowakei	7 546	4 671	4 035	3 025	5 897	3 647	3 472	2 633	+ 1 649	+ 1 024	+ 563	+ 392
Ungarn	4 014	2 221	1 945	1 428	2 436	1 188	1 136	801	+ 1 578	+ 1 033	+ 809	+ 627
Übriges Europa	216	135	139	101	135	87	87	73	+ 81	+ 48	+ 52	+ 28
Außereuropäisches Ausland	62 770	32 643	40 526	24 512	33 710	-16 635	21 357	12 928	+ 29 060	+ 16 008	+ 19 169	+ 11 584
Afrika	13 767	9 992	12 058	9 342	4 960	3 348	4 058	2 949	+ 8 807	+ 6 644	+ 8 000	+ 6 393
Ägypten	886	419	661	368	595	294	475	270	+ 291	+ 125	+ 186	+ 98
Äthiopien	129	67	103	55	64	45	53	39	+ 65	+ 22	+ 50	+ 16
Algerien	529	368	449	349	290	197	239	189	+ 239	+ 171	+ 210	+ 160
Burundi	30	2	26	1	9	3	9	3	+ 21	+ 1	+ 17	+ 2
Dahome	71	12	66	10	26	17	22	16	+ 45	+ 5	+ 44	+ 6
Elfenbeinküste	38	13	33	11	35	14	31	12	+ 3	+ 1	+ 2	+ 1
Ghana	990	360	901	322	354	175	298	154	+ 636	+ 185	+ 603	+ 168
Guinea	28	7	27	7	22	14	18	10	+ 6	+ 7	+ 9	+ 3
Kamerun	30	6	21	6	48	26	38	22	+ 18	+ 20	+ 17	+ 16
Kenia	113	50	87	42	66	36	47	28	+ 47	+ 14	+ 40	+ 14
Liberia	63	31	47	24	46	26	32	22	+ 17	+ 5	+ 15	+ 2
Libyen	190	80	132	68	70	34	58	32	+ 120	+ 46	+ 74	+ 36
Madagaskar	45	19	39	19	14	10	9	7	+ 31	+ 9	+ 30	+ 12
Mali	34	4	33	4	8	5	8	5	+ 26	+ 1	+ 25	+ 1
Marokko	2 611	2 204	2 353	2 140	852	726	788	708	+ 1 759	+ 1 478	+ 1 565	+ 1 432
Niger	3	—	2	—	6	6	6	6	+ 3	+ 6	+ 4	+ 6
Nigeria	641	184	552	149	348	176	290	153	+ 293	+ 8	+ 262	+ 4
Obervolta	31	4	17	4	6	6	5	5	+ 25	+ 2	+ 12	+ 1
Ruanda	42	14	38	12	14	10	14	10	+ 28	+ 4	+ 24	+ 2
Senegal	43	18	35	14	26	23	24	22	+ 17	+ 5	+ 11	+ 8
Sierra Leone	74	20	61	15	40	26	37	24	+ 34	+ 6	+ 24	+ 9
Somalia	79	24	72	22	68	41	64	38	+ 11	+ 17	+ 8	+ 16
Südafrika	684	384	337	218	480	302	270	200	+ 204	+ 82	+ 67	+ 18
Sudan	119	57	100	54	123	81	112	81	+ 4	+ 24	+ 12	+ 27
Tansania	73	45	54	38	37	20	28	18	+ 36	+ 25	+ 26	+ 20
Togo	84	43	71	35	46	30	38	26	+ 38	+ 13	+ 33	+ 9
Tschad	18	4	15	3	9	6	7	5	+ 9	+ 2	+ 8	+ 2
Tunesien	5 708	5 389	5 470	5 248	984	839	844	726	+ 4 724	+ 4 550	+ 4 626	+ 4 522
Uganda	52	18	38	13	45	30	29	19	+ 7	+ 12	+ 9	+ 6
Zaire 2)	37	15	30	12	37	22	30	20	+ —	+ 7	+ —	+ 8
Übriges Afrika	292	131	188	79	192	108	135	79	+ 100	+ 23	+ 53	+ —

1) Ohne die außereuropäischen OECD-Länder Australien, Japan, Kanada und die Vereinigten Staaten — 2) Bisher Kongo (Dem. Rep.).

13. Wanderungen über die Auslandsgrenzen des Bundesgebietes 1970 nach Herkunfts- bzw. Zielländern
d) Ausländer und Staatenlose

Herkunfts- bzw. Zielland	Zuzüge				Fortzüge				Überschuß der Zu- (+) bzw. Fortzüge (-)			
	ins- gesamt	Er- werbs- personen	männlich		ins- gesamt	Er- werbs- personen	männlich		ins- gesamt	Er- werbs- personen	männlich	
			ins- gesamt	Er- werbs- personen			ins- gesamt	Er- werbs- personen			ins- gesamt	Er- werbs- personen
Amerika	28 107	10 735	15 280	7 520	18 445	7 422	10 112	5 235	+ 9 662	+ 3 313	+ 5 168	+ 2 285
Argentinien	780	372	409	258	384	205	208	146	+ 396	+ 167	+ 201	+ 112
Bolivien	163	68	97	35	91	50	61	32	+ 72	+ 18	+ 36	+ 3
Brasilien	1 724	1 094	1 128	874	748	416	429	292	+ 976	+ 678	+ 699	+ 582
Chile	830	337	421	221	260	124	157	93	+ 570	+ 213	+ 264	+ 128
Costa Rica	52	12	29	6	25	15	14	10	+ 27	+ 3	+ 15	+ 4
Dominikanische Republik	12	4	9	4	6	2	4	2	+ 6	+ 2	+ 5	+ 2
Ecuador	152	63	109	53	76	38	48	28	+ 76	+ 25	+ 61	+ 25
El Salvador	31	10	21	7	23	8	18	6	+ 8	+ 2	+ 3	+ 1
Guatemala	90	27	49	17	50	24	28	17	+ 40	+ 3	+ 21	—
Haiti	15	2	8	1	18	7	9	5	— 3	— 5	— 1	— 4
Honduras	35	11	15	4	7	6	2	2	+ 28	+ 5	+ 13	+ 2
Kanada	3 060	1 480	1 584	898	2 666	1 520	1 485	998	+ 394	+ 40	+ 99	+ 100
Kolumbien	223	98	109	60	147	58	89	46	+ 76	+ 40	+ 20	+ 14
Kuba	14	5	8	5	7	6	4	3	+ 7	+ 1	+ 4	+ 2
Mexiko	430	180	228	122	270	129	168	99	+ 160	+ 51	+ 60	+ 23
Nicaragua	17	3	9	2	12	6	10	6	+ 5	— 3	— 1	— 4
Panama	36	16	25	12	7	1	4	—	+ 29	+ 15	+ 21	+ 12
Paraguay	102	63	71	49	60	34	39	26	+ 42	+ 29	+ 32	+ 23
Peru	326	123	184	91	181	102	125	81	+ 145	+ 21	+ 59	+ 10
Trinidad und Tobago	18	11	9	5	46	36	31	25	— 28	— 25	— 22	— 20
Uruguay	128	73	81	50	57	36	35	27	+ 71	+ 37	+ 46	+ 23
Venezuela	231	83	124	62	148	52	76	43	+ 83	+ 31	+ 48	+ 19
Vereinigte Staaten	19 496	6 532	10 477	4 645	13 079	4 502	7 022	3 219	+ 6 417	+ 2 030	+ 3 455	+ 1 426
Ubriges Amerika	142	68	76	39	77	45	46	29	+ 65	+ 23	+ 30	+ 10
Asien	18 495	10 424	11 942	6 730	7 872	4 282	5 802	3 679	+ 10 623	+ 6 142	+ 6 140	+ 3 051
Afghanistan	275	128	219	106	142	88	114	79	+ 133	+ 40	+ 105	+ 27
Birma	53	19	52	18	24	21	24	21	+ 29	+ 2	+ 28	+ 3
China (Taiwan)	195	104	130	70	104	69	77	60	+ 91	+ 35	+ 53	+ 10
China, Volksrepublik	33	22	27	22	20	12	15	11	+ 13	+ 10	+ 12	+ 11
Indien	1 775	1 168	1 194	862	831	548	628	464	+ 944	+ 620	+ 566	+ 398
Indonesien	1 027	271	757	196	324	150	236	128	+ 703	+ 121	+ 521	+ 68
Irak	287	107	215	96	185	92	154	88	+ 102	+ 15	+ 61	+ 8
Iran	2 497	844	1 868	762	1 654	779	1 260	705	+ 843	+ 65	+ 608	+ 57
Israel	1 068	577	659	430	538	315	368	263	+ 530	+ 262	+ 291	+ 167
Japan	2 162	960	1 393	807	1 272	536	798	470	+ 890	+ 424	+ 595	+ 337
Jemen (Arab. Republik)	35	10	31	10	14	11	13	10	+ 21	+ 1	+ 18	—
Jordanien	1 151	566	901	539	696	471	607	454	+ 455	+ 95	+ 294	+ 85
Khmer-Republik ¹⁾	9	—	5	—	2	1	1	1	+ 7	+ 1	+ 4	+ 1
Korea, Nord-	36	35	6	5	6	6	2	2	+ 30	+ 29	+ 4	+ 3
Korea, Sud-	3 172	3 066	1 383	1 319	364	293	174	123	+ 2 808	+ 2 773	+ 1 209	+ 1 196
Libanon	783	471	672	444	297	176	240	159	+ 486	+ 295	+ 432	+ 285
Malaysia	137	56	116	49	71	48	61	45	+ 66	+ 8	+ 55	+ 4
Nepal	33	15	31	14	11	11	10	10	+ 22	+ 4	+ 21	+ 4
Pakistan	778	326	693	310	275	176	231	167	+ 503	+ 150	+ 462	+ 143
Philippinen	1 027	971	98	69	44	30	24	15	+ 983	+ 941	+ 74	+ 54
Saudi-Arabien	91	42	65	39	100	34	78	33	+ 9	+ 8	+ 13	+ 6
Sri Lanka ²⁾	95	47	78	40	68	50	59	45	+ 27	+ 3	+ 19	+ 5
Syrien	622	256	470	228	417	182	302	164	+ 205	+ 74	+ 168	+ 64
Thailand	317	102	230	79	186	97	155	84	+ 131	+ 5	+ 75	+ 5
Vietnam, Nord-	4	1	3	1	3	1	3	1	+ 1	—	—	—
Vietnam, Sud-	377	33	297	16	84	12	54	9	+ 293	+ 21	+ 243	+ 7
Ubriges Asien	456	227	349	199	140	73	114	68	+ 316	+ 154	+ 235	+ 131
Australien und Ozeanien	2 401	1 492	1 246	920	2 433	1 583	1 385	1 065	— 32	— 91	— 139	— 145
Australien ³⁾	2 246	1 397	1 167	864	2 333	1 522	1 342	1 034	— 87	— 125	— 175	— 170
Neuseeland	144	90	73	54	93	57	41	29	+ 51	+ 33	+ 32	+ 25
Ubriges Australien und Ozeanien	11	5	6	2	7	4	2	2	+ 4	+ 1	+ 4	—
Unbekanntes Ausland	190	178	177	172	150	128	135	119	+ 40	+ 50	+ 42	+ 53
Insgesamt	976 232	741 099	668 296	570 587	434 652	326 364	310 281	262 451	+ 541 580	+ 414 735	+ 358 015	+ 308 136

1) Bisher Kambodscha. — 2) Bisher Ceylon. — 3) Seit 7. 6. 1971 Vollmitglied der OECD.

**14. Wanderungen über die Auslandsgrenzen des Bundesgebietes 1970 nach Herkunfts- und Zielländern
sowie nach Ländern des Bundesgebietes**

a) Personen insgesamt

Herkunftsland	Bundes- gebiet	Schles- wig- Holstein	Hamburg	Nieder- sachsen	Bremen	Nord- rhein- Westfalen	Hessen	Rhein- land- Pfalz	Baden- Württem- berg	Bayern	Saarland	Berlin (West)
Zuzüge												
Europäisches Ausland	950 700	16 174	20 966	66 718	6 549	226 229	102 090	35 846	254 634	174 556	9 085	37 853
auf 10 000 Einwohner	156,8	64,8	116,9	94,2	90,6	133,8	189,7	98,3	286,3	166,6	81,1	178,4
OECD-Länder 1)	682 520	13 568	15 379	52 167	4 925	178 503	73 622	26 968	162 623	121 795	7 641	25 329
Belgien	5 441	120	119	197	35	2 624	432	432	636	607	81	158
Frankreich	23 087	365	545	780	145	3 845	2 661	2 006	7 003	2 969	1 716	1 052
Italien	186 174	967	1 704	12 538	279	44 887	21 793	7 619	64 057	27 691	3 370	1 269
Luxemburg	1 332	16	12	25	3	289	119	346	189	149	152	32
Niederlande	13 428	353	408	1 554	209	6 591	1 097	586	1 142	1 068	64	356
EG-Länder	229 462	1 821	2 788	15 094	671	58 236	26 102	10 989	73 027	32 484	5 383	2 867
Danemark	2 765	729	423	159	60	452	210	50	282	244	7	149
Finnland	4 376	489	350	438	58	811	434	126	820	611	10	229
Griechenland	94 764	1 406	1 467	6 341	349	29 356	8 443	2 624	22 570	19 727	337	2 144
Großbritannien und Nordirland	15 303	482	949	1 510	197	3 800	1 921	752	2 374	2 250	71	997
Irland	799	35	35	33	6	208	109	59	129	127	3	55
Island	232	34	16	38	7	38	18	4	40	18	2	17
Norwegen	1 577	121	165	207	31	273	140	46	214	234	10	136
Osterreich	50 788	543	882	1 256	221	6 379	3 835	1 465	11 273	23 478	169	1 287
Portugal	22 829	620	1 624	2 194	428	9 506	2 434	896	3 793	1 156	82	96
Schweden	3 419	309	310	286	38	596	385	94	591	519	13	278
Schweiz	15 564	297	469	717	117	2 465	1 619	522	6 038	2 556	110	654
Spanien	62 996	1 827	955	9 236	454	19 163	12 050	2 890	9 554	6 114	316	437
Turkei	177 646	4 855	4 946	14 658	2 288	47 220	15 922	6 451	31 918	32 277	1 128	15 983
Albanien	15	—	—	—	—	—	2	3	—	10	—	—
Bulgarien	688	5	21	28	5	109	73	11	102	212	1	121
Jugoslawien	239 519	2 371	5 149	13 476	1 418	43 220	24 813	7 949	84 940	44 145	1 210	10 828
Polen	3 783	43	78	168	90	911	444	181	633	570	29	636
Rumanien	9 187	34	106	417	32	1 499	974	329	2 259	3 146	117	274
Sowjetunion	802	20	26	54	13	198	73	23	185	124	5	81
Tschechoslowakei	9 647	98	153	284	37	1 120	1 571	232	2 187	3 524	37	404
Ungarn	4 196	26	38	91	28	604	480	126	1 640	962	29	172
Außereuropäisches Ausland	91 140	2 666	5 249	6 958	1 133	18 203	11 991	4 952	15 291	16 875	1 682	6 140
auf 10 000 Einwohner	15,0	10,7	29,3	9,8	15,7	10,8	22,3	13,6	17,2	16,1	15,0	28,9
Afrika	18 799	719	1 405	2 224	168	4 512	2 658	812	2 416	2 272	642	971
Ägypten	1 103	19	32	78	11	272	174	32	195	157	12	121
Marokko	2 760	8	38	86	8	946	1 104	145	260	77	45	43
Sudafrika	2 852	105	224	249	42	570	361	87	536	501	18	159
Tunesien	5 842	329	272	1 223	49	1 761	403	326	626	607	112	134
Amerika	45 382	1 382	2 010	2 919	672	6 548	6 271	3 124	9 324	10 258	453	2 421
Argentinien	1 438	67	126	94	16	234	129	64	293	339	26	50
Brasilien	2 887	55	173	142	37	464	303	396	512	614	34	157
Chile	1 603	43	121	179	22	288	281	75	205	276	34	79
Kanada	6 347	231	293	532	102	1 306	756	261	1 320	1 117	35	394
Venezuela	490	20	35	39	7	50	46	39	100	130	10	14
Vereinigte Staaten	28 736	869	908	1 591	417	3 490	4 324	2 117	6 263	7 041	175	1 541
Asien	21 925	386	1 452	1 400	209	6 049	2 564	842	2 669	3 413	562	2 379
Indien	2 321	41	101	154	21	704	337	72	350	359	82	100
Iran	2 998	84	262	314	41	518	383	136	328	529	88	315
Israel	1 295	18	83	49	10	216	314	40	151	220	15	179
Japan	2 448	65	309	145	12	730	211	93	334	409	12	128
Syrien	666	7	23	59	10	143	67	13	72	130	7	135
Australien und Ozeanien	5 034	179	382	415	84	1 094	498	174	882	932	25	369
Australien 2)	4 746	173	359	386	79	1 055	480	158	807	870	24	355
Neuseeland	207	3	20	21	2	29	15	13	58	33	—	13
Unbekanntes Ausland	920	—	29	106	416	55	218	4	53	11	13	15
Insgesamt	1 042 760	18 840	26 244	73 782	8 098	244 487	114 299	40 802	269 978	191 442	10 780	44 008

1) Ohne die außereuropäischen OECD-Länder Australien, Japan, Kanada und die Vereinigten Staaten — 2) Seit 7. 6. 1971 Vollmitglied der OECD.

14. Wanderungen über die Auslandsgrenzen des Bundesgebietes 1970 nach Herkunfts- und Zielländern
sowie nach Ländern des Bundesgebietes

a) Personen insgesamt

Zielland	Bundes- gebiet	Schles- wig- Holstein	Hamburg	Nieder- sachsen	Bremen	Nord- rhein- Westfalen	Hessen	Rhein- land- Pfalz	Baden- Württem- berg	Bayern	Saarland	Berlin (West)
Fortzüge												
Europäisches Ausland	433 774	7 598	8 721	27 750	2 631	85 660	50 340	16 654	149 210	67 349	4 372	13 489
auf 10 000 Einwohner	71,5	30,5	48,6	39,2	36,4	50,6	93,5	45,7	167,7	64,3	39,0	63,6
OECD-Länder ¹⁾	330 479	6 639	6 756	23 295	1 990	71 916	39 436	13 008	104 086	50 558	3 984	8 811
Belgien	4 140	162	101	177	26	1 909	411	280	548	360	52	114
Frankreich	13 204	283	282	524	97	1 924	1 403	1 173	4 143	1 681	1 048	646
Italien	139 787	756	1 147	9 371	241	29 137	16 709	5 272	55 063	18 916	2 122	1 053
Luxemburg	818	7	14	24	5	141	82	226	114	59	128	18
Niederlande	8 579	343	240	863	177	3 922	852	420	785	721	41	215
EG-Länder	166 528	1 551	1 784	10 959	546	37 033	19 457	7 371	60 653	21 737	3 391	2 046
Danemark	2 110	634	275	137	42	296	173	47	195	171	11	129
Finnland	3 047	385	180	348	52	528	314	99	639	364	7	131
Griechenland	30 701	575	537	1 708	117	8 003	3 209	832	9 338	5 590	59	733
Großbritannien und Nordirland	9 631	357	583	910	111	2 209	1 371	433	1 771	1 283	69	534
Irland	445	22	18	16	3	108	70	29	80	67	2	30
Island	141	17	11	17	4	20	9	3	32	21	3	4
Norwegen	1 372	130	141	144	37	211	127	43	248	166	10	115
Österreich	19 714	323	531	598	76	2 722	1 701	662	4 763	7 614	81	643
Portugal	5 752	232	443	353	137	2 103	597	199	1 288	357	19	24
Schweden	2 661	240	194	186	28	509	313	77	484	381	12	237
Schweiz	11 824	301	375	590	85	1 865	1 116	388	4 548	1 907	134	515
Spanien	33 742	1 129	623	4 376	241	8 843	6 954	1 489	6 827	2 869	67	324
Türkei	42 811	743	1 061	2 953	511	7 466	4 025	1 336	13 220	8 031	119	3 346
Albanien	11	7	—	—	—	1	—	—	1	1	—	1
Bulgarien	351	7	4	15	1	81	43	5	60	69	—	66
Jugoslawien	89 860	773	1 674	3 949	459	11 904	9 037	3 166	41 146	13 970	321	3 461
Polen	2 309	34	36	112	67	543	220	122	434	245	21	475
Rumanien	1 658	10	7	78	17	231	210	59	464	474	4	104
Sowjetunion	324	9	9	11	2	100	28	8	88	38	4	27
Tschechoslowakei	6 040	96	185	223	73	616	1 091	174	1 654	1 474	19	435
Ungarn	2 494	18	43	43	19	237	241	106	1 187	486	13	101
Außereuropäisches Ausland	61 389	1 956	3 302	4 127	812	10 987	9 315	3 507	12 399	10 660	496	3 828
auf 10 000 Einwohner	10,1	7,8	18,4	5,8	11,2	6,5	17,3	9,6	13,9	10,2	4,4	18,0
Afrika	10 123	391	679	778	107	2 257	1 507	420	1 724	1 399	109	752
Ägypten	730	15	29	46	11	172	99	36	156	107	2	57
Marokko	968	7	29	45	1	233	393	36	117	54	14	39
Südafrika	2 982	179	221	213	43	605	337	93	566	529	10	186
Tunesien	1 065	18	30	98	10	268	105	53	242	132	10	99
Amerika	34 881	1 116	1 552	2 223	442	5 013	5 413	2 415	7 625	6 923	256	1 903
Argentinien	934	21	67	59	14	172	104	49	229	159	4	56
Brasilien	1 752	33	111	127	40	335	202	120	331	331	9	113
Chile	542	25	54	89	10	97	57	12	82	75	8	33
Kanada	5 321	185	204	421	38	1 180	543	222	1 335	885	38	270
Venezuela	365	7	35	25	4	64	46	30	82	58	4	10
Vereinigte Staaten	23 444	785	877	1 248	291	2 660	4 187	1 846	5 075	5 029	173	1 273
Asien	10 900	246	767	755	169	2 483	1 792	450	1 862	1 430	92	854
Indien	1 171	18	58	69	20	305	189	49	275	131	4	53
Iran	2 149	58	155	192	23	384	336	94	415	287	24	181
Israel	719	3	38	40	3	103	212	23	118	91	5	83
Japan	1 591	35	190	71	10	517	191	58	240	192	15	72
Syrien	453	7	3	35	9	124	57	27	57	57	9	68
Australien und Ozeanien	5 485	203	304	371	94	1 234	603	222	1 188	908	39	319
Australien ²⁾	5 284	193	283	358	92	1 192	582	219	1 151	864	39	311
Neuseeland	149	6	12	11	2	31	21	3	22	33	—	8
Unbekanntes Ausland	512	2	45	111	238	49	4	6	47	2	3	5
Insgesamt	495 675	9 556	12 068	31 988	3 681	96 696	59 659	20 167	161 656	78 011	4 871	17 322

¹⁾ Ohne die außereuropäischen OECD-Länder Australien, Japan, Kanada und die Vereinigten Staaten — ²⁾ Seit 7. 6. 1971 Vollmitglied der OECD

14. Wanderungen über die Auslandsgrenzen des Bundesgebietes 1970 nach Herkunfts- und Zielländern
sowie nach Ländern des Bundesgebietes

b) Deutsche

Herkunftsland	Bundes- gebiet	Schles- wig- Holstein	Hamburg	Nieder- sachsen	Bremen	Nord- rhein- Westfalen	Hessen	Rhein- land- Pfalz	Baden- Württem- berg	Bayern	Saarland	Berlin (West)
Zuzüge												
Europäisches Ausland	37 428	1 195	1 164	2 247	347	8 120	3 569	1 906	8 724	8 281	721	1 154
OECD-Länder ¹⁾	29 853	1 132	1 137	1 912	314	7 359	2 624	1 585	6 359	5 754	582	1 104
Belgien	1 970	85	55	85	26	936	117	215	222	156	40	33
Frankreich	3 539	77	101	142	33	689	336	240	994	520	262	145
Italien	2 194	57	64	94	14	502	213	136	428	594	17	75
Luxemburg	493	14	—	9	—	104	29	168	51	44	59	15
Niederlande	2 518	78	80	270	27	1 317	159	132	203	192	16	44
EG-Länder	10 714	311	300	600	100	3 548	854	891	1 898	1 506	394	312
Danemark	581	224	56	35	11	96	32	8	61	38	—	20
Finnland	158	15	15	15	1	29	7	6	23	32	2	13
Griechenland	457	12	15	21	1	113	25	22	116	112	1	19
Großbritannien und Nordirland	2 790	130	177	287	36	765	291	120	432	404	10	138
Irland	173	10	8	11	2	62	7	14	28	28	2	1
Island	34	8	4	1	—	9	1	2	5	1	—	3
Norwegen	197	23	15	20	1	56	17	6	15	30	—	14
Osterreich	4 209	76	78	172	41	626	328	121	685	1 904	28	150
Portugal	355	8	20	39	2	98	37	35	43	60	5	8
Schweden	961	115	95	119	21	172	70	28	127	127	5	82
Schweiz	6 872	151	198	421	61	1 205	642	232	2 538	1 117	60	247
Spanien	1 678	44	104	118	29	456	220	74	234	271	55	73
Turkei	674	10	38	53	8	124	93	26	154	124	20	24
Albanien	1	—	—	—	—	—	—	1	—	—	—	—
Bulgarien	15	2	—	1	—	6	—	—	1	4	—	1
Jugoslawien	1 017	8	18	15	2	176	74	53	467	184	12	8
Polen	621	12	9	41	17	144	114	38	112	113	6	15
Rumanien	3 239	12	—	187	5	220	172	151	1 115	1 265	108	4
Sowjetunion	258	8	7	32	5	52	25	12	69	45	1	2
Tschechoslowakei	2 101	10	4	49	4	105	503	46	500	856	7	17
Ungarn	182	2	1	—	—	26	41	8	72	31	—	—
Außereuropäisches Ausland	28 370	1 220	1 617	2 414	495	5 982	3 488	1 700	4 889	5 036	233	1 296
Afrika	5 032	221	327	477	72	1 191	622	216	874	766	58	208
Ägypten	217	9	3	11	1	74	37	12	23	40	—	7
Marokko	149	1	4	5	3	54	21	5	35	10	1	10
Südafrika	217	9	3	11	1	74	37	12	23	40	—	7
Tunesien	134	2	3	8	2	19	25	—	42	23	1	9
Amerika	17 275	748	863	1 387	303	3 226	2 208	1 211	3 104	3 336	129	760
Argentinien	658	20	73	51	9	140	80	44	125	100	2	14
Brasilien	1 163	35	67	78	11	256	136	72	234	225	10	39
Chile	773	24	51	89	11	168	114	43	91	133	14	35
Kanada	3 287	143	141	335	62	796	342	133	607	481	18	229
Venezuela	259	13	14	23	4	25	20	23	54	76	1	6
Vereinigte Staaten	9 240	454	356	640	167	1 405	1 264	795	1 713	2 016	63	367
Asien	3 430	151	189	289	71	887	476	180	486	540	30	131
Indien	546	16	17	40	7	194	55	21	98	80	5	13
Iran	501	22	19	61	18	132	69	29	59	69	5	18
Israel	227	5	15	7	1	53	36	7	27	47	1	28
Japan	286	27	31	30	4	46	44	15	31	48	3	7
Syrien	44	—	4	3	—	8	6	—	9	10	—	4
Australien und Ozeanien	2 633	100	238	261	49	678	182	93	425	394	16	197
Australien ²⁾	2 500	96	229	244	47	663	179	83	389	367	15	188
Neuseeland	63	1	7	9	—	6	1	7	23	1	—	8
Unbekanntes Ausland	730	—	21	93	307	46	185	4	38	10	13	13
Insgesamt	66 528	2 415	2 802	4 754	1 149	14 148	7 242	3 610	13 651	13 327	967	2 463

1) Ohne die außereuropäischen OECD-Länder Australien, Japan, Kanada und die Vereinigten Staaten — 2) Seit 7. 6. 1971 Vollmitglied der OECD

14. Wanderungen über die Auslandsgrenzen des Bundesgebietes 1970 nach Herkunfts- und Zielländern
sowie nach Ländern des Bundesgebietes

b) Deutsche

Zielland	Bundes- gebiet	Schles- wig- Holstein	Hamburg	Nieder- sachsen	Bremen	Nord- rhein- Westfalen	Hessen	Rhein- land- Pfalz	Baden- Württem- berg	Bayern	Saarland	Berlin (West)
Fortzüge												
Europäisches Ausland	32 982	1 547	1 180	2 123	287	8 300	2 818	1 666	7 603	5 675	638	1 145
OECD-Länder 1)	31 534	1 524	1 156	2 085	274	8 075	2 734	1 633	6 879	5 436	630	1 108
Belgien	2 051	142	61	93	10	1 064	153	136	181	167	15	29
Frankreich	3 412	119	84	218	28	610	279	286	948	440	270	130
Italien	3 256	62	95	175	29	655	298	189	770	791	100	92
Luxemburg	385	6	7	7	3	63	34	139	34	27	55	10
Niederlande	3 301	192	84	317	40	1 713	195	157	255	273	20	55
EG-Länder	12 405	521	331	810	110	4 105	959	907	2 188	1 698	460	316
Danemark	720	292	77	56	14	92	47	23	48	39	4	28
Finnland	146	21	10	18	5	23	6	7	30	16	—	10
Griechenland	442	10	18	30	12	88	45	13	77	119	4	26
Großbritannien und Nordirland	2 697	147	149	285	19	747	275	103	458	374	19	121
Irland	128	13	4	7	1	33	13	6	22	18	—	11
Island	28	2	1	1	—	3	1	1	11	6	—	2
Norwegen	266	34	13	21	7	56	28	4	48	28	—	27
Österreich	4 139	90	123	179	15	760	373	157	792	1 472	30	148
Portugal	381	24	23	41	—	107	34	11	35	95	2	9
Schweden	1 040	122	77	98	12	242	94	31	121	142	6	95
Schweiz	6 883	177	186	410	46	1 221	539	255	2 629	1 102	85	233
Spanien	1 803	53	132	99	26	499	262	96	282	269	20	65
Türkei	456	18	12	30	7	99	58	19	138	58	—	17
Albanien	8	7	—	—	—	1	—	—	—	—	—	—
Bulgarien	11	1	—	1	—	3	—	—	2	2	—	2
Jugoslawien	869	6	10	9	4	97	25	12	594	95	2	15
Polen	131	5	2	6	5	59	6	3	12	22	—	1
Rumänien	61	—	1	7	—	13	4	1	16	19	—	—
Sowjetunion	51	—	1	3	—	23	3	5	6	10	—	—
Tschechoslowakei	143	2	1	1	1	15	20	4	40	54	1	4
Ungarn	58	—	4	2	—	6	4	6	16	19	—	1
Außereuropäisches Ausland . . .	27 679	1 275	1 249	2 217	425	5 436	3 796	1 866	4 931	4 831	271	1 382
Afrika	5 163	272	341	467	59	1 235	553	257	860	805	57	257
Ägypten	135	4	5	18	1	32	20	12	25	13	—	5
Marokko	116	5	11	14	—	25	12	3	17	17	6	6
Südafrika	2 502	155	192	174	40	528	280	80	439	446	10	158
Tunesien	81	1	5	15	1	16	13	1	7	13	—	9
Amerika	16 436	730	568	1 269	259	2 678	2 541	1 319	3 007	3 101	152	812
Argentinien	550	10	44	41	11	117	56	42	111	96	1	21
Brasilien	1 004	26	53	90	32	232	138	58	167	154	6	48
Chile	282	18	18	56	3	62	24	7	38	46	5	5
Kanada	2 655	137	125	267	27	669	239	99	541	346	27	178
Venezuela	217	5	12	21	1	51	25	14	45	36	3	4
Vereinigte Staaten	10 365	486	231	629	154	1 226	1 923	1 010	1 865	2 231	104	506
Asien	3 028	113	166	223	50	761	426	155	510	465	30	129
Indien	340	5	10	33	12	89	32	11	81	51	2	14
Iran	495	18	22	30	5	103	58	50	101	83	8	17
Israel	181	2	7	7	1	44	45	6	28	25	1	15
Japan	319	15	21	23	4	98	56	9	34	49	3	7
Syrien	36	1	—	1	—	11	2	1	6	11	1	2
Australien und Ozeanien	3 052	160	174	258	57	762	276	135	554	460	32	184
Australien 2)	2 951	152	165	256	56	733	269	134	536	435	32	183
Neuseeland	56	4	1	—	1	21	7	1	6	14	—	1
Unbekanntes Ausland	362	—	25	74	191	23	4	5	38	2	—	—
Insgesamt	61 023	2 822	2 454	4 414	903	13 759	6 618	3 537	12 572	10 508	909	2 527

1) Ohne die außereuropäischen OECD-Länder Australien, Japan, Kanada und die Vereinigten Staaten — 2) Seit 7. 6. 1971 Vollmitglied der OECD

14. Wanderungen über die Auslandsgrenzen des Bundesgebietes 1970 nach Herkunfts- und Zielländern
sowie nach Ländern des Bundesgebietes

c) Ausländer und Staatenlose

Herkunftsland	Bundes- gebiet	Schles- wig- Holstein	Hamburg	Nieder- sachsen	Bremen	Nord- rhein- Westfalen	Hessen	Rhein- land- Pfalz	Baden- Württem- berg	Bayern	Saarland	Berlin (West)
Zuzüge												
Europäisches Ausland	913 272	14 979	19 802	64 471	6 202	218 109	98 521	33 940	245 910	166 275	8 364	36 699
OECD-Länder 1)	652 667	12 431	14 256	50 255	4 611	171 144	70 998	25 383	156 264	116 041	7 059	24 225
Belgien	3 471	35	64	112	9	1 688	315	213	414	451	41	125
Frankreich	19 548	288	444	638	112	3 156	2 325	1 766	6 009	2 449	1 454	907
Italien	183 980	910	1 640	12 444	265	44 385	21 580	7 483	63 629	27 097	3 353	1 194
Luxemburg	839	2	12	16	3	185	90	178	138	105	93	17
Niederlande	10 910	275	328	1 284	182	5 274	938	454	939	876	48	312
EG-Länder	218 748	1 510	2 488	14 494	571	54 688	25 248	10 098	71 129	30 078	4 989	2 555
Danemark	2 184	505	367	124	49	356	178	42	221	206	7	129
Finnland	4 218	474	335	423	57	782	427	120	797	579	8	216
Griechenland	94 307	1 394	1 452	6 320	348	29 243	8 418	2 602	22 454	19 615	336	2 125
Großbritannien und Nordirland	12 513	352	772	1 223	161	3 035	1 630	632	1 942	1 846	61	859
Irland	626	25	27	22	4	146	102	45	101	99	1	54
Island	198	26	12	37	7	29	17	2	35	17	2	14
Norwegen	1 380	98	150	187	30	217	123	40	199	204	10	122
Osterreich	46 579	467	804	1 084	180	5 753	3 507	1 344	10 588	21 754	141	1 137
Portugal	22 474	612	1 604	2 155	426	9 408	2 397	861	3 750	1 096	77	88
Schweden	2 458	194	215	167	17	424	315	66	464	392	8	196
Schweiz	8 692	146	271	296	56	1 260	977	290	3 500	1 439	50	407
Spanien	61 318	1 783	851	9 118	425	18 707	11 830	2 816	9 320	5 843	261	364
Turkei	176 972	4 845	4 908	14 605	2 280	47 096	15 829	6 425	31 764	32 153	1 108	15 959
Bulgarien	673	3	21	27	5	103	73	11	101	208	1	120
Jugoslawien	238 502	2 363	5 131	13 461	1 416	43 044	24 739	7 896	84 473	43 961	1 198	10 820
Polen	3 162	31	69	127	73	767	330	143	521	457	23	621
Rumanien	5 948	22	106	230	27	1 279	802	178	1 144	1 881	9	270
Sowjetunion	544	12	19	22	8	146	48	11	116	79	4	79
Tschechoslowakei	7 546	88	149	235	33	1 015	1 068	186	1 687	2 668	30	387
Ungarn	4 014	24	37	90	28	578	439	118	1 568	931	29	172
Außereuropäisches Ausland	62 770	1 446	3 632	4 544	638	12 221	8 503	3 252	10 402	11 839	1 449	4 844
Afrika	13 767	498	1 078	1 747	96	3 321	2 036	596	1 542	1 506	584	763
Ägypten	886	10	29	67	10	198	137	20	172	117	12	114
Marokko	2 618	7	34	81	5	892	1 083	140	225	67	44	33
Südafrika	684	15	48	71	12	92	64	26	159	139	4	54
Tunesien	5 708	327	269	1 215	47	1 742	378	326	584	584	111	125
Amerika	28 107	634	1 147	1 532	369	3 322	4 063	1 913	6 220	6 922	324	1 661
Argentinien	780	47	53	43	7	94	49	20	168	239	24	36
Brasilien	1 724	20	106	64	26	208	167	324	278	389	24	118
Chile	830	19	70	90	11	120	167	32	114	143	20	44
Kanada	3 060	88	152	197	40	510	414	128	713	636	17	165
Venezuela	231	7	21	16	3	25	26	16	46	54	9	8
Vereinigte Staaten	19 496	415	552	951	250	2 085	3 060	1 322	4 550	5 025	112	1 174
Asien	18 495	235	1 263	1 111	138	5 162	2 088	662	2 183	2 873	532	2 248
Indien	1 775	25	84	114	14	510	282	51	252	279	77	87
Iran	2 497	62	243	253	23	386	314	107	269	460	83	297
Israel	1 068	13	68	42	9	163	278	33	124	173	14	151
Japan	2 162	38	278	115	8	684	167	78	303	361	9	121
Syrien	622	7	19	56	10	135	61	13	63	120	7	131
Australien und Ozeanien	2 401	79	144	154	35	416	316	81	457	538	9	172
Australien 2)	2 246	77	130	142	32	392	301	75	418	503	9	167
Neuseeland	144	2	13	12	2	23	14	6	35	32	—	5
Unbekanntes Ausland	190	—	8	13	109	9	33	—	15	1	—	2
Insgesamt	976 232	16 425	23 442	69 028	6 949	230 339	107 057	37 192	256 327	178 115	9 813	41 545

1) Ohne die außereuropäischen OECD-Länder Australien, Japan, Kanada und die Vereinigten Staaten. — 2) Seit 7. 6. 1971 Vollmitglied der OECD

14. Wanderungen über die Auslandsgrenzen des Bundesgebietes 1970 nach Herkunfts- und Zielländern
sowie nach Ländern des Bundesgebietes

c) Ausländer und Staatenlose

Zielland	Bundes- gebiet	Schles- wig- Holstein	Hamburg	Nieder- sachsen	Bremen	Nord- rhein- Westfalen	Hessen	Rhein- land- Pfalz	Baden- Württem- berg	Bayern	Saarland	Berlin (West)
Fortzüge												
Europäisches Ausland	400 792	6 051	7 541	25 627	2 344	77 360	47 522	14 988	141 607	61 674	3 734	12 344
OECD-Länder 1)	298 945	5 115	5 600	21 210	1 716	63 841	36 702	11 375	97 207	45 122	3 354	7 703
Belgien	2 089	20	40	84	16	845	258	144	367	193	37	85
Frankreich	9 792	164	198	306	69	1 314	1 124	887	3 195	1 241	778	516
Italien	136 531	694	1 052	9 196	212	28 482	16 411	5 083	54 293	18 125	2 022	961
Luxemburg	433	1	7	17	2	78	48	87	80	32	73	8
Niederlande	5 278	151	156	546	137	2 209	657	263	530	448	21	160
EG-Länder	154 123	1 030	1 453	10 149	436	32 928	18 498	6 464	58 465	20 039	2 931	1 730
Danemark	1 390	342	198	81	28	204	126	24	147	132	7	101
Finnland	2 901	364	170	330	47	505	308	92	609	348	7	121
Griechenland	30 259	565	519	1 678	105	7 915	3 164	819	9 261	5 471	55	707
Großbritannien und Nordirland	6 934	210	434	625	92	1 462	1 096	330	1 313	909	50	413
Irland	317	9	14	9	2	75	57	23	58	49	2	19
Island	113	15	10	16	4	17	8	2	21	15	3	2
Norwegen	1 106	96	128	123	30	155	99	39	200	138	10	88
Österreich	15 575	233	408	419	61	1 962	1 328	505	3 971	6 142	51	495
Portugal	5 371	208	420	312	137	1 996	563	188	1 253	262	17	15
Schweden	1 621	118	117	88	16	267	219	46	363	239	6	142
Schweiz	4 941	124	189	180	39	644	577	133	1 919	805	49	282
Spanien	31 939	1 076	491	4 277	215	8 344	6 692	1 393	6 545	2 600	47	259
Türkei	42 355	725	1 049	2 923	504	7 367	3 967	1 317	13 082	7 973	119	3 329
Bulgarien	340	6	4	14	1	78	43	5	58	67	—	64
Jugoslawien	88 991	767	1 664	3 940	455	11 807	9 012	3 154	40 552	13 875	319	3 446
Polen	2 178	29	34	106	62	484	214	119	422	223	21	464
Rumänien	1 597	10	6	71	17	218	206	58	448	455	4	104
Sowjetunion	273	9	8	8	2	77	25	3	82	28	4	27
Tschechoslowakei	5 897	94	184	222	72	601	1 071	170	1 614	1 420	18	431
Ungarn	2 436	18	39	41	19	231	237	100	1 171	467	13	100
Außereuropäisches Ausland	33 710	681	2 053	1 910	387	5 551	5 519	1 641	7 468	5 829	225	2 446
Afrika	4 960	119	338	311	48	1 022	954	163	864	594	52	495
Ägypten	595	11	24	28	10	140	79	24	131	94	2	52
Marokko	852	2	18	31	1	208	381	33	100	37	8	33
Südafrika	480	24	29	39	3	77	57	13	127	83	—	28
Tunesien	984	17	25	83	9	252	92	52	235	119	10	90
Amerika	18 445	386	984	954	183	2 335	2 872	1 096	4 618	3 822	104	1 091
Argentinien	384	11	23	18	3	55	48	7	118	63	3	35
Brasilien	748	7	58	37	8	103	64	62	164	177	3	65
Chile	260	7	36	33	7	35	33	5	44	29	3	28
Kanada	2 666	48	79	154	11	511	304	123	794	539	11	92
Venezuela	148	2	23	4	3	13	21	16	37	22	1	6
Vereinigte Staaten	13 079	299	646	619	137	1 434	2 264	836	3 210	2 798	69	767
Asien	7 872	133	601	532	119	1 722	1 366	295	1 352	965	62	725
Indien	831	13	48	36	8	216	157	38	194	80	2	39
Iran	1 654	40	133	162	18	281	278	44	314	204	16	164
Israel	538	1	31	33	2	59	167	17	90	66	4	68
Japan	1 272	20	169	48	6	419	135	49	206	143	12	65
Syrien	417	6	3	34	9	113	55	26	51	46	8	66
Australien und Ozeanien	2 433	43	130	113	37	472	327	87	634	448	7	135
Australien 2)	2 333	41	118	102	36	459	313	85	615	429	7	128
Neuseeland	93	2	11	11	1	10	14	2	16	19	—	7
Unbekanntes Ausland	150	2	20	37	47	26	—	1	9	—	3	5
Insgesamt	434 652	6 734	9 614	27 574	2 778	82 937	53 041	16 630	149 084	67 503	3 962	14 795

1) Ohne die außereuropäischen OECD-Länder Australien, Japan, Kanada und die Vereinigten Staaten — 2) Seit 7. 6. 1971 Vollmitglied der OECD

15. Wanderungen über die Auslandsgrenzen des Bundesgebietes 1970 nach der Religionszugehörigkeit der Zu- und Fortgezogenen

Personenkreis	Insgesamt			Evangelisch			Römisch-Katholisch			Ubrige und ohne Angabe		
	Insgesamt		mannlich	zusammen		mannlich	zusammen		mannlich	zusammen		mannlich
	Anzahl	%	Anzahl	Anzahl	%	Anzahl	Anzahl	%	Anzahl	Anzahl	%	Anzahl
Zuzüge												
Deutsche	66 528	100	33 083	32 922	49,5	16 197	25 924	39,0	12 433	7 682	115	4 453
Auslander und Staatenlose	976 232	100	668 296	48 360	5,0	25 006	474 937	48,7	332 084	452 935	46,4	311 206
Insgesamt	1 042 760	100	701 379	81 282	7,8	41 203	500 861	48,0	344 517	460 617	44,2	315 659
Fortzüge												
Deutsche	61 023	100	28 783	31 099	51,0	14 336	23 701	38,8	10 915	6 223	10,2	3 532
Auslander und Staatenlose	434 652	100	310 281	24 775	5,7	12 652	268 140	61,7	197 511	141 737	32,6	100 118
Insgesamt	495 675	100	339 064	55 874	11,3	26 988	291 841	58,9	208 426	147 960	29,9	103 650
Saldo												
Deutsche	+ 5 505	X	+ 4 300	+ 1 823	X	+ 1 861	+ 2 223	X	+ 1 518	+ 1 459	X	+ 921
Auslander und Staatenlose	+ 541 580	X	+ 358 015	+ 23 585	X	+ 12 354	+ 206 797	X	+ 134 573	+ 311 198	X	+ 211 088
Insgesamt	+ 547 085	X	+ 362 315	+ 25 408	X	+ 14 215	+ 209 020	X	+ 136 091	+ 312 657	X	+ 212 009

16. Salden aus den Wanderungen über die Auslandsgrenzen des Bundesgebietes 1970 nach Alter und Familienstand der gewanderten Personen

Alter am Jahres- ende von bis unter Jahren	Insgesamt		Ledig		Verheiratet		Verwitwet		Geschieden		Ohne Angabe	
	Insgesamt	männlich	zusammen	männlich	zusammen	männlich	zusammen	männlich	zusammen	männlich	zusammen	männlich
Personen insgesamt												
unter 6	+ 27 263	+ 14 931	+ 27 263	+ 14 931	—	—	—	—	—	—	—	—
6 — 14	+ 34 167	+ 18 431	+ 34 165	+ 18 431	+ 12	—	—	—	—	—	—	—
14 — 18	+ 34 066	+ 19 222	+ 31 255	+ 19 032	+ 2 802	+ 185	+ 2	+ 2	+ 4	+ 1	+ 3	+ 2
18 — 21	+ 59 733	+ 28 571	+ 45 247	+ 27 152	+ 1 139	+ 1 401	+ 43	+ 4	+ 203	+ 12	+ 1	+ 2
21 — 25	+ 110 231	+ 74 753	+ 63 416	+ 51 950	+ 45 982	+ 22 603	+ 105	+ 21	+ 733	+ 187	— 5	— 8
25 — 30	+ 99 855	+ 74 501	+ 24 664	+ 20 765	+ 73 748	+ 53 119	+ 187	+ 55	+ 1 257	+ 560	— 1	+ 2
30 — 40	+ 128 715	+ 97 624	+ 9 182	+ 6 582	+ 116 742	+ 89 846	+ 569	+ 185	+ 2 200	+ 991	+ 22	+ 20
40 — 50	+ 40 113	+ 28 588	+ 1 914	+ 1 159	+ 36 264	+ 26 655	+ 790	+ 201	+ 1 136	+ 571	+ 9	+ 2
50 — 65	+ 9 169	+ 4 370	+ 764	+ 394	+ 5 950	+ 3 523	+ 1 903	+ 219	+ 545	+ 227	+ 7	+ 7
65 und mehr	+ 3 773	+ 1 324	+ 456	+ 173	+ 1 406	+ 820	+ 1 779	+ 304	+ 129	+ 26	+ 3	+ 1
Insgesamt	+ 547 085	+ 362 315	+ 238 316	+ 160 569	+ 297 145	+ 198 152	+ 5 378	+ 991	+ 6 207	+ 2 575	+ 39	+ 28
Deutsche												
unter 6	+ 853	+ 416	+ 853	+ 416	—	—	—	—	—	—	—	—
6 — 14	+ 984	+ 528	+ 984	+ 528	—	—	—	—	—	—	—	—
14 — 18	+ 582	+ 339	+ 621	+ 340	— 40	— 2	—	—	+ 1	+ 1	—	—
18 — 21	— 846	— 254	— 330	— 230	— 512	— 25	+ 1	—	— 5	+ 1	—	—
21 — 25	— 2 179	— 520	— 788	— 274	— 1 403	— 254	+ 5	—	+ 7	+ 8	—	—
25 — 30	— 965	+ 142	+ 100	+ 534	— 1 128	— 454	+ 11	+ 3	+ 53	+ 60	— 1	— 1
30 — 40	+ 1 502	+ 966	+ 309	+ 485	+ 975	+ 327	+ 57	+ 14	+ 165	+ 144	— 4	— 4
40 — 50	+ 2 135	+ 1 214	+ 377	+ 259	+ 1 555	+ 807	+ 60	+ 18	+ 143	+ 130	—	—
50 — 65	+ 2 130	+ 936	+ 324	+ 164	+ 1 336	+ 635	+ 315	+ 52	+ 155	+ 85	—	—
65 und mehr	+ 1 309	+ 533	+ 236	+ 79	+ 630	+ 369	+ 384	+ 76	+ 58	+ 9	+ 1	—
Zusammen	+ 5 505	+ 4 300	+ 2 686	+ 2 301	+ 1 413	+ 1 403	+ 833	+ 163	+ 577	+ 438	— 4	— 5
Ausländer und Staatenlose												
unter 6	+ 26 410	+ 14 515	+ 26 410	+ 14 515	—	—	—	—	—	—	—	—
6 — 14	+ 33 183	+ 17 903	+ 33 171	+ 17 903	+ 12	—	—	—	—	—	—	—
14 — 18	+ 33 484	+ 18 883	+ 30 634	+ 18 692	+ 2 842	+ 187	+ 2	+ 2	+ 3	—	+ 3	+ 2
18 — 21	+ 60 579	+ 28 825	+ 45 577	+ 27 382	+ 14 751	+ 1 426	+ 42	+ 4	+ 208	+ 11	+ 1	+ 2
21 — 25	+ 112 410	+ 75 273	+ 64 204	+ 52 224	+ 47 385	+ 22 857	+ 100	+ 21	+ 726	+ 179	— 5	— 8
25 — 30	+ 100 820	+ 74 359	+ 24 564	+ 20 231	+ 74 876	+ 53 573	+ 176	+ 52	+ 1 204	+ 500	—	+ 3
30 — 40	+ 127 213	+ 96 658	+ 8 873	+ 6 097	+ 115 767	+ 89 519	+ 512	+ 171	+ 2 035	+ 847	+ 26	+ 24
40 — 50	+ 37 978	+ 27 374	+ 1 537	+ 900	+ 34 709	+ 25 848	+ 730	+ 183	+ 993	+ 441	+ 9	+ 4
50 — 65	+ 7 039	+ 3 434	+ 440	+ 230	+ 4 614	+ 2 888	+ 1 588	+ 167	+ 390	+ 142	+ 7	+ 7
65 und mehr	+ 2 464	+ 791	+ 220	+ 94	+ 776	+ 451	+ 1 395	+ 228	+ 71	+ 17	+ 2	+ 1
Zusammen	+ 541 580	+ 358 015	+ 235 630	+ 158 268	+ 295 732	+ 196 749	+ 4 545	+ 828	+ 5 630	+ 2 137	+ 43	+ 33

**17. Wanderungen über die Auslandsgrenzen des Bundesgebietes 1970 nach Herkunfts- und Zielländern
sowie nach Altersgruppen der Zu- und Fortgezogenen**

a) Deutsche

Herkunftsland	Insgesamt		Alter von bis unter Jahren											
			unter 16		16 – 21		21 – 35		35 – 50		50 – 65		65 und mehr ¹⁾	
	inges	mannl	zus	mannl	zus	mannl	zus	mannl	zus.	mannl	zus	mannl.	zus	mannl.
Zuzüge														
Europäisches Ausland	37 428	18 542	7 866	4 043	3 022	1 378	15 421	7 700	6 198	3 323	3 000	1 316	1 921	782
OECD-Länder ²⁾	29 853	14 996	6 327	3 238	2 496	1 116	13 844	6 867	4 564	2 528	1 797	893	825	354
Belgien	1 970	1 038	562	305	142	80	738	372	352	193	135	73	41	15
Frankreich	3 539	1 873	680	361	293	122	1 667	815	614	406	211	130	74	39
Italien	2 194	963	470	237	179	94	949	342	362	170	160	89	74	31
Luxemburg	493	242	124	65	68	25	142	72	96	50	56	27	7	3
Niederlande	2 518	1 431	638	312	182	107	1 213	754	288	172	137	64	60	22
EG-Länder	10 714	5 547	2 474	1 280	864	428	4 709	2 355	1 712	991	699	383	256	110
Danemark	581	330	173	92	55	27	248	161	68	32	29	17	8	1
Finnland	158	85	46	18	13	4	66	39	24	17	6	4	3	3
Griechenland	457	176	135	64	33	11	202	66	67	28	15	4	5	3
Großbritannien und Nordirland	2 790	1 114	384	205	284	87	1 504	564	433	186	110	42	75	30
Irland	173	76	51	24	15	7	73	30	20	10	12	5	2	—
Island	34	10	7	2	—	—	16	3	7	3	1	—	3	2
Norwegen	197	105	36	21	11	6	107	54	33	19	9	5	1	—
Österreich	4 209	2 142	854	406	347	154	1 702	926	682	380	399	174	225	102
Portugal	355	179	106	53	22	11	128	61	73	39	22	13	4	2
Schweden	961	576	210	111	69	40	470	304	147	91	50	23	15	7
Schweiz	6 872	3 460	1 321	657	633	268	3 638	1 857	866	500	254	123	160	55
Spanien	1 678	874	351	193	107	50	707	349	294	167	157	80	62	35
Türkei	674	322	179	112	43	23	274	98	138	65	34	20	6	4
Bulgarien	15	3	2	1	1	—	6	1	3	1	3	—	—	—
Jugoslawien	1 017	556	199	107	121	51	392	243	198	109	75	37	32	9
Polen	621	246	124	59	41	22	83	35	150	62	130	40	93	28
Rumanien	3 239	1 531	768	399	221	111	597	304	822	400	474	169	357	148
Sowjetunion	258	99	70	37	13	8	41	14	47	20	47	10	40	10
Tschechoslowakei	2 101	944	315	170	109	60	359	181	347	163	432	153	539	217
Ungarn	182	86	32	14	15	8	49	23	35	20	24	8	27	13
Übriges Europa	142	81	29	18	5	2	50	32	32	20	18	6	8	3
Außereuropäisches Ausland	28 370	13 894	6 304	3 255	1 163	544	12 150	5 830	5 200	2 778	2 125	925	1 428	562
Afrika	5 032	2 835	1 159	599	133	68	2 409	1 415	915	539	312	169	104	45
Ägypten	217	90	64	34	10	3	71	20	51	25	15	6	6	2
Marokko	149	73	39	18	2	2	75	34	23	12	9	6	1	1
Südafrika	2 168	1 267	410	214	57	29	1 146	724	345	208	141	68	69	24
Tunesien	134	62	30	15	4	2	72	30	24	13	3	1	1	1
Übriges Afrika	2 364	1 343	616	318	60	32	1 045	607	472	281	144	88	27	17
Amerika	17 275	7 750	3 602	1 864	840	387	7 141	2 989	3 031	1 497	1 471	566	1 190	447
Argentinien	658	331	106	60	33	15	165	81	122	66	135	64	97	45
Brasilien	1 163	612	255	143	51	25	346	181	220	127	159	73	132	63
Chile	773	356	175	87	47	20	182	86	154	71	110	51	105	41
Kanada	3 287	1 734	739	379	165	88	1 489	820	579	331	191	79	124	37
Venezuela	259	122	68	33	12	7	74	31	64	34	28	10	13	7
Vereinigte Staaten	9 240	3 600	1 786	936	410	164	4 196	1 415	1 543	677	697	216	608	192
Übriges Amerika	1 895	995	473	226	122	68	689	375	349	191	151	73	111	62
Asien	3 430	1 771	946	485	91	44	1 384	648	747	442	197	114	65	38
Indien	546	270	186	93	11	7	198	89	120	64	22	13	9	4
Iran	501	233	136	73	16	5	233	91	92	52	20	8	4	4
Israel	227	116	34	15	15	8	84	48	35	17	32	13	27	15
Japan	286	162	94	49	4	2	100	48	66	46	18	13	4	4
Syrien	44	17	9	5	3	2	20	4	9	4	3	2	—	—
Übriges Asien	1 826	973	487	250	42	20	749	368	425	259	102	65	21	11
Australien und Ozeanien	2 633	1 538	597	307	99	45	1 216	778	507	300	145	76	69	32
Australien ³⁾	2 500	1 455	562	287	97	45	1 162	741	478	280	137	73	64	29
Neuseeland	63	34	13	5	1	—	30	20	12	8	4	—	3	1
Übriges Australien und Ozeanien	70	49	22	15	1	—	24	17	17	12	4	3	2	2
Unbekanntes Ausland	730	647	29	17	38	30	471	435	136	116	42	40	14	9
Insgesamt	66 528	33 083	14 199	7 315	4 223	1 952	28 042	13 965	11 534	6 217	5 167	2 281	3 363	1 353

1) Einsch. ohne Angabe. — 2) Ohne die außereuropäischen OECD-Länder Australien, Japan, Kanada und die Vereinigten Staaten — 3) Seit 7. 6. 1971 Vollmitglied der OECD

17. Wanderungen über die Auslandsgrenzen des Bundesgebietes 1970 nach Herkunfts- und Zielländern
sowie nach Altersgruppen der Zu- und Fortgezogenen
a) Deutsche

Zielland	Insgesamt		Alter von . . . bis unter Jahren											
			unter 16		16 – 21		21 – 35		35 – 50		50 – 65		65 und mehr ¹⁾	
	inges.	mannl.	zus.	mannl.	zus.	mannl.	zus.	mannl.	zus.	mannl.	zus.	mannl.	zus.	mannl.
Fortzuge														
Europäisches Ausland	32 982	15 561	5 884	3 018	3 266	1 451	16 132	7 312	4 498	2 365	1 913	865	1 289	550
OECD-Länder ²⁾	31 534	14 711	5 735	2 931	3 184	1 410	15 539	6 928	4 146	2 125	1 762	806	1 168	511
Belgien	2 051	1 061	519	256	194	114	867	452	330	171	95	52	46	16
Frankreich	3 412	1 416	572	304	351	103	1 941	719	375	212	106	51	67	27
Italien	3 256	1 530	673	361	278	143	1 516	611	497	268	213	105	79	42
Luxemburg	385	196	97	49	37	20	137	68	72	41	31	15	11	3
Niederlande	3 301	1 707	776	401	358	195	1 558	852	380	179	143	48	86	32
EG-Länder	12 405	5 910	2 637	1 371	1 218	575	6 019	2 702	1 654	871	588	271	289	120
Danemark	720	425	200	118	64	37	352	226	65	30	25	11	14	3
Finnland	146	85	33	16	17	7	82	54	13	7	1	1	—	—
Griechenland	442	172	111	61	20	6	223	63	74	35	7	3	7	4
Großbritannien und Nordirland	2 697	935	314	139	377	89	1 613	554	262	109	60	26	71	18
Irland	128	54	30	13	11	4	68	28	14	7	4	2	1	—
Island	28	6	4	4	1	—	17	1	5	1	1	—	—	—
Norwegen	266	141	39	17	24	14	167	96	22	10	10	4	4	—
Österreich	4 139	1 815	729	363	337	130	1 647	687	591	290	418	167	417	178
Portugal	381	198	109	53	13	11	173	83	62	38	17	10	7	3
Schweden	1 040	629	190	95	106	77	579	367	121	68	29	17	15	5
Schweiz	6 883	3 238	903	450	854	387	3 603	1 637	848	440	417	197	258	127
Spanien	1 803	877	339	170	110	55	799	354	305	160	167	86	83	52
Turkei	456	226	97	61	32	18	197	76	110	59	18	11	2	1
Bulgarien	11	2	—	—	1	1	6	1	4	—	—	—	—	—
Jugoslawien	869	591	91	50	59	24	431	306	240	183	33	24	15	4
Polen	131	42	6	3	3	1	11	5	30	10	41	8	40	15
Rumanien	61	26	4	2	3	1	11	8	17	8	20	6	6	1
Sowjetunion	51	26	8	4	2	2	11	5	14	8	6	3	10	4
Tschechoslowakei	143	72	11	9	4	3	45	26	29	19	27	9	27	6
Ungarn	58	24	7	5	1	1	20	7	8	6	8	1	14	4
Übriges Europa	124	67	22	14	9	8	58	26	10	6	16	8	9	5
Außereuropäisches Ausland	27 679	12 904	6 061	3 139	1 583	581	14 431	6 503	3 732	1 946	1 108	466	764	269
Afrika	5 163	2 941	1 073	581	183	97	3 019	1 746	674	415	154	78	60	24
Ägypten	135	60	28	18	6	2	67	27	28	10	4	3	2	—
Marokko	116	61	23	10	3	—	72	37	12	9	6	5	—	—
Südafrika	2 502	1 466	476	258	125	73	1 524	926	280	175	59	21	38	13
Tunesien	81	40	18	11	1	1	43	18	16	7	3	3	—	—
Übriges Afrika	2 329	1 314	528	284	48	21	1 313	738	338	214	82	46	20	11
Amerika	16 436	6 732	3 534	1 796	1 158	359	8 346	3 150	2 064	949	747	283	587	195
Argentinien	550	267	119	56	19	11	224	107	80	43	51	23	57	27
Brasilien	1 004	555	247	125	20	7	409	238	167	102	95	50	66	33
Chile	282	146	84	46	12	7	111	55	46	21	21	13	8	4
Kanada	2 655	1 283	501	256	194	111	1 376	664	358	175	120	44	106	33
Venezuela	217	111	44	22	8	5	99	46	45	29	15	7	6	2
Vereinigte Staaten	10 365	3 635	2 193	1 124	863	197	5 442	1 664	1 163	457	386	114	318	79
Übriges Amerika	1 363	735	346	167	42	21	685	376	205	122	59	32	26	17
Asien	3 028	1 526	698	366	73	33	1 553	703	561	339	102	63	41	22
Indien	340	168	85	42	5	2	177	79	64	38	7	6	2	1
Iran	495	211	114	58	15	7	262	81	89	57	14	8	1	—
Israel	181	79	19	11	8	4	77	32	34	16	16	5	27	11
Japan	319	170	80	41	13	9	159	75	55	35	8	6	4	4
Syrien	36	8	7	1	1	1	24	5	3	1	1	—	—	—
Übriges Asien	1 657	890	393	213	31	10	854	431	316	192	56	38	7	6
Australien und Ozeanien	3 052	1 705	756	396	169	92	1 513	904	433	243	105	42	76	28
Australien ³⁾	2 951	1 645	736	384	165	91	1 458	869	417	234	99	39	76	28
Neuseeland	56	33	8	5	4	1	31	21	11	6	2	—	—	—
Übriges Australien und Ozeanien	45	27	12	7	—	—	24	14	5	3	4	3	—	—
Unbekanntes Ausland	362	318	11	7	44	42	243	214	47	40	16	14	1	1
Insgesamt	61 023	28 783	11 956	6 164	4 893	2 074	30 806	14 029	8 277	4 351	3 037	1 345	2 054	820

1) Einschl. ohne Angabe — 2) Ohne die außereuropäischen OECD-Länder Australien, Japan, Kanada und die Vereinigten Staaten. — 3) Seit 7. 6. 1971 Vollmitglied der OECD

17. Wanderungen über die Auslandsgrenzen des Bundesgebietes 1970 nach Herkunfts- und Zielländern
sowie nach Altersgruppen der Zu- und Fortgezogenen

b) Ausländer und Staatenlose

Herkunftsland	Insgesamt		Alter von . bis unter Jahren											
			unter 16		16 – 21		21 – 35		35 – 50		50 – 65		65 und mehr 1)	
	inges	mannl	zus.	mannl.	zus.	mannl.	zus.	mannl.	zus.	mannl.	zus.	mannl.	zus.	mannl.
Zuzüge														
Europäisches Ausland	913 272	627 593	115 686	63 479	122 405	67 127	463 589	338 722	181 155	141 321	24 637	15 018	5 800	1 926
OECD-Länder 2)	652 667	447 766	98 651	55 285	93 802	56 277	320 303	229 515	121 289	95 107	15 857	10 637	2 765	945
Belgien	3 471	2 147	442	220	482	260	1 793	1 152	571	409	141	90	42	16
Frankreich	19 548	11 957	1 523	784	4 162	2 097	10 924	6 910	2 377	1 829	443	284	119	53
Italien	183 980	137 968	26 392	13 289	38 670	29 311	72 301	57 033	37 811	31 320	8 369	6 829	437	186
Luxemburg	839	511	86	36	182	110	434	283	103	65	21	10	13	7
Niederlande	10 910	7 170	917	451	1 407	690	6 306	4 204	1 725	1 432	423	328	132	65
EG-Länder	218 748	159 753	29 360	14 780	44 903	32 468	91 758	69 582	42 587	35 055	9 397	7 541	743	327
Danemark	2 184	1 126	162	78	444	103	1 254	692	261	212	55	36	8	5
Finnland	4 218	1 227	126	51	1 652	318	2 336	808	80	44	18	5	6	1
Griechenland	94 307	52 552	20 207	11 006	9 274	2 963	41 268	24 449	21 059	13 329	1 808	604	691	201
Großbritannien und Nordirland	12 513	7 073	1 506	796	2 441	1 042	6 801	4 055	1 399	971	297	183	69	26
Irland	626	310	41	20	171	85	375	183	33	18	5	3	1	1
Island	198	108	33	20	71	26	79	51	12	9	3	2	–	–
Norwegen	1 380	742	121	56	265	94	861	493	103	78	23	16	7	5
Osterreich	46 579	34 344	2 778	1 421	8 177	5 162	27 196	21 092	6 728	5 647	1 325	882	375	140
Portugal	22 474	16 810	1 655	845	867	90	12 551	9 548	7 027	6 103	333	215	41	9
Schweden	2 458	1 126	269	153	545	179	1 235	548	272	173	93	53	44	20
Schweiz	8 692	5 204	717	363	1 418	606	5 218	3 348	1 043	730	193	113	103	44
Spanien	61 318	45 132	7 079	3 874	8 237	6 087	29 906	22 461	14 959	12 202	905	455	232	53
Türkei	176 972	122 259	34 597	21 822	15 337	7 054	99 465	72 205	25 726	20 536	1 402	529	445	113
Bulgarien	673	365	44	25	32	15	282	173	188	111	90	33	37	8
Jugoslawien	238 502	168 324	14 989	7 171	27 532	10 385	136 116	104 645	54 251	42 859	4 936	3 066	678	198
Polen	3 162	1 189	234	109	74	36	467	283	822	338	899	214	666	209
Rumanien	5 948	3 515	640	331	268	127	1 817	1 295	1 903	1 249	834	324	486	189
Sowjetunion	544	315	48	25	10	4	192	140	155	103	79	28	60	15
Tschechoslowakei	7 546	4 035	725	349	435	186	2 924	1 814	1 641	1 048	1 137	408	684	230
Ungarn	4 014	1 945	332	173	223	74	1 382	781	877	490	790	300	410	127
Übriges Europa	216	139	23	11	29	23	106	76	29	16	15	8	14	5
Außereuropäisches Ausland	62 770	40 526	8 742	4 660	8 366	5 446	33 716	23 276	7 530	4 989	2 475	1 239	1 941	916
Afrika	13 767	12 058	644	331	2 224	1 968	9 349	8 431	1 358	1 208	153	98	39	22
Ägypten	886	661	98	50	42	29	555	441	146	121	35	15	10	5
Marokko	2 611	2 353	149	78	356	293	1 601	1 500	474	455	27	25	4	2
Südafrika	684	337	104	54	60	24	391	188	76	38	38	22	15	11
Tunesien	5 708	5 470	65	38	1 477	1 432	3 873	3 720	286	276	6	4	1	–
Übriges Afrika	3 878	3 237	228	111	289	190	2 929	2 582	376	318	47	32	9	4
Amerika	28 107	15 280	6 046	3 191	3 889	2 078	11 043	6 268	3 645	2 082	1 772	866	1 712	795
Argentinien	780	409	158	80	46	25	351	191	124	69	50	20	51	24
Brasilien	1 724	1 128	186	92	220	178	1 025	701	171	99	70	35	52	23
Chile	830	421	165	81	84	49	332	171	98	45	94	46	57	29
Kanada	3 060	1 584	605	304	443	184	1 278	669	476	284	177	95	81	48
Venezuela	231	124	50	23	35	20	71	41	40	24	21	8	14	8
Vereinigte Staaten	19 496	10 477	4 547	2 435	2 780	1 491	6 944	3 865	2 511	1 411	1 289	633	1 425	642
Übriges Amerika	1 986	1 137	335	176	281	131	1 042	630	225	150	71	29	32	21
Asien	18 495	11 942	1 637	924	2 092	1 326	12 174	8 004	2 040	1 410	401	201	151	77
Indien	1 775	1 194	119	54	136	66	1 252	851	247	212	14	7	7	4
Iran	2 497	1 868	299	171	263	157	1 616	1 331	223	169	66	25	30	15
Israel	1 068	659	118	65	73	44	477	324	190	114	140	77	70	35
Japan	2 162	1 393	379	226	50	40	1 364	867	349	250	17	10	3	–
Syrien	622	470	77	49	105	80	312	267	74	55	37	13	17	6
Übriges Asien	10 371	6 358	645	359	1 465	939	7 153	4 364	957	610	127	69	24	17
Australien und Ozeanien	2 401	1 246	415	214	161	74	1 150	573	487	289	149	74	39	22
Australien 3)	2 246	1 167	398	205	149	66	1 040	519	478	284	144	72	37	21
Neuseeland	144	73	16	8	9	6	104	51	8	5	5	2	2	1
Übriges Australien und Ozeanien	11	6	1	1	3	2	6	3	1	–	–	–	–	–
Unbekanntes Ausland	190	177	4	1	9	8	109	103	54	52	12	12	2	1
Insgesamt	976 232	668 296	124 432	68 140	130 780	72 581	497 414	362 101	188 739	146 362	27 124	16 269	7 743	2 843

1) Einschl. ohne Angabe – 2) Ohne die außereuropäischen OECD-Länder Australien, Japan, Kanada und die Vereinigten Staaten – 3) Seit 7. 6. 1971 Vollmitglied der OECD

17. Wanderungen über die Auslandsgrenzen des Bundesgebietes 1970 nach Herkunfts- und Zielländern
sowie nach Altersgruppen der Zu- und Fortgezogenen
b) Ausländer und Staatenlose

Zielland	Insgesamt		Alter von . . . bis unter Jahren											
			unter 16		16 – 21		21 – 35		35 – 50		50 – 65		65 und mehr ¹⁾	
	inges.	mannl.	zus.	mannl.	zus.	mannl.	zus.	mannl.	zus.	mannl.	zus.	mannl.	zus.	mannl.
Fortzüge														
Europäisches Ausland	400 792	288 789	45 536	25 000	47 641	31 144	188 875	141 371	95 564	77 504	18 761	12 132	4 415	1 638
OECD-Länder ²⁾	298 945	216 419	40 566	22 620	40 268	27 972	136 199	100 621	67 229	55 304	12 530	9 020	2 153	382
Belgien	2 089	1 333	348	162	239	144	1 048	721	328	232	97	60	29	14
Frankreich	9 792	5 687	823	411	2 169	1 137	5 489	3 249	934	667	280	175	97	48
Italien	136 531	106 743	16 138	8 142	23 355	18 375	54 532	46 295	31 261	27 047	7 819	6 635	426	249
Luxemburg . . .	433	286	49	29	57	34	258	185	44	29	17	7	8	2
Niederlande	5 278	3 507	641	324	532	312	2 967	2 016	786	621	268	190	84	44
EG-Länder	154 123	117 556	17 999	9 068	26 352	20 002	67 294	52 466	33 353	28 596	8 481	7 067	644	357
Danemark	1 390	765	116	61	204	75	885	505	125	91	43	26	17	7
Finnland	2 901	891	64	27	1 138	250	1 618	578	54	23	21	11	6	2
Griechenland	30 259	17 761	7 077	4 047	2 107	1 173	11 510	6 627	7 959	5 378	1 120	384	486	152
Großbritannien und Nordirland	6 934	3 855	645	328	1 357	612	3 981	2 317	727	482	178	97	46	19
Irland	317	205	14	6	63	39	217	143	20	15	3	2	—	—
Island	113	57	12	4	36	12	54	33	8	5	2	2	1	1
Norwegen	1 106	639	119	61	88	36	791	472	87	56	13	9	8	5
Österreich	15 575	11 259	889	459	2 685	1 828	9 103	6 936	1 919	1 508	674	395	305	133
Portugal	5 371	4 474	436	230	99	32	2 474	2 070	2 185	2 023	158	113	19	6
Schweden	1 621	807	169	86	314	126	904	457	156	97	49	29	29	12
Schweiz	4 941	2 850	482	230	828	327	2 848	1 813	533	349	167	91	83	40
Spanien	31 939	24 158	3 848	2 154	1 903	1 388	15 147	11 866	10 007	8 247	803	437	231	66
Türkei	42 355	31 142	8 696	5 859	3 094	2 072	19 373	14 338	10 096	8 434	818	357	278	82
Bulgarien	340	188	25	17	19	15	91	51	119	80	54	17	32	8
Jugoslawien	88 991	65 707	4 236	2 030	6 868	2 880	48 850	38 167	25 030	20 253	3 449	2 173	558	204
Polen	2 178	725	102	40	26	18	230	139	501	176	724	181	595	171
Rumanien	1 597	883	29	18	19	13	392	288	610	371	378	122	169	71
Sowjetunion	273	172	25	13	4	4	83	62	86	63	43	17	32	13
Tschechoslowakei	5 897	3 472	366	170	288	184	2 390	1 669	1 370	917	971	367	512	165
Ungarn	2 436	1 136	174	86	127	39	585	332	598	327	598	231	354	121
Ubriges Europa	135	87	13	6	22	19	55	42	21	13	14	4	10	3
Außereuropäisches Ausland . . .	33 710	21 357	5 726	3 018	2 635	1 417	17 977	12 178	5 192	3 634	1 320	700	860	410
Afrika	4 960	4 058	370	197	272	203	3 377	2 858	809	709	105	79	27	12
Ägypten	595	475	47	32	23	15	372	311	121	100	21	11	11	6
Marokko	852	788	45	23	50	43	513	490	217	206	26	25	1	1
Südafrika	480	270	68	40	19	8	285	160	71	41	28	17	9	4
Tunesien	984	844	17	9	110	89	764	659	89	84	2	2	2	1
Ubriges Afrika	2 049	1 681	193	93	70	48	1 443	1 238	311	278	28	24	4	—
Amerika	18 445	10 112	3 793	1 968	1 860	901	8 652	4 984	2 548	1 496	867	425	725	338
Argentinien	384	208	57	27	17	12	180	107	68	39	38	11	24	12
Brasilien	748	429	96	52	38	23	430	254	113	68	46	20	25	12
Chile	260	157	39	23	11	6	137	93	41	20	26	10	6	5
Kanada	2 666	1 485	469	234	327	145	1 384	819	371	227	77	43	38	17
Venezuela	148	76	46	19	9	3	44	27	29	15	14	8	6	4
Vereinigte Staaten	13 079	7 022	2 922	1 518	1 369	666	5 810	3 244	1 745	1 001	633	318	600	275
Ubriges Amerika	1 160	735	164	95	89	46	667	440	181	126	33	15	26	13
Asien	7 872	5 802	1 106	621	328	230	4 668	3 566	1 421	1 182	267	159	82	44
Indien	831	628	84	44	9	8	550	415	177	156	9	5	2	—
Iran	1 654	1 260	284	157	55	33	988	815	247	214	55	24	25	17
Israel	538	368	47	27	30	18	256	184	93	69	80	53	32	17
Japan	1 272	798	269	141	26	19	649	402	308	224	20	12	—	—
Syrien	417	302	89	48	21	17	199	155	78	68	20	10	10	4
Ubriges Asien	3 160	2 446	333	204	187	135	2 026	1 595	518	451	83	55	13	6
Australien und Ozeanien	2 433	1 385	457	232	175	83	1 280	770	414	247	81	37	26	16
Australien ³⁾	2 333	1 342	441	225	172	82	128	745	400	240	78	36	24	14
Neuseeland	93	41	15	7	3	1	57	23	13	7	3	1	2	2
Ubriges Australien und Ozeanien	7	2	1	—	—	—	5	2	1	—	—	—	—	—
Unbekanntes Ausland	150	135	4	2	14	14	86	76	38	36	4	3	4	4
Insgesamt	434 652	310 281	51 266	28 020	50 290	32 575	206 938	153 625	100 794	81 174	20 085	12 835	5 279	2 052

1) Einschl. ohne Angabe — 2) Ohne die außereuropäischen OECD-Länder Japan, Australien, Kanada und die Vereinigten Staaten — 3) Seit 7. 6. 1971 Vollmitglied der OECD

**18. Wanderungen über die Auslandsgrenzen des Bundesgebietes 1970 nach Geburtsjahren
und dem Familienstand der Zu- und Fortgezogenen *)**

Personen insgesamt

Geburtsjahr bzw. Alter von bis unter . Jahren	Insgesamt		Ledig		Verheiratet		Verwitwet		Geschieden		Ohne Angabe	
	insgesamt	männlich	zusammen	männlich	zusammen	männlich	zusammen	männlich	zusammen	männlich	zusammen	männlich
Zuzüge												
1970	5 296	2 855	5 296	2 855	—	—	—	—	—	—	—	—
1969	11 291	6 145	11 291	6 145	—	—	—	—	—	—	—	—
1968	12 152	6 697	12 152	6 697	—	—	—	—	—	—	—	—
1967	12 017	6 508	12 017	6 508	—	—	—	—	—	—	—	—
1966	11 385	6 278	11 385	6 278	—	—	—	—	—	—	—	—
1965	10 886	5 968	10 886	5 968	—	—	—	—	—	—	—	—
unter 6 zusammen	63 027	34 451	63 027	34 451	—	—	—	—	—	—	—	—
davon Deutsche	7 295	3 761	7 295	3 761	—	—	—	—	—	—	—	—
Ausländer 1)	55 732	30 690	55 732	30 690	—	—	—	—	—	—	—	—
1964	9 647	5 398	9 647	5 398	—	—	—	—	—	—	—	—
1963	8 068	4 405	8 068	4 405	—	—	—	—	—	—	—	—
1962	7 081	3 825	7 081	3 825	—	—	—	—	—	—	—	—
1961	6 902	3 694	6 902	3 694	—	—	—	—	—	—	—	—
1960	6 996	3 780	6 996	3 780	—	—	—	—	—	—	—	—
1959	6 652	3 558	6 652	3 558	—	—	—	—	—	—	—	—
1958	6 073	3 101	6 073	3 101	—	—	—	—	—	—	—	—
1957	5 970	3 136	5 953	3 136	17	—	—	—	—	—	—	—
6 — 14 zusammen	57 389	30 897	57 372	30 897	17	—	—	—	—	—	—	—
davon Deutsche	5 903	3 050	5 903	3 050	—	—	—	—	—	—	—	—
Ausländer 1)	51 486	27 847	51 469	27 847	17	—	—	—	—	—	—	—
1956	7 534	4 010	7 467	4 010	67	—	—	—	—	—	—	—
1955	10 681	6 097	10 337	6 059	344	38	—	—	—	—	—	—
1954	13 045	7 458	12 109	7 392	933	65	—	—	1	—	2	1
1953	17 186	9 707	15 079	9 567	2 099	136	3	2	3	1	2	1
14 — 18 zusammen	48 446	27 272	44 992	27 028	3 443	239	3	2	4	1	4	2
davon Deutsche	2 019	994	1 995	993	23	—	—	—	1	1	—	—
Ausländer 1)	46 427	26 278	42 997	26 035	3 420	239	3	2	3	—	4	2
1952	30 591	17 033	26 077	16 608	4 463	423	7	—	42	1	2	1
1951	35 702	19 849	29 459	19 089	6 145	752	14	2	83	5	1	1
1950	38 479	20 486	29 292	19 073	9 015	1 398	30	3	140	10	2	2
18 — 21 zusammen	104 772	57 368	84 828	54 770	19 623	2 573	51	5	265	16	5	4
davon Deutsche	3 205	1 462	2 828	1 431	368	30	2	—	7	1	—	—
Ausländer 1)	101 567	55 906	82 000	53 339	19 255	2 543	49	5	258	15	5	4
1949	45 236	27 625	33 186	24 385	11 808	3 201	27	4	211	32	4	3
1948	48 936	31 985	33 210	25 736	15 402	6 183	28	5	285	54	11	7
1947	50 365	35 113	29 931	24 236	20 045	10 770	52	9	329	91	8	7
1946	46 481	33 113	24 696	20 236	21 367	12 739	54	17	358	116	6	5
21 — 25 zusammen	191 018	127 836	121 023	94 593	68 622	32 893	161	35	1 183	293	29	22
davon Deutsche	6 788	3 015	4 479	2 480	2 174	504	10	1	125	30	—	—
Ausländer 1)	184 230	124 821	116 544	92 113	66 448	32 389	151	34	1 058	263	29	22
1945	41 245	29 694	17 590	14 537	23 189	14 982	60	18	395	146	11	11
1944	38 583	27 741	14 236	11 665	23 758	15 824	66	22	514	223	9	7
1943	35 579	25 878	11 143	9 073	23 837	16 550	73	23	522	229	4	3
1942	35 324	26 007	9 197	7 487	25 496	18 237	83	29	541	247	7	7
1941	33 110	24 770	7 430	5 986	25 025	18 470	72	24	574	281	9	9
25 — 30 zusammen	183 841	134 090	59 596	48 748	121 305	84 063	354	116	2 546	1 126	40	37
davon Deutsche	11 354	5 768	4 780	3 279	6 039	2 255	37	7	498	227	—	—
Ausländer 1)	172 487	128 322	54 816	45 469	115 266	81 808	317	109	2 048	899	40	37
1940	35 647	26 700	6 619	5 269	28 304	21 096	101	37	616	291	7	7
1939	31 250	23 572	5 053	3 984	25 510	19 247	105	35	576	300	6	6
1938	30 126	22 950	4 211	3 249	25 308	19 415	99	35	498	242	10	9
1937	27 525	20 986	3 263	2 505	23 645	18 201	119	52	490	221	8	7
1936	26 049	19 932	2 820	2 166	22 643	17 485	125	48	454	227	7	6
1935	24 041	18 291	2 355	1 745	21 093	16 266	113	31	473	242	7	7
1934	22 567	17 408	1 997	1 474	20 020	15 691	120	44	427	196	3	3
1933	21 033	16 359	1 688	1 248	18 832	14 859	113	48	394	200	6	4
1932	19 012	14 645	1 445	1 060	17 076	13 358	106	44	375	175	10	8
1931	17 175	13 391	1 256	888	15 472	12 284	112	34	330	180	5	5
30 — 40 zusammen	254 425	194 234	30 707	23 588	217 903	167 902	1 113	408	4 633	2 274	69	62
davon Deutsche	15 070	8 013	3 483	2 349	10 561	5 129	118	29	907	505	1	1
Ausländer 1)	239 355	186 221	27 224	21 239	207 342	162 773	995	379	3 726	1 769	68	61

*) Es liegen Ergebnisse für Deutsche und Ausländer nach Geburts- und Altersjahren vor

1) Einschl. Staatenlose

**18. Wanderungen über die Auslandsgrenzen des Bundesgebietes 1970 nach Geburtsjahren
und dem Familienstand der Zu- und Fortgezogenen *)**

Personen insgesamt

Geburtsjahr bzw. Alter von ... bis unter ... Jahren	Insgesamt		Ledig		Verheiratet		Verwitwet		Geschieden		Ohne Angabe	
	insgesamt	männlich	zusammen	männlich	zusammen	männlich	zusammen	männlich	zusammen	männlich	zusammen	männlich
Zuzüge												
1930	16 951	13 077	1 158	841	15 288	12 013	143	45	358	174	4	4
1929	13 932	10 784	941	674	12 547	9 895	129	46	308	163	7	6
1928	12 414	9 359	786	535	11 211	8 657	131	34	279	128	7	5
1927	10 955	8 389	712	464	9 841	7 735	118	44	282	145	2	1
1926	10 009	7 487	640	422	8 917	6 860	164	53	285	150	3	2
1925	8 263	6 091	534	352	7 315	5 565	174	44	237	129	3	1
1924	7 004	5 136	432	253	6 169	4 728	173	35	228	119	2	1
1923	6 456	4 755	424	271	5 633	4 333	191	42	207	108	1	1
1922	5 677	4 072	365	219	4 897	3 724	225	42	190	87	—	—
1921	4 784	3 335	292	162	4 105	3 056	209	30	176	85	2	2
40 — 50	96 445	72 485	6 284	4 193	85 923	66 566	1 657	415	2 550	1 288	31	23
davon Deutsche	6 364	3 386	922	508	4 762	2 546	162	33	518	299	—	—
Ausländer ¹⁾	90 081	69 099	5 362	3 685	81 161	64 020	1 495	382	2 032	989	31	23
1920	4 501	3 151	287	177	3 862	2 874	201	30	148	67	3	3
1919	3 224	2 160	218	129	2 639	1 921	230	45	137	65	—	—
1918	2 052	1 336	133	82	1 654	1 175	167	25	97	54	1	—
1917	1 962	1 267	122	69	1 572	1 141	180	17	88	40	—	—
1916	2 023	1 288	143	79	1 598	1 157	207	22	75	30	—	—
1915	2 258	1 424	153	98	1 742	1 239	265	40	97	46	1	1
1914	2 382	1 366	163	94	1 734	1 171	357	36	124	63	4	2
1913	2 236	1 269	151	77	1 608	1 099	363	50	114	43	—	—
1912	2 233	1 161	165	95	1 539	983	414	44	113	37	2	2
1911	1 843	932	149	65	1 243	797	363	44	86	25	2	1
1910	1 806	822	152	73	1 110	659	447	60	95	29	2	1
1909	1 572	735	131	61	949	582	398	52	93	39	1	1
1908	1 549	637	135	65	870	490	454	52	89	30	1	—
1907	1 396	545	111	38	791	456	415	32	79	19	—	—
1906	1 254	457	109	54	658	344	427	45	60	14	—	—
50 — 65 zusammen	32 291	18 550	2 322	1 256	23 569	16 088	4 888	594	1 495	601	17	11
davon Deutsche	5 167	2 281	682	317	3 259	1 668	746	97	480	199	—	—
Ausländer ¹⁾	27 124	16 269	1 640	939	20 310	14 420	4 142	497	1 015	402	17	11
1905	1 345	541	121	53	712	424	451	47	61	17	—	—
1904	1 192	492	125	49	577	349	435	69	55	25	—	—
1903	1 087	421	95	42	538	314	408	49	46	16	—	—
1902	1 014	406	110	39	472	291	387	59	44	17	1	—
1901	852	303	79	28	357	214	364	46	51	14	1	1
1900	833	285	72	28	339	199	391	49	30	9	1	—
1899	670	264	57	22	270	178	314	56	29	8	—	—
1898	639	246	56	18	265	161	296	58	21	9	1	—
1897	524	192	48	22	197	127	261	37	18	6	—	—
1896	456	165	46	14	150	91	245	54	15	6	—	—
1895	463	177	41	14	156	108	254	52	11	3	1	—
1894	353	122	37	13	100	66	201	37	15	6	—	—
1893	270	100	40	11	77	53	145	32	8	4	—	—
1892	254	89	28	10	80	57	139	20	7	2	—	—
1891	196	64	12	5	45	30	129	26	10	3	—	—
1890	211	69	31	13	50	27	125	29	5	—	—	—
1889	152	55	12	4	31	24	108	26	1	1	—	—
1888	146	55	12	4	31	23	99	28	4	—	—	—
1887	94	28	6	2	18	11	69	15	1	—	—	—
1886	93	30	14	3	16	12	62	14	1	1	—	—
65 — 85 zusammen	10 844	4 104	1 042	394	4 481	2 759	4 883	803	433	147	5	1
davon Deutsche	3 251	1 314	410	148	1 433	900	1 223	214	184	52	1	—
Ausländer ¹⁾	7 593	2 790	632	246	3 048	1 859	3 660	589	249	95	4	1
85 u. mehr zusammen	262	92	30	11	46	33	178	46	8	2	—	—
davon Deutsche	112	39	15	4	16	12	74	21	7	2	—	—
Ausländer ¹⁾	150	53	15	7	30	21	104	25	1	—	—	—
Insgesamt	1 042 760	701 379	471 223	319 929	544 932	373 116	13 288	2 424	13 117	5 748	200	162
davon Deutsche	66 528	33 083	32 792	18 320	28 635	13 044	2 372	402	2 727	1 316	2	1
Ausländer ¹⁾	976 232	668 296	438 431	301 609	516 297	360 072	10 916	2 022	10 390	4 432	198	161

*) Es liegen auch Ergebnisse für Deutsche und Ausländer nach Geburts- und Altersjahren vor

1) Einschl. Staatenlose.

18. Wanderungen über die Auslandsgrenzen des Bundesgebietes 1970 nach Geburtsjahren
und dem Familienstand der Zu- und Fortgezogenen *)

Personen insgesamt

Geburtsjahr bzw. Alter von bis unter Jahren	Insgesamt		Ledig		Verheiratet		Verwitwet		Geschieden		Ohne Angabe	
	insgesamt	männlich	zusammen	männlich	zusammen	männlich	zusammen	männlich	zusammen	männlich	zusammen	männlich
Fortzüge												
1970	4 325	2 372	4 325	2 372	—	—	—	—	—	—	—	—
1969	8 275	4 559	8 275	4 559	—	—	—	—	—	—	—	—
1968	6 836	3 735	6 836	3 735	—	—	—	—	—	—	—	—
1967	6 073	3 282	6 073	3 282	—	—	—	—	—	—	—	—
1966	5 233	2 860	5 233	2 860	—	—	—	—	—	—	—	—
1965	5 022	2 712	5 022	2 712	—	—	—	—	—	—	—	—
unter 6 zusammen	35 764	19 520	35 764	19 520	—	—	—	—	—	—	—	—
davon Deutsche	6 442	3 345	6 442	3 345	—	—	—	—	—	—	—	—
Ausländer 1)	29 322	16 175	29 322	16 175	—	—	—	—	—	—	—	—
1964	5 051	2 764	5 051	2 764	—	—	—	—	—	—	—	—
1963	4 093	2 208	4 093	2 208	—	—	—	—	—	—	—	—
1962	3 026	1 652	3 026	1 652	—	—	—	—	—	—	—	—
1961	2 651	1 422	2 651	1 422	—	—	—	—	—	—	—	—
1960	2 453	1 336	2 453	1 336	—	—	—	—	—	—	—	—
1959	2 121	1 139	2 121	1 139	—	—	—	—	—	—	—	—
1958	1 961	1 027	1 961	1 027	—	—	—	—	—	—	—	—
1957	1 866	918	1 861	918	5	—	—	—	—	—	—	—
6 — 14 zusammen	23 222	12 466	23 217	12 466	5	—	—	—	—	—	—	—
davon Deutsche	4 919	2 522	4 919	2 522	—	—	—	—	—	—	—	—
Ausländer 1)	18 303	9 944	18 298	9 944	5	—	—	—	—	—	—	—
1956	1 860	936	1 845	936	15	—	—	—	—	—	—	—
1955	2 376	1 262	2 332	1 253	44	9	—	—	—	—	—	—
1954	3 951	2 226	3 786	2 214	164	12	—	—	—	—	1	—
1953	6 193	3 626	5 774	3 593	418	33	1	—	—	—	—	—
14 — 18 zusammen	14 380	8 050	13 737	7 996	641	54	1	—	—	—	1	—
davon Deutsche	1 437	655	1 374	653	63	2	—	—	—	—	—	—
Ausländer 1)	12 943	7 395	12 363	7 343	578	52	1	—	—	—	1	—
1952	10 332	6 474	9 395	6 350	928	122	2	1	5	—	2	1
1951	15 195	9 845	13 591	9 546	1 586	296	—	—	18	3	—	—
1950	19 512	12 478	16 595	11 722	2 870	754	6	—	39	1	2	1
18 — 21 zusammen	45 039	28 797	39 581	27 618	5 384	1 172	8	1	62	4	4	2
davon Deutsche	4 051	1 716	3 158	1 661	880	55	1	—	12	—	—	—
Ausländer 1)	40 988	27 081	36 423	25 957	4 504	1 117	7	1	50	4	4	2
1949	19 386	11 811	15 582	10 697	3 730	1 101	16	2	50	5	8	6
1948	21 074	13 823	15 873	11 747	5 075	2 050	10	3	109	18	7	5
1947	20 626	13 966	14 119	10 810	6 353	3 108	13	4	128	31	13	13
1946	19 701	13 483	12 033	9 389	7 482	4 031	17	5	163	52	6	6
21 — 25 zusammen	80 787	53 083	57 607	42 643	22 640	10 290	56	14	450	106	34	30
davon Deutsche	8 967	3 535	5 267	2 754	3 577	758	5	1	118	22	—	—
Ausländer 1)	71 820	49 548	52 340	39 889	19 063	9 532	51	13	332	84	34	30
1945	17 465	12 344	9 391	7 546	7 866	4 725	23	7	179	61	6	5
1944	17 185	11 971	8 004	6 346	8 895	5 503	36	13	241	103	9	6
1943	16 814	11 887	6 746	5 392	9 753	6 356	33	15	270	113	12	11
1942	16 705	11 949	5 917	4 757	10 467	7 047	35	9	276	126	10	10
1941	15 817	11 438	4 874	3 942	10 576	7 313	40	17	323	163	4	3
25 — 30 zusammen	83 986	59 589	34 932	27 983	47 557	30 944	167	61	1 289	566	41	35
davon Deutsche	12 319	5 626	4 680	2 745	7 167	2 709	26	4	445	167	1	1
Ausländer 1)	71 667	53 963	30 252	25 238	40 390	28 235	141	57	844	399	40	34
1940	17 231	12 685	4 598	3 668	12 271	8 837	43	18	312	155	7	7
1939	15 403	11 491	3 589	2 919	11 474	8 415	52	10	285	144	3	3
1938	14 278	10 814	2 962	2 382	10 991	8 259	53	25	265	141	7	7
1937	13 347	10 182	2 324	1 825	10 720	8 197	67	34	234	124	2	2
1936	12 712	9 810	1 884	1 503	10 514	8 129	45	24	266	152	3	2
1935	11 658	8 959	1 642	1 267	9 713	7 529	52	18	246	140	5	5
1934	11 473	9 063	1 480	1 150	9 689	7 764	61	22	238	123	5	4
1933	10 724	8 600	1 176	910	9 299	7 553	50	23	197	112	2	2
1932	9 824	7 820	1 019	764	8 527	6 929	66	26	204	95	8	6
1931	9 060	7 186	851	618	7 963	6 444	55	23	186	97	5	4
30 — 40 zusammen	125 710	96 610	21 525	17 006	101 161	78 056	544	223	2 433	1 283	47	42
davon Deutsche	13 568	7 047	3 174	1 864	9 586	4 802	61	15	742	361	5	5
Ausländer 1)	112 142	89 563	18 351	15 142	91 575	73 254	483	208	1 691	922	42	37

*) Es liegen auch Ergebnisse für Deutsche und Ausländer nach Geburts- und Altersjahren vor

1) Einschl. Staatenlose

18. Wanderungen über die Auslandsgrenzen des Bundesgebietes 1970 nach Geburtsjahren
und dem Familienstand der Zu- und Fortgezogenen *)

Personen insgesamt

Geburtsjahr bzw. Alter von ... bis unter ... Jahren	Insgesamt		Ledig		Verheiratet		Verwitwet		Geschieden		Ohne Angabe	
	insgesamt	männlich	zusammen	männlich	zusammen	männlich	zusammen	männlich	zusammen	männlich	zusammen	männlich
Fortzuge												
1930	8 917	7 152	842	628	7 822	6 390	69	27	178	102	6	5
1929	7 601	6 055	638	447	6 746	5 501	54	20	161	85	2	2
1928	6 905	5 426	539	386	6 125	4 942	78	21	162	76	1	1
1927	6 295	4 964	515	350	5 581	4 513	59	20	138	79	2	2
1926	5 863	4 600	450	318	5 173	4 179	87	24	153	79	—	—
1925	5 050	3 888	363	251	4 443	3 533	87	20	154	81	3	3
1924	4 549	3 483	333	210	3 993	3 197	105	21	115	52	3	3
1923	4 089	3 138	258	171	3 608	2 888	104	26	117	51	2	2
1922	3 751	2 785	224	142	3 290	2 563	112	17	124	62	1	1
1921	3 312	2 406	208	131	2 878	2 205	112	18	112	50	2	2
40 — 50 zusammen	56 332	43 897	4 370	3 034	49 659	39 911	867	214	1 414	717	22	21
davon Deutsche	4 229	2 172	545	249	3 207	1 739	102	15	375	169	—	—
Ausländer 1)	52 103	41 725	3 825	2 785	46 452	38 172	765	199	1 039	548	22	21
1920	3 155	2 274	223	141	2 695	2 068	132	23	103	41	2	1
1919	2 179	1 563	155	100	1 830	1 404	106	23	87	35	1	1
1918	1 439	960	92	59	1 192	862	98	9	57	30	—	—
1917	1 349	901	96	56	1 104	808	90	13	59	24	—	—
1916	1 468	995	80	48	1 203	906	118	13	65	27	2	1
1915	1 635	1 078	93	47	1 333	987	157	24	52	20	—	—
1914	1 782	1 107	115	67	1 372	977	218	23	77	40	—	—
1913	1 647	982	108	62	1 235	865	231	29	73	26	—	—
1912	1 581	881	109	63	1 158	770	251	26	62	22	1	—
1911	1 391	795	110	51	1 012	687	218	36	50	20	1	1
1910	1 433	752	103	44	970	652	289	38	69	18	2	—
1909	1 230	638	75	36	832	542	258	32	65	28	—	—
1908	1 049	474	70	27	630	390	302	40	47	17	—	—
1907	944	415	56	25	575	353	263	22	50	15	—	—
1906	840	365	73	36	478	294	254	24	34	11	1	—
50 — 65 zusammen	23 122	14 180	1 558	862	17 619	12 565	2 985	375	950	374	10	4
davon Deutsche	3 037	1 345	358	153	1 923	1 033	431	45	325	114	—	—
Ausländer 1)	20 085	12 835	1 200	709	15 696	11 532	2 554	330	625	260	10	4
1905	874	385	81	37	486	309	262	23	44	16	1	—
1904	868	398	63	24	501	324	268	33	36	17	—	—
1903	712	273	56	23	352	202	271	37	33	11	—	—
1902	669	300	53	21	342	226	236	37	38	16	—	—
1901	547	195	44	11	246	149	233	29	24	6	—	—
1900	595	211	53	20	244	151	273	28	24	12	1	—
1899	423	156	33	11	162	104	202	32	26	9	—	—
1898	379	147	32	9	158	95	174	37	15	6	—	—
1897	348	130	29	8	123	85	182	30	14	7	—	—
1896	294	107	36	20	86	51	159	31	13	5	—	—
1895	296	97	29	8	90	55	168	30	9	4	—	—
1894	230	78	21	8	69	42	133	27	7	1	—	—
1893	182	59	20	8	49	33	106	16	7	2	—	—
1892	176	64	10	2	52	36	109	22	5	4	—	—
1891	121	49	8	4	36	26	74	18	3	1	—	—
1890	143	46	16	9	28	14	91	20	8	3	—	—
1889	82	33	4	1	22	17	54	14	2	1	—	—
1888	86	36	4	2	22	17	59	17	1	—	—	—
1887	72	18	7	—	10	6	55	12	—	—	—	—
1886	60	25	4	—	10	7	44	16	2	2	—	—
65 — 85 zusammen	7 157	2 807	603	226	3 088	1 949	3 153	509	311	123	2	—
davon Deutsche	1 974	796	182	71	807	535	852	145	133	45	—	—
Ausländer 1)	5 183	2 011	421	155	2 281	1 414	2 301	364	178	78	2	—
85 u. mehr zusammen	176	65	13	6	33	23	129	36	1	—	—	—
davon Deutsche	80	24	7	2	12	8	61	14	—	—	—	—
Ausländer 1)	96	41	6	4	21	15	68	22	1	—	—	—
Insgesamt	495 675	339 064	232 907	159 360	247 787	174 964	7 910	1 433	6 910	3 173	161	134
davon Deutsche	61 023	28 783	30 106	16 019	27 222	11 641	1 539	239	2 150	878	6	6
Ausländer 1)	434 652	310 281	202 801	143 341	220 565	163 323	6 371	1 194	4 760	2 295	155	128

*) Es liegen auch Ergebnisse für Deutsche und Ausländer nach Geburts- und Altersjahren vor
1) Einschl. Staatenlose.

**19. Wanderungen über die Auslandsgrenzen des Bundesgebietes 1970 nach der Staatsangehörigkeit
der Zu- und Fortgezogenen**

Land der Staatsangehörigkeit	Zuzüge				Fortzüge				Überschuß der Zu- (+) bzw. Fortzüge (-)		
	insgesamt		männlich	weiblich	insgesamt		männlich	weiblich	insgesamt	männlich	weiblich
	Anzahl	%	Anzahl	Anzahl	Anzahl	%	Anzahl	Anzahl	Anzahl	Anzahl	Anzahl
Europäisches Ausland	974 711	93,5	657 039	317 672	462 856	93,4	317 896	144 960	+ 511 855	+ 339 143	+ 172 712
OECD-Länder ¹⁾	709 978	68,1	474 053	235 925	357 355	72,1	243 326	114 029	+ 352 623	+ 230 727	+ 121 896
Belgien	2 443	0,2	1 424	1 019	1 313	0,3	835	478	+ 1 130	+ 589	+ 541
Deutschland	66 528	6,4	33 083	33 445	61 023	12,3	28 783	32 240	+ 5 505	+ 4 300	+ 1 205
Frankreich	15 609	1,5	8 539	7 070	8 881	1,8	4 905	3 976	+ 6 728	+ 3 634	+ 3 094
Italien	185 919	17,8	139 454	46 465	137 742	27,8	107 723	30 019	+ 48 177	+ 31 731	+ 16 446
Luxemburg	644	0,1	399	245	323	0,1	216	107	+ 321	+ 183	+ 138
Niederlande	9 664	0,9	5 965	3 699	5 124	1,0	3 346	1 778	+ 4 540	+ 2 619	+ 1 921
EG-Länder	280 807	26,9	188 864	91 943	214 406	43,3	145 808	68 598	+ 66 401	+ 43 056	+ 23 345
Danemark	1 770	0,2	737	1 033	1 244	0,3	628	616	+ 526	+ 109	+ 417
Finnland	4 280	0,4	1 214	3 066	2 956	0,6	885	2 071	+ 1 324	+ 329	+ 995
Griechenland	95 143	9,1	53 103	42 040	30 791	6,2	18 135	12 656	+ 64 352	+ 34 968	+ 29 384
Großbritannien und Nordirland	11 986	1,1	6 630	5 356	6 490	1,3	3 522	2 968	+ 5 496	+ 3 108	+ 2 388
Irland	583	0,1	302	281	303	0,1	202	101	+ 280	+ 100	+ 180
Island	206	0,0	115	91	115	0,0	60	55	+ 91	+ 55	+ 36
Norwegen	1 363	0,1	718	645	1 133	0,2	654	479	+ 230	+ 64	+ 166
Österreich	38 287	3,7	27 547	10 740	15 154	3,1	10 868	4 286	+ 23 133	+ 16 679	+ 6 454
Portugal	22 915	2,2	17 134	5 781	5 501	1,1	4 573	928	+ 17 414	+ 12 561	+ 4 853
Schweden	2 060	0,2	828	1 232	1 229	0,2	532	697	+ 831	+ 296	+ 535
Schweiz	4 514	0,4	2 215	2 299	3 225	0,7	1 741	1 484	+ 1 289	+ 474	+ 815
Spanien	61 776	5,9	45 445	16 331	31 916	6,4	24 159	7 757	+ 29 860	+ 21 286	+ 8 574
Türkei	184 288	17,7	129 201	55 087	42 892	8,7	31 559	11 333	+ 141 396	+ 97 642	+ 43 754
Bulgarien	749	0,1	431	318	391	0,1	226	165	+ 358	+ 205	+ 153
Jugoslawien	242 968	23,3	171 318	71 650	91 255	18,4	67 047	24 208	+ 151 713	+ 104 271	+ 47 442
Polen	3 144	0,3	1 182	1 962	2 322	0,5	810	1 512	+ 822	+ 372	+ 450
Rumanien	4 457	0,4	2 812	1 645	1 675	0,3	928	747	+ 2 782	+ 1 884	+ 898
Sowjetunion	447	0,0	236	211	259	0,1	157	102	+ 188	+ 79	+ 109
Tschechoslowakei	8 362	0,8	4 647	3 715	6 819	1,4	4 037	2 782	+ 1 543	+ 610	+ 933
Ungarn	4 417	0,4	2 232	2 185	2 665	0,5	1 291	1 374	+ 1 752	+ 941	+ 811
Übriges Europa	189	0,0	128	61	115	0,0	74	41	+ 74	+ 54	+ 20
Außereuropäisches Ausland	64 679	6,2	42 624	22 055	33 269	6,5	20 809	11 460	+ 32 410	+ 21 815	+ 10 595
Afrika	14 537	1,4	13 012	1 525	5 170	1,0	4 350	820	+ 9 367	+ 8 662	+ 705
Ägypten	1 102	0,1	858	244	722	0,1	582	140	+ 380	+ 276	+ 104
Äthiopien	149	0,0	129	20	65	0,0	58	7	+ 84	+ 71	+ 13
Algerien	538	0,1	475	63	306	0,1	267	39	+ 232	+ 208	+ 24
Burundi	38	0,0	35	3	13	0,0	13	—	+ 25	+ 22	+ 3
Dahome	89	0,0	83	6	33	0,0	29	4	+ 56	+ 54	+ 2
Elfenbeinküste	26	0,0	24	2	25	0,0	23	2	+ 1	+ 1	—
Ghana	1 053	0,1	967	86	401	0,1	344	57	+ 652	+ 623	+ 29
Guinea	37	0,0	36	1	28	0,0	23	5	+ 9	+ 13	—
Kamerun	55	0,0	45	10	61	0,0	50	11	—	6	—
Kenia	106	0,0	94	12	51	0,0	39	12	+ 55	+ 55	—
Liberia	47	0,0	39	8	40	0,0	31	9	+ 7	+ 8	—
Libyen	92	0,0	74	18	58	0,0	50	8	+ 34	+ 24	+ 10
Madagaskar	51	0,0	41	10	21	0,0	11	10	+ 30	+ 30	—
Mali	55	0,0	51	4	11	0,0	11	—	+ 44	+ 40	+ 4
Marokko	2 959	0,3	2 719	240	912	0,2	851	61	+ 2 047	+ 1 868	+ 179
Niger	10	0,0	9	1	14	0,0	11	3	—	4	—
Nigeria	769	0,1	681	88	439	0,1	370	69	+ 330	+ 311	+ 19
Obervolta	33	0,0	20	13	8	0,0	7	1	+ 25	+ 13	+ 12
Ruanda	41	0,0	38	3	16	0,0	16	—	+ 25	+ 22	+ 3
Senegal	41	0,0	38	3	26	0,0	25	1	+ 15	+ 13	+ 2
Sierra Leone	89	0,0	73	16	57	0,0	50	7	+ 32	+ 23	+ 9
Somalia	107	0,0	99	8	68	0,0	64	4	+ 39	+ 35	+ 4
Südafrika	571	0,1	263	308	329	0,1	164	165	+ 242	+ 99	+ 143
Sudan	161	0,0	140	21	144	0,0	132	12	+ 17	+ 8	+ 9
Tansania	78	0,0	57	21	43	0,0	34	9	+ 35	+ 23	+ 12
Togo	103	0,0	88	15	60	0,0	51	9	+ 43	+ 37	+ 6
Tschad	17	0,0	13	4	8	0,0	7	1	+ 9	+ 6	+ 3
Tunesien	5 805	0,6	5 576	229	1 025	0,2	885	140	+ 4 780	+ 4 691	+ 89
Uganda	54	0,0	44	10	50	0,0	35	15	+ 4	+ 9	—
Zaire ²⁾	57	0,0	54	3	37	0,0	33	4	+ 20	+ 21	—
Übriges Afrika	204	0,0	149	55	99	0,0	84	15	+ 105	+ 65	+ 40

1) Ohne die außereuropäischen OECD-Länder Australien, Japan, Kanada und die Vereinigten Staaten — 2) Bisher Kongo (Dem. Rep.)

19. Wanderungen über die Auslandsgrenzen des Bundesgebietes 1970 nach der Staatsangehörigkeit
der Zu- und Fortgezogenen

Land der Staatsangehörigkeit	Zuzüge				Fortzüge				Überschuß der Zu- (+) bzw. Fortzüge (-)			
	insgesamt		männlich	weiblich	insgesamt		männlich	weiblich	insgesamt		männlich	weiblich
	Anzahl	%	Anzahl		Anzahl	%	Anzahl		Anzahl			
Amerika	28 187	2,7	15 450	12 737	16 609	3,4	9 001	7 608	+ 11 578	+ 6 449	+ 5 129	
Argentinien	771	0,1	412	359	401	0,1	226	175	+ 370	+ 186	+ 184	
Bolivien	195	0,0	119	76	116	0,0	77	39	+ 79	+ 42	+ 37	
Brasilien	1 692	0,2	1 127	565	683	0,1	388	295	+ 1 009	+ 739	+ 270	
Chile	825	0,1	419	406	307	0,1	180	127	+ 518	+ 239	+ 279	
Costa Rica	48	0,0	27	21	32	0,0	19	13	+ 16	+ 8	+ 8	
Dominikanische Republik	11	0,0	8	3	8	0,0	4	4	+ 3	+ 4	- 1	
Ecuador	169	0,0	121	48	79	0,0	50	29	+ 90	+ 71	+ 19	
El Salvador	41	0,0	23	18	26	0,0	19	7	+ 15	+ 4	+ 11	
Guatemala	94	0,0	50	44	52	0,0	28	24	+ 42	+ 22	+ 20	
Haiti	26	0,0	14	12	31	0,0	17	14	- 5	- 3	- 2	
Honduras	36	0,0	17	19	11	0,0	2	9	+ 25	+ 15	+ 10	
Kanada	2 818	0,3	1 430	1 388	1 526	0,3	734	792	+ 1 292	+ 696	+ 596	
Kolumbien	243	0,0	131	112	172	0,0	110	62	+ 71	+ 21	+ 50	
Kuba	24	0,0	13	11	20	0,0	13	7	+ 4	-	+ 4	
Mexiko	438	0,0	232	206	277	0,1	171	106	+ 161	+ 61	+ 100	
Nicaragua	17	0,0	9	8	12	0,0	10	2	+ 5	- 1	+ 6	
Panama	22	0,0	18	4	6	0,0	5	1	+ 16	+ 13	+ 3	
Paraguay	91	0,0	65	26	57	0,0	40	17	+ 34	+ 25	+ 9	
Peru	358	0,0	210	148	222	0,0	157	65	+ 136	+ 53	+ 83	
Trinidad und Tabago	32	0,0	16	16	25	0,0	16	9	+ 7	-	+ 7	
Uruguay	146	0,0	89	57	63	0,0	37	26	+ 83	+ 52	+ 31	
Venezuela	229	0,0	129	100	142	0,0	72	70	+ 87	+ 57	+ 30	
Vereinigte Staaten	19 748	1,9	10 715	9 033	12 283	2,5	6 595	5 688	+ 7 465	+ 4 120	+ 3 345	
Übriges Amerika	113	0,0	56	57	58	0,0	31	27	+ 55	+ 25	+ 30	
Asien	19 716	1,9	13 053	6 663	9 216	1,9	6 826	2 390	+ 10 500	+ 6 227	+ 4 273	
Afghanistan	273	0,0	224	49	149	0,0	122	27	+ 124	+ 102	+ 22	
Birma	66	0,0	64	2	24	0,0	24	-	+ 42	+ 40	+ 2	
China (Taiwan)	263	0,0	191	72	138	0,0	102	36	+ 125	+ 89	+ 36	
China, Volksrepublik	57	0,0	41	16	44	0,0	26	18	+ 13	+ 15	- 2	
Indien	2 003	0,2	1 381	622	1 095	0,2	837	258	+ 908	+ 544	+ 364	
Indonesien	1 158	0,1	862	296	494	0,1	344	150	+ 664	+ 518	+ 146	
Irak	297	0,0	230	67	221	0,0	184	37	+ 76	+ 46	+ 30	
Iran	2 921	0,3	2 253	668	1 890	0,4	1 469	421	+ 1 031	+ 784	+ 247	
Israel	1 092	0,1	687	405	600	0,1	417	183	+ 492	+ 270	+ 222	
Japan	2 292	0,2	1 485	807	1 363	0,3	859	504	+ 929	+ 626	+ 303	
Jemen (Arab. Republik)	52	0,0	44	8	19	0,0	18	1	+ 33	+ 26	+ 7	
Jordanien	1 323	0,1	1 048	275	834	0,2	731	103	+ 489	+ 317	+ 172	
Khmer-Republik 1)	6	0,0	4	2	2	0,0	1	1	+ 4	+ 3	+ 1	
Korea, Nord-	38	0,0	7	31	9	0,0	3	6	+ 29	+ 4	+ 25	
Korea, Sud-	3 195	0,3	1 400	1 795	508	0,1	246	262	+ 2 687	+ 1 154	+ 1 533	
Libanon	705	0,1	618	87	302	0,1	243	59	+ 403	+ 375	+ 28	
Malaysia	165	0,0	143	22	88	0,0	77	11	+ 77	+ 66	+ 11	
Nepal	41	0,0	41	-	13	0,0	12	1	+ 28	+ 29	- 1	
Pakistan	852	0,1	772	80	320	0,1	275	45	+ 532	+ 497	+ 35	
Philippinen	1 038	0,1	99	939	57	0,0	28	29	+ 981	+ 71	+ 910	
Saudi-Arabien	48	0,0	33	15	87	0,0	69	18	- 39	- 36	- 3	
Sri Lanka 2)	137	0,0	110	27	87	0,0	72	15	+ 50	+ 38	+ 12	
Syrien	759	0,1	586	173	513	0,1	379	134	+ 246	+ 207	+ 39	
Thailand	321	0,0	237	84	181	0,0	157	24	+ 140	+ 80	+ 60	
Vietnam, Nord-	7	0,0	4	3	6	0,0	4	2	+ 1	-	+ 1	
Vietnam, Sud-	387	0,0	300	87	95	0,0	65	30	+ 292	+ 235	+ 57	
Übriges Asien	220	0,0	189	31	77	0,0	62	15	+ 143	+ 127	+ 16	
Australien und Ozeanien	2 239	0,2	1 109	1 130	1 274	0,3	632	642	+ 965	+ 477	+ 488	
Australien 3)	2 063	0,2	1 019	1 044	1 165	0,2	576	589	+ 898	+ 443	+ 455	
Neuseeland	172	0,0	88	84	109	0,0	56	53	+ 63	+ 32	+ 31	
Übriges Australien und Ozeanien	4	0,0	2	2	-	-	-	-	+ 4	+ 2	+ 2	
Staatenlos	1 941	0,2	1 007	934	461	0,1	308	153	+ 1 480	+ 699	+ 781	
Ungeklärt und ohne Angabe	1 429	0,1	709	720	89	0,0	51	38	+ 1 340	+ 658	+ 682	
Insgesamt	1 042 760	100	701 379	341 381	495 675	100	339 064	156 611	+ 547 085	+ 362 315	+ 184 770	

1) Bisher Kambodscha - 2) Bisher Ceylon. - 3) Seit 7. 6. 1971 Vollmitglied der OECD

IV. Anhang
Literaturverzeichnis

Titel der Veröffentlichung des Beitrages	Erschienen in (Quelle)	Titel der Veröffentlichung des Beitrages	Erschienen in (Quelle)
Statistisches Bundesamt (6200 Wiesbaden 1, Gustav - Stresemann - Ring 11, Postfach 828)		Hessisches Statistisches Landesamt (6200 Wiesbaden, Rheinstraße 35 – 37, Postfach)	
Wanderungen 1970 – Eilbericht	Fachserie A Bevölkerung und Kultur Reihe 3 Wirtschaft und Statistik Heft 9/1971	Bevölkerungsvorgänge in Hessen im 1. Vierteljahr 1970	Statistische Berichte A I 1, A II 1, A II 2, A III 1, A IV 3 - Vj 1/70
Wanderungen 1970		Bevölkerungsvorgänge in Hessen im 2. Vierteljahr 1970	Statistische Berichte A I 1, A II 1, A II 2, A III 1, A IV 3 - Vj 2/70
Wanderungen 1970		Ausgewählte neue Daten für Landkreise und kreisfreie Städte	Hessische Kreiszahlen, I/1970 u II/1970 (halbjährlich)
Statistisches Landesamt Schleswig - Holstein (2300 Kiel 1, Mühlenweg 166, Postfach)		Bevölkerungsentwicklung seit 1961 in Hessen	Staat und Wirtschaft in Hessen, 25. Jg., Heft 6, Juni 1970
Wanderungen	Statistisches Jahrbuch 1971, S. 15 ff	Hauptdaten der Entwicklung von Bevölkerung und Wirtschaft in Hessen 1970	Staat und Wirtschaft in Hessen, 25. Jg., Heft 12, Dezember 1970
Wanderungen	Statistisches Taschenbuch 1971, S. 17	Wanderungen	Staat und Wirtschaft in Hessen (Zahlenspiegel)
Wanderungen	Statistische Monatshefte	Räumliche Bevölkerungsbewegung	Hessen unter den Ländern der Bundesrepublik - Hessenkunde, Band IV, Ausgabe 1970
Wanderungen	Statistische Berichte A III 1		
Bevölkerungsentwicklung	Statistische Berichte A I 1		
Statistisches Landesamt Hamburg (2000 Hamburg 11, Steckelhorn 12)		Statistisches Landesamt Rheinland - Pfalz (5427 Bad - Ems, Mainzer Straße 15/16)	
Hamburg im Jahre 1970	Hamburg in Zahlen, Dezember - Heft 1970	Wanderungen im Jahre 1970	Statistische Berichte A III 1
Wanderungsbewegung 1970	Statistisches Jahrbuch 1970/71	Bevölkerungsentwicklung im Jahre 1970	Statistische Berichte A I 1
Die Zu- und Fortgezogenen nach und von Hamburg im Jahre 1970	Statistisches Taschenbuch 1971 und 1972	Bevölkerungsentwicklung 1970	Statistische Monatshefte, 25. Jg., Heft 1
Der Altersaufbau der Wanderer und ihr Einfluß auf die Struktur der Hamburger Bevölkerung	Hamburg in Zahlen, November - Heft 1972		
Die Bevölkerungsentwicklung nach Bezirken und Ortsteilen	Statistische Berichte A I 1		
Niedersächsisches Landesverwaltungsamt – Statistik – (3000 Hannover, Austraße 14)		Statistisches Landesamt Baden - Württemberg (7000 Stuttgart 1, Kienestraße 41, Postfach 898)	
Wanderungen	Statistische Monatshefte	Statistisches Taschenbuch Baden - Württemberg 1970	–
Wanderungen in Niedersachsen	Statistische Berichte A III 1	Baden - Württemberg in Wort und Zahl	Statistische Monatshefte
Statistisches Landesamt Bremen (2800 Bremen 1, An der Weide 14 – 16, Postfach 909)		Bayerisches Statistisches Landesamt (8000 München, Neuhauser Straße 51)	
Bevölkerungsbewegung	Statistische Berichte A I 1/A III 1	Die Bevölkerungsbewegung in Bayern 1970	Zeitschrift des Bayerischen Statistischen Landesamt, 103. Jg. 1971, Heft II
Statistisches Landesamt Nordrhein - Westfalen (4000 Düsseldorf, Ludwig - Beck - Str. 23, Postfach 1 105)		Statistisches Amt des Saarlandes (6600 Saarbrücken 1, Hardenbergstraße 3, Postfach 409)	
Wanderungen in Nordrhein-Westfalen nach kreisfreien Städten und Kreisen	Statistische Berichte A III 1 (monatlich, jährlich)	Wanderungen 1970	Statistische Berichte A III 1 – Vj 1/J. 1970
Die Bevölkerung in Nordrhein - Westfalen 1970	Beiträge zur Statistik des Landes Nordrhein - Westfalen, Heft 281, 282, 283		
Teil 1: Bevölkerungsstand und Bevölkerungs- bewegung		Statistisches Landesamt Berlin (1000 Berlin 31, Fehrbelliner Platz 1)	
Teil 2: Wanderungsströme in den Regierungsbe- zirken Düsseldorf, Köln und Aachen		Statistisches Jahrbuch 1970	–
Teil 3: Wanderungsströme in den Regierungsbe- zirken Münster, Detmold und Arnberg		Wanderungen	Berliner Statistik (Zahlenspiegel) Statistische Berichte A III 1 – Vj 1/J. 1970

Fachserie A

Bevölkerung und Kultur

Reihe 1: **Gebiet und Bevölkerung**

I. Bevölkerungsstand und -entwicklung (vierteljährlich, jährlich), II. Alter und Familienstand der Bevölkerung (jährlich), III. Bevölkerung der kreisfreien Städte und Landkreise (jährlich), IV. Bevölkerung der Gemeinden nach Größenklassen und mit 10000 und mehr Einwohnern (jährlich), Bevölkerung der Gemeinden mit 2000 und mehr Einwohnern (unregelmäßig), V. Staatsangehörigkeit (jährlich), Sonderbeiträge: Vorausschätzung der Bevölkerung für die Jahre 1971 bis 2000, Ausländer nach der Staatsangehörigkeit 1967 bis 1970

Reihe 2: **Natürliche Bevölkerungsbewegung** (jährlich)

I. Eheschließungen, Geborene und Gestorbene (vierteljährlich), II. Gerichtliche Ehelösungen (jährlich) Sonderbeiträge: Allgemeine Sterbetafeln (unregelmäßig), Kinderzahl der Ehen 1962 (einmalig), Lebenslauf einer Generation – aufgrund von Tafelberechnungen 1960/62 (einmalig), Heiratsafeln 1960/62, Ehedauertafeln 1961 sowie spezielle Sterbetafeln 1960/62 (einmalig)

Reihe 3: **Wanderungen** (vierteljährlich und jährlich mit Eilbericht)Reihe 4: **Vertriebene und Flüchtlinge** (jährlich)Reihe 5: **Haushalte und Familien** (unregelmäßig)Reihe 6: **Erwerbstätigkeit**

I. Entwicklung der Erwerbstätigkeit (jährlich), II. Versicherte in der gesetzlichen Kranken- und Rentenversicherung (jährlich), III. Streiks (vierteljährlich, jährlich) Sonderbeiträge: Erwerbstätigkeit von Frauen und Müttern und ihre berufliche Ausbildung 1964 bis 1966 (einmalig), Erwerbstätigkeit und berufliche Ausbildung, April 1964 (einmalig), Berufsnachwuchs – Übergänge aus Schulen in das Erwerbsleben 1958 bis 1965 (einmalig), Ausbildung und berufliche Fortbildung, April 1970 (einmalig)

Reihe 7: **Gesundheitswesen** (jährlich)

I. Meldepflichtige Krankheiten (vierteljährlich, jährlich), II. Tuberkulose (jährlich), III. Krankenhäuser, Berufe des Gesundheitswesens (jährlich), IV. Sterbefälle nach Todesursachen (vierteljährlich, jährlich), V. Geschlechtskrankheiten (vierteljährlich, jährlich) Sonderbeiträge: Sterbefälle nach Todesursachen, Altersgruppen und Familienstand 1961 (einmalig), Körperbehinderte April 1966 (einmalig), Kranke und unfallverletzte Personen, April 1966 (einmalig)

Reihe 8: **Wahl zum Deutschen Bundestag** (vierjährlich)

— Wahl zum 7. Deutschen Bundestag 1972 —

1. Ergebnisse früherer Bundestags- und Landtagswahlen nach Ländern, 2. Strukturdaten für die neuen Bundestagswahlkreise, 3. Vergleichszahlen aus der Bundestagswahl 1969 für die neuen Bundestagswahlkreise, 4. Vorläufige Ergebnisse nach Wahlkreisen, 5. Endgültige Ergebnisse nach Wahlkreisen, Sonderheft: Die Wahlbewerber für die Wahl zum 7. Deutschen Bundestag 1972

Reihe 9: **Rechtspflege** (jährlich)

I. Organisation, Personal und Geschäftsanfall der ordentlichen Gerichte (jährlich), II. Strafverfolgung (jährlich), III. Strafvollzug (jährlich), IV. Bewährungshilfe (jährlich) Sonderbeitrag: Die Straffälligkeit im Bundesgebiet 1954 bis 1965, in den Ländern 1961 bis 1965 (einmalig)

Reihe 10: **Bildungswesen**

I. Allgemeinbildende Schulen (jährlich), II. Schulen der beruflichen Ausbildung (jährlich), III. Schulen der allgemeinen und beruflichen Fortbildung (jährlich) (ab Berichtsjahr 1971), IV. Sonderbeiträge aus dem Schul- und Fortbildungsbereich: Z. B. Schulanlagen, Lehrer, Studien- und Berufswünsche, V. Studenten an Hochschulen (Große Hochschulstatistik) (halbjährlich ab WS 1973/74 mit Vorbericht), Hochschulbesuch (Kleine Hochschulstatistik halbjährlich), Personal an Hochschulen (jährlich ab Berichtsjahr 1972), VI. Kulturelle Einrichtungen (unregelmäßig)

Reihe 11: **Bevölkerung des Auslandes**

I. Bevölkerungsstand und -entwicklung 1969, II. Natürliche Bevölkerungsbewegung (in Vorbereitung)

Ergebnisse einmaliger Zählungen

Als einmalige Veröffentlichung erscheinen hier die Ergebnisse der Volks- und Berufszählung vom 6. 6. 1961 und der Volkszählung vom 27. Mai 1970: Zahlen die zählen; Heft 1: Ausgewählte Strukturdaten für Bund und Länder; Heft 2: Ausgewählte Strukturdaten für nichtadministrative Gebietseinheiten; Heft 3: Zusammengefaßte Daten über Bevölkerung und Erwerbstätigkeit für Bund und Länder

Systematische Verzeichnisse

Klassifizierung der Berufe (Ausgabe 1970)

Internationale Standardklassifizierung der Berufe (Ausgabe 1968)

Handbuch der Internationalen Klassifikation der Krankheiten, Verletzungen und Todesursachen (ICD) 1968, Band I: Systematisches Verzeichnis, Band II: Alphabetisches Verzeichnis

Verzeichnis der Krankheiten, Gesundheitsschädigungen und Todesursachen für die Statistik der Sozialversicherungsträger (Ausgabe 1962)

Verzeichnis der Krankenhäuser in der Bundesrepublik Deutschland (Ausgabe 1969)

Verzeichnis der Religionsbenennungen (Ausgabe 1970)

Amtliches Gemeindeverzeichnis für die Bundesrepublik Deutschland (Ausgabe 1971)

Statistische Kennziffern der Gemeinden und Verwaltungsbezirke in der Bundesrepublik Deutschland (Ausgabe 1970 mit Ergänzungen)

Verzeichnis der Höheren Schulen, Mittelschulen und Sonderschulen in den Ländern der Bundesrepublik Deutschland einschl. Berlin (West) (Ausgabe 1960)

Prospekte mit ausführlichen Angaben sind bei dem Verlag W. Kohlhammer, 6500 Mainz 42, Philipp-Reis-Straße 3, Postfach 120, erhältlich.