

STATISTISCHES
BUNDESAMT
WIESBADEN

BEVÖLKERUNG UND KULTUR

Reihe 3

Wanderungen

1968



VERLAG W. KOHLHAMMER

STATISTISCHES
BUNDESAMT
WIESBADEN

FACHSERIE **A**

BEVÖLKERUNG UND KULTUR

Reihe 3

Wanderungen

1968



Bestellnummer: 200300 — 68

VERLAG W. KOHLHAMMER, STUTTGART UND MAINZ

Inhalt

Seite

I. Einführung

1. Tabellenprogramm und Veröffentlichungen der Ergebnisse	5
2. Grundlagen der Wanderungsstatistik	5
3. Gliederung der Wanderungsstatistik	5
4. Abgrenzung der Tatbestände	6

II. Zusammenfassende Übersichten

1. Wanderungsvolumen	7
2. Wanderungsvolumen der Länder des Bundesgebietes 1968	7
3. Wanderungssalden der Länder des Bundesgebietes 1968	7
4. Einfluß der Wanderungen und der natürlichen Bevölkerungsbewegung auf die Bevölkerungsentwicklung 1950 bis 1968	8
5. Salden aus den Wanderungen innerhalb und über die Grenzen des Bundesgebietes nach Gemeindegrößenklassen, kreisfreien Städten und Landkreisen 1966 bis 1968	8
6. Wanderungen 1968 nach Gemeindegrößenklassen innerhalb von Stadtregionen und ihren Zonen und außerhalb von Stadtregionen	9
7. Salden aus den Wanderungen insgesamt nach Ländern des Bundesgebietes 1959 bis 1968	10
8. Wanderungen zwischen dem Bundesgebiet und der DDR sowie Berlin (Ost) 1953 bis 1968	10
9. Wanderungen zwischen den Ländern des Bundesgebietes 1959 bis 1968	14
10. Wanderungen zwischen den Ländern des Bundesgebietes 1968 nach Altersgruppen und Familienstand	14
11. Wanderungen im Bundesgebiet 1968 nach dem Alter der Zu- bzw. Fortgezogenen	
a) zwischen den Ländern des Bundesgebietes	
b) über die Grenzen des Bundesgebietes	15
12. Wanderungen über die Grenzen des Bundesgebietes 1966 bis 1968 nach Herkunfts- bzw. Zielgebieten	21
13. Wanderungen über die Auslandsgrenzen des Bundesgebietes 1959 bis 1968 nach Herkunfts- bzw. Zielgebieten und nach Personenkreisen der Zu- und Fortgezogenen	21
14. Wanderungen über die Auslandsgrenzen des Bundesgebietes 1965 bis 1968 nach Herkunfts- bzw. Zielländern	22
15. Nach Übersee fortgezogene Personen 1956 bis 1968 nach Staatsangehörigkeit und Zielländern	24

III. Tabellenteil

1. Wanderungen insgesamt 1968 nach Ländern des Bundesgebietes	25
2. Wanderungen über die Grenzen des Bundesgebietes 1968 nach Herkunfts- und Zielgebieten sowie nach Ländern des Bundesgebietes	
a) Personen insgesamt	26
b) Erwerbspersonen	27

3. Wanderungen zwischen dem Bundesgebiet, der DDR und Berlin (Ost) 1968 nach Alters- und Geburtsjahren	28
4. Wanderungen innerhalb des Bundesgebietes 1968 nach Herkunfts- und Zielländern	
a) Personen insgesamt	30
b) Erwerbspersonen	31
5. Salden aus den Wanderungen über die Grenzen der Länder des Bundesgebietes 1968 nach Altersgruppen und Familienstand	32
6. Wanderungen 1968 über die Grenzen des Bundesgebietes und von Land zu Land nach Alters- und Geburtsjahren	35
7. Wanderungen innerhalb und über die Grenzen des Bundesgebietes 1968 nach Gemeindegrößenklassen und Stadtregionen	37
8. Salden aus den Wanderungen innerhalb und über die Grenzen des Bundesgebietes 1968 nach Gemeindegrößenklassen und Stadtregionen sowie nach Ländern des Bundesgebietes	39
9. Wanderungen über die Grenzen des Bundesgebietes 1968 nach Alter und Familienstand	40
10. Wanderungen 1968 nach kreisfreien Städten und Landkreisen	41
11. Wanderungen zwischen ausgewählten Kreisen des Bundesgebietes 1968	52
a) Zonenrandgebiet	54
b) Bundesausbaugebiete	78
c) Kreisfreie Städte mit 100 000 und mehr Einwohnern	98
12. Wanderungen zwischen den Ländern des Bundesgebietes 1968 nach dem Familienstand	118
13. Wanderungen über die Auslandsgrenzen des Bundesgebietes 1968 nach Herkunfts- bzw. Zielländern	
a) Personen insgesamt	119
b) Erwerbspersonen	121
c) Deutsche	123
d) Ausländer und Staatenlose	125
14. Wanderungen über die Auslandsgrenzen des Bundesgebietes 1968 nach Herkunfts- und Zielländern sowie nach Ländern des Bundesgebietes	
a) Personen insgesamt	127
b) Deutsche	129
c) Ausländer und Staatenlose	131
15. Wanderungen über die Auslandsgrenzen des Bundesgebietes 1968 nach der Religionszugehörigkeit der Zu- und Fortgezogenen	133
16. Salden aus den Wanderungen über die Auslandsgrenzen des Bundesgebietes 1968 nach Alter und Familienstand der gewanderten Personen	133
17. Wanderungen über die Auslandsgrenzen des Bundesgebietes 1968 nach Herkunfts- und Zielländern sowie nach Altersgruppen der Zu- und Fortgezogenen	
a) Deutsche	134
b) Ausländer und Staatenlose	136

18. Wanderungen über die Auslandsgrenzen des Bundesgebietes 1968 nach Geburtsjahren und dem Familienstand der Zu- und Fortgezogenen	138
19. Wanderungen über die Auslandsgrenzen des Bundesgebietes 1968 nach der Staatsangehörigkeit der Zu- und Fortgezogenen	142

IV. Anhang

Literaturverzeichnis	144
----------------------------	-----

Die Angaben beziehen sich auf das Bundesgebiet.

Falls Berlin (West) noch nicht einbezogen ist, wird dies besonders vermerkt.

Zeichenerklärung

- = nichts vorhanden
- 0 = mehr als nichts, aber weniger als die Hälfte
der kleinsten Einheit, die in der Tabelle
zur Darstellung gebracht werden kann
- . = kein Nachweis vorhanden
- X = Nachweis ist nicht sinnvoll bzw. Fragestellung
trifft nicht zu
- i = insgesamt
- m = männlich
- w = weiblich

Erschienen im November 1971

Nachdruck – auch auszugsweise – nur mit Quellenangabe gestattet.

Preis: DM 13, –

I. Einführung

1. Tabellenprogramm und Veröffentlichungen der Ergebnisse

Die von allen Statistischen Landesämtern einheitlich aufbereiteten Tabellen (Bundesminimalprogramm) sind mit Ausnahme einiger Kürzungen, auf die jeweils durch Anmerkungen hingewiesen wird, alle in diesem Heft enthalten.

Über die im Jahre 1968 erschienen Veröffentlichungen des Statistischen Bundesamtes und der Statistischen Landesämter mit Ergebnissen der Wanderungsstatistik und über Aufsätze aus dem gleichen Jahr, die das Gebiet der Wanderungsstatistik behandeln, orientiert ein Verzeichnis im Anhang auf Seite 144. Angaben über Veröffentlichungen der vorangegangenen Jahre sind im Band 1967 enthalten.

2. Grundlagen der Wanderungsstatistik

Die Wanderungsstatistik wird einheitlich für das gesamte Bundesgebiet seit 1950 durchgeführt¹⁾. Sie erstreckt sich auf die Wanderungen über die Grenzen des Bundesgebietes (Bundes-Außenwanderung) und die Wanderungen nach einer anderen Gemeinde innerhalb des Bundesgebietes (Bundes-Binnenwanderung). Unberücksichtigt bleiben lediglich die Umzüge innerhalb der Gemeinden (Ortsumzüge)²⁾.

Erhebungsgrundlage der Wanderungsstatistik sind die nach den gesetzlichen Bestimmungen der Länder über die Meldepflicht bei einem Wohnungswechsel anfallenden An- und Abmeldescheine. Als Wohnungswechsel gilt jedes Beziehen einer Wohnung und jeder Auszug aus einer Wohnung. Gäste in Beherbergungsstätten, Anstaltsinsassen und Besucher bei Verwandten oder Bekannten werden dementsprechend nur erfaßt, wenn ihr Aufenthalt von längerer Dauer ist. Die Ableistung des Dienstes bei der Bundeswehr als Wehrpflichtiger begründet keine Meldepflicht. Ebenfalls findet bei Vollzug von Straf- oder Untersuchungshaft, Sicherungsverwahrung oder Unterbringung in einem Arbeitshaus keine An- oder Abmeldung statt. Das gleiche gilt für Personen in Polizeigewahrsam. In all diesen Fällen werden „Umzüge“ daher nicht als Wanderungsfälle gezählt.

Zur Erfassung der Zuzüge und Fortzüge über die Grenzen des Bundesgebietes werden die An- bzw. Abmeldescheine benutzt. Das Melderecht sieht keine Abmeldung in den Fällen vor, in denen die bisherige Wohnung neben einer neuen Wohnung beibehalten wird. Es können daher nur solche Fortzüge über die Grenzen des Bundesgebietes gezählt werden, die mit einer Aufgabe der bisherigen Wohnung im Bundesgebiet verbunden sind. Personen, die über die Grenzen des Bundesgebietes

zugezogen sind und ihre bisherige Wohnung im Herkunftsland beibehalten haben, werden dagegen erfaßt. Die auf ähnlichen Grundlagen im Ausland ermittelten Zahlen über die Zuzüge aus bzw. die Fortzüge nach dem Bundesgebiet können daher von den in der Bundesstatistik festgestellten abweichen.

Bei den Wanderungen innerhalb des Bundesgebietes entspricht jedem Zuzug in der einen ein Fortzug in einer anderen Gemeinde. Zur Erfassung dieser Wanderungen genügt demnach die Bearbeitung lediglich eines Meldescheines. Seit 1953 werden dazu im allgemeinen die Anmeldescheine herangezogen. Sie zeigen den Abschluß des Wandervorgangs an und enthalten damit zuverlässigere Angaben über den Herkunfts- und Zielort der Wandernden als die Abmeldescheine. Die Anmeldungen erfolgen auch vollständiger, da Abmeldungen gelegentlich versäumt werden. Außerdem fallen, wie bereits erwähnt, bei Beibehaltung der bisherigen Wohnung neben einer neuen Wohnung keine Abmeldescheine an. Umgekehrt besteht bei der Rückkehr in die beibehaltene frühere Wohnung keine erneute Anmeldepflicht. In diesen Fällen wird als Ersatz für den fehlenden Anmeldeschein der Abmeldeschein herangezogen.

Die Aufbereitung der Ergebnisse wird durch die Statistischen Landesämter vorgenommen. Da bei den Wanderungen von Bundesland zu Bundesland nach dem vorstehend erläuterten Verfahren der zu bearbeitende Beleg nur jeweils in einem Land anfällt, ist eine gegenseitige Unterrichtung der Statistischen Landesämter notwendig. Sie geschieht durch Übersendung von Aufbereitungsunterlagen (Lochkartendoppel). Seit dem 1. Januar 1965 beteiligt sich auch Berlin (West) an diesem Lochkartenaustausch. Da auf diese Weise im Ziel- und Herkunftsland die gleichen Aufbereitungsunterlagen zur Verfügung stehen, müßten bei den Wanderungen nach einem anderen Bundesland die im Zielland ermittelten Zuzüge mit den im Herkunftsland ermittelten Fortzügen übereinstimmen. Aus technischen Gründen können jedoch geringfügige Abweichungen, die als sogenannte „Binnenwanderungsdifferenz des Bundesgebietes“ auch in einigen Tabellen in Erscheinung treten, nicht ganz vermieden werden. Die Binnenwanderungsdifferenz beträgt 1968 147 Personen. Diese Differenz ist z. B. aus der Tabelle 1 ersichtlich. Sie tritt dort aber nur bei den Ergebnissen für das Bundesgebiet offen in Erscheinung und ist hier durch Einklammerung gekennzeichnet. In der Tabelle 4 dagegen werden die Wanderungen nach den in den einzelnen Bundesländern ermittelten Zuzügen ausgewiesen, so daß sich keine „Binnenwanderungsdifferenz“ ergibt.

3. Gliederung der Wanderungsstatistik

a) Binnenwanderungsstatistik

In der Binnenwanderungsstatistik werden in der Kombination von Herkunft und Ziel die Wanderungen zwischen den Ländern, gegliedert nach Erwerbspersonen und Nichterwerbspersonen, festgestellt. Ohne Kombination

1) Vgl. „Statistik der Bundesrepublik Deutschland“ Bände: 73 (1950/51), 109 (1952), 123 (1953), 146 (1954), 171 (1955), 209 (1956), 218 (1957), 239 (1958) und Fachserie A Bevölkerung und Kultur, Reihe 3: Wanderungen 1959, 1960, 1961, 1962, 1963, 1964, 1965, 1966 und 1967. — 2) Angaben über die Ortsumzüge, allerdings nur für Gemeinden mit 20 000 und mehr Einwohnern, enthalten die „Statistischen Jahrbücher deutscher Gemeinden“, hg. vom Deutschen Städtetag, Köln.

nach Herkunft und Ziel wird für jedes Land die Altersgliederung der aus allen anderen Bundesländern zugezogen bzw. nach dort fortgezogenen Personen ermittelt. Außerdem erfolgt ein Nachweis der Wanderungen zwischen den Bundesländern nach Kreisen, nach Gemeindegrößenklassen und nach Gemeinden innerhalb und außerhalb sog. „Stadtregionen“¹⁾.

Innerhalb der Länder werden die Zuzüge in jedem Kreis aus allen übrigen Kreisen des gleichen Landes bzw. Fortzüge aus jedem Kreis nach allen anderen Kreisen des Landes sowie die Wanderungen innerhalb der Landkreise ermittelt; ferner die Wanderungen innerhalb der Länder nach Gemeindegrößenklassen und „Stadtregionen“.

Genauere Aufschlüsse über Stärke und Richtung von Wanderungsströmen zwischen Kreisen innerhalb und über die Grenzen des Bundesgebietes bietet die Tabelle 11; in diesem Heft sind jedoch nur die Ergebnisse für die kreisfreien Städte mit 100 000 und mehr Einwohnern, für die Kreise des Zonenrandgebietes und für die Kreise der Bundesausbaugebiete enthalten (S. 52 ff.). Das Zahlenmaterial für die übrigen Kreise ist ebenfalls aufbereitet und steht Interessenten im Statistischen Bundesamt zur Verfügung.

b) Außenwanderungsstatistik

In der Außenwanderungsstatistik werden die Zu- und Fortzüge über die Grenzen des Bundesgebietes ermittelt. Zur Außenwanderung gehören die Wanderungen zwischen dem Bundesgebiet einerseits und Berlin (Ost), der DDR und den Ostgebieten des Deutschen Reiches.

Außer nach Erwerbs- und Nichterwerbspersonen werden die Zu- bzw. Fortzüge über die Grenzen des Bundesgebietes nach dem Alter der wandernden Personen, dem Familienstand, der Größe der Gemeinden im Bundesgebiet, nach Kreisen und nach „Stadtregionen“ nachgewiesen.

Seit 1962 stehen Unterlagen über die Wanderungen über die Auslandsgrenzen des Bundesgebietes als Teil der Außenwanderung in stark erweitertem Umfang nach Herkunfts- und Zielländern, für Erwerbspersonen und Nichterwerbspersonen, nach dem Land der Staatsangehörigkeit, dem Alter und Familienstand und für deutsche Rückwanderer zur Verfügung. Die Ergebnisse dieser Statistik sind ein Ersatz für die von 1953 bis 1959 im Bundesgebiet geführte besondere Aus- und Einwanderungsstatistik, die auf Kontrollen an den Grenzübergangsstellen beruhte. Letztgenannte Statistik mußte wegen ihrer Mängel, die durch Erfassungsschwierigkeiten, insbesondere an den Landübergängen entstanden, eingestellt werden.

Nach den bisherigen Erfahrungen geben die Ergebnisse der Statistik der Wanderungen über die Auslandsgrenzen des Bundesgebietes, soweit sie die Fortzüge nach dem außereuropäischen Ausland betreffen, auch ein ungefähres Bild vom Umfang der Auswanderungen nach Übersee. Es darf jedoch nicht übersehen werden, daß sie

1) Nach einer Abgrenzung der Akademie für Raumforschung und Landesplanung. Vgl. „Forschungs- und Sitzungsberichte“, Band XXXII.

auch Personen enthalten, die beispielsweise als Ärzte, Techniker, Kaufleute, Studenten zwar für längere Zeit ins Ausland gehen, in strengerem Sinne aber nicht als Auswanderer anzusehen sind, da sie nach einiger Zeit wieder nach Deutschland zurückkehren. Die Zahlen über die Wanderungen zwischen dem Bundesgebiet und dem europäischen Ausland spiegeln in der Hauptsache nur das Ausmaß der Arbeitskräftefluktuation wider.

4. Abgrenzung der Tatbestände

In den Übersichten 1 und 2 werden die Wanderungsfälle für das Bundesgebiet insgesamt und nach Bundesländern nachgewiesen. Die Summe der Wanderungsfälle wird auch als Wanderungsvolumen bezeichnet. Das Wanderungsvolumen wird durch Addition der Zu- und Fortzüge in der Außenwanderung und der Binnenwanderungsfälle der betreffenden Gebietseinheiten ermittelt. Um Mißverständnisse zu vermeiden sei darauf hingewiesen, daß bei mehrmaligem Umzug im Laufe eines Jahres jeder Fall erfaßt wird. Die Zahl der Wanderungsfälle in einem Jahr ist daher stets etwas größer als die Zahl der in diesem Jahr gewanderten Personen. Bei der Ermittlung der Wanderungsfälle für das Bundesgebiet und die Länder in den Übersichten 1 und 2 sind alle Doppelzählungen vermieden worden, die sich ergeben, wenn in der Binnenwanderung sowohl die Zu- als auch die Fortzüge gezählt werden. Das gleiche gilt für die auf die Bevölkerung bezogenen Wanderungsziffern in den gleichen Tabellen.

Die in den Tabellen enthaltenen Verhältniszahlen sind auf der Grundlage der durchschnittlichen fortgeschriebenen Jahresbevölkerung errechnet worden. Eine Ausnahme gilt für die Tabellen mit Ergebnissen nach Gemeindegrößenklassen und Kreisen. In diesen Fällen mußte vom Bevölkerungsstand zur Jahresmitte (30. Juni) ausgegangen werden, da hierfür keine Durchschnittszahlen zur Verfügung stehen.

Die Bestimmung des Alters der wandernden Personen geschieht mittels Auszählung nach Geburtsjahren. Dabei werden die Personen eines bestimmten Geburtsjahrganges jeweils dem Altersjahr zugeordnet, dem sie am Jahresende angehören (Beispiel für 1968: Geburtsjahr 1968 = Altersjahr 0 bis unter 1; Geburtsjahr 1967 = Altersjahr 1 bis unter 2; usw.). Bei der Berechnung altersspezifischer Wanderungsziffern werden daher die Ergebnisse auf die Durchschnittsbevölkerung nach Geburtsjahren bezogen.

Von 1950 bis 1955 wurde in der Wanderungsstatistik auch eine Auszählung der Erwerbspersonen nach dem Beruf durchgeführt. Im Jahr 1956 entfielen diese Tabellen wegen der Mängel der Berufsangaben in den Meldescheinen. Seit 1957 wird daher nur noch die Anzahl der Erwerbspersonen (Erwerbstätige und Erwerbslose) besonders nachgewiesen.

Die unter den über die Auslandsgrenzen zugezogenen Deutschen nachgewiesenen Rückwanderer sind Deutsche, deren Geburtsort in Deutschland in den Grenzen vom 31.12.1937 liegt.

II. Zusammenfassende Übersichten

1. Wanderungsvolumen

Jahr Geschlecht	Wanderungen 1)										
	über die Grenzen des Bundesgebietes						nach einer anderen Gemeinde im Bundesgebiet				
	Zuzüge		Fortzüge		Überschuß der Zu- (+) bzw. Fortzüge (-)		insgesamt	nach einem anderen Land	innerhalb der Länder		
	insgesamt	darunter aus dem Ausland	insgesamt	darunter nach dem Ausland	insgesamt	darunter aus dem Ausland			zusammen	nach einem (r) anderen Land- kreis oder kreisfreien Stadt im gleichen Land	innerhalb der Landkreise
Grundzahlen											
1962	649 180	557 910	364 639	319 701	+ 284 541	+ 238 209	3 266 625	964 659	2 301 966	1 694 896	607 070
1963	665 583	566 364	467 077	420 092	+ 198 506	+ 146 272	3 306 192	957 402	2 348 790	1 714 987	633 803
1964	775 429	687 181	498 941	450 028	+ 276 488	+ 237 153	3 475 119	992 390	2 482 729	1 810 259	672 470
1965	839 914	791 737	496 162	489 503	+ 343 752	+ 302 234	3 599 964	1 099 027	2 500 937	1 819 958	680 979
1966	745 693	702 337	614 074	608 775	+ 131 619	+ 93 562	3 691 544	1 099 917	2 591 627	1 872 544	719 083
1967	431 786	398 403	608 705	604 211	- 176 919	- 205 808	3 612 674	1 041 847	2 570 827	1 838 732	732 095
m	254 888	241 461	409 260	407 004	- 154 372	- 165 543	1 932 919	601 176	1 331 743	.	.
w	176 898	156 942	199 445	197 207	- 22 547	- 40 265	1 679 755	440 671	1 239 084	.	.
1968	686 080	657 513	407 940	404 301	+ 278 140	+ 253 212	3 617 598	1 049 828	2 567 770	1 840 873	726 897
m	433 725	422 256	263 185	261 404	+ 170 540	+ 160 852	1 931 938	601 379	1 330 559	.	.
w	252 355	235 257	144 755	142 897	+ 107 600	+ 92 360	1 685 660	448 449	1 237 211	.	.
auf 1 000 Einwohner 2)											
1962	11,9	10,2	6,7	5,8	+ 5,2	+ 4,4	59,7	17,6	42,0	31,0	18,0
1963	12,0	10,2	8,4	7,6	+ 3,6	+ 2,6	59,7	17,3	42,4	31,0	18,5
1964	13,8	11,8	8,9	7,7	+ 4,9	+ 4,1	62,0	17,7	44,3	32,3	19,3
1965	14,2	13,4	8,4	8,3	+ 5,8	+ 5,1	61,0	18,6	42,4	30,8	19,1
1966	12,5	11,8	10,3	10,2	+ 2,2	+ 1,6	61,9	18,4	43,5	31,4	19,8
1967	7,2	6,7	10,2	10,1	- 3,0	- 3,4	60,3	17,4	42,9	30,7	20,0
m	9,0	8,5	14,4	14,3	- 5,4	- 5,8	68,0	21,2	46,9	.	.
w	5,6	5,0	6,3	6,3	- 0,7	- 1,3	53,4	14,0	39,4	.	.
1968	11,4	10,9	6,8	6,7	+ 4,6	+ 4,2	60,1	17,4	42,7	30,6	19,7
m	15,2	14,8	9,2	9,2	+ 6,0	+ 5,6	67,7	21,1	46,6	.	.
w	8,0	7,4	4,6	4,5	+ 3,4	+ 2,9	53,3	14,2	39,1	.	.

1) Vor 1965 ohne Berlin. Vgl. auch 2. Grundlagen der Wanderungsstatistik. — 2) Bei den Wanderungen innerhalb der Landkreise auf 1 000 Einwohner in den Landkreisen, sonst auf 1 000 Einwohner insgesamt.

2. Wanderungsvolumen der Länder des Bundesgebietes 1968

Land	Wanderungen								
	über die Ländergrenzen						nach einer anderen Gemeinde im gleichen Land		
	Zuzüge		Fortzüge				insgesamt	nach einem (r) anderen Land- kreis oder kreisfreien Stadt	innerhalb der Landkreise
	insgesamt	über die Grenzen des Bundesgebietes	aus einem anderen Land	insgesamt	über die Grenzen	nach einem anderen Land des Bundesgebietes			
Grundzahlen									
Schleswig-Holstein.	91 247	11 584	79 663	73 918	8 160	65 758	128 486	81 827	46 659
Hamburg	72 574	16 925	55 649	79 977	12 897	67 080	—	—	—
Niedersachsen	173 591	40 525	133 066	163 564	23 332	140 232	324 182	212 721	111 461
Bremen	31 657	4 951	26 706	31 638	3 378	28 260	936 1)	936 1)	—
Nordrhein-Westfalen	330 718	149 457	181 261	290 350	79 060	211 290	711 891	535 838	176 053
Hessen	202 366	78 929	123 437	151 026	49 973	101 053	224 750	161 987	62 763
Rheinland-Pfalz	109 108	24 218	84 890	104 828	17 890	86 938	134 060	90 730	43 330
Baden-Württemberg	358 881	201 677	157 204	265 157	125 141	140 016	471 667	314 762	156 905
Bayern	266 913	127 253	139 660	187 717	70 111	117 606	531 565	417 878	113 687
Saarland	22 865	6 077	16 788	29 747	5 213	24 534	40 233	21 504	18 729
Berlin (West)	75 988	24 484	51 504	79 699	12 785	66 914	—	—	—
auf 1 000 Einwohner 2)									
Schleswig-Holstein.	36,3	4,6	31,7	29,4	3,2	26,1	51,1	32,5	25,4
Hamburg	39,7	9,3	30,5	43,8	7,1	36,7	—	—	—
Niedersachsen	24,7	5,8	19,0	23,3	3,3	20,0	46,2	30,3	21,3
Bremen	42,0	6,6	35,4	42,0	4,5	37,5	1,2 1)	1,2 1)	—
Nordrhein-Westfalen	19,6	8,8	10,7	17,2	4,7	12,5	42,2	31,7	19,8
Hessen	38,2	14,9	23,3	28,5	9,4	19,1	42,4	30,6	17,0
Rheinland-Pfalz	30,0	6,7	23,4	28,8	4,9	23,9	36,9	25,0	15,7
Baden-Württemberg	41,6	23,4	18,2	30,7	14,5	16,2	54,6	36,5	22,9
Bayern	25,8	12,3	13,5	18,2	6,8	11,4	51,4	40,4	16,8
Saarland	20,2	5,4	14,9	26,3	4,6	21,7	35,6	19,0	18,8
Berlin (West)	35,3	11,4	23,9	37,1	5,9	31,1	—	—	—

1) Umzüge zwischen Bremen und Bremerhaven. — 2) Vgl. Übersicht 1, Fußnote 2.

3. Wanderungssalden der Länder des Bundesgebietes 1968

Land	Überschuß der Zu- (+) bzw. Fortzüge (-) 1)			Überschuß der Zu- (+) bzw. Fortzüge (-) aus den Wanderungen					
				zwischen den Ländern			über die Grenzen des Bundesgebietes 2)		
	Insgesamt		Erwerbs- personen	zusammen		Erwerbs- personen	zusammen		Erwerbs- personen
	Anzahl	auf 1 000 Einwohner	Anzahl	Anzahl	auf 1 000 Einwohner	Anzahl	Anzahl	auf 1 000 Einwohner	Anzahl
Schleswig-Holstein	+ 17 329	+ 6,9	+ 9 120	+ 13 851	+ 5,5	+ 7 085	+ 3 424	+ 1,4	+ 2 035
Hamburg	- 7 403	- 4,1	- 3 295	- 11 412	- 6,2	- 6 025	+ 4 028	+ 2,2	+ 2 730
Niedersachsen	+ 10 027	+ 1,4	+ 3 486	- 7 228	- 1,0	- 8 777	+ 17 193	+ 2,5	+ 12 263
Bremen	+ 19	+ 0,0	+ 1 913	- 1 552	- 2,1	+ 815	+ 1 573	+ 2,1	+ 1 098
Nordrhein-Westfalen	+ 40 368	+ 2,4	+ 38 321	- 30 022	- 1,8	- 10 442	+ 70 397	+ 4,2	+ 48 763
Hessen	+ 51 340	+ 9,7	+ 32 470	+ 22 369	+ 4,2	+ 11 345	+ 28 956	+ 5,5	+ 21 125
Rheinland-Pfalz	+ 4 280	+ 1,2	+ 2 055	- 2 058	- 0,6	- 2 328	+ 6 328	+ 1,7	+ 4 383
Baden-Württemberg	+ 93 724	+ 10,9	+ 66 627	+ 17 190	+ 2,0	+ 8 676	+ 76 536	+ 8,9	+ 57 951
Bayern	+ 79 196	+ 7,7	+ 53 761	+ 22 048	+ 2,1	+ 9 903	+ 57 442	+ 5,5	+ 43 858
Saarland	- 6 882	- 6,1	- 5 743	- 7 753	- 6,9	- 5 672	+ 864	+ 0,8	- 71
Berlin (West)	- 3 711	- 1,7	+ 2 665	- 15 433	- 7,2	- 4 580	+ 11 699	+ 5,4	+ 7 245
Insgesamt	+ 278 287	+ 4,6	+ 201 380	—	—	—	+ 278 140	+ 4,6	+ 201 380

1) Abweichungen in den Summen durch Bundesinnenwanderungsdifferenz, vgl. 2. Grundlagen der Wanderungsstatistik. — 2) Einschl. unbekanntes Ausland, ungeklärt und ohne Angabe sowie Personen auf See und ohne festen Wohnsitz.

4. Einfluß der Wanderungen und der natürlichen Bevölkerungsbewegung auf die Bevölkerungsentwicklung

a) Bundesgebiet

Jahr	Bevolke- rungs- stand am Jahres- anfang	Veränderungen						Bevolke- rungs- stand am Jahres- ende
		Überschuß der				Zunahme insgesamt 1)		
		Ge- borenen		Zu- bzw. Fort- züge (-)				
		1 000	% 2)	1 000	% 2)	1 000	% 2)	
1950	49 635,7	284,1	6	416,3	8	700,4	14	50 336,1
1951	50 336,1	251,7	5	141,3	3	389,9	8	50 726,0
1952	50 726,0	253,1	5	72,8	1	325,9	6	51 051,9
1953	51 051,9	218,1	4	369,7	7	587,8	12	51 639,6
1954	51 639,6	260,6	5	226,6	4	487,1	9	52 126,8
1955	52 126,8	238,3	5	333,3	6	571,6	11	52 698,3
1956	52 698,3	255,8	5	348,2	7	620,5	12	53 318,8
1957	53 318,8	274,3	5	400,8	8	675,0	13	53 993,8
1958	53 993,8	307,2	6	305,0	6	612,2	11	54 606,0
1959	54 606,0	346,4	6	170,9	3	517,4	9	55 123,4
1960	55 123,4	325,7	6	335,8	6	661,4	12	55 784,8
1961	55 784,8	385,1	7	419,2	8	804,3	14	56 589,1
1962	56 589,1	373,7	7	283,3	5	658,1	12	57 247,2
1963	57 247,2	381,1	7	223,5	4	617,3	11	57 864,5
1964	57 864,5	421,3	7	301,5	5	722,9	12	58 587,5
1965	58 587,5	366,7	6	343,8	6	709,1	12	59 296,6
1966	59 296,6	364,0	6	131,6	2	496,3	8	59 792,9
1967	59 792,9	332,1	6	- 176,9	- 3	155,5	3	59 948,5
1968	59 948,5	235,8	4	278,3	5	514,6	9	60 463,0

1) Einschl. Differenz zwischen vorläufigem und endgültigem Ergebnis der Statistik der natürlichen Bevölkerungsbewegung und Berichtigung von Gemeindergebnissen; für 1963 außerdem einschl. 10 075 Personen aus den am 1.8.1963 von den Niederlanden zurückgegliederten Gebieten. — 2) Der Bevölkerung am Jahresanfang.

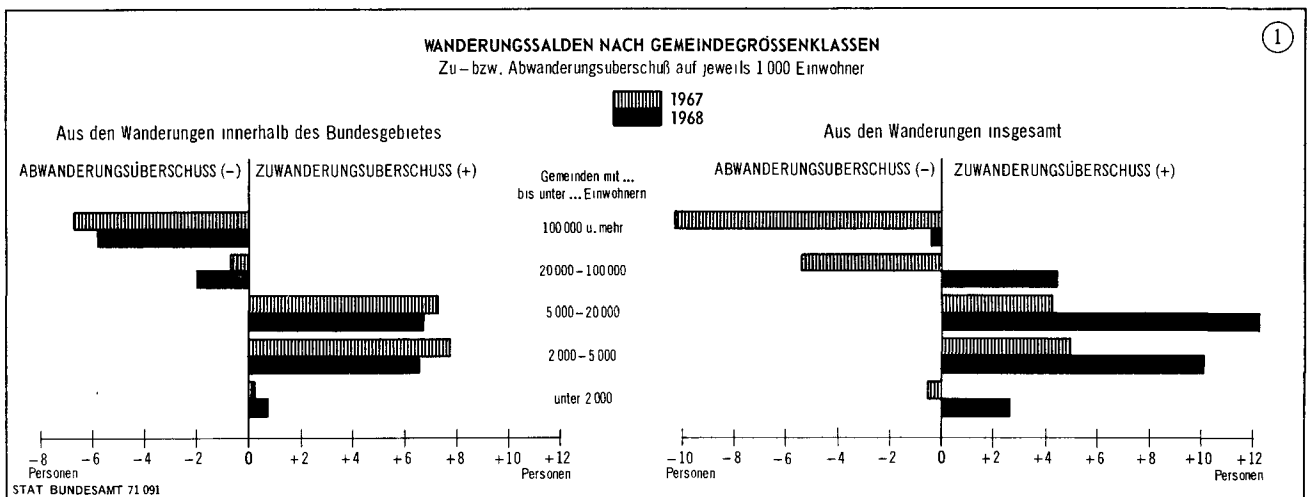
b) Länder

Land	Bevolke- rungs- stand am 1.1.1968	Veränderungen						Bevölke- rungs- stand am 31.12.1968
		Überschuß der				Zu- bzw. Abnahme (-)		
		Geborenen bzw. Ge- storbenen (-)		Zu- bzw. Fortzüge (-)		ins- gesamt 1)		
		1 000	% 2)	1 000	% 2)	1 000	% 2)	
SchH	2 499,7	11,7	5	17,3	7	29,0	12	2 528,7
Hmb	1 832,6	- 2,3	- 1	- 7,4	- 4	- 9,7	- 5	1 822,8
Ndsa	6 993,2	35,9	5	10,0	1	46,0	7	7 039,2
Brm	751,8	2,4	3	0,0	0	2,4	3	754,2
NW	16 842,6	67,5	4	40,4	2	107,9	6	16 950,5
Hess	5 262,7	19,1	4	51,3	10	70,5	13	5 333,2
RhPf	3 625,4	14,3	4	4,3	1	19,1	5	3 644,5
BaWu	8 565,5	54,7	6	93,7	11	148,4	17	8 713,9
Bay	10 280,4	46,1	5	79,2	8	125,3	12	10 405,6
Saar	1 131,3	4,5	4	- 6,9	- 6	- 2,4	- 2	1 128,9
BlnW	2 163,3	- 18,2	- 8	- 3,7	- 2	- 21,9	- 10	2 141,4

5. Salden aus den Wanderungen innerhalb und über die Grenzen des Bundesgebietes nach Gemeindegrößenklassen, kreisfreien Städten und Landkreisen

Gemeinden mit ... bis unter ... Einwohnern	Überschuß der Zu- (+) bzw. Fortzüge (-) aus den Wanderungen								
	insgesamt			innerhalb des Bundesgebietes			über die Grenzen des Bundesgebietes		
	1966	1967	1968	1966	1967	1968	1966	1967	1968
Grundzahlen									
unter 2 000	+ 25 119	- 6 387	+ 32 166	+ 8 415	+ 2 494	+ 8 261	+ 16 704	- 8 881	+ 23 905
2 000 - 5 000	+ 80 803	+ 36 098	+ 74 761	+ 67 806	+ 56 150	+ 48 072	+ 12 997	- 20 052	+ 26 689
5 000 - 20 000	+ 106 940	+ 45 800	+ 135 958	+ 70 664	+ 79 453	+ 74 744	+ 36 276	- 33 653	+ 61 214
20 000 - 100 000	+ 6 686	- 53 072	+ 43 496	- 10 326	- 7 154	- 19 536	+ 17 012	- 45 918	+ 63 032
100 000 und mehr	- 87 975	- 199 363	- 8 094	- 136 605	- 130 948	- 111 394	+ 48 630	- 68 415	+ 103 300
insgesamt	+ 131 573	- 176 924	+ 278 287	(- 46) 1)	(- 5) 1)	(+ 147) 1)	+ 131 619	- 176 919	+ 278 140
dav.: Kreisfreie Städte	- 103 469	- 229 076	- 5 472	- 158 912	- 150 595	- 130 463	+ 55 443	- 78 481	+ 124 991
Landkreise	+ 235 042	+ 52 152	+ 283 759	+ 158 866	+ 150 590	+ 130 610	+ 76 176	- 98 438	+ 153 149
auf 1 000 Einwohner									
unter 2 000	+ 2,0	- 0,5	+ 2,6	+ 0,7	+ 0,2	+ 0,7	+ 1,4	- 0,7	+ 1,9
2 000 - 5 000	+ 11,0	+ 4,9	+ 10,1	+ 9,2	+ 7,7	+ 6,5	+ 1,8	- 2,7	+ 3,6
5 000 - 20 000	+ 10,1	+ 4,2	+ 12,2	+ 6,6	+ 7,3	+ 6,7	+ 3,4	- 3,1	+ 5,5
20 000 - 100 000	+ 0,7	- 5,4	+ 4,4	- 1,1	- 0,7	- 2,0	+ 1,7	- 4,7	+ 6,3
100 000 und mehr	- 4,5	- 10,3	- 0,4	- 7,0	- 6,7	- 5,8	+ 2,5	- 3,5	+ 5,3
insgesamt	+ 2,2	- 3,0	+ 4,6	-	-	-	+ 2,2	- 3,0	+ 4,6
dav.: Kreisfreie Städte	- 4,4	- 9,8	- 0,2	- 6,8	- 6,5	- 5,6	+ 2,4	- 3,4	+ 5,4
Landkreise	+ 6,5	+ 1,4	+ 7,7	+ 4,4	+ 4,1	+ 3,5	+ 2,1	- 2,7	+ 4,1

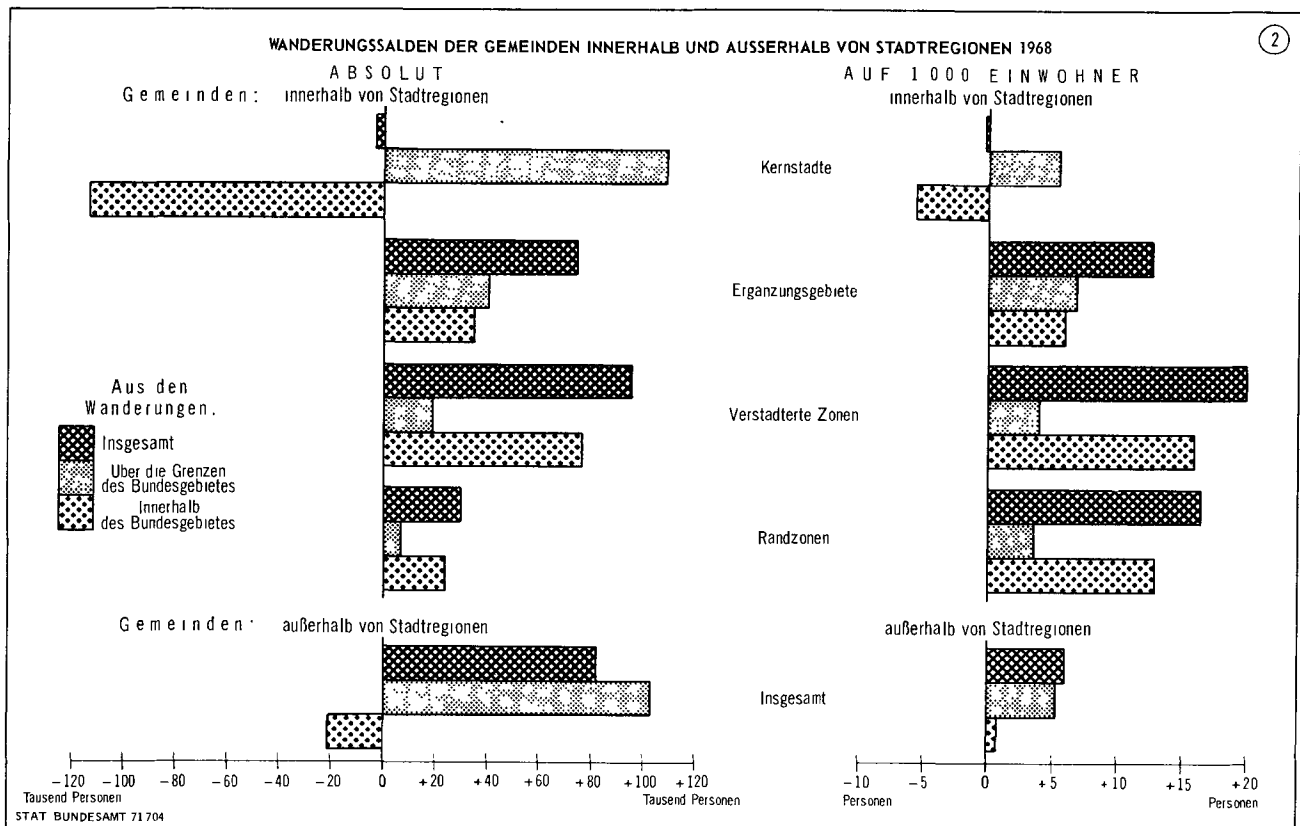
1) Bundesinnenwanderungsdifferenz; vgl. 2. Grundlagen der Wanderungsstatistik.



6. Wanderungen 1968 nach Gemeindegrößenklassen innerhalb von Stadtregionen und ihren Zonen
und außerhalb von Stadtregionen

Gebiet bzw. Gemeinden mit ... bis unter ... Einwohnern	Wohn- bevölkerung am 31.12.1968	Überschuß der Zu- (+) bzw. Fortzüge (-) aus den Wanderungen									
		insgesamt		innerhalb des Bundesgebietes						über die Grenzen des Bundesgebietes	
				innerhalb der Länder		von Land zu Land		zusammen			
		1 000	insgesamt	auf 1 000 Einw.	insgesamt	auf 1 000 Einw.	insgesamt	auf 1 000 Einw.	insgesamt	auf 1 000 Einw.	insgesamt
Gemeinden innerhalb von Stadtregionen											
Kernstädte (a) ¹⁾	20 349,4	- 3 446	- 0,2	- 82 436	- 4,1	- 30 829	- 1,5	- 113 265	- 5,6	+ 109 819	+ 5,4
Ergänzungsgebiete (b)	5 886,4	+ 74 708	+ 12,7	+ 21 666	+ 3,7	+ 12 924	+ 2,2	+ 34 590	+ 5,9	+ 40 118	+ 6,8
Kerngebiet zusammen (a + b) ¹⁾ ..	26 235,8	+ 71 262	+ 2,7	- 60 770	- 2,3	- 17 905	- 0,7	- 78 675	- 3,0	+ 149 937	+ 5,7
Verstädterte Zone (c)	4 752,6	+ 95 179	+ 20,0	+ 56 198	+ 11,8	+ 20 299	+ 4,3	+ 76 497	+ 16,1	+ 18 682	+ 3,9
Randzone (d)	1 813,3	+ 29 958	+ 16,5	+ 16 632	+ 9,0	+ 6 765	+ 3,7	+ 23 397	+ 12,9	+ 6 561	+ 3,6
Umland zusammen (c + d)	6 565,9	+ 125 137	+ 19,1	+ 72 830	+ 11,1	+ 27 064	+ 4,1	+ 99 894	+ 15,2	+ 25 243	+ 3,8
Insgesamt (a + b + c + d) ...	32 801,7	+ 196 399	+ 6,0	+ 12 060	+ 0,4	+ 9 159	+ 0,3	+ 21 219	+ 0,6	+ 175 180	+ 5,3
dagegen 1967 ...	32 478,5	- 130 392	- 4,0	+ 4 880	+ 0,2	- 5 128	- 0,2	- 248	- 0,0	- 130 144	- 4,0
davon Gemeinden mit Einwohnern ...											
unter 2 000	1 848,7	+ 25 766	+ 13,9	+ 14 944	+ 8,1	+ 6 035	+ 3,3	+ 20 979	+ 11,3	+ 4 787	+ 2,6
2 000 - 5 000	2 412,3	+ 44 260	+ 18,3	+ 25 977	+ 10,8	+ 9 252	+ 3,8	+ 35 229	+ 14,6	+ 9 031	+ 3,7
5 000 - 20 000	4 755,3	+ 97 572	+ 20,5	+ 49 780	+ 10,5	+ 20 019	+ 4,2	+ 69 799	+ 14,7	+ 27 773	+ 5,8
20 000 - 100 000	6 476,9	+ 33 184	+ 5,1	- 5 227	- 0,8	- 3 577	- 0,6	- 8 804	- 1,4	+ 41 988	+ 6,5
100 000 und mehr ²⁾	17 308,5	- 4 383	- 0,3	- 73 414	- 4,2	- 22 570	- 1,3	- 95 984	- 5,5	+ 91 601	+ 5,3
Zusammen ...	32 801,7	+ 196 399	+ 6,0	+ 12 060	+ 0,4	+ 9 159	+ 0,3	+ 21 219	+ 0,6	+ 175 180	+ 5,3
dagegen 1967 ...	32 478,5	- 130 392	- 4,0	+ 4 880	+ 0,2	- 5 128	- 0,2	- 248	- 0,0	- 130 144	- 4,0
Gemeinden außerhalb von Stadtregionen											
Gemeinden mit Einwohnern unter 2 000	10 388,4	+ 6 400	+ 0,6	- 23 851	- 2,3	+ 11 133	+ 1,1	- 12 718	- 1,2	+ 19 118	+ 1,8
mit Anteil der land- u. forst- wirtschaftlichen Bevölkerung ³⁾											
40 % und mehr	2 547,7	- 17 793	- 7,0	- 20 933	- 8,2	+ 821	+ 0,3	- 20 112	- 7,9	+ 2 319	+ 0,9
20 % bis unter 40 %	3 912,6	+ 5 525	+ 1,4	- 7 101	- 1,8	+ 5 248	+ 1,3	- 1 853	- 0,5	+ 7 378	+ 1,9
unter 20 %	3 991,0	+ 18 668	+ 4,7	+ 4 183	+ 1,0	+ 5 064	+ 1,3	+ 9 247	+ 2,3	+ 9 421	+ 2,4
2 000 - 5 000	5 001,9	+ 30 501	+ 6,1	+ 9 347	+ 1,9	+ 3 496	+ 0,7	+ 12 843	+ 2,6	+ 17 658	+ 3,5
5 000 - 20 000	6 574,5	+ 38 386	+ 5,8	+ 7 542	+ 1,1	- 2 597	- 0,4	+ 4 945	+ 0,8	+ 33 441	+ 5,1
20 000 - 100 000	3 555,2	+ 10 312	+ 2,9	- 5 098	- 1,4	- 5 634	- 1,6	- 10 732	- 3,0	+ 21 044	+ 5,9
100 000 und mehr ⁴⁾	2 141,5	- 3 711	- 1,7	-	-	- 15 410	- 7,2	- 15 410	- 7,2	+ 11 699	+ 5,5
Zusammen ...	27 661,4	+ 81 888	+ 3,0	- 12 060	- 0,4	- 9 012	- 0,3	- 21 072	- 0,8	+ 102 960	+ 3,7
dagegen 1967 ...	27 470,0	- 46 532	- 1,7	- 4 880	- 0,2	+ 5 123	+ 0,2	+ 243	+ 0,0	- 46 775	- 1,7

Zuordnung der Gemeinden nach ihrer Größenklasse am 30.6.1968, Zuordnung der Gemeinden zu den Stadtregionen am 6.6.1961.
1) Die Stadt Salzgitter wurde den Kernstädten zugeordnet. - 2) Einschl. Salzgitter. - 3) Am 31.12.1967. - 4) Nur Berlin (West).



7. Salden aus den Wanderungen insgesamt nach Ländern des Bundesgebietes

Land	1959	1960	1961	1962	1963	1964	1965	1966	1967	1968
Grundzahlen										
Schleswig-Holstein	+ 3 461	+ 9 389	+ 12 882	+ 8 790	+ 9 920	+ 12 662	+ 18 515	+ 17 578	+ 11 409	+ 17 329
Hamburg	+ 14 252	+ 12 512	+ 9 675	+ 5 155	+ 4 410	- 1 105	- 4 545	- 8 334	- 15 237	- 7 403
Niedersachsen	- 19 979	- 3 328	+ 9 243	+ 8 730	+ 5 637	+ 13 643	+ 17 278	- 2 038	- 20 758	+ 10 027
Bremen	+ 11 158	+ 9 608	+ 6 380	+ 2 546	+ 2 777	+ 3 625	+ 5 839	+ 3 112	- 1 340	+ 19
Nordrhein-Westfalen	+ 80 536	+ 95 480	+ 121 814	+ 55 202	+ 40 973	+ 67 908	+ 71 989	- 6 684	- 91 347	+ 40 368
Hessen	+ 26 379	+ 56 768	+ 62 705	+ 46 885	+ 38 972	+ 48 628	+ 54 918	+ 40 747	- 4 240	+ 51 340
Rheinland-Pfalz	- 4 856	+ 7 946	+ 13 162	+ 9 096	+ 8 344	+ 7 143	+ 12 117	+ 6 980	- 7 289	+ 4 280
Baden-Württemberg	+ 63 489	+ 103 059	+ 107 200	+ 78 549	+ 44 922	+ 69 689	+ 96 004	+ 33 702	- 36 962	+ 93 724
Bayern	+ 28 350	+ 62 060	+ 76 815	+ 66 015	+ 42 705	+ 53 008	+ 59 561	+ 48 045	+ 3 749	+ 79 196
Saarland	+ 8 708	+ 10 625	+ 11 340	+ 3 639	- 160	+ 1 266	+ 1 517	- 2 997	- 7 401	- 6 882
Berlin (West)	- 4 462	+ 8 861	+ 4 626	- 1 318	+ 25 013	+ 24 992	+ 10 570	+ 1 462	- 7 508	- 3 711
Bundesgebiet	+ 207 036	+ 372 980	+ 435 842	+ 283 289	+ 223 513	+ 301 459	+ 343 763	+ 131 573	- 176 924	+ 278 287

auf 1 000 Einwohner										
Schleswig-Holstein	+ 1,5	+ 4,1	+ 5,6	+ 3,8	+ 4,2	+ 5,3	+ 7,6	+ 7,2	+ 4,6	+ 6,9
Hamburg	+ 7,8	+ 6,8	+ 5,3	+ 2,8	+ 2,4	- 0,6	- 2,4	- 4,5	- 8,3	- 4,1
Niedersachsen	- 3,1	- 0,5	+ 1,4	+ 1,3	+ 0,8	+ 2,0	+ 2,5	- 0,3	- 3,0	+ 1,4
Bremen	+ 16,3	+ 13,8	+ 9,0	+ 3,6	+ 3,8	+ 5,0	+ 7,9	+ 4,2	- 1,8	+ 0,0
Nordrhein-Westfalen	+ 5,2	+ 6,1	+ 7,7	+ 3,4	+ 2,5	+ 4,1	+ 4,3	- 0,4	- 5,4	+ 2,4
Hessen	+ 5,6	+ 12,0	+ 13,0	+ 9,6	+ 7,8	+ 9,6	+ 10,7	+ 7,8	- 0,8	+ 9,7
Rheinland-Pfalz	- 1,4	+ 2,3	+ 3,8	+ 2,6	+ 2,4	+ 2,0	+ 3,4	+ 1,9	- 2,0	+ 1,2
Baden-Württemberg	+ 8,5	+ 13,5	+ 13,8	+ 9,9	+ 5,6	+ 8,5	+ 11,5	+ 4,0	- 4,3	+ 10,9
Bayern	+ 3,0	+ 6,6	+ 8,1	+ 6,8	+ 4,4	+ 5,3	+ 5,9	+ 4,7	+ 0,4	+ 7,7
Saarland	+ 8,4	+ 10,1	+ 10,6	+ 3,3	- 0,1	+ 1,1	+ 1,4	- 2,6	- 6,5	- 6,1
Berlin (West)	- 2,0	+ 4,0	+ 2,1	- 0,6	+ 11,5	+ 11,4	+ 4,8	+ 0,7	- 3,5	- 1,7
Bundesgebiet	+ 3,8	+ 6,7	+ 7,8	+ 5,0	+ 3,9	+ 5,2	+ 5,8	+ 2,2	- 3,0	+ 4,6

8. Wanderungen zwischen dem Bundesgebiet und der DDR sowie Berlin (Ost) *)

Jahr	Zuzüge			Fortzüge			Saldo		
	insgesamt ¹⁾	mannlich ¹⁾	weiblich ¹⁾	insgesamt ¹⁾	mannlich ¹⁾	weiblich ¹⁾	insgesamt ¹⁾	mannlich ¹⁾	weiblich ¹⁾
1953	408 100	194 100	214 000	28 100	14 200	13 900	+ 380 100	+ 179 900	+ 200 200
1954	295 400	136 900	158 500	49 000	25 100	23 900	+ 246 400	+ 111 800	+ 134 600
1955	381 800	192 200	189 600	48 700	25 400	23 300	+ 333 100	+ 166 800	+ 166 300
1956	396 300	192 100	204 200	46 700	24 700	22 000	+ 349 600	+ 167 400	+ 182 200
1957	384 700	194 100	190 600	52 600	28 500	24 100	+ 332 000	+ 165 600	+ 166 500
1958	226 200	104 300	122 000	38 700	21 700	17 000	+ 187 600	+ 82 600	+ 105 000
1959	173 800	83 000	90 900	38 700	21 800	16 800	+ 135 200	+ 61 100	+ 74 000
1960	225 400	110 900	114 500	28 500	16 400	12 200	+ 196 900	+ 94 600	+ 102 300
1961	233 500	115 500	117 900	23 100	13 500	9 600	+ 210 400	+ 102 100	+ 108 300
1962	21 500	9 500	11 900	8 800	5 200	3 600	+ 12 700	+ 4 300	+ 8 400
1963	47 100	15 400	31 700	4 700	2 800	1 900	+ 42 400	+ 12 600	+ 29 800
1964	39 300	13 500	25 800	4 900	2 700	2 200	+ 34 400	+ 10 800	+ 23 600
1965	29 500	10 500	19 100	5 600	2 800	2 800	+ 23 900	+ 7 700	+ 16 300
1966	24 300	8 500	15 800	4 300	2 100	2 200	+ 20 100	+ 6 400	+ 13 700
1967	20 700	7 000	13 700	3 600	1 700	1 900	+ 17 000	+ 5 300	+ 11 700
1968	18 600	6 300	12 300	2 900	1 300	1 600	+ 15 700	+ 5 100	+ 10 600

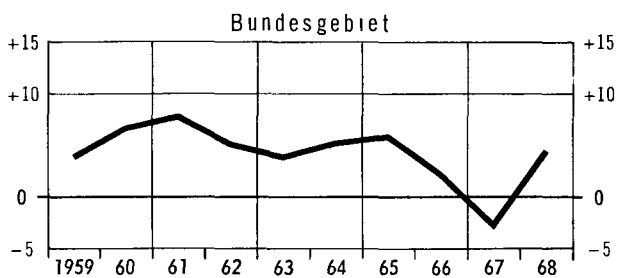
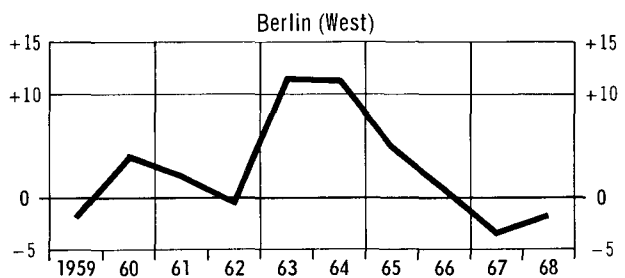
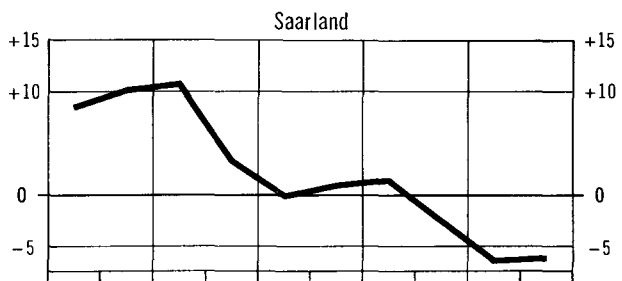
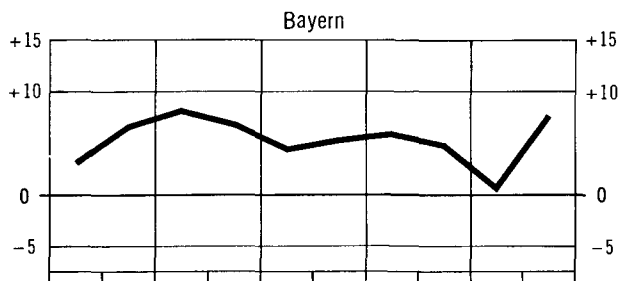
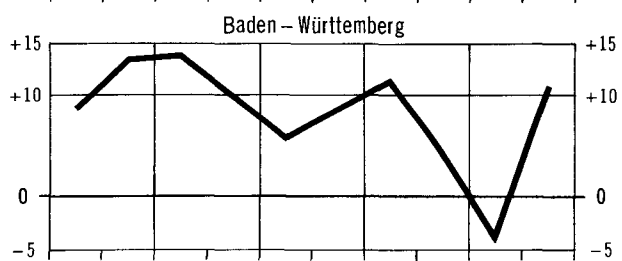
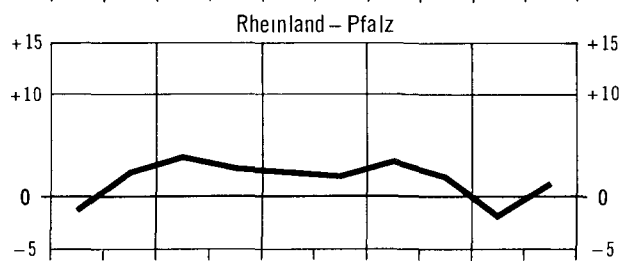
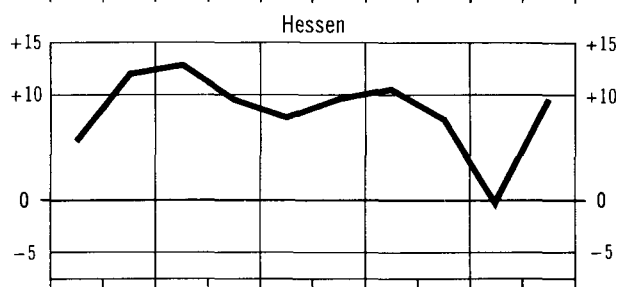
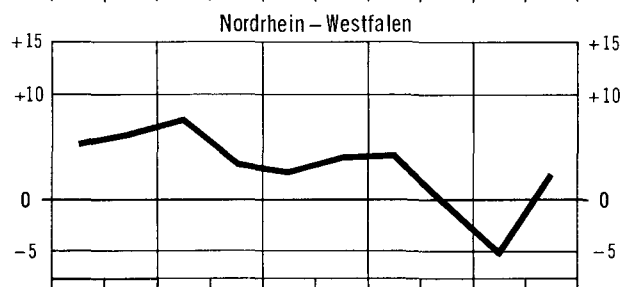
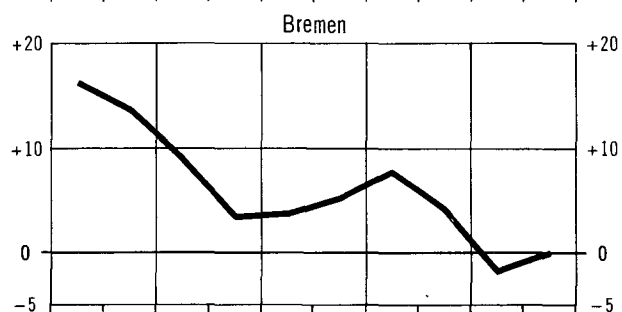
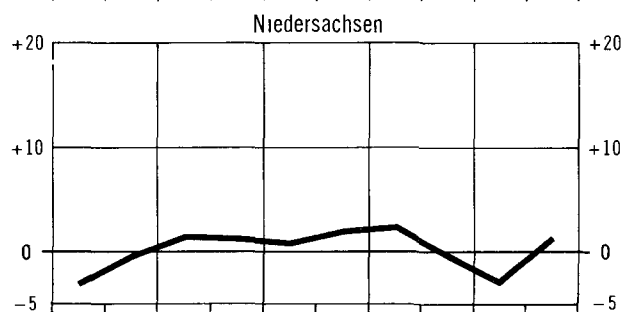
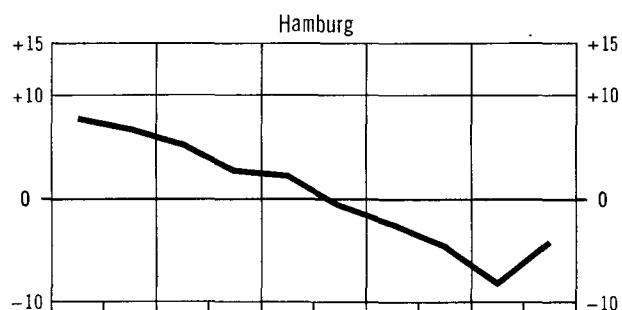
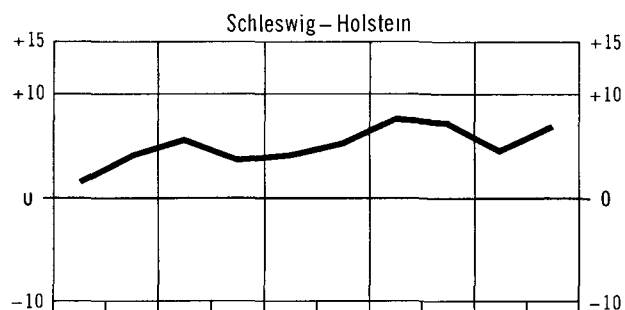
*) Vgl. Einführung

1) Abweichungen in den Summen durch Runden der Zahlen.

SALDEN AUS DEN WANDERUNGEN INSGESAMT NACH LÄNDERN DES BUNDES GEBIETES

Auf 1 000 Einwohner

3

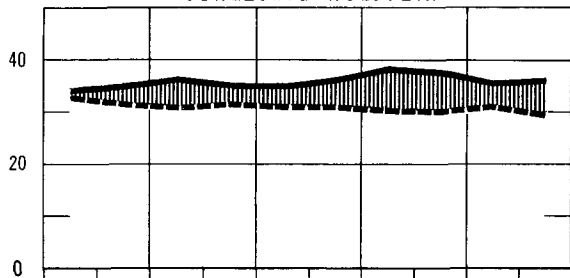


WANDERUNGEN INSGESAM NACH LÄNDERN DES BUNDESgebietES

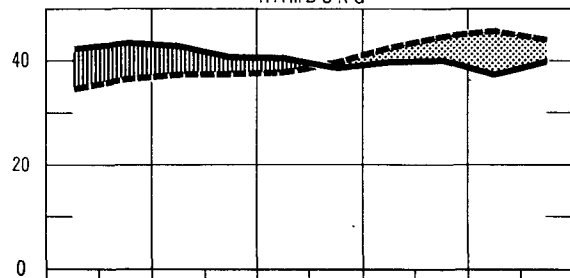
Auf 1 000 Einwohner der jeweiligen Länder

— Zuzüge ▨ Plus-Saldo
- - - Fortzüge ▩ Minus-Saldo

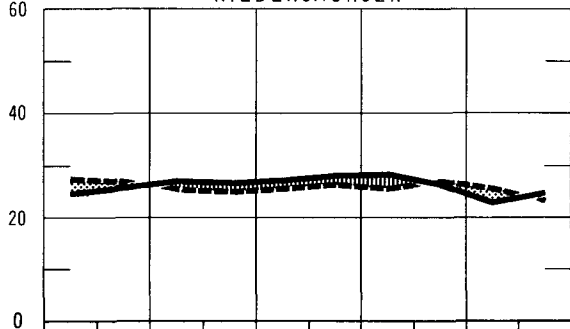
SCHLESWIG-HOLSTEIN



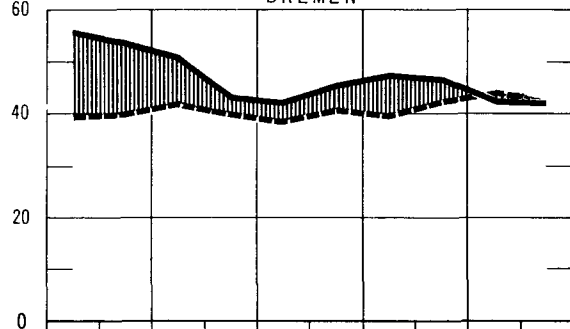
HAMBURG



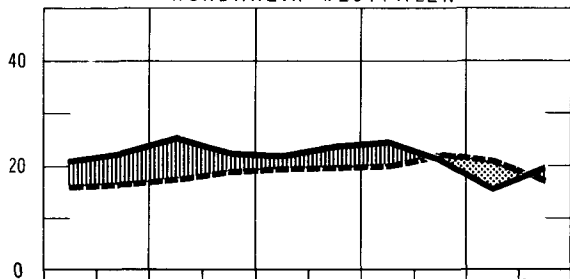
NIEDERSACHSEN



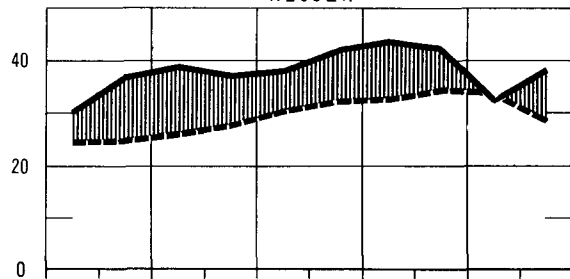
BREMEN



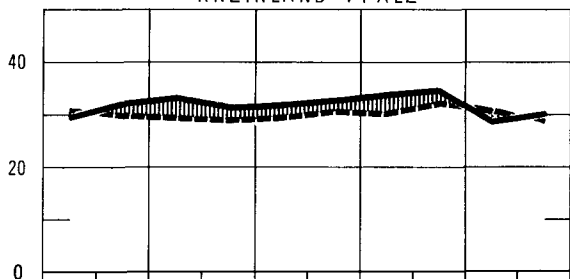
NORDRHEIN-WESTFALEN



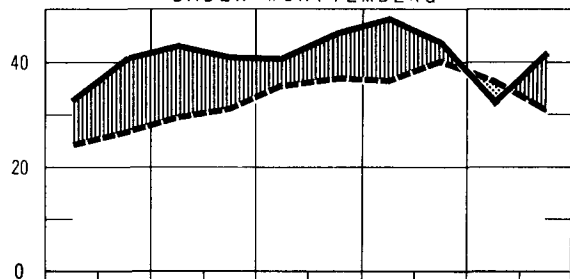
HESSEN



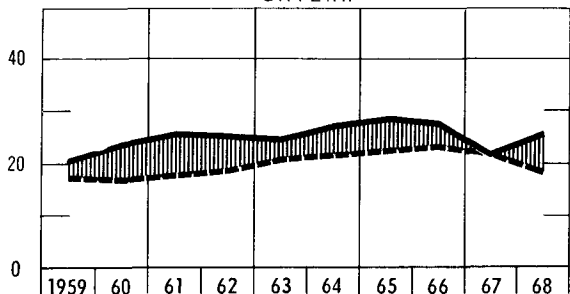
RHEINLAND-PFALZ



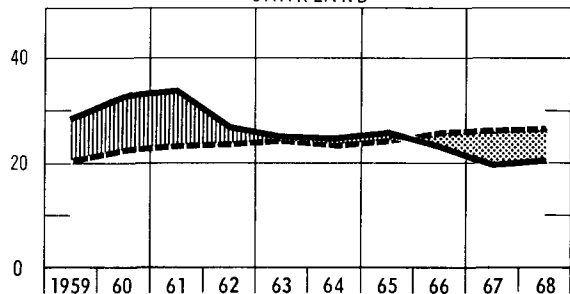
BADEN-WÜRTTEMBERG



BAYERN

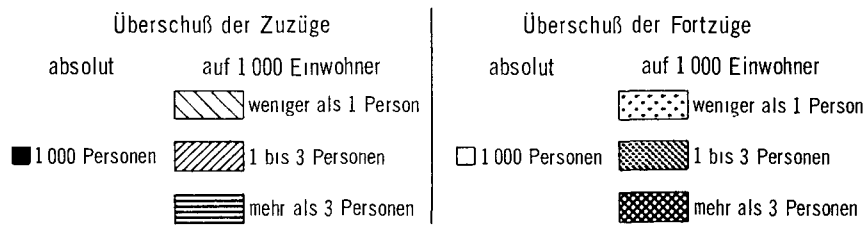


SAARLAND

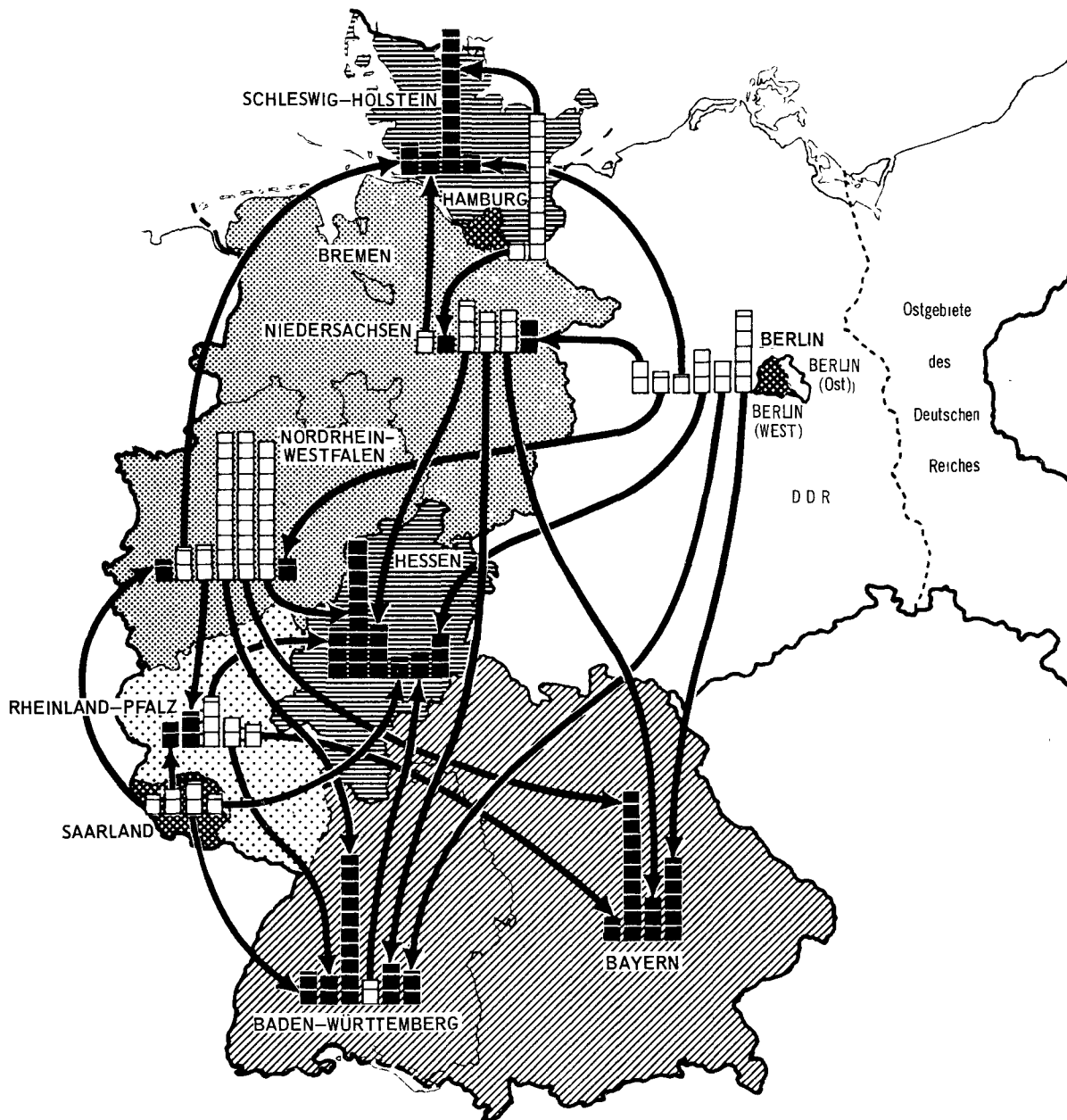


WANDERUNGEN ZWISCHEN DEN BUNDESLÄNDERN 1968

Salden aus den Wanderungen von Bundesland zu Bundesland



Salden von weniger als 1 000 Personen sind nicht als Säulen dargestellt



9. Wanderungen zwischen den Ländern des Bundesgebietes

Land	1959	1960	1961	1962	1963	1964	1965	1966	1967	1968
Zuzüge										
Schleswig-Holstein	65 285	67 976	67 811	67 711	67 873	72 054	78 603	78 520	79 187	79 663
Hamburg	57 555	56 576	55 221	54 543	54 174	52 231	55 670	55 623	56 002	55 649
Niedersachsen	125 393	124 014	124 357	126 404	124 517	129 295	137 130	136 825	135 107	133 066
Bremen	31 838	29 985	28 321	24 968	24 323	26 389	27 882	28 190	27 512	26 706
Nordrhein-Westfalen	204 251	188 234	187 367	184 932	180 667	186 915	198 574	193 336	176 781	181 261
Hessen	100 917	107 062	110 659	113 851	114 428	122 479	128 652	131 640	121 059	123 437
Rheinland-Pfalz	76 213	79 809	82 282	85 256	85 115	87 374	89 201	92 887	85 089	84 890
Baden-Württemberg	148 631	147 586	150 876	152 452	154 202	161 352	164 855	163 940	155 220	157 204
Bayern	123 418	128 715	132 188	136 489	134 620	136 347	141 540	148 050	138 564	139 660
Saarland	16 575	18 427	19 600	18 053	17 483	17 954	18 009	17 802	17 006	16 788
Berlin (West)	—	—	—	—	—	—	58 911	53 104	50 320	51 504
Bundesgebiet	950 076	948 384	958 682	964 659	957 402	992 390	1 099 027	1 099 917	1 041 847	1 049 828

Fortzüge										
Schleswig-Holstein	65 748	64 443	63 459	64 481	62 711	63 267	65 176	64 303	65 975	65 758
Hamburg	52 415	56 186	59 030	58 825	57 662	61 762	69 433	68 037	67 076	67 080
Niedersachsen	162 109	153 130	148 350	144 425	142 363	141 800	146 338	145 606	142 323	140 232
Bremen	22 539	22 918	25 308	24 853	23 359	24 500	25 032	26 829	27 510	28 260
Nordrhein-Westfalen	196 538	202 734	204 433	213 191	209 721	215 755	229 269	231 587	215 663	211 290
Hessen	91 551	90 723	93 016	95 772	96 991	101 221	107 661	108 797	102 499	101 053
Rheinland-Pfalz	91 304	88 188	86 635	84 656	83 575	88 778	88 587	90 305	85 838	86 938
Baden-Württemberg	127 558	132 424	137 682	140 024	139 878	149 257	155 172	156 471	136 794	140 016
Bayern	127 679	122 501	121 640	119 550	122 050	127 366	132 237	127 339	117 128	117 606
Saarland	11 840	15 044	18 796	18 816	19 098	18 705	20 053	20 644	21 529	24 534
Berlin (West)	—	—	—	—	—	—	60 058	60 045	59 517	66 914
Bundesgebiet	949 281	948 291	958 549	964 593	957 408	992 411	1 099 016	1 099 963	1 041 852	1 049 681

Überschuß der Zu- (+) bzw. Fortzüge (—)

Schleswig-Holstein	— 463	+ 3 533	+ 4 352	+ 3 230	+ 5 162	+ 8 787	+ 13 427	+ 14 217	+ 13 212	+ 13 905
Hamburg	+ 5 140	+ 390	— 3 809	— 4 282	— 3 488	— 9 531	— 13 763	— 12 414	— 11 074	— 11 431
Niedersachsen	— 36 716	— 29 116	— 23 993	— 18 021	— 17 846	— 12 505	— 9 208	— 8 781	— 7 216	— 7 166
Bremen	+ 9 299	+ 7 067	+ 2 813	+ 115	+ 964	+ 1 889	+ 2 850	+ 1 361	+ 2	— 1 554
Nordrhein-Westfalen	+ 7 713	— 14 500	— 17 066	— 28 259	— 29 054	— 28 840	— 30 695	— 38 251	— 38 882	— 30 029
Hessen	+ 9 366	+ 16 339	+ 17 643	+ 18 079	+ 17 437	+ 21 258	+ 20 991	+ 22 843	+ 18 560	+ 22 384
Rheinland-Pfalz	— 15 091	— 8 379	— 4 353	+ 600	+ 1 540	— 1 404	+ 614	+ 2 582	— 749	— 2 048
Baden-Württemberg	+ 21 073	+ 15 162	+ 13 194	+ 12 428	+ 14 324	+ 12 095	+ 9 683	+ 7 469	+ 18 426	+ 17 188
Bayern	— 4 261	+ 6 214	+ 10 548	+ 16 939	+ 12 570	+ 8 981	+ 9 303	+ 20 711	+ 21 436	+ 22 054
Saarland	+ 4 735	+ 3 383	+ 804	— 763	— 1 615	— 751	— 2 044	— 2 842	— 4 523	— 7 746
Berlin (West)	—	—	—	—	—	—	— 1 147	— 6 941	— 9 197	— 15 410
Bundesgebiet	+ 795	+ 93	+ 133	+ 66	— 6	— 21	+ 11	— 46	— 5	+ 147

auf 1 000 Einwohner

Schleswig-Holstein	— 0,2	+ 1,5	+ 1,9	+ 1,4	+ 2,2	+ 3,7	+ 5,5	+ 5,8	+ 5,3	+ 5,5
Hamburg	+ 2,8	+ 0,2	— 2,1	— 2,3	— 1,9	— 5,1	— 7,4	— 6,7	— 6,0	— 6,3
Niedersachsen	— 5,6	— 4,4	— 3,6	— 2,7	— 2,6	— 1,8	— 1,3	— 1,3	— 1,0	— 1,0
Bremen	+ 13,6	+ 10,1	+ 4,0	+ 0,2	+ 1,3	+ 2,6	+ 3,9	+ 1,8	+ 0,0	— 2,1
Nordrhein-Westfalen	+ 0,5	— 0,9	— 1,1	— 1,8	— 1,8	— 1,7	— 1,8	— 2,3	— 2,3	— 1,8
Hessen	+ 2,0	+ 3,4	+ 3,7	+ 3,7	+ 3,5	+ 4,2	+ 4,1	+ 4,4	+ 3,5	+ 4,2
Rheinland-Pfalz	— 4,5	— 2,5	— 1,3	+ 0,2	+ 0,4	— 0,4	+ 0,2	+ 0,7	— 0,2	— 0,6
Baden-Württemberg	+ 2,8	+ 2,0	+ 1,7	+ 1,6	+ 1,8	+ 1,5	+ 1,2	+ 0,9	+ 2,2	+ 2,0
Bayern	— 0,5	+ 0,7	+ 1,1	+ 1,8	+ 1,3	+ 0,9	+ 0,9	+ 2,0	+ 2,1	+ 2,1
Saarland	+ 4,6	+ 3,2	+ 0,7	— 0,7	— 1,5	— 0,7	— 1,8	— 2,5	— 4,0	— 6,9
Berlin (West)	—	—	—	—	—	—	— 0,5	— 3,2	— 4,2	— 7,2
Bundesgebiet	+ 0,0	+ 0,0	+ 6,0	+ 0,0	— 0,0	— 0,0	+ 0,0	— 0,0	— 0,0	— 0,0

10. Wanderungen zwischen den Ländern des Bundesgebietes 1968 nach Altersgruppen und Familienstand

Alter am Jahresende von bis unter Jahren	Insgesamt				Ledig		Verheiratet		Verwitwet		Geschieden und ohne Angabe	
	männlich	auf 1 000 Einw	weiblich	auf 1 000 Einw	männlich	weiblich	männlich	weiblich	männlich	weiblich	männlich	weiblich
unter 6	44 151	15,5	41 424	15,1	44 151	41 424	—	—	—	—	—	—
6 — 14	31 104	8,4	28 170	8,0	31 104	28 170	—	—	—	—	—	—
14 — 18	16 274	10,1	19 410	12,6	16 263	18 901	10	505	—	1	1	3
18 — 21	53 000	43,0	49 335	42,1	51 811	39 256	1 174	9 901	—	26	15	152
21 — 25	113 282	77,7	76 927	55,2	92 000	45 055	20 746	30 339	24	125	512	1 408
25 — 30	137 523	55,5	78 692	34,7	73 348	29 235	60 328	45 770	159	291	3 688	3 396
30 — 40	112 225	25,8	58 830	14,6	28 437	13 880	75 975	40 164	340	690	7 473	4 096
40 — 50	43 531	12,8	30 957	7,3	4 598	5 208	33 886	20 521	461	2 020	4 586	3 208
50 — 65	30 080	6,9	34 964	6,0	2 492	4 523	22 859	17 552	1 339	9 731	3 390	3 158
65 und mehr	20 209	6,5	29 740	6,1	1 163	3 584	13 535	7 315	4 549	17 512	962	1 329
Zusammen	601 379	—	448 449	—	345 367	229 236	228 513	172 067	6 872	30 396	20 627	16 750
auf 1 000 Einw	—	21,1	—	14,2	12,1	7,2	8,0	5,4	0,2	1,0	0,7	0,5

11. Wanderungen im Bundesgebiet 1968 nach dem Alter der Zu- bzw. Fortgezogenen
a) zwischen den Ländern des Bundesgebietes b) über die Grenzen des Bundesgebietes

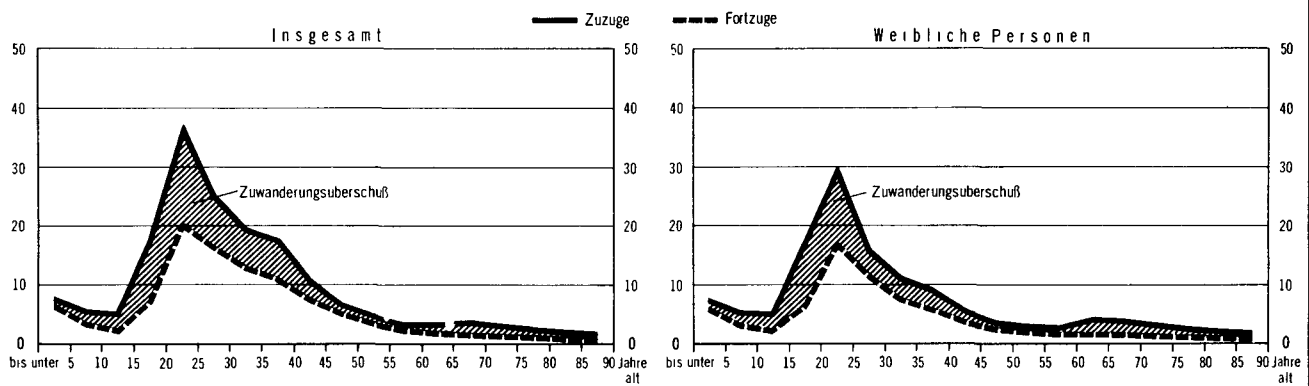
Alter am Jahresende von ... bis unter ... Jahren	Wanderungen nach einem anderen Land					
	insgesamt		männlich		weiblich	
	Anzahl	auf jeweils 1 000 Ein- wohner 1)	Anzahl	auf jeweils 1 000 Ein- wohner 1)	Anzahl	auf jeweils 1 000 Ein- wohner 1)
unter 6 ...	85 575	15,4	44 151	15,5	41 424	15,3
6 - 14 .	59 274	8,2	31 104	8,4	28 170	8,0
14 - 18 ...	35 684	11,3	16 274	10,1	19 410	12,6
18 - 21 .	102 335	42,6	53 000	43,0	49 335	42,1
21 - 25 ...	190 209	66,7	113 282	77,7	76 927	55,2
25 - 30 ..	216 215	45,5	137 523	55,5	78 692	34,7
30 - 40 ..	171 055	20,4	112 225	25,8	58 830	14,6
40 - 50 ...	74 488	9,8	43 531	12,8	30 957	7,3
50 - 65 ...	65 044	6,4	30 080	6,9	34 964	6,0
65 und mehr	49 949	6,2	20 209	6,5	29 740	6,1
Insgesamt . .	1 049 828	17,4	601 379	21,1	448 449	14,2

Alter am Jahresende von ... bis unter ... Jahren	Zugezogene			Fortgezogene		
	insgesamt		männlich	insgesamt		männlich
	Anzahl	auf jeweils 1 000 Ein- wohner 1)		Anzahl	auf jeweils 1 000 Ein- wohner 1)	
unter 6 ...	41 308	7,4	22 433	32 787	5,9	17 803
6 - 14 ...	37 068	5,1	19 466	18 922	2,6	10 212
14 - 18 ...	28 488	9,1	14 925	10 337	3,3	5 247
18 - 21 ...	71 219	29,6	37 730	32 976	13,7	19 757
21 - 25 ...	110 271	38,7	69 465	59 576	20,9	35 136
25 - 30 ...	118 921	25,0	82 786	76 595	16,1	50 651
30 - 35 ...	89 199	19,3	64 599	58 793	12,7	42 487
35 - 40 ...	65 728	17,4	49 118	41 438	10,9	31 662
40 - 45 ...	41 618	10,8	30 684	28 057	7,3	21 230
45 - 50 ...	24 670	6,6	17 166	17 620	4,7	12 768
50 - 55 ...	11 726	4,5	7 493	8 810	3,3	5 958
55 - 60 ...	11 811	3,0	6 086	8 036	2,1	4 688
60 - 65 ...	11 655	3,1	3 487	5 544	1,5	2 425
65 und mehr	22 398	2,8	8 287	8 449	1,1	3 161
Insgesamt . .	686 080	11,4	433 725	407 940	6,8	263 185

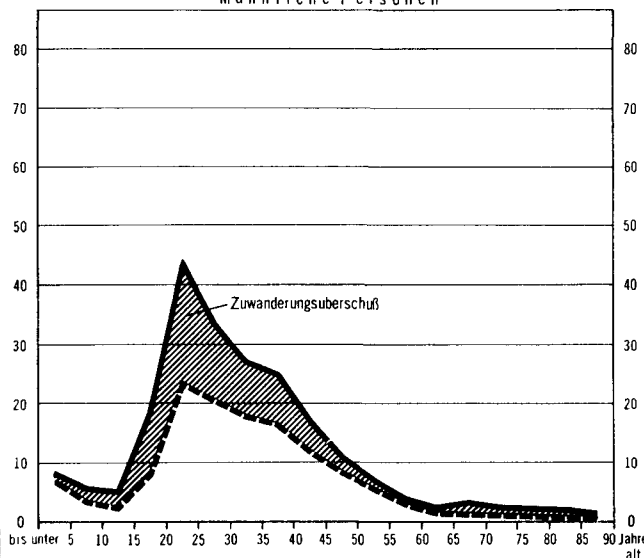
1) Auf jeweils 1 000 Einwohner der durchschnittlichen Bevölkerung 1968.

WANDERUNGEN 1968 NACH DEM ALTER DER PERSONEN

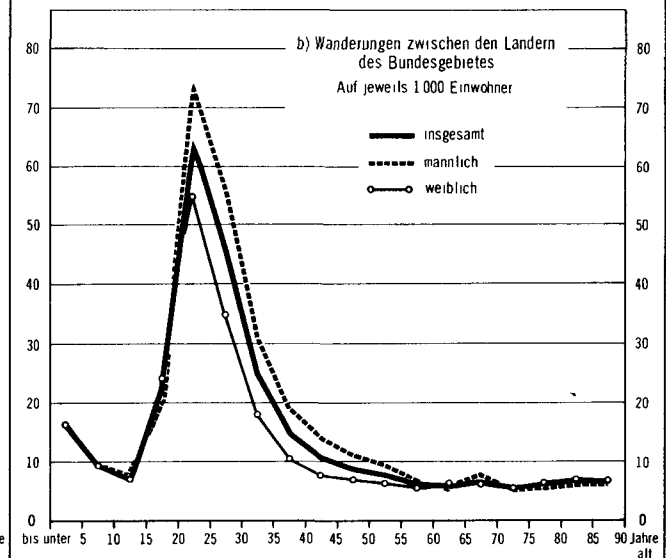
a) Wanderungen über die Grenzen des Bundesgebietes
Auf jeweils 1 000 Einwohner



Männliche Personen



b) Wanderungen zwischen den Ländern
des Bundesgebietes
Auf jeweils 1 000 Einwohner



ÜBERSCHUSS DER ZU-(+) BZW. FORTZÜGE(-) DER LÄNDER 1968 NACH ALTERSGRUPPEN

Auf jeweils 1 000 Einwohner

7

Zuwanderungs-
überschuß (+)
Abwanderungs-
überschuß (-)

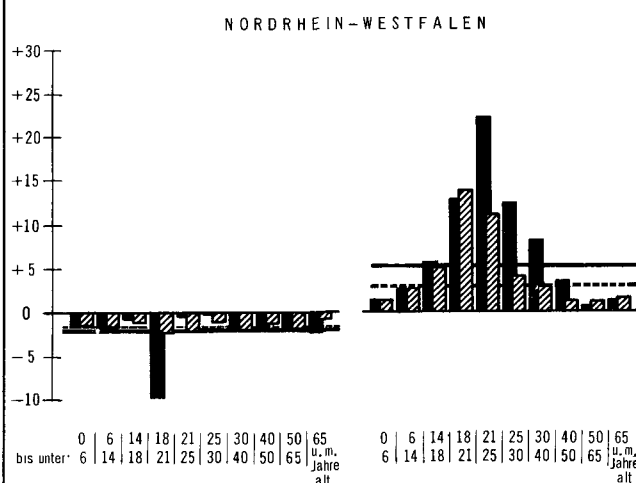
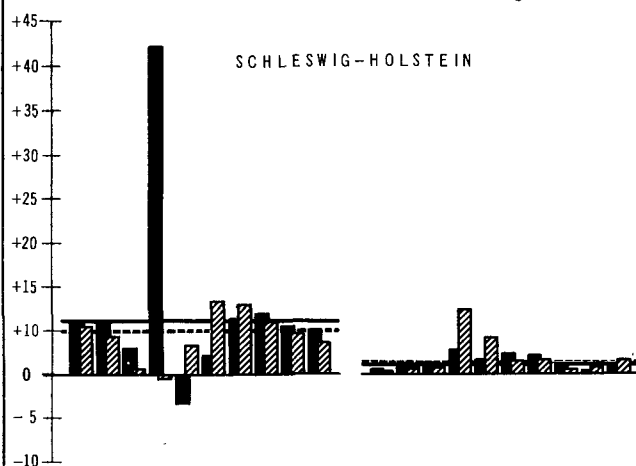
männlich
weiblich
weiblich
männlich

Durchschnitt
samtlicher
Altersjahre

männlich
weiblich

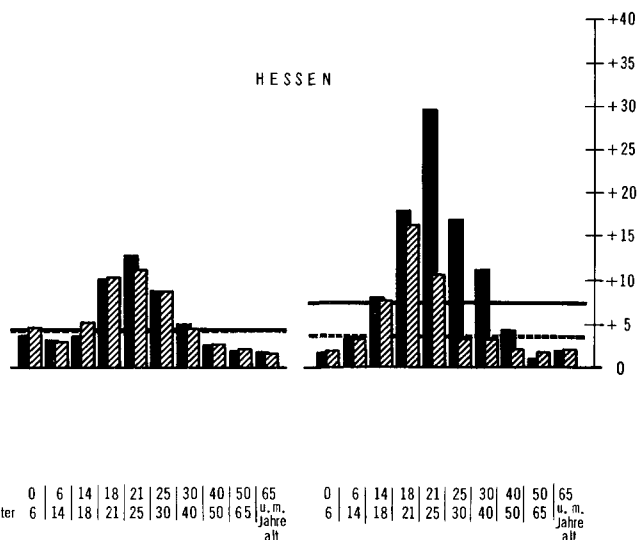

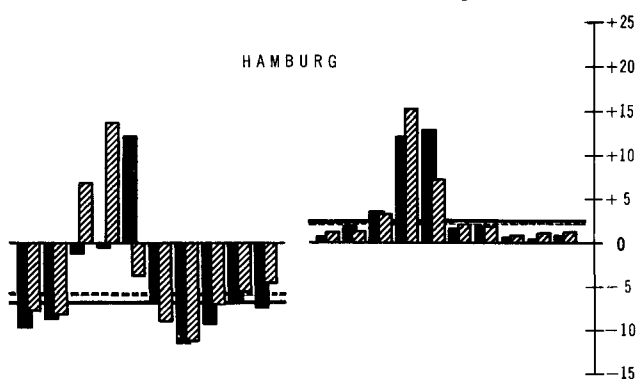
a) Wanderungen von Land zu Land

b) Wanderungen über die Grenzen
des Bundesgebietes



a) Wanderungen von Land zu Land

b) Wanderungen über die Grenzen
des Bundesgebietes



0 | 6 | 14 | 18 | 21 | 25 | 30 | 40 | 50 | 65
bis unter 6 14 18 21 25 30 40 50 65
u. m.
Jahre
alt

0 | 6 | 14 | 18 | 21 | 25 | 30 | 40 | 50 | 65
bis unter 6 14 18 21 25 30 40 50 65
u. m.
Jahre
alt

0 | 6 | 14 | 18 | 21 | 25 | 30 | 40 | 50 | 65
bis unter 6 14 18 21 25 30 40 50 65
u. m.
Jahre
alt

0 | 6 | 14 | 18 | 21 | 25 | 30 | 40 | 50 | 65
bis unter 6 14 18 21 25 30 40 50 65
u. m.
Jahre
alt

ÜBERSCHUSS DER ZU-(+) BZW. FORTZÜGE(-) DER LÄNDER 1968 NACH ALTERSGRUPPEN
Auf jeweils 1 000 Einwohner

8

Zuwanderungs-
überschuß (+)
Abwanderungs-
überschuß (-)

männlich
weiblich
weiblich
männlich

Durchschnitt
sämtlicher
Altersjahre

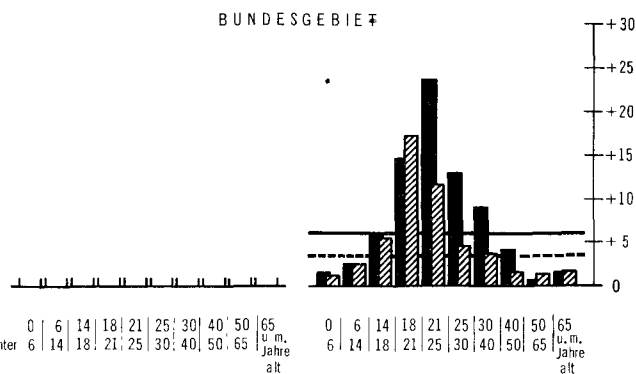
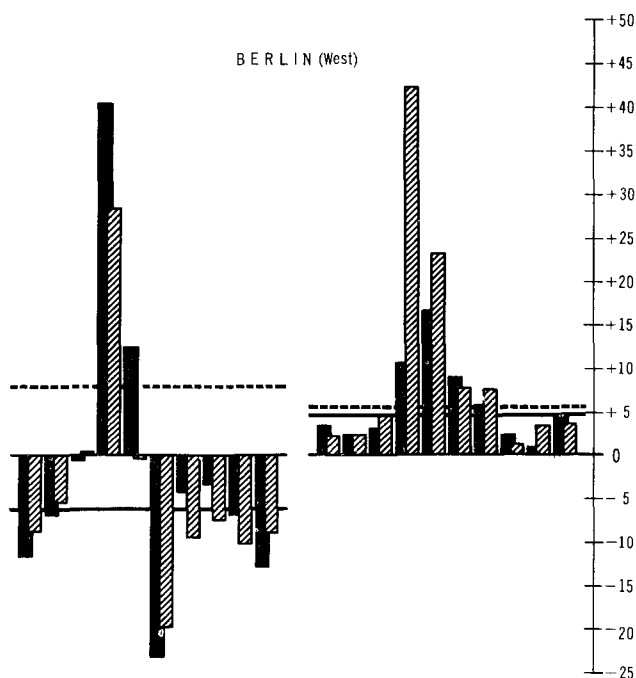
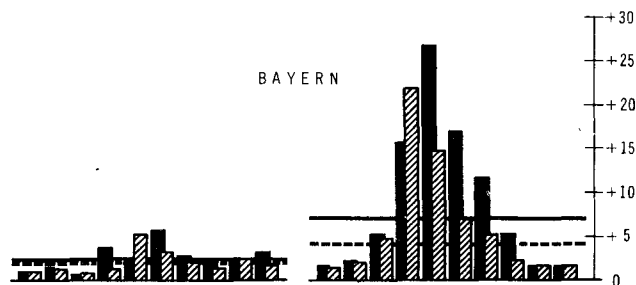
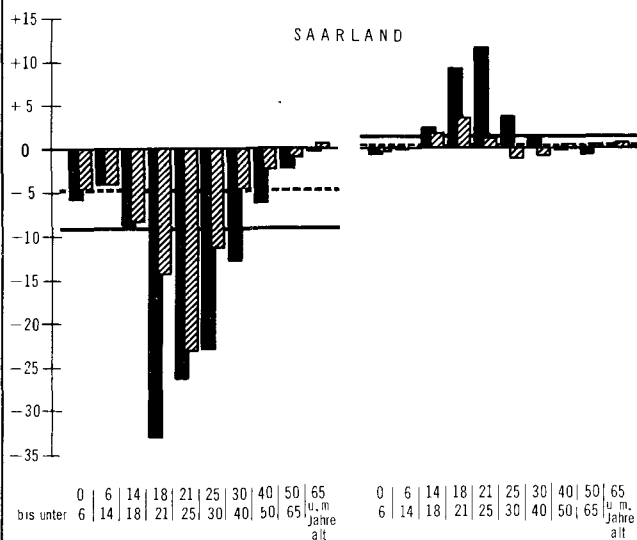
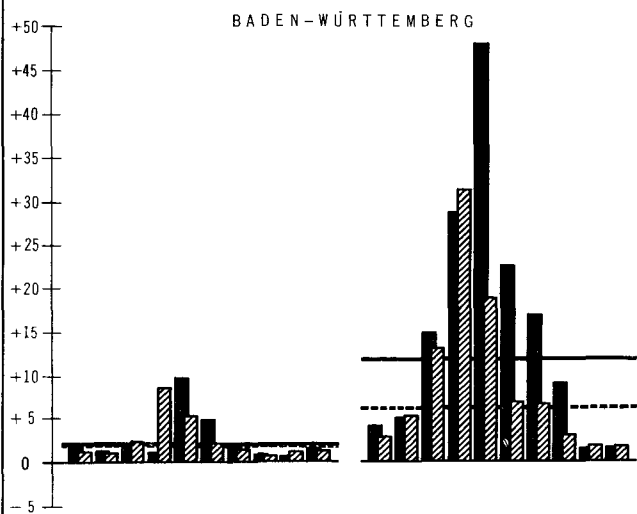
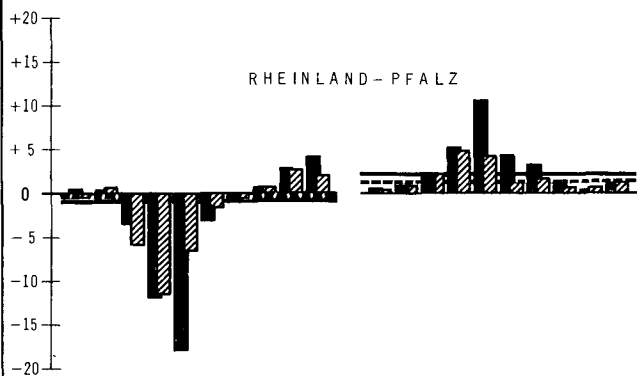
männlich
weiblich

a) Wanderungen von Land zu Land

b) Wanderungen über die Grenzen
des Bundesgebietes

a) Wanderungen von Land zu Land

b) Wanderungen über die Grenzen
des Bundesgebietes



0 | 6 | 14 | 18 | 21 | 25 | 30 | 40 | 50 | 65
bis unter 6 | 14 | 18 | 21 | 25 | 30 | 40 | 50 | 65 u. m.
alt Jahre alt

0 | 6 | 14 | 18 | 21 | 25 | 30 | 40 | 50 | 65
bis unter 6 | 14 | 18 | 21 | 25 | 30 | 40 | 50 | 65 u. m.
alt Jahre alt

0 | 6 | 14 | 18 | 21 | 25 | 30 | 40 | 50 | 65
bis unter 6 | 14 | 18 | 21 | 25 | 30 | 40 | 50 | 65 u. m.
alt Jahre alt

0 | 6 | 14 | 18 | 21 | 25 | 30 | 40 | 50 | 65
bis unter 6 | 14 | 18 | 21 | 25 | 30 | 40 | 50 | 65 u. m.
alt Jahre alt

WANDERUNGSBILANZ DER KREISE 1968

Zu- bzw. Abwanderungsüberschuß insgesamt

Kreisfreie Städte unter 60 000 Einwohner
sind den umliegenden Landkreisen
zugeordnet worden

Berlin (West)



Salden

Zuwan-
derungAbwan-
derung

250 Personen



1 000 Personen



2 000 Personen



5 000 Personen



10 000 Personen

WANDERUNGSBILANZ DER KREISE 1968

Zuwanderungsüberschuß insgesamt auf 1000 Einwohner

Kreisfreie Städte unter 60 000 Einwohner
sind den umliegenden Landkreisen
zugeordnet worden

Berlin (West)



Zuwanderungsüberschuß
Auf 1000 Einwohner



* ± 0

WANDERUNGSBILANZ DER KREISE 1968

Abwanderungsüberschuß insgesamt auf 1 000 Einwohner

Kreisfreie Städte unter 60 000 Einwohner
sind den umliegenden Landkreisen
zugeordnet worden

Berlin (West)



Abwanderungsüberschuß
Auf 1 000 Einwohner



* ± 0

12. Wanderungen über die Grenzen des Bundesgebietes nach Herkunfts- bzw. Zielgebieten

Herkunfts- bzw. Zielgebiet	Jahr	Zuzüge			Fortzüge			Überschuß der Zu- (+) bzw. Fortzüge (-)		
		insgesamt	männlich	weiblich	insgesamt	männlich	weiblich	insgesamt	männlich	weiblich
Berlin (Ost)	1966	4 438	1 395	3 043	367	175	192	+ 4 071	+ 1 200	+ 2 851
	1967	3 589	1 111	2 478	271	122	149	+ 3 318	+ 989	+ 2 329
	1968	3 118	1 038	2 080	220	96	124	+ 2 898	+ 942	+ 1 956
DDR	1966	19 880	7 142	12 738	3 883	1 941	1 942	+ 15 997	+ 5 201	+ 10 796
	1967	17 091	5 885	11 206	3 365	1 571	1 794	+ 13 726	+ 4 314	+ 9 412
	1968	15 472	5 299	10 173	2 664	1 167	1 497	+ 12 808	+ 4 132	+ 8 676
Ostgebiete des Deutschen Reiches	1966	16 743	7 359	9 384	434	122	312	+ 16 309	+ 7 237	+ 9 072
	1967	10 350	4 504	5 846	336	91	245	+ 10 014	+ 4 413	+ 5 601
	1968	8 027	3 532	4 495	231	70	161	+ 7 796	+ 3 462	+ 4 334
Ausland, einschl. unbekanntes Ausland	1966	702 337	470 207	232 130	608 775	445 097	163 678	+ 93 562	+ 25 110	+ 68 452
	1967	398 403	241 461	156 942	604 211	407 004	197 207	- 205 808	- 165 543	- 40 265
	1968	657 513	422 256	235 257	404 301	261 404	142 897	+ 253 212	+ 160 852	+ 92 360
Ungeklärt und ohne Angabe ¹⁾	1966	2 295	1 860	435	615	549	66	+ 1 680	+ 1 311	+ 369
	1967	2 353	1 927	426	522	472	50	+ 1 831	+ 1 455	+ 376
	1968	1 950	1 600	350	524	448	76	+ 1 426	+ 1 152	+ 274
Insgesamt ...	1966	745 693	487 963	257 730	614 074	447 884	166 190	+ 131 619	+ 40 079	+ 91 540
	1967	431 786	254 888	176 898	608 705	409 260	199 445	- 176 919	- 154 372	- 22 547
	1968	686 080	433 725	252 355	407 940	263 185	144 755	+ 278 140	+ 170 540	+ 107 600

1) Einschl. Personen auf See und ohne festen Wohnsitz.

13. Wanderungen über die Auslandsgrenzen des Bundesgebietes nach Herkunfts- bzw. Zielgebieten und nach Personenkreisen der Zu- und Fortgezogenen

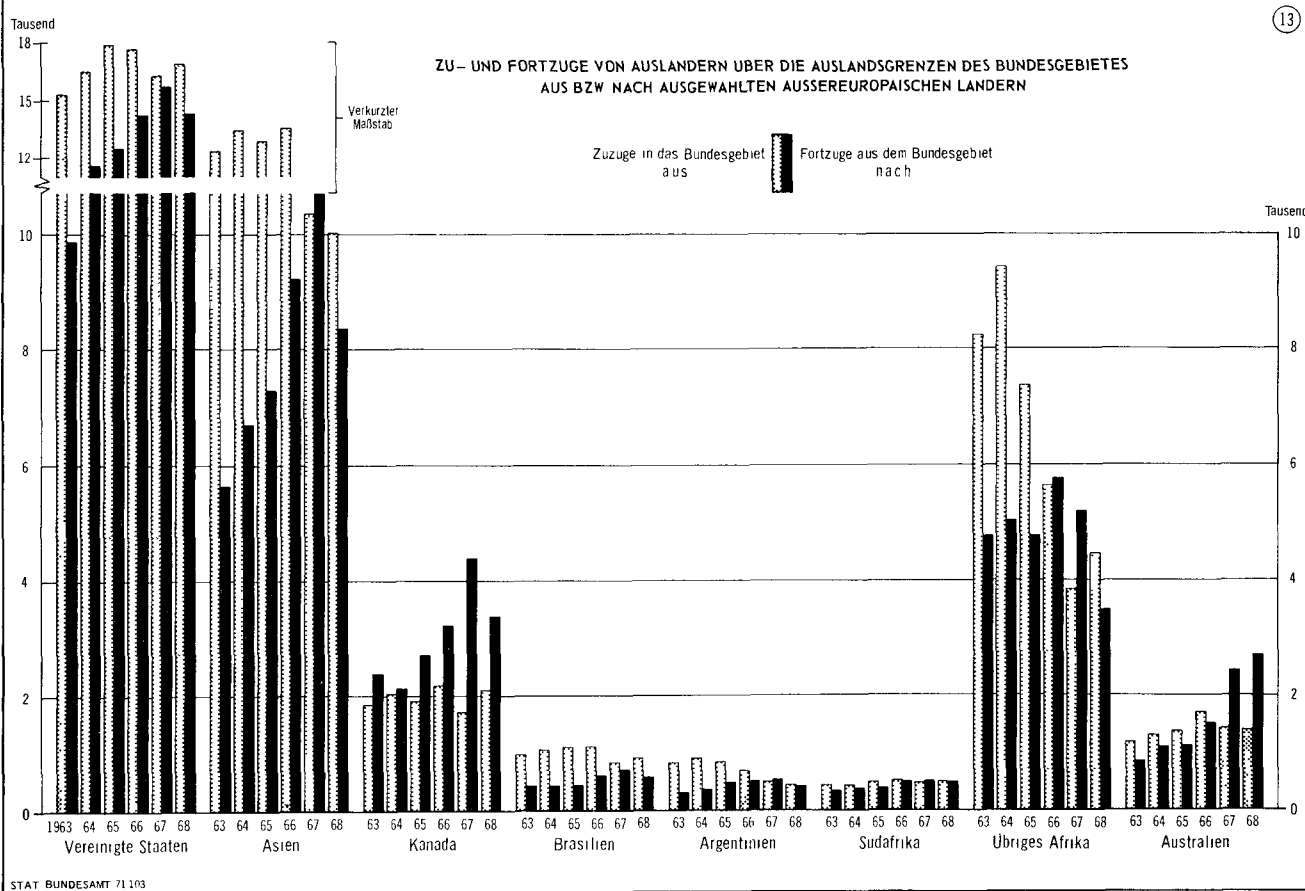
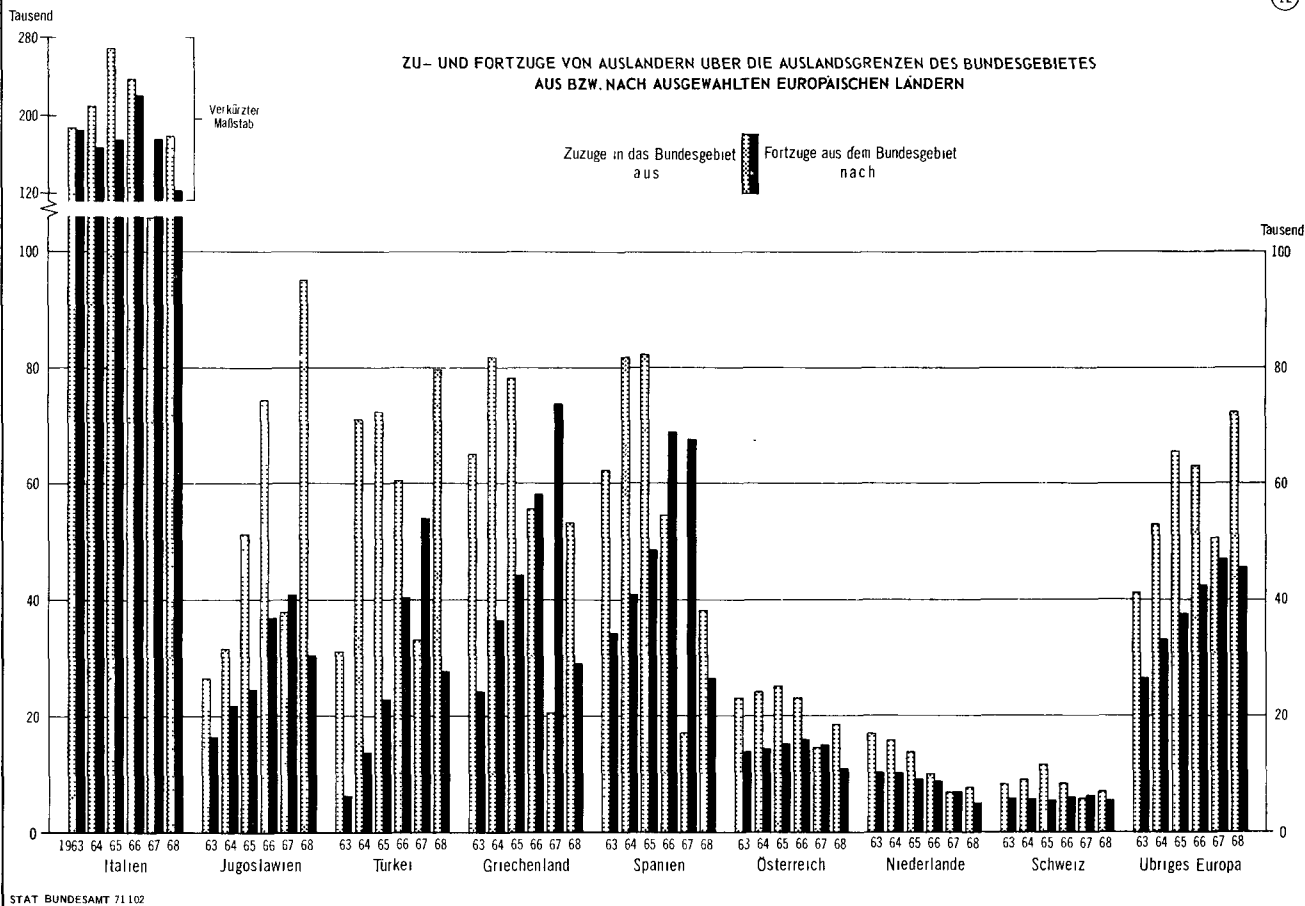
Gebiet	Personenkreis	1959	1960	1961	1962	1963	1964	1965	1966	1967	1968
Zuzüge											
Europa	Deutsche	60 974	52 896	49 608	44 787	43 767	45 983	47 257	43 070	43 342	42 583
	dar. Erwerbspersonen	31 132	29 733	29 953	29 511	25 533	24 155	24 068
	Ausländer und Staatenlose ..	122 442	288 465	374 445	453 183	462 645	577 743	669 640	586 848	292 560	550 453
	dar. Erwerbspersonen	395 634	395 322	497 248	569 506	481 952	208 643	425 712
Außereuropa ¹⁾	Deutsche	20 707	24 435	28 746	27 197	27 421	27 142	27 489	26 049	24 113	24 639
	dar. Erwerbspersonen	15 195	14 893	14 588	14 230	13 466	11 885	12 548
	Ausländer und Staatenlose ..	23 477	29 220	36 624	41 298	43 118	47 741	46 362	45 483	37 647	39 008
	dar. Erwerbspersonen	20 609	20 632	24 130	22 171	21 114	15 533	16 056
Unbekanntes Ausland ..	Insgesamt	989	887	741	830
	dar. Erwerbspersonen	938	820	688	764
Ausland	Insgesamt	227 600	395 016	489 423	566 465	576 951	698 609	791 737	702 337	398 403	657 513
	dar. Erwerbspersonen	462 570	460 580	565 919	636 356	542 885	260 904	479 148
Fortzüge											
Europa	Deutsche	46 543	45 722	46 729	45 829	44 879	46 299	38 228	36 849	38 005	36 640
	dar. Erwerbspersonen	33 238	31 866	32 021	25 647	23 917	23 885	22 090
	Ausländer und Staatenlose ..	66 431	107 043	164 460	227 474	322 627	342 399	381 589	497 837	485 761	297 065
	dar. Erwerbspersonen	198 210	282 877	297 249	328 485	423 675	390 701	225 052
Außereuropa ¹⁾	Deutsche	51 691	48 411	38 283	32 828	33 766	40 020	38 041	36 184	37 704	34 473
	dar. Erwerbspersonen	18 771	19 490	22 857	22 107	19 945	20 785	18 671
	Ausländer und Staatenlose ..	14 199	17 398	17 064	20 208	25 495	29 049	31 018	37 320	42 019	35 441
	dar. Erwerbspersonen	9 786	13 127	14 841	15 648	19 415	21 942	17 483
Unbekanntes Ausland ..	Insgesamt	627	585	722	682
	dar. Erwerbspersonen	554	539	644	605
Ausland	Insgesamt	178 864	218 574	266 536	326 339	426 767	457 767	489 503	608 775	604 211	404 301
	dar. Erwerbspersonen	260 005	347 360	366 968	392 441	487 491	457 957	283 901
Salden											
Europa	Deutsche	+14 431	+ 7 174	+ 2 879	- 1 042	- 1 112	- 316	+ 9 029	+ 6 221	+ 5 337	+ 5 943
	dar. Erwerbspersonen	- 2 106	- 2 133	- 2 068	+ 3 864	+ 1 616	+ 270	+ 1 978
	Ausländer und Staatenlose ..	+56 011	+181 422	+209 985	+225 709	+140 018	+235 344	+288 051	+89 011	-193 201	+253 388
	dar. Erwerbspersonen	+197 424	+112 445	+199 999	+241 021	+58 277	-182 058	+200 660
Außereuropa ¹⁾	Deutsche	-30 984	-23 976	-9 537	-5 631	-6 345	-12 878	-10 552	-10 135	-13 591	-9 834
	dar. Erwerbspersonen	-3 576	-4 597	-8 269	-7 877	-6 479	-8 900	-6 123
	Ausländer und Staatenlose ..	+9 278	+11 822	+19 560	+21 090	+17 623	+18 692	+15 344	+8 163	+4 372	+3 567
	dar. Erwerbspersonen	+10 823	+7 505	+9 289	+6 523	+1 699	-6 409	-1 427
Unbekanntes Ausland ..	Insgesamt	+362	+302	+19	+148
	dar. Erwerbspersonen	+384	+281	+44	+159
Ausland	Insgesamt	+48 736	+176 442	+222 887	+240 126	+150 184	+240 842	+302 234	+93 562	-205 808	+253 212
	dar. Erwerbspersonen	+202 565	+113 220	+198 951	+243 915	+55 394	-197 033	+195 247

1) 1959 und 1964 einschl. unbekanntes Ausland.

14. Wanderungen über die Auslandsgrenzen des Bundesgebietes nach Herkunfts- bzw. Zielländern

Herkunfts- bzw. Zielland	Zuzüge				Fortzüge			
	1965	1966	1967	1968	1965	1966	1967	1968
Europäisches Ausland	716 897	629 918	335 902	593 036	419 817	534 686	523 766	333 705
OECD-Länder ¹⁾	639 084	527 008	265 420	453 187	381 672	482 713	466 820	285 571
Belgien	5 454	4 713	3 804	4 658	4 010	4 304	4 438	3 777
Frankreich	19 601	17 885	15 552	17 761	13 448	14 232	14 759	11 958
Italien	271 579	239 394	107 839	180 522	177 472	223 188	177 169	124 659
Luxemburg	1 353	1 106	1 002	1 115	955	917	828	825
Niederlande	16 234	12 355	9 365	10 354	12 130	11 237	10 187	8 649
EWG-Länder	314 221	275 453	137 562	214 410	208 015	253 878	207 381	149 868
Danemark	3 083	2 982	2 494	2 636	2 740	2 932	2 794	2 198
Griechenland	78 726	55 771	21 079	53 550	44 691	58 606	74 472	29 533
Großbritannien und Nordirland	11 987	11 858	10 006	10 998	9 271	9 756	10 068	9 123
Irland	699	733	515	503	550	531	575	384
Island	216	187	160	200	165	175	172	129
Norwegen	1 810	1 612	1 414	1 344	1 356	1 517	1 553	1 389
Osterreich	29 773	27 605	18 687	22 731	19 785	20 745	19 687	15 290
Portugal	12 033	11 058	4 262	8 859	2 069	4 124	6 350	3 231
Schweden	4 665	4 176	3 435	3 272	4 356	3 687	3 350	2 619
Schweiz	25 245	18 813	13 780	14 834	15 276	15 222	16 431	15 211
Spanien	83 733	55 851	18 462	39 578	50 323	70 749	69 531	28 403
Türkei	72 893	60 909	33 564	80 272	23 075	40 791	54 456	28 193
Bulgarien	373	430	375	536	250	257	272	321
Finnland	3 939	4 255	3 173	3 517	2 844	3 428	3 078	2 541
Jugoslawien	52 501	75 631	38 851	96 180	24 872	37 180	41 132	30 983
Polen	3 808	4 379	3 451	2 589	1 882	2 497	2 296	1 457
Rumänien	2 952	945	1 110	2 548	310	313	486	1 415
Sowjetunion	572	1 395	1 257	842	187	186	267	303
Tschechoslowakei	7 366	11 674	18 624	29 926	3 403	4 706	6 352	8 277
Ungarn	6 090	3 833	3 250	3 425	4 290	3 254	2 845	2 606
Übriges europäisches Ausland	212	368	391	286	107	152	218	231
Außereuropäisches Ausland	73 851	71 532	61 760	63 647	69 059	73 504	79 723	69 914
Afrika	11 887	10 142	8 678	9 057	10 079	10 933	11 005	9 505
Südafrika	1 842	1 998	1 949	1 978	2 946	2 738	3 155	3 501
Ver. Arab. Rep. (Ägypten)	1 630	1 821	1 059	1 013	1 390	1 553	1 150	834
Übriges Afrika	8 415	6 323	5 670	6 066	5 743	6 642	6 700	5 170
Amerika	41 904	40 610	35 924	37 819	44 693	45 959	48 926	43 081
Argentinien	1 806	1 545	1 080	985	972	994	959	999
Brasilien	2 549	2 506	2 016	1 967	1 177	1 432	1 677	1 655
Chile	948	839	772	771	478	643	655	596
Kanada	5 115	4 968	3 952	4 860	8 984	9 351	10 922	8 234
Venezuela	485	569	494	423	417	486	424	447
Vereinigte Staaten	27 935	27 095	24 648	25 797	30 649	30 661	31 542	28 602
Übriges Amerika	3 066	3 088	2 962	3 016	2 016	2 392	2 747	2 548
Asien	15 664	16 121	13 310	12 779	9 748	11 723	13 599	11 380
Indien	2 018	1 812	1 505	1 415	1 140	1 174	1 463	1 227
Iran	2 675	2 469	2 129	2 055	1 850	2 347	2 797	2 382
Israel	1 208	1 453	1 351	1 050	903	915	975	913
Japan	1 557	1 723	1 659	1 843	1 079	1 172	1 433	1 409
Syrien	678	729	568	483	556	648	620	462
Übriges Asien	7 528	7 935	6 098	5 933	4 220	5 467	6 311	4 987
Australien und Ozeanien	4 396	4 659	3 848	3 992	4 539	4 889	6 193	5 948
Australien	4 082	4 391	3 612	3 745	4 344	4 651	5 943	5 721
Neuseeland	207	186	150	160	124	168	182	148
Übriges Australien und Ozeanien	107	82	86	87	71	70	68	79
Unbekanntes Ausland	989	887	741	830	627	585	722	682
Insgesamt	791 737	702 337	398 403	657 513	489 503	608 775	604 211	404 301

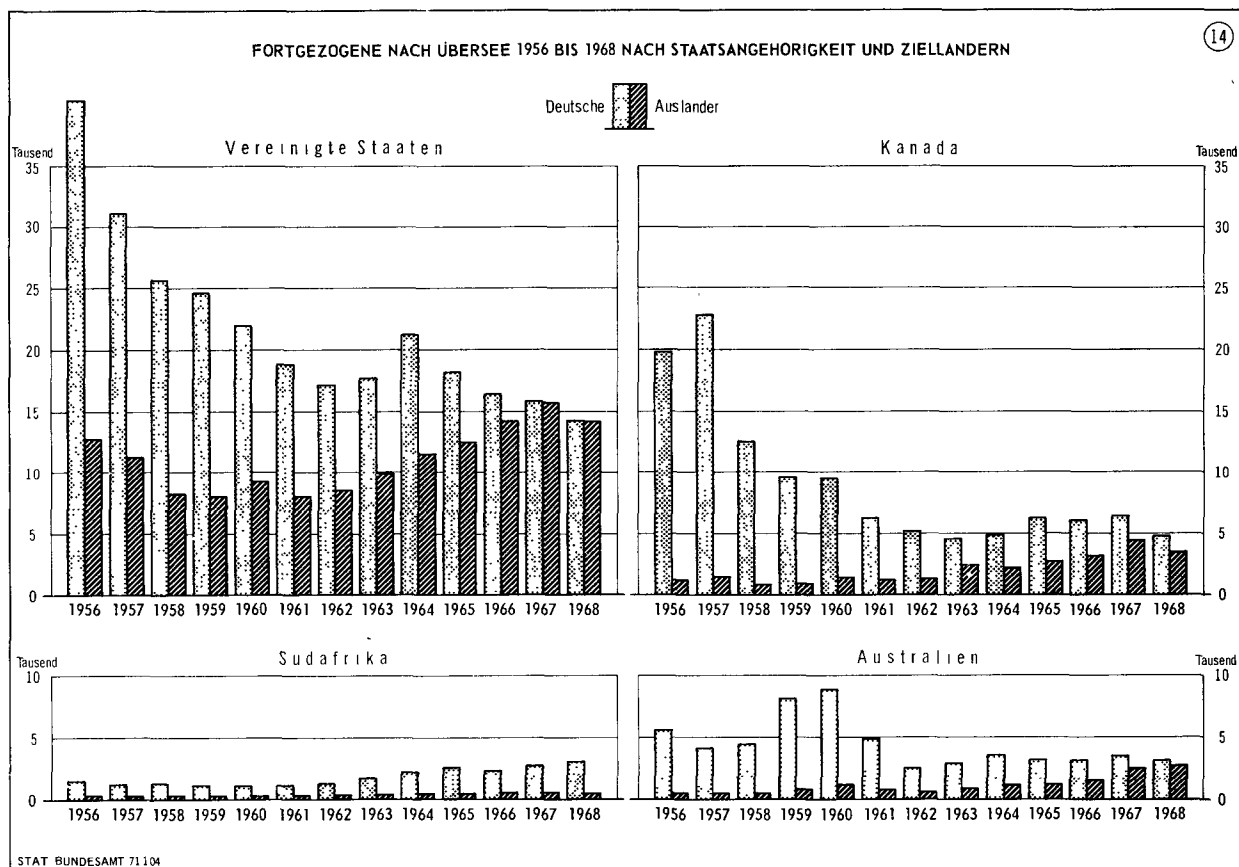
1) Ohne Finnland, das erst seit 28.1.1969 Vollmitglied der OECD ist und ohne die außereuropäischen OECD-Länder Japan, Kanada und die Vereinigten Staaten



15. Nach Übersee fortgezogene Personen nach Staatsangehörigkeit und Zielländern

Jahr 1)	Staatsan- gehörigkeit	Fortzüge insgesamt		Nach Zielländern									
				Argentinien	Brasilien	Kanada	Vereinigte Staaten	Übriges Amerika	Afrika		Asien	Australien	Übrige über- seeische Länder
		insgesamt	darunter Sudafrika										
									Anzahl	auf 100 000 Einwohner			
1956	Deutsche	73 825	.	529	932	19 965	40 319	1 814	2 668	1 935	1 924	5 619	55
	Ausländer	17 593	.	184	253	1 173	12 848	507	551	233	1 633	1 424	20
	Zusammen	91 418	172	713	1 185	21 138	53 167	2 321	3 219	1 768	3 557	6 043	75
1957	Deutsche	66 069	.	443	912	22 832	31 100	1 738	2 487	1 223	2 338	4 077	142
	Ausländer	16 814	.	128	238	1 355	11 329	511	604	187	2 214	421	14
	Zusammen	82 883	154	571	1 150	24 187	42 429	2 249	3 091	1 410	4 598	4 498	156
1958	Deutsche	50 734	.	445	1 038	12 623	25 607	1 550	2 687	1 308	2 263	4 381	140
	Ausländer	13 474	.	185	339	818	8 134	547	732	206	2 299	413	7
	Zusammen	64 208	118	630	1 377	13 441	33 741	2 097	3 419	1 514	4 562	4 794	147
1959	Deutsche	50 117	.	444	1 082	9 544	24 630	1 665	2 552	1 109	2 066	8 070	64
	Ausländer	14 149	.	226	285	905	7 960	593	964	196	2 477	725	14
	Zusammen	64 266	117	670	1 367	10 449	32 590	2 258	3 516	1 305	4 543	8 795	78
1960	Deutsche	48 411	.	511	943	9 387	21 956	970	2 859	1 064	1 990	8 897	898
	Ausländer	17 398	.	266	361	1 413	9 172	376	1 597	203	2 671	1 083	459
	Zusammen	65 809	119	777	1 304	10 800	31 128	1 346	4 456	1 267	4 661	9 980	1 357
1961	Deutsche	38 283	.	638	982	6 326	19 066	1 437	2 860	1 078	2 032	4 877	65
	Ausländer	17 064	.	360	417	1 212	8 006	729	2 442	238	3 201	655	42
	Zusammen	55 347	99	998	1 399	7 538	27 072	2 166	5 302	1 316	5 233	5 532	107
1962	Deutsche	32 828	.	470	859	5 169	17 226	1 573	2 997	1 305	1 978	2 484	72
	Ausländer	20 208	.	335	409	1 297	8 351	778	4 261	261	4 169	559	49
	Zusammen	53 036	93	805	1 268	6 466	25 577	2 351	7 258	1 566	6 147	3 043	121
1963	Deutsche	33 766	.	414	786	4 581	17 710	1 362	3 898	1 741	2 054	2 885	76
	Ausländer	25 495	.	320	429	2 393	9 868	880	5 091	339	5 632	828	54
	Zusammen	59 261	103	734	1 215	6 974	27 578	2 242	8 989	2 080	7 686	3 713	130
1964	Deutsche	39 539	.	422	769	4 905	21 309	1 648	4 471	2 235	2 400	3 467	148
	Ausländer	28 988	.	380	429	2 135	11 580	1 159	5 419	394	6 702	1 084	100
	Zusammen	68 527	118	802	1 198	7 040	32 889	2 807	9 890	2 629	9 102	4 551	248
1965	Deutsche	38 041	.	493	722	6 280	18 163	1 642	4 930	2 550	2 446	3 241	124
	Ausländer	31 018	.	479	455	2 704	12 486	1 269	5 149	396	7 302	1 103	71
	Zusammen	69 059	117	972	1 177	8 984	30 649	2 911	10 079	2 946	9 748	4 344	195
1966	Deutsche	36 184	.	474	827	6 132	16 426	1 840	4 700	2 254	2 501	3 153	131
	Ausländer	37 320	.	520	605	3 219	14 235	1 681	6 233	484	9 222	1 498	107
	Zusammen	73 504	123	994	1 432	9 351	30 661	3 521	10 933	2 738	11 723	4 651	238
1967	Deutsche	37 704	.	438	973	6 530	15 821	2 079	5 314	2 654	2 873	3 530	146
	Ausländer	42 019	.	521	704	4 392	15 721	1 747	5 691	501	10 726	2 413	104
	Zusammen	79 723	133	959	1 677	10 922	31 542	3 826	11 005	3 155	13 599	5 943	250
1968	Deutsche	34 473	.	566	1 064	4 847	14 315	1 936	5 560	3 023	3 017	3 042	126
	Ausländer	35 441	.	433	591	3 387	14 287	1 655	3 945	478	8 363	2 679	101
	Zusammen	69 914	116	999	1 655	8 234	28 602	3 591	9 505	3 501	11 380	5 721	227

1) Bis einschl. 1957 ohne Saarland.



III. Tabellenteil

1. Wanderungen insgesamt 1968 nach Ländern des Bundesgebietes

Geschlecht	Wanderungen nach einer anderen Gemeinde innerhalb der Länder 1)	Wanderungen über die Grenzen der Länder								
		Zuzüge			Fortzüge			Überschuß der Zu- (+) bzw. Fortzüge (-)		
		insgesamt	über die Grenzen 2)	aus einem anderen Land	insgesamt	über die Grenzen 2)	nach einem anderen Land	insgesamt	aus den Wanderungen	
									über die Grenzen 2)	zwischen den Ländern
			des Bundesgebietes		des Bundesgebietes			des Bundesgebietes		
Schleswig-Holstein										
Insgesamt	128 486	91 247	11 584	79 663	73 918	8 160	65 758	+ 17 329	+ 3 424	+ 13 905
Männlich	68 225	51 896	6 285	45 611	42 862	4 717	38 145	+ 9 034	+ 1 568	+ 7 466
Weiblich	60 261	39 351	5 299	34 052	31 056	3 443	27 613	+ 8 295	+ 1 856	+ 6 439
Hamburg										
Insgesamt	—	72 574	16 925	55 649	79 977	12 897	67 080	— 7 403	+ 4 028	— 11 431
Männlich	—	41 560	10 413	31 147	45 344	8 436	36 908	— 3 784	+ 1 977	— 5 761
Weiblich	—	31 014	6 512	24 502	34 633	4 461	30 172	— 3 619	+ 2 051	— 5 670
Niedersachsen										
Insgesamt	324 182	173 591	40 525	133 066	163 564	23 332	140 232	+ 10 027	+ 17 193	— 7 166
Männlich	164 280	99 346	24 819	74 527	94 065	14 627	79 438	+ 5 281	+ 10 192	— 4 911
Weiblich	159 902	74 245	15 706	58 539	69 499	8 705	60 794	+ 4 746	+ 7 001	— 2 255
Bremen										
Insgesamt	936 3)	31 657	4 951	26 706	31 638	3 378	28 260	+ 19	+ 1 573	— 1 554
Männlich	509 3)	18 745	2 894	15 851	18 332	2 012	16 320	+ 413	+ 882	— 469
Weiblich	427 3)	12 912	2 057	10 855	13 306	1 366	11 940	— 394	+ 691	— 1 085
Nordrhein - Westfalen										
Insgesamt	711 891	330 718	149 457	181 261	290 350	79 060	211 290	+ 40 368	+ 70 397	— 30 029
Männlich	369 927	197 630	94 174	103 456	169 731	50 434	119 297	+ 27 899	+ 43 740	— 15 841
Weiblich	341 964	133 088	55 283	77 805	120 619	28 626	91 993	+ 12 469	+ 26 657	— 14 188
Hessen										
Insgesamt	224 750	202 366	78 929	123 437	151 026	49 973	101 053	+ 51 340	+ 28 956	+ 22 384
Männlich	120 090	120 449	51 027	69 422	90 445	32 143	58 302	+ 30 004	+ 18 884	+ 11 120
Weiblich	104 660	81 917	27 902	54 015	60 581	17 830	42 751	+ 21 336	+ 10 072	+ 11 264
Rheinland - Pfalz										
Insgesamt	134 060	109 108	24 218	84 890	104 828	17 890	86 938	+ 4 280	+ 6 328	— 2 048
Männlich	68 792	63 404	14 843	48 561	61 166	11 086	50 080	+ 2 238	+ 3 757	— 1 519
Weiblich	65 268	45 704	9 375	36 329	43 662	6 804	36 858	+ 2 042	+ 2 571	— 529
Baden - Württemberg										
Insgesamt	471 667	358 881	201 677	157 204	265 157	125 141	140 016	+ 93 724	+ 76 536	+ 17 188
Männlich	247 843	223 225	132 935	90 290	165 054	83 626	81 428	+ 58 171	+ 49 309	+ 8 862
Weiblich	223 824	135 656	68 742	66 914	100 103	41 515	58 588	+ 35 553	+ 27 227	+ 8 326
Bayern										
Insgesamt	531 565	266 913	127 253	139 660	187 717	70 111	117 606	+ 79 196	+ 57 142	+ 22 054
Männlich	270 771	160 886	80 435	80 451	114 322	45 521	68 801	+ 46 564	+ 34 914	+ 11 650
Weiblich	260 794	106 027	46 818	59 209	73 395	24 590	48 805	+ 32 632	+ 22 228	+ 10 404
Saarland										
Insgesamt	40 233	22 865	6 077	16 788	29 747	5 213	24 534	— 6 882	+ 864	— 7 746
Männlich	20 122	14 300	3 943	10 357	18 468	3 198	15 270	— 4 168	+ 745	— 4 913
Weiblich	20 111	8 565	2 134	6 431	11 279	2 015	9 264	— 2 714	+ 119	— 2 833
Berlin (West)										
Insgesamt	—	75 988	24 484	51 504	79 699	12 785	66 914	— 3 711	+ 11 699	— 15 410
Männlich	—	43 663	11 957	31 706	44 691	7 385	37 306	— 1 028	+ 4 572	— 5 600
Weiblich	—	32 325	12 527	19 798	35 008	5 400	29 608	— 2 683	+ 7 127	— 9 810
Bundesgebiet										
Insgesamt	2 567 770	1 735 908	686 080	1 049 828	1 457 621	407 940	1 049 681	+ 278 287	+ 278 140	(+ 147)
Männlich	1 330 559	1 035 104	433 725	601 379	864 480	263 185	601 295	+ 170 624	+ 170 540	(+ 84)
Weiblich	1 237 211	700 804	252 355	448 449	593 141	144 755	448 386	+ 107 663	+ 107 600	(+ 63)

1) Ohne Ortsumzüge. — 2) Einschl. unbekanntes Ausland, ungeklärt und ohne Angabe sowie Personen auf See und ohne festen Wohnsitz. — 3) Umzüge zwischen Bremen und Bremerhaven. — 4) Bundesinnenwanderungsdifferenz; vgl. 2. Grundlagen der Wanderungsstatistik.

2. Wanderungen über die Grenzen des Bundesgebietes 1968 nach Herkunfts- und Zielgebieten sowie nach Ländern des Bundesgebietes
a) Personen insgesamt

Gebiet	Bundes- gebiet	Schles- wig- Holstein	Hamburg	Nieder- sachsen	Bremen	Nord- rhein- Westfalen	Hessen	Rhein- land- Pfalz	Baden- Württem- berg	Bayern	Saarland	Berlin (West)	
Zuzüge aus nebenstehenden Gebieten													
Berlin (Ost)	i	3 118	58	56	158	13	287	126	39	200	137	3	2 041
	m	1 038	20	24	47	4	103	52	15	74	66	1	632
	w	2 080	38	32	111	9	184	74	24	126	71	2	1 409
DDR	i	15 472	594	545	2 110	221	3 757	1 711	560	2 220	2 223	99	1 432
	m	5 299	174	204	659	86	1 345	633	190	770	750	33	455
	w	10 173	420	341	1 451	135	2 412	1 078	370	1 450	1 473	66	977
Ostgebiete des Deutschen Reiches	i	8 027	130	175	589	102	4 446	649	255	961	471	97	152
	m	3 532	51	86	241	47	1 971	287	114	429	200	43	63
	w	4 495	79	89	348	55	2 475	362	141	532	271	54	89
Ausland, einschl. unbekanntes Ausland	i	657 513	10 802	15 337	37 581	4 614	140 848	76 306	23 309	197 793	124 106	5 878	20 859
	m	422 256	6 040	9 397	23 816	2 756	90 661	49 947	14 481	131 268	79 217	3 866	10 807
	w	235 257	4 762	5 940	13 765	1 858	50 187	26 359	8 828	66 525	44 969	2 012	10 052
Ungeklärt und ohne Angabe ¹⁾	i	1 950	—	812	87	1	119	137	55	503	236	—	—
	m	1 600	—	702	56	1	94	108	43	394	202	—	—
	w	350	—	110	31	—	25	29	12	109	34	—	—
Insgesamt	i	686 080	11 584	16 925	40 525	4 951	149 457	78 929	24 218	201 677	127 253	6 077	24 484
	m	433 725	6 285	10 413	24 819	2 894	94 174	51 027	14 843	132 935	80 435	3 943	11 957
	w	252 355	5 299	6 512	15 706	2 057	55 283	27 902	9 375	68 742	46 818	2 134	12 527
Fortzüge nach nebenstehenden Gebieten													
Berlin (Ost)	i	220	7	—	13	—	10	7	16	22	18	1	126
	m	96	1	—	6	—	6	1	10	10	9	1	52
	w	124	6	—	7	—	4	6	6	12	9	—	74
DDR	i	2 664	82	59	229	17	496	226	107	632	643	29	144
	m	1 167	35	37	125	9	268	100	57	236	237	14	49
	w	1 497	47	22	104	8	228	126	50	396	406	15	95
Ostgebiete des Deutschen Reiches	i	231	8	2	66	6	37	6	13	47	25	4	17
	m	70	3	—	20	4	7	2	2	19	8	1	4
	w	161	5	2	46	2	30	4	11	28	17	3	13
Ausland, einschl. unbekanntes Ausland	i	404 301	8 061	12 482	23 024	3 354	78 509	49 732	17 741	124 297	69 424	5 179	12 498
	m	261 404	4 676	8 067	14 476	1 998	50 150	32 038	11 009	83 262	45 266	3 182	7 280
	w	142 897	3 385	4 415	8 548	1 356	28 359	17 694	6 732	41 035	24 158	1 997	5 218
Ungeklärt und ohne Angabe ¹⁾	i	524	2	354	—	1	8	2	13	143	1	—	—
	m	448	2	332	—	1	3	2	8	99	1	—	—
	w	76	—	22	—	—	5	—	5	44	—	—	—
Insgesamt	i	407 940	8 160	12 897	23 332	3 378	79 060	49 973	17 890	125 141	70 111	5 213	12 785
	m	263 185	4 717	8 436	14 627	2 012	50 434	32 143	11 086	83 626	45 521	3 198	7 385
	w	144 755	3 443	4 461	8 705	1 366	28 626	17 830	6 804	41 515	24 590	2 015	5 400
Überschuß der Zu- (+) bzw. Fortzüge (–) gegenüber nebenstehenden Gebieten													
Berlin (Ost)	i	+ 2 898	+ 51	+ 56	+ 145	+ 13	+ 277	+ 119	+ 23	+ 178	+ 119	+ 2	+ 1 915
	m	+ 942	+ 19	+ 24	+ 41	+ 4	+ 97	+ 51	+ 5	+ 64	+ 57	—	+ 580
	w	+ 1 956	+ 32	+ 32	+ 104	+ 9	+ 180	+ 68	+ 18	+ 114	+ 62	+ 2	+ 1 335
DDR	i	+ 12 808	+ 512	+ 486	+ 1 881	+ 204	+ 3 261	+ 1 485	+ 453	+ 1 588	+ 1 580	+ 70	+ 1 288
	m	+ 4 132	+ 139	+ 167	+ 534	+ 77	+ 1 077	+ 533	+ 133	+ 534	+ 513	+ 19	+ 406
	w	+ 8 676	+ 373	+ 319	+ 1 347	+ 127	+ 2 184	+ 952	+ 320	+ 1 054	+ 1 067	+ 51	+ 882
Ostgebiete des Deutschen Reiches	i	+ 7 796	+ 122	+ 173	+ 523	+ 96	+ 4 409	+ 643	+ 242	+ 914	+ 446	+ 93	+ 135
	m	+ 3 462	+ 48	+ 86	+ 221	+ 43	+ 1 964	+ 285	+ 112	+ 410	+ 192	+ 42	+ 59
	w	+ 4 334	+ 74	+ 87	+ 302	+ 53	+ 2 445	+ 358	+ 130	+ 504	+ 254	+ 51	+ 76
Ausland, einschl. unbekanntes Ausland	i	+ 253 212	+ 2 741	+ 2 855	+ 14 557	+ 1 260	+ 62 339	+ 26 574	+ 5 568	+ 73 496	+ 54 762	+ 699	+ 8 361
	m	+ 160 852	+ 1 364	+ 1 330	+ 9 340	+ 758	+ 40 511	+ 17 909	+ 3 472	+ 48 006	+ 33 951	+ 684	+ 3 527
	w	+ 92 360	+ 1 377	+ 1 525	+ 5 217	+ 502	+ 21 828	+ 8 665	+ 2 096	+ 25 490	+ 20 811	+ 15	+ 4 834
Ungeklärt und ohne Angabe ¹⁾	i	+ 1 426	—	2	+ 458	+ 87	—	+ 111	+ 135	+ 42	+ 360	+ 235	—
	m	+ 1 152	—	2	+ 370	+ 56	—	+ 91	+ 106	+ 35	+ 295	+ 201	—
	w	+ 274	—	—	+ 88	+ 31	—	+ 20	+ 29	+ 7	+ 65	+ 34	—
Insgesamt	i	+ 278 140	+ 3 424	+ 4 028	+ 17 193	+ 1 573	+ 70 397	+ 28 956	+ 6 328	+ 76 536	+ 57 142	+ 864	+ 11 699
	m	+ 170 540	+ 1 568	+ 1 977	+ 10 192	+ 882	+ 43 740	+ 18 884	+ 3 757	+ 49 309	+ 34 914	+ 745	+ 4 572
	w	+ 107 600	+ 1 856	+ 2 051	+ 7 001	+ 691	+ 26 657	+ 10 072	+ 2 571	+ 27 227	+ 22 228	+ 119	+ 7 127

1) Einschl. Personen auf See und ohne festen Wohnsitz.

2. Wanderungen über die Grenzen des Bundesgebietes 1968 nach Herkunfts- und Zielgebieten sowie nach Ländern des Bundesgebietes
b) Erwerbspersonen

Gebiet	Bundes- gebiet	Schles- wig- Holstein	Hamburg	Nieder- sachsen	Bremen	Nord- rhein- Westfalen	Hessen	Rhein- land- Pfalz	Baden- Württem- berg	Bayern	Saarland	Berlin (West)
Zuzüge aus nebenstehenden Gebieten												
Berlin (Ost)	i	555	10	23	22	3	78	36	4	47	40	291
	m	319	7	17	12	2	44	27	4	27	32	147
	w	236	3	6	10	1	34	9	—	20	8	144
DDR	i	2 460	75	134	226	47	607	295	87	373	358	248
	m	1 629	42	88	143	37	441	204	52	248	221	147
	w	831	33	46	83	10	166	91	35	125	137	101
Ostgebiete des Deutschen Reiches	i	2 932	49	77	181	35	1 621	259	76	338	204	59
	m	1 854	24	52	119	23	1 029	163	52	214	122	34
	w	1 078	25	25	62	12	592	96	24	124	82	25
Ausland, einschl. unbekanntes Ausland	i	479 148	7 157	10 697	28 241	3 006	99 720	55 340	15 816	148 998	92 701	14 468
	m	351 383	4 643	7 525	20 130	2 130	75 432	41 775	11 551	111 720	66 068	8 011
	w	127 765	2 514	3 172	8 111	876	24 288	13 565	4 265	37 278	26 633	6 457
Ungeklärt und ohne Angabe ¹⁾	i	1 630	—	707	71	1	86	112	43	385	225	—
	m	1 441	—	648	50	1	76	98	37	335	196	—
	w	189	—	59	21	—	10	14	6	50	29	—
Insgesamt	i	486 725	7 291	11 638	28 741	3 092	102 112	56 042	16 026	150 141	93 528	15 066
	m	356 626	4 716	8 330	20 454	2 193	77 022	42 267	11 696	112 544	66 639	8 339
	w	130 099	2 575	3 308	8 287	899	25 090	13 775	4 330	37 597	26 889	6 727

Fortzüge nach nebenstehenden Gebieten												
Berlin (Ost)	i	82	2	—	6	—	4	4	6	8	5	47
	m	53	1	—	3	—	4	1	4	6	4	30
	w	29	1	—	3	—	—	3	2	2	1	17
DDR	i	873	26	32	105	6	209	101	39	156	134	53
	m	625	19	24	77	4	168	66	33	100	91	33
	w	248	7	8	28	2	41	35	6	56	43	20
Ostgebiete des Deutschen Reiches	i	37	1	—	6	1	5	—	1	12	7	3
	m	26	1	—	3	1	4	—	—	9	5	2
	w	11	—	—	3	—	1	—	1	3	2	1
Ausland, einschl. unbekanntes Ausland	i	283 901	5 225	8 539	16 361	1 986	53 127	34 810	11 590	91 916	49 523	7 718
	m	213 099	3 589	6 297	11 780	1 390	40 080	26 177	8 603	70 315	37 162	5 244
	w	70 802	1 636	2 242	4 581	596	13 047	8 633	2 987	21 601	12 361	2 474
Ungeklärt und ohne Angabe ¹⁾	i	452	2	337	—	1	4	2	7	98	1	—
	m	411	2	319	—	1	3	2	6	77	1	—
	w	41	—	18	—	—	1	—	1	21	—	—
Insgesamt	i	285 345	5 256	8 908	16 478	1 994	53 349	34 917	11 643	92 190	49 670	7 821
	m	214 214	3 612	6 640	11 863	1 396	40 259	26 246	8 646	70 507	37 263	5 309
	w	71 131	1 644	2 268	4 615	598	13 090	8 671	2 997	21 683	12 407	2 512

Überschuß der Zu- (+) bzw. Fortzüge (—) gegenüber nebenstehenden Gebieten												
Berlin (Ost)	i	+ 473 +	8 +	23 +	16 +	3 +	74 +	32 —	2 +	39 +	35 +	244
	m	+ 266 +	6 +	17 +	9 +	2 +	40 +	26 —	—	21 +	28 —	117
	w	+ 207 +	2 +	6 +	7 +	1 +	34 +	6 —	2 +	18 +	7 +	127
DDR	i	+ 1 587 +	49 +	102 +	121 +	41 +	398 +	194 +	48 +	217 +	224 —	195
	m	+ 1 004 +	23 +	64 +	66 +	33 +	273 +	138 +	19 +	148 +	130 —	114
	w	+ 583 +	26 +	38 +	55 +	8 +	125 +	56 +	29 +	69 +	94 +	81
Ostgebiete des Deutschen Reiches	i	+ 2 895 +	48 +	77 +	175 +	34 +	1 616 +	259 +	75 +	326 +	197 +	56
	m	+ 1 828 +	23 +	52 +	116 +	22 +	1 025 +	163 +	52 +	205 +	117 +	32
	w	+ 1 067 +	25 +	25 +	59 +	12 +	591 +	96 +	23 +	121 +	80 +	24
Ausland, einschl. unbekanntes Ausland	i	+ 195 247 +	1 932 +	2 158 +	11 880 +	1 020 +	46 593 +	20 530 +	4 226 +	57 082 +	43 178 —	6 750
	m	+ 138 284 +	1 054 +	1 228 +	8 350 +	740 +	35 352 +	15 598 +	2 948 +	41 405 +	28 906 —	2 767
	w	+ 56 963 +	878 +	930 +	3 530 +	280 +	11 241 +	4 932 +	1 278 +	15 677 +	14 272 —	3 983
Ungeklärt und ohne Angabe ¹⁾	i	+ 1 178 —	2 +	370 +	71 —	—	82 +	110 +	36 +	287 +	224 —	—
	m	+ 1 030 —	2 +	329 +	50 —	—	73 +	96 +	31 +	258 +	195 —	—
	w	+ 148 —	—	41 +	21 —	—	9 +	14 +	5 +	29 +	29 —	—
Insgesamt	i	+ 201 380 +	2 035 +	2 730 +	12 263 +	1 098 +	48 763 +	21 125 +	4 383 +	57 951 +	43 858 —	7 245
	m	+ 142 412 +	1 104 +	1 690 +	8 591 +	797 +	36 763 +	16 021 +	3 050 +	42 037 +	29 376 —	3 030
	w	+ 58 968 +	931 +	1 040 +	3 672 +	301 +	12 000 +	5 104 +	1 333 +	15 914 +	14 482 —	4 215

1) Einschl. Personen auf See und ohne festen Wohnsitz.

3. Wanderungen zwischen dem Bundesgebiet, der DDR und Berlin (Ost) 1968 nach Alters- und Geburtsjahren

Alter am Jahresende von ... bis unter ... Jahren	Geburts- jahr	Zuzüge aus			Fortzüge nach			Überschuß der Zu- (+) bzw. Fortzüge (-)		
		der DDR und Berlin (Ost)								
		insgesamt	mannlich	weiblich	insgesamt	mannlich	weiblich	insgesamt	mannlich	weiblich
unter 1	1968	25	9	16	8	5	3	+ 17	+ 4	+ 13
1 - 2	1967	28	14	14	17	13	4	+ 11	+ 1	+ 10
2 - 3	1966	30	16	14	26	10	16	+ 4	+ 6	- 2
3 - 4	1965	30	11	19	24	9	15	+ 6	+ 2	+ 4
4 - 5	1964	39	19	20	29	16	13	+ 10	+ 3	+ 7
5 - 6	1963	27	14	13	24	10	14	+ 3	+ 4	- 1
Zusammen ...		179	83	96	128	63	65	+ 51	+ 20	+ 31
6 - 7	1962	27	12	15	40	22	18	- 13	- 10	- 3
7 - 8	1961	28	17	11	22	11	11	+ 6	+ 6	-
8 - 9	1960	31	17	14	35	24	11	- 4	- 7	+ 3
9 - 10	1959	22	12	10	27	14	13	- 5	- 2	- 3
10 - 11	1958	22	11	11	17	7	10	+ 5	+ 4	+ 1
11 - 12	1957	18	12	6	30	13	17	- 12	- 1	- 11
12 - 13	1956	32	16	16	22	13	9	+ 10	+ 3	+ 7
13 - 14	1955	23	12	11	20	9	11	+ 3	+ 3	-
Zusammen ...		203	109	94	213	113	100	- 10	- 4	- 6
14 - 15	1954	28	15	13	17	9	8	+ 16	+ 6	+ 5
15 - 16	1953	27	20	7	9	5	4	+ 18	+ 15	+ 3
16 - 17	1952	48	39	9	24	16	8	+ 24	+ 23	+ 1
17 - 18	1951	84	69	15	23	16	7	+ 61	+ 53	+ 8
Zusammen ...		187	143	44	73	46	27	+ 114	+ 97	+ 17
18 - 19	1950	70	60	10	37	31	6	+ 33	+ 29	+ 4
19 - 20	1949	91	67	24	30	17	13	+ 61	+ 50	+ 11
20 - 21	1948	114	94	20	29	14	15	+ 85	+ 80	+ 5
Zusammen ...		275	221	54	96	62	34	+ 179	+ 159	+ 20
21 - 22	1947	101	74	27	28	21	7	+ 73	+ 53	+ 20
22 - 23	1946	101	84	17	35	21	14	+ 66	+ 63	+ 3
23 - 24	1945	108	86	22	30	14	16	+ 78	+ 72	+ 6
24 - 25	1944	162	117	45	24	17	7	+ 138	+ 100	+ 38
Zusammen ...		472	361	111	117	73	44	+ 355	+ 288	+ 67
25 - 26	1943	164	129	35	42	28	14	+ 122	+ 101	+ 21
26 - 27	1942	123	98	25	36	26	10	+ 87	+ 72	+ 15
27 - 28	1941	128	93	35	44	30	14	+ 84	+ 63	+ 21
28 - 29	1940	129	91	38	43	31	12	+ 86	+ 60	+ 26
29 - 30	1939	102	71	31	54	35	19	+ 48	+ 36	+ 12
Zusammen ...		646	482	164	219	150	69	+ 427	+ 332	+ 95
30 - 31	1938	69	47	22	34	26	8	+ 35	+ 21	+ 14
31 - 32	1937	85	53	32	53	34	19	+ 32	+ 19	+ 13
32 - 33	1936	82	64	18	40	27	13	+ 42	+ 37	+ 5
33 - 34	1935	57	51	6	34	20	14	+ 23	+ 31	- 8
34 - 35	1934	67	44	23	39	24	15	+ 28	+ 20	+ 8
35 - 36	1933	51	36	15	34	21	13	+ 17	+ 15	+ 2
36 - 37	1932	49	37	12	31	19	12	+ 18	+ 18	-
37 - 38	1931	41	23	18	28	19	9	+ 13	+ 4	+ 9
38 - 39	1930	51	26	25	21	14	7	+ 30	+ 12	+ 18
39 - 40	1929	57	38	19	30	20	10	+ 27	+ 18	+ 9
Zusammen ...		609	419	190	344	224	120	+ 265	+ 195	+ 70
40 - 41	1928	31	18	13	30	20	10	+ 1	- 2	+ 3
41 - 42	1927	48	33	15	23	14	9	+ 25	+ 19	+ 6
42 - 43	1926	37	20	17	16	8	8	+ 21	+ 12	+ 9
43 - 44	1925	35	15	20	16	9	7	+ 19	+ 6	+ 13
44 - 45	1924	36	17	19	21	16	5	+ 15	+ 1	+ 14
45 - 46	1923	30	11	19	14	9	5	+ 16	+ 2	+ 14
46 - 47	1922	47	19	28	16	8	8	+ 31	+ 11	+ 20
47 - 48	1921	39	11	28	14	4	10	+ 25	+ 7	+ 18
48 - 49	1920	47	19	28	15	8	7	+ 32	+ 11	+ 21
49 - 50	1919	56	16	40	15	6	9	+ 41	+ 10	+ 31
Zusammen ...		406	179	227	180	102	78	+ 226	+ 77	+ 149

3. Wanderungen zwischen dem Bundesgebiet, der DDR und Berlin (Ost) 1968 nach Alters- und Geburtsjahren

Alter am Jahresende von . . . bis unter . . . Jahren	Geburts- jahr	Zuzüge aus			Fortzüge nach			Überschuß der Zu- (+) bzw. Fortzüge (-)					
		der DDR und Berlin (Ost)											
		insgesamt	männlich	weiblich	insgesamt	männlich	weiblich	insgesamt	männlich	weiblich			
50 - 51	1918	28	6	22	6	1	5	+	22	+	5	+	17
51 - 52	1917	41	6	35	5	2	3	+	36	+	4	+	32
52 - 53	1916	45	12	33	8	2	6	+	37	+	10	+	27
53 - 54	1915	73	8	65	9	2	7	+	64	+	6	+	58
54 - 55	1914	77	15	62	22	10	12	+	55	+	5	+	50
55 - 56	1913	113	19	94	16	4	12	+	97	+	15	+	82
56 - 57	1912	149	15	134	30	10	20	+	119	+	5	+	114
57 - 58	1911	158	23	135	29	7	22	+	129	+	16	+	113
58 - 59	1910	205	25	180	23	4	19	+	182	+	21	+	161
59 - 60	1909	228	35	193	21	8	13	+	207	+	27	+	180
60 - 61	1908	628	43	585	61	8	53	+	567	+	35	+	532
61 - 62	1907	976	46	930	72	9	63	+	904	+	37	+	867
62 - 63	1906	763	64	699	75	6	69	+	688	+	58	+	630
63 - 64	1905	689	68	621	65	9	56	+	624	+	59	+	565
64 - 65	1904	751	95	656	71	10	61	+	680	+	85	+	595
Zusammen . . .		4 924	480	4 444	513	92	421	+	4 411	+	388	+	4 023
65 - 66	1903	1 015	340	675	79	34	45	+	936	+	306	+	630
66 - 67	1902	1 199	577	622	94	34	60	+	1 105	+	543	+	562
67 - 68	1901	995	388	607	83	31	52	+	912	+	357	+	555
68 - 69	1900	838	292	546	92	32	60	+	746	+	260	+	486
69 - 70	1899	750	280	470	68	25	43	+	682	+	255	+	427
70 - 71	1898	719	248	471	70	26	44	+	649	+	222	+	427
71 - 72	1897	636	221	415	54	23	31	+	582	+	198	+	384
72 - 73	1896	549	171	378	55	19	36	+	494	+	152	+	342
73 - 74	1895	507	156	351	41	15	26	+	466	+	141	+	325
74 - 75	1894	480	153	327	43	10	33	+	437	+	143	+	294
75 - 76	1893	442	146	296	49	17	32	+	393	+	129	+	264
76 - 77	1892	373	134	239	36	11	25	+	337	+	123	+	214
77 - 78	1891	383	137	246	39	13	26	+	344	+	124	+	220
78 - 79	1890	323	104	219	25	5	20	+	298	+	99	+	199
79 - 80	1889	266	91	175	31	7	24	+	235	+	84	+	151
80 - 81	1888	238	85	153	34	8	26	+	204	+	77	+	127
81 - 82	1887	193	64	129	26	5	21	+	167	+	59	+	108
82 - 83	1886	147	50	97	18	6	12	+	129	+	44	+	85
83 - 84	1885	149	57	92	7	3	4	+	142	+	54	+	88
84 - 85	1884	127	49	78	20	3	17	+	107	+	46	+	61
85 - 86	1883	87	30	57	9	4	5	+	78	+	26	+	52
86 - 87	1882	78	20	58	8	2	6	+	70	+	18	+	52
87 - 88	1881	55	20	35	9	3	6	+	46	+	17	+	29
88 - 89	1880	38	13	25	4	1	3	+	34	+	12	+	22
89 - 90	1879	30	10	20	3	1	2	+	27	+	9	+	18
90 - 91	1878	21	10	11	2	-	2	+	19	+	10	+	9
91 - 92	1877	17	3	14	1	-	1	+	16	+	3	+	13
92 - 93	1876	13	4	9	-	-	-	+	13	+	4	+	9
93 - 94	1875	13	6	7	-	-	-	+	13	+	6	+	7
94 - 95	1874	2	1	1	1	-	1	+	1	+	1	-	-
95 - 96	1873	2	-	2	-	-	-	+	2	-	-	+	2
96 - 97	1872	2	-	2	-	-	-	+	2	-	-	+	2
97 - 98	1871	1	-	1	-	-	-	+	1	-	-	+	1
98 - 99	1870	1	-	1	-	-	-	+	1	-	-	+	1
99 - 100	1869	-	-	-	-	-	-	-	-	-	-	-	-
100 und mehr	1868 und früher	-	-	-	-	-	-	-	-	-	-	-	-
Zusammen . . .		10 689	3 860	6 829	1 001	338	663	+	9 688	+	3 522	+	6 166
Insgesamt . . .		18 590	6 337	12 253	2 884	1 263	1 621	+	15 706	+	5 074	+	10 632

4. Wanderungen innerhalb des Bundesgebietes 1968 nach Herkunfts- und Zielländern
a) Personen insgesamt

Land	Insgesamt	Schles- wig- Holstein	Hamburg	Nieder- sachsen	Bremen	Nord- rhein- Westfalen	Hessen	Rhein- land- Pfalz	Baden- Württem- berg	Bayern	Saarland	Berlin (West)
Zuzüge aus nebenstehenden Ländern ¹⁾												
Schleswig-Holstein	i 194 298	128 486	20 317	13 529	2 201	10 525	3 719	1 753	5 245	4 792	246	3 485
m 106 401	68 225	10 971	8 542	1 541	5 970	2 016	1 029	2 960	2 864	135	2 148	
w 87 897	60 261	9 346	4 987	660	4 555	1 703	724	2 285	1 928	111	1 337	
Hamburg	i 67 061	29 772	—	14 203	1 349	6 501	3 258	954	3 859	3 775	181	3 209
m 36 896	15 722	—	7 667	762	3 780	1 847	555	2 167	2 204	121	2 071	
w 30 165	14 050	—	6 536	587	2 721	1 411	399	1 692	1 571	60	1 138	
Niedersachsen	i 464 476	14 924	13 215	324 182	14 430	45 221	13 863	4 357	13 051	11 372	677	9 184
m 243 761	9 318	7 225	164 280	8 303	25 119	7 570	2 459	7 113	6 500	3 715	5 503	
w 220 715	5 606	5 990	159 902	6 127	20 102	6 293	1 898	5 938	4 872	306	3 681	
Bremen	i 29 194	2 603	1 533	14 900	936	3 213	1 388	428	1 657	1 407	92	1 039
m 16 825	1 874	921	8 184	509	1 861	793	257	929	811	62	624	
w 12 369	729	612	6 716	427	1 350	595	171	728	596	30	415	
Nordrhein-Westfalen	i 923 174	12 642	7 046	44 532	3 629	711 891	32 363	28 038	35 332	31 315	2 518	13 878
m 489 217	7 268	4 068	24 454	2 202	369 927	18 329	19 404	19 624	17 623	17 623	8 436	8 735
w 433 957	5 374	2 968	20 078	1 427	341 964	14 134	12 637	15 508	13 682	1 042	5 143	
Hessen	i 325 818	3 640	2 594	10 600	1 005	23 387	224 750	15 236	20 005	18 152	1 545	4 984
m 178 400	2 070	1 508	5 872	575	13 748	120 090	8 836	11 268	10 392	1 017	3 024	
w 147 418	1 570	1 086	4 728	430	9 639	104 660	6 400	8 737	7 760	528	1 880	
Rheinland-Pfalz	i 221 008	1 749	958	4 136	463	25 825	18 445	134 060	18 104	8 897	6 308	2 063
m 118 875	1 025	576	2 361	269	14 420	10 577	68 792	10 546	5 321	3 701	1 287	
w 102 133	724	382	1 775	194	11 405	7 868	65 268	7 558	3 576	2 607	776	
Baden-Württemberg	i 611 681	4 971	3 403	10 467	1 287	25 775	21 645	16 331	471 667	46 237	3 237	6 631
m 329 270	2 923	2 002	5 906	771	14 876	12 083	9 625	247 843	27 050	2 221	3 970	
w 282 411	2 048	1 401	4 561	516	10 899	9 562	6 706	223 824	19 187	1 046	2 661	
Bayern	i 649 177	4 284	2 861	8 629	1 046	21 654	18 265	7 531	45 775	531 565	1 325	6 242
m 339 576	2 598	1 694	4 989	629	12 480	10 321	4 492	27 043	270 771	814	3 745	
w 309 601	1 686	1 167	3 640	417	9 174	7 944	3 039	18 732	260 794	511	2 497	
Saarland	i 64 774	408	250	844	128	3 848	2 844	7 758	5 400	2 192	40 233	869
m 35 398	274	148	519	93	2 337	1 794	4 509	3 621	1 382	20 122	599	
w 29 376	134	102	325	35	1 511	1 050	3 249	1 779	810	20 111	270	
Berlin (West)	i 66 937	4 670	3 482	11 226	1 168	15 314	7 647	2 504	8 776	11 521	629	—
m 37 319	2 539	2 034	6 033	706	8 865	4 192	1 398	4 819	6 294	439	—	
w 29 618	2 131	1 448	5 193	462	6 449	3 455	1 106	3 957	5 227	190	—	
Insgesamt	i 3 617 598	208 149	55 649	457 248	27 642	893 152	348 187	218 950	628 871	671 225	57 021	51 504
m 1 931 938	113 836	31 147	238 807	16 360	473 383	189 512	117 353	338 133	351 222	30 479	31 706	
w 1 685 660	94 313	24 502	218 441	11 282	419 769	158 675	101 597	290 738	320 003	26 542	19 798	

Überschuß der Zu- (+) bzw. Fortzüge (–) gegenüber nebenstehenden Ländern

Schleswig-Holstein	i	– 13 851	x	– 9 455	– 1 395	– 402	– 2 117	+	79	+	4	+	274	+	508	– 162	– 1 185			
	m	– 7 435	x	– 4 751	– 776	– 333	– 1 298	–	54	+	4	+	37	+	266	– 139	– 391			
	w	– 6 416	x	– 4 704	– 619	– 69	– 819	+	133	–	–	+	237	+	242	– 23	– 794			
Hamburg	i	+ 11 412	+	9 455	x	+	988	– 184	– 535	+	664	– 4	+	456	+	914	– 69	– 273		
	m	+ 5 749	+	4 751	x	+	442	– 159	– 288	+	339	– 21	+	165	+	510	– 27	– 37		
	w	+ 5 663	+	4 704	x	+	546	– 25	– 247	+	325	+	17	+	291	+	404	– 42	– 310	
Niedersachsen	i	+ 7 228	+	1 395	– 988	x	– 470	+	689	+	3 263	+	221	+	2 584	+	2 743	– 167	– 2 042	
	m	+ 4 934	+	878	– 440	x	+	119	+	665	+	1 698	+	98	+	1 207	+	1 511	– 148	– 530
	w	+ 2 274	+	619	– 546	x	– 589	+	24	+	1 565	+	123	+	1 377	+	1 232	– 19	– 1 512	
Bremen	i	+ 1 552	+	402	+	184	+	470	x	– 418	+	383	– 35	+	370	+	361	– 36	– 129	
	m	+ 465	+	333	+	159	– 119	x	– 341	+	218	– 12	+	158	+	182	– 31	– 82		
	w	+ 1 087	+	69	+	25	+	589	x	– 77	+	165	– 23	+	212	+	179	– 5	– 47	
Nordrhein-Westfalen	i	+ 30 022	+	2 117	+	535	– 689	+	418	x	+	8 976	+	2 213	+	9 557	+	9 661	– 1 330	– 1 436
	m	+ 15 834	+	1 298	+	288	– 665	+	341	x	+	4 481	+	981	+	4 948	+	5 153	– 861	– 130
	w	+ 14 188	+	819	+	247	– 24	+	77	x	+	4 495	+	1 232	+	4 609	+	4 508	– 469	– 1 306
Hessen	i	– 22 369	–	79	– 664	– 3 263	– 383	– 8 976	x	– 3 209	– 1 640	–	113	– 1 299	–	2 743				
	m	– 11 112	+	54	– 339	– 1 698	– 218	– 4 481	x	– 1 741	– 815	+	71	– 777	–	1 168				
	w	– 11 257	– 133	– 325	– 1 565	– 165	– 4 495	x	– 1 468	– 825	– 184	– 522	–	1 575						
Rheinland-Pfalz	i	+ 2 058	– 4	+	4	– 221	+	35	– 2 213	+	3 209	x	+	1 773	+	1 366	– 1 450	– 441		
	m	+ 1 522	– 4	+	21	– 98	+	12	– 981	+	1 741	x	+	921	+	829	– 808	– 111		
	w	+ 536	–	– 17	– 123	+	23	– 1 232	+	1 468	x	+	852	+	537	– 642	– 330			
Baden-Württemberg	i	– 17 190	– 274	– 456	– 2 584	– 370	– 9 557	+	1 640	– 1 773	x	+	462	– 2 133	–	2 145				
	m	– 8 863	– 37	– 165	– 1 207	– 158	– 4 948	+	815	– 921	x	+	7	– 1 400	–	849				
	w	– 8 327	– 237	– 291	– 1 377	– 212	– 4 609	+	825	– 852	x	+	455	– 733	–	1 296				
Bayern	i	– 22 048	– 508	– 914	– 2 743	– 361	– 9 661	+	113	– 1 366	– 462	x	– 867	–	5 279					
	m	– 11 646	– 266	– 510	– 1 511	– 182	– 5 153	– 71	– 829	– 7	x	– 568	–	2 549						
	w	– 10 402	– 242	– 404	– 1 232	– 179	– 4 508	+	184	– 537	– 455	x	– 299	–	2 730					
Saarland	i	+ 7 753	+	162	+	69	+	167	+	36	+	1 330	+	1 299	+	1 450	+	2 133	+	867
	m	+ 4 919	+	139	+	27	+	148	+	31	+	861	+	777	+	808	+	1 400	+	568
	w	+ 2 834	+	23	+	42	+	19	+	5	+	469	+	522	+	642	+	733	+	299
Berlin (West)	i	+ 15 433	+	1 185	+	273	+	2 042	+	129	+	1 436	+	2 743	+	441	+	2 145	+	5 279
	m	+ 5 613	+	391	– 37	+	530	+	82	+	130	+	1 168	+	111	+	849	+	2 549	
	w	+ 9 820	+	794	+	310	+	1 512	+	47	+	1 306	+	1 575	+	330	+	1 296	+	2 730
Insgesamt	i	–	+ 13 851	– 11 412	– 7 228	– 1 552	– 30 022	+	22 369	– 2 058	+ 17 190	+	22 048	– 7 753	– 15 433					
	m	–	+ 7 435	– 5 749	– 4 954	– 465	– 15 834	+	11 112	– 1 522	+	8 863	+	11 646	– 4 919	– 5 613				
	w	–	+ 6 416	– 5 663	– 2 274	– 1 087	– 14 188	+	11 257	– 536	+	8 327	+	10 402	– 2 834	– 9 820				

1) In den Fällen, in denen Herkunfts- und Zielland übereinstimmen, handelt es sich um die Umzüge nach einer anderen Gemeinde innerhalb der Länder.

4. Wanderungen innerhalb des Bundesgebietes 1968 nach Herkunfts- und Zielländern
b) Erwerbspersonen

Land	Insgesamt	Schles- wig- Holstein	Hamburg	Nieder- sachsen	Bremen	Nord- rhein- Westfalen	Hessen	Rhein- land- Pfalz	Baden- Württem- berg	Bayern	Saarland	Berlin (West)
Zuzüge aus nebenstehenden Ländern												
Schleswig-Holstein	i 42 660		12 801	8 872	1 638	6 557	2 351	1 151	3 447	3 302	142	2 399
m	29 042		8 080	6 666	1 318	4 482	2 448	804	2 225	2 269	98	1 652
w	13 618		4 721	2 206	320	2 075	903	347	1 222	1 033	44	747
Hamburg	i 41 454	17 904		8 227	936	4 335	2 005	611	2 430	2 498	114	2 394
m	27 208	11 437		5 359	602	2 948	1 385	426	1 548	1 691	89	1 723
w	14 246	6 467		2 868	334	1 387	620	185	882	807	25	671
Niedersachsen	i 85 852	9 651	8 080		9 130	26 933	8 003	2 615	7 936	7 111	378	6 015
m	57 045	7 266	5 025		6 203	17 674	5 166	1 773	4 922	4 736	249	4 031
w	28 807	2 385	3 055		2 927	9 259	2 837	842	3 014	2 375	129	1 984
Bremen	i 16 632	1 933	906	8 059		1 975	813	257	1 035	886	52	716
m	11 732	1 611	620	5 616		1 374	551	176	658	609	38	479
w	4 900	322	286	2 443		601	262	81	377	277	14	237
Nordrhein-Westfalen	i 121 403	7 622	4 561	24 737	2 387		17 914	14 813	20 290	18 316	1 367	9 396
m	83 757	5 412	3 048	16 798	1 700		12 403	10 275	13 745	12 589	968	6 819
w	37 646	2 210	1 513	7 939	687		5 511	4 538	6 545	5 727	399	2 577
Hessen	i 61 997	2 244	1 712	6 130	672	14 280		9 238	12 251	11 187	1 025	3 258
m	42 404	1 516	1 128	4 001	430	10 084		6 374	8 193	7 634	789	2 255
w	19 593	728	584	2 129	242	4 196		2 864	4 058	3 553	236	1 003
Rheinland-Pfalz	i 52 727	1 138	668	2 345	293	15 117	11 189		11 263	5 626	3 678	1 410
m	36 337	813	447	1 682	198	10 269	7 639		7 747	4 032	2 503	1 007
w	16 390	325	221	663	95	4 848	3 550		3 516	1 594	1 175	403
Baden-Württemberg	i 88 856	3 212	2 213	6 449	880	16 080	13 263	10 457		29 612	2 215	4 475
m	59 821	2 141	1 460	4 193	570	10 740	8 740	7 263		20 025	1 708	2 981
w	29 035	1 071	753	2 256	310	5 340	4 523	3 194		9 587	507	1 494
Bayern	i 76 342	3 005	1 959	5 572	703	13 739	11 487	4 868	30 029		806	4 174
m	51 763	2 113	1 305	3 745	495	9 253	7 517	3 415	20 480		597	2 843
w	24 579	892	654	1 827	208	4 486	3 970	1 453	9 549		209	1 331
Saarland	i 15 891	266	162	508	84	2 373	1 942	4 888	3 641	1 417		610
m	11 635	218	109	365	73	1 718	1 452	3 334	2 838	1 055		473
w	4 256	48	53	143	11	655	490	1 554	803	362		137
Berlin (West)	i 39 427	2 770	2 367	6 176	724	9 572	4 375	1 501	5 210	6 290	442	
m	26 602	1 818	1 590	4 120	518	6 670	2 919	1 018	3 366	4 231	352	
w	12 825	952	777	2 056	206	2 902	1 456	483	1 844	2 059	90	
Insgesamt	i 643 241	49 745	35 429	77 075	17 447	110 961	73 342	50 399	97 532	86 245	10 219	34 847
m	437 346	34 345	22 812	52 545	12 107	75 212	49 220	34 858	65 722	58 871	7 391	24 263
w	205 895	15 400	12 617	24 530	5 340	35 749	24 122	15 541	31 810	27 374	2 828	10 584

Überschuß der Zu- (+) bzw. Fortzüge (-) gegenüber nebenstehenden Ländern

Schleswig-Holstein	i - 7 085	x	- 5 103	- 299	- 295	- 1 065	+ 107	+ 13	+ 235	+ 297	- 124	- 371
m	- 5 303	x	- 3 357	- 600	- 293	- 930	- 68	- 9	+ 84	+ 156	- 180	- 166
w	- 1 782	x	- 1 746	- 179	- 2	- 135	+ 175	+ 22	+ 151	+ 141	- 4	- 205
Hamburg	i + 6 025	+ 5 103	x	+ 147	+ 30	- 226	+ 293	- 57	+ 217	+ 539	- 48	+ 27
m	+ 4 396	+ 3 357	x	+ 334	- 18	- 100	+ 257	- 21	+ 88	+ 386	- 20	+ 133
w	+ 1 629	+ 1 746	x	- 187	+ 48	- 126	+ 36	- 36	+ 129	+ 153	- 28	- 106
Niedersachsen	i + 8 777	+ 779	- 147	x	+ 1 071	+ 2 196	+ 1 873	+ 270	+ 1 487	+ 1 539	- 130	- 161
m	+ 4 500	+ 600	- 334	x	+ 587	+ 876	+ 1 165	+ 91	+ 729	+ 991	- 116	- 89
w	+ 4 277	+ 179	+ 187	x	+ 484	+ 1 320	+ 708	+ 179	+ 758	+ 548	- 14	- 72
Bremen	i - 815	+ 295	- 30	- 1 071	x	- 412	+ 141	- 36	+ 155	+ 183	- 32	- 8
m	- 375	+ 293	+ 18	- 587	x	- 326	+ 121	- 22	+ 88	+ 114	- 35	- 39
w	- 440	+ 2	- 48	- 484	x	- 86	+ 20	- 14	+ 67	+ 69	+ 3	+ 31
Nordrhein-Westfalen	i + 10 442	+ 1 065	+ 226	- 2 196	+ 412	x	+ 3 634	- 304	+ 4 210	+ 4 577	- 1 006	- 176
m	+ 8 545	+ 930	+ 100	- 876	+ 326	x	+ 2 319	+ 6	+ 3 005	+ 3 336	- 750	+ 149
w	+ 1 897	+ 135	+ 126	- 1 320	+ 86	x	+ 1 315	- 310	+ 1 205	+ 1 241	- 256	- 325
Hessen	i - 11 345	- 107	- 293	- 1 873	- 141	- 3 634	x	- 1 951	- 1 012	- 300	- 917	- 1 117
m	- 6 816	+ 68	- 257	- 1 165	- 121	- 2 319	x	- 1 265	- 547	+ 117	- 663	- 664
w	- 4 529	- 175	- 36	- 708	- 20	- 1 315	x	- 686	- 465	- 417	- 254	- 453
Rheinland-Pfalz	i + 2 328	- 13	+ 57	- 270	+ 36	+ 304	+ 1 951	x	+ 806	+ 758	- 1 210	- 91
m	+ 1 479	+ 9	+ 21	- 91	+ 22	- 6	+ 1 265	x	+ 484	+ 617	- 831	- 11
w	+ 849	- 22	+ 36	- 179	+ 14	+ 310	+ 686	x	+ 322	+ 141	- 379	- 80
Baden-Württemberg	i - 8 676	- 235	- 217	- 1 487	- 155	- 4 210	+ 1 012	- 806	x	- 417	- 1 426	- 735
m	- 5 901	- 84	- 88	- 729	- 88	- 3 005	+ 547	- 484	x	- 455	- 1 130	- 385
w	- 2 775	- 151	- 129	- 758	- 67	- 1 205	+ 465	- 322	x	+ 38	- 296	- 350
Bayern	i - 9 903	- 297	- 539	- 1 539	- 183	- 4 577	+ 300	- 758	+ 417	x	- 611	- 2 116
m	- 7 308	- 156	- 386	- 991	- 114	- 3 336	- 117	- 617	+ 455	x	- 458	- 1 388
w	- 2 795	- 141	- 153	- 548	- 69	- 1 241	+ 417	- 141	- 38	x	- 153	- 728
Saarland	i + 5 672	+ 124	+ 48	+ 130	+ 32	+ 1 006	+ 917	+ 1 210	+ 1 426	+ 611	x	+ 168
m	+ 4 244	+ 120	+ 20	+ 116	+ 35	+ 750	+ 663	+ 831	+ 1 130	+ 458	x	+ 121
w	+ 1 428	+ 4	+ 28	+ 14	- 3	+ 256	+ 254	+ 379	+ 296	+ 153	x	+ 47
Berlin (West)	i + 4 580	+ 371	- 27	+ 161	+ 8	+ 176	+ 1 117	+ 91	+ 735	+ 2 116	- 168	x
m	+ 2 339	+ 166	- 133	+ 89	+ 39	+ 149	+ 664	+ 11	+ 385	+ 1 388	- 121	x
w	+ 2 241	+ 205	+ 106	+ 72	- 31	+ 325	+ 453	+ 80	+ 350	+ 728	- 47	x
Insgesamt	i -	+ 7 085	- 6 025	- 8 777	+ 815	- 10 442	+ 11 345	- 2 328	+ 8 676	+ 9 983	- 5 672	- 4 580
m	-	+ 5 303	- 4 396	- 4 500	+ 375	- 8 545	+ 6 816	- 1 479	+ 5 901	+ 7 108	- 4 244	- 2 339
w	-	+ 1 782	- 1 629	- 4 277	+ 440	- 1 897	+ 4 529	- 849	+ 2 775	+ 2 795	- 1 428	- 2 241

5. Salden aus den Wanderungen über die Grenzen der Länder des Bundesgebietes 1968 nach Altersgruppen und Familienstand

Alter von . . . bis unter . . . Jahren Familienstand	Zu- (+) bzw. Abwanderungsüberschuß (-) aus den Wanderungen								
	über die Landesgrenzen insgesamt			von bzw. nach einem anderen Land			über die Grenzen des Bundesgebietes		
	insgesamt		männlich	insgesamt		männlich	insgesamt		männlich
	Anzahl	auf 1 000 Einwohner 1)	Anzahl	Anzahl	auf 1 000 Einwohner 1)	Anzahl	Anzahl	auf 1 000 Einwohner 1)	Anzahl
Schleswig-Holstein									
unter 6	+ 1 553	+ 6,3	+ 846	+ 1 435	+ 5,8	+ 780	+ 118	+ 0,5	+ 66
6 - 14	+ 1 663	+ 5,8	+ 944	+ 1 426	+ 4,9	+ 825	+ 237	+ 0,8	+ 119
14 - 18	+ 367	+ 2,9	+ 288	+ 230	+ 1,8	+ 196	+ 137	+ 1,1	+ 92
18 - 21	+ 2 470	+ 24,4	+ 2 140	+ 1 966	+ 19,4	+ 1 990	+ 504	+ 5,0	+ 150
21 - 25	+ 318	+ 2,4	+ 125	+ 57	+ 0,4	+ 250	+ 375	+ 2,8	+ 125
25 - 30	+ 1 471	+ 7,0	+ 523	+ 1 049	+ 5,0	+ 247	+ 422	+ 2,0	+ 276
30 - 40	+ 3 015	+ 9,1	+ 1 479	+ 2 372	+ 7,2	+ 1 102	+ 643	+ 1,9	+ 377
40 - 50	+ 2 056	+ 7,1	+ 1 007	+ 1 849	+ 6,4	+ 877	+ 207	+ 0,7	+ 130
50 - 65	+ 2 395	+ 5,7	+ 1 052	+ 2 136	+ 5,1	+ 993	+ 259	+ 0,6	+ 59
65 u. mehr	+ 2 021	+ 5,5	+ 880	+ 1 499	+ 4,1	+ 706	+ 522	+ 1,4	+ 174
Insgesamt . . .	+ 17 329	+ 6,9	+ 9 034	+ 13 905	+ 5,5	+ 7 466	+ 3 424	+ 1,4	+ 1 568
davon ledig . . .	+ 5 571	+ 2,2	+ 3 570	+ 4 300	+ 1,7	+ 3 009	+ 1 271	+ 0,5	+ 561
verheiratet . . .	+ 9 935	+ 4,0	+ 5 037	+ 8 240	+ 3,3	+ 4 119	+ 1 695	+ 0,7	+ 918
verwitwet . . .	+ 1 229	+ 0,5	+ 201	+ 874	+ 0,3	+ 156	+ 355	+ 0,1	+ 45
geschieden ²⁾ .	+ 594	+ 0,2	+ 226	+ 491	+ 0,2	+ 182	+ 103	+ 0,0	+ 44
Hamburg									
unter 6	- 1 090	- 7,8	- 644	- 1 226	- 8,8	- 697	+ 136	+ 1,0	+ 53
6 - 14	- 1 130	- 6,9	- 567	- 1 395	- 8,5	- 726	+ 265	+ 1,6	+ 159
14 - 18	+ 418	+ 6,0	+ 79	+ 185	+ 2,7	+ 46	+ 233	+ 3,4	+ 125
18 - 21	+ 1 256	+ 20,3	+ 360	+ 408	+ 6,6	+ 17	+ 848	+ 13,7	+ 377
21 - 25	+ 1 310	+ 14,2	+ 1 154	+ 382	+ 4,1	+ 557	+ 928	+ 10,1	+ 597
25 - 30	- 937	- 5,9	- 414	- 1 239	- 7,8	- 557	+ 302	+ 1,9	+ 143
30 - 40	- 2 337	- 9,3	- 1 198	- 2 860	- 11,3	- 1 482	+ 523	+ 2,1	+ 284
40 - 50	- 1 688	- 7,3	- 868	- 1 860	- 8,0	- 938	+ 172	+ 0,7	+ 70
50 - 65	- 1 824	- 5,2	- 935	- 2 099	- 6,0	- 998	+ 275	+ 0,8	+ 63
65 u. mehr	- 1 381	- 4,5	- 751	- 1 727	- 5,6	- 857	+ 346	+ 1,1	+ 106
Insgesamt . . .	- 7 403	- 4,1	- 3 784	- 11 431	- 6,3	- 5 761	+ 4 028	+ 2,2	+ 1 977
davon ledig . . .	+ 660	+ 0,4	+ 48	+ 807	+ 0,4	+ 710	+ 1 467	+ 0,8	+ 662
verheiratet . . .	- 6 933	- 3,8	- 3 284	- 8 960	- 4,9	- 4 424	+ 2 027	+ 1,1	+ 1 140
verwitwet . . .	- 579	- 0,3	- 187	- 937	- 0,5	- 254	+ 358	+ 0,2	+ 67
geschieden ²⁾ .	- 551	- 0,3	- 265	- 727	- 0,4	- 373	+ 176	+ 0,1	+ 108
Niedersachsen									
unter 6	+ 1 044	+ 1,5	+ 542	+ 686	+ 1,0	+ 359	+ 358	+ 0,5	+ 183
6 - 14	+ 1 868	+ 2,2	+ 975	+ 1 057	+ 1,2	+ 575	+ 811	+ 0,9	+ 400
14 - 18	+ 208	+ 0,5	+ 166	+ 473	+ 1,2	+ 172	+ 681	+ 1,8	+ 338
18 - 21	+ 31	+ 0,1	+ 927	+ 2 865	+ 9,9	+ 598	+ 2 896	+ 10,0	+ 1 525
21 - 25	- 2 426	- 7,5	- 1 457	- 5 257	- 16,3	- 3 308	+ 2 831	+ 8,8	+ 1 851
25 - 30	- 413	- 0,8	- 350	- 3 048	- 5,8	- 2 383	+ 2 635	+ 5,0	+ 2 033
30 - 40	+ 3 362	+ 3,6	+ 1 863	+ 36	+ 0,0	+ 526	+ 3 398	+ 3,7	+ 2 389
40 - 50	+ 1 527	+ 1,8	+ 847	+ 553	+ 0,6	+ 172	+ 974	+ 1,1	+ 675
50 - 65	+ 2 139	+ 1,8	+ 659	+ 1 173	+ 1,0	+ 436	+ 966	+ 0,8	+ 223
65 u. mehr	+ 2 687	+ 2,8	+ 1 109	+ 1 044	+ 1,1	+ 534	+ 1 643	+ 1,7	+ 575
Insgesamt . . .	+ 10 027	+ 1,4	+ 5 281	- 7 166	- 1,0	- 4 911	+ 17 193	+ 2,5	+ 10 192
davon ledig . . .	- 926	- 0,1	- 220	- 7 667	- 1,1	- 4 374	+ 6 741	+ 1,0	+ 4 154
verheiratet . . .	+ 9 056	+ 1,3	+ 5 265	+ 38	+ 0,0	+ 580	+ 9 018	+ 1,3	+ 5 845
verwitwet . . .	+ 1 582	+ 0,2	+ 257	+ 418	+ 0,1	+ 106	+ 1 164	+ 0,2	+ 151
geschieden ²⁾ .	+ 315	+ 0,0	- 21	+ 45	+ 0,0	- 63	+ 270	+ 0,0	+ 42
Bremen									
unter 6	- 704	- 10,7	- 297	- 706	- 10,7	- 291	+ 2	+ 0,0	- 6
6 - 14	- 437	- 5,5	- 245	- 524	- 6,6	- 303	+ 87	+ 1,1	+ 58
14 - 18	+ 226	+ 6,7	+ 115	+ 153	+ 4,6	+ 84	+ 73	+ 2,2	+ 31
18 - 21	+ 548	+ 19,4	+ 304	+ 309	+ 10,9	+ 199	+ 239	+ 8,4	+ 105
21 - 25	+ 635	+ 16,2	+ 483	+ 430	+ 10,9	+ 378	+ 205	+ 5,2	+ 105
25 - 30	+ 312	+ 4,7	+ 460	+ 27	+ 0,4	+ 217	+ 285	+ 4,3	+ 243
30 - 40	- 340	- 3,2	- 117	- 619	- 5,9	- 310	+ 279	+ 2,7	+ 193
40 - 50	- 323	- 3,4	- 194	- 398	- 4,2	- 230	+ 75	+ 0,8	+ 36
50 - 65	- 32	- 0,2	- 119	- 161	- 1,2	- 165	+ 129	+ 1,0	+ 46
65 u. mehr	+ 134	+ 1,3	+ 23	- 65	- 0,6	- 48	+ 199	+ 1,9	+ 71
Insgesamt . . .	+ 19	+ 0,0	+ 413	- 1 554	- 2,1	- 469	+ 1 573	+ 2,1	+ 882
davon ledig . . .	+ 732	+ 1,0	+ 717	+ 56	+ 0,1	+ 284	+ 676	+ 0,9	+ 433
verheiratet . . .	- 973	- 1,3	- 285	- 1 655	- 2,2	- 678	+ 682	+ 0,9	+ 393
verwitwet . . .	+ 195	+ 0,3	+ 7	+ 36	+ 0,0	+ 11	+ 159	+ 0,2	+ 18
geschieden ²⁾ .	+ 65	+ 0,1	- 26	+ 9	+ 0,0	- 64	+ 56	+ 0,1	+ 38

1) Auf jeweils 1 000 Einwohner der durchschnittlichen Bevölkerung. - 2) Einschl. ohne Angabe.

5. Salden aus den Wanderungen über die Grenzen der Länder des Bundesgebietes 1968 nach Altersgruppen und Familienstand

Alter von ... bis unter ... Jahren	Zu- (+) bzw. Abwanderungsüberschuß (-) aus den Wanderungen								
	über die Landesgrenzen insgesamt			von bzw. nach einem anderen Land		über die Grenzen des Bundesgebietes			
	insgesamt		männlich	insgesamt		insgesamt		männlich	
Familienstand	Anzahl	auf 1 000 Einwohner 1)	Anzahl	Anzahl	auf 1 000 Einwohner 1)	Anzahl	Anzahl	auf 1 000 Einwohner 1)	Anzahl
Nordrhein - Westfalen									
unter 6	- 243	- 0,2	- 117	- 2 368	- 1,5	- 1 207	+ 2 125	+ 1,4	+ 1 090
6 - 14	+ 1 580	+ 0,8	+ 637	- 4 030	- 2,0	- 2 179	+ 5 610	+ 2,7	+ 2 816
14 - 18	+ 3 965	+ 4,4	+ 2 215	- 881	- 1,0	- 363	+ 4 846	+ 5,4	+ 2 578
18 - 21	+ 4 694	+ 7,1	+ 997	- 4 092	- 6,2	- 3 299	+ 8 786	+ 13,3	+ 4 296
21 - 25	+ 11 743	+ 15,3	+ 8 322	- 1 067	- 1,4	- 208	+ 12 810	+ 16,7	+ 8 530
25 - 30	+ 10 125	+ 7,8	+ 8 213	- 763	- 0,6	- 71	+ 10 888	+ 8,4	+ 8 284
30 - 40	+ 9 422	+ 3,8	+ 8 130	- 4 733	- 1,9	- 2 430	+ 14 155	+ 5,7	+ 10 560
40 - 50	+ 1 612	+ 0,7	+ 1 758	- 3 525	- 1,6	- 1 795	+ 5 137	+ 2,3	+ 3 553
50 - 65	- 2 656	- 0,9	- 1 527	- 5 552	- 1,9	- 2 410	+ 2 896	+ 1,0	+ 883
65 u. mehr	+ 126	+ 0,1	- 729	- 3 018	- 1,5	- 1 879	+ 3 144	+ 1,5	+ 1 150
Insgesamt ...	+ 40 368	+ 2,4	+ 27 899	- 30 029	- 1,8	- 15 841	+ 70 397	+ 4,2	+ 43 740
davon ledig	+ 18 327	+ 1,1	+ 12 548	- 12 671	- 0,8	- 7 472	+ 30 998	+ 1,8	+ 20 020
verheiratet	+ 20 733	+ 1,2	+ 15 458	- 14 938	- 0,9	- 7 453	+ 35 671	+ 2,1	+ 22 911
verwitwet	+ 1 156	+ 0,1	+ 14	- 1 478	- 0,1	- 350	+ 2 634	+ 0,2	+ 364
geschieden 2)	+ 152	+ 0,0	- 121	- 942	- 0,1	- 566	+ 1 094	+ 0,1	+ 445
Hessen									
unter 6	+ 2 801	+ 6,0	+ 1 313	+ 1 938	+ 4,1	+ 891	+ 863	+ 1,8	+ 422
6 - 14	+ 3 883	+ 6,4	+ 2 044	+ 1 830	+ 3,0	+ 959	+ 2 053	+ 3,4	+ 1 085
14 - 18	+ 3 242	+ 12,2	+ 1 595	+ 1 161	+ 4,4	+ 499	+ 2 081	+ 7,8	+ 1 096
18 - 21	+ 5 938	+ 27,4	+ 3 136	+ 2 206	+ 10,2	+ 1 125	+ 3 732	+ 17,2	+ 2 011
21 - 25	+ 8 291	+ 32,2	+ 5 530	+ 3 079	+ 12,0	+ 1 664	+ 5 212	+ 20,2	+ 3 866
25 - 30	+ 8 214	+ 19,3	+ 5 729	+ 3 749	+ 8,8	+ 1 955	+ 4 465	+ 10,5	+ 3 774
30 - 40	+ 9 054	+ 12,2	+ 6 246	+ 3 521	+ 4,8	+ 1 931	+ 5 533	+ 7,5	+ 4 315
40 - 50	+ 4 021	+ 5,8	+ 2 191	+ 1 836	+ 2,6	+ 821	+ 2 185	+ 3,1	+ 1 370
50 - 65	+ 3 208	+ 3,6	+ 1 160	+ 1 893	+ 2,1	+ 780	+ 1 315	+ 1,5	+ 380
65 u. mehr	+ 2 688	+ 3,8	+ 1 060	+ 1 171	+ 1,6	+ 495	+ 1 517	+ 2,1	+ 565
Insgesamt ...	+ 57 640	+ 9,7	+ 30 004	+ 22 384	+ 4,2	+ 11 120	+ 28 956	+ 5,5	+ 18 884
davon ledig	+ 22 387	+ 4,2	+ 13 646	+ 10 274	+ 1,9	+ 5 722	+ 12 113	+ 2,3	+ 7 924
verheiratet	+ 25 798	+ 4,9	+ 15 713	+ 10 643	+ 2,0	+ 5 098	+ 15 155	+ 2,9	+ 10 615
verwitwet	+ 2 160	+ 0,4	+ 241	+ 928	+ 0,2	+ 78	+ 1 232	+ 0,2	+ 163
geschieden 2)	+ 995	+ 0,2	+ 404	+ 539	+ 0,1	+ 222	+ 456	+ 0,1	+ 182
Rheinland - Pfalz									
unter 6	+ 159	+ 0,5	+ 174	+ 6	+ 0,0	+ 90	+ 153	+ 0,4	+ 84
6 - 14	+ 687	+ 1,4	+ 306	+ 156	+ 0,3	+ 26	+ 531	+ 0,1	+ 280
14 - 18	- 530	- 2,4	- 143	- 1 020	- 4,6	- 396	+ 490	+ 2,2	+ 253
18 - 21	- 1 035	- 6,7	- 534	- 1 814	- 11,7	- 951	+ 779	+ 5,0	+ 417
21 - 25	- 751	- 4,9	- 582	- 1 890	- 12,3	- 1 405	+ 1 139	+ 7,4	+ 823
25 - 30	+ 83	+ 0,3	+ 150	- 616	- 2,4	- 402	+ 699	+ 2,8	+ 552
30 - 40	+ 1 081	+ 2,2	+ 715	- 145	- 0,3	- 96	+ 1 226	+ 2,5	+ 811
40 - 50	+ 722	+ 1,6	+ 365	+ 295	+ 0,6	+ 129	+ 427	+ 0,9	+ 236
50 - 65	+ 1 995	+ 3,3	+ 824	+ 1 636	+ 2,7	+ 721	+ 359	+ 0,6	+ 103
65 u. mehr	+ 1 869	+ 4,0	+ 963	+ 1 344	+ 2,9	+ 765	+ 525	+ 1,1	+ 198
Insgesamt ...	+ 4 280	+ 1,2	+ 2 238	- 2 048	- 0,6	- 1 519	+ 6 328	+ 1,7	+ 3 757
davon ledig	- 1 573	- 0,4	- 1 042	- 4 443	- 1,2	- 2 814	+ 2 870	+ 0,8	+ 1 772
verheiratet	+ 4 728	+ 1,3	+ 2 888	+ 1 818	+ 0,5	+ 1 048	+ 2 910	+ 0,8	+ 1 840
verwitwet	+ 830	+ 0,2	+ 214	+ 441	+ 0,1	+ 132	+ 389	+ 0,1	+ 82
geschieden 2)	+ 295	+ 0,1	+ 178	+ 136	+ 0,0	+ 115	+ 159	+ 0,0	+ 63
Baden - Württemberg									
unter 6	+ 4 381	+ 5,2	+ 2 575	+ 1 319	+ 1,6	+ 764	+ 3 062	+ 3,6	+ 1 811
6 - 14	+ 6 901	+ 6,3	+ 3 546	+ 1 346	+ 1,2	+ 747	+ 5 555	+ 5,1	+ 2 799
14 - 18	+ 7 387	+ 16,1	+ 3 886	+ 948	+ 2,1	+ 388	+ 6 439	+ 14,0	+ 3 498
18 - 21	+ 12 249	+ 34,9	+ 5 345	+ 1 697	+ 4,8	+ 208	+ 10 552	+ 30,0	+ 5 137
21 - 25	+ 17 250	+ 41,2	+ 12 231	+ 3 188	+ 7,6	+ 2 084	+ 14 062	+ 33,6	+ 10 147
25 - 30	+ 13 494	+ 18,8	+ 10 346	+ 2 640	+ 3,7	+ 1 860	+ 10 854	+ 15,1	+ 8 486
30 - 40	+ 17 414	+ 13,9	+ 12 644	+ 2 245	+ 1,8	+ 1 375	+ 15 169	+ 12,1	+ 11 269
40 - 50	+ 7 282	+ 6,8	+ 4 921	+ 891	+ 0,8	+ 415	+ 6 391	+ 5,9	+ 4 506
50 - 65	+ 3 970	+ 2,9	+ 1 340	+ 1 415	+ 1,0	+ 405	+ 2 555	+ 1,8	+ 935
65 u. mehr	+ 3 396	+ 3,3	+ 1 337	+ 1 499	+ 1,5	+ 616	+ 1 897	+ 1,8	+ 721
Insgesamt ...	+ 93 724	+ 10,9	+ 58 171	+ 17 188	+ 2,0	+ 8 862	+ 76 536	+ 8,9	+ 49 309
davon ledig	+ 41 862	+ 4,8	+ 26 935	+ 6 846	+ 0,8	+ 4 072	+ 35 016	+ 4,1	+ 22 863
verheiratet	+ 47 665	+ 5,5	+ 30 284	+ 9 141	+ 1,1	+ 4 539	+ 38 524	+ 4,5	+ 25 745
verwitwet	+ 2 812	+ 0,3	+ 443	+ 927	+ 0,1	+ 147	+ 1 885	+ 0,2	+ 296
geschieden 2)	+ 1 385	+ 0,2	+ 509	+ 274	+ 0,0	+ 104	+ 1 111	+ 0,1	+ 405

1) Auf jeweils 1 000 Einwohner der durchschnittlichen Bevölkerung. 2) Einschl. ohne Angabe.

5. Salden aus den Wanderungen über die Grenzen der Länder des Bundesgebietes 1968 nach Altersgruppen und Familienstand

Alter von ... bis unter ... Jahren	Zu- (+) bzw. Abwanderungsüberschuß (-) aus den Wanderungen								
	über die Landesgrenzen insgesamt			von bzw. nach einem anderen Land			über die Grenzen des Bundesgebietes		
	insgesamt		männlich	insgesamt		männlich	insgesamt		männlich
Familienstand	Anzahl	auf 1 000 Einwohner 1)	Anzahl	Anzahl	auf 1 000 Einwohner 1)	Anzahl	Anzahl	auf 1 000 Einwohner 1)	Anzahl
Bayern									
unter 6	+ 2 251	+ 2,3	+ 1 171	+ 883	+ 0,9	+ 447	+ 1 368	+ 1,4	+ 724
6 - 14	+ 4 337	+ 3,4	+ 2 298	+ 1 715	+ 1,3	+ 940	+ 2 622	+ 2,0	+ 1 358
14 - 18	+ 3 063	+ 5,6	+ 1 615	+ 319	+ 0,6	+ 145	+ 2 744	+ 5,1	+ 1 470
18 - 21	+ 8 786	+ 21,2	+ 4 112	+ 1 013	+ 2,4	+ 770	+ 7 773	+ 18,8	+ 3 342
21 - 25	+ 12 485	+ 24,2	+ 7 541	+ 1 687	+ 3,3	+ 413	+ 10 798	+ 20,9	+ 7 128
25 - 30	+ 13 757	+ 16,6	+ 9 691	+ 3 677	+ 4,4	+ 2 398	+ 10 080	+ 12,2	+ 7 293
30 - 40	+ 15 341	+ 10,9	+ 10 468	+ 3 349	+ 2,4	+ 1 981	+ 11 992	+ 8,5	+ 8 487
40 - 50	+ 6 965	+ 5,3	+ 4 341	+ 2 312	+ 1,8	+ 1 267	+ 4 653	+ 3,6	+ 3 074
50 - 65	+ 6 944	+ 4,0	+ 2 834	+ 4 048	+ 2,4	+ 1 647	+ 2 896	+ 1,7	+ 1 187
65 u. mehr	+ 5 267	+ 3,9	+ 2 493	+ 3 051	+ 2,3	+ 1 642	+ 2 216	+ 1,6	+ 851
Insgesamt ...	+ 79 196	+ 7,7	+ 46 564	+ 22 054	+ 2,1	+ 11 650	+ 57 142	+ 5,5	+ 34 914
davon ledig	+ 36 302	+ 3,5	+ 21 568	+ 10 348	+ 1,0	+ 5 587	+ 25 954	+ 2,5	+ 15 981
verheiratet	+ 37 035	+ 3,6	+ 23 150	+ 9 153	+ 0,9	+ 5 101	+ 27 882	+ 2,7	+ 18 049
verwitwet	+ 3 537	+ 0,3	+ 676	+ 1 659	+ 0,2	+ 374	+ 1 878	+ 0,2	+ 302
geschieden ²⁾	+ 2 322	+ 0,2	+ 1 170	+ 894	+ 0,1	+ 588	+ 1 428	+ 0,1	+ 582
Saarland									
unter 6	- 616	- 5,8	- 351	- 555	- 5,3	- 310	- 61	- 0,6	- 41
6 - 14	- 629	- 4,0	- 333	- 638	- 4,1	- 327	+ 9	+ 0,1	- 6
14 - 18	- 460	- 6,5	- 231	- 602	- 8,5	- 314	+ 142	+ 2,0	+ 83
18 - 21	- 884	- 17,4	- 613	- 1 205	- 23,8	- 847	+ 321	+ 6,3	+ 234
21 - 25	- 851	- 18,4	- 331	- 1 137	- 24,6	- 592	+ 286	+ 6,2	+ 261
25 - 30	- 1 272	- 15,9	- 765	- 1 369	- 17,1	- 911	+ 97	+ 1,2	+ 146
30 - 40	- 1 324	- 8,4	- 890	- 1 365	- 8,6	- 1 004	+ 41	+ 0,3	+ 114
40 - 50	- 597	- 4,1	- 417	- 597	- 4,1	- 402	-	-	- 15
50 - 65	- 339	- 1,8	- 248	- 303	- 1,6	- 195	- 36	- 0,2	- 53
65 u. mehr	+ 90	+ 0,7	+ 11	+ 25	+ 0,2	- 11	+ 65	+ 0,5	+ 22
Insgesamt ...	- 6 882	- 6,1	- 4 168	- 7 746	- 6,9	- 4 913	+ 864	+ 0,8	+ 745
davon ledig	- 3 702	- 3,3	- 2 293	- 4 283	- 3,8	- 2 795	+ 581	+ 0,5	+ 502
verheiratet	- 3 065	- 2,7	- 1 770	- 3 266	- 2,9	- 1 985	+ 201	+ 0,2	+ 215
verwitwet	+ 44	+ 0,0	-	+ 21	- 0,0	- 9	+ 65	+ 0,1	+ 9
geschieden ²⁾	- 159	- 0,1	- 105	- 176	- 0,2	- 124	+ 17	+ 0,0	+ 19
Berlin (West)									
unter 6	- 990	- 7,3	- 563	- 1 387	- 10,2	- 807	+ 397	+ 2,9	+ 244
6 - 14	- 584	- 3,8	- 360	- 950	- 6,2	- 546	+ 366	+ 2,4	+ 186
14 - 18	+ 276	+ 3,9	+ 97	- 9	- 0,1	- 17	+ 285	+ 4,0	+ 114
18 - 21	+ 4 207	+ 60,7	+ 1 810	+ 2 394	+ 34,5	+ 1 431	+ 1 813	+ 26,2	+ 379
21 - 25	+ 2 709	+ 26,3	+ 1 569	+ 660	+ 6,4	+ 673	+ 2 049	+ 19,9	+ 896
25 - 30	- 2 459	- 13,0	- 1 412	- 4 058	- 21,5	- 2 317	+ 1 599	+ 8,5	+ 903
30 - 40	+ 22	+ 0,1	+ 241	- 1 715	- 6,7	- 528	+ 1 737	+ 6,8	+ 769
40 - 50	- 956	- 4,1	- 91	- 1 346	- 5,8	- 308	+ 390	+ 1,7	+ 217
50 - 65	- 3 000	- 6,4	- 1 051	- 4 188	- 8,9	- 1 220	+ 1 188	+ 2,5	+ 169
65 u. mehr	- 2 936	- 6,2	- 1 268	- 4 811	- 10,2	- 1 961	+ 1 875	+ 4,0	+ 693
Insgesamt ...	- 3 711	- 1,7	- 1 028	- 15 410	- 7,2	- 5 600	+ 11 699	+ 5,4	+ 4 572
davon ledig	+ 2 383	+ 1,1	+ 1 305	- 1 951	- 0,9	- 484	+ 4 334	+ 2,0	+ 1 789
verheiratet	- 4 654	- 2,2	- 2 249	- 10 135	- 4,7	- 4 740	+ 5 481	+ 2,5	+ 2 491
verwitwet	- 1 488	- 0,7	- 199	- 2 779	- 1,3	- 351	+ 1 291	+ 0,6	+ 152
geschieden ²⁾	+ 48	+ 0,0	+ 115	- 545	- 0,3	- 25	+ 593	+ 0,3	+ 140
Bundesgebiet³⁾									
unter 6	+ 8 546	+ 1,5	+ 4 649	+ 25	+ 0,0	+ 19	+ 8 521	+ 1,5	+ 4 630
6 - 14	+ 18 139	+ 2,5	+ 9 245	- 7	- 0,0	- 9	+ 18 146	+ 2,5	+ 9 254
14 - 18	+ 18 162	+ 5,8	+ 9 682	+ 11	+ 0,0	+ 4	+ 18 151	+ 5,8	+ 9 678
18 - 21	+ 38 260	+ 15,9	+ 17 984	+ 17	+ 0,0	+ 11	+ 38 243	+ 15,9	+ 17 973
21 - 25	+ 50 713	+ 17,8	+ 34 335	+ 18	+ 0,0	+ 6	+ 50 695	+ 17,8	+ 34 329
25 - 30	+ 42 375	+ 8,9	+ 32 171	+ 49	+ 0,0	+ 36	+ 42 326	+ 8,9	+ 32 135
30 - 40	+ 54 710	+ 6,5	+ 39 581	+ 14	+ 0,0	+ 13	+ 54 696	+ 6,5	+ 39 568
40 - 50	+ 20 621	+ 2,7	+ 13 860	+ 10	+ 0,0	+ 8	+ 20 611	+ 2,7	+ 13 852
50 - 65	+ 12 800	+ 1,3	+ 3 989	- 2	- 0,0	- 6	+ 12 802	+ 1,3	+ 3 995
65 u. mehr	+ 13 961	+ 1,7	+ 5 128	+ 12	+ 0,0	+ 2	+ 13 949	+ 1,7	+ 5 126
Insgesamt ...	+ 278 287	+ 4,6	+ 170 624	+ 147	+ 0,0	+ 84	+ 278 140	+ 4,6	+ 170 540
davon ledig	+ 122 023	+ 2,0	+ 76 686	+ 2	+ 0,0	+ 25	+ 122 021	+ 2,0	+ 76 661
verheiratet	+ 139 325	+ 2,3	+ 90 207	+ 79	+ 0,0	+ 45	+ 139 246	+ 2,3	+ 90 162
verwitwet	+ 11 478	+ 0,2	+ 1 667	+ 68	+ 0,0	+ 18	+ 11 410	+ 0,2	+ 1 649
geschieden ²⁾	+ 5 461	+ 0,1	+ 2 064	- 2	- 0,0	- 4	+ 5 463	+ 0,1	+ 2 068

1) Auf jeweils 1 000 Einwohner der durchschnittlichen Bevölkerung. - 2) Einschl. ohne Angabe. - 3) Von bzw. nach einem anderen Land = Bundesinnenwanderungsdifferenz; vgl. 2. Grundlagen der Wanderungsstatistik.

6. Wanderungen 1968 über die Grenzen des Bundesgebietes und von Land zu Land nach Alters- und Geburtsjahren

Geburtsjahr Alter am Jahres- ende von . . . bis unter . . . Jahren	Über die Grenzen des Bundesgebietes									Von Land zu Land		
	Zugezogene			Fortgezogene			Überschuß der Zu- (+) bzw. Fortzüge (-)			Zu- bzw. Fortgezogene		
	insgesamt	männlich	weiblich	insgesamt	männlich	weiblich	insgesamt	männlich	weiblich	insgesamt	männlich	weiblich
1968	4 085	2 244	1 841	3 995	2 213	1 782	+ 90	+ 31	+ 59	10 147	5 170	4 977
1967	8 130	4 363	3 767	8 770	4 782	3 988	- 640	- 419	- 221	19 437	10 136	9 301
1966	7 734	4 215	3 519	6 303	3 490	2 813	+ 1 431	+ 725	+ 706	16 522	8 427	8 095
1965	7 449	4 117	3 332	5 051	2 719	2 332	+ 2 398	+ 1 398	+ 1 000	14 585	7 539	7 046
1964	7 369	3 981	3 388	4 698	2 508	2 190	+ 2 671	+ 1 473	+ 1 198	13 291	6 900	6 391
1963	6 541	3 513	3 028	3 970	2 091	1 879	+ 2 571	+ 1 422	+ 1 149	11 593	5 979	5 614
unter 6	41 308	22 433	18 875	32 787	17 803	14 984	+ 8 521	+ 4 630	+ 3 891	85 575	44 151	41 424
1962	5 774	3 132	2 642	3 784	2 079	1 705	+ 1 990	+ 1 053	+ 937	10 616	5 405	5 211
1961	5 200	2 762	2 438	3 125	1 709	1 416	+ 2 075	+ 1 053	+ 1 022	9 298	4 758	4 540
1960	5 026	2 655	2 371	2 647	1 473	1 174	+ 2 379	+ 1 182	+ 1 197	7 955	4 140	3 815
1959	4 560	2 449	2 111	2 285	1 210	1 075	+ 2 275	+ 1 239	+ 1 036	7 146	3 758	3 388
1958	4 282	2 266	2 016	1 945	1 038	907	+ 2 337	+ 1 228	+ 1 109	6 836	3 657	3 179
1957	4 164	2 131	2 033	1 829	988	841	+ 2 335	+ 1 143	+ 1 192	6 313	3 445	2 868
1956	4 088	2 096	1 992	1 746	904	842	+ 2 342	+ 1 192	+ 1 150	5 753	3 063	2 690
1955	3 974	1 975	1 999	1 561	811	750	+ 2 413	+ 1 164	+ 1 249	5 357	2 878	2 479
6 - 14	37 068	19 466	17 602	18 922	10 212	8 710	+ 18 146	+ 9 254	+ 8 892	59 274	31 104	28 170
1954	4 529	2 354	2 175	1 541	763	778	+ 2 988	+ 1 591	+ 1 397	5 852	3 116	2 736
1953	5 659	2 907	2 752	1 746	842	904	+ 3 913	+ 2 065	+ 1 848	7 569	3 831	3 738
1952	7 476	3 832	3 644	2 630	1 325	1 305	+ 4 846	+ 2 507	+ 2 339	9 297	4 127	5 170
1951	10 824	5 832	4 992	4 420	2 317	2 103	+ 6 404	+ 3 515	+ 2 889	12 966	5 200	7 766
14 - 18	28 488	14 925	13 563	10 337	5 247	5 090	+ 18 151	+ 9 678	+ 8 473	35 684	16 274	19 410
1950	20 667	11 116	9 551	7 577	4 522	3 055	+ 13 090	+ 6 594	+ 6 496	22 462	10 219	12 243
1949	25 282	13 728	11 554	11 254	6 819	4 435	+ 14 028	+ 6 909	+ 7 119	35 856	18 588	17 268
1948	25 270	12 886	12 384	14 145	8 416	5 729	+ 11 125	+ 4 470	+ 6 655	44 017	24 193	19 824
18 - 21	71 219	37 730	33 489	32 976	19 757	13 219	+ 38 243	+ 17 973	+ 20 270	102 335	53 000	49 335
1947	26 409	14 565	11 844	14 921	8 398	6 523	+ 11 488	+ 6 167	+ 5 321	48 898	27 687	21 211
1946	29 179	18 254	10 925	16 021	9 572	6 449	+ 13 158	+ 8 682	+ 4 476	49 791	30 065	19 726
1945	27 655	18 432	9 223	13 750	8 221	5 529	+ 13 905	+ 10 211	+ 3 694	40 822	24 466	16 356
1944	27 028	18 214	8 814	14 884	8 945	5 939	+ 12 144	+ 9 269	+ 2 875	50 698	31 064	19 634
21 - 25	110 271	69 465	40 806	59 576	35 136	24 440	+ 50 695	+ 34 329	+ 16 366	190 209	113 282	76 927
1943	25 244	16 938	8 306	14 992	9 208	5 784	+ 10 252	+ 7 730	+ 2 522	48 286	30 037	18 249
1942	24 441	16 877	7 564	15 162	9 791	5 371	+ 9 279	+ 7 086	+ 2 193	42 676	26 971	15 705
1941	22 967	15 965	7 002	15 306	10 138	5 168	+ 7 661	+ 5 827	+ 1 834	45 759	28 961	16 798
1940	24 420	17 374	7 046	16 386	11 166	5 220	+ 8 034	+ 6 208	+ 1 826	42 926	27 815	15 111
1939	21 849	15 632	6 217	14 749	10 348	4 401	+ 7 100	+ 5 284	+ 1 816	36 568	23 739	12 829
25 - 30	118 921	82 786	36 135	76 595	50 651	25 944	+ 42 326	+ 32 135	+ 10 191	216 215	137 523	78 682
1938	20 417	14 651	5 766	13 748	9 769	3 979	+ 6 669	+ 4 882	+ 1 787	30 696	19 986	10 710
1937	18 657	13 467	5 190	12 580	9 036	3 544	+ 6 077	+ 4 431	+ 1 646	25 486	16 623	8 863
1936	17 366	12 481	4 885	11 578	8 318	3 260	+ 5 788	+ 4 163	+ 1 625	22 299	14 762	7 537
1935	16 198	11 776	4 422	10 553	7 631	2 922	+ 5 645	+ 4 145	+ 1 500	19 415	12 631	6 784
1934	16 561	12 224	4 337	10 334	7 733	2 601	+ 6 227	+ 4 491	+ 1 736	16 858	11 140	5 718
1933	16 341	12 417	3 924	9 890	7 571	2 319	+ 6 451	+ 4 846	+ 1 605	12 899	8 676	4 223
1932	13 699	10 075	3 624	8 781	6 608	2 173	+ 4 918	+ 3 467	+ 1 451	11 540	7 631	3 909
1931	12 450	9 345	3 105	7 872	6 023	1 849	+ 4 578	+ 3 322	+ 1 256	10 973	7 292	3 681
1930	12 473	9 272	3 201	8 017	6 195	1 822	+ 4 456	+ 3 077	+ 1 379	10 930	7 081	3 849
1929	10 765	8 009	2 756	6 878	5 265	1 613	+ 3 887	+ 2 744	+ 1 143	9 959	6 403	3 556
30 - 40	154 927	113 717	41 210	100 231	74 149	26 082	+ 54 696	+ 39 568	+ 15 128	171 055	112 225	58 830
1928	10 122	7 503	2 619	6 638	5 076	1 562	+ 3 484	+ 2 427	+ 1 057	9 621	6 268	3 353
1927	8 937	6 679	2 258	6 088	4 612	1 476	+ 2 849	+ 2 067	+ 782	8 701	5 590	3 111
1926	8 399	6 189	2 210	5 603	4 235	1 368	+ 2 796	+ 1 954	+ 842	8 294	5 119	3 175
1925	7 354	5 344	2 010	5 061	3 753	1 308	+ 2 293	+ 1 591	+ 702	7 749	4 545	3 204
1924	6 806	4 969	1 837	4 667	3 554	1 113	+ 2 139	+ 1 415	+ 724	7 175	4 055	3 120
1923	6 188	4 458	1 730	4 256	3 164	1 092	+ 1 932	+ 1 294	+ 638	6 863	3 839	3 024
1922	5 621	3 890	1 731	4 006	2 889	1 117	+ 1 615	+ 1 001	+ 614	6 886	3 767	3 121
1921	4 974	3 464	1 510	3 554	2 546	1 008	+ 1 420	+ 918	+ 502	7 099	3 883	3 216
1920	4 698	3 206	1 492	3 423	2 487	936	+ 1 275	+ 719	+ 556	7 023	3 828	3 195
1919	3 189	2 148	1 041	2 381	1 682	699	+ 808	+ 466	+ 342	5 075	2 637	2 438
40 - 50	66 288	47 850	18 438	45 677	33 998	11 679	+ 20 611	+ 13 852	+ 6 759	74 488	43 531	30 957

6. Wanderungen 1968 über die Grenzen des Bundesgebietes und von Land zu Land nach Alters- und Geburtsjahren

Geburtsjahr Alter am Jahres- ende von . . . bis unter . . . Jahren	Über die Grenzen des Bundesgebietes									Von Land zu Land		
	Zugezogene			Fortgezogene			Überschuß der Zu- (+) bzw. Fortzüge (-)			Zu- bzw. Fortgezogene		
	insgesamt	männlich	weiblich	insgesamt	männlich	weiblich	insgesamt	männlich	weiblich	insgesamt	männlich	weiblich
1918	2 311	1 533	778	1 769	1 237	532	+	542	+	296	+	246
1917	2 026	1 319	707	1 497	1 039	458	+	529	+	280	+	249
1916	2 146	1 418	728	1 611	1 119	492	+	535	+	299	+	236
1915	2 521	1 642	879	1 904	1 312	592	+	617	+	330	+	287
1914	2 722	1 581	1 141	2 029	1 251	778	+	693	+	330	+	363
1913	2 637	1 538	1 099	1 796	1 141	655	+	841	+	397	+	444
1912	2 500	1 323	1 177	1 826	1 081	745	+	674	+	242	+	432
1911	2 286	1 199	1 087	1 569	922	647	+	717	+	277	+	440
1910	2 296	1 109	1 187	1 500	839	661	+	796	+	270	+	526
1909	2 092	917	1 175	1 345	705	640	+	747	+	212	+	535
1908	2 337	760	1 577	1 298	658	640	+	1 039	+	102	+	937
1907	2 574	715	1 859	1 173	553	620	+	1 401	+	162	+	1 239
1906	2 308	691	1 617	1 083	437	646	+	1 225	+	254	+	971
1905	2 255	684	1 571	1 052	430	622	+	1 203	+	254	+	949
1904	2 181	637	1 544	938	347	591	+	1 243	+	290	+	953
50 - 65	35 192	17 066	18 126	22 390	13 071	9 319	+	12 802	+	3 995	+	8 807
1903	2 358	910	1 448	929	405	524	+	1 429	+	505	+	924
1902	2 500	1 110	1 390	899	399	500	+	1 601	+	711	+	890
1901	2 240	887	1 353	810	340	470	+	1 430	+	547	+	883
1900	2 000	710	1 290	832	303	529	+	1 168	+	407	+	761
1899	1 658	622	1 036	661	245	416	+	997	+	377	+	620
1898	1 541	539	1 002	622	208	414	+	919	+	331	+	588
1897	1 340	492	848	519	208	311	+	821	+	284	+	537
1896	1 220	388	832	492	153	339	+	728	+	235	+	493
1895	1 123	352	771	432	121	311	+	691	+	231	+	460
1894	948	322	626	357	134	223	+	591	+	188	+	403
1893	866	298	568	312	96	216	+	554	+	202	+	352
1892	721	269	452	261	99	162	+	460	+	170	+	290
1891	718	260	458	253	82	171	+	465	+	178	+	287
1890	600	197	403	190	63	127	+	410	+	134	+	276
1889	488	182	306	160	50	110	+	328	+	132	+	196
1888	423	141	282	162	55	107	+	261	+	86	+	175
1887	362	135	227	131	47	84	+	231	+	88	+	143
1886	259	104	155	92	37	55	+	167	+	67	+	100
1885	247	97	150	72	24	48	+	175	+	73	+	102
1884	202	78	124	86	27	59	+	116	+	51	+	65
1883	132	48	84	51	22	29	+	81	+	26	+	55
1882	130	35	95	31	7	24	+	99	+	28	+	71
1881	88	26	62	26	11	15	+	62	+	15	+	47
1880	70	28	42	20	9	11	+	50	+	19	+	31
1879	44	13	31	15	5	10	+	29	+	8	+	21
1878	37	16	21	13	4	9	+	24	+	12	+	12
1877	20	4	16	7	2	5	+	13	+	2	+	11
1876	21	6	15	3	2	1	+	18	+	4	+	14
1875	16	7	9	3	1	2	+	13	+	6	+	7
1874	10	4	6	5	1	4	+	5	+	3	+	2
1873	4	2	2	-	-	-	+	4	+	2	+	2
1872	3	-	3	2	1	1	+	1	-	1	+	2
1871	2	1	1	-	-	-	+	2	+	1	+	1
1870	4	2	2	-	-	-	+	4	+	2	+	2
1869	3	2	1	1	-	1	+	2	+	2	-	-
1868	-	-	-	-	-	-	-	-	-	-	-	-
65 und mehr . . .	22 398	8 287	14 111	8 449	3 161	5 288	+	13 949	+	5 126	+	8 823
insgesamt . . .	686 080	433 725	252 355	407 940	263 185	144 755	+	278 140	+	170 540	+	107 600
										1 049 828	601 379	448 449

7. Wanderungen innerhalb und über die Grenzen des Bundesgebietes 1968 nach Gemeindegrößenklassen und Stadtregionen

Gemeinden von ... bis unter ... Einwohnern ¹⁾ Zonen der Stadtregion und übrige Gemeinden ²⁾		Zuzüge			Fortzüge			Überschuß der Zu- (+) bzw. Fortzüge (-)			
		insgesamt	männlich	weiblich	insgesamt	männlich	weiblich	insgesamt	auf 1 000 Einw. ³⁾	männlich	weiblich
Wanderungen innerhalb des Bundesgebietes											
unter 2 000	I	704 079	357 957	346 122	695 818	348 077	347 741	+ 8 261	+ 0,7	+ 9 880	- 1 619
	E	2 189	1 118	1 071	1 852	931	921	+ 337	+ 13,0	+ 187	+ 150
	V	64 086	32 999	31 087	52 381	26 915	25 466	+ 11 705	+ 6,2	+ 6 084	+ 5 621
	R	57 680	30 021	27 659	48 743	24 850	23 893	+ 8 937	+ 10,1	+ 5 171	+ 3 766
	Ü	580 124	293 819	286 305	592 842	295 381	297 461	- 12 718	- 1,2	- 1 562	- 11 156
2 000 - 5 000	I	533 967	277 608	256 359	485 895	255 095	230 800	+ 48 072	+ 6,6	+ 22 513	+ 25 559
	E	23 822	12 827	10 995	20 632	10 961	9 671	+ 3 190	+ 10,1	+ 1 866	+ 1 324
	V	132 721	68 996	63 725	105 708	55 627	50 081	+ 27 013	+ 15,4	+ 13 369	+ 13 644
	R	29 059	14 969	14 090	24 033	12 374	11 659	+ 5 026	+ 14,9	+ 2 595	+ 2 431
	Ü	348 365	180 816	167 549	335 522	176 133	159 389	+ 12 843	+ 2,6	+ 4 683	+ 8 160
5 000 - 20 000	I	873 357	461 393	411 964	798 613	429 276	369 337	+ 74 744	+ 6,8	+ 32 117	+ 42 627
	K	888	454	434	1 028	550	478	- 140	- 7,8	- 96	- 44
	E	210 198	112 261	97 937	181 531	98 925	82 606	+ 28 667	+ 11,5	+ 13 336	+ 15 331
	V	141 951	75 629	66 322	109 565	59 326	50 239	+ 32 386	+ 19,7	+ 16 303	+ 16 083
	R	42 055	22 828	19 227	33 169	18 447	14 722	+ 8 886	+ 20,6	+ 4 381	+ 4 505
20 000 - 100 000	Ü	478 265	250 221	228 044	473 320	252 028	221 292	+ 4 945	+ 0,8	- 1 807	+ 6 752
	I	639 899	345 718	294 181	659 435	359 459	299 976	- 19 536	- 2,0	- 13 741	- 5 795
	K	171 997	93 153	78 844	189 138	103 497	85 641	- 17 141	- 5,5	- 10 344	- 6 797
	E	196 576	107 192	89 384	194 180	106 301	87 879	+ 2 396	+ 0,8	+ 891	+ 1 505
	V	16 856	8 839	8 017	11 463	6 135	5 328	+ 5 393	+ 24,9	+ 2 704	+ 2 689
100 000 und mehr	R	8 566	4 409	4 157	8 018	4 265	3 753	+ 548	+ 4,8	+ 144	+ 404
	Ü	245 904	132 125	113 779	256 636	139 261	117 375	- 10 732	+ 3,1	- 7 136	- 3 596
	I	866 296	489 262	377 034	977 690	539 947	437 743	- 111 394	- 5,8	- 50 685	- 60 709
	K	814 792	457 556	357 236	910 776	502 641	408 135	- 95 984	- 5,6	- 45 085	- 50 899
	E	-	-	-	-	-	-	-	-	-	-
Berlin (West)	Ü	51 504	31 706	19 798	66 914	37 306	29 608	- 15 410	- 7,1	- 5 600	- 9 810
Insgesamt ...	I	3 617 598	1 931 938	1 685 660	3 617 451	1 931 854	1 685 597	+ 147	+ 0,0	+ 84	+ 63
Wanderungen innerhalb der Länder											
unter 2 000	I	564 490	282 092	282 398	573 397	280 641	292 756	- 8 907	- 0,7	+ 1 451	- 10 358
	E	1 586	797	789	1 400	688	712	+ 186	+ 7,2	+ 109	+ 77
	V	51 173	26 029	25 144	42 543	21 523	21 020	+ 8 630	+ 8,8	+ 4 506	+ 4 124
	R	46 222	23 864	22 358	40 094	20 136	19 958	+ 6 128	+ 6,9	+ 3 728	+ 2 400
	Ü	465 509	231 402	234 107	489 360	238 294	251 066	- 23 851	- 2,3	- 6 892	- 16 959
2 000 - 5 000	I	415 798	211 915	203 883	380 474	195 174	185 300	+ 35 324	+ 4,8	+ 16 741	+ 18 583
	E	19 133	10 100	9 033	16 619	8 613	8 006	+ 2 514	+ 8,1	+ 1 487	+ 1 027
	V	102 644	52 644	50 000	82 727	42 684	40 043	+ 19 917	+ 11,4	+ 9 960	+ 9 957
	R	23 170	11 741	11 429	19 624	9 910	9 714	+ 3 546	+ 10,5	+ 1 831	+ 1 715
	Ü	270 851	137 430	133 421	261 504	133 967	127 537	+ 9 347	+ 1,9	+ 3 463	+ 5 884
5 000 - 20 000	I	653 624	337 029	316 595	596 302	312 043	284 259	+ 57 322	+ 5,2	+ 24 986	+ 32 336
	K	624	298	326	618	302	316	+ 6	+ 0,3	- 4	+ 10
	E	160 340	83 649	76 691	140 244	74 531	65 713	+ 20 096	+ 8,0	+ 9 118	+ 10 978
	V	107 549	56 432	51 117	84 210	44 592	39 618	+ 23 339	+ 14,2	+ 11 840	+ 11 499
	R	31 785	16 860	14 925	25 446	13 766	11 680	+ 6 339	+ 14,7	+ 3 094	+ 3 245
20 000 - 100 000	Ü	353 326	179 790	173 536	345 784	178 852	166 932	+ 7 542	+ 1,2	+ 938	+ 6 604
	I	463 611	243 669	219 942	473 936	251 975	221 961	- 10 325	- 1,0	- 8 306	- 2 019
	K	121 595	63 670	57 925	130 623	69 135	61 488	- 9 028	- 2,9	- 5 465	- 3 563
	E	145 942	77 963	67 979	147 072	78 915	68 157	- 1 130	- 0,4	- 952	- 178
	V	12 371	6 424	5 947	8 059	4 238	3 821	+ 4 312	+ 19,9	+ 2 186	+ 2 126
100 000 und mehr	R	6 552	3 348	3 204	5 933	3 094	2 839	+ 619	+ 5,4	+ 254	+ 365
	Ü	177 151	92 264	84 887	182 249	96 593	85 656	- 5 098	- 1,5	- 4 329	- 769
	I	470 247	255 854	214 393	543 661	290 726	252 935	- 73 414	- 3,8	- 34 872	- 38 542
	K	470 247	255 854	214 393	543 661	290 726	252 935	- 73 414	- 4,3	- 34 872	- 38 542
	E	-	-	-	-	-	-	-	-	-	-
	Ü	-	-	-	-	-	-	-	-	-	-
Insgesamt ...	I	2 567 770	1 330 559	1 237 211	2 567 770	1 330 559	1 237 211	-	-	-	-
Wanderungen von Land zu Land											
unter 2 000	I	139 589	75 865	63 724	122 421	67 436	54 985	+ 17 168	+ 1,4	+ 8 429	+ 8 739
	E	603	321	282	452	243	209	+ 151	+ 5,8	+ 78	+ 73
	V	12 913	6 970	5 943	9 838	5 392	4 446	+ 3 075	+ 3,1	+ 1 578	+ 1 497
	R	11 458	6 157	5 301	8 649	4 714	3 935	+ 2 809	+ 3,2	+ 1 443	+ 1 366
	Ü	114 615	62 417	52 198	103 482	57 087	46 395	+ 11 133	+ 1,1	+ 5 330	+ 5 803
2 000 - 5 000	I	118 169	65 693	52 476	105 421	59 921	45 500	+ 12 748	+ 1,7	+ 5 772	+ 6 976
	E	4 689	2 727	1 962	4 013	2 348	1 665	+ 676	+ 2,2	+ 379	+ 297
	V	30 077	16 352	13 725	22 981	12 943	10 038	+ 7 096	+ 4,1	+ 3 409	+ 3 687
	R	5 889	3 228	2 661	4 409	2 464	1 945	+ 1 480	+ 4,4	+ 764	+ 716
	Ü	77 514	43 386	34 128	74 018	42 166	31 852	+ 3 496	+ 0,7	+ 1 220	+ 2 276

1) Zuordnung der Größenklassen für die Gemeinden am 30.6.1968, Zuordnung der Gemeinden zu den Stadtregionseinteilung am 6.6.1961. - 2) I = insgesamt; davon: K = Kernstädte, E = im Er-
gänzungsgebiet, V = in der verdichteten Zone, R = in der Randzone, Ü = übrige Gemeinden. - 3) Stand: 31.12.1967.

7. Wanderungen innerhalb und über die Grenzen des Bundesgebietes 1968 nach Gemeindegrößenklassen und Stadtregionen

Gemeinden von ... bis unter ... Einwohnern 1)		Zuzüge			Fortzüge			Überschuß der Zu- (+) bzw. Fortzüge (-)			
		insgesamt	mannlich	weiblich	insgesamt	mannlich	weiblich	insgesamt	auf 1 000 Einw. 3)	mannlich	weiblich
Zonen der Stadtregion und übrige Gemeinden 2)											
Wanderungen von Land zu Land											
5 000 - 20 000	I	219 733	124 364	95 369	202 311	117 233	85 078	+ 17 422	+ 1,6	+ 7 131	+ 10 291
	K	264	156	108	410	248	162	- 146	- 8,2	- 92	- 54
	E	49 858	28 612	21 246	41 287	24 394	16 893	+ 8 571	+ 3,4	+ 4 218	+ 4 353
	V	34 402	19 197	15 205	25 355	14 734	10 621	+ 9 047	+ 5,5	+ 4 463	+ 4 584
	R	10 270	5 968	4 302	7 723	4 681	3 042	+ 2 547	+ 5,9	+ 1 287	+ 1 260
	U	124 939	70 431	54 508	127 536	73 176	54 360	- 2 597	- 0,4	- 2 745	+ 148
20 000 - 100 000	I	176 288	102 049	74 239	185 499	107 484	78 015	- 9 211	- 0,9	- 5 435	- 3 776
	K	50 402	29 483	20 919	58 515	34 362	24 153	- 8 113	- 2,6	- 4 879	- 3 234
	E	50 634	29 229	21 405	47 108	27 386	19 722	+ 3 526	+ 1,2	+ 1 843	+ 1 683
	V	4 485	2 415	2 070	3 404	1 897	1 507	+ 1 081	+ 5,0	+ 518	+ 563
	R	2 014	1 061	953	2 085	1 171	914	- 71	- 0,6	- 110	+ 39
	U	68 753	39 861	28 892	74 387	42 668	31 719	- 5 634	- 1,6	- 2 807	- 2 827
100 000 und mehr	I	396 049	233 408	162 641	434 029	249 221	184 808	- 37 980	- 2,0	- 15 813	- 22 167
	K	344 545	201 702	142 843	367 115	211 915	155 200	- 22 570	- 1,3	- 10 213	- 12 357
	E	-	-	-	-	-	-	-	-	-	-
Berlin (West)	U	51 504	31 706	19 798	66 914	37 306	29 608	- 15 410	- 7,1	- 5 600	- 9 810
Insgesamt	I	1 049 828	601 379	448 449	1 049 681	601 295	448 386	+ 147	+ 0,0	+ 84	+ 63
Wanderungen über die Grenzen des Bundesgebietes											
unter 2 000	I	52 992	32 460	20 532	29 087	18 529	10 558	+ 23 905	+ 1,9	+ 13 931	+ 9 974
	E	219	128	91	183	86	97	+ 36	+ 1,4	+ 42	+ 6
	V	6 133	3 741	2 392	3 425	2 285	1 140	+ 2 708	+ 2,8	+ 1 456	+ 1 252
	R	4 600	2 897	1 703	2 557	1 695	862	+ 2 043	+ 2,3	+ 1 202	+ 841
	U	42 040	25 694	16 346	22 922	14 463	8 459	+ 19 118	+ 1,8	+ 11 231	+ 7 887
2 000 - 5 000	I	66 882	40 858	26 024	40 193	25 667	14 526	+ 26 689	+ 3,6	+ 15 191	+ 11 498
	K	3 129	1 977	1 152	2 180	1 453	727	+ 949	+ 3,1	+ 524	+ 425
	V	17 624	10 892	6 732	10 907	7 013	3 894	+ 6 717	+ 3,8	+ 3 879	+ 2 838
	R	3 535	2 174	1 361	2 170	1 459	711	+ 1 365	+ 4,1	+ 715	+ 650
	U	42 594	25 815	16 779	24 936	15 742	9 194	+ 17 658	+ 3,6	+ 10 073	+ 7 585
5 000 - 20 000	I	149 190	93 657	55 533	87 976	56 953	31 023	+ 61 214	+ 5,5	+ 36 704	+ 24 510
	K	119	73	46	133	85	48	- 14	- 0,8	- 12	- 2
	E	42 296	27 643	14 653	26 054	17 379	8 675	+ 16 242	+ 6,5	+ 10 264	+ 5 978
	V	22 253	14 447	7 806	13 476	8 984	4 492	+ 8 777	+ 5,3	+ 5 463	+ 3 314
	R	6 605	4 276	2 329	3 837	2 713	1 124	+ 2 768	+ 6,4	+ 1 563	+ 1 205
	U	77 917	47 218	30 699	44 476	27 792	16 684	+ 33 441	+ 5,2	+ 19 426	+ 14 015
20 000 - 100 000	I	151 818	96 975	54 843	88 786	57 443	31 343	+ 63 032	+ 6,4	+ 39 532	+ 23 500
	K	42 110	27 633	14 477	23 878	15 239	8 639	+ 18 232	+ 5,9	+ 12 394	+ 5 838
	E	53 051	34 324	18 727	30 160	20 373	9 787	+ 22 891	+ 7,7	+ 13 951	+ 8 940
	V	1 886	1 144	742	1 406	882	524	+ 480	+ 2,2	+ 262	+ 218
	R	871	525	346	486	282	204	+ 385	+ 3,3	+ 243	+ 142
	U	53 900	33 349	20 551	32 856	20 667	12 189	+ 21 044	+ 6,0	+ 12 682	+ 8 362
100 000 und mehr	I	265 198	169 775	95 423	161 898	104 593	57 305	+ 103 300	+ 5,3	+ 65 182	+ 38 118
	K	240 714	157 818	82 896	149 113	97 208	51 905	+ 91 601	+ 5,3	+ 60 610	+ 30 991
	E	-	-	-	-	-	-	-	-	-	-
Berlin (West)	U	24 484	11 957	12 527	12 785	7 385	5 400	+ 11 699	+ 5,4	+ 4 572	+ 7 127
Insgesamt	I	686 080	433 725	252 355	407 940	263 185	144 755	+ 278 140	+ 4,6	+ 170 540	+ 107 600
Wanderungen insgesamt											
unter 2 000	I	757 071	390 417	366 654	724 905	366 606	358 299	+ 32 166	+ 2,6	+ 23 811	+ 8 355
	E	2 408	1 246	1 162	2 035	1 017	1 018	+ 373	+ 14,4	+ 229	+ 144
	V	70 219	36 740	33 479	55 806	29 200	26 606	+ 14 413	+ 14,6	+ 7 540	+ 6 873
	R	62 280	32 918	29 362	51 300	26 545	24 755	+ 10 980	+ 12,4	+ 6 373	+ 4 607
	U	622 164	319 513	302 651	615 764	309 844	305 920	+ 6 400	+ 0,6	+ 9 669	+ 3 269
2 000 - 5 000	I	600 849	318 466	282 383	526 088	280 762	245 326	+ 74 761	+ 10,2	+ 37 704	+ 37 057
	K	26 951	14 804	12 147	22 812	12 414	10 398	+ 4 139	+ 13,4	+ 2 390	+ 1 749
	V	150 345	79 888	70 457	116 615	62 640	53 975	+ 33 730	+ 19,3	+ 17 248	+ 16 482
	R	32 594	17 143	15 451	26 203	13 833	12 370	+ 6 391	+ 19,0	+ 3 310	+ 3 081
	U	390 959	206 631	184 328	360 458	191 875	168 583	+ 30 501	+ 6,2	+ 14 756	+ 15 745
5 000 - 20 000	I	1 022 547	555 050	467 497	886 589	486 229	400 360	+ 135 958	+ 12,3	+ 68 821	+ 67 137
	K	1 007	527	480	1 161	635	526	- 154	- 8,6	- 108	- 46
	E	252 494	139 904	112 590	207 585	116 304	91 281	+ 44 909	+ 18,0	+ 23 600	+ 21 309
	V	164 204	90 076	74 128	123 041	68 310	54 731	+ 41 163	+ 25,1	+ 21 766	+ 19 397
	R	48 660	27 104	21 556	37 006	21 160	15 846	+ 11 654	+ 27,0	+ 5 944	+ 5 710
	U	556 182	297 439	258 743	517 796	279 820	237 976	+ 38 386	+ 6,0	+ 17 619	+ 20 767
20 000 - 100 000	I	791 717	442 693	349 024	748 221	416 902	331 319	+ 43 496	+ 4,4	+ 25 791	+ 17 705
	K	214 107	120 786	93 321	213 016	118 736	94 280	+ 1 091	+ 0,4	+ 2 050	+ 959
	E	249 627	141 516	108 111	224 340	126 674	97 666	+ 25 287	+ 8,5	+ 14 842	+ 10 445
	V	18 742	9 983	8 759	12 869	7 017	5 852	+ 5 873	+ 27,1	+ 2 966	+ 2 907
	R	9 437	4 934	4 503	8 504	4 547	3 957	+ 933	+ 8,1	+ 387	+ 546
	U	299 804	165 474	134 330	289 492	159 928	129 564	+ 10 312	+ 3,0	+ 5 546	+ 4 766
100 000 und mehr	I	1 131 494	659 037	472 457	1 139 588	644 540	495 048	- 8 094	- 0,4	+ 14 497	- 22 591
	K	1 055 506	615 374	440 132	1 059 889	599 849	460 040	- 4 383	- 0,3	+ 15 525	- 19 908
	E	-	-	-	-	-	-	-	-	-	-
	U	75 988	43 663	32 325	79 699	44 691	35 008	- 3 711	- 1,7	- 1 028	- 2 683
Insgesamt	I	4 303 678	2 365 663	1 938 015	4 025 391	2 195 039	1 830 352	+ 278 287	+ 4,6	+ 170 624	+ 107 663

1) Die Stadt Salzgitter wurde den Kernstädten zugeordnet, für die keine Stadtregion abgegrenzt ist. - Zuordnung der Größenklassen für die Gemeinden am 30.6.1968; Zuordnung der Gemeinden zu der Stadtregionseinteilung am 6.6.1961. - 2) I = insgesamt, davon K = Kernstädte, E = im Ergänzungsgebiet, V = in der verdichteten Zone, R = in der Randzone, U = übrige Gemeinden. - 3) Stand: 31.12.1967.

8. Salden aus den Wanderungen innerhalb und über die Grenzen des Bundesgebietes 1968 nach Gemeindegrößenklassen und Stadtregionen sowie nach Ländern des Bundesgebietes

Gemeinden mit ... bis unter ... Einwohnern Stadtregionen	Salden aus den Wanderungen über die Gemeindegrenzen											
	insgesamt			innerhalb des Landes			zwischen den Bundesländern			über die Grenzen des Bundesgebietes		
	insgesamt		mannlich	insgesamt		mannlich	insgesamt		mannlich	insgesamt		mannlich
	Anzahl	auf 1 000 Einw. 1)	Anzahl	Anzahl	auf 1 000 Einw. 1)	Anzahl	Anzahl	auf 1 000 Einw. 1)	Anzahl	Anzahl	auf 1 000 Einw. 1)	Anzahl
Schleswig-Holstein												
unter 2 000	+ 1 737	+ 2,8	+ 1 347	- 1 525	- 2,4	- 225	+ 2 499	+ 4,0	+ 1 158	+ 763	+ 1,2	+ 414
2 000 - 5 000	+ 5 432	+ 20,4	+ 2 841	+ 2 208	+ 8,3	+ 1 129	+ 2 904	+ 10,9	+ 1 573	+ 320	+ 1,2	+ 139
5 000 - 20 000	+ 10 549	+ 17,8	+ 4 945	+ 2 387	+ 4,0	+ 858	+ 7 118	+ 12,0	+ 3 681	+ 1 044	+ 1,8	+ 406
20 000 - 100 000	+ 468	+ 0,9	+ 193	- 1 590	- 3,1	- 996	+ 1 478	+ 2,9	+ 989	+ 580	+ 1,1	+ 200
100 000 und mehr	- 857	- 1,7	- 292	- 1 480	- 2,9	- 766	- 94	- 0,2	+ 65	+ 717	+ 1,4	+ 409
Insgesamt	+ 17 329	+ 6,9	+ 9 034	-	-	-	+ 13 905	+ 5,5	+ 7 466	+ 3 424	+ 1,4	+ 1 568
dav. innerhalb von Stadt-	+ 11 235	+ 9,0	+ 5 989	- 230	- 0,2	- 4	+ 9 748	+ 7,8	+ 5 251	+ 1 717	+ 1,4	+ 742
außerhalb regionen	+ 6 094	+ 4,8	+ 3 045	+ 230	+ 0,2	+ 4	+ 4 157	+ 3,2	+ 2 215	+ 1 707	+ 1,3	+ 826
Hamburg												
100 000 und mehr	- 7 403	- 4,1	- 3 784	-	-	-	- 11 431	- 6,3	- 5 761	+ 4 028	+ 2,2	+ 1 977
Niedersachsen												
unter 2 000	- 967	- 0,5	+ 557	- 4 786	- 2,3	- 1 439	+ 1 316	+ 0,6	+ 646	+ 2 503	+ 1,2	+ 1 350
2 000 - 5 000	+ 8 387	+ 7,8	+ 3 684	+ 6 570	+ 6,1	+ 3 025	+ 312	+ 0,3	- 56	+ 1 505	+ 1,4	+ 715
5 000 - 20 000	+ 8 805	+ 5,7	+ 3 749	+ 5 822	+ 3,8	+ 2 891	- 746	- 0,5	- 982	+ 3 729	+ 2,4	+ 1 840
20 000 - 100 000	+ 2 078	+ 2,2	+ 1 344	+ 566	+ 0,6	- 243	- 3 420	- 3,6	- 2 010	+ 4 932	+ 5,1	+ 3 597
100 000 und mehr	- 8 276	- 6,1	- 4 053	- 8 172	- 6,0	- 4 234	- 4 628	- 3,4	- 2 509	+ 4 524	+ 3,3	+ 2 690
Insgesamt	+ 10 027	+ 1,4	+ 5 281	-	-	-	- 7 166	- 1,0	- 4 911	+ 17 193	+ 2,5	+ 10 192
dav. innerhalb von Stadt-	+ 15 586	+ 5,1	+ 8 583	+ 5 201	+ 1,7	+ 2 304	- 794	- 0,3	- 869	+ 11 179	+ 3,7	+ 7 148
außerhalb regionen	- 5 559	- 1,4	- 3 302	- 5 201	- 1,3	- 2 304	- 6 372	- 1,6	- 4 042	+ 6 014	+ 1,5	+ 3 044
Bremen												
100 000 und mehr	+ 19	+ 0,0	+ 413	-	-	-	- 1 554	- 2,1	- 469	+ 1 573	+ 2,1	+ 882
Nordrhein-Westfalen												
unter 2 000	+ 3 832	+ 3,6	+ 2 381	+ 2 756	+ 2,6	+ 1 714	- 602	- 0,6	- 323	+ 1 678	+ 1,6	+ 990
2 000 - 5 000	+ 15 133	+ 11,3	+ 7 911	+ 12 294	+ 9,2	+ 6 473	+ 312	+ 0,2	+ 125	+ 2 527	+ 1,9	+ 1 313
5 000 - 20 000	+ 41 167	+ 13,2	+ 21 414	+ 29 534	+ 9,5	+ 14 380	- 433	- 0,1	- 383	+ 12 066	+ 3,9	+ 7 417
20 000 - 100 000	+ 14 861	+ 3,5	+ 9 181	- 1 999	- 0,5	- 1 208	- 7 891	- 1,9	- 4 289	+ 24 751	+ 5,9	+ 14 678
100 000 und mehr	- 34 625	- 4,9	- 12 988	- 42 585	- 6,0	- 21 359	- 21 415	- 3,0	- 10 971	+ 29 375	+ 4,1	+ 19 342
Insgesamt	+ 40 368	+ 2,4	+ 27 899	-	-	-	- 30 029	- 1,8	- 15 841	+ 70 397	+ 4,2	+ 43 740
dav. innerhalb von Stadt-	+ 17 836	+ 1,5	+ 15 164	- 11 865	- 1,0	- 6 293	- 24 654	- 2,0	- 12 984	+ 54 355	+ 4,4	+ 34 441
außerhalb regionen	+ 22 532	+ 4,8	+ 12 735	+ 11 865	+ 2,5	+ 6 293	- 5 375	- 1,1	- 2 857	+ 16 042	+ 3,4	+ 9 299
Hessen												
unter 2 000	+ 8 707	+ 6,3	+ 5 395	+ 561	+ 0,4	+ 922	+ 4 652	+ 3,4	+ 2 216	+ 3 494	+ 2,5	+ 2 257
2 000 - 5 000	+ 13 474	+ 16,3	+ 6 988	+ 5 620	+ 6,8	+ 2 573	+ 3 847	+ 4,7	+ 1 845	+ 4 007	+ 4,9	+ 2 570
5 000 - 20 000	+ 21 176	+ 19,3	+ 11 258	+ 6 163	+ 5,6	+ 2 965	+ 6 750	+ 6,2	+ 3 283	+ 8 263	+ 7,5	+ 5 010
20 000 - 100 000	+ 7 690	+ 12,8	+ 4 195	- 222	- 0,4	- 627	+ 2 872	+ 4,8	+ 1 371	+ 5 040	+ 8,4	+ 3 451
100 000 und mehr	+ 293	+ 0,2	+ 2 168	- 12 122	- 8,7	- 5 833	+ 4 263	+ 3,1	+ 2 405	+ 8 152	+ 5,9	+ 5 596
Insgesamt	+ 51 340	+ 9,7	+ 30 004	-	-	-	+ 22 384	+ 4,2	+ 11 120	+ 28 956	+ 5,5	+ 18 884
dav. innerhalb von Stadt-	+ 40 807	+ 12,6	+ 23 678	+ 2 700	+ 0,8	+ 1 371	+ 17 030	+ 5,3	+ 8 577	+ 21 077	+ 6,5	+ 13 730
außerhalb regionen	+ 10 533	+ 5,0	+ 6 326	- 2 700	- 1,3	- 1 371	+ 5 354	+ 2,6	+ 2 543	+ 7 879	+ 3,8	+ 5 154
Rheinland-Pfalz												
unter 2 000	+ 1 621	+ 1,2	+ 1 216	- 761	- 0,5	+ 124	+ 1 449	+ 1,0	+ 621	+ 933	+ 0,7	+ 471
2 000 - 5 000	+ 2 981	+ 5,0	+ 1 522	+ 1 980	+ 3,3	+ 934	- 49	- 0,1	- 55	+ 1 050	+ 1,8	+ 643
5 000 - 20 000	+ 2 154	+ 3,5	+ 974	+ 1 183	+ 1,9	+ 323	- 820	- 1,3	- 446	+ 1 791	+ 2,9	+ 1 097
20 000 - 100 000	- 2 902	- 4,9	- 1 649	- 1 187	- 2,0	- 599	- 2 679	- 4,5	- 1 566	+ 964	+ 1,6	+ 516
100 000 und mehr	+ 426	+ 1,0	+ 175	- 1 215	- 2,9	- 782	+ 51	+ 0,1	- 73	+ 1 590	+ 3,8	+ 1 030
Insgesamt	+ 4 280	+ 1,2	+ 2 238	-	-	-	- 2 048	- 0,6	- 1 519	+ 6 328	+ 1,7	+ 3 757
dav. innerhalb von Stadt-	+ 5 260	+ 3,9	+ 2 722	+ 2 128	+ 1,6	+ 952	- 336	- 0,2	- 314	+ 3 468	+ 2,6	+ 2 084
außerhalb regionen	- 980	- 0,4	- 484	- 2 128	- 0,9	- 952	- 1 712	- 0,7	- 1 205	+ 2 860	+ 1,2	+ 1 673
Baden-Württemberg												
unter 2 000	+ 14 861	+ 7,5	+ 9 451	+ 2 115	+ 1,1	+ 2 073	+ 3 839	+ 1,9	+ 1 936	+ 8 907	+ 4,5	+ 5 442
2 000 - 5 000	+ 22 270	+ 13,8	+ 12 628	+ 5 680	+ 3,5	+ 3 105	+ 3 966	+ 2,5	+ 1 930	+ 12 624	+ 7,8	+ 7 593
5 000 - 20 000	+ 29 953	+ 15,3	+ 17 502	+ 4 835	+ 2,5	+ 1 877	+ 4 951	+ 2,5	+ 2 776	+ 20 167	+ 10,3	+ 12 849
20 000 - 100 000	+ 19 826	+ 12,2	+ 12 167	- 3 019	- 1,9	- 2 236	+ 2 429	+ 1,5	+ 1 200	+ 20 416	+ 12,6	+ 13 203
100 000 und mehr	+ 6 814	+ 4,6	+ 6 423	- 9 611	- 6,5	- 4 819	+ 2 003	+ 1,4	+ 1 020	+ 14 422	+ 9,8	+ 10 222
Insgesamt	+ 93 724	+ 10,9	+ 58 171	-	-	-	+ 17 188	+ 2,0	+ 8 862	+ 76 536	+ 8,9	+ 49 309
dav. innerhalb von Stadt-	+ 51 326	+ 12,3	+ 32 834	- 119	- 0,0	- 332	+ 8 953	+ 2,2	+ 4 750	+ 42 492	+ 10,2	+ 28 416
außerhalb regionen	+ 42 398	+ 9,3	+ 25 337	+ 119	+ 0,0	+ 332	+ 8 235	+ 1,8	+ 4 112	+ 34 044	+ 7,5	+ 20 893

1) Für Stadtregionen Stand 31.12.

8. Salden aus den Wanderungen innerhalb und über die Grenzen des Bundesgebietes 1968 nach Gemeindegrößenklassen und Stadtregionen sowie nach Ländern des Bundesgebietes

Gemeinden mit ... bis unter ... Einwohnern Stadtregionen	Salden aus den Wanderungen über die Gemeindegrenzen											
	insgesamt				innerhalb des Landes				zwischen den Bundesländern			
	insgesamt		männlich		insgesamt		männlich		insgesamt		männlich	
	Anzahl	auf 1 000 Einw. 1)	Anzahl		Anzahl	auf 1 000 Einw. 1)	Anzahl		Anzahl	auf 1 000 Einw. 1)	Anzahl	
Bayern												
unter 2 000	+ 2 546	+ 0,7	+ 3 568	- 7 876	- 2,2	- 2 077	+ 4 758	+ 1,3	+ 2 620	+ 5 664	+ 1,6	+ 3 025
2 000 - 5 000	+ 7 808	+ 5,5	+ 2 590	+ 404	+ 0,3	- 876	+ 2 604	+ 1,8	+ 1 152	+ 4 800	+ 3,4	+ 2 314
5 000 - 20 000	+ 24 289	+ 12,7	+ 10 530	+ 7 189	+ 3,8	+ 1 616	+ 3 070	+ 1,6	+ 827	+ 14 030	+ 7,4	+ 8 087
20 000 - 100 000	+ 3 809	+ 3,1	+ 1 607	- 1 922	- 1,6	- 1 889	- 382	- 0,3	- 223	+ 6 113	+ 5,0	+ 3 719
100 000 und mehr	+ 40 744	+ 18,7	+ 28 269	+ 2 205	+ 1,0	+ 3 226	+ 12 004	+ 5,5	+ 7 274	+ 26 535	+ 12,2	+ 17 769
Insgesamt	+ 79 196	+ 7,7	+ 46 564	-	-	-	+ 22 054	+ 2,1	+ 11 650	+ 57 142	+ 5,5	+ 34 914
dav. innerhalb von Stadt-	+ 66 411	+ 15,5	+ 41 217	+ 14 797	+ 3,5	+ 9 132	+ 16 983	+ 4,0	+ 9 580	+ 34 631	+ 8,1	+ 22 505
außerhalb regionen	+ 12 785	+ 2,1	+ 5 347	- 14 797	- 2,4	- 9 132	+ 5 071	+ 0,8	+ 2 070	+ 22 511	+ 3,7	+ 12 409
Saarland												
unter 2 000	- 171	- 0,9	- 104	+ 609	+ 3,2	+ 359	- 743	- 3,9	- 445	- 37	- 0,2	- 18
2 000 - 5 000	- 724	- 3,2	- 460	+ 568	+ 2,5	+ 378	- 1 148	- 5,1	- 742	- 144	- 0,6	- 96
5 000 - 20 000	- 2 135	- 6,2	- 1 551	+ 209	+ 0,6	+ 76	- 2 468	- 7,2	- 1 625	+ 124	+ 0,4	+ 2
20 000 - 100 000	- 2 334	- 9,9	- 1 247	- 952	- 4,0	- 508	- 1 618	- 6,8	- 907	+ 236	+ 1,0	+ 168
100 000 und mehr	- 1 518	- 11,4	- 806	- 434	- 3,3	- 305	- 1 769	- 13,3	- 1 194	+ 685	+ 5,2	+ 693
Insgesamt	- 6 882	- 6,1	- 4 168	-	-	-	- 7 746	- 6,9	- 4 913	+ 864	+ 0,8	+ 745
dav. innerhalb von Stadt-	- 4 678	- 7,4	- 2 754	- 552	- 0,9	- 310	- 4 786	- 7,6	- 3 075	+ 660	+ 1,0	+ 631
außerhalb regionen	- 2 204	- 4,5	- 1 414	+ 552	+ 1,1	+ 310	- 2 960	- 6,0	- 1 838	+ 204	+ 0,4	+ 114
Berlin (West)												
100 000 und mehr	- 3 711	- 1,7	- 1 028	-	-	-	- 15 410	- 7,2	- 5 600	+ 11 699	+ 5,4	+ 4 572

1) Für Stadtregionen Stand: 31.12.

9. Wanderungen über die Grenzen des Bundesgebietes 1968 nach Alter und Familienstand *)

Alter am Jahresende von ... bis ... Jahren	Insgesamt		Ledig		Verheiratet		Verwitwet		Geschieden		Ohne Angabe	
	männlich	weiblich	männlich	weiblich	männlich	weiblich	männlich	weiblich	männlich	weiblich	männlich	weiblich
Personen insgesamt												
Zuzüge												
unter 6	22 433	18 875	22 433	18 875	-	-	-	-	-	-	-	-
6 - 14	19 466	17 602	19 466	17 593	-	9	-	-	-	-	-	-
14 - 18	14 925	13 563	14 853	12 010	72	1 547	-	2	-	3	-	1
18 - 21	37 730	33 489	36 084	24 193	1 618	9 108	7	19	12	166	9	3
21 - 25	69 465	40 806	53 892	19 981	15 364	20 091	21	108	169	622	19	4
25 - 30	82 786	36 135	34 896	9 315	46 953	25 390	85	211	791	1 208	61	11
30 - 40	113 717	41 210	16 947	5 634	94 677	33 074	276	636	1 706	1 853	111	13
40 - 50	47 850	18 438	3 294	1 930	43 143	14 177	288	1 210	1 082	1 113	43	8
50 - 65	17 066	18 126	1 196	1 583	14 595	9 015	591	6 268	660	1 236	24	24
65 und mehr	8 287	14 111	443	1 356	5 885	3 744	1 712	8 385	244	620	3	6
Zusammen	433 725	252 355	203 504	112 470	222 307	116 155	2 980	16 839	4 664	6 821	270	70
Fortzüge												
unter 6	17 803	14 984	17 803	14 984	-	-	-	-	-	-	-	-
6 - 14	10 212	8 710	10 212	8 710	-	-	-	-	-	-	-	-
14 - 18	5 247	5 090	5 220	4 752	27	336	-	-	-	1	-	1
18 - 21	19 757	13 219	19 030	10 085	716	3 089	1	8	5	35	5	2
21 - 25	35 136	24 440	29 353	13 693	5 688	10 421	13	59	68	261	14	6
25 - 30	50 651	25 944	26 423	7 956	23 681	17 212	40	118	477	652	30	6
30 - 40	74 149	26 082	15 196	4 336	57 673	20 516	182	267	1 028	952	70	11
40 - 50	33 998	11 679	2 552	1 432	30 636	8 896	177	652	616	693	17	6
50 - 65	13 071	9 319	834	724	11 508	5 230	311	2 716	410	640	8	9
65 und mehr	3 161	5 288	220	438	2 216	1 371	607	3 258	114	217	4	4
Zusammen	263 185	144 755	126 843	67 110	132 145	67 071	1 331	7 078	2 718	3 451	148	45
Erwerbspersonen												
Zuzüge												
unter 6	-	-	-	-	-	-	-	-	-	-	-	-
6 - 14	-	-	-	-	-	-	-	-	-	-	-	-
14 - 18	9 553	7 472	9 490	6 663	63	802	-	3	-	3	-	1
18 - 21	31 853	24 993	30 287	18 886	1 538	5 933	7	15	12	157	9	2
21 - 25	61 348	29 009	46 232	15 790	14 921	12 573	21	81	155	562	19	3
25 - 30	78 357	24 866	31 401	8 332	46 050	15 286	78	161	767	1 079	61	8
30 - 40	111 892	27 853	16 043	5 254	93 800	20 428	269	505	1 671	1 656	109	10
40 - 50	47 347	11 191	3 181	1 733	42 791	7 783	277	761	1 055	906	43	8
50 - 65	15 068	4 331	1 059	849	13 044	1 918	388	1 029	560	526	17	9
65 und mehr	1 208	384	140	160	889	71	126	123	52	29	1	1
Zusammen	356 626	130 099	137 833	57 667	213 096	64 794	1 166	2 678	4 272	4 918	259	42
Fortzüge												
unter 6	-	-	-	-	-	-	-	-	-	-	-	-
6 - 14	-	-	-	-	-	-	-	-	-	-	-	-
14 - 18	2 936	2 374	2 910	2 180	26	192	-	-	-	1	-	1
18 - 21	16 590	8 830	15 881	6 970	698	1 824	1	5	5	30	5	1
21 - 25	29 492	16 359	23 965	10 013	5 437	6 110	12	35	64	196	14	5
25 - 30	46 497	17 211	23 106	6 927	22 866	9 669	37	80	459	529	29	6
30 - 40	72 131	16 502	14 033	3 980	56 872	11 528	176	192	982	794	68	8
40 - 50	33 621	6 940	2 459	1 323	30 381	4 618	171	435	594	560	16	4
50 - 65	12 148	2 703	768	498	10 780	1 310	237	578	355	313	8	4
65 und mehr	799	212	75	70	614	46	63	81	43	15	4	-
Zusammen	214 214	71 131	83 197	31 961	127 674	35 297	697	1 406	2 502	2 438	144	29

*) Diese Ergebnisse liegen auch nach Altersjahren und für die Bundesländer vor

10. Wanderungen 1968 nach kreisfreien Städten und Landkreisen

Kreisfreie Stadt bzw. Landkreis	Innerhalb der Land- kreise 1)	Über die Kreisgrenzen									
		insgesamt				davon					
						nach einem(r) anderen Landkreis oder kreisfreien Stadt im gleichen Land		von Land zu Land		über die Grenzen des Bundesgebietes	
		Zu- bzw. Fortzüge	Zuzüge	Fortzüge	Überschuß der Zu- (+) bzw. Fortzüge (-)	Zuzüge	Fortzüge	Zuzüge	Fortzüge	Zuzüge	Fortzüge
Anzahl				auf 1 000 Einwoh- ner 2)	Anzahl						
Schleswig-Holstein											
Kreisfreie Städte	-	41 627	43 660	- 2 033	- 3,0	21 990	24 175	16 048	16 745	3 589	2 740
Flensburg	-	7 331	8 286	- 955	- 9,9	4 345	4 984	2 514	2 894	472	408
Kiel	-	17 555	18 380	- 825	- 3,1	9 478	10 758	6 757	6 673	1 320	949
Lubeck	-	12 647	12 679	- 32	- 0,1	5 600	5 800	5 485	5 663	1 562	1 216
Neumünster	-	4 094	4 315	- 221	- 3,0	2 567	2 633	1 292	1 515	235	167
Kreise	46 659	131 447	112 085	+ 19 362	+ 10,6	59 837	57 652	63 615	49 013	7 995	5 420
Eckernförde	1 767	6 431	5 138	+ 1 293	+ 17,5	4 291	3 503	1 995	1 499	145	136
Erderstedt	525	1 537	1 369	+ 168	+ 8,4	812	729	650	583	75	57
Eutin	1 572	7 255	6 487	+ 768	+ 8,0	4 241	4 025	2 561	2 129	453	333
Flensburg	2 175	5 389	4 463	+ 926	+ 12,7	3 924	3 213	1 229	1 077	236	173
Herzogtum Lauenburg	3 357	9 537	8 189	+ 1 348	+ 9,5	3 246	3 019	5 609	4 774	682	396
Husum	1 722	3 058	3 279	- 221	- 3,3	1 910	2 026	1 027	1 184	121	69
Norderdithmarschen	1 791	3 826	3 531	+ 295	+ 4,8	2 280	2 071	1 353	1 334	193	126
Oldenburg in Holstein	2 118	6 558	5 978	+ 580	+ 6,7	2 759	3 329	3 445	2 458	354	191
Pinneberg	5 902	21 032	15 582	+ 5 450	+ 20,7	4 259	4 251	14 456	9 601	2 317	1 730
Plön	2 710	8 559	8 062	+ 497	+ 4,2	5 829	5 488	2 405	2 367	325	207
Rendsburg	4 665	9 916	9 504	+ 412	+ 2,5	6 466	6 206	2 917	2 998	533	300
Schleswig	3 161	5 998	6 216	- 218	- 2,2	3 957	4 048	1 830	2 021	211	147
Segeberg	3 281	8 055	6 417	+ 1 638	+ 14,5	4 151	3 670	3 491*	2 520	413	227
Steinburg	3 839	6 838	7 304	- 466	- 3,6	3 178	4 022	3 288	2 995	372	287
Stormarn	3 506	16 854	10 560	+ 6 294	+ 35,2	3 781	3 211	12 117	6 693	956	656
Süderdithmarschen	2 057	2 950	3 445	- 495	- 6,8	1 855	2 133	986	1 222	109	90
Südtondern	2 511	7 654	6 561	+ 1 093	+ 15,1	2 898	2 708	4 256	3 558	500	295
Land insgesamt	46 659	173 074	155 745	+ 17 329	+ 6,9	81 827	81 827	79 663	65 758	11 584	8 160
Kreisfreie Städte	-	41 627	43 660	- 2 033	- 3,0	21 990	24 175	16 048	16 745	3 589	2 740
Kreise	46 659	131 447	112 085	+ 19 362	+ 10,6	59 837	57 652	63 615	49 013	7 995	5 420
Hamburg											
Land insgesamt	-	72 574	79 977	- 7 403	- 4,1	-	-	55 649	67 080	16 925	12 897
Niedersachsen											
RB Hannover	19 828	97 916	94 469	+ 3 447	+ 2,3	57 342	57 532	28 877	29 391	11 697	7 546
Kreisfreie Städte	-	37 870	42 599	- 4 729	- 8,3	21 341	26 693	11 040	12 231	5 489	3 675
Hameln	-	3 250	3 256	- 6	- 0,1	1 980	1 934	896	1 032	374	290
Hannover	-	34 620	39 343	- 4 723	- 9,0	19 361	24 759	10 144	11 199	5 115	3 385
Landkreise	19 828	60 046	51 870	+ 8 176	+ 8,6	36 001	30 839	17 837	17 160	6 208	3 871
Grafschaft Diepholz	1 748	3 236	3 683	- 447	- 5,9	1 386	1 568	1 717	2 023	133	92
Grafschaft Hoya	2 651	4 125	3 914	+ 211	+ 1,8	1 747	1 817	2 222	1 982	156	115
Grafschaft Schaumburg	1 586	4 341	3 858	+ 483	+ 6,1	2 456	2 299	1 443	1 284	442	275
Hameln-Pyrmont	1 640	4 983	4 513	+ 470	+ 5,8	2 729	2 557	1 774	1 694	480	262
Hannover	4 516	20 108	15 894	+ 4 214	+ 18,7	13 427	10 695	4 146	3 754	2 535	1 445
Neustadt am Rübenberge	2 108	9 984	7 798	+ 2 186	+ 18,8	6 935	5 128	1 996	1 809	1 053	861
Nienburg (Weser)	2 465	3 999	4 144	- 145	- 1,4	2 137	2 008	1 390	1 804	472	332
Schaumburg-Lippe	1 948	5 048	4 657	+ 391	+ 4,7	2 271	2 404	2 203	2 004	574	249
Springe	1 166	4 222	3 409	+ 813	+ 11,9	2 913	2 363	946	806	363	240
RB Hildesheim	17 001	52 388	51 736	+ 652	+ 0,7	29 537	29 597	16 675	18 739	6 176	3 400
Kreisfreie Stadt Hildesheim	-	6 194	6 830	- 636	- 6,5	3 647	4 455	1 516	1 927	1 031	448
Landkreise	17 001	46 194	44 906	+ 1 288	+ 1,5	25 890	25 142	15 159	16 812	5 145	2 952
Alfeld (Leine)	1 646	3 240	3 163	+ 77	+ 1,0	2 220	2 139	859	929	161	95
Duderstadt	670	1 297	1 764	- 467	- 11,7	748	995	474	740	75	29
Einbeck	685	1 906	1 936	- 30	- 0,7	949	1 037	513	634	444	265
Göttingen, einschl. Stadt Göttingen	3 624	11 467	9 810	+ 1 657	+ 10,5	5 404	4 200	4 623	4 664	1 440	946
Hildesheim-Marienburg	2 508	7 766	6 204	+ 1 562	+ 13,5	5 562	4 522	1 293	1 214	911	468
Holzminde	1 341	3 654	4 038	- 384	- 4,8	1 873	2 090	1 502	1 774	279	174
Münden	621	2 771	2 785	- 14	- 0,3	1 398	1 222	1 243	1 440	130	123
Northeim	1 582	3 381	4 212	- 831	- 9,2	1 861	2 494	1 208	1 576	312	142
Osterode am Harz	1 491	4 377	4 554	- 177	- 2,1	2 234	2 479	1 435	1 782	708	293
Peine	2 544	3 428	3 621	- 193	- 2,0	2 104	2 350	849	997	475	274
Zellerfeld	289	2 907	2 819	+ 88	+ 2,5	1 537	1 614	1 160	1 062	210	143
RB Lüneburg	21 227	67 276	59 149	+ 8 127	+ 7,7	35 932	33 349	23 360	21 839	7 984	3 961
Kreisfreie Städte	-	18 333	15 992	+ 2 341	+ 11,7	9 331	8 885	4 478	5 158	4 524	1 949
Celle	-	4 463	5 015	- 552	- 9,8	2 916	3 159	1 206	1 610	341	246
Lüneburg	-	4 979	5 400	- 421	- 7,0	2 892	2 998	1 635	2 153	452	249
Wolfsburg	-	8 891	5 577	+ 3 314	+ 39,1	3 523	2 728	1 637	1 395	3 731	1 454

Anmerkung: Es liegen auch Ergebnisse über die Wanderungen zwischen den Kreisen vor; vgl. S. 54 ff.
1) Ohne Ortszüge. — 2) Auf jeweils 1 000 Einwohner am 30.6.1968.

10. Wanderungen 1968 nach kreisfreien Städten und Landkreisen

Kreisfreie Stadt bzw. Landkreis	Innerhalb der Land- kreise 1)	Über die Kreisgrenzen										
		insgesamt				davon						
						nach einem(r) anderen Landkreis oder kreisfreien Stadt im gleichen Land		von Land zu Land		über die Grenzen des Bundesgebietes		
		Zu- bzw. Fortzüge	Zuzüge	Fortzüge	Überschuß der Zu- (+) bzw. Fortzüge (-)	Zuzüge	Fortzüge	Zuzüge	Fortzüge	Zuzüge	Fortzüge	
		Anzahl				Anzahl						
					auf 1 000 Einwoh- ner 2)							
Niedersachsen												
RB Lüneburg		21 227	48 943	43 157	+ 5 786	+ 6,8	26 601	24 464	18 882	16 681	3 460	2 012
Landkreise												
Burgdorf		3 288	10 106	7 486	+ 2 620	+ 19,6	7 053	5 125	2 130	1 825	923	536
Celle		2 231	6 634	5 701	+ 933	+ 9,1	4 269	3 676	1 863	1 761	502	264
Fallingb.ostel		1 547	2 631	2 813	- 182	- 2,9	1 500	1 725	954	951	177	137
Gifhorn		2 867	6 950	6 364	+ 586	+ 4,4	4 381	4 037	1 796	1 898	773	429
Harburg		3 338	8 717	6 496	+ 2 221	+ 15,7	1 805	1 862	6 370	4 368	542	266
Luchow-Dannenberg		1 634	2 279	2 639	- 360	- 7,0	1 138	1 484	1 036	1 089	105	66
Lüneburg		1 333	3 369	3 008	+ 361	+ 5,8	2 129	1 977	1 152	1 001	88	30
Soltau		1 605	4 171	3 955	+ 216	+ 3,3	1 956	1 839	2 039	1 945	176	171
Uelzen		3 384	4 086	4 695	- 609	- 6,4	2 370	2 739	1 542	1 843	174	113
RB Stade		12 399	28 624	28 296	+ 328	+ 0,5	11 030	11 813	15 705	15 194	1 889	1 289
Kreisfreie Stadt Cuxhaven		-	3 622	4 218	- 596	- 13,1	1 338	1 714	1 711	2 107	573	397
Landkreise												
Bremervorde		12 399	25 002	24 078	+ 924	+ 1,6	9 692	10 099	13 994	13 087	1 316	892
Land Hadeln		1 462	2 319	2 597	- 278	- 3,8	1 198	1 288	995	1 149	126	160
Osterholz		1 461	2 467	2 566	- 99	- 1,5	1 378	1 542	956	948	133	76
Rotenburg (Wumme)		1 235	4 246	3 518	+ 728	+ 9,2	1 015	995	3 132	2 422	99	101
Stade		1 273	2 778	2 911	- 133	- 2,4	1 500	1 580	1 145	1 255	133	76
Verden		3 725	5 725	5 338	+ 387	+ 2,8	2 010	2 115	3 381	2 972	334	251
Wesermünde		1 947	3 720	3 601	+ 119	+ 1,4	1 470	1 541	1 892	1 947	358	113
		1 296	3 747	3 547	+ 200	+ 2,6	1 121	1 038	2 493	2 394	133	115
RB Osnabrück		13 595	29 738	30 918	- 1 180	- 1,5	15 170	15 377	11 896	13 842	2 672	1 699
Kreisfreie Stadt Osnabrück		-	8 371	9 149	- 778	- 5,6	4 389	4 832	2 947	3 545	1 035	772
Landkreise												
Aschendorf-Hummling		13 595	21 367	21 769	- 402	- 0,6	10 781	10 545	8 949	10 297	1 637	927
Bersenbrück		1 420	2 022	2 256	- 234	- 3,2	1 041	1 275	895	951	86	30
Grafschaft Bentheim		1 955	2 453	2 935	- 482	- 5,9	1 269	1 633	1 064	1 234	120	68
Lingen		2 044	2 721	3 306	- 585	- 5,4	924	1 086	1 324	1 940	473	280
Melle		1 753	2 603	2 849	- 246	- 3,1	1 170	1 149	1 349	1 627	84	73
Meppen		1 068	1 557	1 454	+ 103	+ 2,6	537	584	820	776	200	94
Osnabrück		1 274	1 943	2 268	- 325	- 4,4	1 135	1 195	759	1 014	49	59
Wittlage		3 488	7 053	5 571	+ 1 482	+ 10,7	4 180	2 997	2 397	2 315	476	259
		593	1 015	1 130	- 115	- 4,1	525	626	341	440	149	64
RB Aurich		9 523	17 462	17 580	- 118	- 0,3	9 490	9 752	7 009	7 302	963	526
Kreisfreie Stadt Emden		-	2 758	2 441	+ 317	+ 6,6	1 451	1 435	936	886	371	120
Landkreise												
Aurich (Ostfriesland)		9 523	14 704	15 139	- 435	- 1,2	8 039	8 317	6 073	6 416	592	406
Leer		2 157	2 598	2 757	- 159	- 2,0	1 647	1 822	890	877	61	58
Norden		3 500	4 752	4 761	- 9	- 0,1	2 544	2 516	1 979	2 100	229	145
Wittmund		2 329	4 679	4 575	+ 104	+ 1,3	2 357	2 111	2 173	2 334	149	130
		1 537	2 675	3 046	- 371	- 6,5	1 491	1 868	1 031	1 105	153	73
VB Braunschweig		9 334	49 365	51 452	- 2 087	- 2,4	31 294	32 810	12 318	15 378	5 753	3 264
Kreisfreie Städte		-	22 246	25 505	- 3 259	- 8,5	12 599	15 307	6 217	8 404	3 430	1 794
Braunschweig		-	12 911	15 048	- 2 137	- 9,4	7 692	9 230	3 634	4 869	1 585	949
Goslar		-	4 098	4 028	+ 70	+ 1,7	2 363	2 319	1 278	1 429	457	280
Salzgitter		-	5 237	6 429	- 1 192	- 10,2	2 544	3 758	1 305	2 106	1 388	565
Landkreise												
Blankenburg		9 334	27 119	25 947	+ 1 172	+ 2,5	18 695	17 503	6 101	6 974	2 323	1 470
Braunschweig		136	1 451	1 289	+ 162	+ 10,9	747	794	628	443	76	52
Gandersheim		1 412	7 009	5 363	+ 1 646	+ 18,2	5 586	4 038	1 140	1 085	283	240
Goslar		1 321	3 647	3 756	- 109	- 1,5	2 292	2 436	882	1 016	473	304
Helmstedt		527	2 099	2 479	- 380	- 9,3	1 591	1 856	305	507	203	116
Wolfenbüttel		2 590	5 014	5 411	- 327	- 2,8	3 231	3 457	1 140	1 570	643	314
		3 348	7 899	7 719	+ 180	+ 1,3	5 248	4 922	2 006	2 353	645	444
VB Oldenburg		8 554	43 543	42 685	+ 858	+ 1,0	22 926	22 491	17 226	18 547	3 391	1 647
Kreisfreie Städte		-	18 868	18 624	+ 244	+ 0,8	9 206	9 118	7 721	8 624	1 941	882
Delmenhorst		-	3 629	3 364	+ 265	+ 4,3	1 604	1 514	1 421	1 586	604	264
Oldenburg (Oldenburg)		-	8 550	8 700	- 150	- 1,1	4 962	4 641	3 135	3 714	453	345
Wilhelmshaven		-	6 689	6 560	+ 129	+ 1,3	2 640	2 963	3 165	3 324	884	273
Landkreise												
Ammerland		8 554	24 675	24 061	+ 614	+ 1,1	13 720	13 373	9 505	9 923	1 450	765
Cloppenburg		914	3 996	3 515	+ 481	+ 6,1	2 876	2 467	990	952	130	96
Friesland		1 600	2 637	3 134	- 497	- 4,9	1 503	1 867	1 043	1 213	91	54
Oldenburg (Oldenburg)		2 379	5 227	4 937	+ 290	+ 3,1	3 074	2 761	1 712	1 905	441	271
Vechta		768	5 330	4 455	+ 875	+ 10,4	2 982	2 857	2 103	1 533	245	65
Wesermarsch		1 148	2 800	2 633	+ 167	+ 2,0	1 512	1 390	1 117	1 151	171	92
		1 745	4 685	5 387	- 702	- 7,0	1 773	2 031	2 540	3 169	372	187
Land insgesamt		111 461	386 312	376 285	+ 10 027	+ 1,4	212 721	212 721	133 066	140 232	40 525	23 332
Kreisfreie Städte		-	118 262	125 358	- 7 096	- 4,0	63 302	72 439	36 566	42 882	18 394	10 037
Landkreise		111 461	268 050	250 927	+ 17 123	+ 3,3	149 419	140 282	96 500	97 350	22 131	13 295
Bremen												
Kreisfreie Städte		-	32 593	32 574	+ 19	+ 0,0	936	936	26 706	28 260	4 951	3 378
Bremen		-	24 588	25 236	- 648	- 1,1	413	523	20 231	21 933	3 944	2 780
Bremerhaven		-	8 005	7 338	+ 667	+ 4,5	523	413	6 475	6 327	1 007	598
Land insgesamt		-	32 593	32 574	+ 19	+ 0,0	936	936	26 706	28 260	4 951	3 378

Anmerkung: Es liegen auch Ergebnisse über die Wanderungen zwischen den Kreisen vor; vgl. S. 54 ff.
1) Ohne Ortsumzüge. — 2) Auf jeweils 1 000 Einwohner am 30.6.1968.

10. Wanderungen 1968 nach kreisfreien Städten und Landkreisen

Kreisfreie Stadt bzw. Landkreis	Innerhalb der Land- kreise 1)	Über die Kreisgrenzen									
		insgesamt				davon					
						nach einem(r) anderen Landkreis oder kreisfreien Stadt im gleichen Land		von Land zu Land		über die Grenzen des Bundesgebietes	
		Zu- bzw. Fortzüge	Zuzüge	Fortzüge	Überschuß der Zu- (+) bzw. Fortzüge (-)	Zuzüge	Fortzüge	Zuzüge	Fortzüge	Zuzüge	Fortzüge
			Anzahl		auf 1 000 Einwoh- ner 2)		Anzahl				
Nordrhein - Westfalen											
RB Düsseldorf	36 856	283 104	271 595	+ 11 509	+ 2,1	174 332	173 904	55 521	69 193	53 251	28 498
Kreisfreie Städte	-	169 721	186 745	- 17 024	- 4,5	94 606	117 133	37 838	49 799	37 277	19 813
Düsseldorf	-	38 371	44 127	- 5 756	- 8,4	19 540	28 168	10 225	11 568	8 606	4 391
Duisburg	-	16 717	23 084	- 6 367	- 13,7	9 550	14 830	3 490	6 146	3 677	2 108
Essen	-	24 435	30 033	- 5 598	- 8,0	14 221	17 955	6 661	9 798	3 553	2 280
Krefeld	-	11 826	10 838	+ 988	+ 4,4	7 080	6 937	2 334	2 593	2 412	1 308
Leverkusen	-	6 921	6 440	+ 481	+ 4,5	4 074	4 314	1 239	1 245	1 608	881
Mönchengladbach	-	7 339	7 883	- 544	- 3,6	4 934	5 684	1 283	1 566	1 122	633
Mülheim a. d. Ruhr	-	8 924	8 265	+ 659	+ 3,5	6 118	5 392	1 720	2 235	1 086	638
Neuss	-	7 919	7 460	+ 459	+ 4,0	4 812	4 953	1 303	1 402	1 804	1 105
Oberhausen	-	8 577	12 588	- 4 011	- 16,0	5 584	8 269	1 642	3 634	1 351	685
Remscheid	-	7 875	5 656	+ 2 219	+ 16,6	3 089	3 040	1 364	1 417	3 422	1 199
Rheydt	-	5 365	5 453	- 88	- 0,9	3 541	3 988	824	1 038	1 000	427
Solingen	-	8 278	7 312	+ 966	+ 5,6	3 718	4 051	1 384	1 691	3 176	1 570
Wuppertal	-	17 174	17 606	- 432	- 1,0	8 345	9 552	4 369	5 466	4 460	2 588
Kreise	36 856	113 383	84 850	+ 28 533	+ 15,4	79 726	56 771	17 683	19 394	15 974	8 685
Dinslaken	1 626	5 967	6 085	- 118	- 0,9	4 286	4 106	939	1 529	742	450
Düsseldorf - Mettmann	6 618	29 299	19 234	+ 10 065	+ 27,0	19 415	12 002	4 523	4 634	5 361	2 598
Geldern	1 774	2 931	3 128	- 197	- 2,3	2 167	2 423	465	542	299	163
Grevenbroich	4 068	19 057	11 938	+ 7 359	+ 33,1	14 193	8 162	2 921	2 300	1 943	1 236
Kempen - Krefeld 3)	4 371	16 097	12 709	+ 3 388	+ 14,3	12 310	9 513	2 116	2 239	1 671	957
Kleve	3 263	3 905	3 310	+ 595	+ 5,5	2 905	2 287	728	809	272	214
Moers	9 049	13 275	12 803	+ 472	+ 1,4	8 980	7 912	2 612	3 896	1 683	995
Rees	2 683	5 006	4 141	+ 865	+ 7,7	3 711	2 808	840	1 052	455	281
Rhein - Wupper - Kreis	3 404	17 846	11 742	+ 6 104	+ 26,1	11 759	7 558	2 539	2 393	3 548	1 791
RB Köln	30 026	158 137	133 367	+ 24 770	+ 10,3	89 948	81 353	39 456	35 413	28 733	16 601
Kreisfreie Städte	-	63 452	63 682	- 230	- 0,2	31 372	38 198	17 288	17 333	14 792	8 151
Bonn	-	12 585	12 451	+ 134	+ 1,0	7 222	8 229	3 894	3 252	1 469	970
Köln	-	50 867	51 231	- 364	- 0,4	24 150	29 969	13 394	14 081	13 323	7 181
Kreise	30 026	94 685	69 685	+ 25 000	+ 17,7	58 576	43 155	22 168	18 080	13 941	8 450
Bergheim (Erf.)	3 400	5 926	4 763	+ 1 163	+ 10,0	4 274	3 345	969	981	683	437
Bonn	4 846	19 340	14 939	+ 4 401	+ 18,1	10 037	8 272	6 355	4 799	2 948	1 868
Euskirchen	2 768	6 623	4 920	+ 1 704	+ 14,4	4 890	3 599	1 101	996	632	325
Köln	2 322	17 842	13 201	+ 4 641	+ 18,8	12 261	9 264	3 378	2 519	2 203	1 418
Oberbergischer Kreis	4 433	6 982	5 963	+ 1 019	+ 7,0	3 738	3 227	1 505	1 702	1 739	1 034
Rheinisch - Bergischer Kreis	3 885	18 790	12 951	+ 5 839	+ 22,3	11 813	8 146	3 890	3 123	3 087	1 682
Rhein - Sieg - Kreis	8 372	19 182	12 948	+ 6 234	+ 21,9	11 563	7 302	4 970	3 960	2 649	1 686
RB Aachen	18 588	47 717	46 027	+ 1 690	+ 1,7	32 383	31 718	8 948	9 701	6 386	4 608
Kreisfreie Stadt Aachen	-	12 237	12 464	- 227	- 1,3	7 426	7 709	2 729	3 072	2 082	1 683
Kreise	18 588	35 480	33 563	+ 1 917	+ 2,3	24 957	24 009	6 219	6 629	4 304	2 925
Aachen	5 451	11 122	11 232	- 110	- 0,4	7 553	7 913	1 899	2 144	1 670	1 175
Düren	5 249	6 406	5 315	+ 1 091	+ 6,8	4 122	3 491	1 591	1 337	693	487
Erkelenz	1 656	4 561	3 906	+ 655	+ 6,9	3 421	2 936	553	711	587	259
Julich	1 551	4 051	3 821	+ 230	+ 3,0	3 002	2 974	671	599	378	248
Monschau	341	1 606	1 106	+ 500	+ 15,5	1 339	859	166	170	101	77
Schleiden	1 234	2 757	2 648	+ 109	+ 1,7	1 909	1 864	640	660	208	124
Selbkantkreis Geilenkirchen- Heinsberg	3 106	4 977	5 535	- 558	- 4,1	3 611	3 972	699	1 008	667	555
RB Münster	21 867	112 972	116 596	- 3 624	- 1,5	78 883	80 830	22 562	29 694	11 527	6 072
Kreisfreie Städte	-	46 485	53 632	- 7 147	- 7,7	31 572	37 428	9 568	13 649	5 345	2 555
Bocholt	-	1 829	1 914	- 85	- 1,8	1 257	1 459	322	402	250	53
Bottrop	-	3 356	4 862	- 1 506	- 13,8	2 584	3 542	607	1 197	165	123
Gelsenkirchen	-	13 079	17 407	- 4 328	- 12,2	8 757	12 195	2 253	4 249	2 069	963
Gladbeck	8	4 841	4 857	- 16	- 0,2	2 816	3 070	679	1 391	1 346	396
Münster (Westf.)	-	17 557	17 839	- 282	- 1,4	11 714	12 237	4 682	4 744	1 161	858
Recklinghausen	8	5 823	6 753	- 930	- 7,4	4 444	4 925	1 025	1 666	354	162
Kreise	21 867	66 487	62 964	+ 3 523	+ 2,4	47 311	43 402	12 994	16 045	6 182	3 517
Ahaus	1 784	3 871	3 822	+ 49	+ 0,4	2 315	2 561	896	1 029	660	232
Beckum	2 781	8 000	6 833	+ 1 167	+ 6,9	5 304	4 538	1 231	1 530	1 465	765
Borken	1 392	4 110	3 921	+ 189	+ 1,9	2 862	2 724	1 015	1 077	233	120
Coesfeld	1 381	3 719	3 743	- 24	- 0,3	2 913	2 866	571	750	235	127
Lüdinghausen	1 567	7 729	8 399	- 670	- 4,7	6 606	7 115	904	1 117	219	167
Münster	1 424	9 065	6 907	+ 2 158	+ 18,2	6 919	5 121	1 502	1 271	644	515
Recklinghausen	5 426	15 517	15 311	+ 206	+ 0,6	11 825	10 170	2 590	4 268	1 102	873
Steinfurt	2 477	6 867	6 921	- 54	- 0,3	3 994	4 186	1 906	2 338	967	397
Tecklenburg	2 615	4 299	4 456	- 157	- 1,2	2 234	2 216	1 755	2 101	310	139
Warendorf	1 020	3 310	2 651	+ 659	+ 9,5	2 339	1 905	624	564	347	182

Anmerkung: Es liegen auch Ergebnisse über die Wanderungen zwischen den Kreisen vor; vgl. S. 54 ff.

1) Ohne Ortszüge. - 2) Auf jeweils 1 000 Einwohner am 30.6.1968. - 3) Einschl. der ehemaligen kreisfreien Stadt Viersen, die seit 1.1.1970 zum Landkreis Kempen-Krefeld gehört.

10. Wanderungen 1968 nach kreisfreien Städten und Landkreisen

Kreisfreie Stadt bzw. Landkreis	Innerhalb der Land- kreise 1)	Über die Kreisgrenzen									
		insgesamt				davon					
						nach einem(r) anderen Landkreis oder kreisfreien Stadt im gleichen Land		von Land zu Land		über die Grenzen des Bundesgebietes	
		Zu- bzw. Fortzüge	Zuzüge	Fortzüge	Überschuß der Zu- (+) bzw. Fortzüge (-)	Zuzüge	Fortzüge	Zuzüge	Fortzüge	Zuzüge	Fortzüge
Anzahl				auf 1 000 Einwoh- ner 2)	Anzahl						
Nordrhein - Westfalen											
RB Detmold	35 076	87 849	80 711	+ 7 138	+ 4,1	51 786	49 832	23 344	24 526	12 719	6 353
Kreisfreie Stadt Bielefeld	-	10 369	10 844	- 475	- 2,8	6 347	7 053	2 599	2 953	1 423	838
Kreise	35 076	77 480	69 867	+ 7 613	+ 4,9	45 439	42 779	20 745	21 573	11 296	5 515
Bielefeld	2 561	9 976	8 627	+ 1 349	+ 9,2	6 611	6 021	2 065	2 022	1 300	584
Büren	665	2 543	2 751	- 208	- 3,4	1 792	2 185	369	464	382	102
Detmold	5 103	7 700	6 986	+ 714	+ 4,7	4 491	3 872	2 301	2 534	908	580
Halle (Westf.)	2 054	3 403	2 744	+ 659	+ 9,9	1 918	1 618	805	793	680	333
Herford 3)	4 384	9 696	9 488	+ 208	+ 0,9	5 901	6 084	2 510	2 718	1 285	686
Hoxter	1 554	4 653	4 805	- 152	- 1,5	2 515	2 714	1 752	1 890	386	201
Lemgo	3 801	8 497	6 855	+ 1 642	+ 10,9	5 283	4 016	2 533	2 426	681	413
Lubbecke	2 151	3 345	3 139	+ 206	+ 2,3	1 772	1 741	1 132	1 234	441	164
Minden	5 501	7 451	7 272	+ 179	+ 0,9	3 310	3 262	3 145	3 361	996	649
Paderborn	3 185	10 189	8 126	+ 2 063	+ 14,2	5 975	5 553	1 875	1 681	2 339	892
Warburg	576	2 134	2 148	- 14	- 0,3	1 429	1 362	600	721	105	65
Wiedenbrück	3 541	7 893	6 926	+ 967	+ 5,7	4 442	4 351	1 658	1 729	1 799	846
RB Arnsberg	33 640	176 777	177 892	- 1 115	- 0,3	108 506	118 201	31 430	42 763	36 841	16 928
Kreisfreie Städte	-	77 058	89 761	- 12 703	- 6,8	51 405	61 157	14 667	22 206	10 986	6 398
Bochum	-	13 515	17 016	- 3 501	- 10,1	9 457	11 991	2 888	4 206	1 170	819
Castrop - Rauxel	-	3 490	4 286	- 796	- 9,4	2 570	3 058	500	1 023	420	205
Dortmund	-	20 971	24 226	- 3 255	- 5,0	13 352	15 026	5 003	7 431	2 616	1 769
Hagen	-	10 213	10 057	+ 156	+ 0,8	5 870	6 218	1 829	2 382	2 514	1 457
Hamm	-	5 222	6 042	- 820	- 9,8	3 799	4 398	839	1 148	584	496
Herne	-	4 078	5 821	- 1 743	- 17,0	2 959	4 230	631	1 296	488	295
Iserlohn	-	3 599	3 675	- 76	- 1,3	2 154	2 553	598	839	847	283
Lünen	-	3 389	3 938	- 549	- 7,6	2 613	3 150	476	677	300	111
Wanne - Eickel	-	4 705	6 073	- 1 368	- 13,5	2 816	4 279	644	1 317	1 245	477
Wattenscheid	-	3 834	4 161	- 327	- 4,1	3 122	3 196	546	835	166	130
Witten	-	4 042	4 466	- 424	- 4,4	2 693	3 058	713	1 052	636	356
Kreise	33 640	99 719	88 131	+ 11 588	+ 6,3	57 101	57 044	16 763	20 557	25 855	10 530
Arnsberg	2 816	6 292	5 668	+ 624	+ 4,3	4 028	3 897	1 099	1 208	1 165	563
Brilon	933	4 014	3 833	+ 181	+ 2,2	2 427	2 346	891	1 134	696	353
Ennepe - Ruhr - Kreis	5 145	16 469	13 695	+ 2 774	+ 10,2	10 627	9 172	2 287	2 846	3 555	1 677
Iserlohn	3 636	11 398	9 471	+ 1 927	+ 9,5	7 095	5 953	1 523	2 001	2 780	1 517
Lippstadt	2 207	7 061	5 712	+ 1 349	+ 12,5	3 579	3 356	901	1 120	2 581	1 236
Ludenscheid 4)	2 495	13 456	11 793	+ 1 663	+ 7,1	7 825	7 641	1 995	2 639	3 636	1 513
Meschede	1 343	5 018	4 320	+ 698	+ 8,3	2 984	2 755	653	874	1 381	691
Olpe	1 586	4 897	4 097	+ 100	+ 1,0	2 388	2 488	731	881	1 115	728
Siegen	6 861	8 276	7 524	+ 752	+ 3,2	3 016	2 700	3 351	3 589	1 909	1 235
Soest	2 395	5 921	5 318	+ 603	+ 5,3	4 068	3 742	1 042	1 229	811	347
Unna	3 458	15 806	14 827	+ 979	+ 4,4	8 212	12 073	1 660	2 261	5 934	493
Wittgenstein	765	1 811	1 873	- 62	- 1,4	889	921	630	775	292	177
Land insgesamt	176 053	866 556	826 188	+ 40 368	+ 2,4	535 838	535 838	181 261	211 290	149 457	79 060
Kreisfreie Städte	-	379 322	417 128	- 37 806	- 4,8	222 728	268 678	84 689	109 012	71 905	39 438
Kreise	176 053	487 234	409 060	+ 78 174	+ 8,7	313 110	267 160	96 572	102 278	77 552	39 622
Hessen											
RB Darmstadt 5)	47 111	291 116	243 322	+ 47 794	+ 12,1	123 324	121 207	97 581	76 809	70 211	45 306
Kreisfreie Städte	-	111 655	110 408	+ 1 247	+ 1,1	41 141	52 617	38 292	34 367	32 222	23 424
Darmstadt	-	11 422	11 405	+ 17	+ 0,1	4 985	5 929	3 931	3 487	2 506	1 989
Frankfurt am Main	-	60 115	61 751	- 1 636	- 2,5	19 105	28 385	21 391	19 110	19 619	14 256
Gießen	-	7 714	7 094	+ 620	+ 8,4	4 504	4 166	2 183	2 197	1 027	731
Hanau	-	6 315	5 017	+ 1 298	+ 24,6	2 936	2 789	1 239	1 136	2 140	1 092
Offenbach	-	8 691	8 691	-	-	4 169	4 869	2 127	1 871	2 395	1 951
Wiesbaden	-	17 398	16 450	+ 948	+ 3,7	5 442	6 479	7 421	6 566	4 535	3 405
Landkreise	47 111	179 461	132 914	+ 46 547	+ 17,6	82 183	68 590	59 289	42 442	37 989	21 882
Alsfeld	709	1 828	2 190	- 362	- 6,5	1 132	1 516	509	606	187	68
Bergstraße	3 521	12 426	9 075	+ 3 351	+ 15,4	2 635	2 270	7 259	5 190	2 532	1 615

Anmerkung: Es liegen auch Ergebnisse über die Wanderungen zwischen den Kreisen vor, vgl. S. 54 ff.

1) Ohne Ortsumzüge. - 2) Auf jeweils 1 000 Einwohner am 30.6.1968. - 3) Einschl. der ehemaligen kreisfreien Stadt Herford, die seit dem 1.1.1969 zum Landkreis Herford gehört. - 4) Früher Landkreis Altena; dieser wurde am 1.1.1969 unter Einschuß der ehemaligen kreisfreien Stadt Ludenscheid in Landkreis Ludenscheid umbenannt. - 5) Mit Wirkung vom 29.4.1968 wurden die ehemaligen Regierungsbezirke Darmstadt und Wiesbaden zum neuen Regierungsbezirk Darmstadt zusammengeschlossen.

10. Wanderungen 1968 nach kreisfreien Städten und Landkreisen

Kreisfreie Stadt bzw. Landkreis	Innerhalb der Land- kreise 1)	Über die Kreisgrenzen									
		insgesamt				davon					
						nach einem(r) anderen Landkreis oder kreisfreien Stadt im gleichen Land		von Land zu Land		über die Grenzen des Bundesgebietes	
		Zu- bzw. Fortzüge	Zuzüge	Fortzüge	Überschuß der Zu- (+) bzw. Fortzüge (-)	Zuzüge	Fortzüge	Zuzüge	Fortzüge	Zuzüge	Fortzüge
		Anzahl				auf 1 000 Einwoh- ner 2)		Anzahl			
Hessen											
RB Darmstadt											
Landkreise											
Biedenkopf	775	2 680	2 268	+	412	+ 6,6	1 087	1 252	863	733	283
Budingen	1 370	3 490	2 974	+	516	+ 5,8	2 028	1 993	981	769	212
Darmstadt	1 704	10 363	7 455	+ 2 908	+ 25,1	5 010	4 203	2 787	1 744	2 566	1 508
Dieburg	2 095	8 499	5 458	+ 3 041	+ 24,8	4 174	3 141	2 828	1 540	1 497	777
Dillkreis	2 133	4 376	3 621	+	755	+ 7,5	1 492	1 669	1 603	1 407	545
Erbach	1 839	4 528	3 541	+	987	+ 13,8	1 845	2 011	1 524	1 115	415
Friedberg	3 921	11 675	8 711	+ 2 964	+ 16,7	6 291	5 164	3 158	2 480	2 226	1 067
Geinhausen	1 698	4 333	3 557	+	776	+ 8,6	2 243	1 992	1 406	1 137	428
Gießen	1 543	5 373	4 403	+	970	+ 8,6	3 145	2 783	1 354	1 148	472
Groß-Gerau	3 504	14 469	11 077	+ 3 392	+ 16,7	5 131	4 418	5 202	3 605	4 136	3 054
Hanau	2 084	12 519	8 489	+ 4 030	+ 30,8	6 775	4 990	3 413	2 211	2 331	1 288
Lauterbach	515	1 274	1 493	-	219	- 4,9	757	961	410	454	78
Limburg	1 472	4 360	3 867	+	493	+ 5,5	1 896	1 915	1 999	1 565	387
Main-Taunus-Kreis	3 517	18 506	11 486	+ 7 020	+ 39,8	9 746	5 804	5 547	3 337	3 213	2 345
Oberlahnkreis	832	2 540	2 469	+	71	+ 1,2	1 480	1 564	864	797	108
Obertaunuskreis	2 416	12 378	8 973	+ 3 405	+ 27,2	6 184	4 795	3 819	2 633	2 375	1 545
Offenbach	4 381	22 693	15 561	+ 7 132	+ 29,6	9 792	7 819	6 722	4 144	6 179	3 598
Rheingaukreis	1 233	4 082	3 378	+	704	+ 11,2	1 470	1 392	1 818	1 493	493
Schluchtern	491	1 526	1 420	+	106	+ 2,4	828	870	478	472	78
Untertaunuskreis	1 145	5 698	3 813	+ 1 885	+ 27,3	2 878	2 165	1 909	1 189	911	459
Usingen	401	1 877	1 355	+	522	+ 16,3	1 176	909	479	333	113
Wetzlar	3 812	7 968	6 280	+ 1 688	+ 10,9	2 988	2 994	2 357	2 340	2 623	946
RB Kassel	15 652	73 237	69 691	+ 3 546	+ 2,6	38 663	40 780	25 856	24 244	8 718	4 667
Kreisfreie Städte	-	25 391	23 639	+ 1 752	+ 5,7	13 119	13 060	9 186	8 529	3 086	2 050
Fulda	-	3 624	3 750	-	126	- 2,9	2 254	2 381	817	1 029	340
Kassel	-	14 444	13 480	+ 964	+ 4,5	7 019	7 180	5 393	4 966	2 032	1 334
Marburg a. d. Lahn	-	7 323	6 409	+	914	+ 18,3	3 846	3 499	2 976	2 534	376
Landkreise	15 652	47 846	46 052	+ 1 794	+ 1,7	25 544	27 720	16 670	15 715	5 632	2 617
Eschwege	1 132	2 036	2 760	-	724	- 11,2	1 005	1 509	863	1 126	125
Frankenberg	797	2 073	2 052	+	21	+ 0,4	1 072	1 327	878	683	42
Fritzlar-Homberg	1 478	3 712	3 789	-	77	- 0,9	2 202	2 604	1 233	1 115	277
Fulda	1 856	4 367	4 004	+	363	+ 3,4	2 553	2 675	1 291	1 158	523
Hersfeld	1 307	2 808	3 113	-	305	- 4,2	1 358	1 699	1 158	1 173	292
Hofgeismar	766	2 499	2 490	+	9	+ 0,2	1 198	1 399	1 136	993	165
Hunfeld	476	1 358	1 591	-	233	- 6,3	769	1 003	474	548	40
Kassel	1 156	6 708	5 041	+ 1 667	+ 17,3	4 271	3 431	1 730	1 330	707	280
Marburg	1 677	6 494	5 529	+	965	+ 8,5	3 178	3 072	1 696	1 784	673
Melsungen	743	2 169	2 140	+	29	+ 0,6	1 195	1 313	794	734	180
Rotenburg	707	2 536	2 702	-	166	- 2,8	1 588	1 728	734	863	214
Waldeck	1 788	4 863	4 153	+	710	+ 7,6	1 590	1 789	2 424	1 932	849
Witzenhausen	702	2 384	2 646	-	262	- 4,9	1 065	1 491	1 121	1 057	198
Wolfhagen	359	1 952	1 714	+	238	+ 5,9	1 287	1 193	557	444	108
Ziegenhain	708	1 887	2 328	-	441	- 8,0	1 213	1 487	581	775	93
Land insgesamt	62 763	364 353	313 013	+ 51 340	+ 9,7	161 987	161 987	123 437	101 053	78 929	49 973
Kreisfreie Städte	-	137 046	134 047	+ 2 999	+ 1,9	54 260	65 677	47 478	42 896	35 308	25 474
Landkreise	62 763	227 307	178 966	+ 48 341	+ 13,1	107 727	96 310	75 959	58 157	43 621	24 499
Rheinland-Pfalz											
RB Koblenz 3)	23 366	70 835	68 703	+ 2 132	+ 1,6	28 107	28 464	35 925	35 589	6 803	4 650
Kreisfreie Stadt Koblenz	-	8 001	8 694	-	693	- 6,8	4 233	4 716	3 282	3 596	486
Landkreise	23 366	62 834	60 009	+ 2 825	+ 2,2	23 874	23 748	32 643	31 993	6 317	4 268
Ahrweiler	2 094	5 367	4 362	+ 1 005	+ 10,7	1 303	1 133	3 463	2 869	601	360
Altenkirchen (Westerwald)	2 532	4 850	5 004	-	154	- 1,3	891	1 104	3 411	3 557	343
Birkenfeld	1 943	4 162	4 944	-	782	- 8,3	1 460	1 579	2 336	3 015	366
Cochem	490	2 138	2 442	-	304	- 6,3	876	1 054	1 171	1 333	91
Koblenz	1 174	5 987	5 190	+	797	+ 9,3	3 556	3 017	1 791	1 705	640
Kreuznach	2 590	6 459	6 121	+	338	+ 2,5	2 745	2 799	3 069	2 874	645
Loreleykreis	878	2 574	2 834	-	260	- 4,6	1 065	1 292	1 246	1 392	263
Mayen	2 412	4 674	4 756	-	82	- 0,6	2 233	2 314	2 156	2 183	259
Neuwied	3 748	8 158	7 046	+ 1 112	+ 7,5	2 739	2 306	4 507	4 127	912	613
Oberwesterwaldkreis	1 257	3 820	2 920	+ 900	+ 11,9	1 206	889	2 427	1 892	1 877	139
Sankt Goar	698	3 569	3 446	+	123	+ 2,3	1 445	1 598	1 618	1 526	506
Simmern	804	2 008	2 163	-	155	- 3,6	1 028	1 149	877	912	103
Unterlahnkreis	889	3 164	3 170	-	6	- 0,1	936	1 032	1 962	2 009	266
Untewesterwaldkreis	1 453	4 441	3 696	+	745	+ 8,9	1 721	1 588	1 971	1 723	749
Zeil (Mosel)	404	1 463	1 915	-	452	- 12,9	670	894	638	876	155

Anmerkung: Es liegen auch Ergebnisse über die Wanderungen zwischen den Kreisen vor, vgl. S. 54 ff.

1) Ohne Ortsanzüge. - 2) Auf jeweils 1 000 Einwohner am 30. 6. 1968. - 3) Mit Wirkung vom 1.10.1968 wurden die ehemaligen Regierungsbezirke Koblenz und Montabaur zum neuen Regierungsbezirk Koblenz zusammengeschlossen.

10. Wanderungen 1968 nach kreisfreien Städten und Landkreisen

Kreisfreie Stadt bzw. Landkreis	Innerhalb der Land- kreise 1)	Über die Kreisgrenzen											
		insgesamt				davon							
						nach einem(r) anderen Landkreis oder kreisfreien Stadt im gleichen Land		von Land zu Land		über die Grenzen des Bundesgebietes			
		Zu- bzw. Fortzüge	Zuzüge	Fortzüge	Überschuß der Zu- (+) bzw. Fortzüge (-)	Zuzüge	Fortzüge	Zuzüge	Fortzüge	Zuzüge	Fortzüge		
		Anzahl			auf 1 000 Einwoh- ner 2)	Anzahl							
Rheinland - Pfalz													
RB Trier	5 951	21 269	23 076	-	1 807	-	3,8	11 194	11 465	8 768	10 350	1 307	1 261
Kreisfreie Stadt Trier	-	5 117	6 371	-	1 254	-	15,0	2 635	3 257	2 045	2 644	437	470
Landkreise	5 951	16 152	16 705	-	553	-	1,4	8 559	8 208	6 723	7 706	870	791
Bernkastel	656	1 907	2 317	-	410	-	7,3	975	1 229	843	1 002	89	86
Bittburg	1 205	2 203	2 389	-	186	-	3,3	1 112	1 008	839	1 065	252	316
Daun	753	1 954	2 367	-	413	-	9,5	707	877	1 195	1 465	52	25
Prüm	657	1 476	1 745	-	269	-	6,8	566	724	820	950	90	71
Saarburg	697	1 945	2 031	-	86	-	1,8	1 053	1 029	772	903	120	99
Trier	1 163	4 067	3 837	+	230	+	2,4	2 547	2 224	1 342	1 490	178	123
Wittlich	821	2 600	2 019	+	581	+	10,6	1 599	1 117	912	831	89	71
RB Rheinhessen - Pfalz 3)	14 013	107 734	103 779	+	3 955	+	2,2	51 429	50 801	40 197	40 999	16 108	11 979
Kreisfreie Städte	-	52 795	53 066	-	271	-	0,4	21 048	22 237	21 405	22 847	10 342	7 982
Frankenthal (Pfalz)	-	2 609	2 354	+	255	+	6,9	1 213	1 161	724	803	672	390
Kaiserslautern	-	6 730	7 215	-	485	-	5,7	3 284	3 276	2 202	2 827	1 244	1 112
Landau in der Pfalz	-	2 779	2 644	+	135	+	4,3	1 548	1 416	935	1 040	296	188
Ludwigshafen am Rhein	-	12 953	13 426	-	473	-	2,7	3 486	4 657	5 895	5 792	3 572	2 977
Mainz	-	14 281	12 689	+	1 592	+	10,7	5 246	4 807	6 299	6 037	2 736	1 845
Neustadt an der Weinstraße	-	2 383	2 420	-	37	-	1,3	1 335	1 436	818	868	230	116
Pirmasens	-	2 751	3 398	-	647	-	13,0	1 276	1 685	1 080	1 309	395	404
Speyer	-	3 071	3 012	+	59	+	1,4	1 549	1 377	1 171	1 355	351	280
Worms	-	3 131	3 395	-	264	-	4,2	1 328	1 445	1 204	1 589	599	361
Zweibrücken	-	2 107	2 513	-	406	-	12,3	783	977	1 077	1 227	247	309
Landkreise	14 013	54 939	50 713	+	4 226	+	3,8	30 381	28 564	18 792	18 152	5 766	3 997
Alzey	953	2 070	2 003	+	67	+	1,1	1 220	1 185	709	743	141	75
Bergzabern	713	3 037	3 028	+	9	+	0,2	2 091	2 014	750	895	196	119
Bingen	916	4 182	3 765	+	417	+	5,2	2 079	1 880	1 654	1 561	449	324
Frankenthal (Pfalz)	999	3 873	3 089	+	784	+	12,5	2 209	1 708	1 107	963	557	418
Germersheim	1 190	5 147	4 164	+	983	+	11,1	1 567	1 476	2 930	2 332	650	356
Kaiserslautern	1 880	5 583	5 750	-	167	-	1,6	3 220	3 192	1 754	1 830	609	728
Kirchheimbolanden	522	1 680	1 593	+	87	+	2,4	1 013	1 000	487	500	180	93
Kusel	1 007	2 277	2 883	-	606	-	8,0	1 126	1 615	1 049	1 177	102	91
Landau in der Pfalz	647	2 853	2 813	+	40	+	0,6	1 887	1 877	785	825	181	111
Ludwigshafen am Rhein	364	3 462	2 310	+	1 152	+	23,8	2 200	1 325	872	698	390	287
Mainz	1 016	5 817	4 674	+	1 143	+	14,1	3 048	2 391	2 028	1 715	741	568
Neustadt an der Weinstraße	1 385	4 898	4 825	+	73	+	0,7	2 713	2 879	1 684	1 682	501	264
Pirmasens	1 012	3 235	3 149	+	86	+	1,0	2 029	1 895	837	1 047	369	207
Rockenhausen	483	1 789	1 787	+	2	+	0,0	1 142	1 221	528	491	119	75
Speyer	160	1 846	1 770	+	76	+	2,0	1 028	1 154	489	449	329	167
Worms	534	1 904	1 873	+	31	+	0,6	1 094	1 042	646	770	164	61
Zweibrücken	232	1 286	1 237	+	49	+	1,6	715	710	483	474	88	53
Land insgesamt	43 330	199 838	195 558	+	4 280	+	1,2	90 730	90 730	84 890	86 938	24 218	17 890
Kreisfreie Städte	-	65 913	68 131	-	2 218	-	2,5	27 916	30 210	26 732	29 087	11 265	8 834
Landkreise	43 330	133 925	127 427	+	6 498	+	2,4	62 814	60 520	58 158	57 851	12 953	9 056

10. Wanderungen 1968 nach kreisfreien Städten und Landkreisen

Kreisfreie Stadt bzw. Landkreis	Innerhalb der Land- kreise 1)	Über die Kreisgrenzen																
		insgesamt			davon													
					nach einem(r) anderen Landkreis oder kreisfreien Stadt im gleichen Land		von Land zu Land		über die Grenzen des Bundesgebietes									
		Zu- bzw. Fortzüge	Zuzüge	Fortzüge	Überschuß der Zu- (+) bzw. Fortzüge (-)	auf 1 000 Einwoh- ner 2)	Zuzüge	Fortzüge	Zuzüge	Fortzüge								
		Anzahl					Anzahl											
Baden - Württemberg																		
RB Nordwürttemberg																		
Landkreise	64 674	199 008	160 065	+ 38 943	+ 15,2	92 265	85 605	35 844	31 563	70 899								
Aalen	3 718	7 633	6 768	+ 865	+ 5,6	3 437	3 733	1 745	1 767	2 451								
Backnang	2 566	7 706	5 989	+ 1 717	+ 16,4	4 220	3 733	1 259	1 126	2 227								
Boblingen	5 679	19 688	13 857	+ 5 831	+ 29,7	8 781	6 292	4 174	2 861	6 733								
Crailsheim	1 542	3 612	3 510	+ 102	+ 1,5	2 170	2 351	863	874	579								
Esslingen	6 120	23 466	18 336	+ 5 130	+ 21,9	10 658	9 491	4 111	3 525	8 697								
Göppingen	6 346	13 485	11 088	+ 2 397	+ 11,1	5 297	5 552	2 201	2 160	5 987								
Heidenheim	2 150	6 782	6 044	+ 738	+ 6,0	2 341	2 823	1 587	1 695	2 854								
Heilbronn	4 153	13 083	9 881	+ 3 202	+ 17,0	6 970	6 169	2 167	1 574	3 946								
Künzelsau	491	2 063	1 984	+ 79	+ 2,4	1 141	1 261	307	361	615								
Leonberg	2 680	13 530	10 691	+ 2 839	+ 22,5	6 788	6 170	2 498	1 791	4 244								
Ludwigsburg	9 372	25 942	19 944	+ 5 998	+ 20,6	10 688	9 597	4 216	3 639	11 038								
Mergentheim	761	2 725	2 992	- 267	- 6,3	1 321	1 618	1 098	1 172	306								
Nürtingen	3 768	10 954	8 466	+ 2 488	+ 16,4	4 893	4 503	1 678	1 410	4 383								
Ohringen	1 172	2 576	2 318	+ 258	+ 5,4	1 664	1 589	373	434	539								
Schwabisch Gmund	2 706	6 830	5 683	+ 1 147	+ 10,7	3 262	3 080	1 192	1 021	2 376								
Schwabisch Hall	1 413	4 549	4 439	+ 110	+ 1,7	2 451	2 707	752	869	1 346								
Ulm	1 111	6 284	5 689	+ 595	+ 6,4	3 051	3 111	1 565	1 703	1 668								
Vaihingen	1 833	6 860	4 948	+ 1 912	+ 21,8	3 032	2 700	966	831	2 862								
Waiblingen	7 093	21 240	17 436	+ 3 804	+ 16,3	10 100	9 125	3 092	2 750	8 048								
RB Nordbaden	17 520	133 949	115 401	+ 18 548	+ 10,0	59 150	58 219	39 845	36 386	34 954								
Stadtkreise	-	66 342	61 625	+ 4 717	+ 6,0	25 652	28 367	22 534	21 566	18 156								
Heidelberg	-	13 159	13 382	- 223	- 1,8	5 638	6 817	5 269	4 491	2 252								
Karlsruhe	-	20 891	18 970	+ 1 921	+ 7,6	9 717	10 039	6 060	5 547	5 114								
Mannheim	-	23 997	22 084	+ 1 913	+ 5,9	6 171	7 613	9 680	10 178	8 146								
Pforzheim	-	8 295	7 189	+ 1 106	+ 12,6	4 126	3 898	1 525	1 350	2 644								
Landkreise	17 520	67 607	53 776	+ 13 831	+ 12,9	33 498	29 852	17 311	14 820	16 798								
Bruchsal	2 196	7 863	6 122	+ 1 741	+ 12,9	2 986	3 164	1 649	1 580	3 228								
Buchen	820	2 876	2 965	- 89	- 1,3	1 707	1 885	874	947	295								
Heidelberg	2 966	13 144	9 826	+ 3 318	+ 18,8	6 580	5 619	3 009	2 518	3 555								
Karlsruhe	3 264	13 459	10 907	+ 2 552	+ 13,2	7 052	6 387	3 064	2 359	3 343								
Mannheim	3 340	12 939	9 563	+ 3 376	+ 18,5	5 903	4 202	4 334	3 529	2 702								
Mosbach	1 626	4 395	3 477	+ 918	+ 12,2	2 245	1 938	1 070	953	1 080								
Pforzheim	866	4 928	4 066	+ 862	+ 11,8	2 975	2 784	653	545	1 300								
Sinsheim	1 257	4 210	3 300	+ 910	+ 10,6	2 544	2 241	797	707	869								
Tauberbischofsheim	1 185	3 793	3 550	+ 243	+ 3,0	1 506	1 632	1 861	1 682	426								
RB Südbaden	40 276	13 762	120 983	+ 16 646	+ 9,1	68 016	68 086	35 781	30 230	33 832								
Stadtkreise	-	23 459	22 464	+ 995	+ 5,0	12 044	11 770	7 431	7 656	3 984								
Baden - Baden	-	3 874	3 920	- 46	- 1,2	1 785	1 997	1 184	1 193	905								
Freiburg im Breisgau	-	19 585	18 544	+ 1 041	+ 6,4	10 259	9 773	6 247	6 463	3 079								
Landkreise	40 276	114 170	98 519	+ 15 651	+ 9,6	55 972	56 316	28 350	22 574	29 848								
Bühl	1 967	4 543	3 864	+ 679	+ 7,5	2 541	2 425	1 070	913	932								
Donauessingen	1 269	4 921	4 655	+ 266	+ 3,6	2 603	2 917	945	865	1 373								
Emmendingen	2 879	6 365	5 166	+ 1 199	+ 10,4	4 040	3 521	1 237	1 001	1 088								
Freiburg	1 516	7 330	6 829	+ 501	+ 5,4	4 710	4 936	1 607	1 154	1 013								
Hochschwarzwald	1 102	4 654	4 627	+ 27	+ 0,6	2 160	2 394	1 509	1 431	985								
Kehl	1 018	3 621	2 925	+ 696	+ 11,8	1 701	1 738	940	661	980								
Konstanz	5 210	16 645	13 785	+ 2 860	+ 15,7	6 473	6 092	4 943	3 704	5 229								
Lahr	1 825	4 198	3 782	+ 416	+ 4,8	2 476	2 586	955	741	767								
Lorrach	5 390	11 057	9 124	+ 1 933	+ 12,8	4 115	4 010	2 840	2 134	4 102								
Müllheim	1 605	5 181	4 232	+ 949	+ 15,5	2 665	2 407	1 321	943	1 195								
Offenburg	2 685	6 283	5 229	+ 1 054	+ 9,5	3 510	3 354	1 460	1 117	1 313								
Rastatt	2 980	8 143	6 295	+ 1 848	+ 13,4	3 744	3 446	1 889	1 566	2 510								
Säckingen	2 204	5 586	4 777	+ 809	+ 10,9	2 329	2 308	1 150	989	2 107								
Stockach	804	3 870	3 591	+ 279	+ 5,3	2 474	2 637	568	624	828								
Überlingen	2 128	6 597	5 613	+ 984	+ 13,6	3 471	3 183	2 041	1 603	1 085								
Villingen	2 077	7 878	7 061	+ 817	+ 8,6	3 374	3 885	2 011	1 631	2 493								
Waldshut	2 459	4 864	4 413	+ 451	+ 6,3	2 157	2 458	1 282	943	1 425								
Wolfach	1 158	2 434	2 551	- 117	- 2,1	1 429	1 819	582	554	423								
RB Südwürttemberg - Hohenzollern	34 435	114 152	99 165	+ 14 987	+ 9,5	59 137	58 714	24 764	22 159	30 251								
Landkreise	34 435	114 152	99 165	+ 14 987	+ 9,5	59 137	58 714	24 764	22 159	30 251								
Balingen	1 950	5 724	5 532	+ 192	+ 1,8	2 829	3 271	1 172	1 089	1 723								
Biberach	2 488	5 732	5 638	+ 94	+ 0,8	3 261	3 543	1 438	1 431	1 033								
Calw	3 400	12 732	10 831	+ 1 901	+ 13,5	6 338	6 365	3 186	2 656	3 208								
Ehingen	786	3 655	3 151	+ 504	+ 10,3	1 944	2 001	514	547	1 197								
Freudenstadt	1 474	5 104	4 704	+ 400	+ 6,1	2 615	2 889	1 533	1 302	956								
Hechingen	799	3 264	2 538	+ 726	+ 12,6	1 933	1 714	464	354	867								
Horb	722	2 858	2 277	+ 581	+ 12,5	1 965	1 660	465	359	428								
Münsingen	581	2 451	2 406	+ 45	+ 1,0	1 841	1 880	329	327	281								
Ravensburg	3 941	8 192	7 436	+ 756	+ 6,4	4 699	4 743	1 652	1 647	1 841								
Reutlingen	3 979	13 239	10 298	+ 2 941	+ 16,3	6 122	5 571	2 480	2 147	4 637								

Anmerkung: Es liegen auch Ergebnisse über die Wanderungen zwischen den Kreisen vor, vgl. S. 54 ff.
1) Ohne Ortsumzüge. - 2) Auf jeweils 1 000 Einwohner am 30.6.1968.

10. Wanderungen 1968 nach kreisfreien Städten und Landkreisen

Kreisfreie Stadt bzw. Landkreis	Innerhalb der Land- kreise ¹⁾	Über die Kreisgrenzen									
		insgesamt				davon					
						nach einem(r) anderen Landkreis oder kreisfreien Stadt im gleichen Land		von Land zu Land		über die Grenzen des Bundesgebietes	
		Zu- bzw. Fortzüge	Zuzüge	Fortzüge	Überschuß der Zu- (+) bzw. Fortzüge (-)	Zuzüge	Fortzüge	Zuzüge	Fortzüge	Zuzüge	Fortzüge
Anzahl				auf 1 000 Einwoh- ner ²⁾	Anzahl						
Baden - Württemberg											
RB Sudwürttemberg - Hohenzollern Landkreise											
Rottweil	2 581	8 617	7 591	+ 1 026	+ 7,6	4 435	4 611	1 507	1 199	2 675	1 781
Saulgau	1 389	4 029	4 108	- 79	- 1,1	2 554	2 821	865	946	610	341
Sigmaringen	918	4 455	3 896	+ 559	+ 10,2	2 648	2 578	867	742	940	576
Tettng	2 313	8 351	6 459	+ 1 892	+ 22,1	3 596	3 083	1 950	1 546	2 805	1 830
Tubingen	3 515	15 100	12 700	+ 2 400	+ 16,6	7 149	6 787	3 703	3 319	4 248	2 594
Tuttlingen	1 303	5 306	4 591	+ 715	+ 8,1	2 754	2 705	815	734	1 737	1 152
Wangen	2 296	5 343	5 009	+ 334	+ 4,3	2 454	2 492	1 824	1 814	1 065	703
Land insgesamt	156 905	673 643	579 919	+ 93 724	+ 10,9	314 762	314 762	157 204	140 016	201 677	125 141
Stadtkreise	-	178 706	168 394	+ 10 312	+ 5,8	73 890	84 275	50 935	48 900	53 881	35 219
Landkreise	156 905	494 937	411 525	+ 83 412	+ 12,2	240 872	230 487	106 269	91 116	147 796	89 922
Bayern											
RB Oberbayern	37 416	280 751	220 728	+ 60 023	+ 18,9	155 519	143 652	60 730	40 466	64 502	36 610
Kreisfreie Städte	-	131 997	98 771	+ 33 226	+ 23,1	61 106	58 633	31 209	19 540	39 682	20 598
Bad Reichenhall	-	2 210	2 369	- 159	- 10,7	1 166	1 495	576	536	468	338
Freising	-	2 186	2 271	- 85	- 2,9	1 511	1 618	409	426	266	227
Ingolstadt	-	5 845	5 304	+ 541	+ 7,8	3 601	3 497	1 001	1 072	1 243	735
Landsberg a. Lech	-	1 638	1 779	- 141	- 9,7	1 188	1 292	315	408	135	79
München	-	115 016	82 325	+ 32 691	+ 25,9	50 003	47 194	28 072	16 428	36 941	18 703
Rosenheim	-	3 683	3 280	+ 403	+ 11,4	2 515	2 318	628	496	540	466
Traunstein	-	1 419	1 443	- 24	- 1,7	1 122	1 219	208	174	89	50
Landkreise	37 416	148 754	121 957	+ 26 797	+ 15,4	94 413	85 019	29 521	20 926	24 820	16 012
Aichach	592	1 490	1 431	+ 59	+ 1,4	1 198	1 247	161	128	131	56
Altötting	2 361	4 784	4 611	+ 173	+ 2,0	3 025	3 241	1 433	863	326	507
Bad Aibling	921	3 776	3 303	+ 473	+ 10,0	2 086	2 110	520	429	1 170	764
Bad Tölz	867	3 172	2 657	+ 515	+ 13,5	1 831	1 742	638	545	703	370
Berchtesgaden	1 593	4 031	3 683	+ 348	+ 8,8	2 199	2 258	1 078	919	754	506
Dachau	1 368	5 518	4 267	+ 1 251	+ 16,0	3 545	2 819	896	471	1 077	977
Ebersberg	1 416	7 121	5 100	+ 2 021	+ 28,4	4 716	3 431	1 088	717	1 317	952
Erding	1 398	3 642	3 071	+ 571	+ 8,0	2 542	2 307	526	497	574	267
Freising	798	4 700	3 024	+ 1 676	+ 29,8	3 368	2 368	800	295	532	361
Furstenfeldbruck	2 853	12 825	8 323	+ 4 502	+ 39,8	8 442	5 481	2 789	1 711	1 594	1 131
Garmisch - Partenkirchen	1 257	6 885	6 871	+ 14	+ 0,2	2 914	3 580	2 324	2 163	1 647	1 128
Ingolstadt	793	3 524	3 110	+ 414	+ 7,3	2 563	2 264	671	504	290	342
Landsberg a. Lech	797	3 803	3 796	+ 7	+ 0,1	2 634	2 866	714	605	455	325
Laufen	1 018	2 539	2 244	+ 295	+ 5,2	1 639	1 731	470	295	430	218
Miesbach	2 493	6 097	4 903	+ 1 194	+ 16,4	3 630	3 274	1 610	1 122	857	507
Mühlhof a. Inn	1 579	4 590	3 401	+ 1 189	+ 17,5	3 032	2 820	947	423	611	158
München	2 496	24 150	19 543	+ 4 607	+ 30,6	16 824	14 469	4 189	2 592	3 137	2 482
Pfaffenhofen a. d. Ilm	1 038	2 626	2 216	+ 410	+ 7,4	1 882	1 576	524	385	220	255
Rosenheim	2 277	7 508	6 392	+ 1 116	+ 12,3	4 485	4 264	1 391	1 134	1 632	994
Schongau	820	3 081	3 020	+ 61	+ 1,5	1 518	1 741	740	844	823	435
Schrobenhausen	510	959	1 107	- 148	- 4,9	767	943	112	105	80	59
Starnberg	1 967	9 367	7 881	+ 1 486	+ 17,8	5 620	5 236	2 094	1 494	1 653	1 151
Traunstein	2 184	6 816	5 439	+ 1 377	+ 14,5	3 973	3 930	1 390	1 071	1 453	438
Wasserburg a. Inn	1 241	3 816	3 822	- 6	- 0,1	3 100	3 354	357	267	359	201
Weilheim i. OB	1 527	5 096	4 345	+ 751	+ 10,5	2 951	2 794	957	788	1 188	763
Wolftratshausen	1 252	6 838	4 397	+ 2 441	+ 40,1	3 929	3 173	1 102	559	1 807	665
RB Niederbayern	16 186	46 386	50 549	- 4 163	- 4,2	37 157	43 161	6 012	5 667	3 217	1 721
Kreisfreie Städte	-	11 607	11 840	- 233	- 1,7	8 678	9 256	1 564	1 727	1 365	857
Deggendorf	-	1 549	1 659	- 110	- 6,0	1 319	1 374	167	255	63	30
Landshut	-	4 111	4 345	- 234	- 4,6	2 853	3 273	665	654	593	418
Passau	-	3 367	3 168	+ 199	+ 6,4	2 483	2 488	366	408	518	272
Straubing	-	2 580	2 668	- 88	- 2,4	2 023	2 121	366	410	191	137

Anmerkung: Es liegen auch Ergebnisse über die Wanderungen zwischen den Kreisen vor; vgl. S. 54 ff.
1) Ohne Ortsnuzüge. - 2) Auf jeweils 1 000 Einwohner am 30.6.1968.

10. Wanderungen 1968 nach kreisfreien Städten und Landkreisen

Kreisfreie Stadt bzw. Landkreis	Innerhalb der Land- kreise 1)	Über die Kreisgrenzen													
		insgesamt			davon										
					nach einem(r) anderen Landkreis oder kreisfreien Stadt im gleichen Land		von Land zu Land		über die Grenzen des Bundesgebietes						
		Zu- bzw Fortzüge	Zuzüge	Fortzüge	Überschuß der Zu- (+) bzw. Fortzüge (-)	Zuzüge	Fortzüge	Zuzüge	Fortzüge						
			Anzahl		auf 1 000 Einwoh- ner 2)	Anzahl									
Bayern															
RB Niederbayern															
Landkreise	16 186	34 779	38 709	- 3 930	- 4,6	28 479	33 905	4 448	3 940						
Bogen	662	1 684	1 622	+ 62	+ 1,7	1 427	1 437	197	168						
Deggendorf	1 090	2 882	3 027	- 145	- 2,6	2 474	2 776	312	220						
Dingolfing	522	1 165	1 529	- 364	- 10,6	944	1 331	156	155						
Eggenfelden	1 033	1 601	1 978	- 377	- 8,0	1 387	1 737	136	186						
Grafenau	507	1 208	1 333	- 125	- 4,2	1 013	1 212	181	112						
Griesbach i. Rottal	987	1 460	1 934	- 474	- 11,3	1 170	1 658	199	234						
Kelheim	938	1 726	2 032	- 306	- 5,6	1 324	1 614	275	301						
Kotzting	571	1 031	1 233	- 202	- 6,1	795	1 054	214	172						
Landau a. d. Isar	563	1 059	1 386	- 327	- 10,7	932	1 252	89	114						
Landshut	681	2 850	2 252	+ 598	+ 14,1	2 345	2 010	295	154						
Mainburg	271	767	838	- 71	- 3,3	607	716	76	91						
Mallersdorf	453	1 254	1 345	- 91	- 3,0	1 005	1 212	156	112						
Passau	1 285	3 090	3 368	- 278	- 4,2	2 565	2 930	353	318						
Pfarrkirchen	1 110	2 109	2 366	- 257	- 5,1	1 638	2 072	286	203						
Regen	885	1 596	1 927	- 331	- 7,4	1 201	1 567	309	324						
Rothenburg a. d. Laaber	376	875	924	- 49	- 2,2	756	832	84	76						
Straubing	440	1 715	1 782	- 67	- 2,2	1 502	1 575	184	201						
Viechtach	590	1 029	1 248	- 219	- 7,4	781	1 071	224	166						
Vilsbiburg	604	1 309	1 447	- 138	- 3,8	1 058	1 291	119	115						
Vilshofen	1 217	1 918	2 293	- 375	- 6,8	1 567	2 005	257	262						
Wegscheid	486	932	981	- 49	- 2,0	733	875	136	86						
Wolfstein	915	1 519	1 864	- 345	- 8,2	1 255	1 678	210	170						
RB Oberpfalz															
Kreisfreie Städte	9 807	44 915	44 248	+ 667	+ 0,7	34 733	36 457	6 421	6 200						
Amberg	-	17 479	16 392	+ 1 087	+ 4,4	13 408	13 449	2 428	2 287						
Neumarkt i. d. OPf.	-	3 466	3 077	+ 389	+ 9,1	2 897	2 443	411	478						
Regensburg	-	1 397	1 115	+ 282	+ 15,3	1 167	964	175	115						
Schwandorf i. Bay.	-	9 085	8 217	+ 868	+ 6,9	6 486	6 722	1 420	1 173						
Weiden i. d. OPf.	-	1 013	1 175	- 162	- 10,1	875	1 002	109	164						
	-	2 518	2 808	- 290	- 6,7	1 983	2 318	313	357						
Landkreise	9 807	27 436	27 856	- 420	- 0,6	21 325	23 008	3 993	3 913						
Amberg	660	2 062	2 168	- 106	- 2,0	1 651	1 892	208	242						
Beilngries	161	650	680	- 30	- 1,8	557	589	64	79						
Burglengenfeld	624	1 940	1 843	+ 97	+ 1,9	1 499	1 462	336	344						
Cham	790	1 624	1 575	+ 49	+ 1,2	1 346	1 307	238	248						
Eschenbach i. d. OPf.	445	1 371	1 421	- 50	- 1,4	965	1 058	286	270						
Kemnath	335	753	776	- 23	- 1,0	608	635	105	121						
Nabburg	527	1 269	1 293	- 24	- 0,8	1 002	1 036	226	243						
Neumarkt i. d. OPf.	346	1 689	1 657	+ 32	+ 0,8	1 353	1 413	182	121						
Neunburg vorm Wald	198	571	871	- 300	- 16,9	459	744	82	100						
Neustadt a. d. Waldnaab	824	2 203	2 352	- 149	- 2,6	1 468	1 816	288	359						
Oberviechtach	208	686	838	- 152	- 9,6	553	664	97	155						
Parsberg	543	1 777	1 698	+ 79	+ 2,0	1 481	1 453	198	196						
Regensburg	1 698	4 895	3 969	+ 926	+ 9,6	3 857	3 377	607	460						
Riedenburg	198	721	721	-	-	601	660	105	53						
Roding	498	1 223	1 369	- 146	- 4,5	1 002	1 145	175	199						
Sulzbach-Rosenberg	334	1 063	1 174	- 111	- 3,4	789	979	210	159						
Tirschenreuth	874	1 693	2 014	- 321	- 5,6	1 202	1 532	329	383						
Vohenstrauß	339	698	827	- 129	- 5,3	536	700	128	122						
Waldmünchen	205	548	610	- 62	- 3,8	396	546	129	59						
RB Oberfranken															
Kreisfreie Städte	10 442	48 263	49 191	- 928	- 0,8	33 625	36 357	8 125	9 401						
Bamberg	-	20 218	20 740	- 522	- 1,6	13 825	14 660	3 386	4 161						
Bayreuth	-	4 152	4 999	- 847	- 12,0	3 054	3 586	640	833						
Coburg	-	4 308	3 969	+ 339	+ 5,3	3 257	3 017	652	747						
Forchheim	-	3 267	3 446	- 179	- 4,3	2 146	2 305	773	875						
Hof	-	1 412	1 296	+ 116	+ 5,4	922	954	216	217						
Kulmbach	-	3 420	3 272	+ 148	+ 2,7	2 050	2 126	484	689						
Markredwitz	-	1 145	1 302	- 157	- 6,9	827	942	246	307						
Neustadt b. Coburg	-	840	814	+ 26	+ 1,7	627	620	131	159						
Selb	-	584	591	- 7	- 0,6	347	393	88	130						
	-	1 090	1 051	+ 39	+ 2,2	595	717	156	204						
Landkreise	10 442	28 045	28 451	- 406	- 0,5	19 800	21 697	4 739	5 240						
Bamberg	1 303	3 378	3 101	+ 277	+ 3,0	2 574	2 506	544	450						
Bayreuth	542	1 861	1 929	- 68	- 1,4	1 341	1 523	415	356						
Coburg	1 219	2 541	2 542	- 1	- 0,0	1 800	1 852	386	532						
Ebermannstadt	301	1 000	966	+ 34	+ 1,2	757	844	161	104						
Forchheim	424	1 923	1 547	+ 376	+ 8,2	1 455	1 307	228	157						
Hochstadt a. d. Aisch	565	2 358	1 808	+ 550	+ 10,6	1 542	1 342	374	327						
Hof	346	1 440	1 394	+ 46	+ 1,4	1 048	1 095	169	227						
Kronach	1 498	1 726	2 310	- 584	- 7,3	1 202	1 668	404	551						
Kulmbach	438	1 302	1 408	- 106	- 3,0	945	1 113	253	237						
Lichtenfels	855	1 476	1 653	- 177	- 3,3	1 049	1 208	310	373						
Münchberg	399	1 291	1 538	- 247	- 6,1	893	1 103	272	337						
Naila	518	1 309	1 318	- 9	- 0,3	841	892	284	350						
Pegnitz	511	1 283	1 334	- 51	- 1,3	1 015	1 089	208	213						
Rehau	294	1 483	1 304	+ 179	+ 6,3	928	921	179	248						
Stadtsteinach	184	663	720	- 57	- 2,8	492	575	141	125						
Staffelstein	269	906	988	- 82	- 3,1	721	779	108	176						
Wunsiedel	796	2 105	2 591	- 486	- 8,5	1 197	1 880	303	477						

Anmerkung: Es liegen auch Ergebnisse über die Wanderungen zwischen den Kreisen vor, vgl. S. 54 ff.
1) Ohne Ortsumzüge. — 2) Auf jeweils 1 000 Einwohner am 30.6.1968.

10. Wanderungen 1968 nach kreisfreien Städten und Landkreisen

Kreisfreie Stadt bzw. Landkreis	Innerhalb der Land- kreise 1)	Über die Kreisgrenzen									
		insgesamt				davon					
						nach einem(r) anderen Landkreis oder kreisfreien Stadt im gleichen Land		von Land zu Land		über die Grenzen des Bundesgebietes	
		Zu- bzw Fortzüge	Zuzüge	Fortzüge	Überschuß der Zu- (+) bzw. Fortzüge (-)	auf 1 000 Einwoh- ner 2)	Zuzüge	Fortzüge	Zuzüge	Fortzüge	Zuzüge
Anzahl						Anzahl					
Bayern											
RB Mittelfranken	9 867	100 971	89 539	+ 11 432	+ 7,8	62 728	62 352	16 583	16 264	21 660	10 923
Kreisfreie Stadt	-	56 880	51 709	+ 5 171	+ 7,0	32 573	34 060	9 943	9 944	14 364	7 705
Ansbach	-	2 187	2 560	- 373	- 12,0	1 556	1 904	347	459	284	197
Eichstätt	-	1 097	1 057	+ 40	+ 4,0	979	962	72	80	46	15
Erlangen	-	8 279	7 899	+ 380	+ 4,6	4 643	4 651	1 989	1 969	1 647	1 279
Fürth	-	5 875	6 284	- 409	- 4,3	3 873	4 858	684	702	1 318	724
Nürnberg	-	34 926	29 920	+ 5 006	+ 10,7	18 751	18 945	6 001	6 009	10 174	4 966
Rothenburg ob der Tauber	-	1 641	1 553	+ 88	+ 7,6	831	920	374	387	436	246
Schwabach	-	2 046	1 550	+ 496	+ 20,4	1 322	1 116	338	174	386	260
Weißenburg i. Bay.	-	829	886	- 57	- 4,1	618	704	138	164	73	18
Landkreise	9 867	44 091	37 830	+ 6 261	+ 8,6	30 155	28 292	6 640	6 320	7 296	3 218
Ansbach	844	3 358	3 167	+ 191	+ 3,6	2 532	2 485	443	475	383	207
Dinkelsbühl	371	1 240	1 305	- 65	- 1,8	671	775	496	492	73	38
Eichstätt	314	1 209	1 207	+ 2	+ 0,1	1 012	1 038	132	93	65	76
Erlangen	327	3 816	2 138	+ 1 678	+ 46,5	2 680	1 571	473	324	663	243
Feuchtwangen	419	1 533	1 618	- 85	- 2,3	984	1 087	382	455	167	76
Fürth	1 133	7 354	5 801	+ 1 553	+ 19,8	4 010	3 571	713	1 163	2 631	1 067
Gunzenhausen	518	1 330	1 505	- 175	- 4,4	957	1 207	297	257	76	41
Hersbruck	620	1 248	1 291	- 43	- 1,3	940	1 031	190	212	118	48
Hilpoltstein	406	1 470	1 268	+ 202	+ 5,9	1 066	1 046	269	174	135	48
Lauf a. d. Pegnitz	1 145	3 582	2 623	+ 959	+ 17,4	2 170	1 834	403	393	1 009	396
Neustadt a. d. Aisch	649	1 314	1 425	- 111	- 2,7	976	1 172	184	175	154	78
Nürnberg	835	6 161	4 358	+ 1 803	+ 27,6	4 681	3 457	825	533	655	368
Rothenburg ob der Tauber	160	740	765	- 25	- 1,3	534	593	182	168	24	4
Scheinfeld	201	757	985	- 228	- 10,7	586	794	134	173	37	18
Schwabach	1 035	6 228	5 303	+ 925	+ 13,2	4 442	4 249	1 039	720	747	334
Uffenheim	467	1 332	1 602	- 270	- 7,4	851	1 185	253	319	228	98
Weißenburg i. Bay.	423	1 419	1 469	- 50	- 1,3	1 063	1 197	225	194	131	78
RB Unterfranken	11 351	62 626	59 178	+ 3 448	+ 2,9	37 099	37 638	16 640	16 464	8 887	5 076
Kreisfreie Städte	-	21 908	20 312	+ 1 596	+ 6,0	13 076	12 912	5 240	5 253	3 592	2 147
Aschaffenburg	-	3 970	3 610	+ 360	+ 6,5	2 005	2 182	1 024	1 059	941	369
Bad Kissingen	-	1 423	1 320	+ 103	+ 8,0	943	892	402	380	78	48
Kitzingen	-	1 180	1 153	+ 27	+ 1,5	756	834	228	246	196	73
Schweinfurt	-	4 057	3 888	+ 169	+ 2,9	2 398	2 595	702	725	957	568
Würzburg	-	11 278	10 341	+ 937	+ 7,8	6 974	6 409	2 884	2 843	1 420	1 089
Landkreise	11 351	40 718	38 866	+ 1 852	+ 2,0	24 023	24 726	11 400	11 211	5 295	2 929
Alzenau i. UFr.	581	2 185	1 749	+ 436	+ 8,3	646	665	1 035	884	504	200
Aschaffenburg	963	4 558	3 768	+ 790	+ 9,6	2 169	1 883	1 350	1 217	1 039	668
Bad Kissingen	450	1 813	1 812	+ 1	+ 0,0	1 325	1 282	410	456	78	74
Bad Neustadt a. d. Saale	531	1 358	1 340	+ 18	+ 0,5	809	894	340	385	209	61
Bruckenaue	288	1 059	1 241	- 182	- 9,6	489	645	393	484	177	112
Ebern	370	993	1 116	- 123	- 4,6	801	912	152	187	40	17
Gemünden a. Main	225	799	911	- 112	- 5,1	508	616	257	267	34	28
Gerolzhofen	490	1 350	1 658	- 308	- 7,4	1 075	1 338	206	261	69	59
Hammelburg	303	1 380	1 379	+ 1	+ 0,0	816	779	519	567	45	33
Haßfurt	679	1 577	1 388	+ 189	+ 4,1	1 149	1 036	293	291	135	61
Hofheim i. UFr.	154	733	850	- 117	- 6,1	555	664	140	174	38	12
Karlstadt	345	1 366	1 524	- 158	- 3,8	847	1 067	295	352	224	105
Kitzingen	377	1 411	1 589	- 178	- 4,6	1 065	1 259	259	249	87	81
Königshofen i. Grabfeld	152	554	673	- 119	- 6,6	421	515	123	146	10	12
Lohr a. Main	431	1 935	1 756	+ 179	+ 5,0	1 232	1 156	540	487	163	113
Marktheidenfeld	486	1 581	1 474	+ 107	+ 2,4	753	799	651	600	177	75
Mellrichstadt	297	1 230	1 270	- 40	- 1,7	717	728	492	517	21	25
Miltenberg	555	1 739	1 634	+ 105	+ 2,8	676	780	777	704	286	150
Obernburg a. Main	1 211	3 328	2 687	+ 641	+ 9,8	1 144	1 173	1 217	1 075	967	439
Ochsenfurt	313	1 498	1 418	+ 80	+ 2,3	891	950	352	385	255	83
Schweinfurt	1 074	3 149	2 913	+ 236	+ 3,4	2 466	2 328	383	412	300	173
Würzburg	1 076	5 122	4 716	+ 406	+ 4,9	3 469	3 257	1 216	1 111	437	348
RB Schwaben	18 618	100 879	92 162	+ 8 717	+ 5,9	57 017	58 261	25 149	23 144	18 713	10 757
Kreisfreie Städte	-	38 910	36 176	+ 2 734	+ 6,2	21 073	22 682	8 442	8 551	9 395	4 943
Augsburg	-	15 166	13 924	+ 1 242	+ 5,9	8 859	9 598	2 103	2 023	4 204	2 303
Dillingen a. d. Donau	-	1 063	1 142	- 79	- 6,8	790	821	197	272	76	49
Gunzburg	-	1 735	1 764	- 29	- 2,2	1 314	1 313	229	310	192	141
Kaufbeuren	-	3 678	3 286	+ 392	+ 10,0	2 259	2 151	999	902	420	233
Kempten (Allgäu)	-	4 400	4 260	+ 140	+ 3,2	2 643	2 695	710	863	1 047	702
Lindau (Bodensee)	-	2 773	2 747	+ 26	+ 1,8	917	1 070	1 063	1 212	793	465
Memmingen	-	2 953	2 380	+ 573	+ 21,9	1 587	1 404	618	655	748	321
Neuburg a. d. Donau	-	2 401	2 272	+ 129	+ 3,7	984	1 812	470	403	947	57
Neu-Ulm	-	3 674	3 184	+ 490	+ 26,8	1 047	1 025	1 789	1 569	838	590
Nördlingen	-	1 067	1 217	- 150	- 5,6	673	793	264	342	130	82

Anmerkung: Es liegen auch Ergebnisse über die Wanderungen zwischen den Kreisen vor, vgl. S. 54 ff.
1) Ohne Ortsumzüge. — 2) Auf jeweils 1 000 Einwohner am 30.6.1968.

10. Wanderungen 1968 nach kreisfreien Städten und Landkreisen

Kreisfreie Stadt bzw. Landkreis	Innerhalb der Land- kreise 1)	Über die Kreisgrenzen								
		insgesamt			davon					
					nach einem(r) anderen Landkreis oder kreisfreien Stadt im gleichen Land	von Land zu Land		über die Grenzen des Bundesgebietes		
		Zu- bzw. Fortzüge	Zuzüge	Fortzüge	Überschuß der Zu- (+) bzw Fortzüge (-)	Zuzüge	Fortzüge	Zuzüge	Fortzüge	Zuzüge
	Anzahl			auf 1 000 Einwoh- ner 2)	Anzahl					

Bayern

RB Schwaben

Landkreise	18 618	61 969	55 986	+	5 983	+	5,8	35 944	35 579	16 707	14 593	9 318	5 814
Augsburg	2 145	9 192	7 399	+	1 793	+	14,6	6 637	5 568	1 271	1 020	1 284	811
Dillingen a. d. Donau	818	2 329	2 264	+	65	+	1,2	1 194	1 396	546	538	589	330
Donauwörth	993	2 647	2 434	+	213	+	3,7	1 855	1 790	560	527	232	117
Friedberg	529	2 633	2 053	+	580	+	13,2	1 925	1 650	327	242	381	161
Füssen	600	2 454	2 566	-	112	-	3,1	1 341	1 579	723	713	390	274
Gunzburg	1 029	2 713	2 462	+	251	+	4,6	1 600	1 516	684	692	429	254
Illertissen	738	2 555	2 241	+	314	+	6,9	984	1 071	971	812	600	358
Kaufbeuren	448	2 084	2 033	+	51	+	1,4	1 431	1 518	355	275	298	240
Kempten (Allgau)	1 109	3 791	3 406	+	385	+	6,7	2 476	2 372	802	775	513	259
Krumbach (Schwaben)	562	1 713	1 624	+	89	+	2,5	1 076	1 113	312	357	325	154
Lindau (Bodensee)	1 042	3 467	3 137	+	330	+	9,9	1 384	1 387	1 518	1 378	565	372
Marktoberdorf	777	1 766	1 873	-	107	-	2,4	1 180	1 361	364	361	222	151
Memmingen	830	2 629	2 708	-	79	-	1,9	1 640	1 816	699	693	290	199
Mindelheim	1 013	2 323	2 507	-	184	-	3,6	1 513	1 766	567	559	243	182
Neuburg a. d. Donau	594	1 661	1 808	-	147	-	2,8	1 292	1 487	264	258	105	63
Neu-Ulm	1 126	4 323	3 325	+	998	+	23,6	1 376	1 296	2 138	1 500	809	529
Nordlingen	384	1 279	1 429	-	150	-	2,6	810	967	406	415	63	47
Schwabmünchen	927	4 104	3 198	+	906	+	25,5	2 433	1 994	1 151	810	520	394
Sonthofen	2 468	7 092	6 358	+	734	+	13,3	2 832	2 933	2 850	2 559	1 410	866
Wertingen	486	1 214	1 161	+	53	+	0,7	965	999	199	109	50	53
Land insgesamt	113 687	684 791	605 595	+	79 196	+	7,7	417 878	417 878	139 660	117 606	127 253	70 111
Kreisfreie Städte	-	298 999	255 940	+	43 059	+	12,0	163 739	165 652	62 212	51 463	73 048	38 825
Landkreise	113 687	385 792	349 655	+	36 137	+	5,3	254 139	252 226	77 448	66 143	54 205	31 286

Saarland

Kreisfreie Stadt Saarbrücken	-	10 018	11 536	-	1 518	-	11,4	4 500	4 934	3 446	5 215	2 072	1 387
Landkreise	18 729	34 351	39 715	-	5 364	-	5,4	17 004	16 570	13 342	19 319	4 005	3 826
Homburg	1 314	3 853	4 139	-	286	-	3,6	1 561	1 315	1 953	2 499	339	325
Merzig-Wadern	1 886	3 149	3 305	-	156	-	1,6	1 412	1 267	1 473	1 822	264	216
Ottweiler	3 288	4 940	6 523	-	1 583	-	9,3	2 580	2 859	1 963	3 298	397	366
Saarbrücken	5 295	10 440	11 786	-	1 346	-	5,0	5 882	5 747	3 383	4 784	1 175	1 255
Saarlouis	4 366	6 312	7 477	-	1 165	-	5,8	2 740	2 772	2 373	3 678	1 199	1 027
Sankt Ingbert	1 165	3 288	3 338	-	50	-	0,6	1 764	1 526	1 030	1 427	494	385
Sankt Wendel	1 415	2 369	3 147	-	778	-	8,3	1 065	1 084	1 167	1 811	137	252
Land insgesamt	18 729	44 369	51 251	-	6 882	-	6,1	21 504	21 504	16 788	24 534	6 077	5 213
Kreisfreie Stadt	-	10 018	11 536	-	1 518	-	11,4	4 500	4 934	3 446	5 215	2 072	1 387
Landkreise	18 729	34 351	39 715	-	5 364	-	5,4	17 004	16 570	13 342	19 319	4 005	3 826

Berlin (West)

Land insgesamt	-	75 988	79 699	-	3 711	-	1,7	-	-	51 504	66 914	24 484	12 785
---------------------------------	----------	---------------	---------------	----------	--------------	----------	------------	----------	----------	---------------	---------------	---------------	---------------

Bundesgebiet

Bundesgebiet insgesamt	726 897	3 576 781	3 298 494	+	278 287	+	4,6	1 840 873	1 840 873	1 049 828	1 049 681	686 080	407 940
Kreisfreie Städte	-	1 413 201	1 418 673	-	5 472	-	0,2	634 774	718 693	462 247	508 791	316 180	191 189
Landkreise	726 897	2 163 580	1 879 821	+	283 759	+	7,7	1 206 099	1 122 180	587 581	540 890	369 900	216 751

Anmerkung: Es liegen auch Ergebnisse über die Wanderungen zwischen den Kreisen vor, vgl. S. 54 ff.
1) Ohne Ortsumzüge. — 2) Auf jeweils 1 000 Einwohner am 30.6.1968.

11. Wanderungen zwischen ausgewählten Kreisen des Bundesgebietes 1968
Alphabetisches Verzeichnis der Kreis-Abkürzungen nach den Kfz.-Kennzeichen
Zu den in Tabelle 11 verwendeten Kreisabkürzungen

Kfz.-Kennzeichen	Kreisname	Kfz.-Kennzeichen	Kreisname	Kfz.-Kennzeichen	Kreisname	Kfz.-Kennzeichen	Kreisname
A	Augsburg	COE	Coesfeld	GAN	Gandersheim	IN-L	Ingolstadt
A-L	Augsburg	CR	Craibshelm	GAP	Garmisch-Partenkirchen	IS	Iserlohn
AA	Aalen	CUX	Cuxhaven	GD	Schwabisch Gmünd	IS-L	Iserlohn
AB	Aschaffenburg	CW	Calw	GE	Gelsenkirchen	IZ	Steinburg
AB-L	Aschaffenburg			GEL	Geldern	JEV	Friesland
AC	Aachen	D	Düsseldorf	GEM	Gemünden a. Main	JÜL	Jülich
AC-L	Aachen	D-L	Düsseldorf-Mettmann	GEO	Gerolzhofen		
AH	Ahaus	DA	Darmstadt	GER	Germersheim	K	Köln
AIB	Bad Aibling	DA-L	Darmstadt	GF	Gifhorn	K-L	Köln
AIC	Aichach	DAH	Dachau	GG	Groß-Gerau	KA	Karlsruhe
AK	Altenkirchen(Westerwald)	DAN	Lüchow-Dannenberg	GI	Gießen	KA-L	Karlsruhe
ALF	Alfeld(Leine)	DAU	Daun	GI-L	Gießen	KAR	Karlsruhe
ALS	Alsfeld	DEG	Deggendorf	GK	Selbkantkreis Geilenkirchen-Heinsberg	KC	Kronach
ALZ	Alzenau i. Ufr.	DLG-L	Deggendorf	GL	Rheinisch-Bergischer Kreis	KE	Kempten(Allgäu)
AM	Amberg	DEL	Delmenhorst	GLA	Gladbeck	KE-L	Kempten(Allgäu)
AM-L	Amberg	DGF	Dingolfing	GM	Oberbergischer Kreis	KEH	Kelheim
AN	Ansbach	DH	Grafschaft Diepholz	GN	Gelnhausen	KEL	Kehl
AN-L	Ansbach	DI	Dieburg	GÖ	Gottingen	KEM	Kemnath
AO	Altötting	DIL	Dillkreis	GOA	Sankt Goar	KF	Kaufbeuren
AR	Arnsberg	DIN	Dinslaken	GOH	Loreleykreis	KF-L	Kaufbeuren
ASD	Aschendorf-Hummling	DIZ	Unterlahnkreis	GP	Göppingen	KG	Bad Kissingen
AUR	Aurich(Ostfriesland)	DKB	Dinkelsbühl	GRA	Grafenau	KG-L	Bad Kissingen
AW	Ahrweiler	DLG	Dillingen a.d. Donau	GRI	Griesbach i. Rottal	KH	Kreuznach
AZ	Alzey	DLG-L	Dillingen a.d. Donau	GS	Goslar	KI	Kiel
		DN	Düren	GS-L	Goslar	KIB	Kirchheimbolanden
B	Berlin(West)	DO	Dortmund	GUN	Gunzenhausen	KK	Kempfen-Krefeld
BA	Bamberg	DON	Donauwörth	GV	Grevenbroich	KL	Kaiserslautern
BA-L	Bamberg	DS	Donaueschingen	GZ	Günzburg	KL-L	Kaiserslautern
BAD	Baden-Baden	DT	Detmold	GZ-L	Gunzburg	KLE	Kleve
BB	Baden	DU	Duisburg			KN	Konstanz
BC	Biberach	DUD	Duderstadt			KO	Koblenz
BCH	Buchen			H	Hannover	KO-L	Koblenz
BE	Beckum	E	Essen	H-L	Hannover	KÖN	Königshefen i. Grabfeld
BEI	Beilngries	EBE	Ebersberg	HA	Hagen	KÖZ	Körting
BF	Steinfurt	EBN	Ebern	HAB	Hammelburg	KR	Krefeld
BGD	Berchtesgaden	EBS	Ebermannstadt	HAM	Hamm(Westf.)	KRU	Krumbach(Schwaben)
BH	Bühl	ECK	Eckernförde	HAS	Haßfurt	KS	Kassel
BI	Bielefeld	ED	Erding	HB	Freie Hansestadt Bremen	KS-L	Kassel
BI-L	Bielefeld	EG	Eggenfelden	HB-hav	Bremerhaven	KT	Kitzingen
BID	Biedenkopf	EHI	Ehingen	HCH	Hechingen	KT-L	Kitzingen
BIN	Bingen	EIH	Eichstatt	HD	Heidelberg	KU	Kulmbach
BIR	Birkenfeld	EIH-L	Eichstatt	HD-L	Heidelberg	KU-L	Kulmbach
BIT	Birburg	EIN	Einbeck	HDH	Heidenheim	KÜN	Kunzelsau
BK	Backnang	EM	Emmendingen	HE	Helmsedt	KUS	Kusel
BKS	Bernkastel	EMD	Emden	HEB	Hersbruck		
BL	Balingen	EN	Ennepe-Ruhr-Kreis	HEF	Hersfeld	LA	Landshut
BLB	Wittgenstein	ER	Erlangen	HEI	Norderdithmarschen	LA-L	Landshut
BM	Bergheim(Erfst)	ER-L	Erlangen	HER	Heme	LAN	Landau a.d. Isar
BN	Bonn	ERB	Erbach	HF	Herford	LAT	Lauterbach
BO	Bochum	ERK	Erkelenz	HG	Obertaunuskreis	LAU	Lauf a.d. Pegnitz
BOG	Bogen	ES	Esslingen	HH	Freie und Hansestadt Hamburg	LB	Ludwigsburg
BOH	Bocholt	ESB	Eschenbach i.d. OPf.	HI	Hildesheim	LD	Landau in der Pfalz
BOR	Borken	ESW	Eschwege	HI-L	Hildesheim-Marienburg	LD-L	Landau in der Pfalz
BOT	Bottrop	EU	Euskirchen	HIP	Hilpoltstein	LE	Lengo
BR	Bruchsal	EUT	Eutin	HL	Hansestadt Lübeck	LEO	Leonberg
BRA	Wesermarsch			HM	Hamel	LER	Leer
BRI	Brilon	F	Frankfurt am Main	HM-L	Hamel - Pyrmont	LEV	Leverkusen
BRK	Brückenau	FAL	Fallingb. (Hessen)	HMÜ	Münden	LF	Laufen
BRL	Blankenburg	FB	Friedberg	HN	Heilbronn	LG	Lüneburg
BRV	Bremervorde	FD	Fulda	HN-L	Heilbronn	LG-L	Lüneburg
BS	Braunschweig	FD-L	Fulda	HO	Hof	LH	Lüdinghausen
BS-L	Braunschweig	FDB	Friedberg (Bayern)	HO-L	Hof	LI	Lindau(Bodensee)
BSB	Bersenbrück	FDS	Freudenstadt	HOG	Hofgeismar	LI-L	Lindau(Bodensee)
BT	Bayreuth	FEU	Feuchtwangen	HOH	Hofheim i. Ufr.	LIF	Lichtenfels
BT-L	Bayreuth	FFB	Fürstentum Bruck	HOL	Holzminde	LIN	Lingen
BU	Burgdorf	FH	Main-Taunus-Kreis	HOM	Homburg	LK	Lübbecke
BÜD	Budingen	FKB	Frankenberg	HOR	Horb	LL	Landsberg a. Lech
BUL	Burglengenfeld	FL	Flensburg	HÖS	Hochstadt a.d. Aisch	LL-L	Landsberg a. Lech
BÜR	Büren	FL-L	Flensburg	HP	Bergstraße	LM	Limburg
BZA	Bergzabern	FO	Forchheim	HU	Hanau am Main	LO	Lörrach
		FO-L	Forchheim	HÜ-L	Hanau	LOH	Lohr a. Main
		FR	Freiburg im Breisgau	HUN	Hunfeld	LP	Lippstadt
CAS	Castrop-Rauxel	FR-L	Freiburg	HUS	Husum	LR	Lahr
CE	Celle	FS	Freising	HW	Halle (Westf.)	LU	Ludwigshafen am Rhein
CE-L	Celle	FS-L	Freising	HX	Hexter	LU-L	Ludwigshafen
CHA	Cham	FT	Frankenthal (Pfalz)			LÜD	Ludenscheid
CLP	Cloppenburg	FT-L	Frankenthal (Pfalz)			LÜN	Lünen
CLZ	Zellerfeld	FU	Furth				
CO	Coburg	FÜ-L	Furth	IGB	St. Ingbert	M	München
CO-L	Coburg	FÜS	Füssen	ILL	Illertissen	M-L	München
COC	Cochem	FZ	Fritzlar-Homburg	IN	Ingolstadt		

11. Wanderungen zwischen ausgewählten Kreisen des Bundesgebietes 1968
Alphabetisches Verzeichnis der Kreis- Abkürzungen nach den Kfz.-Kennzeichen
Zu den in Tabelle 11 verwendeten Kreisabkürzungen

Kfz.- Kenn- zeichen	Kreisname	Kfz.- Kenn- zeichen	Kreisname	Kfz.- Kenn- zeichen	Kreisname	Kfz.- Kenn- zeichen	Kreisname
MA	Mannheim	NU	Neu-Ulm	RV	Ravensburg	UB	Überlingen
MA-L	Mannheim	NU-L	Neu-Ulm	RW	Rottweil	UE	Uelzen
MAI	Mainburg	NW	Neustadt a.d. Weinstraße	RY	Rheydt	UFF	Uffenheim
MAK	Marktredwitz	NW-L	Neustadt a.d. Weinstraße	RZ	Herzogtum Lauenburg	UL	Ulm
MAL	Mallersdorf	OB	Oberhausen			UL-L	Ulm
MAR	Marktheidenfeld	OB	Obernburg a. Main			UN	Unna
MB	Miesbach	XCH	Ochsenfurt	S	Stuttgart	USI	Usingen
MED	Süderdithmarschen	OD	Stornarn	SAB	Saarburg	VAI	Vaihingen
MEG	Melsungen	OE	Olpe	SAD	Schwandorf i. Bay.	VEC	Vechta
MEL	Melle	OF	Offenbach am Main	SAK	Säckingen	VER	Verden
MEP	Meppen	OF-L	Offenbach	SAN	Stadtsteinach	VIB	Vilsbiburg
MES	Meschede	OG	Offenburg	SB	Saarbrücken	VIT	Viechtach
MET	Mellrichstadt	OHA	Osterode am Harz	SB-L	Saarbrücken	VL	Villingen
MG	Mönchengladbach	ÖHR	Öhringen	SC	Schwabach	VOF	Vilshofen
MGH	Mergentheim	OHZ	Osterholz	SC-L	Schwabach	VOH	Vohenstrauß
MH	Mülheim a.d. Ruhr	OL	Oldenburg (Oldenburg)	SE	Segeberg		
MI	Minden	OL-L	Oldenburg (Oldenburg)	SEF	Scheinfeld		
MIL	Miltenberg	OLD	Oldenburg in Holstein	SEL	Selb	W	Wuppertal
MM	Memmingen	OP	Rhein-Wupper-Kreis	SF	Sonthofen	WA	Waldeck
MM-L	Memmingen	OS	Osnabrück	SG	Solingen	WAF	Warendorf
MN	Mindelheim	OS-L	Osnabrück	SHA	Schwabisch Hall	WAN	Wanne-Eickel
MO	Moers	OTT	Land Hadeln	SI	Siegen	WAR	Warburg
MOD	Marktoberdorf	OTW	Ottweiler	SIG	Sigmaringen	WAT	Wattenscheid
MON	Monschau	OVI	Oberveichtach	SIM	Simmern	WD	Wiedenbrück
MOS	Mosbach			SL	Schleswig	WEB	Oberwesterwaldkreis
MR	Marburg a.d. Lahn			SL-L	Schleiden	WEG	Wegscheid
MR-L	Marburg	PA	Passau	SLG	Saulgau	WEL	Oberlahnkreis
MS	Münster(Westf.)	PA-L	Passau	SLÜ	Schlüchtern	WEM	Wesermünde
MS-L	Münster	PAF	Pfaffenhofen a.d. Ilm	SLS	Saarlouis	WEN	Weiden i.d. OPf.
MT	Unterwesterwaldkreis	PAN	Pfarrkirchen	SMU	Schwabmünchen	WER	Wertingen
MÜ	Mühl-dorf a. Inn	PAR	Parsberg	SNH	Sinsheim	WES	Rees
MÜB	Münchberg	PB	Paderborn	SO	Soest	WF	Wolfenbüttel
MÜL	Müllheim	PE	Peine	SOB	Schrobenhausen	WG	Wangen
MÜN	Münsingen	PEG	Pegnitz	SOG	Schongau	WHV	Wilhelmshaven
MY	Mayen	PF	Pforzheim	SOL	Soltau	WI	Wiesbaden
MZ	Mainz	PF-L	Pforzheim	SP	Speyer	WIL	Wittlich
MZ-L	Mainz	PI	Pinneberg	SP-L	Speyer	WIT	Witten
MZG	Merzig-Wadern	PLÖ	Plön	SPR	Springe	WIZ	Witzenhausen
		PRÜ	Prüm	SR	Straubing	WL	Harburg
		PS	Pirmasens	SR-L	Straubing	WM	Weilheim i. OB
		PS-L	Pirmasens	STA	Stamberg	WN	Wahlbrunn
				STD	Stade	WND	St. Wendel
N	Nürnberg	R	Regensburg	STE	Staffelstein	WO	Worms
N-L	Nürnberg	R-L	Regensburg	STH	Schaumburg-Lippe	WO-L	Worms
NAB	Nabburg	RA	Rastatt	STO	Stockach	WOB	Wolfsburg
NAI	Naila	RD	Rendsburg	SU	Rhein-Sieg-Kreis	WOH	Wolffhagen
ND	Neuburg a.d. Donau	RE	Recklinghausen	SUL	Sulzbach-Rosenberg	WOL	Wolfach
ND-L	Neuburg a.d. Donau	RE-L	Recklinghausen	SW	Schweinfurt	WOR	Wolftrathausen
NE	Neuss	REG	Regen	SW-L	Schweinfurt	WOS	Wolfstein
NEA	Neustadt a.d. Aisch	REH	Rehau	SWA	Untertaunuskreis	WS	Wasserburg a. Inn
NEC	Neustadt b. Coburg	REI	Bad Reichenhall	SY	Grafschaft Hoya	WST	Ammerland
NEN	Neunburg vorm Wald	RI	Grafschaft Schaumburg	SZ	Salzgitter	WT	Waldshut
NES	Bad Neustadt a.d. Saale	RID	Riedenburg			WTL	Wittlage
NEU	Hochschwarzwald	RO	Rosenheim	TBB	Tauberbischofsheim	WTM	Wittmund
NEW	Neustadt a.d. Waldnaab	RO-L	Rosenheim	TE	Tecklenburg	WÜ	Würzburg
NI	Nienburg(Weser)	ROD	Roding	TIR	Tirschenreuth	WÜ-L	Würzburg
NIB	Südthüringen	ROF	Rotenburg	TÖL	Bad Tölz	WUG	Weißenburg i. Bay.
NM	Neumarkt i.d. OPf.	ROH	Rotenburg(Hannover)	TÖN	Eiderstedt	WUG-L	Weißenburg i. Bay.
NM-L	Neumarkt i.d. OPf.	ROK	Rockenhausen	TR	Trier	WUM	Waldmünchen
NMS	Neumünster	ROL	Rottenburg a.d. Laaber	TR-L	Trier	WUN	Wunsiedel
NÖ	Nördlingen	ROT	Rothenburg ob der Tauber	TS	Traunstein	WZ	Wetzlar
NÖ-L	Nördlingen	ROT-L	Rothenburg ob der Tauber	TS-L	Traunstein	ZEL	Zell(Mosel)
NOH	Grafschaft Bentheim	RS	Remscheid	TT	Tettmang	ZIG	Ziegenhain
NOH	Northeim	RT	Reutlingen	TÜ	Tübingen	ZW	Zweibrücken
NOR	Norden	RUD	Rheingaukreis	TUT	Tutlingen	ZW-L	Zweibrücken
NR	Neuwied						
NRÜ	Neustadt am Rubenberge						
NT	Nürtingen						

Erläuterungen

Es werden nur die Zu- und Fortzüge in den Kreisen im Zonenrandgebiet, in den Bundesausbaugebieten und den kreisfreien Städten mit 100 000 und mehr Einwohnern nachgewiesen¹⁾. Dementsprechend wurde auch das Material gegliedert.

In den Fällen, in denen die Ergebnisse für einen Kreis bereits im Abschnitt „Zonenrandgebiet“ enthalten sind und dieser Kreis zugleich zu den Bundesausbaugebieten gehört oder kreisfreie Stadt mit 100 000 und mehr Einwohnern ist, ist an der betreffenden Stelle nicht mehr aufgeführt.

Zur Vereinfachung wurden anstelle der Kreisnamen die amtlichen Kfz.-Kennzeichen für den Kreis benutzt. Bei den kreisfreien Städten und Landkreisen mit gleichem Kfz.-Kennzeichen, wurde hinter das Kfz.-Kennzeichen bei den Landkreisen ein „L“ gesetzt. Beispiel: Landkreis Köln = K-L, Landkreis Hof = HO-L. Für die kreisfreie Stadt Bremerhaven ist das Kennzeichen HB – hav verwendet worden, um zwischen den Städten Bremen und Bremerhaven zu unterscheiden.

Die Anzahl der gewanderten Personen für jeden Herkunfts- bzw. Zielkreis ist bei Landkreisen ab 20 Personen, bei kreisfreien Städten mit weniger als 100 000 Einwohnern ab 30 Personen und bei kreisfreien Städten mit 100 000 und mehr Einwohnern ab 50 Personen nachgewiesen. Wanderungsströme, die unterhalb der genannten Mindestzahlen blieben, sind in einer Summe „Übrige Kreise“ jeweils für die Wanderungen innerhalb des betreffenden Landes und für die Wanderungen aus bzw. nach Kreisen anderer Bundesländer ausgewiesen.

1) Das Zahlenmaterial für die übrigen Kreise ist ebenfalls aufbereitet und steht Interessenten zur Verfügung.

11. Wanderungen zwischen ausgewählten Kreisen des Bundesgebietes 1968*)

Kreise (Kfz.-Kenn- zeichen) 1)	Zuzüge aus nebenstehenden Kreisen	Fortzüge nach nebenstehenden Kreisen	Saldo	Kreise (Kfz.-Kenn- zeichen) 1)	Zuzüge aus nebenstehenden Kreisen	Fortzüge nach nebenstehenden Kreisen	Saldo	Kreise (Kfz.-Kenn- zeichen) 1)	Zuzüge aus nebenstehenden Kreisen	Fortzüge nach nebenstehenden Kreisen	Saldo
a) Zonenrandgebiet											
Schleswig-Holstein				PI	280	321	- 41	Unter 50 Personen			
Krsfr. Stadt Flensburg				PLÖ	2 132	2 748	- 616	Übrige Kreise	66	60	+ 6
Wanderungen innerhalb des Landes				RD	1 602	1 968	- 366	Zusammen . .	5 600	5 800	- 200
30 und mehr Personen				SL	448	369	+ 79	Wanderungen aus bzw. nach Kreisen anderer Bundesländer			
KI	756	603	+ 153	SE	270	325	- 55	50 und mehr Personen			
HL	158	162	- 4	IZ	378	258	+ 120	HH	1 104	1 288	- 184
NMS	50	67	- 17	OD	115	162	- 47	H	95	118	- 23
ECK	321	277	+ 44	MED	141	118	+ 23	WL	62	58	+ 4
TÖN	46	32	+ 14	NIB	296	293	+ 3	DAN	84	49	+ 35
EUT	42	71	- 29	Unter 50 Personen				BS	80	95	- 15
FL-L	1 247	1 852	- 605	Übrige Kreise	0	0	+ 0	HB-hav	46	53	- 7
RZ	54	80	- 26	Zusammen . .	9 478	10 758	- 1 280	HB	132	197	- 65
HUS	177	152	+ 25	Wanderungen aus bzw. nach Kreisen anderer Bundesländer				D	70	91	- 21
HEI	66	72	- 6	50 und mehr Personen				E	59	37	+ 22
OLD	89	92	- 3	HH	705	929	- 224	K	68	85	- 17
PI	81	100	- 19	H	122	128	- 6	DO	57	32	+ 25
PLÖ	154	175	- 21	GÖ	64	31	+ 33	F	76	71	+ 5
RD	164	148	+ 16	CUX	107	75	+ 32	M	74	107	- 33
SL	384	430	- 46	WEM	29	53	- 24	B	524	455	+ 69
SE	31	68	- 37	LER	49	64	- 15	Unter 50 Personen			
IZ	95	95	+ 0	BS	54	87	- 33	Übrige Kreise	2 954	2 927	+ 27
OD	22	70	- 48	OL	69	49	+ 20	Zusammen . .	5 485	5 663	- 178
MED	48	44	+ 4	WHV	231	345	- 114	Wanderungen über die Grenzen des Bundesgebietes			
NIB	360	394	- 34	BRA	244	29	+ 215	Zusammen . .	1 562	1 216	+ 346
Unter 30 Personen				HB-hav	384	193	+ 191	Wanderungen innerhalb und über die Grenzen des Bundesgebietes			
Übrige Kreise	0	0	+ 0	HB	200	170	+ 30	Insgesamt . .	12 647	12 679	- 32
Zusammen . .	4 345	4 984	- 639	D	81	65	+ 16	Krsfr. Stadt Neumünster			
Wanderungen aus bzw. nach Kreisen anderer Bundesländer				E	77	64	+ 13	Wanderungen innerhalb des Landes			
30 und mehr Personen				K	60	71	- 11	30 und mehr Personen			
HH	351	452	- 101	BN-L	61	99	- 38	FL	67	50	+ 17
H	29	39	- 10	DO	48	58	- 10	KI	259	286	- 27
CUX	184	51	+ 133	F	56	108	- 52	HL	94	90	+ 4
EMD	13	30	- 17	S	81	74	+ 7	ECK	33	74	- 41
WHV	181	137	+ 44	MA	70	56	+ 14	EUT	92	72	+ 20
JEV	32	35	- 3	FR	71	62	+ 9	FL-L	37	21	+ 16
BRA	53	26	+ 27	M	91	191	- 100	RZ	38	69	- 31
HB-hav	144	110	+ 34	B	462	461	+ 1	HEI	45	58	- 13
HB	112	91	+ 21	Unter 50 Personen				OLD	56	58	- 2
D	30	35	- 5	Übrige Kreise	3 341	3 211	+ 130	PI	78	99	- 21
K	27	40	- 13	Zusammen . .	6 757	6 673	+ 84	PLÖ	268	200	+ 68
F	18	39	- 21	Wanderungen über die Grenzen des Bundesgebietes				RD	645	652	- 7
M	26	56	- 30	Zusammen . .	1 320	949	+ 371	SL	61	75	- 14
B	139	145	- 6	Wanderungen innerhalb und über die Grenzen des Bundesgebietes				SE	505	590	- 85
Unter 30 Personen				Insgesamt . .	17 555	18 380	- 825	IZ	148	106	+ 42
Übrige Kreise	1 175	1 608	- 433	Krsfr. Stadt Lübeck				OD	43	48	- 5
Zusammen . .	2 514	2 894	- 380	Wanderungen innerhalb des Landes				NIB	43	46	- 3
Wanderungen über die Grenzen des Bundesgebietes				50 und mehr Personen				Unter 30 Personen			
Zusammen . .	472	408	+ 64	FL	162	158	+ 4	Übrige Kreise	55	39	+ 16
Wanderungen innerhalb und über die Grenzen des Bundesgebietes				KI	390	441	- 51	Zusammen . .	2 567	2 633	- 66
Insgesamt . .	7 331	8 286	- 955	NMS	90	94	- 4	Wanderungen aus bzw. nach Kreisen anderer Bundesländer			
Krsfr. Stadt Kiel				ECK	95	75	+ 20	30 und mehr Personen			
Wanderungen innerhalb des Landes				EUT	1 825	1 842	- 17	HH	243	330	- 87
50 und mehr Personen				FL-L	60	70	- 10	HB	49	52	- 3
FL	603	756	- 153	RZ	770	867	- 97	B	143	100	+ 43
HL	441	390	+ 51	HEI	47	78	- 31	Unter 30 Personen			
NMS	286	259	+ 27	OLD	503	449	+ 54	Übrige Kreise	857	1 033	- 176
ECK	996	1 407	- 411	PI	184	219	- 35	Zusammen . .	1 292	1 515	- 223
TÖN	41	54	- 13	PLÖ	165	172	- 7	Wanderungen innerhalb und über die Grenzen des Bundesgebietes			
EUT	283	227	+ 56	RD	140	149	- 9	Insgesamt . .	12 647	12 679	- 32
FL-L	193	176	+ 17	SL	135	135	+ 0	Krsfr. Stadt Neumünster			
RZ	165	150	+ 15	SE	282	303	- 21	Wanderungen innerhalb des Landes			
HUS	168	156	+ 12	IZ	127	100	+ 27	30 und mehr Personen			
HEI	155	184	- 29	OD	414	446	- 32	FL	67	50	+ 17
OLD	485	437	+ 48	MED	54	45	+ 9	KI	259	286	- 27
Unter 30 Personen				NIB	91	97	- 6	HL	94	90	+ 4
Übrige Kreise	0	0	+ 0	50 und mehr Personen				ECK	33	74	- 41
Zusammen . .	4 345	4 984	- 639	FL	162	158	+ 4	EUT	92	72	+ 20
Wanderungen über die Grenzen des Bundesgebietes				KI	390	441	- 51	FL-L	37	21	+ 16
Zusammen . .	472	408	+ 64	NMS	90	94	- 4	RZ	38	69	- 31
Wanderungen innerhalb und über die Grenzen des Bundesgebietes				ECK	95	75	+ 20	HEI	45	58	- 13
Insgesamt . .	7 331	8 286	- 955	EUT	1 825	1 842	- 17	OLD	56	58	- 2
Krsfr. Stadt Lübeck				FL-L	60	70	- 10	PI	78	99	- 21
Wanderungen innerhalb des Landes				RZ	770	867	- 97	PLÖ	268	200	+ 68
50 und mehr Personen				HEI	47	78	- 31	RD	645	652	- 7
FL	603	756	- 153	OLD	503	449	+ 54	SL	61	75	- 14
HL	441	390	+ 51	PI	184	219	- 35	SE	505	590	- 85
NMS	286	259	+ 27	PLÖ	165	172	- 7	IZ	148	106	+ 42
ECK	996	1 407	- 411	RD	140	149	- 9	OD	43	48	- 5
TÖN	41	54	- 13	SL	135	135	+ 0	NIB	43	46	- 3
EUT	283	227	+ 56	SE	282	303	- 21	Unter 30 Personen			
FL-L	193	176	+ 17	IZ	127	100	+ 27	Übrige Kreise	55	39	+ 16
RZ	165	150	+ 15	OD	414	446	- 32	Zusammen . .	2 567	2 633	- 66
HUS	168	156	+ 12	MED	54	45	+ 9	Wanderungen aus bzw. nach Kreisen anderer Bundesländer			
HEI	155	184	- 29	NIB	91	97	- 6	30 und mehr Personen			
OLD	485	437	+ 48	50 und mehr Personen				HH	243	330	- 87
Unter 30 Personen				FL	162	158	+ 4	HB	49	52	- 3
Übrige Kreise	0	0	+ 0	KI	390	441	- 51	B	143	100	+ 43
Zusammen . .	4 345	4 984	- 639	NMS	90	94	- 4	Unter 30 Personen			
Wanderungen über die Grenzen des Bundesgebietes				ECK	95	75	+ 20	Übrige Kreise	857	1 033	- 176
Zusammen . .	472	408	+ 64	EUT	1 825	1 842	- 17	Zusammen . .	1 292	1 515	- 223
Wanderungen innerhalb und über die Grenzen des Bundesgebietes				FL-L	60	70	- 10	Wanderungen innerhalb und über die Grenzen des Bundesgebietes			
Insgesamt . .	7 331	8 286	- 955	RZ	770	867	- 97	Insgesamt . .	12 647	12 679	- 32

*) Erläuterungen vgl. S. 53.
1) Verzeichnis vgl. S. 52f.

11. Wanderungen zwischen ausgewählten Kreisen des Bundesgebietes 1968*)

Kreise (Kfz.-Kenn- zeichen) ¹⁾	Zuzüge aus nebenstehenden Kreisen	Fortzüge nach nebenstehenden Kreisen	Saldo	Kreise (Kfz.-Kenn- zeichen) ¹⁾	Zuzüge aus nebenstehenden Kreisen	Fortzüge nach nebenstehenden Kreisen	Saldo	Kreise (Kfz.-Kenn- zeichen) ¹⁾	Zuzüge aus nebenstehenden Kreisen	Fortzüge nach nebenstehenden Kreisen	Saldo
a) Zonenrandgebiet											
Krsfr. Stadt Neumünster				Kreis Eutin				PLÖ			
Wanderungen über die Grenzen des Bundesgebietes				Wanderungen innerhalb des Landes				RD			
Zusammen . .	235	167	+ 68	20 und mehr Personen				SL			
Wanderungen innerhalb und über die Grenzen des Bundesgebietes				FL				SE			
Insgesamt . .	4 094	4 315	- 221	KI				IZ			
Kreis Eckernförde				HL				OD			
Wanderungen innerhalb des Landes				NMS				MED			
20 und mehr Personen				ECK				NIB			
FL	277	321	- 44	FL-L				Unter 20 Personen			
KI	1 407	996	+ 411	RZ				Übrige Kreise			
HL	75	95	- 20	HUS				Zusammen . .			
NMS	74	33	+ 41	HEI				Wanderungen aus bzw. nach Kreisen anderer Bundesländer			
EUT	57	64	- 7	OLD				20 und mehr Personen			
FL-L	156	172	- 16	PI				HH			
RZ	29	44	- 15	PLÖ				H			
HUS	39	47	- 8	RD				CUX			
HEI	33	47	- 14	SL				WHV			
OLD	535	72	+ 463	SE				BRA			
PI	42	78	- 36	IZ				HB-hav			
PLÖ	297	329	- 32	OD				HB			
RD	400	463	- 63	MED				S			
SL	447	440	+ 7	NIB				M			
SE	70	47	+ 23	Unter 20 Personen				B			
IZ	167	62	+ 105	Übrige Kreise				Unter 20 Personen			
OD	34	59	- 25	Zusammen . .				Übrige Kreise			
MED	44	19	+ 25	Wanderungen aus bzw. nach Kreisen anderer Bundesländer				Zusammen . .			
NIB	97	101	- 4	20 und mehr Personen				Wanderungen über die Grenzen des Bundesgebietes			
Unter 20 Personen				HH				Zusammen . .			
Übrige Kreise	11	14	- 3	H				Wanderungen innerhalb und über die Grenzen des Bundesgebietes			
Zusammen . .	4 291	3 503	+ 788	H-L				Insgesamt . .			
Wanderungen aus bzw. nach Kreisen anderer Bundesländer				WL				Kreis Herzogtum Lauenburg			
20 und mehr Personen				BS				Wanderungen innerhalb des Landes			
HH	194	192	+ 2	HB				20 und mehr Personen			
H	22	16	+ 6	D				FL			
WL	7	25	- 18	K				KI			
CUX	72	41	+ 31	BI				HL			
WEM	8	23	- 15	DO				NMS			
LER	22	3	+ 19	F				ECK			
BS	23	9	+ 14	FR				EUT			
WHV	87	116	- 29	M				FL-L			
BRA	96	16	+ 80	B				HUS			
HB-hav	72	41	+ 31	Unter 20 Personen				HEI			
HB	67	25	+ 42	Übrige Kreise				OLD			
D	18	23	- 5	Zusammen . .				PI			
E	27	12	+ 15	Wanderungen über die Grenzen des Bundesgebietes				PLÖ			
OB	20	1	+ 19	Zusammen . .				RD			
K	29	18	+ 11	Wanderungen innerhalb und über die Grenzen des Bundesgebietes				SL			
BN-L	15	27	- 12	Insgesamt . .				SE			
DO	23	9	+ 14	Kreis Flensburg				IZ			
MA	20	20	+ 0	Wanderungen innerhalb des Landes				OD			
M	10	26	- 16	20 und mehr Personen				MED			
B	84	75	+ 9	FL				NIB			
Unter 20 Personen				KI				Unter 20 Personen			
Übrige Kreise	1 079	781	+ 298	HL				Übrige Kreise			
Zusammen . .	1 995	1 499	+ 496	NMS				Zusammen . .			
Wanderungen über die Grenzen des Bundesgebietes				ECK				Wanderungen aus bzw. nach Kreisen anderer Bundesländer			
Zusammen . .	145	136	+ 9	TÖN				20 und mehr Personen			
Wanderungen innerhalb und über die Grenzen des Bundesgebietes				EUT				HH			
Insgesamt . .	6 431	5 138	+ 1 293	RZ				H			
Kreis Flensburg				HUS				DH			
Wanderungen innerhalb des Landes				HEI							
20 und mehr Personen				OLD							
FL	1 852	1 247	+ 605	PI							
KI	176	193	- 17								
HL	70	60	+ 10								
NMS	21	37	- 16								
ECK	172	156	+ 16								
TÖN	22	20	+ 2								
EUT	29	41	- 12								
RZ	34	21	+ 13								
HUS	159	126	+ 33								
HEI	27	42	- 15								
OLD	59	39	+ 20								
PI	75	58	+ 17								

*) Erläuterungen vgl. S. 53.

1) Verzeichnis vgl. S. 52f.

11. Wanderungen zwischen ausgewählten Kreisen des Bundesgebietes 1968*)

Kreise (Kfz-Kenn- zeichen) ¹⁾	Zuzüge aus nebenstehenden Kreisen	Fortzüge nach nebenstehenden Kreisen	Saldo	Kreise (Kfz-Kenn- zeichen) ¹⁾	Zuzüge aus nebenstehenden Kreisen	Fortzüge nach nebenstehenden Kreisen	Saldo	Kreise (Kfz-Kenn- zeichen) ¹⁾	Zuzüge aus nebenstehenden Kreisen	Fortzüge nach nebenstehenden Kreisen	Saldo
a) Zonenrandgebiet											
Kreis Herzogtum Lauenburg				SL	103	104	- 1	MED	54	34	+ 20
Wanderungen aus bzw. nach Kreisen anderer Bundesländer				SE	110	139	- 29	NIB	125	70	+ 55
20 und mehr Personen				IZ	81	99	- 18	Unter 20 Personen			
NRÜ	13	21	- 8	OD	132	109	+ 23	Übrige Kreise	0	0	± 0
STH	14	30	- 16	MED	38	34	+ 4	Zusammen ..	5 829	5 488	+ 341
ALF	21	5	+ 16	NIB	43	40	+ 3	Wanderungen aus bzw. nach Kreisen anderer Bundesländer			
LG	33	46	- 13	Unter 20 Personen				20 und mehr Personen			
WL	84	86	- 2	Übrige Kreise	4	3	+ 1	HH	360	404	- 44
DAN	36	18	+ 18	Zusammen ..	2 759	3 329	- 570	H	36	28	+ 8
LG-L	122	123	- 1	Wanderungen aus bzw. nach Kreisen anderer Bundesländer				H-L	17	28	- 11
SOL	18	23	- 5	20 und mehr Personen				WL	12	32	- 20
UE	53	26	+ 27	HH	915	475	+ 440	CUX	27	24	+ 3
BRV	11	51	- 40	H	48	57	- 9	STD	22	21	+ 1
ROH	14	23	- 9	STH	5	39	- 34	WEM	9	29	- 20
STD	48	36	+ 12	WL	27	31	- 4	LER	22	25	- 3
AUR	10	38	- 28	CUX	31	8	+ 23	WHV	41	108	- 67
WTM	9	39	- 30	STD	15	27	- 12	HB-hav	200	35	+ 165
BS	25	18	+ 7	EMD	27	18	+ 9	HB	55	53	+ 2
HE	35	2	+ 33	LER	19	25	- 6	D	24	28	- 4
DEL	10	75	- 65	BS	40	21	+ 19	E	28	17	+ 11
OL	41	84	- 43	WHV	37	52	- 15	K	22	18	+ 4
WHV	20	3	+ 17	BRA	104	24	+ 80	F	19	22	- 3
JEV	12	71	- 59	HB-hav	52	57	- 5	S	21	27	- 6
OL-L	5	23	- 18	HB	47	44	+ 3	M	33	37	- 4
HB-hav ..	21	27	- 6	D	31	28	+ 3	B	237	182	+ 55
HB	97	108	- 11	E	22	16	+ 6	Unter 20 Personen			
D	50	18	+ 32	W	33	22	+ 11	Übrige Kreise	1 220	1 249	- 29
E	42	16	+ 26	D-L	29	23	+ 6	Zusammen ..	2 405	2 367	+ 38
KR	21	7	+ 14	K	31	16	+ 15	Wanderungen über die Grenzen des Bundesgebietes			
W	33	15	+ 18	BN-L	14	21	- 7	Zusammen ..	325	207	+ 118
K	28	22	+ 6	BO	20	5	+ 15	Wanderungen innerhalb und über die Grenzen des Bundesgebietes			
BM	1	24	- 23	DO	53	15	+ 38	Insgesamt ..	8 559	8 062	+ 497
GL	7	22	- 15	KS	8	21	- 13	Kreis Rendsburg			
AC	16	23	- 7	F	30	20	+ 10	Wanderungen innerhalb des Landes			
DN	15	66	- 51	S	12	20	- 8	20 und mehr Personen			
BOR	27	15	+ 12	M	38	31	+ 7	FL	148	164	- 16
RE-L	31	28	+ 3	B	225	151	+ 74	KI	1 968	1 602	+ 366
BF	9	22	- 13	Unter 20 Personen				HL	149	140	+ 9
BO	26	12	+ 14	Übrige Kreise	1 532	1 191	+ 341	NMS	652	645	+ 7
DO	45	17	+ 28	Zusammen ..	3 445	2 458	+ 987	ECK	463	400	+ 63
F	31	13	+ 18	Wanderungen über die Grenzen des Bundesgebietes				TÖN	55	31	+ 24
AK	2	28	- 26	Zusammen ..	354	191	+ 163	EUT	140	100	+ 40
M	23	63	- 40	Wanderungen innerhalb und über die Grenzen des Bundesgebietes				FL-L	126	105	+ 21
M-L	19	30	- 11	Insgesamt ..	6 558	5 978	+ 580	RZ	90	87	+ 3
B	335	187	+ 148	Kreis Plön				HUS	109	120	- 11
Unter 20 Personen				Wanderungen innerhalb des Landes				HEI	181	273	- 92
Übrige Kreise	1 549	1 305	+ 244	20 und mehr Personen				OLD	99	111	- 12
Zusammen ..	5 609	4 774	+ 835	FL	175	154	+ 21	PI	236	289	- 53
Wanderungen über die Grenzen des Bundesgebietes				KI	2 748	2 132	+ 616	PLÖ	479	516	- 37
Zusammen ..	682	396	+ 286	HL	172	165	+ 7	SL	390	440	- 50
Wanderungen innerhalb und über die Grenzen des Bundesgebietes				NMS	200	268	- 68	SE	274	278	- 4
Insgesamt ..	9 537	8 189	+ 1 348	ECK	329	297	+ 32	IZ	471	455	+ 16
Kreis Oldenburg in Holstein				TÖN	11	30	- 19	OD	78	90	- 12
Wanderungen innerhalb des Landes				EUT	265	351	- 86	MED	195	214	- 19
20 und mehr Personen				FL-L	65	92	- 27	NIB	163	146	+ 17
FL	92	89	+ 3	RZ	74	105	- 31	Unter 20 Personen			
KI	437	485	- 48	HUS	42	43	- 1	Übrige Kreise	0	0	± 0
HL	449	503	- 54	HEI	54	82	- 28	Zusammen ..	6 466	6 206	+ 260
NMS	58	56	+ 2	OLD	233	273	- 40	Wanderungen aus bzw. nach Kreisen anderer Bundesländer			
ECK	72	535	- 463	PI	85	139	- 54	20 und mehr Personen			
EUT	339	414	- 75	RD	516	479	+ 37	HH	462	541	- 79
FL-L	39	59	- 20	SL	126	194	- 68	H	67	52	+ 15
RZ	156	145	+ 11	SE	329	359	- 30				
HUS	38	23	+ 15	IZ	108	130	- 22				
HEI	43	36	+ 7	OD	118	91	+ 27				
PI	141	124	+ 17								
PLÖ	273	233	+ 40								
RD	111	99	+ 12								

*) Erläuterungen vgl. S. 53.
1) Verzeichnis vgl. S. 52f.

11. Wanderungen zwischen ausgewählten Kreisen des Bundesgebietes 1968*)

Kreise (Kfz.-Kenn- zeichen) ¹⁾	Zuzüge aus nebenstehenden Kreisen	Fortzüge nach nebenstehenden Kreisen	Saldo	Kreise (Kfz.-Kenn- zeichen) ¹⁾	Zuzüge aus nebenstehenden Kreisen	Fortzüge nach nebenstehenden Kreisen	Saldo	Kreise (Kfz.-Kenn- zeichen) ¹⁾	Zuzüge aus nebenstehenden Kreisen	Fortzüge nach nebenstehenden Kreisen	Saldo
a) Zonenrandgebiet											
Kreis Rendsburg				Wanderungen aus bzw. nach Kreisen anderer Bundesländer				K			
Wanderungen aus bzw. nach Kreisen anderer Bundesländer				20 und mehr Personen				22 26 - 4			
20 und mehr Personen				HH	283	374	- 91	DO	24	9	+ 15
H-L	18	32	- 14	H	26	30	- 4	F	15	34	- 19
NRÜ	11	29	- 18	CE	67	2	+ 65	M	13	23	- 10
GÖ	20	22	- 2	CE-L	39	6	+ 33	B	132	97	+ 35
CE	206	13	+ 193	STD	11	24	- 13	Unter 20 Personen			
CE-L	46	9	+ 37	WHV	43	20	+ 23	Übrige Kreise	1 166	996	+ 170
STD	16	22	- 6	BRA	67	41	+ 26	Zusammen . .	3 491	2 520	+ 971
BS	32	34	- 2	HB-hav	29	50	- 21	Wanderungen über die Grenzen des Bundesgebietes			
OL	20	19	+ 1	HB	37	39	- 2	Zusammen . .	413	227	+ 186
WHV	19	23	- 4	D	24	26	- 2	Wanderungen innerhalb und über die Grenzen des Bundesgebietes			
BRA	15	24	- 9	K	4	28	- 24	Insgesamt . .	8 055	6 417	+ 1 638
HB	50	44	+ 6	GL	8	46	- 38	Kreis Stormarn			
D	29	41	- 12	MS	13	20	- 7	Wanderungen innerhalb des Landes			
E	22	23	- 1	F	29	15	+ 14	20 und mehr Personen			
D-L	24	22	+ 2	S	29	34	- 5	FL	70	22	+ 48
OP	21	13	+ 8	M	19	46	- 27	KI	162	115	+ 47
K	36	36	- 0	SMÜ	20	10	+ 10	HL	446	414	+ 32
BN-L	20	18	+ 2	B	117	115	+ 2	NMS	48	43	+ 5
SU	5	28	- 23	Unter 20 Personen				ECK	59	34	+ 25
MS	33	23	+ 10	Übrige Kreise	965	1 095	- 130	EUT	180	183	- 3
MS-L	9	22	- 13	Zusammen . .	1 830	2 021	- 191	FL-L	33	15	+ 18
FZ	34	7	+ 27	Wanderungen über die Grenzen des Bundesgebietes				RZ	737	730	+ 7
F	27	32	- 5	Zusammen . .	211	147	+ 64	HUS	32	15	+ 17
RÜD	20	10	+ 10	Wanderungen innerhalb und über die Grenzen des Bundesgebietes				HEI	39	34	+ 5
S	48	48	- 0	Insgesamt . .	5 998	6 216	- 218	OLD	109	132	- 23
FR	15	24	- 9	Kreis Segeberg				PI	912	568	+ 344
KN	13	31	- 18	Wanderungen innerhalb des Landes				PLÖ	91	118	- 27
LÖ	20	10	+ 10	20 und mehr Personen				RD	90	78	+ 12
TÜ	23	10	+ 13	FL	68	31	+ 37	SL	68	50	+ 18
M	20	59	- 39	KI	325	270	+ 55	SE	422	489	- 67
B	190	192	- 2	HL	303	282	+ 21	IZ	149	81	+ 68
Unter 20 Personen				NMS	590	505	+ 85	MED	52	16	+ 36
Übrige Kreise	1 326	1 485	- 159	ECK	47	70	- 23	NIB	70	59	+ 11
Zusammen . .	2 917	2 998	- 81	EUT	204	174	+ 30	Unter 20 Personen			
Wanderungen über die Grenzen des Bundesgebietes				FL-L	28	43	- 15	Übrige Kreise	12	15	- 3
Zusammen . .	533	300	+ 233	RZ	152	181	- 29	Zusammen . .	3 781	3 211	+ 570
Wanderungen innerhalb und über die Grenzen des Bundesgebietes				HUS	53	41	+ 12	Wanderungen aus bzw. nach Kreisen anderer Bundesländer			
Insgesamt . .	9 916	9 504	+ 412	HEI	53	63	- 10	20 und mehr Personen			
Kreis Schleswig				OLD	139	110	+ 29	HH	8 677	4 244	+ 4 433
Wanderungen innerhalb des Landes				PI	610	501	+ 109	H	71	43	+ 28
20 und mehr Personen				PLÖ	359	329	+ 30	H-L	20	15	+ 5
FL	430	384	+ 46	RD	278	274	+ 4	GÖ	22	8	+ 14
KI	369	448	- 79	SL	98	72	+ 26	LG	27	16	+ 11
HL	135	135	- 0	IZ	215	218	- 3	BU	30	10	+ 20
NMS	75	61	+ 14	OD	489	422	+ 67	CE-L	22	5	+ 17
ECK	440	447	- 7	MED	50	28	+ 22	WL	124	135	- 11
TÖN	63	102	- 39	NIB	75	37	+ 38	LG-L	27	23	+ 4
EUT	62	108	- 46	Unter 20 Personen				SOL	26	38	- 12
FL-L	556	576	- 20	Übrige Kreise	15	19	- 4	UE	23	25	- 2
RZ	57	79	- 22	Zusammen . .	4 151	3 670	+ 481	CUX	26	12	+ 14
HUS	180	260	- 80	Wanderungen aus bzw. nach Kreisen anderer Bundesländer				OTT	20	11	+ 9
HEI	117	118	- 1	20 und mehr Personen				ROH	24	7	+ 17
OLD	104	103	+ 1	HH	1 899	1 098	+ 801	STD	79	72	+ 7
PI	102	107	- 5	H	21	37	- 16	LER	22	8	+ 14
PLÖ	194	126	+ 68	H-L	8	25	- 17	BS	31	16	+ 15
RD	440	390	+ 50	WL	44	37	+ 7	HB-hav	25	9	+ 16
SE	72	98	- 26	DAN	57	15	+ 42	HB	101	60	+ 41
IZ	228	156	+ 72	SOL	13	26	- 13	D	49	28	+ 21
OD	50	68	- 18	STD	25	17	+ 8	DU	23	15	+ 8
MED	82	58	+ 24	HB	41	54	- 13	E	51	14	+ 37
NIB	201	224	- 23	W	11	26	- 15	OB	36	9	+ 27
Unter 20 Personen				Wanderungen innerhalb und über die Grenzen des Bundesgebietes				W	25	19	+ 6
Übrige Kreise	0	0	+ 0	Insgesamt . .	5 998	6 216	- 218	MO	27	6	+ 21
Zusammen . .	3 957	4 048	- 91	Kreis Stormarn				Wanderungen innerhalb des Landes			

*) Erläuterungen vgl. S. 53.
1) Verzeichnis vgl. S. 52f.

11. Wanderungen zwischen ausgewählten Kreisen des Bundesgebietes 1968*)

Kreise (Kfz.-Kenn- zeichen) ¹⁾	Zuzüge aus nebenstehenden Kreisen	Fortzüge nach nebenstehenden Kreisen	Saldo	Kreise (Kfz.-Kenn- zeichen) ¹⁾	Zuzüge aus nebenstehenden Kreisen	Fortzüge nach nebenstehenden Kreisen	Saldo	Kreise (Kfz.-Kenn- zeichen) ¹⁾	Zuzüge aus nebenstehenden Kreisen	Fortzüge nach nebenstehenden Kreisen	Saldo
a) Zonenrandgebiet											
Kreis Stormarn				K	41	36	+ 5	GF	8	27	- 19
Wanderungen aus bzw. nach Kreisen				KS	19	41	- 22	BS	24	32	- 8
anderer Bundesländer				F	33	35	- 2	GAN	83	95	- 12
20 und mehr Personen				S	19	38	- 19	Unter 20 Personen			
K	58	49	+ 9	M	20	47	- 27	Übrige Kreise	304	321	- 17
DO	39	10	+ 29	B	229	147	+ 82	Zusammen . .	949	1 037	- 88
OF-L	24	30	- 6	Unter 30 Personen				Wanderungen aus bzw. nach Kreisen			
KS	23	7	+ 16	Übrige Kreise	1 011	1 401	- 390	anderer Bundesländer			
F	54	30	+ 24	Zusammen . .	1 516	1 927	- 411	20 und mehr Personen			
WI	21	18	+ 3	Wanderungen über die Grenzen				HH	37	28	+ 9
HU-L	5	26	- 21	des Bundesgebietes				KS	10	24	- 14
FH	35	26	+ 9	Zusammen . .	1 031	448	+ 583	B	55	50	+ 5
S	55	44	+ 11	Wanderungen innerhalb und über die Grenzen				Unter 20 Personen			
FR	19	22	- 3	des Bundesgebietes				Übrige Kreise	411	532	- 121
M	37	58	- 21	Insgesamt . .	6 194	6 830	- 636	Zusammen . .	513	634	- 121
ER	23	3	+ 20	Ldkrs. Duderstadt				Wanderungen über die Grenzen			
B	367	166	+ 201	Wanderungen innerhalb des Landes				des Bundesgebietes			
Unter 20 Personen				20 und mehr Personen				Zusammen . .	444	265	+ 179
Übrige Kreise	1 749	1 356	+ 393	HI	26	31	- 5	Wanderungen innerhalb und über die Grenzen			
Zusammen . .	12 117	6 693	+ 5 424	GÖ	171	308	- 137	des Bundesgebietes			
Wanderungen über die Grenzen				HI-L	17	22	- 5	Insgesamt . .	1 906	1 936	- 30
des Bundesgebietes				HOL	15	23	- 8	Ldkrs. Göttingen			
Zusammen . .	956	656	+ 300	NOM	65	98	- 33	Wanderungen innerhalb des Landes			
Wanderungen innerhalb und über die Grenzen				OHA	121	97	+ 24	20 und mehr Personen			
des Bundesgebietes				CLZ	20	14	+ 6	HI	176	140	+ 36
Insgesamt . .	16 854	10 560	+ 6 294	H	52	73	- 21	ALF	85	64	+ 21
Niedersachsen				H-L	24	42	- 18	DUD	308	171	+ 137
Kreisfr. Stadt Hildesheim				Unter 20 Personen				EIN	137	97	+ 40
Wanderungen innerhalb des Landes				Übrige Kreise	237	287	- 50	HI-L	95	94	+ 1
30 und mehr Personen				Zusammen . .	748	995	- 247	HOL	141	104	+ 37
ALF	183	267	- 84	Wanderungen aus bzw. nach Kreisen				HMÜ	295	232	+ 63
DUD	31	26	+ 5	anderer Bundesländer				NOM	840	490	+ 350
GÖ	140	176	- 36	20 und mehr Personen				OHA	299	292	+ 7
HI-L	1 394	1 848	- 454	D-L	20	3	+ 17	PE	51	42	+ 9
HOL	55	33	+ 22	K	10	31	- 21	CLZ	70	58	+ 12
HMÜ	12	30	- 18	BN-L	1	55	- 54	HM	51	53	- 2
NOM	26	31	- 5	KS	5	22	- 17	H	512	440	+ 72
OHA	54	46	+ 8	B	33	46	- 13	DH	24	13	+ 11
PE	103	80	+ 23	Unter 20 Personen				SY	35	28	+ 7
CLZ	29	35	- 6	Übrige Kreise	405	583	- 178	RI	35	31	+ 4
H	266	433	- 167	Zusammen . .	474	740	- 266	HM-L	56	40	+ 16
HM-L	45	53	- 8	Wanderungen über die Grenzen				H-L	145	164	- 19
H-L	93	165	- 72	des Bundesgebietes				NRU	47	47	± 0
NRÜ	36	57	- 21	Zusammen . .	75	29	+ 46	NI	27	34	- 7
STH	48	28	+ 20	Wanderungen innerhalb und über die Grenzen				STH	41	33	+ 8
SPR	50	76	- 26	des Bundesgebietes				SPR	26	29	- 3
CE	20	40	- 20	Insgesamt . .	1 297	1 764	- 467	CE	70	57	+ 13
LG	30	13	+ 17	Ldkrs. Einbeck				LG	67	46	+ 21
WOB	14	40	- 26	Wanderungen innerhalb des Landes				WOB	45	40	+ 5
BU	53	38	+ 15	20 und mehr Personen				BU	61	82	- 21
CE-L	43	35	+ 8	HI	13	25	- 12	CE-L	44	54	- 10
GF	34	22	+ 12	GÖ	97	137	- 40	FAL	42	21	+ 21
UE	31	28	+ 3	HI-L	21	22	- 1	GF	47	53	- 6
OS	32	35	- 3	HOL	85	84	+ 1	WL	40	23	+ 17
BS	93	87	+ 6	NOM	164	118	+ 46	DAN	23	18	+ 5
GS	49	51	- 2	OHA	23	28	- 5	SOL	24	25	- 1
SZ	69	54	+ 15	H	81	98	- 17	UE	38	40	- 2
GAN	50	42	+ 8	H-L	22	32	- 10	CUX	20	17	+ 3
WF	79	67	+ 12	NRÜ	24	18	+ 6	OHZ	21	10	+ 11
Unter 30 Personen				Wanderungen aus bzw. nach Kreisen				ROH	27	27	± 0
Übrige Kreise	485	519	- 34	anderer Bundesländer				STD	32	30	+ 2
Zusammen . .	3 647	4 455	- 808	30 und mehr Personen				VER	42	18	+ 24
Wanderungen innerhalb und über die Grenzen				HH	102	119	- 17	OS	49	32	+ 17
des Bundesgebietes				HB	42	63	- 21	NOH	31	18	+ 13

*) Erläuterungen vgl. S. 53.

1) Verzeichnis vgl. S. 52f.

11. Wanderungen zwischen ausgewählten Kreisen des Bundesgebietes 1968*)

Kreise (Kfz.-Kenn- zeichen) ¹⁾	Zuzüge aus nebenstehenden Kreisen	Fortzüge nach nebenstehenden Kreisen	Saldo	Kreise (Kfz.-Kenn- zeichen) ¹⁾	Zuzüge aus nebenstehenden Kreisen	Fortzüge nach nebenstehenden Kreisen	Saldo	Kreise (Kfz.-Kenn- zeichen) ¹⁾	Zuzüge aus nebenstehenden Kreisen	Fortzüge nach nebenstehenden Kreisen	Saldo
a) Zonenrandgebiet											
Ldkrs. Göttingen				Wanderungen aus bzw. nach Kreisen anderer Bundesländer				Wanderungen aus bzw. nach Kreisen anderer Bundesländer			
20 und mehr Personen				20 und mehr Personen				20 und mehr Personen			
WTM	20	19	+ 1	WIZ	140	124	+ 16	HH	50	61	- 11
BS	165	125	+ 40	F	103	106	- 3	HB	26	29	- 3
GS	81	38	+ 43	WI	37	42	- 5	K	22	20	+ 2
SZ	57	40	+ 17	FH	21	26	- 5	GE	33	12	+ 21
BKL	20	34	- 14	HG	20	19	+ 1	HX	23	5	+ 18
BS-L	44	42	+ 2	MZ	18	37	- 19	DO	25	18	+ 7
GAN	86	59	+ 27	S	57	54	+ 3	M	23	14	+ 9
GS-L	27	16	+ 11	AA	14	25	- 11	B	123	91	+ 32
HE	61	41	+ 20	WN	8	20	- 12	Unter 20 Personen			
WF	116	59	+ 57	HD	35	55	- 20	Übrige Kreise	968	964	+ 4
DEL	26	17	+ 9	KA	48	20	- 2	Zusammen . .	1 293	1 214	+ 79
OL	84	63	+ 21	MA	22	22	± 0	Wanderungen über die Grenzen des Bundesgebietes			
WHV	52	23	+ 29	HD-L	19	22	- 3	Zusammen . .	911	468	+ 443
JEV	31	30	+ 1	FR	59	61	- 2	Wanderungen innerhalb und über die Grenzen des Bundesgebietes			
OL-L	23	17	+ 6	TU	68	51	+ 17	Insgesamt . .	7 766	6 204	+ 1 562
BRA	20	21	- 1	M	88	203	- 115	Ldkrs. Münden			
Unter 20 Personen				M-L	8	30	- 22	Wanderungen innerhalb des Landes			
Übrige Kreise	170	154	+ 16	R	3	20	- 17	20 und mehr Personen			
Zusammen . .	5 404	4 200	+ 1 204	N	19	34	- 15	HI	30	12	+ 18
Wanderungen aus bzw. nach Kreisen anderer Bundesländer				WU	18	21	- 3	GÓ	232	295	- 63
20 und mehr Personen				B	346	303	+ 43	HI-L	20	9	+ 11
KI	31	64	- 33	Unter 20 Personen				HOL	23	11	+ 12
HL	38	35	+ 3	Übrige Kreise	1 425	1 425	± 0	NOM	54	45	+ 9
PI	32	51	- 19	Zusammen . .	4 623	4 664	- 41	OHA	32	20	+ 12
RD	22	20	+ 2	Wanderungen über die Grenzen des Bundesgebietes				CLZ	23	7	+ 16
IZ	20	24	- 4	Zusammen . .	1 440	946	+ 494	H	97	318	- 221
OD	8	22	- 14	Wanderungen innerhalb und über die Grenzen des Bundesgebietes				HM-L	26	6	+ 20
NIB	31	22	+ 9	Insgesamt . .	11 467	9 810	+ 1 657	H-L	38	35	+ 3
HH	235	199	+ 36	Ldkrs. Hildesheim-Marienburg				BU	20	14	+ 6
HB-hav	43	21	+ 22	Wanderungen innerhalb des Landes				OS	27	4	+ 23
HB	189	127	+ 62	20 und mehr Personen				NOH	20	1	+ 19
D	54	56	- 2	HI	1 848	1 394	+ 454	BS	55	174	- 119
DU	20	21	- 1	ALF	255	296	- 41	SZ	20	3	+ 17
E	40	24	+ 16	DUD	22	17	+ 5	GAN	42	5	+ 37
W	34	20	+ 14	EIN	22	21	+ 1	WF	33	6	+ 27
D-L	28	30	- 2	GO	94	95	- 1	OL	20	4	+ 16
GV	10	32	- 22	HOL	96	92	+ 4	CLP	23	3	+ 20
BN	19	43	- 24	HMÜ	9	20	- 11	Unter 20 Personen			
K	55	40	+ 15	NOM	43	54	- 11	Übrige Kreise	563	250	+ 313
BN-L	26	40	- 14	OHÄ	63	42	+ 21	Zusammen . .	1 398	1 222	+ 176
GL	23	26	- 3	PE	106	125	- 19	Wanderungen aus bzw. nach Kreisen anderer Bundesländer			
SU	13	26	- 13	CLZ	41	28	+ 13	20 und mehr Personen			
MS	61	48	+ 13	HM	30	14	+ 16	HH	27	33	- 6
MS-L	9	22	- 13	H	794	471	+ 323	HB	16	21	- 5
RE-L	20	17	+ 3	DH	23	6	+ 17	W	13	25	- 12
BI	23	36	- 13	RI	35	38	- 3	KS	204	260	- 56
BI-L	24	18	+ 6	HM-L	55	58	- 3	ESW	33	25	+ 8
DT	38	31	+ 7	H-L	300	235	+ 65	FZ	31	18	+ 13
HF	32	17	+ 15	NRÜ	73	52	+ 21	HOG	100	64	+ 36
HX	85	34	+ 51	STH	128	31	+ 97	KS-L	81	161	- 80
LE	37	17	+ 20	SPR	201	233	- 32	WIZ	50	51	- 1
MI	52	33	+ 19	CE	31	29	+ 2	F	26	46	- 20
PB	20	12	+ 8	LG	22	15	+ 7	M	11	32	- 21
BO	27	36	- 9	WOB	12	26	- 14	B	58	24	+ 34
DO	37	37	± 0	BU	211	176	+ 35	Unter 20 Personen			
EN	21	16	+ 5	CE-L	24	36	- 12	Übrige Kreise	593	680	- 87
LP	29	9	+ 20	FAL	14	21	- 7	Zusammen . .	1 243	1 440	- 197
SI	7	25	- 18	GF	52	47	+ 5	Wanderungen innerhalb und über die Grenzen des Bundesgebietes			
GI	33	21	+ 12	UE	32	29	+ 3	Insgesamt . .	7 766	6 204	+ 1 562
DI	2	26	- 24	BS	62	94	- 32	Ldkrs. Münden			
OF-L	16	28	- 12	GS	42	34	+ 8	Wanderungen innerhalb des Landes			
KS	194	235	- 41	SZ	112	62	+ 50	20 und mehr Personen			
MR	56	37	+ 19	BS-L	39	42	- 3	HI	30	12	+ 18
ESW	62	33	+ 29	GAN	211	202	+ 9	GÓ	232	295	- 63
FZ	31	20	+ 11	GS-L	35	26	+ 9	HI-L	20	9	+ 11
HEF	25	36	- 11	HE	30	18	+ 12	HOL	23	11	+ 12
HOG	51	54	- 3	WF	107	71	+ 36	NOM	54	45	+ 9
KS-L	38	38	± 0	Unter 20 Personen				OHA	32	20	+ 12
MR-L	24	10	+ 14	Übrige Kreise	288	272	+ 16	CLZ	23	7	+ 16
ROF	22	19	+ 3	Zusammen . .	5 562	4 522	+ 1 040	H	97	318	- 221
WA	30	36	- 6	Wanderungen über die Grenzen des Bundesgebietes				HM-L	26	6	+ 20

*) Erläuterungen vgl. S. 53.
1) Verzeichnis vgl. S. 52f.

11. Wanderungen zwischen ausgewählten Kreisen des Bundesgebietes 1968*)

Kreise (Kfz.-Kenn- zeichen) 1)	Zuzuge aus nebenstehenden Kreisen	Fortzuge nach nebenstehenden Kreisen	Saldo	Kreise (Kfz.-Kenn- zeichen) 1)	Zuzuge aus nebenstehenden Kreisen	Fortzuge nach nebenstehenden Kreisen	Saldo	Kreise (Kfz.-Kenn- zeichen) 1)	Zuzuge aus nebenstehenden Kreisen	Fortzuge nach nebenstehenden Kreisen	Saldo
a) Zonenrandgebiet											
Ldkrs. Minden				DUD	97	121	- 24	NI	8	26	- 18
Wanderungen über die Grenzen des Bundesgebietes				EIN	28	23	+ 5	SPR	21	13	+ 8
Zusammen . . .	130	123	+ 7	GO	292	299	- 7	CE	22	46	- 24
Wanderungen innerhalb und über die Grenzen des Bundesgebietes				HI-L	42	63	- 21	WOB	26	21	+ 5
Insgesamt . . .	2 771	2 785	- 14	HOL	39	57	- 18	BU	244	226	+ 18
Ldkrs. Northeim				HMÜ	20	32	- 12	CE-L	46	53	- 7
Wanderungen innerhalb des Landes				NOM	198	195	+ 3	GF	60	109	- 49
20 und mehr Personen				PE	31	13	+ 18	UE	6	22	- 16
HI	31	26	+ 5	CLZ	196	190	+ 6	BS	131	189	- 58
ALF	23	26	- 3	H	151	214	- 63	GS	26	28	- 2
DUD	98	65	+ 33	H-L	40	95	- 55	SZ	119	96	+ 23
EIN	118	164	- 46	NRU	21	17	+ 4	BRL	21	10	+ 11
GO	490	840	- 350	WOB	7	37	- 30	BS-L	124	180	- 56
HI-L	54	43	+ 11	BU	24	42	- 18	GS-L	48	16	+ 32
HOL	84	96	- 12	GF	31	44	- 13	HE	22	41	- 19
HMÜ	45	54	- 9	SOL	21	10	+ 11	WF	77	100	- 23
OHA	195	198	- 3	BS	61	83	- 22	Unter 20 Personen			
CLZ	28	36	- 8	GS	40	40	+ 0	Übrige Kreise	300	261	+ 39
H	120	153	- 33	SZ	47	56	- 9	Zusammen . . .	2 104	2 350	- 246
HM-L	22	24	- 2	BRL	128	120	+ 8	Wanderungen aus bzw. nach Kreisen anderer Bundesländer			
H-L	32	81	- 49	BS-L	20	22	- 2	20 und mehr Personen			
NI	9	26	- 17	GAN	155	144	+ 11	HH	56	62	- 6
SPR	22	18	+ 4	GS-L	38	17	+ 21	HB	26	26	+ 0
WOB	3	24	- 21	HE	36	40	- 4	E	10	20	- 10
BU	18	37	- 19	WF	103	100	+ 3	K	11	23	- 12
CE-L	21	10	+ 11	Unter 20 Personen				M	19	28	- 9
GF	11	31	- 20	Übrige Kreise	303	317	- 14	B	118	96	+ 22
BS	46	41	+ 5	Zusammen . . .	2 234	2 479	- 245	Unter 20 Personen			
GS	24	17	+ 7	Wanderungen aus bzw. nach Kreisen anderer Bundesländer				Übrige Kreise	609	742	- 133
SZ	9	25	- 16	20 und mehr Personen				Zusammen . . .	849	997	- 148
BS-L	4	27	- 23	HL	20	11	+ 9	Wanderungen über die Grenzen des Bundesgebietes			
GAN	45	76	- 31	PI	20	14	+ 6	Zusammen . . .	475	274	+ 201
HE	26	30	- 4	HH	59	68	- 9	Wanderungen innerhalb und über die Grenzen des Bundesgebietes			
WF	20	32	- 12	HB	34	62	- 28	Insgesamt . . .	3 428	3 621	- 193
Unter 20 Personen				D	31	23	+ 8	Ldkrs. Zellerfeld			
Übrige Kreise	263	294	- 31	K	16	29	- 13	Wanderungen innerhalb des Landes			
Zusammen . . .	1 861	2 494	- 633	MI	3	23	- 20	20 und mehr Personen			
Wanderungen aus bzw. nach Kreisen anderer Bundesländer				DO	23	14	+ 9	HI	35	29	+ 6
20 und mehr Personen				KS	23	65	- 42	DUD	14	20	- 6
HH	34	53	- 19	F	11	35	- 24	GÖ	58	70	- 12
HB	23	24	- 1	M	20	29	- 9	HI-L	28	41	- 13
E	33	13	+ 20	B	309	188	+ 121	HOL	21	6	+ 15
HX	71	81	- 10	Unter 20 Personen				HMÜ	7	23	- 16
KS	24	62	- 38	Übrige Kreise	866	1 221	- 355	NOM	36	28	+ 8
HOG	73	199	- 126	Zusammen . . .	1 435	1 782	- 347	OHA	190	196	- 6
F	16	26	- 10	Wanderungen über die Grenzen des Bundesgebietes				PE	27	22	+ 5
M	6	28	- 22	Zusammen . . .	708	293	+ 415	H	150	151	- 1
B	146	118	+ 28	Wanderungen innerhalb und über die Grenzen des Bundesgebietes				H-L	36	36	+ 0
Unter 20 Personen				Ldkrs. Peine				NRU	13	22	- 9
Übrige Kreise	782	972	- 190	Wanderungen innerhalb des Landes				BU	12	21	- 9
Zusammen . . .	1 208	1 576	- 368	20 und mehr Personen				CE-L	18	23	- 5
Wanderungen über die Grenzen des Bundesgebietes				HI	80	103	- 23	GF	40	24	+ 16
Zusammen . . .	312	142	+ 170	ALF	30	26	+ 4	BS	59	69	- 10
Wanderungen innerhalb und über die Grenzen des Bundesgebietes				GÖ	42	51	- 9	GS	85	136	- 51
Insgesamt . . .	3 381	4 212	- 831	HI-L	125	106	+ 19	SZ	57	43	+ 14
Ldkrs. Osterode am Harz				HOL	23	27	- 4	BRL	30	42	- 12
Wanderungen innerhalb des Landes				OHA	13	31	- 18	BS-L	9	27	- 18
20 und mehr Personen				CLZ	22	27	- 5	GAN	92	112	- 20
HI	46	54	- 8	H	316	329	- 13	GS-L	47	41	+ 6
ALF	19	34	- 15	RI	11	22	- 11	HE	38	39	- 1
				HM-L	19	23	- 4	WF	92	124	- 32
				H-L	104	121	- 17	Unter 20 Personen			
				NRÜ	18	47	- 29	Übrige Kreise	343	269	+ 74
								Zusammen . . .	1 537	1 614	- 77

*) Erläuterungen vgl. S. 53.
1) Verzeichnis vgl. S. 52f.

11. Wanderungen zwischen ausgewählten Kreisen des Bundesgebietes 1968*)

Kreise (Kfz.-Kenn- zeichen) ¹⁾	Zuzüge aus nebenstehenden Kreisen	Fortzüge nach nebenstehenden Kreisen	Saldo	Kreise (Kfz.-Kenn- zeichen) ¹⁾	Zuzüge aus nebenstehenden Kreisen	Fortzüge nach nebenstehenden Kreisen	Saldo	Kreise (Kfz.-Kenn- zeichen) ¹⁾	Zuzüge aus nebenstehenden Kreisen	Fortzüge nach nebenstehenden Kreisen	Saldo									
a) Zonenrandgebiet																				
Ldkrs. Zellerfeld				Wanderungen über die Grenzen des Bundesgebietes				DAN												
Wanderungen aus bzw. nach Kreisen anderer Bundesländer				Zusammen . . .				LG-L												
20 und mehr Personen				Wanderungen innerhalb und über die Grenzen des Bundesgebietes				SOL												
HH	78	60	+	18	Insgesamt . . .				UE											
HB	52	29	+	23	30 und mehr Personen				H											
DU	16	28	-	12	CE	36	16	+	DH											
D-L	10	28	-	18	LG	35	10	+	RI											
K	20	7	+	13	BU	28	30	-	HM-L											
DO	36	20	+	16	CE-L	38	31	+	H-L											
F	21	15	+	6	GF	870	864	+	NRU											
B	155	123	+	32	DAN	51	12	+	NI											
Unter 20 Personen				Krsfr. Stadt Wolfsburg				GO												
Übrige Kreise	772	752	+	20	Wanderungen innerhalb des Landes				HI											
Zusammen . . .	1 160	1 062	+	98	30 und mehr Personen				ALF											
Wanderungen über die Grenzen des Bundesgebietes				Wanderungen aus bzw. nach Kreisen anderer Bundesländer				EIN												
Zusammen . . .				Zusammen . . .	3 523	2 728	+	795	HI-L											
Wanderungen innerhalb und über die Grenzen des Bundesgebietes																				
Insgesamt . . .	2 907	2 819	+	88					Unter 30 Personen				HOL							
Krsfr. Stadt Lüneburg				Wanderungen innerhalb und über die Grenzen des Bundesgebietes									NOM							
Wanderungen innerhalb des Landes				Zusammen . . .									OHA							
30 und mehr Personen				Wanderungen aus bzw. nach Kreisen anderer Bundesländer									PE							
CE	50	42	+	8					HH	87	117	-	CLZ							
WOB	10	35	-	25	HB	33	32	+	OHZ											
BU	47	28	+	19	K	53	32	+	STD											
CE-L	62	43	+	19	KS-L	33	36	-	VER											
FAL	48	27	+	21	S	32	22	+	BS											
GF	26	31	-	5	M	23	36	-	GS											
WL	203	144	+	59	B	258	184	+	SZ											
DAN	155	138	+	17	Unter 30 Personen				BS-L											
LG-L	974	1 133	-	159	Übrige Kreise	1 118	936	+	GAN											
SOL	90	108	-	18	Zusammen . . .	1 637	1 395	+	GS-L											
UE	253	194	+	59	Wanderungen über die Grenzen des Bundesgebietes				HE											
H	125	134	-	9	Zusammen . . .				WF											
H-L	23	40	-	17	Wanderungen innerhalb und über die Grenzen des Bundesgebietes				OL											
GO	46	67	-	21	Insgesamt . . .				Unter 20 Personen											
HI	13	30	-	17	30 und mehr Personen				Übrige Kreise											
CUX	38	15	+	23	HH	87	117	-	Zusammen . . .											
OTT	31	20	+	11	HB	33	32	+	PI											
ROH	53	20	+	33	K	53	32	+	HH											
STD	86	96	-	10	KS-L	33	36	-	HB											
BS	38	66	-	28	S	32	22	+	D											
SZ	35	37	-	2	M	23	36	-	DU											
Unter 30 Personen				Wanderungen innerhalb und über die Grenzen des Bundesgebietes					W											
Übrige Kreise	486	550	-	64	Insgesamt . . .				DL											
Zusammen . . .	2 892	2 998	-	106	30 und mehr Personen				K											
Wanderungen aus bzw. nach Kreisen anderer Bundesländer				Wanderungen innerhalb und über die Grenzen des Bundesgebietes					BOR											
30 und mehr Personen				Zusammen . . .					RE-L											
KI	28	32	-	4	Ldkrs. Gifhorn				HF											
HL	26	38	-	12	Wanderungen innerhalb des Landes				BI-L											
RZ	46	33	+	13	20 und mehr Personen				DT											
PI	31	43	-	12	CE	59	128	-	MI											
HH	354	498	-	144	LG	31	26	+	WD											
HB	43	121	-	78	WOB	864	870	-	DO											
D	26	54	-	28	BU	83	133	-	EN											
E	34	28	+	6	CE-L	228	182	+	F											
M	10	34	-	24	FAL	40	12	+	M											
B	132	139	-	7	WL	27	42	-	B											
Unter 30 Personen				Wanderungen innerhalb und über die Grenzen des Bundesgebietes					Unter 20 Personen											
Übrige Kreise	905	1 133	-	228	Insgesamt . . .				Übrige Kreise											
Zusammen . . .	1 635	2 153	-	518	30 und mehr Personen				Zusammen . . .											
Wanderungen aus bzw. nach Kreisen anderer Bundesländer				Wanderungen innerhalb und über die Grenzen des Bundesgebietes					Wanderungen über die Grenzen des Bundesgebietes											
30 und mehr Personen				Zusammen . . .					Zusammen . . .											
KI	28	32	-	4	Ldkrs. Gifhorn				Wanderungen innerhalb und über die Grenzen des Bundesgebietes											
HL	26	38	-	12	Wanderungen innerhalb des Landes				Insgesamt . . .											
RZ	46	33	+	13	20 und mehr Personen				6 950											
PI	31	43	-	12	CE	59	128	-	6 364											
HH	354	498	-	144	LG	31	26	+	+											
HB	43	121	-	78	WOB	864	870	-	586											
D	26	54	-	28	BU	83	133	-												
E	34	28	+	6	CE-L	228	182	+												
M	10	34	-	24	FAL	40	12	+												
B	132	139	-	7	WL	27	42	-												
Unter 30 Personen				Wanderungen innerhalb und über die Grenzen des Bundesgebietes																
Übrige Kreise	905	1 133	-	228	Insgesamt . . .															
Zusammen . . .	1 635	2 153	-	518	30 und mehr Personen															

*) Erläuterungen vgl. S. 53.
1) Verzeichnis vgl. S. 52f.

11. Wanderungen zwischen ausgewählten Kreisen des Bundesgebietes 1968*)

* Kreise (Kfz.-Kenn- zeichen) 1)	Zuzüge aus nebenstehenden Kreisen	Fortzüge nach nebenstehenden Kreisen	Saldo	Kreise (Kfz.-Kenn- zeichen) 1)	Zuzüge aus nebenstehenden Kreisen	Fortzüge nach nebenstehenden Kreisen	Saldo	Kreise (Kfz.-Kenn- zeichen) 1)	Zuzüge aus nebenstehenden Kreisen	Fortzüge nach nebenstehenden Kreisen	Saldo
a) Zonenrandgebiet											
Ldkrs. Luchow-Dannenberg				OD	23	27	- 4	BN-L	2	25	- 23
Wanderungen innerhalb des Landes				HH	368	271	+ 97	MS	20	4	+ 16
20 und mehr Personen				HB	21	31	- 10	KS	4	20	- 16
CE	54	47	+ 7	B	155	88	+ 67	F	18	21	- 3
LG	138	155	- 17	Unter 20 Personen				M	12	35	- 23
WOB	12	51	- 39	Übrige Kreise	440	412	+ 28	B	231	174	+ 57
BU	20	50	- 30	Zusammen . .	1 152	1 001	+ 151	Unter 20 Personen			
CE-L	33	52	- 19	Wanderungen über die Grenzen				Übrige Kreise	737	864	- 127
GF	42	42	+ 0	des Bundesgebietes				Zusammen . .	1 542	1 843	- 301
WL	25	31	- 6	Zusammen . .	88	30	+ 58	Wanderungen über die Grenzen			
LG-L	105	131	- 26	des Bundesgebietes				Zusammen . .	174	113	+ 61
SOL	8	30	- 22	Wanderungen innerhalb und über die Grenzen				des Bundesgebietes			
UE	233	281	- 48	des Bundesgebietes				Zusammen . .	4 086	4 695	- 609
H	72	121	- 49	Insgesamt . .	3 369	3 008	+ 361	Wanderungen innerhalb und über die Grenzen			
H-L	40	73	- 33	des Bundesgebietes				Insgesamt . .	4 086	4 695	- 609
NRU	27	19	+ 8	Ldkrs. Uelzen				Krsfr. Stadt Braunschweig			
GO	18	23	- 5	Wanderungen innerhalb des Landes				Wanderungen innerhalb des Landes			
STD	21	15	+ 6	20 und mehr Personen				50 und mehr Personen			
BS	25	27	- 2	CE	53	52	+ 1	GS	135	109	+ 26
WF	15	25	- 10	LG	194	253	- 59	SZ	579	365	+ 214
Unter 20 Personen				WOB	50	99	- 49	BS-L	1 933	3 367	- 1 434
Übrige Kreise	250	311	- 61	BU	62	52	+ 10	GAN	125	128	- 3
Zusammen . .	1 138	1 484	- 346	CE-L	130	122	+ 8	GS-L	107	123	- 16
Wanderungen aus bzw. nach Kreisen				FAL	28	38	- 10	HE	544	487	+ 57
anderer Bundesländer				GF	130	170	- 40	WF	891	1 046	- 155
20 und mehr Personen				WL	84	79	+ 5	H	391	457	- 66
HL	49	84	- 35	DAN	281	233	+ 48	HM-L	50	31	+ 19
RZ	18	36	- 18	LG-L	167	214	- 47	H	87	161	- 74
PI	11	37	- 26	SOL	164	202	- 38	NRU	52	49	+ 3
SE	15	57	- 42	H	190	277	- 87	HI	87	93	- 6
HH	322	261	+ 61	SY	20	9	+ 11	GO	125	165	- 40
HB	11	21	- 10	RI	13	27	- 14	HI-L	94	62	+ 32
B	164	103	+ 61	H-L	72	78	- 6	HOL	36	50	- 14
Unter 20 Personen				NRU	23	36	- 13	HMU	174	55	+ 119
Übrige Kreise	446	490	- 44	NI	21	16	+ 5	OHA	83	61	+ 22
Zusammen . .	1 036	1 089	- 53	SPR	15	23	- 8	PE	189	131	+ 58
Wanderungen über die Grenzen				GO	40	38	+ 2	CLZ	69	59	+ 10
des Bundesgebietes				HI	28	31	- 3	CE	80	71	+ 9
Zusammen . .	105	66	+ 39	ALF	16	25	- 9	LG	66	38	+ 28
Wanderungen innerhalb und über die Grenzen				HI-L	29	32	- 3	WOB	186	267	- 81
des Bundesgebietes				PE	22	6	+ 16	BU	85	80	+ 5
Insgesamt . .	2 279	2 639	- 360	BRV	21	15	+ 6	CE-L	44	77	- 33
Ldkrs. Lüneburg				OTT	21	10	+ 11	GF	408	601	- 193
Wanderungen innerhalb des Landes				ROH	23	27	- 4	SOL	40	54	- 14
20 und mehr Personen				STD	36	30	+ 6	UE	44	55	- 11
LG	1 133	974	+ 159	VER	32	15	+ 17	OL	80	53	+ 27
WOB	9	20	- 11	BS	55	44	+ 11	Unter 50 Personen			
CE-L	28	19	+ 9	HE	31	34	- 3	Übrige Kreise	908	935	- 27
GF	21	26	- 5	WF	20	30	- 10	Zusammen . .	7 692	9 230	- 1 538
WL	168	162	+ 6	VEC	4	22	- 18	Wanderungen aus bzw. nach Kreisen			
DAN	131	105	+ 26	BRA	6	22	- 16	anderer Bundesländer			
SOL	45	66	- 21	Unter 20 Personen				50 und mehr Personen			
UE	214	167	+ 47	Übrige Kreise	289	378	- 89	KI	87	54	+ 33
H	49	50	- 1	Zusammen . .	2 370	2 739	- 369	HL	95	80	+ 15
H-L	22	14	+ 8	Wanderungen aus bzw. nach Kreisen				HH	265	401	- 136
ROH	18	29	- 11	anderer Bundesländer				HB	126	144	- 18
STD	31	23	+ 8	20 und mehr Personen				D	37	84	- 47
HE	8	24	- 16	KI	17	26	- 9	E	50	36	+ 14
Unter 20 Personen				HL	21	26	- 5	K	66	93	- 27
Übrige Kreise	252	298	- 46	RZ	26	53	- 27	BN-L	20	53	- 33
Zusammen . .	2 129	1 977	+ 152	PI	14	38	- 24	DO	54	68	- 14
Wanderungen aus bzw. nach Kreisen				OD	25	23	+ 2	KS	34	60	- 26
anderer Bundesländer				NIB	13	20	- 7	F	67	92	- 25
20 und mehr Personen				HH	291	364	- 73	S	26	71	- 45
RZ	123	122	+ 1	HB	36	67	- 31	M	58	162	- 104
PI	22	50	- 28	D	19	23	- 4	N	34	55	- 21
Ldkrs. Uelzen				E	26	27	- 1	B	434	474	- 40
Wanderungen innerhalb des Landes				D-L	9	20	- 11				
20 und mehr Personen				K	21	13	+ 8				

*) Erläuterungen vgl. S. 53.

1) Verzeichnis vgl. S. 52 f.

11. Wanderungen zwischen ausgewählten Kreisen des Bundesgebietes 1968*)

Kreise (Kfz.- Kenn- zeichen) ¹⁾	Zuzüge aus nebenstehenden Kreisen	Fortzüge nach nebenstehenden Kreisen	Saldo	Kreise (Kfz.- Kenn- zeichen) ¹⁾	Zuzüge aus nebenstehenden Kreisen	Fortzüge nach nebenstehenden Kreisen	Saldo	Kreise (Kfz.- Kenn- zeichen) ¹⁾	Zuzüge aus nebenstehenden Kreisen	Fortzüge nach nebenstehenden Kreisen	Saldo
a) Zonenrandgebiet											
Krsfr. Stadt Braunschweig				Wanderungen über die Grenzen des Bundesgebietes				Zusammen . . 76 52 + 24			
Unter 50 Personen				Wanderungen innerhalb und über die Grenzen des Bundesgebietes				Insgesamt . . 1 451 1 289 + 162			
Übrige Kreise	2 181	2 942	- 761	Ldkrs. Braunschweig				Wanderungen innerhalb des Landes			
Zusammen . .	3 634	4 869	- 1 235	20 und mehr Personen				BS 3 367 1 933 + 1 434			
Wanderungen über die Grenzen des Bundesgebietes				Zusammen . . 1 585 949 + 636				GS 25 15 + 10			
Wanderungen innerhalb und über die Grenzen des Bundesgebietes				Insgesamt . . 12 911 15 048 - 2 137				SZ 242 129 + 113			
Krsfr. Stadt Goslar				Wanderungen aus bzw. nach Kreisen anderer Bundesländer				BRL 15 21 - 6			
Wanderungen innerhalb des Landes				50 und mehr Personen				GAN 37 36 + 1			
30 und mehr Personen				HH 48 82 - 34				GS-L 31 37 - 6			
BS	109	135	- 26	B 191 270 - 79				HE 203 174 + 29			
SZ	86	113	- 27	Unter 50 Personen				WF 345 462 - 117			
GAN	207	236	- 29	Übrige Kreise 1 066 1 754 - 688				H 102 92 + 10			
GS-L	340	283	+ 57	Zusammen . . 1 305 2 106 - 801				SY 49 51 - 2			
HE	48	46	+ 2	Wanderungen über die Grenzen des Bundesgebietes				H-L 38 34 + 4			
WF	441	351	+ 90	Zusammen . . 1 388 565 + 823				NRU 22 15 + 7			
H	147	173	- 26	Wanderungen innerhalb und über die Grenzen des Bundesgebietes				HI 27 13 + 14			
H-L	32	55	- 23	Insgesamt . . 5 237 6 429 - 1 192				GÖ 42 44 - 2			
NRÜ	26	54	- 28	Ldkrs. Bläkenburg				HI-L 42 39 + 3			
HI	51	49	+ 2	Wanderungen innerhalb des Landes				NOM 27 4 + 23			
GO	38	81	- 43	20 und mehr Personen				OHA 22 20 + 2			
HI-L	34	42	- 8	BS 49 48 + 1				PE 180 124 + 56			
OHA	40	40	+ 0	GS 15 21 - 6				CLZ 27 9 + 18			
CLZ	136	85	+ 51	SZ 18 20 - 2				WOB 126 97 + 29			
WOB	16	48	- 32	BS-L 21 15 + 6				BU 19 55 - 36			
GF	62	12	+ 50	GAN 26 28 - 2				CE-L 19 27 - 8			
Unter 30 Personen				GS-L 21 12 + 9				GF 227 286 - 59			
Übrige Kreise	550	516	+ 34	HE 23 31 - 8				VER 17 35 - 18			
Zusammen . .	2 363	2 319	+ 44	WF 64 90 - 26				OS 23 7 + 16			
Wanderungen aus bzw. nach Kreisen anderer Bundesländer				H 48 38 + 10				OL 23 11 + 12			
30 und mehr Personen				H-L 11 22 - 11				Unter 20 Personen			
PI	30	65	- 35	GÖ 34 20 + 14				Übrige Kreise 289 268 + 21			
HH	69	83	- 14	HOL 13 21 - 8				Zusammen . . 5 586 4 038 + 1 548			
HB	18	37	- 19	OHA 120 128 - 8				Wanderungen aus bzw. nach Kreisen anderer Bundesländer			
E	35	11	+ 24	PE 10 21 - 11				20 und mehr Personen			
BN-L	5	30	- 25	CLZ 42 30 + 12				HH 72 90 - 18			
B	90	114	- 24	Unter 20 Personen				HB-hav 21 8 + 13			
Unter 30 Personen				Übrige Kreise 232 249 - 17				HB 67 56 + 11			
Übrige Kreise	1 031	1 089	- 58	Zusammen . . 747 794 - 47				D 14 21 - 7			
Zusammen . .	1 278	1 429	- 151	Wanderungen über die Grenzen des Bundesgebietes				K 18 28 - 10			
Wanderungen über die Grenzen des Bundesgebietes				Zusammen . . 457 280 + 177				K-L 1 23 - 22			
Wanderungen innerhalb und über die Grenzen des Bundesgebietes				Insgesamt . . 4 098 4 028 + 70				M 21 17 + 4			
Krsfr. Stadt Salzgitter				Wanderungen aus bzw. nach Kreisen anderer Bundesländer				B 139 83 + 56			
Wanderungen innerhalb des Landes				20 und mehr Personen				Unter 20 Personen			
50 und mehr Personen				HH 51 38 + 13				Übrige Kreise 787 759 + 28			
BS	365	579	- 214	B 139 50 + 89				Zusammen . . 1 140 1 085 + 55			
GS	113	86	+ 27	Unter 20 Personen				Wanderungen über die Grenzen des Bundesgebietes			
Krsfr. Stadt Goslar				Übrige Kreise 438 355 + 83				Zusammen . . 283 240 + 43			
Wanderungen innerhalb des Landes				Zusammen . . 628 443 + 185				Wanderungen innerhalb und über die Grenzen des Bundesgebietes			
50 und mehr Personen				Ldkrs. Gandersheim				Insgesamt . . 7 009 5 363 + 1 646			
20 und mehr Personen				Wanderungen innerhalb des Landes				BS 128 125 + 3			
BS	365	579	- 214	20 und mehr Personen				GS 236 207 + 29			
GS	113	86	+ 27	BS 49 48 + 1							

*) Erläuterungen vgl. S. 53.
1) Verzeichnis vgl. S. 52f.

11. Wanderungen zwischen ausgewählten Kreisen des Bundesgebietes 1968*)

Kreise (Kfz.-Kenn- zeichen) ¹⁾	Zuzüge aus nebenstehenden Kreisen	Fortzüge nach nebenstehenden Kreisen	Saldo	Kreise (Kfz.-Kenn- zeichen) ¹⁾	Zuzüge aus nebenstehenden Kreisen	Fortzüge nach nebenstehenden Kreisen	Saldo	Kreise (Kfz.-Kenn- zeichen) ¹⁾	Zuzüge aus nebenstehenden Kreisen	Fortzüge nach nebenstehenden Kreisen	Saldo
a) Zonenrandgebiet											
Ldkrs. Gandersheim				PE				HB			
Wanderungen innerhalb des Landes				CLZ				D			
20 und mehr Personen				WOB				GV			
SZ	122	58	+ 64	BU				K			
BRL	28	26	+ 2	GF				F			
BS-L	36	37	- 1	OL				S			
GS-L	109	94	+ 15	Unter 20 Personen				M			
HE	44	59	- 15	Ubrige Kreise				B			
WF	139	137	+ 2	Zusammen . .				Unter 20 Personen			
H	109	173	- 64	166 206 - 40				Ubrige Kreise			
HM-L	36	19	+ 17	1 591 1 856 - 265				Zusammen . .			
H-L	32	61	- 29	Wanderungen aus bzw. nach Kreisen				1 734 1 007 - 273			
NRU	11	35	- 24	anderer Bundesländer				Zusammen . .			
NI	20	5	+ 15	20 und mehr Personen				1 140 1 570 - 430			
HI	42	50	- 8	HH				Wanderungen über die Grenzen			
ALF	136	174	- 38	B				des Bundesgebietes			
EIN	95	83	+ 12	Unter 20 Personen				Zusammen . .			
GÖ	59	86	- 27	Ubrige Kreise				Wanderungen innerhalb und über die Grenzen			
HI-L	202	211	- 9	Zusammen . .				des Bundesgebietes			
HOL	69	67	+ 2	222 421 - 199				Insgesamt . .			
HMÜ	5	42	- 37	305 507 - 202				5 014 5 341 - 327			
NOM	76	45	+ 31	Wanderungen über die Grenzen				Ldkrs. Wolfenbüttel			
OHA	144	155	- 11	des Bundesgebietes				Wanderungen innerhalb des Landes			
PE	12	18	- 6	Zusammen . .				20 und mehr Personen			
CLZ	112	92	+ 20	203 116 + 87				BS			
WOB	8	36	- 28	Wanderungen innerhalb und über die Grenzen				GS			
BU	36	37	- 1	des Bundesgebietes				SZ			
CE-L	4	20	- 16	Insgesamt . .				BRL			
GF	22	18	+ 4	2 099 2 479 - 380				BS-L			
Unter 20 Personen				Ldkrs. Helmstedt				GAN			
Übrige Kreise	220	266	- 46	Wanderungen innerhalb des Landes				GS-L			
Zusammen . .	2 292	2 436	- 144	20 und mehr Personen				HE			
Wanderungen aus bzw. nach Kreisen				BS				H			
anderer Bundesländer				GS				RI			
20 und mehr Personen				SZ				H-L			
HH	46	50	- 4	BRL				NRÜ			
HB	27	34	- 7	BS-L				NI			
K	15	20	- 5	GAN				STH			
F	17	32	- 15	GS-L				SPR			
B	152	103	+ 49	WF				HI			
Unter 20 Personen				H				ALF			
Übrige Kreise	625	777	- 152	HM-L				GÖ			
Zusammen . .	882	1 016	- 134	H-L				HI-L			
Wanderungen über die Grenzen				NRÜ				HOL			
des Bundesgebietes				NI				HMU			
Zusammen . .	473	304	+ 169	HI				NOM			
Wanderungen innerhalb und über die Grenzen				GÖ				OHA			
des Bundesgebietes				HOL				PE			
Insgesamt . .	3 647	3 756	- 109	NOM				CLZ			
Ldkrs. Goslar				OHA				CE			
Wanderungen innerhalb des Landes				PE				LG			
20 und mehr Personen				CLZ				WOB			
BS	123	107	+ 16	CE				BU			
GS	283	340	- 57	GF				CE-L			
SZ	236	241	- 5	LG-L				FAL			
BRL	12	21	- 9	UE				DAN			
BS-L	37	31	+ 6	STD				SOL			
GAN	94	109	- 15	LER				UE			
HE	35	38	- 3	NOR				ROH			
WF	350	373	- 23	BRA				STD			
H	41	57	- 16	Unter 20 Personen				NOR			
HL	11	37	- 26	Ubrige Kreise				OL			
HI	17	20	- 3	Zusammen . .				Unter 20 Personen			
GO	16	27	- 11	254 276 - 22				Ubrige Kreise			
HI-L	26	35	- 9	3 231 3 457 - 226				Zusammen . .			
OHA	17	38	- 21	Wanderungen aus bzw. nach Kreisen				5 248 4 922 + 326			
Ldkrs. Goslar				anderer Bundesländer				Wanderungen aus bzw. nach Kreisen			
Wanderungen innerhalb des Landes				20 und mehr Personen				anderer Bundesländer			
20 und mehr Personen				RZ				20 und mehr Personen			
BS	123	107	+ 16	HH				KI			
GS	283	340	- 57	Unter 20 Personen				HL			
SZ	236	241	- 5	Ubrige Kreise				KI			
BRL	12	21	- 9	Zusammen . .				HL			
BS-L	37	31	+ 6	254 276 - 22				KI			
GAN	94	109	- 15	3 231 3 457 - 226				HL			
HE	35	38	- 3	Wanderungen aus bzw. nach Kreisen				anderer Bundesländer			
WF	350	373	- 23	20 und mehr Personen				20 und mehr Personen			
H	41	57	- 16	RZ				KI			
HL	11	37	- 26	HH				HL			
HI	17	20	- 3	Unter 20 Personen				KI			
GO	16	27	- 11	Ubrige Kreise				HL			
HI-L	26	35	- 9	Zusammen . .				KI			
OHA	17	38	- 21	254 276 - 22				HL			

*) Erläuterungen vgl. S. 53.

1) Verzeichnis vgl. S. 52f.

11. Wanderungen zwischen ausgewählten Kreisen des Bundesgebietes 1968*)

Kreise (Kfz.-Kenn- zeichen) 1)	Zuzüge aus nebenstehenden Kreisen	Fortzüge nach nebenstehenden Kreisen	Saldo	Kreise (Kfz.-Kenn- zeichen) 1)	Zuzüge aus nebenstehenden Kreisen	Fortzüge nach nebenstehenden Kreisen	Saldo	Kreise (Kfz.-Kenn- zeichen) 1)	Zuzüge aus nebenstehenden Kreisen	Fortzüge nach nebenstehenden Kreisen	Saldo
a) Zonenrandgebiet											
Ldkrs. Wolfenbüttel				Wanderungen über die Grenzen des Bundesgebietes				Wanderungen aus bzw. nach Kreisen anderer Bundesländer			
Wanderungen aus bzw. nach Kreisen anderer Bundesländer				Zusammen . .	107	78	+ 29	30 und mehr Personen			
20 und mehr Personen				Wanderungen innerhalb und über die Grenzen des Bundesgebietes				Unter 30 Personen			
PI	12	30	- 18	Insgesamt . .	1 274	1 493	- 219	M	17	44	- 27
NIB	16	26	- 10					B	37	46	- 9
HH	142	193	- 51					Übrige Kreise			
HB	43	55	- 12					Zusammen . .	817	1 029	- 212
D	29	24	+ 5					Wanderungen über die Grenzen des Bundesgebietes			
GV	10	23	- 13					Zusammen . .	553	340	+ 213
K	20	28	- 8					Wanderungen innerhalb und über die Grenzen des Bundesgebietes			
RE-L	25	8	+ 17					Insgesamt . .	3 624	3 750	- 126
MI	17	20	- 3					Krsfr. Stadt Kassel			
DO	28	23	+ 5					Wanderungen innerhalb des Landes			
OF-L	2	20	- 18					50 und mehr Personen			
KS	14	23	- 9					FD	63	60	+ 3
MR	22	14	+ 8					MR	213	276	- 63
F	48	40	+ 8					ESW	247	164	+ 83
S	15	27	- 12					FKB	150	123	+ 27
M	14	57	- 43					FZ	493	396	+ 97
N	7	20	- 13					FD-L	68	53	+ 15
B	397	271	+ 126					HEF	181	102	+ 79
Unter 20 Personen								HOG	454	376	+ 78
Übrige Kreise	1 103	1 398	- 295					KS-L	1 989	2 573	- 584
Zusammen . .	2 006	2 353	- 347					MR-L	123	123	+ 0
Wanderungen über die Grenzen des Bundesgebietes								MEG	316	267	+ 49
Zusammen . .	645	444	+ 201					ROF	216	144	+ 72
Wanderungen innerhalb und über die Grenzen des Bundesgebietes								WA	282	230	+ 52
Insgesamt . .	7 899	7 719	+ 180					WIZ	425	203	+ 222
Hessen								WOH	353	374	- 21
Ldkrs. Lauterbach								ZIG	154	111	+ 43
Wanderungen innerhalb des Landes								DA	53	73	- 20
20 und mehr Personen								GI	100	166	- 66
DA	30	29	+ 1					FB	40	53	- 13
GI-L	45	57	- 12					OF-L	67	123	- 56
ALS	78	59	+ 19					F	387	405	- 18
BÜD	45	57	- 12					WI	88	99	- 11
FB	27	42	- 15					HU-L	25	56	- 31
GI	24	27	- 3					Unter 50 Personen			
GG	9	29	- 20					Übrige Kreise	532	630	- 98
OF-L	25	61	- 36					Zusammen . .	7 019	7 180	- 161
FD	39	57	- 18					Wanderungen aus bzw. nach Kreisen anderer Bundesländer			
KS	17	26	- 9					50 und mehr Personen			
FD-L	51	95	- 44					PI	20	50	- 30
HEF	24	16	+ 8					HH	182	181	+ 1
MR-L	20	15	+ 5					H	136	107	+ 29
F	102	117	- 15					H-L	52	93	- 41
GN	18	28	- 10					GÖ	235	194	+ 41
HU-L	18	24	- 6					HMU	260	204	+ 56
HG	11	21	- 10					NOM	62	24	+ 38
Unter 20 Personen								OHA	65	23	+ 42
Übrige Kreise	174	201	- 27					BS	60	34	+ 26
Zusammen . .	757	961	- 204					HB	80	69	+ 11
Wanderungen aus bzw. nach Kreisen anderer Bundesländer								D	71	70	+ 1
20 und mehr Personen								E	47	52	- 5
B	33	38	- 5					K	92	93	- 1
Unter 20 Personen								BN-L	19	50	- 31
Übrige Kreise	377	416	- 39					WAR	57	26	+ 31
Zusammen . .	410	454	- 44					S	80	110	- 30
Wanderungen innerhalb und über die Grenzen des Bundesgebietes								MA	40	56	- 16
Insgesamt . .	7 899	7 719	+ 180					M	99	174	- 75
Hessen								B	410	274	+ 136
Ldkrs. Lauterbach								Unter 50 Personen			
Wanderungen innerhalb des Landes								Übrige Kreise	3 326	3 082	+ 244
20 und mehr Personen								Zusammen . .	5 393	4 966	+ 427
DA	30	29	+ 1					Wanderungen aus bzw. nach Kreisen anderer Bundesländer			
GI-L	45	57	- 12					50 und mehr Personen			
ALS	78	59	+ 19					PI	20	50	- 30
BÜD	45	57	- 12					HH	182	181	+ 1
FB	27	42	- 15					H	136	107	+ 29
GI	24	27	- 3					H-L	52	93	- 41
GG	9	29	- 20					GÖ	235	194	+ 41
OF-L	25	61	- 36					HMU	260	204	+ 56
FD	39	57	- 18					NOM	62	24	+ 38
KS	17	26	- 9					OHA	65	23	+ 42
FD-L	51	95	- 44					BS	60	34	+ 26
HEF	24	16	+ 8					HB	80	69	+ 11
MR-L	20	15	+ 5					D	71	70	+ 1
F	102	117	- 15					E	47	52	- 5
GN	18	28	- 10					K	92	93	- 1
HU-L	18	24	- 6					BN-L	19	50	- 31
HG	11	21	- 10					WAR	57	26	+ 31
Unter 20 Personen								S	80	110	- 30
Übrige Kreise	174	201	- 27					MA	40	56	- 16
Zusammen . .	757	961	- 204					M	99	174	- 75
Wanderungen aus bzw. nach Kreisen anderer Bundesländer								B	410	274	+ 136
20 und mehr Personen								Unter 50 Personen			
B	33	38	- 5					Übrige Kreise	3 326	3 082	+ 244
Unter 20 Personen								Zusammen . .	5 393	4 966	+ 427
Übrige Kreise	377	416	- 39					Wanderungen aus bzw. nach Kreisen anderer Bundesländer			
Zusammen . .	410	454	- 44					50 und mehr Personen			
Wanderungen innerhalb und über die Grenzen des Bundesgebietes								PI	20	50	- 30
Insgesamt . .	7 899	7 719	+ 180					HH	182	181	+ 1
Hessen								H	136	107	+ 29
Ldkrs. Lauterbach								H-L	52	93	- 41
Wanderungen innerhalb des Landes								GÖ	235	194	+ 41
20 und mehr Personen								HMU	260	204	+ 56
DA	30	29	+ 1					NOM	62	24	+ 38
GI-L	45	57	- 12					OHA	65	23	+ 42
ALS	78	59	+ 19					BS	60	34	+ 26
BÜD	45	57	- 12					HB	80	69	+ 11
FB	27	42	- 15					D	71	70	+ 1
GI	24	27	- 3					E	47	52	- 5
GG	9	29	- 20					K	92	93	- 1
OF-L	25	61	- 36					BN-L	19	50	- 31
FD	39	57	- 18					WAR	57	26	+ 31
KS	17	26	- 9					S	80	110	- 30
FD-L	51	95	- 44					MA	40	56	- 16
HEF	24	16	+ 8					M	99	174	- 75
MR-L	20	15	+ 5					B	410	274	+ 136
F	102	117	- 15					Unter 50 Personen			
GN	18	28	- 10					Übrige Kreise	3 326	3 082	+ 244
HU-L	18	24	- 6					Zusammen . .	5 393	4 966	+ 427
HG	11	21	- 10					Wanderungen aus bzw. nach Kreisen anderer Bundesländer			
Unter 20 Personen								50 und mehr Personen			
Übrige Kreise	174	201	- 27					PI	20	50	- 30
Zusammen . .	757	961	- 204					HH	182	181	+ 1
Wanderungen innerhalb und über die Grenzen des Bundesgebietes								H	136	107	+ 29
Insgesamt . .	7 899	7 719	+ 180					H-L	52	93	- 41
Hessen								GÖ	235	194	+ 41
Ldkrs. Lauterbach								HMU	260	204	+ 56
Wanderungen innerhalb des Landes								NOM	62	24	+ 38
20 und mehr Personen								OHA	65	23	+ 42
DA	30	29	+ 1					BS	60	34	+ 26
GI-L	45	57	- 12					HB	80	69	+ 11
ALS	78	59	+ 19					D	71	70	+ 1
BÜD	45	57	- 12					E	47	52	- 5
FB	27	42	- 15					K	92	93	- 1
GI	24	27	- 3					BN-L	19	50	- 31
GG	9	29	- 20					WAR	57	26	+ 31
OF-L	25	61	- 36					S	80	110	- 30
FD	39	57	- 18					MA	40	56	- 16
KS	17	26	- 9					M	99	174	- 75
FD-L	51	95	- 44					B	410	274	+ 136
HEF	24	16	+ 8					Unter 50 Personen			
MR-L	20	15	+ 5					Übrige Kreise	3 326	3 082	+ 244
F	102	117	- 15					Zusammen . .	5 393	4 966	+ 427
GN	18	28	- 10					Wanderungen aus bzw. nach Kreisen anderer Bundesländer			
HU-L	18	24	- 6					50 und mehr Personen			
HG	11	21	- 10					PI	20	50	- 30
Unter 20 Personen								HH	182	181	+ 1
Übrige Kreise	174	201	- 27					H	136	107	+ 29
Zusammen . .	757	961	- 204					H-L	52	93	- 41
Wanderungen innerhalb und über die Grenzen des Bundesgebietes								GÖ	235	194	+ 41
Insgesamt . .	7 899	7 719	+ 180					HMU	260	204	+ 56
Hessen								NOM	62	24	+ 38
Ldkrs. Lauterbach								OHA	65	23	+ 42
Wanderungen innerhalb des Landes								BS	60	34	+ 26
20 und mehr Personen								HB	80	69	+ 11
DA	30	29	+ 1					D	71	70	+ 1
GI-L	45	57	- 12					E	47	52	- 5
ALS	78	59	+ 19					K	92	93	- 1
BÜD	45	57	- 12					BN-L	19	50	- 31
FB	27	42	- 15					WAR	57	26	+ 31
GI	24	27	- 3					S	80	110	- 30
GG	9	29	- 20					MA	40	56	- 16
OF-L	25	61	- 36					M	99	174	- 75
FD	39	57	- 18					B	410	274	+ 136
KS	17	26	- 9					Unter 50 Personen			
FD-L	51	95	- 44					Übrige Kreise	3 326	3 082	+ 244
HEF	24	16	+ 8					Zusammen . .	5 393	4 966	+ 427
MR-L	20	15	+ 5					Wanderungen aus bzw. nach Kreisen anderer Bundesländer			
F	102	117	- 15					50 und mehr Personen			
GN	18	28	- 10					PI	20	50	- 30
HU-L	18	24	- 6					HH	182	181	+ 1
HG	11	21	- 10					H	136	107	+ 29
Unter 20 Personen								H-L	52	93	- 41
Übrige Kreise	174	201	- 27					GÖ</			

11. Wanderungen zwischen ausgewählten Kreisen des Bundesgebietes 1968*)

Kreise (Kfz.-Kenn- zeichen) ¹⁾	Zuzüge aus nebenstehenden Kreisen	Fortzüge nach nebenstehenden Kreisen	Saldo	Kreise (Kfz.-Kenn- zeichen) ¹⁾	Zuzüge aus nebenstehenden Kreisen	Fortzüge nach nebenstehenden Kreisen	Saldo	Kreise (Kfz.-Kenn- zeichen) ¹⁾	Zuzüge aus nebenstehenden Kreisen	Fortzüge nach nebenstehenden Kreisen	Saldo								
a) Zonenrandgebiet																			
Krsfr. Stadt Kassel				HEF	60	59	+	1	DA-L	9	20	- 11							
Wanderungen über die Grenzen des Bundesgebietes				HUN	172	116	+	56	FB	15	38	- 23							
Zusammen . . .	2 032	1 334	+	698	MR-L	24	23	+	1	GG	20	12	+	8					
Wanderungen innerhalb und über die Grenzen des Bundesgebietes				ROF	30	30	+	0	LAT	16	24	-	8						
Insgesamt . . .	14 444	13 480	+	964	WA	11	20	-	9	OF-L	28	26	+	2					
Ldkrs. Eschwege				ZIG	23	22	+	1	F	121	185	-	64						
Wanderungen innerhalb des Landes				DA	16	21	-	5	HU	25	12	+	13						
20 und mehr Personen				GI	42	60	-	18	WI	23	31	-	8						
KS	164	247	-	83	OF	25	31	-	6	FH	27	46	-	19					
MR	32	44	-	12	ALS	28	27	+	1	HG	20	39	-	19					
FKB	18	23	-	5	DA-L	4	22	-	18	Unter 20 Personen									
FZ	32	42	-	10	FB	14	27	-	13	Übrige Kreise	161	238	-	77					
HEF	47	40	+	7	GG	16	29	-	13	Zusammen . . .	1 358	1 699	-	341					
HOG	20	20	+	0	LAT	95	51	+	44	Wanderungen aus bzw. nach Kreisen anderer Bundesländer									
KS-L	50	99	-	49	OF-L	33	64	-	31	20 und mehr Personen									
MEG	38	34	+	4	F	261	195	+	66	HH	32	27	+	5					
ROF	110	152	-	42	HU	28	27	+	1	H	28	20	+	8					
WA	27	19	+	8	WI	39	41	-	2	GO	17	20	-	3					
WIZ	104	154	-	50	GN	29	40	-	11	D	14	22	-	8					
WOH	40	28	+	12	HU-L	29	47	-	18	K	7	20	-	13					
DA	8	27	-	19	FH	14	38	-	24	BO	23	2	+	21					
GI	14	53	-	39	HG	29	30	-	1	KN	4	21	-	17					
GI-L	13	23	-	10	SLÜ	80	82	-	2	M	15	23	-	8					
GG	5	20	-	15	SWA	0	21	-	21	B	117	75	+	42					
OF-L	26	43	-	17	Unter 20 Personen				Unter 20 Personen										
F	82	168	-	86	Übrige Kreise	140	186	-	46	Übrige Kreise	901	943	-	42					
WI	10	20	-	10	Zusammen . . .	2 553	2 675	-	122	Zusammen . . .	1 158	1 173	-	15					
BID	1	28	-	27	Wanderungen aus bzw. nach Kreisen anderer Bundesländer				Wanderungen über die Grenzen des Bundesgebietes										
HU-L	5	28	-	23	20 und mehr Personen				Zusammen . . .	292	241	+	51						
FH	8	36	-	28	HH	47	22	+	25	Wanderungen innerhalb und über die Grenzen des Bundesgebietes									
Unter 20 Personen				E	14	32	-	18	Insgesamt . . .	2 808	3 113	-	305						
Übrige Kreise	151	161	-	10	OB	21	0	+	21	Ldkrs. Hofgeismar									
Zusammen . . .	1 005	1 509	-	504	GV	21	16	+	5	Wanderungen innerhalb des Landes									
Wanderungen aus bzw. nach Kreisen anderer Bundesländer				K	21	7	+	14	20 und mehr Personen										
20 und mehr Personen				S	26	18	+	8	KS	376	454	-	78						
HH	16	25	-	9	M	29	30	-	1	MR	30	38	-	8					
H	24	23	+	1	NES	19	23	-	4	ESW	20	20	+	0					
GÖ	29	50	-	21	BRK	28	25	+	3	FKB	34	32	+	2					
HMÜ	25	33	-	8	B	71	57	+	14	FZ	49	51	-	2					
K	21	28	-	7	Unter 20 Personen				HEF	21	21	+	0						
DO	24	18	+	6	Übrige Kreise	994	928	+	66	KS-L	195	223	-	28					
B	85	55	+	30	Zusammen . . .	1 291	1 158	+	133	MR-L	22	19	+	3					
Unter 20 Personen				Wanderungen über die Grenzen des Bundesgebietes				Wanderungen innerhalb und über die Grenzen des Bundesgebietes											
Übrige Kreise	639	894	-	255	Zusammen . . .	523	171	+	352	MEG	34	39	-	5					
Zusammen . . .	863	1 126	-	263	Wanderungen innerhalb des Landes				ROF	29	20	+	9						
Wanderungen über die Grenzen des Bundesgebietes				20 und mehr Personen				Ldkrs. Hersfeld											
Zusammen . . .	168	125	+	43	FD	34	46	-	12	Wanderungen innerhalb des Landes									
Wanderungen innerhalb und über die Grenzen des Bundesgebietes				KS	102	181	-	79	20 und mehr Personen										
Insgesamt . . .	2 036	2 760	-	724	MR	45	80	-	35	KS	376	454	-	78					
Ldkrs. Fulda				ESW	40	47	-	7	MR	30	38	-	8						
Wanderungen innerhalb des Landes				FZ	65	44	+	21	ESW	20	20	+	0						
20 und mehr Personen				FD-L	59	60	-	1	FKB	34	32	+	2						
FD	1 173	1 198	-	25	HOG	21	21	+	0	FZ	49	51	-	2					
KS	53	68	-	15	HÜN	121	82	+	39	HEF	21	21	+	0					
MR	69	73	-	4	KS-L	36	72	-	36	KS-L	195	223	-	28					
FZ	16	27	-	11	ROF	170	151	+	19	MR-L	22	19	+	3					
Ldkrs. Hofgeismar				WA	24	26	-	2	MEG	34	39	-	5						
Wanderungen innerhalb des Landes				WIZ	17	21	-	4	ROF	29	20	+	9						
20 und mehr Personen				ZIG	75	79	-	4	WA	33	54	-	21						
KS	376	454	-	78	DA	17	25	-	8	WIZ	46	36	+	10					
MR	30	38	-	8	GI	38	69	-	31	WOH	73	101	-	28					
ESW	20	20	+	0	ALS	29	24	+	5	ZIG	29	13	+	16					
FKB	34	32	+	2	Unter 20 Personen				GI	17	31	-	14						
FZ	49	51	-	2	Übrige Kreise	146	172	-	26	F	44	75	-	31					
HEF	21	21	+	0	Zusammen . . .	1 198	1 399	-	201	Wanderungen aus bzw. nach Kreisen anderer Bundesländer									
KS-L	195	223	-	28	20 und mehr Personen				20 und mehr Personen										
MR-L	22	19	+	3	HH	20	25	-	5	HH	20	25	-	5					
MEG	34	39	-	5	GÖ	36	42	-	6	GÖ	36	42	-	6					
ROF	29	20	+	9	HOL	20	7	+	13	HOL	20	7	+	13					
WA	33	54	-	21	HMÜ	64	100	-	36	HMÜ	64	100	-	36					
WIZ	46	36	+	10	NOM	199	73	+	126	NOM	199	73	+	126					
WOH	73	101	-	28															
ZIG	29	13	+	16															
GI	17	31	-	14															
F	44	75	-	31															
Unter 20 Personen				Unter 20 Personen				Unter 20 Personen				Unter 20 Personen							
Übrige Kreise	146	172	-	26	Übrige Kreise	994	928	+	66	Übrige Kreise	901	943	-	42	Übrige Kreise	151	161	-	10
Zusammen . . .	1 198	1 399	-	201	Zusammen . . .	1 291	1 158	+	133	Zusammen . . .	1 158	1 173	-	15	Zusammen . . .	1 005	1 509	-	504
Wanderungen aus bzw. nach Kreisen anderer Bundesländer				Wanderungen über die Grenzen des Bundesgebietes				Wanderungen innerhalb und über die Grenzen des Bundesgebietes				Wanderungen innerhalb des Landes							
20 und mehr Personen				20 und mehr Personen				20 und mehr Personen				20 und mehr Personen							
20 und mehr Personen				20 und mehr Personen				20 und mehr Personen				20 und mehr Personen							
20 und mehr Personen				20 und mehr Personen				20 und mehr Personen				20 und mehr Personen							

*) Erläuterungen vgl. S. 53.
1) Verzeichnis vgl. S. 52f.

11. Wanderungen zwischen ausgewählten Kreisen des Bundesgebietes 1968*)

Kreise (Kfz.-Kenn- zeichen) ¹⁾	Zuzüge aus nebenstehenden Kreisen	Fortzüge nach nebenstehenden Kreisen	Saldo	Kreise (Kfz.-Kenn- zeichen) ¹⁾	Zuzüge aus nebenstehenden Kreisen	Fortzüge nach nebenstehenden Kreisen	Saldo	Kreise (Kfz.-Kenn- zeichen) ¹⁾	Zuzüge aus nebenstehenden Kreisen	Fortzüge nach nebenstehenden Kreisen	Saldo
a) Zonenrandgebiet											
Ldkrs. Hofgeismar				MR-L	34	21	+ 13	Wanderungen aus bzw. nach Kreisen anderer Bundesländer			
Wanderungen aus bzw. nach Kreisen anderer Bundesländer				MEG	125	120	+ 5	20 und mehr Personen			
20 und mehr Personen				ROF	57	37	+ 20	HH	32	32	± 0
HX	22	25	- 3	WA	80	55	+ 25	B	60	16	+ 44
WAR	23	20	+ 3	WIZ	186	113	+ 73	Unter 20 Personen			
B	67	62	+ 5	WOH	128	141	- 13	Übrige Kreise	702	686	+ 16
Unter 20 Personen				ZIG	55	27	+ 28	Zusammen . .	794	734	+ 60
Übrige Kreise	685	639	+ 46	GI	20	20	- 0	Wanderungen über die Grenzen des Bundesgebietes			
Zusammen . .	1 136	993	+ 143	ALS	4	30	- 26	Zusammen . .	180	93	+ 87
Wanderungen über die Grenzen des Bundesgebietes				OF-L	20	39	- 19	Wanderungen innerhalb und über die Grenzen des Bundesgebietes			
Zusammen . .	165	98	+ 67	F	68	84	- 16	Insgesamt . .	2 169	2 140	+ 29
Wanderungen innerhalb und über die Grenzen des Bundesgebietes				WI	12	29	- 17	Ldkrs. Rotenburg			
Insgesamt . .	2 499	2 490	+ 9	Unter 20 Personen				Wanderungen innerhalb des Landes			
Ldkrs. Hünfeld				Übrige Kreise	212	212	- 0	20 und mehr Personen			
Wanderungen innerhalb des Landes				Zusammen . .	4 271	3 431	+ 840	FD	25	50	- 25
20 und mehr Personen				Wanderungen aus bzw. nach Kreisen anderer Bundesländer				KS	144	216	- 72
FD	93	124	- 31	20 und mehr Personen				MR	34	72	- 38
KS	29	43	- 14	HH	36	21	+ 15	ESW	152	110	+ 42
MR	24	37	- 13	H	28	33	- 5	FZ	70	58	+ 12
FD-L	116	172	- 56	H-L	20	19	+ 1	FD-L	30	30	± 0
HEF	77	116	- 39	GO	33	31	+ 2	HEF	151	170	- 19
ROF	21	18	+ 3	HMU	161	81	+ 80	HOG	20	29	- 9
ZIG	7	22	- 15	WOB	36	33	+ 3	HUN	18	21	- 3
DA	26	15	+ 11	HB	8	22	- 14	KS-L	37	57	- 20
GI	7	30	- 23	E	33	13	+ 20	MR-L	33	28	+ 5
OF-L	19	29	- 10	BN-L	9	31	- 22	MEG	81	78	+ 3
F	110	108	+ 2	WAR	24	14	+ 10	WA	40	23	+ 17
FH	4	20	- 16	DO	44	13	+ 31	WIZ	38	56	- 18
Unter 20 Personen				EN	23	12	+ 11	WOH	22	25	- 3
Übrige Kreise	236	269	- 33	MA	6	20	- 14	ZIG	28	29	- 1
Zusammen . .	769	1 003	- 234	KA-L	15	26	- 11	DA	21	33	- 12
Wanderungen aus bzw. nach Kreisen anderer Bundesländer				M	19	24	- 5	GI	39	57	- 18
20 und mehr Personen				B	142	54	+ 88	OF	7	20	- 13
B	34	16	+ 18	Unter 20 Personen				DI	27	20	+ 7
Unter 20 Personen				Übrige Kreise	1 093	883	+ 210	FB	16	26	- 10
Übrige Kreise	440	532	- 92	Zusammen . .	1 730	1 330	+ 400	GG	17	21	- 4
Zusammen . .	474	548	- 74	Wanderungen über die Grenzen des Bundesgebietes				OF-L	11	35	- 24
Wanderungen über die Grenzen des Bundesgebietes				Zusammen . .	707	280	+ 427	F	169	148	+ 21
Zusammen . .	115	40	+ 75	Wanderungen innerhalb und über die Grenzen des Bundesgebietes				WI	20	38	- 18
Wanderungen innerhalb und über die Grenzen des Bundesgebietes				Insgesamt . .	6 708	5 041	+ 1 667	BID	25	15	+ 10
Insgesamt . .	1 358	1 591	- 233	Ldkrs. Melsungen				LM	22	20	+ 2
Ldkrs. Kassel				Wanderungen innerhalb des Landes				WEL	21	10	+ 11
Wanderungen innerhalb des Landes				20 und mehr Personen				HG	15	30	- 15
20 und mehr Personen				KS	267	316	- 49	WZ	86	29	+ 57
KS	2 573	1 989	+ 584	IMR	29	43	- 14	Unter 20 Personen			
MR	36	61	- 25	ESW	34	38	- 4	Übrige Kreise	169	174	- 5
ESW	99	50	+ 49	FKB	15	24	- 9	Zusammen . .	1 588	1 728	- 140
FKB	45	26	+ 19	FZ	206	154	+ 52	Wanderungen aus bzw. nach Kreisen anderer Bundesländer			
FZ	222	146	+ 76	HOG	39	34	+ 5	20 und mehr Personen			
HEF	72	36	+ 36	KS-L	120	125	- 5	HH	24	27	- 3
HOG	223	195	+ 28	MR-L	23	27	- 4	B	72	72	± 0
Unter 20 Personen				ROF	78	81	- 3	Unter 20 Personen			
Übrige Kreise	638	764	- 126	WA	22	37	- 15	Übrige Kreise	638	764	- 126
Zusammen . .	734	863	- 129	WIZ	55	52	+ 3	Zusammen . .	734	863	- 129
Wanderungen über die Grenzen des Bundesgebietes				WOH	27	30	- 3	Wanderungen über die Grenzen des Bundesgebietes			
Zusammen . .	214	111	+ 103	ZIG	20	26	- 6	Zusammen . .	214	111	+ 103
Wanderungen innerhalb und über die Grenzen des Bundesgebietes				DA	15	22	- 7	Ldkrs. Kassel			
Zusammen . .	214	111	+ 103	GI	26	32	- 6	Wanderungen innerhalb des Landes			
Wanderungen über die Grenzen des Bundesgebietes				FB	21	18	+ 3	20 und mehr Personen			
Zusammen . .	214	111	+ 103	F	52	73	- 21	KS	2 573	1 989	+ 584
Wanderungen innerhalb und über die Grenzen des Bundesgebietes				Unter 20 Personen				MR	36	61	- 25
Zusammen . .	214	111	+ 103	Übrige Kreise	146	181	- 35	ESW	99	50	+ 49
Wanderungen über die Grenzen des Bundesgebietes				Zusammen . .	1 195	1 313	- 118	FKB	45	26	+ 19
Wanderungen innerhalb und über die Grenzen des Bundesgebietes				Ldkrs. Melsungen				FZ	222	146	+ 76
Zusammen . .	214	111	+ 103	Wanderungen innerhalb des Landes				HEF	72	36	+ 36
Wanderungen über die Grenzen des Bundesgebietes				20 und mehr Personen				HOG	223	195	+ 28
Zusammen . .	214	111	+ 103	KS	267	316	- 49	Ldkrs. Kassel			
Wanderungen aus bzw. nach Kreisen anderer Bundesländer				IMR	29	43	- 14	Wanderungen innerhalb des Landes			
20 und mehr Personen				ESW	34	38	- 4	20 und mehr Personen			
HH	32	32	± 0	FKB	15	24	- 9	KS	2 573	1 989	+ 584
B	60	16	+ 44	FZ	206	154	+ 52	MR	36	61	- 25
Unter 20 Personen				HOG	39	34	+ 5	ESW	99	50	+ 49
Übrige Kreise	702	686	+ 16	KS-L	120	125	- 5	FKB	45	26	+ 19
Zusammen . .	794	734	+ 60	MR-L	23	27	- 4	FZ	222	146	+ 76
Wanderungen über die Grenzen des Bundesgebietes				ROF	78	81	- 3	HEF	72	36	+ 36
Zusammen . .	180	93	+ 87	WA	22	37	- 15	HOG	223	195	+ 28
Wanderungen innerhalb und über die Grenzen des Bundesgebietes				WIZ	55	52	+ 3	Ldkrs. Kassel			
Insgesamt . .	2 169	2 140	+ 29	WOH	27	30	- 3	Wanderungen innerhalb des Landes			
Ldkrs. Rotenburg				ZIG	20	26	- 6	20 und mehr Personen			
Wanderungen innerhalb des Landes				DA	15	22	- 7	KS	2 573	1 989	+ 584
20 und mehr Personen				GI	26	32	- 6	MR	36	61	- 25
FD	25	50	- 25	FB	21	18	+ 3	ESW	99	50	+ 49
KS	144	216	- 72	F	52	73	- 21	FKB	45	26	+ 19
MR	34	72	- 38	Unter 20 Personen				FZ	222	146	+ 76
ESW	152	110	+ 42	Übrige Kreise	146	181	- 35	HEF	72	36	+ 36
FZ	70	58	+ 12	Zusammen . .	1 195	1 313	- 118	HOG	223	195	+ 28
FD-L	30	30	± 0	Ldkrs. Melsungen				Ldkrs. Kassel			
HEF	151	170	- 19	Wanderungen innerhalb des Landes				Wanderungen innerhalb des Landes			
HOG	20	29	- 9	20 und mehr Personen				20 und mehr Personen			
HUN	18	21	- 3	KS	267	316	- 49	KS	2 573	1 989	+ 584
KS-L	37	57	- 20	IMR	29	43	- 14	MR	36	61	- 25
MR-L	33	28	+ 5	ESW	34	38	- 4	ESW	99	50	+ 49
MEG	81	78	+ 3	FKB	15	24	- 9	FKB	45	26	+ 19
WA	40	23	+ 17	FZ	206	154	+ 52	FZ	222	146	+ 76
WIZ	38	56	- 18	HOG	39	34	+ 5	HEF	72	36	+ 36
WOH	22	25	- 3	KS-L	120	125	- 5	HOG	223	195	+ 28
ZIG	28	29	- 1	MR-L	23	27	- 4	Ldkrs. Kassel			
DA	21	33	- 12	ROF	78	81	- 3	Wanderungen innerhalb des Landes			
GI	39	57	- 18	WA	22	37	- 15	20 und mehr Personen			
OF	7	20	- 13	WIZ	55	52	+ 3	KS	2 573	1 989	+ 584
DI	27	20	+ 7	WOH	27	30	- 3	MR	36	61	- 25
FB	16	26	- 10	ZIG	20	26	- 6	ESW	99	50	+ 49
GG	17	21	- 4	DA	15	22	- 7	FKB	45	26	+ 19
OF-L	11	35	- 24	GI	26	32	- 6	FZ	222	146	+ 76
F	169	148	+ 21	FB	21	18	+ 3	HEF	72	36	+ 36
WI	20	38	- 18	F	52	73	- 21	HOG	223	195	+ 28
BID	25	15	+ 10	Unter 20 Personen				Ldkrs. Kassel			
LM	22	20	+ 2	Übrige Kreise	146	181	- 35	Wanderungen innerhalb des Landes			
WEL	21	10	+ 11	Zusammen . .	1 195	1 313	- 118	20 und mehr Personen			
HG	15	30	- 15	Ldkrs. Melsungen				20 und mehr Personen			
WZ	86	29	+ 57	Wanderungen innerhalb des Landes				KS	2 573	1 989	+ 584
Unter 20 Personen				20 und mehr Personen				IMR	29	43	- 14
Übrige Kreise	169	174	- 5	KS	267	316	- 49	ESW	34	38	- 4
Zusammen . .	1 588	1 728	- 140	IMR	29	43	- 14	FKB	15	24	- 9
Wanderungen aus bzw. nach Kreisen anderer Bundesländer				ESW	34	38	- 4	FZ	206	154	+ 52
20 und mehr Personen				FKB	15	24	- 9	HOG	39	34	+ 5
HH	24	27	- 3	FZ	206	154	+ 52	KS-L	120	125	- 5
B	72	72	± 0	HOG	39	34	+ 5	MR-L	23	27	- 4
Unter 20 Personen				KS-L	120	125	- 5	ROF	78	81	- 3
Übrige Kreise	638	764	- 126	MR-L	23	27	- 4	WA	22	37	- 15
Zusammen . .	734	863	- 129	ROF	78	81	- 3	WIZ	55	52	+ 3
Wanderungen über die Grenzen des Bundesgebietes				WOH	27	30	- 3	WOH	27	30	- 3
Zusammen . .	214	111	+ 103	ZIG	20	26	- 6	ZIG	20	26	- 6
Wanderungen innerhalb und über die Grenzen des Bundesgebietes				DA	15	22	- 7	DA	15	22	- 7
Zusammen . .	214	111	+ 103	GI	26	32	- 6	GI	26	32	- 6
Wanderungen über die Grenzen des Bundesgebietes				FB	21	18	+ 3	FB	21	18	+ 3
Zusammen . .	214	111	+ 103	F	52	73	- 21	F	52	73</	

11. Wanderungen zwischen ausgewählten Kreisen des Bundesgebietes 1968*)

Kreise (Kfz.-Kenn- zeichen) ¹⁾	Zuzüge aus nebenstehenden Kreisen	Fortzüge nach nebenstehenden Kreisen	Saldo	Kreise (Kfz.-Kenn- zeichen) ¹⁾	Zuzüge aus nebenstehenden Kreisen	Fortzüge nach nebenstehenden Kreisen	Saldo	Kreise (Kfz.-Kenn- zeichen) ¹⁾	Zuzüge aus nebenstehenden Kreisen	Fortzüge nach nebenstehenden Kreisen	Saldo
a) Zonenrandgebiet											
Ldkrs. Rotenburg				Wanderungen aus bzw. nach Kreisen anderer Bundesländer				M-L			
Wanderungen innerhalb und über die Grenzen des Bundesgebietes				30 und mehr Personen				R			
Insgesamt . .	2 536	2 702	- 166	BN-L	4	62	- 58	CHA	33	21	+ 12
				Unter 30 Personen				PAR			
				Übrige Kreise				R-L			
				Zusammen . .				ROD			
								N			

11. Wanderungen zwischen ausgewählten Kreisen des Bundesgebietes 1968*)

Kreise (Kfz.-Kenn- zeichen) 1)	Zuzüge aus nebenstehenden Kreisen	Fortzüge nach nebenstehenden Kreisen	Saldo	Kreise (Kfz.-Kenn- zeichen) 1)	Zuzüge aus nebenstehenden Kreisen	Fortzüge nach nebenstehenden Kreisen	Saldo	Kreise (Kfz.-Kenn- zeichen) 1)	Zuzüge aus nebenstehenden Kreisen	Fortzüge nach nebenstehenden Kreisen	Saldo
a) Zonenrandgebiet											
Ldkrs. Deggendorf				Unter 20 Personen				Ldkrs. Regen			
Unter 20 Personen				Übrige Kreise				Wanderungen innerhalb des Landes			
Übrige Kreise	268	209	+ 59	Zusammen ..				20 und mehr Personen			
Zusammen ..	312	220	+ 92	Wanderungen aus bzw. nach Kreisen anderer Bundesländer				DEG	45	70	- 25
Wanderungen über die Grenzen des Bundesgebietes				20 und mehr Personen				LA	21	13	+ 8
Zusammen ..	96	31	+ 65	B				PA	19	31	- 12
Wanderungen innerhalb und über die Grenzen des Bundesgebietes				Unter 20 Personen				SR	29	24	+ 5
Insgesamt ..	2 882	3 027	- 145	Übrige Kreise				BOG	12	23	- 11
Ldkrs. Grafenau				Zusammen ..				DEG-L	117	135	- 18
Wanderungen innerhalb des Landes				Wanderungen über die Grenzen des Bundesgebietes				GRA	109	83	+ 26
20 und mehr Personen				Zusammen ..				KÖZ	29	24	+ 5
DEG	29	51	- 22	Wanderungen innerhalb und über die Grenzen des Bundesgebietes				PA-L	40	32	+ 8
PA	36	47	- 11	Insgesamt ..				VIT	123	74	+ 49
DEG-L	69	75	- 6	Ldkrs. Passau				VOF	25	23	+ 2
GRI	20	10	+ 10	Wanderungen innerhalb des Landes				WOS	22	17	+ 5
PA-L	50	82	- 32	20 und mehr Personen				M	164	340	- 176
REG	83	109	- 26	DEG				M-L	25	50	- 25
VIT	23	4	+ 19	LA				RO-L	9	22	- 13
VOF	41	43	- 2	PA				STA	22	22	+ 0
WEG	9	25	- 16	DEG-L				R	28	29	- 1
WOS	67	65	+ 2	EG				N	6	33	- 27
M	149	253	- 104	GRA				Unter 20 Personen			
M-L	13	23	- 10	GRI				Übrige Kreise	356	522	- 166
R	13	20	- 7	PAN				Zusammen ..	1 201	1 567	- 366
SAD	1	29	- 28	REG				Wanderungen aus bzw. nach Kreisen anderer Bundesländer			
NAB	5	43	- 38	VIB				20 und mehr Personen			
Unter 20 Personen				VOF				B	36	31	+ 5
Übrige Kreise	405	333	+ 72	WEG				Unter 20 Personen			
Zusammen ..	1 013	1 212	- 199	WOS				Übrige Kreise	273	293	- 20
Wanderungen aus bzw. nach Kreisen anderer Bundesländer				M				Zusammen ..	309	324	- 15
20 und mehr Personen				AÖ				Wanderungen über die Grenzen des Bundesgebietes			
B	51	6	+ 45	EBE				Zusammen ..	86	36	+ 50
Unter 20 Personen				FFB				Wanderungen innerhalb und über die Grenzen des Bundesgebietes			
Übrige Kreise	130	106	+ 24	M-L				Insgesamt ..	1 596	1 927	- 331
Zusammen ..	181	112	+ 69	STA				Ldkrs. Viechtach			
Wanderungen über die Grenzen des Bundesgebietes				TS-L				Wanderungen innerhalb des Landes			
Zusammen ..	14	9	+ 5	R				20 und mehr Personen			
Wanderungen innerhalb und über die Grenzen des Bundesgebietes				R-L				DEG	35	53	- 18
Insgesamt ..	1 208	1 333	- 125	N				SR	27	24	+ 3
Ldkrs. Kitzting				Unter 20 Personen				BOG	32	44	- 12
Wanderungen innerhalb des Landes				Übrige Kreise				DEG-L	65	98	- 33
20 und mehr Personen				Zusammen ..				GRA	4	23	- 19
SR	23	33	- 10	Wanderungen aus bzw. nach Kreisen anderer Bundesländer				KÖZ	20	39	- 19
BOG	26	18	+ 8	20 und mehr Personen				REG	74	123	- 49
DEG-L	27	30	- 3	S				SR-L	16	30	- 14
REG	24	29	- 5	B				M	135	222	- 87
VIT	39	20	+ 19	Unter 20 Personen				M-L	29	22	+ 7
M	88	192	- 104	Übrige Kreise				R	25	35	- 10
M-L	29	10	+ 19	Zusammen ..				CHA	13	21	- 8
STA	20	21	- 1	Wanderungen über die Grenzen des Bundesgebietes				Unter 20 Personen			
R	44	40	+ 4	Zusammen ..				Übrige Kreise	306	337	- 31
CHA	88	167	- 79	Wanderungen innerhalb und über die Grenzen des Bundesgebietes				Zusammen ..	781	1 071	- 290
ROD	23	27	- 4	Insgesamt ..				Wanderungen aus bzw. nach Kreisen anderer Bundesländer			
N	55	91	- 36	20 und mehr Personen				20 und mehr Personen			
				Übrige Kreise				B	66	7	+ 59
				Zusammen ..				Unter 20 Personen			
				Wanderungen innerhalb und über die Grenzen des Bundesgebietes				Übrige Kreise	158	159	- 1
				Insgesamt ..				Zusammen ..	224	166	+ 58
				20 und mehr Personen							
				Übrige Kreise							
				Zusammen ..							

*) Erläuterungen vgl. S. 53.

1) Verzeichnis vgl. S. 52f.

11. Wanderungen zwischen ausgewählten Kreisen des Bundesgebietes 1968*)

Kreise (Kfz.-Kenn- zeichen) 1)	Zuzüge aus nebenstehenden Kreisen	Fortzüge nach nebenstehenden Kreisen	Saldo	Kreise (Kfz.-Kenn- zeichen) 1)	Zuzüge aus nebenstehenden Kreisen	Fortzüge nach nebenstehenden Kreisen	Saldo	Kreise (Kfz.-Kenn- zeichen) 1)	Zuzüge aus nebenstehenden Kreisen	Fortzüge nach nebenstehenden Kreisen	Saldo
a) Zonenrandgebiet											
Ldkrs. Viechtach				Unter 20 Personen				Unter 20 Personen			
Wanderungen über die Grenzen des Bundesgebietes				Übrige Kreise	168	135	+ 33	Übrige Kreise	561	450	+ 111
Zusammen ..	24	11	+ 13	Zusammen ..	210	170	+ 40	Zusammen ..	1 346	1 307	+ 39
Wanderungen innerhalb und über die Grenzen des Bundesgebietes				Wanderungen über die Grenzen des Bundesgebietes				Wanderungen aus bzw. nach Kreisen anderer Bundesländer			
Insgesamt ..	1 029	1 248	- 219	Zusammen ..	54	16	+ 38	20 und mehr Personen			
Ldkrs. Wegscheid				Wanderungen innerhalb und über die Grenzen des Bundesgebietes				B	35	17	+ 18
Wanderungen innerhalb des Landes				Insgesamt ..	1 519	1 864	- 345	Unter 20 Personen			
20 und mehr Personen				Krsfr. Stadt Weiden i. d. OPf.				Übrige Kreise	203	231	- 28
PA	108	164	- 56	Wanderungen innerhalb des Landes				Zusammen ..	238	248	- 10
GRA	25	9	+ 16	30 und mehr Personen				Wanderungen über die Grenzen des Bundesgebietes			
GRI	14	20	- 6	AM	53	70	- 17	Zusammen ..	40	20	+ 20
PA-L	165	174	- 9	R	89	107	- 18	Wanderungen innerhalb und über die Grenzen des Bundesgebietes			
WOS	54	72	- 18	AM-L	72	49	+ 23	Insgesamt ..	1 624	1 575	+ 49
M	82	166	- 84	ESB	68	56	+ 12	Ldkrs. Kemnath			
M-L	31	37	- 6	KEM	46	41	+ 5	Wanderungen innerhalb des Landes			
Unter 20 Personen				NAB	64	73	- 9	20 und mehr Personen			
Übrige Kreise	254	233	+ 21	NEW	465	475	- 10	R	20	30	- 10
Zusammen ..	733	875	- 142	OVI	29	44	- 15	WEN	41	46	- 5
Wanderungen aus bzw. nach Kreisen anderer Bundesländer				TIR	100	120	- 20	ESB	49	51	- 2
20 und mehr Personen				VOH	114	125	- 11	NEW	29	41	- 12
S	26	11	+ 15	M	104	196	- 92	TIR	36	35	+ 1
Unter 20 Personen				BT	41	29	+ 12	M	14	31	- 17
Übrige Kreise	110	75	+ 35	N	98	189	- 91	LL-L	31	1	+ 30
Zusammen ..	136	86	+ 50	WU	24	30	- 6	BT	37	67	- 30
Wanderungen über die Grenzen des Bundesgebietes				Unter 30 Personen				MAK	23	28	- 5
Zusammen ..	63	20	+ 43	Übrige Kreise	616	714	- 98	BT-L	61	54	+ 7
Wanderungen innerhalb und über die Grenzen des Bundesgebietes				Zusammen ..	1 983	2 318	- 335	WUN	30	17	+ 13
Insgesamt ..	932	981	- 49	Wanderungen aus bzw. nach Kreisen anderer Bundesländer				N	30	30	+ 0
Ldkrs. Wolfstein				30 und mehr Personen				Unter 20 Personen			
Wanderungen innerhalb des Landes				S	24	33	- 9	Übrige Kreise	207	204	+ 3
20 und mehr Personen				B	41	18	+ 23	Zusammen ..	608	635	- 27
PA	196	227	- 31	Unter 30 Personen				Wanderungen aus bzw. nach Kreisen anderer Bundesländer			
DEG-L	37	38	- 1	Übrige Kreise	248	306	- 58	20 und mehr Personen			
GRA	65	67	- 2	Zusammen ..	313	357	- 44	B	26	19	+ 7
GRI	26	14	+ 12	Wanderungen über die Grenzen des Bundesgebietes				Unter 20 Personen			
PA-L	170	202	- 32	Zusammen ..	222	133	+ 89	Übrige Kreise	79	102	- 23
PAN	41	20	+ 21	Wanderungen innerhalb und über die Grenzen des Bundesgebietes				Zusammen ..	105	121	- 16
REG	17	22	- 5	Insgesamt ..	2 518	2 808	- 290	Wanderungen über die Grenzen des Bundesgebietes			
VOF	42	52	- 10	Ldkrs. Cham				Zusammen ..	40	20	+ 20
WEG	72	54	+ 18	Wanderungen innerhalb des Landes				Wanderungen innerhalb und über die Grenzen des Bundesgebietes			
M	196	426	- 230	20 und mehr Personen				Insgesamt ..	753	776	- 23
AO	27	15	+ 12	AM	29	26	+ 3	Ldkrs. Nobburg			
M-L	32	25	+ 7	R	70	123	- 53	Wanderungen innerhalb des Landes			
R	16	27	- 11	R-L	29	22	+ 7	20 und mehr Personen			
WU	2	22	- 20	ROD	123	124	- 1	AM	52	48	+ 4
Unter 20 Personen				WUM	109	61	+ 48	R	49	63	- 14
Übrige Kreise	316	467	- 151	M	91	186	- 95	SAD	40	47	- 7
Zusammen ..	1 255	1 678	- 423	M-L	12	21	- 9	WEN	73	64	+ 9
Wanderungen aus bzw. nach Kreisen anderer Bundesländer				LA	18	23	- 5				
20 und mehr Personen				SR	19	24	- 5				
S	42	35	+ 7	BOG	21	33	- 12				
				KOZ	167	88	+ 79				
				VIT	21	13	+ 8				
				N	76	113	- 37				

*) Erläuterungen vgl. S. 53.

1) Verzeichnis vgl. S. 52f.

11. Wanderungen zwischen ausgewählten Kreisen des Bundesgebietes 1968*)

Kreise (Kfz.-Kenn- zeichen) 1)	Zuzüge aus nebenstehenden Kreisen	Fortzüge nach nebenstehenden Kreisen	Saldo	Kreise (Kfz.-Kenn- zeichen) 1)	Zuzüge aus nebenstehenden Kreisen	Fortzüge nach nebenstehenden Kreisen	Saldo	Kreise (Kfz.-Kenn- zeichen) 1)	Zuzüge aus nebenstehenden Kreisen	Fortzüge nach nebenstehenden Kreisen	Saldo
a) Zonenrandgebiet											
Ldkrs. Nabburg				Ldkrs. Neustadt a. d. Waldnaab				Wanderungen über die Grenzen des Bundesgebietes			
Wanderungen innerhalb des Landes				Wanderungen innerhalb des Landes				Zusammen . . 36 19 + 17			
20 und mehr Personen				20 und mehr Personen				Wanderungen innerhalb und über die Grenzen des Bundesgebietes			
AM-L	67	71	- 4	AM	24	28	- 4	Insgesamt . . 686 838 - 152			
BUL	52	38	+ 14	R	46	80	- 34	Ldkrs. Roding			
NEN	34	26	+ 8	WEN	475	465	+ 10	Wanderungen innerhalb des Landes			
NEW	42	35	+ 7	AM-L	24	60	- 36	20 und mehr Personen			
OVI	35	41	- 6	ESB	57	50	+ 7	R	140	176	- 36
TIR	20	13	+ 7	KEM	41	29	+ 12	SAD	16	22	- 6
VOH	21	23	- 2	NAB	35	42	- 7	BUL	39	30	+ 9
M	46	118	- 72	OVI	25	7	+ 18	CHA	124	123	+ 1
RO-L	30	4	+ 26	TIR	86	99	- 13	NEN	48	24	+ 24
GRA	43	5	+ 38	VOH	80	54	+ 26	R-L	88	97	- 9
WUN	20	0	+ 20	M	51	110	- 59	WUM	27	20	+ 7
N	37	72	- 35	WS	27	1	+ 26	M	54	125	- 71
Unter 20 Personen				BT	9	37	- 28	M-L	20	20	± 0
Übrige Kreise	341	368	- 27	MAK	20	16	+ 4	BOG	32	25	+ 7
Zusammen . .	1 002	1 036	- 34	REH	21	8	+ 13	KÖZ	27	23	+ 4
Wanderungen aus bzw. nach Kreisen anderer Bundesländer				ER	4	22	- 18	SR-L	26	14	+ 12
20 und mehr Personen				FÜ	8	31	- 23	N	26	46	- 20
B	23	14	+ 9	N	59	139	- 80	Unter 20 Personen			
Unter 20 Personen				LAU	17	36	- 19	Übrige Kreise	335	400	- 65
Übrige Kreise	203	229	- 26	Unter 20 Personen				Zusammen . .	1 002	1 145	- 143
Zusammen . .	226	243	- 17	Übrige Kreise	359	502	- 143	Wanderungen aus bzw. nach Kreisen anderer Bundesländer			
Wanderungen über die Grenzen des Bundesgebietes				Zusammen . .	1 468	1 816	- 348	20 und mehr Personen			
Zusammen . .	41	14	+ 27	Wanderungen innerhalb und über die Grenzen des Bundesgebietes				B	26	4	+ 22
Wanderungen innerhalb und über die Grenzen des Bundesgebietes				20 und mehr Personen				Unter 20 Personen			
Insgesamt . .	1 269	1 293	- 24	S	13	21	- 8	Übrige Kreise	149	195	- 46
Ldkrs. Neunburg vorm Wald				B	61	31	+ 30	Zusammen . .	175	199	- 24
Wanderungen innerhalb des Landes				Unter 20 Personen				Wanderungen über die Grenzen des Bundesgebietes			
20 und mehr Personen				Übrige Kreise	214	307	- 93	Zusammen . .	46	25	+ 21
AM	9	22	- 13	Zusammen . .	288	359	- 71	Wanderungen innerhalb und über die Grenzen des Bundesgebietes			
R	44	80	- 36	Wanderungen über die Grenzen des Bundesgebietes				Insgesamt . .	1 223	1 369	- 146
SAD	20	40	- 20	Zusammen . .	447	177	+ 270	Ldkrs. Tirschenreuth			
WEN	6	23	- 17	Wanderungen innerhalb und über die Grenzen des Bundesgebietes				Wanderungen innerhalb des Landes			
BUL	33	30	+ 3	Insgesamt . .	2 203	2 352	- 149	20 und mehr Personen			
NAB	26	34	- 8	Ldkrs. Oberviechtach				R	55	90	- 35
OVI	20	16	+ 4	Wanderungen innerhalb des Landes				SAD	28	3	+ 25
ROD	24	48	- 24	20 und mehr Personen				WEN	120	100	+ 20
WUM	26	11	+ 15	AM	24	21	+ 3	ESB	18	22	- 4
M	38	88	- 50	R	33	52	- 19	KEM	35	36	- 1
N	21	45	- 24	WEN	44	29	+ 15	NAB	13	20	- 7
Unter 20 Personen				NAB	41	35	+ 6	NEW	99	86	+ 13
Übrige Kreise	192	307	- 115	NEN	16	20	- 4	R-L	17	22	- 5
Zusammen . .	459	744	- 285	NEW	7	25	- 18	VOH	24	15	+ 9
Wanderungen aus bzw. nach Kreisen anderer Bundesländer				VOH	36	31	+ 5	M	67	155	- 88
Unter 20 Personen				WUM	21	13	+ 8	BT	21	33	- 12
Übrige Kreise	82	100	- 18	M	38	71	- 33	HO	16	22	- 6
Zusammen . .	82	100	- 18	N	34	41	- 7	MAK	79	108	- 29
Wanderungen über die Grenzen des Bundesgebietes				Unter 20 Personen				REH	25	22	+ 3
Zusammen . .	30	27	+ 3	Übrige Kreise	259	326	- 67	WUN	101	76	+ 25
Wanderungen innerhalb und über die Grenzen des Bundesgebietes				Zusammen . .	553	664	- 111	N	44	78	- 34
Insgesamt . .	571	871	- 300	Wanderungen aus bzw. nach Kreisen anderer Bundesländer				WU	10	27	- 17
Ldkrs. Oberviechtach				Unter 20 Personen				Unter 20 Personen			
Wanderungen innerhalb des Landes				Übrige Kreise	97	155	- 58	Übrige Kreise	430	617	- 187
20 und mehr Personen				Zusammen . .	97	155	- 58	Zusammen . .	1 202	1 532	- 330
AM	24	21	+ 3	Ldkrs. Tirschenreuth				Wanderungen innerhalb des Landes			
R	33	52	- 19	20 und mehr Personen				20 und mehr Personen			
WEN	44	29	+ 15	AM	24	21	+ 3	R	55	90	- 35
NAB	41	35	+ 6	R	33	52	- 19	SAD	28	3	+ 25
NEN	16	20	- 4	WEN	44	29	+ 15	WEN	120	100	+ 20
NEW	7	25	- 18	NAB	41	35	+ 6	ESB	18	22	- 4
VOH	36	31	+ 5	NEN	16	20	- 4	KEM	35	36	- 1
WUM	21	13	+ 8	NEW	7	25	- 18	NAB	13	20	- 7
M	38	71	- 33	VOH	36	31	+ 5	NEW	99	86	+ 13
N	34	41	- 7	WUM	21	13	+ 8	R-L	17	22	- 5
Unter 20 Personen				M	38	71	- 33	VOH	24	15	+ 9
Übrige Kreise	259	326	- 67	N	34	41	- 7	M	67	155	- 88
Zusammen . .	553	664	- 111	Unter 20 Personen				BT	21	33	- 12
Wanderungen aus bzw. nach Kreisen anderer Bundesländer				Übrige Kreise	97	155	- 58	HO	16	22	- 6
Unter 20 Personen				Zusammen . .	97	155	- 58	MAK	79	108	- 29
Übrige Kreise	97	155	- 58	Ldkrs. Tirschenreuth				REH	25	22	+ 3
Zusammen . .	97	155	- 58	Wanderungen innerhalb des Landes				WUN	101	76	+ 25
Ldkrs. Tirschenreuth				20 und mehr Personen				N	44	78	- 34
Wanderungen innerhalb des Landes				20 und mehr Personen				WU	10	27	- 17
20 und mehr Personen				20 und mehr Personen				Unter 20 Personen			
R	55	90	- 35	AM	24	21	+ 3	Übrige Kreise	430	617	- 187
SAD	28	3	+ 25	R	33	52	- 19	Zusammen . .	1 202	1 532	- 330
WEN	120	100	+ 20	WEN	44	29	+ 15	Ldkrs. Tirschenreuth			
ESB	18	22	- 4	NAB	41	35	+ 6	Wanderungen innerhalb des Landes			
KEM	35	36	- 1	NEN	16	20	- 4	20 und mehr Personen			
NAB	13	20	- 7	NEW	7	25	- 18	20 und mehr Personen			
NEW	99	86	+ 13	VOH	36	31	+ 5	R	55	90	- 35
R-L	17	22	- 5	WUM	21	13	+ 8	SAD	28	3	+ 25
VOH	24	15	+ 9	M	38	71	- 33	WEN	120	100	+ 20
M	67	155	- 88	N	34	41	- 7	ESB	18	22	- 4
BT	21	33	- 12	Unter 20 Personen				KEM	35	36	- 1
HO	16	22	- 6	Übrige Kreise	259	326	- 67	NAB	13	20	- 7
MAK	79	108	- 29	Zusammen . .	553	664	- 111	NEW	99	86	+ 13
REH	25	22	+ 3	Wanderungen aus bzw. nach Kreisen anderer Bundesländer				R-L	17	22	- 5
WUN	101	76	+ 25	Unter 20 Personen				VOH	24	15	+ 9
N	44	78	- 34	Übrige Kreise	97	155	- 58	M	67	155	- 88
WU	10	27	- 17	Zusammen . .	97	155	- 58	BT	21	33	- 12

*) Erläuterungen vgl. S. 53.

1) Verzeichnis vgl. S. 52f.

11. Wanderungen zwischen ausgewählten Kreisen des Bundesgebietes 1968*)

Kreise (Kfz.-Kenn- zeichen) ¹⁾	Zuzüge aus nebenstehenden Kreisen	Fortzüge nach nebenstehenden Kreisen	Saldo	Kreise (Kfz.-Kenn- zeichen) ¹⁾	Zuzüge aus nebenstehenden Kreisen	Fortzüge nach nebenstehenden Kreisen	Saldo	Kreise (Kfz.-Kenn- zeichen) ¹⁾	Zuzüge aus nebenstehenden Kreisen	Fortzüge nach nebenstehenden Kreisen	Saldo
a) Zonenrandgebiet											
Ldkrs. Tirschenreuth				Wanderungen aus bzw. nach Kreisen anderer Bundesländer				Krsfr. Stadt Bayreuth			
Wanderungen aus bzw. nach Kreisen anderer Bundesländer				20 und mehr Personen				Wanderungen innerhalb des Landes			
20 und mehr Personen				B				30 und mehr Personen			
S	23	38	- 15	Unter 20 Personen				BA	55	59	- 4
B	47	22	+ 25	Übrige Kreise				CO	84	90	+ 6
Unter 20 Personen				Zusammen . .				HO	142	92	+ 50
Übrige Kreise	259	323	- 64	Wanderungen über die Grenzen des Bundesgebietes				KU	98	71	+ 27
Zusammen . .	329	383	- 54	Zusammen . .				BA-L	34	35	- 1
Wanderungen über die Grenzen des Bundesgebietes				Wanderungen innerhalb und über die Grenzen des Bundesgebietes				BT-L	629	537	+ 92
Zusammen . .	162	99	+ 63	Insgesamt . .				CO-L	33	26	+ 7
Wanderungen innerhalb und über die Grenzen des Bundesgebietes				Wanderungen innerhalb und über die Grenzen des Bundesgebietes				EBS	70	42	+ 28
Insgesamt . .	1 693	2 014	- 321	Insgesamt . .				HO-L	49	24	+ 25
Ldkrs. Vohenstrauß				Krsfr. Stadt Bamberg				KC	81	50	+ 31
Wanderungen innerhalb des Landes				Wanderungen innerhalb des Landes				KU-L	158	92	+ 66
20 und mehr Personen				30 und mehr Personen				LIF	33	32	+ 1
R	28	38	- 10	BT				MÜB	97	64	+ 33
WEN	125	114	+ 11	CO				NAI	55	42	+ 13
NAB	23	21	+ 2	FO				PEG	151	117	+ 34
NEW	54	80	- 26	HO				SAN	46	30	+ 16
OVI	31	36	- 5	BA-L				WUN	124	72	+ 52
TIR	15	24	- 9	EBS				M	107	197	- 90
M	32	67	- 35	FO-L				R	27	30	- 3
N	35	52	- 17	HOS				WEN	29	41	- 12
Unter 20 Personen				KC				ESB	50	43	+ 7
Übrige Kreise	193	268	- 75	LIF				KEM	67	37	+ 30
Zusammen . .	536	700	- 164	PEG				NEW	37	9	+ 28
Wanderungen aus bzw. nach Kreisen anderer Bundesländer				STE				TIR	33	21	+ 12
20 und mehr Personen				M				ER	65	83	- 18
B	22	11	+ 11	NM-L				N	169	201	- 32
Unter 20 Personen				ER				SC-L	7	30	- 23
Übrige Kreise	106	111	- 5	FÜ				WU	34	63	- 29
Zusammen . .	128	122	+ 6	N				Unter 30 Personen			
Wanderungen über die Grenzen des Bundesgebietes				SW				Übrige Kreise	693	787	- 94
Zusammen . .	34	5	+ 29	WÜ				Zusammen . .	3 257	3 017	+ 240
Wanderungen innerhalb und über die Grenzen des Bundesgebietes				EBN				Wanderungen aus bzw. nach Kreisen anderer Bundesländer			
Insgesamt . .	698	827	- 129	HAS				30 und mehr Personen			
Ldkrs. Waldmünchen				Wanderungen aus bzw. nach Kreisen anderer Bundesländer				Unter 30 Personen			
Wanderungen innerhalb des Landes				30 und mehr Personen				Übrige Kreise			
20 und mehr Personen				F				Zusammen . .			
R	24	34	- 10	S				Wanderungen über die Grenzen des Bundesgebietes			
CHA	61	109	- 48	B				Zusammen . .			
NEN	11	26	- 15	Unter 30 Personen				Wanderungen innerhalb und über die Grenzen des Bundesgebietes			
OVI	13	21	- 8	Übrige Kreise				Insgesamt . .			
ROD	20	27	- 7	Zusammen . .				Krsfr. Stadt Coburg			
M	37	83	- 46	Wanderungen über die Grenzen des Bundesgebietes				Wanderungen innerhalb des Landes			
N	45	43	+ 2	Zusammen . .				30 und mehr Personen			
Unter 20 Personen				Wanderungen innerhalb und über die Grenzen des Bundesgebietes				BA			
Übrige Kreise	185	203	- 18	Insgesamt . .				BT			
Zusammen . .	396	546	- 150	Ldkrs. Vohenstrauß				HO			
Kreise (Kfz.-Kennzeichen) ¹⁾				Wanderungen innerhalb des Landes				NEC			
Zuzüge aus nebenstehenden Kreisen				20 und mehr Personen				BA-L			
Fortzüge nach nebenstehenden Kreisen				R				CO-L			
Saldo				CHA				KC			
Ldkrs. Tirschenreuth				NEN				LIF			
Wanderungen aus bzw. nach Kreisen anderer Bundesländer				OVI				STE			
20 und mehr Personen				ROD				M			
S	23	38	- 15	M				ER			
B	47	22	+ 25	N				N			
Unter 20 Personen				Unter 20 Personen				WU			
Übrige Kreise	259	323	- 64	Übrige Kreise				EBN			
Zusammen . .	329	383	- 54	Zusammen . .							
Wanderungen über die Grenzen des Bundesgebietes				Wanderungen über die Grenzen des Bundesgebietes							
Zusammen . .	162	99	+ 63	Zusammen . .							
Wanderungen innerhalb und über die Grenzen des Bundesgebietes				Wanderungen innerhalb und über die Grenzen des Bundesgebietes							
Insgesamt . .	1 693	2 014	- 321	Insgesamt . .							
Ldkrs. Vohenstrauß				Ldkrs. Vohenstrauß							
Wanderungen innerhalb des Landes				Wanderungen innerhalb des Landes							
20 und mehr Personen				20 und mehr Personen							
R	28	38	- 10	20 und mehr Personen							
WEN	125	114	+ 11	20 und mehr Personen							
NAB	23	21	+ 2	20 und mehr Personen							
NEW	54	80	- 26	20 und mehr Personen							
OVI	31	36	- 5	20 und mehr Personen							
TIR	15	24	- 9	20 und mehr Personen							
M	32	67	- 35	20 und mehr Personen							
N	35	52	- 17	20 und mehr Personen							
Unter 20 Personen				Unter 20 Personen							
Übrige Kreise	193	268	- 75	Unter 20 Personen							
Zusammen . .	536	700	- 164	Unter 20 Personen							
Wanderungen aus bzw. nach Kreisen anderer Bundesländer				Wanderungen aus bzw. nach Kreisen anderer Bundesländer							
20 und mehr Personen				20 und mehr Personen							
B	22	11	+ 11	20 und mehr Personen							
Unter 20 Personen				Unter 20 Personen							
Übrige Kreise	106	111	- 5	Unter 20 Personen							
Zusammen . .	128	122	+ 6	Unter 20 Personen							
Wanderungen über die Grenzen des Bundesgebietes				Wanderungen über die Grenzen des Bundesgebietes							
Zusammen . .	34	5	+ 29	Wanderungen über die Grenzen des Bundesgebietes							
Wanderungen innerhalb und über die Grenzen des Bundesgebietes				Wanderungen innerhalb und über die Grenzen des Bundesgebietes							
Insgesamt . .	698	827	- 129	Wanderungen innerhalb und über die Grenzen des Bundesgebietes							
Ldkrs. Waldmünchen				Ldkrs. Waldmünchen							
Wanderungen innerhalb des Landes				Wanderungen innerhalb des Landes							
20 und mehr Personen				20 und mehr Personen							
R	24	34	- 10	20 und mehr Personen							
CHA	61	109	- 48	20 und mehr Personen							
NEN	11	26	- 15	20 und mehr Personen							
OVI	13	21	- 8	20 und mehr Personen							
ROD	20	27	- 7	20 und mehr Personen							
M	37	83	- 46	20 und mehr Personen							
N	45	43	+ 2	20 und mehr Personen							
Unter 20 Personen				Unter 20 Personen							
Übrige Kreise	185	203	- 18	Unter 20 Personen							
Zusammen . .	396	546	- 150	Unter 20 Personen							
Kreise (Kfz.-Kennzeichen) ¹⁾				Kreise (Kfz.-Kennzeichen) ¹⁾							
Zuzüge aus nebenstehenden Kreisen				Zuzüge aus nebenstehenden Kreisen							
Fortzüge nach nebenstehenden Kreisen				Fortzüge nach nebenstehenden Kreisen							
Saldo				Saldo							
Ldkrs. Tirschenreuth				Ldkrs. Tirschenreuth							
Wanderungen aus bzw. nach Kreisen anderer Bundesländer				Wanderungen aus bzw. nach Kreisen anderer Bundesländer							
20 und mehr Personen				20 und mehr Personen							
S	23	38	- 15	20 und mehr Personen							
B	47	22	+ 25	20 und mehr Personen							
Unter 20 Personen				Unter 20 Personen							
Übrige Kreise	259	323	- 64	Unter 20 Personen							
Zusammen . .	329	383	- 54	Unter 20 Personen							
Wanderungen über die Grenzen des Bundesgebietes				Wanderungen über die Grenzen des Bundesgebietes							
Zusammen . .	162	99	+ 63	Wanderungen über die Grenzen des Bundesgebietes							
Wanderungen innerhalb und über die Grenzen des Bundesgebietes				Wanderungen innerhalb und über die Grenzen des Bundesgebietes							
Insgesamt . .	1 693	2 014	- 321	Wanderungen innerhalb und über die Grenzen des Bundesgebietes							
Ldkrs. Vohenstrauß				Ldkrs. Vohenstrauß							
Wanderungen innerhalb des Landes				Wanderungen innerhalb des Landes							
20 und mehr Personen				20 und mehr Personen							
R	28	38	- 10	20 und mehr Personen							
WEN	125	114	+ 11	20 und mehr Personen							
NAB	23	21	+ 2	20 und mehr Personen							
NEW	54	80	- 26	20 und mehr Personen							
OVI	31	36	- 5	20 und mehr Personen							
TIR	15	24	- 9	20 und mehr Personen							
M	32	67	- 35	20 und mehr Personen							
N	35	52	- 17	20 und mehr Personen							
Unter 20 Personen				Unter 20 Personen							
Übrige Kreise	193	268	- 75	Unter 20 Personen							
Zusammen . .	536	700	- 164	Unter 20 Personen							
Wanderungen aus bzw. nach Kreisen anderer Bundesländer				Wanderungen aus bzw. nach Kreisen anderer Bundesländer							
20 und mehr Personen				20 und mehr Personen							
B	22	11	+ 11	20 und mehr Personen							
Unter 20 Personen				Unter 20 Personen							
Übrige Kreise	106	111	- 5	Unter 20 Personen							
Zusammen . .	128	122	+ 6	Unter 20 Personen							
Wanderungen über die Grenzen des Bundesgebietes				Wanderungen über die Grenzen des Bundesgebietes							
Zusammen . .	34	5	+ 29	Wanderungen über die Grenzen des Bundesgebietes							
Wanderungen innerhalb und über die Grenzen des Bundesgebietes				Wanderungen innerhalb und über die Grenzen des Bundesgebietes							
Insgesamt . .	698	827	- 129	Wanderungen innerhalb und über die Grenzen des Bundesgebietes							
Ldkrs. Waldmünchen				Ldkrs. Waldmünchen							
Wanderungen innerhalb des Landes				Wanderungen innerhalb des Landes							
20 und mehr Personen				20 und mehr Personen							
R	24	34	- 10	20 und mehr Personen							
CHA	61	109	- 48	20 und mehr Personen							
NEN	11	26	- 15	20 und mehr Personen							
OVI	13	21	- 8	20 und mehr Personen							
ROD	20	27	- 7	20 und mehr Personen							
M	37	83	- 46	20 und mehr Personen							
N	45	43	+ 2	20 und mehr Personen							
Unter 20 Personen				Unter 20 Personen							
Übrige Kreise	185	203	- 18	Unter 20 Personen							
Zusammen . .	396	546	- 150	Unter 20 Personen							
Kreise (Kfz.-Kennzeichen) ¹⁾				Kreise (Kfz.-Kennzeichen) ¹⁾							
Zuzüge aus nebenstehenden Kreisen				Zuzüge aus nebenstehenden Kreisen							
Fortzüge nach nebenstehenden Kreisen				Fortzüge nach nebenstehenden Kreisen							
Saldo				Saldo							
Ldkrs. Tirschenreuth				Ldkrs. Tirschenreuth							
Wanderungen aus bzw. nach Kreisen anderer Bundesländer				Wanderungen aus bzw. nach Kreisen anderer Bundesländer							
20 und mehr Personen				20 und mehr Personen							
S	23	38	- 15	20 und mehr Personen							
B	47	22	+ 25	20 und mehr Personen							
Unter 20 Personen				Unter 20 Personen							
Übrige Kreise	259	323	- 64	Unter 20 Personen							
Zusammen . .	329	383	- 54	Unter 20 Personen							
Wanderungen über die Grenzen des Bundesgebietes				Wanderungen über die Grenzen des Bundesgebietes							
Zusammen . .	162	99	+ 63	Wanderungen über die Grenzen des Bundesgebietes							
Wanderungen innerhalb und über die Grenzen des Bundesgebietes				Wanderungen innerhalb und über die Grenzen des Bundesgebietes							
Insgesamt . .	1 693	2 014	- 321	Wanderungen innerhalb und über die Grenzen des Bundesgebietes							
Ldkrs. Vohenstrauß				Ldkrs. Vohenstrauß							
Wanderungen innerhalb des Landes				Wanderungen innerhalb des Landes							
20 und mehr Personen				20 und mehr Personen							
R	28	38	- 10	20 und mehr Personen							
WEN	125	114	+ 11	20 und mehr Personen							
NAB	23	21	+ 2	20 und mehr Personen							
NEW	54	80	- 26	20 und mehr Personen							
OVI	31	36	- 5	20 und mehr Personen							
TIR	15	24	- 9	20 und mehr Personen							
M	32	67	- 35	20 und mehr Personen							
N	35	52	- 17	20 und mehr Personen							
Unter 20 Personen				Unter 20 Personen							
Übrige Kreise	193	268	- 75	Unter 20 Personen							
Zusammen . .	536	700	- 164	Unter 20 Personen							
Wanderungen aus bzw. nach Kreisen anderer Bundesländer				Wanderungen aus bzw. nach Kreisen anderer Bundesländer							
20 und mehr Personen				20 und mehr Personen							
B	22	11	+ 11	20 und mehr Personen							
Unter 20 Personen				Unter 20 Personen							
Übrige Kreise	106	111	- 5	Unter 20 Personen							
Zusammen . .	128	122	+ 6	Unter 20 Personen							
Wanderungen über die Grenzen des Bundesgebietes				Wanderungen über die Grenzen des Bundesgebietes							
Zusammen . .	34	5	+ 29	Wanderungen über die Grenzen des Bundesgebietes							
Wanderungen innerhalb und über die Grenzen des Bundesgebietes				Wanderungen innerhalb und über die Grenzen des Bundesgebietes							
Insgesamt . .	698	827	- 129	Wanderungen innerhalb und über die Grenzen des Bundesgebietes							
Ldkrs. Waldmünchen				Ldkrs. Waldmünchen							
Wanderungen innerhalb des Landes				Wanderungen innerhalb des Landes							
20 und mehr Personen				20 und mehr Personen							
R	24	34	- 10	20 und mehr Personen							
CHA	61	109	- 48	20 und mehr Personen							
NEN	11	26	- 15	20 und mehr Personen							
OVI	13	21	- 8	20 und mehr Personen							
ROD	20	27	- 7	20 und mehr Personen							
M	37	83	- 46	20 und mehr Personen							
N	45	43	+ 2	20 und mehr Personen							
Unter 20 Personen				Unter 20 Personen							
Übrige Kreise	185	203	- 18	Unter 20 Personen							
Zusammen . .	396	546	- 150	Unter 20 Personen							
Kreise (Kfz.-Kennzeichen) ¹⁾				Kreise (Kfz.-Kennzeichen) ¹⁾							
Zuzüge aus nebenstehenden Kreisen				Zuzüge aus nebenstehenden Kreisen							
Fortzüge nach nebenstehenden Kreisen				Fortzüge nach nebenstehenden Kreisen							
Saldo				Saldo							
Ldkrs. Tirschenreuth				Ldkrs. Tirschenreuth							
Wanderungen aus bzw. nach Kreisen anderer Bundesländer				Wanderungen aus bzw. nach Kreisen anderer Bundesländer							
20 und mehr Personen				20 und mehr Personen							

11. Wanderungen zwischen ausgewählten Kreisen des Bundesgebietes 1968 *)

Kreise (Kfz.-Kenn- zeichen) 1)	Zuzüge aus nebenstehenden Kreisen	Fortzüge nach nebenstehenden Kreisen	Saldo	Kreise (Kfz.-Kenn- zeichen) 1)	Zuzüge aus nebenstehenden Kreisen	Fortzüge nach nebenstehenden Kreisen	Saldo	Kreise (Kfz.-Kenn- zeichen) 1)	Zuzüge aus nebenstehenden Kreisen	Fortzüge nach nebenstehenden Kreisen	Saldo
a) Zonenrandgebiet											
Krsfr. Stadt Coburg				KU-L				Wanderungen über die Grenzen des Bundesgebietes			
Unter 30 Personen				LIF				Zusammen . .			
Übrige Kreise	651	675	- 24	SAN					149	68	+ 81
Zusammen . .	2 146	2 305	- 159	M				Wanderungen innerhalb und über die Grenzen des Bundesgebietes			
Wanderungen aus bzw. nach Kreisen anderer Bundesländer				N				Insgesamt . .			
30 und mehr Personen				Unter 30 Personen							
F	25	31	- 6	Übrige Kreise							
S	32	36	- 4	Zusammen . .							
B	63	45	+ 18	Wanderungen aus bzw. nach Kreisen anderer Bundesländer				Krsfr. Stadt Selb			
Unter 30 Personen				Unter 30 Personen				Wanderungen innerhalb des Landes			
Übrige Kreise	653	763	- 110	Übrige Kreise				30 und mehr Personen			
Zusammen . .	773	875	- 102	Zusammen . .				HO			
Wanderungen über die Grenzen des Bundesgebietes				Wanderungen über die Grenzen des Bundesgebietes				REH			
Zusammen . .				Zusammen . .				WUN			
	348	266	+ 82	Zusammen . .				M			
Wanderungen innerhalb und über die Grenzen des Bundesgebietes				Wanderungen innerhalb und über die Grenzen des Bundesgebietes				N			
Insgesamt . .	3 267	3 446	- 179	Insgesamt . .				Unter 30 Personen			
Krsfr. Stadt Hof				Krsfr. Stadt Marktredwitz				Übrige Kreise			
Wanderungen innerhalb des Landes				Wanderungen innerhalb des Landes				Zusammen . .			
30 und mehr Personen				30 und mehr Personen				595			
BA	11	63	- 52	WUN				717			
BT	92	142	- 50	M				Wanderungen aus bzw. nach Kreisen anderer Bundesländer			
CO	36	20	+ 16	TIR				30 und mehr Personen			
SEL	56	28	+ 28	Unter 30 Personen				B			
HO-L	422	433	- 11	Übrige Kreise				23			
MÜB	122	87	+ 35	Zusammen . .				Unter 30 Personen			
NAI	129	119	+ 10	Wanderungen aus bzw. nach Kreisen anderer Bundesländer				Übrige Kreise			
REH	147	81	+ 66	Unter 30 Personen				133			
WUN	72	61	+ 11	Zusammen . .				Zusammen . .			
M	265	129	+ 136	Wanderungen über die Grenzen des Bundesgebietes				156			
ER	22	34	- 12	Wanderungen innerhalb und über die Grenzen des Bundesgebietes				Zusammen . .			
N	88	132	- 44	Insgesamt . .				339			
Unter 30 Personen				Krsfr. Stadt Neustadt b. Coburg				130			
Übrige Kreise	588	797	- 209	Wanderungen innerhalb des Landes				20 und mehr Personen			
Zusammen . .	2 050	2 126	- 76	30 und mehr Personen				BA			
Wanderungen aus bzw. nach Kreisen anderer Bundesländer				Wanderungen über die Grenzen des Bundesgebietes				BT			
30 und mehr Personen				Zusammen . .				CO			
B	69	56	+ 13	Wanderungen innerhalb und über die Grenzen des Bundesgebietes				FO			
Unter 30 Personen				Insgesamt . .				CO-L			
Übrige Kreise	415	633	- 218	Krsfr. Stadt Neustadt b. Coburg				EBS			
Zusammen . .	484	689	- 205	Wanderungen innerhalb des Landes				FO-L			
Wanderungen über die Grenzen des Bundesgebietes				30 und mehr Personen				HOS			
Zusammen . .				CO				KC			
	886	457	+ 429	CO-L				LIF			
Wanderungen innerhalb und über die Grenzen des Bundesgebietes				KC				PEG			
Insgesamt . .	3 420	3 272	+ 148	Unter 30 Personen				STE			
Krsfr. Stadt Kulmbach				Wanderungen aus bzw. nach Kreisen anderer Bundesländer				M			
Wanderungen innerhalb des Landes				Unter 30 Personen				M-L			
30 und mehr Personen				Übrige Kreise				ER			
BT	71	98	- 27	Zusammen . .				FÜ			
KC	33	29	+ 4	Wanderungen über die Grenzen des Bundesgebietes				N			
				Insgesamt . .				ER-L			
								FÜ-L			
								SC-L			
								WÜ			
								EBN			
								GEO			
								HAS			
								SW-L			
								Unter 20 Personen			
								Übrige Kreise			
								503			
								Zusammen . .			
								2 574			
								2 506			
								+			
								20			
								81			
								7			
								157			
								41			
								48			
								209			
								39			
								161			
								1			
								12			
								21			
								8			
								12			
								8			
								17			
								13			
								6			
								9			
								6			
								15			
								64			
								40			
								4			
								55			

11. Wanderungen zwischen ausgewählten Kreisen des Bundesgebietes 1968 *)

Kreise (Kfz.-Kenn- zeichen) 1)	Zuzüge aus nebenstehenden Kreisen	Fortzüge nach nebenstehenden Kreisen	Saldo	Kreise (Kfz.-Kenn- zeichen) 1)	Zuzüge aus nebenstehenden Kreisen	Fortzüge nach nebenstehenden Kreisen	Saldo	Kreise (Kfz.-Kenn- zeichen) 1)	Zuzüge aus nebenstehenden Kreisen	Fortzüge nach nebenstehenden Kreisen	Saldo
a) Zonenrandgebiet											
Landkreis Bamberg				M	40	62	- 22	BT	50	81	- 31
Wanderungen aus bzw. nach Kreisen anderer Bundesländer				ER	13	29	- 16	CO	69	88	- 19
20 und mehr Personen				N	49	75	- 26	KU	29	33	- 4
F	31	14	+ 17	WU	11	25	- 14	NEC	6	32	- 26
B	38	22	+ 16	EBN	19	39	- 20	BA-L	13	26	- 13
Unter 20 Personen				Unter 20 Personen				CO-L	77	91	- 14
Übrige Kreise	475	414	+ 61	Übrige Kreise	406	450	- 44	KU-L	38	26	+ 12
Zusammen . .	544	450	+ 94	Zusammen . .	1 800	1 852	- 52	LIF	90	125	- 35
Wanderungen über die Grenzen des Bundesgebietes				Wanderungen aus bzw. nach Kreisen anderer Bundesländer				NAI	44	102	- 58
Zusammen . .	260	145	+ 115	20 und mehr Personen				SAN	23	18	+ 5
Wanderungen innerhalb und über die Grenzen des Bundesgebietes				F	20	12	+ 8	STE	9	27	- 18
Insgesamt . .	3 378	3 101	+ 277	S	6	26	- 20	M	40	89	- 49
Ldkrs. Bayreuth				B	44	39	+ 5	LL-L	31	11	+ 20
Wanderungen innerhalb des Landes				Unter 20 Personen				ER	36	51	- 15
20 und mehr Personen				Übrige Kreise	316	455	- 139	N	73	107	- 34
BT	537	629	- 92	Zusammen . .	386	532	- 146	WU	7	43	- 36
HO	28	25	+ 3	Wanderungen über die Grenzen des Bundesgebietes				Unter 20 Personen			
EBS	25	17	+ 8	Zusammen . .	355	158	+ 197	Übrige Kreise	480	607	- 127
KU-L	81	98	- 17	Wanderungen innerhalb und über die Grenzen des Bundesgebietes				Zusammen . .	1 202	1 668	- 466
MÜB	32	21	+ 11	Insgesamt . .	2 541	2 542	- 1	Wanderungen aus bzw. nach Kreisen anderer Bundesländer			
PEG	46	36	+ 10	Ldkrs. Hof				20 und mehr Personen			
SAN	21	24	- 3	Wanderungen innerhalb des Landes				F	12	24	- 12
WUN	33	37	- 4	20 und mehr Personen				S	22	39	- 17
M	21	55	- 34	BT	24	49	- 25	B	83	43	+ 40
KEM	54	61	- 7	HO	433	422	+ 11	Unter 20 Personen			
N	71	72	- 1	MÜB	71	31	+ 40	Übrige Kreise	287	445	- 158
Unter 20 Personen				NAI	77	72	+ 5	Zusammen . .	404	551	- 147
Übrige Kreise	392	448	- 56	REH	66	98	- 32	Wanderungen über die Grenzen des Bundesgebietes			
Zusammen . .	1 341	1 523	- 182	WUN	92	42	+ 50	Zusammen . .	120	91	+ 29
Wanderungen aus bzw. nach Kreisen anderer Bundesländer				M	7	26	- 19	Wanderungen innerhalb und über die Grenzen des Bundesgebietes			
20 und mehr Personen				N	23	44	- 21	Insgesamt . .	1 726	2 310	- 584
B	156	54	+ 102	Unter 20 Personen				Ldkrs. Kulmbach			
Unter 20 Personen				Übrige Kreise	255	311	- 56	Wanderungen innerhalb des Landes			
Übrige Kreise	259	302	- 43	Zusammen . .	1 048	1 095	- 47	20 und mehr Personen			
Zusammen . .	415	356	+ 59	Wanderungen aus bzw. nach Kreisen anderer Bundesländer				BT	92	158	- 66
Wanderungen über die Grenzen des Bundesgebietes				20 und mehr Personen				KU	207	198	+ 9
Zusammen . .	105	50	+ 55	B	27	24	+ 3	BT-L	98	81	+ 17
Wanderungen innerhalb und über die Grenzen des Bundesgebietes				Unter 20 Personen				KC	26	38	- 12
Insgesamt . .	1 861	1 929	- 68	Übrige Kreise	142	203	- 61	LIF	42	42	+ 0
Ldkrs. Coburg				Zusammen . .	169	227	- 58	MÜB	29	35	- 6
Wanderungen innerhalb des Landes				Wanderungen über die Grenzen des Bundesgebietes				SAN	52	52	+ 0
20 und mehr Personen				Zusammen . .	223	72	+ 151	WUN	20	14	+ 6
BA	17	23	- 6	Wanderungen innerhalb und über die Grenzen des Bundesgebietes				M	28	32	- 4
BT	26	33	- 7	Insgesamt . .	1 440	1 394	+ 46	N	37	61	- 24
CO	740	710	+ 30	Ldkrs. Kronach				AN-L	15	20	- 5
NEC	185	134	+ 51	Wanderungen innerhalb des Landes				Unter 20 Personen			
BA-L	12	20	- 8	20 und mehr Personen				Übrige Kreise	299	382	- 83
KC	91	77	+ 14	BA	87	111	- 24	Zusammen . .	945	1 113	- 168
LIF	115	84	+ 31	Wanderungen über die Grenzen des Bundesgebietes				Wanderungen aus bzw. nach Kreisen anderer Bundesländer			
STE	76	91	- 15	Zusammen . .	223	72	+ 151	20 und mehr Personen			
Ldkrs. Kulmbach				Wanderungen innerhalb und über die Grenzen des Bundesgebietes				B	52	35	+ 17
Wanderungen innerhalb des Landes				Insgesamt . .	1 440	1 394	+ 46	Unter 20 Personen			
20 und mehr Personen				Ldkrs. Kronach				Übrige Kreise	201	202	- 1
BA	17	23	- 6	Wanderungen innerhalb des Landes				Zusammen . .	253	237	+ 16
BT	26	33	- 7	20 und mehr Personen				Wanderungen über die Grenzen des Bundesgebietes			
CO	740	710	+ 30	BA	87	111	- 24	Zusammen . .	104	58	+ 46
NEC	185	134	+ 51	Wanderungen über die Grenzen des Bundesgebietes				Zusammen . .			
BA-L	12	20	- 8	Zusammen . .	223	72	+ 151	Zusammen . .			
KC	91	77	+ 14	Ldkrs. Kronach				Zusammen . .			
LIF	115	84	+ 31	Wanderungen innerhalb des Landes				Zusammen . .			
STE	76	91	- 15	20 und mehr Personen				Zusammen . .			
Ldkrs. Kronach				Wanderungen über die Grenzen des Bundesgebietes				Zusammen . .			
Wanderungen innerhalb des Landes				20 und mehr Personen				Zusammen . .			
20 und mehr Personen				Wanderungen über die Grenzen des Bundesgebietes				Zusammen . .			
BA	17	23	- 6	Zusammen . .				Zusammen . .			
BT	26	33	- 7	Ldkrs. Kronach				Zusammen . .			
CO	740	710	+ 30	Wanderungen innerhalb des Landes				Zusammen . .			
NEC	185	134	+ 51	20 und mehr Personen				Zusammen . .			
BA-L	12	20	- 8	Wanderungen über die Grenzen des Bundesgebietes				Zusammen . .			
KC	91	77	+ 14	Zusammen . .				Zusammen . .			
LIF	115	84	+ 31	Ldkrs. Kronach				Zusammen . .			
STE	76	91	- 15	Wanderungen innerhalb des Landes				Zusammen . .			
Ldkrs. Kronach				20 und mehr Personen				Zusammen . .			
Wanderungen innerhalb des Landes				Wanderungen über die Grenzen des Bundesgebietes				Zusammen . .			
20 und mehr Personen				Zusammen . .				Zusammen . .			
BA	17	23	- 6	Ldkrs. Kronach				Zusammen . .			
BT	26	33	- 7	Wanderungen innerhalb des Landes				Zusammen . .			
CO	740	710	+ 30	20 und mehr Personen				Zusammen . .			
NEC	185	134	+ 51	Wanderungen über die Grenzen des Bundesgebietes				Zusammen . .			
BA-L	12	20	- 8	Zusammen . .				Zusammen . .			
KC	91	77	+ 14	Ldkrs. Kronach				Zusammen . .			
LIF	115	84	+ 31	Wanderungen innerhalb des Landes				Zusammen . .			
STE	76	91	- 15	20 und mehr Personen				Zusammen . .			

*) Erläuterungen vgl. S. 53.

1) Verzeichnis vgl. S. 52f.

11. Wanderungen zwischen ausgewählten Kreisen des Bundesgebietes 1968*)

Kreise (Kfz.-Kenn- zeichen) ¹⁾	Zuzüge aus nebenstehenden Kreisen	Fortzüge nach nebenstehenden Kreisen	Saldo	Kreise (Kfz.-Kenn- zeichen) ¹⁾	Zuzüge aus nebenstehenden Kreisen	Fortzüge nach nebenstehenden Kreisen	Saldo	Kreise (Kfz.-Kenn- zeichen) ¹⁾	Zuzüge aus nebenstehenden Kreisen	Fortzüge nach nebenstehenden Kreisen	Saldo
a) Zonenrandgebiet											
Ldkrs. Kulmbach				Wanderungen über die Grenzen des Bundesgebietes				Unter 20 Personen			
Wanderungen innerhalb und über die Grenzen des Bundesgebietes				Zusammen ..	126	98	+ 28	Übrige Kreise	126	207	- 81
Insgesamt ..	1 302	1 408	- 106					Zusammen ..	179	248	- 69
Ldkrs. Lichtenfels				Wanderungen innerhalb und über die Grenzen des Bundesgebietes				Wanderungen über die Grenzen des Bundesgebietes			
Wanderungen innerhalb des Landes				Insgesamt ..	1 291	1 538	- 247	Zusammen ..	376	135	+ 241
20 und mehr Personen				Ldkrs. Naila				Wanderungen innerhalb und über die Grenzen des Bundesgebietes			
BA	60	60	± 0	Wanderungen innerhalb des Landes				Insgesamt ..	1 483	1 304	+ 179
BT	32	33	- 1	20 und mehr Personen				Ldkrs. Stadtsteinach			
CO	69	93	- 24	BA	7	20	- 13	Wanderungen innerhalb des Landes			
KU	40	30	+ 10	BT	42	55	- 13	20 und mehr Personen			
BA-L	36	42	- 6	HO	119	129	- 10	BA	29	15	+ 14
CO-L	84	115	- 31	HO-L	72	77	- 5	BT	30	46	- 16
KC	125	90	+ 35	KC	102	44	+ 58	HO	14	25	- 11
KU-L	42	42	± 0	MÜB	83	47	+ 36	KU	67	86	- 19
STE	109	96	+ 13	REH	27	30	- 3	BT-L	24	21	+ 3
M	25	61	- 36	WUN	40	17	+ 23	KC	18	23	- 5
ER	19	32	- 13	M	18	48	- 30	KU-L	52	52	± 0
N	48	78	- 30	N	40	39	+ 1	MÜB	43	55	- 12
WU	20	30	- 10					M	3	21	- 18
Unter 20 Personen				Unter 20 Personen				Unter 20 Personen			
Übrige Kreise	340	406	- 66	Übrige Kreise	291	386	- 95	Übrige Kreise	212	231	- 19
Zusammen ..	1 049	1 208	- 159	Zusammen ..	841	892	- 51	Zusammen ..	492	575	- 83
Wanderungen aus bzw. nach Kreisen anderer Bundesländer				Wanderungen aus bzw. nach Kreisen anderer Bundesländer				Wanderungen aus bzw. nach Kreisen anderer Bundesländer			
20 und mehr Personen				20 und mehr Personen				20 und mehr Personen			
B	47	28	+ 19	B	107	38	+ 69	B	42	10	+ 32
Unter 20 Personen				Unter 20 Personen				Unter 20 Personen			
Übrige Kreise	263	345	- 82	Übrige Kreise	177	312	- 135	Übrige Kreise	99	115	- 16
Zusammen ..	310	373	- 63	Zusammen ..	284	350	- 66	Zusammen ..	141	125	+ 16
Wanderungen über die Grenzen des Bundesgebietes				Wanderungen über die Grenzen des Bundesgebietes				Wanderungen über die Grenzen des Bundesgebietes			
Zusammen ..	117	72	+ 45	Zusammen ..	184	76	+ 108	Zusammen ..	30	20	+ 10
Wanderungen innerhalb und über die Grenzen des Bundesgebietes				Wanderungen innerhalb und über die Grenzen des Bundesgebietes				Wanderungen innerhalb und über die Grenzen des Bundesgebietes			
Insgesamt ..	1 476	1 653	- 177	Insgesamt ..	1 309	1 318	- 9	Insgesamt ..	663	720	- 57
Ldkrs. Münchberg				Ldkrs. Rehau				Ldkrs. Staffelstein			
Wanderungen innerhalb des Landes				Wanderungen innerhalb des Landes				Wanderungen innerhalb des Landes			
20 und mehr Personen				20 und mehr Personen				20 und mehr Personen			
BT	64	97	- 33	BT	29	26	+ 3	BA	63	87	- 24
HO	87	122	- 35	HO	81	147	- 66	BT	20	19	+ 1
BT-L	21	32	- 11	SEL	224	168	+ 56	CO	61	73	- 12
HO-L	31	71	- 40	HO-L	98	66	+ 32	BA-L	73	67	+ 6
KU-L	35	29	+ 6	MÜB	37	26	+ 11	CO-L	91	76	+ 15
NAI	47	83	- 36	NAI	30	27	+ 3	KC	27	9	+ 18
REH	26	37	- 11	WUN	124	89	+ 35	LIF	96	109	- 13
SAN	55	43	+ 12	M	11	31	- 20	M	13	21	- 8
WUN	119	33	+ 86	NEW	8	21	- 13	N	19	35	- 16
M	35	62	- 27	TIR	22	25	- 3	EBN	42	36	+ 6
ER	18	27	- 9	N	26	58	- 12				
N	27	73	- 46	Unter 20 Personen				Unter 20 Personen			
Unter 20 Personen				Übrige Kreise	238	257	- 19	Übrige Kreise	216	247	- 31
Übrige Kreise	328	394	- 66	Zusammen ..	928	921	+ 7	Zusammen ..	721	779	- 58
Zusammen ..	893	1 103	- 210	Wanderungen aus bzw. nach Kreisen anderer Bundesländer				Wanderungen aus bzw. nach Kreisen anderer Bundesländer			
20 und mehr Personen				20 und mehr Personen				20 und mehr Personen			
B	42	16	+ 26	S	8	25	- 17				
Unter 20 Personen				B	45	16	+ 29				
Übrige Kreise	230	321	- 91								
Zusammen ..	272	337	- 65								

*) Erläuterungen vgl. S. 53.
1) Verzeichnis vgl. S. 52f.

11. Wanderungen zwischen ausgewählten Kreisen des Bundesgebietes 1968*)

Kreise (Kfz.-Kenn- zeichen) 1)	Zuzüge aus nebenstehenden Kreisen	Fortzüge nach nebenstehenden Kreisen	Saldo	Kreise (Kfz.-Kenn- zeichen) 1)	Zuzüge aus nebenstehenden Kreisen	Fortzüge nach nebenstehenden Kreisen	Saldo	Kreise (Kfz.-Kenn- zeichen) 1)	Zuzüge aus nebenstehenden Kreisen	Fortzüge nach nebenstehenden Kreisen	Saldo
a) Zonenrandgebiet											
Ldkrs. Staffelstein				NES	40	29	+ 11	Ldkrs. Bad Kissingen			
Wanderungen aus bzw. nach Kreisen anderer Bundesländer				HAB	57	48	+ 9	Wanderungen innerhalb des Landes			
20 und mehr Personen				SW-L	30	54	- 24	20 und mehr Personen			
B	20	22	- 2	M	27	40	- 13	KG	278	321	- 43
Unter 20 Personen				Unter 30 Personen				SW	94	75	+ 19
Übrige Kreise	88	176	- 68	Übrige Kreise	354	326	+ 28	WU	86	105	- 19
Zusammen . .	108	176	- 68	Zusammen . .	943	892	+ 51	NES	109	73	+ 36
Wanderungen über die Grenzen des Bundesgebietes				Wanderungen aus bzw. nach Kreisen anderer Bundesländer				BRK	44	20	+ 24
Zusammen . .	77	33	+ 44	30 und mehr Personen				HAB	61	71	- 10
Wanderungen innerhalb und über die Grenzen des Bundesgebietes				B	45	39	+ 6	KAR	18	26	- 8
Insgesamt . .	906	988	- 82	Unter 30 Personen				KON	29	19	+ 10
Ldkrs. Wunsiedel				Übrige Kreise	357	341	+ 16	MET	33	21	+ 12
Wanderungen innerhalb des Landes				Zusammen . .	402	380	+ 22	SW-L	108	92	+ 16
20 und mehr Personen				Wanderungen über die Grenzen des Bundesgebietes				WU-L	44	33	+ 11
BA	72	124	- 52	Zusammen . .	78	48	+ 30	M	58	51	+ 7
CP	12	23	- 11	Wanderungen innerhalb und über die Grenzen des Bundesgebietes				LL-L	38	0	+ 38
HO	61	72	- 11	Unter 20 Personen				Unter 20 Personen			
MAK	139	187	- 48	Übrige Kreise				Übrige Kreise	325	375	- 50
SEL	53	84	- 31	Insgesamt . .	1 423	1 320	+ 103	Zusammen . .	1 325	1 282	+ 43
BT-L	37	33	+ 4	Krsfr. Stadt Schweinfurt				Wanderungen aus bzw. nach Kreisen anderer Bundesländer			
HO-L	42	92	- 50	Wanderungen innerhalb des Landes				20 und mehr Personen			
KU-L	14	20	- 6	30 und mehr Personen				F	22	23	- 1
MUB	33	119	- 86	KG	30	46	- 16	B	58	27	+ 31
NAI	17	40	- 23	WU	142	187	- 45	Unter 20 Personen			
REH	89	124	- 35	KG-L	75	94	- 19	Übrige Kreise	330	406	- 76
M	44	79	- 35	NES	79	56	+ 23	Zusammen . .	410	456	- 46
R	28	20	+ 8	GEO	86	68	+ 18	Wanderungen über die Grenzen des Bundesgebietes			
WEN	15	24	- 9	HAB	42	36	+ 6	Zusammen . .	78	74	+ 4
KEM	17	30	- 13	HAS	104	90	+ 14	Wanderungen innerhalb und über die Grenzen des Bundesgebietes			
NAB	0	20	- 20	HOH	78	60	+ 18	Insgesamt . .	1 813	1 812	+ 1
TIR	76	101	- 25	MET	42	50	- 8	Ldkrs. Bad Neustadt a. d. Saale			
ER	16	27	- 11	SW-L	927	989	- 62	Wanderungen innerhalb des Landes			
N	66	131	- 65	WU-L	41	40	+ 1	20 und mehr Personen			
WU	3	31	- 28	M	43	122	- 79	KG	29	40	- 11
Unter 20 Personen				BA	34	41	- 7	SW	56	79	- 23
Übrige Kreise	363	499	- 136	N	76	101	- 25	WU	78	102	- 24
Zusammen . .	1 197	1 880	- 683	Unter 30 Personen				KG-L . . .	73	109	- 36
Wanderungen aus bzw. nach Kreisen anderer Bundesländer				Übrige Kreise	599	615	- 16	BRK	26	41	- 15
20 und mehr Personen				Zusammen . .	2 398	2 595	- 197	GEO	20	6	+ 14
S	24	29	- 5	Wanderungen aus bzw. nach Kreisen anderer Bundesländer				KON	55	29	+ 26
B	55	36	+ 19	30 und mehr Personen				MET	127	57	+ 70
Unter 20 Personen				F	41	46	- 5	SW-L	53	64	- 11
Übrige Kreise	224	412	- 188	S	21	33	- 12	WU-L	13	20	- 7
Zusammen . .	303	477	- 174	B	46	33	+ 13	M	29	46	- 17
Wanderungen über die Grenzen des Bundesgebietes				Unter 30 Personen				WS	27	2	+ 25
Zusammen . .	605	234	+ 371	Übrige Kreise	594	613	- 19	N	24	23	+ 1
Wanderungen innerhalb und über die Grenzen Bundesgebietes				Zusammen . .	702	725	- 23	Unter 20 Personen			
Insgesamt . .	2 105	2 591	- 486	Wanderungen über die Grenzen des Bundesgebietes				Übrige Kreise	199	276	- 77
Krsfr. Stadt Bad Kissingen				Zusammen . .	957	568	+ 389	Zusammen . .	809	894	- 85
Wanderungen innerhalb des Landes				Wanderungen innerhalb und über die Grenzen des Bundesgebietes				Wanderungen aus bzw. nach Kreisen anderer Bundesländer			
30 und mehr Personen				Insgesamt . .	4 057	3 888	+ 169	20 und mehr Personen			
SW	46	30	+ 16	FD-L				FD-L	23	19	+ 4
WU	68	87	- 19	F				F	26	39	- 13
KG-L	321	278	+ 43	B				B	46	26	+ 20

*) Erläuterungen vgl. S. 53.

1) Verzeichnis vgl. S. 521.

11. Wanderungen zwischen ausgewählten Kreisen des Bundesgebietes 1968 *)

Kreise (Kfz.-Kenn- zeichen) 1)	Zuzüge aus nebenstehenden Kreisen	Fortzüge nach nebenstehenden Kreisen	Saldo	Kreise (Kfz.-Kenn- zeichen) 1)	Zuzüge aus nebenstehenden Kreisen	Fortzüge nach nebenstehenden Kreisen	Saldo	Kreise (Kfz.-Kenn- zeichen) 1)	Zuzüge aus nebenstehenden Kreisen	Fortzüge nach nebenstehenden Kreisen	Saldo
a) Zonenrandgebiet											
Ldkrs. Bad Neustadt a.d.Saale				Unter 20 Personen				Unter 20 Personen			
Unter 20 Personen				Übrige Kreise	284	277	+ 7	Übrige Kreise	292	278	+ 14
Übrige Kreise	245	301	- 56	Zusammen ..	801	912	- 111	Zusammen ..	555	664	- 109
Zusammen ..	340	385	- 45	Wanderungen aus bzw. nach Kreisen anderer Bundesländer				Wanderungen aus bzw. nach Kreisen anderer Bundesländer			
Wanderungen über die Grenzen des Bundesgebietes				Übrige Kreise	152	187	- 35	Unter 20 Personen			
Zusammen ..	209	61	+ 148	Zusammen ..	152	187	- 35	Übrige Kreise	140	174	- 34
Wanderungen innerhalb und über die Grenzen des Bundesgebietes				Wanderungen über die Grenzen des Bundesgebietes				Zusammen ..	140	174	- 34
Insgesamt ..	1 358	1 340	+ 18	Zusammen ..	40	17	+ 23	Wanderungen über die Grenzen des Bundesgebietes			
Ldkrs. Brückenau				Wanderungen innerhalb und über die Grenzen des Bundesgebietes				Zusammen ..	38	12	+ 26
Wanderungen innerhalb des Landes				Insgesamt ..				Wanderungen innerhalb und über die Grenzen des Bundesgebietes			
20 und mehr Personen				Ldkrs. Haßfurt				Insgesamt ..			
KG	16	21	- 5	Wanderungen innerhalb des Landes				Ldkrs. Königshofen i. Grabfeld			
WÜ	41	79	- 38	20 und mehr Personen				Wanderungen innerhalb des Landes			
KG-L	20	44	- 24	KG	18	20	- 2	20 und mehr Personen			
NES	41	26	+ 15	SW	90	104	- 14	KG	11	20	- 9
GEM	23	25	- 2	WÜ	66	63	+ 3	SW	26	29	- 3
HAB	28	27	+ 1	EBN	69	39	+ 30	WÜ	49	57	- 8
LOH	21	21	+ 0	GEO	57	37	+ 20	KG-L	19	29	- 10
MET	6	30	- 24	HOH	94	59	+ 35	NES	29	55	- 26
WÜ-L	22	37	- 15	SW-L	105	113	- 8	EBN	20	13	+ 7
M	32	30	+ 2	WÜ-L	26	20	+ 6	HOH	16	24	- 8
Unter 20 Personen				M	30	36	- 6	MET	14	23	- 9
Übrige Kreise	239	305	- 66	LL-L	23	0	+ 23	SW-L	44	47	- 3
Zusammen ..	489	645	- 156	BA	81	68	+ 13	N	10	20	- 10
Wanderungen aus bzw. nach Kreisen anderer Bundesländer				BA-L	96	77	+ 19	Unter 20 Personen			
20 und mehr Personen				FÜ	5	21	- 16	Übrige Kreise	183	198	- 15
FD	14	21	- 7	N	42	37	+ 5	Zusammen ..	421	515	- 94
FD-L	25	28	- 3	Unter 20 Personen				Wanderungen aus bzw. nach Kreisen anderer Bundesländer			
F	52	49	+ 3	Übrige Kreise	347	342	+ 5	Unter 20 Personen			
SLÜ	23	23	+ 0	Zusammen ..	1 149	1 036	+ 113	Übrige Kreise	123	146	- 23
B	32	13	+ 19	Wanderungen aus bzw. nach Kreisen anderer Bundesländer				Zusammen ..	123	146	- 23
Unter 20 Personen				20 und mehr Personen				Wanderungen über die Grenzen des Bundesgebietes			
Übrige Kreise	247	350	- 103	F	25	18	+ 7	Zusammen ..	10	12	- 2
Zusammen ..	393	484	- 91	B	37	23	+ 14	Wanderungen innerhalb und über die Grenzen des Bundesgebietes			
Wanderungen über die Grenzen des Bundesgebietes				Unter 20 Personen				Insgesamt ..	554	673	- 119
Zusammen ..	177	112	+ 65	Übrige Kreise	231	250	- 19	Ldkrs. Mellrichstadt			
Wanderungen innerhalb und über die Grenzen des Bundesgebietes				Zusammen ..	293	291	+ 2	Wanderungen innerhalb des Landes			
Insgesamt ..	1 059	1 241	- 182	Wanderungen über die Grenzen des Bundesgebietes				20 und mehr Personen			
Ldkrs. Ebern				Zusammen ..	135	61	+ 74	AB	19	28	- 9
Wanderungen innerhalb des Landes				Wanderungen innerhalb und über die Grenzen des Bundesgebietes				SW	50	42	+ 8
20 und mehr Personen				Insgesamt ..				WÜ	54	59	- 5
SW	24	19	+ 5	Ldkrs. Hofheim i. UFr.				KG-L	21	33	- 12
WÜ	25	52	- 27	Wanderungen innerhalb des Landes				NES	57	127	- 70
HAS	39	69	- 30	20 und mehr Personen				BRK	30	6	+ 24
HOH	61	36	+ 25	SW	60	78	- 18	HAB	9	28	- 19
KON	13	20	- 7	WÜ	29	30	- 1	KON	23	14	+ 9
SW-L	14	41	- 27	EBN	36	61	- 25	SW+L	36	43	- 7
M	25	30	- 5	HAS	59	94	- 35	M	51	37	+ 14
LAN	22	0	+ 22	KON	24	16	+ 8	M-L	45	1	+ 44
BA	85	114	- 29	SW-L	39	78	- 39	SOG	24	19	+ 5
CO	41	56	- 15	N	16	29	- 13	N	24	17	+ 7
BA-L	50	73	- 23	Ldkrs. Mellrichstadt				Wanderungen innerhalb des Landes			
CO-L	39	19	+ 20	20 und mehr Personen				20 und mehr Personen			
STE	36	42	- 6	SW	60	78	- 18	AB	19	28	- 9
N	43	39	+ 4	WÜ	29	30	- 1	SW	50	42	+ 8
FDB	0	25	- 25	EBN	36	61	- 25	WÜ	54	59	- 5

*) Erläuterungen vgl. S. 53.

1) Verzeichnis vgl. S. 52f.

11. Wanderungen zwischen ausgewählten Kreisen des Bundesgebietes 1968 *)

Kreise (Kfz.-Kenn- zeichen) ¹⁾	Zuzüge aus nebenstehenden Kreisen	Fortzüge nach nebenstehenden Kreisen	Saldo	Kreise (Kfz.-Kenn- zeichen) ¹⁾	Zuzüge aus nebenstehenden Kreisen	Fortzüge nach nebenstehenden Kreisen	Saldo	Kreise (Kfz.-Kenn- zeichen) ¹⁾	Zuzüge aus nebenstehenden Kreisen	Fortzüge nach nebenstehenden Kreisen	Saldo	
a) Zonenrandgebiet												
Ldkrs. Mellrichstadt				Ldkrs. Schweinfurt				Unter 20 Personen				
Wanderungen innerhalb des Landes				Wanderungen innerhalb des Landes				Übrige Kreise				
20 und mehr Personen				20 und mehr Personen				Zusammen . .				
Übrige Kreise	274	274	± 0	KG	54	30	+ 24	336	378	-	42	
Zusammen . .	717	728	- 11	KT	9	22	- 13	2 466	2 328	+	138	
Wanderungen aus bzw. nach Kreisen anderer Bundesländer				Wanderungen aus bzw. nach Kreisen anderer Bundesländer				20 und mehr Personen				
20 und mehr Personen				20 und mehr Personen				F				
F	42	39	+ 3	SW	989	927	+ 62	22	21	+	1	
Unter 20 Personen				WÜ	135	122	+ 13	S	19	24	- 5	
Übrige Kreise	450	478	- 28	KG-L . . .	92	108	- 16	B	31	28	+ 3	
Zusammen . .	492	517	- 25	NES	64	53	+ 11	Unter 20 Personen				
Wanderungen über die Grenzen des Bundesgebietes				EBN	41	14	+ 27	Übrige Kreise				
Zusammen . .	21	25	- 4	GEM	21	16	+ 5	Zusammen . .				
Wanderungen innerhalb und über die Grenzen des Bundesgebietes				GEO	137	117	± 20	311	339	-	28	
Insgesamt . .	1 230	1 270	- 40	HAB	39	47	- 8	383	412	-	29	
				HAS	113	105	+ 8	Wanderungen über die Grenzen des Bundesgebietes				
				HOH	78	39	+ 39	Zusammen . .				
				KAR	70	48	+ 22	300	173	+	127	
				KT-L	24	17	+ 7	Wanderungen innerhalb und über die Grenzen des Bundesgebietes				
				KON	47	44	+ 3	Insgesamt . .				
				LOH	12	24	- 12	3 149	2 913	+	236	
				MET	43	36	+ 7					
				WÜ-L	46	45	+ 1					
				M	34	72	- 38					
				BA	20	10	+ 10					
				BA-L	27	8	+ 19					
				N	35	46	- 11					
b) Bundesausbaugebiete												
Schleswig-Holstein				Kreis Eutin (vgl. Seite 55)				Wanderungen über die Grenzen des Bundesgebietes				
Krsfr. Stadt Flensburg (vgl. Seite 54)				Kreis Flensburg (vgl. Seite 55)				Zusammen . .				
Kreis Eckernförde (vgl. Seite 55)				Kreis Husum				121	69	+	52	
Kreis Eiderstedt				Wanderungen innerhalb des Landes				Wanderungen innerhalb und über die Grenzen des Bundesgebietes				
Wanderungen innerhalb des Landes				20 und mehr Personen				Insgesamt . .				
20 und mehr Personen				FL	152	177	- 25	3 058	3 279	-	221	
FL	32	46	- 14	KI	156	168	- 12	Kreis Norddithmarschen				
KI	54	41	+ 13	HL	40	46	- 6	Wanderungen innerhalb des Landes				
HL	20	20	± 0	NMS	14	29	- 15	20 und mehr Personen				
FL-L	20	22	- 2	ECK	47	39	+ 8	FL	72	66	+	6
HUS	209	190	+ 19	TÖN	190	209	- 19	KI	184	155	+	29
HEI	79	57	+ 22	EUT	23	49	- 26	HL	78	47	+	31
PI	36	34	+ 2	FL-L	126	159	- 33	NMS	58	45	+	13
PLO	30	11	+ 19	RZ	70	37	+ 33	ECK	47	33	+	14
RD	31	55	- 24	HEI	139	109	+ 30	TON	57	79	-	22
SL	102	63	+ 39	OLD	23	38	- 15	EUT	28	39	-	11
IZ	21	31	- 10	PI	66	84	- 18	FL-L	42	27	+	15
MED	54	39	+ 15	PLO	43	42	+ 1	RZ	72	54	+	18
NIB	37	53	- 16	RD	120	109	+ 11	HUS	109	139	-	30
Unter 20 Personen				SL	260	180	+ 80	OLD	36	43	-	7
Übrige Kreise	87	67	+ 20	SE	41	53	- 12	PI	118	123	-	5
Zusammen . .	812	729	+ 83	IZ	36	53	- 17	PLO	82	54	+	28
Wanderungen aus bzw. nach Kreisen anderer Bundesländer				OD	15	32	- 17	RD	273	181	+	92
20 und mehr Personen				MED	32	62	- 30	SL	118	117	+	1
HH	143	147	- 4	NIB	317	350	- 33	SE	63	53	+	10
B	96	48	+ 48	Unter 20 Personen				IZ	147	123	+	24
Unter 20 Personen				Übrige Kreise	-	1	- 1	OD	34	39	-	5
Übrige Kreise	411	388	+ 23	Zusammen . .	1 910	2 026	- 116	MED	596	556	+	40
Zusammen . .	650	583	+ 67	Wanderungen aus bzw. nach Kreisen anderer Bundesländer				NIB	66	98	-	32
Wanderungen über die Grenzen des Bundesgebietes				20 und mehr Personen				Unter 20 Personen				
Zusammen . .	75	57	+ 18	HH	212	300	- 88	Übrige Kreise	9	9	± 0	
Wanderungen innerhalb und über die Grenzen des Bundesgebietes				HB	20	19	+ 1	Zusammen . .	2 280	2 071	+	209
Insgesamt . .	1 537	1 369	+ 168	FFB	44	10	+ 34	Wanderungen aus bzw. nach Kreisen anderer Bundesländer				
				B	79	82	- 3	20 und mehr Personen				
				Unter 20 Personen				HH	360	322	+	38
				Übrige Kreise	672	773	- 101	H	29	47	-	18
				Zusammen . .	1 027	1 184	- 157					

*) Erläuterungen vgl. S. 53.
1) Verzeichnis vgl. S. 52f.

11. Wanderungen zwischen ausgewählten Kreisen des Bundesgebietes 1968*)

Kreise (Kfz.-Kenn- zeichen) ¹⁾	Zuzüge aus nebenstehenden Kreisen	Fortzüge nach nebenstehenden Kreisen	Saldo	Kreise (Kfz.-Kenn- zeichen) ¹⁾	Zuzüge aus nebenstehenden Kreisen	Fortzüge nach nebenstehenden Kreisen	Saldo	Kreise (Kfz.-Kenn- zeichen) ¹⁾	Zuzüge aus nebenstehenden Kreisen	Fortzüge nach nebenstehenden Kreisen	Saldo
b) Bundesausbaugebiete											
Kreis Norderdithmarschen				Wanderungen innerhalb und über die Grenzen des Bundesgebietes				Unter 20 Personen			
Wanderungen aus bzw. nach Kreisen anderer Bundesländer				Insgesamt . .	2 950	3 445	- 495	Übrige Kreise	1 861	1 550	+ 311
20 und mehr Personen								Zusammen . .	4 256	3 558	+ 698
WOB	7	23	- 16	Kreis Sudtöndern				Wanderungen über die Grenzen des Bundesgebietes			
HB	11	20	- 9	Wanderungen innerhalb des Landes				Zusammen . .	500	295	+ 205
D	31	12	+ 19	20 und mehr Personen				Wanderungen innerhalb und über die Grenzen des Bundesgebietes			
GV	-	20	- 20	FL	394	360	+ 34	Insgesamt . .	7 654	6 561	+ 1 093
K	23	16	+ 7	KI	293	296	- 3	Niedersachsen			
B	134	88	+ 46	HL	97	91	+ 6	Ldkrs. Grafschaft Hoya			
Unter 20 Personen				NMS	46	43	+ 3	Wanderungen innerhalb des Landes			
Übrige Kreise	758	786	- 28	ECK	101	97	+ 4	20 und mehr Personen			
Zusammen . .	1 353	1 334	+ 19	TÖN	53	37	+ 16	H	71	88	- 17
Wanderungen über die Grenzen des Bundesgebietes				EUT	45	52	- 7	DH	281	242	+ 39
Zusammen . .	193	126	+ 67	FL-L	317	301	+ 16	H-L	21	47	- 26
Wanderungen innerhalb und über die Grenzen des Bundesgebietes				RZ	68	59	+ 9	NRÜ	20	18	+ 2
Insgesamt . .	3 826	3 531	+ 295	HUS	350	317	+ 33	NI	132	153	- 21
Kreis Oldenburg in Holstein (vgl. Seite 56)				HEI	98	66	+ 32	STH	17	26	- 9
Kreis Plön (vgl. Seite 56)				OLD	40	43	- 3	GÖ	28	35	- 7
Kreis Schleswig (vgl. Seite 57)				PI	124	123	+ 1	BU	24	23	+ 1
Kreis Süderdithmarschen				PLO	70	125	- 55	FAL	42	36	+ 6
Wanderungen innerhalb des Landes				RD	146	163	- 17	WL	13	22	- 9
20 und mehr Personen				SL	224	201	+ 23	UE	9	20	- 11
FL	44	48	- 4	SE	37	75	- 38	BRV	38	24	+ 14
KI	118	141	- 23	IZ	249	105	+ 144	OHZ	57	51	+ 6
HL	45	54	- 9	OD	59	70	- 11	ROH	41	46	- 5
NMS	13	24	- 11	MED	87	84	+ 3	STD	22	10	+ 12
ECK	19	44	- 25	Unter 20 Personen				VER	148	160	- 12
TÖN	39	54	- 15	Übrige Kreise	-	-	-	WEM	30	10	+ 20
EUT	35	42	- 7	Zusammen . .	2 898	2 708	+ 190	OS	24	31	- 7
FL-L	16	26	- 10	Wanderungen aus bzw. nach Kreisen anderer Bundesländer				OS-L	21	8	+ 13
RZ	21	43	- 22	20 und mehr Personen				BS-L	51	49	+ 2
HUS	62	32	+ 30	HH	699	682	+ 17	DEL	46	90	- 44
HEI	556	596	- 40	H	86	68	+ 18	OL	41	53	- 12
OLD	34	38	- 4	H-L	31	20	+ 11	CLP	12	25	- 13
PI	105	189	- 84	GO	22	31	- 9	JEV	20	13	+ 7
PLÖ	34	54	- 20	WL	26	31	- 5	OL-L	171	155	+ 16
RD	214	195	+ 19	UE	20	13	+ 7	VEC	28	34	- 6
SL	58	82	- 24	STD	9	24	- 15	BRA	41	29	+ 12
SE	28	50	- 22	BS	23	23	+ 0	Unter 20 Personen			
IZ	314	281	+ 33	WF	26	16	+ 10	Übrige Kreise	298	319	- 21
OD	16	52	- 36	OL	15	33	- 18	Zusammen . .	1 747	1 817	- 70
NIB	84	87	- 3	WHV	51	51	+ 0	Wanderungen aus bzw. nach Kreisen anderer Bundesländer			
Unter 20 Personen				JEV	12	24	- 12	20 und mehr Personen			
Übrige Kreise	-	1	- 1	HB-hav	56	21	+ 35	PI	16	20	- 4
Zusammen . .	1 855	2 133	- 278	HB	88	73	+ 15	HH	82	85	- 3
Wanderungen aus bzw. nach Kreisen anderer Bundesländer				D	57	39	+ 18	HB	1 340	1 092	+ 248
20 und mehr Personen				E	41	32	+ 9	D	24	12	+ 12
HH	327	387	- 60	W	25	34	- 9	K	22	16	+ 6
H	17	27	- 10	DL	20	20	+ 0	RE-L	20	5	+ 15
WL	20	24	- 4	MO	54	14	+ 40	DO	22	9	+ 13
BRA	12	23	- 11	K	46	36	+ 10	F	10	21	- 11
HB	18	33	- 15	BN-L	25	13	+ 12	S	6	21	- 15
B	57	61	- 4	SU	17	24	- 7	B	76	64	+ 12
Unter 20 Personen				GE	31	8	+ 23	Unter 20 Personen			
Übrige Kreise	535	667	- 132	BI	30	14	+ 16	Übrige Kreise	604	637	- 33
Zusammen . .	986	1 222	- 236	BI-L	24	32	- 8	Zusammen . .	2 222	1 982	+ 240
Wanderungen über die Grenzen des Bundesgebietes				BT	22	20	+ 2	Wanderungen innerhalb und über die Grenzen des Bundesgebietes			
Zusammen . .	109	90	+ 19	LE	24	10	+ 14	Insgesamt . .	4 125	3 914	+ 211
				LK	21	10	+ 11				
				BO	25	15	+ 10				
				DO	38	22	+ 16				
				AL	20	7	+ 13				
				UN	20	13	+ 7				
				KS	24	20	+ 4				
				F	39	43	- 4				
				WI	14	20	- 6				
				S	25	30	- 5				
				M	57	67	- 10				
				GAP	27	14	+ 13				
				SF	20	16	+ 4				
				B	485	325	+ 160				

*) Erläuterungen vgl. S. 53.

1) Verzeichnis vgl. S. 52f.

11. Wanderungen zwischen ausgewählten Kreisen des Bundesgebietes 1968 *)

Kreise (Kfz.-Kenn- zeichen) 1)	Zuzüge aus nebenstehenden Kreisen	Fortzüge nach nebenstehenden Kreisen	Saldo	Kreise (Kfz.-Kenn- zeichen) 1)	Zuzüge aus nebenstehenden Kreisen	Fortzüge nach nebenstehenden Kreisen	Saldo	Kreise (Kfz.-Kenn- zeichen) 1)	Zuzüge aus nebenstehenden Kreisen	Fortzüge nach nebenstehenden Kreisen	Saldo
b) Bundesausbaugebiete											
Ldkrs. Nienburg (Weser)				CE-L				Wanderungen aus bzw. nach Kreisen anderer Bundesländer			
Wanderungen innerhalb des Landes				FAL				30 und mehr Personen			
20 und mehr Personen				GF				FL			
H	348	328	+	WL				KI			
DH	124	111	+	DAN				ECK			
SY	153	132	+	LG-L				OLD			
RI	46	59	-	UE				PI			
H-L	115	151	-	H				IZ			
NRÜ	255	158	+	RI				HH			
STH	125	167	-	H-L				HB-hav			
SPR	20	18	+	NRÜ				HB			
GO	34	27	+	NI				B			
HI	18	25	-	GÖ				Unter 30 Personen			
NOM	26	9	+	HI				Ubrige Kreise			
PE	26	8	+	OHA				Zusammen			
CE	25	37	-	ROH				Wanderungen über die Grenzen des Bundesgebietes			
BU	48	53	-	STD				Zusammen			
CE-L	30	25	+	VER				Wanderungen innerhalb und über die Grenzen des Bundesgebietes			
FAL	54	32	+	OS				Insgesamt			
GF	28	16	+	BS				Ldkrs. Bremervorde			
SOL	20	20	±	WF				Wanderungen innerhalb des Landes			
UE	16	21	-	Unter 20 Personen				20 und mehr Personen			
STD	20	9	+	Ubrige Kreise				CUX			
VER	55	46	+	Zusammen				OTT			
OS	22	23	-	Wanderungen aus bzw. nach Kreisen anderer Bundesländer				OHZ			
NOR	20	17	+	20 und mehr Personen				ROH			
BS	23	23	±	KI				STD			
GAN	5	20	-	RZ				VER			
HE	21	11	+	PI				WEM			
WF	12	21	-	SE				H			
OL	22	41	-	OD				SY			
OL-L	27	6	+	HH				LG			
Unter 20 Personen				HB				CE-L			
Ubrige Kreise	399	394	+	D				WL			
Zusammen	2 137	2 008	+	DU				UE			
Wanderungen aus bzw. nach Kreisen anderer Bundesländer				E				BS			
20 und mehr Personen				D-L				OL			
HH	78	94	-	K				JEV			
HB	112	145	-	GE				Unter 20 Personen			
K	19	22	-	DO				Ubrige Kreise			
SU	2	32	-	BIR				Zusammen			
MS	15	24	-	M				Wanderungen aus bzw. nach Kreisen anderer Bundesländer			
HF	32	49	-	B				20 und mehr Personen			
LK	33	91	-	Unter 20 Personen				RZ			
MI	173	193	-	Ubrige Kreise				PI			
DO	23	20	+	Zusammen				HH			
M	10	21	-	Wanderungen über die Grenzen des Bundesgebietes				HB-hav			
B	103	111	-	Zusammen				HB			
Unter 20 Personen				Wanderungen innerhalb und über die Grenzen des Bundesgebietes				GL			
Ubrige Kreise	790	1 002	-	Insgesamt				B			
Zusammen	1 390	1 804	-	Ldkrs. Uelzen (vgl. Seite 62)				Unter 20 Personen			
Wanderungen über die Grenzen des Bundesgebietes				Krsfr. Stadt Cuxhaven				Ubrige Kreise			
Zusammen	472	332	+	Wanderungen innerhalb des Landes				Zusammen			
Wanderungen innerhalb und über die Grenzen des Bundesgebietes				30 und mehr Personen				Wanderungen über die Grenzen des Bundesgebietes			
Insgesamt	3 999	4 144	-	OTT				Zusammen			
Ldkrs. Duderstadt (vgl. Seite 58)				STD				Wanderungen innerhalb und über die Grenzen des Bundesgebietes			
Ldkrs. Luchow-Dannenberg (vgl. Seite 62)				WEM				Insgesamt			
Ldkrs. Soltau				H				Ldkrs. Duderstadt (vgl. Seite 58)			
Wanderungen innerhalb des Landes				LG				Ldkrs. Luchow-Dannenberg (vgl. Seite 62)			
20 und mehr Personen				WHV				Ldkrs. Soltau			
CE	49	42	+	BRA				Wanderungen innerhalb des Landes			
LG	108	90	+	Unter 30 Personen				20 und mehr Personen			
BU	74	50	+	Ubrige Kreise				CE			
*) Erläuterungen vgl. S. 53.				Zusammen				LG			
1) Verzeichnis vgl. S. 52 f.				Wanderungen über die Grenzen des Bundesgebietes				BU			

11. Wanderungen zwischen ausgewählten Kreisen des Bundesgebietes 1968 *)

Kreise (Kfz.-Kenn- zeichen) 1)	Zuzüge aus nebenstehenden Kreisen	Fortzüge nach nebenstehenden Kreisen	Saldo	Kreise (Kfz.-Kenn- zeichen) 1)	Zuzüge aus nebenstehenden Kreisen	Fortzüge nach nebenstehenden Kreisen	Saldo	Kreise (Kfz.-Kenn- zeichen) 1)	Zuzüge aus nebenstehenden Kreisen	Fortzüge nach nebenstehenden Kreisen	Saldo
Ldkrs. Land Hadeln				b) Bundesausbaugebiete							
Wanderungen innerhalb des Landes				Wanderungen aus bzw. nach Kreisen anderer Bundesländer				OD			
20 und mehr Personen				20 und mehr Personen				NIB			
CUX	608	586	+ 22	RZ	23	14	+ 9	HH			
BRV	44	62	- 18	PI	27	27	± 0	HB-hav			
ROH	14	26	- 12	ØD	7	24	- 17	HB			
STD	253	247	+ 6	HH	240	224	+ 16	D			
WEM	109	190	- 81	HB-hav	11	24	- 13	E			
H	20	32	- 12	HB	271	302	- 31	K			
LG	20	31	- 11	B	60	41	+ 19	BN-L			
WL	19	29	- 10	Unter 20 Personen				DO			
UE	10	21	- 11	Übrige Kreise	506	599	- 93	F			
Unter 20 Personen				Zusammen . .	1 145	1 255	- 110	M			
Übrige Kreise	281	318	- 37	Wanderungen über die Grenzen des Bundesgebietes				B			
Zusammen . .	1 378	1 542	- 164	Zusammen . .	133	76	+ 57	Unter 20 Personen			
Wanderungen aus bzw. nach Kreisen anderer Bundesländer				Wanderungen innerhalb und über die Grenzen des Bundesgebietes				Übrige Kreise	898	851	+ 47
20 und mehr Personen				Insgesamt . .	2 778	2 911	- 133	Zusammen . .	3 381	2 972	+ 409
PI	33	40	- 7	Ldkrs. Stade				Wanderungen über die Grenzen des Bundesgebietes			
OP	11	20	- 9	Wanderungen innerhalb des Landes				Zusammen . .	334	251	+ 83
HH	244	259	- 15	20 und mehr Personen				Wanderungen innerhalb und über die Grenzen des Bundesgebietes			
HB-hav	89	35	+ 54	CUX	90	76	+ 14	Insgesamt . .	5 725	5 338	+ 387
HB	54	58	- 4	BRV	247	231	+ 16	Ldkrs. Wesermünde			
DO	24	10	+ 14	OTT	247	253	- 6	Wanderungen innerhalb des Landes			
B	57	34	+ 23	OHZ	16	44	- 28	20 und mehr Personen			
Unter 20 Personen				ROH	65	66	- 1	CUX	162	116	+ 46
Übrige Kreise	444	492	- 48	VER	43	51	- 8	BRV	86	89	- 3
Zusammen . .	956	948	+ 8	WEM	59	52	+ 7	OTT	190	109	+ 81
Wanderungen über die Grenzen des Bundesgebietes				H	75	76	- 1	OHZ	109	100	+ 9
Zusammen . .	133	76	+ 57	SY	10	22	- 12	ROH	25	6	+ 19
Wanderungen innerhalb und über die Grenzen des Bundesgebietes				H-L	23	36	- 13	STD	52	59	- 7
Insgesamt . .	2 467	2 566	- 99	NI	9	20	- 11	VER	19	26	- 7
Ldkrs. Rotenburg (Wümme)				GÖ	30	32	- 2	H	34	35	- 1
Wanderungen innerhalb des Landes				CE	30	17	+ 13	SY	10	30	- 20
20 und mehr Personen				LG	96	86	+ 10	OL	13	49	- 36
BRV	156	194	- 38	BU	18	32	- 14	WHV	22	35	- 13
OTT	26	14	+ 12	CE-L	27	38	- 11	JEV	29	19	+ 10
OHZ	38	42	- 4	GF	18	27	- 9	BRA	96	51	+ 45
STD	66	65	+ 1	WL	350	320	+ 30	Unter 20 Personen			
VER	206	213	- 7	DAN	15	21	- 6	Übrige Kreise	274	314	- 40
WEM	6	25	- 19	LG-L	23	31	- 8	Zusammen . .	1 121	1 038	+ 83
H	47	59	- 12	SOL	43	48	- 5	Wanderungen aus bzw. nach Kreisen anderer Bundesländer			
SY	46	41	+ 5	UE	30	36	- 6	20 und mehr Personen			
STH	16	27	- 11	OS	13	33	- 20	KI	53	29	+ 24
GÖ	27	27	± 0	BS	41	27	+ 14	ECK	23	8	+ 15
LG	20	53	- 33	HE	8	20	- 12	PI	13	28	- 15
BU	23	11	+ 12	WF	12	20	- 8	PLÖ	29	9	+ 20
CE-L	15	31	- 16	OL	29	26	+ 3	IZ	26	14	+ 12
FAL	94	97	- 3	WHV	43	13	+ 30	HH	77	80	- 3
WL	97	97	± 0	Unter 20 Personen				HB-hav	1 489	1 413	+ 76
LG-L	29	18	+ 11	Übrige Kreise	300	361	- 61	HB	192	155	+ 37
SOL	96	111	- 15	Zusammen . .	2 010	2 115	- 105	B	44	52	- 8
UE	27	23	+ 4	Wanderungen aus bzw. nach Kreisen anderer Bundesländer				Unter 20 Personen			
WF	20	9	+ 11	20 und mehr Personen				Übrige Kreise	547	606	- 59
OL	21	29	- 8	KI	41	27	+ 14	Zusammen . .	2 493	2 394	+ 99
OL-L	7	31	- 24	HL	32	41	- 9	Wanderungen über die Grenzen des Bundesgebietes			
Unter 20 Personen				RZ	36	48	- 12	Zusammen . .	133	115	+ 18
Übrige Kreise	417	363	+ 54	OLD	27	15	+ 12	Wanderungen innerhalb und über die Grenzen des Bundesgebietes			
Zusammen . .	1 500	1 580	- 80	PI	151	114	+ 37	Insgesamt . .	3 747	3 547	+ 200
				PLÖ	21	22	- 1				
				RD	22	16	+ 6				
				SL	24	11	+ 13				
				SE	17	25	- 8				
				IZ	24	42	- 18				

*) Erläuterungen vgl. S. 53.

1) Verzeichnis vgl. S. 52f.

11. Wanderungen zwischen ausgewählten Kreisen des Bundesgebietes 1968 *)

Kreise (Kfz-Kenn- zeichen) 1)	Zuzüge aus nebenstehenden Kreisen	Fortzüge nach nebenstehenden Kreisen	Saldo	Kreise (Kfz-Kenn- zeichen) 1)	Zuzüge aus nebenstehenden Kreisen	Fortzüge nach nebenstehenden Kreisen	Saldo	Kreise (Kfz-Kenn- zeichen) 1)	Zuzüge aus nebenstehenden Kreisen	Fortzüge nach nebenstehenden Kreisen	Saldo
b) Bundesausbaugebiete											
Ldkrs. Aschendorf-Hummling				Wanderungen aus bzw. nach Kreisen anderer Bundesländer				NOR			
Wanderungen innerhalb des Landes				20 und mehr Personen				353 533 - 180			
20 und mehr Personen				HH	25	36	- 11	WTM	40	17	+ 23
OS	62	99	- 37	HB	56	73	- 17	H	41	40	+ 1
BSB	32	22	+ 10	D	18	23	- 5	OS	23	35	- 12
NOH	36	29	+ 7	DU	25	12	+ 13	OL	38	55	- 17
LIN	70	103	- 33	E	33	12	+ 21	WHV	75	49	+ 26
MEP	194	232	- 38	K	13	27	- 14	BRA	34	30	+ 4
OS-L	31	49	- 18	GE	35	27	+ 8	Unter 30 Personen			
H	20	31	- 11	MS	64	100	- 36	Übrige Kreise	347	310	+ 37
EMD	20	19	+ 1	MS-L	15	22	- 7	Zusammen . .	1 451	1 435	+ 16
LER	154	199	- 45	BF	33	34	- 1	Wanderungen aus bzw. nach Kreisen anderer Bundesländer			
NOR	39	31	+ 8	TE	111	120	- 9	30 und mehr Personen			
OL	27	34	- 7	HF	23	24	- 1	FL	30	13	+ 17
WST	10	22	- 12	DO	22	11	+ 11	HH	73	79	- 6
CLP	105	109	- 4	B	57	40	+ 17	HB-hav	26	33	- 7
OL-L	23	28	- 5	Unter 20 Personen				HB	91	70	+ 21
VEC	13	64	- 51	Übrige Kreise	534	673	- 139	B	35	52	- 17
Unter 20 Personen				Zusammen . .	1 064	1 234	- 170	Unter 30 Personen			
Übrige Kreise	205	204	+ 1	Wanderungen über die Grenzen des Bundesgebietes				Übrige Kreise	681	639	+ 42
Zusammen . .	1 041	1 275	- 234	Zusammen . .	120	68	+ 52	Zusammen . .	936	886	+ 50
Wanderungen aus bzw. nach Kreisen anderer Bundesländer				Wanderungen innerhalb und über die Grenzen des Bundesgebietes				Wanderungen über die Grenzen des Bundesgebietes			
20 und mehr Personen				Insgesamt . .				Zusammen . .	371	120	+ 251
HH	27	52	- 25	Ldkrs. Wittlage				Wanderungen innerhalb und über die Grenzen des Bundesgebietes			
HB	14	22	- 8	Wanderungen innerhalb des Landes				Insgesamt . .			
D	22	21	+ 1	20 und mehr Personen				2 453 2 935 - 482			
DU	12	25	- 13	OS	139	202	- 63	Ldkrs. Aurich (Ostfriesland)			
K	21	31	- 12	BSB	48	27	+ 21	Wanderungen innerhalb des Landes			
MS	69	124	- 55	MEL	34	28	+ 6	20 und mehr Personen			
MS-L	21	32	- 11	OS-L	113	171	- 58	EMD	85	155	- 70
RE-L	18	20	- 2	DH	22	32	- 10	LER	336	400	- 64
BF	49	37	+ 12	VEC	24	16	+ 8	NOR	257	271	- 14
TE	24	12	+ 12	Unter 20 Personen				WTM	271	216	+ 55
B	33	30	+ 3	Übrige Kreise	145	150	- 5	H	45	72	- 27
Unter 20 Personen				Zusammen . .	525	626	- 101	OS	28	29	- 1
Übrige Kreise	585	543	+ 42	Wanderungen aus bzw. nach Kreisen anderer Bundesländer				OL	51	87	- 36
Zusammen . .	895	951	- 56	20 und mehr Personen				WHV	54	73	- 19
Wanderungen über die Grenzen des Bundesgebietes				MS	6	31	- 25	WST	57	34	+ 23
Zusammen . .				TE	27	23	+ 4	JEV	57	82	- 25
86 30 + 56				HF	8	26	- 18	BRA	21	18	+ 3
Wanderungen innerhalb und über die Grenzen des Bundesgebietes				LK	44	72	- 28	Unter 20 Personen			
Insgesamt . .	2 022	2 256	- 234	B	22	17	+ 5	Übrige Kreise	385	385	± 0
Ldkrs. Bersenbruck				Unter 20 Personen				Zusammen . .	1 647	1 822	- 175
Wanderungen innerhalb des Landes				Übrige Kreise	234	271	- 37	Wanderungen aus bzw. nach Kreisen anderer Bundesländer			
20 und mehr Personen				Zusammen . .	341	440	- 99	20 und mehr Personen			
OS	248	431	- 183	Wanderungen über die Grenzen des Bundesgebietes				RZ	38	10	+ 28
ASD	22	32	- 10	Zusammen . .				PI	22	12	+ 10
NOH	26	28	- 2	149 64 + 85				HH	36	52	- 16
LIN	98	67	+ 31	Wanderungen innerhalb und über die Grenzen des Bundesgebietes				HB	68	67	+ 1
MEP	41	36	+ 5	Insgesamt . .				K	13	23	- 10
OS-L	185	261	- 76	1 015 1 130 - 115				MS	15	24	- 9
WTL	27	48	- 21	Krsfr. Stadt Emden				B	55	18	+ 37
H	31	44	- 13	Wanderungen innerhalb des Landes				Unter 20 Personen			
OL	33	39	- 6	30 und mehr Personen				Übrige Kreise	643	671	- 28
WST	39	13	+ 26	AUR	155	85	+ 70	Zusammen . .	890	877	+ 13
CLP	101	140	- 39	LER	345	281	+ 64	Wanderungen über die Grenzen des Bundesgebietes			
OL-L	20	20	± 0	Zusammen . .				Zusammen . .	61	58	+ 3
VEC	135	128	+ 7	Wanderungen innerhalb und über die Grenzen des Bundesgebietes				Insgesamt . .	2 598	2 757	- 159
Unter 20 Personen				Insgesamt . .							
Übrige Kreise	263	346	- 83								
Zusammen . .	1 269	1 633	- 364								

*) Erläuterungen vgl. S. 53.

1) Verzeichnis vgl. S. 52f.

11. Wanderungen zwischen ausgewählten Kreisen des Bundesgebietes 1968*)

Kreise (Kfz-Kenn- zeichen) ¹⁾	Zuzüge aus nebenstehenden Kreisen	Fortzüge nach nebenstehenden Kreisen	Saldo	Kreise (Kfz-Kenn- zeichen) ¹⁾	Zuzüge aus nebenstehenden Kreisen	Fortzüge nach nebenstehenden Kreisen	Saldo	Kreise (Kfz-Kenn- zeichen) ¹⁾	Zuzüge aus nebenstehenden Kreisen	Fortzüge nach nebenstehenden Kreisen	Saldo
b) Bundesausbaugebiete											
Ldkrs. Leer				Ldkrs. Norden				Wanderungen innerhalb und über die Grenzen des Bundesgebietes			
Wanderungen innerhalb des Landes				Wanderungen innerhalb des Landes				Insgesamt . . .			
20 und mehr Personen				20 und mehr Personen				4 679 4 575 + 104			
EMD	281	345	- 64	EMD	533	353	+ 180	Ldkrs. Wittmund			
AUR	400	336	+ 64	AUR	271	257	+ 14	Wanderungen innerhalb des Landes			
NOR	168	212	- 44	LER	212	168	+ 44	20 und mehr Personen			
WTM	91	65	+ 26	WTM	189	128	+ 61	EMD	17	40	- 23
H	92	114	- 22	H	90	78	+ 12	AUR	216	271	- 55
H-L	31	31	± 0	DH	22	12	+ 10	LER	65	91	- 26
GÖ	21	45	- 24	NI	17	20	- 3	NOR	128	189	- 61
OS	52	64	- 12	GO	28	31	- 3	H	59	64	- 5
ASD	199	154	+ 45	BU	13	25	- 12	H-L	26	18	+ 8
NOH	36	22	+ 14	OS	43	37	+ 6	NRÜ	21	11	+ 10
LIN	20	38	- 18	ASD	31	39	- 8	GÖ	19	20	- 1
MEP	26	9	+ 17	NOH	36	33	+ 3	OS	27	14	+ 13
OS-L	10	27	- 17	MEP	27	19	+ 8	OS-L	5	26	- 21
BS	18	23	- 5	BS	28	29	- 1	OL	54	72	- 18
HE	22	6	+ 16	HE	25	26	- 1	WHV	133	168	- 35
DEL	18	24	- 6	WF	16	25	- 9	WST	35	36	- 1
OL	125	156	- 31	OL	91	118	- 27	JEV	277	431	- 154
WHV	213	67	+ 146	WHV	55	57	- 2	OL-L	31	38	- 7
WST	107	157	- 50	WST	35	41	- 6	Unter 20 Personen			
CLP	106	87	+ 19	JEV	53	65	- 12	Übrige Kreise	378	379	- 1
JEV	75	55	+ 20	OL-L	24	23	+ 1	Zusammen . . .	1 491	1 868	- 377
OL-L	48	51	- 3	VEC	19	20	- 1	Wanderungen aus bzw. nach Kreisen anderer Bundesländer			
BRA	24	38	- 14	BRA	32	37	- 5	20 und mehr Personen			
Unter 20 Personen				Unter 20 Personen				RZ	39	9	+ 30
Übrige Kreise	361	390	- 29	Übrige Kreise	467	470	- 3	HH	57	75	- 18
Zusammen . . .	2 544	2 516	+ 28	Zusammen . . .	2 357	2 111	+ 246	HB-hav . . .	33	25	+ 8
Wanderungen aus bzw. nach Kreisen anderer Bundesländer				Wanderungen aus bzw. nach Kreisen anderer Bundesländer				HB	86	88	- 2
20 und mehr Personen				20 und mehr Personen				D	13	20	- 7
FL	24	8	+ 16	PI	17	25	- 8	W	30	13	+ 17
KI	64	49	+ 15	HH	70	94	- 24	DO	21	17	+ 4
ECK	3	22	- 19	HB-hav . . .	21	18	+ 3	SO	24	5	+ 19
OLD	25	19	+ 6	HB	120	156	- 36	B	29	31	- 2
PLÖ	25	22	+ 3	D	51	56	- 5	Unter 20 Personen			
OD	8	22	- 14	DU	27	27	± 0	Übrige Kreise	699	822	- 123
HH	112	113	- 1	E	46	33	+ 13	Zusammen . . .	1 031	1 105	- 74
HB-hav . . .	44	28	+ 16	OB	20	21	- 1	Wanderungen über die Grenzen des Bundesgebietes			
HB	117	252	- 135	W	22	23	- 1	Zusammen . . .	153	73	+ 80
D	37	38	- 1	K	34	44	- 10	Wanderungen innerhalb und über die Grenzen des Bundesgebietes			
DU	27	17	+ 10	K-L	25	9	+ 16	Insgesamt . . .	2 675	3 046	- 371
E	51	20	+ 31	GE	35	36	- 1	Ldkrs. Cloppenburg			
W	17	31	- 14	MS	41	50	- 9	Wanderungen innerhalb des Landes			
GV	18	29	- 11	RE	21	14	+ 7	20 und mehr Personen			
K	40	36	+ 4	RE-L	34	36	- 2	OL	135	223	- 88
AC-L	24	2	+ 22	BF	29	21	+ 8	WHV	26	27	- 1
MS	59	60	- 1	TE	7	20	- 13	WST	115	224	- 109
BE	21	12	+ 9	BI-L	18	23	- 5	JEV	27	33	- 6
RE-L	26	7	+ 19	DT	17	23	- 6	OL-L	114	141	- 27
BF	22	27	- 5	HF	9	26	- 17	VEC	258	316	- 58
LE	23	8	+ 15	LE	13	25	- 12	BRA	19	32	- 13
MI	11	21	- 10	WD	9	25	- 16	H	21	34	- 13
DO	41	28	+ 13	BO	33	30	+ 3	SY	25	12	+ 13
EN	23	7	+ 16	DO	82	53	+ 29	HMÜ	3	23	- 20
F	18	22	- 4	EN	17	20	- 3	OS	48	60	- 12
S	24	18	+ 6	IS-L	30	32	- 2	ASD	109	105	+ 4
M	9	27	- 18	SI	11	20	- 9	BSB	140	101	+ 39
B	74	115	- 41	UN	27	25	+ 2	LIN	18	25	- 7
Unter 20 Personen				F	25	22	+ 3	MEP	97	63	+ 34
Übrige Kreise	992	1 040	- 48	S	28	24	+ 4	OS-L	40	61	- 21
Zusammen . . .	1 979	2 100	- 121	M	29	22	+ 7	LER	87	106	- 19
Wanderungen über die Grenzen des Bundesgebietes				B	105	99	+ 6	Insgesamt . . .			
Zusammen . . .	229	145	+ 84	Unter 20 Personen				4 761 4 761 - 9			
Wanderungen innerhalb und über die Grenzen des Bundesgebietes				Übrige Kreise	1 100	1 182	- 82	Wanderungen innerhalb und über die Grenzen des Bundesgebietes			
Insgesamt . . .	4 761	4 761	- 9	Zusammen . . .	2 173	2 334	- 161	Zusammen . . .	149	130	+ 19

*) Erläuterungen vgl. S. 53.

1) Verzeichnis vgl. S. 52 f.

11. Wanderungen zwischen ausgewählten Kreisen des Bundesgebietes 1968*)

Kreise (Kfz-Kenn- zeichen) ¹⁾	Zuzüge aus nebenstehenden Kreisen	Fortzüge nach nebenstehenden Kreisen	Saldo	Kreise (Kfz-Kenn- zeichen) ¹⁾	Zuzüge aus nebenstehenden Kreisen	Fortzüge nach nebenstehenden Kreisen	Saldo	Kreise (Kfz-Kenn- zeichen) ¹⁾	Zuzüge aus nebenstehenden Kreisen	Fortzüge nach nebenstehenden Kreisen	Saldo
b) Bundesausbaugebiete											
Ldkrs. Cloppenburg				MS	91	116	- 25	K	388	313	+ 75
Unter 20 Personen				LH	8	23	- 15	BM	57	49	+ 8
Übrige Kreise	221	281	- 60	MS-L	27	25	+ 2	BN-L	53	59	- 6
Zusammen . . .	1 503	1 867	- 364	BF	18	21	- 3	EU	239	330	- 91
Wanderungen aus bzw. nach Kreisen anderer Bundesländer				TE	21	14	+ 7	K-L	59	102	- 43
20 und mehr Personen				DO	22	10	+ 12	GL	35	40	- 5
HH	24	45	- 21	B	52	52	± 0	SU	40	58	- 18
HB	71	98	- 27	Unter 20 Personen				DO	9	20	- 11
D	15	26	- 11	Übrige Kreise	700	713	- 13	Unter 20 Personen			
OB	25	13	+ 12	Zusammen . . .	1 117	1 151	- 34	Übrige Kreise	393	329	+ 64
K	24	28	- 4	Wanderungen über die Grenzen des Bundesgebietes				Zusammen . . .	1 909	1 864	+ 45
GE	23	4	+ 19	Zusammen . . .	171	92	+ 79	Wanderungen aus bzw. nach Kreisen anderer Bundesländer			
MS	92	113	- 21	Wanderungen innerhalb und über die Grenzen des Bundesgebietes				20 und mehr Personen			
MS-L	15	31	- 16	Insgesamt . . .	2 800	2 633	+ 167	AW	26	36	- 10
RE-L	37	11	+ 26	Nordrhein - Westfalen				DAU	39	44	- 5
BF	26	31	- 5	Kreis Monschau				PRU	62	45	+ 17
PB	22	17	+ 5	Wanderungen innerhalb des Landes				B	37	30	+ 7
WIT	23	-	+ 23	20 und mehr Personen				Unter 20 Personen			
B	42	48	- 6	AC	304	207	+ 97	Übrige Kreise	476	505	- 29
Unter 20 Personen				AC-L	370	220	+ 150	Zusammen . . .	640	660	- 20
Übrige Kreise	604	748	- 144	DN	102	49	+ 53	Wanderungen über die Grenzen des Bundesgebietes			
Zusammen . . .	1 043	1 213	- 170	JUL	26	34	- 8	Zusammen . . .	208	124	+ 84
Wanderungen über die Grenzen des Bundesgebietes				SLE	42	35	+ 7	Wanderungen innerhalb und über die Grenzen des Bundesgebietes			
Zusammen . . .	91	54	+ 37	GK	39	28	+ 11	Insgesamt . . .	2 757	2 648	+ 109
Wanderungen innerhalb und über die Grenzen des Bundesgebietes				D	35	24	+ 11	Kreis Buren			
Insgesamt . . .	2 637	3 134	- 497	K	89	65	+ 24	Wanderungen innerhalb des Landes			
Ldkrs. Vechta				K-L	18	23	- 5	20 und mehr Personen			
Wanderungen innerhalb des Landes				Unter 20 Personen				BI	18	25	- 7
20 und mehr Personen				Übrige Kreise	314	174	+ 140	BI-L	10	26	- 16
DEL	16	24	- 8	Zusammen . . .	1 339	859	+ 480	DT	25	44	- 19
OL	87	92	- 5	Wanderungen aus bzw. nach Kreisen anderer Bundesländer				HX	54	64	- 10
WHV	10	33	- 23	Unter 20 Personen				LE	24	11	+ 13
WST	20	44	- 24	Übrige Kreise	166	170	- 4	PB	420	723	- 303
CLP	316	258	+ 58	Zusammen . . .	166	170	- 4	WAR	37	51	- 14
JEV	25	14	+ 11	Wanderungen über die Grenzen des Bundesgebietes				WD	36	142	- 106
OL-L	127	130	- 3	Zusammen . . .	101	77	+ 24	D	17	28	- 11
H	25	29	- 4	Wanderungen innerhalb und über die Grenzen des Bundesgebietes				E	56	30	+ 26
DH	79	84	- 5	Insgesamt . . .	1 606	1 106	+ 500	K	8	21	- 13
SY	34	28	+ 6	Kreis Schleiden				GE	24	11	+ 13
STH	31	4	+ 27	Wanderungen innerhalb des Landes				GLA	28	3	+ 25
UE	22	4	+ 18	20 und mehr Personen				MS	46	43	+ 3
OS	91	87	+ 4	AC	81	95	- 14	BE	29	23	+ 6
ASD	64	13	+ 51	AC-L	96	75	+ 21	COE	21	13	+ 8
BSB	128	135	- 7	DN	155	123	+ 32	LH	20	13	+ 7
LIN	32	34	- 2	JUL	18	27	- 9	MS-L	15	22	- 7
MEP	47	32	+ 15	MON	35	42	- 7	RE-L	25	15	+ 10
OS-L	44	70	- 26	GK	24	12	+ 12	BO	57	11	+ 46
WTL	16	24	- 8	D	76	51	+ 25	DO	86	57	+ 29
NOR	20	19	+ 1	E	35	17	+ 18	HA	17	22	- 5
BS	24	12	+ 12	LEV	21	9	+ 12	WAN	20	5	+ 15
Unter 20 Personen				W	30	16	+ 14	AR	24	58	- 34
Übrige Kreise	254	220	+ 34	D-L	22	24	- 2	BRI	98	113	- 15
Zusammen . . .	1 512	1 390	+ 122	GV	15	21	- 6	IS-L	34	27	+ 7
Wanderungen aus bzw. nach Kreisen anderer Bundesländer				BN	28	52	- 24	LP	159	195	- 36
20 und mehr Personen				Kreis Schleiden				LUD	20	8	+ 12
HH	28	42	- 14	20 und mehr Personen				OE	24	10	+ 14
HB	89	73	+ 16	AC	81	95	- 14	SO	45	36	+ 9
D	29	27	+ 2	AC-L	96	75	+ 21	Unter 20 Personen			
K	32	35	- 3	DN	155	123	+ 32	Übrige Kreise	295	335	- 40
Ldkrs. Cloppenburg				JUL	18	27	- 9	Zusammen . . .	1 792	2 185	- 393
Unter 20 Personen				MON	35	42	- 7	Wanderungen aus bzw. nach Kreisen anderer Bundesländer			
Übrige Kreise	221	281	- 60	GK	24	12	+ 12	20 und mehr Personen			
Zusammen . . .	1 503	1 867	- 364	D	76	51	+ 25	WA	35	11	+ 24
Wanderungen aus bzw. nach Kreisen anderer Bundesländer				E	35	17	+ 18	B	41	40	+ 1
20 und mehr Personen				LEV	21	9	+ 12				
HH	28	42	- 14	W	30	16	+ 14				
HB	89	73	+ 16	D-L	22	24	- 2				
D	29	27	+ 2	GV	15	21	- 6				
K	32	35	- 3	BN	28	52	- 24				

*) Erläuterungen vgl. S. 53.

1) Verzeichnis vgl. S. 52 f.

11. Wanderungen zwischen ausgewählten Kreisen des Bundesgebietes 1968*)

Kreise (Kfz.-Kenn- zeichen) ¹⁾	Zuzüge aus nebenstehenden Kreisen	Fortzüge nach nebenstehenden Kreisen	Saldo	Kreise (Kfz.-Kenn- zeichen) ¹⁾	Zuzüge aus nebenstehenden Kreisen	Fortzüge nach nebenstehenden Kreisen	Saldo	Kreise (Kfz.-Kenn- zeichen) ¹⁾	Zuzüge aus nebenstehenden Kreisen	Fortzüge nach nebenstehenden Kreisen	Saldo
b) Bundesausbaugebiete											
Kreis Büren				Hessen				Unter 20 Personen			
Unter 20 Personen				Ldkrs. Ailsfeld				Übrige Kreise	190	198	- 8
Übrige Kreise	293	413	- 120	Wanderungen innerhalb des Landes				Zusammen ..	2 028	1 993	+ 35
Zusammen ..	369	464	- 95	20 und mehr Personen				Wanderungen aus bzw. nach Kreisen anderer Bundesländer			
Wanderungen über die Grenzen des Bundesgebietes				GI	98	162	- 64	20 und mehr Personen			
Zusammen ..	382	102	+ 280	BÜD	27	47	- 20	HH	22	16	+ 6
Wanderungen innerhalb und über die Grenzen des Bundesgebietes				FB	43	66	- 23	M	23	30	- 7
Insgesamt ..	2 543	2 751	- 208	GI-L	108	174	- 66	B	83	44	+ 39
Kreis Warburg				GG	19	22	- 3	Unter 20 Personen			
Wanderungen innerhalb des Landes				LAT	59	78	- 19	Übrige Kreise	853	679	+ 174
20 und mehr Personen				OF-L	24	34	- 10	Zusammen ..	981	769	+ 212
BI	23	38	- 15	FD	20	23	- 3	Wanderungen über die Grenzen des Bundesgebietes			
BÜR	51	37	+ 14	KS	23	28	- 5	Zusammen ..	481	212	+ 269
DT	34	46	- 12	MR	36	65	- 29	Wanderungen innerhalb und über die Grenzen des Bundesgebietes			
HX	217	187	+ 30	WZ	29	15	+ 14	Insgesamt ..	3 490	2 974	+ 516
PB	155	271	- 116	FD-L	27	28	- 1	Ldkrs. Gelnhausen			
WD	23	17	+ 6	HEF	24	29	- 5	Wanderungen innerhalb des Landes			
D	34	59	- 25	KS-L	30	4	+ 26	20 und mehr Personen			
DU	22	7	+ 15	MR-L	84	175	- 91	F	556	328	+ 228
E	34	36	- 2	ZIG	84	64	+ 20	HU	175	234	- 59
W	23	13	+ 10	F	129	115	+ 14	WI	31	38	- 7
K	26	33	- 7	WI	6	20	- 14	HU-L	255	240	+ 15
GE	39	12	+ 27	HU	19	21	- 2	FH	46	55	- 9
MS	32	25	+ 7	LM	13	22	- 9	HG	49	55	- 6
BE	36	7	+ 29	FH	11	29	- 18	SLÜ	136	140	- 4
LH	21	17	+ 4	HG	29	29	± 0	WZ	20	18	+ 2
RE-L	22	18	+ 4	WZ	18	33	- 15	DA	21	18	+ 3
BO	42	19	+ 23	Unter 20 Personen				GI	33	52	- 19
DO	44	32	+ 12	Übrige Kreise	172	233	- 61	OF	115	75	+ 40
HA	30	20	+ 10	Zusammen ..	1 132	1 516	- 384	BÜD	111	133	- 22
AR	21	15	+ 6	Wanderungen aus bzw. nach Kreisen anderer Bundesländer				DI	40	17	+ 23
BRI	47	53	- 6	20 und mehr Personen				ERB	23	25	- 2
LP	46	26	+ 20	S	11	21	- 10	FB	70	66	+ 4
MES	18	26	- 8	B	47	18	+ 29	GI-L	21	8	+ 13
SO	20	11	+ 9	Unter 20 Personen				GG	18	46	- 28
Unter 20 Personen				Übrige Kreise	451	567	- 116	LAT	28	18	+ 10
Übrige Kreise	369	337	+ 32	Zusammen ..	509	606	- 97	OF-L	119	102	+ 17
Zusammen ..	1 429	1 362	+ 67	Wanderungen über die Grenzen des Bundesgebietes				FD	41	34	+ 7
Wanderungen aus bzw. nach Kreisen anderer Bundesländer				Zusammen ..	187	68	+ 119	KS	21	22	- 1
20 und mehr Personen				Wanderungen innerhalb und über die Grenzen des Bundesgebietes				MR	21	21	± 0
KS	26	57	- 31	Insgesamt ..	1 828	2 190	- 362	FZ	32	20	+ 12
HOG	20	23	- 3	Ldkrs. Büdingen				FD-L	40	29	+ 11
KS-L	14	24	- 10	Wanderungen innerhalb des Landes				MR-L	7	23	- 16
WA	43	74	- 31	20 und mehr Personen				Unter 20 Personen			
WOH	27	20	+ 7	DA	27	34	- 7	Übrige Kreise	214	175	+ 39
B	30	16	+ 14	GI	114	119	- 5	Zusammen ..	2 243	1 992	+ 251
Unter 20 Personen				OF	48	53	- 5	Wanderungen aus bzw. nach Kreisen anderer Bundesländer			
Übrige Kreise	440	507	- 67	ALS	47	27	+ 20	20 und mehr Personen			
Zusammen ..	600	721	- 121	HP	20	21	- 1	HH	33	19	+ 14
Wanderungen über die Grenzen des Bundesgebietes				DA-L	30	11	+ 19	D	27	21	+ 6
Zusammen ..	105	65	+ 40	DI	20	18	+ 2	E	22	4	+ 18
Wanderungen innerhalb und über die Grenzen des Bundesgebietes				ERB	19	23	- 4	MZ	14	21	- 7
Insgesamt ..	2 134	2 148	- 14	FB	259	327	- 68	S	30	12	+ 18
Kreis Büdingen				GI-L	82	93	- 11	M	18	20	- 2
Wanderungen innerhalb des Landes				GG	36	26	+ 10	ALZ	52	73	- 21
20 und mehr Personen				LAT	57	45	+ 12	GEM	17	22	- 5
DA	27	34	- 7	OF-L	67	80	- 13	LOH	43	45	- 2
GI	114	119	- 5	MR	24	30	- 6	B	129	50	+ 79
OF	48	53	- 5	MR-L	37	11	+ 26	Unter 20 Personen			
ALS	47	27	+ 20	F	420	354	+ 66	Übrige Kreise	1 021	850	+ 171
HP	20	21	- 1	HU	49	52	- 3	Zusammen ..	1 406	1 137	+ 269
DA-L	30	11	+ 19	WI	20	36	- 16	Wanderungen innerhalb und über die Grenzen des Bundesgebietes			
DI	20	18	+ 2	DIL	29	10	+ 19	Insgesamt ..	2 134	2 148	- 14
ERB	19	23	- 4	GN	133	111	+ 22	Kreis Büdingen			
FB	259	327	- 68	HU-L	171	175	- 4	Wanderungen innerhalb des Landes			
GI-L	82	93	- 11	FH	38	51	- 13	20 und mehr Personen			
GG	36	26	+ 10	HG	52	42	+ 10	DA	27	34	- 7
LAT	57	45	+ 12	WZ	39	46	- 7	GI	114	119	- 5
OF-L	67	80	- 13	Unter 20 Personen				OF	48	53	- 5
MR	24	30	- 6	Übrige Kreise	451	567	- 116	ALS	47	27	+ 20
MR-L	37	11	+ 26	Zusammen ..	509	606	- 97	HP	20	21	- 1
F	420	354	+ 66	Wanderungen über die Grenzen des Bundesgebietes				DA-L	30	11	+ 19
HU	49	52	- 3	Zusammen ..	187	68	+ 119	DI	20	18	+ 2
WI	20	36	- 16	Wanderungen innerhalb und über die Grenzen des Bundesgebietes				ERB	19	23	- 4
DIL	29	10	+ 19	Insgesamt ..	1 828	2 190	- 362	FB	259	327	- 68
GN	133	111	+ 22	Ldkrs. Büdingen				GI-L	82	93	- 11
HU-L	171	175	- 4	Wanderungen innerhalb des Landes				GG	36	26	+ 10
FH	38	51	- 13	20 und mehr Personen				LAT	57	45	+ 12
HG	52	42	+ 10	DA	27	34	- 7	OF-L	67	80	- 13
WZ	39	46	- 7	GI	114	119	- 5	MR	24	30	- 6
Kreis Büdingen				OF	48	53	- 5	MR-L	37	11	+ 26
Wanderungen innerhalb des Landes				ALS	47	27	+ 20	F	420	354	+ 66
20 und mehr Personen				HP	20	21	- 1	HU	49	52	- 3
DA	27	34	- 7	DA-L	30	11	+ 19	WI	20	36	- 16
GI	114	119	- 5	DI	20	18	+ 2	DIL	29	10	+ 19
OF	48	53	- 5	ERB	19	23	- 4	GN	133	111	+ 22
ALS	47	27	+ 20	FB	259	327	- 68	HU-L	171	175	- 4
HP	20	21	- 1	GI-L	82	93	- 11	FH	38	51	- 13
DA-L	30	11	+ 19	GG	36	26	+ 10	HG	52	42	+ 10
DI	20	18	+ 2	LAT	57	45	+ 12	WZ	39	46	- 7
ERB	19	23	- 4	OF-L	67	80	- 13	Unter 20 Personen			
FB	259	327	- 68	MR	24	30	- 6	Übrige Kreise	1 021	850	+ 171
GI-L	82	93	- 11	MR-L	37	11	+ 26	Zusammen ..	1 406	1 137	+ 269
GG	36	26	+ 10	F	420	354	+ 66	Wanderungen innerhalb und über die Grenzen des Bundesgebietes			
LAT	57	45	+ 12	HU	49	52	- 3	Insgesamt ..	2 134	2 148	- 14
OF-L	67	80	- 13	WI	20	36	- 16	Kreis Büdingen			
MR	24	30	- 6	DIL	29	10	+ 19	Wanderungen innerhalb des Landes			
MR-L	37	11	+ 26	GN	133	111	+ 22	20 und mehr Personen			
F	420	354	+ 66	HU-L	171	175	- 4	DA	27	34	- 7
HU	49	52	- 3	FH	38	51	- 13	GI	114	119	- 5
WI	20	36	- 16	HG	52	42	+ 10	OF	48	53	- 5
DIL	29	10	+ 19	WZ	39	46	- 7	ALS	47	27	+ 20
GN	133	111	+ 22	Unter 20 Personen				HP	20	21	- 1
HU-L	171	175	- 4	Übrige Kreise	451	567	- 116	DA-L	30	11	+ 19
FH	38	51	- 13	Zusammen ..	509	606	- 97	DI	20	18	+ 2
HG	52	42	+ 10	Wanderungen über die Grenzen des Bundesgebietes				ERB	19	23	- 4
WZ	39	46	- 7	Zusammen ..	187	68	+ 119	FB	259	327	- 68

*) Erläuterungen vgl. S. 53.

1) Verzeichnis vgl. S. 52f.

11. Wanderungen zwischen ausgewählten Kreisen des Bundesgebietes 1968*)

Kreise (Kfz.-Kenn- zeichen) 1)	Zuzüge aus nebenstehenden Kreisen	Fortzüge nach nebenstehenden Kreisen	Saldo	Kreise (Kfz.-Kenn- zeichen) 1)	Zuzüge aus nebenstehenden Kreisen	Fortzüge nach nebenstehenden Kreisen	Saldo	Kreise (Kfz.-Kenn- zeichen) 1)	Zuzüge aus nebenstehenden Kreisen	Fortzüge nach nebenstehenden Kreisen	Saldo
b) Bundesausbaugebiete											
Ldkrs. Gelnhausen				ESW	28	40	- 12	Wanderungen über die Grenzen des Bundesgebietes			
Wanderungen über die Grenzen des Bundesgebietes				FKB	42	34	+ 8	Zusammen . .	93	66	+ 27
Zusammen . .	684	428	+ 256	FZ	82	86	- 4	Wanderungen innerhalb und über die Grenzen des Bundesgebietes			
Wanderungen innerhalb und über die Grenzen des Bundesgebietes				HOG	101	73	+ 28	Insgesamt . .	1 887	2 328	- 441
Insgesamt . .	4 333	3 557	+ 776	KS-L . . .	141	128	+ 13	Rheinland-Pfalz			
Ldkrs. Oberlahnkreis				MEG	30	27	+ 3	Ldkrs. Cochem			
Wanderungen innerhalb des Landes				ROF	25	22	+ 3	Wanderungen innerhalb des Landes			
20 und mehr Personen				WA	128	115	+ 13	20 und mehr Personen			
F	320	264	+ 56	WIZ	41	41	± 0	KO	72	109	- 37
WI	70	66	+ 4	ZIG	28	5	+ 23	AW	25	39	- 14
BID	25	8	+ 17	GI	14	21	- 7	AK	25	11	+ 14
DIL	39	55	- 16	F	57	50	+ 7	KO-L	67	88	- 21
HU-L	10	24	- 14	Unter 20 Personen				KH	28	31	- 3
LM	269	215	+ 54	Ubrige Kreise	180	165	+ 15	MY	134	193	- 59
FH	33	49	- 16	Zusammen . .	1 287	1 193	+ 94	NR	36	45	- 9
HG	61	63	- 2	Wanderungen aus bzw. nach Kreisen anderer Bundesländer				GOA	49	36	+ 13
RUD	22	18	+ 4	20 und mehr Personen				SIM	38	35	+ 3
SLU	17	23	- 6	E	23	13	+ 10	ZEL	74	62	+ 12
SWA	24	30	- 6	WAR	20	27	- 7	TR	34	38	- 4
USI	57	72	- 15	B	40	11	+ 29	DAU	69	47	+ 22
WZ	178	255	- 77	Unter 20 Personen				WIL	30	59	- 29
GI	54	78	- 24	Ubrige Kreise	474	393	+ 81	GOH	3	21	- 18
OF	21	13	+ 8	Zusammen . .	557	444	+ 113	MT	10	40	- 30
FB	29	29	± 0	Wanderungen über die Grenzen des Bundesgebietes				MZ	14	32	- 18
GG	26	14	+ 12	Zusammen . .	108	77	+ 31	Unter 20 Personen			
OF-L	27	37	- 10	Wanderungen innerhalb und über die Grenzen des Bundesgebietes				Ubrige Kreise	168	168	± 0
KS	9	21	- 12	Insgesamt . .	1 952	1 714	+ 238	Zusammen . .	876	1 054	- 178
MR	23	28	- 5	Ldkrs. Ziegenhain				Wanderungen aus bzw. nach Kreisen anderer Bundesländer			
ROF	10	21	- 11	Wanderungen innerhalb des Landes				20 und mehr Personen			
Unter 20 Personen				20 und mehr Personen				D	64	49	+ 15
Ubrige Kreise	156	181	- 25	KS	111	154	- 43	DU	35	24	+ 11
Zusammen . .	1 480	1 564	- 84	MR	78	107	- 29	E	24	14	+ 10
Wanderungen aus bzw. nach Kreisen anderer Bundesländer				FKB	43	20	+ 23	GV	26	27	- 1
20 und mehr Personen				FZ	142	132	+ 10	K	73	74	- 1
HH	15	22	- 7	FD-L . . .	22	23	- 1	BN-L	12	38	- 26
GV	16	29	- 4	HEF	79	75	+ 4	GL	16	36	- 20
K	21	14	+ 7	HOG	13	29	- 16	SU	6	33	- 27
WEB	29	26	+ 3	HUN	22	7	+ 15	F	23	31	- 8
DIZ	52	38	+ 14	KS-L	27	55	- 28	SLG	10	20	- 10
B	41	41	± 0	MR-L . . .	117	136	- 19	LL-L	22	10	+ 12
Unter 20 Personen				MEG	26	20	+ 6	SC-L	31	17	+ 14
Ubrige Kreise	690	636	+ 54	ROF	29	28	+ 1	OTW	13	21	- 8
Zusammen . .	864	797	+ 67	WA	34	27	+ 7	SLS	27	17	+ 10
Wanderungen über die Grenzen des Bundesgebietes				WOH	5	28	- 23	B	29	27	+ 2
Zusammen . .	196	108	+ 88	GI	29	31	- 2	Unter 20 Personen			
Wanderungen innerhalb und über die Grenzen des Bundesgebietes				ALS	64	84	- 20	Ubrige Kreise	760	895	- 135
Insgesamt . .	2 540	2 469	+ 71	FB	13	23	- 10	Zusammen . .	1 171	1 333	- 162
Ldkrs. Hofgeismar (vgl. Seite 66)				GI-L	12	25	- 13	Wanderungen über die Grenzen des Bundesgebietes			
Ldkrs. Hunfeld (vgl. Seite 67)				OF-L	19	28	- 9	Zusammen . .	91	55	+ 36
Ldkrs. Melsungen (vgl. Seite 67)				F	126	133	- 7	Wanderungen innerhalb und über die Grenzen des Bundesgebietes			
Ldkrs. Rotenburg (vgl. Seite 67)				BID	8	23	- 15	Insgesamt . .	2 138	2 442	- 304
Ldkrs. Wolfhagen				FH	3	30	- 27	Ldkrs. Oberwesterwaldkreis			
Wanderungen innerhalb des Landes				Unter 20 Personen				Wanderungen innerhalb des Landes			
20 und mehr Personen				Ubrige Kreise	191	269	- 78	20 und mehr Personen			
KS	374	353	+ 21	Zusammen . .	1 213	1 487	- 274	GOH	27	26	+ 1
MR	16	33	- 17	Wanderungen aus bzw. nach Kreisen anderer Bundesländer				DIZ	183	43	+ 140
Ldkrs. Ziegenhain				20 und mehr Personen							
Wanderungen innerhalb des Landes				HH	16	29	- 13				
20 und mehr Personen				B	56	50	+ 6				
Ubrige Kreise	509	696	- 187	Unter 20 Personen							
Zusammen . .	581	775	- 194	Ubrige Kreise	509	696	- 187				
				Zusammen . .	581	775	- 194				

*) Erläuterungen vgl. S. 53.

1) Verzeichnis vgl. S. 52f.

11. Wanderungen zwischen ausgewählten Kreisen des Bundesgebietes 1968*)

Kreise (Kfz.-Kenn- zeichen) 1)	Zuzüge aus nebenstehenden Kreisen	Fortzüge nach nebenstehenden Kreisen	Saldo	Kreise (Kfz.-Kenn- zeichen) 1)	Zuzüge aus nebenstehenden Kreisen	Fortzüge nach nebenstehenden Kreisen	Saldo	Kreise (Kfz.-Kenn- zeichen) 1)	Zuzüge aus nebenstehenden Kreisen	Fortzüge nach nebenstehenden Kreisen	Saldo
b) Bundesausbaugebiete											
Ldkrs. Oberwesterwaldkreis				KO-L	16	22	- 6	AC	22	38	- 16
Wanderungen innerhalb des Landes				KH	20	33	- 13	F	31	62	- 31
20 und mehr Personen				MY	32	27	+ 5	WI	22	31	- 9
MT	257	228	+ 29	NR	23	27	- 4	S	48	74	- 26
KO	91	59	+ 32	GOA	21	40	- 19	MA	13	39	- 26
AK	235	148	+ 87	SIM	102	161	- 59	FR	18	30	- 12
KO-L	36	29	+ 7	TR	38	26	+ 12	M	31	60	- 29
MY	36	31	+ 5	BKS	86	80	+ 6	SB	87	113	- 26
NR	91	101	- 10	BIT	8	35	- 27	HOM	32	11	+ 21
GOA	21	9	+ 12	WIL	52	64	- 12	MZG	142	97	+ 45
MZ	37	49	- 12	MZ	17	31	- 14	SB-L	75	100	- 25
Unter 20 Personen				Unter 20 Personen				SLS	82	93	- 11
Übrige Kreise	192	166	+ 26	Übrige Kreise	117	195	- 78	WND	56	35	+ 21
Zusammen . .	1 206	889	+ 317	Zusammen . .	670	894	- 224	B	84	90	- 6
Wanderungen aus bzw. nach Kreisen anderer Bundesländer				Wanderungen aus bzw. nach Kreisen anderer Bundesländer				Unter 30 Personen			
20 und mehr Personen				20 und mehr Personen				Übrige Kreise	1 064	1 341	- 277
D	132	39	+ 93	K	49	71	- 22	Zusammen . .	2 045	2 644	- 599
DU	105	16	+ 89	BN-L	17	24	- 7	Wanderungen über die Grenzen des Bundesgebietes			
E	103	50	+ 53	F	17	24	- 7	Zusammen . .	437	470	- 33
MH	25	8	+ 17	B	31	39	- 8	Wanderungen innerhalb und über die Grenzen des Bundesgebietes			
OB	30	12	+ 18	Unter 20 Personen				Insgesamt . .	5 117	6 371	- 1 254
SG	23	13	+ 10	Übrige Kreise	524	718	- 194	Ldkrs. Bernkastel			
W	94	42	+ 52	Zusammen . .	638	876	- 238	Wanderungen innerhalb des Landes			
DIN	21	11	+ 10	Wanderungen über die Grenzen des Bundesgebietes				20 und mehr Personen			
D-L	77	15	+ 62	Zusammen . .	155	145	+ 10	TR	94	126	- 32
GV	32	22	+ 10	Wanderungen innerhalb und über die Grenzen des Bundesgebietes				BIT	32	33	- 1
MO	38	25	+ 13	Insgesamt . .	1463	1 915	- 452	DAU	19	23	- 4
OP	21	11	+ 10	Krsfr. Stadt Trier				SAB	33	45	- 12
K	102	100	+ 2	Wanderungen innerhalb des Landes				TR-L	117	136	- 19
BN-L	16	27	- 11	30 und mehr Personen				WIL	121	163	- 42
GL	21	22	- 1	BKS	126	94	+ 32	KO	31	35	- 4
SU	48	57	- 9	BIT	227	240	- 13	BIR	117	123	- 6
GE	63	25	+ 38	DAU	80	100	- 20	KO-L	22	19	+ 3
GLA	20	5	+ 15	PRU	80	98	- 18	KH	16	38	- 22
RE-L	46	27	+ 19	SAB	386	479	- 93	NR	19	25	- 6
BO	50	32	+ 18	TR-L	971	1 235	- 264	GOA	15	29	- 14
WAT	25	5	+ 20	WIL	113	145	- 32	SIM	46	72	- 26
EN	23	13	+ 10	KO	65	97	- 32	ZEL	80	86	- 6
SI	85	67	+ 18	AW	35	43	- 8	GOH	20	25	- 5
UN	35	2	+ 33	BIR	41	55	- 14	MZ	23	30	- 7
GI	19	26	- 7	COC	88	34	+ 4	BIN	4	20	- 16
FB	24	9	+ 15	KO-L	26	68	- 42	Unter 20 Personen			
GG	13	25	- 12	KH	33	39	- 6	Übrige Kreise	166	201	- 35
OF-L	8	27	- 19	MY	56	49	+ 7	Zusammen . .	975	1 229	- 254
F	64	88	- 24	NR	52	53	- 1	Wanderungen aus bzw. nach Kreisen anderer Bundesländer			
WI	36	35	+ 1	ZEL	26	38	- 12	20 und mehr Personen			
DIL	45	58	- 13	MZ	60	95	- 35	D	19	26	- 7
LM	87	115	- 28	Unter 30 Personen				D-L	16	20	- 4
FH	16	22	- 6	Übrige Kreise	220	295	- 75	GV	5	22	- 17
WEL	26	29	- 3	Zusammen . .	2 635	3 257	- 622	BN	3	34	- 31
WZ	21	12	+ 9	Wanderungen aus bzw. nach Kreisen anderer Bundesländer				K	41	56	- 15
B	44	23	+ 21	30 und mehr Personen				BN-L	16	27	- 11
Unter 20 Personen				HH	30	46	- 16	F	60	59	+ 1
Übrige Kreise	789	777	+ 12	D	31	54	- 23	WI	10	21	- 11
Zusammen . .	2 427	1 892	+ 535	BN	22	48	- 26	SB	8	27	- 19
Wanderungen über die Grenzen des Bundesgebietes				K	92	143	- 51	SB-L	37	16	+ 21
Zusammen . .	187	139	+ 48	BN-L	27	32	- 5	SLS	20	10	+ 10
Wanderungen innerhalb und über die Grenzen des Bundesgebietes				K-L	11	36	- 25	WND	23	18	+ 5
Insgesamt . .	3 820	2 920	+ 900	GL	15	35	- 20	B	34	23	+ 11
Ldkrs. Zell (Mosel)				SU	10	36	- 26	Unter 20 Personen			
Wanderungen innerhalb des Landes				30 und mehr Personen				Übrige Kreise	551	643	- 92
20 und mehr Personen				HH	30	46	- 16	Zusammen . .	843	1 002	- 159
KO	54	56	- 2	D	31	54	- 23	Ldkrs. Bernkastel			
BIR	22	23	- 1	BN	22	48	- 26	Wanderungen innerhalb des Landes			
COC	62	74	- 12	K	92	143	- 51	20 und mehr Personen			

*) Erläuterungen vgl. S. 53.
1) Verzeichnis vgl. S. 52f.

11. Wanderungen zwischen ausgewählten Kreisen des Bundesgebietes 1968*)

Kreise (Kfz.-Kenn- zeichen) ¹⁾	Zuzüge aus nebenstehenden Kreisen	Fortzüge nach nebenstehenden Kreisen	Saldo	Kreise (Kfz.-Kenn- zeichen) ¹⁾	Zuzüge aus nebenstehenden Kreisen	Fortzüge nach nebenstehenden Kreisen	Saldo	Kreise (Kfz.-Kenn- zeichen) ¹⁾	Zuzüge aus nebenstehenden Kreisen	Fortzüge nach nebenstehenden Kreisen	Saldo
b) Bundesausbaugebiete											
Ldkrs. Bernkastel				TR-L . . .	57	74	- 17	SU	24	25	- 1
Wanderungen über die Grenzen des Bundesgebietes				WIL	70	102	- 32	AC-L	7	21	- 14
Zusammen . .	89	86	+ 3	KO	22	23	- 1	SLE	45	62	- 17
Wanderungen innerhalb und über die Grenzen des Bundesgebietes				AW	36	69	- 33	B	24	12	+ 12
Insgesamt . .	1 907	2 317	- 410	COC	47	69	- 22	Unter 20 Personen			
				MY	33	45	- 12	Übrige Kreise	371	370	+ 1
				NR	24	27	- 3	Zusammen . .	820	950	- 130
				Unter 20 Personen				Wanderungen über die Grenzen des Bundesgebietes			
				Übrige Kreise	103	136	- 33	Zusammen . .	90	71	+ 19
				Zusammen . .	707	877	- 170	Wanderungen innerhalb und über die Grenzen des Bundesgebietes			
				Wanderungen aus bzw. nach Kreisen anderer Bundesländer				Insgesamt . .	1 476	1 745	- 269
				20 und mehr Personen							
				D	57	57	+ 0	Ldkrs. Trier			
				E	26	45	- 19	Wanderungen innerhalb des Landes			
				W	9	21	- 12	20 und mehr Personen			
				D-L	24	33	- 9	TR	1 235	971	+ 264
				GV	29	18	+ 11	BKS	136	117	+ 19
				KK	4	23	- 19	BIT	173	176	- 3
				OP	26	23	+ 3	DAU	74	57	+ 17
				BN	21	50	- 29	PRÜ	56	35	+ 21
				K	205	251	- 46	SAB	216	184	+ 32
				BN-L	46	48	- 2	WIL	114	133	- 19
				K-L	29	55	- 26	KO	39	43	- 4
				GL	8	46	- 38	AW	26	19	+ 7
				SU	12	33	- 21	BIR	41	37	+ 4
				SLE	44	39	+ 5	KO-L	58	55	+ 3
				F	15	23	- 8	KH	19	26	- 7
				B	17	24	- 7	MY	35	31	+ 4
				Unter 20 Personen				NR	24	43	- 19
				Übrige Kreise	623	676	- 53	GOA	26	17	+ 9
				Zusammen . .	1 195	1 465	- 270	MZ	47	42	+ 5
				Wanderungen über die Grenzen des Bundesgebietes				KL	9	20	- 11
				Zusammen . .	52	25	+ 27	LU	12	29	- 17
				Wanderungen innerhalb und über die Grenzen des Bundesgebietes				Unter 20 Personen			
				Insgesamt . .	1 954	2 367	- 413	Übrige Kreise	207	189	+ 18
				Ldkrs. Prüm				Zusammen . .	2 547	2 224	+ 323
				Wanderungen innerhalb des Landes				Wanderungen aus bzw. nach Kreisen anderer Bundesländer			
				20 und mehr Personen				20 und mehr Personen			
				TR	98	80	+ 18	D	27	16	+ 11
				BIT	103	183	- 80	K	77	59	+ 18
				DAU	129	115	+ 14	K-L	21	16	+ 5
				SAB	10	29	- 19	SU	9	20	- 11
				TR-L	35	56	- 21	DN	11	20	- 9
				WIL	18	58	- 40	MS	21	2	+ 19
				KO	24	31	- 7	F	41	54	- 13
				AW	10	22	- 12	WI	15	22	- 7
				MY	16	24	- 8	S	15	35	- 20
				MZ	20	11	+ 9	M	7	21	- 14
				Unter 20 Personen				SB	47	33	+ 14
				Übrige Kreise	103	115	- 12	MZG	80	116	- 36
				Zusammen . .	566	724	- 158	OTW	38	22	+ 16
				Wanderungen aus bzw. nach Kreisen anderer Bundesländer				SB-L	51	50	+ 1
				20 und mehr Personen				SLS	52	61	- 9
				D	34	65	- 31	WND	65	49	+ 16
				DU	27	4	+ 23	B	29	30	- 1
				RS	14	42	- 28	Unter 20 Personen			
				GV	20	35	- 15	Übrige Kreise	736	864	- 128
				BN	8	24	- 16	Zusammen . .	1 342	1 490	- 148
				K	174	178	- 4	Wanderungen über die Grenzen des Bundesgebietes			
				BN-L	12	25	- 13	Zusammen . .	178	123	+ 55
				EV	8	28	- 20				
				K-L	40	36	+ 4				
				GL	12	23	- 11				

*) Erläuterungen vgl. S. 53.
1) Verzeichnis vgl. S. 52f.

11. Wanderungen zwischen ausgewählten Kreisen des Bundesgebietes 1968*)

Kreise (Kfz.-Kenn- zeichen) ¹⁾	Zuzüge aus nebenstehenden Kreisen	Fortzüge nach nebenstehenden Kreisen	Saldo	Kreise (Kfz.-Kenn- zeichen) ¹⁾	Zuzüge aus nebenstehenden Kreisen	Fortzüge nach nebenstehenden Kreisen	Saldo	Kreise (Kfz.-Kenn- zeichen) ¹⁾	Zuzüge aus nebenstehenden Kreisen	Fortzüge nach nebenstehenden Kreisen	Saldo
b) Bundesausbaugebiete											
Ldkrs. Trier				SP	25	41	- 16	M	10	20	- 10
Wanderungen innerhalb und über die Grenzen des Bundesgebietes				ZW	27	42	- 15	B	35	32	+ 3
Insgesamt . . .	4 067	3 837	+ 230	BZA	32	51	- 19	Unter 20 Personen			
				FT-L	23	33	- 10	Übrige Kreise	406	383	+ 23
				GER	7	34	- 27	Zusammen . .	528	491	+ 37
				KL-L	271	329	- 58	Wanderungen über die Grenzen des Bundesgebietes			
				NW-L	29	32	- 3	Zusammen . .	119	75	+ 44
				PS-L	20	28	- 8	Wanderungen innerhalb und über die Grenzen des Bundesgebietes			
				ROK	45	39	+ 6	Insgesamt . .	1 789	1 787	+ 2
				ZW-L	29	27	+ 2	Saarland			
				BIR	122	190	- 68	Ldkrs. Sankt Wendel			
				KH	61	72	- 11	Wanderungen innerhalb des Landes			
				MZ	24	38	- 14	20 und mehr Personen			
								SB	161	182	- 21
								HOM	39	72	- 33
								MZG	110	97	+ 13
								OTW	392	376	+ 16
								SB-L	202	199	+ 3
								SLS	129	124	+ 5
								TGB	32	34	- 2
								Unter 20 Personen			
								Übrige Kreise	-	-	-
								Zusammen . .	1 065	1 084	- 19
								Wanderungen aus bzw. nach Kreisen anderer Bundesländer			
								20 und mehr Personen			
								K	20	35	- 15
								F	22	34	- 12
								BIR	107	150	- 43
								KH	22	29	- 7
								TR	35	56	- 21
								BKS	18	23	- 5
								SAB	12	20	- 8
								TR-L	49	65	- 16
								WIL	9	23	- 14
								MZ	18	23	- 5
								KL	11	21	- 10
								LU	49	57	- 8
								KUS	61	79	- 18
								S	19	34	- 15
								ES	11	32	- 21
								MA	14	23	- 9
								FR	20	13	+ 7
								M	14	28	- 14
								B	36	50	- 14
								Unter 20 Personen			
								Übrige Kreise	620	1 016	- 396
								Zusammen . .	1 167	1 811	- 644
								Wanderungen über die Grenzen des Bundesgebietes			
								Zusammen . .	137	252	- 115
								Wanderungen innerhalb und über die Grenzen des Bundesgebietes			
								Insgesamt . .	2 369	3 147	- 778

*) Erläuterungen vgl. S. 53.

1) Verzeichnis vgl. S. 52f.

11. Wanderungen zwischen ausgewählten Kreisen des Bundesgebietes 1968*)

Kreise (Kfz.-Kenn- zeichen) ¹⁾	Zuzüge aus nebenstehenden Kreisen	Fortzüge nach nebenstehenden Kreisen	Saldo	Kreise (Kfz.-Kenn- zeichen) ¹⁾	Zuzüge aus nebenstehenden Kreisen	Fortzüge nach nebenstehenden Kreisen	Saldo	Kreise (Kfz.-Kenn- zeichen) ¹⁾	Zuzüge aus nebenstehenden Kreisen	Fortzüge nach nebenstehenden Kreisen	Saldo
b) Bundesausbaugebiete											
Bayern				Ldkrs. Berchtesgaden				Unter 20 Personen			
Krsfr. Stadt Bad Reichenhall				Wanderungen innerhalb des Landes				Übrige Kreise			
Wanderungen innerhalb des Landes				20 und mehr Personen				Zusammen . .			
30 und mehr Personen				REI	440	315	+ 125	374	370	+	4
M	140	227	- 87	M	265	426	- 161	1 639	1 731	-	92
TS	14	30	- 16	RO	13	23	- 10	Wanderungen aus bzw. nach Kreisen anderer Bundesländer			
BGD	315	440	- 125	TS	32	47	- 15	20 und mehr Personen			
LF	100	125	- 25	AO	51	46	+ 5	S	10	24	- 14
TS-L	51	53	- 2	AIB	2	21	- 19	B	52	18	+ 34
WS	33	35	- 2	GAP	22	32	- 10	Unter 20 Personen			
Unter 30 Personen				LF	180	216	- 36	Übrige Kreise	408	253	+ 155
Übrige Kreise	513	585	- 72	MB	18	30	- 12	Zusammen . .	470	295	+ 175
Zusammen . .	1 166	1 495	- 329	MÜ	55	60	- 5	Wanderungen über die Grenzen des Bundesgebietes			
Wanderungen aus bzw. nach Kreisen anderer Bundesländer				M-L	36	54	- 18	Zusammen . .	430	218	+ 212
30 und mehr Personen				RO-L	52	53	- 1	Wanderungen innerhalb und über die Grenzen des Bundesgebietes			
BRI	32	3	+ 29	STA	18	28	- 10	Insgesamt . .	2 539	2 244	+ 295
Unter 30 Personen				TS-L	137	128	+ 9	Ldkrs. Pfaffenhofen a. d. Ilm			
Übrige Kreise	544	533	+ 11	WS	76	84	- 8	Wanderungen innerhalb des Landes			
Zusammen . .	576	536	+ 40	WM	10	20	- 10	20 und mehr Personen			
Wanderungen über die Grenzen des Bundesgebietes				WOR	15	28	- 13	FS	18	26	- 8
Zusammen . .	468	338	+ 130	DEG-L	8	20	- 12	IN	165	146	+ 19
Wanderungen innerhalb und über die Grenzen des Bundesgebietes				GRI	45	28	+ 17	M	430	354	+ 76
Insgesamt . .	2 210	2 369	- 159	PAN	26	24	+ 2	DAH	63	67	- 4
Ldkrs. Aichach				N	29	45	- 16	EBE	23	13	+ 10
Wanderungen innerhalb des Landes				A	22	12	+ 10	FS-L	60	45	+ 15
20 und mehr Personen				A-L	8	22	- 14	FFB	27	17	+ 10
M	171	194	- 23	SF	33	26	+ 7	GAP	20	9	+ 11
DAH	58	66	- 8	Unter 20 Personen				IN-L	163	173	- 10
FFB	30	15	+ 15	Übrige Kreise	606	470	+ 136	MB	26	14	+ 12
M-L	28	46	- 18	Zusammen . .	2 199	2 258	- 59	M-L	92	83	+ 9
SOB	98	71	+ 27	Wanderungen aus bzw. nach Kreisen anderer Bundesländer				SOB	73	63	+ 10
WS	21	1	+ 20	20 und mehr Personen				STA	11	22	- 11
A	174	211	- 37	HH	32	26	+ 6	WS	21	3	+ 18
A-L	92	94	- 2	D	21	25	- 4	WM	27	10	+ 17
FDB	67	96	- 29	K	22	24	- 2	KEH	59	37	+ 22
ND-L	53	44	+ 9	F	31	21	+ 10	MAI	44	25	+ 19
SMÜ	20	25	- 5	S	26	28	- 2	R	33	23	+ 10
Unter 20 Personen				B	60	62	- 2	N	14	20	- 6
Übrige Kreise	386	384	+ 2	Unter 20 Personen				ND-L	26	13	+ 13
Zusammen . .	1 198	1 247	- 49	Übrige Kreise	886	733	+ 153	Unter 20 Personen			
Wanderungen aus bzw. nach Kreisen anderer Bundesländer				Zusammen . .	1 078	919	+ 159	Übrige Kreise	487	413	+ 74
Unter 20 Personen				Wanderungen über die Grenzen des Bundesgebietes				Zusammen . .	1 882	1 576	+ 306
Übrige Kreise	161	128	+ 33	Zusammen . .	754	506	+ 248	Wanderungen aus bzw. nach Kreisen anderer Bundesländer			
Zusammen . .	161	128	+ 33	Wanderungen innerhalb und über die Grenzen des Bundesgebietes				20 und mehr Personen			
Wanderungen über die Grenzen des Bundesgebietes				Insgesamt . .	4 031	3 683	+ 348	HH	22	9	+ 13
Zusammen . .	131	56	+ 75	Ldkrs. Laufen				BO	20	5	+ 15
Wanderungen innerhalb und über die Grenzen des Bundesgebietes				Wanderungen innerhalb des Landes				B	20	9	+ 11
Insgesamt . .	1 490	1 431	+ 59	20 und mehr Personen				Unter 20 Personen			
REI				REI	125	100	+ 25	Übrige Kreise	462	362	+ 100
M				M	268	352	- 84	Zusammen . .	524	385	+ 139
TS				TS	91	81	+ 10	Wanderungen über die Grenzen des Bundesgebietes			
AO				AO	88	95	- 7	Zusammen . .	220	255	- 35
BGD				BGD	216	180	+ 36	Wanderungen innerhalb und über die Grenzen des Bundesgebietes			
EBE				EBE	17	28	- 11	Insgesamt . .	2 626	2 216	+ 410
GAP				GAP	21	15	+ 6				
MB				MB	10	20	- 10				
MU				MU	28	47	- 19				
M-L				M-L	29	28	+ 1				
RO				RO	58	67	- 9				
STA				STA	22	6	+ 16				
TS-L				TS-L	194	254	- 60				
WS				WS	69	76	- 7				
PAN				PAN	29	12	+ 17				

*) Erläuterungen vgl. S. 53.

1) Verzeichnis vgl. S. 52 f.

11. Wanderungen zwischen ausgewählten Kreisen des Bundesgebietes 1968*)

Kreise (Kfz.-Kenn- zeichen) 1)	Zuzüge aus nebenstehenden Kreisen	Fortzüge nach nebenstehenden Kreisen	Saldo	Kreise (Kfz.-Kenn- zeichen) 1)	Zuzüge aus nebenstehenden Kreisen	Fortzüge nach nebenstehenden Kreisen	Saldo	Kreise (Kfz.-Kenn- zeichen) 1)	Zuzüge aus nebenstehenden Kreisen	Fortzüge nach nebenstehenden Kreisen	Saldo
b) Bundesausbaugebiete											
Ldkrs. Schrobenuhausen				Ldkrs. Bogen (vgl. Seite 68)				Wanderungen aus bzw. nach Kreisen anderer Bundesländer			
Wanderungen innerhalb des Landes				Ldkrs. Deggendorf (vgl. Seite 68)				20 und mehr Personen			
20 und mehr Personen				Ldkrs. Eggenfelden				B			
IN				Wanderungen innerhalb des Landes				23 10 + 13			
M				20 und mehr Personen				Unter 20 Personen			
AIC				LA				Übrige Kreise			
DAH				DEG-L				176 224 - 48			
IN-L				DGF				Zusammen			
M-L				GRI				199 234 - 35			
PAF				LAN				Wanderungen über die Grenzen des Bundesgebietes			
A				LA-L				Zusammen			
FDB				PA-L				91 42 + 49			
ND-L				PAN				Wanderungen innerhalb und über die Grenzen des Bundesgebietes			
Unter 20 Personen				VIB				Insgesamt			
Übrige Kreise				VOF				1 460 1 934 - 474			
Zusammen				M				Ldkrs. Kottzing (vgl. Seite 69)			
767 943 - 176				AO				Ldkrs. Landau a. d. Isar			
Wanderungen aus bzw. nach Kreisen anderer Bundesländer				ED				Wanderungen innerhalb des Landes			
Unter 20 Personen				MB				20 und mehr Personen			
Übrige Kreise				MU				DEG			
112 105 + 7				M-L				LA			
Zusammen				RO-L				PA			
112 105 + 7				TS-L				SR			
Wanderungen über die Grenzen des Bundesgebietes				R				BOG			
Zusammen				Unter 20 Personen				DEG-L			
80 59 + 21				Übrige Kreise				DGF			
Wanderungen innerhalb und über die Grenzen des Bundesgebietes				Zusammen				EG			
Insgesamt				Wanderungen aus bzw. nach Kreisen anderer Bundesländer				LA-L			
959 1 107 - 148				Unter 20 Personen				PAN			
Krsfr. Stadt Deggendorf (vgl. Seite 68)				Übrige Kreise				SR-L			
Krsfr. Stadt Passau (vgl. Seite 68)				Zusammen				VOF			
Krsfr. Stadt Straubing				Wanderungen über die Grenzen des Bundesgebietes				M			
Wanderungen innerhalb des Landes				Zusammen				M-L			
30 und mehr Personen				Wanderungen innerhalb und über die Grenzen des Bundesgebietes				R			
DEG				Insgesamt				EBN			
LA				Ldkrs. Grafenau (vgl. Seite 69)				Unter 20 Personen			
BOG				PA				Übrige Kreise			
DEG-L				DEG-L				291 363 - 72			
DGF				EG				Zusammen			
KÖZ				GRA				932 1 252 - 320			
LAN				PA-L				Wanderungen aus bzw. nach Kreisen anderer Bundesländer			
MAL				PAN				Unter 20 Personen			
SR-L				VOF				Übrige Kreise			
M				WEG				89 114 - 25			
R				WOS				Zusammen			
R-L				REI				89 114 - 25			
N				M				Wanderungen über die Grenzen des Bundesgebietes			
Unter 30 Personen				AO				Zusammen			
Übrige Kreise				BGD				38 20 + 38			
659 643 + 16				EBE				Wanderungen innerhalb und über die Grenzen des Bundesgebietes			
Zusammen				MB				Insgesamt			
2 023 2 121 - 98				M-L				1 059 1 386 - 327			
Wanderungen aus bzw. nach Kreisen anderer Bundesländer				TS-L				Ldkrs. Maltersdorf			
30 und mehr Personen				R				Wanderungen innerhalb des Landes			
B				20 und mehr Personen				20 und mehr Personen			
18 40 - 22				PA				LA			
Unter 30 Personen				DEG-L				SR			
Übrige Kreise				EG				BOG			
348 370 - 22				GRA				DEG-L			
Zusammen				PA-L				DGF			
366 410 - 44				PAN				LA-L			
Wanderungen über die Grenzen des Bundesgebietes				VOF				40 94 - 54			
Zusammen				WEG				54 56 - 2			
191 137 + 54				WOS				16 27 - 11			
Wanderungen innerhalb und über die Grenzen des Bundesgebietes				REI				33 33 ± 0			
Insgesamt				M				29 11 + 18			
2 580 2 668 - 88				AO				38 72 - 34			
*) Erläuterungen vgl. S. 53.				BGD							
1) Verzeichnis vgl. S. 52f.				EBE							
				MB							
				M-L							
				TS-L							
				R							
				Unter 20 Personen							
				Übrige Kreise							
				313 443 - 130							
				Zusammen							
				1 170 1 658 - 488							

*) Erläuterungen vgl. S. 53.

1) Verzeichnis vgl. S. 52f.

11 Wanderungen zwischen ausgewählten Kreisen des Bundesgebietes 1968*)

Kreise (Kfz.-Kenn- zeichen) ¹⁾	Zuzüge aus nebenstehenden Kreisen	Fortzüge nach nebenstehenden Kreisen	Saldo	Kreise (Kfz.-Kenn- zeichen) ¹⁾	Zuzüge aus nebenstehenden Kreisen	Fortzüge nach nebenstehenden Kreisen	Saldo	Kreise (Kfz.-Kenn- zeichen) ¹⁾	Zuzüge aus nebenstehenden Kreisen	Fortzüge nach nebenstehenden Kreisen	Saldo
b) Bundesausbaugebiete											
Ldkrs. Mallersdorf				Wanderungen innerhalb und über die Grenzen des Bundesgebietes				Wanderungen innerhalb und über die Grenzen des Bundesgebietes			
20 und mehr Personen				Insgesamt ..	2 109	2 366	- 257	Insgesamt ..	1 715	1 782	- 67
ROL	91	104	- 13	Ldkrs. Regen (vgl. Seite 69)				Ldkrs. Vilsbiburg			
SR-L	57	46	+ 11	Ldkrs. Rottenburg a.d. Laaber				Wanderungen innerhalb des Landes			
M	137	213	- 76	Wanderungen innerhalb des Landes				20 und mehr Personen			
FS-L	10	20	- 10	LA	60	81	- 21	LA	125	175	- 50
M-L	16	20	- 4	KEH	68	45	+ 23	DEG-L	34	29	+ 5
R	71	64	+ 7	LA-L	54	77	- 23	DGF	56	61	- 5
RAR	15	25	- 10	MAI	27	16	+ 11	EG	41	27	+ 14
R-L	52	68	- 16	MAL	104	91	+ 13	LA-L	78	113	- 35
Unter 20 Personen				M	72	153	- 81	PA-L	25	12	+ 13
Übrige Kreise	346	359	- 13	R	38	39	- 1	M	164	244	- 80
Zusammen ..	1 005	1 212	- 207	R-L	35	25	+ 10	AÖ	21	18	+ 3
Wanderungen aus bzw. nach Kreisen anderer Bundesländer				Unter 20 Personen				ED	54	54	± 0
Unter 20 Personen				Übrige Kreise	298	305	- 7	FS-L	28	17	+ 5
Übrige Kreise	156	112	+ 44	Zusammen ..	756	832	- 76	MÜ	54	72	- 18
Zusammen ..	156	112	+ 44	Wanderungen aus bzw. nach Kreisen anderer Bundesländer				M-L	47	38	+ 9
Wanderungen über die Grenzen des Bundesgebietes				Unter 20 Personen				RO-L	11	20	- 9
Zusammen ..	93	21	+ 72	Übrige Kreise	84	76	+ 8	TS-L	13	23	- 10
Wanderungen innerhalb und über die Grenzen des Bundesgebietes				Zusammen ..	84	76	+ 8	R	20	26	- 6
Insgesamt ..	1 254	1 345	- 91	Wanderungen über die Grenzen des Bundesgebietes				Unter 20 Personen			
Ldkrs. Passau (vgl. Seite 69)				Zusammen ..	35	16	+ 19	Übrige Kreise	287	356	- 69
Ldkrs. Pfarrkirchen				Wanderungen innerhalb und über die Grenzen des Bundesgebietes				Zusammen ..	1 058	1 291	- 233
Wanderungen innerhalb des Landes				Wanderungen innerhalb und über die Grenzen des Bundesgebietes				Wanderungen aus bzw. nach Kreisen anderer Bundesländer			
20 und mehr Personen				Insgesamt ..	875	924	- 49	Unter 20 Personen			
PA	65	45	+ 20	Ldkrs. Stroubing				Übrige Kreise	119	115	+ 4
DEG-L	49	42	+ 7	Wanderungen innerhalb des Landes				Zusammen ..	119	115	+ 4
EG	154	171	- 17	20 und mehr Personen				Wanderungen über die Grenzen des Bundesgebietes			
GRI	180	155	+ 25	LA	21	13	+ 8	Zusammen ..	132	41	+ 91
LAN	12	23	- 11	SR	472	432	+ 40	Wanderungen innerhalb und über die Grenzen des Bundesgebietes			
PA-L	46	41	+ 5	BOG	132	147	- 15	Insgesamt ..	1 309	1 447	- 138
VOF	49	54	- 5	DEG-L	74	62	+ 12	Ldkrs. Vilshofen			
WOS	20	41	- 21	DGF	55	26	+ 29	Wanderungen innerhalb des Landes			
M	260	528	- 268	LAN	49	47	+ 2	20 und mehr Personen			
AÖ	145	234	- 89	LA-L	32	34	- 2	DEG	27	29	- 2
BGD	24	26	- 2	MAL	46	57	- 11	LA	23	24	- 1
EBE	18	30	- 12	VIT	30	16	+ 14	PA	96	140	- 44
ED	6	20	- 14	M	83	187	- 104	SR	21	24	- 3
LF	12	29	- 17	M-L	21	26	- 5	DEG-L	132	167	- 35
MÜ	39	72	- 33	R	40	28	+ 12	EG	42	49	- 7
M-L	132	40	+ 92	R-L	56	59	- 3	GRA	43	41	+ 2
RO-L	9	21	- 12	ROD	14	26	- 12	GRI	73	61	+ 12
TS-L	24	52	- 28	Unter 20 Personen				LAN	51	48	+ 3
R	19	25	- 6	Übrige Kreise	377	415	- 38	PA-L	189	183	+ 6
Unter 20 Personen				Zusammen ..	1 502	1 575	- 73	PAN	54	49	+ 5
Übrige Kreise	375	423	- 48	Wanderungen aus bzw. nach Kreisen anderer Bundesländer				REG	23	25	- 2
Zusammen ..	1 638	2 072	- 434	Unter 20 Personen				WOS	52	42	+ 10
Wanderungen aus bzw. nach Kreisen anderer Bundesländer				Übrige Kreise	184	201	- 17	M	209	477	- 268
20 und mehr Personen				Zusammen ..	184	201	- 17	AÖ	12	37	- 25
B	25	8	+ 17	Wanderungen über die Grenzen des Bundesgebietes				EBE	10	21	- 11
Unter 20 Personen				Wanderungen innerhalb und über die Grenzen des Bundesgebietes				MÜ	12	20	- 8
Übrige Kreise	261	195	+ 66	Insgesamt ..	29	6	+ 23	M-L	32	39	- 7
Zusammen ..	286	203	+ 83	Wanderungen über die Grenzen des Bundesgebietes				STA	15	25	- 10
Wanderungen über die Grenzen des Bundesgebietes				Wanderungen innerhalb und über die Grenzen des Bundesgebietes				R	19	36	- 17
Zusammen ..	185	91	+ 94	Wanderungen innerhalb und über die Grenzen des Bundesgebietes				N	23	17	+ 6
Unter 20 Personen				Wanderungen aus bzw. nach Kreisen anderer Bundesländer				Unter 20 Personen			
Übrige Kreise	409	451	- 42	Unter 20 Personen				Übrige Kreise	1 567	2 005	- 438
Zusammen ..	1 567	2 005	- 438	Zusammen ..				Zusammen ..			

*) Erläuterungen vgl. S. 53.

1) Verzeichnis vgl. S. 52f.

11. Wanderungen zwischen ausgewählten Kreisen des Bundesgebietes 1968*)

Kreise (Kfz.-Kenn- zeichen) ¹⁾	Zuzüge aus nebenstehenden Kreisen	Fortzüge nach nebenstehenden Kreisen	Saldo	Kreise (Kfz.-Kenn- zeichen) ¹⁾	Zuzüge aus nebenstehenden Kreisen	Fortzüge nach nebenstehenden Kreisen	Saldo	Kreise (Kfz.-Kenn- zeichen) ¹⁾	Zuzüge aus nebenstehenden Kreisen	Fortzüge nach nebenstehenden Kreisen	Saldo
b) Bundesausbaugebiete											
Ldkrs. Vilshofen				Unter 20 Personen				BEI			
Wanderungen aus bzw. nach Kreisen anderer Bundesländer				Übrige Kreise	233	226	+ 7	PAR	71	38	+ 33
20 und mehr Personen				Zusammen . .	557	589	- 32	M	36	47	- 11
S	34	18	+ 16	Wanderungen aus bzw. nach Kreisen anderer Bundesländer				LA	6	23	- 17
B	43	18	+ 25	Unter 20 Personen				BA	6	41	- 35
Unter 20 Personen				Übrige Kreise	64	79	- 15	N	242	244	- 2
Übrige Kreise	180	226	- 46	Zusammen . .	64	79	- 15	HIP	29	39	- 10
Zusammen . .	257	262	- 5	Wanderungen über die Grenzen des Bundesgebietes				N-L	94	62	+ 32
Wanderungen über die Grenzen des Bundesgebietes				Zusammen . .	29	12	+ 17	SC-L	40	47	- 7
Zusammen . .	94	26	+ 68	Wanderungen innerhalb und über die Grenzen des Bundesgebietes				Unter 20 Personen			
Wanderungen innerhalb und über die Grenzen des Bundesgebietes				Insgesamt . .	650	680	- 30	Übrige Kreise	374	365	+ 9
Insgesamt . .	1 918	2 293	- 375	Ldkrs. Cham (vgl. Seite 70)				Zusammen . .	1 353	1 413	- 60
Ldkrs. Wegscheid (vgl. Seite 70)				Ldkrs. Eschenbach i. d. OPf.				Wanderungen aus bzw. nach Kreisen anderer Bundesländer			
Ldkrs. Wolfstein (vgl. Seite 70)				Wanderungen innerhalb des Landes				20 und mehr Personen			
Krsfr. Stadt Neumarkt i. d. OPf.				20 und mehr Personen				S	25	8	+ 17
Wanderungen innerhalb des Landes				AM	28	37	- 9	Unter 20 Personen			
30 und mehr Personen				R	39	43	- 4	Übrige Kreise	157	113	+ 44
BEI	61	58	+ 3	WEN	56	68	- 12	Zusammen . .	182	121	+ 61
NM-L	359	317	+ 42	AM-L	48	29	+ 19	Wanderungen über die Grenzen des Bundesgebietes			
PAR	98	54	+ 44	KEM	51	49	+ 2	Zusammen . .	154	123	+ 31
M	25	46	- 21	NEW	50	57	- 7	Wanderungen innerhalb und über die Grenzen des Bundesgebietes			
N	122	95	+ 27	TIR	22	18	+ 4	Insgesamt . .	1 689	1 657	+ 32
HIP	39	24	+ 15	M	37	55	- 18	Ldkrs. Oberviechtach (vgl. Seite 71)			
N-L	35	19	+ 16	LL-L	20	4	+ 16	Ldkrs. Parsberg			
Unter 30 Personen				BT	43	50	- 7	Wanderungen innerhalb des Landes			
Übrige Kreise	428	351	+ 77	PEG	79	66	+ 13	20 und mehr Personen			
Zusammen . .	1 167	964	+ 203	N	88	109	- 21	AM	16	32	- 16
Wanderungen aus bzw. nach Kreisen anderer Bundesländer				HEB	29	16	+ 13	NM	54	98	- 44
30 und mehr Personen				LAU	8	28	- 20	R	272	273	- 1
B	31	13	+ 18	Unter 20 Personen				BEI	22	19	+ 3
Unter 30 Personen				Übrige Kreise	367	429	- 62	BUL	39	31	+ 8
Übrige Kreise	144	102	+ 42	Zusammen . .	965	1 058	- 93	NM-L	38	71	- 33
Zusammen . .	175	115	+ 60	Wanderungen aus bzw. nach Kreisen anderer Bundesländer				R-L	139	135	+ 4
Wanderungen über die Grenzen des Bundesgebietes				20 und mehr Personen				RID	37	40	- 3
Zusammen . .	55	36	+ 19	S	24	16	+ 8	IN	54	7	+ 47
Wanderungen innerhalb und über die Grenzen des Bundesgebietes				B	20	6	+ 14	M	62	107	- 45
Insgesamt . .	1 397	1 115	+ 282	Unter 20 Personen				BOG	29	2	+ 27
Ldkrs. Beilngries				Übrige Kreise	242	248	- 6	KEH	26	22	+ 4
Wanderungen innerhalb des Landes				Zusammen . .	286	270	+ 16	MAL	25	15	+ 10
20 und mehr Personen				Wanderungen über die Grenzen des Bundesgebietes				N	176	88	+ 88
NM	58	61	- 3	Zusammen . .	120	93	+ 27	N-L	27	25	+ 2
NM-L	38	52	- 14	Wanderungen innerhalb und über die Grenzen des Bundesgebietes				Unter 20 Personen			
PAR	19	22	- 3	Insgesamt . .	1 371	1 421	- 50	Übrige Kreise	465	488	- 23
RID	41	53	- 12	Ldkrs. Kemnath (vgl. Seite 70)				Zusammen . .	1 481	1 453	+ 28
IN	30	36	- 6	Ldkrs. Neumarkt i. d. OPf.				Wanderungen aus bzw. nach Kreisen anderer Bundesländer			
M	23	40	- 17	Wanderungen innerhalb des Landes				20 und mehr Personen			
N	61	60	+ 1	20 und mehr Personen				S	20	15	+ 5
EIH-L	27	23	+ 4	AM	25	43	- 18	Unter 20 Personen			
HIP	27	16	+ 11	NM	317	359	- 42	Übrige Kreise	178	181	- 3
*) Erläuterungen vgl. S. 53.				R	38	32	+ 6	Zusammen . .	198	196	+ 2
1) Verzeichnis vgl. S. 52f.				AM-L	23	35	- 12	Wanderungen über die Grenzen des Bundesgebietes			
				Zusammen . .				Zusammen . .	98	49	+ 49
				Wanderungen innerhalb und über die Grenzen des Bundesgebietes				Insgesamt . .			
				Insgesamt . .				1 777			
								1 698			
								+			
								79			

11. Wanderungen zwischen ausgewählten Kreisen des Bundesgebietes 1968*)

Kreise (Kfz.-Kenn- zeichen) ¹⁾	Zuzüge aus nebenstehenden Kreisen	Fortzüge nach nebenstehenden Kreisen	Saldo	Kreise (Kfz.-Kenn- zeichen) ¹⁾	Zuzüge aus nebenstehenden Kreisen	Fortzüge nach nebenstehenden Kreisen	Saldo	Kreise (Kfz.-Kenn- zeichen) ¹⁾	Zuzüge aus nebenstehenden Kreisen	Fortzüge nach nebenstehenden Kreisen	Saldo		
b) Bundesausbaugebiete													
Ldkrs. Riedenburg				Krsfr. Stadt Eichstätt				ER					
Wanderungen innerhalb des Landes				Wanderungen innerhalb des Landes				N					
20 und mehr Personen				30 und mehr Personen				AN					
R	46	36	+ 10	N	34	38	- 4	FEU					
BEI	53	41	+ 12	ROT	2	44	- 42	GUN					
PAR	40	37	+ 3	EIH-L	167	174	- 7	ROT-L					
IN	54	82	- 28	HIP	51	37	+ 14	M					
M	77	70	+ 7	WUG-L	37	19	+ 18	NÖ					
IN-L	37	50	- 13	IN	32	43	- 11	NÖ-L					
KEH	60	71	- 11	M	48	85	- 37	Unter 20 Personen					
N	10	30	- 20	WÜ	121	18	+ 103	Übrige Kreise	281	349	- 68		
Unter 20 Personen				Unter 30 Personen				Zusammen . .	671	775	- 104		
Übrige Kreise	224	243	- 19	Übrige Kreise	487	504	- 17	Wanderungen aus bzw. nach Kreisen					
Zusammen . .	601	660	- 59	Zusammen . .	979	962	+ 17	anderer Bundesländer					
Wanderungen aus bzw. nach Kreisen				Wanderungen aus bzw. nach Kreisen				20 und mehr Personen					
anderer Bundesländer				anderer Bundesländer				S	135	148	- 13		
20 und mehr Personen				Unter 30 Personen				AA	44	29	+ 15		
B	44	6	+ 38	Übrige Kreise	72	80	- 8	CR	33	38	- 5		
Unter 20 Personen				Zusammen . .	72	80	- 8	WN	20	18	+ 2		
Übrige Kreise	61	47	+ 14	Wanderungen über die Grenzen				B	24	15	+ 9		
Zusammen . .	105	53	+ 52	des Bundesgebietes				Unter 20 Personen					
Wanderungen über die Grenzen				Zusammen . .				Übrige Kreise	240	244	- 4		
des Bundesgebietes				46	15	+ 31	Zusammen . .				496	492	+ 4
Zusammen . .	15	8	+ 7	Wanderungen innerhalb und über die Grenzen				des Bundesgebietes					
Wanderungen innerhalb und über die Grenzen				des Bundesgebietes				Zusammen . .	73	38	+ 35		
des Bundesgebietes				Insgesamt . .	1 097	1 057	+ 40	Wanderungen innerhalb und über die Grenzen					
Insgesamt . .	721	721	± 0	Krsfr. Stadt Rothenburg ob der Tauber				des Bundesgebietes					
Ldkrs. Roding (vgl. Seite 71)				Wanderungen innerhalb des Landes				Insgesamt . .	1 240	1 305	- 65		
Ldkrs. Waldmünchen (vgl. Seite 72)				30 und mehr Personen				Ldkrs. Eichstätt					
Ldkrs. Ebermannstadt				EIH	44	2	+ 42	Wanderungen innerhalb des Landes					
Wanderungen innerhalb des Landes				N	61	80	- 19	20 und mehr Personen					
20 und mehr Personen				ROT-L	165	182	- 17	EIH	174	167	+ 7		
BA	74	72	+ 2	UFF	61	47	+ 14	N	27	58	- 31		
BT	42	70	- 28	M	78	46	+ 32	HIP	29	20	+ 9		
FO	46	63	- 17	WÜ	69	51	+ 18	WUG-L	30	18	+ 12		
BA-L	44	56	- 12	Unter 30 Personen				IN	119	148	- 29		
BT-L	17	25	- 8	Übrige Kreise	353	512	- 159	M	75	116	- 41		
FO-L	52	83	- 31	Zusammen . .	831	920	- 89	IN-L	109	96	+ 13		
PEG	58	44	+ 14	Wanderungen aus bzw. nach Kreisen				BEI	23	27	- 4		
ER	44	57	- 13	anderer Bundesländer				ND	13	22	- 9		
N	65	67	- 2	30 und mehr Personen				ND-L	24	11	+ 13		
Unter 20 Personen				S	25	37	- 12	Unter 20 Personen					
Übrige Kreise	315	307	+ 8	CR	52	14	+ 38	Übrige Kreise	389	355	+ 34		
Zusammen . .	757	844	- 87	MGH	48	13	+ 35	Zusammen . .	1 012	1 038	- 26		
Wanderungen aus bzw. nach Kreisen				Unter 30 Personen				Wanderungen aus bzw. nach Kreisen					
anderer Bundesländer				Übrige Kreise	249	323	- 74	anderer Bundesländer					
20 und mehr Personen				Zusammen . .	374	387	- 13	Unter 20 Personen					
B	35	15	+ 20	Wanderungen über die Grenzen				Übrige Kreise	132	93	+ 39		
Unter 20 Personen				des Bundesgebietes				Zusammen . .	132	93	+ 39		
Übrige Kreise	126	89	+ 37	Zusammen . .	436	246	+ 190	Wanderungen über die Grenzen					
Zusammen . .	161	104	+ 57	des Bundesgebietes				des Bundesgebietes					
Wanderungen über die Grenzen				Insgesamt . .	1 641	1 553	+ 88	Zusammen . .	65	76	- 11		
des Bundesgebietes				Ldkrs. Dinkelsbühl				Wanderungen innerhalb und über die Grenzen					
Zusammen . .	82	18	+ 64	Wanderungen innerhalb des Landes				des Bundesgebietes					
Wanderungen innerhalb und über die Grenzen				20 und mehr Personen				Insgesamt . .	1 209	1 207	+ 2		
des Bundesgebietes				AN-L	28	37	- 9						
Insgesamt . .	1 000	966	+ 34										

*) Erläuterungen vgl. S. 53.
1) Verzeichnis vgl. S. 52 f.

11. Wanderungen zwischen ausgewählten Kreisen des Bundesgebietes 1968*)

Kreise (Kfz.-Kenn- zeichen) ¹⁾	Zuzüge aus nebenstehenden Kreisen	Fortzüge nach nebenstehenden Kreisen	Saldo	Kreise (Kfz.-Kenn- zeichen) ¹⁾	Zuzüge aus nebenstehenden Kreisen	Fortzüge nach nebenstehenden Kreisen	Saldo	Kreise (Kfz.-Kenn- zeichen) ¹⁾	Zuzüge aus nebenstehenden Kreisen	Fortzüge nach nebenstehenden Kreisen	Saldo	
b) Bundesausbaugebiete												
Ldkrs. Feuchtwangen				Wanderungen über die Grenzen des Bundesgebietes				Unter 20 Personen				
Wanderungen innerhalb des Landes				Zusammen . . .				Übrige Kreise				
20 und mehr Personen				76 41 + 35				102 107 - 5				
AN	111	135	- 24	Wanderungen innerhalb und über die Grenzen des Bundesgebietes				Zusammen . . .				
ER	19	36	- 17	Insgesamt . . .				24 4 + 20				
N	72	98	- 26	1 330 1 505 - 175				Wanderungen über die Grenzen des Bundesgebietes				
AN-L	114	111	+ 3	Ldkrs. Hilpoltstein				Zusammen . . .				
DKB	69	81	- 12	Wanderungen innerhalb des Landes				740 765 - 25				
GUN	36	46	- 10	20 und mehr Personen				Ldkrs. Scheinfeld				
ROT-L	56	38	+ 18	EIH				Wanderungen innerhalb des Landes				
SC-L	10	23	- 13	FÜ				20 und mehr Personen				
UFF	23	14	+ 9	N				ER				
M	37	42	- 5	SC				FÜ				
WU	20	14	+ 6	EIH-L				N				
Unter 20 Personen				FÜ-L				NEA				
Übrige Kreise	417	449	- 32	HEB				UFF				
Zusammen . .	984	1 087	- 103	N-L				HÖS				
Wanderungen aus bzw. nach Kreisen anderer Bundesländer				SC-L				KT				
20 und mehr Personen				WUG-L				WU				
S	77	65	+ 12	IN				GEO				
CR	22	53	- 31	M				KT-L				
B	38	23	+ 15	NM				Unter 20 Personen				
Unter 20 Personen				BEI				Übrige Kreise				
Übrige Kreise	245	314	- 69	NM-L				231 313 - 82				
Zusammen . .	382	455	- 73	Unter 20 Personen				Zusammen . .				
Wanderungen über die Grenzen des Bundesgebietes				Übrige Kreise				586 794 - 208				
Zusammen . .				388 299 + 89				Wanderungen aus bzw. nach Kreisen anderer Bundesländer				
167 76 + 91	Zusammen . .				20 und mehr Personen				Unter 20 Personen			
Wanderungen innerhalb und über die Grenzen des Bundesgebietes				B				Übrige Kreise				
Insgesamt . .				20 4 + 16				134 173 - 39				
1 533 1 618 - 85	Unter 20 Personen				Übrige Kreise				Zusammen . .			
	249 170 + 79				Zusammen . .				134 173 - 39			
	Zusammen . .				269 174 + 95				Wanderungen über die Grenzen des Bundesgebietes			
Ldkrs. Gunzenhausen				Wanderungen über die Grenzen des Bundesgebietes				Zusammen . .				
Wanderungen innerhalb des Landes				Zusammen . .				37 18 + 19				
20 und mehr Personen				135 48 + 87				Wanderungen innerhalb und über die Grenzen des Bundesgebietes				
AN	41	51	- 10	Wanderungen innerhalb und über die Grenzen des Bundesgebietes				Insgesamt . .				
ER	15	27	- 12	Insgesamt . . .				757 985 - 228				
FÜ	15	22	- 7	1 470 1 268 + 202				Ldkrs. Uffenheim				
N	129	173	- 44	Wanderungen innerhalb des Landes				Wanderungen innerhalb des Landes				
SC	6	29	- 23	20 und mehr Personen				20 und mehr Personen				
WUG	26	29	- 3	AN				AN				
AN-L	59	68	- 9	ROT				ER				
DKB	39	57	- 18	AN-L				FÜ				
FEU	46	36	+ 10	DKB				N				
FÜ-L	14	31	- 17	FEU				ROT				
SC-L	25	51	- 26	WU				AN-L				
WUG-L	69	80	- 11	NÖ-L				FEU				
M	39	79	- 40	Unter 20 Personen				FÜ-L				
WU	17	27	- 10	Übrige Kreise				NEA				
NÖ-L	26	46	- 20	391 404 - 10				ROT-L				
Unter 20 Personen				Zusammen . .				SEF				
Übrige Kreise	391	404	- 10	957 1 207 - 250				M				
Zusammen . .	957	1 207	- 250	Wanderungen aus bzw. nach Kreisen anderer Bundesländer				WU				
Wanderungen innerhalb und über die Grenzen des Bundesgebietes				20 und mehr Personen				KT-L				
Insgesamt . .				S				OCH				
1 533 1 618 - 85	29 28 + 1				322 380 - 58				Unter 20 Personen			
Ldkrs. Rothenburg ob der Tauber				Zusammen . .				Übrige Kreise				
Wanderungen innerhalb des Landes				21 14 + 7				322 380 - 58				
20 und mehr Personen								Zusammen . .				
S	30	19	+ 11					851 1 185 - 334				
CR	29	28	+ 1									
MGH	21	14	+ 7									

*) Erläuterungen vgl. S. 53.

1) Verzeichnis vgl. S. 52 f.

11. Wanderungen zwischen ausgewählten Kreisen des Bundesgebietes 1968*)

Kreise (Kfz.-Kenn- zeichen) 1)	Zuzüge aus nebenstehenden Kreisen	Fortzüge nach nebenstehenden Kreisen	Saldo	Kreise (Kfz.-Kenn- zeichen) 1)	Zuzüge aus nebenstehenden Kreisen	Fortzüge nach nebenstehenden Kreisen	Saldo	Kreise (Kfz.-Kenn- zeichen) 1)	Zuzüge aus nebenstehenden Kreisen	Fortzüge nach nebenstehenden Kreisen	Saldo
b) Bundesausbaugebiete											
Ldkrs. Uffenheim				Wanderungen aus bzw. nach Kreisen anderer Bundesländer				SW-L			
Wanderungen aus bzw. nach Kreisen anderer Bundesländer				20 und mehr Personen				WÜ			
20 und mehr Personen				F				M			
S	17	39	- 22	GN				GAP			
B	19	29	- 10	Unter 20 Personen				Unter 20 Personen			
Unter 20 Personen				Übrige Kreise				Übrige Kreise			
Übrige Kreise	217	251	- 34	Zusammen . .				Zusammen . .			
Zusammen . .	253	319	- 66	Wanderungen über die Grenzen des Bundesgebietes				Wanderungen aus bzw. nach Kreisen anderer Bundesländer			
Wanderungen über die Grenzen des Bundesgebietes				Zusammen . .				20 und mehr Personen			
Zusammen . .	228	98	+ 130	Wanderungen innerhalb und über die Grenzen des Bundesgebietes				HH			
Wanderungen innerhalb und über die Grenzen des Bundesgebietes				Insgesamt . .				F			
Insgesamt . .	1 332	1 602	- 270	Ldkrs. Gerolzhofen				TBB			
Krsfr. Stadt Bad Kissingen (vgl. Seite 76)				Wanderungen innerhalb des Landes				Unter 20 Personen			
Krsfr. Stadt Kitzingen				20 und mehr Personen				Übrige Kreise			
Wanderungen innerhalb des Landes				KT				Zusammen . .			
30 und mehr Personen				SW				Wanderungen über die Grenzen des Bundesgebietes			
WÜ	61	107	- 46	WÜ				Zusammen . .			
GEO	53	35	+ 18	NES				Wanderungen innerhalb und über die Grenzen des Bundesgebietes			
KT-L	238	196	+ 42	HAS				Insgesamt . .			
M	17	27	- 18	KAR				Ldkrs. Haßfurt (vgl. Seite 77)			
N	28	45	- 17	KT-L				Ldkrs. Hofheim i. Ufr. (vgl. Seite 77)			
SEF	36	20	+ 16	OCH				Ldkrs. Karlstadt			
Unter 30 Personen				SW-L				Wanderungen innerhalb des Landes			
Übrige Kreise	323	396	- 73	WÜ-L				20 und mehr Personen			
Zusammen . .	756	834	- 78	M				AB			
Wanderungen aus bzw. nach Kreisen anderer Bundesländer				BA				SW			
Unter 30 Personen				BA-L				WÜ			
Übrige Kreise	228	246	- 18	N				KG-L			
Zusammen . .	228	246	- 18	SEF				GEM			
Wanderungen über die Grenzen des Bundesgebietes				Unter 20 Personen				GEO			
Zusammen . .	196	73	+ 123	Übrige Kreise				HAB			
Wanderungen innerhalb und über die Grenzen des Bundesgebietes				Zusammen . .				KT-L			
Insgesamt . .	1 180	1 153	+ 27	Wanderungen aus bzw. nach Kreisen anderer Bundesländer				LOH			
Ldkrs. Bad Kissingen (vgl. Seite 76)				Unter 20 Personen				MAR			
Ldkrs. Brückenau (vgl. Seite 77)				Übrige Kreise				OCH			
Ldkrs. Ebern (vgl. Seite 77)				Zusammen . .				SW-L			
Ldkrs. Gemünden a. Main				Wanderungen über die Grenzen des Bundesgebietes				WÜ-L			
Wanderungen innerhalb des Landes				Zusammen . .				M			
20 und mehr Personen				Ldkrs. Hammelburg				WOR			
20 und mehr Personen				Wanderungen innerhalb des Landes				Unter 20 Personen			
20 und mehr Personen				20 und mehr Personen				Übrige Kreise			
KG				KG				Zusammen . .			
SW				SW				Wanderungen über die Grenzen des Bundesgebietes			
WU-L				WU-L				Zusammen . .			
KG-L				KG-L				Wanderungen innerhalb und über die Grenzen des Bundesgebietes			
BRK				BRK				Insgesamt . .			
GEM				GEM				Ldkrs. Gerolzhofen			
KAR				KAR				Wanderungen innerhalb des Landes			
LOH				LOH				20 und mehr Personen			
SW-L				SW-L				AB			
WÜ-L				WÜ-L				SW			
M				M				WÜ			
WOR				WOR				KG-L			
Unter 20 Personen				Ldkrs. Hammelburg				GEM			
Übrige Kreise				Wanderungen innerhalb des Landes				GEO			
Zusammen . .				20 und mehr Personen				HAB			
Ldkrs. Gerolzhofen				KG				KT-L			
Wanderungen innerhalb des Landes				SW				LOH			
20 und mehr Personen				WU-L				MAR			
20 und mehr Personen				KG-L				OCH			
BRK				BRK				SW-L			
GEM				GEM				WÜ-L			
KAR				KAR				M			
LOH				LOH				WOR			
SW-L				MET				Unter 20 Personen			
WÜ-L				Ldkrs. Hammelburg				Übrige Kreise			
M				Wanderungen innerhalb des Landes				Zusammen . .			
WOR				20 und mehr Personen				Wanderungen über die Grenzen des Bundesgebietes			
Unter 20 Personen				KG				Zusammen . .			
Übrige Kreise				SW				Wanderungen innerhalb und über die Grenzen des Bundesgebietes			
Zusammen . .				WU-L				Insgesamt . .			
Ldkrs. Gerolzhofen				KG-L				Ldkrs. Gerolzhofen			
Wanderungen innerhalb des Landes				BRK				Wanderungen innerhalb des Landes			
20 und mehr Personen				GEM				20 und mehr Personen			
20 und mehr Personen				KAR				AB			
KG				LOH				SW			
SW				SW-L				WÜ			
WU-L				WÜ-L				KG-L			
KG-L				M				GEM			
BRK				WOR				GEO			
GEM				Unter 20 Personen				HAB			
KAR				Übrige Kreise				KT-L			
LOH				Zusammen . .				LOH			
SW-L				Ldkrs. Hammelburg				MAR			
WÜ-L				Wanderungen innerhalb des Landes				OCH			
M				20 und mehr Personen				SW-L			
WOR				KG				WÜ-L			
Unter 20 Personen				SW				M			
Übrige Kreise											

11. Wanderungen zwischen ausgewählten Kreisen des Bundesgebietes 1968*)

Kreise (Kfz.-Kenn- zeichen) 1)	Zuzüge aus nebenstehenden Kreisen	Fortzüge nach nebenstehenden Kreisen	Saldo	Kreise (Kfz.-Kenn- zeichen) 1)	Zuzüge aus nebenstehenden Kreisen	Fortzüge nach nebenstehenden Kreisen	Saldo	Kreise (Kfz.-Kenn- zeichen) 1)	Zuzüge aus nebenstehenden Kreisen	Fortzüge nach nebenstehenden Kreisen	Saldo
b) Bundesausbaugebiete											
Ldkrs. Kitzingen				Wanderungen über die Grenzen des Bundesgebietes				Unter 30 Personen			
Wanderungen innerhalb des Landes				Zusammen ..				Übrige Kreise	186	224	- 38
20 und mehr Personen								Zusammen ..	264	342	- 78
KT	196	238	- 42	Wanderungen innerhalb und über die Grenzen des Bundesgebietes				Zusammen ..			
WÜ	130	174	- 44	Insgesamt ..							
GEO	105	70	+ 35								
KAR	14	27	- 13								
LOH	14	21	- 7								
OCH	79	49	+ 30								
SW-L	17	24	- 7								
WÜ-L	69	93	- 24								
M	17	37	- 20								
N	27	39	- 12								
SEF	71	41	+ 30								
UFF	20	15	+ 5								
Unter 20 Personen											
Übrige Kreise	306	431	- 125								
Zusammen ..	1 065	1 259	- 194								
Wanderungen aus bzw. nach Kreisen anderer Bundesländer											
20 und mehr Personen											
F	12	32	- 20								
Unter 20 Personen											
Übrige Kreise	247	217	+ 30								
Zusammen ..	259	249	+ 10								
Wanderungen über die Grenzen des Bundesgebietes											
Zusammen ..	87	81	+ 6								
Wanderungen innerhalb und über die Grenzen des Bundesgebietes											
Insgesamt ..	1 411	1 589	- 178								
Ldkrs. Königshofen i. Grabfeld (vgl. Seite 77)											
Ldkrs. Marktheidenfeld				Wanderungen über die Grenzen des Bundesgebietes				Unter 20 Personen			
Wanderungen innerhalb des Landes				Zusammen ..				Übrige Kreise	408	437	- 29
20 und mehr Personen								Zusammen ..	1 292	1 487	- 195
AB	19	30	- 11	Wanderungen aus bzw. nach Kreisen anderer Bundesländer				20 und mehr Personen			
WÜ	126	163	- 37					S			
AB-L	23	24	- 1								
KAR	17	21	- 4								
LOH	101	70	+ 31								
MIL	46	35	+ 11								
OBH	20	27	- 7								
OCH	22	15	+ 7								
WÜ-L	122	113	+ 9								
M	21	22	- 1								
N	13	21	- 8								
Unter 20 Personen											
Übrige Kreise	223	258	- 35								
Zusammen ..	753	799	- 46								
Wanderungen aus bzw. nach Kreisen anderer Bundesländer											
20 und mehr Personen											
DI	0	22	- 22								
F	56	38	+ 18								
TBB	188	186	+ 2								
B	24	8	+ 16								
Unter 20 Personen											
Übrige Kreise	383	346	+ 37								
Zusammen ..	651	600	+ 51								
Wanderungen innerhalb und über die Grenzen des Bundesgebietes											
Insgesamt ..	2 401	2 272	+ 129								
Ldkrs. Nördlingen											
Wanderungen innerhalb des Landes											
30 und mehr Personen											
A	32	60	- 28								
DON	32	40	- 8								
NÖ-L	277	204	+ 73								
M	34	69	- 35								
Unter 30 Personen											
Übrige Kreise	298	420	- 122								
Zusammen ..	673	793	- 120								
Wanderungen aus bzw. nach Kreisen anderer Bundesländer											
30 und mehr Personen											
S	22	44	- 22								
AA	56	74	- 18								
Unter 20 Personen											
Übrige Kreise	289	312	- 23								
Zusammen ..	810	967	- 157								

*) Erläuterungen vgl. S. 53.
1) Verzeichnis vgl. S. 52 f.

11. Wanderungen zwischen ausgewählten Kreisen des Bundesgebietes 1968*)

Kreise (Kfz.-Kenn- zeichen) ¹⁾	Zuzüge aus nebenstehenden Kreisen	Fortzüge nach nebenstehenden Kreisen	Saldo	Kreise (Kfz.-Kenn- zeichen) ¹⁾	Zuzüge aus nebenstehenden Kreisen	Fortzüge nach nebenstehenden Kreisen	Saldo	Kreise (Kfz.-Kenn- zeichen) ¹⁾	Zuzüge aus nebenstehenden Kreisen	Fortzüge nach nebenstehenden Kreisen	Saldo
b) Bundesausbaugebiete											
Ldkrs. Nordlingen				Ldkrs. Wertingen				Wanderungen aus bzw. nach Kreisen anderer Bundesländer			
Wanderungen aus bzw. nach Kreisen anderer Bundesländer				Wanderungen innerhalb des Landes				20 und mehr Personen			
20 und mehr Personen				20 und mehr Personen				S			
S	63	55	+	A	220	209	+	S	23	4	+
AA	120	126	-	DLG	21	22	-	Unter 20 Personen			
HDH	12	26	-	GZ	29	40	-	Übrige Kreise	176	105	+
				A-L	167	233	-	Zusammen . .	199	109	+
Unter 20 Personen				DLG-L	60	61	-	Wanderungen über die Grenzen des Bundesgebietes			
Übrige Kreise	211	208	+	DON	43	96	-	Zusammen . .	50	53	-
Zusammen . .	406	415	-	FDB	30	26	+	Wanderungen innerhalb und über die Grenzen des Bundesgebietes			
Wanderungen über die Grenzen des Bundesgebietes				GZ-L	23	10	+	Insgesamt . .	1 214	1 161	+
Zusammen . .	63	47	+	ND-L	42	17	+				
				SMÜ	21	8	+				
Wanderungen innerhalb und über die Grenzen des Bundesgebietes				M	49	53	-				
Insgesamt . .	1 279	1 429	-	Unter 20 Personen							
				Übrige Kreise	260	224	+				
				Zusammen . .	965	999	-				
c) Kreisfreie Städte mit 100 000 und mehr Einwohnern											
Krsfr. Stadt Aachen				Krsfr. Stadt Augsburg				Berlin (West)			
Wanderungen innerhalb des Landes				Wanderungen innerhalb des Landes				Wanderungen aus bzw. nach Kreisen anderer Bundesländer			
50 und mehr Personen				50 und mehr Personen				50 und mehr Personen			
AC-L	2 826	3 304	-	Übrige Kreise	2 172	2 313	-	HH	89	65	+
DN	178	217	-	Zusammen . .	2 729	3 072	-	F	51	75	-
ERK	80	59	+	Wanderungen über die Grenzen des Bundesgebietes				S	90	109	-
JÜL	250	130	+	Zusammen . .	2 082	1 683	+	B	148	120	+
MON	207	304	-	Wanderungen innerhalb und über die Grenzen des Bundesgebietes				Unter 50 Personen			
SLE	95	81	+	Insgesamt . .	12 237	12 464	-	Übrige Kreise	1 725	1 654	+
GK	355	208	+					Zusammen . .	2 103	2 023	+
D	252	317	-					Wanderungen über die Grenzen des Bundesgebietes			
DU	85	65	+					Zusammen . .	4 204	2 303	+
E	139	122	+					Wanderungen innerhalb und über die Grenzen des Bundesgebietes			
KK	67	88	-					Insgesamt . .	15 166	13 924	+
MG	89	83	+	Krsfr. Stadt Augsburg				Berlin (West)			
MH	41	55	-	Wanderungen innerhalb des Landes				Wanderungen aus bzw. nach Kreisen anderer Bundesländer			
RY	42	71	-	50 und mehr Personen				50 und mehr Personen			
W	61	54	+	GZ	37	53	-	FL	145	139	+
D-L	87	87	±	KF	137	151	-	KI	461	462	-
GV	69	90	-	KE	68	70	-	HL	455	524	-
KK	119	95	+	ND	93	38	+	NMS	100	143	-
MO	75	62	+	NÖ	60	32	+	ECK	75	84	-
OP	55	58	-	A-L	2 741	3 559	-	TÖN	48	96	-
BN	106	99	+	DLG-L	89	106	-	EUT	161	232	-
K	429	517	-	DON	219	103	+	FL-L	57	76	-
BM	51	47	+	FDB	689	732	-	RZ	187	337	-
BN-L	82	93	-	FÜS	69	68	+	HUS	82	79	+
EU	50	53	-	GZ-L	93	103	-	HEI	88	134	-
K-L	73	126	-	KF-L	87	66	+	OLD	151	225	-
GL	58	78	-	KE-L	49	61	-	PI	239	440	-
SU	64	87	-	KRU	123	96	+	PLÖ	182	237	-
MS	61	49	+	MN	137	132	+	RD	192	190	+
PB	53	16	+	ND-L	103	85	+	SL	115	117	-
BO	53	45	+	NÖ-L	70	47	+	SE	97	132	-
DO	89	74	+	SMÜ	473	556	-	IZ	98	119	-
				SF	99	112	-	OD	166	366	-
Unter 50 Personen				WER	209	220	-	MED	61	57	+
Übrige Kreise	1 085	875	+	IN	55	53	+				
Zusammen . .	7 426	7 709	-	LL	51	46	+				
				M	674	845	-				
Wanderungen aus bzw. nach Kreisen anderer Bundesländer				AIC	211	174	+				
50 und mehr Personen				FFB	84	64	+				
HH	116	147	-	GAP	59	58	+				
F	58	96	-	LL-L	156	101	+				
S	32	74	-	M-L	60	73	-				
KA	14	50	-	SOG	61	55	+				
FR	52	43	+	STA	63	72	-				
M	68	162	-	WM	43	64	-				
B	217	187	+	N	133	98	+				

*) Erläuterungen vgl. S. 53.

1) Verzeichnis vgl. S. 52f.

11. Wanderungen zwischen ausgewählten Kreisen des Bundesgebietes 1968*)

Kreise (Kfz.-Kenn- zeichen) 1)	Zuzüge aus nebenstehenden Kreisen	Fortzüge nach nebenstehenden Kreisen	Saldo	Kreise (Kfz.-Kenn- zeichen) 1)	Zuzüge aus nebenstehenden Kreisen	Fortzüge nach nebenstehenden Kreisen	Saldo	Kreise (Kfz.-Kenn- zeichen) 1)	Zuzüge aus nebenstehenden Kreisen	Fortzüge nach nebenstehenden Kreisen	Saldo
c) Kreisfreie Städte mit 100 000 und mehr Einwohnern											
Berlin (West)				NE	83	116	- 33	BÜD	44	83	- 39
Wanderungen aus bzw. nach Kreisen				OB	169	130	+ 39	DA-L	81	149	- 68
anderer Bundesländer				RS	74	82	- 8	DI	66	154	- 88
50 und mehr Personen				RY	64	74	- 10	DIL	64	75	- 11
NIB	325	485	- 160	SG	126	115	+ 11	ERB	55	81	- 26
HH	3 209	3 472	- 263	W	317	407	- 90	FB	151	215	- 64
HM	91	85	+ 6	DIN	101	87	+ 14	GN	50	129	- 79
H	1 201	1 239	- 38	D-L	310	383	- 73	GI-L	38	51	- 13
DH	48	62	- 14	GV	141	195	- 54	GG	117	225	- 108
SY	64	76	- 12	KK	149	146	+ 3	HU-L	101	207	- 106
RI	82	170	- 88	KLE	55	74	- 19	LM	42	71	- 29
HM-L	103	227	- 124	MO	274	236	+ 38	FH	136	335	- 199
H-L	278	431	- 153	WES	84	87	- 3	HG	140	344	- 204
NRÜ	145	220	- 75	OP	111	178	- 67	OF-L	212	531	- 319
NI	111	103	+ 8	BN	236	304	- 68	RÜD	52	76	- 24
STH	120	156	- 36	K	912	966	- 54	SWA	73	125	- 52
SPR	72	158	- 86	BM	60	81	- 21	WZ	83	133	- 50
HI	147	229	- 82	BN-L	268	456	- 188	KS	274	410	- 136
ALF	66	114	- 48	EU	48	77	- 29	MR	141	133	+ 8
EIN	50	55	- 5	K-L	102	196	- 94	ESW	55	85	- 30
GÖ	303	346	- 43	GM	73	111	- 38	FZ	57	85	- 28
HI-L	91	123	- 32	GL	169	280	- 111	FD-L	57	71	- 14
HOL	101	163	- 62	SU	232	334	- 102	HEF	75	117	- 42
HMÜ	24	58	- 34	AC	187	217	- 30	HOG	62	67	- 5
NOM	118	146	- 28	AC-L	147	191	- 44	KS-L	54	142	- 88
OHA	188	309	- 121	DN	70	132	- 62	MR-L	70	93	- 23
PE	96	118	- 22	ERK	51	41	+ 10	MEG	16	60	- 44
CLZ	123	155	- 32	JÜL	32	75	- 43	ROF	72	72	+ 0
CE	143	102	+ 41	GK	84	58	+ 26	WA	86	148	- 62
LG	139	132	+ 7	BOH	24	93	- 69	WIZ	45	85	- 40
WOB	184	258	- 74	BOT	83	51	+ 32	ZIG	50	56	- 6
BU	166	279	- 113	GE	246	171	+ 75	KO	86	105	- 19
CE-L	145	249	- 104	GLA	76	60	+ 16	AW	46	85	- 39
FAL	86	90	- 4	MS	273	301	- 28	AK	74	83	- 9
GF	183	273	- 90	RE	98	126	- 28	KO-L	46	57	- 11
WL	126	176	- 50	AH	88	49	+ 39	KH	66	141	- 75
DAN	103	164	- 61	BE	129	109	+ 20	MY	62	42	+ 20
LG-L	88	155	- 67	COE	61	55	+ 6	NR	106	114	- 8
SOL	130	258	- 128	LH	61	59	+ 2	DIZ	29	55	- 26
UE	174	231	- 57	MS-L	84	97	- 13	TR	90	84	+ 6
CUX	80	94	- 14	RE-L	295	238	+ 57	BIT	16	50	- 34
BRV	56	53	+ 3	BF	110	88	+ 22	KL	131	120	+ 11
OTT	34	57	- 23	TE	67	79	- 12	LU	101	117	- 16
OHZ	62	50	+ 12	BI	251	253	- 2	MZ	165	204	+ 39
ROH	41	60	- 19	BI-L	148	166	- 18	WO	54	33	+ 21
STD	148	179	- 31	DT	184	250	- 66	BIN	48	92	- 44
VER	78	81	- 3	HF	275	242	+ 33	GER	57	54	+ 3
WEM	52	44	+ 8	HX	114	141	- 27	KL-L	53	63	- 10
OS	184	158	+ 26	LE	208	326	- 118	MZ-L	31	57	- 26
BSB	40	57	- 17	LK	68	71	- 3	NW-L	35	88	- 53
NOH	112	70	+ 42	MI	212	310	- 98	HN	77	123	- 46
OS-L	65	70	- 5	PB	143	165	- 22	S	733	969	- 236
EMD	52	35	+ 17	WO	129	159	- 30	UL	102	115	- 13
AUR	18	55	- 37	BO	278	286	- 8	AA	75	75	+ 0
LER	115	74	+ 41	CAS	67	61	+ 6	BK	78	76	+ 2
NOR	99	105	- 6	DO	581	599	- 18	BB	150	277	- 127
BS	474	434	+ 40	HA	150	176	- 26	ES	159	219	- 60
GS	114	90	+ 24	HAM	99	87	+ 12	GP	131	126	+ 5
SZ	270	191	+ 79	HER	99	62	+ 37	HDH	105	75	+ 30
BRL	50	140	- 90	IS	100	66	+ 34	HN-L	114	114	+ 0
BS-L	83	139	- 56	LÜN	96	60	+ 36	LEO	109	163	- 54
GAN	103	152	- 49	WAN	69	49	+ 20	LB	171	277	- 106
GS	56	68	- 12	WIT	54	55	- 1	MGH	53	45	+ 8
HE	224	244	- 20	AR	119	128	- 9	NT	83	114	- 31
WF	271	397	- 126	BRI	54	50	+ 4	GD	52	49	+ 3
DEL	48	68	- 20	EN	206	196	+ 10	SHA	60	49	+ 11
OL	213	206	+ 7	IS-L	148	135	+ 13	WN	161	240	- 79
WHV	149	119	+ 30	LP	66	64	+ 2	HD	252	283	- 31
JEV	85	87	- 2	LÜD	203	190	+ 13	KA	237	341	- 104
OL-L	53	66	- 13	MES	73	74	- 1	MA	319	282	+ 37
VEC	52	52	+ 0	OE	66	55	+ 11	PF	69	89	- 20
BRA	81	101	- 20	SI	203	181	+ 22	BR	60	46	+ 14
HB-hav	152	185	- 33	SO	110	104	+ 6	HD-L	73	143	- 70
HB	885	981	- 96	UN	210	231	- 21	KA-L	97	157	- 60
D	797	966	- 169	DA	202	246	- 44	MA-L	93	148	- 55
DÜ	371	312	+ 59	F	1 185	1 462	- 277	MOS	33	69	- 36
E	722	698	+ 24	GI	112	109	+ 3	SNH	39	53	- 14
KR	176	194	- 18	HU	49	94	- 45	BAD	85	93	- 8
LEV	54	104	- 50	OF	88	126	- 38	FR	294	362	- 68
MG	91	88	+ 3	WI	276	407	- 131	BH	34	81	- 47
MH	138	157	- 19	HP	105	213	- 108	DS	39	63	- 24
				BI D	38	55	- 17	EM	48	68	- 20

*) Erläuterungen vgl. S. 53.
1) Verzeichnis vgl. S. 52f.

11. Wanderungen zwischen ausgewählten Kreisen des Bundesgebietes 1968*)

Kreise (Kfz.-Kenn- zeichen) ¹⁾	Zuzüge aus nebenstehenden Kreisen	Fortzüge nach nebenstehenden Kreisen	Saldo	Kreise (Kfz.-Kenn- zeichen) ¹⁾	Zuzüge aus nebenstehenden Kreisen	Fortzüge nach nebenstehenden Kreisen	Saldo	Kreise (Kfz.-Kenn- zeichen) ¹⁾	Zuzüge aus nebenstehenden Kreisen	Fortzüge nach nebenstehenden Kreisen	Saldo
c) Kreisfreie Städte mit 100 000 und mehr Einwohnern											
Berlin (West)				Wanderungen über die Grenzen des Bundesgebietes				WAT			
Wanderungen aus bzw. nach Kreisen anderer Bundesländer				Zusammen . . .				WIT			
50 und mehr Personen				24 484 12 785 + 11 699				AR			
FR-L	54	101	- 47	Wanderungen innerhalb und über die Grenzen des Bundesgebietes				BRI			
KN	271	363	- 92	Insgeamt . . .				EN			
LR	59	55	+ 4	75 988 79 699 - 3 711				IS-L			
LÖ	145	206	- 61	Krsfr. Stadt Bielefeld				LP			
MÜL	49	116	- 67	Wanderungen innerhalb des Landes				LÜD			
NEU	46	88	- 42	50 und mehr Personen				MES			
OG	73	93	- 20	BI-L				SO			
RA	70	121	- 51	DT				UN			
SÄK	56	86	- 30	HW				D			
ÜB	104	196	- 92	HF				DU			
VL	102	125	- 23	HX				E			
WT	63	96	- 33	LE				KR			
WOL	41	55	- 14	LK				MH			
BL	55	91	- 36	MI				OB			
CW	94	170	- 76	PB				W			
FDS	68	103	- 35	WD				D-L			
RV	73	71	+ 2	D				GV			
RT	122	147	- 25	E				MO			
RW	82	111	- 29	W				OP			
TT	69	104	- 35	K				BN			
TÜ	224	232	- 8	MS				K			
TUT	46	63	- 17	LH				BN-L			
IN	55	57	- 2	BO				GM			
M	1 298	2 635	- 1 337	DO				GL			
RO	23	51	- 28	UN				SU			
AÖ	69	559	- 490	Unter 50 Personen				AC			
AIB	23	69	- 46	Übrige Kreise				JUL			
TÖL	53	92	- 39	Zusammen . . .				GE			
BGD	62	60	+ 2	6 347 7 053 - 706				MS			
DAH	26	63	- 37	Wanderungen aus bzw. nach Kreisen anderer Bundesländer				RE			
EBE	42	95	- 53	50 und mehr Personen				BE			
FS-L	7	71	- 64	HH				LH			
FFB	61	179	- 118	H				MS-L			
GAP	86	189	- 103	HB				RE-L			
LF	18	52	- 34	F				BI			
MB	67	134	- 67	S				BI-L			
MÜ	28	260	- 232	M				BUR			
M-L	114	332	- 218	FU-L				DT			
RO-L	57	100	- 43	B				HX			
STA	80	204	- 124	Unter 50 Personen				LE			
TS-L	81	195	- 114	Übrige Kreise				MI			
WM	35	57	- 22	Zusammen . . .				PB			
WOR	45	77	- 32	1 850 2 081 - 231				Unter 50 Personen			
GRA	6	51	- 45	2 599 2 953 - 354				Übrige Kreise			
VIT	7	66	- 59	Wanderungen über die Grenzen des Bundesgebietes				Zusammen . . .			
R	52	116	- 64	50 und mehr Personen				9 457 11 991 - 2 534			
NEW	31	61	- 30	HH				Wanderungen aus bzw. nach Kreisen anderer Bundesländer			
R-L	27	53	- 26	H				50 und mehr Personen			
BT	85	61	+ 24	HB				HH			
CO	45	63	- 18	F				H			
HO	56	69	- 13	S				HB			
BT-L	54	156	- 102	M				GG			
KC	43	83	- 40	FU-L				OF-L			
KU-L	35	52	- 17	B				F			
NAI	38	107	- 69	Unter 50 Personen				WEB			
WUN	36	55	- 19	Übrige Kreise				S			
ER	147	216	- 69	Zusammen . . .				FR			
FÜ	53	67	- 14	1 423 838 + 585				M			
N	374	512	- 138	Wanderungen innerhalb und über die Grenzen des Bundesgebietes				B			
FÜ-L	24	53	- 29	Insgeamt . . .				Unter 50 Personen			
N-L	32	70	- 38	10 369 10 844 - 475				Übrige Kreise			
WÜ	113	130	- 17	Krsfr. Stadt Bochum				Zusammen . . .			
AB-L	21	62	- 41	Wanderungen innerhalb des Landes				2 092 3 145 - 1 053			
KG-L	27	58	- 31	50 und mehr Personen				2 888 4 206 - 1 318			
A	120	148	- 28	CAS				Wanderungen über die Grenzen des Bundesgebietes			
KF	41	80	- 39	DO				Zusammen . . .			
A-L	44	85	- 41	HA				1 170 819 + 351			
FÜS	42	50	- 8	HAM				Wanderungen innerhalb und über die Grenzen des Bundesgebietes			
SF	54	100	- 46	HER				Insgeamt . . .			
SB	221	164	+ 57	LUN				13 515 17 016 - 3 501			
HOM	61	53	+ 8	WAN							
MZG	65	52	+ 13								
OTW	117	58	+ 59								
SB-L	135	136	- 1								
SLS	172	96	+ 76								
WND	50	36	+ 14								

*) Erläuterungen vgl. S. 53.

1) Verzeichnis vgl. S. 52f.

11. Wanderungen zwischen ausgewählten Kreisen des Bundesgebietes 1968*)

Kreise (Kfz.-Kenn- zeichen) 1)	Zuzüge aus nebenstehenden Kreisen	Fortzüge nach nebenstehenden Kreisen	Saldo	Kreise (Kfz.-Kenn- zeichen) 1)	Zuzüge aus nebenstehenden Kreisen	Fortzüge nach nebenstehenden Kreisen	Saldo	Kreise (Kfz.-Kenn- zeichen) 1)	Zuzüge aus nebenstehenden Kreisen	Fortzüge nach nebenstehenden Kreisen	Saldo
c) Kreisfreie Städte mit 100 000 und mehr Einwohnern											
Krsfr. Stadt Bonn											
Wanderungen innerhalb des Landes											
50 und mehr Personen											
K	622	568	+ 54	OB	486	431	+ 55	BRV	292	257	+ 35
BN-L	2 462	3 775	- 1 313	D-L	27	72	- 45	OTT	58	54	+ 4
EU	133	138	- 5	GV	32	99	- 67	OHZ	1 583	2 258	- 675
K-L	187	200	- 13	WES	7	30	- 43	ROH	305	271	+ 34
GM	79	62	+ 17	K	47	55	- 8	STD	120	99	+ 21
GL	99	105	- 6	Unter 50 Personen				VER	817	879	- 62
SU	892	1 441	- 549	Übrige Kreise	677	1 211	- 534	WEM	154	192	- 38
D	222	164	+ 58	Zusammen . .	2 584	3 542	- 958	OS	140	81	+ 59
DU	107	47	+ 60	Wanderungen aus bzw. nach Kreisen				BSB	73	56	+ 17
E	137	76	+ 61	anderer Bundesländer				NOH	65	31	+ 34
KR	77	38	+ 39	50 und mehr Personen				OS-L	36	53	- 17
MH	52	24	+ 28	B	51	83	- 32	EMD	70	91	- 21
W	94	71	+ 23	Unter 50 Personen				AUR	67	68	- 1
D-L	86	77	+ 9	Übrige Kreise	556	1 114	- 558	LER	252	117	+ 135
KK	58	38	+ 20	Zusammen . .	607	1 197	- 590	NDR	158	120	+ 38
MO	74	50	+ 24	Wanderungen über die Grenzen				WTM	88	86	+ 2
AC	99	106	- 7	des Bundesgebietes				BS	144	126	+ 18
DN	41	58	- 17	50 und mehr Personen				BS-L	56	67	- 11
SLE	52	28	+ 24	Übrige Kreise	556	1 114	- 558	WF	55	43	+ 12
MS	60	47	+ 13	Zusammen . .	607	1 197	- 590	DEL	429	511	- 82
RE-L	51	22	+ 29	Wanderungen innerhalb und über die Grenzen				OL	373	350	+ 23
BO	69	44	+ 25	des Bundesgebietes				WHV	206	153	+ 53
DO	60	57	+ 3	Zusammen . .	165	123	+ 42	WST	104	87	+ 17
Unter 50 Personen				Wanderungen innerhalb und über die Grenzen				CLP	98	71	+ 27
Übrige Kreise	1 409	993	+ 416	des Bundesgebietes				JEV	175	158	+ 17
Zusammen . .	7 222	8 229	- 1 007	Insgesamt . .	3 356	4 862	- 1 506	OL-L	454	1 104	- 650
Wanderungen aus bzw. nach Kreisen				Krsfr. Stadt Braunschweig (vgl. Seite 62)				VEC	73	89	- 16
anderer Bundesländer				Krsfr. Stadt Bremen				BRA	447	373	+ 74
50 und mehr Personen				Wanderungen innerhalb des Landes				D	155	175	- 20
HH	136	129	+ 7	50 und mehr Personen				DU	92	64	+ 28
H	97	37	+ 60	HB-hav . . .	413	523	- 110	E	160	117	+ 43
F	111	105	+ 6	Unter 50 Personen				W	70	36	+ 34
KO	102	43	+ 59	Übrige Kreise	-	-	-	D-L	57	79	- 22
AW	168	201	- 33	Zusammen . .	413	523	- 110	KK	27	50	- 23
AK	50	39	+ 11	Wanderungen aus bzw. nach Kreisen				MO	72	34	+ 38
KO-L	50	40	+ 10	anderer Bundesländer				K	151	177	- 26
MY	66	55	+ 11	FL	90	112	- 22	BN-L	30	79	- 49
NR	130	104	+ 26	KI	170	200	- 30	GL	26	66	- 40
DAU	50	21	+ 29	HL	197	132	+ 65	SU	28	51	- 23
S	56	58	- 2	NMS	52	49	+ 3	GE	57	35	+ 22
FR	70	36	+ 34	ECK	25	67	- 42	MS	141	92	+ 49
M	101	188	- 87	RZ	108	97	+ 11	BI	71	37	+ 34
B	304	236	+ 68	PI	125	157	- 32	DT	55	38	+ 17
50 und mehr Personen				PLÖ	53	55	- 2	HF	71	56	+ 15
Übrige Kreise	2 403	1 960	+ 443	RD	44	50	- 6	LK	53	41	+ 12
Zusammen . .	3 894	3 252	+ 642	SE	54	41	+ 13	MI	84	75	+ 9
Wanderungen über die Grenzen				IZ	59	40	+ 19	BO	55	40	+ 15
des Bundesgebietes				OD	60	101	- 41	DO	104	65	+ 39
Zusammen . .	1 469	970	+ 499	NIB	73	88	- 15	IS-L	27	60	- 33
Wanderungen innerhalb und über die Grenzen				HH	1 075	1 271	- 196	GG	38	59	- 21
des Bundesgebietes				H	380	406	- 26	OF-L	41	86	- 45
Insgesamt . .	12 585	12 451	+ 134	DH	276	204	+ 72	KS	69	80	- 11
Krsfr. Stadt Bottrop				SY	1 090	1 340	- 250	MR	36	61	- 25
Wanderungen innerhalb des Landes				H-L	116	166	- 50	F	156	225	- 69
50 und mehr Personen				NRÜ	52	97	- 45	FH	23	54	- 31
GE	151	224	- 73	NI	145	112	+ 33	S	139	168	- 29
GLA	235	253	- 18	STH	52	41	+ 11	BB	51	42	+ 9
MS	42	52	- 10	GO	127	189	- 62	HD	31	56	- 25
RE-L	168	368	- 200	HI	63	42	+ 21	KA	53	81	- 28
D	20	57	- 37	OHA	63	34	+ 29	MA	49	60	- 11
DU	68	69	- 1	CLZ	29	52	- 23	FR	83	78	+ 5
E	563	555	+ 8	LG	121	43	+ 78	M	183	334	- 151
MH	61	46	+ 15	BU	68	83	- 15	N	52	73	- 21
50 und mehr Personen				CE-L	53	58	- 5	B	981	887	+ 94
Übrige Kreise	4 451	4 588	- 137	FAL	102	78	+ 24	Unter 50 Personen			
Zusammen . .	20 231	21 933	- 1 702	GF	68	46	+ 22	Übrige Kreise	4 451	4 588	- 137
Wanderungen über die Grenzen				WL	65	71	- 6	Zusammen . .	20 231	21 933	- 1 702
des Bundesgebietes				SOL	80	50	+ 30	Wanderungen innerhalb und über die Grenzen			
Zusammen . .	3 944	2 780	+ 1 164	UE	67	36	+ 31	des Bundesgebietes			
Wanderungen innerhalb und über die Grenzen				CUX	115	81	+ 34	Insgesamt . .			
des Bundesgebietes				Insgesamt . .				24 588 25 236 - 648			

*) Erläuterungen vgl. S. 53.
1) Verzeichnis vgl. S. 52f.

11. Wanderungen zwischen ausgewählten Kreisen des Bundesgebietes 1968*)

Kreise (Kfz.-Kenn- zeichen) ¹⁾	Zuzüge aus nebenstehenden Kreisen	Fortzüge nach	Saldo	Kreise (Kfz.-Kenn- zeichen) ¹⁾	Zuzüge aus nebenstehenden Kreisen	Fortzüge nach	Saldo	Kreise (Kfz.-Kenn- zeichen) ¹⁾	Zuzüge aus nebenstehenden Kreisen	Fortzüge nach	Saldo
c) Kreisfreie Städte mit 100 000 und mehr Einwohnern											
Krsfr. Stadt Bremerhaven				K				BE			
Wanderungen innerhalb des Landes				MZ				COE			
50 und mehr Personen				S				LH			
HB	523	413	+ 110	HD				MS-L			
Unter 50 Personen				KA				RE-L			
Übrige Kreise	-	-	-	MA				BF			
Zusammen . .	523	413	+ 110	MA-L				TE			
Wanderungen aus bzw. nach Kreisen				M				WAF			
anderer Bundesländer				B				BI			
50 und mehr Personen				Unter 50 Personen				BI-L			
FL	110	144	- 34	Übrige Kreise				BUR			
KI	193	384	- 191	Zusammen . .				DT			
HL	53	46	+ 7	2 907				HF			
ECK	41	72	- 31	3 931				HX			
OLD	57	52	+ 5	Wanderungen über die Grenzen				LE			
PI	31	68	- 37	des Bundesgebietes				LK			
PLÖ	35	200	- 165	Zusammen . .				MI			
SL	50	29	+ 21	2 506				PB			
IZ	157	17	+ 140	1 989				WD			
NIB	21	57	- 36	+ 517				Unter 50 Personen			
HH	274	262	+ 12	Wanderungen innerhalb und über die Grenzen				Übrige Kreise			
H	63	107	- 44	des Bundesgebietes				Zusammen . .			
CUX	173	174	- 1	Insgesamt . .				568			
OTT	35	89	- 54	11 422				572			
OHZ	25	52	- 27	11 405				- 4			
WEM	1 411	1 489	- 78	+ 17				Wanderungen aus bzw. nach Kreisen			
WHV	158	309	- 151	Krsfr. Stadt Dortmund				anderer Bundesländer			
BRA	918	155	+ 763	Wanderungen innerhalb des Landes				50 und mehr Personen			
M	24	61	- 37	50 und mehr Personen				KI			
B	187	152	+ 35	BO				HL			
Unter 50 Personen				CAS				OLD			
Übrige Kreise	2 459	2 408	+ 51	HA				PI			
Zusammen . .	6 475	6 327	+ 148	HAM				HH			
Wanderungen über die Grenzen				HER				H			
des Bundesgebietes				IS				H-L			
Zusammen . .	1 007	598	+ 409	LUN				NOR			
Wanderungen innerhalb und über die Grenzen				WAN				BS			
des Bundesgebietes				WAT				HB			
Insgesamt . .	8 005	7 338	+ 667	WIT				GG			
Krsfr. Stadt Darmstadt				AR				MR			
Wanderungen innerhalb des Landes				BRI				F			
50 und mehr Personen				EN				FH			
GI	96	95	+ 1	IS-L				S			
OF	57	50	+ 7	LP				ES			
HP	246	331	- 85	LUD				MA			
DA-L	1 838	2 492	- 654	MES				FR			
DI	412	535	- 123	OE				KN			
ERB	210	209	+ 1	SI				M			
FB	81	63	+ 18	SO				N			
GG	350	404	- 54	UN				SB			
OF-L	235	183	+ 52	BLB				B			
KS	73	53	+ 20	D				Unter 50 Personen			
MR	58	57	+ 1	DU				Übrige Kreise			
F	400	443	- 43	E				Zusammen . .			
HU	44	159	- 115	KR				3 059			
WI	122	119	+ 3	LEV				4 796			
FH	59	102	- 43	MH				- 1 737			
HG	68	58	+ 10	OB				Wanderungen über die Grenzen			
Unter 50 Personen				RS				des Bundesgebietes			
Übrige Kreise	636	576	+ 60	W				Zusammen . .			
Zusammen . .	4 985	5 929	- 944	DIN				2 616			
Wanderungen aus bzw. nach Kreisen				D-L				1 769			
anderer Bundesländer				GV				+ 847			
50 und mehr Personen				MO				Wanderungen innerhalb und über die Grenzen			
HH	155	98	+ 57	OP				des Bundesgebietes			
H	51	32	+ 19	BN				Insgesamt . .			
Krsfr. Stadt Duisburg				K				20 971			
Wanderungen innerhalb des Landes				BN-L				24 226			
50 und mehr Personen				K-L				- 3 255			
D	597	670	- 73	GM				Krsfr. Stadt Duisburg			
E	422	451	- 29	GL				Wanderungen innerhalb des Landes			
KR	169	338	- 169	SU				50 und mehr Personen			
MG	31	83	- 52	AC				D			
MH	640	1 111	- 471	GK				E			
NE	107	81	+ 26	GE				KR			
OB	937	1 260	- 323	MS				MG			

*) Erläuterungen vgl. S. 53.

1) Verzeichnis vgl. S. 52 f.

11. Wanderungen zwischen ausgewählten Kreisen des Bundesgebietes 1968*)

*) Erläuterungen vgl. S. 53.
1) Verzeichnis vgl. S. 52f.

11. Wanderungen zwischen ausgewählten Kreisen des Bundesgebietes 1968*)

Kreise (Kfz.-Kenn- zeichen) ¹⁾	Zuzüge aus nebenstehenden Kreisen	Fortzüge nach nebenstehenden Kreisen	Saldo	Kreise (Kfz.-Kenn- zeichen) ¹⁾	Zuzüge aus nebenstehenden Kreisen	Fortzüge nach nebenstehenden Kreisen	Saldo	Kreise (Kfz.-Kenn- zeichen) ¹⁾	Zuzüge aus nebenstehenden Kreisen	Fortzüge nach nebenstehenden Kreisen	Saldo
c) Kreisfreie Städte mit 100 000 und mehr Einwohnern											
Krsfr. Stadt Essen				Wanderungen aus bzw. nach Kreisen anderer Bundesländer				WZ			
Wanderungen innerhalb des Landes				50 und mehr Personen				308			
50 und mehr Personen				KI				229			
KR	110	108	+ 2	HL	64	77	- 13	DA	443	400	+ 43
LEV	38	108	- 70	PI	37	59	- 22	GI	345	321	+ 24
MG	80	81	- 1	OD	36	72	- 36	OF	1 015	1 372	- 357
MH	989	1 437	- 448	HH	14	51	- 37	ALS	115	129	- 14
NE	56	61	- 5	H	299	301	- 2	HP	284	312	- 28
OB	652	590	+ 62	H-L	109	117	- 8	BÜD	354	420	- 66
RS	32	64	- 32	LER	47	64	- 17	DA-L	221	257	- 36
SG	61	96	- 35	BS	20	51	- 31	DI	445	782	- 337
W	269	269	± 0	OL	36	50	- 14	ERB	283	290	- 7
DIN	95	155	- 60	HB	44	59	- 15	FB	1 373	2 395	- 1 022
D-L	1 061	1 424	- 363	GG	117	160	- 43	GI-L	202	217	- 15
GV	197	439	- 242	OF-L	31	56	- 25	GG	1 039	1 250	- 211
KK	99	171	- 72	KS	35	71	- 36	LAT	117	102	+ 15
KLE	175	335	- 160	WA	52	47	+ 5	OF-L	1 809	3 470	- 1 661
MO	203	346	- 143	F	35	59	- 24	FD	172	117	+ 55
WES	104	177	- 73	WI	214	254	- 40	KS	405	387	+ 18
OP	55	159	- 104	LM	37	73	- 36	MR	258	234	+ 24
BN	76	137	- 61	FH	4	60	- 56	ESW	168	82	+ 86
K	439	517	- 78	AW	19	122	- 103	FKB	89	81	+ 8
BM	23	52	- 29	AK	30	61	- 31	FZ	131	102	+ 29
BN-L	127	133	- 6	MY	68	135	- 67	FD-L	195	261	- 66
EU	38	68	- 30	NR	16	82	- 66	HEF	185	121	+ 64
K-L	134	156	- 22	WEB	101	138	- 37	HOG	75	44	+ 31
GM	72	149	- 77	MT	50	103	- 53	HUN	108	110	- 2
GL	75	180	- 105	LU	34	51	- 17	KS-L	84	68	+ 16
SU	110	208	- 98	S	45	59	- 14	MR-L	196	188	+ 8
AC	122	139	- 17	BB	118	166	- 48	MEG	73	52	+ 21
AC-L	74	73	+ 1	ES	25	56	- 31	ROF	148	169	- 21
ERK	41	58	- 17	LB	43	58	- 15	WA	137	82	+ 55
JUL	29	75	- 46	KA	28	59	- 31	WIZ	66	59	+ 7
GK	38	51	- 13	MA	57	72	- 15	WOH	50	57	- 7
BOT	555	563	- 8	FR	73	82	- 9	ZIG	133	126	+ 7
GE	1 447	1 236	+ 211	LÖ	79	82	- 3	Unter 50 Personen			
GLA	243	301	- 58	CW	25	79	- 54	Übrige Kreise	0	0	± 0
MS	281	273	+ 8	M	39	64	- 25	Zusammen . . .	19 105	28 385	- 9 280
RE	109	153	- 44	M-L	159	389	- 230	Wanderungen aus bzw. nach Kreisen anderer Bundesländer			
AH	53	81	- 28	N	23	53	- 30	50 und mehr Personen			
BE	55	102	- 47	ND	55	82	- 27	KI	108	53	+ 55
BOR	47	126	- 79	SF	1	104	- 103	HL	71	76	- 5
COE	44	80	- 36	SB	17	53	- 36	PI	55	95	- 40
LH	145	146	- 1	B	180	24	+ 156	OD	30	52	- 22
MS-L	30	60	- 30	Unter 50 Personen				HH	715	650	+ 65
RE-L	307	602	- 295	Übrige Kreise	3 447	5 221	- 1 774	H	390	236	+ 154
BF	52	49	+ 3	Zusammen . . .	6 661	9 798	- 3 137	H-L	84	79	+ 5
BI	47	65	- 18	Wanderungen über die Grenzen des Bundesgebietes				GO	106	103	+ 3
BI-L	52	64	- 12	LZusammen . . .	3 553	2 280	+ 1 273	BS	92	67	+ 25
BUR	30	56	- 26	Wanderungen innerhalb und über die Grenzen des Bundesgebietes				HB	225	156	+ 69
DT	41	95	- 54	Insgesamt . . .	24 435	30 033	- 5 598	D	371	416	- 45
HF	47	51	- 4	Krsfr. Stadt Frankfurt am Main				DU	104	76	+ 28
HX	63	83	- 20	Wanderungen innerhalb des Landes				E	254	214	+ 40
LE	42	73	- 31	50 und mehr Personen				KR	56	54	+ 2
MI	57	27	+ 30	HU	341	276	+ 65	MH	50	51	- 1
PB	94	111	- 17	WI	711	705	+ 6	OB	64	31	+ 33
WD	44	61	- 17	BID	142	110	+ 32	W	123	129	- 6
BO	578	633	- 55	DIL	188	167	+ 21	D-L	101	124	- 23
DO	399	324	+ 75	GN	328	556	- 228	GV	62	82	- 20
HA	127	93	+ 34	HU-L	1 472	2 829	- 1 357	MO	68	50	+ 18
HAM	52	51	+ 1	LM	344	361	- 17	BN	105	111	- 6
HER	117	80	+ 37	FH	2 288	5 080	- 2 792	K	406	382	+ 24
WAN	156	100	+ 56	WEL	264	320	- 56	BN-L	129	130	- 1
WAT	313	321	- 8	HG	1 367	2 865	- 1 498	K-L	60	91	- 31
WIT	75	66	+ 9	RÜD	129	91	+ 38	GL	65	81	- 16
AR	61	103	- 42	SLU	146	172	- 26	SU	68	103	- 35
BRI	48	94	- 46	SWA	175	212	- 37	AC	96	58	+ 38
EN	655	1 262	- 607	USI	184	355	- 171	AC-L	60	40	+ 20
IS-L	98	103	- 5	Krsfr. Stadt Frankfurt am Main				GE	77	56	+ 21
LP	46	62	- 16	Wanderungen innerhalb des Landes				MS	86	61	+ 25
LÜD	90	173	- 83	50 und mehr Personen				RE	53	28	+ 25
MES	62	112	- 50	HU	341	276	+ 65	RE-L	59	56	+ 3
SI	86	60	+ 26	WI	711	705	+ 6	BI	61	32	+ 29
SO	48	73	- 25	BID	142	110	+ 32	WD	42	52	- 10
UN	259	146	+ 113	DIL	188	167	+ 21	BO	90	64	+ 26
Unter 50 Personen				GN	328	556	- 228	DO	172	128	+ 44
Übrige Kreise	438	524	- 86	HU-L	1 472	2 829	- 1 357	EN	44	58	- 14
Zusammen . . .	14 221	17 955	- 3 734	LM	344	361	- 17	LÜD	91	51	+ 40
Krsfr. Stadt Frankfurt am Main				FH	2 288	5 080	- 2 792	SI	114	87	+ 27
Wanderungen innerhalb des Landes				WEL	264	320	- 56				
50 und mehr Personen				HG	1 367	2 865	- 1 498				
HU	341	276	+ 65	RÜD	129	91	+ 38				
WI	711	705	+ 6	SLU	146	172	- 26				
BID	142	110	+ 32	SWA	175	212	- 37				
DIL	188	167	+ 21	USI	184	355	- 171				
GN	328	556	- 228								
HU-L	1 472	2 829	- 1 357								
LM	344	361	- 17								
FH	2 288	5 080	- 2 792								
WEL	264	320	- 56								
HG	1 367	2 865	- 1 498								
RÜD	129	91	+ 38								
SLU	146	172	- 26								
SWA	175	212	- 37								
USI	184	355	- 171								

11. Wanderungen zwischen ausgewählten Kreisen des Bundesgebietes 1968*)

Kreise (Kfz.-Kenn- zeichen) 1)	Zuzuge aus nebenstehenden Kreisen	Fortzuge nach nebenstehenden Kreisen	Saldo	Kreise (Kfz.-Kenn- zeichen) 1)	Zuzuge aus nebenstehenden Kreisen	Fortzuge nach nebenstehenden Kreisen	Saldo	Kreise (Kfz.-Kenn- zeichen) 1)	Zuzuge aus nebenstehenden Kreisen	Fortzuge nach nebenstehenden Kreisen	Saldo
c) Kreisfreie Städte mit 100 000 und mehr Einwohnern											
Krsfr. Stadt Frankfurt am Main				Unter 50 Personen				BN-L . . .			
Wanderungen aus bzw. nach Kreisen				Ubrige Kreise	7 064	6 113	+ 951	AC	43	52	- 9
anderer Bundesländer				Zusammen . .	21 391	19 110	+ 2 281	MS	110	111	- 1
50 und mehr Personen				Wanderungen über die Grenzen				BO	52	31	+ 21
KO . . .	121	87	+ 34	des Bundesgebietes				DO	69	55	+ 14
AK . . .	60	35	+ 25	Zusammen . .	19 619	14 256	+ 5 363	MR	65	27	+ 38
BJR . . .	134	83	+ 51	Wanderungen innerhalb und über die Grenzen				F	160	179	- 19
KO-L . .	67	40	+ 27	des Bundesgebietes				WI	36	57	- 21
KH . . .	191	158	+ 33	Insgesamt . .	60 115	61 751	- 1 636	HG	30	85	- 55
MY . . .	50	51	- 1	Krsfr. Stadt Freiburg im Breisgau				KO	50	26	+ 24
NR . . .	82	79	+ 3	Wanderungen innerhalb des Landes				MZ	54	65	- 11
GOA . . .	65	49	+ 16	50 und mehr Personen				M	184	322	- 138
SIM . . .	59	56	+ 3	BAD . . .	103	92	+ 11	N	163	41	+ 122
TR . . .	62	31	+ 31	BH	171	163	+ 8	SB	40	51	- 11
BKS . . .	59	60	- 1	DS	177	183	- 6	B	362	297	+ 65
TR-L . .	54	41	+ 13	EM	1 052	953	+ 99	Unter 50 Personen			
WEB . . .	88	64	+ 24	FR-L . . .	2 407	2 232	+ 175	Ubrige Kreise	3 799	3 951	- 152
GOH . . .	72	45	+ 27	KEL	111	88	+ 23	Zusammen . .	6 247	6 463	- 216
DIZ . . .	112	103	+ 9	KN	449	394	+ 55	Wanderungen über die Grenzen			
MT	85	82	+ 3	LR	288	246	+ 42	des Bundesgebietes			
MZ	266	294	- 28	LO	465	471	- 6	Zusammen . .	3 079	2 308	+ 771
WO	58	37	+ 21	MUL	528	429	+ 99	Wanderungen innerhalb und über die Grenzen			
BIN	69	64	+ 5	NEU	435	397	+ 38	des Bundesgebietes			
MZ-L . .	59	95	- 36	OG	313	277	+ 36	Insgesamt . .	19 585	18 544	+ 1 041
KL	111	81	+ 30	RA	123	118	+ 5	Krsfr. Stadt Gelsenkirchen			
LU	117	116	+ 1	SAK	193	193	+ 0	Wanderungen innerhalb des Landes			
PS	59	38	+ 21	STO	93	95	- 2	50 und mehr Personen			
GER . . .	61	27	+ 34	ÜB	116	115	+ 1	BOT	224	151	+ 73
KL-L . .	47	79	- 32	VL	231	216	+ 15	GLA	688	923	- 235
S	438	424	+ 14	WT	216	179	+ 37	MS	278	171	+ 107
UL	75	36	+ 39	WOL	128	113	+ 15	RE	113	288	- 175
BB	73	116	- 43	S	279	358	- 79	BE	36	104	- 68
ES	98	86	+ 12	UL	43	67	- 24	BOR	34	114	- 80
GP	53	38	+ 15	BB	59	34	+ 25	COE	59	86	- 27
JHN-L . .	68	40	+ 28	ES	47	51	- 4	LH	73	76	- 3
LEO . . .	52	77	- 25	LB	58	74	- 16	MS-L	34	69	- 35
LB	96	86	+ 10	HD	104	127	- 23	RE-L	1 031	1 796	- 765
WN	95	66	+ 29	KA	274	335	- 61	BF	64	69	- 5
HD	165	154	+ 11	MA	143	159	- 16	TE	213	166	+ 47
KA	214	164	+ 50	PF	61	59	+ 2	D	131	257	- 126
MA	311	259	+ 52	BR	57	50	+ 7	DU	138	408	- 270
BR	50	53	- 3	HD-L	61	79	- 18	E	1 236	1 447	- 211
BCH . . .	35	53	- 18	KA-L	108	112	- 4	KR	28	53	- 25
HD-L . .	97	104	- 7	MA-L	39	51	- 12	LEV	12	79	- 67
KA-L . .	51	104	- 53	CW	57	39	+ 18	MH	48	93	- 45
MA	75	98	- 23	RV	87	51	+ 36	OB	165	93	+ 72
TBB . . .	60	57	+ 3	RT	42	57	- 15	W	65	120	- 55
BAD . . .	62	44	+ 18	RW	151	136	+ 15	DIN	25	66	- 41
FR	179	159	+ 20	SIG	72	48	+ 24	D-L	84	198	- 114
KN	105	130	- 25	TT	66	51	+ 15	GV	73	250	- 177
LO	58	83	- 25	TÜ	90	94	- 4	KK	37	66	- 29
RA	51	57	- 6	TUT	57	66	- 9	MO	73	112	- 39
VL	54	31	+ 5	WG	50	33	+ 17	WES	41	64	- 23
CW	56	52	+ 4	Unter 50 Personen				K	115	191	- 76
RT	58	47	+ 11	Ubrige Kreise	655	688	- 33	GM	20	86	- 66
TÜ	87	70	+ 17	Zusammen . .	10 259	9 773	+ 486	SU	35	92	- 57
M	607	798	- 191	Wanderungen aus bzw. nach Kreisen				DT	24	80	- 56
GAP . . .	41	77	- 36	anderer Bundesländer				HF	26	60	- 34
M-L . . .	118	143	- 25	50 und mehr Personen				HX	42	52	- 10
ER	56	65	- 9	KI	62	71	- 9	LE	34	101	- 67
N	278	231	+ 47	HH	242	238	+ 4	LK	42	68	- 26
AB	114	101	+ 13	H	82	135	- 53	MI	30	80	- 50
WU	155	90	+ 65	GO	61	59	+ 2	PB	65	63	+ 2
ALZ . . .	110	140	- 30	HB	78	83	- 5	WD	110	83	+ 27
AB-L . .	122	125	- 3	D	107	123	- 16	BO	334	379	- 45
BRK . . .	49	52	- 3	E	82	79	+ 3	DO	233	257	- 24
GEM . . .	44	51	- 7	W	70	55	+ 15	HA	30	61	- 31
LOH . . .	66	72	- 6	BN	36	70	- 34	HER	147	113	+ 34
MAR . . .	38	56	- 18	K	153	142	+ 11	WAN	562	455	+ 107
MIL . . .	57	73	- 16	Unter 50 Personen				WAT	501	641	- 140
OB	122	138	- 16	Ubrige Kreise	655	688	- 33	AR	32	75	- 43
WU-L . .	63	55	+ 8	Zusammen . .	10 259	9 773	+ 486	EN	202	193	+ 9
A	75	51	+ 24	Wanderungen innerhalb des Landes							
SB	229	117	+ 112	KI	62	71	- 9				
HOM . . .	51	63	- 12	HH	242	238	+ 4				
MZG . . .	66	48	+ 18	H	82	135	- 53				
OTN . . .	72	53	+ 19	GO	61	59	+ 2				
SB-L . .	146	74	+ 72	HB	78	83	- 5				
SLS . . .	101	56	+ 45	D	107	123	- 16				
IGB . . .	54	23	+ 31	E	82	79	+ 3				
B	1 462	1 181	+ 281	W	70	55	+ 15				

*) Erläuterungen vgl. S. 53.
1) Verzeichnis vgl. S. 52f.

11. Wanderungen zwischen ausgewählten Kreisen des Bundesgebietes 1968*)

Kreise (Kfz.-Kenn- zeichen) 1)	Zuzüge aus nebenstehenden Kreisen	Fortzüge nach nebenstehenden Kreisen	Saldo	Kreise (Kfz.-Kenn- zeichen) 1)	Zuzüge aus nebenstehenden Kreisen	Fortzüge nach nebenstehenden Kreisen	Saldo	Kreise (Kfz.-Kenn- zeichen) 1)	Zuzüge aus nebenstehenden Kreisen	Fortzüge nach nebenstehenden Kreisen	Saldo
c) Kreisfreie Städte mit 100 000 und mehr Einwohnern											
Krsfr. Stadt Gelsenkirchen				Wanderungen aus bzw. nach Kreisen anderer Bundesländer				BRV			
Wanderungen innerhalb des Landes				50 und mehr Personen				OTT			
50 und mehr Personen				HH				OHZ			
IS-L	33	60	- 27	M	69	76	- 7	ROH	224	240	- 16
LÜD	65	185	- 120	B	54	87	- 33	STD	1 218	1 532	- 314
MES	22	60	- 38	Unter 50 Personen				VER	100	104	- 4
SO	77	72	+ 5	Übrige Kreise				WEM	80	77	+ 3
UN	175	109	+ 66	Zusammen . .				OS	133	96	+ 37
Unter 50 Personen				1 530				ASD			
Übrige Kreise	798	1 260	- 462	2 069				NOH			
Zusammen . .	8 757	12 195	- 3 438	539				OS-L			
Wanderungen aus bzw. nach Kreisen anderer Bundesländer				Wanderungen über die Grenzen des Bundesgebietes				EMD			
50 und mehr Personen				Zusammen . .				AUR			
HH	80	101	- 21	2 514				LER			
HB	35	57	- 22	1 457				NOR			
GG	18	52	- 34	+ 1 057				WTM			
F	56	77	- 21	Wanderungen innerhalb und über die Grenzen des Bundesgebietes				BS			
FH	20	56	- 36	Insgesamt . .				GS			
WEB	25	63	- 38	10 213				SZ			
M	36	106	- 70	10 057				BRL			
B	171	246	- 75	+ 156				BS-L			
Unter 50 Personen				Hamburg				GAN			
Übrige Kreise	1 812	3 491	- 1 679	Wanderungen aus bzw. nach Kreisen anderer Bundesländer				HE			
Zusammen . .	2 253	4 249	- 1 996	50 und mehr Personen				WB			
Wanderungen über die Grenzen des Bundesgebietes				FL				DEL			
Zusammen . .				KI				OL			
2 069				HL				WHV			
963				NMS				WST			
+ 1 106				ECK				JEV			
Wanderungen innerhalb und über die Grenzen des Bundesgebietes				TÖN				OL-L			
Insgesamt . .				EUT				BRA			
13 079				FL-L				HB-hav . . .			
17 407				1 777				HB			
- 4 328				HUS				D			
Krsfr. Stadt Hagen				HEI				DU			
Wanderungen innerhalb des Landes				OLD				E			
50 und mehr Personen				PI				KR			
BO	122	95	+ 27	PLÖ				MH			
DO	291	272	+ 19	RD				NE			
IS	88	51	+ 37	SL				OB			
WIT	68	73	- 5	SE				SG			
AR	60	76	- 16	IZ				W			
BRI	38	56	- 18	OD				D-L			
EN	1 630	2 023	- 393	MED				GV			
IS-L	599	590	+ 9	NIB				KK			
LP	37	79	- 42	HM				MO			
LÜD	400	324	+ 76	H				OP			
MES	88	47	+ 41	DH				BN			
OE	45	56	- 11	SY				K			
SI	72	73	- 1	RI				BN-L			
SO	58	51	+ 7	HM-L				K-L			
UN	355	138	+ 217	H-L				GM			
D	108	155	- 47	271				GL			
E	93	127	- 34	NRU				SU			
W	124	134	- 10	NI				AC			
D-L	57	74	- 17	STH				AC-L			
GV	25	81	- 56	HI				GE			
K	121	135	- 14	GÖ				MS			
GE	61	30	+ 31	HI-L				RE			
MS	66	123	- 57	HOL				BOR			
RE-L	75	31	+ 44	NOM				RE-L			
PB	65	58	+ 7	OHA				BF			
Unter 50 Personen				PE				BI			
Übrige Kreise	1 124	1 266	- 142	CLZ				BI-L			
Zusammen . .	5 870	6 218	- 348	CE				DT			
Krsfr. Stadt Hagen				LG				HF			
Wanderungen innerhalb des Landes				WOB				LE			
50 und mehr Personen				BU				MI			
BO	122	95	+ 27	CE-L				PB			
DO	291	272	+ 19	FAL				WD			
IS	88	51	+ 37	GF				BO			
WIT	68	73	- 5	WL				DO			
AR	60	76	- 16	2 523				HA			
BRI	38	56	- 18	DAN				EN			
EN	1 630	2 023	- 393	LG-L				IS-L			
IS-L	599	590	+ 9	SOL				LÜD			
LP	37	79	- 42	UE				SI			
LÜD	400	324	+ 76	332				UN			
MES	88	47	+ 41	299				DA			
OE	45	56	- 11	+ 74				OF			
SI	72	73	- 1	+ 33				HP			
SO	58	51	+ 7	Krsfr. Stadt Hagen				DA-L			
UN	355	138	+ 217	Wanderungen innerhalb des Landes				193			
D	108	155	- 47	50 und mehr Personen				184			
E	93	127	- 34	HH				+			
W	124	134	- 10	M				9			
D-L	57	74	- 17	B				258			
GV	25	81	- 56	176				80			
K	121	135	- 14	150				-			
GE	61	30	+ 31	150				5			
MS	66	123	- 57	150				-			
RE-L	75	31	+ 44	150				-			
PB	65	58	+ 7	150				-			

11. Wanderungen zwischen ausgewählten Kreisen des Bundesgebietes 1968*)

Kreise (Kfz.-Kenn- zeichen) 1)	Zuzüge aus nebenstehenden Kreisen	Fortzüge nach nebenstehenden Kreisen	Saldo	Kreise (Kfz.-Kenn- zeichen) 1)	Zuzüge aus nebenstehenden Kreisen	Fortzüge nach nebenstehenden Kreisen	Saldo	Kreise (Kfz.-Kenn- zeichen) 1)	Zuzüge aus nebenstehenden Kreisen	Fortzüge nach nebenstehenden Kreisen	Saldo
c) Kreisfreie Städte mit 100 000 und mehr Einwohnern											
Hamburg				SY	88	71	+ 17	K	181	210	- 29
Wanderungen aus bzw. nach Kreisen				RI	317	417	- 100	BN-L	47	99	- 52
anderer Bundesländer				HM-L	255	258	- 3	K-L	19	61	- 42
50 und mehr Personen				H-L	4 993	7 708	- 2 715	GL	34	50	- 16
DI	23	62	- 39	NRU	2 074	3 750	- 1 676	MS	110	96	+ 14
FB	74	109	- 35	NI	328	348	- 20	RE-L	67	31	+ 36
GG	75	156	- 81	STH	308	329	- 21	BI	131	98	+ 33
OF-L	108	235	- 127	SPR	556	900	- 344	BI-L	55	63	- 8
KS	181	182	- 1	GO	440	512	- 72	DT	73	71	+ 2
MR	81	99	- 18	HI	433	266	+ 167	HF	77	87	- 10
WA	33	50	- 17	ALF	327	324	+ 3	HK	68	100	- 32
F	650	715	- 65	DUD	73	52	+ 21	LE	97	75	+ 22
WI	181	129	+ 52	EIN	98	81	+ 17	MI	210	158	+ 52
HU-L	62	73	- 11	HI-L	471	794	- 323	PB	55	49	+ 6
FH	83	146	- 63	HOL	216	149	+ 67	WD	53	34	+ 19
HG	112	174	- 62	HMÜ	318	97	+ 221	BO	77	73	+ 4
KO	59	59	+ 0	NOM	153	120	+ 33	DO	120	87	+ 33
MZ	84	85	- 1	OHA	214	151	+ 63	DA	32	51	- 19
LU	50	70	- 20	PE	329	316	+ 13	GI	50	34	+ 16
HN	40	54	- 14	CLZ	151	150	+ 1	OF-L	42	91	- 49
S	491	483	+ 8	CE	274	216	+ 58	KS	107	136	- 29
UL	52	50	+ 2	LG	134	125	+ 9	MR	44	55	- 11
AA	25	50	- 25	WOB	116	191	- 75	F	236	390	- 154
BB	73	132	- 59	BU	1 574	3 037	- 1 463	WI	52	84	- 32
ES	91	120	- 29	CE-L	350	397	- 47	FH	16	64	- 48
LEO	43	84	- 41	FAL	259	267	- 8	S	124	170	- 46
LB	74	87	- 13	GF	264	213	+ 51	HD	41	62	- 21
WN	91	89	+ 2	WL	57	68	- 11	KA	44	68	- 24
HD	126	137	- 11	DAN	121	72	+ 49	MA	55	73	- 18
KA	162	146	+ 16	LG-L	50	49	+ 1	FR	135	82	+ 53
MA	175	184	- 9	SOL	163	113	+ 50	KN	35	73	- 38
HD-L	55	82	- 27	UE	277	190	+ 87	M	225	381	- 156
KA-L	41	62	- 21	ROH	59	47	+ 12	N	70	91	- 21
MA-L	58	62	- 4	STD	76	75	+ 1	B	1 239	1 201	+ 38
BAD	39	63	- 24	VER	100	78	+ 22	Unter 50 Personen			
FR	238	242	- 4	OS	138	131	+ 7	Übrige Kreise	3 863	4 117	- 254
KN	136	116	+ 20	NOH	66	39	+ 27	Zusammen . .	10 144	11 199	- 1 055
LÖ	59	86	- 27	OS-L	41	55	- 14	Wanderungen über die Grenzen			
OG	55	56	- 1	AUR	72	45	+ 27	des Bundesgebietes			
ÜB	42	54	- 12	LER	114	92	+ 22	Zusammen . .	5 175	3 385	+ 1 730
CW	56	84	- 28	NOR	78	90	- 12	Wanderungen innerhalb und über die Grenzen			
RT	52	53	- 1	WTM	64	59	+ 5	des Bundesgebietes			
TÜ	153	157	- 4	BS	457	391	+ 66	Insgesamt . .	34 620	39 343	- 4 723
M	711	1 284	- 573	GS	173	147	+ 26	Krsfr. Stadt Heidelberg			
EBE	37	62	- 25	SZ	146	111	+ 35	Wanderungen innerhalb des Landes			
FFB	59	112	- 53	BS-L	92	102	- 10	50 und mehr Personen			
GAP	77	74	+ 3	GAN	173	109	+ 64	KA	263	246	+ 17
M-L	70	171	- 101	GS-L	57	41	+ 16	MA	463	503	- 40
STA	47	85	- 38	HE	130	88	+ 42	PF	65	63	+ 2
ER	98	68	+ 30	WF	211	235	- 24	BR	125	117	+ 8
N	229	143	+ 86	OL	162	116	+ 46	BCH	94	103	- 9
WÜ	44	63	- 19	WHV	103	88	+ 15	HD-L	1 765	2 938	- 1 173
A	65	89	- 24	WST	51	49	+ 2	KA-L	106	80	+ 26
SF	55	71	- 16	JEV	54	65	- 11	MA-L	467	696	- 229
SB	96	63	+ 33	OL-L	55	47	+ 8	MOS	130	142	- 12
SB-L	54	33	+ 21	BRA	57	55	+ 2	SNH	179	198	- 19
B	3 482	3 209	+ 273	Unter 50 Personen				TBB	61	71	- 10
Unter 50 Personen				Übrige Kreise	546	466	+ 80	HN	66	46	+ 20
Übrige Kreise	5 584	5 653	- 69	Zusammen . .	19 361	24 759	- 5 398	S	269	212	+ 57
Zusammen . .	55 649	67 080	- 11 431	Wanderungen aus bzw. nach Kreisen				BB	26	52	- 26
Wanderungen über die Grenzen				anderer Bundesländer				ES	54	37	+ 17
des Bundesgebietes				50 und mehr Personen				GP	50	58	- 8
Zusammen . .	16 925	12 897	+ 4 028	KI	128	122	+ 6	HN-L	61	66	- 5
Wanderungen innerhalb und über die Grenzen				HL	118	95	+ 23	LB	57	56	+ 1
des Bundesgebietes				OLD	57	48	+ 9	WN	51	33	+ 18
Insgesamt . .	72 574	79 977	- 7 403	PI	66	123	- 57	FR	127	104	+ 23
Krsfr. Stadt Hannover				RD	52	67	- 15	KN	55	51	+ 4
Wanderungen innerhalb des Landes				OD	43	71	- 28	RA	59	48	+ 11
50 und mehr Personen				NIB	68	90	- 22	CW	52	38	+ 14
HM	194	137	+ 57	HH	697	891	- 194	TÜ	60	53	+ 7
DH	111	70	+ 41	HB-hav . . .	107	63	+ 44				
				HB	406	380	+ 26				
				D	192	174	+ 18				
				DU	44	53	- 9				
				E	117	109	+ 8				
				W	69	66	+ 3				
				D-L	59	85	- 26				
				BN	37	97	- 60				

*) Erläuterungen vgl. S. 53.

1) Verzeichnisse vgl. S. 52f.

11. Wanderungen zwischen ausgewählten Kreisen des Bundesgebietes 1968*)

Kreise (Kfz-Kenn- zeichen) ¹⁾	Zuzüge aus nebenstehenden Kreisen	Fortzüge nach nebenstehenden Kreisen	Saldo	Kreise (Kfz-Kenn- zeichen) ¹⁾	Zuzüge aus nebenstehenden Kreisen	Fortzüge nach nebenstehenden Kreisen	Saldo	Kreise (Kfz-Kenn- zeichen) ¹⁾	Zuzüge aus nebenstehenden Kreisen	Fortzüge nach nebenstehenden Kreisen	Saldo
c) Kreisfreie Städte mit 100 000 und mehr Einwohnern											
Krsfr. Stadt Heidelberg				Wanderungen über die Grenzen des Bundesgebietes				MZ			
Wanderungen innerhalb des Landes				Zusammen . .				KL			
Unter 50 Personen				488 295 + 193				LD			
Übrige Kreise	933	806	+ 127	Wanderungen innerhalb und über die Grenzen des Bundesgebietes				LU			
Zusammen . .	5 638	6 817	- 1 179	Insgesamt . .				BZA			
Wanderungen aus bzw. nach Kreisen anderer Bundesländer				4 078 5 821 - 1 743				GER			
50 und mehr Personen				Krsfr. Stadt Karlsruhe				M			
HH	137	126	+ 11	Wanderungen innerhalb des Landes				M-L			
H	62	41	+ 21	50 und mehr Personen				N			
GÖ	55	35	+ 20	HD				SB-L			
HB	56	31	+ 25	MA				B			
D	84	53	+ 31	PF				Unter 50 Personen			
W	60	38	+ 22	BR				Übrige Kreise			
K	82	65	+ 17	BCH				Zusammen . .			
DA	59	76	- 17	HD-L				Wanderungen über die Grenzen des Bundesgebietes			
HP	174	188	- 14	KA-L				Zusammen . .			
F	154	165	- 11	MA-L				5 114 3 384 + 1 730			
LU	157	139	+ 18	MOS				Wanderungen innerhalb und über die Grenzen des Bundesgebietes			
NW-L	73	32	+ 41	PF-L				Insgesamt . .			
M	150	244	- 94	SNH				20 891 18 970 + 1 921			
WÜ	39	60	- 21	TBB				Krsfr. Stadt Kassel (vgl. Seite 65)			
SB	84	27	+ 57	HN				Krsfr. Stadt Kiel (vgl. Seite 54)			
B	283	252	+ 31	S				Krsfr. Stadt Koblenz			
Unter 50 Personen				UL				Wanderungen innerhalb des Landes			
Übrige Kreise	3 560	2 919	+ 641	BB				50 und mehr Personen			
Zusammen . .	5 269	4 491	+ 778	ES				AW			
Wanderungen über die Grenzen des Bundesgebietes				GP				AK			
Zusammen . .	2 252	2 074	+ 178	HN-L				BIR			
Wanderungen innerhalb und über die Grenzen des Bundesgebietes				LB				COC			
Insgesamt . .	13 159	13 382	- 223	VAI				KO-L			
Krsfr. Stadt Herne				WN				KH			
Wanderungen innerhalb des Landes				BAD				MY			
50 und mehr Personen				FR				NR			
BO	598	527	+ 71	BH				GOA			
CAS	173	317	- 144	EM				SIM			
DO	106	146	- 40	FR-L				ZEL			
WAN	471	442	+ 29	KEL				TR			
EN	38	67	- 29	KN				WIL			
LÜD	18	100	- 82	LO				WEB			
SO	62	62	± 0	MÜL				GOH			
UN	52	99	- 47	NEU				DIZ			
D	32	66	- 34	OG				MT			
E	80	117	- 37	RA				MZ			
D-L	26	59	- 33	SAK				LU			
GV	26	143	- 117	VL				Unter 50 Personen			
K	23	53	- 30	WOL				Übrige Kreise			
SU	7	50	- 43	BL				Zusammen . .			
GE	113	147	- 34	CW				Wanderungen aus bzw. nach Kreisen anderer Bundesländer			
RE	282	429	- 147	FDS				50 und mehr Personen			
RE-L	135	273	- 138	RT				HH			
Unter 50 Personen				RW				D			
Übrige Kreise	717	1 133	- 416	TU				BN			
Zusammen . .	2 959	4 230	- 1 271	Übrige Kreise				K			
Wanderungen aus bzw. nach Kreisen anderer Bundesländer				Zusammen . .				BN-L			
50 und mehr Personen				9 717 10 039 - 322				SU			
B	62	99	- 37	Wanderungen aus bzw. nach Kreisen anderer Bundesländer				F			
Unter 50 Personen				50 und mehr Personen				WI			
Übrige Kreise	569	1 197	- 628	HH				MA			
Zusammen . .	631	1 296	- 665	H				FR			
Krsfr. Stadt Kassel (vgl. Seite 65)				HB				M			
Krsfr. Stadt Kiel (vgl. Seite 54)				D				SB-L			
Krsfr. Stadt Koblenz				E				B			
Wanderungen innerhalb des Landes				K				Unter 50 Personen			
50 und mehr Personen				AC				Übrige Kreise			
AW	87	101	- 14	DA				Zusammen . .			
AK	106	51	+ 55	HP				Wanderungen aus bzw. nach Kreisen anderer Bundesländer			
BIR	59	39	+ 20	OF-L				50 und mehr Personen			
COC	109	72	+ 37	F				HH			
KO-L	1 125	1 531	- 406	WI				D			
KH	99	95	+ 4	MA				BN			
MY	320	279	+ 41	FR				K			
NR	176	262	- 86	M				BN-L			
GOA	233	281	- 48	SB-L				SU			
SIM	107	74	+ 33	B				F			
ZEL	56	54	+ 2	Unter 50 Personen				WI			
TR	97	65	+ 32	Übrige Kreise				MA			
WIL	66	81	- 15	Zusammen . .				FR			
WEB	59	91	- 32	667 622 + 45				M			
GOH	288	316	- 28	9 717 10 039 - 322				SB-L			
DIZ	118	151	- 33	Wanderungen innerhalb des Landes				B			
MT	231	332	- 101	50 und mehr Personen				Unter 50 Personen			
MZ	214	335	- 121	HH				Übrige Kreise			
LU	55	39	+ 16	H				Zusammen . .			
Unter 50 Personen				HB				Wanderungen aus bzw. nach Kreisen anderer Bundesländer			
Übrige Kreise	628	467	+ 161	D				50 und mehr Personen			
Zusammen . .	4 233	4 716	- 483	E				HH			
Wanderungen aus bzw. nach Kreisen anderer Bundesländer				K				D			
50 und mehr Personen				BN				BN			
HH	59	59	± 0	K				K			
D	70	84	- 14	BN-L				SU			
BN	43	102	- 59	SU				F			
K	140	185	- 45	F				WI			
BN-L	80	144	- 64	WI				MA			
SU	51	74	- 23	MA				FR			
F	87	121	- 34	FR				M			
WI	57	88	- 31	M				SB-L			
MA	68	75	- 7	SB-L				B			
FR	26	50	- 24	B				Unter 50 Personen			
M	78	83	- 5	Unter 50 Personen				Übrige Kreise			
SB-L	50	52	- 2	Übrige Kreise				Zusammen . .			
B	105	86	+ 19	Zusammen . .				Wanderungen aus bzw. nach Kreisen anderer Bundesländer			
Unter 50 Personen				628 467 + 161				50 und mehr Personen			
Übrige Kreise	628	467	+ 161	4 233 4 716 - 483				HH			
Zusammen . .	4 233	4 716	- 483	Wanderungen innerhalb des Landes				D			
Wanderungen aus bzw. nach Kreisen anderer Bundesländer				50 und mehr Personen				BN			
50 und mehr Personen				HH				K			
B	62	99	- 37	H				BN-L			
Unter 50 Personen				HB				SU			
Übrige Kreise	569	1 197	- 628	D				F			
Zusammen . .	631	1 296	- 665	E				WI			
Krsfr. Stadt Kassel (vgl. Seite 65)				K				MA			
Krsfr. Stadt Kiel (vgl. Seite 54)				AC				FR			
Krsfr. Stadt Koblenz				DA				M			
Wanderungen innerhalb des Landes				HP				SB-L			
50 und mehr Personen				OF-L				B			
AW	87	101	- 14	F				Unter 50 Personen			
AK	106	51	+ 55	WI				Übrige Kreise			
BIR	59	39	+ 20	Unter 50 Personen				Zusammen . .			
COC	109	72	+ 37	Übrige Kreise				Wanderungen aus bzw. nach Kreisen anderer Bundesländer			
KO-L	1 125	1 531	- 406	Zusammen . .				50 und mehr Personen			
KH	99	95	+ 4	628 467 + 161				HH			
MY	320	279	+ 41	4 233 4 716 - 483				D			
NR	176	262	- 86	Wanderungen innerhalb des Landes				BN			
GOA	233	281	- 48	50 und mehr Personen				K			
SIM	107	74	+ 33	HH				BN-L			
ZEL	56	54	+ 2	H				SU			
TR	97	65	+ 32	HB				F			
WIL	66	81	- 15	D				WI			
WEB	59	91	- 32	E				MA			
GOH	288	316	- 28	K				FR			
DIZ	118	151	- 33	AC				M			
MT	231	332	- 101	DA				SB-L			
MZ	214	335	- 121	HP				B			
LU	55	39	+ 16	OF-L				Unter 50 Personen			
Unter 50 Personen				F				Übrige Kreise			
Übrige Kreise	628	467	+ 161	WI				Zusammen . .			
Zusammen . .	4 233	4 716	- 483	Unter 50 Personen				Wanderungen aus bzw. nach Kreisen anderer Bundesländer			
Wanderungen aus bzw. nach Kreisen anderer Bundesländer				50 und mehr Personen				50 und mehr Personen			
50 und mehr Personen				HH				HH			
B	62	99	- 37	H				D			
Unter 50 Personen				HB				BN			
Übrige Kreise	569	1 197	- 628	D				K			
Zusammen . .	631	1 296	- 665	E				BN-L			
Krsfr. Stadt Kassel (vgl. Seite 65)				K				SU			
Krsfr. Stadt Kiel (vgl. Seite 54)				AC				F			
Krsfr. Stadt Koblenz				DA				WI			
Wanderungen innerhalb des Landes				HP				MA			
50 und mehr Personen				OF-L				FR			
AW	87	101	- 14	F				M			
AK	106	51	+ 55	WI				SB-L			
BIR	59	39	+ 20	Unter 50 Personen				B			
COC	109	72	+ 37	Übrige Kreise				Unter 50 Personen			
KO-L	1 125	1 531	- 406	Zusammen . .				Übrige Kreise			
KH	99	95	+ 4	628 467 + 161				Zusammen . .			
MY	320	279	+ 41	4 233 4 716 - 483				Wanderungen aus bzw. nach Kreisen anderer Bundesländer			
NR	176	262	- 86	Wanderungen innerhalb des Landes				50 und mehr Personen			
GOA	233	281	- 48	50 und mehr Personen				HH			
SIM	107	74	+ 33	HH				D			
ZEL	56	54	+ 2	H				BN			
TR	97	65	+ 32	HB				K			
WIL	66	81	- 15	D				BN-L			
WEB	59	91	- 32	E				SU			
GOH	288	316	- 28	K				F			
DIZ	118	151	- 33	AC				WI			
MT	231	332	- 101	DA				MA			
MZ	214	335	- 121	HP				FR			
LU	55	39	+ 16	OF-L				M			
Unter 50 Personen				F				SB-L			
Übrige Kreise	628	467	+ 161	WI				B			
Zusammen . .	4 233	4 716	- 483	Unter 50 Personen				Unter 50 Personen			
Wanderungen aus bzw. nach Kreisen anderer Bundesländer				50 und mehr Personen				Übrige Kreise			
50 und mehr Personen				HH				Zusammen . .			
B	62	99	- 37	H				Wanderungen aus bzw. nach Kreisen anderer Bundesländer			
Unter 50 Personen				HB				50 und mehr Personen			
Übrige Kreise	569	1 197	- 628	D				HH			
Zusammen . .	631	1 296	- 665	E				D			
Krsfr. Stadt Kassel (vgl. Seite 65)				K				BN			
Krsfr. Stadt Kiel (vgl. Seite 54)				AC				K			
Krsfr. Stadt Koblenz				DA				BN-L			
Wanderungen innerhalb des Landes				HP				SU			
50 und mehr Personen				OF-L				F			
AW	87	101	- 14	F				WI			
AK	106	51	+ 55	WI				MA			
BIR	59	39	+ 20	Unter 50 Personen				FR			
COC	109	72	+ 37	Übrige Kreise				M			
KO-L	1 125	1 531	- 406	Zusammen . .				SB-L			
KH	99	95	+ 4	628 467 + 161				B			
MY	320	279	+ 41	4 233 4 716 - 483				Unter 50 Personen			
NR	176	262	- 86	Wanderungen innerhalb des Landes				Übrige Kreise			
GOA	233	281	- 48	50 und mehr Personen				Zusammen . .			
SIM	107	74	+ 33	HH				Wanderungen aus bzw. nach Kreisen anderer Bundesländer			
ZEL	56	54	+ 2	H				50 und mehr Personen			
TR</											

11. Wanderungen zwischen ausgewählten Kreisen des Bundesgebietes 1968*)

*) Erläuterungen vgl. S. 53.
1) Verzeichnis vgl. S. 52 f.

11. Wanderungen zwischen ausgewählten Kreisen des Bundesgebietes 1968*)

Kreise (Kfz.-Kenn- zeichen) ¹⁾	Zuzüge aus nebenstehenden Kreisen	Fortzüge nach nebenstehenden Kreisen	Saldo	Kreise (Kfz.-Kenn- zeichen) ¹⁾	Zuzüge aus nebenstehenden Kreisen	Fortzüge nach nebenstehenden Kreisen	Saldo	Kreise (Kfz.-Kenn- zeichen) ¹⁾	Zuzüge aus nebenstehenden Kreisen	Fortzüge nach nebenstehenden Kreisen	Saldo
c) Kreisfreie Städte mit 100 000 und mehr Einwohnern											
Krsfr. Stadt Krefeld				ROK	66	56	+ 10	NW-L	61	48	+ 13
Wanderungen innerhalb und über die Grenzen des Bundesgebietes				SP-L	151	211	- 60	ROK	69	52	+ 17
Insgesamt . . .	11 826	10 838	+ 988	KO	39	55	- 16	SP-L	116	86	+ 30
Krsfr. Stadt Leverkusen				MZ	99	112	- 13	Unter 50 Personen			
Wanderungen innerhalb des Landes				WO	73	82	- 9	Übrige Kreise	773	622	+ 151
50 und mehr Personen				Unter 50 Personen				Zusammen . . .	5 246	4 807	+ 439
D	73	95	- 22	Übrige Kreise	385	453	- 68	Wanderungen aus bzw. nach Kreisen anderer Bundesländer			
E	108	38	+ 70	Zusammen . . .	3 486	4 657	- 1 171	50 und mehr Personen			
SG	35	53	- 18	Wanderungen aus bzw. nach Kreisen anderer Bundesländer				HH	85	84	+ 1
W	54	34	+ 20	50 und mehr Personen				D	59	66	- 7
D-L	50	52	- 2	HH	70	50	+ 20	K	80	80	± 0
GV	37	94	- 57	DU	53	32	+ 21	BN-L	50	44	+ 6
MO	65	21	+ 44	E	59	45	+ 14	DA	83	68	+ 15
OB	1 094	1 580	- 486	GLA	178	107	+ 71	HP	72	51	+ 21
K	828	799	+ 29	HP	138	197	- 59	GG	364	493	- 129
BM	17	63	- 46	F	116	117	- 1	OF-L	42	63	- 21
EU	36	50	- 14	WI	54	59	- 5	F	294	266	+ 28
K-L	56	125	- 69	S	59	71	- 12	WI	1 023	882	+ 141
GL	239	496	- 257	HD	139	157	- 18	FH	137	168	- 31
SU	54	91	- 37	KA	116	109	+ 7	BÜD	111	74	+ 37
GE	79	12	+ 67	MA	1 260	1 234	+ 26	SWA	65	100	- 35
RE-L	66	7	+ 59	HD-L	73	105	- 32	S	70	86	- 16
DO	67	19	+ 48	MA-L	137	201	- 64	BB	88	62	+ 26
UN	118	12	+ 106	KEL	31	63	- 32	KA	54	40	+ 14
Unter 50 Personen				M	61	101	- 40	MA	70	40	+ 30
Übrige Kreise	998	673	+ 325	SB	80	48	+ 32	FR	65	54	+ 11
Zusammen . . .	4 074	4 314	- 240	HOM	57	39	+ 18	M	111	176	- 65
Wanderungen aus bzw. nach Kreisen anderer Bundesländer				OTW	71	68	+ 3	HOM	65	19	+ 46
50 und mehr Personen				SB-L	149	102	+ 47	B	204	165	+ 39
M	25	55	- 30	SLS	154	117	+ 37	Unter 50 Personen			
B	104	54	+ 50	IGB	53	51	+ 2	Übrige Kreise	3 107	2 956	+ 151
Unter 50 Personen				WND	57	49	+ 8	Zusammen . . .	6 299	6 037	+ 262
Übrige Kreise	1 110	1 136	- 26	B	147	101	+ 16	Wanderungen über die Grenzen des Bundesgebietes			
Zusammen . . .	1 239	1 245	- 6	Unter 50 Personen				Zusammen . . .	2 736	1 845	+ 891
Wanderungen über die Grenzen des Bundesgebietes				Übrige Kreise	2 613	2 569	+ 44	Wanderungen innerhalb und über die Grenzen des Bundesgebietes			
Zusammen . . .	1 608	881	+ 727	Zusammen . . .	5 895	5 792	+ 103	Insgesamt . . .	14 281	12 689	+ 1 592
Wanderungen innerhalb und über die Grenzen des Bundesgebietes				Wanderungen über die Grenzen des Bundesgebietes				Krsfr. Stadt Mannheim			
Insgesamt . . .	6 921	6 440	+ 481	Zusammen . . .	3 572	2 977	+ 595	Wanderungen innerhalb des Landes			
Krsfr. Stadt Ludwigshafen am Rhein				Wanderungen innerhalb und über die Grenzen des Bundesgebietes				50 und mehr Personen			
Wanderungen innerhalb des Landes				Insgesamt . . .	12 953	13 426	- 473	HD	503	463	+ 40
50 und mehr Personen				Krsfr. Stadt Lubeck (vgl. Seite 54)				KA	461	381	+ 80
FT	216	301	- 85	Krsfr. Stadt Mainz				PF	93	101	- 8
KL	156	86	+ 70	Wanderungen innerhalb des Landes				BR	143	181	- 38
LD	64	54	+ 10	50 und mehr Personen				BCH	131	148	- 17
NW	119	81	+ 38	WO	147	72	+ 75	HD-L	453	606	- 153
PS	60	47	+ 13	AZ	215	294	- 79	KA-L	120	156	- 36
SP	120	134	- 14	BIN	477	413	+ 64	MA-L	1 506	2 677	- 1 171
ZW	36	55	- 19	MZ-L	1 488	1 921	- 433	MOS	139	204	- 65
BZA	110	141	- 31	WO-L	77	54	+ 23	PF-L	19	35	- 16
FT-L	230	507	- 277	KO	335	214	+ 121	SNH	144	158	- 14
GER	90	117	- 27	BIR	97	78	+ 19	TBB	102	103	- 1
KL-L	134	149	- 15	KO-L	50	33	+ 17	S	261	329	- 68
KIB	85	116	- 31	KH	334	181	+ 153	BB	58	82	- 24
KUS	110	76	+ 34	MY	51	41	+ 10	ES	94	55	+ 39
LD-L	78	77	+ 1	NR	94	56	+ 38	GP	78	84	- 6
LU-L	598	1 208	- 610	GOA	90	41	+ 49	HN-L	40	59	- 19
NW-L	397	462	- 65	SIM	86	50	+ 36	LEO	25	51	- 26
PS-L	70	77	- 7	TR	95	60	+ 35	LB	94	82	+ 12
				WIL	53	96	- 43	WN	44	52	- 8
				GOH	81	42	+ 39	FR	159	143	+ 16
				DIZ	52	70	- 18	BH	48	70	- 22
				MT	57	44	+ 13	EM	34	52	- 18
				KL	114	66	+ 48	KEL	36	51	- 15
				LU	112	99	+ 13	KN	93	76	+ 17
				SP	52	41	+ 11				
				KL-L	70	33	+ 37				

*) Erläuterungen vgl. S. 53.
1) Verzeichnis vgl. S. 52 f.

11. Wanderungen zwischen ausgewählten Kreisen des Bundesgebietes 1968*)

Kreise (Kfz-Kenn- zeichen) ¹⁾	Zuzüge aus nebenstehenden Kreisen	Fortzüge nach nebenstehenden Kreisen	Saldo	Kreise (Kfz-Kenn- zeichen) ¹⁾	Zuzüge aus nebenstehenden Kreisen	Fortzüge nach nebenstehenden Kreisen	Saldo	Kreise (Kfz-Kenn- zeichen) ¹⁾	Zuzüge aus nebenstehenden Kreisen	Fortzüge nach nebenstehenden Kreisen	Saldo
c) Kreisfreie Städte mit 100 000 und mehr Einwohnern											
Krsfr. Stadt Mannheim				E	81	80	+ 1	Wanderungen aus bzw. nach Kreisen anderer Bundesländer			
Wanderungen innerhalb des Landes				KR	129	157	- 28	50 und mehr Personen			
50 und mehr Personen				NE	46	78	- 32	HH	59	75	- 16
LR	56	56	± 0	RY	1 111	1 251	- 140	F	51	50	+ 1
LÖ	81	68	+ 13	D-L	66	80	- 14	NR	51	45	+ 6
OG	45	65	- 20	GV	411	563	- 152	M	46	71	- 25
RA	71	89	- 18	KK	751	953	- 202	B	165	138	+ 27
CW	78	54	+ 24	MO	61	32	+ 29	Unter 50 Personen			
Unter 50 Personen				K	108	122	- 14	Übrige Kreise	1 348	1 856	- 508
Übrige Kreise	962	882	+ 80	SU	28	51	- 23	Zusammen . .	1 720	2 235	- 515
Zusammen . .	6 171	7 613	- 1 442	AC	83	89	- 6	Wanderungen über die Grenzen des Bundesgebietes			
Wanderungen aus bzw. nach Kreisen anderer Bundesländer				AC-L	52	56	- 4	Zusammen . .	1 086	638	+ 448
50 und mehr Personen				ERK	357	681	- 324	Wanderungen innerhalb und über die Grenzen des Bundesgebietes			
KI	56	70	- 14	GK	98	143	- 45	Insgesamt . .	8 924	8 265	+ 659
HM	185	175	+ 10	UN	14	7	+ 107	Krsfr. Stadt München			
H	73	55	+ 18	Unter 50 Personen				Wanderungen innerhalb des Landes			
HB	60	49	+ 11	Übrige Kreise	1 063	1 062	+ 1	50 und mehr Personen			
D	89	79	+ 10	Zusammen . .	4 934	5 684	- 750	REI	227	140	+ 87
DU	58	44	+ 14	Wanderungen aus bzw. nach Kreisen anderer Bundesländer				FS	325	236	+ 89
E	82	73	+ 9	50 und mehr Personen				IN	469	349	+ 120
K	118	138	- 20	M	24	76	- 52	LL	191	91	+ 100
DO	91	57	+ 34	B	88	92	- 4	RO	330	282	+ 56
DA	77	91	- 14	Unter 50 Personen				TS	197	126	+ 71
HP	865	1 656	- 791	Übrige Kreise	1 171	1 398	- 227	AIC	194	171	+ 23
ERB	39	57	- 18	Zusammen . .	1 283	1 566	- 283	AÖ	695	443	+ 252
GG	64	79	- 15	Wanderungen über die Grenzen des Bundesgebietes				AIB	418	392	+ 26
OF-L	43	85	- 42	Zusammen . .	1 122	633	+ 489	TÖL	507	495	+ 12
KS	56	40	+ 16	Wanderungen innerhalb und über die Grenzen des Bundesgebietes				BGD	426	265	+ 161
F	259	314	- 55	Insgesamt . .	7 339	7 883	- 544	DAH	1 289	1 732	- 443
WI	124	97	+ 27	Krsfr. Stadt Mülheim a. d. Ruhr				EBE	1 298	2 127	- 829
FH	41	61	- 20	Wanderungen innerhalb des Landes				ED	668	597	+ 71
KO	75	68	+ 7	50 und mehr Personen				FS-L	569	1 208	- 639
KH	67	45	+ 22	D	175	204	- 29	FFB	2 204	4 525	- 2 321
MZ	40	70	- 30	DU	1 111	640	+ 471	GAP	811	604	+ 207
WO	59	67	- 8	E	1 437	989	+ 448	IN-L	207	163	+ 44
FT	73	98	- 25	OB	1 147	717	+ 430	LL-L	386	447	- 61
KL	99	80	+ 19	W	56	61	- 5	LF	352	268	+ 84
LU	1 234	1 260	- 26	DIN	47	100	- 53	M	847	1 050	- 203
NW	70	31	+ 39	D-L	250	341	- 91	MÜ	642	498	+ 144
SP	79	83	- 4	KK	30	74	- 44	M-L	6 614	10 256	- 3 642
BZA	33	55	- 22	MO	153	211	- 58	PAF	354	430	- 76
FT-L	114	186	- 72	WES	34	98	- 64	ROEL	777	836	- 59
GER	88	105	- 17	OP	28	59	- 31	SOG	357	237	+ 120
KL-L	65	54	+ 11	BN	24	52	- 28	SOB	198	172	+ 26
LU-L	118	188	- 70	K	118	138	- 20	STA	1 847	2 223	- 376
NW-L	145	151	- 6	K-L	43	56	- 13	TS-L	872	700	+ 172
M	191	262	- 71	GM	20	68	- 48	WS	489	471	+ 18
N	139	86	+ 53	GL	19	63	- 44	WM	668	648	+ 20
SB	94	61	+ 33	SU	24	59	- 35	WOR	1 185	1 376	- 191
OTW	53	17	+ 36	AC	55	41	+ 14	DEG	175	91	+ 84
SB-L	65	46	+ 19	BOT	46	61	- 15	LA	487	316	+ 171
SLS	51	19	+ 32	GE	93	48	+ 45	PA	340	177	+ 163
B	282	319	- 37	MS	44	50	- 6	SR	271	173	+ 98
Unter 50 Personen				RE-L	50	76	- 26	BOG	261	169	+ 92
Übrige Kreise	4 066	3 607	+ 459	BO	93	68	+ 25	DEG-L	336	200	+ 136
Zusammen . .	9 680	10 178	- 498	DO	82	66	+ 16	DGF	286	124	+ 162
Wanderungen über die Grenzen des Bundesgebietes				EN	35	59	- 24	EG	420	230	+ 190
Zusammen . .	8 146	4 293	+ 3 853	UN	83	20	+ 63	GRA	253	149	+ 104
Wanderungen innerhalb und über die Grenzen des Bundesgebietes				Unter 50 Personen				GRJ	343	137	+ 206
Insgesamt . .	28 997	22 084	+ 1 913	Übrige Kreise	821	973	- 152	KEH	310	149	+ 161
Krsfr. Stadt Monchengladbach				Zusammen . .	6 118	5 892	+ 726	KOZ	192	88	+ 104
Wanderungen innerhalb des Landes				50 und mehr Personen				LAN	288	136	+ 152
50 und mehr Personen				D	292	248	+ 44	LA-L	252	135	+ 117
D	292	248	+ 44	DU	83	31	+ 52	MAI	143	79	+ 64
DU	83	31	+ 52	Unter 50 Personen				MAL	213	137	+ 76
Unter 50 Personen				Übrige Kreise	821	973	- 152	PA-L	389	166	+ 223
Zusammen . .	6 118	5 892	+ 726	Zusammen . .	6 118	5 892	+ 726	PAN	528	260	+ 268
Wanderungen über die Grenzen des Bundesgebietes				50 und mehr Personen				REG	340	164	+ 176
Zusammen . .	8 146	4 293	+ 3 853	D	292	248	+ 44				
Wanderungen innerhalb und über die Grenzen des Bundesgebietes				DU	83	31	+ 52				
Insgesamt . .	28 997	22 084	+ 1 913								

*) Erläuterungen vgl. S. 53.
1) Verzeichnis vgl. S. 52 f.

11. Wanderungen zwischen ausgewählten Kreisen des Bundesgebietes 1968*)

Kreise (Kfz.-Kenn- zeichen) ¹⁾	Zuzüge aus nebenstehenden Kreisen	Fortzüge nach nebenstehenden Kreisen	Saldo	Kreise (Kfz.-Kenn- zeichen) ¹⁾	Zuzüge aus nebenstehenden Kreisen	Fortzüge nach nebenstehenden Kreisen	Saldo	Kreise (Kfz.-Kenn- zeichen) ¹⁾	Zuzüge aus nebenstehenden Kreisen	Fortzüge nach nebenstehenden Kreisen	Saldo
c) Kreisfreie Städte mit 100 000 und mehr Einwohnern											
Krsfr. Stadt München				DON	192	130	+ 62	LE	57	18	+ 39
Wanderungen innerhalb des Landes				FDB	78	118	- 40	MI	67	33	+ 34
50 und mehr Personen				FÜS	213	129	+ 84	PB	50	32	+ 18
ROL	153	72	+ 81	GZ-L	112	65	+ 47	IS-L	102	25	+ 77
SR-L	187	83	+ 104	ILL	72	46	+ 26	LÜD	52	30	+ 22
VIT	222	135	+ 87	KF-L	119	81	+ 38	SI	72	42	+ 30
VIB	244	164	+ 80	KE-L	153	81	+ 72	SO	50	17	+ 33
VOF	477	209	+ 268	KKU	95	91	+ 4	BO	136	55	+ 81
WEG	166	82	+ 84	MOD	123	77	+ 46	DO	285	107	+ 178
WOS	426	196	+ 230	MM-L	123	58	+ 65	HA	87	54	+ 33
AM	232	97	+ 135	MN	194	130	+ 64	EN	84	36	+ 48
R	661	604	+ 57	ND-L	163	76	+ 87	UN	62	16	+ 46
SAD	103	35	+ 68	NU-L	80	58	+ 22	DA	162	101	+ 61
WEN	196	104	+ 92	NÖ	86	49	+ 37	GI	81	49	+ 32
AM-L	72	34	+ 38	SMÜ	120	123	- 3	OF	77	70	+ 7
BUL	110	65	+ 45	SF	335	247	+ 88	HP	70	67	+ 3
CHA	186	91	+ 95	WER	53	49	+ 4	FB	72	68	+ 4
ESB	55	37	+ 18	LI-L	150	73	+ 77	GG	63	83	- 20
NAB	118	46	+ 72	Unter 50 Personen				OF-L	142	147	- 5
NEN	88	38	+ 50	Übrige Kreise	1 358	900	+ 458	KS	174	99	+ 75
NEW	110	51	+ 59	Zusammen . .	50 003	47 194	+ 2 809	MR	99	63	+ 36
OVI	71	38	+ 33	Wanderungen aus bzw. nach Kreisen				MR-L	54	12	+ 42
PAR	107	62	+ 45	anderer Bundesländer				F	797	607	+ 190
R-L	244	169	+ 75	50 und mehr Personen				WI	205	149	+ 56
RID	70	77	- 7	FL	56	26	+ 30	HU-L	61	61	+ 0
ROD	125	54	+ 71	KI	191	91	+ 100	FH	108	94	+ 14
SUL	50	22	+ 28	HL	107	74	+ 33	HG	124	81	+ 43
TIR	155	67	+ 88	RZ	63	23	+ 40	WZ	88	43	+ 45
VOH	67	32	+ 35	PI	119	92	+ 27	KO	83	78	+ 5
WÜM	83	37	+ 46	RD	59	20	+ 39	BIR	63	29	+ 34
BA	175	93	+ 82	IZ	48	51	- 3	KH	69	30	+ 39
BT	197	107	+ 90	OD	58	37	+ 21	NR	57	15	+ 42
CO	150	71	+ 79	NIB	67	57	+ 10	TR	60	31	+ 29
HO	129	265	- 136	HH	1 284	710	+ 574	MZ	176	111	+ 65
KU	55	24	+ 31	H	381	225	+ 156	KL	104	45	+ 59
BA-L	83	68	+ 15	H-L	75	81	- 6	LD	61	38	+ 23
BT-L	55	21	+ 34	GÖ	187	76	+ 111	LU	101	61	+ 40
CO-L	62	40	+ 22	BU	58	31	+ 27	HN	82	46	+ 36
KC	89	40	+ 49	BS	162	58	+ 104	S	1 097	706	+ 391
LIF	61	25	+ 36	WF	57	14	+ 43	UL	213	163	+ 50
MÜB	62	35	+ 27	OL	55	22	+ 33	AA	127	68	+ 59
WUN	79	44	+ 35	WHV	60	23	+ 37	BX	60	39	+ 21
AN	88	49	+ 39	HB-hav	59	24	+ 35	BB	157	166	- 9
EIH	85	48	+ 37	D	331	183	+ 148	CR	51	18	+ 33
ER	330	232	+ 98	KR	133	55	+ 78	ES	222	141	+ 81
FÜ	100	53	+ 47	LEV	55	25	+ 30	GP	203	104	+ 99
N	1 201	818	+ 383	MG	76	24	+ 52	HDH	144	98	+ 46
ROT	46	78	- 32	NE	60	29	+ 31	HN-L	74	79	- 5
SC	37	60	- 23	RS	50	20	+ 30	LEO	101	61	+ 40
WUG	65	26	+ 39	SG	50	23	+ 27	LB	194	171	+ 23
AN-L	78	68	+ 10	W	186	98	+ 88	MGH	52	32	+ 20
DKB	64	41	+ 23	D-L	159	91	+ 68	NT	91	54	+ 37
EIH-L	116	75	+ 41	GV	57	47	+ 10	GD	60	48	+ 12
FÜ-L	101	84	+ 17	KK	83	26	+ 57	SHA	71	16	+ 55
GUN	79	39	+ 40	OP	64	44	+ 20	UL-L	105	41	+ 64
HIP	38	53	- 15	DU	148	61	+ 87	WN	168	77	+ 91
LAU	68	36	+ 32	E	389	159	+ 230	HD	244	150	+ 94
N-L	66	80	- 14	MH	71	46	+ 25	KA	255	183	+ 72
SC-L	1 223	122	+ 1 101	OB	58	41	+ 17	MA	262	191	+ 71
WUG-L	103	56	+ 47	MO	110	62	+ 48	PF	88	57	+ 31
AB	83	59	+ 24	BN	182	101	+ 87	BR	77	69	+ 8
SW	122	43	+ 79	K	661	324	+ 337	HD	103	55	+ 48
WÜ	651	303	+ 348	BN-L	205	151	+ 54	KA-L	75	63	+ 12
AB-L	61	34	+ 27	K-L	69	70	- 1	MA-L	96	67	+ 29
HAB-L	51	58	- 7	GL	135	109	+ 26	TBB	50	36	+ 14
KG	84	15	+ 69	SU	104	97	+ 7	BAD	105	63	+ 42
MET	37	51	- 14	AC	162	68	+ 94	FR	320	184	+ 136
SW-L	72	34	+ 38	AC-L	50	20	+ 30	EM	54	45	+ 9
WÜ-L	88	81	+ 7	MS	215	101	+ 114	FR-L	60	53	+ 7
A	845	674	+ 171	BE	53	28	+ 25	KN	237	202	+ 35
DLG	78	45	+ 33	GE	106	36	+ 70	LÖ	103	71	+ 32
GZ	58	37	+ 21	GLA	67	10	+ 57	NEU	55	29	+ 26
KF	255	134	+ 121	RE-L	97	28	+ 69	OG	63	44	+ 19
KE	261	165	+ 96	BI	119	54	+ 65	RA	67	39	+ 28
MM	174	111	+ 63	BI-L	51	40	+ 11	SÄK	44	21	+ 23
ND	156	62	+ 94	DT	85	34	+ 51	ÜB	101	91	+ 10
NU	99	80	+ 19	MF	67	29	+ 38	VL	81	61	+ 20
NÖ	69	34	+ 35					BL	61	38	+ 23
LI	174	77	+ 97					BC	117	56	+ 61
A-L	304	262	+ 42					CW	123	73	+ 50
DLG-L	151	64	+ 87					FDS	58	26	+ 32
								RV	161	85	+ 76

*) Erläuterungen vgl. S. 53.

1) Verzeichnis vgl. S. 52 f.

11. Wanderungen zwischen ausgewählten Kreisen des Bundesgebietes 1968*)

Kreise (Kfz-Kenn- zeichen) ¹⁾	Zuzüge aus nebenstehenden Kreisen	Fortzüge nach nebenstehenden Kreisen	Saldo	Kreise (Kfz-Kenn- zeichen) ¹⁾	Zuzüge aus nebenstehenden Kreisen	Fortzüge nach nebenstehenden Kreisen	Saldo	Kreise (Kfz-Kenn- zeichen) ¹⁾	Zuzüge aus nebenstehenden Kreisen	Fortzüge nach nebenstehenden Kreisen	Saldo
c) Kreisfreie Städte mit 100 000 und mehr Einwohnern											
Krsfr. Stadt München				MI	109	98	+ 11	MO	56	38	+ 18
Wanderungen aus bzw. nach Kreisen				PB	185	146	+ 39	OP	45	78	- 33
anderer Bundesländer				WD	160	133	+ 27	K	141	156	- 15
50 und mehr Personen				BO	197	308	- 111	K-L	48	56	- 8
RT	134	89	+ 45	DO	359	362	- 3	Unter 50 Personen			
RW	78	52	+ 26	HA	123	66	+ 57	Übrige Kreise	1 235	1 052	+ 183
SLG	45	51	- 6	HAM	172	120	+ 52	Zusammen . .	4 812	4 953	- 141
SIG	54	36	+ 18	IS	73	36	+ 37	Wanderungen aus bzw. nach Kreisen			
TT	154	100	+ 54	LUN	65	64	+ 21	anderer Bundesländer			
TÜ	227	164	+ 63	AR	162	114	+ 48	50 und mehr Personen			
TUT	70	28	+ 42	BRI	55	43	+ 12	HH	68	52	+ 16
WG	130	54	+ 76	EN	84	69	+ 15	M	29	60	- 31
SB	134	62	+ 72	IS-L	144	91	+ 53	B	116	83	+ 33
OTW	75	20	+ 55	LP	146	91	+ 55	Unter 50 Personen			
SB-L	101	39	+ 62	LÜD	91	79	+ 12	Übrige Kreise	1 090	1 207	- 117
SLS	69	22	+ 47	MES	86	65	+ 21	Zusammen . .	1 303	1 402	- 99
B	2 635	1 298	+ 1 337	OE	57	62	- 5	Wanderungen über die Grenzen			
Unter 50 Personen				SI	55	53	+ 2	des Bundesgebietes			
Übrige Kreise	5 302	3 161	+ 2 141	SO	146	120	+ 26	Zusammen . .	1 804	1 105	+ 699
Zusammen . .	28 072	16 428	+ 11 644	UN	202	135	+ 67	Wanderungen innerhalb und über die Grenzen			
Wanderungen über die Grenzen				Unter 50 Personen				des Bundesgebietes			
des Bundesgebietes				Übrige Kreise	764	691	+ 73	Insgesamt . .	7 919	7 460	+ 459
Zusammen . .	36 941	18 703	+ 18 238	Zusammen . .	11 714	12 237	- 523	Krsfr. Stadt Nürnberg			
Wanderungen innerhalb und über die Grenzen				Wanderungen aus bzw. nach Kreisen				Wanderungen innerhalb des Landes			
des Bundesgebietes				anderer Bundesländer				50 und mehr Personen			
Insgesamt . .	115 036	82 325	+ 32 691	HH	146	256	- 110	AN	237	169	+ 68
Krsfr. Stadt Münster (Westf.)				H	96	110	- 14	ER	642	663	- 21
Wanderungen innerhalb des Landes				GÖ	45	53	- 8	FU	1 968	1 511	+ 457
50 und mehr Personen				OS	214	185	+ 29	ROT	80	61	+ 19
BOH	66	63	+ 3	ASD	124	69	+ 55	SC	264	215	+ 49
BOT	52	42	+ 10	BSB	100	64	+ 36	WUG	58	49	+ 9
GE	171	278	- 107	NOH	139	84	+ 55	AN-L	354	261	+ 93
RE	166	155	+ 11	LIN	148	83	+ 65	DKB	74	76	- 2
AH	346	250	+ 96	MEP	125	57	+ 68	EIH-L	58	27	+ 31
BE	331	344	- 13	OS-L	145	138	+ 7	ER-L	344	684	- 340
BOR	180	152	+ 28	LER	60	59	+ 1	FEU	98	72	+ 26
COE	401	343	+ 58	NOR	50	41	+ 9	FÜ-L	1 315	1 421	- 106
LH	511	524	- 13	OL	79	38	+ 41	GUN	173	129	+ 44
MS-L	1 775	3 160	- 1 385	CLP	113	92	+ 21	HEB	271	226	+ 45
RE-L	378	308	+ 70	VEG	116	91	+ 25	HIP	204	194	+ 10
BF	692	657	+ 35	HB	92	141	- 49	LAU	671	767	- 96
TE	339	235	+ 104	F	61	86	- 25	NEA	248	183	+ 65
WAF	271	291	- 20	S	46	63	- 17	N-L	1 610	2 593	- 983
D	189	225	- 36	FR	111	110	+ 1	SEF	109	88	+ 21
DU	155	97	+ 58	M	101	215	- 114	SC-L	997	1 904	- 907
E	273	281	- 8	B	302	273	+ 29	UFF	149	110	+ 39
KR	80	67	+ 13	Unter 50 Personen				WUG-L	141	100	+ 41
MH	50	44	+ 6	Übrige Kreise	2 269	2 436	- 167	IN	70	59	+ 11
OB	79	38	+ 41	Zusammen . .	4 682	4 744	- 62	M	818	1 201	- 383
W	118	210	- 92	Wanderungen über die Grenzen				GAP	57	52	+ 5
D-L	100	124	- 24	des Bundesgebietes				M-L	64	136	- 72
KK	58	46	+ 12	Zusammen . .	1 161	858	+ 303	RO-L	37	56	- 19
KLE	56	30	+ 26	Wanderungen innerhalb und über die Grenzen				STA	32	84	- 52
MO	98	97	+ 1	des Bundesgebietes				TS-L	82	53	+ 29
WES	72	52	+ 20	Insgesamt . .	17 557	17 839	- 282	PA	51	26	+ 25
BN	47	60	- 13	Krsfr. Stadt Neuss				KÖZ	91	55	+ 36
K	180	221	- 41	Wanderungen innerhalb des Landes				AM	218	127	+ 91
BN-L	47	85	- 38	50 und mehr Personen				NM	95	122	- 27
GL	33	50	- 17	D	1 460	982	+ 478	R	203	120	+ 83
SU	30	62	- 32	DU	81	107	- 26	SAD	60	21	+ 39
AC	49	61	- 12	E	61	56	+ 5	WEN	189	98	+ 91
BI	188	135	+ 53	KR	81	105	- 24	AM-L	128	70	+ 58
BI-L	113	100	+ 13	MG	78	46	+ 32	BEI	60	61	- 1
DT	148	107	+ 41	RY	52	48	+ 4	BUL	56	48	+ 8
HW	55	45	+ 10	D-L	192	249	- 57	CHA	113	76	+ 37
HF	138	102	+ 36	GV	1 150	1 767	- 617	ESB	109	88	+ 21
HX	83	59	+ 24	KK	132	213	- 81	NAB	72	37	+ 35
LE	102	67	+ 35								
LK	59	44	+ 15								

*) Erläuterungen vgl. S. 53.
1) Verzeichnis vgl. S. 52f.

11. Wanderungen zwischen ausgewählten Kreisen des Bundesgebietes 1968*)

Kreise (Kfz.-Kenn- zeichen) ¹⁾	Zuzüge aus nebenstehenden Kreisen	Fortzüge nach nebenstehenden Kreisen	Saldo	Kreise (Kfz.-Kenn- zeichen) ¹⁾	Zuzüge aus nebenstehenden Kreisen	Fortzüge nach nebenstehenden Kreisen	Saldo	Kreise (Kfz.-Kenn- zeichen) ¹⁾	Zuzüge aus nebenstehenden Kreisen	Fortzüge nach nebenstehenden Kreisen	Saldo														
c) Kreisfreie Städte mit 100 000 und mehr Einwohnern																									
Krsfr. Stadt Nürnberg				Krsfr. Stadt Oberhausen				HU-L																	
Wanderungen innerhalb des Landes				Wanderungen innerhalb des Landes				FH																	
50 und mehr Personen				50 und mehr Personen				HG																	
NM-L	244	242	+ 2	D	175	247	- 72	Unter 50 Personen																	
NEW	139	59	+ 80	DU	1 260	937	+ 323	Übrige Kreise 513 462 + 51																	
PAR	88	176	- 88	E	590	652	- 62	Zusammen . . 4 169 4 869 - 700																	
R-L	55	72	- 17	MH	717	1 147	- 430	Wanderungen aus bzw. nach Kreisen																	
SUL	116	79	+ 37	W	43	78	- 35	anderer Bundesländer																	
TIR	78	44	+ 34	DIN	332	469	- 137	50 und mehr Personen																	
VOH	52	35	+ 17	D-L	101	232	- 131	HH																	
BA	265	153	+ 112	GV	58	358	- 300	M																	
BT	201	169	+ 32	KK	43	108	- 65	B																	
CO	136	76	+ 60	KLE	31	118	- 87	Unter 50 Personen																	
FO	80	39	+ 41	MO	174	237	- 63	Übrige Kreise 1 842 1 655 + 1 187																	
HO	132	88	+ 44	WES	74	214	- 140	Zusammen . . 2 127 1 871 + 256																	
BA-L	133	78	+ 55	K	94	197	- 103	Wanderungen über die Grenzen																	
BT-L	72	71	+ 1	K-L	32	94	- 62	des Bundesgebietes																	
CO-L	75	49	+ 26	GL	18	64	- 46	Zusammen . . 2 395 1 951 + 444																	
EBS	67	65	+ 2	SU	20	91	- 71	Wanderungen innerhalb und über die Grenzen																	
FO-L	141	166	- 25	ERK	11	52	- 41	des Bundesgebietes																	
HOS	201	186	+ 15	BOT	431	486	- 55	Insgesamt . . 8 691 8 691 ± 0																	
KC	107	73	+ 34	GE	93	165	- 72																		
KU-L	61	37	+ 24	GLA	51	82	- 31																		
LIF	78	48	+ 30	MS	38	79	- 41																		
MÜB	73	27	+ 46	BE	17	96	- 79																		
PEG	190	155	+ 35	LH	44	54	- 10																		
WUN	131	66	+ 65	RE-L	101	273	- 172																		
SW	101	76	+ 25	BO	65	69	- 4																		
WÜ	242	219	+ 23	DO	53	76	- 23																		
WÜ-L	93	74	+ 19	LÜD	8	71	- 63																		
A	98	133	- 35	Unter 50 Personen																					
ND	93	8	+ 85	Übrige Kreise 910 1 523 - 613				Krsfr. Stadt Oldenburg (Oldenburg)																	
Unter 50 Personen				Zusammen . . 5 584 8 269 - 2 685				Wanderungen innerhalb des Landes																	
Übrige Kreise 2 539 2 089 + 450				50 und mehr Personen																					
Zusammen . . 18 751 18 945 - 194				Wanderungen aus bzw. nach Kreisen																					
anderer Bundesländer																									
50 und mehr Personen																									
HH				143	229	- 86	HH	44	69	- 25	DEL		119	207	- 88										
H	91	70	+ 21	F	31	64	- 33	WHV		209	157	+ 52													
BS	55	34	+ 21	AK	22	55	- 33	WST		947	1 042	- 95													
HB	72	52	+ 20	NR	28	77	- 49	CLP		223	135	+ 88													
D	76	89	- 13	S	20	76	- 56	JEV		337	252	+ 85													
E	82	55	+ 27	M	41	58	- 17	OL-L		683	645	+ 38													
K	140	126	+ 14	B	130	169	- 39	VEC		92	87	+ 5													
DO	63	42	+ 21	Unter 50 Personen				BRA		433	245	+ 188													
OF	50	77	- 27	Übrige Kreise 1 326 3 066 - 1 740				H		116	162	- 46													
F	231	278	- 47	Zusammen . . 1 642 3 634 - 1 992				SY		53	41	+ 12													
WI	40	51	- 11	Wanderungen über die Grenzen				H-L		37	56	- 19													
S	262	261	+ 1	des Bundesgebietes				GÖ		63	84	- 21													
BB	41	58	- 17	Zusammen . . 1 351 685 + 666				OS		98	83	+ 15													
ES	78	69	+ 9	Wanderungen innerhalb und über die Grenzen				OS-L		31	51	- 20													
LB	69	54	+ 15	des Bundesgebietes				EMD		55	38	+ 17													
KA	94	167	- 73	Insgesamt . . 8 577 12 588 - 4 011				AUR		87	51	+ 36													
MA	86	139	- 53					LER		156	125	+ 31													
PF	18	78	- 60					NOR		118	91	+ 27													
FR	41	163	- 122					WTM		72	54	+ 18													
KN	39	73	- 34					BS		53	80	- 27													
LO	24	63	- 39					Unter 50 Personen																	
RA	14	90	- 76					Übrige Kreise 980 955 + 25																	
VL	15	72	- 57					Zusammen . . 4 962 4 641 + 321																	
B	512	374	+ 138					Wanderungen aus bzw. nach Kreisen																	
Unter 50 Personen								anderer Bundesländer																	
Übrige Kreise 3 665 3 245 + 420								50 und mehr Personen																	
Zusammen . . 6 001 6 009 - 8								KI																	
Wanderungen über die Grenzen				RZ																					
des Bundesgebietes				HH																					
Zusammen . . 10 174 4 966 + 5 208								HB																	
Wanderungen innerhalb und über die Grenzen				D																					
des Bundesgebietes				E																					
Insgesamt . . 34 926 29 920 + 5 006																									
*) Erläuterungen vgl. S. 53.																									
1) Verzeichnis vgl. S. 52f.																									

11. Wanderungen zwischen ausgewählten Kreisen des Bundesgebietes 1968*)

Kreise (Kfz.-Kenn- zeichen) ¹⁾	Zuzüge aus nebenstehenden Kreisen	Fortzüge nach nebenstehenden Kreisen	Saldo	Kreise (Kfz.-Kenn- zeichen) ¹⁾	Zuzüge aus nebenstehenden Kreisen	Fortzüge nach nebenstehenden Kreisen	Saldo	Kreise (Kfz.-Kenn- zeichen) ¹⁾	Zuzüge aus nebenstehenden Kreisen	Fortzüge nach nebenstehenden Kreisen	Saldo
c) Kreisfreie Städte mit 100 000 und mehr Einwohnern											
Krsfr. Stadt Oldenburg (Oldenburg)				D-L	26	56	- 30	Unter 50 Personen			
Wanderungen über die Grenzen des Bundesgebietes				GV	32	123	- 91	Übrige Kreise	1 304	1 121	+ 183
Zusammen . . .	453	345	+ 108	K	36	93	- 57	Zusammen . . .	1 420	1 173	+ 247
Wanderungen innerhalb und über die Grenzen des Bundesgebietes				BO	237	144	+ 93	Wanderungen über die Grenzen des Bundesgebietes			
Insgesamt . . .	8 550	8 700	- 150	CAS	108	57	+ 51	Zusammen . . .	1 179	322	+ 857
Krsfr. Stadt Osnabrück				DO	72	122	- 50	Wanderungen innerhalb und über die Grenzen des Bundesgebietes			
Wanderungen innerhalb des Landes				HER	429	282	+ 147	Insgesamt . . .	9 085	8 217	+ 868
50 und mehr Personen				WAN	271	92	+ 179	Krsfr. Stadt Remscheid			
ASD	99	62	+ 37	EN	55	42	+ 13	Wanderungen innerhalb des Landes			
BSB	431	248	+ 183	UN	99	70	+ 29	50 und mehr Personen			
NOH	116	98	+ 18	Unter 50 Personen				D	114	164	- 50
LIN	109	78	+ 31	Übrige Kreise	903	1 210	- 307	DU	59	20	+ 39
MEL	142	97	+ 45	Zusammen . . .	4 444	4 925	- 481	E	64	32	+ 32
MEP	75	74	+ 1	Wanderungen aus bzw. nach Kreisen anderer Bundesländer				SG	118	148	- 30
OS-L	1 884	2 615	- 731	50 und mehr Personen				W	566	471	+ 95
WTL	202	139	+ 63	HH	36	73	- 37	D-L	84	107	- 23
H	131	138	- 7	F	28	53	- 25	OP	697	976	- 279
DH	91	76	+ 15	B	126	98	+ 28	K	148	144	+ 4
LER	64	52	+ 12	Unter 50 Personen				GL	71	53	+ 18
OL	83	98	- 15	Übrige Kreise	835	1 442	- 607	DO	60	24	+ 36
CLP	60	48	+ 12	Zusammen . . .	1 025	1 666	- 641	EN	46	59	- 13
VEC	87	91	- 4	Wanderungen über die Grenzen des Bundesgebietes				UN	67	8	+ 59
Unter 50 Personen				Zusammen . . .	354	162	+ 192	Unter 50 Personen			
Übrige Kreise	815	918	- 103	Wanderungen innerhalb und über die Grenzen des Bundeslandes				Übrige Kreise	995	834	+ 161
Zusammen . . .	4 389	4 832	- 443	Insgesamt . . .	5 823	6 753	- 930	Zusammen . . .	3 089	3 040	+ 49
Wanderungen aus bzw. nach Kreisen anderer Bundesländer				Krsfr. Stadt Regensburg				Wanderungen aus bzw. nach Kreisen anderer Bundesländer			
50 und mehr Personen				Wanderungen innerhalb des Landes				50 und mehr Personen			
HH	96	133	- 37	50 und mehr Personen				BIT	87	8	+ 79
HB	81	140	- 59	AM	104	76	+ 28	M	20	50	- 30
D	47	74	- 27	SAD	53	52	+ 1	B	82	74	+ 8
K	50	60	- 10	WEN	107	89	+ 18	Unter 50 Personen			
MS	185	214	- 29	AM-L	59	44	+ 15	Übrige Kreise	1 175	1 285	- 110
BF	62	45	+ 17	BUL	180	236	- 56	Zusammen . . .	1 364	1 417	- 53
TE	448	378	+ 70	CHA	123	70	+ 53	Wanderungen über die Grenzen des Bundesgebietes			
HF	51	70	- 19	NAB	63	49	+ 14	Zusammen . . .	3 422	1 199	+ 2 223
B	158	184	- 26	NEN	80	44	+ 36	Wanderungen innerhalb und über die Grenzen des Bundesgebietes			
Unter 50 Personen				NEW	80	46	+ 34	Insgesamt . . .	7 875	5 656	+ 2 219
Übrige Kreise	1 769	2 247	- 478	OVI	52	33	+ 19	Krsfr. Stadt Rheydt			
Zusammen . . .	2 947	3 545	- 598	PAR	273	272	+ 1	Wanderungen innerhalb des Landes			
Wanderungen über die Grenzen des Bundesgebietes				R-L	1 437	1 901	- 464	50 und mehr Personen			
Zusammen . . .	1 035	772	+ 263	ROD	176	140	+ 36	D	118	153	- 35
Wanderungen innerhalb und über die Grenzen des Bundesgebietes				TIR	90	55	+ 35	KR	49	63	- 14
Insgesamt . . .	8 371	9 149	- 778	M	604	661	- 57	MG	1 251	1 111	+ 140
Krsfr. Stadt Recklinghausen				M-L	55	86	- 31	NE	48	52	- 4
Wanderungen innerhalb des Landes				LA	80	62	+ 18	D-L	50	67	- 17
50 und mehr Personen				PA	70	38	+ 32	GV	544	748	- 204
GE	288	113	+ 175	SR	94	90	+ 4	KK	263	324	- 61
MS	155	166	- 11	BOG	54	57	- 3	K	85	91	- 6
BE	23	54	- 31	DEG-L	58	39	+ 19	AC	71	42	+ 29
COE	44	56	- 12	KEH	232	228	+ 4	ERK	197	386	- 189
LH	53	84	- 31	MAL	64	71	- 7	GK	89	88	+ 1
RE-L	1 361	1 890	- 529	PA-L	55	35	+ 20	Krsfr. Stadt Rheydt			
TE	48	81	- 33	ER	51	60	- 9	Wanderungen innerhalb des Landes			
D	51	81	- 30	N	120	203	- 83	50 und mehr Personen			
E	153	109	+ 44	WÜ	54	50	+ 4	D	118	153	- 35
Unter 50 Personen				Unter 50 Personen				KR	49	63	- 14
Übrige Kreise	2 018	1 935	+ 83	Übrige Kreise	2 018	1 935	+ 83	MG	1 251	1 111	+ 140
Zusammen . . .	6 486	6 722	- 236	Zusammen . . .	6 486	6 722	- 236	NE	48	52	- 4
Wanderungen aus bzw. nach Kreisen anderer Bundesländer				Wanderungen innerhalb und über die Grenzen des Bundesgebietes				D-L	50	67	- 17
50 und mehr Personen				50 und mehr Personen				GV	544	748	- 204
B	116	52	+ 64	B	116	52	+ 64	KK	263	324	- 61

*) Erläuterungen vgl. S. 53.
1) Verzeichnis vgl. S. 57f.

11. Wanderungen zwischen ausgewählten Kreisen des Bundesgebietes (1968*)

Kreise (Kfz.-Kenn- zeichen) 1)	Zuzüge aus nebenstehenden Kreisen	Fortzüge nach nebenstehenden Kreisen	Saldo	Kreise (Kfz.-Kenn- zeichen) 1)	Zuzüge aus nebenstehenden Kreisen	Fortzüge nach nebenstehenden Kreisen	Saldo	Kreise (Kfz.-Kenn- zeichen) 1)	Zuzüge aus nebenstehenden Kreisen	Fortzüge nach nebenstehenden Kreisen	Saldo
c) Kreisfreie Städte mit 100 000 und mehr Einwohnern											
Krsfr. Stadt Rheydt				Wanderungen über die Grenzen des Bundesgebietes				ÖHR			
Wanderungen innerhalb des Landes				Zusammen . . 2 072 1 387 + 685				GD			
50 und mehr Personen				Wanderungen innerhalb und über die Grenzen des Bundesgebietes				SHA			
Übrige Kreise	776	863	- 87	Insgesamt . . 10 018 11 536 - 1 518				ULF-L			
Zusammen . .	3 541	3 988	- 447	Krsfr. Stadt Salzgitter (vgl. Seite 63)				VAI			
Wanderungen aus bzw. nach Kreisen anderer Bundesländer				Krsfr. Stadt Solingen				WN			
50 und mehr Personen				Wanderungen innerhalb des Landes				HD			
B	80	64	+ 16	50 und mehr Personen				KA-L			
Unter 50 Personen				D				MA-L			
Übrige Kreise	744	974	- 230	E				MOS			
Zusammen . .	824	1 038	- 214	LEV				PF-L			
Wanderungen über die Grenzen des Bundesgebietes				RS				SNH			
Zusammen . .	1 000	427	+ 573	W				TBB			
Wanderungen innerhalb und über die Grenzen des Bundesgebietes				D-L				BAD			
Insgesamt . .	5 365	5 453	- 88	OP				FR			
Krsfr. Stadt Saarbrücken				K				BH			
Wanderungen innerhalb des Landes				K-L				DS			
50 und mehr Personen				GL				EM			
HOM	186	185	+ 1	UN				FR-L			
MZG	185	209	- 24	Unter 50 Personen				KEL			
OTW	479	459	+ 20	Übrige Kreise				KN			
SB-L	2 626	2 942	- 316	Zusammen . .				LR			
SLS	527	507	+ 20	3 718 4 051 - 333				LO			
IGB	315	471	- 156	Wanderungen aus bzw. nach Kreisen anderer Bundesländer				MUL			
WND	182	161	+ 21	50 und mehr Personen				NEU			
Unter 50 Personen				HH				OG			
Übrige Kreise	-	-	-	M				RA			
Zusammen . .	4 500	4 934	- 434	B				SÄK			
Wanderungen aus bzw. nach Kreisen anderer Bundesländer				Unter 50 Personen				STO			
50 und mehr Personen				Übrige Kreise				ÜB			
HH	63	96	- 33	1 192 1 444 - 252				VL			
D	40	55	- 15	Zusammen . .				WT			
E	24	180	- 156	1 384 1 691 - 307				WOL			
K	74	80	- 6	Wanderungen über die Grenzen des Bundesgebietes				BL			
DO	21	102	- 81	Zusammen . .				BC			
OF-L	13	54	- 41	3 176 1 570 + 1 606				CW			
F	117	229	- 112	Wanderungen innerhalb und über die Grenzen des Bundesgebietes				EHI			
BIR	46	56	- 10	Insgesamt . .				FDS			
TR	113	87	+ 26	8 278 7 312 + 966				HCH			
KL	66	77	- 11	Krsfr. Stadt Stuttgart				HOR			
LU	48	80	- 32	Wanderungen innerhalb des Landes				MÜN			
KL-L	51	68	- 17	50 und mehr Personen				RV			
S	81	154	- 73	HN				RT			
ES	30	75	- 45	UL				RW			
HD	27	84	- 57	AA				SLG			
MA	61	94	- 33	BK				SIG			
FR	51	40	+ 11	BB				TT			
KN	25	54	- 29	CR				TU			
M	62	134	- 72	ES				TUT			
WU	9	76	- 67	GP				WG			
B	164	221	- 57	HDH				Unter 50 Personen			
Unter 50 Personen				HN-L				Übrige Kreise			
Übrige Kreise	2 260	3 119	- 859	KUN				0 0 ± 0			
Zusammen . .	3 446	5 215	- 1 769	LEO				Zusammen . .			
Wanderungen aus bzw. nach Kreisen anderer Bundesländer				LB				28 031 35 185 - 7 154			
50 und mehr Personen				MGH				KI			
HH	63	96	- 33	NT				PI			
D	40	55	- 15	Wanderungen über die Grenzen des Bundesgebietes				OD			
E	24	180	- 156	Insgesamt . .				HH			
K	74	80	- 6	8 278 7 312 + 966				H			
DO	21	102	- 81	Krsfr. Stadt Solingen				H-L			
OF-L	13	54	- 41	Wanderungen innerhalb des Landes				GO			
F	117	229	- 112	50 und mehr Personen				BS			
BIR	46	56	- 10	HN				HB			
TR	113	87	+ 26	UL				D			
KL	66	77	- 11	AA				DU			
LU	48	80	- 32	BK				E			
KL-L	51	68	- 17	BB				OB			
S	81	154	- 73	CR				W			
ES	30	75	- 45	ES				D-L			
HD	27	84	- 57	GP				BN			
MA	61	94	- 33	HDH				KI			
FR	51	40	+ 11	HN-L				PI			
KN	25	54	- 29	KUN				OD			
M	62	134	- 72	LEO				HH			
WU	9	76	- 67	LB				H			
B	164	221	- 57	MGH				H-L			
Unter 50 Personen				NT				GO			
Übrige Kreise	2 260	3 119	- 859	Wanderungen aus bzw. nach Kreisen anderer Bundesländer				BS			
Zusammen . .	3 446	5 215	- 1 769	50 und mehr Personen				HB			
Wanderungen über die Grenzen des Bundesgebietes				HN				D			
50 und mehr Personen				UL				DU			
HH	63	96	- 33	AA				E			
D	40	55	- 15	BK				OB			
E	24	180	- 156	BB				W			
K	74	80	- 6	CR				D-L			
DO	21	102	- 81	ES				BN			
OF-L	13	54	- 41	GP				KI			
F	117	229	- 112	HDH				PI			
BIR	46	56	- 10	HN-L				OD			
TR	113	87	+ 26	KUN				HH			
KL	66	77	- 11	LEO				H			
LU	48	80	- 32	LB				H-L			
KL-L	51	68	- 17	MGH				GO			
S	81	154	- 73	NT				BS			
ES	30	75	- 45	Wanderungen innerhalb und über die Grenzen des Bundesgebietes				HB			
HD	27	84	- 57	Insgesamt . .				D			
MA	61	94	- 33	8 278 7 312 + 966				DU			
FR	51	40	+ 11	Krsfr. Stadt Solingen				E			
KN	25	54	- 29	Wanderungen innerhalb des Landes				OB			
M	62	134	- 72	50 und mehr Personen				W			
WU	9	76	- 67	HN				D-L			
B	164	221	- 57	UL				BN			
Unter 50 Personen				AA				KI			
Übrige Kreise	2 260	3 119	- 859	BK				PI			
Zusammen . .	3 446	5 215	- 1 769	BB				OD			
Wanderungen über die Grenzen des Bundesgebietes				CR				HH			
50 und mehr Personen				ES				H			
HH	63	96	- 33	GP				H-L			
D	40	55	- 15	HDH				GO			
E	24	180	- 156	HN-L				BS			
K	74	80	- 6	KUN				HB			
DO	21	102	- 81	LEO				D			
OF-L	13	54	- 41	LB				DU			
F	117	229	- 112	MGH				E			
BIR	46	56	- 10	NT				OB			
TR	113	87	+ 26	Wanderungen aus bzw. nach Kreisen anderer Bundesländer				W			
KL	66	77	- 11	50 und mehr Personen				D-L			
LU	48	80	- 32	HN				BN			
KL-L	51	68	- 17	UL				KI			
S	81	154	- 73	AA				PI			
ES	30	75	- 45	BK				OD			
HD	27	84	- 57	BB				HH			
MA	61	94	- 33	CR				H			
FR	51	40	+ 11	ES				H-L			
KN	25	54	- 29	GP				GO			
M	62	134	- 72	HDH				BS			
WU	9	76	- 67	HN-L				HB			
B	164	221	- 57	KUN				D			
Unter 50 Personen				LEO				DU			
Übrige Kreise	2 260	3 119	- 859	LB				E			
Zusammen . .	3 446	5 215	- 1 769	MGH				OB			
Wanderungen über die Grenzen des Bundesgebietes				NT				W			
50 und mehr Personen				Wanderungen innerhalb und über die Grenzen des Bundesgebietes				D-L			
HH	63	96	- 33	Insgesamt . .				BN			
D	40	55	- 15	8 278 7 312 + 966				KI			
E	24	180	- 156	Krsfr. Stadt Solingen				PI			
K	74	80	- 6	Wanderungen innerhalb des Landes				OD			
DO	21	102	- 81	50 und mehr Personen				HH			
OF-L	13	54	- 41	HN				H			
F	117	229	- 112	UL				H-L			
BIR	46	56	- 10	AA				GO			
TR	113	87	+ 26	BK				BS			
KL	66	77	- 11	BB				HB			
LU	48	80	- 32	CR				D			
KL-L	51	68	- 17	ES				DU			
S	81	154	- 73	GP				E			
ES	30	75	- 45	HDH				OB			
HD	27	84	- 57	HN-L				W			
MA	61	94	- 33	KUN				D-L			
FR	51	40	+ 11	LEO				BN			
KN	25	54	- 29	LB				KI			
M	62	134	- 72	MGH				PI			
WU	9	76	- 67	NT				OD			
B	164	221	- 57	Wanderungen aus bzw. nach Kreisen anderer Bundesländer				HH			
Unter 50 Personen				50 und mehr Personen				H			
Übrige Kreise	2 260	3 119	- 859	HN				H-L			
Zusammen . .	3 446	5 215	- 1 769	UL				GO			
Wanderungen über die Grenzen des Bundesgebietes				AA				BS			
50 und mehr Personen				BK				HB			
HH	63	96	- 33	BB				D			
D	40	55	- 15	CR				DU			
E	24	180	- 156	ES				E			
K	74	80	- 6	GP				OB			
DO	21	102	- 81	HDH				W			
OF-L	13	54	- 41	HN-L				D-L			
F	117	229	- 112	KUN				BN			
BIR	46	56	- 10	LEO				KI			
TR	113	87	+ 26	LB				PI			
KL	66	77	- 11	MGH				OD			
LU	48	80	- 32	NT				HH			
KL-L	51	68	- 17	Wanderungen innerhalb und über die Grenzen des Bundesgebietes				H			
S	81	154	- 73	Insgesamt . .				H-L			
ES	30	75	- 45	8 278 7 312 + 966				GO			
HD	27	84	- 57	Krsfr. Stadt Solingen				BS			
MA	61	94	- 33	Wanderungen innerhalb des Landes				HB			
FR	51	40	+ 11	50 und mehr Personen				D			
KN	25	54	- 29	HN				DU			
M	62	134	- 72	UL				E			
WU	9	76	- 67	AA				OB			
B	164	221	- 57	BK				W			
Unter 50 Personen				BB				D-L			
Übrige Kreise	2 260	3 119	- 859	CR				BN			
Zusammen . .	3 446	5 215	- 1 769	ES				KI			
Wanderungen über die Grenzen des Bundesgebietes				GP				PI			
50 und mehr Personen				HDH</							

*) Erläuterungen vgl. S. 53.
1) Verzeichnis vgl. S. 52f.

11. Wanderungen zwischen ausgewählten Kreisen des Bundesgebietes 1968*)

Kreise (Kfz.-Kenn- zeichen) 1)	Zuzüge aus nebenstehenden Kreisen	Fortzüge nach nebenstehenden Kreisen	Saldo	Kreise (Kfz.-Kenn- zeichen) 1)	Zuzüge aus nebenstehenden Kreisen	Fortzüge nach nebenstehenden Kreisen	Saldo	Kreise (Kfz.-Kenn- zeichen) 1)	Zuzüge aus nebenstehenden Kreisen	Fortzüge nach nebenstehenden Kreisen	Saldo
c) Kreisfreie Städte mit 100 000 und mehr Einwohnern											
Krsfr. Stadt Stuttgart				HU	50	66	- 16	JEV	773	1 083	- 310
Wanderungen aus bzw. nach Kreisen anderer Bundesländer				DIL	52	44	+ 8	OL-L	37	51	- 14
50 und mehr Personen				HU-L	33	67	- 34	BRA	113	104	+ 9
K	213	236	- 23	LM	227	201	+ 26	H	88	103	- 15
BN-L	87	68	+ 19	FH	664	1 081	- 417	CUX	328	53	+ 275
GL	40	56	- 16	WEL	66	70	- 4	EMD	49	48	- 26
SU	45	59	- 14	HG	164	128	+ 36	AUR	73	54	+ 19
AC	74	32	+ 42	RÜD	623	718	- 95	LER	67	213	- 146
MS	63	46	+ 17	SWA	847	1 474	- 627	NOR	57	55	+ 2
RE-L	50	29	+ 21	WZ	103	52	+ 51	WTM	168	133	+ 35
BI	67	47	+ 20	DA	119	122	- 3	Unter 50 Personen			
BO	69	59	+ 10	GI	86	75	+ 11	Übrige Kreise	671	750	- 79
DO	140	99	+ 41	OF	73	51	+ 22	Zusammen . .	2 640	2 963	- 323
EN	50	33	+ 17	HP	67	67	+ 0	Wanderungen aus bzw. nach Kreisen anderer Bundesländer			
DA	71	91	- 20	DA-L	52	66	- 14	50 und mehr Personen			
HP	66	64	+ 2	DI	44	70	- 26	FL	137	181	- 44
DA-L	31	59	- 28	ERB	65	49	+ 16	KI	345	231	+ 114
FB	48	51	- 3	FB	89	99	- 10	ECK	116	86	+ 30
GG	40	60	- 20	GI-L	38	54	- 16	OLD	52	37	+ 15
OF-L	104	107	- 3	GG	333	432	- 99	PLO	108	41	+ 67
KS	109	80	+ 29	OF-L	155	167	- 12	NIB	51	52	- 1
F	424	438	- 14	KS	99	88	+ 11	HH	192	214	- 22
WI	82	82	+ 0	MR	77	83	- 6	HB-hav	309	159	+ 150
FH	55	77	- 22	MR-L	64	46	+ 18	HB	153	206	- 53
TR	74	48	+ 26	Unter 50 Personen				M	23	60	- 37
MZ	86	70	+ 16	Übrige Kreise	547	398	+ 149	B	119	149	- 30
KL	49	51	- 2	Zusammen . .	5 442	6 479	- 1 037	Unter 50 Personen			
LU	71	59	+ 12	Wanderungen aus bzw. nach Kreisen anderer Bundesländer				Übrige Kreise	1 560	1 908	- 348
PS	80	73	+ 7	50 und mehr Personen				Zusammen . .	3 165	3 324	- 159
M	706	1 097	- 391	HH	129	181	- 52	Wanderungen über die Grenzen des Bundesgebietes			
FFB	37	94	- 57	H	84	52	+ 32	Zusammen . .	884	273	+ 611
GAP	57	58	- 1	D	95	107	- 12	Wanderungen innerhalb und über die Grenzen des Bundesgebietes			
MB	59	36	+ 23	DU	64	23	+ 41	Insgesamt . .	6 689	6 560	+ 129
M-L	80	135	- 55	E	73	37	+ 36	Krsfr. Stadt Wuppertal			
STA	50	71	- 21	K	112	154	- 42	Wanderungen innerhalb des Landes			
WOR	19	52	- 33	BN-L	57	53	+ 4	50 und mehr Personen			
BA	60	22	+ 38	KO	88	57	+ 31	D	418	579	- 161
ER	56	48	+ 8	BIR	63	45	+ 18	DU	119	91	+ 28
N	261	261	+ 0	KH	89	103	- 14	E	269	269	+ 0
DKB	148	135	+ 13	GOH	85	65	+ 20	KR	83	92	- 9
FEU	65	77	- 12	DIZ	104	132	- 28	LEV	34	54	- 20
WÜ	104	71	+ 33	MZ	882	1 023	- 141	MH	61	56	+ 5
A	109	90	+ 19	AZ	64	67	- 3	OB	78	43	+ 35
KE	52	39	+ 13	BIN	95	116	- 21	RS	471	566	- 95
NU	56	58	- 2	MZ-L	270	246	+ 24	SG	369	459	- 90
LI	50	35	+ 15	KL	55	30	+ 25	D-L	940	1 469	- 529
A-L	52	63	- 11	LU	59	54	+ 5	GV	58	99	- 41
NU-L	55	66	- 11	S	81	82	- 1	KK	52	86	- 34
NÖ-L	55	63	- 8	KA	55	57	- 2	MO	79	83	- 4
SF	133	139	- 6	MA	97	124	- 27	OP	357	509	- 152
LI-L	48	83	- 35	FR	57	36	+ 21	BN	71	94	- 23
SB	154	81	+ 73	M	149	205	- 56	K	361	432	- 71
OTW	124	79	+ 45	N	51	41	+ 10	BN-L	57	99	- 42
SB-L	167	159	+ 8	B	407	276	+ 131	K-L	88	121	- 33
SLS	89	70	+ 19	Unter 50 Personen				GM	156	198	- 42
B	969	733	+ 236	Übrige Kreise	4 056	3 200	+ 856	GL	103	192	- 89
Unter 50 Personen				Zusammen . .	7 421	6 566	+ 855	SU	105	132	- 27
Übrige Kreise	7 658	6 563	+ 1 095	Wanderungen über die Grenzen des Bundesgebietes				AC	54	61	- 7
Zusammen . .	15 735	14 309	+ 1 426	Zusammen . .	4 535	3 405	+ 1 130	DN	38	101	- 63
Wanderungen über die Grenzen des Bundesgebietes				Wanderungen innerhalb und über die Grenzen des Bundesgebietes				JÜL	56	25	+ 31
Zusammen . .	25 430	17 540	+ 7 890	Insgesamt . .	17 398	16 450	+ 948	GK	51	84	- 33
Wanderungen innerhalb und über die Grenzen des Bundesgebietes				Krsfr. Stadt Wilhelmshaven				GE	120	65	+ 55
Insgesamt . .	69 196	67 034	+ 2 162	Wanderungen innerhalb des Landes				MS	210	118	+ 92
Krsfr. Stadt Trier (siehe Seite 33)				50 und mehr Personen				LH	138	102	+ 36
Krsfr. Stadt Wiesbaden				OL	157	209	- 52	RE-L	79	61	+ 18
Wanderungen innerhalb des Landes				WST	59	80	- 21	BI	60	45	+ 15
50 und mehr Personen											
F	705	711	- 6								

*) Erläuterungen vgl. S. 53.

1) Verzeichnis vgl. S. 52f.

11. Wanderungen zwischen ausgewählten Kreisen des Bundesgebietes 1968*)

Kreise (Kfz - Kenn- zeichen) ¹⁾	Zuzüge aus nebenstehenden Kreisen	Fortzüge nach nebenstehenden Kreisen	Saldo	Kreise (Kfz - Kenn- zeichen) ¹⁾	Zuzüge aus nebenstehenden Kreisen	Fortzüge nach nebenstehenden Kreisen	Saldo	Kreise (Kfz - Kenn- zeichen) ¹⁾	Zuzüge aus nebenstehenden Kreisen	Fortzüge nach nebenstehenden Kreisen	Saldo	
c) Kreisfreie Städte mit 100 000 und mehr Einwohnern												
Krsfr. Stadt Wuppertal				Wanderungen über die Grenzen des Bundesgebietes				ER				
Wanderungen innerhalb des Landes				Zusammen . . 4 460 2 588 + 1 872				N				
50 und mehr Personen				Wanderungen innerhalb und über die Grenzen des Bundesgebietes				ROT				
LE	45	61	- 16	Insgesamt . . 17 174 17 606 - 432				SEF				
PB	50	47	+ 3	Krsfr. Stadt Würzburg				UFF				
BO	156	138	+ 18	Wanderungen innerhalb des Landes				Unter 50 Personen				
DO	139	130	+ 9	50 und mehr Personen				Übrige Kreise 1 783 1 316 + 467				
HA	134	124	+ 10	AB				Zusammen . . 6 974 6 409 + 565				
EN	930	1 126	- 196	KG				Wanderungen aus bzw. nach Kreisen anderer Bundesländer				
IS - L	85	88	- 3	KT				50 und mehr Personen				
LUD	124	109	+ 15	SW				HH				
SI	55	71	- 16	AB - L				D				
UN	217	44	+ 173	KG - L				K				
Unter 50 Personen				NES				F				
Übrige Kreise 1 275 1 229 + 46	BRK				S				MGH			
Zusammen . . 8 345 9 552 - 1 207	EBN				GEM				HD			
Wanderungen aus bzw. nach Kreisen anderer Bundesländer				GEO				TBB				
50 und mehr Personen				HAB				SB				
HH	152	153	- 1	HAS				B				
H	66	69	- 3	KAR				Unter 50 Personen				
H - L	30	56	- 26	KT - L				Übrige Kreise 2 083 2 090 - 7				
HB	36	70	- 34	KON				Zusammen . . 2 884 2 843 + 41				
WA	38	89	- 51	LOH				Wanderungen über die Grenzen des Bundesgebietes				
F	129	123	+ 6	MAR				Zusammen . . 1 420 1 089 + 331				
AW	23	65	- 42	MET				Wanderungen innerhalb und über die Grenzen des Bundesgebietes				
AK	64	71	- 7	MIL				Insgesamt . . 11 278 10 341 + 937				
NR	75	100	- 25	OBB								
WEB	42	94	- 52	OCH								
S	98	131	- 33	SW - L								
HD	38	60	- 22	WU - L								
FR	55	70	- 15	M								
LO	10	53	- 43	R								
M	98	186	- 88	BA								
B	407	316	+ 91	BT								
Unter 50 Personen				EIH								
Übrige Kreise 3 008 3 760 - 752												
Zusammen . . 4 369 5 466 - 1 097												

*) Erläuterungen vgl. S. 53.
1) Verzeichnis vgl. S. 52f.

12. Wanderungen zwischen den Ländern des Bundesgebietes 1968 nach dem Familienstand

Land	Insgesamt		Ledig		Verheiratet		Verwitwet		Geschieden ¹⁾	
	mannlich	weiblich	mannlich	weiblich	mannlich	weiblich	mannlich	weiblich	mannlich	weiblich
Zuzüge										
Schleswig-Holstein	45 611	34 052	26 325	15 479	17 319	14 756	547	2 385	1 420	1 432
Hamburg	31 147	24 502	18 283	12 777	11 166	9 166	323	1 414	1 375	1 145
Niedersachsen	74 527	58 539	43 501	28 854	27 757	23 166	1 015	4 426	2 254	2 093
Bremen	15 851	10 855	9 479	5 430	5 788	4 207	188	748	449	470
Nordrhein-Westfalen	103 456	77 805	58 857	40 380	39 976	29 377	1 144	5 366	3 479	2 682
Hessen	69 422	54 015	37 744	26 520	28 712	21 905	719	3 623	2 247	1 967
Rheinland-Pfalz	48 561	36 329	25 804	17 852	20 454	14 625	664	2 584	1 639	1 268
Baden-Württemberg	90 290	66 914	52 167	35 971	34 507	24 709	856	3 956	2 760	2 278
Bayern	80 451	59 209	46 880	31 132	29 790	21 812	1 003	4 132	2 778	2 133
Saarland	10 357	6 431	6 353	3 631	3 594	2 168	118	414	292	218
Berlin (West)	31 706	19 798	19 974	11 210	9 500	6 176	298	1 348	1 934	1 064
Bundesgebiet	601 379	448 449	345 367	229 236	228 513	172 067	6 872	30 396	20 627	16 750
Fortzüge										
Schleswig-Holstein	38 145	27 613	23 316	14 188	13 200	10 635	391	1 667	1 238	1 123
Hamburg	36 908	30 172	18 993	12 874	15 590	13 702	377	2 097	1 748	1 499
Niedersachsen	79 438	60 794	47 875	32 147	28 337	22 548	909	4 114	2 317	1 985
Bremen	16 320	11 940	9 195	5 658	6 416	5 184	196	701	513	397
Nordrhein-Westfalen	119 297	91 993	66 329	45 579	47 429	36 862	1 494	6 494	4 045	3 058
Hessen	58 302	42 751	32 022	21 968	23 614	16 360	641	2 773	2 025	1 650
Rheinland-Pfalz	50 080	36 858	28 618	19 481	19 406	13 855	532	2 275	1 524	1 247
Baden-Württemberg	81 428	58 588	48 095	33 197	29 968	20 107	709	3 176	2 656	2 108
Bayern	68 801	48 805	41 293	26 371	24 689	17 760	629	2 847	2 190	1 827
Saarland	15 270	9 264	9 148	5 119	5 579	3 449	127	426	416	270
Berlin (West)	37 306	29 608	20 458	12 677	14 240	11 571	649	3 776	1 959	1 584
Bundesgebiet	601 295	448 386	345 342	229 259	228 468	172 033	6 854	30 346	20 631	16 748
Überschuß der Zu- (+) bzw. Fortzüge (-)										
Schleswig-Holstein	+ 7 466	+ 6 439	+ 3 009	+ 1 291	+ 4 119	+ 4 121	+ 156	+ 718	+ 182	+ 309
Hamburg	- 5 761	- 5 670	- 710	- 97	- 4 424	- 4 536	- 254	- 683	- 373	- 354
Niedersachsen	- 4 911	- 2 255	- 4 374	- 3 293	- 580	- 618	+ 106	+ 312	- 63	+ 108
Bremen	- 469	- 1 085	+ 284	- 228	- 678	- 977	- 11	+ 47	- 64	+ 73
Nordrhein-Westfalen	- 15 841	- 14 188	- 7 472	- 5 199	- 7 453	- 7 485	- 350	- 1 128	- 566	- 376
Hessen	+ 11 120	+ 11 264	+ 5 722	+ 4 552	+ 5 098	+ 5 545	+ 78	+ 850	+ 222	+ 317
Rheinland-Pfalz	- 1 519	- 529	- 2 814	- 1 629	+ 1 048	+ 770	+ 132	+ 309	+ 115	+ 21
Baden-Württemberg	+ 8 862	+ 8 326	+ 4 072	+ 2 774	+ 4 539	+ 4 602	+ 147	+ 780	+ 104	+ 170
Bayern	+ 11 650	+ 10 404	+ 5 587	+ 4 761	+ 5 101	+ 4 052	+ 374	+ 1 285	+ 588	+ 306
Saarland	- 4 913	- 2 833	- 2 795	- 1 488	- 1 985	- 1 281	- 9	- 12	- 124	- 52
Berlin (West)	- 5 600	- 9 810	- 484	- 1 467	- 4 740	- 5 395	- 351	- 2 428	- 25	- 520
Bundesgebiet	+ 84	+ 63	+ 25	- 23	+ 45	+ 34	+ 18	+ 50	+ 4	+ 2

1) Einschl. ohne Angabe.

13. Wanderungen über die Auslandsgrenzen des Bundesgebietes 1968 nach Herkunfts- bzw. Zielländern
a) Personen insgesamt

Herkunfts- bzw. Zielland	Zuzüge				Fortzüge				Überschuß der Zu- (+) bzw. Fortzüge (-)		
	insgesamt		männlich	weiblich	insgesamt		männlich	weiblich	insgesamt	männlich	weiblich
	Anzahl	%	Anzahl		Anzahl	%	Anzahl		Anzahl		
Europäisches Ausland	593 036	90,2	385 841	207 195	333 705	82,5	222 794	110 911	+ 259 331	+ 163 047	+ 96 284
OECD-Länder ¹⁾	453 187	68,9	304 078	149 109	285 571	70,6	194 501	91 070	+ 167 616	+ 109 577	+ 58 039
Belgien	4 658	0,7	2 743	1 915	3 777	0,9	2 138	1 639	+ 881	+ 605	+ 276
Frankreich	17 761	2,7	9 778	7 983	11 958	3,0	6 095	5 863	+ 5 803	+ 3 683	+ 2 120
Italien	180 522	27,5	136 276	44 246	124 659	30,8	97 179	27 480	+ 55 863	+ 39 097	+ 16 766
Luxemburg	1 115	0,2	627	488	825	0,2	431	394	+ 290	+ 196	+ 94
Niederlande	10 354	1,6	6 048	4 306	8 649	2,1	5 132	3 517	+ 1 705	+ 916	+ 789
EWG-Länder	214 410	32,6	155 472	58 938	149 868	37,1	110 975	38 893	+ 64 542	+ 44 497	+ 20 045
Danemark	2 636	0,4	1 306	1 330	2 198	0,5	1 188	1 010	+ 438	+ 118	+ 320
Griechenland	53 550	8,1	29 239	24 311	29 533	7,3	17 094	12 439	+ 24 017	+ 12 145	+ 11 872
Großbritannien und Nordirland	10 998	1,7	5 398	5 600	9 123	2,3	4 333	4 790	+ 1 875	+ 1 065	+ 810
Irland	503	0,1	269	234	384	0,1	190	194	+ 119	+ 79	+ 40
Island	200	0,0	98	102	129	0,0	67	62	+ 71	+ 31	+ 40
Norwegen	1 344	0,2	709	635	1 389	0,3	767	622	- 45	- 58	+ 13
Osterreich	22 731	3,5	13 869	8 862	15 290	3,8	8 799	6 491	+ 7 441	+ 5 070	+ 2 371
Portugal	8 859	1,3	5 304	3 555	3 231	0,8	2 386	845	+ 5 628	+ 2 918	+ 2 710
Schweden	3 272	0,5	1 666	1 606	2 619	0,6	1 378	1 241	+ 653	+ 288	+ 365
Schweiz	14 834	2,3	8 117	6 717	15 211	3,8	7 757	7 454	- 377	+ 360	- 737
Spanien	39 578	6,0	27 069	12 509	28 403	7,0	18 022	10 381	+ 11 175	+ 9 047	+ 2 128
Turkei	80 272	12,2	55 562	24 710	28 193	7,0	21 545	6 648	+ 52 079	+ 34 017	+ 18 062
Albanien	11	0,0	8	3	3	0,0	2	1	+ 8	+ 6	+ 2
Bulgarien	536	0,1	265	271	321	0,1	162	159	+ 215	+ 103	+ 112
Finnland	3 517	0,5	1 173	2 344	2 541	0,6	889	1 652	+ 976	+ 284	+ 692
Jugoslawien	96 180	14,6	60 990	35 190	30 983	7,7	20 789	10 194	+ 65 197	+ 40 201	+ 24 996
Polen	2 589	0,4	1 004	1 585	1 457	0,4	505	952	+ 1 132	+ 499	+ 633
Rumanien	2 548	0,4	1 156	1 392	1 415	0,3	633	782	+ 1 133	+ 523	+ 610
Sowjetunion	842	0,1	329	513	303	0,1	131	172	+ 539	+ 198	+ 341
Tschechoslowakei	29 926	4,6	15 262	14 664	8 277	2,0	3 971	4 306	+ 21 649	+ 11 291	+ 10 358
Ungarn	3 425	0,5	1 451	1 974	2 606	0,6	1 100	1 506	+ 819	+ 351	+ 468
Übriges Europa	275	0,0	125	150	228	0,1	111	117	+ 47	+ 14	+ 33
Außereuropäisches Ausland	63 647	9,7	35 661	27 986	69 914	17,3	38 002	31 912	- 6 267	- 2 341	- 3 926
Afrika	9 057	1,4	6 318	2 739	9 505	2,4	6 357	3 148	- 448	- 39	- 409
Algerien	405	0,1	288	117	383	0,1	303	80	+ 22	+ 15	+ 37
Athiopien	200	0,0	135	65	130	0,0	76	54	+ 70	+ 59	+ 11
Burundi	45	0,0	35	10	33	0,0	26	7	+ 12	+ 9	+ 3
Dahome	30	0,0	23	7	18	0,0	13	5	+ 12	+ 10	+ 2
Elfenbeinküste	85	0,0	55	30	76	0,0	45	31	+ 9	+ 10	- 1
Ghana	295	0,0	205	90	288	0,1	199	89	+ 7	+ 6	+ 1
Guinea	37	0,0	34	3	50	0,0	40	10	- 13	- 6	- 7
Kamerun	58	0,0	39	19	48	0,0	26	22	+ 10	+ 13	- 3
Kenia	205	0,0	131	74	166	0,0	111	55	+ 39	+ 20	+ 19
Kongo (Dem. Rep.)	78	0,0	53	25	76	0,0	57	19	+ 2	+ 4	+ 6
Liberia	237	0,0	176	61	281	0,1	212	69	- 44	- 36	- 8
Libyen	248	0,0	181	67	173	0,0	119	54	+ 75	+ 62	+ 13
Madagaskar	60	0,0	39	21	39	0,0	27	12	+ 21	+ 12	+ 9
Mali	17	0,0	15	2	10	0,0	5	5	+ 7	+ 10	- 3
Marokko	961	0,1	823	138	983	0,2	867	116	- 22	- 44	+ 22
Niger	25	0,0	18	7	22	0,0	13	9	+ 3	+ 5	- 2
Nigeria	501	0,1	336	165	434	0,1	314	120	+ 67	+ 22	+ 45
Obervolta	11	0,0	5	6	12	0,0	10	2	- 1	- 5	+ 4
Ruanda	22	0,0	21	1	28	0,0	22	6	- 6	- 1	- 5
Senegal	28	0,0	18	10	29	0,0	19	10	- 1	- 1	-
Sierra Leone	58	0,0	48	10	49	0,0	34	15	+ 9	+ 14	- 5
Somalia	68	0,0	55	13	61	0,0	50	11	+ 7	+ 5	+ 2
Südafrika	1 978	0,3	1 151	827	3 501	0,9	2 088	1 413	- 1 523	- 937	- 586
Sudan	123	0,0	95	28	113	0,0	85	28	+ 10	+ 10	-
Tansania	243	0,0	130	113	187	0,0	91	96	+ 56	+ 39	+ 17
Togo	94	0,0	63	31	88	0,0	64	24	+ 6	+ 1	+ 7
Tschad	8	0,0	7	1	19	0,0	16	3	- 11	- 9	- 2
Tunesien	966	0,1	854	112	426	0,1	326	100	+ 540	+ 528	+ 12
Uganda	75	0,0	54	21	82	0,0	56	26	- 7	- 2	- 5
Ver. Arab. Rep. (Ägypten)	1 013	0,2	693	320	834	0,2	568	266	+ 179	+ 125	+ 54
Übriges Afrika	883	0,1	538	345	866	0,2	475	391	+ 17	+ 63	- 46

1) Ohne Finnland, das erst seit 28.1.1969 Vollmitglied der OECD ist und ohne die außereuropäischen OECD-Länder Japan, Kanada und die Vereinigten Staaten.

13. Wanderungen über die Auslandsgrenzen des Bundesgebietes 1968 nach Herkunfts- bzw. Zielländern

a) Personen insgesamt

Herkunfts- bzw. Zielland	Zuzüge				Fortzüge				Überschuß der Zu- (+) bzw. Fortzüge (-)					
	insgesamt		männlich	weiblich	insgesamt		männlich	weiblich	insgesamt	männlich	weiblich			
	Anzahl	%	Anzahl		Anzahl	%	Anzahl		Anzahl					
Amerika	37 819	5,8	18 483	19 336	43 081	10,7	20 312	22 769	-	5 262	-	1 829	-	3 433
Argentinien	985	0,1	495	490	999	0,2	508	491	-	14	-	13	-	1
Bolivien	240	0,0	119	121	219	0,1	120	99	+	21	-	1	+	22
Brasilien	1 967	0,3	1 038	929	1 655	0,4	875	780	+	312	+	163	+	149
Britisch-Honduras	15	0,0	7	8	2	0,0	1	1	+	13	+	6	+	7
Chile	771	0,1	395	376	596	0,1	352	244	+	175	+	43	+	132
Costa Rica	54	0,0	32	22	79	0,0	50	29	-	25	-	18	-	7
Dominikanische Republik	40	0,0	20	20	32	0,0	21	11	+	8	-	1	+	9
Ecuador	137	0,0	99	38	177	0,0	110	67	-	40	-	11	-	29
El Salvador	65	0,0	43	22	48	0,0	28	20	+	17	+	15	+	2
Guatemala	135	0,0	72	63	109	0,0	71	38	+	26	+	1	+	25
Haiti	42	0,0	23	19	24	0,0	16	8	+	18	+	7	+	11
Honduras	31	0,0	15	16	38	0,0	24	14	-	7	-	9	+	2
Kanada	4 860	0,7	2 597	2 263	8 234	2,0	4 425	3 809	-	3 374	-	1 828	-	1 546
Kolumbien	481	0,1	259	222	382	0,1	224	158	+	99	+	35	+	64
Kuba	14	0,0	8	6	12	0,0	8	4	+	2	-		+	2
Mexiko	493	0,1	275	218	536	0,1	273	263	-	43	+	2	-	45
Nicaragua	62	0,0	42	20	47	0,0	30	17	+	15	+	12	+	3
Panama	60	0,0	40	20	61	0,0	44	17	-	1	-	4	+	3
Paraguay	137	0,0	72	65	96	0,0	63	33	+	41	+	9	+	32
Peru	567	0,1	311	256	395	0,1	216	179	+	172	+	95	+	77
Trinidad und Tobago	21	0,0	8	13	17	0,0	11	6	+	4	-	3	+	7
Uruguay	248	0,0	128	120	92	0,0	55	37	+	156	+	73	+	83
Venezuela	423	0,1	219	204	447	0,1	240	207	-	24	-	21	-	3
Vereinigte Staaten	25 797	3,9	12 054	13 743	28 602	7,1	12 437	16 165	-	2 805	-	383	-	2 422
Übriges Amerika	174	0,0	112	62	182	0,0	110	72	-	8	+	2	-	10
Asien	12 779	1,9	8 668	4 111	11 380	2,8	7 863	3 517	+	1 399	+	805	+	594
Afghanistan	347	0,1	249	98	356	0,1	222	134	-	9	+	27	-	36
Birma	53	0,0	50	3	29	0,0	27	2	+	24	+	23	+	1
Ceylon	102	0,0	76	26	91	0,0	72	19	+	11	+	4	+	7
China (Taiwan)	161	0,0	98	63	101	0,0	77	24	+	60	+	21	+	39
China, Volksrepublik	29	0,0	16	13	30	0,0	20	10	-	1	-	4	+	3
Indien	1 415	0,2	882	533	1 227	0,3	837	390	+	188	+	45	+	143
Indonesien	687	0,1	489	198	434	0,1	273	161	+	253	+	216	+	37
Irak	265	0,0	179	86	365	0,1	259	106	-	100	-	80	-	20
Iran	2 055	0,3	1 410	645	2 382	0,6	1 635	747	-	327	-	225	-	102
Israel	1 050	0,2	659	391	913	0,2	544	369	+	137	+	115	+	22
Japan	1 843	0,3	1 155	688	1 409	0,3	908	501	+	434	+	247	+	187
Jemen	36	0,0	32	4	26	0,0	24	2	+	10	+	8	+	2
Jordanien	1 209	0,2	960	249	758	0,2	666	92	+	451	+	294	+	157
Kambodscha	16	0,0	13	3	10	0,0	9	1	+	6	+	4	+	2
Korea, Nord-	25	0,0	11	14	19	0,0	13	6	+	6	-	2	+	8
Korea, Süd-	266	0,0	145	121	630	0,2	491	139	-	364	-	346	-	18
Libanon	450	0,1	295	155	448	0,1	306	142	+	2	-	11	+	13
Malaysia	171	0,0	120	51	74	0,0	53	21	+	97	+	67	+	30
Nepal	35	0,0	27	8	23	0,0	15	8	+	12	+	12	-	
Pakistan	549	0,1	395	154	387	0,1	262	125	+	162	+	133	+	29
Philippinen	155	0,0	94	61	138	0,0	81	57	+	17	+	13	+	4
Saudi-Arabien	201	0,0	156	45	333	0,1	242	91	-	132	-	86	-	46
Syrien	483	0,1	346	137	462	0,1	339	123	+	21	+	7	+	14
Thailand	360	0,1	255	105	311	0,1	218	93	+	49	+	37	+	12
Vietnam, Nord-	24	0,0	18	6	5	0,0	2	3	+	19	+	16	+	3
Vietnam, Süd-	289	0,0	214	75	67	0,0	44	23	+	222	+	170	+	52
Übriges Asien	503	0,1	324	179	352	0,1	224	128	+	151	+	100	+	51
Australien und Ozeanien	3 992	0,6	2 192	1 800	5 948	1,5	3 470	2 478	-	1 956	-	1 278	-	678
Australien	3 745	0,6	2 060	1 685	5 721	1,4	3 353	2 368	-	1 976	-	1 293	-	683
Neuseeland	160	0,0	80	80	148	0,0	76	72	+	12	+	4	+	8
Übriges Australien und Ozeanien	87	0,0	52	35	79	0,0	41	38	+	8	+	11	-	3
Unbekanntes Ausland	830	0,1	754	76	682	0,2	608	74	+	148	+	146	+	2
Insgesamt	657 513	100	422 256	235 257	404 301	100	261 404	142 897	+	253 212	+	160 852	+	92 360

13. Wanderungen über die Auslandsgrenzen des Bundesgebietes 1968¹⁾ nach Herkunfts- bzw. Zielländern
b) Erwerbspersonen

Herkunfts- bzw. Zielland	Zuzüge				Fortzüge				Überschuß der Zu- (+) bzw. Fortzüge (-)		
	insgesamt		männlich	weiblich	insgesamt		männlich	weiblich	insgesamt	männlich	weiblich
	Anzahl	%	Anzahl		Anzahl	%	Anzahl		Anzahl		
Europäisches Ausland	449 780	93,9	330 189	119 591	247 142	87,0	187 995	59 147	+ 202 638	+ 142 194	+ 60 444
OECD-Länder ¹⁾	340 245	71,0	258 515	81 730	213 595	75,2	163 966	49 629	+ 126 650	+ 94 549	+ 32 101
Belgien	2 568	0,5	1 859	709	2 007	0,7	1 416	591	+ 561	+ 443	+ 118
Frankreich	10 608	2,2	7 007	3 601	6 660	2,3	3 906	2 754	+ 3 948	+ 3 101	+ 847
Italien	146 843	30,6	123 510	23 333	104 256	36,7	89 175	15 081	+ 42 587	+ 34 335	+ 8 252
Luxemburg	602	0,1	386	216	470	0,2	293	177	+ 132	+ 93	+ 39
Niederlande	6 832	1,4	4 904	1 928	5 272	1,9	3 887	1 385	+ 1 560	+ 1 017	+ 543
EWG-Länder	167 453	34,9	137 666	29 787	118 665	41,8	98 677	19 988	+ 48 788	+ 38 989	+ 9 799
Danemark	1 741	0,4	960	781	1 345	0,5	831	514	+ 396	+ 129	+ 267
Griechenland	38 096	8,0	22 497	15 599	20 235	7,1	12 765	7 470	+ 17 861	+ 9 732	+ 8 129
Großbritannien und Nordirland	6 386	1,3	3 500	2 886	5 043	1,8	2 671	2 372	+ 1 343	+ 829	+ 514
Irland	314	0,1	188	126	252	0,1	132	120	+ 62	+ 56	+ 6
Island	81	0,0	43	38	52	0,0	29	23	+ 29	+ 14	+ 15
Norwegen	655	0,1	338	317	696	0,2	398	298	- 41	- 60	+ 19
Österreich	15 940	3,3	10 698	5 242	9 872	3,5	6 293	3 579	+ 6 068	+ 4 405	+ 1 663
Portugal	6 158	1,3	4 453	1 705	2 475	0,9	2 068	407	+ 3 683	+ 2 385	+ 1 298
Schweden	1 940	0,4	1 109	831	1 527	0,5	895	632	+ 413	+ 214	+ 199
Schweiz	10 407	2,2	6 287	4 120	10 534	3,7	5 995	4 539	- 127	+ 292	- 419
Spanien	30 875	6,4	23 664	7 211	20 948	7,4	14 991	5 957	+ 9 927	+ 8 673	+ 1 254
Türkei	60 199	12,6	47 112	13 087	21 951	7,7	18 221	3 730	+ 38 248	+ 28 891	+ 9 357
Albanien	6	0,0	5	1	2	0,0	1	1	+ 4	+ 4	-
Bulgarien	353	0,1	215	138	194	0,1	125	69	+ 159	+ 90	+ 69
Finnland	1 585	0,3	503	1 082	1 094	0,4	375	719	+ 491	+ 128	+ 363
Jugoslawien	85 971	17,9	57 999	27 972	25 265	8,9	19 150	6 115	+ 60 706	+ 38 849	+ 21 857
Polen	872	0,2	513	359	394	0,1	279	115	+ 478	+ 234	+ 244
Rumanien	1 325	0,3	877	448	646	0,2	489	157	+ 679	+ 388	+ 291
Sowjetunion	310	0,1	174	136	130	0,0	90	40	+ 180	+ 84	+ 96
Tschechoslowakei	17 224	3,6	10 233	6 991	4 470	1,6	2 646	1 824	+ 12 754	+ 7 587	+ 5 167
Ungarn	1 739	0,4	1 063	676	1 236	0,4	802	434	+ 503	+ 261	+ 242
Übriges Europa	150	0,0	92	58	116	0,0	72	44	+ 34	+ 20	+ 14
Außereuropäisches Ausland	28 604	6,0	20 474	8 130	36 154	12,7	24 541	11 613	- 7 350	- 4 067	- 3 483
Afrika	5 312	1,1	4 352	960	6 188	2,2	4 878	1 310	- 876	- 526	- 350
Algerien	233	0,0	203	30	286	0,1	253	33	- 53	- 50	- 3
Äthiopien	105	0,0	89	16	74	0,0	51	23	+ 31	+ 38	- 7
Burundi	8	0,0	7	1	23	0,0	21	2	- 15	- 14	- 1
Dahome	8	0,0	6	2	14	0,0	11	3	- 6	- 5	- 1
Elfenbeinküste	50	0,0	37	13	44	0,0	34	10	+ 6	+ 3	+ 3
Ghana	160	0,0	120	40	149	0,1	123	26	+ 11	+ 3	+ 14
Guinea	11	0,0	10	1	30	0,0	28	2	- 19	- 18	- 1
Kamerun	23	0,0	21	4	24	0,0	20	4	+ 1	+ 2	-
Kenia	92	0,0	72	20	97	0,0	79	18	- 5	- 7	+ 2
Kongo (Dem. Rep.)	42	0,0	29	13	43	0,0	38	5	- 1	- 9	+ 8
Liberia	155	0,0	137	18	215	0,1	188	27	- 60	- 51	- 9
Libyen	130	0,0	106	24	104	0,0	85	19	+ 26	+ 21	+ 5
Madagaskar	31	0,0	24	7	22	0,0	19	3	+ 9	+ 5	+ 4
Mali	4	0,0	3	1	6	0,0	3	3	- 2	-	- 2
Marokko	736	0,2	707	29	824	0,3	787	37	- 88	- 80	- 8
Niger	14	0,0	10	4	14	0,0	10	4	-	-	-
Nigeria	222	0,0	174	48	230	0,1	178	52	- 8	- 4	- 4
Obervolta	7	0,0	1	6	9	0,0	8	1	- 2	- 7	+ 5
Ruanda	3	0,0	3	-	18	0,0	15	3	- 15	- 12	- 3
Senegal	15	0,0	12	3	16	0,0	13	3	- 1	- 1	-
Sierra Leone	17	0,0	15	2	21	0,0	19	2	- 4	- 4	-
Somalia	22	0,0	18	4	37	0,0	34	3	- 15	- 16	+ 1
Südafrika	1 200	0,3	856	344	2 334	0,8	1 681	653	- 1 134	- 825	- 309
Sudan	50	0,0	44	6	60	0,0	52	8	- 10	- 8	- 2
Tansania	130	0,0	78	52	111	0,0	65	46	+ 19	+ 13	+ 6
Togo	59	0,0	47	12	61	0,0	50	11	- 2	- 3	+ 1
Tschad	5	0,0	5	-	14	0,0	12	2	- 9	- 7	- 2
Tunesien	790	0,2	738	52	284	0,1	250	34	+ 506	+ 488	+ 18
Uganda	30	0,0	23	7	53	0,0	41	12	- 23	- 18	- 5
Ver. Arab. Rep. (Ägypten)	481	0,1	408	73	416	0,1	340	76	+ 65	+ 68	- 3
Übriges Afrika	477	0,1	349	128	555	0,2	370	185	- 78	- 21	- 57

1) Ohne Finnland, das erst seit 28.1.1969 Vollmitglied der OECD ist und ohne die außereuropäischen OECD-Länder Japan, Kanada und die Vereinigten Staaten.

13. Wanderungen über die Auslandsgrenzen des Bundesgebietes 1968 nach Herkunfts- bzw. Zielländern
b) Erwerbspersonen

Herkunfts- bzw. Zielland	Zuzüge				Fortzüge				Überschuß der Zu- (+) bzw. Fortzüge (-)			
	insgesamt		männlich	weiblich	insgesamt		männlich	weiblich	insgesamt	männlich	weiblich	
	Anzahl	%	Anzahl		Anzahl	%	Anzahl		Anzahl			
Amerika	14 858	3,1	9 521	5 337	20 012	7,0	11 827	8 185	-	5 154	-	2 306
Argentinien	460	0,1	316	144	485	0,2	329	156	-	25	-	13
Bolivien	106	0,0	56	50	116	0,0	74	42	-	10	-	18
Brasilien	943	0,2	676	267	886	0,3	612	274	+	57	+	64
Britisch-Honduras	8	0,0	2	6	1	0,0	1	-	+	7	+	1
Chile	346	0,1	217	129	327	0,1	238	89	+	19	-	21
Costa Rica	18	0,0	13	5	43	0,0	33	10	-	25	-	20
Dominikanische Republik	10	0,0	7	3	14	0,0	10	4	-	4	-	3
Ecuador	60	0,0	49	11	110	0,0	77	33	-	50	-	28
El Salvador	20	0,0	17	3	24	0,0	14	10	-	4	+	3
Guatemala	54	0,0	37	17	49	0,0	41	8	+	5	-	4
Haiti	11	0,0	5	6	9	0,0	7	2	+	2	-	2
Honduras	12	0,0	8	4	22	0,0	17	5	-	10	-	9
Kanada	2 629	0,5	1 745	884	4 896	1,7	3 175	1 721	-	2 267	-	1 430
Kolumbien	209	0,0	151	58	191	0,1	144	47	+	18	+	7
Kuba	6	0,0	5	1	10	0,0	8	2	-	4	-	3
Mexiko	206	0,0	145	61	246	0,1	175	71	-	40	-	30
Nicaragua	19	0,0	13	6	21	0,0	17	4	-	2	-	4
Panama	30	0,0	27	3	40	0,0	35	5	-	10	-	8
Paraguay	62	0,0	38	24	54	0,0	42	12	+	8	-	4
Peru	229	0,0	164	65	210	0,1	142	68	+	19	+	22
Trinidad und Tobago	10	0,0	5	5	8	0,0	6	2	+	2	-	1
Uruguay	122	0,0	85	37	42	0,0	33	9	+	80	+	52
Venezuela	165	0,0	124	41	213	0,1	161	52	-	48	-	37
Vereinigte Staaten	9 041	1,9	5 549	3 492	11 880	4,2	6 347	5 533	-	2 839	-	798
Übriges Amerika	82	0,0	67	15	115	0,0	89	26	-	33	-	22
Asien	6 020	1,3	4 912	1 108	6 311	2,2	5 210	1 101	-	291	-	298
Afghanistan	170	0,0	146	24	187	0,1	146	41	-	17	-	-
Birma	22	0,0	21	1	25	0,0	23	2	-	3	-	2
Ceylon	61	0,0	50	11	60	0,0	55	5	+	1	-	5
China (Taiwan)	82	0,0	47	35	61	0,0	52	9	+	21	-	5
China, Volksrepublik	18	0,0	11	7	19	0,0	16	3	-	1	-	5
Indien	762	0,2	585	177	720	0,3	595	125	+	42	-	10
Indonesien	219	0,0	165	54	219	0,1	168	51	-	-	-	3
Irak	93	0,0	72	21	138	0,0	115	23	-	45	-	43
Iran	744	0,2	606	138	1 050	0,4	837	213	-	306	-	231
Israel	598	0,1	455	143	493	0,2	370	123	+	105	+	85
Japan	865	0,2	730	135	701	0,2	611	90	+	164	+	119
Jemen	13	0,0	12	1	14	0,0	13	1	-	1	-	1
Jordanien	730	0,2	691	39	555	0,2	528	27	+	175	+	163
Kambodscha	9	0,0	7	2	7	0,0	7	-	+	2	-	-
Korea, Nord-	19	0,0	7	12	15	0,0	10	5	+	4	-	3
Korea, Süd-	163	0,0	83	80	586	0,2	465	121	-	423	-	382
Libanon	246	0,1	197	49	265	0,1	207	58	-	19	-	10
Malaysia	70	0,0	62	8	51	0,0	41	10	+	19	+	21
Nepal	18	0,0	16	2	20	0,0	15	5	-	2	+	1
Pakistan	257	0,1	227	30	224	0,1	183	41	+	33	+	44
Philippinen	79	0,0	52	27	90	0,0	67	23	-	11	-	15
Saudi-Arabien	132	0,0	122	10	187	0,1	171	16	-	55	-	49
Syrien	210	0,0	191	19	207	0,1	190	17	±	3	+	1
Thailand	137	0,0	110	27	164	0,1	126	38	-	27	-	16
Vietnam, Nord-	5	0,0	4	1	5	0,0	2	3	-	+	+	2
Vietnam, Süd-	82	0,0	60	22	49	0,0	32	17	+	33	+	28
Übriges Asien	216	0,0	183	33	199	0,1	165	34	+	17	+	18
Australien und Ozeanien	2 414	0,5	1 689	725	3 643	1,3	2 626	1 017	-	1 229	-	937
Australien	2 269	0,5	1 597	672	3 508	1,2	2 544	964	-	1 239	-	947
Neuseeland	95	0,0	57	38	87	0,0	51	36	+	8	+	6
Übriges Australien und Ozeanien	50	0,0	35	15	48	0,0	31	17	+	2	+	4
Unbekanntes Ausland	764	0,2	720	44	605	0,2	563	42	+	159	+	157
Insgesamt	479 148	100	351 383	127 765	283 901	100	213 099	70 802	+	195 247	+	138 284
												56 963

13. Wanderungen über die Auslandsgrenzen des Bundesgebietes 1968 nach Herkunfts- bzw. Zielländern

c) Deutsche

Herkunfts- bzw. Zielland	Zuzüge				Darunter Rückwanderer				Fortzüge			
	ins-gesamt	Erwerbs-personen	männlich		ins-gesamt	Erwerbs-personen	männlich		ins-gesamt	Erwerbs-personen	männlich	
			ins-gesamt	Erwerbs-personen			ins-gesamt	Erwerbs-personen			ins-gesamt	Erwerbs-personen
Europäisches Ausland	42 583	24 068	20 699	14 195	21 749	14 072	10 832	8 428	36 640	22 090	16 606	11 840
OECD-Länder 1)	31 348	18 639	15 438	11 088	20 942	13 656	10 447	8 172	35 445	21 451	16 043	11 458
Belgien	1 857	897	993	630	1 316	683	713	479	2 109	1 053	1 058	689
Frankreich	4 221	2 537	2 203	1 671	2 856	1 892	1 548	1 287	3 572	2 095	1 392	952
Italien	2 226	1 192	970	665	1 178	599	440	295	3 052	1 815	1 266	928
Luxemburg	473	265	218	146	368	219	167	118	467	268	209	145
Niederlande	2 612	1 280	1 337	920	1 678	925	945	722	3 604	1 886	1 839	1 299
EWG-Länder	11 389	6 171	5 721	4 032	7 396	4 318	3 813	2 901	12 804	7 117	5 764	4 013
Danemark	666	376	375	259	515	319	293	220	821	462	458	309
Griechenland	443	230	163	91	215	120	82	51	490	234	183	95
Großbritannien und Nordirland	2 717	1 781	1 023	736	1 954	1 385	732	571	3 300	2 050	1 143	808
Irland	149	76	83	56	115	65	67	49	111	70	50	38
Island	42	32	19	16	31	26	15	12	32	27	13	10
Norwegen	221	147	113	93	162	113	89	79	309	195	136	100
Osterreich	4 213	2 290	2 096	1 397	2 391	1 383	1 218	853	4 404	2 306	1 948	1 186
Portugal	617	271	319	205	448	198	226	154	312	155	165	108
Schweden	1 116	763	677	528	789	599	471	403	1 065	712	631	483
Schweiz	7 678	5 425	3 821	2 988	5 658	4 412	2 828	2 426	9 584	6 882	4 520	3 610
Spanien	1 536	823	786	543	935	568	486	372	1 760	1 001	844	581
Turkei	561	254	242	144	333	150	127	81	453	240	188	117
Albanien	2	2	1	1	1	1	1	1	1	1	-	-
Bulgarien	29	20	8	6	13	9	3	3	35	18	16	9
Finnland	166	80	97	58	103	59	70	50	140	82	77	53
Jugoslawien	903	480	428	286	100	53	47	27	421	270	216	161
Polen	760	285	308	151	189	76	76	40	100	24	31	13
Rumanien	367	195	164	109	39	19	20	14	57	23	26	19
Sowjetunion	454	151	150	69	44	22	18	12	44	22	18	14
Tschechoslowakei	8 277	4 069	3 975	2 339	239	121	112	75	205	99	93	61
Ungarn	156	73	75	46	27	15	13	9	79	29	33	16
Übriges Europa	121	74	55	42	52	41	25	25	113	71	53	36
Außereuropäisches Ausland	24 639	12 548	11 788	8 251	17 475	9 824	8 373	6 490	34 473	18 671	15 552	10 835
Afrika	4 106	2 407	2 377	1 784	2 989	1 957	1 755	1 460	3 560	3 606	3 181	2 552
Algerien	110	47	39	24	91	39	31	19	84	53	33	25
Äthiopien	102	48	55	38	63	36	35	30	83	45	35	24
Burundi	12	7	6	6	6	3	3	3	16	9	9	7
Dahome	13	4	9	3	6	4	3	3	9	6	4	3
Elfenbeinküste	62	40	35	28	50	35	31	26	41	21	16	12
Ghana	110	68	62	49	88	54	46	38	104	48	51	33
Guinea	9	6	6	5	5	5	4	4	25	11	15	9
Kamerun	42	20	25	16	32	18	20	15	34	18	19	15
Kenia	128	70	73	53	81	51	48	40	115	66	68	53
Kongo (Dem. Rep.)	37	26	28	24	27	21	20	20	41	25	28	20
Liberia	180	129	130	116	141	111	106	100	234	184	174	161
Libyen	121	75	70	55	69	50	40	37	86	54	44	37
Madagaskar	29	14	17	11	21	14	13	11	20	13	12	10
Mali	6	4	4	3	6	4	4	3	4	3	2	2
Marokko	95	46	54	39	61	37	40	33	128	69	68	49
Niger	13	7	7	4	9	5	6	4	17	10	9	6
Nigeria	230	117	125	88	174	103	96	76	149	93	77	64
Obervolta	1	-	1	-	1	-	1	-	7	4	6	4
Ruanda	3	2	2	2	2	1	1	1	11	9	6	6
Senegal	15	7	7	5	5	4	4	3	15	11	9	8
Sierra Leone	23	10	14	8	20	9	11	7	29	15	18	13
Somalia	23	13	12	9	19	10	9	6	28	15	18	12
Südafrika	1 489	954	911	723	1 103	781	678	588	3 023	2 084	1 836	1 506
Sudan	28	8	10	4	18	4	7	2	21	12	9	7
Tansania	192	104	102	63	132	88	66	52	125	75	57	41
Togo	38	22	20	16	32	18	18	14	44	28	26	21
Tschad	3	3	3	3	1	1	1	1	5	4	4	3
Tunesien	101	64	48	36	79	57	41	33	138	70	64	46
Uganda	34	18	18	12	24	14	14	10	39	22	18	12
Ver. Arab. Rep. (Ägypten)	253	114	116	76	184	87	87	61	215	104	89	62
Übriges Afrika	604	360	368	265	439	293	271	220	670	425	357	281

1) Ohne Finnland, das erst seit 28.1.1969 Vollmitglied der OECD ist und ohne die außereuropäischen OECD-Länder Japan, Kanada und die Vereinigten Staaten.

13. Wanderungen über die Auslandsgrenzen des Bundesgebietes 1968 nach Herkunfts- bzw. Zielländern
c) Deutsche

Herkunfts- bzw. Zielland	Zuzüge				Darunter Rückwanderer				Fortzüge			
	ins- gesamt	Er- werbs- personen	männlich		ins- gesamt	Er- werbs- personen	männlich		ins- gesamt	Er- werbs- personen	männlich	
			ins- gesamt	Er- werbs- personen			ins- gesamt	Er- werbs- personen			ins- gesamt	Er- werbs- personen
Amerika	15 326	7 337	6 534	4 353	10 877	5 676	4 602	3 375	22 728	11 547	9 027	5 819
Argentinien	540	261	263	175	320	162	159	113	566	270	273	177
Bolivien	116	67	58	39	70	50	38	32	115	66	55	38
Brasilien	1 044	495	512	346	692	383	350	265	1 064	573	557	401
Britisch-Honduras	5	4	1	1	3	2	-	-	2	1	1	1
Chile	372	169	190	115	226	116	113	82	281	145	130	88
Costa Rica	21	10	12	9	16	8	8	7	40	18	23	14
Dominikanische Republik	24	6	13	5	12	5	6	4	13	5	8	4
Ecuador	40	24	22	19	31	18	18	15	106	73	56	45
El Salvador	26	13	13	10	18	11	8	8	20	12	7	4
Guatemala	53	23	24	18	36	20	20	17	55	28	36	25
Haiti	8	2	4	2	5	2	2	2	1	1	1	1
Honduras	15	7	6	5	8	7	5	5	23	14	14	12
Kanada	2 751	1 608	1 494	1 111	1 916	1 226	1 054	846	4 847	2 829	2 471	1 787
Kolumbien	265	131	142	105	191	105	106	83	221	110	114	80
Kuba	7	2	4	2	1	1	1	1	1	1	1	1
Mexiko	198	96	104	70	119	64	62	45	317	158	159	109
Nicaragua	27	13	18	11	19	11	12	9	23	15	13	11
Panama	35	26	28	26	30	24	25	24	44	32	33	29
Paraguay	90	43	44	27	41	22	18	14	51	26	36	22
Peru	298	127	152	92	184	99	96	72	221	118	110	77
Trinidad und Tobago	5	3	1	1	2	1	1	1	6	3	3	2
Uruguay	149	70	70	47	87	50	44	37	41	17	23	14
Venezuela	226	100	115	75	138	77	77	60	257	133	131	95
Vereinigte Staaten	8 936	3 992	3 199	2 003	6 661	3 175	2 345	1 602	14 315	6 833	4 714	2 731
Ubriges Amerika	75	45	45	39	51	37	34	31	98	66	58	51
Asien	2 720	1 311	1 399	958	1 832	1 007	948	738	3 017	1 614	1 488	1 069
Afghanistan	169	89	103	71	123	72	77	57	202	99	102	66
Birma	3	2	2	2	3	2	2	2	8	5	6	3
Ceylon	21	13	11	10	16	9	8	7	17	10	9	6
China (Taiwan)	27	18	16	14	22	16	13	12	30	17	16	13
China, Volksrepublik	5	-	2	-	3	-	-	-	9	3	3	2
Indien	460	196	244	160	331	155	177	131	405	195	201	133
Indonesien	96	51	50	36	71	42	38	28	164	86	85	61
Irak	90	34	38	21	58	24	24	14	84	37	29	19
Iran	311	155	126	86	212	125	87	71	477	236	179	121
Israel	205	116	119	87	103	69	57	48	217	108	108	65
Japan	249	115	137	85	162	87	92	68	266	143	140	100
Jemen	3	2	1	1	3	2	1	1	4	3	2	2
Jordanien	35	17	12	8	19	11	5	4	44	26	15	13
Kambodscha	6	5	4	3	5	5	3	3	9	7	8	7
Korea, Nord-	3	1	2	1	3	1	2	1	-	-	-	-
Korea, Süd-	50	23	20	14	31	17	13	10	29	18	17	12
Libanon	109	51	37	27	69	39	23	20	131	81	49	37
Malaysia	72	30	40	27	42	21	22	18	31	21	13	12
Nepal	18	10	11	8	7	5	4	4	14	12	8	8
Pakistan	201	78	97	58	138	64	69	49	173	91	88	60
Philippinen	61	29	32	20	36	23	20	16	73	39	38	31
Saudi-Arabien	90	55	58	46	69	46	43	37	253	149	172	135
Syrien	50	20	22	13	23	9	7	5	25	12	8	5
Thailand	131	65	72	53	95	53	54	43	130	78	72	57
Vietnam, Nord-	3	2	2	2	2	1	1	1	3	3	1	1
Vietnam, Süd-	84	53	51	39	69	45	43	34	40	33	23	22
Ubriges Asien	168	81	90	66	117	64	63	54	179	102	96	78
Australien und Ozeanien	2 487	1 493	1 478	1 156	1 777	1 184	1 068	917	3 168	1 904	1 856	1 395
Australien	2 357	1 422	1 404	1 104	1 690	1 127	1 018	875	3 042	1 829	1 788	1 344
Neuseeland	60	29	33	22	47	25	26	19	61	35	35	24
Ubriges Australien und Ozeanien	70	42	41	30	40	32	24	23	65	40	33	27
Unbekanntes Ausland	729	666	659	627	141	125	120	115	563	515	511	486
Insgesamt	67 951	37 282	33 146	23 073	39 365	24 021	19 325	15 033	71 676	41 276	32 669	23 161

13. Wanderungen über die Auslandsgrenzen des Bundesgebietes 1968 nach Herkunfts- bzw. Zielländern

d) Ausländer und Staatenlose

Herkunfts- bzw. Zielland	Zuzüge				Fortzüge				Überschuß der Zu- (+) bzw. Fortzüge (-)			
	ins-gesamt	Er-werbs-personen	männlich		ins-gesamt	Er-werbs-personen	männlich		ins-gesamt	Er-werbs-personen	männlich	
			ins-gesamt	Er-werbs-personen			ins-gesamt	Er-werbs-personen			ins-gesamt	Er-werbs-personen
Europäisches Ausland	550 453	425 712	365 142	315 994	297 065	225 052	206 188	176 155	+ 253 388	+ 200 660	+ 158 954	+ 139 839
OECD-Länder 1)	421 839	321 606	288 640	247 427	250 126	192 144	178 458	152 508	+ 171 713	+ 129 462	+ 110 182	+ 94 919
Belgien	2 801	1 671	1 750	1 229	1 668	954	1 080	727	+ 1 133	+ 717	+ 670	+ 502
Frankreich	13 540	8 071	7 575	5 336	8 386	4 565	4 703	2 954	+ 5 154	+ 3 506	+ 2 872	+ 2 382
Italien	178 296	145 651	135 306	122 845	121 607	102 441	95 913	88 247	+ 56 689	+ 43 210	+ 39 393	+ 34 598
Luxemburg	642	337	409	240	358	202	222	148	+ 284	+ 135	+ 187	+ 92
Niederlande	7 742	5 552	4 711	3 984	5 045	3 386	3 293	2 588	+ 2 697	+ 2 166	+ 1 418	+ 1 396
EWG-Länder	203 021	161 282	149 751	133 634	137 064	111 548	105 211	94 664	+ 65 957	+ 49 734	+ 44 540	+ 38 970
Danemark	1 970	1 365	931	701	1 377	883	730	522	+ 593	+ 482	+ 201	+ 179
Griechenland	53 107	37 866	29 076	22 406	29 043	20 001	16 911	12 670	+ 24 064	+ 17 865	+ 12 165	+ 9 736
Großbritannien und Nordirland	8 281	4 605	4 375	2 764	5 823	2 993	3 190	1 863	+ 2 458	+ 1 612	+ 1 185	+ 901
Irland	354	238	186	132	273	182	140	94	+ 81	+ 56	+ 46	+ 38
Island	158	49	79	27	97	25	54	19	+ 61	+ 24	+ 25	+ 8
Norwegen	1 123	508	596	245	1 080	501	631	298	+ 43	+ 7	- 35	- 53
Österreich	18 518	13 650	11 773	9 301	10 886	7 566	6 851	5 107	+ 7 632	+ 6 084	+ 4 922	+ 4 194
Portugal	8 242	5 887	4 985	4 248	2 919	2 320	2 221	1 960	+ 5 323	+ 3 567	+ 2 754	+ 2 288
Schweden	2 156	1 177	989	581	1 554	815	747	412	+ 602	+ 362	+ 242	+ 169
Schweiz	7 156	4 982	4 296	3 299	5 627	3 652	3 387	2 385	+ 1 529	+ 1 330	+ 1 059	+ 914
Spanien	38 042	30 052	26 283	23 121	26 643	19 947	17 178	14 410	+ 11 399	+ 10 105	+ 9 105	+ 8 711
Türkei	79 711	59 945	55 320	46 968	27 740	21 311	23 357	18 104	+ 51 971	+ 38 234	+ 33 963	+ 28 864
Albanien	9	4	7	4	2	1	2	1	+ 7	+ 3	+ 5	+ 3
Bulgarien	507	333	257	209	286	176	146	116	+ 221	+ 157	+ 111	+ 93
Finnland	3 351	1 505	1 076	445	2 401	1 012	812	322	+ 950	+ 493	+ 264	+ 123
Jugoslawien	95 277	85 491	60 562	57 713	30 562	24 995	20 573	18 989	+ 64 715	+ 60 496	+ 39 989	+ 38 724
Polen	1 829	587	696	362	1 357	370	474	266	+ 472	+ 217	+ 222	+ 96
Rumänien	2 181	1 130	992	768	1 358	623	607	470	+ 823	+ 507	+ 385	+ 298
Sowjetunion	388	159	179	105	259	108	113	76	+ 129	+ 51	+ 66	+ 29
Tschechoslowakei	21 649	13 155	11 287	7 894	8 072	4 371	3 878	2 585	+ 13 577	+ 8 784	+ 7 409	+ 5 309
Ungarn	3 269	1 666	1 376	1 017	2 527	1 207	1 067	786	+ 742	+ 459	+ 309	+ 231
Übriges Europa	154	76	70	50	115	45	58	36	+ 39	+ 31	+ 12	+ 14
Außereuropäisches Ausland	39 008	16 056	23 873	12 223	35 441	17 483	22 450	13 706	+ 3 567	+ 1 427	+ 1 423	+ 1 483
Afrika	4 951	2 905	3 941	2 568	3 945	2 582	3 176	2 326	+ 1 006	+ 323	+ 765	+ 242
Algerien	295	186	249	179	299	233	270	228	- 4	- 47	- 21	- 49
Äthiopien	98	57	80	51	47	29	41	27	+ 51	+ 28	+ 39	+ 24
Burundi	33	1	29	1	17	14	17	14	+ 16	+ 13	+ 12	+ 13
Dahome	17	4	14	3	9	8	9	8	+ 8	+ 4	+ 5	+ 5
Elfenbeinküste	23	10	20	9	35	23	29	22	- 12	- 18	- 9	- 13
Ghana	185	92	143	71	184	101	148	90	+ 1	+ 9	+ 5	+ 19
Guinea	28	5	28	5	25	19	25	19	+ 3	+ 14	+ 3	+ 14
Kamerun	16	5	14	5	14	6	7	5	+ 2	+ 1	+ 7	+ 7
Kenia	77	22	58	19	51	31	43	26	+ 26	+ 9	+ 15	+ 7
Kongo (Dem. Rep.)	41	16	25	5	35	18	29	18	+ 6	+ 2	+ 4	+ 13
Liberia	57	26	46	21	47	31	38	27	+ 10	+ 5	+ 8	+ 6
Libyen	127	55	111	51	87	50	75	48	+ 40	+ 5	+ 36	+ 3
Madagaskar	31	17	22	13	19	9	15	9	+ 12	+ 8	+ 7	+ 4
Mali	11	-	11	-	6	3	3	1	+ 5	+ 3	+ 8	+ 1
Marokko	866	690	769	668	855	755	799	738	+ 11	+ 65	+ 30	+ 70
Niger	12	7	11	6	5	4	4	4	+ 7	+ 3	+ 7	+ 2
Nigeria	271	105	211	86	285	137	237	114	- 14	- 32	- 26	- 28
Obervolta	10	7	4	1	5	5	4	4	+ 5	+ 2	-	+ 3
Ruanda	19	1	19	1	17	9	16	9	+ 2	+ 8	+ 3	+ 8
Senegal	13	8	11	7	14	5	10	5	- 1	+ 3	+ 1	+ 2
Sierra Leone	35	7	34	7	20	6	16	6	+ 15	+ 1	+ 18	+ 1
Somalia	45	9	43	9	33	22	32	22	+ 12	+ 13	+ 11	+ 13
Südafrika	489	246	240	133	478	250	252	175	+ 11	+ 4	+ 12	+ 42
Sudan	95	42	85	40	92	48	76	45	+ 3	+ 6	+ 9	+ 5
Tansania	51	26	28	15	62	36	34	24	- 11	- 10	- 6	- 9
Togo	56	37	43	31	44	33	38	29	+ 12	+ 4	+ 5	+ 2
Tschad	5	2	4	2	14	10	12	9	- 9	- 8	- 8	- 7
Tunesien	865	726	806	702	288	214	262	204	+ 577	+ 512	+ 544	+ 498
Uganda	41	12	36	11	43	31	38	29	- 2	- 19	- 2	- 18
Ver. Arab. Rep. (Ägypten)	760	367	577	332	619	312	479	278	+ 141	+ 55	+ 98	+ 54
Übriges Afrika	279	117	170	84	196	130	118	89	+ 83	+ 13	+ 52	+ 5

1) Ohne Finnland, das erst seit 28.1.1969 Vollmitglied der OECD ist und ohne die außereuropäischen OECD-Länder Japan, Kanada und die Vereinigten Staaten.

13. Wanderungen über die Auslandsgrenzen des Bundesgebietes 1968 nach Herkunfts- bzw. Zielländern
d) Ausländer und Staatenlose

Herkunfts- bzw. Zielland	Zuzüge				Fortzüge				Überschuß der Zu- (+) bzw. Fortzüge (-)							
	ins- gesamt	Er- werbs- personen	männlich		ins- gesamt	Er- werbs- personen	männlich		ins- gesamt	Er- werbs- personen	männlich					
			ins- gesamt	Er- werbs- personen			ins- gesamt	Er- werbs- personen			ins- gesamt	Er- werbs- personen				
Amerika	22 493	7 521	11 949	5 168	20 353	8 465	11 285	6 008	+	2 140	-	944	+	664	-	840
Argentinien	445	199	232	141	433	215	235	152	+	12	-	16	-	3	-	11
Bolivien	124	39	61	17	104	50	65	36	+	20	-	11	-	4	-	19
Brasilien	923	448	526	330	591	313	318	211	+	332	+	135	+	208	+	119
Britisch-Honduras	10	4	6	1	-	-	-	-	+	10	+	4	+	6	+	1
Chile	399	177	205	102	315	182	222	150	+	84	-	5	-	17	-	48
Costa Rica	33	8	20	4	39	25	27	19	-	6	-	17	-	7	-	15
Dominikanische Republik	16	4	7	2	19	9	13	6	-	3	-	5	-	6	-	4
Ecuador	97	36	77	30	71	37	54	32	+	26	-	1	+	23	-	2
El Salvador	39	7	30	7	28	12	21	10	+	11	-	5	+	9	-	3
Guatemala	82	31	48	19	54	21	35	16	+	28	+	10	+	13	+	3
Haiti	34	9	19	3	23	8	15	6	+	11	+	1	+	4	-	3
Honduras	16	5	9	3	15	8	10	5	+	1	-	3	-	1	-	2
Kanada	2 109	1 021	1 103	634	3 387	2 067	1 954	1 388	-	1 278	-	1 046	-	851	-	754
Kolumbien	216	78	117	46	161	81	110	64	+	55	-	3	+	7	-	18
Kuba	7	4	4	3	11	9	7	7	-	4	-	5	-	3	-	4
Mexiko	295	110	171	75	219	88	114	66	+	76	+	22	+	57	+	9
Nicaragua	35	6	24	2	24	6	17	6	+	11	-	+	+	7	-	4
Panama	25	4	12	1	17	8	11	6	+	8	-	4	+	1	-	5
Paraguay	47	19	28	11	45	28	27	20	+	2	-	9	+	1	-	9
Peru	269	102	159	72	174	92	106	65	+	95	+	10	+	53	+	7
Trinidad und Tobago	16	7	7	4	11	5	8	4	+	5	+	2	-	1	-	
Uruguay	99	52	58	38	51	25	32	19	+	48	+	27	+	26	+	19
Venezuela	197	65	104	49	190	80	109	86	+	7	-	15	-	5	-	17
Vereinigte Staaten	16 861	5 049	8 855	3 546	14 287	5 047	7 723	3 616	+	2 574	+	2	+	1 132	-	70
Übriges Amerika	99	37	67	28	84	49	52	38	+	15	-	12	+	15	-	10
Asien	10 059	4 709	7 269	3 954	8 363	4 697	6 375	4 141	+	1 696	+	12	+	894	-	187
Afghanistan	178	81	146	73	154	88	120	80	+	24	-	7	+	26	-	5
Birma	50	20	48	19	21	20	21	20	+	29	-	+	+	27	-	1
Ceylon	81	48	65	40	74	50	63	49	+	7	-	2	+	2	-	9
China (Taiwan)	134	64	82	33	71	44	61	39	+	63	+	20	+	21	-	6
China, Volksrepublik	24	18	14	11	21	16	17	14	+	3	+	2	-	3	-	3
Indien	955	566	638	425	822	525	636	462	+	133	+	41	+	2	-	37
Indonesien	591	168	439	129	270	133	188	107	+	321	+	35	+	251	+	22
Irak	175	59	141	51	281	101	230	96	-	106	-	42	-	89	-	45
Iran	1 744	589	1 284	520	1 905	814	1 456	716	-	161	-	225	-	172	-	196
Israel	845	482	540	368	696	385	436	305	+	149	+	97	+	104	+	63
Japan	1 594	750	1 018	645	1 143	558	768	511	+	451	+	192	+	250	+	134
Jemen	33	11	31	11	22	11	22	11	+	11	-	+	+	9	-	
Jordanien	1 174	713	948	683	714	529	651	515	+	460	+	184	+	297	+	168
Kambodscha	10	4	9	4	1	-	1	-	+	9	+	4	+	8	+	4
Korea, Nord-	22	18	9	6	19	15	13	10	+	3	+	3	-	4	-	4
Korea, Süd-	216	140	125	69	601	568	474	453	-	385	-	428	-	349	-	384
Libanon	341	195	258	170	317	184	257	170	+	24	+	11	+	1	-	
Malaysia	99	40	80	35	43	30	40	29	+	56	+	10	+	40	+	6
Nepal	17	8	16	8	9	8	7	7	+	8	-	+	+	9	+	1
Pakistan	348	179	298	169	214	133	174	123	+	134	+	46	+	124	+	46
Philippinen	94	50	62	32	65	51	43	36	+	29	-	1	+	19	-	4
Saudi-Arabien	111	77	98	76	80	38	70	36	+	31	+	39	+	28	+	40
Syrien	433	190	324	178	437	195	331	185	-	4	-	5	-	7	-	7
Thailand	229	72	183	57	181	86	146	69	+	48	-	14	+	37	-	12
Vietnam, Nord-	21	3	16	2	2	2	1	1	+	19	+	1	+	15	+	1
Vietnam, Süd-	205	29	163	21	27	16	21	10	+	178	+	13	+	142	+	11
Übriges Asien	335	135	234	117	173	97	128	87	+	162	+	38	+	106	+	30
Australien und Ozeanien	1 505	921	714	533	2 780	1 739	1 614	1 231	-	1 275	-	818	-	900	-	698
Australien	1 388	847	656	493	2 679	1 679	1 565	1 200	-	1 291	-	832	-	909	-	707
Neuseeland	100	66	47	35	87	52	41	27	+	13	+	14	+	6	+	8
Übriges Australien und Ozeanien	17	8	11	5	14	8	8	4	+	3	-	+	+	3	+	1
Unbekanntes Ausland	101	98	95	93	119	90	97	77	-	18	+	8	-	2	+	16
Insgesamt	589 562	441 866	389 110	328 310	332 625	242 625	228 795	189 938	+	256 937	+	199 241	+	160 375	+	138 372

**14. Wanderungen über die Auslandsgrenzen des Bundesgebietes 1968 nach Herkunfts- und Zielländern
sowie nach Ländern des Bundesgebietes**

a) Personen insgesamt

Herkunftsland	Bundes- gebiet	Schles- wig- Holstein	Hamburg	Nieder- sachsen	Bremen	Nord- rhein- Westfalen	Hessen	Rhein- land- Pfalz	Baden- Württem- berg	Bayern	Saarland	Berlin (West)
Zuzüge												
Europäisches Ausland	593 036	8 858	12 003	33 147	3 220	130 017	67 542	19 905	185 618	110 954	4 753	17 919
auf 10 000 Einwohner	98,6	35,2	65,7	47,3	42,7	77,0	127,6	54,8	214,9	107,4	42,0	79,2
OECD-Länder ¹⁾	453 187	7 313	8 807	28 838	2 453	106 278	50 731	16 385	138 893	78 094	4 384	11 011
Belgien	4 658	95	131	245	19	2 195	430	318	549	470	56	150
Frankreich	17 761	335	488	734	99	2 792	2 173	1 448	5 306	2 458	1 081	847
Italien	180 522	854	1 336	9 016	245	39 128	20 214	6 514	71 456	28 224	2 500	1 035
Luxemburg	1 115	4	14	25	4	233	122	291	167	86	144	25
Niederlande	10 354	303	344	1 198	159	4 870	912	529	960	799	60	220
EWG-Länder	214 410	1 591	2 313	11 218	526	49 218	23 851	9 100	78 438	32 037	3 841	2 277
Danemark	2 636	717	355	189	101	401	193	82	247	215	7	129
Griechenland	53 550	594	907	2 883	112	14 953	4 715	1 236	15 580	11 775	38	757
Großbritannien und Nordirland	10 998	317	785	860	155	2 605	1 606	601	1 780	1 607	73	609
Irland	503	16	20	26	6	134	69	22	99	91	1	19
Island	200	28	13	20	—	23	28	9	39	28	1	11
Norwegen	1 344	110	161	141	39	215	150	39	247	165	8	69
Österreich	22 731	317	492	687	126	3 055	1 880	809	5 763	8 871	83	648
Portugal	8 859	243	509	422	120	3 625	952	318	2 035	567	15	53
Schweden	3 272	314	288	255	62	505	402	102	541	513	12	278
Schweiz	14 834	319	444	678	133	2 256	1 484	561	5 885	2 367	127	580
Spanien	39 578	1 149	620	5 194	279	12 177	6 758	1 225	8 312	3 562	38	264
Turkei	80 272	1 598	1 900	6 265	794	17 111	8 643	2 281	19 927	16 296	140	5 317
Albanien	11	—	4	—	—	2	—	—	—	5	—	—
Bulgarien	536	9	33	22	6	104	73	14	73	149	—	53
Finnland	3 517	507	249	367	63	628	337	98	645	459	12	152
Jugoslawien	96 180	706	2 228	2 669	468	17 758	10 826	2 329	36 814	17 799	207	4 376
Polen	2 589	56	62	156	62	805	300	124	338	329	8	349
Rumänien	2 548	33	19	124	22	430	260	93	664	815	7	81
Sowjetunion	842	12	30	133	31	190	80	28	174	130	8	26
Tschechoslowakei	29 926	186	519	714	100	3 391	4 619	701	6 448	12 305	99	844
Ungarn	3 425	32	33	81	13	359	292	117	1 510	849	23	116
Außereuropäisches Ausland	63 647	1 809	3 317	4 360	908	10 793	8 763	3 393	12 120	13 222	1 122	3 840
auf 10 000 Einwohner	10,6	7,2	18,2	6,2	12,0	6,4	16,6	9,3	14,0	12,8	9,9	17,9
Afrika	9 057	282	544	706	98	2 014	1 354	387	1 376	1 517	332	447
Südafrika	1 978	86	161	169	31	391	236	72	416	316	6	94
Ver. Arab. Rep. (Ägypten)	1 013	12	27	86	16	222	138	39	179	206	20	68
Amerika	37 819	1 095	1 553	2 519	553	5 272	5 185	2 344	8 043	8 673	402	2 180
Argentinien	985	39	91	60	11	155	106	30	205	216	10	62
Brasilien	1 967	48	100	198	23	425	198	79	380	396	29	91
Chile	771	31	57	66	13	148	95	50	134	116	18	43
Kanada	4 860	161	222	375	63	1 109	463	159	1 053	921	26	308
Venezuela	423	20	24	20	7	69	65	14	78	100	4	22
Vereinigte Staaten	25 797	672	830	1 522	375	2 795	4 031	1 882	5 693	6 332	167	1 498
Asien	12 779	248	865	787	166	2 665	1 846	536	2 090	2 271	374	931
Indien	1 415	23	50	80	16	352	204	64	266	257	39	64
Iran	2 055	47	167	166	33	372	271	75	296	387	42	199
Israel	1 050	9	55	33	5	187	283	32	134	156	9	147
Japan	1 843	61	270	89	9	522	175	93	259	272	18	75
Syrien	483	4	20	24	7	114	64	22	82	76	9	61
Australien und Ozeanien	3 992	184	355	348	91	842	378	126	611	761	14	282
Australien	3 745	170	342	334	83	793	365	115	557	702	14	270
Neuseeland	160	14	9	13	5	30	12	9	28	31	—	9
Unbekanntes Ausland	830	135	17	74	486	38	1	11	55	10	3	—
Insgesamt	657 513	10 802	15 337	37 581	4 614	140 848	76 306	23 309	197 793	124 186	5 878	20 859

1) Ohne Finnland, das erst seit 28.1.1969 Vollmitglied der OECD ist und ohne die außereuropäischen OECD-Länder Japan, Kanada und die Vereinigten Staaten.

14. Wanderungen über die Auslandsgrenzen des Bundesgebietes 1968 nach Herkunfts- und Zielländern
sowie nach Ländern des Bundesgebietes

a) Personen insgesamt

Zielland	Bundes- gebiet	Schles- wig- Holstein	Hamburg	Nieder- sachsen	Bremen	Nord- rhein- Westfalen	Hessen	Rhein- land- Pfalz	Baden- Württem- berg	Bayern	Saarland	Berlin (West)
Fortzüge												
Europäisches Ausland	333 705	6 070	8 323	18 267	1 969	66 178	39 472	13 796	110 462	56 441	4 472	8 255
auf 10 000 Einwohner	55,5	24,1	45,6	26,0	26,1	39,2	74,6	38,0	127,9	54,6	39,6	38,4
OECD-Länder ¹⁾	285 571	5 316	7 283	16 667	1 678	59 962	33 824	12 103	90 810	46 971	4 333	6 624
Belgien	3 777	159	132	209	34	1 660	362	298	449	326	69	79
Frankreich	11 958	192	382	532	74	1 522	1 306	1 126	3 657	1 548	1 014	605
Italien	124 659	757	1 423	5 388	251	23 346	15 161	5 195	49 827	19 905	2 452	954
Luxemburg	825	6	7	25	5	139	82	280	100	48	113	20
Niederlande	8 649	300	352	1 075	113	3 886	728	392	891	617	60	235
EWG-Länder	149 868	1 414	2 296	7 229	477	30 553	17 639	7 291	54 924	22 444	3 708	1 893
Dänemark	2 198	651	279	120	81	268	175	93	234	175	5	117
Griechenland	29 533	429	603	1 664	129	8 126	3 050	757	8 803	5 340	46	586
Großbritannien und Nordirland	9 123	341	698	763	128	1 928	1 219	435	1 589	1 380	68	574
Irland	384	13	24	13	2	95	73	17	89	49	—	9
Island	129	14	6	6	1	27	15	2	29	25	—	4
Norwegen	1 389	117	165	119	35	222	141	47	297	162	5	79
Österreich	15 290	277	541	530	96	2 014	1 300	625	3 599	5 637	149	522
Portugal	3 231	103	388	177	69	948	362	138	766	223	14	43
Schweden	2 619	219	236	240	49	412	329	84	450	372	8	220
Schweiz	15 211	321	495	826	137	2 446	1 538	669	5 717	2 261	190	611
Spanien	28 403	904	666	3 147	213	8 039	5 310	1 060	6 247	2 417	70	330
Turkei	28 193	513	886	1 833	261	4 884	2 673	885	8 066	6 486	70	1 636
Albanien	3	—	—	—	—	1	—	—	—	2	—	—
Bulgarien	321	3	16	35	6	49	45	10	55	58	—	44
Finnland	2 541	367	195	278	34	381	266	77	497	325	9	112
Jugoslawien	30 983	180	573	839	140	4 062	3 941	1 106	14 492	4 973	76	601
Polen	1 457	31	49	58	31	347	151	45	231	164	11	339
Rumänien	1 415	20	17	78	7	249	139	61	427	353	3	61
Sowjetunion	303	17	15	22	22	57	27	7	54	65	—	17
Tschechoslowakei	8 277	94	111	202	40	805	850	264	2 573	2 974	21	343
Ungarn	2 606	27	48	64	10	220	208	119	1 269	520	16	105
Außereuropäisches Ausland	69 914	1 889	4 104	4 642	1 073	12 317	10 258	3 937	13 790	12 958	704	4 242
auf 10 000 Einwohner	11,6	7,5	22,5	6,6	14,2	7,3	19,4	10,8	16,0	12,5	6,2	19,7
Afrika	9 505	343	767	794	152	2 193	1 352	426	1 596	1 169	141	572
Südafrika	3 501	153	311	314	88	753	329	151	743	483	31	145
Ver. Arab. Rep. (Ägypten)	834	17	43	52	16	177	132	31	131	150	7	78
Amerika	43 081	1 113	1 936	2 785	611	6 138	6 630	2 867	9 009	9 245	389	2 358
Argentinien	999	13	125	59	11	176	92	55	233	181	2	52
Brasilien	1 655	36	132	122	16	352	149	110	348	302	10	78
Chile	596	13	60	55	26	168	67	17	67	76	7	40
Kanada	8 234	240	340	732	94	2 010	759	263	1 853	1 426	76	441
Venezuela	447	16	47	12	2	83	56	8	97	119	1	6
Vereinigte Staaten	28 602	710	960	1 517	395	2 912	5 267	2 328	5 945	6 718	257	1 593
Asien	11 380	251	1 049	722	195	2 554	1 632	434	1 838	1 590	108	1 007
Indien	1 227	27	66	78	28	331	162	43	230	198	2	62
Iran	2 382	70	258	224	35	425	332	86	392	297	22	241
Israel	913	11	52	38	6	103	253	39	125	119	16	151
Japan	1 409	35	273	50	7	400	137	54	190	171	18	74
Syrien	462	11	23	28	13	100	63	24	74	50	10	66
Australien und Ozeanien	5 948	182	352	341	115	1 432	644	210	1 347	954	66	305
Australien	5 721	174	344	321	113	1 402	626	199	1 295	883	66	298
Neuseeland	148	8	4	17	1	17	18	9	37	31	—	6
Unbekanntes Ausland	682	102	55	115	312	14	2	8	45	25	3	1
Insgesamt	404 301	8 061	12 482	23 024	3 354	78 509	49 732	17 741	124 297	69 424	5 179	12 498

1) Ohne Finnland, das erst seit 28.1.1969 Vollmitglied der OECD ist und ohne die außereuropäischen OECD-Länder Japan, Kanada und die Vereinigten Staaten.

14. Wanderungen über die Auslandsgrenzen des Bundesgebietes 1968 nach Herkunfts- und Zielländern
sowie nach Ländern des Bundesgebietes

b) Deutsche

Herkunftsland	Bundes- gebiet	Schles- wig- Holstein	Hamburg	Nieder- sachsen	Bremen	Nord- rhein- Westfalen	Hessen	Rhein- land- Pfalz	Baden- Württem- berg	Bayern	Saarland	Berlin (West)
Zuzüge												
Europäisches Ausland	42 583	1 326	1 186	2 376	407	8 501	4 433	2 126	9 629	10 932	626	1 041
OECD-Länder ¹⁾	31 348	1 255	1 112	1 988	367	7 589	2 826	1 785	7 003	5 858	565	1 000
Belgien	1 857	75	55	114	7	882	147	164	188	173	23	29
Frankreich	4 221	158	116	273	36	819	390	348	1 057	576	297	151
Italien	2 226	33	68	116	26	571	169	107	445	595	22	74
Luxemburg	473	4	2	11	2	67	56	177	39	31	75	9
Niederlande	2 612	134	77	266	39	1 311	129	173	215	227	15	26
EWG-Länder	11 389	404	318	780	110	3 650	891	969	1 944	1 602	432	289
Danemark	666	224	83	58	16	115	21	21	53	42	4	29
Griechenland	443	12	12	31	5	104	64	13	107	77	1	17
Großbritannien und Nordirland	2 717	100	145	246	50	752	289	118	444	429	13	131
Irland	149	3	7	11	5	40	17	9	25	24	1	7
Island	42	3	3	2	—	12	6	7	4	2	1	2
Norwegen	221	24	20	18	7	44	24	8	37	29	—	10
Österreich	4 213	76	90	165	22	696	382	148	776	1 733	11	114
Portugal	617	24	14	32	7	193	32	17	55	227	8	8
Schweden	1 116	129	105	129	28	178	107	38	147	155	4	96
Schweiz	7 678	201	209	401	78	1 233	713	319	3 079	1 166	75	204
Spanien	1 536	44	89	83	26	406	208	84	229	284	12	71
Türkei	561	11	17	32	13	166	72	34	103	88	3	22
Albanien	2	—	1	—	—	1	—	—	—	—	—	—
Bulgarien	29	2	—	—	—	10	3	—	1	9	—	4
Finnland	166	16	13	24	8	37	21	6	23	10	2	6
Jugoslawien	903	8	2	15	2	150	55	37	434	173	22	5
Polen	760	14	20	74	7	292	79	61	90	113	1	9
Rumänien	367	6	3	15	4	33	20	17	85	180	4	—
Sowjetunion	454	9	8	114	6	72	29	20	115	73	8	—
Tschechoslowakei	8 277	12	16	125	13	262	1 379	178	1 788	4 468	22	14
Ungarn	156	1	3	2	—	23	9	10	70	37	—	1
Außereuropäisches Ausland	24 639	1 018	1 515	2 011	413	4 949	3 056	1 437	4 407	4 536	164	1 133
Afrika	4 106	202	341	403	64	928	447	213	695	630	29	154
Südafrika	1 489	68	131	130	20	324	165	55	300	224	3	69
Ver. Arab. Rep. (Ägypten)	253	2	3	27	5	56	39	22	45	42	4	8
Amerika	15 326	565	757	1 186	261	2 715	1 996	1 009	2 951	3 090	105	691
Argentinien	540	18	45	29	4	96	60	14	118	121	2	33
Brasilien	1 044	33	54	70	13	246	117	36	210	223	7	35
Chile	372	18	30	32	5	67	39	41	67	46	5	22
Kanada	2 751	104	144	241	33	732	240	104	556	414	9	174
Venezuela	226	10	15	10	6	35	27	13	41	57	1	11
Vereinigte Staaten	8 936	297	349	655	163	1 195	1 368	721	1 737	2 023	64	364
Asien	2 720	115	168	177	36	680	417	133	432	411	17	134
Indien	460	14	17	33	—	141	59	14	87	74	1	20
Iran	311	7	10	28	6	61	41	20	51	63	4	20
Israel	205	3	9	6	—	41	39	5	32	39	—	31
Japan	249	22	38	19	1	56	27	20	39	25	—	2
Syrien	50	—	8	—	1	11	5	—	14	4	1	6
Australien und Ozeanien	2 487	136	249	245	52	626	196	82	329	405	13	154
Australien	2 357	127	242	240	46	588	195	76	302	376	13	152
Neuseeland	60	9	4	4	3	22	—	4	5	8	—	1
Unbekanntes Ausland	729	120	16	69	435	30	1	10	35	10	3	—
Insgesamt	67 951	2 464	2 717	4 456	1 255	13 480	7 490	3 573	14 071	15 478	793	2 174

1) Ohne Finnland, das erst seit 28.1.1969 Vollmitglied der OECD ist und ohne die außereuropäischen OECD-Länder Japan, Kanada und die Vereinigten Staaten.

14. Wanderungen über die Auslandsgrenzen des Bundesgebietes 1968 nach Herkunfts- und Zielländern
sowie nach Ländern des Bundesgebietes

b) Deutsche

Zielland	Bundes- gebiet	Schles- wig- Holstein	Hamburg	Nieder- sachsen	Bremen	Nord- rhein- Westfalen	Hessen	Rhein- land- Pfalz	Baden- Württem- berg	Bayern	Saarland	Berlin (West)
Fortzüge												
Europäisches Ausland	36 640	1 539	1 450	2 560	457	8 874	3 065	2 001	8 612	5 967	811	1 304
OECD – Länder ¹⁾	35 445	1 504	1 416	2 499	439	8 606	2 966	1 967	8 230	5 754	794	1 270
Belgien	2 109	139	78	153	25	992	140	159	207	163	24	29
Frankreich	3 572	69	99	196	27	629	271	316	1 022	417	367	159
Italien	3 052	46	95	160	30	572	297	173	940	631	31	77
Luxemburg	467	2	1	20	4	64	41	192	38	22	75	8
Niederlande	3 604	179	132	449	39	1 801	191	163	283	267	30	70
EWG – Länder	12 804	435	405	978	125	4 058	940	1 003	2 490	1 500	527	343
Danemark	821	327	91	42	30	95	38	30	74	54	3	37
Griechenland	490	21	17	19	12	123	37	13	112	111	8	17
Großbritannien und Nordirland	3 300	167	224	347	53	943	285	124	540	423	19	175
Irland	111	7	3	4	2	46	10	3	21	11	–	4
Island	32	1	–	2	–	8	6	–	7	5	–	3
Norwegen	309	21	19	26	12	91	26	14	44	33	2	21
Österreich	4 404	93	132	182	33	706	384	177	881	1 591	78	147
Portugal	312	22	28	20	3	73	27	21	39	64	3	12
Schweden	1 065	120	104	134	21	187	92	32	143	130	4	98
Schweiz	9 584	223	266	611	94	1 697	842	447	3 503	1 463	127	311
Spanien	1 760	55	107	104	43	485	211	81	291	283	16	84
Turkei	453	12	20	30	11	94	68	22	85	86	7	18
Albanien	1	–	–	–	–	1	–	–	–	–	–	–
Bulgarien	35	–	1	9	–	12	8	–	2	1	–	2
Finnland	140	10	5	25	5	22	19	5	22	17	3	7
Jugoslawien	421	6	12	8	5	86	24	10	199	59	2	10
Polen	100	3	4	2	3	37	7	3	21	14	4	2
Rumanien	57	2	–	3	–	17	8	2	7	17	1	–
Sowjetunion	44	3	–	4	4	21	–	1	5	6	–	–
Tschechoslowakei	205	5	2	2	–	26	15	6	68	70	4	7
Ungarn	79	–	3	1	–	17	7	4	33	12	–	2
Außereuropäisches Ausland	34 473	1 209	1 718	2 637	647	6 472	4 693	2 228	6 472	6 288	362	1 747
Afrika	5 560	258	448	537	123	1 373	530	271	1 002	728	70	220
Südafrika	3 023	137	277	288	80	686	256	121	632	392	30	124
Ver. Arab. Rep. (Ägypten)	215	6	4	17	9	49	30	11	29	47	–	13
Amerika	22 728	736	888	1 650	370	3 532	3 498	1 669	4 325	4 659	218	1 183
Argentinien	566	9	45	33	4	103	49	44	152	111	–	16
Brasilien	1 064	27	66	83	10	249	95	73	225	194	7	35
Chile	281	10	19	33	16	60	43	10	31	37	6	16
Kanada	4 847	183	225	535	67	1 290	407	159	966	637	50	328
Venezuela	257	11	14	9	2	60	22	6	56	72	–	5
Vereinigte Staaten	14 315	446	397	805	222	1 497	2 741	1 315	2 643	3 386	138	725
Asien	3 017	98	163	228	76	739	397	162	515	453	32	154
Indien	405	11	13	36	16	131	46	19	56	64	–	13
Iran	477	17	27	49	10	108	58	23	74	76	7	28
Israel	217	4	14	6	2	35	46	9	31	29	5	36
Japan	266	5	34	13	3	71	24	17	44	36	2	17
Syrien	25	1	1	–	3	9	1	1	5	–	–	4
Australien und Ozeanien	3 168	117	219	222	78	828	268	126	630	448	42	190
Australien	3 042	111	214	211	76	805	265	118	609	402	42	189
Neuseeland	61	6	1	8	1	13	3	6	13	9	–	1
Unbekanntes Ausland	563	90	25	103	268	13	2	4	34	22	1	1
Insgesamt	71 676	2 838	3 193	5 300	1 372	15 359	7 760	4 233	15 118	12 277	1 174	3 052

1) Ohne Finnland, das erst seit 28.1.1969 Vollmitglied der OECD ist und ohne die außereuropäischen OECD-Länder Japan, Kanada und die Vereinigten Staaten.

14. Wanderungen über die Auslandsgrenzen des Bundesgebietes 1968 nach Herkunfts- und Zielländern
sowie nach Ländern des Bundesgebietes

c) Ausländer und Staatenlose

Herkunftsland	Bundes- gebiet	Schles- wig- Holstein	Hamburg	Nieder- sachsen	Bremen	Nord- rhein- Westfalen	Hessen	Rhein- land- Pfalz	Baden- Württem- berg	Bayern	Saarland	Berlin (West)
Zuzüge												
Europäisches Ausland	550 453	7 532	10 817	30 771	2 813	121 516	63 109	17 779	175 989	100 022	4 127	15 978
OECD – Länder ¹⁾	421 839	6 058	7 695	26 850	2 086	98 689	47 905	14 600	131 890	72 236	3 819	10 011
Belgien	2 801	20	76	131	12	1 313	283	154	361	297	33	121
Frankreich	13 540	177	372	461	63	1 973	1 783	1 100	4 249	1 882	784	696
Italien	178 296	821	1 268	8 900	219	38 557	20 045	6 407	71 011	27 629	2 478	961
Luxemburg	642	—	12	14	2	166	66	114	128	55	69	16
Niederlande	7 742	169	267	932	120	3 559	783	356	745	572	45	194
EWG – Länder	203 021	1 187	1 995	10 438	416	45 568	22 960	8 131	76 494	30 435	3 409	1 988
Dänemark	1 970	493	272	131	85	286	172	61	194	173	3	100
Griechenland	53 107	582	895	2 852	107	14 849	4 651	1 223	15 473	11 698	37	740
Großbritannien und Nordirland	8 281	217	640	614	105	1 853	1 317	483	1 336	1 178	60	478
Irland	354	13	13	15	1	94	52	13	74	67	—	12
Island	158	25	10	18	—	11	22	2	35	26	—	9
Norwegen	1 123	86	141	123	32	171	126	31	210	136	8	59
Österreich	18 518	241	402	522	104	2 359	1 498	661	4 987	7 138	72	534
Portugal	8 242	219	495	390	113	3 432	920	301	1 980	340	7	45
Schweden	2 156	185	183	126	34	327	295	64	394	358	8	182
Schweiz	7 156	118	235	277	55	1 023	771	242	2 806	1 201	52	376
Spanien	38 042	1 105	531	5 111	253	11 771	6 550	1 141	8 083	3 278	26	193
Türkei	79 711	1 587	1 883	6 233	781	16 945	8 571	2 247	19 824	16 208	137	5 295
Albanien	9	—	3	—	—	1	—	—	—	5	—	—
Bulgarien	507	7	33	22	6	94	70	14	72	140	—	49
Finnland	3 351	491	236	343	55	591	316	92	622	449	10	146
Jugoslawien	95 277	698	2 226	2 654	466	17 608	10 771	2 292	36 380	17 626	185	4 371
Polen	1 829	42	42	82	55	513	221	63	248	216	7	340
Rumänien	2 181	27	16	109	18	397	240	76	579	635	3	81
Sowjetunion	388	3	22	19	25	118	51	8	59	57	—	26
Tschechoslowakei	21 649	174	503	589	87	3 129	3 240	523	4 660	7 837	77	830
Ungarn	3 269	31	30	79	13	336	283	107	1 440	812	23	115
Außereuropäisches Ausland	39 008	791	1 802	2 349	495	5 844	5 707	1 956	7 713	8 686	958	2 707
Afrika	4 951	80	203	303	34	1 086	907	174	681	887	303	293
Südafrika	489	18	30	39	11	67	71	17	116	92	3	25
Ver. Arab. Rep. (Ägypten)	760	10	24	59	11	166	99	17	134	164	16	60
Amerika	22 493	530	796	1 333	292	2 557	3 189	1 335	5 092	5 583	297	1 489
Argentinien	445	21	46	31	7	59	46	16	87	95	8	29
Brasilien	923	15	46	128	10	179	81	43	170	173	22	56
Chile	399	13	27	34	8	81	56	9	67	70	13	21
Kanada	2 109	57	78	134	30	377	223	55	497	507	17	134
Venezuela	197	10	9	10	1	34	38	1	37	43	3	11
Vereinigte Staaten	16 861	375	481	867	212	1 600	2 663	1 161	3 956	4 309	103	1 134
Asien	10 059	133	697	610	130	1 985	1 429	403	1 658	1 860	357	797
Indien	955	9	33	47	16	211	145	50	179	183	38	44
Iran	1 744	40	157	138	27	311	230	55	245	324	38	179
Israel	845	6	46	27	5	146	244	27	102	117	9	116
Japan	1 594	39	232	70	8	466	148	73	220	247	18	73
Syrien	433	4	12	24	6	103	59	22	68	72	8	55
Australien und Ozeanien	1 505	48	106	103	39	216	182	44	282	356	1	128
Australien	1 388	43	100	94	37	205	170	39	255	326	1	118
Neuseeland	100	5	5	9	2	8	12	5	23	23	—	8
Unbekanntes Ausland	101	15	1	5	51	8	—	1	20	—	—	—
Insgesamt	589 562	8 338	12 620	33 125	3 399	127 368	68 816	19 736	183 722	108 708	5 085	18 685

1) Ohne Finnland, das erst seit 28.1.1969 Vollmitglied der OECD ist und ohne die außereuropäischen OECD – Länder Japan, Kanada und die Vereinigten Staaten.

14. Wanderungen über die Auslandsgrenzen des Bundesgebietes 1968 nach Herkunfts- und Zielländern
sowie nach Ländern des Bundesgebietes
c) Ausländer und Staatenlose

Zielland	Bundes- gebiet	Schles- wig- Holstein	Hamburg	Nieder- sachsen	Bremen	Nord- rhein- Westfalen	Hessen	Rhein- land- Pfalz	Baden- Württem- berg	Bayern	Saarland	Berlin (West)
Fortzüge												
Europäisches Ausland	297 065	4 531	6 873	15 707	1 512	57 304	36 407	11 795	101 850	50 474	3 661	6 951
OECD – Länder ¹⁾	250 126	3 812	5 867	14 168	1 239	51 356	30 858	10 136	82 580	41 217	3 539	5 354
Belgien	1 668	20	54	56	9	668	222	139	242	163	45	50
Frankreich	8 386	123	283	336	47	893	1 035	810	2 635	1 131	647	446
Italien	121 607	711	1 328	5 228	22 1	22 774	14 864	5 022	48 887	19 274	2 421	877
Luxemburg	358	4	6	5	1	75	41	88	62	26	38	12
Niederlande	5 045	121	220	626	74	2 085	537	229	608	350	30	165
EWG – Länder	137 064	979	1 891	6 251	352	26 495	16 699	6 288	52 434	20 944	3 181	1 550
Dänemark	1 377	324	188	78	51	173	137	63	160	121	2	80
Griechenland	29 043	408	586	1 645	117	8 003	3 013	744	8 691	5 229	38	569
Großbritannien und Nordirland	5 823	174	474	416	75	985	934	311	1 049	957	49	399
Irland	273	6	21	9	—	49	63	14	68	38	—	5
Island	97	13	6	4	1	19	9	2	22	20	—	1
Norwegen	1 080	96	146	93	23	131	115	33	253	129	3	58
Österreich	10 886	184	409	348	63	1 308	916	448	2 718	4 046	71	375
Portugal	2 919	81	360	157	66	875	335	117	727	159	11	31
Schweden	1 554	99	132	106	28	225	237	52	307	242	4	122
Schweiz	5 627	98	229	215	43	749	696	222	2 214	798	63	300
Spanien	26 643	849	559	3 043	170	7 554	5 099	979	5 956	2 134	54	246
Türkei	27 740	501	866	1 803	250	4 790	2 605	863	7 981	6 400	63	1 618
Albanien	2	—	—	—	—	—	—	—	—	2	—	—
Bulgarien	286	3	15	26	6	37	37	10	53	57	—	42
Finnland	2 401	357	190	253	29	359	247	72	475	308	6	105
Jugoslawien	30 562	174	561	831	135	3 976	3 917	1 096	14 293	4 914	74	591
Polen	1 357	28	45	56	28	310	144	42	210	150	7	337
Rumänien	1 358	18	17	75	7	232	131	59	420	336	2	61
Sowjetunion	259	14	15	18	18	36	27	6	49	59	—	17
Tschechoslowakei	8 072	89	109	200	40	779	835	258	2 505	2 904	17	336
Ungarn	2 527	27	45	63	10	203	201	115	1 236	508	16	103
Außereuropäisches Ausland	35 441	680	2 386	2 005	426	5 845	5 565	1 709	7 318	6 670	342	2 495
Afrika	3 945	85	319	257	29	820	822	155	594	441	71	352
Südafrika	478	16	34	26	8	67	73	30	111	91	1	21
Ver. Arab. Rep. (Ägypten)	619	11	39	35	7	128	102	20	102	103	7	65
Amerika	20 353	377	1 048	1 135	241	2 606	3 132	1 198	4 684	4 586	171	1 175
Argentinien	433	4	80	26	7	73	43	11	81	70	2	36
Brasilien	591	9	66	39	6	103	54	37	123	108	3	43
Chile	315	3	41	22	10	108	24	7	36	39	1	24
Kanada	3 387	57	115	197	27	720	352	104	887	789	26	113
Venezuela	190	5	33	3	—	23	34	2	41	47	1	1
Vereinigte Staaten	14 287	264	563	712	173	1 415	2 526	1 013	3 302	3 332	119	868
Asien	8 363	153	886	494	119	1 815	1 235	272	1 323	1 137	76	853
Indien	822	16	53	42	12	200	116	24	174	134	2	49
Iran	1 905	53	231	175	25	317	274	63	318	221	15	213
Israel	696	7	38	32	4	68	207	30	94	90	11	115
Japan	1 143	30	239	37	4	329	113	37	146	135	16	57
Syrien	437	10	22	28	10	91	62	23	69	50	10	62
Australien und Ozeanien	2 780	65	133	119	37	604	376	84	717	506	24	115
Australien	2 679	63	130	110	37	597	361	81	686	481	24	109
Neuseeland	87	2	3	9	—	4	15	3	24	22	—	5
Unbekanntes Ausland	119	12	30	12	44	1	—	4	11	3	2	—
Insgesamt	332 625	5 223	9 289	17 724	1 982	63 150	41 972	13 508	109 179	57 147	4 005	9 446

1) Ohne Finnland, das erst seit 28.1.1969 Vollmitglied der OECD ist und ohne die außereuropäischen OECD – Länder Japan, Kanada und die Vereinigten Staaten.

15. Wanderungen über die Auslandsgrenzen des Bundesgebietes 1968 nach der Religionszugehörigkeit der Zu- und Fortgezogenen

Personenkreis	Insgesamt			Evangelisch			Römisch - Katholisch			Übrige und ohne Angabe		
	insgesamt		männlich	zusammen		männlich	zusammen		männlich	zusammen		männlich
	Anzahl	%	Anzahl	Anzahl	%	Anzahl	Anzahl	%	Anzahl	Anzahl	%	Anzahl
Zuzüge												
Deutsche	67 951	100	33 146	31 085	45,7	15 214	31 075	45,7	14 746	5 791	8,5	3 186
Ausländer und Staatenlose	589 562	100	389 110	39 417	6,7	19 932	357 560	60,6	244 097	192 585	32,7	125 081
Insgesamt . . .	657 513	100	422 256	70 502	10,7	35 146	388 635	59,1	258 843	198 376	30,2	128 267
Fortzüge												
Deutsche	71 676	100	32 669	38 219	53,3	17 255	27 421	38,3	12 206	6 036	8,4	65 697
Ausländer und Staatenlose	332 625	100	228 735	25 516	7,7	12 891	214 983	64,6	153 354	92 126	27,7	62 490
Insgesamt . . .	404 301	100	261 404	63 735	15,8	30 146	242 404	60,0	165 560	98 162	24,3	65 698
Saldo												
Deutsche	- 3 725	x	+ 477	- 7 134	x	- 2 041	+ 3 654	x	+ 2 540	- 245	x	- 22
Ausländer und Staatenlose	+ 256 937	x	+ 160 375	+ 13 901	x	+ 7 041	+ 142 577	x	+ 90 743	+ 100 459	x	+ 62 591
Insgesamt . . .	+ 253 212	x	+ 160 852	+ 6 767	x	+ 5 000	+ 146 231	x	+ 93 283	+ 100 214	x	+ 62 569

16. Salden aus den Wanderungen über die Auslandsgrenzen des Bundesgebietes 1968 nach Alter und Familienstand der gewanderten Personen

Alter am Jahres- ende von . . . bis unter . . . Jahren	Insgesamt		Ledig		Verheiratet		Verwitwet		Geschieden		Ohne Angabe	
	Insgesamt	männlich	zusammen	männlich	zusammen	männlich	zusammen	männlich	zusammen	männlich	zusammen	männlich
Personen insgesamt												
unter 6	+ 7 928	+ 4 345	+ 7 928	+ 4 345	-	-	-	-	-	-	-	-
6 - 14	+ 16 806	+ 8 574	+ 16 797	+ 8 574	+ 9	-	-	-	-	-	-	-
14 - 18	+ 17 502	+ 9 321	+ 16 228	+ 9 267	+ 1 269	+ 54	+ 3	-	+ 2	-	-	-
18 - 21	+ 37 827	+ 17 693	+ 30 754	+ 16 779	+ 6 917	+ 898	+ 16	+ 6	+ 135	+ 6	+ 5	+ 4
21 - 25	+ 50 077	+ 33 893	+ 30 337	+ 24 153	+ 19 240	+ 9 637	+ 54	+ 8	+ 443	+ 90	+ 3	+ 5
25 - 30	+ 41 152	+ 31 347	+ 9 146	+ 7 931	+ 31 075	+ 23 108	+ 135	+ 42	+ 763	+ 236	+ 33	+ 30
30 - 40	+ 52 422	+ 38 199	+ 2 511	+ 1 367	+ 48 067	+ 36 192	+ 426	+ 88	+ 1 381	+ 517	+ 37	+ 35
40 - 50	+ 19 278	+ 13 249	+ 952	+ 626	+ 17 010	+ 12 125	+ 565	+ 102	+ 727	+ 372	+ 24	+ 24
50 - 65	+ 7 007	+ 3 062	+ 566	+ 258	+ 4 472	+ 2 460	+ 1 636	+ 209	+ 310	+ 123	+ 23	+ 12
65 und mehr	+ 3 213	+ 1 169	+ 368	+ 109	+ 1 303	+ 775	+ 1 401	+ 252	+ 139	+ 34	+ 2	- 1
Insgesamt . . .	+ 253 212	+ 160 852	+ 115 587	+ 73 409	+ 129 362	+ 85 249	+ 4 236	+ 707	+ 3 900	+ 1 378	+ 127	+ 109
Deutsche												
unter 6	- 394	- 264	- 394	- 264	-	-	-	-	-	-	-	-
6 - 14	+ 222	+ 54	+ 222	+ 54	-	-	-	-	-	-	-	-
14 - 18	+ 459	+ 279	+ 522	+ 280	- 64	- 1	+ 1	-	-	-	-	-
18 - 21	- 1 376	- 406	- 720	- 392	- 656	- 14	- 2	-	+ 2	-	-	-
21 - 25	- 3 490	- 851	- 1 639	- 556	- 1 834	- 303	+ 5	+ 1	- 22	+ 6	-	+ 1
25 - 30	- 3 999	- 957	- 1 100	- 96	- 2 881	- 893	+ 21	+ 6	- 39	+ 26	-	-
30 - 40	- 587	- 21	- 82	+ 211	- 603	- 331	+ 41	+ 7	+ 62	+ 96	- 5	- 4
40 - 50	+ 1 796	+ 1 053	+ 271	+ 207	+ 1 357	+ 704	+ 71	+ 10	+ 96	+ 132	+ 1	-
50 - 65	+ 2 339	+ 1 044	+ 311	+ 146	+ 1 527	+ 777	+ 395	+ 47	+ 103	+ 73	+ 3	+ 1
65 und mehr	+ 1 305	+ 546	+ 191	+ 71	+ 690	+ 406	+ 384	+ 72	+ 39	- 2	+ 1	- 1
Zusammen . . .	- 3 725	+ 477	- 2 418	- 339	- 2 464	+ 345	+ 916	+ 143	+ 241	+ 331	-	- 3
Ausländer und Staatenlose												
unter 6	+ 8 322	+ 4 609	+ 8 322	+ 4 609	-	-	-	-	-	-	-	-
6 - 14	+ 16 584	+ 8 520	+ 16 575	+ 8 520	+ 9	-	-	-	-	-	-	-
14 - 18	+ 17 043	+ 9 042	+ 15 706	+ 8 987	+ 1 333	+ 55	+ 2	-	+ 2	-	-	-
18 - 21	+ 39 203	+ 18 099	+ 31 474	+ 17 171	+ 7 573	+ 912	+ 18	+ 6	+ 133	+ 6	+ 5	+ 4
21 - 25	+ 53 567	+ 34 744	+ 31 976	+ 24 709	+ 21 074	+ 9 940	+ 49	+ 7	+ 465	+ 84	+ 3	+ 4
25 - 30	+ 45 151	+ 32 304	+ 10 246	+ 8 027	+ 33 956	+ 24 001	+ 114	+ 36	+ 802	+ 210	+ 33	+ 30
30 - 40	+ 53 009	+ 38 220	+ 2 593	+ 1 156	+ 48 670	+ 36 523	+ 385	+ 81	+ 1 319	+ 421	+ 42	+ 39
40 - 50	+ 17 482	+ 12 196	+ 681	+ 419	+ 15 653	+ 11 421	+ 494	+ 92	+ 631	+ 240	+ 23	+ 24
50 - 65	+ 4 668	+ 2 018	+ 255	+ 112	+ 2 945	+ 1 683	+ 1 241	+ 162	+ 207	+ 50	+ 20	+ 11
65 und mehr	+ 1 908	+ 623	+ 177	+ 38	+ 613	+ 369	+ 1 017	+ 180	+ 100	+ 36	+ 1	-
Zusammen . . .	+ 256 937	+ 160 375	+ 118 005	+ 73 748	+ 131 826	+ 84 904	+ 3 320	+ 564	+ 3 659	+ 1 047	+ 127	+ 112

**17. Wanderungen über die Auslandsgrenzen des Bundesgebietes 1968 nach Herkunfts- und Zielländern
sowie nach Altersgruppen der Zu- und Fortgezogenen
a) Deutsche**

Herkunftsland	Insgesamt		Alter von ... bis unter ... Jahren											
			unter 16		16 - 21		21 - 35		35 - 50		50 - 65		65 und mehr ¹⁾	
	insges.	mannl.	zus.	mannl.	zus.	mannl.	zus.	mannl.	zus.	mannl.	zus.	mannl.	zus.	mannl.
Zuzüge														
Europäisches Ausland	42 583	20 699	8 488	4 343	3 810	1 591	18 029	8 915	6 567	3 445	3 561	1 544	2 128	861
OECD-Länder ²⁾	31 348	15 438	5 998	3 072	3 047	1 208	15 527	7 653	4 267	2 319	1 727	846	782	340
Belgien	1 857	993	452	260	150	79	793	400	307	167	128	68	27	19
Frankreich	4 221	2 203	754	375	343	129	2 183	1 104	657	437	219	129	65	29
Italien	2 226	970	444	221	204	103	983	339	371	194	156	76	68	37
Luxemburg	473	218	93	49	67	15	188	100	75	39	35	12	15	3
Niederlande	2 612	1 337	664	332	219	94	1 234	685	297	149	119	48	75	29
EWG-Länder	11 389	5 721	2 407	1 237	983	420	5 385	2 628	1 707	986	657	333	250	117
Dänemark	666	375	181	97	70	34	323	201	55	27	25	13	12	3
Griechenland	443	163	112	60	20	6	217	58	69	23	23	13	12	1
Großbritannien und Nordirland	2 717	1 023	328	177	323	71	1 602	599	313	128	93	32	58	16
Irland	149	83	40	24	15	7	66	34	20	18	8	6	—	—
Island	42	19	6	2	3	1	29	13	3	2	1	1	—	—
Norwegen	221	113	31	14	23	12	132	72	26	9	8	5	1	1
Osterreich	4 213	2 096	860	409	351	154	1 778	890	637	351	379	193	208	99
Portugal	617	319	175	101	101	36	114	222	101	121	65	59	37	4
Schweden	1 116	677	213	118	82	33	609	423	149	76	38	17	25	10
Schweiz	7 678	3 821	1 166	584	1 024	389	4 263	2 237	790	439	286	119	149	53
Spanien	1 536	786	345	172	80	54	676	323	262	145	121	63	52	29
Türkei	561	242	134	77	37	13	225	74	115	56	29	12	21	10
Albanien	2	1	—	—	1	—	1	1	—	—	—	—	—	—
Bulgarien	29	8	6	2	2	—	13	4	5	1	2	1	1	—
Finnland	166	97	58	28	15	8	71	46	15	11	5	3	2	1
Jugoslawien	903	428	218	108	84	36	286	141	193	95	78	32	44	16
Polen	760	308	168	85	42	26	110	41	161	68	147	47	132	41
Rumänien	367	164	47	26	10	3	79	41	101	48	68	20	62	26
Sowjetunion	454	150	104	50	9	5	48	17	78	26	98	24	117	28
Tschechoslowakei	8 277	3 975	1 848	951	583	298	1 824	938	1 688	849	1 386	549	948	390
Ungarn	156	75	25	14	9	5	27	14	34	15	39	16	22	11
Übriges Europa	121	55	16	7	8	2	43	19	25	13	11	6	18	8
Außereuropäisches Ausland	24 639	11 788	5 054	2 614	1 036	453	11 393	5 384	4 083	2 127	1 909	758	1 164	452
Afrika	4 106	2 377	900	478	121	57	2 094	1 265	676	416	229	122	86	39
Südafrika	1 489	911	286	148	47	26	854	575	188	117	67	27	47	18
Ver. Arab. Rep. (Ägypten)	253	116	62	32	7	3	104	34	59	33	17	12	4	2
Übriges Afrika	2 364	1 350	552	298	67	28	1 136	656	429	266	145	83	35	19
Amerika	15 326	6 534	2 922	1 507	743	312	6 964	2 784	2 389	1 117	1 369	463	939	351
Argentinien	540	263	79	43	38	14	160	84	97	49	96	39	70	34
Brasilien	1 044	512	213	102	47	20	294	150	200	107	162	77	128	56
Chile	372	190	85	52	22	8	126	64	65	36	38	14	36	16
Kanada	2 751	1 494	540	282	146	71	1 382	833	398	215	175	49	110	44
Venezuela	226	115	67	30	12	9	76	38	52	31	13	5	66	2
Vereinigte Staaten	8 936	3 199	1 572	821	399	156	4 408	1 332	1 295	518	739	204	523	168
Übriges Amerika	1 457	761	366	177	79	34	518	283	282	161	146	75	66	31
Asien	2 720	1 399	703	365	77	33	1 126	522	570	339	168	100	76	40
Indien	460	244	149	79	13	4	160	78	105	63	28	18	5	2
Iran	311	126	70	33	13	3	165	47	49	34	11	7	3	2
Israel	205	119	15	8	11	8	75	45	39	26	38	18	27	14
Japan	249	137	68	39	8	5	85	45	57	34	18	8	13	6
Syrien	50	22	15	7	3	2	25	9	7	4	—	—	—	—
Übriges Asien	1 445	751	386	199	29	11	616	298	313	178	73	49	28	16
Australien und Ozeanien	2 487	1 478	529	264	95	51	1 209	813	448	255	143	73	63	22
Australien	2 357	1 404	496	246	92	48	1 158	781	422	244	134	67	55	18
Neuseeland	60	33	14	7	3	3	21	15	12	4	4	1	6	3
Übriges Australien und Ozeanien	70	41	19	11	—	—	30	17	14	7	5	5	2	1
Unbekanntes Ausland	729	659	19	10	37	32	503	465	113	99	50	49	7	4
Insgesamt	67 951	33 146	13 561	6 967	4 883	2 076	29 925	14 764	10 763	5 671	5 520	2 351	3 299	1 317

1) Einschl. ohne Angabe. — 2) Ohne Finnland, das erst seit 28.1.1969 Vollmitglied der OECD ist und ohne die außereuropäischen OECD-Länder Japan, Kanada und die Vereinigten Staaten.

17, Wanderungen über die Auslandsgrenzen des Bundesgebietes 1968 nach Herkunfts- und Zielländern
sowie nach Altersgruppen der Zu- und Fortgezogenen
a) Deutsche

Herkunftsland	Insgesamt		Alter von ... bis unter ... Jahren											
			unter 16		16 - 21		21 - 35		35 - 50		50 - 65		65 und mehr 1)	
	insges.	mannl.	zus.	mannl.	zus.	mannl.	zus.	mannl.	zus.	mannl.	zus.	mannl.	zus.	mannl.
Fortzüge														
Europäisches Ausland	36 640	16 606	6 172	3 203	4 087	1 682	19 152	8 302	4 335	2 744	1 794	798	1 160	477
OECD-Länder 2)	35 445	16 043	6 000	3 114	4 017	1 643	18 695	8 086	4 105	2 021	1 601	751	1 027	428
Belgien	2 109	1 058	528	285	190	93	941	463	308	146	103	55	39	16
Frankreich	3 572	1 392	556	278	366	97	2 063	729	410	206	113	60	64	22
Italien	3 052	1 266	504	255	289	135	1 566	509	459	249	162	82	72	36
Luxemburg	467	209	110	50	75	28	170	84	72	32	30	12	10	3
Niederlande	3 604	1 839	861	431	316	149	1 790	983	395	178	167	72	75	26
EWG-Länder	12 804	5 764	2 559	1 299	1 236	502	6 530	2 768	1 644	811	575	281	260	103
Danemark	821	458	188	106	76	36	435	264	64	29	39	16	19	7
Griechenland	490	183	131	75	22	7	260	66	58	24	13	7	6	4
Großbritannien und Nordirland	3 300	1 143	426	189	483	109	1 964	668	305	138	55	22	67	17
Irland	111	50	13	7	12	7	72	29	6	4	7	3	1	—
Island	32	13	4	3	1	1	25	8	2	1	—	—	—	—
Norwegen	309	136	46	23	36	20	189	76	25	9	11	7	2	1
Osterreich	4 404	1 948	722	394	328	131	1 957	795	610	295	383	168	404	165
Portugal	312	165	83	48	12	6	149	72	50	28	10	6	8	5
Schweden	1 065	631	180	94	117	64	617	400	108	53	26	12	17	8
Schweiz	9 584	4 520	1 212	631	1 578	709	5 379	2 501	890	446	335	148	190	85
Spanien	1 760	844	339	182	86	43	891	366	258	146	135	75	51	32
Turkei	453	188	97	63	30	8	227	73	85	37	12	6	2	1
Albanien	1	—	—	—	—	—	—	—	—	1	—	—	—	—
Bulgarien	35	16	10	6	2	2	16	6	6	2	1	—	—	—
Finnland	140	77	28	13	16	9	74	43	15	9	6	3	1	—
Jugoslawien	421	216	72	40	24	11	195	90	97	60	17	9	16	6
Polen	100	31	5	4	2	1	13	5	13	5	32	5	35	11
Rumanien	57	26	6	3	—	—	10	8	16	6	16	6	9	3
Sowjetunion	44	18	5	1	3	1	17	6	6	4	6	3	7	3
Tschechoslowakei	205	93	22	9	7	5	54	28	46	25	41	14	35	12
Ungarn	79	33	10	5	2	2	20	9	16	6	7	1	24	10
Übriges Europa	113	53	14	8	14	8	58	21	14	8	7	4	6	4
Außereuropäisches Ausland	34 473	15 552	7 248	3 835	1 970	617	19 092	8 357	3 905	1 958	1 428	494	830	291
Afrika	5 560	3 181	1 041	537	197	103	3 473	2 073	625	368	163	75	61	25
Südafrika	3 023	1 836	520	275	129	66	2 019	1 306	248	146	70	28	37	15
Ver. Arab. Rep. (Ägypten)	215	89	48	29	9	2	101	34	44	22	10	6	3	2
Übriges Afrika	2 322	1 256	473	239	59	35	1 353	733	333	200	83	41	21	8
Amerika	22 728	9 027	4 852	2 561	1 545	389	12 248	4 475	2 410	1 080	1 018	308	655	214
Argentinien	566	273	129	62	14	4	220	103	104	56	58	25	41	23
Brasilien	1 064	557	229	117	32	11	474	249	175	114	101	44	53	22
Chile	281	130	71	33	4	3	148	68	35	15	13	7	10	4
Kanada	4 847	2 471	1 038	552	331	165	2 644	1 403	504	250	194	59	136	42
Venezuela	257	131	50	24	11	7	132	70	34	18	15	5	15	7
Vereinigte Staaten	14 315	4 714	3 015	1 601	1 100	171	7 896	2 192	1 354	509	573	137	377	104
Übriges Amerika	1 398	751	320	172	53	28	734	390	204	118	64	31	23	12
Asien	3 017	1 488	654	352	66	27	1 625	714	482	292	141	77	49	26
Indien	405	201	115	60	8	2	199	88	69	43	15	7	1	1
Iran	477	179	91	52	16	1	282	75	59	33	24	15	5	3
Israel	217	108	24	16	12	8	95	45	28	16	35	12	23	11
Japan	266	140	62	36	9	7	119	53	59	36	11	4	6	4
Syrien	25	8	4	3	1	—	17	4	3	1	—	—	—	—
Übriges Asien	1 627	852	358	185	22	9	913	449	264	163	56	39	14	7
Australien und Ozeanien	3 168	1 856	701	385	162	98	1 746	1 095	388	218	106	34	65	26
Australien	3 042	1 788	677	374	158	95	1 683	1 058	370	209	96	30	58	22
Neuseeland	61	35	10	6	2	2	34	21	6	2	2	—	7	4
Übriges Australien und Ozeanien	65	33	14	5	2	1	29	16	12	7	8	4	—	—
Unbekanntes Ausland	563	511	18	8	38	35	408	383	76	65	19	17	4	3
Insgesamt	71 676	32 669	13 438	7 046	6 095	2 334	38 652	17 042	8 316	4 169	3 181	1 307	1 994	771

1) Einschl. ohne Angabe. — 2) Ohne Finnland, das erst seit 28.1.1969 Vollmitglied der OECD ist und ohne die außereuropäischen OECD-Länder Japan, Kanada und die Vereinigten Staaten.

17. Wanderungen über die Auslandsgrenzen des Bundesgebietes 1968 nach Herkunfts- und Zielländern
sowie nach Altersgruppen der Zu- und Fortgezogenen
b) Ausländer und Staatenlose

Herkunftsland	Insgesamt		Alter von . . . bis unter . . . Jahren											
			unter 16		16 - 21		21 - 35		35 - 50		50 - 65		65 und mehr 1)	
	inages.	männl.	zus.	männl.	zus.	männl.	zus.	männl.	zus.	männl.	zus.	männl.	zus.	männl.
Zuzüge														
Europäisches Ausland	550 453	365 142	65 242	35 093	78 687	41 758	266 562	187 433	113 221	86 365	21 160	12 646	5 581	1 847
OECD-Länder 2)	421 839	288 640	57 594	31 383	62 739	37 940	202 332	143 717	83 602	65 828	13 183	8 995	2 389	777
Belgien	2 801	1 750	355	184	439	236	1 342	881	481	346	136	86	48	17
Frankreich	13 540	7 575	1 147	540	3 095	1 372	7 135	4 203	1 639	1 189	374	208	150	63
Italien	178 296	135 306	23 315	11 753	34 911	26 160	74 163	58 895	37 499	31 706	7 960	6 612	448	180
Luxemburg	642	409	72	40	118	70	344	240	74	45	24	13	10	1
Niederlande	7 742	4 711	683	329	1 081	525	4 364	2 621	1 173	942	332	245	109	49
EWG-Länder	203 021	149 751	25 572	12 846	39 644	28 363	87 348	66 840	40 866	34 228	8 826	7 164	765	310
Dänemark	1 970	931	155	84	440	97	1 193	622	138	106	32	20	12	2
Griechenland	53 107	29 076	10 795	5 950	4 562	1 106	24 818	14 682	11 017	6 793	1 394	413	521	132
Großbritannien und Nordirland	8 281	4 375	1 019	539	1 956	849	4 167	2 305	862	531	219	124	58	27
Irland	354	186	18	9	102	44	213	117	16	13	5	3	—	—
Island	158	79	22	11	46	25	72	33	17	9	1	1	—	—
Norwegen	1 123	596	95	49	210	89	734	407	65	42	15	8	4	1
Österreich	18 518	11 773	1 512	764	3 061	1 632	10 448	7 147	2 330	1 708	749	398	418	124
Portugal	8 242	4 985	1 320	648	458	110	4 099	2 356	2 247	1 821	104	48	14	2
Schweden	2 156	989	172	87	473	169	1 192	540	203	132	70	39	46	22
Schweiz	7 156	4 296	606	325	1 376	638	4 049	2 611	807	551	209	122	109	49
Spanien	38 042	26 283	4 980	2 604	4 362	2 751	17 869	12 842	9 903	7 744	715	289	213	53
Türkei	79 711	55 320	11 328	7 467	6 049	2 067	46 130	33 215	15 131	12 150	844	366	229	55
Albanien	9	7	2	2	—	—	5	5	—	—	—	—	2	—
Bulgarien	507	257	23	12	22	8	168	83	168	101	84	36	42	17
Finnland	3 351	1 076	88	38	1 449	354	1 709	630	80	43	18	10	7	1
Jugoslawien	95 277	60 562	4 026	1 876	12 425	2 539	52 610	37 492	22 226	16 525	3 334	1 919	656	211
Polen	1 829	696	146	69	55	24	295	158	349	161	486	125	498	159
Rumänien	2 181	992	77	32	34	17	536	334	660	333	527	154	347	122
Sowjetunion	388	179	38	17	11	7	109	77	86	43	75	20	69	15
Tschechoslowakei	21 649	11 287	2 982	1 539	1 766	811	7 908	4 484	5 188	2 921	2 678	1 129	1 127	403
Ungarn	3 269	1 376	247	115	166	51	842	422	837	397	760	254	417	137
Übriges Europa	154	70	19	10	20	7	48	31	25	13	15	4	27	5
Außereuropäisches Ausland	39 008	23 873	7 086	3 749	5 018	2 954	18 040	12 011	5 088	3 367	2 101	996	1 675	796
Afrika	4 951	3 941	428	236	520	365	3 162	2 675	670	575	121	66	50	24
Sudafrika	489	240	73	38	36	15	277	134	49	30	37	16	17	7
Ver. Arab. Rep. (Ägypten)	760	577	108	68	45	26	411	339	137	111	43	23	16	10
Übriges Afrika	3 702	3 124	247	130	439	324	2 474	2 202	484	434	41	27	17	7
Amerika	22 493	11 949	5 274	2 733	3 234	1 746	8 281	4 550	2 726	1 539	1 510	690	1 468	691
Argentinien	445	232	62	27	42	23	197	108	51	32	52	17	41	25
Brasilien	923	526	159	77	88	50	424	256	120	74	86	47	46	22
Chile	399	205	62	31	43	25	225	125	42	18	20	3	7	3
Kanada	2 109	1 103	414	215	242	112	935	478	355	211	113	59	50	28
Venezuela	197	104	56	25	27	17	56	31	29	16	20	9	9	6
Vereinigte Staaten	16 861	8 855	4 271	2 226	2 551	1 375	5 609	3 025	1 984	1 103	1 152	526	1 294	600
Übriges Amerika	1 559	924	250	132	241	144	835	527	145	85	67	29	21	7
Asien	10 059	7 269	1 158	669	1 163	812	5 866	4 452	1 370	1 078	369	189	133	69
Indien	955	638	70	33	111	36	639	451	122	112	12	6	1	—
Iran	1 744	1 284	205	118	208	124	1 080	879	164	126	62	22	25	15
Israel	845	540	70	43	59	34	327	244	167	100	149	83	73	36
Japan	1 594	1 018	236	122	48	33	982	614	298	233	25	15	5	1
Syrien	433	324	66	40	47	27	227	192	65	51	20	8	8	6
Übriges Asien	4 488	3 465	511	313	690	558	2 611	2 072	554	456	101	55	21	11
Australien und Ozeanien	1 505	714	226	111	101	31	731	334	322	175	101	51	24	12
Australien	1 388	656	206	98	92	29	666	305	302	163	98	49	24	12
Neuseeland	100	47	15	9	8	1	58	25	16	10	3	2	—	—
Übriges Australien und Ozeanien	17	11	5	4	1	1	7	4	4	2	—	—	—	—
Unbekanntes Ausland	101	95	—	—	7	6	60	56	26	26	7	7	1	—
Insgesamt	589 562	389 110	72 328	38 842	83 712	44 718	284 662	199 500	118 335	89 758	23 268	13 649	7 257	2 643

1) Einschl. ohne Angabe. — 2) Ohne Finnland, das erst seit 28.1.1969 Vollmitglied der OECD ist und ohne die außereuropäischen OECD-Länder Japan, Kanada und die Vereinigten Staaten.

17. Wanderungen über die Auslandsgrenzen des Bundesgebietes 1968 nach Herkunfts- und Zielländern
sowie nach Altersgruppen der Zu- und Fortgezogenen
b) Ausländer und Staatenlose

Herkunftsland	Insgesamt		Alter von . . bis unter . Jahren											
			unter 16		16 - 21		21 - 35		35 - 50		50 - 65		65 und mehr 1)	
	insges.	mannl.	zus.	mannl.	zus.	mannl.	zus.	mannl.	zus.	mannl.	zus.	mannl.	zus.	mannl.
Fortzüge														
Europäisches Ausland	297 065	206 188	34 640	18 906	31 323	19 656	136 902	97 849	72 795	57 442	17 024	10 784	4 381	1 551
OECD-Länder 2)	250 126	178 458	31 723	17 515	27 997	18 625	117 820	85 021	59 316	48 223	11 433	8 368	1 837	706
Belgien	1 668	1 080	210	104	228	134	835	588	277	192	91	49	27	13
Frankreich	8 386	4 703	814	438	1 645	797	4 632	2 638	888	602	297	173	110	55
Italien	121 607	95 913	12 820	6 557	17 361	13 161	54 458	43 974	29 421	25 847	7 149	6 171	398	203
Luxemburg	358	222	50	24	35	21	197	121	58	46	13	8	5	2
Niederlande	5 045	3 293	641	354	463	272	2 695	1 759	834	628	332	235	80	45
EWG-Länder	137 064	105 211	14 535	7 477	19 732	14 385	62 817	49 080	31 478	27 315	7 882	6 636	620	318
Danemark	1 377	730	124	68	217	52	858	494	109	73	52	35	17	8
Griechenland	29 043	16 911	6 287	3 598	1 567	963	12 551	6 920	7 249	4 920	1 050	415	339	95
Großbritannien und Nordirland	5 823	3 190	630	329	1 167	535	3 212	1 841	612	375	162	90	40	20
Irland	273	140	17	10	44	23	183	85	27	20	1	1	1	1
Island	97	54	17	10	24	9	52	32	4	3	-	-	-	-
Norwegen	1 080	631	123	69	98	32	737	450	102	69	16	10	4	1
Österreich	10 886	6 851	867	434	1 461	786	6 293	4 341	1 300	860	604	314	361	116
Portugal	2 919	2 221	319	179	92	47	1 475	1 140	939	792	85	60	9	3
Schweden	1 554	747	141	80	275	116	918	427	139	86	56	29	25	9
Schweiz	5 627	3 237	590	294	962	386	3 181	2 005	654	425	175	96	65	31
Spanien	26 643	17 178	4 213	2 257	1 077	551	12 100	7 822	8 188	6 070	836	418	229	60
Türkei	27 740	21 357	3 860	2 710	1 281	740	13 443	10 384	8 515	7 215	514	264	127	44
Albanien	2	2	-	-	-	-	2	2	-	-	-	-	-	-
Bulgarien	286	146	14	7	8	2	77	44	96	56	60	22	31	15
Finnland	2 401	812	51	22	1 009	258	1 270	496	54	30	8	5	9	1
Jugoslawien	30 562	20 573	1 744	842	1 523	461	14 382	10 361	9 802	7 318	2 515	1 378	596	213
Polen	1 357	474	46	21	19	9	125	68	261	125	410	102	496	149
Rumänien	1 358	607	31	10	14	6	265	176	416	225	365	97	267	93
Sowjetunion	259	113	15	9	12	5	42	25	75	43	56	18	59	13
Tschechoslowakei	8 072	3 878	819	391	619	252	2 387	1 358	2 039	1 064	1 510	578	698	235
Ungarn	2 527	1 067	179	83	117	35	495	269	715	350	650	209	371	121
Übriges Europa	115	58	18	6	5	3	37	29	21	8	17	7	17	5
Außereuropäisches Ausland	35 441	22 450	6 511	3 461	2 402	1 259	18 469	12 671	5 526	3 750	1 567	840	966	469
Afrika	3 945	3 176	422	229	151	97	2 586	2 203	641	567	118	68	27	12
Südafrika	478	252	107	54	19	3	256	138	61	39	24	14	11	4
Ver. Arab. Rep. (Ägypten)	619	479	84	52	18	8	351	301	116	92	41	20	9	6
Übriges Afrika	2 848	2 445	231	123	114	86	1 979	1 764	464	436	53	34	7	2
Amerika	20 353	11 285	4 391	2 270	1 808	887	9 405	5 526	2 919	1 683	1 031	534	799	385
Argentinien	433	235	68	30	24	15	187	112	76	43	46	17	32	18
Brasilien	591	318	81	39	23	10	309	179	96	53	57	28	25	9
Chile	315	222	38	25	5	1	207	162	43	25	14	5	8	4
Kanada	3 387	1 954	609	310	286	129	1 784	1 091	550	336	119	64	39	24
Venezuela	190	109	48	24	27	13	61	40	25	17	24	13	5	2
Vereinigte Staaten	14 287	7 723	3 374	1 755	1 357	678	6 163	3 460	1 984	1 121	732	388	677	321
Übriges Amerika	1 150	724	173	87	86	41	694	482	145	88	39	19	13	7
Asien	8 363	6 375	1 128	661	265	184	5 077	4 081	1 464	1 196	317	194	112	59
Indien	822	636	92	47	18	11	571	458	125	113	15	6	1	1
Iran	1 905	1 456	327	190	88	62	1 128	927	273	232	68	33	21	12
Israel	696	436	76	47	30	17	246	173	164	94	112	70	68	35
Japan	1 143	768	234	133	16	9	564	372	303	235	21	17	5	2
Syrien	437	331	89	53	23	14	232	195	71	60	19	7	3	2
Übriges Asien	3 360	2 748	310	191	90	71	2 336	1 956	528	462	82	61	14	7
Australien und Ozeanien	2 780	1 614	570	301	178	91	1 401	861	502	304	101	44	28	13
Australien	2 679	1 565	549	287	174	88	1 344	839	486	295	98	43	28	13
Neuseeland	87	41	20	13	2	2	51	18	11	7	3	1	-	-
Übriges Australien und Ozeanien	14	8	1	1	2	1	6	4	5	2	-	-	-	-
Unbekanntes Ausland	119	97	6	3	6	5	66	55	30	27	9	7	2	-
Insgesamt	332 625	228 735	41 157	22 370	33 731	20 920	155 437	110 575	78 351	61 219	18 600	11 631	5 349	2 020

1) Einschl. ohne Angabe. - 2) Ohne Finnland, das erst seit 28.1.1969 Vollmitglied der OECD ist und ohne die außereuropäischen OECD-Länder Japan, Kanada und die Vereinigten Staaten.

**18. Wanderungen über die Auslandsgrenzen des Bundesgebietes 1968 nach Geburtsjahren
und dem Familienstand der Zu- und Fortgezogenen *)**
Personen insgesamt

Geburtsjahr bzw. Alter von ... bis unter... Jahren	Insgesamt		Ledig		Verheiratet		Verwitwet		Geschieden		Ohne Angabe	
	insgesamt	männlich	zusammen	männlich	zusammen	männlich	zusammen	männlich	zusammen	männlich	zusammen	männlich
Zuzüge												
1968	4 017	2 213	4 017	2 213	—	—	—	—	—	—	—	—
1967	8 035	4 320	8 035	4 320	—	—	—	—	—	—	—	—
1966	7 604	4 154	7 604	4 154	—	—	—	—	—	—	—	—
1965	7 317	4 055	7 317	4 055	—	—	—	—	—	—	—	—
1964	7 221	3 905	7 221	3 905	—	—	—	—	—	—	—	—
1963	6 380	3 434	6 380	3 434	—	—	—	—	—	—	—	—
unter 6 zusammen ...	40 574	22 081	40 574	22 081	—	—	—	—	—	—	—	—
davon: Deutsche ...	7 482	3 860	7 482	3 860	—	—	—	—	—	—	—	—
Ausländer ¹⁾ ..	33 092	18 221	33 092	18 221	—	—	—	—	—	—	—	—
1962	5 601	3 049	5 601	3 049	—	—	—	—	—	—	—	—
1961	5 017	2 664	5 017	2 664	—	—	—	—	—	—	—	—
1960	4 835	2 551	4 835	2 551	—	—	—	—	—	—	—	—
1959	4 369	2 339	4 369	2 339	—	—	—	—	—	—	—	—
1958	4 078	2 174	4 078	2 174	—	—	—	—	—	—	—	—
1957	3 953	2 024	3 953	2 024	—	—	—	—	—	—	—	—
1956	3 870	1 997	3 870	1 997	—	—	—	—	—	—	—	—
1955	3 773	1 867	3 764	1 867	9	—	—	—	—	—	—	—
6 – 14 zusammen ...	35 496	18 665	35 487	18 665	9	—	—	—	—	—	—	—
davon: Deutsche ...	5 153	2 651	5 153	2 651	—	—	—	—	—	—	—	—
Ausländer ¹⁾ ..	30 343	16 014	30 334	16 014	9	—	—	—	—	—	—	—
1954	4 334	2 252	4 306	2 250	28	2	—	—	—	—	—	—
1953	5 485	2 811	5 337	2 799	148	12	—	—	—	—	—	—
1952	7 280	3 724	6 830	3 702	449	22	1	—	—	—	—	—
1951	10 655	5 724	9 636	5 673	1 013	51	2	—	3	—	1	—
14 – 18 zusammen ...	27 754	14 511	26 109	14 424	1 638	87	3	—	3	—	1	—
davon: Deutsche ...	1 970	929	1 948	929	21	—	1	—	—	—	—	—
Ausländer ¹⁾ ..	25 784	13 582	24 161	13 495	1 617	87	2	—	3	—	1	—
1960	20 485	10 993	18 200	10 222	2 254	215	2	1	23	—	6	5
1949	25 099	13 605	21 551	13 098	3 475	497	7	2	63	5	3	3
1948	25 076	12 748	19 987	11 836	4 981	901	16	4	89	6	3	1
18 – 21 zusammen ...	70 660	37 346	59 738	35 706	10 710	1 613	25	7	175	11	12	9
davon: Deutsche ...	3 839	1 603	3 331	1 575	499	28	1	—	8	—	—	—
Ausländer ¹⁾ ..	66 821	35 743	56 407	34 131	10 211	1 585	24	7	167	11	12	9
1947	26 237	14 459	19 874	12 936	6 229	1 511	21	2	110	8	3	2
1946	28 996	18 109	20 752	15 160	8 048	2 922	28	2	162	20	6	5
1945	27 458	18 284	17 371	13 396	9 827	4 831	36	6	218	46	6	5
1944	26 751	18 020	15 211	11 874	11 212	6 046	41	11	279	82	8	7
21 – 25 zusammen ...	109 442	68 872	73 208	53 366	35 316	15 310	126	21	769	156	23	19
davon: Deutsche ...	8 224	3 568	5 295	2 906	2 779	630	25	1	124	30	1	1
Ausländer ¹⁾ ..	101 218	65 304	67 913	50 460	32 537	14 680	101	20	645	126	22	18
1943	24 943	16 704	12 330	9 624	12 261	6 967	48	12	293	91	11	10
1942	24 160	16 681	10 020	7 950	13 728	8 592	50	15	346	110	16	14
1941	22 645	15 729	8 237	6 534	13 939	9 015	69	26	391	146	9	8
1940	24 081	17 154	7 242	5 753	16 356	11 207	59	16	414	168	10	10
1939	21 533	15 425	5 468	4 294	15 564	10 930	65	13	413	170	23	18
25 – 30 zusammen ...	117 362	81 693	43 297	34 155	71 848	46 711	291	82	1 857	685	69	60
davon: Deutsche ...	13 471	6 900	5 970	4 046	6 989	2 627	47	6	462	219	3	2
Ausländer ¹⁾ ..	103 891	74 793	37 327	30 109	64 859	44 084	244	76	1 395	466	66	58
1938	20 151	14 489	4 460	3 403	15 192	10 857	72	31	408	181	19	17
1937	18 360	13 283	3 522	2 697	14 400	10 404	70	19	357	152	11	111
1936	17 070	12 298	2 880	2 166	13 736	9 926	78	25	363	169	13	12
1935	15 935	11 595	2 436	1 833	13 063	9 558	81	23	340	167	15	14
1934	16 267	12 034	2 067	1 546	13 740	10 300	84	23	360	154	16	11
1933	16 081	12 251	1 743	1 312	13 912	10 759	113	32	303	138	10	10
1932	13 431	9 921	1 442	1 071	11 592	8 685	91	27	292	125	14	13
1931	12 183	9 196	1 203	877	10 587	8 149	95	28	291	137	7	5
1930	12 201	9 118	1 143	827	10 657	8 109	110	41	284	135	7	6
1929	10 511	7 851	971	688	9 186	7 010	77	19	271	128	6	6
30 – 40 zusammen ...	152 190	112 036	21 867	16 420	126 065	93 757	871	268	3 269	1 486	118	105
davon: Deutsche ...	12 795	6 814	3 071	2 001	8 896	4 374	94	17	733	421	1	1
Ausländer ¹⁾ ..	139 395	105 222	18 796	14 419	117 169	89 383	777	251	2 536	1 065	117	104

*) Es liegen auch Ergebnisse für Deutsche und Ausländer nach Geburts- und Altersjahren vor.

1) Einschl. Staatenlose.

18. Wanderungen über die Auslandsgrenzen des Bundesgebietes 1968 nach Geburtsjahren
und dem Familienstand der Zu- und Fortgezogenen*)

Personen insgesamt

Geburtsjahr bzw. Alter von ... bis unter ... Jahren	Insgesamt		Ledig		Verheiratet		Verwitwet		Geschieden		Ohne Angabe	
	insgesamt	männlich	zusammen	männlich	zusammen	männlich	zusammen	männlich	zusammen	männlich	zusammen	männlich
Zuzüge												
1928	9 912	7 383	828	573	8 711	6 640	95	23	263	133	15	14
1927	8 729	6 566	692	465	7 718	5 949	95	28	217	118	7	6
1926	8 217	6 106	666	432	7 217	5 529	117	27	210	111	7	7
1925	7 204	5 281	546	371	6 315	4 771	121	28	219	108	3	3
1924	6 672	4 896	483	305	5 879	4 486	134	25	172	76	4	4
1923	6 061	4 403	414	264	5 270	4 000	164	36	209	100	4	3
1922	5 465	3 820	407	227	4 682	3 474	170	32	206	87	—	—
1921	4 828	3 399	333	193	4 149	3 080	147	26	196	98	3	2
1920	4 545	3 135	297	177	3 900	2 859	188	28	158	78	2	1
1919	3 058	2 103	211	133	2 562	1 896	154	24	129	49	2	1
40 – 50 zusammen ...	64 691	47 092	4 877	3 140	56 403	42 684	1 385	277	1 979	950	47	41
davon: Deutsche ...	6 198	3 153	885	447	4 590	2 376	199	32	522	297	2	1
Ausländer ¹⁾ ...	58 493	43 939	3 992	2 693	51 813	40 308	1 186	245	1 457	653	45	40
1918	2 225	1 492	155	96	1 816	1 316	130	24	120	54	4	2
1917	1 943	1 294	125	72	1 608	1 162	133	22	74	35	3	3
1916	2 049	1 388	131	79	1 685	1 256	161	23	71	29	1	1
1915	2 383	1 609	139	85	1 937	1 442	216	34	87	45	4	3
1914	2 559	1 530	175	102	2 021	1 362	248	26	114	40	1	—
1913	2 426	1 483	183	109	1 868	1 298	269	29	105	46	1	1
1912	2 266	1 269	163	84	1 668	1 111	332	40	101	33	2	1
1911	2 023	1 127	139	78	1 469	967	310	39	98	39	7	4
1910	1 986	1 044	153	74	1 386	896	354	38	90	36	3	—
1909	1 732	831	116	51	1 171	706	349	38	94	36	2	—
1908	1 590	681	132	57	990	560	384	34	81	30	3	—
1907	1 457	614	117	60	883	499	387	32	70	23	—	—
1906	1 413	577	112	39	849	480	380	40	69	16	3	2
1905	1 431	564	123	51	804	435	443	56	59	22	2	—
1904	1 305	497	110	45	742	392	396	39	54	19	3	2
50 – 65 zusammen ...	28 788	16 000	2 073	1 082	20 897	13 882	4 492	514	1 287	503	39	19
davon: Deutsche ...	5 520	2 351	674	303	3 447	1 780	936	83	460	184	3	1
Ausländer ¹⁾ ...	23 268	13 649	1 399	779	17 450	12 102	3 556	431	827	319	36	18
1903	1 239	526	115	48	673	408	385	50	65	19	1	1
1902	1 185	489	111	45	608	372	407	52	57	19	2	1
1901	1 120	449	105	31	554	341	398	52	63	25	—	—
1900	1 037	370	85	27	484	275	429	56	38	12	1	—
1899	813	304	84	36	349	207	345	51	35	10	—	—
1898	733	266	59	19	327	193	314	47	32	7	1	—
1897	619	239	45	13	272	168	273	46	29	12	—	—
1896	603	189	55	21	222	130	311	33	14	5	1	—
1895	552	169	46	9	188	110	303	44	15	6	—	—
1894	427	157	41	11	143	95	216	42	27	9	—	—
1893	381	126	37	7	127	76	201	37	16	6	—	—
1892	316	121	37	8	107	80	165	31	6	2	1	—
1891	297	106	24	5	88	60	180	40	5	1	—	—
1890	247	82	22	9	74	42	141	29	10	2	—	—
1889	206	83	19	5	56	39	128	39	2	—	1	—
1888	167	45	17	4	39	22	106	17	5	2	—	—
1887	160	68	20	7	39	30	96	29	5	2	—	—
1886	99	48	8	2	29	24	59	22	3	—	—	—
1885	86	33	10	4	18	14	54	15	4	—	—	—
1884	65	22	5	—	14	9	45	12	1	1	—	—
65 – 85 zusammen ...	10 352	3 892	945	311	4 411	2 695	4 556	744	432	140	8	2
davon: Deutsche ...	3 212	1 284	349	120	1 476	917	1 225	209	159	38	3	—
Ausländer ¹⁾ ...	7 140	2 608	596	191	2 935	1 778	3 331	535	273	102	5	2
85 u. mehr zusammen ...	204	68	23	10	23	19	156	39	2	—	—	—
davon: Deutsche ...	87	33	10	4	9	7	68	22	—	—	—	—
Ausländer ¹⁾ ...	117	35	13	6	14	12	88	17	2	—	—	—
Insgesamt ...	657 513	422 256	308 198	199 360	327 320	216 758	11 905	1 952	9 773	3 931	317	255
davon: Deutsche ...	67 951	33 146	34 168	18 842	28 706	12 739	2 596	370	2 468	1 189	13	6
Ausländer ¹⁾ ...	589 562	389 110	274 030	180 518	298 614	204 019	9 309	1 582	7 305	2 742	304	249

*) Es liegen auch Ergebnisse für Deutsche und Ausländer nach Geburts- und Altersjahren vor.

1) Einschl. Staatenlose.

18. Wanderungen über die Auslandsgrenzen des Bundesgebietes 1968 nach Geburtsjahren
und dem Familienstand der Zu- und Fortgezogenen *)
Personen insgesamt

Geburtsjahr bzw. Alter von bis unter . . . Jahren	Insgesamt		Ledig		Verheiratet		Verwitwet		Geschieden		Ohne Angabe	
	insgesamt	männlich	zusammen	männlich	zusammen	männlich	zusammen	männlich	zusammen	männlich	zusammen	männlich
Fortzüge												
1968	3 986	2 208	3 986	2 208	—	—	—	—	—	—	—	—
1967	8 749	4 768	8 749	4 768	—	—	—	—	—	—	—	—
1966	6 273	3 478	6 273	3 478	—	—	—	—	—	—	—	—
1965	5 026	2 710	5 026	2 710	—	—	—	—	—	—	—	—
1964	4 668	2 492	4 668	2 492	—	—	—	—	—	—	—	—
1963	3 944	2 080	3 944	2 080	—	—	—	—	—	—	—	—
unter 6 zusammen . . .	32 646	17 736	32 646	17 736	—	—	—	—	—	—	—	—
davon: Deutsche . . .	7 876	4 124	7 876	4 124	—	—	—	—	—	—	—	—
Ausländer 1)	24 770	13 612	24 770	13 612	—	—	—	—	—	—	—	—
1962	3 744	2 057	3 744	2 057	—	—	—	—	—	—	—	—
1961	3 098	1 695	3 098	1 695	—	—	—	—	—	—	—	—
1960	2 610	1 449	2 610	1 449	—	—	—	—	—	—	—	—
1959	2 256	1 196	2 256	1 196	—	—	—	—	—	—	—	—
1958	1 925	1 030	1 925	1 030	—	—	—	—	—	—	—	—
1957	1 797	973	1 797	973	—	—	—	—	—	—	—	—
1956	1 720	889	1 720	889	—	—	—	—	—	—	—	—
1955	1 540	802	1 540	802	—	—	—	—	—	—	—	—
6 – 14 zusammen . . .	18 690	10 091	18 690	10 091	—	—	—	—	—	—	—	—
davon: Deutsche . . .	4 931	2 597	4 931	2 597	—	—	—	—	—	—	—	—
Ausländer 1)	13 759	7 494	13 759	7 494	—	—	—	—	—	—	—	—
1954	1 523	753	1 517	753	6	—	—	—	—	—	—	—
1953	1 735	836	1 704	832	31	4	—	—	—	—	—	—
1952	2 601	1 304	2 530	1 296	70	8	—	—	—	—	1	—
1951	4 393	2 297	4 130	2 276	262	21	—	—	1	—	—	—
14 – 18 zusammen . . .	10 252	5 190	9 881	5 157	369	33	—	—	1	—	1	—
davon: Deutsche . . .	1 511	650	1 426	649	85	1	—	—	—	—	—	—
Ausländer 1)	8 741	4 540	8 455	4 508	284	32	—	—	1	—	1	—
1950	7 522	4 474	6 968	4 413	549	58	—	—	2	—	3	3
1949	11 209	6 788	9 996	6 571	1 199	215	2	—	10	1	2	1
1948	14 102	8 391	12 020	7 943	2 045	442	7	1	28	4	2	1
18 – 21 zusammen . . .	32 833	19 653	28 984	18 927	3 793	715	9	1	40	5	7	5
davon: Deutsche . . .	5 215	2 009	4 051	1 967	1 155	42	3	—	6	—	—	—
Ausländer 1)	27 618	17 644	24 933	16 960	2 638	673	6	1	34	5	7	5
1947	14 873	8 359	12 016	7 656	2 814	697	12	3	27	1	4	2
1946	15 957	9 525	12 128	8 320	3 746	1 191	11	2	68	9	4	3
1945	13 699	8 188	9 453	6 601	4 115	1 556	19	5	104	19	8	7
1944	14 836	8 907	9 274	6 636	5 401	2 229	30	3	127	37	4	2
21 – 25 zusammen . . .	59 365	34 979	42 871	29 213	16 076	5 673	72	13	326	66	20	14
davon: Deutsche . . .	11 714	4 419	6 934	3 462	4 613	933	20	—	146	24	1	—
Ausländer 1)	47 651	30 560	35 937	25 751	11 463	4 740	52	13	180	42	19	14
1943	14 916	9 148	8 450	6 169	6 269	2 913	23	2	170	60	4	4
1942	15 088	9 730	7 611	5 825	7 218	3 810	25	9	226	80	8	6
1941	15 237	10 084	6 880	5 347	8 102	4 636	29	4	217	89	9	8
1940	16 309	11 102	6 301	4 954	9 716	6 019	37	10	250	114	5	5
1939	14 660	10 282	4 909	3 929	9 468	6 225	42	15	231	106	10	7
25 – 30 zusammen . . .	76 210	50 346	34 151	26 224	40 773	23 603	156	40	1 094	449	36	30
davon: Deutsche . . .	17 470	7 857	7 070	4 142	9 870	3 520	26	—	501	193	3	2
Ausländer 1)	58 740	42 489	27 081	22 082	30 903	20 083	130	40	593	256	33	28
1938	13 691	9 723	4 025	3 205	9 426	6 396	32	12	199	102	9	8
1937	12 506	8 985	3 234	2 574	9 000	6 259	39	15	222	126	11	11
1936	11 519	8 276	2 625	2 049	8 624	6 085	39	15	221	119	10	8
1935	10 510	7 605	2 067	1 623	8 206	5 871	38	13	191	91	8	7
1934	10 288	7 703	1 811	1 406	8 222	6 161	45	20	202	110	8	6
1933	9 845	7 541	1 478	1 147	8 108	6 251	52	33	198	101	9	9
1932	8 743	6 586	1 321	1 010	7 215	5 480	51	16	152	77	4	3
1931	7 838	6 001	1 002	731	6 614	5 162	44	18	169	82	9	8
1930	7 990	6 178	999	739	6 763	5 333	58	20	161	78	9	8
1929	6 838	5 239	794	569	5 820	4 567	47	18	173	83	4	2
30 – 40 zusammen . . .	99 768	73 837	19 356	15 053	77 998	57 565	445	180	1 888	969	81	70
davon: Deutsche . . .	13 382	6 835	3 153	1 790	9 499	4 705	53	10	671	325	6	5
Ausländer 1)	86 386	67 002	16 203	13 263	68 499	52 860	392	170	1 217	644	75	65

*) Es liegen auch Ergebnisse für Deutsche und Ausländer nach Geburts- und Altersjahren vor.

1) Einschl. Staatenlose.

18. Wanderungen über die Auslandsgrenzen des Bundesgebietes 1968 nach Geburtsjahren
und dem Familienstand der Zu- und Fortgezogenen *)
Personen insgesamt

Geburtsjahr bzw. Alter von bis unter Jahren	Insgesamt		Ledig		Verheiratet		Verwitwet		Geschieden		Ohne Angabe	
	insgesamt	mannlich	zusammen	mannlich	zusammen	mannlich	zusammen	mannlich	zusammen	mannlich	zusammen	mannlich
Fortzüge												
1928	6 601	5 051	691	464	5 709	4 511	57	11	143	64	1	1
1927	6 055	4 594	581	393	5 258	4 104	66	19	145	73	5	5
1926	5 573	4 218	511	325	4 851	3 797	63	20	146	74	2	2
1925	5 034	3 738	429	265	4 398	3 403	73	16	133	53	1	1
1924	4 641	3 534	392	254	4 050	3 199	80	21	118	59	1	1
1923	4 234	3 149	328	207	3 696	2 865	87	21	120	54	3	2
1922	3 982	2 875	343	208	3 413	2 593	95	26	128	46	3	2
1921	3 530	2 535	272	151	3 042	2 306	101	18	114	59	1	1
1920	3 401	2 476	215	145	2 942	2 255	111	13	130	62	3	1
1919	2 362	1 673	163	102	2 034	1 526	87	10	75	34	3	1
40 – 50 zusammen . . .	45 413	33 843	3 925	2 514	39 393	30 559	820	175	1 252	578	23	17
davon: Deutsche . . .	4 402	2 100	614	240	3 233	1 672	128	22	426	165	1	1
Ausländer 1) . . .	41 011	31 743	3 311	2 274	36 160	28 887	692*	153	826	413	22	16
1918	1 760	1 235	124	80	1 468	1 110	96	10	71	34	1	1
1917	1 491	1 036	94	53	1 267	950	72	6	58	27	–	–
1916	1 598	1 115	103	54	1 344	1 026	97	16	54	19	–	–
1915	1 889	1 306	127	72	1 557	1 177	124	20	80	36	1	1
1914	1 997	1 235	125	71	1 570	1 101	200	22	101	41	1	–
1913	1 772	1 134	121	76	1 403	1 003	163	11	84	43	1	1
1912	1 790	1 067	139	87	1 351	929	206	28	92	22	2	1
1911	1 537	914	106	61	1 153	807	211	26	64	20	3	–
1910	1 471	835	114	59	1 089	744	210	13	56	18	2	1
1909	1 315	694	78	41	947	596	219	24	70	32	1	1
1908	1 228	646	96	42	849	558	231	26	51	19	1	1
1907	1 098	543	83	44	713	446	233	29	67	24	2	–
1906	998	427	62	28	629	368	259	23	48	8	–	–
1905	976	416	78	34	574	335	286	28	38	19	–	–
1904	861	335	57	22	511	272	249	23	43	18	1	–
50 – 65 zusammen . . .	21 781	12 938	1 507	824	16 425	11 422	2 856	305	977	380	16	7
davon: Deutsche . . .	3 181	1 307	363	157	1 920	1 003	541	36	357	111	–	–
Ausländer 1) . . .	18 600	11 631	1 144	667	14 505	10 419	2 315	269	620	269	16	7
1903	840	369	61	30	480	286	257	36	40	16	2	1
1902	798	361	56	22	454	280	246	38	42	21	–	–
1901	719	306	61	17	378	235	248	41	31	13	1	–
1900	725	269	53	24	331	201	322	35	18	8	1	1
1899	583	216	61	22	263	158	229	30	30	6	–	–
1898	543	179	45	15	223	119	247	36	27	9	1	–
1897	456	181	33	11	201	133	201	31	21	6	–	–
1896	432	133	44	13	156	91	217	26	15	3	–	–
1895	383	104	29	4	124	69	219	27	10	3	1	1
1894	310	123	27	10	109	72	159	36	15	5	–	–
1893	261	78	17	2	83	53	148	19	13	4	–	–
1892	223	87	24	6	69	53	124	25	6	3	–	–
1891	211	69	15	4	61	44	131	21	4	–	–	–
1890	164	58	6	2	49	37	107	18	2	1	–	–
1889	123	41	13	3	28	19	77	17	5	2	–	–
1888	128	47	11	7	36	26	79	14	2	–	–	–
1887	104	41	6	3	23	18	72	18	3	2	–	–
1886	72	30	13	6	15	10	42	13	2	1	–	–
1885	63	21	5	3	11	7	44	10	3	1	–	–
1884	66	24	5	2	10	7	48	14	3	1	–	–
65 – 85 zusammen . . .	7 204	2 737	585	206	3 104	1 918	3 217	505	292	105	6	3
davon: Deutsche . . .	1 918	738	159	50	778	505	860	143	119	39	2	1
Ausländer 1) . . .	5 286	1 999	426	156	2 326	1 413	2 357	362	173	66	4	2
85 u. mehr zusammen . . .	139	54	15	6	27	21	94	26	3	1	–	–
davon: Deutsche . . .	76	33	9	3	17	13	49	16	1	1	–	–
Ausländer 1) . . .	63	21	6	3	10	8	45	10	2	–	–	–
Insgesamt . . .	404 301	261 404	192 611	125 951	197 958	131 509	7 669	1 245	5 873	2 553	190	146
davon: Deutsche . . .	71 676	32 669	36 586	19 181	31 170	12 394	1 680	227	2 227	858	13	9
Ausländer 1) . . .	332 625	228 735	156 025	106 770	166 788	119 115	5 989	1 018	3 646	695	177	137

*) Es liegen auch Ergebnisse für Deutsche und Ausländer nach Geburts- und Altersjahren vor
1) Einschl. Staatenlose.

19. Wanderungen über die Auslandsgrenzen des Bundesgebietes 1968 nach der Staatsangehörigkeit der Zu- und Fortgezogenen

Land der Staatsangehörigkeit	Zuzüge				Fortzüge				Überschuß der Zu- (+) bzw. Fortzüge (-)		
	insgesamt		männlich	weiblich	insgesamt		männlich	weiblich	insgesamt	männlich	weiblich
	Anzahl	%	Anzahl		Anzahl	%	Anzahl		Anzahl		
Europäisches Ausland	614 277	93,4	395 454	218 823	371 005	91,8	239 880	131 125	+ 243 272	+ 155 574	+ 87 698
OECD-Länder: ¹⁾	485 326	73,8	318 514	166 812	320 630	79,3	210 112	110 518	+ 164 696	+ 108 402	+ 56 294
Belgien	1 866	0,3	1 086	780	1 075	0,3	676	399	+ 791	+ 410	+ 381
Deutschland	67 952	10,3	33 147	34 805	71 676	17,7	32 669	39 007	- 3 724	+ 478	- 4 202
Frankreich	11 170	1,7	5 531	5 639	7 530	1,9	4 002	3 528	+ 3 640	+ 1 529	+ 2 111
Italien	180 585	27,5	137 096	43 489	123 491	30,5	97 351	26 140	+ 57 094	+ 39 745	+ 17 349
Luxemburg	488	0,1	321	167	273	0,1	174	99	+ 215	+ 147	+ 68
Niederlande	7 079	1,0	4 045	3 034	4 763	1,2	3 041	1 722	+ 2 316	+ 1 004	+ 1 312
EWG-Länder	269 140	40,9	181 226	87 914	208 808	51,6	137 913	70 895	+ 60 332	+ 43 313	+ 17 019
Dänemark	1 835	0,3	809	1 026	1 320	0,3	680	640	+ 515	+ 129	+ 386
Griechenland	53 778	8,2	29 556	24 222	29 753	7,4	17 375	12 378	+ 24 025	+ 12 181	+ 11 844
Großbritannien und Nordirland	7 895	1,2	4 081	3 814	5 466	1,4	2 870	2 596	+ 2 429	+ 1 211	+ 1 218
Irland	379	0,1	204	175	278	0,1	140	138	+ 101	+ 64	+ 37
Island	150	0,0	73	77	98	0,0	54	44	+ 52	+ 19	+ 33
Norwegen	1 117	0,2	581	536	1 063	0,3	601	462	+ 54	- 20	+ 74
Österreich	15 578	2,4	9 298	6 280	10 787	2,7	6 665	4 122	+ 4 791	+ 2 633	+ 2 158
Portugal	8 435	1,3	5 150	3 285	3 083	0,8	2 326	757	+ 5 352	+ 2 824	+ 2 528
Schweden	1 842	0,3	747	1 095	1 378	0,3	602	776	+ 464	+ 145	+ 319
Schweiz	4 238	0,6	2 208	2 030	3 467	0,9	1 833	1 634	+ 771	+ 375	+ 396
Spanien	38 236	5,8	26 419	11 817	26 896	6,7	17 320	9 576	+ 11 340	+ 9 099	+ 2 241
Türkei	82 703	12,6	58 162	24 541	28 233	7,0	21 733	6 500	+ 54 470	+ 36 429	+ 18 041
Bulgarien	564	0,1	306	258	311	0,1	166	145	+ 253	+ 140	+ 113
Finnland	3 357	0,5	1 049	2 308	2 460	0,6	817	1 643	+ 897	+ 232	+ 665
Jugoslawien	96 407	14,7	61 284	35 123	32 653	8,1	21 760	10 893	+ 63 754	+ 39 524	+ 24 230
Polen	1 817	0,3	690	1 127	1 586	0,4	631	955	+ 231	+ 59	+ 172
Rumänien	2 106	0,3	961	1 145	1 367	0,3	611	756	+ 739	+ 350	+ 389
Sowjetunion	373	0,1	152	221	253	0,1	93	160	+ 120	+ 59	+ 61
Tschechoslowakei	20 718	3,2	10 905	9 813	8 851	2,2	4 381	4 470	+ 11 867	+ 6 524	+ 5 343
Ungarn	3 506	0,5	1 545	1 961	2 785	0,7	1 249	1 536	+ 721	+ 296	+ 425
Übriges Europa	103	0,0	48	55	109	0,0	60	49	- 6	- 12	+ 6
Außereuropäisches Ausland	40 881	6,2	25 575	15 306	32 610	8,1	21 092	11 518	+ 8 271	+ 4 483	+ 3 788
Afrika	5 374	0,8	4 442	932	4 106	1,0	3 412	694	+ 1 268	+ 1 030	+ 238
Algerien	349	0,1	302	47	346	0,1	313	33	+ 3	- 11	+ 14
Athiopien	90	0,0	77	13	47	0,0	41	6	+ 43	+ 36	+ 7
Burundi	34	0,0	30	4	16	0,0	16	-	+ 18	+ 14	+ 4
Dahome	19	0,0	18	1	15	0,0	14	1	+ 4	+ 4	-
Elfenbeinküste	14	0,0	13	1	30	0,0	25	5	- 16	- 12	- 4
Ghana	221	0,0	174	47	214	0,1	173	41	+ 7	+ 1	+ 6
Guinea	31	0,0	31	-	32	0,0	31	1	- 1	-	- 1
Kamerun	27	0,0	24	3	21	0,0	17	4	+ 6	+ 7	- 1
Kenia	70	0,0	56	14	47	0,0	43	4	+ 23	+ 13	+ 10
Kongo (Dem. Rep.)	47	0,0	33	14	31	0,0	28	3	+ 16	+ 5	+ 11
Liberia	52	0,0	43	9	44	0,0	38	6	+ 8	+ 5	+ 3
Libyen	86	0,0	83	3	42	0,0	40	2	+ 44	+ 43	+ 1
Madagaskar	32	0,0	22	10	24	0,0	19	5	+ 8	+ 3	+ 5
Mali	16	0,0	16	-	6	0,0	3	3	+ 10	+ 13	- 3
Marokko	1 005	0,2	930	75	895	0,2	839	56	+ 110	+ 91	+ 19
Niger	12	0,0	11	1	12	0,0	8	4	-	+ 3	- 3
Nigeria	358	0,1	298	60	331	0,1	278	53	+ 27	+ 20	+ 7
Obervolta	10	0,0	4	6	6	0,0	5	1	+ 4	- 1	+ 5
Ruanda	20	0,0	19	1	16	0,0	15	1	+ 4	+ 4	-
Senegal	14	0,0	12	2	10	0,0	8	2	+ 4	+ 4	-
Sierra Leone	44	0,0	43	1	25	0,0	20	5	+ 19	+ 23	- 4
Somalia	55	0,0	53	2	34	0,0	33	1	+ 21	+ 20	+ 1
Südafrika	464	0,1	220	244	347	0,1	174	173	+ 117	+ 46	+ 71
Sudan	97	0,0	87	10	100	0,0	81	19	- 3	+ 6	- 9
Tansania	54	0,0	32	22	62	0,0	35	27	- 8	- 3	- 5
Togo	66	0,0	52	14	55	0,0	49	6	+ 11	+ 3	+ 8
Tschad	4	0,0	4	-	11	0,0	11	-	- 7	- 7	-
Tunesien	925	0,1	865	60	321	0,1	298	23	+ 604	+ 567	+ 37
Uganda	49	0,0	43	6	44	0,0	39	5	+ 5	+ 4	+ 1
Ver. Arab. Rep. (Ägypten)	899	0,1	696	203	758	0,2	605	153	+ 141	+ 91	+ 50
Übriges Afrika	210	0,0	151	59	164	0,0	113	51	+ 46	+ 38	+ 8

1) Ohne Finnland, das erst seit 28.1.1969 Vollmitglied der OECD ist und ohne die außereuropäischen OECD-Länder Japan, Kanada und die Vereinigten Staaten.

19. Wanderungen über die Auslandsgrenzen des Bundesgebietes 1968 nach der Staatsangehörigkeit
der Zu- und Fortgezogenen

Land der Staatsangehörigkeit	Zuzüge				Fortzüge				Überschuß der Zu- (+) bzw. Fortzüge (-)		
	insgesamt		mannlich	weiblich	insgesamt		mannlich	weiblich	insgesamt	mannlich	weiblich
	Anzahl	%	Anzahl		Anzahl	%	Anzahl		Anzahl		
Amerika	23 024	3,5	12 365	10 659	17 636	4,4	9 695	7 941	+	5 388	+ 2 670 + 2 718
Argentinien	517	0,1	277	240	480	0,1	262	218	+	37	+ 15 + 22
Bolivien	139	0,0	69	70	126	0,0	77	49	+	13	- 8 + 21
Brasilien	874	0,1	506	368	580	0,1	308	272	+	294	+ 198 + 96
Chile	429	0,1	228	201	360	0,1	260	100	+	69	- 32 + 101
Costa Rica	34	0,0	20	14	35	0,0	22	13	-	1	- 2 + 1
Dominikanische Republik	18	0,0	9	9	17	0,0	13	4	+	1	- 4 + 5
Ecuador	120	0,0	91	29	84	0,0	62	22	+	36	+ 29 + 7
El Salvador	48	0,0	33	15	29	0,0	22	7	+	19	+ 11 + 8
Guatemala	76	0,0	46	30	64	0,0	45	19	+	12	+ 1 + 11
Haiti	45	0,0	24	21	51	0,0	30	21	-	6	- 6 -
Honduras	16	0,0	9	7	11	0,0	6	5	+	5	+ 3 + 2
Kanada	1 936	0,3	997	939	1 408	0,3	732	676	+	528	+ 265 + 263
Kolumbien	240	0,0	134	106	187	0,0	123	64	+	53	+ 11 + 42
Kuba	34	0,0	20	14	27	0,0	19	8	+	7	+ 1 + 6
Mexiko	318	0,0	180	138	233	0,1	128	105	+	85	+ 52 + 33
Nicaragua	35	0,0	26	9	28	0,0	21	7	+	7	+ 5 + 2
Panama	15	0,0	9	6	18	0,0	14	4	-	3	- 5 + 2
Paraguay	58	0,0	36	22	53	0,0	35	18	+	5	+ 1 + 4
Peru	297	0,0	184	113	219	0,1	138	81	+	78	+ 46 + 32
Trinidad und Tobago	32	0,0	17	15	24	0,0	16	8	+	8	+ 1 + 7
Uruguay	99	0,0	60	39	58	0,0	38	20	+	41	+ 22 + 19
Venezuela	203	0,0	117	86	174	0,0	93	81	+	29	+ 24 + 5
Vereinigte Staaten	17 339	2,6	9 207	8 132	13 308	3,3	7 190	6 118	+	4 031	+ 2 017 + 2 014
Übriges Amerika	102	0,0	66	36	62	0,0	41	21	+	40	+ 25 + 15
Asien	10 931	1,7	8 063	2 868	9 718	2,4	7 436	2 282	+	1 213	+ 627 + 586
Afghanistan	184	0,0	153	31	147	0,0	120	27	+	37	+ 33 + 4
Birma	57	0,0	54	3	20	0,0	20	-	+	37	+ 34 + 3
Ceylon	113	0,0	88	25	92	0,0	77	15	+	21	+ 11 + 10
China (Taiwan)	195	0,0	128	67	120	0,0	101	19	+	75	+ 27 + 48
China, Volksrepublik	44	0,0	28	16	48	0,0	37	11	-	4	- 9 + 5
Indien	1 114	0,2	778	336	1 114	0,3	867	247	-	-	89 + 89
Indonesien	668	0,1	491	177	435	0,1	293	142	+	233	+ 198 + 35
Irak	195	0,0	162	33	320	0,1	261	59	-	125	- 99 - 26
Iran	2 004	0,3	1 519	485	2 113	0,5	1 639	474	-	109	- 120 + 11
Israel	899	0,1	590	309	746	0,2	479	267	+	153	+ 111 + 42
Japan	1 666	0,3	1 089	577	1 205	0,3	818	387	+	461	+ 271 + 190
Jemen	32	0,0	30	2	23	0,0	23	-	+	9	+ 7 + 2
Jordanien	1 350	0,2	1 091	259	845	0,2	760	85	+	505	+ 331 + 174
Kambodscha	12	0,0	10	2	2	0,0	2	-	+	10	+ 8 + 2
Korea, Nord-	23	0,0	10	13	24	0,0	17	7	-	1	- 7 + 6
Korea, Süd-	267	0,0	153	114	842	0,2	617	225	-	575	- 464 - 111
Libanon	307	0,0	244	63	302	0,1	249	53	+	5	- 5 + 10
Malaysia	92	0,0	83	9	49	0,0	45	4	+	43	+ 38 + 5
Nepal	22	0,0	21	1	12	0,0	10	2	+	10	+ 11 - 1
Pakistan	369	0,1	318	51	252	0,1	216	36	+	117	+ 102 + 15
Philippinen	110	0,0	67	43	89	0,0	54	35	+	21	+ 13 + 8
Saudi-Arabien	97	0,0	87	10	58	0,0	53	5	+	39	+ 34 + 5
Syrien	482	0,1	373	109	503	0,1	397	106	-	21	- 24 + 3
Thailand	242	0,0	191	51	205	0,1	167	38	+	37	+ 24 + 13
Vietnam, Nord-	21	0,0	16	5	3	0,0	3	-	+	18	+ 13 + 5
Vietnam, Süd-	214	0,0	168	46	34	0,0	21	13	+	180	+ 147 + 33
Übriges Asien	152	0,0	121	31	115	0,0	90	25	+	37	+ 31 + 6
Australien und Ozeanien	1 552	0,2	705	847	1 150	0,3	549	601	+	402	+ 156 + 246
Australien	1 424	0,2	645	779	1 063	0,3	515	548	+	361	+ 130 + 231
Neuseeland	118	0,0	54	64	79	0,0	31	48	+	39	+ 23 + 16
Übriges Australien u. Ozeanien	10	0,0	6	4	8	0,0	3	5	+	2	+ 3 - 1
Staatenlos	1 890	0,3	998	892	587	0,1	379	208	+	1 303	+ 619 + 684
Ungeklärt und ohne Angabe	465	0,1	229	236	99	0,0	53	46	+	366	+ 176 + 190
Insgesamt	657 513	100	422 256	235 257	404 301	100	261 404	142 897	+	253 212	+ 160 852 + 92 360

Literaturverzeichnis

Titel der Veröffentlichung des Beitrages	Erschienen in (Quelle)	Titel der Veröffentlichung des Beitrages	Erschienen in (Quelle)
Statistisches Bundesamt (6200 Wiesbaden 1, Gustav-Stresemann-Ring 11, Postfach 828)		Statistisches Landesamt Hessen (6200 Wiesbaden 1, Rheinstraße 35 – 37, Postfach)	
Wanderungen 1968 – Eilbericht	Fachserie A, Bevölkerung und Kultur, Reihe 3 Wirtschaft und Statistik, Heft 9/1969 Wirtschaft und Statistik, Heft 4/1970	Bevölkerungsvorgänge in Hessen 1968	Statistische Berichte A II 1, A II 2, A III 1, A IV 3 A I 3, A I 4, A II 1, A II 2, A III 1, A IV 3
Wanderungen 1968		Wanderungsströme kreisweise innerhalb Hessen und über die Landesgrenze 1968	Statistische Berichte A III 2 Staat und Wirtschaft in Hessen 23 Jg., Heft 4, April 1968
Wanderungen 1968		Die Regierungsbezirke Darmstadt und Kassel (ausgewählte Strukturdaten)	Staat und Wirtschaft in Hessen 23 Jg., Heft 6, Juni 1968
Wanderungen zwischen den Bundesländern 1967 und 1968		Nun wieder mehr Zuzüge als Fortzüge (1. Vj. 1968)	Staat und Wirtschaft in Hessen 23 Jg., Heft 12, Dezember 1968
Statistisches Landesamt Schleswig-Holstein (2300 Kiel 1, Mühlenweg 166, Postfach)		Hauptdaten der Entwicklung von Be- völkerung und Wirtschaft 1968	Staat und Wirtschaft in Hessen 24 Jg. Heft 10, Oktober 1969
Wanderungen 1968	Statistische Monatshefte Heft 1/1970	Hessen auch 1968 Hauptzielland der Wan- derungen innerhalb der Bundesrepublik	Staat und Wirtschaft in Hessen (Zahlenspiegel)
Wanderungen	Statistische Monatshefte (Zahlen- spiegel)		
Wanderungen	Statistische Berichte A I 1/A III 1		
Statistisches Landesamt Hamburg (2000 Hamburg 11, Steckelhorn 12)		Statistisches Landesamt Rheinland-Pfalz (5427 Bad Ems, Mainzer Straße 15/16)	
Die Bevölkerungsentwicklung Hamburgs im ersten Halbjahr 1968	Hamburg in Zahlen Dezember – Heft 1968	Wanderungen	Statistische Berichte A I 1/A III 1
Hamburg im Jahre 1968	Hamburg in Zahlen Januar – Heft 1969	Die Bevölkerungsentwicklung 1968	Statistik von Rheinland-Pfalz Band 211
Wanderungen	Hamburg in Zahlen (Zahlenspiegel)	Wanderungen im Jahre 1968	Statistische Monatshefte 22. Jg., Heft 10
Die Bevölkerungsentwicklung nach Bezirken	Statistische Berichte A I 1	Wanderungen	Statistische Monatshefte (Zahlenspiegel)
Die Bevölkerungsentwicklung nach Ortsteilen	Statistische Berichte A I 1		
Niedersächsisches Landesverwaltungsamt – Statistik – (3000 Hannover 1, Postfach 107)		Statistisches Landesamt Baden-Württemberg (7000 Stuttgart 1, Kienestr. 41, Postfach 898)	
Wanderungen	Statistisches Jahrbuch 1969	Voraussichtliche Entwicklung der Bevöl- kerung in Baden-Württemberg bis zum Jahre 1985	Statistische Monatshefte Jg. 1968, Heft 6
Wanderungen	Statistische Monatshefte (Zahlenspiegel)	Wanderungsbewegung	Statistische Monatshefte Jg. 1969, Heft 5
Wanderungen in den kreisfreien Städten und Landkreisen	Statistische Berichte A I 1/A III 1	Wanderungsbewegung	Statistische Berichte A I 1/A III 1
Statistisches Landesamt Bremen (2800 Bremen 1, An der Weide 14 – 16, Postfach 909)		Wanderungen	Baden-Württemberg in Wort und Zahl (Zahlenspiegel)
Wanderungen	Statistische Mitteilungen Heft 4/1969		
Die Entwicklung der Bevölkerung in den vier norddeutschen Küstenländer 1950 – 1969	Statistische Monatsberichte 22. Jg., Heft 2, Febr. 1970	Statistisches Landesamt Bayern (8000 München 2, Neuhauser Straße 51)	
Wanderungen	Statistische Monatshefte (Zahlenspiegel)	Einfluß der Wirtschaftsentwicklung auf die Wanderungsbewegungen über die Landes- grenze Bayerns	Bayern in Zahlen Jg. 1968, Heft 3
Wanderungen 1965 bis 1969	Statistisches Handbuch	Bevölkerungsentwicklung und Veränderungen im Altersaufbau in Bayern seit 1961	Bayern in Zahlen Jg. 1968, Heft 7
Bevölkerungsstand und Bevölkerungs- bewegung	Statistische Berichte A I 1	Bevölkerungsbewegung im ersten Halbjahr 1968	Bayern in Zahlen Jg. 1968, Heft 11
Bevölkerungsbewegung	Statistische Berichte A I 1/A II 1/A III 1	Die Bevölkerungsbewegung im Jahre 1968 – Erste Ergebnisse aus der Bevölkerungs- statistik –	Bayern in Zahlen Jg. 1969, Heft 3
Statistisches Landesamt Nordrhein-Westfalen (4000 Düsseldorf, Ludwig-Beck-Str. 23, Postfach 1105)		Wanderungen über die Landesgrenze Bayerns 1968	Bayern in Zahlen Jg. 1969, Heft 6
Wanderungen	Statistische Rundschau (Zahlenspiegel)	Wanderungen	Bayern in Zahlen (Zahlenspiegel)
Wanderungen	Statistische Berichte A III 1	Die Bevölkerungsbewegung in Bayern 1968	Zeitschrift des Bayerischen Statistischen Landesamtes Jg. 101, 1969, Heft II
Wanderungsströme 1967 und 1968	Statistische Berichte A III 1/S	Wanderungen	Statistische Berichte A I 1/A III 1
Wanderungen	Kreisstandardzahlen	Wanderungen 1968 nach Regierungsbezirken, kreisfreien Städten und Landkreisen	Statistische Berichte A III 1
		Statistisches Amt des Saarlandes (6600 Saarbrücken 1, Hardenbergstr. 3, Postfach 409)	
		Wanderungen	Statistische Berichte A III 1
		Statistisches Landesamt Berlin (1000 Berlin 31, Fehrbelliner Platz 1)	
		Die Wanderungsbewegung in den einzelnen Jahren der Nachkriegszeit	Bevölkerungsentwicklung in Berlin (West) Jg. 1969, Heft 5
		Wanderungen	Berliner Statistik Stat. Berichte A III 1
		Wanderungen	Berliner Statistik (Zahlenspiegel)

Fachserie A

Bevölkerung und Kultur

Reihe 1: Bevölkerungsstand und -entwicklung (jährlich)

I. Bevölkerungsentwicklung (vierteljährlich), II. Alter und Familienstand der Bevölkerung (jährlich), III. Bevölkerung der kreisfreien Städte und Landkreise (halbjährlich), IV. Bevölkerung der Gemeinden nach Größenklassen und mit 10 000 und mehr Einwohnern (jährlich), Bevölkerung der Gemeinden mit 2 000 und mehr Einwohnern (unregelmäßig), V. Staatsangehörigkeit (jährlich), Sonderbeiträge: Vorausschätzung der Bevölkerung für die Jahre 1971 bis 2000, Ausländer nach der Staatsangehörigkeit 1967 bis 1970

Reihe 2: Natürliche Bevölkerungsbewegung (jährlich)

I. Eheschließungen, Geborene und Gestorbene (vierteljährlich), II. Gerichtliche Ehelösungen (jährlich) Sonderbeiträge: Allgemeine Sterbetafeln (unregelmäßig), Kinderzahl der Ehen 1962 (einmalig), Lebenslauf einer Generation – aufgrund von Tafelberechnungen 1960/62 (einmalig), Heiratstafeln 1960/62, Ehedauertafeln 1961 sowie spezielle Sterbetafeln 1960/62 (einmalig)

Reihe 3: Wanderungen (vierteljährlich und jährlich mit Eilbericht)**Reihe 4: Vertriebene und Flüchtlinge (jährlich)****Reihe 5: Haushalte und Familien (unregelmäßig)****Reihe 6: Erwerbstätigkeit**

I. Entwicklung der Erwerbstätigkeit (jährlich), II. Versicherte in der gesetzlichen Kranken- und Rentenversicherung (jährlich), III. Streiks (vierteljährlich, jährlich) Sonderbeiträge: Erwerbstätigkeit von Frauen und Müttern und die Betreuung ihrer Kinder 1962 (einmalig), Erwerbstätigkeit von Frauen und Müttern und ihre berufliche Ausbildung 1964 bis 1966 (einmalig), Erwerbstätigkeit und berufliche Ausbildung, April 1964 (einmalig), Berufsnachwuchs – Übergänge aus Schulen in das Erwerbsleben 1958 bis 1965 (einmalig)

Reihe 7: Gesundheitswesen (jährlich)

I. Meldepflichtige Krankheiten (wöchentlich), vierteljährlich, jährlich), II. Tuberkulose (vierteljährlich, jährlich), III. Krankenhäuser, Berufe des Gesundheitswesens (jährlich), IV. Sterbefälle nach Todesursachen (vierteljährlich, jährlich), V. Geschlechtskrankheiten (vierteljährlich, jährlich) Sonderbeiträge: Beruf und Todesursache 1955 (einmalig), Sterbefälle nach Todesursachen 1952 bis 1961 (einmalig), Sterbefälle nach Todesursachen, Altersgruppen und Familienstand 1961 (einmalig), Sterbefälle nach Todesursachen, Altersgruppen und Gemeindegrößenklassen 1961 (einmalig), Körperbehinderte April 1966 (einmalig), Kranke und unfallverletzte Personen, April 1966 (einmalig)

Reihe 8: Wahl zum Deutschen Bundestag (vierjährlich)

Wahl zum 6. Deutschen Bundestag 1969:

Verzeichnis der Wahlbewerber

1. Ergebnisse früherer Bundestags- und Landtagswahlen nach Ländern,
2. Strukturdaten für die Bundestagswahlkreise,
3. Vergleichszahlen aus früheren Wahlen für die Bundestagswahlkreise,
4. Vorläufige Ergebnisse nach Wahlkreisen,
5. Endgültige Ergebnisse nach Wahlkreisen
6. Allgemeine Wahlergebnisse nach Wahlkreisen, Sitzverteilung und Abgeordnete
7. Wahlergebnisse nach kreisfreien Städten und Landkreisen
8. Wahlbeteiligung und Stimmabgabe der Männer und Frauen nach dem Alter

Reihe 9: Rechtspflege (jährlich)

I. Organisation, Personal und Geschäftsanfall der ordentlichen Gerichte (jährlich), II. Strafverfolgung (jährlich), III. Strafvollzug (jährlich), IV. Bewährungshilfe (jährlich) Sonderbeitrag: Die Straffälligkeit im Bundesgebiet 1954 bis 1965, in den Ländern 1961 bis 1965 (einmalig)

Reihe 10: Bildungswesen

I. Allgemeinbildende Schulen (jährlich), II. Berufsbildende Schulen (jährlich), III. Ingenieurschulen, Technikerschulen und Technikerlehrgänge (jährlich), IV. Pädagogische Hochschulen und entsprechende Einrichtungen (jährlich), V. Studierende an Hochschulen (Große Hochschulstatistik) (halbjährlich), Hochschulbesuch (Kleine Hochschulstatistik) (halbjährlich), Hochschullehrer und sonstiges wissenschaftliches Personal an Wissenschaftlichen und Pädagogischen Hochschulen (unregelmäßig), VI. Kulturelle Einrichtungen (unregelmäßig)

Reihe 11: Bevölkerung des Auslandes

I. Bevölkerungsstand und -entwicklung 1969, II. Natürliche Bevölkerungsbewegung (in Vorbereitung)

Ergebnisse einmaliger Zählungen

Als einmalige Veröffentlichung erscheinen hier die Ergebnisse der Volks- und Berufszählung vom 6. 6. 1961

Systematische Verzeichnisse

Klassifizierung der Berufe (Ausgabe 1970)

Internationale Standardklassifizierung der Berufe (Deutsche Übersetzung 1960)

Handbuch der Internationalen Klassifikation der Krankheiten, Verletzungen und Todesursachen (I CD) 1968, Band I: Systematisches Verzeichnis, Band II: Alphabetisches Verzeichnis (in Vorbereitung)

Verzeichnis der Krankheiten, Gesundheitsschädigungen und Todesursachen für die Statistik der Sozialversicherungsträger (Ausgabe 1962)

Verzeichnis der Krankenhäuser in der Bundesrepublik Deutschland (Ausgabe 1969)

Verzeichnis der Religionsbenennungen (Ausgabe 1970)

Ämtliches Gemeindeverzeichnis für die Bundesrepublik Deutschland (Ausgabe 1961)

Statistische Kennziffern der Gemeinden und Verwaltungsbezirke in der Bundesrepublik Deutschland (Ausgabe 1970 mit Ergänzungen)

Verzeichnis der Höheren Schulen, Mittelschulen und Sonderschulen in den Ländern der Bundesrepublik Deutschland einschl. Berlin (West) (Ausgabe 1960)