

STATISTISCHES
BUNDESAMT
WIESBADEN

BEVÖLKERUNG UND KULTUR

Reihe 3

Wanderungen

1967



W. KOHLHAMMER VERLAG

STATISTISCHES
BUNDESAMT
WIESBADEN

FACHSERIE **A**

BEVÖLKERUNG UND KULTUR

Reihe 3

Wanderungen

1967



Bestellnummer: 200300 — 67

VERLAG: W. KOHLHAMMER GMBH, STUTTGART UND MAINZ

Inhalt

	Seite
 I. Einführung	
1. Tabellenprogramm und Veröffentlichungen der Ergebnisse	5
2. Grundlagen der Wanderungsstatistik	5
3. Gliederung der Wanderungsstatistik	5
4. Abgrenzung der Tatbestände	6
 II. Zusammenfassende Übersichten	
1. Wanderungsvolumen	7
2. Wanderungsvolumen der Länder des Bundesgebietes 1967	7
3. Wanderungssalden der Länder des Bundesgebietes 1967	7
4. Einfluß der Wanderungen und der natürlichen Bevölkerungsbewegung auf die Bevölkerungsentwicklung 1950 bis 1967	8
5. Salden aus den Wanderungen innerhalb und über die Grenzen des Bundesgebietes nach Gemeindegrößenklassen, kreisfreien Städten und Landkreisen 1965 bis 1967	8
6. Wanderungen 1967 nach Gemeindegrößenklassen innerhalb von Stadtregionen und ihren Zonen und außerhalb von Stadtregionen	9
7. Salden aus den Wanderungen insgesamt nach Ländern des Bundesgebietes 1958 bis 1967	10
8. Wanderungen zwischen dem Bundesgebiet und der Deutschen Demokratischen Republik sowie Berlin (Ost) 1952 bis 1967	10
9. Wanderungen zwischen den Ländern des Bundesgebietes 1958 bis 1967	14
10. Wanderungen zwischen den Ländern des Bundesgebietes 1967 nach Altersgruppen und Familienstand	14
11. Wanderungen im Bundesgebiet 1967 nach dem Alter der Zu- bzw. Fortgezogenen	
a) zwischen den Ländern des Bundesgebietes	
b) über die Grenzen des Bundesgebietes	15
12. Wanderungen über die Grenzen des Bundesgebietes 1965 bis 1967 nach Herkunfts- bzw. Zielgebieten	21
13. Wanderungen über die Auslandsgrenzen des Bundesgebietes 1958 bis 1967 nach Herkunfts- und Zielgebieten und nach Personenkreisen der Zu- und Fortgezogenen	21
14. Wanderungen über die Auslandsgrenzen des Bundesgebietes 1964 bis 1967 nach Herkunfts- bzw. Zielländern	22
15. Nach Übersee fortgezogene Personen 1955 bis 1967 nach Staatsangehörigkeit und Zielländern .	24
 III. Tabellenteil	
1. Wanderungen insgesamt 1967 nach Ländern des Bundesgebietes	25
2. Wanderungen über die Grenzen des Bundesgebietes 1967 nach Herkunfts- und Zielgebieten sowie nach Ländern des Bundesgebietes	
a) Personen insgesamt	26
b) Erwerbspersonen	27
3. Wanderungen zwischen dem Bundesgebiet, der Deutschen Demokratischen Republik sowie Berlin (Ost) 1967 nach Alters- und Geburtsjahren	28
4. Wanderungen innerhalb des Bundesgebietes 1967 nach Herkunfts- und Zielländern	
a) Personen insgesamt	30
b) Erwerbspersonen	31

5. Salden aus den Wanderungen über die Grenzen der Länder des Bundesgebietes 1967 nach Altersgruppen und Familienstand	32
6. Wanderungen 1967 über die Grenzen des Bundesgebietes und von Land zu Land nach Alters- und Geburtsjahren	35
7. Wanderungen innerhalb und über die Grenzen des Bundesgebietes 1967 nach Gemeindegrößenklassen – darunter nach dem Anteil der land- und forstwirtschaftlichen Bevölkerung – und Stadtregionen . . .	37
8. Salden aus den Wanderungen innerhalb und über die Grenzen des Bundesgebietes 1967 nach Gemeindegrößenklassen und Stadtregionen	40
9. Wanderungen über die Grenzen des Bundesgebietes 1967 nach Alter und Familienstand	41
10. Wanderungen 1967 nach kreisfreien Städten und Landkreisen	42
11. Wanderungen zwischen ausgewählten Kreisen des Bundesgebietes 1967	53
a) Zonenrandgebiet	55
b) Bundesausbaugelände	78
c) Kreisfreie Städte mit 100 000 und mehr Einwohnern	97
12. Wanderungen zwischen den Ländern des Bundesgebietes 1967 nach dem Familienstand	117
13. Wanderungen über die Auslandsgrenzen des Bundesgebietes 1967 nach Herkunfts- bzw. Zielländern	
a) Personen insgesamt	118
b) Erwerbspersonen	120
c) Deutsche	122
d) Ausländer und Staatenlose	124
14. Wanderungen über die Auslandsgrenzen des Bundesgebietes 1967 nach Herkunfts- und Zielländern sowie nach Ländern des Bundesgebietes	
a) Deutsche	126
b) Ausländer und Staatenlose	128
15. Wanderungen über die Auslandsgrenzen des Bundesgebietes 1967 nach der Religionszugehörigkeit der Zu- und Fortgezogenen	130
16. Salden aus den Wanderungen über die Auslandsgrenzen des Bundesgebietes 1967 nach Alter und Familienstand der gewanderten Personen	130
17. Wanderungen über die Auslandsgrenzen des Bundesgebietes 1967 nach Herkunfts- und Zielländern sowie nach Altersgruppen der Zu- und Fortgezogenen	
a) Deutsche	131
b) Ausländer und Staatenlose	133
18. Wanderungen über die Auslandsgrenzen des Bundesgebietes 1967 nach Geburtsjahren und dem Familienstand der Zu- und Fortgezogenen	135
19. Wanderungen über die Auslandsgrenzen des Bundesgebietes 1967 nach der Staatsangehörigkeit der Zu- und Fortgezogenen	139

IV. Anhang

1. Verzeichnis der Veröffentlichungen des Statistischen Bundesamtes und der Statistischen Landesämter und Aufsätze, die Angaben aus der Wanderungsstatistik enthalten	142
2. Verzeichnis der Auszählungen der Statistischen Landesämter im Rahmen der Wanderungsstatistik, die über das Bundesminimalprogramm 1967 hinausgehen	
A. Gesamtwanderung	147
B. Landesaußenwanderung	148
C. Landesbinnenwanderung	151

Die Angaben beziehen sich auf das Bundesgebiet

Falls Berlin (West) noch nicht einbezogen ist, wird dies besonders vermerkt.

Zeichenerklärung

- = nichts vorhanden
- 0 = mehr als nichts, aber weniger als die Hälfte
der kleinsten Einheit, die in der Tabelle
zur Darstellung gebracht werden kann
- . = kein Nachweis vorhanden
- X = Nachweis ist nicht sinnvoll bzw. Fragestellung
trifft nicht zu
- i = insgesamt
- m = männlich
- w = weiblich

Erschienen im Oktober 1970

Nachdruck — auch auszugsweise — nur mit Quellenangabe gestattet.

Preis: DM 13, —

I. Einführung

1. Tabellenprogramm und Veröffentlichungen der Ergebnisse

Die von allen Statistischen Landesämtern einheitlich aufbereiteten Tabellen (Bundesminimalprogramm) sind mit Ausnahme einiger Kürzungen, auf die jeweils durch Anmerkungen hingewiesen wird, alle in diesem Heft enthalten.

Auszählungen der Statistischen Landesämter, die über das Bundesminimalprogramm hinausgehen, sind nicht in diesem Heft enthalten, werden aber in einem Verzeichnis im Anhang auf Seite 147 ff. nachgewiesen. Ferner orientiert ein Verzeichnis über Veröffentlichungen des Statistischen Bundesamtes und der Statistischen Landesämter, die Angaben aus der Wanderungsstatistik enthalten, und über Aufsätze, die das Gebiet der Wanderungsstatistik behandeln.

2. Grundlagen der Wanderungsstatistik

Die Wanderungsstatistik wird einheitlich für das gesamte Bundesgebiet seit 1950 durchgeführt¹⁾. Sie erstreckt sich auf die Wanderungen über die Grenzen des Bundesgebietes (Bundes-Außenwanderung) und die Wanderungen nach einer anderen Gemeinde innerhalb des Bundesgebietes (Bundes-Binnenwanderung). Unberücksichtigt bleiben lediglich die Umzüge innerhalb der Gemeinden (Ortsumzüge)²⁾.

Erhebungsgrundlage der Wanderungsstatistik sind die nach den gesetzlichen Bestimmungen der Länder über die Meldepflicht bei einem Wohnungswechsel anfallenden An- und Abmeldescheine. Als Wohnungswechsel gilt jedes Beziehen einer Wohnung und jeder Auszug aus einer Wohnung. Gäste in Beherbergungsstätten, Anstaltsinsassen und Besucher bei Verwandten oder Bekannten werden dementsprechend nur erfaßt, wenn ihr Aufenthalt von längerer Dauer ist. Die Ableistung des Dienstes bei der Bundeswehr als Wehrpflichtiger begründet keine Meldepflicht. Ebenfalls findet bei Vollzug von Straf- oder Untersuchungshaft, Sicherungsverwahrung oder Unterbringung in einem Arbeitshaus keine An- oder Abmeldung statt. Das gleiche gilt für Personen in Polizeigewahrsam. In all diesen Fällen werden „Umzüge“ daher nicht als Wanderungsfälle gezählt.

Zur Erfassung der Zuzüge und Fortzüge über die Grenzen des Bundesgebietes werden die An- bzw. Abmeldescheine benutzt. Das Melderecht sieht keine Abmeldung in den Fällen vor, in denen die bisherige Wohnung neben einer neuen Wohnung beibehalten wird. Es können daher nur solche Fortzüge über die Grenzen des Bundesgebietes gezählt werden, die mit einer Aufgabe der bisherigen Wohnung im Bundesgebiet verbunden sind. Personen, die über die Grenzen des Bundesgebietes

zugezogen sind und ihre bisherige Wohnung im Herkunftsland beibehalten haben, werden dagegen erfaßt. Die auf ähnlichen Grundlagen im Ausland ermittelten Zahlen über die Zuzüge aus bzw. die Fortzüge nach dem Bundesgebiet können daher von den in der Bundesstatistik festgestellten abweichen.

Bei den Wanderungen innerhalb des Bundesgebietes entspricht jedem Zuzug in der einen ein Fortzug in einer anderen Gemeinde. Zur Erfassung dieser Wanderungen genügt demnach die Bearbeitung lediglich eines Meldescheines. Seit 1953 werden dazu im allgemeinen die Anmeldescheine herangezogen. Sie zeigen den Abschluß des Wanderungsvorgangs an und enthalten damit zuverlässigere Angaben über den Herkunfts- und Zielort der Wandernden als die Abmeldescheine. Die Anmeldungen erfolgen auch vollständiger, da Abmeldungen gelegentlich versäumt werden. Außerdem fallen, wie bereits erwähnt, bei Beibehaltung der bisherigen Wohnung neben einer neuen Wohnung keine Abmeldescheine an. Umgekehrt besteht bei der Rückkehr in die beibehaltene frühere Wohnung keine erneute Anmeldepflicht. In diesen Fällen wird als Ersatz für den fehlenden Anmeldeschein der Abmeldeschein herangezogen.

Die Aufbereitung der Ergebnisse wird durch die Statistischen Landesämter vorgenommen. Da bei den Wanderungen von Bundesland zu Bundesland nach dem vorstehend erläuterten Verfahren der zu bearbeitende Beleg nur jeweils in einem Land anfällt, ist eine gegenseitige Unterrichtung der Statistischen Landesämter notwendig. Sie geschieht durch Übersendung von Aufbereitungsunterlagen (Lochkartendoppel). Seit dem 1. Januar 1965 beteiligt sich auch Berlin (West) an diesem Lochkartenaustausch. Da auf diese Weise im Ziel- und Herkunftsland die gleichen Aufbereitungsunterlagen zur Verfügung stehen, müßten bei den Wanderungen nach einem anderen Bundesland die im Zielland ermittelten Zuzüge mit den im Herkunftsland ermittelten Fortzügen übereinstimmen. Aus technischen Gründen können jedoch geringfügige Abweichungen, die als sogenannte „Binnenwanderungsdifferenz des Bundesgebietes“ auch in einigen Tabellen in Erscheinung treten, nicht ganz vermieden werden. Die Binnenwanderungsdifferenz beträgt 1967 nur 5 Personen. Diese Differenz ist z.B. aus der Tabelle 1 ersichtlich. Sie tritt dort aber nur bei den Ergebnissen für das Bundesgebiet offen in Erscheinung und ist hier durch Einklammerung gekennzeichnet. In der Tabelle 4 dagegen werden die Wanderungen nach den in den einzelnen Bundesländern ermittelten Zuzügen ausgewiesen, so daß sich keine „Binnenwanderungsdifferenz“ ergibt.

3. Gliederung der Wanderungsstatistik

a) Binnenwanderungsstatistik

In der Binnenwanderungsstatistik werden in der Kombination von Herkunft und Ziel die Wanderungen zwischen den Ländern, gegliedert nach Erwerbspersonen und Nichterwerbspersonen, festgestellt. Ohne Kombination

1) Vgl. „Statistik der Bundesrepublik Deutschland“ Bände: 73 (1950/51), 109 (1952), 123 (1953), 146 (1954), 171 (1955), 209 (1956), 218 (1957), 239 (1958) und Fachserie A Bevölkerung und Kultur, Reihe 3: Wanderungen 1959, 1960, 1961, 1962, 1963, 1964, 1965 und 1966. — 2) Angaben über die Ortsumzüge, allerdings nur für Gemeinden mit 20 000 und mehr Einwohnern, enthalten die „Statistischen Jahrbücher deutscher Gemeinden“, hg. vom Deutschen Städtetag, Köln.

nach Herkunft und Ziel wird für jedes Land die Altersgliederung der aus allen anderen Bundesländern zugezogen bzw. nach dort fortgezogenen Personen ermittelt. Außerdem erfolgt ein Nachweis der Wanderungen zwischen den Bundesländern nach Kreisen, nach Gemeindegrößenklassen und nach Gemeinden innerhalb und außerhalb sog. „Stadtregionen“¹⁾.

Innerhalb der Länder werden die Zuzüge in jedem Kreis aus allen übrigen Kreisen des gleichen Landes bzw. Fortzüge aus jedem Kreis nach allen anderen Kreisen des Landes sowie die Wanderungen innerhalb der Landkreise ermittelt; ferner die Wanderungen innerhalb der Länder nach Gemeindegrößenklassen und „Stadtregionen“.

Genauere Aufschlüsse über Stärke und Richtung von Wanderungsströmen zwischen Kreisen innerhalb und über die Grenzen des Bundesgebietes bietet die Tabelle 11; in diesem Heft sind jedoch nur die Ergebnisse für die kreisfreien Städte mit 100 000 und mehr Einwohnern, für die Kreise des Zonenrandgebietes und für die Kreise der Bundesausbaugebiete enthalten (S. 53 ff.). Das Zahlenmaterial für die übrigen Kreise ist ebenfalls aufbereitet und steht Interessenten im Statistischen Bundesamt zur Verfügung.

b) Außenwanderungsstatistik

In der Außenwanderungsstatistik werden die Zu- und Fortzüge über die Grenzen des Bundesgebietes ermittelt. Zur Außenwanderung gehören die Wanderungen zwischen dem Bundesgebiet einerseits und Berlin (Ost), der Deutschen Demokratischen Republik und den Ostgebieten des Deutschen Reiches.

Außer nach Erwerbs- und Nichterwerbspersonen werden die Zu- bzw. Fortzüge über die Grenzen des Bundesgebietes nach dem Alter der wandernden Personen, dem Familienstand, der Größe der Gemeinden im Bundesgebiet, nach Kreisen und nach „Stadtregionen“ nachgewiesen.

Seit 1962 stehen Unterlagen über die Wanderungen über die Auslandsgrenzen des Bundesgebietes als Teil der Außenwanderung in stark erweitertem Umfang nach Herkunfts- und Zielländern, für Erwerbspersonen und Nichterwerbspersonen, nach dem Land der Staatsangehörigkeit, dem Alter und Familienstand und für deutsche Rückwanderer zur Verfügung. Die Ergebnisse dieser Statistik sind ein Ersatz für die von 1953 bis 1959 im Bundesgebiet geführte besondere Aus- und Einwanderungsstatistik, die auf Kontrollen an den Grenzübergangsstellen beruhte. Letztgenannte Statistik mußte wegen ihrer Mängel, die durch Erfassungsschwierigkeiten, insbesondere an den Landübergängen entstanden, eingestellt werden.

Nach den bisherigen Erfahrungen geben die Ergebnisse der Statistik der Wanderungen über die Auslandsgrenzen des Bundesgebietes, soweit sie die Fortzüge nach dem außereuropäischen Ausland betreffen, auch ein ungefähres Bild vom Umfang der Auswanderungen nach Übersee. Es darf jedoch nicht übersehen werden, daß sie

1) Nach einer Abgrenzung der Akademie für Raumforschung und Landesplanung. Vgl. „Forschungs- und Sitzungsberichte“, Band XXXII.

auch Personen enthalten, die beispielsweise als Ärzte, Techniker, Kaufleute, Studenten zwar für längere Zeit ins Ausland gehen, in strengerem Sinne aber nicht als Auswanderer anzusehen sind, da sie nach einiger Zeit wieder nach Deutschland zurückkehren. Die Zahlen über die Wanderungen zwischen dem Bundesgebiet und dem europäischen Ausland spiegeln in der Hauptsache nur das Ausmaß der Arbeitskräftefluktuation wider.

4. Abgrenzung der Tatbestände

In den Übersichten 1 und 2 werden die Wanderungsfälle für das Bundesgebiet insgesamt und nach Bundesländern nachgewiesen. Die Summe der Wanderungsfälle wird auch als Wanderungsvolumen bezeichnet. Das Wanderungsvolumen wird durch Addition der Zu- und Fortzüge in der Außenwanderung und der Binnenwanderungsfälle der betreffenden Gebietseinheiten ermittelt. Um Mißverständnisse zu vermeiden sei darauf hingewiesen, daß bei mehrmaligem Umzug im Laufe eines Jahres jeder Fall erfaßt wird. Die Zahl der Wanderungsfälle in einem Jahr ist daher stets etwas größer als die Zahl der in diesem Jahr gewanderten Personen. Bei der Ermittlung der Wanderungsfälle für das Bundesgebiet und die Länder in den Übersichten 1 und 2 sind alle Doppelzählungen vermieden worden, die sich ergeben, wenn in der Binnenwanderung sowohl die Zu- als auch die Fortzüge gezählt werden. Das gleiche gilt für die auf die Bevölkerung bezogenen Wanderungsziffern in den gleichen Tabellen.

Die in den Tabellen enthaltenen Verhältniszahlen sind auf der Grundlage der durchschnittlichen fortgeschriebenen Jahresbevölkerung errechnet worden. Eine Ausnahme gilt für die Tabellen mit Ergebnissen nach Gemeindegrößenklassen und Kreisen. In diesen Fällen mußte vom Bevölkerungsstand zur Jahresmitte (30. Juni) ausgegangen werden, da hierfür keine Durchschnittszahlen zur Verfügung stehen.

Die Bestimmung des Alters der wandernden Personen geschieht mittels Auszählung nach Geburtsjahren. Dabei werden die Personen eines bestimmten Geburtsjahrganges jeweils dem Altersjahr zugeordnet, dem sie am Jahresende angehören (Beispiel für 1967: Geburtsjahr 1967 = Altersjahr 0 bis unter 1; Geburtsjahr 1966 = Altersjahr 1 bis unter 2; usw.). Bei der Berechnung altersspezifischer Wanderungsziffern werden daher die Ergebnisse auf die Durchschnittsbevölkerung nach Geburtsjahren bezogen.

Von 1950 bis 1955 wurde in der Wanderungsstatistik auch eine Auszählung der Erwerbspersonen nach dem Beruf durchgeführt. Im Jahr 1956 entfielen diese Tabellen wegen der Mängel der Berufsangaben in den Meldescheinen. Seit 1957 wird daher nur noch die Anzahl der Erwerbspersonen (Erwerbstätige und Erwerbslose) besonders nachgewiesen.

Die unter den über die Auslandsgrenzen zugezogenen Deutschen nachgewiesenen Rückwanderer sind Deutsche, deren Geburtsort in Deutschland in den Grenzen vom 31.12.1937 liegt.

II. Zusammenfassende Übersichten

1. Wanderungsvolumen

Jahr Geschlecht	Wanderungen 1)										
	über die Grenzen des Bundesgebietes						nach einer anderen Gemeinde im Bundesgebiet				
	Zuzüge		Fortzüge		Überschuß der Zu- (+) bzw. Fortzüge		insgesamt	nach einem anderen Land	innerhalb der Länder		
	insgesamt	darunter aus dem Ausland	insgesamt	darunter nach dem Ausland	insgesamt	darunter aus dem Ausland			zusammen	nach einem (r) anderen Land- kreis oder kreisfreien Stadt im gleichen Land	innerhalb der Landkreise
Grundzahlen											
1961	732 684	481 961	301 601	258 870	+ 431 083	+ 223 091	3 286 380	958 682	2 327 698	1 710 437	617 261
1962	649 180	557 910	364 639	319 701	+ 284 541	+ 238 209	3 266 625	964 659	2 301 966	1 694 896	607 070
1963	665 583	566 364	467 077	420 092	+ 198 506	+ 146 272	3 306 192	957 402	2 348 790	1 714 987	633 803
1964	775 429	687 181	498 941	450 028	+ 276 488	+ 237 153	3 475 119	992 390	2 482 729	1 810 259	672 470
1965	839 914	791 737	496 162	489 503	+ 343 752	+ 302 234	3 599 964	1 099 027	2 500 937	1 819 958	680 979
1966	745 693	702 337	614 074	608 775	+ 131 619	+ 93 562	3 691 544	1 099 917	2 591 627	1 872 544	719 083
m	487 963	470 207	447 884	445 097	+ 40 079	+ 25 110	2 014 030	644 471	1 369 559	.	.
w	257 730	232 130	166 190	163 678	+ 91 540	+ 68 452	1 677 514	455 446	1 222 068	.	.
1967	431 786	398 403	608 705	604 211	- 176 919	- 205 808	3 612 674	1 041 847	2 570 827	1 838 732	732 095
m	254 888	241 461	409 260	407 004	- 154 372	- 165 543	1 932 919	601 176	1 331 743	.	.
w	176 898	156 942	199 445	197 207	- 22 547	- 40 265	1 679 755	440 671	1 239 084	.	.
auf 1 000 Einwohner 2)											
1961	13,5	8,9	5,6	4,8	+ 8,0	+ 4,1	60,8	17,7	43,1	31,7	18,6
1962	11,9	10,2	6,7	5,8	+ 5,2	+ 4,4	59,7	17,6	42,0	31,0	18,0
1963	12,0	10,2	8,4	7,6	+ 3,6	+ 2,6	59,7	17,3	42,4	31,0	18,5
1964	13,8	11,8	8,9	7,7	+ 4,9	+ 4,1	62,0	17,7	44,3	32,3	19,3
1965	14,2	13,4	8,4	8,3	+ 5,8	+ 5,1	61,0	18,6	42,4	30,8	19,1
1966	12,5	11,8	10,3	10,2	+ 2,2	+ 1,6	61,9	18,4	43,5	31,4	19,8
m	17,2	16,6	15,8	15,7	+ 1,4	+ 0,9	71,0	22,7	48,3	.	.
w	8,2	7,4	5,3	5,2	+ 2,9	+ 2,2	53,6	14,6	39,1	.	.
1967	7,2	6,7	10,2	10,1	- 3,0	- 3,4	60,3	17,4	42,9	30,7	20,0
m	9,0	8,5	14,4	14,3	- 5,4	- 5,8	68,0	21,2	46,9	.	.
w	5,6	5,0	6,3	6,3	- 0,7	- 1,3	53,4	14,0	39,4	.	.

1) Vor 1965 ohne Berlin. Vergleiche auch 2. Grundlagen der Wanderungsstatistik. — 2) Bei den Wanderungen innerhalb der Landkreise auf 1 000 Einwohner in den Landkreisen, sonst auf 1 000 Einwohner insgesamt.

2. Wanderungsvolumen der Länder des Bundesgebietes 1967

Land	Wanderungen						nach einer anderen Gemeinde im gleichen Land		
	über die Ländergrenzen								
	Zuzüge				Fortzüge		insgesamt	nach einem (r) anderen Land- kreis oder kreisfreien Stadt	innerhalb der Landkreise
insgesamt	über die Grenzen des Bundesgebietes	aus einem anderen Land	insgesamt	über die Grenzen	nach einem anderen Land des Bundesgebietes				
Grundzahlen									
Schleswig-Holstein	88 871	9 684	79 187	77 462	11 487	65 975	127 299	82 641	44 658
Hamburg	68 494	12 492	56 002	83 731	16 655	67 076	—	—	—
Niedersachsen	160 199	25 012	135 107	180 877	38 554	142 323	325 131	213 933	111 198
Bremen	31 630	4 118	27 512	32 970	5 460	27 510	1 089 1)	1 089 1)	—
Nordrhein-Westfalen	264 476	87 695	176 781	355 823	140 160	215 663	708 576	532 285	176 291
Hessen	170 341	49 282	121 059	174 581	72 082	102 499	229 765	167 132	62 633
Rheinland-Pfalz	103 730	18 611	85 089	111 019	25 181	85 838	127 225	85 636	41 589
Baden-Württemberg	274 573	119 353	155 220	311 535	174 741	136 794	476 325	314 152	162 173
Bayern	222 270	83 706	138 564	218 521	101 393	117 128	533 850	419 186	114 664
Saarland	22 244	5 238	17 006	29 645	8 116	21 529	41 567	22 678	18 889
Berlin (West)	66 885	16 565	50 320	74 393	14 876	59 517	—	—	—
auf 1 000 Einwohner 2)									
Schleswig-Holstein	35,7	3,9	31,8	31,1	4,6	26,5	51,2	33,2	24,7
Hamburg	37,2	6,8	30,4	45,5	9,1	36,5	—	—	—
Niedersachsen	22,9	3,6	19,3	25,9	5,5	20,4	46,6	30,6	15,9
Bremen	42,1	5,5	36,6	43,9	7,3	36,6	1,5 1)	1,5 1)	—
Nordrhein-Westfalen	15,7	5,2	10,5	21,1	8,3	12,8	42,1	31,6	20,1
Hessen	32,4	9,4	23,0	33,2	13,7	19,5	43,8	31,8	11,9
Rheinland-Pfalz	28,7	5,1	23,5	30,7	7,0	23,7	35,1	23,7	11,5
Baden-Württemberg	32,1	14,0	18,2	36,4	20,4	16,0	55,7	36,8	24,0
Bayern	21,7	8,2	13,5	21,3	9,9	11,4	52,1	40,9	11,2
Saarland	19,7	4,6	15,0	26,2	7,2	19,0	36,7	20,0	16,7
Berlin (West)	30,8	7,6	23,1	34,2	6,8	27,4	—	—	—

1) Umzüge zwischen Bremen und Bremerhaven. — 2) Vgl. Übersicht 1, Fußnote 2.

3. Wanderungssalden der Länder des Bundesgebietes 1967

Land	Überschuß der Zu- (+) bzw. Fortzüge (-) 1)			Überschuß der Zu- (+) bzw. Fortzüge (-) aus den Wanderungen					
	insgesamt		Erwerbspersonen	zwischen den Ländern			über die Grenzen des Bundesgebietes 2)		
				zusammen		Erwerbspersonen	zusammen		Erwerbspersonen
	Anzahl	auf 1 000 Einwohner	Anzahl	Anzahl	auf 1 000 Einwohner	Anzahl	Anzahl	auf 1 000 Einwohner	Anzahl
Schleswig-Holstein	+ 11 409	+ 4,6	+ 5 231	+ 13 204	+ 5,3	+ 7 705	- 1 803	- 0,7	- 2 474
Hamburg	- 15 237	- 8,3	- 9 044	- 11 079	- 6,0	- 4 757	- 4 163	- 2,3	- 4 287
Niedersachsen	- 20 758	- 3,0	- 23 169	- 7 195	- 1,0	- 7 814	- 13 542	- 1,9	- 15 355
Bremen	- 1 340	- 1,8	+ 266	- 1	- 0,0	+ 1 552	- 1 342	- 1,8	- 1 286
Nordrhein-Westfalen	- 91 347	- 5,4	- 72 048	- 38 805	- 2,3	- 17 428	- 52 465	- 3,1	- 54 620
Hessen	- 4 240	- 0,8	- 14 019	+ 18 547	+ 3,5	+ 9 653	- 22 800	- 4,3	- 23 672
Rheinland-Pfalz	- 7 289	- 2,0	- 8 055	- 756	- 0,2	- 2 083	- 6 540	- 1,8	- 5 972
Baden-Württemberg	- 36 962	- 4,3	- 45 562	+ 18 240	+ 2,2	+ 9 451	- 55 388	- 6,5	- 55 013
Bayern	+ 3 749	+ 0,4	- 11 288	+ 21 424	+ 2,1	+ 11 205	- 17 687	- 1,7	- 22 493
Saarland	- 7 401	- 6,5	- 6 534	- 4 526	- 4,0	- 3 695	- 2 878	- 2,5	- 2 839
Berlin (West)	- 7 508	- 3,5	- 5 466	- 9 233	- 4,2	- 3 789	+ 1 689	+ 0,8	- 1 677
Insgesamt	- 176 924	- 3,0	- 189 688	-	-	-	- 176 919	- 3,0	- 189 688

1) Abweichungen in den Summen durch Bundesinnenwanderungsdifferenz; vgl. 2. Grundlagen der Wanderungsstatistik. — 2) Einschl. unbekanntes Ausland, ungeklärt und ohne Angabe sowie Personen auf See und ohne festen Wohnsitz.

4. Einfluß der Wanderungen und der natürlichen Bevölkerungsbewegung auf die Bevölkerungsentwicklung

a) Bundesgebiet

b) Länder

Jahr	Bevölke- rungs- stand am Jahres- anfang	Veränderungen						Bevölke- rungs- stand am Jahres- ende
		Überschuß der				Zunahme insgesamt ¹⁾		
		Ge- borenen		Zu- bzw. Fort- züge (-)				
1 000	% 2)	1 000	% 2)	1 000	% 2)	1 000		
1950	49 635,7	284,1	6	416,3	9	700,4	14	50 336,1
1951	50 336,1	251,7	5	141,3	3	389,9	8	50 726,0
1952	50 726,0	253,1	5	72,8	1	325,0	6	51 051,9
1953	51 051,9	218,1	4	369,7	7	587,8	12	51 639,6
1954	51 639,6	260,6	5	226,6	4	487,1	9	52 126,8
1955	52 126,8	238,3	5	333,3	6	571,6	11	52 698,3
1956	52 698,3	255,8	5	349,2	7	620,5	12	53 318,8
1957	53 318,8	274,3	5	400,8	8	675,0	13	53 993,8
1958	53 993,8	307,2	6	305,0	6	612,2	11	54 606,0
1959	54 606,0	346,4	6	170,9	3	517,4	9	55 123,4
1960	55 123,4	325,7	6	335,8	6	661,4	12	55 784,8
1961	55 784,9	385,1	7	419,2	8	804,3	14	56 589,1
1962	56 589,1	373,7	7	283,3	5	658,1	12	57 247,2
1963	57 247,2	381,1	7	223,5	4	617,3	11	57 864,5
1964	57 864,5	421,3	7	301,5	5	722,9	12	58 587,5
1965	58 587,5	366,7	6	343,8	6	709,1	12	59 296,6
1966	59 296,6	364,0	6	131,6	2	496,3	8	59 792,9
1967	59 792,9	332,1	6	- 176,9	- 3	155,5	3	59 948,5

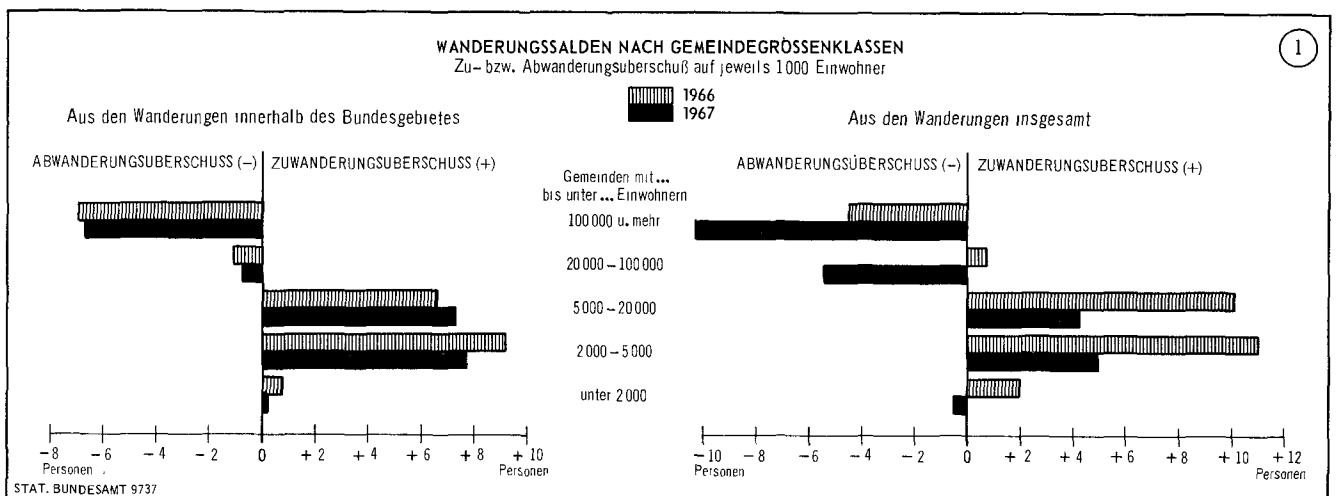
Land	Bevölke- rungs- stand am 1.1.1967	Veränderungen						Bevölke- rungs- stand am 31.12.1967
		Überschuß der				Zu- bzw. Abnahme (-) ins- gesamt 1)		
		Geborenen bzw. Ge- storbenen (-)		Zu- bzw. Fortzüge (-)				
		1 000	% 2)	1 000	% 2)	1 000	% 2)	
SchH	2 472,5	15,8	6	11,4	5	27,2	11	2 499,7
Hmb	1 847,3	0,5	0	- 15,2	- 8	- 14,7	- 8	1 832,6
Ndsa	6 967,2	46,7	7	- 20,8	- 3	26,0	4	6 993,2
Brm	749,6	3,5	5	- 1,3	- 2	2,1	3	751,8
NW	16 835,5	98,1	6	- 91,3	- 5	7,1	0	16 842,6
Hess	5 239,7	27,2	5	- 4,2	- 1	23,0	4	5 262,7
RhPf	3 612,7	20,0	6	- 7,3	- 2	12,8	4	3 625,4
BaWü	8 534,1	68,3	8	- 37,0	- 4	31,4	4	8 565,5
Bay	10 216,8	59,8	6	3,7	0	63,6	6	10 280,4
Saar	1 132,1	6,6	6	- 7,4	- 7	- 0,8	- 1	1 131,3
BlnV	2 185,4	- 14,6	- 7	- 7,5	- 3	- 22,1	- 10	2 163,3

1) Einschl. Differenz zwischen vorläufigem und endgültigem Ergebnis der Statistik der natürlichen Bevölkerungsbewegung und Berichtigung von Gemeindeergebnissen; für 1963 außerdem einschl. 10 075 Personen aus den am 1.8.1963 von den Niederlanden zurückgegliederten Gebieten. - 2) Der Bevölkerung am Jahresanfang.

5. Salden aus den Wanderungen innerhalb und über die Grenzen des Bundesgebietes nach Gemeindegrößenklassen, kreisfreien Städten und Landkreisen

Gemeinden mit ... bis unter ... Einwohnern	Überschuß der Zu- (+) bzw. Fortzüge (-) aus den Wanderungen								
	insgesamt			innerhalb des Bundesgebietes			über die Grenzen des Bundesgebietes		
	1965	1966	1967	1965	1966	1967	1965	1966	1967
Grundzahlen									
unter 2 000	+ 36 059	+ 25 119	- 6 387	+ 1 241	+ 8 415	+ 2 494	+ 34 818	+ 16 704	- 8 881
2 000 - 5 000	+ 97 686	+ 80 803	+ 36 098	+ 59 819	+ 67 806	+ 56 150	+ 37 867	+ 12 997	- 20 052
5 000 - 20 000	+ 156 215	+ 106 940	+ 45 800	+ 75 633	+ 70 664	+ 79 453	+ 80 582	+ 36 276	- 33 653
20 000 - 100 000	+ 58 222	+ 6 686	- 53 072	- 9 810	- 10 326	- 7 154	+ 68 032	+ 17 012	- 45 918
100 000 und mehr	- 4 419	- 87 975	- 199 363	- 126 872	- 136 605	- 130 948	+ 122 453	+ 48 630	- 68 415
Insgesamt	+ 343 763	+ 131 573	- 176 924	(+ 11)¹⁾	(- 46)¹⁾	(- 5)¹⁾	+ 343 752	+ 131 619	- 176 919
dav.: Kreisfreie Städte	- 5 509	- 103 469	- 229 076	- 149 783	- 158 912	- 150 595	+ 144 274	+ 55 443	- 78 481
Landkreise	+ 349 272	+ 235 042	+ 52 152	+ 149 974	+ 158 866	+ 150 590	+ 199 478	+ 76 176	- 98 438
auf 1 000 Einwohner									
unter 2 000	+ 2,9	+ 2,0	- 0,5	+ 0,1	+ 0,7	+ 0,2	+ 2,8	+ 1,4	- 0,7
2 000 - 5 000	+ 13,6	+ 11,0	+ 4,9	+ 8,3	+ 9,2	+ 7,7	+ 5,3	+ 1,8	- 2,7
5 000 - 20 000	+ 15,0	+ 10,1	+ 4,2	+ 7,3	+ 6,6	+ 7,3	+ 7,7	+ 3,4	- 3,1
20 000 - 100 000	+ 6,1	+ 0,7	- 5,4	- 1,0	- 1,1	- 0,7	+ 7,2	+ 1,7	- 4,7
100 000 und mehr	- 0,2	- 4,5	- 10,3	- 6,5	- 7,0	- 6,7	+ 6,3	+ 2,5	- 3,5
Insgesamt	+ 5,8	+ 2,2	- 3,0	-	-	-	+ 5,8	+ 2,2	- 3,0
dav.: Kreisfreie Städte	- 0,2	- 4,4	- 9,8	- 6,4	- 6,8	- 6,5	+ 6,1	+ 2,4	- 3,4
Landkreise	+ 9,8	+ 6,5	+ 1,4	+ 4,2	+ 4,4	+ 4,1	+ 5,6	+ 2,1	- 2,7

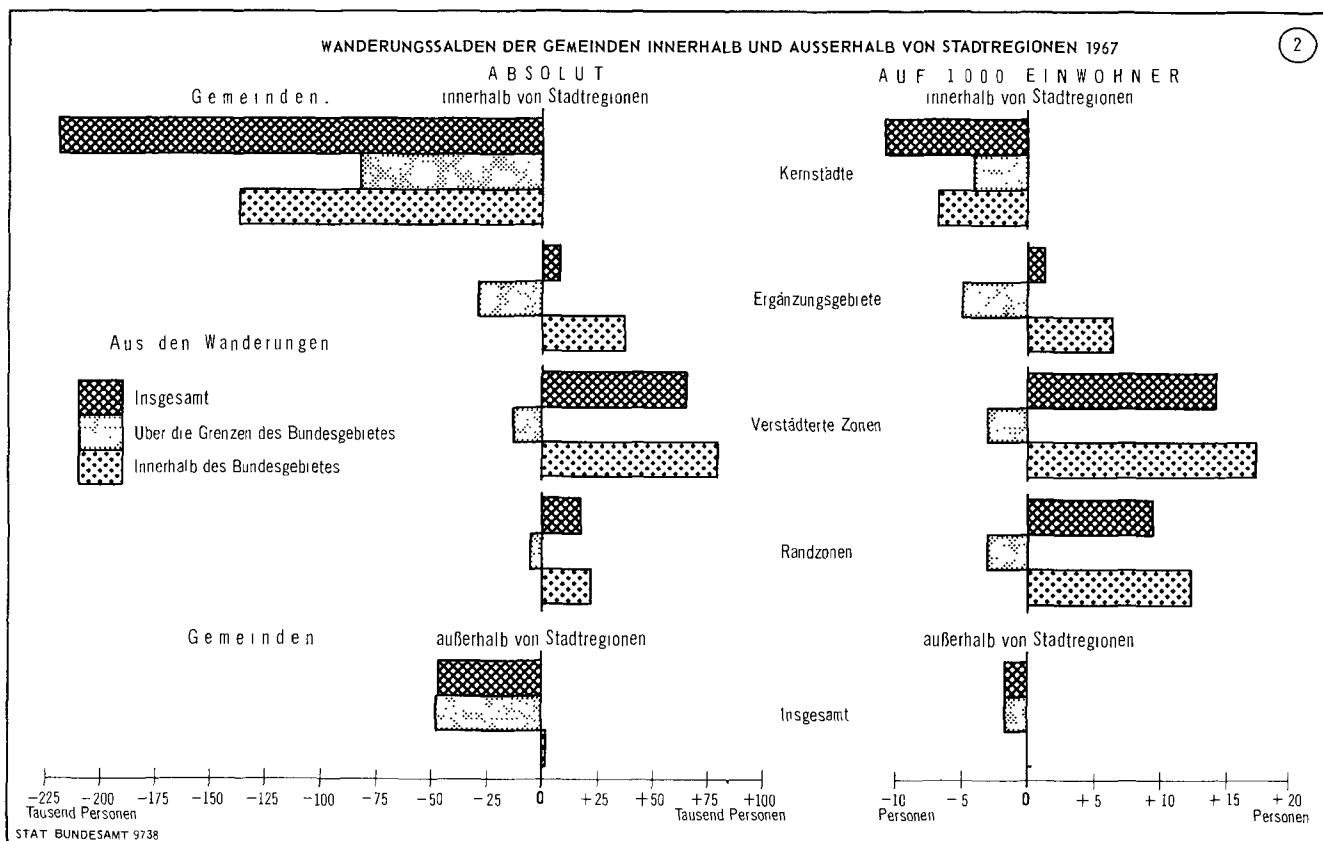
1) Bundesinnenwanderungsdifferenz; vgl. 2. Grundlagen der Wanderungsstatistik.



6. Wanderungen 1967 nach Gemeindegrößenklassen innerhalb von Stadtregionen und ihren Zonen und außerhalb von Stadtregionen

Gebiet bzw. Gemeinden mit ... bis unter ... Einwohnern	Wohn- bevölkerung am 31.12.1967	Überschuß der Zu- (+) bzw. Fortzüge (-) aus den Wanderungen									
		insgesamt		innerhalb des Bundesgebietes						über die Grenzen des Bundesgebietes	
				innerhalb der Länder		von Land zu Land		zusammen			
		insgesamt	auf 1 000 Einw.	insgesamt	auf 1 000 Einw.	insgesamt	auf 1 000 Einw.	insgesamt	auf 1 000 Einw.	insgesamt	auf 1 000 Einw.
Gemeinden innerhalb von Stadtregionen											
Kernstädte (a) 1)	20 310,6	- 219 924	- 10,8	- 96 183	- 4,7	- 41 333	- 2,0	- 137 516	- 6,8	- 82 408	- 4,1
Ergänzungsgebiete (b)	5 804,3	+ 7 409	+ 1,3	+ 26 413	+ 4,6	+ 10 251	+ 1,8	+ 36 664	+ 6,3	+ 29 255	+ 5,0
Kerngebiet zusammen (a + b) 1) . .	26 115,0	- 212 515	- 8,1	- 69 770	- 2,7	- 31 082	- 1,2	- 100 582	- 3,9	- 111 663	- 4,3
Verstädterte Zone (c)	4 595,2	+ 65 543	+ 14,3	+ 58 529	+ 12,7	+ 20 257	+ 4,4	+ 78 786	+ 17,1	- 13 243	- 2,9
Randzone (d)	1 768,4	+ 16 580	+ 9,4	+ 16 121	+ 9,1	+ 5 697	+ 3,2	+ 21 818	+ 12,3	- 5 238	- 3,0
Umland zusammen (c + d)	6 363,6	+ 82 123	+ 12,9	+ 74 650	+ 11,7	+ 25 954	+ 4,1	+ 100 604	+ 15,8	- 18 481	- 2,9
Insgesamt (a + b + c + d)	32 478,5	- 130 392	- 4,0	+ 4 880	+ 0,2	- 5 128	- 0,2	- 248	- 0,0	- 130 144	- 4,0
dagegen 1966	32 210,3	+ 73 594	+ 2,3	+ 1 318	+ 0,0	- 1 188	- 0,0	+ 130	+ 0,0	+ 73 464	+ 2,3
davon Gemeinden mit											
Einwohnern											
unter 2 000	1 895,3	+ 16 587	+ 8,8	+ 12 770	+ 6,7	+ 5 895	+ 3,1	+ 18 665	+ 9,8	- 2 078	- 1,1
2 000 - 5 000	2 397,8	+ 30 308	+ 12,6	+ 26 989	+ 11,3	+ 10 454	+ 4,4	+ 37 443	+ 15,6	- 7 135	- 3,0
5 000 - 20 000	4 592,9	+ 46 200	+ 10,1	+ 46 472	+ 10,1	+ 17 805	+ 3,9	+ 64 277	+ 14,0	- 18 077	- 3,9
20 000 - 100 000	6 399,1	- 31 632	- 4,9	+ 8 907	+ 1,4	- 7 789	- 1,2	+ 1 118	+ 0,2	- 32 750 ^a	- 5,1
100 000 und mehr ²⁾	17 193,4	- 191 855	- 11,2	- 90 258	- 5,2	- 31 493	- 1,8	- 121 751	- 7,1	- 70 104	- 4,1
Zusammen	32 478,5	- 130 392	- 4,0	+ 4 880	+ 0,2	- 5 128	- 0,2	- 248	- 0,0	- 130 144	- 4,0
dagegen 1966	31 814,2	+ 73 594	+ 2,3	+ 1 318	+ 0,0	- 1 188	- 0,0	+ 130	+ 0,0	+ 73 464	+ 2,3
Gemeinden außerhalb von Stadtregionen											
Gemeinden mit Einwohnern unter 2 000	10 451,3	- 22 974	- 2,2	- 26 632	- 2,5	+ 10 461	+ 1,0	- 16 171	- 1,5	- 6 803	- 0,7
mit Anteil der land- u. forstwirtschaftlichen Bevölkerung 40 % und mehr	2 547,7	- 23 457	- 9,2	- 23 669	- 9,3	+ 415	+ 0,2	- 23 254	- 9,1	- 203	- 0,1
20 % bis unter 40 %	3 912,6	- 6 124	- 1,6	- 8 930	- 2,3	+ 5 097	+ 1,3	- 3 833	- 1,0	- 2 291	- 0,6
unter 20 %	3 991,0	+ 6 607	+ 1,7	+ 5 967	+ 1,5	+ 4 949	+ 1,2	+ 10 916	+ 2,7	+ 4 309	+ 1,1
2 000 - 5 000	4 931,4	+ 5 790	+ 1,2	+ 12 181	+ 2,5	+ 6 526	+ 1,3	+ 18 707	+ 3,8	- 12 917	- 2,6
5 000 - 20 000	6 443,0	- 400	- 0,1	+ 12 816	+ 2,0	+ 2 360	+ 0,4	+ 15 176	+ 2,4	- 15 576	- 2,4
20 000 - 100 000	3 480,9	- 21 440	- 6,2	- 3 245	- 0,9	- 5 027	- 1,4	- 8 272	- 2,4	- 13 168	- 3,8
100 000 und mehr ³⁾	2 163,3	- 7 508	- 3,5	-	-	- 9 197	- 4,3	- 9 197	- 4,3	+ 1 689	+ 0,8
Zusammen	27 470,0	- 46 532	- 1,7	- 4 880	- 0,2	+ 5 123	+ 0,2	+ 243	+ 0,0	- 46 775	- 1,7
dagegen 1966	26 773,3	+ 57 979	+ 2,2	+ 1 318	+ 0,0	+ 1 142	+ 0,0	- 176	- 0,0	+ 58 155	+ 2,2

Zuordnung der Gemeinden nach ihrer Größenklasse am 30.6.1967; Zuordnung der Gemeinden zu den Stadtregionen am 6.6.1961.
1) Die Stadt Salzgitter wurde den Kernstädten zugeordnet. - 2) Einschl. Salzgitter. - 3) Nur Berlin (West).



7. Salden aus den Wanderungen insgesamt nach Ländern des Bundesgebietes

Land	1958	1959	1960	1961	1962	1963	1964	1965	1966	1967
Grundzahlen										
Schleswig-Holstein	+ 3 129	+ 3 461	+ 9 389	+ 12 882	+ 8 790	+ 9 920	+ 12 662	+ 18 515	+ 17 578	+ 11 409
Hamburg	+ 20 995	+ 14 252	+ 12 512	+ 9 675	+ 5 155	+ 4 410	+ 1 105	+ 4 545	+ 8 334	+ 15 237
Niedersachsen	- 17 753	- 19 979	- 3 328	+ 9 243	+ 8 730	+ 5 637	+ 13 643	+ 17 278	- 2 038	- 20 758
Bremen	+ 10 796	+ 11 158	+ 9 608	+ 6 380	+ 2 546	+ 2 777	+ 3 625	+ 5 839	+ 3 112	- 1 340
Nordrhein-Westfalen	+ 162 279	+ 80 536	+ 95 480	+ 121 814	+ 55 202	+ 40 973	+ 67 908	+ 71 989	- 6 684	- 91 347
Hessen	+ 29 058	+ 26 379	+ 56 768	+ 62 705	+ 46 885	+ 38 972	+ 48 628	+ 54 918	+ 40 747	- 4 240
Rheinland-Pfalz	+ 15 528	- 4 856	+ 7 946	+ 13 162	+ 9 096	+ 8 344	+ 7 143	+ 12 117	+ 6 980	- 7 289
Baden-Württemberg	+ 72 102	+ 63 489	+ 103 059	+ 107 200	+ 78 549	+ 44 922	+ 69 689	+ 96 004	+ 33 702	- 36 962
Bayern	+ 25 665	+ 28 350	+ 62 060	+ 76 815	+ 66 015	+ 42 705	+ 53 008	+ 59 561	+ 48 045	+ 3 749
Saarland	+ 11 858	+ 8 708	+ 10 625	+ 11 340	+ 3 639	- 160	+ 1 266	+ 1 517	- 2 997	- 7 401
Berlin (West)	+ 12 044	- 4 462	+ 8 861	+ 4 626	- 1 318	+ 25 013	+ 24 992	+ 10 570	+ 1 462	- 7 508
Bundesgebiet	+ 345 701	+ 207 036	+ 372 980	+ 435 842	+ 283 289	+ 223 513	+ 301 459	+ 343 763	+ 131 573	- 176 924

auf 1 000 Einwohner

Schleswig-Holstein	+ 1,4	+ 1,5	+ 4,1	+ 5,6	+ 3,8	+ 4,2	+ 5,3	+ 7,6	+ 7,2	+ 4,6
Hamburg	+ 11,7	+ 7,8	+ 6,8	+ 5,3	+ 2,8	+ 2,4	- 0,6	- 2,4	- 4,5	- 8,3
Niedersachsen	- 2,7	- 3,1	- 0,5	+ 1,4	+ 1,3	+ 0,8	+ 2,0	+ 2,5	- 0,3	- 3,0
Bremen	+ 16,1	+ 16,3	+ 13,8	+ 9,0	+ 3,6	+ 3,8	+ 5,0	+ 7,9	+ 4,2	- 1,8
Nordrhein-Westfalen	+ 10,6	+ 5,2	+ 6,1	+ 7,7	+ 3,4	+ 2,5	+ 4,1	+ 4,3	- 0,4	- 5,4
Hessen	+ 6,3	+ 5,6	+ 12,0	+ 13,0	+ 9,6	+ 7,8	+ 9,6	+ 10,7	+ 7,8	- 0,8
Rheinland-Pfalz	+ 4,7	- 1,4	+ 2,3	+ 3,8	+ 2,6	+ 2,4	+ 2,0	+ 3,4	+ 1,9	- 2,0
Baden-Württemberg	+ 9,8	+ 8,5	+ 13,5	+ 13,8	+ 9,9	+ 5,6	+ 8,5	+ 11,5	+ 4,0	- 4,3
Bayern	+ 2,8	+ 3,0	+ 6,6	+ 8,1	+ 6,8	+ 4,4	+ 5,3	+ 5,9	+ 4,7	+ 0,4
Saarland	+ 11,5	+ 8,4	+ 10,1	+ 10,6	+ 3,3	- 0,1	+ 1,1	+ 1,4	- 2,6	- 6,5
Berlin (West)	+ 5,4	- 2,0	+ 4,0	+ 2,1	- 0,6	+ 11,5	+ 11,4	+ 4,8	+ 0,7	- 3,5
Bundesgebiet	+ 6,4	+ 3,8	+ 6,7	+ 7,8	+ 5,0	+ 3,9	+ 5,2	+ 5,8	+ 2,2	- 3,0

8. Wanderungen zwischen dem Bundesgebiet und der Deutschen Demokratischen Republik sowie Berlin (Ost) *)

Jahr	Zuzüge			Fortzüge			Saldo		
	insgesamt 1)	männlich 1)	weiblich 1)	insgesamt 1)	männlich 1)	weiblich 1)	insgesamt 1)	männlich 1)	weiblich 1)
1952	232 100	108 000	124 100	30 900	15 900	15 000	+ 201 200	+ 92 100	+ 109 100
1953	408 100	194 100	214 000	28 100	14 200	13 900	+ 380 100	+ 179 900	+ 200 200
1954	295 400	136 900	158 500	49 000	25 100	23 900	+ 246 400	+ 111 800	+ 134 600
1955	381 800	192 200	189 600	48 700	25 400	23 300	+ 333 100	+ 166 800	+ 166 300
1956	396 300	192 100	204 200	46 700	24 700	22 000	+ 349 600	+ 167 400	+ 182 200
1957	384 700	194 100	190 600	52 600	28 500	24 100	+ 332 000	+ 165 600	+ 166 500
1958	226 200	104 300	122 000	38 700	21 700	17 000	+ 187 600	+ 82 600	+ 105 000
1959	173 800	83 000	90 900	38 700	21 800	16 800	+ 135 200	+ 61 100	+ 74 000
1960	225 400	110 900	114 500	28 500	16 400	12 200	+ 196 900	+ 94 600	+ 102 300
1961	233 500	115 500	117 900	23 100	13 500	9 600	+ 210 400	+ 102 100	+ 108 300
1962	21 500	9 500	11 900	8 800	5 200	3 600	+ 12 700	+ 4 300	+ 8 400
1963	47 100	15 400	31 700	4 700	2 800	1 900	+ 42 400	+ 12 600	+ 29 800
1964	39 300	13 500	25 800	4 900	2 700	2 200	+ 34 400	+ 10 800	+ 23 600
1965	29 500	10 500	19 100	5 600	2 800	2 800	+ 23 900	+ 7 700	+ 16 300
1966	24 300	8 500	15 800	4 300	2 100	2 200	+ 20 100	+ 6 400	+ 13 700
1967	20 700	7 000	13 700	3 600	1 700	1 900	+ 17 000	+ 5 300	+ 11 700

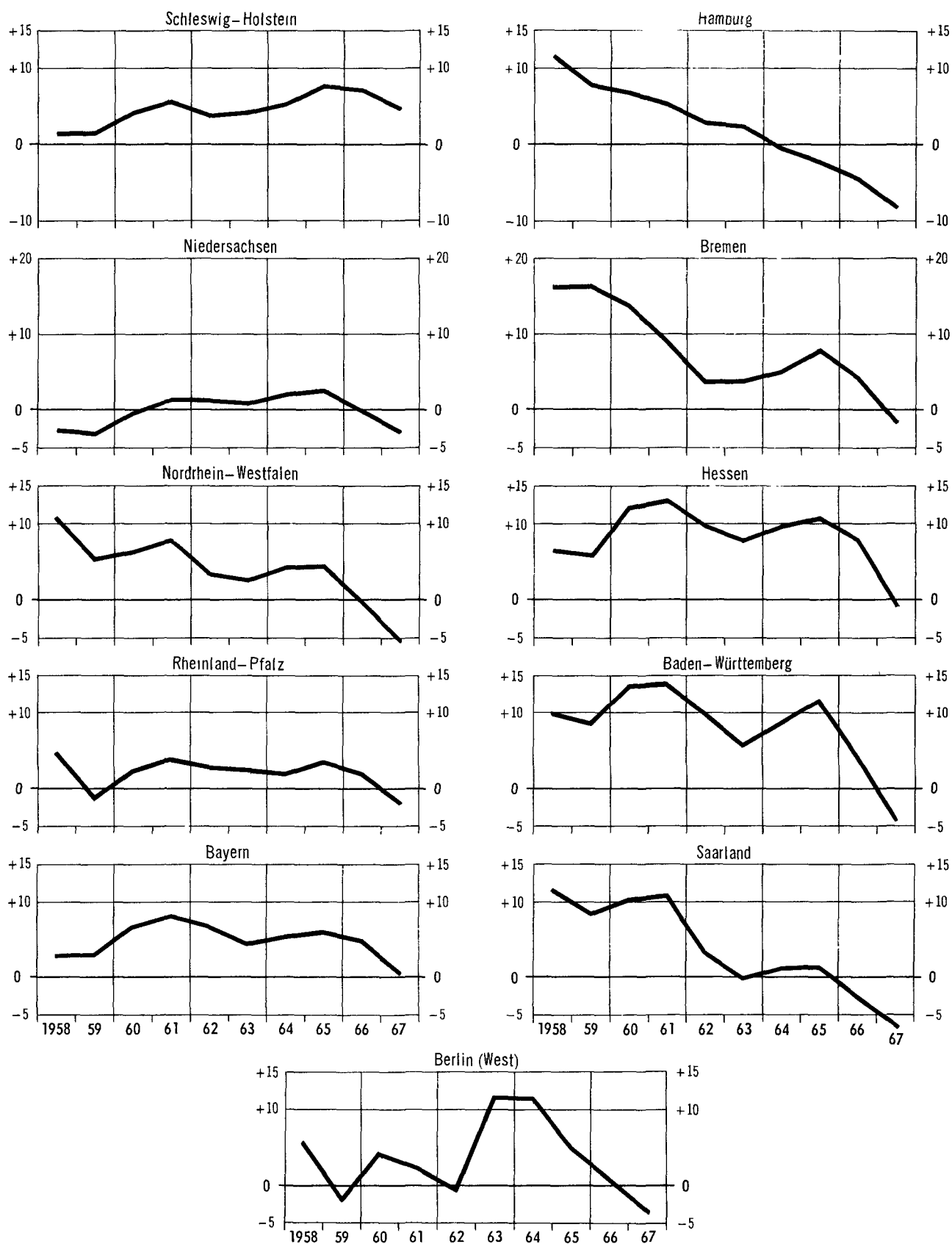
*) Vgl. Einführung.

1) Abweichungen in den Summen durch Runden der Zahlen.

SALDEN AUS DEN WANDERUNGEN INSGESAMT NACH LÄNDERN DES BUNDESGBIETES

Auf 1000 Einwohner

3



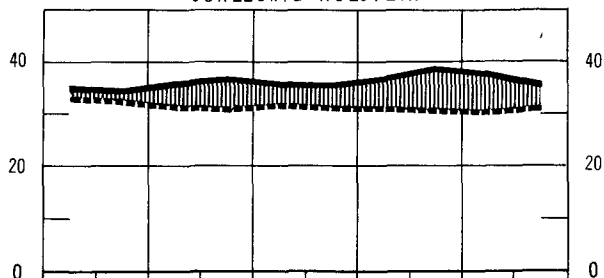
WANDERUNGEN INSGESAM NACH LÄNDERN DES BUNDESgebietES

Auf 1000 Einwohner der jeweiligen Länder

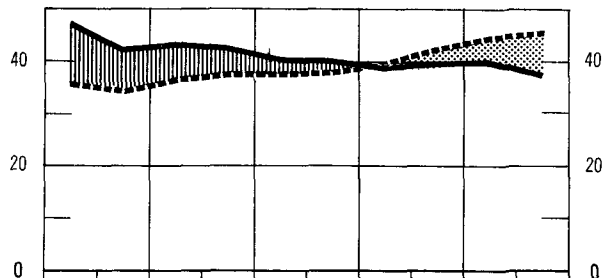
4

— Zuzüge
- - - Fortzüge
||||| Plus-Saldo
■ Minus-Saldo

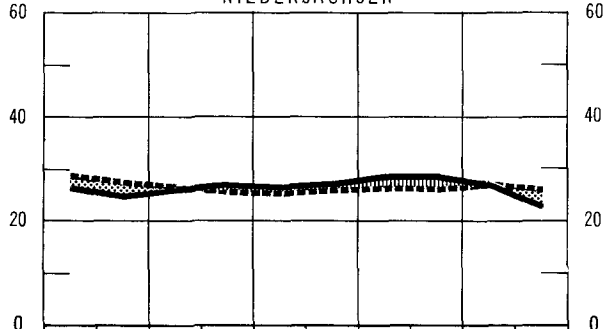
SCHLESWIG-HOLSTEIN



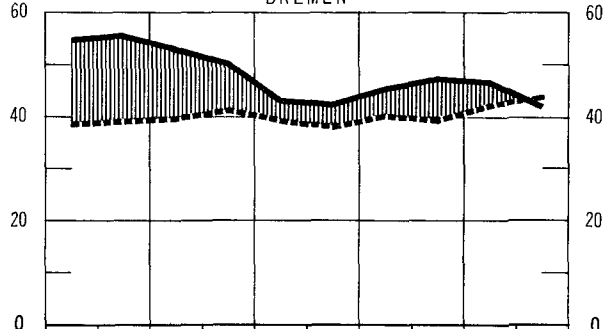
HAMBURG



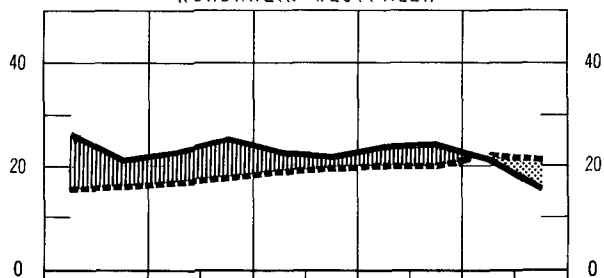
NIEDERSACHSEN



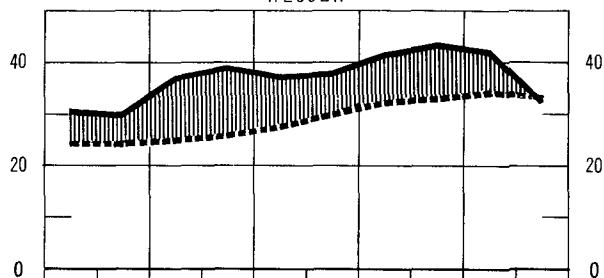
BREMEN



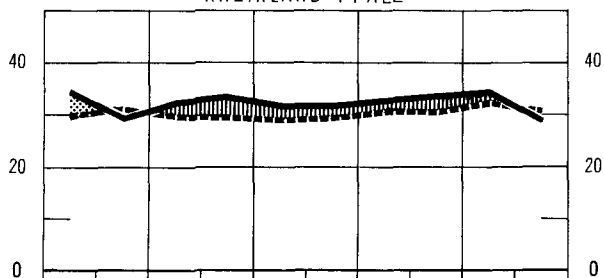
NORDRHEIN-WESTFALEN



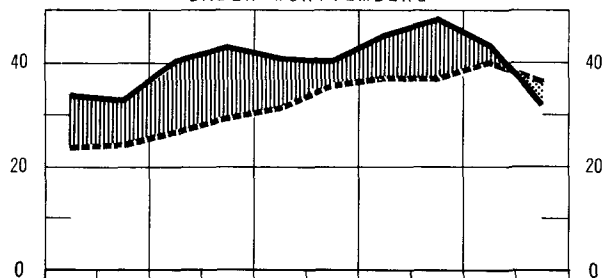
HESEN



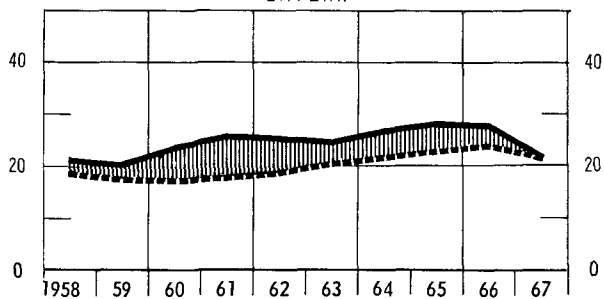
RHEINLAND-PFALZ



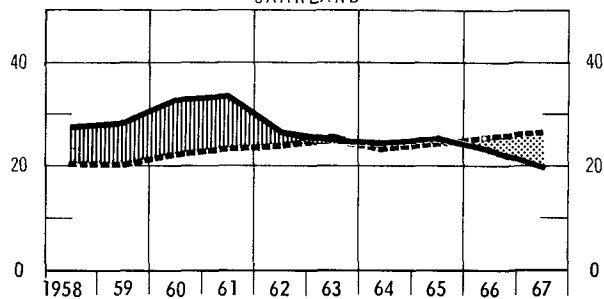
BADEN-WÜRTTEMBERG



BAYERN

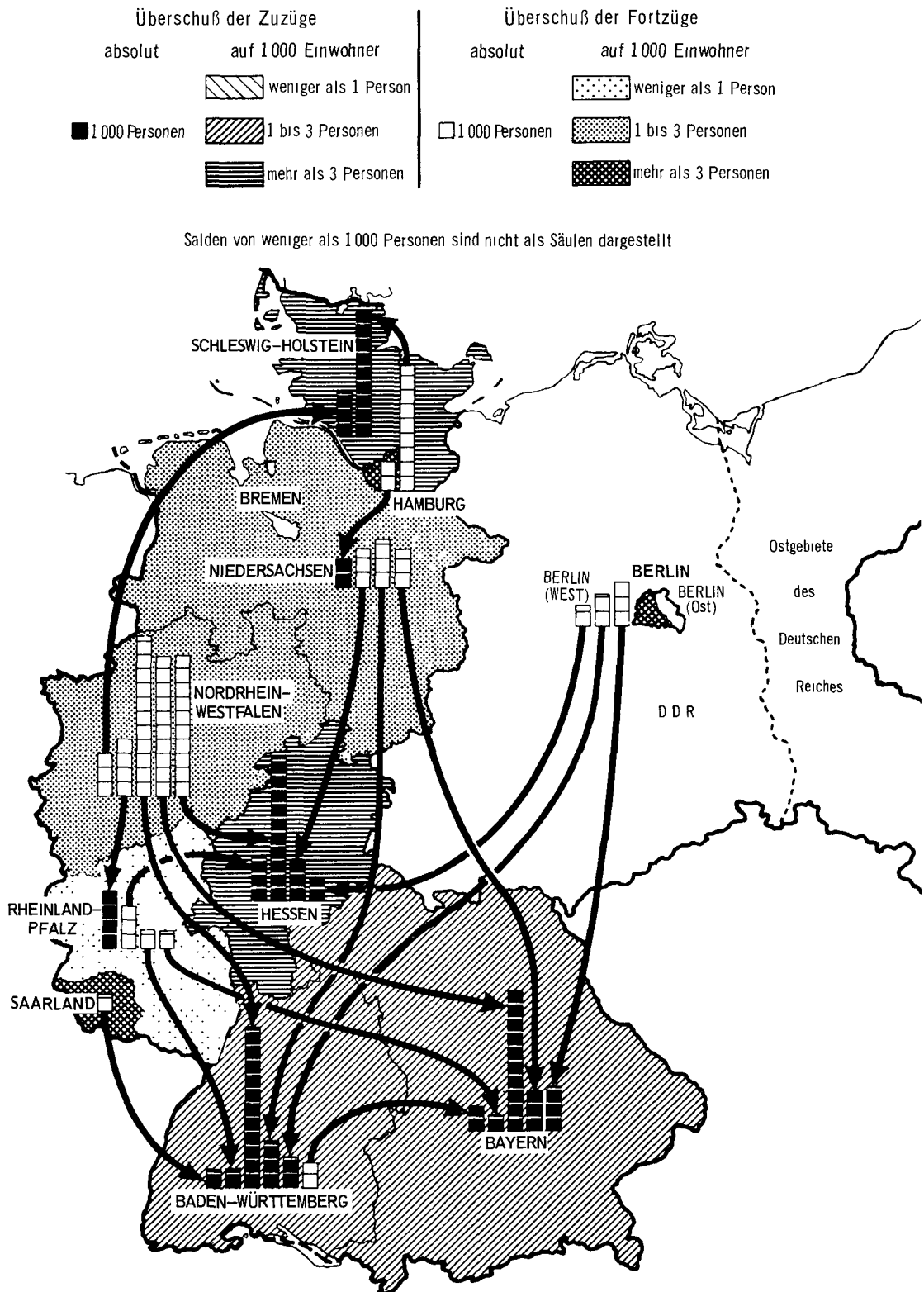


SAARLAND



WANDERUNGEN ZWISCHEN DEN BUNDESLÄNDERN 1967

Salden aus den Wanderungen von Bundesland zu Bundesland



9. Wanderungen zwischen den Ländern des Bundesgebietes

Land	1958	1959	1960	1961	1962	1963	1964	1965	1966	1967
Zuzüge										
Schleswig-Holstein	61 312	65 285	67 976	67 811	67 711	67 873	72 054	78 603	78 520	79 187
Hamburg	59 494	57 555	56 576	55 221	54 543	54 174	52 231	55 670	55 623	56 002
Niedersachsen	120 942	125 393	124 014	124 357	126 404	124 517	129 295	137 130	136 825	135 107
Bremen	27 616	31 838	29 985	28 321	24 968	24 323	26 389	27 882	28 190	27 512
Nordrhein-Westfalen	230 901	204 251	188 234	187 367	184 932	180 667	186 915	198 574	193 336	176 781
Hessen	95 360	100 917	107 062	110 659	113 851	114 428	122 479	128 652	131 640	121 059
Rheinland-Pfalz	78 167	76 213	79 809	82 282	85 256	85 115	87 374	89 201	92 887	85 089
Baden-Württemberg	148 215	148 631	147 586	150 876	152 452	154 202	161 352	164 855	163 940	155 220
Bayern	122 470	123 418	128 715	132 188	136 489	134 620	136 347	141 540	148 050	138 564
Saarland	11 515	16 575	18 427	19 600	18 053	17 483	17 954	18 009	17 802	17 006
Berlin (West)	—	—	—	—	—	—	—	58 911	53 104	50 320
Bundesgebiet	955 992	950 076	948 384	958 682	964 659	957 402	992 390	1 099 027	1 099 917	1 041 847

Fortzüge										
Schleswig-Holstein	67 151	65 748	64 443	63 459	64 481	62 711	63 267	65 176	64 303	65 975
Hamburg	54 044	52 415	56 186	59 030	58 825	57 662	61 762	69 433	68 037	67 076
Niedersachsen	169 645	162 109	153 130	148 350	144 425	142 363	141 800	146 338	145 606	142 323
Bremen	22 404	22 539	22 918	25 508	24 853	23 359	24 500	25 032	26 829	27 510
Nordrhein-Westfalen	189 207	196 538	202 734	204 433	213 191	209 721	215 755	229 269	231 587	215 663
Hessen	91 284	91 551	90 723	93 016	95 772	96 991	101 221	107 661	108 797	102 499
Rheinland-Pfalz	85 272	91 304	88 188	86 635	84 656	83 575	88 778	88 587	90 305	85 838
Baden-Württemberg	127 462	127 558	132 424	137 682	140 024	139 878	149 257	155 172	156 471	136 794
Bayern	136 023	127 679	122 501	121 640	119 550	122 050	127 366	132 237	127 339	117 128
Saarland	8 801	11 840	15 044	18 796	18 816	19 098	18 705	20 053	20 644	21 529
Berlin (West)	—	—	—	—	—	—	—	60 058	60 045	59 517
Bundesgebiet	951 293	949 281	948 291	958 549	964 593	957 408	992 411	1 099 016	1 099 963	1 041 852

Überschuß der Zu- (+) bzw. Fortzüge (-)										
Schleswig-Holstein	- 5 839	- 463	+ 3 533	+ 4 352	+ 3 230	+ 5 162	+ 8 787	+ 13 427	+ 14 217	+ 13 212
Hamburg	+ 5 450	+ 5 140	+ 3 990	- 3 809	- 4 282	- 3 488	- 9 531	- 13 763	- 12 414	- 11 074
Niedersachsen	- 43 703	- 36 716	- 29 116	- 23 993	- 18 021	- 17 846	- 12 505	- 9 208	- 8 781	- 7 216
Bremen	+ 5 212	+ 9 299	+ 7 067	+ 2 813	+ 115	+ 964	+ 1 889	+ 2 850	+ 1 361	+ 2
Nordrhein-Westfalen	+ 41 694	+ 7 713	- 14 500	- 17 066	- 28 259	- 29 054	- 28 840	- 30 695	- 38 251	- 38 882
Hessen	+ 4 076	+ 9 366	+ 16 339	+ 17 643	+ 18 079	+ 17 437	+ 21 258	+ 20 991	+ 22 843	+ 18 560
Rheinland-Pfalz	- 7 105	- 15 091	- 8 379	- 4 353	+ 600	+ 1 540	- 1 404	+ 614	+ 2 582	- 749
Baden-Württemberg	+ 20 753	+ 21 073	+ 15 162	+ 13 194	+ 12 428	+ 14 324	+ 12 095	+ 9 683	+ 7 469	+ 18 426
Bayern	- 13 553	- 4 261	+ 6 214	+ 10 548	+ 16 939	+ 12 570	+ 8 981	+ 9 303	+ 20 711	+ 21 436
Saarland	+ 2 714	+ 4 735	+ 3 383	+ 804	- 763	- 1 615	- 751	- 2 044	- 2 842	- 4 523
Berlin (West)	—	—	—	—	—	—	—	- 1 147	- 6 941	- 9 197
Bundesgebiet	+ 4 699	+ 795	+ 93	+ 133	+ 46	- 6	- 21	+ 11	- 46	- 5

auf 1 000 Einwohner										
Schleswig-Holstein	- 2,6	- 0,2	+ 1,5	+ 1,9	+ 1,4	+ 2,2	+ 3,7	+ 5,5	+ 5,8	+ 5,3
Hamburg	+ 3,0	+ 2,8	+ 0,2	- 2,1	- 2,3	- 1,9	- 5,1	- 7,4	- 6,7	- 6,0
Niedersachsen	- 7,5	- 5,6	- 4,4	- 3,6	- 2,7	- 2,6	- 1,8	- 1,3	- 1,3	- 1,0
Bremen	+ 7,8	+ 13,6	+ 10,1	+ 4,0	+ 0,2	+ 1,3	+ 2,6	+ 3,9	+ 1,8	+ 0,0
Nordrhein-Westfalen	+ 2,7	+ 0,5	- 0,9	- 1,1	- 1,8	- 1,8	- 1,7	- 1,8	- 2,3	- 2,3
Hessen	+ 0,9	+ 2,0	+ 3,4	+ 3,7	+ 3,7	+ 3,5	+ 4,2	+ 4,1	+ 4,4	+ 3,5
Rheinland-Pfalz	- 2,1	- 4,5	- 2,5	- 1,3	+ 0,2	+ 0,4	- 0,4	+ 0,2	+ 0,7	- 0,2
Baden-Württemberg	+ 2,8	+ 2,8	+ 2,0	+ 1,7	+ 1,6	+ 1,8	+ 1,5	+ 1,2	+ 0,9	+ 2,2
Bayern	- 1,5	- 0,5	+ 0,7	+ 1,1	+ 1,8	+ 1,3	+ 0,9	+ 0,9	+ 2,0	+ 2,1
Saarland	+ 2,7	+ 4,6	+ 3,2	+ 0,7	- 0,7	- 1,5	- 0,7	- 1,8	- 2,5	- 4,0
Berlin (West)	—	—	—	—	—	—	—	- 0,5	- 3,2	- 4,2
Bundesgebiet	+ 0,1	+ 0,0	+ 0,0	+ 0,0	+ 0,0	- 0,0	- 0,0	+ 0,0	- 0,0	- 0,0

10. Wanderungen zwischen den Ländern des Bundesgebietes 1967 nach Altersgruppen und Familienstand

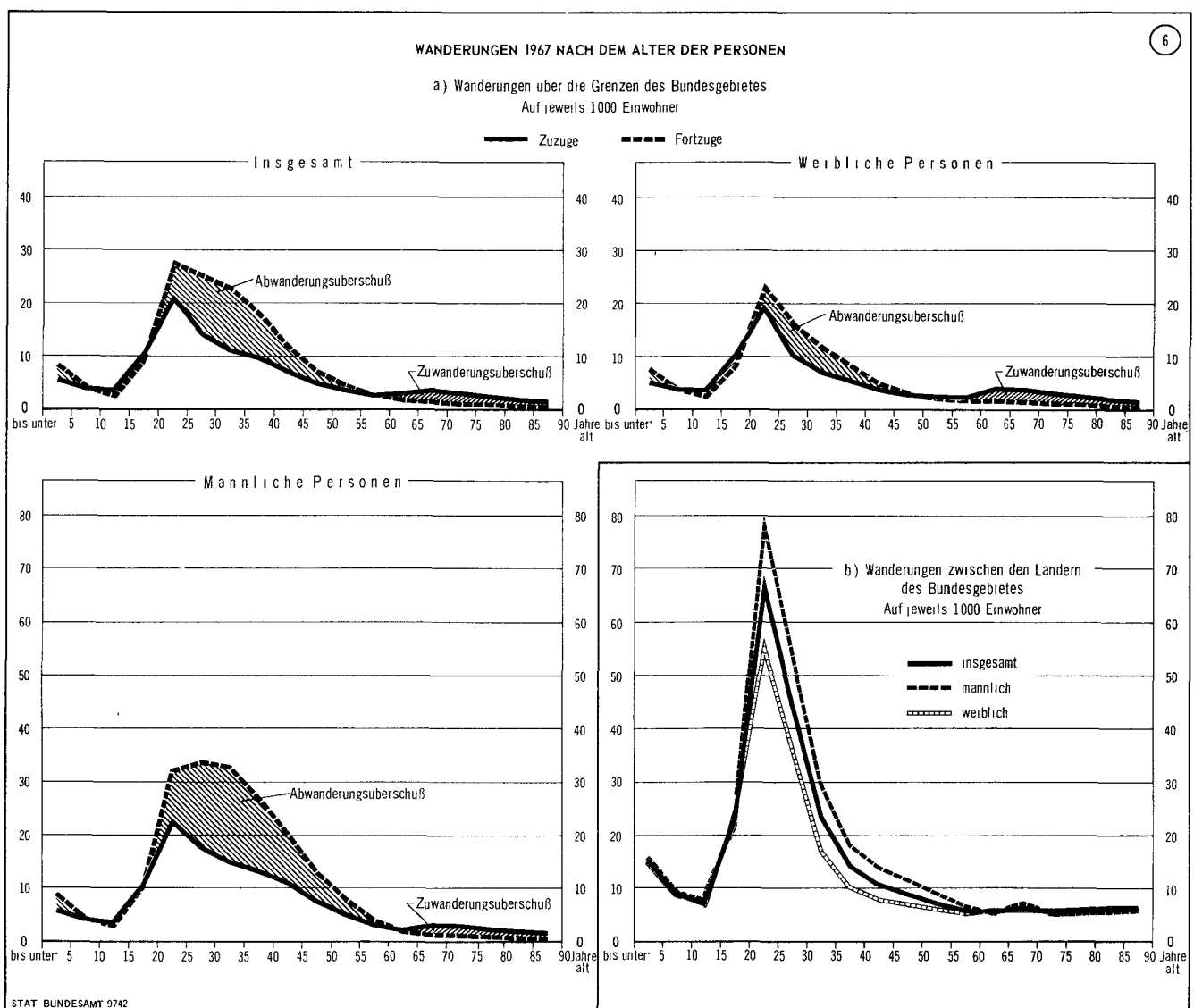
Alter am Jahresende von ... bis unter ... Jahren	Insgesamt				Ledig		Verheiratet		Verwitwet		Geschieden und ohne Angabe	
	männlich	auf 1 000 Einw.	weiblich	auf 1 000 Einw.	männlich	weiblich	männlich	weiblich	männlich	weiblich	männlich	weiblich
unter 6	42 389	14,8	39 366	14,4	42 389	39 366	—	—	—	—	—	—
6 - 14	29 146	8,1	25 425	7,4	29 146	25 425	—	—	—	—	—	—
14 - 18	16 575	10,3	20 351	13,3	16 575	19 873	1	476	—	—	1	2
18 - 21	58 496	49,0	49 134	43,4	57 448	39 675	1 030	9 289	4	26	14	144
21 - 25	122 247	81,5	81 896	57,3	100 226	49 501	21 496	30 844	47	141	478	1 410
25 - 30	138 027	53,7	79 220	33,7	74 665	31 127	59 755	44 713	150	293	3 457	3 087
30 - 40	103 620	24,2	53 985	13,6	26 538	13 383	69 866	36 175	356	658	6 860	3 769
40 - 50	41 151	12,9	29 779	7,3	4 526	5 154	31 938	19 674	441	1 923	4 246	3 028
50 - 55	31 047	6,8	33 851	5,6	2 825	4 495	23 127	16 560	1 330	9 606	3 705	3 190
65 und mehr	18 478	6,1	27 664	5,8	1 040	3 284	12 289	6 675	4 329	16 446	880	1 259
Zusammen	601 176	—	440 671	—	355 376	231 283	219 502	164 406	6 657	29 093	19 641	15 889
auf 1 000 Einw.	—	21,2	—	14,0	12,5	7,4	7,7	5,2	0,2	0,9	0,7	0,5

II. Wanderungen im Bundesgebiet 1967 nach dem Alter der Zu- bzw. Fortgezogenen
a) zwischen den Ländern des Bundesgebietes **b) über die Grenzen des Bundesgebietes**

Alter am Jahresende von ... bis ... Jahren	Wanderungen nach einem anderen Land					
	insgesamt		männlich		weiblich	
	Anzahl	auf jeweils 1 000 Ein- wohner ¹⁾	Anzahl	auf jeweils 1 000 Ein- wohner ¹⁾	Anzahl	auf jeweils 1 000 Ein- wohner ¹⁾
unter 6 ...	81 756	14,6	42 389	14,8	39 367	14,4
6 - 14 ...	54 571	7,8	29 146	8,1	25 425	7,4
14 - 18 ...	36 926	11,9	16 575	10,3	20 351	13,3
18 - 21 ...	107 630	46,2	58 496	49,0	49 134	43,4
21 - 25 ...	204 143	69,7	122 247	81,5	81 896	57,3
25 - 30 ...	217 247	44,2	138 027	53,7	79 220	33,7
30 - 40 ...	157 605	19,1	103 620	24,2	53 985	13,6
40 - 50 ...	70 929	9,8	41 151	12,9	29 778	7,3
50 - 65 ...	64 898	6,1	31 047	6,9	33 851	5,6
65 und mehr ...	46 142	5,9	18 478	6,1	27 664	5,8
Insgesamt ...	1 041 847	17,4	601 176	21,2	440 671	14,0

Alter am Jahresende von ... bis ... Jahren	Zugezogene			Fortgezogene		
	insgesamt		männlich	insgesamt		männlich
	Anzahl	auf jeweils 1 000 Ein- wohner ¹⁾		Anzahl	auf jeweils 1 000 Ein- wohner ¹⁾	
unter 6 ...	29 830	5,3	16 029	42 834	7,7	23 329
6 - 14 ...	26 227	3,7	13 700	23 281	3,3	12 289
14 - 18 ...	17 857	5,7	8 906	12 738	4,1	6 247
18 - 21 ...	42 128	18,1	22 103	45 056	19,4	27 128
21 - 25 ...	62 510	21,3	34 986	82 584	28,2	47 974
25 - 30 ...	69 560	14,1	45 564	124 646	25,3	86 769
30 - 35 ...	48 321	11,1	33 888	99 315	22,8	74 514
35 - 40 ...	37 124	9,5	26 874	69 913	17,9	54 550
40 - 45 ...	26 477	7,0	18 695	44 980	11,8	35 089
45 - 50 ...	16 275	4,7	10 770	24 617	7,1	18 664
50 - 55 ...	10 587	3,5	6 404	13 655	4,5	9 919
55 - 60 ...	10 394	2,6	5 115	10 277	2,6	6 609
60 - 65 ...	11 359	3,1	3 294	6 300	1,7	3 004
65 und mehr ...	23 137	3,0	8 560	8 509	1,1	3 175
Insgesamt ...	431 786	7,2	254 888	608 705	10,2	409 260

1) Auf jeweils 1 000 Einwohner der durchschnittlichen Bevölkerung 1967.



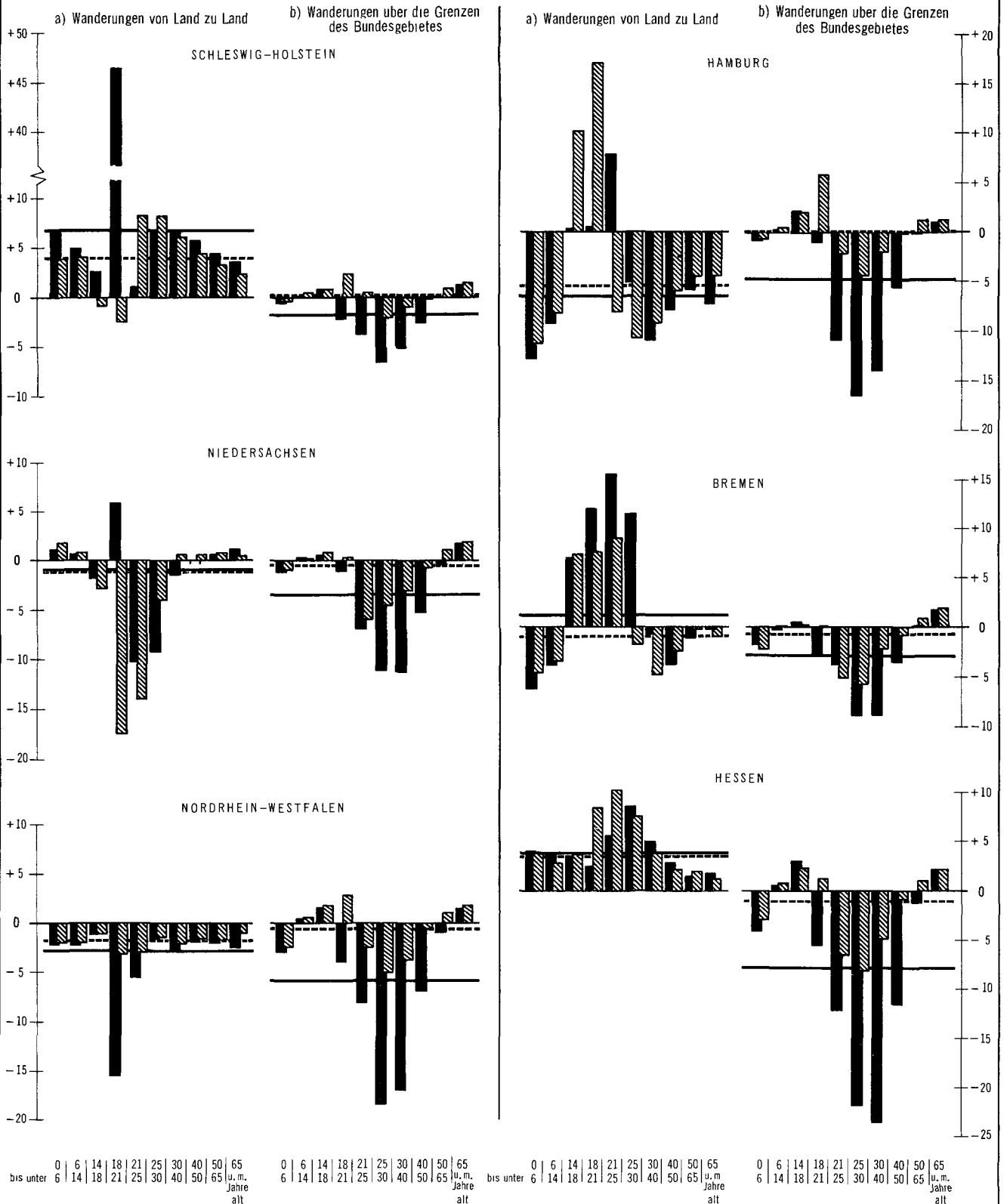
ÜBERSCHUSS DER ZU-(+) BZW. FORTZÜGE (-) DER LÄNDER 1967 NACH ALTERSGRUPPEN

Auf jeweils 1000 Einwohner

7

Zuwanderungs-
überschuß(+) männlich
weiblich
Abwanderungs-
überschuß(-) weiblich
männlich

Durchschnitt
sämtlicher
Altersjahre männlich
weiblich



ÜBERSCHUSS DER ZU-(+) BZW. FORTZÜGE (-) DER LÄNDER 1967 NACH ALTERSGRUPPEN
Auf jeweils 1000 Einwohner

8

Zuwanderungs-
überschuß(+) männlich
weiblich
Abwanderungs-
überschuß(-) weiblich
männlich

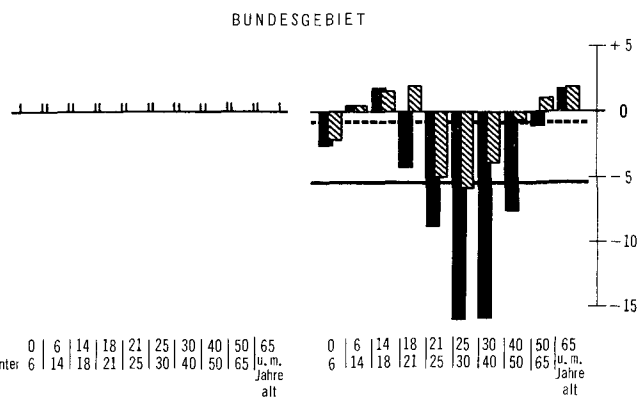
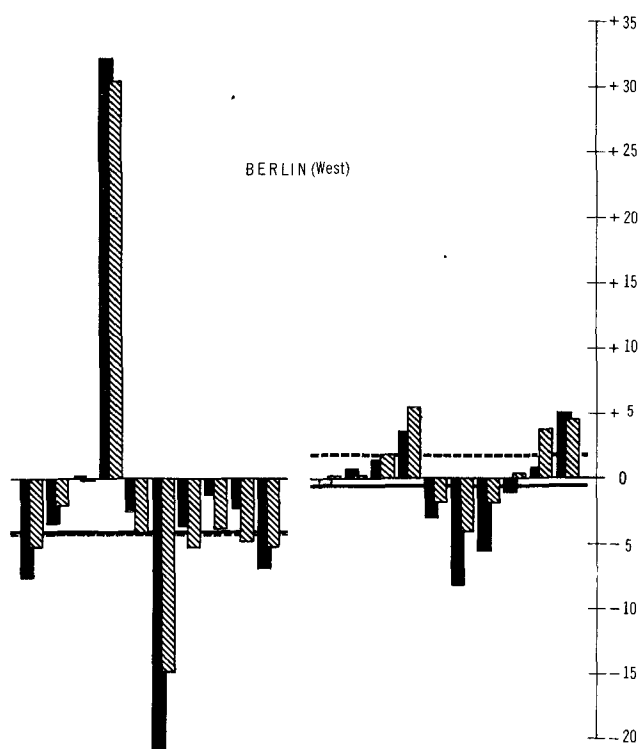
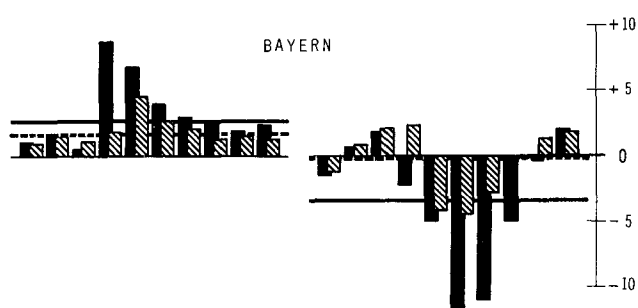
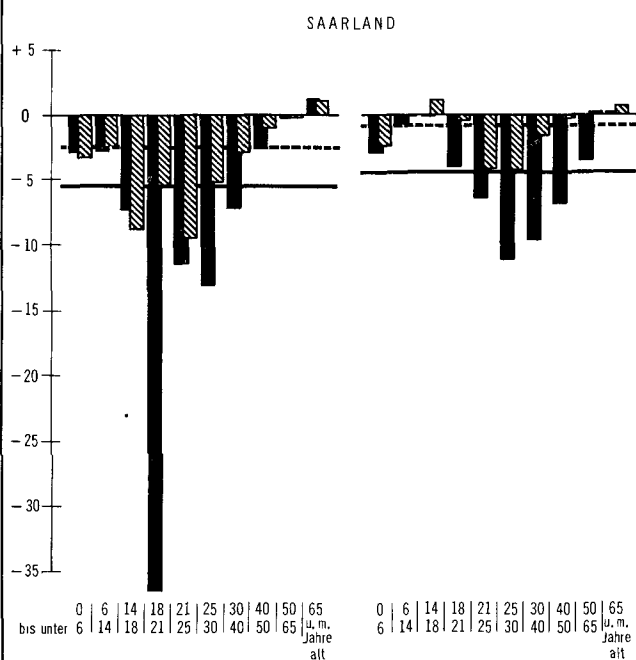

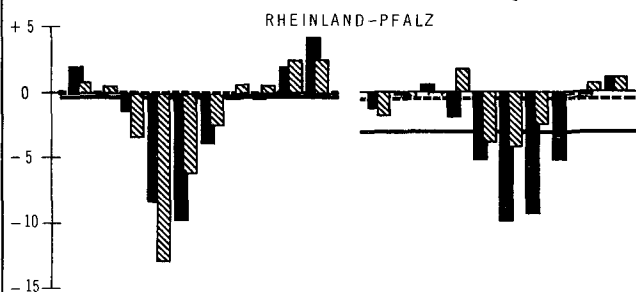
Durchschnitt
sämtlicher
Altersjahre männlich —
weiblich - - -

a) Wanderungen von Land zu Land

b) Wanderungen über die Grenzen
des Bundesgebietes

a) Wanderungen von Land zu Land

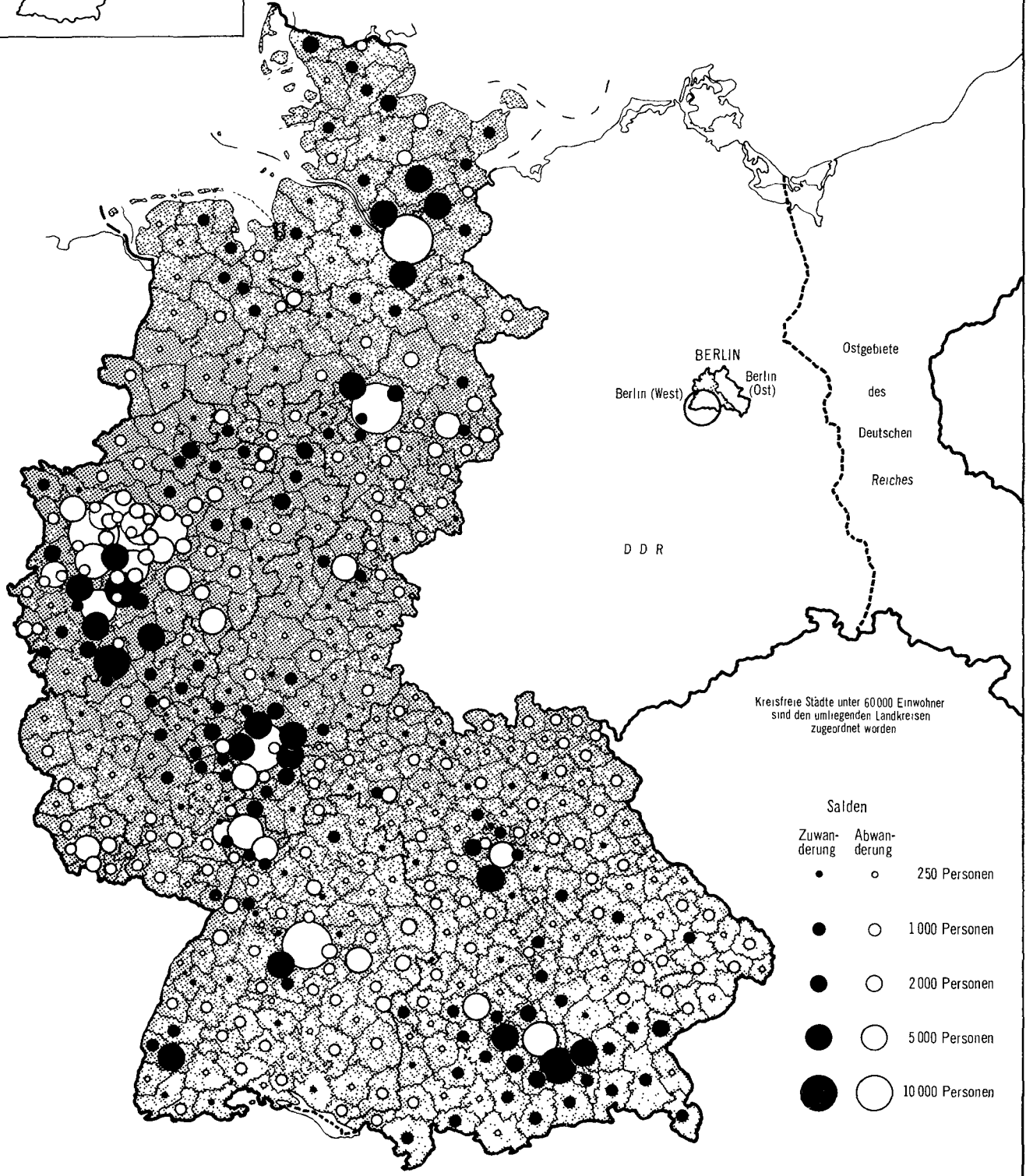
b) Wanderungen über die Grenzen
des Bundesgebietes



Deutschland
in den Grenzen vom 31.12.1937



WANDERUNGSBILANZ DER KREISE 1967
Zu- bzw. Abwanderungsüberschuß insgesamt

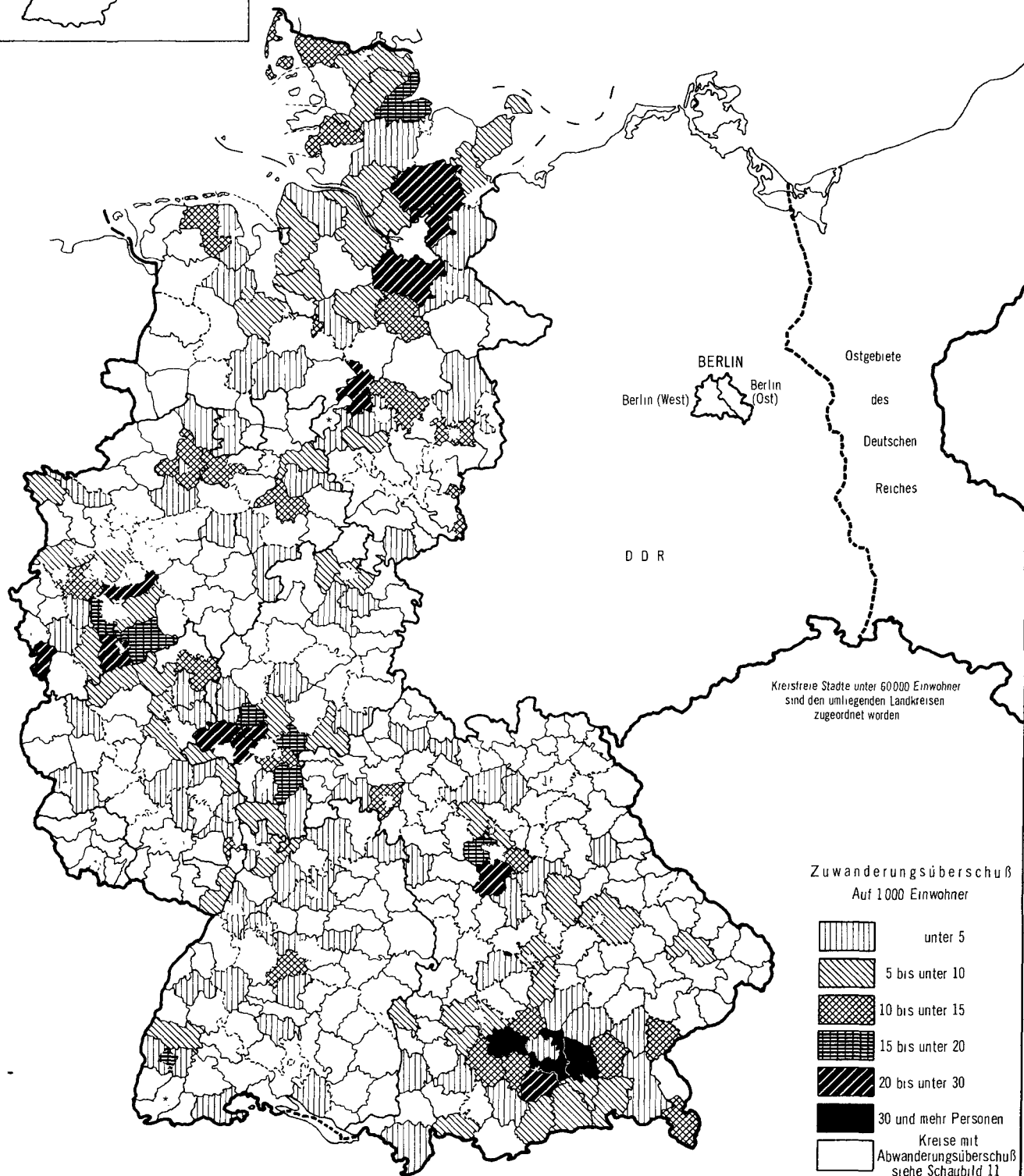


Salden		
Zuwan- derung	Abwan- derung	
●	○	250 Personen
●	○	1 000 Personen
●	○	2 000 Personen
●	○	5 000 Personen
●	○	10 000 Personen

Deutschland
in den Grenzen vom 31.12.1937

10

WANDERUNGSBILANZ DER KREISE 1967 Zuwanderungsüberschuß insgesamt auf 1000 Einwohner

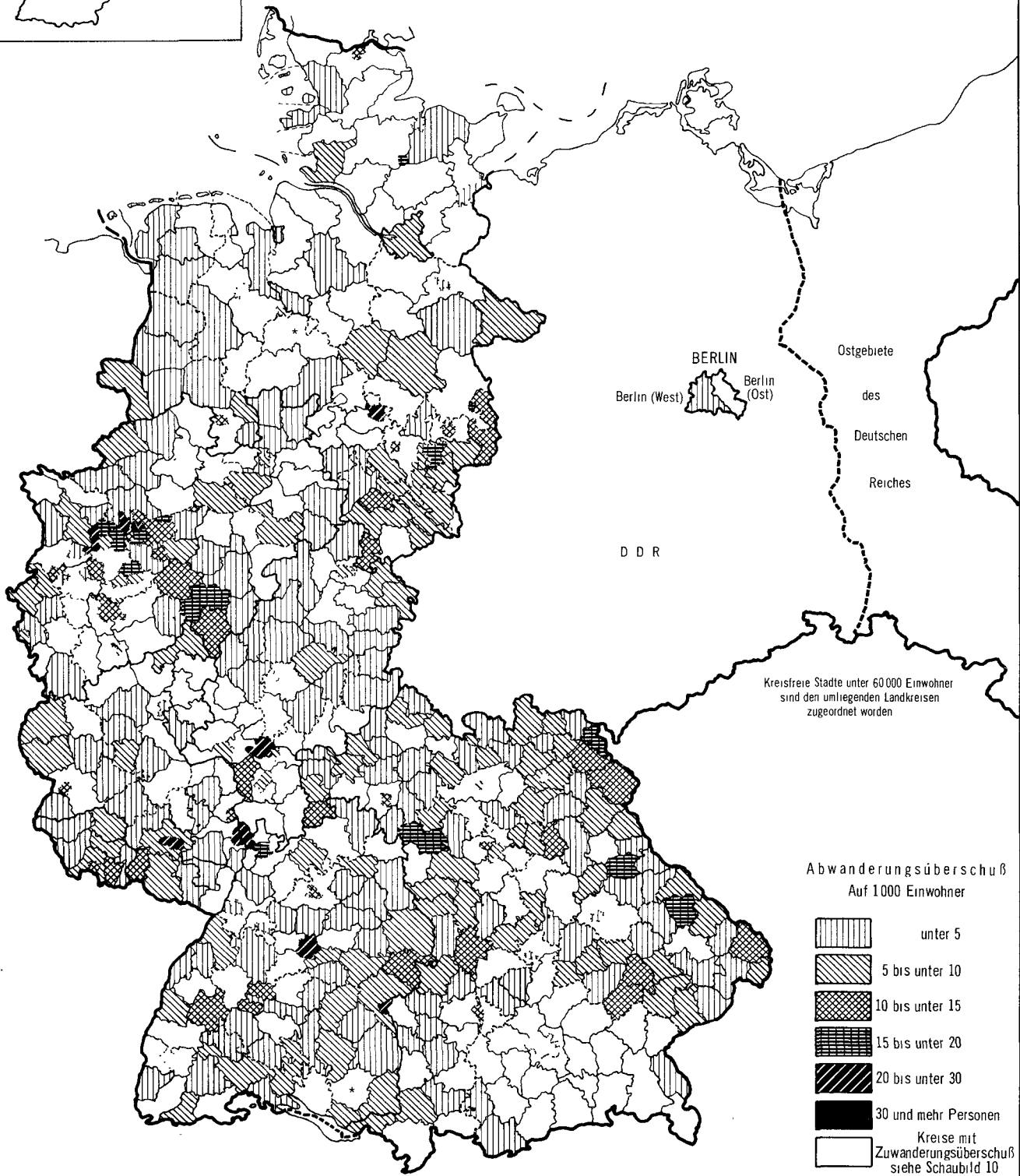


*±0

Deutschland
in den Grenzen vom 31.12.1937



WANDERUNGSBILANZ DER KREISE 1967
Abwanderungsüberschuß insgesamt auf 1000 Einwohner



Abwanderungsüberschuß
Auf 1000 Einwohner

[diagonal lines]	unter 5
[cross-hatch]	5 bis unter 10
[horizontal lines]	10 bis unter 15
[vertical lines]	15 bis unter 20
[diagonal lines]	20 bis unter 30
[solid black]	30 und mehr Personen
[white box]	Kreise mit Zuwanderungsüberschuß siehe Schaubild 10

*±0

12. Wanderungen über die Grenzen des Bundesgebietes nach Herkunfts- bzw. Zielgebieten

Herkunfts- bzw. Zielgebiet	Jahr	Zuzüge			Fortzüge			Überschuß der Zu- (+) bzw. Fortzüge (-)		
		insgesamt	männlich	weiblich	insgesamt	männlich	weiblich	insgesamt	männlich	weiblich
Berlin (Ost)	1965	5 407	1 642	3 765	425	210	215	+ 4 982	+ 1 432	+ 3 550
	1966	4 438	1 395	3 043	367	175	192	+ 4 071	+ 1 220	+ 2 851
	1967	3 589	1 111	2 478	271	122	149	+ 3 318	+ 989	+ 2 329
Deutsche Demokratische Republik	1965	24 142	8 833	15 309	5 187	2 592	2 595	+ 18 955	+ 6 241	+ 12 714
	1966	19 880	7 142	12 738	3 883	1 941	1 942	+ 15 997	+ 5 201	+ 10 796
	1967	17 091	5 885	11 206	3 365	1 571	1 794	+ 13 726	+ 4 314	+ 9 412
Ostgebiete des Deutschen Reiches	1965	13 721	6 092	7 629	310	76	234	+ 13 411	+ 6 016	+ 7 395
	1966	16 743	7 359	9 384	434	122	312	+ 16 309	+ 7 237	+ 9 072
	1967	10 350	4 504	5 846	336	91	245	+ 10 014	+ 4 413	+ 5 601
Ausland, einschl. unbekanntes Ausland	1965	791 737	561 720	230 017	489 503	360 084	129 419	+ 302 234	+ 201 636	+ 100 598
	1966	702 337	470 207	232 130	608 775	445 097	163 678	+ 93 562	+ 25 110	+ 68 452
	1967	398 403	241 461	156 942	604 211	407 004	197 207	- 205 808	- 165 543	- 40 265
Ungeklärt und ohne Angabe ¹⁾	1965	4 907	3 860	1 047	737	608	129	+ 4 170	+ 3 252	+ 918
	1966	2 295	1 860	435	615	549	66	+ 1 680	+ 1 311	+ 369
	1967	2 353	1 927	426	522	472	50	+ 1 831	+ 1 455	+ 376
Insgesamt . . .	1965	839 914	582 147	257 767	496 162	363 570	132 592	+ 343 752	+ 218 577	+ 125 175
	1966	745 693	487 963	257 730	614 074	447 884	166 190	+ 131 619	+ 40 079	+ 91 540
	1967	431 786	254 888	176 898	608 705	409 260	199 445	- 176 919	- 154 372	- 22 547

1) Einschl. Personen auf See und ohne festen Wohnsitz.

13. Wanderungen über die Auslandsgrenzen des Bundesgebietes nach Herkunfts- bzw. Zielgebieten und nach Personenkreisen der Zu- und Fortgezogenen

Gebiet	Personenkreis	1958	1959	1960	1961	1962	1963	1964	1965	1966	1967
Zuzüge											
Europa	Deutsche	72 491	60 974	52 896	49 608	44 787	43 767	45 983	47 257	43 070	43 342
	dar. Erwerbspersonen	31 132	29 733	29 953	29 511	25 533	24 155
	Ausländer und Staatenlose	94 573	122 442	288 465	374 445	453 183	462 645	577 743	669 640	586 848	292 560
	dar. Erwerbspersonen	395 634	395 322	497 248	569 506	481 952	208 643
Außereuropa ¹⁾	Deutsche	21 747	20 707	24 435	28 746	27 197	27 421	27 142	27 489	26 049	24 113
	dar. Erwerbspersonen	15 195	14 893	14 588	14 230	13 466	11 885
	Ausländer und Staatenlose	23 709	23 477	29 220	36 624	41 298	43 118	47 741	46 362	45 483	37 647
	dar. Erwerbspersonen	20 609	20 632	24 130	22 171	21 114	15 533
Unbekanntes Ausland	Insgesamt	989	887	741
	dar. Erwerbspersonen	938	820	688
Ausland	Insgesamt	212 520	227 600	395 016	489 423	566 465	576 951	698 609	791 737	702 337	398 403
	dar. Erwerbspersonen	462 570	460 580	565 919	636 356	542 885	260 904
Fortzüge											
Europa	Deutsche	46 907	46 543	45 722	46 729	45 829	44 879	46 299	38 228	36 849	38 005
	dar. Erwerbspersonen	33 238	31 866	32 021	25 647	23 917	23 885
	Ausländer und Staatenlose	50 514	66 431	107 043	164 460	227 474	322 627	342 399	381 589	497 837	485 761
	dar. Erwerbspersonen	198 210	282 877	297 249	328 485	423 675	390 701
Außereuropa ¹⁾	Deutsche	50 947	51 691	48 411	38 283	32 828	33 766	40 020	38 041	36 184	37 704
	dar. Erwerbspersonen	18 771	19 490	22 857	22 107	19 945	20 785
	Ausländer und Staatenlose	13 497	14 199	17 398	17 064	20 208	25 495	29 049	31 018	37 320	42 019
	dar. Erwerbspersonen	9 786	13 127	14 841	15 648	19 415	21 942
Unbekanntes Ausland	Insgesamt	627	585	722
	dar. Erwerbspersonen	554	539	644
Ausland	Insgesamt	161 865	178 864	218 574	266 536	326 339	426 767	457 767	489 503	608 775	604 211
	dar. Erwerbspersonen	260 005	347 360	366 968	392 441	487 491	457 957
Salden											
Europa	Deutsche	+ 25 584	+ 14 431	+ 7 174	+ 2 879	- 1 042	- 1 112	- 316	+ 9 029	+ 6 221	+ 5 337
	dar. Erwerbspersonen	- 2 106	- 2 133	- 2 068	+ 3 864	+ 1 616	+ 270
	Ausländer und Staatenlose	+ 44 059	+ 56 011	+ 181 422	+ 209 985	+ 225 709	+ 140 018	+ 235 344	+ 288 051	+ 89 011	- 193 201
	dar. Erwerbspersonen	+ 197 424	+ 112 445	+ 199 999	+ 241 021	+ 58 277	- 182 058
Außereuropa ¹⁾	Deutsche	- 29 200	- 30 984	- 23 976	- 9 537	- 5 631	- 6 345	- 12 878	- 10 552	- 10 135	- 13 591
	dar. Erwerbspersonen	- 3 576	- 4 597	- 8 269	- 7 877	- 6 479	- 8 900
	Ausländer und Staatenlose	+ 10 212	+ 9 278	+ 11 822	+ 19 560	+ 21 090	+ 17 623	+ 18 692	+ 15 344	+ 8 163	- 4 372
	dar. Erwerbspersonen	+ 10 823	+ 7 505	+ 9 289	+ 6 523	+ 1 699	- 6 409
Unbekanntes Ausland	Insgesamt	+ 362	+ 302	+ 19
	dar. Erwerbspersonen	+ 384	+ 281	+ 44
Ausland	Insgesamt	+ 50 655	+ 48 736	+ 176 442	+ 222 887	+ 240 126	+ 150 184	+ 240 842	+ 302 234	+ 93 562	- 205 808
	dar. Erwerbspersonen	+ 202 565	+ 113 220	+ 198 951	+ 243 915	+ 55 394	- 197 053

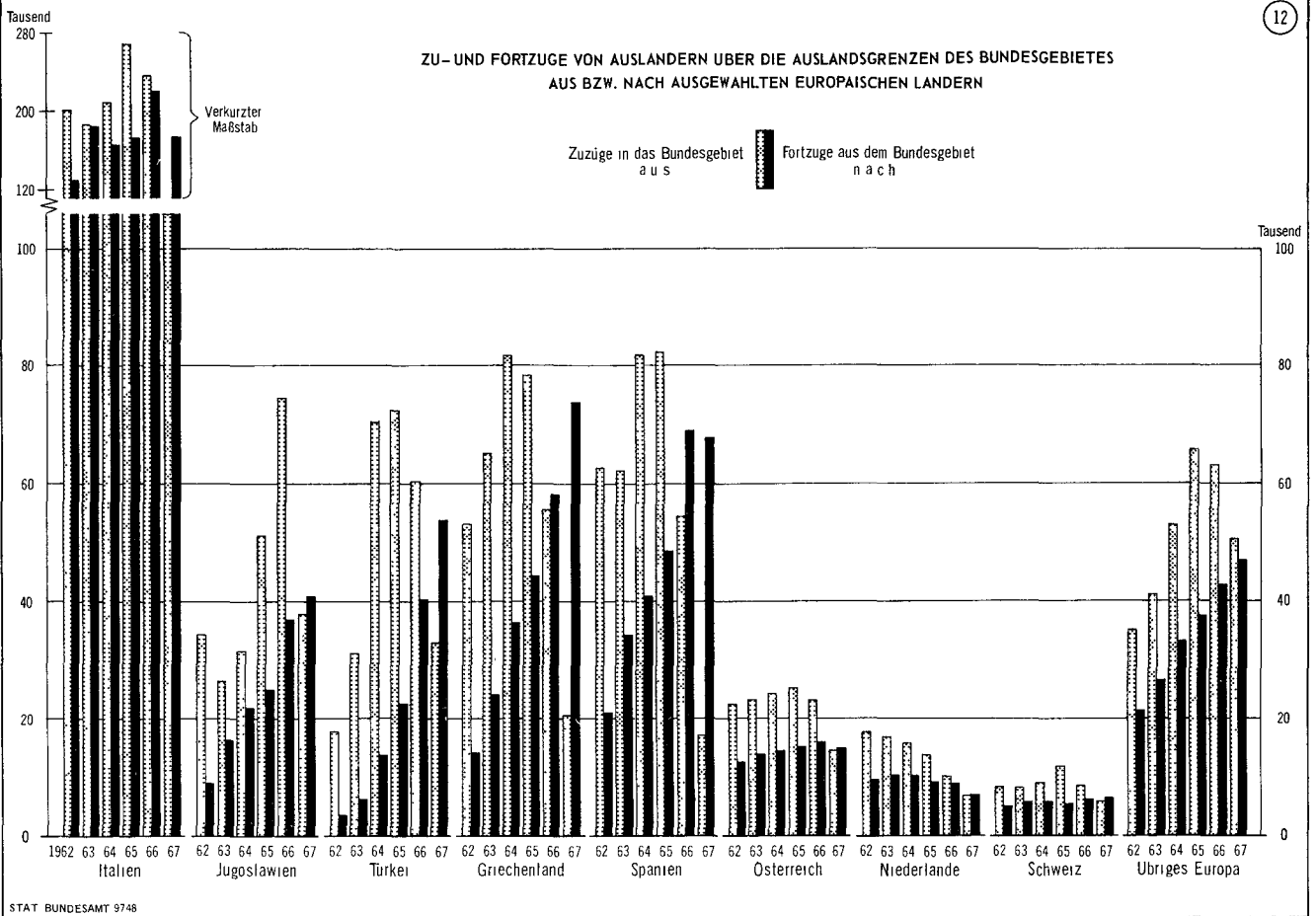
1) 1958, 1959 und 1964 einschl. unbekanntes Ausland.

14. Wanderungen über die Auslandsgrenzen des Bundesgebietes nach Herkunfts- bzw. Zielländern

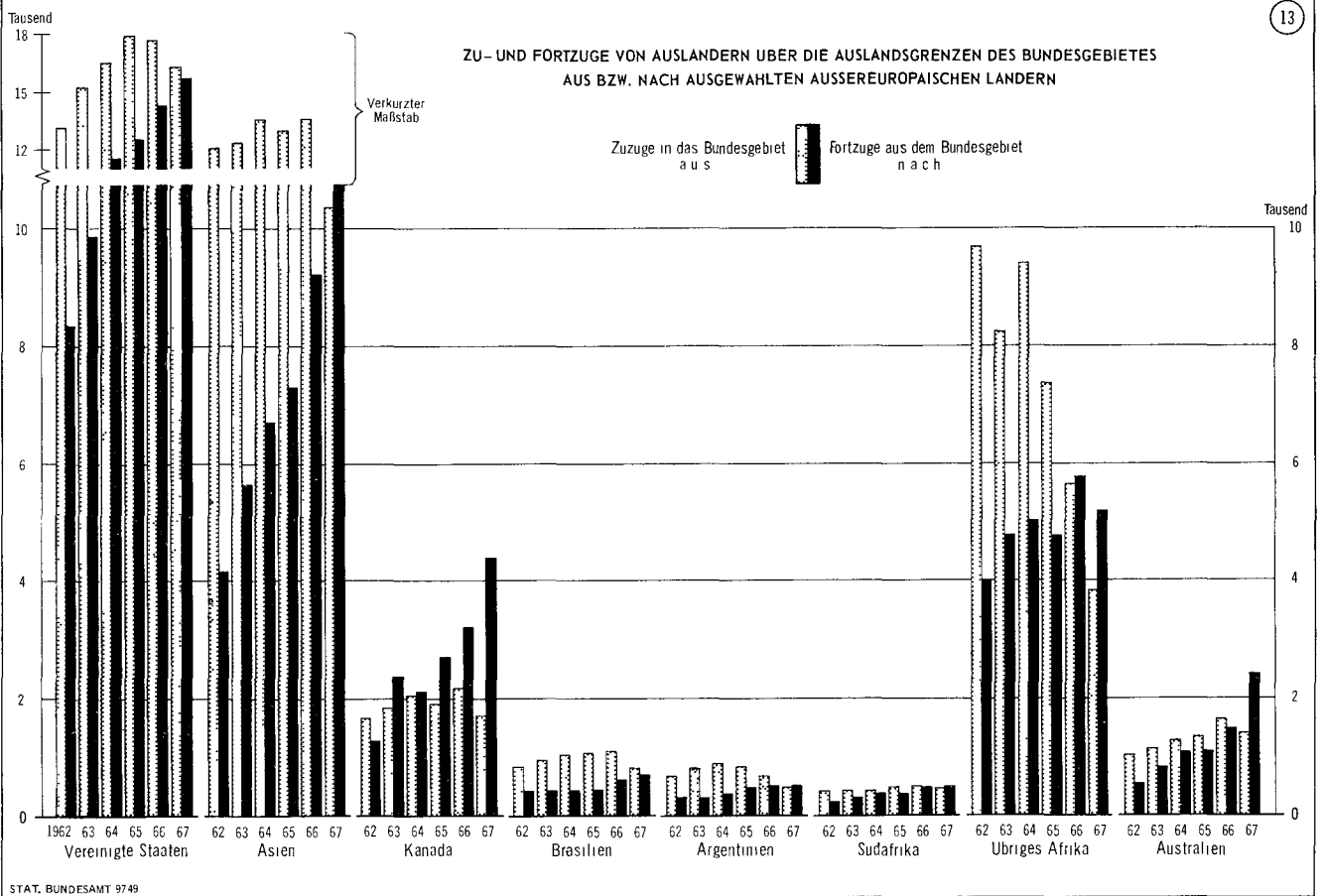
Herkunfts- bzw. Zielland	Zuzüge				Fortzüge			
	1964	1965	1966	1967	1964	1965	1966	1967
Europäisches Ausland	623 726	716 897	629 918	335 902	388 698	419 817	534 686	523 766
OECD – Länder ¹⁾	569 288	639 084	527 008	265 420	354 221	381 672	482 713	466 820
Belgien	4 522	5 454	4 713	3 804	3 942	4 010	4 304	4 438
Frankreich ²⁾	17 980	19 601	17 885	15 552	13 069	13 448	14 232	14 759
Italien	212 124	271 579	239 394	107 839	169 963	177 472	223 188	177 169
Luxemburg	1 131	1 353	1 106	1 002	994	955	917	828
Niederlande	18 179	16 234	12 355	9 365	13 599	12 130	11 237	10 187
EWG – Länder	253 936	314 221	275 453	137 562	201 566	208 015	253 878	207 381
Dänemark ³⁾	2 859	3 083	2 982	2 494	2 673	2 740	2 932	2 794
Griechenland	82 143	78 726	55 771	21 079	36 926	44 691	58 606	74 472
Großbritannien und Nordirland	11 833	11 987	11 858	10 006	9 076	9 271	9 750	10 068
Irland	595	699	733	515	603	550	531	575
Island	226	216	187	160	179	165	175	172
Norwegen	1 769	1 810	1 612	1 414	1 267	1 356	1 517	1 553
Österreich	28 901	29 773	27 605	18 687	19 253	19 785	20 745	19 687
Portugal	4 776	12 033	11 058	4 262	1 082	2 069	4 124	6 350
Schweden	4 407	4 665	4 176	3 435	4 079	4 356	3 687	3 350
Schweiz	22 863	25 245	18 813	13 780	20 950	15 276	15 222	16 431
Spanien	83 200	83 733	55 851	18 462	42 374	50 323	70 749	69 531
Türkei	71 780	72 893	60 909	33 564	14 193	23 075	40 791	54 456
Bulgarien	245	373	430	375	154	250	257	272
Finnland	3 684	3 939	4 255	3 173	2 545	2 844	3 428	3 078
Jugoslawien	32 736	52 501	75 631	38 851	22 045	24 872	37 180	41 132
Polen	3 911	3 808	4 379	3 451	1 737	1 882	2 497	2 296
Rumänien	1 033	2 952	945	1 110	142	310	313	486
Sowjetunion	457	572	1 395	1 257	184	187	186	267
Tschechoslowakei	6 609	7 366	11 674	18 624	3 186	3 403	4 706	6 352
Ungarn	5 748	6 090	3 833	3 250	4 465	4 290	3 254	2 845
Übriges europäisches Ausland	15	212	368	391	19	107	152	218
Außereuropäisches Ausland	74 230	73 851	71 532	61 760	68 527	69 059	73 504	79 723
Afrika	13 153	11 887	10 142	8 678	9 890	10 079	10 933	11 005
Südafrika	1 512	1 842	1 998	1 949	2 629	2 946	2 738	3 155
Ver. Arab. Rep. (Ägypten)	2 067	1 630	1 821	1 059	2 009	1 390	1 553	1 150
Übriges Afrika	9 574	8 415	6 323	5 670	5 252	5 743	6 642	6 700
Amerika	40 632	41 904	40 610	35 924	44 736	44 693	45 959	48 926
Argentinien	2 077	1 806	1 545	1 080	802	972	994	959
Brasilien	2 596	2 549	2 506	2 016	1 198	1 177	1 432	1 677
Chile	901	948	839	772	462	478	643	655
Kanada	5 430	5 115	4 968	3 952	7 040	8 984	9 351	10 922
Venezuela	564	485	569	494	403	417	486	424
Vereinigte Staaten	25 928	27 935	27 095	24 648	32 889	30 649	30 661	31 542
Übriges Amerika	3 136	3 066	3 088	2 962	1 942	2 016	2 392	2 747
Asien	16 130	15 664	16 121	13 310	9 102	9 748	11 723	13 599
Indien	1 810	2 018	1 812	1 505	1 160	1 140	1 174	1 463
Iran	3 371	2 675	2 469	2 129	1 650	1 850	2 347	2 797
Israel	1 433	1 208	1 453	1 351	857	903	915	975
Japan	1 298	1 557	1 723	1 659	854	1 079	1 172	1 433
Syrien	976	678	729	568	572	556	648	620
Übriges Asien	7 242	7 528	7 935	6 098	4 009	4 220	5 467	6 311
Australien und Ozeanien	4 315	4 396	4 659	3 848	4 799	4 539	4 889	6 193
Australien	4 046	4 082	4 391	3 612	4 551	4 344	4 651	5 943
Neuseeland	141	207	186	150	149	124	168	182
Übriges Australien und Ozeanien	128	107	82	86	99	71	70	68
Unbekanntes Ausland	653	989	887	741	542	627	585	722
Insgesamt	698 609	791 737	702 337	398 403	457 767	489 503	608 775	604 211

1) Ohne Finnland, das erst seit 28.1.1969 Vollmitglied der OECD ist und ohne die außereuropäischen OECD – Länder Japan, Kanada und die Vereinigten Staaten. – 2) Einschl. Korsika. – 3) Einschl. Färöer.

ZU- UND FORTZÜGE VON AUSLÄNDERN ÜBER DIE AUSLANDSGRENZEN DES BUNDESGBIETES AUS BZW. NACH AUSGEWÄHLTEN EUROPÄISCHEN LÄNDERN



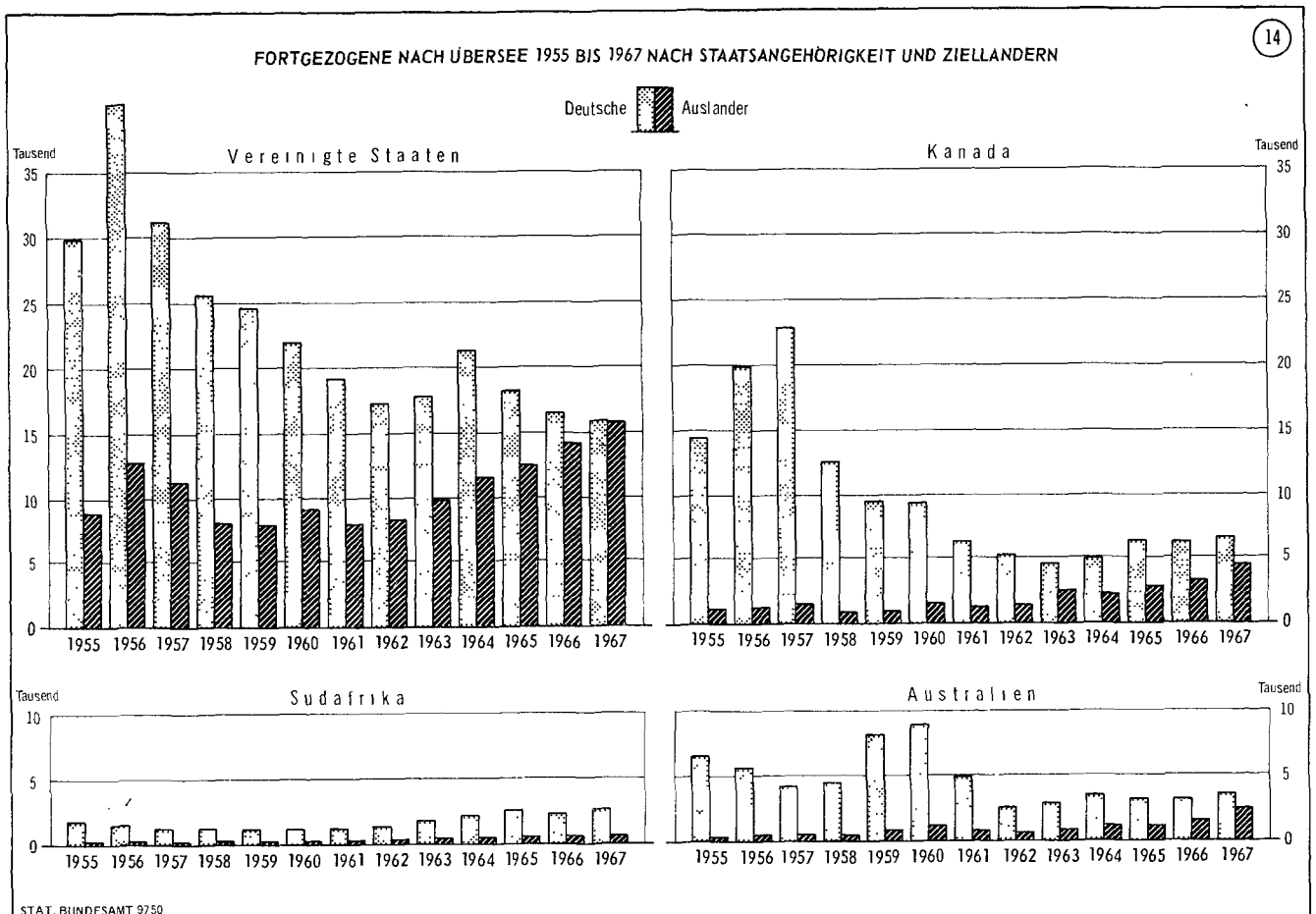
ZU- UND FORTZÜGE VON AUSLÄNDERN ÜBER DIE AUSLANDSGRENZEN DES BUNDESGBIETES AUS BZW. NACH AUSGEWÄHLTEN AUSSEREUROPAISCHEN LÄNDERN



15. Nach Übersee fortgezogene Personen nach Staatsangehörigkeit und Zielländern

Jahr ¹⁾	Staatsan- gehörigkeit	Fortzüge insgesamt		Nach Zielländern									
		Anzahl	auf 100 000 Einwohner	Argentinien	Brasilien	Kanada	Vereinigte Staaten	Übriges Amerika	Afrika		Asien	Australien	Übrige über- seische Länder
									insgesamt	darunter Südafrika			
1955	Deutsche	58 668	.	683	1 054	14 454	29 950	1 579	2 798	1 754	1 663	6 448	39
	Ausländer	12 810	.	261	312	1 052	8 960	348	397	172	1 145	322	13
	Zusammen	71 478	136	944	1 366	15 506	38 910	1 927	3 195	1 926	2 808	6 770	52
1956	Deutsche	73 825	.	529	932	19 965	40 319	1 814	2 668	1 535	1 924	5 619	55
	Ausländer	17 593	.	184	253	1 173	12 848	507	551	233	1 633	424	20
	Zusammen	91 418	172	713	1 185	21 138	53 167	2 321	3 219	1 768	3 557	6 043	75
1957	Deutsche	66 069	.	443	912	22 832	31 100	1 738	2 487	1 223	2 338	4 077	142
	Ausländer	16 814	.	128	238	1 355	11 329	511	604	187	2 214	421	14
	Zusammen	82 883	154	571	1 150	24 187	42 429	2 249	3 091	1 410	4 552	4 498	156
1958	Deutsche	50 734	.	445	1 038	12 623	25 607	1 550	2 687	1 308	2 263	4 381	140
	Ausländer	13 474	.	185	339	818	8 134	547	732	206	2 299	413	7
	Zusammen	64 208	118	630	1 377	13 441	33 741	2 097	3 419	1 514	4 562	4 794	147
1959	Deutsche	50 117	.	444	1 082	9 544	24 630	1 665	2 552	1 109	2 066	8 070	64
	Ausländer	14 149	.	226	285	905	7 960	593	964	196	2 477	725	14
	Zusammen	64 266	117	670	1 367	10 449	32 590	2 258	3 516	1 305	4 543	8 795	78
1960	Deutsche	48 411	.	511	943	9 387	21 956	970	2 859	1 064	1 990	8 897	898
	Ausländer	17 398	.	266	361	1 413	9 172	376	1 597	203	2 671	1 083	459
	Zusammen	65 809	119	777	1 304	10 800	31 128	1 346	4 456	1 267	4 661	9 980	1 357
1961	Deutsche	38 283	.	638	982	6 326	19 066	1 437	2 860	1 078	2 032	4 877	65
	Ausländer	17 064	.	360	417	1 212	8 006	729	2 442	238	3 201	655	42
	Zusammen	55 347	99	998	1 399	7 538	27 072	2 166	5 302	1 316	5 233	5 532	107
1962	Deutsche	32 828	.	470	859	5 169	17 226	1 573	2 997	1 305	1 978	2 484	72
	Ausländer	20 208	.	335	409	1 297	8 351	778	4 261	261	4 169	559	49
	Zusammen	53 036	93	805	1 268	6 466	25 577	2 351	7 258	1 566	6 147	3 043	121
1963	Deutsche	33 766	.	414	786	4 581	17 710	1 362	3 898	1 741	2 054	2 885	76
	Ausländer	25 495	.	320	429	2 393	9 868	880	5 091	339	5 632	828	54
	Zusammen	59 261	103	734	1 215	6 974	27 578	2 242	8 989	2 080	7 686	3 713	130
1964	Deutsche	39 539	.	422	769	4 905	21 309	1 648	4 471	2 235	2 400	3 467	148
	Ausländer	28 988	.	380	429	2 135	11 580	1 159	5 419	394	6 702	1 084	100
	Zusammen	68 527	118	802	1 198	7 040	32 889	2 807	9 890	2 629	9 102	4 551	248
1965	Deutsche	38 041	.	493	722	6 280	18 163	1 642	4 930	2 550	2 446	3 241	124
	Ausländer	31 018	.	479	455	2 704	12 486	1 269	5 149	396	7 302	1 103	71
	Zusammen	69 059	117	972	1 177	8 984	30 649	2 911	10 079	2 946	9 748	4 344	195
1966	Deutsche	36 184	.	474	827	6 132	16 426	1 840	4 700	2 254	2 501	3 153	131
	Ausländer	37 320	.	520	605	3 219	14 235	1 681	6 233	484	9 222	1 498	107
	Zusammen	73 504	123	994	1 432	9 351	30 661	3 521	10 933	2 738	11 723	4 651	238
1967	Deutsche	37 704	.	438	973	6 530	15 821	2 079	5 314	2 654	2 873	3 530	146
	Ausländer	42 019	.	521	704	4 392	15 721	1 747	5 691	501	10 726	2 413	104
	Zusammen	79 723	133	959	1 677	10 922	31 542	3 826	11 005	3 155	13 599	5 943	250

1) Bis einschl. 1957 ohne Saarland.



III. Tabellenteil

1. Wanderungen insgesamt 1967 nach Ländern des Bundesgebietes

Geschlecht	Wanderungen nach einer anderen Gemeinde innerhalb der Länder ¹⁾	Wanderungen über die Grenzen der Länder								
		Zuzüge			Fortzüge			Überschuß der Zu- (+) bzw. Fortzüge (-)		
		insgesamt	über die Grenzen ²⁾	aus einem anderen Land	insgesamt	über die Grenzen ²⁾	nach einem anderen Land	insgesamt	aus den Wanderungen	
									über die Grenzen ²⁾	zwischen den Ländern
		des Bundesgebietes		des Bundesgebietes		des Bundesgebietes				
Schleswig - Holstein										
Insgesamt	127 299	88 871	9 684	79 187	77 462	11 487	65 975	+ 11 409	- 1 803	+ 13 212
Männlich	68 037	51 480	5 022	46 458	45 456	7 133	38 323	+ 6 024	- 2 111	+ 8 135
Weiblich	59 262	37 391	4 662	32 729	32 006	4 354	27 652	+ 5 385	+ 308	+ 5 077
Hamburg										
Insgesamt	-	68 494	12 492	56 002	83 731	16 655	67 076	- 15 237	- 4 163	- 11 074
Männlich	-	38 573	7 024	31 549	48 371	11 215	37 156	- 9 798	- 4 191	- 5 607
Weiblich	-	29 921	5 468	24 453	35 360	5 440	29 920	- 5 439	+ 28	- 5 467
Niedersachsen										
Insgesamt	325 131	160 119	25 012	135 107	180 877	38 554	142 323	- 20 758	- 13 542	- 7 216
Männlich	164 908	91 182	13 666	77 516	105 899	25 140	80 759	- 14 717	- 11 474	- 3 243
Weiblich	160 223	68 937	11 346	57 591	74 978	13 414	61 564	- 6 041	- 2 068	- 3 973
Bremen										
Insgesamt	1 089 ³⁾	31 630	4 118	27 512	32 970	5 460	27 510	- 1 340	- 1 342	+ 2
Männlich	611 ³⁾	18 742	2 244	16 498	19 392	3 273	16 119	- 650	- 1 029	+ 379
Weiblich	478 ³⁾	12 888	1 874	11 014	13 578	2 187	11 391	- 690	- 313	- 377
Nordrhein - Westfalen										
Insgesamt	708 576	264 476	87 695	176 781	355 823	140 160	215 663	- 91 347	- 52 465	- 38 882
Männlich	368 655	149 057	48 300	100 757	219 431	95 589	123 842	- 70 374	- 47 289	- 23 085
Weiblich	339 921	115 419	39 395	76 024	136 392	44 571	91 821	- 20 973	- 5 176	- 15 797
Hessen										
Insgesamt	229 765	170 341	49 282	121 059	174 581	72 082	102 499	- 4 240	- 22 800	+ 18 560
Männlich	122 676	97 544	29 078	68 466	108 168	48 901	59 267	- 10 624	- 19 823	+ 9 199
Weiblich	107 089	72 797	20 204	52 593	66 413	23 181	43 232	+ 6 384	- 2 977	+ 9 361
Rheinland - Pfalz										
Insgesamt	127 225	103 730	18 641	85 089	111 019	25 181	85 838	- 7 289	- 6 540	- 749
Männlich	64 445	59 931	10 714	49 217	65 993	16 072	49 921	- 6 062	- 5 358	- 704
Weiblich	62 780	43 799	7 927	35 872	45 026	9 109	35 917	- 1 227	- 1 182	- 45
Baden - Württemberg										
Insgesamt	476 325	274 573	119 353	155 220	311 535	174 741	136 794	- 36 962	- 55 388	+ 18 426
Männlich	249 176	164 115	74 979	89 136	198 760	118 713	80 047	- 34 645	- 43 734	+ 9 089
Weiblich	227 149	110 458	44 374	66 084	112 775	56 028	56 747	- 2 317	- 11 654	+ 9 337
Bayern										
Insgesamt	533 850	222 270	83 706	138 564	218 521	101 393	117 128	+ 3 749	- 17 687	+ 21 436
Männlich	272 378	133 646	52 538	81 108	137 304	68 931	68 373	- 3 658	- 16 393	+ 12 735
Weiblich	261 472	88 624	31 168	57 456	81 217	32 462	48 755	+ 7 407	- 1 294	+ 8 701
Saarland										
Insgesamt	41 567	22 244	5 238	17 006	29 645	8 116	21 529	- 7 401	- 2 878	- 4 523
Männlich	20 857	13 712	3 247	10 465	19 142	5 658	13 484	- 5 430	- 2 411	- 3 019
Weiblich	20 710	8 532	1 991	6 541	10 503	2 458	8 045	- 1 971	- 467	- 1 504
Berlin (West)										
Insgesamt	-	66 885	16 565	50 320	74 393	14 876	59 517	- 7 508	+ 1 689	- 9 197
Männlich	-	38 082	8 076	30 006	42 532	8 635	33 897	- 4 450	- 559	- 3 891
Weiblich	-	28 803	8 489	20 314	31 861	6 241	25 620	- 3 058	+ 2 248	- 5 306
Bundesgebiet										
Insgesamt	2 570 827	1 473 633	431 786	1 041 847	1 650 557	608 705	1 041 852	- 176 924	- 176 919	(- 5)
Männlich	1 331 743	856 064	254 888	601 176	1 010 448	409 260	601 188	- 154 384	- 154 372	(- 12)
Weiblich	1 239 084	617 569	176 898	440 671	640 109	199 445	440 664	- 22 540	- 22 547	(+ 7)

1) Ohne Ortsumzüge. - 2) Einschl. unbekanntes Ausland, ungeklärt und ohne Angabe sowie Personen auf See und ohne festen Wohnsitz. - 3) Umzüge zwischen Bremen und Bremerhaven. - 4) Bundesinnenwanderungsdifferenz, vgl. 2. Grundlagen der Wanderungsstatistik.

2. Wanderungen über die Grenzen des Bundesgebietes 1967 nach Herkunfts- und Zielgebieten sowie nach Ländern des Bundesgebietes

a) Personen insgesamt

Gebiet	Bundes- gebiet	Schles- wig- Holstein	Hamburg	Nieder- sachsen	Bremen	Nord- rhein- Westfalen	Hessen	Rhein- land- Pfalz	Baden- Württem- berg	Bayern	Saarland	Berlin (West)
Zuzüge aus nebenstehenden Gebieten												
Berlin (Ost)	i	3 589	70	59	193	13	295	172	59	167	180	2 371
	m	1 111	23	18	50	5	99	62	12	52	64	723
	w	2 478	47	41	143	8	196	110	47	115	116	1 648
Deutsche Demokratische Republik . .	i	17 091	644	592	2 163	300	4 073	1 869	626	2 427	2 589	1 691
	m	5 885	221	218	676	102	1 427	705	211	839	897	550
	w	11 206	423	374	1 487	198	2 646	1 164	415	1 588	1 692	1 141
Ostgebiete des Deutschen Reiches . .	i	10 350	165	275	751	54	5 225	989	316	1 317	774	233
	m	4 504	57	120	312	21	2 287	456	132	588	319	92
	w	5 846	108	155	439	33	2 938	533	184	729	455	141
Ausland, einschl. unbekanntes Ausland	i	398 403	8 804	10 726	21 519	3 751	77 989	46 038	17 580	114 972	79 895	4 859
	m	241 461	4 721	5 917	12 335	2 116	44 396	27 700	10 316	73 123	51 041	3 085
	w	156 942	4 083	4 809	9 184	1 635	33 593	18 338	7 264	41 849	28 854	1 774
Ungeklärt und ohne Angabe ¹⁾	i	2 353	1	840	386	—	113	214	60	470	268	1
	m	1 927	—	751	293	—	91	155	43	377	217	—
	w	426	1	89	93	—	22	59	17	93	51	—
Insgesamt	i	431 786	9 684	12 492	25 012	4 118	87 695	49 282	18 641	119 353	83 706	5 238
	m	254 888	5 022	7 024	13 666	2 244	48 300	29 078	10 714	74 979	52 538	3 247
	w	176 898	4 662	5 468	11 346	1 874	39 395	20 204	7 927	44 374	31 168	1 991
Fortzüge nach nebenstehenden Gebieten												
Berlin (Ost)	i	271	3	7	22	1	22	7	3	37	22	146
	m	122	—	4	11	—	16	3	1	17	6	63
	w	149	3	3	11	1	6	4	2	20	16	83
Deutsche Demokratische Republik . .	i	3 365	111	90	290	33	716	277	163	720	788	142
	m	1 571	63	53	163	15	396	157	82	280	290	50
	w	1 794	48	37	127	18	320	120	81	440	498	92
Ostgebiete des Deutschen Reiches . .	i	336	7	7	86	4	87	12	18	37	44	30
	m	91	1	1	25	2	27	3	7	4	15	5
	w	245	6	6	61	2	60	9	11	33	29	25
Ausland, einschl. unbekanntes Ausland	i	604 211	11 362	16 223	38 155	5 422	139 329	71 785	24 994	173 771	100 536	8 076
	m	407 004	7 068	10 840	24 940	3 256	95 147	48 737	15 979	116 268	68 618	5 634
	w	197 207	4 294	5 383	13 215	2 166	44 182	23 048	9 015	55 503	31 918	2 442
Ungeklärt und ohne Angabe ¹⁾	i	522	4	328	1	—	6	1	3	176	3	—
	m	472	1	317	1	—	3	1	3	144	2	—
	w	50	3	11	—	—	3	—	—	32	1	—
Insgesamt	i	608 705	11 487	16 655	38 554	5 460	140 160	72 082	25 181	174 741	101 393	8 116
	m	409 260	7 133	11 215	25 140	3 273	95 589	48 901	16 072	118 713	68 931	5 658
	w	199 445	4 354	5 440	13 414	2 187	44 571	23 181	9 109	56 028	32 462	2 458
Überschuß der Zu- (+) bzw. Fortzüge (—) gegenüber nebenstehenden Gebieten												
Berlin (Ost)	i	+ 3 318	+ 67	+ 52	+ 171	+ 12	+ 273	+ 165	+ 56	+ 130	+ 158	+ 9
	m	+ 989	+ 23	+ 14	+ 39	+ 5	+ 83	+ 59	+ 11	+ 35	+ 58	+ 2
	w	+ 2 329	+ 44	+ 38	+ 132	+ 7	+ 190	+ 106	+ 45	+ 95	+ 100	+ 7
Deutsche Demokratische Republik . .	i	+ 13 726	+ 533	+ 502	+ 1 873	+ 267	+ 3 357	+ 1 592	+ 463	+ 1 707	+ 1 801	+ 82
	m	+ 4 314	+ 158	+ 165	+ 513	+ 87	+ 1 031	+ 548	+ 129	+ 559	+ 607	+ 17
	w	+ 9 412	+ 375	+ 337	+ 1 360	+ 180	+ 2 326	+ 1 044	+ 334	+ 1 148	+ 1 194	+ 65
Ostgebiete des Deutschen Reiches . .	i	+ 10 014	+ 158	+ 268	+ 665	+ 50	+ 5 138	+ 977	+ 298	+ 1 280	+ 730	+ 247
	m	+ 4 413	+ 56	+ 119	+ 287	+ 19	+ 2 260	+ 453	+ 125	+ 584	+ 304	+ 119
	w	+ 5 601	+ 102	+ 149	+ 378	+ 31	+ 2 878	+ 524	+ 173	+ 696	+ 426	+ 128
Ausland, einschl. unbekanntes Ausland	i	— 205 808	— 2 558	— 5 497	— 16 636	— 1 671	— 61 340	— 25 747	— 7 414	— 58 799	— 20 641	— 3 217
	m	— 165 543	— 2 347	— 4 923	— 12 605	— 1 140	— 50 751	— 21 037	— 5 663	— 45 145	— 17 577	— 2 549
	w	— 40 265	— 211	— 574	— 4 031	— 531	— 10 589	— 4 710	— 1 751	— 13 654	— 3 064	— 668
Ungeklärt und ohne Angabe ¹⁾	i	+ 1 831	— 3	+ 512	+ 385	—	+ 107	+ 213	+ 57	+ 294	+ 265	+ 1
	m	+ 1 455	— 1	+ 434	+ 292	—	+ 88	+ 154	+ 40	+ 233	+ 215	—
	w	+ 376	— 2	+ 78	+ 93	—	+ 19	+ 59	+ 17	+ 61	+ 50	+ 1
Insgesamt	i	— 176 919	— 1 803	— 4 163	— 13 542	— 1 342	— 52 465	— 22 800	— 6 540	— 55 388	— 17 687	— 2 878
	m	— 154 372	— 2 111	— 4 191	— 11 474	— 1 029	— 47 289	— 19 823	— 5 358	— 43 734	— 16 393	— 2 411
	w	— 22 547	+ 308	+ 28	— 2 068	— 313	— 5 176	— 2 977	— 1 182	— 11 654	— 1 294	+ 467

¹⁾ Einschl. Personen auf See und ohne festen Wohnsitz.

2. Wanderungen über die Grenzen des Bundesgebietes 1967 nach Herkunfts- und Zielgebieten sowie nach Ländern des Bundesgebietes
b) Erwerbspersonen

Gebiet	Bundes- gebiet	Schles- wig- Holstein	Hamburg	Nieder- sachsen	Bremen	Nord- rhein- Westfalen	Hessen	Rhein- land- Pfalz	Baden- Württem- berg	Bayern	Saarland	Berlin (West)	
Zuzüge aus nebenstehenden Gebieten													
Berlin (Ost)	i	659	18	20	25	1	72	41	9	44	38	3	388
	m	325	7	9	7	1	35	26	1	20	22	—	197
	w	334	11	11	18	—	37	15	8	24	16	3	191
Deutsche Demokratische Republik . .	i	2 742	88	145	256	61	629	358	87	414	449	17	238
	m	1 816	60	109	148	39	445	247	54	255	305	13	141
	w	926	28	36	108	22	184	111	33	159	144	4	97
Ostgebiete des Deutschen Reiches . .	i	3 828	47	112	250	21	1 953	361	112	517	295	87	73
	m	2 438	32	70	164	11	1 270	240	65	311	165	63	47
	w	1 390	15	42	86	10	683	121	47	206	130	24	26
Ausland, einschl. unbekanntes Ausland	i	260 904	5 523	6 725	13 925	2 305	48 326	30 558	11 325	79 193	53 666	2 515	6 843
	m	187 623	3 497	4 359	9 326	1 632	33 570	21 710	7 861	59 107	40 257	1 937	4 367
	w	73 281	2 026	2 366	4 599	673	14 756	8 848	3 464	20 086	13 409	578	2 476
Ungeklärt und ohne Angabe ¹⁾	i	1 977	—	758	325	—	92	153	41	363	244	1	—
	m	1 746	—	704	275	—	82	126	36	316	207	—	—
	w	231	—	54	50	—	10	27	5	47	37	1	—
Insgesamt . . .	i	270 110	5 676	7 760	14 781	2 388	51 072	31 471	11 574	80 531	54 692	2 623	7 542
	m	193 948	3 596	5 251	9 920	1 683	35 402	22 349	8 017	60 009	40 956	2 013	4 752
	w	76 162	2 080	2 509	4 861	705	15 670	9 122	3 557	20 522	13 736	610	2 790
Fortzüge nach nebenstehenden Gebieten													
Berlin (Ost)	i	107	1	3	10	—	12	4	2	18	5	—	52
	m	77	—	3	6	—	11	2	1	14	2	—	38
	w	30	1	—	4	—	1	2	1	4	3	—	14
Deutsche Demokratische Republik . .	i	1 208	46	58	140	10	337	126	66	193	182	14	36
	m	906	40	47	108	7	259	105	55	123	123	14	25
	w	302	6	11	32	3	78	21	11	70	59	—	11
Ostgebiete des Deutschen Reiches . .	i	62	1	—	14	1	19	3	2	7	10	2	3
	m	36	1	—	11	1	11	1	2	—	8	1	—
	w	26	—	—	3	—	8	2	—	7	2	1	3
Ausland, einschl. unbekanntes Ausland	i	457 957	8 101	11 682	29 971	3 663	105 322	55 009	17 473	135 176	76 986	5 446	9 128
	m	348 647	5 811	8 794	21 596	2 554	82 153	42 075	13 241	102 539	59 171	4 680	6 033
	w	109 310	2 290	2 888	8 375	1 109	23 169	12 934	4 232	32 637	17 815	766	3 095
Ungeklärt und ohne Angabe ¹⁾	i	464	1	304	1	—	2	1	3	150	2	—	—
	m	436	1	298	1	—	1	1	3	130	1	—	—
	w	28	—	6	—	—	1	—	—	20	1	—	—
Insgesamt . . .	i	459 798	8 150	12 047	30 136	3 674	105 692	55 143	17 546	135 544	77 185	5 462	9 219
	m	350 102	5 853	9 142	21 722	2 562	82 435	42 184	13 302	102 806	59 305	4 695	6 096
	w	109 696	2 297	2 905	8 414	1 112	23 257	12 959	4 244	32 738	17 880	767	3 123
Überschuß der Zu (+) bzw. Fortzüge (–) gegenüber nebenstehenden Gebieten													
Berlin (Ost)	i	+ 552	+ 17	+ 17	+ 15	+ 1	+ 60	+ 37	+ 7	+ 26	+ 33	+ 3	+ 326
	m	+ 248	+ 7	+ 6	+ 1	+ 1	+ 24	+ 24	—	+ 6	+ 20	—	+ 159
	w	+ 304	+ 10	+ 11	+ 14	—	+ 36	+ 13	+ 7	+ 20	+ 13	+ 3	+ 177
Deutsche Demokratische Republik . .	i	+ 1 534	+ 42	+ 87	+ 116	+ 51	+ 292	+ 232	+ 21	+ 221	+ 267	+ 3	+ 202
	m	+ 910	+ 20	+ 62	+ 40	+ 32	+ 186	+ 142	—	+ 132	+ 182	—	+ 116
	w	+ 624	+ 22	+ 25	+ 76	+ 19	+ 106	+ 90	+ 22	+ 89	+ 85	+ 4	+ 86
Ostgebiete des Deutschen Reiches . .	i	+ 3 766	+ 46	+ 112	+ 236	+ 20	+ 1 934	+ 358	+ 110	+ 510	+ 285	+ 85	+ 70
	m	+ 2 402	+ 31	+ 70	+ 153	+ 10	+ 1 259	+ 239	+ 63	+ 311	+ 157	+ 62	+ 47
	w	+ 1 364	+ 15	+ 42	+ 83	+ 10	+ 675	+ 119	+ 47	+ 199	+ 128	+ 23	+ 23
Ausland, einschl. unbekanntes Ausland	i	–197 053	–2 578	–4 957	–16 046	–1 358	–56 996	–24 451	–6 148	–55 983	–23 320	–2 931	–2 285
	m	–161 024	–2 314	–4 435	–12 270	–922	–48 583	–20 365	–5 380	–43 432	–18 914	–2 743	–1 666
	w	–36 029	–264	–522	–3 776	–436	–8 413	–4 086	–768	–12 551	–4 406	–188	–619
Ungeklärt und ohne Angabe ¹⁾	i	+ 1 513	—	+ 454	+ 324	—	+ 90	+ 152	+ 38	+ 213	+ 242	+ 1	—
	m	+ 1 310	—	+ 406	+ 274	—	+ 81	+ 125	+ 33	+ 186	+ 206	—	—
	w	+ 203	—	+ 48	+ 50	—	+ 9	+ 27	+ 5	+ 27	+ 36	+ 1	—
Insgesamt . . .	i	–189 688	–2 474	–4 287	–15 355	–1 286	–54 620	–23 672	–5 972	–55 013	–22 493	–2 839	–1 677
	m	–156 154	–2 257	–3 891	–11 802	–879	–47 033	–19 835	–5 285	–42 797	–18 349	–2 682	–1 344
	w	–33 534	–217	–396	–3 553	–407	–7 587	–3 837	–687	–12 216	–4 144	–157	–333

1) Einschl. Personen auf See und ohne festen Wohnsitz.

**3. Wanderungen zwischen dem Bundesgebiet, der Deutschen Demokratischen Republik
und Berlin (Ost) 1967 nach Alters- und Geburtsjahren**

Alter am Jahresende von . . . bis unter . . . Jahren	Geburts- jahr	Zuzüge aus der Deutschen Demokratischen Republik und Berlin (Ost)			Fortzüge nach			Überschuß der Zu- (+) bzw. Fortzüge (-)		
		insgesamt	männlich	weiblich	insgesamt	männlich	weiblich	insgesamt	männlich	weiblich
unter 1	1967	19	10	9	11	7	4	+ 8	+ 3	+ 5
1 - 2	1966	38	18	20	25	13	12	+ 13	+ 5	+ 8
2 - 3	1965	41	19	22	47	21	26	- 6	- 2	- 4
3 - 4	1964	32	15	17	37	20	17	- 5	- 5	-
4 - 5	1963	30	19	11	65	39	26	- 35	- 20	- 15
5 - 6	1962	43	21	22	47	20	27	- 4	+ 1	- 5
Zusammen . . .		203	102	101	232	120	112	- 29	- 18	- 11
6 - 7	1961	28	13	15	41	25	16	- 13	- 12	- 1
7 - 8	1960	38	18	20	40	21	19	- 2	- 3	+ 1
8 - 9	1959	36	12	24	29	18	11	+ 7	- 6	+ 13
9 - 10	1958	28	15	13	31	16	15	- 3	- 1	- 2
10 - 11	1957	31	15	16	25	7	18	+ 6	+ 8	- 2
11 - 12	1956	45	30	15	35	14	21	+ 10	+ 16	- 6
12 - 13	1955	42	22	20	26	15	11	+ 16	+ 7	+ 9
13 - 14	1954	46	25	21	32	13	19	+ 14	+ 12	+ 2
Zusammen . . .		294	150	144	259	129	130	+ 35	+ 21	+ 14
14 - 15	1953	53	28	25	17	9	8	+ 36	+ 19	+ 17
15 - 16	1952	58	32	26	22	10	12	+ 36	+ 22	+ 14
16 - 17	1951	68	50	18	23	13	10	+ 45	+ 37	+ 8
17 - 18	1950	106	84	22	27	20	7	+ 79	+ 64	+ 15
Zusammen . . .		285	194	91	89	52	37	+ 196	+ 142	+ 54
18 - 19	1949	99	83	16	43	37	6	+ 56	+ 46	+ 10
19 - 20	1948	113	96	17	38	27	11	+ 75	+ 69	+ 6
20 - 21	1947	143	125	18	34	20	14	+ 109	+ 105	+ 4
Zusammen . . .		355	304	51	115	84	31	+ 240	+ 220	+ 20
21 - 22	1946	139	107	32	45	33	12	+ 94	+ 74	+ 20
22 - 23	1945	109	70	39	51	35	16	+ 58	+ 35	+ 23
23 - 24	1944	147	97	50	51	31	20	+ 96	+ 66	+ 30
24 - 25	1943	164	113	51	64	43	21	+ 100	+ 70	+ 30
Zusammen . . .		559	387	172	211	142	69	+ 348	+ 245	+ 103
25 - 26	1942	168	127	41	68	50	18	+ 100	+ 77	+ 23
26 - 27	1941	143	90	53	58	41	17	+ 85	+ 49	+ 36
27 - 28	1940	111	76	35	81	54	27	+ 30	+ 22	+ 8
28 - 29	1939	109	77	32	77	48	29	+ 32	+ 29	+ 3
29 - 30	1938	98	66	32	70	48	22	+ 28	+ 18	+ 10
Zusammen . . .		629	436	193	354	241	113	+ 275	+ 195	+ 80
30 - 31	1937	79	57	22	63	40	23	+ 16	+ 17	- 1
31 - 32	1936	77	48	29	47	34	13	+ 30	+ 14	+ 16
32 - 33	1935	68	52	16	70	48	22	- 2	+ 4	- 6
33 - 34	1934	59	40	19	63	46	17	- 4	- 6	+ 2
34 - 35	1933	38	24	14	43	31	12	- 5	- 7	+ 2
35 - 36	1932	46	20	26	28	19	9	+ 18	+ 1	+ 17
36 - 37	1931	54	31	23	38	24	14	+ 16	+ 7	+ 9
37 - 38	1930	48	27	21	44	24	20	+ 4	+ 3	+ 1
38 - 39	1929	54	33	21	37	24	13	+ 17	+ 9	+ 8
39 - 40	1928	50	28	22	38	28	10	+ 12	-	+ 12
Zusammen . . .		573	360	213	471	318	153	+ 102	+ 42	+ 60
40 - 41	1927	39	20	19	23	13	10	+ 16	+ 7	+ 9
41 - 42	1926	36	16	20	26	17	9	+ 10	- 1	+ 11
42 - 43	1925	47	25	22	19	11	8	+ 28	+ 14	+ 14
43 - 44	1924	47	26	21	19	11	8	+ 28	+ 15	+ 13
44 - 45	1923	51	26	25	19	10	9	+ 32	+ 16	+ 16
45 - 46	1922	49	18	31	18	9	9	+ 31	+ 9	+ 22
46 - 47	1921	61	27	34	25	13	12	+ 36	+ 14	+ 22
47 - 48	1920	61	13	48	26	11	15	+ 35	+ 2	+ 33
48 - 49	1919	62	12	50	17	8	9	+ 45	+ 4	+ 41
49 - 50	1918	28	3	25	9	5	4	+ 19	- 2	+ 21
Zusammen . . .		481	186	295	201	108	93	+ 280	+ 78	+ 202

3. Wanderungen zwischen dem Bundesgebiet, der Deutschen Demokratischen Republik
und Berlin (Ost) 1967 nach Alters- und Geburtsjahren

Alter am Jahresende von . . . bis unter . . . Jahren	Geburts- jahr	Zuzüge aus der Deutschen Demokratischen Republik und Berlin (Ost)			Fortzüge nach			Überschuß der Zu- (+) bzw. Fortzüge (-)		
		insgesamt	männlich	weiblich	insgesamt	männlich	weiblich	insgesamt	männlich	weiblich
50 - 51	1917	52	11	41	13	7	6	+ 39	+ 4	+ 35
51 - 52	1916	60	12	48	13	6	7	+ 47	+ 6	+ 41
52 - 53	1915	80	13	67	15	7	8	+ 65	+ 6	+ 59
53 - 54	1914	108	23	85	15	9	6	+ 93	+ 14	+ 79
54 - 55	1913	118	17	101	16	4	12	+ 102	+ 13	+ 89
55 - 56	1912	124	11	113	28	8	20	+ 96	+ 3	+ 93
56 - 57	1911	161	22	139	18	6	12	+ 143	+ 16	+ 127
57 - 58	1910	193	29	164	29	9	20	+ 164	+ 20	+ 144
58 - 59	1909	242	34	208	20	7	13	+ 222	+ 27	+ 195
59 - 60	1908	241	33	208	22	7	15	+ 219	+ 26	+ 193
60 - 61	1907	744	45	699	91	17	74	+ 653	+ 28	+ 625
61 - 62	1906	1 084	83	1 001	90	11	79	+ 994	+ 72	+ 922
62 - 63	1905	821	63	758	82	8	74	+ 739	+ 55	+ 684
63 - 64	1904	757	76	681	69	8	61	+ 688	+ 68	+ 620
64 - 65	1903	773	101	677	66	9	57	+ 712	+ 92	+ 620
Zusammen . . .		5 563	573	4 990	587	123	464	+ 4 976	+ 450	+ 4 526
65 - 66	1902	1 143	378	765	102	41	61	+ 1 041	+ 337	+ 704
66 - 67	1901	1 314	582	732	89	45	44	+ 1 225	+ 537	+ 688
67 - 68	1900	1 010	391	619	94	32	62	+ 916	+ 359	+ 557
68 - 69	1899	936	361	575	88	29	59	+ 848	+ 332	+ 516
69 - 70	1898	913	329	584	86	25	61	+ 827	+ 304	+ 523
70 - 71	1897	820	271	549	61	22	39	+ 759	+ 249	+ 510
71 - 72	1896	726	263	463	81	32	49	+ 645	+ 231	+ 414
72 - 73	1895	630	231	399	53	21	32	+ 577	+ 210	+ 367
73 - 74	1894	610	219	391	53	14	39	+ 557	+ 205	+ 352
74 - 75	1893	497	163	334	65	23	42	+ 432	+ 140	+ 292
75 - 76	1892	485	200	285	53	20	33	+ 432	+ 180	+ 252
76 - 77	1891	445	146	299	45	15	30	+ 400	+ 131	+ 269
77 - 78	1890	364	122	242	30	5	25	+ 334	+ 117	+ 217
78 - 79	1889	325	87	238	43	9	34	+ 282	+ 78	+ 204
79 - 80	1888	318	114	204	20	8	12	+ 298	+ 106	+ 192
80 - 81	1887	258	107	151	33	8	25	+ 225	+ 99	+ 126
81 - 82	1886	209	79	130	32	8	24	+ 177	+ 71	+ 106
82 - 83	1885	158	61	97	17	4	13	+ 141	+ 57	+ 84
83 - 84	1884	147	54	93	13	3	10	+ 134	+ 51	+ 83
84 - 85	1883	117	37	80	15	3	12	+ 102	+ 34	+ 68
85 - 86	1882	78	23	55	11	1	10	+ 67	+ 22	+ 45
86 - 87	1881	72	26	46	10	3	7	+ 62	+ 23	+ 39
87 - 88	1880	41	14	27	9	—	9	+ 32	+ 14	+ 18
88 - 89	1879	34	14	20	4	1	3	+ 30	+ 13	+ 17
89 - 90	1878	35	13	22	4	1	3	+ 31	+ 12	+ 19
90 - 91	1877	21	6	15	3	2	1	+ 18	+ 4	+ 14
91 - 92	1876	12	5	7	1	—	1	+ 11	+ 5	+ 6
92 - 93	1875	9	6	3	—	—	—	+ 9	+ 6	+ 3
93 - 94	1874	6	1	5	—	—	—	+ 6	+ 1	+ 5
94 - 95	1873	2	1	1	—	—	—	+ 2	+ 1	+ 1
95 - 96	1872	—	—	—	—	—	—	—	—	—
96 - 97	1871	3	—	3	—	—	—	+ 3	—	+ 3
97 - 98	1870	—	—	—	1	—	1	— 1	—	— 1
98 - 99	1869	—	—	—	1	1	—	— 1	— 1	—
99 - 100	1868	—	—	—	—	—	—	—	—	—
100 und mehr	1867 und früher	—	—	—	—	—	—	—	—	—
Zusammen . . .		11 738	4 304	7 434	1 117	376	741	+ 10 621	+ 3 928	+ 6 693
Insgesamt . . .		20 680	6 996	13 684	3 636	1 693	1 943	+ 17 044	+ 5 303	+ 11 741

4. Wanderungen innerhalb des Bundesgebietes 1967 nach Herkunfts- und Zielländern
a) Personen insgesamt

Land	Insgesamt	Schles- wig- Holstein	Hamburg	Nieder- sachsen	Bremen	Nord- rhein- Westfalen	Hessen	Rhein- land- Pfalz	Baden- Württem- berg	Bayern	Saarland	Berlin (West)												
Zuzüge aus nebenstehenden Ländern ¹⁾																								
Schleswig-Holstein	i	193 282	127 299	19 697	14 318	2 406	10 344	3 662	1 878	5 234	4 937	229	3 278											
m		106 364	68 037	10 684	9 019	1 765	5 982	1 938	1 089	2 862	2 948	137	1 903											
w		86 918	59 262	9 013	5 299	641	4 362	1 724	789	2 372	1 989	92	1 375											
Hamburg	i	67 081	28 367	—	15 581	1 471	6 642	3 225	978	3 816	4 054	179	2 768											
m		37 158	15 230	—	8 485	878	3 937	1 805	548	2 195	2 317	113	1 650											
w		29 923	13 137	—	7 096	593	2 705	1 420	430	1 621	1 737	66	1 118											
Niedersachsen	i	467 433	15 285	13 583	325 131	14 818	46 333	13 701	4 398	13 333	11 375	707	8 769											
m		245 643	9 826	7 450	164 908	8 561	25 575	7 489	2 518	7 271	6 500	423	5 122											
w		221 790	5 459	6 133	160 223	6 257	20 758	6 212	1 880	6 062	4 875	284	3 647											
Bremen	i	28 602	2 805	1 572	14 214	1 089	3 174	1 378	493	1 609	1 307	97	864											
m		16 732	2 149	936	7 870	611	1 847	761	287	914	786	60	511											
w		11 870	656	636	6 344	478	1 327	617	206	695	521	37	353											
Nordrhein-Westfalen	i	924 162	13 325	7 567	46 410	3 515	708 576	33 192	28 818	35 242	31 138	2 715	13 664											
m		492 455	7 935	4 573	26 625	2 168	368 655	18 891	16 139	19 791	17 665	1 603	8 410											
w		431 707	5 390	2 994	19 785	1 347	339 921	14 301	12 679	15 451	13 473	1 112	5 254											
Hessen	i	332 277	3 647	2 631	11 011	1 121	23 303	229 765	15 475	20 121	18 235	1 698	5 270											
m		181 952	2 082	1 518	6 180	649	13 531	122 676	9 177	11 375	10 583	1 122	3 059											
w		150 325	1 565	1 113	4 831	472	9 772	107 089	6 298	8 746	7 652	576	2 211											
Rheinland-Pfalz	i	213 070	1 833	983	4 235	465	24 800	18 523	127 225	17 634	8 879	6 428	2 065											
m		114 370	1 102	595	2 500	263	13 844	10 648	64 445	10 392	5 518	3 808	1 255											
w		98 700	731	388	1 735	202	10 956	7 875	62 780	7 242	3 361	2 620	810											
Baden-Württemberg	i	613 125	4 962	3 347	10 068	1 327	23 981	20 214	16 314	476 325	47 000	3 049	6 538											
m		329 227	2 838	1 934	5 749	803	13 756	11 366	9 727	249 176	28 060	1 988	3 830											
w		283 898	2 124	1 413	4 319	524	10 225	8 848	6 587	227 149	18 940	1 061	2 708											
Bayern	i	650 990	4 339	3 068	8 683	1 131	21 281	17 988	7 795	45 229	533 850	1 321	6 305											
m		340 760	2 728	1 785	5 174	664	12 083	10 288	4 626	26 523	272 378	817	3 694											
w		310 230	1 611	1 283	3 509	467	9 198	7 700	3 169	18 706	261 472	504	2 611											
Saarland	i	63 099	366	202	841	128	3 341	2 533	6 672	4 359	2 291	41 567	799											
m		34 342	246	134	540	78	2 086	1 619	3 785	2 885	1 540	20 857	572											
w		28 757	120	68	301	50	1 255	914	2 887	1 474	751	20 710	227											
Berlin (West)	i	59 553	4 258	3 352	9 746	1 130	13 582	6 643	2 268	8 643	9 348	583	—											
m		33 916	2 322	1 940	5 374	669	8 116	3 661	1 321	4 928	5 191	394	—											
w		25 637	1 936	1 412	4 372	461	5 466	2 982	947	3 715	4 157	189	—											
Insgesamt . . .	i	3 612 674	206 486	56 002	460 238	28 601	885 357	350 824	212 314	631 545	672 414	58 573	50 320											
m		1 932 919	114 495	31 549	242 424	17 109	469 412	191 142	113 662	338 312	353 486	31 322	30 006											
w		1 679 755	91 991	24 453	217 814	11 492	415 945	159 682	98 652	293 233	318 928	27 251	20 314											
Überschuß der Zu- (+) bzw. Fortzüge (–) gegenüber nebenstehenden Ländern																								
Schleswig-Holstein	i	– 13 204	x	– 8 670	– 967	– 399	– 2 981	+	15	+	45	+	598	– 137	– 980									
m		– 8 131	x	– 4 546	– 807	– 384	– 1 953	–	144	–	13	+	24	–	109									
w		– 5 073	x	– 4 124	– 160	– 15	– 1 028	+	159	+	58	+	248	–	419									
Hamburg	i	+	11 079	+	8 670	x	+	1 998	–	101	–	925	+	594	–	5	+	469	+	986	–	23	–	584
m		+	5 609	+	4 546	x	+	1 035	–	58	–	636	+	287	–	47	+	261	+	532	–	21	–	290
w		+	5 470	+	4 124	x	+	963	–	43	–	289	+	307	+	42	+	208	+	454	–	2	–	294
Niedersachsen	i	+	7 195	+	967	–	1 998	x	+	604	–	77	+	2 690	+	163	+	3 265	+	2 692	–	134	–	977
m		+	3 219	+	807	–	1 035	x	+	691	–	1 050	+	1 309	+	18	+	1 522	+	1 326	–	117	–	252
w		+	3 976	+	160	–	963	x	–	87	+	973	+	1 381	+	145	+	1 743	+	1 366	–	17	–	725
Bremen	i	+	1	+	399	+	101	–	604	x	–	341	+	257	+	28	+	282	+	176	–	31	–	266
m		–	377	+	384	+	58	–	691	x	–	321	+	112	+	24	+	111	+	122	–	18	–	158
w		+	378	+	15	+	43	+	87	x	–	20	+	145	+	4	+	171	+	54	–	13	–	108
Nordrhein-Westfalen	i	+	38 805	+	2 981	+	925	+	77	+	341	x	+	9 889	+	4 018	+	11 261	+	9 857	–	626	+	82
m		+	23 043	+	1 953	+	636	+	1 050	+	321	x	+	5 360	+	2 295	+	6 035	+	5 582	–	483	+	294
w		+	15 762	+	1 028	+	289	–	973	+	20	x	+	4 529	+	1 723	+	5 226	+	4 275	–	143	–	212
Hessen	i	–	18 547	–	15	–	594	–	2 690	–	257	–	9 889	x	–	3 048	–	93	+	247	–	835	–	1 373
m		–	9 190	+	144	–	287	–	1 309	–	112	–	5 360	x	–	1 471	+	9	+	295	–	497	–	602
w		–	9 357	–	159	–	307	–	1 381	–	145	–	4 529	x	–	1 577	–	102	–	48	–	338	–	771
Rheinland-Pfalz	i	+	756	–	45	+	5	–	163	–	28	–	4 018	+	3 048	x	+	1 320	+	1 084	–	244	–	203
m		+	708	+	13	+	47	–	18	–	24	–	2 295	+	1 471	x	+	665	+	892	+	23	–	66
w		+	48	–	58	–	42	–	145	–	4	–	1 723	+	1 577	x	+	655	+	192	–	267	–	137
Baden-Württemberg	i	–	18 420	–	272	–	469	–	3 265	–	282	–	11 261	+	93	–	1 320	x	+	1 771	–	1 310	–	2 105
m		–	9 085	–	24	–	261	–	1 522	–	111	–	6 035	–	9	–	665	x	+	1 537	–	897	–	1 098
w		–	9 335	–	248	–	208	–	1 743	–	171	–	5 226	+	102	–	655	x	+	234	–	413	–	1 007
Bayern	i	–	21 424	–	598	–	986	–	2 692	–	176	–	9 857	–	247	–	1 084	–	1 771	x	–	970	–	3 043
m		–	12 726	–	220	–	532	–	1 326	–	122	–	5 582	–	295	–	892	–	1 537	x	–	723	–	1 497
w		–	8 698	–	378	–	454	–	1 366	–	54	–	4 275	+	48	–	192	–	234	x	–	247	–	1 546
Saarland	i	+	4 526	+	137	+	23	+	134	+	31	+	626	+	835	+	244	+	1 310	+	970	x	+	216
m		+	3 020	+	109	+	21	+	117	+	18	+	483	+	497	–	23	+	897	+	723	x	+	178
w		+	1 506	+	28	+	2	+	17	+	13	+	143	+	338	+	267	+	413	+	247	x	+	38
Berlin (West)	i	+	9 233	+	980	+	584	+	977	+	266	–	82	+	1 373	+	203	+	2 105	+	3 043	–	216	x
m		+	3 910	+	419	+	290	+	252	+	158	–	294	+	602	+	66	+	1 098	+	1 497	–	178	x
w		+	5 323	+	561	+	294	+	725	+	108	+	212	+	771	+	137	+	1 007	+	1 546	–	38	x
Insgesamt . . .	i	–	+ 13 204	–11 079	– 7 195	– 1	– 38 805	+	18 547	–	756	+	18 420	+	21 424	–	4 526	–	9 233					
m		–	+ 8 131	– 5 609	– 3 219	+ 377	– 23 043	+	9 190	–	708	+	9 085	+	12 726	–	3 020	–	3 910					
w		–	+ 5 073	– 5 470	– 3 976	– 378	– 15 762	+	9 357	–	48	+	9 335	+	8 698	–	1 506	–	5 323					

1) In den Fällen, in denen Herkunfts- und Zielland übereinstimmen, handelt es sich um die Umzüge nach einer anderen Gemeinde innerhalb der Länder.

4. Wanderungen innerhalb des Bundesgebietes 1967 nach Herkunfts- und Zielländern
b) Erwerbspersonen

Land	Insgesamt	Schles- wig- Holstein	Hamburg	Nieder- sachsen	Bremen	Nord- rhein- Westfalen	Hessen	Rhein- land- Pfalz	Baden- Württem- berg	Bayern	Saarland	Berlin (West)	
Zuzüge aus nebenstehenden Ländern													
Schleswig-Holstein	i	43 527	x	12 938	9 400	1 876	6 640	2 254	1 190	3 441	3 405	141	2 242
	m	29 430	x	7 989	7 095	1 556	4 560	1 382	821	2 137	2 357	99	1 434
	w	14 097	x	4 949	2 305	320	2 080	872	369	1 304	1 048	42	808
Hamburg	i	41 845	17 442	x	9 252	998	4 295	2 054	624	2 453	2 667	115	1 945
	m	27 457	11 224	x	6 084	685	3 006	1 341	418	1 597	1 739	82	1 281
	w	14 388	6 218	x	3 168	313	1 289	713	206	856	928	33	664
Niedersachsen	i	89 792	10 258	8 662	x	9 727	28 365	8 247	2 729	8 494	7 277	381	5 652
	m	59 558	7 778	5 299	x	6 647	18 635	5 309	1 871	5 257	4 795	256	3 711
	w	30 234	2 480	3 363	x	3 080	9 730	2 938	858	3 237	2 482	125	1 941
Bremen	i	16 829	2 237	992	7 998	x	1 952	846	302	1 066	817	53	566
	m	12 007	1 945	651	5 623	x	1 355	545	211	680	579	36	378
	w	4 826	292	341	2 375	x	597	301	91	386	238	17	188
Nordrhein-Westfalen	i	127 505	8 396	5 076	27 447	2 318	x	18 707	15 711	20 753	18 434	1 537	9 126
	m	89 307	6 073	3 539	19 350	1 714	x	13 190	11 017	14 078	12 796	1 099	6 451
	w	38 198	2 323	1 537	8 097	604	x	5 517	4 694	6 675	5 638	438	2 675
Hessen	i	64 400	2 329	1 839	6 723	736	14 216	x	10 035	12 553	11 510	1 128	3 331
	m	43 957	1 533	1 193	4 451	497	9 843	x	6 983	8 408	7 953	875	2 221
	w	20 443	796	646	2 272	239	4 373	x	3 052	4 145	3 557	253	1 110
Rheinland-Pfalz	i	53 852	1 198	698	2 554	302	14 851	11 708	x	11 478	5 941	3 743	1 379
	m	37 126	856	463	1 872	210	9 958	7 994	x	7 869	4 324	2 639	941
	w	16 726	342	235	682	92	4 893	13 714	x	3 609	1 617	1 104	438
Baden-Württemberg	i	89 441	3 404	2 279	6 553	892	15 393	12 834	10 574	x	31 202	1 978	4 332
	m	60 368	2 202	1 435	4 267	603	10 170	8 427	7 387	x	21 610	1 454	2 813
	w	29 073	1 202	844	2 286	289	5 223	4 407	3 187	x	9 592	524	1 519
Bayern	i	77 087	3 075	2 135	5 723	738	13 494	11 736	5 053	30 181	x	831	4 121
	m	51 886	2 216	1 375	3 950	496	8 921	7 747	3 520	20 362	x	620	2 679
	w	25 201	859	760	1 773	242	4 573	3 989	1 533	9 819	x	211	1 442
Saarland	i	14 011	270	130	536	59	2 025	1 734	4 148	2 972	1 529	x	608
	m	10 260	203	99	400	51	1 502	1 307	2 742	2 274	1 182	x	500
	w	3 751	67	31	136	8	523	427	1 406	698	347	x	108
Berlin (West)	i	37 091	2 623	2 339	5 792	735	8 846	3 933	1 403	5 501	5 510	409	x
	m	24 843	1 661	1 548	3 847	503	6 189	2 548	960	3 608	3 657	322	x
	w	12 248	962	791	1 945	232	2 657	1 385	443	1 893	1 853	87	x
Insgesamt	i	655 380	51 232	37 088	81 978	18 381	110 077	74 053	51 769	98 892	88 292	10 316	33 302
	m	446 195	35 691	23 591	56 939	12 962	74 139	49 790	35 930	66 270	60 992	7 482	22 409
	w	209 185	15 541	13 497	25 039	5 419	35 938	24 263	15 839	32 622	27 300	2 834	10 893

Überschuß der Zu- (+) bzw. Fortzüge (-) gegenüber nebenstehenden Ländern

Schleswig-Holstein	i	- 7 705	x	- 4 504	- 858	- 361	- 1 756	- 75	- 8	+ 37	+ 330	- 129	- 381
	m	- 6 269	x	- 3 235	- 683	- 389	- 1 513	- 151	- 35	- 65	+ 141	- 104	- 227
	w	- 1 444	x	- 1 269	+ 175	+ 28	- 243	+ 76	+ 27	+ 102	+ 189	- 25	- 154
Hamburg	i	+ 4 757	+ 4 504	x	+ 590	+ 6	- 781	+ 215	- 74	+ 174	+ 532	- 15	- 394
	m	+ 3 866	+ 3 235	x	+ 785	+ 34	- 533	+ 148	- 45	+ 162	+ 364	- 17	- 267
	w	+ 891	+ 1 269	x	- 195	- 28	- 248	+ 67	- 29	+ 12	+ 168	+ 2	- 127
Niedersachsen	i	+ 7 814	+ 858	- 590	x	+ 1 729	+ 918	+ 1 524	+ 175	+ 1 941	+ 1 554	- 155	- 140
	m	+ 2 619	+ 683	- 785	x	+ 1 024	+ 715	+ 858	- 1	+ 990	+ 845	- 144	- 136
	w	+ 5 195	+ 175	+ 195	x	+ 705	+ 1 633	+ 666	+ 176	+ 951	+ 709	- 11	- 4
Bremen	i	- 1 552	+ 361	- 6	- 1 729	x	- 366	+ 110	-	+ 174	+ 79	- 6	- 169
	m	- 959	+ 389	- 34	- 1 024	x	- 359	+ 48	+ 1	+ 77	+ 83	- 15	- 125
	w	- 593	- 28	+ 28	- 705	x	- 7	+ 62	- 1	+ 97	- 4	+ 9	- 44
Nordrhein-Westfalen	i	+ 17 428	+ 1 756	+ 781	- 918	+ 366	x	+ 4 491	+ 860	+ 5 360	+ 4 940	- 488	+ 280
	m	+ 15 168	+ 1 513	+ 533	+ 715	+ 359	x	+ 3 347	+ 1 059	+ 3 908	+ 3 875	- 403	+ 262
	w	+ 2 260	+ 243	+ 248	- 1 633	+ 7	x	+ 1 144	- 199	+ 1 452	+ 1 065	- 85	+ 18
Hessen	i	- 9 653	+ 75	- 215	- 1 524	- 110	- 4 491	x	- 1 673	- 281	- 226	- 606	- 602
	m	- 5 833	+ 151	- 148	- 858	- 48	- 3 347	x	- 1 011	- 19	+ 206	- 432	- 327
	w	- 3 820	- 76	- 67	- 666	- 62	- 1 144	x	- 662	- 262	- 432	- 174	- 275
Rheinland-Pfalz	i	+ 2 083	+ 8	+ 74	- 175	-	- 860	+ 1 673	x	+ 904	+ 888	- 405	- 24
	m	+ 1 196	+ 35	+ 45	+ 1	- 1	- 1 059	+ 1 011	x	+ 482	+ 804	- 103	- 19
	w	+ 887	- 27	+ 29	- 176	+ 1	+ 199	+ 662	x	+ 422	+ 84	- 302	- 5
Baden-Württemberg	i	- 9 451	- 37	- 174	- 1 941	- 174	- 5 360	+ 281	- 904	x	+ 1 021	- 994	- 1 169
	m	- 5 902	+ 65	- 162	- 990	- 77	- 3 908	+ 19	- 482	x	+ 1 248	- 820	- 795
	w	- 3 549	- 102	- 12	- 951	- 97	- 1 452	+ 262	- 422	x	- 227	- 174	- 374
Bayern	i	- 11 205	- 330	- 532	- 1 554	- 79	- 4 940	+ 226	- 888	- 1 021	x	- 698	- 1 389
	m	- 9 106	- 141	- 364	- 845	- 83	- 3 875	- 206	- 804	- 1 248	x	- 562	- 978
	w	- 2 099	- 189	- 168	- 709	+ 4	- 1 065	+ 432	- 84	+ 227	x	- 136	- 411
Saarland	i	+ 3 695	+ 129	+ 15	+ 155	+ 6	+ 488	+ 606	+ 405	+ 994	+ 698	x	+ 199
	m	+ 2 778	+ 104	+ 17	+ 144	+ 15	+ 403	+ 432	+ 103	+ 820	+ 562	x	+ 178
	w	+ 917	+ 25	- 2	+ 11	- 9	+ 85	+ 174	+ 302	+ 174	+ 136	x	+ 21
Berlin (West)	i	+ 3 789	+ 381	+ 394	+ 140	+ 169	- 280	+ 602	+ 24	+ 1 169	+ 1 389	- 199	x
	m	+ 2 434	+ 227	+ 267	+ 136	+ 125	- 262	+ 327	+ 19	+ 795	+ 978	- 178	x
	w	+ 1 355	+ 154	+ 127	+ 4	+ 44	- 18	+ 275	+ 5	+ 374	+ 411	- 21	x
Insgesamt	i	-	+ 7 705	- 4 757	- 7 814	+ 1 552	- 17 428	+ 9 653	- 2 083	+ 9 451	+ 11 205	- 3 695	- 3 789
	m	-	+ 6 261	- 3 866	- 2 619	+ 959	- 15 168	+ 5 833	- 1 196	+ 5 902	+ 9 106	- 2 778	- 2 434
	w	-	+ 1 444	- 891	- 5 195	+ 593	- 2 260	+ 3 820	- 887	+ 3 549	+ 2 099	- 917	- 1 355

5. Salden aus den Wanderungen über die Grenzen der Länder des Bundesgebietes 1967 nach Altersgruppen und Familienstand

Alter von ... bis unter ... Jahren	Zu- (+) bzw. Abwanderungsüberschuß (-) aus den Wanderungen								
	über die Landesgrenzen insgesamt			von bzw. nach einem anderen Land			über die Grenzen des Bundesgebietes		
	insgesamt		männlich	insgesamt		männlich	insgesamt		männlich
	Anzahl	auf 1 000 Einwohner 1)	Anzahl	Anzahl	auf 1 000 Einwohner 1)	Anzahl	Anzahl	auf 1 000 Einwohner 1)	Anzahl
Familienstand									
Schleswig-Holstein									
unter 6	+ 1 143	+ 4,7	+ 748	+ 1 258	+ 5,2	+ 821	- 127	- 0,5	- 76
6 - 14	+ 1 300	+ 4,7	+ 717	+ 1 236	+ 4,5	+ 701	+ 64	+ 0,2	+ 16
14 - 18	+ 190	+ 1,5	+ 206	+ 105	+ 0,8	+ 162	+ 85	+ 0,7	+ 44
18 - 21	+ 2 337	+ 23,2	+ 2 349	+ 2 353	+ 23,3	+ 2 472	- 16	- 0,2	- 123
21 - 25	+ 312	+ 2,3	- 216	+ 587	+ 4,2	+ 81	- 275	- 2,0	- 297
25 - 30	+ 615	+ 2,9	+ 6	+ 1 587	+ 7,4	+ 770	- 972	- 4,5	- 764
30 - 40	+ 1 064	+ 3,4	+ 281	+ 2 056	+ 6,5	+ 1 115	- 992	- 3,1	- 834
40 - 50	+ 1 066	+ 3,9	+ 380	+ 1 369	+ 5,0	+ 671	- 303	- 1,1	- 291
50 - 65	+ 1 903	+ 4,4	+ 863	+ 1 653	+ 3,8	+ 830	+ 250	+ 0,6	+ 33
65 u. mehr	+ 1 479	+ 4,1	+ 690	+ 1 008	+ 2,8	+ 512	+ 483	+ 1,3	+ 181
Insgesamt ...	+ 11 409	+ 4,6	+ 6 024	+ 13 212	+ 5,3	+ 8 135	- 1 803	- 0,7	- 2 111
davon ledig	+ 3 677	+ 1,5	+ 2 821	+ 4 527	+ 1,8	+ 3 760	- 850	- 3,4	- 939
verheiratet ..	+ 6 399	+ 2,6	+ 2 854	+ 7 710	+ 3,1	+ 4 080	- 1 311	- 5,3	- 1 226
verwitwet ..	+ 921	+ 0,4	+ 210	+ 600	+ 0,2	+ 162	+ 321	+ 1,3	+ 48
geschieden 2)	+ 412	+ 0,2	+ 139	+ 375	+ 0,2	+ 133	+ 37	+ 0,1	+ 6
Hamburg									
unter 6	- 1 789	- 12,8	- 971	- 1 685	- 12,0	- 915	- 104	- 0,7	- 56
6 - 14	- 1 351	- 8,5	- 740	- 1 397	- 8,8	- 754	+ 46	+ 0,3	+ 14
14 - 18	+ 508	+ 7,2	+ 89	+ 361	+ 5,1	+ 11	+ 146	+ 2,1	+ 77
18 - 21	+ 711	+ 14,1	- 15	+ 557	+ 8,7	+ 16	+ 154	+ 2,4	- 31
21 - 25	- 663	- 6,7	- 155	- 7	- 0,1	+ 393	- 652	- 6,5	- 545
25 - 30	- 3 029	- 18,5	- 1 867	- 1 266	- 7,7	- 440	- 1 764	- 10,8	- 1 427
30 - 40	- 4 529	- 18,2	- 3 148	- 2 517	- 10,1	- 1 381	- 2 012	- 8,1	- 1 767
40 - 50	- 2 093	- 9,3	- 1 308	- 1 531	- 6,8	- 763	- 562	- 2,5	- 545
50 - 65	- 1 664	- 4,5	- 954	- 1 892	- 5,2	- 933	+ 225	+ 0,6	- 22
65 u. mehr	- 1 338	- 4,4	- 729	- 1 697	- 5,6	- 841	+ 360	+ 1,2	+ 111
Insgesamt ...	- 15 237	- 8,3	- 9 798	- 11 074	- 6,0	- 5 607	- 4 163	- 2,3	- 4 191
davon ledig	- 2 170	- 1,2	- 2 189	- 271	- 0,1	- 372	- 1 899	- 1,0	- 1 817
verheiratet ..	- 12 136	- 6,6	- 7 182	- 9 494	- 5,2	- 4 757	- 2 642	- 1,4	- 2 425
verwitwet ..	- 498	- 0,3	- 233	- 808	- 0,4	- 244	+ 310	+ 0,2	+ 11
geschieden 2)	- 433	- 0,2	- 194	- 501	- 0,3	- 234	+ 68	+ 0,0	+ 40
Niedersachsen									
unter 6	+ 207	+ 0,3	- 15	+ 957	+ 1,4	+ 398	- 750	- 1,1	- 413
6 - 14	+ 636	+ 0,8	+ 334	+ 521	+ 0,6	+ 251	+ 115	- 0,1	+ 83
14 - 18	- 604	- 1,6	- 224	- 855	- 2,2	- 335	+ 251	+ 0,6	+ 111
18 - 21	- 1 579	- 5,7	+ 704	- 1 462	- 5,2	+ 864	- 117	- 0,4	- 160
21 - 25	- 6 168	- 18,5	- 3 038	- 4 009	- 12,0	- 1 815	- 2 159	- 6,5	- 1 223
25 - 30	- 8 078	- 14,8	- 5 861	- 3 705	- 6,8	- 2 677	- 4 373	- 8,0	- 3 184
30 - 40	- 6 966	- 7,7	- 5 900	- 362	- 0,4	- 636	- 6 604	- 7,3	- 5 264
40 - 50	- 1 923	- 2,4	- 1 878	+ 255	+ 0,3	- 15	- 2 178	- 2,7	- 1 863
50 - 65	+ 1 333	+ 1,1	+ 125	+ 797	+ 0,7	+ 318	+ 536	+ 0,4	- 193
65 u. mehr	+ 2 384	+ 2,5	+ 1 036	+ 647	+ 0,7	+ 404	+ 1 737	+ 1,8	+ 632
Insgesamt ...	- 20 758	- 3,0	- 14 717	- 7 216	- 1,0	- 3 243	- 13 542	- 1,9	- 11 474
davon ledig	- 11 784	- 1,7	- 6 614	- 6 503	- 0,9	- 2 313	- 5 281	- 0,8	- 4 301
verheiratet ..	- 10 020	- 1,4	- 8 235	- 598	- 0,1	- 910	- 9 422	- 1,3	- 7 325
verwitwet ..	+ 1 037	+ 0,1	+ 163	- 2	- 0,0	+ 31	+ 1 039	+ 0,1	+ 132
geschieden 2)	+ 9	+ 0,0	- 31	- 113	- 0,0	- 51	+ 122	+ 0,0	+ 20
Bremen									
unter 6	- 498	- 7,5	- 275	- 363	- 5,5	- 215	- 135	- 2,0	- 60
6 - 14	- 294	- 3,8	- 166	- 287	- 3,7	- 154	- 7	- 0,1	- 12
14 - 18	+ 252	+ 7,5	+ 128	+ 240	+ 7,1	+ 120	+ 12	+ 0,4	+ 8
18 - 21	+ 240	+ 8,4	+ 132	+ 281	+ 9,8	+ 175	- 41	- 1,4	- 43
21 - 25	+ 320	+ 7,9	+ 240	+ 500	+ 12,3	+ 317	- 180	- 4,4	- 77
25 - 30	- 145	- 2,2	+ 93	+ 357	+ 5,3	+ 413	- 502	- 7,5	- 320
30 - 40	- 853	- 8,3	- 504	- 282	- 2,8	- 42	- 571	- 5,6	- 462
40 - 50	- 462	- 5,0	- 291	- 280	- 3,1	- 153	- 182	- 2,0	- 138
50 - 65	- 15	- 0,1	- 63	- 92	- 0,7	- 70	+ 77	+ 0,5	+ 7
65 u. mehr	+ 115	+ 1,1	+ 56	- 72	- 0,7	- 12	+ 187	+ 1,8	+ 68
Insgesamt ...	- 1 340	- 1,8	- 650	+ 2	+ 0,0	+ 379	- 1 342	- 1,8	- 1 029
davon ledig	+ 234	+ 0,3	+ 189	+ 686	+ 0,9	+ 532	- 452	- 0,6	- 343
verheiratet ..	- 1 836	- 2,4	- 940	- 799	- 1,1	- 210	- 1 037	- 1,4	- 730
verwitwet ..	+ 118	+ 0,2	+ 9	+ 15	+ 0,0	- 4	+ 103	+ 0,1	+ 13
geschieden 2)	+ 144	+ 0,2	+ 92	+ 100	+ 0,1	+ 61	+ 44	+ 0,1	+ 31

1) Auf jeweils 1 000 Einwohner der durchschnittlichen Bevölkerung. — 2) Einschl. ohne Angabe.

5. Salden aus den Wanderungen über die Grenzen der Länder des Bundesgebietes 1967 nach Altersgruppen und Familienstand

Alter von ... bis unter ... Jahren	Zu- (+) bzw. Abwanderungsüberschuß (-) aus den Wanderungen								
	über die Landesgrenzen insgesamt			von bzw. nach einem anderen Land			über die Grenzen des Bundesgebietes		
	insgesamt		mannlich	insgesamt		mannlich	insgesamt		mannlich
	Anzahl	auf 1 000 Einwohner 1)	Anzahl	Anzahl	auf 1 000 Einwohner 1)	Anzahl	Anzahl	auf 1 000 Einwohner 1)	Anzahl
Familienstand									
Nordrhein - Westfalen									
unter 6	- 7 533	- 4,8	- 4 149	- 3 347	- 2,1	- 1 787	- 4 186	- 2,7	- 2 362
6 - 14	- 3 362	- 1,7	- 1 861	- 4 295	- 2,1	- 2 313	+ 933	+ 0,5	+ 452
14 - 18	+ 531	+ 0,6	+ 215	- 961	- 1,1	- 496	+ 1 492	+ 1,7	+ 711
18 - 21	- 6 504	- 10,2	- 6 360	- 6 091	- 9,5	- 5 044	- 413	- 0,6	- 1 316
21 - 25	- 7 621	- 9,6	- 5 435	- 3 435	- 4,3	- 2 235	- 4 186	- 5,3	- 3 200
25 - 30	- 18 438	- 13,6	- 14 130	- 2 149	- 1,6	- 1 150	- 16 289	- 12,0	- 12 980
30 - 40	- 32 385	- 13,2	- 25 682	- 6 080	- 2,5	- 3 664	- 26 305	- 10,7	- 22 018
40 - 50	- 10 907	- 5,1	- 8 404	- 3 679	- 1,7	- 1 845	- 7 228	- 3,4	- 6 559
50 - 65	- 5 154	- 1,7	- 3 716	- 5 601	- 1,9	- 2 547	+ 447	+ 0,2	- 1 169
65 u. mehr	+ 26	+ 0,0	- 852	- 3 244	- 1,6	- 2 004	+ 3 270	+ 1,6	+ 1 152
Insgesamt ...	- 91 347	- 5,4	- 70 374	- 38 882	- 2,3	- 23 085	- 52 465	- 3,1	- 47 289
davon ledig	- 33 751	- 2,0	- 26 753	- 18 126	- 1,1	- 12 127	- 15 625	- 0,9	- 14 626
verheiratet	- 57 494	- 3,4	- 42 619	- 18 234	- 1,1	- 9 798	- 39 260	- 2,3	- 32 821
verwitwet	+ 886	+ 0,1	+ 161	+ 1 348	+ 0,1	+ 374	+ 2 234	+ 0,1	+ 213
geschieden 2)	- 988	- 0,1	- 841	- 1 174	- 0,1	- 786	+ 186	+ 0,0	- 55
Hessen									
unter 6	+ 135	+ 0,3	- 45	+ 1 798	+ 3,8	+ 942	- 1 663	- 3,5	- 987
6 - 14	+ 2 252	+ 3,8	+ 1 245	+ 1 849	+ 3,2	+ 1 073	+ 403	+ 0,7	+ 172
14 - 18	+ 1 633	+ 6,1	+ 881	+ 935	+ 3,5	+ 471	+ 698	+ 2,6	+ 410
18 - 21	+ 667	+ 3,1	- 337	+ 1 128	+ 5,3	+ 263	- 461	- 2,2	- 600
21 - 25	- 406	- 1,6	- 876	+ 2 032	+ 7,8	+ 731	- 2 438	- 9,4	- 1 607
25 - 30	- 3 110	- 7,1	- 2 987	+ 3 517	+ 8,1	+ 1 960	- 6 627	- 15,2	- 4 947
30 - 40	- 7 544	- 10,4	- 7 111	+ 3 154	+ 4,3	+ 1 872	- 10 698	- 14,7	- 8 983
40 - 50	- 2 053	- 3,1	- 2 581	+ 1 594	+ 2,4	+ 817	- 3 647	- 5,5	- 3 398
50 - 65	+ 1 640	+ 1,8	+ 80	+ 1 544	+ 1,7	+ 564	+ 96	+ 0,1	- 484
65 u. mehr	+ 2 546	+ 3,7	+ 1 107	+ 1 009	+ 1,4	+ 506	+ 1 537	+ 2,2	+ 601
Insgesamt ...	- 4 240	- 0,8	- 10 624	+ 18 560	+ 3,5	+ 9 199	- 22 800	- 4,3	- 19 823
davon ledig	- 510	- 0,1	- 3 362	+ 7 374	+ 1,4	+ 3 739	- 7 884	- 1,5	- 7 101
verheiratet	- 5 638	- 1,1	- 7 525	+ 10 218	+ 1,9	+ 5 286	- 15 856	- 3,0	- 12 811
verwitwet	+ 1 586	+ 0,3	+ 193	+ 723	+ 0,1	+ 123	+ 863	+ 0,2	+ 70
geschieden 2)	+ 322	+ 0,1	+ 70	+ 245	+ 0,0	+ 51	+ 77	+ 0,0	+ 19
Rheinland - Pfalz									
unter 6	- 39	- 0,1	+ 121	+ 500	+ 1,4	+ 358	- 539	- 1,5	- 237
6 - 14	- 66	- 0,1	- 104	+ 93	+ 0,2	- 25	- 159	- 0,3	- 79
14 - 18	- 468	- 2,1	- 95	- 530	- 2,4	- 160	+ 62	+ 0,3	+ 65
18 - 21	- 1 528	- 10,8	- 753	- 1 498	- 10,6	- 604	- 30	- 0,2	- 149
21 - 25	- 1 972	- 12,6	- 1 194	- 1 253	- 8,0	- 776	- 719	- 4,6	- 418
25 - 30	- 2 786	- 10,5	- 1 880	- 881	- 3,3	- 539	- 1 905	- 7,2	- 1 341
30 - 40	- 2 879	- 5,9	- 2 424	+ 17	+ 0,0	- 117	- 2 896	- 6,0	- 2 307
40 - 50	- 1 044	- 2,4	- 1 112	- 3	- 0,0	- 121	- 1 041	- 2,4	- 991
50 - 65	+ 1 514	+ 2,4	+ 408	+ 1 373	+ 2,2	+ 521	+ 141	+ 0,2	- 113
65 u. mehr	+ 1 979	+ 4,3	+ 971	+ 1 433	+ 3,1	+ 759	+ 546	+ 1,2	+ 212
Insgesamt ...	- 7 289	- 2,0	- 6 062	- 749	- 0,2	- 704	- 6 540	- 1,8	- 5 358
davon ledig	- 5 012	- 1,4	- 3 422	- 2 766	- 0,8	- 1 436	- 2 246	- 0,6	- 1 986
verheiratet	- 3 410	- 0,9	- 3 011	+ 1 290	+ 0,4	+ 413	- 4 700	- 1,3	- 3 424
verwitwet	+ 885	+ 0,2	+ 185	+ 528	+ 0,1	+ 145	+ 357	+ 0,1	+ 40
geschieden 2)	+ 248	+ 0,1	+ 186	+ 199	+ 0,1	+ 174	+ 49	+ 0,0	+ 12
Baden - Württemberg									
unter 6	- 2 690	- 3,2	- 1 609	+ 1 171	+ 1,4	+ 598	- 3 861	- 4,5	- 2 207
6 - 14	+ 1 961	+ 1,9	+ 1 037	+ 1 246	+ 1,2	+ 681	+ 715	+ 0,7	+ 356
14 - 18	+ 2 068	+ 4,6	+ 1 036	+ 881	+ 1,9	+ 365	+ 1 187	+ 2,6	+ 671
18 - 21	- 713	- 2,1	- 2 366	+ 1 480	+ 4,4	- 203	- 2 193	- 6,5	- 2 163
21 - 25	- 3 017	- 7,0	- 2 057	+ 3 538	+ 8,3	+ 1 906	- 6 555	- 15,3	- 3 963
25 - 30	- 10 091	- 13,6	- 7 294	+ 3 811	+ 5,1	+ 2 520	- 13 902	- 18,7	- 9 814
30 - 40	- 19 823	- 16,2	- 15 686	+ 2 512	+ 2,0	+ 1 797	- 22 335	- 18,2	- 17 483
40 - 50	- 7 368	- 7,2	- 6 909	+ 1 039	+ 1,0	+ 431	- 8 407	- 8,2	- 7 340
50 - 65	- 466	- 0,3	- 1 952	+ 1 417	+ 1,0	+ 503	- 1 883	- 1,3	- 2 455
65 u. mehr	+ 3 177	+ 3,2	+ 1 155	+ 1 331	+ 1,3	+ 491	+ 1 846	+ 1,8	+ 664
Insgesamt ...	- 36 962	- 4,3	- 34 645	+ 18 426	+ 2,2	+ 9 089	- 55 388	- 6,5	- 43 734
davon ledig	- 10 868	- 1,2	- 11 544	+ 7 998	+ 0,9	+ 4 053	- 18 866	- 2,2	- 15 597
verheiratet	- 28 619	- 3,3	- 23 417	+ 9 006	+ 1,1	+ 4 766	- 37 625	- 4,4	- 28 183
verwitwet	+ 2 002	+ 0,2	+ 194	+ 958	+ 0,1	+ 111	+ 1 044	+ 0,1	+ 83
geschieden 2)	+ 523	+ 0,1	+ 122	+ 464	+ 0,1	+ 159	+ 59	+ 0,0	- 37

1) Auf jeweils 1 000 Einwohner der durchschnittlichen Bevölkerung. — 2) Einschl. ohne Angabe.

5. Salden aus den Wanderungen über die Grenzen der Länder des Bundesgebietes 1967 nach Altersgruppen und Familienstand

Alter von ... bis unter ... Jahren	Zu- (+) bzw. Abwanderungsüberschuß (-) aus den Wanderungen								
	über die Landesgrenzen insgesamt			von bzw. nach einem anderen Land			über die Grenzen des Bundesgebietes		
	insgesamt		mannlich	insgesamt		mannlich	insgesamt		mannlich
	Anzahl	auf 1 000 Einwohner 1)	Anzahl	Anzahl	auf 1 000 Einwohner 1)	Anzahl	Anzahl	auf 1 000 Einwohner 1)	Anzahl
Familienstand									
Bayern									
unter 6	- 470	- 0,5	- 257	+ 888	+ 0,9	+ 478	- 1 358	- 1,4	- 735
6 - 14	+ 2 672	+ 2,2	+ 1 410	+ 1 842	+ 1,5	+ 1 001	+ 830	+ 0,7	+ 409
14 - 18	+ 1 401	+ 2,6	+ 619	+ 380	+ 0,7	+ 113	+ 1 021	+ 1,9	+ 506
18 - 21	+ 2 152	+ 5,2	+ 1 361	+ 2 163	+ 5,3	+ 1 829	- 11	- 0,0	- 468
21 - 25	+ 543	+ 1,1	+ 477	+ 2 905	+ 5,7	+ 1 794	- 2 362	- 4,6	- 1 317
25 - 30	- 4 139	- 4,9	- 3 428	+ 2 813	+ 3,3	+ 1 732	- 6 952	- 8,2	- 5 160
30 - 40	- 6 196	- 4,6	- 5 674	+ 3 395	+ 2,5	+ 2 076	- 9 591	- 7,0	- 7 750
40 - 50	- 660	- 0,5	- 1 374	+ 2 149	+ 1,7	+ 1 270	- 2 809	- 2,3	- 2 644
50 - 65	+ 3 900	+ 2,2	+ 1 065	+ 2 757	+ 1,6	+ 1 279	+ 1 143	+ 0,6	- 214
65 u. mehr	+ 4 546	+ 3,4	+ 2 143	+ 2 144	+ 1,6	+ 1 163	+ 2 402	+ 1,8	+ 980
Insgesamt ...	+ 3 749	+ 0,4	- 3 658	+ 21 436	+ 2,1	12 735	- 17 687	- 1,7	- 16 393
dav. ledig.	+ 4 975	+ 0,5	+ 914	+ 11 030	+ 1,1	+ 6 893	- 6 055	- 0,6	- 5 979
verheiratet	- 4 527	- 0,4	- 5 576	+ 8 843	+ 0,9	+ 5 145	- 13 370	- 1,3	- 10 721
verwitwet	+ 2 367	+ 0,2	+ 427	+ 902	+ 0,1	+ 199	+ 1 465	+ 0,1	+ 228
geschieden 2)	+ 934	+ 0,1	+ 577	+ 661	+ 0,1	+ 498	+ 273	+ 0,0	+ 79
Saarland									
unter 6	- 627	- 5,7	- 322	- 334	- 3,1	- 158	- 293	- 2,7	- 164
6 - 14	- 466	- 3,0	- 265	- 405	- 2,6	- 213	- 61	- 0,4	- 52
14 - 18	- 529	- 7,5	- 263	- 564	- 8,0	- 261	+ 35	+ 0,5	- 2
18 - 21	- 1 102	- 23,5	- 965	- 997	- 21,3	- 869	- 105	- 2,2	- 96
21 - 25	- 752	- 15,7	- 418	- 497	- 10,4	- 267	- 255	- 5,3	- 151
25 - 30	- 1 447	- 16,9	- 1 032	- 786	- 9,2	- 557	- 661	- 7,7	- 475
30 - 40	- 1 692	- 10,7	- 1 343	- 799	- 5,1	- 575	- 893	- 5,7	- 768
40 - 50	- 695	- 4,9	- 595	- 246	- 1,7	- 166	- 449	- 3,2	- 429
50 - 65	- 303	- 1,6	- 302	- 40	- 0,2	- 16	- 263	- 1,4	- 286
65 u. mehr	+ 212	+ 1,7	+ 75	+ 145	+ 1,2	+ 63	+ 67	+ 0,5	+ 12
Insgesamt ...	- 7 401	- 6,5	- 5 430	- 4 523	- 4,0	- 3 019	- 2 878	- 2,5	- 2 411
dav. ledig.	- 3 847	- 3,4	- 2 843	- 2 708	- 2,4	- 1 900	- 1 139	- 1,0	- 943
verheiratet	- 3 575	- 3,2	- 2 533	- 1 780	- 1,6	- 1 066	- 1 795	- 1,6	- 1 467
verwitwet	+ 90	+ 0,1	+ 10	+ 47	+ 0,0	+ 8	+ 43	+ 0,0	+ 2
geschieden 2)	- 69	- 0,1	- 64	- 82	- 0,1	- 61	+ 13	+ 0,0	- 3
Berlin (West)									
unter 6	- 862	- 6,3	- 527	- 874	- 6,4	- 524	+ 12	+ 0,1	- 3
6 - 14	- 335	- 2,3	- 204	- 402	- 2,7	- 256	+ 67	+ 0,5	+ 52
14 - 18	+ 136	+ 1,8	+ 66	+ 6	+ 0,1	+ 8	+ 130	+ 1,7	+ 58
18 - 21	+ 2 385	+ 36,0	+ 1 222	+ 2 080	+ 31,4	+ 1 098	+ 305	+ 4,6	+ 124
21 - 25	- 681	- 5,7	- 346	- 388	- 3,3	- 156	- 293	- 2,5	- 190
25 - 30	- 4 471	- 24,1	- 2 849	- 3 332	- 18,0	- 2 056	- 1 139	- 6,1	- 793
30 - 40	- 1 972	- 8,0	- 1 107	- 1 086	- 4,4	- 441	- 886	- 3,6	- 666
40 - 50	- 678	- 3,0	- 198	- 639	- 2,8	- 108	- 39	- 0,2	- 90
50 - 65	- 552	- 1,1	- 233	- 1 891	- 3,8	- 430	+ 1 339	+ 2,7	+ 177
65 u. mehr	- 478	- 1,0	- 254	- 2 671	- 5,7	- 1 026	+ 2 193	+ 4,7	+ 772
Insgesamt ...	- 7 508	- 3,5	- 4 450	- 9 197	- 4,2	- 3 891	+ 1 689	+ 0,8	- 559
dav. ledig.	- 1 668	- 0,8	- 1 626	- 1 286	- 0,6	- 857	- 382	- 0,2	- 769
verheiratet	- 5 800	- 2,7	- 2 948	- 6 145	- 2,8	- 2 945	+ 345	+ 0,2	- 3
verwitwet	- 197	- 0,1	+ 12	- 1 605	- 0,7	- 154	+ 1 408	+ 0,6	+ 166
geschieden 2)	+ 157	+ 0,1	+ 112	- 161	- 0,1	+ 63	+ 318	+ 0,1	+ 47
Bundesgebiet 3)									
unter 6	- 13 023	- 2,3	- 7 301	- 31	- 0,0	- 4	- 13 004	- 2,3	- 7 300
6 - 14	+ 2 947	+ 0,4	+ 1 403	+ 1	+ 0,0	- 8	+ 2 946	+ 0,4	+ 1 411
14 - 18	+ 5 118	+ 1,6	+ 2 658	- 2	- 0,0	- 2	+ 5 119	+ 1,6	+ 2 659
18 - 21	- 2 934	- 1,3	- 5 028	- 6	- 0,0	- 3	- 2 928	- 1,3	- 5 025
21 - 25	- 20 105	- 6,9	- 13 018	- 27	- 0,0	- 27	- 20 074	- 6,9	- 12 988
25 - 30	- 55 119	- 11,2	- 41 229	- 34	- 0,0	- 24	- 55 086	- 11,2	- 41 205
30 - 40	- 83 775	- 10,1	- 68 298	+ 8	+ 0,0	+ 4	- 83 783	- 10,1	- 68 302
40 - 50	- 26 817	- 3,7	- 24 270	+ 28	+ 0,0	+ 18	- 26 845	+ 3,7	- 24 288
50 - 65	+ 2 136	+ 0,2	- 4 699	+ 25	+ 0,0	+ 19	+ 2 108	+ 0,2	- 4 719
65 u. mehr	+ 14 648	+ 1,9	+ 5 398	+ 33	+ 0,0	+ 15	+ 14 628	+ 1,9	+ 5 385
Insgesamt ...	- 176 924	- 3,0	- 154 384	- 5	- 0,0	- 12	- 176 919	- 3,0	- 154 372
dav. ledig.	- 60 724	- 1,0	- 54 429	- 45	- 0,0	- 28	- 60 679	- 1,0	- 54 401
verheiratet	- 126 656	- 2,1	- 101 132	+ 17	+ 0,0	+ 4	- 126 673	- 2,1	- 101 136
verwitwet	+ 9 197	+ 0,2	+ 1 009	+ 10	+ 0,0	+ 3	+ 9 187	+ 0,2	+ 1 006
geschieden 2)	+ 1 259	+ 0,0	+ 168	+ 13	+ 0,0	+ 9	+ 1 246	+ 0,0	+ 159

1) Auf jeweils 1 000 Einwohner der durchschnittlichen Bevölkerung. — 2) Einschl. ohne Angabe. — 3) Von bzw. nach einem anderen Land = Bundesinnenwanderungsdifferenz, vgl. 2. Grundlagen der Wanderungsstatistik.

6. Wanderungen 1967 über die Grenzen des Bundesgebietes und von Land zu Land nach Alters- und Geburtsjahren

Geburtsjahr Alter am Jahres- ende von . . . bis unter . . . Jahren	Über die Grenzen des Bundesgebietes									Von Land zu Land		
	Zugezogene			Fortgezogene			Überschuß der Zu- (+) bzw. Fortzüge (-)			Zu- bzw. Fortgezogene		
	insgesamt	männlich	weiblich	insgesamt	männlich	weiblich	insgesamt	männlich	weiblich	insgesamt	männlich	weiblich
1967	3 397	1 784	1 613	6 258	3 420	2 838	- 2 861	- 1 636	- 1 225	10 399	5 373	5 026
1966	5 719	3 109	2 615	11 601	6 356	5 245	- 5 882	- 3 247	- 2 635	18 800	9 742	9 058
1965	5 538	2 979	2 559	8 179	4 450	3 729	- 2 641	- 1 471	- 1 170	15 483	8 061	7 422
1964	5 551	2 969	2 582	6 510	3 520	2 990	- 959	- 551	- 408	14 035	7 260	6 775
1963	5 042	2 721	2 321	5 483	2 996	2 487	- 441	- 275	- 166	12 280	6 416	5 864
1962	4 583	2 467	2 116	4 803	2 587	2 216	- 220	- 120	- 100	10 759	5 537	5 222
unter 6	29 830	16 029	13 801	42 834	23 329	19 505	- 13 004	- 7 300	- 5 704	81 756	42 389	39 367
1961	4 137	2 217	1 920	4 544	2 371	2 173	- 407	- 154	- 253	9 770	5 036	4 734
1960	3 808	2 016	1 792	3 944	2 126	1 818	- 136	- 110	- 26	8 206	4 306	3 900
1959	3 362	1 829	1 533	3 131	1 680	1 451	+ 231	+ 149	+ 82	7 231	3 817	3 414
1958	3 143	1 693	1 450	2 745	1 475	1 270	+ 398	+ 218	+ 180	6 635	3 502	3 133
1957	3 083	1 561	1 522	2 507	1 333	1 174	+ 576	+ 228	+ 348	6 230	3 363	2 867
1956	3 012	1 561	1 451	2 299	1 218	1 081	+ 713	+ 343	+ 370	5 825	3 274	2 551
1955	2 942	1 476	1 466	2 089	1 051	1 038	+ 853	+ 425	+ 428	5 389	2 934	2 455
1954	2 740	1 347	1 393	2 022	1 035	987	+ 718	+ 312	+ 406	5 285	2 914	2 371
6 - 14	26 227	13 700	12 527	23 281	12 289	10 992	+ 2 946	+ 1 411	+ 1 535	54 571	29 146	25 425
1953	3 023	1 516	1 507	1 848	918	930	+ 1 175	+ 598	+ 577	5 887	3 080	2 807
1952	3 576	1 738	1 838	2 211	997	1 214	+ 1 365	+ 741	+ 624	7 745	3 766	3 979
1951	4 560	2 224	2 336	3 320	1 592	1 728	+ 1 240	+ 632	+ 608	9 872	4 344	5 528
1950	6 698	3 428	3 270	5 359	2 740	2 619	+ 1 339	+ 688	+ 651	13 422	5 385	8 037
14 - 18	17 857	8 906	8 951	12 738	6 247	6 491	+ 5 119	+ 2 659	+ 2 460	36 926	16 575	20 351
1949	11 062	5 927	5 135	9 474	5 401	4 073	+ 1 588	+ 526	+ 1 062	23 806	11 249	12 557
1948	15 002	8 005	6 997	15 286	9 313	5 973	- 284	- 1 308	+ 1 024	36 419	19 480	16 939
1947	16 064	8 171	7 893	20 296	12 414	7 882	- 4 232	- 4 243	+ 11	47 405	27 767	19 638
18 - 21	42 128	22 103	20 025	45 056	27 128	17 928	- 2 928	- 5 025	+ 2 097	107 630	58 496	49 134
1946	16 114	8 258	7 856	20 498	11 630	8 868	- 4 384	- 3 372	- 1 012	48 464	27 893	20 571
1945	15 144	8 397	6 747	19 504	11 149	8 355	- 4 360	- 2 752	- 1 608	45 652	27 500	18 152
1944	15 898	9 176	6 722	20 948	12 099	8 849	- 5 050	- 2 923	- 2 127	56 532	34 141	22 391
1943	15 354	9 155	6 199	21 634	13 096	8 538	- 6 280	- 3 941	- 2 339	53 495	32 713	20 782
21 - 25	62 510	34 986	27 524	82 584	47 974	34 610	- 20 074	- 12 988	- 7 086	204 143	122 247	81 896
1942	15 258	9 672	5 586	23 612	15 322	8 290	- 8 354	- 5 650	- 2 704	46 621	29 009	17 612
1941	14 298	9 242	5 056	23 834	16 227	7 607	- 9 536	- 6 985	- 2 551	50 518	31 765	18 753
1940	14 628	9 608	5 020	27 786	19 525	8 261	- 13 158	- 9 917	- 3 241	46 736	29 919	16 817
1939	13 303	8 874	4 429	25 484	18 270	7 214	- 12 181	- 9 396	- 2 785	40 135	25 866	14 269
1938	12 073	8 168	3 905	23 930	17 425	6 505	- 11 857	- 9 257	- 2 600	33 237	21 468	11 769
25 - 30	69 560	45 564	23 996	124 646	86 769	37 877	- 55 086	- 41 205	- 13 881	217 247	138 027	79 220
1937	10 646	7 334	3 312	21 910	16 007	5 903	- 11 264	- 8 673	- 2 591	27 304	17 790	9 514
1936	10 195	6 995	3 200	21 017	15 562	5 455	- 10 822	- 8 567	- 2 255	23 972	15 673	8 299
1935	9 349	6 563	2 786	19 419	14 437	4 982	- 10 070	- 7 874	- 2 196	20 488	13 327	7 161
1934	9 182	6 446	2 736	18 843	14 338	4 505	- 9 661	- 7 892	- 1 769	17 419	11 464	5 955
1933	8 949	6 550	2 399	18 126	14 170	3 956	- 9 177	- 7 620	- 1 557	13 240	9 003	4 237
1932	8 255	5 928	2 327	16 243	12 559	3 684	- 7 988	- 6 631	- 1 357	12 108	7 954	4 154
1931	7 512	5 419	2 093	14 645	11 413	3 232	- 7 133	- 5 994	- 1 139	11 311	7 499	3 812
1930	7 761	5 683	2 078	14 588	11 444	3 144	- 6 827	- 5 761	- 1 066	11 500	7 638	3 862
1929	6 919	4 996	1 923	12 474	9 744	2 730	- 5 555	- 4 748	- 807	10 307	6 708	3 599
1928	6 677	4 848	1 829	11 963	9 390	2 573	- 5 286	- 4 542	- 744	9 956	6 564	3 392
30 - 40	85 445	60 762	24 683	169 228	129 064	40 164	- 83 783	- 68 302	- 15 481	157 605	103 620	53 985
1927	6 086	4 339	1 747	10 746	8 447	2 299	- 4 660	- 4 108	- 552	9 037	5 809	3 228
1926	5 737	4 066	1 671	10 061	7 879	2 182	- 4 324	- 3 813	- 511	8 493	5 195	3 298
1925	5 342	3 767	1 575	8 989	6 962	2 027	- 3 647	- 3 195	- 452	8 299	4 950	3 349
1924	4 852	3 392	1 460	8 038	6 244	1 794	- 3 186	- 2 852	- 334	7 403	4 192	3 211
1923	4 460	3 131	1 329	7 146	5 557	1 589	- 2 686	- 2 426	- 260	7 149	4 108	3 041
1922	4 209	2 863	1 346	6 700	5 146	1 554	- 2 491	- 2 283	- 208	7 191	3 964	3 227
1921	3 858	2 583	1 275	5 893	4 511	1 382	- 2 035	- 1 928	- 107	7 145	4 029	3 116
1920	3 743	2 439	1 304	5 490	4 148	1 342	- 1 747	- 1 709	- 38	7 096	3 917	3 179
1919	2 627	1 709	918	3 777	2 860	917	- 1 150	- 1 151	+ 1	5 362	2 887	2 475
1918	1 838	1 176	662	2 757	1 999	758	- 919	- 823	- 96	3 754	2 100	1 654
40 - 50	42 752	29 465	13 287	69 597	53 753	15 844	- 26 845	- 24 288	- 2 557	70 929	41 151	29 778

6. Wanderungen 1967 über die Grenzen des Bundesgebietes und von Land zu Land nach Alters- und Geburtsjahren

Geburtsjahr Alter am Jahres- ende von ... bis unter ... Jahren	Über die Grenzen des Bundesgebietes									Von Land zu Land		
	Zugezogene			Fortgezogene			Überschuß der Zu- (+) bzw. Fortzüge (-)			Zu- bzw. Fortgezogene		
	insgesamt	männlich	weiblich	insgesamt	männlich	weiblich	insgesamt	männlich	weiblich	insgesamt	männlich	weiblich
1917	1 741	1 078	663	2 522	1 918	604	-	781	-	840	+	59
1916	1 876	1 205	671	2 562	1 903	659	-	686	-	698	+	12
1915	2 154	1 341	813	2 840	2 092	748	-	686	-	751	+	65
1914	2 483	1 427	1 056	2 958	2 088	870	-	475	-	661	+	186
1913	2 333	1 353	980	2 773	1 918	855	-	440	-	565	+	125
1912	2 287	1 223	1 064	2 526	1 696	830	-	239	-	473	+	234
1911	2 064	1 068	996	2 132	1 404	728	-	68	-	336	+	268
1910	2 125	1 029	1 096	2 098	1 336	762	+	27	-	307	+	334
1909	2 019	946	1 073	1 884	1 196	688	+	135	-	250	+	385
1908	1 899	849	1 050	1 637	977	660	+	262	-	128	+	390
1907	2 237	703	1 534	1 486	832	654	+	751	-	129	+	880
1906	2 577	678	1 899	1 384	675	709	+	1 193	+	3	+	1 190
1905	2 291	669	1 622	1 250	592	658	+	1 041	+	77	+	964
1904	2 157	627	1 530	1 171	487	684	+	986	+	140	+	846
1903	2 097	617	1 480	1 009	418	591	+	1 088	+	199	+	889
50 - 65	32 340	14 813	17 527	30 232	19 532	10 700	+	2 108	-	4 719	+	6 827
1902	2 521	933	1 588	982	404	578	+	1 539	+	529	+	1 010
1901	2 603	1 126	1 477	967	411	556	+	1 636	+	715	+	921
1900	2 220	834	1 386	891	335	556	+	1 329	+	499	+	830
1899	1 909	759	1 150	709	270	439	+	1 200	+	489	+	711
1898	1 810	642	1 168	669	237	432	+	1 141	+	405	+	736
1897	1 696	597	1 099	585	202	383	+	1 111	+	395	+	716
1896	1 454	507	947	550	201	349	+	904	+	306	+	598
1895	1 246	450	796	445	169	276	+	801	+	281	+	520
1894	1 159	436	723	404	156	248	+	755	+	280	+	475
1893	1 007	328	679	414	143	271	+	593	+	185	+	408
1892	855	325	530	314	117	197	+	541	+	208	+	333
1891	829	278	551	277	94	183	+	552	+	184	+	368
1890	697	235	462	242	71	171	+	455	+	164	+	291
1889	584	173	411	211	61	150	+	370	+	112	+	261
1888	524	190	334	166	55	111	+	358	+	135	+	223
1887	425	160	265	158	59	99	+	267	+	101	+	166
1886	333	136	197	106	37	69	+	227	+	99	+	128
1885	274	94	180	90	31	59	+	184	+	63	+	121
1884	249	90	159	73	30	43	+	176	+	60	+	116
1883	198	60	138	63	21	42	+	135	+	39	+	96
1882	149	56	93	47	20	27	+	102	+	36	+	66
1881	111	43	68	42	11	31	+	69	+	32	+	37
1880	77	29	48	30	9	21	+	47	+	20	+	27
1879	63	27	36	17	6	11	+	46	+	21	+	25
1878	49	19	30	17	7	10	+	32	+	12	+	20
1877	34	8	26	12	4	8	+	22	+	4	+	18
1876	18	8	10	8	2	6	+	10	+	6	+	4
1875	13	6	7	6	4	2	+	7	+	2	+	5
1874	8	2	6	2	2	-	+	6	-	+	+	6
1873	6	1	5	2	1	1	+	4	-	+	+	4
1872	2	2	-	2	1	1	-	+	+	1	-	1
1871	4	-	4	-	-	-	+	4	-	+	+	4
1870	2	2	-	1	-	1	+	1	+	2	-	1
1869	6	2	4	5	3	2	+	1	-	1	+	2
1868	2	2	-	2	1	1	-	+	+	1	-	1
1867	-	-	-	-	-	-	-	-	-	-	-	-
65 und mehr ...	23 137	8 560	14 577	8 509	3 175	5 334	+	14 628	+	5 385	+	9 243
Insgesamt ...	431 786	254 888	176 898	608 705	409 260	199 445	-	176 919	-	154 372	-	22 547
										1 041 847	601 176	440 671

7. Wanderungen innerhalb und über die Grenzen des Bundesgebietes 1967 nach Gemeindegrößenklassen – darunter nach dem Anteil der land- und forstwirtschaftlichen Bevölkerung – und Stadtregionen

Gemeinden von . . . bis unter . . . Einwohnern 1) Zonen der Stadtregion und übrige Gemeinden 2)		Zuzüge			Fortzüge			Überschuß der Zu- (+) bzw. Fortzüge (-)			
		insgesamt	männlich	weiblich	insgesamt	männlich	weiblich	insgesamt	auf 1 000 Einw. 3)	männlich	weiblich
Wanderungen innerhalb des Bundesgebietes											
unter 2 000	I	130 612	64 770	65 842	153 679	73 803	79 876	- 23 067	- 8,8	- 9 033	- 14 034
mit 40 % und mehr land- u.	E	-	-	-	-	-	-	-	-	-	-
forstwirtschaftlicher Bevöl-	V	158	81	77	92	50	42	+ 66	+ 220,0	+ 31	+ 35
kerung	R	2 344	1 189	1 155	2 223	1 119	1 104	+ 121	+ 1,9	+ 70	+ 51
	U	128 110	63 500	64 610	151 364	72 634	78 730	- 23 254	- 9,1	- 9 134	- 14 120
unter 2 000	I	265 677	136 368	129 309	265 349	133 271	132 078	+ 328	+ 0,1	+ 3 097	- 2 769
mit 20 bis unter 40 % land- u.	E	-	-	-	-	-	-	-	-	-	-
forstwirtschaftlicher Bevöl-	V	4 031	2 157	1 874	3 473	1 854	1 619	+ 558	+ 20,1	+ 303	+ 255
kerung	R	32 127	16 798	15 329	28 524	14 680	13 844	+ 3 603	+ 6,7	+ 2 118	+ 1 485
	Ü	229 519	117 413	112 106	233 352	116 737	116 615	- 3 833	- 1,0	+ 676	- 4 509
unter 2 000	I	313 349	160 148	153 201	288 116	147 309	140 807	+ 25 233	+ 4,8	+ 12 839	+ 12 394
mit unter 20 % land- u. forst-	E	1 810	914	896	1 762	931	831	+ 48	+ 1,9	- 17	+ 65
wirtschaftlicher Bevölkerung	V	62 197	31 817	30 380	51 861	26 986	24 965	+ 10 336	+ 10,8	+ 4 921	+ 5 415
	R	22 422	11 726	10 696	18 489	9 673	8 816	+ 3 933	+ 14,0	+ 2 053	+ 1 880
	Ü	226 920	115 691	111 229	216 004	109 809	106 195	+ 10 916	+ 2,7	+ 5 882	+ 5 034
2 000 - 5 000	I	538 681	281 816	256 865	482 531	252 607	229 924	+ 56 150	+ 7,7	+ 29 209	+ 26 941
	E	25 216	13 423	11 793	22 235	12 029	10 206	+ 2 981	+ 9,6	+ 1 394	+ 1 587
	V	134 800	69 801	64 999	105 958	55 781	50 177	+ 28 842	+ 16,5	+ 14 020	+ 14 822
	R	30 442	15 814	14 628	24 822	12 963	11 859	+ 5 620	+ 16,7	+ 2 851	+ 2 769
	U	348 223	182 778	165 445	329 516	171 834	157 682	+ 18 707	+ 3,8	+ 10 944	+ 7 763
5 000 - 20 000	I	866 908	462 238	404 670	787 455	423 075	364 380	+ 79 453	+ 7,2	+ 39 163	+ 40 290
	K	884	470	414	1 117	571	546	- 233	- 13,0	- 101	- 132
	E	211 061	113 358	97 703	184 247	99 772	84 475	+ 26 814	+ 10,7	+ 13 586	+ 13 228
	V	135 383	72 229	63 154	104 052	56 121	47 931	+ 31 331	+ 19,1	+ 16 108	+ 15 223
	R	38 077	21 224	16 853	31 712	17 958	13 754	+ 6 365	+ 14,7	+ 3 266	+ 3 099
	Ü	481 503	254 957	226 546	466 327	248 653	217 674	+ 15 176	+ 2,4	+ 6 304	+ 8 872
20 000 - 100 000	I	631 291	340 960	290 331	638 445	349 545	288 900	- 7 154	- 0,7	- 8 585	+ 1 431
	K	162 477	87 293	75 184	178 009	96 913	81 096	- 15 532	- 5,0	- 9 620	- 5 912
	E	194 686	106 393	88 293	187 865	104 689	83 176	+ 6 821	+ 2,3	+ 1 704	+ 5 117
	V	18 640	9 597	9 043	10 987	5 973	5 014	+ 7 653	+ 35,3	+ 3 624	+ 4 029
	R	11 159	5 828	5 331	8 983	4 746	4 237	+ 2 176	+ 18,9	+ 1 082	+ 1 094
	U	244 329	131 849	112 480	252 001	137 224	115 377	- 8 272	- 2,4	- 5 375	- 2 897
100 000 und mehr	I	866 156	486 619	379 537	997 104	553 321	443 783	- 130 948	- 6,8	- 86 702	- 64 246
	K	815 836	456 613	359 223	937 587	519 424	418 163	- 121 751	- 7,1	- 62 811	- 58 940
	E	-	-	-	-	-	-	-	-	-	-
Berlin (West)	U	50 320	30 006	20 314	59 517	33 897	25 620	- 9 197	- 4,3	- 3 891	- 5 306
Insgesamt . . .	I	3 612 674	1 932 919	1 679 755	3 612 679	1 932 931	1 679 748	(- 5)	(- 0,0)	(- 12)	(+ 7)

Wanderungen innerhalb der Länder

unter 2 000	I	109 594	53 204	56 390	133 145	62 534	70 611	- 23 551	- 9,0	- 9 330	- 14 221
mit 40 % und mehr land- u. forstwirtschaftlicher Bevölkerung	E	-	-	-	-	-	-	-	-	-	-
	V	138	67	71	88	49	39	+ 50	+ 166,7	+ 18	+ 32
	R	1 916	960	956	1 848	916	932	+ 68	+ 1,1	+ 44	+ 24
	Ü	107 540	52 177	55 363	131 209	61 569	69 640	- 23 669	- 9,3	- 9 392	- 14 277
unter 2 000	I	214 031	107 567	106 464	221 030	108 516	112 514	- 6 999	- 1,6	- 949	- 6 050
mit 20 bis unter 40 % land- u. forstwirtschaftlicher Bevölkerung	E	-	-	-	-	-	-	-	-	-	-
	V	3 338	1 770	1 568	2 973	1 569	1 404	+ 365	+ 13,1	+ 201	+ 164
	R	25 242	12 987	12 255	23 676	11 949	11 727	+ 1 566	+ 2,9	+ 1 038	+ 528
	Ü	185 451	92 810	92 641	194 381	94 998	99 383	- 8 930	- 2,3	- 2 188	- 6 742
unter 2 000	I	246 642	123 777	122 865	229 954	115 040	114 914	+ 16 688	+ 3,2	+ 8 737	+ 7 951
mit unter 20 % land- u. forstwirtschaftlicher Bevölkerung	E	1 293	652	641	1 330	691	639	- 37	- 1,4	- 39	+ 2
	V	49 806	25 163	24 643	41 961	21 363	20 598	+ 7 845	+ 8,2	+ 3 800	+ 4 045
	R	18 251	9 416	8 835	15 338	7 940	7 398	+ 2 913	+ 10,4	+ 1 476	+ 1 437
	U	177 292	88 546	88 746	171 325	85 046	86 279	+ 5 967	+ 1,5	+ 3 500	+ 2 467
2 000 - 5 000	I	418 140	213 600	204 540	378 970	193 329	185 641	+ 39 170	+ 5,3	+ 20 271	+ 18 899
	E	20 211	10 575	9 636	17 863	9 460	8 403	+ 2 348	+ 7,6	+ 1 115	+ 1 233
	V	104 912	53 577	51 335	84 423	43 622	40 801	+ 20 489	+ 11,7	+ 9 955	+ 10 534
	R	24 383	12 484	11 899	20 231	10 307	9 924	+ 4 152	+ 12,3	+ 2 177	+ 1 975
	Ü	268 634	136 964	131 670	256 453	129 940	126 513	+ 12 181	+ 2,5	+ 7 024	+ 5 157
5 000 - 20 000	I	650 011	337 089	312 922	590 723	308 802	281 921	+ 59 288	+ 5,4	+ 28 287	+ 31 001
	K	655	324	331	727	343	385	- 72	- 4,0	- 18	- 54
	E	162 379	84 954	77 425	144 596	76 230	68 366	+ 17 783	+ 7,1	+ 8 724	+ 9 059
	V	103 676	54 318	49 358	80 557	42 498	38 059	+ 23 119	+ 14,1	+ 11 820	+ 11 299
	R	29 377	15 936	13 441	23 735	12 840	10 895	+ 5 642	+ 13,1	+ 3 096	+ 2 546
	Ü	353 924	181 557	172 367	341 108	176 892	164 216	+ 12 816	+ 2,0	+ 4 665	+ 8 151

1) Zuordnung der Größenklassen für die Gemeinden am 30.6.1967; Zuordnung der Gemeinden zu der Stadtregionseinteilung am 6.6.1961. - 2) I = insgesamt, davon: K = Kernstädte, E = im Ergänzungsgebiet, V = in der verstädterten Zone, R = in der Randzone, U = übrige Gemeinden. - 3) Stand: 31.12.

7. Wanderungen innerhalb und über die Grenzen des Bundesgebietes 1967 nach Gemeindegrößenklassen – darunter nach dem Anteil der land- und forstwirtschaftlichen Bevölkerung – und Stadtregionen

Gemeinden von . . . bis unter . . . Einwohnern 1) Zonen der Stadtregion und übrige Gemeinden 2)		Zuzüge			Fortzüge			Überschuß der Zu- (+) bzw. Fortzüge (–)			
		insgesamt	männlich	weiblich	insgesamt	männlich	weiblich	insgesamt	auf 1 000 Einw. 3)	männlich	weiblich
Wanderungen innerhalb der Länder											
20 000 – 100 000	I	460 560	241 163	219 397	454 898	242 243	212 655	+ 5 662	+ 0,6	– 1 080	+ 6 742
	K	116 729	60 609	56 120	122 582	64 529	58 053	– 5 853	– 1,9	– 3 920	– 1 933
	E	146 547	78 316	68 231	140 228	76 148	64 080	+ 6 319	+ 2,1	+ 2 168	+ 4 151
	V	14 267	7 227	7 040	7 606	4 094	3 512	+ 6 661	+ 30,7	+ 3 133	+ 3 528
	R	8 460	4 349	4 111	6 680	3 424	3 256	+ 1 780	+ 15,4	+ 925	+ 855
	Ü	174 557	90 662	83 895	177 802	94 048	83 754	– 3 245	– 0,9	– 3 386	+ 141
100 000 und mehr	I	471 849	255 343	216 506	562 107	301 279	260 828	– 90 258	– 4,7	– 45 936	– 44 322
	K	471 849	255 343	216 506	562 107	301 279	260 828	– 90 258	– 5,2	– 45 936	– 44 322
	E	–	–	–	–	–	–	–	–	–	–
	Ü	–	–	–	–	–	–	–	–	–	–
	Insgesamt . . .	I	2 570 827	1 331 743	1 239 084	2 570 827	1 331 743	1 239 084	–	–	–

Wanderungen von Land zu Land

unter 2 000	I	21 018	11 566	9 452	20 534	11 269	9 265	+ 484	+ 0,2	+ 297	+ 187
mit 40% und mehr land- u. forstwirtschaftlicher Bevölkerung	E	–	–	–	–	–	–	–	–	–	–
	V	20	14	6	4	1	3	+ 16	+ 53,3	+ 13	+ 3
	R	428	229	199	375	203	172	+ 53	+ 0,8	+ 26	+ 27
	Ü	20 570	11 323	9 247	20 155	11 065	9 090	+ 415	+ 0,2	+ 258	+ 157
unter 2 000	I	51 646	28 801	22 845	44 319	24 755	19 564	+ 7 327	+ 1,6	+ 4 046	+ 3 281
mit 20 bis unter 40% land- u. forstwirtschaftlicher Bevölkerung	E	–	–	–	–	–	–	–	–	–	–
	V	693	387	306	500	285	215	+ 193	+ 6,9	+ 102	+ 91
	R	6 885	3 811	3 074	4 848	2 731	2 117	+ 2 037	+ 3,8	+ 1 080	+ 957
	Ü	44 068	24 603	19 465	38 971	21 739	17 232	+ 5 097	+ 1,3	+ 2 864	+ 2 233
unter 2 000	I	66 707	36 371	30 336	58 162	32 269	25 893	+ 8 545	+ 1,6	+ 4 102	+ 4 443
mit unter 20% land- u. forstwirtschaftlicher Bevölkerung	E	517	262	255	432	240	192	+ 85	+ 3,3	+ 22	+ 63
	V	12 391	6 654	5 737	9 900	5 533	4 367	+ 2 491	+ 2,6	+ 1 121	+ 1 370
	R	4 171	2 310	1 861	3 151	1 733	1 418	+ 1 020	+ 3,6	+ 577	+ 443
	Ü	49 628	27 145	22 483	44 679	24 763	19 916	+ 4 949	+ 1,2	+ 2 382	+ 2 567
2 000 – 5 000	I	120 541	68 216	52 325	103 561	59 278	44 283	+ 16 980	+ 2,3	+ 8 938	+ 8 042
	E	5 005	2 848	2 157	4 372	2 569	1 803	+ 633	+ 2,0	+ 279	+ 354
	V	29 888	16 224	13 664	21 535	12 159	9 376	+ 8 353	+ 4,8	+ 4 065	+ 4 288
	R	6 059	3 330	2 729	4 591	2 656	1 935	+ 1 468	+ 4,4	+ 674	+ 794
	Ü	79 589	45 814	33 775	73 063	41 894	31 169	+ 6 526	+ 1,3	+ 3 920	+ 2 606
5 000 – 20 000	I	216 897	125 149	91 748	196 732	114 273	82 459	+ 20 165	+ 1,8	+ 10 876	+ 9 289
	K	229	146	83	390	229	161	– 161	– 9,0	– 83	– 78
	E	48 682	28 404	20 278	39 651	23 542	16 109	+ 9 031	+ 3,6	+ 4 862	+ 4 169
	V	31 707	17 911	13 796	23 495	13 623	9 872	+ 8 212	+ 5,0	+ 4 288	+ 3 924
	R	8 700	5 288	3 412	7 977	5 118	2 859	+ 723	+ 1,7	+ 170	+ 553
	Ü	127 579	73 400	54 179	125 219	71 761	53 458	+ 2 360	+ 0,4	+ 1 639	+ 721
20 000 – 100 000	I	170 731	99 797	70 934	183 547	107 302	76 245	– 12 816	– 1,3	– 7 505	– 5 311
	K	45 748	26 684	19 064	55 427	32 384	23 043	– 9 679	– 3,1	– 5 700	– 3 979
	E	48 139	28 077	20 062	47 637	28 541	19 096	+ 502	+ 0,2	+ 464	+ 966
	V	4 379	2 370	2 003	3 381	1 879	1 502	+ 992	+ 4,6	+ 491	+ 501
	R	2 699	1 479	1 220	2 303	1 322	981	+ 396	+ 3,4	+ 157	+ 239
	Ü	69 772	41 187	28 585	74 799	43 176	31 623	– 5 027	– 1,4	– 1 989	– 3 038
100 000 und mehr	I	394 307	231 276	163 031	434 997	252 042	182 955	– 40 690	– 2,1	– 20 766	– 19 924
	K	343 987	201 270	142 717	375 480	218 145	157 335	– 31 493	– 1,8	– 16 875	– 14 618
	E	–	–	–	–	–	–	–	–	–	–
Berlin (West)	Ü	50 320	30 006	20 314	59 517	33 897	25 620	– 9 197	– 4,3	– 3 891	– 5 306
Insgesamt . . .	I	1 041 847	601 176	440 671	1 041 852	601 188	440 664	(– 5)	(– 0,0)	(– 12)	(+ 7)

Wanderungen über die Grenzen des Bundesgebietes

unter 2 000	I	4 227	2 556	1 671	4 420	2 883	1 537	– 193	– 0,1	– 327	+ 134
mit 40% und mehr land- u. forstwirtschaftlicher Bevölkerung	E	–	–	–	–	–	–	–	–	–	–
	V	18	13	5	15	10	5	+ 3	+ 10,0	+ 3	–
	R	86	52	34	79	47	32	+ 7	+ 0,1	+ 5	+ 2
	Ü	4 123	2 491	1 632	4 326	2 826	1 500	– 203	– 0,1	– 335	+ 132
unter 2 000	I	12 983	7 748	5 235	15 910	10 678	5 232	– 2 927	– 0,7	– 2 930	+ 3
mit 20 bis unter 40% land- u. forstwirtschaftlicher Bevölkerung	E	–	–	–	–	–	–	–	–	–	–
	V	346	208	138	606	395	211	– 260	– 9,4	– 187	– 73
	R	1 564	894	670	1 940	1 286	654	– 376	– 0,7	– 392	+ 16
	Ü	11 073	6 646	4 427	13 364	8 997	4 367	– 2 291	– 0,6	– 2 351	+ 60

1) Zuordnung der Größenklassen für die Gemeinden am 30.6.1967; Zuordnung der Gemeinden zu der Stadtregionseinteilung am 6.6.1961. – 2) I = insgesamt; davon: K = Kernstädte, E = im Ergänzungsgebiet, V = in der verstärkten Zone, R = in der Randzone, Ü = übrige Gemeinden. – 3) Stand: 31.12.

7. Wanderungen innerhalb und über die Grenzen des Bundesgebietes 1967 nach Gemeindegrößenklassen – darunter nach dem Anteil der land- und forstwirtschaftlichen Bevölkerung – und Stadtregionen

Gemeinden von . . . bis unter . . . Einwohnern 1) Zonen der Stadtregion und übrige Gemeinden 2)	Zuzüge			Fortzüge			Überschuß der Zu- (+) bzw. Fortzüge (–)			
	insgesamt	männlich	weiblich	insgesamt	männlich	weiblich	insgesamt	auf 1 000 Einw. 3)	männlich	weiblich
Wanderungen über die Grenzen des Bundesgebietes										
unter 2 000	I	18 390	10 755	7 635	24 151	16 132	8 019	–	5 761	–
mit unter 20% land- u. forstwirtschaftlicher Bevölkerung	E	101	44	57	175	100	75	–	74	–
	V	3 742	2 203	1 539	5 077	3 397	1 680	–	1 335	–
	R	1 764	1 137	627	1 807	1 260	547	–	43	–
	Ü	12 783	7 371	5 412	17 092	11 375	5 717	–	4 309	–
2 000 – 5 000	I	41 988	24 389	17 599	62 040	40 905	21 135	–	20 052	–
	E	2 222	1 322	900	3 825	2 556	1 269	–	1 603	–
	V	11 827	6 988	4 839	16 281	10 799	5 482	–	4 454	–
	R	2 225	1 353	872	3 303	2 239	1 064	–	1 078	–
	Ü	25 714	14 726	10 988	38 631	25 311	13 320	–	12 917	–
5 000 – 20 000	I	96 532	56 257	40 275	130 185	85 614	44 571	–	33 653	–
	K	110	65	45	175	113	62	–	65	–
	E	29 809	17 400	12 409	39 114	26 640	12 474	–	9 305	–
	V	13 043	8 026	5 017	19 157	12 802	6 355	–	6 114	–
	R	3 345	2 039	1 306	5 938	3 726	2 212	–	2 593	–
	U	50 225	28 727	21 498	65 801	42 333	23 468	–	15 576	–
20 000 – 100 000	I	86 315	51 117	35 198	132 233	88 681	43 552	–	45 918	–
	K	22 585	13 298	9 287	34 824	23 064	11 760	–	12 239	–
	E	28 178	17 344	10 834	46 451	32 896	13 555	–	18 273	–
	V	1 134	636	498	2 217	1 441	776	–	1 083	–
	R	662	387	275	1 817	1 377	440	–	1 155	–
	Ü	33 756	19 452	14 304	46 924	29 903	17 021	–	13 168	–
100 000 und mehr	I	171 351	102 066	69 285	239 766	164 367	75 399	–	68 415	–
	K	154 786	93 990	60 796	224 890	155 732	69 158	–	70 104	–
	E	–	–	–	–	–	–	–	–	–
Berlin (West)	Ü	16 565	8 076	8 489	14 876	8 635	6 241	+	1 689	+
Insgesamt . . .	I	431 786	254 888	176 898	608 705	409 260	199 445	–	176 919	–

Wanderungen insgesamt

unter 2 000	I	134 839	67 326	67 513	158 099	76 686	81 413	–	23 260	–
mit unter 40% und mehr land-u. forstwirtschaftlicher Bevölkerung	E	–	–	–	–	–	–	–	–	–
	V	176	94	82	107	60	47	+	69	+
	R	2 430	1 241	1 189	2 302	1 166	1 136	+	128	+
	Ü	132 233	65 991	66 242	155 690	75 460	80 230	–	23 457	–
unter 2 000	I	278 660	144 116	134 544	281 259	143 959	137 310	–	2 599	–
mit 20 bis unter 40% land-u. forstwirtschaftlicher Bevölkerung	E	–	–	–	–	–	–	–	–	–
	V	4 377	2 365	2 012	4 079	2 249	1 830	+	298	+
	R	33 691	17 692	15 999	30 464	15 966	14 498	+	3 227	+
	Ü	240 592	124 059	116 533	246 716	125 734	120 982	–	6 124	–
unter 2 000	I	331 739	170 903	160 836	312 267	163 441	148 826	+	19 472	+
mit unter 20% land- u. forstwirtschaftlicher Bevölkerung	E	1 911	958	953	1 937	1 031	906	–	26	–
	V	65 939	34 020	31 919	56 938	30 293	26 645	+	9 001	+
	R	24 186	12 863	11 323	20 296	10 933	9 363	+	3 890	+
	U	239 703	123 062	116 641	233 096	121 184	111 912	+	6 607	+
2 000 – 5 000	I	580 669	306 205	274 464	544 571	293 512	251 059	+	36 098	+
	E	27 438	14 745	12 693	26 060	14 585	11 475	+	1 378	+
	V	146 627	76 789	69 838	122 239	66 580	55 659	+	24 388	+
	R	32 667	17 167	15 500	28 125	15 202	12 923	+	4 542	+
	Ü	373 937	197 504	176 433	368 147	197 145	171 002	+	5 790	+
5 000 – 20 000	I	963 440	518 495	444 945	917 640	508 689	408 951	+	45 800	+
	K	994	535	459	1 292	684	608	–	298	–
	E	240 870	130 758	110 112	223 361	126 412	96 949	+	17 509	+
	V	148 426	80 255	68 171	123 209	68 923	54 286	+	25 217	+
	R	41 422	23 263	18 159	37 650	21 684	15 966	+	3 772	+
	U	531 728	283 684	248 044	532 128	290 986	241 142	–	400	–
20 000 – 100 000	I	717 606	392 077	325 529	770 678	438 226	332 452	–	53 072	–
	K	185 062	100 591	84 471	212 833	119 977	92 856	–	27 771	–
	E	222 864	123 737	99 127	234 316	137 585	96 731	–	11 452	–
	V	19 774	10 233	9 541	13 204	7 414	5 790	+	6 570	+
	R	11 821	6 215	5 606	10 800	6 123	4 677	+	1 021	+
	Ü	278 085	151 301	126 784	299 525	167 122	132 398	–	21 440	–
100 000 und mehr	I	1 037 507	588 665	448 822	1 236 870	717 688	519 182	–	199 363	–
	K	970 622	550 603	420 019	1 162 477	675 156	487 321	–	191 855	–
	E	–	–	–	–	–	–	–	–	–
	Ü	66 885	38 082	28 803	74 393	42 532	31 861	–	7 508	–
Insgesamt . . .	I	4 044 460	2 187 807	1 856 653	4 221 384	2 342 191	1 879 193	–	176 924	–

1) Die Stadt Salzgitter wurde den Kernstädten zugeordnet, für die keine Stadtregion abgegrenzt ist. – Zuordnung der Größenklassen für die Gemeinden am 30.6.1967, Zuordnung der Gemeinden zu der Stadtregionseinteilung am 6.6.1961. – 2) I = insgesamt; davon: K = Kernstädte, E = im Ergänzungsgebiet, V = in der verstärkten Zone, R = in der Randzone, U = übrige Gemeinden, – 3) Stand: 31.12.

**8. Salden aus den Wanderungen innerhalb und über die Grenzen des Bundesgebietes 1967
nach Gemeindegrößenklassen und Stadtregionen**

Gemeinden mit ... bis unter ... Einwohnern Stadtregionen	Salden aus den Wanderungen über die Gemeindegrenzen											
	insgesamt			innerhalb des Landes			zwischen den Bundesländern			über die Grenzen des Bundesgebietes		
	insgesamt		männlich	insgesamt		männlich	insgesamt		männlich	insgesamt		männlich
	Anzahl	auf 1 000 Einw. 1)	Anzahl	Anzahl	auf 1 000 Einw. 1)	Anzahl	Anzahl	auf 1 000 Einw. 1)	Anzahl	Anzahl	auf 1 000 Einw. 1)	Anzahl
Schleswig-Holstein												
unter 2 000	+ 216	+ 0,3	+ 397	- 1 862	- 3,0	- 520	+ 1 995	+ 3,2	+ 1 029	+ 83	+ 0,1	- 112
2 000 - 5 000	+ 2 646	+ 10,4	+ 1 509	+ 418	+ 1,6	+ 185	+ 2 349	+ 9,3	+ 1 483	- 121	- 0,5	- 159
5 000 - 20 000	+ 10 529	+ 17,5	+ 5 141	+ 3 955	+ 6,6	+ 1 744	+ 7 343	+ 12,2	+ 4 167	- 769	- 1,3	- 770
20 000 - 100 000	+ 2 412	+ 4,9	+ 1 364	+ 298	+ 0,6	+ 73	+ 2 430	+ 4,9	+ 1 640	- 316	- 0,6	- 349
100 000 und mehr	- 4 324	- 8,6	- 2 387	- 2 809	- 5,5	- 1 482	- 905	- 1,8	- 184	- 680	- 1,3	- 721
Insgesamt ...	+ 11 409	+ 4,6	+ 6 024	-	-	-	+ 13 212	+ 5,3	+ 8 135	- 1 803	- 0,7	- 2 111
dav. innerhalb von Stadt-	+ 5 035	+ 4,1	+ 2 134	- 939	- 0,8	- 523	+ 7 603	+ 6,2	+ 4 264	- 1 629	- 1,3	- 1 607
außerhalb regionen	+ 6 374	+ 5,0	+ 3 890	+ 939	+ 0,7	+ 523	+ 5 609	+ 4,4	+ 3 871	- 174	- 0,1	- 504
Hamburg												
100 000 und mehr	- 15 237	- 8,3	- 9 798	-	-	-	- 11 074	- 6,0	- 5 607	- 4 163	- 2,3	- 4 191
Niedersachsen												
unter 2 000	- 2 309	- 1,1	- 817	- 2 672	- 1,3	- 570	+ 507	+ 0,2	+ 332	- 144	- 0,1	- 579
2 000 - 5 000	+ 6 270	+ 5,9	+ 3 025	+ 6 050	+ 5,7	+ 3 388	+ 1 475	+ 1,4	+ 853	- 1 255	- 1,2	- 1 216
5 000 - 20 000	+ 2 255	+ 1,5	+ 736	+ 6 151	+ 4,1	+ 2 883	- 520	- 0,3	+ 342	- 3 376	- 2,2	- 2 489
20 000 - 100 000	- 6 857	- 7,1	- 5 304	+ 158	+ 0,2	- 485	- 3 722	- 3,9	- 2 135	- 3 293	- 3,4	- 2 684
100 000 und mehr	- 20 117	- 14,7	- 12 357	- 9 687	- 7,1	- 5 216	- 4 956	- 3,6	- 2 635	- 5 474	- 4,0	- 4 506
Insgesamt ...	- 20 758	- 3,0	- 14 717	-	-	-	- 7 216	- 1,0	- 3 243	- 13 542	- 1,9	- 11 474
dav. innerhalb von Stadt-	- 10 489	- 3,6	- 9 368	+ 1 834	+ 0,6	+ 428	- 1 957	- 0,7	- 1 298	- 10 366	- 3,6	- 8 498
außerhalb regionen	- 10 269	- 2,5	- 5 349	- 1 834	- 0,4	- 428	- 5 259	- 1,3	- 1 945	- 3 176	- 0,8	- 2 976
Bremen												
100 000 und mehr	- 1 340	- 1,8	- 650	-	-	-	+ 2	+ 0,0	+ 379	- 1 342	- 1,8	- 1 029
Nordrhein-Westfalen												
unter 2 000	+ 1 880	+ 1,7	+ 1 201	+ 3 320	+ 3,0	+ 2 398	- 219	- 0,2	- 136	- 1 221	- 1,1	- 1 061
2 000 - 5 000	+ 8 990	+ 6,6	+ 3 691	+ 11 153	+ 8,2	+ 5 894	+ 446	+ 0,3	+ 83	- 2 609	+ 1,9	- 2 286
5 000 - 20 000	+ 14 273	+ 4,7	+ 3 881	+ 20 508	+ 6,7	+ 11 262	- 1 351	- 0,4	- 1 137	- 4 884	- 1,6	- 6 244
20 000 - 100 000	- 18 048	- 4,4	- 17 657	+ 11 902	+ 2,9	+ 4 512	- 10 673	- 2,6	- 6 576	- 19 277	- 4,7	- 15 593
100 000 und mehr	- 98 442	- 13,7	- 61 490	- 46 883	- 6,5	- 24 066	- 27 085	- 3,8	- 15 319	- 24 474	- 3,4	- 22 105
Insgesamt ...	- 91 347	- 5,4	- 70 374	-	-	-	- 38 882	- 2,3	- 23 085	- 52 465	- 3,1	- 47 289
dav. innerhalb von Stadt-	- 84 644	- 6,9	- 63 307	- 12 284	- 1,0	- 7 544	- 33 515	- 2,7	- 19 783	- 38 845	- 3,2	- 35 980
außerhalb regionen	- 6 703	- 1,4	- 7 067	+ 12 284	+ 2,7	+ 7 544	- 5 367	- 1,2	- 3 302	- 13 620	- 2,9	- 11 309
Hessen												
unter 2 000	+ 3 476	+ 2,5	+ 1 587	+ 495	+ 0,4	+ 729	+ 3 773	+ 2,7	+ 1 784	- 792	- 0,6	- 926
2 000 - 5 000	+ 8 530	+ 10,6	+ 3 062	+ 6 674	+ 8,3	+ 3 094	+ 3 779	+ 4,7	+ 1 862	- 1 923	- 2,4	- 1 894
5 000 - 20 000	+ 9 779	+ 9,2	+ 3 371	+ 8 420	+ 7,9	+ 4 301	+ 6 434	+ 6,1	+ 3 338	- 5 075	- 4,8	- 4 268
20 000 - 100 000	- 3 649	- 6,1	- 4 137	- 1 128	- 1,9	- 902	+ 1 680	+ 2,8	+ 682	+ 4 201	- 7,0	- 3 917
100 000 und mehr	- 22 376	- 16,0	- 14 507	- 14 461	- 10,3	- 7 222	+ 2 894	+ 2,1	+ 1 533	- 10 809	- 7,7	- 8 818
Insgesamt ...	- 4 240	- 0,8	- 10 624	-	-	-	+ 18 560	+ 3,5	+ 9 199	- 22 800	- 4,3	- 19 823
dav. innerhalb von Stadt-	- 5 849	- 1,8	- 10 218	- 125	- 0,0	- 229	+ 14 146	+ 4,4	+ 7 136	- 19 870	- 6,2	- 17 125
außerhalb regionen	+ 1 609	+ 0,8	- 406	+ 125	+ 0,1	+ 229	+ 4 414	+ 2,1	+ 2 063	- 2 930	- 1,4	- 2 698
Rheinland-Pfalz												
unter 2 000	- 98	- 0,1	+ 171	- 2 030	- 1,4	- 463	+ 2 460	+ 1,7	+ 1 122	- 528	- 0,4	- 488
2 000 - 5 000	+ 2 396	+ 4,1	+ 1 106	+ 2 247	+ 3,8	+ 1 178	+ 1 291	+ 2,2	+ 723	- 1 142	- 1,9	- 795
5 000 - 20 000	+ 911	+ 1,9	+ 65	+ 2 205	+ 3,6	+ 835	- 46	- 0,1	+ 189	- 1 248	- 2,1	- 959
20 000 - 100 000	- 6 796	- 11,5	- 4 452	- 1 778	- 3,0	- 1 193	- 3 591	- 6,1	- 2 089	- 1 427	- 2,4	- 1 170
100 000 und mehr	- 3 702	- 8,7	- 2 952	- 644	- 1,5	- 357	- 863	- 2,0	- 649	- 2 195	- 5,2	- 1 946
Insgesamt ...	- 7 289	- 2,0	- 6 062	-	-	-	- 749	- 0,2	- 704	- 6 540	- 1,8	- 5 358
dav. innerhalb von Stadt-	- 4 262	- 3,2	- 4 394	+ 1 630	+ 1,2	+ 550	- 1 346	- 1,0	- 1 150	- 4 546	- 3,4	- 3 794
außerhalb regionen	- 3 027	- 1,3	- 1 668	- 1 630	- 0,7	- 550	+ 597	+ 0,3	+ 446	- 1 994	- 0,9	- 1 564
Baden-Württemberg												
unter 2 000	- 1 645	- 0,8	- 1 505	- 1 112	- 0,6	+ 235	+ 4 283	+ 2,2	+ 2 083	- 4 816	- 2,4	- 3 823
2 000 - 5 000	+ 149	+ 0,1	- 2 424	+ 5 575	+ 3,5	+ 2 952	+ 4 529	+ 2,9	+ 2 099	- 9 955	- 6,3	- 7 435
5 000 - 20 000	- 2 126	- 1,1	- 5 330	+ 7 541	+ 4,0	+ 3 194	+ 4 975	+ 2,6	+ 2 428	- 14 642	- 7,7	- 10 952
20 000 - 100 000	- 12 296	- 7,6	- 9 916	- 1 369	- 0,8	- 786	+ 2 193	+ 1,4	+ 1 329	- 13 120	- 8,1	- 10 459
100 000 und mehr	- 21 044	- 14,2	- 15 470	- 10 635	- 7,2	- 5 595	+ 2 446	+ 1,7	+ 1 150	- 12 855	- 8,7	- 11 025
Insgesamt ...	- 36 962	- 4,3	- 34 645	-	-	-	+ 18 426	+ 2,2	+ 9 089	- 55 388	- 6,5	- 43 734
dav. innerhalb von Stadt-	- 22 958	- 5,6	- 22 158	+ 1 786	+ 0,4	+ 618	+ 9 054	+ 2,2	+ 4 544	- 33 798	- 8,3	- 27 320
außerhalb regionen	- 14 004	- 3,1	- 12 487	- 1 786	- 0,4	- 618	+ 9 372	+ 2,1	+ 4 545	- 21 590	- 4,8	- 16 414

1) Für Stadtregionen Stand 31.12.

8. Salden aus den Wanderungen innerhalb und über die Grenzen des Bundesgebietes 1967
nach Gemeindegrößenklassen und Stadtregionen

Gemeinden mit ... bis unter ... Einwohnern Stadtregionen	Salden aus den Wanderungen über die Gemeindegrenzen											
	insgesamt			innerhalb des Landes			zwischen den Bundesländern			über die Grenzen des Bundesgebietes		
	insgesamt		mannlich	insgesamt		mannlich	insgesamt		mannlich	insgesamt		mannlich
	Anzahl	auf 1 000 Einw. 1)	Anzahl	Anzahl	auf 1 000 Einw. 1)	Anzahl	Anzahl	auf 1 000 Einw. 1)	Anzahl	Anzahl	auf 1 000 Einw. 1)	Anzahl
Bayern												
unter 2 000	- 7 630	- 2,1	- 2 422	- 10 382	- 2,9	- 3 509	+ 4 050	+ 1,1	+ 2 583	- 1 298	- 0,4	- 1 496
2 000 - 5 000	+ 7 784	+ 5,5	+ 3 450	+ 6 534	+ 4,6	+ 3 340	+ 3 644	+ 2,6	+ 2 257	- 2 394	- 1,7	- 2 147
5 000 - 20 000	+ 12 323	+ 6,6	+ 3 389	+ 10 663	+ 5,7	+ 4 114	+ 4 622	+ 2,5	+ 2 238	- 2 962	- 1,6	- 2 963
20 000 - 100 000	- 4 934	- 4,0	- 4 167	- 2 009	- 1,6	- 2 183	+ 18	+ 0,0	+ 3 53	- 2 943	- 2,4	- 2 346
100 000 und mehr	- 3 794	- 1,8	- 3 899	- 4 806	- 2,2	- 1 762	+ 9 102	+ 4,2	+ 5 304	- 8 090	- 3,7	- 7 441
Insgesamt	+ 3 749	+ 0,4	- 3 658	-	-	-	+ 21 436	+ 2,1	+ 12 735	- 17 687	- 1,7	- 16 393
dav. innerhalb von Stadtregionen	+ 14 586	+ 3,5	+ 3 598	+ 13 782	+ 3,3	+ 7 037	+ 14 490	+ 3,5	+ 8 013	- 13 686	- 3,3	- 11 452
außerhalb von Stadtregionen	- 10 837	- 1,8	- 7 256	- 13 782	- 2,3	- 7 037	+ 6 946	+ 1,1	+ 4 722	- 4 001	- 0,7	- 4 941
Saarland												
unter 2 000	- 277	- 1,5	- 343	+ 381	+ 2,0	+ 158	- 493	- 2,6	- 352	- 165	- 0,9	- 149
2 000 - 5 000	- 667	- 3,0	- 726	+ 519	+ 2,3	+ 240	- 533	- 2,4	- 422	- 653	- 2,9	- 544
5 000 - 20 000	- 2 144	- 6,2	- 1 447	- 155	- 0,5	- 46	- 1 292	- 3,8	- 689	- 697	- 2,0	- 712
20 000 - 100 000	- 2 904	- 12,2	- 1 870	- 412	- 1,7	- 116	- 1 151	- 4,8	- 709	- 1 341	- 5,6	- 1 046
100 000 und mehr	- 1 409	- 10,5	- 1 043	- 333	- 2,5	- 235	- 1 054	- 7,9	- 847	- 22	- 0,2	+ 40
Insgesamt	- 7 401	- 6,5	- 5 430	-	-	-	- 4 523	- 4,0	- 3 019	- 2 878	- 2,5	- 2 411
dav. innerhalb von Stadtregionen	- 5 234	- 8,2	- 3 738	- 804	- 1,3	- 560	- 2 531	- 4,0	- 1 693	- 1 899	- 3,0	- 1 485
außerhalb von Stadtregionen	- 2 167	- 4,4	- 1 692	+ 804	+ 1,6	+ 560	- 1 992	- 4,0	- 1 326	- 979	- 2,0	- 926
Berlin (West)												
100 000 und mehr	- 7 508	- 3,5	- 4 450	-	-	-	- 9 197	- 4,2	- 3 891	+ 1 689	+ 0,8	- 559

1) Für Stadtregionen Stand: 31.12.

9. Wanderungen über die Grenzen des Bundesgebietes 1967 nach Alter und Familienstand*)

Alter am Jahresende von . . . bis unter . . . Jahren	Insgesamt		Ledig		Verheiratet		Verwitwet		Geschieden		Ohne Angabe	
	mannlich	weiblich	mannlich	weiblich	mannlich	weiblich	mannlich	weiblich	mannlich	weiblich	mannlich	weiblich
Personen insgesamt												
Zuzüge												
unter 6	16 029	13 801	16 029	13 801	-	-	-	-	-	-	-	-
6 - 14	13 700	12 527	13 700	12 527	-	-	-	-	-	-	-	-
14 - 18	8 906	8 951	8 889	8 044	17	902	-	-	-	-	-	-
18 - 21	22 103	20 025	21 347	14 502	747	5 452	3	16	4	55	2	-
21 - 25	34 986	27 524	29 301	15 027	5 566	12 081	13	75	94	334	12	7
25 - 30	45 564	23 996	23 634	7 530	21 369	15 635	51	131	497	694	13	6
30 - 40	60 762	24 683	11 461	4 130	47 979	19 032	159	399	1 118	1 115	45	7
40 - 50	29 465	13 287	2 366	1 688	26 092	9 891	179	855	804	847	24	6
50 - 65	14 813	17 527	1 229	1 747	12 478	8 514	499	6 014	595	1 244	12	8
65 und mehr	8 560	14 577	453	1 448	6 023	4 012	1 827	8 466	253	637	4	14
Zusammen	254 888	176 898	128 409	80 444	120 271	75 519	2 731	15 958	3 365	4 928	112	49
Fortzüge												
unter 6	23 329	19 505	23 329	19 505	-	-	-	-	-	-	-	-
6 - 14	12 289	10 992	12 289	10 992	-	-	-	-	-	-	-	-
14 - 18	6 247	6 491	6 239	6 070	8	421	-	-	-	-	-	-
18 - 21	27 128	17 928	26 301	13 035	812	4 853	4	13	4	25	7	2
21 - 25	47 974	34 610	40 731	17 626	7 142	16 657	10	52	73	271	18	4
25 - 30	86 769	37 877	44 483	10 352	41 641	26 688	67	137	525	695	53	5
30 - 40	129 064	40 164	23 935	5 995	103 573	32 602	292	419	1 169	1 140	95	8
40 - 50	53 753	15 844	4 065	1 788	48 644	12 394	276	856	734	798	34	8
50 - 65	19 532	10 700	1 188	908	17 404	6 059	451	3 038	475	686	14	9
65 und mehr	3 175	5 334	251	451	2 182	1 382	625	3 262	114	233	3	6
Zusammen	409 260	199 445	182 811	86 722	221 406	101 056	1 725	7 777	3 094	3 848	224	42
Erwerbspersonen												
Zuzüge												
unter 6	-	-	-	-	-	-	-	-	-	-	-	-
6 - 14	-	-	-	-	-	-	-	-	-	-	-	-
14 - 18	4 969	4 193	4 959	3 787	10	403	-	-	-	2	-	1
18 - 21	16 941	12 753	16 243	9 774	691	2 919	1	10	4	50	2	-
21 - 25	27 744	17 999	22 426	11 296	5 206	6 372	12	41	89	288	11	2
25 - 30	41 641	15 144	20 407	6 615	20 697	7 848	46	86	478	590	13	5
30 - 40	59 322	14 579	10 675	3 799	47 373	9 569	152	266	1 082	938	40	7
40 - 50	29 105	7 081	2 292	1 487	25 844	4 450	167	475	780	665	22	4
50 - 65	12 906	3 958	1 089	972	10 954	1 553	325	930	527	501	11	2
65 und mehr	1 320	455	171	183	950	76	145	152	53	41	1	3
Zusammen	193 948	76 162	78 262	37 913	111 725	33 190	848	1 960	3 013	3 075	100	24
Fortzüge												
unter 6	-	-	-	-	-	-	-	-	-	-	-	-
6 - 14	-	-	-	-	-	-	-	-	-	-	-	-
14 - 18	3 564	3 202	3 556	2 968	8	239	-	-	-	-	-	-
18 - 21	23 598	12 735	22 805	9 610	779	3 096	4	8	4	20	6	1
21 - 25	41 490	24 625	34 582	13 754	6 818	10 609	9	37	64	221	17	4
25 - 30	81 809	26 698	40 355	9 242	40 845	16 790	63	98	494	564	52	4
30 - 40	126 755	28 252	22 504	5 599	102 742	21 371	286	322	1 134	953	89	7
40 - 50	53 323	10 316	3 943	1 676	48 372	7 389	271	590	705	654	32	7
50 - 65	18 587	3 626	1 113	655	16 668	1 901	359	687	433	379	14	4
65 und mehr	976	242	95	81	738	51	95	86	47	24	1	-
Zusammen	350 102	109 696	128 953	43 580	216 970	61 446	1 087	1 828	2 881	2 815	211	27

*) Diese Ergebnisse liegen auch nach Altersjahren und für die Bundesländer vor.

10. Wanderungen 1967 nach kreisfreien Städten und Landkreisen

Kreisfreie Stadt bzw. Landkreis	Innerhalb der Land- kreise 1)	Über die Kreisgrenzen									
		insgesamt				davon					
						nach einem(r) anderen Landkreis oder kreisfreien Stadt im gleichen Land		von Land zu Land		über die Grenzen des Bundesgebietes	
		Zu- bzw. Fortzüge	Zuzüge	Fortzüge	Überschuß der Zu- (+) bzw. Fortzüge (-)	Zuzüge	Fortzüge	Zuzüge	Fortzüge	Zuzüge	Fortzüge
Anzahl				auf 1 000 Einwoh- ner 2)	Anzahl						
Schleswig-Holstein											
Kreisfreie Städte	-	40 815	45 205	- 4 390	- 6,4	22 009	24 816	15 949	16 853	2 857	3 536
Flensburg	-	7 426	8 400	- 974	- 10,1	4 559	5 042	2 488	2 821	379	537
Kiel	-	17 822	19 111	- 1 289	- 4,8	9 704	10 718	7 057	7 032	1 061	1 361
Lübeck	-	12 047	12 905	- 858	- 3,5	5 516	6 165	5 265	5 366	1 266	1 374
Neumünster	-	3 520	4 789	- 1 269	- 17,3	2 230	2 891	1 139	1 634	151	264
Landkreise	44 658	130 697	114 898	+ 15 799	+ 8,7	60 632	57 825	63 238	49 122	6 827	7 951
Eckernförde	1 804	5 991	4 848	+ 1 143	+ 15,9	3 914	3 206	1 884	1 468	193	174
Eiderstedt	488	1 520	1 544	- 24	- 1,2	805	862	646	606	69	76
Eutin	1 551	7 529	7 018	+ 511	+ 5,4	4 555	4 304	2 547	2 271	427	443
Flensburg	2 090	5 666	4 958	+ 708	+ 9,9	4 050	3 638	1 393	1 144	223	176
Herzogtum Lauenburg	2 781	8 698	8 114	+ 584	+ 4,2	2 815	2 785	5 380	4 657	503	672
Husum	1 772	3 012	3 207	- 195	- 3,0	1 882	1 979	1 041	1 121	89	107
Norderdithmarschen	1 700	4 086	3 354	+ 732	+ 12,1	2 500	1 969	1 427	1 244	159	141
Oldenburg in Holstein	2 373	6 881	6 075	+ 806	+ 9,3	3 312	3 228	3 259	2 630	310	217
Pinneberg	5 417	19 478	17 290	+ 2 188	+ 8,5	3 888	4 140	13 699	10 541	1 891	2 609
Plön	2 626	8 557	8 572	- 15	- 0,1	5 708	5 830	2 526	2 408	323	334
Rendsburg	4 415	10 375	10 132	+ 243	+ 1,5	6 455	6 795	3 423	2 813	497	524
Schleswig	3 138	6 867	6 051	+ 816	+ 8,1	4 732	3 978	1 943	1 851	192	222
Segeberg	3 350	8 937	6 395	+ 2 542	+ 23,2	4 594	3 507	4 019	2 493	324	395
Steinburg	3 625	7 801	7 005	+ 796	+ 6,2	3 558	3 817	3 925	2 782	318	406
Stormarn	3 289	14 772	10 107	+ 4 665	+ 27,1	3 202	2 987	10 817	6 241	753	879
Süderdithmarschen	1 897	2 928	3 645	- 717	- 9,7	1 717	2 246	1 104	1 298	107	101
Südtondern	2 341	7 599	6 583	+ 1 016	+ 14,3	2 945	2 554	4 205	3 554	449	475
Land insgesamt	44 658	171 512	160 103	+ 11 409	+ 4,6	82 641	82 641	79 187	65 975	9 684	11 487
Kreisfreie Städte	-	40 815	45 205	- 4 390	- 6,4	22 009	24 816	15 949	16 853	2 857	3 536
Landkreise	44 658	130 697	114 898	+ 15 799	+ 8,7	60 632	57 825	63 238	49 122	6 827	7 951
Hamburg											
Land insgesamt	-	68 494	83 731	- 15 237	- 8,3	-	-	56 002	67 076	12 492	16 655
Niedersachsen											
RB Hannover	20 038	92 673	102 942	- 10 269	- 6,8	58 070	59 419	27 947	30 276	6 656	13 247
Kreisfreie Städte	-	34 611	48 786	- 14 175	- 24,3	20 692	29 315	10 595	13 197	3 324	6 274
Hameln	-	2 833	3 473	- 640	- 13,4	1 888	2 098	759	1 076	186	299
Hannover	-	31 778	45 313	- 13 535	- 25,3	18 804	27 217	9 836	12 121	3 138	5 975
Landkreise	20 038	58 062	54 156	+ 3 906	+ 4,2	37 378	30 104	17 352	17 079	3 332	6 973
Grafschaft Diepholz	1 836	3 804	3 739	+ 65	+ 0,9	1 740	1 524	1 940	2 053	124	162
Grafschaft Hoya	2 791	3 891	3 893	- 2	- 0,0	1 774	1 754	1 959	2 001	158	138
Grafschaft Schaumburg	1 639	4 313	4 044	+ 269	+ 3,4	2 681	2 296	1 405	1 441	227	307
Hameln-Pyrmont	1 762	5 131	5 029	+ 102	+ 1,3	3 030	2 746	1 793	1 809	308	474
Hannover	4 019	17 811	16 913	+ 898	+ 4,1	12 918	10 509	3 846	3 517	1 047	2 887
Neustadt am Rübenberge	2 172	10 255	7 891	+ 2 364	+ 20,9	7 744	4 655	1 903	1 758	608	1 478
Nienburg (Weser)	2 639	4 154	4 541	- 387	- 3,8	2 244	2 136	1 560	1 826	350	579
Schaumburg-Lippe	1 952	4 715	4 713	+ 2	+ 0,0	2 331	2 301	2 067	1 857	317	555
Springe	1 228	3 988	3 393	+ 595	+ 8,8	2 916	2 183	879	817	193	393
RB Hildesheim	16 450	48 988	54 890	- 5 902	- 6,1	29 028	30 237	16 028	19 132	3 932	5 521
Kreisfreie Stadt Hildesheim	-	5 748	7 029	- 1 281	- 13,2	3 997	4 397	1 349	1 839	402	793
Landkreise	16 450	43 240	47 861	- 4 621	- 5,3	25 031	25 840	14 679	17 293	3 530	4 728
Alfeld (Leine)	1 831	3 123	3 576	- 453	- 5,7	2 205	2 509	749	884	169	183
Duderstadt	552	1 350	1 728	- 378	- 9,4	739	930	547	735	64	63
Einbeck	881	1 555	2 141	- 586	- 13,8	867	1 118	494	616	194	407
Göttingen, einschl. Stadt Göttingen	3 296	10 880	10 861	+ 19	+ 0,2	5 228	4 467	4 369	4 880	1 283	1 514
Hildesheim-Marienburg	2 139	6 688	6 725	- 37	- 0,3	4 979	4 767	1 221	1 342	488	616
Holzminde	1 343	3 618	4 005	- 387	- 4,8	1 924	1 963	1 455	1 727	239	315
Münden	606	2 606	3 248	- 642	- 14,4	1 242	1 641	1 223	1 360	141	247
Northeim	1 765	3 302	4 191	- 889	- 9,9	1 880	2 296	1 269	1 593	153	302
Osterode am Harz	1 452	3 992	4 587	- 595	- 6,9	2 286	2 360	1 410	1 694	296	533
Peine	2 290	3 439	3 770	- 331	- 3,4	2 283	2 287	839	1 101	317	382
Zellerfeld	295	2 687	3 029	- 342	- 9,5	1 398	1 502	1 103	1 361	186	166
RB Lüneburg	22 007	63 520	60 896	+ 2 624	+ 2,5	35 372	32 328	23 957	22 647	4 191	5 921
Kreisfreie Städte	-	14 449	17 204	- 2 755	- 13,7	8 565	9 015	4 123	5 831	1 761	2 358
Celle	-	4 659	5 883	- 1 224	- 21,4	3 075	3 208	1 292	2 229	292	446
Lüneburg	-	5 083	5 286	- 203	- 3,4	2 888	2 885	1 745	2 129	450	272
Wolfsburg	-	4 707	6 035	- 1 328	- 16,0	2 602	2 922	1 086	1 473	1 019	1 640

Anmerkung: Es liegen auch Ergebnisse über die Wanderungen zwischen den Kreisen vor, vgl. S. 55 ff.
1) Ohne Ortsumzüge. — 2) Auf jeweils 1 000 Einwohner am 30.6.1967.

10. Wanderungen 1967 nach kreisfreien Städten und Landkreisen

Kreisfreie Stadt bzw. Landkreis	Innerhalb der Land- kreise 1)	Über die Kreisgrenzen							
		insgesamt				davon			
						nach einem(r) anderen Landkreis oder kreisfreien Stadt im gleichen Land	von Land zu Land		über die Grenzen des Bundesgebietes
		Zu- bzw. Fortzüge	Zuzüge	Fortzüge	Überschuß der Zu- (+) bzw. Fortzüge (-)	Zuzüge	Fortzüge	Zuzüge	Fortzüge
		Anzahl				Anzahl			
					auf 1 000 Einwoh- ner 2)				
Niedersachsen									
RB Lüneburg									
Landkreise	22 007	49 071	43 692	+ 5 379	+ 6,4	26 807	23 313	19 834	16 816
Burgdorf	2 910	9 254	7 602	+ 1 652	+ 12,6	6 729	4 777	1 909	1 643
Celle	2 295	5 939	5 869	+ 70	+ 0,7	3 868	3 537	1 690	1 967
Fallingb.ostel	1 737	2 623	3 033	+ 410	+ 6,6	1 600	1 725	873	1 087
Gifhorn	3 300	7 285	6 700	+ 585	+ 4,4	4 919	3 835	1 897	1 966
Harburg	3 462	9 353	6 392	+ 2 961	+ 21,4	1 966	1 819	7 084	4 139
Lüchow-Dannenberg	1 938	2 254	2 642	+ 388	+ 7,5	987	1 347	1 179	1 231
Lüneburg	1 352	3 232	2 992	+ 240	+ 3,9	2 143	1 926	1 003	991
Soltau	1 519	4 611	3 818	+ 793	+ 12,2	2 082	1 777	2 402	1 916
Uelzen	3 494	4 520	4 644	+ 124	+ 1,3	2 513	2 570	1 797	1 876
RB Stade	12 234	29 281	26 912	+ 2 369	+ 3,9	11 469	11 277	16 191	14 050
Kreisfreie Stadt Cuxhaven	-	3 985	3 999	- 14	- 0,3	1 420	1 444	2 085	1 927
Landkreise	12 234	25 296	22 913	+ 2 383	+ 4,2	10 049	9 833	14 106	12 123
Bremervörde	1 541	2 337	2 495	+ 158	+ 2,2	1 184	1 285	983	1 069
Land Hadeln	1 469	2 578	2 536	+ 42	+ 0,7	1 471	1 540	1 030	917
Osterholz	1 240	4 066	3 596	+ 470	+ 6,1	1 127	1 025	2 834	2 495
Rotenburg (Hannover)	1 220	3 022	2 702	+ 320	+ 5,7	1 657	1 532	1 279	1 109
Stade	3 515	5 751	4 856	+ 895	+ 6,6	1 961	1 953	3 443	2 625
Verden	2 079	3 964	3 807	+ 157	+ 1,8	1 527	1 564	2 204	2 021
Wesermünde	1 170	3 578	2 921	+ 657	+ 8,7	1 122	934	2 333	1 887
RB Osnabrück	13 330	28 947	32 084	+ 3 137	+ 4,1	15 377	15 255	11 734	13 908
Kreisfreie Stadt Osnabrück	-	8 186	9 930	+ 1 744	+ 12,4	4 410	4 756	3 044	3 674
Landkreise	13 330	20 761	22 154	+ 1 393	+ 2,3	10 967	10 499	8 690	10 234
Aschendorf-Hummling	1 295	1 849	2 088	+ 239	+ 3,3	1 036	1 177	755	898
Bersenbrück	1 782	2 624	2 938	+ 214	+ 2,6	1 406	1 546	1 089	1 196
Grafschaft Bentheim	1 952	2 553	3 270	+ 717	+ 6,7	954	1 093	1 280	1 764
Lingen	1 684	2 815	2 926	+ 111	+ 1,4	1 264	1 180	1 464	1 656
Meile	1 176	1 390	1 522	+ 132	+ 3,3	615	565	689	831
Meppen	1 287	1 998	2 226	+ 228	+ 3,1	1 150	1 161	790	996
Osnabrück	3 513	6 539	6 089	+ 450	+ 3,3	3 961	3 143	2 270	2 444
Wittlage	641	993	1 195	+ 202	+ 7,2	581	634	353	449
RB Aurich	9 715	17 775	17 483	+ 292	+ 0,7	9 446	9 510	7 363	7 360
Kreisfreie Stadt Emden	-	2 512	2 605	+ 93	+ 2,0	1 371	1 317	1 000	1 077
Landkreise	9 715	15 263	14 878	+ 385	+ 1,7	8 075	8 193	6 363	6 283
Aurich (Ostfriesland)	2 000	2 655	2 872	+ 217	+ 2,8	1 731	1 967	860	861
Leer	3 729	4 475	4 577	+ 102	+ 0,8	2 277	2 386	1 983	2 030
Norden	2 418	4 543	4 591	+ 48	+ 0,6	2 126	2 161	2 244	2 308
Wittmund	1 568	3 590	2 838	+ 752	+ 13,4	1 941	1 679	1 276	1 084
VB Braunschweig	8 754	47 732	55 185	+ 7 453	+ 8,6	31 465	32 832	12 581	16 076
Kreisfreie Städte	-	22 053	27 784	+ 5 651	+ 14,5	13 333	15 212	6 702	8 693
Braunschweig	-	13 026	16 255	+ 3 229	+ 14,0	8 260	9 385	3 681	4 914
Goslar	-	4 097	4 624	+ 527	+ 12,8	2 259	2 532	1 646	1 671
Salzgitter	-	4 930	6 825	+ 1 895	+ 16,0	2 814	3 295	1 375	2 108
Landkreise	8 754	25 679	27 481	+ 1 802	+ 3,8	18 132	17 620	5 879	7 383
Blankenburg	119	1 448	1 288	+ 160	+ 10,9	859	785	543	459
Braunschweig	1 520	6 791	5 864	+ 927	+ 10,5	5 409	4 382	1 164	1 106
Gandersheim	1 189	3 501	4 157	+ 656	+ 8,7	2 310	2 446	846	1 211
Goslar	512	2 239	2 389	+ 150	+ 3,6	1 690	1 696	391	539
Helmsedt	2 588	4 232	5 582	+ 1 350	+ 11,3	2 680	3 212	1 161	1 661
Wolfenbüttel	2 826	7 468	8 201	+ 733	+ 5,4	5 184	5 099	1 774	2 407
VB Oldenburg	8 670	45 136	44 418	+ 718	+ 0,9	23 706	23 075	19 306	18 874
Kreisfreie Städte	-	19 052	18 833	+ 219	+ 0,7	9 362	9 169	8 640	8 536
Delmenhorst	-	3 290	3 738	+ 448	+ 7,3	1 482	1 625	1 456	1 671
Oldenburg (Oldenburg)	-	9 396	8 709	+ 687	+ 5,3	5 457	4 575	3 587	3 774
Wilhelmshaven	-	6 366	6 386	+ 20	+ 0,2	2 423	2 969	3 597	3 091
Landkreise	8 670	26 084	25 585	+ 499	+ 0,9	14 344	13 906	10 666	10 338
Ammerland	838	3 839	3 577	+ 262	+ 3,4	2 742	2 462	971	972
Cloppenburg	1 634	2 855	3 152	+ 297	+ 3,0	1 570	1 985	1 215	1 099
Friesland	2 384	5 574	5 306	+ 268	+ 2,9	3 310	2 966	2 064	1 906
Oldenburg (Oldenburg)	843	5 321	4 687	+ 634	+ 7,7	3 195	2 970	2 009	1 575
Vechta	1 155	2 815	2 759	+ 56	+ 0,7	1 483	1 446	1 004	1 186
Wesermarsch	1 816	5 680	6 104	+ 424	+ 4,2	2 044	2 077	3 403	3 600
Land insgesamt	111 198	374 052	394 810	+ 20 758	+ 3,0	213 933	213 933	135 107	142 323
Kreisfreie Städte	-	110 596	136 090	+ 25 494	+ 14,2	63 150	74 625	37 538	44 774
Landkreise	111 198	263 456	258 720	+ 4 736	+ 0,9	150 783	139 308	97 569	97 549
Bremen									
Kreisfreie Städte	-	32 719	34 059	+ 1 340	+ 1,8	1 089	1 089	27 512	27 510
Bremen	-	24 752	25 913	+ 1 161	+ 2,1	593	496	20 792	20 795
Bremerhaven	-	7 967	8 146	+ 179	+ 0,5	496	593	6 720	6 715
Land insgesamt	-	32 719	34 059	+ 1 340	+ 1,8	1 089	1 089	27 512	27 510
								4 118	5 460

Anmerkung: Es liegen auch Ergebnisse über die Wanderungen zwischen den Kreisen vor, vgl. S. 55 ff.
1) Ohne Ortsumzüge. — 2) Auf jeweils 1 000 Einwohner am 30.6.1967.

10. Wanderungen 1967 nach kreisfreien Städten und Landkreisen

Kreisfreie Stadt bzw. Landkreis	Innerhalb der Land- kreise 1)	Über die Kreisgrenzen									
		insgesamt				davon					
						nach einem(r) anderen Landkreis oder kreisfreien Stadt im gleichen Land		von Land zu Land		über die Grenzen des Bundesgebietes	
		Zu- bzw. Fortzüge	Zuzüge	Fortzüge	Überschuß der Zu- (+) bzw. Fortzüge (-)	Zuzüge	Fortzüge	Zuzüge	Fortzüge	Zuzüge	Fortzüge
		Anzahl				auf 1 000 Einwoh- ner 2)		Anzahl			
Nordrhein - Westfalen											
RB Düsseldorf	35 636	253 247	296 496	- 43 249	- 7,7	170 115	171 799	53 322	72 185	29 810	52 512
Kreisfreie Städte	-	150 946	204 188	- 53 242	- 14,2	93 211	115 812	36 792	52 604	20 943	35 772
Düsseldorf	-	36 018	45 902	- 9 884	- 14,3	19 899	27 633	10 441	11 884	5 678	6 385
Duisburg	-	14 355	24 580	- 10 225	- 21,6	8 981	14 605	3 378	6 544	1 996	3 431
Essen	-	21 391	33 774	- 12 383	- 17,4	13 123	19 109	6 048	10 702	2 220	3 963
Krefeld	-	11 144	11 741	- 597	- 2,7	7 448	6 461	2 177	2 691	1 519	2 589
Leverkusen	-	6 486	7 064	- 578	- 5,4	4 283	3 904	1 300	1 269	903	1 891
Monchengladbach	-	6 596	8 827	- 2 231	- 14,6	4 665	6 003	1 311	1 651	620	1 173
Mülheim a.d. Ruhr	-	8 154	9 609	- 1 455	- 7,7	5 876	5 660	1 624	2 741	654	1 208
Neuß	-	7 558	7 950	- 392	- 3,5	5 241	4 310	1 315	1 438	1 002	2 202
Oberhausen	-	7 775	12 040	- 4 265	- 16,7	5 582	7 272	1 597	3 265	596	1 503
Remscheid	-	5 596	6 899	- 1 303	- 9,8	3 077	3 057	1 156	1 612	1 363	2 230
Rheydt	-	4 999	5 369	- 370	- 3,7	3 771	3 351	738	960	490	1 058
Solingen	-	6 729	8 171	- 1 442	- 8,3	3 502	3 853	1 517	1 725	1 710	2 593
Wuppertal	-	14 145	22 262	- 8 117	- 19,5	7 763	10 594	4 190	6 122	2 192	5 546
Landkreise	35 636	102 301	92 308	+ 9 993	+ 5,3	76 904	55 987	16 530	19 581	8 867	16 740
Dinslaken	1 880	6 051	6 308	- 257	- 1,9	4 829	3 754	875	1 670	347	884
Düsseldorf-Mettmann	6 061	23 057	20 906	+ 2 151	+ 5,9	15 632	11 568	4 538	4 706	2 887	4 632
Geldern	1 472	2 996	3 346	- 350	- 4,1	2 286	2 489	492	623	218	234
Grevenbroich	3 421	15 350	12 249	+ 3 101	+ 14,4	11 946	7 991	2 202	2 105	1 202	2 153
Kempen-Krefeld 3)	4 509	15 502	13 775	+ 1 727	+ 6,2	12 651	9 782	1 995	2 184	856	1 809
Kleve	3 075	4 038	3 192	+ 846	+ 7,9	3 087	2 247	695	709	256	236
Moers	9 672	12 021	15 084	- 3 063	- 8,8	8 637	8 295	2 308	4 186	1 076	2 603
Rees	2 145	4 657	4 453	+ 204	+ 1,8	3 423	2 733	879	1 093	355	627
Rhein-Wupper-Kreis	3 401	18 629	12 995	+ 5 634	+ 24,8	14 413	7 128	2 546	2 305	1 670	3 562
RB Köln	28 725	148 127	141 362	+ 6 765	+ 2,8	90 573	79 376	39 261	34 371	18 293	27 615
Kreisfreie Städte	-	58 096	67 353	- 9 257	- 9,3	31 376	37 489	17 037	16 641	9 683	13 223
Bonn	-	12 828	13 434	- 606	- 4,4	7 695	8 996	3 952	3 353	1 171	1 085
Köln	-	45 268	53 919	- 8 651	- 10,1	23 681	28 493	13 075	13 288	8 512	12 138
Landkreise	28 725	90 031	74 009	+ 16 022	+ 11,6	59 197	41 887	22 224	17 730	8 610	14 392
Bergheim (Erf)	2 887	4 872	4 622	+ 250	+ 2,2	3 435	2 902	913	878	524	842
Bonn	4 865	20 596	15 309	+ 5 287	+ 22,4	11 419	8 417	7 006	4 672	2 171	2 220
Euskirchen	2 442	6 168	5 081	+ 1 087	+ 9,4	4 744	3 433	1 026	983	398	665
Köln	2 557	17 925	14 261	+ 3 664	+ 15,3	13 053	8 687	3 330	2 608	1 542	2 966
Oberbergischer Kreis	4 136	6 415	6 649	- 234	- 1,6	4 092	3 161	1 535	1 556	788	1 932
Rheinisch-Bergischer Kreis	3 494	16 200	14 318	+ 1 882	+ 7,3	10 913	8 217	3 681	3 208	1 606	2 893
Siegkreis	8 344	17 855	13 769	+ 4 086	+ 14,7	11 541	7 070	4 733	3 825	1 581	2 874
RB Aachen	18 321	44 905	48 103	- 3 198	- 3,2	31 763	30 701	8 744	9 991	4 398	7 411
Kreisfreie Stadt Aachen	-	11 478	13 215	- 1 737	- 9,8	7 120	7 767	2 717	3 177	1 641	2 271
Landkreise	18 321	33 427	34 888	- 1 461	- 1,7	24 643	22 934	6 027	6 814	2 757	5 140
Aachen	6 055	11 147	11 793	- 646	- 2,3	8 094	7 864	1 998	2 120	1 055	1 809
Düren	4 945	5 969	5 681	+ 288	+ 1,8	3 916	3 366	1 503	1 444	550	871
Erkelenz	1 425	3 744	4 229	- 485	- 5,1	3 043	2 743	492	724	209	762
Julich	1 304	3 531	3 776	- 245	- 3,2	2 653	2 662	609	629	269	485
Monschau	378	1 914	1 173	+ 741	+ 23,6	1 506	868	274	212	134	93
Schleiden	1 178	2 504	2 689	- 185	- 2,9	1 867	1 817	498	687	139	185
Selkantkreis Geilenkirchen- Heinsberg	3 036	4 618	5 547	- 929	- 6,9	3 564	3 614	653	998	401	935
RB Münster	20 416	107 502	119 687	- 12 185	- 5,1	78 329	80 187	22 504	29 752	6 669	9 748
Kreisfreie Städte	-	45 107	56 121	- 11 014	- 11,9	32 353	38 386	9 524	14 005	3 230	3 730
Bocholt	-	1 630	2 196	- 566	- 12,0	1 215	1 551	277	424	138	221
Bottrop	-	3 561	5 425	- 1 864	- 16,8	2 744	3 733	613	1 327	204	365
Gelsenkirchen	-	11 931	19 378	- 7 447	- 20,7	8 719	12 940	2 212	4 872	1 000	1 566
Gladbeck	-	4 361	4 746	- 385	- 4,7	3 200	3 316	629	1 148	532	282
Münster (Westf.)	-	18 253	17 317	+ 936	+ 4,6	12 342	11 744	4 856	4 511	1 055	1 062
Recklinghausen	-	5 371	7 059	- 1 688	- 13,3	4 133	5 102	937	1 723	301	234
Landkreise	20 416	62 395	63 566	- 1 171	- 0,8	45 976	41 801	12 980	15 747	3 439	6 018
Ahaus	1 805	3 293	3 885	- 592	- 5,1	2 289	2 510	772	969	232	406
Beckum	2 339	6 782	7 894	- 1 112	- 6,6	4 767	4 697	1 229	1 556	786	1 641
Borken	1 480	3 923	3 893	+ 30	+ 0,3	2 768	2 695	1 015	1 034	140	164
Coesfeld	1 357	3 587	3 850	- 263	- 2,8	2 842	2 782	598	863	147	205
Lüdinghausen	1 537	8 051	7 515	+ 536	+ 3,8	6 982	6 102	887	1 191	182	222
Münster	1 512	8 546	6 886	+ 1 660	+ 14,3	6 751	5 128	1 403	1 149	392	609
Recklinghausen	5 087	14 188	15 653	- 1 465	- 4,3	11 078	9 930	2 305	4 437	805	1 286
Steinfurt	2 125	6 168	7 057	- 889	- 4,8	3 715	4 093	2 009	2 159	444	805
Tecklenburg	2 275	4 416	4 178	+ 238	+ 1,8	2 309	2 125	1 942	1 871	165	182
Warendorf	899	3 441	2 755	+ 686	+ 10,1	2 475	1 739	820	518	146	498

Anmerkung. Es liegen auch Ergebnisse über die Wanderungen zwischen den Kreisen vor; vgl. S. 55 ff.

1) Ohne Ortsumzüge. — 2) Auf jeweils 1 000 Einwohner am 30.6.1967. — 3) Einschl. der ehemaligen kreisfreien Stadt Viersen, die seit 1.1.1970 zum Landkreis Kempen-Krefeld gehört.

10. Wanderungen 1967 nach kreisfreien Städten und Landkreisen

Kreisfreie Stadt bzw. Landkreis	Innerhalb der Land- kreise 1)	Über die Kreisgrenzen											
		insgesamt				davon							
						nach einem (r) anderen Landkreis oder kreisfreien Stadt im gleichen Land		von Land zu Land		über die Grenzen des Bundesgebietes			
		Zu- bzw. Fortzüge	Zuzüge	Fortzüge	Überschuß der Zu- (+) bzw. Fortzüge (-)	Zuzüge	Fortzüge	Zuzüge	Fortzüge	Zuzüge	Fortzüge		
Anzahl				auf 1 000 Einwoh- ner 2)	Anzahl								
Nordrhein - Westfalen													
RB Detmold	36 308	84 535	85 625	-	1 090	-	0,6	53 460	50 397	23 332	24 551	7 743	10 677
Kreisfreie Stadt Bielefeld	-	9 770	11 331	-	1 561	-	9,2	6 355	7 201	2 495	2 844	920	1 286
Landkreise	36 308	74 765	74 294	+	471	+	0,3	47 105	43 196	20 837	21 707	6 823	9 391
Bielefeld	2 748	9 008	9 293	-	285	-	2,0	6 432	6 275	2 063	2 101	513	917
Büren	702	2 338	2 780	-	442	-	7,3	1 959	2 136	280	450	99	194
Detmold	5 086	7 996	7 278	+	718	+	4,8	4 847	3 879	2 434	2 545	715	854
Halle (Westf.)	2 306	3 251	2 983	+	268	+	4,1	2 038	1 720	941	778	272	485
Herford 3)	4 476	9 212	10 094	-	882	-	3,8	6 017	6 120	2 454	2 613	741	1 361
Höxter	1 598	4 591	4 821	-	230	-	2,3	2 574	2 651	1 766	1 883	251	287
Lemgo	3 806	8 396	6 937	+	1 459	+	9,7	5 504	3 953	2 382	2 229	510	755
Lübbecke	2 443	3 091	3 298	-	207	-	2,3	1 797	1 634	1 110	1 245	184	419
Minden	5 540	7 545	8 087	-	542	-	2,7	3 537	3 204	3 283	3 612	725	1 271
Paderborn	3 319	10 168	8 543	+	1 625	+	11,4	6 383	5 698	1 801	1 746	1 984	1 099
Warburg	587	2 160	2 247	-	87	-	1,9	1 403	1 407	619	713	138	127
Wiedenbrück	3 697	7 009	7 933	-	924	-	5,5	4 614	4 519	1 704	1 792	691	1 622
RB Arnberg	36 885	158 445	196 835	-	38 390	-	10,3	108 045	119 825	29 618	44 813	20 782	32 197
Kreisfreie Städte	-	70 319	98 828	-	28 509	-	15,2	50 835	63 042	13 670	23 458	5 814	12 328
Bochum	-	13 268	19 246	-	5 978	-	17,0	9 684	12 784	2 748	4 617	836	1 845
Castrop-Rauxel	-	3 985	4 933	-	948	-	11,2	3 244	3 050	555	1 262	186	621
Dortmund	-	19 070	27 096	-	8 026	-	12,3	12 711	16 398	4 770	7 683	1 589	3 015
Hagen	-	8 637	11 586	-	2 949	-	14,7	5 730	6 304	1 634	2 495	1 273	2 787
Hamm	-	4 284	5 287	-	1 003	-	13,8	3 123	3 619	682	1 111	479	557
Herne	-	3 805	6 374	-	2 569	-	24,4	2 964	4 501	613	1 338	228	535
Iserlohn	-	3 301	3 512	-	211	-	3,7	2 389	2 247	543	757	369	508
Lünen	-	2 964	4 373	-	1 409	-	19,7	2 347	3 077	468	833	149	463
Wanne-Eickel	-	3 599	7 029	-	3 430	-	33,3	2 730	4 505	594	1 495	275	1 029
Wattenscheid	-	3 594	4 510	-	916	-	11,3	3 043	3 479	413	827	138	204
Witten	-	3 812	4 882	-	1 070	-	10,9	2 870	3 078	650	1 040	292	764
Landkreise	36 885	88 126	98 007	-	9 881	-	5,3	57 210	56 783	15 948	21 355	14 968	19 869
Arnsberg	2 674	5 572	6 200	-	628	-	4,4	3 837	3 755	1 092	1 172	643	1 273
Brilon	1 097	4 163	4 070	+	93	+	1,2	2 849	2 427	763	1 102	551	541
Ennepe-Ruhr-Kreis	5 081	14 158	15 257	-	1 099	-	4,1	10 650	8 943	2 141	2 970	1 367	3 344
Iserlohn	3 688	9 266	10 850	-	1 584	-	7,9	6 541	6 179	1 442	1 919	1 283	2 752
Lippstadt	2 403	6 651	6 174	+	477	+	4,5	4 422	3 224	926	1 052	1 303	1 898
Lüdenscheid 4)	2 580	10 818	13 456	-	2 638	-	11,3	7 584	7 285	1 940	3 004	1 294	3 167
Meschede	1 671	4 060	4 381	-	321	-	3,9	2 784	2 646	630	823	646	912
Olpe	1 480	3 297	4 858	-	1 561	-	15,0	2 176	2 359	593	941	528	1 558
Siegen	7 494	7 081	9 526	-	2 445	-	10,4	2 966	2 839	3 219	3 863	896	2 824
Soest	2 396	5 790	5 346	+	444	+	4,0	4 350	3 795	997	1 131	443	420
Unna	5 369	15 395	15 872	-	477	-	2,0	7 884	12 341	1 601	2 593	5 910	938
Wittgenstein	952	1 875	2 017	-	142	-	3,1	1 167	990	604	785	104	242
Land insgesamt	176 291	796 761	888 108	-	91 347	-	5,4	532 285	532 285	176 781	215 663	87 695	140 160
Kreisfreie Städte	-	345 716	451 036	-	105 320	-	13,4	221 250	269 697	82 235	112 729	42 231	68 610
Landkreise	176 291	451 045	437 072	+	13 973	-	1,6	311 035	262 588	94 546	102 934	45 464	71 550
Hessen													
RB Darmstadt 5)	46 525	266 794	267 480	-	686	-	0,2	127 137	125 045	96 105	77 474	43 552	64 961
Kreisfreie Städte	-	101 629	121 857	-	20 228	-	15,4	42 493	55 705	38 949	35 130	20 187	31 022
Darmstadt	-	10 998	11 714	-	716	-	5,1	5 191	6 014	4 128	3 278	1 679	2 422
Frankfurt am Main	-	53 018	70 131	-	17 113	-	25,5	19 361	30 335	21 538	19 968	12 119	19 828
Gießen	-	7 802	7 553	+	249	+	3,4	4 643	4 224	2 352	2 268	807	1 061
Hanau	-	5 254	5 460	-	206	-	3,9	3 005	2 773	1 215	1 052	1 034	1 635
Offenbach	-	8 072	9 065	-	993	-	8,5	4 478	5 127	2 154	1 966	1 440	1 972
Wiesbaden	-	16 485	17 934	-	1 449	-	5,6	5 815	7 232	7 562	6 598	3 108	4 104
Landkreise	46 525	165 165	145 623	+	19 542	+	7,5	84 644	69 340	57 156	42 344	23 365	33 939
Alsfeld	726	1 875	2 263	-	388	-	6,9	1 179	1 484	562	670	134	109
Bergstraße	3 735	11 272	9 871	+	1 401	+	6,5	2 581	2 306	7 078	5 280	1 613	2 285

Anmerkung: Es liegen auch Ergebnisse über die Wanderungen zwischen den Kreisen vor; vgl. S. 55 ff.

1) Ohne Ortsnuzüge. — 2) Auf jeweils 1 000 Einwohner am 30.6.1967. — 3) Einschl. der ehemaligen kreisfreien Stadt Herford, die seit dem 1.1.1969 zum Landkreis Herford gehört. — 4) Früher Landkreis Altfeld; dieser wurde am 1.1.1969 unter Einschl. der ehemaligen kreisfreien Stadt Lüdenscheld in Landkreis Lüdenscheld umbenannt. — 5) Mit Wirkung vom 29.4.1968 wurden die ehemaligen Regierungsbezirke Darmstadt und Wiesbaden zum neuen Regierungsbezirk Darmstadt zusammengeschlossen.

10. Wanderungen 1967 nach kreisfreien Städten und Landkreisen

Kreisfreie Stadt bzw. Landkreis	Innerhalb der Land- kreise 1)	Über die Kreisgrenzen									
		insgesamt				davon					
						nach einem(r) anderen Landkreis oder kreisfreien Stadt im gleichen Land		von Land zu Land		über die Grenzen des Bundesgebietes	
		Zu- bzw. Fortzüge	Zuzüge	Fortzüge	Überschuß der Zu- (+) bzw. Fortzüge (-)	Zuzüge	Fortzüge	Zuzüge	Fortzüge	Zuzüge	Fortzüge
Anzahl				auf 1 000 Einwoh- ner 2)	Anzahl						
Hessen											
RB Darmstadt											
Landkreise											
Biedenkopf	798	2 346	2 396	- 50	- 0,8	1 235	1 198	867	692	244	506
Büdingen	1 397	3 216	3 275	- 59	- 0,7	2 150	2 064	840	743	226	468
Darmstadt	1 763	8 811	8 253	+ 558	+ 4,9	4 844	4 283	2 271	1 878	1 696	2 092
Dieburg	1 906	7 553	5 732	+ 1 821	+ 15,3	4 192	2 935	2 482	1 456	879	1 341
Dillkreis	2 087	3 755	3 997	- 242	- 2,4	1 558	1 642	1 670	1 263	527	1 092
Erbach	1 577	3 559	3 495	+ 64	+ 0,9	1 649	1 574	1 443	1 175	467	746
Friedberg	3 812	11 259	9 533	+ 1 726	+ 9,8	6 435	5 455	3 008	2 401	1 816	1 677
Gelnhausen	1 816	4 630	3 862	+ 768	+ 8,6	2 637	2 052	1 537	1 284	456	526
Gießen	1 419	5 340	4 955	+ 385	+ 3,4	3 391	2 935	1 325	1 199	624	821
Groß-Gerau	3 571	12 738	15 106	- 2 368	- 11,8	5 300	5 097	5 251	3 923	2 187	6 086
Hanau	2 040	12 089	8 840	+ 3 249	+ 25,8	7 368	4 716	3 482	1 856	1 239	2 268
Lauterbach	489	1 287	1 485	- 198	- 4,4	784	957	442	420	61	108
Limburg	1 511	4 058	3 795	+ 263	+ 3,0	1 814	1 779	1 887	1 604	357	412
Main-Taunus-Kreis	3 176	17 626	12 644	+ 4 982	+ 29,5	9 425	6 084	5 597	3 451	2 604	3 109
Oberlahnkreis	800	2 594	2 544	+ 50	+ 0,9	1 645	1 661	847	696	102	187
Obertaunuskreis	2 110	11 942	9 268	+ 2 674	+ 22,0	6 520	4 786	3 707	2 738	1 715	1 744
Offenbach	4 340	19 998	17 469	+ 2 529	+ 10,8	10 032	8 113	5 877	3 948	4 089	5 408
Rheingaukreis	1 270	4 030	3 646	+ 384	+ 6,2	1 483	1 445	1 906	1 617	641	584
Schlüchtern	579	1 576	1 524	+ 52	+ 1,2	892	898	574	532	110	94
Untertaunuskreis	1 135	5 488	3 840	+ 1 648	+ 24,6	3 203	2 020	1 663	1 171	622	649
Usingen	463	1 934	1 359	+ 575	+ 18,4	1 344	876	455	296	135	187
Wetzlar	4 005	6 189	6 471	- 282	- 1,8	2 983	2 980	2 385	2 051	821	1 440
RB Kassel	16 108	70 679	74 233	- 3 554	- 2,7	39 995	42 087	24 954	25 025	5 730	7 121
Kreisfreie Städte	-	23 036	26 048	- 3 012	- 9,8	12 707	13 862	8 345	9 202	1 984	2 984
Fulda	-	3 505	4 207	- 702	- 15,6	2 201	2 517	969	1 189	335	501
Kassel	-	12 820	14 925	- 2 105	- 9,9	7 031	7 629	4 647	5 325	1 142	1 971
Marburg a.d. Lahn	-	6 711	6 916	- 205	- 4,1	3 475	3 716	2 729	2 688	507	512
Landkreise	16 108	47 643	48 185	- 542	- 0,5	27 288	28 225	16 609	15 823	3 746	4 137
Eschwege	1 297	2 221	2 753	- 532	- 8,1	1 091	1 437	949	1 088	181	228
Frankenberg	649	2 203	2 218	- 15	- 0,3	1 163	1 386	932	759	108	73
Fritzlar-Homburg	1 345	4 133	3 949	+ 184	+ 2,2	2 508	2 641	1 263	1 192	362	116
Fulda	2 003	4 222	4 061	+ 161	+ 1,5	2 700	2 553	1 245	1 178	277	330
Hersfeld	1 384	2 936	3 174	- 238	- 3,3	1 565	1 614	1 136	1 265	235	295
Hofgeismar	831	2 575	2 604	- 29	- 0,5	1 311	1 552	1 131	936	133	116
Hünfeld	557	1 437	1 578	- 141	- 3,8	863	929	526	540	48	109
Kassel	1 032	6 131	5 554	+ 577	+ 6,1	4 265	3 744	1 525	1 281	341	529
Marburg	1 625	5 735	5 659	+ 76	+ 0,7	3 150	3 060	1 795	1 661	790	938
Melsungen	654	2 461	2 397	+ 64	+ 1,4	1 438	1 431	859	787	164	179
Rotenburg	864	2 647	2 869	- 222	- 3,8	1 639	1 800	873	907	135	162
Waldeck	1 914	4 537	4 567	- 30	- 0,3	1 665	1 979	2 248	1 950	624	638
Witzenhausen	745	2 387	2 912	- 525	- 9,7	1 241	1 534	990	1 119	156	259
Wolfhagen	422	2 052	1 756	+ 296	+ 7,3	1 420	1 209	513	441	119	106
Ziegenhain	786	1 966	2 134	- 168	- 3,1	1 269	1 356	624	719	73	59
Land insgesamt	62 633	337 473	341 713	- 4 240	- 0,8	167 132	167 132	121 059	102 499	49 282	72 082
Kreisfreie Städte	-	124 665	147 905	- 23 240	- 14,4	55 200	69 567	47 294	44 332	22 171	34 006
Landkreise	62 633	212 808	193 808	+ 19 000	+ 5,2	111 932	97 565	73 765	58 167	27 111	38 076
Rheinland-Pfalz											
RB Koblenz 3)	22 495	68 641	66 982	+ 1 659	+ 1,2	26 464	26 500	37 057	34 104	5 120	6 378
Kreisfreie Stadt Koblenz	-	8 027	8 448	- 421	- 4,1	4 034	4 291	3 576	3 735	417	422
Landkreise	22 495	60 614	58 534	+ 2 080	+ 1,7	22 430	22 209	33 481	30 369	4 703	5 956
Ahrweiler	2 154	5 180	4 424	+ 756	+ 8,1	1 264	1 095	3 532	2 843	384	486
Altenkirchen (Westerwald)	2 564	4 504	5 098	- 594	- 5,0	795	1 061	3 397	3 472	312	565
Birkenfeld	1 914	4 571	4 810	- 239	- 2,5	1 575	1 639	2 619	2 710	377	461
Cochem	500	2 324	2 359	- 35	- 0,7	853	1 018	1 374	1 266	97	75
Koblenz	1 085	5 500	4 880	+ 620	+ 7,4	3 213	2 742	1 949	1 665	338	473
Kreuznach	2 661	6 393	6 027	+ 366	+ 2,7	2 878	2 597	2 960	2 704	555	726
Mayen	2 288	4 548	5 035	- 487	- 3,8	2 051	2 295	2 191	2 380	306	360
Neuwied	3 436	7 555	6 758	+ 797	+ 5,4	2 417	2 183	4 589	3 666	549	909
Sankt Goar	499	3 575	3 309	+ 266	+ 5,0	1 419	1 346	1 587	1 587	569	376
Simmern	643	1 785	1 990	- 205	- 4,8	853	975	871	900	61	115
Zell (Mosel)	456	1 498	1 740	- 242	- 6,9	582	780	724	734	192	226
Oberwesterwaldkreis	1 141	3 534	2 721	+ 813	+ 10,9	876	887	2 505	1 700	153	134
Loreleykreis	854	2 553	2 689	- 136	- 2,4	1 076	1 207	1 283	1 268	194	214
Unterlahnkreis	948	3 124	3 008	+ 116	+ 1,9	930	927	1 969	1 869	225	212
Unterwesterwaldkreis	1 352	3 970	3 686	+ 284	+ 3,5	1 648	1 457	1 931	1 605	391	624

Anmerkung: Es liegen auch Ergebnisse über die Wanderungen zwischen den Kreisen vor; vgl. S. 55 ff.

1) Ohne Ortsumzüge. — 2) Auf jeweils 1 000 Einwohner am 30.6.1967. — 3) Mit Wirkung vom 1.10.1968 wurden die ehemaligen Regierungsbezirke Koblenz und Montabaur zum neuen Regierungsbezirk Koblenz zusammengeschlossen.

10. Wanderungen 1967 nach kreisfreien Städten und Landkreisen

Kreisfreie Stadt bzw. Landkreis	Innerhalb der Land- kreise 1)	Über die Kreisgrenzen									
		insgesamt				davon					
						nach einem(r) anderen Landkreis oder kreisfreien Stadt im gleichen Land		von Land zu Land		über die Grenzen des Bundesgebietes	
		Zu- bzw. Fortzüge	Zuzüge	Fortzüge	Überschuß der Zu- (+) bzw. Fortzüge (-)	Zuzüge	Fortzüge	Zuzüge	Fortzüge	Zuzüge	Fortzüge
Anzahl				auf 1 000 Einwoh- ner 2)	Anzahl						
Rheinland - Pfalz											
RB Trier	5 599	20 037	22 117	- 2 080	- 4,4	10 339	10 564	8 463	10 131	1 235	1 422
Kreisfreie Stadt Trier	-	5 100	6 192	- 1 092	- 12,9	2 711	3 034	1 942	2 683	447	475
Landkreise	5 599	14 937	15 925	- 988	- 2,5	7 628	7 530	6 521	7 448	788	947
Berncastel	627	1 989	2 231	- 242	- 4,3	1 067	1 106	836	1 045	86	80
Bitburg	965	1 984	2 318	- 334	- 5,9	970	1 071	760	914	254	333
Dau	685	2 055	2 021	+ 34	+ 0,8	735	705	1 273	1 269	47	47
Prüm	564	1 446	1 646	- 200	- 5,1	591	747	791	849	64	50
Saarlouis	650	1 883	2 078	- 195	- 4,2	1 041	973	753	969	89	136
Trier	1 324	3 779	3 641	+ 138	+ 1,4	2 230	1 948	1 396	1 487	153	206
Wittlich	784	1 801	1 990	- 189	- 3,5	994	980	712	915	95	95
RB Rheinhessen - Pfalz 3)	13 495	100 688	107 556	- 6 868	- 3,8	48 833	48 572	39 569	41 603	12 286	17 381
Kreisfreie Städte	-	48 214	56 750	- 8 536	- 12,3	19 474	21 275	20 621	23 888	8 119	11 587
Mainz	-	13 551	13 206	+ 345	+ 2,4	4 892	4 409	6 471	6 147	2 188	2 650
Worms	-	2 972	3 775	- 803	- 12,7	1 235	1 415	1 329	1 667	408	693
Frankenthal (Pfalz)	-	2 153	2 718	- 565	- 15,4	1 071	1 266	656	787	426	665
Kaiserslautern	-	6 024	7 798	- 1 774	- 20,8	2 860	3 214	2 136	3 018	1 028	1 566
Landau in der Pfalz	-	2 734	2 757	- 23	- 0,7	1 488	1 299	1 038	1 233	208	225
Ludwigshafen am Rhein	-	11 129	14 755	- 3 626	- 20,8	3 502	4 372	5 030	6 058	2 597	4 325
Neustadt an der Weinstraße	-	1 938	2 527	- 589	- 19,9	1 083	1 422	748	906	107	199
Pirmasens	-	2 655	3 561	- 906	- 17,8	1 199	1 635	1 058	1 408	398	518
Speyer	-	3 049	3 037	+ 12	+ 0,3	1 476	1 332	1 219	1 321	354	384
Zweibrücken	-	2 009	2 616	- 607	- 18,0	668	911	936	1 343	405	362
Landkreise	13 495	52 474	50 806	+ 1 668	+ 1,5	29 359	27 297	18 948	17 715	4 167	5 794
Alzey	795	1 939	2 088	- 149	- 2,3	1 107	1 236	737	722	95	130
Bingen	868	4 237	3 866	+ 371	+ 4,7	2 189	1 943	1 695	1 529	353	394
Mainz	965	5 602	4 812	+ 790	+ 9,9	2 792	2 222	2 196	1 663	614	927
Worms	475	1 878	1 874	+ 4	+ 0,1	1 105	1 028	613	725	160	121
Bergzabern	753	3 106	3 144	- 38	- 0,8	2 100	1 892	905	1 120	101	132
Frankenthal (Pfalz)	1 022	3 745	2 955	+ 790	+ 12,8	2 212	1 556	1 110	825	423	574
Germersheim	1 177	4 759	4 091	+ 668	+ 7,6	1 526	1 437	2 813	2 105	420	549
Kaiserslautern	1 608	5 139	5 682	- 543	- 5,2	2 913	2 869	1 630	1 778	596	1 035
Kirchheimbolanden	602	1 768	1 827	- 59	- 1,6	1 095	999	574	622	99	206
Kusel	976	2 302	2 621	- 319	- 4,2	1 270	1 433	942	1 089	90	99
Landau in der Pfalz	543	2 443	2 847	- 404	- 6,6	1 624	1 877	722	741	97	229
Ludwigshafen am Rhein	313	3 118	2 639	+ 479	+ 10,0	1 949	1 570	926	764	243	305
Neustadt an der Weinstraße	1 488	4 836	4 545	+ 291	+ 2,9	2 826	2 630	1 709	1 480	301	435
Pirmasens	1 042	3 115	3 116	- 1	- 0,0	2 009	1 768	890	1 061	216	287
Rockenhausen	530	1 639	1 530	+ 109	+ 2,6	991	1 006	566	460	82	64
Speyer	114	1 624	1 899	- 275	- 7,3	1 004	1 153	442	495	178	251
Zweibrücken	224	1 224	1 270	- 46	- 1,5	647	678	478	536	99	56
Land insgesamt	41 589	189 366	196 655	- 7 289	- 2,0	85 636	85 636	85 089	85 838	18 641	25 181
Kreisfreie Städte	-	61 341	71 390	- 10 049	- 11,4	26 219	28 600	26 139	30 306	8 983	12 484
Landkreise	41 589	128 025	125 265	+ 2 760	+ 1,0	59 417	57 036	58 950	55 532	9 658	12 697
Baden - Württemberg											
RB Nordwürttemberg	68 644	243 232	266 785	- 23 553	- 7,1	129 324	130 242	54 795	49 501	59 113	87 042
Kreisfreie Städte	-	75 375	91 860	- 16 485	- 20,5	36 031	45 422	20 712	19 563	18 632	26 875
Heilbronn	-	7 142	8 151	- 1 009	- 10,6	4 449	4 826	1 441	1 339	1 252	1 986
Stuttgart	-	58 806	72 474	- 13 668	- 22,1	27 538	36 219	15 419	13 805	15 849	22 450
Ulm	-	9 427	11 235	- 1 808	- 20,0	4 044	4 377	3 852	4 419	1 531	2 439
Landkreise	68 644	167 857	174 925	- 7 068	- 2,8	93 293	84 820	34 083	29 938	40 481	60 167
Aalen	3 809	6 065	7 384	- 1 319	- 8,6	3 271	3 932	1 505	1 745	1 289	1 707
Backnang	2 512	6 547	6 747	- 200	- 1,9	4 226	4 002	1 254	1 036	1 067	1 709
Böblingen	6 005	17 602	15 166	+ 2 436	+ 12,9	9 270	6 189	3 883	2 883	4 449	6 094
Crailsheim	1 401	3 216	3 431	- 215	- 3,2	2 050	2 169	765	823	401	439

Anmerkung: Es liegen auch Ergebnisse über die Wanderungen zwischen den Kreisen vor; vgl. S. 55 ff.

1) Ohne Ortsunzüge. — 2) Auf jeweils 1 000 Einwohner am 30.6.1967. — 3) Mit Wirkung vom 1.10.1968 wurden die ehemaligen Regierungsbezirke Rheinhessen und Pfalz zum neuen Regierungsbezirk Rheinhessen-Pfalz zusammengeschlossen.

10. Wanderungen 1967 nach kreisfreien Städten und Landkreisen

Kreisfreie Stadt bzw. Landkreis	Innerhalb der Land- kreise ¹⁾	Über die Kreisgrenzen																				
		insgesamt					davon															
							nach einem(r) anderen Landkreis oder kreisfreien Stadt im gleichen Land		von Land zu Land		über die Grenzen des Bundesgebietes											
		Zu- bzw. Fortzüge	Zuzüge	Fortzüge	Überschuß der Zu- (+) bzw. Fortzüge (-)	auf 1 000 Einwoh- ner ²⁾	Zuzüge	Fortzüge	Zuzüge	Fortzüge	Zuzüge	Fortzüge										
		Anzahl					Anzahl															
Baden - Württemberg																						
RB Nordwürttemberg																						
Landkreise																						
Esslingen	6 195	19 603	20 819	- 1 216	- 5,3	10 960	9 588	3 943	3 359	4 700	7 872											
Göppingen	7 429	10 315	12 324	- 2 009	- 9,3	5 146	4 920	2 085	2 070	3 084	5 334											
Heidenheim	2 651	5 251	6 768	- 1 517	- 12,3	2 417	2 894	1 542	1 651	1 292	2 223											
Heilbronn	4 440	10 956	10 910	+ 46	+ 0,2	6 824	6 359	1 823	1 603	2 309	2 948											
Künzelsau	629	1 907	2 129	- 222	- 6,8	1 180	1 306	384	306	343	517											
Leonberg	3 025	11 988	11 769	+ 219	+ 1,8	7 134	5 990	2 242	1 522	2 612	4 257											
Ludwigsburg	9 694	21 364	22 110	- 746	- 2,6	10 940	9 364	4 338	3 537	6 086	9 209											
Mergentheim	840	2 837	2 825	+ 12	+ 0,3	1 500	1 520	1 112	1 067	225	238											
Nürtingen	3 719	8 896	9 523	- 627	- 4,2	5 099	4 617	1 386	1 287	2 411	3 619											
Öhringen	1 115	2 093	2 313	- 220	- 4,7	1 370	1 514	416	338	307	461											
Schwabisch Gmünd	3 126	5 519	5 953	- 434	- 4,1	3 089	2 969	1 130	955	1 300	2 029											
Schwabisch Hall	1 482	4 139	4 303	- 164	- 2,6	2 427	2 567	775	827	937	909											
Ulm	1 214	5 403	5 969	- 566	- 6,1	2 833	3 137	1 496	1 700	1 074	1 132											
Vaihingen	1 882	5 646	5 984	- 338	- 3,9	3 178	2 790	1 023	714	1 445	2 480											
Waiblingen	7 476	18 510	18 498	+ 12	+ 0,1	10 379	8 993	2 981	2 515	5 150	6 990											
RB Nordbaden																						
Kreisfreie Städte																						
Heidelberg	-	59 425	69 640	- 10 215	- 12,9	25 366	28 408	22 351	22 335	11 708	18 897											
Karlsruhe	-	11 610	13 772	- 2 162	- 17,5	5 167	6 657	4 444	4 579	1 999	2 536											
Mannheim	-	19 386	20 604	- 1 218	- 4,8	9 927	9 812	6 023	5 733	3 436	5 059											
Pforzheim	-	21 180	27 860	- 6 680	- 20,5	6 393	8 113	10 288	10 804	4 499	8 943											
	-	7 249	7 404	- 155	- 1,8	3 879	3 826	1 596	1 219	1 774	2 359											
Landkreise																						
Bruchsal	17 353	58 881	57 605	+ 1 276	+ 1,2	32 706	29 820	17 581	14 067	8 594	13 718											
Buchen	2 376	6 233	6 584	- 351	- 2,6	3 067	3 133	1 749	1 490	1 417	1 961											
Heidelberg	893	3 076	2 826	+ 250	+ 3,7	1 813	1 748	1 114	888	149	190											
Karlsruhe	2 987	11 158	10 172	+ 986	+ 5,7	6 392	5 255	3 170	2 454	1 596	2 463											
Mannheim	2 799	11 437	11 180	+ 257	+ 1,3	6 593	6 446	2 904	2 050	1 940	2 684											
Mannheim	3 239	11 357	10 605	+ 752	+ 4,2	5 781	4 401	4 022	3 277	1 554	2 927											
Mosbach	1 575	3 697	4 348	- 651	- 8,7	2 083	2 045	1 144	1 073	470	1 230											
Pforzheim	970	4 538	4 427	+ 111	+ 1,5	2 972	2 744	717	481	849	1 202											
Sinsheim	1 263	3 681	3 552	+ 129	+ 1,5	2 446	2 259	826	646	409	647											
Tauberbischofsheim	1 251	3 704	3 911	- 207	- 2,5	1 559	1 789	1 935	1 708	210	414											
RB Südbaden																						
Kreisfreie Städte																						
Baden - Baden	40 591	124 268	124 525	- 257	- 0,1	67 419	67 067	34 765	28 401	22 084	29 057											
Freiburg im Breisgau	-	21 746	19 406	+ 2 340	+ 11,8	11 701	10 682	7 068	5 809	2 977	2 915											
	-	3 842	4 186	- 344	- 8,7	1 837	1 959	1 229	1 163	776	1 064											
	-	17 904	15 220	+ 2 684	+ 17,0	9 864	8 723	5 839	4 646	2 201	1 851											
Landkreise																						
Bühl	40 591	102 522	105 119	- 2 597	- 1,6	55 718	56 385	27 697	22 592	19 107	26 142											
Donauessingen	2 252	4 285	4 308	- 23	- 0,3	2 716	2 585	998	922	571	801											
Emmendingen	1 232	4 404	4 855	- 451	- 6,1	2 727	3 047	961	771	716	1 037											
Freiburg	2 788	6 007	5 405	+ 602	+ 5,3	4 042	3 510	1 232	843	733	1 052											
Hochschwarzwald	1 466	7 016	6 737	+ 279	+ 3,1	4 744	4 664	1 623	1 213	649	860											
Kehl	1 227	4 778	4 843	- 65	- 1,4	2 334	2 691	1 769	1 451	675	701											
Konstanz	879	2 781	2 816	- 35	- 0,6	1 614	1 604	738	551	429	661											
Lahr	5 134	14 689	14 727	- 38	- 0,2	6 449	5 850	4 638	3 671	3 602	5 206											
Lörrach	1 808	3 702	4 217	- 515	- 6,0	2 309	2 654	851	836	542	727											
Müllheim	5 662	9 930	9 926	+ 4	+ 0,0	4 145	4 135	3 085	2 258	2 700	3 533											
Offenburg	1 578	4 663	4 775	- 112	- 1,9	2 358	2 711	1 302	978	1 003	1 086											
Rastatt	2 532	5 573	5 390	+ 183	+ 1,7	3 362	3 263	1 421	1 117	790	1 010											
Säckingen	2 766	6 371	7 113	- 742	- 5,4	3 279	3 677	1 700	1 451	1 392	1 985											
St. Gallen	2 103	4 858	5 407	- 549	- 7,5	2 351	2 478	1 129	1 093	1 378	1 836											
St. Gallen	945	3 594	3 940	- 346	- 6,6	2 569	2 673	697	705	328	562											
Überlingen	2 319	6 129	6 035	+ 94	+ 1,3	3 621	3 229	1 731	1 548	777	1 258											
Villingen	2 362	6 974	7 291	- 317	- 3,4	3 438	3 523	2 010	1 704	1 526	2 064											
Waldshut	2 652	4 587	4 463	+ 124	+ 1,7	2 337	2 364	1 185	847	1 065	1 252											
Wolfach	886	2 181	2 871	- 690	- 12,2	1 323	1 727	627	633	231	511											
RB Südwürttemberg - Hohenzollern																						
Landkreise																						
Balingen	35 585	102 919	107 132	- 4 213	- 2,7	59 337	58 615	25 728	22 490	17 854	26 027											
Biberach	1 972	5 471	5 224	+ 247	+ 2,3	2 940	2 793	1 343	1 023	1 188	1 408											
Calw	2 695	5 745	6 176	- 431	- 3,9	3 559	3 471	1 490	1 603	696	1 102											
Ehingen	3 407	11 435	12 094	- 659	- 4,7	6 164	6 380	3 531	2 965	1 740	2 749											
Freudenstadt	738	3 127	3 172	- 45	- 0,9	1 947	1 842	482	520	698	810											
Hechingen	1 610	4 918	4 876	+ 42	+ 0,6	2 648	2 782	1 657	1 245	613	849											
Horb	833	2 637	2 729	- 92	- 1,6	1 805	1 863	404	330	428	536											
Münsingen	711	2 262	2 744	- 482	- 10,5	1 602	1 929	421	301	239	514											
Ravensburg	561	2 189	2 471	- 282	- 6,6	1 732	1 865	293	347	164	259											
Reutlingen	4 122	7 737	7 741	- 4	- 0,0	4 968	4 762	1 761	1 531	1 008	1 448											
	4 431	11 127	11 655	- 528	- 3,0	6 121	5 427	2 334	2 111	2 672	4 117											

Anmerkung: Es liegen auch Ergebnisse über die Wanderungen zwischen den Kreisen vor; vgl. S. 55 ff.

1) Ohne Ortsumzüge. — 2) Auf jeweils 1 000 Einwohner am 30.6.1967.

10. Wanderungen 1967 nach kreisfreien Städten und Landkreisen

Kreisfreie Stadt bzw. Landkreis	Innerhalb der Land- kreise 1)	Über die Kreisgrenzen											
		insgesamt				davon							
						nach einem(r) anderen Landkreis oder kreisfreien Stadt im gleichen Land		von Land zu Land		über die Grenzen des Bundesgebietes			
		Zu- bzw. Fortzüge	Zuzüge	Fortzüge	Überschuß der Zu- (+) bzw. Fortzüge (-)	Zuzüge	Fortzüge	Zuzüge	Fortzüge	Zuzüge	Fortzüge		
Anzahl				auf 1 000 Einwoh- ner 2)	Anzahl								
Baden - Württemberg													
RB Südwürttemberg - Hohenzollern													
Landkreise													
Rottweil	2 670	7 563	8 223	-	660	-	4,9	4 642	4 549	1 374	1 142	1 547	2 532
Saulgau	1 584	4 681	5 057	-	376	-	5,3	2 906	2 903	1 243	1 478	532	676
Sigmaringen	987	4 359	4 470	-	111	-	2,0	2 813	2 948	964	709	582	813
Tettmang.	2 543	6 728	7 199	-	471	-	5,6	3 445	3 431	1 680	1 457	1 603	2 311
Tübingen	3 366	13 268	12 833	+	435	+	3,1	6 894	6 389	3 841	3 134	2 533	3 310
Tuttlingen	1 325	4 645	5 041	-	396	-	4,5	2 772	2 710	949	746	924	1 585
Wangen	2 030	5 027	5 427	-	400	-	5,2	2 379	2 571	1 961	1 848	687	1 008
Land insgesamt	162 173	588 725	625 687	-	36 962	-	4,3	314 152	314 152	155 220	136 794	119 353	174 741
Kreisfreie Städte	-	156 546	180 906	-	24 360	-	13,6	73 098	84 512	50 131	47 707	33 317	48 687
Landkreise	162 173	432 179	444 781	-	12 602	-	1,9	241 054	229 640	105 089	89 087	86 036	126 054
Bayern													
RB Oberbayern													
Landkreise													
Aichach	36 619	260 250	232 208	+	28 042	+	9,0	154 683	141 445	59 514	39 958	46 053	50 805
Kreisfreie Städte	-	114 391	109 895	+	4 496	+	3,2	58 605	59 722	29 169	19 569	26 617	30 604
Bad Reichenhall	-	2 353	2 258	+	95	+	6,4	1 307	1 449	609	552	437	257
Freising	-	2 273	2 748	-	475	-	15,9	1 426	1 739	455	532	392	477
Ingolstadt	-	5 568	5 824	-	256	-	3,7	3 543	3 774	1 155	1 048	870	1 002
Landsberg a. Lech	-	1 549	1 868	-	319	-	21,8	1 037	1 386	444	393	68	89
München	-	97 764	92 674	+	5 090	+	4,1	47 582	47 935	25 751	16 421	24 431	28 318
Rosenheim	-	3 443	3 054	+	389	+	11,8	2 526	2 249	558	433	359	372
Traunstein	-	1 441	1 469	-	28	-	2,0	1 184	1 190	197	190	60	89
Landkreise	36 619	145 859	122 313	+	23 546	+	13,8	96 078	81 723	30 345	20 389	19 436	20 201
Aichach	627	1 339	1 439	-	100	-	2,4	1 095	1 188	173	146	71	105
Altötting	2 300	5 691	4 533	+	1 158	+	13,6	3 191	3 016	1 758	696	742	821
Bad Aibling	974	3 647	3 279	+	368	+	7,9	2 310	2 032	552	388	785	859
Bad Tölz	793	3 270	2 915	+	355	+	9,3	1 775	1 815	643	637	852	463
Berchtesgaden	1 249	4 460	3 871	+	589	+	15,1	2 744	2 300	1 054	963	662	608
Dachau	1 485	5 348	4 292	+	1 056	+	13,7	3 784	2 738	797	488	767	1 066
Ebersberg	1 183	7 006	4 841	+	2 165	+	31,6	4 889	3 287	1 006	661	1 111	893
Erding	1 525	3 369	3 325	+	44	+	0,6	2 559	2 402	567	527	243	396
Freising	678	3 920	3 066	+	854	+	15,7	2 976	2 215	588	356	356	495
Fürstentfeldbruck	2 626	12 001	7 946	+	4 055	+	37,5	8 011	4 988	2 816	1 609	1 174	1 349
Garmisch-Partenkirchen	1 297	7 095	7 149	-	54	-	0,9	3 158	3 478	2 601	2 205	1 336	1 466
Ingolstadt	762	3 697	3 356	+	341	+	6,1	2 651	2 439	697	480	349	437
Landsberg a. Lech	733	4 350	3 339	+	1 011	+	21,8	2 931	2 343	1 121	651	298	345
Laufen	1 084	2 334	2 549	-	215	-	3,8	1 632	1 972	401	312	301	265
Miesbach	2 437	6 013	5 484	+	529	+	7,4	3 617	3 536	1 631	1 176	765	772
Muhldorf a. Inn	1 318	3 748	3 470	+	278	+	4,1	2 789	2 752	722	436	237	282
München	2 673	24 792	18 358	+	6 434	+	44,5	18 012	12 772	4 294	2 346	2 486	3 240
Pfaffenhofen a.d. Ilm	980	2 742	2 371	+	371	+	6,8	1 859	1 702	614	325	269	344
Rosenheim	2 376	7 282	6 845	+	437	+	4,8	4 470	4 610	1 270	1 092	1 542	1 143
Schongau	743	3 016	3 087	-	71	-	1,7	1 670	1 834	836	725	510	528
Schrobenhausen	623	953	1 078	-	125	-	4,1	697	851	130	111	126	116
Starnberg	1 747	9 064	8 022	+	1 042	+	12,7	5 509	5 061	2 407	1 563	1 148	1 398
Traunstein	2 311	6 202	5 788	+	414	+	4,4	4 055	3 988	1 352	969	795	831
Wasserburg a. Inn	1 234	3 672	3 123	+	549	+	10,6	3 062	2 640	373	235	237	248
Weilheim i. OB	1 485	4 785	4 448	+	337	+	4,7	2 862	2 845	1 025	744	898	859
Wolftratshausen	1 376	6 063	4 339	+	1 724	+	29,7	3 770	2 919	917	548	1 376	872
RB Niederbayern	16 427	46 514	51 092	-	4 578	-	4,6	37 893	43 366	5 880	5 654	2 741	2 072
Kreisfreie Städte	-	11 382	11 713	-	331	-	2,4	8 526	9 114	1 490	1 663	1 366	936
Deggendorf	-	1 600	1 635	-	35	-	1,9	1 354	1 410	197	168	49	57
Landshut	-	4 006	4 240	-	234	-	4,5	2 771	3 078	636	725	599	437
Passau	-	3 173	3 307	-	134	-	4,3	2 338	2 636	326	394	509	277
Straubing	-	2 603	2 531	+	72	+	1,9	2 063	1 990	331	376	209	165

Anmerkung: Es liegen auch Ergebnisse über die Wanderungen zwischen den Kreisen vor; vgl. S. 55 ff.
1) Ohne Ortsumzüge. — 2) Auf jeweils 1 000 Einwohner am 30.6.1967.

10. Wanderungen 1967 nach kreisfreien Städten und Landkreisen

Kreisfreie Stadt bzw. Landkreis	Innerhalb der Land- kreise 1)	Über die Kreisgrenzen									
		insgesamt			davon						
					nach einem(r) anderen Landkreis oder kreisfreien Stadt im gleichen Land		von Land zu Land		über die Grenzen des Bundesgebietes		
		Zu- bzw. Fortzüge	Zuzüge	Fortzüge	Überschuß der Zu- (+) bzw. Fortzüge (-)	Zuzüge	Fortzüge	Zuzüge	Fortzüge	Zuzüge	Fortzüge
Anzahl					auf 1 000 Einwoh- ner 2)	Anzahl					
Bayern											
RB Niederbayern											
Landkreise	16 427	35 132	39 379	- 4 247	- 4,9	29 367	34 252	4 390	3 991	1 375	1 136
Bogen	693	1 548	1 705	- 157	- 4,2	1 272	1 479	212	180	64	46
Deggendorf	1 249	3 465	2 998	+ 467	+ 8,5	3 095	2 694	335	260	35	44
Dingolfing	580	1 297	1 667	- 370	- 10,7	1 114	1 401	129	162	54	104
Eggenfelden	1 038	1 642	2 003	- 361	- 7,6	1 330	1 771	225	161	87	71
Grafenau	600	1 044	1 173	- 129	- 4,4	868	1 027	163	137	13	9
Griesbach i. Rottal	942	1 683	1 837	- 154	- 3,7	1 308	1 571	274	204	101	62
Kelheim	794	1 964	2 099	- 135	- 2,5	1 499	1 635	319	342	146	122
Kötzting	690	1 063	1 269	- 206	- 6,2	852	1 083	202	181	9	5
Landau a.d. Isar	635	1 118	1 394	- 276	- 9,0	951	1 279	117	102	50	13
Landsbut	630	2 293	2 082	+ 211	+ 5,1	2 013	1 849	207	165	73	68
Mainburg	282	835	978	- 143	- 6,7	742	804	61	90	32	84
Mallersdorf	441	1 172	1 356	- 184	- 6,1	1 028	1 198	112	132	32	26
Passau	1 269	3 134	3 311	- 177	- 2,7	2 634	2 906	350	315	150	90
Pfarrkirchen	1 125	1 965	2 254	- 289	- 5,7	1 564	1 961	228	196	173	97
Regen	958	1 605	1 949	- 344	- 7,7	1 225	1 607	317	296	63	46
Rottenburg a.d. Laaber	346	928	1 097	- 169	- 7,5	807	978	68	77	53	42
Straubing	407	1 619	1 715	- 96	- 3,1	1 433	1 534	165	162	21	19
Viechtach	554	957	1 343	- 386	- 13,0	786	1 167	153	159	18	17
Vilsbiburg	695	1 264	1 682	- 418	- 11,3	1 072	1 530	133	99	59	53
Vilshofen	1 154	2 317	2 567	- 250	- 4,5	1 910	2 228	331	268	76	71
Wegscheid	439	854	1 049	- 195	- 8,0	707	900	101	119	46	30
Wolfstein	906	1 365	1 851	- 486	- 11,5	1 157	1 650	188	184	20	17
RB Oberpfalz	10 232	43 723	46 514	- 2 791	- 3,0	34 543	37 677	6 032	6 083	3 148	2 754
Kreisfreie Städte	-	16 852	17 696	- 844	- 3,5	13 115	14 227	2 217	2 424	1 520	1 045
Amberg	-	2 930	3 120	- 190	- 4,5	2 423	2 476	371	536	136	108
Neumarkt i.d. OPf.	-	1 377	1 203	+ 174	+ 9,6	1 233	1 008	107	141	37	54
Regensburg	-	8 704	9 183	- 479	- 3,8	6 319	7 436	1 265	1 146	1 120	601
Schwandorf i. Bay.	-	1 041	1 222	- 181	- 11,2	892	983	124	218	25	21
Weiden i.d. OPf.	-	2 800	2 968	- 168	- 3,9	2 248	2 324	350	383	202	261
Landkreise	10 232	26 871	28 818	- 1 947	- 2,8	21 428	23 450	3 815	3 659	1 628	1 709
Amberg	738	2 242	2 392	- 150	- 2,9	1 730	2 122	251	211	261	59
Beilngries	137	580	701	- 121	- 7,3	516	617	51	68	13	16
Burglengenfeld	675	1 710	2 071	- 361	- 7,2	1 379	1 663	275	257	56	151
Cham	671	1 352	1 409	- 57	- 1,4	1 063	1 185	247	208	42	16
Eschenbach i.d. OPf.	479	1 509	1 539	- 30	- 0,8	976	1 122	254	304	279	113
Kemnath	298	783	836	- 53	- 2,4	596	703	163	112	24	21
Nabburg	468	1 388	1 376	+ 12	+ 0,4	1 096	1 122	255	241	37	13
Neumarkt i.d. OPf.	501	1 706	1 738	- 32	- 0,8	1 352	1 434	232	183	122	121
Neunburg vorm Wald	182	631	968	- 337	- 18,8	511	799	106	107	14	62
Neustadt a.d. Waldnaab	996	2 081	2 522	- 441	- 7,8	1 675	1 751	222	330	184	441
Oberveichtach	192	756	775	- 19	- 1,2	619	657	121	114	16	4
Parsberg	632	1 877	1 625	+ 252	+ 6,6	1 617	1 404	182	157	78	64
Regensburg	1 821	4 618	3 959	+ 659	+ 7,0	3 854	3 227	541	438	223	294
Riedenburg	225	702	744	- 42	- 2,3	576	690	99	47	27	7
Roding	480	1 266	1 321	- 55	- 1,7	1 035	1 109	203	173	28	39
Sulzbach-Rosenberg	327	907	1 235	- 328	- 10,0	724	998	135	190	48	47
Tirschenreuth	931	1 606	2 269	- 663	- 11,5	1 181	1 690	269	357	156	222
Vohenstrauß	337	655	781	- 126	- 5,1	535	662	111	105	9	14
Waldmünchen	142	502	557	- 55	- 3,4	393	495	98	57	11	5
RB Oberfranken	11 232	45 382	50 858	- 5 476	- 4,9	33 799	36 610	7 915	9 048	3 668	5 200
Kreisfreie Städte	-	19 059	21 493	- 2 434	- 7,5	13 895	14 984	3 316	4 008	1 848	2 501
Bamberg	-	4 530	5 011	- 481	- 6,7	3 441	3 617	638	837	451	557
Bayreuth	-	4 131	4 008	+ 123	+ 1,9	3 232	2 954	678	756	221	298
Coburg	-	2 936	3 532	- 596	- 14,1	1 994	2 387	706	907	236	238
Forchheim	-	1 124	1 408	- 284	- 13,3	858	1 040	157	160	109	208
Hof	-	3 005	3 399	- 394	- 7,1	1 971	2 125	473	624	561	650
Kulmbach	-	1 191	1 378	- 187	- 8,2	832	1 026	294	276	65	76
Marktreuth	-	780	812	- 32	- 2,1	630	598	122	130	28	84
Neustadt b. Coburg	-	578	662	- 84	- 6,8	412	454	105	117	61	91
Selb	-	784	1 283	- 499	- 27,1	525	783	143	201	116	299
Landkreise	11 232	26 323	29 365	- 3 042	- 3,9	19 904	21 626	4 599	5 040	1 820	2 699
Bamberg	1 396	3 293	3 248	+ 45	+ 0,5	2 594	2 614	531	433	168	201
Bayreuth	558	1 671	1 929	- 258	- 5,3	1 350	1 540	251	328	70	61
Coburg	1 182	2 599	2 541	+ 58	+ 0,8	1 917	1 743	440	568	242	230
Ebermannstadt	362	995	981	+ 14	+ 0,5	806	766	142	141	47	74
Forchheim	442	1 835	1 638	+ 197	+ 4,3	1 510	1 344	195	157	130	137
Hochstadt a.d. Aisch	715	2 198	1 865	+ 333	+ 6,5	1 612	1 347	428	267	158	251
Hof	394	1 511	1 454	+ 57	+ 1,7	1 178	1 115	215	206	118	133
Kronach	1 688	1 686	2 474	- 788	- 9,8	1 177	1 703	417	633	92	138
Kulmbach	497	1 175	1 477	- 302	- 8,5	889	1 148	244	228	42	101
Lichtenfels	836	1 460	1 599	- 139	- 2,6	1 061	1 161	295	326	104	112
Münchberg	484	1 217	1 510	- 293	- 7,2	851	1 042	272	329	94	139
Naila	463	1 121	1 476	- 355	- 9,9	717	965	322	373	82	138
Pegnitz	505	1 175	1 457	- 282	- 7,2	939	1 211	188	194	48	52
Rehau	272	1 081	1 308	- 227	- 8,0	823	832	153	193	105	283
Stadtsteinach	199	638	707	- 69	- 3,4	525	567	88	101	25	39
Staffelstein	291	817	991	- 174	- 6,6	671	779	110	143	36	69
Wunsiedel	948	1 851	2 710	- 859	- 14,8	1 284	1 749	308	420	259	541

Anmerkung: Es liegen auch Ergebnisse über die Wanderungen zwischen den Kreisen vor, vgl. S. 55 ff.

1) Ohne Ortsumzüge. — 2) Auf jeweils 1 000 Einwohner am 30.6.1967.

10. Wanderungen 1967 nach kreisfreien Städten und Landkreisen

Kreisfreie Stadt bzw. Landkreis	Innerhalb der Land- kreise 1)	Über die Kreisgrenzen							
		insgesamt			davon				
					nach einem(r) anderen Landkreis oder kreisfreien Stadt im gleichen Land		von Land zu Land		über die Grenzen des Bundesgebietes
		Zu- bzw. Fortzüge	Zuzüge	Fortzüge	Überschuß der Zu-(+) bzw. Fortzüge (-)	Zuzüge	Fortzüge	Zuzüge	Fortzüge
		Anzahl			auf 1 000 Einwoh- ner 2)	Anzahl			
Bayern									
RB Mittelfranken	9 967	90 778	95 189	- 4 411	- 3,0	63 727	62 484	15 956	16 162
Kreisfreie Städte	-	50 317	56 384	- 6 067	- 8,2	33 419	34 897	9 467	9 783
Ansbach	-	2 438	2 795	- 357	- 11,4	1 920	2 048	375	466
Eichstätt	-	875	1 126	- 251	- 24,4	785	1 018	68	83
Erlangen	-	7 985	7 824	+ 161	+ 1,9	4 757	4 197	2 047	2 050
Fürth	-	5 726	6 690	- 964	- 10,1	4 408	4 956	769	712
Nürnberg	-	29 473	34 018	- 4 545	- 9,7	18 976	20 067	5 556	5 748
Rothenburg ob der Tauber	-	1 595	1 441	+ 154	+ 13,3	884	787	330	406
Schwabach	-	1 538	1 525	+ 13	+ 0,5	1 150	1 074	218	166
Weidenburg i. Bay.	-	687	965	- 278	- 19,9	539	750	104	152
Landkreise	9 967	40 461	38 805	+ 1 656	+ 2,3	30 308	27 587	6 489	6 379
Ansbach	790	3 338	3 601	- 263	- 4,9	2 681	2 651	449	602
Dinkelsbühl	431	1 202	1 466	- 264	- 7,4	693	919	459	503
Eichstätt	392	1 175	1 171	+ 4	+ 0,1	1 029	1 026	105	98
Erlangen	341	2 871	2 582	+ 289	+ 8,3	2 218	1 771	368	303
Feuchtwangen	352	1 412	1 696	- 284	- 7,8	981	1 171	365	466
Fürth	1 155	6 601	5 290	+ 1 311	+ 17,2	4 435	3 206	713	981
Gunzenhausen	595	1 206	1 504	- 298	- 7,4	924	1 203	228	251
Hersbruck	520	1 058	1 294	- 236	- 7,2	820	1 025	178	181
Hilpoltstein	365	1 370	1 254	+ 116	+ 3,4	1 013	1 012	296	163
Lauf a.d. Pegnitz	1 167	2 677	3 165	- 488	- 8,9	2 072	1 893	299	412
Neustadt a.d. Aisch	598	1 317	1 435	- 118	- 2,8	1 074	1 119	159	221
Nürnberg	858	5 560	4 781	+ 779	+ 12,2	4 499	3 641	669	470
Rothenburg ob der Tauber	189	691	837	- 146	- 7,6	527	664	160	164
Scheinfeld	240	777	896	- 119	- 5,6	605	691	139	148
Schwabach	1 101	6 562	4 567	+ 1 995	+ 29,4	4 753	3 285	1 430	808
Uffenheim	449	1 265	1 835	- 570	- 15,4	914	1 238	268	352
Weidenburg i. Bay.	424	1 379	1 431	- 52	- 1,4	1 070	1 072	204	256
RB Unterfranken	11 490	58 596	63 310	- 4 714	- 4,0	36 938	38 205	16 888	16 994
Kreisfreie Städte	-	19 544	22 828	- 3 284	- 12,4	12 454	13 863	5 000	5 851
Aschaffenburg	-	3 317	4 248	- 931	- 16,8	1 919	2 221	916	1 159
Bad Kissingen	-	1 448	1 402	+ 46	+ 3,6	999	957	364	354
Kitzingen	-	1 037	1 177	- 140	- 7,7	746	731	224	280
Schweinfurt	-	3 422	3 928	- 506	- 8,6	2 455	2 443	591	785
Würzburg	-	10 320	12 073	- 1 753	- 14,7	6 335	7 511	2 905	3 273
Landkreise	11 490	39 052	40 482	- 1 430	- 1,6	24 484	24 342	11 888	11 143
Alzenau i. UFr.	725	1 899	2 109	- 210	- 4,0	656	626	1 061	1 123
Aschaffenburg	964	4 548	3 954	+ 594	+ 7,4	2 375	1 788	1 613	1 197
Bad Kissingen	503	1 815	1 732	+ 83	+ 1,8	1 332	1 283	420	376
Bad Neustadt a.d. Saale	605	1 154	1 408	- 254	- 7,2	771	848	321	449
Bruckenaue	258	1 169	1 253	- 84	- 4,4	622	653	466	460
Ebern	289	1 018	1 135	- 117	- 4,4	785	919	185	175
Gemünden a. Main	160	765	908	- 143	- 6,5	488	640	228	227
Gerolzhofen	525	1 574	1 596	- 22	- 0,5	1 222	1 307	286	245
Hammelburg	378	1 400	1 473	- 73	- 2,6	813	918	532	524
Haßfurt	720	1 361	1 626	- 265	- 5,8	974	1 166	273	332
Hofheim i. UFr.	182	778	738	+ 40	+ 2,1	629	575	119	127
Karlstadt	354	1 277	1 476	- 199	- 4,9	860	1 040	305	281
Kitzingen	359	1 600	1 646	- 46	- 1,2	1 241	1 261	265	260
Königshofen i. Grabfeld	205	537	687	- 150	- 8,2	415	461	113	224
Lohr a. Main	445	1 749	2 012	- 263	- 7,3	1 189	1 285	466	531
Marktheidenfeld	346	1 544	1 469	+ 75	+ 1,8	778	758	689	589
Mellrichstadt	225	1 175	1 225	- 50	- 2,1	635	763	505	449
Miltenberg	596	1 542	1 938	- 396	- 10,6	684	829	710	814
Obernburg a. Main	1 239	2 733	3 320	- 587	- 9,1	1 125	1 189	1 296	966
Ochsenfurt	382	1 277	1 415	- 138	- 3,9	781	904	372	346
Schweinfurt	1 153	2 974	3 030	- 56	- 0,8	2 443	2 332	430	367
Würzburg	877	5 163	4 333	+ 830	+ 10,3	3 666	2 797	1 233	1 081
RB Schwaben	18 697	96 213	98 536	- 2 323	- 1,6	57 603	59 399	26 379	23 229
Kreisfreie Städte	-	37 286	39 293	- 2 007	- 4,6	21 699	23 464	9 220	8 522
Augsburg	-	12 892	14 999	- 2 107	- 10,0	8 281	9 350	2 230	2 017
Dillingen a.d. Donau	-	1 121	1 184	- 63	- 5,4	833	879	252	259
Günzburg	-	2 013	1 845	+ 168	+ 12,6	1 573	1 287	313	289
Kaufbeuren	-	3 974	3 491	+ 483	+ 12,5	2 661	2 283	1 071	885
Kempten (Allgäu)	-	4 023	4 869	- 846	- 19,0	2 478	2 997	839	953
Lindau (Bodensee)	-	2 450	2 906	- 456	- 17,3	908	1 090	1 095	1 178
Memmingen	-	2 978	2 728	+ 250	+ 7,4	1 802	1 545	755	717
Neuburg a.d. Donau	-	2 917	2 665	+ 252	+ 13,8	1 234	2 184	372	385
Neu-Ulm	-	3 745	3 414	+ 331	+ 12,8	1 208	1 121	1 963	1 508
Nördlingen	-	1 173	1 192	- 19	- 1,3	721	728	330	331
Landkreise	18 697	58 927	59 243	- 316	- 0,5	35 904	35 935	17 159	14 707
Augsburg	725	3 338	3 601	- 263	- 4,9	2 681	2 651	449	602
Dillingen a.d. Donau	503	1 815	1 732	+ 83	+ 1,8	1 332	1 283	420	376
Günzburg	605	1 154	1 408	- 254	- 7,2	771	848	321	449
Kaufbeuren	258	1 169	1 253	- 84	- 4,4	622	653	466	460
Kempten (Allgäu)	289	1 018	1 135	- 117	- 4,4	785	919	185	175
Lindau (Bodensee)	160	765	908	- 143	- 6,5	488	640	228	227
Memmingen	525	1 574	1 596	- 22	- 0,5	1 222	1 307	286	245
Neuburg a.d. Donau	378	1 400	1 473	- 73	- 2,6	813	918	532	524
Neu-Ulm	720	1 361	1 626	- 265	- 5,8	974	1 166	273	332
Nördlingen	182	778	738	+ 40	+ 2,1	629	575	119	127
Ochsenfurt	354	1 277	1 476	- 199	- 4,9	860	1 040	305	281
Oberndorf a. Main	359	1 600	1 646	- 46	- 1,2	1 241	1 261	265	260
Ochsenfurt	205	537	687	- 150	- 8,2	415	461	113	224
Ochsenfurt	445	1 749	2 012	- 263	- 7,3	1 189	1 285	466	531
Ochsenfurt	346	1 544	1 469	+ 75	+ 1,8	778	758	689	589
Ochsenfurt	225	1 175	1 225	- 50	- 2,1	635	763	505	449
Ochsenfurt	596	1 542	1 938	- 396	- 10,6	684	829	710	814
Ochsenfurt	1 239	2 733	3 320	- 587	- 9,1	1 125	1 189	1 296	966
Ochsenfurt	382	1 277	1 415	- 138	- 3,9	781	904	372	346
Ochsenfurt	1 153	2 974	3 030	- 56	- 0,8	2 443	2 332	430	367
Ochsenfurt	877	5 163	4 333	+ 830	+ 10,3	3 666	2 797	1 233	1 081

Anmerkung: Es liegen auch Ergebnisse über die Wanderungen zwischen den Kreisen vor; vgl. S. 55 ff.

1) Ohne Ortsumzüge. — 2) Auf jeweils 1 000 Einwohner am 30.6.1967

10. Wanderungen 1967 nach kreisfreien Städten und Landkreisen

Kreisfreie Stadt bzw. Landkreis	Innerhalb der Land- kreise 1)	Über die Kreisgrenzen							
		insgesamt			davon				
					nach einem(r) anderen Landkreis oder kreisfreien Stadt im gleichen Land		von Land zu Land		über die Grenzen des Bundesgebietes
		Zu- bzw. Fortzüge	Zuzüge	Fortzüge	Überschuß der Zu- (+) bzw. Fortzüge (-)	Zuzüge	Fortzüge	Zuzüge	Fortzüge
		Anzahl			auf 1 000 Einwoh- ner 2)	Anzahl			

Bayern

RB Schwaben

Landkreise	18 697	58 927	59 243	-	316	- 0,3	35 904	35 935	17 159	14 707	5 864	8 601
Augsburg	2 080	8 277	7 312	+	965	+ 8,0	6 240	5 068	1 207	973	830	1 271
Dillingen a.d. Donau	805	2 029	2 601	-	572	- 10,7	1 212	1 548	565	625	252	428
Donauwörth	963	1 990	2 814	-	824	- 14,1	1 446	1 989	439	583	105	242
Friedberg	474	2 289	1 999	+	290	+ 6,7	1 826	1 511	286	224	177	264
Füssen	661	2 736	2 427	+	309	+ 8,5	1 637	1 517	813	601	286	309
Günzburg	983	2 661	3 079	-	418	- 7,6	1 568	1 842	827	841	266	396
Illertissen	913	2 130	2 303	-	173	- 3,8	906	984	856	813	368	506
Kaufbeuren	527	1 935	2 148	-	213	- 5,7	1 451	1 638	267	288	217	222
Kempten (Allgäu)	1 123	3 877	3 533	+	344	+ 6,1	2 660	2 311	878	707	339	515
Krumbach (Schwaben)	610	1 510	1 557	-	47	- 1,3	1 027	1 043	319	312	164	202
Lindau (Bodensee)	941	3 109	3 261	-	152	- 3,5	1 312	1 411	1 440	1 398	357	452
Marktoberdorf	632	1 829	1 927	-	98	- 2,4	1 339	1 361	341	362	149	204
Memmingen	924	2 855	2 996	-	141	- 2,7	1 845	1 997	833	718	177	281
Mindelheim	1 144	2 604	2 675	-	71	- 1,3	1 664	1 836	715	558	225	281
Neuburg a.d. Donau	478	1 682	1 868	-	186	- 4,4	1 342	1 490	301	289	39	89
Neu-Ulm	1 193	3 989	3 745	+	244	+ 4,3	1 395	1 401	2 071	1 452	523	892
Nordlingen	416	1 242	1 469	-	227	- 6,4	790	969	397	408	55	92
Schwabmünchen	1 024	4 134	3 766	+	368	+ 6,8	2 403	2 060	1 385	835	346	871
Sonthofen	2 356	6 874	6 553	+	321	+ 4,4	2 908	2 972	3 057	2 588	909	993
Wertingen	450	1 175	1 210	-	35	- 1,1	933	987	162	132	80	91

Land insgesamt	114 664	641 456	637 707	+	3 749	+ 0,4	419 186	419 186	138 564	117 128	83 706	101 393
Kreisfreie Städte	-	268 831	279 302	-	10 471	- 2,9	161 713	170 271	59 879	51 820	47 239	57 211
Landkreise	114 664	372 625	358 405	+	14 220	+ 2,7	257 473	248 915	78 685	65 308	36 467	44 182

Saarland

Kreisfreie Stadt Saarbrücken	-	9 826	11 235	-	1 409	- 10,5	4 467	4 800	3 590	4 644	1 769	1 791
Landkreise	18 889	35 096	41 088	-	5 992	- 6,0	18 211	17 878	13 416	16 885	3 469	6 325
Homburg	1 098	4 201	4 256	-	55	- 0,7	1 622	1 342	2 271	2 284	308	630
Merzig-Wadern	1 933	3 223	3 519	-	296	- 3,0	1 632	1 457	1 387	1 651	204	411
Ottweiler	3 059	4 891	6 295	-	1 404	- 8,2	2 647	2 955	1 948	2 768	296	572
Saarbrücken	5 479	10 410	12 650	-	2 240	- 8,3	6 023	6 279	3 351	4 124	1 036	2 247
Saarlouis	4 909	7 228	7 790	-	562	- 2,8	3 665	3 169	2 338	3 189	1 225	1 432
Sankt Ingbert	1 070	2 849	3 709	-	860	- 10,6	1 580	1 530	997	1 340	272	839
Sankt Wendel	1 341	2 294	2 869	-	575	- 6,1	1 042	1 146	1 124	1 529	128	194

Land insgesamt	18 889	44 922	52 323	-	7 401	- 6,5	22 678	22 678	17 006	21 529	5 238	8 116
Kreisfreie Stadt	-	9 826	11 235	-	1 409	- 10,5	4 467	4 800	3 590	4 644	1 769	1 791
Landkreise	18 889	35 096	41 088	-	5 992	- 6,0	18 211	17 878	13 416	16 885	3 469	6 325

Berlin (West)

Land insgesamt	-	66 885	74 393	-	7 508	- 3,5	-	-	50 320	59 517	16 565	14 876
---------------------------------	----------	---------------	---------------	----------	--------------	--------------	----------	----------	---------------	---------------	---------------	---------------

Bundesgebiet

Bundesgebiet insgesamt	732 095	3 312 365	3 489 289	-	176 924	- 3,0	1 838 732	1 838 732	1 041 847	1 041 852	431 786	608 705
Kreisfreie Städte	-	1 286 434	1 515 252	-	228 818	- 9,9	628 195	727 977	456 589	507 268	201 650	280 007
Landkreise	732 095	2 025 931	1 974 037	+	51 894	+ 1,4	1 210 537	1 110 755	585 258	534 584	230 136	328 698

Anmerkung: Es liegen auch Ergebnisse über die Wanderungen zwischen den Kreisen vor; vgl. S. 55 ff.

1) Ohne Ortsumzüge. — 2) Auf je weils 1 000 Einwohner am 30.6.1967

11. Wanderungen zwischen ausgewählten Kreisen des Bundesgebietes 1967
Alphabetisches Verzeichnis der Kreis-Abkürzungen nach den Kfz.-Kennzeichen
Zu den in Tabelle 11 verwendeten Kreisabkürzungen

Kfz.-Kennzeichen	Kreisname	Kfz.-Kennzeichen	Kreisname	Kfz.-Kennzeichen	Kreisname	Kfz.-Kennzeichen	Kreisname
A	Augsburg	COE	Coesfeld	GAN	Gandersheim	IN-L	Ingolstadt
A-L	Augsburg	CR	Crailsheim	-GAP	Gamisch-Partenkirchen	IS	Iserlohn
AA	Aalen	CUX	Cuxhaven	GD	Schwabisch Gmund	IS-L	Iserlohn
AB	Aschaffenburg	CW	Calw	GE	Gelsenkirchen	IZ	Steinburg
AB-L	Aschaffenburg	D	Dusseldorf	GEL	Geldern	JEV	Friesland
AC	Aachen	D-L	Dusseldorf-Mettmann	GEM	Gemünden a. Main	JUL	Julich
AC-L	Aachen	DA	Darmstadt	GEO	Gerolzhofen	K	Köln
AH	Ahaus	DA-L	Darmstadt	GER	Germersheim	K-L	Köln
AIB	Bad Aibling	DAH	Dachau	GF	Gifhorn	KA	Karlsruhe
AIC	Aichach	DAN	Ludlow-Dannenberg	GG	Groß-Gerau	KA-L	Karlsruhe
AK	Altenkirchen(Westerwald)	DAU	Daun	GI	Gießen	KAR	Karlsruhe
ALF	Alfeld(Leine)	DEG	Deggendorf	GI-L	Gießen	KC	Kronach
ALS	Alsfeld	DLG-L	Deggendorf	GK	Selbkantkreis Geilenkirchen-Heinsberg	KE	Kempten(Allgäu)
ALZ	Alzenau i. Ufr.	DEL	Delmenhorst	GL	Rheinisch-Bergischer Kreis	KE-L	Kempten(Allgäu)
AM	Amberg	DGF	Dingolfing	GLA	Gladbeck	KEH	Kelheim
AM-L	Amberg	DH	Grafenschaft Diepholz	GM	Oberbergischer Kreis	KEL	Kehl
AN	Ansbach	DI	Dieburg	GN	Gelnhausen	KEM	Kemnath
AN-L	Ansbach	DIL	Dillkreis	GO	Göttingen	KF	Kaufbeuren
AO	Altötting	DIN	Dinslaken	GOA	Sankt Goar	KF-L	Kaufbeuren
AR	Arnsberg	DIZ	Unterlahnkreis	GOH	Loreleykreis	KG	Bad Kissingen
ASD	Aschendorf-Humpling	DKB	Dinkelsbühl	GP	Göppingen	KG-L	Bad Kissingen
AUR	Aurich (Ostfriesland)	DLG	Dillingen a.d. Donau	GRA	Grafenau	KH	Kreuznach
AW	Ahrweiler	DLG-L	Dillingen a.d. Donau	GRI	Griesbach i. Rottal	KI	Kiel
AZ	Alzey	DN	Düren	GS	Goslar	KIB	Kirchheimbolanden
		DO	Dortmund	GS-L	Goslar	KK	Kempfen-Krefeld
B	Berlin (West)	DON	Donauwörth	GUN	Gunzenhausen	KL	Kaiserslautern
BA	Bamberg	DS	Donauwörth	GV	Grevenbroich	KL-L	Kaiserslautern
BA-L	Bamberg	DT	Detmold	GZ	Gunzburg	KLE	Kleve
BAD	Baden-Baden	DU	Duisburg	GZ-L	Gunzburg	KN	Konstanz
BB	Böblingen	DUD	Duderstadt			KO	Koblenz
BC	Biberach			H	Hannover	KO-L	Koblenz
BCH	Buchen	E	Essen	H-L	Hannover	KON	Königshefen i. Grabfeld
BE	Beckum	EBE	Ebersberg	HA	Hagen	KOZ	Kötzting
BEI	Beilngries	EBN	Ebern	HAB	Hammelburg	KR	Krefeld
BF	Steinfurt	EBS	Ebermannstadt	HAM	Hamm (Westf.)	KRU	Krumbach(Schwaben)
BGD	Berchtesgaden	ECK	Eckernförde	HAS	Haßfurt	KS	Kassel
BH	Bühl	ED	Erding	HB	Freie Hansestadt Bremen	KS-L	Kassel
BI	Bielefeld	EG	Eschwege	HB-hav	Bremerhaven	KT	Kitzingen
BI-L	Bielefeld	EHI	Ehingen	HCH	Hechingen	KT-L	Kitzingen
BID	Biedenkopf	EIH	Eichstätt	HD	Heidelberg	KU	Kulmbach
BIN	Bingen	EIH-L	Eichstätt	HD-L	Heidelberg	KU-L	Kulmbach
BIR	Birkenfeld	EIN	Einbeck	HDH	Heidenheim	KUN	Kunzelsau
BIT	Bitburg	EM	Emmendingen	HE	Helmstedt	KUS	Kusel
BK	Backnang	EMD	Emden	HEB	Hersbruck		
BKS	Bernkastel	EN	Ennepe-Ruhr-Kreis	HEF	Hersfeld	LA	Landshut
BL	Balingen	ER	Erlangen	HEI	Norderdithmarschen	LA-L	Landshut
BLB	Wittgenstein	ER-L	Erlangen	HER	Herne	LAN	Landau a.d. Isar
BM	Bergheim(Erfeld)	ERB	Erbach	HF	Herford	LAT	Lauterbach
BN	Bonn	ERK	Erkelenz	HG	Obertaunuskreis	LAU	Lauf a.d. Pegnitz
BN-L	Bonn	ES	Esslingen	HH	Freie und Hansestadt Hamburg	LB	Ludwigsburg
BO	Bochum	ESB	Eschenbach i.d. OPf.	HI	Hildesheim	LD	Landau in der Pfalz
BOG	Bogen	ESW	Eschwege	HI-L	Hildesheim-Marzenburg	LD-L	Landau in der Pfalz
BOH	Bocholt	EU	Euskirchen	HIP	Hilpoltstein	LE	Lemgo
BOR	Borken	EUT	Eutin	HL	Hansestadt Lubeck	LEO	Leonberg
BOT	Bottrop			HM	Hameln	LER	Leer
BR	Bruchsal	F	Frankfurt am Main	HM-L	Hameln-Pyrmont	LEV	Leverkusen
BRA	Wesermarsch	FAL	Fallingb. (Hessen)	HMU	Münden	LF	Laufen
BRI	Brilon	FD	Fulda	HN	Heilbronn	LG	Lüneburg
BRK	Bruckenaue	FD-L	Fulda	HN-L	Heilbronn	LG-L	Lüneburg
BRL	Blankenburg	FDB	Friedberg (Bayern)	HO	Hof	LH	Ludwigshafen
BRV	Bremervörde	FDS	Freudenstadt	HO-L	Hof	LI	Lindau(Bodensee)
BS	Braunschweig	FEU	Feuchtwangen	HOG	Hofgeismar	LI-L	Lindau(Bodensee)
BS-L	Braunschweig	FFB	Fürstenfeldbruck	HOH	Hofheim i. Ufr.	LIF	Lichtenfels
BSB	Bersenbrück	FH	Main-Taunus-Kreis	HOL	Holzminde	LIN	Lingen
BT	Bayreuth	FKB	Frankenberg	HOM	Homburg	LK	Lubbecke
BT-L	Bayreuth	FL	Flensburg	HOR	Horb	LL	Landsberg a. Lech
BU	Burgdorf	FL-L	Flensburg	HOS	Hochstadt a.d. Aisch	LL-L	Landsberg a. Lech
BUD	Budingen	FO	Forchheim	HP	Bergstraße	LM	Limburg
BUL	Burglengenfeld	FO-L	Forchheim	HU	Hanau am Main	LÖ	Lörrach
BUR	Buren	FR	Freiburg im Breisgau	HU-L	Hanau	LOH	Lohr a. Main
BZA	Bergzabern	FR-L	Freiburg	HUN	Hunfeld	LP	Lippstadt
CAS	Castrop-Rauxel	FS	Freising	HUS	Husum	LR	Lahr
CE	Celle	FS-L	Freising	HW	Halle (Westf.)	LU	Ludwigshafen am Rhein
CE-L	Celle	FT	Frankenthal (Pfalz)	HX	Hexter	LU-L	Ludwigshafen
CHA	Cham	FT-L	Frankenthal (Pfalz)			LUD	Ludenscheid
CLP	Cloppenburg	FU	Fürth			LÜN	Lünen
CLZ	Zellerfeld	FÜ-L	Fürth	IGB	St. Ingbert		
CO	Coburg	FUS	Füssen	ILL	Illertissen	M	München
CO-L	Coburg	FZ	Fritzlar-Homberg	IN	Ingolstadt	M-L	München
COC	Cochem						

11. Wanderungen zwischen ausgewählten Kreisen des Bundesgebietes 1967
Alphabetisches Verzeichnis der Kreis- Abkürzungen nach den Kfz.- Kennzeichen
Zu den in Tabelle 11 verwendeten Kreisabkürzungen

Kfz.- Kenn- zeichen	Kreisname	Kfz.- Kenn- zeichen	Kreisname	Kfz.- Kenn- zeichen	Kreisname	Kfz.- Kenn- zeichen	Kreisname
MA	Mannheim	NU	Neu-Ulm	RV	Ravensburg	ÜB	Überlingen
MA-L	Mannheim	NU-L	Neu-Ulm	RW	Rottweil	UE	Uelzen
MAI	Mainburg	NW	Neustadt a.d. Weinstraße	RY	Rheydt	UFF	Uffenheim
MAK	Markredwitz	NW-L	Neustadt a.d. Weinstraße	RZ	Herzogtum Lauenburg	UL	Ulm
MAL	Mallersdorf	OB	Oberhausen			UL-L	Ulm
MAR	Marktheidenfeld	OB	Obernburg a. Main	S	Stuttgart	UN	Unna
MB	Miesbach	OCH	Ochsenfurt	SAB	Saarburg	USI	Usingen
MED	Süderdithmarschen	OD	Stornarn	SAD	Schwandorf i. Bay.	VAI	Vaihingen
MEG	Melsungen	OE	Olpe	SÄK	Säckingen	VEC	Vechta
MEL	Melle	OF	Offenbach am Main	SAN	Stadtsteinach	VER	Verden
MEP	Meppen	OF-L	Offenbach	SB	Saarbrücken	VIB	Vilsbiburg
MES	Meschede	OG	Offenburg	SB-L	Saarbrücken	VIT	Viechtach
MET	Mellrichstadt	OHA	Osterode am Harz	SC	Schwabach	VL	Villingen
MG	Mönchenglöblich	ÖHR	Öhringen	SC-L	Schwabach	VOF	Vilshofen
MGH	Mergentheim	OHZ	Osterholz	SE	Segeberg	VOH	Vohenstrauß
MH	Mülheim a.d. Ruhr	OL	Oldenburg (Oldenburg)	SEF	Scheinfeld		
MI	Minden	OL-L	Oldenburg (Oldenburg)	SEL	Selb	W	Wuppertal
MIL	Miltenberg	OLD	Oldenburg in Holstein	SF	Sonthofen	WA	Waldeck
MM	Memmingen	OP	Rhein-Wupper-Kreis	SG	Solingen	WAF	Warendorf
MM-L	Memmingen	OS	Osnabrück	SHA	Schwabisch Hall	WAN	Wanne-Eickel
MN	Mindelheim	OS-L	Osnabrück	SI-L	Siegen	WAR	Warburg
MO	Moers	OTT	Land Hadeln	SIG	Sigmaringen	WAT	Wattenscheid
MOD	Marktoberdorf	OTW	Ottweiler	SIM	Simmern	WD	Wiedenbrück
MON	Monschau	OVI	Oberveichtach	SL	Schleswig	WEB	Oberwesterwaldkreis
MOS	Mosbach			SLE	Schleiden	WEG	Wegscheid
MR	Marburg a.d. Lahn	PA	Passau	SLG	Saulgau	WEI	Oberlahnkreis
MR-L	Marburg	PA-L	Passau	SLÜ	Schluchtern	WEM	Wesermünde
MS	Münster(Westf.)	PAF	Pfaffenhofen a.d. Ill.	SLS	Saarlouis	WEN	Weiden i.d. OPf.
MS-L	Münster	PAN	Pfarrkirchen	SMU	Schwabmünchen	WER	Wertingen
MT	Unterwesterwaldkreis	PAR	Parsberg	SNH	Sinsheim	WES	Rees
MU	Mühlhof a. Inn	PB	Paderborn	SO	Soest	WF	Wolfenbüttel
MVB	Münchberg	PE	Peine	SOB	Schrobenhausen	WG	Wangen
MÜL	Mülheim	PEG	Pegnitz	SOG	Schongau	WHV	Wilhelmshaven
MUN	Münsingen	PF	Pforzheim	SOL	Soltau	WI	Wiesbaden
MY	Mayen	PF-L	Pforzheim	SP	Speyer	WIL	Wittlich
MZ	Mainz	PI	Pinneberg	SP-L	Speyer	WIT	Witten
MZ-L	Mainz	PLO	Plön	SPR	Springe	WIZ	Witzenhausen
MZG	Merzig-Wadern	PRU	Prüm	SR	Straubing	WL	Harburg
		PS	Pirmasens	SR-L	Straubing	WM	Weilheim i. OB
N	Nürnberg	PS-L	Pirmasens	STA	Starnberg	WN	Waiblingen
N-L	Nürnberg			STD	Stade	WND	St. Wendel
NAB	Nabburg	R	Regensburg	STE	Staffelstein	WO	Worms
NAI	Naila	R-L	Regensburg	STH	Schaumburg-Lippe	WO-L	Worms
ND	Neuburg a.d. Donau	RA	Rastatt	STO	Stockach	WOB	Wolfsburg
ND-L	Neuburg a.d. Donau	RD	Rendsburg	SU	Siegbach	WOH	Wolffhagen
NE	Neuß	RE	Recklinghausen	SUL	Sulzbach-Rosenberg	WOL	Wolfach
NEA	Neustadt a.d. Aisch	RE-L	Recklinghausen	SW	Schweinfurt	WOR	Wolftratshausen
NEC	Neustadt b. Coburg	REG	Regen	SW-L	Schweinfurt	WOS	Wolfstein
NEN	Neunburg vorm Wald	REH	Rehau	SWA	Untertaunuskreis	WS	Wasserburg a. Inn
NES	Bad Neustadt a.d. Saale	REI	Bad Reichenhall	SY	Grafschaft Hoya	WST	Ammerland
NEU	Hochschwarzwald	RI	Grafschaft Schaumburg	SZ	Salzgitter	WT	Waldshut
NEW	Neustadt a.d. Waldnaab					WTL	Wittlage
NI	Nienburg(Weser)	RII	Riedenburg	TBB	Taubertal	WTM	Wittmund
NIB	Sudtendorf	RO	Rosenheim	TE	Tecklenburg	WÜ	Würzburg
NM	Neumarkt i.d. OPf.	RO-L	Rosenheim	TIR	Tirschenreuth	WÜ-L	Würzburg
NM-L	Neumarkt i.d. OPf.	ROD	Roding	TÖL	Bad Tolz	WUG	Weißenburg i. Bay.
NMS	Neumünster	ROF	Rosenburg	TÖN	Eiderstedt	WUG-L	Weißenburg i. Bay.
NO	Nordlingen	ROH	Rosenburg(Hannover)	TR	Trier	WUM	Waldmünchen
NO-L	Nordlingen	ROK	Rockenhausen	TR-L	Trier	WUN	Wunsiedel
NOH	Grafschaft Bentheim	ROL	Rotenburg a.d. Laaber	TS	Traunstein	WZ	Wetzlar
NOM	Northeim	ROT	Rothenburg ob der Tauber	TS-L	Traunstein	ZEL	Zell(Mosel)
NOR	Norden	ROT-L	Rothenburg ob der Tauber	TT	Tettmang	ZIG	Ziegenhain
NK	Neuwied	RS	Remscheid	TÜ	Tubingen	ZW	Zweibrücken
NRU	Neustadt am Rubenberge	RT	Reutlingen	TUT	Tutlingen	ZW-L	Zweibrücken
NT	Nürtingen	RUD	Rheingaukreis				

Erläuterungen

Es werden nur die Zu- und Fortzüge in den Kreisen im Zonenrandgebiet, in den Bundesausbaugebieten und den kreisfreien Städten mit 100 000 und mehr Einwohnern nachgewiesen.¹⁾ Dementsprechend wurde auch das Material gegliedert.

In den Fällen, in denen die Ergebnisse für einen Kreis bereits im Abschnitt „Zonenrandgebiet“ enthalten sind und dieser Kreis zugleich zu den Bundesausbaugebieten gehört oder kreisfrei ist, ist an der betreffenden Stelle nicht mehr aufgeführt.

Zur Vereinfachung wurden anstelle der Kreisnamen die amtlichen Kfz.-Kennzeichen für den Kreis benutzt. Bei den kreisfreien Städten und Landkreisen mit gleichem Kfz.-Kennzeichen, wurde hinter das Kfz.-Kennzeichen bei den Landkreisen ein „L“ gesetzt. Beispiel: Landkreis Köln = K-L, Landkreis Bonn = BN-L. Für die kreisfreie Stadt Bremerhaven ist das Kennzeichen HB-hav verwendet worden, um zwischen den Städten Bremen und Bremerhaven zu unterscheiden.

Die Anzahl der gewanderten Personen für jeden Herkunfts- bzw. Zielkreis ist bei Landkreisen ab 20 Personen, bei kreisfreien Städten mit weniger als 100 000 Einwohnern ab 30 Personen und bei kreisfreien Städten mit 100 000 und mehr Einwohnern ab 50 Personen nachgewiesen. Wanderungsströme, die unterhalb der genannten Mindestzahlen blieben, sind in einer Summe „Übrige Kreise“ jeweils für die Wanderungen innerhalb des betreffenden Landes und für die Wanderungen aus bzw. nach Kreisen anderer Bundesländer ausgewiesen.

1) Das Zahlenmaterial für die übrigen Kreise ist ebenfalls aufbereitet und steht Interessenten zur Verfügung.

11. Wanderungen zwischen ausgewählten Kreisen des Bundesgebietes 1967*)

Kreise (Kfz.-Kenn- zeichen) ¹⁾	Zuzüge aus nebenstehenden Kreisen	Fortzüge nach nebenstehenden Kreisen	Saldo	Kreise (Kfz.-Kenn- zeichen) ¹⁾	Zuzüge aus nebenstehenden Kreisen	Fortzüge nach nebenstehenden Kreisen	Saldo	Kreise (Kfz.-Kenn- zeichen) ¹⁾	Zuzüge aus nebenstehenden Kreisen	Fortzüge nach nebenstehenden Kreisen	Saldo
Schleswig-Holstein				a) Zonenrandgebiet				Wanderungen aus bzw. nach Kreisen anderer Bundesländer			
Krsfr. Stadt Flensburg				PI	273	322	- 49	30 und mehr Personen			
Wanderungen innerhalb des Landes				PLÖ	2 170	2 698	- 528	HH	226	385	- 159
30 und mehr Personen				RD	1 653	1 756	- 103	HB	31	48	- 17
KI	682	553	+ 129	SL	453	431	+ 22	M	18	36	- 18
HL	114	126	- 12	SE	329	351	- 22	B	115	107	+ 8
NMS	53	55	- 2	IZ	523	355	+ 168	Unter 30 Personen			
ECK	227	300	- 73	OD	123	144	- 21	Übrige Kreise	749	1 058	- 309
TÖN	36	37	- 1	MED	134	104	+ 30	Zusammen ...	1 139	1 634	- 495
EUT	55	55	+ 0	NIB	241	280	- 39	Wanderungen über die Grenzen des Bundesgebietes			
FL-L	1 604	1 859	- 255	Unter 50 Personen				Zusammen ...	151	264	- 113
RZ	51	57	- 6	Übrige Kreise	0	0	+ 0	Wanderungen innerhalb und über die Grenzen des Bundesgebietes			
HUS	165	142	+ 23	Zusammen ...	9 704	10 718	- 1 014	Insgesamt ...	3 520	4 789	- 1 269
HEI	55	96	- 41	Wanderungen aus bzw. nach Kreisen anderer Bundesländer				Ldkrs. Eckernförde			
OLD	92	122	- 30	30 und mehr Personen				Wanderungen innerhalb des Landes			
PI	65	105	- 40	HH	800	928	- 128	20 und mehr Personen			
PLÖ	132	170	- 38	H	155	131	+ 24	FL	300	227	+ 73
RD	186	178	+ 8	H-L	21	52	- 31	KI	1 350	954	+ 396
SL	352	480	- 128	CUX	93	140	- 47	HL	64	64	+ 0
SE	36	65	- 29	BS	84	84	+ 0	NMS	60	31	+ 29
IZ	155	116	+ 39	WHV	163	420	- 257	EUT	37	75	- 38
OD	29	62	- 33	BRA	304	68	+ 236	FL-L	147	112	+ 35
MED	48	45	+ 3	HB-hav	637	284	+ 353	RZ	42	43	- 1
NIB	422	419	+ 3	HB	172	194	- 22	HUS	57	47	+ 10
Unter 30 Personen				D	90	94	- 4	HEI	41	37	+ 4
Übrige Kreise	0	0	+ 0	DU	51	27	+ 24	OLD	157	87	+ 70
Zusammen ...	4 559	5 042	- 483	E	69	50	+ 19	PI	83	80	+ 3
Wanderungen aus bzw. nach Kreisen anderer Bundesländer				BN	28	50	- 22	PLÖ	288	207	+ 81
30 und mehr Personen				K	85	87	- 2	RD	467	431	+ 36
HH	414	436	- 22	BN-L	48	121	- 73	SL	412	471	- 59
H	46	38	+ 8	DO	63	34	+ 29	SE	77	97	- 20
CUX	41	113	- 72	F	65	79	- 14	IZ	171	75	+ 96
BS	32	17	+ 15	S	61	72	- 11	OD	36	39	- 3
WHV	50	168	- 118	MA	69	74	- 5	MED	33	30	+ 3
JEV	32	51	- 19	FR	62	51	+ 11	NIB	78	83	- 5
BRA	71	25	+ 46	M	93	171	- 78	Unter 20 Personen			
HB-hav	112	115	- 3	B	441	431	+ 10	Übrige Kreise	14	16	- 2
HB	83	92	- 9	Unter 50 Personen				Zusammen ...	3 914	3 206	+ 708
D	37	23	+ 14	Übrige Kreise	3 403	3 390	+ 13	Wanderungen aus bzw. nach Kreisen anderer Bundesländer			
K	28	33	- 5	Zusammen ...	7 057	7 032	+ 25	20 und mehr Personen			
BN-L	29	75	- 46	Wanderungen über die Grenzen des Bundesgebietes				HH	185	201	- 16
M	27	36	- 9	Zusammen ...	1 061	1 361	- 300	H	34	23	+ 11
B	149	130	+ 19	Wanderungen innerhalb und über die Grenzen des Bundesgebietes				CE	20	8	+ 12
Unter 30 Personen				Insgesamt ...	17 822	19 111	- 1 289	CUX	57	50	+ 7
Übrige Kreise	1 337	1 469	- 132	Krsfr. Stadt Lübeck (vgl. Seite 109)				WHV	55	104	- 49
Zusammen ...	2 488	2 821	- 333	Krsfr. Stadt Neumünster				BRA	114	11	+ 103
Wanderungen über die Grenzen des Bundesgebietes				Wanderungen innerhalb des Landes				HB-hav	32	35	- 3
Zusammen ...	379	537	- 158	30 und mehr Personen				HB	21	15	+ 6
Wanderungen innerhalb und über die Grenzen des Bundesgebietes				FL	55	53	+ 2	D	11	38	- 27
Insgesamt ...	7 426	8 400	- 974	KI	230	296	- 66	W	21	14	+ 7
Krsfr. Stadt Kiel				HL	100	101	- 1	D-L	26	13	+ 13
Wanderungen innerhalb des Landes				ECK	31	60	- 29	DO	25	12	+ 13
50 und mehr Personen				EUT	68	66	+ 2	M	23	20	+ 3
FL	553	682	- 129	RZ	10	32	- 22	B	87	63	+ 24
HL	425	372	+ 53	HUS	43	52	- 9	Unter 20 Personen			
NMS	296	230	+ 66	HEI	45	72	- 27	Übrige Kreise	1 173	861	+ 312
ECK	954	1 350	- 396	OLD	68	82	- 14	Zusammen ...	1 884	1 468	+ 416
TÖN	100	73	+ 27	PI	60	134	- 74	Wanderungen über die Grenzen des Bundesgebietes			
EUT	318	255	+ 63	PLÖ	214	204	+ 10	Zusammen ...	193	174	+ 19
FL-L	212	190	+ 22	RD	558	776	- 218	Wanderungen innerhalb und über die Grenzen des Bundesgebietes			
RZ	137	185	- 48	SL	49	88	- 39	Insgesamt ...	5 991	4 848	+ 1 143
HUS	157	134	+ 23	SE	419	619	- 200				
HEI	166	218	- 52	IZ	112	101	+ 11				
OLD	487	588	- 101	OD	40	34	+ 6				
				MED	34	29	+ 5				
				NIB	57	53	+ 4				
				Unter 30 Personen							
				Übrige Kreise	6	7	- 1				
				Zusammen ...	2 230	2 891	- 661				

*) Erläuterungen vgl. S. 54

1) Verzeichnis vgl. S. 53 f

11. Wanderungen zwischen ausgewählten Kreisen des Bundesgebietes 1967*)

Kreise (Kfz.-Kenn- zeichen) ¹⁾	Zuzüge aus nebenstehenden Kreisen	Fortzüge nach nebenstehenden Kreisen	Saldo	Kreise (Kfz.-Kenn- zeichen) ¹⁾	Zuzüge aus nebenstehenden Kreisen	Fortzüge nach nebenstehenden Kreisen	Saldo	Kreise (Kfz.-Kenn- zeichen) ¹⁾	Zuzüge aus nebenstehenden Kreisen	Fortzüge nach nebenstehenden Kreisen	Saldo
a) Zonenrandgebiet											
Ldkrs. Eutin				PLÖ	84	88	- 4	H-L	14	24	- 10
Wanderungen innerhalb des Landes				RD	91	94	- 3	LG	40	49	- 9
20 und mehr Personen				SL	592	563	+ 29	CE-L	20	10	+ 10
FL	55	55	+ 0	SE	39	41	- 2	GF	8	20	- 12
KI	255	318	- 63	IZ	229	53	+ 176	W-L	73	98	- 25
HL	2 133	1 947	+ 186	OD	45	40	+ 5	DAN	57	46	+ 11
NMS	66	68	- 2	MED	38	23	+ 15	LG-L	89	92	- 3
ECK	75	37	+ 38	NIB	298	317	- 19	SOL	7	32	- 25
FL-L	44	25	+ 19	Unter 20 Personen				UE	27	19	+ 8
RZ	203	204	- 1	Übrige Kreise	0	0	+ 0	BRV	15	38	- 23
HUS	40	32	+ 8	Zusammen ..	4 050	3 638	+ 412	ROH	12	26	- 14
HEI	34	33	+ 1	Wanderungen aus bzw. nach Kreisen				STD	35	39	- 4
OLD	462	390	+ 72	anderer Bundesländer				OS	31	13	+ 18
PI	119	125	- 6	20 und mehr Personen				AUR	9	37	- 28
PLÖ	298	272	+ 26	HH	163	131	+ 32	WTM	9	20	- 11
RD	139	99	+ 40	H	25	28	- 3	BS	32	23	+ 9
SL	67	82	- 15	CUX	32	26	+ 6	DEL	3	38	- 35
SE	199	224	- 25	BS	20	7	+ 13	OL	26	70	- 44
IZ	91	88	+ 3	WHV	31	65	- 34	JEV	20	46	- 26
OD	174	220	- 46	JEV	9	23	- 14	BRA	28	49	- 21
MED	50	34	+ 16	BRA	37	15	+ 22	HB-hav	36	24	+ 12
NIB	38	44	- 6	HB-hav	32	43	- 11	HB	71	84	- 13
Unter 20 Personen				HB	31	36	- 5	D	30	22	+ 8
Übrige Kreise	13	7	+ 6	B	65	54	+ 11	DU	25	17	+ 8
Zusammen ..	4 555	4 304	+ 251	Unter 20 Personen				E	45	17	+ 28
Wanderungen aus bzw. nach Kreisen				Übrige Kreise	948	716	+ 232	W	24	14	+ 10
anderer Bundesländer				Zusammen ..	1 393	1 144	+ 249	D-L	12	21	- 9
20 und mehr Personen				Wanderungen über die Grenzen des Bundesgebietes				MO	22	8	+ 14
HH	693	523	+ 170	20 und mehr Personen				K	45	30	+ 15
H	49	34	+ 15	HH	163	131	+ 32	DN	9	20	- 11
H-L	23	15	+ 8	H	25	28	- 3	GE	29	17	+ 12
CLZ	9	21	- 12	CUX	32	26	+ 6	BOR	26	25	+ 1
WL	21	33	- 12	BS	20	7	+ 13	RE-L	26	6	+ 20
STD	26	21	+ 5	WHV	31	65	- 34	BI	21	5	+ 16
HB	30	38	- 8	JEV	9	23	- 14	BO	25	12	+ 13
D	24	16	+ 8	BRA	37	15	+ 22	DO	35	22	+ 13
DU	28	11	+ 17	HB-hav	32	43	- 11	HA	21	10	+ 11
E	31	15	+ 16	HB	31	36	- 5	OF-L	25	9	+ 16
D-L	20	15	+ 5	B	65	54	+ 11	F	37	24	+ 13
K	11	23	- 12	Insgesamt ..				AK	3	21	- 18
DO	38	12	+ 26	5 666	4 958	+ 708	708	S	23	14	+ 9
F	21	28	- 7	Ldkrs. Herzogtum Lauenburg				M	26	36	- 10
S	25	23	+ 2	Wanderungen innerhalb des Landes				FFB	33	24	+ 9
M	38	34	+ 4	20 und mehr Personen				M-L	10	53	- 43
B	204	166	+ 38	FL	57	51	+ 6	B	258	181	+ 77
Unter 20 Personen				KI	185	137	+ 48	Unter 20 Personen			
Übrige Kreise	1 256	1 243	+ 13	HL	843	726	+ 117	Übrige Kreise	1 463	1 270	+ 193
Zusammen ..	2 547	2 271	+ 276	NMS	52	43	+ 9	Zusammen ..	5 380	4 657	+ 723
Wanderungen über die Grenzen des Bundesgebietes				ECK	43	42	+ 1	Wanderungen über die Grenzen des Bundesgebietes			
Zusammen ..	427	443	- 16	EUT	204	203	+ 1	Zusammen ..	503	672	- 169
Wanderungen innerhalb und über die Grenzen				FL-L	27	43	- 16	Wanderungen innerhalb und über die Grenzen			
des Bundesgebietes				HUS	36	25	+ 11	des Bundesgebietes			
Insgesamt ..	7 529	7 018	+ 511	HEI	45	44	+ 1	Insgesamt ..	8 698	8 114	+ 584
Ldkrs. Flensburg				OLD	141	161	- 20	Ldkrs. Oldenburg in Holstein			
Wanderungen innerhalb des Landes				PI	160	143	+ 17	Wanderungen innerhalb des Landes			
20 und mehr Personen				PLÖ	103	89	+ 14	20 und mehr Personen			
FL	1 859	1 604	+ 255	RD	80	75	+ 5	FL	122	92	+ 30
KI	190	212	- 22	SL	45	68	- 23	KI	588	487	+ 101
HL	35	44	- 9	SE	143	180	- 37	HL	564	492	+ 72
NMS	32	10	+ 22	IZ	76	98	- 22	NMS	82	68	+ 14
ECK	112	147	- 35	OD	466	527	- 61	ECK	87	157	- 70
TÖN	32	19	+ 13	MED	50	29	+ 21	EUT	390	462	- 72
EUT	25	44	- 19	NIB	46	87	- 41	FL-L	62	75	- 13
RZ	43	27	+ 16	Unter 20 Personen				RZ	161	141	+ 20
HUS	152	142	+ 10	Übrige Kreise	13	14	- 1	HUS	31	21	+ 10
HEI	48	33	+ 15	Zusammen ..	2 815	2 785	+ 30	HEI	39	39	+ 0
OLD	75	62	+ 13	Wanderungen aus bzw. nach Kreisen				PI	141	125	+ 16
PI	31	75	- 44	anderer Bundesländer				PLÖ	335	285	+ 50
Unter 20 Personen				20 und mehr Personen				RD	130	107	+ 23
Übrige Kreise	13	14	- 1	HH	2 389	1 791	+ 598	SL	88	164	- 76
Zusammen ..	2 815	2 785	+ 30	H	46	47	- 1	SE	156	138	+ 18
Wanderungen aus bzw. nach Kreisen				DH	10	44	- 34	IZ	100	152	- 52
anderer Bundesländer				Unter 20 Personen							
20 und mehr Personen											

*) Erläuterungen vgl. S. 54

1) Verzeichnis vgl. S. 53f

11. Wanderungen zwischen ausgewählten Kreisen des Bundesgebietes 1967*)

Kreise (Kfz.-Kenn- zeichen) ¹⁾	Zuzüge aus nebenstehenden Kreisen	Fortzüge nach nebenstehenden Kreisen	Saldo	Kreise (Kfz.-Kenn- zeichen) ¹⁾	Zuzüge aus nebenstehenden Kreisen	Fortzüge nach nebenstehenden Kreisen	Saldo	Kreise (Kfz.-Kenn- zeichen) ¹⁾	Zuzüge aus nebenstehenden Kreisen	Fortzüge nach nebenstehenden Kreisen	Saldo
a) Zonenrandgebiet											
Ldkrs. Oldenburg in Holstein				RD				Wanderungen aus bzw. nach Kreisen anderer Bundesländer			
Wanderungen innerhalb des Landes				SL				20 und mehr Personen			
20 und mehr Personen				SE				HH			
OD	141	133	+ 8	IZ				H	477	559	- 82
MED	25	31	- 6	OD				H-L	89	54	+ 35
NIB	60	54	+ 6	MED				GÖ	24	20	+ 4
Unter 20 Personen				NIB				CE	476	16	+ 460
Übrige Kreise	10	5	+ 5	Unter 20 Personen				BU	22	3	+ 19
Zusammen . .	3 312	3 228	+ 84	Übrige Kreise	36	36	+ 0	CE-L	122	10	+ 112
Wanderungen aus bzw. nach Kreisen anderer Bundesländer				Zusammen . .	5 708	5 830	- 122	GF	29	13	+ 16
20 und mehr Personen				Wanderungen aus bzw. nach Kreisen anderer Bundesländer				STD	32	26	+ 6
HH	756	603	+ 153	20 und mehr Personen				BS	38	24	+ 14
H	38	37	+ 1	HH	376	423	- 47	WF	22	6	+ 16
CE	6	20	- 14	H	64	39	+ 25	WHV	11	28	- 17
WL	33	11	+ 22	H-L	14	23	- 9	HB-hav . . .	23	11	+ 12
DAN	37	17	+ 20	UE	20	3	+ 17	HB	45	45	+ 0
UE	22	15	+ 7	CUX	18	64	- 46	D	33	33	+ 0
CUX	24	18	+ 6	WEM	11	70	- 59	E	23	23	+ 0
STD	27	17	+ 10	BS	20	25	- 5	W	39	13	+ 26
OS	17	21	- 4	WHV	43	128	- 85	D-L	22	23	- 1
LMD	36	38	- 2	BRA	12	21	- 9	K	45	39	+ 6
LER	13	29	- 16	HB-hav . . .	224	62	+ 162	BN-L	8	43	- 35
WF	21	10	+ 11	HB	20	38	- 18	GE	24	8	+ 16
WHV	44	54	- 10	D	31	16	+ 15	D	20	20	+ 0
BRA	113	8	+ 105	E	47	24	+ 23	F	19	25	- 6
HB-hav . . .	111	154	- 43	W	16	26	- 10	S	26	23	+ 3
HB	73	45	+ 28	K	39	40	- 1	KA	10	25	- 15
D	30	24	+ 6	BN-L	10	31	- 21	MA	14	25	- 11
DU	22	15	+ 7	BO	24	8	+ 16	M	35	52	- 17
E	22	15	+ 7	F	27	20	+ 7	B	180	165	+ 15
W	24	20	+ 4	S	15	26	- 11	Unter 20 Personen			
MO	23	7	+ 16	B	187	135	+ 52	Übrige Kreise	1 489	1 465	+ 24
K	22	24	- 2	Unter 20 Personen				Zusammen . .	3 423	2 813	+ 610
MS	20	11	+ 9	Übrige Kreise	1 308	1 186	+ 122	Wanderungen über die Grenzen des Bundesgebietes			
BO	21	11	+ 10	Zusammen . .	2 526	2 408	+ 118	Zusammen . .	497	524	- 27
DO	31	14	+ 17	Wanderungen über die Grenzen des Bundesgebietes				Wanderungen innerhalb und über die Grenzen des Bundesgebietes			
HA	28	8	+ 20	Zusammen . .	323	334	- 11	Insgesamt . .	10 375	10 132	+ 243
SI	20	6	+ 14	Wanderungen innerhalb und über die Grenzen des Bundesgebietes				Ldkrs. Schleswig			
F	31	24	+ 7	Insgesamt . .	8 557	8 572	- 15	Wanderungen innerhalb des Landes			
M	35	42	- 7	Ldkrs. Rendsburg				20 und mehr Personen			
B	201	130	+ 71	Wanderungen innerhalb des Landes				FL	480	352	+ 128
Unter 20 Personen				20 und mehr Personen				KI	431	453	- 22
Übrige Kreise	1 358	1 182	+ 176	FL	178	186	- 8	HL	147	123	+ 24
Zusammen . .	3 259	2 630	+ 629	KI	1 756	1 653	+ 103	NMS	88	49	+ 39
Wanderungen über die Grenzen des Bundesgebietes				HL	204	179	+ 25	ECK	471	412	+ 59
Zusammen . .	310	217	+ 93	NMS	776	558	+ 218	TÖN	103	84	+ 19
Wanderungen innerhalb und über die Grenzen des Bundesgebietes				ECK	431	467	- 36	EUT	82	67	+ 15
Insgesamt . .	6 881	6 075	+ 806	TÖN	35	37	- 2	FL-L	563	592	- 29
Ldkrs. Plön				EUT	99	139	- 40	RZ	68	45	+ 23
Wanderungen innerhalb des Landes				FL-L	94	91	+ 3	HUS	276	226	+ 50
20 und mehr Personen				RZ	75	80	- 5	HEI	169	142	+ 27
FL	170	132	+ 38	HUS	89	109	- 20	OLD	164	88	+ 76
KI	2 698	2 170	+ 528	HEI	177	456	- 279	PI	140	131	+ 9
HL	191	198	- 7	OLD	107	130	- 23	PLÖ	193	122	+ 71
NMS	204	214	- 10	PI	281	222	+ 59	RD	610	458	+ 152
ECK	207	288	- 81	PLÖ	562	548	+ 14	SE	90	105	- 15
TÖN	30	31	- 1	SL	458	610	- 152	IZ	279	176	+ 103
EUT	272	298	- 26	SE	289	356	- 67	OD	50	72	- 22
FL-L	88	84	+ 4	IZ	398	386	+ 12	MED	97	65	+ 32
RZ	89	103	- 14	OD	83	194	- 111	NIB	231	216	+ 15
HUS	46	56	- 10	MED	213	198	+ 15	Unter 20 Personen			
HEI	45	77	- 32	NIB	150	196	- 46	Übrige Kreise	0	0	+ 0
OLD	285	335	- 50	Unter 20 Personen				Zusammen . .	4 732	3 978	+ 754
PI	114	145	- 31	Übrige Kreise	0	0	+ 0	Ldkrs. Schleswig			

*) Erläuterungen vgl. S. 54

1) Verzeichnis vgl. S. 53f

11. Wanderungen zwischen ausgewählten Kreisen des Bundesgebietes 1967*)

Kreise (Kfz.-Kenn- zeichen) ¹⁾	Zuzüge aus nebenstehenden Kreisen	Fortzüge nach nebenstehenden Kreisen	Saldo	Kreise (Kfz.-Kenn- zeichen) ¹⁾	Zuzüge aus nebenstehenden Kreisen	Fortzüge nach nebenstehenden Kreisen	Saldo	Kreise (Kfz.-Kenn- zeichen) ¹⁾	Zuzüge aus nebenstehenden Kreisen	Fortzüge nach nebenstehenden Kreisen	Saldo
a) Zonenrandgebiet											
Ldkrs. Schleswig Wanderungen aus bzw. nach Kreisen anderer Bundesländer				HB	53	54	- 1	K	73	20	+ 53
20 und mehr Personen				D	23	20	+ 3	BN-L	22	6	+ 16
HH	390	363	+ 27	W	27	11	+ 16	K-L	25	12	+ 13
H	28	29	- 1	K	29	13	+ 16	GL	13	20	- 7
CE	46	11	+ 35	BO	21	2	+ 19	AC	20	10	+ 10
WL	9	23	- 14	DO	20	12	+ 8	MS	21	12	+ 9
OL	21	13	+ 8	DI	13	24	- 11	RE-L	43	2	+ 41
WHV	27	25	+ 2	F	30	23	+ 7	BO	23	9	+ 14
BRA	43	13	+ 30	M	22	50	- 28	DO	31	18	+ 13
HB-hav ..	41	23	+ 18	B	139	103	+ 36	OF-L	25	8	+ 17
HB	45	53	- 8	Unter 20 Personen				KS	26	5	+ 21
D	30	22	+ 8	Übrige Kreise	1 158	997	+ 161	F	52	31	+ 21
W	13	20	- 7	Zusammen ..	4 019	2 493	+ 1 526	FH	23	17	+ 6
K	20	33	- 13	Wanderungen über die Grenzen des Bundesgebietes				S	26	37	- 11
F	17	36	- 19	Übrige Kreise	1 158	997	+ 161	NT	22	2	+ 20
MA	10	20	- 10	Zusammen ..	324	395	- 71	M	43	64	- 21
M	25	25	+ 0	Wanderungen innerhalb und über die Grenzen des Bundesgebietes				B	317	170	+ 147
B	134	74	+ 60	Insgesamt ..	8 937	6 395	+ 2 542	Unter 20 Personen			
Unter 20 Personen				Ldkrs. Stormarn				Übrige Kreise	1 726	1 337	+ 389
Übrige Kreise	1 044	1 068	- 24	Wanderungen innerhalb des Landes				Zusammen ..	10 817	6 241	+ 4 576
Zusammen ..	1 943	1 851	+ 92	20 und mehr Personen				Wanderungen über die Grenzen des Bundesgebietes			
Wanderungen über die Grenzen des Bundesgebietes				FL	62	29	+ 33	Zusammen ..	753	879	- 126
Zusammen ..	192	222	- 30	KI	144	123	+ 21	Wanderungen innerhalb und über die Grenzen des Bundesgebietes			
Wanderungen innerhalb und über die Grenzen des Bundesgebietes				HL	476	395	+ 81	Insgesamt ..	14 772	10 107	+ 4 665
Insgesamt ..	6 867	6 051	+ 816	NMS	34	40	- 6	Niedersachsen			
Ldkrs. Segeberg				ECK	39	36	+ 3	Krsfr. Stadt Hildesheim			
Wanderungen innerhalb des Landes				TÖN	20	28	- 8	Wanderungen innerhalb des Landes			
20 und mehr Personen				EUT	220	174	+ 46	30 und mehr Personen			
FL	65	36	+ 29	FL-L	40	45	- 5	ALF	210	229	- 19
KI	351	329	+ 22	RZ	527	466	+ 61	DUD	30	19	+ 11
HL	275	250	+ 25	HUS	32	26	+ 6	GO	153	181	- 28
NMS	619	419	+ 200	HEI	14	39	- 25	HI-L	1 443	1 777	- 334
ECK	97	77	+ 20	OLD	133	141	- 8	HOL	89	70	+ 19
TON	21	23	- 2	PI	543	506	+ 37	HMÜ	32	25	+ 7
EUT	224	199	+ 25	PLÖ	93	97	- 4	NOM	57	23	+ 34
FL-L	41	39	+ 2	RD	194	83	+ 111	OHA	90	49	+ 41
RZ	180	143	+ 37	SL	72	50	+ 22	PE	102	86	+ 16
HUS	34	61	- 27	SE	399	540	- 141	CLZ	27	37	- 10
HEI	46	44	+ 2	IZ	68	85	- 17	HM	33	24	+ 9
OLD	138	150	- 18	MED	40	34	+ 6	H	375	396	- 21
PI	675	393	+ 282	NIB	52	50	+ 2	HM-L	45	41	+ 4
PLÖ	441	227	+ 214	Unter 20 Personen				H-L	88	148	- 60
RD	356	289	+ 67	Übrige Kreise	0	0	+ 0	NRU	43	69	- 26
SL	105	90	+ 15	Zusammen ..	3 202	2 987	+ 215	STH	59	25	+ 34
IZ	270	229	+ 41	Wanderungen aus bzw. nach Kreisen anderer Bundesländer				SPR	49	52	- 3
OD	540	399	+ 141	20 und mehr Personen				CE	42	54	- 12
MED	70	41	- 29	HH	7 533	3 908	+ 3 625	BU	51	71	- 20
NIB	46	63	- 17	H	71	57	+ 14	CE-L	28	33	- 5
Unter 20 Personen				HL	24	13	+ 11	G-F	21	31	- 10
Übrige Kreise	0	0	+ 0	HI	20	0	+ 20	UE	35	42	- 7
Zusammen ..	4 594	3 507	+ 1 087	LG	27	24	+ 3	BS	84	113	- 29
Wanderungen aus bzw. nach Kreisen anderer Bundesländer				BU	21	11	+ 10	GS	36	44	- 8
20 und mehr Personen				FAL	22	5	+ 17	SZ	91	60	+ 31
HH	2 246	984	+ 1 262	WL	102	105	- 3	GAN	71	50	+ 21
H	34	18	+ 16	SOL	22	37	- 15	HE	16	32	- 16
WL	34	44	- 10	UE	21	28	- 7	WF	107	65	+ 42
DAN	67	23	+ 44	STD	70	65	+ 5	OL	27	31	- 4
SOL	19	31	- 12	BS	26	43	- 17	Unter 30 Personen			
UE	28	21	+ 7	WF	26	16	+ 10	Übrige Kreise	463	520	- 57
OTT	6	26	- 20	OL	22	17	+ 5	Zusammen ..	3 997	4 397	- 400
STD	27	29	- 2	HB-hav ..	21	13	+ 8	Wanderungen aus bzw. nach Kreisen anderer Bundesländer			
OL	23	8	+ 15	HB	115	62	+ 53	30 und mehr Personen			
				D	31	29	+ 2	HH	106	139	- 33
				E	50	13	+ 37	HB	34	47	- 13
				W	41	12	+ 29				
				BN	21	3	+ 18				

*) Erläuterungen vgl. S. 54
1) Verzeichnis vgl. S. 55f

11. Wanderungen zwischen ausgewählten Kreisen des Bundesgebietes 1967*)

Kreise (Kfz.-Kenn- zeichen) ¹⁾	Zuzüge aus nebenstehenden Kreisen	Fortzüge nach nebenstehenden Kreisen	Saldo	Kreise (Kfz.-Kenn- zeichen) ¹⁾	Zuzüge aus nebenstehenden Kreisen	Fortzüge nach nebenstehenden Kreisen	Saldo	Kreise (Kfz.-Kenn- zeichen) ¹⁾	Zuzüge aus nebenstehenden Kreisen	Fortzüge nach nebenstehenden Kreisen	Saldo
a) Zonenrandgebiet											
Krsstr. Stadtr. Hildesheim				Ldkrs. Einbeck				DAN			
Wanderungen aus bzw. nach Kreisen anderer Bundesländer				Wanderungen innerhalb des Landes				SOL			
30 und mehr Personen				20 und mehr Personen				UE			
D	31	46	- 15	ALF	28	29	- 1	OHZ			
W	33	9	+ 24	GÖ	73	121	- 48	ROH			
K	23	37	- 14	HI-L	18	21	- 3	STD			
MS	26	42	- 16	HOL	77	71	+ 6	VER			
F	19	34	- 15	HMÜ	6	21	- 15	OS			
S	21	41	- 20	NOM	133	153	- 20	NOH			
M	13	54	- 41	OHA	27	25	+ 2	LER			
B	159	147	+ 12	H	111	102	+ 9	NOR			
Unter 30 Personen				H-L	19	41	- 22	WTM			
Übrige Kreise	884	1 243	- 359	NRÜ	7	25	- 18	BS			
Zusammen . .	1 349	1 839	- 490	BU	19	23	- 4	GS			
Wanderungen über die Grenzen des Bundesgebietes				GF	17	26	- 9	SZ			
Zusammen . .	402	793	- 391	BS	15	30	- 15	BRL			
Wanderungen innerhalb und über die Grenzen des Bundesgebietes				GAN	97	110	- 13	BS-L			
Insgesamt . .	5 748	7 029	- 1 281	Unter 20 Personen				GAN			
Ldkrs. Duderstadt				Übrige Kreise	220	320	- 100	GS-L			
Wanderungen innerhalb des Landes				Zusammen . .	867	1 118	- 251	HE			
20 und mehr Personen				Wanderungen aus bzw. nach Kreisen anderer Bundesländer				WF			
HI	19	30	- 11	20 und mehr Personen				DEL			
ALF	10	22	- 12	HH	18	44	- 26	OL			
GO	224	248	- 24	F	7	20	- 13	WHV			
HI-L	33	28	+ 5	B	70	43	+ 27	WST			
NOM	79	59	+ 20	Unter 20 Personen				JLV			
OHA	75	157	- 82	Übrige Kreise	399	509	- 110	OL-L			
H	63	68	- 5	Zusammen . .	494	616	- 122	BRA			
H-L	9	34	- 25	Wanderungen über die Grenzen des Bundesgebietes				Unter 20 Personen			
BL	10	20	- 10	Zusammen . .	194	407	- 213	Übrige Kreise			
BS	12	28	- 16	Wanderungen innerhalb und über die Grenzen des Bundesgebietes				Zusammen . .			
Unter 20 Personen				Insgesamt . .	1 555	2 141	- 586	Wanderungen aus bzw. nach Kreisen anderer Bundesländer			
Übrige Kreise	205	236	- 31	Ldkrs. Göttingen				20 und mehr Personen			
Zusammen . .	739	930	- 191	Wanderungen innerhalb des Landes				KI			
Wanderungen aus bzw. nach Kreisen anderer Bundesländer				20 und mehr Personen				HL			
20 und mehr Personen				HI	167	134	+ 33	PI			
HH	12	24	- 12	ALF	100	73	+ 27	RD			
D	9	22	- 13	DUD	248	224	+ 24	HH			
KR	2	23	- 21	EIN	121	73	+ 48	HB			
BN-L	5	23	- 18	HI-L	104	72	+ 32	HB-hav			
KS	21	14	+ 7	HOL	126	114	+ 12	D			
B	30	33	- 3	HML	288	298	- 10	DU			
Unter 20 Personen				NOM	746	535	+ 211	E			
Übrige Kreise	468	596	- 128	OHA	274	204	+ 70	W			
Zusammen . .	547	735	- 188	PE	53	38	+ 15	D-L			
Wanderungen über die Grenzen des Bundesgebietes				CLZ	57	61	- 4	GEL			
Zusammen . .	64	63	+ 1	HM	47	28	+ 19	BN			
Wanderungen innerhalb und über die Grenzen des Bundesgebietes				H	553	491	+ 62	K			
Insgesamt . .	1 350	1 728	- 378	DH	17	23	- 6	BN-L			
Ldkrs. Göttingen				SY	26	26	+ 0	GL			
Wanderungen innerhalb des Landes				RI	29	23	+ 6	SU			
20 und mehr Personen				HM-L	51	37	+ 14	MS			
HI	167	134	+ 33	H-L	102	135	- 33	BI			
ALF	100	73	+ 27	NRU	36	42	- 6	BI-L			
DUD	248	224	+ 24	NI	39	42	- 3	DT			
EIN	121	73	+ 48	STH	39	34	+ 5	HX			
HI-L	104	72	+ 32	SPR	41	22	+ 19	LF			
HOL	126	114	+ 12	CE	73	48	+ 25	MI			
HML	288	298	- 10	LG	58	53	+ 5	PB			
NOM	746	535	+ 211	WOB	30	29	+ 1	BO			
OHA	274	204	+ 70	BU	51	65	- 14	DO			
PE	53	38	+ 15	CE-L	31	34	- 3	HA			
CLZ	57	61	- 4	GF	47	43	+ 4	EN			
HM	47	28	+ 19	WL	21	16	+ 5	LP			
H	553	491	+ 62	Ldkrs. Göttingen				SI			
DH	17	23	- 6	Wanderungen innerhalb des Landes				DA			
SY	26	26	+ 0	20 und mehr Personen				OF-L			
RI	29	23	+ 6	HI	167	134	+ 33	KS			
HM-L	51	37	+ 14	ALF	100	73	+ 27	MR			
H-L	102	135	- 33	DUD	248	224	+ 24	ESW			
NRU	36	42	- 6	EIN	121	73	+ 48	FZ			
NI	39	42	- 3	HI-L	104	72	+ 32	HEF			
STH	39	34	+ 5	HOL	126	114	+ 12	HOG			
SPR	41	22	+ 19	HML	288	298	- 10	KS-L			
CE	73	48	+ 25	NOM	746	535	+ 211	ROF			
LG	58	53	+ 5	OHA	274	204	+ 70	WA			
WOB	30	29	+ 1	PE	53	38	+ 15				
BU	51	65	- 14	CLZ	57	61	- 4				
CE-L	31	34	- 3	HM	47	28	+ 19				
GF	47	43	+ 4	H	553	491	+ 62				
WL	21	16	+ 5	DH	17	23	- 6				

*) Erläuterungen vgl. S. 54

1) Verzeichnis vgl. S. 53f

11. Wanderungen zwischen ausgewählten Kreisen des Bundesgebietes 1967*)

Kreise (Kfz-Kenn- zeichen) ¹⁾	Zuzüge aus nebenstehenden Kreisen	Fortzüge nach nebenstehenden Kreisen	Saldo	Kreise (Kfz-Kenn- zeichen) ¹⁾	Zuzüge aus nebenstehenden Kreisen	Fortzüge nach nebenstehenden Kreisen	Saldo	Kreise (Kfz-Kenn- zeichen) ¹⁾	Zuzüge aus nebenstehenden Kreisen	Fortzüge nach nebenstehenden Kreisen	Saldo
a) Zonenrandgebiet											
Ldkrs. Göttingen				WF	111	110	+ 1	Unter 20 Personen			
Wanderungen aus bzw. nach Kreisen				OL	24	25	- 1	Übrige Kreise	582	681	- 99
anderer Bundesländer				Unter 20 Personen				Zusammen . .	1 223	1 360	- 137
20 und mehr Personen				Übrige Kreise	261	308	- 47	Wanderungen über die Grenzen des Bundesgebietes			
WIZ	112	89	+ 23	Zusammen . .	4 979	4 767	+ 212	Zusammen . .	141	247	- 106
F	90	136	- 46	Wanderungen aus bzw. nach Kreisen				Wanderungen innerhalb und über die Grenzen			
WI	34	24	+ 10	anderer Bundesländer				des Bundesgebietes			
FH	17	29	- 12	20 und mehr Personen				Insgesamt . .	2 606	3 248	- 642
HG	13	21	- 8	PI	13	34	- 21	Ldkrs. Northeim			
MZ	18	23	- 5	HH	52	60	- 8	Wanderungen innerhalb des Landes			
S	55	56	- 1	HB	37	24	+ 13	20 und mehr Personen			
BB	12	24	- 12	D	15	27	- 12	HI	23	57	- 34
HD	37	40	- 3	E	21	13	+ 8	ALF	47	41	+ 6
KA	21	32	- 11	W	36	14	+ 22	DUD	59	79	- 20
HD-L	5	21	- 16	K	15	38	- 23	EIN	153	133	+ 20
FR	29	35	- 6	LE	13	26	- 13	GÖ	535	738	- 203
KN	15	24	- 9	DO	32	15	+ 17	HI-L	64	52	+ 12
TÜ	49	45	+ 4	F	21	20	+ 1	HOL	81	89	- 8
M	76	107	- 31	M	13	26	- 13	HMÜ	44	47	- 3
M-L	12	21	- 9	B	152	118	+ 34	OHA	154	143	+ 11
R	2	32	- 30	Unter 20 Personen				CLZ	33	30	+ 3
N	21	25	- 4	Übrige Kreise	801	927	- 126	H	151	172	- 21
WÜ	20	28	- 8	Zusammen . .	1 221	1 342	- 121	HM-L	14	24	- 10
B	314	293	+ 21	Wanderungen über die Grenzen des Bundesgebietes				H-L	41	38	+ 3
Unter 20 Personen				Zusammen . .	488	616	- 128	NRÜ	9	29	- 20
Übrige Kreise	1 787	2 037	- 250	Wanderungen innerhalb und über die Grenzen				SPR	10	23	- 13
Zusammen . .	4 369	4 880	- 511	des Bundesgebietes				LG	14	23	- 9
Wanderungen über die Grenzen des Bundesgebietes				Insgesamt . .	6 688	6 725	- 37	BU	18	22	- 4
Zusammen . .				Ldkrs. Münden				CE-L	27	32	- 5
Wanderungen innerhalb und über die Grenzen				Wanderungen innerhalb des Landes				GF	9	22	- 13
des Bundesgebietes				20 und mehr Personen				UE	14	30	- 16
Insgesamt . .	10 880	10 861	+ 19	HI	25	32	- 7	BS	47	44	+ 3
Ldkrs. Hildesheim-Marienburg				EIN	21	6	+ 15	GS	10	24	- 14
Wanderungen innerhalb des Landes				GÖ	298	288	+ 10	GAN	55	39	+ 16
20 und mehr Personen				HI-L	20	18	+ 2	WF	20	36	- 16
HI	1 777	1 443	+ 334	NOM	47	44	+ 3	Unter 20 Personen			
ALF	289	330	- 41	OHA	25	20	+ 5	Übrige Kreise	248	329	- 81
DUD	28	33	- 5	H	106	487	- 381	Zusammen . .	1 880	2 296	- 416
EIN	21	18	+ 3	H-L	30	31	- 1	Wanderungen aus bzw. nach Kreisen			
GÖ	72	104	- 32	BU	31	11	+ 20	anderer Bundesländer			
HOL	42	85	- 43	UE	13	21	- 8	20 und mehr Personen			
HMÜ	18	20	- 2	BS	45	292	- 247	HH	55	68	- 13
NOM	52	64	- 12	HE	20	3	+ 17	HB	19	44	- 25
OHA	26	36	- 10	WF	27	12	+ 15	D	25	22	+ 3
PE	107	131	- 24	Unter 20 Personen				E	25	5	+ 20
CLZ	38	29	+ 9	Übrige Kreise	534	376	+ 158	K	6	23	- 17
H	684	491	+ 193	Zusammen . .	1 242	1 641	- 399	BN-L	3	20	- 17
SY	22	9	+ 13	Wanderungen aus bzw. nach Kreisen				GE	23	2	+ 21
RI	15	34	- 19	anderer Bundesländer				HF-L	1	20	- 19
HM-L	48	53	- 5	20 und mehr Personen				HX	86	92	- 6
H-L	199	205	- 6	HH	29	29	+ 0	MI	5	28	- 23
NRÜ	97	109	- 12	K	15	22	- 7	PB	12	20	- 8
NI	31	20	+ 11	KS	224	279	- 55	KS	33	58	- 25
STH	23	25	- 2	FZ	16	22	- 6	HOG	83	71	+ 12
SPR	156	182	- 26	HOG	67	65	+ 2	KS-L	2	21	- 19
CE	41	23	+ 18	KS-L	122	127	- 5	F	21	35	- 14
LG	25	22	+ 3	WIZ	61	50	+ 11	S	21	23	- 2
BU	136	203	- 67	F	34	24	+ 10	M	10	21	- 11
CE-L	31	29	+ 2	M	13	20	- 7	B	94	111	- 17
FAL	24	22	+ 2	B	60	41	+ 19	Unter 20 Personen			
GF	54	41	+ 13	Wanderungen innerhalb und über die Grenzen				Übrige Kreise	745	909	- 164
LG-L	8	20	- 12	des Bundesgebietes				Zusammen . .	1 269	1 593	- 324
SOL	21	32	- 11	Zusammen . .				Wanderungen über die Grenzen des Bundesgebietes			
UE	23	32	- 9	Zusammen . .				Zusammen . .			
BS	70	62	+ 8	Zusammen . .				Zusammen . .			
GS	47	40	+ 7	Zusammen . .				Zusammen . .			
SZ	104	99	+ 5	Zusammen . .				Zusammen . .			
BS-L	29	35	- 6	Zusammen . .				Zusammen . .			
GAN	192	214	- 22	Zusammen . .				Zusammen . .			
HE	33	29	+ 4	Zusammen . .				Zusammen . .			

*) Erläuterungen vgl. S. 54
1) Verzeichnis vgl. S. 53 f

11. Wanderungen zwischen ausgewählten Kreisen des Bundesgebietes 1967*)

Kreise (Kfz.-Kenn- zeichen) ¹⁾	Zuzüge aus nebenstehenden Kreisen	Fortzüge nach nebenstehenden Kreisen	Saldo	Kreise (Kfz.-Kenn- zeichen) ¹⁾	Zuzüge aus nebenstehenden Kreisen	Fortzüge nach nebenstehenden Kreisen	Saldo	Kreise (Kfz.-Kenn- zeichen) ¹⁾	Zuzüge aus nebenstehenden Kreisen	Fortzüge nach nebenstehenden Kreisen	Saldo
a) Zonenrandgebiet											
Ldkrs. Northeim				GÖ	41	66	- 25	BS	81	62	+ 19
Wanderungen innerhalb und über die Grenzen des Bundesgebietes				HI-L	131	107	+ 24	GS	82	84	- 2
Insgesamt . .				OHA	27	16	+ 11	SZ	50	30	+ 20
	3 302	4 191	- 889	CLZ	18	24	- 6	BRL	31	58	- 27
Ldkrs. Osterode am Harz				H	358	251	+ 107	BS-L	10	27	- 17
Wanderungen innerhalb des Landes				RI	15	23	- 8	GAN	95	103	- 8
20 und mehr Personen				H-L	105	105	+ 0	GS-L	25	48	- 23
HI	49	90	- 41	NRÜ	46	48	- 2	HE	34	18	+ 16
ALF	36	44	- 8	NI	29	30	- 1	WF	71	85	- 14
DUD	157	75	+ 82	STH	13	28	- 15	BRA	7	22	- 15
EIN	25	27	- 2	SPR	21	20	+ 1	Unter 20 Personen			
GÖ	204	274	- 70	CE	16	42	- 26	Übrige Kreise	305	283	+ 22
HI-L	36	26	+ 10	WOB	28	28	+ 0	Zusammen . .	1 398	1 502	- 104
HOL	42	56	- 14	BU	258	190	+ 68	Wanderungen aus bzw. nach Kreisen anderer Bundesländer			
HMÜ	20	25	- 5	CE-L	35	41	- 6	20 und mehr Personen			
NOM	143	154	- 11	GF	97	114	- 17	KI	18	23	- 5
PE	16	27	- 11	SOL	10	34	- 24	EUT	21	9	+ 12
CLZ	234	145	+ 89	UE	8	22	- 14	HH	64	78	- 14
H	270	195	+ 75	BS	118	204	- 86	HB	26	27	- 1
H-L	70	75	- 5	GS	12	21	- 9	E	29	22	+ 7
NRÜ	22	36	- 14	SZ	109	100	+ 9	D-L	7	257	- 250
BU	34	43	- 9	BRL	10	22	- 12	B	129	109	+ 20
GF	30	30	+ 0	BS-L	177	183	- 6	Unter 20 Personen			
SOL	13	31	- 18	GAN	10	25	- 15	Übrige Kreise	809	836	- 27
BS	48	85	- 37	GS-L	84	12	+ 72	Zusammen . .	1 103	1 361	- 258
GS	33	37	- 4	HE	36	14	+ 22	Wanderungen über die Grenzen des Bundesgebietes			
SZ	36	26	+ 10	WF	108	87	+ 21	Zusammen . .	186	166	+ 20
BRL	114	120	- 6	OL	12	22	- 10	Wanderungen innerhalb und über die Grenzen des Bundesgebietes			
BS-L	24	25	- 1	Unter 20 Personen				Insgesamt . .	2 687	3 029	- 342
GAN	188	190	- 2	Übrige Kreise	242	273	- 31	Krsfr. Stadt Lüneburg			
GS-L	15	21	- 6	Zusammen . .	2 283	2 287	- 4	Wanderungen innerhalb des Landes			
HE	29	38	- 9	Wanderungen aus bzw. nach Kreisen anderer Bundesländer				30 und mehr Personen			
WF	36	62	- 26	20 und mehr Personen				CE	71	69	+ 2
OL	15	20	- 5	HH	43	67	- 24	BU	40	40	+ 0
Unter 20 Personen				HB	20	26	- 6	CE-L	59	40	+ 19
Übrige Kreise	347	383	- 36	D	23	13	+ 10	FAL	35	18	+ 17
Zusammen . .	2 286	2 360	- 74	E	31	30	+ 1	GF	41	61	- 20
Wanderungen aus bzw. nach Kreisen anderer Bundesländer				LE	4	24	- 20	WL	171	114	+ 57
20 und mehr Personen				MI	20	23	- 3	DAN	131	77	+ 54
HL	9	21	- 12	DO	22	5	+ 17	LG-L	852	1 094	- 242
HH	84	115	- 31	F	20	27	- 7	SOL	100	104	- 4
HB	69	47	+ 22	M	12	30	- 18	UE	274	175	+ 99
E	31	9	+ 22	B	95	93	+ 2	H	162	150	+ 12
D-L	24	32	- 8	Unter 20 Personen				H-L	27	39	- 12
K	13	28	- 15	Übrige Kreise	549	763	- 214	GÖ	58	65	- 7
HX	6	20	- 14	Zusammen . .	839	1 101	- 262	CUX	34	18	+ 16
KS	20	51	- 31	Wanderungen über die Grenzen des Bundesgebietes				ROH	40	37	+ 3
F	37	38	- 1	Wanderungen innerhalb und über die Grenzen des Bundesgebietes				STD	84	75	+ 9
M	11	32	- 21	Insgesamt . .	3 439	3 770	- 331	BS	45	49	- 4
B	230	177	+ 53	Ldkrs. Zellerfeld				WF	24	30	- 6
Unter 20 Personen				Wanderungen innerhalb des Landes				Unter 30 Personen			
Übrige Kreise	876	1 124	- 248	20 und mehr Personen				Übrige Kreise	640	630	+ 10
Zusammen . .	1 410	1 694	- 284	HI	37	27	+ 10	Zusammen	2 888	2 885	+ 3
Wanderungen über die Grenzen des Bundesgebietes				GÖ	67	62	+ 5	Wanderungen aus bzw. nach Kreisen anderer Bundesländer			
Zusammen . .	296	533	- 237	HI-L	29	38	- 9	30 und mehr Personen			
Wanderungen innerhalb und über die Grenzen des Bundesgebietes				HOL	23	22	+ 1	KI	25	41	- 16
Insgesamt . .	3 992	4 587	- 595	NOM	30	33	- 3	HL	24	33	- 9
Ldkrs. Peine				OHA	145	234	- 89	RZ	49	40	+ 9
Wanderungen innerhalb des Landes				PE	24	18	+ 6	PI	32	31	+ 1
20 und mehr Personen				H	157	117	+ 40	HH	445	535	- 90
HI	86	102	- 16	H-L	34	25	+ 9	HB	44	74	- 30
ALF	23	33	- 10	STH	3	20	- 17				
				WOB	27	30	- 3				
				BU	14	27	- 13				
				GF	17	29	- 12				

*) Erläuterungen vgl. S. 54.

1) Verzeichnis vgl. S. 53 f.

11. Wanderungen zwischen ausgewählten Kreisen des Bundesgebietes 1967*)

Kreise (Kfz.-Kenn- zeichen) 1)	Zuzüge aus nebenstehenden Kreisen	Fortzüge nach nebenstehenden Kreisen	Saldo	Kreise (Kfz.-Kenn- zeichen) 1)	Zuzüge aus nebenstehenden Kreisen	Fortzüge nach nebenstehenden Kreisen	Saldo	Kreise (Kfz.-Kenn- zeichen) 1)	Zuzüge aus nebenstehenden Kreisen	Fortzüge nach nebenstehenden Kreisen	Saldo
a) Zonenrandgebiet											
Krsfr. St. Lüneburg				Ldkrs. Gifhorn				Wanderungen innerhalb und über die Grenzen des Bundesgebietes			
Wanderungen aus bzw. nach Kreisen anderer Bundesländer				Wanderungen innerhalb des Landes				Insgesamt . . 7 285 6 700 + 585			
30 und mehr Personen				20 und mehr Personen				Ldkrs. Lüchow-Dannenberg			
D	41	63	- 22	CE	119	113	+ 6	Wanderungen innerhalb des Landes			
E	36	31	+ 5	LG	61	41	+ 20	20 und mehr Personen			
K	21	29	- 8	WOB	1 137	703	+ 434	CE	44	33	+ 11
BN-L	12	31	- 19	BU	110	107	+ 3	LG	77	131	- 54
M	22	45	- 23	CE-L	189	151	+ 38	WOB	15	26	- 11
B	110	153	- 43	FAL	38	40	- 2	BU	16	21	- 5
Unter 30 Personen				WL	52	39	+ 13	CE-L	36	38	- 2
Übrige Kreise	884	1 023	- 139	DAN	56	47	+ 9	GF	47	56	- 9
Zusammen . .	1 745	2 129	- 384	LG-L	46	28	+ 18	WL	25	43	- 18
Wanderungen über die Grenzen des Bundesgebietes				SOL	42	64	- 22	LG-L	103	138	- 35
Zusammen . .	450	272	+ 178	UE	157	139	+ 18	SOL	11	26	- 15
Wanderungen innerhalb und über die Grenzen des Bundesgebietes				H	308	244	+ 64	UE	173	287	- 114
Insgesamt . .	5 083	5 286	- 203	NRÜ	31	34	- 3	H	91	117	- 26
Krsfr. Stadt Wolfsburg				NI	33	27	+ 6	H-L	20	36	- 16
Wanderungen innerhalb des Landes				HI	31	21	+ 10	GÖ	25	22	+ 3
30 und mehr Personen				ALF	29	24	+ 5	BS	29	26	+ 3
CE	27	46	- 19	EIN	26	17	+ 9	Unter 20 Personen			
BU	47	30	+ 17	GÖ	59	62	- 3	Übrige Kreise	275	347	- 72
CE-L	34	42	- 8	HI-L	41	54	- 13	Zusammen . .	987	1 347	- 360
GF	703	1 137	- 434	HOL	20	17	+ 3	Wanderungen aus bzw. nach Kreisen anderer Bundesländer			
UE	39	46	- 7	NOM	22	9	+ 13	20 und mehr Personen			
H	154	124	+ 30	OHA	30	30	+ 0	KI	24	19	+ 5
H-L	31	30	+ 1	PE	114	97	+ 17	HL	82	85	- 3
GÖ	35	36	- 1	CLZ	29	17	+ 12	RZ	46	57	- 11
CLZ	30	27	+ 3	OHZ	15	25	- 10	OLD	17	37	- 20
BS	232	174	+ 58	BS	593	387	+ 206	PI	26	12	+ 14
SZ	62	36	+ 26	GS	29	22	+ 7	SE	23	67	- 44
BS-L	76	105	- 29	SZ	74	53	+ 21	HH	346	278	+ 68
HE	571	520	+ 51	BS-L	251	196	+ 55	HB	27	42	- 15
WF	50	57	- 7	GAN	21	22	- 1	B	128	91	+ 37
Unter 30 Personen				GS-L	48	24	+ 24	Unter 20 Personen			
Übrige Kreise	511	512	- 1	HE	449	346	+ 103	Übrige Kreise	460	543	- 83
Zusammen . .	2 602	2 922	- 320	WF	155	122	+ 33	Zusammen . .	1 179	1 231	- 52
Wanderungen aus bzw. nach Kreisen anderer Bundesländer				WHV	19	28	- 9	Wanderungen über die Grenzen des Bundesgebietes			
30 und mehr Personen				Unter 20 Personen				Zusammen . . 88 64 + 24			
HH	73	127	- 54	Übrige Kreise	321	303	+ 18	Wanderungen innerhalb und über die Grenzen des Bundesgebietes			
HB	16	46	- 30	Zusammen . .	4 919	3 835	+ 1 084	Insgesamt . . 2 254 2 642 - 388			
KS-L	23	30	- 7	Wanderungen innerhalb des Landes				Ldkrs. Lüneburg			
S	18	33	- 15	20 und mehr Personen				Wanderungen innerhalb des Landes			
M	14	42	- 28	KI	16	32	- 16	20 und mehr Personen			
B	173	152	+ 21	RZ	20	8	+ 12	LG	1 094	852	+ 242
Unter 30 Personen				PI	23	44	- 21	BU	25	15	+ 10
Übrige Kreise	769	1 043	- 274	RD	13	29	- 16	CE-L	27	22	+ 5
Zusammen . .	1 086	1 473	- 387	HH	137	143	- 6	GF	28	46	- 18
Wanderungen über die Grenzen des Bundesgebietes				HB	67	61	+ 6	WL	165	173	- 8
Zusammen . .	1 019	1 640	- 621	D	33	26	+ 7	DAN	138	103	+ 35
Wanderungen innerhalb und über die Grenzen des Bundesgebietes				DU	8	21	- 13	SOL	43	39	+ 4
Insgesamt . .	4 707	6 035	- 1 328	E	34	29	+ 5	UE	190	221	- 31
Krsfr. St. Lüneburg				W	24	14	+ 10	H	59	49	+ 10
Wanderungen innerhalb des Landes				D-L	5	23	- 18	H-L	14	31	- 17
20 und mehr Personen				K	30	30	+ 0	GÖ	14	21	- 7
LG	1 094	852	+ 242	BOR	11	20	- 9	HI-L	20	8	+ 12
BU	25	15	+ 10	BI-L	31	41	- 10	STD	18	34	- 16
CE-L	27	22	+ 5	MI	26	11	+ 15	BS	23	23	+ 0
GF	28	46	- 18	PB	15	21	- 6	Wanderungen über die Grenzen des Bundesgebietes			
WL	165	173	- 8	WD	37	49	- 12	Zusammen . .	469	899	- 430
DAN	138	103	+ 35	DO	23	5	+ 18	Insgesamt . . 4 707 6 035 - 1 328			
SOL	43	39	+ 4	F	26	21	+ 5	*) Erläuterungen vgl. S. 54			
UE	190	221	- 31	S	22	32	- 10	1) Verzeichnis vgl. S. 53f			
H	59	49	+ 10	M	15	26	- 11				
H-L	14	31	- 17	B	234	178	+ 56				
GÖ	14	21	- 7	Unter 20 Personen							
HI-L	20	8	+ 12	Übrige Kreise	1 047	1 102	- 55				
STD	18	34	- 16	Zusammen . .	1 897	1 966	- 69				
BS	23	23	+ 0	Wanderungen über die Grenzen des Bundesgebietes							

*) Erläuterungen vgl. S. 54

1) Verzeichnis vgl. S. 53f

11. Wanderungen zwischen ausgewählten Kreisen des Bundesgebietes 1967*)

Kreise (Kfz.-Kenn- zeichen) ¹⁾	Zuzüge aus nebenstehenden Kreisen	Fortzüge nach nebenstehenden Kreisen	Saldo	Kreise (Kfz.-Kenn- zeichen) ¹⁾	Zuzüge aus nebenstehenden Kreisen	Fortzüge nach nebenstehenden Kreisen	Saldo	Kreise (Kfz.-Kenn- zeichen) ¹⁾	Zuzüge aus nebenstehenden Kreisen	Fortzüge nach nebenstehenden Kreisen	Saldo
a) Zonenrandgebiet											
Ldkrs. Lüneburg				Wanderungen aus bzw. nach Kreisen anderer Bundesländer				HB			
Wanderungen innerhalb des Landes				20 und mehr Personen				D			
Unter 20 Personen				KI				K			
Übrige Kreise	285	289	- 4	HL				BN-L			
Zusammen . .	2 143	1 926	+ 217	RZ				DO			
Wanderungen aus bzw. nach Kreisen anderer Bundesländer				OLD				F			
20 und mehr Personen				PI				S			
RZ	92	89	+ 3	PLÖ				M			
PI	41	26	+ 15	SE				B			
HH	246	289	- 43	OD				Unter 50 Personen			
HB	14	33	- 19	HH				Übrige Kreise	2 270	3 026	- 756
D-L	20	1	+ 19	HB				Zusammen . .	3 681	4 914	- 1 233
B	106	43	+ 63	D				Wanderungen über die Grenzen des Bundesgebietes			
Unter 20 Personen				E				Zusammen . .			
Übrige Kreise	484	510	- 26	BI				Wanderungen innerhalb und über die Grenzen des Bundesgebietes			
Zusammen . .	1 003	991	+ 12	MI				Insgesamt . .			
Wanderungen über die Grenzen des Bundesgebietes				F				Krsfr. Stadt Goslar			
Zusammen . .	86	75	+ 11	M				Wanderungen innerhalb des Landes			
Wanderungen innerhalb und über die Grenzen des Bundesgebietes				B				30 und mehr Personen			
Insgesamt . .	3 232	2 992	+ 240	Unter 20 Personen				BS	126	150	- 24
				Übrige Kreise				SZ	96	104	- 8
				Zusammen . .				GAN	203	176	+ 27
				Wanderungen über die Grenzen des Bundesgebietes				GS-L	223	313	- 90
				Zusammen . .				HE	28	30	- 2
				Wanderungen innerhalb und über die Grenzen des Bundesgebietes				WF	395	377	+ 18
				Insgesamt . .				H	172	188	- 16
				Krsfr. Stadt Braunschweig				H-L	47	52	- 5
				Wanderungen innerhalb des Landes				NRÜ	27	68	- 41
				50 und mehr Personen				STH	6	34	- 28
				GS				HI	44	36	+ 8
				SZ				GÖ	62	66	- 4
				BRL				HI-L	40	47	- 7
				BS-L				OHA	37	33	+ 4
				GAN				CLZ	84	82	+ 2
				GS-L				BU	23	37	- 14
				HE				CE-L	33	42	- 9
				WF				UE	26	36	- 10
				H				OL	17	72	- 55
				H-L				JEV	17	32	- 15
				NRÜ				OL-L	4	33	- 29
				HI				Unter 30 Personen			
				GÖ				Übrige Kreise	549	524	+ 25
				HI-L				Zusammen . .	2 259	2 532	- 273
				HMU				Wanderungen aus bzw. nach Kreisen anderer Bundesländer			
				OHA				30 und mehr Personen			
				PE				PI	18	71	- 53
				CLZ				HH	94	106	- 12
				CE				HB	32	51	- 19
				WOB				E	43	31	+ 12
				BU				K	33	17	+ 16
				CE-L				DN	6	43	- 37
				GF				BF	11	30	- 19
				UE				KS	8	32	- 24
				OS				B	112	114	- 2
				OL				Unter 30 Personen			
				Unter 50 Personen				Übrige Kreise	1 289	1 176	+ 113
				Übrige Kreise				Zusammen . .	1 646	1 671	- 25
				Zusammen . .				Wanderungen über die Grenzen des Bundesgebietes			
				Wanderungen aus bzw. nach Kreisen andere Bundesländer				Zusammen . .			
				50 und mehr Personen				Wanderungen innerhalb und über die Grenzen des Bundesgebietes			
				KI				Insgesamt . .			
				HL				4 097			
				PI				4 624			
				HH				- 527			
				Unter 20 Personen							
				Übrige Kreise							
				Zusammen . .							
				2 513							
				2 570							
				- 57							

*) Erläuterungen vgl. S. 54
1) Verzeichnis vgl. S. 53f

11. Wanderungen zwischen ausgewählten Kreisen des Bundesgebietes 1967*)

Kreise (Kfz.-Kenn- zeichen) ¹⁾	Zuzüge aus nebenstehenden Kreisen	Fortzüge nach nebenstehenden Kreisen	Saldo	Kreise (Kfz.-Kenn- zeichen) ¹⁾	Zuzüge aus nebenstehenden Kreisen	Fortzüge nach nebenstehenden Kreisen	Saldo	Kreise (Kfz.-Kenn- zeichen) ¹⁾	Zuzüge aus nebenstehenden Kreisen	Fortzüge nach nebenstehenden Kreisen	Saldo
a) Zonenrandgebiet											
Krsfr. Stadt Salzgitter				Wanderungen aus bzw. nach Kreisen anderer Bundesländer				Ldkrs. Gandersheim			
Wanderungen innerhalb des Landes				20 und mehr Personen				Wanderungen innerhalb des Landes			
50 und mehr Personen				Unter 20 Personen				20 und mehr Personen			
BS	493	506	- 13	HH	34	46	- 12	BS	110	163	- 53
GS	104	96	+ 8	HB	23	12	+ 11	GS	176	203	- 27
BS-L	152	218	- 66	B	119	52	+ 67	SZ	98	72	+ 26
GAN	72	98	- 26	Zusammen ..				BS-L	40	27	+ 13
GS-L	239	207	+ 32	Wanderungen über die Grenzen des Bundesgebietes				GS-L	89	86	+ 3
HE	74	80	- 6	Zusammen ..				HE	50	36	+ 14
WF	585	649	- 64	Wanderungen innerhalb und über die Grenzen des Bundesgebietes				WF	106	124	- 18
H	139	179	- 40	Insgesamt ..				H	173	164	+ 9
H-L	33	50	- 17	Ldkrs. Braunschweig				HM-L	20	34	- 14
HI	60	91	- 31	Wanderungen innerhalb des Landes				H-L	39	63	- 24
GÖ	53	86	- 33	20 und mehr Personen				NRÜ	17	21	- 4
HI-L	99	104	- 5	BS				SPR	25	21	+ 4
PE	100	109	- 9	SZ				HI	50	71	- 21
CLZ	30	50	- 20	BRL				ALF	183	152	+ 31
WOB	36	62	- 26	GAN				EIN	110	97	+ 13
GF	53	74	- 21	GS-L				GÖ	72	101	- 29
Unter 50 Personen				HE				HI-L	214	192	+ 22
Übrige Kreise	492	636	- 144	H-L				HOL	71	85	- 14
Zusammen ..	2 814	3 295	- 481	NRÜ				NOM	39	55	- 16
Wanderungen aus bzw. nach Kreisen anderer Bundesländer				OHA				PE	190	188	+ 2
50 und mehr Personen				PE				CLZ	103	95	+ 8
HH	73	123	- 50	WOB				WOB	25	25	+ 0
D	15	51	- 36	BU				GF	17	29	- 12
E	32	58	- 26	Zusammen ..				Unter 20 Personen			
F	29	52	- 23	BS				Übrige Kreise	246	311	- 65
B	186	211	- 25	SZ				Zusammen ..	2 310	2 446	- 136
Unter 50 Personen				BRL				Wanderungen aus bzw. nach Kreisen anderer Bundesländer			
Übrige Kreise	1 040	1 613	- 573	GAN				20 und mehr Personen			
Zusammen ..	1 375	2 108	- 733	GS-L				PI	9	23	- 14
Wanderungen über die Grenzen des Bundesgebietes				HE				HH	43	108	- 65
Zusammen ..				WF				HB	23	32	- 9
Wanderungen innerhalb und über die Grenzen des Bundesgebietes				H				E	26	10	+ 16
Insgesamt ..	4 930	6 825	- 1 895	H-L				V	20	6	+ 14
Ldkrs. Blankenburg				NRÜ				K	19	28	- 9
Wanderungen innerhalb des Landes				NI				LE	8	27	- 19
20 und mehr Personen				HI				WD	2	21	- 19
BS	63	41	+ 22	GÖ				F	13	39	- 26
GS	26	25	+ 1	HI-L				S	19	25	- 6
SZ	28	40	- 12	OHA				M	9	25	- 16
BS-L	29	11	+ 18	PE				B	114	120	- 6
HE	28	30	- 2	CLZ				Unter 20 Personen			
WF	73	92	- 19	CE				Übrige Kreise	541	747	- 206
H	51	50	+ 1	WOB				Zusammen ..	846	1 211	- 365
GÖ	21	24	- 3	VER				Wanderungen über die Grenzen des Bundesgebietes			
OHA	120	114	+ 6	Zusammen ..				Zusammen ..			
PE	22	10	+ 12	HH				Wanderungen innerhalb und über die Grenzen des Bundesgebietes			
CLZ	58	31	+ 27	HB				Insgesamt ..			
WOB	20	10	+ 10	F				Ldkrs. Goslar			
Unter 20 Personen				M				Wanderungen innerhalb des Landes			
Übrige Kreise	320	307	+ 13	B				20 und mehr Personen			
Zusammen ..	859	785	+ 74	Zusammen ..				BS	123	142	- 19
Ldkrs. Braunschweig				Wanderungen aus bzw. nach Kreisen anderer Bundesländer				GS	313	223	+ 90
Wanderungen innerhalb des Landes				20 und mehr Personen				SZ	207	239	- 32
20 und mehr Personen				Unter 20 Personen				BS-L	52	49	+ 3
HH	86	70	+ 16	Übrige Kreise				GAN	86	89	- 3
HB	81	65	+ 16	Zusammen ..				HE	40	52	- 12
F	11	28	- 17	Wanderungen über die Grenzen des Bundesgebietes				WF	412	354	+ 58
M	35	25	- 10	Zusammen ..				H	60	55	+ 5
B	176	91	+ 85	Wanderungen innerhalb und über die Grenzen des Bundesgebietes							
Unter 20 Personen				Insgesamt ..							
Übrige Kreise	795	827	- 32	Ldkrs. Goslar							
Zusammen ..	1 164	1 106	+ 58	Wanderungen innerhalb des Landes							
Wanderungen über die Grenzen des Bundesgebietes				20 und mehr Personen							
Zusammen ..				BS							
Insgesamt ..				GS							
				SZ							
				BS-L							
				GAN							
				HE							
				WF							
				H							

*) Erläuterungen vgl. S. 54
1) Verzeichnis vgl. S. 53 f

11. Wanderungen zwischen ausgewählten Kreisen des Bundesgebietes 1967*)

Kreise (Kfz-Kenn- zeichen) ¹⁾	Zuzüge aus nebenstehenden Kreisen	Fortzüge nach nebenstehenden Kreisen	Saldo	Kreise (Kfz-Kenn- zeichen) ¹⁾	Zuzüge aus nebenstehenden Kreisen	Fortzüge nach nebenstehenden Kreisen	Saldo	Kreise (Kfz-Kenn- zeichen) ¹⁾	Zuzüge aus nebenstehenden Kreisen	Fortzüge nach nebenstehenden Kreisen	Saldo
a) Zonenrandgebiet											
Ldkrs. Goslar				Wanderungen aus bzw. nach Kreisen anderer Bundesländer				Wanderungen aus bzw. nach Kreisen anderer Bundesländer			
Wanderungen innerhalb des Landes				20 und mehr Personen				20 und mehr Personen			
H-L	12	20	- 8	HH	68	98	- 30	KI	21	19	+ 2
HI	25	16	+ 9	HB	20	28	- 8	HL	24	19	+ 5
GÖ	24	26	- 2	D	17	53	- 36	OLD	10	21	- 11
OHA	21	15	+ 6	W	83	9	+ 74	RD	6	22	- 16
PE	12	84	- 72	D-L	3	26	- 23	OD	16	26	- 10
CLZ	48	25	+ 23	K	17	32	- 15	NIB	12	33	- 21
GF	24	48	- 24	F	27	32	- 5	HH	144	170	- 26
				S	21	18	+ 3	HB	38	39	- 1
				M	7	27	- 20	D	29	29	+ 0
				B	214	240	- 26	E	16	22	- 6
								W	25	7	+ 18
								K	25	49	- 24
Unter 20 Personen				Unter 20 Personen				RE-L	22	13	+ 9
Übrige Kreise	231	259	- 28	Übrige Kreise	684	1 098	- 414	DT	13	23	- 10
Zusammen ..	1 690	1 696	- 6	Zusammen ..	1 161	1 661	- 500	DO	18	25	- 7
								EN	6	24	- 18
Wanderungen aus bzw. nach Kreisen anderer Bundesländer				Wanderungen über die Grenzen des Bundesgebietes				OF-L	14	22	- 8
20 und mehr Personen				Zusammen ..	391	709	- 318	F	31	40	- 9
HH	26	37	- 11					S	14	27	- 13
HB	12	25	- 13					KA	3	22	- 19
B	43	42	+ 1	Wanderungen innerhalb und über die Grenzen des Bundesgebietes				M	21	43	- 22
				Insgesamt ..	4 232	5 582	- 1 350	B	300	263	+ 37
Unter 20 Personen											
Übrige Kreise	310	435	- 125					Unter 20 Personen			
Zusammen ..	391	539	- 148					Übrige Kreise	966	1 449	- 483
								Zusammen ..	1 774	2 407	- 633
Wanderungen über die Grenzen des Bundesgebietes											
Zusammen ..	158	154	+ 4					Wanderungen über die Grenzen des Bundesgebietes			
								Zusammen ..	510	695	- 185
Wanderungen innerhalb und über die Grenzen des Bundesgebietes				Ldkrs. Wolfenbüttel				Wanderungen innerhalb und über die Grenzen des Bundesgebietes			
Insgesamt ..	2 239	2 389	- 150	Wanderungen innerhalb des Landes				Insgesamt ..	7 468	8 201	- 733
				20 und mehr Personen							
Ldkrs. Helmstedt				BS	1 143	1 011	+ 132				
Wanderungen innerhalb des Landes				GS	377	395	- 18				
20 und mehr Personen				SZ	649	585	+ 64				
BS	450	523	- 73	BRL	92	73	+ 19				
GS	30	28	+ 2	BS-L	460	398	+ 62				
SZ	80	74	+ 6	GAN	124	106	+ 18				
BRL	30	28	+ 2	GS-L	354	412	- 58				
BS-L	131	209	- 78	HE	223	230	- 7				
GAN	36	50	- 14	HM	6	23	- 17				
GS-L	52	40	+ 12	H	291	261	+ 30				
WF	230	223	+ 7	SY	24	17	+ 7				
H	139	145	- 6	H-L	80	64	+ 16				
H-L	44	59	- 15	NRÜ	31	36	- 5				
NRÜ	16	35	- 19	STH	6	20	- 14				
SPR	13	20	- 7	SPR	23	12	+ 11				
HI	32	16	+ 16	HI	65	107	- 42				
GÖ	39	49	- 10	ALF	46	23	+ 23				
HI-L	29	33	- 4	GÖ	79	113	- 34				
HOL	17	33	- 16	HI-L	110	111	- 1				
HMÜ	3	20	- 17	HOL	21	13	+ 8				
OHA	38	29	+ 9	HMÜ	12	27	- 15				
PE	14	36	- 22	NOM	36	20	+ 16				
CLZ	18	34	- 16	OHA	62	36	+ 26				
CE	14	21	- 7	PE	87	108	- 21				
WOB	520	571	- 51	CLZ	85	71	+ 14				
BU	22	30	- 8	CE	38	40	- 2				
CE-L	30	30	+ 0	LG	30	24	+ 6				
GF	346	449	- 103	WOB	57	50	+ 7				
UE	30	22	+ 8	BU	30	39	- 9				
STD	22	19	+ 3	CE-L	41	42	- 1				
NOR	12	26	- 14	FAL	15	21	- 6				
BRA	11	22	- 11	GF	122	155	- 33				
				SOL	16	32	- 16				
				UE	35	28	+ 7				
				OS-L	12	20	- 8				
				OL	19	27	- 8				
				BRA	6	29	- 23				
Unter 20 Personen				Unter 20 Personen							
Übrige Kreise	232	338	- 106	Übrige Kreise	277	320	- 43				
Zusammen ..	2 680	3 212	- 532	Zusammen ..	5 184	5 099	+ 85				

*) Erläuterungen vgl. S. 54.
1) Verzeichnis vgl. S. 53 f.

11. Wanderungen zwischen ausgewählten Kreisen des Bundesgebietes 1967*)

Kreise (Kfz.-Kenn- zeichen) 1)	Zuzüge aus nebenstehenden Kreisen	Fortzüge nach nebenstehenden Kreisen	Saldo	Kreise (Kfz.-Kenn- zeichen) 1)	Zuzüge aus nebenstehenden Kreisen	Fortzüge nach nebenstehenden Kreisen	Saldo	Kreise (Kfz.-Kenn- zeichen) 1)	Zuzüge aus nebenstehenden Kreisen	Fortzüge nach nebenstehenden Kreisen	Saldo
a) Zonenrandgebiet											
Ldkrs. Lauterbach				WI	24	39	- 15	HB	75	78	- 3
Wanderungen über die Grenzen des Bundesgebietes				GN	54	57	- 3	D	47	77	- 30
Zusammen ..				HU-L	12	38	- 26	W	53	35	+ 18
	61	108	- 47	FH	12	40	- 28	K	78	82	- 4
Wanderungen innerhalb und über die Grenzen des Bundesgebietes				SLÜ	53	33	+ 20	BN-L	21	53	- 32
Insgesamt ..				Unter 30 Personen				WAR	65	33	+ 32
	1 287	1 485	- 198	Übrige Kreise	327	340	- 13	HA	11	68	- 57
Ldkrs. Schlüchtern				Zusammen ..	2 201	2 517	- 316	S	46	95	- 49
Wanderungen innerhalb des Landes				Wanderungen aus bzw. nach Kreisen anderer Bundesländer				MA	39	55	- 16
20 und mehr Personen				30 und mehr Personen				M	56	139	- 83
F	179	161	+ 18	BN-L	4	50	- 46	B	315	286	+ 29
HU	38	33	+ 5	M	25	44	- 19	Unter 50 Personen			
WI	26	24	+ 2	B	58	56	+ 2	Übrige Kreise	2 883	3 418	- 535
GN	111	118	- 7	Unter 30 Personen				Zusammen ..	4 647	5 325	- 678
HU-L	38	37	+ 1	Übrige Kreise	882	1 039	- 157	Wanderungen über die Grenzen des Bundesgebietes			
WEL	20	19	+ 1	Zusammen ..	969	1 189	- 220	Zusammen ..			
HG	8	21	- 13	Wanderungen über die Grenzen des Bundesgebietes				Wanderungen innerhalb und über die Grenzen des Bundesgebietes			
GI	20	27	- 7	Zusammen ..				Insgesamt ..			
OF	23	22	+ 1	Wanderungen innerhalb und über die Grenzen des Bundesgebietes				12 820 14 925 - 2 105			
FB	25	28	- 3	Insgesamt ..				Ldkrs. Eschwege			
OF-L	43	25	+ 18	Wanderungen innerhalb des Landes				20 und mehr Personen			
FD	33	53	- 20	Krsfr. Stadt Kassel				KS	144	212	- 68
KS	16	22	- 6	Wanderungen innerhalb des Landes				MR	28	31	- 3
FD-L	47	78	- 31	50 und mehr Personen				FKB	27	16	+ 11
Unter 20 Personen				FD	61	60	+ 1	FZ	31	51	- 20
Übrige Kreise	265	230	+ 35	MR	213	286	- 73	HEF	42	47	- 5
Zusammen ..	892	898	- 6	ESW	212	144	+ 68	HOG	36	21	+ 15
Wanderungen aus bzw. nach Kreisen anderer Bundesländer				FKB	150	153	- 3	KS-L	61	87	- 26
20 und mehr Personen				FZ	513	470	+ 43	MEG	52	73	- 21
M	17	23	- 6	FD-L	53	57	- 4	ROF	125	155	- 30
FS-L	0	29	- 29	HEF	120	127	- 7	WA	32	33	- 1
BRK	21	20	+ 1	HOG	451	448	+ 3	WIZ	133	148	- 15
B	28	24	+ 4	KS-L	2 194	2 669	- 475	WOH	25	44	- 19
Unter 20 Personen				MR-L	111	101	+ 10	ZIG	11	21	- 10
Übrige Kreise	508	436	+ 72	MEG	341	310	+ 31	GI	19	34	- 15
Zusammen ..	574	532	+ 42	ROF	203	160	+ 43	FB	4	28	- 24
Wanderungen über die Grenzen des Bundesgebietes				WA	284	231	+ 53	GG	15	28	- 13
Zusammen ..				WIZ	369	252	+ 117	OF-L	17	33	- 16
	110	94	+ 16	WOH	366	388	- 22	F	107	120	- 13
Wanderungen innerhalb und über die Grenzen des Bundesgebietes				ZIG	141	108	+ 33	WI	12	21	- 9
Insgesamt ..				DA	52	72	- 20	Unter 20 Personen			
	1 576	1 524	+ 52	GI	129	178	- 49	Übrige Kreise	170	234	- 64
Krsfr. Stadt Fulda				FB	54	72	- 18	Zusammen ..	1 091	1 437	- 346
Wanderungen innerhalb des Landes				OF-L	43	90	- 47	Wanderungen aus bzw. nach Kreisen anderer Bundesländer			
30 und mehr Personen				F	295	439	- 144	20 und mehr Personen			
KS	60	61	- 1	WI	95	120	- 25	HH	16	25	- 9
MR	37	71	- 34	FH	37	57	- 20	H-L	7	23	- 16
FZ	41	30	+ 11	HG	33	63	- 30	GÖ	27	60	- 33
FD-L	1 067	1 204	- 137	WZ	53	56	- 3	DO	25	6	+ 19
HEF	46	66	- 20	Unter 50 Personen				B	90	66	+ 24
HÜN	81	81	+ 0	Übrige Kreise	458	518	- 60	Unter 20 Personen			
KS-L	31	5	+ 26	Zusammen ..	7 031	7 629	- 598	Übrige Kreise	784	908	- 124
GI	44	64	- 20	Wanderungen aus bzw. nach Kreisen anderer Bundesländer				Zusammen ..	949	1 088	- 139
OF	28	40	- 12	50 und mehr Personen				Wanderungen über die Grenzen des Bundesgebietes			
ALS	35	18	+ 17	HH	168	211	- 43	Zusammen ..			
FB	20	59	- 39	H	157	137	+ 20	Wanderungen innerhalb und über die Grenzen des Bundesgebietes			
LAT	46	30	+ 16	H-L	41	56	- 15	Insgesamt ..			
OF-L	40	57	- 17	GÖ	204	225	- 21	2 221 2 753 - 532			
F	143	184	- 41	HMÜ	279	224	+ 55				

*) Erläuterungen vgl. S. 54.
1) Verzeichnis vgl. S. 53 f

11. Wanderungen zwischen ausgewählten Kreisen des Bundesgebietes 1967*)

Kreise (Kfz.-Kenn- zeichen) 1)	Zuzüge aus nebenstehenden Kreisen	Fortzüge nach nebenstehenden Kreisen	Saldo	Kreise (Kfz.-Kenn- zeichen) 1)	Zuzüge aus nebenstehenden Kreisen	Fortzüge nach nebenstehenden Kreisen	Saldo	Kreise (Kfz.-Kenn- zeichen) 1)	Zuzüge aus nebenstehenden Kreisen	Fortzüge nach nebenstehenden Kreisen	Saldo
a) Zonenrandgebiet											
Ldkrs. Kassel				Unter 20 Personen				Wanderungen innerhalb und über die Grenzen des Bundesgebietes			
Wanderungen innerhalb des Landes				Übrige Kreise	197	250	- 53	Insgesamt ..	2 647	2 869	- 222
20 und mehr Personen				Zusammen ..	1 438	1 431	+ 7	Ldkrs. Wittenhausen			
				Wanderungen aus bzw. nach Kreisen anderer Bundesländer				Wanderungen innerhalb des Landes			
				20 und mehr Personen				20 und mehr Personen			
FD-L	24	7	+ 17	HH	30	27	+ 3	KS	252	369	- 117
HEF	53	30	+ 23	DU	20	11	+ 9	MR	18	33	- 15
HOG	234	205	+ 29	W	27	10	+ 17	ESW	148	133	+ 15
HÜN	27	28	- 1	b	44	29	+ 15	FKB	50	39	+ 11
MR-L	20	37	- 17	Unter 20 Personen				FZ	48	55	- 7
MEG	136	144	- 8	Übrige Kreise	738	710	+ 28	HEF	31	29	+ 2
ROF	45	52	- 7	Zusammen ..	859	787	+ 72	HOG	49	38	+ 11
WA	75	54	+ 21	Wanderungen über die Grenzen des Bundesgebietes				KS-L	133	175	- 42
WIZ	175	133	+ 42	Zusammen ..	164	179	- 15	MR-L	17	23	- 6
WOH	134	116	+ 18	Wanderungen innerhalb und über die Grenzen des Bundesgebietes				MEG	62	38	+ 24
ZIG	39	27	+ 12	Insgesamt ..	2 461	2 397	+ 64	ROF	42	61	- 19
GI	26	40	- 14	Ldkrs. Rotenburg				WA	49	46	+ 3
FB	6	29	- 23	Wanderungen innerhalb des Landes				WOH	47	45	+ 2
F	81	80	+ 1	20 und mehr Personen				ZIG	24	27	- 3
FH	7	21	- 14	FD	26	24	+ 2	GI	13	31	- 18
Unter 20 Personen				KS	160	203	- 43	ALS	24	5	+ 19
Übrige Kreise	145	209	- 64	MR	47	67	- 20	FB	24	25	- 1
Zusammen ..	4 265	3 744	+ 521	ESW	155	125	+ 30	GG	5	20	- 15
Wanderungen aus bzw. nach Kreisen anderer Bundesländer				FKB	24	16	+ 8	OF-L	6	21	- 15
20 und mehr Personen				FZ	52	80	- 28	F	56	84	- 28
HH	28	31	- 3	FD-L	35	30	+ 5	WI	13	32	- 19
H	31	23	+ 8	HEF	202	218	- 16	FH	7	29	- 22
GÖ	42	41	+ 1	HOG	18	20	- 2	SWA	6	23	- 17
HMÜ	127	122	+ 5	HÜN	29	35	- 6	Unter 20 Personen			
NOM	21	2	+ 19	KS-L	52	45	+ 7	Übrige Kreise	117	153	- 36
WOB	30	23	+ 7	MR-L	45	19	+ 26	Zusammen ..	1 241	1 534	- 293
HB	15	25	- 10	MEG	93	125	- 32	Wanderungen aus bzw. nach Kreisen anderer Bundesländer			
W	23	13	+ 10	WA	50	46	+ 4	20 und mehr Personen			
BN-L	9	31	- 22	WIZ	61	42	+ 19	HH	29	30	- 1
WAR	24	16	+ 8	WOH	16	26	- 10	H	26	28	- 2
DO	31	16	+ 15	ZIG	50	21	+ 29	GÖ	89	112	- 23
S	21	16	+ 5	DA	28	26	+ 2	HMÜ	50	61	- 11
MA	21	13	+ 8	GI	30	50	- 20	B	65	48	+ 17
M-L	2	20	- 18	DI	9	22	- 13	Unter 20 Personen			
B	93	40	+ 53	FB	20	20	± 0	Übrige Kreise	731	840	- 109
Unter 20 Personen				OF-L	25	23	+ 2	Zusammen ..	990	1 119	- 129
Übrige Kreise	1 007	849	+ 158	F	121	184	- 63	Wanderungen über die Grenzen des Bundesgebietes			
Zusammen ..	1 525	1 281	+ 244	WI	36	41	- 5	Zusammen ..	156	259	- 103
Wanderungen über die Grenzen des Bundesgebietes				GN	17	21	- 4	Wanderungen innerhalb und über die Grenzen des Bundesgebietes			
Zusammen ..	341	529	- 188	HG	11	22	- 11	Insgesamt ..	2 387	2 912	- 525
Wanderungen innerhalb und über die Grenzen des Bundesgebietes				WZ	26	31	- 5	Bayern			
Insgesamt ..	6 131	5 554	+ 577	Unter 20 Personen				Krsfr. Stadt Deggendorf			
Ldkrs. Melsungen				Übrige Kreise	201	218	- 17	Wanderungen innerhalb des Landes			
Wanderungen innerhalb des Landes				Zusammen ..	1 639	1 800	- 161	30 und mehr Personen			
20 und mehr Personen				Wanderungen aus bzw. nach Kreisen anderer Bundesländer				SR	24	42	- 18
KS	310	341	- 31	20 und mehr Personen				DEG-L	403	439	- 36
MR	34	41	- 7	HH	23	26	- 3	GRA	39	26	+ 13
ESW	73	52	+ 21	GÖ	26	22	+ 4	REG	51	41	+ 10
FZ	203	158	+ 45	HB	14	23	- 9	VIT	85	37	+ 48
HEF	32	34	- 2	E	21	5	+ 16	VOF	27	34	- 7
HOG	34	30	+ 4	WN	22	8	+ 14	M	117	221	- 104
KS-L	144	136	+ 8	M	15	20	- 5	RO-L	40	25	+ 15
MR-L	23	25	- 2	B	58	42	+ 16	R	35	43	- 8
ROF	125	93	+ 32	Unter 20 Personen				SAD	14	30	- 16
WA	41	20	+ 21	Übrige Kreise	694	761	- 67	Unter 30 Personen			
WIZ	38	62	- 24	Zusammen ..	873	907	- 34	Übrige Kreise	519	472	+ 47
WOH	50	32	+ 18	Wanderungen über die Grenzen des Bundesgebietes				Zusammen ..	1 354	1 410	- 56
ZIG	22	21	+ 1	Zusammen ..	135	162	- 27				
GI	24	40	- 16								
FB	23	14	+ 9								
F	53	60	- 7								
WI	12	22	- 10								

*) Erläuterungen vgl. S. 54
1) Verzeichnis vgl. S. 53 f.

11. Wanderungen zwischen ausgewählten Kreisen des Bundesgebietes 1967*)

Kreise (Kfz.-Kenn- zeichen) ¹⁾	Zuzüge aus nebenstehenden Kreisen	Fortzüge nach nebenstehenden Kreisen	Saldo	Kreise (Kfz.-Kenn- zeichen) ¹⁾	Zuzüge aus nebenstehenden Kreisen	Fortzüge nach nebenstehenden Kreisen	Saldo	Kreise (Kfz.-Kenn- zeichen) ¹⁾	Zuzüge aus nebenstehenden Kreisen	Fortzüge nach nebenstehenden Kreisen	Saldo
a) Zonenrandgebiet											
Krsfr. Stadt Deggendorf				Wanderungen aus bzw. nach Kreisen anderer Bundesländer				Ldkrs. Grafenau			
Wanderungen aus bzw. nach Kreisen anderer Bundesländer				20 und mehr Personen				Wanderungen innerhalb des Landes			
Unter 30 Personen				Unter 20 Personen				20 und mehr Personen			
Übrige Kreise	197	168	+ 29	B	27	11	+ 16	DEG	26	39	- 13
Zusammen . .	197	168	+ 29	Übrige Kreise	185	169	+ 16	PA	45	27	+ 18
Wanderungen über die Grenzen des Bundesgebietes				Zusammen . .	212	180	+ 32	DEG-L	79	84	- 5
Zusammen . .	49	57	- 8	Wanderungen über die Grenzen des Bundesgebietes				PA-L	72	67	+ 5
Wanderungen innerhalb und über die Grenzen des Bundesgebietes				Zusammen . .	64	46	+ 18	REG	82	91	- 9
Insgesamt . .	1 600	1 635	- 35	Wanderungen innerhalb und über die Grenzen des Bundesgebietes				VOF	34	27	+ 7
Krsfr. Stadt Passau				Insgesamt . .	1 548	1 705	- 157	WOS	95	64	+ 31
Wanderungen innerhalb des Landes				Ldkrs. Deggendorf				M	115	246	- 131
30 und mehr Personen				Wanderungen innerhalb des Landes				M-L	15	21	- 6
BOG	16	30	- 14	20 und mehr Personen				R	9	20	- 11
DEG-L	54	68	- 14	DEG	439	403	+ 36	N	26	21	+ 5
GRA	27	45	- 18	LA	87	79	+ 8	Unter 20 Personen			
GRI	86	88	- 2	PA	68	54	+ 14	Übrige Kreise	270	320	- 50
PA-L	780	878	- 98	SR	79	62	+ 17	Zusammen . .	868	1 027	- 159
PAN	53	53	- 0	BOG	102	72	+ 30	Wanderungen aus bzw. nach Kreisen anderer Bundesländer			
VOF	158	114	+ 44	DGF	50	46	+ 4	Unter 20 Personen			
WEG	149	128	+ 21	EG	49	36	+ 13	Übrige Kreise	163	137	+ 26
WOS	244	167	+ 77	GRA	84	79	+ 5	Zusammen . .	163	137	+ 26
M	155	312	- 157	GRI	68	35	+ 33	Wanderungen über die Grenzen des Bundesgebietes			
AO	22	35	- 13	KÖZ	29	28	+ 1	Zusammen . .	13	9	+ 4
M-L	20	31	- 11	LAN	124	67	+ 57	Wanderungen innerhalb und über die Grenzen des Bundesgebietes			
R	37	83	- 46	LA-L	54	49	+ 5	Insgesamt . .	1 044	1 173	- 129
Unter 30 Personen				MAL	50	29	+ 21	Ldkrs. Kotzting			
Übrige Kreise	537	604	- 67	PA-L	108	84	+ 24	Wanderungen innerhalb des Landes			
Zusammen . .	2 338	2 636	- 298	PAN	59	40	+ 19	20 und mehr Personen			
Wanderungen aus bzw. nach Kreisen anderer Bundesländer				REG	157	82	+ 75	LA	21	11	+ 10
Unter 30 Personen				ROL	15	27	- 12	SR	14	27	- 13
Übrige Kreise	326	394	- 68	SR-L	68	59	+ 9	BOG	21	35	- 14
Zusammen . .	326	394	- 68	VIT	97	87	+ 10	DEG-L	28	29	- 1
Wanderungen über die Grenzen des Bundesgebietes				VIB	41	32	+ 9	REG	18	38	- 20
Zusammen . .	509	277	+ 232	VOF	182	209	- 27	VIT	45	45	- 0
Wanderungen innerhalb und über die Grenzen des Bundesgebietes				WOS	42	35	+ 7	M	85	217	- 132
Insgesamt . .	3 173	3 307	- 134	M	339	381	- 42	R	42	28	+ 14
Ldkrs. Bogen				AO	17	30	- 13	CHA	106	130	- 24
Wanderungen innerhalb des Landes				FFB	25	17	+ 8	ROD	36	31	+ 5
20 und mehr Personen				GAP	22	15	+ 7	N	78	81	- 3
LA	9	22	- 13	MB	24	14	+ 10	Unter 20 Personen			
PA	30	16	+ 14	M-L	34	37	- 3	Übrige Kreise	358	411	- 53
SR	200	267	- 67	STA	22	10	+ 12	Zusammen . .	852	1 083	- 231
DEG-L	72	102	- 30	R	43	66	- 23	Wanderungen aus bzw. nach Kreisen anderer Bundesländer			
KÖZ	35	21	+ 14	R-L	20	21	- 1	20 und mehr Personen			
LA-L	43	12	+ 31	SC-L	31	9	+ 22	B	38	9	+ 29
MAL	20	16	+ 4	Unter 20 Personen				Unter 20 Personen			
REG	22	19	+ 3	Übrige Kreise	466	400	+ 66	Übrige Kreise	164	172	- 8
SR-L	127	168	- 41	Zusammen . .	3 095	2 694	+ 401	Zusammen . .	202	181	+ 21
VIT	50	28	+ 22	Wanderungen aus bzw. nach Kreisen anderer Bundesländer				Wanderungen über die Grenzen des Bundesgebietes			
M	109	234	- 125	20 und mehr Personen				Zusammen . .	9	5	+ 4
R	41	56	- 15	S	29	17	+ 12	Wanderungen innerhalb und über die Grenzen des Bundesgebietes			
CHA	15	21	- 6	GP	22	3	+ 19	Insgesamt . .	1 063	1 269	- 206
PAR	9	35	- 26	B	28	13	+ 15	Ldkrs. Kotzting			
R-L	19	35	- 16	Unter 20 Personen				Wanderungen innerhalb des Landes			
ROD	31	15	+ 16	Übrige Kreise	256	227	+ 29	20 und mehr Personen			
N	21	20	+ 1	Zusammen . .	335	260	+ 75	LA	21	11	+ 10
Unter 20 Personen				Wanderungen über die Grenzen des Bundesgebietes				SR	14	27	- 13
Übrige Kreise	419	392	+ 27	Zusammen . .	35	44	- 9	BOG	21	35	- 14
Zusammen . .	1 272	1 479	- 207	Wanderungen innerhalb und über die Grenzen des Bundesgebietes				DEG-L	28	29	- 1
Krsfr. Stadt Passau				Insgesamt . .	3 465	2 998	+ 467	REG	18	38	- 20
Wanderungen innerhalb des Landes				Ldkrs. Deggendorf				VIT	45	45	- 0
20 und mehr Personen				Wanderungen innerhalb des Landes				M	85	217	- 132
BOG	16	30	- 14	20 und mehr Personen				R	42	28	+ 14
DEG-L	54	68	- 14	DEG	439	403	+ 36	CHA	106	130	- 24
GRA	27	45	- 18	LA	87	79	+ 8	ROD	36	31	+ 5
GRI	86	88	- 2	PA	68	54	+ 14	N	78	81	- 3
PA-L	780	878	- 98	SR	79	62	+ 17	Unter 20 Personen			
PAN	53	53	- 0	BOG	102	72	+ 30	Übrige Kreise	358	411	- 53
VOF	158	114	+ 44	DGF	50	46	+ 4	Zusammen . .	852	1 083	- 231
WEG	149	128	+ 21	EG	49	36	+ 13	Wanderungen aus bzw. nach Kreisen anderer Bundesländer			
WOS	244	167	+ 77	GRA	84	79	+ 5	20 und mehr Personen			
M	155	312	- 157	GRI	68	35	+ 33	B	38	9	+ 29
AO	22	35	- 13	KÖZ	29	28	+ 1	Unter 20 Personen			
M-L	20	31	- 11	LAN	124	67	+ 57	Übrige Kreise	164	172	- 8
R	37	83	- 46	LA-L	54	49	+ 5	Zusammen . .	202	181	+ 21
Unter 30 Personen				MAL	50	29	+ 21	Wanderungen über die Grenzen des Bundesgebietes			
Übrige Kreise	537	604	- 67	PA-L	108	84	+ 24	Zusammen . .	9	5	+ 4
Zusammen . .	2 338	2 636	- 298	PAN	59	40	+ 19	Wanderungen innerhalb und über die Grenzen des Bundesgebietes			
Wanderungen aus bzw. nach Kreisen anderer Bundesländer				REG	157	82	+ 75	Insgesamt . .	1 063	1 269	- 206
Unter 30 Personen				ROL	15	27	- 12	Ldkrs. Kotzting			
Übrige Kreise	326	394	- 68	SR-L	68	59	+ 9	Wanderungen innerhalb des Landes			
Zusammen . .	326	394	- 68	VIT	97	87	+ 10	20 und mehr Personen			
Wanderungen über die Grenzen des Bundesgebietes				VIB	41	32	+ 9	LA	21	11	+ 10
Zusammen . .	509	277	+ 232	VOF	182	209	- 27	SR	14	27	- 13
Wanderungen innerhalb und über die Grenzen des Bundesgebietes				WOS	42	35	+ 7	BOG	21	35	- 14
Insgesamt . .	3 173	3 307	- 134	M	339	381	- 42	DEG-L	28	29	- 1
Ldkrs. Bogen				AO	17	30	- 13	REG	18	38	- 20
Wanderungen innerhalb des Landes				FFB	25	17	+ 8	VIT	45	45	- 0
20 und mehr Personen				GAP	22	15	+ 7	M	85	217	- 132
LA	9	22	- 13	MB	24	14	+ 10	R	42	28	+ 14
PA	30	16	+ 14	M-L	34	37	- 3	CHA	106	130	- 24
SR	200	267	- 67	STA	22	10	+ 12	ROD	36	31	+ 5
DEG-L	72	102	- 30	R	43	66	- 23	N	78	81	- 3
KÖZ	35	21	+ 14	R-L	20	21	- 1	Unter 20 Personen			
LA-L	43	12	+ 31	SC-L	31	9	+ 22	Übrige Kreise	358	411	- 53
MAL	20	16	+ 4	Unter 20 Personen				Zusammen . .	852	1 083	- 231
REG	22	19	+ 3	Übrige Kreise	466	400	+ 66	Wanderungen aus bzw. nach Kreisen anderer Bundesländer			
SR-L	127	168	- 41	Zusammen . .	3 095	2 694	+ 401				

11. Wanderungen zwischen ausgewählten Kreisen des Bundesgebietes 1967*)

Kreise (Kfz.-Kenn- zeichen) ¹⁾	Zuzüge aus nebenstehenden Kreisen	Fortzüge nach nebenstehenden Kreisen	Saldo	Kreise (Kfz.-Kenn- zeichen) ¹⁾	Zuzüge aus nebenstehenden Kreisen	Fortzüge nach nebenstehenden Kreisen	Saldo	Kreise (Kfz.-Kenn- zeichen) ¹⁾	Zuzüge aus nebenstehenden Kreisen	Fortzüge nach nebenstehenden Kreisen	Saldo
a) Zonenrandgebiet											
Ldkrs. Passau				Wanderungen aus bzw. nach Kreisen anderer Bundesländer				Wanderungen aus bzw. nach Kreisen anderer Bundesländer			
Wanderungen innerhalb des Landes				20 und mehr Personen				20 und mehr Personen			
DEG	16	24	- 8	S	25	19	+ 6	S	7	21	- 14
LA	24	12	+ 12	B	45	14	+ 31	Unter 20 Personen			
PA	878	780	+ 98	Unter 20 Personen				Übrige Kreise	94	98	- 4
DEG-L	84	108	- 24	Übrige Kreise	247	263	- 16	Zusammen . .	101	119	- 18
EG	16	22	- 6	Zusammen . .	317	296	+ 21	Wanderungen über die Grenzen des Bundesgebietes			
CRA	67	72	- 5	Wanderungen über die Grenzen des Bundesgebietes				Zusammen . .	46	30	+ 16
GRI	151	109	+ 42	Zusammen . .	63	46	+ 17	Wanderungen innerhalb und über die Grenzen des Bundesgebietes			
PAN	48	47	+ 1	Wanderungen innerhalb und über die Grenzen des Bundesgebietes				Insgesamt . .	854	1 049	- 195
REG	40	30	+ 10	Insgesamt . .	1 605	1 949	- 344	Ldkrs. Wolfstein			
VOF	182	222	- 40	Ldkrs. Vöcklabruck				Wanderungen innerhalb des Landes			
WEG	172	175	- 3	Wanderungen innerhalb des Landes				20 und mehr Personen			
WOS	181	194	- 13	20 und mehr Personen				LA	9	21	- 12
M	179	367	- 188	DEG	37	85	- 48	PA	167	244	- 77
AÖ	31	48	- 17	SR	22	38	- 16	DEG-L	35	42	- 7
BGD	15	24	- 9	BOG	28	50	- 22	GRA	64	95	- 31
EBE	13	31	- 18	DEG-L	87	97	- 10	GRI	19	21	- 2
GAP	10	22	- 12	KÖZ	45	45	+ 0	PA-L	194	181	+ 13
MÜ	24	13	+ 11	REG	92	142	- 50	PAN	11	24	- 13
M-L	29	31	- 2	M	102	239	- 137	REG	17	29	- 12
RO-L	7	22	- 15	M-L	23	32	- 9	VOF	49	37	+ 12
TS-L	9	27	- 18	R	33	28	+ 5	WEG	37	49	- 12
R	40	51	- 11	Unter 20 Personen				M	174	309	- 135
N	24	37	- 13	Übrige Kreise	317	411	- 94	AÖ	9	34	- 25
Unter 20 Personen				Zusammen . .	786	1 167	- 381	EBE	8	21	- 13
Übrige Kreise	394	438	- 44	Wanderungen aus bzw. nach Kreisen anderer Bundesländer				LF	3	20	- 17
Zusammen . .	2 634	2 906	- 272	20 und mehr Personen				M-L	28	36	- 8
Wanderungen aus bzw. nach Kreisen anderer Bundesländer				Übrige Kreise	317	411	- 94	R	21	17	+ 4
20 und mehr Personen				Zusammen . .	786	1 167	- 381	N	7	30	- 23
S	21	40	- 19	Wanderungen innerhalb und über die Grenzen des Bundesgebietes				SF	23	31	- 8
B	24	14	+ 10	Insgesamt . .	3 134	3 311	- 177	Unter 20 Personen			
Unter 20 Personen				Wanderungen aus bzw. nach Kreisen anderer Bundesländer				Übrige Kreise	282	409	- 127
Übrige Kreise	305	261	+ 44	20 und mehr Personen				Zusammen . .	1 157	1 650	- 493
Zusammen . .	350	315	+ 35	B	28	3	+ 25	Wanderungen aus bzw. nach Kreisen anderer Bundesländer			
Wanderungen über die Grenzen des Bundesgebietes				Unter 20 Personen				20 und mehr Personen			
Zusammen . .	150	90	+ 60	Übrige Kreise	125	156	- 31	S	38	31	+ 7
Wanderungen innerhalb und über die Grenzen des Bundesgebietes				Zusammen . .	153	159	- 6	Unter 20 Personen			
Insgesamt . .	3 134	3 311	- 177	Wanderungen über die Grenzen des Bundesgebietes				Übrige Kreise	150	153	- 3
Ldkrs. Regen				Zusammen . .	18	17	+ 1	Zusammen . .	188	184	+ 4
Wanderungen innerhalb des Landes				Wanderungen innerhalb und über die Grenzen des Bundesgebietes				Wanderungen über die Grenzen des Bundesgebietes			
20 und mehr Personen				Insgesamt . .	957	1 343	- 386	Zusammen . .	20	17	+ 3
DEG	41	51	- 10	Ldkrs. Wegscheid				Wanderungen innerhalb und über die Grenzen des Bundesgebietes			
LA	21	18	+ 3	Wanderungen innerhalb des Landes				Insgesamt . .	1 365	1 851	- 486
PA	25	21	+ 4	20 und mehr Personen				Krsfr. Stadt Weiden i.d. OPf			
BOG	19	22	- 3	PA	128	149	- 21	Wanderungen innerhalb des Landes			
DEG-L	82	157	- 75	PA-L	175	172	+ 3	30 und mehr Personen			
GRA	91	82	+ 9	VOF	19	28	- 9	AM	52	49	+ 3
KÖZ	38	18	+ 20	WOS	49	37	+ 12	R	108	115	- 7
PA-L	30	40	- 10	M	103	180	- 77	AM-L	77	38	+ 39
VIT	142	92	+ 50	M-L	27	48	- 21	ESB	73	68	+ 5
VOF	17	32	- 15	Unter 20 Personen				KEM	34	35	- 1
WOS	29	17	+ 12	Übrige Kreise	206	286	- 80	NAB	67	59	+ 8
M	149	342	- 193	Zusammen . .	707	900	- 193	NEW	519	613	- 94
BGD	14	20	- 6	Wanderungen über die Grenzen des Bundesgebietes							
M-L	23	37	- 14								
TS-L	5	20	- 15								
R	31	42	- 11								
N	18	28	- 10								
Unter 20 Personen											
Übrige Kreise	450	568	- 118								
Zusammen . .	1 225	1 607	- 382								

*) Erläuterungen vgl. S. 54
1) Verzeichnis vgl. S. 53f

11. Wanderungen zwischen ausgewählten Kreisen des Bundesgebietes 1967*)

Kreise (Kfz.-Kenn- zeichen) 1)	Zuzüge aus nebenstehenden Kreisen	Fortzüge nach nebenstehenden Kreisen	Saldo	Kreise (Kfz.-Kenn- zeichen) 1)	Zuzüge aus nebenstehenden Kreisen	Fortzüge nach nebenstehenden Kreisen	Saldo	Kreise (Kfz.-Kenn- zeichen) 1)	Zuzüge aus nebenstehenden Kreisen	Fortzüge nach nebenstehenden Kreisen	Saldo
a) Zonenrandgebiet											
Krsfr. Stadt Weiden i.d. OPf				ESB	61	48	+ 13	SAD	22	25	- 3
Wanderungen innerhalb des Landes				NEW	25	60	- 35	BUL	44	53	- 9
30 und mehr Personen				TIR	42	38	+ 4	CHA	24	21	+ 3
OVI	56	36	+ 20	M	11	41	- 30	NAB	14	39	- 25
TIR	128	86	+ 42	BT	37	63	- 26	OVI	13	34	- 21
VOH	142	103	+ 39	MAK	17	22	- 5	R-L	16	26	- 10
M	113	179	- 66	BT-L	64	71	- 7	ROD	30	60	- 30
BA	30	24	+ 6	WUN	58	47	+ 11	WÜM	25	22	+ 3
BT	37	27	+ 10	N	29	35	- 6	M	37	87	- 50
HO	30	27	+ 3	Unter 20 Personen				N	25	39	- 14
ER	30	30	± 0	Übrige Kreise	193	214	- 21	Unter 20 Personen			
N	102	153	- 51	Zusammen..	596	703	- 107	Übrige Kreise	202	278	- 76
WÜ	32	33	- 1	Wanderungen aus bzw. nach Kreisen				Zusammen..	511	799	- 288
Unter 30 Personen				anderer Bundesländer				Wanderungen aus bzw. nach Kreisen			
Übrige Kreise	618	649	- 31	20 und mehr Personen				anderer Bundesländer			
Zusammen..	2 248	2 324	- 76	B	39	32	+ 7	Unter 20 Personen			
Wanderungen aus bzw. nach Kreisen				Unter 20 Personen				Übrige Kreise	106	107	- 1
anderer Bundesländer				Übrige Kreise	124	80	+ 44	Zusammen..	106	107	- 1
Unter 30 Personen				Zusammen..	163	112	+ 51	Wanderungen über die Grenzen des Bundesgebietes			
Übrige Kreise	350	383	- 33	Wanderungen über die Grenzen des Bundesgebietes				Zusammen..	14	62	- 48
Zusammen..	350	383	- 33	Zusammen..	24	21	+ 3	Wanderungen innerhalb und über die Grenzen			
Wanderungen über die Grenzen des Bundesgebietes				Wanderungen innerhalb und über die Grenzen				des Bundesgebietes			
Zusammen..	202	261	- 59	des Bundesgebietes				Insgesamt..	631	968	- 337
Wanderungen innerhalb und über die Grenzen				Insgesamt..	783	836	- 53	Ldkrs. Neustadt a.d. Waldnaab			
des Bundesgebietes				Ldkrs. Nabburg				Wanderungen innerhalb des Landes			
Insgesamt..	2 800	2 968	- 168	Wanderungen innerhalb des Landes				20 und mehr Personen			
Ldkrs. Cham				20 und mehr Personen				AM	28	47	- 19
Wanderungen innerhalb des Landes				AM	69	85	- 16	R	92	86	+ 6
20 und mehr Personen				R	66	67	- 1	WEN	613	519	+ 94
AM	27	22	+ 5	SAD	42	65	- 23	AM-L	55	30	+ 25
R	72	106	- 34	WEN	59	67	- 8	ESB	59	52	+ 7
NEN	21	24	- 3	AM-L	101	57	+ 44	KEM	60	25	+ 35
R-L	37	14	+ 23	BUL	52	39	+ 13	NAB	27	57	- 30
ROD	74	89	- 15	NEN	39	14	+ 25	R-L	9	21	- 12
WÜM	85	66	+ 19	NEW	57	27	+ 30	TIR	160	113	+ 47
M	103	161	- 58	OVI	51	40	+ 11	VOH	48	60	- 12
BOG	21	15	+ 6	TIR	37	24	+ 13	M	40	113	- 73
KÖZ	130	106	+ 24	VOH	17	30	- 13	WUN	42	17	+ 25
N	62	64	- 2	M	75	101	- 26	N	45	82	- 37
Unter 20 Personen				RO-L	43	13	+ 30	Unter 20 Personen			
Übrige Kreise	431	518	- 87	DEG	7	28	- 21	Übrige Kreise	397	529	- 132
Zusammen..	1 063	1 185	- 122	N	47	53	- 6	Zusammen..	1 675	1 751	- 76
Wanderungen aus bzw. nach Kreisen				Unter 20 Personen				Wanderungen aus bzw. nach Kreisen			
anderer Bundesländer				Übrige Kreise	334	412	- 78	anderer Bundesländer			
20 und mehr Personen				Zusammen..	1 096	1 122	- 26	20 und mehr Personen			
B	28	12	+ 16	Wanderungen aus bzw. nach Kreisen				B	24	33	- 9
Unter 20 Personen				anderer Bundesländer				Unter 20 Personen			
Übrige Kreise	219	196	+ 23	Unter 20 Personen				Übrige Kreise	198	297	- 99
Zusammen..	247	208	+ 39	Übrige Kreise	255	241	+ 14	Zusammen..	222	330	- 108
Wanderungen über die Grenzen des Bundesgebietes				Zusammen..	255	241	+ 14	Wanderungen über die Grenzen des Bundesgebietes			
Zusammen..	42	16	+ 26	Wanderungen über die Grenzen des Bundesgebietes				Zusammen..	184	441	- 257
Wanderungen innerhalb und über die Grenzen				Wanderungen innerhalb und über die Grenzen				des Bundesgebietes			
des Bundesgebietes				des Bundesgebietes				Insgesamt..	2 081	2 522	- 441
Insgesamt..	1 352	1 409	- 57	Insgesamt..	1 388	1 376	+ 12	Ldkrs. Oberviechtach			
Ldkrs. Kemnath				Ldkrs. Neunburg vorm Wald				Wanderungen innerhalb des Landes			
Wanderungen innerhalb des Landes				Wanderungen innerhalb des Landes				20 und mehr Personen			
20 und mehr Personen				20 und mehr Personen				AM	24	28	- 4
R	24	30	- 6	AM	6	44	- 38	R	42	50	- 8
WEN	35	34	+ 1	R	53	71	- 18				

*) Erläuterungen vgl. S. 54

1) Verzeichnis vgl. S. 53f

11. Wanderungen zwischen ausgewählten Kreisen des Bundesgebietes 1967*)

Kreise (Kfz.-Kenn- zeichen) 1)	Zuzüge aus nebenstehenden Kreisen	Fortzüge nach nebenstehenden Kreisen	Saldo	Kreise (Kfz.-Kenn- zeichen) 1)	Zuzüge aus nebenstehenden Kreisen	Fortzüge nach nebenstehenden Kreisen	Saldo	Kreise (Kfz.-Kenn- zeichen) 1)	Zuzüge aus nebenstehenden Kreisen	Fortzüge nach nebenstehenden Kreisen	Saldo
--------------------------------------	---	--	-------	--------------------------------------	---	--	-------	--------------------------------------	---	--	-------

a) Zonenrandgebiet

Ldkrs. Oberviechtach			
Wanderungen innerhalb des Landes			
20 und mehr Personen			
WEN	36	56	- 20
NAB	40	51	- 11
NEN	34	13	+ 21
VOH	27	23	+ 4
WUM	20	18	+ 2
M	46	62	- 16
N	44	43	+ 1
Unter 20 Personen			
Übrige Kreise	306	313	- 7
Zusammen..	619	657	- 38

Wanderungen aus bzw. nach Kreisen anderer Bundesländer			
Unter 20 Personen			
Übrige Kreise	121	114	+ 7
Zusammen..	121	114	+ 7

Wanderungen über die Grenzen des Bundesgebietes			
Zusammen..	16	4	+ 12

Wanderungen innerhalb und über die Grenzen des Bundesgebietes			
Insgesamt..	756	775	- 19

Ldkrs. Roding			
Wanderungen innerhalb des Landes			
20 und mehr Personen			
R	180	159	+ 21
SAD	7	25	- 18
BUL	34	43	- 9
CHA	89	74	+ 15
NEN	60	30	+ 30
R-L	91	89	+ 2
WUM	33	14	+ 19
M	58	139	- 81
BOG	15	31	- 16
KÖZ	31	36	- 5
N	54	34	+ 20
Unter 20 Personen			
Übrige Kreise	383	435	- 52
Zusammen..	1 035	1 109	- 74

Wanderungen aus bzw. nach Kreisen anderer Bundesländer			
20 und mehr Personen			
B	23	17	+ 6
Unter 20 Personen			
Übrige Kreise	180	156	+ 24
Zusammen..	203	173	+ 30

Wanderungen über die Grenzen des Bundesgebietes			
Zusammen..	28	39	- 11

Wanderungen innerhalb und über die Grenzen des Bundesgebietes			
Insgesamt..	1 266	1 321	- 55

Ldkrs. Tirschenreuth			
Wanderungen innerhalb des Landes			
20 und mehr Person			
AM	16	31	- 15
R	68	92	- 24
WEN	86	128	- 42

AM-L	27	26	+ 1
KEM	38	42	- 4
NAB	24	37	- 13
NEW	113	160	- 47
R-L	9	23	- 14
VOH	26	25	+ 1
M	59	131	- 72
BT	20	38	- 18
HO	16	28	- 12
MAK	98	136	- 38
BT-L	8	26	- 18
MÜB	11	20	- 9
WUN	129	85	+ 44
ER	9	22	- 13
N	40	77	- 37
WU	13	22	- 9
BRK	1	24	- 23

Unter 20 Personen			
Übrige Kreise	370	517	- 147
Zusammen..	1 181	1 690	- 509

Wanderungen aus bzw. nach Kreisen anderer Bundesländer			
20 und mehr Personen			
S	9	24	- 15
B	48	27	+ 21

Unter 20 Personen			
Übrige Kreise	212	306	- 94
Zusammen..	269	357	- 88

Wanderungen über die Grenzen des Bundesgebietes			
Zusammen..	156	222	- 66

Wanderungen innerhalb und über die Grenzen des Bundesgebietes			
Insgesamt..	1 606	2 269	- 663

Ldkrs. Vohenstrauß			
Wanderungen innerhalb des Landes			
20 und mehr Personen			
R	15	33	- 18
WEN	103	142	- 39
NAB	30	17	+ 13
NEW	60	48	+ 12
OVI	23	27	- 4
TIR	25	26	- 1
M	28	63	- 35
N	25	51	- 26

Unter 20 Personen			
Übrige Kreise	226	255	- 29
Zusammen..	535	662	- 127

Wanderungen aus bzw. nach Kreisen anderer Bundesländer			
20 und mehr Personen			
B	28	14	+ 14

Unter 20 Personen			
Übrige Kreise	83	91	- 8
Zusammen..	111	105	+ 6

Wanderungen über die Grenzen des Bundesgebietes			
Zusammen..	9	14	- 5

Wanderungen innerhalb und über die Grenzen des Bundesgebietes			
Insgesamt..	655	781	- 126

Ldkrs. Waldmünchen			
Wanderungen innerhalb des Landes			
20 und mehr Personen			
R	35	32	+ 3
CHA	66	85	- 19
NEN	22	25	- 3
OVI	18	20	- 2
ROD	14	33	- 19
M	41	54	- 13
N	35	52	- 17

Unter 20 Personen			
Übrige Kreise	62	194	- 32
Zusammen..	393	495	- 102

Wanderungen aus bzw. nach Kreisen anderer Bundesländer			
20 und mehr Personen			
B	21	11	+ 10

Unter 20 Personen			
Übrige Kreise	77	46	+ 31
Zusammen..	98	57	+ 41

Wanderungen über die Grenzen des Bundesgebietes			
Zusammen..	11	5	+ 6

Wanderungen innerhalb und über die Grenzen des Bundesgebietes			
Insgesamt..	502	557	- 55

Krsfr. Stadt Bamberg			
Wanderungen innerhalb des Landes			
30 und mehr Personen			
BT	57	63	- 6
CO	54	59	- 5
FO	44	42	+ 2
BA-L	1 110	1 191	- 81
CO-L	31	23	+ 8
EBS	108	71	+ 37
FO-L	72	53	+ 19
HÖS	68	83	- 15
KC	114	79	+ 35
LIF	74	68	+ 6
PEG	52	40	+ 12
STE	86	72	+ 14
M	101	153	- 52
WEN	24	30	- 6
ER	71	106	- 35
N	205	300	- 95
SW	41	19	+ 22
WÜ	90	86	+ 4
EBN	108	104	+ 4
HAS	84	65	+ 19

Unter 30 Personen			
Übrige Kreise	847	910	- 63
Zusammen..	3 441	3 617	- 176

Wanderungen aus bzw. nach Kreisen anderer Bundesländer			
30 und mehr Personen			
F	25	39	- 14
S	22	51	- 29
LB	13	31	- 18
B	46	41	+ 5

Unter 30 Personen			
Übrige Kreise	532	675	- 143
Zusammen..	638	837	- 199

*) Erläuterungen vgl. S. 54.
1) Verzeichnis vgl. S. 53 f

11. Wanderungen zwischen ausgewählten Kreisen des Bundesgebietes 1967*)

Kreise (Kfz.-Kenn- zeichen) ¹⁾	Zuzüge aus nebenstehenden Kreisen	Fortzüge nach nebenstehenden Kreisen	Saldo	Kreise (Kfz.-Kenn- zeichen) ¹⁾	Zuzüge aus nebenstehenden Kreisen	Fortzüge nach nebenstehenden Kreisen	Saldo	Kreise (Kfz.-Kenn- zeichen) ¹⁾	Zuzüge aus nebenstehenden Kreisen	Fortzüge nach nebenstehenden Kreisen	Saldo
a) Zonenrandgebiet											
Krsfr. Stadt Bamberg				N	68	143	- 75	M	26	58	- 32
Wanderungen über die Grenzen des Bundesgebietes				WÜ	36	41	- 5	N	30	65	- 35
Zusammen ..	451	557	- 106	EBN	30	38	- 8	Unter 30 Personen			
Wanderungen innerhalb und über die Grenzen des Bundesgebietes				Unter 30 Personen				Übrige Kreise	374	457	- 83
Insgesamt ..	4 530	5 011	- 481	Übrige Kreise	632	791	- 159	Zusammen ..	832	1 026	- 194
Krsfr. Stadt Bayreuth				Zusammen ..	1 994	2 387	- 393	Wanderungen aus bzw. nach Kreisen anderer Bundesländer			
Wanderungen innerhalb des Landes				Wanderungen aus bzw. nach Kreisen anderer Bundesländer				30 und mehr Personen			
30 und mehr Personen				30 und mehr Personen				B	29	31	- 2
BA	63	57	+ 6	S	45	33	+ 12	Unter 30 Personen			
CO	75	62	+ 13	B	47	45	+ 2	Übrige Kreise	265	245	+ 20
HO	105	92	+ 13	Unter 30 Personen				Zusammen ..	294	276	+ 18
KU	105	54	+ 51	Übrige Kreise	614	829	- 215	Wanderungen über die Grenzen des Bundesgebietes			
SEL	32	18	+ 14	Zusammen ..	706	907	- 201	Zusammen ..	65	76	- 11
BT-L	685	530	+ 155	Wanderungen über die Grenzen des Bundesgebietes				Wanderungen innerhalb und über die Grenzen des Bundesgebietes			
CO-L	32	32	± 0	Zusammen ..	236	238	- 2	Insgesamt ..	1 191	1 378	- 187
EBS	47	29	+ 18	Wanderungen innerhalb und über die Grenzen des Bundesgebietes				Krsfr. Stadt Marktreutz			
HO-L	41	34	+ 7	Insgesamt ..	2 936	3 532	- 596	Wanderungen innerhalb des Landes			
KC	81	67	+ 14	Krsfr. Stadt Hof				30 und mehr Personen			
KU L	135	67	+ 68	Wanderungen innerhalb des Landes				WUN	187	118	+ 69
LIF	38	36	+ 2	30 und mehr Personen				TIR	136	98	+ 38
MÜB	89	65	+ 24	BT	92	105	- 13	Unter 30 Personen			
NAI	43	27	+ 16	SEL	39	29	+ 10	Übrige Kreise	307	382	- 75
PEG	188	112	+ 76	HO-L	474	543	- 69	Zusammen ..	630	598	+ 32
SAN	37	29	+ 8	KC	38	23	+ 15	Wanderungen aus bzw. nach Kreisen anderer Bundesländer			
STE	16	36	- 20	MÜB	96	67	+ 29	Unter 30 Personen			
WUN	107	68	+ 39	NAI	150	116	+ 34	Übrige Kreise	122	130	- 8
M	89	156	- 67	REH	108	70	+ 38	Zusammen ..	122	130	- 8
R	27	33	- 6	WUN	65	52	+ 13	Wanderungen über die Grenzen des Bundesgebietes			
WEN	27	37	- 10	M	88	114	- 26	Zusammen ..	28	84	- 56
ESB	41	41	± 0	R	37	31	+ 6	Wanderungen innerhalb und über die Grenzen des Bundesgebietes			
KEM	63	37	+ 26	WEN	27	30	- 3	Insgesamt ..	780	812	- 32
TIR	38	20	+ 18	ER	40	34	+ 6	Krsfr. Stadt Neustadt b. Coburg			
ER	66	77	- 11	N	84	134	- 50	Wanderungen innerhalb des Landes			
N	182	213	- 31	WÜ	31	29	+ 2	30 und mehr Personen			
WÜ	51	37	+ 14	Unter 30 Personen				CO	43	74	- 31
Unter 30 Personen				Übrige Kreise	602	748	- 146	CO-L	159	178	- 19
Übrige Kreise	729	888	- 159	Zusammen ..	1 971	2 125	- 154	Unter 30 Personen			
Zusammen ..	3 232	2 954	+ 278	Wanderungen aus bzw. nach Kreisen anderer Bundesländer				Übrige Kreise	210	202	+ 8
Wanderungen aus bzw. nach Kreisen anderer Bundesländer				30 und mehr Personen				Zusammen ..	412	454	- 42
30 und mehr Personen				S	10	43	- 33	Wanderungen aus bzw. nach Kreisen anderer Bundesländer			
B	58	52	+ 6	B	58	44	+ 14	Unter 30 Personen			
Unter 30 Personen				Unter 30 Personen				Übrige Kreise	105	117	- 12
Übrige Kreise	620	704	- 84	Übrige Kreise	405	537	- 132	Zusammen ..	105	117	- 12
Zusammen ..	678	756	- 78	Zusammen ..	473	624	- 151	Wanderungen über die Grenzen des Bundesgebietes			
Wanderungen über die Grenzen des Bundesgebietes				Wanderungen über die Grenzen des Bundesgebietes				Zusammen ..	61	91	- 30
Zusammen ..	221	298	- 77	Insgesamt ..	561	650	- 89	Wanderungen innerhalb und über die Grenzen des Bundesgebietes			
Wanderungen innerhalb und über die Grenzen des Bundesgebietes				Wanderungen innerhalb und über die Grenzen des Bundesgebietes				Insgesamt ..	578	662	- 84
Insgesamt ..	4 131	4 008	+ 123	Insgesamt ..	3 005	3 399	- 394	Krsfr. Stadt Kulmbach			
Krsfr. Stadt Coburg				Krsfr. Stadt Kulmbach				Wanderungen innerhalb des Landes			
Wanderungen innerhalb des Landes				30 und mehr Personen				BT	54	105	- 51
30 und mehr Personen				BT	54	105	- 51	KC	27	37	- 10
BA	59	54	+ 5	KU-L	236	217	+ 19	SAN	85	87	- 2
BT	62	75	- 13	Wanderungen über die Grenzen des Bundesgebietes				Wanderungen innerhalb und über die Grenzen des Bundesgebietes			
NEC	74	43	+ 31	Zusammen ..	561	650	- 89	Insgesamt ..	578	662	- 84
CO-L	683	756	- 73	Krsfr. Stadt Kulmbach				Wanderungen innerhalb des Landes			
KC	109	73	+ 36	30 und mehr Personen				BT	54	105	- 51
LIF	72	57	+ 15	BT	54	105	- 51	KC	27	37	- 10
STE	55	71	- 16	KU-L	236	217	+ 19	SAN	85	87	- 2
M	57	154	- 97	Wanderungen über die Grenzen des Bundesgebietes				Wanderungen innerhalb und über die Grenzen des Bundesgebietes			
ER	42	58	- 16	Insgesamt ..	561	650	- 89	Insgesamt ..	578	662	- 84
FÜ	15	33	- 18	Krsfr. Stadt Kulmbach				Wanderungen innerhalb des Landes			

*) Erläuterungen vgl. S. 54

1) Verzeichnis vgl. S. 53f

11. Wanderungen zwischen ausgewählten Kreisen des Bundesgebietes 1967*)

Kreise (Kfz.-Kenn- zeichen) 1)	Zuzüge aus nebenstehenden Kreisen	Fortzüge nach nebenstehenden Kreisen	Saldo	Kreise (Kfz.-Kenn- zeichen) 1)	Zuzüge aus nebenstehenden Kreisen	Fortzüge nach nebenstehenden Kreisen	Saldo	Kreise (Kfz.-Kenn- zeichen) 1)	Zuzüge aus nebenstehenden Kreisen	Fortzüge nach nebenstehenden Kreisen	Saldo
a) Zonenrandgebiet											
Krsfr. Stadt Selb				Ldkrs. Bayreuth				Wanderungen innerhalb und über die Grenzen des Bundesgebietes			
Wanderungen innerhalb des Landes				Wanderungen innerhalb des Landes				Insgesamt . . 2 599 2 541 + 58			
30 und mehr Personen				20 und mehr Personen				Ldkrs. Hof			
BT	18	32	- 14	BT	530	685	- 155	Wanderungen innerhalb des Landes			
HO	29	39	- 10	HO	15	25	- 10	20 und mehr Personen			
HO-L	10	30	- 20	EBS	23	20	+ 3	BT	34	41	- 7
REH	156	237	- 81	KU-L	84	77	+ 7	HO	543	474	+ 69
WUN	68	63	+ 5	LIF	21	12	+ 9	SEL	30	10	+ 20
M	19	32	- 13	MÜB	18	23	- 5	MÜB	55	72	- 17
N	16	50	- 34	PEG	51	52	- 1	NAI	71	72	- 1
Unter 30 Personen				WUN	29	36	- 7	REH	87	81	+ 6
Übrige Kreise	209	300	- 91	M	31	41	- 10	WUN	71	37	+ 34
Zusammen . .	525	783	- 258	ESB	29	16	+ 13	M	23	25	- 2
Wanderungen aus bzw. nach Kreisen anderer Bundesländer				KEM	71	64	+ 7	N	27	36	- 9
Unter 30 Personen				TIR	26	8	+ 18	Unter 20 Personen			
Übrige Kreise	143	201	- 58	N	73	97	- 24	Übrige Kreise	237	267	- 30
Zusammen . .	143	201	- 58	Unter 20 Personen				Zusammen . .	1 178	1 115	+ 63
Wanderungen über die Grenzen des Bundesgebietes				Wanderungen aus bzw. nach Kreisen anderer Bundesländer				Wanderungen aus bzw. nach Kreisen anderer Bundesländer			
Zusammen . .	116	299	- 183	20 und mehr Personen				Unter 20 Personen			
Wanderungen innerhalb und über die Grenzen des Bundesgebietes				B	60	67	- 7	Übrige Kreise	215	206	+ 9
Insgesamt . .	784	1 283	- 499	Unter 20 Personen				Zusammen . .	215	206	+ 9
Ldkrs. Bamberg				Übrige Kreise	191	261	- 70	Wanderungen über die Grenzen des Bundesgebietes			
Wanderungen innerhalb des Landes				Zusammen . .	251	328	- 77	Zusammen . .	118	133	- 15
20 und mehr Personen				Wanderungen über die Grenzen des Bundesgebietes				Wanderungen innerhalb und über die Grenzen des Bundesgebietes			
BA	1 191	1 110	+ 81	Zusammen . .	70	61	+ 9	Insgesamt . .	1 511	1 454	+ 57
BT	28	29	- 1	Wanderungen innerhalb und über die Grenzen des Bundesgebietes				Ldkrs. Kronach			
CO	24	19	+ 5	Insgesamt . .	1 671	1 929	- 258	Wanderungen innerhalb des Landes			
FO	42	50	- 8	20 und mehr Personen				20 und mehr Personen			
EBS	32	39	- 7	BA	23	31	- 8	BA	79	114	- 35
FO-L	50	56	- 6	BT	32	32	± 0	BT	67	81	- 14
HÖS	68	78	- 10	CO	756	683	+ 73	CO	73	109	- 36
KC	23	13	+ 10	NEC	178	159	+ 19	HO	23	38	- 15
LIF	35	47	- 12	KC	164	75	+ 89	KU	37	27	+ 10
STE	96	56	+ 40	LIF	116	86	+ 30	BA-L	13	23	- 10
M	47	80	- 33	STE	96	57	+ 39	CO-L	75	164	- 89
ER	28	87	- 59	M	31	62	- 31	KU-L	20	31	- 11
FÜ	36	20	+ 16	ER	17	34	- 17	LIF	86	122	- 36
N	80	186	- 106	N	53	62	- 9	NAI	46	53	- 7
WÜ	40	38	+ 2	SC-L	1	20	- 19	SAN	26	26	± 0
EBN	90	77	+ 13	WÜ	6	21	- 15	M	41	99	- 58
GEO	23	20	+ 3	EBN	35	19	+ 16	ER	19	28	- 9
HAS	112	86	+ 26	Unter 20 Personen				N	74	157	- 83
KT-L	8	23	- 15	Übrige Kreise	409	402	+ 7	SC-L	11	31	- 20
Unter 20 Personen				Zusammen . .	1 917	1 743	+ 174	WÜ	39	27	+ 12
Übrige Kreise	541	500	+ 41	Wanderungen aus bzw. nach Kreisen anderer Bundesländer				Unter 20 Personen			
Zusammen . .	2 594	2 614	- 20	20 und mehr Personen				Übrige Kreise	448	573	- 125
Wanderungen aus bzw. nach Kreisen anderer Bundesländer				F	21	22	- 1	Zusammen . .	1 177	1 703	- 526
20 und mehr Personen				S	18	27	- 9	Wanderungen aus bzw. nach Kreisen anderer Bundesländer			
S	26	21	+ 5	B	38	32	+ 6	20 und mehr Personen			
LB	12	22	- 10	Unter 20 Personen				HH	9	22	- 13
B	29	22	+ 7	Übrige Kreise	363	487	- 124	S	22	18	+ 4
Unter 20 Personen				Zusammen . .	440	568	- 128	B	54	61	- 7
Übrige Kreise	464	368	+ 96	Wanderungen über die Grenzen des Bundesgebietes				Unter 20 Personen			
Zusammen . .	531	433	+ 98	Zusammen . .	242	230	+ 12	Übrige Kreise	332	532	- 200
Wanderungen über die Grenzen des Bundesgebietes				Wanderungen innerhalb und über die Grenzen des Bundesgebietes				Zusammen . .	417	633	- 216
Zusammen . .	168	201	- 33	Insgesamt . .	3 293	3 248	+ 45	Wanderungen über die Grenzen des Bundesgebietes			
Wanderungen innerhalb und über die Grenzen des Bundesgebietes				Insgesamt . .				Zusammen . .	92	138	- 46
Insgesamt . .	3 293	3 248	+ 45	Insgesamt . .				Insgesamt . .			

*) Erläuterungen vgl. S. 54.
1) Verzeichnis vgl. S. 53 f.

11. Wanderungen zwischen ausgewählten Kreisen des Bundesgebietes 1967*)

Kreise (Kfz.-Kenn- zeichen) ¹⁾	Zuzüge aus nebenstehenden Kreisen	Fortzüge nach nebenstehenden Kreisen	Saldo	Kreise (Kfz.-Kenn- zeichen) ¹⁾	Zuzüge aus nebenstehenden Kreisen	Fortzüge nach nebenstehenden Kreisen	Saldo	Kreise (Kfz.-Kenn- zeichen) ¹⁾	Zuzüge aus nebenstehenden Kreisen	Fortzüge nach nebenstehenden Kreisen	Saldo
a) Zonenrandgebiet											
Ldkrs. Kronach				Unter 20 Personen				Wanderungen aus bzw. nach Kreisen anderer Bundesländer			
Wanderungen innerhalb und über die Grenzen des Bundesgebietes				Übrige Kreise	264	308	- 44	20 und mehr Personen			
Insgesamt ..	1 686	2 474	- 788	Zusammen ..	295	326'	- 31	S	22	32	- 10
				Wanderungen über die Grenzen des Bundesgebietes				B	84	36	+ 48
				Insgesamt ..	104	112	- 8	Unter 20 Personen			
Ldkrs. Kulmbach				Wanderungen innerhalb und über die Grenzen des Bundesgebietes				Übrige Kreise	216	305	- 89
Wanderungen innerhalb des Landes								Zusammen ..	322	373	- 51
20 und mehr Personen				Insgesamt ..				Wanderungen über die Grenzen des Bundesgebietes			
BT	67	135	- 68	1 460 1 599 - 139				Zusammen ..			
CO	12	24	- 12					82 138 - 56			
KU	217	236	- 19					Wanderungen innerhalb und über die Grenzen des Bundesgebietes			
BT-L	77	84	- 7					Insgesamt ..			
EBS	12	20	- 8					1 121 1 476 - 355			
KC	31	20	+ 11					Ldkrs. Rehau			
LIF	39	60	- 21					Wanderungen innerhalb des Landes			
MÖB	25	26	- 1					20 und mehr Personen			
NAI	20	9	+ 11					BT			
SAN	43	73	- 30					29 29 ± 0			
M	13	33	- 20					HO			
N	13	70	- 57					70 108 - 38			
AN-L	13	24	- 11					SEL			
								237 156 + 81			
								HO-L			
								81 87 - 6			
								NAI			
								32 16 + 16			
								WUN			
								82 62 + 20			
								M			
								17 29 - 12			
								N			
								21 31 - 10			
								Unter 20 Personen			
								Übrige Kreise			
								254 314 - 60			
								Zusammen ..			
								823 832 - 9			
								Wanderungen aus bzw. nach Kreisen anderer Bundesländer			
								20 und mehr Personen			
								B			
								21 16 + 5			
								Unter 20 Personen			
								Übrige Kreise			
								132 177 - 45			
								Zusammen ..			
								153 193 - 40			
								Wanderungen über die Grenzen des Bundesgebietes			
								Zusammen ..			
								105 283 - 178			
								Wanderungen innerhalb und über die Grenzen des Bundesgebietes			
								Insgesamt ..			
								1 081 1 308 - 227			
								Ldkrs. Stadtsteinach			
								Wanderungen innerhalb des Landes			
								20 und mehr Personen			
								BA			
								10 26 - 16			
								BT			
								29 37 - 8			
								HO			
								20 13 + 7			
								KU			
								87 85 + 2			
								KC			
								26 26 ± 0			
								KU-L			
								73 43 + 30			
								MÜB			
								55 36 + 19			
								NAI			
								15 21 - 6			
								M			
								25 15 + 10			
								N			
								17 32 - 15			
								Unter 20 Personen			
								Übrige Kreise			
								168 233 - 65			
								Zusammen ..			
								525 567 - 42			
								Wanderungen aus bzw. nach Kreisen anderer Bundesländer			
								20 und mehr Personen			
								B			
								22 10 + 12			

11. Wanderungen zwischen ausgewählten Kreisen des Bundesgebietes 1967*)

Kreise (Kfz.-Kenn- zeichen) 1)	Zuzüge aus nebenstehenden Kreisen	Fortzüge nach nebenstehenden Kreisen	Saldo	Kreise (Kfz.-Kenn- zeichen) 1)	Zuzüge aus nebenstehenden Kreisen	Fortzüge nach nebenstehenden Kreisen	Saldo	Kreise (Kfz.-Kenn- zeichen) 1)	Zuzüge aus nebenstehenden Kreisen	Fortzüge nach nebenstehenden Kreisen	Saldo
a) Zonenrandgebiet											
Ldkrs. Stadtsteinach				Unter 20 Personen				Unter 30 Personen			
Wanderungen aus bzw. nach Kreisen anderer Bundesländer				Übrige Kreise	454	562	- 108	Übrige Kreise	554	550	+ 4
				Zusammen..	1 284	1 749	- 465	Zusammen..	2 455	2 443	+ 12
Unter 20 Personen				Wanderungen aus bzw. nach Kreisen anderer Bundesländer				Wanderungen aus bzw. nach Kreisen anderer Bundesländer			
Übrige Kreise	66	91	- 25	20 und mehr Personen				30 und mehr Personen			
Zusammen..	88	101	- 13	S	23	24	- 1	F	34	50	- 16
Wanderungen über die Grenzen des Bundesgebietes				B	67	41	+ 26	S	27	38	- 11
Zusammen..	25	39	- 14	Unter 20 Personen				B	47	51	- 4
Wanderungen innerhalb und über die Grenzen des Bundesgebietes				Übrige Kreise	218	355	- 137	Unter 30 Personen			
Insgesamt..	638	707	- 69	Zusammen..	308	420	- 112	Übrige Kreise	483	646	- 163
Ldkrs. Staffelstein				Wanderungen über die Grenzen des Bundesgebietes				Zusammen..	591	785	- 194
Wanderungen innerhalb des Landes				Zusammen..	259	541	- 282	Wanderungen über die Grenzen des Bundesgebietes			
20 und mehr Personen				Wanderungen innerhalb und über die Grenzen des Bundesgebietes				Zusammen..	376	700	- 324
BA	72	86	- 14	Insgesamt..	1 851	2 710	- 859	Wanderungen innerhalb und über die Grenzen des Bundesgebietes			
BT	36	16	+ 20	Krsfr. Stadt Bad Kissingen				Wanderungen innerhalb und über die Grenzen des Bundesgebietes			
CO	71	55	+ 16	Wanderungen innerhalb des Landes				Insgesamt..	3 422	3 928	- 506
BA-L	56	96	- 40	30 und mehr Personen				Ldkrs. Bad Kissingen			
CO-L	57	96	- 39	SW	31	48	- 17	Wanderungen innerhalb des Landes			
LIF	66	99	- 33	WÜ	84	68	+ 16	20 und mehr Personen			
M	18	32	- 14	KG-L	325	332	- 7	KG	332	325	+ 7
ER	12	21	- 9	NES	28	30	- 2	SW	103	97	+ 6
N	15	26	- 11	BRK	34	23	+ 11	WÜ	117	76	+ 41
EBN	42	37	+ 5	HAB	69	51	+ 18	NES	64	68	- 4
Unter 20 Personen				SW-L	58	47	+ 11	BRK	33	15	+ 18
Übrige Kreise	226	215	+ 11	M	32	44	- 12	HAB	80	52	+ 28
Zusammen..	671	779	- 108	Unter 30 Personen				H i S	33	13	+ 20
Wanderungen aus bzw. nach Kreisen anderer Bundesländer				Übrige Kreise	338	314	+ 24	HOH	15	22	- 7
20 und mehr Personen				Zusammen..	999	957	+ 42	MET	26	12	+ 14
B	30	15	+ 15	Wanderungen aus bzw. nach Kreisen anderer Bundesländer				SW-L	122	125	- 3
Unter 20 Personen				30 und mehr Personen				WÜ-L	29	63	- 34
Übrige Kreise	80	128	- 48	B	53	36	+ 17	M	24	51	- 27
Zusammen..	110	143	- 33	Unter 30 Personen				N	26	16	+ 10
Wanderungen über die Grenzen des Bundesgebietes				Übrige Kreise	311	318	- 7	Unter 20 Personen			
Zusammen..	36	69	- 33	Zusammen..	364	354	+ 10	Übrige Kreise	328	348	- 20
Wanderungen innerhalb und über die Grenzen des Bundesgebietes				Wanderungen über die Grenzen des Bundesgebietes				Zusammen..	1 332	1 283	+ 49
Insgesamt..	817	991	- 174	Zusammen..	85	91	- 6	Wanderungen aus bzw. nach Kreisen anderer Bundesländer			
Ldkrs. Wunsiedel				Wanderungen innerhalb und über die Grenzen des Bundesgebietes				20 und mehr Personen			
Wanderungen innerhalb des Landes				Insgesamt..	1 448	1 402	+ 46	F	34	22	+ 12
20 und mehr Personen				Krsfr. Stadt Schweinfurt				B	39	10	+ 29
BT	68	107	- 39	Wanderungen innerhalb des Landes				Unter 20 Personen			
HO	52	65	- 13	30 und mehr Personen				Übrige Kreise	347	344	+ 3
KU	22	11	+ 11	KG	48	31	+ 17	Zusammen..	420	376	+ 44
MAK	118	187	- 69	WÜ	178	158	+ 20	Wanderungen über die Grenzen des Bundesgebietes			
SEL	63	68	- 5	KG-L	97	103	- 6	Insgesamt..	1 815	1 732	+ 83
BT-L	36	29	+ 7	NES	45	51	- 6	Wanderungen innerhalb und über die Grenzen des Bundesgebietes			
HO-L	37	71	- 34	GEO	70	84	- 14	Ldkrs. Bad Neustadt a. d. Saale			
MÜB	42	66	- 24	HAB	22	43	- 21	Wanderungen innerhalb des Landes			
NAI	15	28	- 13	HAS	99	87	+ 12	20 und mehr Personen			
REH	62	82	- 20	HOH	59	51	+ 8	KG	30	28	+ 2
M	42	90	- 48	KAR	30	13	+ 17	SW	51	45	+ 6
R	17	27	- 10	MET	52	28	+ 24	WÜ	103	84	+ 19
WEN	17	22	- 5	SW-L	1 015	977	+ 38	KG-L	68	64	+ 4
ESB	21	14	+ 7	WÜ-L	30	46	- 16	BRK	21	30	- 9
KEM	47	58	- 11	M	67	86	- 19	KÖN	58	24	+ 34
NEW	17	42	- 25	BA	19	41	- 22	MET	100	56	+ 44
TIR	85	129	- 44	N	70	94	- 24				
N	69	91	- 22								

*) Erläuterungen vgl. S. 54.

1) Verzeichnis vgl. S. 53 f.

11. Wanderungen zwischen ausgewählten Kreisen des Bundesgebietes 1967*)

*) Erläuterungen vgl. S. 54
1) Verzeichnis vgl. S. 53 f

11. Wanderungen zwischen ausgewählten Kreisen des Bundesgebietes 1967*)

Kreise (Kfz.-Kenn- zeichen) 1)	Zuzüge aus nebenstehenden Kreisen	Fortzüge nach nebenstehenden Kreisen	Saldo	Kreise (Kfz.-Kenn- zeichen) 1)	Zuzüge aus nebenstehenden Kreisen	Fortzüge nach nebenstehenden Kreisen	Saldo	Kreise (Kfz.-Kenn- zeichen) 1)	Zuzüge aus nebenstehenden Kreisen	Fortzüge nach nebenstehenden Kreisen	Saldo
a) Zonenrandgebiet											
Ldkrs. Mellrichstadt				Wanderungen über die Grenzen des Bundesgebietes				LOH			
Wanderungen innerhalb des Landes				Zusammen . .				MET			
20 und mehr Personen								WÜ-L			
KÖN	36	31	+ 5	Wanderungen innerhalb und über die Grenzen				M			
SW-L	29	57	- 28	des Bundesgebietes				N			
WÜ-L	13	34	- 21	Insgesamt . .				Unter 20 Personen			
M	32	36	- 4	1 175 1 225 - 50				Übrige Kreise			
M-L	22	24	- 2					Zusammen . .			
SOG	41	14	+ 27					2 443 2 332 + 111			
N	28	21	+ 7					Wanderungen aus bzw. nach Kreisen			
Unter 20 Personen								anderer Bundesländer			
Übrige Kreise	254	305	- 51					20 und mehr Personen			
Zusammen . .	635	763	- 128					F			
Wanderungen aus bzw. nach Kreisen								B			
anderer Bundesländer								Unter 20 Personen			
20 und mehr Personen								Übrige Kreise			
F	44	36	+ 8					Zusammen . .			
S	21	12	+ 9					398 320 + 78			
Unter 20 Personen								2 430 367 + 63			
Übrige Kreise	440	401	+ 39					Wanderungen über die Grenzen des Bundesgebietes			
Zusammen . .	505	449	+ 56					Zusammen . .			
								101 331 - 230			
								Wanderungen innerhalb und über die Grenzen			
								des Bundesgebietes			
								Insgesamt . .			
								2 974 3 030 - 56			
b) Bundesausbaugebiete											
Schleswig-Holstein				Ldkrs. Eutin (vgl. Seite 56)				Wanderungen über die Grenzen des Bundesgebietes			
Krsfr. Stadt Flensburg (vgl. Seite 55)				Ldkrs. Flensburg (vgl. Seite 56)				Zusammen . .			
Ldkrs. Eckernförde (vgl. Seite 55)								89 107 - 18			
Ldkrs. Eiderstedt				Ldkrs. Husum				Wanderungen innerhalb und über die Grenzen			
Wanderungen innerhalb des Landes				Wanderungen innerhalb des Landes				des Bundesgebietes			
20 und mehr Personen				20 und mehr Personen				Insgesamt . .			
FL	37	36	+ 1	FL				3 012 3 207 - 195			
KI	73	100	- 27	KI				Ldkrs. Norddithmarschen			
FL-L	19	32	- 13	HL				Wanderungen innerhalb des Landes			
HUS	167	202	- 35	NMS				20 und mehr Personen			
HEI	73	62	+ 11	ECK				FL			
PI	57	23	+ 34	TÖN				KI			
PLÖ	31	30	+ 1	EUT				HL			
RD	37	35	+ 2	FL-L				NMS			
SL	84	103	- 19	RZ				ECK			
SE	23	21	+ 2	HEI				TÖN			
IZ	30	29	+ 1	OLD				EUT			
OD	28	20	+ 8	PI				FL-L			
MED	27	35	- 8	PLÖ				RZ			
NIB	56	59	- 3	RD				HUS			
Unter 20 Personen				SL				OLD			
Übrige Kreise	63	75	- 12	SE				PI			
Zusammen . .	805	862	- 57	IZ				PLÖ			
Wanderungen aus bzw. nach Kreisen				OD				RD			
anderer Bundesländer				MED				SL			
20 und mehr Personen				NIB				SE			
HH	163	153	+ 10	Unter 20 Personen				IZ			
B	68	36	+ 32	Übrige Kreise				OD			
Unter 20 Personen				Zusammen . .				MED			
Übrige Kreise	415	417	- 2	1 882 1 979 - 97				NIB			
Zusammen . .	646	606	+ 40					71 74 - 3			
Wanderungen über die Grenzen des Bundesgebietes				Wanderungen aus bzw. nach Kreisen				Unter 20 Personen			
Zusammen . .				anderer Bundesländer				Übrige Kreise			
				20 und mehr Personen				Zusammen . .			
				HH				2 500 1 969 + 531			
				GS				Wanderungen aus bzw. nach Kreisen			
				HB				anderer Bundesländer			
				W				20 und mehr Personen			
				M				HH			
				B				H			
				Unter 20 Personen				365 367 - 2			
				Übrige Kreise				18 + 17			
				Zusammen . .							
				1 041 1 121 - 80							
Wanderungen innerhalb und über die Grenzen											
des Bundesgebietes											
Insgesamt . .											
1 520 1 544 - 24											

*) Erläuterungen vgl. S. 54.

1) Verzeichnisse vgl. S. 53 f.

11. Wanderungen zwischen ausgewählten Kreisen des Bundesgebietes 1967*)

Kreise (Kfz.-Kenn- zeichen) 1)	Zuzüge aus nebenstehenden Kreisen	Fortzüge nach nebenstehenden Kreisen	Saldo	Kreise (Kfz.-Kenn- zeichen) 1)	Zuzüge aus nebenstehenden Kreisen	Fortzüge nach nebenstehenden Kreisen	Saldo	Kreise (Kfz.-Kenn- zeichen) 1)	Zuzüge aus nebenstehenden Kreisen	Fortzüge nach nebenstehenden Kreisen	Saldo
b) Bundesausbaugebiete											
Ldkrs. Norderdithmarschen				HL	83	87	- 4	RI	10	24	- 14
Wanderungen aus bzw. nach Kreisen anderer Bundesländer				NMS	53	57	- 4	H-L	19	33	- 14
20 und mehr Personen				ECK	83	78	+ 5	NRÜ	12	42	- 30
WL	22	10	+ 12	TON	59	56	+ 3	NI	160	141	+ 19
HB	14	24	- 10	EUT	44	38	+ 6	STH	15	23	- 8
E	25	10	+ 15	FL-L	317	298	+ 19	GÜ	28	33	- 5
B	94	56	+ 38	RZ	87	46	+ 41	HI-L	9	22	- 13
Unter 20 Personen				HUS	338	284	+ 54	HOL	24	5	+ 19
Übrige Kreise	872	759	+ 113	HEI	74	71	+ 3	BU	21	22	- 1
Zusammen ..	1 427	1 244	+ 183	OLD	54	60	- 6	CE-L	20	19	+ 1
Wanderungen über die Grenzen des Bundesgebietes				PI	237	139	+ 98	FAL	33	30	+ 3
Zusammen ..	159	141	+ 18	PLÖ	113	87	+ 26	WL	20	28	- 8
Wanderungen innerhalb und über die Grenzen des Bundesgebietes				RD	196	150	+ 46	UE	21	17	+ 4
Insgesamt ..	4 086	3 354	+ 732	SL	216	231	- 15	BRV	24	11	+ 13
Ldkrs. Oldenburg in Holstein (vgl. Seite 56)				SE	63	46	+ 17	OHZ	43	28	+ 15
Ldkrs. Plön (vgl. Seite 57)				IZ	124	68	+ 56	ROH	36	34	+ 2
Ldkrs. Schleswig (vgl. Seite 57)				OD	50	52	- 2	VER	198	118	+ 80
Ldkrs. Süderdithmarschen				MED	55	43	+ 12	OS	13	21	- 8
Wanderungen innerhalb des Landes				Unter 20 Personen				NOH	21	8	+ 13
20 und mehr Personen				Übrige Kreise	0	0	+ 0	BS-L	46	64	- 18
FL	45	48	- 3	Zusammen ..	2 945	2 554	+ 391	WF	17	24	- 7
KI	104	134	- 30	Wanderungen aus bzw. nach Kreisen anderer Bundesländer				DEL	101	49	+ 52
HL	38	57	- 19	20 und mehr Personen				OL	27	39	- 12
NMS	29	34	- 5	HH	801	663	+ 138	OL-L	130	159	- 29
ECK	30	33	- 3	H	103	60	+ 43	VEC	18	37	- 19
TÖN	35	27	+ 8	WL	39	30	+ 9	BRA	26	16	+ 10
EUT	34	50	- 16	CUX	12	35	- 23	Unter 20 Personen			
FL-L	23	38	- 15	STD	26	13	+ 13	Übrige Kreise	349	314	+ 35
RZ	29	50	- 21	WEM	2	20	- 18	Zusammen ..	1 774	1 754	+ 20
HUS	29	52	- 23	BS	34	23	+ 11	Wanderungen aus bzw. nach Kreisen anderer Bundesländer			
HEI	497	658	- 161	GS	25	4	+ 21	20 und mehr Personen			
OLD	31	25	+ 6	WF	33	12	+ 21	HH	54	71	- 17
PI	126	159	- 33	WHV	23	49	- 26	HB-hav ..	29	16	+ 13
PLÖ	49	65	- 16	JEV	17	137	- 120	HB	1 180	1 054	+ 126
RD	198	213	- 15	HB-hav ..	38	23	+ 15	GE	25	2	+ 23
SL	65	97	- 3232	HB	116	88	+ 28	MS	8	29	- 21
SE	41	70	- 29	D	46	40	+ 6	MI	15	21	- 6
IZ	237	341	- 104	DU	22	11	+ 11	B	56	65	- 9
OD	34	40	- 6	E	45	23	+ 22	Unter 20 Personen			
NIB	43	55	- 12	W	22	27	- 5	Übrige Kreise	592	743	- 151
Unter 20 Personen				K	54	47	+ 7	Zusammen ..	1 959	2 001	- 42
Übrige Kreise	0	0	+ 0	GL	24	18	+ 6	Wanderungen über die Grenzen des Bundesgebietes			
Zusammen ..	1 717	2 246	- 529	SU	5	23	- 18	Zusammen ..	158	138	+ 20
Wanderungen aus bzw. nach Kreisen anderer Bundesländer				GE	30	27	+ 3	Wanderungen innerhalb und über die Grenzen des Bundesgebietes			
20 und mehr Personen				BI	24	24	+ 0	Insgesamt ..	3 891	3 893	- 2
HH	358	460	- 102	BI-L	26	12	+ 14	Ldkrs. Nienburg (Weser)			
WH	11	24	- 13	MI	20	10	+ 10	Wanderungen innerhalb des Landes			
BRA	20	21	- 1	BO	35	26	+ 9	20 und mehr Personen			
HB	19	31	- 12	DO	44	25	+ 19	HM	27	10	+ 17
B	61	49	+ 12	SI	24	14	+ 10	H	466	307	+ 159
Unter 20 Personen				KS	27	10	+ 17	DH	102	126	- 24
Übrige Kreise	635	712	- 77	F	31	29	+ 2	SY	141	160	- 19
Zusammen ..	1 104	1 297	- 193	S	44	33	+ 11	RI	35	49	- 14
Wanderungen über die Grenzen des Bundesgebietes				M	83	72	+ 11	HM-L	24	19	+ 5
Zusammen ..	107	98	+ 9	M-L	22	17	+ 5	H-L	129	113	+ 16
Wanderungen innerhalb und über die Grenzen des Bundesgebietes				B	459	361	+ 98	NRÜ	156	223	- 67
Insgesamt ..	2 928	3 641	- 713	Unter 20 Personen				STH	100	92	+ 8
Ldkrs. Südtondern				Übrige Kreise	1 849	1 548	+ 301	SPR	24	28	- 4
Wanderungen innerhalb des Landes				Zusammen ..	4 205	3 554	+ 651	GÜ	51	42	+ 9
20 und mehr Personen				Wanderungen über die Grenzen des Bundesgebietes				HI	26	28	- 2
FL	419	422	- 3	Zusammen ..	449	475	- 26	HI-L	20	31	- 11
KI	280	241	+ 39	Wanderungen innerhalb und über die Grenzen des Bundesgebietes				HOL	34	17	+ 17
Ldkrs. Grafschaft Hoya				Insgesamt ..	7 599	6 583	+ 1 016	PE	30	29	+ 1
Wanderungen innerhalb des Landes				Niedersachsen				CE	40	33	+ 7
20 und mehr Personen				Ldkrs. Grafschaft Hoya				LG	19	20	- 1
H	122	102	+ 20	Wanderungen innerhalb des Landes				BU	52	53	- 1
DH	211	291	- 80	20 und mehr Personen				CE-L	21	35	- 14
Ldkrs. Nienburg (Weser)				FAL				20 und mehr Personen			
Wanderungen innerhalb des Landes				20 und mehr Personen				HM	27	10	+ 17
20 und mehr Personen				20 und mehr Personen				H	466	307	+ 159
FL	419	422	- 3	20 und mehr Personen				DH	102	126	- 24
KI	280	241	+ 39	20 und mehr Personen				SY	141	160	- 19

*) Erläuterungen vgl. S. 54.
1) Verzeichnis vgl. S. 53 f

11. Wanderungen zwischen ausgewählten Kreisen des Bundesgebietes 1967*)

Kreise (Kfz.-Kenn- zeichen) ¹⁾	Zuzüge aus nebenstehenden Kreisen	Fortzüge nach nebenstehenden Kreisen	Saldo	Kreise (Kfz.-Kenn- zeichen) ¹⁾	Zuzüge aus nebenstehenden Kreisen	Fortzüge nach nebenstehenden Kreisen	Saldo	Kreise (Kfz.-Kenn- zeichen) ¹⁾	Zuzüge aus nebenstehenden Kreisen	Fortzüge nach nebenstehenden Kreisen	Saldo
b) Bundesausbaugebiete											
Ldkrs. Nienburg (Weser)				BRV	17	22	- 5	FL-L	26	32	- 6
Wanderungen innerhalb des Landes				ROH	112	102	+ 10	PI	61	46	+ 15
20 und mehr Personen				STD	36	20	+ 16	PLÖ	64	18	+ 46
GF	27	33	- 6	VER	25	28	- 3	IZ	49	43	+ 6
WL	11	21	- 10	BSB	21	14	+ 7	NIB	35	12	+ 23
UE	17	36	- 19	BS	41	46	- 5	HH	252	336	- 84
OHZ	20	23	- 3	GS	27	6	+ 21	HB-hav	290	198	+ 92
ROH	36	22	+ 14	WF	32	16	+ 16	HB	132	124	+ 8
STD	25	16	+ 9	OL	16	21	- 5	B	70	82	- 12
VER	68	42	+ 26	Unter 20 Personen				Unter 30 Personen			
OS	17	33	- 16	Übrige Kreise	406	392	+ 14	Übrige Kreise	803	845	- 42
BSB	24	19	+ 5	Zusammen ..	2 082	1 777	+ 305	Zusammen ..	2 085	1 927	+ 158
OS-L	22	10	+ 12	Wanderungen aus bzw. nach Kreisen				Wanderungen über die Grenzen des Bundesgebietes			
BS	37	33	+ 4	anderer Bundesländer				Zusammen ..			
GS	8	22	- 14	20 und mehr Personen				Wanderungen innerhalb und über die Grenzen			
SZ	29	19	+ 10	KI	22	14	+ 8	des Bundesgebietes			
BZ-L	22	14	+ 8	HL	21	18	+ 3	Insgesamt ..	3 985	3 999	- 14
OL	25	20	+ 5	RZ	32	7	+ 25	Ldkrs. Bremervörde			
Unter 20 Personen				PI	24	38	- 14	Wanderungen innerhalb des Landes			
Übrige Kreise	319	309	+ 10	SE	31	19	+ 12	20 und mehr Personen			
Zusammen ..	2 244	2 136	+ 108	OD	37	22	+ 15	CUX	22	8	+ 14
Wanderungen aus bzw. nach Kreisen				HH	446	377	+ 69	OTT	59	53	+ 6
anderer Bundesländer				HB-hav	14	21	- 7	OHZ	102	112	- 10
20 und mehr Personen				HB	72	111	- 39	ROH	161	208	- 47
HH	114	108	+ 6	D	45	45	± 0	STD	198	234	- 36
HB	79	157	- 78	L	40	18	+ 22	VER	40	28	+ 12
D	20	13	+ 7	OB	21	10	+ 11	WEM	78	106	- 28
E	26	17	+ 9	W	28	12	+ 16	H	35	37	- 2
K	21	30	- 9	K	24	18	+ 6	SY	11	24	- 13
HF-L	17	25	- 8	BN-L	15	24	- 9	GÖ	20	16	+ 4
LE	9	28	- 19	SU	20	10	+ 10	LG	15	23	- 8
LK	21	87	- 66	AC	36	6	+ 30	CE-L	16	22	- 6
MI	215	233	- 18	GE	22	13	+ 9	FAL	6	21	- 15
BO	47	6	+ 41	MS	23	13	+ 10	WL	70	63	+ 7
DO	25	11	+ 14	DT	25	9	+ 16	SOL	22	17	+ 5
F	15	23	- 8	DO	24	19	+ 5	OL-L	22	6	+ 16
M	12	27	- 15	HA	20	5	+ 15	Unter 20 Personen			
B	86	83	+ 3	KS	22	10	+ 12	Übrige Kreise	307	307	± 0
Unter 20 Personen				M	21	41	- 20	Zusammen ..	1 184	1 285	- 101
Übrige Kreise	853	978	- 125	B	178	123	+ 55	Wanderungen aus bzw. nach Kreisen			
Zusammen ..	1 560	1 826	- 266	Unter 20 Personen				anderer Bundesländer			
Wanderungen über die Grenzen des Bundesgebietes				Übrige Kreise	1 139	913	+ 226	20 und mehr Personen			
Zusammen ..				Zusammen ..	2 402	1 916	+ 486	RZ	38	15	+ 23
Wanderungen innerhalb und über die Grenzen				Wanderungen über die Grenzen des Bundesgebietes				PI	23	20	+ 3
des Bundesgebietes				Zusammen ..				HH	194	177	+ 17
Insgesamt ..	4 154	4 541	- 387	Zusammen ..				HB-hav	34	64	- 30
Ldkrs. Duderstadt (vgl. Seite 59)				Insgesamt ..				HB	231	306	- 75
Ldkrs. Lüchow-Dannenberg (vgl. Seite 62)				Ldkrs. Uelzen (vgl. Seite 63)				B	53	28	+ 25
Ldkrs. Soltau				Krsfr. St. Cuxhaven				Unter 20 Personen			
Wanderungen innerhalb des Landes				Wanderungen innerhalb des Landes				Übrige Kreise	410	459	- 49
20 und mehr Personen				30 und mehr Personen				Zusammen ..	983	1 069	- 86
CE	79	68	+ 11	OTT	607	597	+ 10	Wanderungen über die Grenzen des Bundesgebietes			
LG	104	100	+ 4	STD	59	60	- 1	Zusammen ..			
WOB	22	20	+ 2	WEM	86	144	- 58	Wanderungen innerhalb und über die Grenzen			
BU	38	60	- 22	H	60	47	+ 13	des Bundesgebietes			
CT-L	149	104	+ 45	LG	18	34	- 16	Insgesamt ..	2 337	2 495	- 158
FAL	129	114	+ 15	AUR	51	16	+ 35	Ldkrs. Land Hadeln			
GF	64	42	+ 22	WHV	112	127	- 15	Wanderungen innerhalb des Landes			
WL	120	128	- 8	Unter 30 Personen				20 und mehr Personen			
DAN	26	11	+ 15	Übrige Kreise	427	419	+ 8	CUX	597	607	- 10
LG-L	39	43	- 4	Zusammen ..	1 420	1 444	- 24	BRV	53	59	- 6
UE	180	105	+ 75	Wanderungen aus bzw. nach Kreisen				OHZ	9	20	- 11
H	169	145	+ 24	anderer Bundesländer				ROH	28	16	+ 12
RI	29	9	+ 20	30 und mehr Personen							
H-L	53	68	- 15	EL	113	41	+ 72				
NRÜ	21	23	- 2	KI	140	93	+ 47				
GÖ	30	26	+ 4	ECK	50	57	- 7				
HI-L	32	21	+ 11								
OHA	31	13	+ 18								
PE	34	10	+ 24								

*) Erläuterungen vgl. S. 54
1) Verzeichnis vgl. S. 53f

11. Wanderungen zwischen ausgewählten Kreisen des Bundesgebietes 1967*)

Kreise (Kfz.-Kenn- zeichen) ¹⁾	Zuzüge aus nebenstehenden Kreisen	Fortzüge nach nebenstehenden Kreisen	Saldo	Kreise (Kfz.-Kenn- zeichen) ¹⁾	Zuzüge aus nebenstehenden Kreisen	Fortzüge nach nebenstehenden Kreisen	Saldo	Kreise (Kfz.-Kenn- zeichen) ¹⁾	Zuzüge aus nebenstehenden Kreisen	Fortzüge nach nebenstehenden Kreisen	Saldo
b) Bundesausbaugebiete											
Ldkrs. Land Hadeln				Unter 20 Personen				Wanderungen über die Grenzen des Bundesgebietes			
Wanderungen innerhalb des Landes				Übrige Kreise	620	538	+ 82	Zusammen ..	347	278	+ 69
20 und mehr Personen				Zusammen ..	1 279	1 109	+ 170	Wanderungen innerhalb und über die Grenzen des Bundesgebietes			
STD	245	246	- 1	Wanderungen innerhalb und über die Grenzen des Bundesgebietes				Insgesamt ..	5 751	4 856	+ 895
WEM	147	202	- 55	Insgesamt ..				Ldkrs. Wesermünde			
H	34	32	+ 2	Wanderungen innerhalb des Landes				20 und mehr Personen			
LG	25	27	- 2	CUX				CUX	144	86	+ 58
WL	23	31	- 8	H				BRV	106	78	+ 28
AUR	49	2	+ 47	DH				OTT	202	147	+ 55
Unter 20 Personen				H-L				OHZ	132	78	+ 54
Übrige Kreise	261	298	- 37	NRÜ				ROH	39	32	+ 7
Zusammen ..	1 471	1 540	- 69	GÖ				STD	40	47	- 7
Wanderungen aus bzw. nach Kreisen anderer Bundesländer				HI				VER	24	11	+ 13
20 und mehr Personen				LG				H	31	28	+ 3
PI	61	24	+ 37	BU				LG	15	20	- 5
SE	26	6	+ 20	CE-L				WL	9	21	- 12
HH	228	240	- 12	FAL				WHV	30	18	+ 12
HB-hav ..	52	53	- 1	WL				JEV	8	20	- 12
HB	44	77	- 33	LG-L				BRA	76	51	+ 25
RE-L	21	3	+ 18	SOL				Unter 20 Personen			
DO	20	1	+ 19	UE				Übrige Kreise	266	297	- 31
B	65	45	+ 20	BS				Zusammen ..	1 122	934	+ 188
Unter 20 Personen				HE				Wanderungen aus bzw. nach Kreisen anderer Bundesländer			
Übrige Kreise	513	468	+ 45	DFL				20 und mehr Personen			
Zusammen ..	1 030	917	+ 113	OL				FL	20	7	+ 13
Wanderungen über die Grenzen des Bundesgebietes				OL-L				KI	48	23	+ 25
Zusammen ..	77	79	- 2	Unter 20 Personen				PI	21	19	+ 2
Wanderungen innerhalb und über die Grenzen des Bundesgebietes				Zusammen ..				PLÖ	70	11	+ 59
Insgesamt ..	2 578	2 536	+ 42	Wanderungen aus bzw. nach Kreisen anderer Bundesländer				IZ	53	18	+ 35
Ldkrs. Rotenburg (Hannover)				20 und mehr Personen				NIB	20	2	+ 18
Wanderungen innerhalb des Landes				FL				HH	66	61	+ 5
20 und mehr Personen				KI				HB-hav ..	1 230	1 042	+ 188
BRV	208	161	+ 47	HL				HB	205	174	+ 31
OTT	16	28	- 12	EUT				B	31	38	- 7
OHZ	34	30	+ 4	RZ				Unter 20 Personen			
STD	67	82	- 15	OLD				Übrige Kreise	569	492	+ 77
VER	181	155	+ 26	PI				Zusammen ..	2 333	1 887	+ 446
WEM	32	39	- 7	RD				Wanderungen über die Grenzen des Bundesgebietes			
H	111	70	+ 41	SE				Zusammen ..	123	100	+ 23
SY	34	36	- 2	IZ				Wanderungen innerhalb und über die Grenzen des Bundesgebietes			
H-L	55	20	+ 35	OD				Insgesamt ..	3 578	2 921	+ 657
NI	22	36	- 14	NIB				Ldkrs. Aschendorf-Hümmling			
GÖ	23	35	- 12	HH				Wanderungen innerhalb des Landes			
CE	18	25	- 7	HB-hav ..				20 und mehr Personen			
LG	37	40	- 3	HB				OS	59	79	- 20
BU	28	29	- 1	D				BSB	23	37	- 14
CE-L	39	19	+ 20	DU				NOH	26	36	- 10
FAL	78	90	- 12	E				LIN	68	84	- 16
WL	88	120	- 32	DO				MEP	160	199	- 39
SOL	102	112	- 10	F				OS-L	33	47	- 14
UE	32	19	+ 13	M				H	32	44	- 12
BS	20	11	+ 9	B				LER	182	177	+ 5
Unter 20 Personen				Unter 20 Personen				NOR	37	33	+ 4
Übrige Kreise	432	375	+ 57	Übrige Kreise				OL	15	29	- 14
Zusammen ..	1 657	1 532	+ 125	Zusammen ..				CLP	110	104	+ 6
Wanderungen aus bzw. nach Kreisen anderer Bundesländer				Wanderungen innerhalb und über die Grenzen des Bundesgebietes				OL-L	28	34	- 6
20 und mehr Personen				Insgesamt ..				VEC	42	40	+ 2
RZ	26	12	+ 14	Ldkrs. Aschendorf-Hümmling				Wanderungen innerhalb des Landes			
PI	24	28	- 4	Wanderungen innerhalb des Landes				20 und mehr Personen			
HH	257	216	+ 41	20 und mehr Personen				OS	59	79	- 20
HB-hav ..	22	15	+ 7	FL				BSB	23	37	- 14
HB	275	262	+ 13	KI				NOH	26	36	- 10
B	55	38	+ 17	HL				LIN	68	84	- 16
Unter 20 Personen				EUT				MEP	160	199	- 39
Übrige Kreise	798	790	+ 8	RZ				OS-L	33	47	- 14
Zusammen ..	3 443	2 625	+ 818	OLD				H	32	44	- 12

*) Erläuterungen vgl. S. 54
1) Verzeichnis vgl. S. 53 f

11. Wanderungen zwischen ausgewählten Kreisen des Bundesgebietes 1967*)

Kreise (Kfz-Kenn- zeichen) ¹⁾	Zuzüge aus nebenstehenden Kreisen	Fortzüge nach nebenstehenden Kreisen	Saldo	Kreise (Kfz-Kenn- zeichen) ¹⁾	Zuzüge aus nebenstehenden Kreisen	Fortzüge nach nebenstehenden Kreisen	Saldo	Kreise (Kfz-Kenn- zeichen) ¹⁾	Zuzüge aus nebenstehenden Kreisen	Fortzüge nach nebenstehenden Kreisen	Saldo
b) Bundesausbauggebiete											
Ldkrs. Aschendorf-Hümmling				Wanderungen innerhalb und über die Grenzen des Bundesgebietes				Wanderungen innerhalb und über die Grenzen des Bundesgebietes			
Wanderungen aus bzw. nach Kreisen anderer Bundesländer				Insgesamt ..	2 624	2 838	- 214	Insgesamt ..	2 512	2 605	- 93
20 und mehr Personen				Ldkrs. Wittlage				Ldkrs. Aurich (Ostfriesland)			
HH	44	33	+ 11	Wanderungen innerhalb des Landes				Wanderungen innerhalb des Landes			
HB	15	28	- 13	20 und mehr Personen				20 und mehr Personen			
D	26	16	+ 10	OS	151	197	- 46	EMD	124	178	- 54
K	12	33	- 21	BSB	34	32	+ 2	LER	323	366	- 43
MS	56	104	- 48	MEL	34	51	- 17	NOR	228	268	- 40
MS-L	23	28	- 5	OS-L	126	159	- 33	WTM	273	285	- 12
BF	43	61	- 18	H	24	16	+ 8	H	56	38	+ 18
TE	10	21	- 11	DH	21	21	± 0	H-L	13	47	- 34
UN	32	5	+ 27	VEC	29	18	+ 11	NRÜ	11	35	- 24
B	18	30	- 12	Unter 20 Personen				GO	20	20	± 0
Unter 20 Personen				Übrige Kreise	162	140	+ 22	CUX	16	51	- 35
Übrige Kreise	476	539	- 63	Zusammen ..	581	634	- 53	OTT	2	49	- 47
Zusammen ..	755	898	- 143	Wanderungen aus bzw. nach Kreisen anderer Bundesländer				OS	21	26	- 5
Wanderungen über die Grenzen des Bundesgebietes				20 und mehr Personen				BS	25	6	+ 19
Zusammen ..	58	13	+ 45	HH	19	23	- 4	OL	44	123	- 79
Wanderungen innerhalb und über die Grenzen des Bundesgebietes				HB	3	25	- 22	WHV	75	59	+ 16
Insgesamt ..	1 849	2 088	- 239	TE	10	43	- 33	WST	27	36	- 9
Ldkrs. Bersenbrück				LK	53	45	+ 8	JEV	119	87	+ 32
Wanderungen innerhalb des Landes				B	17	24	- 7	OL-L	22	23	- 1
20 und mehr Personen				Unter 20 Personen				BRA	23	15	+ 8
OS	285	362	- 77	Übrige Kreise	251	289	- 38	Unter 20 Personen			
ASD	37	23	+ 14	Zusammen ..	353	449	- 96	Übrige Kreise	309	255	+ 54
NOH	20	22	- 2	Wanderungen über die Grenzen des Bundesgebietes				Zusammen ..	1 731	1 967	- 236
LIN	83	111	- 28	Insgesamt ..	993	1 195	- 202	Wanderungen aus bzw. nach Kreisen anderer Bundesländer			
MEL	26	33	- 7	Wanderungen innerhalb und über die Grenzen des Bundesgebietes				20 und mehr Personen			
MEP	42	57	- 15	20 und mehr Personen				RZ	37	9	+ 28
OS-L	167	216	- 49	AUR	178	124	+ 54	PI	73	23	+ 50
WTL	32	34	- 2	LER	293	214	+ 79	HH	44	52	- 8
H	36	33	+ 3	NOR	357	348	+ 9	HB	64	109	- 45
DH	10	30	- 20	WTM	28	39	- 11	D	8	22	- 14
NI	19	24	- 5	H	40	46	- 6	IS-L	21	4	+ 17
SOL	14	21	- 7	OL	62	67	- 5	B	24	53	- 29
OL	39	41	- 2	WHV	48	60	- 12	Unter 20 Personen			
CLP	157	106	+ 51	Krsfr. St. Emden				Übrige Kreise	589	589	± 0
OL-L	32	27	+ 5	Wanderungen innerhalb des Landes				Zusammen ..	860	861	- 1
VEC	105	110	- 5	30 und mehr Personen				Wanderungen über die Grenzen des Bundesgebietes			
Unter 20 Personen				AUR	178	124	+ 54	Zusammen ..	64	44	+ 20
Übrige Kreise	302	296	+ 6	LER	293	214	+ 79	Wanderungen innerhalb und über die Grenzen des Bundesgebietes			
Zusammen ..	1 406	1 546	- 140	NOR	357	348	+ 9	Insgesamt ..	2 655	2 872	- 217
Wanderungen aus bzw. nach Kreisen anderer Bundesländer				WTM	28	39	- 11	Ldkrs. Leer			
20 und mehr Personen				H	40	46	- 6	Wanderungen innerhalb des Landes			
HH	38	50	- 12	OL	62	67	- 5	20 und mehr Personen			
HB	30	56	- 26	WHV	48	60	- 12	EMD	214	293	- 79
D	16	20	- 4	Unter 30 Personen				AUR	366	323	+ 43
E	24	12	+ 12	Übrige Kreise	365	419	- 54	NOR	193	163	+ 30
DIN	27	0	+ 27	Zusammen ..	1 371	1 317	+ 54	WTM	53	103	- 50
D-L	11	24	- 13	Wanderungen aus bzw. nach Kreisen anderer Bundesländer				H	110	69	+ 41
K	20	27	- 7	30 und mehr Personen				DH	12	27	- 15
GE	8	33	- 25	KI	42	31	+ 11	H-L	25	30	- 5
MS	54	87	- 33	OLD	38	36	+ 2	GO	18	25	- 7
LH	29	6	+ 23	HH	114	87	+ 27	OS	62	62	± 0
MS-L	23	28	- 5	HB-hav	33	31	+ 2	ASD	177	182	- 5
RE-L	20	11	+ 9	HB	80	99	- 19	NOH	43	34	+ 9
BF	43	48	- 5	D	17	50	- 33	LIN	38	35	+ 3
TE	83	115	- 32	B	42	29	+ 13	MEP	35	18	+ 17
B	47	31	+ 16	Unter 30 Personen				OS-L	24	16	+ 8
Unter 20 Personen				Übrige Kreise	634	714	- 80	BS	34	21	+ 13
Übrige Kreise	616	648	- 32	Zusammen ..	1 000	1 077	- 77	DEL	32	31	+ 1
Zusammen ..	1 089	1 196	- 107	Wanderungen über die Grenzen des Bundesgebietes				OL	111	148	- 37
Wanderungen über die Grenzen des Bundesgebietes				Insgesamt ..	141	211	- 70	WHV	73	83	- 10
Zusammen ..	129	96	+ 33	Wanderungen innerhalb und über die Grenzen des Bundesgebietes				WST	99	117	- 18

*) Erläuterungen vgl. S. 54

1) Verzeichnis vgl. S. 53f

11. Wanderungen zwischen ausgewählten Kreisen des Bundesgebietes 1967*)

Kreise (Kfz-Kenn- zeichen) ¹⁾	Zuzüge aus nebenstehenden Kreisen	Fortzüge nach nebenstehenden Kreisen	Saldo	Kreise (Kfz-Kenn- zeichen) ¹⁾	Zuzüge aus nebenstehenden Kreisen	Fortzüge nach nebenstehenden Kreisen	Saldo	Kreise (Kfz-Kenn- zeichen) ¹⁾	Zuzüge aus nebenstehenden Kreisen	Fortzüge nach nebenstehenden Kreisen	Saldo
b) Bundesaushaubegebiete											
Ldkrs. Leer				JEV	69	64	+ 5	Wanderungen aus bzw. nach Kreisen			
Wanderungen innerhalb des Landes				OL-L	33	34	- 1	anderer Bundesländer			
20 und mehr Personen				VEG	20	12	+ 8	20 und mehr Personen			
CLP	132	74	+ 58	BRA	45	36	+ 9	RZ	20	9	+ 11
JEV	62	73	- 11					PI	42	26	+ 16
OL-L	49	50	- 1					HH	105	75	+ 30
BRA	14	49	- 35					HB-hav	29	20	+ 9
								HB	104	89	+ 15
Unter 20 Personen								D	46	17	+ 29
Übrige Kreise	301	360	- 59	Unter 20 Personen	404	451	- 47	E	18	24	- 6
Zusammen ..	2 277	2 386	- 109	Übrige Kreise	2 126	2 161	- 35	K	22	17	+ 5
								RE-L	25	18	+ 7
Wanderungen aus bzw. nach Kreisen				Wanderungen aus bzw. nach Kreisen				HF-L	16	21	- 5
anderer Bundesländer				anderer Bundesländer				BO	21	7	+ 14
20 und mehr Personen				20 und mehr Personen				S	22	17	+ 5
KL	24	31	- 7	HH	108	138	- 30	B	54	31	+ 23
OLD	29	13	+ 16	HB-hav	18	21	- 3				
PI	33	23	+ 10	HB	134	154	- 20	Unter 20 Personen			
HH	86	107	- 21	D	65	60	+ 5	Übrige Kreise	752	713	+ 39
HB-hav	23	22	+ 1	DU	31	30	+ 1	Zusammen ..	1 276	1 084	+ 192
HB	157	187	- 30	E	40	36	+ 4				
D	55	48	+ 7	OB	21	10	+ 11				
DU	26	15	+ 11	W	34	34	± 0				
E	37	28	+ 9	D-L	21	20	+ 1				
W	25	30	- 5	K	28	48	- 20				
D-L	20	13	+ 7	GE	24	19	+ 5				
G-V	16	21	- 5	MS	43	36	+ 7				
K	20	33	- 13	RE-L	42	29	+ 13				
MS	30	55	- 25	BF	39	29	+ 10				
MS-L	15	25	- 10	BI	20	22	- 2				
RE-L	38	14	+ 24	DT	21	17	+ 4				
BF	25	16	+ 9	BO	24	20	+ 4				
BI	24	18	+ 6	DO	49	49	± 0				
BO	21	18	+ 3	HA	14	21	- 7				
DO	42	27	+ 15	IS-L	29	27	+ 2				
F	22	20	+ 2	UN	32	25	+ 7				
S	33	48	- 15	S	25	29	- 4				
M	12	28	- 16	M	28	44	- 16				
B	83	123	- 40	B	88	107	- 19				
Unter 20 Personen				Unter 20 Personen							
Übrige Kreise	1 087	1 067	+ 20	Übrige Kreise	1 266	1 283	- 17				
Zusammen ..	1 983	2 030	- 47	Zusammen ..	2 244	2 308	- 64				
Wanderungen über die Grenzen des Bundesgebietes				Wanderungen über die Grenzen des Bundesgebietes							
Zusammen ..	215	161	+ 54	Zusammen ..	173	122	+ 51				
Wanderungen innerhalb und über die Grenzen				Wanderungen innerhalb und über die Grenzen							
des Bundesgebietes				des Bundesgebietes							
Insgesamt ..	4 475	4 577	- 102	Insgesamt ..	4 543	4 591	- 48				
Ldkrs. Norden				Ldkrs. Wittmund							
Wanderungen innerhalb des Landes				Wanderungen innerhalb des Landes							
20 und mehr Personen				20 und mehr Personen							
EMD	348	357	- 9	EMD	39	28	+ 11				
AUR	268	228	+ 40	AUR	285	273	+ 12				
LER	163	193	- 30	LER	103	53	+ 50				
WTM	147	180	- 33	NOR	180	147	+ 33				
H	114	74	+ 40	H	85	60	+ 25				
H-L	14	30	- 16	NRU	13	28	- 15				
GO	33	28	+ 5	GÖ	20	13	+ 7				
CE-L	31	13	+ 18	BU	21	13	+ 8				
OS	46	49	- 3	OS	22	30	- 8				
ASD	33	37	- 4	BS	29	24	+ 5				
NOH	27	34	- 7	GS	27	11	+ 16				
LIN	15	20	- 5	OL	76	80	- 4				
MEL	8	20	- 12	WHV	116	121	- 5				
OS-L	25	24	+ 1	WST	58	43	+ 15				
BS	21	13	+ 8	JEV	353	356	- 3				
HE	26	12	+ 14	OL-L	47	20	+ 27				
OL	108	125	- 17	BRA	24	21	+ 3				
WHV	69	68	+ 1								
WST	31	34	- 3								
CLP	28	25	+ 3								
Unter 20 Personen				Unter 20 Personen							
Übrige Kreise	443	358	+ 85	Übrige Kreise	443	358	+ 85				
Zusammen ..	1 941	1 679	+ 262	Zusammen ..	1 941	1 679	+ 262				
Wanderungen aus bzw. nach Kreisen				Wanderungen aus bzw. nach Kreisen							
anderer Bundesländer				anderer Bundesländer							
20 und mehr Personen				20 und mehr Personen							
HH	27	45	- 18	HH	27	45	- 18				
HB	92	73	+ 19	HB	92	73	+ 19				
D	22	20	+ 2	D	22	20	+ 2				
E	24	19	+ 5	E	24	19	+ 5				
D-L	33	10	+ 23	D-L	33	10	+ 23				
MS	69	110	- 41	MS	69	110	- 41				
MS-L	26	38	- 12	MS-L	26	38	- 12				
RE-L	30	19	+ 11	RE-L	30	19	+ 11				
BF	34	38	- 4	BF	34	38	- 4				
TE	14	33	- 19	TE	14	33	- 19				
PB	29	6	+ 23	PB	29	6	+ 23				
B	31	40	- 9	B	31	40	- 9				
Unter 20 Personen				Unter 20 Personen							
Übrige Kreise	784	648	+ 136	Übrige Kreise	784	648	+ 136				
Zusammen ..	1 215	1 099	+ 116	Zusammen ..	1 215	1 099	+ 116				
Wanderungen über die Grenzen des Bundesgebietes				Wanderungen über die Grenzen des Bundesgebietes							
Zusammen ..	70	68	+ 2	Zusammen ..	70	68	+ 2				

*) Erläuterungen vgl. S. 51
1) Verzeichnis vgl. S. 51f

11. Wanderungen zwischen ausgewählten Kreisen des Bundesgebietes 1967*)

Kreise (Kfz-Kenn- zeichen) ¹⁾	Zuzüge aus nebenstehenden Kreisen	Fortzüge nach nebenstehenden Kreisen	Saldo	Kreise (Kfz-Kenn- zeichen) ¹⁾	Zuzüge aus nebenstehenden Kreisen	Fortzüge nach nebenstehenden Kreisen	Saldo	Kreise (Kfz-Kenn- zeichen) ¹⁾	Zuzüge aus nebenstehenden Kreisen	Fortzüge nach nebenstehenden Kreisen	Saldo
b) Bundesausbaugebiete											
Ldkrs. Cloppenburg				D	68	20	+ 48	Wanderungen innerhalb und über die Grenzen des Bundesgebietes			
Wanderungen innerhalb und über die Grenzen des Bundesgebietes				GV	27	11	+ 16	Insgesamt ..			
Insgesamt ..				K	116	65	+ 51	2 504 2 689 - 185			
Ldkrs. Vechta				EU	20	7	+ 13				
Wanderungen innerhalb des Landes				K-L	25	17	+ 8				
20 und mehr Personen				Unter 20 Personen				Ldkrs. Büren			
DEL	48	25	+ 23	Übrige Kreise	233	164	+ 69	Wanderungen innerhalb des Landes			
OL	69	81	- 12	Zusammen ..	1 506	868	+ 638	20 und mehr Personen			
WHV	22	15	+ 7	Wanderungen aus bzw. nach Kreisen anderer Bundesländer				BI	17	31	- 14
WST	24	45	- 21	20 und mehr Personen				BI-L	23	13	+ 10
CLP	355	286	+ 69	TR-L	37	6	+ 31	DT	8	33	- 25
JEV	32	32	± 0	Unter 20 Personen				HF-L	21	9	+ 12
OL-L	97	130	- 33	Übrige Kreise	237	206	+ 31	HX	44	72	- 28
BRA	32	13	+ 19	Zusammen ..	274	212	+ 62	PB	443	596	- 153
H	42	30	+ 12	Wanderungen über die Grenzen des Bundesgebietes				WAR	52	53	- 1
DH	94	98	- 4	Zusammen ..	134	93	+ 41	WD	51	102	- 51
SY	37	18	+ 19	Wanderungen innerhalb und über die Grenzen des Bundesgebietes				D	17	28	- 11
OS	95	120	- 25	Insgesamt ..	1 914	1 173	+ 741	E	45	26	+ 19
ASD	40	42	- 2	Ldkrs. Schleiden				W	22	9	+ 13
BSB	110	105	+ 5	Wanderungen innerhalb des Landes				GE	24	12	+ 12
NOH	13	20	- 7	20 und mehr Personen				MS	37	40	- 3
LIN	37	57	- 20	AC	65	75	- 10	BE	41	31	+ 10
MEP	34	32	+ 2	AC-L	79	87	- 8	LH	23	26	- 3
OS-L	42	68	- 26	DN	173	95	+ 78	MS-L	11	24	- 13
WTL	18	29	- 11	MON	67	65	+ 2	RE-L	43	15	+ 28
NOR	12	20	- 8	GK	23	15	+ 8	WAF	3	20	- 17
Unter 20 Personen				D	84	38	+ 46	BO	38	24	+ 14
Übrige Kreise	230	180	+ 50	DU	39	9	+ 30	DO	81	48	+ 33
Zusammen ..	1 483	1 446	+ 37	E	37	32	+ 5	HA	25	19	+ 6
Wanderungen aus bzw. nach Kreisen anderer Bundesländer				LEV	11	26	- 15	AR	57	44	+ 13
20 und mehr Personen				D-L	34	21	+ 13	BRI	130	152	- 22
HH	22	41	- 19	GV	29	39	- 10	LN	23	28	- 5
HB	69	123	- 54	KK	18	20	- 2	IS-L	34	23	+ 11
D	24	20	+ 4	BN	23	49	- 26	LP	200	287	- 87
E	29	26	+ 3	K	321	329	- 8	SO	34	41	- 7
W	23	10	+ 13	BM	26	30	- 4	UN	40	28	+ 12
K	30	23	+ 7	BN-L	51	82	- 31	Unter 20 Personen			
MS	59	121	- 62	EU	272	297	- 25	Übrige Kreise	372	302	+ 70
BE	11	26	- 15	K-L	74	97	- 23	Zusammen ..	1 959	2 136	- 177
MS-L	21	27	- 6	GL	42	27	+ 15	Wanderungen aus bzw. nach Kreisen anderer Bundesländer			
TE	17	20	- 3	SU	49	44	+ 5	20 und mehr Personen			
B	54	26	+ 28	Unter 20 Personen				WA	7	21	- 14
Unter 20 Personen				Übrige Kreise	350	340	+ 10	B	24	29	- 5
Übrige Kreise	645	723	- 78	Zusammen ..	1 867	1 817	+ 50	Unter 20 Personen			
Zusammen ..	1 004	1 186	- 182	Wanderungen aus bzw. nach Kreisen anderer Bundesländer				Übrige Kreise	249	400	- 151
Wanderungen über die Grenzen des Bundesgebietes				20 und mehr Personen				Zusammen ..	280	450	- 170
Zusammen ..	328	127	+ 201	AW	31	33	- 2	Wanderungen über die Grenzen des Bundesgebietes			
Wanderungen innerhalb und über die Grenzen des Bundesgebietes				DAU	17	39	- 22	Zusammen ..	99	194	- 95
Insgesamt ..	2 815	2 759	+ 56	PRÜ	37	40	- 3	Wanderungen innerhalb und über die Grenzen des Bundesgebietes			
Nordrhein-Westfalen				B	24	34	- 10	Insgesamt ..	2 338	2 780	- 442
Ldkrs. Monschau				Unter 20 Personen				Ldkrs. Warburg			
Wanderungen innerhalb des Landes				Übrige Kreise	389	541	- 152	Wanderungen innerhalb des Landes			
20 und mehr Personen				Zusammen ..	498	687	- 189	20 und mehr Personen			
AC	415	169	+ 246	Wanderungen über die Grenzen des Bundesgebietes				BÜR	53	52	+ 1
AC-L	337	266	+ 71	Zusammen ..	139	185	- 46	DT	39	38	+ 1
DN	92	59	+ 33					HX	181	216	- 35
ERK	30	5	+ 25					LE	14	29	- 15
JÜL	24	6	+ 18					PB	121	219	- 98
SLE	65	67	- 2					WD	18	26	- 8
GK	54	12	+ 42					D	21	44	- 23

*) Erläuterungen vgl. S. 54

1) Verzeichnis vgl. S. 53 f

11. Wanderungen zwischen ausgewählten Kreisen des Bundesgebietes 1967*)

Kreise (Kfz.-Kenn- zeichen) ¹⁾	Zuzüge aus nebenstehenden Kreisen	Fortzüge nach nebenstehenden Kreisen	Saldo	Kreise (Kfz.-Kenn- zeichen) ¹⁾	Zuzüge aus nebenstehenden Kreisen	Fortzüge nach nebenstehenden Kreisen	Saldo	Kreise (Kfz.-Kenn- zeichen) ¹⁾	Zuzüge aus nebenstehenden Kreisen	Fortzüge nach nebenstehenden Kreisen	Saldo
b) Bundesausbaugebiete											
Ldkrs. Warburg				HU-L	17	24	- 7	WI	25	34	- 9
Wanderungen innerhalb des Landes				FH	16	35	- 19	HU-L	312	232	+ 80
20 und mehr Personen				HG	33	27	+ 6	FH	48	56	- 8
W	27	24	+ 3	WZ	28	42	- 14	HG	57	66	- 9
K	13	40	- 27	Unter 20 Personen				SLÜ	118	111	+ 7
BN-L	6	25	- 19	Übrige Kreise	165	202	- 37	SWA	16	21	- 5
GI	45	10	+ 35	Zusammen . .	1 179	1 484	- 305	WZ	29	26	+ 3
MS	24	29	- 5	Wanderungen aus bzw. nach Kreisen				DA	24	24	+ 0
BO	31	14	+ 17	anderer Bundesländer				GI	38	48	- 10
DO	67	30	+ 37	20 und mehr Personen				OF	115	74	+ 41
HA	34	31	+ 3	B	61	31	+ 30	HP	16	20	- 4
BRI	84	62	+ 22	Unter 20 Personen				BÜD	146	102	+ 44
EN	23	9	+ 15	Übrige Kreise	501	639	- 138	DI	30	27	+ 3
LP	25	23	+ 2	Zusammen . .	562	670	- 108	FB	61	74	- 13
MES	11	22	- 11	Wanderungen über die Grenzen des Bundesgebietes				GG	47	37	+ 10
UN	35	17	+ 18	Zusammen . .	134	109	+ 25	LAT	24	12	+ 12
Unter 20 Personen				Wanderungen innerhalb und über die Grenzen				OF-L	148	128	+ 20
Übrige Kreise	476	426	+ 50	des Bundesgebietes				FD	57	54	+ 3
Zusammen . .	1 403	1 407	- 4	Insgesamt . .	1 875	2 263	- 388	KS	45	26	+ 19
Wanderungen aus bzw. nach Kreisen				dkrs. Büdingen				FD-L	46	50	- 4
anderer Bundesländer				Wanderungen innerhalb des Landes				HÜN	18	24	- 6
20 und mehr Personen				20 und mehr Personen				ROF	21	17	+ 4
HH	18	22	- 4	DA	23	29	- 6	Unter 20 Personen			
KS	33	65	- 32	GI	88	127	- 39	Übrige Kreise	209	198	+ 11
HOG	26	24	+ 2	OF	57	59	- 2	Zusammen . .	2 637	2 052	+ 585
KS-L	16	24	- 8	ALS	32	44	- 12	Wanderungen aus bzw. nach Kreisen			
WA	52	56	- 4	FB	250	286	- 36	anderer Bundesländer			
WOH	13	25	- 12	GI-L	101	116	- 15	20 und mehr Personen			
B	32	31	+ 1	GG	51	25	+ 26	HH	38	36	+ 2
Unter 20 Personen				LAT	55	44	+ 11	H	22	13	+ 9
Übrige Kreise	429	466	- 37	OF-L	98	98	± 0	E	21	2	+ 19
Zusammen . .	619	713	- 94	KS	21	21	± 0	SI	18	32	- 14
Wanderungen über die Grenzen des Bundesgebietes				MR	32	24	+ 8	M	17	28	- 11
Zusammen . .	138	127	+ 11	FD-L	25	14	+ 11	N	24	9	+ 15
Wanderungen innerhalb und über die Grenzen				F	573	390	+ 183	ALZ	63	39	+ 24
des Bundesgebietes				HU	73	63	+ 10	AB-L	28	15	+ 13
Insgesamt . .	2 160	2 247	- 87	WI	15	27	- 12	GEM	26	8	+ 18
Hessen				DIL	20	19	+ 1	B	117	86	+ 31
Ldkrs. Alsfeld				GN	102	146	- 44	Unter 20 Personen			
Wanderungen innerhalb des Landes				HU-L	161	176	- 15	Übrige Kreise	1 163	1 016	+ 147
20 und mehr Personen				FH	49	43	+ 6	Zusammen . .	1 537	1 284	+ 253
DA	27	29	- 2	HG	63	55	+ 8	Wanderungen über die Grenzen des Bundesgebietes			
GI	92	116	- 24	WZ	45	50	- 5	Zusammen . .	456	526	- 70
HP	10	23	- 13	Unter 20 Personen				Wanderungen innerhalb und über die Grenzen			
BÜD	44	32	+ 12	Übrige Kreise	216	208	+ 8	des Bundesgebietes			
DI	7	24	- 17	Zusammen . .	2 150	2 064	+ 86	Insgesamt . .	4 630	3 862	+ 768
FB	55	59	- 4	Wanderungen aus bzw. nach Kreisen				Ldkrs. Oberlahnkreis			
GI-L	136	142	- 6	anderer Bundesländer				Wanderungen innerhalb des Landes			
GG	26	30	- 4	20 und mehr Personen				20 und mehr Personen			
LAT	65	78	- 13	HH	21	12	+ 9	F	323	250	+ 73
OF-L	38	60	- 22	B	60	55	+ 5	WI	73	80	- 7
FD	18	35	- 17	Unter 20 Personen				DIL	77	60	+ 17
KS	28	33	- 5	Übrige Kreise	759	676	+ 83	HU-L	18	27	- 9
MR	24	34	- 10	Zusammen . .	840	743	+ 97	LM	217	258	- 41
FZ	8	24	- 16	Wanderungen über die Grenzen des Bundesgebietes				FH	63	66	- 3
FD-L	29	25	+ 4	Zusammen . .	226	468	- 242	HG	29	58	- 29
HEF	17	20	- 3	Wanderungen innerhalb und über die Grenzen				RÜD	57	12	+ 45
MR-L	77	130	- 53	des Bundesgebietes				SLÜ	19	20	- 1
WIZ	5	24	- 19	Insgesamt . .	3 216	3 275	- 59	SWA	30	37	- 7
ZIG	81	59	+ 22	Ldkrs. Gelnhausen				USI	53	37	+ 16
F	125	153	- 28	Wanderungen innerhalb des Landes				WZ	202	196	+ 6
WI	8	24	- 16	20 und mehr Personen				GI	71	93	- 22
				F	787	425	+ 362	OF	11	32	- 21
				HU	200	166	+ 34	FB	33	35	- 2

*) Erläuterungen vgl. S. 54
1) Verzeichnis vgl. S. 53 f

11. Wanderungen zwischen ausgewählten Kreisen des Bundesgebietes 1967*)

Kreise (Kfz.-Kenn- zeichen) ¹⁾	Zuzüge aus nebenstehenden Kreisen	Fortzüge nach nebenstehenden Kreisen	Saldo	Kreise (Kfz.-Kenn- zeichen) ¹⁾	Zuzüge aus nebenstehenden Kreisen	Fortzüge nach nebenstehenden Kreisen	Saldo	Kreise (Kfz.-Kenn- zeichen) ¹⁾	Zuzüge aus nebenstehenden Kreisen	Fortzüge nach nebenstehenden Kreisen	Saldo
---	---	--	-------	---	---	--	-------	---	---	--	-------

b) Bundesausbaugebiete

Ldkrs. Oberlahnkreis			
Wanderungen innerhalb des Landes			
Unter 20 Personen			
Übrige Kreise	189	204	- 15
Zusammen ..	1 645	1 661	- 16

Wanderungen aus bzw. nach Kreisen anderer Bundesländer			
20 und mehr Personen			
D	22	10	+ 12
E	22	5	+ 17
MHL	27	5	+ 22
OB	20	0	+ 20
MO	23	6	+ 17
GE	22	3	+ 19
WEB	23	29	- 6
DIZ	39	21	+ 18
B	30	32	- 2

Unter 20 Personen			
Übrige Kreise	619	585	+ 34
Zusammen ..	847	696	+ 151

Wanderungen über die Grenzen des Bundesgebietes			
Zusammen ..	102	187	- 85

Wanderungen innerhalb und über die Grenzen des Bundesgebietes			
Insgesamt ..	2 594	2 544	+ 50

Ldkrs. Hofgeismar (vgl. Seite 67)

Ldkrs. Hunfeld (vgl. Seite 67)

Ldkrs. Melsungen (vgl. Seite 68)

Ldkrs. Rotenburg (vgl. Seite 68)

Ldkrs. Wolfhagen

Wanderungen innerhalb des Landes

20 und mehr Personen			
KS	388	366	+ 22
MR	46	16	+ 30
ESW	44	25	+ 19
FKB	35	25	+ 10
FZ	77	67	+ 10
HOG	130	72	+ 58
KS-L	116	134	- 18
MR-L	39	9	+ 30
MEG	32	50	- 18
ROF	26	16	+ 10
WA	158	105	+ 53
WIZ	45	47	- 2
ZIG	21	10	+ 11
GI	25	16	+ 9
GG	26	1	+ 25
F	50	48	+ 2
WEL	2	35	- 33

Unter 20 Personen			
Übrige Kreise	160	167	- 7
Zusammen ..	1 420	1 209	+ 211

Wanderungen aus bzw. nach Kreisen
anderer Bundesländer

20 und mehr Personen			
HH	21	7	+ 14
WAR	25	13	+ 12
B	35	25	+ 10

Unter 20 Personen			
Übrige Kreise	432	396	+ 36
Zusammen ..	513	441	+ 72

Wanderungen über die Grenzen des Bundesgebietes			
Zusammen ..	119	106	+ 13
Wanderungen innerhalb und über die Grenzen des Bundesgebietes			
Insgesamt ..	2 052	1 756	+ 296

Ldkrs. Ziegenhain

Wanderungen innerhalb des Landes

20 und mehr Personen			
KS	108	141	- 33
MR	95	92	+ 3
ESW	21	11	+ 10
FKB	37	32	+ 5
FZ	164	149	+ 15
FD-L	32	16	+ 16
HEF	53	76	- 23
HOG	27	16	+ 11
HÜN	20	14	+ 6
KS-L	27	39	- 12
MR-L	94	119	- 25
MEG	21	22	- 1
ROF	21	50	- 29
WA	40	31	+ 9
WIZ	27	24	+ 3
WOH	10	21	- 11
GI	25	32	- 7
ALS	59	81	- 22
F	123	122	+ 1
WI	31	23	+ 8
WZ	18	21	- 3

Unter 20 Personen			
Übrige Kreise	216	224	- 8
Zusammen ..	1 269	1 356	- 87

Wanderungen aus bzw. nach Kreisen
anderer Bundesländer

20 und mehr Personen			
HH	23	26	- 3
KO	25	11	+ 14
B	47	40	+ 7

Unter 20 Personen			
Übrige Kreise	529	642	- 113
Zusammen ..	624	719	- 95

Wanderungen über die Grenzen des Bundesgebietes

Zusammen ..	73	59	+ 14
--------------------	-----------	-----------	-------------

Wanderungen innerhalb und über die Grenzen
des Bundesgebietes

Insgesamt ..	1 966	2 134	- 168
---------------------	--------------	--------------	--------------

Rheinland-Pfalz

Ldkrs. Cochem

Wanderungen innerhalb des Landes

20 und mehr Personen			
KO	91	106	- 15
AW	37	47	- 10
BIR	14	22	- 8
KO-L	35	98	- 63
KH	13	32	- 19
MY	150	167	- 17
NR	54	44	+ 10
GOA	49	64	- 15
SIM	20	36	- 16
ZEL	53	52	+ 1
TR	47	36	+ 11
BKS	22	22	± 0
DAU	50	54	- 4
TR-L	19	23	- 4
WIL	23	40	- 17
MZ	28	30	- 2

Unter 20 Personen			
Übrige Kreise	148	145	+ 3
Zusammen ..	853	1 018	- 165

Wanderungen aus bzw. nach Kreisen
anderer Bundesländer

20 und mehr Personen			
D	46	37	+ 9
DU	33	22	+ 11
E	23	10	+ 13
W	24	5	+ 19
GV	33	30	+ 3
BN	8	22	- 14
K	51	47	+ 4
BN-L	12	43	- 31
GL	19	23	- 4
SU	14	28	- 14
F	21	39	- 18
UL	26	2	+ 24
SLG	97	1	+ 96
SC-L	45	7	+ 38
SMÜ	23	30	- 7
OTW	26	7	+ 19
SB-L	23	5	+ 18
B	18	21	- 3

Unter 20 Personen			
Übrige Kreise	832	887	- 55
Zusammen ..	1 374	1 266	+ 108

Wanderungen über die Grenzen des Bundesgebietes

Zusammen ..	97	75	+ 22
--------------------	-----------	-----------	-------------

Wanderungen innerhalb und über die Grenzen
des Bundesgebietes

Insgesamt ..	2 324	2 359	- 35
---------------------	--------------	--------------	-------------

Ldkrs. Oberwesterwaldkreis

Wanderungen innerhalb des Landes

20 und mehr Personen			
GOH	18	25	- 7
DIZ	43	48	- 5
MT	242	222	+ 20
KO	58	73	- 15
AW	8	23	- 15
AK	179	175	+ 4
KO-L	22	21	+ 1
MY	23	16	+ 7
NR	72	89	- 17
GOA	19	29	- 10
MZ	22	32	- 10

Unter 20 Personen			
Übrige Kreise	170	134	+ 36
Zusammen ..	876	887	- 11

Wanderungen aus bzw. nach Kreisen
anderer Bundesländer

20 und mehr Personen			
D	105	42	+ 63
DU	87	24	+ 63
E	138	46	+ 92
KR	22	12	+ 10
MH	27	5	+ 22
OB	45	9	+ 36
SG	25	9	+ 16
W	103	26	+ 77
D-L	79	25	+ 54
GV	35	35	± 0
MO	38	6	+ 32
OP	28	25	+ 3
K	89	84	+ 5

*) Erläuterungen vgl. S. 54

1) Verzeichnis vgl. S. 53f

11. Wanderungen zwischen ausgewählten Kreisen des Bundesgebietes 1967*)

Kreise (Kfz.-Kenn- zeichen) ¹⁾	Zuzüge aus nebenstehenden Kreisen	Fortzüge nach nebenstehenden Kreisen	Saldo	Kreise (Kfz.-Kenn- zeichen) ¹⁾	Zuzüge aus nebenstehenden Kreisen	Fortzüge nach nebenstehenden Kreisen	Saldo	Kreise (Kfz.-Kenn- zeichen) ¹⁾	Zuzüge aus nebenstehenden Kreisen	Fortzüge nach nebenstehenden Kreisen	Saldo
b) Bundesausbaugebiete											
Ldkrs. Oberwesterwaldkreis				Wanderungen über die Grenzen des Bundesgebietes				TR-L			
Wanderungen aus bzw. nach Kreisen anderer Bundesländer				Zusammen . . 192 226 - 34				WIL			
20 und mehr Personen				Wanderungen innerhalb und über die Grenzen des Bundesgebietes				KO			
BN-L	21	26	- 5	Insgesamt . . 1 498 1 740 - 242				BIR			
GM	28	7	+ 21	Krsfr. Stadt Trier				COC			
SU	35	30	+ 5	Wanderungen innerhalb des Landes				KO-L			
BOT	30	10	+ 20	30 und mehr Personen				KH			
GE	57	8	+ 49	BKS				MY			
GLA	29	3	+ 26	BIT				NR			
RE-L	31	5	+ 26	DAU				GOA			
BO	55	11	+ 44	PRÜ				SIM			
DO	21	6	+ 15	SAB				ZEL			
EN	47	19	+ 28	TR-L				MZ			
SI	70	82	- 12	WIL				MZ-L			
GG	18	22	- 4	KO							
OF-L	5	20	- 15	AW				Unter 20 Personen			
F	68	66	+ 2	BIR				Übrige Kreise			
WI	32	51	- 19	COC				Zusammen . . 1 067 1 106 - 39			
DIL	75	59	+ 16	KH				Wanderungen aus bzw. nach Kreisen anderer Bundesländer			
LM	101	116	- 15	MY				20 und mehr Personen			
FH	16	34	- 18	NR				D			
WEL	29	23	+ 6	ZEL				DU			
HG	9	22	- 13	MZ				E			
B	39	25	+ 14	BIN				W			
Unter 20 Personen				Unter 30 Personen				D-L			
Übrige Kreise	868	707	+ 161	Übrige Kreise				OP			
Zusammen . .	2 505	1 700	+ 805	Zusammen . . 2 711 3 034 - 323				K			
Wanderungen über die Grenzen des Bundesgebietes				Wanderungen aus bzw. nach Kreisen anderer Bundesländer				BN-L			
Zusammen . . 153 134 + 19				30 und mehr Personen				F			
Wanderungen innerhalb und über die Grenzen des Bundesgebietes				D				WI			
Insgesamt . . 3 534 2 721 + 813				BN				S			
Ldkrs. Zell (Mosel)				K				SB			
Wanderungen innerhalb des Landes				BN-L				SB-L			
20 und mehr Personen				F				SLS			
KO	31	50	- 19	MA				WND			
BIR	21	23	- 2	M				B			
COC	52	53	- 1	SB				Unter 20 Personen			
KO-L	16	24	- 8	MZG				Übrige Kreise			
KH	15	33	- 18	OTW				Zusammen . . 836 1 045 - 209			
MY	28	31	- 3	SB-L				Wanderungen über die Grenzen des Bundesgebietes			
NR	24	22	+ 2	SLS				Zusammen . . 86 80 + 6			
GOA	35	30	+ 5	WND				Wanderungen innerhalb und über die Grenzen des Bundesgebietes			
SIM	72	108	- 36	B				Insgesamt . . 1 989 2 231 - 242			
TR	30	26	+ 4	Unter 30 Personen				Ldkrs. Bitburg			
BKS	68	111	- 43	Übrige Kreise				Wanderungen innerhalb des Landes			
WIL	47	58	- 11	Zusammen . . 1 942 2 683 - 741				20 und mehr Personen			
MZ	14	29	- 15	Wanderungen über die Grenzen des Bundesgebietes				TR			
Unter 20 Personen				Zusammen . . 447 475 - 28				BKS			
Übrige Kreise	129	182	- 53	Wanderungen innerhalb und über die Grenzen des Bundesgebietes				DAU			
Zusammen . .	582	780	- 198	Insgesamt . . 5 100 6 192 - 1 092				PRÜ			
Wanderungen aus bzw. nach Kreisen anderer Bundesländer				Ldkrs. Bernkastel				SAB			
20 und mehr Personen				Wanderungen innerhalb des Landes				TR-L			
E	21	14	+ 7	20 und mehr Personen				WIL			
K	38	45	- 7	TR				KO			
BN-L	6	29	- 23	BIT				AW			
F	30	36	- 6	DAU				BIR			
B	41	48	- 7	SAB				MY			
Unter 20 Personen				Unter 20 Personen				NR			
Übrige Kreise	588	562	+ 26	TR				MZ			
Zusammen . .	724	734	- 10	BIT				Unter 20 Personen			
				DAU				Übrige Kreise			
				SAB				Zusammen . . 970 1 071 - 101			

*) Erläuterungen vgl. S. 54
1) Verzeichnis vgl. S. 53 f

11. Wanderungen zwischen ausgewählten Kreisen des Bundesgebietes 1967*)

Kreise (Kfz.-Kenn- zeichen) ¹⁾	Zuzüge aus nebenstehenden Kreisen	Fortzüge nach nebenstehenden Kreisen	Saldo	Kreise (Kfz.-Kenn- zeichen) ¹⁾	Zuzüge aus nebenstehenden Kreisen	Fortzüge nach nebenstehenden Kreisen	Saldo	Kreise (Kfz.-Kenn- zeichen) ¹⁾	Zuzüge aus nebenstehenden Kreisen	Fortzüge nach nebenstehenden Kreisen	Saldo
b) Bundesausbaugebiete											
Ldkrs. Bitburg				Ldkrs. Prüm				MON			
Wanderungen aus bzw. nach Kreisen anderer Bundesländer				Wanderungen innerhalb des Landes				F			
20 und mehr Personen				20 und mehr Personen				WI			
D	25	25	± 0	TR	106	129	- 23	FR-L			
RS	8	31	- 23	BIT	143	161	- 18	M			
OP	8	21	- 13	DAU	117	122	- 5	SB			
K	91	83	+ 8	SAB	11	47	- 36	MZG			
BN-L	16	20	- 4	TR-L	31	54	- 23	OTW			
F	25	29	- 4	WIL	25	46	- 21	SB-L			
MZG	18	33	- 15	KO	15	21	- 6	SLS			
B	26	21	+ 5	Unter 20 Personen				WND			
Unter 20 Personen				Übrige Kreise	143	167	- 24	B			
Übrige Kreise	543	651	- 108	Zusammen ..	591	747	- 156	Unter 20 Personen			
Zusammen ..	760	914	- 154	Wanderungen aus bzw. nach Kreisen anderer Bundesländer				Übrige Kreise	822	856	- 34
Wanderungen über die Grenzen des Bundesgebietes				20 und mehr Personen				Zusammen ..	1 396	1 487	- 91
Zusammen ..	254	333	- 79	D	48	32	+ 16	Wanderungen über die Grenzen des Bundesgebietes			
Wanderungen innerhalb und über die Grenzen des Bundesgebietes				DU	22	2	+ 20	Zusammen ..			
Insgesamt ..	1 984	2 318	- 334	D-L	18	21	- 3	Wanderungen innerhalb und über die Grenzen des Bundesgebietes			
Ldkrs. Daun				GV	20	15	+ 5	Insgesamt ..			
Wanderungen innerhalb des Landes				OP	12	20	- 8	3 779			
20 und mehr Personen				K	129	165	- 36	3 641			
TR	77	83	- 6	BN-L	13	31	- 18	+ 138			
BKS	24	18	+ 6	EU	24	30	- 6	Ldkrs. Wittlich			
BIT	65	55	+ 10	K-L	27	28	- 1	Wanderungen innerhalb des Landes			
PRÜ	122	117	+ 5	AC-L	16	24	- 8	20 und mehr Personen			
SAB	32	8	+ 24	SLE	40	37	+ 3	TR			
TR-L	50	41	+ 9	Unter 20 Personen				138			
WIL	82	61	+ 21	Übrige Kreise	422	444	- 22	BKS			
KO	25	29	- 4	Zusammen ..	791	849	- 58	125			
AW	28	47	- 19	Wanderungen über die Grenzen des Bundesgebietes				BIT			
COC	54	50	+ 4	20 und mehr Personen				104			
MY	53	43	+ 10	D	48	32	+ 16	DAU			
NR	19	31	- 12	DU	22	2	+ 20	61			
Unter 20 Personen				D-L	18	21	- 3	46			
Übrige Kreise	104	122	- 18	GV	20	15	+ 5	25			
Zusammen ..	735	705	+ 30	OP	12	20	- 8	45			
Wanderungen aus bzw. nach Kreisen anderer Bundesländer				K	129	165	- 36	106			
20 und mehr Personen				BN-L	13	31	- 18	48			
D	68	48	+ 20	EU	24	30	- 6	37			
DU	21	16	+ 5	K-L	27	28	- 1	7			
E	36	10	+ 26	AC-L	16	24	- 8	20			
D-L	26	30	- 4	SLE	40	37	+ 3	23			
GV	30	27	+ 3	Unter 20 Personen				14			
BN	15	45	- 30	Übrige Kreise	422	444	- 22	26			
K	192	209	- 17	Zusammen ..	791	849	- 58	16			
BN-L	22	32	- 10	Wanderungen über die Grenzen des Bundesgebietes				58			
K-L	49	69	- 20	20 und mehr Personen				1 446			
GL	11	38	- 27	TR	1 118	896	+ 222	1 646			
SU	30	38	- 8	BKS	136	113	+ 23	- 200			
AC	8	20	- 12	BIT	150	132	+ 18	Ldkrs. Trier			
SLE	39	17	+ 22	DAU	41	50	- 9	Wanderungen innerhalb des Landes			
STA	12	20	- 8	PRÜ	54	31	+ 23	20 und mehr Personen			
Unter 20 Personen				SAB	188	171	+ 17	TR			
Übrige Kreise	714	650	+ 64	WIL	105	106	- 1	138			
Zusammen ..	1 273	1 269	+ 4	KO	49	69	- 20	BKS			
Wanderungen über die Grenzen des Bundesgebietes				AW	11	24	- 13	125			
Zusammen ..	47	47	± 0	BIR	48	33	+ 15	BIT			
Wanderungen innerhalb und über die Grenzen des Bundesgebietes				COC	23	19	+ 4	104			
Insgesamt ..	2 055	2 021	+ 34	KO-L	9	23	- 14	DAU			
Ldkrs. Prüm				KH	21	14	+ 7	61			
Wanderungen innerhalb des Landes				MY	37	25	+ 12	46			
20 und mehr Personen				NR	27	25	+ 2	25			
TR	106	129	- 23	SM	10	27	- 17	45			
BIT	143	161	- 18	MZ	25	36	- 11	19			
DAU	117	122	- 5	Unter 20 Personen				37			
SAB	11	47	- 36	Übrige Kreise	178	154	+ 24	Unter 20 Personen			
TR-L	31	54	- 23	Zusammen ..	2 230	1 948	+ 282	Übrige Kreise			
WIL	25	46	- 21	Wanderungen aus bzw. nach Kreisen anderer Bundesländer				114			
KO	15	21	- 6	20 und mehr Personen				994			
Unter 20 Personen				HH	20	7	+ 13	980			
Übrige Kreise	143	167	- 24	D	31	32	- 1	+ 14			
Zusammen ..	591	747	- 156	GV	20	13	+ 7	Wanderungen aus bzw. nach Kreisen anderer Bundesländer			
Wanderungen über die Grenzen des Bundesgebietes				K	47	67	- 20	20 und mehr Personen			
Zusammen ..	153	206	- 53	K-L	9	23	- 14	D			
Wanderungen innerhalb und über die Grenzen des Bundesgebietes								23			
Insgesamt ..	3 779	3 641	+ 138					DU			
Ldkrs. Wittlich								22			
Wanderungen innerhalb des Landes								K			
20 und mehr Personen								44			
TR	138	143	- 5					12			
BKS	125	111	+ 14					4			
BIT	104	90	+ 14					45			
DAU	61	82	- 21					19			
PRÜ	46	25	+ 21					37			
SAB	49	45	+ 4					Unter 20 Personen			
TR-L	106	105	+ 1					Übrige Kreise			
KO	48	37	+ 11					543			
BIR	7	20	- 13					675			
COC	40	23	+ 17					- 132			
KO-L	14	31	- 17					Zusammen ..			
MY	26	36	- 10					712			
NR	16	27	- 11					915			
ZEL	58	47	+ 11					- 203			
MZ	42	42	± 0					Wanderungen über die Grenzen des Bundesgebietes			
Unter 20 Personen								Zusammen ..			
Übrige Kreise	114	116	- 2					95			
Zusammen ..	994	980	+ 14					95			
Wanderungen aus bzw. nach Kreisen anderer Bundesländer								± 0			
20 und mehr Personen								Wanderungen innerhalb und über die Grenzen des Bundesgebietes			
D	23	39	- 16					Insgesamt ..			
DU	22	6	+ 16					1 801			
K	44	64	- 20					1 990			
GL	12	23	- 11					- 189			
SU	4	22	- 18					Ldkrs. Kusel			
F	45	49	- 4					Wanderungen innerhalb des Landes			
B	19	37	- 18					20 und mehr Personen			
Unter 20 Personen								KL			
Übrige Kreise	543	675	- 132					183			
Zusammen ..	712	915	- 203					187			
Wanderungen über die Grenzen des Bundesgebietes								- 4			
Zusammen ..	95	95	± 0								
Wanderungen innerhalb und über die Grenzen des Bundesgebietes											
Insgesamt ..	1 801	1 990	- 189								
Ldkrs. Kusel											
Wanderungen innerhalb des Landes											
20 und mehr Personen											
KL	183	187	- 4								

11. Wanderungen zwischen ausgewählten Kreisen des Bundesgebietes 1967*)

Kreise (Kfz.-Kenn- zeichen) ¹⁾	Zuzüge aus nebenstehenden Kreisen	Fortzüge nach nebenstehenden Kreisen	Saldo	Kreise (Kfz.-Kenn- zeichen) ¹⁾	Zuzüge aus nebenstehenden Kreisen	Fortzüge nach nebenstehenden Kreisen	Saldo	Kreise (Kfz.-Kenn- zeichen) ¹⁾	Zuzüge aus nebenstehenden Kreisen	Fortzüge nach nebenstehenden Kreisen	Saldo
b) Bundesausbaugebiete											
Ldkrs. Kusel				Wanderungen aus bzw. nach Kreisen anderer Bundesländer				Bayern			
Wanderungen innerhalb des Landes				20 und mehr Personen				Krsfr. Stadt Bad Reichenhall			
20 und mehr Personen				F 34 27 + 7				Wanderungen innerhalb des Landes			
LD	17	22	- 5	MA 39 16 + 23				30 und mehr Personen			
LU	102	96	+ 6	B 35 14 + 21				M	136	224	- 88
PS	26	7	+ 19	Unter 20 Personen				BGD	339	477	- 138
SP	30	24	+ 6	Übrige Kreise 458 403 + 55				GAP	29	57	- 28
ZW	41	20	+ 21	Zusammen . . 566 460 + 106				LF	106	103	+ 3
BZA	34	56	- 22	Wanderungen über die Grenzen des Bundesgebietes				TS-L	69	70	- 1
GER	15	29	- 14	30 und mehr Personen				Unter 30 Personen			
KL-L	272	290	- 18	Übrige Kreise 82 64 + 18				Übrige Kreise 628 518 + 110			
LU-L	12	32	- 20	Zusammen . . 1 639 1 530 + 109				Zusammen . . 1 307 1 449 - 142			
NW-L	34	38	- 4	Saarland				Wanderungen aus bzw. nach Kreisen anderer Bundesländer			
PS-L	38	24	+ 14	Ldkrs. Sankt Wendel				30 und mehr Personen			
ROK	39	64	- 25	Wanderungen innerhalb des Landes				30 und mehr Personen			
ZW-L	22	19	+ 3	20 und mehr Personen				Unter 30 Personen			
BIR	197	201	- 4	SB 21 213 - 72				Übrige Kreise 583 522 + 61			
KH	37	85	- 48	HOM 57 70 - 13				Zusammen . . 609 552 + 57			
MZ	16	34	- 18	MZG 83 84 - 1				Wanderungen über die Grenzen des Bundesgebietes			
Unter 20 Personen				OTW 394 411 - 17				Zusammen . . 437 257 + 180			
Übrige Kreise 155 205 - 50				SB-L 191 171 + 20				Wanderungen innerhalb und über die Grenzen des Bundesgebietes			
Zusammen . . 1 270 1 433 - 163				SLS 131 173 - 42				Insgesamt . . 2 353 2 258 + 95			
Wanderungen aus bzw. nach Kreisen anderer Bundesländer				Ldkrs. Aichach							
20 und mehr Personen				Wanderungen innerhalb des Landes							
F	41	49	- 8	IGB 45 24 + 21				20 und mehr Personen			
WI	8	20	- 12	Unter 20 Personen				IN 16 45 - 29			
S	11	25	- 14	Übrige Kreise - - -				M 142 196 - 54			
MA	38	20	+ 18	Zusammen . . 1 042 1 146 - 104				DAH 36 66 - 30			
SB	37	37	0	Wanderungen aus bzw. nach Kreisen anderer Bundesländer				FFB 33 13 + 20			
HOM	132	186	- 54	20 und mehr Personen				LL-L 30 18 + 12			
OTW	53	89	- 36	K 17 42 - 25				M-L 42 25 + 17			
SB-L	44	19	+ 25	BN-L 13 21 - 8				SOB 82 57 + 25			
SLS	24	16	+ 8	F 15 49 - 34				A 204 214 - 10			
WND	63	27	+ 36	WI 6 22 - 16				A-L 60 72 - 12			
B	21	14	+ 7	KO 16 25 - 9				FDB 67 87 - 20			
Unter 20 Personen				BIR 113 117 - 4				ND-L 52 33 + 19			
Übrige Kreise 470 587 - 117				KH 17 30 - 13				WER 28 16 + 12			
Zusammen . . 942 1 089 - 147				TR 36 44 - 8				Unter 20 Personen			
Wanderungen über die Grenzen des Bundesgebietes				Übrige Kreise 303 346 - 43							
Zusammen . . 90 99 - 9				BKS 35 13 + 22				Zusammen . . 1 095 1 188 - 93			
Wanderungen innerhalb und über die Grenzen des Bundesgebietes				Wanderungen aus bzw. nach Kreisen anderer Bundesländer							
Insgesamt . . 2 302 2 621 - 319				SAB 15 22 - 7				20 und mehr Personen			
Ldkrs. Rockenhausen				TR-L 68 60 + 8							
Wanderungen innerhalb des Landes				MZ 22 13 + 9							
20 und mehr Personen				LU 26 24 + 2							
KL	114	132	- 18	KL-L 16 25 - 9				Übrige Kreise 173 146 + 27			
LU	56	45	+ 11	KUS 27 63 - 36				Zusammen . . 173 146 + 27			
NW	26	8	+ 18	S 20 31 - 11				Wanderungen über die Grenzen des Bundesgebietes			
BZA	53	30	+ 23	MA 13 33 - 20				Zusammen . . 71 105 - 34			
KL-L	109	86	+ 23	M 17 23 - 6				Wanderungen innerhalb und über die Grenzen des Bundesgebietes			
KIB	55	75	- 20	B 44 40 + 4				Insgesamt . . 1 339 1 439 - 100			
KUS	64	39	+ 25	Unter 20 Personen				Ldkrs. Berchtesgaden			
NW-L	34	27	+ 7	Übrige Kreise 588 832 - 244				Wanderungen innerhalb des Landes			
BIR	28	16	+ 12	Zusammen . . 1 124 1 529 - 405				20 und mehr Personen			
KH	192	295	- 103	Wanderungen über die Grenzen des Bundesgebietes				REI 477 339 + 138			
MZ	24	37	- 13	30 und mehr Personen				M 294 401 - 107			
AZ	32	21	+ 11	Übrige Kreise 128 194 - 66				RO 9 24 - 15			
BIN	17	25	- 8	Zusammen . . 2 294 2 869 - 575							
Unter 20 Personen				Wanderungen innerhalb und über die Grenzen des Bundesgebietes							
Übrige Kreise 187 170 + 17				Insgesamt . . 2 294 2 869 - 575							
Zusammen . . 991 1 006 - 15											

*) Erläuterungen vgl. S. 54
1) Verzeichnis vgl. S. 53 f.

11. Wanderungen zwischen ausgewählten Kreisen des Bundesgebietes 1967*)

Kreise (Kfz.-Kenn- zeichen) ¹⁾	Zuzüge aus nebenstehenden Kreisen	Fortzüge nach nebenstehenden Kreisen	Saldo	Kreise (Kfz.-Kenn- zeichen) ¹⁾	Zuzüge aus nebenstehenden Kreisen	Fortzüge nach nebenstehenden Kreisen	Saldo	Kreise (Kfz.-Kenn- zeichen) ¹⁾	Zuzüge aus nebenstehenden Kreisen	Fortzüge nach nebenstehenden Kreisen	Saldo
b) Bundesausbaugebiete											
Ldkrs. Berchtesgaden				Wanderungen aus bzw. nach Kreisen anderer Bundesländer				Unter 20 Personen			
Wanderungen innerhalb des Landes				20 und mehr Personen				Übrige Kreise			
20 und mehr Personen				Unter 20 Personen				Zusammen ..			
TS	31	73	- 42	B	50	23	+ 27	258	263	- 5	
AO	80	59	+ 21	Übrige Kreise				697	851	- 154	
FFB	22	19	+ 3	Zusammen ..				Wanderungen aus bzw. nach Kreisen anderer Bundesländer			
GAP	42	28	+ 14	Unter 20 Personen				20 und mehr Personen			
LF	187	185	+ 2	Übrige Kreise				Übrige Kreise			
MB	47	29	+ 18	Zusammen ..				Zusammen ..			
MÜ	58	52	+ 6	Wanderungen über die Grenzen des Bundesgebietes				Wanderungen über die Grenzen des Bundesgebietes			
M-L	319	64	+ 255	Zusammen ..				Zusammen ..			
RO-L	65	46	+ 19	Wanderungen innerhalb und über die Grenzen des Bundesgebietes				Wanderungen innerhalb und über die Grenzen des Bundesgebietes			
STA	30	22	+ 8	Insgesamt ..				Insgesamt ..			
TS-L	188	152	+ 36	Ldkrs. Pfaffenhofen a. d. Ilm				Krsfr. Stadt Deggendorf (vgl. Seite 68)			
WS	60	104	- 44	Wanderungen innerhalb des Landes				Krsfr. Stadt Passau (vgl. Seite 69)			
WOR	16	20	- 4	20 und mehr Personen				Krsfr. Stadt Straubing			
PA	20	13	+ 7	FS				Wanderungen innerhalb des Landes			
EG	29	10	+ 19	IN				30 und mehr Personen			
GRI	30	25	+ 5	M				DEG			
PA-L	24	15	+ 9	DAH				LA			
REG	20	14	+ 6	FS-L				BOG			
N	33	28	+ 5	FFB				DEG-L			
SF	23	19	+ 4	GAP				DGF			
Unter 20 Personen				IN-L				LAN			
Übrige Kreise	607	536	+ 71	MB				MAL			
Zusammen ..	2 744	2 300	+ 444	M-L				SR-L			
Wanderungen aus bzw. nach Kreisen anderer Bundesländer				SOB				VIT			
20 und mehr Personen				WM				VIB			
HH	33	27	+ 6	WOR				M			
E	17	22	- 5	KEH				M-L			
K	16	20	- 4	MAI				R			
F	30	22	+ 8	Unter 20 Personen				R-L			
S	19	32	- 13	Übrige Kreise				N			
B	75	67	+ 8	Zusammen ..				Unter 30 Personen			
Unter 20 Personen				Wanderungen aus bzw. nach Kreisen anderer Bundesländer				Übrige Kreise			
Übrige Kreise	864	773	+ 91	20 und mehr Personen				Zusammen ..			
Zusammen ..	1 054	963	+ 91	HH				Wanderungen aus bzw. nach Kreisen anderer Bundesländer			
Wanderungen über die Grenzen des Bundesgebietes				DIN				Unter 30 Personen			
Zusammen ..				WES				Übrige Kreise			
Wanderungen innerhalb und über die Grenzen des Bundesgebietes				Unter 20 Personen				Zusammen ..			
Insgesamt ..				Übrige Kreise				Wanderungen über die Grenzen des Bundesgebietes			
4 460				Zusammen ..				Zusammen ..			
3 871				Wanderungen über die Grenzen des Bundesgebietes				Insgesamt ..			
589				Zusammen ..				Wanderungen innerhalb und über die Grenzen des Bundesgebietes			
Ldkrs. Laufen				Ldkrs. Schrobenhausen				Ldkrs. Eggenfelden			
Wanderungen innerhalb des Landes				Wanderungen innerhalb des Landes				Wanderungen innerhalb des Landes			
20 und mehr Personen				20 und mehr Personen				20 und mehr Personen			
REI	103	106	- 3	IN				LA			
M	186	313	- 127	M				SR			
RO	20	28	- 8	AIC				DEG-L			
TS	76	107	- 31	DAH				DGF			
AO	112	112	± 0	FFB				GRI			
AIB	13	20	- 7	IN-L				LAN			
BGD	185	187	- 2	M-L				PA-L			
EBE	27	17	+ 10	PAF				PAN			
MB	19	27	- 8	A				VIB			
MÜ	17	32	- 15	A-L				VOF			
M-L	21	56	- 35	FDB							
RO-L	74	83	- 9	ND-L							
STA	19	20	- 1								
TS-L	214	289	- 75								
WS	58	90	- 32								
PAN	16	24	- 8								
WOS	20	3	+ 17								
Unter 20 Personen											
Übrige Kreise	452	458	- 6								
Zusammen ..	1 632	1 972	- 340								

*) Erläuterungen vgl. S. 54
1) Verzeichnis vgl. S. 53 f.

11. Wanderungen zwischen ausgewählten Kreisen des Bundesgebietes 1967*)

Kreise (Kfz.-Kenn- zeichen) ¹⁾	Zuzüge aus nebenstehenden Kreisen	Fortzüge nach nebenstehenden Kreisen	Saldo	Kreise (Kfz.-Kenn- zeichen) ¹⁾	Zuzüge aus nebenstehenden Kreisen	Fortzüge nach nebenstehenden Kreisen	Saldo	Kreise (Kfz.-Kenn- zeichen) ¹⁾	Zuzüge aus nebenstehenden Kreisen	Fortzüge nach nebenstehenden Kreisen	Saldo
b) Bundesausbaugebiete											
Ldkrs. Eggenfelden				Ldkrs. Kotztung (vgl. Seite 69)				Ldkrs. Passau (vgl. Seite 70)			
Wanderungen innerhalb des Landes				Ldkrs. Landau a. d. Isar				Ldkrs. Pfarrkirchen			
20 und mehr Personen				Wanderungen innerhalb des Landes				Wanderungen innerhalb des Landes			
20 und mehr Personen				20 und mehr Personen				20 und mehr Personen			
M	211	444	- 233	DEG	17	26	- 9	LA	18	23	- 5
AÖ	87	120	- 33	LA	31	52	- 21	PA	53	53	± 0
BGD	10	29	- 19	PA	22	28	- 6	DEG-L	40	59	- 19
EBE	19	26	- 7	SR	45	63	- 18	EG	146	144	+ 2
MB	19	22	- 3	DEG-L	67	124	- 57	GRI	158	182	- 24
MÜ	42	89	- 47	DGF	81	80	+ 1	PA-L	47	48	- 1
M-L	35	51	- 16	EG	57	44	+ 13	VOF	41	44	- 3
RO-L	15	26	- 11	LA-L	2	21	- 19	WOS	24	11	+ 13
STA	14	21	- 7	SR-L	50	28	+ 22	M	244	477	- 233
TS-L	34	41	- 7	VOF	59	73	- 14	AÖ	138	205	- 67
Unter 20 Personen				M	151	306	- 155	FS-L	32	8	+ 24
Übrige Kreise	340	375	- 35	M-L	21	30	- 9	LF	24	16	+ 8
Zusammen ..	1 330	1 771	- 441	R	17	27	- 10	MB	17	29	- 12
Wanderungen aus bzw. nach Kreisen				Unter 20 Personen				MÜ	32	58	- 26
anderer Bundesländer				Übrige Kreise	331	377	- 46	M-L	27	31	- 4
20 und mehr Personen				Zusammen ..	951	1 279	- 328	RO-L	24	17	+ 7
B	20	9	+ 11	Wanderungen aus bzw. nach Kreisen				STA	13	23	- 10
Unter 20 Personen				anderer Bundesländer				TS-L	39	49	- 10
Übrige Kreise	205	152	+ 53	Unter 20 Personen				Unter 20 Personen			
Zusammen ..	225	161	+ 64	Übrige Kreise	117	102	+ 15	Übrige Kreise	447	484	- 37
Wanderungen über die Grenzen des Bundesgebietes				Zusammen ..	117	102	+ 15	Zusammen ..	1 564	1 961	- 397
Zusammen ..	87	71	+ 16	Wanderungen über die Grenzen des Bundesgebietes				Wanderungen aus bzw. nach Kreisen			
Wanderungen innerhalb und über die Grenzen				Zusammen ..	50	13	+ 37	anderer Bundesländer			
des Bundesgebietes				Wanderungen innerhalb und über die Grenzen				Unter 20 Personen			
Insgesamt ..	1 642	2 003	- 361	des Bundesgebietes				Übrige Kreise	228	196	+ 32
Ldkrs. Grafenau (vgl. Seite 69)				Insgesamt ..	1 118	1 394	- 276	Zusammen ..	228	196	+ 32
Ldkrs. Griesbach i. Rottal				Ldkrs. Mollersdorf				Wanderungen über die Grenzen des Bundesgebietes			
Wanderungen innerhalb des Landes				Wanderungen innerhalb des Landes				Zusammen ..	173	97	+ 76
20 und mehr Personen				20 und mehr Personen				Wanderungen innerhalb und über die Grenzen			
20 und mehr Personen				20 und mehr Personen				des Bundesgebietes			
LA	7	28	- 21	LA	57	71	- 14	Insgesamt ..	1 965	2 254	- 289
PA	88	86	+ 2	SR	45	52	- 7	Ldkrs. Regen (vgl. Seite 70)			
DEG-L	35	68	- 33	BOG	16	20	- 4	Ldkrs. Rottenburg a. d. Laaber			
EG	54	39	+ 15	DEG-L	29	50	- 21	Wanderungen innerhalb des Landes			
PA-L	109	151	- 42	DGF	37	26	+ 11	20 und mehr Personen			
PAN	182	158	+ 24	KEH	24	21	+ 3	LA	71	87	- 16
VOF	72	86	- 14	LA-L	49	57	- 8	DEG-L	27	15	+ 12
WOS	21	19	+ 2	ROL	114	77	+ 37	KEH	70	62	+ 8
M	203	312	- 109	SR-L	60	66	- 6	LA-L	41	76	- 35
AÖ	47	55	- 8	M	121	193	- 72	MAI	36	30	+ 6
BGD	25	30	- 5	M-L	18	28	- 10	MAL	77	114	- 37
EBE	7	24	- 17	R	63	80	- 17	VIB	35	17	+ 18
GAP	16	24	- 8	R-L	39	43	- 4	M	90	163	- 73
MÜ	12	21	- 9	Unter 20 Personen				M-L	23	20	+ 3
M-L	13	21	- 8	Übrige Kreise	356	414	- 58	R	37	38	- 1
TS-L	16	24	- 8	Zusammen ..	1 028	1 198	- 170	R-L	32	31	+ 1
Unter 20 Personen				Wanderungen aus bzw. nach Kreisen				Unter 20 Personen			
Übrige Kreise	401	425	- 24	anderer Bundesländer				Übrige Kreise	268	325	- 57
Zusammen ..	1 308	1 571	- 263	Unter 20 Personen				Zusammen ..	807	978	- 171
Wanderungen aus bzw. nach Kreisen				Übrige Kreise	112	132	- 20	Wanderungen aus bzw. nach Kreisen			
anderer Bundesländer				Zusammen ..	112	132	- 20	anderer Bundesländer			
20 und mehr Personen				Wanderungen über die Grenzen des Bundesgebietes				Übrige Kreise	68	77	- 9
Übrige Kreise	274	204	+ 70	Zusammen ..	32	26	+ 6	Zusammen ..	68	77	- 9
Zusammen ..	274	204	+ 70	Wanderungen innerhalb und über die Grenzen				Wanderungen über die Grenzen des Bundesgebietes			
Wanderungen über die Grenzen des Bundesgebietes				des Bundesgebietes				Zusammen ..	53	42	+ 11
Zusammen ..	101	62	+ 39	Insgesamt ..	1 172	1 356	- 184	Wanderungen innerhalb und über die Grenzen			
des Bundesgebietes				des Bundesgebietes				des Bundesgebietes			
Insgesamt ..	1 683	1 837	- 154	Insgesamt ..				Insgesamt ..	928	1 097	- 169

*) Erläuterungen vgl. S. 54
1) Verzeichnis vgl. S. 53 f

11. Wanderungen zwischen ausgewählten Kreisen des Bundesgebietes 1967*)

Kreise (Kfz.-Kenn- zeichen) ¹⁾	Zuzüge aus nebenstehenden Kreisen	Fortzüge nach nebenstehenden Kreisen	Saldo	Kreise (Kfz.-Kenn- zeichen) ¹⁾	Zuzüge aus nebenstehenden Kreisen	Fortzüge nach nebenstehenden Kreisen	Saldo	Kreise (Kfz.-Kenn- zeichen) ¹⁾	Zuzüge aus nebenstehenden Kreisen	Fortzüge nach nebenstehenden Kreisen	Saldo
---	---	--	-------	---	---	--	-------	---	---	--	-------

b) Bundesausbaugebiete

Ldkrs. Straubing

Wanderungen innerhalb des Landes

20 und mehr Personen

LA	15	21	-	6
SR	426	466	-	40
BOG	168	127	+	41
DEG-L	59	68	-	9
DGF	36	32	+	4
LAN	28	50	-	22
LA-L	21	8	+	13
MAL	66	60	+	6
M	79	166	-	87
TS	32	0	+	32
R	52	44	+	8
R-L	62	64	-	2
FÜS	21	6	+	15

Unter 20 Personen

Übrige Kreise	368	422	-	54
Zusammen ..	1 433	1 534	-	101

Wanderungen aus bzw. nach Kreisen
anderer Bundesländer

Unter 20 Personen

Übrige Kreise	165	162	+	3
Zusammen ..	165	162	+	3

Wanderungen über die Grenzen des Bundesgebietes

Zusammen ..	21	19	+	2
--------------------	-----------	-----------	----------	----------

Wanderungen innerhalb und über die Grenzen
des Bundesgebietes

Insgesamt ..	1 619	1 715	-	96
---------------------	--------------	--------------	----------	-----------

Ldkrs. Viehtrach (vgl. Seite 70)

Ldkrs. Vilsbiburg

Wanderungen innerhalb des Landes

20 und mehr Personen

LA	93	154	-	61
SR	7	31	-	24
DEG-L	32	41	-	9
DGF	96	77	+	19
EG	53	42	+	11
LA-L	74	101	-	27
ROL	17	35	-	18
VOF	20	14	+	6
M	164	269	-	105
AO	30	35	-	5
ED	54	171	-	117
FS-L	10	35	-	25
MB	23	8	+	15
MÜ	50	90	-	40
M-L	35	36	-	1
WS	7	22	-	15

Unter 20 Personen

Übrige Kreise	307	369	-	62
Zusammen	1 072	1 530	-	458

Wanderungen aus bzw. nach Kreisen
anderer Bundesländer

Unter 20 Personen

Übrige Kreise	133	99	+	34
Zusammen ..	133	99	+	34

Wanderungen über die Grenzen des Bundesgebietes

Zusammen ..	59	53	+	6
--------------------	-----------	-----------	----------	----------

Wanderungen innerhalb und über die Grenzen
des Bundesgebietes

Insgesamt ..	1 264	1 682	-	418
---------------------	--------------	--------------	----------	------------

Ldkrs. Vilshofen

Wanderungen innerhalb des Landes

20 und mehr Personen

DEG	34	27	+	7
LA	17	22	-	5
PA	114	158	-	44
SR	12	29	-	17
DEG-L	209	182	+	27
DGF	41	19	+	22
EG	56	61	-	5
GRA	27	34	-	7
GRI	86	72	+	14
LAN	73	59	+	14
PA-L	222	182	+	40
PAN	44	41	+	3
REG	32	17	+	15
VIB	14	20	-	6
WEG	28	19	+	9
WOS	37	49	-	12
M	251	499	-	248
AÖ	21	21	±	0
IN-L	53	6	+	47
M-L	27	72	-	45
TS-L	11	25	-	14
R	38	39	-	1
R-L	13	33	-	20
N	26	26	±	0

Unter 20 Personen

Übrige Kreise	424	516	-	92
Zusammen ..	1 910	2 228	-	318

Wanderungen aus bzw. nach Kreisen
anderer Bundesländer

20 und mehr Personen

S	21	18	+	3
---------	----	----	---	---

Unter 20 Personen

Übrige Kreise	310	250	+	60
Zusammen ..	331	268	+	63

Wanderungen über die Grenzen des Bundesgebietes

Zusammen ..	76	71	+	5
--------------------	-----------	-----------	----------	----------

Wanderungen innerhalb und über die Grenzen
des Bundesgebietes

Insgesamt ..	2 317	2 567	-	250
---------------------	--------------	--------------	----------	------------

Ldkrs. Wegscheid (vgl. Seite 70)

Ldkrs. Wolfstein (vgl. Seite 70)

Krsfr. Stadt Neumarkt i. d. OPf.

Wanderungen innerhalb des Landes

30 und mehr Personen

R	33	33	±	0
BEI	72	25	+	47
NM-L	436	313	+	123
PAR	117	74	+	43
M	40	36	+	4
N	102	112	-	10
N-L	47	28	+	19

Unter 30 Personen

Übrige Kreise	386	387	-	1
Zusammen ..	1 233	1 008	+	225

Wanderungen aus bzw. nach Kreisen
anderer Bundesländer

Unter 30 Personen

Übrige Kreise	107	141	-	34
Zusammen ..	107	141	-	34

Wanderungen über die Grenzen des Bundesgebietes

Zusammen ..	37	54	-	17
--------------------	-----------	-----------	----------	-----------

Wanderungen innerhalb und über die Grenzen
des Bundesgebietes

Insgesamt ..	1 377	1 203	+	174
---------------------	--------------	--------------	----------	------------

Ldkrs. Boilingries

Wanderungen innerhalb des Landes

20 und mehr Personen

NM	25	72	-	47
R	24	24	±	0
NM-L	32	52	-	20
PAR	25	29	-	4
RID	44	47	-	3
IN	24	34	-	10
M	40	43	-	3
N	64	51	+	13
EIH-L	22	21	+	1

Unter 20 Personen

Übrige Kreise	216	244	-	28
Zusammen ..	516	617	-	101

Wanderungen aus bzw. nach Kreisen
anderer Bundesländer

Unter 20 Personen

Übrige Kreise	51	68	-	17
Zusammen ..	51	68	-	17

Wanderungen über die Grenzen des Bundesgebietes

Zusammen ..	13	16	-	3
--------------------	-----------	-----------	----------	----------

Wanderungen innerhalb und über die Grenzen
des Bundesgebietes

Insgesamt ..	580	701	-	121
---------------------	------------	------------	----------	------------

Ldkrs. Cham (vgl. Seite 71)

Ldkrs. Eschenbach i. d. OPf.

Wanderungen innerhalb des Landes

20 und mehr Personen

AM	49	27	+	22
R	41	49	-	8
WEN	68	73	-	5
AM-L	29	46	-	17
KEM	48	61	-	13
NM-L	6	20	-	14
NEW	52	59	-	7
SUL	20	24	-	4
M	58	70	-	12
BT	41	41	±	0
BT-L	16	29	-	13
PEG	86	96	-	10
WUN	14	21	-	7
N	86	121	-	35
HEB	22	16	+	6
N-L	6	26	-	20
SC-L	21	5	+	16
WÜ	16	23	-	7

Unter 20 Personen

Übrige Kreise	297	315	-	18
Zusammen ..	976	1 122	-	146

Wanderungen aus bzw. nach Kreisen
anderer Bundesländer

20 und mehr Personen

S	12	28	-	16
B	26	10	+	16

Unter 20 Personen

Übrige Kreise	216	266	-	50
Zusammen ..	254	304	-	50

Wanderungen über die Grenzen des Bundesgebietes

Zusammen ..	279	113	+	166
--------------------	------------	------------	----------	------------

*) Erläuterungen vgl. S. 54

1) Verzeichnis vgl. S. 53 f.

11. Wanderungen zwischen ausgewählten Kreisen des Bundesgebietes 1967*)

Kreise (Kfz.-Kenn- zeichen) 1)	Zuzüge aus nebenstehenden Kreisen	Fortzüge nach nebenstehenden Kreisen	Saldo	Kreise (Kfz.-Kenn- zeichen) 1)	Zuzüge aus nebenstehenden Kreisen	Fortzüge nach nebenstehenden Kreisen	Saldo	Kreise (Kfz.-Kenn- zeichen) 1)	Zuzüge aus nebenstehenden Kreisen	Fortzüge nach nebenstehenden Kreisen	Saldo
b) Bundesausbaugebiete											
Ldkrs. Eschenbach i.d.OPf.				Wanderungen über die Grenzen des Bundesgebietes				Wanderungen innerhalb und über die Grenzen des Bundesgebietes			
Wanderungen innerhalb und über die Grenzen des Bundesgebietes				Zusammen .. 78 64 + 14				Insgesamt .. 995 981 + 14			
Insgesamt .. 1 509 1 539 - 30				Wanderungen innerhalb und über die Grenzen des Bundesgebietes							
Ldkrs. Kemnath (vgl. Seite 71)				Insgesamt .. 1 877 1 625 + 252				Ldkrs. Riedenburg			
Ldkrs. Neumarkt i. d. OPf.				Wanderungen innerhalb des Landes				Krsfr. Stadt Eichstätt			
Wanderungen innerhalb des Landes				20 und mehr Personen				Wanderungen innerhalb des Landes			
20 und mehr Personen				NM 13 23 - 10				30 und mehr Personen			
AM 26 22 + 4				R 50 42 + 8				N 29 60 - 31			
NM 313 436 - 123				BEI 47 44 + 3				EIH-L ... 155 207 - 52			
R 27 40 - 13				PAR 25 36 - 11				HIP 34 42 - 8			
AM-L 20 18 + 2				IN 85 89 - 4				IN 36 37 - 1			
BEI 52 32 + 20				M 55 72 - 17				M 54 212 - 158			
ESB 20 6 + 14				IN-L 26 56 - 30				IN-L 20 38 - 18			
PAR 69 49 + 20				KEH 43 69 - 26							
M 45 52 - 7				Unter 20 Personen				Unter 30 Personen			
FÜ 29 18 + 11				Übrige Kreise 232 259 - 27				Übrige Kreise 457 422 + 35			
N 220 249 - 29				Zusammen .. 576 690 - 114				Zusammen .. 785 1 018 - 233			
HTP 59 45 + 14				Wanderungen aus bzw. nach Kreisen				Wanderungen aus bzw. nach Kreisen			
N-L 115 105 + 10				anderer Bundesländer				anderer Bundesländer			
SC-L 23 54 - 31				20 und mehr Personen				Unter 30 Personen			
Unter 20 Personen				B 24 1 + 23				Übrige Kreise 68 83 - 15			
Übrige Kreise 334 308 + 26				Unter 20 Personen				Zusammen .. 68 83 - 15			
Zusammen .. 1 352 1 434 - 82				Übrige Kreise 75 46 + 29							
Wanderungen aus bzw. nach Kreisen				Zusammen .. 99 47 + 52				Wanderungen über die Grenzen des Bundesgebietes			
anderer Bundesländer				Wanderungen über die Grenzen des Bundesgebietes				Zusammen .. 22 25 - 3			
20 und mehr Personen				Zusammen .. 27 7 + 20				Wanderungen innerhalb und über die Grenzen des Bundesgebietes			
B 20 12 + 8				Insgesamt .. 702 744 - 42				Insgesamt .. 875 1 126 - 251			
Unter 20 Personen				Ldkrs. Roding (vgl. Seite 72)							
Übrige Kreise 212 171 + 41				Ldkrs. Waldmünchen (vgl. Seite 72)							
Zusammen .. 232 183 + 49				Ldkrs. Ebermannstadt							
Wanderungen über die Grenzen des Bundesgebietes				Wanderungen innerhalb des Landes				Krsfr. Stadt Rothenburg ob der Tauber			
Zusammen .. 122 121 + 1				20 und mehr Personen				Wanderungen innerhalb des Landes			
Wanderungen innerhalb und über die Grenzen des Bundesgebietes				BA 71 108 - 37				30 und mehr Personen			
Insgesamt .. 1 706 1 738 - 32				BT 29 47 - 18				N 141 74 + 67			
Ldkrs. Oberviechtach (vgl. Seite 71)				FO 52 57 - 5				ROT-L ... 156 111 + 45			
Ldkrs. Parsberg				KU 21 8 + 13				UFF 38 26 + 12			
Wanderungen innerhalb des Landes				BA-L 39 32 + 7				M 142 44 + 98			
20 und mehr Personen				BT-L 20 23 - 3				Unter 30 Personen			
AM 26 18 + 8				FO-L 66 52 + 14				Übrige Kreise 407 532 - 125			
NM 74 117 - 43				KU-L 20 12 + 8				Zusammen .. 884 787 + 97			
R 361 253 + 108				LIF 20 10 + 10				Wanderungen aus bzw. nach Kreisen			
AM-L 14 22 - 8				PEG 71 34 + 37				anderer Bundesländer			
BEI 29 25 + 4				ER 40 53 - 13				30 und mehr Personen			
BUL 52 24 + 28				N 94 76 + 18				S 17 34 - 17			
NM-L 49 69 - 20				Unter 20 Personen				Unter 30 Personen			
R-L 146 123 + 23				Übrige Kreise 263 254 + 9				Übrige Kreise 313 372 - 59			
RID 36 25 + 11				Zusammen .. 806 766 + 40				Zusammen .. 330 406 - 76			
M 75 89 - 14				Wanderungen aus bzw. nach Kreisen				Wanderungen über die Grenzen des Bundesgebietes			
BOG 35 9 + 26				anderer Bundesländer				Zusammen .. 381 248 + 133			
KEH 28 33 - 5				20 und mehr Personen				Wanderungen innerhalb und über die Grenzen des Bundesgebietes			
N 147 117 + 30				B 27 16 + 11				Insgesamt .. 1 595 1 441 + 154			
N-L 12 22 - 10				Unter 20 Personen							
Unter 20 Personen				Übrige Kreise 115 125 - 10							
Übrige Kreise 533 458 + 75				Zusammen .. 142 141 + 1							
Zusammen .. 1 617 1 404 + 213				Wanderungen über die Grenzen des Bundesgebietes							
Wanderungen aus bzw. nach Kreisen				Zusammen .. 47 74 - 27							
anderer Bundesländer											
20 und mehr Personen											
Übrige Kreise 182 157 + 25											
Zusammen .. 182 157 + 25											

*) Erläuterungen vgl. S. 54

1) Verzeichnisse vgl. S. 53f

11. Wanderungen zwischen ausgewählten Kreisen des Bundesgebietes 1967*)

Kreise (Kfz.-Kenn- zeichen) ¹⁾	Zuzüge aus nebenstehenden Kreisen	Fortzüge nach nebenstehenden Kreisen	Saldo	Kreise (Kfz.-Kenn- zeichen) ¹⁾	Zuzüge aus nebenstehenden Kreisen	Fortzüge nach nebenstehenden Kreisen	Saldo	Kreise (Kfz.-Kenn- zeichen) ¹⁾	Zuzüge aus nebenstehenden Kreisen	Fortzüge nach nebenstehenden Kreisen	Saldo
b) Bundesausbaugebiete											
Ldkrs. Dinkelsbühl				Ldkrs. Feuchtwangen				Wanderungen innerhalb und über die Grenzen des Bundesgebietes			
Wanderungen innerhalb des Landes				Wanderungen innerhalb des Landes				Insgesamt . .			
20 und mehr Personen				20 und mehr Personen				1 206 1 504 - 298			
AN	43	52	- 9	AN	120	167	- 47	Ldkrs. Hilpoltstein			
N	60	122	- 62	N	56	111	- 55	Wanderungen innerhalb des Landes			
AN-L	52	57	- 5	AN-L	116	128	- 12	20 und mehr Personen			
FEU	73	83	- 10	DKB	83	73	+ 10	EIH	42	34	+ 8
GUN	67	53	+ 14	GUN	38	44	- 6	FÜ	21	25	- 4
ROT-L	24	21	+ 3	ROT-L	49	57	- 8	N	217	198	+ 19
M	35	73	- 38	SC-L	20	17	+ 3	SC	18	28	- 10
NÖ	29	19	+ 10	UFF	31	12	+ 19	AN-L	15	27	- 12
NÖ-L	31	28	+ 3	M	25	57	- 32	EIH-L	22	24	- 2
Unter 20 Personen				WÜ	9	25	- 16	LAU	4	24	- 20
Übrige Kreise	279	411	- 132	Unter 20 Personen				N-L	61	36	+ 25
Zusammen . .	693	919	- 226	Übrige Kreise	434	480	- 46	SC-L	105	94	+ 11
Wanderungen aus bzw. nach Kreisen anderer Bundesländer				Zusammen . .	981	1 171	- 190	WUG-L	31	31	+ 0
20 und mehr Personen				Wanderungen aus bzw. nach Kreisen anderer Bundesländer				IN	30	16	+ 14
S	123	148	- 25	20 und mehr Personen				M	31	45	- 14
AA	46	37	+ 9	S	67	82	- 15	NM-L	45	59	- 14
CR	32	33	- 1	CR	38	44	- 6	HOH	1	28	- 27
ES	24	30	- 6	TT	1	25	- 24	Unter 20 Personen			
Unter 20 Personen				Unter 20 Personen				Übrige Kreise	370	343	+ 27
Übrige Kreise	234	255	- 21	Übrige Kreise	259	315	- 56	Zusammen . .	1 013	1 012	+ 1
Zusammen . .	459	503	- 44	Zusammen . .	365	466	- 101	Wanderungen aus bzw. nach Kreisen anderer Bundesländer			
Wanderungen über die Grenzen des Bundesgebietes				Wanderungen über die Grenzen des Bundesgebietes				Unter 20 Personen			
Zusammen . .	50	44	+ 6	Zusammen . .	66	59	+ 7	Übrige Kreise	296	163	+ 133
Wanderungen innerhalb und über die Grenzen des Bundesgebietes				Wanderungen innerhalb und über die Grenzen des Bundesgebietes				Zusammen . .	296	163	+ 133
Insgesamt . .	1 202	1 466	- 264	Insgesamt . .	1 412	1 696	- 284	Wanderungen über die Grenzen des Bundesgebietes			
Ldkrs. Eichstätt				Ldkrs. Gunzenhausen				Zusammen . .	61	79	- 18
Wanderungen innerhalb des Landes				Wanderungen innerhalb des Landes				Wanderungen innerhalb und über die Grenzen des Bundesgebietes			
20 und mehr Personen				20 und mehr Personen				Insgesamt . .	1 370	1 254	+ 116
EIH	207	155	+ 52	AN	34	47	- 13	Ldkrs. Rothenburg ob der Tauber			
N	60	37	+ 23	FÜ	16	20	- 4	Wanderungen innerhalb des Landes			
HIP	24	22	+ 2	N	111	175	- 64	20 und mehr Personen			
WUG-L	22	42	- 20	WUG	19	24	- 5	AN	22	47	- 25
IN	110	139	- 29	AN-L	72	91	- 19	N	24	51	- 27
M	61	96	- 35	DKB	53	67	- 14	ROT	111	156	- 45
IN-L	69	88	- 19	FEU	44	38	+ 6	AN-L	51	63	- 12
BEI	21	22	- 1	SC-L	37	60	- 23	DKB	21	24	- 3
ND	17	29	- 12	WUG-L	64	104	- 40	FEU	57	49	+ 8
ND-L	29	30	- 1	M	49	44	+ 5	UFF	58	63	- 5
Unter 20 Personen				DON	21	12	+ 9	Unter 20 Personen			
Übrige Kreise	409	366	+ 43	NÖ-L	17	39	- 22	Übrige Kreise	183	211	- 28
Zusammen . .	1 029	1 026	+ 3	Unter 20 Personen				Zusammen . .	527	664	- 137
Wanderungen aus bzw. nach Kreisen anderer Bundesländer				Übrige Kreise	387	482	- 95	Wanderungen aus bzw. nach Kreisen anderer Bundesländer			
Unter 20 Personen				Zusammen . . .	924	1 203	- 279	20 und mehr Personen			
Übrige Kreise	105	98	+ 7	Wanderungen aus bzw. nach Kreisen anderer Bundesländer				S	19	29	- 10
Zusammen . .	105	98	+ 7	20 und mehr Personen				CR	35	22	+ 13
Wanderungen über die Grenzen des Bundesgebietes				S	21	21	+ 0	Unter 20 Personen			
Zusammen . .	41	47	- 6	Unter 20 Personen				Übrige Kreise	106	113	- 7
Wanderungen innerhalb und über die Grenzen des Bundesgebietes				Übrige Kreise	207	230	- 23	Zusammen . .	160	164	- 4
Insgesamt . .	1 175	1 171	+ 4	Zusammen . .	228	251	- 23	Wanderungen über die Grenzen des Bundesgebietes			
				Wanderungen über die Grenzen des Bundesgebietes				Zusammen . .	4	9	- 5
				Zusammen . .	54	50	+ 4				

*) Erläuterungen vgl. S. 54
1) Verzeichnis vgl. S. 53f

11. Wanderungen zwischen ausgewählten Kreisen des Bundesgebietes 1967*)

Kreise (Kfz.-Kenn- zeichen) ¹⁾	Zuzüge aus nebenstehenden Kreisen	Fortzüge nach nebenstehenden Kreisen	Saldo	Kreise (Kfz.-Kenn- zeichen) ¹⁾	Zuzüge aus nebenstehenden Kreisen	Fortzüge nach nebenstehenden Kreisen	Saldo	Kreise (Kfz.-Kenn- zeichen) ¹⁾	Zuzüge aus nebenstehenden Kreisen	Fortzüge nach nebenstehenden Kreisen	Saldo	
b) Bundesausbaugebiete												
Ldkrs. Rothenburg ob der Tauber				Wanderungen über die Grenzen des Bundesgebietes				Ldkrs. Gerolzhofen				
Wanderungen innerhalb und über die Grenzen des Bundesgebietes				Zusammen .. 83 245 - 162				Wanderungen innerhalb des Landes				
Insgesamt .. 691 837 - 146				Wanderungen innerhalb und über die Grenzen des Bundesgebietes				20 und mehr Personen				
Ldkrs. Scheinfeld				Insgesamt .. 1 265 1 835 - 570				KT 30 45 - 15				
Wanderungen innerhalb des Landes				Krsfr. Stadt Bad Kissingen (vgl. Seite 76)				SW 84 70 + 14				
20 und mehr Personen				Krsfr. Stadt Kitzingen				WÜ 209 175 + 34				
ER 25 11 + 14	Wanderungen innerhalb des Landes				HAS 53 67 - 14				HOH 20 22 - 2			
N 56 99 - 43	30 und mehr Personen				KT-L 99 136 - 37				OCH 21 18 + 3			
NEA 42 79 - 37	WÜ 73 67 + 6				SW-L 99 143 - 44				WÜ-L 53 60 - 7			
UFF 31 14 + 17	GEO 45 30 + 15				M 30 34 - 4				BA-L 20 23 - 3			
HÖS 27 24 + 3	KT-L 199 226 - 27				ER 20 5 + 15				N 27 50 - 23			
KT 17 22 - 5	LOH 31 20 + 11				SEF 39 33 + 6				Unter 20 Personen			
WÜ 34 48 - 14	WÜ-L 20 33 - 13				Übrige Kreise 418 426 - 8				Zusammen .. 1 222 1 307 - 85			
GEO 33 39 - 6	Unter 30 Personen				Zusammen .. 746 731 + 15				Wanderungen aus bzw. nach Kreisen anderer Bundesländer			
KT-L 50 49 + 1	Übrige Kreise 378 355 + 23				Wanderungen innerhalb und über die Grenzen des Bundesgebietes				20 und mehr Personen			
WÜ-L 9 22 - 13	Zusammen .. 224 280 - 56				Insgesamt .. 67 166 - 99				F 22 17 + 5			
Unter 20 Personen				Wanderungen aus bzw. nach Kreisen anderer Bundesländer				Unter 20 Personen				
Übrige Kreise 281 284 - 3	Unter 30 Personen				Zusammen .. 224 280 - 56				Übrige Kreise 264 228 + 36			
Zusammen .. 605 691 - 86	Wanderungen über die Grenzen des Bundesgebietes				Zusammen .. 286 245 + 41				Wanderungen über die Grenzen des Bundesgebietes			
Wanderungen aus bzw. nach Kreisen anderer Bundesländer				Zusammen .. 66 44 + 22				Wanderungen innerhalb und über die Grenzen des Bundesgebietes				
Unter 20 Personen				Insgesamt .. 1 574 1 596 - 22				Ldkrs. Hammelburg				
Übrige Kreise 139 148 - 9	Zusammen .. 139 148 - 9				Ldkrs. Bad Kissingen (vgl. Seite 76)				Wanderungen innerhalb des Landes			
Zusammen .. 139 148 - 9	Wanderungen innerhalb und über die Grenzen des Bundesgebietes				Ldkrs. Brückenau (vgl. Seite 77)				20 und mehr Personen			
Wanderungen über die Grenzen des Bundesgebietes				Ldkrs. Ebern (vgl. Seite 77)				AB 20 15 + 5				
Zusammen .. 33 57 - 24				Ldkrs. Gemünden a. Main				KG 51 69 - 18				
Wanderungen innerhalb und über die Grenzen des Bundesgebietes				Wanderungen innerhalb des Landes				SW 43 22 + 21				
Insgesamt .. 777 896 - 119				20 und mehr Personen				WÜ 59 67 - 8				
Ldkrs. Uffenheim				WÜ 69 89 - 20				KG-L 52 80 - 28				
Wanderungen innerhalb des Landes				BAK 25 14 + 11				BRK 59 24 + 35				
20 und mehr Personen				HAB 28 35 - 7				GEM 35 28 + 7				
AN 37 69 - 32	KAR 44 45 - 1				KAR 37 26 + 11				LOH 26 22 + 4			
ER 14 35 - 21	LOH 89 78 + 11				SW-L 45 58 - 13				WÜ-L 35 39 - 4			
FÜ 18 33 - 15	SW-L 11 23 - 12				M 20 46 - 26				DGF 1 102 - 101			
N 100 163 - 63	WÜ-L 25 27 - 2				N 16 20 - 4				Unter 20 Personen			
ROT 26 38 - 12	N 13 35 - 22				Übrige Kreise 314 300 + 14				Zusammen .. 813 918 - 105			
AN-L 80 94 - 14	Unter 20 Personen				Zusammen .. 488 640 - 152				Wanderungen aus bzw. nach Kreisen anderer Bundesländer			
FEU 12 31 - 19	Übrige Kreise 184 294 - 110				Wanderungen innerhalb und über die Grenzen des Bundesgebietes				20 und mehr Personen			
FÜ-L 24 33 - 9	Zusammen .. 228 227 + 1				Insgesamt .. 765 908 - 143				AB 20 15 + 5			
NEA 83 106 - 23	Wanderungen über die Grenzen des Bundesgebietes				Ldkrs. Hammelburg				KG 51 69 - 18			
N-L 6 23 - 17	Zusammen .. 49 41 + 8				Wanderungen innerhalb des Landes				SW 43 22 + 21			
ROT-L 63 58 + 5	Wanderungen innerhalb des Landes				20 und mehr Personen				WÜ 59 67 - 8			
SEF 14 31 - 17	20 und mehr Personen				WÜ 69 89 - 20				KG-L 52 80 - 28			
M 18 37 - 19	F 40 31 + 9				BAK 25 14 + 11				BRK 59 24 + 35			
WÜ 44 46 - 2	GN 8 26 - 13				HAB 28 35 - 7				GEM 35 28 + 7			
KT-L 27 36 - 9	Unter 20 Personen				KAR 44 45 - 1				KAR 37 26 + 11			
OCH 20 24 - 4	Übrige Kreise 180 170 + 10				LOH 89 78 + 11				LOH 26 22 + 4			
WÜ-L 7 24 - 17	Zusammen .. 228 227 + 1				SW-L 11 23 - 12				SW-L 45 58 - 13			
Unter 20 Personen				Wanderungen aus bzw. nach Kreisen anderer Bundesländer				WÜ-L 35 39 - 4				
Übrige Kreise 321 357 - 36	Wanderungen über die Grenzen des Bundesgebietes				M 20 46 - 26				DGF 1 102 - 101			
Zusammen .. 914 1 238 - 324	Zusammen .. 49 41 + 8				N 16 20 - 4				Unter 20 Personen			
Wanderungen aus bzw. nach Kreisen anderer Bundesländer				Insgesamt .. 1 400 1 473 - 73				Übrige Kreise 314 300 + 14				
20 und mehr Personen				Wanderungen innerhalb und über die Grenzen des Bundesgebietes				Zusammen .. 813 918 - 105				
F 7 27 - 20	Wanderungen innerhalb des Landes				Wanderungen innerhalb und über die Grenzen des Bundesgebietes				Wanderungen aus bzw. nach Kreisen anderer Bundesländer			
S 21 31 - 10	20 und mehr Personen				20 und mehr Personen				20 und mehr Personen			
MGH 7 20 - 13	F 40 31 + 9				F 40 31 + 9				F 40 31 + 9			
Unter 20 Personen				GN 8 26 - 13				GN 8 26 - 13				
Übrige Kreise 233 274 - 41	Übrige Kreise 180 170 + 10				Übrige Kreise 180 170 + 10				Übrige Kreise 180 170 + 10			
Zusammen .. 268 352 - 84	Zusammen .. 228 227 + 1				Zusammen .. 228 227 + 1				Zusammen .. 228 227 + 1			

*) Erläuterungen vgl. S. 54
1) Verzeichnis vgl. S. 53 f

11. Wanderungen zwischen ausgewählten Kreisen des Bundesgebietes 1967*)

Kreise (Kfz.-Kenn- zeichen) 1)	Zuzüge aus nebenstehenden Kreisen	Fortzüge nach nebenstehenden Kreisen	Saldo	Kreise (Kfz.-Kenn- zeichen) 1)	Zuzüge aus nebenstehenden Kreisen	Fortzüge nach nebenstehenden Kreisen	Saldo	Kreise (Kfz.-Kenn- zeichen) 1)	Zuzüge aus nebenstehenden Kreisen	Fortzüge nach nebenstehenden Kreisen	Saldo
--------------------------------------	---	--	-------	--------------------------------------	---	--	-------	--------------------------------------	---	--	-------

b) Bundesausbaugebiete

Ldkrs. Haßfurt (vgl. Seite 77)

Ldkrs. Hofheim i. UFr. (vgl. Seite 77)

Ldkrs. Karlstadt

Wanderungen innerhalb des Landes

20 und mehr Personen

AB	22	15	+	7
SW	13	30	-	17
WÜ	200	229	-	29
GEM	45	44	+	1
HAB	26	37	-	11
LOH	53	63	-	10
MAR	31	31	±	0
OCH	23	10	+	13
SW-L	41	65	-	24
WÜ-L	133	142	-	9

Unter 20 Personen

Übrige Kreise	273	374	-	101
Zusammen ..	860	1 040	-	180

Wanderungen aus bzw. nach Kreisen
anderer Bundesländer

20 und mehr Personen

F	32	20	+	12
---------	----	----	---	----

Unter 20 Personen

Übrige Kreise	273	261	+	12
Zusammen ..	305	281	+	24

Wanderungen über die Grenzen des Bundesgebietes				
Zusammen ..	112	155	-	43

Wanderungen innerhalb und über die Grenzen des Bundesgebietes				
Insgesamt ..	1 277	1 476	-	199

Ldkrs. Kitzingen

Wanderungen innerhalb des Landes

20 und mehr Personen

KT	226	199	+	27
WÜ	152	185	-	33
GEO	136	99	+	37
LOH	24	29	-	5
OCH	63	32	+	31
SW-L	21	23	-	2
WÜ-L	101	105	-	4
M	24	39	-	15
BA-L	23	8	+	15
N	26	38	-	12
AN-L	17	35	-	18
SEF	49	50	-	1
UFF	36	27	+	9

Unter 20 Personen

Übrige Kreise	343	392	-	49
Zusammen ..	1 241	1 261	-	20

Wanderungen aus bzw. nach Kreisen
anderer Bundesländer

Unter 20 Personen

Übrige Kreise	265	260	+	5
Zusammen ..	265	260	+	5

Wanderungen über die Grenzen des Bundesgebietes				
Zusammen ..	94	125	-	31

Wanderungen innerhalb und über die Grenzen des Bundesgebietes				
Insgesamt ..	1 600	1 646	-	46

Ldkrs. Königshofen i. Grabfeld (vgl. Seite 77)

*) Erläuterungen vgl. S. 54.

1) Verzeichnis vgl. S. 53 f.

Ldkrs. Marktheidenfeld

Wanderungen innerhalb des Landes

20 und mehr Personen

AB	21	18	+	3
WÜ	181	167	+	14
AB-L	20	42	-	22
KAR	31	31	±	0
LOH	80	63	+	17
MIL	48	26	+	22
OBH	22	42	-	20
OCH	25	2	+	23
WÜ-L	79	85	-	6
M	13	30	-	17
N	23	3	+	20

Unter 20 Personen

Übrige Kreise	235	249	-	14
Zusammen ..	778	758	+	20

Wanderungen aus bzw. nach Kreisen
anderer Bundesländer

20 und mehr Personen

DU	24	7	+	17
F	40	48	-	8
TBB	216	150	+	66
B	23	30	-	7

Unter 20 Personen

Übrige Kreise	386	354	+	32
Zusammen ..	689	589	+	100

Wanderungen über die Grenzen des Bundesgebietes				
Zusammen ..	77	121	-	44

Wanderungen innerhalb und über die Grenzen
des Bundesgebietes

Insgesamt ..	1 544	1 468	+	76
--------------	-------	-------	---	----

Ldkrs. Mellrichstadt (vgl. Seite 77)

Krsfr. Stadt Neuburg a.d. Donau

Wanderungen innerhalb des Landes

30 und mehr Personen

A	61	173	-	112
GZ	16	32	-	16
KF	23	118	-	95
MM	1	74	-	73
A-L	12	32	-	20
DON	58	51	+	7
ND-L	289	247	+	42
IN	41	173	-	132
M	91	194	-	103
EBE	4	38	-	34
FFB	18	94	-	76
IN-L	31	61	-	30
TS-L	1	35	-	34
R	18	30	-	12
N	30	107	-	77
SC	0	49	-	49
SC-L	53	4	+	49

Unter 30 Personen

Übrige Kreise	487	672	-	185
Zusammen ..	1 234	2 184	-	950

Wanderungen aus bzw. nach Kreisen
anderer Bundesländer

30 und mehr Personen

UL	36	8	+	28
SLG	30	1	+	29

Unter 30 Personen

Übrige Kreise	306	376	-	70
Zusammen ..	372	385	-	13

Wanderungen über die Grenzen des Bundesgebietes				
Zusammen ..	1 311	96	+	1 215

Wanderungen innerhalb und über die Grenzen
des Bundesgebietes

Insgesamt ..	2 917	2 665	+	252
--------------	-------	-------	---	-----

Krsfr. Stadt Nördlingen

Wanderungen innerhalb des Landes

30 und mehr Personen

A	33	55	-	22
DON	56	32	+	24
NÖ-L	276	227	+	49
M	40	61	-	21

Unter 30 Personen

Übrige Kreise	316	353	-	37
Zusammen ..	721	728	-	7

Wanderungen aus bzw. nach Kreisen
anderer Bundesländer

30 und mehr Personen

S	27	38	-	11
AA	102	112	-	10

Unter 30 Personen

Übrige Kreise	201	181	+	20
Zusammen ..	330	331	-	1

Wanderungen über die Grenzen des Bundesgebietes				
Zusammen ..	122	133	-	11

Wanderungen innerhalb und über die Grenzen
des Bundesgebietes

Insgesamt ..	1 173	1 192	-	19
--------------	-------	-------	---	----

Ldkrs. Neuburg a.d. Donau

Wanderungen innerhalb des Landes

20 und mehr Personen

A	93	102	-	9
GZ	25	35	-	10
ND	247	289	-	42
A-L	37	54	-	17
DLG-L	29	19	+	10
DON	196	86	+	110
FDB	5	20	-	15
WER	8	40	-	32
IN	65	75	-	10
M	77	128	-	51
AIC	33	52	-	19
FFB	4	24	-	20
IN-L	61	67	-	6
SOB	48	40	+	8
R	7	23	-	16
EIH-L	30	29	+	1

Unter 20 Personen

Übrige Kreise	377	407	-	30
Zusammen ..	1 342	1 490	-	148

Wanderungen aus bzw. nach Kreisen
anderer Bundesländer

20 und mehr Personen

S	27	28	-	1
---------	----	----	---	---

Unter 20 Personen

Übrige Kreise	274	261	+	13
Zusammen ..	301	289	+	12

11. Wanderungen zwischen ausgewählten Kreisen des Bundesgebietes 1967*)

Kreise (Kfz.-Kenn- zeichen) ¹⁾	Zuzüge aus nebenstehenden Kreisen	Fortzüge nach nebenstehenden Kreisen	Saldo	Kreise (Kfz.-Kenn- zeichen) ¹⁾	Zuzüge aus nebenstehenden Kreisen	Fortzüge nach nebenstehenden Kreisen	Saldo	Kreise (Kfz.-Kenn- zeichen) ¹⁾	Zuzüge aus nebenstehenden Kreisen	Fortzüge nach nebenstehenden Kreisen	Saldo
---	---	--	-------	---	---	--	-------	---	---	--	-------

b) Bundesausbaugebiete

Ldkrs. Neuburg a.d. Donau

Wanderungen über die Grenzen des Bundesgebietes

Zusammen .. | 39 89 - 50

Wanderungen innerhalb und über die Grenzen
des Bundesgebietes

Insgesamt .. | 1 682 1 868 - 186

Ldkrs. Nördlingen

Wanderungen innerhalb des Landes

20 und mehr Personen

A	55	60	-	5
GZ	28	30	-	2
NÖ	227	276	-	49
A-L	14	22	-	8
DLG-L	41	25	+	16
DON	64	87	-	23
M	38	55	-	17
N	16	24	-	8
AN-L	11	27	-	16
DKB	28	31	-	3
GUN	32	17	+	22

Unter 20 Personen

Übrige Kreise	229	315	-	86
Zusammen ..	790	969	-	179

Wanderungen aus bzw. nach Kreisen

anderer Bundesländer

20 und mehr Personen

S	64	70	-	6
AA	98	104	-	6
HDH	8	28	-	20
WN	13	24	-	11

Unter 20 Personen

Übrige Kreise	214	182	+	32
Zusammen ..	397	408	-	11

Wanderungen über die Grenzen des Bundesgebietes

Zusammen .. | 55 92 - 37

Wanderungen innerhalb und über die Grenzen
des Bundesgebietes

Insgesamt .. | 1 242 1 469 - 227

Ldkrs. Wertingen

Wanderungen innerhalb des Landes

20 und mehr Personen

A	246	231	+	15
DLG	15	32	-	17
GZ	32	29	+	3
A-L	167	172	-	5

DLG-L	38	41	-	3
DON	68	91	-	23
FDB	26	21	+	5
MN	13	21	-	8
ND-L	40	8	+	32
M	47	44	+	3
AIC	16	28	-	12

Unter 20 Personen

Übrige Kreise	225	269	-	44
Zusammen ..	933	987	-	54

Wanderungen aus bzw. nach Kreisen

anderer Bundesländer

20 und mehr Personen

S	12	21	-	9
---------	----	----	---	---

Unter 20 Personen

Übrige Kreise	150	111	+	39
Zusammen ..	162	132	+	30

Wanderungen über die Grenzen des Bundesgebietes

Zusammen .. | 80 91 - 11

Wanderungen innerhalb und über die Grenzen
des Bundesgebietes

Insgesamt .. | 1 175 1 210 - 35

c) Kreisfreie Städte mit 100 000 und mehr Einwohnern

Krsfr. Stadt Aachen

Wanderungen innerhalb des Landes

50 und mehr Personen

AC-L	2 768	3 508	-	740
DN	182	203	-	21
ERK	76	62	+	14
JÜL	142	108	+	34
MON	169	415	-	246
SLK	75	65	+	10
GK	326	188	+	138
D	292	238	+	54
DU	86	58	+	28
E	164	122	+	42
KR	96	65	+	31
MG	94	65	+	29
OB	51	28	+	23
W	103	70	+	33
D-L	80	60	+	20
GV	57	48	+	9
KK	85	75	+	10
MO	59	45	+	14
BN	93	102	-	9
K	375	489	-	114
BM	36	58	-	22
BN-L	101	140	-	39
EU	34	54	-	20
K-L	57	122	-	65
GL	56	126	-	70
SU	95	82	+	13
GE	55	34	+	21
BO	65	40	+	25
DO	70	54	+	16
UN	53	15	+	38

Unter 50 Personen

Übrige Kreise	1 125	1 028	+	97
Zusammen ..	7 120	7 767	-	647

Wanderungen aus bzw. nach Kreisen

anderer Bundesländer

20 und mehr Personen

HH	104	161	-	57
----------	-----	-----	---	----

H	40	51	-	11
HB	48	79	-	31
DA-L	55	9	+	46
F	86	75	+	11
S	40	70	-	30
M	64	153	-	89
B	154	180	-	26

Unter 50 Personen

Übrige Kreise	2 126	2 399	-	273
Zusammen ..	2 717	3 177	-	460

Wanderungen über die Grenzen des Bundesgebietes

Zusammen .. | 1 641 2 271 - 630

Wanderungen innerhalb und über die Grenzen
des Bundesgebietes

Insgesamt .. | 11 478 13 215 - 1 737

Krsfr. Stadt Augsburg

Wanderungen innerhalb des Landes

50 und mehr Personen

GZ	59	45	+	14
KF	117	173	-	56
KE	98	61	+	37
ND	173	61	+	112
NÖ	55	33	+	22
A-L	2 328	3 313	-	985
DLG-L	122	90	+	32
DON	199	126	+	73
FDB	609	749	-	140
FÜS	57	91	-	34
GZ-L	90	91	-	1
KE-L	52	49	+	3
KRU	123	81	+	42
MN	141	110	+	31
ND-L	102	93	+	9
NÖ-L	60	55	+	5
SMÜ	517	557	-	40
SF	108	115	-	7

WER	231	246	-	15
LL	57	46	+	11
M	576	824	-	248
AIC	214	204	+	10
FFB	77	63	+	14
GAP	55	50	+	5
LL-L	109	125	-	16
M-L	66	86	-	20
SOG	63	64	-	1
STA	54	44	+	10
N	104	154	-	50

Unter 50 Personen

Übrige Kreise	1 665	1 551	+	114
Zusammen ..	8 281	9 350	-	1 069

Wanderungen aus bzw. nach Kreisen

anderer Bundesländer

50 und mehr Personen

HH	84	72	+	12
D	54	29	+	25
F	60	53	+	7
S	98	117	-	19
UL	50	58	-	8
B	183	137	+	46

Unter 50 Personen

Übrige Kreise	1 701	1 551	+	150
Zusammen ..	2 230	2 017	+	213

Wanderungen über die Grenzen des Bundesgebietes

Zusammen .. | 2 381 3 632 - 1 251

Wanderungen innerhalb und über die Grenzen
des Bundesgebietes

Insgesamt .. | 12 892 14 999 - 2 107

*) Erläuterungen vgl. S. 54.

1) Verzeichnis vgl. S. 53f.

11. Wanderungen zwischen ausgewählten Kreisen des Bundesgebietes 1967*)

Kreise (Kfz.-Kenn- zeichen) ¹⁾	Zuzüge aus nebenstehenden Kreisen	Fortzüge nach nebenstehenden Kreisen	Saldo	Kreise (Kfz.-Kenn- zeichen) ¹⁾	Zuzüge aus nebenstehenden Kreisen	Fortzüge nach nebenstehenden Kreisen	Saldo	Kreise (Kfz.-Kenn- zeichen) ¹⁾	Zuzüge aus nebenstehenden Kreisen	Fortzüge nach nebenstehenden Kreisen	Saldo
c) Kreisfreie Städte mit 100 000 und mehr Einwohnern											
Berlin (West)				GAN	120	114	+ 6	CAS	85	59	+ 26
Wanderungen aus bzw. nach Kreisen				HE	240	214	+ 26	DO	530	432	+ 98
anderer Bundesländer				WF	263	300	- 37	HA	188	148	+ 40
50 und mehr Personen				DEL	92	70	+ 22	HAM	79	75	+ 4
FL	130	149	- 19	OL	196	198	- 2	HER	87	61	+ 26
KI	431	441	- 10	WHV	151	130	+ 21	LÜN	90	62	+ 28
HL	400	457	- 57	WST	37	54	- 17	WAN	69	50	+ 19
NMS	107	115	- 8	JEV	63	87	- 24	WIT	52	67	- 15
ECK	63	87	- 24	OL-L	58	70	- 12	EN	166	190	- 24
TÖN	36	68	- 32	VEC	26	54	- 28	UN	172	195	- 23
EUT	166	204	- 38	BRA	65	89	- 24	DA	172	225	- 53
FL-L	54	65	- 11	HB-hav	163	182	- 19	GI	114	125	- 11
RZ	181	258	- 77	HB	697	948	- 251	OF	112	132	- 20
HUS	73	69	+ 4	D	897	944	- 47	ALS	31	61	- 30
HEI	56	94	- 38	KR	240	179	+ 61	HP	95	164	- 69
OLD	130	201	- 71	LEV	98	85	+ 13	BÜD	55	60	- 5
PI	286	469	- 183	MG	122	111	+ 11	DA-L	73	101	- 28
PLÖ	135	188	- 53	NE	81	91	- 10	DI	63	120	- 57
RD	165	180	- 15	RS	113	90	+ 23	ERB	68	75	- 7
SL	74	134	- 60	RY	54	46	+ 8	FB	131	201	- 70
SE	103	139	- 36	SG	114	137	- 23	GI-L	49	72	- 23
IZ	108	104	+ 4	W	392	292	+ 100	GG	129	207	- 78
OD	170	317	- 147	D-L	286	345	- 59	OF-L	230	362	- 132
MED	49	61	- 12	GV	90	119	- 29	FD	56	58	- 2
NIB	361	459	- 98	KK	91	137	- 46	KS	286	315	- 29
HH	2 768	3 352	- 584	KLE	42	50	- 8	MR	144	163	- 19
HM	77	66	+ 11	OP	124	147	- 23	ESW	66	90	- 24
H	1 273	1 271	+ 2	DU	381	267	+ 114	FZ	49	98	- 49
DH	71	69	+ 2	E	789	616	+ 173	FD-L	57	97	- 40
SY	65	56	+ 9	MH	144	157	- 13	HEF	62	78	- 16
RI	99	119	- 20	OB	136	126	+ 10	HOG	30	74	- 44
HM-L	116	184	- 68	DIN	74	126	- 52	KS-L	40	93	- 53
H-L	303	364	- 61	MO	220	176	+ 44	MR-L	71	80	- 9
NRÜ	109	163	- 54	BN	216	244	- 28	RDF	42	58	- 16
NI	83	86	- 3	K	1 013	1 054	- 41	WA	81	86	- 5
STH	91	102	- 11	BM	45	59	- 14	WIZ	48	65	- 17
SPR	67	104	- 37	BN-L	238	428	- 190	F	1 374	1 354	+ 20
HI	147	159	- 12	EU	37	91	- 54	HU	66	69	- 3
ALF	72	78	- 6	K-L	137	219	- 82	WI	334	423	- 89
EIN	43	70	- 27	GM	79	97	- 18	BID	36	53	- 17
GÖ	293	313	- 20	GL	178	269	- 91	DIL	62	64	- 2
HI-L	118	152	- 34	SU	155	245	- 90	GN	86	117	- 31
HOL	71	124	- 53	AC	180	155	+ 25	HU-L	87	175	- 88
HMÜ	41	60	- 19	AC-L	150	125	+ 25	LM	71	58	+ 13
NOM	111	94	+ 17	DN	88	98	- 10	FH	197	247	- 50
OHA	177	230	- 53	ERK	78	40	+ 38	HG	200	256	- 56
PE	93	95	- 2	GK	60	60	± 0	RÜD	50	70	- 20
CLZ	109	129	- 20	MS	255	308	- 53	SWA	55	87	- 32
CE	144	137	+ 7	AH	53	38	+ 15	WZ	74	119	- 45
LG	153	110	+ 43	BE	109	105	+ 4	KO	83	129	- 46
WOB	152	173	- 21	COE	57	47	+ 10	AW	54	76	- 22
BU	134	223	- 89	LH	64	50	+ 14	AK	55	66	- 11
CE-L	97	171	- 74	MS-L	68	77	- 9	BIR	61	49	+ 12
FAL	77	81	- 4	BF	101	81	+ 20	KO-L	42	60	- 18
GF	178	234	- 56	TE	60	50	+ 10	KH	85	98	- 13
WL	100	153	- 53	BOT	89	53	+ 36	MY	60	73	- 13
DAN	91	128	- 37	GE	275	183	+ 92	NR	89	109	- 20
LG-L	43	106	- 63	GLA	100	98	+ 2	TR	93	82	+ 11
SOL	123	178	- 55	RE	100	98	+ 2	MZ	189	222	- 33
UE	148	205	- 57	RE-L	269	223	+ 46	BIN	38	83	- 45
CUX	82	70	+ 12	BI	275	236	+ 39	KL	113	98	+ 15
BRV	28	53	- 25	HF	65	72	- 7	LU	133	135	- 2
OTT	45	65	- 20	BI-L	153	165	- 12	PS	58	32	+ 26
OHZ	57	75	- 18	DT	175	247	- 72	KL-L	60	61	- 1
ROH	38	55	- 17	HF-L	119	109	+ 10	NW-L	41	62	- 21
STD	125	148	- 23	HX	94	119	- 25	HN	88	106	- 18
VER	62	78	- 16	LE	161	205	- 44	S	801	1 143	- 342
OS	151	130	+ 21	LK	83	77	+ 6	UL	89	130	- 41
NOH	89	64	+ 25	MI	234	228	+ 6	AA	90	85	+ 5
LIN	56	60	- 4	PB	140	155	- 15	BK	42	82	- 40
OS-L	62	43	+ 19	WD	129	124	+ 5	BB	174	231	- 57
AUR	53	24	+ 29	IS	97	52	+ 45	ES	183	254	- 71
LER	123	83	+ 40	LÜD	98	75	+ 23	GP	107	148	- 41
NOR	107	88	+ 19	AL	138	114	+ 24	HDH	64	86	- 22
WTM	31	54	- 23	AR	69	124	- 55	HN-L	78	113	- 35
BC	493	396	+ 97	IS-L	95	88	+ 7	LEO	93	106	- 13
GS	114	112	+ 2	LP	83	82	+ 1	LB	223	251	- 28
SZ	211	186	+ 25	MES	59	44	+ 15	NT	51	77	- 26
BRL	52	119	- 67	OE	53	48	+ 5	GD	52	63	- 11
BS-L	91	176	- 85	SI	177	172	+ 5	SHA	51	63	- 12
				SO	107	95	+ 12	UL-L	51	59	- 8
				BO	251	223	+ 28	VAI	39	67	- 28

*) Erläuterungen vgl. S. 54.

1) Verzeichnis vgl. S. 53f.

11. Wanderungen zwischen ausgewählten Kreisen des Bundesgebietes 1967*)

Kreise (Kfz.-Kenn- zeichen) ¹⁾	Zuzüge aus nebenstehenden Kreisen	Fortzüge nach nebenstehenden Kreisen	Saldo	Kreise (Kfz.-Kenn- zeichen) ¹⁾	Zuzüge aus nebenstehenden Kreisen	Fortzüge nach nebenstehenden Kreisen	Saldo	Kreise (Kfz.-Kenn- zeichen) ¹⁾	Zuzüge aus nebenstehenden Kreisen	Fortzüge nach nebenstehenden Kreisen	Saldo
c) Kreisfreie Städte mit 100 000 und mehr Einwohnern											
Berlin (West)				OTW	95	45	+ 50	HER	599	661	- 62
Wanderungen aus bzw. nach Kreisen				SB-L	168	142	+ 26	LÜN	30	52	- 22
anderer Bundesländer				SLS	107	69	+ 38	WAN	433	488	- 55
50 und mehr Personen				IGB	51	46	+ 5	WAT	946	987	- 41
WN	145	247	- 102	Unter 50 Personen				WIT	403	685	- 282
HD	216	254	- 38	Übrige Kreise	4 758	5 739	- 981	AL	56	183	- 127
KA	299	331	- 32	Zusammen . .	50 320	59 517	- 9 197	AR	57	93	- 36
MA	319	349	- 30	Wanderungen über die Grenzen des Bundesgebietes				BRI	36	86	- 50
PF	78	99	- 21	Zusammen . .	16 565	14 876	+ 1 689	EN	693	1 310	- 617
BR	59	54	+ 5	Wanderungen innerhalb und über die Grenzen				IS-L	93	121	- 28
HD-L	75	134	- 59	des Bundesgebietes				LP	43	89	- 46
KA-L	122	171	- 49	Insgesamt . .	66 885	74 393	- 7 508	MES	67	62	+ 5
MA-L	72	160	- 88	Krsfr. Stadt Bielefeld				SI	34	70	- 36
MOS	36	70	- 34	Wanderungen innerhalb des Landes				SO	176	326	- 150
BAD	88	111	- 23	50 und mehr Personen				UN	384	235	+ 149
FR	260	373	- 113	HF	114	124	- 10	D	171	297	- 126
BH	46	51	- 5	BI-L	2 148	2 763	- 615	DU	182	115	+ 67
DS	37	50	- 13	DT	317	330	- 13	E	543	602	- 59
EM	47	82	- 35	HW	327	403	- 76	MH	73	68	+ 5
FR-L	72	91	- 19	HF-L	293	295	- 2	OB	74	54	+ 20
KEL	44	57	- 13	HX	101	69	+ 32	W	105	135	- 30
KN	257	325	- 68	LE	384	762	- 378	D-L	117	181	- 64
LR	31	63	- 32	LK	142	87	+ 55	GV	88	146	- 58
LÖ	143	174	- 31	MI	219	148	+ 71	MO	101	165	- 64
MUL	64	96	- 32	PB	319	207	+ 112	OP	49	103	- 54
NEU	47	75	- 28	WD	258	340	- 82	BN	69	64	+ 5
OG	60	73	- 13	D	82	110	- 28	K	141	245	- 104
RA	86	81	+ 5	E	60	42	+ 18	BN-L	44	56	- 12
SAK	47	82	- 35	D-L	18	60	- 42	K-L	12	66	- 54
ÜB	82	108	- 26	K	76	79	- 3	GM	25	85	- 60
VL	95	148	- 53	MS	132	159	- 27	GL	25	73	- 48
WT	38	61	- 23	BE	66	51	+ 15	SU	47	78	- 31
BL	76	74	+ 2	LH	50	64	- 14	AC	40	65	- 25
BC	51	69	- 18	DO	78	63	+ 15	AC-L	16	164	- 148
CW	108	161	- 53	LP	42	60	- 18	JÜL	89	36	+ 53
FDS	51	78	- 27	UN	73	23	+ 50	BOT	40	59	- 19
RV	88	86	+ 2	Unter 50 Personen				GE	409	356	+ 53
RT	101	145	- 44	Übrige Kreise	1 056	962	+ 94	GLA	54	30	+ 24
RW	73	87	- 14	Zusammen . .	6 355	7 201	- 846	MS	275	213	+ 62
TT	63	68	- 5	Wanderungen aus bzw. nach Kreisen				RE	152	187	- 35
TU	197	214	- 17	anderer Bundesländer				BE	60	91	- 31
TUT	36	62	- 26	50 und mehr Personen				BOR	22	59	- 37
IN	62	53	+ 9	HH	140	178	- 38	LH	88	102	- 14
M	1 339	2 303	- 964	H	96	120	- 24	MS-L	40	67	- 27
AO	41	338	- 297	HB	57	53	+ 4	RE-L	271	320	- 49
TÖL	45	61	- 16	F	54	63	- 9	BF	27	57	- 30
BGD	67	75	- 8	M	44	102	- 58	DT	48	98	- 50
DAH	24	58	- 34	B	236	275	- 39	HX	40	57	- 17
EBE	36	68	- 32	Unter 50 Personen				LE	32	77	- 45
FFB	66	137	- 71	HH	140	178	- 38	LK	36	55	- 19
GAP	117	146	- 29	H	96	120	- 24	PB	142	135	+ 7
LF	23	50	- 27	HB	57	53	+ 4	Unter 50 Personen			
MB	97	126	- 29	F	54	63	- 9	Übrige Kreise	846	1 163	- 317
MU	32	171	- 139	M	44	102	- 58	Zusammen . .	9 684	12 784	- 3 100
M-L	116	207	- 91	B	236	275	- 39	Wanderungen aus bzw. nach Kreisen			
RO-L	60	78	- 18	Unter 50 Personen				anderer Bundesländer			
STA	82	136	- 54	Übrige Kreise	1 868	2 053	- 185	50 und mehr Personen			
TS-L	99	112	- 13	Zusammen . .	2 495	2 844	- 349	HH	115	146	- 31
WM	42	67	- 25	Wanderungen über die Grenzen des Bundesgebietes				H	65	60	+ 5
R	53	80	- 27	Zusammen . .	920	1 286	- 366	GG	31	55	- 24
BT	52	58	- 6	Wanderungen innerhalb und über die Grenzen				F	77	98	- 21
HO	44	58	- 14	des Bundesgebietes				FH	16	53	- 37
BT-L	67	60	+ 7	Insgesamt . .	9 770	11 331	- 1 561	NR	27	54	- 27
KC	61	54	+ 7	Krsfr. Stadt Bochum				WEB	11	55	- 44
MUB	28	51	- 23	Wanderungen innerhalb des Landes				S	41	71	- 30
NAI	36	84	- 48	50 und mehr Personen				M	69	128	- 59
WUN	41	67	- 26	CAS	166	339	- 173	B	220	251	- 31
ER	161	210	- 49	DO	796	970	- 174	Unter 50 Personen			
FÜ	50	80	- 30	HA	79	103	- 24	Übrige Kreise	2 076	3 646	- 1 570
N	409	499	- 90	Wanderungen über die Grenzen des Bundesgebietes				Zusammen . .	2 748	4 617	- 1 869
AB	62	46	+ 16	Zusammen . .				Wanderungen über die Grenzen des Bundesgebietes			
KG	36	53	- 17	Zusammen . .				Zusammen . .			
SW	51	47	+ 4	Zusammen . .				Zusammen . .			
WU	143	136	+ 7	Zusammen . .				Zusammen . .			
AB-L	29	60	- 31	Zusammen . .				Zusammen . .			
WÜ-L	55	59	- 4	Zusammen . .				Zusammen . .			
A	137	183	- 46	Zusammen . .				Zusammen . .			
A-L	35	53	- 18	Zusammen . .				Zusammen . .			
SF	85	83	+ 2	Zusammen . .				Zusammen . .			
SB	215	154	+ 61	Zusammen . .				Zusammen . .			
HOM	87	34	+ 53	Zusammen . .				Zusammen . .			

*) Erläuterungen vgl. S. 54
1) Verzeichnis vgl. S. 53f.

11. Wanderungen zwischen ausgewählten Kreisen des Bundesgebietes 1967*)

Kreise (Kfz.-Kenn- zeichen) 1)	Zuzuge aus nebenstehenden Kreisen	Fortzuge nach nebenstehenden Kreisen	Saldo	Kreise (Kfz.-Kenn- zeichen) 1)	Zuzuge aus nebenstehenden Kreisen	Fortzuge nach nebenstehenden Kreisen	Saldo	Kreise (Kfz.-Kenn- zeichen) 1)	Zuzuge aus nebenstehenden Kreisen	Fortzuge nach nebenstehenden Kreisen	Saldo
c) Kreisfreie Städte mit 100 000 und mehr Einwohnern											
Krsfr. Stadt Bochum				RE-L	197	359	- 162	STD	86	99	- 13
Wanderungen innerhalb und über die Grenzen des Bundesgebietes				D	39	63	- 24	VER	821	993	- 172
Insgesamt . .				DU	50	64	- 14	WEM	173	205	- 32
	13 268	19 246	- 5 978	E	530	437	+ 93	OS	119	96	+ 23
Krsfr. Stadt Bonn				MH	70	70	± 0	BSB	56	30	+ 26
Wanderungen innerhalb des Landes				OB	487	604	- 117	NOH	52	19	+ 33
50 und mehr Personen				DIN	31	50	- 19	EMD	99	80	+ 19
K	625	456	+ 169	D-L	46	72	- 26	AUR	109	64	+ 45
BN-L	2 658	4 655	- 1 997	GV	18	96	- 78	LER	187	157	+ 30
EU	149	117	+ 32	MO	41	70	- 29	NOR	152	134	+ 18
K-L	191	182	+ 9	BO	59	40	+ 19	WTM	89	104	- 15
GM	75	51	+ 24	UN	66	12	+ 54	BS	159	141	+ 18
GL	107	121	- 14	Unter 50 Personen				BS-L	65	81	- 16
SU	839	1 591	- 752	Übrige Kreise	632	1 225	- 593	DEL	529	482	+ 47
D	248	186	+ 62	Zusammen . .	2 744	3 733	- 989	OL	385	370	+ 15
DU	120	43	+ 77	Wanderungen aus bzw. nach Kreisen anderer Bundesländer				WHV	230	142	+ 88
E	128	94	+ 34	50 und mehr Personen				WST	104	102	+ 2
KR	58	50	+ 8	B	53	89	- 36	CLP	73	92	- 19
MH	51	30	+ 21	Unter 50 Personen				JEV	175	171	+ 4
W	113	46	+ 67	Übrige Kreise	560	1 238	- 678	OL-L	498	805	- 307
D-L	90	57	+ 33	Zusammen . .	613	1 327	- 714	VEC	123	69	+ 54
MO	80	42	+ 38	Wanderungen über die Grenzen des Bundesgebietes				BRA	530	403	+ 127
OP	61	55	+ 6	Zusammen . .	204	365	- 161	D	146	199	- 53
AC	102	93	+ 9	Wanderungen innerhalb und über die Grenzen des Bundesgebietes				DU	86	49	+ 37
AC-L	54	28	+ 26	Insgesamt . .	3 561	5 425	- 1 864	E	147	116	+ 31
GE	90	22	+ 68	Krsfr. Stadt Braunschweig (vgl. Seite 63)				W	68	59	+ 9
MS	63	57	+ 6	Krsfr. Stadt Bremen				D-L	35	79	- 44
BO	64	69	- 5	Wanderungen innerhalb des Landes				MO	64	43	+ 21
DO	71	28	+ 43	50 und mehr Personen				K	146	173	- 27
SI	59	36	+ 23	HB-hav . . .	593	496	+ 97	BN-L	36	85	- 49
UN	59	16	+ 43	Wanderungen aus bzw. nach Kreisen anderer Bundesländer				SU	33	69	- 36
Unter 50 Personen				50 und mehr Personen				AC	78	48	+ 30
Übrige Kreise	1 540	871	+ 669	FL	92	83	+ 9	GE	66	31	+ 35
Zusammen . .	7 695	8 996	- 1 301	KI	194	172	+ 22	MS	125	137	- 12
Wanderungen aus bzw. nach Kreisen anderer Bundesländer				HL	169	125	+ 44	RE-L	66	25	+ 41
50 und mehr Personen				RZ	83	71	+ 12	BI	53	57	- 4
KI	50	28	+ 22	OLD	45	73	- 28	DT	74	52	+ 22
HH	125	124	+ 1	PI	157	177	- 40	MI	97	55	+ 42
H	70	61	+ 9	SL	53	45	+ 8	DO	95	72	+ 23
F	82	88	- 6	SE	54	53	+ 1	EN	50	25	+ 25
KO	93	59	+ 34	OD	63	113	- 50	DA	43	54	- 11
AW	162	192	- 30	NIB	88	116	- 28	OF-L	32	61	- 29
AK	60	35	+ 25	HH	1 236	1 308	- 72	KS	78	75	+ 3
MY	83	47	+ 36	H	407	306	+ 101	MR	38	60	- 22
NR	114	105	+ 9	DH	309	216	+ 93	F	170	239	- 69
TR	54	18	+ 36	SY	1 054	1 180	- 126	WI	30	51	- 21
S	74	62	+ 12	H-L	103	141	- 38	FH	26	56	- 30
TÜ	42	55	- 13	NRÜ	97	108	- 11	HG	61	44	+ 17
M	133	174	- 41	NI	157	79	+ 78	S	138	166	- 28
B	247	216	+ 31	GO	109	146	- 37	MA	72	64	+ 8
Unter 50 Personen				OHA	46	69	- 23	FR	53	83	- 30
Übrige Kreise	2 573	2 089	+ 484	CE	73	53	+ 20	KN	41	54	- 13
Zusammen . .	3 962	3 353	+ 609	LG	74	44	+ 30	M	174	276	- 102
Wanderungen über die Grenzen des Bundesgebietes				BU	63	54	+ 9	N	74	60	+ 14
Zusammen . .	1 171	1 085	+ 86	CE-L	52	53	- 1	B	946	701	+ 245
Wanderungen innerhalb und über die Grenzen des Bundesgebietes				FAL	112	70	+ 42	Unter 50 Personen			
Insgesamt . .	12 828	13 434	- 606	GF	61	67	- 6	Übrige Kreise	5 050	4 853	+ 197
Krsfr. Stadt Bottrop				WL	81	78	+ 3	Zusammen . .	20 792	20 795	- 3
Wanderungen innerhalb des Landes				SOL	111	72	+ 39	Wanderungen über die Grenzen des Bundesgebietes			
50 und mehr Personen				CUX	124	132	- 8	Zusammen . .	3 367	4 622	- 1 255
GE	218	235	- 17	BRV	306	231	+ 75	Wanderungen innerhalb und über die Grenzen des Bundesgebietes			
GLA	260	336	- 76	OTT	77	44	+ 33	Insgesamt . .	24 752	25 913	- 1 161
Krsfr. Stadt Bremerhaven				OHZ	1 598	1 931	- 333	Wanderungen innerhalb und über die Grenzen des Bundesgebietes			
Wanderungen innerhalb des Landes				ROH	259	275	- 16	50 und mehr Personen			
50 und mehr Personen				Krsfr. Stadt Bremerhaven				Wanderungen innerhalb des Landes			
50 und mehr Personen				Wanderungen innerhalb des Landes				50 und mehr Personen			
50 und mehr Personen				50 und mehr Personen				50 und mehr Personen			
50 und mehr Personen				50 und mehr Personen				50 und mehr Personen			
50 und mehr Personen				50 und mehr Personen				50 und mehr Personen			
50 und mehr Personen				50 und mehr Personen				50 und mehr Personen			
50 und mehr Personen				50 und mehr Personen				50 und mehr Personen			
50 und mehr Personen				50 und mehr Personen				50 und mehr Personen			
50 und mehr Personen				50 und mehr Personen				50 und mehr Personen			
50 und mehr Personen				50 und mehr Personen				50 und mehr Personen			
50 und mehr Personen				50 und mehr Personen				50 und mehr Personen			
50 und mehr Personen				50 und mehr Personen				50 und mehr Personen			
50 und mehr Personen				50 und mehr Personen				50 und mehr Personen			
50 und mehr Personen				50 und mehr Personen				50 und mehr Personen			
50 und mehr Personen				50 und mehr Personen				50 und mehr Personen			
50 und mehr Personen				50 und mehr Personen				50 und mehr Personen			
50 und mehr Personen				50 und mehr Personen				50 und mehr Personen			
50 und mehr Personen				50 und mehr Personen				50 und mehr Personen			
50 und mehr Personen				50 und mehr Personen				50 und mehr Personen			
50 und mehr Personen				50 und mehr Personen				50 und mehr Personen			
50 und mehr Personen				50 und mehr Personen				50 und mehr Personen			
50 und mehr Personen				50 und mehr Personen				50 und mehr Personen			
50 und mehr Personen				50 und mehr Personen				50 und mehr Personen			
50 und mehr Personen				50 und mehr Personen				50 und mehr Personen			
50 und mehr Personen				50 und mehr Personen				50 und mehr Personen			
50 und mehr Personen				50 und mehr Personen				50 und mehr Personen			
50 und mehr Personen				50 und mehr Personen				50 und mehr Personen			
50 und mehr Personen				50 und mehr Personen				50 und mehr Personen			
50 und mehr Personen				50 und mehr Personen				50 und mehr Personen			
50 und mehr Personen				50 und mehr Personen				50 und mehr Personen			
50 und mehr Personen				50 und mehr Personen				50 und mehr Personen			
50 und mehr Personen				50 und mehr Personen				50 und mehr Personen			
50 und mehr Personen				50 und mehr Personen				50 und mehr Personen			

11. Wanderungen zwischen ausgewählten Kreisen des Bundesgebietes 1967*)

Kreise (Kfz-Kenn- zeichen) ¹⁾	Zuzüge aus nebenstehenden Kreisen	Fortzüge nach nebenstehenden Kreisen	Saldo	Kreise (Kfz-Kenn- zeichen) ¹⁾	Zuzüge aus nebenstehenden Kreisen	Fortzüge nach nebenstehenden Kreisen	Saldo	Kreise (Kfz-Kenn- zeichen) ¹⁾	Zuzüge aus nebenstehenden Kreisen	Fortzüge nach nebenstehenden Kreisen	Saldo
c) Kreisfreie Städte mit 100 000 und mehr Einwohnern											
Krsfr. Stadt Bremerhaven				MA	80	86	- 6	BF	62	59	+ 3
Wanderungen aus bzw. nach Kreisen				MA-L	51	38	+ 13	TE	37	73	- 36
anderer Bundesländer				M	89	138	- 49	BI	63	78	- 15
50 und mehr Personen				N	53	25	+ 28	BI-L	76	80	- 4
FL	115	112	+ 3	B	225	172	+ 53	BÜR	48	81	- 33
KI	284	637	- 353	Unter 50 Personen				DT	36	90	- 54
HL	50	30	+ 20	Übrige Kreise	2 812	2 230	+ 582	HF-L	36	66	- 30
OLD	154	111	+ 43	Zusammen ..	4 128	3 278	+ 850	HX	69	78	- 9
PLO	63	224	- 161	Wanderungen über die Grenzen des Bundesgebietes				LE	39	103	- 64
IJO	142	67	+ 75	Zusammen ..				LK	28	77	- 49
HH	235	264	- 29	Wanderungen innerhalb und über die Grenzen				MI	72	107	- 35
H	93	68	+ 25	des Bundesgebietes				PB	184	249	- 65
CUX	198	290	- 92	Insgesamt ..	1 679	2 422	- 743	WAR	30	67	- 37
BRV	64	34	+ 30	Wanderungen innerhalb und über die Grenzen				WD	69	117	- 48
OTT	53	52	+ 1	des Bundesgebietes				Unter 50 Personen			
OHZ	68	70	- 2	Zusammen ..				Übrige Kreise	476	663	- 187
WEM	1 042	1 230	- 188	Insgesamt ..				Zusammen ..	12 711	16 398	- 3 687
OL	72	88	- 16	Krsfr. Stadt Dortmund				Wanderungen aus bzw. nach Kreisen			
WVH	146	391	- 245	Wanderungen innerhalb des Landes				anderer Bundesländer			
BRA	1 183	146	+ 1 037	50 und mehr Personen				50 und mehr Personen			
S	45	50	- 5	BO	970	796	+ 174	KI	34	63	- 29
M	39	57	- 18	CAS	585	877	- 292	HH	232	367	- 135
B	184	163	+ 21	HA	324	316	+ 8	H	107	131	- 24
Unter 50 Personen				HAM	126	131	- 5	BS	74	52	+ 22
Übrige Kreise	2 490	2 631	- 141	HER	137	102	+ 35	BRA	5	50	- 45
Zusammen ..	6 720	6 715	+ 5	IS	80	118	- 38	HB	66	95	- 29
Wanderungen über die Grenzen des Bundesgebietes				LÜD	64	63	+ 1	OF-L	16	58	- 42
Zusammen ..	751	838	- 87	LÜN	806	790	+ 16	WA	29	62	- 33
Wanderungen innerhalb und über die Grenzen				WAN	157	43	+ 114	F	121	222	- 101
des Bundesgebietes				WAT	74	83	- 9	WI	30	63	- 33
Insgesamt ..	7 967	8 146	- 179	WIT	526	464	+ 62	FH	37	81	- 44
Krsfr. Stadt Darmstadt				AL	137	249	- 112	NR	17	64	- 47
Wanderungen innerhalb des Landes				AR	152	223	- 71	S	82	137	- 55
50 und mehr Personen				BRI	92	163	- 71	MA	39	71	- 32
GI	72	106	- 34	EN	481	617	- 136	FR	9	50	- 41
OF	58	59	- 1	IS-L	683	1 178	- 495	CW	22	51	- 29
HP	313	352	- 39	LP	115	214	- 99	M	104	249	- 145
DA-L	1 950	2 543	- 593	MES	111	118	- 7	N	28	55	- 27
DI	399	625	- 226	OE	67	94	- 27	B	444	530	- 86
ERB	161	228	- 67	SI	113	120	- 7	Unter 50 Personen			
FB	84	72	+ 12	SO	243	285	- 42	Übrige Kreise	3 274	5 232	- 1 958
GG	413	401	+ 12	UN	1 416	2 031	- 615	Zusammen ..	4 770	7 683	- 2 913
OF-L	241	200	+ 41	BLB	38	68	- 30	Wanderungen über die Grenzen des Bundesgebietes			
KS	72	52	+ 20	D	220	349	- 129	Zusammen ..	1 589	3 015	- 1 426
MR	61	69	- 8	DU	184	112	+ 72	Wanderungen innerhalb und über die Grenzen			
F	419	469	- 50	E	376	428	- 52	des Bundesgebietes			
WI	152	139	+ 13	KR	46	78	- 32	Insgesamt ..	19 070	27 096	- 8 026
FH	59	65	- 6	LEV	11	95	- 84	Krsfr. Stadt Duisburg			
HG	69	70	- 1	MH	56	83	- 27	Wanderungen innerhalb des Landes			
Unter 50 Personen				NE	17	59	- 42	50 und mehr Personen			
Übrige Kreise	668	564	+ 104	OB	68	43	+ 25	D	490	745	- 255
Zusammen ..	5 191	6 014	- 823	RS	56	44	+ 12	E	403	378	+ 25
Wanderungen aus bzw. nach Kreisen				W	151	142	+ 9	KR	155	292	- 137
anderer Bundesländer				D-L	93	172	- 79	MG	64	65	- 1
50 und mehr Personen				GV	70	152	- 82	MH	631	982	- 351
HH	124	87	+ 37	MO	83	96	- 13	NE	69	105	- 36
H	57	40	+ 17	OP	55	169	- 114	OB	830	1 142	- 312
HB	54	43	+ 11	BN	28	71	- 43	W	103	144	- 41
D	86	45	+ 41	K	220	387	- 167	DIN	1 030	2 327	- 1 297
DU	55	18	+ 37	BN-L	62	86	- 24	D-L	226	518	- 292
L	56	35	+ 21	K-L	43	95	- 52	GEL	58	122	- 64
K	75	67	+ 8	GM	32	62	- 30	GV	105	156	- 51
MZ	87	83	+ 4	GL	46	93	- 47	KK	348	510	- 162
S	104	77	+ 27	SU	28	131	- 103	KLE	81	131	- 50
HD	73	44	+ 29	AC	54	70	- 16	MO	1 232	2 586	- 1 354
KA	47	50	- 3	GE	337	272	+ 65	WES	157	325	- 168
				GLA	56	34	+ 22	OP	44	108	- 64
				MS	347	376	- 29				
				RE	138	94	+ 44				
				AH	57	51	+ 6				
				BE	179	171	+ 8				
				COE	54	85	- 31				
				LH	395	592	- 197				
				MS-L	65	165	- 100				
				RE-L	262	410	- 148				

*) Erläuterungen vgl. S. 54.
1) Verzeichnis vgl. S. 53f.

11. Wanderungen zwischen ausgewählten Kreisen des Bundesgebietes 1967*)

Kreise (Kfz-Kenn- zeichen) ¹⁾	Zuzuge aus nebenstehenden Kreisen	Fortzuge nach nebenstehenden Kreisen	Saldo	Kreise (Kfz-Kenn- zeichen) ¹⁾	Zuzuge aus nebenstehenden Kreisen	Fortzuge nach nebenstehenden Kreisen	Saldo	Kreise (Kfz-Kenn- zeichen) ¹⁾	Zuzuge aus nebenstehenden Kreisen	Fortzuge nach nebenstehenden Kreisen	Saldo
--	---	--	-------	--	---	--	-------	--	---	--	-------

c) Kreisfreie Städte mit 100 000 und mehr Einwohnern

Wanderungen innerhalb des Landes

50 und mehr Personen

BN	43	120	-	77
K	201	349	-	148
BN-L	45	72	-	27
K-L	74	108	-	34
GM	31	102	-	71
GL	47	103	-	56
SU	65	182	-	117
AC	58	86	-	28
AC-L	40	70	-	30
BOT	64	50	+	14
GE	220	109	+	111
GLA	34	67	-	33
MS	105	134	-	29
RE	63	41	+	22
LH	97	89	+	8
RE-L	118	111	+	7
LE	12	55	-	43
PB	45	72	-	27
BO	115	182	-	67
DO	112	184	-	72
WAN	56	21	+	35
AL	40	58	-	18
EN	44	72	-	28
IS-L	46	74	-	28
SI	30	56	-	26
UN	203	47	+	156

Unter 50 Personen

Übrige Kreise	947	1 355	-	408
Zusammen	8 981	14 605	-	5 624

Wanderungen aus bzw. nach Kreisen
anderer Bundesländer

50 und mehr Personen

KI	27	51	-	24
HH	136	212	-	76
H	46	52	-	6
HB	49	86	-	37
DA	18	55	-	37
GG	12	53	-	41
F	99	141	-	42
WI	19	58	-	39
LM	14	54	-	40
AW	27	79	-	52
AK	39	69	-	30
KH	14	64	-	50
NR	76	149	-	73
WLB	24	87	-	63
MT	7	50	-	43
S	64	75	-	11
MA	50	61	-	11
M	74	196	-	122
AÖ	17	52	-	35
B	266	381	-	115

Unter 50 Personen

Übrige Kreise	2 300	4 519	-	2 219
Zusammen	3 378	6 544	-	3 166

Wanderungen über die Grenzen des Bundesgebietes

Zusammen	1 996	3 431	-	1 435
----------	-------	-------	---	-------

Wanderungen innerhalb und über die Grenzen
des Bundesgebietes

Insgesamt	14 355	24 580	-	10 225
-----------	--------	--------	---	--------

Wanderungen innerhalb des Landes

50 und mehr Personen

DU	745	490	+	255
E	782	514	+	268
KR	402	563	-	161
LEV	79	103	-	24
MG	266	197	+	69
MH	294	207	+	87
NE	1 079	1 584	-	505
OB	237	148	+	89
RS	155	111	+	44
RY	151	146	+	5
SG	325	306	+	19
VIE	80	63	+	17
W	659	365	+	294
DIN	137	93	+	44
D-L	3 276	5 181	-	1 905
GEL	125	127	-	2
GV	1 268	2 698	-	1 430
KK	606	1 776	-	1 170
KLE	143	121	+	22
MO	402	256	+	146
WES	165	132	+	33
OP	751	5 393	-	4 642
BN	186	248	-	62
K	787	936	-	149
BM	69	82	-	13
BN-L	231	277	-	46
EU	90	120	-	30
K-L	137	214	-	77
GM	132	213	-	81
GL	150	261	-	111
SU	179	314	-	135
AC	238	292	-	54
AC-L	150	178	-	28
DN	101	114	-	13
ERK	97	125	-	28
JÜL	87	77	+	10
MON	20	68	-	48
SLE	38	84	-	46
GK	125	233	-	108
BOT	63	39	+	24
GE	247	111	+	136
MS	239	210	+	29
RE	83	30	+	53
AH	57	49	+	8
BE	65	45	+	20
COE	59	66	-	7
LH	178	141	+	37
MS-L	64	55	+	9
RE-L	168	91	+	77
BF	73	38	+	35
BI	110	82	+	28
BI-L	39	55	-	16
DT	62	59	+	3
HX	80	61	+	19
LI	62	57	+	5
ME	63	62	+	1
PB	113	97	+	16
WD	47	69	-	22
BO	297	171	+	126
DO	349	220	+	129
HA	179	108	+	71
HER	79	24	+	55
LÜN	50	16	+	34
WIT	66	34	+	32
AL	126	69	+	57
AR	108	73	+	35
BRI	85	62	+	23
EN	185	121	+	64
IS-L	126	99	+	27
LP	61	31	+	30
MES	90	57	+	33
OE	79	57	+	22
SI	155	93	+	62
SO	81	58	+	23
UN	342	72	+	270

Unter 50 Personen

Übrige Kreise	625	441	+	184
Zusammen	19 899	27 633	-	7 734

Wanderungen innerhalb und über die Grenzen
des Bundesgebietes

Insgesamt	14 355	24 580	-	10 225
-----------	--------	--------	---	--------

Wanderungen aus bzw. nach Kreisen

50 und mehr Personen

KI	94	90	+	4
HL	66	78	-	12
PI	49	52	-	3
IZ	23	52	-	29
HH	582	527	+	55
H	213	176	+	37
H-L	53	45	+	8
GÖ	81	38	+	43
LG	63	41	+	22
OS	60	60	±	0
NOH	60	26	+	34
EMD	50	17	+	33
LER	48	55	-	7
NOR	60	65	-	5
BS	80	66	+	14
SZ	51	15	+	36
HE	53	17	+	36
OL	66	82	-	16
HB	197	144	+	53
DA	45	86	-	41
HP	23	51	-	28
GG	21	69	-	48
DF-L	76	110	-	34
KS	77	47	+	30
WA	51	37	+	14
F	355	368	-	13
WI	79	115	-	36
HU-L	17	64	-	47
LM	28	57	-	29
FH	39	91	-	52
HG	40	74	-	34
WZ	50	66	-	16
KO	87	58	+	29
AW	42	112	-	70
AK	60	95	-	35
KH	30	50	-	20
MY	52	103	-	51
NR	136	264	-	128
GOA	46	54	-	8
TR	74	33	+	41
DAU	48	68	-	20
WEB	42	105	-	63
MT	27	55	-	28
MZ	71	52	+	19
S	199	219	-	20
BB	26	65	-	39
LB	48	64	-	16
HD	66	63	+	3
KA	79	92	-	13
MA	90	92	-	2
FR	75	93	-	18
KN	44	65	-	21
TÜ	51	74	-	23
M	299	540	-	241
GAP	33	58	-	25
M-L	32	66	-	34
N	89	100	-	11
A	29	54	-	25
B	950	895	+	55

Unter 50 Personen

Übrige Kreise	4 766	5 414	-	648
Zusammen	10 441	11 884	-	1 443

Wanderungen über die Grenzen des Bundesgebietes

Zusammen	5 678	6 385	-	707
----------	-------	-------	---	-----

Wanderungen innerhalb und über die Grenzen
des Bundesgebietes

Insgesamt	36 018	45 902	-	9 884
-----------	--------	--------	---	-------

*) Erläuterungen vgl. S. 54.

1) Verzeichnis vgl. S. 53 f.

11. Wanderungen zwischen ausgewählten Kreisen des Bundesgebietes 1967*)

Kreise (Kfz.-Kenn- zeichen) ¹⁾	Zuzüge aus nebenstehenden Kreisen	Fortzüge nach nebenstehenden Kreisen	Saldo	Kreise (Kfz.-Kenn- zeichen) ¹⁾	Zuzüge aus nebenstehenden Kreisen	Fortzüge nach nebenstehenden Kreisen	Saldo	Kreise (Kfz.-Kenn- zeichen) ¹⁾	Zuzüge aus nebenstehenden Kreisen	Fortzüge nach nebenstehenden Kreisen	Saldo
c) Kreisfreie Städte mit 100 000 und mehr Einwohnern											
Krsfr. Stadt Essen				Unter 50 Personen				HG			
Wanderungen innerhalb des Landes				Übrige Kreise	425	506	- 81	RÜD	105	131	- 26
50 und mehr Personen				Zusammen . .	13 123	19 109	- 5 986	SLÜ	161	179	- 18
D	514	782	- 268	Wanderungen aus bzw. nach Kreisen				SWA	171	204	- 33
DU	379	403	- 24	anderer Bundesländer				USI	166	461	- 295
KR	77	139	- 62	50 und mehr Personen				WZ	295	307	- 12
LEV	22	118	- 96	KI	50	69	- 19	DA	469	419	+ 50
MG	67	98	- 31	PI	38	62	- 24	GI	343	363	- 20
MH	850	1 501	- 651	OD	13	50	- 37	OF	1 028	1 446	- 418
NE	52	110	- 58	HH	295	366	- 71	ALS	153	125	+ 28
OB	643	633	+ 10	H	105	123	- 18	HP	345	415	- 70
RS	48	57	- 9	OS-L	21	63	- 42	BÜD	390	573	- 183
SG	73	95	- 22	SZ	58	32	+ 26	DA-L	224	237	- 13
W	235	283	- 48	OL	42	84	- 42	DI	481	1 001	- 520
DIN	67	183	- 116	BRA	18	52	- 34	ERB	255	234	+ 21
D-L	784	1 537	- 753	HB	116	147	- 31	FB	1 351	2 597	- 1 246
GV	254	416	- 162	DA	35	56	- 21	GI-L	270	305	- 35
KK	106	184	- 78	GG	39	51	- 12	GG	1 100	1 534	- 434
KLE	152	429	- 277	OF-L	40	68	- 28	LAT	137	128	+ 9
MO	284	517	- 233	WA	33	110	- 77	OF-L	2 011	3 744	- 1 733
WES	67	164	- 97	F	202	274	- 72	FD	184	143	+ 41
OP	91	146	- 55	WI	46	58	- 12	KS	439	295	+ 144
BN	94	128	- 34	HU-L	11	71	- 60	MR	206	183	+ 23
K	360	569	- 209	FH	24	102	- 78	ESW	120	107	+ 13
BM	29	56	- 27	WZ	28	65	- 37	FKB	69	65	+ 4
BN-L	118	179	- 61	AW	42	92	- 50	FZ	137	120	+ 17
EU	31	69	- 38	AK	27	127	- 100	FD-L	229	263	- 34
K-L	84	206	- 122	NR	86	175	- 89	HEF	176	147	+ 29
GM	73	147	- 74	WEB	46	138	- 92	HOG	62	62	± 0
GL	69	156	- 87	MT	41	65	- 24	HÜN	88	101	- 13
SU	105	206	- 101	S	101	179	- 78	KS-L	80	81	- 1
AC	122	164	- 42	BB	24	70	- 46	MR-L	209	150	+ 59
AC-L	44	80	- 36	ES	29	50	- 21	MEG	60	53	+ 7
DN	26	77	- 51	KA	58	48	+ 10	ROF	184	121	+ 63
JUL	25	65	- 40	MA	51	56	- 5	WA	139	105	+ 34
GK	48	50	- 2	KA-L	19	54	- 35	WIZ	84	56	+ 28
BOT	437	530	- 93	FR	68	114	- 46	WOH	48	50	- 2
GE	1 380	1 345	+ 35	KN	35	75	- 40	ZIG	122	123	- 1
GLA	279	500	- 221	LÖ	37	75	- 38	Unter 50 Personen			
MS	222	305	- 83	CW	28	69	- 41	Übrige Kreise	0	0	± 0
RE	149	135	+ 14	TÜ	39	81	- 42	Zusammen . .	19 361	30 335	-10 974
AH	38	83	- 45	WG	4	52	- 48	Wanderungen aus bzw. nach Kreisen			
BE	49	86	- 37	M	114	333	- 219	anderer Bundesländer			
BOR	67	132	- 65	FFB	14	54	- 40	50 und mehr Personen			
LH	116	181	- 65	N	50	86	- 36	KI	79	65	+ 14
MS-L	54	126	- 72	OB	5	71	- 66	HL	77	52	+ 25
RL-L	280	539	- 259	SMÜ	9	96	- 87	PI	59	65	- 6
BF	53	85	- 32	SB	73	42	+ 31	OD	31	52	- 21
BI	42	60	- 18	B	618	789	- 171	HH	679	638	+ 41
BI-L	44	58	- 14	Unter 50 Personen				H	331	249	+ 82
DT	34	76	- 42	Übrige Kreise	3 216	5 808	- 2 592	H-L	67	41	+ 26
HF-L	35	51	- 16	Zusammen . .	6 048	10 702	- 4 654	GÖ	136	90	+ 46
HX	61	130	- 69	Wanderungen über die Grenzen des Bundesgebietes				OS	50	44	+ 6
LI	32	68	- 36	Zusammen . .	2 220	3 963	- 1 743	BS	118	84	+ 34
MI	39	68	- 29	Wanderungen innerhalb und über die Grenzen				SZ	52	29	+ 23
PB	73	74	- 1	des Bundesgebietes				OL	75	41	+ 34
WAR	22	55	- 33	Insgesamt . .	21 391	33 774	-12 383	HB	239	170	+ 69
WD	41	82	- 41	Krsfr. Stadt Frankfurt am Main				D	368	355	+ 13
BO	602	543	+ 59	Wanderungen innerhalb des Landes				DU	141	99	+ 42
CAS	50	55	- 5	50 und mehr Personen				E	274	202	+ 72
DO	428	376	+ 52	HU	271	306	- 35	KR	84	50	+ 34
HA	94	112	- 18	WI	705	749	- 44	MH	81	61	+ 20
HAM	29	68	- 39	BID	126	128	- 2	OB	57	34	+ 23
HER	105	79	+ 26	DIL	209	205	+ 4	W	147	117	+ 30
WAN	214	185	+ 29	GN	425	787	- 362	D-L	103	94	+ 9
WAT	251	363	- 112	HU-L	1 339	3 298	- 1 959	MO	84	35	+ 49
WIT	57	67	- 10	LM	333	326	+ 7	OP	49	61	- 12
AL	60	106	- 46	FH	2 174	4 680	- 2 506	BN	88	82	+ 6
AR	64	80	- 16	WEL	250	323	- 73	K	393	392	+ 1
BRI	55	105	- 50	Krsfr. Stadt Frankfurt am Main				BN-L	119	154	- 35
IN	562	989	- 427	Wanderungen innerhalb des Landes				K-L	68	82	- 14
IS-L	62	116	- 54	50 und mehr Personen				GL	68	68	± 0
LP	44	84	- 40	HU	271	306	- 35	SU	68	68	± 0
MES	58	142	- 84	WI	705	749	- 44	AC	75	86	- 11
OE	46	62	- 16	BID	126	128	- 2	GE	127	66	+ 61
SI	54	69	- 15	DIL	209	205	+ 4	MS	105	67	+ 38
SO	48	71	- 23	GN	425	787	- 362	RE	53	21	+ 32
UN	267	151	+ 116	HU-L	1 339	3 298	- 1 959				
BLB	8	64	- 56	LM	333	326	+ 7				
				FH	2 174	4 680	- 2 506				
				WEL	250	323	- 73				

*) Erläuterungen vgl. S. 54.
1) Verzeichnis vgl. S. 53f.

11. Wanderungen zwischen ausgewählten Kreisen des Bundesgebietes 1967*)

Kreise (Kfz.-Kenn- zeichen) ¹⁾	Zuzüge aus nebenstehenden Kreisen	Fortzüge nach nebenstehenden Kreisen	Saldo	Kreise (Kfz.-Kenn- zeichen) ¹⁾	Zuzüge aus nebenstehenden Kreisen	Fortzüge nach nebenstehenden Kreisen	Saldo	Kreise (Kfz.-Kenn- zeichen) ¹⁾	Zuzüge aus nebenstehenden Kreisen	Fortzüge nach nebenstehenden Kreisen	Saldo
c) Kreisfreie Städte mit 100 000 und mehr Einwohnern											
Krsfr. Stadt Frankfurt am Main				SB	139	112	+ 27	WI	50	34	+ 16
Wanderungen aus bzw. nach Kreisen				HOM	60	32	+ 28	M	205	283	- 78
anderer Bundesländer				MZG	63	48	+ 15	N	74	39	+ 35
RE - L	72	55	+ 17	OTW	125	47	+ 78	B	373	260	+ 113
BI	63	54	+ 9	SB - L	108	75	+ 33	Unter 50 Personen			
MI	61	55	+ 6	SLS	116	86	+ 30	Übrige Kreise	4 031	3 109	+ 922
WD	52	27	+ 25	B	1 354	1 374	- 20	Zusammen . .	5 839	4 646	+ 1 193
BO	98	77	+ 21	Unter 50 Personen				Wanderungen über die Grenzen des Bundesgebietes			
DO	222	121	+ 101	Übrige Kreise	7 168	6 567	+ 601	Zusammen . .	2 201	1 851	+ 350
HA	53	33	+ 20	Zusammen . .	21 538	19 968	+ 1 570	Wanderungen innerhalb und über die Grenzen			
EN	61	56	+ 5	Wanderungen über die Grenzen des Bundesgebietes				des Bundesgebietes			
SI	126	102	+ 24	Zusammen . .	12 119	19 828	- 7 709	Insgesamt . .	17 904	15 220	+ 2 684
UN	82	25	+ 57	Wanderungen innerhalb und über die Grenzen				Krsfr. Stadt Gelsenkirchen			
KO	105	96	+ 9	des Bundesgebietes				Wanderungen innerhalb des Landes			
AK	57	36	+ 21	Insgesamt . .	53 018	70 131	-17 113	50 und mehr Personen			
BIR	98	103	- 5	Krsfr. Stadt Freiburg im Breisgau				BOT	235	218	+ 17
KO - L	65	53	+ 12	Wanderungen innerhalb des Landes				GLA	732	1 090	- 358
KH	183	170	+ 13	50 und mehr Personen				MS	230	209	+ 21
MY	74	65	+ 9	BAD	77	83	- 6	RE	139	223	- 84
NR	68	69	- 1	BH	159	134	+ 25	AH	35	57	- 22
GOA	107	53	+ 54	DS	206	162	+ 44	BE	51	107	- 56
SIM	54	46	+ 8	EM	979	1 040	- 61	BOR	47	93	- 46
TR	79	67	+ 12	FR - L	2 227	2 098	+ 129	COE	51	67	- 16
TR - L	63	47	+ 16	KEL	60	67	- 7	LH	55	102	- 47
WEB	66	68	- 2	KN	392	314	+ 78	MS - L	35	64	- 29
DIZ	104	66	+ 38	LR	293	228	+ 65	RE - L	910	1 791	- 881
MT	86	68	+ 18	LÜ	476	453	+ 23	BF	47	64	- 17
MZ	269	281	- 12	MÜL	539	418	+ 121	TE	135	177	- 42
WO	66	45	+ 21	NEU	415	365	+ 50	D	111	247	- 136
BIN	70	64	+ 6	OG	302	249	+ 53	DU	109	220	- 111
MZ - L	77	102	- 25	RA	139	78	+ 61	E	1 345	1 380	- 35
KL	131	103	+ 28	SÄK	205	161	+ 44	KR	30	59	- 29
LU	129	105	+ 24	STO	101	70	+ 31	LEV	10	81	- 71
PS	52	31	+ 21	ÜB	132	110	+ 22	MH	39	101	- 62
GER	38	58	- 20	VL	213	211	+ 2	OB	101	122	- 21
KL - L	89	67	+ 22	WT	200	157	+ 43	W	72	104	- 32
PS - L	50	49	+ 1	WOL	122	68	+ 54	DIN	31	123	- 92
S	449	441	+ 8	S	289	291	- 2	D - L	80	136	- 56
UL	57	88	- 31	BB	37	67	- 30	GV	127	271	- 144
BB	55	81	- 26	ES	74	40	+ 34	KK	17	85	- 68
ES	78	75	+ 3	GP	61	45	+ 16	MO	106	293	- 187
HN - L	35	65	- 30	LP	59	57	+ 2	WES	23	66	- 43
LEO	53	53	+ 0	HD	124	114	+ 10	OP	25	166	- 141
LB	92	78	+ 14	KA	310	253	+ 57	BN	22	90	- 68
WN	63	51	+ 12	MA	140	130	+ 10	K	105	228	- 123
HD	153	150	+ 3	PF	61	51	+ 10	BN - L	15	57	- 42
KA	228	169	+ 59	HD - L	39	65	- 26	K - L	13	72	- 59
MA	343	270	+ 73	KA - L	89	96	- 7	GM	29	79	- 50
BCH	46	50	- 4	CW	69	32	+ 37	GL	21	55	- 34
HO - L	96	109	- 13	RV	85	51	+ 34	SU	41	92	- 51
KA - L	76	85	- 9	RW	105	109	- 4	AC	34	55	- 21
MA - L	74	101	- 27	SIG	58	44	+ 14	ERK	18	60	- 42
TBB	67	69	- 2	TÜ	93	76	+ 17	BI - L	34	51	- 17
BAD	45	61	- 16	TUT	53	40	+ 13	DT	27	75	- 48
FR	128	120	+ 8	Unter 50 Personen				HW	14	58	- 44
KN	108	143	- 35	Übrige Kreise	881	696	+ 185	LE	29	125	- 96
LÖ	64	101	- 37	Zusammen . .	9 864	8 723	+ 1 141	LK	43	52	- 9
NEU	59	43	+ 16	Wanderungen aus bzw. nach Kreisen				MI	30	83	- 53
VL	56	53	+ 3	anderer Bundesländer				PB	92	131	- 39
CW	72	68	+ 4	50 und mehr Personen				WD	62	80	- 18
TÜ	77	74	+ 3	KI	51	62	- 11	BO	356	409	- 53
M	597	901	- 304	HH	216	188	+ 28	CAS	51	106	- 55
AÖ	38	64	- 26	H	85	66	+ 19	DO	272	337	- 65
GAP	46	60	- 14	HB	83	52	+ 31	HER	98	152	- 54
M - L	57	108	- 51	D	93	75	+ 18	WAN	718	369	+ 349
SOG	17	71	- 54	E	114	68	+ 46	WAT	635	598	+ 37
STA	39	51	- 12	W	53	38	+ 15	AL	29	128	- 99
R	52	67	- 15	K	135	126	+ 9	AR	45	62	- 17
ER	61	63	- 2	MS	106	96	+ 10	BRI	27	61	- 34
N	247	186	+ 61	DO	50	22	+ 28	EN	69	164	- 95
AB	142	100	+ 42	F	120	128	- 8	IS - L	30	71	- 41
SW	50	34	+ 16					LP	33	134	- 101
WÜ	169	119	+ 50					MES	14	77	- 63
ALZ	130	173	- 43					SO	139	69	+ 70
AB - L	144	209	- 65					UN	185	98	+ 87
BRK	29	57	- 28								
LOH	87	97	- 10								
MIL	100	71	+ 29								
OBH	101	155	- 54								
WÜ - L	57	52	+ 5								
A	53	60	- 7								

*) Erläuterungen vgl. S. 54.

1) Verzeichnis vgl. S. 53 f.

11. Wanderungen zwischen ausgewählten Kreisen des Bundesgebietes 1967*)

Kreise (Kfz.-Kenn- zeichen) ¹⁾	Zuzüge aus nebenstehenden Kreisen	Fortzüge nach nebenstehenden Kreisen	Saldo	Kreise (Kfz.-Kenn- zeichen) ¹⁾	Zuzüge aus nebenstehenden Kreisen	Fortzüge nach nebenstehenden Kreisen	Saldo	Kreise (Kfz.-Kenn- zeichen) ¹⁾	Zuzüge aus nebenstehenden Kreisen	Fortzüge nach nebenstehenden Kreisen	Saldo
c) Kreisfreie Städte mit 100 000 und mehr Einwohnern											
Krsfr. Stadt Gelsenkirchen				Unter 50 Personen				OS-L			
Wanderungen innerhalb des Landes				Übrige Kreise	1 309	2 055	- 746	EMD	66	59	+ 7
Unter 50 Personen				Zusammen . .	1 634	2 495	- 861	AUR	87	114	- 27
Übrige Kreise	461	946	- 485	Wanderungen über die Grenzen des Bundesgebietes				NOR	52	44	+ 8
Zusammen . .	8 719	12 940	- 4 221	Wanderungen über die Grenzen des Bundesgebietes	1 273	2 787	- 1 514	LER	107	86	+ 21
Wanderungen aus bzw. nach Kreisen				Zusammen . .	1 273	2 787	- 1 514	WTM	138	108	+ 30
anderer Bundesländer				Wanderungen innerhalb und über die Grenzen				BS	75	105	- 30
50 und mehr Personen				des Bundesgebietes				GS	381	266	+ 115
HH	57	144	- 87	Insgesamt . .	8 637	11 586	- 2 949	SZ	106	94	+ 12
HB	30	66	- 36	Hamburg				BS-L	123	73	+ 50
GG	12	64	- 52	Wanderungen aus bzw. nach Kreisen				GAN	70	86	- 16
F	66	127	- 61	anderer Bundesländer				HE	108	43	+ 65
PH	19	54	- 35	50 und mehr Personen				WF	98	68	+ 30
NR	12	62	- 50	FL	436	414	+ 22	DEL	170	144	+ 26
WEB	8	57	- 49	KI	928	800	+ 128	OL	103	58	+ 45
S	46	64	- 18	HL	1 162	1 107	+ 55	WHV	296	240	+ 56
LÖ	10	129	- 119	NMS	385	226	+ 159	WST	222	168	+ 54
M	50	118	- 68	ECK	201	185	+ 16	JEV	65	82	- 17
AO	11	60	- 49	TÖN	153	163	- 10	OL-L	123	84	+ 39
SMÜ	5	78	- 73	EUT	523	693	- 170	BR	75	63	+ 12
B	183	272	- 89	FL-L	131	163	- 32	BRA	95	153	- 58
Unter 50 Personen				RZ	1 791	2 390	- 599	HB-hav	264	234	+ 30
Übrige Kreise	1 703	3 577	- 1 874	HUS	290	230	+ 60	HB	1 308	1 237	+ 71
Zusammen . .	2 212	4 872	- 2 660	HEI	367	365	+ 2	D	531	585	- 54
Wanderungen über die Grenzen des Bundesgebietes				OLD	604	757	- 153	DU	212	140	+ 72
Zusammen . .	1 000	1 566	- 566	PI	535	7 866	- 3 331	E	366	295	+ 71
Wanderungen innerhalb und über die Grenzen				PLÖ	423	376	+ 47	KR	98	72	+ 26
des Bundesgebietes				RD	559	477	+ 82	MG	58	54	+ 4
Insgesamt . .	11 931	19 378	- 7 447	SL	364	390	- 26	MH	80	62	+ 18
Krsfr. Stadt Hagen				SE	984	2 247	- 1 263	NE	44	54	- 10
Wanderungen innerhalb des Landes				IZ	830	829	+ 1	OB	65	52	+ 13
50 und mehr Personen				OD	3 908	7 533	- 3 625	RS	72	40	+ 32
BO	103	79	+ 24	MED	460	358	+ 102	SG	44	52	- 8
DO	316	324	- 8	NIB	663	801	- 138	W	229	154	+ 75
IS	52	76	- 24	HM	60	51	+ 9	D-L	120	155	- 35
LÜD	69	68	+ 1	H	953	728	+ 225	GV	53	79	- 26
WIT	99	69	+ 30	DH	106	84	+ 22	KK	53	65	- 12
AL	252	277	- 25	SY	71	54	+ 17	MO	134	99	+ 35
AR	80	73	+ 7	RI	70	65	+ 5	OP	57	80	- 23
BRI	38	68	- 30	HM-L	77	48	+ 29	BN	124	123	+ 1
EN	1 629	1 953	- 324	H-L	264	238	+ 26	K	610	539	+ 71
IS-L	539	568	- 29	NRÜ	103	96	+ 7	BN-L	175	264	- 89
LP	48	92	- 44	NI	108	114	- 6	EU	64	29	+ 35
MES	60	50	+ 10	STH	90	61	+ 29	K-L	112	149	- 37
SI	73	86	- 13	SPR	48	67	- 19	GM	52	50	+ 2
SO	47	70	- 23	HI	139	106	+ 33	GL	122	165	- 43
UN	389	113	+ 276	ALF	63	31	+ 32	SU	98	154	- 56
D	108	179	- 71	GÖ	206	226	- 20	AC	161	104	+ 57
E	112	94	+ 18	HI-L	60	52	+ 8	AC-L	64	56	+ 8
W	164	149	+ 15	HOL	85	59	+ 26	GE	144	57	+ 87
D-L	60	59	+ 1	NOM	68	55	+ 13	MS	181	169	+ 12
K	87	148	- 61	OHA	115	84	+ 31	RE	58	45	+ 13
MS	94	83	+ 11	PE	67	43	+ 24	BE	67	43	+ 24
RE-L	42	54	- 12	CLZ	78	64	+ 14	BOR	57	73	- 16
PB	110	90	+ 20	CE	172	122	+ 50	MS-L	41	52	- 11
Unter 50 Personen				LG	536	445	+ 91	RE-L	99	93	+ 6
Übrige Kreise	1 159	1 482	- 323	WOB	127	74	+ 53	BF	55	46	+ 9
Zusammen . .	5 730	6 304	- 574	BU	136	187	- 51	TE	46	63	- 17
Wanderungen aus bzw. nach Kreisen				CE-L	190	180	+ 10	BI	178	140	+ 38
anderer Bundesländer				FAL	113	93	+ 20	BI-L	106	100	+ 6
50 und mehr Personen				GF	143	137	+ 6	DT	125	112	+ 13
HH	43	86	- 43	WL	2 485	4 980	- 2 495	HF-L	70	63	+ 7
KS	68	11	+ 57	DAN	278	346	- 68	HX	48	53	- 5
F	33	53	- 20	LG-L	289	246	+ 43	LE	90	90	+ 0
M	33	102	- 69	SOL	377	446	- 69	LK	51	57	- 6
B	148	188	- 40	UE	435	382	+ 53	MI	111	134	- 23
				CUX	336	252	+ 84	PB	67	46	+ 21
				BRV	177	194	- 17	WD	66	52	+ 14
				OTT	240	228	+ 12	BO	146	115	+ 31
				OHZ	81	110	- 29	DO	367	231	+ 136
				ROH	216	257	- 41	HA	86	43	+ 43
				STD	1 027	1 737	- 710	AL	57	47	+ 10
				VER	145	112	+ 33	AR	50	48	+ 2
				WEM	61	66	- 5	EN	86	61	+ 25
				OS	121	122	- 1	IS-L	67	35	+ 32
				BSB	50	38	+ 12	LP	52	36	+ 16
				NOH	47	57	- 10	SI	63	40	+ 23
								UN	74	67	+ 7
								DA	87	124	- 37
								GI	64	59	+ 5
								OF	53	47	+ 6
								HP	38	75	- 37
								DA-L	37	54	- 17
								DI	21	62	- 41

*) Erläuterungen vgl. S. 54.
1) Verzeichnis vgl. S. 53f.

11. Wanderungen zwischen ausgewählten Kreisen des Bundesgebietes 1967*)

Kreise (Kfz.-Kenn- zeichen) ¹⁾	Zuzuge aus nebenstehenden Kreisen	Fortzüge nach nebenstehenden Kreisen	Saldo	Kreise (Kfz.-Kenn- zeichen) ¹⁾	Zuzuge aus nebenstehenden Kreisen	Fortzüge nach nebenstehenden Kreisen	Saldo	Kreise (Kfz.-Kenn- zeichen) ¹⁾	Zuzuge aus nebenstehenden Kreisen	Fortzüge nach nebenstehenden Kreisen	Saldo
c) Kreisfreie Städte mit 100 000 und mehr Einwohnern											
Hamburg											
Wanderungen aus bzw. nach Kreisen											
anderer Bundesländer											
50 und mehr Personen											
FB	69	104	- 35	NI	307	466	- 159	K-L	28	63	- 35
GG	113	148	- 35	STH	306	452	- 146	AC	51	40	+ 11
OF-L	94	240	- 146	SPR	439	1 010	- 571	MS	95	95	+ 0
KS	211	168	+ 43	GÖ	491	553	- 62	BI	120	94	+ 26
MR	94	112	- 18	HI	396	375	+ 21	BI-L	56	68	- 12
WA	51	47	+ 4	ALF	330	351	- 21	DT	90	100	- 10
F	638	679	- 41	DUD	68	63	+ 5	HF-L	61	51	+ 10
WI	153	174	- 21	EIN	102	111	- 9	HX	52	66	- 14
HU-L	32	87	- 55	HI-L	491	684	- 193	LE	98	124	- 26
FH	95	174	- 79	HOL	168	236	- 68	MI	205	210	- 5
HG	99	149	- 50	HMÜ	487	106	+ 381	PB	34	53	- 19
KO	76	60	+ 16	NOM	172	151	+ 21	WD	37	53	- 16
KH	35	61	- 26	OHA	195	270	- 75	BO	60	65	- 5
MZ	114	94	+ 20	PE	251	358	- 107	DO	131	107	+ 24
LU	68	64	+ 4	CLZ	117	157	- 40	DA	40	57	- 17
S	475	457	+ 18	CE	304	272	+ 32	OF-L	36	65	- 29
UL	54	68	- 14	LG	150	162	- 12	KS	137	157	- 20
BB	53	156	- 103	WOB	124	154	- 30	MR	45	54	- 9
ES	94	104	- 10	BU	1 476	2 955	- 1 479	F	249	331	- 82
GP	49	52	- 3	CE-L	277	403	- 126	WI	53	84	- 31
LEO	38	60	- 22	FAL	283	268	+ 15	FH	45	65	- 20
LB	104	64	+ 40	GF	244	308	- 64	S	174	213	- 39
WN	61	108	- 47	WL	73	101	- 28	BB	14	52	- 38
HD	148	133	+ 15	DAN	117	91	+ 26	LB	18	56	- 38
KA	162	163	- 1	LG-L	49	59	- 10	HD	50	44	+ 6
MA	188	210	- 22	SOL	145	169	- 24	KA	48	71	- 23
HD-L	53	82	- 29	UE	217	298	- 81	MA	66	80	- 14
KA-L	43	52	- 9	CUX	47	60	- 13	MA-L	10	50	- 40
MA-L	45	67	- 22	OHZ	30	51	- 21	FR	66	85	- 19
FR	188	216	- 28	ROH	70	111	- 41	KN	24	50	- 26
FR-L	43	51	- 8	STD	100	100	+ 0	TÜ	38	61	- 23
KN	115	140	- 25	VER	100	120	- 20	M	176	374	- 198
LÖ	67	90	- 23	OS	134	153	- 19	M-L	20	61	- 41
MÜL	33	56	- 23	NOH	64	72	- 8	N	70	102	- 32
OG	52	51	+ 1	AUR	38	56	- 18	B	1 271	1 273	- 2
CW	83	93	- 10	LER	69	110	- 41				
RT	53	53	+ 0	NOR	74	114	- 40				
TÜ	132	129	+ 3	WTM	60	85	- 25				
IN	41	76	- 35	BS	535	507	+ 28				
M	805	1 217	- 412	GS	188	172	+ 16				
FFB	28	88	- 60	SZ	179	139	+ 40				
GAP	85	90	- 5	BRL	50	51	- 1				
M-L	82	190	- 108	BS-L	73	106	- 33				
STA	77	101	- 24	GAN	164	173	- 9				
ER	92	99	- 7	GS-L	55	60	- 5				
N	213	207	+ 6	HE	145	139	+ 6				
WÜ	62	67	- 5	WF	261	291	- 30				
A	72	84	- 12	DEL	43	57	- 14				
SF	52	74	- 22	OL	167	202	- 35				
SB	73	57	+ 16	WHV	96	127	- 31				
B	3 352	2 768	+ 584	JEV	42	77	- 35				
				OL-L	59	52	+ 7				
				BRA	56	67	- 11				
									</		

*) Erläuterungen vgl. S. 54.
1) Verzeichnis vgl. S. 53f.

11. Wanderungen zwischen ausgewählten Kreisen des Bundesgebietes 1967*)

Kreise (Kfz-Kenn- zeichen) ¹⁾	Zuzüge aus nebenstehenden Kreisen	Fortzüge nach nebenstehenden Kreisen	Saldo	Kreise (Kfz-Kenn- zeichen) ¹⁾	Zuzüge aus nebenstehenden Kreisen	Fortzüge nach nebenstehenden Kreisen	Saldo	Kreise (Kfz-Kenn- zeichen) ¹⁾	Zuzüge aus nebenstehenden Kreisen	Fortzüge nach nebenstehenden Kreisen	Saldo
--	---	--	-------	--	---	--	-------	--	---	--	-------

c) Kreisfreie Städte mit 100 000 und mehr Einwohnern

Krsfr. Stadt Heidelberg			
Wanderungen aus bzw. nach Kreisen anderer Bundesländer			
50 und mehr Personen			
D.....	63	66	- 3
K.....	63	73	- 10
DA.....	44	73	- 29
HP.....	134	181	- 47
F.....	150	153	- 3
WI.....	49	58	- 9
MZ.....	58	44	+ 14
LU.....	119	118	+ 1
NW-L.....	46	59	- 13
M.....	138	222	- 84
B.....	254	216	+ 38
Unter 50 Personen			
Übrige Kreise	3 149	3 118	+ 31
Zusammen ..	4 444	4 579	- 135

Wanderungen über die Grenzen des Bundesgebietes			
Zusammen ..	1 999	2 536	- 537

Wanderungen innerhalb und über die Grenzen des Bundesgebietes			
Insgesamt ..	11 610	13 772	- 2 162

Krsfr. Stadt Herne			
50 und mehr Personen			
BO.....	661	599	+ 62
CAS.....	115	417	- 302
DO.....	102	137	- 35
WAN.....	454	355	+ 99
WAT.....	54	31	+ 23
EN.....	45	61	- 16
IS-L.....	7	61	- 54
SO.....	32	70	- 38
UN.....	84	53	+ 31
D.....	24	79	- 55
E.....	79	105	- 26
GV.....	17	131	- 114
MO.....	12	56	- 44
K.....	25	56	- 31
GE.....	152	98	+ 54
RE.....	330	502	- 172
RE-L.....	136	291	- 155

Unter 50 Personen			
Übrige Kreise	635	1 399	- 764
Zusammen ..	2 964	4 501	- 1 537

Wanderungen aus bzw. nach Kreisen anderer Bundesländer			
50 und mehr Personen			
B.....	62	87	- 25

Unter 50 Personen			
Übrige Kreise	551	1 251	- 700
Zusammen ..	613	1 338	- 725

Wanderungen über die Grenzen des Bundesgebietes			
Zusammen ..	228	535	- 307

Wanderungen innerhalb und über die Grenzen des Bundesgebietes			
Insgesamt ..	3 805	6 374	- 2 569

Krsfr. Stadt Karlsruhe			
Wanderungen innerhalb des Landes			
50 und mehr Personen			
HD.....	237	261	- 24
MA.....	429	378	+ 51

PF.....	210	219	- 9
BR.....	558	442	+ 116
BCH.....	108	86	+ 22
HD-L.....	267	250	+ 17
KA-L.....	2 843	3 188	- 345
MA-L.....	172	153	+ 19
MOS.....	81	88	- 7
PF-L.....	147	134	+ 13
SNH.....	144	160	- 16
TBB.....	101	105	- 4
HN.....	61	55	+ 6
S.....	383	371	+ 12
BB.....	55	74	- 19
ES.....	63	71	- 8
GP.....	112	72	+ 40
HN-L.....	74	69	+ 5
LEO.....	35	62	- 27
LB.....	82	111	- 29
VAI.....	51	52	- 1
WN.....	68	53	+ 15
BAD.....	159	137	+ 22
FR.....	253	310	- 57
BH.....	164	214	- 50
DS.....	53	43	+ 10
EM.....	103	100	+ 3
FR-L.....	89	78	+ 11
KEL.....	72	78	- 6
KN.....	175	166	+ 9
LR.....	104	92	+ 12
LO.....	139	131	+ 8
MÜL.....	54	56	- 2
NEU.....	71	49	+ 22
OG.....	182	140	+ 42
RA.....	630	555	+ 75
SÄK.....	70	44	+ 26
ÜB.....	52	54	- 2
VL.....	120	60	+ 60
WT.....	68	42	+ 26
WOL.....	60	46	+ 14
CW.....	271	246	+ 25
FDS.....	75	28	+ 47
RT.....	53	43	+ 10
TÜ.....	67	89	- 22

Unter 50 Personen			
Übrige Kreise	562	557	+ 5
Zusammen ..	9 927	9 812	+ 115

Wanderungen aus bzw. nach Kreisen anderer Bundesländer			
50 und mehr Personen			
HH.....	163	162	+ 1
H.....	71	48	+ 23
D.....	92	79	+ 13
E.....	48	58	- 10
K.....	105	73	+ 32
DA.....	50	47	+ 3
HP.....	61	58	+ 3
OF-L.....	43	68	- 25
F.....	169	228	- 59
WI.....	49	64	- 15
MZ.....	28	61	- 33
KL.....	71	47	+ 24
LD.....	96	57	+ 39
LU.....	104	80	+ 24
BZA.....	89	68	+ 21
GER.....	326	401	- 75
M.....	252	300	- 48
N.....	102	73	+ 29
SB.....	48	55	- 7
B.....	331	299	+ 32

Unter 50 Personen			
Übrige Kreise	3 725	3 407	+ 318
Zusammen ..	6 023	5 733	+ 290

Wanderungen über die Grenzen des Bundesgebietes			
Zusammen ..	3 436	5 059	- 1 623

Wanderungen innerhalb und über die Grenzen des Bundesgebietes			
Insgesamt ..	19 386	20 604	- 1 218

Krsfr. Stadt Kassel (vgl. Seite 66)

Krsfr. Stadt Kiel (vgl. Seite 55)

Krsfr. Stadt Koblenz			
Wanderungen innerhalb des Landes			
50 und mehr Personen			
AW.....	73	94	- 21
AK.....	76	64	+ 12
BIR.....	56	37	+ 19
COC.....	106	91	+ 15
KO-L.....	1 038	1 424	- 386
KH.....	91	70	+ 21
MY.....	276	261	+ 15
NR.....	184	220	- 36
GOA.....	228	228	+ 0
SIM.....	82	64	+ 18
ZEL.....	50	31	+ 19
TR.....	98	85	+ 13
BKS.....	42	53	- 11
TR-L.....	69	49	+ 20
WEB.....	73	58	+ 15
GOH.....	315	264	+ 51
DIZ.....	140	105	+ 35
MT.....	258	257	+ 1
MZ.....	218	388	- 170

Unter 50 Personen			
Übrige Kreise	561	448	+ 113
Zusammen ..	4 034	4 291	- 257

Wanderungen aus bzw. nach Kreisen anderer Bundesländer			
---	--	--	--

50 und mehr Personen			
HH.....	60	76	- 16
D.....	58	87	- 29
BN.....	59	92	- 33
K.....	161	168	- 7
BN-L.....	81	186	- 105
K-L.....	15	56	- 41
SU.....	37	70	- 33
AC-L.....	87	36	+ 51
F.....	96	105	- 9
WI.....	66	78	- 12
MA.....	97	78	+ 19
M.....	48	106	- 58
B.....	129	83	+ 46

Unter 50 Personen			
Übrige Kreise	2 582	2 514	+ 68
Zusammen ..	3 576	3 735	- 159

Wanderungen über die Grenzen des Bundesgebietes			
Zusammen ..	417	422	- 5

Wanderungen innerhalb und über die Grenzen des Bundesgebietes			
Insgesamt ..	8 027	8 448	- 421

Krsfr. Stadt Köln			
Wanderungen innerhalb des Landes			
50 und mehr Personen			
BN.....	456	625	- 169
BM.....	630	945	- 315
BN-L.....	570	776	- 206
EU.....	543	1 161	- 618
K-L.....	3 755	6 983	- 3 228
GM.....	431	384	+ 47
GL.....	3 087	4 886	- 1 799

*) Erläuterungen vgl. S. 54.
1) Verzeichnis vgl. S. 53f.

11. Wanderungen zwischen ausgewählten Kreisen des Bundesgebietes 1967*)

Kreise (Kfz-Kenn- zeichen) ¹⁾	Zuzüge aus nebenstehenden Kreisen	Fortzüge nach nebenstehenden Kreisen	Saldo	Kreise (Kfz-Kenn- zeichen) ¹⁾	Zuzüge aus nebenstehenden Kreisen	Fortzüge nach nebenstehenden Kreisen	Saldo	Kreise (Kfz-Kenn- zeichen) ¹⁾	Zuzüge aus nebenstehenden Kreisen	Fortzüge nach nebenstehenden Kreisen	Saldo
c) Kreisfreie Städte mit 100 000 und mehr Einwohnern											
Krsfr. Stadt Köln				PI	85	85	+ 0	Krsfr. Stadt Krefeld			
Wanderungen innerhalb des Landes				OD	20	73	- 53	Wanderungen innerhalb des Landes			
50 und mehr Personen				NIB	47	54	- 7	50 und mehr Personen			
SU	1 101	2 219	- 1 118	HH	539	611	- 72	D	563	402	+ 161
D	936	787	+ 149	H	220	176	+ 44	DU	292	155	+ 137
DU	349	201	+ 148	H-L	47	72	- 25	E	139	77	+ 62
L	569	360	+ 209	GÖ	73	51	+ 22	MG	154	115	+ 39
KR	224	188	+ 36	OS	60	44	+ 16	MH	73	45	+ 28
LEV	681	889	- 208	BS	94	73	+ 21	NE	59	68	- 9
MG	194	143	+ 51	OL	47	55	- 8	OB	86	21	+ 65
MH	130	73	+ 57	HB	173	146	+ 27	RY	70	49	+ 21
NE	136	127	+ 9	DA	67	75	- 8	VIE	101	50	+ 51
OB	127	51	+ 76	GG	55	95	- 40	W	86	70	+ 16
RS	129	60	+ 69	OF-L	50	99	- 49	D-L	140	109	+ 31
RY	73	67	+ 6	KS	82	78	+ 4	GEL	272	188	+ 84
SG	169	121	+ 48	F	393	392	+ 1	GV	124	129	- 5
W	473	300	+ 173	WI	99	134	- 35	KK	2 326	2 561	- 235
DIN	68	41	+ 27	HU-L	35	50	- 15	KLE	101	87	+ 14
D-L	325	323	+ 2	FH	75	110	- 35	MO	880	506	+ 374
GEL	63	46	+ 17	HG	39	74	- 35	OP	49	58	- 9
GV	501	652	- 151	RÜD	44	57	- 13	BN	50	58	- 8
KK	193	164	+ 29	WZ	59	45	+ 14	K	188	224	- 36
KLE	86	58	+ 28	KO	168	161	+ 7	BN-L	55	71	- 16
MO	262	160	+ 102	AW	190	253	- 63	K-L	39	74	- 35
WES	69	59	+ 10	AK	174	185	- 11	AC	65	96	- 31
OP	635	850	- 215	BIR	75	43	+ 32	AC-L	68	66	+ 2
AC	489	375	+ 114	COC	47	51	- 4	ERK	54	42	+ 12
AC-L	359	264	+ 95	KO-L	84	106	- 22	GE	59	30	+ 29
DN	382	470	- 88	MY	147	149	- 2	MS	68	64	+ 4
ERK	90	54	+ 36	NR	236	289	- 53	LH	53	50	+ 3
JÜL	170	117	+ 53	GOA	89	68	+ 21	PB	65	35	+ 30
MON	65	116	- 51	TR	149	74	+ 75	DO	78	46	+ 32
SLE	329	321	+ 8	BKS	61	30	+ 31	UN	112	9	+ 103
GK	210	103	+ 107	BIT	83	91	- 8				
GE	228	105	+ 123	DAU	209	192	+ 17	Unter 50 Personen			
GLA	50	26	+ 24	PRÜ	166	129	+ 37	Übrige Kreise	979	906	+ 73
MS	188	189	- 1	TR-L	67	47	+ 20	Zusammen . .	7 448	6 461	+ 987
RE	96	43	+ 53	WIL	64	44	+ 20	Wanderungen aus bzw. nach Kreisen			
AH	55	44	+ 11	WEB	83	89	- 6	anderer Bundesländer			
BE	107	40	+ 67	GOH	62	41	+ 21	50 und mehr Personen			
BOR	46	52	- 6	DIZ	59	52	+ 7	HH	72	98	- 26
LH	119	104	+ 15	MT	69	90	- 21	F	50	84	- 34
RE-L	165	100	+ 65	MZ	66	93	- 27	M	52	80	- 28
BF	76	45	+ 31	MZ-L	51	17	+ 34	B	178	240	- 62
BI	79	76	+ 3	LU	65	46	+ 19	Unter 50 Personen			
BI-L	49	61	- 12	S	186	234	- 48	Übrige Kreise	1 825	2 189	- 364
DT	88	39	+ 49	BB	34	73	- 39	Zusammen . .	2 177	2 691	- 514
HX	52	37	+ 15	ES	56	59	- 3	Wanderungen über die Grenzen des Bundesgebietes			
LE	61	54	+ 7	LB	64	59	+ 5	Zusammen . .	1 519	2 589	- 1 070
MI	80	54	+ 26	WN	26	51	- 25	Wanderungen innerhalb und über die Grenzen			
PB	111	89	+ 22	HD	73	63	+ 10	des Bundesgebietes			
WD	77	69	+ 8	KA	73	105	- 32	Insgesamt . .	11 144	11 741	- 597
BO	245	141	+ 104	MA	116	111	+ 5	Krsfr. Stadt Leverkusen			
DO	387	220	+ 167	MA-L	44	57	- 13	Wanderungen innerhalb des Landes			
HA	148	87	+ 61	FR	126	135	- 9	50 und mehr Personen			
HER	56	25	+ 31	KN	87	75	+ 12	D	103	79	+ 24
IS	65	27	+ 38	LÖ	26	55	- 29	E	118	22	+ 96
WAN	65	21	+ 44	CW	65	58	+ 7	W	71	30	+ 41
AL	128	68	+ 60	TÜ	61	66	- 5	D-L	59	39	+ 20
AR	174	76	+ 38	M	365	509	- 144	GV	27	246	- 219
BRI	64	55	+ 9	M-L	35	81	- 46	OP	1 031	1 422	- 391
EN	129	114	+ 15	STA	57	33	+ 24	K	889	681	+ 208
IS-L	103	59	+ 44	ER	39	50	- 11	K-L	74	128	- 54
MES	67	42	+ 25	N	123	123	+ 0	GL	310	421	- 111
OE	72	79	- 7	WÜ	58	35	+ 23	SU	63	74	- 11
SI	142	115	+ 27	SB	88	63	+ 25				
SO	69	48	+ 21	MZG	63	36	+ 27				
UN	326	60	+ 266	SB-L	61	44	+ 17				
				SLS	145	73	+ 72				
				B	1 053	1 013	+ 40				
Unter 50 Personen				Unter 50 Personen							
Übrige Kreise	715	510	+ 205	Übrige Kreise	4 930	4 886	+ 44				
Zusammen . .	23 681	28 493	- 4 812	Zusammen . .	13 075	13 288	- 213				
Wanderungen aus bzw. nach Kreisen				Wanderungen über die Grenzen des Bundesgebietes							
anderer Bundesländer				Zusammen . .	8 512	12 138	- 3 626				
50 und mehr Personen				Wanderungen innerhalb und über die Grenzen							
KI	87	85	+ 2	des Bundesgebietes							
HL	67	67	+ 0	Insgesamt . .	45 268	53 919	- 8 651				

*) Erläuterungen vgl. S. 54.

1) Verzeichnis vgl. S. 53f.

11. Wanderungen zwischen ausgewählten Kreisen des Bundesgebietes 1967*)

Kreise (Kfz-Kenn- zeichen) 1)	Zuzüge aus nebenstehenden Kreisen	Fortzüge nach nebenstehenden Kreisen	Saldo	Kreise (Kfz-Kenn- zeichen) 1)	Zuzüge aus nebenstehenden Kreisen	Fortzüge nach nebenstehenden Kreisen	Saldo	Kreise (Kfz-Kenn- zeichen) 1)	Zuzüge aus nebenstehenden Kreisen	Fortzüge nach nebenstehenden Kreisen	Saldo
c) Kreisfreie Städte mit 100 000 und mehr Einwohnern											
Krsfr. Stadt Leverkusen				MA-L				Krsfr. Stadt Mainz			
Wanderungen innerhalb des Landes				M				Wanderungen innerhalb des Landes			
50 und mehr Personen				OTW				50 und mehr Personen			
AC-L	60	26	+ 34	SB-L				WO	120	66	+ 54
GE	81	10	+ 71	SLS				AZ	285	221	+ 64
RE-L	69	14	+ 55	IGB				BIN	428	496	- 68
DO	95	11	+ 84	B				MZ-L	1 354	1 778	- 424
UN	169	19	+ 150	Unter 50 Personen				WO-L	99	58	+ 41
Unter 50 Personen				Übrige Kreise				KO	388	218	+ 170
Übrige Kreise	1 064	682	+ 382	Zusammen . .				BIR	93	70	+ 23
Zusammen . .	4 283	3 904	+ 379	Wanderungen über die Grenzen des Bundesgebietes				KH	260	174	+ 86
Wanderungen aus bzw. nach Kreisen				Zusammen . .				MY	59	53	+ 6
anderer Bundesländer				Wanderungen innerhalb und über die Grenzen				NR	88	60	+ 28
50 und mehr Personen				des Bundesgebietes				GOA	60	43	+ 17
M	28	53	- 25	Insgesamt . .				SIM	82	49	+ 33
B	86	98	- 12	Krsfr. Stadt Lübeck				TR	84	58	+ 26
Unter 50 Personen				Wanderungen innerhalb des Landes				GOH	55	35	+ 20
Übrige Kreise	1 186	1 118	+ 68	50 und mehr Personen				DIZ	52	58	- 6
Zusammen . .	1 300	1 269	+ 31	FL				MT	70	38	+ 32
Wanderungen über die Grenzen des Bundesgebietes				KI				KL	102	84	+ 18
Insgesamt . .				NMS				LU	102	77	+ 25
Wanderungen innerhalb und über die Grenzen				ECK				NW	50	16	+ 34
des Bundesgebietes				EUT				NW-L	72	43	+ 29
Insgesamt . .				RZ				SP-L	146	46	+ 100
Krsfr. Stadt Ludwigshafen am Rhein				HUS				Unter 50 Personen			
Wanderungen innerhalb des Landes				HEI				Übrige Kreise	843	668	+ 175
50 und mehr Personen				OLD				Zusammen . .	4 892	4 409	+ 483
FT	247	239	+ 8	PI				Wanderungen aus bzw. nach Kreisen			
KL	104	87	+ 17	PLO				anderer Bundesländer			
LD	88	51	+ 37	RD				50 und mehr Personen			
NW	124	57	+ 67	SL				HH	94	114	- 20
SP	121	172	- 51	SE				D	52	71	- 19
ZW	64	45	+ 19	IZ				K	93	66	+ 27
BZA	127	156	- 29	OD				BN-L	40	51	- 11
FT-L	240	540	- 300	MED				DA	83	87	- 4
GER	71	107	- 36	NIB				HP	79	51	+ 28
KL-L	118	127	- 9	Unter 50 Personen				FB	50	45	+ 5
KIB	81	116	- 35	Übrige Kreise				GG	360	611	- 251
KUS	96	102	- 6	Zusammen . .				OF-L	49	80	- 31
LD-L	90	61	+ 29	Wanderungen aus bzw. nach Kreisen				F	281	269	+ 12
LU-L	756	1 054	- 298	anderer Bundesländer				WI	921	1 003	- 82
NW-L	359	551	- 192	50 und mehr Personen				LM	43	54	- 11
PS-L	66	86	- 20	HH				FH	125	185	- 60
ROK	45	56	- 11	H				HG	51	54	- 3
SP-L	148	180	- 32	WL				RÜD	112	81	+ 31
MZ	77	102	- 25	DAN				SWA	63	73	- 10
WO	74	67	+ 7	BS				S	93	65	+ 28
Unter 50 Personen				HB-hav . .				BB	189	41	+ 148
Übrige Kreise	406	416	- 10	HB				HD	44	58	- 14
Zusammen . .	3 502	4 372	- 870	D				KA	61	28	+ 33
Wanderungen aus bzw. nach Kreisen				K				MA	62	59	+ 3
anderer Bundesländer				BN-L				M	92	113	- 21
50 und mehr Personen				F				B	222	189	+ 33
HH	64	68	- 4	S				Unter 50 Personen			
K	46	65	- 19	M				Übrige Kreise	3 212	2 699	+ 513
K-L	30	64	- 34	B				Zusammen . .	6 471	6 147	+ 324
HP	129	203	- 74	Unter 50 Personen				Wanderungen über die Grenzen des Bundesgebietes			
F	105	129	- 24	Übrige Kreise				Zusammen . .			
S	57	76	- 19	Zusammen . .				Wanderungen innerhalb und über die Grenzen			
HD	118	119	- 1	Wanderungen innerhalb und über die Grenzen				des Bundesgebietes			
KA	80	104	- 24	Insgesamt . .				Insgesamt . .			
MA	1 095	1 428	- 333	Krsfr. Stadt Mannheim				Wanderungen innerhalb des Landes			
HD-L	81	97	- 16	Wanderungen innerhalb des Landes				50 und mehr Personen			
*) Erläuterungen vgl. S. 54.				50 und mehr Personen				HD	521	483	+ 38
1) Verzeichnis vgl. S. 53f.				HH				KA	378	429	- 51
				K				PF	55	60	- 5
				K-L				BR	178	174	+ 4
				HP				BCH	137	184	- 47
				F							
				S							
				M							
				B							

11. Wanderungen zwischen ausgewählten Kreisen des Bundesgebietes 1967*)

Kreise (Kfz-Kenn- zeichen) ¹⁾	Zuzüge aus nebenstehenden Kreisen	Fortzüge nach nebenstehenden Kreisen	Saldo	Kreise (Kfz-Kenn- zeichen) ¹⁾	Zuzüge aus nebenstehenden Kreisen	Fortzüge nach nebenstehenden Kreisen	Saldo	Kreise (Kfz-Kenn- zeichen) ¹⁾	Zuzüge aus nebenstehenden Kreisen	Fortzüge nach nebenstehenden Kreisen	Saldo
c) Kreisfreie Städte mit 100 000 und mehr Einwohnern											
Krsfr. Stadt Mannheim				Unter 50 Personen				BN			
Wanderungen innerhalb des Landes				Übrige Kreise	4 125	4 016	+ 109	K	73	130	- 57
50 und mehr Personen				Zusammen . .	10 288	10 804	- 516	K-L	54	97	- 43
HD-L	458	591	- 133	Wanderungen über die Grenzen des Bundesgebietes				GM	25	60	- 35
KA-L	154	190	- 36	Zusammen . .	4 499	8 943	- 4 444	GL	22	50	- 28
MA-L	1 694	2 931	- 1 237	Wanderungen innerhalb und über die Grenzen				AC-L	20	51	- 31
MOS	183	180	+ 3	des Bundesgebietes				BOT	70	70	± 0
SNH	125	137	- 12	Insgesamt . .	21 180	27 860	- 6 680	GE	101	39	+ 62
TBB	150	127	+ 23	Krsfr. Stadt Monchengladbach				MS	39	59	- 20
S	305	314	- 9	Wanderungen innerhalb des Landes				RE-L	55	73	- 18
BB	58	109	- 51	50 und mehr Personen				BO	68	73	- 5
ES	111	206	- 95	D	197	266	- 69	DO	83	56	+ 27
GP	53	62	- 9	DU	65	64	+ 1	EN	63	46	+ 17
HN-L	54	42	+ 12	E	98	67	+ 31	UN	131	22	+ 109
LB	64	86	- 22	KR	115	154	- 39	Unter 50 Personen			
BAD	50	38	+ 12	NE	59	97	- 38	Übrige Kreise	770	1 080	- 310
FR	130	140	- 10	RY	929	1 455	- 526	Zusammen . .	5 876	5 660	+ 216
BH	73	45	+ 28	VIE	271	362	- 91	Wanderungen aus bzw. nach Kreisen			
FR-L	33	57	- 24	W	30	51	- 21	anderer Bundesländer			
KN	91	106	- 15	D-L	62	71	- 9	50 und mehr Personen			
LÖ	56	58	- 2	GV	376	446	- 70	HH	62	80	- 18
OG	61	62	- 1	KK	603	789	- 186	F	61	81	- 20
RA	88	85	+ 3	MO	65	45	+ 20	NR	32	61	- 29
VL	35	66	- 31	K	143	194	- 51	M	41	84	- 43
CW	74	88	- 14	SU	39	52	- 13	B	158	144	+ 14
Unter 50 Personen				AC	65	94	- 29	Unter 50 Personen			
Übrige Kreise	1 024	1 063	- 39	AC-L	64	50	+ 14	Übrige Kreise	1 270	2 291	- 1 021
Zusammen . .	6 393	8 113	- 1 720	ERK	378	573	- 195	Zusammen . .	1 624	2 741	- 1 117
Wanderungen aus bzw. nach Kreisen				JUL	54	43	+ 11	Wanderungen über die Grenzen des Bundesgebietes			
anderer Bundesländer				GK	105	132	- 27	Zusammen . .	654	1 208	- 554
50 und mehr Personen				UN	67	11	+ 56	Wanderungen innerhalb und über die Grenzen			
KI	74	69	+ 5	Unter 50 Personen				des Bundesgebietes			
HH	210	188	+ 22	Übrige Kreise	880	987	- 107	Insgesamt . .	8 154	9 609	- 1 455
H	80	66	+ 14	Zusammen . .	4 665	6 003	- 1 338	Krsfr. Stadt München			
WHV	52	42	+ 10	Wanderungen aus bzw. nach Kreisen				Wanderungen innerhalb des Landes			
HB	64	72	- 8	anderer Bundesländer				50 und mehr Personen			
D	92	90	+ 2	50 und mehr Personen				REI	224	136	+ 88
DU	61	50	+ 11	HH	54	58	- 4	FS	348	247	+ 101
E	56	51	+ 5	M	38	52	- 14	IN	545	317	+ 228
K	110	116	- 6	B	111	122	- 11	LL	204	124	+ 80
BN-L	32	52	- 20	Unter 50 Personen				RO	392	260	+ 132
DO	71	39	+ 32	Übrige Kreise	1 108	1 419	- 311	TS	186	119	+ 67
DA	86	80	+ 6	Zusammen . .	1 311	1 651	- 340	AIC	196	142	+ 54
HP	964	1 621	- 657	Wanderungen über die Grenzen des Bundesgebietes				AO	655	487	+ 168
GG	67	66	+ 1	Zusammen . .	620	1 173	- 553	AIB	396	476	- 80
OF-L	43	73	- 30	Wanderungen innerhalb und über die Grenzen				TÖL	513	439	+ 74
KS	55	39	+ 16	des Bundesgebietes				BGD	401	294	+ 107
F	270	343	- 73	Insgesamt . .	6 596	8 827	- 2 231	DAH	1 179	1 892	- 713
WI	75	80	- 5	Krsfr. Stadt Mülheim a. d. Ruhr				EBE	1 217	2 235	- 1 018
FH	38	73	- 35	Wanderungen innerhalb des Landes				ED	631	606	+ 25
KO	78	97	- 19	50 und mehr Personen				FS-L	590	1 006	- 416
BIR	48	58	- 10	D	207	294	- 87	FFB	1 975	4 206	- 2 231
MZ	59	62	- 3	DU	982	631	+ 351	GAP	835	583	+ 252
WO	88	80	+ 8	E	1 501	850	+ 651	IN-L	196	141	+ 55
FT	81	69	+ 12	KR	45	73	- 28	LL-L	396	460	- 64
KL	123	106	+ 17	OB	855	855	± 0	LF	313	186	+ 127
LU	1 428	1 095	+ 333	W	59	46	+ 13	MB	1 061	1 117	- 56
NW	57	39	+ 18	DIN	67	69	- 2	MÜ	657	481	+ 176
PS	54	25	+ 29	D-L	254	349	- 95	M-L	6 311	11 414	- 5 103
SP	119	71	+ 48	GV	46	55	- 9	PAF	416	399	+ 17
FT-L	92	225	- 133	KK	34	82	- 48	RO-L	791	760	+ 31
GER	78	160	- 82	MO	157	257	- 100	SOG	333	360	- 27
KL-L	52	52	± 0	WES	30	79	- 49	SOB	158	114	+ 44
KIB	56	81	- 25	OP	35	63	- 28	STA	1 813	2 309	- 496
LU-L	146	221	- 75	Krsfr. Stadt Mülheim a. d. Ruhr				TS-L	822	695	+ 127
NW-L	125	180	- 55	Wanderungen innerhalb des Landes				WS	496	510	- 14
SP-L	49	53	- 4	50 und mehr Personen				WM	735	574	+ 161
M	186	322	- 136	D	207	294	- 87	WOR	982	1 581	- 599
N	124	101	+ 23	DU	982	631	+ 351	DEG	221	117	+ 104
WU	52	40	+ 12	E	1 501	850	+ 651	LA	530	261	+ 269
SB	97	53	+ 44	KR	45	73	- 28				
SB-L	65	45	+ 20	OB	855	855	± 0				
SLS	57	24	+ 33	W	59	46	+ 13				
B	349	319	+ 30	DIN	67	69	- 2				

*) Erläuterungen vgl. S. 54.
1) Verzeichnis vgl. S. 53f.

11. Wanderungen zwischen ausgewählten Kreisen des Bundesgebietes 1967*)

Kreise (Kfz-Kenn- zeichen) 1)	Zuzuge aus nebenstehenden Kreisen	Fortzuge nach nebenstehenden Kreisen	Saldo	Kreise (Kfz-Kenn- zeichen) 1)	Zuzuge aus nebenstehenden Kreisen	Fortzuge nach nebenstehenden Kreisen	Saldo	Kreise (Kfz-Kenn- zeichen) 1)	Zuzuge aus nebenstehenden Kreisen	Fortzuge nach nebenstehenden Kreisen	Saldo
c) Kreisfreie Städte mit 100 000 und mehr Einwohnern											
Krsfr. Stadt München				WÜ-L	84	100	- 16	AC-L	52	51	+ 1
Wanderungen innerhalb des Landes				A	824	576	+ 248	GE	118	50	+ 68
50 und mehr Personen				DLG	63	50	+ 13	MS	172	124	+ 48
PA	312	155	+ 157	GZ	46	56	- 10	RE	69	20	+ 49
SR	299	138	+ 161	KF	229	153	+ 76	RE-L	78	40	+ 38
BOG	234	109	+ 125	KE	311	156	+ 155	BI	102	44	+ 58
DEG-L	381	339	+ 42	MM	158	87	+ 71	DT	65	37	+ 28
DGF	280	137	+ 143	ND	194	91	+ 103	BO	128	69	+ 59
EG	444	211	+ 233	NU	100	61	+ 39	DO	249	104	+ 145
GRA	246	115	+ 131	NÖ	61	40	+ 21	HA	102	33	+ 69
GRI	312	203	+ 109	LI	148	97	+ 51	EN	75	37	+ 38
KEH	249	148	+ 101	A-L	265	217	+ 48	IS-L	68	30	+ 38
KÖZ	217	85	+ 132	DLG-L	133	86	+ 47	SI	64	38	+ 26
LAN	306	151	+ 155	DON	235	134	+ 101	DA	138	89	+ 49
LA-L	192	138	+ 54	FDB	85	75	+ 10	GI	75	54	+ 21
MAI	168	146	+ 22	FUS	235	154	+ 81	OF	74	47	+ 27
MAL	193	121	+ 72	GZ-L	136	86	+ 50	HP	78	55	+ 23
PA-L	367	179	+ 188	ILL	72	45	+ 27	DA-L	33	51	- 18
PAN	477	244	+ 233	KF-L	105	85	+ 20	FB	61	56	+ 5
REG	342	149	+ 193	KE-L	129	98	+ 31	GG	81	66	+ 15
ROL	163	90	+ 73	KRU	95	65	+ 30	OF-L	103	156	- 53
SR-L	166	79	+ 87	MOD	89	87	+ 2	KS	139	56	+ 83
VIT	239	102	+ 137	MM-L	138	69	+ 69	MR	82	44	+ 38
VIB	269	164	+ 105	MN	208	142	+ 66	F	901	597	+ 304
VOF	499	251	+ 248	ND-L	128	77	+ 51	WI	235	181	+ 54
WEG	180	103	+ 77	NU-L	72	67	+ 5	HU-L	41	54	- 13
WOS	309	174	+ 135	NÖ-L	55	38	+ 17	FH	85	108	- 23
AM	184	104	+ 80	SMÜ	130	109	+ 21	HG	109	109	± 0
R	714	495	+ 219	SF	355	190	+ 165	WZ	50	29	+ 21
SAD	92	29	+ 63	LI-L	146	96	+ 50	KO	106	48	+ 58
WEN	179	113	+ 66					AW	61	51	+ 10
AM-L	61	36	+ 25	Unter 50 Personen				BIR	63	43	+ 20
BUL	121	60	+ 61	Übrige Kreise	1 558	1 158	+ 400	TR	59	34	+ 25
CHA	161	103	+ 58	Zusammen . .	47 582	47 935	- 353	MZ	113	92	+ 21
ESB	70	58	+ 12	Wanderungen aus bzw. nach Kreisen				WO	24	53	- 29
NAB	101	75	+ 26	anderer Bundesländer				KL	87	39	+ 48
NM-L	52	45	+ 7	50 und mehr Personen				LU	105	54	+ 51
NEN	87	37	+ 50	KI	171	93	+ 78	NW-L	56	16	+ 40
NEW	113	40	+ 73	HL	108	59	+ 49	HN	101	63	+ 38
OVI	62	46	+ 16	PI	141	114	+ 27	S	1 037	684	+ 353
PAR	89	75	+ 14	RD	52	35	+ 17	UL	209	127	+ 82
R-L	283	163	+ 120	SE	50	22	+ 28	AA	144	50	+ 94
RID	72	55	+ 17	IZ	58	34	+ 24	BK	52	35	+ 17
ROD	139	58	+ 81	OZ	64	43	+ 21	BB	129	135	- 6
TIR	131	59	+ 72	NIB	72	83	- 11	ES	198	156	+ 42
VOH	63	28	+ 35	HH	1 217	805	+ 412	GP	144	92	+ 52
WUM	54	41	+ 13	H	374	176	+ 198	HDH	145	76	+ 69
BA	153	101	+ 52	H-L	93	64	+ 29	HN-L	75	65	+ 10
BT	156	89	+ 67	GO	107	76	+ 31	LEO	59	62	- 3
CO	154	57	+ 97	HI	54	13	+ 41	LB	199	138	+ 61
HO	114	88	+ 26	CE	54	18	+ 36	GD	80	46	+ 34
KU	58	26	+ 32	BU	55	29	+ 26	UL-L	97	55	+ 42
BA-L	80	47	+ 33	OS	76	32	+ 44	WN	114	84	+ 30
CO-L	62	31	+ 31	BS	138	70	+ 68	HD	222	138	+ 84
KC	99	41	+ 58	OL	68	43	+ 25	KA	300	252	+ 48
LIF	63	16	+ 47	HB-hav . . .	60	38	+ 22	MA	322	186	+ 136
MÜB	51	28	+ 23	HB	272	174	+ 98	PF	116	55	+ 61
WUN	90	42	+ 48	D	540	299	+ 241	BR	69	67	+ 2
AN	124	73	+ 51	DU	196	74	+ 122	HD-L	86	78	+ 8
EIH	212	54	+ 158	E	333	114	+ 219	KA-L	52	55	- 3
ER	344	211	+ 133	KR	80	52	+ 28	MA-L	54	50	+ 4
FÜ	103	80	+ 23	LEV	53	28	+ 25	BAD	85	60	+ 25
N	1 060	741	+ 319	MEG	52	38	+ 14	FR	283	205	+ 78
ROT	44	142	- 98	MH	84	42	+ 42	FR-I	33	59	- 26
AN-L	114	93	+ 21	NE	58	21	+ 37	KN	215	211	+ 4
DKB	73	35	+ 38	OB	82	31	+ 51	LO	91	82	+ 9
EIH-L	96	61	+ 35	W	167	107	+ 60	NEU	52	37	+ 15
FEU	57	25	+ 32	D-L	127	62	+ 65	OG	70	68	+ 2
FU-L	109	55	+ 54	GV	59	31	+ 28	RA	52	44	+ 8
LAU	59	48	+ 11	KK	63	40	+ 23	STO	51	17	+ 34
N-L	87	79	+ 8	MO	88	33	+ 55	ÜB	121	73	+ 48
SC-L	83	117	- 34	OP	52	37	+ 15	VL	55	52	+ 3
WUG-L	86	44	+ 42	BN	174	133	+ 41	WT	51	31	+ 20
AB	74	48	+ 26	K	508	365	+ 143	BC	92	62	+ 30
SW	86	67	+ 19	BN-L	165	160	+ 5	CW	111	74	+ 37
WU	568	246	+ 322	K-L	57	58	- 1	FDS	58	48	+ 10
AB-L	44	53	- 9	GM	51	18	+ 33	RV	135	97	+ 38
KG-L	51	24	+ 27	GL	120	123	- 3	RT	112	75	+ 37
NES	51	29	+ 22	SU	97	64	+ 33	RW	84	48	+ 36
				AC	153	64	+ 89	SLG	59	58	+ 1
								SIG	61	31	+ 30
								TT	142	91	+ 51

*) Erläuterungen vgl. S. 54.

1) Verzeichnis vgl. S. 53f.

11. Wanderungen zwischen ausgewählten Kreisen des Bundesgebietes 196*)

Kreise (Kfz-Kenn- zeichen) ¹⁾	Zuzüge aus nebenstehenden Kreisen	Fortzüge nach nebenstehenden Kreisen	Saldo	Kreise (Kfz-Kenn- zeichen) ¹⁾	Zuzüge aus nebenstehenden Kreisen	Fortzüge nach nebenstehenden Kreisen	Saldo	Kreise (Kfz-Kenn- zeichen) ¹⁾	Zuzüge aus nebenstehenden Kreisen	Fortzüge nach nebenstehenden Kreisen	Saldo
c) Kreisfreie Städte mit 100 000 und mehr Einwohnern											
Krsfr. Stadt München				IS	56	43	+ 13	Wanderungen aus bzw. nach Kreisen			
Wanderungen aus bzw. nach Kreisen				LÜN	66	46	+ 20	anderer Bundesländer			
anderer Bundesländer				AL	80	40	+ 40	50 und mehr Personen			
50 und mehr Personen				AR	152	113	+ 39	HH	54	44	+ 10
TÜ	210	148	+ 62	BRI	85	55	+ 30	M	21	58	- 37
TUT	61	42	+ 19	EN	76	84	- 8	B	92	81	+ 11
WG	116	66	+ 50	IS-L	136	76	+ 60	Unter 50 Personen			
SB	124	66	+ 58	LP	146	123	+ 23	Übrige Kreise	1 148	1 255	- 107
SB-L	88	27	+ 61	MES	83	65	+ 18	Zusammen . .	1 315	1 438	- 123
SLS	73	17	+ 56	OE	59	35	+ 24	Wanderungen über die Grenzen des Bundesgebietes			
B	2 303	1 339	+ 964	SL	63	52	+ 11	Zusammen . .	1 002	2 202	- 1 200
Unter 50 Personen				SO	126	130	- 4	Wanderungen innerhalb und über die Grenzen			
Übrige Kreise	5 815	3 570	+ 2 245	UN	255	120	+ 135	des Bundesgebietes			
Zusammen . .	25 751	16 421	+ 9 330	Unter 50 Personen				Insgesamt . .	7 558	7 950	- 392
Wanderungen über die Grenzen des Bundesgebietes				Übrige Kreise	827	742	+ 85	Krsfr. Stadt Nürnberg			
Zusammen . .	24 431	28 318	- 3 887	Zusammen . .	12 342	11 744	+ 598	Wanderungen innerhalb des Landes			
Wanderungen innerhalb und über die Grenzen				Wanderungen aus bzw. nach Kreisen				50 und mehr Personen			
des Bundesgebietes				anderer Bundesländer				AN	243	216	+ 27
Insgesamt . .	97 764	92 674	+ 5 090	50 und mehr Personen				EIH	60	29	+ 31
Krsfr. Stadt Münster (Westf.)				PI	87	28	+ 59	ER	522	876	- 354
Wanderungen innerhalb des Landes				HH	169	181	- 12	FÜ	2 009	1 872	+ 137
50 und mehr Personen				H	95	95	+ 0	ROT	74	141	- 67
BOH	116	64	+ 52	GÖ	51	43	+ 8	SC	281	257	+ 24
GE	209	230	- 21	OS	204	186	+ 18	WUG	99	53	+ 46
GLA	55	40	+ 15	ASD	104	56	+ 48	AN-L	341	258	+ 83
RE	140	123	+ 17	BSB	87	54	+ 33	DEB	122	60	+ 62
AH	328	251	+ 77	NOH	114	67	+ 47	EIH-L	37	60	- 23
BE	328	429	- 101	LIN	131	66	+ 65	ER-L	291	482	- 191
BOR	189	111	+ 78	MEP	116	66	+ 50	FEU	111	56	+ 55
COE	440	290	+ 150	OS-L	118	115	+ 3	FÜ-L	1 072	1 878	- 806
LH	471	432	+ 39	LER	55	30	+ 25	GUN	175	111	+ 64
MS-L	2 011	2 978	- 967	OL	88	59	+ 29	HEB	256	222	+ 34
RE-L	441	294	+ 147	WHV	50	42	+ 8	HIP	198	217	- 19
BF	769	564	+ 205	CLP	110	69	+ 41	LAU	730	735	- 5
TE	335	235	+ 100	VEC	120	59	+ 61	NEA	186	173	+ 13
WAF	285	286	- 1	HB	139	125	+ 14	N-L	1 751	2 359	- 608
D	210	239	- 29	F	67	105	- 38	ROT-L	51	24	+ 27
DJ	134	105	+ 29	S	57	62	- 5	SEF	99	56	+ 43
E	305	222	+ 83	FR	96	106	- 10	SC-L	1 018	2 137	- 1 119
KR	64	68	- 4	M	124	172	- 48	UFF	163	100	+ 63
MH	59	39	+ 20	B	308	255	+ 53	WUG-L	143	95	+ 48
OB	61	31	+ 30	Unter 50 Personen				IN	60	63	- 3
W	147	251	- 104	Übrige Kreise	2 366	2 470	- 104	M	741	1 060	- 319
D-L	106	102	+ 4	Zusammen . .	4 856	4 511	+ 345	FFB	44	72	- 28
KK	66	46	+ 20	Wanderungen über die Grenzen des Bundesgebietes				GAP	66	68	- 2
KLE	61	36	+ 25	Zusammen . .	1 055	1 062	- 7	MB	48	61	- 13
MO	102	101	+ 1	Wanderungen innerhalb und über die Grenzen				M-L	62	131	- 69
WES	80	65	+ 15	des Bundesgebietes				STA	28	82	- 54
BN	57	63	- 6	Insgesamt . .	18 253	17 317	+ 936	TS-L	113	114	- 1
K	189	188	+ 1	Krsfr. Stadt Neuss				KÖZ	81	78	+ 3
BN-L	70	90	- 20	Wanderungen innerhalb des Landes				AM	187	124	+ 63
GL	58	59	- 1	50 und mehr Personen				NM	112	102	+ 10
SU	53	43	+ 10	D	1 584	1 079	+ 505	R	475	147	+ 328
JÜL	18	108	- 90	DU	105	69	+ 36	WEN	153	102	+ 51
BI	159	132	+ 27	E	110	52	+ 58	AM-L	166	53	+ 113
HF	61	29	+ 32	KR	68	59	+ 9	BEI	51	64	- 13
BI-L	95	79	+ 16	MG	97	59	+ 38	BUL	50	50	+ 0
DT	151	109	+ 42	RY	55	48	+ 7	CHA	64	62	+ 2
HW	53	36	+ 17	W	61	39	+ 22	ESB	121	86	+ 35
HF-L	84	52	+ 32	D-L	182	167	+ 15	NAB	53	47	+ 6
HX	70	63	+ 7	GV	1 268	1 342	- 74	NM-L	249	220	+ 29
LE	82	75	+ 7	KK	88	169	- 81	NEW	82	45	+ 37
LK	67	44	+ 23	MO	76	56	+ 20	PAR	117	147	- 30
MI	137	83	+ 54	OP	48	68	- 20	R-L	44	57	- 13
PB	206	174	+ 32	K	127	136	- 9	ROD	34	54	- 20
WD	179	128	+ 51	DO	59	17	+ 42	SUL	135	82	+ 53
BO	213	275	- 62	UN	88	9	+ 79	TIR	77	40	+ 37
DO	376	347	+ 29	Unter 50 Personen				VOH	51	25	+ 26
HA	83	94	- 11	Übrige Kreise	1 225	941	+ 284	WUM	52	35	+ 17
HAM	159	117	+ 42	Zusammen . .	5 241	4 310	+ 931	BA	300	205	+ 95

*) Erläuterungen vgl. S. 54.

1) Verzeichnis vgl. S. 53f.

11. Wanderungen zwischen ausgewählten Kreisen des Bundesgebietes 1967*)

Kreise (Kfz.-Kenn- zeichen) 1)	Zuzüge aus nebenstehenden Kreisen	Fortzüge nach nebenstehenden Kreisen	Saldo	Kreise (Kfz.-Kenn- zeichen) 1)	Zuzüge aus nebenstehenden Kreisen	Fortzüge nach nebenstehenden Kreisen	Saldo	Kreise (Kfz.-Kenn- zeichen) 1)	Zuzüge aus nebenstehenden Kreisen	Fortzüge nach nebenstehenden Kreisen	Saldo
c) Kreisfreie Städte mit 100 000 und mehr Einwohnern											
Krsfr. Stadt Nürnberg				W	70	79	- 9	Wanderungen aus bzw. nach Kreisen anderer Bundesländer			
Wanderungen innerhalb des Landes				DIN	220	411	- 191	50 und mehr Personen			
50 und mehr Personen				D-L	70	209	- 139	HH	47	53	- 6
CO-L	62	53	+ 9	GV	71	298	- 227	M	47	74	- 27
EBS	76	94	- 18	KK	37	84	- 47	B	132	112	+ 20
FO-L	190	184	+ 6	KLE	42	144	- 102	Unter 50 Personen			
HÖS	169	198	- 29	MO	176	294	- 118	Übrige Kreise	1 928	1 727	+ 201
KC	157	74	+ 83	WES	73	173	- 100	Zusammen . .	2 154	1 966	+ 188
KU-L	70	13	+ 57	OP	16	72	- 56	Wanderungen über die Grenzen des Bundesgebietes			
LIF	60	41	+ 19	K	51	127	- 76	Zusammen . .	1 440	1 972	- 532
MUB	55	33	+ 22	BN-L	22	54	- 32	Wanderungen innerhalb und über die Grenzen des Bundesgebietes			
PEG	185	165	+ 20	K-L	35	76	- 41	Insgesamt . .	8 072	9 065	- 993
WUN	91	69	+ 22	GM	12	54	- 42	Krsfr. Stadt Oldenburg (Oldenburg)			
SW	94	70	+ 24	GL	28	58	- 30	Wanderungen innerhalb des Landes			
WÜ	381	203	+ 178	SU	29	66	- 37	50 und mehr Personen			
EBN	58	34	+ 24	AC	28	51	- 23	DEL	128	112	+ 16
GEO	50	27	+ 23	BOT	604	487	+ 117	WHV	252	130	+ 122
WÜ-L	58	71	- 13	GE	122	101	+ 21	WST	1 026	1 011	+ 15
A	154	104	+ 50	GLA	121	66	+ 55	CLP	215	159	+ 56
ND	107	30	+ 77	MS	31	61	- 30	JEV	345	282	+ 63
A-L	46	52	- 6	LH	72	71	+ 1	OL-L	794	783	+ 11
Unter 50 Personen				RE-L	121	168	- 47	VEC	81	69	+ 12
Übrige Kreise	2 091	2 025	+ 66	BO	54	74	- 20	BRA	407	237	+ 170
Zusammen . .	18 976	20 067	- 1 091	DO	43	68	- 25	H	202	167	+ 35
Wanderungen aus bzw. nach Kreisen anderer Bundesländer				EN	27	51	- 24	H-L	53	61	- 8
50 und mehr Personen				Unter 50 Personen				GO	87	69	+ 18
HH	207	213	- 6	Übrige Kreise	608	1 224	- 616	OHZ	64	23	+ 41
H	102	70	+ 32	Zusammen . .	5 582	7 272	- 1 690	VER	50	46	+ 4
HB	57	74	- 17	Wanderungen aus bzw. nach Kreisen anderer Bundesländer				OS	88	61	+ 27
D	100	89	+ 11	50 und mehr Personen				EMD	67	62	+ 5
E	86	50	+ 36	HH	53	65	- 12	AUR	123	44	+ 79
K	123	123	± 0	F	34	57	- 23	LER	148	111	+ 37
DO	55	28	+ 27	AK	13	59	- 46	NOR	125	108	+ 17
DA	25	53	- 28	NR	31	98	- 67	WTM	80	76	+ 4
OF-L	43	52	- 9	MZ-L	1	55	- 54	BS	61	53	+ 8
F	186	247	- 61	M	31	82	- 51	GS	72	17	+ 55
WI	50	61	- 11	B	122	136	- 14	Unter 50 Personen			
S	259	279	- 20	Unter 50 Personen				Übrige Kreise	989	894	+ 95
BB	56	51	+ 5	Übrige Kreise	1 312	2 713	- 1 401	Zusammen . .	5 457	4 575	+ 882
ES	60	67	- 7	Zusammen . .	1 597	3 265	- 1 668	Wanderungen aus bzw. nach Kreisen anderer Bundesländer			
HDH	50	15	+ 35	Wanderungen über die Grenzen des Bundesgebietes				50 und mehr Personen			
LB	57	68	- 11	Zusammen . .	596	1 503	- 907	RZ	70	26	+ 44
WN	53	63	- 10	Wanderungen innerhalb und über die Grenzen des Bundesgebietes				PI	60	54	+ 6
KA	73	102	- 29	Insgesamt . .	7 775	12 040	- 4 265	HH	240	296	- 56
MA	101	124	- 23	Krsfr. Stadt Offenbach				HB-hav	88	72	+ 16
PF	14	62	- 48	Wanderungen innerhalb des Landes				HB	370	387	- 17
FR	39	74	- 35	50 und mehr Personen				D	82	66	+ 16
KN	35	63	- 28	DA	59	58	+ 1	E	84	42	+ 42
LÖ	22	79	- 57	HP	50	59	- 9	K	55	47	+ 8
RA	18	118	- 100	BÜD	59	57	+ 2	BN-L	26	51	- 25
B	499	409	+ 90	DI	174	247	- 73	MS	59	88	- 29
Unter 50 Personen				ERB	42	56	- 14	F	41	75	- 34
Übrige Kreise	3 186	3 114	+ 72	FB	171	147	+ 24	M	43	68	- 25
Zusammen . .	5 556	5 748	- 192	GG	111	129	- 18	B	198	196	+ 2
Wanderungen über die Grenzen des Bundesgebietes				OF-L	1 299	2 087	- 788	Unter 50 Personen			
Zusammen . .	4 941	8 203	- 3 262	F	1 446	1 028	+ 418	Übrige Kreise	2 171	2 306	- 135
Wanderungen innerhalb und über die Grenzen des Bundesgebietes				HU	57	66	- 9	Zusammen . .	3 587	3 774	- 187
Insgesamt . .	29 473	34 018	- 4 545	WI	66	60	+ 6	Wanderungen über die Grenzen des Bundesgebietes			
Krsfr. Stadt Oberhausen				GN	74	115	- 41	Zusammen . .	352	360	- 8
Wanderungen innerhalb des Landes				HU-L	151	248	- 97	Wanderungen innerhalb und über die Grenzen des Bundesgebietes			
50 und mehr Personen				FH	84	132	- 48	Insgesamt . .	9 396	8 709	+ 687
D	148	237	- 89	HG	91	142	- 51	Unter 50 Personen			
D	1 142	830	+ 312	Unter 50 Personen				Übrige Kreise	544	496	+ 48
E	633	643	- 10	Übrige Kreise	544	496	+ 48	Zusammen . .	4 478	5 127	- 649
KR	21	86	- 65	Wanderungen über die Grenzen des Bundesgebietes				Wanderungen innerhalb und über die Grenzen des Bundesgebietes			
MH	855	855	± 0	Insgesamt . .	4 478	5 127	- 649	Insgesamt . .	9 396	8 709	+ 687

*) Erläuterungen vgl. S. 54.

1) Verzeichnis vgl. S. 53f.

11. Wanderungen zwischen ausgewählten Kreisen des Bundesgebietes 1967*)

Kreise (Kfz.-Kenn- zeichen) 1)	Zuzüge aus nebenstehenden Kreisen	Fortzüge nach	Saldo	Kreise (Kfz.-Kenn- zeichen) 1)	Zuzüge aus nebenstehenden Kreisen	Fortzüge nach	Saldo	Kreise (Kfz.-Kenn- zeichen) 1)	Zuzüge aus nebenstehenden Kreisen	Fortzüge nach	Saldo
c) Kreisfreie Städte mit 100 000 und mehr Einwohnern											
Krsfr. Stadt Osnabrück				Unter 50 Personen				Wanderungen innerhalb und über die Grenzen des Bundesgebietes			
Wanderungen innerhalb des Landes				Übrige Kreise	856	1 356	- 500	Insgesamt ..			
50 und mehr Personen				Zusammen ..	4 133	5 102	- 969	8 704	9 183	- 479	
ASD	79	59	+ 20	Wanderungen aus bzw. nach Kreisen anderer Bundesländer				Krsfr. Stadt Remscheid			
BSB	362	285	+ 77	50 und mehr Personen				Wanderungen innerhalb des Landes			
NOH	98	91	+ 7	HH	45	58	- 13	50 und mehr Personen			
LIN	92	105	- 13	F	21	53	- 32	D	111	155	- 44
MEL	122	139	- 17	M	20	69	- 49	E	57	48	+ 9
MEP	89	68	+ 21	SMÜ	4	63	- 59	SG	115	138	- 23
OS-L	1 990	2 462	- 472	B	98	100	- 2	W	683	449	+ 234
WTL	197	151	+ 46	Unter 50 Personen				D-L	94	109	- 15
H	153	134	+ 19	Übrige Kreise	749	1 380	- 631	OP	788	909	- 121
DH	81	82	- 1	Zusammen ..	937	1 723	- 786	K	60	129	- 69
H-L	30	65	- 35	Wanderungen über die Grenzen des Bundesgebietes				GL	55	114	- 59
LER	62	62	± 0	50 und mehr Personen				DO	44	56	- 12
BS	52	36	+ 16	Übrige Kreise	301	234	+ 67	EN	62	54	+ 8
OL	61	88	- 27	Wanderungen innerhalb und über die Grenzen des Bundesgebietes				UN	124	4	+ 120
CLP	67	82	- 15	Insgesamt ..	5 371	7 059	- 1 688	Unter 50 Personen			
VEC	120	95	+ 25	Krsfr. Stadt Regensburg				Übrige Kreise	884	892	- 8
Unter 50 Personen				Wanderungen innerhalb des Landes				Zusammen ..	3 077	3 057	+ 20
Übrige Kreise	755	752	+ 3	50 und mehr Personen				Wanderungen aus bzw. nach Kreisen anderer Bundesländer			
Zusammen ..	4 410	4 756	- 346	AM	118	105	+ 13	50 und mehr Personen			
Wanderungen aus bzw. nach Kreisen anderer Bundesländer				WEN	115	108	+ 7	HH	40	72	- 32
50 und mehr Personen				AM-L	66	61	+ 5	B	90	113	- 23
HH	122	121	+ 1	BUL	206	177	+ 29	Unter 50 Personen			
HB	96	119	- 23	CHA	106	72	+ 34	Übrige Kreise	1 026	1 427	- 401
D	60	60	± 0	NAB	67	66	+ 1	Zusammen ..	1 156	1 612	- 456
K	44	59	- 15	NEN	71	53	+ 18	Wanderungen über die Grenzen des Bundesgebietes			
MS	186	204	- 18	NEW	86	92	- 6	50 und mehr Personen			
BF	51	61	- 10	OVI	50	42	+ 8	HH	57	73	- 16
TE	375	430	- 55	PAR	253	361	- 108	E	42	73	- 31
WAF	29	103	- 74	R-L	1 297	1 967	- 670	K	63	88	- 25
HF-L	53	42	+ 11	RID	42	50	- 8	BN-L	15	62	- 47
F	44	50	- 6	ROD	159	180	- 21	F	112	139	- 27
M	32	76	- 44	TIR	92	68	+ 24	BIR	62	53	+ 9
B	130	151	- 21	IN	41	55	- 14	TR	129	72	+ 57
Unter 50 Personen				M	495	714	- 219	KL	68	53	+ 15
Übrige Kreise	1 822	2 198	- 376	FFB	15	50	- 35	ZW	52	50	+ 2
Zusammen ..	3 044	3 674	- 630	M-L	52	77	- 25	KL-L	46	58	- 12
Wanderungen über die Grenzen des Bundesgebietes				LA	76	65	+ 11	S	91	122	- 31
50 und mehr Personen				PA	83	37	+ 46	ES	10	67	- 57
Übrige Kreise	1 822	2 198	- 376	SR	80	93	- 13	KA	55	48	+ 7
Zusammen ..	3 044	3 674	- 630	BOG	56	41	+ 15	MA	53	97	- 44
Wanderungen innerhalb und über die Grenzen des Bundesgebietes				DEG-L	66	43	+ 23	M	66	124	- 58
Insgesamt ..	8 186	9 930	- 1 744	KEH	228	207	+ 21	WU	14	76	- 62
Krsfr. Stadt Recklinghausen				MAL	80	63	+ 17	B	154	215	- 61
Wanderungen innerhalb des Landes				PA-L	51	40	+ 11	Unter 50 Personen			
50 und mehr Personen				SR-L	44	52	- 8	Übrige Kreise	2 501	3 174	- 673
GE	223	139	+ 84	ER	72	75	- 3	Zusammen ..	3 590	4 644	- 1 054
MS	123	140	- 17	FÜ	16	51	- 35	Wanderungen innerhalb des Landes			
BE	26	53	- 27	N	147	475	- 328	50 und mehr Personen			
LH	61	87	- 26	WÜ	66	53	+ 13	HOM	200	206	- 6
MS-L	39	52	- 13	Unter 50 Personen				MZG	221	227	- 6
RE-L	1 284	1 767	- 483	Übrige Kreise	1 923	1 843	+ 80	OTW	473	399	+ 74
TE	45	63	- 18	Zusammen ..	6 319	7 436	- 1 117	SB-L	2 517	2 952	- 435
D	30	83	- 53	Wanderungen aus bzw. nach Kreisen anderer Bundesländer				SLS	571	506	+ 65
DU	41	63	- 22	50 und mehr Personen				Unter 50 Personen			
E	135	149	- 14	F	67	52	+ 15	Übrige Kreise	2 501	3 174	- 673
D-L	31	59	- 28	B	80	53	+ 27	Zusammen ..	3 590	4 644	- 1 054
GV	25	85	- 60	Unter 50 Personen				Wanderungen innerhalb des Landes			
K	43	96	- 53	Übrige Kreise	1 118	1 041	+ 77	50 und mehr Personen			
BO	187	152	+ 35	Zusammen ..	1 265	1 146	+ 119	HOM	200	206	- 6
CAS	77	91	- 14	Wanderungen über die Grenzen des Bundesgebietes				MZG	221	227	- 6
DO	94	138	- 44	50 und mehr Personen				OTW	473	399	+ 74
HER	502	330	+ 172	Übrige Kreise	1 118	1 041	+ 77	SB-L	2 517	2 952	- 435
WAN	196	69	+ 127	Zusammen ..	1 120	601	+ 519	SLS	571	506	+ 65
UN	115	130	- 15	Wanderungen innerhalb und über die Grenzen des Bundesgebietes				Unter 50 Personen			

*) Erläuterungen vgl. S 54.

1) Verzeichnis vgl. S 53f.

11. Wanderungen zwischen ausgewählten Kreisen des Bundesgebietes 1967*)

Kreise (Kfz.-Kenn- zeichen) 1)	Zuzüge aus nebenstehenden Kreisen	Fortzüge nach nebenstehenden Kreisen	Saldo	Kreise (Kfz.-Kenn- zeichen) 1)	Zuzüge aus nebenstehenden Kreisen	Fortzüge nach nebenstehenden Kreisen	Saldo	Kreise (Kfz.-Kenn- zeichen) 1)	Zuzüge aus nebenstehenden Kreisen	Fortzüge nach nebenstehenden Kreisen	Saldo
--------------------------------------	---	--	-------	--------------------------------------	---	--	-------	--------------------------------------	---	--	-------

c) Kreisfreie Städte mit 100 000 und mehr Einwohnern

Krsfr. Stadt Saarbrücken			
Wanderungen innerhalb des Landes			
50 und mehr Personen			
IGB	272	369	- 97
WND	213	141	+ 72
Unter 50 Personen			
Übrige Kreise	-	-	-
Zusammen ..	4 467	4 800	- 333

Wanderungen über die Grenzen des Bundesgebietes			
Zusammen ..	1 769	1 791	- 22
Wanderungen innerhalb und über die Grenzen des Bundesgebietes			
Insgesamt ..	9 826	11 235	- 1 409

Krsfr. Stadt Salzgitter (vgl. Seite 64)

Krsfr. Stadt Solingen			
Wanderungen innerhalb des Landes			
50 und mehr Personen			
D	306	325	- 19
E	95	73	+ 22
RS	138	115	+ 23
W	460	324	+ 136
D-L	496	562	- 66
GV	43	55	- 12
MO	56	50	+ 6
OP	472	831	- 359
K	121	169	- 48
BN-L	34	53	- 19
K-L	39	74	- 35
GM	48	60	- 12
GL	39	67	- 28
SU	33	82	- 49
UN	130	5	+ 125
Unter 50 Personen			
Übrige Kreise	992	1 008	- 16
Zusammen ..	3 502	3 853	- 351

Wanderungen aus bzw. nach Kreisen anderer Bundesländer			
50 und mehr Personen			
HH	52	44	+ 8
B	137	114	+ 23
Unter 50 Personen			
Übrige Kreise	1 328	1 567	- 239
Zusammen ..	1 517	1 725	- 208
Wanderungen über die Grenzen des Bundesgebietes			
Zusammen ..	1 710	2 593	- 883

Wanderungen innerhalb und über die Grenzen des Bundesgebietes			
Insgesamt ..	6 729	8 171	- 1 442

Krsfr. Stadt Stuttgart

Wanderungen innerhalb des Landes			
50 und mehr Personen			
HN	426	348	+ 78
UL	377	317	+ 60
AA	680	506	+ 174
BK	781	1 059	- 278
BB	1 572	3 254	- 1 682
CR	415	333	+ 82
ES	2 643	4 467	- 1 824
GP	678	692	- 14
HDH	388	297	+ 91
HN-L	533	663	- 130
KÜN	141	160	- 19

LEO	2 062	3 497	- 1 435
LB	2 365	3 741	- 1 376
MGH	187	150	+ 37
NT	647	863	- 216
ÖHR	177	157	+ 20
GD	419	459	- 40
SHA	411	416	- 5
UL-L	212	170	+ 42
VAI	437	617	- 180
WN	2 573	4 238	- 1 665
HD	219	209	+ 10
KA	371	383	- 12
MA	314	305	+ 9
PF	193	182	+ 11
BR	94	118	- 24
BCH	96	85	+ 11
HD-L	109	123	- 14
KA-L	148	142	+ 6
MA-L	113	126	- 13
MOS	105	121	- 16
PF-L	58	100	- 42
SNH	102	104	- 2
TBB	108	81	+ 27
BAD	93	91	+ 2
FR	291	289	+ 2
BH	81	62	+ 19
DS	99	74	+ 25
EM	64	81	- 17
FR-L	72	73	- 1
KEL	56	41	+ 15
KN	316	314	+ 2
LR	66	69	- 3
LÖ	116	125	- 9
MÜL	53	52	+ 1
NEU	67	64	+ 3
OG	100	72	+ 28
RA	103	68	+ 35
SÄK	54	52	+ 2
STO	93	79	+ 14
ÜB	140	155	- 15
VL	156	127	+ 29
WT	88	66	+ 22
WOL	58	58	+ 0
BL	271	272	- 1
BC	273	244	+ 29
CW	710	959	- 249
EHI	109	107	+ 2
FDS	340	343	- 3
HCH	136	143	- 7
HOR	192	182	+ 10
MÜN	160	188	- 28
RV	317	333	- 16
RT	556	549	+ 7
RW	351	359	- 8
SLG	201	212	- 11
SIG	153	176	- 23
TT	237	232	+ 5
TÜ	854	1 064	- 210
TUT	200	201	- 1
WG	158	160	- 2

Unter 50 Personen			
Übrige Kreise	0	0	+ 0
Zusammen ..	27 538	36 219	- 8 681

Wanderungen aus bzw. nach Kreisen anderer Bundesländer

50 und mehr Personen			
KI	72	61	+ 11
HL	62	51	+ 11
PI	51	35	+ 16
HH	457	475	- 18
H	213	174	+ 39
H-L	58	34	+ 24
GÖ	61	66	- 5
BS	86	57	+ 29
HB-hav ..	51	45	+ 6
HB	165	138	+ 27
D	219	199	+ 20
DÜ	75	64	+ 11
E	179	101	+ 78

W	75	73	+ 2
D-L	85	58	+ 27
BN	62	74	- 12
K	234	186	+ 48
BN-L	66	81	- 15
GL	60	44	+ 16
AC	70	40	+ 30
GE	64	46	+ 18
MS	62	57	+ 5
RE-L	51	28	+ 23
BO	71	41	+ 30
DO	137	82	+ 55
DA	77	104	- 27
HP	73	72	+ 1
FB	36	51	- 15
GG	51	46	+ 5
OF-L	62	79	- 17
KS	95	46	+ 49
F	441	449	- 8
WI	96	97	- 1
FH	49	77	- 28
HG	65	62	+ 3
MZ	65	93	- 28
KL	66	38	+ 28
LU	76	57	+ 19
GER	33	57	- 24
M	684	1 037	- 353
FFB	25	57	- 32
GAP	61	70	- 9
M-L	61	138	- 77
STA	43	77	- 34
TS-L	39	60	- 21
BA	51	22	+ 29
ER	57	62	- 5
N	279	259	+ 20
DKB	148	123	+ 25
FEU	82	67	+ 15
WÜ	103	93	+ 10
A	117	98	+ 19
KE	52	57	- 5
NU	61	56	+ 5
LI	63	67	- 4
A-L	67	45	+ 22
DON	51	53	- 2
GZ-L	47	58	- 11
NU-L	55	53	+ 2
NÖ-L	70	64	+ 6
SF	102	132	- 30
LI-L	60	50	+ 10
SB	122	91	+ 31
OTW	94	66	+ 28
SB-L	150	78	+ 72
SLS	105	45	+ 60
B	1 143	801	+ 342

Unter 50 Personen			
Übrige Kreise	7 356	6 288	+ 1 068
Zusammen ..	15 419	13 805	+ 1 614

Wanderungen über die Grenzen des Bundesgebietes			
Zusammen ..	15 849	22 450	- 6 601

Wanderungen innerhalb und über die Grenzen des Bundesgebietes			
Insgesamt ..	58 806	72 474	- 13 668

Krsfr. Stadt Wanne-Eickel

Wanderungen innerhalb des Landes			
50 und mehr Personen			
BO	488	433	+ 55
CAS	31	69	- 38
DO	43	157	- 114
HER	355	454	- 99
WAT	163	137	+ 26
EN	52	76	- 24
SO	50	96	- 46
UN	55	51	+ 4
DU	21	56	- 35

*) Erläuterungen vgl. S. 54.
1) Verzeichnis vgl. S. 53f.

11. Wanderungen zwischen ausgewählten Kreisen des Bundesgebietes 1967*)

Kreise (Kfz.-Kenn- zeichen) ¹⁾	Zuzüge aus nebenstehenden Kreisen	Fortzüge nach nebenstehenden Kreisen	Saldo	Kreise (Kfz.-Kenn- zeichen) ¹⁾	Zuzüge aus nebenstehenden Kreisen	Fortzüge nach nebenstehenden Kreisen	Saldo	Kreise (Kfz.-Kenn- zeichen) ¹⁾	Zuzüge aus nebenstehenden Kreisen	Fortzüge nach nebenstehenden Kreisen	Saldo
c) Kreisfreie Städte mit 100 000 und mehr Einwohnern											
Krsfr. Stadt Wanne-Eickel				Wanderungen aus bzw. nach Kreisen anderer Bundesländer				ECK			
Wanderungen innerhalb des Landes				50 und mehr Personen				FL-L			
50 und mehr Personen				HH				OLD			
E	185	214	- 29	H				PLÖ			
D-L	10	52	- 42	HB				IZ			
GV	17	59	- 42	D				HH			
MO	39	85	- 46	DU				HB-hav			
K	21	65	- 44	E				HB			
GE	369	718	- 349	W				MS			
RE	69	196	- 127	K				MA			
BE	53	80	- 27	BN-L				B			
RE-L	112	300	- 188	DO				Unter 50 Personen			
Unter 50 Personen				KO				Übrige Kreise			
Übrige Kreise	597	1 207	- 610	BIR				Zusammen . .			
Zusammen . .	2 730	4 505	- 1 775	KH				Wanderungen über die Grenzen des Bundesgebietes			
Wanderungen aus bzw. nach Kreisen anderer Bundesländer				WEB				Zusammen . .			
50 und mehr Personen				GOH				Wanderungen innerhalb und über die Grenzen des Bundesgebietes			
B	49	69	- 20	DIZ				Insgesamt . .			
Unter 50 Personen				MT				Krsfr. Stadt Wuppertal			
Übrige Kreise	545	1 426	- 881	MZ				Wanderungen innerhalb des Landes			
Zusammen . .	594	1 495	- 901	WO				50 und mehr Personen			
Wanderungen über die Grenzen des Bundesgebietes				AZ				D			
Zusammen . .	275	1 029	- 754	BIN				DU			
Wanderungen innerhalb und über die Grenzen des Bundesgebietes				MZ-L				E			
Insgesamt . .	3 599	7 029	- 3 430	KL				KR			
Krsfr. Stadt Wiesbaden				S				LEV			
Wanderungen innerhalb des Landes				HD				MG			
50 und mehr Personen				KA				MH			
F	749	705	+ 44	MA				NE			
HU	56	123	- 67	FR				OB			
DIL	62	60	+ 2	KN				RS			
HU-L	55	67	- 12	M				SG			
LM	189	232	- 43	N				D-L			
FH	737	1 290	- 553	B				GV			
WEL	80	73	+ 7	Unter 50 Personen				KK			
HG	141	162	- 21	Übrige Kreise				MO			
RÜD	640	721	- 81	Zusammen . .				WES			
SWA	820	1 713	- 893	Wanderungen über die Grenzen des Bundesgebietes				OP			
WZ	74	83	- 9	Zusammen . .				BN			
DA	139	152	- 13	Krsfr. Stadt Wilhelmshaven				K			
GI	85	91	- 6	Wanderungen innerhalb des Landes				BN-L			
OF	60	66	- 6	50 und mehr Personen				K-L			
HP	87	84	+ 3	OL				GM			
DA-L	83	81	+ 2	WST				GL			
DI	45	66	- 21	JEV				SU			
ERB	42	51	- 9	OL-L				AC			
FB	96	90	+ 6	BRA				AC-L			
GI-L	61	52	+ 9	H				DN			
GG	404	409	- 5	CUX				JÜL			
OF-L	146	145	+ 1	EMD				GK			
KS	120	95	+ 25	AUR				GE			
MR	109	86	+ 23	LER				MS			
FZ	63	43	+ 20	NOR				LH			
FD-L	57	29	+ 28	WTM				RE-L			
MR-L	68	57	+ 11	Unter 50 Personen				DT			
Unter 50 Personen				Übrige Kreise				LE			
Übrige Kreise	547	406	+ 141	Zusammen . .				PB			
Zusammen . .	5 815	7 232	- 1 417	Wanderungen aus bzw. nach Kreisen anderer Bundesländer				BO			
				50 und mehr Personen				DO			
				FL				HA			
				KI				AL			
								EN			
								IS-L			
								SI			
								UN			
								Unter 50 Personen			
								Übrige Kreise			
								Zusammen . .			

*) Erläuterungen vgl. S. 54.
1) Verzeichnis vgl. S. 53f.

11. Wanderungen zwischen ausgewählten Kreisen des Bundesgebietes 1967*)

Kreise (Kfz.-Kenn- zeichen) ¹⁾	Zuzüge aus nebenstehenden Kreisen	Fortzüge nach nebenstehenden Kreisen	Saldo	Kreise (Kfz.-Kenn- zeichen) ¹⁾	Zuzüge aus nebenstehenden Kreisen	Fortzüge nach nebenstehenden Kreisen	Saldo	Kreise (Kfz.-Kenn- zeichen) ¹⁾	Zuzüge aus nebenstehenden Kreisen	Fortzüge nach nebenstehenden Kreisen	Saldo
c) Kreisfreie Städte mit 100 000 und mehr Einwohnern											
Krsfr. Stadt Wuppertal				Krsfr. Stadt Würzburg				Unter 50 Personen			
Wanderungen aus bzw. nach Kreisen anderer Bundesländer				Wanderungen innerhalb des Landes				Übrige Kreise	1 719	1 717	+ 2
50 und mehr Personen				50 und mehr Personen				Zusammen ..	6 335	7 511	- 1 176
HH	154	229	- 75	AB	94	103	- 9	Wanderungen aus bzw. nach Kreisen anderer Bundesländer			
H	69	82	- 13	KG	68	84	- 16	50 und mehr Personen			
HE	9	83	- 74	KT	67	73	- 6	HH	67	62	+ 5
HB	59	68	- 9	SW	158	178	- 20	K	35	58	- 23
KS	35	53	- 18	ALZ	34	52	- 18	F	119	169	- 50
WA	19	62	- 43	AB-L	78	79	- 1	S	93	103	- 10
F	117	147	- 30	KG-L	76	117	- 41	MGH	83	51	+ 32
WI	30	52	- 22	NES	84	103	- 19	MA	40	52	- 12
AK	25	101	- 76	BRK	78	68	+ 10	TBB	163	97	+ 66
NR	54	101	- 47	GEM	89	69	+ 20	SB	76	14	+ 62
WEB	26	103	- 77	GEO	175	209	- 34	B	136	143	- 7
S	73	75	- 2	HAB	67	59	+ 8	Unter 50 Personen			
FR	38	53	- 15	HAS	111	45	+ 66	Übrige Kreise	2 093	2 524	- 431
M	107	167	- 60	KAR	229	200	+ 29	Zusammen ..	2 905	3 273	- 368
B	293	392	- 99	KT-L	185	152	+ 33	Wanderungen über die Grenzen des Bundesgebietes			
Unter 50 Personen				KÖN	44	62	- 18	Zusammen ..	1 080	1 289	- 209
Übrige Kreise	3 082	4 354	- 1 272	LOH	157	172	- 15	Wanderungen innerhalb und über die Grenzen des Bundesgebietes			
Zusammen ..	4 190	6 122	- 1 932	MAR	167	181	- 14	Insgesamt ..	10 320	12 073	- 1 753
Wanderungen über die Grenzen des Bundesgebietes				MET	52	55	- 3				
Zusammen ..	2 192	5 546	- 3 354	MIL	97	71	+ 26				
Wanderungen innerhalb und über die Grenzen des Bundesgebietes				OBB	82	72	+ 10				
Insgesamt ..	14 145	22 262	- 8 117	OCH	241	224	+ 17				
				SW-L	137	161	- 24				
				WÜ-L	1 320	1 918	- 598				
				M	246	568	- 322				
				M-L	24	57	- 33				
				R	53	66	- 13				
				BA	86	90	- 4				
				BT	37	51	- 14				
				ER	77	74	+ 3				
				N	203	381	- 178				

*) Erläuterungen vgl. S. 54.
1) Verzeichnis vgl. S. 53 f.

12. Wanderungen zwischen den Ländern des Bundesgebietes 1967 nach dem Familienstand

Land	Insgesamt		Ledig		Verheiratet		Verwitwet		Geschieden ¹⁾	
	mannlich	weiblich	mannlich	weiblich	mannlich	weiblich	mannlich	weiblich	mannlich	weiblich
Zuzüge										
Schleswig-Holstein	46 458	32 720	27 340	15 386	16 730	13 966	570	2 153	1 300	1 324
Hamburg	31 540	24 453	19 429	13 356	10 445	9 581	323	1 404	1 352	1 112
Niedersachsen	77 516	57 591	47 142	29 096	27 170	22 452	949	4 124	2 255	1 910
Bremen	16 498	11 014	10 016	5 659	5 776	4 200	176	730	530	425
Nordrhein-Westfalen	100 757	76 024	58 972	40 309	37 384	28 005	1 148	5 237	3 253	2 474
Hessen	68 466	52 593	37 287	26 422	29 305	20 874	754	3 470	2 120	1 827
Rheinland-Pfalz	49 217	35 872	27 253	17 870	19 659	14 219	675	2 545	1 630	1 230
Baden-Württemberg	89 136	66 084	52 704	36 573	32 052	23 260	927	3 067	2 653	2 284
Bayern	81 108	57 456	49 016	31 166	28 744	20 664	930	3 661	2 515	1 965
Saarland	10 465	6 541	6 369	3 708	3 704	2 207	98	418	294	208
Berlin (West)	30 006	20 314	19 336	11 730	8 624	6 079	307	1 384	1 739	1 112
Bundesgebiet	401 176	440 671	355 374	231 283	219 562	164 406	6 457	29 093	19 641	15 889
Fortzüge										
Schleswig-Holstein	38 323	27 652	24 089	14 610	12 650	10 236	409	1 715	1 167	1 082
Hamburg	37 156	29 020	19 791	13 250	15 205	13 310	567	1 070	1 593	1 381
Niedersachsen	90 750	61 564	49 455	33 286	28 000	22 140	918	4 157	2 306	1 981
Bremen	16 119	11 391	9 484	5 505	5 086	4 789	180	711	469	386
Nordrhein-Westfalen	123 942	91 821	71 000	46 307	47 182	36 441	1 522	6 211	4 039	2 862
Hessen	59 267	43 232	33 548	22 787	23 010	15 942	581	2 870	2 069	1 633
Rheinland-Pfalz	49 021	35 017	28 690	19 200	19 246	13 341	530	2 162	1 456	1 214
Baden-Württemberg	90 047	56 747	48 651	32 628	28 186	19 020	716	3 120	2 494	1 979
Bayern	68 373	48 755	42 126	27 020	23 509	16 966	631	2 958	2 017	1 802
Saarland	13 484	8 045	8 260	4 516	4 770	2 921	90	379	355	220
Berlin (West)	33 897	25 620	20 103	12 168	11 560	9 270	461	2 335	1 674	1 338
Bundesgebiet	401 188	440 464	355 394	231 295	219 561	164 394	6 454	29 088	19 630	15 887
Überschuß der Zu- (+) bzw. Fortzüge (-)										
Schleswig-Holstein	+ 9 135	+ 5 077	+ 3 760	+ 767	+ 4 080	+ 3 630	+ 162	+ 438	+ 133	+ 242
Hamburg	- 5 607	- 5 467	- 3 662	+ 106	- 4 760	- 4 738	- 244	- 566	- 241	- 260
Niedersachsen	- 3 243	- 3 973	- 2 313	- 4 100	- 910	+ 312	+ 31	- 33	- 51	- 62
Bremen	+ 370	- 377	+ 532	+ 154	- 210	- 580	- 4	+ 19	+ 61	+ 30
Nordrhein-Westfalen	- 23 085	- 15 797	- 12 127	- 5 999	- 9 798	- 9 436	- 374	- 974	- 786	- 388
Hessen	+ 9 199	+ 9 361	+ 3 730	+ 3 635	+ 5 286	+ 4 932	+ 123	+ 600	+ 51	+ 104
Rheinland-Pfalz	- 704	- 45	- 1 436	- 1 330	+ 413	+ 877	+ 145	+ 393	+ 174	+ 25
Baden-Württemberg	+ 9 089	+ 9 337	+ 4 053	+ 3 945	+ 4 766	+ 4 240	+ 111	+ 847	+ 159	+ 305
Bayern	+ 12 735	+ 9 701	+ 6 893	+ 4 137	+ 5 145	+ 3 698	+ 199	+ 703	+ 498	+ 163
Saarland	- 3 019	- 1 594	- 1 900	- 808	- 1 066	- 714	+ 8	+ 39	- 61	- 21
Berlin (West)	- 3 891	- 5 306	- 857	- 429	- 2 945	- 3 200	- 154	- 1 451	+ 65	- 226
Bundesgebiet	- 12	+ 7	- 18	- 12	+ 1	+ 12	+ 3	+ 5	+ 2	+ 2

1) Einschl. ohne Angabe.

13. Wanderungen über die Auslandsgrenzen des Bundesgebietes 1967 nach Herkunfts- bzw. Zielländern
a) Personen insgesamt

Herkunfts- bzw. Zielland	Zuzüge				Fortzüge				Überschuß der Zu- (+) bzw. Fortzüge (-)		
	insgesamt		männlich	weiblich	insgesamt		männlich	weiblich	insgesamt	männlich	weiblich
	Anzahl	%	Anzahl		Anzahl	%	Anzahl		Anzahl		
Europäisches Ausland	335 902	84,3	207 008	128 894	523 766	86,7	361 335	162 431	- 187 864	- 154 327	- 33 537
OECD-Länder 1)	265 420	66,6	169 750	95 670	466 820	77,3	324 901	141 919	- 201 400	- 155 151	- 46 249
Belgien	3 804	1,0	2 204	1 600	4 438	0,7	2 667	1 771	- 634	- 463	- 171
Frankreich 2)	15 552	3,9	7 997	7 555	14 759	2,4	7 985	6 774	+ 793	+ 12	+ 781
Italien	107 839	27,1	80 309	27 530	177 169	29,3	137 353	39 816	- 69 330	- 57 044	- 12 286
Luxemburg	1 002	0,3	550	452	828	0,1	448	380	+ 174	+ 102	+ 72
Niederlande	9 365	2,4	5 269	4 096	10 187	1,7	6 662	3 525	- 822	- 1 393	+ 571
EWG-Länder	137 562	34,5	96 329	41 233	207 381	34,3	155 115	52 266	- 69 819	- 58 786	- 11 033
Dänemark	2 494	0,6	1 205	1 289	2 794	0,5	1 496	1 298	- 300	- 291	- 9
Griechenland	21 079	5,3	11 292	9 787	74 472	12,3	43 493	30 979	- 53 393	- 32 201	- 21 192
Großbritannien und Nordirland	10 006	2,5	4 737	5 269	10 068	1,7	4 908	5 160	- 62	- 171	+ 109
Irland	515	0,1	248	267	575	0,1	305	270	- 60	- 57	- 3
Island	160	0,0	86	74	172	0,0	97	75	- 12	- 11	- 1
Norwegen	1 414	0,4	796	618	1 553	0,3	894	659	- 139	- 98	- 41
Österreich	18 687	4,7	10 491	8 196	19 687	3,3	12 015	7 672	- 1 000	- 1 524	+ 524
Portugal	4 262	1,1	2 333	1 929	6 350	1,1	5 167	1 183	- 2 088	- 2 834	+ 746
Schweden	3 435	0,9	1 777	1 658	3 350	0,6	1 837	1 513	+ 85	- 60	+ 145
Schweiz	13 780	3,5	7 161	6 619	16 431	2,7	8 636	7 795	- 2 651	- 1 475	- 1 176
Spanien	18 462	4,6	10 743	7 719	69 531	11,5	46 837	22 694	- 51 069	- 36 094	- 14 975
Türkei	33 564	8,4	22 552	11 012	54 456	9,0	44 101	10 355	- 20 892	- 21 549	+ 657
Albanien	3	0,0	2	1	11	0,0	9	2	- 8	- 7	- 1
Bulgarien	375	0,1	183	192	272	0,0	143	129	+ 103	+ 40	+ 63
Finnland	3 173	0,8	945	2 228	3 078	0,5	1 047	2 031	+ 95	- 102	+ 197
Jugoslawien	38 851	9,8	23 510	15 341	41 132	6,8	29 761	11 371	- 2 281	- 6 251	+ 3 970
Polen	3 451	0,9	1 320	2 131	2 206	0,4	822	1 474	+ 1 155	+ 498	+ 657
Rumanien	1 110	0,3	508	602	486	0,1	245	241	+ 624	+ 263	+ 361
Sowjetunion	1 257	0,3	460	797	267	0,0	133	134	+ 990	+ 327	+ 663
Tschechoslowakei	18 624	4,7	8 753	9 871	6 352	1,1	2 834	3 518	+ 12 272	+ 5 919	+ 6 353
Ungarn	3 250	0,8	1 402	1 848	2 845	0,5	1 331	1 514	+ 405	+ 71	+ 334
Übriges Europa	388	0,1	175	213	207	0,0	109	98	+ 181	+ 66	+ 115
Außereuropäisches Ausland	61 760	15,5	33 774	27 986	79 723	13,2	45 013	34 710	- 17 963	- 11 239	- 6 724
Afrika	8 678	2,2	5 821	2 857	11 005	1,8	7 933	3 072	- 2 327	- 2 112	- 215
Ägypten	301	0,1	213	88	512	0,1	396	116	- 211	- 183	- 28
Äthiopien	165	0,0	100	65	152	0,0	106	46	+ 13	- 6	+ 19
Burundi	34	0,0	24	10	26	0,0	18	8	+ 8	+ 6	+ 2
Dahome	15	0,0	12	3	24	0,0	16	8	- 9	- 4	- 5
Elfenbeinküste	66	0,0	42	24	43	0,0	34	9	+ 23	+ 8	+ 15
Ghana	308	0,1	218	90	341	0,1	254	87	- 33	- 36	+ 3
Guinea	36	0,0	24	12	50	0,0	36	14	- 14	- 12	- 2
Kamerun	42	0,0	27	15	91	0,0	56	35	- 49	- 29	- 20
Kenia	120	0,0	70	50	183	0,0	120	63	- 63	- 50	- 13
Kongo (Dem. Rep.)	96	0,0	64	32	86	0,0	67	19	+ 10	- 3	+ 13
Liberia	280	0,1	199	81	320	0,1	253	67	- 40	- 54	+ 14
Libyen	183	0,0	123	60	144	0,0	104	40	+ 39	+ 19	+ 20
Madagaskar	54	0,0	36	18	47	0,0	27	20	+ 7	+ 9	- 2
Mal	18	0,0	14	4	17	0,0	9	8	+ 1	+ 5	- 4
Marokko	1 193	0,3	1 046	147	2 029	0,3	1 882	147	- 836	- 836	-
Niger	40	0,0	25	15	24	0,0	22	2	+ 16	+ 3	+ 13
Nigeria	744	0,2	524	220	576	0,1	444	132	+ 168	+ 80	+ 88
Obervolta	15	0,0	11	4	7	0,0	3	4	+ 8	+ 8	-
Ruanda	20	0,0	16	4	14	0,0	11	3	+ 6	+ 5	+ 1
Senegal	16	0,0	9	7	33	0,0	19	14	- 17	- 10	- 7
Sierra Leone	55	0,0	38	17	43	0,0	29	14	+ 12	+ 9	+ 3
Somalia	47	0,0	37	10	62	0,0	54	8	- 15	- 17	+ 2
Südafrika	1 949	0,5	1 128	821	3 155	0,5	1 926	1 229	- 1 206	- 798	- 408
Sudan	147	0,0	98	49	174	0,0	146	28	- 27	- 48	+ 21
Tansania	205	0,1	119	86	157	0,0	89	68	+ 48	+ 30	+ 18
Togo	82	0,0	56	26	92	0,0	61	31	- 10	- 5	- 5
Tschad	17	0,0	17	-	14	0,0	10	4	+ 3	+ 7	- 4
Tunesien	512	0,1	417	95	419	0,1	308	111	+ 93	+ 109	- 16
Uganda	72	0,0	56	16	109	0,1	84	25	- 37	- 28	- 9
Ver. Arab. Rep. (Ägypten)	1 059	0,3	615	444	1 150	0,2	818	332	- 91	- 203	+ 112
Übriges Afrika	787	0,2	443	344	911	0,2	531	380	- 124	- 88	- 36

1) Ohne Linnland, das erst seit 28.1.1969 Vollmitglied der OECD ist und ohne die außereuropäischen OECD-Länder Japan, Kanada und die Vereinigten Staaten. - 2) Einschl. Korsika.
3) Einschl. Farber.

13. Wanderungen über die Auslandsgrenzen des Bundesgebietes 1967 nach Herkunfts- bzw. Zielländern

a) Personen insgesamt

Herkunfts- bzw. Zielland	Zuzüge				Fortzüge				Überschuß der Zu- (+) bzw. Fortzüge (-)			
	insgesamt		männlich	weiblich	insgesamt		männlich	weiblich	insgesamt	männlich	weiblich	
	Anzahl	%	Anzahl		Anzahl	%	Anzahl		Anzahl			
Amerika	35 924	9,0	17 360	18 564	48 926	8,1	23 468	25 458	-	13 002	-	6 108 - 6 894
Argentinien	1 080	0,3	535	545	959	0,2	541	418	+	121	-	6 + 127
Bolivien	238	0,1	125	113	210	0,0	124	86	+	28	+	1 + 27
Brasilien	2 016	0,5	996	1 020	1 677	0,3	932	745	+	339	+	64 + 275
Britisch-Honduras	13	0,0	6	7	8	0,0	3	5	+	5	+	3 + 2
Chile	772	0,2	402	370	655	0,1	360	295	+	117	+	42 + 75
Costa Rica	67	0,0	43	24	62	0,0	43	19	+	5	-	+ 5
Dominikanische Republik	34	0,0	20	14	44	0,0	28	16	-	10	-	8 - 2
Ecuador	179	0,0	121	58	134	0,0	87	47	+	45	+	34 + 11
El Salvador	81	0,0	48	33	67	0,0	40	27	+	14	+	8 + 6
Guatemala	154	0,0	95	59	106	0,0	66	40	+	48	+	29 + 19
Haiti	55	0,0	31	24	25	0,0	16	9	+	30	+	15 + 15
Honduras	42	0,0	16	26	22	0,0	11	11	+	20	+	5 + 15
Kanada	3 952	1,0	2 023	1 929	10 922	1,8	6 207	4 715	-	6 970	-	4 184 - 2 786
Kolumbien	550	0,1	309	241	473	0,1	264	209	+	77	+	45 + 32
Kuba	13	0,0	7	6	11	0,0	5	6	+	2	+	2 -
Mexiko	466	0,1	227	239	545	0,1	286	259	-	79	-	59 - 20
Nicaragua	42	0,0	26	16	43	0,0	33	10	-	1	-	7 + 6
Panama	50	0,0	41	9	45	0,0	39	6	+	5	+	2 + 3
Paraguay	188	0,0	106	82	111	0,0	70	41	+	77	+	36 + 41
Peru	431	0,1	244	187	491	0,1	256	235	-	60	-	12 - 48
Trinidad und Tobago	20	0,0	8	12	14	0,0	3	11	+	6	+	5 + 1
Uruguay	215	0,1	112	103	121	0,0	67	54	+	94	+	45 + 49
Venezuela	494	0,1	275	219	424	0,1	221	203	+	70	+	54 + 16
Vereinigte Staaten	24 648	6,2	11 475	13 173	31 542	5,2	13 635	17 907	-	6 894	-	2 160 - 4 734
Übriges Amerika	124	0,0	69	55	215	0,0	131	84	-	91	-	62 - 29
Asien	13 310	3,3	8 524	4 786	13 599	2,3	9 975	3 624	-	289	-	1 451 + 1 162
Afghanistan	371	0,1	227	144	385	0,1	262	123	-	14	-	35 + 21
Birma	34	0,0	26	8	23	0,0	18	5	+	11	+	8 + 3
Ceylon	146	0,0	84	62	68	0,0	50	18	+	78	+	34 + 44
China (Taiwan)	184	0,0	105	79	126	0,0	100	26	+	58	+	5 + 53
China, Volksrepublik	27	0,0	17	10	25	0,0	17	8	+	2	-	+ 2
Indien	1 505	0,4	943	562	1 463	0,2	1 093	370	+	42	-	150 + 192
Indonesien	881	0,2	594	287	401	0,1	280	121	+	480	+	314 + 166
Irak	277	0,1	186	91	400	0,1	308	92	-	123	-	122 - 1
Iran	2 129	0,5	1 502	627	2 797	0,5	2 012	785	-	668	-	510 - 158
Israel	1 351	0,3	776	575	975	0,2	564	411	+	376	+	212 + 164
Japan	1 659	0,4	1 076	583	1 433	0,2	930	503	+	226	+	146 + 80
Jemen	14	0,0	12	2	26	0,0	25	1	-	12	-	13 + 1
Jordanien	851	0,2	640	211	1 717	0,3	1 546	171	-	866	-	906 + 40
Kambodscha	7	0,0	6	1	3	0,0	2	1	+	4	+	4 -
Korea, Nord-	57	0,0	23	34	57	0,0	45	12	-	-	-	22 + 22
Korea, Süd-	664	0,2	166	498	787	0,1	663	124	-	123	-	497 + 374
Libanon	540	0,1	341	199	556	0,1	383	173	-	16	-	42 + 26
Malaysia	114	0,0	79	35	87	0,0	53	34	+	27	+	26 + 1
Nepal	30	0,0	21	9	25	0,0	20	5	+	5	+	1 + 4
Pakistan	630	0,2	464	166	473	0,1	334	139	+	157	+	130 + 27
Philippinen	143	0,0	82	61	138	0,0	78	60	+	5	+	4 + 1
Saudi-Arabien	135	0,0	84	51	262	0,0	193	69	-	127	-	109 - 18
Syrien	568	0,1	384	184	620	0,1	494	126	-	52	-	110 + 58
Thailand	326	0,1	240	86	360	0,1	256	104	-	34	-	16 - 18
Vietnam, Nord-	11	0,0	7	4	6	0,0	4	2	+	5	+	3 + 2
Vietnam, Süd-	199	0,0	157	42	98	0,0	61	37	+	101	+	96 + 5
Übriges Asien	457	0,1	282	175	288	0,0	184	104	+	169	+	98 + 71
Australien und Ozeanien	3 848	1,0	2 069	1 779	6 193	1,0	3 637	2 556	-	2 345	-	1 568 - 777
Australien	3 612	0,9	1 945	1 667	5 943	1,0	3 502	2 441	-	2 331	-	1 557 - 774
Neuseeland	150	0,0	72	78	182	0,0	95	87	-	32	-	23 - 9
Übriges Australien und Ozeanien	86	0,0	52	34	68	0,0	40	28	+	18	+	12 + 6
Unbekanntes Ausland	741	0,2	679	62	722	0,1	656	66	+	19	+	23 - 4
Insgesamt	398 403	100	241 461	156 942	604 211	100	407 004	197 207	-	205 808	-	165 543 - 40 265

13. Wanderungen über die Auslandsgrenzen des Bundesgebietes 1967 nach Herkunfts- bzw. Zielländern
b) Erwerbspersonen

Herkunfts- bzw. Zielland	Zuzüge				Fortzüge				Überschuß der Zu- (+) bzw. Fortzüge (-)		
	insgesamt		männlich	weiblich	insgesamt		männlich	weiblich	insgesamt	männlich	weiblich
	Anzahl	%	Anzahl		Anzahl	%	Anzahl		Anzahl		
Europäisches Ausland	232 798	89,2	167 885	64 913	414 586	90,5	318 067	96 519	- 181 788	- 150 182	- 31 606
OECD-Länder 1)	187 762	72,0	138 422	49 340	371 973	81,3	285 644	86 329	- 184 211	- 147 222	- 36 989
Belgien	2 122	0,8	1 511	611	2 511	0,5	1 842	669	- 389	- 331	- 58
Frankreich 2)	9 004	3,5	5 435	3 569	8 814	1,9	5 628	3 186	+ 190	- 193	+ 383
Italien	87 046	33,4	72 677	14 369	150 610	32,9	127 495	23 115	- 63 564	- 54 818	- 8 746
Luxemburg	542	0,2	334	208	486	0,1	303	183	+ 56	+ 31	+ 25
Niederlande	6 002	2,3	4 099	1 903	6 937	1,5	5 442	1 495	- 935	- 1 343	+ 408
EWG-Länder	104 716	40,1	84 056	20 660	169 358	37,0	140 710	28 648	- 64 642	- 56 654	- 7 988
Dänemark 3)	1 634	0,6	860	774	1 911	0,4	1 128	783	- 277	- 268	- 9
Griechenland	12 715	4,9	7 642	5 073	57 747	12,6	35 901	21 846	- 45 032	- 28 259	- 16 773
Großbritannien und Nordirland	5 733	2,2	3 018	2 715	6 033	1,3	3 224	2 809	- 300	- 206	- 94
Irland	316	0,1	165	151	360	0,1	212	148	- 44	- 47	+ 3
Island	58	0,0	29	29	84	0,0	53	31	- 26	- 24	- 2
Norwegen	687	0,3	370	317	798	0,2	462	336	- 111	- 92	- 19
Österreich	12 371	4,7	7 530	4 841	13 493	2,9	9 082	4 411	- 1 122	- 1 552	+ 430
Portugal	2 649	1,0	1 835	814	5 538	1,2	4 863	675	- 2 889	- 3 028	+ 139
Schweden	2 028	0,8	1 200	828	2 076	0,5	1 292	784	- 48	- 92	+ 44
Schweiz	9 436	3,6	5 371	4 065	11 925	2,6	6 892	5 033	- 2 489	- 1 521	- 968
Spanien	12 121	4,6	8 310	3 811	55 995	12,2	41 574	14 421	- 43 874	- 33 264	- 10 610
Türkei	23 298	8,9	18 036	5 262	46 655	10,2	40 251	6 404	- 23 357	- 22 215	- 1 142
Albanien	2	0,0	2	-	4	0,0	3	1	- 2	- 1	- 1
Bulgarien	232	0,1	152	80	167	0,0	111	56	+ 65	+ 41	+ 24
Finnland	1 449	0,6	410	1 039	1 454	0,3	522	932	- 5	- 112	+ 107
Jugoslawien	29 944	11,5	20 921	9 023	35 021	7,6	28 029	6 992	- 5 077	- 7 108	+ 2 031
Polen	1 196	0,5	748	448	721	0,2	470	251	+ 475	+ 278	+ 197
Rumänien	576	0,2	394	182	241	0,1	197	44	+ 335	+ 197	+ 138
Sowjetunion	445	0,2	245	200	112	0,0	75	37	+ 333	+ 170	+ 163
Tschechoslowakei	9 335	3,6	5 445	3 890	3 298	0,7	1 909	1 389	+ 6 037	+ 3 536	+ 2 501
Ungarn	1 690	0,6	1 043	647	1 476	0,3	1 021	455	+ 214	+ 22	+ 192
Übriges Europa	167	0,1	103	64	119	0,0	86	33	+ 48	+ 17	+ 31
Außereuropäisches Ausland	27 418	10,5	19 082	8 336	42 727	9,3	29 974	12 753	- 15 309	- 10 892	- 4 417
Afrika	5 010	1,9	4 072	938	7 492	1,6	6 197	1 295	- 2 482	- 2 125	- 357
Algerien	188	0,1	157	31	383	0,1	336	47	- 195	- 179	- 16
Äthiopien	78	0,0	57	21	105	0,0	76	29	- 27	- 19	- 8
Burundi	20	0,0	16	4	16	0,0	12	4	+ 4	+ 4	-
Dahome	9	0,0	7	2	18	0,0	13	5	- 9	- 6	- 3
Elfenbeinküste	39	0,0	29	10	32	0,0	26	6	+ 7	+ 3	+ 4
Ghana	150	0,1	118	32	195	0,0	159	36	- 45	- 41	- 4
Guinea	25	0,0	19	6	29	0,0	25	4	- 4	- 6	+ 2
Kamerun	23	0,0	16	7	56	0,0	40	16	- 33	- 24	- 9
Kenia	62	0,0	41	21	111	0,0	83	28	- 49	- 42	- 7
Kongo (Dem. Rep.)	52	0,0	42	10	62	0,0	56	6	- 10	- 14	+ 4
Liberia	166	0,1	150	16	227	0,0	205	22	- 61	- 55	- 6
Libyen	81	0,0	71	10	83	0,0	69	14	- 2	+ 2	- 4
Madagaskar	22	0,0	18	4	30	0,0	22	8	- 8	- 4	- 4
Mali	6	0,0	3	3	9	0,0	7	2	- 3	- 4	+ 1
Marokko	997	0,4	939	58	1 864	0,4	1 803	61	- 867	- 864	- 3
Niger	18	0,0	15	3	20	0,0	18	2	- 2	- 3	+ 1
Nigeria	313	0,1	263	50	263	0,1	226	37	+ 50	+ 37	+ 13
Obervolta	4	0,0	2	2	5	0,0	2	3	- 1	-	- 1
Ruanda	6	0,0	5	1	11	0,0	8	3	- 5	- 3	- 2
Senegal	10	0,0	8	2	22	0,0	16	6	- 12	- 8	- 4
Sierra Leone	27	0,0	25	2	19	0,0	18	1	+ 8	+ 7	+ 1
Somalia	17	0,0	15	2	47	0,0	42	5	- 30	- 27	- 3
Südafrika	1 188	0,5	861	327	2 129	0,5	1 571	558	- 941	- 710	- 231
Sudan	67	0,0	59	8	87	0,0	84	3	- 20	- 25	+ 5
Tansania	119	0,0	75	44	98	0,0	62	36	+ 21	+ 13	+ 8
Togo	55	0,0	41	14	60	0,0	44	16	- 5	- 3	- 2
Tschad	5	0,0	5	-	5	0,0	3	2	-	+ 2	- 2
Tunesien	330	0,1	294	36	287	0,1	231	56	+ 43	+ 63	- 20
Uganda	45	0,0	36	9	90	0,0	70	20	- 45	- 34	- 11
Ver. Arab. Rep. (Ägypten)	464	0,2	373	91	519	0,1	448	71	- 55	- 75	+ 20
Übriges Afrika	424	0,2	312	112	610	0,1	422	188	- 186	- 110	- 76

1) Ohne Finnland, das erst seit 28.1.1969 Vollmitglied der OECD ist und ohne die außereuropäischen OECD-Länder Japan, Kanada und die Vereinigten Staaten. — 2) Einschl. Korsika. — 3) Einschl. Färöer.

13 Wanderungen über die Auslandsgrenzen des Bundesgebietes 1967 nach Herkunfts- bzw. Zielländern
b) Erwerbspersonen

Herkunfts- bzw. Zielland	Zuzüge				Fortzüge				Überschuß der Zu- (+) bzw. Fortzüge (-)					
	insgesamt		männlich	weiblich	insgesamt		männlich	weiblich	insgesamt	männlich	weiblich			
	Anzahl	%	Anzahl		Anzahl	%	Anzahl		Anzahl					
Amerika	13 851	5,3	8 827	5 024	23 593	5,2	14 218	9 375	-	9 742	-	5 391	-	4 351
Argentinien	537	0,2	364	173	544	0,1	392	152	-	7	-	28	+	21
Bolivien	102	0,0	56	46	123	0,0	82	41	-	21	-	26	+	5
Brasilien	988	0,4	653	335	964	0,2	707	257	+	24	-	54	+	78
Britisch-Honduras	6	0,0	3	3	7	0,0	3	4	-	1	-	-	-	1
Chile	343	0,1	241	102	363	0,1	253	110	-	20	-	12	-	8
Costa Rica	28	0,0	20	8	31	0,0	25	6	-	3	-	5	+	2
Dominikanische Republik	11	0,0	10	1	21	0,0	17	4	-	10	-	7	-	3
Ecuador	53	0,0	41	12	81	0,0	59	22	-	28	-	18	-	10
El Salvador	36	0,0	26	10	36	0,0	26	10	-	-	-	-	-	-
Guatemala	48	0,0	33	15	67	0,0	49	18	-	19	-	16	-	3
Haiti	26	0,0	12	14	11	0,0	7	4	+	15	+	5	+	10
Honduras	16	0,0	8	8	13	0,0	7	6	+	3	+	1	+	2
Kanada	2 113	0,8	1 337	776	6 725	1,5	4 641	2 084	-	4 612	-	3 304	-	1 308
Kolumbien	226	0,1	167	59	230	0,1	180	50	-	4	-	13	+	9
Kuba	7	0,0	6	1	6	0,0	2	4	+	1	+	4	-	3
Mexiko	191	0,1	127	64	268	0,1	182	86	-	77	-	55	-	22
Nicaragua	16	0,0	10	6	30	0,0	25	5	-	14	-	15	+	1
Panama	26	0,0	25	1	28	0,0	28	-	-	2	-	3	+	1
Paraguay	98	0,0	70	28	67	0,0	51	16	+	31	+	19	+	12
Peru	168	0,1	127	41	262	0,1	186	76	-	94	-	59	-	35
Trinidad und Tobago	9	0,0	5	4	7	0,0	2	5	+	2	+	3	-	1
Uruguay	105	0,0	72	33	73	0,0	51	22	+	32	+	21	+	11
Venezuela	215	0,1	168	47	220	0,0	148	72	-	5	+	20	-	25
Vereinigte Staaten	8 427	3,2	5 206	3 221	13 270	2,9	6 988	6 282	-	4 843	-	1 782	-	3 061
Übriges Amerika	56	0,0	40	16	146	0,0	107	39	-	90	-	67	-	23
Asien	6 245	2,4	4 591	1 654	7 858	1,7	6 768	1 090	-	1 613	-	2 177	+	564
Afghanistan	193	0,1	150	43	220	0,0	182	38	-	27	-	32	+	5
Birma	8	0,0	6	2	15	0,0	14	1	-	7	-	8	+	1
Ceylon	83	0,0	49	34	50	0,0	42	8	+	33	+	7	+	26
China (Taiwan)	115	0,0	63	52	84	0,0	75	9	+	31	-	12	+	43
China, Volksrepublik	12	0,0	9	3	15	0,0	12	3	-	3	-	3	-	-
Indien	856	0,3	625	231	922	0,2	814	108	-	66	-	189	+	123
Indonesien	252	0,1	185	67	193	0,0	151	42	+	59	+	34	+	25
Irak	108	0,0	91	17	175	0,0	148	27	-	67	-	57	-	10
Iran	711	0,3	587	124	1 150	0,3	942	208	-	439	-	355	-	84
Israel	702	0,3	520	182	522	0,1	395	127	+	180	+	125	+	55
Japan	773	0,3	659	114	739	0,2	625	114	+	34	+	34	-	-
Jemen	6	0,0	6	-	26	0,0	25	1	-	20	-	19	-	1
Jordanien	512	0,2	461	51	1 343	0,3	1 295	48	-	831	-	834	+	3
Kambodscha	3	0,0	3	-	1	0,0	-	1	+	2	+	3	-	1
Korea, Nord-	46	0,0	19	27	44	0,0	36	8	+	2	-	17	+	19
Korea, Sud-	564	0,2	102	462	725	0,2	634	91	-	161	-	532	+	371
Libanon	232	0,1	189	43	308	0,1	261	47	-	76	-	72	-	4
Malaysia	50	0,0	39	11	42	0,0	32	10	+	8	+	7	+	1
Nepal	13	0,0	10	3	19	0,0	17	2	-	6	-	7	+	1
Pakistan	295	0,1	261	34	290	0,1	248	42	+	5	+	13	-	8
Philippinen	64	0,0	46	18	74	0,0	54	20	-	10	-	8	-	2
Saudi-Arabien	53	0,0	45	8	152	0,0	132	20	-	99	-	87	-	12
Syrien	252	0,1	208	44	309	0,1	287	22	-	57	-	79	+	22
Thailand	92	0,0	70	22	207	0,0	166	41	-	115	-	96	-	19
Vietnam, Nord-	4	0,0	3	1	5	0,0	4	1	-	1	-	1	-	-
Vietnam, Sud-	59	0,0	42	17	72	0,0	50	22	-	13	-	8	-	5
Übriges Asien	187	0,1	143	44	156	0,0	127	29	+	31	+	16	+	15
Australien und Ozeanien	2 312	0,9	1 592	720	3 784	0,8	2 791	993	-	1 472	-	1 199	-	273
Australien	2 162	0,8	1 500	662	3 627	0,8	2 684	943	-	1 465	-	1 184	-	281
Neuseeland	105	0,0	55	50	112	0,0	73	39	-	7	-	18	+	11
Übriges Australien und Ozeanien ..	45	0,0	37	8	45	0,0	34	11	-	+	-	3	-	3
Unbekanntes Ausland	688	0,3	656	32	644	0,1	606	38	+	44	+	50	-	6
Insgesamt.	260 904	100	187 623	73 281	457 957	100	348 647	109 310	-	197 053	-	161 024	-	36 029

13. Wanderungen über die Auslandsgrenzen des Bundesgebietes 1967 nach Herkunfts- bzw. Zielländern

c) Deutsche

Herkunfts- bzw. Zielland	Zuzüge				Darunter Rückwanderer				Fortzüge			
	ins- gesamt	Er- werbs- personen	männlich		ins- gesamt	Er- werbs- personen	männlich		ins- gesamt	Er- werbs- personen	männlich	
			ins- gesamt	Er- werbs- personen			ins- gesamt	Er- werbs- personen			ins- gesamt	Er- werbs- personen
Europäisches Ausland	43 342	24 155	20 920	14 168	21 677	14 299	10 802	8 390	38 005	23 885	17 268	12 754
OECD – Länder ¹⁾	30 178	18 228	14 873	10 645	20 768	13 836	10 391	8 112	36 845	23 289	16 739	12 375
Belgien	1 519	741	775	500	1 069	577	567	393	2 090	1 053	1 076	702
Frankreich ²⁾	4 261	2 560	2 235	1 666	3 037	1 969	1 652	1 305	4 035	2 515	1 671	1 244
Italien	1 878	970	796	519	1 046	567	400	274	2 849	1 628	1 102	778
Luxemburg	480	270	214	154	398	246	175	137	456	273	213	156
Niederlande	2 467	1 326	1 309	906	1 571	973	954	731	3 248	1 799	1 631	1 216
EWG – Länder	10 605	5 867	5 329	3 745	7 121	4 332	3 748	2 840	12 678	7 268	5 693	4 096
Dänemark ³⁾	571	325	320	221	457	273	259	188	985	608	537	375
Griechenland	490	224	196	105	299	151	117	72	644	353	218	139
Großbritannien und Nordirland	2 726	1 825	1 019	759	2 054	1 455	765	616	3 251	2 242	1 089	801
Irland	144	69	73	46	92	49	51	37	153	89	83	63
Island	24	18	14	11	21	17	12	10	46	32	21	17
Norwegen	216	135	108	85	156	105	80	66	352	214	158	123
Österreich	4 078	2 203	2 070	1 335	2 353	1 342	1 219	817	4 811	2 595	2 156	1 339
Portugal	265	130	136	96	178	90	100	70	345	173	174	122
Schweden	1 294	854	802	618	955	716	601	513	1 285	909	761	616
Schweiz	7 857	5 572	3 858	3 011	5 879	4 616	2 852	2 470	9 923	7 451	4 772	3 939
Spanien	1 450	763	726	466	919	540	462	329	1 806	1 070	842	593
Türkei	458	243	222	147	284	150	125	84	566	285	235	152
Albanien	—	—	—	—	—	—	—	—	2	—	2	—
Bulgarien	14	8	5	4	11	8	4	4	17	13	6	5
Finnland	174	90	95	57	107	70	62	45	178	107	101	73
Jugoslawien	961	431	465	297	87	43	40	27	335	197	168	128
Polen	1 034	394	413	227	237	94	94	52	163	48	45	28
Rumänien	286	131	112	68	16	10	9	8	59	29	33	24
Sowjetunion	833	268	268	137	120	42	43	24	30	11	9	4
Tschechoslowakei	9 470	4 413	4 522	2 620	254	141	122	87	224	103	94	62
Ungarn	166	87	69	50	23	20	10	8	50	25	20	14
Übriges Europa	226	105	98	63	54	35	27	23	102	63	51	41
Außereuropäisches Ausland	24 113	11 885	11 370	7 795	17 518	9 481	8 259	6 247	37 704	20 785	16 961	12 049
Afrika	4 389	2 466	2 464	1 826	3 250	2 054	1 860	1 522	5 314	3 541	3 106	2 546
Algerien	101	57	46	32	83	47	37	27	100	54	30	19
Äthiopien	112	49	61	34	91	42	49	29	67	53	32	26
Burundi	19	8	9	4	12	7	6	4	11	6	4	2
Dahome	8	7	5	5	7	6	5	5	16	12	9	8
Elfenbeinküste	34	21	17	14	28	19	13	12	25	23	19	18
Ghana	113	62	63	43	86	50	46	34	126	81	69	55
Guinea	14	9	6	4	10	8	3	3	19	11	10	8
Kamerun	22	16	13	11	20	15	11	10	56	35	30	22
Kenia	74	45	34	28	53	36	25	23	127	86	75	62
Kongo (Dem. Rep.)	64	36	36	27	55	33	32	25	41	28	27	24
Liberia	239	149	167	133	194	134	138	118	255	196	198	176
Libyen	91	51	56	42	61	43	38	35	62	38	34	28
Madagaskar	28	12	19	10	24	12	18	10	19	11	9	8
Mali	4	4	1	1	4	4	1	1	13	7	6	5
Marokko	99	66	47	40	75	53	37	33	134	84	72	54
Niger	27	14	15	11	21	12	12	9	14	14	14	14
Nigeria	373	181	224	152	295	156	177	129	164	93	89	70
Obervolta	3	2	2	1	3	2	2	1	4	4	2	2
Ruanda	4	3	3	3	4	3	3	3	7	7	4	4
Senegal	8	6	4	4	4	3	1	1	24	15	12	10
Sierra-Leone	31	14	15	12	25	14	14	12	26	8	14	8
Somalia	17	10	12	10	9	7	7	7	24	21	16	16
Südafrika	1 480	938	895	699	1 078	774	664	577	2 654	1 829	1 645	1 374
Sudan	55	20	25	14	45	19	21	13	29	13	17	12
Tansania	148	95	81	60	113	86	63	53	113	72	55	43
Togo	30	20	19	18	27	18	19	17	47	28	25	19
Tschad	1	1	1	1	1	1	1	1	5	3	1	1
Tunesien	90	49	40	27	68	42	30	22	149	100	70	56
Uganda	12	9	8	7	6	4	3	2	38	33	18	16
Ver. Arab. Rep. (Ägypten)	525	207	248	153	339	153	162	114	264	117	115	75
Übriges Afrika	563	305	302	226	404	251	223	192	681	459	385	312

1) Ohne Finnland, das erst seit 28.1.1969 Vollmitglied der OECD ist und ohne die außereuropäischen OECD – Länder Japan, Kanada und die Vereinigten Staaten. — 2) Einschl. Korsika.
3) Einschl. Faröer.

13. Wanderungen über die Auslandsgrenzen des Bundesgebietes 1967 nach Herkunfts- bzw. Zielländern
c) Deutsche

Herkunfts- bzw. Zielland	Zuzüge				Darunter Rückwanderer				Fortzüge			
	ins- gesamt	Er- werbs- personen	männlich		ins- gesamt	Er- werbs- personen	männlich		ins- gesamt	Er- werbs- personen	männlich	
			ins- gesamt	Er- werbs- personen			ins- gesamt	Er- werbs- personen			ins- gesamt	Er- werbs- personen
Amerika	14 437	6 718	6 038	3 930	10 518	5 268	4 343	3 089	25 841	13 553	10 298	6 863
Argentinien	588	285	267	198	386	190	180	138	438	236	223	166
Bolivien	110	52	57	31	64	32	32	20	121	79	61	48
Brasilien	1 191	577	578	383	782	430	389	292	973	566	516	391
Britisch-Honduras	4	1	2	1	3	1	2	1	2	2	2	2
Chile	401	176	199	124	275	129	144	97	311	164	161	112
Costa Rica	35	10	22	8	27	10	15	8	31	14	19	11
Dominikanische Republik	15	6	8	6	11	5	6	5	32	13	17	9
Ecuador	68	23	36	19	41	15	21	13	75	45	38	26
El Salvador	35	17	21	13	23	14	13	10	28	15	12	10
Guatemala	50	24	25	15	25	16	12	10	36	30	23	21
Haiti	8	3	5	3	6	2	4	2	2	1	-	-
Honduras	15	7	7	4	12	7	6	4	9	5	7	5
Kanada	2 241	1 313	1 166	883	1 652	1 036	870	694	6 530	3 962	3 490	2 626
Kolumbien	334	149	191	119	216	116	124	95	246	127	120	93
Kuba	2	2	1	1	1	1	-	-	-	-	-	-
Mexiko	190	88	89	64	127	65	66	49	328	178	161	119
Nicaragua	16	7	10	7	15	7	10	7	16	12	11	10
Panama	32	23	29	23	25	19	24	19	29	21	25	21
Paraguay	104	50	56	33	41	22	21	12	68	35	37	24
Peru	226	97	123	79	166	79	95	68	323	181	164	126
Trinidad und Tobago	5	2	-	-	5	2	-	-	4	3	1	1
Uruguay	113	50	58	38	55	32	30	26	61	35	31	25
Venezuela	252	110	125	84	163	94	85	67	224	137	113	86
Vereinigte Staaten	8 350	3 608	2 934	1 781	6 358	2 911	2 174	1 434	15 821	7 601	4 990	2 865
Übriges Amerika	52	29	29	23	39	24	20	18	133	91	76	66
Asien	2 959	1 298	1 497	954	2 051	1 035	1 042	773	2 873	1 544	1 418	1 037
Afghanistan	172	71	86	58	140	64	70	51	205	111	120	86
Birma	14	3	7	2	5	2	2	1	9	3	4	2
Ceylon	24	8	11	7	23	8	11	7	18	8	8	5
China (Taiwan)	28	18	19	16	21	14	14	12	32	17	18	13
China, Volksrepublik	9	3	3	2	7	3	3	2	13	9	8	6
Indien	455	193	244	150	323	157	175	122	370	174	197	133
Indonesien	136	58	77	48	95	50	55	41	114	68	63	46
Irak	109	51	49	38	82	39	37	30	82	38	34	23
Iran	347	140	158	98	259	117	120	85	399	200	146	101
Israel	242	113	124	77	129	65	65	45	181	96	89	59
Japan	223	99	127	77	126	77	72	58	234	121	109	76
Jemen	5	3	3	3	3	2	2	2	2	2	1	1
Jordanien	69	36	23	15	51	29	16	13	50	28	14	7
Kambodscha	4	1	3	1	2	1	1	1	1	1	-	-
Korea, Nord-	1	1	1	1	-	-	-	-	5	5	3	3
Korea, Süd-	28	12	19	8	12	9	7	7	38	19	16	14
Libanon	201	80	92	53	141	58	65	40	169	81	72	49
Malaysia	49	20	28	15	35	19	20	15	49	23	20	13
Nepal	18	9	11	6	12	8	7	5	9	7	6	5
Pakistan	228	96	126	82	154	77	85	65	223	117	116	97
Philippinen	72	35	37	28	52	31	29	25	87	42	48	34
Saudi-Arabien	66	31	33	27	44	24	24	21	175	117	117	101
Syrien	135	55	40	25	91	42	35	23	30	18	11	8
Thailand	86	39	44	27	50	35	31	25	145	95	75	63
Vietnam, Nord-	3	2	2	1	2	2	1	1	6	5	4	4
Vietnam, Süd-	49	33	31	24	39	28	26	21	75	56	44	37
Übriges Asien	186	98	90	65	144	74	69	55	144	93	75	61
Australien und Ozeanien	2 328	1 403	1 371	1 085	1 699	1 124	1 014	863	3 676	2 147	2 139	1 603
Australien	2 209	1 328	1 300	1 027	1 613	1 063	961	815	3 530	2 053	2 064	1 540
Neuseeland	48	38	26	25	36	29	19	19	85	54	40	33
Übriges Australien und Ozeanien	71	37	45	33	50	32	34	29	61	40	35	30
Unbekanntes Ausland	650	604	601	580	153	148	148	146	608	560	558	532
Insgesamt	68 105	36 644	32 891	22 543	39 348	23 928	19 209	14 783	76 317	45 230	34 787	25 335

13. Wanderungen über die Auslandsgrenzen des Bundesgebietes 1967 nach Herkunfts- bzw. Zielländern

d) Ausländer und Staatenlose

Herkunfts- bzw. Zielland	Zuzüge				Fortzüge				Überschuß der Zu- (+) bzw. Fortzüge (-)			
	insgesamt	Erwerbspersonen	männlich		insgesamt	Erwerbspersonen	männlich		insgesamt	Erwerbspersonen	männlich	
			insgesamt	Erwerbspersonen			insgesamt	Erwerbspersonen			insgesamt	Erwerbspersonen
Europäisches Ausland	292 560	208 643	186 088	153 717	485 761	390 701	344 067	305 313	- 193 201	- 182 058	- 157 979	- 151 596
OECD - Länder ¹⁾	235 242	169 534	154 877	127 777	429 975	348 684	308 162	273 269	- 194 733	- 179 150	- 153 285	- 145 492
Belgien	2 285	1 381	1 429	1 011	2 348	1 458	1 591	1 140	- 63	- 77	- 162	- 129
Frankreich ²⁾	11 291	6 444	5 762	3 769	10 724	6 299	6 314	4 384	+ 567	+ 145	- 552	- 615
Italien	105 961	86 076	79 513	72 158	174 320	148 982	136 251	126 717	- 68 359	- 62 906	- 56 738	- 54 559
Luxemburg	522	272	336	180	372	213	235	147	+ 150	+ 59	+ 101	+ 33
Niederlande	6 808	4 676	3 960	3 193	6 939	5 138	5 031	4 226	- 41	- 462	- 1 071	- 1 033
EWG - Länder	126 957	98 849	91 000	80 311	194 703	162 090	149 422	136 614	- 67 746	- 62 241	- 58 422	- 56 303
Dänemark ³⁾	1 923	1 300	885	639	1 809	1 303	959	753	+ 114	+ 6	- 74	- 114
Griechenland	20 589	12 491	11 006	7 537	73 928	57 394	43 275	35 762	- 53 239	- 44 903	- 32 179	- 28 225
Großbritannien und Nordirland	7 280	3 908	3 718	2 259	6 817	3 791	3 819	2 423	+ 463	+ 117	- 101	- 164
Irland	371	247	175	119	422	271	222	149	- 51	- 24	- 47	- 30
Island	136	40	72	18	126	52	76	36	+ 10	- 12	- 4	- 18
Norwegen	1 198	552	688	285	1 201	584	736	339	- 3	- 32	- 48	- 54
Österreich	14 609	10 168	8 421	6 195	14 876	10 898	9 859	7 743	- 267	- 730	- 1 438	- 1 548
Portugal	3 997	2 519	2 197	1 739	6 005	5 365	4 993	4 741	- 2 008	- 2 846	- 2 796	- 3 002
Schweden	2 141	1 174	975	582	2 065	1 167	1 076	676	+ 76	+ 7	- 101	- 94
Schweiz	5 923	3 864	3 303	2 360	6 508	4 474	3 864	2 953	- 585	- 610	- 561	- 593
Spanien	17 012	11 358	10 017	7 844	67 725	54 925	45 995	40 981	- 50 713	- 43 567	- 35 978	- 33 137
Türkei	33 106	23 055	22 330	17 889	53 890	46 370	43 866	40 099	- 20 754	- 23 315	- 21 536	- 22 210
Albanien	3	2	2	2	9	4	7	3	- 6	- 2	- 5	- 1
Bulgarien	361	224	178	148	255	154	137	106	+ 106	+ 70	+ 41	+ 42
Finnland	2 999	1 359	850	353	2 900	1 347	946	449	+ 99	+ 12	- 96	- 96
Jugoslawien	37 890	29 513	23 045	20 624	40 797	34 824	29 593	27 901	- 2 907	- 5 311	- 6 548	- 7 277
Polen	2 417	802	907	521	2 133	673	777	442	+ 284	+ 129	+ 130	+ 79
Rumänien	824	445	396	326	427	212	212	173	+ 397	+ 233	+ 184	+ 153
Sowjetunion	424	177	192	108	237	101	124	71	+ 187	+ 76	+ 68	+ 37
Tschechoslowakei	9 154	4 922	4 231	2 825	6 128	3 195	2 740	1 847	+ 3 026	+ 1 727	+ 1 491	+ 978
Ungarn	3 084	1 603	1 333	993	2 795	1 451	1 311	1 007	+ 289	+ 152	+ 22	+ 14
Übriges Europa	162	62	77	40	105	56	58	45	+ 57	+ 6	+ 19	+ 5
Außereuropäisches Ausland	37 647	15 533	22 404*	11 287	42 019	21 942	28 052	17 925	- 4 372	- 6 409	- 5 648	- 6 638
Afrika	4 289	2 544	3 357	2 246	5 691	3 951	4 827	3 651	- 1 402	- 1 407	- 1 470	- 1 405
Algerien	200	131	167	125	412	329	366	317	- 212	- 198	- 199	- 192
Äthiopien	53	29	39	23	85	52	74	50	- 32	- 23	- 35	- 27
Burundi	15	12	15	12	15	10	14	10	-	+ 2	+ 1	+ 2
Dahome	7	2	7	2	8	6	7	5	- 1	- 4	-	- 3
Elfenbeinküste	32	18	25	15	18	9	15	8	+ 14	+ 9	+ 10	+ 7
Ghana	195	88	155	75	215	114	185	104	- 20	- 26	- 30	- 29
Guinea	22	16	18	15	31	18	26	17	- 9	- 2	- 8	- 2
Kamerun	20	7	14	5	35	21	26	18	- 15	- 14	- 12	- 13
Kenia	46	17	36	13	56	25	45	21	- 10	- 8	- 9	- 8
Kongo (Dem. Rep.)	32	16	28	15	45	34	40	32	- 13	- 18	- 12	- 17
Liberia	41	17	32	17	65	31	55	29	- 24	- 14	- 23	- 12
Libyen	92	30	67	29	82	45	70	41	+ 10	- 15	- 3	- 12
Madagaskar	26	10	17	8	28	19	18	14	- 2	- 9	- 1	- 6
Mali	14	2	13	2	4	2	3	2	+ 10	-	+ 10	-
Marokko	1 094	931	999	899	1 895	1 780	1 810	1 749	- 801	- 849	- 811	- 850
Niger	13	4	10	4	10	6	8	4	+ 3	- 2	+ 2	-
Nigeria	371	132	300	111	412	170	355	156	- 41	- 38	- 55	- 45
Obervolta	12	2	9	1	3	1	1	-	+ 9	+ 1	+ 8	+ 1
Ruanda	16	3	13	2	7	4	7	4	+ 9	- 1	+ 6	- 2
Senegal	8	4	5	4	9	7	7	6	- 1	- 3	- 2	- 2
Sierra Leone	24	13	23	13	17	11	15	10	+ 7	+ 2	+ 8	+ 3
Somalia	30	7	25	5	38	26	38	26	- 8	- 19	- 13	- 21
Südafrika	469	250	243	162	501	300	281	197	- 32	- 50	- 38	- 35
Sudan	92	47	73	45	145	74	129	72	- 53	- 27	- 56	- 27
Tansania	57	24	38	15	44	26	34	19	+ 13	- 2	+ 4	- 4
Togo	52	35	37	23	45	32	36	26	+ 7	+ 3	+ 1	- 3
Tschad	16	4	16	4	9	2	9	2	+ 7	+ 2	+ 7	+ 2
Tunesien	422	281	377	267	270	187	238	175	+ 152	+ 94	+ 139	+ 92
Uganda	60	36	48	29	71	57	66	54	- 11	- 21	- 18	- 25
Ver. Arab. Rep. (Ägypten)	534	257	367	220	886	402	703	373	- 352	- 145	- 336	- 153
Übriges Afrika	224	119	141	86	230	151	146	110	- 6	- 32	- 5	- 24

1) Ohne Finnland, das erst seit 28.1.1969 Vollmitglied der OECD ist und ohne die außereuropäischen OECD - Länder Japan, Kanada und die Vereinigten Staaten. - 2) Einschl. Korsika. - 3) Einschl. Färöer.

13. Wanderungen über die Auslandsgrenzen des Bundesgebietes 1967 nach Herkunfts- bzw. Zielländern
d) Ausländer und Staatenlose

Herkunfts- bzw. Zielland	Zuzüge				Fortzüge				Überschuß der Zu- () bzw. Fortzüge (-)			
	insgesamt	Erwerbspersonen	männlich		insgesamt	Erwerbspersonen	männlich		insgesamt	Erwerbspersonen	männlich	
			insgesamt	Erwerbspersonen			insgesamt	Erwerbspersonen			insgesamt	Erwerbspersonen
Amerika	21 487	7 133	11 322	4 907	23 085	10 040	13 170	7 355	- 1 598	- 2 907	- 1 848	- 2 458
Argentinien	492	252	268	176	521	308	318	226	- 29	- 56	- 50	- 50
Bolivien	128	50	68	25	90	44	63	34	- 30	- 6	- 5	- 0
Brasilien	825	411	418	270	704	398	416	316	- 121	- 13	- 2	- 46
Britisch-Honduras	0	5	4	2	6	5	1	1	- 3	-	3	1
Chile	371	167	203	117	344	199	199	141	- 27	- 32	- 4	- 24
Costa Rica	32	18	21	12	31	17	24	14	- 1	- 1	- 3	- 2
Dominikanische Republik	19	5	12	4	12	8	11	8	- 7	- 3	- 1	- 4
Ecuador	111	30	45	22	59	36	49	33	- 52	- 6	- 36	- 11
El Salvador	46	19	27	13	39	21	28	16	- 7	- 2	- 1	- 3
Guatemala	104	24	70	18	70	37	43	28	- 34	- 13	- 27	- 10
Haiti	47	23	26	9	23	10	16	7	- 24	- 13	- 10	- 2
Honduras	27	0	0	4	13	8	4	2	- 14	- 1	- 5	- 2
Kanada	1 711	800	857	454	4 392	2 763	2 717	2 015	- 2 681	- 1 963	- 1 960	- 1 561
Kolumbien	216	77	118	48	227	103	144	87	- 11	- 26	- 26	- 39
Kuba	11	5	6	5	11	6	5	2	-	- 1	- 1	- 3
Mexiko	276	103	138	63	217	90	125	63	- 59	- 13	- 13	-
Nicaragua	26	9	16	3	27	18	22	15	- 1	- 9	- 6	- 12
Panama	18	3	12	2	16	7	14	7	- 2	- 4	- 2	- 5
Paraguay	84	48	50	37	43	32	33	27	- 41	- 16	- 17	- 10
Peru	205	71	121	48	168	81	92	60	- 37	- 10	- 29	- 12
Trinidad und Tobago	15	7	8	5	10	4	2	1	- 5	- 3	- 6	- 4
Uruguay	102	55	54	34	60	38	36	26	- 42	- 17	- 18	- 8
Venezuela	242	96	150	84	200	83	108	62	- 42	- 13	- 42	- 22
Vereinigte Staaten	16 298	4 819	8 541	3 425	15 721	5 669	8 645	4 123	- 577	- 850	- 104	- 698
Übriges Amerika	72	27	40	17	82	55	55	41	- 10	- 28	- 15	- 24
Asien	10 351	4 947	7 027	3 637	10 726	6 314	8 557	5 731	- 375	- 1 367	- 1 530	- 2 094
Afghanistan	199	122	141	92	180	109	142	96	- 19	- 13	- 1	- 4
Birma	20	5	19	4	14	12	14	12	- 6	- 7	- 5	- 8
Ceylon	122	75	73	42	50	42	42	37	- 72	- 33	- 31	- 5
China (Taiwan)	156	97	86	47	94	67	82	62	- 62	- 30	- 4	- 15
China, Volksrepublik	18	9	14	7	12	6	9	6	- 6	- 3	- 5	- 1
Indien	1 050	663	699	475	1 093	748	896	681	- 43	- 85	- 197	- 206
Indonesien	745	194	517	137	287	125	217	105	- 458	- 69	- 300	- 32
Irak	168	57	137	53	318	137	274	125	- 150	- 80	- 137	- 72
Iran	1 782	571	1 344	489	2 398	950	1 866	841	- 616	- 379	- 522	- 352
Israel	1 109	589	652	443	794	426	475	336	- 315	- 163	- 177	- 107
Japan	1 436	674	949	582	1 199	618	821	549	- 237	- 56	- 128	- 33
Jemen	9	3	9	3	24	24	24	24	- 15	- 21	- 15	- 21
Jordanien	782	476	617	446	1 667	1 315	1 532	1 288	- 885	- 939	- 915	- 842
Kambodscha	3	2	3	2	2	-	2	-	- 1	- 2	- 1	- 2
Korea, Nord-	56	45	22	18	52	39	42	33	- 4	- 6	- 20	- 15
Korea, Süd-	636	552	147	94	749	706	647	620	- 113	- 154	- 500	- 526
Libanon	339	152	249	136	387	227	311	212	- 48	- 75	- 62	- 76
Malaysia	65	30	51	24	39	19	33	19	- 26	- 11	- 18	- 5
Nepal	12	4	10	4	16	12	14	12	- 4	- 8	- 4	- 8
Pakistan	402	199	338	179	250	173	218	161	- 152	- 26	- 120	- 18
Philippinen	71	29	45	18	51	32	30	20	- 20	- 3	- 15	- 2
Saudi-Arabien	69	22	51	18	87	35	76	31	- 18	- 13	- 25	- 13
Syrien	433	197	335	183	581	291	483	279	- 148	- 94	- 148	- 96
Thailand	240	53	196	43	215	112	181	103	- 25	- 59	- 15	- 60
Vietnam, Nord-	8	2	5	2	-	-	-	-	- 8	- 2	- 5	- 2
Vietnam, Süd-	150	26	126	18	23	16	17	13	- 127	- 10	- 109	- 5
Übriges Asien	271	99	192	78	144	73	109	66	- 127	- 26	- 83	- 12
Australien und Ozeanien	1 520	909	698	507	2 517	1 637	1 498	1 188	- 997	- 728	- 800	- 681
Australien	1 403	834	645	473	2 413	1 574	1 438	1 144	- 1 010	- 740	- 793	- 671
Neuseeland	102	67	46	30	97	58	55	40	- 5	- 9	- 9	- 10
Übriges Australien und Ozeanien ..	15	8	7	4	7	5	5	4	- 8	- 3	- 2	-
Unbekanntes Ausland	91	84	78	76	114	84	98	74	- 23	-	- 20	- 2
Insgesamt ...	330 298	224 260	208 570	165 080	527 894	412 727	372 217	323 312	- 197 596	- 188 467	- 163 647	- 158 232

**14. Wanderungen über die Auslandsgrenzen des Bundesgebietes 1967 nach Herkunfts- und Zielländern
sowie nach Ländern des Bundesgebietes
a) Deutsche**

Herkunftsland	Bundes- gebiet	Schles- wig- Holstein	Hamburg	Nieder- sachsen	Bremen	Nord- rhein- Westfalen	Hessen	Rhein- land- Pfalz	Baden- Württem- berg	Bayern	Saarland	Berlin (West)
Zuzüge												
Europäisches Ausland	43 342	1 339	1 281	2 495	529	8 652	4 520	1 917	10 007	10 789	697	1 116
OECD – Länder ¹⁾	30 178	1 224	1 208	2 004	429	7 258	2 455	1 625	6 766	5 570	582	1 057
Belgien	1 519	36	43	70	15	813	94	143	138	115	27	25
Frankreich ²⁾	4 261	153	145	222	64	876	354	332	1 084	588	300	143
Italien	1 878	42	66	99	31	477	182	78	319	477	42	65
Luxemburg	480	7	5	13	2	95	44	190	37	32	42	13
Niederlande	2 467	95	82	230	37	1 266	180	111	188	217	13	48
EWG – Länder	10 605	333	341	634	149	3 527	854	854	1 766	1 429	424	294
Dänemark ³⁾	571	212	72	44	5	91	25	13	41	32	5	31
Griechenland	490	21	15	35	11	131	69	19	77	93	2	17
Großbritannien und Nordirland	2 726	126	144	285	59	707	279	96	482	399	15	134
Irland	144	13	5	6	1	37	18	7	38	16	–	3
Island	24	1	4	1	–	7	1	–	6	3	–	1
Norwegen	216	25	19	21	6	52	21	7	35	17	1	12
Österreich	4 078	89	100	175	30	613	297	164	729	1 748	24	109
Portugal	265	15	16	35	8	69	23	16	28	48	4	3
Schweden	1 294	148	132	160	28	212	89	44	207	152	16	106
Schweiz	7 857	208	233	451	58	1 304	595	319	3 021	1 325	70	273
Spanien	1 450	22	106	102	58	420	131	75	241	217	18	60
Türkei	458	11	21	55	16	88	53	11	95	91	3	14
Albanien	–	–	–	–	–	–	–	–	–	–	–	–
Bulgarien	14	–	–	–	–	7	3	2	1	1	–	–
Finnland	174	22	6	13	8	45	9	6	30	19	1	15
Jugoslawien	961	2	10	28	19	173	52	42	420	163	48	4
Polen	1 034	29	14	105	48	398	89	38	129	152	15	17
Rumanien	286	–	2	12	1	40	19	4	78	125	5	–
Sowjetunion	833	36	14	210	3	177	54	38	176	101	18	6
Tschechoslowakei	9 470	20	8	98	10	435	1 794	147	2 293	4 627	26	12
Ungarn	166	2	–	10	5	14	25	3	75	27	–	5
Außereuropäisches Ausland	24 113	1 011	1 442	2 038	455	5 004	2 850	1 240	4 321	4 395	167	1 190
Afrika	4 389	231	337	364	82	1 061	431	199	792	683	39	170
Südafrika	1 480	54	129	136	31	340	128	51	322	219	9	61
Ver. Arab. Rep. (Ägypten)	525	28	23	41	10	90	51	15	103	128	4	32
Amerika	14 437	559	780	1 216	265	2 620	1 869	845	2 616	2 863	81	723
Argentinien	588	26	64	42	2	115	70	38	117	78	2	34
Brasilien	1 191	40	94	107	11	308	104	50	218	185	3	71
Chile	401	42	35	36	15	70	67	9	41	49	5	32
Kanada	2 241	96	105	266	25	534	194	71	435	359	10	146
Venezuela	252	8	30	28	8	42	33	12	42	42	–	7
Vereinigte Staaten	8 350	292	335	617	158	1 199	1 237	617	1 545	1 924	41	385
Asien	2 959	85	173	223	55	752	384	120	569	443	31	124
Indien	455	12	25	35	9	125	45	14	122	56	1	11
Iran	347	10	25	40	8	70	41	20	53	53	4	23
Israel	242	–	13	6	–	55	54	2	31	45	–	36
Japan	223	–	13	11	7	68	43	15	30	30	3	3
Syrien	135	3	6	10	1	30	18	3	46	14	–	4
Australien und Ozeanien	2 328	136	152	235	53	571	166	76	344	406	16	173
Australien	2 209	126	142	224	53	552	163	74	317	374	15	169
Neuseeland	48	4	4	5	–	10	–	2	11	9	1	2
Unbekanntes Ausland	650	113	11	70	332	27	32	–	42	16	1	6
Insgesamt	68 105	2 463	2 734	4 603	1 316	13 683	7 402	3 157	14 370	15 200	865	2 312

1) Ohne Finnland, das erst seit 28.1.1969 Vollmitglied der OECD ist und ohne die außereuropäischen OECD – Länder Japan, Kanada und die Vereinigten Staaten. – 2) Einschl. Korsika. – 3) Einschl. Faroer.

14. Wanderungen über die Auslandsgrenzen des Bundesgebietes 1967 nach Herkunfts- und Zielländern
sowie nach Ländern des Bundesgebietes

a) Deutsche

Zielland	Bundes- gebiet	Schles- wig- Holstein	Hamburg	Nieder- sachsen	Bremen	Nord- rhein- Westfalen	Hessen	Rhein- land- Pfalz	Baden- Württem- berg	Bayern	Saarland	Berlin (West)
Fortzüge												
Europäisches Ausland	38 005	1 901	1 649	2 526	588	9 334	3 001	2 080	8 455	6 423	711	1 337
OECD – Länder ¹⁾	36 845	1 855	1 604	2 465	566	9 085	2 921	2 034	8 168	6 157	686	1 304
Belgien	2 090	166	81	134	19	972	124	178	202	147	22	45
Frankreich ²⁾	4 035	133	162	209	48	763	331	334	1 097	481	318	159
Italien	2 849	54	99	149	46	695	267	120	640	667	39	73
Luxemburg	456	2	4	23	—	52	29	229	38	19	51	9
Niederlande	3 248	226	103	310	55	1 669	149	176	227	262	25	46
EWG – Länder	12 678	581	449	825	168	4 151	900	1 037	2 204	1 576	455	332
Danemark ³⁾	985	365	119	64	23	131	50	27	80	81	6	39
Griechenland	644	16	28	22	21	162	76	23	146	115	1	34
Großbritannien und Nordirland	3 251	124	260	352	76	845	296	124	512	456	9	197
Irland	153	25	9	4	1	52	15	3	29	13	—	2
Island	46	4	3	4	—	22	—	1	3	7	2	—
Norwegen	352	47	34	32	14	70	26	18	41	43	2	25
Österreich	4 811	103	110	211	26	801	366	208	964	1 809	50	163
Portugal	345	24	16	23	6	99	20	17	50	77	6	7
Schweden	1 285	187	109	150	34	251	87	49	153	149	5	111
Schweiz	9 923	276	333	647	146	1 823	791	412	3 580	1 466	137	312
Spanien	1 806	76	112	101	35	543	223	92	293	261	11	59
Türkei	566	27	22	30	16	135	71	23	113	104	2	23
Albanien	2	—	—	—	—	2	—	—	—	—	—	—
Bulgarien	17	—	—	3	1	9	1	1	1	1	—	—
Finnland	178	28	27	11	7	35	10	7	23	21	1	8
Jugoslawien	335	4	5	30	4	66	19	6	125	53	17	6
Polen	163	5	4	8	4	61	13	15	20	21	1	11
Rumanien	59	—	1	2	—	23	6	2	13	11	—	1
Sowjetunion	30	—	—	2	—	15	—	3	—	9	1	—
Tschechoslowakei	224	4	—	1	5	11	14	3	48	133	1	4
Ungarn	50	1	3	2	—	6	3	2	17	12	2	2
Außereuropäisches Ausland	37 704	1 506	2 073	2 850	763	7 442	4 698	2 606	6 654	6 606	355	2 151
Afrika	5 314	317	421	454	102	1 373	471	239	889	754	50	244
Südafrika	2 654	147	243	215	52	670	193	77	488	398	19	152
Ver. Arab. Rep. (Ägypten)	264	19	10	20	3	83	14	15	36	45	—	19
Amerika	25 841	901	1 193	1 846	533	4 271	3 624	2 037	4 700	4 955	233	1 548
Argentinien	438	19	34	30	10	78	49	16	101	76	—	25
Brasilien	973	22	54	93	8	200	128	60	201	163	4	40
Chile	311	15	27	31	4	72	42	18	33	49	6	14
Kanada	6 530	335	386	637	108	1 799	513	223	1 247	728	59	495
Venezuela	224	11	16	21	3	38	21	4	71	28	5	6
Vereinigte Staaten	15 821	437	554	839	364	1 722	2 719	1 641	2 838	3 650	151	906
Asien	2 873	92	186	234	45	710	321	203	470	432	41	139
Indien	370	6	26	35	3	107	21	15	90	49	4	14
Iran	399	7	27	43	7	99	47	26	61	59	4	19
Israel	181	3	10	7	—	32	26	9	23	20	1	50
Japan	234	17	13	18	10	51	34	14	42	30	—	5
Syrien	39	2	1	4	—	6	1	4	9	1	2	9
Australien und Ozeanien	3 676	196	273	316	83	1 088	282	177	595	465	31	220
Australien	3 530	189	267	303	83	1 053	271	123	575	423	31	212
Neuseeland	85	7	4	4	—	24	9	1	17	14	—	5
Unbekanntes Ausland	608	116	29	103	297	16	1	2	36	7	1	—
Insgesamt	76 317	3 523	3 751	5 479	1 648	16 792	7 700	4 688	15 145	13 036	1 067	3 488

1) Ohne Finnland, das erst seit 28.1.1969 Vollmitglied der OECD ist und ohne die außereuropäischen OECD – Länder Japan, Kanada und die Vereinigten Staaten. — 2) Einschl. Korsika. — 3) Einschl. Faroer.

14. Wanderungen über die Auslandsgrenzen des Bundesgebietes 1967 nach Herkunfts- und Zielländern
sowie nach Ländern des Bundesgebietes

b) Ausländer und Staatenlose

Herkunftsland	Bundes- gebiet	Schles- wig- Holstein	Hamburg	Nieder- sachsen	Bremen	Nord- rhein- Westfalen	Hessen	Rhein- land- Pfalz	Baden- Württem- berg	Bayern	Saarland	Berlin (West)
Zuzüge												
Europäisches Ausland	292 560	5 421	6 145	14 560	1 898	58 275	33 740	12 298	93 760	56 115	3 181	7 167
OECD – Länder ¹⁾	235 242	4 552	4 930	12 742	1 535	49 170	26 662	10 463	72 573	44 255	3 000	5 360
Belgien	2 285	30	41	71	12	1 000	225	291	340	190	33	52
Frankreich ²⁾	11 291	169	352	340	77	1 481	1 269	1 339	3 229	1 737	773	525
Italien	105 961	568	833	3 968	219	21 148	12 566	4 450	40 051	19 651	1 745	762
Luxemburg	522	1	6	2	1	130	49	107	108	47	60	12
Niederlande	6 898	182	186	746	105	3 220	601	349	673	569	31	236
EWG – Länder	126 957	950	1 418	5 127	414	26 979	14 709	6 536	44 401	22 194	2 642	1 587
Danemark ³⁾	1 923	497	269	110	74	261	184	84	193	154	–	97
Griechenland	20 589	339	530	1 197	55	5 360	1 879	473	6 762	3 591	19	384
Großbritannien und Nordirland	7 280	252	457	555	88	1 554	991	472	1 139	1 227	54	491
Irland	371	17	20	9	2	73	85	22	52	75	–	16
Island	136	10	18	19	2	12	14	6	30	19	–	6
Norwegen	1 198	109	123	140	30	173	118	32	228	170	8	67
Österreich	14 609	244	341	470	123	2 058	1 163	573	3 373	5 717	100	447
Portugal	3 997	117	353	194	106	1 455	418	158	926	227	23	20
Schweden	2 141	144	165	149	54	345	271	101	370	358	8	176
Schweiz	5 923	119	220	266	48	833	677	174	2 223	998	39	326
Spanien	17 012	1 013	337	1 982	137	4 578	2 948	612	3 569	1 604	37	195
Türkei	33 106	741	679	2 524	402	5 489	3 205	1 220	9 307	7 921	70	1 548
Albanien	3	–	–	–	–	1	–	–	–	2	–	–
Bulgarien	361	6	23	14	3	70	37	15	57	81	–	55
Finnland	2 999	425	230	286	58	575	286	84	525	397	6	127
Jugoslawien	37 890	260	670	1 086	177	5 947	4 904	1 269	16 214	6 745	91	527
Polen	2 417	46	58	122	59	799	222	73	328	271	21	508
Rumanien	824	10	19	22	2	173	90	32	203	229	2	42
Sowjetunion	424	21	16	23	–	118	61	10	51	75	8	41
Tschechoslowakei	9 154	76	145	196	47	1 125	1 256	218	2 422	3 285	22	362
Ungarn	3 084	17	32	60	13	347	213	122	1 358	770	15	137
Außereuropäisches Ausland	37 647	904	1 845	2 349	494	6 028	4 884	2 124	6 836	8 579	813	2 791
Afrika	4 289	132	182	299	41	1 101	675	104	564	678	215	298
Südafrika	469	11	21	59	6	69	64	10	80	102	2	45
Ver. Arab. Rep. (Ägypten)	534	12	29	41	15	97	57	17	99	94	15	58
Amerika	21 487	559	809	1 269	297	2 459	2 962	1 405	4 357	5 692	270	1 408
Argentinien	492	2	37	27	7	71	56	11	123	99	11	48
Brasilien	825	16	64	57	4	186	82	39	157	144	18	58
Chile	371	11	43	29	11	61	22	16	68	65	16	29
Kanada	1 711	61	57	136	14	287	178	97	348	391	11	131
Venezuela	242	8	20	9	–	27	24	10	43	90	–	11
Vereinigte Staaten	16 298	418	502	888	249	1 578	2 473	1 164	3 415	4 475	95	1 041
Asien	10 351	150	743	655	127	2 240	1 106	527	1 671	1 880	324	928
Indien	1 050	14	46	43	20	268	114	68	191	186	65	35
Iran	1 782	57	201	150	17	272	234	54	280	317	27	173
Israel	1 109	3	28	48	9	197	237	44	150	164	17	212
Japan	1 436	22	201	64	8	466	75	48	210	248	12	82
Syrien	433	9	18	33	13	99	40	24	39	88	9	61
Australien und Ozeanien	1 520	63	111	126	29	228	141	88	244	329	4	157
Australien	1 403	62	106	119	26	210	134	82	218	297	4	145
Neuseeland	102	–	5	7	2	13	7	6	22	32	–	8
Unbekanntes Ausland	91	16	2	7	43	3	12	1	6	1	–	–
Insgesamt	330 298	6 341	7 992	16 916	2 435	64 306	38 636	14 423	100 602	64 695	3 994	9 958

1) Ohne Finnland, das erst seit 28.1.1989 Vollmitglied der OECD ist und ohne außereuropäischen OECD – Länder Japan, Kanada und die Vereinigten Staaten. – 2) Einschl. Korsika. – 3) Einschl. Färöer.

14 Wanderungen über die Auslandsgrenzen des Bundesgebietes 1967 nach Herkunfts- und Zielländern
sowie nach Ländern des Bundesgebietes

b) Ausländer und Staatenlose

Zielland	Bundes- gebiet	Schles- wig- Holstein	Hamburg	Nieder- sachsen	Bremen	Nord- rhein- Westfalen	Hessen	Rhein- land- Pfalz	Baden- Württem- berg	Bavarn	Saarland	Berlin (West)
Fortzüge												
Europäisches Ausland	485 761	6 987	9 846	30 093	3 184	114 660	57 989	18 191	150 440	79 767	6 577	8 027
OECD -- Länder ¹⁾	429 975	6 232	8 693	28 209	2 817	107 294	50 844	16 416	126 733	69 914	6 415	6 408
Belgien	2 348	24	71	74	19	948	213	327	345	229	46	52
Frankreich ²⁾	10 724	123	305	357	76	1 353	1 269	1 222	3 356	1 341	758	564
Italien	174 320	850	1 755	7 491	538	36 469	19 208	6 985	67 052	28 145	4 782	1 045
Luxemburg	372	2	3	4	—	80	40	101	52	42	43	5
Niederlande	6 939	159	270	670	79	3 367	626	309	615	578	41	225
EWG -- Länder	194 703	1 158	2 404	8 596	712	42 217	21 356	3 944	71 420	30 335	5 679	1 891
Danemark ³⁾	1 809	379	283	128	46	195	179	101	205	203	1	89
Griechenland	73 828	830	1 239	5 329	302	23 479	6 881	1 774	19 900	13 218	45	931
Großbritannien und Nordirland	6 817	184	480	667	144	1 218	1 000	430	1 144	1 051	56	443
Irland	422	10	28	12	3	61	85	22	83	99	—	19
Island	126	13	20	13	5	15	11	5	23	21	—	—
Norwegen	1 201	99	181	130	26	140	122	34	261	156	4	48
Österreich	14 876	226	409	389	57	1 752	1 340	539	3 566	6 078	73	447
Portugal	6 005	288	696	275	296	2 018	537	282	1 138	417	26	32
Schweden	2 065	122	182	171	36	294	267	101	412	335	3	142
Schweiz	6 508	121	242	280	63	859	688	211	2 594	1 041	68	341
Spanien	67 725	1 567	1 122	8 651	500	20 743	13 310	2 165	13 395	5 711	214	347
Türkei	53 890	1 235	1 407	3 568	627	14 303	5 068	1 808	12 692	11 249	255	1 678
Albanien	9	—	—	—	—	1	1	1	1	5	—	—
Bulgarien	255	4	18	8	2	36	22	11	59	40	—	55
Finnland	2 900	395	239	267	52	542	330	82	531	361	8	93
Jugoslawien	40 797	216	697	1 288	189	5 344	5 619	1 355	19 185	6 299	88	517
Polen	2 133	43	59	118	66	474	239	63	344	252	17	458
Rumanien	427	12	5	15	3	55	47	19	150	89	10	22
Sowjetunion	237	14	2	20	1	50	26	2	29	70	1	22
Tschechoslowakei	6 128	55	79	110	34	594	625	130	2 039	2 142	15	305
Ungarn	2 795	14	43	51	19	254	214	107	1 342	592	23	136
Außereuropäisches Ausland	42 019	836	2 611	2 579	549	7 876	6 096	2 110	8 164	7 724	431	3 043
Afrika	5 691	123	434	357	60	1 804	937	194	702	540	116	424
Südafrika	501	8	42	39	12	100	50	15	103	105	4	23
Ver. Arab. Rep. (Ägypten)	886	16	54	70	16	180	121	21	170	143	5	90
Amerika	23 085	512	1 049	1 268	318	3 085	3 445	1 492	5 059	5 145	173	1 539
Argentinien	521	5	58	20	10	89	36	22	117	108	4	52
Brasilien	704	12	76	65	6	106	65	68	108	140	—	58
Chile	344	8	50	26	4	60	22	10	69	55	7	33
Kanada	4 392	104	188	234	44	1 010	547	142	1 201	720	42	160
Venezuela	200	3	12	12	—	19	18	9	43	62	—	22
Vereinigte Staaten	15 721	331	516	806	242	1 624	2 627	1 207	3 312	3 827	106	1 123
Asien	10 726	162	1 008	775	126	2 415	1 407	352	1 874	1 523	139	945
Indien	1 093	18	43	85	18	263	148	31	234	192	16	45
Iran	2 398	54	364	218	32	378	301	68	390	323	41	229
Israel	794	2	42	42	3	60	196	30	110	117	17	175
Japan	1 199	31	268	40	10	354	100	22	136	135	11	92
Syrien	581	12	23	60	10	113	67	44	66	94	11	81
Australien und Ozeanien	2 517	39	120	179	45	572	307	72	529	516	3	135
Australien	2 413	35	115	177	43	557	290	72	510	491	3	120
Neuseeland	97	4	5	2	2	11	17	—	18	23	—	15
Unbekanntes Ausland	114	16	15	4	41	1	—	5	22	9	1	—
Insgesamt	527 894	7 839	12 472	32 676	3 774	122 537	64 085	20 306	158 626	87 500	7 009	11 070

¹⁾ Ohne Finnland, das erst seit 28.1.1969 Vollmitglied der OECD ist und ohne die außereuropäischen OECD-Länder Japan, Kanada und die Vereinigten Staaten. — ²⁾ Einschl. Korsika. — ³⁾ Einschl. Faroer

15. Wanderungen über die Auslandsgrenzen des Bundesgebietes 1967 nach der Religionszugehörigkeit der Zu- und Fortgezogenen

Personenkreis	Insgesamt				Evangelisch				Römisch-Katholisch				Übrige und ohne Angabe			
	insgesamt		männlich		zusammen		männlich		zusammen		männlich		zusammen		männlich	
	Anzahl	%	Anzahl		Anzahl	%	Anzahl		Anzahl	%	Anzahl		Anzahl	%	Anzahl	
Zuzüge																
Deutsche	68 105	100	32 891		30 944	45,4	15 033		31 786	46,7	14 959		5 375	7,9	2 899	
Ausländer und Staatenlose	330 298	100	208 570		33 135	10,0	15 483		208 121	63,0	136 653		89 042	27,0	56 434	
Insgesamt . . .	398 403	100	241 461		64 079	16,1	30 516		239 907	60,2	151 612		94 417	23,7	59 333	
Fortzüge																
Deutsche	76 317	100	34 787		41 263	54,1	18 619		28 870	37,8	12 852		6 184	8,1	3 316	
Ausländer und Staatenlose	527 894	100	372 217		30 457	5,8	15 929		328 701	62,3	239 030		168 736	32,0	117 258	
Insgesamt . . .	604 211	100	407 004		71 720	11,9	34 548		357 571	59,2	251 882		174 920	29,0	120 574	
Saldo																
Deutsche	- 8 212	x	- 1 896	- 10 319	x	- 3 586	+ 2 916	x	+ 2 107	- 809	x	- 417				
Ausländer und Staatenlose	- 197 596	x	- 163 647	+ 2 678	x	- 446	- 120 580	x	- 102 377	- 79 694	x	- 60 824				
Insgesamt . . .	- 205 808	x	- 165 543	- 7 641	x	- 4 032	- 117 664	x	- 100 270	- 80 503	x	- 61 241				

16. Salden aus den Wanderungen über die Auslandsgrenzen des Bundesgebietes 1967 nach Alter und Familienstand der gewanderten Personen

Alter am Jahresende von . . . bis unter . . . Jahren	Insgesamt		Ledig		Verheiratet		Verwitwet		Geschieden		Ohne Angabe	
	Insgesamt	männlich	zusammen	männlich	zusammen	männlich	zusammen	männlich	zusammen	männlich	zusammen	männlich
Personen insgesamt												
unter 6	- 13 633	- 7 607	- 13 633	- 7 607	-	-	-	-	-	-	-	-
6 - 14	+ 1 118	+ 486	+ 1 118	+ 486	-	-	-	-	-	-	-	-
14 - 18	+ 4 186	+ 2 150	+ 3 696	+ 2 145	+ 485	+ 5	+ 2	+ 2	+ 1	+ 1	+ 1	-
18 - 21	- 3 475	- 5 402	- 4 014	- 5 325	+ 519	- 69	- 1	- 1	+ 28	- 2	- 7	- 5
21 - 25	- 20 841	- 13 502	- 14 650	- 11 880	- 6 268	- 1 624	+ 20	+ 3	+ 60	+ 5	- 3	- 6
25 - 30	- 56 450	- 42 090	- 24 468	- 21 453	- 31 798	- 20 480	- 28	- 18	- 117	- 99	- 39	- 40
30 - 40	- 86 374	- 69 738	- 14 878	- 12 820	- 70 992	- 56 566	- 198	- 138	- 250	- 159	- 56	- 55
40 - 50	- 28 523	- 24 990	- 2 120	- 1 782	- 26 115	- 23 061	- 225	- 112	- 46	- 21	- 17	- 14
50 - 65	- 4 555	- 5 854	+ 152	- 79	- 5 371	- 5 759	+ 567	- 22	+ 102	+ 10	- 5	- 4
65 und mehr	+ 2 739	+ 1 004	+ 319	+ 91	+ 1 133	+ 638	+ 1 162	+ 243	+ 118	+ 32	+ 7	-
Insgesamt . . .	- 205 808	- 165 543	- 68 478	- 58 224	- 138 407	- 106 916	+ 1 299	- 45	- 103	- 234	- 119	- 124
Deutsche												
unter 6	- 1 150	- 553	- 1 150	- 553	-	-	-	-	-	-	-	-
6 - 14	+ 563	+ 245	+ 563	+ 245	-	-	-	-	-	-	-	-
14 - 18	+ 698	+ 434	+ 751	+ 435	- 53	- 1	-	-	-	-	-	-
18 - 21	- 2 256	- 677	- 1 404	- 659	- 857	- 18	+ 2	-	+ 3	-	-	-
21 - 25	- 5 391	- 1 675	- 2 626	- 1 164	- 2 740	- 521	+ 12	-	- 41	+ 7	+ 4	+ 3
25 - 30	- 6 258	- 2 301	- 2 004	- 777	- 4 116	- 1 476	+ 14	-	- 152	- 48	-	-
30 - 40	- 920	- 251	- 256	+ 44	- 664	- 359	+ 45	+ 3	- 45	+ 61	-	-
40 - 50	+ 1 638	+ 805	+ 196	+ 89	+ 1 309	+ 648	+ 74	+ 14	+ 59	+ 53	-	+ 1
50 - 65	+ 2 959	+ 1 322	+ 405	+ 186	+ 2 011	+ 1 001	+ 400	+ 46	+ 138	+ 86	+ 5	+ 3
65 und mehr	+ 1 905	+ 755	+ 224	+ 67	+ 901	+ 541	+ 726	+ 129	+ 50	+ 17	+ 4	+ 1
Zusammen . . .	- 8 212	- 1 896	- 5 301	- 2 087	- 4 209	- 185	+ 1 273	+ 192	+ 12	+ 176	+ 13	+ 8
Ausländer und Staatenlose												
unter 6	- 12 483	- 7 054	- 12 483	- 7 054	-	-	-	-	-	-	-	-
6 - 14	+ 555	+ 241	+ 555	+ 241	-	-	-	-	-	-	-	-
14 - 18	+ 3 488	+ 1 716	+ 2 945	+ 1 710	+ 538	+ 6	+ 2	+ 2	+ 2	+ 1	-	-
18 - 21	- 1 219	- 4 725	- 2 610	- 4 666	+ 1 376	- 51	- 3	- 1	+ 25	- 2	- 7	- 5
21 - 25	- 15 450	- 11 827	- 12 024	- 10 716	- 3 528	- 1 103	+ 8	+ 3	+ 101	- 2	- 7	- 9
25 - 30	- 50 192	- 39 789	- 22 464	- 20 676	- 27 682	- 19 004	- 42	- 18	+ 35	- 51	- 39	- 40
30 - 40	- 85 454	- 69 487	- 14 622	- 12 864	- 70 328	- 56 207	- 243	- 141	- 205	- 220	- 56	- 55
40 - 50	- 30 161	- 25 795	- 2 316	- 1 871	- 27 424	- 23 709	- 299	- 126	- 105	- 74	- 17	- 15
50 - 65	- 7 514	- 7 176	- 253	- 265	- 7 382	- 6 760	+ 167	- 68	- 36	- 76	- 10	- 7
65 und mehr	+ 834	+ 249	+ 95	+ 24	+ 232	+ 97	+ 436	+ 114	+ 68	+ 15	+ 3	- 1
Zusammen . . .	- 197 596	- 163 647	- 63 177	- 56 137	- 134 198	- 106 731	+ 26	- 237	- 115	- 410	- 132	- 132

**17. Wanderungen über die Auslandsgrenzen des Bundesgebietes 1967 nach Herkunfts- und Zielländern
sowie nach Altersgruppen der Zu- und Fortgezogenen**
a) Deutsche

Herkunftsland	Insgesamt		Alter von . . . bis unter . . . Jahren											
			unter 16		16 – 21		21 – 35		35 – 50		50 – 65		65 und mehr ¹⁾	
	insges.	männl.	zus.	männl.	zus.	männl.	zus.	männl.	zus.	männl.	zus.	männl.	zus.	männl.
Zuzüge														
Europäisches Ausland	43 342	20 920	8 324	4 216	4 575	1 980	16 831	8 338	6 649	3 396	4 176	1 838	2 787	1 152
OECD – Länder ²⁾	30 178	14 873	5 343	2 724	3 730	1 554	14 314	7 071	3 969	2 122	1 687	866	1 135	536
Belgien	1 519	775	399	208	146	64	568	288	265	145	96	50	45	20
Frankreich ³⁾	4 261	2 235	725	337	395	157	2 086	1 093	709	458	247	143	99	47
Italien	1 878	796	377	207	185	67	818	279	277	130	143	77	78	36
Luxemburg	480	214	106	42	83	23	174	88	68	39	31	15	18	7
Niederlande	2 467	1 309	564	305	337	183	1 074	565	266	143	137	77	89	36
EWG – Länder	10 605	5 329	2 171	1 099	1 146	494	4 720	2 313	1 585	915	654	362	329	146
Dänemark ⁴⁾	571	320	123	64	78	37	262	163	56	28	16	6	36	22
Griechenland	490	196	136	71	39	14	209	61	65	28	25	12	16	10
Großbritannien und Nordirland	2 726	1 019	267	141	459	111	1 541	587	283	117	112	42	64	21
Irland	144	73	31	14	14	8	63	33	20	8	12	7	4	3
Island	24	14	4	3	–	–	17	9	3	2	–	–	–	–
Norwegen	216	108	34	15	22	11	118	65	31	11	8	5	3	1
Österreich	4 078	2 070	696	343	489	213	1 601	838	615	328	358	189	319	159
Portugal	265	136	60	28	30	18	81	42	66	34	20	10	8	4
Schweden	1 294	802	237	124	140	93	665	449	161	89	47	22	44	25
Schweiz	7 857	3 858	1 175	597	1 180	486	4 229	2 156	764	405	270	115	239	99
Spanien	1 450	726	316	173	99	51	615	282	230	108	127	72	63	40
Turkei	458	222	93	52	34	18	193	73	90	49	38	24	10	6
Albanien	–	–	–	–	–	–	–	–	–	–	–	–	–	–
Bulgarien	14	5	2	1	1	–	8	3	–	–	3	1	–	–
Finnland	174	95	44	23	21	11	67	37	21	14	8	4	13	6
Jugoslawien	961	465	257	130	100	42	236	139	199	95	94	38	75	21
Polen	1 034	413	197	100	48	24	169	74	225	95	220	66	175	54
Rumanien	286	112	25	9	7	3	43	26	55	20	65	21	91	33
Sowjetunion	833	268	167	81	22	10	111	50	154	49	179	34	200	44
Tschechoslowakei	9 470	4 522	2 211	1 115	625	326	1 795	893	1 952	970	1 842	778	1 045	440
Ungarn	166	69	25	10	9	2	36	18	26	11	42	18	28	10
Übriges Europa	226	98	53	23	12	8	52	27	48	20	36	12	25	8
Außereuropäisches Ausland	24 113	11 370	4 806	2 477	1 323	547	10 578	4 916	3 853	1 944	2 158	889	1 395	597
Afrika	4 389	2 464	930	487	180	90	2 077	1 213	746	424	309	172	147	78
Südafrika	1 480	885	247	125	89	43	818	547	177	99	93	42	56	29
Ver. Arab. Rep. (Ägypten)	525	248	140	67	18	12	176	59	107	58	53	32	31	20
Übriges Afrika	2 384	1 331	543	295	73	35	1 083	607	462	267	163	98	60	29
Amerika	14 437	6 038	2 617	1 342	941	354	6 241	2 442	2 092	953	1 485	519	1 061	428
Argentinien	588	267	85	35	29	13	176	90	100	50	120	52	78	27
Brasilien	1 191	578	227	122	67	28	341	167	227	114	203	82	126	65
Chile	401	199	95	45	29	15	113	58	70	43	60	25	34	13
Kanada	2 241	1 166	388	193	148	73	1 089	618	307	165	187	72	122	45
Venezuela	252	125	66	37	6	2	73	34	39	32	33	12	15	8
Vereinigte Staaten	8 350	2 934	1 400	727	572	173	3 959	1 211	1 056	393	749	204	614	226
Übriges Amerika	1 414	769	356	183	90	50	490	264	273	156	133	72	72	44
Asien	2 959	1 497	799	415	94	48	1 089	485	620	340	244	145	113	64
Indien	455	244	137	77	9	5	154	73	110	63	30	15	15	11
Iran	347	158	95	51	8	2	153	54	73	38	14	10	4	3
Israel	242	124	25	13	16	9	53	31	42	19	67	32	39	20
Japan	223	127	56	33	13	10	67	33	55	32	25	14	7	5
Syrien	135	49	36	19	8	2	59	16	22	7	7	4	3	1
Übriges Asien	1 557	795	450	222	40	20	603	278	318	181	101	70	45	24
Australien und Ozeanien	2 328	1 371	460	233	108	55	1 171	776	395	227	120	53	74	27
Australien	2 209	1 300	433	221	107	54	1 113	737	375	216	110	46	71	26
Neuseeland	48	26	6	1	1	1	30	21	10	3	1	–	–	–
Übriges Australien und Ozeanien	71	45	21	11	–	–	28	18	10	8	9	7	3	1
Unbekanntes Ausland	650	601	15	10	39	36	451	425	81	76	58	48	6	6
Insgesamt	68 105	32 891	13 145	6 703	5 937	2 563	27 860	13 679	10 583	5 416	6 392	2 775	4 188	1 755

1) Einschl. ohne Angabe. – 2) Ohne Finnland, das erst seit 28.1.1969 Vollmitglied der OECD ist und ohne die außereuropäischen OECD – Länder Japan, Kanada und die Vereinigten Staaten.
3) Einschl. Korsika. – 4) Einschl. Faröer.

17. Wanderungen über die Auslandsgrenzen des Bundesgebietes 1967 nach Herkunfts- und Zielländern
sowie nach Altersgruppen der Zu- und Fortgezogenen
a) Deutsche

Herkunftsland	Insgesamt		Alter von ... bis unter ... Jahren											
			unter 16		16 - 21		21 - 35		35 - 50		50 - 65		65 und mehr ¹⁾	
	insges.	mannl.	zus.	mannl.	zus.	mannl.	zus.	mannl.	zus.	mannl.	zus.	mannl.	zus.	mannl.
Fortzüge														
Europäisches Ausland	38 005	17 268	5 800	2 923	5 594	2 314	19 269	8 497	4 314	2 157	1 740	792	1 288	585
OECD - Länder ²⁾	36 845	16 739	5 618	2 844	5 519	2 284	18 840	8 277	4 114	2 052	1 563	732	1 191	550
Belgien	2 090	1 076	518	302	222	120	864	406	337	177	88	50	61	21
Frankreich ³⁾	4 035	1 671	546	262	552	182	2 302	886	422	234	137	81	76	26
Italien	2 849	1 102	458	219	337	114	1 432	452	382	196	144	75	96	46
Luxemburg	456	213	94	41	64	25	197	101	76	37	12	4	13	5
Niederlande	3 248	1 631	671	336	382	213	1 616	848	359	149	138	51	82	34
EWG - Länder	12 678	5 693	2 287	1 160	1 557	654	6 411	2 693	1 576	793	519	261	328	132
Danemark ⁴⁾	985	537	215	120	159	88	473	271	74	29	25	6	39	23
Griechenland	644	218	122	59	46	18	360	87	76	32	16	8	24	14
Großbritannien und Nordirland	3 251	1 089	348	164	681	161	1 826	606	285	125	66	20	45	13
Irland	153	83	31	16	13	5	92	53	8	3	6	3	3	3
Island	46	21	6	4	6	4	27	9	4	3	1	-	2	1
Norwegen	352	158	60	24	38	18	198	95	44	16	6	4	6	1
Osterreich	4 811	2 156	684	341	632	239	2 036	897	619	298	422	192	418	189
Portugal	345	174	80	40	23	9	170	80	52	32	10	9	10	4
Schweden	1 285	761	180	87	197	134	728	452	111	58	38	14	31	16
Schweiz	9 923	4 772	1 162	598	2 021	893	5 351	2 599	889	462	302	125	198	95
Spanien	1 806	842	326	167	114	48	883	342	274	157	141	82	68	46
Türkei	566	235	117	64	32	13	285	93	102	44	11	8	19	13
Albanien	2	2	-	-	-	-	-	-	1	1	1	1	-	-
Bulgarien	17	6	-	-	1	-	12	3	3	2	1	1	-	-
Finnland	178	101	32	16	22	12	101	60	14	8	4	2	5	3
Jugoslawien	335	168	68	30	26	9	140	74	68	36	28	16	5	3
Polen	163	45	15	5	1	-	28	11	31	11	51	8	37	10
Rumanien	59	33	8	5	2	-	21	9	13	13	7	3	8	3
Sowjetunion	30	9	5	2	1	-	5	2	4	1	10	2	5	2
Tschechoslowakei	224	94	35	13	10	4	62	33	43	19	51	16	23	9
Ungarn	50	20	1	1	1	-	15	7	13	7	11	3	9	2
Übriges Europa	102	51	18	7	11	5	45	21	10	7	13	8	5	3
Außereuropäisches Ausland	37 704	16 961	7 438	3 846	3 186	949	20 284	9 100	4 008	1 992	1 536	561	1 252	513
Afrika	5 314	3 106	891	451	282	142	3 281	2 029	620	363	124	64	116	57
Südafrika	2 654	1 645	430	216	179	100	1 710	1 160	213	117	54	24	68	28
Ver. Arab. Rep. (Ägypten)	264	115	73	31	2	1	128	43	43	29	7	3	11	8
Übriges Afrika	2 396	1 346	388	204	101	41	1 443	826	364	217	63	37	37	21
Amerika	25 841	10 298	5 112	2 633	2 554	620	13 584	5 170	2 478	1 122	1 140	373	973	380
Argentinien	438	223	72	34	20	13	186	99	64	38	55	25	41	14
Brasilien	973	516	176	88	30	7	460	258	140	86	104	46	63	31
Chile	311	161	64	34	14	7	149	74	48	29	19	10	17	7
Kanada	6 530	3 490	1 362	719	536	290	3 612	2 003	614	328	237	83	169	67
Venezuela	224	113	43	22	11	5	118	57	37	20	11	7	4	2
Vereinigte Staaten	15 821	4 990	3 090	1 592	1 869	266	8 215	2 231	1 369	498	643	161	635	242
Übriges Amerika	1 544	805	305	144	74	32	844	448	206	123	71	41	44	17
Asien	2 873	1 418	599	303	105	35	1 510	710	458	261	125	72	76	37
Indien	370	197	99	56	6	3	181	89	64	35	14	10	6	4
Iran	399	146	77	40	20	2	241	68	48	28	9	5	4	3
Israel	181	89	12	8	16	8	63	38	32	12	29	10	29	13
Japan	234	109	60	24	5	2	117	53	36	21	10	6	6	3
Syrien	39	11	6	3	3	-	22	4	6	3	1	-	1	1
Übriges Asien	1 650	866	345	172	55	20	886	458	272	162	62	41	30	13
Australien und Ozeanien	3 676	2 139	836	459	245	152	1 909	1 191	452	246	147	52	87	39
Australien	3 530	2 064	809	447	240	150	1 835	1 147	426	234	137	49	83	37
Neuseeland	85	40	16	7	2	1	45	25	17	6	4	-	1	1
Übriges Australien und Ozeanien	61	35	11	5	3	1	29	19	9	6	6	3	3	1
Unbekanntes Ausland	608	558	16	8	57	54	438	412	68	59	20	18	9	7
Insgesamt	76 317	34 787	13 254	6 777	8 837	3 317	39 991	18 009	8 390	4 208	3 296	1 371	2 549	1 105

1) Einschl. ohne Angabe. - 2) Ohne Finnland, das erst seit 28.1.1969 Vollmitglied der OECD ist und ohne die außereuropäischen OECD - Länder Japan, Kanada und die Vereinigten Staaten.
3) Einschl. Korsika. - 4) Einschl. Faroer.

17. Wanderungen über die Auslandsgrenzen des Bundesgebietes 1967 nach Herkunfts- und Zielländern
sowie nach Altersgruppen der Zu- und Fortgezogenen
b) Ausländer und Staatenlose

Herkunftsland	Insgesamt		Alter von ... bis unter ... Jahren										65 und mehr ¹⁾	
			unter 16		16 – 21		21 – 35		35 – 50		50 – 65			
	insges.	mannl.	zus.	mannl.	zus.	mannl.	zus.	mannl.	zus.	mannl.	zus.	mannl.	zus.	mannl.
Zuzüge														
Europäisches Ausland	292 560	186 088	41 160	21 895	46 285	24 471	127 000	85 772	56 692	42 795	15 867	9 061	5 556	2 094
OECD – Länder ²⁾	235 242	154 877	35 839	19 471	40 098	22 768	104 437	71 373	42 856	33 886	9 230	6 203	2 782	1 176
Belgien	2 285	1 429	263	153	384	208	1 111	715	370	257	105	70	52	26
Frankreich ³⁾	11 291	5 762	1 136	570	3 037	1 296	5 129	2 695	1 392	895	401	220	196	86
Italien	105 961	79 513	14 636	7 657	20 264	14 389	43 208	33 909	21 996	18 875	5 255	4 414	602	269
Luxemburg	522	336	66	38	113	67	265	182	44	30	21	12	13	7
Niederlande	6 898	3 960	679	352	1 195	564	3 707	2 110	906	657	292	217	119	60
EWG – Länder	126 957	91 000	16 780	8 770	24 993	16 524	53 420	39 611	24 708	20 714	6 074	4 933	982	448
Danemark ⁴⁾	1 923	885	148	69	585	181	963	494	132	85	61	36	34	20
Griechenland	20 589	11 096	5 558	3 075	1 860	602	8 378	4 769	3 543	2 295	841	205	409	150
Großbritannien und Nordirland	7 280	3 718	939	486	2 139	912	3 178	1 743	716	421	178	96	130	60
Irland	371	175	23	10	141	60	186	91	14	9	5	3	2	2
Island	136	72	24	13	47	22	60	35	4	1	1	1	–	–
Norwegen	1 198	688	89	46	329	161	680	410	68	52	12	7	20	12
Österreich	14 609	8 421	1 547	709	3 340	1 805	7 068	4 489	1 422	883	683	348	549	187
Portugal	3 997	2 197	781	392	264	81	1 961	1 020	894	660	76	36	21	8
Schweden	2 141	975	226	118	583	200	1 046	496	186	110	64	34	36	17
Schweiz	5 923	3 303	603	264	1 394	622	3 123	1 946	503	322	188	93	112	56
Spanien	17 012	10 017	3 401	1 795	1 540	716	7 234	4 272	4 094	2 971	536	201	207	62
Turkei	33 106	22 330	5 720	3 724	2 883	882	17 140	11 997	6 572	5 363	511	210	280	154
Albanien	3	2	–	–	2	2	–	–	–	–	1	–	–	–
Bulgarien	361	178	27	12	18	7	119	64	114	64	60	25	23	6
Finnland	2 999	850	199	46	1 503	344	1 204	408	64	38	16	11	13	3
Jugoslawien	37 890	23 045	3 295	1 511	3 698	946	17 523	11 866	9 803	6 930	2 860	1 557	711	235
Polen	2 417	907	197	110	65	33	359	201	446	179	749	207	601	177
Rumanien	824	396	35	14	16	5	243	174	204	108	193	56	133	39
Sowjetunion	424	192	54	27	11	7	108	78	110	46	75	20	66	14
Tschechoslowakei	9 154	4 231	1 213	558	692	297	2 253	1 208	2 279	1 147	1 878	707	839	314
Ungarn	3 084	1 333	261	131	161	50	716	375	793	383	782	270	371	124
Übriges Europa	162	77	40	15	21	12	38	25	23	14	23	5	17	6
Außereuropäisches Ausland	37 647	22 403	6 485	3 372	6 437	3 654	15 777	10 292	4 681	2 952	2 346	1 175	1 921	958
Afrika	4 289	3 357	417	213	593	422	2 594	2 111	564	484	144	85	67	42
Südafrika	469	243	74	34	63	24	217	113	44	31	49	29	22	12
Ver. Arab. Rep. (Ägypten)	534	367	106	58	38	20	281	219	66	50	26	9	17	11
Übriges Afrika	3 286	2 747	237	121	492	378	2 006	1 779	454	403	69	47	28	19
Amerika	21 487	11 322	4 635	2 352	4 045	2 097	6 954	3 894	2 576	1 400	1 658	794	1 619	785
Argentinien	492	268	74	36	56	34	201	111	59	35	72	37	30	15
Brasilien	825	418	133	61	91	44	363	200	123	57	76	40	39	16
Chile	371	203	44	23	63	29	185	120	39	18	26	9	14	4
Kanada	1 711	857	367	186	296	123	680	352	215	121	96	49	57	26
Venezuela	242	150	52	28	35	21	84	58	26	18	26	15	19	10
Vereinigte Staaten	16 298	8 541	3 741	1 918	3 173	1 652	4 690	2 585	1 977	1 076	1 303	616	1 414	694
Übriges Amerika	1 548	885	224	100	331	194	751	468	137	75	59	28	46	20
Asien	10 351	7 027	1 151	673	1 618	1 070	5 680	3 981	1 250	929	452	258	200	116
Indien	1 050	699	76	36	138	61	698	487	109	96	20	13	9	6
Iran	1 782	1 344	185	117	331	225	1 025	841	149	117	68	30	24	14
Israel	1 109	652	137	81	106	64	294	200	241	124	229	129	102	54
Japan	1 436	949	227	129	98	72	827	533	242	185	24	21	18	9
Syrien	433	335	72	44	57	38	225	188	52	46	21	14	6	5
Übriges Asien	4 541	3 048	454	266	888	610	2 611	1 732	457	361	90	51	41	28
Australien und Ozeanien	1 520	697	282	134	181	65	639	306	291	139	92	38	35	15
Australien	1 403	645	264	125	162	60	578	278	280	133	85	35	34	14
Neuseeland	193	46	15	7	17	4	56	26	7	5	7	3	1	1
Übriges Australien und Ozeanien	14	6	3	2	2	1	5	2	4	1	–	–	–	–
Unbekanntes Ausland	91	79	3	2	3	3	50	46	19	17	11	8	5	3
Insgesamt	330 298	208 570	47 648	25 269	52 725	28 128	142 827	96 110	61 392	45 764	18 224	10 244	7 482	3 055

1) Einschl. ohne Angabe. – 2) Ohne Finnland, das erst seit 28.1.1969 Vollmitglied der OECD ist und ohne die außereuropäischen OECD – Länder Japan, Kanada und die Vereinigten Staaten.
3) Einschl. Korsika. – 4) Einschl. Faröer.

1/. Wanderungen über die Auslandsgrenzen des Bundesgebietes 1967 nach Herkunfts- und Zielländern
sowie nach Altersgruppen der Zu- und Fortgezogenen
b) Ausländer und Staatenlose

Zielland	Insgesamt		Alter von . . . bis unter . . . Jahren											
			unter 16		16 – 21		21 – 35		35 – 50		50 – 65		65 und mehr 1)	
	insges.	männl.	zus.	männl.	zus.	männl.	zus.	männl.	zus.	männl.	zus.	männl.	zus.	männl.
Fortzüge														
Europäisches Ausland	485 761	344 067	49 069	26 513	50 041	31 116	239 243	173 686	117 389	93 815	23 301	15 973	6 718	2 964
OECD – Länder 2)	429 975	308 162	46 051	25 139	46 463	29 949	214 786	155 858	101 580	82 406	16 647	12 650	4 448	2 160
Belgien	2 348	1 591	295	166	315	194	1 177	834	399	297	117	77	45	23
Frankreich 3)	10 724	6 314	1 031	491	2 333	1 172	5 284	3 198	1 528	1 131	409	260	139	62
Italien	174 320	136 251	17 428	9 015	25 071	18 884	79 224	63 006	41 185	35 816	10 431	9 024	981	506
Luxemburg	372	235	47	26	39	24	219	144	44	27	11	8	12	6
Niederlande	6 939	5 031	682	354	790	503	3 598	2 641	1 277	1 068	449	386	143	79
EWG – Länder	194 703	149 422	19 483	10 052	28 548	20 777	89 502	69 823	44 433	38 339	11 417	9 755	1 320	676
Dänemark 4)	1 809	959	109	54	446	146	1 045	621	134	94	51	35	24	9
Griechenland	73 828	43 275	10 996	6 229	4 913	2 242	37 676	21 298	17 338	12 044	1 588	787	1 317	675
Großbritannien und Nordirland	6 817	3 819	721	377	1 592	764	3 472	2 051	747	466	192	118	93	43
Irland	422	222	31	15	125	67	231	115	27	22	3	1	5	2
Island	126	76	22	12	20	12	72	44	10	7	2	1	–	–
Norwegen	1 201	736	108	62	189	87	796	518	73	51	20	12	15	6
Österreich	14 876	9 859	1 117	540	2 919	1 843	7 924	5 709	1 679	1 141	780	472	457	154
Portugal	6 005	4 993	299	156	153	76	3 669	3 134	1 724	1 514	132	96	28	17
Schweden	2 065	1 076	166	85	463	195	1 158	627	190	117	64	42	24	10
Schweiz	6 508	3 864	658	316	1 298	575	3 611	2 388	664	427	181	107	96	51
Spanien	67 725	45 995	8 098	4 337	3 613	2 077	33 857	22 915	20 035	15 578	1 533	858	589	230
Türkei	53 890	43 866	4 243	2 904	2 184	1 088	31 773	26 615	14 526	12 606	684	366	480	287
Albanien	9	7	1	1	3	3	4	2	1	1	–	–	–	–
Bulgarien	255	137	12	9	9	4	60	39	95	58	55	20	24	7
Finnland	2 900	946	167	41	1 285	325	1 347	520	80	47	15	10	6	3
Jugoslawien	40 797	29 593	1 818	863	1 752	605	20 515	15 831	12 595	9 803	3 482	2 234	635	257
Polen	2 133	777	104	57	15	8	242	122	466	203	752	212	554	175
Rumanien	427	212	12	5	4	2	86	64	127	80	122	34	76	27
Sowjetunion	237	124	27	18	5	3	56	42	71	38	48	14	30	9
Tschechoslowakei	6 128	2 740	654	283	395	175	1 487	813	1 562	735	1 445	521	585	213
Ungarn	2 795	1 311	216	92	101	37	618	364	797	436	717	272	346	110
Übriges Europa	105	58	7	5	9	5	42	31	15	8	18	6	14	3
Außereuropäisches Ausland	42 019	28 052	6 572	3 503	3 922	2 163	21 924	16 224	6 198	4 410	1 953	1 060	1 450	692
Afrika	5 691	4 827	380	182	262	180	3 857	3 431	987	909	144	96	61	29
Südafrika	501	281	69	36	31	16	286	165	60	39	31	13	24	12
Ver. Arab. Rep. (Ägypten)	886	703	94	46	42	33	594	504	111	93	33	18	12	9
Übriges Afrika	4 304	3 843	217	100	189	131	2 977	2 762	816	777	80	65	25	8
Amerika	23 085	13 170	4 694	2 486	2 831	1 424	19 019	6 222	3 101	1 858	1 284	649	1 156	531
Argentinien	521	318	65	32	29	20	263	170	72	47	68	38	24	11
Brasilien	704	416	100	44	38	13	387	269	88	51	67	29	24	10
Chile	344	199	48	26	24	12	189	126	44	22	17	5	22	8
Kanada	4 392	2 717	779	402	433	207	2 423	1 621	599	403	103	58	55	26
Venezuela	200	108	44	21	22	10	79	44	23	21	15	5	17	7
Vereinigte Staaten	15 721	8 645	3 508	1 886	2 149	1 089	5 987	3 508	2 125	1 213	965	490	987	459
Übriges Amerika	1 203	767	150	75	136	73	691	484	150	101	49	24	27	10
Asien	10 726	8 557	1 048	602	622	451	6 745	5 723	1 676	1 397	438	268	197	116
Indien	1 093	896	77	43	31	22	803	677	158	140	13	6	11	8
Iran	2 398	1 866	293	176	187	125	1 485	1 251	285	232	96	52	52	30
Israel	794	475	79	40	67	31	207	141	183	121	185	103	73	39
Japan	1 199	821	194	115	50	36	612	420	300	216	33	25	10	9
Syrien	581	483	70	33	31	25	380	346	75	65	19	10	6	4
Übriges Asien	4 661	4 016	335	195	256	212	3 258	2 888	675	623	92	72	45	26
Australien und Ozeanien	2 517	1 498	450	233	207	108	1 303	848	434	246	87	47	36	16
Australien	2 413	1 438	431	225	192	102	1 257	820	414	231	85	46	34	14
Neuseeland	97	55	19	8	14	6	43	25	18	14	2	1	1	1
Übriges Australien und Ozeanien	7	5	–	–	1	–	3	3	2	1	–	–	1	1
Unbekanntes Ausland	114	98	4	4	11	10	63	54	29	23	6	6	1	1
Insgesamt	527 894	372 217	55 645	30 020	53 974	33 289	261 230	189 964	123 616	98 248	25 260	17 039	8 169	3 657

1) Einschl. ohne Angabe. – 2) Ohne Finnland, das erst seit 28.1.1969 Vollmitglied der OECD ist und ohne die außereuropäischen OECD – Länder Japan, Kanada und die Vereinigten Staaten.
3) Einschl. Korsika. – 4) Einschl. Faröer.

**18. Wanderungen über die Auslandsgrenzen des Bundesgebietes nach Geburtsjahren
und dem Familienstand der Zu- und Fortgezogenen
Personen insgesamt**

Geburtsjahr bzw. Alter von ... bis unter ... Jahren	Insgesamt		Ledig		Verheiratet		Verwitwet		Geschieden		Ohne Angabe	
	insgesamt	männlich	zusammen	männlich	zusammen	männlich	zusammen	männlich	zusammen	männlich	zusammen	männlich
Zuzüge												
1967	3 328	1 747	3 328	1 747	—	—	—	—	—	—	—	—
1966	5 593	3 051	5 593	3 051	—	—	—	—	—	—	—	—
1965	5 396	2 897	5 396	2 897	—	—	—	—	—	—	—	—
1964	5 388	2 888	5 388	2 888	—	—	—	—	—	—	—	—
1963	4 870	2 636	4 870	2 636	—	—	—	—	—	—	—	—
1962	4 378	2 374	4 378	2 374	—	—	—	—	—	—	—	—
unter 6 zusammen . . .	28 953	15 593	28 953	15 593	—	—	—	—	—	—	—	—
davon: Deutsche . . .	7 087	3 730	7 087	3 730	—	—	—	—	—	—	—	—
Ausländer ¹⁾ . . .	21 866	11 863	21 866	11 863	—	—	—	—	—	—	—	—
1961	3 945	2 124	3 945	2 124	—	—	—	—	—	—	—	—
1960	3 557	1 887	3 557	1 887	—	—	—	—	—	—	—	—
1959	3 095	1 687	3 095	1 687	—	—	—	—	—	—	—	—
1958	2 865	1 551	2 865	1 551	—	—	—	—	—	—	—	—
1957	2 825	1 431	2 825	1 431	—	—	—	—	—	—	—	—
1956	2 709	1 406	2 709	1 406	—	—	—	—	—	—	—	—
1955	2 662	1 343	2 662	1 343	—	—	—	—	—	—	—	—
1954	2 470	1 210	2 470	1 210	—	—	—	—	—	—	—	—
6 — 14 zusammen . . .	24 128	12 639	24 128	12 639	—	—	—	—	—	—	—	—
davon: Deutsche . . .	5 366	2 751	5 366	2 751	—	—	—	—	—	—	—	—
Ausländer ¹⁾ . . .	18 762	9 888	18 762	9 888	—	—	—	—	—	—	—	—
1953	2 763	1 385	2 757	1 385	6	—	—	—	—	—	—	—
1952	3 319	1 605	3 254	1 602	64	3	—	—	1	—	—	—
1951	4 302	2 063	4 092	2 060	209	3	—	—	—	—	1	—
1950	6 435	3 278	5 791	3 205	641	13	2	—	1	—	—	—
14 — 18 zusammen . . .	16 819	8 331	15 894	8 312	920	19	2	—	2	—	1	—
davon: Deutsche . . .	2 270	1 067	2 241	1 067	29	—	—	—	—	—	—	—
Ausländer ¹⁾ . . .	14 549	7 264	13 653	7 245	891	19	2	—	2	—	1	—
1949	10 820	5 766	9 567	5 676	1 240	88	5	1	7	—	1	1
1948	14 770	7 843	12 621	7 596	2 119	245	6	1	23	—	1	1
1947	15 823	7 985	12 972	7 572	2 819	410	5	1	27	2	—	—
18 — 21 zusammen . . .	41 413	21 594	35 160	20 844	6 178	743	16	3	57	2	2	2
davon: Deutsche . . .	3 913	1 662	3 393	1 633	511	29	4	—	5	—	—	—
Ausländer ¹⁾ . . .	37 500	19 932	31 767	19 211	5 667	714	12	3	52	2	2	2
1946	15 875	8 080	12 427	7 416	3 379	655	11	—	56	8	2	1
1945	14 940	8 265	11 012	7 240	3 828	1 012	18	2	79	9	3	2
1944	15 609	8 981	10 647	7 336	4 806	1 616	24	3	126	24	6	2
1943	15 017	8 923	9 381	6 655	5 464	2 219	28	8	136	34	8	7
21 — 25 zusammen . . .	61 441	34 249	43 467	28 647	17 477	5 502	81	13	397	75	19	12
davon: Deutsche . . .	8 600	3 818	5 844	3 234	2 619	553	26	1	107	27	4	3
Ausländer ¹⁾ . . .	52 841	30 431	37 623	25 413	14 858	4 949	55	12	290	48	15	9
1942	14 993	9 402	8 390	6 234	6 290	3 109	31	5	181	54	1	—
1941	13 912	8 971	6 967	5 258	6 702	3 618	31	11	209	83	3	1
1940	14 261	9 362	6 055	4 664	7 911	4 582	39	11	249	100	7	5
1939	12 922	8 624	4 903	3 758	7 764	4 775	39	9	210	77	6	5
1938	11 718	7 952	3 739	2 850	7 731	5 000	35	13	211	87	2	2
25 — 30 zusammen . . .	67 706	44 311	30 054	22 764	36 398	21 084	175	49	1 060	401	19	13
davon: Deutsche . . .	12 637	6 327	6 139	4 026	6 088	2 145	45	4	364	151	1	1
Ausländer ¹⁾ . . .	55 069	37 984	23 915	18 738	30 310	18 939	130	45	696	250	18	12
1937	10 318	7 139	2 887	2 193	7 174	4 824	40	19	214	101	3	2
1936	9 839	6 771	2 412	1 798	7 150	4 854	44	12	229	104	4	3
1935	9 023	6 359	1 973	1 467	6 811	4 791	35	7	197	88	7	6
1934	8 859	6 268	1 629	1 226	6 980	4 923	41	16	200	95	9	8
1933	8 651	6 379	1 313	991	7 076	5 258	63	21	197	107	2	2
1932	7 937	5 756	1 199	860	6 474	4 792	50	15	209	84	5	5
1931	7 209	5 251	996	705	5 984	4 446	48	12	175	84	6	4
1930	7 404	5 471	919	649	6 231	4 699	59	19	193	102	2	2
1929	6 593	4 814	757	514	5 589	4 190	54	16	191	92	2	2
1928	6 424	4 709	743	527	5 448	4 082	73	14	153	80	7	6
30 — 40 zusammen . . .	82 257	58 917	14 828	10 930	64 917	46 859	507	151	1 958	937	47	40
davon: Deutsche . . .	12 139	6 404	2 887	1 818	9 536	4 211	106	19	609	355	1	1
Ausländer ¹⁾ . . .	70 118	52 513	11 941	9 112	56 381	42 648	401	132	1 349	582	46	39

1) Einschl. Staatenlose.

18. Wanderungen über die Auslandsgrenzen des Bundesgebietes nach Geburtsjahren
und dem Familienstand der Zu- und Fortgezogenen *)
Personen insgesamt

Geburtsjahr bzw. Alter von . . . bis unter . . . Jahren	Insgesamt		Ledig		Verheiratet		Verwitwet		Geschieden		Ohne Angabe	
	insgesamt	männlich	zusammen	männlich	zusammen	männlich	zusammen	männlich	zusammen	männlich	zusammen	männlich
Zuzüge												
1927	5 848	4 228	605	394	5 010	3 736	54	8	174	85	5	5
1926	5 512	3 964	529	324	4 733	3 527	66	24	181	89	3	—
1925	5 127	3 672	500	314	4 383	3 269	78	19	165	69	1	1
1924	4 637	3 295	424	246	3 981	2 956	86	22	143	68	3	3
1923	4 252	3 028	339	206	3 676	2 735	87	15	148	70	2	2
1922	3 983	2 764	366	228	3 344	2 443	105	11	164	79	4	3
1921	3 662	2 491	298	163	3 117	2 246	104	16	140	64	3	2
1920	3 547	2 366	269	140	3 013	2 143	126	18	139	65	—	—
1919	2 448	1 640	185	117	2 069	1 463	94	15	97	42	3	3
1918	1 738	1 136	146	95	1 418	983	93	13	81	45	—	—
40 — 50 zusammen . . .	40 754	28 584	3 661	2 227	34 744	25 501	893	161	1 432	676	24	19
davon: Deutsche . . .	6 181	3 011	848	376	4 660	2 363	207	37	465	234	1	1
Ausländer ¹⁾ . . .	34 573	25 573	2 813	1 851	30 084	23 138	686	124	967	442	23	18
1917	1 602	1 025	130	62	1 319	918	88	13	64	32	1	—
1916	1 741	1 166	152	79	1 376	1 030	138	24	74	33	1	—
1915	1 970	1 279	164	94	1 572	1 120	136	23	98	42	—	—
1914	2 252	1 353	192	106	1 725	1 175	219	23	113	47	3	2
1913	2 085	1 281	185	107	1 621	1 124	189	18	89	31	1	1
1912	2 048	1 167	193	97	1 527	1 005	237	21	99	43	2	1
1911	1 779	995	151	81	1 304	855	241	26	82	32	1	1
1910	1 809	950	156	78	1 272	798	273	25	107	48	1	1
1909	1 648	844	134	73	1 166	705	262	28	85	37	1	1
1908	1 530	756	127	50	1 025	649	296	30	80	26	2	1
1907	1 344	607	119	59	846	497	319	34	59	17	1	—
1906	1 347	554	131	49	800	451	363	37	52	17	1	—
1905	1 324	545	137	67	753	430	371	34	62	14	1	—
1904	1 247	494	102	43	723	396	356	33	65	21	1	1
1903	1 192	468	119	45	673	367	351	46	48	9	1	1
50 — 65 zusammen . . .	24 918	13 484	2 182	1 090	17 702	11 520	3 839	415	1 177	449	18	10
davon: Deutsche . . .	6 249	2 704	805	364	3 933	2 052	1 008	92	498	193	5	3
Ausländer ¹⁾ . . .	18 669	10 780	1 377	726	13 769	9 468	2 831	323	679	256	13	7
1902	1 232	510	119	53	687	377	361	57	62	23	3	—
1901	1 135	472	120	50	590	333	353	63	71	26	1	—
1900	1 085	401	106	32	491	296	445	58	41	15	2	—
1899	853	354	69	28	423	261	325	54	35	10	1	1
1898	778	280	74	23	347	205	325	39	31	13	1	—
1897	789	300	66	24	335	207	353	59	33	10	2	—
1896	622	206	56	20	246	136	287	41	32	9	1	—
1895	555	203	67	17	211	135	257	45	19	5	1	1
1894	469	188	34	10	190	118	227	53	17	7	1	—
1893	451	142	47	12	143	85	248	40	13	5	—	—
1892	309	105	22	5	105	69	176	29	6	2	—	—
1891	333	116	31	7	113	70	176	37	13	2	—	—
1890	285	91	23	7	84	58	168	25	10	1	—	—
1889	223	70	21	5	50	35	139	27	11	2	2	1
1888	176	66	17	6	41	30	114	29	4	1	—	—
1887	158	50	15	4	35	23	103	20	5	3	—	—
1886	103	49	15	10	23	18	64	21	1	—	—	—
1885	102	28	8	2	20	13	73	13	1	—	—	—
1884	91	33	12	5	14	11	64	17	1	—	—	—
1883	67	17	7	2	7	3	50	11	2	1	1	—
65 — 85 zusammen . . .	9 816	3 681	929	322	4 155	2 483	4 308	738	408	135	16	3
davon: Deutsche . . .	3 578	1 385	383	125	1 565	960	1 463	254	162	45	5	1
Ausländer ¹⁾ . . .	6 238	2 296	546	197	2 590	1 523	2 845	484	246	90	11	2
85 u. mehr zusammen . . .	198	78	25	11	34	25	134	41	5	1	—	—
davon: Deutsche . . .	85	32	10	5	11	9	62	17	2	1	—	—
Ausländer ¹⁾ . . .	113	46	15	6	23	16	72	24	3	—	—	—
Insgesamt . . .	398 403	241 461	199 281	123 379	182 525	113 736	9 955	1 571	6 496	2 676	146	99
davon: Deutsche . . .	68 105	32 891	35 003	19 129	27 952	12 322	2 921	424	2 212	1 006	17	10
Ausländer ¹⁾ . . .	330 298	208 570	164 278	104 250	154 573	101 414	7 034	1 147	4 284	1 670	129	89

*) Es liegen auch Ergebnisse für Deutsche und Ausländer nach Geburts- und Altersjahren vor.
1) Einschl. Staatenlose.

18 Wanderungen über die Auslandsgrenzen des Bundesgebietes nach Geburtsjahren
und dem Familienstand der Zu- und Fortgezogenen
Personen insgesamt

Geburtsjahr bzw. Alter von bis unter . . . Jahren	Insgesamt		Ledig		Verheiratet		Verwitwet		Geschieden		Ohne Angabe	
	insgesamt	mannlich	zusammen	mannlich	zusammen	mannlich	zusammen	mannlich	zusammen	mannlich	zusammen	mannlich
Fortzüge												
1967	6 247	3 413	6 247	3 413	—	—	—	—	—	—	—	—
1966	11 575	6 342	11 575	6 342	—	—	—	—	—	—	—	—
1965	8 128	4 426	8 128	4 426	—	—	—	—	—	—	—	—
1964	6 467	3 497	6 467	3 497	—	—	—	—	—	—	—	—
1963	5 417	2 957	5 417	2 957	—	—	—	—	—	—	—	—
1962	4 752	2 565	4 752	2 565	—	—	—	—	—	—	—	—
unter 6 zusammen . . .	42 586	23 200	42 586	23 200	—	—	—	—	—	—	—	—
davon: Deutsche . . .	8 237	4 283	8 237	4 283	—	—	—	—	—	—	—	—
Ausländer ¹⁾	34 349	18 917	34 349	18 917	—	—	—	—	—	—	—	—
1961	4 500	2 345	4 500	2 345	—	—	—	—	—	—	—	—
1960	3 902	2 103	3 902	2 103	—	—	—	—	—	—	—	—
1959	3 100	1 661	3 100	1 661	—	—	—	—	—	—	—	—
1958	2 712	1 458	2 712	1 458	—	—	—	—	—	—	—	—
1957	2 481	1 325	2 481	1 325	—	—	—	—	—	—	—	—
1956	2 263	1 203	2 263	1 203	—	—	—	—	—	—	—	—
1955	2 063	1 036	2 063	1 036	—	—	—	—	—	—	—	—
1954	1 989	1 022	1 989	1 022	—	—	—	—	—	—	—	—
6 — 14 zusammen . . .	23 010	12 153	23 010	12 153	—	—	—	—	—	—	—	—
davon: Deutsche . . .	4 803	2 506	4 803	2 506	—	—	—	—	—	—	—	—
Ausländer ¹⁾	18 207	9 647	18 207	9 647	—	—	—	—	—	—	—	—
1953	1 829	907	1 826	906	3	1	—	—	—	—	—	—
1952	2 187	986	2 170	985	17	1	—	—	—	—	—	—
1951	3 291	1 574	3 192	1 565	99	9	—	—	—	—	—	—
1950	5 326	2 714	5 010	2 711	316	3	—	—	—	—	—	—
14 — 18 zusammen . . .	12 633	6 181	12 198	6 167	435	14	—	—	—	—	—	—
davon: Deutsche . . .	1 572	633	1 490	632	82	1	—	—	—	—	—	—
Ausländer ¹⁾	11 061	5 548	10 708	5 535	353	13	—	—	—	—	—	—
1949	9 422	5 355	8 589	5 296	827	57	1	—	3	—	2	2
1948	15 231	9 271	13 434	9 046	1 782	220	5	2	6	—	4	3
1947	20 235	12 370	17 151	11 827	3 050	535	11	2	20	4	3	2
18 — 21 zusammen . . .	44 888	26 996	39 174	26 169	5 659	812	17	4	29	4	9	7
davon: Deutsche . . .	6 169	2 339	4 797	2 292	1 368	47	2	—	2	—	—	—
Ausländer ¹⁾	38 719	24 657	34 377	23 877	4 291	765	15	4	27	4	9	7
1946	20 429	11 578	16 300	10 780	4 079	790	9	1	39	5	2	2
1945	19 437	11 100	14 233	9 805	5 112	1 277	14	1	70	9	8	8
1944	20 877	12 050	14 096	9 946	6 661	2 074	13	4	99	22	8	4
1943	21 539	13 023	13 488	9 996	7 893	2 985	25	4	129	34	4	4
21 — 25 zusammen . . .	82 282	47 751	58 117	40 527	23 745	7 126	61	10	337	70	22	18
davon: Deutsche . . .	13 991	5 493	8 470	4 398	5 359	1 074	14	1	148	20	—	—
Ausländer ¹⁾	68 291	42 258	49 647	36 129	18 386	6 052	47	9	189	50	22	18
1942	23 513	15 243	13 383	10 483	9 927	4 683	27	8	165	59	11	10
1941	23 749	16 161	11 997	9 679	11 481	6 369	37	10	224	94	10	9
1940	27 677	19 444	11 903	9 828	15 469	9 486	38	13	256	108	11	9
1939	25 380	18 196	9 578	7 880	15 481	10 176	48	12	264	119	9	9
1938	23 837	17 357	7 661	6 347	15 838	10 850	53	24	268	120	17	16
25 — 30 zusammen . . .	124 156	86 401	54 522	44 217	68 196	41 564	203	67	1 177	500	58	53
davon: Deutsche . . .	18 895	8 628	8 143	4 803	10 204	3 621	31	4	516	199	1	1
Ausländer ¹⁾	105 261	77 773	46 379	39 414	57 992	37 943	172	63	661	301	57	52
1937	21 822	15 947	5 951	4 844	15 558	10 936	59	29	237	123	17	15
1936	20 951	15 510	4 972	4 108	15 624	11 231	73	34	273	128	9	9
1935	19 331	14 377	4 075	3 295	14 953	10 933	60	28	231	109	12	12
1934	18 769	14 285	3 313	2 650	15 130	11 472	65	24	245	125	16	14
1933	18 069	14 131	2 842	2 306	14 918	11 671	74	31	228	117	7	6
1932	16 207	12 534	2 308	1 801	13 593	10 576	70	25	229	125	7	7
1931	14 603	11 385	1 947	1 503	12 394	9 762	68	24	184	86	10	10
1930	14 527	11 407	1 713	1 326	12 537	9 950	83	37	184	85	10	9
1929	12 431	9 719	1 372	1 006	10 778	8 588	77	29	199	91	5	5
1928	11 921	9 360	1 213	911	10 424	8 306	76	28	198	107	10	8
30 — 40 zusammen . . .	168 631	128 655	29 706	23 750	135 909	103 425	705	289	2 208	1 096	103	95
davon: Deutsche . . .	13 059	6 655	3 143	1 774	9 200	4 570	61	16	654	294	1	1
Ausländer ¹⁾	155 572	122 000	26 563	21 976	126 709	98 855	644	273	1 554	802	102	94

1) Einschl. Staatenlose.

18. Wanderungen über die Auslandsgrenzen des Bundesgebietes nach Geburtsjahren
und dem Familienstand der Zu- und Fortgezogenen *)
Personen insgesamt

Geburtsjahr bzw. Alter von . . . bis unter . . . Jahren	Insgesamt		Ledig		Verheiratet		Verwitwet		Geschieden		Ohne Angabe	
	insgesamt	männlich	zusammen	männlich	zusammen	männlich	zusammen	männlich	zusammen	männlich	zusammen	männlich
Fortzüge												
1927	10 706	8 423	1 006	729	9 421	7 576	88	32	183	79	8	7
1926	10 017	7 851	889	631	8 827	7 095	111	35	183	85	7	5
1925	8 965	6 950	787	562	7 882	6 267	118	29	174	89	4	3
1924	8 009	6 228	690	474	7 051	5 645	100	25	161	79	7	5
1923	7 111	5 535	562	386	6 279	5 043	118	32	151	73	1	1
1922	6 669	5 126	533	363	5 850	4 662	127	29	155	69	4	3
1921	5 861	4 493	459	323	5 135	4 071	108	26	155	70	4	3
1920	5 451	4 131	367	229	4 808	3 805	136	26	136	67	4	4
1919	3 745	2 844	285	186	3 247	2 591	105	21	106	44	2	2
1918	2 743	1 993	203	126	2 359	1 807	107	18	74	42	—	—
40 – 50 zusammen . . .	69 277	53 574	5 781	4 009	60 859	48 562	1 118	273	1 478	697	41	33
davon: Deutsche . . .	4 543	2 206	652	287	3 351	1 715	133	23	406	181	1	—
Ausländer ¹⁾ . . .	64 734	51 368	5 129	3 722	57 508	46 847	985	250	1 072	516	40	33
1917	2 500	1 908	168	111	2 174	1 745	96	24	62	28	—	—
1916	2 537	1 891	191	124	2 146	1 709	125	24	75	34	—	—
1915	2 820	2 083	180	116	2 401	1 894	145	24	91	48	3	1
1914	2 928	2 072	196	113	2 440	1 883	191	30	99	44	2	2
1913	2 748	1 910	191	127	2 234	1 719	227	23	95	40	1	1
1912	2 490	1 684	165	106	2 011	1 512	216	33	96	32	2	1
1911	2 104	1 390	148	79	1 699	1 254	187	28	70	29	—	—
1910	2 058	1 321	135	78	1 588	1 177	252	29	83	37	—	—
1909	1 855	1 185	130	68	1 458	1 056	205	36	58	24	4	1
1908	1 603	967	83	41	1 207	869	229	24	80	31	4	2
1907	1 380	809	111	54	965	709	252	23	49	20	3	3
1906	1 278	661	105	48	838	568	280	30	55	15	—	—
1905	1 154	580	89	48	725	479	276	30	63	22	1	1
1904	1 089	473	67	26	658	388	309	41	54	18	1	—
1903	929	404	71	30	529	317	282	38	45	17	2	2
50 – 65 zusammen . . .	29 473	19 338	2 030	1 169	23 073	17 279	3 272	437	1 075	439	23	14
davon: Deutsche . . .	3 290	1 382	400	178	1 922	1 051	608	46	360	107	—	—
Ausländer ¹⁾ . . .	26 183	17 956	1 630	991	21 151	16 228	2 664	391	715	332	23	14
1902	868	360	67	28	471	278	294	42	36	12	—	—
1901	865	362	82	32	453	270	286	44	42	16	2	—
1900	784	298	64	23	379	228	309	36	31	10	1	1
1899	615	240	55	20	291	177	235	33	34	10	—	—
1898	570	209	59	22	250	150	240	31	20	6	1	—
1897	514	178	36	16	230	123	221	28	27	11	—	—
1896	463	166	38	17	185	115	220	26	20	8	—	—
1895	387	146	46	20	134	88	196	32	9	5	2	1
1894	343	138	35	17	127	81	170	32	11	8	—	—
1893	343	117	26	8	117	78	189	27	10	3	1	1
1892	253	90	21	5	73	52	144	30	14	3	1	—
1891	229	78	21	6	80	52	120	18	8	2	—	—
1890	209	65	18	6	62	38	118	19	11	2	—	—
1889	166	51	13	4	42	25	108	21	3	1	—	—
1888	144	46	10	2	37	24	92	18	4	2	1	—
1887	125	51	12	3	35	28	74	18	4	2	—	—
1886	71	28	3	1	19	13	48	14	1	—	—	—
1885	72	26	5	—	16	11	48	14	3	1	—	—
1884	58	27	7	4	15	12	34	10	2	1	—	—
1883	48	18	3	—	12	8	30	9	3	1	—	—
65 – 85 zusammen . . .	7 127	2 694	621	234	3 028	1 851	3 176	502	293	104	9	3
davon: Deutsche . . .	1 695	638	166	61	661	417	753	131	114	29	1	—
Ausländer ¹⁾ . . .	5 432	2 056	455	173	2 367	1 434	2 423	371	179	75	8	3
85 u. mehr zusammen . . .	148	61	14	8	28	19	104	34	2	—	—	—
davon: Deutsche . . .	63	24	3	2	14	11	46	11	—	—	—	—
Ausländer ¹⁾ . . .	85	37	11	6	14	8	58	23	2	—	—	—
Insgesamt . . .	604 211	407 004	267 759	181 603	320 932	220 652	8 656	1 616	6 599	2 910	265	223
davon: Deutsche . . .	76 317	34 787	40 304	21 216	32 161	12 507	1 648	232	2 200	830	4	2
Ausländer ¹⁾ . . .	527 894	372 217	227 455	160 387	288 771	208 145	7 008	1 384	4 399	2 080	261	221

*) Es liegen auch Ergebnisse für Deutsche und Ausländer nach Geburts- und Altersjahren vor.
1) Einschl. Staatenlose.

**19. Wanderungen über die Auslandsgrenzen des Bundesgebietes 1967 nach der Staatsangehörigkeit
der Zu- und Fortgezogenen**

Land der Staatsangehörigkeit	Zuzüge				Fortzüge				Überschuß der Zu- (+) bzw. Fortzüge (-)		
	insgesamt		männlich	weiblich	insgesamt		männlich	weiblich	insgesamt	männlich	weiblich
	Anzahl	%	Anzahl	Anzahl	Anzahl	%	Anzahl	Anzahl	Anzahl	Anzahl	Anzahl
Europäisches Ausland	356 993	89,6	216 462	140 531	563 611	93,3	379 362	184 249	- 206 618	- 162 900	- 43 718
OECD – Länder: 1)	299 898	75,3	185 229	114 669	504 216	83,5	341 113	163 103	- 204 318	- 155 884	- 48 434
Belgien	1 674	0,4	1 008	666	1 553	0,3	1 044	509	+ 121	- 36	+ 157
Deutschland	68 076	17,1	32 873	35 203	76 317	12,6	34 787	41 530	- 8 241	- 1 914	- 6 327
Frankreich 2)	9 847	2,5	4 662	5 185	8 859	1,5	4 830	4 029	+ 988	- 168	+ 1 156
Italien	107 215	26,9	80 514	26 701	176 692	29,2	138 128	38 564	- 69 477	- 57 614	- 11 863
Luxemburg	419	0,1	277	142	294	0,0	190	104	+ 125	+ 87	+ 38
Niederlande	6 662	1,7	3 717	2 945	6 766	1,1	4 829	1 937	- 104	- 1 112	+ 1 008
EWG – Länder	193 893	48,7	123 051	70 842	270 481	44,8	183 808	86 673	- 76 588	- 60 757	- 15 831
Dänemark 3)	1 826	0,5	795	1 031	1 736	0,3	880	856	+ 90	- 85	+ 175
Griechenland	20 984	5,3	11 393	9 591	74 762	12,4	43 913	30 849	- 53 778	- 32 520	- 21 258
Großbritannien und Nordirland	6 988	1,8	3 463	3 525	6 119	1,0	3 237	2 882	+ 869	+ 226	+ 643
Irland	383	0,1	175	208	439	0,1	225	214	- 56	- 50	- 6
Island	139	0,0	73	66	129	0,0	76	53	+ 10	- 3	+ 13
Norwegen	1 214	0,3	686	528	1 229	0,2	744	485	- 15	- 58	+ 43
Österreich	13 994	3,5	7 879	6 115	14 724	2,4	9 613	5 111	- 730	- 1 734	+ 1 004
Portugal	4 070	1,0	2 252	1 818	6 260	1,0	5 175	1 085	- 2 190	- 2 923	+ 733
Schweden	1 805	0,5	731	1 074	1 730	0,3	797	933	+ 75	- 66	+ 141
Schweiz	3 992	1,0	1 966	2 026	3 935	0,7	2 096	1 839	+ 57	- 130	+ 187
Spanien	17 131	4,3	10 089	7 042	68 162	11,3	46 234	21 928	- 51 031	- 36 145	- 14 886
Türkei	33 479	8,4	22 676	10 803	54 510	9,0	44 315	10 195	- 21 031	- 21 639	+ 608
Außereuropäisches Ausland	39 338	9,9	23 918	15 420	39 711	6,6	27 025	12 686	- 373	- 3 107	+ 2 734
Afrika	4 359	1,1	3 574	785	6 015	1,0	5 194	821	- 1 656	- 1 620	- 36
Algerien	241	0,1	202	39	505	0,1	458	47	- 264	- 256	- 8
Äthiopien	53	0,0	41	12	86	0,0	77	9	- 33	- 36	+ 3
Burundi	16	0,0	16	-	16	0,0	16	-	-	-	-
Dahome	10	0,0	9	1	10	0,0	9	1	-	-	-
Elfenbeinküste	28	0,0	23	5	13	0,0	12	1	+ 15	+ 11	+ 4
Ghana	208	0,1	169	39	252	0,0	223	29	- 44	- 54	+ 10
Guinea	21	0,0	20	1	27	0,0	27	-	- 6	- 7	+ 1
Kamerun	33	0,0	26	7	41	0,0	32	9	- 8	- 6	- 2
Kenia	50	0,0	44	6	54	0,0	48	6	- 4	- 4	-
Kongo (Dem. Rep.)	28	0,0	26	2	42	0,0	39	3	- 14	- 13	- 1
Liberia	35	0,0	27	8	62	0,0	53	9	- 27	- 26	- 1
Libyen	55	0,0	47	8	59	0,0	56	3	- 4	- 9	+ 5
Madagaskar	26	0,0	20	6	24	0,0	15	9	+ 2	+ 5	- 3
Mali	16	0,0	15	1	10	0,0	8	2	+ 6	+ 7	- 1
Marokko	1 139	0,3	1 067	72	1 962	0,3	1 883	79	- 823	- 816	- 7
Niger	16	0,0	13	3	11	0,0	8	3	+ 5	+ 5	-
Nigeria	388	0,1	338	50	466	0,1	409	57	- 78	- 71	- 7
Obervolta	11	0,0	10	1	3	0,0	2	1	+ 8	+ 8	-
Ruanda	16	0,0	13	3	8	0,0	8	-	+ 8	+ 5	+ 3
Senegal	7	0,0	7	-	5	0,0	4	1	+ 2	+ 3	- 1
Sierra Leone	27	0,0	25	2	20	0,0	17	3	+ 7	+ 8	- 1
Somalia	39	0,0	36	3	43	0,0	42	1	- 4	- 6	+ 2
Südafrika	408	0,1	202	206	417	0,1	209	208	- 9	- 7	- 2
Sudan	96	0,0	78	18	150	0,0	136	14	- 54	- 58	+ 4
Tansania	53	0,0	39	14	49	0,0	38	11	+ 4	+ 1	+ 3
Togo	60	0,0	45	15	64	0,0	53	11	- 4	- 8	+ 4
Tschad	16	0,0	16	-	9	0,0	9	-	+ 7	+ 7	-
Tunesien	437	0,1	397	40	306	0,1	278	28	+ 131	+ 119	+ 12
Uganda	71	0,0	59	12	86	0,0	74	12	- 15	- 15	-
Ver. Arab. Rep. (Ägypten)	593	0,1	421	172	1 056	0,2	837	219	- 463	- 416	- 47
Übriges Afrika	162	0,0	123	39	159	0,0	114	45	+ 3	+ 9	- 6

1) Ohne Finnland, das erst seit 28.1.1969 Vollmitglied der OECD ist und ohne die außereuropäischen OECD-Länder Japan, Kanada und die Vereinigten Staaten. — 2) Einschl. Korsika. — 3) Einschl. Färöer.

19. Wanderungen über die Auslandsgrenzen des Bundesgebietes 1967 nach der Staatsangehörigkeit der Zu- und Fortgezogenen

Land der Staatsangehörigkeit	Zuzüge				Fortzüge				Überschuß der Zu- (+) bzw. Fortzüge (-)			
	insgesamt		männlich	weiblich	insgesamt		männlich	weiblich	insgesamt		männlich	weiblich
	Anzahl	%	Anzahl		Anzahl	%	Anzahl		Anzahl		Anzahl	
Amerika	22 289	5,6	11 869	10 420	19 775	3,3	11 089	8 686	+ 2 514	+ 780	+ 1 734	
Argentinien	501	0,1	278	223	566	0,1	347	219	- 65	- 69	+ 4	
Bolivien	151	0,0	85	66	129	0,0	84	45	+ 22	+ 1	+ 21	
Brasilien	795	0,2	416	379	732	0,1	416	316	+ 63	-	+ 63	
Britisch-Honduras	5	0,0	2	3	4	0,0	-	4	+ 1	+ 2	- 1	
Chile	405	0,1	222	183	371	0,1	225	146	+ 34	- 3	+ 37	
Costa Rica	34	0,0	23	11	36	0,0	29	7	- 2	- 6	+ 4	
Domitikanische Republik	21	0,0	14	7	13	0,0	13	-	+ 8	+ 1	+ 7	
Ecuador	121	0,0	92	29	73	0,0	59	14	+ 48	+ 33	+ 15	
El Salvador	55	0,0	33	22	45	0,0	34	11	+ 10	- 1	+ 11	
Guatemala	104	0,0	69	35	79	0,0	48	31	+ 25	+ 21	+ 4	
Haiti	67	0,0	40	27	50	0,0	36	14	+ 17	+ 4	+ 13	
Honduras	37	0,0	15	22	19	0,0	8	11	+ 18	+ 7	+ 11	
Kanada	1 785	0,4	887	898	1 661	0,3	854	807	+ 124	+ 33	+ 91	
Kolumbien	222	0,1	124	98	239	0,0	154	85	- 17	- 30	+ 13	
Kuba	44	0,0	30	14	46	0,0	27	19	- 2	+ 3	- 5	
Mexiko	282	0,1	141	141	217	0,0	126	91	+ 65	+ 15	+ 50	
Nicaragua	26	0,0	17	9	28	0,0	22	6	- 2	- 5	+ 3	
Panama	17	0,0	11	6	20	0,0	17	3	- 3	- 6	+ 3	
Paraguay	85	0,0	53	32	56	0,0	42	14	+ 29	+ 11	+ 18	
Peru	223	0,1	132	91	206	0,0	128	78	+ 17	+ 4	+ 13	
Trinidad und Tobago	26	0,0	15	11	24	0,0	14	10	+ 2	+ 1	+ 1	
Uruguay	103	0,0	62	41	67	0,0	42	25	+ 36	+ 20	+ 16	
Venezuela	252	0,1	152	100	202	0,0	115	87	+ 50	+ 37	+ 13	
Vereinigte Staaten	16 859	4,2	8 914	7 945	14 825	2,5	8 205	6 620	+ 2 034	+ 709	+ 1 325	
Übriges Amerika	69	0,0	42	27	67	0,0	44	23	+ 2	- 2	+ 4	
Asien	11 191	2,8	7 779	3 412	12 543	2,1	10 072	2 471	- 1 352	- 2 293	+ 941	
Afghanistan	204	0,1	150	54	184	0,0	144	40	+ 20	+ 6	+ 14	
Birma	15	0,0	15	-	16	0,0	16	-	- 1	- 1	-	
Ceylon	132	0,0	82	50	67	0,0	56	11	+ 65	+ 26	+ 39	
China (Taiwan)	210	0,1	122	88	142	0,0	113	29	+ 68	+ 9	+ 59	
China Volksrepublik	42	0,0	33	9	34	0,0	28	6	+ 8	+ 5	+ 3	
Indien	1 218	0,3	842	376	1 606	0,3	1 330	276	- 388	- 488	+ 100	
Indonesien	826	0,2	581	245	477	0,1	340	137	+ 349	+ 241	+ 108	
Irak	205	0,1	168	37	368	0,1	319	49	- 163	- 151	- 12	
Iran	2 017	0,5	1 555	462	2 680	0,4	2 106	574	- 663	- 551	- 112	
Israel	1 179	0,3	727	452	885	0,1	541	344	+ 294	+ 186	+ 108	
Japan	1 532	0,4	1 006	526	1 264	0,2	878	386	+ 268	+ 128	+ 140	
Jemen	9	0,0	9	-	24	0,0	24	-	- 15	- 15	-	
Jordanien	863	0,2	688	175	1 806	0,3	1 663	143	- 943	- 975	+ 32	
Kambodscha	3	0,0	2	1	2	0,0	2	-	+ 1	-	+ 1	
Korea, Nord-	61	0,0	27	34	70	0,0	59	11	- 9	- 32	+ 23	
Korea, Süd-	686	0,2	182	504	967	0,2	810	157	- 281	- 628	+ 347	
Libanon	323	0,1	243	80	381	0,1	307	74	- 58	- 64	+ 6	
Malaysia	58	0,0	50	8	45	0,0	39	6	+ 13	+ 11	+ 2	
Nepal	10	0,0	8	2	16	0,0	14	2	- 6	- 6	-	
Pakistan	436	0,1	378	58	344	0,1	303	41	+ 92	+ 75	+ 17	
Philippinen	77	0,0	48	29	61	0,0	38	23	+ 16	+ 10	+ 6	
Saudi-Arabien	65	0,0	51	14	84	0,0	80	4	- 19	- 29	+ 10	
Syrien	465	0,1	367	98	655	0,1	555	100	- 190	- 188	- 2	
Thailand	244	0,1	197	47	221	0,0	194	27	+ 23	+ 3	+ 20	
Vietnam, Nord-	8	0,0	5	3	2	0,0	2	-	+ 6	+ 3	+ 3	
Vietnam, Süd-	168	0,0	139	29	40	0,0	23	17	+ 128	+ 116	+ 12	
Übriges Asien	135	0,0	104	31	102	0,0	88	14	+ 33	+ 16	+ 17	
Australien und Ozeanien	1 499	0,4	696	803	1 378	0,2	670	708	+ 121	+ 26	+ 95	
Australien	1 390	0,3	648	742	1 274	0,2	621	653	+ 116	+ 27	+ 89	
Neuseeland	104	0,0	47	57	99	0,0	45	54	+ 5	+ 2	+ 3	
Übriges Australien u. Ozeanien	5	0,0	1	4	5	0,0	4	1	-	- 3	+ 3	
Staatenlos	1 374	0,3	714	660	710	0,1	496	214	+ 664	+ 218	+ 446	
Ungeklärt und ohne Angabe	698	0,2	367	331	179	0,0	121	58	+ 519	+ 246	+ 273	
Insgesamt . . .	398 403	100	241 461	156 942	604 211	100	407 004	197 207	- 205 808	- 165 543	- 40 265	

Anhang

IV. Anhang

1. Verzeichnis

der Veröffentlichungen des Statistischen Bundesamtes und der Statistischen Landesämter und Aufsätze, die Angaben aus der Wanderungsstatistik enthalten

A. Statistisches Bundesamt

Statistisches Jahrbuch für die Bundesrepublik Deutschland
1952, 1953, 1954, 1955, 1956, 1957, 1958, 1959, 1960, 1961,
1962, 1963, 1964, 1965, 1966, 1967, 1968 und 1969

Wirtschaft und Statistik (erscheint seit April 1949)

Statistik der Bundesrepublik Deutschland

- Band 73: Die Wanderungen im Jahre 1951
- Band 109: Die Wanderungen im Jahre 1952
- Band 123: Die Wanderungen im Jahre 1953
- Band 146: Die Wanderungen im Jahre 1954
- Band 171: Die Wanderungen im Jahre 1955
- Band 209: Die Wanderungen im Jahre 1956
- Band 218: Die Wanderungen im Jahre 1957
- Band 239: Wanderungen 1958
- Band 114: Die Vertriebenen und Flüchtlinge in der Bundesrepublik Deutschland in den Jahren 1946 bis 1953

Fachserie A: Bevölkerung und Kultur

- Reihe 3: Wanderungen 1959
- Reihe 3: Wanderungen 1960
- Reihe 3: Wanderungen 1961
- Reihe 3: Wanderungen 1962
- Reihe 3: Wanderungen 1963
- Reihe 3: Wanderungen 1964
- Reihe 3: Wanderungen 1965
- Reihe 3: Wanderungen 1966
- Reihe 3: Wanderungen 1967
- Reihe 3: Wanderungen 1968 – Eilbericht
- Reihe 4: Vertriebene und Flüchtlinge
Bevölkerungs-, kultur- und wirtschaftsstatistische Ergebnisse 1954 bis 1966

Volks- und Berufszählung vom 6. Juni 1961, Heft 9, Pendler,
erschienen 1967

Statistische Berichte

- Arb.-Nr. VIII/12 (erschienen von September 1950 bis März 1961);
jetzt unter: Fachserie A, Bevölkerung und Kultur, Reihe 3, Wanderungen, I. Wanderungen innerhalb und über die Grenzen des Bundesgebietes
- Arb.-Nr. VIII/26 (erschienen von August 1953 bis 1958); ab 1959
eingestellt. Ab Dezember 1962 unter: Fachserie A, Bevölkerung und Kultur, Reihe 3, Wanderungen, II. Wanderungen über die Auslandsgrenzen des Bundesgebietes
- Arb.-Nr. VIII/20 (erschienen seit Februar 1949 bis Mai 1951 unter
der Nummer VIII/0) ab September 1961 unter:
Fachserie A, Bevölkerung und Kultur, Reihe 4,
Vertriebene und Flüchtlinge
- Arb.-Nr. VIII/6 (erschienen von September 1948 bis Juli 1962)
Erscheinen eingestellt

Aufsätze

Wirtschaft und Statistik

- Die Wanderungen im Bundesgebiet im 1. und 2. Vierteljahr 1950
nach Umfang und Richtung, Heft 6, 1950
- Die Zu- und Fortzüge im Bundesgebiet nach der Erwerbstätigkeit
im 1. und 2. Vierteljahr 1950, Heft 8, 1950
- Die Wanderungsbewegung im Jahre 1950, 1951, Heft 7
- Umsiedlung und freie Wanderung der Heimatvertriebenen 1950, Heft
9, 1951
- Der Umfang der Wanderungsbewegung im Jahre 1950 im Vergleich
zur Vorkriegszeit, Heft 10, 1951
- Die über die Landesgrenzen im Jahre 1950 zu- und fortgezogenen
Personen nach dem Alter, Heft 2, 1952
- Die Wanderungen im Bundesgebiet 1951 im Vergleich zu 1950, Heft
10, 1952
- Die Zuwanderung aus der sowjetischen Besatzungszone 1953, Heft
3, 1953
- Die Wanderung im Bundesgebiet im Jahre 1952 nach Herkunfts- und
Zielgebieten, Heft 11, 1953
- Die Wanderung zwischen der sowjetischen Besatzungszone, Berlin
und dem Bundesgebiet 1949 bis 1953, Heft 2, 1954
- Die Wanderung in Stadt und Land 1950 bis 1952, Heft 3, 1954
- Die Auswanderung aus dem Bundesgebiet im Jahre 1953, Heft 6, 1954

Die Wanderung über die Grenzen des Bundesgebietes 1953, Heft 9,
1954

Die Wanderung innerhalb des Bundesgebietes im Jahre 1953, Heft 11,
1954

Die Wanderungsbilanz der kleineren Verwaltungsbezirke des Bun-
desgebietes in den Jahren 1951 bis 1953, Heft 12, 1954

Die Auswanderung im Jahre 1954, Heft 7, 1955

Die Auswanderung in den Jahren 1953 und 1954 nach Alter und Be-
ruf, Heft 10, 1955

Die Wanderung im Jahre 1954, Heft 11, 1955

Die Auswanderung im Jahre 1955, Heft 7, 1956

Die Wanderung im Jahre 1955, Heft 10, 1956

Die Vertriebenen und Zugewanderten 1950 bis 1956, Heft 1, 1957

Die Wanderungen 1955 nach dem Alter und der Erwerbstätigkeit der
Personen, Heft 3, 1957

Die Wanderungsbilanz der kleineren Verwaltungsbezirke im Jahre
1955, Heft 4, 1957

Entwicklung und Struktur der Wanderungen zwischen dem Bundesge-
biet, der sowjetischen Besatzungszone und Berlin, Heft 6, 1957

Die Auswanderung im Jahre 1956, Heft 8, 1957

Die Wanderungen im Jahre 1956, Heft 1, 1958

Die Wanderungen nach Gemeindegrößenklassen, Heft 3, 1958

Die Auswanderung nach Übersee im Jahre 1957, Heft 9, 1958

Die Wanderungen im Jahre 1957 mit vorläufigen Ergebnissen für das
1. Halbjahr 1958, Heft 10, 1958

Die Wanderungen im Jahr 1958, Heft 9, 1959

Die Wanderungen nach Stadt und Land im Jahr 1958, Heft 1, 1960

Die Wanderungen im Jahr 1959, Heft 7, 1960

Die Auswanderung 1946 bis 1959, Heft 10, 1960

Abwanderung aus der sowjetischen Besatzungszone nach dem Bun-
desgebiet seit 1950, Heft 9, 1961

Wanderungen 1960 und im 1. Halbjahr 1961, Heft 2, 1962

Wanderungen über die Grenzen des Bundesgebietes 1961, Heft 10,
1962

Auswanderung nach Übersee, Heft 4, 1963

Wanderungen 1962, Heft 6, 1963

Struktur der Wanderungen über die Auslandsgrenzen des Bundesge-
bietes 1962, Heft 11, 1963

Der Umfang der Pendelwanderung – Ergebnis der Volks- und Berufs-
zählung am 6. Juni 1961 –, Heft 4, 1964

Religionszugehörigkeit der 1962 über die Auslandsgrenzen des Bun-
desgebietes Zu- und Fortgezogenen, Heft 5, 1964

Wanderungen in den Jahren 1962 und 1963, Heft 6, 1964

Einpender und Pendlersaldo in den Kreisen – Ergebnis der Volks-
und Berufszählung am 6. Juni 1961 –, Heft 10, 1964

Struktur der Wanderungen 1963, Heft 12, 1964

Wanderungen im Jahre 1964, Heft 7, 1965

Wanderungen 1965, Heft 7, 1966

Wanderungen im Jahr 1966, Heft 6, 1967

Wanderungen 1967, Heft 9, 1968

Wanderungen 1968, Heft 9, 1969

Abwanderung aus den Großstädten in die Randgebiete, Heft 9, 1968

B. Statistische Landesämter

Schleswig-Holstein

Statistisches Handbuch für Schleswig-Holstein 1951
(enthält Zahlen für 1948 und 1949)

Statistisches Jahrbuch Schleswig-Holstein (jährlich ab 1950)

Statistisches Taschenbuch Schleswig-Holstein (jährlich ab 1950)

Statistische Monatshefte Schleswig-Holstein monatlich (erschei-
nen seit Januar 1949)

Statistische Berichte, Arb.-Nr. A III 1 (vor 1956: Sonderdienst, Rei-
he Bevölkerung, Arb.-Nr. 2 – 20) des Statistischen Landesamtes
Schleswig-Holstein (April 1950 bis Dezember 1955 monatlich,
ab 1956 vierteljährlich)

Statistik von Schleswig-Holstein, Heft 29: Kreisentwicklung 1958
(enthält Kreisergebnisse 1950 – 1958)

Die schleswig-holsteinischen Kreise von 1958 bis 1966 (Ausgabe:
1968)

Statistische Berichte, Arb.-Nr. A III 1/S, des Statistischen Lan-
desamtes Schleswig-Holstein (enthält Angaben für die einzelnen
Kreise über Zu- und Fortzüge nach Herkunfts- und Zielgebieten
1965 bis 1967)

Aufsätze

Statistische Monatshefte Schleswig-Holstein

- Die Wanderungsbewegung in Schleswig-Holstein in den Monaten Juni bis Oktober 1948, Jg. 1949, Heft 1, S. 10
Freie Abwanderung und Umsiedlung, Jg. 1951, Heft 11, S. 430
Die Wanderung im Jahre 1952 nach Gemeindegrößenklassen, Jg. 1954, Heft 1, S. 19
Die Wanderungsbewegung in Schleswig-Holstein 1953 und vorläufige Ergebnisse 1954, Jg. 1955, Heft 3, S. 91
Überdurchschnittlicher Anteil Schleswig-Holsteins an der Außenwanderung 1953/54, Jg. 1955, Heft 8, S. 292
Die Wanderungsbewegung in Schleswig-Holstein in den Jahren 1954-1956, Jg. 1958, Heft 3, S. 63
Die Wanderungsbewegung in Schleswig-Holstein 1957, Jg. 1958, Heft 12, S. 302
Die Wanderungen im Jahre 1959, Jg. 1961, Heft 3, S. 52
Bevölkerungsstand und Bevölkerungsentwicklung in Schleswig-Holstein im Jahre 1960 (mit Wanderungsergebnissen), Jg. 1962, Heft 1, S. 8
Bevölkerung und Erwerbstätigkeit (mit Wanderungsergebnissen) 14. Jg. Heft 9, S. 263
Schleswig-Holstein von 1956 bis 1962 (mit Wanderungsergebnissen), Jg. 1962, Heft 9, S. 262
Wanderungen 1961, Jg. 1963, Heft 1, S. 20
Die Wanderungen im Jahre 1964, Jg. 1965, Heft 12, S. 272
Wanderungen 1966, Jg. 1968, Heft 4, S. 75
Beiträge zur historischen Statistik Schleswig-Holsteins 1967 (enthält Zahlen ab 1841)

Hamburg

- Statistisches Jahrbuch der Freien und Hansestadt Hamburg (erscheint seit 1952)
Hamburger Monatszahlen (erschienen von 1948 bis 1961; ab 1962 in „Hamburg in Zahlen“ enthalten)
Hamburg in Zahlen (erschienen unregelmäßig von 1947 bis 1961; erscheinen ab 1962 monatlich)
Statistische Berichte Reihe A (erschienen seit Januar 1954) monatlich, vierteljährlich und jährlich.
Statistisches Taschenbuch der Freien und Hansestadt Hamburg (erscheint seit 1967)

Aufsätze

Hamburg in Zahlen

- Die Wanderungsbewegung in Hamburg im Jahre 1950, Jg. 1951, Heft 11
Die Ergebnisse der Wanderungsbewegung in Hamburg, Jg. 1955, Heft 11
Die Ergebnisse der Wanderungsbewegung in Hamburg im Jahre 1954, Jg. 1955, Heft 11, 1957, Jg. 1959, Heft 4
Die Bevölkerungsentwicklung in Hamburg nach Gebietsteilen 1950 bis 1957, Jg. 1958, Heft 14
Siedlung und Wirtschaft im Raum Hamburg und Umland, Jg. 1967, Sonderheft 1
Sonderheft „100 Jahre Statistisches Amt“ mit Beitrag über die Bevölkerungsentwicklung der Stadt Hamburg 1866 - 1966
Die Wanderung von und nach Hamburg in den Jahren 1961 bis Ende 1965 sowie ihre Verflechtung mit dem Umland von 1961 bis 1964, Jg. 1967, April-Heft
Die innerstädtischen Umzüge in Hamburg, Jg. 1967, August-Heft
Veränderungen im regionalen Bevölkerungsbestand Hamburgs in den letzten Jahren, Jg. 1968, September-Heft
Statistischer Bericht 1957 Reihe A/Nr. 1
Die Ergebnisse der Wanderungsbewegung im Jahre 1956
Die Wanderung zwischen Hamburg und der sowjetischen Besatzungszone und Berlin 1947 bis 1956
Statistischer Bericht 1960 Reihe A/Nr. 11
Die Ergebnisse der Wanderungsbewegung im Jahre 1959
Statistischer Bericht 1961 Reihe A/Nr. 10
Die Ergebnisse der Wanderungssstatistik im Jahre 1960

Niedersachsen

- Statistisches Handbuch Niedersachsen 1950
Statistisches Jahrbuch für Niedersachsen 1952, 1954, 1956, 1958 und 1964
Statistisches Taschenbuch für Niedersachsen 1961
Veröffentlichungen des Niedersächsischen Amtes für Landesplanung und Statistik. Reihe F, Band 17 - Bevölkerung - Heft 1.
Die Bevölkerungsentwicklung in Niedersachsen bis Anfang 1955 Reihe F, Band 17 - Bevölkerung - Heft 2.
Die Wanderungen in Niedersachsen 1950 bis 1954
Statistische Berichte des Niedersächsischen Landesverwaltungsamtes - Statistik: A III 1 - m; A III 1 - vj und A III 1 - j
Statistische Monatshefte für Niedersachsen (erscheinen seit Oktober

Aufsätze

Statistische Monatshefte für Niedersachsen

- Die Wanderungen in Niedersachsen im Jahre 1958, Heft 7/1959
Die Entwicklung der Wanderungen in Niedersachsen 1950 bis 1958, Heft 11/1959
Die Wanderungen zwischen Niedersachsen und den übrigen Ländern des Bundesgebietes 1950 bis 1958, Heft 12/1959
Die Bevölkerungsentwicklung in Niedersachsen im Jahre 1959, Heft 5/1960
Die Bevölkerung Niedersachsens nach den Ergebnissen der Volkszählung 1961 - Stand und Entwicklung der Bevölkerung-, Heft 6/1962
Der Bevölkerungsstand Niedersachsens am 6. Juni 1961 und die Bevölkerungsentwicklung 1961 und 1962, Heft 9/1963
Die Wanderungen in Niedersachsen im Jahre 1964, Heft 10/1965

Bremen

- Statistische Mitteilungen aus Bremen (erscheinen seit Januar 1948) ab 1954 Heft Nr. 3
Monatliche Zwischenberichte zu den Statistischen Mitteilungen aus Bremen (erscheinen seit Januar 1949), ab Januar 1954 umbenannt in Statistische Monatsberichte, Land Freie Hansestadt Bremen
Statistischer Dienst, Reihe: Bevölkerung, Folge II (erscheint unregelmäßig seit November 1952)
Statistische Monatsberichte, Land Freie Hansestadt Bremen
Statistische Berichte des Statistischen Landesamtes Bremen unter der Arb.-Nr. A I 1-m und A III 1-vj
Statistisches Handbuch für das Land Freie Hansestadt Bremen 1950-1960 und 1960-1964

Aufsätze

Statistische Mitteilungen aus Bremen

- Die Wanderungsbewegung im Lande Bremen, August bis Dezember 1948, Jg. 3, Heft 10/12, S. 10 bis 12
Wirtschaftliche und soziale Entwicklung im Lande Bremen, Abschnitt Bevölkerung für 1952, Jg. 7, Heft 4
für 1953, Jg. 9, Heft 1
für 1954, Jg. 10, Heft 1
für 1955, Jg. 11, Heft 1, S. 35
für 1956, Jg. 12, Heft 1, S. 33
für 1957, Jg. 13, Heft 1, S. 51
Bremen 1959 im Spiegel der Statistik
Abschnitt Bevölkerung Jg. 15, Heft 1, S. 43
Bremen 1967 im Spiegel der Statistik
Abschnitt Bevölkerung Jg. 23, Heft 2
Statistischer Dienst
Die aus der sowjetischen Besatzungszone und Berlin nach dem Lande Bremen zugezogenen Personen nach der altersmäßigen und beruflichen Gliederung 1950 bis 1952, Reihe: Bevölkerung, Folge II, Nr. 8/53.
Die aus der sowjetischen Besatzungszone und Berlin nach dem Lande Bremen zugezogenen Personen nach dem Alter und Beruf 1953, Reihe: Bevölkerung, Folge II, Nr. 5/54.

Statistische Monatsberichte

- Die Wanderungen zwischen dem Land Bremen und der sowjetischen Besatzungszone und Berlin 1952 bis 1954, Jg. 7, Heft 7, Juli 1955
Bevölkerungsaustausch zwischen Bremen und den niedersächsischen Nachbarkreisen 1956/1957, Jg. 10, Heft 9, September 1958
Die Wandlungsvorgänge in der Stadt Bremen, Jg. 11, Heft 9, September 1959
Die Wanderungen zwischen Bremen und dem Bundesgebiet nach Gemeindegrößenklassen 1959, Jg. 13, Heft 1, Januar 1961
Der Einfluß der Binnenwanderungen auf die Bevölkerungsentwicklung Bremens, Jg. 1961, Heft 8/9, August/September 1961
Bevölkerungsbewegung 1964 im Lande Bremen, 17. Jg., Heft 10, Oktober 1965
Bevölkerungsentwicklung und Wohnungsbau in der Stadt Bremen von 1950 bis 1966, 18. Jg., Heft 11, Nov. 1966

Nordrhein-Westfalen

- Statistisches Jahrbuch Nordrhein-Westfalen (erscheint seit 1949)
Beiträge zur Statistik des Landes Nordrhein-Westfalen
Statistische Rundschau mit Zahlenspiegel;
Statistische Berichte A III 1 (erscheinen seit September 1954)
Kreisstandardzahlen (erscheinen ab 1951)

Aufsätze

Statistische Rundschau für das Land Nordrhein-Westfalen

- Die Wanderungsbewegung 1949, Jg. 2, Heft 3
Die Wanderung innerhalb des Landes Nordrhein-Westfalen im Jahre 1951, Jg. 5, Heft 2

Die Wanderung über die Grenzen Nordrhein-Westfalens 1951/52, Jg. 5, Heft 7
 Die Wanderung Einheimischer und Vertriebener in Nordrhein-Westfalen, Jg. 6, Heft 10
 Die Religionsgliederung der Bevölkerung Nordrhein-Westfalens unter dem Einfluß der Wanderung, Jg. 6, Heft 12
 Häufigkeit und Effektivität der Wanderung in Nordrhein-Westfalen, Jg. 7, Heft 11
 Neuere Ergebnisse der Wanderungsstatistik im Land Nordrhein-Westfalen, Jg. 8, Heft 7
 Der Einfluß der Wanderung auf den Altersaufbau der Bevölkerung Nordrhein-Westfalens, Jg. 9, Heft 2
 Die Wanderung innerhalb Nordrhein-Westfalens 1951 und 1957, Jg. 11, Heft 4
 Die Wanderung in Nordrhein-Westfalen 1949 bis 1959
 Die Wanderungen in Nordrhein-Westfalen 1957 bis 1960, Jg. 13, Heft 5
 Die Wandlungen in den Wanderungen Nordrhein-Westfalens, Jg. 14, Heft 10
 Die Wanderungen zwischen Nordrhein-Westfalen und dem Ausland, Jg. 15, Heft 11
 Die Wanderungen 1964, Jg. 17, Heft 11
 Stadtreigionen und Wanderungen 1961 – 1964, 18. Jg., Heft 2, S. 39 ff.
 Wanderungen von Erwerbspersonen 1964, 18. Jg., Heft 3, S. 60 ff.
 Wanderungen über die Landesgrenze 1965, 18. Jg., Heft 7, S. 159 ff.
 Die Wanderungen 1965, 18. Jg., Heft 10, S. 223 ff.
 Die Wanderungen 1966, 19. Jg., Heft 11, S. 151 ff.
 Wanderungsströme in Nordrhein-Westfalen 1965 und 1966

Hessen

Statistisches Jahrbuch für Hessen 1948, 1953 und 1958
 Statistisches Taschenbuch für das Land Hessen 1954, 1956, 1959 und 1961
 Statistisches Handbuch für Hessen 1964
 Hessische Bevölkerungs- und Wirtschaftskunde 1955
 Hessische Monatszahlen (erschienen von 1947 bis 1956)
 Hessen im Wandel der letzten Hundert Jahre 1860 bis 1960
 Die Hessischen Gemeinden – Ausgabe 1966
 Hessische Landkreise und kreisfreie Städte, Ausgabe 1967
 Staat und Wirtschaft in Hessen unter „Hessischer Zahlenspiegel“ seit 1956 (monatlich)
 Hessische Kreiszahlen I und II/1956, Beilage zum April- und Septemberheft von Staat und Wirtschaft in Hessen
 Hessische Kreiszahlen I und II/1957, Beilage zum März- und Novemberheft von Staat und Wirtschaft in Hessen
 Hessische Kreiszahlen I und II/1958 – 1960, Beilage jeweils zum März- und Septemberheft von Staat und Wirtschaft in Hessen
 Hessische Kreiszahlen I und II/ ab 1961, Beilage jeweils zum April- und Oktoberheft von Staat und Wirtschaft in Hessen
 Statistische Berichte (früher Mitteilungen) des Hessischen Statistischen Landesamtes, derzeit
 a) vierteljährlich unter * A I 1, A II 1, A II 2, A III 1, A IV 3 – vj 1, 2, 3 u. 4
 b) halbjährlich unter * A I 1, A I 2 – hj 1 u. 2
 c) jährlich unter A I 3, A I 4, A II 1, A II 2, A III 1, A IV 3-1
 d) jährlich unter A III 2-1.

Aufsätze

Staat und Wirtschaft in Hessen

Die Zu- und Fortzüge über die hessische Landesgrenze seit dem 1. Januar 1950, 7. Jg. 6. Heft, Dezember 1952
 Die Wanderungen in Hessen, 8. Jg., 6. Heft, Dezember 1953
 Bevölkerungszu- und -abwanderungen im Rhein-Main-Gebiet 1954/55, 13. Jg. 1. Heft, Januar 1958
 Der Bevölkerungsaustausch Hessens mit den anderen Bundesländern 1957 bis 1959, 15. Jg. 10. Heft, Oktober 1960
 Die Zu- und Abwanderungen über die hessische Landesgrenze 1960, 16. Jg., 12. Heft, Dezember 1961
 Hauptdaten der Entwicklung von Bevölkerung und Wirtschaft in Hessen im Jahre 1962, 17. Jg., 12. Heft, Dezember 1962
 Die Bevölkerungsentwicklung in den hessischen Landkreisen und kreisfreien Städten im Jahre 1962, 18. Jg., 4. Heft, April 1963
 5 Millionen Einwohner in Hessen, 18. Jg., 10. Heft, Oktober 1963
 Hauptdaten der Entwicklung von Bevölkerung und Wirtschaft in Hessen im Jahre 1963, 18. Jg., 12. Heft, Dezember 1963
 Bevölkerung und Wirtschaftsentwicklung im hessischen Zonenrandgebiet 1957 und 1962, 19. Jg., 1. Heft, Januar 1964
 Die hessische Bevölkerungsentwicklung bis 1975, 19. Jg., 5. Heft, Mai 1964
 Auch im ersten Halbjahr 1964 hohe Wanderungsgewinne, 19. Jg., 10. Heft, Oktober 1964
 Hauptdaten der Entwicklung von Bevölkerung und Wirtschaft in Hessen im Jahre 1964, 19. Jg., 12. Heft, Dezember 1964
 Zuwanderer aus dem Ausland meist Männer (1964) 20. Jg., 3. Heft, März 1965

Die Bevölkerungsentwicklung 1962 bis 1964 in regionaler Sicht, 20. Jg., 5. Heft, Mai 1965
 Hauptdaten der Entwicklung von Bevölkerung und Wirtschaft in Hessen 1965, 20. Jg., 12. Heft, Dezember 1965
 Wanderung über die hessische Landesgrenze 1962 bis 1965, 21. Jg., 7. Heft, Juli 1966
 Hessen unter den Ländern der Bundesrepublik, 21. Jg., 11. Heft, November 1966
 Hauptdaten der Entwicklung von Bevölkerung und Wirtschaft in Hessen im Jahre 1966, 21. Jg., 12. Heft, Dezember 1966
 Die Wanderungsbewegung 1966 in regionaler Sicht, 22. Jg., 6. Heft, Juni 1967 (s. hierzu endgültige Ergebnisse in Tabelle „Wanderungsströme 1966“ der Beilage II/1967 zum Oktoberheft 1967 der Zeitschrift Staat und Wirtschaft in Hessen, 22. Jg., 10. Heft, Seite 4 – 7)
 Wanderungsbilanzen für einige hessische Verwaltungsbezirke (1966), 22. Jg., 12. Heft, Dezember 1967
 Hauptdaten der Entwicklung von Bevölkerung und Wirtschaft in Hessen 1967, 22. Jg., 12. Heft, Dezember 1967
 Vorausschätzung der hessischen Bevölkerung bis zum Jahre 1985, 23. Jg., 2. Heft, Februar 1968
 Wanderungsgewinn der Landkreise aus Bevölkerungsabgaben der kreisfreien Städte, 23. Jg., 5. Heft, Mai 1968

Rheinland-Pfalz

Jahresergebnisse der Statistik in Rheinland-Pfalz (erscheinen seit 1948) seit 1958 umbenannt in „Statistisches Jahrbuch für Rheinland-Pfalz“
 Wirtschaftszahlen Rheinland-Pfalz (erscheinen seit 1948) 1957 umbenannt in „Zahlenspiegel Rheinland-Pfalz“, seit 1958 umbenannt in „Statistische Monatshefte Rheinland-Pfalz“
 Mitteilungen des Statistischen Landesamtes Rheinland-Pfalz, Arb.-Gebiet I/12 214 (erscheinen seit 1950), ab Januar 1956 umbenannt in „Statistische Berichte des Statistischen Landesamtes Rheinland-Pfalz“, Arb.-Nr. A III 1 Band 81 der Reihe Statistik von Rheinland-Pfalz „Die Bevölkerungsentwicklung in Rheinland-Pfalz 1951 bis 1958“
 Band 91 der Reihe Statistik von Rheinland-Pfalz „Die Bevölkerungsentwicklung in Rheinland-Pfalz 1959“
 Band 97 der Reihe Statistik von Rheinland-Pfalz „Die Bevölkerungsentwicklung in Rheinland-Pfalz 1960“
 Band 136 der Reihe Statistik von Rheinland-Pfalz „Die Bevölkerungsentwicklung in Rheinland-Pfalz 1961 und 1962“
 Band 170 der Reihe Statistik von Rheinland-Pfalz „Die Bevölkerungsentwicklung in Rheinland-Pfalz 1963, 1964 und 1965“

Aufsätze

Statistische Monatshefte Rheinland-Pfalz

Die Wanderungsbewegung im Jahre 1957, 11. Jg., Heft 9, S. 259 ff.
 Die Wanderungen im Jahre 1958, 12. Jg., Heft 11, S. 252 ff.
 Die Wanderungen im Jahre 1959, 13. Jg., Heft 9, S. 201 ff.
 Die Wanderungen im Jahre 1960, 14. Jg., Heft 9, S. 222 ff.
 Die Wanderungen im Jahre 1961, 15. Jg., Heft 10, S. 297 ff.
 Die Wanderungen im Jahre 1962, 16. Jg., Beilage zu Heft 4, Seite 5 und 16. Jg., Heft 10, Seite 251 ff. sowie Beilage zu Heft 10, Seite 3
 Die Wanderungen im Jahre 1963, 18. Jg., Heft 1, S. 21 ff.
 Wanderungen im Jahre 1964, 18. Jg., Heft 12, S. 310 ff.
 Wanderungen im Jahre 1965, 19. Jg., Heft 12, S. 293 ff.
 Zu- und Fortzüge in den Jahren 1950 bis 1965, 20. Jg., Heft 10, S. 229 ff.
 Zu- und Fortzüge im Jahre 1966, 20. Jg., Heft 11, S. 264 ff.
 Zu- und Fortzüge im Jahre 1967, 22. Jg., Heft 1, S. 24 ff.

Baden-Württemberg

Schriftenreihe „Statistik von Baden-Württemberg“ (erscheint seit September 1952)
 Statistische Monatshefte Baden-Württemberg (erscheinen seit Januar 1953)
 Statistische Berichte, Arb.-Nr. I, II und III B/W (erscheinen seit Januar 1953)
 Statistisches Handbuch Baden-Württemberg 1955 und 1958
 Jahrbücher für Statistik und Landeskunde (1. Jahrgang 1954/55)
 Gemeindestatistik Baden-Württemberg 1958
 Statistisches Taschenbuch Baden-Württemberg 1963
 Statistisches Taschenbuch Baden-Württemberg 1964
 Statistisches Taschenbuch Baden-Württemberg 1966
 Statistisches Taschenbuch Baden-Württemberg 1968
 Literaturangaben für die ehemaligen Länder Württemberg-Baden, Baden und Württemberg-Hohenzollern siehe „Statistik der Bundesrepublik Deutschland“, Band 109, Seite 22
 Württemberg-Baden: Statistisches Handbuch Württemberg-Baden 1950. – Statistische Monatshefte Württemberg-Baden (erscheinen seit 1957); seit Januar 1953 unter dem Titel „Statistische Monatshefte Baden-Württemberg“. – Monatszahlen Württemberg-Baden (von Ende 1948 bis Juni 1951). – Statistische Zahlen aus Nord-Baden (von September 1946 bis Dezember 1952)

Baden: Statistische Mitteilungen des Landes Baden, Jahresheft 1947 bis 1950, seit 1951 Statistik in Baden, Jahresheft 1951. – Statistische Mitteilungen des Landes Baden, Vierteljahreshefte (seit Anfang 1949 erschienen); seit 1951 Statistik in Baden, Vierteljahreshefte. – Statistik in Baden, Reihe Monatszahlen (erscheint seit Anfang 1950). – Statistik in Baden, Reihe Bevölkerung (erscheint unregelmäßig).

Württemberg-Hohenzollern: Württemberg-Hohenzollern in Zahlen, Zweimonatsschrift (erscheint seit März 1946). – Wirtschaftszahlen des Landes Württemberg-Hohenzollern (erscheinen seit September 1948).

Anmerkung:

Bei den Literaturangaben für Württemberg-Baden, Baden und Württemberg-Hohenzollern handelt es sich um letztmalig für 1952 erschienene Veröffentlichungen der ehemaligen Länder; ab 1953 werden sämtliche Veröffentlichungen vom Statistischen Landesamt des neugebildeten Landes Baden-Württemberg herausgegeben.

Aufsätze

Statistische Monatshefte Baden-Württemberg

- Die Wanderungsbewegung in Baden-Württemberg im Jahr 1952, Jg. 1954, Heft 1
Die Wanderungsbewegung im Jahr 1953, Jg. 1954, Heft 12
Der Einfluß der Wanderungen auf die Bevölkerungsentwicklung in den Regierungsbezirken und Kreisen im Jahr 1953, Jg. 1955, Heft 1
Die Wanderungsbewegung im Jahr 1954, Jg. 1956, Heft 1
Die Wanderungsbewegung im Jahr 1955, Jg. 1956, Heft 12
Die Wanderungen über die Landesgrenzen 1956, Jg. 1957, Heft 8
Die Wanderungsbewegung im Jahr 1957, Jg. 1958, Heft 11
Die Wanderungsbewegung im Jahr 1958, Jg. 1959, Heft 7
Wanderungsbilanz Baden-Württemberg 1953 bis 1957, Jg. 1958, Heft 12
Die Bevölkerungsveränderungen im Jahr 1954 in den Stadt- und Landkreisen, Jg. 1955, Heft 6
Die Bevölkerungsentwicklung im Jahr 1955, Jg. 1956, Heft 5
Bevölkerungsstand und Bevölkerungsentwicklung 1957, Jg. 1958, Heft 5
Bevölkerungsstand und Bevölkerungsentwicklung 1958, Jg. 1959, Heft 5
Bevölkerungsstand und Bevölkerungsentwicklung 1959, Jg. 1960, Heft 6
Die Bevölkerungsentwicklung im Jahr 1960, Jg. 1961, Heft 11
Rekord der Bevölkerungszunahme 1952/1961, Jg. 1962, Heft 4/5
Die Bevölkerungsentwicklung seit der Volkszählung 1961, Jg. 1963, Heft 8
Die Bevölkerungsentwicklung im Jahr 1963, Jg. 1964, Heft 6
Die Wanderungsbewegung in Baden-Württemberg, Jg. 1969, Heft 5

Bayern

- Statistisches Jahrbuch für Bayern (erscheint seit 1894)
Statistisches Taschenbuch für Bayern 1950, 1951, 1952 und 1960
Bayern in Zahlen (erscheint monatlich seit 1946)
Zeitschrift des Bayerischen Statistischen Landesamtes (erscheint seit 1869)
Informationsdienst bzw. Statistische Berichte des Bayerischen Statistischen Landesamtes, Reihe II/B/3 (erscheint seit 1947), seit 1.1.1959 unter Arb.-Nr. A III 1
Statistisches Taschenbuch für Bayern 1966

Aufsätze

Bayern in Zahlen

- Die Wanderungsbilanzen Bayerns von 1871 bis 1946, Heft 7, Jg. 1949, S. 164 ff.
Die Wanderungsbewegung in Bayern 1947, Heft 7/8, Jg. 1948, S. 168 ff.
Die Wanderungsbewegung in Bayern 1948, Heft 4, Jg. 1949, S. 81 ff.
Die Wanderungsbewegung in Bayern im 1. Halbjahr 1949, Heft 12, Jg. 1949, S. 352 ff.
Die Wanderungsbewegung in Bayern 1949, Heft 7, Jg. 1950, S. 309 ff.
Die Binnenwanderung in Bayern 1950, Heft 4, Jg. 1951, S. 163 ff.
Die Wanderungen über die bayerische Landesgrenze 1950, Jg. 1951, Heft 5, S. 223 ff.
Alter und Familienstand der über die bayerische Landesgrenze Zu- und Fortgezogenen 1950, Jg. 1953, Heft 6, S. 282 ff.
Die Binnenwanderung in Bayern 1951, Jg. 1952, Heft 4, S. 123 ff.
Die Wanderungen über die bayerische Landesgrenze 1951, Jg. 1952, Heft 3, S. 86 ff.
Die Wanderziele der Binnenwanderer in Bayern 1947 bis 1952, Jg. 1953, Heft 5, S. 169 ff.
Die Wanderungen über die bayerische Landesgrenze 1952, Jg. 1953, Heft 3, S. 86 ff.
Wanderung über die Landesgrenze und die Wirtschaftsstruktur Bayerns, Jg. 1953, Heft 6, S. 203 ff.
Die im Jahr 1953 über die bayerische Landesgrenze Zu- und Abgewanderten nach ihrer beruflichen Tätigkeit, Jg. 1954, Heft 9, S. 267 ff.
Die Wanderungen über die bayerische Landesgrenze 1953, Jg. 1954, Heft 5, S. 132 ff.

Veränderung der konfessionellen Zusammensetzung Bayerns durch Wanderung, Jg. 1954, Heft 8, S. 228 ff.

Die Abwanderungen aus Bayern 1954 nach Alter und Familienstand, Jg. 1955, Heft 6, S. 176 ff.

Wanderungsverluste an Erwerbspersonen in Bayern 1954, Jg. 1955, Heft 7, S. 214 ff.

Bayerns Großstädte im Spiegel der Wanderungen, Jg. 1955, Heft 8, S. 238 ff.

Der Zug zur Großstadt, Jg. 1956, Heft 4, S. 98 ff.

Die Wanderungen über die Grenzen Bayerns 1955, Jg. 1956, Heft 6, S. 167 ff.

Die Wanderungen über die bayerische Landesgrenze 1955 nach Bevölkerungsgruppen und Berufsabteilungen, Jg. 1956, Heft 8, S. 231 ff.

Die Wanderungsbewegung in den Großstädten Bayerns 1955, Jg. 1956, Heft 11, S. 326 ff.

Das Geburtsland der Zuwanderer, Jg. 1957, Heft 1, S. 2 ff.

Geburtenüberschuß und Wanderungsverlust in Bayern 1956, Jg. 1957, Heft 3, S. 66 ff.

Die Wanderung über die bayerische Landesgrenze 1956, Jg. 1957, Heft 5, S. 132 ff.

Die Wanderungsbewegung in den bayerischen Großstädten 1956, Jg. 1957, Heft 6, S. 162 ff.

Die Bevölkerungsentwicklung Bayerns im 1. Halbjahr 1957, Jg. 1957, Heft 10, S. 290 ff.

Bayerns Bevölkerungsbilanz 1957, Jg. 1958, Heft 4, S. 100 ff.

Die Wanderungen über die Landesgrenze Bayerns 1957, Jg. 1958, Heft 5, S. 130 ff.

Die Wanderung vom Land in die Stadt hat abgenommen, Jg. 1958, Heft 6, S. 164 ff.

Die Wanderungsbewegung der Vertriebenen und Zugewanderten über die Landesgrenze Bayerns seit 1952, Jg. 1958, Heft 8, S. 227 ff.

Bayerns Bevölkerungsentwicklung im 1. Halbjahr 1958, Jg. 1958, Heft 10, S. 290 ff.

Die Bevölkerungsbewegung in Bayern 1958, Jg. 1959, Heft 2, S. 34 ff.

Die Wanderungen über die Landesgrenze Bayerns 1958, Jg. 1959, Heft 4, S. 98 ff.

Die Binnenwanderung nach Gemeindegrößenklassen in Bayern 1958, Jg. 1959, Heft 6, S. 164 ff.

Bayerns Bevölkerungsentwicklung im 1. Halbjahr 1959, Jg. 1959, Heft 10, S. 290 ff.

Zunehmende Heirats- und Geburtenfreudigkeit – höherer Wanderungsgewinn, Jg. 1960, Heft 2, S. 39 ff.

Die Wanderungen über die Landesgrenze im Jahr 1959, Jg. 1960, Heft 4, S. 117 ff.

Konfessionelle Vermischung der Bevölkerung durch Wanderungen über die Landesgrenze, Jg. 1960, Heft 9, S. 303 ff.

Weiterhin zunehmende Heirats- und Geburtenfreudigkeit – hoher Wanderungsgewinn, Jg. 1961, Heft 3, S. 85 ff.

Die Wanderungen über die Landesgrenze im Jahr 1960, Jg. 1961, Heft 5, S. 157 ff.

Hoher Geburtenüberschuß – starker Anstieg des Wanderungsgewinns, Jg. 1962, Heft 2, S. 44 ff.

Die Wanderungsbewegung im Jahr 1961, Jg. 1962, Heft 6, S. 195 ff.

Die Bevölkerungsbewegung Bayerns im ersten Halbjahr 1962, Jg. 1962, Heft 11, S. 409

Die Wanderungen über die Landesgrenze Bayerns 1962, Jg. 1963, Heft 6, S. 211 ff.

Im ersten Halbjahr 1963 hoher Geburtenüberschuß und Wanderungsgewinn, Jg. 1963, Heft 11, S. 415 ff.

Weiterhin hoher Geburtenüberschuß – Rückgang des Wanderungsgewinns.

Erste Ergebnisse aus der Bevölkerungsstatistik für das Berichtsjahr 1963, Jg. 1964, Heft 3, S. 75 ff.

Die Wanderungen über die Landesgrenze Bayerns 1963, Jg. 1964, Heft 5, S. 157 ff.

Von Januar bis Juni 1964: Weiterhin starke Bevölkerungszunahme, Jg. 1964, Heft 11, S. 385 ff.

Die regionale Verteilung der Vertriebenen und Flüchtlinge in Bayern, ihre Alters- und ihre konfessionelle Gliederung, Jg. 1965, Heft 1, S. 1 ff.

Die Zahl der Ausländer nimmt weiter zu – Ergebnisse der Ausländererhebung am 30.9.1964, Jg. 1965, Heft 1, S. 3 ff.

Hoher Geburtenüberschuß – Hoher Wanderungsgewinn

Erste Ergebnisse aus der Bevölkerungsstatistik für das Berichtsjahr 1964, Jg. 1965, Heft 3, S. 69 ff.

Veränderungen in den Einwohnerzahlen der Kreise Bayerns zwischen 1950 und 1964, Jg. 1965, Heft 5, S. 149 ff.

Die Wanderungen über die Landesgrenze Bayerns 1964, Jg. 1965, Heft 5, S. 159 ff.

Die Einwohnerzahl nahm im ersten Halbjahr 1965 weiterhin zu, Jg. 1965, Heft 11, S. 372 ff.

Immer noch kräftiger Bevölkerungsanstieg, Jg. 1966, Heft 3, S. 76 ff.

Weiterhin beachtliche Wanderungsbewegungen – Ergebnisse der Wanderungsstatistik 1965 – Jg. 1966, Heft 5, S. 145 ff.

Im ersten Halbjahr 1966 kräftiger Bevölkerungsanstieg, Jg. 1966, Heft 11, S. 364 ff.

Bevölkerungsbewegung im Jahr 1966 – Erste Ergebnisse aus der Bevölkerungsstatistik – Jg. 1967, Heft 3, S. 83 ff.

Bayern unter den Ländern des Bundesgebietes begehrtes Wanderziel – Ergebnisse der Wanderungsstatistik 1966 – Jg. 1967, Heft 6, S. 223 ff.

Bevölkerungsbilanz des ersten Halbjahres 1967, Jg. 1967, Heft 10, S. 391 ff.
 Bevölkerungsentwicklung im Jahr 1967 – Erste Ergebnisse aus der Bevölkerungsstatistik – Jg. 1968, Heft 3, S. 77 ff.
 Einfluß der Wirtschaftsentwicklung auf die Wanderungsbewegungen über die Landesgrenze Bayerns, Jg. 1968, Heft 5, S. 146 ff.
 Bevölkerungsentwicklung und Veränderungen im Altersaufbau in Bayern seit 1961, Jg. 1968, Heft 7, S. 224 ff.
 Bevölkerungsbewegung im ersten Halbjahr 1968, Jg. 1968, Heft 11, S. 365 ff.
 Bevölkerungsbewegung im Jahre 1968 – Erste Ergebnisse aus der Bevölkerungsstatistik – Jg. 1969, Heft 3, S. 75 ff.

Zeitschrift des Bayerischen Statistischen Landesamtes:

Die Wanderungsbewegungen in den Jahren 1947, 1948 und 1949, 82. Jg. 1950, Heft 3/4, S. 137 ff.
 Die Bevölkerungsbewegung Bayerns im Jahr 1954, 87. Jg. 1955, Heft 3/4, S. 111 ff.
 Die Bevölkerungsbewegung Bayerns im Jahr 1955 und die Wanderungsbewegung in den Jahren 1954 und 1955, 88. Jg. 1956, Heft 3/4, S. 65 ff.
 Die Bevölkerungsbewegung Bayerns 1956, 89. Jg. 1957, Heft 3/4
 Die Bevölkerungsbewegung Bayerns 1957, 90. Jg. 1958, Heft 3/4
 Die Bevölkerungsbewegung Bayerns 1958, 91. Jg. 1959, Heft 3/4
 Die Bevölkerungsbewegung Bayerns 1959, 92. Jg. 1960, Heft 3/4
 Die Bevölkerungsbewegung Bayerns 1960, 93. Jg. 1961, Heft 3/4
 Die Bevölkerungsbewegung Bayerns 1961, 94. Jg. 1962, Heft 3/4
 Die Bevölkerungsbewegung in Bayern im Jahr 1962, 95. Jg. 1963, Heft II
 Die Bevölkerungsbewegung in Bayern im Jahr 1963, 96. Jg. 1964, Heft II
 Die Bevölkerungsbewegung in Bayern im Jahr 1964, 97. Jg. 1965, Heft II
 Die Bevölkerungsbewegung in Bayern 1965, 98. Jg. 1966, Heft II
 Die Bevölkerungsbewegung in Bayern 1966, 99. Jg. 1967, Heft II
 Die Bevölkerungsbewegung in Bayern 1967, 100. Jg. 1968, Heft II

Saarland

Statistisches Handbuch für das Saarland (Ergebnisse der Wanderungsstatistik seit 1948)
 Statistisches Handbuch für das Saarland, 1. – 5. Ausgabe
 Saarländische Bevölkerungs- und Wirtschaftszahlen, Jg. 1 – 12
 Kurzberichte des Statistischen Amtes des Saarlandes 1951 – 1959
 Die Wanderungsbewegung 1948 bis 1951 (April 1952)
 Die Wanderungsbewegung seit 1948 (November 1955)
 Statistische Berichte des Statistischen Amtes des Saarlandes ab 1960
 Die Wanderungen im Saarland 1961 (12. Dezember 1962)
 Die Wanderungen im Saarland 1962 (26. Juni 1963)
 Die Wanderungen im Saarland 1963 (25. November 1964)
 Wanderungen im Saarland 1964 (24. August 1965)
 Wanderungen im Saarland nach der Religionszugehörigkeit (7.2.1966)
 Wanderungen im Saarland (25. Oktober 1966)
 Wanderungen 1966 (7. August 1967)
 Wanderungen 1967 (19. August 1968)

Aufsätze

Saarland in Zahlen

Wanderungen von 1948 bis 1965
 Wanderungen im Jahr 1964
 Wanderungen im Jahr 1965

Berlin (West)

Berlin in Zahlen, Jahrgang 1945, 1947, 1950, 1951 (Ergebnisse bis 1950 auch für Gesamt-Berlin)
 Statistisches Jahrbuch Berlin 1952, 1953, 1954, 1955, 1956, 1957, 1958, 1959, 1960, 1961, 1962, 1963, 1964, 1965, 1966, 1967 und 1968

Berliner Statistik

Monatsschrift (erscheint seit Januar 1947) mit Beilage: Zahlen aus Verwaltung und Wirtschaft (erschienen von Januar 1948 bis Dezember 1955) bzw. Zahlenspiegel (erscheint seit Januar 1956)
 Sonderreihe: Die Verwaltungsbezirke in Zahlen (erschienen von Januar 1948 bis Dezember 1950) bzw. Sonderdienst, Reihe: Bevölkerungswesen (erschienen von Januar 1951 bis Juni 1951) bzw. Quellenwerk, Reihe: Bevölkerungswesen (erschienen von Juli 1951 bis Dezember 1955) bzw.
 Statistische Berichte, und zwar monatlich A I 1, vierteljährlich A III 1, jährlich A III 2 und seit 1959 vierteljährlich und jährlich nur A III 1 (erscheint seit Januar 1956)
 Sonderheft 49, 56, 61, 69, 76, 81, 83, 91 und 120
 Bevölkerungsvorgänge in Berlin (West) im Jahre 1953, 1954, 1955, 1956, 1957, 1958, 1959, 1960 bzw. 1961
 Sonderheft 55: Die Wanderungen in Berlin (West) 1950 bis 1955
 Sonderheft 143: Bevölkerungsvorgänge in Berlin (West) 1962
 Sonderheft 151: Bevölkerungsvorgänge in Berlin (West) 1963

Aufsätze

Berliner Statistik

Die Wanderungen als Spiegelbild des politischen Geschehens (1948/1949), Jg. 1949, Heft 2
 Die Wanderungsbewegung in Berlin vor und nach dem Kriege, Jg. 1952, Heft 2
 Die Wanderungsbewegung in den einzelnen Jahren der Nachkriegszeit für 1945 und 1946, Jg. 1947, Heft 1
 Die Bevölkerungsverhältnisse Berlins in der Nachkriegszeit, Jg. 1957, Heft 1
 Die Wanderungsbewegung in den einzelnen Jahren der Nachkriegszeit in den Berichten „Bevölkerungsvorgänge und Bevölkerungsentwicklung in Berlin (West)“; ab 1961: „Bevölkerungsentwicklung in Berlin (West)“
 für 1947, Jg. 1947, Heft 9
 für 1948, Jg. 1949, Heft 5/6
 für 1949, Jg. 1950, Heft 3
 für 1950, Jg. 1951, Heft 7/8
 für 1951, Jg. 1952, Heft 3
 für 1952, Jg. 1953, Heft 5/6
 für 1953, Jg. 1954, Heft 7
 für 1954, Jg. 1955, Heft 5
 für 1955, Jg. 1956, Heft 7
 für 1956, Jg. 1957, Heft 6
 für 1957, Jg. 1958, Heft 8
 für 1958, Jg. 1959, Heft 7
 für 1959, Jg. 1960, Heft 6
 für 1960, Jg. 1961, Heft 5
 für 1961, Jg. 1962, Heft 2
 für 1962, Jg. 1963, Heft 2
 für 1963, Jg. 1964, Heft 2
 für 1964, Jg. 1965, Heft 2
 für 1965, Jg. 1966, Heft 5
 für 1966, Jg. 1967, Heft 4
 für 1967, Jg. 1968, Heft 4
 „Wo bleiben die ohne Zielangabe Fortgezogenen?“, Jg. 1960, Heft 3

Sonderhefte

Die Wanderungen in Berlin (West) 1950 bis 1955, Sonderheft 55 Bevölkerungsvorgänge in Berlin (West) im Jahr 1955 und diese Ergebnisse im Vergleich zu früheren Jahren, Sonderheft 61

2. Verzeichnis

der Auszahlungen der Statistischen Landesämter im Rahmen der Wanderungsstatistik, die über das Bundesminimalprogramm 1967 hinausgehen

Nicht veröffentlicht, jedoch gegen Kostenerstattung verfügbar. Ohne siehe Veröffentlichung

(Der Stern bei den hessischen Veröffentlichungen gehört zum Titel)

– Anschriften der Statistischen Landesämter siehe Seite 153 –

Tabelleninhalt	Personen- kreis	Regionale Gliederung	Periodi- zität	Tabelleninhalt	Personen- kreis	Regionale Gliederung	Periodi- zität
A. Gesamtwanderung				*Wanderungen (getrennt nach Wanderungen über die Landesgren- ze und innerhalb der Landesgrenze) nach dem Geschlecht	Personen insgesamt	Kreise	viertel- jährlich jährlich
Schleswig - Holstein				Statistische Berichte des Hessischen Sta- tistischen Landesam- tes unter * A I 1, A II 1 (mit A IV 3), A II 2, A III 1- v j 1, 2, 3 u. 4/67 *A I 3, A I 4, A II 1, A II 2, A III 1, A IV 3- j/67			
*Zu- und Fortzüge nach Gemeinden	Personen insgesamt	Gemeinden	monatlich				
Hamburg							
Wanderungen nach dem Geschlecht	Personen insgesamt	Stadtteile Ortsteile	jährlich				
Statistischer Bericht, Reihe A							
Niedersachsen				Wanderungen (getrennt nach Wanderung über die Grenze des Bun- desgebietes, von bzw. nach anderen Bundes- ländern und innerhalb der Landesgrenze) nach dem Geschlecht	Personen insgesamt	Land	monatlich viertel- jährlich jährlich
Wanderungen insgesamt nach dem Geschlecht (Statistische Berichte A III 1- j)	Personen insgesamt	Land	monatlich	Statistische Berichte des Hessischen Sta- tistischen Landesam- tes unter *A I 3, A I 4, A II 1, A II 2, A III 1, A IV 3- j/67	Ausländer u. Staaten- lose		
Wanderungen nach Gemein- degrößenklassen (Statistische Berichte A III 1- j)	Personen insgesamt	Kreise	jährlich				
Wanderungen insgesamt nach dem Geschlecht (Statistische Berichte A III 1- m)	Personen insgesamt	Kreise	monatlich				
*Wanderungen insgesamt nach dem Geschlecht		Gemeinden	halb- jährlich	*Wanderungen nach der Religionszugehörigkeit und Geschlecht Statistische Berichte des Hessischen Sta- tistischen Landesam- tes unter * A I 3, A I 4, A II 1, A II 2, A III 1, A IV 3- j/67 (insgesamt)	Personen insgesamt	Kreise	jährlich
Nordrhein- Westfalen				Wanderungsströme nach Herkunfts- und Ziel- kreisen des Bundesge- bietes und Gebieten außerhalb der Bundes- republik, (Ausland nach Staaten). Zu- und Fort- gezogene, Ausländer und Erwerbspersonen jeweils nach sechs Altersgrup- pen und Geschlecht. Statistische Berichte des Hessischen Statistischen Landesamtes A III 1/S- j 65, A III 2- j 66, A III 2- j 67 sowie Hessische Gemein- dekreiszahlen II/1968 – Beilage zum Oktober- Heft 1968 von Staat und Wirtschaft in Hessen.	Personen insgesamt	Kreise	jährlich
Wanderungen nach dem Geschlecht	Personen insgesamt	Kreise	monatlich				
Statistische Berichte A III 1							
Wanderungen nach Ge- schlecht und Alters- gruppen	Personen insgesamt	Kreise	jährlich				
Beiträge zur Statistik des Landes Nord- rhein- Westfalen							
Wanderungen nach der Religionszugehörig- keit	Personen insgesamt	Kreise	jährlich				
Beiträge zur Statistik des Landes Nordrhein- Westfalen							
Hessen							
Wanderungen nach dem Geschlecht; unterglie- dert Zuzüge aus bzw. Fortzüge nach hessi- schen Gemeinden	Personen insgesamt	Gemeinden	halb- jährlich				
Statistische Berichte des Hessischen Sta- tistischen Landes- amtes unter *A I 1, A I 2- hj 1 und hj 2/67							
Rheinland- Pfalz				*Wanderungen über die Landesgrenze und in- nerhalb der Landes- grenze nach dem Ge- schlecht; die Gesamt- wanderung nach der Religionszugehörig- keit	Personen insgesamt	Kreise	viertel- jährlich jährlich

Tabelleninhalt	Personen- kreis	Regionale Gliederung	Periodi- zität
----------------	--------------------	-------------------------	-------------------

Baden-Württemberg

*Wanderungen nach dem Geschlecht	Personen insgesamt	Kreise	viertel-jährlich
*Wanderungen nach dem Geschlecht	Personen insgesamt	Gemeinden	viertel-jährlich

Bayern

*Wanderungen (getrennt nach Wanderungen über die Landesgrenze und innerhalb der Landesgrenze) nach dem Geschlecht	Personen insgesamt	Kreise	jährlich
*Wanderungen (getrennt nach Wanderungen über die Landesgrenze und innerhalb der Landesgrenze) insgesamt dar. männlich	Personen insgesamt	Reg.- Bezirke	viertel-jährlich
*Wanderungen nach dem Geschlecht	Personen insgesamt	Gemeinden	viertel-jährlich
*Wanderungen nach Gemeindegrößenklassen	Personen insgesamt	Land	jährlich
*Die Zu- und Fortzüge nach kreisfreien Städten und Landkreisen	Personen insgesamt	Land	jährlich

Saarland

*Die Wanderungen nach Religion für Binnen- und Außenwanderung	Personen insgesamt	Kreise	jährlich
*Die Wanderungen nach Geschlecht und Gemeinden	Personen insgesamt	Gemeinden	monatlich

Berlin (West)

*Wanderungssaldo nach Altersgruppen (getrennt für Wanderungen über die Landesgrenze und innerhalb von Berlin (West))	Personen insgesamt	Verwaltungsbezirke	monatlich
Wanderungen nach Polizeirevieren bis einschl. Berichtsjahr 1964	Personen insgesamt	Polizeirevierbezirke	jährlich
Sonderheft: Bevölkerungsvorgänge in Berlin (West) (Letzte Veröffentlichung im Sonderheft Nr. 151 für Berichtsjahr 1963)			

B. Landesaußenwanderung

1. Wanderungen über die Landesgrenzen allgemein

Schleswig-Holstein

*Wanderungen nach Herkunfts- bzw. Zielländern nach dem Geschlecht	Personen insgesamt	Kreise	monatlich viertel-jährlich
*Zu- und Fortzüge zwischen Schleswig-Holstein und Hamburg	Personen insgesamt	Kreise	jährlich

Tabelleninhalt	Personen- kreis	Regionale Gliederung	Periodi- zität
----------------	--------------------	-------------------------	-------------------

*Wanderungen nach Herkunfts- und Fortzugskreisen Schleswig-Holsteins nach bzw. aus anderen Bundesländern, sowie über die Grenzen des Bundesgebietes	Personen insgesamt	Kreise	jährlich
---	--------------------	--------	----------

Hamburg

*Wanderungen nach Herkunfts- bzw. Zielländern	Personen insgesamt Ausländer u. Staatenlose	Land	monatlich
*Wanderungen nach Herkunfts- bzw. Zielländern und dem Geschlecht	Personen insgesamt Ausländer u. Staatenlose	Land	monatlich
Wanderungen zwischen Hamburg mit einigen Kreisen der Länder Schleswig-Holstein und Niedersachsen nach dem Geschlecht	Personen insgesamt	Land Gemeinden	*monatlich jährlich
Statistisches Jahrbuch			
*Wanderungen über die Auslandsgrenzen des Bundesgebietes nach Herkunfts- bzw. Zielländern und dem Geschlecht	Personen insgesamt, Ausländer u. Staatenlose	Land	monatlich
Wanderungen nach dem Geschlecht	Personen insgesamt	Bezirke Ortsteile	monatlich viertel-jährlich
Statistischer Bericht, Reihe A			
Wanderungen nach Geburtsjahrgruppen	Personen insgesamt	Bezirke	jährlich
Statistischer Bericht, Reihe A			

Niedersachsen

Wanderungen insgesamt nach dem Geschlecht (Statistische Berichte A III 1-j)	Personen insgesamt	Land	monatlich
Wanderungen insgesamt nach dem Geschlecht (Statistische Berichte A III 1-m)	Personen insgesamt	Kreise	monatlich
*Zu- und Fortgezogene nach Herkunft und Ziel	Personen insgesamt	Kreise	jährlich

Bremen

Wanderungen nach Herkunfts- bzw. Zielländern	Personen insgesamt	Kreise	viertel-jährlich jährlich
Statistische Berichte A III 1			
Wanderungen nach Herkunfts- bzw. Zielländern	Personen insgesamt	Kreise	jährlich
Statistische Mitteilungen, Heft 3			
Wanderungen nach dem Geschlecht	Personen insgesamt	Kreise	monatlich
Statistische Monatsberichte			

Tabelleninhalt	Personen- kreis	Regionale Gliederung	Periodi- zität
----------------	--------------------	-------------------------	-------------------

Nordrhein-Westfalen

*Wanderungen nach dem Geschlecht	Personen insgesamt	Kreise	monatlich
*Wanderungen über die Landesgrenze nach Herkunfts- bzw. Zielländern	Personen insgesamt	Land	monatlich
*Wanderungen nach Herkunfts- bzw. Zielländern	Personen insgesamt	Kreise	jährlich

Hessen

Wanderungen über die Auslandsgrenzen des Bundesgebietes nach Herkunfts- und Zielländern und nach dem Geschlecht	Personen insgesamt Ausländer und Staaten- lose	Land	viertel- jährlich
Statistische Berichte des Hessischen Statistischen Landesamtes unter *AI 1, AI 2, (mit AIV 3), AI 2, AIII 1-vj 1, 2, 3 u. 4/67			
*Wanderungen über die Landesgrenze nach dem Geschlecht	Personen insgesamt	Kreise	viertel- jährlich
Statistische Berichte des Hessischen Statistischen Landesamtes unter* AI 1, AI 1 (mit AIV 3), AI 2, AIII 1-vj 1, 2, 3 u. 4/67			
Wanderungen über die Landesgrenze (getrennt nach Wanderungen über die Grenze des Bundesgebietes und von bzw. nach anderen Bundesländern) nach dem Geschlecht	Personen insgesamt Ausländer u. Staaten- lose	Land	monatlich viertel- jährlich
Statistische Berichte des Hessischen Statistischen Landesamtes unter *AI 3, AI 4, AI 1, AI 2, AIV 3-j/67			

Rheinland-Pfalz

*Wanderungen nach Geburtsjahren, Familienstand und Geschlecht	Personen insgesamt Erwerbspersonen, Nicht- erwerbspersonen	Land	jährlich
*Wanderungen über die Landesgrenzen nach Geschlecht	Personen insgesamt	Kreise	monatlich jährlich

Baden-Württemberg

*Wanderungen nach Herkunfts- bzw. Zielländern und dem Geschlecht	Personen insgesamt	Reg.- Bezirke	viertel- jährlich
*Wanderungen über die Auslandsgrenzen des Bundesgebietes nach Herkunfts- bzw. Zielländern und Geschlecht	Personen insgesamt Ausländer u. Staaten- lose	Reg.- Bezirke	viertel- jährlich
*Wanderungen nach Herkunfts- bzw. Zielgebieten und dem Geschlecht	Personen insgesamt	Kreise	viertel- jährlich

Tabelleninhalt	Personen- kreis	Regionale Gliederung	Periodi- zität
----------------	--------------------	-------------------------	-------------------

*Wanderungen nach Herkunfts- bzw. Zielländern und dem Geschlecht	Personen insgesamt	Reg.- Bezirke	monatlich
--	--------------------	------------------	-----------

Bayern

Die Wanderung über die bayerische Landesgrenze	Personen insgesamt	Regierungsbe- zirke	viertel- jährlich
Die Wanderung in Bayern nach Regierungsbezirken, kreisfreien Städten und Landkreisen	Personen insgesamt	Kreise	jährlich
*Die Zu- und Fortzüge über die Landesgrenze nach Herkunft bzw. Ziel	Personen insgesamt	Land	viertel- jährlich
*Zuzüge/Fortzüge über die Auslandsgrenzen des Bundesgebietes nach Herkunfts- bzw. Zielländern	Personen insgesamt	Land	viertel- jährlich

Saarland

*Wanderungen nach Herkunfts- bzw. Zielländern und dem Geschlecht	Personen insgesamt	Land	viertel- jährlich
*Wanderungen nach dem Geschlecht	Personen insgesamt	Gemeinden	monatlich

Berlin (West)

*Wanderungen nach einigen Herkunfts- und Zielgebieten sowie nach Altersgruppen und Geschlecht	Personen insgesamt Erwerbs- personen	Verw.- Bezirke Land	monatlich monatlich
---	--	---------------------------	------------------------

2. Alter, Familienstand, Religionszugehörigkeit und Staatsangehörigkeit

Schleswig-Holstein

*Zuzüge aus bzw. Fortzüge nach Berlin (West) und den sowjetisch besetzten Gebieten nach Alter und Geburtsjahren	Personen insgesamt	Land	jährlich
*Zuzüge und Fortzüge nach 6 Altersgruppen 1965 und 1966 in der Unterteilung nach Herkunfts- bzw. Zielgebieten	Personen insgesamt	Kreise	jährlich
*Zuzüge und Fortzüge über die Landesgrenzen nach Ausländern 1965 und 1966 in der Unterteilung nach Herkunfts- bzw. Zielgebieten	Personen insgesamt	Kreise	jährlich

Hamburg

Wanderungen nach der Religionszugehörigkeit und einzelnen Landeskirchen	Personen insgesamt	Land	jährlich
Statistisches Jahrbuch			
*Wanderungen nach Geburtsjahren und Geschlecht	Personen insgesamt	Land	monatlich
Zuzüge nach Einzelpersonen und Mehrpersonen	Personen insgesamt	Land	jährlich
Statistisches Jahrbuch			

Tabelleninhalt	Personen- kreis	Regionale Gliederung	Periodi- zität
Zuzüge nach Einzel- personen und Mehr- personen Statistisches Jahrbuch	Personen insgesamt	Land	jährlich
* Wanderungen nach der Staatsangehörigkeit (Deutsche/Ausländer)	Personen insgesamt	Land	monatlich
* Wanderungen über die Landes- und Bundes- grenzen sowie von/ nach dem Hamburger Umland (40 km) und dem übrigen Bundesge- biet nach Geschlecht, Altersgruppen, Fami- lienstand und Staats- angehörigkeit	Personen insgesamt Erwerbspersonen	Land	jährlich
Niedersachsen			
* Zu- und Fortgezogene nach Geburtsjahren, Familienstand und dem Geschlecht	Personen insgesamt	Land	jährlich
* Zu- und Fortgezogene nach der Religionszu- gehörigkeit sowie nach Herkunft und Ziel und dem Geschlecht	Personen insgesamt	Land	jährlich
* Zu- und Fortgezogene nach der Religionszu- gehörigkeit und dem Geschlecht	Personen insgesamt	Kreise	jährlich
Bremen			
Wanderungen nach Alters- gruppen und Geschlecht Statistische Mitteilungen, Heft 3	Personen insgesamt	Kreise	jährlich
* Wanderungen nach Ge- burtsjahren und Ge- schlecht	Personen insgesamt	Kreise	jährlich
Wanderungen nach der Religionszugehörigkeit Statistische Mitteilungen, Heft 3	Personen insgesamt	Kreise	jährlich
Nordrhein-Westfalen			
* Wanderungen nach Al- tersgruppen und Geschlecht	Personen insgesamt	Kreise	jährlich
* Wanderungen nach Her- kunfts- bzw. Ziellän- dern und 14 Altersgrup- pen und Geschlecht	Personen insgesamt	Land	jährlich
* Wanderungen nach der Religionszugehörigkeit	Personen insgesamt	Kreise	jährlich
* Wanderungen nach der Staatsangehörigkeit	Personen insgesamt	Reg.- Bezirke	jährlich
Hessen			
Wanderungen nach der Religionszugehörigkeit und dem Geschlecht Statistische Berichte des Hessischen Statistischen Landesamtes unter * A I 3, A I 4, A II 1, A II 2, A III 1, A IV 3-1/67 (Personen insgesamt)	Personen insgesamt	Kreise	jährlich

Tabelleninhalt	Personen- kreis	Regionale Gliederung	Periodi- zität
Rheinland-Pfalz			
* Wanderungen nach der Religionszugehörigkeit	Personen insgesamt	Kreise	monatlich viertel- jährlich
Baden-Württemberg			
* Wanderungen nach Ge- burtsjahren und dem Geschlecht	Personen insgesamt	Reg.- Bezirke Land	jährlich
* Wanderungen nach der Religionszugehörigkeit	Personen insgesamt	Reg.- Bezirke	jährlich
Bayern			
* Die Zu- und Fortzüge über die Auslandsgren- zen des Bundesgebietes nach der Staatsange- hörigkeit	Personen insgesamt	Land	jährlich
* Zuzüge/Fortzüge über die Auslandsgrenzen des Bundesgebietes nach Alters- und Ge- burtsjahren sowie nach dem Familienstand	Personen insgesamt	Land	jährlich
* Zuzüge/Fortzüge über die Auslandsgrenzen des Bundesgebietes nach Herkunfts- bzw. Ziel- ländern und Alters- gruppen	Personen insgesamt	Land	jährlich
* Zuzüge/Fortzüge über die Auslandsgrenzen des Bundesgebietes nach Herkunfts- bzw. Zielländern und nach der Religionszugehö- rigkeit	Personen insgesamt	Land	jährlich
* Die Zuzüge aus bzw. Fortzüge nach Berlin (West), nach den sow- jetisch besetzten Ge- bieten, nach Alter und Geburtsjahren	Personen insgesamt	Land	jährlich
Saarland			
* Wanderungen nach Alter, Familienstand und Ge- schlecht	Personen insgesamt	Land	jährlich
* Wanderungen nach der Religionszugehörigkeit und dem Geschlecht	Personen insgesamt	Kreise	jährlich
Berlin (West)			
* Wanderungen über die Grenzen von Berlin so- wie von und nach dem sowjetischen Sektor von Berlin nach Al- tersgruppen	Personen insgesamt	Land	monatlich
* Wanderungssaldo nach Altersgruppen	Personen insgesamt	Verw.- Bezirke	monatlich
Wanderungen nach ausge- wählten Herkunfts- bzw. Zielgebieten (sowjeti- scher Besatzungszone, sowjetischem Sektor von Berlin, Bundesge- biet und unbekannt) nach Altersgruppen	Personen insgesamt	Land	jährlich

Tabelleninhalt	Personen- kreis	Regionale Gliederung	Periodi- zität
----------------	--------------------	-------------------------	-------------------

Sonderheft. Letzte Veröffentlichung im Sonderheft Nr. 151
für Berichtsjahr 1962
für Berichtsjahr 1967 s.
Jahrbuch 1968 und Statistischer Bericht
A III 1-j/67 vom 28.6.1968

*Wanderungen aus bzw. nach dem übrigen Bundesgebiet nach Familienstand und Geschlecht	Erwerbspersonen	Land	monatlich
*Wanderungen nach der Religionszugehörigkeit und Geschlecht	Personen insgesamt	Land	jährlich

3. Bevölkerungsgruppen, Beruf und Stellung im Beruf

Schleswig-Holstein

*Zu- und Fortzüge über die Bundesgrenzen 1965 und 1966 in der Unterteilung nach Herkunftsbzw. Zielgebieten	Erwerbspersonen	Kreise	jährlich
--	-----------------	--------	----------

Hamburg

Wanderungen von Erwerbspersonen und Nichterwerbspersonen nach Geschlecht Statistisches Jahrbuch	Personen insgesamt	Land	viertel-jährlich jährlich
--	--------------------	------	------------------------------

*Wanderungen über die Landes- und Bundesgrenzen sowie von/nach dem Hamburger Umland (40 km) und dem übrigen Bundesgebiet nach Geschlecht, Altersgruppen und Staatsangehörigkeit	Erwerbspersonen	Land	jährlich
---	-----------------	------	----------

Bremen

Wanderungen nach Erwerbspersonen und Nichterwerbspersonen Statistische Mitteilungen, Heft 3	Personen insgesamt	Kreise	viertel-jährlich jährlich
--	--------------------	--------	------------------------------

Nordrhein-Westfalen

Wanderungen nach Erwerbspersonen und Nichterwerbspersonen Beiträge zur Statistik des Landes Nordrhein-Westfalen	Personen insgesamt	Kreise	jährlich
--	--------------------	--------	----------

Hessen

Über die Landesgrenze zu- und fortgezogene Erwerbspersonen nach Herkunftsbzw. Zielland und nach dem Geschlecht Statistische Berichte des Hessischen Statistischen Landesamtes unter *AI 3, AI 4, AII 1, AII 2, AIII 1, AIV 3-j/67	Personen insgesamt	Land	jährlich
--	--------------------	------	----------

Tabelleninhalt	Personen- kreis	Regionale Gliederung	Periodi- zität
----------------	--------------------	-------------------------	-------------------

Bayern

*Die Zu- und Fortzüge über die Landesgrenze nach Herkunft bzw. Ziel	Personen insgesamt Erwerbspersonen Nichterwerbspersonen	Land	viertel-jährlich
*Die Wanderungen nach Gemeindegrößenklassen mit einem land- und forstwirtschaftlichen Bevölkerungsanteil	Personen insgesamt	Land	jährlich

Rheinland-Pfalz

*Fortzüge über die Bundesgrenzen nach Zielländern, Berufsgruppen und dem Geschlecht	Deutsche Ausländer u. Staatenlose	Land	viertel-jährlich
---	---	------	------------------

C. Landesbinnenwanderung

Schleswig-Holstein

*Zu- und Fortzüge innerhalb der Landesgrenzen nach Herkunftsbzw. Zielkreisen	Personen insgesamt	Kreise	jährlich 1956, 1960, 1964, 1965 u. 1966
--	--------------------	--------	--

Hamburg

Umzüge innerhalb Hamburgs nach dem Geschlecht Statistischer Bericht, Reihe A	Personen insgesamt	Bezirke	monatlich
Umzüge innerhalb Hamburgs nach dem Geschlecht Statistischer Bericht, Reihe A	Personen insgesamt	Ortsteile	viertel-jährlich
Umzüge innerhalb Hamburgs nach Einzelpersonen und Mehrpersonen Statistisches Jahrbuch	Personen insgesamt	Land	jährlich
Umzüge innerhalb Hamburgs nach der Religionszugehörigkeit und einzelnen Landeskirchen Statistisches Jahrbuch	Personen insgesamt	Land	jährlich

Ummeldungen innerhalb Hamburgs nach Geburtsjahrgruppen Statistischer Bericht, Reihe A	Personen insgesamt	Bezirke	jährlich
--	--------------------	---------	----------

Niedersachsen

Wanderungen insgesamt nach dem Geschlecht Statistische Berichte A III 1-j	Personen insgesamt	Land	monatlich
Wanderungen insgesamt nach dem Geschlecht Statistische Berichte A III 1-m	Personen insgesamt	Kreise	monatlich
Wanderungsfälle innerhalb der Landkreise nach dem Geschlecht Statistische Berichte A III 1-m	Personen insgesamt	Landkreise	monatlich

Tabelleninhalt	Personen- kreis	Regionale Gliederung	Periodi- zität
*Zu- und Fortgezogene nach Herkunft und Ziel (Kreiskombination)	Personen insgesamt	Kreise	jährlich
*Zu- und Fortgezogene nach der Religionszugehörigkeit und dem Geschlecht	Personen insgesamt	Kreise	jährlich
Bremen			
Wanderungen zwischen den Städten Bremen und Bremerhaven Statistische Monatsberichte	Personen insgesamt	Kreise	monatlich
*Umzüge innerhalb der Stadt Bremen nach dem Geschlecht	Personen insgesamt	Ortsteile	viertel- jährlich
Nordrhein-Westfalen			
*Wanderungen nach dem Geschlecht	Personen insgesamt	Kreise	monatlich
Reichweite der Wanderungen innerhalb der Landesgrenze Beiträge zur Statistik des Landes Nordrhein-Westfalen	Personen insgesamt	Kreise	jährlich
*Wanderungen nach der Religionszugehörigkeit	Personen insgesamt	Kreise	jährlich
*Wanderungen zwischen den Gemeindegrößenklassen nach 12 Größenklassen	Personen insgesamt	Land	jährlich
*Wanderungen nach Geschlecht und Altersgruppen	Personen insgesamt	Kreise	jährlich
*Wanderungen nach Erwerbs- und Nichterwerbspersonen	Personen insgesamt	Kreise	jährlich
Hessen ¹⁾			
Wanderungen innerhalb der Landesgrenze nach dem Geschlecht Statistische Berichte des Hessischen Statistischen Landesamtes unter AI 1, AII 1 (mit AIV 3), AII 2, AIII 1-vj. 1,2,3 u. 4/67	Personen insgesamt	Kreise	viertel- jährlich
Wanderungen innerhalb der Landesgrenze nach dem Geschlecht Statistische Berichte des Hessischen Statistischen Landesamtes unter* AI 3, AI 4, AII 1, AII 2, AIII 1, A IV 3-1/67	Personen insgesamt	Land	monatlich viertel- jährlich
Wanderungen aus bzw. nach hessischen Gemeinden und nach dem Geschlecht Statistische Berichte des Hessischen Statistischen Landesamtes unter* AI 1, AI 2-hj 1 und hj 2/67	Personen insgesamt	Gemeinden	halb- jährlich

Tabelleninhalt	Personen- kreis	Regionale Gliederung	Periodi- zität
Wanderungsströme innerhalb der Landesgrenze nach Herkunfts- und Zielkreis (Kombination) Statistische Berichte des Hessischen Statistischen Landesamtes unter A III 2-j 66, AIII 2-j 67 und Hessische Kreis-zahlen II/1968 – Beilage zum Oktober-Heft 1968 der Zeitschrift Staat und Wirtschaft in Hessen (für 1967).	Personen insgesamt	Kreise	jährlich
Rheinland-Pfalz			
*Wanderungen nach der Religionszugehörigkeit	Personen insgesamt	Kreise	viertel- jährlich
Baden-Württemberg			
*Wanderungen innerhalb der Regierungsbezirke nach Herkunfts- und Zielkreisen und nach dem Geschlecht	Personen insgesamt	Kreise	viertel- jährlich
*Wanderungen zwischen den Regierungsbezirken nach Zu- bzw. Fortzugskreisen und dem Geschlecht	Personen insgesamt	Kreise	viertel- jährlich
*Wanderungen zwischen den Regierungsbezirken nach dem Geschlecht	Personen insgesamt	Reg.- Bezirke	monatlich
Bayern			
*Wanderungen nach dem Geschlecht nach Kreis- und Landesbinnenwanderung	Personen insgesamt	Gemeinden	viertel- jährlich
*Die bayerische Landesbinnenwanderung nach Herkunfts- und Zielgebieten	Personen insgesamt	Reg.- Bezirke	jährlich
Saarland			
*Wanderungen nach der Religionszugehörigkeit und dem Geschlecht	Personen insgesamt	Kreise	jährlich
Berlin (West)			
*Umzüge zwischen den Verwaltungsbezirken nach Geschlecht und Altersgruppen	Personen insgesamt	Verw.- Bezirke	monatlich
Umzüge nach Herkunfts- und Zielbezirken und dem Geschlecht Letzte Veröffentlichung im Sonderheft Nr. 151 für Berichtsjahr 1963	Personen insgesamt	Land	jährlich

1) Der Stern bei den hessischen Veröffentlichungen gehört zum Titel.

Anschriften der Statistischen Landesämter

An das Statistische Landesamt Schleswig-Holstein 23 Kiel Mühlenweg 166	Fernruf: Kiel 4 07 11	An das Statistische Landesamt Rheinland-Pfalz 5427 Bad Ems Mainzer Straße 15/16	Fernruf: Bad Ems 4030
An das Statistische Landesamt Hamburg 2 Hamburg 11 Steckelhörn 12	Fernruf: Hamburg 36 11 21	An das Statistische Landesamt Baden-Württemberg 7 Stuttgart 1 Postfach 898	Fernruf: Stuttgart 29 90 71
An das Niedersächsische Landes- verwaltungsamt — Statistik — 3 Hannover Auestraße 14 Postfach	Fernruf: Hannover 4 44 61	An das Bayerische Statistische Landesamt 8 München 2 Neuhauser Straße 51	Fernruf: München 22 86 71
An das Statistische Landesamt Bremen 28 Bremen 1 An der Weide 14-16 Postfach 909	Fernruf: Bremen 3611	An das Statistische Amt des Saarlandes 66 Saarbrücken 1 Hardenbergstraße 3 Postfach 409	Fernruf: Saarbrücken 6 49 11 (Ministerium des Innern)
An das Statistische Landesamt Nordrhein-Westfalen 4 Düsseldorf 1 Ludwig-Beck-Straße 23 Postfach 1 105	Fernruf: Düsseldorf 62 1 81	An das Statistische Landesamt Berlin 1 Berlin 31 Fehrbelliner Platz 1	Fernruf: Berlin 87 05 91
An das Hessische Statistische Landesamt 62 Wiesbaden Rheinstraße 35/37	Fernruf: Wiesbaden 3681		

Fachserie A:

Bevölkerung und Kultur

Reihe 1: **Bevölkerungsstand und -entwicklung** (jährlich)

I. Bevölkerungsentwicklung (vierteljährlich), II. Alter und Familienstand der Bevölkerung (jährlich), III. Bevölkerung der kreisfreien Städte und Landkreise (halbjährlich), IV. Bevölkerung der Gemeinden nach Größenklassen und mit 20 000 und mehr Einwohnern (jährlich), Bevölkerung der Gemeinden mit 10 000 (jährlich) bzw. 2 000 und mehr Einwohnern (unregelmäßig), V. Staatsangehörigkeit (jährlich) Sonderbeiträge: Vorausschätzung der Bevölkerung für die Jahre 1966 bis 2000

Reihe 2: **Natürliche Bevölkerungsbewegung** (jährlich)

I. Eheschließungen, Geborene und Gestorbene (vierteljährlich), II. Gerichtliche Ehelösungen (jährlich) Sonderbeiträge: Allgemeine Sterbetafeln (unregelmäßig), Kinderzahl der Ehen 1962 (einmalig), Lebenslauf einer Generation – aufgrund von Tafelberechnungen 1960/62 – einmalig, Heirats tafeln 1960/62, Ehedauertafeln 1961 sowie spezielle Sterbetafeln 1960/62 (einmalig)

Reihe 3: **Wanderungen** (vierteljährlich und jährlich mit Eilbericht)

Reihe 4: **Vertriebene und Flüchtlinge** (unregelmäßig)

Reihe 5: **Haushalte und Familien** (unregelmäßig)

Reihe 6: **Erwerbstätigkeit**

I. Entwicklung der Erwerbstätigkeit (jährlich), II. Versicherte in der gesetzlichen Kranken- und Rentenversicherung (jährlich), III. Streiks (vierteljährlich, jährlich) Sonderbeiträge: Erwerbstätigkeit von Frauen und Müttern und die Betreuung ihrer Kinder 1962 (einmalig), Erwerbstätigkeit von Frauen und Müttern und ihre berufliche Ausbildung 1964 bis 1966 (einmalig), Erwerbstätigkeit und berufliche Ausbildung, April 1964 (einmalig), Berufsnachwuchs, Übergänge aus Schulen in das Erwerbsleben 1958 bis 1965 (einmalig)

Reihe 7: **Gesundheitswesen** (jährlich)

I. Meldepflichtige Krankheiten (wöchentlich, vierteljährlich, jährlich), II. Tuberkulose (vierteljährlich, jährlich), III. Krankenhäuser, Berufe des Gesundheitswesens (jährlich), IV. Sterbefälle nach Todesursachen (vierteljährlich, jährlich) Sonderbeiträge: Beruf und Todesursache 1955 (einmalig), Körperbehinderte 1957 bis 1962 (einmalig), Sterbefälle nach Todesursachen 1952 bis 1961 (einmalig), Sterbefälle nach Todesursachen, Altersgruppen und Familienstand 1961 (einmalig), Sterbefälle nach Todesursachen, Altersgruppen und Gemeindegrößenklassen 1961 (einmalig), Körperbehinderte April 1966 (einmalig), Kranke und unfallverletzte Personen, April 1966 (einmalig)

Reihe 8: **Wahl zum Deutschen Bundestag** (vierteljährlich)

Wahl zum 6. Deutschen Bundestag 1969:

Verzeichnis der Wahlbewerber

1. Ergebnisse früherer Bundestags- und Landtagswahlen nach Ländern,

2. Strukturdaten für die Bundestagswahlkreise,

3. Vergleichszahlen aus früheren Wahlen für die Bundestagswahlkreise,

4. Vorläufige Ergebnisse nach Wahlkreisen,

5. Endgültige Ergebnisse nach Wahlkreisen

Allgemeine Ergebnisse nach Wahlkreisen, Sitzverteilung und Abgeordnete

Reihe 9: **Rechtspflege** (jährlich)

I. Organisation, Personal und Geschäftsanfall im Gerichtswesen (jährlich), II. Strafverfolgung (jährlich), III. Strafvollzug (jährlich), IV. Bewährungshilfe (jährlich)

Sonderbeiträge: Die Straffälligkeit im Bundesgebiet 1954 bis 1965, in den Ländern 1961 bis 1965 (einmalig)

Reihe 10: **Bildungswesen**

I. Allgemeinbildende Schulen (jährlich), II. Berufsbildende Schulen (jährlich), III. Ingenieurschulen, Technikerschulen und Technikerlehrgänge (jährlich), IV. Pädagogische Hochschulen und entsprechende Einrichtungen (jährlich mit Vorbericht), V. Hochschulen (halbjährlich, jährlich mit Vorbericht), Hochschullehrer und sonstiges wissenschaftliches Personal an Wissenschaftlichen und Pädagogischen Hochschulen (unregelmäßig), VI. Kulturelle Einrichtungen (unregelmäßig)

Reihe 11: **Bevölkerung des Auslandes** (vorgesehen)

Ergebnisse einmaliger Zählungen

Als einmalige Veröffentlichung erscheinen hier die Ergebnisse der Volks- und Berufszählung vom 6. 6. 1961

Systematische Verzeichnisse

Klassifizierung der Berufe (Ausgabe 1961 mit Nachträgen)

Internationale Standardklassifizierung der Berufe (Deutsche Übersetzung 1960)

Handbuch der Internationalen Klassifikation der Krankheiten, Verletzungen und Todesursachen (I CD) 1968, Band I: Systematisches Verzeichnis, Band II: Alphabetisches Verzeichnis (in Vorbereitung)

Verzeichnis der Krankheiten, Gesundheitsschädigungen und Todesursachen für die Statistik der Sozialversicherungsträger (Ausgabe 1962)

Verzeichnis der Krankenhäuser in der Bundesrepublik Deutschland (Ausgabe 1969)

Verzeichnis der Religionsbenennungen (Ausgabe 1970)

Ämtliches Gemeindeverzeichnis für die Bundesrepublik Deutschland (Ausgabe 1961)

Statistische Kennziffern der Gemeinden und Verwaltungsbezirke in der Bundesrepublik Deutschland (Ausgabe 1970 mit Ergänzungen)

Verzeichnis der Höheren Schulen, Mittelschulen und Sonderschulen in den Ländern der Bundesrepublik Deutschland einschl. Berlin (West) (Ausgabe 1960)

Prospekte mit ausführlichen Angaben sind bei dem W. KOHLHAMMER VERLAG, 6500 Mainz 42, Siemensstraße 3, Postfach 120 erhältlich.

HERAUSGEBER: STATISTISCHES BUNDESAMT · WIESBADEN
VERLAG: W. KOHLHAMMER GMBH · STUTTGART UND MAINZ