

STATISTISCHES  
BUNDESAMT  
WIESBADEN

31

# BEVÖLKERUNG UND KULTUR

Reihe 3

Wanderungen

1965



W. KOHLHAMMER VERLAG

STATISTISCHES  
BUNDESAMT  
WIESBADEN

FACHSERIE A

# BEVÖLKERUNG UND KULTUR

Reihe 3

Wanderungen

1965



68.200 a

Bestellnummer: 200300 - 65

VERLAG: W. KOHLHAMMER GMBH, STUTTGART UND MAINZ

# Inhalt

Seite

## I. Vorbemerkung

1. Grundlagen der Wanderungsstatistik .....	4
2. Gliederung der Wanderungsstatistik .....	4
3. Erläuterungen .....	5

## II. Zusammenfassende Übersichten

1. Wanderungsvolumen 1959 bis 1965 .....	6
2. Wanderungsvolumen der Länder des Bundesgebietes 1965 .....	6
3. Wanderungssalden der Länder des Bundesgebietes 1965 .....	6
4. Einfluß der Wanderungen und der natürlichen Bevölkerungsbewegung auf die Bevölkerungsentwicklung .....	7
5. Salden aus den Wanderungen innerhalb und über die Grenzen des Bundesgebietes nach Gemeindegrößenklassen, kreisfreien Städten und Landkreisen .....	7
6. Wanderungen der Gemeinden nach Größenklassen innerhalb von Stadtregionen und ihren Zonen und außerhalb von Stadtregionen 1965 .....	8
7. Wanderungen zwischen dem Bundesgebiet und der sowjetischen Besatzungszone Deutschlands sowie dem Sowjetsektor von Berlin .....	14
8. Wanderungen über die Grenzen des Bundesgebietes nach Herkunfts- und Zielgebieten ..	15
9. Wanderungen über die Grenzen des Bundesgebietes 1965 nach Ländern .....	15
10. Wanderungen innerhalb des Bundesgebietes 1965 nach Herkunfts- und Zielländern ..	16
11. Salden aus den Wanderungen zwischen den Ländern des Bundesgebietes 1965 .....	19
12. „Effektivität“ der Wanderungen 1961 bis 1965	
a) zwischen den Ländern des Bundesgebietes	
b) über die Grenzen des Bundesgebietes .....	19
13. Wanderungen im Bundesgebiet 1965 nach dem Alter der Zu- bzw. Fortgezogenen	
a) zwischen den Ländern des Bundesgebietes 1965	
b) über die Grenzen des Bundesgebietes 1965 .....	20
14. Auswanderer nach Übersee nach Staatsangehörigkeit und Zielländern .....	21
15. Nach Übersee fortgezogene Personen nach Staatsangehörigkeit und Zielländern ....	21
16. Wanderungen über die Auslandsgrenzen des Bundesgebietes nach Herkunfts- und Zielländern 1957 bis 1965	
a) Zuzüge .....	23
b) Fortzüge .....	24
17. Wanderungen über die Auslandsgrenzen des Bundesgebietes 1956 bis 1965 nach Herkunfts- bzw. Zielgebieten und nach Personenkreisen der Zu- und Fortgezogenen ..	25
18. Salden aus den Wanderungen über die Auslandsgrenzen des Bundesgebietes 1965 nach Alter und Familienstand der gewanderten Personen. ....	25
19. Wanderungen über die Auslandsgrenzen des Bundesgebietes 1965 nach der Staatsangehörigkeit der Zu- und Fortgezogenen .....	26
20. Wanderungen über die Auslandsgrenzen des Bundesgebietes 1965 nach Personenkreisen und Alter der Zu- und Fortgezogenen .....	26
21. Wanderungen über die Auslandsgrenzen des Bundesgebietes 1965 nach dem Alter der Zu- und Fortgezogenen .....	27
22. Wanderungen über die Auslandsgrenzen des Bundesgebietes 1965 nach der Religionszugehörigkeit der Zu- und Fortgezogenen .....	27
23. Salden aus den Wanderungen über die Auslandsgrenzen des Bundesgebietes 1965 nach ausgewählten Herkunfts- bzw. Zielländern .....	27

## III. Tabellenteil

1. Wanderungen insgesamt nach Ländern .....	28
2. Wanderungen über die Grenzen des Bundesgebietes nach Herkunfts- und Zielgebieten sowie nach Ländern	
a) Personen insgesamt .....	29
b) Erwerbspersonen .....	30
3. Wanderungen zwischen dem Bundesgebiet, der sowjetischen Besatzungszone Deutschlands und dem Sowjetsektor von Berlin nach Alters- und Geburtsjahren .....	31

4. Wanderungen innerhalb des Bundesgebietes nach Herkunfts- und Zielländern	
a) Personen insgesamt	33
b) Erwerbspersonen	34
5. Wanderungen über die Grenzen des Bundesgebietes und von Land zu Land nach Geburtsjahren	35
6. Wanderungen über die Grenzen des Bundesgebietes und von Land zu Land nach Altersgruppen	37
7. Wanderungen über die Grenzen des Bundesgebietes nach Alter und Familienstand	37
8. Salden aus den Wanderungen über die Grenzen der Länder des Bundesgebietes nach Altersgruppen	38
9. Salden aus den Wanderungen innerhalb und über die Grenzen des Bundesgebietes nach Gemeindegrößenklassen	40
10. Wanderungen innerhalb und über die Grenzen des Bundesgebietes nach Gemeindegrößenklassen und nach Gemeinden innerhalb von Stadtregionen und ihren Zonen sowie nach Gemeinden außerhalb von Stadtregionen	41
11. Wanderungen nach kreisfreien Städten und Landkreisen	43
12. Wanderungen zwischen ausgewählten Kreisen des Bundesgebietes 1965	
A. Zonenrandgebiet	56
B. Bundesausbaugebiete	75
C. Großstädte	91
13. Wanderungen über die Auslandsgrenzen des Bundesgebietes nach Herkunfts- bzw. Zielländern	
a) Personen insgesamt	109
b) Erwerbspersonen	111
c) Deutsche	113
d) Ausländer und Staatenlose	115
14. Wanderungen über die Auslandsgrenzen des Bundesgebietes nach Herkunfts- bzw. Zielländern sowie nach Ländern des Bundesgebietes	
a) Personen insgesamt	117
b) Deutsche	119
c) Ausländer und Staatenlose	121
15. Wanderungen über die Auslandsgrenzen des Bundesgebietes nach der Staatsangehörigkeit der Zu- und Fortgezogenen	123
16. Wanderungen über die Auslandsgrenzen des Bundesgebietes nach Herkunfts- bzw. Zielländern und Altersgruppen der Zu- und Fortgezogenen	
a) Personen insgesamt	125
b) Deutsche	127
c) Ausländer und Staatenlose	129
17. Wanderungen über die Auslandsgrenzen des Bundesgebietes nach Geburtsjahren und dem Familienstand der Zu- und Fortgezogenen	131

#### IV. Anhang

1. Verzeichnis der Veröffentlichungen des Statistischen Bundesamtes, die Angaben aus der Wanderungsstatistik enthalten 135
2. Verzeichnis der Veröffentlichungen des Statistischen Bundesamtes und der Statistischen Landesämter mit Aufsätzen über Ergebnisse der Wanderungsstatistik 136
3. Verzeichnis der Auszählungen der Statistischen Landesämter im Rahmen der Wanderungsstatistik, die über das Bundesminimalprogramm hinausgehen 139

Die Angaben beziehen sich auf das Bundesgebiet.

Falls Berlin (West) noch nicht einbezogen ist, wird dies besonders vermerkt.

#### Zeichenerklärung

- |   |   |
|---|---|
| - = nichts vorhanden  | . = kein Nachweis vorhanden                                 |
| O = mehr als nichts, aber weniger als die Hälfte der kleinsten Einheit, die in der Tabelle zur Darstellung gebracht werden kann | X = Nachweis ist sinnlos bzw. Fragestellung trifft nicht zu |

Erschienen im Januar 1968

Nachdruck — auch auszugsweise — nur mit Quellenangabe gestattet

Preis DM 13.--

Die Binnenwanderungsstatistik erfaßt auch folgende Wanderungen innerhalb der Länder:

Zuzüge in jedem Kreis aus allen übrigen Kreisen des gleichen Landes bzw. Fortzüge aus jedem Kreis nach allen anderen Kreisen des Landes sowie die Wanderungen innerhalb der Landkreise; ferner die Wanderungen innerhalb der Länder nach Gemeindegrößenklassen und „Stadtregionen“.

Genauere Aufschlüsse über Stärke und Richtung der Wanderungsströme innerhalb des Bundesgebietes gibt ab Berichtsjahr 1965 in Tabelle 12 ein Nachweis der Wanderungsströme zwischen den Kreisen. In diesem Heft sind nur die Ergebnisse für die Großstädte mit 100 000 und mehr Einwohnern, für die Kreise des Zonenrandgebietes und für die Kreise der Bundesausbaugebiete enthalten (S. 56 ff.). Das Zahlenmaterial für die übrigen Kreise ist ebenfalls aufbereitet und steht Interessenten zur Verfügung.

#### b) Außenwanderungsstatistik

In der Außenwanderungsstatistik werden die Zu- und Fortzüge über die Grenzen des Bundesgebietes ermittelt. Zur Außenwanderung gehören die Wanderungen zwischen dem Bundesgebiet einerseits und dem Sowjetsektor von Berlin, der sowjetischen Besatzungszone Deutschlands, den z.Z. unter fremder Verwaltung stehenden Deutschen Ostgebieten und dem Ausland andererseits.

Außer nach Erwerbs- und Nichterwerbspersonen werden die Zu- bzw. Fortzüge über die Grenzen des Bundesgebietes nach dem Alter der wandernden Personen, dem Familienstand, der Größe der Gemeinden im Bundesgebiet, nach Kreisen nachgewiesen und nach „Stadtregionen“.

Seit 1962 stehen Unterlagen über die Wanderungen über die Auslandsgrenzen des Bundesgebietes als Teil der Außenwanderung in stark erweitertem Umfang nach Herkunfts- und Zielländern, Erwerbspersonen, Nichterwerbspersonen, Land der Staatsangehörigkeit, Alter und Familienstand und für deutsche Rückwanderer zur Verfügung. Die Ergebnisse dieser Statistik sind ein Ersatz für die von 1953 bis 1959 im Bundesgebiet geführte besondere Aus- und Einwanderungsstatistik, die auf Kontrollen an den Grenzübergangsstellen (Landübergänge, See- und Flughäfen) beruhte. Letztgenannte Statistik mußte wegen ihrer Mängel, die in Erfassungsschwierigkeiten, insbesondere an den Landübergängen, bestanden, eingestellt werden.

Nach den bisherigen Erfahrungen geben die Ergebnisse der Statistik der Wanderungen über die Auslandsgrenzen des Bundesgebietes, soweit sie die Fortzüge nach dem außereuropäischen Ausland betreffen, auch ein ungefähres Bild vom Umfang der Auswanderung nach Übersee. Es darf jedoch nicht übersehen werden, daß sie auch Personen enthalten, die beispielsweise als Ärzte, Techniker, Kaufleute, Studenten zwar für längere Zeit ins Ausland gehen, im strengeren Sinne aber nicht als Auswanderer anzusehen sind, da sie nach einiger Zeit wiedernach Deutschland zurückkehren. Die Zahlen über die Wanderungen zwischen dem Bundesgebiet und dem europäischen Ausland spiegeln in der Hauptsache nur das Ausmaß der Arbeitskräftefluktuation wider.

### 3. Erläuterungen

In den Übersichten 1 und 2 werden die Wanderungsfälle für das Bundesgebiet insgesamt und nach Bundesländern nachgewiesen. Die Summe der Wanderungsfälle wird auch als Wanderungsvolumen bezeichnet. Das Wanderungsvolumen wird durch Addition der Zu- und Fortzüge in der Außenwanderung und der Binnenwanderungsfälle der betreffenden Gebietseinheiten ermittelt. Um Mißverständnisse zu vermeiden sei darauf hingewiesen, daß bei mehrmaligem Umzug im Laufe eines Jahres jeder Fall erfaßt wird. Die Zahl der Wanderungsfälle in einem Jahr ist daher stets etwa größer als die Zahl der in diesem Jahr gewanderten Personen. Bei der Ermittlung der Wanderungsfälle für das Bundesgebiet und die Länder in den Übersichten 1, 2 und 10 sind alle Doppelzählungen vermieden worden, die sich ergeben, wenn in der Binnenwanderung sowohl die Zu- als auch die Fortzüge gezählt werden. Das gleiche gilt für die auf die Bevölkerung bezogenen Wanderungsziffern in den gleichen Übersichten.

Die in den Übersichten und Tabellen enthaltenen Verhältniszahlen sind auf der Grundlage der durchschnittlichen fortgeschriebenen Jahresbevölkerung errechnet worden. Eine Ausnahme gilt für die Übersichten und Tabellen mit Ergebnissen nach Gemeindegrößenklassen und Kreisen. In diesen Fällen mußte vom Bevölkerungsstand zur Jahresmitte (30. Juni) ausgegangen werden, da hierfür keine Durchschnittszahlen zur Verfügung stehen.

Die Bestimmung des Alters der wandernden Personen geschieht mittels Auszählung nach Geburtsjahren. Dabei werden die Personen eines bestimmten Geburtsjahrganges jeweils dem Altersjahr zugeordnet, dem sie am Jahresende angehören (Beispiel für 1965: Geburtsjahrgang 1965 = Altersjahr 0 bis unter 1; Geburtsjahr 1964 = Altersjahr 1 bis unter 2; usw.). Bei der Berechnung altersspezifischer Wanderungsziffern werden daher die Ergebnisse auf die Durchschnittsbevölkerung nach Geburtsjahren bezogen.

Von 1950 bis 1955 wurde in der Wanderungsstatistik auch eine Auszählung der Erwerbspersonen nach dem Beruf durchgeführt. Im Jahr 1956 entfielen diese Tabellen wegen der Mängel der Berufsangaben in den Meldescheinen. Seit 1957 wird daher nur noch die Anzahl der Erwerbspersonen (Erwerbstätige und Erwerbslose) besonders nachgewiesen.

Die unter den über die Auslandsgrenzen zugezogenen Deutschen nachgewiesenen Rückwanderer sind Deutsche, deren Geburtsort in Deutschland in den Grenzen vom 31.12.1937 liegt.

Wie in den Vorjahren, kann auch 1965 im Tabellenteil nicht das gesamte vorhandene statistische Material wiedergegeben werden. Bei den Tabellen für Gemeindegrößenklassen und Altersgruppen für die Bundesländer sind in diesem Heft nur noch die Salden ausgewiesen. Einschränkungen waren insbesondere bezüglich der zeitlichen Untergliederung der Ergebnisse notwendig. Bei den einzelnen Tabellen ist in Anmerkungen auf weiteres noch vorhandenes Zahlenmaterial hingewiesen. Es kann im Statistischen Bundesamt eingesehen oder gegen Erstattung der Unkosten auch mitgeteilt werden.

Verzeichnisse über Veröffentlichungen des Statistischen Bundesamtes und der Statistischen Landesämter, die Angaben aus der Wanderungsstatistik enthalten, und Verzeichnisse über Aufsätze auf dem Gebiet der Wanderungsstatistik sind im Anhang, Seite 135 ff., abgedruckt. Dort findet sich auch ein Verzeichnis der Auszählungen der Statistischen Landesämter für 1965 im Rahmen der Wanderungsstatistik, die über das Bundesminimalprogramm hinausgehen.

# I. Vorbemerkung

## 1. Grundlagen der Wanderungsstatistik

Die Wanderungsstatistik wird einheitlich für das gesamte Bundesgebiet seit 1950 durchgeführt<sup>1)</sup>. Sie erstreckt sich auf die Wanderungen über die Grenzen des Bundesgebietes (Bundes-Außenwanderung) und die Wanderungen nach einer anderen Gemeinde innerhalb des Bundesgebietes (Bundes-Binnenwanderung). Unberücksichtigt bleiben lediglich die Umzüge innerhalb der Gemeinden (Ortsumzüge)<sup>2)</sup>.

Seit dem 1. Januar 1965 beteiligt sich auch Berlin (West) am Austausch der Aufbereitungsunterlagen der Wanderungsstatistik (Lochkartenaustausch). Die Wanderungen zwischen Berlin (West) und den übrigen Bundesländern können daher jetzt unter den Ergebnissen der Binnenwanderung nachgewiesen werden. Zugleich sind die Differenzen zwischen den in Berlin (West) und in den übrigen Bundesländern ermittelten Ergebnissen über diese Wanderungen weggefallen.

Erhebungsgrundlage der Wanderungsstatistik sind die nach den gesetzlichen Bestimmungen der Länder über die Meldepflicht bei einem Wohnungswechsel anfallenden An- und Abmeldescheine. Als Wohnungswechsel gilt jedes Beziehen einer Wohnung und jeder Auszug aus einer Wohnung, wobei unter Wohnung jeder Raum zu verstehen ist, der zum Wohnen oder Schlafen benutzt wird. Gäste in Beherbergungsstätten, Anstaltsinsassen und Besucher bei Verwandten oder Bekannten werden aber nur erfaßt, wenn ihr Aufenthalt von längerer Dauer ist. Bei Vollzug von Straf- oder Untersuchungshaft, Sicherungsverwahrung oder Unterbringung in einem Arbeitshaus findet keine An- oder Abmeldung statt. Das gleiche gilt für Personen in Polizeigewahrsam. Solche Fälle werden daher nicht gezählt.

Zur Erfassung der Zuzüge und Fortzüge über die Grenzen des Bundesgebietes werden die An- bzw. Abmeldescheine benutzt. Das Melderecht sieht keine Abmeldung in den Fällen vor, in denen die bisherige Wohnung neben einer neuen Wohnung beibehalten wird. Es können daher nur solche Fortzüge über die Grenzen des Bundesgebietes gezählt werden, die mit einer Aufgabe der bisherigen Wohnung im Bundesgebiet verbunden sind. Personen, die über die Grenzen des Bundesgebietes zugezogen sind und ihre bisherige Wohnung im Herkunftsland beibehalten haben, werden dagegen erfaßt. Die auf ähnlichen Grundlagen im Ausland ermittelten Zahlen über die Zuzüge aus bzw. die Fortzüge nach dem Bundesgebiet müssen daher von den in der Bundesstatistik festgestellten etwas abweichen.

Bei den Wanderungen innerhalb des Bundesgebietes entspricht jedem Zuzug in der einen ein Fortzug in einer anderen Gemeinde. Zur Erfassung dieser Wanderungen genügt demnach die Bearbeitung lediglich eines Meldescheines.

Seit 1953 werden dazu im allgemeinen die Anmeldescheine herangezogen. Sie zeigen den Abschluß des Wanderungsvorgangs an und enthalten damit zuverlässigere Angaben über den Herkunfts- und Zielort der Wandernden als die Abmeldescheine. Die Anmeldungen erfolgen auch vollständiger, da Abmeldungen gelegentlich versäumt werden. Außerdem fallen, wie bereits erwähnt, bei Beibehaltung der bisherigen Wohnung neben einer neuen Wohnung keine Abmeldescheine an. Umgekehrt fallen bei der Rückkehr in die beibehaltene frühere Wohnung keine Anmeldescheine an. In diesen Fällen wird als Ersatz für den fehlenden Anmeldeschein der Abmeldeschein herangezogen.

Die Aufbereitung der Ergebnisse wird durch die Statistischen Landesämter vorgenommen. Da bei den Wanderungen von Bundesland zu Bundesland nach dem vorstehend erläuterten

Verfahren der zu bearbeitende Beleg nur jeweils in einem Land anfällt, ist eine gegenseitige Unterrichtung der Statistischen Landesämter notwendig. Sie geschieht durch Übersendung der Aufbereitungsunterlagen (Lochkartendoppel). Da auf diese Weise im Ziel- und Herkunftsland die gleichen Aufbereitungsunterlagen zur Verfügung stehen, müßten bei den Wanderungen nach einem anderen Bundesland die im Ziel-land ermittelten Zuzüge mit den im Herkunftsland ermittelten Fortzügen übereinstimmen. Aus technischen Gründen können jedoch geringfügige Abweichungen, die als sogenannte „Binnenwanderungsdifferenz des Bundesgebietes“ auch in einigen Tabellen in Erscheinung treten, nicht ganz vermieden werden. Die Binnenwanderungsdifferenz beträgt 1965 nur 11 Personen.

Die Differenz von 11 ist im Tabellenteil z.B. aus der Tabelle 1 ersichtlich. Sie tritt dort aber nur bei den Ergebnissen für das Bundesgebiet offen in Erscheinung und ist hier durch Einklammerung gekennzeichnet.

In Tabelle 4 werden die Wanderungen innerhalb des Bundesgebietes nach den in den einzelnen Bundesländern ermittelten Zuzügen ausgewiesen, so daß sich keine „Binnenwanderungsdifferenz“ ergibt. Ebenso entfällt die „Binnenwanderungsdifferenz“ beim Nachweis der „Wanderungen von Bundesland zu Bundesland“ in den Tabellen 5 und 6. Hier wurde ebenfalls von den in den Bundesländern ermittelten Zuzügen ausgegangen.

Das oben Gesagte gilt für die zusammenfassenden Übersichten im Teil II entsprechend.

Übersicht 7, Seite 15, enthält die Wanderungen zwischen dem Bundesgebiet einschl. Berlin (West) einerseits sowie der sowjetischen Besatzungszone Deutschlands und dem Sowjetsektor von Berlin andererseits. Da in der Wanderungsstatistik für die Jahre 1950 bis 1961 über die aus der sowjetischen Besatzungszone Deutschlands und dem Sowjetsektor von Berlin unmittelbar in das Bundesgebiet gekommenen Personen wegen der Zwischenstation Berlin (West) keine genauen Zahlen zur Verfügung standen, wurden die Ergebnisse für diesen Zeitraum wie folgt errechnet:

Summe der im Bundesgebiet ohne Berlin registrierten Zuzüge aus Berlin (West), dem Sowjetsektor von Berlin und der sowjetischen Besatzungszone Deutschlands, plus in Berlin (West) registrierte Zuzüge aus dem Sowjetsektor von Berlin und der sowjetischen Besatzungszone Deutschlands, minus in Berlin (West) registrierte Fortzüge nach dem übrigen Bundesgebiet. Nicht berücksichtigt werden konnte dabei, daß ein Teil der Zuwanderer zunächst in Lagern untergebracht und dort für die Wanderungsstatistik vielfach noch nicht erfaßt wurde. Seit 1962 kann auf dieses Verfahren verzichtet werden.

## 2. Gliederung der Wanderungsstatistik

### a) Binnenwanderungsstatistik

In der Binnenwanderungsstatistik werden in der Kombination von Herkunft und Ziel zunächst die Wanderungen zwischen den Ländern festgestellt. Damit ist es möglich, die Wanderungsströme, gegliedert nach Erwerbspersonen und Nichterwerbspersonen, zwischen den Ländern zu verfolgen. Ohne Kombination nach Herkunft und Ziel wird für jedes Land die Altersgliederung der aus allen anderen Bundesländern zugezogenen bzw. nach dort fortgezogenen Personen ermittelt. Außerdem erfolgt ein Nachweis der Wanderungen zwischen den Bundesländern nach Kreisen, nach Gemeindegrößenklassen und nach Gemeinden in Zusammenfassung nach solchen innerhalb und außerhalb sog. „Stadtregionen“<sup>3)</sup>.

1) Vgl. „Statistik der Bundesrepublik Deutschland“ Bände 73, (1950/51), 109 (1952), 123 (1953), 146 (1954), 171 (1955), 209 (1956), 218 (1957), 239 (1958) und Fachserie A Bevölkerung und Kultur, Reihe 3: Wanderungen 1959, 1960, 1961, 1962, 1963 und 1964. — 2) Angaben über die Ortsumzüge in den größeren Gemeinden enthalten die „Statistischen Jahrbücher deutscher Städte“, hg. vom Deutschen Städtetag, Köln.

3) Nach einer Abgrenzung der Akademie für Raumforschung und Landesplanung Vgl. „Forschungs- und Sitzungsberichte“, Band XXXIII.

## II. Zusammenfassende Übersichten und Schaubilder

### 1. Wanderungsvolumen \*)

Jahr Geschlecht	Wanderungen							
	über die Grenzen des Bundesgebietes			nach einer anderen Gemeinde im Bundesgebiet				
	Zuzüge	Fortzüge	Überschuß der Zuzüge	insgesamt	nach einem anderen Land 1)	innerhalb der Länder		
						zusammen	nach einem (r) anderen Land- kreis oder kreisfreien Stadt im gleichen Land	innerhalb der Landkreise
<b>Grundzahlen</b>								
1959 .....	434 948	224 145	210 703	3 289 173 4)	950 076 2)	2 339 097 3)	1 714 415 3)	624 682 3)
1960 .....	623 906	259 880	364 026	3 241 488	948 384	2 293 104	1 688 212	604 892
1961 .....	732 684	301 601	431 083	3 286 380	958 682	2 327 698	1 710 437	617 261
1962 .....	649 180	364 639	284 541	3 266 625	964 659	2 301 966	1 694 896	607 070
1963 .....	665 583	467 077	198 506	3 306 192	957 402	2 348 790	1 714 987	633 803
1964 insgesamt .....	775 429	498 941	276 488	3 475 119	992 390	2 482 729	1 810 259	672 470
männlich .....	546 843	360 673	186 170	1 883 784	581 073	1 302 711	971 393	331 318
weiblich .....	228 586	138 268	90 318	1 591 335	411 317	1 180 018	838 866	341 152
1965 insgesamt .....	839 914	496 162	343 752	3 599 964	1 099 027	2 500 937	1 819 958	680 979
männlich .....	582 147	363 570	218 577	1 968 613	646 231	1 322 382	971 393	331 318
weiblich .....	257 767	132 592	125 175	1 631 351	452 796	1 178 555	838 866	341 152
<b>auf 1 000 Einwohner 5)</b>								
1959 .....	8,2	4,2	4,0	62,3 4)	18,0 2)	44,3 3)	32,5 3)	19,3 3)
1960 .....	11,7	4,9	6,8	60,7	17,8	43,0	31,6	18,5
1961 .....	13,5	5,6	8,0	60,8	17,7	43,1	31,7	18,6
1962 .....	11,9	6,7	5,2	59,7	17,6	42,0	31,0	18,0
1963 .....	12,0	6,4	5,6	59,7	17,3	42,4	31,0	18,5
1964 insgesamt .....	13,8	8,9	4,9	62,0	17,7	44,3	32,3	19,3
männlich .....	20,5	13,5	7,0	70,7	21,8	48,9	36,4	19,8
weiblich .....	7,8	4,7	3,1	54,1	14,0	40,1	28,5	18,8
1965 insgesamt .....	14,2	8,4	5,8	61,0	18,6	42,4	30,8	19,1
männlich .....	20,8	13,0	7,8	70,2	23,1	47,2	36,4	19,8
weiblich .....	8,3	4,3	4,0	52,7	14,6	38,0	28,5	18,8

\*) Ann.: Bis einschl. 1964 ohne Berlin. Vergleiche auch Vorbemerkung, Abschnitt 1.

1) Nach den in den Ländern ermittelten Zuzügen. — 2) Ohne Berücksichtigung der Differenz zwischen Fortschreibung und Zählung im Saarland am 18.3.1959. — 3) Einschl. Berücksichtigung der Differenz zwischen Fortschreibung und Zählung im Saarland am 18.3.1959. — 4) Unter Berücksichtigung der Anmerkungen 2) und 3). — 5) Bei den Wanderungen innerhalb der Landkreise auf 1 000 Einwohner in den Landkreisen, sonst auf 1 000 Einwohner insgesamt.

### 2. Wanderungsvolumen der Länder des Bundesgebietes 1965

Land	Wanderungen								
	über die Landesgrenzen					nach einer anderen Gemeinde im gleichen Land			
	Zuzüge			Fortzüge			insgesamt	nach einem (r) anderen Land- kreis oder kreisfreien Stadt	innerhalb der Landkreise
	insgesamt	über die Grenzen des Bundesgebietes	aus einem anderen Land	insgesamt	über die Grenzen des Bundesgebietes	nach einem anderen Land <sup>1)</sup>			
Grundzahlen									
Schleswig-Holstein . . .	92 331	13 728	78 603	73 816	8 640	65 176	115 695	74 284	31 411
Hamburg . . . . .	74 092	18 422	55 670	78 637	9 204	69 433	—	—	—
Niedersachsen . . . .	194 073	56 943	137 130	176 791	30 457	146 334	315 898	211 011	104 887
Bremen . . . . .	34 938	7 056	27 882	29 098	4 067	25 031	1 032	1 032	—
Nordrhein-Westfalen .	402 273	203 699	198 574	330 286	101 015	229 271	682 966	527 110	155 856
Hessen . . . . .	223 208	94 556	128 652	168 292	60 629	107 663	222 639	164 889	57 790
Rheinland-Pfalz . . .	121 000	31 799	89 201	108 885	20 296	88 589	120 209	81 562	38 647
Baden-Württemberg . .	402 576	237 721	164 855	306 573	151 400	155 173	479 926	325 561	154 365
Bayern . . . . .	283 811	142 271	141 540	224 250	92 013	132 237	518 973	410 714	108 259
Saarland . . . . .	28 540	10 531	18 009	27 025	6 970	20 055	43 599	23 795	19 804
Berlin (West) . . . . .	82 099	23 188	58 911	71 535	11 471	60 064	—	—	—
auf 1 000 Einwohner <sup>2)</sup>									
Schleswig-Holstein . .	38,1	5,7	32,4	30,5	3,6	26,9	47,8	30,7	23,8
Hamburg . . . . .	39,9	9,9	30,0	42,3	5,0	37,4	—	—	—
Niedersachsen . . . .	28,2	8,3	19,9	25,7	4,4	21,2	45,8	30,6	20,7
Bremen . . . . .	47,3	9,6	37,8	39,4	5,5	33,9	1,4	1,4	—
Nordrhein-Westfalen .	24,1	12,2	11,5	19,8	6,1	13,8	41,0	31,6	18,4
Hessen . . . . .	43,5	18,4	25,0	32,8	11,8	21,0	43,3	32,1	16,5
Rheinland-Pfalz . . .	33,9	8,9	25,0	30,5	5,7	24,8	33,7	22,9	14,4
Baden-Württemberg . .	48,2	28,4	19,7	36,7	18,1	18,6	57,4	38,9	23,5
Bayern . . . . .	28,2	14,2	14,1	22,3	9,2	13,2	51,6	40,9	16,6
Saarland . . . . .	25,4	9,4	16,0	24,1	6,2	17,9	38,8	21,2	20,0
Berlin (West) . . . . .	37,3	10,5	26,8	32,5	5,2	27,3	—	—	—

1) Nach den in den Ländern ermittelten Zuzügen. — 2) Siehe Übersicht 1, Anmerkung 5.

### 3. Wanderungssalden der Länder des Bundesgebietes 1965

Land	Überschuß der Zu- (+) bzw. Fortzüge (-) 1)			Überschuß der Zu- (+) bzw. Fortzüge (-) aus den Wanderungen					
				zwischen den Ländern 2)			über die Grenzen des Bundesgebietes 3)		
	Insgesamt		Erwerbs- personen	zusammen		Erwerbs- personen	zusammen		Erwerbs- personen
	Anzahl	auf 1 000 Einwohner	Anzahl	Anzahl	auf 1 000 Einwohner	Anzahl	Anzahl	auf 1 000 Einwohner	Anzahl
Schleswig-Holstein .....	+ 18 515	+ 7,6	+ 10 569	+ 13 425	+ 5,5	+ 7 401	+ 5 088	+ 2,1	+ 3 168
Hamburg .....	- 4 545	- 2,4	- 195	- 13 762	- 7,4	- 6 334	+ 9 218	+ 5,0	+ 6 139
Niedersachsen .....	+ 17 278	+ 2,5	+ 10 591	- 9 204	- 1,3	+ 8 905	+ 26 486	+ 3,8	+ 19 496
Bremen .....	+ 5 839	+ 7,9	+ 5 255	+ 2 851	+ 3,9	+ 3 104	+ 2 989	+ 4,1	+ 2 151
Nordrhein-Westfalen ..	+ 71 989	+ 4,3	+ 66 813	+ 30 697	+ 1,8	+ 10 847	+ 102 684	+ 6,2	+ 77 660
Hessen .....	+ 54 918	+ 10,7	+ 36 102	+ 20 989	+ 4,1	+ 11 246	+ 33 927	+ 6,6	+ 24 856
Rheinland-Pfalz .....	+ 12 117	+ 3,4	+ 7 583	+ 612	+ 0,2	+ 771	+ 11 503	+ 3,2	+ 8 354
Baden-Württemberg ..	+ 96 004	+ 11,5	+ 72 245	+ 9 682	+ 1,2	+ 4 648	+ 86 321	+ 10,3	+ 67 597
Bayern .....	+ 59 561	+ 5,9	+ 40 406	+ 9 303	+ 0,9	+ 1 737	+ 50 258	+ 5,0	+ 38 669
Saarland .....	+ 1 517	+ 1,4	- 85	- 2 046	- 1,8	+ 2 186	+ 3 561	+ 3,2	+ 2 101
Berlin (West) .....	+ 10 570	+ 4,8	+ 5 971	- 1 153	- 0,5	+ 907	+ 11 717	+ 5,3	+ 5 064
Insgesamt .....	+ 343 763	+ 5,8	+ 255 255	-	-	-	+ 343 752	+ 5,8	+ 255 255

1) Abweichungen in den Summen durch Bundesinnenwanderungsdifferenz; vgl. Vorbemerkung, Abschnitt 1. — 2) Nach den in den Ländern ermittelten Zuzügen. — 3) Einschl. unbekanntes Aus-  
land, ungeklärt und ohne Angabe sowie Personen auf See und ohne festen Wohnsitz.

#### 4. Einfluß der Wanderungen und der natürlichen Bevölkerungsbewegung auf die Bevölkerungsentwicklung

Jahr bzw. Land	Bevölkerungs- stand am Jahresanfang	Veränderungen						Bevölkerungs- stand am Jahresende
		Überschuß der				Zu- (+) bzw. Abnahme (-) insgesamt <sup>2)</sup>		
		Geborenen (+) bzw. Gestorbenen (-)		Zu- (+) bzw. Fortzüge (-) <sup>1)</sup>				
		1 000	1 000	auf 1 000 Einwohner	1 000	auf 1 000 Einwohner	1 000	

**Bundesgebiet ohne Berlin 1956 bis 1964**

1956	50 495	+ 270	+ 5	+ 330	+ 7	+ 600	+ 12	51 095
1957	51 095	+ 290	+ 6	+ 381	+ 7	+ 671	+ 13	51 767
1958	51 767	+ 322	+ 6	+ 294	+ 6	+ 616	+ 12	52 383
1959	52 383	+ 360	+ 7	+ 177	+ 3	+ 537	+ 10	52 919
1960	52 919	+ 340	+ 6	+ 328	+ 6	+ 668	+ 13	53 588
1961	53 588	+ 398	+ 7	+ 415	+ 8	+ 813	+ 15	54 401
1962	54 401	+ 387	+ 7	+ 285	+ 5	+ 673	+ 12	55 073
1963	55 073	+ 394	+ 7	+ 199	+ 4	+ 605	+ 11	55 678
1964	55 678	+ 432	+ 8	+ 276	+ 5	+ 709	+ 13	56 387

#### 1965 nach Ländern

Schleswig-Holstein	2 406	+ 15	+ 6	+ 19	+ 8	+ 33	+ 14	2 439
Hamburg	1 857	+ 1	+ 1	- 5	- 2	- 3	- 2	1 854
Niedersachsen	6 854	+ 49	+ 7	+ 17	+ 3	+ 67	+ 10	6 921
Bremen	733	+ 4	+ 5	+ 6	+ 8	+ 10	+ 13	742
Nordrhein-Westfalen	16 554	+ 110	+ 7	+ 72	+ 4	+ 181	+ 11	16 736
Hessen	5 087	+ 29	+ 6	+ 55	+ 11	+ 84	+ 16	5 170
Rheinland-Pfalz	3 545	+ 24	+ 7	+ 12	+ 3	+ 37	+ 10	3 582
Baden-Württemberg	8 257	+ 73	+ 9	+ 95	+ 12	+ 169	+ 20	8 426
Bayern	9 976	+ 66	+ 7	+ 60	+ 6	+ 125	+ 13	10 101
Saarland	1 117	+ 9	+ 8	+ 2	+ 1	+ 10	+ 9	1 127
Berlin (West)	2 200	- 14	- 6	+ 11	+ 5	- 3	- 1	2 197
Bundesgebiet männlich	27 765	+ 189	+ 7	+ 219	+ 8	+ 406	+ 15	28 171
Bundesgebiet weiblich	30 823	+ 178	+ 6	+ 125	+ 4	+ 303	+ 10	31 126
<b>Insgesamt</b>	<b>58 587</b>	<b>+ 367</b>	<b>+ 6</b>	<b>+ 344</b>	<b>+ 6</b>	<b>+ 709</b>	<b>+ 12</b>	<b>59 297</b>

1) 1956 bis 1961 durch Differenzbildung ermittelt. — 2) Einschl. Berichtigung von Gemeindeergebnissen für 1963, außerdem einschl. 10 075 Personen aus den am 1.8.1963 von den Niederlanden zurückgegliederten Gebieten.

#### 5. Salden aus den Wanderungen innerhalb und über die Grenzen des Bundesgebietes nach Gemeindegrößenklassen, kreisfreien Städten und Landkreisen

Gemeinden mit ... bis unter ... Einwohner	Überschuß der Zu- (+) bzw. Fortzüge (-) aus den Wanderungen								
	insgesamt			innerhalb des Bundesgebietes			über die Grenzen des Bundesgebietes		
	1963	1964	1965 1)	1963	1964	1965 1)	1963	1964	1965 1)

**Absolut**

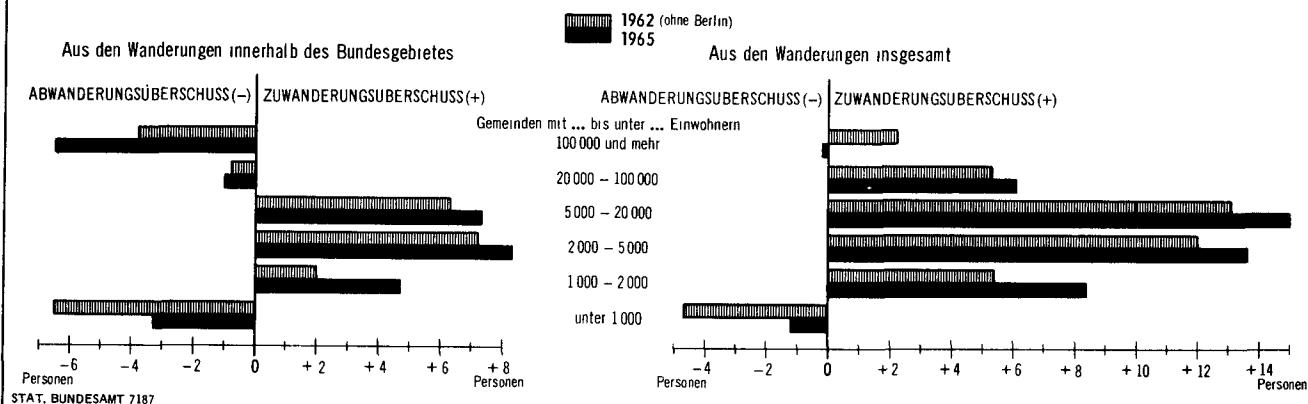
unter 1 000	- 28 476	- 20 497	- 8 258	- 39 838	- 33 004	- 23 315	+ 11 362	+ 12 507	+ 15 057
1 000 - 2 000	+ 25 325	+ 34 843	+ 44 317	+ 12 132	+ 18 759	+ 24 556	+ 13 193	+ 16 084	+ 19 761
2 000 - 5 000	+ 76 507	+ 85 535	+ 97 686	+ 54 443	+ 57 855	+ 59 819	+ 22 064	+ 27 680	+ 37 867
5 000 - 20 000	+ 116 155	+ 138 096	+ 156 215	+ 67 169	+ 69 509	+ 75 633	+ 48 986	+ 68 587	+ 80 582
20 000 - 100 000	+ 23 608	+ 48 519	+ 58 222	- 9 698	- 7 194	- 9 810	+ 33 306	+ 55 713	+ 68 032
100 000 und mehr	- 14 619	- 10 029	- 4 419	- 84 214	- 105 946	- 126 872	+ 69 595	+ 95 917	+ 122 453
<b>Insgesamt</b>	<b>+ 198 500</b>	<b>+ 276 467</b>	<b>+ 343 763</b>	<b>(- 6) 2)</b>	<b>(- 21) 2)</b>	<b>(+ 11) 2)</b>	<b>+ 198 506</b>	<b>+ 276 488</b>	<b>+ 343 752</b>
dav.: Kreisfreie Städte	+ 16 707	+ 10 767	+ 5 509	- 98 750	- 124 888	- 149 783	+ 82 043	+ 114 121	+ 144 274
Landkreise	+ 215 207	+ 287 234	+ 349 272	+ 98 744	+ 124 867	+ 149 794	+ 116 463	+ 162 367	+ 199 478

**auf 1 000 Einwohner**

unter 1 000	- 3,9	- 2,9	- 1,2	- 5,5	- 4,6	- 3,3	+ 1,6	+ 1,7	+ 2,1
1 000 - 2 000	+ 4,8	+ 6,6	+ 8,4	+ 2,3	+ 3,6	+ 4,7	+ 2,5	+ 3,1	+ 3,8
2 000 - 5 000	+ 11,1	+ 12,2	+ 13,6	+ 7,9	+ 8,3	+ 8,3	+ 3,2	+ 4,0	+ 5,3
5 000 - 20 000	+ 12,1	+ 13,8	+ 15,0	+ 7,0	+ 6,9	+ 7,3	+ 3,5	+ 6,8	+ 7,7
20 000 - 100 000	+ 2,5	+ 5,2	+ 6,1	- 1,0	- 0,8	- 1,0	+ 3,5	+ 5,9	+ 7,2
100 000 und mehr	- 0,9	- 0,6	- 0,2	- 4,9	- 6,2	- 6,5	+ 4,1	+ 5,6	+ 6,3
<b>Insgesamt</b>	<b>+ 3,6</b>	<b>+ 4,9</b>	<b>+ 5,8</b>	<b>-</b>	<b>-</b>	<b>-</b>	<b>+ 3,6</b>	<b>+ 4,9</b>	<b>+ 5,8</b>
dav.: Kreisfreie Städte	- 0,8	- 0,5	- 0,2	- 4,7	- 5,9	- 6,4	+ 3,9	+ 5,4	+ 6,1
Landkreise	+ 6,3	+ 8,2	+ 9,8	+ 2,9	+ 3,6	+ 4,2	+ 3,4	+ 4,7	+ 5,6

1) Bis einschl. 1964 ohne Berlin. — 2) Bundesinnenwanderungsdifferenz; vgl. Vorbemerkung Abschnitt 1.

#### WANDERUNGSSALDEN NACH GEMEINDEGRÖßENKLASSEN Zu- bzw. Abwanderungsüberschuß auf jeweils 1000 Einwohner



**4. Wanderungen der Gemeinden nach Größenklassen innerhalb von Stadtregionen und ihren Zonen  
und außerhalb von Stadtregionen 1965**

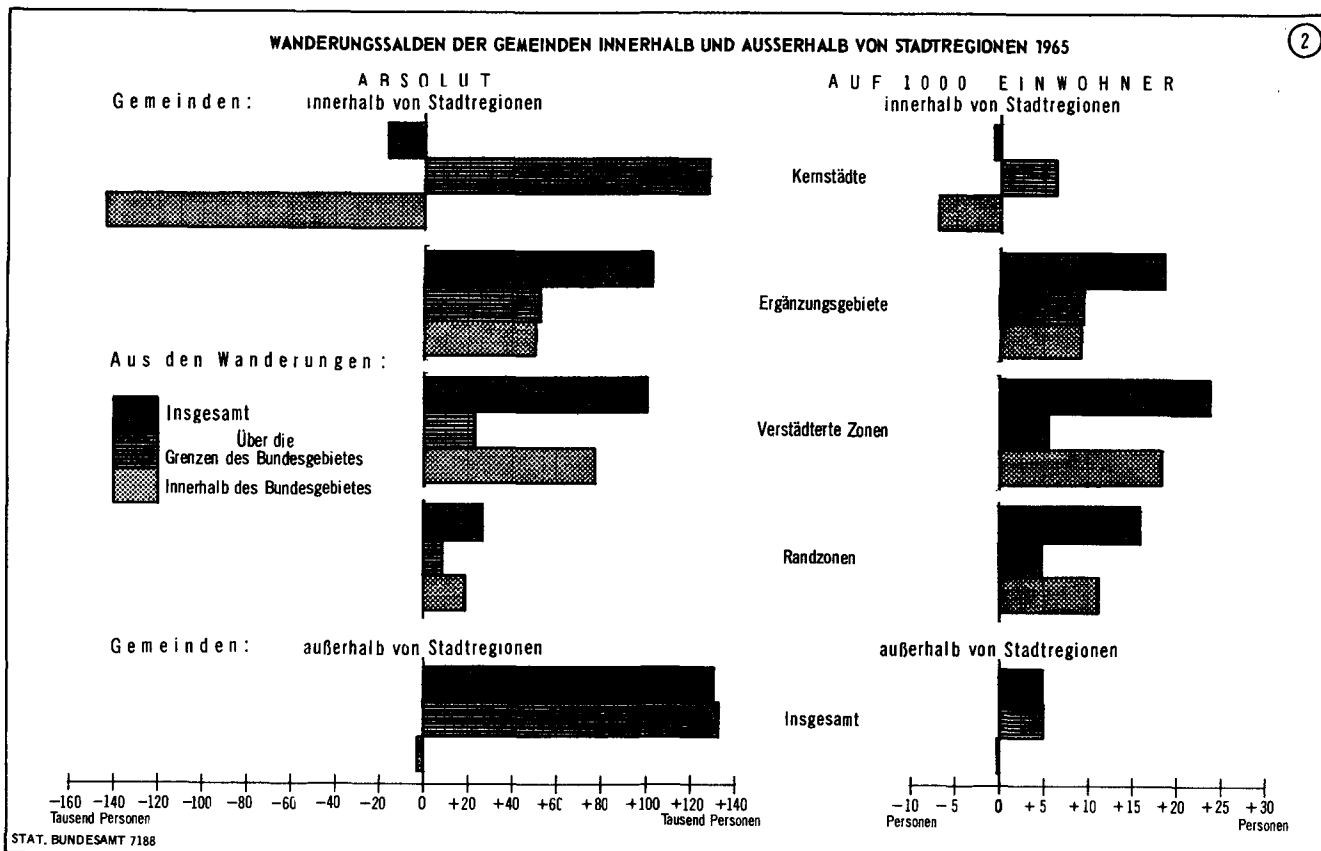
Gebiet bzw. Gemeinden mit . . . bis unter . . . Einwohnern	Einwohner 31.12.1964	Überschlag der Zu- (+) bzw. Fortzüge (-) aus den Wanderungen								Über die Grenzen des Bundesgebietes	
		insgesamt		innerhalb des Bundesgebietes				zusammen			
				innerhalb der Länder		von Land zu Land					
		insgesamt	auf 1 000 Einw.	insgesamt	auf 1 000 Einw.	insgesamt	auf 1 000 Einw.	insgesamt	auf 1 000 Einw.	insgesamt	auf 1 000 Einw.
Gemeinden innerhalb von Stadtregionen											
Kernstädte (a) <sup>1)</sup> . . . . .	20 436 741	- 16 035	- 0,8	- 104 023	- 5,1	- 39 856	- 2,0	- 143 879	- 7,0	+ 177 844	+ 6,3
Ergänzungsgebiete (b) . . . . .	5 494 658	+ 102 360	+ 18,6	+ 38 708	+ 7,0	+ 11 578	+ 2,1	+ 50 286	+ 9,2	+ 52 074	+ 9,5
Kerngebiet zusammen (a + b) <sup>1)</sup> . .	25 931 399	+ 86 325	+ 3,3	- 65 315	- 2,5	- 28 278	- 1,1	- 93 593	- 3,6	+ 179 918	+ 6,9
Verstädterte Zone (c) . . . . .	4 211 112	+ 100 449	+ 23,9	+ 56 785	+ 13,5	+ 20 690	+ 4,9	+ 77 475	+ 18,4	+ 22 974	+ 5,5
Randzone (d) . . . . .	1 671 681	+ 26 729	+ 16,0	+ 13 848	+ 8,3	+ 4 815	+ 2,9	+ 18 663	+ 11,2	+ 8 066	+ 4,8
Umland zusammen (c + d) . . . .	5 882 793	+ 127 178	+ 21,6	+ 70 633	+ 12,0	+ 25 505	+ 4,3	+ 96 138	+ 16,3	+ 31 040	+ 5,3
insgesamt (a + b + c + d) . . .	31 814 192	+ 213 503	+ 6,7	+ 5 318	+ 0,2	- 2 773	- 0,1	+ 2 545	+ 0,1	+ 210 958	+ 6,6
davon Gemeinden mit Einwohnern . . .											
unter 1 000 . . . . .	803 853	+ 8 381	+ 10,4	+ 4 065	+ 5,1	+ 1 837	+ 2,3	+ 5 902	+ 7,3	+ 2 479	+ 3,1
1 000 - 2 000 . . . . .	1 138 931	+ 20 737	+ 18,2	+ 12 149	+ 10,7	+ 3 719	+ 3,3	+ 15 868	+ 13,9	+ 4 869	+ 4,3
2 000 - 5 000 . . . . .	2 401 584	+ 51 544	+ 21,5	+ 27 295	+ 11,4	+ 10 830	+ 4,5	+ 38 125	+ 15,9	+ 13 419	+ 5,6
5 000 - 20 000 . . . . .	4 112 994	+ 103 581	+ 25,2	+ 50 085	+ 12,2	+ 17 014	+ 4,1	+ 67 099	+ 16,3	+ 36 482	+ 8,9
20 000 - 100 000 . . . . .	6 031 214	+ 44 249	+ 7,3	+ 7 907	+ 1,3	- 6 631	- 1,1	+ 1 276	+ 0,2	+ 42 973	+ 7,1
100 000 und mehr <sup>2)</sup> . . . . .	17 325 616	- 14 989	- 0,9	- 96 183	- 5,6	- 29 542	- 1,7	- 125 725	- 7,3	+ 110 736	+ 6,4

**Gemeinden außerhalb von Stadtregionen**

Gemeinden mit Einwohnern											
unter 1 000 .....	6 336 557	- 16 639	- 2,6	- 32 582	- 5,1	+ 3 365	+ 0,5	- 29 217	- 4,6	+ 12 578	+ 2,0
1 000 - 2 000 .....	4 118 915	+ 23 580	+ 5,7	+ 3 453	+ 0,8	+ 5 235	+ 1,3	+ 8 688	+ 2,1	+ 14 892	+ 3,6
2 000 - 5 000 .....	4 688 198	+ 46 142	+ 9,8	+ 15 171	+ 3,2	+ 6 523	+ 1,4	+ 21 694	+ 4,6	+ 24 448	+ 5,2
5 000 - 20 000 .....	6 078 459	+ 52 634	+ 8,7	+ 13 811	+ 2,3	- 5 277	- 0,9	+ 8 534	+ 1,4	+ 44 100	+ 7,3
20 000 - 100 000 .....	3 350 902	+ 13 971	+ 4,2	- 5 171	- 1,5	- 5 915	- 1,8	- 11 086	- 3,3	+ 25 057	+ 7,5
100 000 und mehr <sup>3)</sup> .....	2 200 228	+ 10 570	+ 4,8	-	-	- 1 147	- 0,5	- 1 147	- 0,5	+ 11 717	+ 5,3

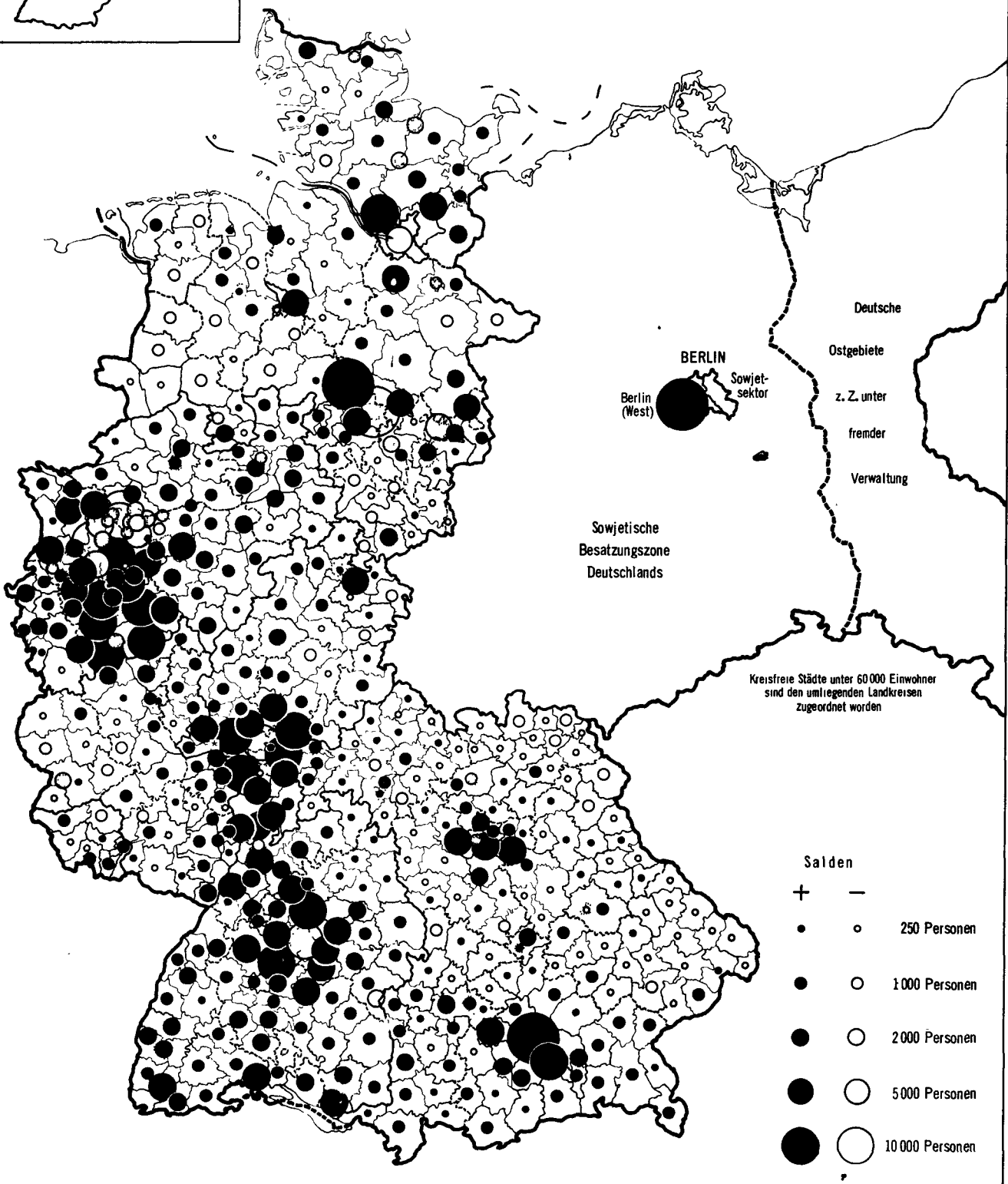
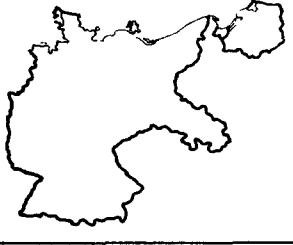
Anm.: Zuordnung der Gemeinden nach ihrer Größenklasse am 30.6.1965; Zuordnung der Gemeinden zu den Stadtregionen am 6.6.1961; auf 1 000 Einwohner am 31.12.1964.

1) Die Stadt Salzgitter wurde den Kernstädten zugeordnet. - 2) Einschl. Salzgitter. - 3) Nur Berlin (West)



WANDERUNGSBILANZ DER KREISE 1965  
Zu- bzw. Abwanderungsüberschuß insgesamt

Deutschland  
in den Grenzen vom 31.12.1937



Salden		
+	-	
•	○	250 Personen
•	○	1 000 Personen
•	○	2 000 Personen
•	○	5 000 Personen
•	○	10 000 Personen

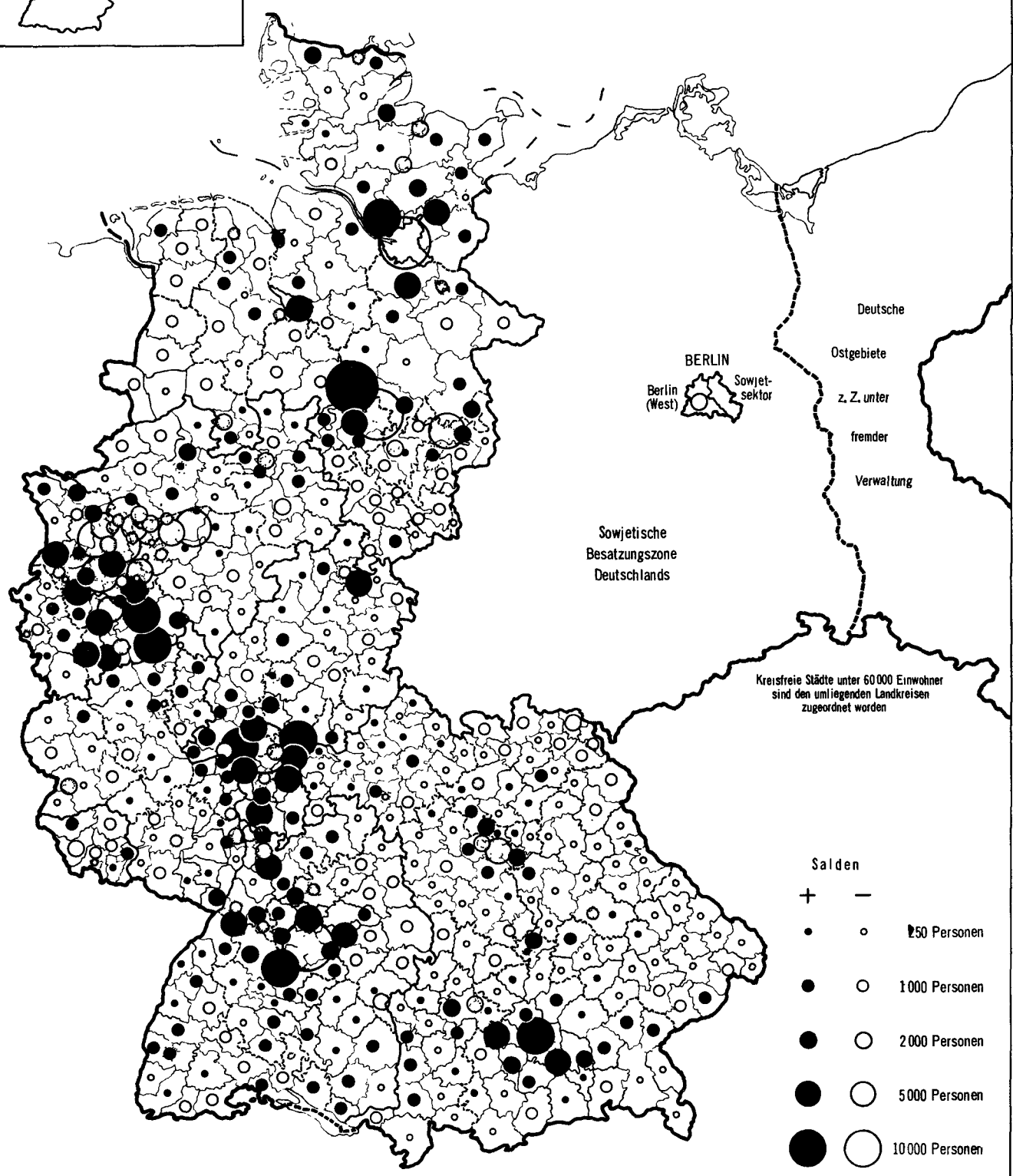
\* + - 0.

Deutschland  
in den Grenzen vom 31.12.1937



# WANDERUNGSBILANZ DER KREISE 1965

Zu- bzw. Abwanderungsüberschuß aus den Wanderungen innerhalb des Bundesgebietes

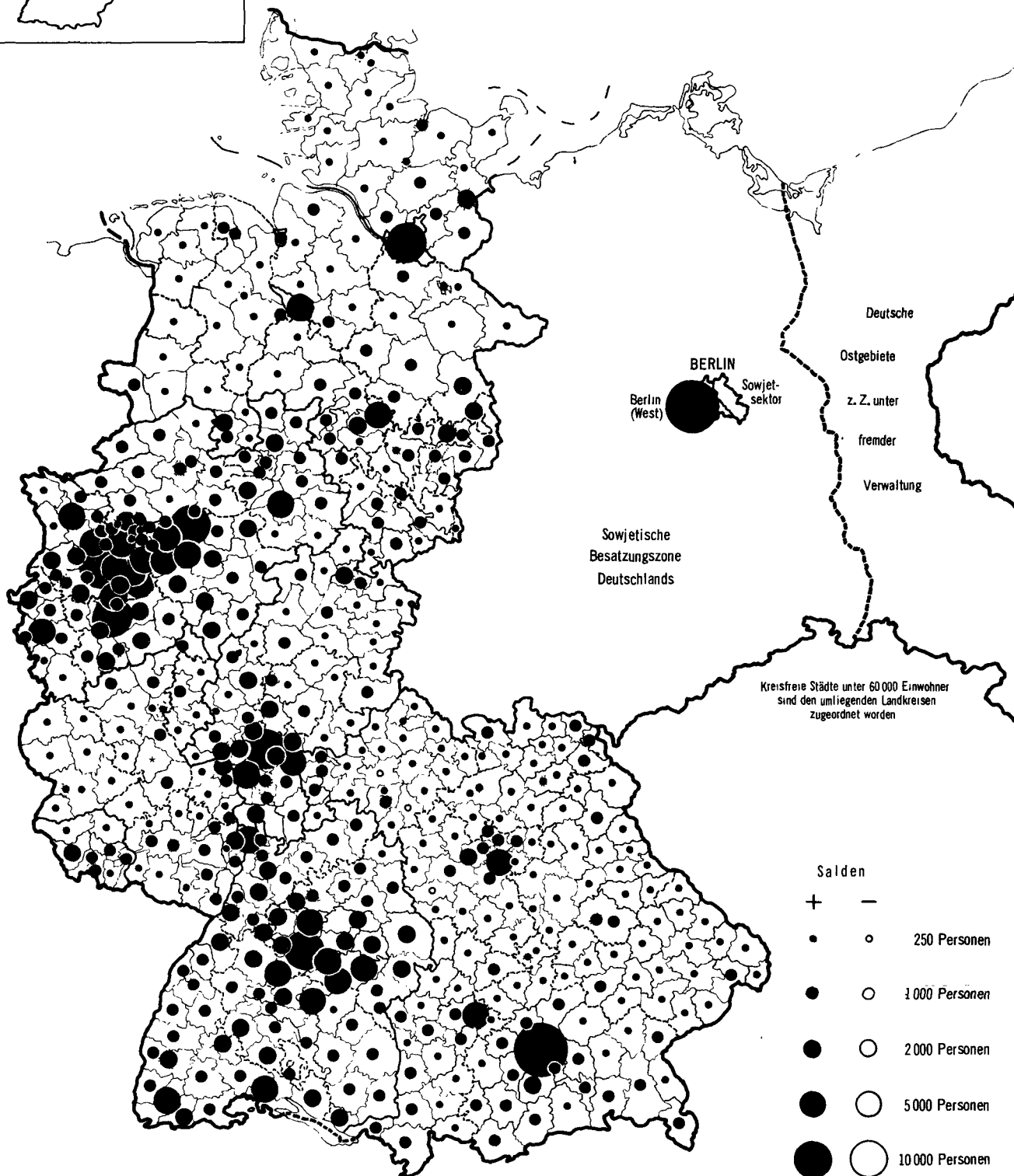


Salden	
+	-
●	○ 250 Personen
●	○ 1 000 Personen
●	○ 2 000 Personen
●	○ 5 000 Personen
●	○ 10 000 Personen

Deutschland  
in den Grenzen vom 31.12.1937

# WANDERUNGSBILANZ DER KREISE 1965

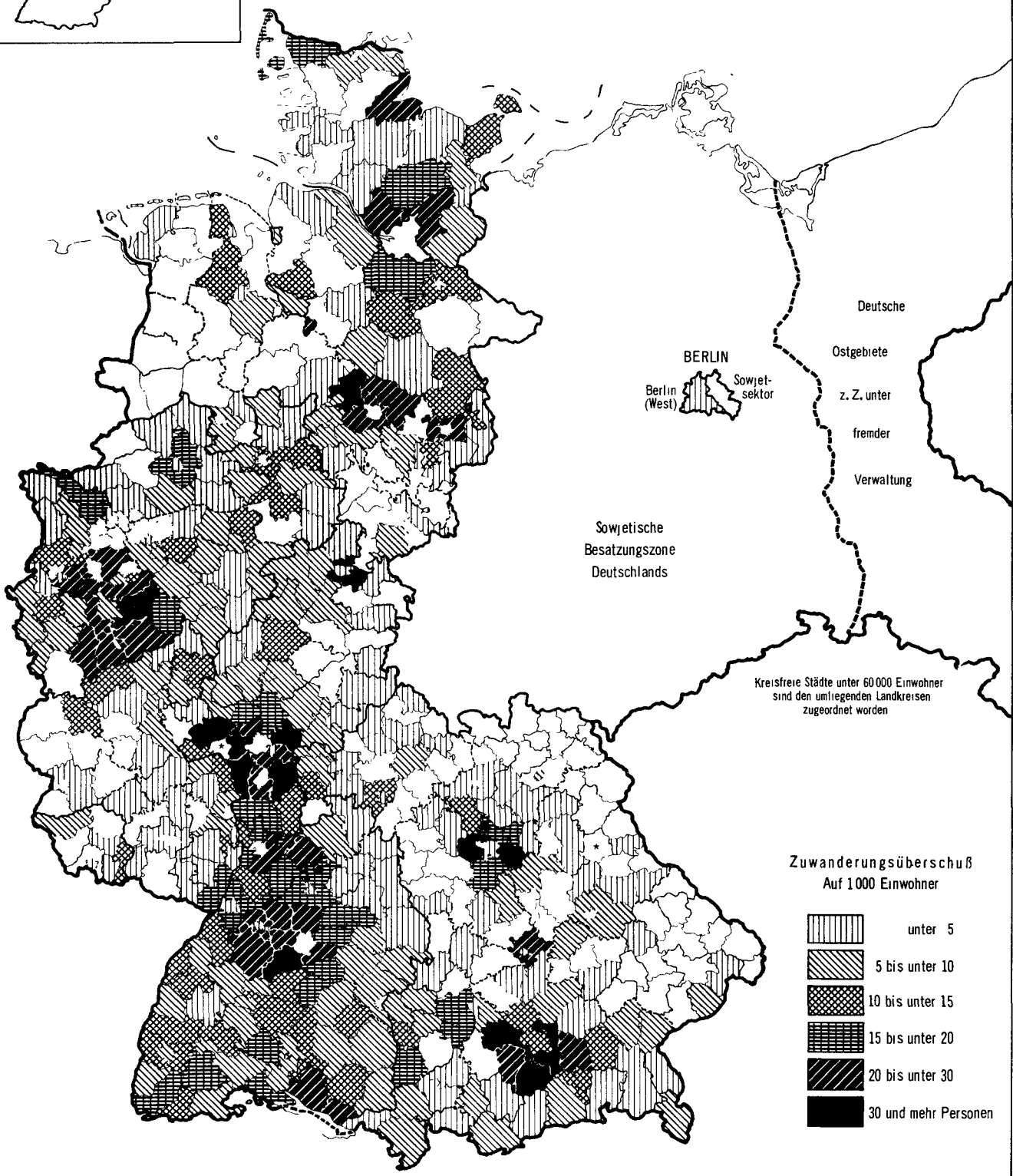
Zu- bzw. Abwanderungsüberschuß aus den Wanderungen über die Grenzen des Bundesgebietes



Deutschland  
in den Grenzen vom 31.12.1937



WANDERUNGSBILANZ DER KREISE 1965  
Zuwanderungsüberschuß insgesamt auf 1000 Einwohner



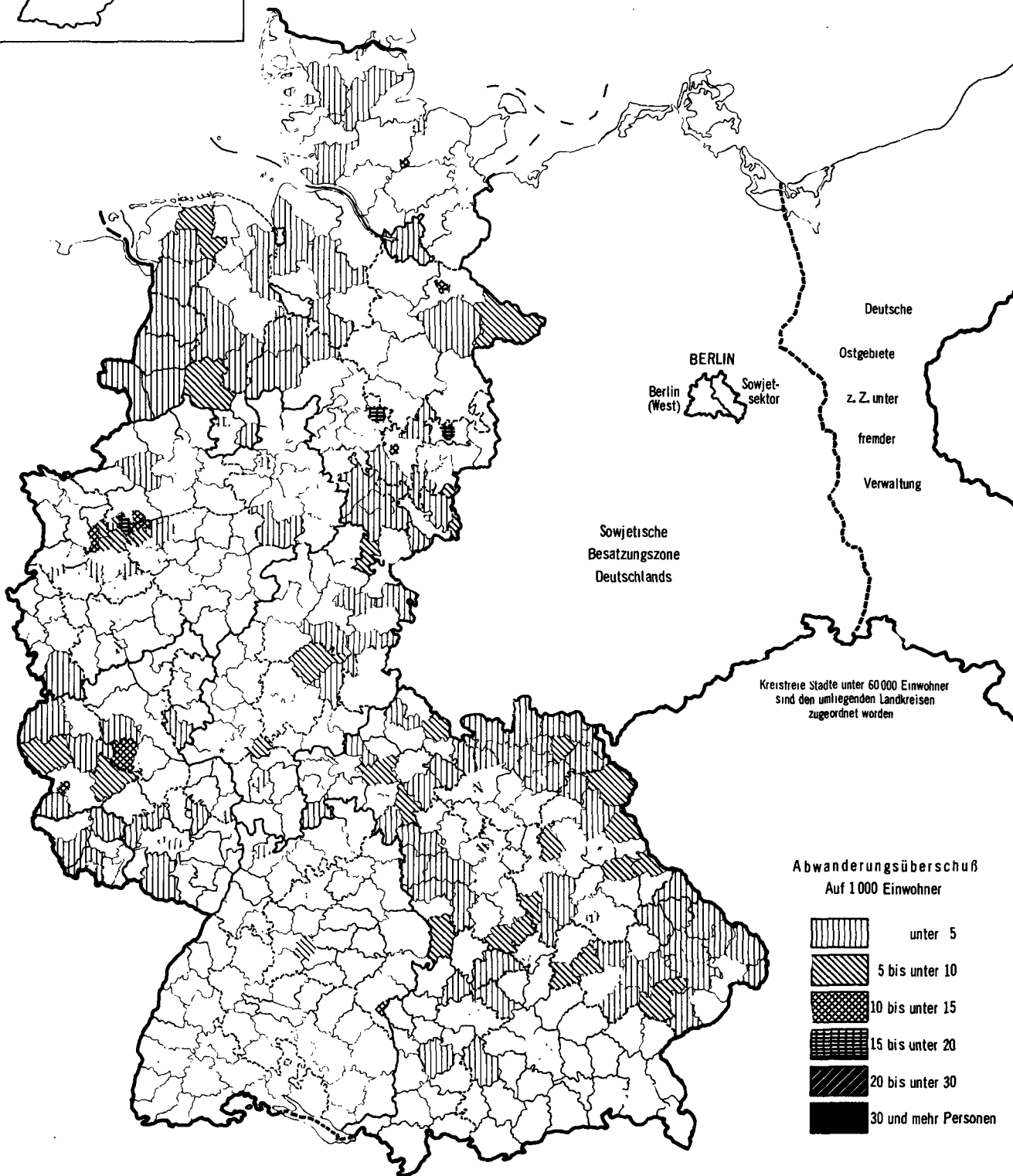
Zuwanderungsüberschuß  
Auf 1000 Einwohner

- unter 5
- 5 bis unter 10
- 10 bis unter 15
- 15 bis unter 20
- 20 bis unter 30
- 30 und mehr Personen

Deutschland  
in den Grenzen vom 31.12.1937



# WANDERUNGSBILANZ DER KREISE 1965 Abwanderungsüberschuß insgesamt auf 1000 Einwohner

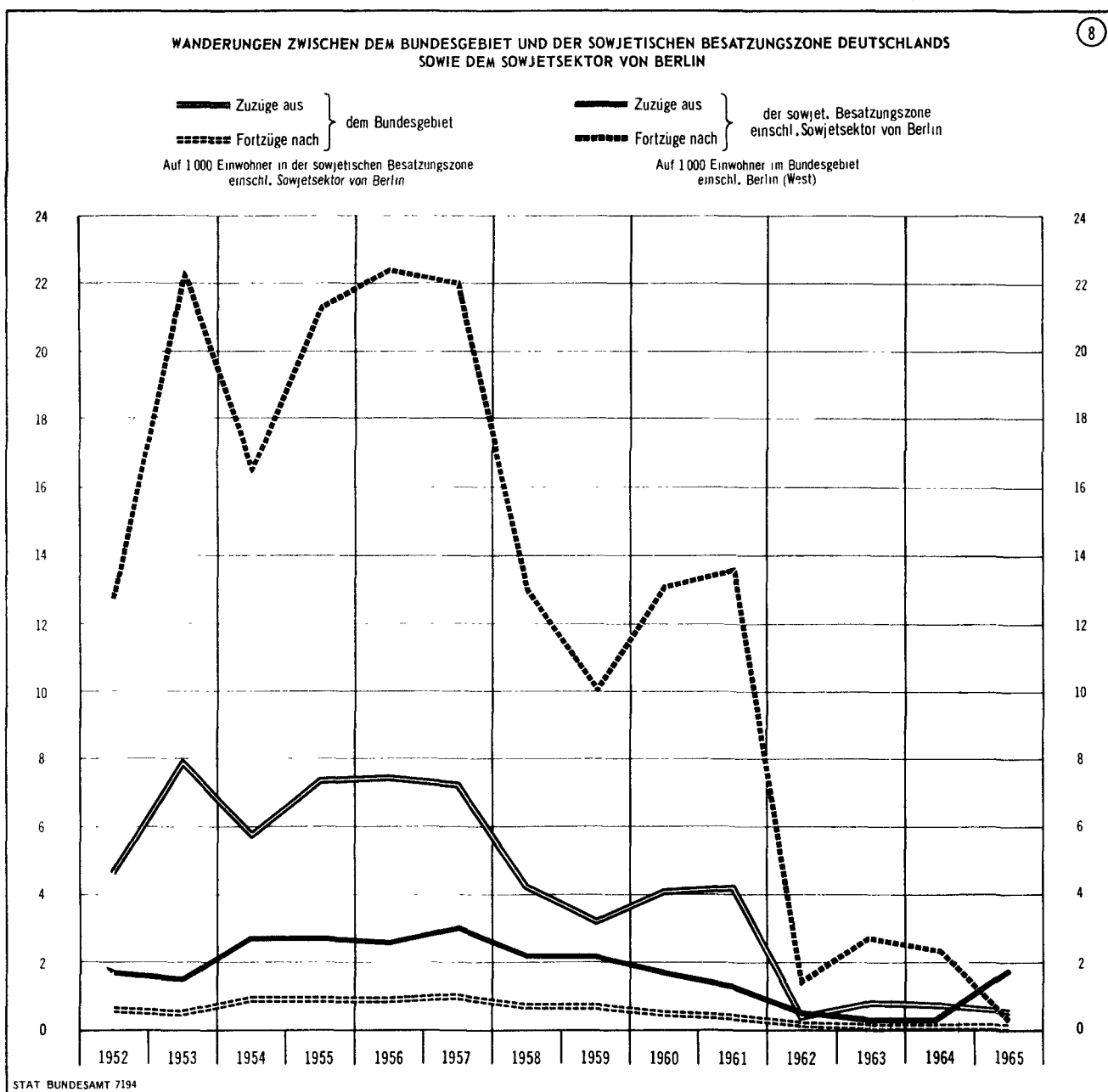


**7. Wanderungen zwischen dem Bundesgebiet und der sowjetischen Besatzungszone Deutschlands  
sowie dem Sowjetsektor von Berlin \*)**

Jahr	Zuzüge			Fortzüge			Saldo		
	insgesamt <sup>1)</sup>	männlich <sup>1)</sup>	weiblich <sup>1)</sup>	insgesamt <sup>1)</sup>	männlich <sup>1)</sup>	weiblich <sup>1)</sup>	insgesamt <sup>1)</sup>	männlich <sup>1)</sup>	weiblich <sup>1)</sup>
1952	232 100	108 000	124 100	30 900	15 900	15 000	+ 201 200	+ 92 100	+ 109 100
1953	408 100	194 100	214 000	28 100	14 200	13 900	+ 380 100	+ 179 900	+ 200 200
1954	295 400	136 900	158 500	49 000	25 100	23 900	+ 246 400	+ 111 800	+ 134 600
1955	381 800	192 200	189 600	48 700	25 400	23 300	+ 333 100	+ 166 800	+ 166 300
1956	396 300	192 100	204 200	46 700	24 700	22 000	+ 349 600	+ 167 400	+ 182 200
1957	384 700	194 100	190 600	52 600	28 500	24 100	+ 332 000	+ 165 600	+ 166 500
1958	226 300	104 300	122 000	38 700	21 700	17 000	+ 187 600	+ 82 600	+ 105 000
1959	173 800	83 000	90 900	38 700	21 800	16 800	+ 135 200	+ 61 100	+ 74 000
1960	225 400	110 900	114 500	28 500	16 400	12 200	+ 196 900	+ 94 600	+ 102 300
1961	233 500	115 500	117 900	23 100	13 500	9 600	+ 210 400	+ 102 100	+ 108 300
1962	21 500	9 500	11 900	8 800	5 200	3 600	+ 12 700	+ 4 300	+ 8 400
1963	47 100	15 400	31 700	4 700	2 800	1 900	+ 42 400	+ 12 600	+ 29 800
1964	39 300	13 500	25 800	4 900	2 700	2 200	+ 34 400	+ 10 800	+ 23 600
1965	29 500	10 500	19 100	5 600	2 800	2 800	+ 23 900	+ 7 700	+ 16 300

\*) Vgl. Vorbemerkung.

1) Abweichungen in den Summen durch Runden der Zahlen.



### 8. Wanderungen über die Grenzen des Bundesgebietes nach Herkunfts- und Zielgebieten

Herkunfts- bzw. Zielgebiet		Zuzüge			Fortzüge			Überschuß der Zu- (+) bzw. Fortzüge (-)		
		insgesamt	männlich	weiblich	insgesamt	männlich	weiblich	insgesamt	männlich	weiblich
ohne Berlin										
Berlin (West)	1962	63 754	32 562	31 192	36 136	22 716	13 420	+ 27 618	+ 9 846	+ 17 772
	1963	50 809	26 350	24 459	41 348	25 798	15 550	+ 9 461	+ 552	+ 8 909
	1964	43 434	24 411	19 023	43 456	27 170	16 286	- 22	- 2 759	+ 2 737
Sowjetsektor von Berlin	1962	977	367	610	242	153	89	+ 735	+ 214	+ 521
	1963	1 599	489	1 110	199	131	68	+ 1 400	+ 358	+ 1 042
	1964	1 845	552	1 293	215	128	87	+ 1 630	+ 424	+ 1 206
Sowjetische Besatzungszone Deutschlands	1962	14 310	6 766	7 544	6 675	4 121	2 554	+ 7 635	+ 2 645	+ 4 990
	1963	33 390	11 582	21 808	3 876	2 352	1 524	+ 29 514	+ 9 230	+ 20 284
	1964	27 616	10 045	17 571	4 231	2 355	1 876	+ 23 385	+ 7 710	+ 15 675
Deutsche Ostgebiete <sup>1)</sup>	1962	18 140	3 510	4 630	87	42	45	+ 8 053	+ 3 468	+ 4 585
	1963	9 168	3 921	5 247	128	38	90	+ 9 040	+ 3 883	+ 5 157
	1964	12 062	5 229	6 833	310	90	220	+ 11 752	+ 5 139	+ 6 613
Ausland <sup>2)</sup>	1962	557 910	414 751	143 159	319 701	236 345	83 356	+ 238 209	+ 178 406	+ 59 803
	1963	566 364	409 213	157 151	420 092	316 245	103 847	+ 146 272	+ 92 968	+ 53 304
	1964	687 181	504 011	183 170	450 028	330 327	119 701	+ 237 153	+ 173 684	+ 63 469
Ungeklärt und ohne Angabe <sup>3)</sup>	1962	4 089	3 291	798	1 798	1 488	310	+ 2 291	+ 1 803	+ 488
	1963	4 253	3 403	850	1 434	1 241	193	+ 2 819	+ 2 162	+ 657
	1964	3 291	2 595	696	701	623	78	+ 2 590	+ 1 972	+ 618
Insgesamt	1962	649 180	461 247	187 933	364 639	264 865	99 774	+ 284 541	+ 196 382	+ 88 159
	1963	665 583	454 958	210 625	467 077	345 805	121 272	+ 198 506	+ 109 153	+ 89 353
	1964	775 429	546 843	228 586	498 941	360 673	138 268	+ 276 488	+ 186 170	+ 90 318

#### einschl. Berlin (West)

Sowjetsektor von Berlin	1965	5 407	1 642	3 765	425	210	215	+ 4 982	+ 1 432	+ 3 550
Sowjetische Besatzungszone Deutschlands	1965	24 142	8 833	15 309	5 187	2 592	2 595	+ 18 955	+ 6 241	+ 12 714
Deutsche Ostgebiete <sup>1)</sup>	1965	13 721	6 092	7 629	310	76	234	+ 13 411	+ 6 016	+ 7 395
Ausland <sup>2)</sup>	1965	791 737	561 720	230 017	489 503	360 084	129 419	+ 302 234	+ 201 636	+ 100 598
Ungeklärt und ohne Angabe <sup>3)</sup>	1965	4 907	3 860	1 047	737	608	129	+ 4 170	+ 3 252	+ 918
Insgesamt	1965	839 914	582 147	257 767	496 162	363 570	132 592	+ 343 752	+ 218 577	+ 125 175

1) Grenzen vom 31.12.1937 z. Z. unter fremder Verwaltung. — 2) 1964 und 1965 einschl. unbekanntes Ausland. — 3) Sowie Personen auf See und ohne festen Wohnsitz; vor 1964 einschl. unbekanntes Ausland.

### 9. Wanderungen über die Grenzen des Bundesgebietes 1965 nach Ländern

Land	Wanderungen über die Grenzen des Bundesgebietes insgesamt				Darunter nach dem					
	männlich	weiblich	insgesamt	darunter Erwerbspersonen	europäischen Ausland			außereuropäischen Ausland		
					männlich	weiblich	zusammen	männlich	weiblich	zusammen
Zuzüge										
Schleswig-Holstein	8 284	5 444	13 728	9 256	6 764	3 786	10 550	1 057	925	1 982
Hamburg	11 984	6 438	18 422	12 740	7 950	3 958	11 908	2 709	1 628	4 337
Niedersachsen	38 386	18 557	56 943	44 584	33 962	13 711	47 673	2 798	2 092	4 890
Bremen	4 283	2 773	7 056	5 029	2 991	1 827	4 818	616	572	1 188
Nordrhein-Westfalen	142 339	61 360	203 699	158 095	125 435	48 272	173 707	10 997	5 157	16 154
Hessen	66 562	27 994	94 556	74 055	59 488	21 774	81 262	5 225	3 954	9 179
Rheinland-Pfalz	21 487	10 312	31 799	23 391	18 935	7 710	26 645	1 944	1 704	3 648
Baden-Württemberg	170 299	67 422	237 721	194 001	160 320	58 689	219 009	7 556	5 470	13 026
Bayern	99 222	43 049	142 271	110 754	88 548	33 876	122 424	8 465	6 065	14 530
Saarland	7 390	3 141	10 531	7 066	6 659	2 610	9 269	482	217	699
Berlin (West)	11 911	11 277	23 188	11 636	5 547	4 085	9 632	2 398	1 820	4 218
Insgesamt	582 147	257 767	839 914	650 607	516 599	200 298	716 897	44 247	29 604	73 851
Fortzüge										
Schleswig-Holstein	5 199	3 441	8 640	6 088	4 012	2 511	6 523	1 056	874	1 930
Hamburg	5 745	3 459	9 204	6 601	3 666	2 164	5 830	1 754	1 244	2 998
Niedersachsen	22 213	8 244	30 457	25 088	19 463	6 171	25 634	2 418	1 836	4 254
Bremen	2 513	1 554	4 067	2 878	1 521	907	2 428	616	610	1 226
Nordrhein-Westfalen	74 490	26 525	101 015	80 435	65 624	21 026	86 650	8 009	4 858	12 867
Hessen	45 527	15 102	60 629	49 199	40 397	10 337	50 734	4 927	4 559	9 486
Rheinland-Pfalz	13 999	6 297	20 296	15 037	12 216	4 150	16 366	1 635	2 018	3 653
Baden-Württemberg	114 977	36 423	151 400	126 404	107 148	29 639	136 787	7 200	6 077	13 277
Bayern	67 065	24 948	92 013	72 085	59 076	17 148	76 224	7 353	7 014	14 367
Saarland	5 151	1 819	6 970	4 965	4 759	1 556	6 315	351	230	581
Berlin (West)	6 691	4 780	11 471	6 572	3 746	2 580	6 326	2 582	1 838	4 420
Insgesamt	363 570	132 592	496 162	395 352	321 628	98 189	419 817	37 901	31 158	69 059

#### Überschuß der Zu- (+) bzw. Fortzüge (-)

Schleswig-Holstein	+ 3 085	+ 2 003	+ 5 088	+ 3 168	+ 2 752	+ 1 275	+ 4 027	+ 1	+ 51	+ 52
Hamburg	+ 6 239	+ 2 979	+ 9 218	+ 6 139	+ 4 284	+ 1 794	+ 6 078	+ 955	+ 384	+ 1 339
Niedersachsen	+ 16 173	+ 10 313	+ 26 486	+ 19 496	+ 14 499	+ 7 540	+ 22 039	+ 380	+ 256	+ 636
Bremen	+ 1 770	+ 1 219	+ 2 989	+ 2 151	+ 1 470	+ 920	+ 2 390	-	- 38	- 38
Nordrhein-Westfalen	+ 67 849	+ 34 835	+ 102 684	+ 77 660	+ 59 811	+ 27 246	+ 87 057	+ 2 988	+ 299	+ 3 287
Hessen	+ 21 035	+ 12 892	+ 33 927	+ 24 856	+ 19 091	+ 11 437	+ 30 528	+ 298	+ 605	- 307
Rheinland-Pfalz	+ 7 488	+ 4 015	+ 11 503	+ 8 354	+ 6 719	+ 3 560	+ 10 279	+ 309	+ 314	- 5
Baden-Württemberg	+ 55 322	+ 30 999	+ 86 321	+ 67 597	+ 53 172	+ 29 050	+ 82 222	+ 356	+ 607	+ 251
Bayern	+ 32 157	+ 18 101	+ 50 258	+ 38 669	+ 29 472	+ 16 728	+ 46 200	+ 1 112	+ 949	+ 163
Saarland	+ 2 239	+ 1 322	+ 3 561	+ 2 101	+ 1 900	+ 1 054	+ 2 954	+ 131	+ 13	+ 118
Berlin (West)	+ 5 220	+ 6 497	+ 11 717	+ 5 064	+ 1 801	+ 1 505	+ 3 306	- 184	- 18	- 202
Insgesamt	+ 218 577	+ 125 175	+ 343 752	+ 255 255	+ 194 971	+ 102 109	+ 297 080	+ 6 346	- 1 554	+ 4 792

10. Wanderungen innerhalb des Bundesgebietes 1965 nach Herkunfts- und Zielländern \*)

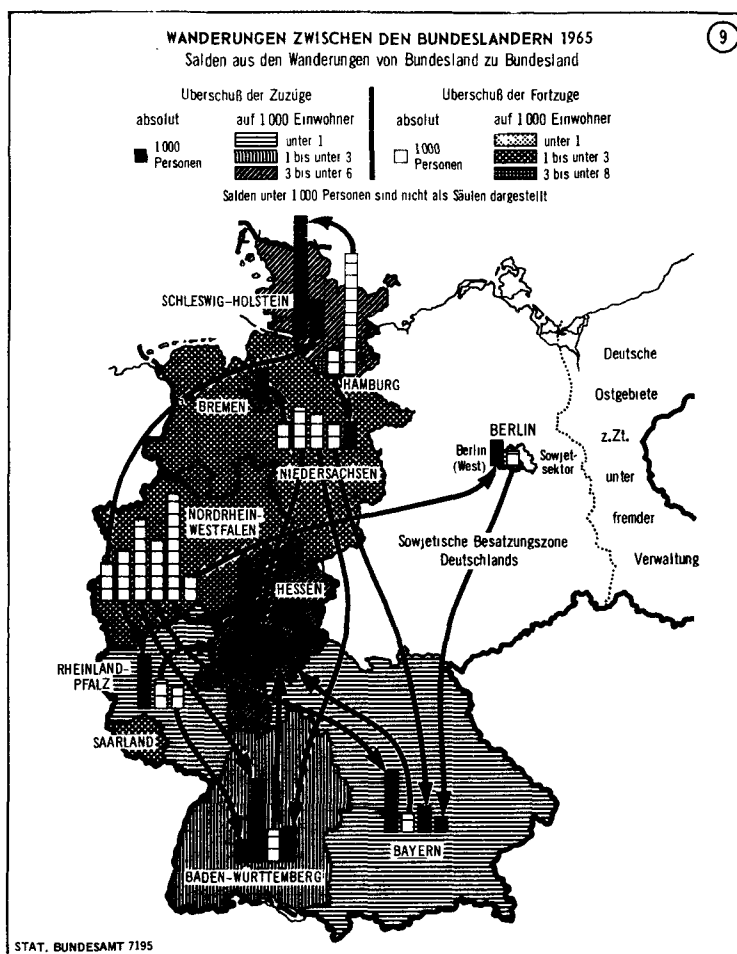
Herkunftsland	Insgesamt	Zielland										
		Schleswig-Holstein	Hamburg	Niedersachsen	Bremen	Nordrhein-Westfalen	Hessen	Rheinland-Pfalz	Baden-Württemberg	Bayern	Saarland	Berlin (West)
Personen insgesamt												
Schleswig-Holstein . . . .	180 873	115 695	18 503	13 230	2 206	11 225	3 873	1 787	5 730	4 819	234	3 571
Hamburg . . . . .	69 432	28 214	—	15 215	1 528	7 477	5 563	1 149	4 382	4 180	223	3 501
Niedersachsen . . . . .	462 232	14 170	13 095	315 898	14 161	48 405	14 667	4 918	14 760	11 721	828	9 609
Bremen . . . . .	26 063	2 192	1 384	12 019	1 032	3 361	1 406	541	1 810	1 301	88	929
Nordrhein-Westfalen . . . .	912 237	14 269	7 716	48 754	4 153	682 966	35 101	30 425	37 273	31 605	3 155	16 820
Hessen . . . . .	330 302	3 466	2 870	11 270	1 160	26 482	222 639	15 460	20 721	18 431	1 725	6 078
Rheinland-Pfalz . . . . .	208 798	1 969	1 120	4 441	593	26 239	17 766	120 209	18 476	9 124	6 668	2 193
Baden-Württemberg . . . . .	635 099	5 414	3 779	12 007	1 569	30 632	23 305	16 798	479 926	50 117	3 115	8 437
Bayern . . . . .	651 210	4 563	3 415	9 683	1 299	26 644	19 918	8 926	49 163	518 973	1 429	7 192
Saarland . . . . .	63 654	317	210	837	85	3 376	2 161	6 327	3 861	1 800	43 599	581
Berlin (West) . . . . .	60 964	4 029	3 573	7 669	1 128	14 733	6 892	2 370	8 679	8 442	544	—
Insgesamt . . . . .	3 599 964	194 298	55 670	453 028	28 914	881 540	351 291	209 410	644 781	660 513	61 608	58 911

Personen insgesamt auf 1 000 Einwohner im Herkunftsland											
Schleswig-Holstein	74,7	47,8	7,6	5,5	0,9	4,6	1,6	0,7	2,4	2,0	0,1
Hamburg	37,4	15,2	—	8,2	0,8	4,0	1,9	0,6	2,4	2,3	0,1
Niedersachsen	67,1	2,1	1,9	45,8	2,1	7,0	2,1	0,7	2,1	1,7	0,1
Bremen	35,3	3,0	1,9	16,3	1,4	4,6	1,9	0,7	2,5	1,8	0,1
Nordrhein-Westfalen	54,8	0,9	0,5	2,9	0,2	41,0	2,1	1,8	2,2	1,9	0,2
Hessen	64,3	0,7	0,6	2,2	0,2	5,2	43,3	3,0	4,0	3,6	0,3
Rheinland-Pfalz	58,5	0,6	0,3	1,2	0,2	7,4	5,0	33,7	5,2	2,6	1,9
Baden-Württemberg	76,0	0,6	0,5	1,4	0,2	3,7	2,8	2,0	57,4	6,0	0,4
Bayern	64,8	0,5	0,3	1,0	0,1	2,7	2,0	0,9	4,9	51,6	0,1
Saarland	56,7	0,3	0,2	0,7	0,1	3,0	1,9	6,1	3,4	1,6	38,8
Berlin (West)	27,3	1,8	1,6	4,4	0,5	6,7	3,1	1,1	3,9	3,8	0,2
Insgesamt	61,0	3,3	0,9	7,7	0,5	14,9	6,0	3,5	10,9	11,2	1,0

Erwerbspersonen <sup>1)</sup>											
Schleswig-Holstein	43 376	—	12 136	8 676	1 694	7 237	2 538	1 147	3 843	3 500	130
Hamburg	43 078	17 095	—	9 190	1 093	5 109	2 323	803	2 869	2 785	123
Niedersachsen	94 196	9 480	8 607	—	9 043	30 814	9 066	3 127	9 667	7 518	471
Bremen	15 652	1 625	941	6 887	—	2 197	896	391	1 234	830	41
Nordrhein-Westfalen	141 700	8 994	5 355	29 659	2 865	—	20 780	17 702	23 540	19 363	1 757
Hessen	70 563	2 300	1 967	7 142	782	17 554	—	10 124	13 767	11 787	1 097
Rheinland-Pfalz	57 250	1 334	802	2 791	417	16 670	11 490	—	12 318	5 999	3 926
Baden-Württemberg	105 421	3 665	2 655	7 902	1 098	21 167	15 618	11 353	—	34 241	1 945
Bayern	90 718	3 351	2 431	6 519	932	18 000	13 270	6 031	34 484	—	863
Saarland	12 857	216	140	488	50	2 057	1 449	4 318	2 615	1 145	—
Berlin (West)	39 411	2 717	2 610	6 037	780	10 048	4 379	1 493	5 732	5 287	328
Insgesamt	715 122	50 777	37 644	85 291	18 756	130 853	81 809	56 479	110 069	92 455	10 671

\*) Nach den in den Ländern ermittelten Zuzügen — In den Fällen, in denen Herkunfts- und Zielland übereinstimmen, handelt es sich um Umzüge nach einer anderen Gemeinde innerhalb der Länder.

1) Umzüge von Erwerbspersonen innerhalb der Länder werden nicht ermittelt, dies ist bei einem Vergleich v.a. Personen insgesamt mit Erwerbspersonen zu berücksichtigen.

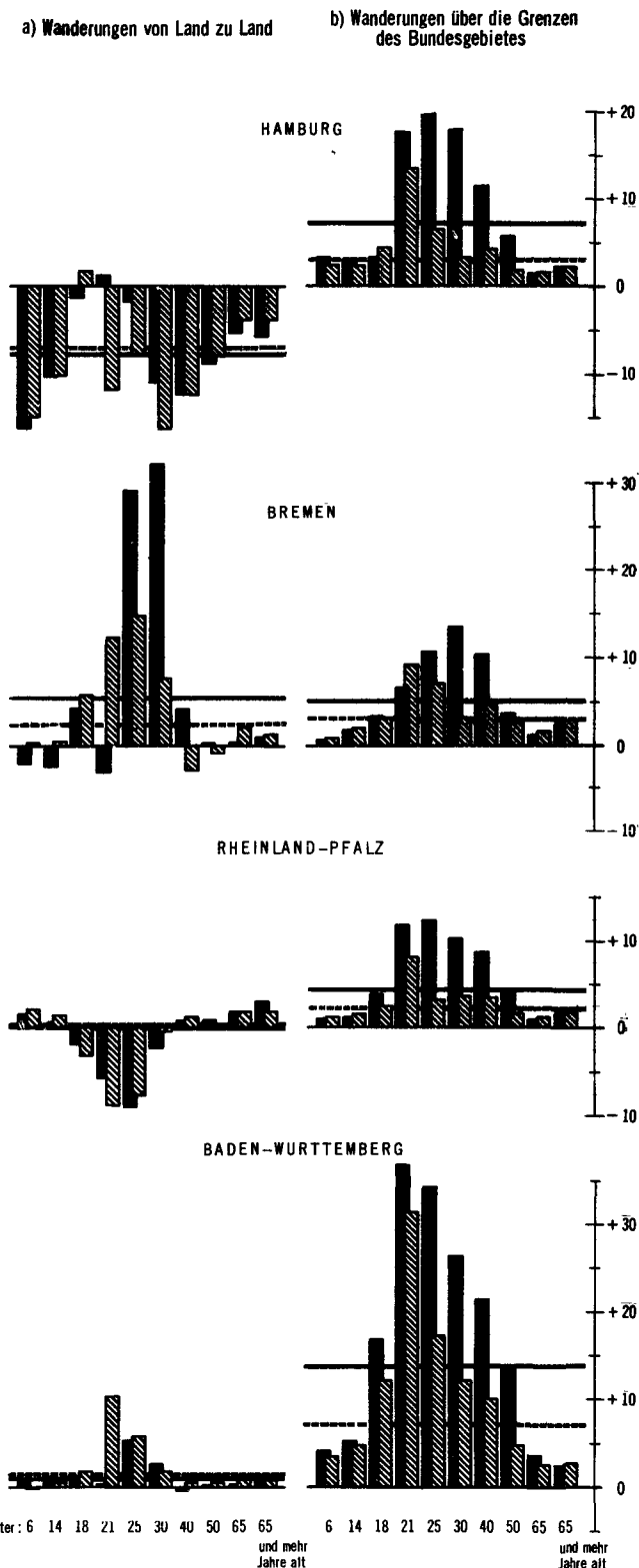
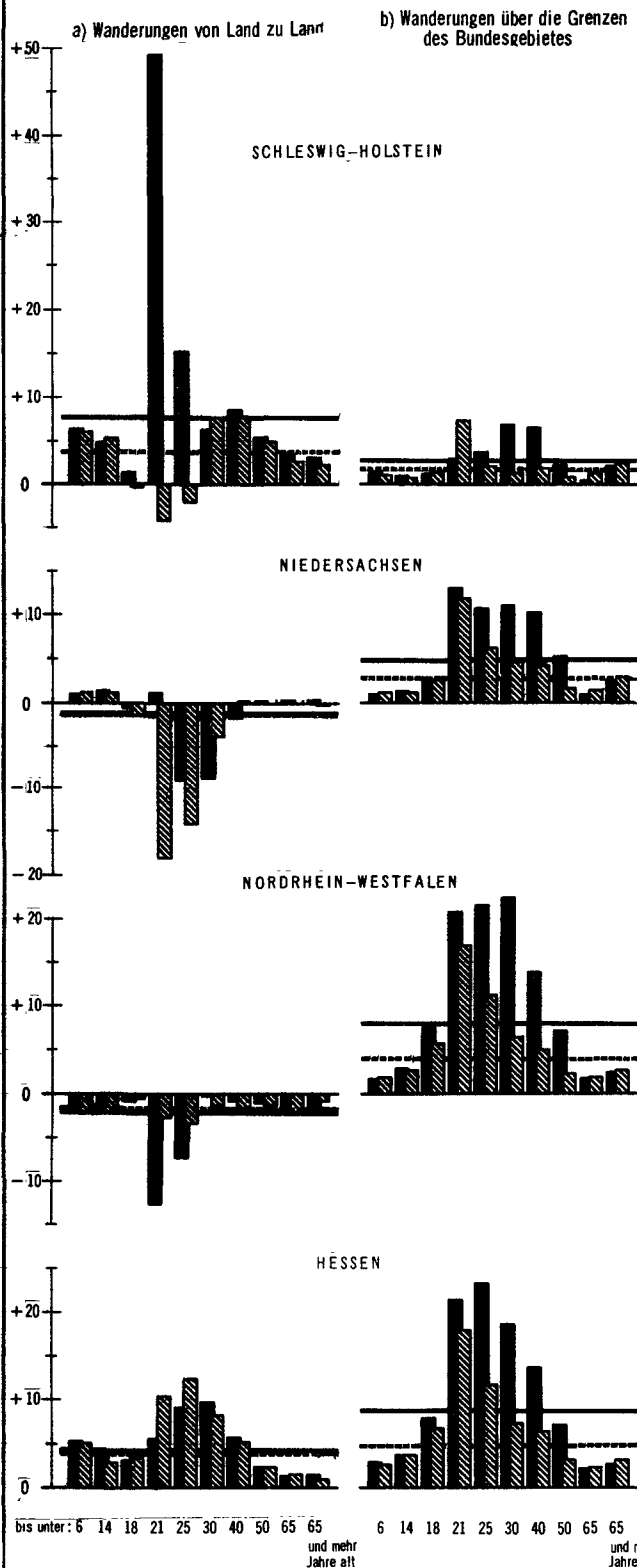


ÜBERSCHUSS DER ZU-(+) BZW. FORTZÜGE(-) DER LÄNDER 1965 NACH ALTERSGRUPPEN  
Auf jeweils 1000 Einwohner

10

Zuwanderungs-  
überschuß(+) männlich  
weiblich  
Abwanderungs-  
überschuß(-) weiblich  
männlich

Durchschnitt  
sämtlicher  
Altersjahre männlich  
weiblich



# ÜBERSCHUSS DER ZU-(+) BZW. FORTZÜGE (-) DER LÄNDER 1965 NACH ALTERSGRUPPEN

Auf jeweils 1000 Einwohner

11

Zuwanderungs-  
überschuß(+) männlich  
weiblich  
Abwanderungs-  
überschuß(-) weiblich  
männlich

Durchschnitt  
sämtlicher  
Altersjahre männlich  
weiblich


a) Wanderungen von Land zu Land

b) Wanderungen über die Grenzen  
des Bundesgebietes

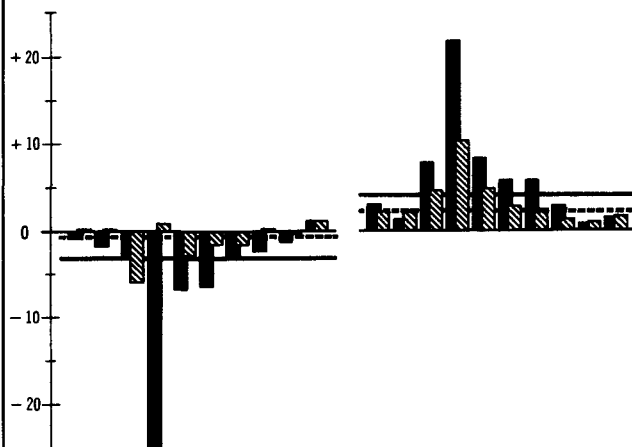
a) Wanderungen von Land zu Land

b) Wanderungen über die Grenzen  
des Bundesgebietes

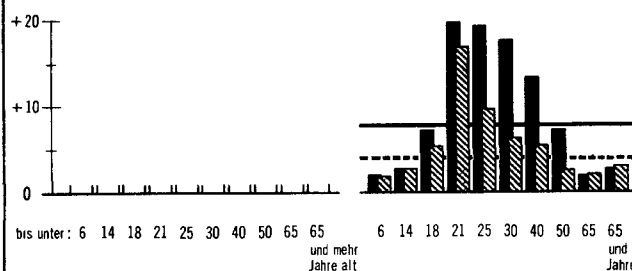
BAYERN



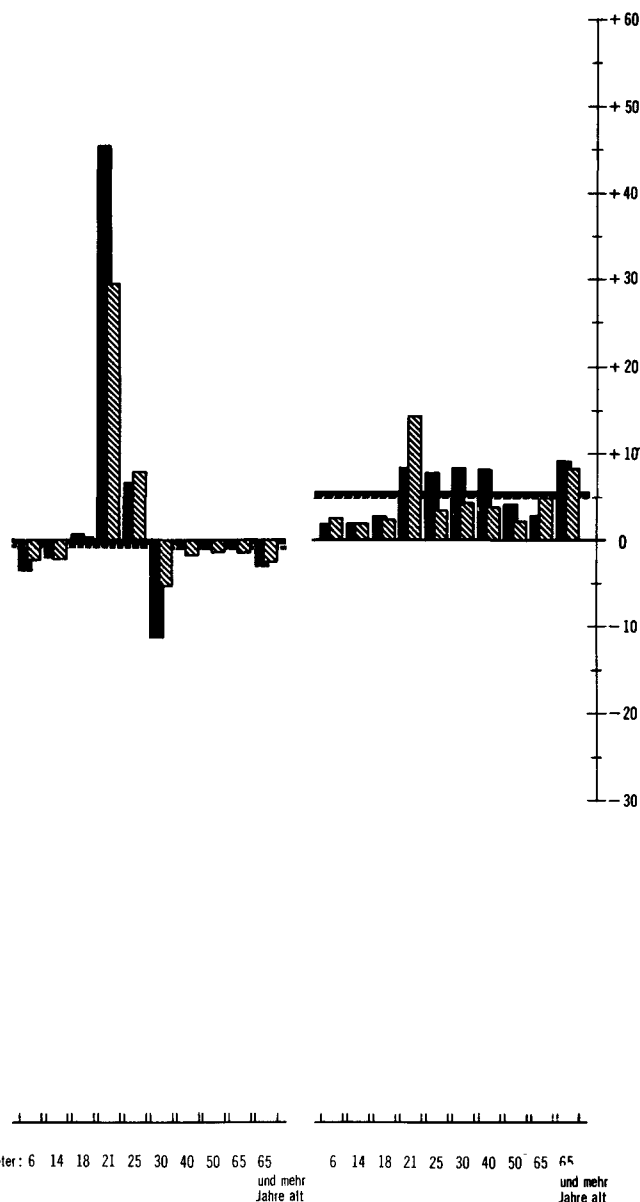
SAARLAND



BUNDESGBIET



BERLIN (West)



## 11. Salden aus den Wanderungen zwischen den Ländern des Bundesgebietes 1965\*)

Land	Überschuß der Zu- (+) bzw. Fortzüge (-)										
	Schleswig-Holstein	Hamburg	Niedersachsen	Bremen	Nordrhein-Westfalen	Hessen	Rheinland-Pfalz	Baden-Württemberg	Bayern	Saarland	Berlin (West)

gegenüber nebenstehenden übrigen Ländern <sup>1)</sup>

## Personen insgesamt

Schleswig-Holstein	-	- 9 711	- 940	+ 14	- 3 044	+ 407	- 182	+ 316	+ 256	- 83	- 458
Hamburg	+ 9 711	-	+ 2 120	+ 144	- 239	+ 693	+ 29	+ 603	+ 765	+ 13	- 77
Niedersachsen	+ 940	- 2 120	-	+ 2 142	- 349	+ 3 397	+ 477	+ 2 753	+ 2 033	- 9	- 60
Bremen	- 14	- 144	- 2 142	-	- 792	+ 246	- 52	+ 241	+ 2	+ 3	- 199
Nordrhein-Westfalen	+ 3 044	+ 239	+ 349	+ 792	-	+ 8 619	+ 4 186	+ 6 641	+ 4 961	- 221	+ 2 087
Hessen	- 407	- 693	- 3 397	- 246	- 8 619	-	- 2 306	- 2 584	- 1 487	- 436	- 814
Rheinland-Pfalz	+ 182	- 29	- 477	+ 52	- 4 186	+ 2 306	-	+ 1 678	+ 198	- 159	- 177
Baden-Württemberg	- 316	- 603	- 2 753	- 241	- 6 641	+ 2 584	- 1 678	-	+ 954	- 746	- 242
Bayern	- 256	- 765	- 2 033	- 2	- 4 961	+ 1 487	- 198	- 954	-	- 371	- 1 250
Saarland	+ 83	- 13	+ 9	- 3	+ 221	+ 436	+ 159	+ 746	+ 371	-	+ 37
Berlin (West)	+ 458	+ 77	+ 60	+ 199	- 2 087	+ 814	+ 177	+ 242	+ 1 250	- 37	-
Insgesamt	+ 13 425	- 13 762	- 9 204	+ 2 851	- 30 697	+ 20 989	+ 612	+ 9 682	+ 9 303	- 2 046	- 1 153
dagegen: 1964	+ 8 784	- 9 527	- 12 492	+ 1 888	- 28 858	+ 21 263	- 1 400	+ 12 102	+ 8 993	- 753	-
1963	+ 5 163	- 3 491	- 17 853	+ 984	- 29 056	+ 17 435	+ 1 539	+ 14 322	+ 12 572	- 1 615	-
1962	+ 3 226	- 4 281	- 18 028	+ 115	- 28 269	+ 18 026	+ 586	+ 12 445	+ 16 939	- 759	-
1961	+ 4 348	- 3 813	- 23 991	+ 2 813	- 17 081	+ 17 644	- 4 410	+ 13 194	+ 10 536	+ 760	-

## auf 1 000 Einwohner

Schleswig-Holstein	-	- 5,2	- 0,1	+ 0,0	- 0,2	+ 0,1	- 0,1	+ 0,0	+ 0,0	- 0,1	- 0,2
Hamburg	+ 4,0	-	+ 0,3	+ 0,2	- 0,0	+ 0,1	+ 0,0	+ 0,1	+ 0,1	+ 0,0	- 0,0
Niedersachsen	+ 0,4	- 1,1	-	+ 2,9	- 0,0	+ 0,7	+ 0,1	+ 0,3	+ 0,2	- 0,0	- 0,0
Bremen	- 0,0	- 0,1	- 0,3	-	- 0,0	+ 0,0	- 0,0	+ 0,0	+ 0,0	+ 0,0	- 0,1
Nordrhein-Westfalen	+ 1,3	+ 0,1	+ 0,1	+ 1,1	-	+ 1,7	+ 1,2	+ 0,8	+ 0,5	- 0,2	+ 0,9
Hessen	- 0,2	- 0,4	- 0,5	- 0,3	- 0,5	-	- 0,6	- 0,3	- 0,1	- 0,4	- 0,4
Rheinland-Pfalz	+ 0,1	- 0,0	- 0,1	+ 0,1	- 0,3	+ 0,4	-	+ 0,2	+ 0,0	- 0,1	- 0,1
Baden-Württemberg	- 0,1	- 0,3	- 0,4	- 0,3	- 0,4	+ 0,5	- 0,5	-	+ 0,1	- 0,7	- 0,1
Bayern	- 0,1	- 0,4	- 0,3	- 0,0	- 0,3	+ 0,3	- 0,1	- 0,1	-	- 0,3	- 0,6
Saarland	+ 0,0	- 0,0	+ 0,0	- 0,0	+ 0,0	+ 0,1	+ 0,0	+ 0,1	+ 0,0	-	+ 0,0
Berlin (West)	+ 0,2	+ 0,0	+ 0,0	+ 0,3	- 0,1	+ 0,2	+ 0,0	+ 0,0	+ 0,1	- 0,0	-
Insgesamt	+ 5,5	- 7,4	- 1,3	+ 3,9	- 1,7	+ 4,1	+ 0,2	+ 1,2	+ 0,9	- 1,8	- 0,5
dagegen: 1964	+ 3,7	- 5,1	- 1,8	+ 2,6	- 1,8	+ 4,2	- 0,4	+ 1,5	+ 0,9	- 0,7	-
1963	+ 2,2	- 1,9	- 2,6	+ 1,4	- 1,8	+ 3,5	+ 0,4	+ 1,8	+ 1,3	- 1,5	-
1962	+ 1,4	- 2,3	- 2,7	+ 0,2	- 1,8	+ 3,7	+ 0,2	+ 1,6	+ 1,8	- 0,7	-
1961	+ 1,9	- 2,1	- 3,6	+ 4,0	- 1,1	+ 3,7	- 1,3	+ 1,7	+ 1,1	+ 0,7	-

## Erwerbspersonen

Schleswig-Holstein	-	- 4 959	- 804	+ 69	- 1 757	+ 238	- 187	+ 178	+ 149	- 86	- 242
Hamburg	+ 4 959	-	+ 583	+ 157	- 246	+ 356	+ 1	+ 214	+ 354	- 17	- 27
Niedersachsen	+ 804	- 583	-	+ 2 156	+ 1 155	+ 1 924	+ 336	+ 1 765	+ 999	- 17	+ 366
Bremen	- 69	- 157	- 2 156	-	- 668	+ 113	- 32	+ 136	- 102	- 9	- 160
Nordrhein-Westfalen	+ 1 757	+ 246	+ 1 155	+ 668	-	+ 3 226	+ 1 032	+ 2 373	+ 1 363	- 300	+ 1 637
Hessen	- 238	- 356	- 1 924	- 113	- 3 226	-	- 1 366	- 1 851	- 1 483	- 352	- 337
Rheinland-Pfalz	+ 187	- 1	- 336	+ 32	- 1 032	+ 1 366	-	+ 965	- 32	- 392	+ 14
Baden-Württemberg	- 178	- 214	- 1 765	- 136	- 2 373	+ 1 851	- 965	-	- 243	- 680	+ 55
Bayern	- 149	- 354	- 999	+ 102	- 1 363	+ 1 483	+ 32	+ 243	-	- 282	- 450
Saarland	+ 86	+ 17	+ 17	+ 9	+ 300	+ 352	+ 392	+ 680	+ 282	-	+ 51
Berlin (West)	+ 242	+ 27	- 366	+ 160	- 1 637	+ 337	- 14	- 55	+ 450	- 51	-
Insgesamt	+ 7 401	- 6 334	- 8 905	+ 3 104	- 10 847	+ 11 246	- 771	+ 4 648	+ 1 737	- 2 186	+ 907
dagegen: 1964	+ 4 439	- 3 836	- 8 574	+ 1 865	- 12 171	+ 12 657	- 1 964	+ 5 509	+ 3 352	- 1 277	-
1963	+ 2 872	- 487	- 11 755	+ 1 579	- 13 562	+ 10 971	+ 425	+ 5 862	+ 6 468	- 2 373	-
1962	+ 1 329	- 503	- 10 815	+ 703	- 13 330	+ 11 104	+ 764	+ 3 677	+ 8 961	- 1 890	-
1961	+ 2 055	- 237	- 14 443	+ 1 984	- 7 119	+ 10 434	- 2 751	+ 7 232	+ 4 740	- 1 895	-

\*) Vor 1965 ohne Berlin

1) Nach den in den Ländern ermittelten Zuzügen.

## 12. „Effektivität“ der Wanderungen \*)

## a) zwischen den Ländern des Bundesgebietes

Land	Wanderungssaldo in % des Wanderungsvolumens <sup>1)</sup> (Effektivitätsziffer)				
	1961	1962	1963	1964	1965

\*) Vor 1965 ohne Berlin  
1) Summe der Zu- und Fortzüge innerhalb des Bundesgebietes über die jeweiligen Landesgrenzen.

## b) über die Grenzen des Bundesgebietes

Land	Wanderungssaldo in % des Wanderungsvolumens <sup>1)</sup> (Effektivitätsziffer)				
	1961	1962	1963	1964	1965

1) Summe der Zu- und Fortzüge über die Grenzen des Bundesgebietes.

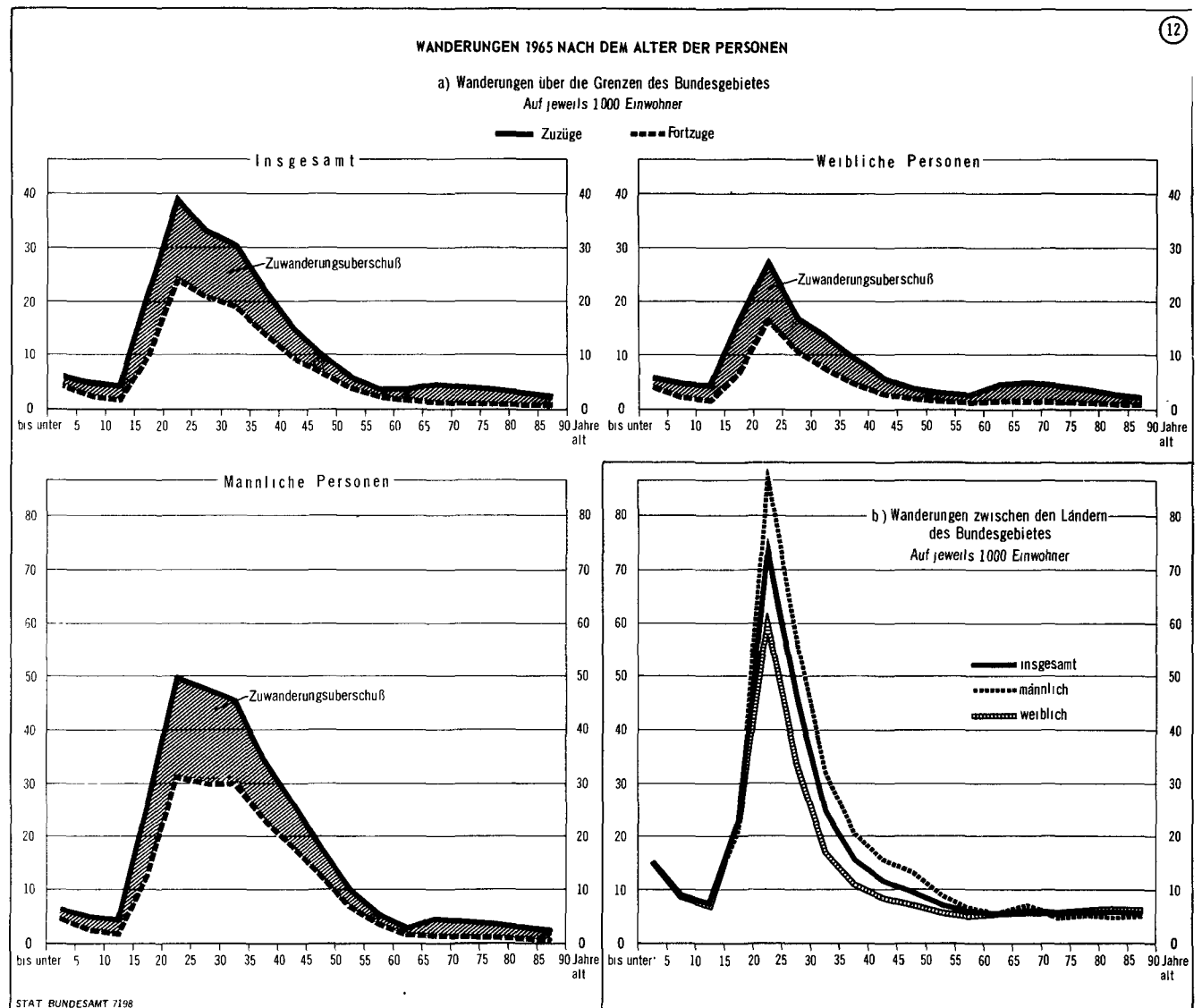
**13. Wanderungen im Bundesgebiet 1965 nach dem Alter der Zu- bzw. Fortgezogenen**  
**a) zwischen den Ländern des Bundesgebietes 1965**      **b) über die Grenzen des Bundesgebietes 1965**

Alter am Jahresende von ... bis unter ... Jahren	Wanderungen nach einem anderen Land <sup>1)</sup>					
	insgesamt		männlich		weiblich	
	Anzahl	auf jeweils 1 000 Einwohner <sup>2)</sup>	Anzahl	auf jeweils 1 000 Einwohner <sup>2)</sup>	Anzahl	auf jeweils 1 000 Einwohner <sup>2)</sup>
unter 6	78 220	14,2	39 993	14,2	38 227	14,3
6 - 14	51 493	7,8	27 268	8,0	24 225	7,5
14 - 18	37 162	11,8	17 131	10,6	20 031	13,1
18 - 21	95 904	47,7	52 795	51,1	43 109	44,2
21 - 25	260 799	76,3	158 695	89,6	102 104	62,1
25 - 30	229 387	46,0	149 222	57,1	80 165	33,7
30 - 40	161 818	20,3	107 879	26,3	53 939	13,9
40 - 50	71 997	10,8	41 767	14,7	30 230	8,0
50 - 65	69 579	6,1	34 668	7,0	34 911	5,5
65 und mehr	42 668	5,8	16 813	5,8	25 855	5,8
<b>Insgesamt</b>	<b>1 099 027</b>	<b>18,6</b>	<b>646 231</b>	<b>23,1</b>	<b>452 796</b>	<b>14,6</b>

1) Nach den in den Ländern ermittelten Zuzügen. — 2) Auf jeweils 1 000 Einwohner der durchschnittlichen Bevölkerung 1965.

Alter am Jahresende von ... bis unter ... Jahren	Zuzugene			Fortgezogene		
	insgesamt		männlich	insgesamt		männlich
	Anzahl	auf jeweils 1 000 Einwohner <sup>1)</sup>		Anzahl	auf jeweils 1 000 Einwohner <sup>1)</sup>	
unter 6	33 234	6,0	17 806	22 655	4,1	12 211
6 - 14	29 620	4,5	15 507	12 513	1,9	6 648
14 - 18	31 411	10,0	18 479	11 676	3,7	7 007
18 - 21	81 085	40,3	51 063	44 312	22,0	30 787
21 - 25	129 557	37,9	86 520	79 417	23,2	52 199
25 - 30	164 077	32,9	123 950	103 310	20,7	77 967
30 - 35	119 897	30,1	94 187	76 251	19,1	62 238
35 - 40	88 173	22,1	69 838	56 078	14,1	47 029
40 - 45	56 815	14,7	44 407	36 280	9,4	30 419
45 - 50	26 745	9,7	20 496	17 621	6,4	14 403
50 - 55	22 194	5,9	15 839	13 998	3,7	11 041
55 - 60	14 914	3,7	8 952	8 969	2,3	6 150
60 - 65	13 378	3,7	4 334	5 376	1,5	2 534
65 und mehr	28 814	3,9	10 769	7 706	1,0	2 937
<b>Insgesamt</b>	<b>839 914</b>	<b>14,2</b>	<b>582 147</b>	<b>496 162</b>	<b>8,4</b>	<b>363 570</b>

1) Auf jeweils 1 000 Einwohner der durchschnittlichen Bevölkerung 1965.



## 14. Auswanderer nach Übersee nach Staatsangehörigkeit und Zielländern \*)

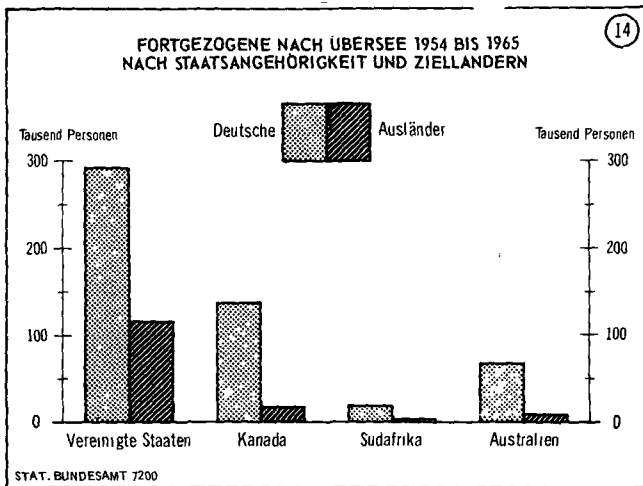
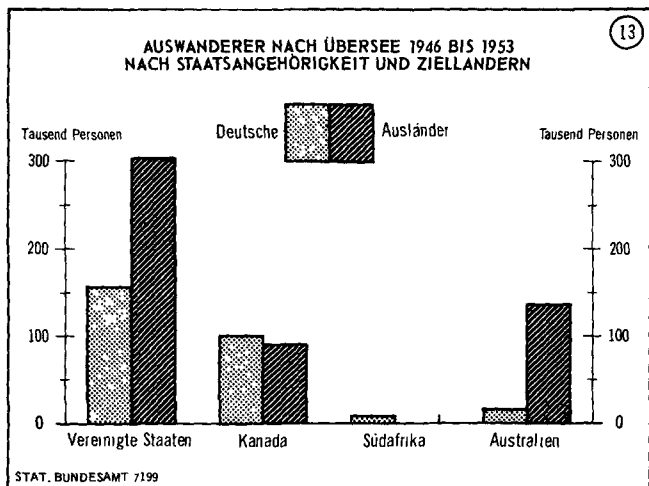
Jahr	Staatsan- gehörigkeit	Auswanderer insgesamt		Nach Zielländern									
				Argentinien	Brasilien	Kanada	Vereinigte Staaten	Übriges Amerika	Afrika		Asien	Australien	Übrige über- seeische Länder
		insgesamt	darunter Südafrika										
									Anzahl	auf 100 000 Einwohner			
1948	Deutsche	27 400	.	300	2 200	5 000	18 000	100	—	—	1 600	200	—
	Ausländer	98 500	.	2 200	3 800	31 100	7 800	8 900	300	—	31 700	12 500	200
	Zusammen	125 900	278	2 500	6 000	36 100	25 800	9 000	300	—	33 300	12 700	200
1949	Deutsche	24 800	.	2 400	2 000	5 700	8 300	200	—	—	5 300	900	—
	Ausländer	245 900	.	700	10 100	21 900	112 000	1 600	400	—	29 100	69 400	700
	Zusammen	270 700	586	3 100	12 100	27 600	120 300	1 800	400	—	34 400	70 300	700
1950	Deutsche	31 300	.	2 200	2 600	4 600	17 600	400	1 900	1 900	1 400	600	—
	Ausländer	136 500	.	400	400	11 600	73 700	1 600	300	—	800	46 800	900
	Zusammen	167 800	358	2 600	3 000	16 200	91 300	2 000	2 200	1 900	2 200	47 400	900
1951	Deutsche	65 000	.	1 900	2 700	28 000	25 500	1 300	2 400	2 300	700	2 300	200
	Ausländer	94 600	.	200	1 200	13 600	72 300	900	100	—	400	4 600	700
	Zusammen	159 600	337	2 100	3 900	41 600	98 400	2 200	2 500	2 300	1 100	6 900	900
1952	Deutsche	90 400	.	1 200	2 200	24 400	53 200	1 200	3 000	2 400	300	4 800	100
	Ausländer	15 700	.	100	500	2 900	10 400	100	—	—	600	1 100	—
	Zusammen	106 100	222	1 300	2 700	27 300	63 600	1 300	3 000	2 400	900	5 900	100
1953	Deutsche	75 900	.	700	2 200	32 500	27 900	1 300	2 900	2 800	800	7 500	100
	Ausländer	4 100	.	—	300	1 700	1 300	—	—	—	400	400	—
	Zusammen	80 000	166	700	2 500	34 200	29 200	1 300	2 900	2 800	1 200	7 900	100

\*) Ohne Saarland. Auf Grund einer Zusammenstellung des Europäischen Wirtschaftsrats (OECD) unter Mitwirkung der Vereinten Nationen, des Internationalen Arbeitsamtes und des Zwischenstaatlichen Komitees für Europäische Auswanderung.

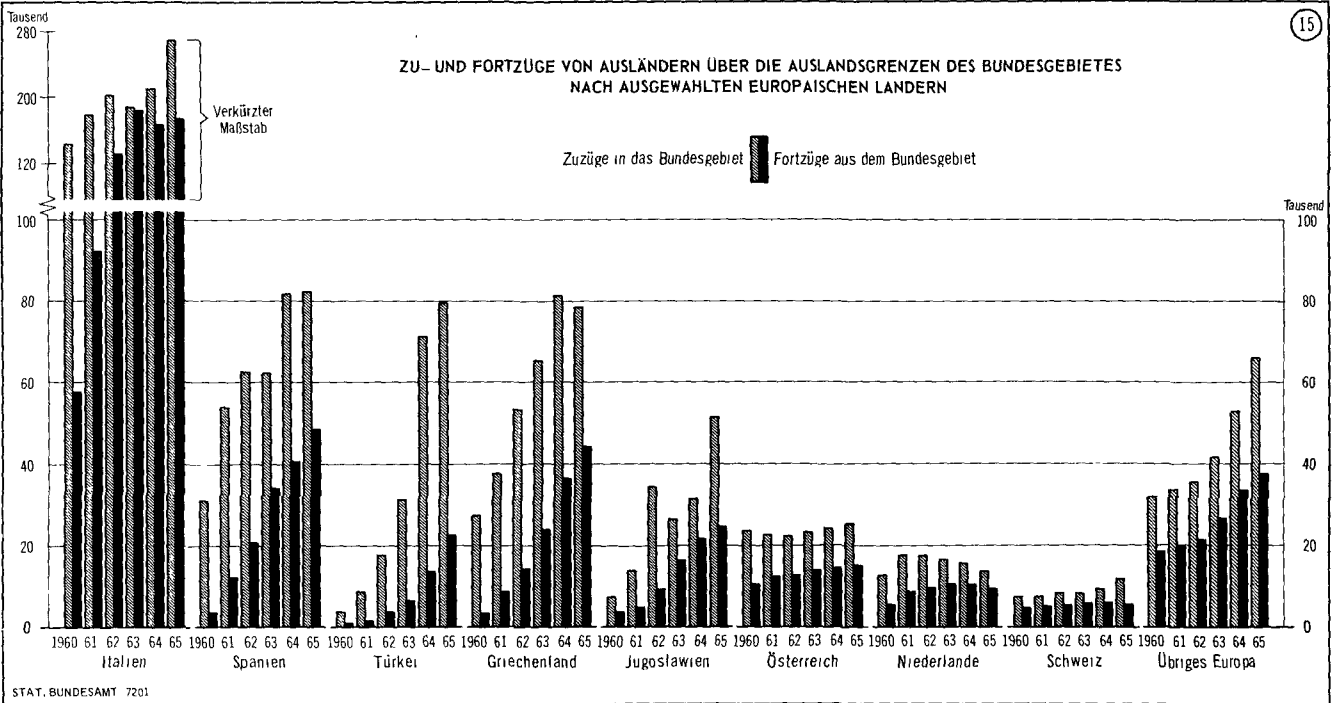
15. Nach Übersee fortgezogene Personen <sup>1)</sup> nach Staatsangehörigkeit und Zielländern

Jahr	Staatsan- gehörigkeit	Fortzüge insgesamt		Nach Zielländern								Asien	Australien	Übrige über- seeische Länder			
		Anzahl	auf 100 000 Einwohner	Argentinien	Brasilien	Kanada	Vereinigte Staaten	Übriges Amerika	Afrika		insgesamt	darunter Südafrika					
Anzahl																	
1954	Deutsche	68 395	.	628	1 504	22 887	25 463	1 584	2 964	1 827	1 558	11 736	71	—	—		
	Ausländer	10 377	.	199	510	1 186	6 666	352	326	155	894	230	14	—	—		
	Zusammen	78 772	152	827	2 014	24 073	32 129	1 936	3 290	1 982	2 452	11 966	85	—	—		
1955	Deutsche	58 668	.	683	1 054	14 454	29 950	1 579	2 798	1 754	1 663	6 448	39	—	—		
	Ausländer	12 810	.	261	312	1 052	8 960	348	397	172	1 145	322	13	—	—		
	Zusammen	71 478	136	944	1 366	15 506	38 910	1 927	3 195	1 926	2 808	6 770	52	—	—		
1956	Deutsche	73 825	.	529	932	19 965	40 319	1 814	2 668	1 535	1 924	5 619	55	—	—		
	Ausländer	17 593	.	184	253	1 173	12 848	507	551	233	1 633	424	20	—	—		
	Zusammen	91 418	172	713	1 185	21 138	53 167	2 321	3 219	1 768	3 557	6 043	75	—	—		
1957	Deutsche	66 069	.	443	912	22 832	31 100	1 738	2 487	1 223	2 338	4 077	142	—	—		
	Ausländer	16 814	.	128	238	1 355	11 329	511	604	187	2 214	421	14	—	—		
	Zusammen	82 883	154	571	1 150	24 187	42 429	2 249	3 091	1 410	4 552	4 498	156	—	—		
1958	Deutsche	50 734	.	445	1 038	12 623	25 607	1 550	2 687	1 308	2 263	4 381	140	—	—		
	Ausländer	13 474	.	185	339	818	8 134	547	732	206	2 299	413	7	—	—		
	Zusammen	64 208	118	630	1 377	13 441	33 741	2 097	3 419	1 514	4 562	4 794	147	—	—		
1959	Deutsche	50 117	.	444	1 032	9 544	24 630	1 665	2 552	1 109	2 066	8 070	64	—	—		
	Ausländer	14 149	.	226	285	905	7 960	593	964	196	2 477	725	14	—	—		
	Zusammen	64 266	117	670	1 367	10 449	32 590	2 258	3 516	1 305	4 543	8 795	78	—	—		
1960	Deutsche	48 411	.	511	943	7 387	21 456	970	2 959	1 064	1 990	8 897	898	—	—		
	Ausländer	17 398	.	266	361	1 413	9 172	376	1 597	203	2 671	1 083	459	—	—		
	Zusammen	65 809	119	777	1 304	10 800	31 128	1 346	4 556	1 267	4 661	9 980	1 357	—	—		
1961	Deutsche	38 283	.	638	982	6 326	19 066	1 437	2 860	1 078	2 032	4 977	65	—	—		
	Ausländer	17 064	.	360	417	1 212	8 006	729	2 442	238	3 201	655	42	—	—		
	Zusammen	55 347	99	998	1 399	7 538	27 072	2 166	5 302	1 316	5 233	5 532	107	—	—		
1962	Deutsche	32 828	.	470	859	5 169	17 226	1 573	2 007	1 395	1 978	2 484	72	—	—		
	Ausländer	20 203	.	335	409	1 297	5 351	778	4 261	261	4 169	559	49	—	—		
	Zusammen	53 036	93	805	1 268	6 466	25 577	2 351	7 258	1 566	6 147	3 043	121	—	—		
1963	Deutsche	33 766	.	414	786	4 581	17 710	1 362	3 898	1 741	2 054	2 885	76	—	—		
	Ausländer	25 495	.	320	429	2 393	2 868	880	5 091	339	5 632	828	54	—	—		
	Zusammen	59 261	103	734	1 215	6 974	27 578	2 242	8 989	2 080	7 686	3 713	130	—	—		
1964	Deutsche	39 539	.	422	769	4 905	21 309	1 648	4 471	2 235	2 400	3 467	148	—	—		
	Ausländer	28 988	.	380	429	2 135	11 580	1 159	5 419	394	6 702	1 084	100	—	—		
	Zusammen	68 527	118	802	1 198	7 040	32 889	2 807	9 890	2 629	9 102	4 551	248	—	—		
1965	Deutsche	38 041	.	493	722	6 280	13 163	1 642	4 930	2 550	2 446	3 241	124	—	—		
	Ausländer	31 018	.	479	455	2 704	12 486	1 269	5 149	306	7 302	1 303	71	—	—		
	Zusammen	69 059	117	972	1 177	8 984	30 649	2 911	10 079	2 946	9 748	4 544	195	—	—		

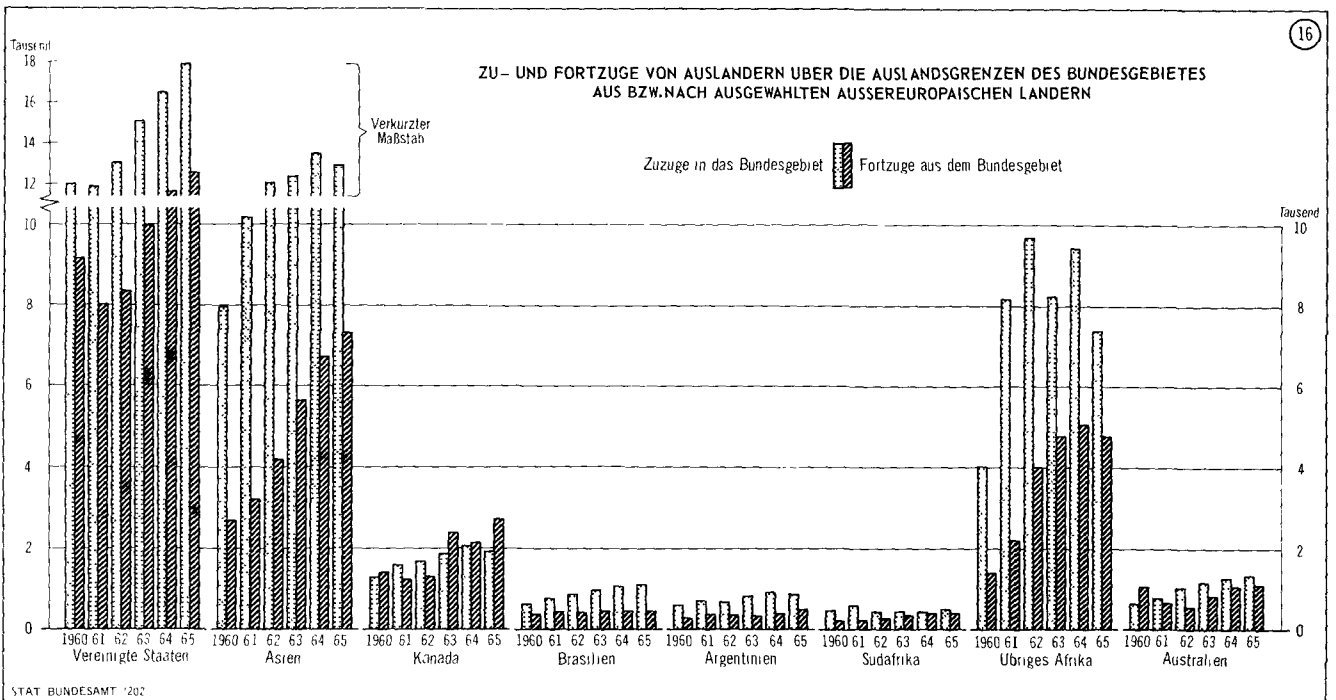
1) Bis einschl. 1957 ohne Saarland.



# ZU- UND FORTZÜGE VON AUSLÄNDERN ÜBER DIE AUSLANDSGRENZEN DES BUNDESGBIETES NACH AUSGEWÄHLTEN EUROPÄISCHEN LÄNDERN



# ZU- UND FORTZÜGE VON AUSLÄNDERN ÜBER DIE AUSLANDSGRENZEN DES BUNDESGBIETES AUS BZW. NACH AUSGEWÄHLTEN AUSSEREUROPÄISCHEN LÄNDERN



**16. Wanderungen über die Auslandsgrenzen des Bundesgebietes nach Herkunfts- und Zielländern**  
**a) Zuzüge**

<b>Herkunftsland</b>	<b>1957</b>	<b>1958</b>	<b>1959</b>	<b>1960</b>	<b>1961</b>	<b>1962</b>	<b>1963</b>	<b>1964</b>	<b>1965</b>
<b>Europäisches Ausland</b> .....	<b>159 516</b>	<b>167 064</b>	<b>183 416</b>	<b>341 361</b>	<b>424 053</b>	<b>497 970</b>	<b>506 412</b>	<b>623 726</b>	<b>716 897</b>
<b>EWG - Länder:</b>									
Belgien .....	2 680	2 854	2 947	4 361	5 291	4 619	4 229	4 522	5 454
Frankreich .....	11 587	12 001	13 264	14 819	15 418	16 542	16 387	17 980	19 601
Italien .....	23 067	30 769	50 967	145 562	181 120	203 557	190 319	212 124	271 579
Luxemburg .....	1 862	1 726	1 603	1 525	1 407	1 278	1 282	1 131	1 353
Niederlande .....	5 725	9 384	9 600	14 515	19 624	19 712	18 745	18 179	16 234
<b>Zusammen</b> .....	<b>44 921</b>	<b>56 734</b>	<b>78 381</b>	<b>180 782</b>	<b>222 860</b>	<b>245 708</b>	<b>230 962</b>	<b>253 936</b>	<b>314 221</b>
Bulgarien .....	141	157	140	190	149	140	236	245	373
Dänemark 1) .....	1 689	1 861	1 811	2 118	2 239	2 492	2 736	2 859	3 083
Finnland .....	.	.	.	1 731	2 078	2 192	2 681	3 684	3 939
Griechenland .....	.	.	.	27 617	38 143	53 508	65 462	82 143	78 726
Großbritannien .....	9 140	9 531	10 350	10 783	11 515	11 456	11 998	11 833	11 987
Irland .....	.	.	.	411	444	554	689	595	699
Island 2) .....	.	.	.	221	200	160	197	226	216
Jugoslawien .....	14 713	13 573	12 330	9 955	15 768	35 858	28 171	32 736	52 501
Norwegen .....	.	.	.	1 197	1 325	1 487	1 481	1 769	1 810
Österreich .....	20 113	19 391	21 000	28 595	27 179	26 662	27 934	28 901	29 773
Polen 3) .....	17 791	16 879	8 647	3 673	1 781	1 478	2 263	3 911	3 808
Portugal .....	.	.	.	721	1 398	1 508	2 185	4 776	12 033
Rumänien .....	1 370	2 029	670	2 301	3 755	1 683	1 344	1 033	2 952
Schweden .....	4 595	4 582	4 300	3 997	4 036	3 927	4 082	4 407	4 665
Schweiz .....	22 010	23 354	22 832	23 103	22 100	22 569	21 822	22 863	25 245
Sowjetunion 4) .....	916	2 940	4 477	2 822	525	921	487	457	572
Spanien .....	.	.	.	32 347	55 186	63 798	63 432	83 200	83 733
Tschechoslowakei .....	3 816	2 573	2 284	3 322	2 601	1 731	2 622	6 609	7 366
Türkei .....	.	.	.	4 036	9 220	18 148	31 613	71 780	72 893
Ungarn .....	10 455	2 009	1 903	1 367	1 507	1 925	3 907	5 748	6 090
Übriges europäisches Ausland .....	7 846	11 451	14 291	72	44	65	108	15	212
<b>Außereuropäisches Ausland</b> .....	<b>40 586</b>	<b>45 412</b>	<b>43 950</b>	<b>53 655</b>	<b>65 370</b>	<b>68 495</b>	<b>70 539</b>	<b>74 230</b>	<b>73 851</b>
<b>Afrika</b> .....	<b>3 394</b>	<b>4 084</b>	<b>4 574</b>	<b>7 449</b>	<b>12 603</b>	<b>13 717</b>	<b>11 898</b>	<b>13 153</b>	<b>11 887</b>
Südafrika .....	953	1 101	1 109	1 701	2 211	1 610	1 517	1 512	1 842
Ver. Arab. Rep. (Ägypten) 5) .....	.	.	.	2 273	3 996	3 705	2 495	2 067	1 630
Übriges Afrika .....	2 441	2 983	3 465	3 475	6 396	8 402	7 886	9 574	8 415
<b>Amerika</b> .....	<b>24 709</b>	<b>28 981</b>	<b>27 514</b>	<b>33 266</b>	<b>36 135</b>	<b>35 926</b>	<b>39 025</b>	<b>40 632</b>	<b>41 904</b>
Argentinien .....	1 034	1 102	1 029	1 424	1 590	1 505	1 981	2 077	1 806
Brasilien .....	1 845	2 015	1 615	1 948	2 017	2 237	2 610	2 596	2 549
Chile .....	.	.	.	624	814	698	740	901	948
Kanada .....	3 809	5 293	5 004	6 193	7 331	6 413	5 972	5 430	5 115
Venezuela .....	.	.	.	864	1 080	851	633	564	485
Vereinigte Staaten .....	15 401	17 509	17 300	19 903	20 942	21 934	24 479	25 928	27 935
Übriges Amerika .....	2 620	3 062	2 566	2 310	2 361	2 288	2 610	3 136	3 066
<b>Asien</b> .....	<b>10 686</b>	<b>10 208</b>	<b>9 793</b>	<b>10 310</b>	<b>12 770</b>	<b>14 460</b>	<b>14 759</b>	<b>16 130</b>	<b>15 664</b>
Indien .....	.	.	.	1 711	2 424	2 043	1 795	1 810	2 018
Iran .....	.	.	.	2 082	2 159	2 728	3 668	3 371	2 675
Israel .....	.	.	.	1 658	1 759	1 797	1 609	1 433	1 208
Japan .....	.	.	.	704	884	990	1 201	1 298	1 557
Syrien .....	.	.	.	.	.	864	884	976	678
Übriges Asien .....	.	.	.	4 155	5 544	6 038	5 602	7 242	7 528
<b>Australien und Ozeanien</b> .....	<b>1 797</b>	<b>2 139</b>	<b>2 069</b>	<b>2 630</b>	<b>3 862</b>	<b>4 392</b>	<b>4 857</b>	<b>4 315</b>	<b>4 396</b>
Australien .....	1 727	2 087	2 012	2 534	3 724	4 236	4 681	4 046	4 082
Neuseeland u. übriges Ozeanien .....	70	52	57	96	138	156	176	269	314
<b>Unbekanntes Ausland</b> .....	<b>40</b>	<b>44</b>	<b>234</b>	.	.	.	.	<b>653</b>	<b>989</b>
<b>Insgesamt</b> .....	<b>200 142</b>	<b>212 520</b>	<b>227 600</b>	<b>395 016</b>	<b>489 423</b>	<b>566 465</b>	<b>576 951</b>	<b>698 609</b>	<b>791 737</b>

1) Bis 1959 einschl. Island. — 2) Bis 1959 bei Dänemark. — 3) Ohne „Deutsche Ostgebiete“. Bis 1964 einschl., ab 1965 ohne „Freie Stadt Danzig“. — 4) Ohne „Deutsche Ostgebiete“. Bis 1964 einschl., ab 1965 ohne Memelland und ehem. Baltische Staaten. — 5) Syrien ist am 28.9.1961 aus der Verein. Arab. Republik ausgeschieden. Ein getrennter Nachweis ist erst ab 1962 möglich.

16. Wanderungen über die Auslandsgrenzen des Bundesgebietes nach Herkunfts- und Zielländern  
b) Fortzüge

Zielland	1957	1958	1959	1960	1961	1962	1963	1964	1965
<b>Europäisches Ausland</b> .....	<b>89 931</b>	<b>97 421</b>	<b>112 974</b>	<b>152 765</b>	<b>211 189</b>	<b>273 303</b>	<b>367 506</b>	<b>388 698</b>	<b>419 817</b>
<b>EWG - Länder:</b>									
Belgien .....	2 113	2 244	2 299	2 248	2 983	3 510	3 997	3 942	4 010
Frankreich .....	8 106	8 627	8 516	9 272	9 808	10 865	11 963	13 068	13 448
Italien .....	12 989	18 070	29 228	59 472	94 444	133 189	187 620	169 963	177 472
Luxemburg .....	1 779	1 625	1 509	1 235	1 075	1 003	925	994	955
Niederlande .....	4 488	5 234	6 466	7 833	11 184	11 917	13 065	13 599	12 130
Zusammen .....	29 475	35 800	48 018	80 061	119 494	160 484	217 570	201 566	208 015
Bulgarien .....	96	74	85	93	108	82	125	154	250
Dänemark <sup>1)</sup> .....	1 531	1 544	1 729	1 923	2 049	2 171	2 368	2 673	2 740
Finnland .....	.	.	.	1 066	1 397	1 604	1 962	2 545	2 844
Griechenland .....	.	.	.	3 274	8 882	14 414	24 448	36 926	44 691
Großbritannien .....	7 754	8 929	9 688	9 644	9 488	8 994	8 728	9 076	9 271
Irland .....	.	.	.	254	372	575	540	603	550
Island <sup>2)</sup> .....	.	.	.	197	186	142	174	179	165
Jugoslawien .....	2 544	3 703	4 240	3 817	4 917	9 258	16 465	22 045	24 872
Norwegen .....	.	.	.	979	955	1 101	1 245	1 267	1 356
Österreich .....	9 300	10 766	12 107	14 434	16 853	17 324	18 625	19 253	19 785
Polen <sup>3)</sup> .....	3 739	2 037	2 478	1 931	473	524	917	1 737	1 882
Portugal .....	.	.	.	351	525	506	804	1 082	2 069
Rumänien .....	57	67	62	70	19	76	73	142	310
Schweden .....	3 744	3 515	3 281	3 492	3 949	3 748	3 671	4 079	4 356
Schweiz .....	24 145	22 357	21 364	22 601	23 929	24 030	22 943	20 950	15 276
Sowjetunion <sup>4)</sup> .....	190	214	120	167	207	182	198	184	187
Spanien .....	.	.	.	4 233	13 166	22 204	35 567	42 374	50 323
Tschechoslowakei .....	2 009	1 190	1 156	1 701	1 123	578	1 378	3 186	3 403
Türkei .....	.	.	.	1 367	1 715	3 928	6 663	14 193	23 075
Ungarn .....	1 589	1 444	1 400	1 059	1 338	1 351	3 021	4 465	4 290
Übriges europäisches Ausland .....	3 758	5 771	7 236	41	42	27	21	19	107
<b>Außereuropäisches Ausland</b> .....	<b>82 883</b>	<b>64 208</b>	<b>64 266</b>	<b>65 809</b>	<b>55 347</b>	<b>53 036</b>	<b>59 261</b>	<b>68 527</b>	<b>69 059</b>
<b>Afrika</b> .....	<b>3 091</b>	<b>3 419</b>	<b>3 516</b>	<b>4 456</b>	<b>5 302</b>	<b>7 258</b>	<b>8 989</b>	<b>9 890</b>	<b>10 079</b>
Südafrika .....	1 410	1 514	1 305	1 267	1 316	1 566	2 080	2 629	2 946
Ver. Arab. Rep. (Ägypten) <sup>5)</sup> .....	.	.	.	1 414	1 929	2 107	2 085	2 009	1 390
Übriges Afrika .....	1 681	1 905	2 211	1 775	2 057	3 585	4 824	5 252	5 743
<b>Amerika</b> .....	<b>70 586</b>	<b>51 286</b>	<b>47 334</b>	<b>46 405</b>	<b>39 173</b>	<b>36 467</b>	<b>38 743</b>	<b>44 736</b>	<b>44 693</b>
Argentinien .....	571	630	670	777	998	805	734	802	972
Brasilien .....	1 150	1 377	1 367	1 304	1 399	1 268	1 215	1 198	1 177
Chile .....	.	.	.	353	449	579	447	462	478
Kanada .....	24 187	13 441	10 449	10 800	7 538	6 466	6 974	7 040	8 984
Venezuela .....	.	.	.	420	372	346	355	403	417
Vereinigte Staaten .....	42 429	33 741	32 590	31 128	27 072	25 577	27 578	32 889	30 649
Übriges Amerika .....	2 249	2 097	2 258	1 623	1 345	1 426	1 440	1 942	2 016
<b>Asien</b> .....	<b>4 552</b>	<b>4 562</b>	<b>4 543</b>	<b>4 661</b>	<b>5 233</b>	<b>6 147</b>	<b>7 686</b>	<b>9 102</b>	<b>9 748</b>
Indien .....	.	.	.	842	940	1 034	1 127	1 160	1 140
Iran .....	.	.	.	1 017	1 061	1 007	1 431	1 650	1 850
Israel .....	.	.	.	852	739	841	894	857	903
Japan .....	.	.	.	355	484	473	644	854	1 079
Syrien .....	.	.	.	.	.	334	413	572	556
Übriges Asien .....	.	.	.	1 595	2 009	2 458	3 177	4 009	4 220
<b>Australien und Ozeanien</b> .....	<b>4 654</b>	<b>4 941</b>	<b>8 873</b>	<b>10 287</b>	<b>5 639</b>	<b>3 164</b>	<b>3 843</b>	<b>4 799</b>	<b>4 539</b>
Australien .....	4 498	4 794	8 795	9 980	5 532	3 043	3 713	4 551	4 344
Neuseeland u. übriges Ozeanien .....	156	147	78	307	107	121	130	248	195
<b>Unbekanntes Ausland</b> .....	<b>357</b>	<b>236</b>	<b>1 624</b>	.	.	.	.	<b>542</b>	<b>627</b>
<b>Insgesamt</b> .....	<b>173 171</b>	<b>161 865</b>	<b>178 864</b>	<b>218 574</b>	<b>266 536</b>	<b>326 339</b>	<b>426 767</b>	<b>457 767</b>	<b>489 503</b>

1) Bis 1959: Unschl. Island. — 2) Bis 1959 bei Dänemark. — 3) Ohne „Deutsche Ostgebiete“, Bis 1964 einschl., ab 1965 ohne „Freie Stadt Danzig“. — 4) Ohne „Deutsche Ostgebiete“. Bis 1964 einschl., ab 1965 ohne Memelland und ehem. Baltische Staaten. — 5) Syrien ist am 28.9.1961 aus der Verein. Arab. Republik ausgeschlossen. Ein getrennter Nachweis ist erst ab 1962 möglich.

**17. Wanderungen über die Auslandsgrenzen des Bundesgebietes nach Herkunfts- bzw. Zielgebieten  
und nach Personenkreisen der Zu- und Fortgezogenen**

Gebiet	Personenkreis	1956	1957	1958	1959	1960	1961	1962	1963	1964	1965
<b>Zuzüge</b>											
Europa .....	Deutsche .....	61 040	74 114	72 491	60 974	52 896	49 608	44 787	43 767	45 983	47 257
	dar. Erwerbspersonen .....							31 132	29 733	29 953	29 511
	Ausländer und Staatenlose .....	64 169	85 402	94 573	122 442	288 465	374 445	453 183	462 645	577 743	669 640
Außereuropa <sup>1)</sup> .....	Deutsche .....	15 541	18 610	21 747	20 707	24 435	28 746	27 197	27 421	27 142	27 489
	dar. Erwerbspersonen .....							15 195	14 893	14 588	14 230
	Ausländer und Staatenlose .....	18 336	22 016	23 709	23 477	29 220	36 624	41 298	43 113	47 741	46 362
Unbekanntes Ausland ..	Insgesamt .....							20 609	20 632	24 130	22 171
	dar. Erwerbspersonen .....										989
Ausland .....	Insgesamt .....	159 086	200 142	212 520	227 600	395 016	489 423	566 465	576 951	698 609	791 737
	dar. Erwerbspersonen .....							462 570	460 530	565 919	636 336
<b>Fortzüge</b>											
Europa .....	Deutsche .....	45 618	47 486	46 907	46 543	45 722	46 729	45 829	44 879	46 299	38 228
	dar. Erwerbspersonen .....							33 238	31 866	32 021	25 647
	Ausländer und Staatenlose .....	30 573	42 445	50 514	66 431	107 043	164 460	227 474	322 627	342 399	381 589
Außereuropa <sup>1)</sup> .....	Deutsche .....	74 262	66 393	50 947	51 691	48 411	38 283	32 828	33 766	40 020	38 041
	dar. Erwerbspersonen .....							18 771	19 490	22 857	22 107
	Ausländer und Staatenlose .....	17 648	16 847	13 497	14 199	17 398	17 064	20 208	25 495	29 049	31 018
Unbekanntes Ausland ..	Insgesamt .....							9 786	13 127	14 841	15 648
	dar. Erwerbspersonen .....										627
Ausland .....	Insgesamt .....	168 101	173 171	161 865	178 864	218 574	266 536	326 339	426 767	457 767	489 503
	dar. Erwerbspersonen .....							260 005	347 360	366 968	392 441
<b>Salden</b>											
Europa .....	Deutsche .....	+ 15 422 +	+ 26 628 +	+ 25 584 +	+ 14 431 +	+ 7 174 +	+ 2 879 -	- 1 042 -	- 1 112 -	+ 316 +	+ 9 029
	dar. Erwerbspersonen .....							- 2 106 -	- 2 133 -	+ 2 068 +	+ 3 864
	Ausländer und Staatenlose .....	+ 33 596 +	+ 42 957 +	+ 44 059 +	+ 56 011 +	+ 181 422 +	+ 209 985 +	+ 225 709 +	+ 140 018 +	+ 235 344 +	+ 288 051
Außereuropa <sup>1)</sup> .....	Deutsche .....	- 58 721 -	- 47 783 -	- 29 200 -	- 30 984 -	- 23 975 -	- 9 537 -	- 5 631 -	- 6 345 -	- 12 878 -	- 10 552
	dar. Erwerbspersonen .....							- 3 576 -	- 4 597 -	- 8 269 -	- 7 877
	Ausländer und Staatenlose .....	+ 588 +	+ 5 169 +	+ 10 212 +	+ 9 278 +	+ 11 822 +	+ 10 560 +	+ 21 090 +	+ 17 623 +	+ 18 692 +	+ 15 344
Unbekanntes Ausland ..	Insgesamt .....							+ 10 823 +	+ 7 505 +	+ 9 280 +	+ 6 523
	dar. Erwerbspersonen .....										+ 352
Ausland .....	Insgesamt .....	- 9 015 +	+ 26 971 +	+ 50 555 +	+ 48 736 +	+ 176 442 +	+ 222 887 +	+ 240 126 +	+ 150 184 +	+ 240 842 +	+ 302 234
	dar. Erwerbspersonen .....							+ 202 565 +	+ 113 220 +	+ 198 951 +	+ 243 915

<sup>1)</sup> Von 1956 bis 1959 und 1964 einschl. unbekanntes Ausland.

**18. Salden aus den Wanderungen über die Auslandsgrenzen des Bundesgebietes 1965 nach Alter und  
Familienstand der gewanderten Personen**

Alter am Jahres- ende von ... bis unter ... Jahren	Insgesamt		Ledig		Verheiratet		Verwitwet		Geschieden		Ohne Angabe	
	insgesamt	männlich	insgesamt	männlich	insgesamt	männlich	insgesamt	männlich	insgesamt	männlich	insgesamt	männlich
<b>Personen insgesamt</b>												
unter 6 .....	+ 9 702 +	+ 5 179 +	+ 9 702 +	+ 5 179 +	-	-	-	-	-	-	-	-
6 - 14 .....	+ 14 600 +	+ 7 591 +	+ 14 600 +	+ 7 591 +	-	-	-	-	-	-	-	-
14 - 18 .....	+ 18 531 +	+ 10 789 +	+ 17 545 +	+ 10 778 +	985 +	10 +	1	+	1	-	1	+ 1
18 - 21 .....	+ 36 079 +	+ 19 779 +	+ 29 970 +	+ 19 101 +	+ 6 044 +	+ 578 +	5	-	2	+ 59 +	+ 1	+ 1
21 - 25 .....	+ 48 417 +	+ 33 011 +	+ 31 226 +	+ 24 812 +	+ 16 836 +	+ 8 111 +	66	+ 10 +	284 +	+ 72 +	+ 5 +	+ 6
25 - 30 .....	+ 58 772 +	+ 44 641 +	+ 20 034 +	+ 17 429 +	+ 37 906 +	+ 26 888 +	181	+ 56 +	640 +	+ 257 +	+ 11 +	+ 11
30 - 40 .....	+ 72 225 +	+ 52 754 +	+ 7 105 +	+ 4 778 +	+ 62 998 +	+ 47 115 +	599	+ 166 +	1 483 +	+ 658 +	+ 40 +	+ 37
40 - 50 .....	+ 27 381 +	+ 19 062 +	+ 1 829 +	+ 1 073 +	+ 23 966 +	+ 17 419 +	738	+ 132 +	845 +	+ 438 +	+ 3 +	-
50 - 65 .....	+ 12 715 +	+ 7 368 +	+ 1 059 +	+ 492 +	+ 9 261 +	+ 6 354 +	1 908	+ 251 +	485 +	+ 277 +	+ 2 +	- 4
65 und mehr .....	+ 3 812 +	+ 1 462 +	+ 493 +	+ 139 +	+ 1 577 +	+ 944 +	1 570	+ 324 +	179 +	+ 59 +	- 7 -	- 6
<b>Insgesamt .....</b>	<b>+ 302 234 +</b>	<b>+ 201 636 +</b>	<b>+ 133 563 +</b>	<b>+ 91 372 +</b>	<b>+ 159 573 +</b>	<b>+ 107 519 +</b>	<b>+ 5 068 +</b>	<b>+ 937 +</b>	<b>+ 3 976 +</b>	<b>+ 1 762 +</b>	<b>+ 54 +</b>	<b>+ 46</b>
<b>Deutsche</b>												
unter 6 .....	+ 191 +	+ 127 +	+ 191 +	+ 127 +	-	-	-	-	-	-	-	-
6 - 14 .....	+ 579 +	+ 306 +	+ 579 +	+ 306 +	-	-	-	-	-	-	-	-
14 - 18 .....	+ 352 +	+ 272 +	+ 399 +	+ 273 +	47 -	1	-	-	-	-	-	-
18 - 21 .....	- 2 098 -	- 858 -	- 1 374 -	- 845 -	720 -	22 -	2	-	1	-	- 1	-
21 - 25 .....	- 5 439 -	- 1 617 -	- 2 727 -	- 1 255 -	- 2 557 -	- 359 -	1	-	42	-	- 2	- 1
25 - 30 .....	- 2 513 +	+ 137 +	- 235 +	- 753 -	- 2 299 -	- 697 +	23 +	3	-	+ 68	- 2	-
30 - 40 .....	+ 1 432 +	+ 1 389 +	+ 492 +	+ 604 +	+ 789 +	+ 582 +	40 +	9 +	113 +	+ 196 +	- 2	- 2
40 - 50 .....	+ 1 708 +	+ 928 +	+ 255 +	+ 147 +	+ 1 233 +	+ 640 +	69 +	10 +	151 +	+ 131 +	-	-
50 - 65 .....	+ 2 797 +	+ 1 236 +	+ 464 +	+ 165 +	+ 1 763 +	+ 901 +	394 +	33 +	176 +	+ 138 +	-	- 1
65 und mehr .....	+ 1 772 +	+ 743 +	+ 235 +	+ 55 +	+ 909 +	+ 544 +	564 +	121 +	68 +	+ 25 +	- 4	- 2
<b>Zusammen .....</b>	<b>+ 1 219 +</b>	<b>+ 2 653 +</b>	<b>+ 1 721 +</b>	<b>+ 329 +</b>	<b>+ 1 039 +</b>	<b>+ 1 598 +</b>	<b>+ 1 087 +</b>	<b>+ 174 +</b>	<b>+ 465 +</b>	<b>+ 558 +</b>	<b>- 11</b>	<b>- 6</b>
<b>Ausländer und Staatenlose</b>												
unter 6 .....	+ 9 511 +	+ 5 052 +	+ 9 511 +	+ 5 052 +	-	-	-	-	-	-	-	-
6 - 14 .....	+ 14 021 +	+ 7 285 +	+ 14 021 +	+ 7 285 +	-	-	-	-	-	-	-	-
14 - 18 .....	+ 18 179 +	+ 10 517 +	+ 17 146 +	+ 10 505 +	+ 1 032 +	+ 11 +	1	+	1	-	- 1	+ 1
18 - 21 .....	+ 38 177 +	+ 20 647 +	+ 31 344 +	+ 19 947 +	+ 6 764 +	+ 700 +	7	-	60 +	+ 1	+ 2	+ 1
21 - 25 .....	+ 53 856 +	+ 34 628 +	+ 33 953 +	+ 26 067 +	+ 19 503 +	+ 8 470 +	67	+ 12 +	326 +	+ 72 +	+ 7 +	+ 7
25 - 30 .....	+ 61 285 +	+ 44 504 +	+ 20 269 +	+ 16 675 +	+ 40 205 +	+ 27 375 +	158	+ 53 +	640 +	+ 189 +	+ 13 +	+ 11
30 - 40 .....	+ 70 793 +	+ 51 365 +	+ 6 613 +	+ 4 174 +	+ 52 209 +	+ 46 533 +	559	+ 157 +	1 370 +	+ 462 +	+ 42 +	+ 39
40 - 50 .....	+ 25 673 +	+ 18 134 +	+ 1 574 +	+ 925 +	+ 22 733 +	+ 16 779 +	569	+ 122 +	694 +	+ 307 +	+ 3 +	-
50 - 65 .....	+ 9 918 +	+ 6 132 +	+ 595 +	+ 327 +	+ 7 498 +	+ 5 453 +	1 514	+ 218 +	307 +	+ 139 +	+ 2 +	- 5
65 und mehr .....	+ 2 040 +	+ 719 +	+ 258 +	+ 84 +	+ 559 +	+ 400 +	1 095	+ 203 +	111 +	+ 34 +	- 3	- 2
<b>Zusammen .....</b>	<b>+ 303 453 +</b>	<b>+ 198 983 +</b>	<b>+ 135 284 +</b>	<b>+ 91 043 +</b>	<b>+ 160 612 +</b>	<b>+ 105 921 +</b>	<b>+ 3 981 +</b>	<b>+ 763 +</b>	<b>+ 3 511 +</b>	<b>+ 1 204 +</b>	<b>+ 65 +</b>	<b>+ 52</b>

**19. Wanderungen über die Auslandsgrenzen des Bundesgebietes 1965 nach der Staatsangehörigkeit der Zu- und Fortgezogenen**

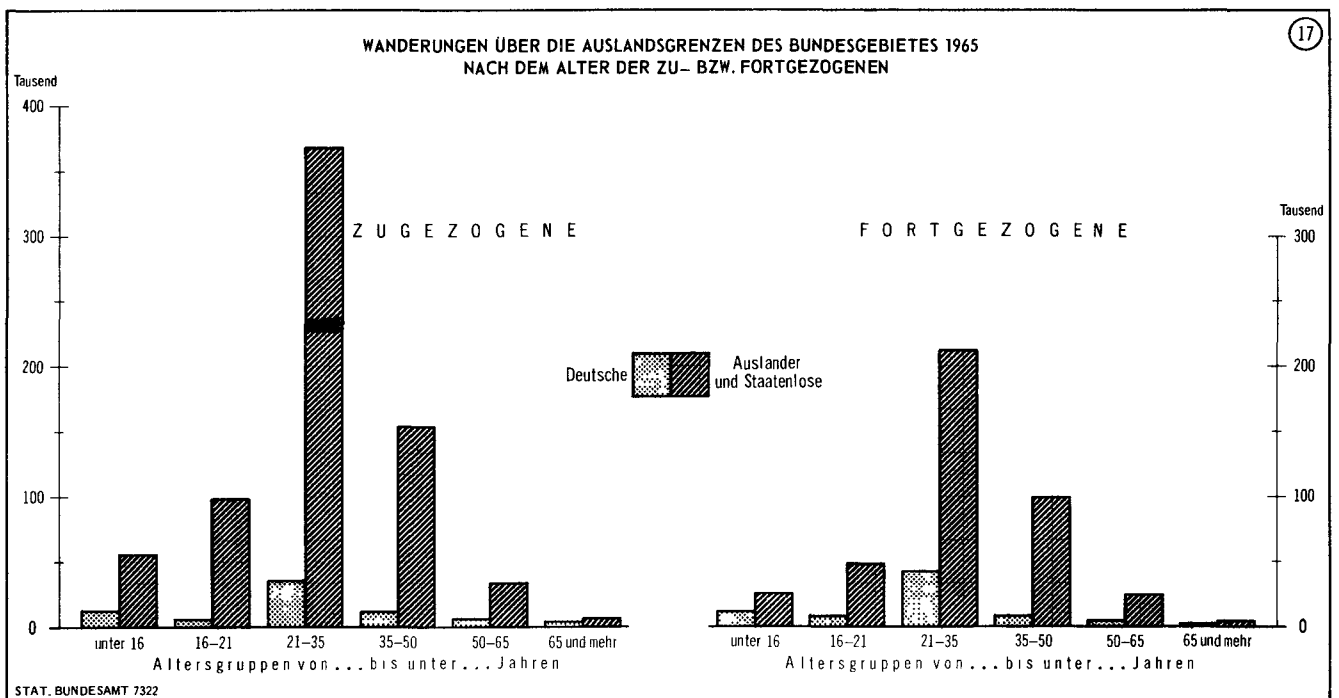
Land der Staatsangehörigkeit	Zugezogene				Fortgezogene			
	insgesamt		männlich	weiblich	insgesamt		männlich	weiblich
	Anzahl	% 1)	Anzahl		Anzahl	% 1)	Anzahl	
Italien . . . . .	273 690	34,6	228 200	45 490	176 469	36,1	156 259	20 210
Spanien . . . . .	84 014	10,6	59 955	24 059	48 933	10,0	38 154	10 779
Griechenland . . . . .	79 586	10,1	46 410	33 176	45 058	9,2	31 247	13 811
Deutschland . . . . .	75 580	9,5	37 409	38 171	76 802	15,7	34 758	42 044
Türkei . . . . .	74 246	9,4	56 822	17 424	23 146	4,7	19 846	3 300
Jugoslawien . . . . .	52 044	6,6	37 410	14 634	25 860	5,3	20 550	5 310
Österreich . . . . .	23 428	3,0	14 479	8 949	14 518	3,0	9 467	5 051
Vereinigte Staaten . . . . .	18 458	2,3	10 405	8 053	12 290	2,5	7 076	5 214
Niederlande . . . . .	12 805	1,6	9 224	3 581	8 883	1,8	7 109	1 774
Portugal . . . . .	12 197	1,5	10 255	1 942	1 803	0,4	1 479	324
Frankreich . . . . .	11 163	1,4	6 288	4 875	7 161	1,5	4 150	3 011
Großbritannien . . . . .	8 069	1,0	4 467	3 602	4 960	1,0	2 757	2 203
Schweiz . . . . .	5 056	0,6	2 567	2 489	3 634	0,7	1 954	1 680
Belgien . . . . .	2 459	0,3	1 591	867	1 513	0,3	1 079	434
Luxemburg . . . . .	460	0,1	271	189	270	0,1	184	86

1) Anteil der Zu- bzw. Fortzüge insgesamt (Zuzüge insges. 791 737 = 100, Fortzüge insges. 489 503 = 100)

**20. Wanderungen über die Auslandsgrenzen des Bundesgebietes 1965 nach Personenkreisen und Alter der Zu- und Fortgezogenen**

Herkunfts- und Zielgebiet Personenkreis	Insgesamt		Alter am Jahresende von . . . bis unter . . . Jahren											
			unter 16		16 bis unter 21		21 bis unter 35		35 bis unter 50		50 bis unter 65		65 und älter 1)	
	Zuzüge	Fortzüge	Zuzüge	Fortzüge	Zuzüge	Fortzüge	Zuzüge	Fortzüge	Zuzüge	Fortzüge	Zuzüge	Fortzüge	Zuzüge	Fortzüge
<b>Europa insgesamt</b> . . . . .	<b>716 897</b>	<b>419 817</b>	<b>55 688</b>	<b>25 678</b>	<b>97 431</b>	<b>49 950</b>	<b>368 753</b>	<b>217 362</b>	<b>153 682</b>	<b>98 940</b>	<b>34 562</b>	<b>23 765</b>	<b>6 781</b>	<b>4 122</b>
davon: Deutsche . . . . .	47 257	38 228	7 228	4 645	4 653	5 183	23 268	21 433	6 032	4 068	3 694	1 902	2 382	997
dar. männlich . . . . .	23 580	17 812	3 727	2 342	2 129	2 499	12 109	9 688	3 084	1 970	1 580	926	951	387
Ausländer und Staatenlose . . . . .	669 640	381 589	48 460	21 033	92 778	44 767	345 485	195 929	147 650	94 872	30 868	21 863	4 399	3 125
dar. männlich . . . . .	493 019	303 816	25 880	11 446	58 679	32 450	263 603	158 892	120 656	82 877	22 666	16 949	1 535	1 202
<b>Außereuropa insgesamt 2)</b> . . . . .	<b>74 840</b>	<b>69 686</b>	<b>12 287</b>	<b>11 327</b>	<b>7 780</b>	<b>5 972</b>	<b>35 827</b>	<b>38 450</b>	<b>10 346</b>	<b>8 408</b>	<b>5 487</b>	<b>3 569</b>	<b>3 113</b>	<b>1 960</b>
davon: Deutsche . . . . .	28 323	38 571	5 255	6 811	1 453	3 317	12 827	21 613	4 545	3 970	2 914	1 909	1 336	949
dar. männlich . . . . .	13 829	16 744	2 744	3 533	630	1 175	6 372	9 406	2 290	1 798	1 290	708	503	324
Ausländer und Staatenlose . . . . .	46 517	31 115	7 032	4 516	6 327	2 653	23 097	16 837	5 801	4 438	2 573	1 660	1 777	1 011
dar. männlich . . . . .	31 292	21 512	3 751	2 480	4 069	1 679	17 386	12 869	3 949	3 148	1 283	868	854	468
<b>Ausland insgesamt 2)</b> . . . . .	<b>791 737</b>	<b>489 503</b>	<b>67 975</b>	<b>37 005</b>	<b>105 211</b>	<b>55 922</b>	<b>404 580</b>	<b>255 812</b>	<b>164 028</b>	<b>107 348</b>	<b>40 049</b>	<b>27 334</b>	<b>9 894</b>	<b>6 082</b>
davon: Deutsche . . . . .	75 580	76 799	12 483	11 456	6 106	8 502	36 088	43 046	10 577	8 038	6 608	3 811	3 718	1 946
dar. männlich . . . . .	37 409	34 756	6 471	5 875	2 759	3 674	18 481	19 094	5 374	3 768	2 870	1 634	1 454	711
Ausländer und Staatenlose . . . . .	716 157	412 704	55 492	25 549	99 105	47 420	368 492	212 766	153 451	99 310	33 441	23 523	6 176	4 136
dar. männlich . . . . .	524 311	325 328	29 631	13 926	62 748	34 129	230 989	171 761	124 605	86 025	23 949	17 817	2 389	1 670

1) Einschl. ohne Angabe. — 2) Einschl. unbekanntes Ausland.



## 21. Wanderungen über die Auslandsgrenzen des Bundesgebietes 1965 nach dem Alter der Zu- und Fortgezogenen

Alter am Jahres- ende von . . . bis unter . . . Jahren	Zugezogene			Fortgezogene			Zuwanderungsüberschuß					
	insgesamt		männlich	insgesamt		männlich	insgesamt		männlich		weiblich	
	Anzahl	auf je- weils 1 000 Einwohner		Anzahl	auf je- weils 1 000 Einwohner		Anzahl	auf je- weils 1 000 Einwohner	Anzahl	auf je- weils 1 000 Einwohner	Anzahl	auf je- weils 1 000 Einwohner
unter 6 . . . . .	31 938	5,8	17 152	22 236	4,0	11 973	9 702	1,8	5 179	1,8	4 523	1,7
6 - 14 . . . . .	26 707	4,0	14 026	12 107	1,8	6 435	14 600	2,2	7 591	2,2	7 009	2,2
14 - 18 . . . . .	30 039	9,6	17 683	11 508	3,7	6 894	18 531	5,9	10 789	6,7	7 742	5,1
18 - 21 . . . . .	80 141	39,9	50 373	44 062	21,9	30 594	36 079	18,0	19 779	19,1	16 300	16,7
21 - 25 . . . . .	127 181	37,2	84 746	78 764	23,1	51 735	48 417	14,2	33 011	18,6	15 406	9,4
25 - 30 . . . . .	161 271	32,3	122 022	102 499	20,5	77 381	58 772	11,8	44 641	17,1	14 131	5,9
30 - 35 . . . . .	117 610	29,5	92 805	75 730	19,0	61 882	41 880	10,5	30 923	14,9	10 957	5,8
35 - 40 . . . . .	86 050	21,6	68 622	55 705	14,0	46 791	30 345	7,6	21 831	10,8	8 514	4,3
40 - 45 . . . . .	55 196	14,2	43 624	36 015	9,3	30 264	19 181	5,0	13 360	8,0	5 821	2,7
45 - 50 . . . . .	25 661	9,3	20 005	17 461	6,3	14 303	8 200	3,0	5 702	4,9	2 498	1,6
50 - 55 . . . . .	20 401	5,4	15 207	13 805	3,7	10 952	6 596	1,8	4 255	2,7	2 341	1,1
55 - 60 . . . . .	12 392	3,1	8 222	8 718	2,2	6 061	3 674	0,9	2 161	1,2	1 513	0,7
60 - 65 . . . . .	7 256	2,0	3 390	4 811	1,3	2 438	2 445	0,7	952	0,6	1 493	0,7
65 und mehr . . . . .	9 894	1,3	3 843	6 082	0,8	2 381	3 812	0,5	1 462	0,5	2 350	0,5
<b>insgesamt . . .</b>	<b>791 737</b>	<b>13,4</b>	<b>561 720</b>	<b>489 503</b>	<b>8,3</b>	<b>360 084</b>	<b>302 234</b>	<b>5,1</b>	<b>201 636</b>	<b>7,2</b>	<b>100 598</b>	<b>3,2</b>

## 22. Wanderungen über die Auslandsgrenzen des Bundesgebietes 1965 nach der Religionszugehörigkeit der Zu- und Fortgezogenen

Personenkreis	Evangelisch				Römisch - katholisch				Übrige und ohne Angabe			
	insgesamt		männlich	weiblich	insgesamt		männlich	weiblich	insgesamt		männlich	weiblich
	Anzahl	%	Anzahl		Anzahl	%	Anzahl		Anzahl	%	Anzahl	
Zuzüge												
Deutsche . . . . .	38 323	46,7	18 966	19 357	51 576	6,3	15 223	16 353	5 581	2,7	3 220	2 461
Ausländer u. Staatenlose . . . . .	43 692	53,3	23 285	20 407	471 380	93,7	361 925	109 455	201 085	97,3	139 101	61 984
Insgesamt . . . . .	82 015	100	42 251	39 764	502 956	100	377 143	125 808	206 766	100	142 321	64 445
Fortzüge												
Deutsche . . . . .	41 669	60,1	18 499	23 179	29 591	9,3	13 286	16 305	5 539	5,5	2 971	2 568
Ausländer u. Staatenlose . . . . .	27 673	39,9	15 091	12 672	289 100	90,7	237 993	51 102	95 931	94,5	72 329	23 602
Insgesamt . . . . .	69 342	100	33 590	35 842	318 691	100	251 234	67 407	101 470	100	75 300	26 170
Salden												
Deutsche . . . . .	- 3 346	- 26,4	+ 467	- 3 813	+ 1 985	+ 1,1	+ 1 937	+ 48	+ 142	+ 0,1	+ 249	- 107
Ausländer u. Staatenlose . . . . .	+ 16 019	+ 126,4	+ 8 284	+ 7 735	+ 182 280	+ 98,9	+ 123 927	+ 58 353	+ 105 154	+ 99,9	+ 66 772	+ 38 382
Insgesamt . . . . .	+ 12 673	100	+ 8 751	+ 3 922	+ 184 265	100	+ 125 864	+ 58 401	+ 105 296	100	+ 67 021	+ 38 275

23. Salden aus den Wanderungen über die Auslandsgrenzen des Bundesgebietes 1965  
nach ausgewählten Herkunfts- bzw. Zielländern

**III. Tabellenteil**  
**1. Wanderungen insgesamt nach Ländern**

Geschlecht	Wanderungen nach einer anderen Gemeinde innerhalb der Länder 1)	Wanderungen über die Grenzen der Länder								
		Zuzüge			Fortzüge			Überschuß der Zu- (+) bzw. Fortzüge (-)		
		insgesamt	über die Grenzen 2)	aus einem anderen Land	insgesamt	über die Grenzen 2)	nach einem anderen Land	insgesamt	aus den Wanderungen	
									über die Grenzen 2)	zwischen den Ländern
			des Bundesgebietes			des Bundesgebietes			des Bundesgebietes	
<b>Schleswig-Holstein</b>										
Insgesamt . . .	115 695	92 331	13 728	78 603	73 816	8 640	65 176	+ 18 515	+ 5 088	+ 13 427
Männlich . . .	61 675	54 590	8 284	46 306	42 738	5 199	37 539	+ 11 852	+ 3 085	+ 8 767
Weiblich . . .	54 020	37 741	5 444	32 297	31 078	3 441	27 637	+ 6 663	+ 2 003	+ 4 660
<b>Hamburg</b>										
Insgesamt . . .	—	74 092	18 422	55 670	78 637	9 204	69 433	— 4 545	+ 9 218	— 13 763
Männlich . . .	—	44 090	11 984	32 106	44 534	5 745	38 789	— 444	+ 6 239	— 6 683
Weiblich . . .	—	30 002	6 438	23 564	34 103	3 459	30 644	— 4 101	+ 2 979	— 7 080
<b>Niedersachsen</b>										
Insgesamt . . .	315 898	194 073	56 943	137 130	176 795	30 457	146 338	+ 17 278	+ 26 486	— 9 208
Männlich . . .	162 570	117 635	38 386	79 249	105 501	22 213	83 288	+ 12 134	+ 16 173	— 4 039
Weiblich . . .	153 328	76 438	18 557	57 881	71 294	8 244	63 050	+ 5 144	+ 10 313	— 5 169
<b>Bremen</b>										
Insgesamt . . .	1 032	34 938	7 055	27 882	29 099	4 067	25 032	+ 5 839	+ 2 989	+ 2 850
Männlich . . .	576	20 600	4 283	16 317	16 904	2 513	14 391	+ 3 696	+ 1 770	+ 1 926
Weiblich . . .	456	14 338	2 773	11 565	12 195	1 554	10 641	+ 2 143	+ 1 219	+ 924
<b>Nordrhein - Westfalen</b>										
Insgesamt . . .	682 966	402 273	203 699	198 574	330 284	101 015	229 269	+ 71 989	+ 102 684	— 30 695
Männlich . . .	366 398	259 688	142 339	117 349	208 421	74 490	133 931	+ 51 267	+ 67 849	— 16 582
Weiblich . . .	316 568	142 585	61 360	81 225	121 863	26 525	95 338	+ 20 722	+ 34 835	— 14 113
<b>Hessen</b>										
Insgesamt . . .	222 639	223 208	94 556	128 652	168 290	60 629	107 661	+ 54 918	+ 33 927	+ 20 991
Männlich . . .	120 128	141 031	66 562	74 469	109 488	45 527	63 961	+ 31 543	+ 21 035	+ 10 508
Weiblich . . .	102 511	82 177	27 994	54 183	58 802	15 102	43 700	+ 23 375	+ 12 892	+ 10 483
<b>Rheinland - Pfalz</b>										
Insgesamt . . .	120 209	121 000	31 799	89 201	108 883	20 296	88 587	+ 12 117	+ 11 503	+ 614
Männlich . . .	61 715	74 049	21 487	52 562	66 489	13 999	52 490	+ 7 560	+ 7 488	+ 72
Weiblich . . .	58 494	46 951	10 312	36 639	42 394	6 297	36 097	+ 4 557	+ 4 015	+ 542
<b>Baden - Württemberg</b>										
Insgesamt . . .	479 926	402 576	237 721	164 855	306 572	151 400	155 172	+ 96 004	+ 86 321	+ 9 683
Männlich . . .	259 765	267 755	170 299	97 456	208 692	114 977	93 715	+ 59 063	+ 55 322	+ 3 741
Weiblich . . .	220 161	134 821	67 422	67 399	97 880	36 423	61 457	+ 36 941	+ 30 999	+ 5 942
<b>Bayern</b>										
Insgesamt . . .	518 973	283 811	142 271	141 540	224 250	92 013	132 237	+ 59 561	+ 50 258	+ 9 303
Männlich . . .	267 260	182 848	99 222	83 626	146 567	67 065	79 502	+ 36 281	+ 32 157	+ 4 124
Weiblich . . .	251 713	100 963	43 049	57 914	77 683	24 948	52 735	+ 23 280	+ 18 101	+ 5 179
<b>Saarland</b>										
Insgesamt . . .	43 599	28 540	10 531	18 009	27 023	6 970	20 053	+ 1 517	+ 3 561	— 2 044
Männlich . . .	22 295	18 193	7 390	10 803	17 625	5 151	12 474	+ 568	+ 2 239	— 1 671
Weiblich . . .	21 304	10 347	3 141	7 206	9 398	1 819	7 579	+ 949	+ 1 322	— 373
<b>Berlin (West)</b>										
Insgesamt . . .	—	82 099	23 188	58 911	71 529	11 471	60 058	+ 10 570	+ 11 717	— 1 147
Männlich . . .	—	47 899	11 911	35 988	42 834	6 691	36 143	+ 5 065	+ 5 220	— 155
Weiblich . . .	—	34 200	11 277	22 923	28 695	4 780	23 915	+ 5 505	+ 6 497	— 992
<b>Bundesgebiet</b>										
Insgesamt . . .	2 500 937	1 938 941	839 914	1 099 027	1 595 178	496 162	1 099 016	+ 343 763	+ 343 752	(+ 11)
Männlich . . .	1 322 382	1 228 378	582 147	646 231	1 009 793	363 570	646 223	+ 218 585	+ 218 577	(+ 8)
Weiblich . . .	1 178 555	710 563	257 767	452 796	585 385	132 592	452 793	+ 125 178	+ 125 175	(+ 3)

Anmerkung: Es liegen auch Vierteljahresergebnisse vor.

1) Ohne Ortsunzüge. — 2) Einschl. unbekanntes Ausland, ungeklärt und ohne Angabe sowie Personen auf See und ohne festen Wohnsitz. — 3) Bundesinnenwanderungsdifferenz; vgl. Vorbemerkung, Abschnitt 1.

**2. Wanderungen über die Grenzen des Bundesgebietes nach Herkunfts- und Zielgebieten sowie nach Ländern**  
**a) Personen insgesamt**

Gebiet (i = insgesamt, m = männlich w = weiblich)	Bundes- gebiet	Schles- wig- Holstein	Hamburg	Nieder- sachsen	Bremen	Nord- rhein- Westfalen	Hessen	Rhein- land- Pfalz	Baden- Württem- berg	Bayern	Saarland	Berlin (West)
<b>Zuzüge aus nebenstehenden Gebieten</b>												
Sowjetsektor von Berlin . . . . . i	5 407	51	72	243	7	491	210	53	168	217	13	3 882
m	1 642	15	23	66	—	161	88	22	60	78	4	1 125
Sowjetische Besatzungszone Deutschlands . . . . . i	24 142	920	795	3 127	370	5 905	2 490	842	3 358	3 438	169	2 728
m	8 833	294	327	1 057	143	2 272	993	288	1 245	1 213	72	929
Deutsche Ostgebiete (Grenzen vom 31.12.1937) z. Z. unter fremder Verwaltung . . . . . i	13 721	116	318	854	160	7 072	1 148	535	1 681	1 060	381	396
m	6 092	46	141	356	65	3 164	528	235	732	476	173	176
Ausland, einschl. unbekanntes Ausland . . . . . i	791 737	12 637	16 247	52 614	6 512	189 901	90 442	30 299	232 058	136 964	9 968	14 095
m	561 720	7 925	10 661	36 809	4 073	136 463	64 714	20 885	167 897	97 023	7 141	8 129
Ungeklärt und ohne Angabe <sup>1)</sup> . . . . . i	4 907	4	990	105	7	330	266	70	456	592	—	2 087
m	3 860	4	832	98	2	279	239	57	365	432	—	1 552
<b>Insgesamt . . . . . i</b>	<b>839 914</b>	<b>13 728</b>	<b>18 422</b>	<b>56 943</b>	<b>7 056</b>	<b>203 699</b>	<b>94 556</b>	<b>31 799</b>	<b>237 721</b>	<b>142 271</b>	<b>10 531</b>	<b>23 188</b>
m	<b>582 147</b>	<b>8 284</b>	<b>11 984</b>	<b>38 386</b>	<b>4 283</b>	<b>142 339</b>	<b>66 562</b>	<b>21 487</b>	<b>170 299</b>	<b>99 222</b>	<b>7 390</b>	<b>11 911</b>
w	<b>257 767</b>	<b>5 444</b>	<b>6 438</b>	<b>18 557</b>	<b>2 773</b>	<b>61 360</b>	<b>27 994</b>	<b>10 312</b>	<b>67 422</b>	<b>43 049</b>	<b>3 141</b>	<b>11 277</b>

<b>Fortzüge nach nebenstehenden Gebieten</b>												
Sowjetsektor von Berlin . . . . . i	425	1	9	17	2	25	17	7	25	33	1	288
m	210	—	5	8	1	15	9	4	14	15	1	138
Sowjetische Besatzungszone Deutschlands . . . . . i	5 187	98	67	473	47	1 292	367	246	1 066	1 195	69	267
m	2 592	53	37	290	25	752	187	138	450	487	39	124
Deutsche Ostgebiete (Grenzen vom 31.12.1937) z. Z. unter fremder Verwaltung . . . . . i	310	3	1	53	7	95	19	23	41	33	4	31
m	76	2	—	8	2	26	3	5	10	12	1	7
Ausland, einschl. unbekanntes Ausland . . . . . i	489 503	8 537	8 836	29 910	4 009	99 569	60 226	20 020	150 145	90 607	6 896	10 748
m	360 084	5 144	5 425	21 903	2 483	73 664	45 328	13 852	114 406	66 441	5 110	6 328
Ungeklärt und ohne Angabe <sup>1)</sup> . . . . . i	737	1	291	4	2	34	—	—	123	145	—	137
m	608	—	278	4	2	23	—	—	97	110	—	94
<b>Insgesamt . . . . . i</b>	<b>496 162</b>	<b>8 640</b>	<b>9 204</b>	<b>30 457</b>	<b>4 067</b>	<b>101 015</b>	<b>60 629</b>	<b>20 296</b>	<b>151 400</b>	<b>92 013</b>	<b>6 970</b>	<b>11 471</b>
m	<b>363 570</b>	<b>5 199</b>	<b>5 745</b>	<b>22 213</b>	<b>2 513</b>	<b>74 490</b>	<b>45 527</b>	<b>13 999</b>	<b>114 977</b>	<b>67 065</b>	<b>5 151</b>	<b>6 691</b>
w	<b>132 592</b>	<b>3 441</b>	<b>3 459</b>	<b>8 244</b>	<b>1 554</b>	<b>26 525</b>	<b>15 102</b>	<b>6 297</b>	<b>36 423</b>	<b>24 948</b>	<b>1 819</b>	<b>4 780</b>

**Überschuß der Zu- (+) bzw. Fortzüge (—) gegenüber nebenstehenden Gebieten**

Sowjetsektor von Berlin . . . . . i	+ 4 982 +	50 +	63 +	226 +	5 +	466 +	193 +	46 +	143 +	184 +	12 +	3 594
m	+ 1 432 +	15 +	18 +	58 —	1 +	146 +	79 +	18 +	46 +	63 +	3 +	987
w	+ 3 550 +	35 +	45 +	168 +	6 +	320 +	114 +	28 +	97 +	121 +	9 +	2 607
Sowjetische Besatzungszone Deutschlands . . . . . i	+ 18 955 +	822 +	728 +	2 654 +	323 +	4 613 +	2 123 +	596 +	2 292 +	2 243 +	100 +	2 461
m	+ 6 241 +	241 +	290 +	767 +	118 +	1 510 +	806 +	150 +	795 +	726 +	33 +	805
w	+ 12 714 +	581 +	438 +	1 887 +	205 +	3 103 +	1 317 +	446 +	1 497 +	1 517 +	67 +	1 656
Deutsche Ostgebiete (Grenzen vom 31.12.1937) z. Z. unter fremder Verwaltung . . . . . i	+ 13 411 +	113 +	317 +	801 +	153 +	6 977 +	1 129 +	512 +	1 640 +	1 027 +	377 +	365
m	+ 6 016 +	44 +	141 +	348 +	63 +	3 138 +	525 +	230 +	722 +	464 +	172 +	169
w	+ 7 395 +	69 +	176 +	453 +	90 +	3 839 +	604 +	282 +	918 +	563 +	205 +	196
Ausland, einschl. unbekanntes Ausland . . . . . i	+ 302 234 +	4 100 +	7 411 +	22 704 +	2 503 +	90 332 +	30 216 +	10 279 +	81 913 +	46 357 +	3 072 +	3 347
m	+ 201 636 +	2 781 +	5 236 +	14 906 +	1 590 +	62 799 +	19 386 +	7 033 +	53 491 +	30 582 +	2 031 +	1 801
w	+ 100 598 +	1 319 +	2 175 +	7 798 +	913 +	27 533 +	10 830 +	3 246 +	28 422 +	15 775 +	1 041 +	1 546
Ungeklärt und ohne Angabe <sup>1)</sup> . . . . . i	+ 4 170 +	3 +	699 +	101 +	5 +	296 +	266 +	70 +	333 +	447	—	1 950
m	+ 3 252 +	4 +	554 +	94 —	—	256 +	239 +	57 +	268 +	322	—	1 458
w	+ 918 —	1 +	145 +	7 +	5 +	40 +	27 +	13 +	65 +	125	—	492
<b>Insgesamt . . . . . i</b>	<b>+ 343 752 +</b>	<b>5 088 +</b>	<b>9 218 +</b>	<b>26 486 +</b>	<b>2 989 +</b>	<b>102 684 +</b>	<b>33 927 +</b>	<b>11 503 +</b>	<b>86 321 +</b>	<b>50 258 +</b>	<b>3 561 +</b>	<b>11 717</b>
m	<b>+ 218 577 +</b>	<b>3 085 +</b>	<b>6 239 +</b>	<b>16 173 +</b>	<b>1 770 +</b>	<b>67 849 +</b>	<b>21 035 +</b>	<b>7 488 +</b>	<b>55 322 +</b>	<b>32 157 +</b>	<b>2 239 +</b>	<b>5 220</b>
w	<b>+ 125 175 +</b>	<b>2 003 +</b>	<b>2 979 +</b>	<b>10 313 +</b>	<b>1 219 +</b>	<b>34 835 +</b>	<b>12 892 +</b>	<b>4 015 +</b>	<b>30 999 +</b>	<b>18 101 +</b>	<b>1 322 +</b>	<b>6 497</b>

Anmerkung: Es liegen auch Vierteljahresergebnisse vor.  
<sup>1)</sup> Einschl. Personen auf See und ohne festen Wohnsitz.

2. Wanderungen über die Grenzen des Bundesgebietes nach Herkunfts- und Zielgebieten sowie nach Ländern  
b) Erwerbspersonen

Gebiet (i = insgesamt, m = männlich, w = weiblich)	Bundes- gebiet	Schles- wig- Holstein	Hamburg	Nieder- sachsen	Bremen	Nord- rhein- Westfalen	Hessen	Rhein- land- Pfalz	Baden- Württem- berg	Bayern	Saarland	Berlin (West)
Zuzüge aus nebenstehenden Gebieten												
Sowjetsektor von Berlin . . . . . i	883	7	14	40	—	105	55	13	36	48	2	563
m	465	3	9	18	—	66	39	9	26	27	1	267
Sowjetische Besatzungszone Deutschlands . . . . . i	4 162	114	202	406	67	1 055	523	146	693	509	36	411
m	2 986	77	153	281	54	800	394	87	484	357	30	269
Deutsche Ostgebiete (Grenzen vom 31.12.1937) z. Z. unter fremder Verwaltung . . . . . i	4 991	33	99	286	55	2 623	436	185	591	404	133	146
m	3 325	22	70	188	34	1 752	296	123	389	274	90	87
Ausland, einschl. unbekanntes Ausland . . . . . i	636 356	9 100	11 541	43 759	4 906	154 035	72 797	22 990	192 300	109 300	6 895	8 733
m	498 835	6 549	8 512	33 175	3 482	122 754	57 792	18 017	151 826	84 972	6 003	5 753
Ungeklärt und ohne Angabe <sup>1)</sup> . . . . . i	4 215	2	894	93	1	277	244	57	381	493	—	1 783
m	3 520	2	790	90	1	252	225	53	321	384	—	1 402
Insgesamt . . . i	650 607	9 256	12 740	44 584	5 029	158 095	74 055	23 391	194 001	110 754	7 066	11 636
m	509 131	6 653	9 534	33 752	3 571	125 624	58 746	18 289	153 046	86 014	6 124	7 778
w	141 476	2 603	3 206	10 832	1 458	32 471	15 309	5 102	40 955	24 740	942	3 858
Fortzüge nach nebenstehenden Gebieten												
Sowjetsektor von Berlin . . . . . i	192	—	7	5	1	15	2	4	9	11	1	130
m	140	—	5	5	1	12	7	3	6	6	1	94
Sowjetische Besatzungszone Deutschlands . . . . . i	2 022	50	35	231	26	676	165	116	315	272	33	103
m	1 559	39	29	189	18	548	134	95	215	194	27	71
Deutsche Ostgebiete (Grenzen vom 31.12.1937) z. Z. unter fremder Verwaltung . . . . . i	63	1	—	9	1	18	5	4	8	8	—	9
m	39	1	—	4	—	15	2	1	5	6	—	5
Ausland, einschl. unbekanntes Ausland . . . . . i	392 441	6 036	6 289	24 839	2 848	79 703	49 020	14 913	125 964	71 679	4 931	6 219
m	320 016	4 208	4 384	19 768	1 998	65 862	40 856	11 840	104 346	58 195	4 363	4 195
Ungeklärt und ohne Angabe <sup>1)</sup> . . . . . i	634	1	270	4	2	23	—	—	108	115	—	111
m	559	—	263	4	2	19	—	—	90	97	—	84
Insgesamt . . . i	395 352	6 088	6 601	25 088	2 878	80 435	49 199	15 037	126 404	72 085	4 965	6 572
m	322 313	4 248	4 681	19 970	2 019	66 456	40 999	11 939	104 662	58 499	4 391	4 449
w	73 039	1 840	1 920	5 118	859	13 979	8 200	3 098	21 742	13 586	574	2 123
Überschuß der Zu- (+) bzw. Fortzüge (—) gegenüber nebenstehenden Gebieten												
Sowjetsektor von Berlin . . . . . i	+ 691 +	7 +	7 +	35 —	1 +	90 +	46 +	9 +	27 +	37 +	1 +	433
m	+ 325 +	3 +	4 +	13 —	1 +	54 +	32 +	6 +	20 +	21 —	—	173
w	+ 366 +	4 +	3 +	22 —	—	36 +	14 +	3 +	7 +	16 +	1 +	260
Sowjetische Besatzungszone Deutschlands . . . . . i	+ 2 140 +	64 +	167 +	175 +	41 +	379 +	358 +	30 +	378 +	237 +	3 +	308
m	+ 1 427 +	38 +	124 +	92 +	36 +	252 +	260 —	8 +	269 +	163 +	3 +	198
w	+ 713 +	26 +	43 +	83 +	5 +	127 +	98 +	38 +	109 +	74 —	—	110
Deutsche Ostgebiete (Grenzen vom 31.12.1937) z. Z. unter fremder Verwaltung . . . . . i	+ 4 928 +	32 +	99 +	277 +	54 +	2 605 +	431 +	181 +	583 +	396 +	133 +	137
m	+ 3 286 +	21 +	70 +	184 +	54 +	1 737 +	294 +	122 +	384 +	268 +	90 +	82
w	+ 1 642 +	11 +	29 +	93 +	20 +	868 +	137 +	59 +	199 +	128 +	43 +	55
Ausland, einschl. unbekanntes Ausland . . . . . i	+ 243 915 +	3 064 +	5 252 +	18 920 +	2 058 +	74 332 +	23 777 +	8 077 +	66 336 +	37 621 +	1 964 +	2 514
m	+ 178 819 +	2 341 +	4 128 +	13 407 +	1 484 +	56 892 +	16 936 +	6 177 +	47 480 +	26 776 +	1 640 +	1 558
w	+ 65 096 +	723 +	1 124 +	5 513 +	574 +	17 440 +	6 841 +	1 900 +	18 856 +	10 845 +	324 +	956
Ungeklärt und ohne Angabe <sup>1)</sup> . . . . . i	+ 3 581 +	1 +	614 +	89 —	1 +	254 +	244 +	57 +	273 +	378 —	—	1 672
m	+ 2 961 +	2 +	527 +	86 —	1 +	233 +	225 +	53 +	231 +	287 —	—	1 318
w	+ 620 —	1 +	87 +	3 —	—	21 +	19 +	4 +	42 +	91 —	—	354
Insgesamt . . . i	+ 255 255 +	3 168 +	6 139 +	19 496 +	2 151 +	77 660 +	24 856 +	8 354 +	67 597 +	38 669 +	2 101 +	5 064
m	+ 186 818 +	2 405 +	4 853 +	13 782 +	1 552 +	59 168 +	17 747 +	6 350 +	48 384 +	27 515 +	1 733 +	3 329
w	+ 68 437 +	763 +	1 286 +	5 714 +	599 +	18 492 +	7 109 +	2 004 +	19 213 +	11 154 +	368 +	1 735

Anmerkung: Es liegen auch Vierteljahresergebnisse vor.  
1) Einschl. Personen auf See und ohne festen Wohnsitz.

**3. Wanderungen zwischen dem Bundesgebiet, der sowjetischen Besatzungszone Deutschlands  
und dem Sowjetsektor von Berlin nach Alters- und Geburtsjahren**

Alter am Jahresende von . . . bis unter . . . Jahren	Geburts- jahr	Zuzüge aus der sowjetischen Besatzungszone Deutschlands und dem Sowjetsektor von Berlin			Fortzüge nach			Überschuß der Zu- (+) bzw. Fortzüge (-)		
		insgesamt	männlich	weiblich	insgesamt	männlich	weiblich	insgesamt	männlich	weiblich
unter 1 . . . . .	1965	28	9	19	21	14	7	+ 7	- 5	+ 12
1 - 2 . . . . .	1964	41	28	13	73	39	34	- 32	- 11	- 21
2 - 3 . . . . .	1963	38	20	18	77	44	33	- 39	- 24	- 15
3 - 4 . . . . .	1962	41	22	19	88	41	47	- 47	- 19	- 28
4 - 5 . . . . .	1961	47	20	27	77	48	29	- 30	- 28	- 2
5 - 6 . . . . .	1960	45	21	24	62	36	26	- 17	- 15	- 2
<b>Zusammen . . .</b>		<b>240</b>	<b>120</b>	<b>120</b>	<b>398</b>	<b>222</b>	<b>176</b>	<b>- 158</b>	<b>- 102</b>	<b>- 56</b>
6 - 7 . . . . .	1959	55	30	25	73	35	38	- 18	- 5	- 13
7 - 8 . . . . .	1958	46	20	26	59	32	27	- 13	- 12	- 1
8 - 9 . . . . .	1957	58	37	21	50	28	22	+ 8	+ 9	- 1
9 - 10 . . . . .	1956	56	33	23	46	24	22	+ 10	+ 9	+ 1
10 - 11 . . . . .	1955	60	34	26	38	23	15	+ 22	+ 11	+ 11
11 - 12 . . . . .	1954	63	34	29	41	22	19	+ 22	+ 12	+ 10
12 - 13 . . . . .	1953	57	32	25	31	16	15	+ 26	+ 16	+ 10
13 - 14 . . . . .	1952	58	35	23	33	19	14	+ 25	+ 16	+ 9
<b>Zusammen . . .</b>		<b>453</b>	<b>255</b>	<b>198</b>	<b>371</b>	<b>199</b>	<b>172</b>	<b>+ 82</b>	<b>+ 56</b>	<b>+ 26</b>
14 - 15 . . . . .	1951	80	43	37	37	18	19	+ 43	+ 25	+ 18
15 - 16 . . . . .	1950	74	49	25	38	23	15	+ 36	+ 26	+ 10
16 - 17 . . . . .	1949	123	90	33	43	32	11	+ 80	+ 58	+ 22
17 - 18 . . . . .	1948	162	133	29	35	30	5	+ 127	+ 103	+ 24
<b>Zusammen . . .</b>		<b>439</b>	<b>315</b>	<b>124</b>	<b>153</b>	<b>103</b>	<b>50</b>	<b>+ 286</b>	<b>+ 212</b>	<b>+ 74</b>
18 - 19 . . . . .	1947	181	149	32	59	45	14	+ 122	+ 104	+ 18
19 - 20 . . . . .	1946	171	144	27	72	55	17	+ 99	+ 89	+ 10
20 - 21 . . . . .	1945	183	150	33	68	50	18	+ 115	+ 100	+ 15
<b>Zusammen . . .</b>		<b>535</b>	<b>443</b>	<b>92</b>	<b>199</b>	<b>150</b>	<b>49</b>	<b>+ 336</b>	<b>+ 293</b>	<b>+ 43</b>
21 - 22 . . . . .	1944	302	252	50	90	56	34	+ 212	+ 196	+ 16
22 - 23 . . . . .	1943	314	264	50	116	81	35	+ 198	+ 183	+ 15
23 - 24 . . . . .	1942	242	175	67	130	96	34	+ 112	+ 79	+ 33
24 - 25 . . . . .	1941	239	176	63	136	80	56	+ 103	+ 96	+ 7
<b>Zusammen . . .</b>		<b>1 097</b>	<b>867</b>	<b>230</b>	<b>472</b>	<b>313</b>	<b>159</b>	<b>+ 625</b>	<b>+ 554</b>	<b>+ 71</b>
25 - 26 . . . . .	1940	224	151	73	138	101	37	+ 86	+ 50	+ 36
26 - 27 . . . . .	1939	178	117	61	140	90	50	+ 38	+ 27	+ 11
27 - 28 . . . . .	1938	154	107	47	129	88	41	+ 25	+ 19	+ 6
28 - 29 . . . . .	1937	146	106	40	127	89	38	+ 19	+ 17	+ 2
29 - 30 . . . . .	1936	109	76	33	102	74	28	+ 7	+ 2	+ 5
<b>Zusammen . . .</b>		<b>811</b>	<b>557</b>	<b>254</b>	<b>636</b>	<b>442</b>	<b>194</b>	<b>+ 175</b>	<b>+ 115</b>	<b>+ 60</b>
30 - 31 . . . . .	1935	106	70	36	122	86	36	- 16	- 16	-
31 - 32 . . . . .	1934	105	66	39	96	60	36	+ 9	+ 6	+ 3
32 - 33 . . . . .	1933	77	52	25	81	54	27	- 4	- 2	- 2
33 - 34 . . . . .	1932	71	41	30	65	46	19	+ 6	- 5	+ 11
34 - 35 . . . . .	1931	74	54	20	76	50	26	- 2	+ 4	- 6
35 - 36 . . . . .	1930	77	53	24	65	45	20	+ 12	+ 8	+ 4
36 - 37 . . . . .	1929	80	54	26	50	33	17	+ 30	+ 21	+ 9
37 - 38 . . . . .	1928	79	48	31	62	40	22	+ 17	+ 8	+ 9
38 - 39 . . . . .	1927	64	38	26	57	30	27	+ 7	+ 8	- 1
39 - 40 . . . . .	1926	59	38	21	51	32	19	+ 8	+ 6	+ 2
<b>Zusammen . . .</b>		<b>792</b>	<b>514</b>	<b>278</b>	<b>725</b>	<b>476</b>	<b>249</b>	<b>+ 67</b>	<b>+ 38</b>	<b>+ 29</b>
40 - 41 . . . . .	1925	76	45	31	53	30	23	+ 23	+ 15	+ 8
41 - 42 . . . . .	1924	57	28	29	30	16	14	+ 27	+ 12	+ 15
42 - 43 . . . . .	1923	72	34	38	46	25	21	+ 26	+ 9	+ 17
43 - 44 . . . . .	1922	68	34	34	22	13	9	+ 46	+ 21	+ 25
44 - 45 . . . . .	1921	65	23	42	37	19	18	+ 28	+ 4	+ 24
45 - 46 . . . . .	1920	83	37	46	42	26	16	+ 41	+ 11	+ 30
46 - 47 . . . . .	1919	54	21	33	29	15	14	+ 25	+ 6	+ 19
47 - 48 . . . . .	1918	49	17	32	15	9	6	+ 34	+ 8	+ 26
48 - 49 . . . . .	1917	63	20	43	9	6	3	+ 54	+ 14	+ 40
49 - 50 . . . . .	1916	66	25	41	15	11	4	+ 51	+ 14	+ 37
<b>Zusammen . . .</b>		<b>653</b>	<b>284</b>	<b>369</b>	<b>298</b>	<b>170</b>	<b>128</b>	<b>+ 355</b>	<b>+ 114</b>	<b>+ 241</b>

**3. Wanderungen zwischen dem Bundesgebiet, der sowjetischen Besatzungszone Deutschlands  
und dem Sowjetsektor von Berlin nach Alters- und Geburtsjahren**

Alter am Jahresende von ... bis unter ... Jahren	Geburts- jahr	Zuzüge aus der sowjetischen Besatzungszone Deutschlands und dem Sowjetsektor von Berlin			Fortzüge nach			Überschuß der Zu- (+) bzw. Fortzüge (-)		
		insgesamt	männlich	weiblich	insgesamt	männlich	weiblich	insgesamt	männlich	weiblich
50 - 51 .....	1915	105	30	75	23	11	12	+ 82	+ 19	+ 63
51 - 52 .....	1914	140	39	101	24	13	11	+ 116	+ 26	+ 90
52 - 53 .....	1913	141	37	104	27	10	17	+ 114	+ 27	+ 87
53 - 54 .....	1912	176	30	146	34	19	15	+ 142	+ 11	+ 131
54 - 55 .....	1911	192	39	153	40	14	26	+ 152	+ 25	+ 127
55 - 56 .....	1910	220	53	167	41	15	26	+ 179	+ 38	+ 141
56 - 57 .....	1909	218	32	186	23	11	12	+ 195	+ 21	+ 174
57 - 58 .....	1908	320	55	265	38	14	24	+ 282	+ 41	+ 241
58 - 59 .....	1907	296	48	248	46	16	30	+ 250	+ 32	+ 218
59 - 60 .....	1906	365	50	315	38	12	26	+ 327	+ 38	+ 289
60 - 61 .....	1905	785	83	702	87	15	72	+ 698	+ 68	+ 630
61 - 62 .....	1904	1 118	92	1 026	104	15	89	+ 1 014	+ 77	+ 937
62 - 63 .....	1903	1 023	105	918	106	11	95	+ 917	+ 94	+ 823
63 - 64 .....	1902	1 087	99	988	109	15	94	+ 978	+ 84	+ 894
64 - 65 .....	1901	1 123	125	998	94	12	82	+ 1 029	+ 113	+ 916
<b>Zusammen ...</b>		<b>7 309</b>	<b>917</b>	<b>6 392</b>	<b>834</b>	<b>203</b>	<b>631</b>	<b>+ 6 475</b>	<b>+ 714</b>	<b>+ 5 761</b>
65 - 66 .....	1900	1 428	444	984	123	42	81	+ 1 305	+ 402	+ 903
66 - 67 .....	1899	1 695	722	973	152	56	96	+ 1 543	+ 666	+ 877
67 - 68 .....	1898	1 486	556	930	136	54	82	+ 1 350	+ 502	+ 848
68 - 69 .....	1897	1 414	478	936	121	49	72	+ 1 293	+ 429	+ 864
69 - 70 .....	1896	1 291	482	809	118	45	73	+ 1 173	+ 437	+ 736
70 - 71 .....	1895	1 214	412	802	118	33	85	+ 1 096	+ 379	+ 717
71 - 72 .....	1894	1 125	359	766	85	24	61	+ 1 040	+ 335	+ 705
72 - 73 .....	1893	981	326	655	87	26	61	+ 894	+ 300	+ 594
73 - 74 .....	1892	850	313	537	78	28	50	+ 772	+ 285	+ 487
74 - 75 .....	1891	834	313	521	81	32	49	+ 753	+ 281	+ 472
75 - 76 .....	1890	752	254	498	81	23	58	+ 671	+ 231	+ 440
76 - 77 .....	1889	715	243	472	56	19	37	+ 659	+ 224	+ 435
77 - 78 .....	1888	617	224	393	47	19	28	+ 570	+ 205	+ 365
78 - 79 .....	1887	536	192	344	49	8	41	+ 487	+ 184	+ 303
79 - 80 .....	1886	428	149	279	45	17	28	+ 383	+ 132	+ 251
80 - 81 .....	1885	382	145	237	35	13	22	+ 347	+ 132	+ 215
81 - 82 .....	1884	325	133	192	28	7	21	+ 297	+ 126	+ 171
82 - 83 .....	1883	246	104	142	12	6	6	+ 234	+ 98	+ 136
83 - 84 .....	1882	205	78	127	23	10	13	+ 182	+ 68	+ 114
84 - 85 .....	1881	184	73	111	5	1	4	+ 179	+ 72	+ 107
85 - 86 .....	1880	129	61	68	13	3	10	+ 116	+ 58	+ 58
86 - 87 .....	1879	111	45	66	9	4	5	+ 102	+ 41	+ 61
87 - 88 .....	1878	73	29	44	7	2	5	+ 66	+ 27	+ 39
88 - 89 .....	1877	74	29	45	7	2	5	+ 67	+ 27	+ 40
89 - 90 .....	1876	44	16	28	2	—	2	+ 42	+ 16	+ 26
90 - 91 .....	1875	27	10	17	3	—	3	+ 24	+ 10	+ 14
91 - 92 .....	1874	20	5	15	4	1	3	+ 16	+ 4	+ 12
92 - 93 .....	1873	12	4	8	1	—	1	+ 11	+ 4	+ 7
93 - 94 .....	1872	9	—	9	—	—	—	+ 9	—	+ 9
94 - 95 .....	1871	5	2	3	—	—	—	+ 5	+ 2	+ 3
95 - 96 .....	1870	4	1	3	—	—	—	+ 4	+ 1	+ 3
96 - 97 .....	1869	1	—	1	—	—	—	+ 1	—	+ 1
97 - 98 .....	1868	2	1	1	—	—	—	+ 2	+ 1	+ 1
98 - 99 .....	1867	—	—	—	—	—	—	—	—	—
99 - 100 .....	1866	1	—	1	—	—	—	+ 1	—	+ 1
100 und mehr .....	1865 und früher	—	—	—	—	—	—	—	—	—
<b>Zusammen ...</b>		<b>17 220</b>	<b>6 203</b>	<b>11 017</b>	<b>1 526</b>	<b>524</b>	<b>1 002</b>	<b>+ 15 694</b>	<b>+ 5 679</b>	<b>+ 10 015</b>
<b>Insgesamt ...</b>		<b>29 549</b>	<b>10 475</b>	<b>19 074</b>	<b>5 612</b>	<b>2 802</b>	<b>2 810</b>	<b>+ 23 937</b>	<b>+ 7 673</b>	<b>+ 16 264</b>

4. Wanderungen innerhalb des Bundesgebietes nach Herkunfts- und Zielländern  
a) Personen insgesamt

Land (i = insgesamt, m = männlich, w = weiblich)	Insgesamt	Schles- wig- Holstein	Hamburg	Nieder- sachsen	Bremen	Nord- rhein- Westfalen	Hessen	Rhein- land- Pfalz	Baden- Württem- berg	Bayern	Saarland	Berlin (West)
Zuzüge aus nebenstehenden Ländern <sup>1)</sup>												
Schleswig-Holstein . . . . . i	180 873	115 695	18 503	13 230	2 206	11 225	3 873	1 787	5 730	4 819	234	3 571
m	99 215	61 675	9 949	8 149	1 565	6 383	2 066	1 028	3 228	2 981	134	2 057
w	81 658	54 020	8 554	5 081	641	4 842	1 807	759	2 502	1 838	100	1 514
Hamburg . . . . . i	69 432	28 214	—	15 215	1 528	7 477	3 563	1 149	4 382	4 180	223	3 501
m	38 790	15 169	—	8 419	971	4 373	1 988	690	2 563	2 367	127	2 123
w	30 642	13 045	—	6 796	557	3 104	1 575	459	1 819	1 813	96	1 378
Niedersachsen . . . . . i	462 232	14 170	13 095	315 898	14 161	48 405	14 667	4 918	14 760	11 721	828	9 609
m	245 854	8 968	7 384	162 570	7 689	27 118	8 122	2 831	8 299	6 794	499	5 580
w	216 378	5 202	5 711	153 328	6 472	21 287	6 545	2 087	6 461	4 927	329	4 029
Bremen . . . . . i	26 063	2 192	1 384	12 019	1 032	3 361	1 406	541	1 810	1 301	88	929
m	14 966	1 598	819	6 585	576	1 912	798	329	1 033	694	54	568
w	11 097	594	565	5 434	456	1 449	608	212	777	607	34	361
Nordrhein-Westfalen . . . . . i	912 237	14 269	7 716	48 754	4 153	682 966	35 101	30 425	37 273	31 605	3 155	16 820
m	500 328	8 627	4 756	28 095	2 565	366 398	20 381	17 348	21 571	18 065	1 867	10 655
w	411 909	5 642	2 960	20 659	1 588	316 568	14 720	13 077	15 702	13 540	1 288	6 165
Hessen . . . . . i	330 302	3 466	2 879	11 270	1 160	26 482	222 639	15 460	20 721	18 431	1 725	6 078
m	184 092	2 008	1 739	6 429	685	16 234	120 128	9 129	12 229	10 660	1 104	3 747
w	146 210	1 458	1 131	4 841	475	10 248	102 511	6 331	8 492	7 771	621	2 331
Rheinland-Pfalz . . . . . i	208 798	1 969	1 120	4 441	593	26 239	17 766	120 209	18 476	9 124	6 668	2 193
m	114 207	1 258	691	2 680	385	15 098	10 397	61 715	11 266	5 549	3 840	1 328
w	94 591	711	429	1 761	208	11 141	7 369	58 494	7 210	3 575	2 828	865
Baden-Württemberg . . . . . i	635 099	5 414	3 779	12 007	1 569	30 632	23 305	16 798	479 926	50 117	3 115	8 437
m	353 480	3 194	2 274	6 949	946	18 751	13 786	10 156	259 765	30 492	1 978	5 189
w	281 619	2 220	1 505	5 058	623	11 881	9 519	6 642	220 161	19 625	1 137	3 248
Bayern . . . . . i	651 210	4 563	3 415	9 688	1 299	26 644	19 918	8 926	49 163	518 973	1 429	7 192
m	346 761	2 997	2 108	5 846	752	16 041	11 517	5 564	29 458	267 260	840	4 378
w	304 449	1 566	1 307	3 842	547	10 603	8 401	3 362	19 705	251 713	589	2 814
Saarland . . . . . i	63 654	317	210	837	85	3 376	2 161	6 827	3 861	1 800	43 599	581
m	34 771	210	142	506	58	2 019	1 353	4 109	2 605	1 111	22 295	363
w	28 883	107	68	331	27	1 357	808	2 718	1 256	689	21 304	218
Berlin (West) . . . . . i	60 064	4 029	3 578	9 669	1 128	14 733	6 892	2 370	8 679	8 442	544	—
m	36 149	2 277	2 244	5 591	701	9 420	4 061	1 378	5 204	4 913	360	—
w	23 915	1 752	1 334	4 078	427	5 313	2 831	992	3 475	3 529	184	—
Insgesamt . . . . . i	3 599 964	194 298	55 670	453 028	28 914	881 540	351 291	209 410	644 781	660 513	61 608	58 911
m	1 968 613	107 981	32 106	241 819	16 893	483 747	194 597	114 277	357 221	350 886	33 098	35 988
w	1 631 351	86 317	23 564	211 209	12 021	397 793	156 694	95 133	287 560	309 627	28 510	22 923

Überschuß der Zu- (+) bzw. Fortzüge (–) gegenüber nebenstehenden Ländern

Schleswig-Holstein . . . . . i	– 13 425	x	– 9 711	– 940	+	14	– 3 044	+	407	–	182	+	316	+	255	–	83	–	458				
m	– 8 766	x	– 5 220	– 819	–	33	– 2 244	+	58	–	230	+	34	–	16	–	76	–	220				
w	– 4 659	x	– 4 491	– 121	+	47	– 800	+	349	+	48	+	282	+	272	–	7	–	238				
Hamburg . . . . . i	+ 13 762	+	9 711	x	+	2 120	+	144	–	239	+	693	+	29	+	603	+	765	+	13	–	77	
m	+ 6 684	+	5 220	x	+	1 035	+	152	–	393	+	249	–	1	+	289	+	259	–	15	–	121	
w	+ 7 078	+	4 491	x	+	1 085	–	8	+	144	+	444	+	30	+	314	+	506	+	28	+	44	
Niedersachsen . . . . . i	+ 9 204	+	940	–	2 120	x	+	2 142	–	349	+	3 397	+	477	+	2 753	+	2 033	–	9	–	60	
m	+ 4 035	+	819	–	1 035	x	+	1 104	–	977	+	1 693	+	151	+	1 350	+	948	–	7	–	11	
w	+ 5 169	f	121	–	1 085	x	+	1 038	+	628	+	1 704	+	326	+	1 403	+	1 085	–	2	–	49	
Bremen . . . . . i	– 2 851	–	14	–	144	–	2 142	x	–	792	+	246	–	52	+	241	+	2	+	3	–	199	
m	– 1 927	–	33	–	152	–	1 104	x	–	653	+	113	–	56	+	87	–	58	–	4	–	133	
w	– 924	–	47	+	8	–	1 038	x	–	139	+	133	+	4	+	154	+	60	+	7	–	66	
Nordrhein-Westfalen . . . . . i	+ 30 697	+	3 044	+	239	+	349	+	792	x	+	8 619	+	4 186	+	6 641	+	4 961	–	221	+	2 087	
m	+ 16 581	+	2 244	+	383	+	977	+	653	x	+	4 147	+	2 250	+	2 820	+	2 024	–	152	+	1 235	
w	+ 14 116	+	800	–	144	–	628	+	139	x	+	4 472	+	1 936	+	3 821	+	2 937	–	69	+	852	
Hessen . . . . . i	– 20 989	–	407	–	693	–	3 397	–	246	–	8 619	x	–	2 306	–	2 584	–	1 487	–	436	–	814	
m	– 10 505	–	58	–	249	–	1 693	–	113	–	4 147	x	–	1 268	–	1 557	–	857	–	249	–	314	
w	– 10 484	–	349	–	444	–	1 704	–	133	–	4 472	x	–	1 038	–	1 027	–	630	–	187	–	500	
Rheinland-Pfalz . . . . . i	– 612	+	182	–	29	–	477	+	52	–	4 186	+	2 306	x	+	1 678	+	198	–	159	–	177	
m	– 70	+	230	+	1	–	151	+	56	–	2 250	+	1 268	x	+	1 110	–	15	–	269	–	50	
w	– 542	–	48	–	30	–	326	–	4	–	1 936	+	1 038	x	+	568	+	213	+	110	–	127	
Baden-Württemberg . . . . . i	– 9 682	–	316	–	603	–	2 753	–	241	–	6 641	+	2 584	–	1 678	x	+	954	–	746	–	242	
m	– 3 741	–	34	–	289	–	1 350	–	87	–	2 820	+	1 557	–	1 110	x	+	1 034	–	627	–	15	
w	– 5 941	–	282	–	314	–	1 403	–	154	–	3 821	+	1 027	–	568	x	–	80	–	119	–	227	
Bayern . . . . . i	– 9 303	–	256	–	765	–	2 033	–	2	–	4 961	+	1 487	–	198	–	954	x	–	371	–	1 250	
m	– 4 125	+	16	–	259	–	948	+	58	–	2 024	+	857	+	15	–	1 034	x	–	271	–	535	
w	– 5 178	–	272	–	506	–	1 085	–	60	–	2 937	+	630	–	213	+	80	x	–	100	–	715	
Saarland . . . . . i	+ 2 046	+	83	–	13	+	9	–	3	+	221	+	436	+	159	+	746	+	371	x	+	37	
m	+ 1 673	+	76	+	15	+	7	+	4	+	152	+	249	+	269	+	627	+	271	x	+	3	
w	+ 373	+	7	–	28	+	2	–	7	+	69	+	187	–	110	+	119	+	100	x	+	34	
Berlin (West) . . . . . i	+ 1 153	+	458	+	77	+	60	+	199	–	2 087	+	814	+	177	+	242	+	1 250	–	37	x	
m	+ 161	+	220	+	121	+	11	+	133	–	1 235	+	314	+	50	+	15	+	535	–	3	x	
w	+ 992	+	238	–	44	+	49	+	56	–	852	+	500	+	127	+	227	+	715	–	34	x	
Insgesamt . . . . . i	x	+	13 425	–	13 762	–	9 204	+	2 851	–	30 697	+	20 989	+	612	+	9 682	+	9 303	–	2 046	–	1 153
m	x	+	8 766	–	6 684	–	4 035	+	1 927	–	16 581	+	10 505	+	70	+	3 741	+	4 125	–	1 673	–	161
w	x	+	4 659	–	7 078	–	5 169	+	924	–	14 116	+	10 484	+	542	+	5 941	+	5 178	–	373	–	992

Anmerkung: Es liegen auch Vierteljahresergebnisse vor.

1) Nach den in den Ländern ermittelten Zuzügen. In den Fällen, in denen Herkunfts- und Zielland übereinstimmen, handelt es sich um die Umzüge nach einer anderen Gemeinde innerhalb der Länder.

4. Wanderungen innerhalb des Bundesgebietes nach Herkunfts- und Zielländern  
b) Erwerbspersonen

Land (i = insgesamt, m = männlich, w = weiblich)	Insgesamt	Schles- wig- Holstein	Hamburg	Nieder- sachsen	Bremen	Nord- rhein- Westfalen	Hessen	Rhein- land- Pfalz	Baden- Württem- berg	Bayern	Saarland	Berlin (West)
Zuzüge aus nebenstehenden Ländern 1)												
Schleswig-Holstein . . . . . i	43 376	.	12 136	8 676	1 694	7 237	2 538	1 147	3 843	3 500	130	2 475
m	28 853	.	7 471	6 333	1 392	4 918	1 527	800	2 380	2 428	84	1 520
w	14 523	.	4 665	2 343	302	2 319	1 011	347	1 463	1 072	46	955
Hamburg . . . . . i	43 978	17 095	.	9 190	1 098	5 109	2 323	803	2 869	2 785	123	2 583
m	29 122	11 183	.	6 111	799	3 506	1 520	562	1 890	1 766	80	1 705
w	14 856	5 912	.	3 079	299	1 603	803	241	979	1 019	43	878
Niedersachsen . . . . . i	94 196	9 480	8 607	.	9 043	30 814	9 066	3 127	9 667	7 518	471	6 403
m	62 365	7 101	5 380	.	5 989	20 377	5 879	2 167	6 109	4 950	326	4 087
w	31 831	2 379	3 227	.	3 054	10 437	3 187	960	3 558	2 568	145	2 316
Bremen . . . . . i	15 652	1 625	941	6 887	.	2 197	896	381	1 234	830	41	620
m	10 869	1 366	609	4 776	.	1 475	594	281	803	516	24	425
w	4 783	259	332	2 111	.	722	302	100	431	314	17	195
Nordrhein-Westfalen . . . . . i	141 700	8 994	5 355	29 659	2 865	.	20 780	17 702	23 540	19 363	1 757	11 685
m	99 822	6 688	3 740	20 856	2 138	.	14 742	12 674	16 114	13 245	1 308	8 317
w	41 878	2 306	1 615	8 803	727	.	6 038	5 028	7 426	6 118	449	3 368
Hessen . . . . . i	70 563	2 300	1 967	7 142	783	17 554	.	10 124	13 767	11 787	1 097	4 042
m	49 065	1 564	1 353	4 735	531	12 615	.	7 125	9 462	8 039	833	2 808
w	21 498	736	614	2 407	252	4 939	.	2 999	4 305	3 748	264	1 234
Rheinland-Pfalz . . . . . i	57 250	1 334	802	2 791	413	16 670	11 490	.	12 318	5 999	3 926	1 507
m	40 119	1 012	564	2 021	331	11 546	7 927	.	8 661	4 323	2 723	1 011
w	17 131	322	238	770	82	5 124	3 563	.	3 657	1 676	1 203	496
Baden-Württemberg . . . . . i	105 421	3 665	2 655	7 902	1 098	21 167	15 618	11 353	.	34 241	1 935	5 787
m	72 697	2 388	1 730	5 221	746	14 798	10 671	8 004	.	23 838	1 410	3 891
w	32 724	1 277	925	2 681	352	6 369	4 947	3 349	.	10 403	525	1 896
Bayern . . . . . i	90 718	3 351	2 431	6 519	932	18 000	13 270	6 031	34 484	.	863	4 837
m	62 339	2 450	1 556	4 510	615	12 431	9 954	4 405	23 537	.	616	3 244
w	28 379	891	775	2 009	317	5 569	4 406	1 625	10 947	.	247	1 593
Saarland . . . . . i	12 857	216	140	483	50	2 057	1 449	4 318	2 615	1 145	.	379
m	9 339	158	107	361	40	1 461	1 074	3 065	2 004	802	.	266
w	3 518	58	33	127	10	596	375	1 252	611	343	.	113
Berlin (West) . . . . . i	39 411	2 717	2 510	6 037	780	10 048	4 379	1 493	5 732	5 287	328	.
m	26 992	1 739	1 775	4 078	553	7 293	2 738	1 024	3 939	3 511	242	.
w	12 419	978	835	1 959	227	2 755	1 441	459	1 893	1 776	86	.
Insgesamt . . . i	715 122	50 777	37 644	85 291	18 756	130 853	81 809	56 479	110 069	92 455	10 671	40 318
m	491 582	35 659	24 385	59 002	13 134	90 420	55 736	40 109	74 799	63 418	7 646	27 274
w	223 540	15 118	13 259	26 289	5 622	40 433	26 073	16 370	35 270	29 037	3 025	13 044

Überschuß der Zu- (+) bzw. Fortzüge (-) gegenüber nebenstehenden Ländern

Schleswig-Holstein . . . . . i	- 7 401	x	- 4 959	- 804	+	69	- 1 757	+	238	- 187	+	178	+	149	-	86	-	242
m	- 6 806	x	- 3 712	- 768	+	25	- 1 770	-	37	- 212	-	8	-	32	-	74	-	219
w	- 595	x	- 1 247	- 35	+	43	+	13	+	275	+	196	+	181	-	12	-	23
Hamburg . . . . . i	+ 6 334	+	4 959	x	+	583	+	157	-	246	+	356	+	1	+	214	+	354
m	+ 4 737	+	3 712	x	+	731	+	190	-	234	+	167	-	2	+	160	+	110
w	+ 1 597	+	1 247	x	-	148	-	33	-	12	+	189	+	3	+	54	+	244
Niedersachsen . . . . . i	+ 8 905	+	804	- 583	x	+	2 156	+	1 155	+	1 924	+	336	+	1 765	+	999	-
m	+ 3 363	+	768	- 731	x	+	1 213	-	479	+	1 144	+	146	+	898	+	440	-
w	+ 5 542	+	36	+	148	x	+	943	+	1 634	+	780	+	190	+	877	+	559
Bremen . . . . . i	- 3 104	-	69	- 157	- 2 156	x	-	668	+	113	-	32	+	136	-	102	-	9
m	- 2 265	-	26	- 190	- 1 213	x	-	663	+	63	-	50	+	57	-	99	-	16
w	- 839	-	43	+	33	- 943	x	-	5	+	50	+	18	+	79	-	3	-
Nordrhein-Westfalen . . . . . i	+ 10 847	+	1 757	+	246	- 1 155	+	668	x	+	3 226	+	1 032	+	2 373	+	1 363	-
m	+ 9 402	+	1 770	+	234	+	479	+	663	x	+	2 127	+	1 128	+	1 316	+	814
w	+ 1 445	-	13	+	12	- 1 634	+	5	x	+	1 099	-	96	+	1 057	+	549	-
Hessen . . . . . i	- 11 246	-	238	- 356	- 1 924	- 113	-	3 226	x	-	1 366	-	1 851	-	1 483	-	352	-
m	- 6 671	+	37	- 167	- 1 144	- 63	-	2 127	x	-	802	-	1 209	-	825	-	241	-
w	- 4 575	-	275	- 189	- 780	- 50	-	1 099	x	-	564	-	642	-	658	-	111	-
Rheinland-Pfalz . . . . . i	+ 771	+	187	- 1	- 336	+	32	- 1 032	+	1 366	x	+	965	-	32	-	392	+
m	+ 10	+	212	+	2	- 146	+	50	- 1 128	+	802	x	+	657	-	83	-	343
w	+ 761	-	25	- 3	- 190	-	18	+	96	+	564	x	+	308	+	51	-	49
Baden-Württemberg . . . . . i	- 4 648	-	178	- 214	- 1 765	- 136	-	2 373	+	1 851	-	965	x	-	243	-	680	+
m	- 2 102	+	8	- 160	- 888	- 57	-	1 316	+	1 209	-	657	x	+	301	-	594	+
w	- 2 546	-	186	- 54	- 877	- 79	-	1 057	+	642	-	308	x	-	544	-	85	+
Bayern . . . . . i	- 1 737	-	149	- 354	- 999	+	102	- 1 363	+	1 483	+	32	+	243	x	-	282	-
m	- 1 079	+	32	- 110	- 440	+	99	- 814	+	825	+	83	-	301	x	-	186	-
w	- 658	-	181	- 244	- 559	+	3	- 549	+	658	-	51	+	544	x	-	96	-
Saarland . . . . . i	+ 2 186	+	86	+	17	+	9	+	300	+	352	+	392	+	680	+	282	x
m	+ 1 693	+	74	+	27	+	35	+	16	+	153	+	241	+	594	+	186	x
w	+ 493	+	12	- 10	- 18	-	7	+	147	+	111	+	49	+	86	+	96	x
Berlin (West) . . . . . i	- 907	+	242	+	27	- 366	+	160	- 1 637	+	337	-	14	-	55	+	450	-
m	- 282	+	219	+	70	- 9	+	128	- 1 024	+	130	+	13	-	52	+	267	-
w	- 625	+	23	- 43	- 357	+	32	- 613	+	207	-	27	-	3	+	183	-	27
Insgesamt . . . i	x	+	7 401	- 6 334	- 8 905	+	3 104	- 10 847	+	11 246	-	771	+	4 648	+	1 737	- 2 186	+
m	x	+	6 806	- 4 737	- 3 363	+	2 265	- 9 402	+	6 671	-	10	+	2 102	+	1 079	- 1 693	+
w	x	+	595	- 1 597	- 5 542	+	839	- 1 445	+	4 575	-	761	+	2 546	+	658	- 493	+

Anmerkung: Es liegen auch Vierteljahresergebnisse vor.  
1) Nach den in den Ländern ermittelten Zuzügen.

5. Wanderungen über die Grenzen des Bundesgebietes und von Land zu Land nach Geburtsjahren

Geburts- jahr	Über die Grenzen des Bundesgebietes									Von Land zu Land 1)		
	Zugezogene			Fortgezogene			Überschuß der Zu-(+) bzw. Fortzüge(-)			Zu- bzw. Fortgezogene		
	insgesamt	männlich	weiblich	insgesamt	männlich	weiblich	insgesamt	männlich	weiblich	insgesamt	männlich	weiblich
1965 . . . . .	3 449	1 836	1 613	3 260	1 749	1 511	+ 189	+ 87	+ 102	10 426	5 386	5 040
1964 . . . . .	6 746	3 536	3 210	5 894	3 195	2 698	+ 852	+ 340	+ 512	18 619	9 480	9 139
1963 . . . . .	6 274	3 394	2 880	4 275	2 325	1 950	+ 1 999	+ 1 069	+ 930	15 218	7 785	7 433
1962 . . . . .	5 845	3 175	2 670	3 400	1 858	1 542	+ 2 445	+ 1 317	+ 1 128	12 821	6 556	6 265
1961 . . . . .	5 556	2 995	2 561	2 998	1 576	1 422	+ 2 558	+ 1 419	+ 1 139	11 262	5 729	5 533
1960 . . . . .	5 364	2 870	2 494	2 828	1 507	1 321	+ 2 556	+ 1 363	+ 1 173	9 874	5 057	4 817
<b>Zusammen . .</b>	<b>33 234</b>	<b>17 806</b>	<b>15 428</b>	<b>22 655</b>	<b>12 211</b>	<b>10 444</b>	<b>+ 10 579</b>	<b>+ 5 595</b>	<b>+ 4 984</b>	<b>78 220</b>	<b>39 993</b>	<b>38 227</b>
1959 . . . . .	4 682	2 503	2 179	2 518	1 378	1 140	+ 2 164	+ 1 125	+ 1 039	8 904	4 663	4 241
1958 . . . . .	4 125	2 163	1 962	2 116	1 104	1 012	+ 2 009	+ 1 059	+ 950	7 738	3 949	3 789
1957 . . . . .	3 954	2 086	1 868	1 751	944	807	+ 2 203	+ 1 142	+ 1 061	6 721	3 469	3 252
1956 . . . . .	3 583	1 897	1 686	1 482	800	682	+ 2 101	+ 1 097	+ 1 004	5 993	3 092	2 901
1955 . . . . .	3 495	1 814	1 681	1 301	700	601	+ 2 194	+ 1 114	+ 1 080	5 761	3 077	2 684
1954 . . . . .	3 378	1 758	1 620	1 195	605	590	+ 2 183	+ 1 153	+ 1 030	5 789	3 159	2 630
1953 . . . . .	3 200	1 659	1 541	1 049	547	502	+ 2 151	+ 1 112	+ 1 039	5 395	2 964	2 431
1952 . . . . .	3 203	1 627	1 576	1 101	570	531	+ 2 102	+ 1 057	+ 1 045	5 192	2 895	2 297
<b>Zusammen . .</b>	<b>29 820</b>	<b>15 507</b>	<b>14 113</b>	<b>12 513</b>	<b>6 648</b>	<b>5 865</b>	<b>+ 17 107</b>	<b>+ 8 859</b>	<b>+ 8 248</b>	<b>51 493</b>	<b>27 268</b>	<b>24 225</b>
1951 . . . . .	3 981	1 996	1 985	1 097	541	556	+ 2 884	+ 1 455	+ 1 429	6 267	3 314	2 953
1950 . . . . .	5 431	2 935	2 496	1 684	865	819	+ 3 747	+ 2 070	+ 1 677	8 505	4 141	4 364
1949 . . . . .	8 326	4 857	3 469	3 005	1 837	1 169	+ 5 320	+ 3 020	+ 2 300	9 778	4 482	5 296
1948 . . . . .	13 673	8 691	4 982	5 889	3 764	2 125	+ 7 784	+ 4 927	+ 2 857	12 612	5 194	7 418
<b>Zusammen . .</b>	<b>31 411</b>	<b>18 479</b>	<b>12 932</b>	<b>11 676</b>	<b>7 007</b>	<b>4 669</b>	<b>+ 19 735</b>	<b>+ 11 472</b>	<b>+ 8 263</b>	<b>37 162</b>	<b>17 131</b>	<b>20 031</b>
1947 . . . . .	24 881	15 272	8 609	10 605	7 153	3 452	+ 14 276	+ 9 119	+ 5 157	21 302	9 859	11 443
1946 . . . . .	28 839	18 162	10 577	16 179	11 404	4 775	+ 12 650	+ 6 758	+ 5 902	32 856	18 398	14 458
1945 . . . . .	27 365	16 629	10 736	17 528	12 230	5 298	+ 9 837	+ 4 399	+ 5 438	41 736	24 538	17 198
<b>Zusammen . .</b>	<b>81 085</b>	<b>51 063</b>	<b>30 022</b>	<b>44 312</b>	<b>30 787</b>	<b>13 525</b>	<b>+ 36 773</b>	<b>+ 20 276</b>	<b>+ 16 497</b>	<b>95 904</b>	<b>52 795</b>	<b>43 109</b>
1944 . . . . .	28 020	16 496	11 524	19 130	12 116	7 014	+ 8 890	+ 4 380	+ 4 510	63 703	37 236	26 467
1943 . . . . .	30 002	18 649	11 353	19 773	12 552	7 221	+ 10 229	+ 6 097	+ 4 132	70 613	43 176	27 437
1942 . . . . .	35 231	24 771	10 460	19 686	13 065	6 621	+ 15 545	+ 11 706	+ 3 839	61 648	38 049	23 599
1941 . . . . .	36 304	26 604	9 700	20 828	14 466	6 362	+ 15 476	+ 12 138	+ 3 338	64 835	40 234	24 601
<b>Zusammen . .</b>	<b>129 557</b>	<b>86 520</b>	<b>43 037</b>	<b>79 417</b>	<b>52 199</b>	<b>27 218</b>	<b>+ 50 140</b>	<b>+ 34 321</b>	<b>+ 15 819</b>	<b>260 799</b>	<b>158 695</b>	<b>102 104</b>
1940 . . . . .	40 261	30 200	10 061	23 474	16 951	6 523	+ 16 787	+ 13 249	+ 3 538	61 425	39 136	22 289
1939 . . . . .	35 020	26 473	8 547	21 868	16 237	5 631	+ 13 152	+ 10 236	+ 2 916	53 318	34 441	18 877
1938 . . . . .	31 845	23 994	7 851	20 540	15 616	4 924	+ 11 305	+ 8 378	+ 2 927	45 504	29 809	15 695
1937 . . . . .	29 033	21 996	7 037	19 039	14 784	4 255	+ 9 994	+ 7 212	+ 2 782	37 324	24 751	12 573
1936 . . . . .	27 918	21 287	6 631	18 389	14 379	4 010	+ 9 529	+ 6 908	+ 2 621	31 816	21 085	10 731
<b>Zusammen . .</b>	<b>164 077</b>	<b>123 950</b>	<b>40 127</b>	<b>103 310</b>	<b>77 967</b>	<b>25 343</b>	<b>+ 60 767</b>	<b>+ 45 983</b>	<b>+ 14 784</b>	<b>229 387</b>	<b>149 222</b>	<b>80 165</b>
1935 . . . . .	25 898	19 867	6 031	16 986	13 501	3 485	+ 8 912	+ 6 366	+ 2 546	27 752	18 273	9 479
1934 . . . . .	25 888	20 167	5 721	16 537	13 338	3 199	+ 9 351	+ 6 829	+ 2 522	23 432	15 736	7 696
1933 . . . . .	24 566	19 611	4 955	15 218	12 561	2 657	+ 9 348	+ 7 050	+ 2 298	17 250	11 816	5 434
1932 . . . . .	22 539	17 800	4 739	14 151	11 671	2 480	+ 8 388	+ 6 129	+ 2 259	15 695	10 608	5 087
1931 . . . . .	21 006	16 742	4 264	13 359	11 167	2 192	+ 7 647	+ 5 575	+ 2 072	14 980	10 150	4 830
1930 . . . . .	21 021	16 678	4 343	13 390	11 208	2 182	+ 7 631	+ 5 470	+ 2 161	14 693	9 933	4 760
1929 . . . . .	18 297	14 460	3 837	11 486	9 586	1 900	+ 6 811	+ 4 874	+ 1 937	13 374	8 966	4 408
1928 . . . . .	17 411	13 796	3 615	11 251	9 383	1 868	+ 6 160	+ 4 413	+ 1 747	12 649	8 320	4 329
1927 . . . . .	16 155	12 863	3 292	10 383	8 770	1 613	+ 5 772	+ 4 093	+ 1 679	11 309	7 382	3 927
1926 . . . . .	15 289	12 041	3 248	9 568	8 082	1 486	+ 5 721	+ 3 959	+ 1 762	10 684	6 695	3 989
<b>Zusammen . .</b>	<b>208 070</b>	<b>164 025</b>	<b>44 045</b>	<b>132 329</b>	<b>109 267</b>	<b>23 062</b>	<b>+ 75 741</b>	<b>+ 54 758</b>	<b>+ 20 983</b>	<b>161 818</b>	<b>107 879</b>	<b>53 939</b>
1925 . . . . .	13 753	10 856	2 897	8 752	7 340	1 412	+ 5 001	+ 3 516	+ 1 485	10 203	6 147	4 056
1924 . . . . .	12 359	9 686	2 673	7 971	6 739	1 232	+ 4 388	+ 2 947	+ 1 441	9 139	5 333	3 806
1923 . . . . .	11 379	8 955	2 424	7 266	6 140	1 126	+ 4 113	+ 2 815	+ 1 298	8 404	4 880	3 524
1922 . . . . .	10 163	7 756	2 407	6 445	5 367	1 078	+ 3 718	+ 2 389	+ 1 329	8 577	5 008	3 569
1921 . . . . .	9 161	7 154	2 007	5 846	4 833	1 013	+ 3 315	+ 2 321	+ 994	8 634	4 912	3 722
1920 . . . . .	8 617	6 629	1 988	5 651	4 607	1 044	+ 2 966	+ 2 022	+ 944	8 483	4 859	3 624
1919 . . . . .	5 838	4 472	1 366	3 973	3 239	734	+ 1 865	+ 1 233	+ 632	6 259	3 621	2 638
1918 . . . . .	4 203	3 180	1 023	2 774	2 234	540	+ 1 429	+ 946	+ 483	4 318	2 514	1 804
1917 . . . . .	3 807	2 905	902	2 460	2 024	436	+ 1 347	+ 881	+ 466	3 902	2 215	1 687
1916 . . . . .	4 280	3 310	970	2 763	2 299	464	+ 1 517	+ 1 011	+ 506	4 078	2 278	1 800
<b>Zusammen . .</b>	<b>83 560</b>	<b>64 903</b>	<b>18 657</b>	<b>53 901</b>	<b>44 822</b>	<b>9 079</b>	<b>+ 29 659</b>	<b>+ 20 081</b>	<b>+ 9 578</b>	<b>71 997</b>	<b>41 767</b>	<b>30 230</b>

1) Nach den in den Ländern ermittelten Zuzügen.

## 5. Wanderungen über die Grenzen des Bundesgebietes und von Land zu Land nach Geburtsjahren

Geburts- jahr	Über die Grenzen des Bundesgebietes									Von Land zu Land <sup>1)</sup>		
	Zugezogene			Fortgezogene			Überschuß der Zu-(+) bzw. Fortzüge(-)			Zu- bzw. Fortgezogene		
	insgesamt	männlich	weiblich	insgesamt	männlich	weiblich	insgesamt	männlich	weiblich	insgesamt	männlich	weiblich
1915 .....	4 658	3 486	1 172	3 052	2 504	548	+ 1 606	+ 982	+ 624	4 946	2 781	2 165
1914 .....	4 821	3 484	1 337	3 082	2 423	659	+ 1 739	+ 1 061	+ 678	5 970	3 165	2 805
1913 .....	4 547	3 278	1 269	2 864	2 267	597	+ 1 683	+ 1 011	+ 672	5 723	3 112	2 611
1912 .....	4 445	3 064	1 381	2 730	2 120	610	+ 1 715	+ 944	+ 771	5 643	3 089	2 554
1911 .....	3 723	2 527	1 196	2 270	1 727	543	+ 1 453	+ 800	+ 653	4 985	2 586	2 399
1910 .....	3 590	2 428	1 162	2 342	1 689	653	+ 1 248	+ 739	+ 509	4 837	2 462	2 375
1909 .....	3 258	2 028	1 230	1 957	1 390	567	+ 1 301	+ 638	+ 663	4 820	2 437	2 383
1908 .....	3 081	1 803	1 278	1 781	1 198	583	+ 1 300	+ 605	+ 695	4 774	2 316	2 458
1907 .....	2 607	1 445	1 162	1 494	986	508	+ 1 113	+ 459	+ 654	4 368	2 150	2 218
1906 .....	2 378	1 248	1 130	1 395	887	508	+ 983	+ 361	+ 622	4 150	2 021	2 129
1905 .....	2 664	1 092	1 572	1 283	750	533	+ 1 381	+ 342	+ 1 039	4 074	1 844	2 230
1904 .....	2 888	917	1 971	1 166	565	601	+ 1 722	+ 352	+ 1 370	3 932	1 765	2 167
1903 .....	2 640	858	1 782	1 037	455	582	+ 1 603	+ 403	+ 1 200	3 849	1 702	2 147
1902 .....	2 647	760	1 887	994	417	577	+ 1 653	+ 343	+ 1 310	3 824	1 605	2 219
1901 .....	2 539	707	1 832	896	347	549	+ 1 643	+ 360	+ 1 283	3 684	1 633	2 051
<b>Zusammen ..</b>	<b>50 486</b>	<b>29 125</b>	<b>21 361</b>	<b>28 343</b>	<b>19 725</b>	<b>8 518</b>	<b>+ 22 143</b>	<b>+ 9 400</b>	<b>+ 12 743</b>	<b>69 579</b>	<b>34 668</b>	<b>34 911</b>
1900 .....	2 901	1 065	1 836	956	412	544	+ 1 945	+ 653	+ 1 292	4 354	2 225	2 129
1899 .....	2 978	1 231	1 747	843	357	486	+ 2 135	+ 874	+ 1 261	3 908	1 896	2 012
1898 .....	2 627	1 032	1 595	729	310	419	+ 1 898	+ 722	+ 1 176	3 385	1 505	1 880
1897 .....	2 403	853	1 550	655	262	393	+ 1 748	+ 591	+ 1 157	2 958	1 224	1 734
1896 .....	2 220	834	1 386	643	242	401	+ 1 577	+ 592	+ 985	2 830	1 081	1 749
1895 .....	2 063	730	1 333	568	202	366	+ 1 495	+ 528	+ 967	2 574	960	1 614
1894 .....	1 840	620	1 220	437	148	289	+ 1 403	+ 472	+ 931	2 425	883	1 542
1893 .....	1 682	597	1 085	457	142	315	+ 1 225	+ 455	+ 770	2 181	776	1 405
1892 .....	1 392	524	868	348	124	224	+ 1 044	+ 400	+ 644	2 030	732	1 298
1891 .....	1 334	517	817	309	125	184	+ 1 025	+ 392	+ 633	1 943	652	1 291
1890 .....	1 180	421	759	311	100	211	+ 869	+ 321	+ 548	1 770	640	1 130
1889 .....	1 087	381	706	254	94	160	+ 833	+ 287	+ 546	1 673	550	1 123
1888 .....	951	378	573	223	78	145	+ 728	+ 300	+ 428	1 547	574	973
1887 .....	799	290	509	182	54	128	+ 617	+ 236	+ 381	1 431	518	913
1886 .....	650	255	395	164	73	91	+ 486	+ 182	+ 304	1 295	429	866
1885 .....	574	208	366	139	48	91	+ 435	+ 160	+ 275	1 133	397	736
1884 .....	475	191	284	118	37	81	+ 357	+ 154	+ 203	982	314	668
1883 .....	360	145	215	80	29	51	+ 280	+ 116	+ 164	825	287	538
1882 .....	290	101	189	71	30	41	+ 219	+ 71	+ 148	748	262	486
1881 .....	263	107	156	40	11	29	+ 223	+ 96	+ 127	599	184	415
1880 .....	190	79	111	47	10	37	+ 143	+ 69	+ 74	478	173	305
1879 .....	151	60	91	46	19	27	+ 105	+ 41	+ 64	405	138	267
1878 .....	108	40	68	21	6	15	+ 87	+ 34	+ 53	351	121	230
1877 .....	108	44	64	24	9	15	+ 84	+ 35	+ 49	235	79	156
1876 .....	61	23	38	6	—	6	+ 55	+ 23	+ 32	194	71	123
1875 .....	36	14	22	13	3	10	+ 23	+ 11	+ 12	147	49	98
1874 .....	33	10	23	6	2	4	+ 27	+ 8	+ 19	98	35	63
1873 .....	18	8	10	5	2	3	+ 13	+ 6	+ 7	51	21	30
1872 .....	13	2	11	—	—	—	+ 13	+ 2	+ 11	46	14	32
1871 .....	8	3	5	—	—	—	+ 8	+ 3	+ 5	20	6	14
1870 .....	7	2	5	4	3	1	+ 3	+ 1	+ 4	21	5	16
1869 .....	4	2	2	2	2	—	+ 2	+ —	+ 2	17	8	9
1868 .....	3	1	2	2	1	1	+ 1	+ —	+ 1	5	1	4
1867 .....	—	—	—	—	—	—	+ —	+ —	+ —	3	1	2
1866 .....	5	1	4	3	2	1	+ 2	+ 1	+ 3	6	2	4
1865 u. früher	—	—	—	—	—	—	+ —	+ —	+ —	—	—	—
<b>Zusammen ..</b>	<b>28 814</b>	<b>10 769</b>	<b>18 045</b>	<b>7 706</b>	<b>2 937</b>	<b>4 769</b>	<b>+ 21 108</b>	<b>+ 7 832</b>	<b>+ 13 276</b>	<b>42 668</b>	<b>16 813</b>	<b>25 855</b>
<b>insgesamt ..</b>	<b>839 914</b>	<b>582 147</b>	<b>257 767</b>	<b>496 162</b>	<b>363 570</b>	<b>132 592</b>	<b>+ 343 752</b>	<b>+ 218 577</b>	<b>+ 125 175</b>	<b>1 099 027</b>	<b>646 231</b>	<b>452 796</b>

1) Nach den in den Ländern ermittelten Zuzügen.

# 6. Wanderungen über die Grenzen des Bundesgebietes und von Land zu Land nach Altersgruppen

Alter am Jahresende von ... bis unter ... Jahren	Wanderungen über die Grenzen des Bundesgebietes									Wanderungen von Land zu Land 1)		
	Zugezogene			Fortgezogene			Überschuß der Zuzüge			Zu- bzw. Fortgezogene		
	insgesamt		männlich	insgesamt		männlich	insgesamt		männlich	insgesamt		männlich
	Anzahl	auf 1 000 Einwohner 2)	Anzahl	Anzahl	auf 1 000 Einwohner 2)	Anzahl	Anzahl	auf 1 000 Einwohner 2)	Anzahl	Anzahl	auf 1 000 Einwohner 2)	Anzahl
unter 6 . . . .	33 234	6,0	17 806	22 655	4,1	12 211	+ 10 579	+ 1,9	5 595	78 220	14,2	39 993
6 - 14 . . . .	29 620	4,5	15 507	12 513	1,9	6 648	+ 17 107	+ 2,6	8 859	51 493	7,8	27 268
14 - 18 . . . .	31 411	10,0	18 479	11 676	3,7	7 007	+ 19 735	+ 6,3	11 472	37 162	11,8	17 131
18 - 21 . . . .	81 085	40,3	51 063	44 312	22,0	30 787	+ 36 773	+ 18,3	20 276	95 904	47,7	52 795
21 - 25 . . . .	129 557	37,9	86 520	79 417	23,2	52 199	+ 50 140	+ 14,7	34 321	260 799	76,3	158 695
25 - 30 . . . .	164 077	32,9	123 950	103 310	20,7	77 967	+ 60 767	+ 12,2	45 983	229 387	46,0	149 222
30 - 40 . . . .	208 070	26,1	164 025	132 329	16,6	109 267	+ 75 741	+ 9,5	54 758	161 818	20,3	107 879
40 - 50 . . . .	83 560	12,6	64 903	53 901	8,1	44 822	+ 29 659	+ 4,5	20 081	71 997	10,8	41 767
50 - 65 . . . .	50 486	4,4	29 125	28 343	2,5	19 725	+ 22 143	+ 2,0	9 400	69 579	6,1	34 668
65 und darüber .	28 814	3,9	10 769	7 706	1,0	2 937	+ 21 108	+ 2,9	7 832	42 668	5,8	16 813
Insgesamt . . .	839 914	14,2	582 147	496 162	8,4	363 570	+ 343 752	+ 5,8	218 577	1 099 027	18,6	646 231

1) Nach den in den Ländern ermittelten Zuzügen. - 2) Auf jeweils 1 000 Einwohner der durchschnittlichen Bevölkerung im Bundesgebiet.

# 7. Wanderungen über die Grenzen des Bundesgebietes nach Alter und Familienstand\*)

Alter am Jahresende von ... bis unter ... Jahren	Insgesamt		Ledig		Verheiratet		Verwitwet		Geschieden		Ohne Angabe	
	männlich	weiblich	männlich	weiblich	männlich	weiblich	männlich	weiblich	männlich	weiblich	männlich	weiblich

## Personen insgesamt

## Zuzüge

unter 6 . . . .	17 806	15 428	17 806	15 428	-	-	-	-	-	-	-	-
6 - 14 . . . .	15 507	14 113	15 506	14 112	-	-	-	-	-	-	1	1
14 - 18 . . . .	18 479	12 932	18 459	11 689	18	1 238	-	3	-	2	2	-
18 - 21 . . . .	51 063	30 022	49 468	21 574	1 582	8 348	2	21	6	77	5	2
21 - 25 . . . .	86 520	43 037	70 358	22 960	15 946	19 496	26	92	172	484	18	5
25 - 30 . . . .	123 950	40 127	59 614	11 808	63 349	27 141	123	229	792	947	72	11
30 - 40 . . . .	164 025	44 045	25 492	7 191	136 229	34 342	411	736	1 770	1 759	123	17
40 - 50 . . . .	64 903	18 657	4 374	2 262	58 574	13 901	389	1 344	1 226	1 141	40	9
50 - 65 . . . .	29 125	21 361	1 791	2 165	25 495	10 481	842	7 232	981	1 466	16	17
65 und mehr . .	10 769	18 045	494	1 786	7 649	5 070	2 338	10 412	287	772	1	5
Zusammen . . .	582 147	257 767	263 362	110 975	309 142	120 017	4 131	20 060	5 234	6 648	278	67

## Fortzüge

unter 6 . . . .	12 211	10 444	12 211	10 444	-	-	-	-	-	-	-	-
6 - 14 . . . .	6 648	5 865	6 648	5 865	-	-	-	-	-	-	1	-
14 - 18 . . . .	7 007	4 669	7 000	4 404	6	262	-	-	-	1	1	2
18 - 21 . . . .	30 787	13 525	29 881	10 522	894	2 971	4	12	4	18	4	2
21 - 25 . . . .	52 199	27 218	44 368	16 277	7 744	10 650	15	35	60	250	12	6
25 - 30 . . . .	77 967	25 343	41 325	9 943	36 122	15 773	64	93	396	523	60	11
30 - 40 . . . .	109 267	23 062	20 212	4 605	87 885	17 358	240	254	945	831	85	14
40 - 50 . . . .	44 822	9 079	3 167	1 248	40 734	6 647	248	560	585	618	38	6
50 - 65 . . . .	19 725	9 618	1 130	825	17 689	4 667	461	2 454	426	662	19	10
65 und mehr . .	2 937	4 769	207	418	2 099	1 291	548	2 849	77	202	6	9
Zusammen . . .	363 570	132 592	166 149	63 551	193 223	59 619	1 580	6 257	2 393	3 105	225	60

## Erwerbspersonen

## Zuzüge

unter 6 . . . .	-	-	-	-	-	-	-	-	-	-	-	-
6 - 14 . . . .	-	-	-	-	-	-	-	-	-	-	-	-
14 - 18 . . . .	14 043	7 994	14 023	7 165	17	925	1	2	-	2	2	-
18 - 21 . . . .	44 432	22 727	42 896	16 774	1 523	5 346	2	16	6	70	5	1
21 - 25 . . . .	76 171	32 383	60 513	19 076	15 454	12 797	24	72	163	434	17	4
25 - 30 . . . .	118 744	29 441	55 295	10 840	62 493	17 565	118	174	769	352	69	10
30 - 40 . . . .	162 323	31 042	24 496	6 803	135 554	22 093	407	589	1 747	1 592	119	15
40 - 50 . . . .	64 439	11 797	4 263	2 071	58 568	7 881	373	890	1 197	950	38	5
50 - 65 . . . .	27 174	5 495	1 628	1 215	24 025	2 269	646	1 353	859	639	16	4
65 und mehr . .	1 805	567	174	237	1 346	94	202	191	93	44	-	1
Zusammen . . .	509 131	141 476	203 288	64 201	298 980	69 360	1 773	3 292	4 824	4 583	266	40

## Fortzüge

unter 6 . . . .	-	-	-	-	-	-	-	-	-	-	-	-
6 - 14 . . . .	-	-	-	-	-	-	-	-	-	-	-	-
14 - 18 . . . .	5 194	2 629	5 188	2 459	5	159	-	-	-	1	1	1
18 - 21 . . . .	26 935	9 517	26 049	7 695	875	1 796	3	10	4	15	4	1
21 - 25 . . . .	44 930	19 574	37 354	12 983	7 497	6 363	12	25	56	199	11	4
25 - 30 . . . .	73 170	17 699	37 220	7 982	35 456	9 239	61	66	378	409	55	8
30 - 40 . . . .	107 627	15 355	19 085	4 314	87 391	10 168	237	192	931	676	83	5
40 - 50 . . . .	44 564	5 406	3 094	1 160	40 623	3 495	239	369	571	470	37	2
50 - 65 . . . .	18 962	2 661	1 055	604	17 137	1 126	369	549	394	381	17	1
65 und mehr . .	931	211	80	70	724	41	97	80	38	20	2	-
Zusammen . . .	322 313	73 039	129 125	37 267	189 708	32 288	1 008	1 291	2 262	2 171	210	22

\*) Diese Ergebnisse liegen auch nach Altersjahren und für die Bundesländer vor.

# 8. Salden aus den Wanderungen über die Grenzen der Länder des Bundesgebietes nach Altersgruppen

Alter am Jahresende von ... bis unter ... Jahren	Zu- (+) bzw. Abwanderungsüberschuß (-) aus den Wanderungen								
	über die Landesgrenzen insgesamt			von bzw. nach einem anderen Land			über die Grenzen des Bundesgebietes		
	insgesamt		mannlich	insgesamt		mannlich	insgesamt		mannlich
	Anzahl	auf 1 000 Einwohner 1)	Anzahl	Anzahl	auf 1 000 Einwohner 1)	Anzahl	Anzahl	auf 1 000 Einwohner 1)	Anzahl
<b>Schleswig-Holstein</b>									
unter 6 . . . . .	+ 1 665	+ 7,3	+ 896	+ 1 411	+ 6,2	+ 749	+ 254	+ 1,1	+ 147
6 - 14 . . . . .	+ 1 550	+ 6,0	+ 769	+ 1 333	+ 5,2	+ 651	+ 217	+ 0,8	+ 118
14 - 18 . . . . .	+ 221	+ 1,7	+ 161	+ 60	+ 0,5	+ 85	+ 161	+ 1,2	+ 76
18 - 21 . . . . .	+ 2 624	+ 29,1	+ 2 488	+ 2 172	+ 24,1	+ 2 347	+ 452	+ 5,0	+ 141
21 - 25 . . . . .	+ 1 651	+ 10,6	+ 1 649	+ 1 187	+ 7,6	+ 1 326	+ 464	+ 3,0	+ 323
25 - 30 . . . . .	+ 2 307	+ 11,1	+ 1 463	+ 1 438	+ 6,9	+ 707	+ 869	+ 4,2	+ 756
30 - 40 . . . . .	+ 3 528	+ 12,2	+ 2 162	+ 2 328	+ 8,1	+ 1 225	+ 1 200	+ 4,2	+ 937
40 - 50 . . . . .	+ 1 633	+ 6,4	+ 797	+ 1 301	+ 5,1	+ 578	+ 332	+ 1,3	+ 219
50 - 65 . . . . .	+ 1 706	+ 3,7	+ 768	+ 1 339	+ 2,9	+ 678	+ 367	+ 0,8	+ 90
65 u. mehr . . . .	+ 1 630	+ 4,7	+ 699	+ 858	+ 2,5	+ 421	+ 772	+ 2,2	+ 278
Insgesamt . . .	+ 18 515	+ 7,6	+ 11 852	+ 13 427	+ 5,5	+ 8 757	+ 5 088	+ 2,1	+ 3 085
<b>Hamburg</b>									
unter 6 . . . . .	- 1 763	- 12,9	- 912	- 2 137	- 15,6	- 1 133	+ 374	+ 2,7	+ 221
6 - 14 . . . . .	- 1 149	- 7,7	- 575	- 1 536	- 10,2	- 791	+ 387	+ 2,6	+ 216
14 - 18 . . . . .	+ 297	+ 3,8	+ 69	+ 7	+ 0,1	- 56	+ 290	+ 3,8	+ 125
18 - 21 . . . . .	+ 1 311	+ 20,8	+ 521	+ 330	+ 5,2	- 39	+ 981	+ 15,6	+ 560
21 - 25 . . . . .	+ 1 271	+ 10,6	+ 1 334	- 338	- 2,8	+ 108	+ 1 509	+ 13,4	+ 1 226
25 - 30 . . . . .	- 421	- 2,6	+ 600	- 2 219	- 13,5	+ 943	+ 1 798	+ 10,9	+ 1 543
30 - 40 . . . . .	- 1 091	- 4,6	- 94	- 2 940	- 12,3	- 1 457	+ 1 849	+ 7,7	+ 1 363
40 - 50 . . . . .	- 1 040	- 4,9	- 286	- 1 755	- 8,3	- 789	+ 716	+ 3,4	+ 503
50 - 65 . . . . .	- 1 219	- 3,0	- 687	- 1 812	- 4,5	- 935	+ 593	+ 1,5	+ 248
65 u. mehr . . . .	- 741	- 2,5	- 414	- 1 362	- 4,6	- 648	+ 621	+ 2,1	+ 234
Insgesamt . . .	- 4 545	- 2,4	- 444	- 13 763	- 7,4	- 6 683	+ 9 218	+ 5,0	+ 6 239
<b>Niedersachsen</b>									
unter 6 . . . . .	+ 1 480	+ 2,2	+ 709	+ 762	+ 1,1	+ 360	+ 718	+ 1,1	+ 349
6 - 14 . . . . .	+ 2 023	+ 2,5	+ 1 092	+ 1 010	+ 1,3	+ 558	+ 1 013	+ 1,3	+ 534
14 - 18 . . . . .	+ 641	+ 1,6	+ 431	- 397	- 1,0	- 124	+ 1 038	+ 2,7	+ 555
18 - 21 . . . . .	+ 1 054	+ 4,4	+ 1 761	- 1 933	- 3,0	+ 139	+ 2 987	+ 12,4	+ 1 622
21 - 25 . . . . .	- 1 103	- 2,8	+ 349	- 4 455	- 11,4	- 1 883	+ 3 352	+ 8,5	+ 2 232
25 - 30 . . . . .	+ 873	+ 1,6	+ 555	- 3 507	- 6,4	- 2 584	+ 4 480	+ 8,0	+ 3 240
30 - 40 . . . . .	+ 5 549	+ 6,3	+ 3 707	- 752	- 0,9	- 781	+ 6 301	+ 7,2	+ 4 488
40 - 50 . . . . .	+ 2 446	+ 3,3	+ 1 692	+ 34	+ 0,0	+ 23	+ 2 412	+ 3,2	+ 1 669
50 - 65 . . . . .	+ 1 788	+ 1,4	+ 696	+ 110	+ 0,1	+ 123	+ 1 678	+ 1,3	+ 573
65 u. mehr . . . .	+ 2 527	+ 2,8	+ 1 041	+ 20	+ 0,0	+ 130	+ 2 507	+ 2,8	+ 911
Insgesamt . . .	+ 17 278	+ 2,5	+ 12 134	- 9 208	- 1,3	- 4 039	+ 26 486	+ 3,8	+ 16 173
<b>Bremen</b>									
unter 6 . . . . .	- 15	- 0,2	- 53	- 65	- 1,0	- 74	+ 50	+ 0,8	+ 21
6 - 14 . . . . .	+ 64	+ 0,9	- 23	- 75	- 1,0	- 92	+ 139	+ 1,9	+ 69
14 - 18 . . . . .	+ 294	+ 8,3	+ 141	+ 179	+ 5,1	+ 79	+ 115	+ 3,2	+ 62
18 - 21 . . . . .	+ 333	+ 12,3	+ 45	+ 119	+ 4,4	- 44	+ 214	+ 7,9	+ 90
21 - 25 . . . . .	+ 1 416	+ 30,8	+ 918	+ 1 008	+ 21,9	+ 672	+ 408	+ 8,9	+ 246
25 - 30 . . . . .	+ 1 909	+ 29,1	+ 1 576	+ 1 344	+ 20,5	+ 1 109	+ 565	+ 8,6	+ 467
30 - 40 . . . . .	+ 786	+ 8,2	+ 697	+ 54	+ 0,6	+ 198	+ 732	+ 7,6	+ 499
40 - 50 . . . . .	+ 239	+ 2,8	+ 148	- 30	- 0,4	+ 13	+ 269	+ 3,1	+ 135
50 - 65 . . . . .	+ 425	+ 2,8	+ 112	+ 198	+ 1,3	+ 26	+ 227	+ 1,5	+ 86
65 u. mehr . . . .	+ 388	+ 4,0	+ 134	+ 118	+ 1,2	+ 39	+ 270	+ 2,8	+ 95
Insgesamt . . .	+ 5 839	+ 7,9	+ 3 696	+ 2 850	+ 3,9	+ 1 926	+ 2 989	+ 4,1	+ 1 770
<b>Nordrhein - Westfalen</b>									
unter 6 . . . . .	- 377	- 0,2	- 181	- 3 066	- 2,0	- 1 511	+ 2 689	+ 1,7	+ 1 330
6 - 14 . . . . .	+ 1 248	+ 0,6	+ 678	- 4 039	- 2,1	- 2 033	+ 5 287	+ 2,8	+ 2 711
14 - 18 . . . . .	+ 5 155	+ 5,9	+ 2 984	- 553	- 0,6	- 344	+ 5 708	+ 6,5	+ 3 328
18 - 21 . . . . .	+ 6 096	+ 11,0	+ 2 272	- 4 346	- 7,8	- 3 594	+ 10 442	+ 18,8	+ 5 866
21 - 25 . . . . .	+ 10 255	+ 11,1	+ 6 707	- 4 968	- 5,4	- 3 425	+ 15 223	+ 16,5	+ 10 132
25 - 30 . . . . .	+ 19 877	+ 14,0	+ 16 500	- 1 050	- 0,7	- 135	+ 20 927	+ 14,8	+ 16 635
30 - 40 . . . . .	+ 20 165	+ 8,4	+ 16 347	- 3 052	- 1,3	- 1 105	+ 23 217	+ 9,6	+ 17 452
40 - 50 . . . . .	+ 6 186	+ 3,2	+ 5 090	- 2 291	- 1,2	- 886	+ 8 477	+ 4,4	+ 5 976
50 - 65 . . . . .	+ 1 086	+ 0,3	+ 602	- 4 760	- 1,5	- 1 949	+ 5 846	+ 1,8	+ 2 551
65 u. mehr . . . .	+ 2 298	+ 1,2	+ 268	- 2 570	- 1,4	- 1 600	+ 4 868	+ 2,6	+ 1 868
Insgesamt . . .	+ 71 989	+ 4,3	+ 51 267	- 30 695	- 1,8	- 16 582	+ 102 684	+ 6,2	+ 67 849
<b>Hessen</b>									
unter 6 . . . . .	+ 3 561	+ 7,8	+ 1 858	+ 2 309	+ 5,1	+ 1 188	+ 1 252	+ 2,7	+ 670
6 - 14 . . . . .	+ 3 919	+ 7,1	+ 2 140	+ 1 865	+ 3,4	+ 1 080	+ 2 054	+ 3,7	+ 1 060
14 - 18 . . . . .	+ 2 886	+ 10,5	+ 1 542	+ 894	+ 3,3	+ 443	+ 1 992	+ 7,3	+ 1 099
18 - 21 . . . . .	+ 4 874	+ 27,6	+ 2 445	+ 1 396	+ 7,9	+ 501	+ 3 478	+ 19,7	+ 1 944
21 - 25 . . . . .	+ 8 392	+ 28,3	+ 4 953	+ 3 156	+ 10,7	+ 1 388	+ 5 236	+ 17,7	+ 3 565
25 - 30 . . . . .	+ 9 629	+ 22,2	+ 6 434	+ 3 898	+ 9,0	+ 2 211	+ 5 731	+ 13,2	+ 4 223
30 - 40 . . . . .	+ 10 911	+ 15,6	+ 7 040	+ 3 771	+ 5,4	+ 2 055	+ 7 140	+ 10,2	+ 4 985
40 - 50 . . . . .	+ 4 360	+ 7,3	+ 2 486	+ 1 422	+ 2,4	+ 615	+ 2 938	+ 4,9	+ 1 871
50 - 65 . . . . .	+ 3 652	+ 3,7	+ 1 528	+ 1 472	+ 1,5	+ 623	+ 2 180	+ 2,2	+ 905
65 u. mehr . . . .	+ 2 734	+ 4,2	+ 1 117	+ 808	+ 1,2	+ 404	+ 1 926	+ 2,9	+ 713
Insgesamt . . .	+ 54 918	+ 10,7	+ 31 543	+ 20 991	+ 4,1	+ 10 508	+ 33 927	+ 6,6	+ 21 035

1) Auf jeweils 1 000 Einwohner der durchschnittlichen Bevölkerung

# 8. Salden aus den Wanderungen über die Grenzen der Länder des Bundesgebietes nach Altersgruppen

Alter am Jahresende von ... bis unter ... Jahren	Zu (+) bzw. Abwanderungsüberschuß (-) aus den Wanderungen							
	über die Landesgrenzen insgesamt			von bzw. nach einem anderen Land			über die Grenzen des Bundesgebietes	
	insgesamt		männlich	insgesamt		männlich	insgesamt	männlich
	Anzahl	auf 1 000 Einwohner 1)	Anzahl	Anzahl	auf 1 000 Einwohner 1)	Anzahl	Anzahl	auf 1 000 Einwohner 1)
<b>Rheinland-Pfalz</b>								
unter 6 .....	+ 1 014	+ 2,9	+ 455	+ 623	+ 1,8	+ 279	+ 391	+ 1,1
6 - 14 .....	+ 1 041	+ 2,3	+ 401	+ 430	+ 0,9	+ 125	+ 611	+ 1,3
14 - 18 .....	+ 137	+ 0,6	+ 212	- 534	- 2,5	- 202	+ 671	+ 3,2
18 - 21 .....	+ 297	+ 2,6	+ 345	- 822	- 7,3	- 334	+ 1 119	+ 9,9
21 - 25 .....	- 91	- 0,5	+ 318	- 1 532	- 8,4	- 844	+ 1 441	+ 7,9
25 - 30 .....	+ 1 512	+ 5,4	+ 1 117	- 412	+ 1,5	- 339	+ 1 924	+ 6,9
30 - 40 .....	+ 3 326	+ 7,0	+ 2 284	+ 455	+ 1,0	+ 201	+ 2 871	+ 6,0
40 - 50 .....	+ 1 220	+ 3,1	+ 805	+ 185	+ 0,5	+ 128	+ 1 035	+ 2,6
50 - 65 .....	+ 1 921	+ 2,9	+ 815	+ 1 226	+ 1,8	+ 540	+ 695	+ 1,0
65 u. mehr .....	+ 1 740	+ 4,1	+ 808	+ 995	+ 2,3	+ 518	+ 745	+ 1,7
Insgesamt ...	+ 12 117	+ 3,4	+ 7 560	+ 614	+ 0,2	+ 72	+ 11 503	+ 3,2
<b>Baden - Württemberg</b>								
unter 6 .....	+ 3 368	+ 4,0	+ 2 027	+ 190	+ 0,2	+ 264	+ 3 178	+ 3,8
6 - 14 .....	+ 5 419	+ 5,5	+ 2 867	+ 565	+ 0,6	+ 316	+ 4 854	+ 4,9
14 - 18 .....	+ 7 200	+ 16,1	+ 4 153	+ 697	+ 1,6	+ 274	+ 6 503	+ 14,6
18 - 21 .....	+ 11 295	+ 39,4	+ 5 552	+ 1 478	+ 5,1	+ 64	+ 9 817	+ 34,2
21 - 25 .....	+ 15 899	+ 31,6	+ 10 253	+ 2 800	+ 5,6	+ 1 374	+ 13 099	+ 26,0
25 - 30 .....	+ 16 453	+ 21,9	+ 11 543	+ 1 701	+ 2,3	+ 1 034	+ 14 762	+ 19,6
30 - 40 .....	+ 18 884	+ 16,1	+ 13 010	+ 37	+ 0,0	- 262	+ 18 847	+ 16,1
40 - 50 .....	+ 8 406	+ 9,1	+ 5 635	+ 340	+ 0,4	+ 75	+ 8 066	+ 8,7
50 - 65 .....	+ 5 641	+ 3,7	+ 2 703	+ 948	+ 0,6	+ 213	+ 4 693	+ 3,1
65 u. mehr .....	+ 3 429	+ 3,7	+ 1 320	+ 927	+ 1,0	+ 389	+ 2 502	+ 2,7
Insgesamt ...	+ 96 004	+ 11,5	+ 59 063	+ 9 683	+ 1,2	+ 3 741	+ 86 321	+ 10,3
<b>Bayern</b>								
unter 6 .....	+ 1 501	+ 1,6	+ 782	+ 413	+ 0,4	+ 166	+ 1 088	+ 1,1
6 - 14 .....	+ 2 904	+ 2,5	+ 1 564	+ 880	+ 0,8	+ 477	+ 2 024	+ 1,7
14 - 18 .....	+ 2 546	+ 4,7	+ 1 471	- 64	- 0,1	- 67	+ 2 610	+ 4,8
18 - 21 .....	+ 5 767	+ 15,9	+ 3 199	- 273	- 0,8	- 39	+ 6 040	+ 16,7
21 - 25 .....	+ 10 364	+ 17,9	+ 6 574	+ 2 294	+ 4,0	+ 916	+ 8 070	+ 13,9
25 - 30 .....	+ 8 963	+ 10,6	+ 6 408	+ 751	+ 0,9	+ 275	+ 8 212	+ 9,7
30 - 40 .....	+ 12 344	+ 9,3	+ 8 567	+ 741	+ 0,6	+ 252	+ 11 603	+ 8,8
40 - 50 .....	+ 5 679	+ 5,0	+ 3 392	+ 1 142	+ 1,0	+ 412	+ 4 537	+ 4,0
50 - 65 .....	+ 5 381	+ 2,8	+ 2 494	+ 2 130	+ 1,1	+ 989	+ 3 251	+ 1,7
65 u. mehr .....	+ 4 112	+ 3,3	+ 1 830	+ 1 289	+ 1,0	+ 743	+ 2 823	+ 2,3
Insgesamt ...	+ 59 561	+ 5,9	+ 36 281	+ 9 303	+ 0,9	+ 4 124	+ 50 258	+ 5,0
<b>Saarland</b>								
unter 6 .....	+ 244	+ 2,2	+ 118	- 50	- 0,4	- 54	+ 294	+ 2,6
6 - 14 .....	+ 118	+ 0,8	- 39	- 135	- 0,9	- 140	+ 253	+ 1,7
14 - 18 .....	+ 119	+ 1,7	+ 164	- 317	- 4,6	- 116	+ 436	+ 6,3
18 - 21 .....	+ 132	+ 3,8	- 56	- 423	- 12,3	- 437	+ 555	+ 16,2
21 - 25 .....	+ 59	+ 1,0	+ 45	- 287	- 4,9	- 202	+ 346	+ 5,9
25 - 30 .....	+ 34	+ 0,4	- 26	- 373	- 4,0	- 305	+ 407	+ 4,4
30 - 40 .....	+ 269	+ 1,8	+ 217	- 353	- 2,3	- 244	+ 622	+ 4,1
40 - 50 .....	+ 142	+ 1,1	+ 34	- 116	- 0,9	- 128	+ 258	+ 2,0
50 - 65 .....	+ 74	+ 0,4	- 18	- 129	- 0,6	- 102	+ 203	+ 1,0
65 u. mehr .....	+ 326	+ 2,9	+ 129	+ 139	+ 1,2	+ 57	+ 187	+ 1,6
Insgesamt ...	+ 1 517	+ 1,4	+ 568	- 2 044	- 1,8	- 1 671	+ 3 561	+ 3,2
<b>Berlin (West)</b>								
unter 6 .....	- 98	- 0,7	- 105	- 389	- 3,0	- 235	+ 291	+ 2,2
6 - 14 .....	- 18	- 0,1	- 10	- 286	- 2,0	- 146	+ 268	+ 1,9
14 - 18 .....	+ 242	+ 2,9	+ 144	+ 31	+ 0,4	+ 28	+ 211	+ 2,5
18 - 21 .....	+ 2 993	+ 48,9	+ 1 707	+ 2 305	+ 37,7	+ 1 440	+ 688	+ 11,2
21 - 25 .....	+ 2 028	+ 12,9	+ 1 222	+ 1 136	+ 7,2	+ 571	+ 892	+ 5,7
25 - 30 .....	- 374	- 2,2	- 286	- 1 466	- 8,6	- 1 028	+ 1 092	+ 6,4
30 - 40 .....	+ 1 063	+ 4,6	+ 823	- 296	- 1,3	- 80	+ 1 359	+ 5,9
40 - 50 .....	+ 384	+ 1,8	+ 283	- 235	- 1,1	- 46	+ 619	+ 2,8
50 - 65 .....	+ 1 684	+ 3,0	+ 384	- 726	- 1,3	- 209	+ 2 410	+ 4,4
65 u. mehr .....	+ 2 666	+ 5,9	+ 903	- 1 221	- 2,7	- 450	+ 3 887	+ 8,6
Insgesamt ...	+ 10 570	+ 4,8	+ 5 065	- 1 147	- 0,5	- 155	+ 11 717	+ 5,3
<b>Bundesgebiet 2)</b>								
unter 6 .....	+ 10 580	+ 1,9	+ 5 594	+ 1	+ 0,0	- 1	+ 10 579	+ 1,9
6 - 14 .....	+ 17 119	+ 2,6	+ 8 864	+ 12	+ 0,0	+ 5	+ 17 107	+ 2,6
14 - 18 .....	+ 19 738	+ 6,3	+ 11 472	+ 3	+ 0,0	-	+ 19 735	+ 6,3
18 - 21 .....	+ 36 776	+ 18,3	+ 20 280	+ 3	+ 0,0	+ 4	+ 36 773	+ 18,3
21 - 25 .....	+ 50 141	+ 14,7	+ 34 322	+ 1	+ 0,0	+ 1	+ 50 140	+ 14,7
25 - 30 .....	+ 60 772	+ 12,2	+ 45 985	+ 5	+ 0,0	+ 2	+ 60 767	+ 12,2
30 - 40 .....	+ 75 734	+ 9,5	+ 54 760	- 7	- 0,0	+ 2	+ 75 741	+ 9,5
40 - 50 .....	+ 29 655	+ 4,5	+ 20 076	- 4	- 0,0	- 5	+ 29 659	+ 4,5
50 - 65 .....	+ 22 139	+ 2,0	+ 9 397	- 4	- 0,0	- 3	+ 22 143	+ 2,0
65 u. mehr .....	+ 21 109	+ 2,9	+ 7 835	+ 1	+ 0,0	+ 3	+ 21 108	+ 2,9
Insgesamt ...	+ 343 763	+ 5,8	+ 218 585	+ 11	+ 0,0	+ 8	+ 343 752	+ 5,8

1) Auf jeweils 1 000 Einwohner der durchschnittlichen Bevölkerung. - 2) Von bzw. nach einem anderen Land = Bundesinnenwanderungsdifferenz; vgl. Vorbemerkung, Abschnitt 1.

**9. Salden aus den Wanderungen innerhalb und über die Grenzen des Bundesgebietes  
nach Gemeindegrößenklassen**

Gemeinden mit ... bis unter ... Einwohnern	Salden aus den Wanderungen über die Gemeindegrenzen											
	insgesamt			innerhalb des Landes			zwischen den Bundesländern			über die Grenzen des Bundesgebietes		
	insgesamt		männlich	insgesamt		männlich	insgesamt		männlich	insgesamt		männlich
	Anzahl	auf 1 000 Einw. 1)	Anzahl	Anzahl	auf 1 000 Einw. 1)	Anzahl	Anzahl	auf 1 000 Einw. 1)	Anzahl	Anzahl	auf 1 000 Einw. 1)	Anzahl
<b>Schleswig-Holstein</b>												
unter 1 000 .....	- 1 825	- 4,4	- 639	- 2 675	- 6,5	- 1 058	+ 464	+ 1,1	+ 195	+ 386	+ 0,9	+ 224
1 000 - 2 000 .....	+ 3 065	+ 13,5	+ 1 899	+ 890	+ 3,9	+ 713	+ 1 878	+ 8,3	+ 1 037	+ 297	+ 1,3	+ 149
2 000 - 5 000 .....	+ 5 183	+ 21,0	+ 2 803	+ 792	+ 3,2	+ 372	+ 3 749	+ 15,2	+ 2 075	+ 642	+ 2,6	+ 356
5 000 - 20 000 .....	+ 10 584	+ 19,6	+ 6 418	+ 2 671	+ 4,9	+ 1 264	+ 6 347	+ 11,7	+ 4 118	+ 1 566	+ 2,9	+ 1 036
20 000 - 100 000 .....	+ 3 045	+ 6,3	+ 1 779	+ 310	+ 0,6	- 25	+ 2 219	+ 4,6	+ 1 521	+ 516	+ 1,1	+ 283
100 000 und mehr .....	- 1 537	- 3,0	- 408	- 1 988	- 3,9	- 1 266	- 1 230	- 2,4	- 179	+ 1 681	+ 3,3	+ 1 037
<b>Insgesamt</b> .....	<b>+ 18 515</b>	<b>+ 7,6</b>	<b>+ 11 852</b>	<b>-</b>	<b>-</b>	<b>-</b>	<b>+ 13 427</b>	<b>+ 5,5</b>	<b>+ 8 767</b>	<b>+ 5 088</b>	<b>+ 2,1</b>	<b>+ 3 085</b>
<b>Hamburg</b>												
100 000 und mehr .....	- 4 545	- 2,4	- 444	-	-	-	- 13 763	- 7,4	- 5 683	+ 9 218	+ 5,0	+ 6 239
<b>Niedersachsen</b>												
unter 1 000 .....	- 6 509	- 5,1	- 2 279	- 8 761	- 6,9	- 3 965	- 440	- 0,3	- 169	+ 2 692	+ 2,1	+ 1 855
1 000 - 2 000 .....	+ 5 078	+ 6,2	+ 3 299	+ 2 460	+ 3,0	+ 1 581	+ 369	+ 0,4	+ 233	+ 2 249	+ 2,7	+ 1 485
2 000 - 5 000 .....	+ 8 004	+ 7,8	+ 4 446	+ 4 085	+ 4,0	+ 2 032	+ 669	+ 0,7	+ 402	+ 3 250	+ 3,2	+ 2 012
5 000 - 20 000 .....	+ 22 830	+ 15,8	+ 11 778	+ 17 166	+ 11,9	+ 8 277	+ 389	+ 0,3	+ 283	+ 6 053	+ 4,2	+ 3 218
20 000 - 100 000 .....	+ 335	+ 0,4	+ 333	+ 568	+ 0,6	+ 845	+ 4 218	+ 4,5	+ 2 148	+ 5 122	+ 5,5	+ 3 326
100 000 und mehr .....	- 12 461	- 8,9	- 5 443	- 14 382	- 10,3	- 7 080	- 5 199	- 3,7	- 2 640	+ 7 120	+ 5,1	+ 4 277
<b>Insgesamt</b> .....	<b>+ 17 278</b>	<b>+ 2,5</b>	<b>+ 12 134</b>	<b>-</b>	<b>-</b>	<b>-</b>	<b>- 9 208</b>	<b>- 1,3</b>	<b>- 4 039</b>	<b>+ 26 486</b>	<b>+ 3,8</b>	<b>+ 16 173</b>
<b>Bremen</b>												
100 000 und mehr .....	+ 5 839	+ 7,9	+ 3 696	-	-	-	+ 2 850	+ 3,9	+ 1 926	+ 2 989	+ 4,1	+ 1 770
<b>Nordrhein-Westfalen</b>												
unter 1 000 .....	+ 415	+ 0,8	+ 317	- 351	- 0,7	- 134	- 430	- 0,9	- 353	+ 1 196	+ 2,4	+ 804
1 000 - 2 000 .....	+ 5 657	+ 8,9	+ 2 949	+ 3 437	+ 5,4	+ 1 701	+ 277	+ 0,4	+ 68	+ 1 943	+ 3,0	+ 1 180
2 000 - 5 000 .....	+ 17 585	+ 12,6	+ 9 038	+ 11 387	+ 8,1	+ 5 380	+ 950	+ 0,7	+ 375	+ 5 248	+ 3,8	+ 3 283
5 000 - 20 000 .....	+ 34 225	+ 11,6	+ 20 885	+ 10 384	+ 3,5	+ 5 863	- 1 424	- 0,5	- 632	+ 25 265	+ 8,6	+ 15 654
20 000 - 100 000 .....	+ 33 125	+ 8,5	+ 20 572	+ 13 270	+ 3,4	+ 6 192	+ 6 924	+ 1,8	+ 3 848	+ 26 779	+ 6,8	+ 18 228
100 000 und mehr .....	- 19 018	- 2,6	- 2 494	- 38 127	- 5,2	- 19 002	- 23 144	- 3,2	- 12 192	+ 42 253	+ 5,8	+ 28 700
<b>Insgesamt</b> .....	<b>+ 71 989</b>	<b>+ 4,3</b>	<b>+ 51 267</b>	<b>-</b>	<b>-</b>	<b>-</b>	<b>- 30 695</b>	<b>- 1,8</b>	<b>- 16 582</b>	<b>+ 102 684</b>	<b>+ 6,2</b>	<b>+ 67 849</b>
<b>Hessen</b>												
unter 1 000 .....	+ 3 363	+ 4,2	+ 2 083	- 995	- 1,2	- 228	+ 2 422	+ 3,0	+ 1 161	+ 1 937	+ 2,4	+ 1 150
1 000 - 2 000 .....	+ 7 415	+ 12,6	+ 4 058	+ 2 456	+ 4,2	+ 1 231	+ 2 553	+ 4,3	+ 1 268	+ 2 406	+ 4,1	+ 1 569
2 000 - 5 000 .....	+ 14 870	+ 19,4	+ 7 741	+ 5 835	+ 7,6	+ 2 851	+ 4 172	+ 5,4	+ 2 071	+ 4 863	+ 6,3	+ 2 819
5 000 - 20 000 .....	+ 28 067	+ 27,8	+ 14 643	+ 13 026	+ 12,9	+ 6 620	+ 6 573	+ 6,5	+ 3 325	+ 8 468	+ 8,4	+ 4 697
20 000 - 100 000 .....	+ 7 353	+ 13,4	+ 4 225	+ 245	+ 0,4	+ 244	+ 2 302	+ 4,2	+ 950	+ 5 295	+ 9,7	+ 3 519
100 000 und mehr .....	- 6 150	- 4,3	- 1 217	- 20 076	- 14,1	- 10 230	+ 2 969	+ 2,1	+ 1 732	+ 10 957	+ 7,7	+ 7 281
<b>Insgesamt</b> .....	<b>+ 54 918</b>	<b>+ 10,7</b>	<b>+ 31 543</b>	<b>-</b>	<b>-</b>	<b>-</b>	<b>+ 20 991</b>	<b>+ 4,1</b>	<b>+ 10 508</b>	<b>+ 33 927</b>	<b>+ 6,6</b>	<b>+ 21 035</b>
<b>Rheinland-Pfalz</b>												
unter 1 000 .....	- 291	- 0,3	+ 19	- 2 415	- 2,7	- 1 116	+ 1 195	+ 1,4	+ 554	+ 928	+ 1,0	+ 581
1 000 - 2 000 .....	+ 2 608	+ 5,1	+ 1 339	+ 1 257	+ 2,5	+ 628	+ 306	+ 0,6	+ 18	+ 1 045	+ 2,1	+ 693
2 000 - 5 000 .....	+ 5 398	+ 9,4	+ 2 908	+ 1 869	+ 3,3	+ 948	+ 1 874	+ 3,3	+ 1 013	+ 1 555	+ 2,9	+ 947
5 000 - 20 000 .....	+ 3 310	+ 5,7	+ 1 900	+ 1 244	+ 2,1	+ 560	+ 481	+ 0,8	+ 229	+ 2 547	+ 4,4	+ 1 569
20 000 - 100 000 .....	- 1 077	- 1,8	- 352	- 1 277	- 2,1	- 711	- 2 059	- 3,5	- 1 162	+ 2 259	+ 3,8	+ 1 511
100 000 und mehr .....	+ 2 169	+ 5,1	+ 1 755	- 678	- 1,6	- 309	+ 222	+ 0,5	+ 162	+ 3 069	+ 7,3	+ 2 187
<b>Insgesamt</b> .....	<b>+ 12 117</b>	<b>+ 3,4</b>	<b>+ 7 560</b>	<b>-</b>	<b>-</b>	<b>-</b>	<b>+ 614</b>	<b>+ 0,2</b>	<b>+ 72</b>	<b>+ 11 503</b>	<b>+ 3,2</b>	<b>+ 7 488</b>
<b>Baden-Württemberg</b>												
unter 1 000 .....	+ 4 954	+ 5,2	+ 3 105	- 1 171	- 1,2	- 403	+ 1 516	+ 1,6	+ 671	+ 4 609	+ 4,8	+ 2 837
1 000 - 2 000 .....	+ 13 771	+ 13,4	+ 8 036	+ 3 999	+ 3,9	+ 2 270	+ 2 114	+ 2,1	+ 1 141	+ 7 658	+ 7,5	+ 4 625
2 000 - 5 000 .....	+ 32 426	+ 20,9	+ 18 790	+ 12 564	+ 8,1	+ 7 108	+ 3 862	+ 2,5	+ 1 898	+ 16 000	+ 10,3	+ 9 784
5 000 - 20 000 .....	+ 32 141	+ 18,2	+ 18 708	+ 8 276	+ 4,7	+ 4 599	+ 2 275	+ 1,3	+ 889	+ 21 590	+ 12,2	+ 13 220
20 000 - 100 000 .....	+ 13 253	+ 9,4	+ 8 131	+ 6 501	+ 4,1	+ 4 429	- 1 441	- 0,9	- 1 332	+ 21 195	+ 13,4	+ 13 892
100 000 und mehr .....	- 541	- 0,4	- 2 293	- 17 167	- 11,5	- 9 145	+ 1 357	+ 0,9	+ 474	+ 15 269	+ 10,2	+ 10 954
<b>Insgesamt</b> .....	<b>+ 96 004</b>	<b>+ 11,5</b>	<b>+ 59 063</b>	<b>-</b>	<b>-</b>	<b>-</b>	<b>+ 9 683</b>	<b>+ 1,2</b>	<b>+ 3 741</b>	<b>+ 86 321</b>	<b>+ 10,3</b>	<b>+ 55 322</b>
<b>Bayern</b>												
unter 1 000 .....	- 8 297	- 3,7	- 2 810	- 12 134	- 5,5	- 5 090	+ 563	+ 0,3	+ 395	+ 3 274	+ 1,5	+ 1 885
1 000 - 2 000 .....	+ 6 388	+ 4,7	+ 3 857	+ 853	+ 0,6	+ 566	+ 1 591	+ 1,2	+ 853	+ 3 944	+ 2,9	+ 2 438
2 000 - 5 000 .....	+ 13 204	+ 9,6	+ 7 098	+ 5 015	+ 3,6	+ 2 367	+ 2 359	+ 1,7	+ 1 399	+ 5 830	+ 4,2	+ 3 332
5 000 - 20 000 .....	+ 24 431	+ 13,7	+ 13 148	+ 10 971	+ 6,2	+ 5 379	- 179	- 0,1	- 783	+ 13 639	+ 7,7	+ 8 552
20 000 - 100 000 .....	+ 2 977	+ 2,5	+ 1 573	+ 900	+ 0,7	+ 1 186	- 2 114	- 1,8	- 1 347	+ 5 991	+ 5,0	+ 4 106
100 000 und mehr .....	+ 20 858	+ 9,7	+ 13 415	- 3 805	- 1,8	- 2 036	+ 7 083	+ 3,3	+ 3 607	+ 17 580	+ 8,2	+ 11 844
<b>Insgesamt</b> .....	<b>+ 59 561</b>	<b>+ 5,9</b>	<b>+ 36 281</b>	<b>-</b>	<b>-</b>	<b>-</b>	<b>+ 9 303</b>	<b>+ 0,9</b>	<b>+ 4 124</b>	<b>+ 50 258</b>	<b>+ 5,0</b>	<b>+ 32 157</b>
<b>Saarland</b>												
unter 1 000 .....	- 68	- 0,8	- 60	- 14	- 0,2	+ 12	- 89	- 1,1	- 81	+ 35	+ 0,4	+ 9
1 000 - 2 000 .....	+ 335	+ 3,1	+ 210	+ 250	+ 2,3	+ 129	- 134	- 1,2	- 107	+ 219	+ 2,0	+ 188
2 000 - 5 000 .....	+ 1 016	+ 4,5	+ 517	+ 919	+ 4,0	+ 505	- 282	- 1,2	- 196	+ 379	+ 1,7	+ 208
5 000 - 20 000 .....	+ 627	+ 1,9	+ 232	+ 158	+ 0,5	+ 155	- 985	- 3,0	- 743	+ 1 454	+ 4,4	+ 820
20 000 - 100 000 .....	- 790	- 3,3	- 417	- 1 353	- 5,6	- 747	- 311	- 1,3	- 253	+ 874	+ 3,6	+ 583
100 000 und mehr .....	+ 397	+ 3,0	+ 86	+ 40	+ 0,3	+ 54	- 243	- 1,8	- 291	+ 600	+ 4,5	+ 431
<b>Insgesamt</b> .....	<b>+ 1 517</b>	<b>+ 1,4</b>	<b>+ 568</b>	<b>-</b>	<b>-</b>	<b>-</b>	<b>- 2 044</b>	<b>- 1,8</b>	<b>- 1 671</b>	<b>+ 3 561</b>	<b>+ 3,2</b>	<b>+ 2 239</b>
<b>Berlin (West)</b>												
100 000 und mehr .....	+ 10 570	+ 4,8	+ 5 065	-	-	-	- 1 147	- 0,5	- 155	+ 11 717	+ 5,3	+ 5 220

1) Auf jeweils 1 000 Einwohner am 30.6.1965.

**10. Wanderungen innerhalb und über die Grenzen des Bundesgebietes nach Gemeindegrößenklassen und nach Gemeinden**  
**innerhalb von Stadtregionen und ihren Zonen sowie nach Gemeinden außerhalb von Stadtregionen**

Gemeinden von ... bis unter ... Einwohnern 1)		Zuzüge			Fortzüge			Überschuß der Zu- (+) bzw. Fortzüge (-)		
Zonen der Stadtregion und übrige Gemeinden 2)		insgesamt	männlich	weiblich	insgesamt	männlich	weiblich	insgesamt	männlich	weiblich
<b>Wanderungen innerhalb des Bundesgebietes</b>										
unter 1 000 .....	I	374 443	188 766	185 677	397 758	198 375	199 383	- 23 315	- 9 609	- 13 706
	E	401	208	193	439	212	227	- 38	- 4	- 34
	V	18 802	9 878	8 924	15 606	8 175	7 431	+ 3 196	+ 1 703	+ 1 493
	R	27 335	14 241	13 094	24 591	12 682	11 909	+ 2 744	+ 1 559	+ 1 185
	Ü	327 905	164 439	163 466	357 122	177 306	179 816	- 29 217	- 12 867	- 16 350
1 000 - 2 000 .....	I	337 911	177 186	160 725	313 355	163 856	149 499	+ 24 556	+ 13 330	+ 11 226
	E	2 481	1 297	1 184	1 769	911	858	+ 712	+ 386	+ 326
	V	50 904	26 875	24 029	39 688	21 321	18 367	+ 11 216	+ 5 554	+ 5 662
	R	26 734	14 219	12 515	22 794	12 199	10 595	+ 3 940	+ 2 020	+ 1 920
	Ü	257 792	134 795	122 997	249 104	129 425	119 679	+ 8 688	+ 5 370	+ 3 318
2 000 - 5 000 .....	I	532 089	282 854	249 235	472 270	252 254	220 016	+ 59 819	+ 30 600	+ 29 219
	E	31 912	17 367	14 545	26 117	14 528	11 589	+ 5 795	+ 2 839	+ 2 956
	V	131 952	70 953	61 009	103 629	56 237	47 392	+ 28 333	+ 14 716	+ 13 617
	R	26 806	13 970	12 836	22 809	11 967	10 842	+ 3 997	+ 2 003	+ 1 994
	Ü	341 409	180 564	160 845	319 715	169 522	150 193	+ 21 694	+ 11 042	+ 10 552
5 000 - 20 000 .....	I	840 636	459 506	381 130	765 003	420 560	344 443	+ 75 633	+ 38 946	+ 36 687
	K	866	471	395	974	537	437	+ 108	+ 66	+ 42
	E	217 082	119 945	97 137	187 742	105 062	82 680	+ 29 340	+ 14 883	+ 14 457
	V	117 218	63 899	53 319	87 043	48 204	38 839	+ 30 175	+ 15 695	+ 14 480
	R	36 236	20 978	15 258	28 544	16 404	12 140	+ 7 692	+ 4 574	+ 3 118
	Ü	469 234	254 213	215 021	460 700	250 353	210 347	+ 8 534	+ 3 850	+ 4 674
20 000 - 100 000 .....	I	617 863	341 770	276 093	627 673	351 384	276 289	- 9 810	- 9 614	- 196
	K	164 775	90 950	73 825	182 821	101 625	81 196	- 18 046	- 10 675	- 7 371
	F	190 543	107 651	82 892	176 066	101 461	74 605	+ 14 477	+ 6 190	+ 8 287
	V	12 409	6 666	5 743	7 854	4 411	3 443	+ 4 555	+ 2 255	+ 2 300
	R	6 141	3 161	2 980	5 851	3 115	2 736	+ 290	+ 46	+ 244
	Ü	243 995	133 342	110 653	255 081	140 772	114 309	- 11 086	- 7 430	- 3 656
100 000 und mehr .....	I	897 022	518 531	378 491	1 023 894	582 176	441 718	- 126 872	- 63 645	- 63 227
	K	838 111	482 543	355 558	963 836	546 033	417 803	- 125 725	- 63 490	- 62 235
	E	-	-	-	-	-	-	-	-	-
Nur Berlin (West) .....	Ü	58 911	35 988	22 923	60 058	35 143	23 915	- 1 147	- 155	- 992
<b>Insgesamt ...</b>	<b>I</b>	<b>3 599 964</b>	<b>1 968 613</b>	<b>1 631 351</b>	<b>3 599 953</b>	<b>1 968 605</b>	<b>1 631 348</b>	<b>(+ 11)</b>	<b>(+ 9)</b>	<b>(+ 3)</b>
<b>innerhalb der Länder</b>										
unter 1 000 .....	I	301 793	149 017	152 776	330 310	160 999	169 311	- 28 517	- 11 982	- 16 535
	E	327	167	160	366	173	193	- 39	- 6	- 33
	V	14 845	7 682	7 163	12 402	6 389	6 013	+ 2 443	+ 1 293	+ 1 150
	R	22 016	11 275	10 741	20 355	10 270	10 085	+ 1 661	+ 1 005	+ 656
	Ü	264 605	129 893	134 712	297 187	144 167	153 020	- 32 582	- 14 274	- 18 308
1 000 - 2 000 .....	I	266 143	136 145	129 998	250 541	127 326	123 215	+ 15 602	+ 8 819	+ 6 783
	E	1 873	963	910	1 297	659	638	+ 576	+ 304	+ 272
	V	40 744	21 230	19 514	32 246	16 983	15 263	+ 8 498	+ 4 247	+ 4 251
	R	21 703	11 450	10 253	18 628	9 784	8 844	+ 3 075	+ 1 666	+ 1 409
	Ü	201 823	102 502	99 321	198 370	99 900	98 470	+ 3 453	+ 2 602	+ 851
2 000 - 5 000 .....	I	407 386	212 178	195 208	364 920	190 615	174 305	+ 42 466	+ 21 563	+ 20 903
	E	25 532	13 595	11 937	20 808	11 334	9 474	+ 4 724	+ 2 261	+ 2 463
	V	99 951	52 940	47 011	80 039	42 475	37 564	+ 19 912	+ 10 465	+ 9 447
	R	21 074	10 594	10 380	18 415	9 447	8 968	+ 2 659	+ 1 247	+ 1 412
	Ü	260 829	134 949	125 880	245 658	127 359	118 299	+ 15 171	+ 7 590	+ 7 581
5 000 - 20 000 .....	I	621 678	330 306	291 372	557 782	297 589	260 193	+ 63 896	+ 32 717	+ 31 179
	K	608	314	294	598	302	296	+ 10	+ 12	+ 2
	E	163 555	88 027	75 528	142 368	77 206	65 162	+ 21 187	+ 10 821	+ 10 366
	V	89 284	47 584	41 700	66 293	35 901	30 392	+ 22 991	+ 11 683	+ 11 308
	R	26 428	14 893	11 535	20 531	11 358	9 173	+ 5 897	+ 3 535	+ 2 362
	Ü	341 803	179 488	162 315	327 992	172 822	155 170	+ 13 811	+ 6 666	+ 7 145
20 000 - 100 000 .....	I	438 662	235 562	203 100	435 926	237 557	198 369	+ 2 736	- 1 995	+ 4 731
	K	114 624	61 125	53 499	122 474	65 862	56 612	- 7 850	- 4 737	- 3 113
	E	140 901	77 540	63 361	128 641	72 488	56 153	+ 12 260	+ 5 052	+ 7 208
	V	8 164	4 296	3 868	5 223	2 879	2 344	+ 2 941	+ 1 417	+ 1 524
	R	5 213	2 640	2 573	4 657	2 420	2 237	+ 555	+ 220	+ 336
	Ü	169 760	89 961	79 799	174 931	93 908	81 023	- 5 171	- 3 947	- 1 224
100 000 und mehr .....	I	465 275	259 174	206 101	561 458	308 296	253 162	- 96 183	- 49 122	- 47 061
	K	465 275	259 174	206 101	561 458	308 296	253 162	- 96 183	- 49 122	- 47 061
	E	-	-	-	-	-	-	-	-	-
	Ü	-	-	-	-	-	-	-	-	-
<b>Insgesamt ...</b>	<b>I</b>	<b>2 500 937</b>	<b>1 322 382</b>	<b>1 178 555</b>	<b>2 500 937</b>	<b>1 322 382</b>	<b>1 178 555</b>	<b>-</b>	<b>-</b>	<b>-</b>
<b>von Land zu Land</b>										
unter 1 000 .....	I	72 650	39 749	32 901	67 448	37 376	30 072	+ 5 202	+ 2 373	+ 2 829
	E	74	41	33	73	39	34	+ 1	+ 2	+ 1
	V	3 957	2 196	1 761	3 204	1 786	1 418	+ 753	+ 410	+ 343
	R	5 319	2 966	2 353	4 236	2 412	1 824	+ 1 083	+ 554	+ 529
	Ü	63 300	34 546	28 754	59 935	33 139	26 796	+ 3 365	+ 1 407	+ 1 958
1 000 - 2 000 .....	I	71 768	41 041	30 727	62 814	36 530	26 284	+ 8 954	+ 4 511	+ 4 443
	E	608	334	274	472	252	220	+ 136	+ 82	+ 54
	V	10 160	5 645	4 515	7 442	4 338	3 104	+ 2 718	+ 1 307	+ 1 411
	R	5 031	2 769	2 262	4 166	2 415	1 751	+ 865	+ 354	+ 511
	Ü	55 969	32 293	23 676	50 734	29 525	21 209	+ 5 235	+ 2 768	+ 2 467
2 000 - 5 000 .....	I	124 703	70 676	54 027	107 350	61 639	45 711	+ 17 353	+ 9 037	+ 8 316
	E	6 380	3 772	2 608	5 309	3 194	2 115	+ 1 071	+ 578	+ 493
	V	32 011	18 013	13 998	23 590	13 762	9 828	+ 8 421	+ 4 251	+ 4 170
	R	5 732	3 276	2 456	4 394	2 520	1 874	+ 1 338	+ 756	+ 582
	Ü	80 580	45 615	34 965	74 057	42 163	31 894	+ 6 523	+ 3 452	+ 3 071

1) Zuordnung der Größenklassen für die Gemeinden am 30.6.1965, Zuordnung der Gemeinden zu der Stadtregionseinteilung am 6.6.1961. - 2) I = insgesamt, davon: K = Kernstädte, E = im Ergänzungsgebiet, V = in der verstädterten Zone, R = in der Randzone, U = übrige Gemeinden.

**10. Wanderungen innerhalb und über die Grenzen des Bundesgebietes nach Gemeindegrößenklassen und nach Gemeinden**  
innerhalb von Stadtregionen und ihren Zonen sowie nach Gemeinden außerhalb von Stadtregionen

Gemeinden von . . . bis unter . . . Einwohnern <sup>1)</sup>	Zonen der Stadtregion und übrige Gemeinden <sup>2)</sup>	Zuzüge			Fortzüge			Überschuß der Zu- (+) bzw. Fortzüge (-)					
		insgesamt	männlich	weiblich	insgesamt	männlich	weiblich	insgesamt	männlich	weiblich			
von Land zu Land													
5 000 — 20 000 . . . . .	I	218 958	129 200	89 758	207 221	122 971	84 250	+	11 737	+	6 229	+	5 508
	K	258	157	101	376	235	141	-	118	-	78	-	40
	E	53 527	31 918	21 609	45 374	27 856	17 518	+	8 153	+	4 062	+	4 091
	V	27 934	16 315	11 619	20 750	12 303	8 447	+	7 184	+	4 012	+	3 172
	R	9 808	6 085	3 723	8 013	5 046	2 967	+	1 795	+	1 039	+	756
20 000 — 100 000 . . . . .	Ü	127 431	74 725	52 706	132 708	77 531	55 177	-	5 277	-	2 806	-	2 471
	I	179 201	106 208	72 993	191 747	113 827	77 920	-	12 546	-	7 619	-	4 927
	K	50 151	29 825	20 326	60 347	35 763	24 584	-	10 196	-	5 938	-	4 258
	F	49 642	30 111	19 531	47 425	28 973	18 452	+	2 217	+	1 138	+	1 079
	V	4 245	2 370	1 875	2 631	1 532	1 099	+	1 614	+	838	+	776
100 000 und mehr . . . . .	R	928	521	407	1 194	695	499	-	266	-	174	-	92
	Ü	74 235	43 381	30 854	80 150	46 864	33 286	-	5 915	-	3 483	-	2 432
	I	431 747	259 357	172 390	462 436	273 880	188 556	-	30 689	-	14 523	-	16 166
	K	372 836	223 369	149 467	402 378	237 737	164 641	-	29 542	-	14 368	-	15 174
	E	-	-	-	-	-	-	-	-	-	-	-	-
Nur Berlin (West) . . . . .	Ü	58 911	35 988	22 923	60 058	36 143	23 915	-	1 147	-	155	-	992
Insgesamt . . . . .	I	1 099 027	646 231	452 796	1 099 016	646 223	452 793	(+ 11)	(+ 8)	(+ 3)			

**Wanderungen über die Grenzen des Bundesgebietes**

unter 1 000	I	31 133	21 138	9 995	16 076	11 793	4 283	+ 15 057	+ 9 345	+ 5 712
	E	62	32	30	17	7	10	+ 45	+ 25	+ 20
	V	1 959	1 347	612	1 077	822	255	+ 882	+ 525	+ 357
	R	2 835	1 936	899	1 283	932	351	+ 1 552	+ 1 004	+ 548
	Ü	26 277	17 823	8 454	13 699	10 032	3 667	+ 12 578	+ 7 791	+ 4 787
1 000 - 2 000	I	43 219	29 720	13 499	23 458	17 393	6 065	+ 19 761	+ 12 327	+ 7 434
	F	230	155	75	144	91	53	+ 86	+ 64	+ 22
	V	7 191	5 067	2 124	3 937	2 948	989	+ 3 254	+ 2 119	+ 1 135
	R	3 617	2 353	1 264	2 088	1 512	576	+ 1 529	+ 841	+ 688
	Ü	32 181	22 145	10 036	17 289	12 842	4 447	+ 14 892	+ 9 303	+ 5 589
2 000 - 5 000	I	89 161	60 908	28 253	51 294	38 167	13 127	+ 37 867	+ 22 741	+ 15 126
	E	6 543	4 671	1 872	4 171	3 332	839	+ 2 372	+ 1 339	+ 1 033
	V	23 776	16 154	7 622	14 367	10 899	3 468	+ 9 409	+ 5 255	+ 4 154
	R	4 378	3 064	1 314	2 740	2 050	690	+ 1 638	+ 1 014	+ 624
	Ü	54 464	37 019	17 445	30 016	21 886	8 130	+ 24 448	+ 15 133	+ 9 315
5 000 - 20 000	I	184 876	125 295	59 581	104 294	75 529	27 765	+ 80 582	+ 48 766	+ 31 816
	K	298	220	78	175	137	38	+ 123	+ 83	+ 40
	F	57 756	39 366	18 390	32 674	24 579	8 095	+ 25 082	+ 14 787	+ 10 295
	V	21 284	14 574	6 710	12 902	9 697	3 205	+ 8 382	+ 4 877	+ 3 505
	R	6 686	4 473	2 213	3 791	2 720	1 071	+ 2 895	+ 1 753	+ 1 142
	Ü	98 852	66 662	32 190	54 752	39 396	15 356	+ 44 100	+ 27 266	+ 16 834
20 000 - 100 000	I	172 890	122 300	50 590	104 858	75 852	28 006	+ 68 032	+ 45 448	+ 22 584
	K	46 201	32 696	13 505	29 216	21 203	8 013	+ 16 985	+ 11 493	+ 5 492
	E	58 072	42 727	15 345	33 583	25 554	8 029	+ 24 489	+ 17 173	+ 7 316
	V	2 288	1 520	768	1 241	827	414	+ 1 047	+ 693	+ 354
	R	1 010	636	374	558	439	119	+ 452	+ 197	+ 255
	Ü	65 319	44 721	20 598	40 260	28 829	11 431	+ 25 059	+ 15 892	+ 9 167
100 000 und mehr	I	318 635	222 786	95 849	196 182	142 836	53 346	+ 122 453	+ 79 950	+ 42 503
	K	295 447	210 875	84 572	184 711	136 145	48 566	+ 110 736	+ 74 730	+ 36 006
	E	-	-	-	-	-	-	-	-	-
Nur Berlin (West)	Ü	23 188	11 911	11 277	11 471	6 691	4 780	+ 11 717	+ 5 220	+ 6 497
<b>Insgesamt</b>	<b>I</b>	<b>839 914</b>	<b>582 147</b>	<b>257 767</b>	<b>496 162</b>	<b>363 570</b>	<b>132 592</b>	<b>+ 343 752</b>	<b>+ 218 577</b>	<b>+ 125 175</b>

**Wanderungen insgesamt**

unter 1 000	I	405 576	209 904	195 672	413 834	210 168	203 666	- 8 258	- 264	- 7 994
	E	463	240	223	456	219	237	+ 7	+ 21	+ 14
	V	20 761	11 225	9 536	16 683	8 997	7 686	+ 4 078	+ 2 228	+ 1 850
	R	30 170	16 177	13 993	25 874	13 614	12 260	+ 4 296	+ 2 563	+ 1 733
	Ü	354 182	182 262	171 920	370 821	187 338	183 483	- 16 639	- 5 076	- 11 563
1 000 - 2 000	I	381 130	206 906	174 224	336 813	181 249	155 564	+ 44 317	+ 25 657	+ 18 660
	E	2 711	1 452	1 259	1 913	1 002	911	+ 798	+ 450	+ 348
	V	58 095	31 942	26 153	43 625	24 269	19 356	+ 14 470	+ 7 673	+ 6 797
	R	30 351	16 572	13 779	24 882	13 711	11 171	+ 5 469	+ 2 861	+ 2 608
	Ü	289 973	156 940	133 033	266 393	142 267	124 126	+ 23 580	+ 14 673	+ 8 907
2 000 - 5 000	I	621 250	343 762	277 488	523 564	290 421	233 143	+ 97 686	+ 53 341	+ 44 345
	E	38 455	22 038	16 417	30 288	17 860	12 428	+ 8 167	+ 4 178	+ 3 989
	V	155 738	87 107	68 631	117 996	67 136	50 860	+ 37 742	+ 19 971	+ 17 771
	R	31 184	17 034	14 150	25 549	14 017	11 532	+ 5 635	+ 3 017	+ 2 618
	Ü	395 873	217 583	178 290	349 731	191 408	158 323	+ 46 142	+ 26 175	+ 19 967
5 000 - 20 000	I	1 025 512	584 801	440 711	869 297	497 089	372 208	+ 156 215	+ 87 712	+ 68 503
	K	1 164	691	473	1 149	674	475	+ 15	+ 17	+ 2
	E	274 838	159 311	115 527	220 416	129 641	90 775	+ 54 422	+ 29 670	+ 24 752
	V	138 502	78 473	60 029	99 945	57 901	42 044	+ 38 557	+ 20 572	+ 17 985
	R	42 922	25 451	17 471	32 335	19 124	13 211	+ 10 587	+ 6 327	+ 4 260
	Ü	568 086	320 875	247 211	515 452	289 749	225 703	+ 52 634	+ 31 126	+ 21 508
20 000 - 100 000	I	790 753	464 070	326 683	732 531	428 236	304 295	+ 58 222	+ 35 834	+ 22 388
	K	210 976	123 646	87 330	212 037	122 828	89 209	- 1 061	+ 818	- 1 879
	E	248 615	150 378	98 237	209 649	127 015	82 634	+ 38 966	+ 23 363	+ 15 603
	V	14 697	8 186	6 511	9 095	5 238	3 857	+ 5 602	+ 2 948	+ 2 654
	R	7 151	3 797	3 354	6 409	3 554	2 855	+ 742	+ 243	+ 499
	Ü	309 314	178 063	131 251	295 341	169 601	125 740	+ 13 973	+ 8 462	+ 5 511
100 000 und mehr	I	1 215 657	741 317	474 340	1 220 076	725 012	495 064	- 4 419	+ 16 305	- 20 724
	K	1 133 558	693 418	440 140	1 148 547	682 178	466 369	- 14 989	+ 11 240	- 26 229
	E	-	-	-	-	-	-	-	-	-
Nur Berlin (West)	Ü	82 099	47 899	34 200	71 529	42 834	28 695	+ 10 570	+ 5 065	+ 5 505
<b>Insgesamt</b>	<b>I</b>	<b>4 439 878</b>	<b>2 550 760</b>	<b>1 889 118</b>	<b>4 096 115</b>	<b>2 332 175</b>	<b>1 763 940</b>	<b>+ 343 763</b>	<b>+ 218 585</b>	<b>+ 125 178</b>

Anmerkung: Die Stadt Salzgitter wurde den Kernstädten zugeordnet, für die keine Stadtregion abgegrenzt ist.

1) Zuordnung der Größenklassen für die Gemeinden am 30.6.1965; Zuordnung der Gemeinden zu der Stadtregionseinteilung am 6.6.1961. - 2) I = insgesamt, davon: K = Kernstädte, E = im Ergänzungsgebiet, V = in der verstärkten Zone, R = in der Randzone, Ü = übrige Gemeinden.

# 11. Wanderungen nach kreisfreien Städten und Landkreisen

Kreisfreie Stadt bzw. Landkreis	Innerhalb der Land- kreise 1)	Über die Kreisgrenzen									
		insgesamt				davon					
						nach einem(r) anderen Landkreis oder kreisfreien Stadt im gleichen Land		von Land zu Land		über die Grenzen des Bundesgebietes	
		Zu- bzw. Fortzüge	Zuzüge	Fortzüge	Überschuß der Zu- (+) bzw. Fortzüge (-)	Zuzüge	Fortzüge	Zuzüge	Fortzüge	Zuzüge	Fortzüge
			Anzahl			auf 1 000 Einwoh- ner 2)			Anzahl		
Schleswig-Holstein											
<b>Kreisfreie Städte</b>	—	40 231	41 768	— 1 537	— 2,3	19 468	21 456	16 392	17 622	4 371	2 690
Flensburg	—	7 175	7 442	— 267	— 2,8	4 239	4 062	2 428	2 924	508	456
Kiel	—	16 848	17 871	— 1 023	— 3,8	8 316	9 773	6 970	7 108	1 562	990
Lübeck	—	12 552	11 770	+ 782	+ 3,3	4 805	4 976	5 694	5 743	2 053	1 051
Neumünster	—	3 656	4 685	— 1 029	— 13,7	2 108	2 645	1 300	1 847	248	193
<b>Landkreise</b>	41 411	126 384	106 332	+ 20 052	+ 11,5	54 816	52 828	62 211	47 554	9 357	5 950
Eckernförde	1 535	5 921	4 512	+ 1 409	+ 20,3	3 644	2 900	2 063	1 418	214	194
Eiderstedt	448	1 425	1 349	+ 76	+ 3,9	706	725	653	574	66	50
Eutin	1 299	7 144	6 580	+ 564	+ 6,1	3 899	3 931	2 654	2 276	591	373
Flensburg	2 103	5 571	5 038	+ 533	+ 7,7	3 491	3 595	1 887	1 313	193	130
Herzogtum Lauenburg	2 843	9 146	7 834	+ 1 312	+ 9,6	2 749	2 692	5 567	4 691	830	451
Husum	1 642	3 010	3 153	— 143	— 2,2	1 815	1 875	1 063	1 170	132	108
Norderdithmarschen	1 887	3 423	3 145	+ 278	+ 4,7	1 812	1 788	1 405	1 261	205	96
Oldenburg (Holstein)	2 058	6 452	5 530	+ 922	+ 11,0	3 146	2 996	2 967	2 331	339	203
Pinneberg	5 075	21 305	14 765	+ 6 540	+ 27,0	3 638	3 590	15 124	9 542	2 543	1 633
Plön	2 402	7 711	7 318	+ 393	+ 3,4	4 987	4 878	2 385	2 192	339	248
Rendsburg	4 159	9 819	9 439	+ 380	+ 2,3	5 860	5 908	3 340	3 133	619	398
Schleswig	2 872	6 166	6 252	— 86	— 0,9	4 176	4 108	1 695	1 889	295	255
Segeberg	2 750	7 775	5 830	+ 1 945	+ 18,7	3 908	3 331	3 323	2 274	544	225
Steinburg	3 482	7 436	6 968	+ 468	+ 3,7	3 128	3 455	3 630	3 036	678	477
Stromboli	2 741	13 513	9 077	+ 4 436	+ 27,8	3 176	2 781	9 245	5 658	1 092	638
Süderdithmarschen	1 965	3 167	3 466	— 299	— 4,1	1 761	2 048	1 248	1 316	158	102
Südtondern	2 150	7 400	6 076	+ 1 324	+ 19,8	2 920	2 227	3 962	3 480	518	359
<b>Land insgesamt</b>	41 411	166 615	148 100	+ 18 515	+ 7,6	74 284	74 284	78 503	65 176	13 728	8 640
<b>Kreisfreie Städte</b>	—	40 231	41 768	— 1 537	— 2,3	19 468	21 456	16 392	17 622	4 371	2 690
<b>Landkreise</b>	41 411	126 384	106 332	+ 20 052	+ 11,5	54 816	52 828	62 211	47 554	9 357	5 950
Hamburg											
<b>Land insgesamt</b>	—	74 092	78 637	— 4 545	— 2,4	—	—	55 670	69 433	18 422	9 204
Niedersachsen											
<b>RB Hannover</b>	18 370	107 676	100 654	+ 7 022	+ 4,6	61 940	60 708	29 740	31 205	15 996	8 741
<b>Kreisfreie Städte</b>	—	38 626	49 503	— 10 877	— 17,9	20 414	32 484	11 606	13 750	6 606	3 269
Hamel	—	3 091	3 601	— 510	— 10,5	1 815	2 136	810	1 246	466	219
Hannover	—	35 535	45 902	— 10 367	— 18,5	18 599	30 348	10 796	12 504	6 140	3 050
<b>Landkreise</b>	18 370	69 050	51 151	+ 17 899	+ 19,8	41 526	28 224	18 134	17 455	9 390	5 472
Grafschaft Diepholz	1 835	3 572	3 850	— 288	— 3,8	1 485	1 539	1 855	2 233	232	88
Grafschaft Hoya	2 686	3 551	4 009	— 458	— 4,0	1 578	1 861	1 763	2 034	210	114
Grafschaft Schaumburg	1 383	4 598	3 957	+ 641	+ 8,2	2 341	2 155	1 464	1 359	793	443
Hamel-Pyrmont	1 630	5 918	5 052	+ 866	+ 10,9	2 982	2 613	2 006	1 987	930	452
Hannover	3 715	21 131	16 528	+ 4 603	+ 21,6	13 168	10 364	4 155	3 632	3 808	2 532
Neustadt am Rübenberge	1 990	17 164	5 879	+ 11 285	+ 120,3	13 303	3 430	2 251	1 536	1 610	913
Nienburg (Weser)	2 345	4 479	4 463	+ 16	+ 0,2	2 037	2 186	1 806	1 949	636	328
Schaumburg-Lippe	1 789	4 967	4 278	+ 689	+ 8,4	2 282	1 995	2 001	1 938	684	345
Springe	997	3 670	3 125	+ 545	+ 8,4	2 350	2 081	833	787	487	257
<b>RB Hildesheim</b>	14 747	54 308	55 192	— 884	— 0,9	27 767	29 376	17 788	20 900	8 753	4 916
<b>Kreisfreie Stadt Hildesheim</b>	—	5 052	7 294	— 1 242	— 12,5	3 655	4 359	1 594	2 358	803	577
<b>Landkreise</b>	14 747	48 256	47 898	+ 358	+ 0,4	24 112	25 017	16 194	18 542	7 950	4 339
Alfeld (Leine)	1 509	3 422	3 644	— 222	— 2,8	2 076	2 371	827	976	519	297
Duderstadt	498	1 480	1 570	— 90	— 2,3	736	794	625	707	119	69
Einbeck	675	2 131	2 281	— 150	— 3,5	917	1 237	643	759	571	285
Göttingen, einschl. Stadt Göttingen	2 417	11 921	10 543	+ 1 378	+ 9,0	5 228	4 128	5 098	5 257	1 595	1 158
Hildesheim-Marienburg	2 177	7 194	6 508	+ 686	+ 6,0	4 628	4 372	1 231	1 438	1 335	698
Holzminde	1 256	3 925	4 235	— 310	— 3,8	1 724	2 020	1 629	1 874	572	341
Münden	712	2 977	3 274	— 297	— 6,7	1 341	1 501	1 212	1 537	424	236
Northeim	1 471	4 044	4 328	— 284	— 3,1	2 041	2 371	1 364	1 759	639	198
Osterode am Harz	1 460	4 495	4 467	+ 28	+ 0,3	1 946	2 266	1 472	1 805	1 077	396
Peine	2 324	3 984	4 188	— 204	— 2,1	2 178	2 495	1 062	1 261	744	432
Zellerfeld	248	2 683	2 860	— 177	— 4,9	1 297	1 462	1 031	1 169	355	229
<b>RB Lüneburg</b>	21 200	71 071	61 361	+ 9 710	+ 9,6	35 603	33 430	24 882	22 615	10 586	5 316
<b>Kreisfreie Städte</b>	—	18 794	17 694	+ 1 100	+ 5,5	9 156	9 306	5 064	5 560	4 574	2 828
Celle	—	4 624	5 065	— 441	— 7,5	2 690	3 038	1 364	1 747	570	280
Lüneburg	—	5 068	5 895	— 827	— 13,7	2 865	3 358	1 781	2 258	422	279
Wolfsburg	—	9 102	6 734	+ 2 368	+ 29,1	3 601	2 910	1 919	1 555	3 582	2 269

Anmerkung: Es liegen auch Ergebnisse über die Wanderungen zwischen den Kreisen vor, s. S. 56 ff.  
1) Ohne Ortsumzüge. — 2) Auf jeweils 1 000 Einwohner am 30.6.1965.

## 11. Wanderungen nach kreisfreien Städten und Landkreisen

Kreisfreie Stadt bzw. Landkreis	Innerhalb der Land- kreise 1)	Über die Kreisgrenzen										
		insgesamt				davon						
						nach einem(r) anderen Landkreis oder kreisfreien Stadt im gleichen Land		von Land zu Land		über die Grenzen des Bundesgebietes		
		Zu- bzw. Fortzüge	Zuzüge	Fortzüge	Überschuß der Zu- (+) bzw. Fortzüge (-)	Zuzüge	Fortzüge	Zuzüge	Fortzüge	Zuzüge	Fortzüge	
		Anzahl				Anzahl						
					auf 1 000 Einwoh- ner 2)							
Niedersachsen												
<b>RB Lüneburg</b>		<b>21 200</b>	<b>52 277</b>	<b>43 667</b>	<b>+ 8 610</b>	<b>+ 10,6</b>	<b>26 447</b>	<b>24 124</b>	<b>19 818</b>	<b>17 055</b>	<b>6 012</b>	<b>2 488</b>
Landkreise												
Burgdorf		2 486	9 884	7 333	+ 2 551	+ 20,4	6 135	4 851	2 187	1 782	1 562	700
Celle		2 291	6 574	5 618	+ 956	+ 9,7	3 923	3 419	1 890	1 795	761	404
Fallingb.ostel		1 711	3 308	2 925	+ 383	+ 6,2	1 833	1 689	1 007	1 098	468	138
Gifhorn		3 254	8 110	6 669	+ 1 441	+ 11,4	4 598	4 276	2 062	2 004	1 450	389
Harburg		2 992	8 865	6 316	+ 2 549	+ 19,5	1 684	1 802	6 389	4 106	792	408
Luchow-Dannenberg		1 807	2 288	2 747	- 459	- 8,9	991	1 515	1 205	1 184	92	48
Lüneburg		1 698	3 759	2 991	+ 768	+ 13,0	2 466	1 876	1 065	1 006	228	109
Soltau		1 394	4 742	3 982	+ 760	+ 12,0	2 270	1 854	2 140	1 981	332	147
Uelzen		3 567	4 747	5 086	- 339	- 3,6	2 547	2 842	1 873	2 099	327	145
<b>RB Stade</b>		<b>11 765</b>	<b>28 700</b>	<b>27 037</b>	<b>+ 1 663</b>	<b>+ 2,8</b>	<b>10 729</b>	<b>10 544</b>	<b>15 223</b>	<b>15 190</b>	<b>2 748</b>	<b>1 303</b>
Kreisfreie Stadt Cuxhaven		-	3 673	3 879	- 206	- 4,5	1 108	1 301	1 866	2 192	699	386
Landkreise												
Bremervorde		1 570	2 358	2 496	- 128	- 1,8	1 132	1 163	1 041	1 256	195	77
Land Hadeln		1 700	2 620	2 257	+ 363	+ 5,8	1 323	1 163	1 053	1 020	244	74
Osterholz		1 276	4 236	3 457	+ 779	+ 10,5	1 067	885	2 954	1 484	215	87
Rotenburg (Hannover)		1 029	2 967	2 873	+ 94	+ 1,7	1 615	1 461	1 195	1 336	157	76
Stade		3 255	6 038	5 092	+ 946	+ 7,2	1 969	1 969	3 508	2 747	561	376
Verden		1 770	3 882	4 000	- 118	- 1,4	1 642	1 722	1 755	2 146	485	132
Wesermünde		1 165	2 916	2 983	- 67	- 0,9	873	879	1 851	2 009	192	95
<b>RB Osnabrück</b>		<b>13 001</b>	<b>30 308</b>	<b>30 760</b>	<b>- 452</b>	<b>- 0,6</b>	<b>14 465</b>	<b>14 583</b>	<b>11 819</b>	<b>14 149</b>	<b>4 024</b>	<b>2 028</b>
Kreisfreie Stadt Osnabrück		-	8 841	9 115	- 274	- 1,9	3 993	4 459	2 875	3 691	1 973	965
Landkreise												
Aschendorf-Hümmling		1 034	1 848	2 139	- 291	- 4,1	963	1 114	826	992	59	33
Bersenbrück		1 753	2 635	3 037	- 402	- 5,0	1 346	1 560	1 084	1 390	205	87
Grafschaft Bentheim		2 140	3 134	3 257	- 123	- 1,2	931	1 055	1 541	1 890	662	312
Lingen		1 679	2 801	2 950	- 149	- 2,0	1 353	1 337	1 317	1 539	131	74
Melle		1 103	1 500	1 531	- 31	- 0,8	635	634	731	841	134	56
Meppen		1 370	2 014	2 348	- 334	- 4,7	1 077	1 167	862	1 127	75	54
Osnabrück		3 229	6 422	5 337	+ 1 085	+ 8,3	3 557	2 711	2 167	2 242	698	384
Wittlage		693	1 113	1 046	+ 67	+ 2,4	610	546	416	437	87	63
<b>RB Aurich</b>		<b>8 606</b>	<b>15 772</b>	<b>16 327</b>	<b>- 555</b>	<b>- 1,4</b>	<b>7 943</b>	<b>8 448</b>	<b>6 734</b>	<b>7 199</b>	<b>1 095</b>	<b>680</b>
Kreisfreie Stadt Emden		-	2 479	2 522	- 43	- 0,9	1 184	1 235	874	1 012	421	275
Landkreise												
Aurich (Ostfriesland)		1 788	2 491	2 731	- 240	- 3,1	1 493	1 691	906	998	92	42
Leer		3 419	3 675	4 084	- 409	- 3,2	1 856	2 126	1 481	1 816	338	142
Norden		2 119	4 560	4 028	+ 532	+ 6,6	2 015	1 680	2 364	2 184	181	164
Wittmund		1 280	2 567	2 962	- 395	- 7,3	1 395	1 716	1 109	1 189	63	57
<b>VB Braunschweig</b>		<b>9 095</b>	<b>55 460</b>	<b>55 999</b>	<b>- 539</b>	<b>- 0,6</b>	<b>31 654</b>	<b>33 305</b>	<b>13 858</b>	<b>16 953</b>	<b>9 948</b>	<b>5 741</b>
Kreisfreie Städte		-	25 341	27 930	- 2 589	- 6,6	12 718	15 625	7 196	9 092	5 427	3 213
Braunschweig		-	14 167	18 277	- 4 110	- 17,4	7 170	10 418	4 027	5 895	2 970	1 964
Goslar		-	4 032	3 869	+ 163	+ 4,0	2 149	2 231	1 289	1 312	594	326
Salzgitter		-	7 142	5 784	+ 1 358	+ 11,8	3 399	2 976	1 880	1 885	1 863	923
Landkreise												
Blankenburg		152	1 278	1 386	- 108	- 7,4	663	786	501	531	114	69
Braunschweig		1 472	7 316	5 413	+ 1 903	+ 22,3	5 510	3 926	1 192	1 142	614	345
Gandersheim		1 311	4 146	4 403	- 257	- 3,4	2 270	2 524	1 007	1 402	869	477
Goslar		528	2 530	2 608	- 78	- 1,9	1 666	1 630	403	618	461	360
Helmsredt		2 929	6 238	5 810	+ 428	+ 3,6	3 739	3 570	1 407	1 741	1 092	499
Wolfenbüttel		2 703	8 611	8 449	+ 162	+ 1,2	5 088	5 244	2 152	2 427	1 371	778
<b>VB Oldenburg</b>		<b>8 103</b>	<b>41 789</b>	<b>40 476</b>	<b>+ 1 313</b>	<b>+ 1,6</b>	<b>20 910</b>	<b>20 617</b>	<b>17 086</b>	<b>18 127</b>	<b>3 793</b>	<b>1 732</b>
Kreisfreie Städte		-	18 144	18 256	- 112	- 0,4	8 087	8 217	8 137	9 139	1 920	900
Delmenhorst		-	3 634	3 778	- 144	- 2,3	1 446	1 490	1 570	1 944	618	344
Oldenburg (Oldenburg)		-	8 745	8 724	+ 21	+ 0,2	4 434	4 253	3 808	4 198	503	273
Wilhelmshaven		-	5 765	5 754	+ 11	+ 0,1	2 207	2 474	2 759	2 997	799	283
Landkreise												
Ammerland		948	3 669	2 925	+ 744	+ 10,0	2 516	1 973	870	795	283	157
Cloppenburg		1 525	2 675	3 067	- 392	- 4,0	1 525	1 811	1 052	1 206	98	50
Friesland		1 820	5 703	4 710	+ 993	+ 11,2	2 899	2 555	2 145	1 950	659	205
Oldenburg (Oldenburg)		777	4 848	4 243	+ 605	+ 7,5	2 945	2 581	1 694	1 502	209	160
Vechta		1 177	2 426	2 537	- 111	- 1,4	1 250	1 334	993	1 138	183	65
Wesermarsch		1 856	4 324	4 738	- 414	- 4,2	1 688	2 146	2 195	2 397	441	195
<b>Land insgesamt</b>		<b>104 887</b>	<b>405 084</b>	<b>387 806</b>	<b>+ 17 278</b>	<b>+ 2,5</b>	<b>211 011</b>	<b>211 011</b>	<b>137 130</b>	<b>146 338</b>	<b>56 943</b>	<b>30 457</b>
Kreisfreie Städte 3)		-	121 950	136 193	- 14 243	- 7,8	60 315	76 986	39 212	46 794	22 423	12 413
Landkreise 4)		104 887	283 134	251 613	+ 31 521	+ 6,2	150 696	134 025	97 918	99 544	34 520	18 044
Bremen												
Kreisfreie Städte		-	35 970	30 131	+ 5 839	+ 7,9	1 032	1 032	27 882	25 032	7 056	4 067
Bremen		-	28 440	23 605	+ 4 835	+ 8,2	612	420	22 071	19 705	5 757	3 480
Bremerhaven		-	7 530	6 526	+ 1 004	+ 6,9	420	612	5 811	5 327	1 299	587
<b>Land insgesamt</b>		<b>-</b>	<b>35 970</b>	<b>30 131</b>	<b>+ 5 839</b>	<b>+ 7,9</b>	<b>1 032</b>	<b>1 032</b>	<b>27 882</b>	<b>25 032</b>	<b>7 056</b>	<b>4 067</b>

Anmerkung: Es liegen auch Ergebnisse über die Wanderungen zwischen den Kreisen vor, s. S. 56 ff.

1) Ohne Ortszüge. — 2) Auf jeweils 1 000 Einwohner am 30.6.1965 — 3) Ohne ehem. kfr. Stadt Göttingen — 4) Einschl. Stadt Göttingen.

## 11. Wanderungen nach kreisfreien Städten und Landkreisen

Kreisfreie Stadt bzw. Landkreis	Innerhalb der Land- kreise 1)	Über die Kreisgrenzen									
		insgesamt				davon					
						nach einem(r) anderen Landkreis oder kreisfreien Stadt im gleichen Land		von Land zu Land		über die Grenzen des Bundesgebietes	
		Zu- bzw. Fortzüge	Zuzüge	Fortzüge	Überschuß der Zu- (+) bzw. Fortzüge (-)	Zuzüge	Fortzüge	Zuzüge	Fortzüge	Zuzüge	Fortzüge
		Anzahl				Anzahl					
						auf 1 000 Einwoh- ner 2)					
<b>Nordrhein - Westfalen</b>											
<b>RB Düsseldorf</b>	<b>29 763</b>	<b>304 358</b>	<b>286 861</b>	<b>+ 17 497</b>	<b>+ 3,1</b>	<b>168 630</b>	<b>168 508</b>	<b>62 050</b>	<b>79 246</b>	<b>73 678</b>	<b>39 107</b>
<b>Kreisfreie Städte</b>	<b>—</b>	<b>192 386</b>	<b>202 540</b>	<b>- 10 154</b>	<b>- 2,7</b>	<b>97 939</b>	<b>115 516</b>	<b>44 040</b>	<b>59 358</b>	<b>50 407</b>	<b>27 666</b>
Düsseldorf	—	42 937	46 215	+ 3 278	+ 4,7	18 822	25 600	12 470	14 614	11 645	6 001
Duisburg	—	19 559	26 407	+ 6 848	+ 14,0	9 698	15 937	4 357	7 494	5 504	2 976
Essen	—	27 462	33 271	+ 5 809	+ 8,0	14 548	18 895	7 019	11 231	5 895	3 145
Krefeld	—	12 904	11 128	+ 1 776	+ 8,0	6 985	6 084	2 499	3 049	3 420	1 995
Leverkusen	—	8 455	7 095	+ 1 360	+ 13,1	4 681	4 330	1 551	1 425	2 223	1 340
Mönchengladbach	—	7 533	7 825	- 292	- 1,9	4 866	5 358	1 402	1 785	1 265	682
Mülheim a. d. Ruhr	—	8 660	9 874	+ 1 214	+ 6,3	5 264	5 962	1 996	2 918	1 400	994
Neuß	—	9 832	7 330	+ 2 502	+ 22,7	5 595	4 044	1 559	1 573	2 678	1 713
Oberhausen	—	10 117	12 544	+ 2 427	+ 9,4	6 234	7 630	1 975	3 704	1 908	1 210
Remscheid	—	8 704	6 854	+ 1 850	+ 13,8	3 400	3 248	1 326	1 667	3 978	1 949
Rheydt	—	5 240	4 779	+ 461	+ 4,7	3 176	3 115	906	1 103	1 158	561
Solingen	—	9 066	7 617	+ 1 449	+ 8,3	3 805	3 948	1 633	1 935	3 627	1 734
Viersen	—	2 593	2 195	+ 398	+ 9,4	1 782	1 579	400	455	411	161
Wuppertal	—	19 324	19 396	- 72	- 0,2	9 082	9 786	4 947	6 405	5 295	3 205
<b>Landkreise</b>	<b>29 763</b>	<b>111 972</b>	<b>84 321</b>	<b>+ 27 651</b>	<b>+ 15,7</b>	<b>70 691</b>	<b>52 992</b>	<b>18 010</b>	<b>19 888</b>	<b>23 271</b>	<b>11 441</b>
Dinslaken	1 588	7 857	5 617	+ 2 240	+ 10,8	5 329	3 416	1 006	1 665	1 522	536
Düsseldorf - Mettmann	4 813	27 484	20 160	+ 7 324	+ 20,7	16 116	11 413	4 694	4 929	6 674	3 818
Geldern	1 414	3 346	3 249	+ 97	+ 1,1	2 402	2 389	503	612	441	248
Grevenbroich	2 973	16 098	11 821	+ 4 277	+ 21,1	10 514	7 842	2 624	2 435	2 960	1 544
Kempen - Krefeld	3 625	12 776	9 966	+ 2 810	+ 12,5	9 258	7 235	1 808	1 811	1 710	920
Kleve	3 213	3 883	3 425	+ 458	+ 4,4	2 754	2 365	729	808	400	252
Moers	7 771	16 985	14 220	+ 2 765	+ 8,1	9 467	8 475	2 951	4 201	4 567	1 544
Rees	1 474	6 164	4 550	+ 1 614	+ 15,0	4 240	3 096	1 123	1 047	801	407
Rhein - Wupper - Kreis	2 892	17 379	11 313	+ 6 066	+ 29,0	10 611	6 761	2 572	2 380	4 196	2 172
<b>RB Köln</b>	<b>25 372</b>	<b>169 362</b>	<b>133 876</b>	<b>+ 35 486</b>	<b>+ 15,3</b>	<b>88 003</b>	<b>77 332</b>	<b>44 205</b>	<b>36 347</b>	<b>37 154</b>	<b>20 197</b>
<b>Kreisfreie Städte</b>	<b>—</b>	<b>70 658</b>	<b>66 448</b>	<b>+ 4 210</b>	<b>+ 4,2</b>	<b>31 153</b>	<b>38 309</b>	<b>20 337</b>	<b>18 310</b>	<b>19 158</b>	<b>9 829</b>
Bonn	—	12 728	13 962	- 1 234	- 8,7	6 669	9 211	4 161	3 611	1 898	1 140
Köln	—	57 930	52 486	+ 5 444	+ 6,4	24 494	29 098	16 176	14 699	17 260	8 689
<b>Landkreise</b>	<b>25 372</b>	<b>98 704</b>	<b>67 428</b>	<b>+ 31 276</b>	<b>+ 23,7</b>	<b>56 840</b>	<b>39 023</b>	<b>23 868</b>	<b>18 037</b>	<b>17 996</b>	<b>10 368</b>
Bergheim (Erf.)	2 692	6 001	4 916	+ 1 085	+ 9,7	3 306	3 162	1 061	866	1 634	888
Bonn	3 610	20 429	14 623	+ 5 806	+ 26,2	10 301	7 849	6 730	4 855	3 398	1 919
Euskirchen	2 519	6 888	4 302	+ 2 586	+ 23,2	4 806	2 976	1 205	943	877	383
Köln	2 132	18 323	12 819	+ 5 504	+ 24,2	11 737	8 158	3 350	2 532	3 236	2 129
Oberbergischer Kreis	3 479	8 352	6 080	+ 2 272	+ 16,1	4 378	3 066	1 775	1 630	2 199	1 384
Rheinisch - Bergischer Kreis	3 246	20 303	13 057	+ 7 246	+ 30,0	11 985	7 763	4 715	3 494	3 603	1 800
Siegbkreis	7 694	18 408	11 631	+ 6 777	+ 25,8	10 327	6 049	5 032	3 717	3 049	1 865
<b>RB Aachen</b>	<b>16 912</b>	<b>49 830</b>	<b>43 716</b>	<b>+ 6 114</b>	<b>+ 6,1</b>	<b>29 936</b>	<b>29 423</b>	<b>10 172</b>	<b>10 296</b>	<b>9 722</b>	<b>3 997</b>
<b>Kreisfreie Stadt Aachen</b>	<b>—</b>	<b>11 774</b>	<b>10 842</b>	<b>+ 932</b>	<b>+ 5,3</b>	<b>6 723</b>	<b>6 793</b>	<b>3 001</b>	<b>2 949</b>	<b>2 050</b>	<b>1 100</b>
<b>Landkreise</b>	<b>16 912</b>	<b>38 056</b>	<b>32 874</b>	<b>+ 5 182</b>	<b>+ 6,3</b>	<b>23 213</b>	<b>22 630</b>	<b>7 171</b>	<b>7 347</b>	<b>7 672</b>	<b>2 897</b>
Aachen	5 183	12 215	10 719	+ 1 496	+ 5,5	7 085	7 447	2 183	2 346	2 947	926
Düren	4 547	6 898	5 782	+ 1 116	+ 7,1	3 902	3 387	1 906	1 817	1 090	578
Erkelenz	1 337	4 256	3 893	+ 363	+ 3,9	2 740	2 824	615	648	901	421
Jülich	1 217	4 674	3 848	+ 826	+ 11,1	3 207	2 948	807	691	660	209
Monschau	330	1 151	935	+ 216	+ 7,2	898	736	160	156	93	43
Schleiden	934	2 714	2 760	- 46	- 0,7	1 669	1 970	773	619	272	171
Selfkantkreis Geilenkirchen	—	—	—	—	—	—	—	—	—	—	—
Heinsberg	3 364	6 148	4 937	+ 1 211	+ 9,2	3 712	3 318	727	1 070	1 709	549
<b>RB Münster</b>	<b>19 517</b>	<b>113 346</b>	<b>116 550</b>	<b>- 3 204</b>	<b>- 1,4</b>	<b>75 798</b>	<b>78 931</b>	<b>22 694</b>	<b>30 080</b>	<b>14 854</b>	<b>7 539</b>
<b>Kreisfreie Städte</b>	<b>—</b>	<b>46 681</b>	<b>55 780</b>	<b>- 9 099</b>	<b>- 9,7</b>	<b>30 548</b>	<b>38 003</b>	<b>9 816</b>	<b>14 665</b>	<b>6 317</b>	<b>3 112</b>
Bocholt	—	1 747	2 062	- 315	- 6,7	1 088	1 478	324	482	335	102
Bottrop	—	4 402	4 940	- 538	- 4,8	3 103	3 399	708	1 213	591	328
Gelsenkirchen	—	13 669	20 170	- 6 501	- 17,4	8 142	13 525	2 484	5 341	3 043	1 304
Gladbeck	—	3 587	4 343	- 756	- 9,1	2 625	3 089	558	1 077	404	177
Münster (Westf.)	—	17 733	17 202	+ 531	+ 2,7	11 643	11 511	4 685	4 718	1 405	973
Recklinghausen	—	5 543	7 063	- 1 520	- 11,8	3 947	5 001	1 057	1 834	539	228
<b>Landkreise</b>	<b>19 517</b>	<b>66 665</b>	<b>60 770</b>	<b>+ 5 895</b>	<b>+ 4,2</b>	<b>45 250</b>	<b>40 928</b>	<b>12 878</b>	<b>15 415</b>	<b>8 537</b>	<b>4 427</b>
Ahaus	1 538	3 830	3 829	+ 1	+ 0,0	2 442	2 482	820	1 073	568	274
Beckum	2 760	7 968	7 651	+ 317	+ 1,9	4 741	4 631	1 374	1 686	1 853	1 334
Borken	1 311	3 875	3 281	+ 594	+ 6,5	2 869	2 470	705	722	301	89
Coesfeld	1 422	3 788	3 964	- 176	- 2,0	2 688	2 939	617	830	483	195
Lüdinghausen	1 491	8 883	7 871	+ 1 012	+ 7,4	7 513	6 433	872	1 155	498	283
Münster	1 219	8 464	6 531	+ 1 933	+ 17,6	6 273	4 856	1 298	1 200	893	475
Recklinghausen	4 639	14 967	13 794	+ 1 173	+ 3,5	10 424	8 837	2 691	3 936	1 852	1 021
Steinfurt	2 157	7 329	6 760	+ 569	+ 3,2	3 932	4 080	2 173	2 284	1 224	396
Tecklenburg	2 328	4 564	4 274	+ 290	+ 2,2	2 486	2 213	1 743	1 923	335	138
Warendorf	652	2 997	2 815	+ 182	+ 2,8	1 882	1 987	585	606	530	222

Anmerkung: Es liegen auch Ergebnisse über die Wanderungen zwischen den Kreisen vor; s. S. 56 ff.

1) Ohne Ortsnuzüge. — 2) Auf jeweils 1 000 Einwohner am 30.6.1965.



## 11. Wanderungen nach kreisfreien Städten und Landkreisen

Kreisfreie Stadt bzw. Landkreis	Innerhalb der Land- kreise 1)	Über die Kreisgrenzen									
		insgesamt				davon					
						nach einem(r) anderen Landkreis oder kreisfreien Stadt im gleichen Land		von Land zu Land		über die Grenzen des Bundesgebietes	
		Zu- bzw. Fortzüge	Zuzüge	Fortzüge	Überschuß der Zu- (+) bzw. Fortzüge (-)	Zuzüge	Fortzüge	Zuzüge	Fortzüge	Zuzüge	Fortzüge
		Anzahl				auf 1 000 Einwoh- ner 2)	Anzahl				
Hessen											
RB Darmstadt											
Landkreise											
Erbach	1 535	4 248	3 339	+	909	+ 13,0	1 795	1 645	1 448	1 176	1 005
Friedberg	3 387	11 933	9 246	+	2 687	+ 15,9	6 238	5 325	3 253	2 774	2 442
Gießen	1 281	5 057	4 500	+	557	+ 5,2	2 879	2 671	1 269	1 097	909
Groß-Gerau	3 359	18 682	12 243	+	6 439	+ 33,6	6 636	4 278	5 681	4 018	6 365
Lauterbach	515	1 329	1 516	-	187	- 4,2	767	1 033	412	423	150
Offenbach	3 605	22 652	16 193	+	6 459	+ 29,3	9 942	7 912	6 141	4 043	6 569
RB Kassel	15 675	79 451	72 367	+	7 084	+ 5,4	40 441	40 803	28 405	25 635	10 605
Kreisfreie Städte	-	26 167	25 694	+	473	+ 1,5	12 820	13 850	9 512	9 352	3 835
Fulda	-	3 614	3 617	-	3	- 0,1	2 277	2 156	861	1 115	476
Kassel	-	15 258	15 091	+	167	+ 0,8	6 891	8 029	5 588	5 313	2 779
Marburg a.d. Lahn	-	7 295	6 986	+	309	+ 6,3	3 652	3 665	3 063	2 924	580
Landkreise	15 675	53 284	46 673	+	6 611	+ 6,6	27 621	26 953	18 893	16 283	6 770
Eschwege	1 225	2 572	2 846	-	274	- 4,2	1 211	1 500	1 060	1 154	301
Frankenberg	651	2 211	1 937	+	274	+ 5,4	1 107	1 117	926	732	178
Fritzlar-Homburg	1 399	4 260	3 745	+	515	+ 6,3	2 458	2 535	1 359	1 061	443
Fulda	2 009	4 303	3 712	+	591	+ 5,8	2 368	2 397	1 369	1 019	566
Hersfeld	1 233	3 124	3 403	-	279	- 3,8	1 570	1 797	1 164	1 339	390
Hofgeismar	679	2 762	2 576	+	186	+ 3,2	1 188	1 423	1 280	1 014	294
Hünfeld	482	1 572	1 519	+	53	+ 1,5	833	907	622	566	117
Kassel	1 252	8 212	5 269	+	2 943	+ 33,2	5 309	3 428	2 127	1 434	776
Marburg	1 536	6 562	5 185	+	1 377	+ 12,7	3 187	2 753	2 058	1 750	1 317
Melsungen	742	2 309	2 348	-	39	- 0,8	1 148	1 351	903	820	258
Rotenburg	813	2 916	2 709	+	207	+ 3,6	1 558	1 692	987	875	371
Waldeck	1 828	5 317	4 596	+	721	+ 7,9	1 770	1 973	2 400	2 103	1 147
Witzenhausen	684	2 814	2 779	+	35	+ 0,7	1 257	1 451	1 222	1 132	335
Wolfhagen	427	2 169	1 801	+	368	+ 9,4	1 376	1 209	656	504	137
Ziegenhain	715	2 181	2 248	-	67	- 1,2	1 281	1 420	760	780	140
RB Wiesbaden	20 393	179 318	158 972	+	20 346	+ 9,6	69 173	73 742	59 284	50 796	50 861
Kreisfreie Städte	-	93 041	97 761	-	4 720	- 4,7	27 457	43 303	32 994	30 622	32 590
Frankfurt am Main	-	68 060	74 287	-	6 227	- 9,0	19 250	33 867	23 731	21 824	25 079
Hanau am Main	-	6 153	4 646	+	1 507	+ 29,5	2 736	2 425	1 367	1 067	2 050
Wiesbaden	-	18 828	18 828	-	-	-	5 471	7 011	7 896	7 731	5 461
Landkreise	20 393	86 277	61 211	+	25 066	+ 22,4	41 716	30 439	26 290	20 174	18 271
Biedenkopf	781	2 576	2 474	+	102	+ 1,7	1 077	1 219	828	781	671
Dillkreis	2 167	4 765	4 416	+	349	+ 3,5	1 543	1 701	1 689	1 646	1 533
Gelnhausen	1 702	4 394	3 750	+	644	+ 7,4	2 169	2 056	1 518	1 190	707
Hanau	1 650	14 959	7 616	+	7 343	+ 64,9	8 421	4 148	3 931	1 848	2 607
Limburg	1 440	4 265	3 806	+	459	+ 5,2	1 529	1 668	2 012	1 605	724
Main-Taunus-Kreis	3 044	19 027	11 129	+	7 898	+ 52,3	10 109	5 585	4 776	3 394	4 142
Oberlahnkreis	755	2 751	2 290	+	461	+ 8,0	1 536	1 428	907	674	308
Obertaunuskreis	1 957	12 527	9 075	+	3 452	+ 29,9	6 242	4 579	3 456	2 853	2 829
Rheingaukreis	1 051	4 149	3 434	+	715	+ 11,8	1 502	1 408	1 915	1 484	732
Schlüchtem	538	1 558	1 534	+	24	+ 0,6	851	955	309	454	198
Untertaunuskreis	915	5 810	3 669	+	2 141	+ 34,5	2 859	1 747	1 825	1 272	1 126
Usingen	358	1 942	1 429	+	513	+ 17,0	1 130	950	412	330	400
Wetzlar	4 035	7 554	6 589	+	965	+ 6,3	2 748	2 995	2 512	2 643	2 294
Land insgesamt	57 750	388 097	333 179	+	54 918	+ 10,7	164 889	164 889	128 652	107 661	94 556
Kreisfreie Städte	-	148 124	151 951	-	3 827	- 2,3	53 001	72 604	51 657	48 497	43 466
Landkreise	57 750	239 973	181 228	+	58 745	+ 16,8	111 888	92 285	76 995	59 164	51 090
Rheinland-Pfalz											
RB Koblenz	16 662	57 835	53 934	+	3 901	+ 3,7	21 442	21 506	29 667	28 217	6 726
Kreisfreie Stadt Koblenz	-	8 762	8 741	+	21	+ 0,2	4 158	4 362	4 050	3 958	554
Landkreise	16 662	49 073	45 193	+	3 880	+ 4,0	17 284	17 144	25 617	24 259	6 172
Ahrweiler	1 791	5 328	4 197	+	1 131	+ 12,6	1 166	1 068	3 494	2 784	668
Altenkirchen (Westerwald)	2 295	4 872	4 616	+	256	+ 2,2	771	1 001	3 354	3 269	747
Birkenfeld	1 767	4 714	4 460	+	254	+ 2,7	1 562	1 580	2 773	2 550	379
Cochern	553	2 174	2 342	-	168	- 3,6	760	942	1 269	1 333	145
Koblenz	956	5 795	5 223	+	572	+ 6,9	3 206	2 841	1 902	1 849	687
Kreuznach	2 197	6 349	6 022	+	327	+ 2,5	2 468	2 508	3 050	2 998	831
Mayen	2 125	5 039	4 800	+	239	+ 1,9	2 115	2 091	2 283	2 255	641
Neuwied	3 380	7 991	6 697	+	1 294	+ 9,0	2 377	2 012	4 477	4 029	1 137
Sankt Goar	589	3 388	3 096	+	292	+ 5,6	1 278	1 329	1 488	1 450	622
Simmern	668	1 926	1 859	+	67	+ 1,6	985	907	858	869	83
Zell (Mosel)	341	1 497	1 881	-	384	- 10,8	596	865	669	873	232

Anmerkung: Es liegen auch Ergebnisse über die Wanderungen zwischen den Kreisen vor; s. S. 56 ff.  
1) Ohne Ortsanzüge. — 2) Auf jeweils 1 000 Einwohner am 30.6.1965

## 11. Wanderungen nach kreisfreien Städten und Landkreisen

Kreisfreie Stadt bzw. Landkreis	Innerhalb der Land- kreise 1)	Über die Kreisgrenzen									
		insgesamt				davon					
						nach einem(r) anderen Landkreis oder kreisfreien Stadt im gleichen Land		von Land zu Land		über die Grenzen des Bundesgebietes	
		Zu- bzw. Fortzüge	Zuzüge	Fortzüge	Überschuß der Zu- (+) bzw. Fortzüge (-)	Zuzüge	Fortzüge	Zuzüge	Fortzüge	Zuzüge	Fortzüge
		Anzahl				auf 1 000 Einwoh- ner 2)	Anzahl				
Rheinland - Pfalz											
RB Trier .....	5 441	20 818	22 301	- 1 483	- 3,1	10 061	10 657	9 023	10 323	1 734	1 321
Kreisfreie Stadt Trier .....	-	5 277	6 320	- 1 043	- 12,1	2 538	3 030	2 205	2 834	534	456
Landkreise .....	5 441	15 541	15 981	- 440	- 1,1	7 523	7 627	6 818	7 489	1 200	865
Berncastel .....	612	1 928	2 291	- 363	- 6,5	934	1 141	874	1 066	120	84
Bitburg .....	1 044	2 343	2 634	- 291	- 5,2	1 009	1 129	908	1 135	426	370
Daun .....	604	2 332	1 807	+ 525	+ 12,6	692	665	1 515	1 081	125	61
Prüm .....	590	1 517	1 563	- 146	- 3,7	682	736	754	868	81	59
Saarburg .....	693	1 865	1 914	- 49	- 1,1	1 012	912	740	905	113	97
Trier .....	1 228	3 689	3 639	+ 50	+ 0,5	2 174	2 025	1 318	1 481	197	133
Wittlich .....	670	1 867	2 033	- 166	- 3,1	1 020	1 019	709	953	138	61
RB Montabaur .....	4 118	13 471	11 733	+ 1 738	+ 6,5	4 322	4 173	7 413	6 637	1 736	923
Landkreise .....	4 118	13 471	11 733	+ 1 738	+ 6,5	4 322	4 173	7 413	6 637	1 736	923
Oberwesterwaldkreis .....	962	3 165	2 348	+ 817	+ 11,5	701	749	2 192	1 443	272	156
Loreleykreis .....	810	2 780	2 901	- 121	- 2,1	1 125	1 275	1 294	1 419	361	207
Unterlahnkreis .....	974	3 296	3 040	+ 256	+ 4,2	989	809	2 048	2 040	259	191
Unterwesterwaldkreis .....	1 372	4 230	3 444	+ 786	+ 9,9	1 507	1 340	1 879	1 735	844	369
RB Rheinhessen .....	2 819	31 222	27 321	+ 3 901	+ 8,3	12 034	11 214	13 050	12 240	6 138	3 867
Kreisfreie Städte .....	-	17 475	15 951	+ 1 524	+ 7,4	5 531	5 498	7 696	7 731	4 248	2 722
Mainz .....	-	13 978	12 412	+ 1 566	+ 10,9	4 303	4 100	6 305	6 040	3 370	2 272
Worms .....	-	3 497	3 539	- 42	- 0,7	1 228	1 398	1 391	1 691	878	450
Landkreise .....	2 819	13 747	11 370	+ 2 377	+ 9,0	6 503	5 716	5 354	4 509	1 890	1 145
Alzey .....	795	2 262	1 985	+ 277	+ 4,4	1 130	1 132	870	748	262	105
Bingen .....	786	4 195	3 716	+ 479	+ 6,3	1 916	1 709	1 721	1 617	558	390
Mainz .....	814	5 174	3 980	+ 1 194	+ 15,8	2 390	1 948	1 894	1 456	890	576
Worms .....	424	2 116	1 689	+ 427	+ 8,5	1 067	927	869	688	180	74
RB Pfalz .....	9 607	79 216	75 156	+ 4 060	+ 3,1	33 703	34 012	30 048	31 170	15 465	9 974
Kreisfreie Städte .....	-	38 869	38 322	+ 547	+ 1,1	13 237	14 437	15 956	17 512	9 676	6 373
Frankenthal (Pfalz) .....	-	2 643	2 476	+ 167	+ 4,5	982	1 074	868	1 025	793	377
Kaiserslautern .....	-	6 939	7 162	- 223	- 2,6	2 896	3 106	2 660	3 112	1 383	944
Landau in der Pfalz .....	-	3 186	2 642	+ 544	+ 17,7	1 600	1 286	1 177	1 107	409	249
Ludwigshafen am Rhein .....	-	15 205	14 623	+ 582	+ 3,3	3 155	3 832	6 886	7 465	5 164	3 326
Neustadt an der Weinstraße .....	-	2 288	2 456	- 168	- 5,5	1 170	1 439	813	852	305	165
Pirmasens .....	-	2 716	3 363	- 647	- 12,4	1 125	1 558	1 034	1 279	557	526
Speyer .....	-	3 296	3 177	+ 119	+ 2,9	1 367	1 359	1 321	1 409	608	409
Zweibrücken .....	-	2 596	2 423	+ 173	+ 5,1	942	783	1 197	1 263	457	377
Landkreise .....	9 607	40 347	36 834	+ 3 513	+ 4,4	20 466	19 575	14 092	13 658	5 789	3 601
Bergzabern .....	620	3 169	3 062	+ 107	+ 2,2	1 862	1 840	1 124	1 086	183	136
Frankenthal (Pfalz) .....	823	3 710	3 019	+ 691	+ 11,6	1 838	1 527	1 018	940	854	552
Germersheim .....	1 073	5 181	3 685	+ 1 496	+ 17,9	1 447	1 175	2 932	2 042	802	468
Kaiserslautern .....	1 631	5 580	5 329	+ 251	+ 2,4	2 892	2 741	1 801	2 017	887	571
Kirchheimbolanden .....	473	1 771	1 854	- 83	- 2,3	884	898	556	669	331	287
Kusel .....	940	2 343	2 602	- 259	- 3,5	1 295	1 508	930	1 008	118	86
Landau in der Pfalz .....	547	2 648	2 894	- 246	- 4,0	1 611	1 843	760	885	277	166
Ludwigshafen am Rhein .....	229	2 809	2 306	+ 503	+ 10,8	1 452	1 183	852	779	505	344
Neustadt an der Weinstraße .....	1 482	4 918	4 295	+ 623	+ 6,3	2 522	2 360	1 691	1 581	705	354
Pirmasens .....	974	3 325	2 915	+ 410	+ 5,0	1 950	1 629	929	1 056	446	230
Rockenhausen .....	509	1 785	1 772	+ 13	+ 0,3	1 011	1 065	587	577	187	130
Speyer .....	109	2 034	1 940	+ 94	+ 2,5	1 101	1 161	506	540	427	239
Zweibrücken .....	197	1 074	1 161	- 87	- 2,9	601	645	406	478	67	38
und insgesamt .....	38 647	202 562	190 445	+ 12 117	+ 3,4	81 562	81 562	89 201	88 587	31 799	20 296
Kreisfreie Städte .....	-	70 383	69 334	+ 1 049	+ 1,2	25 464	27 327	29 907	32 035	15 012	9 972
Landkreise .....	38 647	132 179	121 111	+ 11 068	+ 4,1	56 098	54 235	59 294	56 552	16 787	10 324
Baden - Württemberg											
RB Nordwürttemberg .....	64 382	307 568	272 281	+ 35 287	+ 10,8	135 724	138 965	59 023	58 659	112 821	74 657
Kreisfreie Städte .....	-	92 913	98 879	- 5 966	- 7,3	37 059	51 036	22 254	23 736	33 600	24 107
Heilbronn .....	-	10 019	9 728	+ 291	+ 3,1	4 939	5 555	1 840	1 929	3 240	2 244
Stuttgart .....	-	72 571	77 666	- 5 095	- 8,1	28 132	40 720	16 933	17 173	27 506	19 773
Ulm .....	-	10 323	11 485	- 1 162	- 12,5	3 988	4 761	3 481	4 634	2 854	2 090

Anmerkung: Es liegen auch Ergebnisse über die Wanderungen zwischen den Kreisen vor; s. S. 56 ff.

1) Ohne Ortsanzüge. — 2) Auf jeweils 1 000 Einwohner am 30.6.1965.

## 11. Wanderungen nach kreisfreien Städten und Landkreisen

Kreisfreie Stadt bzw. Landkreis	Innerhalb der Land- kreise 1)	Über die Kreisgrenzen									
		insgesamt			davon						
					nach einem(r) anderen Landkreis oder kreisfreien Stadt im gleichen Land		von Land zu Land		über die Grenzen des Bundesgebietes		
		Zu- bzw. Fortzüge	Zuzüge	Fortzüge	Überschuß der Zu- (+) bzw. Fortzüge (-)	Zuzüge	Fortzüge	Zuzüge	Fortzüge		
			Anzahl		auf 1 000 Einwoh- ner 2)	Anzahl					
Baden - Württemberg											
<b>Landkreise</b>	<b>64 382</b>	<b>214 655</b>	<b>173 402</b>	<b>+ 41 253</b>	<b>+ 16,8</b>	<b>98 665</b>	<b>87 929</b>	<b>36 769</b>	<b>34 923</b>	<b>79 221</b>	<b>50 550</b>
Aalen	4 030	8 351	7 705	+ 645	+ 4,3	3 606	3 963	1 799	1 991	2 946	1 752
Backnang	2 353	8 152	6 467	+ 1 685	+ 16,9	4 294	3 746	1 278	1 334	2 580	1 387
Böblingen	5 097	21 629	13 365	+ 8 264	+ 47,1	9 864	6 023	4 208	2 821	7 557	4 521
Craillenheim	1 361	3 477	3 418	+ 59	+ 0,9	2 049	2 180	730	865	698	373
Easlingen	5 958	24 408	19 950	+ 4 458	+ 20,0	11 136	9 774	4 079	3 758	9 193	6 418
Göppingen	7 020	14 851	12 961	+ 1 890	+ 8,9	4 970	5 784	2 517	2 645	7 364	4 532
Heidenheim	2 520	8 055	7 200	+ 855	+ 7,0	2 658	2 896	1 889	2 121	3 508	2 183
Heilbronn	4 034	13 723	10 702	+ 3 021	+ 16,8	7 550	6 574	2 330	1 905	3 843	2 223
Künzelsau	566	2 234	2 196	+ 38	+ 1,2	1 146	1 400	355	417	733	379
Leonberg	2 508	14 665	11 262	+ 3 403	+ 28,9	7 577	6 157	2 078	1 785	5 010	3 320
Ludwigsburg	9 331	28 036	21 541	+ 6 495	+ 23,6	11 716	9 959	4 725	1 182	11 595	7 400
Mergentheim	877	2 894	2 804	+ 90	+ 2,2	1 442	1 483	1 116	1 166	336	153
Nürtingen	3 714	11 301	8 743	+ 2 558	+ 17,6	5 098	4 403	1 452	1 589	4 751	2 751
Öhringen	1 133	3 003	2 791	+ 212	+ 4,6	1 663	1 898	503	450	837	443
Schwäbisch Gmünd	2 586	6 655	5 820	+ 835	+ 8,0	2 991	3 177	1 040	1 150	2 624	1 493
Schwäbisch Hall	1 512	5 141	5 043	+ 98	+ 1,6	2 640	2 901	900	1 045	1 601	1 097
Ulm	1 249	6 714	5 921	+ 793	+ 8,8	3 456	3 181	1 451	1 580	1 807	1 160
Vaihingen	1 742	7 557	5 669	+ 1 888	+ 22,4	3 244	2 881	1 048	905	3 265	1 883
Waiblingen	6 791	23 809	19 843	+ 3 966	+ 18,0	11 565	9 549	3 271	3 214	8 973	7 080
<b>RB Nordbaden</b>	<b>16 506</b>	<b>143 900</b>	<b>124 189</b>	<b>+ 19 711</b>	<b>+ 10,9</b>	<b>60 279</b>	<b>58 614</b>	<b>42 638</b>	<b>39 027</b>	<b>40 983</b>	<b>26 548</b>
<b>Kreisfreie Städte</b>	<b>—</b>	<b>73 238</b>	<b>69 659</b>	<b>+ 3 579</b>	<b>+ 4,5</b>	<b>25 229</b>	<b>29 937</b>	<b>25 071</b>	<b>24 456</b>	<b>22 938</b>	<b>15 266</b>
Heidelberg	—	14 498	14 757	+ 259	+ 2,1	5 556	7 117	5 642	5 283	3 300	2 357
Karlsruhe	—	23 585	23 434	+ 151	+ 0,6	9 699	10 705	6 648	6 554	7 238	6 175
Mannheim	—	27 431	24 089	+ 3 342	+ 10,2	6 537	7 928	11 359	11 119	9 535	5 042
Pforzheim	—	7 724	7 379	+ 345	+ 4,0	3 437	4 187	1 422	1 500	2 865	1 692
<b>Landkreise</b>	<b>16 506</b>	<b>70 662</b>	<b>54 530</b>	<b>+ 16 132</b>	<b>+ 15,8</b>	<b>35 050</b>	<b>28 677</b>	<b>17 567</b>	<b>14 571</b>	<b>18 045</b>	<b>11 282</b>
Bruchsal	2 107	8 656	7 230	+ 1 426	+ 11,0	3 447	3 513	1 904	1 755	3 305	1 862
Buchen	936	3 278	2 777	+ 501	+ 7,7	1 837	1 825	981	742	460	210
Heidelberg	2 963	13 697	10 033	+ 3 664	+ 22,1	6 930	5 155	3 265	2 646	3 502	2 232
Karlsruhe	2 691	13 670	10 649	+ 3 021	+ 16,1	7 198	5 810	3 020	2 251	3 452	2 588
Mannheim	2 943	12 083	9 308	+ 2 775	+ 16,0	5 343	4 121	3 830	3 195	2 910	1 992
Mosbach	1 633	5 502	3 788	+ 1 714	+ 23,8	2 697	2 136	1 340	1 012	1 465	640
Pforzheim	774	5 143	3 707	+ 1 436	+ 20,8	3 112	2 267	697	530	1 334	910
Sinsheim	1 212	4 604	3 233	+ 1 371	+ 16,8	2 721	2 045	868	678	1 015	510
Tauberbischofsheim	1 247	4 029	3 805	+ 224	+ 2,8	1 765	1 705	1 662	1 762	602	338
<b>RB Südbaden</b>	<b>39 198</b>	<b>148 868</b>	<b>128 365</b>	<b>+ 20 503</b>	<b>+ 11,6</b>	<b>68 286</b>	<b>69 195</b>	<b>35 520</b>	<b>32 483</b>	<b>45 062</b>	<b>26 686</b>
<b>Kreisfreie Städte</b>	<b>—</b>	<b>22 383</b>	<b>21 111</b>	<b>+ 1 272</b>	<b>+ 6,6</b>	<b>10 343</b>	<b>11 558</b>	<b>7 707</b>	<b>6 721</b>	<b>4 333</b>	<b>2 852</b>
Baden - Baden	—	4 562	4 610	+ 48	+ 1,2	1 881	2 455	1 444	1 362	1 237	793
Freiburg im Breisgau	—	17 821	16 501	+ 1 320	+ 8,6	8 462	9 083	6 263	5 359	3 096	2 059
<b>Landkreise</b>	<b>39 198</b>	<b>126 485</b>	<b>107 254</b>	<b>+ 19 231</b>	<b>+ 12,2</b>	<b>57 943</b>	<b>57 658</b>	<b>27 813</b>	<b>25 762</b>	<b>40 729</b>	<b>23 834</b>
Bühl	1 900	5 055	4 429	+ 626	+ 7,2	2 779	2 614	1 022	973	1 254	842
Donaueschingen	1 247	5 578	5 043	+ 535	+ 7,4	2 868	3 043	848	948	1 862	1 052
Emmendingen	2 422	6 596	5 213	+ 1 383	+ 12,7	3 934	3 391	1 302	1 010	1 360	812
Freiburg	1 417	6 968	5 760	+ 1 208	+ 13,9	4 264	3 970	1 598	1 146	1 106	644
Hochschwarzwald	1 053	5 284	4 516	+ 768	+ 16,6	2 408	2 494	1 671	1 374	1 205	648
Kehl	953	3 525	2 897	+ 628	+ 11,0	1 831	1 730	725	672	969	495
Konstanz	5 362	17 983	15 256	+ 2 727	+ 15,5	6 320	6 238	4 131	3 953	7 532	5 065
Lahr	1 829	4 473	3 874	+ 599	+ 7,1	2 577	2 519	921	847	975	508
Lörrach	5 486	12 658	10 410	+ 2 248	+ 15,4	4 250	4 470	2 995	2 738	5 413	3 202
Müllheim	1 481	5 203	4 753	+ 450	+ 7,6	2 575	2 597	1 226	1 263	1 398	893
Offenburg	2 446	6 900	5 426	+ 1 474	+ 13,8	3 763	3 279	1 352	1 230	1 785	917
Rastatt	2 991	8 923	6 908	+ 2 015	+ 15,2	3 953	3 274	1 862	1 656	3 108	1 978
Säckingen	1 854	7 198	6 191	+ 1 007	+ 14,0	2 317	2 746	1 471	1 460	3 410	1 985
Stockach	1 025	4 698	4 431	+ 267	+ 5,2	2 648	2 759	987	1 193	1 063	479
Überlingen	2 078	7 626	5 789	+ 1 837	+ 27,1	3 713	3 392	2 078	1 600	1 835	797
Villingen	2 015	8 997	8 029	+ 968	+ 10,6	3 330	3 904	2 002	2 030	3 665	2 095
Waldshut	2 741	5 121	4 672	+ 449	+ 6,5	2 187	2 586	880	921	2 054	1 165
Wolfach	898	3 699	3 657	+ 42	+ 0,8	2 222	2 652	742	748	735	257
<b>RB Südwürttemberg</b>	<b>—</b>	<b>—</b>	<b>—</b>	<b>—</b>	<b>—</b>	<b>—</b>	<b>—</b>	<b>—</b>	<b>—</b>	<b>—</b>	<b>—</b>
<b>Hohenzollern</b>	<b>—</b>	<b>—</b>	<b>—</b>	<b>—</b>	<b>—</b>	<b>—</b>	<b>—</b>	<b>—</b>	<b>—</b>	<b>—</b>	<b>—</b>
<b>Landkreise</b>	<b>34 279</b>	<b>127 801</b>	<b>107 298</b>	<b>+ 20 503</b>	<b>+ 13,5</b>	<b>61 272</b>	<b>58 786</b>	<b>27 674</b>	<b>25 003</b>	<b>38 855</b>	<b>23 509</b>
Balingen	2 182	6 908	5 474	+ 1 434	+ 13,6	3 379	3 127	1 241	1 036	2 288	1 311
Biberach	2 429	7 083	6 155	+ 928	+ 8,5	3 610	3 610	1 930	1 606	1 543	939
Calw	3 221	14 734	11 778	+ 2 956	+ 22,0	6 722	6 334	4 016	3 325	3 996	2 119
Ehingen	815	4 076	3 564	+ 512	+ 10,9	2 161	2 145	942	650	1 273	769
Freudenstadt	1 513	5 646	5 058	+ 588	+ 9,3	2 662	2 798	1 685	1 478	1 299	782
Hechingen	844	3 431	2 770	+ 661	+ 12,0	1 939	1 806	510	405	982	559
Horb	663	2 946	2 528	+ 418	+ 9,2	1 771	1 751	421	393	754	384
Münsingen	582	2 758	2 416	+ 342	+ 8,2	1 859	1 694	349	337	550	385
Ravensburg	4 060	9 182	7 794	+ 1 388	+ 12,2	4 970	4 695	1 816	1 692	2 396	1 407
Reutlingen	4 159	14 334	11 503	+ 2 831	+ 16,3	6 087	5 512	2 572	2 361	5 675	3 630

Anmerkung: Es liegen auch Ergebnisse über die Wanderungen zwischen den Kreisen vor; s. S. 56 ff.

1) Ohne Ortsumzüge. — 2) Auf jeweils 1 000 Einwohner am 30.6.1965.

# 11. Wanderungen nach kreisfreien Städten und Landkreisen

Kreisfreie Stadt bzw. Landkreis	Innerhalb der Land- kreise 1)	Über die Kreisgrenzen									
		insgesamt				davon					
						nach einem(r) anderen Landkreis oder kreisfreien Stadt im gleichen Land		von Land zu Land		über die Grenzen des Bundesgebietes	
		Zu- bzw. Fortzüge	Zuzüge	Fortzüge	Überschuß der Zu- (+) bzw. Fortzüge (-)	Zuzüge	Fortzüge	Zuzüge	Fortzüge	Zuzüge	Fortzüge
			Anzahl			auf 1 000 Einwoh- ner 2)	Anzahl				
Baden - Württemberg											
RB Südwürttemberg-											
Hohenzollern											
Landkreise											
Rottweil . . . . .	2 452	9 625	8 340	+ 1 285	+ 9,8	4 387	4 606	1 415	1 441	3 823	2 293
Saulgau . . . . .	1 411	5 276	4 696	+ 580	+ 8,3	2 803	2 875	1 341	1 262	1 132	559
Sigmaringen . . . . .	861	4 583	4 047	+ 536	+ 10,2	2 692	2 503	833	739	1 058	805
Tettnang . . . . .	2 499	9 621	7 616	+ 2 005	+ 24,5	3 998	3 594	2 066	1 721	3 557	2 301
Tübingen . . . . .	3 059	14 969	13 020	+ 1 949	+ 14,2	6 610	6 311	3 859	3 641	4 500	3 068
Tuttlingen . . . . .	1 334	6 490	4 916	+ 1 574	+ 18,6	2 966	2 721	998	817	2 526	1 378
Wangen . . . . .	2 195	6 139	5 623	+ 516	+ 6,8	2 656	2 704	1 980	2 099	1 503	820
<b>Land insgesamt . . . . .</b>	<b>154 365</b>	<b>728 137</b>	<b>632 133</b>	<b>+ 96 004</b>	<b>+ 11,5</b>	<b>325 561</b>	<b>325 561</b>	<b>164 855</b>	<b>155 172</b>	<b>237 721</b>	<b>151 400</b>
<b>Kreisfreie Städte . . . . .</b>	<b>-</b>	<b>188 534</b>	<b>189 649</b>	<b>- 1 115</b>	<b>- 0,6</b>	<b>72 631</b>	<b>92 511</b>	<b>55 032</b>	<b>54 913</b>	<b>60 871</b>	<b>42 225</b>
<b>Landkreise . . . . .</b>	<b>154 365</b>	<b>539 603</b>	<b>442 484</b>	<b>+ 97 119</b>	<b>+ 14,8</b>	<b>252 930</b>	<b>233 050</b>	<b>109 823</b>	<b>100 259</b>	<b>176 850</b>	<b>109 175</b>
Bayern											
RB Oberbayern . . . . .	33 613	272 783	232 219	+ 40 564	+ 13,4	145 083	137 961	58 134	45 100	69 566	49 158
Kreisfreie Städte . . . . .	-	130 971	113 298	+ 17 673	+ 12,8	56 609	57 205	30 718	23 311	43 644	32 782
Bad Reichenhall . . . . .	-	2 423	2 285	+ 138	+ 9,7	1 302	1 453	560	603	561	229
Freising . . . . .	-	2 842	2 782	+ 60	+ 2,0	1 685	1 712	560	574	597	496
Ingolstadt . . . . .	-	6 364	6 238	+ 126	+ 1,9	3 925	3 636	1 250	1 525	1 189	1 077
Landsberg a. Lech . . . . .	-	1 790	1 985	- 195	- 13,4	1 294	1 439	386	452	110	94
München . . . . .	-	113 046	95 372	+ 17 674	+ 14,6	45 145	45 388	27 360	19 586	40 541	30 398
Rosenheim . . . . .	-	3 030	2 997	+ 33	+ 1,0	2 085	2 242	423	393	522	362
Traunstein . . . . .	-	1 476	1 639	- 163	- 11,4	1 173	1 335	179	178	124	126
<b>Landkreise . . . . .</b>	<b>33 613</b>	<b>141 812</b>	<b>118 921</b>	<b>+ 22 891</b>	<b>+ 14,0</b>	<b>88 474</b>	<b>80 756</b>	<b>27 416</b>	<b>21 789</b>	<b>25 922</b>	<b>16 376</b>
Aichach . . . . .	601	1 460	1 537	- 77	- 1,9	1 128	1 306	165	161	167	70
Altötting . . . . .	1 899	4 330	3 675	+ 655	+ 8,1	3 000	2 885	751	508	579	282
Bad Aibling . . . . .	891	3 582	3 034	+ 548	+ 12,2	2 009	1 929	498	420	1 075	685
Bad Tölz . . . . .	702	3 511	3 339	+ 172	+ 4,6	1 833	1 932	651	831	1 027	576
Berchtesgaden . . . . .	1 242	4 153	3 869	+ 284	+ 7,5	2 287	2 342	1 142	1 108	724	419
Dachau . . . . .	1 335	4 821	3 881	+ 940	+ 12,8	3 158	2 619	711	612	952	650
Ebersberg . . . . .	1 009	6 194	4 428	+ 1 766	+ 27,9	4 054	3 013	848	625	1 292	790
Erding . . . . .	1 483	3 454	3 345	+ 109	+ 1,6	2 416	2 525	685	548	353	272
Freising . . . . .	600	3 410	2 703	+ 707	+ 13,8	2 520	2 182	458	244	432	277
Fürstenfeldbruck . . . . .	2 287	10 860	7 313	+ 3 547	+ 36,0	7 148	4 676	2 259	1 624	1 453	1 013
Garmisch-Partenkirchen . . . . .	1 227	7 425	7 047	+ 378	+ 6,1	3 126	3 573	2 667	2 281	1 632	1 193
Ingolstadt . . . . .	800	4 525	3 254	+ 1 271	+ 24,3	3 125	2 312	790	534	610	408
Landsberg a. Lech . . . . .	664	3 845	3 793	+ 52	+ 1,2	2 527	2 722	856	708	462	363
Laufen . . . . .	915	2 666	2 482	+ 184	+ 3,3	1 721	1 853	416	338	529	291
Miesbach . . . . .	1 956	5 680	5 324	+ 356	+ 5,0	3 199	3 463	1 611	1 230	870	631
Mühldorf a. Inn . . . . .	1 398	3 739	3 123	+ 616	+ 9,5	2 754	2 552	629	410	356	161
München . . . . .	1 936	21 736	16 612	+ 5 124	+ 38,2	14 423	11 472	3 725	2 416	3 588	2 724
Pfaffenhofen a.d. Ilm . . . . .	872	2 345	2 215	+ 130	+ 2,5	1 643	1 786	360	252	342	177
Rosenheim . . . . .	2 315	7 684	7 206	+ 478	+ 5,4	4 810	5 076	1 258	1 145	1 616	985
Schongau . . . . .	735	3 405	3 035	+ 370	+ 9,0	1 778	1 738	882	813	745	484
Schrobenhausen . . . . .	692	1 164	1 125	+ 39	+ 1,3	88.	904	153	126	130	95
Starnberg . . . . .	1 554	9 804	7 895	+ 1 909	+ 24,2	5 564	4 965	2 405	1 746	1 835	1 184
Traunstein . . . . .	2 293	6 830	6 220	+ 610	+ 6,7	4 064	4 006	1 424	1 413	1 342	801
Wasserburg a. Inn . . . . .	1 324	3 408	2 822	+ 586	+ 11,7	2 810	2 436	300	241	298	145
Weilheim . . . . .	1 394	5 384	5 147	+ 237	+ 3,4	3 112	3 299	948	902	1 324	946
Wolfrahausen . . . . .	1 289	6 397	4 497	+ 1 900	+ 35,5	3 384	3 190	824	553	2 189	754
RB Niederbayern . . . . .	16 011	50 720	51 482	- 762	- 0,8	39 915	42 639	6 874	6 474	3 931	2 369
Kreisfreie Städte . . . . .	-	12 154	12 025	+ 129	+ 0,9	8 915	9 253	1 780	1 961	1 459	811
Deggendorf . . . . .	-	1 705	1 871	- 166	- 9,0	1 404	1 567	222	250	79	54
Landshut . . . . .	-	4 662	4 187	+ 475	+ 9,3	3 247	2 977	825	856	590	354
Passau . . . . .	-	3 103	3 305	- 202	- 6,4	2 168	2 567	376	468	559	270
Straubing . . . . .	-	2 684	2 662	+ 22	+ 0,6	2 096	2 142	357	387	231	133

Anmerkung: Es liegen auch Ergebnisse über die Wanderungen zwischen den Kreisen vor, s. S. 56 ff.

1) Ohne Ortsumzüge. — 2) Auf jeweils 1 000 Einwohner am 30.6.1965.

## 11. Wanderungen nach kreisfreien Städten und Landkreisen

Kreisfreie Stadt bzw. Landkreis	Innerhalb der Land- kreise 1)	Über die Kreisgrenzen									
		insgesamt			davon						
		Zuzüge	Fortzüge	Überschuß der Zu- (+) bzw. Fortzüge (-)	nach einem(r) anderen Landkreis oder kreisfreien Stadt im gleichen Land		von Land zu Land		über die Grenzen des Bundesgebietes		
					Zuzüge	Fortzüge	Zuzüge	Fortzüge	Zuzüge	Fortzüge	
		Anzahl			Anzahl						
				auf 1 000 Einwoh- ner 2)							
Bayern											
RB Niederbayern											
Landkreise	16 011	38 566	39 457	- 891	- 1,0	31 000	33 386	5 094	4 513	2 472	1 558
Bogen	641	1 762	1 777	- 15	- 0,4	1 459	1 557	233	189	70	31
Deggendorf	1 131	2 989	2 991	- 2	- 0,0	2 586	2 690	336	264	67	37
Dingolfing	626	1 845	1 912	- 67	- 1,9	1 056	1 251	173	212	616	449
Eggenfelden	999	1 763	2 081	- 318	- 6,7	1 502	1 833	167	202	94	46
Grünau	552	1 283	1 374	- 91	- 3,2	1 081	1 221	165	145	37	8
Gleibitz i. Rottal	854	1 999	1 708	+ 291	+ 7,0	1 590	1 419	312	230	97	59
Keilheim	965	2 657	2 314	+ 343	+ 6,4	1 616	1 661	730	428	311	225
Kötzting	600	1 240	1 314	- 74	- 2,3	1 015	1 132	208	178	17	4
Landau a.d. Isar	566	1 225	1 323	- 98	- 3,2	1 083	1 199	89	94	53	30
Landshut	627	2 077	2 209	- 132	- 3,3	1 778	1 882	156	201	143	126
Mainburg	365	876	1 005	- 129	- 6,1	664	864	56	82	156	59
Mallersdorf	494	1 349	1 441	- 92	- 3,1	1 126	1 267	170	159	53	15
Passau	1 240	3 500	3 243	+ 257	+ 4,0	2 905	2 713	390	385	205	145
Pfarrkirchen	1 104	2 075	2 263	- 188	- 3,8	1 640	1 914	220	240	215	109
Regen	817	1 857	2 073	- 216	- 4,9	1 404	1 698	397	329	56	46
Rottenburg a.d. Laaber	414	961	1 126	- 165	- 7,3	859	975	67	125	35	26
Straubing	407	1 614	1 414	+ 200	+ 6,8	1 434	1 260	150	144	30	10
Viechtach	421	1 145	1 198	- 53	- 1,8	919	1 032	208	158	18	8
Vilshaburg	716	1 437	1 536	- 99	- 2,7	1 211	1 347	180	145	46	44
Vilshofen	1 114	2 372	2 385	- 13	- 0,2	1 994	2 092	312	250	66	43
Wegscheid	496	891	1 000	- 109	- 4,5	729	871	111	108	51	21
Wolfstein	862	1 649	1 770	- 121	- 2,9	1 349	1 508	264	245	36	17
RB Oberpfalz	9 840	44 958	45 482	- 524	- 0,6	34 548	36 751	5 959	6 892	4 451	1 839
Kreisfreie Städte	-	16 931	17 082	- 151	- 0,6	13 042	13 631	2 177	2 637	1 712	814
Amberg	-	2 919	2 895	+ 24	+ 0,6	2 228	2 204	510	558	181	133
Neumarkt i.d. OPf.	-	1 279	1 099	+ 180	+ 10,3	1 056	931	138	129	85	39
Regensburg	-	8 944	8 965	- 21	- 0,2	6 676	7 165	1 134	1 333	1 134	467
Schwandorf i. Bay.	-	1 137	1 177	- 40	- 2,5	970	930	120	226	47	21
Weiden i.d. OPf.	-	2 652	2 946	- 294	- 6,9	2 112	2 401	275	391	265	154
Landkreise	9 840	28 027	28 400	- 373	- 0,5	21 506	23 120	3 782	4 255	2 739	1 025
Amberg	797	2 153	2 044	+ 109	+ 2,2	1 739	1 738	229	247	185	59
Beilngries	181	604	751	- 147	- 8,9	475	640	88	91	41	20
Burglengenfeld	773	2 162	2 086	+ 76	+ 1,5	1 489	1 677	375	322	298	87
Cham	589	1 731	1 726	+ 5	+ 0,1	1 421	1 409	250	308	60	9
Eschenbach i.d. OPf.	438	1 411	1 406	+ 5	+ 0,1	1 070	1 083	223	246	118	77
Kemnath	306	678	745	- 67	- 3,1	516	520	113	110	49	15
Nabburg	489	1 210	1 209	+ 1	+ 0,0	984	992	170	199	56	18
Neumarkt i.d. OPf.	560	1 652	1 420	+ 232	+ 5,9	1 326	1 172	174	175	152	73
Neunburg vorm Wald	204	805	913	- 108	- 6,1	629	760	86	129	90	24
Neustadt a.d. Waldnaab	894	2 618	2 584	+ 34	+ 0,6	1 710	1 833	264	496	644	255
Oberviechtach	194	696	667	+ 29	+ 1,9	586	583	98	84	12	-
Parberg	526	1 580	1 600	- 20	- 0,5	1 292	1 402	192	163	96	35
Regensburg	1 658	4 577	4 115	+ 461	+ 5,0	3 669	3 446	535	549	373	121
Riedenburg	189	636	712	- 76	- 4,3	522	627	100	72	14	13
Roding	376	1 339	1 323	+ 16	+ 0,5	1 096	1 091	184	214	59	18
Sulzbach-Rosenberg	271	1 021	1 204	- 183	- 5,6	772	967	174	194	75	43
Tirschenreuth	860	1 855	2 326	- 473	- 8,2	1 209	1 736	277	458	367	132
Vohenstrauß	348	721	890	- 169	- 6,9	581	751	114	125	26	14
Waldmünchen	187	580	678	- 98	- 6,0	420	593	136	73	24	12
RB Oberfranken	10 786	49 968	50 714	- 746	- 0,7	33 889	35 930	8 448	10 621	7 631	4 163
Kreisfreie Städte	-	20 823	21 430	- 607	- 1,9	13 872	14 580	3 450	4 852	3 501	1 998
Bamberg	-	4 799	5 196	- 397	- 5,4	3 348	3 667	755	984	696	545
Bayreuth	-	4 658	4 172	+ 486	+ 7,7	3 484	2 981	729	903	445	288
Coburg	-	2 895	3 207	- 312	- 7,3	1 945	2 091	627	956	323	160
Forchheim	-	1 243	1 322	- 79	- 3,7	814	919	186	249	243	154
Hof	-	3 025	3 302	- 277	- 5,0	1 680	2 147	474	781	871	374
Kulmbach	-	1 479	1 413	+ 66	+ 2,9	1 100	1 002	268	325	111	86
Markredwitz	-	828	841	- 13	- 0,9	591	610	117	181	120	50
Neustadt b. Coburg	-	625	755	- 130	- 10,3	297	472	106	151	222	132
Selb	-	1 271	1 222	+ 49	+ 2,6	613	691	188	322	470	209
Landkreise	10 786	29 145	29 284	- 139	- 0,2	20 017	21 350	4 998	5 769	4 130	2 165
Bamberg	1 224	3 376	3 059	+ 317	+ 3,6	2 585	2 351	527	516	264	192
Bayreuth	579	1 858	2 006	- 138	- 2,9	1 362	1 518	339	404	167	84
Coburg	1 136	2 555	2 308	+ 247	+ 3,5	1 751	1 525	428	559	376	224
Ebemannstadt	313	1 085	1 022	+ 63	+ 2,3	814	827	167	136	104	59
Forchheim	436	1 746	1 464	+ 282	+ 5,4	1 342	1 224	180	170	224	70
Höchstädt a.d. Aisch	697	2 660	1 950	+ 710	+ 14,3	1 665	1 292	408	295	587	363
Hof	288	1 400	1 503	- 103	- 3,1	1 046	1 164	155	294	199	45
Kronach	1 459	1 957	2 350	- 393	- 4,9	1 264	1 686	456	557	237	107
Kulmbach	444	1 263	1 484	- 221	- 6,2	970	1 197	216	266	77	21
Lichtenfels	750	1 486	1 689	- 203	- 3,8	948	1 239	346	396	192	54
Münchberg	504	1 368	1 618	- 250	- 6,1	860	1 145	311	354	197	119
Naila	505	1 283	1 438	- 155	- 4,3	832	963	315	401	136	74
Pegnitz	479	1 373	1 312	+ 61	+ 1,6	1 051	1 061	214	184	108	67
Rehau	294	1 302	1 398	- 96	- 3,4	844	852	183	339	275	207
Stadtsteinach	230	768	808	- 40	- 2,0	554	613	148	156	66	39
Steffelstein	347	902	966	- 64	- 2,4	645	779	146	149	111	38
Wunsiedel	1 101	2 753	2 909	- 156	- 2,7	1 484	1 914	459	593	810	402

Anmerkung: Es liegen auch Ergebnisse über die Wanderungen zwischen den Kreisen vor s. S. 56 ff  
1) Ohne Ortsumzüge — 2) Auf jeweils 1 000 Einwohner am 30.6.1965.

## 11. Wanderungen nach kreisfreien Städten und Landkreisen

Kreisfreie Stadt bzw. Landkreis	Innerhalb der Land- kreise 1)	Über die Kreisgrenzen									
		insgesamt				davon					
						nach einem(r) anderen Landkreis oder kreisfreien Stadt im gleichen Land		von Land zu Land		über die Grenzen des Bundesgebietes	
		Zu- bzw. Fortzüge	Zuzüge	Fortzüge	Überschuß der Zu- (+) bzw. Fortzüge (-)	Zuzüge	Fortzüge	Zuzüge	Fortzüge	Zuzüge	Fortzüge
		Anzahl				auf 1 000 Einwoh- ner 2)		Anzahl			
Bayern											
<b>RB Mittelfranken</b>	<b>9 291</b>	<b>102 381</b>	<b>92 519</b>	<b>+ 9 862</b>	<b>+ 6,9</b>	<b>60 772</b>	<b>60 304</b>	<b>17 793</b>	<b>19 045</b>	<b>23 816</b>	<b>13 170</b>
<b>Kreisfreie Städte</b>	<b>-</b>	<b>56 603</b>	<b>53 703</b>	<b>+ 2 900</b>	<b>+ 3,9</b>	<b>31 401</b>	<b>33 951</b>	<b>10 498</b>	<b>10 989</b>	<b>14 704</b>	<b>8 763</b>
Ansbach	-	2 723	2 979	- 256	- 8,0	1 918	2 054	396	617	409	308
Eichstätt	-	1 056	1 286	- 230	- 21,7	970	1 190	68	72	18	24
Erlangen	-	9 009	7 347	+ 1 662	+ 21,4	4 719	3 731	2 262	2 021	2 028	1 595
Fürth	-	5 793	6 511	- 718	- 7,4	3 633	4 853	812	930	1 348	728
Nürnberg	-	33 917	31 553	+ 2 364	+ 4,8	17 700	19 560	6 254	6 538	9 963	5 555
Rothenburg ob der Tauber	-	1 602	1 518	+ 84	+ 7,4	827	807	378	469	397	242
Schwabach	-	1 489	1 437	+ 52	+ 2,2	1 003	1 060	209	199	277	178
Weidenburg i. Bay.	-	1 014	972	+ 42	+ 3,0	631	696	119	143	264	133
<b>Landkreise</b>	<b>9 291</b>	<b>45 778</b>	<b>38 816</b>	<b>+ 6 962</b>	<b>+ 10,0</b>	<b>29 371</b>	<b>26 353</b>	<b>7 295</b>	<b>8 056</b>	<b>9 112</b>	<b>4 407</b>
Ansbach	744	3 678	3 569	+ 109	+ 2,1	2 664	2 746	511	507	503	316
Dinkelsbühl	416	1 410	1 408	+ 2	+ 0,1	737	803	579	550	94	55
Eichstätt	342	1 102	1 215	- 113	- 3,7	859	986	98	125	145	104
Erlangen	289	2 873	2 353	+ 520	+ 15,4	1 667	1 703	490	329	716	321
Feuchtwangen	408	1 514	1 629	- 115	- 3,2	1 000	1 069	394	439	120	121
Fürth	840	8 089	5 848	+ 2 241	+ 31,5	4 194	2 490	766	2 102	3 129	1 256
Gunzenhausen	644	1 455	1 557	- 102	- 2,6	1 009	1 156	288	332	158	69
Hersbruck	572	1 282	1 274	+ 8	+ 0,2	865	989	237	200	180	85
Hilpoltstein	375	1 435	1 232	+ 203	+ 6,1	972	1 012	260	135	203	85
Lauf a.d. Pegnitz	1 109	3 946	3 089	+ 857	+ 15,7	2 080	1 885	446	611	1 420	593
Neustadt a.d. Aisch	550	1 527	1 517	+ 10	+ 0,2	1 065	1 185	204	240	258	92
Nürnberg	749	6 095	4 084	+ 2 011	+ 33,5	4 643	3 008	655	499	797	577
Rothenburg ob der Tauber	159	716	841	- 125	- 6,5	513	641	180	194	23	6
Scheinfeld	256	929	893	+ 36	+ 1,7	706	665	165	197	58	31
Schwabach	933	6 565	5 188	+ 1 377	+ 22,0	4 221	3 709	1 437	1 003	907	476
Uffenheim	475	1 658	1 682	- 24	- 0,6	1 106	1 200	344	365	208	117
Weidenburg i. Bay.	430	1 504	1 437	+ 67	+ 1,8	1 070	1 106	241	228	193	103
<b>RB Unterfranken</b>	<b>10 754</b>	<b>64 216</b>	<b>61 222</b>	<b>+ 2 994</b>	<b>+ 2,6</b>	<b>36 279</b>	<b>36 837</b>	<b>17 737</b>	<b>17 436</b>	<b>10 200</b>	<b>6 949</b>
<b>Kreisfreie Städte</b>	<b>-</b>	<b>22 029</b>	<b>21 790</b>	<b>+ 239</b>	<b>+ 0,9</b>	<b>12 587</b>	<b>12 812</b>	<b>5 752</b>	<b>6 011</b>	<b>3 690</b>	<b>2 967</b>
Aschaffenburg	-	4 182	4 296	- 114	- 2,1	2 114	2 390	1 136	1 240	932	666
Bad Kissingen	-	1 423	1 477	- 54	- 4,2	914	926	385	439	124	112
Kitzingen	-	1 143	1 242	- 99	- 5,4	762	750	232	283	149	209
Schweinfurt	-	4 421	4 160	+ 261	+ 4,4	2 619	2 464	820	890	982	806
Würzburg	-	10 860	10 615	+ 245	+ 2,0	6 178	6 282	3 179	3 159	1 503	1 174
<b>Landkreise</b>	<b>10 754</b>	<b>42 187</b>	<b>39 432</b>	<b>+ 2 755</b>	<b>+ 3,1</b>	<b>23 692</b>	<b>24 025</b>	<b>11 985</b>	<b>11 425</b>	<b>6 510</b>	<b>3 982</b>
Alzenau i. Ufr.	645	2 418	2 087	+ 331	+ 6,5	679	685	1 231	1 144	508	258
Aschaffenburg	878	4 822	4 013	+ 809	+ 10,5	2 269	1 985	1 235	1 164	1 318	864
Bad Kissingen	454	1 949	1 800	+ 149	+ 3,3	1 444	1 315	426	441	79	44
Bad Neustadt a.d. Saale	527	1 433	1 521	- 88	- 2,5	805	914	401	496	227	111
Brückenau	266	1 184	1 122	+ 62	+ 3,3	559	521	438	444	187	157
Ebern	292	1 036	1 141	- 105	- 4,0	736	937	207	187	93	17
Gemünden a. Main	174	814	858	- 44	- 2,0	523	556	248	281	43	21
Gerolzhofen	437	1 417	1 494	- 77	- 1,9	969	1 097	302	329	146	68
Hammelburg	324	1 362	1 258	+ 104	+ 3,8	768	768	540	456	54	34
Haßfurt	571	1 485	1 572	- 87	- 1,9	968	1 123	328	296	189	153
Hofheim i. Ufr.	190	779	723	+ 56	+ 2,9	584	565	130	145	65	13
Karlstadt	391	1 338	1 657	- 319	- 7,8	794	1 045	358	332	186	280
Kitzingen	437	1 753	1 981	- 228	- 6,0	1 172	1 344	352	432	229	205
Königshefen i. Grabfeld	167	531	708	- 177	- 9,8	378	488	137	216	16	4
Lohr a. Main	414	2 034	1 869	+ 165	+ 4,6	1 230	1 178	584	561	220	130
Marktheidenfeld	410	1 609	1 462	+ 147	+ 3,5	737	772	684	580	188	110
Mellrichstadt	261	1 192	1 136	+ 56	+ 2,4	679	744	445	377	68	15
Miltenberg	643	1 845	1 947	- 102	- 2,7	678	876	734	838	433	233
Obernburg a. Main	1 242	3 582	2 703	+ 879	+ 14,1	1 294	1 216	1 098	1 015	1 190	472
Ochsenfurt	386	1 506	1 580	- 74	- 2,1	878	972	357	435	271	173
Schweinfurt	873	3 183	2 757	+ 426	+ 6,3	2 486	2 129	393	370	304	258
Würzburg	772	4 915	4 043	+ 872	+ 11,4	3 062	2 795	1 357	886	496	362
<b>RB Schwaben</b>	<b>17 964</b>	<b>189 499</b>	<b>101 326</b>	<b>+ 8 173</b>	<b>+ 5,7</b>	<b>60 228</b>	<b>60 292</b>	<b>26 698</b>	<b>26 669</b>	<b>22 676</b>	<b>14 368</b>
<b>Kreisfreie Städte</b>	<b>-</b>	<b>42 169</b>	<b>39 311</b>	<b>+ 2 858</b>	<b>+ 6,6</b>	<b>22 381</b>	<b>23 234</b>	<b>9 305</b>	<b>10 060</b>	<b>10 483</b>	<b>6 017</b>
Augsburg	-	15 179	14 483	+ 696	+ 3,3	8 569	9 678	2 277	2 505	4 333	2 300
Dillingen a.d. Donau	-	1 337	1 139	+ 198	+ 17,4	921	809	297	282	119	48
Günzburg	-	2 396	1 868	+ 528	+ 41,6	1 783	1 357	359	349	254	162
Kaufbeuren	-	4 058	3 731	+ 327	+ 8,6	2 462	2 340	1 088	1 055	508	336
Kempten (Allgäu)	-	5 501	4 961	+ 540	+ 12,1	3 027	2 856	1 112	1 017	1 362	1 088
Lindau (Bodensee)	-	3 174	3 041	+ 133	+ 5,0	1 079	1 128	1 170	1 367	925	546
Memmingen	-	3 708	2 945	+ 763	+ 23,0	1 805	1 606	856	927	1 047	412
Neuburg a.d. Donau	-	2 016	2 204	- 188	- 10,7	1 054	1 713	297	441	665	50
Neu-Ulm	-	3 657	3 727	- 70	- 2,7	959	992	1 598	1 776	1 100	959
Nördlingen	-	1 143	1 212	- 69	- 4,9	722	755	251	341	170	116

Anmerkung: Es liegen auch Ergebnisse über die Wanderungen zwischen den Kreisen vor; s. S. 56 ff.

1) Ohne Ortszüge. - 2) Auf jeweils 1 000 Einwohner am 30.6.1965.

## 11. Wanderungen nach kreisfreien Städten und Landkreisen

Kreisfreie Stadt bzw. Landkreis	Innerhalb der Land- kreise 1)	Über die Kreisgrenzen									
		insgesamt				davon					
						nach einem(r) anderem Landkreis oder kreisfreien Stadt im gleichen Land		von Land zu Land		über die Grenzen des Bundesgebietes	
		Zu- bzw. Fortzüge	Zuzüge	Fortzüge	Überschuß der Zu- (+) bzw. Fortzüge (-)	Zuzüge	Fortzüge	Zuzüge	Fortzüge	Zuzüge	Fortzüge
		Anzahl				auf 1 000 Einwoh- ner 2)	Anzahl				
Bayern											
Landkreise	17 964	67 330	62 015	+	5 315	+	5,3	37 847	37 058	17 290	16 609
Augsburg	2 003	9 277	7 455	+	1 822	+	15,7	6 616	5 188	1 205	1 182
Dillingen a.d. Donau	748	2 382	2 565	-	183	-	3,4	1 217	1 470	788	675
Donauwörth	930	2 762	2 727	+	35	+	0,6	1 715	1 905	640	664
Friedberg	494	2 320	2 092	+	228	+	5,5	1 683	1 596	262	252
Füssen	597	2 672	2 610	+	62	+	1,7	1 447	1 581	752	691
Günzburg	884	3 398	3 476	-	78	-	4,4	1 746	1 987	1 051	1 026
Illertissen	787	3 134	2 498	+	636	+	14,5	1 139	1 003	1 180	841
Kaufbeuren	476	2 155	2 123	+	32	+	0,9	1 540	1 630	354	299
Kempten (Allgäu)	1 115	4 049	3 684	+	365	+	6,7	2 528	2 431	894	808
Krumbach (Schwaben)	526	1 787	1 557	+	230	+	6,5	1 048	1 039	303	342
Lindau (Bodensee)	856	3 594	3 489	+	105	+	2,4	1 413	1 460	1 402	1 555
Marktoberdorf	761	2 250	2 113	+	137	+	3,4	1 394	1 438	428	394
Memmingen	885	3 626	3 022	+	604	+	12,0	2 335	1 889	842	828
Mindelheim	1 071	2 828	2 995	-	167	-	3,2	1 757	1 961	663	703
Neuburg a.d. Donau	554	1 828	1 855	-	27	-	0,7	1 384	1 447	348	336
Neu-Ulm	922	3 949	3 479	+	470	+	8,6	1 167	1 321	1 663	1 423
Nördlingen	349	1 310	1 549	-	239	-	6,8	765	990	439	490
Schwabmünchen	1 000	4 613	3 722	+	891	+	17,3	2 868	2 174	872	954
Sonthofen	2 449	8 091	7 680	+	411	+	5,8	3 120	3 471	3 223	2 981
Wertingen	557	1 305	1 324	-	19	-	0,6	965	1 077	181	165
Land insgesamt	108 259	694 525	634 964	+	59 561	+	5,9	410 714	410 714	141 540	132 237
Kreisfreie Städte	-	301 680	278 639	+	23 041	+	6,5	158 807	164 666	63 680	59 821
Landkreise	108 259	392 845	356 325	+	36 520	+	5,6	251 907	246 048	77 860	72 416
Saarland											
Kreisfreie Stadt Saarbrücken	-	11 240	10 843	+	397	+	3,0	5 159	5 119	3 809	4 052
Landkreise	19 804	41 095	39 975	+	1 120	+	1,7	18 636	18 676	14 200	16 001
Homburg	1 332	4 760	3 929	+	831	+	10,6	1 808	1 397	2 201	2 111
Merzig-Wadern	1 869	3 393	2 831	+	562	+	5,8	1 495	1 073	1 446	1 494
Ottweiler	3 372	5 751	5 694	+	57	+	0,3	2 907	2 915	2 045	2 357
Saarbrücken	5 851	12 784	12 965	-	181	-	0,7	6 429	6 954	3 818	4 111
Saarlouis	4 702	8 294	8 465	-	171	-	0,9	3 060	3 640	2 397	3 215
Sankt Ingbert	1 240	3 791	3 492	+	299	+	3,7	1 911	1 596	1 163	1 350
Sankt Wendel	1 438	2 322	2 599	-	277	-	3,0	1 026	1 101	1 130	1 363
Land insgesamt	19 804	52 335	50 818	+	1 517	+	1,4	23 795	23 795	18 009	20 053
Kreisfreie Stadt	-	11 240	10 843	+	397	+	3,0	5 159	5 119	3 809	4 052
Landkreise	19 804	41 095	39 975	+	1 120	+	1,1	18 636	18 676	14 200	16 001
Berlin (West)											
Land insgesamt	-	82 099	71 529	+	10 570	+	4,8	-	-	58 911	60 058
Bundesgebiet											
Bundesgebiet insgesamt	680 979	3 758 899	3 415 136	+	343 763	+	5,8	1 819 958	1 819 958	1 099 027	1 099 016
Kreisfreie Städte 3)	-	1 505 511	1 511 020	-	5 509	-	0,2	628 269	734 703	500 910	544 259
Landkreise 4)	680 979	2 253 388	1 904 116	+	349 272	+	9,8	1 191 689	1 085 255	598 117	554 757

Anmerkung: Es liegen auch Ergebnisse über die Wanderungen zwischen den Kreisen vor; s. S. 56 ff.

1) Ohne Ortsumzüge. — 2) Auf jeweils 1 000 Einwohner am 30.6.1965. — 3) Einschl. ehem. krfr. Stadt Göttingen. — 4) Ohne Stadt Göttingen.

**Alphabetisches Verzeichnis der Kreis-Abkürzungen nach den Kfz.- Kennzeichen**

Kfz.- Kenn- zeichen	Kreisname	Kfz.- Kenn- zeichen	Kreisname	Kfz.- Kenn- zeichen	Kreisname	Kfz.- Kenn- zeichen	Kreisname
A	Augsburg	COE	Coesfeld	GAN	Gandersheim	IN-L	Ingolstadt
A-L	Augsburg	CR	Crailsheim	GAP	Garmisch - Partenkirchen	IS	Iserlohn
AA	Aalen	CUX	Cuxhaven	GD	Schwäbisch Gmünd	IS-L	Iserlohn
AB	Aschaffenburg	CW	Calw	GE	Gelsenkirchen	IZ	Steinburg
AB-L	Aschaffenburg	D	Düsseldorf	GBL	Geldern	JEV	Friesland
AC	Aachen	D-L	Düsseldorf - Mettmann	GEM	Gemünden a. Main	JÜL	Jülich
AC-L	Aachen	DA	Darmstadt	GEO	Geroldshausen	K	Köln
AH	Ahaus	DA-L	Darmstadt	GER	Germersheim	K-L	Köln
AIB	Bad Aibling	DAH	Dachau	GF	Gifhorn	KA	Karlsruhe
AIC	Aichach	DAN	Lüchow - Dannenberg	GG	Groß - Gerau	KA-L	Karlsruhe
AK	Altengkirchen(Westerwald)	DAU	Daun	GI	Gießen	KAR	Karlsruhe
AL	Altena	DEG	Deggendorf	GI-L	Gießen	KC	Kronach
ALF	Alfeld(Leine)	DEG-L	Deggendorf	GK	Selbkreis Geilenkirchen - Heinsberg	KE	Kempten(Allgäu)
ALS	Alsfeld	DEL	Delmenhorst	GL	Rheinisch - Bergischer Kreis	KE-L	Kempten(Allgäu)
ALZ	Alzenau i. Ufr.	DGF	Dingolfing	GLA	Gladbeck	KEH	Kelheim
AM	Amberg	DH	Grafenschaft Diepholz	GM	Oberbergischer Kreis	KEL	Kehl
AM-L	Amberg	DI	Dieburg	GN	Gelnhausen	KEM	Kemnath
AN	Ansbach	DIL	Dillkreis	GÖ	Göttingen	KF	Kaufbeuren
AN-L	Ansbach	DIN	Dinslaken	GOA	Sankt Goar	KF-L	Kaufbeuren
AÖ	Altötting	DIZ	Unterlahnkreis	GOH	Loreleykreis	KG	Bad Kissingen
AR	Amsberg	DKB	Dinkelsbühl	GP	Göppingen	KG-L	Bad Kissingen
ASD	Aschendorf - Hümmeling	DLG	Dillingen a.d. Donau	GRA	Grafenau	KH	Kreuznach
AUR	Aurich (Ostfriesland)	DLG-L	Dillingen a.d. Donau	GRI	Griesbach i. Rottal	KI	Kiel
AW	Ahrweiler	DN	Düren	GS	Goslar	KIB	Kirchheimbolanden
AZ	Alzey	DO	Dortmund	GS-L	Goslar	KK	Kempen - Krefeld
B	Berlin (West)	DON	Donauwörth	GUN	Gunzenhausen	KL	Kaiserslautern
BA	Bamberg	DS	Donaueschingen	GV	Grevenbroich	KL-L	Kaiserslautern
BA-L	Bamberg	DT	Detmold	GZ	Günzburg	KLE	Kleve
BAD	Baden - Baden	DU	Duisburg	GZ-L	Günzburg	KN	Konstanz
BB	Böblingen	DUD	Duderstadt	H	Hannover	KO	Koblenz
BC	Biberach	E	Essen	H-L	Hannover	KO-L	Koblenz
BCH	Buchen	EBE	Ebersberg	HA	Hagen	KÖN	Königshofen i. Grabfeld
BE	Beckum	EBN	Ebern	HAB	Hammelburg	KÖZ	Kötzing
BEI	Beilngries	EBS	Ebermannstadt	HAM	Hamm (Westf.)	KR	Krefeld
BF	Steinfurt	ECK	Eckernförde	HAS	Haßfurt	KRU	Krumbach(Schwarzen)
BGD	Berchtesgaden	ED	Erding	HB	Freie Hansestadt Bremen	KS	Kassel
BH	Bühl	EG	Eggenfelden	HB-hav	Bremenhaven	KS-L	Kassel
BI	Bielefeld	EHI	Ehingen	HCH	Hechingen	KT	Kitzingen
BI-L	Bielefeld	EIH	Eichstätt	HD	Heidelberg	KT-L	Kitzingen
BID	Biedenkopf	EIH-L	Eichstätt	HD-L	Heidelberg	KU	Kulmbach
BIN	Bingen	ETN	Einbeck	HDH	Heidenheim	KU-L	Kulmbach
BIR	Birkenfeld	EM	Emmendingen	HE	Helmstedt	KÜN	Künzelsau
BIT	Bitburg	EMD	Emden	HEB	Hersbruck	KUS	Kusel
BK	Backnang	EN	Ennepe - Ruhr - Kreis	HEF	Hersfeld	LA	Landshut
BKS	Bernkastel	ERB	Erbach	HEI	Norderitzmarschen	LA-L	Landshut
BL	Balingen	ERK	Erkelenz	HER	Herne	LAN	Landau a.d. Isar
BLB	Wittgenstein	ER	Erlangen	HF	Herford	LAT	Lauterbach
BM	Bergheim(Erf)	ER-L	Erlangen	HF-L	Herford	LAU	Lauf a.d. Pegnitz
BN	Bonn	ES	Eßlingen	HG	Obertaunuskreis	LB	Ludwigsburg
BN-L	Bonn	ESB	Eschbach i.d. Opf.	HH	Freie und Hansestadt Hamburg	LD	Landau in der Pfalz
BO	Bochum	ESW	Eschwege	HI	Hildesheim	LD-L	Landau in der Pfalz
BOG	Bogen	EU	Euskirchen	HI-L	Hildesheim-Marienburg	LE	Lengau
BOH	Bocholt	EUT	Eutin	HIP	Hilpoltstein	LEO	Leonberg
BOR	Borken	F	Frankfurt am Main	HL	Hansestadt Lübeck	LER	Leer
BOT	Bottrop	FAL	Fallingb. Ostel	HM	Hamel	LEV	Leverkusen
BR	Bruchsal	FB	Friedberg	HM-L	Hamel - Pyrmont	LF	Laufen
BRA	Wesermarsch	FD	Fulda	HMÜ	Münden	LG	Lüneburg
BRI	Brilon	FD-L	Fulda	HN	Heilbronn	LG-L	Lüneburg
BRK	Brückenaue	FDB	Friedberg b. Augsburg	HN-L	Heilbronn	LH	Lüdinghausen
BRL	Blankenburg	FDS	Freudenstadt	HO	Hof	LI	Lindau(Bodensee)
BRV	Bremervörde	FEU	Feuchtwangen	HO-L	Hof	LI-L	Lindau(Bodensee)
BS	Braunschweig	FFB	Fürstfeldbruck	HOG	Hofgeismar	LIF	Lichtenfels
BS-L	Braunschweig	FH	Main - Taunus - Kreis	HOH	Hofheim i. Ufr.	LIN	Lingen
BSB	Bersenbrück	FKB	Frankenberg	HOL	Holzminde	LK	Lübbecke
BT	Bayreuth	FL	Flensburg	HOM	Homburg	LL	Landsberg a. Lech
BT-L	Bayreuth	FL-L	Flensburg	HOR	Horb	LL-L	Landsberg a. Lech
BU	Burgdorf	FO	Forchheim	HÖS	Höchstädt a.d. Aisch	LM	Limburg
BÜD	Büdingen	FO-L	Forchheim	HP	Bergstraße	LÖ	Löftrach
BUL	Burglengenfeld	FR	Freiburg im Breisgau	HU	Hanau am Main	LOH	Lohr a. Main
BÜR	Büren	FR-L	Freiburg	HU-L	Hanau	LP	Lippstadt
BZA	Bergzabern	FS	Freising	HÜN	Hünfeld	LR	Lahr
CAS	Castrop - Rauzel	FS-L	Freising	HUS	Husum	LU	Ludwigshafen am Rhein
CE	Celle	FT	Frankenthal (Pfalz)	HW	Halle (Westf.)	LU-L	Ludwigshafen am Rhein
CE-L	Celle	FT-L	Frankenthal (Pfalz)	HX	Höxter	LÜD	Lüdenscheid
CHA	Cham	FÜ	Fürth	IGB	St. Ingbert	LÜN	Lünen
CLP	Cloppenburg	FÜ-L	Fürth	IL	Illertissen	M	München
CLZ	Zellertal	FÜS	Füssen	IN	Ingolstadt	M-L	München
CO	Coburg	FZ	Fritzlar - Homberg				
CO-L	Coburg						
COC	Cochem						

**Alphabetisches Verzeichnis der Kreis - Abkürzungen nach den Kfz.- Kennzeichen**

Kfz.- Kenn- zeichen	Kreisname	Kfz.- Kenn- zeichen	Kreisname	Kfz.- Kenn- zeichen	Kreisname	Kfz.- Kenn- zeichen	Kreisname
MA	Mainheim	NU	Neu-Ulm	RV	Ravensburg	ÜB	Überlingen
MA-L	Mainheim	NU-L	Neu-Ulm	RW	Rottweil	UE	Uelzen
MAI	Mainburg	NW	Neustadt a.d. Weinstraße	RY	Rheydt	UFF	Uffenheim
MAK	Markredwitz	NW-L	Neustadt a.d. Weinstraße	RZ	Herzogtum Lauenburg	UL	Ulm
MAL	Mallersdorf	OB	Oberhausen			UL-L	Ulm
MAR	Marktheidenfeld	OB	Obernburg a. Main	S	Stuttgart	UN	Unna
MB	Miesbach	OCH	Ochsenfurt	SAB	Saarburg	USI	Uisingen
MED	Miedertshausen	OD	Stomarn	SAD	Schwandorf i. Bay.	VAI	Vaihingen
MEG	Melsungen	OE	Olpe	SÄK	Säckingen	VEC	Vechta
MEL	Melle	OF	Offenbach am Main	SAN	Stadtsreinach	VER	Verden
MEP	Meppen	OF-L	Offenbach	SB	Saarbrücken	VIB	Vilsbiburg
MES	Meschede	OG	Offenburg	SB-L	Saarbrücken	VIE	Viersen
MET	Mellrichstadt	OHA	Osterode am Harz	SC	Schwabach	VIT	Viechtach
MG	Möchengladbach	ÖHR	Öhringen	SC-L	Schwabach	VL	Villingen
MGH	Mergentheim	OHZ	Osterholz	SE	Segeberg	VOF	Vilshofen
MH	Mülheim a.d. Ruhr	OL	Oldenburg (Oldenburg)	SEF	Scheinfeld	VOH	Vohenstrauß
MI	Minden	OL-L	Oldenburg (Oldenburg)	SEL	Selb	W	Wuppertal
MIL	Miltenberg	OLD	Oldenburg (Holstein)	SF	Sonthofen	WA	Waldeck
MM	Memmingen	OP	Rhein-Wupper-Kreis	SG	Solingen	WAF	Warendorf
MM-L	Memmingen	OS	Osnabrück	SHA	Schwäbisch Hall	WAN	Wanne-Eickel
MN	Mindelheim	OS-L	Osnabrück	SI	Siegen	WAR	Warburg
MO	Moers	OTT	Land Hadeln	SIG	Sigmaringen	WAT	Wattenscheid
MOD	Marktoberdorf	OTW	Ottweiler	SIM	Simmern	WD	Wiedenbrück
MON	Monschau	OVI	Oberviechtach	SL	Schleswig	WEB	Oberwesterwaldkreis
MOS	Mosbach			SLE	Schleiden	WEG	Wegecheid
MR	Marburg a.d. Lahn	PA	Passau	SLG	Saulgau	WEL	Oberlahnkreis
MR-L	Marburg	PA-L	Passau	SLÜ	Schlüchtern	WEM	Wesermünde
MS	Münster (Westf.)	PAF	Pfaffenhofen a.d. Ilm	SLS	Saarlouis	WEN	Weiden i.d. OPf.
MS-L	Münster	PAN	Pfarrkirchen	SMÜ	Schwabmünchen	WER	Wertingen
MT	Unterwesterwaldkreis	PAR	Parasberg	SNH	Sinsheim	WES	Rees
MÜ	Mühlhof a. Inn	PB	Paderborn	SO	Soest	WF	Wolfenbüttel
MÜB	Münchberg	PE	Peine	SOB	Schrobenhausen	WG	Wansen
MÜL	Müllheim	PEG	Pegnitz	SOG	Schongau	WHV	Wilhelmshaven
MÜN	Münsingen	PF	Pforzheim	SOL	Soltau	WI	Wiesbaden
MY	Mayen	PF-L	Pforzheim	SP	Speyer	WIL	Wittlich
MZ	Mainz	PI	Pinneberg	SP-L	Speyer	WIT	Witten
MZ-L	Mainz	PLÖ	Plön	SPR	Springe	WIZ	Witzenhausen
MZG	Merzig-Wadern	PRÜ	Prüm	SR	Straubing	WL	Harburg
		PS	Pirmasens	SR-L	Straubing	WM	Weilheim
		PS-L	Pirmasens	STA	Starnberg	WN	Waiblingen
N	Nürnberg			STD	Stade	WND	St. Wendel
N-L	Nürnberg	R	Regensburg	STE	Staffelstein	WO	Worms
NAB	Nabburg	R-L	Regensburg	STH	Schaumburg-Lippe	WO-L	Worms
NAI	Naila	RA	Rastatt	STO	Stockach	WOB	Wolfsburg
ND	Neuburg a.d. Donau	RD	Rendsburg	SU	Siegburg	WOH	Wolfhagen
ND-L	Neuburg a.d. Donau	RE	Recklinghausen	SUL	Sulzbach-Rosenberg	WOL	Wolfach
NE	Neuß	RE-L	Recklinghausen	SW	Schweinfurt	WOR	Wolfershausen
NEA	Neustadt a.d. Aisch	REG	Regen	SW-L	Schweinfurt	WOS	Wolfstein
NEC	Neustadt b. Coburg	REH	Rehau	SWA	Untertannuskreis	WS	Wasserburg a. Inn
NEN	Neunburg vorm Wald	REI	Bad Reichenhall	SY	Grafschaft Hoya	WST	Ammerland
NES	Bad Neustadt a.d. Saale	RI	Grafschaft Schaumburg	SZ	Salzgitter	WT	Waldahut
NEU	Hochschwarzwald	RID	Riedenburg			WTL	Wittlage
NEW	Neustadt a.d. Waldnaab	RO	Rosenheim	TBB	Tauberbischofsheim	WTM	Wittmund
NI	Nienburg (Weser)	RO-L	Rosenheim	TE	Tecklenburg	WÜ	Würzburg
NIB	Süd Tondern	ROD	Roding	TIR	Tirschenreuth	WÜ-L	Würzburg
NM	Neumarkt i.d. OPf.	ROF	Rotenburg	TÖL	Bad Tölz	WUG	Weißenburg i. Bay.
NM-L	Neumarkt i.d. OPf.	ROH	Rotenburg (Hannover)	TÖN	Eiderstedt	WUG-L	Weißenburg i. Bay.
NMS	Neumünster	ROK	Roonhausen	TR	Trier	WUM	Waldmünchen
NÖ	Nördlingen	ROL	Rottenburg a.d. Laaber	TR-L	Trier	WUN	Wunsiedel
NÖ-L	Nördlingen	ROT	Rothenburg ob der Tauber	TS	Traunstein	WZ	Wetzlar
NOH	Grafschaft Bentheim	ROT-L	Rothenburg ob der Tauber	TS-L	Traunstein	ZEL	Zell (Mosel)
NOM	Northeim	RS	Remscheid	TT	Tettnang	ZIG	Ziegenhain
NOR	Norden	RT	Reutlingen	TÜ	Tübingen	ZW	Zweibrücken
NR	Neuwied	RÜD	Rheingaukreis	TUT	Tuttligen	ZW-L	Zweibrücken
NRÜ	Neustadt am Rübenberge						
NT	Nürtingen						

**Tab. 12 Wanderungen zwischen ausgewählten Kreisen des Bundesgebiets 1965**  
- Erläuterungen -

Es werden nur die Zu- und Fortzüge der Kreise im Zonenrandgebiet und in Bundesausbaugebieten sowie die Zu- und Fortzüge der Großstädte nachgewiesen<sup>1)</sup>. Dementsprechend wurde auch das Material gegliedert.

In den Fällen, in denen die Ergebnisse für einen Kreis bereits im Abschnitt „Zonenrandgebiet“ enthalten sind und dieser Kreis zugleich zum Bundesausbaugebiet gehört oder Großstadt ist, ist an der betreffenden weiteren Stelle nur der Kreisname mit einem entsprechenden Hinweis vermerkt.

Zur Vereinfachung wurden anstelle der Kreisnamen die amtlichen Kfz.-Kennzeichen für den Kreis benutzt. Bei den kreisfreien Städten und Landkreisen mit gleichem Kfz.-Kennzeichen, wurde hinter das Kfz.-Kennzeichen bei den Landkreisen ein „L“ gesetzt. Beispiel: Landkreis Köln = K - L, Landkreis Bonn = BN - L. Für die kreisfreie Stadt Bremerhaven ist das Kennzeichen HB - hav verwendet worden, um zwischen den Städten Bremen und Bremerhaven zu unterscheiden.

Die Anzahl der gewanderten Personen für jeden Herkunfts- bzw. Zielkreis ist bei Landkreisen ab 20 Personen, bei kreisfreien Städten mit weniger als 100 000 Einwohnern ab 30 Personen und bei Großstädten ab 50 Personen nachgewiesen. Wanderungsströme, die unterhalb der genannten Mindestzahlen blieben, sind in einer Summe „Übrige Kreise“ jeweils für die Wanderungen innerhalb des betreffenden Landes und für die Wanderungen aus bzw. nach Kreisen anderer Bundesländer ausgewiesen.

1) Das Zahlenmaterial für die übrigen Kreise ist ebenfalls aufbereitet und steht Interessenten zur Verfügung.

## 12. Wanderungen zwischen ausgewählten Kreisen des Bundesgebietes 1965\*)

Kreise (Kfz-Kenn- zeichen) 1)	Zuzüge aus nebenstehenden Kreisen	Fortzüge nach nebenstehenden Kreisen	Saldo	Kreise (Kfz-Kenn- zeichen) 1)	Zuzüge aus nebenstehenden Kreisen	Fortzüge nach nebenstehenden Kreisen	Saldo	Kreise (Kfz-Kenn- zeichen) 1)	Zuzüge aus nebenstehenden Kreisen	Fortzüge nach nebenstehenden Kreisen	Saldo
<b>A. Zonenrandgebiet</b>											
<b>Schleswig-Holstein</b>				OD .....	116	136	- 20	HB .....	164	191	- 27
<b>Kreisfreie Stadt Flensburg</b>				MED .....	142	136	+ 6	D .....	68	68	+ 0
<b>Wanderungen innerhalb des Landes</b>				NIB .....	237	290	- 53	K .....	76	87	- 11
<b>30 und mehr Personen</b>				<b>Unter 50 Personen</b>				BN-L .....	26	75	- 49
KI .....	770	478	+ 292	Übrige Kreise	-	-	-	DO .....	47	52	- 5
HL .....	111	82	+ 29	<b>Zusammen...</b>	<b>8 316</b>	<b>9 773</b>	<b>- 1 457</b>	F .....	54	86	- 32
NMS .....	96	59	+ 37	<b>Wanderungen aus bzw. nach Kreisen</b>				S .....	56	53	+ 3
ECK .....	170	172	- 2	<b>anderer Bundesländer</b>				M .....	86	119	- 33
TÖN .....	74	34	+ 40	<b>50 und mehr Personen</b>				B .....	446	425	+ 21
EUT .....	45	36	+ 9	HH .....	774	975	- 201	<b>Unter 50 Personen</b>			
FL-L .....	1 234	1 476	- 242	H .....	118	168	- 50	Übrige Kreise	3 205	3 073	+ 132
RZ .....	51	50	+ 1	CUX .....	138	124	+ 14	<b>Zusammen...</b>	<b>5 694</b>	<b>5 743</b>	<b>- 49</b>
HUS .....	133	104	+ 29	BS .....	55	69	- 14	<b>Wanderungen innerhalb des Bundesgebietes</b>			
HEI .....	64	50	+ 14	OL .....	44	58	- 14	<b>Insgesamt...</b>	<b>10 499</b>	<b>10 719</b>	<b>- 220</b>
OLD .....	101	128	- 27	WHV .....	136	203	- 67	<b>Kreisfreie Stadt Neumünster</b>			
PI .....	74	88	- 14	BRA .....	205	56	+ 149	<b>Wanderungen innerhalb des Landes</b>			
PLÖ .....	127	134	- 7	HB-hav .....	489	207	+ 282	<b>30 und mehr Personen</b>			
RD .....	176	162	+ 14	HB .....	148	165	- 17	FL .....	59	96	- 37
SL .....	426	389	+ 37	D .....	100	106	- 6	KI .....	235	251	- 16
SE .....	57	59	- 2	W .....	52	54	- 2	HL .....	80	98	- 18
IZ .....	81	90	- 9	E .....	67	48	+ 19	ECK .....	37	49	- 12
OD .....	36	50	- 14	K .....	73	87	- 14	EUT .....	58	83	- 25
MED .....	51	39	+ 12	BN-L .....	44	130	- 86	RZ .....	36	42	- 6
NIB .....	362	382	- 20	DO .....	50	41	+ 9	HUS .....	23	45	- 22
<b>Unter 30 Personen</b>				F .....	89	122	- 33	HEI .....	27	51	- 24
Übrige Kreise	-	-	-	WI .....	28	55	- 27	OLD .....	52	77	- 25
<b>Zusammen...</b>	<b>4 239</b>	<b>4 062</b>	<b>+ 177</b>	S .....	96	109	- 13	PI .....	63	128	- 65
<b>Wanderungen aus bzw. nach Kreisen</b>				HD .....	54	26	+ 28	PLÖ .....	201	229	- 28
<b>anderer Bundesländer</b>				MA .....	47	83	- 36	RD .....	524	638	- 114
<b>30 und mehr Personen</b>				FR .....	83	58	+ 25	SL .....	69	78	- 9
HH .....	385	439	- 54	TÜ .....	62	51	+ 11	SE .....	409	469	- 60
H .....	50	56	- 6	M .....	91	156	- 65	IZ .....	102	155	- 53
CUX .....	39	82	- 43	N .....	44	54	- 10	OD .....	33	47	- 14
LER .....	11	30	- 19	B .....	45	501	- 45	MED .....	32	40	- 8
WHV .....	51	125	- 74	<b>Unter 50 Personen</b>				NIB .....	42	50	- 8
BRA .....	77	44	+ 33	Übrige Kreise	3 427	3 402	+ 25	<b>Unter 30 Personen</b>			
HB-hav .....	68	68	+ 0	<b>Zusammen...</b>	<b>6 970</b>	<b>7 108</b>	<b>- 138</b>	Übrige Kreise	26	19	+ 7
HB .....	80	92	- 12	<b>Wanderungen innerhalb des Bundesgebietes</b>				<b>Zusammen...</b>	<b>2 108</b>	<b>2 645</b>	<b>- 537</b>
D .....	32	35	- 3	<b>Insgesamt...</b>	<b>15 286</b>	<b>16 881</b>	<b>- 1 595</b>	<b>Wanderungen aus bzw. nach Kreisen</b>			
BN .....	31	17	+ 14	<b>Kreisfreie Stadt Lübeck</b>				<b>anderer Bundesländer</b>			
K .....	24	35	- 11	<b>Wanderungen innerhalb des Landes</b>				<b>30 und mehr Personen</b>			
BN-L .....	20	81	- 61	<b>50 und mehr Personen</b>				HH .....	278	425	- 147
SU .....	0	30	- 30	FL .....	82	111	- 29	H .....	47	35	+ 12
DO .....	34	15	+ 19	KI .....	344	330	+ 14	HB .....	10	55	- 45
F .....	18	32	- 14	NMS .....	98	80	+ 18	M .....	29	43	- 14
S .....	22	30	- 8	ECK .....	44	79	- 35	B .....	99	90	+ 9
M .....	34	48	- 14	EUT .....	1 575	1 541	+ 34	<b>Unter 30 Personen</b>			
B .....	138	165	- 27	FL-L .....	53	26	+ 27	Übrige Kreise	837	1 199	- 362
<b>Unter 30 Personen</b>				RZ .....	690	671	+ 19	<b>Zusammen...</b>	<b>1 300</b>	<b>1 847</b>	<b>- 547</b>
Übrige Kreise	1 314	1 500	- 186	HUS .....	56	53	+ 3	<b>Wanderungen innerhalb des Bundesgebietes</b>			
<b>Zusammen...</b>	<b>2 428</b>	<b>2 924</b>	<b>- 496</b>	OLD .....	481	441	+ 40	<b>Insgesamt...</b>	<b>3 408</b>	<b>4 492</b>	<b>- 1 084</b>
<b>Wanderungen innerhalb des Bundesgebietes</b>				PI .....	124	201	- 77	<b>Ldkrs. Eckernförde</b>			
<b>Insgesamt...</b>	<b>6 667</b>	<b>6 986</b>	<b>- 319</b>	PLÖ .....	155	183	- 28	<b>Wanderungen innerhalb des Landes</b>			
<b>Kreisfreie Stadt Kiel</b>				RD .....	168	155	+ 13	<b>20 und mehr Personen</b>			
<b>Wanderungen innerhalb des Landes</b>				SL .....	113	130	- 17	FL .....	172	170	+ 2
<b>50 und mehr Personen</b>				SE .....	248	274	- 26	KI .....	1 392	727	+ 665
FL .....	478	770	- 292	IZ .....	109	117	- 8	HL .....	79	44	+ 35
HL .....	330	344	- 14	OD .....	301	402	- 101	NMS .....	49	37	+ 12
NMS .....	251	235	+ 16	MED .....	47	64	- 17	EUT .....	89	61	+ 28
ECK .....	727	1 392	- 665	NIB .....	60	78	- 18	FL-L .....	173	155	+ 18
TÖN .....	72	76	- 4	<b>Unter 50 Personen</b>				RZ .....	40	47	- 7
EUT .....	277	291	- 14	Übrige Kreise	57	40	+ 17	HUS .....	46	37	+ 9
FL-L .....	296	209	+ 87	<b>Zusammen...</b>	<b>4 805</b>	<b>4 976</b>	<b>- 171</b>	HEI .....	40	45	- 5
RZ .....	157	176	- 19	<b>Wanderungen aus bzw. nach Kreisen</b>				OLD .....	74	82	- 8
HUS .....	151	153	- 2	<b>anderer Bundesländer</b>				PI .....	67	83	- 16
HEI .....	131	152	- 21	<b>50 und mehr Personen</b>				PLÖ .....	207	237	- 30
OLD .....	464	525	- 61	HH .....	1 074	1 166	- 92	RD .....	451	422	+ 29
PI .....	237	284	- 47	H .....	109	115	- 6	SL .....	449	425	+ 24
PLÖ .....	1 737	2 117	- 380	LG .....	59	37	+ 22	SE .....	73	103	- 30
RD .....	1 486	1 440	+ 46	WL .....	61	52	+ 9	IZ .....	96	50	+ 46
SL .....	411	449	- 38	DAN .....	66	41	+ 25	OD .....	42	62	- 20
SE .....	208	332	- 124	BS .....	69	52	+ 17	MED .....	35	38	- 3
IZ .....	408	266	+ 142	HB-hav .....	28	51	- 23	NIB .....	62	63	- 1

\*) Erläuterungen siehe Seite 5.  
1) Verzeichnisse siehe Seite 54.



## 12. Wanderungen zwischen ausgewählten Kreisen des Bundesgebietes 1965 \*)

Kreise (Kfz-Kenn- zeichen) 1)	Zuzüge aus nebenstehenden Kreisen	Fortzüge nach nebenstehenden Kreisen	Saldo	Kreise (Kfz-Kenn- zeichen) 1)	Zuzüge aus nebenstehenden Kreisen	Fortzüge nach nebenstehenden Kreisen	Saldo	Kreise (Kfz-Kenn- zeichen) 1)	Zuzüge aus nebenstehenden Kreisen	Fortzüge nach nebenstehenden Kreisen	Saldo
<b>Ldkrs. Oldenburg (Holstein)</b>				<b>A. Zonenrandgebiet</b>							
<b>Wanderungen innerhalb des Landes</b>				<b>Wanderungen aus bzw. nach Kreisen anderer Bundesländer</b>							
<b>20 und mehr Personen</b>				<b>20 und mehr Personen</b>							
RD . . . . .	144	139	+ 5	HH . . . . .	457	480	- 23	MS . . . . .	22	12	+ 10
SL . . . . .	109	185	- 76	H . . . . .	41	53	- 12	GE . . . . .	21	0	+ 21
SE . . . . .	140	139	+ 1	H-L . . . . .	20	17	+ 3	DO . . . . .	41	16	+ 25
IZ . . . . .	146	87	+ 59	GÖ . . . . .	26	0	+ 26	F . . . . .	20	37	- 17
OD . . . . .	131	141	- 10	CUX . . . . .	33	16	+ 17	LU . . . . .	23	17	+ 6
MED . . . . .	47	29	+ 18	BS . . . . .	21	15	+ 6	S . . . . .	29	42	- 13
NIB . . . . .	41	36	+ 5	WHV . . . . .	41	37	+ 4	MA . . . . .	18	25	- 7
<b>Unter 20 Personen</b>				HB-hav . . . . .	22	24	- 2	TÜ . . . . .	21	20	+ 1
Übrige Kreise . . . . .	10	10	+ 0	HB . . . . .	21	47	- 26	M . . . . .	26	50	- 24
<b>Zusammen . . . . .</b>	<b>3 146</b>	<b>2 996</b>	<b>+ 150</b>	D . . . . .	31	32	- 1	STA . . . . .	0	32	- 32
<b>Wanderungen aus bzw. nach Kreisen anderer Bundesländer</b>				W . . . . .	30	12	+ 18	B . . . . .	172	143	+ 29
<b>20 und mehr Personen</b>				D-L . . . . .	28	12	+ 16	<b>Unter 20 Personen</b>			
HH . . . . .	828	569	+ 259	E . . . . .	46	19	+ 36	Übrige Kreise . . . . .	1 464	1 628	- 164
H . . . . .	51	32	+ 19	K . . . . .	37	34	+ 3	<b>Zusammen . . . . .</b>	<b>2 340</b>	<b>3 133</b>	<b>+ 207</b>
H-L . . . . .	22	0	+ 22	BO . . . . .	22	0	+ 22	<b>Wanderungen innerhalb des Bundesgebietes</b>			
HI . . . . .	20	10	+ 10	DO . . . . .	34	13	+ 21	<b>Insgesamt . . . . .</b>	<b>9 200</b>	<b>9 041</b>	<b>+ 159</b>
PE . . . . .	21	0	+ 21	F . . . . .	23	23	+ 0	<b>Ldkrs. Schleswig</b>			
WL . . . . .	22	16	+ 6	S . . . . .	34	34	+ 0	<b>Wanderungen innerhalb des Landes</b>			
CUX . . . . .	21	24	- 3	M . . . . .	23	45	- 22	<b>20 und mehr Personen</b>			
BS . . . . .	0	21	- 21	B . . . . .	137	99	+ 38	FL . . . . .	389	426	- 37
WHV . . . . .	23	34	- 11	<b>Unter 20 Personen</b>				KI . . . . .	449	411	+ 38
BRA . . . . .	62	21	+ 41	Übrige Kreise . . . . .	1 258	1 189	+ 69	HL . . . . .	130	113	+ 17
HB-hav . . . . .	47	38	+ 9	<b>Zusammen . . . . .</b>	<b>2 385</b>	<b>2 192</b>	<b>+ 193</b>	NMS . . . . .	78	69	+ 9
HB . . . . .	31	30	+ 1	<b>Wanderungen innerhalb des Bundesgebietes</b>				ECK . . . . .	425	449	- 24
D . . . . .	45	21	+ 24	<b>Insgesamt . . . . .</b>	<b>7 372</b>	<b>7 070</b>	<b>+ 302</b>	TÖN . . . . .	82	94	- 12
W . . . . .	29	15	+ 14	<b>Ldkrs. Rendsburg</b>				EUT . . . . .	49	68	- 19
D-L . . . . .	20	17	+ 3	<b>Wanderungen innerhalb des Landes</b>				FL-L . . . . .	520	635	- 115
DU . . . . .	23	10	+ 13	<b>20 und mehr Personen</b>				RZ . . . . .	55	69	- 14
E . . . . .	38	13	+ 25	FL . . . . .	162	176	- 14	HUS . . . . .	246	251	- 5
K . . . . .	25	25	+ 0	KI . . . . .	1 440	1 486	- 46	HEI . . . . .	125	102	+ 23
MI . . . . .	0	22	- 22	HL . . . . .	155	168	- 13	OLD . . . . .	185	109	+ 76
DO . . . . .	40	17	+ 23	NMS . . . . .	638	524	+ 114	PI . . . . .	115	100	+ 15
EN . . . . .	23	0	+ 23	ECK . . . . .	422	451	- 29	PLÖ . . . . .	177	125	+ 52
F . . . . .	22	16	+ 6	TÖN . . . . .	44	57	- 13	RD . . . . .	409	507	- 98
S . . . . .	26	25	+ 1	EUT . . . . .	140	166	- 26	SE . . . . .	91	89	+ 2
M . . . . .	20	33	- 13	FL-L . . . . .	72	136	- 64	IZ . . . . .	317	192	+ 125
B . . . . .	151	130	+ 21	RZ . . . . .	92	126	- 34	OD . . . . .	61	60	+ 1
<b>Unter 20 Personen</b>				HUS . . . . .	131	117	+ 14	MED . . . . .	94	54	+ 40
Übrige Kreise . . . . .	1 357	1 192	+ 165	HEI . . . . .	167	164	+ 3	NIB . . . . .	179	185	- 6
<b>Zusammen . . . . .</b>	<b>2 967</b>	<b>2 331</b>	<b>+ 636</b>	OLD . . . . .	139	144	- 5	<b>Unter 20 Personen</b>			
<b>Wanderungen innerhalb des Bundesgebietes</b>				PI . . . . .	205	210	- 5	Übrige Kreise . . . . .	-	-	-
<b>Insgesamt . . . . .</b>	<b>6 113</b>	<b>5 327</b>	<b>+ 786</b>	PLÖ . . . . .	531	489	+ 42	<b>Zusammen . . . . .</b>	<b>4 176</b>	<b>4 108</b>	<b>+ 68</b>
<b>Ldkrs. Plön</b>				SL . . . . .	507	409	+ 98	<b>Wanderungen aus bzw. nach Kreisen anderer Bundesländer</b>			
<b>Wanderungen innerhalb des Landes</b>				SE . . . . .	247	275	- 28	<b>20 und mehr Personen</b>			
<b>20 und mehr Personen</b>				IZ . . . . .	381	387	- 6	HH . . . . .	320	355	- 35
FL . . . . .	134	127	+ 7	OD . . . . .	78	91	- 13	H . . . . .	27	23	+ 4
KI . . . . .	2 117	1 737	+ 380	MED . . . . .	201	167	+ 34	CUX . . . . .	14	31	- 17
HL . . . . .	183	155	+ 28	NIB . . . . .	108	165	- 57	BRA . . . . .	24	10	+ 14
NMS . . . . .	229	201	+ 28	<b>Unter 20 Personen</b>				HB . . . . .	40	31	+ 9
ECK . . . . .	237	207	+ 30	Übrige Kreise . . . . .	-	-	-	D . . . . .	24	29	- 5
EUT . . . . .	269	298	- 29	<b>Zusammen . . . . .</b>	<b>5 860</b>	<b>5 908</b>	<b>- 48</b>	K . . . . .	27	20	+ 7
FL-L . . . . .	61	82	- 21	<b>Wanderungen aus bzw. nach Kreisen anderer Bundesländer</b>				BN-L . . . . .	14	21	- 7
RZ . . . . .	89	115	- 26	<b>20 und mehr Personen</b>				DO . . . . .	22	18	+ 4
HUS . . . . .	68	51	+ 17	HH . . . . .	675	591	+ 84	F . . . . .	12	20	- 8
HEI . . . . .	44	43	+ 1	H . . . . .	42	42	+ 0	HD . . . . .	15	21	- 6
OLD . . . . .	291	258	+ 33	H-L . . . . .	32	25	+ 7	MA . . . . .	14	23	- 9
PI . . . . .	92	124	- 32	CE . . . . .	33	12	+ 21	M . . . . .	22	50	- 28
RD . . . . .	489	531	- 42	LG . . . . .	39	11	+ 28	B . . . . .	74	65	+ 9
SL . . . . .	125	177	- 52	CE-L . . . . .	30	11	+ 19	<b>Unter 20 Personen</b>			
SE . . . . .	212	379	- 167	WL . . . . .	12	26	- 14	Übrige Kreise . . . . .	1 046	1 172	- 126
IZ . . . . .	135	164	- 29	CUX . . . . .	26	16	+ 10	<b>Zusammen . . . . .</b>	<b>1 695</b>	<b>1 889</b>	<b>- 194</b>
OD . . . . .	98	89	+ 9	STD . . . . .	14	25	- 11	<b>Wanderungen innerhalb des Bundesgebietes</b>			
MED . . . . .	47	50	- 3	BS . . . . .	30	13	+ 17	<b>Insgesamt . . . . .</b>	<b>5 871</b>	<b>5 997</b>	<b>- 126</b>
NIB . . . . .	56	71	- 15	OL . . . . .	36	20	+ 16	<b>Ldkrs. Segeberg</b>			
<b>Unter 20 Personen</b>				HB-hav . . . . .	18	32	- 14	<b>Wanderungen innerhalb des Landes</b>			
Übrige Kreise . . . . .	11	19	- 8	HB . . . . .	61	62	- 1	<b>20 und mehr Personen</b>			
<b>Zusammen . . . . .</b>	<b>4 987</b>	<b>4 878</b>	<b>+ 109</b>	D . . . . .	62	50	+ 12	FL . . . . .	59	57	+ 2
				W . . . . .	40	30	+ 10	KI . . . . .	332	208	+ 124
				DU . . . . .	32	0	+ 32	HL . . . . .	274	248	+ 26
				E . . . . .	35	0	+ 35	NMS . . . . .	469	409	+ 60
				K . . . . .	29	36	- 7				
				BN-L . . . . .	14	40	- 26				
				GL . . . . .	13	22	- 9				
				SU . . . . .	11	30	- 19				
				DN . . . . .	199	17	+ 182				

\*) Erläuterungen siehe Seite 5.  
1) Verzeichnis siehe Seite 54.



## 12. Wanderungen zwischen ausgewählten Kreisen des Bundesgebietes 1965\*)

Kreise (Kfz-Kenn- zeichen) <sup>1)</sup>	Zuzüge aus nebenstehenden Kreisen	Fortzüge nach nebenstehenden Kreisen	Saldo	Kreise (Kfz-Kenn- zeichen) <sup>1)</sup>	Zuzüge aus nebenstehenden Kreisen	Fortzüge nach nebenstehenden Kreisen	Saldo	Kreise (Kfz-Kenn- zeichen) <sup>1)</sup>	Zuzüge aus nebenstehenden Kreisen	Fortzüge nach nebenstehenden Kreisen	Saldo
<b>Ldkrs. Einbeck</b>				<b>A. Zonenrandgebiet</b>				<b>Ldkrs. Hildesheim-Marienburg</b>			
Wanderungen aus bzw. nach Kreisen anderer Bundesländer				Wanderungen aus bzw. nach Kreisen anderer Bundesländer				Wanderungen innerhalb des Landes			
20 und mehr Personen				20 und mehr Personen				20 und mehr Personen			
PI .....	4	22	- 18	KI .....	46	49	- 3	H-M .....	19	24	- 5
HH .....	36	46	- 10	HL .....	50	36	+ 14	H .....	568	488	+ 80
HB .....	18	20	- 2	RZ .....	28	29	- 1	RI .....	23	33	- 10
KS .....	13	24	- 11	OLD .....	11	20	- 9	HM-L .....	48	47	+ 1
B .....	64	58	+ 6	PI .....	32	26	+ 6	H-L .....	206	233	- 27
Unter 20 Personen				PLÖ .....	11	27	- 16	NRÜ .....	63	103	- 40
Übrige Kreise ..	508	589	- 81	HH .....	259	252	+ 7	NI .....	19	22	- 3
<b>Zusammen</b> ...	<b>643</b>	<b>759</b>	<b>- 116</b>	HB-hav .....	32	26	+ 6	STH .....	22	25	- 3
Wanderungen innerhalb des Bundesgebietes				HB .....	136	135	+ 1	SPR .....	114	123	- 9
<b>insgesamt</b> ...	<b>1 560</b>	<b>1 996</b>	<b>- 436</b>	D .....	80	75	+ 5	HI .....	1 602	1 173	+ 429
<b>Ldkrs. Göttingen</b>				W .....	32	32	+ 0	ALF .....	260	295	- 35
Wanderungen innerhalb des Landes				D-L .....	31	31	+ 0	DUD .....	24	24	+ 0
20 und mehr Personen				DU .....	35	29	+ 6	EIN .....	21	14	+ 7
HM .....	54	44	+ 10	E .....	42	38	+ 4	GÖ .....	52	56	- 4
H .....	542	504	+ 38	OB .....	9	21	- 12	HOL .....	55	78	- 23
DH .....	27	16	+ 11	MO .....	29	14	+ 15	HMÜ .....	20	23	- 3
RL .....	48	32	+ 16	BN .....	41	38	+ 3	NOM .....	36	39	- 3
HM-L .....	75	32	+ 43	K .....	59	75	- 16	OHA .....	33	26	+ 7
H-L .....	127	117	+ 10	BN-L .....	20	24	- 4	PE .....	120	149	- 29
NRÜ .....	37	52	- 15	GL .....	12	28	- 16	CLZ .....	36	41	- 5
NI .....	53	49	+ 4	MS .....	64	54	+ 10	CE .....	23	4	+ 19
STH .....	44	52	- 8	GE .....	20	14	+ 6	LG .....	11	20	- 9
SPR .....	41	16	+ 25	RE-L .....	16	28	- 12	WOB .....	15	24	- 9
HI .....	184	135	+ 49	BI .....	24	40	- 16	BU .....	143	139	+ 4
ALF .....	88	78	+ 10	BI-L .....	29	12	+ 17	CE-L .....	33	71	- 38
DUD .....	187	169	+ 18	DT .....	53	39	+ 14	FAL .....	30	20	+ 10
EIN .....	147	84	+ 63	HX .....	45	22	+ 23	GF .....	29	59	- 30
HI-L .....	56	52	+ 4	LE .....	31	21	+ 10	SOL .....	12	23	- 11
HOL .....	119	96	+ 23	MI .....	51	50	+ 1	UE .....	32	23	+ 9
HMÜ .....	276	216	+ 60	PB .....	33	26	+ 7	OS .....	12	20	- 8
NOM .....	761	525	+ 236	WAR .....	34	8	+ 26	OS-L .....	7	21	- 14
OHA .....	254	191	+ 63	BO .....	35	41	- 6	BS .....	91	85	+ 6
PE .....	60	45	+ 15	DO .....	60	40	+ 20	GS .....	26	20	+ 6
CLZ .....	86	68	+ 18	HA .....	23	13	+ 10	SZ .....	109	137	- 28
CE .....	73	65	+ 8	EN .....	18	25	- 7	BS-L .....	32	44	- 12
LG .....	64	37	+ 27	UN .....	20	6	+ 14	GAN .....	252	239	+ 13
WOB .....	32	27	+ 5	DA .....	33	40	- 7	GS-L .....	37	23	+ 14
BU .....	69	54	+ 15	GI .....	20	44	- 24	HE .....	25	48	- 23
CE-L .....	48	37	+ 11	DA-L .....	5	26	- 21	WF .....	111	94	+ 17
FAL .....	29	21	+ 8	FB .....	20	24	- 4	Unter 20 Personen			
GF .....	55	34	+ 21	OF-L .....	22	33	- 11	Übrige Kreise	257	242	+ 15
WL .....	37	16	+ 21	KS .....	223	253	- 30	<b>Zusammen</b> ...	<b>4 628</b>	<b>4 372</b>	<b>+ 256</b>
SOL .....	36	36	+ 0	MR .....	64	49	+ 15	Wanderungen aus bzw. nach Kreisen anderer Bundesländer			
UE .....	69	33	+ 36	ESW .....	60	44	+ 16	20 und mehr Personen			
CUX .....	20	29	- 9	FZ .....	21	22	- 1	HH .....	61	51	+ 10
ROH .....	33	27	+ 6	HEF .....	6	26	- 20	HB .....	27	31	- 4
STD .....	45	45	+ 0	HOG .....	36	83	- 47	D .....	17	27	- 10
VER .....	43	41	+ 2	KS-L .....	47	77	- 30	W .....	24	21	+ 3
OS .....	44	45	- 1	ROF .....	18	20	- 2	K .....	17	31	- 14
NOH .....	26	15	+ 11	WA .....	45	24	+ 21	RE-L .....	24	6	+ 18
AUR .....	23	26	- 3	WIZ .....	93	109	- 16	KS .....	15	42	- 27
LER .....	22	27	- 5	F .....	120	122	- 2	F .....	21	36	- 15
NOR .....	36	56	- 20	WI .....	38	43	- 5	S .....	18	26	- 8
BS .....	237	143	+ 94	HU-L .....	14	29	- 15	M .....	9	23	- 14
GS .....	74	44	+ 30	FH .....	14	29	- 15	B .....	113	150	- 37
SZ .....	49	35	+ 14	HG .....	17	22	- 5	Unter 20 Personen			
BRL .....	61	22	+ 39	MZ .....	24	38	- 14	Übrige Kreise	885	994	- 109
BS-L .....	23	39	- 16	S .....	62	78	- 16	<b>Zusammen</b> ...	<b>1 231</b>	<b>1 438</b>	<b>- 207</b>
GAN .....	103	69	+ 34	BB .....	6	27	- 21	Wanderungen innerhalb des Bundesgebietes			
GS-L .....	27	16	+ 11	LB .....	14	55	- 41	<b>insgesamt</b> ...	<b>5 959</b>	<b>5 810</b>	<b>+ 49</b>
HE .....	69	46	+ 23	HD .....	70	46	+ 24	<b>Ldkrs. Münden</b>			
WF .....	96	56	+ 40	KA .....	18	40	- 22	Wanderungen innerhalb des Landes			
OL .....	99	67	+ 32	MA .....	21	38	- 17	20 und mehr Personen			
WHV .....	38	28	+ 10	FR .....	91	63	+ 28	H .....	112	353	- 241
JEV .....	27	24	+ 3	TÜ .....	62	61	+ 1	RI .....	21	6	+ 15
OL-L .....	22	16	+ 6	M .....	112	187	- 75	H-L .....	38	39	- 1
BRA .....	23	35	- 12	STA .....	5	24	- 19	HI .....	21	25	- 4
Unter 20 Personen				ER .....	30	28	+ 2	ALF .....	25	11	+ 14
Übrige Kreise ..	210	244	- 34	N .....	38	31	+ 7				
<b>Zusammen</b> ...	<b>5 228</b>	<b>4 128</b>	<b>+ 1 100</b>	WÜ .....	22	24	- 2				
				SB-L .....	20	11	+ 9				
				B .....	406	370	+ 36				
				Unter 20 Personen							
				Übrige Kreise	1 630	1 573	+ 57				
				<b>Zusammen</b> ...	<b>5 098</b>	<b>5 257</b>	<b>- 159</b>				
				Wanderungen innerhalb des Bundesgebietes							
				<b>insgesamt</b> ...	<b>10 326</b>	<b>9 385</b>	<b>+ 941</b>				

\*) Erläuterungen siehe Seite 5.

1) Verzeichnis siehe Seite 54.

## 12. Wanderungen zwischen ausgewählten Kreisen des Bundesgebietes 1965 \*)

Kreise (Kfz-Kenn- zeichen) 1)	Zuzüge aus nebenstehenden Kreisen	Fortzüge nach nebenstehenden Kreisen	Saldo	Kreise (Kfz-Kenn- zeichen) 1)	Zuzüge aus nebenstehenden Kreisen	Fortzüge nach nebenstehenden Kreisen	Saldo	Kreise (Kfz-Kenn- zeichen) 1)	Zuzüge aus nebenstehenden Kreisen	Fortzüge nach nebenstehenden Kreisen	Saldo
A. Zonenrandgebiet											
Ldkrs. Minden				Wanderungen aus bzw. nach Kreisen anderer Bundesländer				Ldkrs. Peine			
Wanderungen innerhalb des Landes				20 und mehr Personen				Wanderungen innerhalb des Landes			
20 und mehr Personen				20 und mehr Personen				20 und mehr Personen			
GÖ . . . . .	216	276	- 60	HH . . . . .	38	75	- 37	H . . . . .	246	284	- 38
HI-L . . . . .	23	20	+ 3	HB . . . . .	22	34	- 12	RJ . . . . .	24	29	- 5
HOL . . . . .	28	21	+ 7	D . . . . .	29	30	- 1	HM-L . . . . .	23	52	- 29
NOM . . . . .	89	71	+ 18	DU . . . . .	20	13	+ 7	H-L . . . . .	112	101	+ 11
OHA . . . . .	25	32	- 7	E . . . . .	32	8	+ 24	NRÜ . . . . .	26	55	- 29
CLZ . . . . .	20	8	+ 12	K . . . . .	33	21	+ 12	NI . . . . .	21	25	- 4
CE-L . . . . .	22	13	+ 9	BI . . . . .	25	10	+ 15	HI . . . . .	116	101	+ 15
BS . . . . .	72	264	- 192	HX . . . . .	56	47	+ 9	ALF . . . . .	53	24	+ 29
SZ . . . . .	21	2	+ 19	KS . . . . .	27	51	- 24	GÖ . . . . .	45	60	- 15
GAN . . . . .	29	21	+ 8	HOG . . . . .	95	157	- 62	HI-L . . . . .	149	120	+ 29
HE . . . . .	28	8	+ 20	KS-L . . . . .	19	32	- 13	OHA . . . . .	20	15	+ 5
WF . . . . .	26	17	+ 9	WA . . . . .	7	20	- 13	CLZ . . . . .	22	13	+ 9
OL . . . . .	26	7	+ 19	WIZ . . . . .	7	20	- 13	CE . . . . .	25	37	- 12
				F . . . . .	21	41	- 20	WOB . . . . .	17	50	+ 33
				S . . . . .	11	30	- 19	BU . . . . .	259	200	+ 59
				M . . . . .	16	32	- 16	CE-L . . . . .	50	56	- 6
				B . . . . .	105	92	+ 13	GF . . . . .	89	108	- 19
								UE . . . . .	33	34	- 1
Übrige Kreise . . . . .	499	307	+ 192	Unter 20 Personen	801	1 046	- 245	OS . . . . .	9	21	- 12
Zusammen . . . . .	1 341	1 501	- 160	Übrige Kreise . . . . .	364	1 759	- 395	BS . . . . .	140	192	- 52
				Zusammen . . . . .	1 364	1 759	- 395	GS . . . . .	17	21	- 4
Wanderungen aus bzw. nach Kreisen anderer Bundesländer				Wanderungen innerhalb des Bundesgebietes				SZ . . . . .	89	134	- 45
20 und mehr Personen				20 und mehr Personen				BS-L . . . . .	163	171	- 8
HH . . . . .	29	38	- 9	Ldkrs. Osterode am Harz				GAN . . . . .	10	31	- 21
HB . . . . .	20	17	+ 3	Wanderungen innerhalb des Landes				HE . . . . .	46	65	- 19
K . . . . .	15	20	- 5	20 und mehr Personen				WF . . . . .	84	117	- 33
KS . . . . .	171	314	- 143	H . . . . .	197	234	- 37				
ESW . . . . .	20	10	+ 10	H-L . . . . .	43	61	- 18	Unter 20 Personen	290	379	- 89
HOG . . . . .	59	111	- 52	NRÜ . . . . .	26	34	- 8	Übrige Kreise . . . . .	290	379	- 89
KS-L . . . . .	101	138	- 37	HI . . . . .	51	84	- 33	Zusammen . . . . .	2 178	2 495	- 317
MEG . . . . .	21	19	+ 2	ALF . . . . .	28	31	- 3				
WIZ . . . . .	63	65	- 2	DUD . . . . .	78	92					

\*) Erläuterungen siehe Seite 5.  
1) Verzeichnis siehe Seite 54.

## 12. Wanderungen zwischen ausgewählten Kreisen des Bundesgebietes 1965\*)

Kreise (Kfz-Kenn- zeichen) <sup>1)</sup>	Zuzüge aus nebenstehenden Kreisen	Fortzüge nach nebenstehenden Kreisen	Saldo	Kreise (Kfz-Kenn- zeichen) <sup>1)</sup>	Zuzüge aus nebenstehenden Kreisen	Fortzüge nach nebenstehenden Kreisen	Saldo	Kreise (Kfz-Kenn- zeichen) <sup>1)</sup>	Zuzüge aus nebenstehenden Kreisen	Fortzüge nach nebenstehenden Kreisen	Saldo
<b>A. Zonenrandgebiet</b>											
<b>Ldkrs. Zellerfeld</b>				GF . . . . .	930	806	+ 124	<b>Unter 20 Personen</b>			
Wanderungen aus bzw. nach Kreisen anderer Bundesländer				DAN . . . . .	41	14	+ 27	Übrige Kreise	220	220	+ 0
20 und mehr Personen				UE . . . . .	83	56	+ 27	<b>Zusammen . . .</b>	<b>4 598</b>	<b>4 276</b>	<b>+ 322</b>
KI . . . . .	14	22	- 8	EMD . . . . .	10	115	- 105	<b>Wanderungen aus bzw. nach Kreisen anderer Bundesländer</b>			
HH . . . . .	73	63	+ 10	BS . . . . .	273	158	+ 115	20 und mehr Personen			
HB . . . . .	30	39	- 9	GS . . . . .	31	23	+ 8	HL . . . . .	25	19	+ 6
E . . . . .	14	25	- 11	SZ . . . . .	73	46	+ 27	RZ . . . . .	21	19	+ 2
K . . . . .	17	20	- 3	BS-L . . . . .	120	68	+ 52	PI . . . . .	27	40	- 13
BO . . . . .	20	9	+ 11	HE . . . . .	835	761	+ 74	HH . . . . .	100	145	- 45
F . . . . .	10	25	- 15	WF . . . . .	92	45	+ 47	HB . . . . .	41	46	- 5
B . . . . .	137	96	+ 41	<b>Unter 30 Personen</b>				D . . . . .	64	42	+ 22
<b>Unter 20 Personen</b>				Übrige Kreise	595	457	+ 138	W . . . . .	20	21	- 1
Übrige Kreise . .	716	870	- 154	<b>Zusammen . . .</b>	<b>3 601</b>	<b>2 910</b>	<b>+ 691</b>	D-L . . . . .	27	6	+ 21
<b>Zusammen . . .</b>	<b>1 031</b>	<b>1 169</b>	<b>- 138</b>	<b>Wanderungen aus bzw. nach Kreisen anderer Bundesländer</b>				DU . . . . .	29	15	+ 14
<b>Wanderungen innerhalb des Bundesgebietes</b>				30 und mehr Personen				E . . . . .	37	17	+ 20
<b>Insgesamt . . .</b>	<b>2 328</b>	<b>2 631</b>	<b>- 303</b>	HH . . . . .	125	111	+ 14	K . . . . .	26	24	+ 2
<b>Krsfr. Stadt Lüneburg</b>				HB . . . . .	51	20	+ 31	AH . . . . .	22	7	+ 15
Wanderungen innerhalb des Landes				K . . . . .	29	38	- 9	BOR . . . . .	16	24	- 8
30 und mehr Personen				KS . . . . .	32	26	+ 6	GE . . . . .	23	5	+ 18
H . . . . .	163	165	- 2	KS-L . . . . .	37	46	- 9	BI-L . . . . .	28	30	- 2
H-L . . . . .	40	35	+ 5	F . . . . .	31	29	+ 2	LE . . . . .	20	9	+ 11
GÖ . . . . .	37	64	- 27	M . . . . .	29	46	- 17	WD . . . . .	45	54	- 9
CE . . . . .	64	52	+ 12	B . . . . .	231	175	+ 56	BO . . . . .	16	24	- 8
BU . . . . .	40	54	- 14	<b>Unter 30 Personen</b>				DO . . . . .	31	8	+ 23
CE-L . . . . .	49	63	- 14	Übrige Kreise	1 354	1 064	+ 290	HA . . . . .	24	9	+ 15
FAL . . . . .	40	32	+ 8	<b>Zusammen . . .</b>	<b>1 919</b>	<b>1 555</b>	<b>+ 364</b>	EN . . . . .	29	12	+ 17
GF . . . . .	59	47	+ 12	<b>Wanderungen innerhalb des Bundesgebietes</b>				F . . . . .	21	39	- 18
WL . . . . .	186	151	+ 35	<b>Insgesamt . . .</b>	<b>5 520</b>	<b>4 465</b>	<b>+ 1 055</b>	S . . . . .	15	23	- 8
DAN . . . . .	135	112	+ 23	<b>Ldkrs. Gifhorn</b>				M . . . . .	25	37	- 12
LG-L . . . . .	825	1 393	- 568	Wanderungen innerhalb des Landes				SOG . . . . .	20	10	+ 10
SOL . . . . .	98	105	- 7	20 und mehr Personen				B . . . . .	181	188	- 7
UE . . . . .	265	246	+ 19	HM . . . . .	20	11	+ 9	<b>Unter 20 Personen</b>			
ROH . . . . .	37	21	+ 16	H . . . . .	290	214	+ 76	Übrige Kreise	1 129	1 131	- 2
STD . . . . .	78	75	+ 3	DH . . . . .	74	77	- 3	<b>Zusammen . . .</b>	<b>2 062</b>	<b>2 004</b>	<b>+ 58</b>
OS . . . . .	23	30	- 7	SY . . . . .	22	5	+ 17	<b>Wanderungen innerhalb des Bundesgebietes</b>			
BS . . . . .	73	51	+ 22	RI . . . . .	20	17	+ 3	<b>Insgesamt . . .</b>	<b>6 660</b>	<b>6 280</b>	<b>+ 380</b>
WF . . . . .	32	28	+ 4	HM-L . . . . .	14	20	- 6	<b>Ldkrs. Lüchow-Dannenberg</b>			
OL . . . . .	22	37	- 15	H-L . . . . .	140	98	+ 42	Wanderungen innerhalb des Landes			
<b>Unter 30 Personen</b>				NRÜ . . . . .	34	44	- 10	20 und mehr Personen			
Übrige Kreise . .	599	597	+ 2	NI . . . . .	34	48	- 14	H . . . . .	74	155	- 81
<b>Zusammen . . .</b>	<b>2 865</b>	<b>3 358</b>	<b>- 493</b>	STH . . . . .	28	30	- 2	H-L . . . . .	37	53	- 16
<b>Wanderungen aus bzw. nach Kreisen anderer Bundesländer</b>				SPR . . . . .	21	13	+ 8	NRÜ . . . . .	7	20	- 13
30 und mehr Personen				HI . . . . .	44	40	+ 4	NI . . . . .	21	18	+ 3
HL . . . . .	37	59	- 22	EIN . . . . .	22	5	+ 17	CE . . . . .	17	31	- 14
RZ . . . . .	51	66	- 15	GÖ . . . . .	34	55	- 21	LG . . . . .	112	135	- 23
PI . . . . .	28	57	- 29	HI-L . . . . .	59	29	+ 30	WOB . . . . .	14	41	- 27
RD . . . . .	11	39	- 28	HOL . . . . .	29	11	+ 18	BU . . . . .	13	22	- 9
HH . . . . .	383	480	- 97	NOM . . . . .	18	23	- 5	CE-L . . . . .	30	51	- 21
HB . . . . .	34	104	- 70	OHA . . . . .	29	29	+ 0	FAL . . . . .	10	22	- 12
D . . . . .	40	37	+ 3	PE . . . . .	108	89	+ 19	GF . . . . .	42	61	- 19
BN-L . . . . .	13	36	- 23	CLZ . . . . .	20	29	- 9	WL . . . . .	22	46	- 24
M . . . . .	22	41	- 19	LG . . . . .	47	59	- 12	LG-L . . . . .	73	106	- 33
B . . . . .	208	194	+ 14	WOB . . . . .	806	930	- 124	SOL . . . . .	34	55	- 21
<b>Unter 30 Personen</b>				BU . . . . .	107	82	+ 25	UE . . . . .	164	302	- 138
Übrige Kreise . .	954	1 145	- 191	CE-L . . . . .	174	211	- 37	STD . . . . .	21	19	+ 2
<b>Zusammen . . .</b>	<b>1 781</b>	<b>2 258</b>	<b>- 477</b>	FAL . . . . .	42	37	+ 5	BS . . . . .	27	37	- 10
<b>Wanderungen innerhalb des Bundesgebietes</b>				WL . . . . .	30	34	- 4	<b>Unter 20 Personen</b>			
<b>Insgesamt . . .</b>	<b>4 646</b>	<b>5 616</b>	<b>- 970</b>	DAN . . . . .	61	42	+ 19	Übrige Kreise	273	341	- 68
<b>Krsfr. Stadt Wolfsburg</b>				LG-L . . . . .	32	15	+ 17	<b>Zusammen . . .</b>	<b>991</b>	<b>1 515</b>	<b>- 524</b>
Wanderungen innerhalb des Landes				SOL . . . . .	61	87	- 26	<b>Wanderungen aus bzw. nach Kreisen anderer Bundesländer</b>			
30 und mehr Personen				UE . . . . .	209	178	+ 31	20 und mehr Personen			
H . . . . .	184	154	+ 30	OHZ . . . . .	22	9	+ 13	HL . . . . .	41	66	- 25
H-L . . . . .	78	44	+ 34	ROH . . . . .	28	15	+ 13	RZ . . . . .	32	92	- 60
HI . . . . .	46	29	+ 17	STD . . . . .	14	23	- 9	PI . . . . .	20	18	+ 2
GÖ . . . . .	27	32	- 5	VER . . . . .	14	28	- 14	SE . . . . .	10	32	- 22
OHA . . . . .	44	23	+ 21	BS . . . . .	495	377	+ 118	HH . . . . .	328	256	+ 72
PE . . . . .	50	17	+ 33	GS . . . . .	17	27	- 10	HB . . . . .	27	26	+ 1
BU . . . . .	41	32	+ 9	SZ . . . . .	77	57	+ 20	E . . . . .	26	2	+ 24
CE-L . . . . .	48	30	+ 18	BRL . . . . .	17	20	- 3				
				BS-L . . . . .	255	189	+ 66				
				GAN . . . . .	38	15	+ 23				
				GS-L . . . . .	18	31	- 13				
				HE . . . . .	436	453	- 17				
				WF . . . . .	152	113	+ 39				
				OL . . . . .	24	28	- 4				
				JEV . . . . .	21	7	+ 14				

\*) Erläuterungen siehe Seite 5.  
1) Verzeichnis siehe Seite 54.



## 12. Wanderungen zwischen ausgewählten Kreisen des Bundesgebietes 1965\*)

Kreise (Kfz-Kenn- zeichen) <sup>1)</sup>	Zuzüge aus nebenstehenden Kreisen	Fortzüge nach nebenstehenden Kreisen	Saldo	Kreise (Kfz-Kenn- zeichen) <sup>1)</sup>	Zuzüge aus nebenstehenden Kreisen	Fortzüge nach nebenstehenden Kreisen	Saldo	Kreise (Kfz-Kenn- zeichen) <sup>1)</sup>	Zuzüge aus nebenstehenden Kreisen	Fortzüge nach nebenstehenden Kreisen	Saldo
<b>A. Zonenrandgebiet</b>											
<b>Krsfr. Stadt Salzgitter</b>											
<b>Wanderungen innerhalb des Landes</b>											
<b>50 und mehr Personen</b>											
BS .....	670	447	+ 223	PE .....	171	163	+ 8	K .....	27	19	+ 6
GS .....	101	86	+ 15	CE .....	22	26	- 4	DT .....	9	20	- 11
BS-L .....	242	170	+ 72	WOB .....	68	120	- 52	MES .....	1	20	- 19
GAN .....	69	90	- 21	BU .....	23	13	+ 10	DO .....	10	23	- 13
GS-L .....	279	224	+ 55	CE-L .....	27	18	+ 9	KS .....	3	39	- 36
HE .....	85	109	- 24	GF .....	189	255	- 66	F .....	21	36	- 15
WF .....	738	600	+ 138	VER .....	25	27	- 2	S .....	19	20	- 1
<b>Unter 50 Personen</b>				BS .....	3 323	1 741	+ 1 582	MA-L .....	8	36	- 28
Übrige Kreise ..	608	607	+ 1	GS .....	30	18	+ 12	M .....	17	23	- 6
<b>Zusammen ...</b>	<b>3 399</b>	<b>2 976</b>	<b>+ 423</b>	SZ .....	170	242	- 72	B .....	116	102	+ 14
<b>Wanderungen aus bzw. nach Kreisen anderer Bundesländer</b>				BRL .....	11	23	- 12	<b>Unter 20 Personen</b>			
<b>50 und mehr Personen</b>				GAN .....	38	18	+ 20	Übrige Kreise ..	665	951	- 286
HH .....	85	93	- 8	GS-L .....	55	49	+ 6	<b>Zusammen ...</b>	<b>1 007</b>	<b>1 402</b>	<b>- 395</b>
DU .....	54	29	+ 25	HE .....	231	216	+ 15	<b>Wanderungen innerhalb des Bundesgebietes</b>			
DO .....	53	20	+ 33	WF .....	457	388	+ 69	<b>Insgesamt ...</b>	<b>3 277</b>	<b>3 926</b>	<b>- 649</b>
F .....	43	52	- 9	<b>Unter 20 Personen</b>				<b>Ldkrs. Goslar</b>			
B .....	213	181	+ 32	Übrige Kreise ..	327	336	- 9	<b>Wanderungen innerhalb des Landes</b>			
<b>Unter 50 Personen</b>				<b>Zusammen ...</b>	<b>5 510</b>	<b>3 926</b>	<b>+ 1 584</b>	<b>20 und mehr Personen</b>			
Übrige Kreise ..	1 432	1 510	- 78	<b>Wanderungen aus bzw. nach Kreisen anderer Bundesländer</b>				H .....	51	74	- 23
<b>Zusammen ...</b>	<b>1 880</b>	<b>1 885</b>	<b>- 5</b>	<b>20 und mehr Personen</b>				H-L .....	24	21	+ 3
<b>Wanderungen innerhalb des Bundesgebietes</b>				HH .....	80	68	+ 12	HI .....	30	20	+ 10
<b>Insgesamt ...</b>	<b>5 279</b>	<b>4 861</b>	<b>+ 418</b>	HB .....	66	74	- 8	GÖ .....	16	27	- 11
<b>Ldkrs. Blankenburg</b>				D .....	18	21	- 3	HI-L .....	23	37	- 14
<b>Wanderungen innerhalb des Landes</b>				E .....	23	33	- 10	CLZ .....	30	22	+ 8
<b>20 und mehr Personen</b>				K .....	25	34	- 9	WOB .....	11	22	- 11
H .....	41	62	- 21	DO .....	21	17	+ 4	GF .....	31	18	+ 13
GÖ .....	22	61	- 39	F .....	13	27	- 14	BS .....	113	73	+ 40
HOL .....	24	5	+ 19	S .....	23	14	+ 9	GS .....	355	314	+ 41
OHA .....	89	78	+ 11	M .....	18	27	- 9	SZ .....	224	279	- 55
CLZ .....	35	36	- 1	B .....	147	117	+ 30	BS-L .....	49	55	- 6
GF .....	20	17	+ 3	<b>Unter 20 Personen</b>				GAN .....	78	74	+ 4
BS .....	56	62	- 6	Übrige Kreise ..	758	710	+ 48	HE .....	41	84	- 43
GS .....	25	23	+ 2	<b>Zusammen ...</b>	<b>1 192</b>	<b>1 142</b>	<b>+ 50</b>	WF .....	353	268	+ 85
SZ .....	19	30	- 11	<b>Wanderungen innerhalb des Bundesgebietes</b>				<b>Unter 20 Personen</b>			
BS-L .....	23	11	+ 12	<b>Insgesamt ...</b>	<b>6 702</b>	<b>5 068</b>	<b>+ 1 634</b>	Übrige Kreise ..	237	242	- 5
GAN .....	20	24	- 4	<b>Ldkrs. Gondersheim</b>				<b>Zusammen ...</b>	<b>1 666</b>	<b>1 630</b>	<b>+ 36</b>
HE .....	17	28	- 11	<b>Wanderungen innerhalb des Landes</b>				<b>Wanderungen aus bzw. nach Kreisen anderer Bundesländer</b>			
WF .....	55	72	- 17	<b>20 und mehr Personen</b>				<b>20 und mehr Personen</b>			
<b>Unter 20 Personen</b>				H .....	135	205	- 70	HH .....	32	35	- 3
Übrige Kreise ..	217	277	- 60	HM-L .....	25	27	- 2	B .....	39	41	- 2
<b>Zusammen ...</b>	<b>663</b>	<b>786</b>	<b>- 123</b>	H-L .....	39	83	- 44	<b>Unter 20 Personen</b>			
<b>Wanderungen aus bzw. nach Kreisen anderer Bundesländer</b>				NRÜ .....	9	47	- 38	Übrige Kreise ..	332	542	- 210
<b>20 und mehr Personen</b>				HI .....	42	66	- 24	<b>Zusammen ...</b>	<b>403</b>	<b>618</b>	<b>- 215</b>
HH .....	39	24	+ 15	ALF .....	179	123	+ 56	<b>Wanderungen innerhalb des Bundesgebietes</b>			
B .....	122	80	+ 42	EIN .....	69	88	- 19	<b>Insgesamt ...</b>	<b>2 069</b>	<b>2 248</b>	<b>- 179</b>
<b>Unter 20 Personen</b>				GÖ .....	69	103	- 34	<b>Ldkrs. Holmstedt</b>			
Übrige Kreise ..	340	427	- 87	HI-L .....	239	252	- 13	<b>Wanderungen innerhalb des Landes</b>			
<b>Zusammen ...</b>	<b>501</b>	<b>531</b>	<b>- 30</b>	HOL .....	58	83	- 25	<b>20 und mehr Personen</b>			
<b>Wanderungen innerhalb des Bundesgebietes</b>				HMÜ .....	21	29	- 8	H .....	129	175	- 46
<b>Insgesamt ...</b>	<b>1 164</b>	<b>1 317</b>	<b>- 153</b>	NOM .....	55	57	- 2	H-L .....	38	70	- 32
<b>Ldkrs. Braunschweig</b>				OHA .....	178	171	+ 7	NRÜ .....	35	38	- 3
<b>Wanderungen innerhalb des Landes</b>				PE .....	31	10	+ 21	NI .....	22	14	+ 8
<b>20 und mehr Personen</b>				CLZ .....	101	80	+ 21	STH .....	20	15	+ 5
H .....	86	86	+ 0	BU .....	34	39	- 5	HI .....	24	40	- 16
SY .....	40	53	- 13	CE-L .....	4	22	- 18	ALF .....	20	11	+ 9
H-L .....	41	30	+ 11	GF .....	15	38	- 23	GÖ .....	46	69	- 23
NRÜ .....	14	25	- 11	BS .....	132	141	- 9	HI-L .....	48	25	+ 23
HI .....	38	7	+ 31	GS .....	231	174	+ 57	HOL .....	32	11	+ 21
GÖ .....	39	23	+ 16	SZ .....	90	69	+ 21	HMÜ .....	8	28	- 20
HI-L .....	44	32	+ 12	BRL .....	24	20	+ 4	NOM .....	15	24	- 9
HOL .....	21	7	+ 14	BS-L .....	18	38	- 20	OHA .....	21	16	+ 5
NOM .....	20	10	+ 10	GS-L .....	74	78	- 4	PE .....	65	46	+ 19
<b>Unter 20 Personen</b>				HE .....	38	54	- 16	CLZ .....	36	26	+ 10
Übrige Kreise ..	239	279	- 40	WF .....	121	148	- 27	CE .....	13	23	- 10
<b>Zusammen ...</b>	<b>2 270</b>	<b>2 524</b>	<b>- 254</b>	<b>Unter 20 Personen</b>				WOB .....	761	835	- 74
<b>Wanderungen aus bzw. nach Kreisen anderer Bundesländer</b>				Übrige Kreise ..	239	279	- 40	BU .....	31	22	+ 9
<b>20 und mehr Personen</b>				<b>Zusammen ...</b>	<b>2 270</b>	<b>2 524</b>	<b>- 254</b>	CE-L .....	45	24	+ 21
HH .....	42	59	- 17	<b>Wanderungen innerhalb des Bundesgebietes</b>				GF .....	453	436	+ 17
HB .....	30	25	+ 5	<b>20 und mehr Personen</b>				SOL .....	13	21	- 8
D .....	19	22	- 3	H .....	129	175	- 46	UE .....	100	41	+ 59
E .....	20	7	+ 13	H-L .....	38	70	- 32	BS .....	612	439	+ 173

\*) Erläuterungen siehe Seite 5.

1) Verzeichnis siehe Seite 54.

## 12. Wanderungen zwischen ausgewählten Kreisen des Bundesgebietes (1965 \*)

Kreise (Kfz-Kenn- zeichen) 1)	Zustöße aus nebenstehenden Kreisen	Fortzüge nach nebenstehenden Kreisen	Saldo	Kreise (Kfz-Kenn- zeichen) 1)	Zustöße aus nebenstehenden Kreisen	Fortzüge nach nebenstehenden Kreisen	Saldo	Kreise (Kfz-Kenn- zeichen) 1)	Zustöße aus nebenstehenden Kreisen	Fortzüge nach nebenstehenden Kreisen	Saldo
<b>Ldkra. Helmsdorf</b>				<b>A. Zonenrandgebiet</b>				<b>Krsfr. Stadt Fulda</b>			
<b>Wanderungen innerhalb des Landes</b>				<b>Unter 20 Personen</b>				<b>Wanderungen innerhalb des Landes</b>			
<b>20 und mehr Personen</b>				<b>Übrige Kreise</b>				<b>30 und mehr Personen</b>			
GS . . . . .	52	37	+ 15	277	253	+ 24	DA . . . . .	24	43	- 19	
SZ . . . . .	109	85	+ 24	<b>Zusammen . . .</b>	<b>5 088</b>	<b>5 244</b>	<b>- 156</b>	GI . . . . .	50	40	+ 10
BRL . . . . .	28	17	+ 11	<b>Wanderungen aus bzw. nach Kreisen</b>				LAT . . . . .	76	24	+ 52
BS-L . . . . .	216	231	- 15	<b>anderer Bundesländer</b>				OF-L . . . . .	42	26	+ 16
GAN . . . . .	54	38	+ 16	<b>20 und mehr Personen</b>				KS . . . . .	56	54	+ 2
GS-L . . . . .	84	41	+ 43	KI . . . . .	19	21	- 2	MR . . . . .	52	58	- 6
WF . . . . .	327	341	- 14	HL . . . . .	13	24	- 11	FD-L . . . . .	1 090	1 082	+ 8
BRA . . . . .	8	21	- 13	PI . . . . .	16	37	- 21	HEF . . . . .	83	44	+ 39
<b>Unter 20 Personen</b>				OD . . . . .	14	20	- 6	HÜN . . . . .	118	57	+ 61
Übrige Kreise . .	274	310	- 36	HH . . . . .	184	182	+ 2	MR-L . . . . .	21	37	- 16
<b>Zusammen . . .</b>	<b>3 739</b>	<b>3 570</b>	<b>+ 169</b>	HB . . . . .	56	57	- 1	ROF . . . . .	18	32	- 14
<b>Wanderungen aus bzw. nach Kreisen</b>				D . . . . .	40	39	+ 1	F . . . . .	180	201	- 21
<b>anderer Bundesländer</b>				W . . . . .	22	25	- 3	GN . . . . .	43	38	+ 5
<b>20 und mehr Personen</b>				E . . . . .	21	27	- 6	SLÜ . . . . .	62	48	+ 14
HH . . . . .	67	83	- 16	MO . . . . .	21	6	+ 15	<b>Unter 30 Personen</b>			
HB . . . . .	14	48	- 34	K . . . . .	37	48	- 11	Übrige Kreise . .	362	372	- 10
D . . . . .	23	31	- 8	BN-L . . . . .	2	23	- 21	<b>Zusammen . . .</b>	<b>2 277</b>	<b>2 156</b>	<b>+ 121</b>
W . . . . .	4	32	- 28	GM . . . . .	23	6	+ 17	<b>Wanderungen aus bzw. nach Kreisen</b>			
DU . . . . .	20	8	+ 12	RE-L . . . . .	16	21	- 5	<b>anderer Bundesländer</b>			
K . . . . .	27	40	- 13	BI . . . . .	11	21	- 10	<b>30 und mehr Personen</b>			
SU . . . . .	5	21	- 16	MI . . . . .	16	22	- 6	M . . . . .	13	42	- 29
GE . . . . .	21	8	+ 13	DO . . . . .	11	27	- 16	HH . . . . .	22	34	- 12
WAN . . . . .	22	1	+ 21	KS . . . . .	20	17	+ 3	R . . . . .	48	41	+ 7
UN . . . . .	25	31	- 6	F . . . . .	52	50	+ 2	<b>Unter 30 Personen</b>			
F . . . . .	23	41	- 18	HU-L . . . . .	2	21	- 19	Übrige Kreise . .	778	998	- 220
S . . . . .	22	21	+ 1	S . . . . .	21	26	- 5	<b>Zusammen . . .</b>	<b>861</b>	<b>1 115</b>	<b>- 254</b>
M . . . . .	18	37	- 19	ES . . . . .	18	20	- 2	<b>Wanderungen innerhalb des Bundesgebietes</b>			
B . . . . .	206	192	+ 14	M . . . . .	39	45	- 6	<b>Insgesamt . . .</b>			
<b>Unter 20 Personen</b>				B . . . . .	320	242	+ 78	<b>Krsfr. Stadt Kassel</b>			
Übrige Kreise . .	910	1 147	- 237	<b>Unter 20 Personen</b>				<b>Wanderungen innerhalb des Landes</b>			
<b>Zusammen . . .</b>	<b>1 407</b>	<b>1 741</b>	<b>- 334</b>	Übrige Kreise . .	1 158	1 400	- 242	<b>50 und mehr Personen</b>			
<b>Wanderungen innerhalb des Bundesgebietes</b>				<b>Zusammen . . .</b>	<b>2 152</b>	<b>2 427</b>	<b>- 275</b>	DA . . . . .	67	98	- 31
<b>Insgesamt . . .</b>				<b>Wanderungen innerhalb des Bundesgebietes</b>				GI . . . . .	105	124	- 19
<b>5 146</b>				<b>Insgesamt . . .</b>				FB . . . . .	50	50	+ 0
<b>5 311</b>				<b>7 240</b>				GG . . . . .	27	54	- 27
<b>- 165</b>				<b>7 671</b>				OF-L . . . . .	60	78	- 18
<b>Ldkrs. Wolfenbüttel</b>				<b>Hessen</b>				FD . . . . .	54	56	- 2
<b>Wanderungen innerhalb des Landes</b>				<b>Ldkrs. Lauterbach</b>				MR . . . . .	308	270	+ 38
<b>20 und mehr Personen</b>				<b>Wanderungen innerhalb des Landes</b>				ESW . . . . .	294	186	

\*) Ausführungen siehe Seite 5  
1) Verzeichnis siehe Seite 54.

## 12. Wanderungen zwischen ausgewählten Kreisen des Bundesgebietes 1965 \*)

Kreise (Kfz-Kenn- zeichen) 1)	Zuzüge aus nebenstehenden Kreisen	Fortzüge nach nebenstehenden Kreisen	Saldo	Kreise (Kfz-Kenn- zeichen) 1)	Zuzüge aus nebenstehenden Kreisen	Fortzüge nach nebenstehenden Kreisen	Saldo	Kreise (Kfz-Kenn- zeichen) 1)	Zuzüge aus nebenstehenden Kreisen	Fortzüge nach nebenstehenden Kreisen	Saldo
A. Zonenrandgebiet											
Krsfr. Stadt Kassel				FB	23	18	+ 5	Wanderungen aus bzw. nach Kreisen anderer Bundesländer			
Wanderungen aus bzw. nach Kreisen anderer Bundesländer				GG	0	30	- 30	20 und mehr Personen			
50 und mehr Personen				LAT	84	60	+ 24	GÖ	26	0	+ 26
E	70	58	+ 12	OF-L	34	40	- 6	BU	0	41	- 41
K	63	107	- 44	FD	1 082	1 090	- 8	D	17	35	- 18
BN-L	28	50	- 22	KS	66	36	+ 30	E	32	35	- 3
WAR	62	47	+ 15	MR	59	73	- 14	K	12	23	- 11
DO	65	59	+ 6	FZ	23	18	+ 5	S	18	30	- 12
S	70	80	- 10	HEF	59	60	- 1	MA	0	24	- 24
MA	43	64	- 21	HÜN	143	100	+ 43	M	23	33	- 10
M	88	177	- 89	KS-L	0	22	- 22	SMÜ	54	13	+ 41
B	355	354	+ 1	MR-L	30	22	+ 8	HH	19	24	- 5
Unter 50 Personen				ROF	21	28	- 7	B	61	79	- 18
Übrige Kreise	3 534	3 320	+ 214	ZIG	23	12	+ 11	Unter 20 Personen			
Zusammen	5 588	5 313	+ 275	F	189	244	- 55	Übrige Kreise	902	1 002	- 100
Wanderungen innerhalb des Bundesgebietes				WI	22	30	- 8	Zusammen	1 164	1 339	- 175
Insgesamt	12 479	13 342	- 863	GN	64	39	+ 25	Wanderungen innerhalb des Bundesgebietes			
Ldkrs. Eschwege				HU-L	14	52	- 38	Insgesamt	2 734	3 136	- 402
Wanderungen innerhalb des Landes				FH	26	24	+ 2	Ldkrs. Hofgeismar			
20 und mehr Personen				HG	25	22	+ 3	Wanderungen innerhalb des Landes			
FB	22	24	- 2	SLÜ	102	63	+ 39	20 und mehr Personen			
GG	10	22	- 12	Unter 20 Personen				GI	25	25	+ 0
OF-L	23	34	- 11	Übrige Kreise	187	177	+ 10	FB	22	0	+ 22
FD	14	22	- 8	Zusammen	2 368	2 397	- 29	KS	322	472	- 150
KS	186	294	- 108	Wanderungen aus bzw. nach Kreisen anderer Bundesländer				MR	35	44	- 9
MR	33	41	- 8	20 und mehr Personen				ESW	23	14	+ 9
FZ	31	31	+ 0	HH	37	13	+ 24	FKB	17	29	- 12
FD-L	18	23	- 5	HB	21	0	+ 21	FZ	55	57	- 2
HEF	42	40	+ 2	E	27	0	+ 27	KSL	138	233	- 95
HOG	14	23	- 9	K	15	23	- 8	MEG	31	37	- 6
HÜN	27	26	+ 1	SO	40	0	+ 40	ROF	23	32	- 9
KS-L	98	124	- 26	DO	20	0	+ 20	WA	91	75	+ 16
MR-L	25	18	+ 7	S	19	22	- 3	WIZ	41	39	+ 2
MEG	30	51	- 21	M	27	32	- 5	WOH	101	95	+ 6
ROF	120	137	- 17	BRK	21	14	+ 7	F	73	74	- 1
WA	33	23	+ 10	MET	25	0	+ 25	Unter 20 Personen			
WIZ	134	133	+ 1	B	59	49	+ 10	Übrige Kreise	191	197	- 6
WOH	33	40	- 7	Unter 20 Personen				Zusammen	1 188	1 423	- 235
ZIG	22	28	- 6	Übrige Kreise	1 063	866	+ 197	Wanderungen aus bzw. nach Kreisen anderer Bundesländer			
F	119	133	- 14	Zusammen	1 369	1 019	+ 350	20 und mehr Personen			
WI	10	29	- 19	Wanderungen innerhalb des Bundesgebietes				HH	19	22	- 3
FH	0	21	- 21	Insgesamt	3 737	3 416	+ 321	H	20	0	+ 20
Unter 20 Personen				Ldkrs. Hersfeld				GÖ	83	35	+ 48
Übrige Kreise	167	183	- 16	Wanderungen innerhalb des Landes				HMÜ	111	59	+ 52
Zusammen	1 211	1 500	- 289	20 und mehr Personen				NOM	157	95	+ 62
Wanderungen aus bzw. nach Kreisen anderer Bundesländer				DA	19	22	- 3	D	12	26	- 14
20 und mehr Personen				GI	29	60	- 31	W	28	11	+ 17
HH	15	32	- 17	OF	24	28	- 4	E	20	10	+ 10
H	19	24	- 5	FB	31	32	- 1	HX	47	25	+ 22
GÖ	44	55	- 11	GG	17	22	- 5	WAR	24	28	- 4
HMÜ	10	20	- 10	LAT	18	28	- 10	BO	21	10	+ 11
D	22	22	+ 0	OF-L	23	46	- 23	B	51	41	+ 10
E	31	12	+ 19	FD	44	83	- 39	Unter 20 Personen			
K	14	33	- 19	KS	111	187	- 76	Übrige Kreise	687	652	+ 35
JÜL	21	31	- 10	MR	81	74	+ 7	Zusammen	1 280	1 014	+ 266
DO	11	24	- 13	ESW	40	42	- 2	Wanderungen innerhalb des Bundesgebietes			
B	48	49	- 1	FZ	50	42	+ 8	Insgesamt	2 468	2 437	+ 31
Unter 20 Personen				FD-L	60	59	+ 1	Ldkrs. Hünfeld			
Übrige Kreise	825	852	- 27	HÜN	109	114	- 5	Wanderungen innerhalb des Landes			
Zusammen	1 060	1 154	- 94	KS-L	153	80	+ 73	20 und mehr Personen			
Wanderungen innerhalb des Bundesgebietes				MR-L	17	23	- 6	ALS	21	0	+ 21
Insgesamt	2 271	2 654	- 383	MEG	11	25	- 14	GG	0	20	- 20
Ldkrs. Fulda				ROF	192	210	- 18	FD	57	118	- 61
Wanderungen innerhalb des Landes				WA	12	36	- 24	KS	18	39	- 21
20 und mehr Personen				WIZ	27	19	+ 8	MR	24	28	- 4
DA	19	20	- 1	ZIG	87	73	+ 14	ESW	26	27	- 1
GI	32	37	- 5	F	165	197	- 32	FD-L	100	143	- 43
OF	11	21	- 10	HU	11	22	- 11	HEF	114	109	+ 5
DI	18	26	- 8	WI	24	35	- 11	KS-L	72	0	+ 72
Unter 20 Personen				FH	31	32	- 1	MR-L	23	0	+ 23
Übrige Kreise	172	184	- 12	HG	12	22	- 10	ROF	30	14	+ 16
Zusammen	1 570	1 797	- 227	Unter 20 Personen				SLÜ	21	0	+ 21
Wanderungen aus bzw. nach Kreisen anderer Bundesländer				20 und mehr Personen				F	101	107	- 6
20 und mehr Personen				20 und mehr Personen							

\*) Erläuterungen siehe Seite 5.  
1) Verzeichnis siehe Seite 54.

## 12. Wanderungen zwischen ausgewählten Kreisen des Bundesgebietes 1965 \*)

Kreise (Kfz-Kenn- zeichen) 1)	Zuzüge aus nebenstehenden Kreisen	Fortzüge nach nebenstehenden Kreisen	Saldo	Kreise (Kfz-Kenn- zeichen) 1)	Zuzüge aus nebenstehenden Kreisen	Fortzüge nach nebenstehenden Kreisen	Saldo	Kreise (Kfz-Kenn- zeichen) 1)	Zuzüge aus nebenstehenden Kreisen	Fortzüge nach nebenstehenden Kreisen	Saldo
<b>A. Zonenrandgebiet</b>											
<b>Ldkrs. Hünfeld</b>				<b>Ldkrs. Melsungen</b>				<b>Unter 20 Personen</b>			
<b>Wanderungen innerhalb des Landes</b>				<b>Wanderungen innerhalb des Landes</b>				<b>Übrige Kreise</b>			
<b>Unter 20 Personen</b>				<b>20 und mehr Personen</b>				<b>Zusammen</b>			
Übrige Kreise	226	302	- 76	GI	22	22	+ 0	Übrige Kreise	799	775	+ 24
Zusammen	833	907	- 74	FB	22	14	+ 8	Zusammen	987	875	+ 112
<b>Wanderungen aus bzw. nach Kreisen anderer Bundesländer</b>				<b>Wanderungen innerhalb des Bundesgebietes</b>				<b>Ldkrs. Witzenhausen</b>			
<b>20 und mehr Personen</b>				<b>Wanderungen innerhalb des Landes</b>				<b>20 und mehr Personen</b>			
B	28	25	+ 3	KS	242	272	- 30	KS	264	341	- 77
Übrige Kreise	594	541	+ 53	MR	26	40	- 14	MR	36	16	+ 20
Zusammen	622	566	+ 56	ESW	51	30	+ 21	ESW	133	134	- 1
<b>Wanderungen innerhalb des Bundesgebietes</b>				FKB	16	21	- 5	FKB	30	25	+ 5
Insgesamt	1 455	1 473	- 18	FZ	157	148	+ 9	FZ	49	47	+ 2
<b>Ldkrs. Kassel</b>				HEF	25	11	+ 14	HEF	19	27	- 8
<b>Wanderungen innerhalb des Landes</b>				HOG	37	31	+ 6	HOG	39	41	- 2
<b>20 und mehr Personen</b>				KS-L	76	162	- 86	KS-L	132	249	- 117
GI	57	25	+ 32	MR-L	28	29	- 1	MR-L	29	13	+ 16
ALS	27	49	- 22	ROF	80	90	- 10	MEG	55	44	+ 11
FB	15	26	- 11	WA	26	38	- 12	ROF	104	54	+ 50
GI-L	28	0	+ 28	WIZ	44	55	- 11	WA	40	41	- 1
OF-L	18	21	- 3	WOH	24	42	- 18	WOH	42	40	+ 2
KS	3 143	1 803	+ 1 340	ZIG	22	26	- 4	ZIG	21	29	- 8
MR	34	40	- 6	F	69	82	- 13	F	83	84	- 1
ESW	124	98	+ 26	<b>Unter 20 Personen</b>				<b>Übrige Kreise</b>			
FKB	43	21	+ 22	Übrige Kreise	181	238	- 57	Zusammen	1 257	1 451	- 194
FZ	317	178	+ 139	Zusammen	1 148	1 351	- 203	<b>Wanderungen aus bzw. nach Kreisen anderer Bundesländer</b>			
FD-L	22	0	+ 22	<b>20 und mehr Personen</b>				<b>Unter 20 Personen</b>			
HEF	80	153	- 73	HH	30	24	+ 6	Übrige Kreise	181	200	- 19
HOG	233	138	+ 95	HMÜ	19	21	- 2	Zusammen	1 257	1 451	- 194
HÜN	0	72	- 72	B	51	37	+ 14	<b>Wanderungen innerhalb des Bundesgebietes</b>			
MR-L	30	22	+ 8	<b>Unter 20 Personen</b>				<b>20 und mehr Personen</b>			
MEG	162	76	+ 86	Übrige Kreise	803	738	+ 65	HH	25	38	- 13
ROF	78	50	+ 28	Zusammen	903	820	+ 83	H	25	32	- 7
WA	102	69	+ 33	<b>Wanderungen innerhalb des Bundesgebietes</b>				GÖ	109	93	+ 16
WIZ	249	132	+ 117	Insgesamt	2 051	2 171	- 120	HMÜ	65	63	+ 2
WOH	158	116	+ 42	<b>Ldkrs. Rotenburg</b>				NOM	20	0	+ 20
ZIG	70	37	+ 33	<b>Wanderungen innerhalb des Landes</b>				M	21	17	+ 4
F	86	103	- 17	<b>20 und mehr Personen</b>				B	53	73	- 20
WI	29	19	+ 10	DA	18	21	- 3	<b>Unter 20 Personen</b>			
<b>Unter 20 Personen</b>				GI	34	22	+ 12	Übrige Kreise	904	816	+ 88
Übrige Kreise	204	180	+ 24	OF	0	23	- 23	Zusammen	1 222	1 132	+ 90
Zusammen	5 309	3 428	+ 1 881	FB	15	24	- 9	<b>Wanderungen innerhalb des Bundesgebietes</b>			
<b>Wanderungen aus bzw. nach Kreisen anderer Bundesländer</b>				OF-L	19	28	- 9	Insgesamt	2 479	2 583	- 104
<b>20 und mehr Personen</b>				FD	32	18	+ 14	<b>Ldkrs. Schlüchtern</b>			
HH	41	32	+ 9	KS	140	206	- 66	<b>Wanderungen innerhalb des Landes</b>			
G	31	26	+ 5	MR	67	64	+ 3	<b>20 und mehr Personen</b>			
H	77	47	+ 30	ESW	137	120	+ 17	OF	27	22	+ 5
DUD	21	40	- 19	FKB	24	21	+ 3	BÜD	23	16	+ 7
HMÜ	138	101	+ 37	FZ	55	73	- 18	FB	29	27	+ 2
NOM	32	19	+ 13	FD-L	28	21	+ 7	GG	10	26	- 16
OHA	39	0	+ 39	HEF	210	192	+ 18	OF-L	32	48	- 16
WOB	46	37	+ 9	HOG	32	23	+ 9	FD	48	62	- 14
BS	26	0	+ 26	HÜN	14	30	- 16	FD-L	63	102	- 39
D	26	18	+ 8	KS-L	50	78	- 28	HÜN	0	21	- 21
D-L	22	0	+ 22	MR-L	28	31	- 3	F	207	166	+ 41
E	34	19	+ 15	MEG	90	80	+ 10	HU	26	27	- 1
OB	28	0	+ 28	WA	19	34	- 15	GN	118	140	- 22
K	32	29	+ 3	WIZ	54	104	- 50	HUL	29	49	- 20
BN-L	10	33	- 23	ZIG	39	29	+ 10	WEL	20	28	- 8
DO	42	17	+ 25	F	127	177	- 50	<b>Unter 20 Personen</b>			
KA	26	0	+ 26	WI	35	41	- 6	Übrige Kreise	219	221	- 2
M	19	22	- 3	WZ	27	20	+ 7	Zusammen	851	935	- 104
B	93	65	+ 28	<b>Unter 20 Personen</b>				<b>Wanderungen aus bzw. nach Kreisen anderer Bundesländer</b>			
<b>Unter 20 Personen</b>				Übrige Kreise	264	212	+ 52	<b>20 und mehr Personen</b>			
Übrige Kreise	1 344	929	+ 415	Zusammen	1 558	1 692	- 134	BRK	27	30	- 3
Zusammen	2 127	1 434	+ 693	<b>Wanderungen innerhalb des Bundesgebietes</b>				B	20	22	- 2
<b>Wanderungen innerhalb des Bundesgebietes</b>				<b>20 und mehr Personen</b>				<b>Unter 20 Personen</b>			
Insgesamt	7 436	4 862	+ 2 574	HH	33	33	+ 0	Übrige Kreise	462	402	+ 60
				D	22	13	+ 9	Zusammen	509	464	+ 45
				E	20	0	+ 20	<b>Wanderungen innerhalb des Bundesgebietes</b>			
				DO	34	0	+ 34	Insgesamt	1 368	1 409	- 49
				S	0	23	- 23				
				WN	30	0	+ 30				
				B	49	31	+ 18				

\*) Erläuterungen siehe Seite 5.

1) Verzeichnis siehe Seite 54.

## 12. Wanderungen zwischen ausgewählten Kreisen des Bundesgebietes 1965 \*)

Kreise (Kfz-Kenn- zeichen) 1)	Zuzüge aus nebenstehenden Kreisen	Fortzüge nach nebenstehenden Kreisen	Saldo	Kreise (Kfz-Kenn- zeichen) 1)	Zuzüge aus nebenstehenden Kreisen	Fortzüge nach nebenstehenden Kreisen	Saldo	Kreise (Kfz-Kenn- zeichen) 1)	Zuzüge aus nebenstehenden Kreisen	Fortzüge nach nebenstehenden Kreisen	Saldo
A. Zonenrandgebiet											
<b>Bayern</b>				SR-L . . . . .	111	169	- 58	VOF . . . . .	40	50	- 10
<b>Krsfr. Stadt Deggendorf</b>				VIT . . . . .	28	30	- 2	WOS . . . . .	70	66	+ 4
<b>Wanderungen innerhalb des Landes</b>				R . . . . .	67	44	+ 23	SAD . . . . .	0	42	- 42
<b>30 und mehr Personen</b>				CHA . . . . .	20	28	- 8	NAB . . . . .	0	26	- 26
M . . . . .	148	190	- 42	R-L . . . . .	42	41	+ 1	AB-L . . . . .	49	0	+ 49
M-L . . . . .	18	53	- 35	N . . . . .	24	34	- 10	<b>Unter 20 Personen</b>			
RO-L . . . . .	67	13	+ 54	<b>Unter 20 Personen</b>			Übrige Kreise	343	414	- 71	
LA . . . . .	13	35	- 22	Übrige Kreise	488	437	+ 51	Zusammen . . .	1 081	1 221	- 140
SR . . . . .	26	37	- 11	Zusammen . . .	1 459	1 557	- 98	<b>Wanderungen aus bzw. nach Kreisen anderer Bundesländer</b>			
DEG-L . . . . .	405	364	+ 41	<b>Wanderungen aus bzw. nach Kreisen anderer Bundesländer</b>			<b>Unter 20 Personen</b>				
GRA . . . . .	42	39	+ 3	Übrige Kreise	233	189	+ 44	Übrige Kreise	165	145	+ 20
PA-L . . . . .	28	29	- 1	Zusammen . . .	233	189	+ 44	Zusammen . . .	165	145	+ 20
REG . . . . .	67	45	+ 22	<b>Wanderungen innerhalb des Bundesgebietes</b>			<b>Wanderungen innerhalb des Bundesgebietes</b>				
VIT . . . . .	57	47	+ 10	Übrige Kreise	233	189	+ 44	Insgesamt . . .	1 246	1 366	- 120
VOF . . . . .	43	27	+ 16	Insgesamt . . .	1 692	1 746	- 54	<b>Ldkrs. Kötzing</b>			
R . . . . .	47	53	- 6	<b>Ldkrs. Deggendorf</b>			<b>Wanderungen innerhalb des Landes</b>				
SAD . . . . .	0	48	- 48	<b>Wanderungen innerhalb des Landes</b>			<b>20 und mehr Personen</b>				
NAB . . . . .	19	50	- 31	<b>20 und mehr Personen</b>			M . . . . .	124	144	- 20	
CO . . . . .	0	47	- 47	M . . . . .	278	356	- 78	SR . . . . .	20	42	- 22
<b>Unter 30 Personen</b>				MB . . . . .	24	27	- 3	BOG . . . . .	35	17	+ 18
Übrige Kreise .	424	490	- 66	M-L . . . . .	30	24	+ 6	DEG-L . . . . .	27	37	- 10
Zusammen . . .	1 404	1 567	- 163	RO-L . . . . .	18	32	- 14	REG . . . . .	31	27	+ 4
<b>Wanderungen aus bzw. nach Kreisen anderer Bundesländer</b>				DEG . . . . .	364	405	- 41	VIT . . . . .	40	59	- 19
<b>Unter 30 Personen</b>				LA . . . . .	80	70	+ 10	R . . . . .	36	58	- 22
Übrige Kreise .	222	250	- 28	PA . . . . .	53	55	- 2	CHA . . . . .	140	164	- 24
Zusammen . . .	222	250	- 28	SR . . . . .	71	99	- 28	RÖD . . . . .	46	34	+ 12
<b>Wanderungen innerhalb des Bundesgebietes</b>				BOG . . . . .	90	66	+ 24	N . . . . .	122	91	+ 31
Insgesamt . . .	1 626	1 817	- 191	DGF . . . . .	32	40	- 8	SC-L . . . . .	10	21	- 11
<b>Krsfr. Stadt Passau</b>				EG . . . . .	68	55	+ 13	<b>Unter 20 Personen</b>			
<b>Wanderungen innerhalb des Landes</b>				GRA . . . . .	81	59	+ 22	Übrige Kreise	384	438	- 54
<b>30 und mehr Personen</b>				GRI . . . . .	39	32	+ 7	Zusammen . . .	1 015	1 132	- 117
M . . . . .	163	258	- 95	KÖZ . . . . .	37	27	+ 10	<b>Wanderungen aus bzw. nach Kreisen anderer Bundesländer</b>			
AO . . . . .	25	40	- 15	LAN . . . . .	78	81	- 3	<b>Unter 20 Personen</b>			
DEG-L . . . . .	55	53	+ 2	LA-L . . . . .	34	33	+ 1	Übrige Kreise	208	178	+ 30
GRA . . . . .	52	47	+ 5	MAI . . . . .	21	16	+ 5	Zusammen . . .	208	178	+ 30
GRI . . . . .	63	76	- 13	MAL . . . . .	51	44	+ 7	<b>Wanderungen innerhalb des Bundesgebietes</b>			
PA-L . . . . .	601	926	- 325	PA-L . . . . .	114	68	+ 46	Insgesamt . . .	1 223	1 310	- 87
PAN . . . . .	60	43	+ 17	PAN . . . . .	64	34	+ 30	<b>Ldkrs. Passau</b>			
REG . . . . .	41	37	+ 4	REG . . . . .	141	109	+ 32	<b>Wanderungen innerhalb des Landes</b>			
VOF . . . . .	159	120	+ 39	SR-L . . . . .	32	78	- 46	<b>20 und mehr Personen</b>			
WEG . . . . .	121	118	+ 3	VIT . . . . .	87	52	+ 35	M . . . . .	227	322	- 95
WOS . . . . .	174	150	+ 24	VIB . . . . .	35	37	- 2	AO . . . . .	42	37	+ 5
R . . . . .	50	56	- 6	VOF . . . . .	163	213	- 50	BGD . . . . .	22	20	+ 2
N . . . . .	39	31	+ 8	WOS . . . . .	23	23	+ 0	EBE . . . . .	22	0	+ 22
<b>Unter 30 Personen</b>				R . . . . .	51	47	+ 4	FFB . . . . .	0	22	- 22
Übrige Kreise .	565	612	- 47	CHA . . . . .	0	23	- 23	M-L . . . . .	32	28	+ 4
Zusammen . . .	2 168	2 567	- 399	R-L . . . . .	21	19	+ 2	DEG . . . . .	29	28	+ 1
<b>Wanderungen aus bzw. nach Kreisen anderer Bundesländer</b>				N . . . . .	17	24	- 7	LA . . . . .	18	28	- 10
<b>Unter 30 Personen</b>				<b>Unter 20 Personen</b>			Übrige Kreise	389	442	- 53	
Übrige Kreise .	376	468	- 92	Übrige Kreise	389	442	- 53	Zusammen . . .	2 586	2 690	- 104
Zusammen . . .	376	468	- 92	Zusammen . . .	2 586	2 690	- 104	<b>Wanderungen aus bzw. nach Kreisen anderer Bundesländer</b>			
<b>Wanderungen innerhalb des Bundesgebietes</b>				<b>20 und mehr Personen</b>			<b>20 und mehr Personen</b>				
Insgesamt . . .	2 544	3 035	- 491	S . . . . .	24	21	+ 3	S . . . . .	24	21	+ 3
<b>Ldkrs. Bogen</b>				<b>Unter 20 Personen</b>			Übrige Kreise	312	243	+ 69	
<b>Wanderungen innerhalb des Landes</b>				Übrige Kreise	312	243	+ 69	Zusammen . . .	336	264	+ 72
<b>20 und mehr Personen</b>				Zusammen . . .	336	264	+ 72	<b>Wanderungen innerhalb des Bundesgebietes</b>			
M . . . . .	186	245	- 59	<b>Wanderungen innerhalb des Bundesgebietes</b>			Insgesamt . . .	2 922	2 954	- 32	
M-L . . . . .	21	43	- 22	<b>Ldkrs. Grafenau</b>			<b>Wanderungen innerhalb des Landes</b>				
LA . . . . .	27	32	- 5	<b>20 und mehr Personen</b>			<b>20 und mehr Personen</b>				
PA . . . . .	19	20	- 1	M . . . . .	234	258	- 24	M . . . . .	227	322	- 95
SR . . . . .	239	241	- 2	RO-L . . . . .	20	19	+ 1	AO . . . . .	42	37	+ 5
DEG-L . . . . .	66	90	- 24	DEG . . . . .	39	42	- 3	BGD . . . . .	22	20	+ 2
DGF . . . . .	18	20	- 2	PA . . . . .	47	52	- 5	EBE . . . . .	22	0	+ 22
KÖZ . . . . .	17	35	- 18	DEG-L . . . . .	59	81	- 22	FFB . . . . .	0	22	- 22
LAN . . . . .	23	10	+ 13	PA-L . . . . .	80	69	+ 11	M-L . . . . .	32	28	+ 4
MAL . . . . .	31	19	+ 12	REG . . . . .	100	102	- 2	DEG . . . . .	29	28	+ 1
REG . . . . .	32	19	+ 13	<b>Unter 20 Personen</b>			Übrige Kreise	422	486	- 64	

\*) Erläuterungen siehe Seite 5.

1) Verzeichnis siehe Seite 54.

## 12. Wanderungen zwischen ausgewählten Kreisen des Bundesgebietes 1965\*)

Kreise (Kfz-Kenn- zeichen) <sup>1)</sup>	Zuzüge aus nebenstehenden Kreisen	Fortzüge nach nebenstehenden Kreisen	Saldo	Kreise (Kfz-Kenn- zeichen) <sup>1)</sup>	Zuzüge aus nebenstehenden Kreisen	Fortzüge nach nebenstehenden Kreisen	Saldo	Kreise (Kfz-Kenn- zeichen) <sup>1)</sup>	Zuzüge aus nebenstehenden Kreisen	Fortzüge nach nebenstehenden Kreisen	Saldo		
<b>A. Zonenrandgebiet</b>													
<b>Ldkrs. Passau</b>				<b>Wanderungen aus bzw. nach Kreisen anderer Bundesländer</b>				<b>NEW . . . . .</b>					
<b>Wanderungen aus bzw. nach Kreisen anderer Bundesländer</b>				<b>Unter 20 Personen</b>				<b>OVI . . . . .</b>					
<b>20 und mehr Personen</b>				<b>Übrige Kreise</b>				<b>TIR . . . . .</b>					
S . . . . .	47	21	+ 26	<b>Zusammen . . .</b>				<b>VOH . . . . .</b>					
<b>Unter 20 Personen</b>				<b>Wanderungen innerhalb des Bundesgebietes</b>				<b>BT . . . . .</b>					
Übrige Kreise .	343	364	- 21	<b>Insgesamt . . .</b>				<b>HO . . . . .</b>					
<b>Zusammen . . .</b>	<b>390</b>	<b>385</b>	<b>+ 5</b>	<b>Ldkrs. Wegscheid</b>				<b>ER . . . . .</b>					
<b>Wanderungen innerhalb des Bundesgebietes</b>				<b>Wanderungen innerhalb des Landes</b>				<b>N . . . . .</b>					
<b>Insgesamt . . .</b>	<b>3 295</b>	<b>3 098</b>	<b>+ 197</b>					<b>Unter 30 Personen</b>					
<b>Ldkrs. Regen</b>				<b>20 und mehr Personen</b>				<b>Übrige Kreise</b>					
<b>Wanderungen innerhalb des Landes</b>				<b>M . . . . .</b>				<b>Zusammen . . .</b>					
<b>20 und mehr Personen</b>				<b>M-L . . . . .</b>				<b>Wanderungen aus bzw. nach Kreisen anderer Bundesländer</b>					
M . . . . .	228	336	- 108	<b>RO-L . . . . .</b>				<b>Unter 30 Personen</b>					
M-L . . . . .	18	24	- 6	<b>STA . . . . .</b>				<b>Übrige Kreise</b>					
RO-L . . . . .	23	27	- 4	<b>WOR . . . . .</b>				<b>Zusammen . . .</b>					
STA . . . . .	19	23	- 4	<b>DEG . . . . .</b>				<b>Wanderungen innerhalb des Bundesgebietes</b>					
WOR . . . . .	23	31	- 8	<b>LA . . . . .</b>				<b>Insgesamt . . .</b>					
DEG . . . . .	45	67	- 22	<b>PA . . . . .</b>				<b>Ldkrs. Cham</b>					
LA . . . . .	13	30	- 17	<b>SR . . . . .</b>				<b>Wanderungen innerhalb des Landes</b>					
PA . . . . .	37	41	- 4	<b>BOG . . . . .</b>				<b>20 und mehr Personen</b>					
SR . . . . .	27	32	- 5	<b>DEG-L . . . . .</b>				<b>M . . . . .</b>					
BOG . . . . .	19	32	- 13	<b>GRA . . . . .</b>				<b>M-L . . . . .</b>					
DEG-L . . . . .	109	141	- 32	<b>KÖZ . . . . .</b>				<b>SR . . . . .</b>					
GRA . . . . .	102	100	+ 2	<b>LAN . . . . .</b>				<b>BOG . . . . .</b>					
KÖZ . . . . .	27	31	- 4	<b>PA-L . . . . .</b>				<b>DEG-L . . . . .</b>					
LAN . . . . .	27	20	+ 7	<b>SR-L . . . . .</b>				<b>KÖZ . . . . .</b>					
PA-L . . . . .	44	42	+ 2	<b>VIT . . . . .</b>				<b>REG . . . . .</b>					
SR-L . . . . .	20	0	+ 20	<b>VOF . . . . .</b>				<b>VIT . . . . .</b>					
VIT . . . . .	81	70	+ 11	<b>WOS . . . . .</b>				<b>AM . . . . .</b>					
VOF . . . . .	28	39	- 11	<b>R . . . . .</b>				<b>R . . . . .</b>					
WOS . . . . .	24	35	- 11	<b>CHA . . . . .</b>				<b>BUL . . . . .</b>					
R . . . . .	37	52	- 15	<b>NEN . . . . .</b>				<b>R-L . . . . .</b>					
CHA . . . . .	22	17	+ 5	<b>N . . . . .</b>				<b>ROD . . . . .</b>					
NEN . . . . .	20	0	+ 20					<b>WUM . . . . .</b>					
N . . . . .	36	37	- 1					<b>N . . . . .</b>					
<b>Unter 20 Personen</b>								<b>Unter 20 Personen</b>					
Übrige Kreise .	375	471	- 96					<b>Übrige Kreise</b>					
<b>Zusammen . . .</b>	<b>1 404</b>	<b>1 698</b>	<b>- 294</b>					<b>Zusammen . . .</b>					
<b>Wanderungen aus bzw. nach Kreisen anderer Bundesländer</b>								<b>Wanderungen aus bzw. nach Kreisen anderer Bundesländer</b>					
<b>20 und mehr Personen</b>								<b>20 und mehr Personen</b>					
S . . . . .	47	46	+ 1					<b>S . . . . .</b>					
<b>Unter 20 Personen</b>								<b>Unter 20 Personen</b>					
Übrige Kreise .	350	283	+ 67					<b>Übrige Kreise</b>					
<b>Zusammen . . .</b>	<b>397</b>	<b>329</b>	<b>+ 68</b>					<b>Zusammen . . .</b>					
<b>Wanderungen innerhalb des Bundesgebietes</b>								<b>Wanderungen innerhalb des Bundesgebietes</b>					
<b>Insgesamt . . .</b>	<b>1 801</b>	<b>2 027</b>	<b>- 226</b>					<b>Insgesamt . . .</b>					
<b>Ldkrs. Viechtach</b>								<b>Ldkrs. Komnath</b>					
<b>Wanderungen innerhalb des Landes</b>								<b>Wanderungen innerhalb des Landes</b>					
<b>20 und mehr Personen</b>								<b>20 und mehr Personen</b>					
M . . . . .	185	239	- 54					<b>M . . . . .</b>					
EBE . . . . .	0	25	- 25					<b>R . . . . .</b>					
M-L . . . . .	23	23	+ 0					<b>WEN . . . . .</b>					
RO-L . . . . .	16	20	- 4					<b>ESB . . . . .</b>					
DEG . . . . .	47	57	- 10					<b>NEW . . . . .</b>					
LA . . . . .	0	27	- 27					<b>TIR . . . . .</b>					
SR . . . . .	25	39	- 14					<b>BT . . . . .</b>					
BOG . . . . .	30	28	+ 2					<b>BT-L . . . . .</b>					
DEG-L . . . . .	52	87	- 35					<b>PEG . . . . .</b>					
KÖZ . . . . .	59	40	+ 19					<b>WUN . . . . .</b>					
REG . . . . .	70	81	- 11					<b>N . . . . .</b>					
R . . . . .	22	27	- 5					<b>Unter 20 Personen</b>					
CHA . . . . .	22	0	+ 22					<b>Übrige Kreise</b>					
N . . . . .	51	21	+ 30					<b>Zusammen . . .</b>					
<b>Unter 20 Personen</b>													
Übrige Kreise .	317	318	- 1										
<b>Zusammen . . .</b>	<b>919</b>	<b>1 032</b>	<b>- 113</b>										
*) Kfz-Kennzeichen siehe Seite 5.													
*) Verzeichnisse siehe Seite 54.													



## 12. Wanderungen zwischen ausgewählten Kreisen des Bundesgebietes 1965 \*)

Kreise (Kfz-Kenn- zeichen) <sup>1)</sup>	Zuzüge aus nebenstehenden Kreisen	Fortzüge nach nebenstehenden Kreisen	Saldo	Kreise (Kfz-Kenn- zeichen) <sup>1)</sup>	Zuzüge aus nebenstehenden Kreisen	Fortzüge nach nebenstehenden Kreisen	Saldo	Kreise (Kfz-Kenn- zeichen) <sup>1)</sup>	Zuzüge aus nebenstehenden Kreisen	Fortzüge nach nebenstehenden Kreisen	Saldo
A. Zonenrandgebiet											
<b>Ldkrs. Waldmünchen</b>				<b>HO . . . . .</b>				<b>Krsfr. Stadt Hof</b>			
Wanderungen innerhalb des Landes				KU . . . . .				Wanderungen innerhalb des Landes			
20 und mehr Personen				MAK . . . . .				30 und mehr Personen			
M . . . . .	58	70	- 12	SEL . . . . .				M . . . . .	69	126	- 57
R . . . . .	44	51	- 7	BA-L . . . . .				R . . . . .	25	33	- 8
CHA . . . . .	76	111	- 35	BT-L . . . . .				BA . . . . .	19	38	- 19
NEN . . . . .	0	21	- 21	CO-L . . . . .				BT . . . . .	97	113	- 16
OVI . . . . .	12	28	- 16	EBS . . . . .				CO . . . . .	14	38	- 24
R-L . . . . .	11	21	- 10	HO-L . . . . .				SEL . . . . .	31	20	+ 11
N . . . . .	29	36	- 7	KC . . . . .				BT-L . . . . .	37	39	- 2
Unter 20 Personen				KU-L . . . . .				HO-L . . . . .	331	438	- 107
Übrige Kreise .	190	255	- 65	LIF . . . . .				KC . . . . .	17	40	- 23
Zusammen . . .	420	593	- 173	MÜB . . . . .				MÜB . . . . .	67	79	- 12
Wanderungen aus bzw. nach Kreisen				NAI . . . . .				NAI . . . . .	176	102	+ 74
anderer Bundesländer				REH . . . . .				REH . . . . .	71	82	- 11
Unter 20 Personen				WUN . . . . .				WUN . . . . .	106	84	+ 22
Übrige Kreise .	136	73	+ 63	ER . . . . .				ER . . . . .	30	49	- 19
Zusammen . . .	136	73	+ 63	FÜ . . . . .				N . . . . .	82	112	- 30
Wanderungen innerhalb des Bundesgebietes				N . . . . .				WÜ . . . . .	12	33	- 21
Insgesamt . . .	556	666	- 110	WÜ . . . . .				Unter 30 Personen			
<b>Krsfr. Stadt Bamberg</b>				DON . . . . .				Übrige Kreise	496	721	- 225
Wanderungen innerhalb des Landes				Unter 30 Personen				Zusammen . . .	1 680	2 147	- 467
30 und mehr Personen				Übrige Kreise				Wanderungen aus bzw. nach Kreisen			
M . . . . .	89	178	- 89	Zusammen . . .				anderer Bundesländer			
NM-L . . . . .	38	0	+ 38	30 und mehr Personen				30 und mehr Personen			
BT . . . . .	46	63	- 17	F . . . . .				S . . . . .	21	35	- 14
CO . . . . .	59	55	+ 4	S . . . . .				Unter 30 Personen			
FO . . . . .	43	55	- 12	Unter 30 Personen				Übrige Kreise	453	746	- 293
HO . . . . .	38	19	+ 19	Zusammen . . .				Zusammen . . .	474	781	- 307
BA-L . . . . .	966	1 147	- 181	Wanderungen innerhalb des Bundesgebietes				Wanderungen innerhalb des Bundesgebietes			
EBS . . . . .	89	85	+ 4	Insgesamt . . .				Insgesamt . . .			
FO-L . . . . .	46	39	+ 7	30 und mehr Personen				30 und mehr Personen			
HÖS . . . . .	80	108	- 28	M . . . . .				M . . . . .	25	44	- 19
KC . . . . .	102	77	+ 25	RO . . . . .				BT . . . . .	75	61	+ 14
LIF . . . . .	101	65	+ 36	M-L . . . . .				KC . . . . .	53	34	+ 19
PEG . . . . .	39	31	+ 8	DEG . . . . .				KU-L . . . . .	325	210	+ 115
SAN . . . . .	30	15	+ 15	BA . . . . .				LIF . . . . .	50	18	+ 32
STE . . . . .	87	64	+ 23	BT . . . . .				SAN . . . . .	94	75	+ 19
ER . . . . .	84	115	- 31	HO . . . . .				N . . . . .	42	54	- 12
FÜ . . . . .	33	36	- 3	NEC . . . . .				Unter 30 Personen			
N . . . . .	197	292	- 95	BA-L . . . . .				Übrige Kreise	436	506	- 70
SW . . . . .	43	49	- 6	CO-L . . . . .				Zusammen . . .	1 100	1 002	+ 98
WÜ . . . . .	60	81	- 21	KC . . . . .				Wanderungen aus bzw. nach Kreisen			
EBN . . . . .	102	76	+ 26	KU-L . . . . .				anderer Bundesländer			
HAS . . . . .	72	74	- 2	LIF . . . . .				Unter 30 Personen			
Unter 30 Personen				STE . . . . .				Übrige Kreise	268	325	- 57
Übrige Kreise .	904	943	- 39	ER . . . . .				Zusammen . . .	268	325	- 57
Zusammen . . .	3 348	3 667	- 319	N . . . . .				Wanderungen innerhalb des Bundesgebietes			
Wanderungen aus bzw. nach Kreisen				WÜ . . . . .				Insgesamt . . .			
anderer Bundesländer				EBN . . . . .				30 und mehr Personen			
30 und mehr Personen				Unter 30 Personen				30 und mehr Personen			
F . . . . .	34	54	- 20	Übrige Kreise				TIR . . . . .	124	103	+ 21
S . . . . .	42	51	- 9	Zusammen . . .				BT . . . . .	16	40	- 24
Unter 30 Personen				Wanderungen innerhalb des Bundesgebietes				WUN . . . . .	193	131	+ 62
Übrige Kreise .	679	879	- 200	Insgesamt . . .				N . . . . .	17	31	- 14
Zusammen . . .	755	984	- 229	30 und mehr Personen				Unter 30 Personen			
Wanderungen innerhalb des Bundesgebietes				S . . . . .				Übrige Kreise	241	305	- 64
Insgesamt . . .	4 103	4 651	- 548	Unter 30 Personen				Zusammen . . .	591	610	- 19
<b>Krsfr. Stadt Bayreuth</b>				Wanderungen aus bzw. nach Kreisen				<b>Krsfr. Stadt Marktditz</b>			
Wanderungen innerhalb des Landes				anderer Bundesländer				Wanderungen innerhalb des Landes			
30 und mehr Personen				30 und mehr Personen				30 und mehr Personen			
M . . . . .	128	173	- 45	S . . . . .				30 und mehr Personen			
RO-L . . . . .	37	12	+ 25	Unter 30 Personen				30 und mehr Personen			
R . . . . .	47	55	- 8	Übrige Kreise				30 und mehr Personen			
VEN . . . . .	68	48	+ 20	Zusammen . . .				30 und mehr Personen			
ESB . . . . .	46	36	+ 10	Wanderungen innerhalb des Bundesgebietes				30 und mehr Personen			
KEM . . . . .	40	25	+ 15	Insgesamt . . .				30 und mehr Personen			
BA . . . . .	63	46	+ 17	30 und mehr Personen				30 und mehr Personen			
CO . . . . .	86	40	+ 46	S . . . . .				30 und mehr Personen			

\*) Erläuterungen siehe Seite 5.

\*) Verzeichnis siehe Seite 54.

## 12. Wanderungen zwischen ausgewählten Kreisen des Bundesgebietes 1965 \*)

Kreise (Kfz-Kenn- zeichen) 1)	Zuzüge aus nebenstehenden Kreisen	Fortzüge nach nebenstehenden Kreisen	Saldo	Kreise (Kfz-Kenn- zeichen) 1)	Zuzüge aus nebenstehenden Kreisen	Fortzüge nach nebenstehenden Kreisen	Saldo	Kreise (Kfz-Kenn- zeichen) 1)	Zuzüge aus nebenstehenden Kreisen	Fortzüge nach nebenstehenden Kreisen	Saldo
<b>A. Zonenrandgebiet</b>											
<b>Krsfr. Stadt Marktreidwitz</b>				<b>Unter 20 Personen</b>				<b>Wanderungen aus bzw. nach Kreisen anderer Bundesländer</b>			
Wanderungen aus bzw. nach Kreisen anderer Bundesländer				Übrige Kreise	524	542	- 18	20 und mehr Personen			
Unter 30 Personen				Zusammen...	2 585	2 351	+ 234	HH .....			
Übrige Kreise	117	181	- 64	Wanderungen aus bzw. nach Kreisen anderer Bundesländer				S .....			
Zusammen...	117	181	- 64	20 und mehr Personen				Unter 20 Personen			
Wanderungen innerhalb des Bundesgebietes				F .....	41	23	+ 18	Übrige Kreise	400	515	- 115
Insgesamt...	708	791	- 83	S .....	20	23	- 3	Zusammen...	428	559	- 131
<b>Krsfr. Stadt Neustadt b. Coburg</b>				Unter 20 Personen				Wanderungen innerhalb des Bundesgebietes			
Wanderungen innerhalb des Landes				Übrige Kreise	466	470	- 4	Insgesamt...	2 179	2 084	+ 95
30 und mehr Personen				Zusammen...	527	516	+ 11	<b>Ldkrs. Hof</b>			
CO .....	27	45	- 18	Wanderungen innerhalb des Bundesgebietes				Wanderungen innerhalb des Landes			
CO-L .....	111	203	- 92	Insgesamt...	3 112	2 867	+ 245	20 und mehr Personen			
Unter 30 Personen				<b>Ldkrs. Bayreuth</b>				M .....	0	44	- 44
Übrige Kreise	159	224	- 65	Wanderungen innerhalb des Landes				TIR .....	24	0	+ 24
Zusammen...	297	472	- 175	20 und mehr Personen				BT .....	30	41	- 11
Wanderungen aus bzw. nach Kreisen anderer Bundesländer				M .....	18	46	- 28	HO .....	438	331	+ 107
Unter 30 Personen				WEN .....	20	19	+ 1	MÜB .....	76	66	+ 10
Übrige Kreise	106	151	- 45	ESB .....	27	15	+ 12	NAI .....	66	95	- 29
Zusammen...	106	151	- 45	KEM .....	67	72	- 5	REH .....	75	112	- 37
Wanderungen innerhalb des Bundesgebietes				NEW .....	20	15	+ 5	WUN .....	59	58	+ 1
Insgesamt...	403	623	- 220	BA .....	12	20	- 8	N .....	26	53	- 27
<b>Krsfr. Stadt Selb</b>				BT .....	524	640	- 116	Unter 20 Personen			
Wanderungen innerhalb des Landes				HO .....	39	37	+ 2	Übrige Kreise	252	364	- 112
30 und mehr Personen				KU .....	15	28	- 13	Zusammen...	1 046	1 164	- 118
M .....	24	43	- 19	EBS .....	26	18	+ 8	Wanderungen aus bzw. nach Kreisen anderer Bundesländer			
BT .....	23	34	- 11	KU-L .....	91	61	+ 30	Unter 20 Personen			
HO .....	20	31	- 11	MÜB .....	41	23	+ 18	Übrige Kreise	155	294	- 139
REH .....	150	194	- 44	PEG .....	46	47	- 1	Zusammen...	155	294	- 139
WUN .....	91	64	+ 27	WUN .....	61	45	+ 16	Wanderungen innerhalb des Bundesgebietes			
N .....	13	37	- 24	N .....	36	58	- 22	Insgesamt...	1 201	1 458	- 257
Unter 30 Personen				AN-L .....	11	22	- 11	<b>Ldkrs. Kronach</b>			
Übrige Kreise	292	288	+ 4	Unter 20 Personen				Wanderungen innerhalb des Landes			
Zusammen...	613	691	- 78	Übrige Kreise	308	352	- 44	20 und mehr Personen			
Wanderungen aus bzw. nach Kreisen anderer Bundesländer				Zusammen...	1 362	1 518	- 156	M .....	55	77	- 22
Unter 30 Personen				Wanderungen aus bzw. nach Kreisen anderer Bundesländer				BA .....	77	102	- 25
Übrige Kreise	188	322	- 134	20 und mehr Personen				BT .....	52	96	- 44
Zusammen...	188	322	- 134	S .....	15	23	- 8	CO .....	63	101	- 38
Wanderungen innerhalb des Bundesgebietes				B .....	20	0	+ 20	HO .....	40	17	+ 23
Insgesamt...	801	1 013	- 212	Unter 20 Personen				KU .....	34	53	- 19
<b>Ldkrs. Bamberg</b>				Übrige Kreise	304	381	- 77	NEC .....	23	25	- 2
Wanderungen innerhalb des Landes				Zusammen...	339	404	- 65	BA-L .....	19	50	- 31
20 und mehr Personen				Wanderungen innerhalb des Bundesgebietes				CO-L .....	92	88	+ 4
M .....	42	85	- 43	Insgesamt...	1 701	1 922	- 221	EBS .....	0	23	- 23
BA .....	1 147	966	+ 181	<b>Ldkrs. Coburg</b>				KU-L .....	27	24	+ 3
BT .....	28	39	- 11	Wanderungen innerhalb des Landes				LIF .....	110	117	- 7
CO .....	17	36	- 19	20 und mehr Personen				NAI .....	66	67	- 1
FO .....	45	33	+ 12	M .....	35	51	- 16	SAN .....	37	20	+ 17
EBS .....	41	56	- 15	BA .....	16	28	- 12	STE .....	26	21	+ 5
FO-L .....	72	42	+ 30	BT .....	27	38	- 11	ER .....	38	41	- 3
HÖS .....	92	67	+ 25	CO .....	664	539	+ 125	N .....	80	152	- 72
KC .....	50	19	+ 31	NEC .....	203	111	+ 92	SC-L .....	0	22	- 22
LIF .....	37	30	+ 7	KC .....	88	92	- 4	WÜ .....	18	38	- 20
STE .....	91	60	+ 31	LIF .....	91	92	- 1	EBN .....	0	21	- 21
ER .....	40	68	- 28	NAI .....	21	12	+ 9	Unter 20 Personen			
N .....	82	113	- 31	STE .....	62	42	+ 20	Übrige Kreise	407	531	- 124
NEA .....	29	14	+ 15	N .....	36	75	- 39	Zusammen...	1 264	1 686	- 422
SC-L .....	28	0	+ 28	AN-L .....	25	20	+ 5	Wanderungen aus bzw. nach Kreisen anderer Bundesländer			
WÜ .....	38	37	+ 1	AB-L .....	29	0	+ 29	20 und mehr Personen			
EBN .....	86	61	+ 25	EBN .....	24	30	- 6	F .....	21	24	- 3
GEO .....	20	25	- 5	Unter 20 Personen				Unter 20 Personen			
HAS .....	76	58	+ 18	Übrige Kreise	430	395	+ 35	Übrige Kreise	435	533	- 98
				Zusammen...	1 751	1 525	+ 226	Zusammen...	456	557	- 101
								Wanderungen innerhalb des Bundesgebietes			
								Insgesamt...	1 720	2 243	- 523

\*) Erläuterungen siehe Seite 5.

1) Verzeichnis siehe Seite 54.

## 12. Wanderungen zwischen ausgewählten Kreisen des Bundesgebietes 1965 \*)

Kreise (Kfz-Kenn- zeichen) 1)	Zuzüge aus nebenstehenden Kreisen	Fortzüge nach nebenstehenden Kreisen	Saldo	Kreise (Kfz-Kenn- zeichen) 1)	Zuzüge aus nebenstehenden Kreisen	Fortzüge nach nebenstehenden Kreisen	Saldo	Kreise (Kfz-Kenn- zeichen) 1)	Zuzüge aus nebenstehenden Kreisen	Fortzüge nach nebenstehenden Kreisen	Saldo
<b>A. Zonenrandgebiet</b>											
<b>Ldkrs. Kolmbach</b>				<b>Wanderungen aus bzw. nach Kreisen anderer Bundesländer</b>				<b>Unter 20 Personen</b>			
<b>Wanderungen innerhalb des Landes</b>				<b>Übrige Kreise</b>				<b>Übrige Kreise</b>			
<b>20 und mehr Personen</b>				<b>Zusammen...</b>				<b>Zusammen...</b>			
M .....	32	47	- 15	Übrige Kreise	311	354	- 43	Übrige Kreise	229	220	+ 9
BT .....	96	138	- 42	Zusammen...	311	354	- 43	Zusammen...	554	613	- 59
CO .....	15	32	- 17	<b>Wanderungen innerhalb des Bundesgebietes</b>				<b>Wanderungen aus bzw. nach Kreisen anderer Bundesländer</b>			
KU .....	210	325	- 115	<b>Unter 20 Personen</b>				<b>Unter 20 Personen</b>			
BT-L .....	61	91	- 30	<b>Insgesamt...</b>				<b>Übrige Kreise</b>			
KC .....	24	27	- 3	Übrige Kreise	1 171	1 499	- 328	Zusammen...	148	156	- 8
LIF .....	30	28	+ 2	<b>Ldkrs. Nailo</b>				<b>Wanderungen innerhalb des Bundesgebietes</b>			
MÜB .....	41	28	+ 13	<b>Wanderungen innerhalb des Landes</b>				<b>Insgesamt...</b>			
SAN .....	68	72	- 4	<b>20 und mehr Personen</b>				<b>Ldkrs. Stoffelstein</b>			
N .....	49	59	- 10	M .....	30	43	- 13	<b>Wanderungen innerhalb des Landes</b>			
AN-L .....	18	25	- 7	BT .....	28	40	- 12	<b>20 und mehr Personen</b>			
<b>Unter 20 Personen</b>				HO .....	102	176	- 74	M .....	12	22	- 10
Übrige Kreise	326	325	+ 1	KU .....	17	22	- 5	BA .....	64	87	- 23
Zusammen...	970	1 197	- 227	CO-L .....	12	21	- 9	CO .....	40	45	- 5
<b>Wanderungen aus bzw. nach Kreisen anderer Bundesländer</b>				HO-L .....	95	66	+ 29	BA-L .....	60	91	- 31
<b>Unter 20 Personen</b>				KC .....	67	66	+ 1	CO-L .....	42	62	- 20
Übrige Kreise	216	266	- 50	MÜB .....	75	76	- 1	KC .....	21	26	- 5
Zusammen...	216	266	- 50	REH .....	12	21	- 9	LIF .....	112	83	+ 29
<b>Wanderungen innerhalb des Bundesgebietes</b>				SAN .....	21	19	+ 2	N .....	16	36	- 20
Insgesamt...	1 186	1 463	- 277	WUN .....	47	21	+ 26	WÜ .....	0	21	- 21
<b>Ldkrs. Lichtenfels</b>				N .....	42	45	- 3	EBN .....	29	22	+ 7
<b>Wanderungen innerhalb des Landes</b>				<b>Unter 20 Personen</b>				<b>Unter 20 Personen</b>			
<b>20 und mehr Personen</b>				Übrige Kreise	284	347	- 63	Übrige Kreise	249	284	- 35
M .....	34	56	- 22	Zusammen...	832	963	- 131	Zusammen...	645	779	- 134
BA .....	65	101	- 36	<b>Wanderungen aus bzw. nach Kreisen anderer Bundesländer</b>				<b>Wanderungen aus bzw. nach Kreisen anderer Bundesländer</b>			
BT .....	21	35	- 14	<b>unter 20 Personen</b>				<b>Unter 20 Personen</b>			
CO .....	41	74	- 33	Übrige Kreise	315	401	- 86	Übrige Kreise	146	149	- 3
KU .....	18	50	- 32	Zusammen...	315	401	- 86	Zusammen...	146	149	- 3
BA-L .....	30	37	- 7	<b>Wanderungen innerhalb des Bundesgebietes</b>				<b>Wanderungen innerhalb des Bundesgebietes</b>			
CO-L .....	92	91	+ 1	<b>Insgesamt...</b>				<b>Insgesamt...</b>			
KC .....	117	110	+ 7	Übrige Kreise	1 147	1 364	- 217	Übrige Kreise	791	928	- 137
KU-L .....	28	30	- 2	<b>Ldkrs. Rehau</b>				<b>Ldkrs. Wunsiedel</b>			
STE .....	83	112	- 29	<b>Wanderungen innerhalb des Landes</b>				<b>Wanderungen innerhalb des Landes</b>			
ER .....	24	23	+ 1	<b>20 und mehr Personen</b>				<b>20 und mehr Personen</b>			
N .....	41	74	- 33	M .....	20	42	- 22	M .....	38	86	- 48
<b>Unter 20 Personen</b>				TIR .....	33	15	+ 18	ESB .....	28	16	+ 12
Übrige Kreise	354	446	- 92	BT .....	22	36	- 14	KEM .....	35	40	- 5
Zusammen...	948	1 239	- 291	HO .....	82	71	+ 11	TIR .....	117	102	+ 15
<b>Wanderungen aus bzw. nach Kreisen anderer Bundesländer</b>				SEL .....	194	150	+ 44	BT .....	99	113	- 14
<b>20 und mehr Personen</b>				HO-L .....	112	75	+ 37	CO .....	0	22	- 22
F .....	22	17	+ 5	NAI .....	21	12	+ 9	HO .....	84	106	- 22
<b>Unter 20 Personen</b>				WUN .....	131	124	+ 7	MAK .....	131	193	- 62
Übrige Kreise	324	379	- 55	N .....	11	34	- 23	SEL .....	64	91	- 27
Zusammen...	346	396	- 50	<b>Unter 20 Personen</b>				BT-L .....	45	61	- 16
<b>Wanderungen innerhalb des Bundesgebietes</b>				Übrige Kreise	218	293	- 75	HO-L .....	58	59	- 1
Insgesamt...	1 294	1 635	- 341	Zusammen...	844	852	- 8	MÜB .....	56	69	- 13
<b>Ldkrs. Münchberg</b>				<b>Wanderungen aus bzw. nach Kreisen anderer Bundesländer</b>				NAI .....	21	47	- 26
<b>Wanderungen innerhalb des Landes</b>				<b>Unter 20 Personen</b>				PEG .....	0	20	- 20
<b>20 und mehr Personen</b>				Übrige Kreise	183	339	- 156	REH .....	124	131	- 7
M .....	25	54	- 29	Zusammen...	183	339	- 156	ER .....	28	16	+ 12
BT .....	54	126	- 72	<b>Wanderungen innerhalb des Bundesgebietes</b>				N .....	52	107	- 55
HO .....	79	67	+ 12	<b>Insgesamt...</b>				N-L .....	14	21	- 7
BT-L .....	23	41	- 18	Übrige Kreise	1 027	1 191	- 164	<b>Unter 20 Personen</b>			
HO-L .....	66	76	- 10	<b>Ldkrs. Stadtsteinach</b>				Übrige Kreise	490	614	- 124
KU-L .....	28	41	- 13	<b>Wanderungen innerhalb des Landes</b>				Zusammen...	1 484	1 914	- 430
NAI .....	76	75	+ 1	<b>20 und mehr Personen</b>				<b>Wanderungen aus bzw. nach Kreisen anderer Bundesländer</b>			
SAN .....	66	46	+ 20	BA .....	15	30	- 15	<b>20 und mehr Personen</b>			
WUN .....	69	56	+ 13	BT .....	27	36	- 9	K .....	17	23	- 6
ER .....	0	27	- 27	HO .....	29	17	+ 12	F .....	15	22	- 7
N .....	26	62	- 36	KU .....	75	94	- 19	S .....	18	27	- 9
<b>Unter 20 Personen</b>				KC .....	20	37	- 17	<b>Unter 20 Personen</b>			
Übrige Kreise	348	474	- 126	KU-L .....	72	60	+ 4	Übrige Kreise	409	521	- 112
Zusammen...	860	1 145	- 285	MÜB .....	46	66	- 20	Zusammen...	409	593	- 184
<b>Ldkrs. Stadtsteinach</b>				NAI .....	19	21	- 2	<b>Wanderungen innerhalb des Bundesgebietes</b>			
<b>Wanderungen innerhalb des Landes</b>				N .....	22	24	- 2	<b>Insgesamt...</b>			
<b>20 und mehr Personen</b>				<b>20 und mehr Personen</b>				<b>20 und mehr Personen</b>			
M .....	15	30	- 15	BA .....	15	30	- 15	K .....	17	23	- 6
BT .....	27	36	- 9	BT .....	27	36	- 9	F .....	15	22	- 7
HO .....	29	17	+ 12	HO .....	29	17	+ 12	S .....	18	27	- 9
KU .....	75	94	- 19	KU .....	75	94	- 19	<b>Unter 20 Personen</b>			
KC .....	20	37	- 17	KC .....	20	37	- 17	Übrige Kreise	409	521	- 112
KU-L .....	72	60	+ 4	KU-L .....	72	60	+ 4	Zusammen...	409	593	- 184
MÜB .....	46	66	- 20	MÜB .....	46	66	- 20	<b>Wanderungen innerhalb des Bundesgebietes</b>			
NAI .....	19	21	- 2	NAI .....	19	21	- 2	<b>Insgesamt...</b>			
N .....	22	24	- 2	N .....	22	24	- 2	<b>20 und mehr Personen</b>			

\*) Fortsetzungen siehe Seite 5.  
 \*\*) Verzeichnisse siehe Seite 34.

## 12. Wanderungen zwischen ausgewählten Kreisen des Bundesgebietes 1965 \*)

Kreise (Kfz-Kenn- zeichen) 1)	Zuzüge aus nebenstehenden Kreisen	Fortzüge nach nebenstehenden Kreisen	Saldo	Kreise (Kfz-Kenn- zeichen) 1)	Zuzüge aus nebenstehenden Kreisen	Fortzüge nach nebenstehenden Kreisen	Saldo	Kreise (Kfz-Kenn- zeichen) 1)	Zuzüge aus nebenstehenden Kreisen	Fortzüge nach nebenstehenden Kreisen	Saldo				
<b>A. Zonenrandgebiet</b>															
<b>Krsfr. Stadt Bad Kissingen</b>															
<b>Wanderungen innerhalb des Landes</b>															
<b>30 und mehr Personen</b>															
M .....	32	19	+ 13	HAB .....	51	73	- 22	<b>Unter 20 Personen</b>							
SW .....	56	36	+ 20	HOH .....	19	21	- 2	Übrige Kreise	346	328	+ 18				
WÜ .....	66	63	+ 3	KAR .....	22	11	+ 11	<b>Zusammen ...</b>	<b>438</b>	<b>444</b>	<b>- 6</b>				
KG-L .....	292	362	- 70	KÖN .....	21	12	+ 9	<b>Wanderungen innerhalb des Bundesgebietes</b>							
NES .....	36	28	+ 8	MET .....	27	18	+ 9	<b>Insgesamt ...</b>	<b>997</b>	<b>965</b>	<b>+ 32</b>				
HAB .....	44	43	+ 1	SW-L .....	119	109	+ 10	<b>Ldkrs. Ebern</b>							
SW-L .....	43	43	- 0	WÜ-L .....	26	24	+ 2	<b>Wanderungen innerhalb des Landes</b>							
<b>Unter 30 Personen</b>				<b>Unter 30 Personen</b>				<b>20 und mehr Personen</b>							
Übrige Kreise	345	332	+ 13	Übrige Kreise	343	366	- 23	M .....	32	45	- 13				
<b>Zusammen ...</b>	<b>914</b>	<b>926</b>	<b>- 12</b>	<b>Zusammen ...</b>	<b>1 444</b>	<b>1 315</b>	<b>+ 129</b>	BA .....	76	102	- 26				
<b>Wanderungen aus bzw. nach Kreisen</b>				<b>Wanderungen aus bzw. nach Kreisen</b>				CO .....	30	34	- 4				
<b>anderer Bundesländer</b>				<b>anderer Bundesländer</b>				BA-L .....	61	86	- 25				
<b>30 und mehr Personen</b>				<b>20 und mehr Personen</b>				CO-L .....	30	24	+ 6				
F .....	25	30	- 5	F .....	52	39	+ 13	KC .....	21	0	+ 21				
<b>Unter 30 Personen</b>				<b>Unter 20 Personen</b>				STE .....	22	29	- 7				
Übrige Kreise	360	409	- 49	Übrige Kreise	374	402	- 28	N .....	44	50	- 6				
<b>Zusammen ...</b>	<b>385</b>	<b>439</b>	<b>- 54</b>	<b>Zusammen ...</b>	<b>426</b>	<b>441</b>	<b>- 15</b>	SW .....	20	14	+ 6				
<b>Wanderungen innerhalb des Bundesgebietes</b>				<b>Wanderungen innerhalb des Bundesgebietes</b>				WÜ .....	17	25	- 8				
<b>Insgesamt ...</b>	<b>1 299</b>	<b>1 365</b>	<b>- 66</b>	<b>Insgesamt ...</b>	<b>1 870</b>	<b>1 756</b>	<b>+ 114</b>	HAS .....	35	82	- 47				
<b>Krsfr. Stadt Schweinfurt</b>				<b>Ldkrs. Bad Neustadt a.d. Saale</b>				HOH .....	34	38	- 4				
<b>Wanderungen innerhalb des Landes</b>				<b>Wanderungen innerhalb des Landes</b>				SW-L .....	21	18	+ 3				
<b>30 und mehr Personen</b>				<b>20 und mehr Personen</b>				<b>Unter 20 Personen</b>							
M .....	85	97	- 12	M .....	56	50	+ 6	Übrige Kreise	293	390	- 97				
BA .....	49	43	+ 6	N .....	16	32	- 16	<b>Zusammen ...</b>	<b>736</b>	<b>937</b>	<b>- 201</b>				
ER .....	14	31	- 17	KG .....	28	36	- 8	<b>Wanderungen aus bzw. nach Kreisen</b>							
N .....	79	81	- 2	SW .....	37	65	- 28	<b>anderer Bundesländer</b>							
AB .....	32	18	+ 14	WÜ .....	90	98	- 8	<b>Unter 20 Personen</b>							
KG .....	36	56	- 20	KG-L .....	74	85	- 11	Übrige Kreise	207	187	+ 20				
WÜ .....	203	163	+ 40	KÖN .....	49	31	+ 18	<b>Zusammen ...</b>	<b>207</b>	<b>187</b>	<b>+ 20</b>				
KG-L .....	89	104	- 15	MET .....	120	108	+ 12	<b>Wanderungen innerhalb des Bundesgebietes</b>							
NES .....	65	37	+ 28	SW-L .....	50	52	- 2	<b>Insgesamt ...</b>	<b>943</b>	<b>1 124</b>	<b>- 181</b>				
GEO .....	105	57	+ 48	WÜ-L .....	17	38	- 21	<b>Ldkrs. Haßfurt</b>							
HAS .....	148	86	+ 62	<b>Unter 20 Personen</b>				<b>Wanderungen innerhalb des Landes</b>							
HOH .....	55	52	+ 3	Übrige Kreise	268	319	- 51	<b>20 und mehr Personen</b>							
KAR .....	53	12	+ 41	<b>Zusammen ...</b>	<b>805</b>	<b>914</b>	<b>- 109</b>	M .....	32	42	- 10				
KÖN .....	35	17	+ 18	<b>Wanderungen aus bzw. nach Kreisen</b>				BA .....	74	72	+ 2				
MET .....	51	27	+ 24	<b>anderer Bundesländer</b>				BA-L .....	58	76	- 18				
SW-L .....	904	955	- 51	<b>20 und mehr Personen</b>				N .....	25	44	- 19				
<b>Unter 30 Personen</b>				<b>Unter 20 Personen</b>				SW .....	86	148	- 62				
Übrige Kreise	616	628	- 12	Übrige Kreise	367	466	- 99	WÜ .....	52	69	- 17				
<b>Zusammen ...</b>	<b>2 619</b>	<b>2 464</b>	<b>+ 155</b>	<b>Zusammen ...</b>	<b>401</b>	<b>496</b>	<b>- 95</b>	EBN .....	82	35	+ 47				
<b>Wanderungen aus bzw. nach Kreisen</b>				<b>Wanderungen innerhalb des Bundesgebietes</b>				GEO .....	36	26	+ 10				
<b>anderer Bundesländer</b>				<b>Insgesamt ...</b>	<b>1 206</b>	<b>1 470</b>	<b>- 204</b>	HOH .....	72	59	+ 13				
<b>30 und mehr Personen</b>				<b>Ldkrs. Brückenau</b>				SW-L .....	111	157	- 46				
F .....	38	67	- 29	<b>Wanderungen innerhalb des Landes</b>				<b>Unter 20 Personen</b>							
S .....	31	45	- 14	<b>20 und mehr Personen</b>				Übrige Kreise	340	395	- 55				
<b>Unter 30 Personen</b>				M .....	26	21	+ 5	<b>Zusammen ...</b>	<b>968</b>	<b>1 123</b>	<b>- 155</b>				
Übrige Kreise	751	778	- 27	WÜ .....	67	69	- 2	<b>Wanderungen aus bzw. nach Kreisen</b>							
<b>Zusammen ...</b>	<b>820</b>	<b>890</b>	<b>- 70</b>	KG-L .....	22	21	+ 1	<b>anderer Bundesländer</b>							
<b>Wanderungen innerhalb des Bundesgebietes</b>				GEM .....	12	23	- 11	<b>20 und mehr Personen</b>							
<b>Insgesamt ...</b>	<b>3 439</b>	<b>3 354</b>	<b>+ 85</b>	HAB .....	20	27	- 7	F .....	27	29	- 2				
<b>Ldkrs. Bad Kissingen</b>				LOH .....	18	20	- 2	<b>Unter 20 Personen</b>							
<b>Wanderungen innerhalb des Landes</b>				MET .....	24	13	+ 11	Übrige Kreise	301	267	+ 34				
<b>20 und mehr Personen</b>				WÜ-L .....	54	16	+ 38	<b>Zusammen ...</b>	<b>328</b>	<b>296</b>	<b>+ 32</b>				
M .....	49	41	- 8	<b>Unter 20 Personen</b>				<b>Wanderungen innerhalb des Bundesgebietes</b>							
RO-L .....	28	0	+ 28	Übrige Kreise	316	311	+ 5	<b>Insgesamt ...</b>	<b>1 296</b>	<b>1 419</b>	<b>- 123</b>				
DEG .....	26	0	+ 26	<b>Zusammen ...</b>	<b>559</b>	<b>521</b>	<b>+ 38</b>	<b>Ldkrs. Maßbach i. Ufr.</b>							
CO .....	11	25	- 14	<b>Wanderungen aus bzw. nach Kreisen</b>				<b>Wanderungen innerhalb des Landes</b>							
N .....	28	26	+ 2	<b>anderer Bundesländer</b>				<b>20 und mehr Personen</b>							
KG .....	362	292	+ 70	<b>20 und mehr Personen</b>				N .....	24	23	+ 1				
SW .....	104	89	+ 15	OF-L .....	0	22	- 22	SW .....	52	55	- 3				
WÜ .....	96	89	+ 7	FD-L .....	14	21	- 7	WÜ .....	41	30	+ 11				
NES .....	85	74	+ 11	F .....	48	46	+ 2	KG-L .....	21	19	+ 2				
BRK .....	21	22	- 1	SLÜ .....	30	27	+ 3	EBN .....	38	34	+ 4				
GEO .....	15	23	- 8	<b>Wanderungen innerhalb des Bundesgebietes</b>				HAS .....	59	72	- 13				
<b>*) Erläuterungen: siehe Seite 5.</b>								KÖN .....	26	51	- 25				
<b>1) Kennzeichen: siehe Seite 54.</b>								SW-L .....	44	48	- 4				

12. Wanderungen zwischen ausgewählten Kreisen des Bundesgebietes 1965 \*)

Kreise (Kfz-Kenn- zeichen) 1)	Zuzüge aus nebenstehenden Kreisen	Fortzüge nach nebenstehenden Kreisen	Saldo	Kreise (Kfz-Kenn- zeichen) 1)	Zuzüge aus nebenstehenden Kreisen	Fortzüge nach nebenstehenden Kreisen	Saldo	Kreise (Kfz-Kenn- zeichen) 1)	Zuzüge aus nebenstehenden Kreisen	Fortzüge nach nebenstehenden Kreisen	Saldo
-------------------------------------	---	--	-------	-------------------------------------	---	--	-------	-------------------------------------	---	--	-------

A. Zonenrandgebiet

<b>Ldkrs. Horneim i. Ufr.</b>			
Wanderungen innerhalb des Landes			
Unter 20 Personen			
Übrige Kreise .	279	253	+ 26
Zusammen . . .	584	565	+ 19
Wanderungen aus bzw. nach Kreisen anderer Bundesländer			
Unter 20 Personen			
Übrige Kreise .	130	145	- 15
Zusammen . . .	130	145	- 15
Wanderungen innerhalb des Bundesgebietes			
Insgesamt . . .	714	710	+ 4
<b>Ldkrs. Königshafen i. Grabfeld</b>			
Wanderungen innerhalb des Landes			
20 und mehr Personen			
SW . . . . .	17	35	- 18
WÜ . . . . .	25	41	- 16
KG-L . . . . .	12	21	- 9
NES . . . . .	31	49	- 18
HOH . . . . .	31	26	+ 5
MET . . . . .	42	31	+ 11
SW-L . . . . .	31	61	- 30
Unter 20 Personen			
Übrige Kreise .	189	224	- 35
Zusammen . . .	378	488	- 110
Wanderungen aus bzw. nach Kreisen anderer Bundesländer			
Unter 20 Personen			
Übrige Kreise .	137	216	- 79
Zusammen . . .	137	216	- 79

<b>Wanderungen innerhalb des Bundesgebietes</b>			
Insgesamt . . .	515	704	- 189
<b>Ldkrs. Mollrichstadt</b>			
Wanderungen innerhalb des Landes			
20 und mehr Personen			
M . . . . .	41	23	+ 18
SOG . . . . .	36	18	+ 18
N . . . . .	33	17	+ 16
SW . . . . .	27	51	- 24
WÜ . . . . .	46	57	- 11
KG-L . . . . .	18	27	- 9
NES . . . . .	108	120	- 12
BRK . . . . .	13	24	- 11
HAB . . . . .	0	20	- 20
KÖN . . . . .	31	42	- 11
SW-L . . . . .	34	46	- 12
WÜ-L . . . . .	19	25	- 6
Unter 20 Personen			
Übrige Kreise	273	274	- 1
Zusammen . . .	679	744	- 65
Wanderungen aus bzw. nach Kreisen anderer Bundesländer			
20 und mehr Personen			
FD-L . . . . .	0	25	- 25
F . . . . .	35	33	+ 2
Unter 20 Personen			
Übrige Kreise	410	319	+ 91
Zusammen . . .	445	377	+ 68
Wanderungen innerhalb des Bundesgebietes			
Insgesamt . . .	1 124	1 121	+ 3

<b>Ldkrs. Schweinfurt</b>			
Wanderungen innerhalb des Landes			
20 und mehr Personen			
M . . . . .	43	42	+ 1
BA . . . . .	10	20	- 10
N . . . . .	32	51	- 19
KG . . . . .	43	43	+ 0
SW . . . . .	955	904	+ 51
WÜ . . . . .	208	102	+ 106
KG-L . . . . .	109	119	- 10
NES . . . . .	52	50	+ 2
EBN . . . . .	18	21	- 3
GEM . . . . .	20	0	+ 20
GEO . . . . .	111	91	+ 20
HAB . . . . .	49	45	+ 4
HAS . . . . .	157	111	+ 46
HOH . . . . .	48	44	+ 4
KAR . . . . .	70	55	+ 15
KT-L . . . . .	23	32	- 9
KÖN . . . . .	61	31	+ 30
MET . . . . .	46	34	+ 12
OCH . . . . .	21	0	+ 21
WÜ-L . . . . .	68	52	+ 16
Unter 20 Personen			
Übrige Kreise	342	282	+ 60
Zusammen . . .	2 486	2 129	+ 357
Wanderungen aus bzw. nach Kreisen anderer Bundesländer			
20 und mehr Personen			
D . . . . .	21	0	+ 21
F . . . . .	24	25	- 1
Unter 20 Personen			
Übrige Kreise	348	345	+ 3
Zusammen . . .	393	370	+ 23
Wanderungen innerhalb des Bundesgebietes			
Insgesamt . . .	2 879	2 499	+ 380

B. Bundesausbaugebiete

<b>Schleswig-Holstein</b>			
<b>Krsfr. Stadt Flensburg (siehe Seite 56)</b>			
<b>Ldkrs. Eckernförde (siehe Seite 56)</b>			
<b>Ldkrs. Eiderstedt</b>			
Wanderungen innerhalb des Landes			
20 und mehr Personen			
FL . . . . .	34	74	- 40
KI . . . . .	76	72	+ 4
HL . . . . .	9	22	- 13
HUS . . . . .	132	172	- 40
HEI . . . . .	55	55	+ 0
PI . . . . .	33	20	+ 13
RD . . . . .	57	44	+ 13
BL . . . . .	94	82	+ 12
SE . . . . .	20	6	+ 14
IZ . . . . .	28	25	+ 3
MED . . . . .	26	31	- 5
NIB . . . . .	45	31	+ 14
Unter 20 Personen			
Übrige Kreise .	97	91	+ 6
Zusammen . . .	706	725	- 19
Wanderungen aus bzw. nach Kreisen anderer Bundesländer			
20 und mehr Personen			
HH . . . . .	166	151	+ 15
BY . . . . .	0	25	- 25
B . . . . .	21	13	+ 8

<b>Unter 20 Personen</b>			
Übrige Kreise .	466	385	+ 81
Zusammen . . .	653	574	+ 79
<b>Wanderungen innerhalb des Bundesgebietes</b>			
Insgesamt . . .	1 359	1 299	+ 60
<b>Ldkrs. Eutin (siehe Seite 57)</b>			
<b>Ldkrs. Flensburg (siehe Seite 57)</b>			
<b>Ldkrs. Husum</b>			
Wanderungen innerhalb des Landes			
20 und mehr Personen			
FL . . . . .	104	133	- 29
KI . . . . .	153	151	+ 2
HL . . . . .	53	56	- 3
NMS . . . . .	45	23	+ 22
ECK . . . . .	37	46	- 9
TÖN . . . . .	172	132	+ 40
EUT . . . . .	43	25	+ 18
FL-L . . . . .	139	148	- 9
RZ . . . . .	50	56	- 6
HEI . . . . .	92	96	- 4
OLD . . . . .	12	30	- 18
PI . . . . .	57	84	- 27
PLÖ . . . . .	51	68	- 17
RD . . . . .	117	131	- 14
SL . . . . .	251	246	+ 5
SE . . . . .	17	38	- 21

IZ . . . . .	55	53	+ 2
OD . . . . .	21	26	- 5
MED . . . . .	48	25	+ 23
NIB . . . . .	298	308	- 10
<b>Unter 20 Personen</b>			
Übrige Kreise	-	-	-
Zusammen . . .	1 815	1 878	- 60
<b>Wanderungen aus bzw. nach Kreisen anderer Bundesländer</b>			
20 und mehr Personen			
HH . . . . .	192	247	- 55
H . . . . .	21	25	- 4
HB . . . . .	14	22	- 8
D . . . . .	20	17	+ 3
K . . . . .	15	26	- 11
DN . . . . .	40	15	+ 25
F . . . . .	20	19	+ 1
M . . . . .	10	26	- 16
KF . . . . .	21	0	+ 21
<b>Unter 20 Personen</b>			
Übrige Kreise	710	773	- 63
Zusammen . . .	1 063	1 170	- 107
<b>Wanderungen innerhalb des Bundesgebietes</b>			
Insgesamt . . .	2 878	3 045	- 167

\*) Erläuterungen siehe Seite 5.  
1) Verzeichnisse siehe Seite 54.



## 12. Wanderungen zwischen ausgewählten Kreisen des Bundesgebietes 1965 \*)

Kreise (Kfz.-Kenn- zeichen) 1)	Zuzüge aus nebenstehenden Kreisen	Fortzüge nach nebenstehenden Kreisen	Saldo	Kreise (Kfz.-Kenn- zeichen) 1)	Zuzüge aus nebenstehenden Kreisen	Fortzüge nach nebenstehenden Kreisen	Saldo	Kreise (Kfz.-Kenn- zeichen) 1)	Zuzüge aus nebenstehenden Kreisen	Fortzüge nach nebenstehenden Kreisen	Saldo
<b>B. Bundesausbaugebiete</b>											
<b>Ldkrs. Nienburg (Wemer,</b>				<b>Unter 20 Personen</b>				<b>Ldkrs. Bromervörde</b>			
<b>Wanderungen innerhalb des Landes</b>				Übrige Kreise	429	372	+ 57	<b>Wanderungen innerhalb des Landes</b>			
<b>20 und mehr Personen</b>				Zusammen...	2 270	1 854	+ 416	<b>20 und mehr Personen</b>			
FAL .....	57	64	- 7	<b>Wanderungen aus bzw. nach Kreisen</b>				H .....	35	50	- 15
GF .....	48	34	+ 14	<b>anderer Bundesländer</b>				SY .....	24	10	+ 14
DAN .....	18	21	- 3	<b>20 und mehr Personen</b>				LG .....	26	18	+ 8
SOL .....	22	32	- 10	KI .....	13	28	- 15	CE-L .....	36	9	+ 27
UE .....	12	21	- 9	EUT .....	26	9	+ 17	FAL .....	20	9	+ 11
ROH .....	27	33	- 6	RZ .....	27	20	+ 7	WL .....	61	49	+ 12
VER .....	83	44	+ 39	PI .....	35	28	+ 7	SOL .....	24	25	- 1
LIN .....	4	63	- 59	OD .....	12	25	- 13	OTT .....	43	47	- 4
BS .....	37	29	+ 8	HH .....	380	427	- 47	OHZ .....	74	81	- 7
SZ .....	20	8	+ 12	HB .....	77	64	+ 13	ROH .....	118	149	- 31
HE .....	14	22	- 8	D .....	46	48	- 2	STD .....	193	199	- 6
WF .....	36	14	+ 22	DU .....	18	27	- 9	VER .....	53	67	- 14
OL .....	18	28	- 10	E .....	42	35	+ 7	WEM .....	85	75	+ 10
<b>Unter 20 Personen</b>				MO .....	23	22	+ 1	OL .....	14	24	- 10
Übrige Kreise ..	358	386	- 28	K .....	37	32	+ 5	<b>Unter 20 Personen</b>			
Zusammen ...	2 037	2 186	- 149	BN-L .....	10	21	- 11	Übrige Kreise	326	351	- 25
<b>Wanderungen aus bzw. nach Kreisen</b>				GL .....	12	25	- 13	Zusammen ...	1 132	1 163	- 31
<b>anderer Bundesländer</b>				DT .....	25	7	+ 18	<b>Wanderungen aus bzw. nach Kreisen</b>			
<b>20 und mehr Personen</b>				LE .....	11	20	- 9	<b>anderer Bundesländer</b>			
HH .....	87	94	- 7	DO .....	21	20	+ 1	<b>20 und mehr Personen</b>			
HB .....	100	143	- 43	F .....	19	22	- 3	HL .....	22	19	+ 3
DU .....	21	7	+ 14	KO .....	20	12	+ 8	RZ .....	26	26	+ 0
E' .....	35	12	+ 23	S .....	30	17	+ 13	HH .....	155	162	- 7
MS .....	21	14	+ 7	M .....	20	61	- 41	HB-hav .....	58	127	- 69
BF .....	26	14	+ 12	B .....	123	113	+ 10	HB .....	214	319	- 105
GE .....	24	18	+ 6	<b>Unter 20 Personen</b>				B .....	39	57	- 18
BI .....	23	24	- 1	Übrige Kreise	1 113	898	+ 215	<b>Unter 20 Personen</b>			
DT .....	14	20	- 6	Zusammen ...	2 140	1 981	+ 159	Übrige Kreise	527	546	- 19
HF-L .....	19	24	- 5	<b>Wanderungen innerhalb des Bundesgebietes</b>				Zusammen ...	1 041	1 256	- 215
LK .....	51	76	- 25	Insgesamt ...	4 410	3 835	+ 575	<b>Wanderungen innerhalb des Bundesgebietes</b>			
MI .....	243	241	+ 2	<b>Ldkrs. Uelzen (siehe Seite 63)</b>				<b>Wanderungen innerhalb des Bundesgebietes</b>			
BO .....	23	5	+ 18	<b>Krafr. Stadt Cuxhaven</b>				<b>Insgesamt ...</b>			
DO .....	37	19	+ 18	<b>Wanderungen innerhalb des Landes</b>				<b>2 173 2 419 - 246</b>			
F .....	14	34	- 20	<b>30 und mehr Personen</b>				<b>Ldkrs. Land Hadeln</b>			
HU-L .....	1	22	- 21	H .....	46	79	- 33	<b>Wanderungen innerhalb des Landes</b>			
S .....	6	21	- 15	H-L .....	9	35	- 26	<b>20 und mehr Personen</b>			
M .....	20	29	- 9	OTT .....	399	516	- 117	H .....	36	31	+ 5
B .....	128	83	+ 45	STD .....	64	77	- 13	WL .....	23	22	+ 1
<b>Unter 20 Personen</b>				WEM .....	59	78	- 19	CUX .....	516	399	+ 117
Übrige Kreise ..	913	1 049	- 136	WHV .....	61	91	- 30	BRV .....	47	43	+ 4
Zusammen ...	1 806	1 949	- 143	BRA .....	36	27	+ 9	ROH .....	18	21	- 3
<b>Wanderungen innerhalb des Bundesgebietes</b>				<b>Unter 30 Personen</b>				STD .....	245	244	+ 1
<b>Insgesamt ...</b>				Übrige Kreise	434	398	+ 36	WEM .....	130	134	- 4
<b>3 843 4 135 - 292</b>				Zusammen ...	1 108	1 301	- 193	BRA .....	25	3	+ 22
<b>Ldkrs. Duderstadt (siehe Seite 50)</b>				<b>Wanderungen aus bzw. nach Kreisen</b>				<b>Unter 20 Personen</b>			
<b>Ldkrs. Lüchow-Dannenberg (siehe Seite 62)</b>				<b>anderer Bundesländer</b>				Übrige Kreise	283	266	+ 17
<b>Ldkrs. Spaltau</b>				<b>30 und mehr Personen</b>				Zusammen ...	1 323	1 163	+ 160
<b>Wanderungen innerhalb des Landes</b>				FL .....	82	39	+ 43	<b>Wanderungen aus bzw. nach Kreisen</b>			
<b>20 und mehr Personen</b>				ECK .....	124	138	- 14	<b>anderer Bundesländer</b>			
H .....	168	174	- 6	FL-L .....	25	97	- 72	<b>20 und mehr Personen</b>			
HM-L .....	18	24	- 6	PI .....	46	56	- 10	FL-L .....	18	95	- 77
H-L .....	67	104	- 37	PLÖ .....	16	33	- 17	PI .....	22	42	- 20
NI .....	32	22	+ 10	SL .....	31	14	+ 17	NIB .....	27	10	+ 17
HI .....	24	19	+ 5	IZ .....	34	28	+ 6	HH .....	252	228	+ 24
GÖ .....	36	36	+ 0	NIB .....	66	21	+ 45	HB-hav .....	56	52	+ 4
HI-L .....	23	12	+ 11	HH .....	315	334	- 19	HB .....	42	39	+ 3
CE .....	75	79	- 4	W .....	8	32	- 24	D .....	26	12	+ 14
LG .....	105	98	+ 7	B .....	82	109	- 27	K .....	8	29	- 21
WOB .....	23	17	+ 6	<b>Unter 30 Personen</b>				B .....	57	48	+ 9
BU .....	60	28	+ 32	Übrige Kreise	754	983	- 229	<b>Unter 20 Personen</b>			
CE-L .....	187	28	+ 159	Zusammen ...	1 866	2 192	- 326	Übrige Kreise	545	465	+ 80
FAL .....	140	107	+ 33	<b>Wanderungen innerhalb des Bundesgebietes</b>				Zusammen ...	1 053	1 020	+ 33
GF .....	87	61	+ 26	Insgesamt ...	2 974	3 493	- 519	<b>Wanderungen innerhalb des Bundesgebietes</b>			
WL .....	134	101	+ 33	<b>30 und mehr Personen</b>				<b>Insgesamt ...</b>			
DAN .....	55	34	+ 21	FL .....	82	39	+ 43	<b>2 376 2 183 + 193</b>			
LG-L .....	78	47	+ 31	ECK .....	124	138	- 14				
UE .....	217	108	+ 109	FL-L .....	25	97	- 72				
BRV .....	25	24	+ 1	PI .....	46	56	- 10				
ROH .....	93	115	- 22	PLÖ .....	16	33	- 17				
STD .....	36	28	+ 8	SL .....	31	14	+ 17				
VER .....	27	21	+ 6	IZ .....	34	28	+ 6				
OS .....	22	11	+ 11	NIB .....	66	21	+ 45				
BS .....	51	27	+ 24	HH .....	315	334	- 19				
HE .....	21	13	+ 8	HB-hav .....	194	151	+ 43				
WF .....	16	25	- 9	HB .....	59	116	- 57				
OL .....	21	19	+ 2	W .....	8	32	- 24				

\*) Erläuterungen siehe Seite 5.  
1) Kennzeichen siehe Seite 54.





## 12. Wanderungen zwischen ausgewählten Kreisen des Bundesgebietes 1965 \*)

Kreise (Kfz-Kenn- zeichen) 1)	Zuzüge aus nebenstehenden Kreisen	Fortzüge nach nebenstehenden Kreisen	Saldo	Kreise (Kfz-Kenn- zeichen) 1)	Zuzüge aus nebenstehenden Kreisen	Fortzüge nach nebenstehenden Kreisen	Saldo	Kreise (Kfz-Kenn- zeichen) 1)	Zuzüge aus nebenstehenden Kreisen	Fortzüge nach nebenstehenden Kreisen	Saldo
B. Bundesausbaugebiete											
Ldkrs. Wittmund				OS-L . . . . .	66	73	- 7	OP . . . . .	28	0	+ 28
Wanderungen aus bzw. nach Kreisen anderer Bundesländer				WTL . . . . .	24	19	+ 5	BN . . . . .	28	42	- 14
20 und mehr Personen				DEL . . . . .	12	24	- 12	K . . . . .	281	319	- 38
HH . . . . .	68	77	- 9	OL . . . . .	69	108	- 39	BM . . . . .	34	26	+ 8
HB . . . . .	80	72	+ 8	WST . . . . .	29	26	+ 3	BN-L . . . . .	56	44	+ 12
D . . . . .	20	35	- 15	CLP . . . . .	265	304	- 39	EU . . . . .	199	386	- 187
W . . . . .	21	20	+ 1	JEV . . . . .	21	26	- 5	K-L . . . . .	64	106	- 42
DU . . . . .	21	14	+ 7	OL-L . . . . .	101	93	+ 8	GL . . . . .	19	55	- 36
E . . . . .	23	11	+ 12	BRA . . . . .	30	15	+ 15	SU . . . . .	28	46	- 18
MO . . . . .	24	15	+ 9					AC . . . . .	84	83	+ 1
K . . . . .	27	21	+ 6	Unter 20 Personen				AC-L . . . . .	61	56	+ 5
DO . . . . .	23	22	+ 1	Übrige Kreise	232	231	+ 1	DN . . . . .	88	179	- 91
B . . . . .	55	55	- 0	Zusammen . . .	1 250	1 334	- 84	MON . . . . .	35	60	- 25
Unter 20 Personen				Wanderungen aus bzw. nach Kreisen anderer Bundesländer				GK . . . . .	23	15	+ 8
Übrige Kreise	747	847	- 100	20 und mehr Personen				Unter 20 Personen			
Zusammen . . .	1 109	1 189	- 80	HH . . . . .	28	43	- 15	Übrige Kreise	380	326	+ 54
Wanderungen innerhalb des Bundesgebietes				HB . . . . .	89	108	- 19	Zusammen . . .	1 669	1 970	- 301
Insgesamt . . .	2 504	2 905	- 401	D . . . . .	26	29	- 3	Wanderungen aus bzw. nach Kreisen anderer Bundesländer			
Ldkrs. Cloppenburg				E . . . . .	44	27	+ 17	20 und mehr Personen			
Wanderungen innerhalb des Landes				K . . . . .	16	41	- 25	DH . . . . .	59	0	+ 59
20 und mehr Personen				MS . . . . .	66	99	- 33	AW . . . . .	25	22	+ 3
H . . . . .	19	21	- 2	BE . . . . .	13	20	- 7	DAU . . . . .	45	40	+ 5
OS . . . . .	68	89	- 21	MS-L . . . . .	13	20	- 7	PRÜ . . . . .	70	42	+ 28
ASD . . . . .	95	94	+ 1	BF . . . . .	16	27	- 11	B . . . . .	34	38	- 4
BSB . . . . .	133	172	- 39	TE . . . . .	25	8	+ 17	Unter 20 Personen			
LIN . . . . .	25	45	- 20	GE . . . . .	23	4	+ 19	Übrige Kreise	540	477	+ 63
MEP . . . . .	69	67	+ 2	RE-L . . . . .	22	12	+ 10	Zusammen . . .	773	619	+ 154
OS-L . . . . .	37	54	- 17	DO . . . . .	32	8	+ 24	Wanderungen innerhalb des Bundesgebietes			
LER . . . . .	89	109	- 20	B . . . . .	44	46	- 2	Insgesamt . . .	2 442	2 589	- 147
NOR . . . . .	15	26	- 11	Unter 20 Personen				Ldkrs. Büren			
DEL . . . . .	32	20	+ 12	Übrige Kreise	536	646	- 110	Wanderungen innerhalb des Landes			
OL . . . . .	133	202	- 69	Zusammen . . .	993	1 138	- 145	20 und mehr Personen			
WHV . . . . .	39	36	+ 3	Wanderungen innerhalb des Bundesgebietes				D . . . . .	28	44	- 16
WST . . . . .	122	150	- 28	Insgesamt . . .	2 243	2 472	- 229	DU . . . . .	21	10	+ 11
JEV . . . . .	30	20	+ 10	Nordrhein - Westfalen				E . . . . .	42	25	+ 17
OL-L . . . . .	109	172	- 63	Ldkrs. Monschau				MH . . . . .	20	0	+ 20
VEC . . . . .	304	265	+ 39	Wanderungen innerhalb des Landes				K . . . . .	26	32	- 6
BRA . . . . .	26	26	- 0	20 und mehr Personen				GE . . . . .	43	17	+ 26
Unter 20 Personen				D . . . . .	26	13	+ 13	MS . . . . .	33	34	- 1
Übrige Kreise	180	243	- 63	K . . . . .	50	45	+ 5	BE . . . . .	32	42	- 10
Zusammen . . .	1 525	1 811	- 286	K-L . . . . .	13	20	- 7	LH . . . . .	25	16	+ 9
Wanderungen aus bzw. nach Kreisen anderer Bundesländer				AC . . . . .	241	188	+ 53	MS-L . . . . .	29	37	- 8
20 und mehr Personen				AC-L . . . . .	224	206	+ 18	RE-L . . . . .	49	15	+ 34
HH . . . . .	33	36	- 3	DN . . . . .	74	61	+ 13	WAF . . . . .	15	46	- 31
HB . . . . .	53	92	- 39	SLE . . . . .	60	35	+ 25	BI . . . . .	15	32	- 17
D . . . . .	38	35	+ 3	GK . . . . .	14	25	- 11	DT . . . . .	24	55	- 31
D-L . . . . .	21	10	+ 11	Unter 20 Personen				HX . . . . .	61	44	+ 17
K . . . . .	30	29	+ 1	Übrige Kreise	196	143	+ 53	PB . . . . .	376	617	- 241
MS . . . . .	85	85	- 0	Zusammen . . .	898	736	+ 162	WAR . . . . .	45	70	- 25
COE . . . . .	14	20	- 6	Wanderungen aus bzw. nach Kreisen anderer Bundesländer				WD . . . . .	47	81	- 34
MS-L . . . . .	46	37	+ 9	20 und mehr Personen				BO . . . . .	35	26	+ 9
BF . . . . .	19	29	- 10	D . . . . .	77	77	+ 0	DO . . . . .	70	56	+ 14
TE . . . . .	20	37	- 17	E . . . . .	41	23	+ 18	HAM . . . . .	25	10	+ 15
RE-L . . . . .	23	17	+ 6	MG . . . . .	22	23	- 1	AL . . . . .	25	0	+ 25
B . . . . .	29	30	- 1	OB . . . . .	23	0	+ 23	AR . . . . .	45	31	+ 14
Unter 20 Personen				W . . . . .	24	25	- 1	BRI . . . . .	111	126	- 15
Übrige Kreise	641	749	- 108	D-L . . . . .	15	24	- 9	EN . . . . .	26	21	+ 5
Zusammen . . .	1 052	1 206	- 154	GEL . . . . .	20	12	+ 8	IS-L . . . . .	39	26	+ 13
Wanderungen innerhalb des Bundesgebietes				GV . . . . .	0	23	- 23	LP . . . . .	187	238	- 51
Insgesamt . . .	2 577	3 017	- 440	KK . . . . .	18	20	- 2	MES . . . . .	19	21	- 2
Ldkrs. Vechta				MO . . . . .	21	0	+ 21	SO . . . . .	31	37	- 6
Wanderungen innerhalb des Landes				Wanderungen innerhalb des Bundesgebietes				UN . . . . .	22	17	+ 5
20 und mehr Personen				Ldkrs. Schleiden				Unter 20 Personen			
H . . . . .	23	25	- 2	Wanderungen innerhalb des Landes				Übrige Kreise	344	394	- 50
DH . . . . .	36	61	- 25	20 und mehr Personen				Zusammen . . .	1 910	2 220	- 310
SY . . . . .	38	19	+ 19	D . . . . .	77	77	+ 0	Wanderungen aus bzw. nach Kreisen anderer Bundesländer			
OS . . . . .	103	103	- 0	E . . . . .	41	23	+ 18	20 und mehr Personen			
ASD . . . . .	30	25	+ 5	MG . . . . .	22	23	- 1	B . . . . .	28	29	- 1
BSB . . . . .	115	102	+ 13	OB . . . . .	23	0	+ 23	Unter 20 Personen			
LIN . . . . .	25	27	- 2	W . . . . .	24	25	- 1	Übrige Kreise	376	435	- 59
MEP . . . . .	31	53	- 22	D-L . . . . .	15	24	- 9	Zusammen . . .	404	464	- 60
Wanderungen innerhalb des Bundesgebietes				GEL . . . . .	20	12	+ 8	Wanderungen innerhalb des Bundesgebietes			
Insgesamt . . .	2 314	2 684	- 370	GV . . . . .	0	23	- 23	Insgesamt . . .	2 314	2 684	- 370

\*) Erläuterungen siehe Seite 5.  
1) Verzeichnis siehe Seite 54.

## 12. Wanderungen zwischen ausgewählten Kreisen des Bundesgebietes 1965\*)

Kreise (Kfz-Kenn- zeichen) 1)	Zuzüge aus nebenstehenden Kreisen	Fortzüge nach nebenstehenden Kreisen	Saldo	Kreise (Kfz-Kenn- zeichen) 1)	Zuzüge aus nebenstehenden Kreisen	Fortzüge nach nebenstehenden Kreisen	Saldo	Kreise (Kfz-Kenn- zeichen) 1)	Zuzüge aus nebenstehenden Kreisen	Fortzüge nach nebenstehenden Kreisen	Saldo
<b>B. Bundesausbaugebiete</b>											
<b>Ldkrs. Warburg</b>				<b>Wanderungen aus bzw. nach Kreisen anderer Bundesländer</b>				<b>Wanderungen aus bzw. nach Kreisen anderer Bundesländer</b>			
<b>Wanderungen innerhalb des Landes</b>				<b>20 und mehr Personen</b>				<b>20 und mehr Personen</b>			
D . . . . .	52	55	- 3	BN-L . . . . .	0	20	- 20	E . . . . .	33	0	+ 33
E . . . . .	40	14	+ 26	B . . . . .	60	64	- 4	GE . . . . .	23	0	+ 23
W . . . . .	30	23	+ 7					WAR . . . . .	25	40	- 15
KLE . . . . .	21	0	+ 21					BO . . . . .	20	0	+ 20
K . . . . .	28	31	- 3	Übrige Kreise	563	622	- 59	B . . . . .	27	13	+ 14
GE . . . . .	35	0	+ 35	Zusammen . .	623	706	- 83				
MS . . . . .	35	36	- 1					<b>Unter 20 Personen</b>			
BI . . . . .	13	32	- 19	Wanderungen innerhalb des Bundesgebietes				Übrige Kreise	528	451	+ 77
BI-L . . . . .	27	13	+ 14	Insgesamt . .	1 728	2 142	- 414	Zusammen . .	656	504	+ 152
BÜR . . . . .	70	45	+ 25					<b>Wanderungen innerhalb des Bundesgebietes</b>			
DT . . . . .	40	29	+ 11	Ldkrs. Büdingen				Insgesamt . .	2 032	1 713	+ 319
HX . . . . .	161	174	- 13	Wanderungen innerhalb des Landes							
PB . . . . .	146	215	- 69	20 und mehr Personen				<b>Ldkrs. Ziegenhain</b>			
WD . . . . .	27	23	+ 4	DA . . . . .	30	28	+ 2	<b>Wanderungen innerhalb des Landes</b>			
BO . . . . .	28	22	+ 6	GI . . . . .	63	131	- 68	<b>20 und mehr Personen</b>			
DO . . . . .	60	41	+ 19	OF . . . . .	55	49	+ 6	GI . . . . .	45	29	+ 16
HA . . . . .	38	37	+ 1	ALS . . . . .	23	31	- 8	ALS . . . . .	41	49	- 8
BRI . . . . .	42	64	- 22	HP . . . . .	0	34	- 34	FB . . . . .	21	10	+ 11
IS-L . . . . .	0	20	- 20	DI . . . . .	20	35	- 15	OF-L . . . . .	17	22	- 5
LP . . . . .	13	30	- 17	FB . . . . .	254	300	- 46	KS . . . . .	132	147	- 15
MES . . . . .	12	20	- 8	GI-L . . . . .	115	110	+ 5	MR . . . . .	80	132	- 52
				GG . . . . .	37	43	- 6	ESW . . . . .	28	22	+ 6
<b>Unter 20 Personen</b>				LAT . . . . .	58	45	+ 13	FKB . . . . .	17	24	- 7
Übrige Kreise	456	405	+ 51	OF-L . . . . .	120	93	+ 27	FZ . . . . .	156	155	+ 1
Zusammen . .	1 374	1 329	+ 45	MR . . . . .	21	30	- 9	FD-L . . . . .	12	23	- 11
				MR-L . . . . .	21	14	+ 7	HEF . . . . .	73	87	- 14
<b>Wanderungen aus bzw. nach Kreisen anderer Bundesländer</b>				F . . . . .	513	378	+ 135	KS-L . . . . .	37	70	- 33
20 und mehr Personen				HU . . . . .	40	65	- 25	MR-L . . . . .	99	140	- 41
GÖ . . . . .	0	34	- 34	WI . . . . .	31	35	- 4	MEG . . . . .	26	22	+ 4
KS . . . . .	47	62	- 15	GN . . . . .	122	127	- 5	ROF . . . . .	29	39	- 10
HOG . . . . .	28	24	+ 4	HU-L . . . . .	153	167	- 14	WA . . . . .	36	21	+ 15
WA . . . . .	43	42	+ 1	FH . . . . .	65	54	+ 11	WIZ . . . . .	29	21	+ 8
WOH . . . . .	40	25	+ 15	HG . . . . .	45	45	+ 0	WOH . . . . .	14	24	- 10
B . . . . .	36	29	+ 7	SLÜ . . . . .	16	23	- 7	F . . . . .	137	128	+ 9
				WZ . . . . .	35	30	+ 5	WI . . . . .	22	19	+ 3
<b>Unter 20 Personen</b>								GN . . . . .	13	22	- 9
Übrige Kreise	439	491	- 52					<b>Unter 20 Personen</b>			
Zusammen . .	633	707	- 74	Übrige Kreise	232	238	- 6	Übrige Kreise	217	214	+ 3
				Zusammen . .	2 069	2 105	- 36	Zusammen . .	1 281	1 420	- 139
<b>Wanderungen innerhalb des Bundesgebietes</b>								<b>Wanderungen aus bzw. nach Kreisen anderer Bundesländer</b>			
Insgesamt . .	2 007	2 036	- 29	Wanderungen aus bzw. nach Kreisen anderer Bundesländer				20 und mehr Personen			
				20 und mehr Personen				HH . . . . .	32	15	+ 17
<b>Hessen</b>				B . . . . .	21	27	- 6	H . . . . .	21	25	- 4
<b>Ldkrs. Alsfeld</b>								B . . . . .	76	55	+ 21
<b>Wanderungen innerhalb des Landes</b>				Übrige Kreise	893	768	+ 125				
20 und mehr Personen				Zusammen . .	980	826	+ 154	<b>Unter 20 Personen</b>			
DA . . . . .	23	12	+ 11					Übrige Kreise	631	685	- 54
GI . . . . .	120	142	- 22	Wanderungen innerhalb des Bundesgebietes				Zusammen . .	760	780	- 20
HP . . . . .	0	33	- 33	Insgesamt . .	3 049	2 931	+ 118				
BÜD . . . . .	31	23	+ 8					<b>Wanderungen innerhalb des Bundesgebietes</b>			
FB . . . . .	52	61	- 9	Ldkrs. Hofgeismar (siehe Seite 66)				Insgesamt . .	2 041	2 200	- 159
GI-L . . . . .	79	156	- 77	Ldkrs. Hünfeld (siehe Seite 66)							
GG . . . . .	13	29	- 16	Ldkrs. Melsungen (siehe Seite 67)				<b>Ldkrs. Gelnhausen</b>			
LAT . . . . .	73	63	+ 10	Ldkrs. Rotenburg (siehe Seite 67)				<b>Wanderungen innerhalb des Landes</b>			
OF-L . . . . .	27	23	+ 4	Ldkrs. Wolfhagen				20 und mehr Personen			
KS . . . . .	34	48	- 14	Wanderungen innerhalb des Landes				DA . . . . .	14	34	- 20
MR . . . . .	27	44	- 17	20 und mehr Personen				GI . . . . .	42	63	- 21
FZ . . . . .	24	13	+ 11	KS . . . . .	471	342	+ 129	OF . . . . .	72	67	+ 5
HÜN . . . . .	0	21	- 21	MR . . . . .	14	21	- 7	HP . . . . .	27	11	+ 16
KS-L . . . . .	49	27	+ 22	ESW . . . . .	40	33	+ 7	BÜD . . . . .	127	122	+ 5
MR-L . . . . .	51	230	- 179	FKB . . . . .	24	21	+ 3	DI . . . . .	20	39	- 19
WA . . . . .	10	21	- 11	FZ . . . . .	96	84	+ 12	FB . . . . .	78	65	+ 13
ZIG . . . . .	49	41	+ 8	HOG . . . . .	95	101	- 6	GI-L . . . . .	29	18	+ 11
F . . . . .	137	143	- 6	KS-L . . . . .	116	158	- 42	GG . . . . .	23	42	- 19
WI . . . . .	18	22	- 4	MEG . . . . .	42	24	+ 18	LAT . . . . .	20	20	+ 0
HU-L . . . . .	12	21	- 9	WA . . . . .	121	108	+ 13	OF-L . . . . .	158	143	+ 15
FH . . . . .	22	13	+ 9	WIZ . . . . .	40	42	- 2	FD . . . . .	38	43	- 5
HG . . . . .	29	18	+ 11	ZIG . . . . .	24	14	+ 10	KS . . . . .	24	27	- 3
WZ . . . . .	32	19	+ 13	F . . . . .	71	43	+ 28	MR . . . . .	13	24	- 11
				WI . . . . .	17	21	- 4	FZ . . . . .	14	21	- 7
<b>Unter 20 Personen</b>								FD-L . . . . .	39	64	- 25
Übrige Kreise	193	213	- 20					ZIG . . . . .	22	13	+ 9
Zusammen . .	1 105	1 436	- 331	Unter 20 Personen				F . . . . .	601	332	+ 269
				Übrige Kreise	205	197	+ 8	HU . . . . .	127	194	- 67
				Zusammen . .	1 376	1 209	+ 167	WI . . . . .	32	45	- 13
								DIL . . . . .	21	14	+ 7

\*) Kfz-Kennzeichen siehe Seite 5.

1) Verzeichnis siehe Seite 54.

## 12. Wanderungen zwischen ausgewählten Kreisen des Bundesgebietes 1965 \*)

Kreise (Kfz-Kenn- zeichen) 1)	Zuzüge aus nebenstehenden Kreisen	Fortzüge nach nebenstehenden Kreisen	Saldo	Kreise (Kfz-Kenn- zeichen) 1)	Zuzüge aus nebenstehenden Kreisen	Fortzüge nach nebenstehenden Kreisen	Saldo	Kreise (Kfz-Kenn- zeichen) 1)	Zuzüge aus nebenstehenden Kreisen	Fortzüge nach nebenstehenden Kreisen	Saldo			
<b>B. Bundesausbaugebiete</b>														
<b>Ldkrs. Gelnhausen</b>				<b>Rheinland-Pfalz</b>				<b>Unter 20 Personen</b>						
<b>Wanderungen innerhalb des Landes</b>				<b>Ldkrs. Cochem</b>				<b>Übrige Kreise</b>						
<b>20 und mehr Personen</b>				<b>Wanderungen innerhalb des Landes</b>				<b>Zusammen . . .</b>						
HU-L . . . . .	176	264	- 88	<b>20 und mehr Personen</b>				<b>Wanderungen innerhalb des Bundesgebietes</b>						
FB . . . . .	68	38	+ 30	KO . . . . .	85	108	- 23	<b>Insgesamt . . .</b>						
HG . . . . .	38	47	- 9	AW . . . . .	21	41	- 20	<b>Unter 20 Personen</b>						
SLÜ . . . . .	140	118	+ 22	KO-L . . . . .	38	71	- 33	<b>Übrige Kreise</b>						
<b>Unter 20 Personen</b>				MY . . . . .	135	183	- 48	<b>Zusammen . . .</b>						
Übrige Kreise .	206	188	+ 18	NR . . . . .	26	56	- 30	<b>Wanderungen innerhalb des Bundesgebietes</b>						
<b>Zusammen . . .</b>	<b>2 169</b>	<b>2 056</b>	<b>+ 113</b>	GOA . . . . .	31	38	- 7	<b>Insgesamt . . .</b>						
<b>Wanderungen aus bzw. nach Kreisen</b>				SIM . . . . .	23	0	+ 23	<b>Unter 20 Personen</b>						
<b>anderer Bundesländer</b>				ZEL . . . . .	43	52	- 9	<b>Übrige Kreise</b>						
<b>20 und mehr Personen</b>				TR . . . . .	37	44	- 7	<b>Zusammen . . .</b>						
HH . . . . .	34	32	+ 2	BIT . . . . .	21	14	+ 7	<b>Wanderungen innerhalb des Bundesgebietes</b>						
D . . . . .	23	0	+ 23	DAU . . . . .	41	49	- 8	<b>Insgesamt . . .</b>						
K . . . . .	12	28	- 16	TR-L . . . . .	0	20	- 20	<b>Unter 20 Personen</b>						
DO . . . . .	21	12	+ 9	WIL . . . . .	31	34	- 3	<b>Übrige Kreise</b>						
M . . . . .	28	33	- 5	MT . . . . .	12	21	- 9	<b>Zusammen . . .</b>						
ALZ . . . . .	50	33	+ 17	MZ . . . . .	23	17	+ 6	<b>Wanderungen innerhalb des Bundesgebietes</b>						
GEM . . . . .	24	18	+ 6	<b>Unter 20 Personen</b>				<b>Insgesamt . . .</b>						
LOH . . . . .	17	27	- 10	Übrige Kreise .	193	194	- 1	<b>Wanderungen aus bzw. nach Kreisen</b>						
B . . . . .	90	66	+ 24	<b>Zusammen . . .</b>	<b>760</b>	<b>942</b>	<b>- 182</b>	<b>anderer Bundesländer</b>						
<b>Unter 20 Personen</b>				<b>20 und mehr Personen</b>				<b>20 und mehr Personen</b>						
Übrige Kreise .	1 219	941	+ 278	D . . . . .	43	34	+ 9	<b>Übrige Kreise</b>						
<b>Zusammen . . .</b>	<b>1 518</b>	<b>1 190</b>	<b>+ 328</b>	D-L . . . . .	23	10	+ 13	<b>Zusammen . . .</b>						
<b>Wanderungen innerhalb des Bundesgebietes</b>				GV . . . . .	31	49	- 18	<b>Wanderungen aus bzw. nach Kreisen</b>						
<b>Insgesamt . . .</b>	<b>3 687</b>	<b>3 246</b>	<b>+ 441</b>	DU . . . . .	28	19	+ 9	<b>anderer Bundesländer</b>						
<b>Ldkrs. Oberlahnkreis</b>				E . . . . .	24	16	+ 8	<b>30 und mehr Personen</b>						
<b>Wanderungen innerhalb des Landes</b>				BN . . . . .	19	24	- 5	<b>Übrige Kreise</b>						
<b>20 und mehr Personen</b>				K . . . . .	59	94	- 35	<b>Zusammen . . .</b>						
GI . . . . .	76	71	+ 5	BN-L . . . . .	24	34	- 10	<b>Wanderungen innerhalb des Bundesgebietes</b>						
FB . . . . .	32	26	+ 6	GL . . . . .	15	34	- 19	<b>Insgesamt . . .</b>						
GI-L . . . . .	22	18	+ 4	SU . . . . .	12	35	- 23	<b>Unter 30 Personen</b>						
GG . . . . .	22	34	- 12	F . . . . .	34	29	+ 5	<b>Übrige Kreise</b>						
OF-L . . . . .	30	24	+ 6	M-L . . . . .	23	12	+ 11	<b>Zusammen . . .</b>						
MR . . . . .	25	26	- 1	SC-L . . . . .	20	0	+ 20	<b>Wanderungen aus bzw. nach Kreisen</b>						
FZ . . . . .	0	24	- 24	<b>Unter 20 Personen</b>				<b>anderer Bundesländer</b>						
F . . . . .	348	234	+ 114	Übrige Kreise .	914	943	- 29	<b>30 und mehr Personen</b>						
WI . . . . .	80	83	- 3	<b>Zusammen . . .</b>	<b>1 269</b>	<b>1 333</b>	<b>- 64</b>	<b>Übrige Kreise</b>						
BID . . . . .	11	20	- 9	<b>Wanderungen innerhalb des Bundesgebietes</b>				<b>Zusammen . . .</b>						
DIL . . . . .	54	51	+ 3	<b>Insgesamt . . .</b>				<b>Wanderungen innerhalb des Bundesgebietes</b>						
LM . . . . .	191	228	- 37	<b>Ldkrs. Zell (Mosel)</b>				<b>Insgesamt . . .</b>						
FB . . . . .	38	57	- 19	<b>Wanderungen innerhalb des Landes</b>				<b>20 und mehr Personen</b>						
HG . . . . .	74	73	+ 1	<b>20 und mehr Personen</b>				KO . . . . .	51	68	- 17			
SLÜ . . . . .	28	20	+ 8	KO . . . . .	15	35	- 20	BIR . . . . .	52	43	+ 9			
SWA . . . . .	33	20	+ 13	COC . . . . .	10	21	- 11	KO-L . . . . .	28	33	- 5			
USI . . . . .	65	51	+ 14	KH . . . . .	22	42	- 20	MY . . . . .	18	41	- 23			
WZ . . . . .	182	149	+ 33	NR . . . . .	22	31	- 9	GOA . . . . .	67	109	- 42			
<b>Unter 20 Personen</b>				SIM . . . . .	27	36	- 9	TR . . . . .	65	81	- 16			
Übrige Kreise .	225	219	+ 6	BIT . . . . .	13	22	- 9	TR-L . . . . .	19	42	- 23			
<b>Zusammen . . .</b>	<b>1 536</b>	<b>1 428</b>	<b>+ 108</b>	WIL . . . . .	57	72	- 15	<b>Unter 20 Personen</b>						
<b>Wanderungen aus bzw. nach Kreisen</b>				<b>Übrige Kreise</b>				<b>Zusammen . . .</b>						
<b>anderer Bundesländer</b>				<b>Wanderungen aus bzw. nach Kreisen</b>				<b>anderer Bundesländer</b>						
<b>20 und mehr Personen</b>				<b>20 und mehr Personen</b>				<b>20 und mehr Personen</b>						
D . . . . .	26	17	+ 9	D . . . . .	23	33	- 10	KO . . . . .	24	51	- 27			
K . . . . .	28	21	+ 7	D-L . . . . .	20	0	+ 20	BIR . . . . .	84	143	- 59			
WAN . . . . .	23	0	+ 23	K . . . . .	49	57	- 8	KH . . . . .	39	34	+ 5			
WEB . . . . .	30	21	+ 9	BN-L . . . . .	0	20	- 20	NR . . . . .	18	30	- 12			
DIZ . . . . .	37	49	- 12	GL . . . . .	13	21	- 8	GOA . . . . .	11	24	- 13			
M . . . . .	0	20	- 20	SU . . . . .	0	20	- 20	SIM . . . . .	36	32	+ 4			
B . . . . .	39	36	+ 3	F . . . . .	25	40	- 15	ZEL . . . . .	81	65	+ 16			
<b>Unter 20 Personen</b>				WI . . . . .	21	22	- 1	TR . . . . .	130	130	+ 0			
Übrige Kreise .	724	510	+ 214	B . . . . .	42	60	- 18	BIT . . . . .	36	26	+ 10			
<b>Zusammen . . .</b>	<b>907</b>	<b>674</b>	<b>+ 233</b>	<b>Wanderungen innerhalb des Bundesgebietes</b>				DAU . . . . .	19	20	- 1			
<b>Wanderungen innerhalb des Bundesgebietes</b>				<b>Insgesamt . . .</b>				SAB . . . . .	31	41	- 10			
<b>Insgesamt . . .</b>	<b>2 443</b>	<b>2 102</b>	<b>+ 341</b>	<b>Ldkrs. Bernkastel</b>				TR-L . . . . .	109	125	- 16			
<b>*) Erläuterungen siehe Seite 5.</b>				<b>Wanderungen innerhalb des Landes</b>				WIL . . . . .	104	145	- 41			
<b>1) Verzeichnis siehe Seite 54.</b>				<b>20 und mehr Personen</b>				MZ . . . . .	22	30	- 8			
				<b>Übrige Kreise</b>				BIN . . . . .	0	24	- 24			
				<b>Zusammen . . .</b>										

\*) Erläuterungen siehe Seite 5.

1) Verzeichnis siehe Seite 54.



## 12. Wanderungen zwischen ausgewählten Kreisen des Bundesgebietes 1965 \*)

Kreise (Kfz-Kenn- zeichen) 1)	Zuzüge aus nebenstehenden Kreisen	Fortzüge nach nebenstehenden Kreisen	Saldo	Kreise (Kfz-Kenn- zeichen) 1)	Zuzüge aus nebenstehenden Kreisen	Fortzüge nach nebenstehenden Kreisen	Saldo	Kreise (Kfz-Kenn- zeichen) 1)	Zuzüge aus nebenstehenden Kreisen	Fortzüge nach nebenstehenden Kreisen	Saldo
<b>B. Bundesausbaugebiete</b>											
<b>Ldkrs. Wittlich</b>				<b>Ldkrs. Kusel</b>				<b>Wanderungen innerhalb des Bundesgebietes</b>			
<b>Wanderungen aus bzw. nach Kreisen anderer Bundesländer</b>				<b>Wanderungen innerhalb des Landes</b>				<b>Insgesamt . . .</b>			
<b>20 und mehr Personen</b>				<b>20 und mehr Personen</b>				<b>1 598 1 642 - 44</b>			
D . . . . .	25	24	+ 1	BIR . . . . .	235	179	+ 56	<b>Saarland</b>			
GV . . . . .	14	27	- 13	KH . . . . .	39	48	- 9	<b>Ldkrs. Sankt Wendel</b>			
K . . . . .	56	85	- 29	MZ . . . . .	34	38	- 4	<b>Wanderungen innerhalb des Landes</b>			
BN-L . . . . .	11	35	- 24	KL . . . . .	161	251	- 90	<b>20 und mehr Personen</b>			
SU . . . . .	0	21	- 21	LD . . . . .	11	22	- 11	SB . . . . .	155	163	- 8
F . . . . .	17	20	- 3	LU . . . . .	89	128	- 39	HOM . . . . .	53	71	- 18
<b>Unter 20 Personen</b>				NW . . . . .	13	28	- 15	MZG . . . . .	79	96	- 17
Übrige Kreise . .	586	741	- 155	SP . . . . .	18	30	- 12	OTW . . . . .	355	391	- 36
<b>Zusammen . . .</b>	<b>709</b>	<b>953</b>	<b>- 244</b>	ZW . . . . .	20	33	- 13	SB-L . . . . .	198	194	+ 4
<b>Wanderungen innerhalb des Bundesgebietes</b>				BZA . . . . .	40	49	- 9	SLS . . . . .	149	157	- 8
<b>Insgesamt . . .</b>	<b>1 729</b>	<b>1 972</b>	<b>- 243</b>	FT-L . . . . .	18	24	- 6	IGB . . . . .	37	29	+ 8
<b>Ldkrs. Oberwesterwaldkreis</b>				GER . . . . .	17	21	- 4	<b>Unter 20 Personen</b>			
<b>Wanderungen innerhalb des Landes</b>				KL-L . . . . .	300	310	- 10	Übrige Kreise . .	-	-	-
<b>20 und mehr Personen</b>				KIB . . . . .	12	21	- 9	<b>Zusammen . . .</b>	<b>1 026</b>	<b>1 101</b>	<b>- 75</b>
KO . . . . .	51	45	+ 6	LD-L . . . . .	14	23	- 9	<b>Wanderungen aus bzw. nach Kreisen anderer Bundesländer</b>			
AK . . . . .	130	136	- 6	LU-L . . . . .	0	25	- 25	<b>20 und mehr Personen</b>			
KO-L . . . . .	20	23	- 3	NW-L . . . . .	29	53	- 24	K . . . . .	19	23	- 4
MY . . . . .	30	23	+ 7	PS-L . . . . .	27	26	+ 1	F . . . . .	10	25	- 15
NR . . . . .	72	96	- 24	ROK . . . . .	65	38	+ 27	KO . . . . .	14	23	- 9
GOA . . . . .	18	22	- 4	ZW-L . . . . .	20	25	- 5	BIR . . . . .	93	124	- 31
GOH . . . . .	17	33	- 16	<b>Unter 20 Personen</b>				KH . . . . .	28	19	+ 9
DIZ . . . . .	29	37	- 8	Übrige Kreise . .	133	136	- 3	TR . . . . .	47	40	+ 7
MT . . . . .	203	165	+ 38	<b>Zusammen . . .</b>	<b>1 295</b>	<b>1 508</b>	<b>- 213</b>	BKS . . . . .	20	28	- 8
MZ . . . . .	21	29	- 8	<b>Wanderungen aus bzw. nach Kreisen anderer Bundesländer</b>				SAB . . . . .	22	17	+ 5
LU . . . . .	34	23	+ 11	<b>20 und mehr Personen</b>				TR-L . . . . .	60	50	+ 10
<b>Unter 20 Personen</b>				F . . . . .	34	32	+ 2	MZ . . . . .	12	28	- 16
Übrige Kreise . .	76	117	- 41	S . . . . .	26	22	+ 4	LU . . . . .	34	39	- 5
<b>Zusammen . . .</b>	<b>701</b>	<b>749</b>	<b>- 48</b>	UL . . . . .	28	24	+ 4	KL-L . . . . .	17	22	- 5
<b>Wanderungen aus bzw. nach Kreisen anderer Bundesländer</b>				SB . . . . .	33	39	- 6	KUS . . . . .	44	28	+ 16
<b>20 und mehr Personen</b>				HOM . . . . .	143	176	- 33	LD-L . . . . .	25	18	+ 7
D . . . . .	99	31	+ 68	OTW . . . . .	57	81	- 24	RV . . . . .	25	6	+ 19
SG . . . . .	26	0	+ 26	SB-L . . . . .	36	17	+ 19	M . . . . .	11	26	- 15
W . . . . .	51	0	+ 51	IGB . . . . .	29	10	+ 19	B . . . . .	14	26	- 12
D-L . . . . .	48	14	+ 34	WND . . . . .	28	44	- 16	<b>Unter 20 Personen</b>			
OP . . . . .	29	0	+ 29	B . . . . .	17	22	- 5	Übrige Kreise . .	635	821	- 186
DU . . . . .	135	24	+ 111	<b>Unter 20 Personen</b>				<b>Zusammen . . .</b>	<b>1 130</b>	<b>1 363</b>	<b>- 233</b>
E . . . . .	127	21	+ 106	Übrige Kreise . .	499	541	- 42	<b>Wanderungen innerhalb des Bundesgebietes</b>			
MH . . . . .	29	0	+ 29	<b>Zusammen . . .</b>	<b>930</b>	<b>1 008</b>	<b>- 78</b>	<b>Insgesamt . . .</b>	<b>2 156</b>	<b>2 464</b>	<b>- 308</b>
OB . . . . .	48	0	+ 48	<b>Wanderungen innerhalb des Bundesgebietes</b>				<b>Bayern</b>			
MO . . . . .	63	11	+ 52	<b>Wanderungen innerhalb des Landes</b>				<b>Krsfr. Stadt Bad Reichenhall</b>			
K . . . . .	103	67	+ 36	<b>20 und mehr Personen</b>				<b>Wanderungen innerhalb des Landes</b>			
K-L . . . . .	23	0	+ 23	BIR . . . . .	15	26	- 11	<b>30 und mehr Personen</b>			
GL . . . . .	18	23	- 5	KH . . . . .	239	231	+ 8	M . . . . .	157	214	- 57
SU . . . . .	51	23	+ 28	MZ . . . . .	30	35	- 5	AÖ . . . . .	35	32	+ 3
GE . . . . .	57	0	+ 57	AZ . . . . .	36	43	- 7	BGD . . . . .	352	359	- 7
SL . . . . .	74	85	- 11	BIN . . . . .	32	21	+ 11	GAP . . . . .	28	44	- 16
BO . . . . .	38	12	+ 26	KL . . . . .	147	145	+ 2	LF . . . . .	85	111	- 26
CAS . . . . .	20	0	+ 20	LD . . . . .	0	21	- 21	RO-L . . . . .	39	33	+ 6
DO . . . . .	28	0	+ 28	LU . . . . .	57	39	+ 18	TS-L . . . . .	71	89	- 18
HA . . . . .	20	0	+ 20	SP . . . . .	21	14	+ 7	GRI . . . . .	0	44	- 44
EN . . . . .	20	10	+ 10	BZA . . . . .	38	33	+ 5	<b>Unter 30 Personen</b>			
F . . . . .	84	65	+ 19	FT-L . . . . .	13	29	- 16	Übrige Kreise . .	535	527	+ 8
WI . . . . .	35	34	+ 1	KL-L . . . . .	105	121	- 16	<b>Zusammen . . .</b>	<b>1 302</b>	<b>1 453</b>	<b>- 151</b>
DIL . . . . .	43	76	- 33	KIB . . . . .	44	70	- 26	<b>Wanderungen aus bzw. nach Kreisen anderer Bundesländer</b>			
LM . . . . .	87	120	- 33	KUS . . . . .	38	65	- 27	<b>Unter 30 Personen</b>			
FH . . . . .	14	23	- 9	NW-L . . . . .	28	24	+ 4	Übrige Kreise . .	560	603	- 43
WEL . . . . .	21	30	- 9	<b>Unter 20 Personen</b>				<b>Zusammen . . .</b>	<b>560</b>	<b>603</b>	<b>- 43</b>
HG . . . . .	12	20	- 8	Übrige Kreise . .	168	148	+ 20	<b>Wanderungen innerhalb des Bundesgebietes</b>			
WZ . . . . .	23	18	+ 5	<b>Zusammen . . .</b>	<b>1 011</b>	<b>1 065</b>	<b>- 54</b>	<b>Insgesamt . . .</b>	<b>1 862</b>	<b>2 056</b>	<b>- 194</b>
M . . . . .	10	22	- 12	<b>Wanderungen aus bzw. nach Kreisen anderer Bundesländer</b>				<b>Unter 30 Personen</b>			
B . . . . .	52	21	+ 31	<b>20 und mehr Personen</b>				Übrige Kreise . .	560	603	- 43
<b>Unter 20 Personen</b>				F . . . . .	25	26	- 1	<b>Wanderungen innerhalb des Bundesgebietes</b>			
Übrige Kreise . .	704	693	+ 11	MA . . . . .	28	20	+ 8	<b>Insgesamt . . .</b>			
<b>Zusammen . . .</b>	<b>2 192</b>	<b>1 443</b>	<b>+ 749</b>	B . . . . .	27	18	+ 9	<b>Unter 30 Personen</b>			
<b>Wanderungen innerhalb des Bundesgebietes</b>				<b>Unter 20 Personen</b>				Übrige Kreise . .	507	513	- 6
<b>Insgesamt . . .</b>	<b>2 893</b>	<b>2 192</b>	<b>+ 701</b>	<b>Zusammen . . .</b>	<b>587</b>	<b>577</b>	<b>+ 10</b>	<b>Wanderungen innerhalb des Bundesgebietes</b>			

\*) Erläuterungen siehe Seite 2.  
1) Verzeichnis siehe Seite 54.

## 17. Wanderungen zwischen ausgewählten Kreisen des Bundesgebietes 1965\*)

Kreise (Kfz-Kenn- zeichen) 1)	Zuzüge aus nebenstehenden Kreisen	Fortzüge nach nebenstehenden Kreisen	Saldo	Kreise (Kfz-Kenn- zeichen) 1)	Zuzüge aus nebenstehenden Kreisen	Fortzüge nach nebenstehenden Kreisen	Saldo	Kreise (Kfz-Kenn- zeichen) 1)	Zuzüge aus nebenstehenden Kreisen	Fortzüge nach nebenstehenden Kreisen	Saldo
<b>B. Bundesausbaugebiete</b>											
<b>Ldkrs. Aichach</b>				<b>Ldkrs. Laufen</b>				ND . . . . . 0 26 - 26			
Wanderungen innerhalb des Landes				Wanderungen innerhalb des Landes				A-L . . . . . 17 21 - 4			
20 und mehr Personen				20 und mehr Personen				ND-L . . . . . 50 50 + 0			
IN . . . . .	29	26	+ 3	REI . . . . .	111	85	+ 26	Unter 20 Personen			
M . . . . .	170	162	+ 8	M . . . . .	251	366	- 115	Übrige Kreise	343	322	+ 21
DAH . . . . .	59	45	+ 14	TS . . . . .	92	115	- 23	Zusammen . . .	881	904	- 23
FS-L . . . . .	25	0	+ 25	AÖ . . . . .	109	101	+ 8	Wanderungen aus bzw. nach Kreisen anderer Bundesländer			
FFB . . . . .	12	27	- 15	BGD . . . . .	171	140	+ 31	Unter 20 Personen			
M-L . . . . .	37	30	+ 7	MB . . . . .	22	15	+ 7	Übrige Kreise	153	126	+ 27
PAF . . . . .	17	27	- 10	MÜ . . . . .	18	29	- 11	Zusammen . . .	153	126	+ 27
SOB . . . . .	64	67	- 3	M-L . . . . .	47	35	+ 12	Wanderungen innerhalb des Bundesgebietes			
A . . . . .	188	192	- 4	RO-L . . . . .	88	102	- 14	Insgesamt . . .	1 034	1 030	+ 4
A-L . . . . .	71	104	- 33	STA . . . . .	28	11	+ 17	Krsfr. Stadt Deggendorf (siehe Seite 68)			
FDB . . . . .	87	76	+ 11	TS-L . . . . .	258	292	- 34	Krsfr. Stadt Passau (siehe Seite 68)			
ND-L . . . . .	31	42	- 11	WS . . . . .	62	76	- 14	Krsfr. Stadt Straubing			
SMÜ . . . . .	0	35	- 35	EIH . . . . .	35	0	+ 35	Wanderungen innerhalb des Landes			
Unter 20 Personen				N . . . . .	22	12	+ 10	30 und mehr Personen			
Übrige Kreise	338	473	- 135	Unter 20 Personen				M . . . . .	202	306	- 104
Zusammen . . .	1 128	1 306	- 178	Übrige Kreise	407	474	- 67	DEG . . . . .	37	26	+ 11
Wanderungen aus bzw. nach Kreisen anderer Bundesländer				Zusammen . . .	1 721	1 853	- 132	LA . . . . .	46	49	- 3
Unter 20 Personen				Wanderungen aus bzw. nach Kreisen anderer Bundesländer				BOG . . . . .	241	239	+ 2
Übrige Kreise	165	161	+ 4	Übrige Kreise	416	338	+ 78	DEG-L . . . . .	99	71	+ 28
Zusammen . . .	165	161	+ 4	Zusammen . . .	416	338	+ 78	DGF . . . . .	38	28	+ 10
Wanderungen innerhalb des Bundesgebietes				Wanderungen innerhalb des Bundesgebietes				KÖZ . . . . .	42	20	+ 22
Insgesamt . . .	1 293	1 467	- 174	Insgesamt . . .	2 137	2 191	- 54	LAN . . . . .	45	60	- 15
<b>Ldkrs. Berchtesgaden</b>				<b>Ldkrs. Pfaffenhofen o.d. Ilm</b>				MAL . . . . .	64	45	+ 19
Wanderungen innerhalb des Landes				Wanderungen innerhalb des Landes				REG . . . . .	32	27	+ 5
20 und mehr Personen				20 und mehr Personen				SR-L . . . . .	391	385	+ 6
REI . . . . .	359	352	+ 7	FS . . . . .	13	35	- 22	VIT . . . . .	39	25	+ 14
M . . . . .	435	386	+ 49	IN . . . . .	162	203	- 41	VOF . . . . .	36	20	+ 16
RO . . . . .	15	29	- 14	M . . . . .	368	365	+ 3	R . . . . .	94	90	+ 4
TS . . . . .	34	36	- 2	AIC . . . . .	27	17	+ 10	R-L . . . . .	82	63	+ 19
AÖ . . . . .	49	63	- 14	DAH . . . . .	32	66	- 34	N . . . . .	27	50	- 23
DAH . . . . .	21	16	+ 5	EBE . . . . .	20	12	+ 8	Unter 30 Personen			
FFB . . . . .	14	34	- 20	FS-L . . . . .	62	73	- 11	Übrige Kreise	581	638	- 57
GAP . . . . .	38	35	+ 3	FFB . . . . .	17	26	- 9	Zusammen . . .	2 096	2 142	- 46
LF . . . . .	140	171	- 31	GAP . . . . .	24	16	+ 8	Wanderungen aus bzw. nach Kreisen anderer Bundesländer			
MB . . . . .	42	27	+ 15	IN-L . . . . .	166	203	- 37	Unter 30 Personen			
MÜ . . . . .	53	50	+ 3	M-L . . . . .	84	71	+ 13	Übrige Kreise	357	387	- 30
M-L . . . . .	32	52	- 20	SOB . . . . .	62	46	+ 16	Zusammen . . .	357	387	- 30
RO-L . . . . .	87	107	- 20	STA . . . . .	24	14	+ 10	Wanderungen innerhalb des Bundesgebietes			
STA . . . . .	34	30	+ 4	KEH . . . . .	44	59	- 15	Insgesamt . . .	2 453	2 529	- 76
TS-L . . . . .	144	129	+ 15	MAI . . . . .	58	38	+ 20	Ldkrs. Bogen (siehe Seite 68)			
WS . . . . .	48	65	- 17	EIH-L . . . . .	13	20	- 7	Ldkrs. Deggendorf (siehe Seite 68)			
WM . . . . .	26	0	+ 26	ND-L . . . . .	26	0	+ 26	Ldkrs. Eggenfelden			
WOR . . . . .	24	15	+ 9	Unter 20 Personen				Wanderungen innerhalb des Landes			
LA . . . . .	15	25	- 10	Übrige Kreise	441	522	- 81	20 und mehr Personen			
GRI . . . . .	20	48	- 28	Zusammen . . .	1 643	1 786	- 143	M . . . . .	243	483	- 240
PA-L . . . . .	20	22	- 2	Wanderungen aus bzw. nach Kreisen anderer Bundesländer				AÖ . . . . .	122	129	- 7
PAN . . . . .	27	22	+ 5	20 und mehr Personen				ED . . . . .	0	23	- 23
N . . . . .	25	27	- 2	S . . . . .	23	13	+ 10	MÜ . . . . .	66	59	+ 7
SF . . . . .	13	29	- 16	Unter 20 Personen				M-L . . . . .	34	57	- 23
Unter 20 Personen				Übrige Kreise	337	239	+ 98	RO-L . . . . .	39	29	+ 10
Übrige Kreise	572	572	+ 0	Zusammen . . .	360	252	+ 108	STA . . . . .	13	22	- 9
Zusammen . . .	2 287	2 342	- 55	Wanderungen innerhalb des Bundesgebietes				TS-L . . . . .	31	31	+ 0
Wanderungen aus bzw. nach Kreisen anderer Bundesländer				Insgesamt . . .	2 003	2 038	- 35	LA . . . . .	17	22	- 5
20 und mehr Personen				<b>Ldkrs. Schrobenhausen</b>				PA . . . . .	23	25	- 2
HH . . . . .	22	25	- 3	Wanderungen innerhalb des Landes				SR . . . . .	21	14	+ 7
D . . . . .	22	24	- 2	20 und mehr Personen				DEG-L . . . . .	55	68	- 13
E . . . . .	28	17	+ 11	IN . . . . .	38	55	- 17	DGF . . . . .	71	53	+ 18
K . . . . .	24	31	- 7	M . . . . .	147	133	+ 14	GRI . . . . .	31	33	- 2
F . . . . .	22	21	+ 1	AIC . . . . .	67	64	+ 3	LAN . . . . .	55	55	+ 0
S . . . . .	33	30	+ 3	DAH . . . . .	22	18	+ 4	LA-L . . . . .	20	11	+ 9
Unter 20 Personen				FFB . . . . .	25	11	+ 14	MAL . . . . .	25	0	+ 25
Übrige Kreise	991	960	+ 31	IN-L . . . . .	25	34	- 9	PA-L . . . . .	25	41	- 16
Zusammen . . .	1 142	1 108	+ 34	M-L . . . . .	37	35	+ 2	PAN . . . . .	146	164	- 18
Wanderungen innerhalb des Bundesgebietes				PAF . . . . .	46	62	- 16	VIB . . . . .	57	23	+ 34
Insgesamt . . .	3 429	3 450	- 21	A . . . . .	64	73	- 9	VOF . . . . .	54	63	- 9
								R . . . . .	0	22	- 22

\*) Erläuterungen siehe Seite 5.

1) Verzeichnis siehe Seite 54.

12. Wanderungen zwischen ausgewählten Kreisen des Bundesgebietes 1965 \*)

Kreise (Kfz-Kenn- zeichen) <sup>1)</sup>	Zuzüge aus nebenstehenden Kreisen	Fortzüge nach nebenstehenden Kreisen	Saldo	Kreise (Kfz-Kenn- zeichen) <sup>1)</sup>	Zuzüge aus nebenstehenden Kreisen	Fortzüge nach nebenstehenden Kreisen	Saldo	Kreise (Kfz-Kenn- zeichen) <sup>1)</sup>	Zuzüge aus nebenstehenden Kreisen	Fortzüge nach nebenstehenden Kreisen	Saldo
<b>B. Bundesansbauggebiete</b>											
<b>Ldkrs. Eggenfelden</b>				<b>Wanderungen aus bzw. nach Kreisen anderer Bundesländer</b>				<b>Ldkrs. Regen (siehe Seite 69)</b>			
<b>Wanderungen innerhalb des Landes</b>				<b>Unter 20 Personen</b>				<b>Ldkrs. Rottenburg a.d. Laaber</b>			
<b>Unter 20 Personen</b>				<b>Wanderungen innerhalb des Bundesgebietes</b>				<b>Wanderungen innerhalb des Landes</b>			
Übrige Kreise	354	406	- 52	Übrige Kreise	89	94	- 5	<b>20 und mehr Personen</b>			
Zusammen...	1 502	1 833	- 331	Zusammen...	89	94	- 5	M.....	117	160	- 43
<b>Wanderungen aus bzw. nach Kreisen anderer Bundesländer</b>				<b>Ldkrs. Mallersdorf</b>				FS-L.....	0	27	- 27
<b>20 und mehr Personen</b>				<b>Wanderungen innerhalb des Landes</b>				LA.....	95	100	- 5
S.....	0	20	- 20	<b>20 und mehr Personen</b>				KEH.....	70	69	+ 1
<b>Unter 20 Personen</b>				<b>Unter 20 Personen</b>				LA-L.....	72	78	- 6
Übrige Kreise	167	182	- 15	M.....	153	207	- 54	MAI.....	17	21	- 4
Zusammen...	167	202	- 35	M-L.....	18	26	- 8	MAL.....	88	88	+ 0
<b>Wanderungen innerhalb des Bundesgebietes</b>				LA.....	43	72	- 29	VIB.....	24	22	+ 2
Insgesamt...	1 669	2 035	- 366	SR.....	45	64	- 19	R.....	30	39	- 9
<b>Ldkrs. Grafenau (siehe Seite 68)</b>				BOG.....	19	31	- 12	R-L.....	24	22	+ 2
<b>Ldkrs. Griesbach i. Rottal</b>				DEG-L.....	44	51	- 7	<b>Unter 20 Personen</b>			
<b>Wanderungen innerhalb des Landes</b>				DGF.....	26	46	- 20	Übrige Kreise	322	349	- 27
<b>20 und mehr Personen</b>				EG.....	0	25	- 25	Zusammen...	859	975	- 116
REI.....	44	0	+ 44	KEH.....	31	18	+ 13	<b>Wanderungen aus bzw. nach Kreisen anderer Bundesländer</b>			
LL.....	35	0	+ 35	LA-L.....	48	39	+ 9	<b>Unter 20 Personen</b>			
M.....	205	285	- 80	ROL.....	88	88	+ 0	Übrige Kreise	67	125	- 58
TS.....	66	0	+ 66	SR-L.....	53	67	- 14	Zusammen...	67	125	- 58
AÖ.....	30	47	- 17	R.....	79	92	- 13	<b>Wanderungen innerhalb des Bundesgebietes</b>			
BGD.....	48	20	+ 28	R-L.....	73	53	+ 20	Insgesamt...	926	1 100	- 174
M-L.....	24	25	- 1	<b>Unter 20 Personen</b>				<b>Ldkrs. Straubing</b>			
RO-L.....	35	22	+ 13	Übrige Kreise	406	388	+ 18	<b>Wanderungen innerhalb des Landes</b>			
TS-L.....	25	21	+ 4	Zusammen...	1 126	1 267	- 141	<b>20 und mehr Personen</b>			
WM.....	51	10	+ 41	<b>Wanderungen aus bzw. nach Kreisen anderer Bundesländer</b>				LL.....	44	0	+ 44
LA.....	0	23	- 23	<b>Unter 20 Personen</b>				M.....	85	131	- 46
PA.....	76	63	+ 13	Übrige Kreise	170	159	+ 11	RO-L.....	56	0	+ 56
DEG-L.....	32	39	- 7	Zusammen...	170	159	+ 11	SR.....	385	391	- 6
EG.....	33	31	+ 2	<b>Wanderungen innerhalb des Bundesgebietes</b>				BOG.....	169	111	+ 58
PA-L.....	177	159	+ 18	Insgesamt...	1 296	1 426	- 130	DEG-L.....	78	32	+ 46
PAN.....	163	155	+ 8	<b>Ldkrs. Passau (siehe Seite 68)</b>				DGF.....	32	24	+ 8
VOF.....	57	47	+ 10	<b>Ldkrs. Pfarrkirchen</b>				LAN.....	68	51	+ 17
WOS.....	25	26	- 1	<b>Wanderungen innerhalb des Landes</b>				MAL.....	67	53	+ 14
R.....	14	27	- 13	<b>20 und mehr Personen</b>				REG.....	0	20	- 20
<b>Unter 20 Personen</b>				<b>REI.....</b>				R.....	22	36	- 14
Übrige Kreise	450	419	+ 31	<b>M.....</b>				R-L.....	53	63	- 10
Zusammen...	1 590	1 419	+ 171	<b>305</b>				<b>Unter 20 Personen</b>			
<b>Wanderungen aus bzw. nach Kreisen anderer Bundesländer</b>				<b>AÖ.....</b>				Übrige Kreise	375	348	+ 27
<b>Unter 20 Personen</b>				<b>139</b>				Zusammen...	1 434	1 260	+ 174
Übrige Kreise	312	230	+ 82	<b>BGD.....</b>				<b>Wanderungen aus bzw. nach Kreisen anderer Bundesländer</b>			
Zusammen...	312	230	+ 82	<b>22</b>				<b>Unter 20 Personen</b>			
<b>Wanderungen innerhalb des Bundesgebietes</b>				<b>EBE.....</b>				Übrige Kreise	150	144	+ 6
Insgesamt...	1 902	1 649	+ 253	<b>26</b>				Zusammen...	150	144	+ 6
<b>Ldkrs. Kötzing (siehe Seite 68)</b>				<b>MÜ.....</b>				<b>Wanderungen innerhalb des Bundesgebietes</b>			
<b>Ldkrs. Landau a.d. Isar</b>				<b>52</b>				Insgesamt...	1 584	1 404	+ 180
<b>Wanderungen innerhalb des Landes</b>				<b>35</b>				<b>Ldkrs. Viechtach (siehe Seite 69)</b>			
<b>20 und mehr Personen</b>				<b>27</b>				<b>Ldkrs. Vilsbiburg</b>			
M.....	156	225	- 69	<b>36</b>				<b>Wanderungen innerhalb des Landes</b>			
LA.....	34	60	- 26	<b>24</b>				<b>20 und mehr Personen</b>			
SR.....	60	45	+ 15	<b>0</b>				M.....	209	255	- 46
BOG.....	10	23	- 13	<b>43</b>				AÖ.....	24	23	+ 1
DEG-L.....	81	78	+ 3	<b>21</b>				ED.....	50	46	+ 4
DGF.....	64	63	+ 1	<b>43</b>				MÜ.....	63	89	- 26
EG.....	55	55	+ 0	<b>34</b>				M-L.....	53	28	+ 25
LA-L.....	26	17	+ 9	<b>164</b>				RO-L.....	22	11	+ 11
REG.....	20	27	- 7	<b>155</b>				LA.....	97	171	- 74
SR-L.....	51	68	- 17	<b>46</b>				DEG-L.....	37	35	+ 2
VOF.....	60	70	- 10	<b>40</b>				DGF.....	85	79	+ 6
R.....	31	23	+ 8	<b>11</b>				EG.....	23	57	- 34
BT.....	29	0	+ 29	<b>Unter 20 Personen</b>				LA-L.....	101	64	+ 37
<b>Unter 20 Personen</b>				<b>Übrige Kreise</b>				ROL.....	22	24	- 2
Übrige Kreise	406	445	- 39	<b>435</b>				R.....	16	23	- 7
Zusammen...	1 083	1 199	- 116	<b>1 640</b>				<b>Unter 20 Personen</b>			
<b>Wanderungen aus bzw. nach Kreisen anderer Bundesländer</b>				<b>220</b>				Übrige Kreise	409	442	- 33
<b>20 und mehr Personen</b>				<b>220</b>				Zusammen...	1 211	1 347	- 136
S.....	22	13	+ 9	<b>Wanderungen innerhalb des Bundesgebietes</b>				<b>Ldkrs. Vilsbiburg</b>			
<b>Unter 20 Personen</b>				<b>Insgesamt...</b>				<b>Wanderungen innerhalb des Landes</b>			
Übrige Kreise	198	227	- 29	<b>1 860</b>				<b>20 und mehr Personen</b>			
Zusammen...	220	240	- 20	<b>2 154</b>				M.....	209	255	- 46
<b>Wanderungen innerhalb des Bundesgebietes</b>				<b>2 154</b>				AÖ.....	24	23	+ 1
Insgesamt...	1 860	2 154	- 294	<b>2 154</b>				ED.....	50	46	+ 4

\*) Erläuterungen siehe Seite 5.  
1) Verzeichnis siehe Seite 54.

## 12. Wanderungen zwischen ausgewählten Kreisen des Bundesgebietes 1965 \*)

Kreise (Kfz-Kenn- zeichen) 1)	Zuzüge aus nebenstehenden Kreisen	Fortzüge nach nebenstehenden Kreisen	Saldo	Kreise (Kfz-Kenn- zeichen) 1)	Zuzüge aus nebenstehenden Kreisen	Fortzüge nach nebenstehenden Kreisen	Saldo	Kreise (Kfz-Kenn- zeichen) 1)	Zuzüge aus nebenstehenden Kreisen	Fortzüge nach nebenstehenden Kreisen	Saldo
B. Bundesausbaugebiete											
Ldkrs. Vilsbiburg				Wanderungen innerhalb des Bundesgebietes				Unter 20 Personen			
Wanderungen aus bzw. nach Kreisen anderer Bundesländer				Insgesamt...	1 194	1 060	+ 134	Übrige Kreise	391	314	+ 77
Unter 20 Personen				Ldkrs. Beilngries				Zusammen...	1 326	1 172	+ 154
Übrige Kreise	180	145	+ 35	Wanderungen innerhalb des Landes				Wanderungen aus bzw. nach Kreisen anderer Bundesländer			
Zusammen...	180	145	+ 35	20 und mehr Personen				Unter 20 Personen			
Wanderungen innerhalb des Bundesgebietes				IN .....	20	39	- 19	Übrige Kreise	174	175	- 1
Insgesamt...	1 391	1 492	- 101	M .....	37	49	- 12	Zusammen...	174	175	- 1
Ldkrs. Vilshofen				NM .....	27	65	- 38	Wanderungen innerhalb des Bundesgebietes			
Wanderungen innerhalb des Landes				R .....	19	29	- 10	Insgesamt...	1 500	1 347	+ 153
20 und mehr Personen				NM-L .....	25	54	- 29	Ldkrs. Oberviechtach (siehe Seite 70)			
M .....	334	435	- 101	RID .....	32	35	- 3	Ldkrs. Parsberg			
AO .....	10	24	- 14	EIH .....	21	18	+ 3	Wanderungen innerhalb des Landes			
EBE .....	26	16	+ 10	N .....	58	66	- 8	20 und mehr Personen			
FFB .....	0	28	- 28	EIH-L .....	28	22	+ 6	M .....	85	94	- 9
M-L .....	45	44	+ 1	HIP .....	18	25	- 7	KEH .....	36	27	+ 9
RO-L .....	29	21	+ 8	Unter 20 Personen				AM .....	19	25	- 6
DEG .....	27	43	- 16	Übrige Kreise	190	238	- 48	NM .....	58	97	- 39
LA .....	10	38	- 28	Zusammen...	475	640	- 165	R .....	264	244	+ 20
PA .....	120	159	- 39	Wanderungen aus bzw. nach Kreisen anderer Bundesländer				BUL .....	58	28	+ 30
SR .....	20	36	- 16	Unter 20 Personen				NM-L .....	55	95	- 40
DEG-L .....	213	163	+ 50	Übrige Kreise	88	91	- 3	R-L .....	127	104	+ 23
DGF .....	12	34	- 22	Zusammen...	88	91	- 3	RID .....	36	38	- 2
EG .....	63	54	+ 9	Wanderungen innerhalb des Bundesgebietes				ROD .....	0	43	- 43
GRA .....	50	40	+ 10	Insgesamt...	563	731	- 168	N .....	113	131	- 18
GRI .....	47	57	- 10	Ldkrs. Cham (siehe Seite 69)				N-L .....	15	28	- 13
LAN .....	70	60	+ 10	Ldkrs. Eschenbach i.d. OPf.				Unter 20 Personen			
PA-L .....	207	200	+ 7	Wanderungen innerhalb des Landes				Übrige Kreise	426	448	- 22
PAN .....	77	40	+ 37	20 und mehr Personen				Zusammen...	1 292	1 402	- 110
REG .....	39	28	+ 11	M .....	74	62	+ 12	Wanderungen aus bzw. nach Kreisen anderer Bundesländer			
WEG .....	33	15	+ 18	AM .....	24	35	- 11	Unter 20 Personen			
WOS .....	23	23	+ 0	R .....	56	64	- 8	Übrige Kreise	192	163	+ 29
R .....	51	32	+ 19	WEN .....	65	86	- 21	Zusammen...	192	163	+ 29
N .....	16	36	- 20	AM-L .....	43	28	+ 15	Wanderungen innerhalb des Bundesgebietes			
Unter 20 Personen				KEM .....	64	44	+ 20	Insgesamt...	1 484	1 565	- 81
Übrige Kreise	472	466	+ 6	NEW .....	65	53	+ 12	Ldkrs. Riedenburg			
Zusammen...	1 994	2 092	- 98	TIR .....	28	14	+ 14	Wanderungen innerhalb des Landes			
Wanderungen aus bzw. nach Kreisen anderer Bundesländer				BT .....	36	46	- 10	20 und mehr Personen			
20 und mehr Personen				BT-L .....	15	27	- 12	IN .....	50	95	- 45
F .....	21	0	+ 21	PEG .....	97	71	+ 26	M .....	61	65	- 4
S .....	27	18	+ 9	WUN .....	16	28	- 12	IN-L .....	39	50	- 11
Unter 20 Personen				ER .....	19	20	- 1	KEH .....	60	75	- 15
Übrige Kreise	264	232	+ 32	N .....	69	94	- 25	R .....	22	46	- 24
Zusammen...	312	250	+ 62	HEB .....	30	26	+ 4	BEI .....	35	32	+ 3
Wanderungen innerhalb des Bundesgebietes				Unter 20 Personen				PAR .....	38	36	+ 2
Insgesamt...	2 306	2 342	- 36	Übrige Kreise	369	385	- 16	Unter 20 Personen			
Ldkrs. Wegscheid (siehe Seite 69)				Zusammen...	1 070	1 083	- 13	Übrige Kreise	217	228	- 11
Ldkrs. Wolfstein (siehe Seite 69)				Wanderungen aus bzw. nach Kreisen anderer Bundesländer				Zusammen...	522	627	- 105
Krsfr. Stadt Neumarkt i.d. OPf.				Unter 20 Personen				Wanderungen aus bzw. nach Kreisen anderer Bundesländer			
Wanderungen innerhalb des Landes				Übrige Kreise	223	246	- 23	Unter 20 Personen			
30 und mehr Personen				Zusammen...	223	246	- 23	Übrige Kreise	100	72	+ 28
M .....	46	48	- 2	Wanderungen innerhalb des Bundesgebietes				Zusammen...	100	72	+ 28
R .....	33	32	+ 1	Insgesamt...	1 293	1 329	- 36	Wanderungen innerhalb des Bundesgebietes			
BEI .....	65	27	+ 38	Ldkrs. Kemnath (siehe Seite 69)				Insgesamt...	622	699	- 77
NM-L .....	295	308	- 13	Ldkrs. Neumarkt i.d. OPf.				Ldkrs. Roding (siehe Seite 70)			
PAR .....	97	58	+ 39	Wanderungen innerhalb des Landes				Ldkrs. Waldmünchen (siehe Seite 71)			
N .....	94	110	- 16	20 und mehr Personen				Ldkrs. Ebermannstadt			
N-L .....	37	30	+ 7	M .....	34	48	- 14	Wanderungen innerhalb des Landes			
Unter 30 Personen				AM .....	27	25	+ 2	20 und mehr Personen			
Übrige Kreise	389	318	+ 71	NM .....	308	295	+ 13	M .....	19	21	- 2
Zusammen...	1 056	931	+ 125	R .....	36	48	- 12	BA .....	85	89	- 4
Wanderungen aus bzw. nach Kreisen anderer Bundesländer				AM-L .....	26	33	- 7	BT .....	56	52	+ 4
Unter 30 Personen				BEI .....	54	25	+ 29				
Übrige Kreise	138	129	+ 9	PAR .....	95	55	+ 40				
Zusammen...	138	129	+ 9	BA .....	0	38	- 38				
				N .....	210	136	+ 74				
				HIP .....	44	45	- 1				
				N-L .....	80	82	- 2				
				SC-L .....	21	28	- 7				

\*) Erläuterungen siehe Seite 5.  
1) Verzeichnis siehe Seite 54.





## 12. Wanderungen zwischen ausgewählten Kreisen des Bundesgebietes 1965 \*)

Kreise (Kfz-Kenn- zeichen) 1)	Zuzüge aus nebenstehenden Kreisen	Fortzüge nach nebenstehenden Kreisen	Saldo	Kreise (Kfz-Kenn- zeichen) 1)	Zuzüge aus nebenstehenden Kreisen	Fortzüge nach nebenstehenden Kreisen	Saldo	Kreise (Kfz-Kenn- zeichen) 1)	Zuzüge aus nebenstehenden Kreisen	Fortzüge nach nebenstehenden Kreisen	Saldo
B. Bundesausbaugebiete											
Ldkrs. Karlstadt				Ldkrs. Mellrichstadt (siehe Seite 75)				Unter 20 Personen			
Wanderungen aus bzw. nach Kreisen anderer Bundesländer				Krsfr. Stadt Neuburg a.d. Donau				Übrige Kreise	426	352	+ 74
20 und mehr Personen				Wanderungen innerhalb des Landes				Zusammen...	1 384	1 447	- 63
F.....	24	41	- 17	30 und mehr Personen				Wanderungen aus bzw. nach Kreisen anderer Bundesländer			
Unter 20 Personen				IN.....	39	132	- 93	20 und mehr Personen			
Übrige Kreise	334	291	+ 43	M.....	78	124	- 46	S.....	28	29	- 1
Zusammen...	358	332	+ 26	M-L.....	12	34	- 22	Unter 20 Personen			
Wanderungen innerhalb des Bundesgebietes				N.....	21	83	- 62	Übrige Kreise	320	307	+ 13
Insgesamt...	1 152	1 377	- 225	EIH-L.....	32	18	+ 14	Zusammen...	348	336	+ 12
Ldkrs. Kitzingen				SC-L.....	35	10	+ 25	Wanderungen innerhalb des Bundesgebietes			
Wanderungen innerhalb des Landes				A.....	41	151	- 110	Insgesamt...	1 732	1 783	- 51
20 und mehr Personen				GZ.....	29	36	- 7	Ldkrs. Nördlingen			
M.....	18	40	- 22	KF.....	18	135	- 117	Wanderungen innerhalb des Landes			
N.....	46	37	+ 9	NM.....	0	93	- 93	20 und mehr Personen			
AN-L.....	12	29	- 17	A-L.....	22	35	- 13	M.....	41	62	- 21
SEF.....	48	35	+ 13	DON.....	56	19	+ 37	N.....	21	26	- 5
UFF.....	36	31	+ 5	NM-L.....	0	35	- 35	DKB.....	38	45	- 7
KT.....	207	266	- 59	ND-L.....	232	194	+ 38	GUN.....	26	17	+ 9
WÜ.....	124	190	- 66	Unter 30 Personen				A.....	39	99	- 60
GEO.....	81	82	- 1	Übrige Kreise	439	614	- 175	GZ.....	41	45	- 4
KAR.....	27	12	+ 15	Zusammen...	1 054	1 713	- 659	NÖ.....	180	251	- 71
LOH.....	17	24	- 7	Wanderungen aus bzw. nach Kreisen anderer Bundesländer				DLG-L.....	50	21	+ 29
ÖCH.....	47	65	- 18	30 und mehr Personen				DON.....	46	72	- 26
SW-L.....	32	23	+ 9	LÖ.....	32	0	+ 32	Unter 20 Personen			
WÜ-L.....	70	85	- 15	Unter 30 Personen				Übrige Kreise	283	352	- 69
Unter 20 Personen				Übrige Kreise	265	441	- 176	Zusammen...	765	990	- 225
Übrige Kreise	407	425	- 18	Zusammen...	297	441	- 144	Wanderungen aus bzw. nach Kreisen anderer Bundesländer			
Zusammen...	1 172	1 344	- 172	Wanderungen innerhalb des Bundesgebietes				20 und mehr Personen			
Wanderungen aus bzw. nach Kreisen anderer Bundesländer				Insgesamt...	1 351	2 154	- 803	S.....	87	85	+ 2
20 und mehr Personen				Krsfr. Stadt Nördlingen				AA.....	101	98	+ 3
F.....	0	31	- 31	Wanderungen innerhalb des Landes				HDH.....	24	20	+ 4
KA.....	21	0	+ 21	30 und mehr Personen				WN.....	12	26	- 14
TBB.....	24	15	+ 9	M.....	32	63	- 31	Unter 20 Personen			
Unter 20 Personen				A.....	48	57	- 9	Übrige Kreise	215	261	- 46
Übrige Kreise	307	386	- 79	DON.....	39	60	- 21	Zusammen...	439	490	- 51
Zusammen...	352	432	- 80	NÖ-L.....	251	180	+ 71	Wanderungen innerhalb des Bundesgebietes			
Wanderungen innerhalb des Bundesgebietes				Unter 30 Personen				Insgesamt...	1 204	1 480	- 276
Insgesamt...	1 524	1 776	- 252	Übrige Kreise	352	395	- 43	Ldkrs. Wertingen			
Ldkrs. Königshofen i. Grabfeld (siehe Seite 75)				Zusammen...	722	755	- 33	Wanderungen innerhalb des Landes			
Ldkrs. Marktheidenfeld				Wanderungen aus bzw. nach Kreisen anderer Bundesländer				20 und mehr Personen			
Wanderungen innerhalb des Landes				30 und mehr Personen				M.....	38	59	- 21
20 und mehr Personen				S.....	42	45	- 3	A.....	203	226	- 23
M.....	28	20	+ 8	AA.....	56	38	+ 18	DLG.....	10	35	- 25
N.....	23	25	- 2	Unter 30 Personen				GZ.....	36	48	- 12
AB.....	25	29	- 4	Übrige Kreise	153	258	- 105	A-L.....	173	191	- 18
SW.....	26	0	+ 26	Zusammen...	251	341	- 90	DLG-L.....	56	39	+ 17
WÜ.....	145	178	- 33	Wanderungen innerhalb des Bundesgebietes				DON.....	83	74	+ 9
AB-L.....	35	34	+ 1	Insgesamt...	973	1 096	- 123	FDB.....	36	13	+ 23
KAR.....	17	27	- 10	Ldkrs. Neuburg a.d. Donau				GZ-L.....	14	20	- 6
LOH.....	73	86	- 13	Wanderungen innerhalb des Landes				ND-L.....	28	33	- 5
MIL.....	51	32	+ 19	20 und mehr Personen				SMÜ.....	10	41	- 31
OBB.....	18	38	- 20	IN.....	56	94	- 38	Unter 20 Personen			
WÜ-L.....	61	69	- 8	M.....	109	129	- 20	Übrige Kreise	278	298	- 20
Unter 20 Personen				AIC.....	42	31	+ 11	Zusammen...	965	1 077	- 112
Übrige Kreise	235	234	+ 1	IN-L.....	52	97	- 45	Wanderungen aus bzw. nach Kreisen anderer Bundesländer			
Zusammen...	737	772	- 35	M-L.....	27	17	+ 10	20 und mehr Personen			
Wanderungen aus bzw. nach Kreisen anderer Bundesländer				PAF.....	0	26	- 26	S.....	29	19	+ 10
20 und mehr Personen				SOB.....	50	50	+ 0	Unter 20 Personen			
F.....	73	57	+ 16	A.....	113	86	+ 27	Übrige Kreise	152	146	+ 6
TBB.....	174	137	+ 37	GZ.....	32	42	- 10	Zusammen...	181	165	+ 16
Unter 20 Personen				ND.....	194	232	- 38	Wanderungen innerhalb des Bundesgebietes			
Übrige Kreise	437	386	+ 51	A-L.....	52	81	- 29	Insgesamt...	1 146	1 242	- 96
Zusammen...	684	580	+ 104	DLG-L.....	20	11	+ 9				
Wanderungen innerhalb des Bundesgebietes				DON.....	138	122	+ 16				
Insgesamt...	1 421	1 352	+ 69	FDB.....	26	23	+ 3				
				SMÜ.....	14	26	- 12				
				WER.....	33	28	+ 5				

\*) Erläuterungen siehe Seite 5.

1) Verzeichnis siehe Seite 54.

## 12. Wanderungen zwischen ausgewählten Kreisen des Bundesgebietes 1965\*)

Kreise (Kfz-Kenn- zeichen) <sup>1)</sup>	Zuzüge aus nebenstehenden Kreisen	Fortzüge nach nebenstehenden Kreisen	Saldo	Kreise (Kfz-Kenn- zeichen) <sup>1)</sup>	Zuzüge aus nebenstehenden Kreisen	Fortzüge nach nebenstehenden Kreisen	Saldo	Kreise (Kfz-Kenn- zeichen) <sup>1)</sup>	Zuzüge aus nebenstehenden Kreisen	Fortzüge nach nebenstehenden Kreisen	Saldo
C. Großstädte											
Krsfr. Stadt Aachen				FDB . . . . .	559	618	- 59	CLZ . . . . .	96	137	- 41
Wanderungen innerhalb des Landes				FÜS . . . . .	72	61	+ 11	CE . . . . .	145	102	+ 43
50 und mehr Personen				GZ-L . . . . .	149	103	+ 46	LG . . . . .	194	208	- 14
D . . . . .	286	231	+ 55	ILL . . . . .	43	51	- 8	WOB . . . . .	175	231	- 56
DU . . . . .	76	93	- 17	KF-L . . . . .	57	82	- 25	BU . . . . .	185	212	- 27
E . . . . .	138	106	+ 32	KE-L . . . . .	74	36	+ 38	CE-L . . . . .	100	146	- 46
KR . . . . .	95	72	+ 23	KRU . . . . .	112	96	+ 16	FAL . . . . .	59	54	+ 5
MG . . . . .	92	85	+ 7	MM-L . . . . .	57	50	+ 7	GF . . . . .	188	181	+ 7
OB . . . . .	52	39	+ 13	MN . . . . .	188	179	+ 9	WL . . . . .	177	172	+ 5
RY . . . . .	69	37	+ 32	ND-L . . . . .	86	113	- 27	DAN . . . . .	66	97	- 31
W . . . . .	78	61	+ 17	NU-L . . . . .	50	45	+ 5	LG-L . . . . .	68	76	- 8
D-L . . . . .	76	87	- 11	NÖ-L . . . . .	99	39	+ 60	SOL . . . . .	113	123	- 10
GV . . . . .	83	52	+ 31	SMÜ . . . . .	469	733	- 264	UE . . . . .	165	161	+ 4
KK . . . . .	78	62	+ 16	SF . . . . .	120	102	+ 18	CUX . . . . .	109	82	+ 27
MO . . . . .	36	60	- 24	WER . . . . .	226	203	+ 23	BRV . . . . .	57	39	+ 18
BN . . . . .	62	75	- 13					OTT . . . . .	48	57	- 9
K . . . . .	367	488	- 121					OHZ . . . . .	59	74	- 15
BN-L . . . . .	79	96	- 17	Übrige Kreise	1 312	1 212	+ 100	ROH . . . . .	68	62	+ 6
EU . . . . .	54	56	- 2	Zusammen . . .	8 569	9 678	- 1 109	STD . . . . .	172	119	+ 53
K-L . . . . .	73	72	+ 1					VER . . . . .	72	81	- 9
GL . . . . .	66	104	- 38	Wanderungen aus bzw. nach Kreisen				OS . . . . .	170	116	+ 54
SU . . . . .	72	77	- 5	anderer Bundesländer				BSB . . . . .	55	41	+ 14
AC-L . . . . .	2 448	2 733	- 285	50 und mehr Personen				NOH . . . . .	60	54	+ 6
DN . . . . .	176	170	+ 6	HH . . . . .	62	65	- 3	LIN . . . . .	56	48	+ 8
ERK . . . . .	93	65	+ 28	K . . . . .	44	65	- 21	OS-L . . . . .	79	83	- 4
JÜL . . . . .	154	177	- 23	F . . . . .	65	66	- 1	LER . . . . .	70	64	+ 6
MON . . . . .	188	241	- 53	S . . . . .	141	160	- 19	NOR . . . . .	89	91	- 2
SLE . . . . .	83	84	- 1	UL . . . . .	53	50	+ 3	WTM . . . . .	55	55	+ 0
GK . . . . .	288	232	+ 56	B . . . . .	188	152	+ 36	BS . . . . .	660	502	+ 158
GE . . . . .	55	25	+ 30					GS . . . . .	122	99	+ 23
BO . . . . .	53	46	+ 7					SZ . . . . .	181	213	- 32
DO . . . . .	51	77	- 26					BRL . . . . .	80	122	- 42
UN . . . . .	92	20	+ 72					BS-L . . . . .	117	147	- 30
				Übrige Kreise	1 724	1 947	- 223	GAN . . . . .	102	116	- 14
Unter 50 Personen				Zusammen . . .	2 277	2 505	- 228	HE . . . . .	192	206	- 14
Übrige Kreise	1 110	970	+ 140					WF . . . . .	242	320	- 78
Zusammen . . .	6 723	6 793	- 70	Wanderungen innerhalb des Bundesgebietes				DEL . . . . .	78	62	+ 16
								OL . . . . .	222	212	+ 10
Wanderungen aus bzw. nach Kreisen								WIV . . . . .	119	145	- 26
anderer Bundesländer								JEV . . . . .	84	101	- 17
50 und mehr Personen								OL-L . . . . .	49	61	- 12
HH . . . . .	129	99	+ 30					BRA . . . . .	74	65	+ 9
HB/HB-hav . .	40	58	- 18					HB-hav . . .	132	164	- 32
DA . . . . .	57	20	+ 37					HB . . . . .	796	963	- 167
F . . . . .	54	85	- 31					D . . . . .	1 265	1 124	+ 141
S . . . . .	65	49	+ 16					KR . . . . .	278	199	+ 79
M . . . . .	76	147	- 71					LEV . . . . .	102	116	- 14
SF . . . . .	111	13	+ 98					MG . . . . .	117	93	+ 24
B . . . . .	222	229	- 7					NE . . . . .	107	116	- 9
								RS . . . . .	112	77	+ 35
Unter 50 Personen								RY . . . . .	65	57	+ 8
Übrige Kreise	2 247	2 249	- 2					SG . . . . .	110	109	+ 1
Zusammen . . .	3 001	2 949	+ 52					W . . . . .	492	355	+ 137
								D-L . . . . .	385	360	+ 25
Wanderungen innerhalb des Bundesgebietes								GV . . . . .	138	168	- 30
Insgesamt . . .	9 724	9 742	- 18					KK . . . . .	119	132	- 13
								KLE . . . . .	59	43	+ 16
Krsfr. Stadt Augsburg								OP . . . . .	154	132	+ 22
Wanderungen innerhalb des Landes								DU . . . . .	502	340	+ 162
50 und mehr Personen								E . . . . .	788	665	+ 123
IN . . . . .	51	44	+ 7					MH . . . . .	171	178	- 7
LL . . . . .	68	54	+ 14					OB . . . . .	217	150	+ 67
M . . . . .	596	722	- 126					DIN . . . . .	143	71	+ 72
AIC . . . . .	192	188	+ 4					MO . . . . .	338	242	+ 96
FFB . . . . .	88	76	+ 12					WES . . . . .	102	56	+ 46
GAP . . . . .	63	63	+ 0					BN . . . . .	295	298	- 3
LL-L . . . . .	176	132	+ 44					K . . . . .	1 262	1 327	- 65
M-L . . . . .	48	83	- 35					BM . . . . .	31	65	- 34
SOG . . . . .	69	44	+ 25					BN-L . . . . .	302	391	- 89
SOB . . . . .	73	64	+ 9					K-L . . . . .	119	175	- 56
WM . . . . .	60	34	+ 26					GM . . . . .	111	120	- 9
N . . . . .	117	143	- 26					GL . . . . .	218	258	- 40
WÜ . . . . .	57	57	+ 0					SU . . . . .	190	213	- 23
DLG . . . . .	67	36	+ 31					AC . . . . .	229	222	+ 7
GZ . . . . .	69	65	+ 4					AC-L . . . . .	168	132	+ 36
KF . . . . .	106	173	- 67					DN . . . . .	110	99	+ 11
KE . . . . .	79	107	- 28					GK . . . . .	85	65	+ 20
MM . . . . .	47	58	- 11					MS . . . . .	352	296	+ 56
ND . . . . .	151	41	+ 110					AH . . . . .	72	61	+ 11
NU . . . . .	50	46	+ 4					BE . . . . .	120	115	+ 5
NÖ . . . . .	57	48	+ 9					BOR . . . . .	54	48	+ 6
A-L . . . . .	2 309	3 438	- 1 129					COE . . . . .	69	36	+ 33
DLG-L . . . . .	105	98	+ 7					LH . . . . .	79	62	+ 17
DON . . . . .	198	141	+ 57					MS-L . . . . .	78	67	+ 11
								BF . . . . .	118	112	+ 6
								TE . . . . .	78	63	+ 15
								BOT . . . . .	118	58	+ 60
								GE . . . . .	273	196	+ 77
								GLA . . . . .	78	74	+ 4

\*) Erläuterungen siehe Seite 5.  
1) Verzeichnis siehe Seite 54.





## 12. Wanderungen zwischen ausgewählten Kreisen des Bundesgebietes 1965 \*)

Kreise (Kfz-Kenn- zeichen) 1)	Zuzüge aus nebenstehenden Kreisen	Fortzüge nach nebenstehenden Kreisen	Saldo	Kreise (Kfz-Kenn- zeichen) 1)	Zuzüge aus nebenstehenden Kreisen	Fortzüge nach nebenstehenden Kreisen	Saldo	Kreise (Kfz-Kenn- zeichen) 1)	Zuzüge aus nebenstehenden Kreisen	Fortzüge nach nebenstehenden Kreisen	Saldo
C. Großstädte											
Krsfr. Stadt Bremen				FB . . . . .	72	78	- 6	PB . . . . .	251	161	+ 90
Wanderungen aus bzw. nach Kreisen anderer Bundesländer				GG . . . . .	284	438	- 154	WAR . . . . .	41	60	- 19
50 und mehr Personen				OF-L . . . . .	226	206	+ 20	WD . . . . .	82	131	- 49
BO . . . . .	60	36	+ 24	KS . . . . .	98	67	+ 31	BO . . . . .	1 041	721	+ 320
DO . . . . .	129	117	+ 12	MR . . . . .	83	73	+ 10	CAS . . . . .	688	533	+ 155
DA . . . . .	32	50	- 18	F . . . . .	421	442	- 21	HA . . . . .	357	272	+ 85
GG . . . . .	19	52	- 33	WI . . . . .	154	151	+ 3	HAM . . . . .	148	198	- 50
OF-L . . . . .	38	50	- 12	FH . . . . .	48	74	- 26	HER . . . . .	193	109	+ 84
KS . . . . .	85	80	+ 5	HG . . . . .	60	71	- 11	IS . . . . .	103	90	+ 13
MR . . . . .	53	41	+ 12	Unter 50 Personen				LÜD . . . . .	57	65	- 8
F . . . . .	206	257	- 51	Übrige Kreise	703	613	+ 90	LÜN . . . . .	807	937	- 130
WI . . . . .	63	71	- 8	Zusammen . . .	4 582	5 835	- 1 253	WAN . . . . .	132	130	+ 2
HG . . . . .	39	51	- 12	Wanderungen aus bzw. nach Kreisen anderer Bundesländer				WAT . . . . .	63	64	- 1
LU . . . . .	62	69	- 7	50 und mehr Personen				WIT . . . . .	545	421	+ 124
S . . . . .	175	170	+ 5	HH . . . . .	148	122	+ 26	AL . . . . .	186	201	- 15
HD . . . . .	69	70	- 1	H . . . . .	66	41	+ 25	AR . . . . .	130	257	- 127
KA . . . . .	53	67	- 14	HB . . . . .	50	32	+ 18	BRI . . . . .	112	130	- 18
MA . . . . .	89	76	+ 13	D . . . . .	76	71	+ 5	EN . . . . .	534	580	- 46
FR . . . . .	67	103	- 36	K . . . . .	67	81	- 14	IS-L . . . . .	698	1 077	- 379
CW . . . . .	39	56	- 17	AC . . . . .	20	57	- 37	LP . . . . .	102	154	- 52
TÜ . . . . .	54	50	+ 4	DO . . . . .	51	22	+ 29	MES . . . . .	101	114	- 13
M . . . . .	230	308	- 78	KH . . . . .	51	20	+ 31	OE . . . . .	79	114	- 35
N . . . . .	104	61	+ 43	MZ . . . . .	76	90	- 14	SI . . . . .	65	118	- 53
B . . . . .	954	793	+ 161	S . . . . .	90	73	+ 17	SO . . . . .	185	262	- 77
Unter 50 Personen				HD . . . . .	62	72	- 10	UN . . . . .	1 634	1 413	+ 221
Übrige Kreise	5 160	4 843	+ 317	MA . . . . .	82	96	- 14	BLB . . . . .	24	69	- 45
Zusammen . . .	22 071	19 705	+ 2 366	HD-L . . . . .	34	57	- 23	Unter 50 Personen			
Wanderungen innerhalb des Bundesgebietes				MA-L . . . . .	51	35	+ 16	Übrige Kreise	630	813	- 183
Insgesamt . . .	22 683	20 125	+ 2 558	M . . . . .	138	162	- 24	Zusammen . . .	14 074	15 086	- 1 012
Krsfr. Stadt Bremerhaven				B . . . . .	268	231	+ 37	Wanderungen aus bzw. nach Kreisen anderer Bundesländer			
Wanderungen innerhalb des Landes				Unter 50 Personen				50 und mehr Personen			
50 und mehr Personen				Übrige Kreise	2 968	2 576	+ 392	KI . . . . .	41	50	- 9
HB . . . . .	420	612	- 192	Zusammen . . .	4 298	3 838	+ 460	HL . . . . .	52	47	+ 5
Unter 50 Personen				Wanderungen innerhalb des Bundesgebietes				EUT . . . . .	30	52	- 22
Übrige Kreise	—	—	—	Insgesamt . . .				HH . . . . .	186	151	+ 35
Zusammen . . .	420	612	- 192	Krsfr. Stadt Dortmund				H . . . . .	148	112	+ 36
Wanderungen aus bzw. nach Kreisen anderer Bundesländer				Wanderungen innerhalb des Landes				H-L . . . . .	41	65	- 24
50 und mehr Personen				50 und mehr Personen				OS-L . . . . .	27	50	- 23
FL . . . . .	68	68	+ 0	D . . . . .	292	350	- 58	NOR . . . . .	53	77	- 24
KI . . . . .	208	490	- 282	DU . . . . .	186	138	+ 48	BS . . . . .	61	68	- 7
HL . . . . .	51	28	+ 23	E . . . . .	467	381	+ 86	SZ . . . . .	20	53	- 33
FL-L . . . . .	92	37	+ 55	KR . . . . .	53	51	+ 2	OL . . . . .	35	57	- 22
PI . . . . .	42	68	- 26	LEV . . . . .	40	125	- 85	HB/HB-hav .	132	162	- 30
IZ . . . . .	215	43	+ 172	MH . . . . .	88	79	+ 9	DA . . . . .	22	51	- 29
HH . . . . .	272	304	- 32	NE . . . . .	29	56	- 27	GG . . . . .	35	66	- 31
H . . . . .	67	104	- 37	OB . . . . .	108	63	+ 45	KS . . . . .	59	65	- 6
CUX . . . . .	151	194	- 43	W . . . . .	161	156	+ 5	WA . . . . .	44	68	- 24
BRV . . . . .	127	58	+ 69	D-L . . . . .	97	145	- 48	F . . . . .	157	192	- 35
OTT . . . . .	52	56	- 4	GV . . . . .	107	137	- 30	WI . . . . .	40	58	- 18
OHZ . . . . .	70	58	+ 12	MO . . . . .	104	114	- 10	HU-L . . . . .	23	63	- 40
WEM . . . . .	1 107	953	+ 154	OP . . . . .	44	90	- 46	FH . . . . .	21	69	- 48
OL . . . . .	62	51	+ 11	BN . . . . .	64	82	- 18	AK . . . . .	25	62	- 37
WHV . . . . .	75	125	- 50	K . . . . .	308	378	- 70	LU . . . . .	66	71	- 5
BRA . . . . .	338	129	+ 209	BN-L . . . . .	50	102	- 52	S . . . . .	104	131	- 27
D . . . . .	80	61	+ 19	K-L . . . . .	63	73	- 10	HD . . . . .	58	49	+ 9
E . . . . .	86	18	+ 68	GM . . . . .	33	96	- 63	KA . . . . .	68	45	+ 23
K . . . . .	54	51	+ 3	GL . . . . .	59	104	- 45	MA . . . . .	61	65	- 4
B . . . . .	174	136	+ 38	SU . . . . .	44	117	- 73	FR . . . . .	39	61	- 22
Unter 50 Personen				AC . . . . .	77	51	+ 26	TÜ . . . . .	36	56	- 20
Übrige Kreise	2 420	2 295	+ 125	AC-L . . . . .	43	65	- 22	M . . . . .	145	246	- 101
Zusammen . . .	5 811	5 327	+ 484	BOT . . . . .	51	32	+ 19	B . . . . .	625	710	- 85
Wanderungen innerhalb des Bundesgebietes				GE . . . . .	281	201	+ 80	Unter 50 Personen			
Insgesamt . . .	6 231	5 939	+ 292	GLA . . . . .	50	44	+ 6	Übrige Kreise	3 335	4 778	- 1 443
Krsfr. Stadt Darmstadt				MS . . . . .	345	398	- 53	Zusammen . . .	5 789	7 850	- 2 061
Wanderungen innerhalb des Landes				RE . . . . .	120	110	+ 10	Wanderungen innerhalb des Bundesgebietes			
50 und mehr Personen				AH . . . . .	46	96	- 50	Insgesamt . . .	19 863	22 936	- 3 073
GI . . . . .	84	90	- 6	BE . . . . .	118	171	- 53	Krsfr. Stadt Duisburg			
HP . . . . .	280	372	- 92	GOE . . . . .	78	43	+ 35	Wanderungen innerhalb des Landes			
DA-L . . . . .	1 556	2 374	- 818	LH . . . . .	401	506	- 105	50 und mehr Personen			
DI . . . . .	357	576	- 219	MS-L . . . . .	70	100	- 30	D . . . . .	546	721	- 175
ERB . . . . .	156	210	- 54	RE-L . . . . .	377	431	- 54	E . . . . .	554	453	+ 101
				BF . . . . .	91	89	+ 2	KR . . . . .	163	343	- 180
				TE . . . . .	48	63	- 15	LEV . . . . .	22	60	- 38
				BI . . . . .	81	71	+ 10	MG . . . . .	32	66	- 34
				BI-L . . . . .	70	81	- 11	MH . . . . .	717	921	- 204
				BÜ . . . . .	56	70	- 14	NE . . . . .	86	124	- 38
				DT . . . . .	60	106	- 46	OB . . . . .	842	1 062	- 220
				HX . . . . .	56	119	- 63	RS . . . . .	33	50	- 17
				LE . . . . .	75	113	- 38	SG . . . . .	41	90	- 49
				MI . . . . .	95	95	+ 0	W . . . . .	117	99	+ 18

\*) Erläuterungen siehe Seite 5.  
1) Verzeichnisse siehe Seite 54

## 12. Wanderungen zwischen ausgewählten Kreisen des Bundesgebietes 1965 \*)

Kreise (Kfr.-Kenn- zeichen) 1)	Zuzüge aus nebenstehenden Kreisen	Fertzüge nach nebenstehenden Kreisen	Saldo	Kreise (Kfr.-Kenn- zeichen) 1)	Zuzüge aus nebenstehenden Kreisen	Fertzüge nach nebenstehenden Kreisen	Saldo	Kreise (Kfr.-Kenn- zeichen) 1)	Zuzüge aus nebenstehenden Kreisen	Fertzüge nach nebenstehenden Kreisen	Saldo
C. Großstädte											
Krsfr. Stadt Duisburg				MG	218	292	- 74	GÜ	62	67	- 5
Wanderungen innerhalb des Landes				MH	261	172	+ 89	GF	42	64	- 22
50 und mehr Personen				NE	920	1 851	- 931	OS	88	73	+ 15
DIN	774	2 864	- 2 090	OB	197	158	+ 39	NÖH	73	32	+ 41
D-L	265	560	- 295	RS	158	139	+ 19	LER	51	37	+ 14
GEL	61	144	- 83	RY	122	151	- 29	NOR	44	66	- 22
GV	122	179	- 57	SG	336	377	- 41	BS	129	73	+ 56
KK	363	592	- 229	VIE	62	92	- 30	OL	102	95	+ 7
KLE	71	107	- 36	W	551	530	+ 21	HB/HB-hav	265	311	- 46
MO	1 332	3 208	- 1 876	DIN	95	99	- 4	DA	71	76	- 5
WES	97	349	- 252	D-L	2 812	5 287	- 2 475	OF	36	52	- 16
OP	37	138	- 101	GEL	121	106	+ 15	HP	24	62	- 38
BN	67	69	- 2	GV	1 125	2 730	- 1 605	GG	33	62	- 29
K	328	356	- 28	KK	506	1 385	- 879	OF-L	72	129	- 57
BN-L	70	89	- 19	KLE	130	137	- 7	KS	65	85	- 20
K-L	90	118	- 28	MO	402	351	+ 51	MR	52	50	+ 2
GM	39	84	- 45	WES	155	155	- 0	MR-L	28	63	- 35
GL	37	106	- 69	OP	620	1 888	- 1 268	WA	30	59	- 29
SU	87	115	- 28	BN	208	268	- 60	F	457	529	- 72
AC	93	76	+ 17	K	856	913	- 57	WI	134	128	+ 6
AC-L	55	71	- 16	BM	85	92	- 7	LM	33	68	- 35
JÜL	59	43	+ 16	BN-L	218	267	- 49	FH	55	119	- 64
BOT	60	97	- 37	EU	66	127	- 61	HG	36	81	- 45
GE	207	128	+ 79	K-L	149	226	- 77	WZ	94	66	+ 28
MS	112	141	- 29	GM	164	241	- 77	KO	90	104	- 14
BOR	25	61	- 36	GL	178	264	- 86	AW	96	125	- 29
LH	72	94	- 22	SU	174	298	- 124	AK	90	149	- 59
RE-L	87	95	- 8	AC	231	286	- 55	KO-L	59	56	+ 3
BF	34	62	- 28	AC-L	157	160	- 3	KH	46	68	- 22
DT	37	54	- 17	DN	144	114	+ 30	MY	73	78	- 5
LE	20	55	- 35	ERK	103	125	- 22	NR	128	223	- 95
PB	73	39	+ 34	JÜL	106	117	- 11	GOA	53	72	- 19
BO	157	172	- 15	SLE	77	77	- 0	TR	70	52	+ 18
DO	138	186	- 48	GK	111	184	- 73	DAU	44	76	- 32
WAN	63	31	+ 32	BOT	67	28	+ 39	PRÜ	52	54	- 2
AL	45	65	- 20	GE	247	134	+ 113	WEB	31	99	- 68
EN	56	84	- 28	MS	266	240	+ 26	MT	23	77	- 54
SI	18	72	- 54	RE	74	55	+ 19	MZ	71	56	+ 15
UN	237	50	+ 187	AH	82	52	+ 30	S	280	296	- 16
Unter 50 Personen				BE	71	41	+ 30	BB	28	60	- 32
Übrige Kreise	1 054	1 194	- 140	BOR	52	70	- 18	ES	49	60	- 11
Zusammen	9 698	15 937	- 6 239	LH	176	186	- 10	LB	51	68	- 17
Wanderungen aus bzw. nach Kreisen				RE-L	150	131	+ 19	WN	50	33	+ 17
anderer Bundesländer				BF	70	67	+ 3	HD	77	85	- 8
50 und mehr Personen				BI	123	115	+ 8	KA	69	106	- 37
PI	15	57	- 42	BI-L	62	80	- 18	MA	91	144	- 53
HH	165	251	- 86	DT	105	125	- 20	FR	107	132	- 25
H	70	76	- 6	HX	110	68	+ 42	KN	71	92	- 21
SZ	29	54	- 25	LE	61	69	- 8	RA	35	51	- 16
HB/HB-hav	77	155	- 78	MI	72	85	- 13	CW	55	60	- 5
WA	11	52	- 41	PB	166	105	+ 61	RT	28	55	- 27
F	108	168	- 60	WAR	55	52	+ 3	TÜ	67	91	- 24
WI	30	51	- 21	WD	70	66	+ 4	M	438	635	- 197
FH	30	54	- 24	BO	202	147	+ 55	GAP	33	75	- 42
KO	19	56	- 37	DO	350	292	+ 58	M-L	33	72	- 39
AK	28	122	- 94	HA	145	146	- 1	STA	24	50	- 26
NR	67	201	- 134	HAM	57	64	- 7	N	128	105	+ 23
DAU	0	54	- 54	HER	55	44	+ 11	FÜ-L	75	17	+ 58
WEB	24	135	- 111	IS	53	43	+ 10	WÜ	63	44	+ 19
MT	33	58	- 25	WAN	64	33	+ 31	SF	48	57	- 9
LU	52	67	- 15	WIT	59	40	+ 19	SB	56	68	- 12
S	65	95	- 30	AL	146	92	+ 54	B	1 124	1 265	- 141
KA	29	55	- 26	AR	118	72	+ 46	Unter 50 Personen			
MA	73	70	+ 3	BRI	92	103	- 11	Übrige Kreise	5 079	5 848	- 769
M	98	181	- 83	EN	168	118	+ 50	Zusammen	12 470	14 614	- 2 144
B	340	502	- 162	IS-L	103	100	+ 3	Wanderungen innerhalb des Bundesgebietes			
Unter 50 Personen				LP	56	55	+ 1	Insgesamt	31 292	40 214	- 8 922
Übrige Kreise	2 994	4 980	- 1 986	MES	101	72	+ 29	Krsfr. Stadt Essen			
Zusammen	4 357	7 494	- 3 137	OE	76	70	+ 6	Wanderungen innerhalb des Landes			
Wanderungen innerhalb des Bundesgebietes				SI	97	89	+ 8	50 und mehr Personen			
Insgesamt	14 055	23 431	- 9 376	SO	63	86	- 23	D	597	639	- 42
Krsfr. Stadt Düsseldorf				UN	440	68	+ 372	DU	453	554	- 101
Wanderungen innerhalb des Landes				Unter 50 Personen				KR	89	144	- 55
50 und mehr Personen				Übrige Kreise	591	591	- 0	LEV	26	151	- 125
DU	721	546	+ 175	Zusammen	18 822	25 600	- 6 778	MG	53	94	- 41
E	639	597	+ 42	Wanderungen aus bzw. nach Kreisen				MH	1 041	1 108	- 67
KR	397	587	- 190	anderer Bundesländer				NE	68	122	- 54
LEV	132	117	+ 15	50 und mehr Personen				OB	660	675	- 15
				KI	106	100	+ 6	RS	76	68	+ 8
				HL	68	68	- 0	SG	67	99	- 32
				PI	47	101	- 54	W	220	291	- 71
				RD	50	62	- 12	DIN	109	147	- 38
				OD	36	59	- 23	D-L	837	1 745	- 908
				NIB	50	70	- 20				
				HH	656	577	+ 79				
				H	237	204	+ 33				
				H-L	59	68	- 9				

\*) Erläuterungen siehe Seite 5.  
1) Verzeichnis siehe Seite 54.

## 12. Wanderungen zwischen ausgewählten Kreisen des Bundesgebietes 1965 \*)

Kreise (Kfz-Kenn- zeichen) 1)	Zuzüge aus nebenstehenden Kreisen	Fortzüge nach nebenstehenden Kreisen	Saldo	Kreise (Kfz-Kenn- zeichen) 1)	Zuzüge aus nebenstehenden Kreisen	Fortzüge nach nebenstehenden Kreisen	Saldo	Kreise (Kfz-Kenn- zeichen) 1)	Zuzüge aus nebenstehenden Kreisen	Fortzüge nach nebenstehenden Kreisen	Saldo
C. Großstädte											
Krsfr. Stadt Essen				Unter 50 Personen				Überige Kreise			
Wanderungen innerhalb des Landes				Zusammen...				Zusammen...			
50 und mehr Personen				Wanderungen aus bzw. nach Kreisen anderer Bundesländer				50 und mehr Personen			
GEL	37	61	- 24	WA	27	89	- 62	KI	122	89	+ 33
GV	218	317	- 99	F	210	306	- 96	HL	86	54	+ 32
KK	88	218	- 130	WI	63	83	- 20	RZ	52	31	+ 21
KLE	145	373	- 228	DIL	23	66	- 43	PI	49	84	- 35
MO	266	604	- 338	HU-L	0	52	- 52	HH	817	740	+ 77
WES	90	168	- 78	FH	38	67	- 29	H	303	281	+ 22
OP	82	168	- 86	WZ	69	63	+ 6	H-L	73	65	+ 8
BN	131	131	+ 0	AW	25	100	- 75	GÖ	117	120	- 3
K	355	611	- 256	AK	41	154	- 113	HI	62	26	+ 36
BN-L	110	143	- 33	KH	28	56	- 28	OHA	50	20	+ 30
EU	33	64	- 31	NR	81	232	- 151	OS	77	32	+ 45
K-L	139	197	- 58	WEB	21	127	- 106	BS	120	0	+ 120
GM	52	136	- 84	DIZ	24	61	- 37	SZ	52	43	+ 9
GL	65	175	- 110	MT	20	80	- 60	WF	50	52	- 2
SU	100	220	- 120	LU	97	86	+ 11	HB	257	206	+ 51
AC	106	138	- 32	GER	37	50	- 13	D	529	457	+ 72
AC-L	75	72	+ 3	S	136	153	- 17	KR	79	75	+ 4
DN	58	55	+ 3	LB	31	70	- 39	MG	55	39	+ 16
JÜL	110	69	+ 41	HD	70	59	+ 11	RS	52	35	+ 17
GK	54	54	+ 0	KA	65	82	- 17	W	176	155	+ 21
BOT	478	501	- 23	MA	56	86	- 30	D-L	87	95	- 8
GE	1 686	1 279	+ 407	FR	51	80	- 29	GV	57	37	+ 20
GLA	328	292	+ 36	CW	46	60	- 14	OP	48	68	- 20
MS	290	312	- 22	TÜ	41	61	- 20	DU	168	108	+ 60
RE	124	125	- 1	M	137	339	- 202	E	306	210	+ 96
AH	47	58	- 11	M-L	21	51	- 30	MH	83	69	+ 14
BE	71	108	- 37	N	56	74	- 18	OB	58	56	+ 2
BOR	62	101	- 39	FÜ-L	132	0	+ 132	MO	89	72	+ 17
COE	57	86	- 29	B	667	788	- 121	BN	81	77	+ 4
LH	146	212	- 66	Unter 50 Personen				BN-L	454	410	+ 44
MS-L	54	82	- 28	Überige Kreise	3 592	6 008	- 2 416	K-L	57	73	- 16
RE-L	329	445	- 116	Zusammen...	7 019	11 231	- 4 212	GM	59	57	+ 2
BF	77	42	+ 35	Wanderungen innerhalb des Bundesgebietes				GL	73	100	- 27
BI	60	73	- 13	Insgesamt...	21 567	30 126	- 8 559	SU	75	109	- 34
DT	40	93	- 53	Krsfr. Stadt Frankfurt am Main				AC	85	54	+ 31
HX	44	122	- 78	Wanderungen innerhalb des Landes				AC-L	50	33	+ 17
LE	43	65	- 22	50 und mehr Personen				GE	82	66	+ 16
MI	44	81	- 37	DA	442	421	+ 21	RE-L	58	63	- 5
PB	155	104	+ 51	GI	385	390	- 5	BI	75	81	- 6
WD	40	68	- 28	OF	1 089	1 353	- 264	DT	66	37	+ 29
BO	668	652	+ 16	ALS	143	137	+ 6	LE	55	41	+ 14
CAS	57	70	- 13	HP	365	377	- 12	MI	73	55	+ 18
DO	381	467	- 86	BÜD	378	513	- 135	PB	51	26	+ 25
HA	105	83	+ 22	DA-L	227	279	- 52	SI	152	95	+ 57
HER	102	147	- 45	DI	347	866	- 519	BO	85	70	+ 15
LÜN	33	65	- 32	ERB	275	354	- 79	DO	192	157	+ 35
WAN	211	176	+ 35	FB	1 505	2 572	- 1 067	HA	69	64	+ 5
WAT	246	290	- 44	GI-L	218	317	- 99	EN	66	52	+ 14
WIT	72	98	- 26	GG	1 067	2 454	- 1 387	UN	57	25	+ 32
AL	82	197	- 115	LAT	139	110	+ 29	KO	103	125	- 22
AR	82	181	- 99	OF-L	1 920	3 974	- 2 054	AK	50	41	+ 9
BRI	36	79	- 43	FD	201	180	+ 21	BIR	149	110	+ 39
EN	583	1 013	- 430	KS	508	445	+ 63	KO-L	65	46	+ 19
IS-L	64	146	- 82	HÜN	107	101	+ 6	KH	161	168	- 7
LP	64	65	- 1	MR	241	289	- 48	MY	53	58	- 5
MES	41	92	- 51	ESW	133	119	+ 14	NR	78	55	+ 23
OE	57	64	- 7	FKB	69	76	- 7	GOA	50	51	- 1
SI	43	75	- 32	FZ	127	157	- 30	TR	69	67	+ 2
SO	55	57	- 2	FD-L	244	189	+ 55	WEB	65	84	- 19
UN	288	176	+ 112	HEF	197	165	+ 32	GOH	52	54	- 2
Unter 50 Personen				HOG	74	73	+ 1	DIZ	116	74	+ 42
Überige Kreise	493	642	- 149	KS-L	103	86	+ 17	MT	98	80	+ 18
Zusammen...	14 548	18 895	- 4 347	MR-L	212	269	- 57	MZ	312	306	+ 6
Wanderungen aus bzw. nach Kreisen anderer Bundesländer				MEG	82	69	+ 13	WO	81	43	+ 38
50 und mehr Personen				ROF	177	127	+ 50	BIN	85	58	+ 27
KI	48	67	- 19	WA	153	159	- 6	MZ-L	51	72	- 21
RZ	15	56	- 41	WIZ	84	83	+ 1	KL	136	107	+ 29
PI	32	66	- 34	WOH	43	71	- 28	LU	158	123	+ 35
HH	367	342	+ 25	ZIG	128	137	- 9	PS	70	45	+ 25
H	148	150	- 2	HU	243	314	- 71	KL-L	57	52	+ 5
H-L	41	56	- 15	WI	726	758	- 32	HN	62	70	- 8
NOR	39	56	- 17	BID	139	103	+ 36	S	593	532	+ 61
BS	54	49	+ 5	DIL	219	193	+ 26	UL	55	36	+ 19
OL	60	88	- 28	GN	332	601	- 269	BB	73	122	- 49
WHV	27	52	- 25	HU-L	1 151	4 242	- 3 091	ES	77	119	- 42
JEV	27	158	- 131	LM	357	311	+ 46	GP	54	48	+ 6
HB/HB-hav	137	283	- 146	FH	1 999	5 593	- 3 594	HN-L	65	64	+ 1
GG	30	88	- 58	WEL	234	348	- 114	LEO	51	61	- 10
OF-L	31	67	- 36	HG	1 465	3 095	- 1 630	LB	106	124	- 18
KS	58	70	- 12	RÜD	130	179	- 49	WN	94	70	+ 24
				SLÜ	166	207	- 41				
				SWA	158	285	- 127				
				USI	200	423	- 223				
				WZ	348	303	+ 45				

\*) Erläuterungen siehe Seite 5.

1) Verzeichnis siehe Seite 54.



## 12. Wanderungen zwischen ausgewählten Kreisen des Bundesgebietes 1965 \*)

Kreise (Kfz-Kenn- zeichen) 1)	Zuzüge aus nebenstehenden Kreisen	Fortzüge nach nebenstehenden Kreisen	Saldo	Kreise (Kfz-Kenn- zeichen) 1)	Zuzüge aus nebenstehenden Kreisen	Fortzüge nach nebenstehenden Kreisen	Saldo	Kreise (Kfz-Kenn- zeichen) 1)	Zuzüge aus nebenstehenden Kreisen	Fortzüge nach nebenstehenden Kreisen	Saldo
C Großstädte											
Krsfr. Stadt Hagen				AUR . . . . .	62	50	+ 12	KO . . . . .	61	68	- 7
Wanderungen aus bzw. nach Kreisen anderer Bundesländer				LER . . . . .	93	77	+ 16	BIR . . . . .	62	41	+ 21
50 und mehr Personen				NOR . . . . .	128	91	+ 37	MZ . . . . .	95	116	- 21
HH . . . . .	89	76	+ 13	WTM . . . . .	77	68	+ 9	LU . . . . .	115	116	- 1
HB/HB-hav . . . . .	34	55	- 21	BS . . . . .	526	319	+ 207	HN . . . . .	75	46	+ 29
F . . . . .	64	69	- 5	GS . . . . .	74	73	+ 1	S . . . . .	532	521	+ 11
S . . . . .	40	60	- 20	SZ . . . . .	93	85	+ 8	UL . . . . .	78	39	+ 39
M . . . . .	34	78	- 44	BS-L . . . . .	68	80	- 12	BB . . . . .	69	161	- 92
B . . . . .	204	266	- 62	GAN . . . . .	59	42	+ 17	ES . . . . .	82	119	- 37
Unter 50 Personen				HE . . . . .	83	67	+ 16	GP . . . . .	59	59	+ 0
Übrige Kreise	1 640	2 244	- 604	WF . . . . .	182	184	- 2	HN-L . . . . .	50	60	- 10
Zusammen . . . . .	2 105	2 848	- 743	DEL . . . . .	110	114	- 4	LEO . . . . .	53	46	+ 7
Wanderungen innerhalb des Bundesgebietes				OL . . . . .	309	276	+ 33	LB . . . . .	82	101	- 19
Insgesamt . . . . .	7 891	8 890	- 999	WHV . . . . .	192	195	- 3	WN . . . . .	79	152	- 73
Hamburg				JEV . . . . .	144	107	+ 37	HD . . . . .	154	147	+ 7
Wanderungen aus bzw. nach Kreisen anderer Bundesländer				OL-L . . . . .	53	75	- 22	KA . . . . .	163	159	+ 4
50 und mehr Personen				BRA . . . . .	103	111	- 8	MA . . . . .	146	242	- 96
FL . . . . .	439	387	+ 52	HB-hav . . . . .	301	271	+ 30	HD-L . . . . .	70	76	- 6
KI . . . . .	975	774	+ 201	HB . . . . .	1 083	1 258	- 175	KA-L . . . . .	64	102	- 38
HL . . . . .	1 166	1 075	+ 91	D . . . . .	578	657	- 79	MA-L . . . . .	40	75	- 35
NMS . . . . .	426	278	+ 148	KR . . . . .	124	84	+ 40	FR . . . . .	233	270	- 37
ECK . . . . .	213	255	- 42	MG . . . . .	68	49	+ 19	FR-L . . . . .	31	52	- 21
TÖN . . . . .	151	166	- 15	NE . . . . .	61	68	- 7	KN . . . . .	155	138	+ 17
EUT . . . . .	509	751	- 242	RS . . . . .	61	51	+ 10	LÖ . . . . .	103	130	- 27
FL-L . . . . .	173	151	+ 22	SG . . . . .	53	69	- 16	OC . . . . .	18	69	- 51
RZ . . . . .	1 618	2 240	- 622	W . . . . .	210	219	- 9	RA . . . . .	37	70	- 33
HUS . . . . .	248	192	+ 56	D-L . . . . .	184	210	- 26	ÜB . . . . .	42	62	- 20
HEI . . . . .	338	336	+ 2	GV . . . . .	85	75	+ 10	CW . . . . .	92	107	- 15
OLD . . . . .	569	828	- 259	KK . . . . .	61	75	- 14	RT . . . . .	55	65	- 10
PI . . . . .	4 021	8 833	- 4 812	WES . . . . .	48	60	- 12	TÜ . . . . .	191	154	+ 37
PLÖ . . . . .	480	457	+ 23	OP . . . . .	82	108	- 26	IN . . . . .	53	65	- 12
RD . . . . .	590	675	- 85	DU . . . . .	250	165	+ 85	M . . . . .	930	1 340	- 410
SL . . . . .	355	320	+ 35	E . . . . .	342	366	- 24	FFB . . . . .	58	119	- 61
SE . . . . .	919	1 725	- 806	MH . . . . .	91	76	+ 15	GAP . . . . .	64	115	- 51
IZ . . . . .	878	900	- 22	OB . . . . .	53	69	- 16	MB . . . . .	37	53	- 16
OD . . . . .	3 463	6 636	- 3 173	MO . . . . .	117	114	+ 3	M-L . . . . .	79	155	- 76
MED . . . . .	425	377	+ 48	BN . . . . .	141	139	+ 2	STA . . . . .	78	91	- 13
NIB . . . . .	547	859	- 312	K . . . . .	660	712	- 52	ER . . . . .	82	126	- 44
HM . . . . .	76	36	+ 40	BN-L . . . . .	182	262	- 80	N . . . . .	224	223	+ 1
H . . . . .	954	752	+ 202	K-L . . . . .	83	153	- 70	WÜ . . . . .	66	76	- 10
DH . . . . .	87	76	+ 11	GM . . . . .	55	52	+ 3	A . . . . .	74	62	+ 12
SY . . . . .	71	62	+ 9	GL . . . . .	93	184	- 91	SF . . . . .	64	52	+ 12
RI . . . . .	62	78	- 16	SU . . . . .	78	123	- 45	SB . . . . .	69	79	- 10
HM-L . . . . .	77	70	+ 7	AC . . . . .	133	129	+ 4	SB-L . . . . .	57	58	- 1
H-L . . . . .	229	253	- 24	AC-L . . . . .	66	68	- 2	B . . . . .	3 578	3 500	+ 78
NRÜ . . . . .	91	106	- 15	MS . . . . .	197	179	+ 18	Unter 50 Personen			
NI . . . . .	94	87	+ 7	BE . . . . .	73	44	+ 29	Übrige Kreise	5 844	5 979	- 135
STH . . . . .	89	74	+ 15	TE . . . . .	52	58	- 6	Insgesamt . . . . .	55 670	69 433	- 13 763
GÖ . . . . .	252	259	- 7	GE . . . . .	139	66	+ 73	Krsfr. Stadt Hannover			
HI . . . . .	172	121	+ 51	RE . . . . .	68	47	+ 21	Wanderungen innerhalb des Landes			
ALF . . . . .	42	51	- 9	RE-L . . . . .	82	74	+ 8	50 und mehr Personen			
HI-L . . . . .	51	61	- 10	BI . . . . .	158	137	+ 21	HM . . . . .	216	144	+ 72
HOL . . . . .	91	65	+ 26	HF . . . . .	61	33	+ 28	DH . . . . .	92	116	- 24
NOM . . . . .	75	38	+ 37	BI-L . . . . .	81	91	- 10	SY . . . . .	92	77	+ 15
OHA . . . . .	83	90	- 7	DT . . . . .	150	155	- 5	RI . . . . .	287	452	- 165
PE . . . . .	78	59	+ 19	HF-L . . . . .	77	69	+ 8	HM-L . . . . .	266	326	- 60
CLZ . . . . .	63	73	- 10	LE . . . . .	126	91	+ 35	H-L . . . . .	4 833	7 734	- 2 901
CE . . . . .	159	117	+ 42	LK . . . . .	64	47	+ 17	NRÜ . . . . .	1 120	9 193	- 8 073
LG . . . . .	480	383	+ 97	MI . . . . .	135	144	- 9	NI . . . . .	305	343	- 38
WOB . . . . .	111	125	- 14	PB . . . . .	64	60	+ 4	STH . . . . .	307	366	- 59
BU . . . . .	138	112	+ 26	WD . . . . .	75	68	+ 7	SPR . . . . .	485	798	- 313
CE-L . . . . .	201	194	+ 7	AL . . . . .	72	53	+ 19	HI . . . . .	381	308	+ 73
FAL . . . . .	129	126	+ 3	IS-L . . . . .	56	40	+ 16	ALF . . . . .	328	251	+ 77
GF . . . . .	145	100	+ 45	LP . . . . .	60	40	+ 20	DUD . . . . .	75	77	- 2
WL . . . . .	2 271	4 495	- 2 224	SI . . . . .	59	38	+ 21	EIN . . . . .	148	95	+ 53
DAN . . . . .	256	328	- 72	BO . . . . .	127	122	+ 5	GÖ . . . . .	504	542	- 38
LG-L . . . . .	246	315	- 69	DO . . . . .	302	186	+ 116	HI-L . . . . .	488	568	- 80
SOL . . . . .	427	380	+ 47	HA . . . . .	101	89	+ 12	HOL . . . . .	231	201	+ 30
UE . . . . .	410	329	+ 81	HAM . . . . .	57	26	+ 31	HMÜ . . . . .	353	112	+ 241
CUX . . . . .	333	315	+ 18	EN . . . . .	101	95	+ 6	NOM . . . . .	165	154	+ 11
BRV . . . . .	162	155	+ 7	UN . . . . .	79	45	+ 34	OHA . . . . .	234	197	+ 37
OTT . . . . .	228	252	- 24	DA . . . . .	124	148	- 24	PE . . . . .	284	246	+ 38
OHZ . . . . .	69	84	- 15	GI . . . . .	70	78	- 8	CLZ . . . . .	128	109	+ 19
ROH . . . . .	245	230	+ 15	OF . . . . .	50	57	- 7	CE . . . . .	287	239	+ 48
STD . . . . .	992	1 805	- 813	HP . . . . .	40	74	- 34	LG . . . . .	165	163	+ 2
VER . . . . .	117	114	+ 3	DA-L . . . . .	54	64	- 10	WOB . . . . .	154	184	- 30
WEM . . . . .	68	79	- 11	DI . . . . .	19	51	- 32	BU . . . . .	1 522	2 694	- 1 172
OS . . . . .	114	108	+ 6	FB . . . . .	74	71	+ 3	CE-L . . . . .	350	349	+ 1
OS-L . . . . .	59	70	- 11	GG . . . . .	90	150	- 60	FAL . . . . .	224	310	- 86
EMD . . . . .	99	115	- 16	OF-L . . . . .	95	256	- 161	GF . . . . .	214	290	- 76
				KS . . . . .	202	197	+ 5	WL . . . . .	79	68	+ 11
				MR . . . . .	103	116	- 13	DAN . . . . .	155	74	+ 81
				WA . . . . .	55	47	+ 8	SOL . . . . .	174	168	+ 6
				F . . . . .	740	817	- 77	UE . . . . .	223	201	+ 22
				WI . . . . .	200	263	- 63				
				HU-L . . . . .	51	132	- 81				
				FH . . . . .	87	139	- 52				
				HG . . . . .	107	139	- 32				
				WZ . . . . .	52	44	+ 8				

\*) Erläuterungen siehe Seite 5.

1) Verzeichnis siehe Seite 54.

## 12. Wanderungen zwischen ausgewählten Kreisen des Bundesgebietes 1965 \*)

Kreise (Kfz-Kenn- zeichen) 1)	Zuzüge aus nebenstehenden Kreisen	Fortzüge nach nebenstehenden Kreisen	Saldo	Kreise (Kfz-Kenn- zeichen) 1)	Zuzüge aus nebenstehenden Kreisen	Fortzüge nach nebenstehenden Kreisen	Saldo	Kreise (Kfz-Kenn- zeichen) 1)	Zuzüge aus nebenstehenden Kreisen	Fortzüge nach nebenstehenden Kreisen	Saldo
C. Großstädte											
Krsfr. Stadt Hannover				Krsfr. Stadt Heidelberg				Krsfr. Stadt Heme			
Wanderungen innerhalb des Landes				Wanderungen innerhalb des Landes				Wanderungen innerhalb des Landes			
50 und mehr Personen				50 und mehr Personen				50 und mehr Personen			
CUX . . . . .	79	46	+ 33	HD . . . . .	49	63	- 14	D . . . . .	44	55	- 11
BRV . . . . .	50	35	+ 15	KA . . . . .	63	71	- 8	E . . . . .	147	102	+ 45
OHZ . . . . .	45	62	- 17	MA . . . . .	71	84	- 13	GV . . . . .	18	53	- 35
ROH . . . . .	101	95	+ 6	FR . . . . .	84	103	- 19	K . . . . .	35	69	- 34
STD . . . . .	91	88	+ 3	KN . . . . .	42	53	- 11	GE . . . . .	191	119	+ 72
VER . . . . .	72	105	- 33	TÜ . . . . .	40	57	- 17	MS . . . . .	30	55	- 25
OS . . . . .	149	144	+ 5	M . . . . .	229	412	- 183	RE . . . . .	263	391	- 128
NOH . . . . .	76	36	+ 40	M-L . . . . .	26	54	- 28	LH . . . . .	37	62	- 25
OS-L . . . . .	34	56	- 22	N . . . . .	83	114	- 31	RE-L . . . . .	120	215	- 95
EMD . . . . .	56	49	+ 7	B . . . . .	1 235	1 380	- 145	TE . . . . .	32	51	- 19
AUR . . . . .	58	42	+ 16	Unter 50 Personen				BO . . . . .	655	602	+ 53
LER . . . . .	99	63	+ 36	Übrige Kreise	3 938	4 410	- 472	CAS . . . . .	164	265	- 101
NOR . . . . .	73	120	- 47	Zusammen . . .	10 796	12 504	- 1 708	DO . . . . .	109	193	- 84
WTM . . . . .	69	52	+ 17	Wanderungen innerhalb des Bundesgebietes				WAN . . . . .	504	607	- 103
BS . . . . .	644	458	+ 186	Insgesamt . . .	29 395	42 852	- 13 457	WAT . . . . .	67	70	- 3
GS . . . . .	165	114	+ 51	Krsfr. Stadt Heidelberg				AL . . . . .	25	69	- 44
SZ . . . . .	163	142	+ 21	Wanderungen innerhalb des Landes				EN . . . . .	52	59	- 7
BRL . . . . .	62	41	+ 21	50 und mehr Personen				SO . . . . .	26	51	- 25
BS-L . . . . .	86	86	+ 0	HN . . . . .	60	69	- 9	Unter 50 Personen			
GAN . . . . .	205	135	+ 70	S . . . . .	296	252	+ 44	Übrige Kreise	632	1 058	- 426
GS-L . . . . .	74	51	+ 23	ES . . . . .	49	56	- 7	Zusammen . . .	3 151	4 146	- 995
HE . . . . .	175	129	+ 46	GP . . . . .	51	42	+ 9	Wanderungen aus bzw. nach Kreisen			
WF . . . . .	211	229	- 18	HN-L . . . . .	66	69	- 3	anderer Bundesländer			
DEL . . . . .	59	44	+ 15	LB . . . . .	60	69	- 9	50 und mehr Personen			
OL . . . . .	174	167	+ 7	WN . . . . .	50	57	- 7	B . . . . .	81	112	- 31
WHV . . . . .	115	92	+ 23	KA . . . . .	318	291	+ 27	Unter 50 Personen			
JEV . . . . .	76	57	+ 19	MA . . . . .	506	590	- 84	Übrige Kreise	608	1 219	- 611
OL-L . . . . .	47	50	- 3	PF . . . . .	75	74	+ 1	Zusammen . . .	689	1 331	- 642
BRA . . . . .	57	58	- 1	BR . . . . .	135	111	+ 24	Wanderungen innerhalb des Bundesgebietes			
Unter 50 Personen				BCH . . . . .	103	82	+ 21	Insgesamt . . .	3 840	5 477	- 1 637
Übrige Kreise	365	353	+ 12	HD-L . . . . .	1 524	2 954	- 1 430	Krsfr. Stadt Karlsruhe			
Zusammen . . .	18 599	30 348	- 11 749	KA-L . . . . .	104	102	+ 2	Wanderungen innerhalb des Landes			
Wanderungen aus bzw. nach Kreisen				MA-L . . . . .	404	526	- 122	50 und mehr Personen			
anderer Bundesländer				MOS . . . . .	123	146	- 23	HN . . . . .	58	63	- 5
50 und mehr Personen				SNH . . . . .	151	245	- 94	S . . . . .	420	421	- 1
FL . . . . .	56	50	+ 6	TBB . . . . .	40	60	- 20	UL . . . . .	68	42	+ 26
KI . . . . .	168	118	+ 50	BAD . . . . .	51	51	+ 0	BB . . . . .	77	111	- 34
HL . . . . .	115	109	+ 6	FR . . . . .	145	105	+ 40	ES . . . . .	69	82	- 13
ECK . . . . .	31	60	- 29	KN . . . . .	55	78	- 23	GP . . . . .	119	43	+ 76
EUT . . . . .	39	54	- 15	LÖ . . . . .	51	32	+ 19	HN-L . . . . .	49	61	- 12
RZ . . . . .	44	78	- 34	RA . . . . .	65	51	+ 14	LEO . . . . .	54	45	+ 9
OLD . . . . .	32	51	- 19	GW . . . . .	51	61	- 10	LB . . . . .	127	85	+ 42
PI . . . . .	83	100	- 17	TÜ . . . . .	95	57	+ 38	VAI . . . . .	63	61	+ 2
PLÖ . . . . .	53	41	+ 12	Unter 50 Personen				WN . . . . .	65	54	+ 11
IZ . . . . .	48	50	- 2	Übrige Kreise	928	887	+ 41	HD . . . . .	291	318	- 27
OD . . . . .	46	65	- 19	Zusammen . . .	5 556	7 117	- 1 561	MA . . . . .	403	426	- 23
NIB . . . . .	56	99	- 43	Wanderungen aus bzw. nach Kreisen				PF . . . . .	424	202	+ 222
HH . . . . .	751	954	- 203	anderer Bundesländer				BR . . . . .	619	477	+ 142
HB-hav . . . . .	104	67	+ 37	50 und mehr Personen				BCH . . . . .	128	103	+ 25
HB . . . . .	360	383	- 23	KI . . . . .	26	54	- 28	HD-L . . . . .	231	226	+ 5
D . . . . .	204	237	- 33	HH . . . . .	147	154	- 7	KA-L . . . . .	2 374	3 587	- 1 213
W . . . . .	75	73	+ 2	H . . . . .	63	49	+ 14	MA-L . . . . .	122	179	- 57
D-L . . . . .	48	59	- 11	GÖ . . . . .	46	70	- 24	MOS . . . . .	112	122	- 10
DU . . . . .	76	70	+ 6	HB . . . . .	70	69	+ 1	PF-L . . . . .	123	159	- 36
E . . . . .	150	148	+ 2	D . . . . .	85	77	+ 8	SNH . . . . .	135	157	- 22
BN . . . . .	43	90	- 47	E . . . . .	59	70	- 11	TBB . . . . .	114	75	+ 39
K . . . . .	187	269	- 82	K . . . . .	72	104	- 32	BAD . . . . .	193	130	+ 63
BN-L . . . . .	65	118	- 53	DO . . . . .	49	58	- 9	FR . . . . .	287	285	+ 2
GL . . . . .	47	89	- 42	DA . . . . .	72	62	+ 10	BH . . . . .	154	173	- 19
SU . . . . .	36	71	- 35	HP . . . . .	129	163	- 34	EM . . . . .	63	76	- 13
MS . . . . .	111	127	- 16	F . . . . .	159	180	- 21	FR-L . . . . .	84	91	- 7
GE . . . . .	58	42	+ 16	WI . . . . .	69	72	- 3	KEL . . . . .	74	100	- 26
RE-L . . . . .	43	53	- 10	MZ . . . . .	45	52	- 7	KN . . . . .	144	167	- 23
BI . . . . .	110	96	+ 14	KL . . . . .	82	55	+ 27	LR . . . . .	72	88	- 16
BI-L . . . . .	54	80	- 26	LU . . . . .	155	133	+ 22	LÖ . . . . .	169	160	+ 9
DT . . . . .	110	76	+ 34	SP . . . . .	42	53	- 11	MÜL . . . . .	67	64	+ 3
HF-L . . . . .	63	56	+ 7	NW-L . . . . .	66	51	+ 15	NEU . . . . .	35	55	- 20
HX . . . . .	66	59	+ 7	M . . . . .	194	228	- 34	OG . . . . .	160	174	- 14
LE . . . . .	98	106	- 8	N . . . . .	52	64	- 12	RA . . . . .	510	641	- 131
MI . . . . .	220	198	+ 22	SB . . . . .	50	54	- 4	SÄK . . . . .	71	44	+ 27
PB . . . . .	46	54	- 8	B . . . . .	327	263	+ 64	ÜB . . . . .	53	70	- 17
WD . . . . .	51	46	+ 5	Unter 50 Personen				VL . . . . .	116	94	+ 22
BO . . . . .	55	68	- 13	Übrige Kreise	3 583	3 148	+ 435	WOL . . . . .	123	86	+ 37
DO . . . . .	112	148	- 36	Zusammen . . .	5 642	5 283	+ 359	BL . . . . .	40	53	- 13
DA . . . . .	41	66	- 25	Wanderungen innerhalb des Bundesgebietes				CW . . . . .	227	315	- 88
OF-L . . . . .	35	60	- 25	Insgesamt . . .	11 198	12 400	- 1 202				
KS . . . . .	122	122	+ 0								
MR . . . . .	70	63	+ 7								
F . . . . .	281	303	- 22								
WI . . . . .	62	79	- 17								
FH . . . . .	34	59	- 25								
S . . . . .	177	239	- 62								

\*) Erläuterungen siehe Seite 5.  
1) Verzeichnisse siehe Seite 54.

## 12. Wanderungen zwischen ausgewählten Kreisen des Bundesgebietes 1965 \*)

Kreise (Kfz-Kenn- zeichen) 1)	Zuzüge aus nebenstehenden Kreisen	Fortzüge nach nebenstehenden Kreisen	Saldo	Kreise (Kfz-Kenn- zeichen) 1)	Zuzüge aus nebenstehenden Kreisen	Fortzüge nach nebenstehenden Kreisen	Saldo	Kreise (Kfz-Kenn- zeichen) 1)	Zuzüge aus nebenstehenden Kreisen	Fortzüge nach nebenstehenden Kreisen	Saldo
C. Großstädte											
<b>Krsfr. Stadt Karlsruhe</b>				GM . . . . .	405	439	- 34	WZ . . . . .	108	61	+ 47
Wanderungen innerhalb des Landes				GL . . . . .	3 045	5 577	- 2 532	KO . . . . .	250	188	+ 62
50 und mehr Personen				SU . . . . .	1 026	1 802	- 776	AW . . . . .	204	251	- 47
FDS . . . . .	58	48	+ 10	AC . . . . .	488	367	+ 121	AK . . . . .	174	149	+ 25
RT . . . . .	67	39	+ 28	AC-L . . . . .	345	261	+ 84	BIR . . . . .	53	52	+ 1
RW . . . . .	68	39	+ 29	DN . . . . .	337	443	- 106	COC . . . . .	94	59	+ 35
TÜ . . . . .	67	77	- 10	ERK . . . . .	100	56	+ 44	KO-L . . . . .	86	74	+ 12
				JÜL . . . . .	162	99	+ 63	KH . . . . .	68	48	+ 20
				MON . . . . .	45	50	- 5	MY . . . . .	142	153	- 11
				SLE . . . . .	319	281	+ 38	NR . . . . .	327	262	+ 65
				GK . . . . .	160	78	+ 82	GOA . . . . .	68	46	+ 22
				BOT . . . . .	72	42	+ 30	ZEL . . . . .	57	48	+ 9
Übrige Kreise	552	537	+ 15	GE . . . . .	263	124	+ 139	TR . . . . .	172	101	+ 71
Zusammen . . .	9 699	10 705	- 1 006	GLA . . . . .	57	51	+ 6	BKS . . . . .	51	31	+ 20
				MS . . . . .	171	193	- 22	BIT . . . . .	135	66	+ 69
Wanderungen aus bzw. nach Kreisen				RE . . . . .	72	32	+ 40	DAU . . . . .	210	210	± 0
anderer Bundesländer				BE . . . . .	90	56	+ 34	PRÜ . . . . .	149	118	+ 31
50 und mehr Personen				BOR . . . . .	42	62	- 20	TR-L . . . . .	57	52	+ 5
HH . . . . .	159	163	- 4	LH . . . . .	169	165	+ 4	WIL . . . . .	85	56	+ 29
H . . . . .	71	63	+ 8	MS-L . . . . .	77	37	+ 40	FEP . . . . .	67	101	- 34
HB . . . . .	67	53	+ 14	RE-L . . . . .	186	106	+ 80	GOH . . . . .	61	39	+ 22
D . . . . .	106	69	+ 37	BF . . . . .	83	62	+ 21	DIZ . . . . .	62	43	+ 19
DU . . . . .	55	29	+ 26	BI . . . . .	92	66	+ 26	MT . . . . .	74	72	+ 2
E . . . . .	82	65	+ 17	HF . . . . .	50	19	+ 31	MZ . . . . .	78	116	- 38
K . . . . .	96	129	- 33	BI-L . . . . .	65	80	- 15	KL . . . . .	61	45	+ 16
GL . . . . .	14	53	- 39	DT . . . . .	73	59	+ 14	LU . . . . .	91	86	+ 5
DO . . . . .	45	68	- 23	HF-L . . . . .	51	27	+ 24	S . . . . .	320	303	+ 17
HP . . . . .	52	64	- 12	LE . . . . .	56	37	+ 19	BB . . . . .	56	60	- 4
OF-L . . . . .	29	58	- 29	WI . . . . .	85	60	+ 25	ES . . . . .	67	64	+ 3
F . . . . .	222	252	- 30	PB . . . . .	187	92	+ 95	LB . . . . .	65	56	+ 9
WI . . . . .	59	51	+ 8	WD . . . . .	79	72	+ 7	HD . . . . .	104	72	+ 32
TR . . . . .	54	22	+ 32	BO . . . . .	263	185	+ 78	KA . . . . .	129	96	+ 33
KL . . . . .	111	51	+ 60	CAS . . . . .	80	23	+ 57	MA . . . . .	110	180	- 70
LD . . . . .	68	54	+ 14	DO . . . . .	378	308	+ 70	BAD . . . . .	51	49	+ 2
LU . . . . .	114	118	- 4	HA . . . . .	147	102	+ 45	FR . . . . .	125	125	± 0
BZA . . . . .	101	84	+ 17	HAM . . . . .	47	54	- 7	KN . . . . .	77	66	+ 11
GER . . . . .	385	552	- 167	HER . . . . .	69	35	+ 34	LÖ . . . . .	67	48	+ 19
M . . . . .	239	335	- 96	IS . . . . .	56	18	+ 38	CW . . . . .	75	78	- 3
M-L . . . . .	22	75	- 53	LÜD . . . . .	57	51	+ 6	TÜ . . . . .	44	58	- 14
R-L . . . . .	7	61	- 54	WAN . . . . .	84	28	+ 56	M . . . . .	504	613	- 109
N . . . . .	99	91	+ 8	WIT . . . . .	50	36	+ 14	GAP . . . . .	50	43	+ 7
SB . . . . .	58	62	- 4	AL . . . . .	134	68	+ 66	M-L . . . . .	47	93	- 46
B . . . . .	362	338	+ 24	AR . . . . .	99	67	+ 32	ER . . . . .	33	52	- 19
				BRI . . . . .	100	75	+ 25	N . . . . .	155	110	+ 45
				EN . . . . .	189	123	+ 66	A . . . . .	65	44	+ 21
Übrige Kreise	3 971	3 594	+ 377	IS-L . . . . .	147	90	+ 57	SF . . . . .	36	52	- 16
Zusammen . . .	6 648	6 554	+ 94	LP . . . . .	91	44	+ 47	SB . . . . .	108	68	+ 40
				MES . . . . .	91	43	+ 48	SB-L . . . . .	106	59	+ 47
Wanderungen innerhalb des Bundesgebietes				OE . . . . .	143	100	+ 43	SLS . . . . .	85	43	+ 42
Insgesamt . . .	16 347	17 259	- 912	SI . . . . .	184	171	+ 13	B . . . . .	1 327	1 263	+ 64
				SO . . . . .	76	48	+ 28				
				UN . . . . .	323	80	+ 243				
<b>Krsfr. Stadt Kassel (siehe Seite 65)</b>								Unter 50 Personen			
<b>Krsfr. Stadt Kiel (siehe Seite 56)</b>				Übrige Kreise	426	334	- 92	Übrige Kreise	5 975	5 749	+ 226
<b>Krsfr. Stadt Köln</b>				Zusammen . . .	24 494	29 098	- 4 604	Zusammen . . .	16 176	14 699	+ 1 477
Wanderungen innerhalb des Landes								Wanderungen innerhalb des Bundesgebietes			
50 und mehr Personen								Insgesamt . . .	40 670	43 797	- 3 127
D . . . . .	913	856	+ 57	Wanderungen aus bzw. nach Kreisen				<b>Krsfr. Stadt Koblenz</b>			
DU . . . . .	353	328	+ 25	anderer Bundesländer				Wanderungen innerhalb des Landes			
E . . . . .	611	355	+ 256					50 und mehr Personen			
KR . . . . .	238	198	+ 40	KL . . . . .	87	73	+ 14	AW . . . . .	72	88	- 16
LEV . . . . .	968	1 199	- 231	HL . . . . .	87	76	+ 11	AK . . . . .	76	63	+ 13
MG . . . . .	148	122	+ 26	PI . . . . .	68	93	- 25	BIR . . . . .	57	43	+ 14
MH . . . . .	129	112	+ 17	HH . . . . .	712	293	+ 419	COC . . . . .	108	85	+ 23
NE . . . . .	146	203	- 57	H . . . . .	269	187	+ 82	KO-L . . . . .	1 056	1 457	- 401
OB . . . . .	146	105	+ 41	H-L . . . . .	65	60	+ 5	KH . . . . .	90	92	- 2
RS . . . . .	162	101	+ 61	GÖ . . . . .	66	46	+ 20	MY . . . . .	309	246	+ 63
RY . . . . .	101	57	+ 44	HI . . . . .	65	31	+ 34	NR . . . . .	204	219	- 15
SG . . . . .	207	164	+ 43	OS . . . . .	99	60	+ 39	GOA . . . . .	244	242	+ 2
VIE . . . . .	56	25	+ 31	NOH . . . . .	54	33	+ 21	SIM . . . . .	88	88	± 0
W . . . . .	433	294	+ 139	BS . . . . .	154	65	+ 89	ZEL . . . . .	68	51	+ 17
DIN . . . . .	67	54	+ 13	OL . . . . .	67	58	+ 9	TR . . . . .	107	74	+ 33
D-L . . . . .	330	366	- 36	WHV . . . . .	65	41	+ 24	BKS . . . . .	51	24	+ 27
GEL . . . . .	59	62	- 3	HB/HB-hav . . . . .	268	226	+ 42	WIL . . . . .	59	39	+ 20
GV . . . . .	533	573	- 40	DA . . . . .	81	67	+ 14	WEB . . . . .	45	51	- 6
KK . . . . .	151	159	- 8	GI . . . . .	57	43	+ 14	GOH . . . . .	368	336	+ 32
KLE . . . . .	102	61	+ 41	HP . . . . .	44	58	- 14	DIZ . . . . .	122	123	- 1
MO . . . . .	272	176	+ 96	DA-L . . . . .	38	58	- 20	MT . . . . .	188	261	- 73
WES . . . . .	86	67	+ 19	FB . . . . .	66	71	- 5	MZ . . . . .	174	311	- 137
OP . . . . .	736	977	- 241	GG . . . . .	61	93	- 32	SP-L . . . . .	89	48	+ 41
BN . . . . .	480	425	+ 55	OF-L . . . . .	67	114	- 47				
BM . . . . .	694	913	- 219	KS . . . . .	107	60	+ 47				
BN-L . . . . .	608	637	- 29	F . . . . .	410	454	- 44				
EU . . . . .	581	1 106	- 525	WI . . . . .	150	129	+ 21				
K-L . . . . .	3 498	6 445	- 2 947	DIL . . . . .	54	29	+ 25				
				HU-L . . . . .	33	58	- 25	Übrige Kreise	583	421	+ 162
				FH . . . . .	56	88	- 32	Zusammen . . .	4 158	4 362	- 204
				HG . . . . .	61	64	- 3				

\*) Erläuterungen siehe Seite 5.  
1) Verzeichnis siehe Seite 54.















## 12. Wanderungen zwischen ausgewählten Kreisen des Bundesgebietes 1965\*)

Kreise (Kfz-Kenn- zeichen) 1)	Zuzüge aus nebenstehenden Kreisen	Fortzüge nach nebenstehenden Kreisen	Saldo	Kreise (Kfz-Kenn- zeichen) 1)	Zuzüge aus nebenstehenden Kreisen	Fortzüge nach nebenstehenden Kreisen	Saldo	Kreise (Kfz-Kenn- zeichen) 1)	Zuzüge aus nebenstehenden Kreisen	Fortzüge nach nebenstehenden Kreisen	Saldo			
C. Großstädte														
Krsfr. Stadt Wuppertal				Wanderungen aus bzw. nach Kreisen anderer Bundesländer				KG . . . . .						
Wanderungen innerhalb des Landes				50 und mehr Personen				63 66 - 3						
50 und mehr Personen				KI . . . . .				92 70 + 22						
OR . . . . .	72	72	+	1	54	52	+	2	SW . . . . .					
RS . . . . .	526	689	-	163	219	210	+	9	163 203 - 40					
SG . . . . .	354	457	-	103	73	75	-	2	AB-L . . . . .					
D-L . . . . .	1 086	1 279	-	193	10	94	-	84	54 77 - 23					
GV . . . . .	64	88	-	24	HB/HB-hav .	80	84	-	4	KG-L . . . . .				
KK . . . . .	52	79	-	27	OF-L . . . . .	30	56	-	26	89 96 - 7				
MO . . . . .	100	88	+	12	KS . . . . .	51	51	+	0	NES . . . . .				
OP . . . . .	345	569	-	224	WA . . . . .	39	74	-	35	98 90 + 8				
BN . . . . .	64	86	-	22	F . . . . .	155	176	-	21	BRK . . . . .				
K . . . . .	294	433	-	139	WI . . . . .	30	63	-	33	69 67 + 2				
BN-L . . . . .	95	124	-	29	WZ . . . . .	39	53	-	14	GEM . . . . .				
K-L . . . . .	107	116	-	9	AK . . . . .	39	67	-	28	72 65 + 7				
GM . . . . .	129	257	-	128	MY . . . . .	25	59	-	34	GEO . . . . .				
GL . . . . .	119	196	-	77	NR . . . . .	69	85	-	16	127 110 + 17				
SU . . . . .	94	133	-	39	WEB . . . . .	0	51	-	51	HAB . . . . .				
AC . . . . .	61	78	-	17	S . . . . .	98	119	-	21	83 66 + 17				
JUL . . . . .	120	66	+	54	MA . . . . .	47	63	-	16	HAS . . . . .				
GE . . . . .	149	71	+	78	FR . . . . .	37	62	-	25	218 159 + 59				
MS . . . . .	145	111	+	34	M . . . . .	110	156	-	46	KT-L . . . . .				
LH . . . . .	95	127	-	32	N . . . . .	44	50	-	6	190 124 + 66				
RE-L . . . . .	80	69	+	11	B . . . . .	355	492	-	137	LOH . . . . .				
BI . . . . .	58	36	+	22	Unter 50 Personen				158 148 + 10					
DT . . . . .	36	54	-	18	Übrige Kreise	3 343	4 213	-	870	MAR . . . . .				
MI . . . . .	26	67	-	41	Zusammen . . .	4 947	6 405	-	1 458	178 145 + 33				
PB . . . . .	95	59	+	36	Wanderungen innerhalb des Bundesgebietes				MET . . . . .					
BO . . . . .	127	84	+	43	Insgesamt . . .				57 46 + 11					
DO . . . . .	156	161	-	5	Krsfr. Stadt Würzburg				MIL . . . . .					
HA . . . . .	167	133	+	34	Wanderungen innerhalb des Landes				63 75 - 12					
HAM . . . . .	36	52	-	16	50 und mehr Personen				OCH . . . . .					
WAN . . . . .	56	12	+	44	M . . . . .	329	499	-	170	282 200 + 82				
WIT . . . . .	52	27	+	25	R . . . . .	63	48	+	15	SW-L . . . . .				
AL . . . . .	108	118	-	10	BA . . . . .	81	60	+	21	102 208 - 106				
AR . . . . .	52	39	+	13	ER . . . . .	52	42	+	10	WÜ-L . . . . .				
EN . . . . .	1 070	1 072	-	2	N . . . . .	158	283	-	125	1 372 1 533 - 161				
IS-L . . . . .	112	101	+	11	UFF . . . . .	75	36	+	39	A . . . . .				
OE . . . . .	58	30	+	28	AB . . . . .	140	107	+	33	57 57 - 0				
SI . . . . .	37	51	-	14	Unter 50 Personen				Übrige Kreise					
SO . . . . .	33	70	-	37	50 und mehr Personen				1 556 1 483 + 73					
UN . . . . .	265	58	+	207	Insgesamt . . .				Zusammen . . .					
Unter 50 Personen				Wanderungen aus bzw. nach Kreisen anderer Bundesländer				50 und mehr Personen						
Übrige Kreise	1 215	1 222	-	7	HH . . . . .				68 60 + 8					
Zusammen . . .	9 082	9 786	-	704	D . . . . .				44 63 - 19					
				OF-L . . . . .				19 51 - 32						
				F . . . . .				147 187 - 40						
				S . . . . .				82 86 - 4						
				MGH . . . . .				80 71 + 9						
				TBB . . . . .				162 132 + 30						
				B . . . . .				147 93 + 54						
				Unter 50 Personen				Übrige Kreise						
				50 und mehr Personen				2 430 2 416 + 14						
				Insgesamt . . .				Zusammen . . .						
				Wanderungen innerhalb des Bundesgebietes				3 179 3 159 + 20						
				Insgesamt . . .				9 357 9 441 - 84						

\*) Erläuterungen siehe Seite 5.  
1) Verzeichnis siehe Seite 54.

**13. Wanderungen über die Auslandsgrenzen des Bundesgebietes nach Herkunfts- bzw. Zielländern**  
**a) Personen insgesamt**

Herkunfts- bzw. Zielland	Zuzüge				Fortzüge				Überschuß der Zu- (+) bzw. Fortzüge (-)		
	insgesamt		männlich	weiblich	insgesamt		männlich	weiblich	insgesamt	männlich	weiblich
	Anzahl	%	Anzahl		Anzahl	%	Anzahl		Anzahl		
<b>Europäisches Ausland zusammen</b>	<b>716 897</b>	<b>90,5</b>	<b>516 599</b>	<b>200 298</b>	<b>419 817</b>	<b>85,8</b>	<b>321 628</b>	<b>98 189</b>	<b>+ 297 080</b>	<b>+ 194 971</b>	<b>+ 102 109</b>
<b>EWG - Länder:</b>											
Belgien	5 454	0,7	3 604	1 850	4 010	0,8	2 564	1 446	+ 1 444	+ 1 040	+ 404
Frankreich 1)	19 601	2,5	11 774	7 827	13 448	2,7	7 496	5 952	+ 6 153	+ 4 278	+ 1 875
Italien	271 579	34,3	225 513	46 066	177 472	36,3	156 083	21 389	+ 94 107	+ 69 430	+ 24 677
Luxemburg	1 353	0,2	761	592	955	0,2	518	437	+ 398	+ 243	+ 155
Niederlande	16 234	2,1	11 519	4 715	12 130	2,5	8 889	3 241	+ 4 104	+ 2 630	+ 1 474
Zusammen	314 221	39,7	253 171	61 050	208 015	42,5	175 550	32 465	+ 106 206	+ 77 621	+ 28 585
Albanien	28	0,0	26	2	4	0,0	3	1	+ 24	+ 23	+ 1
Bulgarien	373	0,0	185	188	250	0,1	123	127	+ 123	+ 62	+ 61
Dänemark 2)	3 083	0,4	1 554	1 529	2 740	0,6	1 472	1 268	+ 343	+ 82	+ 261
Finnland	3 939	0,5	1 382	2 557	2 844	0,6	1 047	1 797	+ 1 095	+ 335	+ 760
Griechenland	78 726	9,9	45 521	33 205	44 691	9,1	30 767	13 924	+ 34 035	+ 14 754	+ 19 281
Großbritannien	11 987	1,5	6 151	5 836	9 271	1,9	4 518	4 753	+ 2 716	+ 1 633	+ 1 083
Irland	699	0,1	360	339	550	0,1	310	240	+ 149	+ 50	+ 99
Island	216	0,0	102	114	165	0,0	74	91	+ 51	+ 28	+ 23
Jugoslawien	52 501	6,6	37 352	15 149	24 872	5,1	19 880	4 992	+ 27 629	+ 17 472	+ 10 157
Norwegen	1 810	0,2	1 088	722	1 356	0,3	827	529	+ 454	+ 261	+ 193
Österreich	29 773	3,8	18 595	11 178	19 785	4,0	12 340	7 445	+ 9 988	+ 6 255	+ 3 733
Polen 3)	3 808	0,5	1 420	2 388	1 882	0,4	627	1 255	+ 1 926	+ 793	+ 1 133
Portugal	12 033	1,5	10 061	1 972	2 069	0,4	1 600	469	+ 9 964	+ 8 461	+ 1 503
Rumanien	2 952	0,4	1 136	1 816	310	0,1	90	220	+ 2 642	+ 1 046	+ 1 596
Schweden	4 665	0,6	2 496	2 169	4 356	0,9	2 537	1 819	+ 309	+ 41	+ 350
Schweiz	25 245	3,2	14 560	10 685	15 276	3,1	7 782	7 494	+ 9 969	+ 6 778	+ 3 191
Sowjetunion 4)	572	0,1	257	315	187	0,0	116	71	+ 385	+ 141	+ 244
Spanien	83 733	10,6	59 474	24 259	50 323	10,3	38 706	11 617	+ 33 410	+ 20 768	+ 12 642
Tschechoslowakei	7 366	0,9	3 258	4 108	3 403	0,7	1 424	1 979	+ 3 963	+ 1 834	+ 2 129
Turkei	72 893	9,2	55 392	17 501	23 075	4,7	19 666	3 409	+ 49 818	+ 35 726	+ 14 092
Ungarn	6 090	0,8	2 967	3 123	4 290	0,9	2 109	2 181	+ 1 800	+ 858	+ 942
Übriges Europa	184	0,0	91	93	103	0,0	60	43	+ 81	+ 31	+ 50
<b>Außereuropäisches Ausland zusammen</b>	<b>73 851</b>	<b>9,3</b>	<b>44 247</b>	<b>29 604</b>	<b>69 059</b>	<b>14,1</b>	<b>37 901</b>	<b>31 158</b>	<b>+ 4 792</b>	<b>+ 6 346</b>	<b>- 1 554</b>
<b>Afrika</b>	<b>11 887</b>	<b>1,5</b>	<b>9 067</b>	<b>2 820</b>	<b>10 079</b>	<b>2,1</b>	<b>7 481</b>	<b>2 598</b>	<b>+ 1 808</b>	<b>+ 1 586</b>	<b>+ 222</b>
Algerien	609	0,1	464	145	547	0,1	446	101	+ 62	+ 18	+ 44
Äthiopien	231	0,0	159	72	162	0,0	101	61	+ 69	+ 58	+ 11
Burundi	37	0,0	32	5	9	0,0	5	4	+ 28	+ 27	+ 1
Dahomey	19	0,0	17	2	11	0,0	10	1	+ 8	+ 7	+ 1
Elfenbeinküste	56	0,0	37	19	37	0,0	22	15	+ 19	+ 15	+ 4
Ghana	338	0,0	258	80	197	0,0	142	55	+ 141	+ 116	+ 25
Guinea	69	0,0	61	8	31	0,0	20	11	+ 38	+ 41	+ 3
Kamerun	55	0,0	39	16	71	0,0	45	26	+ 16	+ 6	+ 10
Kenia	135	0,0	81	54	126	0,0	82	44	+ 9	+ 1	+ 10
Kongo (Dem. Rep.)	200	0,0	169	31	81	0,0	67	14	+ 119	+ 102	+ 17
Liberia	295	0,0	203	92	247	0,1	186	61	+ 48	+ 17	+ 31
Libyen	214	0,0	162	52	133	0,0	93	40	+ 81	+ 69	+ 12
Madagaskar	66	0,0	53	13	45	0,0	28	17	+ 21	+ 25	+ 4
Mali	17	0,0	16	1	7	0,0	3	4	+ 10	+ 13	+ 3
Marokko	3 189	0,4	2 955	234	1 867	0,4	1 769	98	+ 1 322	+ 1 186	+ 136
Niger	39	0,0	31	8	29	0,0	22	7	+ 10	+ 9	+ 1
Nigeria	992	0,1	833	159	523	0,1	366	157	+ 469	+ 467	+ 2
Obervolta	9	0,0	7	2	5	0,0	4	1	+ 4	+ 3	+ 1
Rwanda	23	0,0	23	-	10	0,0	7	3	+ 13	+ 16	+ 3
Senegal	21	0,0	11	10	15	0,0	12	3	+ 6	+ 1	+ 7
Sierra Leone	46	0,0	39	7	29	0,0	22	7	+ 17	+ 17	-
Somalia	83	0,0	66	17	74	0,0	65	9	+ 9	+ 1	+ 8
Südafrika	1 842	0,2	1 013	829	2 946	0,6	1 819	1 127	+ 1 104	+ 806	+ 298
Sudan	183	0,0	145	38	136	0,0	115	21	+ 47	+ 30	+ 17
Tansania	211	0,0	131	80	147	0,0	80	67	+ 64	+ 51	+ 13
Togo	166	0,0	121	45	267	0,1	196	71	+ 101	+ 75	+ 26
Tschad	29	0,0	28	1	1	0,0	1	-	+ 28	+ 27	+ 1
Tunesien	405	0,1	347	58	247	0,1	195	52	+ 158	+ 152	+ 6
Uganda	46	0,0	31	15	27	0,0	17	10	+ 19	+ 14	+ 5
Verein. Arab. Republik (Ägypten)	1 630	0,2	1 171	459	1 390	0,3	1 169	221	+ 240	+ 2	+ 238
Übriges Afrika	632	0,1	364	268	662	0,1	372	290	+ 30	+ 8	+ 22

1) Einschl. Korsika, - 2) Einschl. Führer, - 3) Ohne „Deutsche Ostgebiete“, Ohne „Freie Stadt Danzig“ (=71 Zuzüge, 12 Fortzüge), - 4) Ohne „Deutsche Ostgebiete“, Ohne Memelland und ehem. Baltische Staaten (= 35 Zuzüge, 17 Fortzüge). (Diese Zahlen sind in „Übriges Europa“ enthalten).

**13. Wanderungen über die Auslandsgrenzen des Bundesgebietes nach Herkunfts- bzw. Zielländern**  
**a) Personen insgesamt**

Herkunfts- bzw. Zielland	Zuzüge				Fortzüge				Überschuß der Zu- (+) bzw. Fortzüge (-)			
	insgesamt		männlich	weiblich	insgesamt		männlich	weiblich	insgesamt	männlich	weiblich	
	Anzahl	%	Anzahl		Anzahl	%	Anzahl		Anzahl			
<b>Amerika</b> .....	41 904	5,3	21 258	20 646	44 693	9,1	20 608	24 085	-	2 789	+	650 - 3 439
Argentinien .....	1 806	0,2	945	861	972	0,2	545	427	+	834	+	400 + 434
Bolivien .....	296	0,0	163	133	163	0,0	95	68	+	133	+	68 + 65
Brasilien .....	2 549	0,3	1 336	1 213	1 177	0,2	649	528	+	1 372	+	687 + 685
Britisch-Honduras .....	2	0,0	1	1	1	0,0	-	1	+	1	+	1 -
Chile .....	948	0,1	562	386	478	0,1	272	206	+	470	+	290 + 180
Costa Rica .....	50	0,0	29	21	46	0,0	31	15	+	4	-	2 + 6
Dominikanische Republik .....	37	0,0	24	13	18	0,0	17	1	+	19	+	7 + 12
Ecuador .....	158	0,0	104	54	115	0,0	67	48	+	43	+	37 + 6
El Salvador .....	53	0,0	27	26	56	0,0	37	19	-	3	-	10 + 7
Guatemala .....	89	0,0	51	38	101	0,0	62	39	-	12	-	11 - 1
Haiti .....	51	0,0	39	12	16	0,0	13	3	+	35	+	26 + 9
Honduras .....	27	0,0	15	12	22	0,0	13	9	+	5	+	2 + 3
Kanada .....	5 115	0,6	2 706	2 409	8 984	1,8	5 062	3 922	-	3 869	-	2 356 - 1 513
Kolumbien .....	662	0,1	394	268	363	0,1	218	145	+	299	+	176 + 123
Kuba .....	9	0,0	7	2	8	0,0	4	4	+	1	+	3 - 2
Mexiko .....	356	0,0	207	149	394	0,1	210	184	-	38	-	3 - 35
Nicaragua .....	22	0,0	15	7	27	0,0	21	6	-	5	-	6 + 1
Panama .....	73	0,0	61	12	51	0,0	45	6	+	22	+	16 + 6
Paraguay .....	275	0,0	159	116	84	0,0	53	31	+	191	+	106 + 85
Peru .....	423	0,1	247	176	302	0,1	176	126	+	121	+	71 + 50
Trinidad und Tobago .....	15	0,0	11	4	7	0,0	2	5	+	8	+	9 - 1
Uruguay .....	298	0,0	172	126	110	0,0	64	46	+	188	+	108 + 80
Venezuela .....	485	0,1	272	213	417	0,1	231	186	+	68	+	41 + 27
Vereinigte Staaten .....	27 935	3,5	13 607	14 328	30 649	6,3	12 645	18 004	-	2 714	+	962 - 3 676
Übriges Amerika .....	170	0,0	104	66	132	0,0	76	56	+	38	+	28 + 10
<b>Asien</b> .....	15 664	2,0	11 418	4 246	9 748	2,0	7 207	2 541	+	5 916	+	4 211 + 1 705
Afghanistan .....	339	0,0	250	89	309	0,1	192	117	+	30	+	58 - 28
Birma .....	37	0,0	33	4	6	0,0	5	1	+	31	+	28 + 3
Ceylon .....	62	0,0	47	15	58	0,0	39	19	+	4	+	8 - 4
China, Volksrepublik .....	27	0,0	19	8	25	0,0	18	7	+	2	+	1 + 1
Indien .....	2 018	0,3	1 194	824	1 140	0,2	830	310	+	878	+	364 + 514
Indonesien .....	638	0,1	426	212	219	0,0	151	68	+	419	+	275 + 144
Irak .....	492	0,1	375	117	459	0,1	379	80	+	33	-	4 + 37
Iran .....	2 675	0,3	1 965	710	1 850	0,4	1 399	451	+	825	+	566 + 259
Israel .....	1 208	0,2	726	482	903	0,2	530	373	+	305	+	196 + 109
Japan .....	1 557	0,2	1 026	531	1 079	0,2	715	364	+	478	+	311 + 167
Jemen .....	17	0,0	15	2	16	0,0	14	2	+	1	+	1 -
Jordanien .....	1 678	0,2	1 511	167	1 186	0,2	1 076	110	+	492	+	435 + 57
Kambodscha .....	8	0,0	6	2	16	0,0	16	-	-	8	-	10 + 2
Korea, Nord- .....	185	0,0	162	23	28	0,0	23	5	+	157	+	139 + 18
Korea, Süd- .....	1 396	0,2	1 250	146	127	0,0	94	33	+	1 269	+	1 156 + 113
Libanon .....	531	0,1	392	139	461	0,1	340	121	+	70	+	52 + 18
Malaysia .....	111	0,0	62	49	76	0,0	48	28	+	35	+	14 + 21
Nepal .....	21	0,0	17	4	11	0,0	8	3	+	10	+	9 + 1
Pakistan .....	653	0,1	471	182	395	0,1	292	103	+	258	+	179 + 79
Philippinen .....	171	0,0	110	61	83	0,0	62	21	+	88	+	48 + 40
Saudi-Arabien .....	207	0,0	161	46	145	0,0	116	29	+	62	+	45 + 17
Syrien .....	678	0,1	542	136	556	0,1	462	94	+	122	+	80 + 42
Taiwan (Formosa) .....	149	0,0	110	39	81	0,0	58	23	+	68	+	52 + 16
Thailand .....	365	0,0	292	73	190	0,0	139	51	+	175	+	153 + 22
Vietnam, Nord- .....	5	0,0	4	1	9	0,0	8	1	-	4	-	4 -
Vietnam, Süd- .....	54	0,0	45	29	27	0,0	22	5	+	27	+	3 + 24
Übriges Asien .....	382	0,0	227	155	293	0,1	171	122	+	89	+	56 + 33
<b>Australien und Ozeanien</b> .....	4 396	0,6	2 504	1 892	4 539	0,9	2 605	1 934	-	143	-	101 - 42
Australien .....	4 082	0,5	2 336	1 746	4 344	0,9	2 510	1 834	-	262	-	174 - 88
Neuseeland .....	207	0,0	107	100	124	0,0	63	61	+	83	+	44 + 39
Übriges Australien und Ozeanien .....	107	0,0	61	46	71	0,0	32	39	+	36	+	29 + 7
<b>Unbekanntes Ausland</b> .....	989	0,1	874	115	627	0,1	555	72	+	362	+	319 + 43
<b>Ausland insgesamt</b> .....	<b>791 737</b>	<b>100</b>	<b>561 720</b>	<b>230 017</b>	<b>489 503</b>	<b>100</b>	<b>360 084</b>	<b>129 419</b>	<b>+</b>	<b>302 234</b>	<b>+</b>	<b>201 636</b> <b>+</b> <b>100 598</b>

**13. Wanderungen über die Auslandsgrenzen des Bundesgebietes nach Herkunfts- bzw. Zielländern**  
b) Erwerbspersonen

Herkunfts- bzw. Zielland	Zuzüge				Fortzüge				Überschuß der Zu- (+) bzw. Fortzüge (-)		
	insgesamt		männlich	weiblich	insgesamt		männlich	weiblich	insgesamt	männlich	weiblich
	Anzahl	%	Anzahl		Anzahl	%	Anzahl		Anzahl		
<b>Europäisches Ausland zusammen</b>	<b>599 017</b>	<b>94,1</b>	<b>470 612</b>	<b>128 405</b>	<b>354 132</b>	<b>90,2</b>	<b>294 420</b>	<b>99 712</b>	<b>+ 244 885</b>	<b>+ 176 192</b>	<b>+ 68 693</b>
<b>EWG - Länder:</b>											
Belgien	3 569	0,6	2 727	842	2 480	0,6	1 854	626	+ 1 089	+ 873	+ 216
Frankreich 1)	12 307	1,9	8 612	3 695	7 998	2,0	5 139	2 859	+ 4 309	+ 3 473	+ 836
Italien	245 227	38,5	216 042	29 185	165 640	42,2	151 440	14 200	+ 79 587	+ 64 602	+ 14 985
Luxemburg	879	0,1	569	310	608	0,2	381	227	+ 271	+ 188	+ 83
Niederlande	12 627	2,0	10 222	2 405	9 427	2,4	7 820	1 607	+ 3 200	+ 2 402	+ 798
Zusammen	274 609	43,2	238 172	36 437	186 153	47,4	166 634	19 519	+ 88 456	+ 71 538	+ 16 918
Albanien	25	0,0	25	-	3	0,0	3	-	+ 22	+ 22	-
Bulgarien	199	0,0	135	64	140	0,0	96	44	+ 59	+ 39	+ 20
Danemark 2)	2 128	0,3	1 203	925	1 852	0,5	1 119	733	+ 276	+ 84	+ 192
Finnland	1 916	0,3	629	1 287	1 465	0,4	523	942	+ 451	+ 106	+ 345
Griechenland	65 741	10,5	40 625	26 116	37 375	9,5	27 414	9 961	+ 29 366	+ 13 211	+ 16 155
Großbritannien	7 453	1,2	4 144	3 309	5 676	1,4	2 906	2 770	+ 1 777	+ 1 238	+ 539
Irland	484	0,1	253	231	388	0,1	230	158	+ 96	+ 23	+ 73
Island	91	0,0	46	45	79	0,0	39	40	+ 12	+ 7	+ 5
Jugoslawien	45 409	7,1	35 275	10 134	21 690	5,5	18 968	2 722	+ 23 719	+ 16 307	+ 7 412
Norwegen	915	0,1	535	380	677	0,2	392	285	+ 238	+ 143	+ 95
Österreich	21 258	3,3	14 051	7 207	13 444	3,4	8 890	4 554	+ 7 814	+ 5 161	+ 2 653
Polen 3)	1 366	0,2	812	554	598	0,2	389	209	+ 768	+ 423	+ 345
Portugal	10 881	1,7	9 678	1 203	1 617	0,4	1 408	209	+ 9 264	+ 8 270	+ 994
Rumänien	1 237	0,2	638	599	93	0,0	58	35	+ 1 144	+ 580	+ 564
Schweden	2 880	0,5	1 749	1 131	2 933	0,7	1 939	994	- 53	- 190	+ 137
Schweiz	19 093	3,0	12 082	7 011	11 531	2,9	6 311	5 220	+ 7 562	+ 5 771	+ 1 791
Sowjetunion 4)	212	0,0	142	70	106	0,0	83	23	+ 106	+ 59	+ 47
Spanien	71 835	11,3	55 122	16 713	44 074	11,2	36 301	7 773	+ 27 761	+ 18 821	+ 8 940
Tschechoslowakei	3 667	0,6	2 072	1 595	1 665	0,4	945	720	+ 2 002	+ 1 127	+ 875
Türkei	63 062	9,9	50 883	12 179	20 168	5,1	18 108	2 060	+ 42 894	+ 32 775	+ 10 119
Ungarn	3 463	0,5	2 275	1 188	2 344	0,6	1 618	726	+ 1 119	+ 657	+ 462
Übriges Europa	93	0,0	66	27	61	0,0	46	15	+ 32	+ 20	+ 12
<b>Außereuropäisches Ausland zusammen</b>	<b>36 401</b>	<b>5,7</b>	<b>27 376</b>	<b>9 025</b>	<b>37 755</b>	<b>9,6</b>	<b>25 071</b>	<b>12 684</b>	<b>- 1 354</b>	<b>+ 2 305</b>	<b>- 3 659</b>
<b>Afrika</b>	<b>7 486</b>	<b>1,2</b>	<b>6 540</b>	<b>946</b>	<b>7 055</b>	<b>1,8</b>	<b>5 896</b>	<b>1 159</b>	<b>+ 431</b>	<b>+ 644</b>	<b>- 213</b>
Algerien	431	0,1	385	46	459	0,1	409	50	- 28	- 24	- 4
Äthiopien	119	0,0	103	16	86	0,0	61	25	+ 33	+ 42	- 9
Burundi	25	0,0	23	2	6	0,0	4	2	+ 19	+ 19	-
Dahomey	13	0,0	12	1	10	0,0	9	1	+ 3	+ 3	-
Elfenbeinküste	27	0,0	19	8	16	0,0	13	3	+ 11	+ 6	+ 5
Ghana	157	0,0	137	20	111	0,0	90	21	+ 46	+ 47	- 1
Guinea	38	0,0	37	1	18	0,0	14	4	+ 20	+ 23	- 3
Kamerun	22	0,0	18	4	40	0,0	31	9	- 18	- 13	- 5
Kenia	60	0,0	42	18	89	0,0	65	24	- 29	- 23	- 6
Kongo (Dem. Rep.)	116	0,0	104	12	64	0,0	55	9	+ 52	+ 49	+ 3
Liberia	172	0,0	153	19	174	0,0	159	15	- 2	- 6	+ 4
Libyen	93	0,0	80	13	79	0,0	66	13	+ 14	+ 14	-
Madagaskar	35	0,0	33	2	27	0,0	20	7	+ 8	+ 13	- 5
Mali	2	0,0	2	-	6	0,0	3	3	- 4	- 1	- 3
Marokko	2 903	0,5	2 810	93	1 742	0,4	1 700	42	+ 1 161	+ 1 110	+ 51
Niger	28	0,0	23	5	17	0,0	13	4	+ 11	+ 10	+ 1
Nigeria	371	0,1	333	38	296	0,1	251	45	+ 75	+ 82	- 7
Obervolta	7	0,0	6	1	4	0,0	3	1	+ 3	+ 3	-
Rwanda	13	0,0	13	-	9	0,0	7	2	+ 4	+ 6	- 2
Senegal	7	0,0	6	1	7	0,0	7	-	-	- 1	+ 1
Sierra Leone	12	0,0	9	3	23	0,0	17	6	- 11	- 8	- 3
Somalia	50	0,0	46	4	50	0,0	47	3	-	- 1	+ 1
Südafrika	1 134	0,2	788	346	2 109	0,5	1 563	546	- 975	- 775	- 200
Sudan	91	0,0	82	9	62	0,0	57	5	+ 29	+ 25	+ 4
Tansania	101	0,0	72	29	91	0,0	55	36	+ 10	+ 17	- 7
Togo	81	0,0	67	14	145	0,0	113	32	- 64	- 46	- 18
Tschad	1	0,0	1	-	-	-	-	-	+ 1	+ 1	-
Tunesien	255	0,0	227	28	155	0,0	134	21	+ 100	+ 93	+ 7
Uganda	23	0,0	15	8	15	0,0	11	4	+ 8	+ 4	+ 4
Verein. Arab. Republik (Ägypten)	721	0,1	615	106	687	0,2	608	79	+ 34	+ 7	+ 27
Übriges Afrika	378	0,1	279	99	458	0,1	311	147	- 80	- 32	- 48

1) Einschl. Korsika. - 2) Einschl. Färöer. - 3) Ohne „Deutsche Ostgebiete“. Ohne „Freie Stadt Danzig“ (= 28 Zuzüge, 5 Fortzüge). - 4) Ohne „Deutsche Ostgebiete“. Ohne Memelland und ehem. Baltische Staaten (= 13 Zuzüge, 11 Fortzüge). (Diese Zahlen sind in „Übriges Europa“ enthalten).

**13. Wanderungen über die Auslandsgrenzen des Bundesgebietes nach Herkunfts- bzw. Zielländern**  
b) Erwerbspersonen

Herkunfts- bzw. Zielland	Zuzüge				Fortzüge				Überschuß der Zu- (+) bzw. Fortzüge (-)			
	insgesamt		männlich	weiblich	insgesamt		männlich	weiblich	insgesamt	männlich	weiblich	
	Anzahl	%	Anzahl		Anzahl	%	Anzahl		Anzahl			
<b>Amerika</b> .....	17 630	2,8	11 665	5 965	22 445	5,7	12 522	9 923	-	4 815	-	857
Argentinien .....	958	0,2	669	289	545	0,1	400	145	+	413	+	269
Bolivien .....	129	0,0	86	43	90	0,0	54	36	+	39	+	32
Brasilien .....	1 298	0,2	922	376	678	0,2	478	200	+	620	+	444
Britisch-Honduras .....	1	0,0	-	1	1	0,0	-	1	-	-	-	-
Chile .....	526	0,1	402	124	272	0,1	197	75	+	254	+	205
Costa Rica .....	20	0,0	18	2	26	0,0	23	3	-	6	-	5
Dominikanische Republik .....	11	0,0	10	1	7	0,0	7	-	+	4	+	3
Ecuador .....	78	0,0	61	17	65	0,0	49	16	+	13	+	12
El Salvador .....	18	0,0	12	6	36	0,0	30	6	-	18	-	18
Guatemala .....	43	0,0	31	12	53	0,0	43	10	-	10	-	12
Haiti .....	16	0,0	13	3	3	0,0	2	1	+	13	+	11
Honduras .....	14	0,0	11	3	15	0,0	10	5	-	1	+	1
Kanada .....	2 763	0,4	1 837	926	5 450	1,4	3 796	1 654	-	2 687	-	1 959
Kolumbien .....	313	0,0	239	74	189	0,0	149	40	+	124	+	90
Kuba .....	8	0,0	7	1	3	0,0	3	-	+	5	+	4
Mexiko .....	159	0,0	118	41	211	0,1	141	70	-	52	-	23
Nicaragua .....	10	0,0	10	-	16	0,0	14	2	-	6	-	4
Panama .....	50	0,0	48	2	39	0,0	37	2	+	11	+	11
Paraguay .....	122	0,0	96	26	48	0,0	38	10	+	74	+	58
Peru .....	188	0,0	145	43	171	0,0	126	45	+	17	+	19
Trinidad und Tobago .....	7	0,0	7	-	4	0,0	-	4	+	3	+	7
Uruguay .....	156	0,0	124	32	57	0,0	46	11	+	99	+	78
Venezuela .....	226	0,0	173	53	211	0,1	158	53	+	15	+	15
Vereinigte Staaten .....	10 410	1,6	6 550	3 860	14 163	3,6	6 659	7 504	-	3 753	-	109
Übriges Amerika .....	106	0,0	76	30	92	0,0	62	30	+	14	+	14
<b>Asien</b> .....	8 667	1,4	7 277	1 390	5 374	1,4	4 590	784	+	3 293	+	2 687
Afghanistan .....	159	0,0	137	22	166	0,0	127	39	-	7	+	10
Birma .....	27	0,0	25	2	6	0,0	5	1	+	21	+	20
Ceylon .....	38	0,0	36	2	38	0,0	31	7	-	+	5	-
China, Volksrepublik .....	12	0,0	10	2	17	0,0	14	3	-	5	-	4
Indien .....	1 243	0,2	858	385	712	0,2	619	93	+	531	+	239
Indonesien .....	223	0,0	168	55	114	0,0	95	19	+	109	+	73
Irak .....	190	0,0	162	28	174	0,0	143	31	+	16	+	19
Iran .....	952	0,1	790	162	745	0,2	602	143	+	207	+	188
Israel .....	697	0,1	521	176	507	0,1	387	120	+	190	+	134
Japan .....	804	0,1	677	127	594	0,2	515	79	+	210	+	162
Jemen .....	10	0,0	9	1	11	0,0	10	1	-	1	-	1
Jordanien .....	1 249	0,2	1 191	58	889	0,2	859	30	+	360	+	332
Kambodscha .....	2	0,0	2	-	15	0,0	15	-	-	13	-	13
Korea, Nord- .....	163	0,0	149	14	18	0,0	17	1	+	145	+	132
Korea, Süd- .....	1 338	0,2	1 212	126	99	0,0	74	25	+	1 239	+	1 138
Libanon .....	288	0,0	237	51	254	0,1	209	45	+	34	+	28
Malaysia .....	39	0,0	26	13	32	0,0	27	5	+	7	-	1
Nepal .....	13	0,0	12	1	11	0,0	8	3	+	2	+	4
Pakistan .....	323	0,1	289	34	224	0,1	200	24	+	99	+	89
Philippinen .....	109	0,0	82	27	68	0,0	54	14	+	41	+	28
Saudi-Arabien .....	71	0,0	63	8	64	0,0	58	6	+	7	+	5
Syrien .....	332	0,1	300	32	292	0,1	262	30	+	40	+	38
Taiwan (Formosa) .....	67	0,0	55	12	49	0,0	43	6	+	18	+	12
Thailand .....	119	0,0	106	13	94	0,0	77	17	+	25	+	29
Vietnam, Nord- .....	2	0,0	2	-	4	0,0	4	-	-	2	-	2
Vietnam, Süd- .....	24	0,0	10	14	20	0,0	18	2	+	4	-	8
Übriges Asien .....	173	0,0	148	25	157	0,0	117	40	+	16	+	31
<b>Australien und Ozeanien</b> .....	2 618	0,4	1 894	724	2 881	0,7	2 063	818	-	263	-	169
Australien .....	2 439	0,3	1 778	661	2 770	0,7	1 992	778	-	331	-	214
Neuseeland .....	130	0,0	79	51	79	0,0	49	30	+	51	+	30
Übriges Australien und Ozeanien .....	49	0,0	37	12	32	0,0	22	10	+	17	+	15
<b>Unbekanntes Ausland</b> .....	938	0,1	847	91	554	0,1	525	29	+	384	+	322
<b>Ausland insgesamt</b> .....	636 356	100	498 835	137 521	392 441	100	320 016	72 425	+	243 915	+	178 819
									+		+	65 096

13. Wanderungen über die Auslandsgrenzen des Bundesgebietes nach Herkunfts- bzw. Zielländern  
c) Deutsche

Herkunfts- bzw. Zielland	Zuzüge				darunter Rückwanderer				Fortzüge			
	insgesamt	Erwerbspersonen	männlich		insgesamt	Erwerbspersonen	männlich		insgesamt	Erwerbspersonen	männlich	
			insgesamt	Erwerbspersonen			insgesamt	Erwerbspersonen			insgesamt	Erwerbspersonen
<b>Europäisches Ausland zusammen</b>	<b>47 257</b>	<b>29 511</b>	<b>23 580</b>	<b>17 385</b>	<b>28 604</b>	<b>20 510</b>	<b>14 677</b>	<b>12 026</b>	<b>38 228</b>	<b>25 647</b>	<b>17 812</b>	<b>13 744</b>
<b>EWG - Länder:</b>												
Belgien	1 368	748	681	474	1 004	601	505	374	1 517	830	728	489
Frankreich 1)	5 690	3 624	3 192	2 468	4 212	2 919	2 428	2 024	4 583	2 841	2 019	1 477
Italien	2 567	1 536	1 171	859	1 333	783	450	322	3 138	2 135	1 637	1 336
Luxemburg	603	386	278	210	475	333	211	173	572	356	246	186
Niederlande	2 498	1 452	1 370	992	1 597	1 050	981	760	2 871	1 752	1 436	1 116
Zusammen	12 726	7 746	6 692	5 003	8 621	5 686	4 575	3 653	12 681	7 914	6 066	4 604
Albanien	2	-	-	-	1	-	-	-	-	-	-	-
Bulgarien	13	7	5	4	10	4	3	2	10	5	1	1
Dänemark 2)	603	372	338	261	495	322	287	225	964	651	520	412
Finnland	206	102	123	73	136	84	88	63	176	113	103	77
Griechenland	493	273	221	146	276	154	111	75	534	346	207	148
Großbritannien	3 433	2 448	1 252	954	2 591	1 998	919	767	3 689	2 588	1 197	880
Irland	167	98	95	69	127	80	70	55	188	130	101	85
Island	51	33	20	19	42	29	18	18	43	28	13	8
Jugoslawien	1 201	536	544	353	77	45	36	26	173	115	76	65
Norwegen	270	182	131	105	194	137	94	78	291	195	124	92
Österreich	4 603	2 545	2 476	1 609	2 576	1 528	1 399	962	4 715	2 600	2 197	1 395
Polen 3)	1 382	537	565	311	288	100	110	57	138	37	31	17
Portugal	189	107	102	78	119	64	64	48	352	172	185	122
Rumänien	1 702	706	635	350	59	24	23	14	42	18	18	12
Schweden	1 675	1 237	1 030	864	1 275	1 019	800	715	1 924	1 536	1 244	1 109
Schweiz	13 537	10 174	7 096	5 795	10 341	8 416	5 424	4 775	9 909	7 812	4 616	3 917
Sowjetunion 4)	301	107	104	63	55	30	19	13	32	19	20	13
Spanien	1 409	806	697	482	872	561	442	345	1 682	1 018	798	590
Tschechoslowakei	2 524	1 112	1 096	606	154	71	57	36	179	78	69	43
Türkei	417	208	207	132	246	123	114	76	393	218	176	121
Ungarn	263	129	111	76	17	12	6	6	69	27	26	16
Übriges Europa	90	46	40	32	32	23	18	17	44	27	24	17
<b>Außereuropäisches Ausland zusammen</b>	<b>27 489</b>	<b>14 230</b>	<b>13 102</b>	<b>9 369</b>	<b>20 123</b>	<b>11 466</b>	<b>9 596</b>	<b>7 540</b>	<b>38 041</b>	<b>22 107</b>	<b>16 463</b>	<b>11 996</b>
<b>Afrika</b>	<b>4 018</b>	<b>2 288</b>	<b>2 242</b>	<b>1 720</b>	<b>2 988</b>	<b>1 915</b>	<b>1 714</b>	<b>1 446</b>	<b>4 930</b>	<b>3 375</b>	<b>2 872</b>	<b>2 408</b>
Algerien	208	148	126	116	158	121	97	92	90	58	18	17
Äthiopien	109	51	53	37	74	41	35	28	107	48	54	27
Burundi	4	4	2	2	3	3	1	1	7	5	3	3
Dahomey	2	1	2	1	2	1	2	1	3	3	2	2
Elfenbeinküste	21	11	14	9	18	11	13	9	27	12	13	9
Ghana	102	53	59	47	73	43	42	38	106	71	63	50
Guinea	9	4	5	3	6	3	3	2	18	10	8	6
Kamerun	15	8	10	6	10	7	7	5	56	32	31	23
Kenia	58	27	31	18	33	20	16	14	75	56	40	36
Kongo (Dem. Rep.)	64	46	48	43	48	40	38	37	40	36	30	29
Liberia	232	142	150	128	181	125	124	112	201	152	150	137
Libyen	78	41	46	33	66	38	40	32	64	42	37	32
Madagaskar	17	9	11	9	10	7	7	7	36	20	21	14
Mali	-	-	-	-	-	-	-	-	4	3	1	1
Marokko	140	81	70	53	100	69	51	44	95	55	46	32
Niger	9	6	3	2	7	4	2	1	18	12	12	9
Nigeria	210	97	115	81	169	87	99	72	317	177	184	138
Obervolta	2	-	1	-	2	-	1	-	4	3	3	2
Rwanda	-	-	-	-	-	-	-	-	6	6	5	5
Senegal	4	1	1	1	1	-	-	-	2	1	1	1
Sierra Leone	4	2	1	1	4	2	1	1	18	15	11	9
Somalia	41	23	25	19	29	16	16	13	28	20	20	18
Südafrika	1 355	872	776	633	1 015	724	598	532	2 550	1 868	1 586	1 387
Sudan	50	24	25	16	38	20	20	14	27	12	12	8
Tansania	130	60	66	38	89	51	49	33	97	62	47	36
Togo	57	22	26	18	47	18	21	15	83	48	44	34
Tschad	3	1	3	1	-	-	-	-	-	-	-	-
Tunesien	58	32	30	20	49	29	24	18	75	45	38	28
Uganda	16	9	8	6	14	9	7	6	14	7	5	4
Verein. Arab. Republik (Ägypten)	618	270	323	207	443	226	239	176	258	150	121	88
Übriges Afrika	402	243	212	172	299	200	161	143	504	346	266	223

1) Einschl. Korsika. - 2) Einschl. Färöer. - 3) Ohne „Deutsche Ostgebiete“. Ohne „Freie Stadt Danzig“ (= 34 Zuzüge, 1 Fortzug). - 4) Ohne „Deutsche Ostgebiete“. Ohne Venedig und ehem. Baltische Staaten (= 18 Zuzüge, 1 Fortzug). (Diese Zahlen sind in „Übriges Europa“ enthalten).

**13. Wanderungen über die Auslandsgrenzen des Bundesgebietes nach Herkunfts- bzw. Zielländern**  
c) Deutsche

Herkunfts- bzw. Zielland	Zuzüge				darunter Rückwanderer				Fortzüge			
	ins-gesamt	Er-werbs-personen	männlich		ins-gesamt	Er-werbs-personen	männlich		ins-gesamt	Er-werbs-personen	männlich	
			ins-gesamt	Er-werbs-personen			ins-gesamt	Er-werbs-personen			ins-gesamt	Er-werbs-personen
<b>Amerika</b> .....	17 856	8 975	7 776	5 401	13 103	7 143	5 620	4 241	27 300	15 193	10 424	7 096
Argentinien .....	945	492	470	343	572	321	296	231	493	286	253	194
Bolivien .....	141	58	69	41	88	40	45	30	82	58	38	30
Brasilien .....	1 462	719	757	533	992	531	503	395	722	446	380	304
Britisch-Honduras .....	1	1	—	—	1	1	—	—	—	—	—	—
Chile .....	417	196	223	143	277	145	147	104	258	151	137	106
Costa Rica .....	18	12	13	11	14	10	10	9	22	15	14	12
Dominikanische Republik .....	25	6	14	6	12	4	7	4	8	4	7	4
Ecuador .....	66	27	35	17	41	18	21	9	66	40	30	25
El Salvador .....	20	9	10	7	13	8	8	6	23	16	15	14
Guatemala .....	30	18	16	12	18	15	11	10	52	30	29	22
Haiti .....	9	5	6	4	6	4	3	3	3	2	1	1
Honduras .....	12	7	5	4	9	6	4	4	11	8	6	5
Kanada .....	3 207	1 835	1 711	1 268	2 290	1 457	1 231	1 000	6 280	3 716	3 313	2 480
Kolumbien .....	377	170	201	132	250	134	141	109	214	118	116	92
Kuba .....	3	2	2	2	2	2	2	2	3	1	1	1
Mexiko .....	160	77	91	61	104	64	62	53	236	136	113	87
Nicaragua .....	11	7	8	7	11	7	8	7	15	11	13	9
Panama .....	51	42	45	41	47	39	41	38	37	34	33	33
Paraguay .....	183	67	95	53	32	17	22	15	46	24	27	19
Peru .....	175	80	84	60	121	56	58	42	161	100	88	69
Trinidad und Tobago .....	6	3	4	3	6	3	4	3	2	1	—	—
Uruguay .....	175	77	91	62	86	45	43	33	46	22	22	17
Venezuela .....	247	122	136	94	175	91	94	71	259	150	138	108
Vereinigte Staaten .....	10 041	4 895	3 645	2 461	7 874	4 081	2 821	2 030	18 163	9 756	5 598	3 419
Übriges Amerika .....	74	48	45	36	62	44	38	33	98	68	52	45
<b>Asien</b> .....	2 722	1 238	1 382	915	1 919	993	990	748	2 446	1 374	1 218	931
Afghanistan .....	137	61	73	48	103	51	53	39	190	105	101	78
Birma .....	8	4	5	3	7	3	4	2	1	1	1	1
Ceylon .....	19	8	9	7	13	8	8	7	24	15	10	10
China, Volksrepublik .....	3	3	2	2	3	3	2	2	10	9	7	7
Indien .....	477	185	237	140	344	153	164	116	421	223	220	170
Indonesien .....	170	70	85	54	108	51	57	40	86	48	46	36
Irak .....	137	60	67	46	102	51	51	40	93	52	37	28
Iran .....	302	143	136	93	213	112	97	73	306	164	125	90
Israel .....	217	115	111	79	123	69	63	50	200	118	103	77
Japan .....	217	101	115	82	148	83	87	73	259	139	137	93
Jemen .....	6	4	4	3	5	4	3	3	6	5	4	4
Jordanien .....	50	22	23	13	31	16	14	9	47	25	21	15
Kambodscha .....	3	1	2	1	1	1	1	1	1	1	1	1
Korea, Nord- .....	—	—	—	—	—	—	—	—	4	2	2	2
Korea, Süd- .....	28	17	18	11	17	14	10	9	22	21	9	9
Libanon .....	121	52	51	25	90	41	39	21	148	74	63	41
Malaysia .....	44	18	15	10	36	16	14	10	41	18	16	13
Nepal .....	8	3	5	3	4	2	2	2	11	11	8	8
Pakistan .....	282	118	156	97	208	95	112	78	163	90	89	69
Philippinen .....	59	35	36	31	48	33	31	29	36	28	24	22
Saudi-Arabien .....	78	48	53	43	58	40	42	35	53	40	39	36
Syrien .....	50	25	18	9	35	19	10	6	45	22	13	6
Taiwan (Formosa) .....	15	11	10	8	10	10	8	8	23	15	15	13
Thailand .....	97	47	58	38	64	40	43	34	66	40	33	27
Vietnam, Nord- .....	3	2	3	2	2	2	2	2	7	3	6	3
Vietnam, Süd- .....	6	5	3	3	6	5	3	3	15	14	12	12
Übriges Asien .....	185	80	87	64	140	71	70	56	168	91	75	60
<b>Australien und Ozeanien</b> .....	2 893	1 729	1 702	1 333	2 113	1 415	1 272	1 105	3 365	2 165	1 949	1 561
Australien .....	2 742	1 650	1 623	1 276	2 021	1 354	1 214	1 057	3 241	2 095	1 889	1 515
Neuseeland .....	83	48	43	32	64	39	36	28	65	42	34	26
Übriges Australien und Ozeanien .....	68	31	36	25	28	22	22	20	59	28	26	20
<b>Unbekanntes Ausland</b> .....	834	795	727	711	109	106	105	103	530	480	481	459
<b>Ausland insgesamt</b> .....	<b>75 580</b>	<b>44 536</b>	<b>37 409</b>	<b>27 465</b>	<b>48 836</b>	<b>32 082</b>	<b>24 378</b>	<b>19 669</b>	<b>76 799</b>	<b>48 234</b>	<b>34 756</b>	<b>26 199</b>

13. Wanderungen über die Auslandsgrenzen des Bundesgebietes nach Herkunfts- bzw. Zielländern  
d) Ausländer und Staatenlose

Herkunfts- bzw. Zielland	Zuzüge				Fortzüge				Überschuß der Zu- (+) bzw. Fortzüge (-)			
	ins- gesamt	Er- werbs- personen	männlich		ins- gesamt	Er- werbs- personen	männlich		ins- gesamt	Er- werbs- personen	männlich	
			ins- gesamt	Er- werbs- personen			ins- gesamt	Er- werbs- personen			ins- gesamt	Er- werbs- personen
<b>Europäisches Ausland zusammen</b>	<b>669 640</b>	<b>569 506</b>	<b>493 019</b>	<b>453 227</b>	<b>381 589</b>	<b>328 485</b>	<b>303 816</b>	<b>280 676</b>	<b>+ 288 051</b>	<b>+ 241 021</b>	<b>+ 189 203</b>	<b>+ 172 551</b>
<b>EWG – Länder:</b>												
Belgien	4 086	2 821	2 923	2 253	2 493	1 650	1 836	1 365	+ 1 593	+ 1 171	+ 1 087	+ 888
Frankreich 1)	13 911	8 683	8 582	6 144	8 865	5 157	5 477	3 662	+ 5 046	+ 3 526	+ 3 105	+ 2 482
Italien	269 012	243 691	224 342	215 183	174 334	163 505	154 446	150 104	+ 94 678	+ 80 186	+ 69 896	+ 65 079
Luxemburg	750	493	483	359	383	252	272	195	+ 367	+ 241	+ 211	+ 164
Niederlande	13 736	11 175	10 149	9 230	9 259	7 675	7 453	6 704	+ 4 477	+ 3 500	+ 2 696	+ 2 526
<b>Zusammen</b>	<b>301 495</b>	<b>266 863</b>	<b>246 479</b>	<b>233 169</b>	<b>195 334</b>	<b>178 239</b>	<b>169 484</b>	<b>162 030</b>	<b>+ 106 161</b>	<b>+ 88 624</b>	<b>+ 76 995</b>	<b>+ 71 139</b>
Albanien	26	25	26	25	4	3	3	3	+ 22	+ 22	+ 23	+ 22
Bulgarien	360	192	180	131	240	135	122	95	+ 120	+ 57	+ 58	+ 36
Dänemark 2)	2 480	1 756	1 216	942	1 776	1 201	952	707	+ 704	+ 555	+ 264	+ 235
Finnland	3 733	1 814	1 259	556	2 668	1 352	944	446	+ 1 065	+ 462	+ 315	+ 110
Griechenland	78 233	66 468	45 300	40 479	44 157	37 029	30 560	27 266	+ 34 076	+ 29 439	+ 14 740	+ 13 213
Großbritannien	8 554	5 005	4 899	3 190	5 582	3 088	3 321	2 026	+ 2 972	+ 1 917	+ 1 578	+ 1 164
Irland	532	386	265	184	362	258	209	145	+ 170	+ 128	+ 56	+ 39
Island	165	58	82	27	122	51	61	31	+ 43	+ 7	+ 21	+ 4
Jugoslawien	51 300	44 873	36 808	34 922	24 699	21 575	19 804	18 903	+ 26 601	+ 23 298	+ 17 004	+ 16 019
Norwegen	1 540	733	957	430	1 065	482	703	300	+ 475	+ 251	+ 254	+ 130
Österreich	25 170	18 713	16 119	12 442	15 070	10 844	10 143	7 495	+ 10 100	+ 7 869	+ 5 976	+ 4 947
Polen 3)	2 426	829	855	501	1 744	561	596	372	+ 682	+ 268	+ 259	+ 129
Portugal	11 844	10 774	9 959	9 600	1 717	1 445	1 415	1 286	+ 10 127	+ 9 329	+ 8 544	+ 8 314
Rumanien	1 250	531	501	288	268	75	72	46	+ 982	+ 456	+ 429	+ 242
Schweden	2 990	1 643	1 466	885	2 432	1 397	1 293	830	+ 558	+ 246	+ 173	+ 55
Schweiz	11 708	8 919	7 464	6 287	5 367	3 719	3 166	2 394	+ 6 341	+ 5 200	+ 4 298	+ 3 893
Sowjetunion 4)	271	105	153	79	155	87	96	70	+ 116	+ 18	+ 57	+ 9
Spanien	82 324	71 029	58 777	54 640	48 641	43 056	37 908	35 711	+ 33 683	+ 27 973	+ 20 869	+ 18 929
Tschechoslowakei	4 842	2 555	2 162	1 466	3 224	1 587	1 355	902	+ 1 618	+ 968	+ 807	+ 564
Turkei	72 476	62 854	55 185	50 751	22 682	19 950	19 490	17 987	+ 49 794	+ 42 904	+ 35 695	+ 32 764
Ungarn	5 827	3 334	2 856	2 199	4 221	2 317	2 083	1 602	+ 1 606	+ 1 017	+ 773	+ 597
Übriges Europa	94	47	51	34	59	34	36	29	+ 35	+ 13	+ 15	+ 5
<b>Außereuropäisches Ausland zusammen</b>	<b>46 362</b>	<b>22 171</b>	<b>31 145</b>	<b>18 007</b>	<b>31 018</b>	<b>15 648</b>	<b>21 438</b>	<b>13 075</b>	<b>+ 15 344</b>	<b>+ 6 523</b>	<b>+ 9 707</b>	<b>+ 4 932</b>
<b>Afrika</b>	<b>7 869</b>	<b>5 198</b>	<b>6 825</b>	<b>4 820</b>	<b>5 149</b>	<b>3 680</b>	<b>4 609</b>	<b>3 488</b>	<b>+ 2 720</b>	<b>+ 1 518</b>	<b>+ 2 216</b>	<b>+ 1 332</b>
Algerien	401	283	338	269	457	401	428	392	– 56	– 118	– 90	– 123
Äthiopien	122	68	106	66	55	38	47	34	+ 67	+ 30	+ 59	+ 32
Burundi	33	21	30	21	2	1	2	1	+ 31	+ 20	+ 28	+ 20
Dahomey	17	12	15	11	8	7	8	7	+ 9	+ 5	+ 7	+ 4
Elfenbeinküste	35	16	23	10	10	4	9	4	+ 25	+ 12	+ 14	+ 6
Ghana	236	104	199	90	91	40	79	40	+ 145	+ 64	+ 120	+ 50
Guinea	60	34	56	34	13	8	12	8	+ 47	+ 26	+ 44	+ 26
Kamerun	40	14	29	12	15	8	14	8	+ 25	+ 6	+ 15	+ 4
Kenia	77	33	50	24	51	33	42	29	+ 26	–	+ 8	– 5
Kongo (Dem. Rep.)	136	70	121	61	41	28	37	26	+ 95	+ 42	+ 84	+ 35
Liberia	63	30	53	25	46	22	36	22	+ 17	+ 8	+ 17	+ 3
Libyen	136	52	116	47	69	37	56	34	+ 67	+ 15	+ 60	+ 13
Madagaskar	49	26	42	24	9	7	7	6	+ 40	+ 19	+ 35	+ 18
Mali	17	2	16	2	3	3	2	2	+ 14	+ 1	+ 14	–
Marokko	3 049	2 822	2 885	2 757	1 772	1 687	1 723	1 668	+ 1 277	+ 1 135	+ 1 162	+ 1 089
Niger	30	22	28	21	11	5	10	4	+ 19	+ 17	+ 18	+ 17
Nigeria	782	274	718	252	206	119	182	113	+ 576	+ 155	+ 536	+ 139
Obervolta	7	7	6	6	1	1	1	1	+ 6	+ 6	+ 5	+ 5
Rwanda	23	13	23	13	4	3	2	2	+ 19	+ 10	+ 21	+ 11
Senegal	17	6	10	5	13	6	11	6	+ 4	–	+ 1	– 1
Sierra Leone	42	10	38	8	11	8	11	8	+ 31	+ 2	+ 27	–
Somalia	42	27	41	27	46	30	45	29	– 4	– 3	– 4	– 2
Südafrika	487	262	237	155	396	241	233	176	+ 91	+ 21	+ 4	– 21
Sudan	133	67	120	66	109	50	103	49	+ 24	+ 17	+ 17	+ 17
Tansania	81	41	65	34	50	29	33	19	+ 31	+ 12	+ 32	+ 15
Togo	109	59	95	49	184	97	152	79	– 75	– 38	– 57	– 30
Tschad	26	–	25	–	1	–	1	–	+ 25	–	+ 24	–
Tunesien	347	223	317	207	172	110	157	106	+ 175	+ 113	+ 160	+ 101
Uganda	30	14	23	9	13	8	12	7	+ 17	+ 6	+ 11	+ 2
Verein. Arab. Republik (Ägypten)	1 012	451	848	408	1 132	537	1 048	520	– 120	– 86	– 200	– 112
Übriges Afrika	230	135	152	107	158	112	106	88	+ 72	+ 23	+ 46	+ 19

1) Einschl. Korsika. – 2) Einschl. Fährer. – 3) Ohne „Deutsche Ostgebiete“. Ohne „Freie Stadt Danzig“ (= 37 Zuzüge, 11 Fortzüge). – 4) Ohne „Deutsche Ostgebiete“. Ohne Memelland und ehem. Baltische Staaten (= 17 Zuzüge, 16 Fortzüge). (Diese Zahlen sind in „Übriges Europa“ enthalten).

**13. Wanderungen über die Auslandsgrenzen des Bundesgebietes nach Herkunfts- bzw. Zielländern**  
**d) Ausländer und Staatenlose**

Herkunfts- bzw. Zielland	Zuzüge				Fortzüge				Überschuß der Zu- (+) bzw. Fortzüge (-)							
	ins- gesamt	Er- werbs- personen	männlich		ins- gesamt	Er- werbs- personen	männlich		ins- gesamt	Er- werbs- personen	männlich					
			ins- gesamt	Er- werbs- personen			ins- gesamt	Er- werbs- personen			ins- gesamt	Er- werbs- personen				
<b>Amerika</b> .....	24 048	8 655	13 482	6 264	17 393	7 252	10 184	5 426	+	6 655	+	1 403	+	838		
Argentinien .....	861	466	475	326	479	259	292	206	+	382	+	207	+	120		
Bolivien .....	155	71	94	45	81	32	57	24	+	74	+	39	+	21		
Brasilien .....	1 087	579	579	389	455	232	269	174	+	632	+	347	+	215		
Britisch-Honduras .....	1	-	1	-	1	1	-	-	-	1	+	1	-	-		
Chile .....	531	330	339	259	220	121	135	91	+	311	+	209	+	168		
Costa Rica .....	32	8	16	7	24	11	17	11	+	8	-	3	-	4		
Dominikanische Republik .....	12	5	10	4	10	3	10	3	+	2	+	2	-	1		
Ecuador .....	92	51	69	44	49	25	37	24	+	43	+	26	+	20		
El Salvador .....	33	9	17	5	33	20	22	16	-	11	-	5	-	11		
Guatemala .....	59	25	35	19	49	23	33	21	+	10	+	2	+	2		
Haiti .....	42	11	33	9	13	1	12	1	+	29	+	10	+	8		
Honduras .....	15	7	10	7	11	7	7	5	+	4	-	+	3	2		
Kanada .....	1 908	928	995	569	2 704	1 734	1 749	1 316	-	796	-	806	-	747		
Kolumbien .....	285	143	193	107	149	71	102	57	+	136	+	72	+	50		
Kuba .....	6	6	5	5	5	2	3	2	+	1	+	4	+	3		
Mexiko .....	196	82	116	57	158	75	97	54	+	38	+	7	+	3		
Nicaragua .....	11	3	7	3	12	5	8	5	-	1	-	2	-	2		
Panama .....	22	8	16	7	14	5	12	4	+	8	+	3	+	3		
Paraguay .....	92	55	64	43	38	24	26	19	+	54	+	31	+	24		
Peru .....	248	108	163	85	141	71	88	57	+	107	+	37	+	28		
Trinidad und Tobago .....	9	4	7	4	5	3	2	-	+	4	+	1	+	4		
Uruguay .....	123	79	81	62	64	35	42	29	+	59	+	44	+	33		
Venezuela .....	238	104	136	79	158	61	93	50	+	80	+	43	+	29		
Vereinigte Staaten .....	17 894	5 515	9 962	4 089	12 486	4 407	7 047	3 240	+	5 408	+	1 108	+	849		
Übriges Amerika .....	96	58	59	40	34	24	24	17	+	62	+	34	+	23		
<b>Asien</b> .....	12 942	7 429	10 036	6 362	7 302	4 000	5 989	3 659	+	5 640	+	3 429	+	2 703		
Afghanistan .....	202	98	177	89	119	61	91	49	+	83	+	37	+	40		
Birma .....	29	23	28	22	5	5	4	4	+	24	+	18	+	18		
Ceylon .....	43	30	38	29	34	23	29	21	+	9	+	7	+	8		
China, Volksrepublik .....	24	9	17	8	15	8	11	7	+	9	+	1	+	1		
Indien .....	1 541	1 058	957	718	719	489	610	449	+	822	+	559	+	269		
Indonesien .....	468	153	341	114	133	66	105	59	+	335	+	87	+	55		
Irak .....	355	130	308	116	366	122	342	115	-	11	-	8	-	1		
Iran .....	2 373	809	1 829	697	1 544	581	1 273	512	+	829	+	228	+	185		
Israel .....	991	582	615	442	703	389	427	310	+	288	+	193	+	132		
Japan .....	1 340	703	911	595	820	455	578	422	+	520	+	248	+	173		
Jemen .....	11	6	11	6	10	6	10	6	+	1	-	+	1	-		
Jordanien .....	1 628	1 227	1 488	1 178	1 139	864	1 055	844	+	489	+	363	+	334		
Kambodscha .....	5	1	4	1	15	14	15	14	-	10	-	13	-	13		
Korea, Nord- .....	185	163	162	149	24	16	21	15	+	161	+	147	+	134		
Korea, Süd- .....	1 368	1 321	1 232	1 201	105	78	85	65	+	1 263	+	1 243	+	1 136		
Libanon .....	410	236	341	212	313	180	277	168	+	97	+	56	+	44		
Malaysia .....	67	21	47	16	35	14	32	14	+	32	+	7	+	2		
Nepal .....	13	10	12	9	-	-	-	-	+	13	+	10	+	9		
Pakistan .....	371	205	315	192	232	134	203	131	+	139	+	71	+	61		
Philippinen .....	112	74	74	51	47	40	38	32	+	65	+	34	+	19		
Saudi-Arabien .....	129	23	108	20	92	24	77	22	+	37	-	1	+	2		
Syrien .....	628	307	524	291	511	270	449	256	+	117	+	37	+	35		
Taiwan (Formosa) .....	134	56	100	47	58	34	43	30	+	76	+	22	+	17		
Thailand .....	268	72	234	68	124	54	106	50	+	144	+	18	+	18		
Vietnam, Nord- .....	2	-	1	-	2	1	2	1	-	-	-	1	-	1		
Vietnam, Süd- .....	48	19	22	7	12	6	10	6	+	36	+	13	+	1		
Übriges Asien .....	197	93	140	84	125	66	96	57	+	72	+	27	+	27		
<b>Australien und Ozeanien</b> .....	1 503	889	802	561	1 174	716	656	502	+	325	+	173	+	59		
Australien .....	1 340	789	713	502	1 103	675	621	477	+	237	+	114	+	25		
Neuseeland .....	124	82	64	47	59	37	29	23	+	65	+	45	+	24		
Übriges Australien und Ozeanien .....	39	18	25	12	12	4	6	2	+	27	+	14	+	10		
<b>Unbekanntes Ausland</b> .....	155	143	147	136	97	74	74	66	+	58	+	69	+	70		
<b>Ausland insgesamt</b> .....	<b>716 157</b>	<b>591 820</b>	<b>524 311</b>	<b>471 370</b>	<b>412 704</b>	<b>344 207</b>	<b>325 328</b>	<b>293 817</b>	<b>+</b>	<b>303 453</b>	<b>+</b>	<b>247 613</b>	<b>+</b>	<b>198 983</b>	<b>+</b>	<b>177 553</b>

**14. Wanderungen über die Auslandsgrenzen des Bundesgebietes nach Herkunfts- bzw. Zielländern  
sowie nach Ländern des Bundesgebietes**

**a) Personen insgesamt**

**Zuzüge**

Herkunftsland	Bundes- gebiet	Schles- wig- Holstein	Hamburg	Nieder- sachsen	Bremen	Nord- rhein- Westfalen	Heessen	Rhein- land- Pfalz	Baden- Württem- berg	Bayern	Saarland	Berlin (West)
<b>Europäisches Ausland</b> .....	<b>716 897</b>	<b>10 550</b>	<b>11 908</b>	<b>47 673</b>	<b>4 818</b>	<b>173 707</b>	<b>81 262</b>	<b>26 645</b>	<b>219 009</b>	<b>122 424</b>	<b>9 269</b>	<b>9 632</b>
auf 10 000 Einwohner .....	121,5	43,5	64,1	69,2	65,3	104,3	158,2	74,7	262,0	121,8	82,5	43,8
<b>EWG – Länder:</b>												
Belgien .....	5 454	88	119	170	44	2 728	538	298	731	425	167	146
Frankreich 1) .....	19 601	298	570	840	136	3 611	1 988	1 700	5 704	2 427	1 509	818
Italien .....	271 579	1 349	2 132	13 376	611	59 447	29 533	10 485	102 427	45 438	5 931	850
Luxemburg .....	1 353	5	14	30	3	339	116	430	163	109	113	31
Niederlande .....	16 234	308	389	1 810	325	9 185	1 186	600	1 185	875	56	315
Zusammen .....	314 221	2 048	3 224	16 226	1 119	75 310	35 361	13 513	110 210	49 274	7 776	2 160
<b>Albanien</b> .....	28	—	1	22	—	2	—	1	1	1	—	—
Bulgarien .....	373	4	27	15	5	75	63	16	57	73	—	38
Dänemark 2) .....	3 083	857	362	245	92	435	269	82	357	239	7	138
Finnland .....	3 939	537	282	461	44	794	439	138	604	525	10	105
Griechenland .....	78 726	1 040	1 075	6 355	360	22 387	7 621	1 894	21 110	15 553	117	1 214
Großbritannien .....	11 987	353	773	1 296	198	2 995	1 418	518	1 958	1 695	61	722
Irland .....	699	17	21	29	5	162	113	26	139	160	2	25
Island .....	216	22	17	37	4	27	24	6	36	30	—	13
Jugoslawien .....	52 501	148	469	1 725	202	8 617	6 777	1 367	24 390	8 374	197	235
Norwegen .....	1 810	173	183	159	55	298	162	58	340	253	8	121
Österreich .....	29 773	452	662	1 080	166	4 602	2 604	996	6 922	11 436	152	701
Polen 3) .....	3 808	104	118	263	122	1 283	355	147	533	383	19	481
Portugal .....	12 033	369	962	752	130	5 260	1 243	337	2 375	531	38	36
Rumanien .....	2 952	21	34	124	4	401	345	136	760	1 048	46	33
Schweden .....	4 665	393	396	369	93	838	508	151	817	729	13	358
Schweiz .....	25 245	541	821	1 178	280	4 269	2 268	882	10 188	3 703	211	904
Sowjetunion 4) .....	572	19	11	84	10	174	47	28	101	75	4	19
Spanien .....	83 733	1 571	991	11 576	740	25 938	15 032	3 080	16 161	8 217	127	300
Tschechoslowakei .....	7 366	53	72	174	53	848	883	126	1 906	3 028	13	210
Turkei .....	72 893	1 787	1 291	5 333	1 109	18 372	7 192	2 917	17 117	15 704	430	1 641
Ungarn .....	6 090	41	97	141	27	554	516	206	2 914	1 393	36	165
<b>Außereuropäisches Ausland</b> .....	<b>73 851</b>	<b>1 982</b>	<b>4 337</b>	<b>4 890</b>	<b>1 188</b>	<b>16 154</b>	<b>9 179</b>	<b>3 648</b>	<b>13 026</b>	<b>14 530</b>	<b>699</b>	<b>4 218</b>
auf 10 000 Einwohner .....	12,5	8,2	23,4	7,1	16,1	9,7	17,9	10,2	15,6	14,5	6,2	19,2
<b>Afrika</b> .....	<b>11 887</b>	<b>266</b>	<b>866</b>	<b>708</b>	<b>133</b>	<b>4 212</b>	<b>1 508</b>	<b>379</b>	<b>1 635</b>	<b>1 544</b>	<b>193</b>	<b>443</b>
Südafrika .....	1 842	91	163	170	33	446	199	60	335	251	7	87
Verein. Arab. Republik (Ägypten) .....	1 630	28	73	117	26	459	196	44	258	346	8	75
<b>Amerika</b> .....	<b>41 904</b>	<b>1 236</b>	<b>2 039</b>	<b>2 932</b>	<b>745</b>	<b>6 296</b>	<b>5 686</b>	<b>2 552</b>	<b>8 064</b>	<b>9 504</b>	<b>323</b>	<b>2 527</b>
Argentinien .....	1 806	40	168	101	35	351	218	44	351	317	10	171
Brasilien .....	2 549	73	185	182	24	623	227	121	474	456	35	149
Chile .....	948	36	98	83	8	234	94	20	139	181	1	54
Kanada .....	5 115	181	265	471	83	1 206	469	204	1 004	834	48	350
Venezuela .....	485	24	42	45	4	78	30	17	86	125	8	26
Vereinigte Staaten .....	27 935	805	988	1 810	511	3 129	4 373	2 009	5 504	7 034	169	1 603
<b>Asien</b> .....	<b>15 664</b>	<b>282</b>	<b>1 082</b>	<b>832</b>	<b>215</b>	<b>4 684</b>	<b>1 655</b>	<b>559</b>	<b>2 624</b>	<b>2 662</b>	<b>164</b>	<b>905</b>
Indien .....	2 018	49	71	84	37	592	223	80	480	307	27	68
Iran .....	2 675	66	311	195	40	516	297	98	399	502	34	217
Israel .....	1 208	6	45	39	7	256	268	43	142	191	12	199
Japan .....	1 557	41	241	54	14	470	141	56	175	259	8	98
Syrien .....	678	13	21	60	4	176	80	25	86	139	10	64
<b>Australien und Ozeanien</b> .....	<b>4 396</b>	<b>198</b>	<b>359</b>	<b>418</b>	<b>95</b>	<b>962</b>	<b>330</b>	<b>158</b>	<b>703</b>	<b>820</b>	<b>19</b>	<b>343</b>
Australien .....	4 082	184	334	398	94	893	312	145	667	718	14	323
Neuseeland .....	207	14	12	8	1	53	18	12	22	47	3	17
<b>Unbekanntes Ausland</b> .....	<b>989</b>	<b>105</b>	<b>2</b>	<b>51</b>	<b>506</b>	<b>40</b>	<b>1</b>	<b>6</b>	<b>23</b>	<b>10</b>	<b>—</b>	<b>245</b>
<b>Ausland insgesamt</b> .....	<b>791 737</b>	<b>12 637</b>	<b>16 247</b>	<b>52 614</b>	<b>6 512</b>	<b>189 901</b>	<b>90 442</b>	<b>30 299</b>	<b>232 058</b>	<b>136 964</b>	<b>9 968</b>	<b>14 095</b>

1) Einschl. Korsika. — 2) Einschl. Färöer. — 3) Ohne „Deutsche Ostgebiete“ und ohne „Freie Stadt Danzig“. — 4) Ohne „Deutsche Ostgebiete“ und ohne Memelland und ehem. Baltische Staaten.

**14. Wanderungen über die Auslandsgrenzen des Bundesgebietes nach Herkunfts- bzw. Zielländern  
sowie nach Ländern des Bundesgebietes**

**a) Personen insgesamt**

**Fortzüge**

Zielland	Bundes- gebiet	Schles- wig- Holstein	Hamburg	Nieder- sachsen	Bremen	Nord- rhein- Westfalen	Hessen	Rhein- land- Pfalz	Baden- Württem- berg	Bayern	Saarland	Berlin (West)
<b>Europäisches Ausland</b> .....	<b>419 817</b>	<b>6 523</b>	<b>5 830</b>	<b>25 634</b>	<b>2 428</b>	<b>86 650</b>	<b>50 734</b>	<b>16 366</b>	<b>136 787</b>	<b>76 224</b>	<b>6 315</b>	<b>6 326</b>
auf 10 000 Einwohner .....	71,1	26,9	31,4	37,2	32,9	52,0	98,8	45,9	163,6	75,8	56,2	28,7
<b>EWG – Länder:</b>												
Belgien .....	4 010	86	83	146	36	1 906	384	223	576	383	68	119
Frankreich 1) .....	13 448	274	319	537	96	1 942	1 340	1 159	3 947	2 045	1 113	676
Italien .....	177 472	877	939	8 322	359	32 377	20 084	6 578	70 096	32 915	4 216	709
Luxemburg .....	955	5	15	7	—	174	57	376	128	63	115	15
Niederlande .....	12 130	240	308	1 353	251	6 477	871	562	974	819	56	219
Zusammen .....	208 015	1 482	1 664	10 365	742	42 876	22 736	8 898	75 721	36 225	5 568	1 738
 Albanien .....	4	—	—	—	—	—	—	2	—	—	—	2
Bulgarien .....	250	2	13	6	4	31	69	7	46	47	—	25
Dänemark 2) .....	2 740	775	301	188	75	381	225	77	330	270	7	111
Finnland .....	2 844	391	136	329	43	585	309	97	501	344	21	88
Griechenland .....	44 691	610	592	2 729	329	11 737	5 135	1 191	12 742	9 051	51	524
Großbritannien .....	9 271	354	433	932	178	2 112	1 186	387	1 632	1 400	60	597
Irland .....	550	14	10	23	3	129	71	18	145	107	—	30
Island .....	165	22	10	13	3	18	9	8	40	29	1	12
Jugoslawien .....	24 872	125	148	979	116	3 076	3 775	947	11 127	4 320	62	197
Norwegen .....	1 356	123	104	128	30	196	120	42	286	231	6	90
Österreich .....	19 785	284	388	614	79	2 797	1 706	761	4 920	7 576	106	554
Polen 3) .....	1 882	62	51	71	58	468	181	68	332	206	9	376
Portugal .....	2 069	55	108	115	22	600	235	62	542	286	15	29
Rumänien .....	310	2	4	8	3	39	29	14	108	85	—	18
Schweden .....	4 356	482	317	360	114	763	408	172	780	608	8	344
Schweiz .....	15 276	377	511	865	188	2 602	1 339	606	5 451	2 579	127	631
Sowjetunion 4) .....	187	4	5	6	1	98	18	4	32	13	1	5
Spanien .....	50 323	945	606	6 579	242	13 209	9 867	1 883	11 139	5 468	120	265
Tschechoslowakei .....	3 403	25	22	71	29	340	325	81	1 197	1 141	4	168
Türkei .....	23 075	371	341	1 166	140	4 253	2 554	897	7 264	5 576	143	370
Ungarn .....	4 290	18	55	71	29	320	419	133	2 432	661	6	146
 <b>Außereuropäisches Ausland</b> .....	<b>69 059</b>	<b>1 930</b>	<b>2 998</b>	<b>4 254</b>	<b>1 226</b>	<b>12 867</b>	<b>9 486</b>	<b>3 653</b>	<b>13 277</b>	<b>14 367</b>	<b>581</b>	<b>4 420</b>
auf 10 000 Einwohner .....	11,7	8,0	16,1	6,1	16,6	7,7	18,5	10,2	15,9	14,3	5,2	20,1
 Afrika .....	10 079	325	591	643	196	2 836	1 451	365	1 696	1 314	131	531
Südafrika .....	2 946	148	285	217	62	724	323	76	603	361	21	126
Verein. Arab. Republik (Ägypten) .....	1 390	12	48	88	24	354	179	49	227	321	8	80
 Amerika .....	44 693	1 208	1 640	2 712	793	6 659	6 429	2 837	9 132	10 235	303	2 745
Argentinien .....	972	34	80	45	21	174	149	20	206	184	2	57
Brasilien .....	1 177	25	71	81	13	243	124	50	257	234	9	70
Chile .....	478	26	49	25	13	59	69	26	81	84	7	29
Kanada .....	8 984	283	370	714	116	2 714	744	309	1 736	1 391	81	526
Venezuela .....	417	30	27	12	12	63	72	13	67	95	1	25
Vereinigte Staaten .....	30 649	729	880	1 674	579	2 983	5 066	2 330	6 453	7 874	180	1 901
 Asien .....	9 748	169	466	559	136	2 111	1 276	320	1 739	1 992	130	850
Indien .....	1 140	22	38	61	18	296	149	35	261	180	18	62
Iran .....	1 850	47	78	110	26	294	282	42	309	427	44	191
Israel .....	903	4	11	20	4	113	240	29	132	163	14	173
Japan .....	1 079	12	129	50	9	418	106	45	121	119	10	60
Syrien .....	556	12	12	35	1	113	59	22	94	125	4	79
 Australien und Ozeanien .....	4 539	228	301	340	101	1 261	330	131	710	826	17	294
Australien .....	4 344	216	296	319	92	1 232	316	122	681	773	15	282
Neuseeland .....	124	7	4	13	7	21	7	8	22	22	1	12
 <b>Unbekanntes Ausland</b> .....	<b>627</b>	<b>84</b>	<b>8</b>	<b>22</b>	<b>355</b>	<b>52</b>	<b>6</b>	<b>1</b>	<b>81</b>	<b>16</b>	<b>—</b>	<b>2</b>
<b>Ausland insgesamt</b> .....	<b>489 503</b>	<b>8 537</b>	<b>8 836</b>	<b>29 910</b>	<b>4 009</b>	<b>99 569</b>	<b>60 226</b>	<b>20 020</b>	<b>150 145</b>	<b>90 607</b>	<b>6 896</b>	<b>10 748</b>

1) Einschl. Korsika. — 2) Einschl. Färöer. — 3) Ohne „Deutsche Ostgebiete“ und ohne „Freie Stadt Danzig“. — 4) Ohne „Deutsche Ostgebiete“ und ohne Memelland und ehem. Baltische Staaten

**14. Wanderungen über die Auslandsgrenzen des Bundesgebietes nach Herkunfts- bzw. Zielländern  
sowie nach Ländern des Bundesgebietes**

**b) Deutsche**

**Zuzüge**

Herkunftsland	Bundes- gebiet	Schles- wig- Holstein	Hamburg	Nieder- sachsen	Bremen	Nord- rhein- Westfalen	Hessen	Rhein- land- Pfalz	Baden- Württem- berg	Bayern	Saarland	Berlin (West)
<b>Europäisches Ausland</b> .....	<b>47 257</b>	<b>1 549</b>	<b>1 602</b>	<b>2 995</b>	<b>560</b>	<b>10 455</b>	<b>4 031</b>	<b>2 229</b>	<b>11 997</b>	<b>9 381</b>	<b>943</b>	<b>1 515</b>
<b>EWG - Länder:</b>												
Belgien .....	1 368	44	40	28	15	749	101	80	138	112	21	40
Frankreich <sup>1)</sup> .....	5 690	143	199	341	53	1 217	520	430	1 399	731	472	185
Italien .....	2 567	48	72	136	22	685	228	94	565	615	39	63
Luxemburg .....	603	—	9	14	—	142	37	235	48	43	61	14
Niederlande .....	2 498	69	64	230	41	1 400	132	104	191	187	12	68
Zusammen .....	12 726	304	384	749	131	4 193	1 018	943	2 341	1 688	605	370
 Albanien .....	2	—	—	—	—	—	—	1	—	1	—	—
Bulgarien .....	13	—	2	—	—	6	3	—	1	1	—	—
Dänemark <sup>2)</sup> .....	603	244	63	51	9	95	24	16	46	23	—	32
Finnland .....	206	17	18	30	6	41	22	8	24	33	—	7
Griechenland .....	493	7	29	22	7	123	38	10	107	131	2	17
Großbritannien .....	3 433	149	229	357	65	906	342	106	600	474	14	192
Irland .....	167	12	4	13	1	28	24	8	49	21	1	6
Island .....	51	5	6	6	1	6	7	—	11	6	—	3
Jugoslawien .....	1 201	3	6	13	1	128	96	69	554	244	78	9
Norwegen .....	270	24	18	23	7	61	15	15	51	22	2	32
Österreich .....	4 603	98	83	230	27	656	302	156	935	1 944	36	136
Polen <sup>3)</sup> .....	1 382	33	34	151	43	527	151	61	209	134	13	26
Portugal .....	189	4	5	23	—	37	23	2	56	33	2	4
Rumänien .....	1 702	7	14	67	—	98	144	115	527	683	44	3
Schweden .....	1 675	182	155	165	46	331	138	48	234	226	9	141
Schweiz .....	13 537	383	421	803	173	2 419	1 041	509	5 195	2 035	114	444
Sowjetunion <sup>4)</sup> .....	301	11	4	77	6	50	19	23	76	33	—	2
Spanien .....	1 409	45	80	86	25	425	168	72	229	203	12	64
Tschechoslowakei .....	2 524	12	21	65	5	192	363	25	540	1 294	3	4
Türkei .....	417	8	20	45	6	89	51	26	77	80	1	14
Ungarn .....	263	1	1	2	1	7	34	7	129	72	6	3
 <b>Außereuropäisches Ausland</b> .....	<b>27 489</b>	<b>1 088</b>	<b>1 696</b>	<b>2 316</b>	<b>569</b>	<b>5 636</b>	<b>3 065</b>	<b>1 450</b>	<b>4 893</b>	<b>4 999</b>	<b>266</b>	<b>1 511</b>
 Afrika .....	4 018	174	268	354	67	965	410	156	760	669	33	162
Südafrika .....	1 355	68	110	123	25	345	144	43	270	165	5	57
Verein. Arab. Republik (Ägypten) .....	618	13	18	38	7	127	73	22	118	181	3	18
 Amerika .....	17 856	677	1 019	1 506	374	3 306	2 058	1 048	3 265	3 411	184	1 008
Argentinien .....	945	21	88	55	24	209	99	23	180	159	5	82
Brasilien .....	1 462	60	110	104	14	384	104	61	272	250	31	72
Chile .....	417	21	28	49	2	72	46	12	61	99	1	26
Kanada .....	3 207	136	175	337	63	808	238	124	602	452	26	246
Venezuela .....	247	15	29	28	2	36	18	9	37	56	3	14
Vereinigte Staaten .....	10 041	373	439	796	218	1 397	1 431	753	1 872	2 195	79	488
 Asien .....	2 722	87	174	169	62	658	391	140	418	460	40	123
Indien .....	477	12	22	23	17	148	69	24	81	64	7	10
Iran .....	302	10	10	23	10	50	41	16	48	72	10	12
Israel .....	217	3	6	4	—	48	34	7	40	34	1	40
Japan .....	217	10	23	17	5	59	34	15	21	26	1	6
Syrien .....	50	1	1	2	—	15	14	1	1	12	—	3
 Australien und Ozeanien .....	2 893	150	235	287	66	707	206	106	450	459	9	218
Australien .....	2 742	141	230	274	66	670	195	103	437	413	8	205
Neuseeland .....	83	9	2	4	—	27	11	2	6	11	—	11
 <b>Unbekanntes Ausland</b> .....	<b>834</b>	<b>92</b>	<b>2</b>	<b>41</b>	<b>410</b>	<b>31</b>	<b>—</b>	<b>3</b>	<b>20</b>	<b>8</b>	<b>—</b>	<b>227</b>
<b>Ausland insgesamt</b> .....	<b>75 580</b>	<b>2 729</b>	<b>3 300</b>	<b>5 352</b>	<b>1 539</b>	<b>16 122</b>	<b>7 096</b>	<b>3 682</b>	<b>16 910</b>	<b>14 388</b>	<b>1 209</b>	<b>3 253</b>

1) Einschl. Korsika. — 2) Einschl. Färöer. — 3) Ohne „Deutsche Ostgebiete“ und ohne „Freie Stadt Danzig“. — 4) Ohne „Deutsche Ostgebiete“ und ohne Memelland und ehem. Baltische Staaten.

**14. Wanderungen über die Auslandsgrenzen des Bundesgebietes nach Herkunft- bzw. Zielländern  
sowie nach Ländern des Bundesgebietes**

**b) Deutsche**

**Fortzüge**

Zielland	Bundes- gebiet	Schles- wig- Holstein	Hamburg	Nieder- sachsen	Bremen	Nord- rhein- Westfalen	Hessen	Rhein- land- Pfalz	Baden- Württem- berg	Bayern	Saarland	Berlin (West)
<b>Europäisches Ausland zusammen . .</b>	<b>38 228</b>	<b>1 857</b>	<b>1 502</b>	<b>2 620</b>	<b>567</b>	<b>8 813</b>	<b>2 988</b>	<b>2 003</b>	<b>8 859</b>	<b>6 917</b>	<b>765</b>	<b>1 337</b>
<b>EWG-Länder:</b>												
Belgien . . . . .	1 517	64	35	84	15	776	125	89	155	122	23	29
Frankreich <sup>1)</sup> . . . . .	4 583	164	134	257	54	833	346	362	1 117	777	394	145
Italien . . . . .	3 138	61	70	134	27	546	250	100	1 159	658	64	69
Luxemburg . . . . .	572	2	10	5	—	102	34	269	37	28	78	7
Niederlande . . . . .	2 871	93	112	349	60	1 364	159	175	208	258	24	69
<b>Zusammen . . . . .</b>	<b>12 681</b>	<b>384</b>	<b>361</b>	<b>829</b>	<b>156</b>	<b>3 621</b>	<b>914</b>	<b>995</b>	<b>2 676</b>	<b>1 843</b>	<b>583</b>	<b>319</b>
Albanien . . . . .	—	—	—	—	—	—	—	—	—	—	—	—
Bulgarien . . . . .	10	—	1	—	—	2	—	1	—	5	—	1
Dänemark <sup>2)</sup> . . . . .	964	405	107	68	20	108	50	27	74	74	3	28
Finnland . . . . .	176	21	7	11	8	46	22	2	29	23	—	7
Griechenland . . . . .	534	35	25	35	8	121	28	12	145	107	—	18
Großbritannien . . . . .	3 689	167	218	404	81	990	360	126	616	500	21	206
Irland . . . . .	188	12	6	8	—	68	18	6	41	28	—	1
Island . . . . .	43	9	3	2	2	6	3	5	7	1	1	4
Jugoslawien . . . . .	173	5	1	2	—	46	10	8	67	31	1	2
Norwegen . . . . .	291	30	27	32	12	62	16	6	54	30	4	18
Österreich . . . . .	4 715	113	110	221	19	748	392	173	952	1 796	44	147
Polen <sup>3)</sup> . . . . .	138	5	5	3	4	49	10	3	21	17	1	20
Portugal . . . . .	352	5	13	23	10	101	14	18	40	123	1	4
Rumänien . . . . .	42	1	—	—	—	16	3	—	9	13	—	—
Schweden . . . . .	1 924	303	149	217	65	347	118	71	274	216	4	160
Schweiz . . . . .	9 909	274	323	650	139	1 914	720	400	3 485	1 612	85	307
Sowjetunion <sup>4)</sup> . . . . .	32	1	—	2	—	26	—	1	1	—	—	1
Spanien . . . . .	1 682	71	114	88	32	432	238	123	214	305	14	51
Tschechoslowakei . . . . .	179	1	1	7	3	13	19	1	28	97	1	8
Türkei . . . . .	393	15	23	16	7	80	40	13	88	80	2	29
Ungarn . . . . .	69	—	1	—	1	9	9	4	27	16	—	2
<b>Außereuropäisches Ausland zusammen . . . . .</b>	<b>38 041</b>	<b>1 395</b>	<b>1 942</b>	<b>2 609</b>	<b>796</b>	<b>7 383</b>	<b>4 784</b>	<b>2 408</b>	<b>6 881</b>	<b>7 579</b>	<b>297</b>	<b>1 967</b>
Afrika . . . . .	4 930	262	427	402	117	1 208	455	197	913	694	48	207
Südafrika . . . . .	2 550	135	259	183	57	645	259	64	530	291	21	106
Verein. Arab. Republik (Ägypten) . . . . .	258	2	14	20	4	42	34	22	41	72	1	6
Amerika . . . . .	27 300	865	1 114	1 762	542	4 501	3 778	2 017	5 126	5 930	208	1 457
Argentinien . . . . .	493	19	54	28	13	102	56	12	95	90	2	22
Brasilien . . . . .	722	15	46	55	9	174	70	30	165	121	5	32
Chile . . . . .	258	21	22	12	7	37	37	19	47	38	3	15
Kanada . . . . .	6 280	241	275	573	97	2 007	427	244	1 081	857	59	419
Venezuela . . . . .	259	22	18	9	10	41	47	9	36	57	—	10
Vereinigte Staaten . . . . .	18 163	496	601	980	385	1 886	3 015	1 641	3 544	4 580	126	909
Asien . . . . .	2 446	86	141	175	51	670	323	92	374	416	26	92
Indien . . . . .	421	11	14	26	8	130	68	14	84	59	1	6
Iran . . . . .	306	17	14	24	5	51	51	11	46	58	10	19
Israel . . . . .	200	1	3	4	1	45	38	6	41	31	—	30
Japan . . . . .	259	7	29	12	5	78	28	15	36	44	—	5
Syrien . . . . .	45	2	—	1	—	10	7	3	14	5	—	3
Australien und Ozeanien . . . . .	3 365	182	260	270	86	1 004	228	102	468	539	15	211
Australien . . . . .	3 241	171	256	251	79	986	217	100	453	507	14	207
Neuseeland . . . . .	65	6	3	11	5	12	4	1	12	7	—	4
Unbekanntes Ausland . . . . .	530	67	5	19	324	32	4	1	61	15	—	2
<b>Ausland insgesamt . . . . .</b>	<b>76 799</b>	<b>3 319</b>	<b>3 449</b>	<b>5 248</b>	<b>1 687</b>	<b>16 228</b>	<b>7 776</b>	<b>4 412</b>	<b>15 801</b>	<b>14 511</b>	<b>1 062</b>	<b>3 306</b>

1) Einschl. Korsika. — 2) Einschl. Färöer. — 3) Ohne „Deutsche Ostgebiete“ und ohne „Freie Stadt Danzig“. — 4) Ohne „Deutsche Ostgebiete“ und ohne Memelland und ehem. Baltische Staaten.

**14. Wanderungen über die Auslandsgrenzen des Bundesgebietes nach Herkunfts- bzw. Zielländern  
sowie nach Ländern des Bundesgebietes**

**c) Ausländer und Staatenlose**

**Zuzüge**

Herkunftsland	Bundes- gebiet	Schles- wig- Holstein	Hamburg	Nieder- sachsen	Bremen	Nord- rhein- Westfalen	Hessen	Rhein- land- Pfalz	Baden- Württem- berg	Bayern	Saarland	Berlin (West)
<b>Europäisches Ausland</b> . . . . .	<b>669 640</b>	<b>9 001</b>	<b>10 306</b>	<b>44 678</b>	<b>4 258</b>	<b>163 252</b>	<b>77 231</b>	<b>24 416</b>	<b>207 012</b>	<b>113 043</b>	<b>8 326</b>	<b>8 117</b>
<b>EWG - Länder:</b>												
Belgien . . . . .	4 086	44	79	142	29	1 979	437	218	593	313	146	106
Frankreich 1) . . . . .	13 911	155	371	499	83	2 394	1 468	1 270	4 305	1 696	1 037	633
Italien . . . . .	269 012	1 301	2 060	13 240	589	58 762	29 305	10 391	101 862	44 823	5 892	787
Luxemburg . . . . .	750	5	5	16	3	197	79	195	115	66	52	17
Niederlande . . . . .	13 736	239	325	1 580	284	7 785	1 054	496	994	688	44	247
Zusammen . . . . .	301 495	1 744	2 840	15 477	988	71 117	32 343	12 570	107 869	47 586	7 171	1 790
Albanien . . . . .	26	—	1	22	—	2	—	—	1	—	—	—
Bulgarien . . . . .	360	4	25	15	5	69	60	16	56	72	—	38
Dänemark 2) . . . . .	2 480	613	299	194	83	340	245	66	311	216	7	106
Finnland . . . . .	3 733	520	264	431	38	753	417	130	580	492	10	98
Griechenland . . . . .	78 233	1 033	1 046	6 333	353	22 264	7 583	1 884	21 003	15 422	115	1 197
Großbritannien . . . . .	8 554	204	544	939	133	2 090	1 076	412	1 358	1 221	47	530
Irland . . . . .	532	5	17	16	4	134	89	18	90	139	1	19
Island . . . . .	165	17	11	31	3	21	17	6	25	24	—	10
Jugoslawien . . . . .	51 300	145	463	1 712	201	8 489	6 681	1 298	23 836	8 130	119	226
Norwegen . . . . .	1 540	149	165	136	48	237	147	43	289	231	6	89
Österreich . . . . .	25 170	354	579	850	139	3 946	2 302	840	5 987	9 492	116	565
Polen 3) . . . . .	2 426	71	84	112	79	756	204	86	324	249	6	455
Portugal . . . . .	11 844	365	957	729	130	5 223	1 220	335	2 319	498	36	32
Rumänien . . . . .	1 250	14	20	57	4	303	201	21	233	365	2	30
Schweden . . . . .	2 990	211	241	204	47	507	370	103	583	503	4	217
Schweiz . . . . .	11 708	158	400	375	107	1 850	1 227	373	4 993	1 668	97	460
Sowjetunion 4) . . . . .	271	8	7	7	4	124	28	5	25	42	4	17
Spanien . . . . .	82 324	1 526	911	11 490	715	25 513	14 864	3 008	15 932	8 014	115	236
Tschechoslowakei . . . . .	4 842	41	51	109	48	656	520	101	1 366	1 734	10	206
Türkei . . . . .	72 476	1 779	1 271	5 288	1 103	18 283	7 141	2 891	17 040	15 624	429	1 627
Ungarn . . . . .	5 827	40	96	139	26	547	482	199	2 785	1 321	30	162
<b>Außereuropäisches Ausland</b> . . . . .	<b>46 362</b>	<b>894</b>	<b>2 641</b>	<b>2 574</b>	<b>619</b>	<b>10 518</b>	<b>6 114</b>	<b>2 198</b>	<b>8 133</b>	<b>9 531</b>	<b>433</b>	<b>2 707</b>
Afrika . . . . .	7 869	92	598	354	66	3 247	1 098	223	875	875	160	281
Südafrika . . . . .	487	23	53	47	8	101	55	17	65	86	2	30
Verein. Arab. Republik (Ägypten) . . . . .	1 012	15	55	79	19	332	123	22	140	165	5	57
Amerika . . . . .	24 048	559	1 020	1 426	371	2 990	3 628	1 504	4 799	6 093	139	1 519
Argentinien . . . . .	861	19	80	46	11	142	119	21	171	158	5	89
Brasilien . . . . .	1 087	13	75	78	10	239	123	60	202	206	4	77
Chile . . . . .	531	15	70	34	6	162	48	8	78	82	—	28
Kanada . . . . .	1 908	45	90	134	20	398	231	80	402	382	22	104
Venezuela . . . . .	238	9	13	17	2	42	12	8	49	69	5	12
Vereinigte Staaten . . . . .	17 894	432	549	1 014	293	1 732	2 942	1 256	3 632	4 839	90	1 115
Asien . . . . .	12 942	195	908	663	153	4 026	1 264	419	2 206	2 202	124	782
Indien . . . . .	1 541	37	49	61	20	444	154	56	399	243	20	58
Iran . . . . .	2 373	56	301	172	30	466	256	82	351	430	24	205
Israel . . . . .	991	3	39	35	7	208	234	36	102	157	11	159
Japan . . . . .	1 340	31	218	37	9	411	107	41	154	233	7	92
Syrien . . . . .	628	12	20	58	4	161	66	24	85	127	10	61
Australien und Ozeanien . . . . .	1 503	48	115	131	29	255	124	52	253	361	10	125
Australien . . . . .	1 340	43	104	124	28	223	117	42	230	305	6	118
Neuseeland . . . . .	124	5	10	4	1	26	7	10	16	36	3	6
<b>Unbekanntes Ausland</b> . . . . .	<b>155</b>	<b>13</b>	<b>—</b>	<b>10</b>	<b>96</b>	<b>9</b>	<b>1</b>	<b>3</b>	<b>3</b>	<b>2</b>	<b>—</b>	<b>18</b>
<b>Ausland insgesamt</b> . . . . .	<b>716 157</b>	<b>9 908</b>	<b>12 947</b>	<b>47 262</b>	<b>4 973</b>	<b>173 779</b>	<b>83 346</b>	<b>26 617</b>	<b>215 148</b>	<b>122 576</b>	<b>8 799</b>	<b>10 842</b>

1) Einschl. Korsika. — 2) Einschl. Färöer. — 3) Ohne „Deutsche Ostgebiete“ und ohne „Freie Stadt Danzig“. — 4) Ohne „Deutsche Ostgebiete“ und ohne Memelland und ehem. Baltische Staaten.

**14. Wanderungen über die Auslandsgrenzen des Bundesgebietes nach Herkunfts- bzw. Zielländern  
sowie nach Ländern des Bundesgebietes**

**c) Ausländer und Staatenlose**

**Fortzüge**

Zielland	Bundes- gebiet	Schles- wig- Holstein	Hamburg	Nieder- sachsen	Bremen	Nord- rhein- Westfalen	Hessen	Rhein- land- Pfalz	Baden- Württem- berg	Bayern	Saarland	Berlin (West)
<b>Europäisches Ausland</b> .....	<b>381 589</b>	<b>4 666</b>	<b>4 328</b>	<b>23 014</b>	<b>1 861</b>	<b>77 837</b>	<b>47 746</b>	<b>14 363</b>	<b>127 928</b>	<b>69 307</b>	<b>5 590</b>	<b>4 989</b>
<b>EWG – Länder:</b>												
Belgien .....	2 493	22	48	62	21	1 130	259	134	421	261	45	90
Frankreich 1) .....	8 865	110	185	280	42	1 109	994	797	2 830	1 268	719	531
Italien .....	174 334	816	869	8 188	332	31 831	19 834	6 478	68 937	32 257	4 152	640
Luxemburg .....	383	3	5	2	—	72	23	107	91	35	37	8
Niederlande .....	9 259	147	196	1 004	191	5 113	712	387	766	561	32	150
Zusammen . . .	195 334	1 098	1 303	9 536	586	39 255	21 822	7 903	73 045	34 382	4 985	1 419
Albanien .....	4	—	—	—	—	—	—	2	—	—	—	2
Bulgarien .....	240	2	12	6	4	29	69	6	46	42	—	24
Dänemark 2) .....	1 776	370	194	120	55	273	175	50	256	196	4	83
Finnland .....	2 668	370	129	318	35	539	287	95	472	321	21	81
Griechenland .....	44 157	575	567	2 694	321	11 616	5 107	1 179	12 597	8 944	51	506
Großbritannien .....	5 582	187	215	528	97	1 122	826	261	1 016	900	39	391
Irland .....	362	2	4	15	3	61	53	12	104	79	—	29
Island .....	122	13	7	11	1	12	6	3	33	28	—	8
Jugoslawien .....	24 699	120	147	977	116	3 030	3 765	939	11 060	4 289	61	195
Norwegen .....	1 065	93	77	96	18	134	104	36	232	201	2	72
Österreich .....	15 070	171	278	393	60	2 049	1 314	588	3 968	5 780	62	407
Polen 3) .....	1 744	57	46	68	54	419	171	65	311	189	8	356
Portugal .....	1 717	50	95	92	12	499	221	44	502	163	14	25
Rumänien .....	268	1	4	8	3	23	26	14	99	72	—	18
Schweden .....	2 432	179	168	143	49	416	290	101	506	392	4	184
Schweiz .....	5 367	103	188	215	49	688	619	206	1 966	967	42	324
Sowjetunion 4) .....	155	3	5	4	1	72	18	3	31	13	1	4
Spanien .....	48 641	874	492	6 491	210	12 777	9 629	1 760	10 925	5 163	106	214
Tschechoslowakei .....	3 224	24	21	64	26	327	306	80	1 169	1 044	3	160
Türkei .....	22 682	356	318	1 150	133	4 173	2 514	884	7 176	5 496	141	341
Ungarn .....	4 221	18	54	71	28	311	410	129	2 405	645	6	144
<b>Außereuropäisches Ausland</b> .....	<b>31 018</b>	<b>535</b>	<b>1 056</b>	<b>1 645</b>	<b>430</b>	<b>5 484</b>	<b>4 702</b>	<b>1 245</b>	<b>6 396</b>	<b>6 788</b>	<b>284</b>	<b>2 453</b>
Afrika .....	5 149	63	164	241	79	1 628	996	168	783	620	83	324
Südafrika .....	396	13	26	34	5	79	64	12	73	70	—	20
Verein. Arab. Republik (Ägypten) .....	1 132	10	34	68	20	312	145	27	186	249	7	74
Amerika .....	17 393	343	526	950	251	2 158	2 651	820	4 006	4 305	95	1 288
Argentinien .....	479	15	26	17	8	72	93	8	111	94	—	35
Brasilien .....	455	10	25	26	4	69	54	20	92	113	4	38
Chile .....	220	5	27	13	6	32	32	7	34	46	4	14
Kanada .....	2 704	42	95	141	19	707	317	65	655	534	22	107
Venezuela .....	158	8	9	3	2	22	25	4	31	38	1	15
Vereinigte Staaten .....	12 486	233	279	694	194	1 097	2 051	689	2 909	3 294	54	992
Asien .....	7 302	83	325	384	85	1 441	953	228	1 365	1 576	104	758
Indien .....	719	11	24	35	10	166	81	21	177	121	17	56
Iran .....	1 544	30	64	86	21	243	231	31	263	369	34	172
Israel .....	703	3	8	16	3	68	202	23	91	132	14	143
Japan .....	820	5	100	38	4	340	78	30	85	75	10	55
Syrien .....	511	10	12	34	1	103	52	19	80	120	4	76
Australien und Ozeanien .....	1 174	46	41	70	15	257	102	29	242	287	2	83
Australien .....	1 103	45	40	68	13	246	99	22	228	266	1	75
Neuseeland .....	59	1	1	2	2	9	3	7	10	15	1	8
<b>Unbekanntes Ausland</b> .....	<b>97</b>	<b>17</b>	<b>3</b>	<b>3</b>	<b>31</b>	<b>20</b>	<b>2</b>	<b>—</b>	<b>20</b>	<b>1</b>	<b>—</b>	<b>—</b>
<b>Ausland insgesamt</b> . . .	<b>412 704</b>	<b>5 218</b>	<b>5 387</b>	<b>24 662</b>	<b>2 322</b>	<b>83 341</b>	<b>52 450</b>	<b>15 608</b>	<b>134 344</b>	<b>76 096</b>	<b>5 834</b>	<b>7 442</b>

1) Einschl. Korsika. — 2) Einschl. Fährer. — 3) Ohne „Deutsche Ostgebiete“ und ohne „Freie Stadt Danzig“. — 4) Ohne „Deutsche Ostgebiete“ und ohne Memelland und ehem. Baltische Staaten.



**15. Wanderungen über die Auslandsgrenzen des Bundesgebietes nach der Staatsangehörigkeit  
der Zu- und Fortgezogenen**

Land der Staatsangehörigkeit	Zuzüge				Fortzüge				Überschuß der Zu- (+) bzw. Fortzüge (-)			
	insgesamt		männlich	weiblich	insgesamt		männlich	weiblich	insgesamt	männlich	weiblich	
	Anzahl	%	Anzahl		Anzahl	%	Anzahl		Anzahl			
<b>Amerika</b> .....	24 839	3,1	14 132	10 707	16 140	3,3	9 462	6 678	+	8 699	+	4 029
Argentinien .....	857	0,1	489	368	511	0,1	311	200	+	346	+	168
Bolivien .....	186	0,0	118	68	106	0,0	74	32	+	80	+	36
Brasilien .....	990	0,1	533	457	463	0,1	274	189	+	527	+	268
Britisch - Honduras .....	2	0,0	2	-	-	-	-	-	+	2	+	-
Chile .....	564	0,1	375	188	271	0,1	178	93	+	293	+	95
Costa Rica .....	42	0,0	24	18	19	0,0	16	3	+	23	+	15
Dominikanische Republik .....	12	0,0	11	1	14	0,0	14	-	-	2	-	1
Ecuador .....	101	0,0	75	26	53	0,0	42	11	+	48	+	15
El Salvador .....	46	0,0	25	20	36	0,0	22	14	+	10	+	6
Guatemala .....	58	0,0	36	22	50	0,0	35	15	+	8	+	7
Haiti .....	57	0,0	44	13	35	0,0	28	8	+	21	+	5
Honduras .....	15	0,0	10	5	11	0,0	8	3	+	4	+	2
Kanada .....	1 973	0,2	1 028	945	1 342	0,3	752	590	+	631	+	355
Kolumbien .....	331	0,0	228	103	197	0,0	144	53	+	134	+	50
Kuba .....	30	0,0	23	7	34	0,0	20	14	-	4	+	7
Mexiko .....	227	0,0	136	91	173	0,0	112	61	+	54	+	30
Nicaragua .....	17	0,0	13	4	14	0,0	10	4	+	3	+	-
Panama .....	28	0,0	21	7	12	0,0	12	-	+	16	+	7
Paraguay .....	100	0,0	68	32	35	0,0	27	8	+	65	+	24
Peru .....	313	0,0	211	102	177	0,0	117	60	+	136	+	42
Trinidad und Tobago .....	11	0,0	8	3	8	0,0	6	2	+	3	+	1
Uruguay .....	108	0,0	68	40	74	0,0	52	22	+	34	+	18
Venezuela .....	245	0,0	138	107	182	0,0	111	71	+	63	+	36
Vereinigte Staaten .....	18 458	2,3	10 405	8 053	12 290	2,5	7 076	5 214	+	6 158	+	2 839
Übriges Amerika .....	68	0,0	41	27	32	0,0	21	11	+	36	+	16
<b>Asien</b> .....	14 240	1,8	11 220	3 020	8 698	1,8	7 234	1 464	+	5 542	+	1 556
Afghanistan .....	201	0,0	177	24	120	0,0	92	28	+	81	+	4
Birma .....	31	0,0	30	1	7	0,0	7	-	+	24	+	1
Ceylon .....	51	0,0	46	5	50	0,0	44	6	+	1	+	1
China, Volksrepublik .....	30	0,0	20	10	31	0,0	23	8	-	1	-	2
Indien .....	1 716	0,2	1 121	595	1 001	0,2	866	135	+	715	+	460
Indonesien .....	568	0,1	422	146	252	0,1	191	61	+	316	+	85
Irak .....	410	0,1	365	45	409	0,1	385	24	+	1	-	21
Iran .....	2 888	0,4	2 294	594	1 947	0,4	1 641	306	+	941	+	288
Israel .....	1 087	0,1	690	397	772	0,2	486	286	+	315	+	111
Japan .....	1 418	0,2	962	456	895	0,2	627	268	+	523	+	188
Jemen .....	17	0,0	17	-	12	0,0	12	-	+	5	+	-
Jordanien .....	1 746	0,2	1 603	143	1 258	0,3	1 169	89	+	488	+	54
Kambodscha .....	4	0,0	4	-	16	0,0	16	-	-	12	-	-
Korea, Nord- .....	197	0,0	171	26	32	0,0	27	5	+	165	+	21
Korea, Süd- .....	1 405	0,2	1 257	148	129	0,0	99	30	+	1 276	+	118
Libanon .....	379	0,0	323	56	343	0,1	307	36	+	36	+	20
Malaysia .....	55	0,0	43	12	38	0,0	36	2	+	17	+	10
Nepal .....	14	0,0	14	-	1	0,0	1	-	+	13	+	-
Pakistan .....	415	0,1	357	58	283	0,1	253	30	+	132	+	28
Philippinen .....	125	0,0	83	42	55	0,0	51	14	+	50	+	28
Saudi - Arabien .....	129	0,0	111	18	94	0,0	82	12	+	35	+	6
Syrien .....	747	0,1	631	116	595	0,1	526	69	+	152	+	47
Taiwan (Formosa) .....	171	0,0	128	43	93	0,0	79	14	+	78	+	29
Thailand .....	267	0,0	235	32	137	0,0	119	18	+	130	+	14
Vietnam, Nord- .....	6	0,0	5	1	4	0,0	3	1	+	2	+	-
Vietnam, Süd- .....	58	0,0	31	27	28	0,0	18	10	+	30	+	17
Übriges Asien .....	105	0,0	80	25	86	0,0	74	12	+	19	+	13
<b>Australien und Ozeanien</b> .....	1 427	0,2	756	671	817	0,2	412	405	+	610	+	266
Australien .....	1 314	0,2	698	616	741	0,2	378	363	+	573	+	253
Neuseeland .....	96	0,0	46	50	72	0,0	32	40	+	24	+	10
Übriges Australien u. Ozeanien .....	17	0,0	12	5	4	0,0	2	2	+	13	+	3
<b>Staatenlos</b> .....	1 529	0,2	868	661	628	0,1	402	226	+	901	+	435
<b>Ungeklärt</b> .....	588	0,1	305	283	223	0,0	140	83	+	365	+	200
<b>Ohne Angabe</b> .....	381	0,0	185	196	138	0,0	93	45	+	243	+	151
<b>Ausland insgesamt</b> .....	<b>791 737</b>	<b>100</b>	<b>561 720</b>	<b>230 017</b>	<b>489 503</b>	<b>100</b>	<b>360 084</b>	<b>129 419</b>	<b>+</b>	<b>302 234</b>	<b>+</b>	<b>100 596</b>





16. Wanderungen über die Auslandsgrenzen des Bundesgebietes nach Herkunfts- bzw. Zielländern  
und Altersgruppen der Zu- und Fortgezogenen

b) Deutsche

Zuzüge

Herkunftsland	Zusammen		Alter von . . . bis unter . . . Jahren											
			unter 16		16 bis unter 21		21 bis unter 35		35 bis unter 50		50 bis unter 65		65 und älter 1)	
	insges.	mannl.	insges.	mannl.	insges.	mannl.	insges.	mannl.	insges.	mannl.	insges.	mannl.	insges.	mannl.
<b>Europäisches Ausland zusammen . . . .</b>	<b>47 257</b>	<b>23 580</b>	<b>7 228</b>	<b>3 727</b>	<b>4 653</b>	<b>2 129</b>	<b>23 268</b>	<b>12 109</b>	<b>6 032</b>	<b>3 084</b>	<b>3 694</b>	<b>1 580</b>	<b>2 382</b>	<b>951</b>
EWG – Länder:														
Belgien . . . . .	1 368	681	293	150	97	50	577	269	259	143	103	50	44	19
Frankreich 2) . . . . .	5 690	3 192	874	443	423	199	3 125	1 782	844	537	335	184	89	42
Italien . . . . .	2 567	1 171	464	227	250	127	1 189	460	416	236	164	93	84	33
Luxemburg . . . . .	603	278	110	50	102	24	253	134	84	43	37	19	17	8
Niederlande . . . . .	2 498	1 370	449	241	392	211	1 232	710	232	123	125	56	68	29
Zusammen . . . . .	12 726	6 692	2 185	1 116	1 264	611	6 376	3 355	1 935	1 082	764	397	302	131
Albanien . . . . .	2	—	—	—	—	—	—	—	2	—	—	—	—	—
Bulgarien . . . . .	13	5	3	1	2	—	5	3	1	—	2	1	—	—
Danemark 3) . . . . .	603	338	132	56	75	36	294	191	63	31	32	29	7	4
Finnland . . . . .	206	123	57	36	19	9	90	55	25	16	11	5	4	2
Griechenland . . . . .	493	221	104	53	36	19	275	114	55	29	11	9	12	6
Großbritannien . . . . .	3 433	1 252	306	155	402	96	2 175	773	357	172	144	42	49	14
Irland . . . . .	167	95	27	19	19	8	78	46	34	17	7	4	2	1
Island . . . . .	51	29	4	—	5	2	29	10	8	6	3	2	2	—
Jugoslawien . . . . .	1 201	544	315	150	100	47	321	163	239	105	149	54	86	25
Norwegen . . . . .	270	131	40	19	27	11	154	75	42	21	6	5	1	—
Österreich . . . . .	4 603	2 476	792	420	529	274	2 015	1 102	639	363	369	189	269	128
Polen 4) . . . . .	1 382	565	292	156	46	19	224	111	264	95	327	109	229	75
Portugal . . . . .	189	102	26	12	13	7	81	47	49	21	29	12	9	3
Rumanien . . . . .	1 702	635	196	87	35	10	368	196	234	69	379	108	459	175
Schweden . . . . .	1 675	1 030	245	123	155	107	1 053	690	158	95	46	18	18	7
Schweiz . . . . .	13 537	7 096	1 708	914	1 624	724	8 476	4 603	1 128	590	408	192	193	83
Sowjetunion 5) . . . . .	301	104	52	29	5	2	50	26	44	11	70	25	80	20
Spanien . . . . .	1 409	697	264	127	107	59	634	286	222	121	139	76	43	28
Tschechoslowakei . . . . .	2 524	1 096	367	193	125	66	315	157	457	194	710	262	550	224
Türkei . . . . .	417	207	84	52	33	16	182	99	77	37	32	17	9	5
Ungarn . . . . .	263	111	39	16	22	10	48	20	55	23	58	27	41	15
Übriges Europa . . . . .	90	40	10	2	10	5	25	16	12	6	16	6	17	5
<b>Außereuropäisches Ausland zusammen .</b>	<b>27 489</b>	<b>13 102</b>	<b>5 247</b>	<b>2 739</b>	<b>1 403</b>	<b>588</b>	<b>12 259</b>	<b>5 864</b>	<b>4 429</b>	<b>2 196</b>	<b>2 822</b>	<b>1 215</b>	<b>1 329</b>	<b>500</b>
Afrika . . . . .	4 018	2 242	879	424	133	57	1 841	1 134	746	414	319	163	101	45
Südafrika . . . . .	1 355	776	227	105	54	20	707	481	194	101	116	49	57	20
Vereinigte Arabische Rep. (Ägypten) .	618	323	185	97	25	15	224	106	131	73	44	26	9	6
Übriges Afrika . . . . .	2 045	1 143	466	222	54	22	910	547	421	240	159	93	35	19
Amerika . . . . .	17 856	7 776	3 062	1 614	1 093	444	7 899	3 295	2 657	1 222	2 062	805	1 093	396
Argentinien . . . . .	945	470	130	66	91	40	208	113	184	92	226	114	106	45
Brasilien . . . . .	1 462	757	262	138	99	37	398	224	281	141	305	161	117	56
Chile . . . . .	417	223	102	55	37	19	114	60	95	44	62	38	17	7
Kanada . . . . .	3 207	1 711	636	339	166	99	1 539	838	475	244	266	96	125	45
Venezuela . . . . .	247	136	52	31	16	8	83	50	56	28	36	13	4	1
Vereinigte Staaten . . . . .	10 041	3 645	1 503	789	577	189	5 012	1 656	1 329	534	980	280	640	206
Übriges Amerika . . . . .	1 537	834	377	205	97	52	545	394	247	139	187	98	84	36
Asien . . . . .	2 722	1 382	703	381	98	47	1 006	428	593	328	257	159	75	39
Indien . . . . .	477	237	147	83	13	6	156	62	125	64	33	19	3	3
Iran . . . . .	302	136	63	34	14	4	149	44	53	32	24	17	8	5
Israel . . . . .	217	111	23	14	9	9	58	30	28	10	66	30	33	18
Japan . . . . .	217	115	54	26	12	7	38	48	46	25	15	9	2	—
Syrien . . . . .	50	18	13	8	1	—	23	4	7	4	6	2	—	—
Übriges Asien . . . . .	1 459	765	403	216	49	21	541	240	324	193	113	82	29	13
Australien und Ozeanien . . . . .	2 893	1 702	694	320	89	40	1 513	1 007	443	232	184	83	60	20
Australien . . . . .	2 742	1 623	571	307	84	38	1 440	962	424	223	169	76	54	17
Neuseeland . . . . .	83	43	14	7	—	—	42	24	15	7	6	2	6	3
Übriges Australien u. Ozeanien . . . .	68	36	19	6	5	2	31	21	4	2	9	5	—	—
<b>Unbekanntes Ausland . . . . .</b>	<b>834</b>	<b>727</b>	<b>8</b>	<b>5</b>	<b>50</b>	<b>42</b>	<b>561</b>	<b>508</b>	<b>116</b>	<b>94</b>	<b>92</b>	<b>75</b>	<b>7</b>	<b>3</b>
<b>Ausland insgesamt . . . . .</b>	<b>75 580</b>	<b>37 409</b>	<b>12 483</b>	<b>6 471</b>	<b>6 106</b>	<b>2 759</b>	<b>36 088</b>	<b>18 481</b>	<b>10 577</b>	<b>5 374</b>	<b>6 608</b>	<b>2 870</b>	<b>3 718</b>	<b>1 454</b>

Anmerkung: Die Ergebnisse liegen auch nach allen Herkunfts- bzw. Zielländern vor.

1) Einschl. ohne Angabe. — 2) Einschl. Korsika. — 3) Einschl. Färöer. — 4) Ohne „Freie Stadt Danzig“, und ohne „Deutsche Ostgebiete“. — 5) Ohne Memelland und ehem. Baltische Staaten, und ohne „Deutsche Ostgebiete“.

16. Wanderungen über die Auslandsgrenzen des Bundesgebietes nach Herkunfts- bzw. Zielländern  
und Altersgruppen der Zu- und Fortgezogenen

b) Deutsche  
Fortzüge

Zielland	Zusammen		Alter von ... bis unter ... Jahren											
			unter 16		16 bis unter 21		21 bis unter 35		35 bis unter 50		50 bis unter 65		65 und älter <sup>1)</sup>	
	insges.	männl.	insges.	männl.	insges.	männl.	insges.	männl.	insges.	männl.	insges.	männl.	insges.	männl.
<b>Europäisches Ausland zusammen</b> . . . .	<b>38 228</b>	<b>17 812</b>	<b>4 645</b>	<b>2 342</b>	<b>5 183</b>	<b>2 499</b>	<b>21 433</b>	<b>9 688</b>	<b>4 068</b>	<b>1 970</b>	<b>1 902</b>	<b>926</b>	<b>997</b>	<b>387</b>
EWG – Länder:														
Belgien . . . . .	1 517	728	331	184	136	72	721	311	226	122	63	25	40	14
Frankreich <sup>2)</sup> . . . . .	4 583	2 019	622	327	560	246	2 672	1 076	463	224	192	116	74	30
Italien . . . . .	3 138	1 637	407	206	320	175	1 612	722	528	361	201	134	70	39
Luxemburg . . . . .	572	246	134	50	85	30	231	104	84	42	30	17	8	3
Niederlande . . . . .	2 871	1 436	476	255	328	199	1 586	811	296	112	117	39	68	20
Zusammen . . . . .	12 681	6 066	1 970	1 022	1 429	722	6 822	3 024	1 597	861	603	331	260	106
Albanien . . . . .	–	–	–	–	–	–	–	–	–	–	–	–	–	–
Bulgarien . . . . .	10	1	2	–	–	–	4	1	2	–	2	–	–	–
Danemark <sup>3)</sup> . . . . .	964	520	136	64	145	71	539	326	71	23	50	26	23	10
Finnland . . . . .	176	103	28	19	25	12	100	56	16	11	6	5	1	–
Griechenland . . . . .	534	207	82	42	40	14	322	108	59	25	22	15	9	3
Großbritannien . . . . .	3 689	1 197	260	121	618	146	2 447	815	240	81	67	18	57	16
Irland . . . . .	188	101	30	15	20	11	111	54	14	11	13	10	–	–
Island . . . . .	43	13	7	5	6	1	23	6	5	–	2	1	–	–
Jugoslawien . . . . .	173	76	17	3	5	1	91	44	37	18	19	8	4	2
Norwegen . . . . .	291	124	39	17	26	15	187	77	27	9	10	6	2	–
Österreich . . . . .	4 715	2 197	628	299	531	299	2 194	1 038	657	262	391	191	314	108
Polen <sup>4)</sup> . . . . .	138	31	7	5	1	1	28	8	16	2	51	7	35	8
Portugal . . . . .	352	185	84	51	17	11	142	64	86	46	19	9	4	4
Rumänien . . . . .	42	18	6	3	–	–	11	5	6	3	9	4	10	3
Schweden . . . . .	1 924	1 244	190	94	316	235	1 230	823	124	63	48	23	16	6
Schweiz . . . . .	9 909	4 616	786	388	1 871	898	5 970	2 740	748	349	373	167	161	74
Sowjetunion <sup>5)</sup> . . . . .	32	20	7	7	–	–	18	9	6	4	1	–	–	–
Spanien . . . . .	1 682	798	263	131	90	51	917	383	238	138	126	69	48	26
Tschechoslowakei . . . . .	179	69	19	9	5	2	34	18	41	15	55	17	25	8
Türkei . . . . .	393	176	68	39	26	6	212	77	56	36	21	13	10	5
Ungarn . . . . .	69	26	9	3	6	1	15	5	13	7	10	3	16	7
Übriges Europa . . . . .	44	24	7	5	6	2	16	7	9	6	4	3	2	1
<b>Außereuropäisches Ausland zusammen</b> .	<b>38 041</b>	<b>16 463</b>	<b>6 790</b>	<b>3 520</b>	<b>3 264</b>	<b>1 122</b>	<b>21 235</b>	<b>9 053</b>	<b>3 919</b>	<b>1 755</b>	<b>1 887</b>	<b>690</b>	<b>946</b>	<b>323</b>
Afrika . . . . .	4 930	2 872	752	386	265	162	3 137	1 914	519	296	200	94	57	20
Südafrika . . . . .	2 550	1 586	329	159	186	119	1 718	1 158	184	100	91	36	42	14
Vereinigte Arabische Rep. (Ägypten) .	258	121	51	28	8	3	136	55	46	25	17	10	–	–
Übriges Afrika . . . . .	2 122	1 165	372	199	71	40	1 283	701	289	171	92	48	15	6
Amerika . . . . .	27 300	10 424	4 926	2 579	2 709	787	14 874	5 330	2 604	1 016	1 405	456	782	256
Argentinien . . . . .	493	253	51	27	30	14	180	96	82	45	102	49	48	22
Brasilien . . . . .	722	380	93	47	34	15	361	199	100	53	95	51	39	15
Chile . . . . .	258	137	47	25	7	2	123	68	45	25	24	12	12	5
Kanada . . . . .	6 280	3 313	1 296	678	494	279	3 428	1 916	597	287	311	95	154	58
Venezuela . . . . .	259	138	45	21	7	5	149	79	35	19	21	13	2	1
Vereinigte Staaten . . . . .	18 162	5 597	3 206	1 692	2 079	450	10 027	2 632	1 561	477	790	200	499	146
Übriges Amerika . . . . .	1 126	606	188	89	58	22	606	340	184	110	62	36	28	9
Asien . . . . .	2 446	1 218	478	235	69	28	1 266	579	439	255	149	96	45	25
Indien . . . . .	421	220	94	38	5	–	206	114	92	48	23	19	1	1
Iran . . . . .	306	126	65	34	6	3	183	58	42	23	9	7	1	1
Israel . . . . .	200	103	20	12	12	8	70	35	27	13	45	20	26	15
Japan . . . . .	259	137	59	36	5	5	133	58	45	31	12	5	5	2
Syrien . . . . .	45	13	10	6	5	1	21	4	7	–	2	2	–	–
Übriges Asien . . . . .	1 215	619	230	109	36	11	653	310	226	140	58	43	12	6
Australien und Ozeanien . . . . .	3 365	1 949	634	320	221	145	1 958	1 230	357	188	133	44	62	22
Australien . . . . .	3 241	1 889	604	309	217	142	1 893	1 196	338	179	130	42	59	21
Neuseeland . . . . .	65	34	9	5	3	2	40	22	8	3	2	1	3	1
Übriges Australien u. Ozeanien . . . .	59	26	21	6	1	1	25	12	11	6	1	1	–	–
<b>Unbekanntes Ausland</b> . . . . .	<b>530</b>	<b>481</b>	<b>21</b>	<b>13</b>	<b>55</b>	<b>53</b>	<b>378</b>	<b>353</b>	<b>51</b>	<b>43</b>	<b>22</b>	<b>18</b>	<b>3</b>	<b>1</b>
<b>Ausland insgesamt</b> . . . . .	<b>76 799</b>	<b>34 756</b>	<b>11 456</b>	<b>5 875</b>	<b>8 502</b>	<b>3 674</b>	<b>43 046</b>	<b>19 094</b>	<b>8 038</b>	<b>3 768</b>	<b>3 811</b>	<b>1 634</b>	<b>1 946</b>	<b>711</b>

Anmerkung: Die Ergebnisse liegen auch nach allen Herkunfts- bzw. Zielländern vor.

1) Einschl. ohne Angabe. – 2) Einschl. Korsika. – 3) Einschl. Färöer. – 4) Ohne „Freie Stadt Danzig“, und ohne „Deutsche Ostgebiete“. – 5) Ohne Memelland und ehem. Baltische Staaten, und ohne „Deutsche Ostgebiete“





**17. Wanderungen über die Auslandsgrenzen des Bundesgebietes nach Geburtsjahren  
und dem Familienstand der Zu- und Fortgezogenen  
Personen insgesamt  
Zuzüge**

Geburtsjahr bzw. Alter von . . . bis unter . . . Jahren	Zusammen		Ledig		Verheiratet		Verwitwet		Geschieden		Ohne Angabe	
	insgesamt	männlich	insgesamt	männlich	insgesamt	männlich	insgesamt	männlich	insgesamt	männlich	insgesamt	männlich
1965 . . . . .	3 377	1 803	3 377	1 803	—	—	—	—	—	—	—	—
1964 . . . . .	6 554	3 428	6 554	3 428	—	—	—	—	—	—	—	—
1963 . . . . .	6 053	3 290	6 053	3 290	—	—	—	—	—	—	—	—
1962 . . . . .	5 579	3 029	5 579	3 029	—	—	—	—	—	—	—	—
1961 . . . . .	5 307	2 868	5 307	2 868	—	—	—	—	—	—	—	—
1960 . . . . .	5 068	2 734	5 068	2 734	—	—	—	—	—	—	—	—
<b>unter 6 zusammen . . .</b>	<b>31 938</b>	<b>17 152</b>	<b>31 938</b>	<b>17 152</b>	—	—	—	—	—	—	—	—
davon: Deutsche . . .	7 157	3 709	7 157	3 709	—	—	—	—	—	—	—	—
Ausländer 1) . . .	24 781	13 443	24 781	13 443	—	—	—	—	—	—	—	—
1959 . . . . .	4 329	2 323	4 329	2 323	—	—	—	—	—	—	—	—
1958 . . . . .	3 775	1 977	3 775	1 977	—	—	—	—	—	—	—	—
1957 . . . . .	3 547	1 878	3 547	1 878	—	—	—	—	—	—	—	—
1956 . . . . .	3 220	1 719	3 220	1 719	—	—	—	—	—	—	—	—
1955 . . . . .	3 125	1 631	3 125	1 631	—	—	—	—	—	—	—	—
1954 . . . . .	3 004	1 576	3 004	1 576	—	—	—	—	—	—	—	—
1953 . . . . .	2 837	1 461	2 837	1 461	—	—	—	—	—	—	—	—
1952 . . . . .	2 870	1 461	2 870	1 461	—	—	—	—	—	—	—	—
<b>6 — 14 zusammen . . .</b>	<b>26 707</b>	<b>14 026</b>	<b>26 707</b>	<b>14 026</b>	—	—	—	—	—	—	—	—
davon: Deutsche . . .	4 533	2 368	4 533	2 368	—	—	—	—	—	—	—	—
Ausländer 1) . . .	22 174	11 658	22 174	11 658	—	—	—	—	—	—	—	—
1951 . . . . .	3 586	1 783	3 583	1 783	3	—	—	—	—	—	—	—
1950 . . . . .	5 123	2 768	5 080	2 768	43	—	—	—	—	—	—	—
1949 . . . . .	7 978	4 657	7 622	4 654	353	2	1	—	1	—	1	1
1948 . . . . .	13 352	8 475	12 496	8 460	854	14	—	—	1	—	1	1
<b>14 — 18 zusammen . . .</b>	<b>30 039</b>	<b>17 683</b>	<b>28 781</b>	<b>17 665</b>	<b>1 253</b>	<b>16</b>	<b>1</b>	—	<b>2</b>	—	<b>2</b>	<b>2</b>
davon: Deutsche . . .	2 018	952	1 998	952	19	—	—	—	1	—	—	—
Ausländer 1) . . .	28 021	16 731	26 783	16 713	1 234	16	1	—	1	—	2	2
1947 . . . . .	24 575	16 059	22 319	15 808	2 238	248	4	1	13	1	1	1
1946 . . . . .	28 549	17 938	25 104	17 454	3 417	481	5	—	20	1	3	2
1945 . . . . .	27 017	16 376	22 715	15 527	4 239	843	12	1	48	3	3	2
<b>18 — 21 zusammen . . .</b>	<b>80 141</b>	<b>50 373</b>	<b>70 138</b>	<b>48 789</b>	<b>9 894</b>	<b>1 572</b>	<b>21</b>	<b>2</b>	<b>81</b>	<b>5</b>	<b>7</b>	<b>5</b>
davon: Deutsche . . .	4 565	2 048	4 026	2 017	529	31	3	—	7	—	—	—
Ausländer 1) . . .	75 576	48 325	66 112	46 772	9 365	1 541	18	2	74	5	7	5
1944 . . . . .	27 455	16 081	21 653	14 614	5 722	1 461	17	1	62	4	1	1
1943 . . . . .	29 395	18 182	22 058	15 700	7 192	2 456	22	3	117	19	6	4
1942 . . . . .	34 675	24 355	24 515	19 438	9 953	4 865	34	10	169	39	4	3
1941 . . . . .	35 656	26 128	23 143	19 025	12 227	7 017	41	11	233	65	12	10
<b>21 — 25 zusammen . . .</b>	<b>127 181</b>	<b>84 746</b>	<b>91 369</b>	<b>68 777</b>	<b>35 094</b>	<b>15 799</b>	<b>114</b>	<b>25</b>	<b>581</b>	<b>127</b>	<b>23</b>	<b>18</b>
davon: Deutsche . . .	13 903	6 723	10 510	5 944	3 253	757	12	—	127	22	1	—
Ausländer 1) . . .	113 278	78 023	80 859	62 833	31 841	15 042	102	25	454	105	22	18
1940 . . . . .	39 617	29 733	22 567	18 987	16 734	10 636	50	14	260	91	6	5
1939 . . . . .	34 427	26 065	16 664	14 044	17 381	11 870	52	18	308	115	22	18
1938 . . . . .	31 291	23 625	12 824	10 635	18 089	12 835	74	29	285	108	19	18
1937 . . . . .	28 506	21 641	9 795	8 175	18 292	13 294	85	28	313	126	21	18
1936 . . . . .	27 430	20 958	8 011	6 546	19 004	14 202	70	28	331	170	14	12
<b>25 — 30 zusammen . . .</b>	<b>161 271</b>	<b>122 022</b>	<b>69 861</b>	<b>58 387</b>	<b>89 500</b>	<b>62 837</b>	<b>331</b>	<b>117</b>	<b>1 497</b>	<b>610</b>	<b>82</b>	<b>71</b>
davon: Deutsche . . .	15 003	7 812	8 079	5 238	6 444	2 354	47	8	431	210	2	2
Ausländer 1) . . .	146 268	114 210	61 782	53 149	83 056	60 483	284	109	1 066	400	80	69
1935 . . . . .	25 405	19 560	6 436	5 226	18 562	14 144	77	32	311	141	19	17
1934 . . . . .	25 366	19 850	5 308	4 254	19 614	15 401	88	39	347	149	9	7
1933 . . . . .	24 151	19 368	4 236	3 437	19 488	15 720	95	38	316	160	16	13
1932 . . . . .	22 100	17 551	3 491	2 715	18 178	14 637	106	37	306	144	19	18
1931 . . . . .	20 588	16 476	2 894	2 245	17 222	14 014	120	45	337	160	15	12
1930 . . . . .	20 518	16 378	2 640	2 022	17 453	14 165	113	47	301	136	11	8
1929 . . . . .	17 812	14 164	2 109	1 577	15 258	12 386	130	43	304	147	11	11
1928 . . . . .	16 983	13 549	1 790	1 324	14 798	12 047	109	36	271	128	15	14
1927 . . . . .	15 787	12 671	1 460	1 080	13 937	11 411	110	41	265	126	15	13
1926 . . . . .	14 950	11 860	1 296	910	13 235	10 785	133	42	278	115	8	8
<b>30 — 40 zusammen . . .</b>	<b>203 660</b>	<b>161 427</b>	<b>31 660</b>	<b>24 790</b>	<b>167 745</b>	<b>134 710</b>	<b>1 081</b>	<b>400</b>	<b>3 036</b>	<b>1 406</b>	<b>138</b>	<b>121</b>
davon: Deutsche . . .	12 364	6 747	3 348	2 067	8 245	4 244	88	21	683	415	—	—
Ausländer 1) . . .	191 296	154 680	28 312	22 723	159 500	130 466	993	379	2 353	991	138	121

1) Einschl. Staatenlose.

17. Wanderungen über die Auslandsgrenzen des Bundesgebietes nach Geburtsjahr  
und dem Familienstand der Zu- und Fortgezogenen  
Personen insgesamt  
Zuzüge

Geburtsjahr bzw. Alter von . . . bis unter . . . Jahren	Zusammen		Ledig		Verheiratet		Verwitwet		Geschieden		Ohne Angabe	
	insgesamt	männlich	insgesamt	männlich	insgesamt	männlich	insgesamt	männlich	insgesamt	männlich	insgesamt	männlich
1925 . . . . .	13 425	10 687	1 192	865	11 793	9 639	143	45	285	129	12	9
1924 . . . . .	12 030	9 518	959	659	10 626	8 680	158	38	284	138	3	3
1923 . . . . .	11 030	8 802	907	626	9 750	8 005	161	56	208	113	4	2
1922 . . . . .	9 848	7 598	769	517	8 662	6 937	170	39	241	99	6	6
1921 . . . . .	8 863	7 019	615	414	7 844	6 459	180	38	222	107	2	1
1920 . . . . .	8 295	6 475	542	365	7 308	5 947	205	40	231	116	9	7
1919 . . . . .	5 604	4 363	402	249	4 898	4 011	141	29	158	69	5	5
1918 . . . . .	4 035	3 104	258	170	3 522	2 832	123	33	131	68	1	1
1917 . . . . .	3 641	2 838	240	149	3 193	2 605	106	20	99	61	3	3
1916 . . . . .	4 086	3 225	272	172	3 573	2 963	143	32	96	57	2	1
<b>40 – 50 zusammen . . .</b>	<b>80 857</b>	<b>63 629</b>	<b>6 156</b>	<b>4 186</b>	<b>71 169</b>	<b>58 078</b>	<b>1 530</b>	<b>370</b>	<b>1 955</b>	<b>957</b>	<b>47</b>	<b>38</b>
davon: Deutsche . . .	5 711	2 726	866	361	4 115	2 091	204	22	526	252	–	–
Ausländer 1) . . .	75 146	60 903	5 290	3 825	67 054	55 987	1 326	348	1 429	705	47	38
1915 . . . . .	4 400	3 386	297	195	3 804	3 108	185	29	114	54	–	–
1914 . . . . .	4 468	3 347	265	167	3 834	3 077	229	34	138	67	2	2
1913 . . . . .	4 190	3 147	319	195	3 481	2 837	241	36	143	75	6	4
1912 . . . . .	4 014	2 920	251	146	3 336	2 656	291	55	132	61	4	2
1911 . . . . .	3 329	2 407	222	131	2 734	2 163	258	51	113	61	2	1
1910 . . . . .	3 164	2 288	213	120	2 566	2 064	281	52	101	50	3	2
1909 . . . . .	2 798	1 890	198	109	2 197	1 690	301	46	100	45	2	–
1908 . . . . .	2 512	1 636	188	88	1 889	1 457	318	48	114	43	3	–
1907 . . . . .	2 102	1 308	138	69	1 552	1 150	311	45	99	43	2	1
1906 . . . . .	1 816	1 100	146	76	1 291	947	295	47	83	30	1	–
1905 . . . . .	1 693	917	139	73	1 146	767	343	47	63	29	2	1
1904 . . . . .	1 563	736	138	47	1 005	620	354	43	66	26	–	–
1903 . . . . .	1 422	661	136	65	847	513	372	58	66	25	1	–
1902 . . . . .	1 361	575	128	54	766	446	401	46	66	29	–	–
1901 . . . . .	1 217	501	143	56	633	371	388	54	52	20	1	–
<b>50 – 65 zusammen . . .</b>	<b>40 049</b>	<b>26 819</b>	<b>2 921</b>	<b>1 591</b>	<b>31 081</b>	<b>23 866</b>	<b>4 568</b>	<b>691</b>	<b>1 450</b>	<b>658</b>	<b>29</b>	<b>13</b>
davon: Deutsche . . .	6 608	2 870	970	396	3 960	2 121	1 088	92	588	261	2	–
Ausländer 1) . . .	33 441	23 949	1 951	1 195	27 121	21 745	3 480	599	862	397	27	13
1900 . . . . .	1 270	538	125	48	698	423	378	46	69	21	–	–
1899 . . . . .	1 111	435	123	36	579	329	349	50	58	20	2	–
1898 . . . . .	982	406	107	28	508	321	325	46	42	11	–	–
1897 . . . . .	838	323	76	24	386	235	339	52	37	12	–	–
1896 . . . . .	785	290	77	24	365	212	318	46	24	7	1	1
1895 . . . . .	728	268	64	23	314	190	329	48	20	7	1	–
1894 . . . . .	622	228	69	26	262	145	260	46	31	11	–	–
1893 . . . . .	590	217	75	19	233	145	256	44	26	9	–	–
1892 . . . . .	458	176	39	14	177	116	224	42	18	4	–	–
1891 . . . . .	416	164	39	11	152	103	214	45	11	5	–	–
1890 . . . . .	355	141	38	11	118	79	191	47	8	4	–	–
1889 . . . . .	315	112	37	7	102	69	169	36	7	–	–	–
1888 . . . . .	287	126	25	11	101	81	154	33	7	1	–	–
1887 . . . . .	221	79	32	14	62	37	118	25	9	3	–	–
1886 . . . . .	188	90	22	9	66	51	99	30	1	–	–	–
1885 . . . . .	172	52	17	4	51	36	101	11	3	1	–	–
1884 . . . . .	125	48	9	7	24	19	84	20	8	2	–	–
1883 . . . . .	98	35	9	4	21	13	68	18	–	–	–	–
1882 . . . . .	74	21	5	–	10	9	57	12	2	–	–	–
1881 . . . . .	62	24	5	2	8	5	48	17	1	–	–	–
<b>65 – 85 zusammen . . .</b>	<b>9 697</b>	<b>3 773</b>	<b>993</b>	<b>322</b>	<b>4 237</b>	<b>2 618</b>	<b>4 081</b>	<b>714</b>	<b>382</b>	<b>118</b>	<b>4</b>	<b>1</b>
davon: Deutsche . . .	3 629	1 431	398	107	1 665	1 029	1 399	246	167	49	–	–
Ausländer 1) . . .	6 068	2 342	595	215	2 572	1 589	2 682	468	215	69	4	1
<b>1880 u. früher</b>												
insges.	197	70	21	10	26	20	143	38	7	2	–	–
<b>85 u. mehr</b>												
davon: Deutsche . . .	89	23	6	–	9	6	69	15	5	2	–	–
Ausländer 1) . . .	108	47	15	10	17	14	74	23	2	–	–	–
<b>insgesamt . . .</b>	<b>791 737</b>	<b>561 720</b>	<b>360 545</b>	<b>255 695</b>	<b>409 999</b>	<b>299 516</b>	<b>11 870</b>	<b>2 357</b>	<b>8 991</b>	<b>3 883</b>	<b>332</b>	<b>269</b>
davon: Deutsche . . .	75 580	37 409	41 891	23 159	28 239	12 633	2 910	404	2 535	1 211	5	2
Ausländer 1) . . .	716 157	524 311	318 654	232 536	381 760	286 883	8 960	1 953	6 456	2 672	327	267

Anmerkung: Es liegen auch Ergebnisse für Deutsche und Ausländer nach Geburts- und Altersjahren vor.  
1) Einschl. Staatenlose.

**17. Wanderungen über die Auslandsgrenzen des Bundesgebietes nach Geburtsjahren  
und dem Familienstand der Zu- und Fortgezogenen**

**Personen insgesamt**

**Fortzüge**

Geburtsjahr bzw. Alter von . . . bis unter . . . Jahren	Zusammen		Ledig		Verheiratet		Verwitwet		Geschieden		Ohne Angabe	
	insgesamt	männlich	insgesamt	männlich	insgesamt	männlich	insgesamt	männlich	insgesamt	männlich	insgesamt	männlich
1965 . . . . .	3 238	1 734	3 238	1 734	—	—	—	—	—	—	—	—
1964 . . . . .	5 817	3 153	5 817	3 153	—	—	—	—	—	—	—	—
1963 . . . . .	4 195	2 279	4 195	2 279	—	—	—	—	—	—	—	—
1962 . . . . .	3 305	1 813	3 305	1 813	—	—	—	—	—	—	—	—
1961 . . . . .	2 919	1 526	2 919	1 526	—	—	—	—	—	—	—	—
1960 . . . . .	2 762	1 468	2 762	1 468	—	—	—	—	—	—	—	—
<b>unter 6 zusammen . . .</b>	<b>22 236</b>	<b>11 973</b>	<b>22 236</b>	<b>11 973</b>	—	—	—	—	—	—	—	—
davon: Deutsche . . .	6 966	3 582	6 966	3 582	—	—	—	—	—	—	—	—
Ausländer 1) . . .	15 270	8 391	15 270	8 391	—	—	—	—	—	—	—	—
1959 . . . . .	2 437	1 341	2 437	1 341	—	—	—	—	—	—	—	—
1958 . . . . .	2 049	1 067	2 049	1 067	—	—	—	—	—	—	—	—
1957 . . . . .	1 694	913	1 694	913	—	—	—	—	—	—	—	—
1956 . . . . .	1 432	775	1 432	775	—	—	—	—	—	—	—	—
1955 . . . . .	1 260	676	1 260	676	—	—	—	—	—	—	—	—
1954 . . . . .	1 152	583	1 152	583	—	—	—	—	—	—	—	—
1953 . . . . .	1 017	531	1 017	531	—	—	—	—	—	—	—	—
1952 . . . . .	1 066	549	1 066	549	—	—	—	—	—	—	—	—
<b>6 — 14 zusammen . . .</b>	<b>12 107</b>	<b>6 435</b>	<b>12 107</b>	<b>6 435</b>	—	—	—	—	—	—	—	—
davon: Deutsche . . .	3 954	2 062	3 954	2 062	—	—	—	—	—	—	—	—
Ausländer 1) . . .	8 153	4 373	8 153	4 373	—	—	—	—	—	—	—	—
1951 . . . . .	1 059	523	1 059	523	—	—	—	—	—	—	—	—
1950 . . . . .	1 643	840	1 631	839	12	1	—	—	—	—	—	—
1949 . . . . .	2 962	1 805	2 890	1 801	70	4	—	—	—	—	2	—
1948 . . . . .	5 844	3 726	5 656	3 724	186	1	—	—	1	—	1	1
<b>14 — 18 zusammen . . .</b>	<b>11 508</b>	<b>6 894</b>	<b>11 236</b>	<b>6 887</b>	<b>268</b>	<b>6</b>	—	—	<b>1</b>	—	<b>3</b>	<b>1</b>
davon: Deutsche . . .	1 666	680	1 599	679	66	1	—	—	1	—	—	—
Ausländer 1) . . .	9 842	6 214	9 637	6 208	202	5	—	—	—	—	3	1
1947 . . . . .	10 537	7 100	9 837	7 002	694	93	1	1	2	1	3	3
1946 . . . . .	16 089	11 334	14 777	11 070	1 293	261	8	—	9	2	2	1
1945 . . . . .	17 436	12 160	15 554	11 616	1 863	540	7	3	11	1	1	—
<b>18 — 21 zusammen . . .</b>	<b>44 062</b>	<b>30 594</b>	<b>40 168</b>	<b>29 688</b>	<b>3 850</b>	<b>894</b>	<b>16</b>	<b>4</b>	<b>22</b>	<b>4</b>	<b>6</b>	<b>4</b>
davon: Deutsche . . .	6 663	2 916	5 400	2 863	1 249	53	5	—	8	—	1	—
Ausländer 1) . . .	37 399	27 678	34 768	26 825	2 601	841	11	4	14	4	5	4
1944 . . . . .	19 008	12 031	15 921	11 160	3 045	863	7	4	33	3	2	1
1943 . . . . .	19 604	12 427	15 490	11 000	4 038	1 416	10	3	62	6	4	2
1942 . . . . .	19 506	12 929	14 478	10 751	4 929	2 159	16	5	77	10	6	4
1941 . . . . .	20 646	14 348	14 254	11 054	6 246	3 250	15	3	125	36	6	5
<b>21 — 25 zusammen . . .</b>	<b>78 764</b>	<b>51 735</b>	<b>60 143</b>	<b>43 965</b>	<b>18 258</b>	<b>7 688</b>	<b>48</b>	<b>15</b>	<b>297</b>	<b>55</b>	<b>18</b>	<b>12</b>
davon: Deutsche . . .	19 342	8 340	13 237	7 199	5 920	1 116	13	2	169	22	3	1
Ausländer 1) . . .	59 422	43 395	46 906	36 766	12 338	6 572	35	13	128	33	15	11
1940 . . . . .	23 294	16 811	14 435	11 620	8 697	5 131	15	1	136	51	11	8
1939 . . . . .	21 690	16 114	11 703	9 612	9 774	6 410	28	10	174	71	11	11
1938 . . . . .	20 370	15 496	9 531	7 873	10 610	7 537	36	17	178	59	15	10
1937 . . . . .	18 887	14 676	7 745	6 510	10 926	8 063	38	17	156	66	22	20
1936 . . . . .	18 258	14 284	6 413	5 343	11 587	8 808	33	16	213	106	12	11
<b>25 — 30 zusammen . . .</b>	<b>102 499</b>	<b>77 381</b>	<b>49 827</b>	<b>40 958</b>	<b>51 594</b>	<b>35 949</b>	<b>150</b>	<b>61</b>	<b>857</b>	<b>353</b>	<b>71</b>	<b>60</b>
davon: Deutsche . . .	17 516	7 675	8 314	4 485	8 743	3 041	24	5	431	142	4	2
Ausländer 1) . . .	84 983	69 706	41 513	36 473	42 851	32 908	126	56	426	211	67	58
1935 . . . . .	16 843	13 399	5 126	4 305	11 489	8 980	42	27	174	75	12	12
1934 . . . . .	16 422	13 262	4 255	3 552	11 940	9 595	37	13	177	89	13	13
1933 . . . . .	15 122	12 496	3 363	2 805	11 550	9 578	45	26	151	76	13	11
1932 . . . . .	14 071	11 617	2 688	2 194	11 183	9 312	47	25	147	80	6	6
1931 . . . . .	13 272	11 108	2 164	1 767	10 887	9 227	45	24	164	79	12	11
1930 . . . . .	13 308	11 153	2 029	1 655	11 070	9 397	49	21	150	72	10	8
1929 . . . . .	11 419	9 540	1 549	1 191	9 660	8 245	50	25	148	70	12	9
1928 . . . . .	11 172	9 331	1 332	1 004	9 639	8 222	58	28	132	67	11	10
1927 . . . . .	10 306	8 727	1 130	858	8 969	7 775	47	20	157	73	3	1
1926 . . . . .	9 500	8 040	919	681	8 360	7 264	62	25	153	67	6	3
<b>30 — 40 zusammen . . .</b>	<b>131 435</b>	<b>108 673</b>	<b>24 555</b>	<b>20 012</b>	<b>104 747</b>	<b>87 595</b>	<b>482</b>	<b>234</b>	<b>1 553</b>	<b>748</b>	<b>98</b>	<b>84</b>
davon: Deutsche . . .	10 932	5 358	2 856	1 463	7 456	3 662	48	12	570	219	2	2
Ausländer 1) . . .	120 503	103 315	21 699	18 549	97 291	83 933	434	222	983	529	96	82

1) Einschli. Staatenlose.

**17. Wanderungen über die Auslandsgrenzen des Bundesgebietes nach Geburtsjahren  
und dem Familienstand der Zu- und Fortgezogenen**  
Personen insgesamt  
Fortzüge

Geburtsjahr bzw. Alter von . . . bis unter . . . Jahren	Zusammen		Ledig		Verheiratet		Verwitwet		Geschieden		Ohne Angabe	
	insgesamt	männlich	insgesamt	männlich	insgesamt	männlich	insgesamt	männlich	insgesamt	männlich	insgesamt	männlich
1925 .....	8 687	7 302	843	636	7 623	6 573	77	27	137	59	7	7
1924 .....	7 929	6 715	699	499	7 025	6 115	69	29	131	67	5	5
1923 .....	7 204	6 108	601	437	6 384	5 560	81	26	132	79	6	6
1922 .....	6 403	5 341	526	382	5 653	4 869	78	22	140	63	6	5
1921 .....	5 792	4 798	455	331	5 123	4 385	84	27	127	52	3	3
1920 .....	5 595	4 572	399	267	4 944	4 220	103	20	142	60	7	5
1919 .....	3 929	3 213	280	190	3 458	2 952	85	23	101	44	5	4
1918 .....	2 749	2 219	201	147	2 399	2 015	69	19	78	38	2	—
1917 .....	2 444	2 013	160	108	2 157	1 859	64	16	61	28	2	2
1916 .....	2 744	2 286	163	116	2 437	2 111	82	29	61	29	1	1
<b>40 — 50 zusammen . . .</b>	<b>53 476</b>	<b>44 567</b>	<b>4 327</b>	<b>3 113</b>	<b>47 203</b>	<b>40 659</b>	<b>792</b>	<b>238</b>	<b>1 110</b>	<b>519</b>	<b>44</b>	<b>38</b>
davon: Deutsche . . .	4 003	1 798	611	214	2 882	1 451	135	12	375	121	—	—
Ausländer <sup>1)</sup> . . .	49 473	42 769	3 716	2 899	44 321	39 208	657	226	735	398	44	38
1915 .....	3 019	2 485	195	142	2 649	2 288	95	25	79	29	1	1
1914 .....	3 047	2 405	204	130	2 634	2 209	122	22	84	41	3	3
1913 .....	2 831	2 253	172	112	2 448	2 077	135	23	71	37	5	4
1912 .....	2 687	2 098	155	98	2 298	1 930	138	27	94	41	2	2
1911 .....	2 221	1 711	155	112	1 826	1 530	150	30	86	36	4	3
1910 .....	2 291	1 669	139	82	1 891	1 528	185	26	73	30	3	3
1909 .....	1 919	1 377	125	78	1 561	1 241	172	32	59	24	2	2
1908 .....	1 731	1 182	134	68	1 320	1 055	201	35	73	24	3	—
1907 .....	1 434	964	79	35	1 133	884	168	31	53	14	1	—
1906 .....	1 343	869	99	52	990	763	188	30	66	24	—	—
1905 .....	1 183	731	94	58	843	620	203	39	43	14	—	—
1904 .....	1 046	540	83	39	674	450	235	31	54	20	—	—
1903 .....	916	438	78	36	578	351	218	34	41	17	1	—
1902 .....	872	399	72	26	520	329	232	27	47	16	1	1
1901 .....	794	330	78	31	455	257	218	28	42	14	1	—
<b>50 — 65 zusammen . . .</b>	<b>27 334</b>	<b>19 451</b>	<b>1 862</b>	<b>1 099</b>	<b>21 820</b>	<b>17 512</b>	<b>2 660</b>	<b>440</b>	<b>965</b>	<b>381</b>	<b>27</b>	<b>19</b>
davon: Deutsche . . .	3 811	1 634	506	231	2 197	1 220	694	59	412	123	2	1
Ausländer <sup>1)</sup> . . .	23 523	17 817	1 356	868	19 623	16 292	1 966	381	553	258	25	18
1900 .....	816	361	82	36	468	290	229	24	34	9	3	2
1899 .....	685	299	54	16	390	243	210	30	31	10	—	—
1898 .....	584	255	49	18	329	208	181	23	25	6	—	—
1897 .....	524	211	45	19	246	158	207	23	26	11	—	—
1896 .....	514	191	44	17	218	127	231	39	20	7	1	1
1895 .....	442	166	32	17	197	123	203	24	10	2	—	—
1894 .....	348	122	32	13	143	87	164	20	9	2	—	—
1893 .....	365	115	32	10	129	72	187	28	16	5	1	—
1892 .....	268	96	23	5	109	67	136	24	—	—	—	—
1891 .....	227	93	15	4	94	69	111	18	7	2	—	—
1890 .....	227	77	22	8	77	44	120	24	7	1	1	—
1889 .....	193	73	14	3	62	41	109	28	6	—	2	1
1888 .....	173	58	11	3	48	35	110	19	4	1	—	—
1887 .....	129	46	12	5	39	29	76	12	2	—	—	—
1886 .....	114	55	10	4	32	27	69	22	2	1	1	1
1885 .....	104	35	11	4	28	20	63	11	2	—	—	—
1884 .....	90	30	9	4	15	11	61	12	5	3	—	—
1883 .....	67	23	4	1	13	9	50	13	—	—	—	—
1882 .....	47	20	2	—	12	10	32	10	—	—	1	—
1881 .....	34	9	6	1	7	3	19	4	1	1	1	—
<b>65 — 85 zusammen . . .</b>	<b>5 951</b>	<b>2 335</b>	<b>509</b>	<b>188</b>	<b>2 656</b>	<b>1 673</b>	<b>2 568</b>	<b>408</b>	<b>207</b>	<b>61</b>	<b>11</b>	<b>5</b>
davon: Deutsche . . .	1 877	696	163	52	756	485	852	131	102	26	4	2
Ausländer <sup>1)</sup> . . .	4 074	1 639	346	136	1 900	1 188	1 716	277	105	35	7	3
<b>1880 u. früher</b>												
insges. . . . .	<b>131</b>	<b>46</b>	<b>12</b>	<b>5</b>	<b>30</b>	<b>21</b>	<b>86</b>	<b>20</b>	<b>3</b>	<b>—</b>	<b>—</b>	<b>—</b>
<b>85 u. mehr</b>												
davon: Deutsche . . .	69	15	6	—	9	6	52	9	2	—	—	—
Ausländer <sup>1)</sup> . . .	62	31	6	5	21	15	34	11	1	—	—	—
<b>Insgesamt . . .</b>	<b>489 503</b>	<b>360 084</b>	<b>226 982</b>	<b>164 323</b>	<b>250 426</b>	<b>191 997</b>	<b>6 802</b>	<b>1 420</b>	<b>5 015</b>	<b>2 121</b>	<b>278</b>	<b>223</b>
davon: Deutsche . . .	76 799	34 756	43 612	22 830	29 278	11 035	1 823	230	2 070	653	16	8
Ausländer <sup>1)</sup> . . .	412 704	325 328	183 370	141 493	221 148	180 962	4 979	1 190	2 945	1 468	262	215

Anmerkung: Es liegen auch Ergebnisse für Deutsche und Ausländer nach Geburts- und Altersjahren vor.  
1) Einschl. Staatslose.

## IV. Anhang

### 1. Verzeichnis

der Veröffentlichungen des Statistischen Bundesamtes und der Statistischen Landesämter,  
die Angaben aus der Wanderungstatistik enthalten

Einzelberichte und -beiträge vor 1955 vgl. Anhang zu Band 171  
„Statistik der Bundesrepublik Deutschland“

#### A. Statistisches Bundesamt

Statistisches Jahrbuch für die Bundesrepublik Deutschland  
1952, 1953, 1954, 1955, 1956, 1957, 1958, 1959, 1960, 1961,  
1962, 1963, 1964 und 1965

Wirtschaft und Statistik (erscheint seit April 1949)

Statistik der Bundesrepublik Deutschland

- Band 73: Die Wanderungen im Jahre 1951
- Band 109: Die Wanderungen im Jahre 1952
- Band 123: Die Wanderungen im Jahre 1953
- Band 146: Die Wanderungen im Jahre 1954
- Band 171: Die Wanderungen im Jahre 1955
- Band 209: Die Wanderungen im Jahre 1956
- Band 218: Die Wanderungen im Jahre 1957
- Band 239: Wanderungen 1958
- Band 114: Die Vertriebenen und Flüchtlinge in der Bundesrepublik Deutschland in den Jahren 1946 bis 1953

Fachserie A: Bevölkerung und Kultur

- Reihe 3: Wanderungen 1959
- Reihe 3: Wanderungen 1960
- Reihe 3: Wanderungen 1961
- Reihe 3: Wanderungen 1962
- Reihe 3: Wanderungen 1963
- Reihe 3: Wanderungen 1964

Volks- und Berufszählung vom 6. Juni 1961, Heft 9, Pendler,  
erschienen 1967 – Quellennachweis siehe im Anhang

Statistische Berichte

- Arb.-Nr. VIII/12 (erschienen von September 1950 bis März 1961);  
jetzt unter: Fachserie A, Bevölkerung und Kultur, Reihe 3, Wanderungen, I. Wanderungen innerhalb  
und über die Grenzen des Bundesgebietes
- Arb.-Nr. VIII/26 (erschienen von August 1953 bis 1958); ab 1959  
eingestellt. Ab Dezember 1962 unter: Fachserie  
A, Bevölkerung und Kultur, Reihe 3, Wanderungen,  
II. Wanderungen über die Auslandsgrenzen des  
Bundesgebietes
- Arb.-Nr. VIII/20 (erschienen seit Februar 1949 bis Mai 1951 unter  
der Nummer VIII/0) ab September 1961 unter:  
Fachserie A, Bevölkerung und Kultur, Reihe 4,  
Vertriebene und Flüchtlinge
- Arb.-Nr. VIII/6 (erschienen von September 1948 bis Juli 1962)  
Erscheinen eingestellt

#### B. Statistische Landesämter

##### Schleswig-Holstein

- Statistisches Handbuch für Schleswig-Holstein 1951
- Statistisches Jahrbuch und Statistisches Taschenbuch Schleswig-Holstein, jährlich (ab 1950)
- Statistik von Schleswig-Holstein, Heft 29: Kreisentwicklung 1958  
(enthält Kreisergebnisse 1950 - 1958)
- Statistische Monatshefte Schleswig-Holstein, monatlich (ab Januar 1949)
- Statistische Berichte, Arb.-Nr. A III 1 (vor 1956: Sonderdienst, Reihe Bevölkerung, Arb.-Nr. 2-20) des Statistischen Landesamtes Schleswig-Holstein (Juli 1950 bis Dezember 1955 monatlich, ab 1956 vierteljährlich)

##### Hamburg

- Statistisches Jahrbuch der Freien und Hansestadt Hamburg (erscheint seit 1952)
- Hamburger Monatszahlen (erschienen von 1948 bis 1961; ab 1962 in „Hamburg in Zahlen“ enthalten)
- Hamburg in Zahlen (erschienen unregelmäßig von 1947 bis 1961; erscheinen ab 1962 monatlich)
- Statistische Berichte Reihe A (erscheinen seit Januar 1954) monatlich

##### Niedersachsen

- Statistisches Handbuch Niedersachsen 1950
- Statistisches Jahrbuch für Niedersachsen 1952, 1954, 1956, 1958 und 1964
- Statistisches Taschenbuch von Niedersachsen 1961
- Veröffentlichungen des Niedersächsischen Amtes für Landesplanung und Statistik: Reihe F, Band 17, Heft 1  
Reihe F, Band 17, Heft 2
- Statistische Berichte des Niedersächsischen Landesverwaltungsamtes – Statistik – (vor 1.5.1958 Niedersächsisches Amt für Landesplanung und Statistik) A III 1/m (von Mitte 1949 bis September 1955 Statistischer Dienst) und A III 1/j (von 1955 bis 1958 A III 2/j)
- Statistische Monatshefte für Niedersachsen (erscheinen seit Oktober 1947)

##### Bremen

- Statistische Mitteilungen aus Bremen (erscheinen seit Januar 1948) ab 1954 Heft Nr. 3
- Statistische Monatsberichte, Land Freie Hansestadt Bremen
- Statistische Berichte des Statistischen Landesamtes Bremen unter der Arb.-Nr. A I 1-m und A III 1-vj.
- Statistisches Handbuch für das Land Freie Hansestadt Bremen 1950 - 1960

##### Nordrhein-Westfalen

- Statistisches Jahrbuch Nordrhein-Westfalen (erscheint seit 1949)
- Beiträge zur Statistik des Landes Nordrhein-Westfalen
- Statistische Rundschau mit Zahlenspiegel;
- Statistische Berichte A III 1 (erschienen seit September 1954)
- Kreisstandardzahlen (erscheinen ab 1951)

##### Hessen

- Statistisches Jahrbuch für Hessen 1948, 1953 und 1958
- Statistisches Taschenbuch für das Land Hessen 1954, 1956, 1959 und 1961
- Statistisches Handbuch für Hessen 1964
- Hessische Bevölkerungs- und Wirtschaftskunde 1955
- Hessen im Wandel der letzten Hundert Jahre 1860 bis 1960
- Staat und Wirtschaft in Hessen, 7. Jahrgang, Heft 6
- Staat und Wirtschaft in Hessen, 8. Jahrgang, Heft 6
- Staat und Wirtschaft in Hessen, 13. Jahrgang, Heft 1
- Staat und Wirtschaft in Hessen, 15. Jahrgang, Heft 10
- Staat und Wirtschaft in Hessen, 16. Jahrgang, Heft 12
- Staat und Wirtschaft in Hessen, 17. Jahrgang, Heft 12
- Staat und Wirtschaft in Hessen, 18. Jahrgang, April 1963
- Staat und Wirtschaft in Hessen, 18. Jahrgang, Oktober 1963
- Staat und Wirtschaft in Hessen, 18. Jahrgang, Dezember 1963
- Staat und Wirtschaft in Hessen, 19. Jahrgang, Januar 1964
- Staat und Wirtschaft in Hessen, 19. Jahrgang, Mai 1964
- Staat und Wirtschaft in Hessen, 19. Jahrgang, Oktober 1964
- Staat und Wirtschaft in Hessen, 19. Jahrgang, Dezember 1964
- Staat und Wirtschaft in Hessen, 20. Jahrgang, März 1965
- Staat und Wirtschaft in Hessen, 20. Jahrgang, Mai 1965
- Staat und Wirtschaft in Hessen, 20. Jahrgang, Dezember 1965
- Staat und Wirtschaft in Hessen, 21. Jahrgang, Juli 1966
- Staat und Wirtschaft in Hessen, 21. Jahrgang, November 1966
- Hessische Kreiszahlen I/1963, Beilage zum April-Heft Staat und Wirtschaft in Hessen
- Hessische Kreiszahlen II/1963, Beilage zum Oktober-Heft Staat und Wirtschaft in Hessen
- Hessische Kreiszahlen I/1964, Beilage zum April-Heft Staat und Wirtschaft in Hessen
- Hessische Kreiszahlen II/1964, Beilage zum Oktober-Heft Staat und Wirtschaft in Hessen
- Hessische Kreiszahlen I/1965, Beilage zum April-Heft Staat und Wirtschaft in Hessen
- Hessische Kreiszahlen II/1965, Beilage zum Oktober-Heft Staat und Wirtschaft in Hessen
- Hessische Kreiszahlen I/1966, Beilage zum April-Heft Staat und Wirtschaft in Hessen

Hessischer Zahlenspiegel (erschieden von 1956 bis 1963)  
Hessischer Zahlenspiegel 1964, veröffentlicht in Staat und Wirtschaft in Hessen (Heft 1 – 12)  
Hessischer Zahlenspiegel 1965, veröffentlicht in Staat und Wirtschaft in Hessen (Heft 1 – 12)  
Hessische Monatszahlen (erschieden von 1947 bis 1956)  
Statistische Berichte (früher Mitteilungen) des Hessischen Statistischen Landesamtes  
a) unter Arb.-Nr. A I 1, A II 1 u. A II 2, A III 1 – vj. 1, 2, 3 u. 4/65  
b) unter Arb.-Nr. A I 3, A II 1 (mit A IV 3), A II 2, A III 1 – j/65  
c) unter Arb.-Nr. A 1, A I 2 – hj 1, 2/65

#### Rheinland-Pfalz

Jahresergebnisse der Statistik in Rheinland-Pfalz (erscheinen seit 1948), seit 1958 umbenannt in „Statistisches Jahrbuch für Rheinland-Pfalz“  
Wirtschaftszahlen Rheinland-Pfalz (erscheinen seit 1948) 1957 umbenannt in „Zahlenspiegel Rheinland-Pfalz“, seit 1958 umbenannt in „Statistische Monatshefte Rheinland-Pfalz“  
Mitteilungen des Statistischen Landesamtes Rheinland-Pfalz, Arb.-Gebiet I/12 214 (erscheinen seit 1950), ab Januar 1956 umbenannt in „Statistische Berichte des Statistischen Landesamtes Rheinland-Pfalz“, Arb.-Nr. A III 1 Band 81 der Reihe Statistik von Rheinland-Pfalz „Die Bevölkerungsentwicklung in Rheinland-Pfalz 1951 bis 1958“  
Band 91 der Reihe Statistik von Rheinland-Pfalz „Die Bevölkerungsentwicklung in Rheinland-Pfalz 1959“  
Band 97 der Reihe Statistik von Rheinland-Pfalz „Die Bevölkerungsentwicklung in Rheinland-Pfalz 1960“  
Band 136 der Reihe Statistik von Rheinland-Pfalz „Die Bevölkerungsentwicklung in Rheinland-Pfalz 1961 und 1962“  
Band 170 der Reihe Statistik von Rheinland-Pfalz „Die Bevölkerungsentwicklung in Rheinland-Pfalz 1963, 1964 und 1965“

#### Baden-Württemberg

Statistisches Handbuch Baden-Württemberg 1955 und 1958  
Jahrbücher für Statistik und Landeskunde (1. Jahrgang 1954/55)  
Gemeindestatistik Baden-Württemberg 1958  
Statistisches Taschenbuch Baden-Württemberg 1963  
Schriftenreihe „Statistik von Baden-Württemberg“ (erscheint seit September 1952)  
Statistische Monatshefte Baden-Württemberg (erscheinen seit Januar 1953)  
Statistische Berichte, A III 1-2  
Literaturangaben für die ehemaligen Länder Württemberg-Baden, Baden und Württemberg-Hohenzollern siehe „Statistik der Bundesrepublik Deutschland“, Band 109, Seite 22

Statistisches Handbuch Württemberg-Baden 1950  
Statistisches Taschenbuch Baden-Württemberg 1964  
Statistisches Taschenbuch Baden-Württemberg 1966

#### Bayern

Statistisches Jahrbuch für Bayern (erscheint seit 1894)  
Statistisches Taschenbuch für Bayern 1950, 1951, 1952 und 1960  
Bayern in Zahlen (erscheint monatlich seit 1946)  
Zeitschrift des Bayerischen Statistischen Landesamtes (erscheint seit 1869)  
Informationsdienst bzw. Statistische Berichte des Bayerischen Statistischen Landesamtes, Reihe II/B/3 (erscheint seit 1947), seit 1.1.1959 unter Arb.-Nr. A III 1  
Statistisches Taschenbuch für Bayern 1966

#### Saarland

Statistisches Handbuch für das Saarland, 1. – 5. Ausgabe  
Saarländische Bevölkerungs- und Wirtschaftszahlen, Jg. 1 – 12  
Kurzberichte des Statistischen Amtes des Saarlandes  
Statistische Berichte des Statistischen Amtes des Saarlandes ab 1960

#### Berlin (West)

Berlin in Zahlen, Jahrgang 1945, 1947, 1950, 1951 (Ergebnisse bis 1950 auch für Gesamt-Berlin)  
Statistisches Jahrbuch Berlin 1952, 1953, 1954, 1955, 1956, 1957, 1958, 1959, 1960, 1961, 1962, 1963, 1964, 1965 und 1966  
Berliner Statistik  
Monatsschrift (erscheint seit Januar 1947) mit Beilage: Zahlen aus Verwaltung und Wirtschaft (erschieden von Januar 1948 bis Dezember 1955) bzw. Zahlenspiegel (erscheint seit Januar 1956)  
Berliner Statistik  
Sonderreihe: Die Verwaltungsbezirke in Zahlen (erschieden von Januar 1948 bis Dezember 1950) bzw. Sonderdienst, Reihe: Bevölkerungswesen (erschieden von Januar 1951 bis Juni 1951) bzw. Quellenwerk, Reihe: Bevölkerungswesen (erschieden von Juli 1951 bis Dezember 1955) bzw.  
Statistische Berichte, und zwar monatlich A I 1, vierteljährlich A III 1, jährlich A III 2 und seit 1959 vierteljährlich und jährlich nur A III 1 (erscheint seit Januar 1956)  
Berliner Statistik  
Sonderheft 49, 56, 61, 69, 76, 81, 83, 91 und 120  
Bevölkerungsvorgänge in Berlin (West) im Jahre 1953, 1954, 1955, 1956, 1957, 1958, 1959, 1960 bzw. 1961  
Sonderheft 55: Die Wanderungen in Berlin (West) 1950 bis 1955  
Statistisches Jahrbuch, Berlin 1965 und 1966

## 2. Verzeichnis

### der Veröffentlichungen des Statistischen Bundesamtes und der Statistischen Landesämter mit Aufsätzen über Ergebnisse der Wanderungsstatistik

#### A. Statistisches Bundesamt

##### Wirtschaft und Statistik

Die Auswanderung im Jahre 1954, Heft 7, 1955  
Die Auswanderung in den Jahren 1953 und 1954 nach Alter und Beruf, Heft 10, 1955  
Die Wanderung im Jahre 1954, Heft 11, 1955  
Die Auswanderung im Jahre 1955, Heft 7, 1956  
Die Wanderung im Jahre 1955, Heft 10, 1956  
Die Vertriebenen und Zugewanderten 1950 bis 1956, Heft 1, 1957  
Die Wanderungen 1955 nach dem Alter und der Erwerbstätigkeit der Personen 1957, Heft 3  
Die Wanderungsbilanz der kleineren Verwaltungsbezirke im Jahre 1955, Heft 4, 1957  
Entwicklung und Struktur der Wanderungen zwischen dem Bundesgebiet, der sowjetischen Besatzungszone und Berlin, Heft 6, 1957  
Die Auswanderung im Jahre 1956, Heft 8, 1957  
Die Wanderungen im Jahre 1956, Heft 1, 1958  
Die Wanderungen nach Gemeindegrößenklassen, Heft 3, 1958  
Die Auswanderung nach Übersee im Jahre 1957, Heft 9, 1958  
Die Wanderungen im Jahre 1957 mit vorläufigen Ergebnissen für das 1. Halbjahr 1958, Heft 10, 1958  
Die Wanderungen im Jahr 1958, Heft 9, 1959  
Die Wanderungen nach Stadt und Land im Jahr 1958, Heft 1, 1960  
Die Wanderungen im Jahr 1959, Heft 7, 1960  
Die Auswanderung 1946 bis 1959, Heft 10, 1960  
Abwanderung aus der sowjetischen Besatzungszone nach dem Bundesgebiet seit 1950, Heft 9, 1961

Wanderungen 1960 und im 1. Halbjahr 1961, Heft 2, 1962  
Wanderungen über die Grenzen des Bundesgebietes 1961, Heft 10, 1962  
Auswanderung nach Übersee, Heft 4, 1963  
Wanderungen 1962, Heft 6, 1963  
Struktur der Wanderungen über die Auslandsgrenzen des Bundesgebietes 1962, Heft 11, 1963  
Der Umfang der Pendelwanderung – Ergebnis der Volks- und Berufszählung am 6. Juni 1961 –, Heft 4, 1964  
Religionszugehörigkeit der 1962 über die Auslandsgrenzen des Bundesgebietes Zu- und Fortgezogenen, Heft 5, 1964  
Wanderungen in den Jahren 1962 und 1963, Heft 6, 1964  
Einpendler und Pendlersaldo in den Kreisen – Ergebnis der Volks- und Berufszählung am 6. Juni 1961 –, Heft 10, 1964  
Struktur der Wanderungen 1963, Heft 12, 1964  
Wanderungen im Jahre 1964, Heft 7, 1965  
Wanderungen 1965, Heft 7, 1966

#### B. Statistische Landesämter

##### Schleswig-Holstein

##### Statistische Monatshefte Schleswig-Holstein

Die Wanderungsbewegung in Schleswig-Holstein – vorläufige Ergebnisse 1954 und endgültige Ergebnisse 1953 –, Jg. 1955, Heft 3, S. 91  
Überdurchschnittlicher Anteil Schleswig-Holsteins an der Auswanderung 1953/54, Jg. 1955, Heft 8, S. 292

Die Wanderungsbewegung in Schleswig-Holstein in den Jahren 1954-1956, Jg. 1956, Heft 3, S. 63  
 Die Wanderungsbewegung in Schleswig-Holstein 1957, Jg. 1958, Heft 12, S. 302  
 Die Wanderungen im Jahre 1959, Jg. 1961, Heft 3, S. 52  
 Bevölkerungsstand und Bevölkerungsentwicklung in Schleswig-Holstein im Jahre 1960 (mit Wanderungsergebnissen), Jg. 1962, Heft 1, S. 8  
 Bevölkerung und Erwerbstätigkeit (mit Wanderungsergebnissen) 14. Jg., Heft 9, S. 263  
 Wanderungen 1961, 15. Jg., Heft 1, S. 20  
 Die Wanderungen im Jahre 1964, Jg. 1965, Heft 12, S. 272

## Hamburg

### Hamburg in Zahlen

Die Ergebnisse der Wanderungsbewegung in Hamburg im Jahre 1954, Jg. 1955, Heft 11, 1957, Jg. 1959, Heft 4  
 Die Bevölkerungsentwicklung in Hamburg nach Gebietsteilen 1950 bis 1957, Jg. 1958, Heft 14  
 Siedlung und Wirtschaft im Raum Hamburg und Umland, Jg. 1967, Sonderheft 1  
 Statistischer Bericht 1957 Reihe A/Nr. 1  
 Die Ergebnisse der Wanderungsbewegung im Jahre 1956  
 Die Wanderung zwischen Hamburg und der sowjetischen Besatzungszone und Berlin 1947 bis 1956  
 Statistischer Bericht 1960 Reihe A/Nr. 11  
 Die Ergebnisse der Wanderungsbewegung im Jahre 1959  
 Statistischer Bericht 1961 Reihe A/Nr. 10  
 Die Ergebnisse der Wanderungsstatistik im Jahre 1960

## Niedersachsen

Veröffentlichungen des Niedersächsischen Amtes für Landesplanung und Statistik, Reihe F  
 Die Bevölkerungsentwicklung in Niedersachsen bis Anfang 1955 - Ergebnisse der Bevölkerungsfortschreibung auf Grund der Volkszählung 1950 - Bd. 17, Heft 1  
 Die Wanderungen in Niedersachsen 1950 bis 1954, Bd. 17, Heft 2  
 Statistische Monatshefte für Niedersachsen  
 Die Wanderungen zwischen Niedersachsen und den übrigen Ländern des Bundesgebietes 1950 bis 1958, 13. Jg., Heft 12, Dezember 1959  
 Die Wanderungen in Niedersachsen im Jahre 1958, 13. Jg., Heft 7, Juli 1959  
 Die Entwicklung der Wanderungen in Niedersachsen 1950 bis 1958, 13. Jg., Heft 11, November 1959  
 Die Wanderungen in Niedersachsen im Jahre 1964, 19. Jg., Heft 10, Oktober 1965

## Bremen

### Statistische Mitteilungen aus Bremen

Wirtschaftliche und soziale Entwicklung im Lande Bremen  
 Abschnitt Bevölkerung für 1955, Jg. 11, Heft 1, S. 35  
 für 1956, Jg. 12, Heft 1, S. 33  
 für 1957, Jg. 13, Heft 1, S. 51  
 Bremen 1959 im Spiegel der Statistik  
 Abschnitt Bevölkerung, Jg. 15, Heft 1, S. 43

### Statistische Monatsberichte

Die Wanderungen zwischen dem Land Bremen und der sowjetischen Besatzungszone und Berlin 1952 bis 1954, Jg. 7, Heft 7, Juli 1955  
 Bevölkerungsaustausch zwischen Bremen und den niedersächsischen Nachbarkreisen 1956/1957, Jg. 10, Heft 9, September 1958  
 Die Wandlungsvorgänge in der Stadt Bremen, Jg. 11, Heft 9, September 1959  
 Die Wanderungen zwischen Bremen und dem Bundesgebiet nach Gemeindegrößenklassen 1959, Jg. 13, Heft 1, Januar 1961  
 Der Einfluß der Binnenwanderungen auf die Bevölkerungsentwicklung Bremens, Jg. 1961, Heft 8/9, August/September 1961  
 Bevölkerungsbewegung 1964 im Lande Bremen, 17. Jg., Heft 10, Oktober 1965

## Nordrhein-Westfalen

Statistische Rundschau für das Land Nordrhein-Westfalen  
 Neuere Ergebnisse der Wanderungsstatistik im Lande Nordrhein-Westfalen, Jg. 8, Heft 7  
 Der Einfluß der Wanderung auf den Altersaufbau der Bevölkerung Nordrhein-Westfalens, Jg. 9, Heft 2  
 Die Wanderung innerhalb Nordrhein-Westfalens 1951 und 1957, Jg. 11, Heft 4  
 Die Wanderung in Nordrhein-Westfalen 1949 bis 1959\*

„Die Wanderungen in Nordrhein-Westfalen 1957 bis 1960“, Jg. 13, Heft 5  
 „Die Wandlungen in den Wanderungen Nordrhein-Westfalens“, Jg. 14, Heft 10  
 „Die Wanderungen zwischen Nordrhein-Westfalen und dem Ausland“, Jg. 15, Heft 11  
 „Die Wanderungen 1964“, Jg. 17, Heft 11  
 „Stadtregionen und Wanderungen 1961 - 1964“, 18. Jg., Heft 2, S. 39 ff.  
 „Wanderungen von Erwerbspersonen 1964“, 18. Jg., Heft 3, S. 60 ff.  
 „Wanderungen über die Landesgrenze 1965“, 18. Jg., Heft 7, S. 159 ff.  
 „Die Wanderungen 1965“, 18. Jg., Heft 10, S. 223 ff.  
 „Wanderungsströme in Nordrhein-Westfalen 1965“ in Vorbereitung

## Hessen

### Staat und Wirtschaft in Hessen

Bevölkerungszu- und abwanderungen im Rhein-Main-Gebiet 1954/55, Heft 1, Jg. 1958  
 Der Bevölkerungsaustausch Hessens mit den anderen Bundesländern 1957 bis 1959, Heft 10, Jg. 1960  
 Hessen im Wandel der letzten Hundert Jahre 1860 bis 1960  
 Räumliche Entwicklung  
 Die Zu- und Abwanderungen über die hessische Landesgrenze 1960, Heft 12, Jg. 1961  
 Hauptdaten der Entwicklung von Bevölkerung und Wirtschaft in Hessen im Jahre 1962, Heft 12, Jg. 1962  
 Die hessische Bevölkerungsentwicklung bis 1975, 19. Jg., 5. Heft  
 Auch im ersten Halbjahr 1964 hohe Wanderungsgewinne 19. Jg., 10. Heft  
 Hauptdaten der Entwicklung von Bevölkerung und Wirtschaft in Hessen im Jahre 1964, 19. Jg., 12. Heft  
 Zuwanderer aus dem Ausland meist Männer (1964), 20. Jg., 3. Heft  
 Die Bevölkerungsentwicklung 1962 bis 1964 in regionaler Sicht 20. Jg., 5. Heft  
 Hauptdaten der Entwicklung von Bevölkerung und Wirtschaft 1965, 20. Jg., Dezember 1965  
 Wanderung über die hessische Landesgrenze 1962 bis 1965, 21. Jg., Juli 1966  
 Hessen unter den Ländern der Bundesrepublik, 21. Jg., November 1966  
 Hessische Bevölkerungs- und Wirtschaftskunde 1955  
 Räumliche Bevölkerungsbewegung  
 Die Bevölkerungsentwicklung in den hessischen Landkreisen und kreisfreien Städten im Jahre 1962, 18. Jg., April 1963  
 5 Millionen Einwohner in Hessen, Heft 10, Jg. 1963  
 Hauptdaten der Entwicklung von Bevölkerung und Wirtschaft in Hessen im Jahre 1963, Heft 12, Jg. 1963  
 Bevölkerung und Wirtschaftsentwicklung im hessischen Zonenrandgebiet 1957 und 1962, Heft 1, Jg. 1964

## Rheinland-Pfalz

### Statistische Monatshefte Rheinland-Pfalz

Die Wanderungsbewegung im Jahre 1957, 11. Jg., Heft 9, S. 259 ff.  
 Die Wanderungen im Jahre 1958, 12. Jg., Heft 11, S. 252 ff.  
 Die Wanderungen im Jahre 1959, 13. Jg., Heft 9, S. 201 ff.  
 Die Wanderungen im Jahre 1960, 14. Jg., Heft 9, S. 222 ff.  
 Die Wanderungen im Jahre 1961, 15. Jg., Heft 10, S. 297 ff.  
 Die Wanderungen im Jahre 1962, 16. Jg., Beilage zu Heft 4, Seite 5 und 16. Jg., Heft 10, Seiten 251 ff. sowie Beilage zu Heft 10, Seite 3  
 Die Wanderungen im Jahre 1963, 18. Jg., Heft 1, S. 21 ff.  
 Wanderungen im Jahre 1964, 18. Jg., Heft 12, S. 310 ff.  
 Wanderungen im Jahre 1965, 19. Jg., Heft 12, S. 293 ff.

## Baden-Württemberg

### Statistische Monatshefte Baden-Württemberg

Der Einfluß der Wanderungen auf die Bevölkerungsentwicklung in den Regierungsbezirken und Kreisen im Jahr 1953, Jg. 1955, Heft 1  
 Die Wanderungsbewegung im Jahr 1954, Jg. 1956, Heft 1  
 Die Wanderungsbewegung im Jahr 1955, Jg. 1956, Heft 12  
 Die Wanderungen über die Landesgrenzen 1956, Jg. 1957, Heft 8  
 Die Wanderungsbewegung im Jahre 1957, Jg. 1958, Heft 11  
 Die Wanderungsbewegung im Jahr 1958, Jg. 1959, Heft 7  
 Wanderungsbilanz Baden-Württemberg 1953 bis 1957, Jg. 1958, Heft 12  
 Die Bevölkerungsveränderungen im Jahre 1954 in den Stadt- und Landkreisen, Jg. 1955, Heft 6  
 Die Bevölkerungsentwicklung im Jahre 1955, Jg. 1956, Heft 5  
 Bevölkerungsstand und Bevölkerungsentwicklung 1957, Jg. 1958, Heft 5  
 Bevölkerungsstand und Bevölkerungsentwicklung 1958, Jg. 1959, Heft 5  
 Bevölkerungsstand und Bevölkerungsentwicklung 1959, Jg. 1960, Heft 6

Die Bevölkerungsentwicklung im Jahre 1960, Jg. 1961, Heft 11  
 Rekord der Bevölkerungszunahme 1952/1961, Jg. 1962, Heft 4/5  
 Die Bevölkerungsentwicklung seit der Volkszählung 1961, Jg. 1963, Heft 8

Die Bevölkerungsentwicklung im Jahre 1963, Jg. 1964, Heft 6

## Bayern

### Bayern in Zahlen

Die Abwanderungen aus Bayern 1954 nach Alter und Familienstand, Jg. 1955, Heft 6, S. 176 ff.

Wanderungsverluste an Erwerbspersonen in Bayern 1954, Jg. 1955, Heft 7, S. 214 ff.

Bayerns Großstädte im Spiegel der Wanderungen, Jg. 1955, Heft 8, S. 238 ff.

Der Zug zur Großstadt, Jg. 1956, Heft 4, S. 98 ff.

Die Wanderungen über die Grenzen Bayerns 1955, Jg. 1956, Heft 6, S. 167 ff.

Die Wanderungen über die bayerische Landesgrenze 1955 nach Bevölkerungsgruppen und Berufsabteilungen, Jg. 1956, Heft 8, S. 231 ff.

Die Wanderungsbewegung in den Großstädten Bayerns 1955, Jg. 1956, Heft 11, S. 326 ff.

Das Geburtsland der Zuwanderer, Jg. 1957, Heft 1, S. 2 ff.

Geburtenüberschuß und Wanderungsverlust in Bayern 1956, Jg. 1957, Heft 3, S. 66 ff.

Die Wanderung über die bayerische Landesgrenze 1956, Jg. 1957, Heft 5, S. 132 ff.

Die Wanderungsbewegung in den bayerischen Großstädten 1956, Jg. 1957, Heft 6, S. 162 ff.

Die Bevölkerungsentwicklung Bayerns im 1. Halbjahr 1957, Jg. 1957, Heft 10, S. 290 ff.

Bayerns Bevölkerungsbilanz 1957, Jg. 1958, Heft 4, S. 100 ff.

Die Wanderungen über die Landesgrenze Bayerns 1957, Jg. 1958, Heft 5, S. 130 ff.

Die Wanderung vom Land in die Stadt hat abgenommen, Jg. 1958, Heft 6, S. 164 ff.

Die Wanderungsbewegung der Vertriebenen und Zugewanderten über die Landesgrenze Bayerns seit 1952, Jg. 1958, Heft 8, S. 227 ff.

Bayerns Bevölkerungsentwicklung im 1. Halbjahr 1958, Jg. 1958, Heft 10, S. 290 ff.

Die Bevölkerungsbewegung in Bayern 1958, Jg. 1959, Heft 2, S. 34 ff.

Die Wanderungen über die Landesgrenze Bayerns 1958, Jg. 1959, Heft 4, S. 98 ff.

Die Binnenwanderung nach Gemeindegrößenklassen in Bayern 1958, Jg. 1959, Heft 6, S. 164 ff.

Bayerns Bevölkerungsentwicklung im 1. Halbjahr 1959, Jg. 1959, Heft 10, S. 290 ff.

Zunehmende Heirats- und Geburtenfreudigkeit – höherer Wanderungsgewinn, Jg. 1960, Heft 2, S. 39 ff.

Die Wanderungen über die Landesgrenze im Jahre 1959, Jg. 1960, Heft 4, S. 117 ff.

Konfessionelle Vermischung der Bevölkerung durch Wanderungen über die Landesgrenze, Jg. 1960, Heft 9, S. 303 ff.

Weiterhin zunehmende Heirats- und Geburtenfreudigkeit – hoher Wanderungsgewinn, Jg. 1961, Heft 3, S. 85 ff.

Die Wanderungen über die Landesgrenze im Jahre 1960, Jg. 1961, Heft 5, S. 157 ff.

Hoher Geburtenüberschuß – starker Anstieg des Wanderungsgewinns, Jg. 1962, Heft 2, S. 44 ff.

Die Wanderungsbewegung im Jahre 1961, Jg. 1962, Heft 6, S. 195 ff.

Die Bevölkerungsbewegung Bayerns im ersten Halbjahr 1962, Jg. 1962, Heft 11, S. 409

Die Wanderungen über die Landesgrenze Bayerns 1962, Jg. 1963, Heft 6, S. 211 ff.

Im ersten Halbjahr 1963 hoher Geburtenüberschuß und Wanderungsgewinn, Jg. 1963, Heft 11, S. 415 ff.

Weiterhin hoher Geburtenüberschuß – Rückgang des Wanderungsgewinns.

Erste Ergebnisse aus der Bevölkerungsstatistik für das Berichtsjahr 1963, Jg. 1964, Heft 3, S. 75 ff.

Die Wanderungen über die Landesgrenze Bayerns 1963, Jg. 1964, Heft 5, S. 157 ff.

Von Januar bis Juni 1964: Weiterhin starke Bevölkerungszunahme, Jg. 1964, Heft 11, S. 385 ff.

Die regionale Verteilung der Vertriebenen und Flüchtlinge in Bayern, ihre Alters- und ihre konfessionelle Gliederung, Jg. 1965, Heft 1, S. 1 ff.

Die Zahl der Ausländer nimmt weiter zu – Ergebnisse der Ausländererhebung am 30.9.1964, Jg. 1965, Heft 1, S. 3 ff.

Hoher Geburtenüberschuß – Hoher Wanderungsgewinn  
 Erste Ergebnisse aus der Bevölkerungsstatistik für das Berichtsjahr 1964, Jg. 1965, Heft 3, S. 69 ff.

Veränderungen in den Einwohnerzahlen der Kreise Bayerns zwischen 1950 und 1964, Jg. 1965, Heft 5, S. 149 ff.

Die Wanderungen über die Landesgrenze Bayerns 1964, Jg. 1965, Heft 5, S. 159 ff.

Die Einwohnerzahl nahm im ersten Halbjahr 1965 weiterhin zu, Jg. 1965, Heft 11, S. 372 ff.

Immer noch kräftiger Bevölkerungsanstieg, Jg. 1966, Heft 3, S. 76 ff.

Weiterhin beachtliche Wanderungsbewegungen – Ergebnisse der Wanderungsstatistik 1965 – Jg. 1966, Heft 5, S. 145 ff.

Im ersten Halbjahr 1966 kräftiger Bevölkerungsanstieg, Jg. 1966, Heft 11, S. 364 ff.

## Zeitschrift des Bayer. Statistischen Landesamtes

Die Bevölkerungsbewegung Bayerns im Jahre 1954, 87. Jg. 1955, Heft 3/4, S. 111 ff.

Die Bevölkerungsbewegung Bayerns im Jahre 1955 und die Wanderungsbewegung in den Jahren 1954 und 1955, 88. Jg. 1956, Heft 3/4, S. 65 ff.

Die Bevölkerungsbewegung Bayerns 1956, 89. Jg. 1957, Heft 3/4

Die Bevölkerungsbewegung Bayerns 1957, 90. Jg. 1958, Heft 3/4

Die Bevölkerungsbewegung Bayerns 1958, 91. Jg. 1959, Heft 3/4

Die Bevölkerungsbewegung Bayerns 1959, 92. Jg. 1960, Heft 3/4

Die Bevölkerungsbewegung Bayerns 1960, 93. Jg. 1961, Heft 3/4

Die Bevölkerungsbewegung Bayerns 1961, 94. Jg. 1962, Heft 3/4

Die Bevölkerungsbewegung in Bayern im Jahre 1962, 95. Jg. 1963, Heft II

Die Bevölkerungsbewegung in Bayern im Jahre 1963, 96. Jg. 1964, Heft II

Die Bevölkerungsbewegung in Bayern im Jahre 1964, 97. Jg. 1965, Heft II

Die Bevölkerungsbewegung in Bayern 1965, 98. Jg. 1966, Heft II

## Saarland

Saarland in Zahlen, Wanderungen von 1948 bis 1965 in Vorbereitung  
 Wanderungen im Jahre 1964

Wanderungen im Jahre 1965

## Berlin (West)

### Berliner Statistik

Die Bevölkerungsverhältnisse Berlins in der Nachkriegszeit, Jg. 1957, Heft 1

Die Wanderungsbewegung in den einzelnen Jahren der Nachkriegszeit in den Berichten „Bevölkerungsvorgänge und Bevölkerungsentwicklung in Berlin (West)“; ab 1961: „Bevölkerungsentwicklung in Berlin (West)“

für 1954, Jg. 1955, Heft 5

für 1955, Jg. 1956, Heft 7

für 1956, Jg. 1957, Heft 6

für 1957, Jg. 1958, Heft 8

für 1958, Jg. 1959, Heft 7

für 1959, Jg. 1960, Heft 6

für 1960, Jg. 1961, Heft 5

für 1961, Jg. 1962, Heft 2

für 1962, Jg. 1963, Heft 2

für 1963, Jg. 1964, Heft 2

für 1964, Jg. 1965, Heft 2

für 1965, Jg. 1966, Heft 5

„Wo bleiben die ohne Zielangabe Fortgezogenen?“, Jg. 1960, Heft 3

### Sonderhefte

Die Wanderungen in Berlin (West) 1950 bis 1955, Sonderheft 55  
 Bevölkerungsvorgänge in Berlin (West) im Jahr 1955 und diese Ergebnisse im Vergleich zu früheren Jahren, Sonderheft 61

### 3. Verzeichnis

der Auszählungen der Statistischen Landesämter im Rahmen der Wanderungsstatistik,  
die über das Bundesminimalprogramm 1965 hinausgehen

Tabelleninhalt	Personen- kreis	Regionale Gliederung	Periodi- zität
----------------	--------------------	-------------------------	-------------------

Tabelleninhalt	Personen- kreis	Regionale Gliederung	Periodi- zität
----------------	--------------------	-------------------------	-------------------

#### A. Gesamtwanderung

##### Schleswig-Holstein

Zu- und Fortzüge nach Gemeinden	Personen insgesamt	Gemeinden	monatlich
------------------------------------	-----------------------	-----------	-----------

##### Hamburg

Wanderungen nach dem Ge- schlecht	Personen insgesamt	Stadtteile	jährlich
--------------------------------------	-----------------------	------------	----------

##### Niedersachsen

Wanderungen nach Gemein- degrößenklassen	Personen insgesamt	Kreise	jährlich
Wanderungen nach dem Ge- schlecht	Personen insgesamt	Gemeinden	halb- jährlich

##### Nordrhein-Westfalen

Wanderungen nach dem Ge- schlecht	Personen insgesamt	Kreise	monatlich
Wanderungen nach Ge- schlecht und Alters- gruppen	Personen insgesamt	Kreise	jährlich
Wanderungen nach der Re- ligionszugehörigkeit	Personen insgesamt	Kreise	jährlich

##### Hessen

Wanderungen nach dem Ge- schlecht; untergliedert Zu- züge aus bzw. Fortzüge nach hessischen Gemein- den	Personen insgesamt	Gemeinden	halb- jährlich
Wanderungen getrennt nach Wanderungen über die Lan- desgrenze und innerhalb der Landesgrenze nach dem Geschlecht	Personen insgesamt	Kreise	viertel- jährlich jährlich
Wanderungen getrennt nach Wanderungen über die Grenze des Bundesgebietes, von bzw. nach anderen Bundesländern und innerhalb der Landesgrenze nach dem Geschlecht	Personen insgesamt Ausländer u. Staaten- lose	Land	monatlich viertel- jährlich jährlich
Wanderungen nach der Re- ligionszugehörigkeit und Geschlecht	Personen insgesamt	Kreise	jährlich

##### Rheinland-Pfalz

Wanderungen über die Lan- desgrenze und innerhalb der Landesgrenze	Personen insgesamt	Land	monatlich
Wanderungen über die Lan- desgrenze und innerhalb der Landesgrenze nach dem Geschlecht; die Ge- samtwanderung nach der Religionszugehörigkeit	Personen insgesamt	Kreise	viertel- jährlich

##### Baden-Württemberg

Wanderungen nach dem Ge- schlecht	Personen insgesamt	Kreise	viertel- jährlich
Wanderungen nach dem Ge- schlecht	Personen insgesamt	Gemeinden	viertel- jährlich

##### Bayern

Wanderungen (getrennt nach Wanderungen über die Lan- desgrenze und innerhalb der Landesgrenze) nach dem Geschlecht	Personen insgesamt	Kreise	jährlich
Wanderungen (getrennt nach Wanderungen über die Lan- desgrenze und innerhalb der Landesgrenze) ins- gesamt, dar. männlich	Personen insgesamt	Reg.- Bezirke	viertel- jährlich
Wanderungen nach dem Ge- schlecht	Personen insgesamt	Gemeinden	viertel- jährlich

##### Saarland

Die Wanderungen nach Re- ligion für Binnen- und Au- ßenwanderung in Kreis- gliederung		Kreise	jährlich
Die Wanderungen nach Ge- schlecht und Gemeinde		Gemeinde	monatlich

##### Berlin (West)

Wanderungssaldo nach Al- tersgruppen (getrennt für Wanderungen über die Lan- desgrenze und innerhalb von Berlin (West))	Personen insgesamt	Verwal- tungs- bezirke	monatlich
Wanderungen nach Polizei- revieren bis einschl. Berichtsjahr 1964	Personen insgesamt	Polizei- revier- bezirke	jährlich

#### B. Landesaußenwanderung

##### 1. Wanderungen über die Landesgrenzen allgemein

##### Schleswig-Holstein

Wanderungen nach Her- kunfts- bzw. Zielländern nach dem Geschlecht	Personen insgesamt	Kreise	monatlich viertel- jährlich
Zu- und Fortzüge zwischen Schleswig-Holstein und Hamburg	Personen insgesamt	Kreise	jährlich
Wanderungen nach Her- kunfts- und Fortzugskrei- sen Schleswig-Holsteins nach bzw. aus anderen Bundesländern	Personen insgesamt	Kreise	1956, 1960 und 1964

##### Hamburg

Wanderungen nach Her- kunfts- bzw. Zielländern	Personen insgesamt Ausländer u. Staatenlose	Land	monatlich
---	--	------	-----------

Tabelleninhalt	Personen- kreis	Regionale Gliederung	Periodi- zität
Wanderungen nach Her- kunfts- bzw. Zielländern und dem Geschlecht	Personen insgesamt Ausländer u. Staatenlose	Land	monatlich
Wanderungen zwischen Hamburg mit einigen Kreisen der Länder Schleswig-Holstein und Niedersachsen nach dem Geschlecht	Personen insgesamt	Land Gemeinden	monatlich jährlich
Wanderungen über die Aus- landsgrenzen des Bundes- gebietes nach Herkunft- bzw. Zielländern und dem Geschlecht	Personen insgesamt Ausländer u. Staatenlose	Land	monatlich
Wanderungen nach dem Ge- schlecht	Personen insgesamt	Bezirke Ortsteile	monatlich viertel- jährlich
Wanderungen nach Geburts- jahren	Personen insgesamt	Bezirke	jährlich
<b>Niedersachsen</b>			
Wanderungen insgesamt	Personen insgesamt	Kreise	monatlich
Wanderungen nach Her- kunft und Ziel	Personen insgesamt	Kreise	jährlich
<b>Bremen</b>			
Wanderungen nach Her- kunfts- bzw. Zielländern	Personen insgesamt	Kreise	viertel- jährlich
Wanderungen nach dem Ge- schlecht	Personen insgesamt	Kreise	monatlich
<b>Nordrhein-Westfalen</b>			
Wanderungen nach dem Ge- schlecht	Personen insgesamt	Kreise	viertel- jährlich
Wanderungen über die Lan- desgrenze nach Her- kunfts- bzw. Zielländern	Personen insgesamt	Land	monatlich
Wanderungen nach Her- kunfts- bzw. Zielländern	Personen insgesamt	Kreise	jährlich
<b>Hessen</b>			
Wanderungen über die Aus- landsgrenzen des Bundes- gebietes nach Herkunft- und Zielländern und nach dem Geschlecht	Personen insgesamt Ausländer u. Staatenlose	Land	viertel- jährlich
Wanderungen über die Lan- desgrenze nach dem Ge- schlecht	Personen insgesamt	Kreise	viertel- jährlich
Wanderungen über die Lan- desgrenze getrennt nach Wanderungen über die Grenze des Bundesgebietes und von bzw. nach an- deren Bundesländern nach dem Geschlecht	Personen insgesamt Ausländer u. Staatenlose	Land	monatlich viertel- jährlich
<b>Rheinland-Pfalz</b>			
Wanderungen nach Her- kunfts- bzw. Zielländern und dem Geschlecht	Personen insgesamt Ausländer u. Staatenlose	Land	viertel- jährlich

Tabelleninhalt	Personen- kreis	Regionale Gliederung	Periodi- zität
<b>Baden-Württemberg</b>			
Wanderungen nach Her- kunfts- bzw. Zielländern und dem Geschlecht	Personen insgesamt	Reg.- Bezirke	viertel- jährlich
Wanderungen über die Aus- landsgrenzen des Bundes- gebietes nach Herkunft- bzw. Zielländern und Geschlecht	Personen insgesamt Ausländer u. Staatenlose	Reg.- Bezirke	viertel- jährlich
Wanderungen nach Her- kunfts- bzw. Zielge- bieten und dem Geschlecht	Personen insgesamt	Kreise	viertel- jährlich
Wanderungen nach Her- kunfts- bzw. Zielländern und dem Geschlecht	Personen insgesamt	Reg.- Bezirke	monatlich
<b>Bayern</b>			
Wanderungen über die Aus- landsgrenzen des Bundes- gebietes nach Herkunft- bzw. Zielländern und Ge- schlecht	Personen insgesamt	Land	viertel- jährlich
Wanderungen nach dem Ge- schlecht nach Bundesbin- nenwanderung und Bun- desaußenwanderung	Personen insgesamt	Gemeinden	viertel- jährlich
<b>Saarland</b>			
Wanderungen nach Her- kunfts- bzw. Zielländern und dem Geschlecht	Personen insgesamt	Land	monatlich
Die Wanderungen nach Her- kunfts- bzw. Zielländern und dem Geschlecht	Personen insgesamt	Land	viertel- jährlich
<b>Berlin (West)</b>			
Wanderungen nach einigen Herkunfts- und Zielgebie- ten sowie nach Alters- gruppen und Geschlecht	Personen insgesamt Erwerbs- personen	Verw.- Bezirke Land	monatlich monatlich
<b>2. Alter, Familienstand, Religionszugehörigkeit und Staatsangehörigkeit</b>			
<b>Schleswig-Holstein</b>			
Zuzüge aus bzw. Fortzüge nach Berlin (West) und den sowjetisch besetz- ten Gebieten nach Alter und Geburtsjahren	Personen insgesamt	Land	halb- jährlich
<b>Hamburg</b>			
Wanderungen nach Alters- gruppen und Geschlecht	Personen insgesamt	Land	monatlich
Wanderungen nach der Re- ligionszugehörigkeit und einzelnen Landeskirchen	Personen insgesamt	Land	jährlich
Wanderungen nach Geburts- jahren und Geschlecht	Personen insgesamt	Land	monatlich

Tabelleninhalt	Personen- kreis	Regionale Gliederung	Periodi- zität
----------------	--------------------	-------------------------	-------------------

Zuzüge nach Einzelpersonen und Mehrpersonen	Personen insgesamt	Land	jährlich
Wanderungen nach der Staatsangehörigkeit (Deutsche / Ausländer)	Personen insgesamt	Land	monatlich
Wanderungen über die Landes- und Bundesgrenzen sowie von/nach dem Hamburger Umland (40 km) und dem übrigen Bundesgebiet nach Geschlecht, Altersgruppen, Familienstand und Staatsangehörigkeit	Personen insgesamt	Land	jährlich

#### Niedersachsen

Wanderungen nach Geschlecht, Religionszugehörigkeit, Herkunft und Ziel	Personen insgesamt	Land	jährlich
Wanderungen nach Geschlecht und Religionszugehörigkeit	Personen insgesamt	Kreise	jährlich

#### Bremen

Wanderungen nach Altersgruppen und Geschlecht	Personen insgesamt	Kreise	jährlich
Wanderungen nach Geburtsjahren und Geschlecht	Personen insgesamt	Kreise	jährlich
Wanderungen nach der Religionszugehörigkeit	Personen insgesamt	Kreise	jährlich

#### Nordrhein-Westfalen

Wanderungen nach Altersgruppen und Geschlecht	Personen insgesamt	Kreise	jährlich
Wanderungen nach Herkunfts- bzw. Zielländern und 14 Altersgruppen und Geschlecht	Personen insgesamt	Land	jährlich
Wanderungen nach der Religionszugehörigkeit	Personen insgesamt	Kreise	jährlich
Wanderungen nach der Staatsangehörigkeit	Personen insgesamt	Reg.- Bezirke	jährlich

#### Hessen

Wanderungen nach der Religionszugehörigkeit und dem Geschlecht	Personen insgesamt	Kreise	jährlich
--	-----------------------	--------	----------

#### Rheinland-Pfalz

Wanderungen nach Geburtsjahren und dem Geschlecht	Personen insgesamt	Land	viertel- jährlich jährlich
Wanderungen nach der Religionszugehörigkeit	Personen insgesamt	Kreise	viertel- jährlich

#### Baden-Württemberg

Wanderungen nach Geburtsjahren und dem Geschlecht	Personen insgesamt	Reg.- Bezirke Land	jährlich
Wanderungen nach der Religionszugehörigkeit	Personen insgesamt	Reg.- Bezirke	jährlich

Tabelleninhalt	Personen- kreis	Regionale Gliederung	Periodi- zität
----------------	--------------------	-------------------------	-------------------

#### Saarland

Wanderungen nach dem Alter, Familienstand und Geschlecht	Personen insgesamt	Land	jährlich
Wanderungen nach der Religionszugehörigkeit und dem Geschlecht	Personen insgesamt	Kreise	jährlich

#### Berlin (West)

Wanderungen über die Grenzen von Berlin sowie von und nach dem sowjetischen Sektor von Berlin nach Altersgruppen und der Staatsangehörigkeit	Personen insgesamt	Land	monatlich
Wanderungssaldo nach Altersgruppen	Personen insgesamt	Verw.- Bezirke	monatlich
Wanderungen nach ausgewählten Herkunfts- bzw. Zielgebieten (sowjetischer Besatzungszone, sowjetischem Sektor von Berlin, Bundesgebiet und unbekannt) nach Altersgruppen	Personen insgesamt	Land	jährlich
Wanderungen aus bzw. nach dem übrigen Bundesgebiet nach Familienstand und Geschlecht	Erwerbs- personen	Land	monatlich
Wanderungen nach der Religionszugehörigkeit und Geschlecht	Personen insgesamt	Land	jährlich

### 3. Bevölkerungsgruppen, Beruf und Stellung im Beruf

#### Hamburg

Wanderungen nach Erwerbspersonen und Nichterwerbspersonen	Personen insgesamt	Land	viertel- jährlich
Wanderungen über die Landes- und Bundesgrenzen sowie von/nach dem Hamburger Umland (40 km) und dem übrigen Bundesgebiet nach Geschlecht, Altersgruppen und Staatsangehörigkeit	Erwerbs- personen	Land	jährlich

#### Bremen

Wanderungen nach Erwerbspersonen und Nichterwerbspersonen	Personen insgesamt	Kreise	viertel- jährlich jährlich
---	-----------------------	--------	----------------------------------

#### Nordrhein-Westfalen

Wanderungen nach Erwerbspersonen und Nichterwerbspersonen	Personen insgesamt	Kreise	jährlich
---	-----------------------	--------	----------

#### Hessen

Über die Landesgrenze zu- und fortgezogene Erwerbspersonen nach Herkunfts- und Zielland und nach dem Geschlecht	Personen insgesamt	Land	jährlich
---	-----------------------	------	----------

Tabelleninhalt	Personen- kreis	Regionale Gliederung	Periodi- zität
----------------	--------------------	-------------------------	-------------------

#### Rheinland-Pfalz

Fortzüge über die Bundes- grenzen nach Zielländern, Berufsgruppen und dem Geschlecht	Deutsche Ausländer u. Staatenlose	Land	viertel- jährlich
---	---	------	----------------------

### C. Landesbinnenwanderung

#### Schleswig-Holstein

Wanderungen innerhalb der Landesgrenzen nach Her- kunfts- und Zielkreisen	Personen insgesamt	Kreise	1956, 1960 u. 1964
---	-----------------------	--------	-----------------------

#### Hamburg

Umzüge innerhalb Hamburgs nach dem Geschlecht	Personen insgesamt	Verw.- Bezirke	monatlich
Umzüge innerhalb Hamburgs nach dem Geschlecht	Personen insgesamt	Ortsteile	viertel- jährlich
Umzüge innerhalb Hamburgs nach Einzelpersonen und Mehrpersonen	Personen insgesamt	Land	jährlich
Umzüge innerhalb Hamburgs nach der Religionszuge- hörigkeit und einzelnen Landeskirchen	Personen insgesamt	Land	jährlich
Ummeldungen innerhalb Hamburgs nach Geburts- jahren	Personen insgesamt	Verw.- Bezirke	jährlich

#### Niedersachsen

Wanderungen insgesamt	Personen insgesamt	Kreise	monatlich
Wanderungen innerhalb der Landkreise	Personen insgesamt	Land- kreise	monatlich
Wanderungen in der Kombi- nation der kreisfreien Städte und Landkreise	Personen insgesamt	Kreise	jährlich

#### Bremen

Wanderungen zwischen den Städten Bremen und Bremerhaven	Personen insgesamt	Kreise	monatlich viertel- jährlich
Umzüge innerhalb der Stadt Bremen nach dem Geschlecht	Personen insgesamt	Ortsteile	viertel- jährlich

#### Nordrhein-Westfalen

Wanderungen nach dem Ge- schlecht	Personen insgesamt	Kreise	viertel- jährlich
Reichweite der Wanderun- gen innerhalb der Landes- grenze	Personen insgesamt	Kreise	jährlich
Wanderungen nach der Religionszugehörigkeit	Personen insgesamt	Kreise	jährlich
Wanderungen zwischen den Gemeindegrößenklassen nach 12 Größenklassen	Personen insgesamt	Land	jährlich
Wanderungen nach Ge- schlecht und Altersgrup- pen	Personen insgesamt	Kreise	jährlich

Tabelleninhalt	Personen- kreis	Regionale Gliederung	Periodi- zität
----------------	--------------------	-------------------------	-------------------

Wanderungen nach Einzel- personen und Familien	Personen insgesamt	Kreise	jährlich
Wanderungen nach Er- werbs- und Nichterwerbs- personen	Personen insgesamt	Kreise	jährlich

#### Hessen

Wanderungen innerhalb der Landesgrenze nach dem Geschlecht	Personen insgesamt	Kreise	viertel- jährlich
Wanderungen innerhalb der Landesgrenze nach dem Geschlecht	Personen insgesamt Ausländer u. Staatenlose	Land	monatlich viertel- jährlich jährlich
Wanderungen innerhalb der Landesgrenze nach der Religionszugehörigkeit und nach dem Geschlecht	Personen insgesamt	Kreise	jährlich
Wanderungen aus bzw. nach hessischen Gemeinden und nach dem Geschlecht	Personen insgesamt	Gemeinden	halb- jährlich

#### Rheinland-Pfalz

Wanderungen nach der Re- ligionszugehörigkeit	Personen insgesamt	Kreise	viertel- jährlich
--	-----------------------	--------	----------------------

#### Baden-Württemberg

Wanderungen innerhalb der Regierungsbezirke nach Herkunfts- und Zielkreisen und dem Geschlecht	Personen insgesamt	Kreise	viertel- jährlich
Wanderungen zwischen den Regierungsbezirken nach Zu- bzw. Fortzugskreisen und dem Geschlecht	Personen insgesamt	Kreise	viertel- jährlich
Wanderungen zwischen den Regierungsbezirken nach dem Geschlecht	Personen insgesamt	Reg.- Bezirke	monatlich

#### Bayern

Wanderungen nach dem Ge- schlecht nach Kreis- und Landesbinnenwanderung	Personen insgesamt	Gemeinden	viertel- jährlich
---	-----------------------	-----------	----------------------

#### Saarland

Die Wanderungen nach der Religionszugehörigkeit und dem Geschlecht	Personen insgesamt	Kreise	jährlich
--	-----------------------	--------	----------

#### Berlin (West)

Umzüge zwischen den Ver- waltungsbezirken nach Geschlecht und Alters- gruppen	Personen insgesamt	Verw.- Bezirke	monatlich
Umzüge nach Herkunfts- und Zielbezirken und dem Geschlecht	Personen insgesamt	Land	jährlich

## Fachserie A:

# Bevölkerung und Kultur

### Reihe 1: Bevölkerungsstand und -entwicklung (jährlich)

I. Bevölkerungsentwicklung (vierteljährlich), II. Alter und Familienstand der Bevölkerung (jährlich), III. Bevölkerung der kreisfreien Städte und Landkreise (halbjährlich), IV. Bevölkerung der Gemeinden nach Größenklassen und mit 20 000 und mehr Einwohnern (jährlich), Bevölkerung der Gemeinden mit 10 000 (jährlich) bzw. 2 000 und mehr Einwohnern (unregelmäßig), V. Staatsangehörigkeit (jährlich)  
Sonderbeiträge: Vorausschätzung der Bevölkerung für die Jahre 1964 bis 2000, Vorausschätzung der Bevölkerung für die Jahre 1966 bis 2000

### Reihe 2: Natürliche Bevölkerungsbewegung (jährlich)

I. Eheschließungen, Geborene und Gestorbene (vierteljährlich), II. Gerichtliche Ehelösungen (jährlich)  
Sonderbeiträge: Säuglingssterblichkeit (unregelmäßig), Allgemeine Sterbetafeln (unregelmäßig), Kinderzahl der Ehen 1962 (einmalig)

### Reihe 3: Wanderungen (jährlich)

I. Wanderungen innerhalb und über die Grenzen des Bundesgebietes (vierteljährlich, jährlich), II. Wanderungen über die Auslandsgrenzen des Bundesgebietes (vierteljährlich, jährlich)

### Reihe 4: Vertriebene und Flüchtlinge (unregelmäßig)

### Reihe 5: Haushalte und Familien (unregelmäßig)

### Reihe 6: Erwerbstätigkeit

I. Entwicklung der Erwerbstätigkeit (jährlich), II. Versicherte in der gesetzlichen Kranken- und Rentenversicherung (jährlich), III. Streiks (vierteljährlich, jährlich)  
Sonderbeiträge: Erwerbstätigkeit von Frauen und Müttern und die Betreuung ihrer Kinder 1962 (einmalig), Erwerbstätigkeit von Frauen und Müttern und ihre berufliche Ausbildung 1964 bis 1966 (einmalig)

### Reihe 7: Gesundheitswesen (jährlich)

I. Neuerkrankungen an meldepflichtigen Krankheiten (wöchentlich, vierteljährlich, jährlich), II. Erkrankungen an Tuberkulose (vierteljährlich, jährlich), III. Krankenhäuser, Berufe des Gesundheitswesens (jährlich), IV. Sterbefälle nach Todesursachen (vierteljährlich, jährlich)  
Sonderbeiträge: Beruf und Todesursache 1955 (einmalig), Körperbehinderte 1957 bis 1962 (einmalig), Sterbefälle nach Todesursachen 1952 bis 1961 (einmalig), Sterbefälle nach Todesursachen, Altersgruppen und Familienstand 1961 (einmalig), Sterbefälle nach Todesursachen, Altersgruppen und Gemeindegrößenklassen 1961 (einmalig)

### Reihe 8: Wahl zum Deutschen Bundestag (vierjährlich)

Wahl zum 5. Deutschen Bundestag 1965:

Verzeichnis der Wahlbewerber

1. Ergebnisse früherer Bundestags- und Landtagswahlen nach Ländern, 2. Strukturdaten für die neuen Bundestagswahlkreise, 3. Vergleichszahlen aus früheren Wahlen für die neuen Bundestagswahlkreise, 4. Vorläufige Ergebnisse nach Wahlkreisen, 5. Endgültige Ergebnisse nach Wahlkreisen, 6. Allgemeine Wahlergebnisse nach Wahlkreisen, Sitzverteilung und Abgeordnete, 7. Wahlergebnisse nach kreisfreien Städten und Landkreisen, 8. Wahlbeteiligung und Stimmabgabe der Männer und Frauen nach dem Alter, 9. Textliche Auswertung der Wahlergebnisse

### Reihe 9: Rechtspflege (jährlich)

I. Organisation, Personal und Geschäftsanfall der ordentlichen Gerichte (jährlich), II. Strafverfolgung (jährlich), III. Strafvollzug (jährlich), IV. Bewährungshilfe (jährlich)

### Reihe 10: Bildungswesen

I. Allgemeinbildende Schulen (jährlich mit Vorbericht), II. Berufsbildende Schulen (jährlich mit Vorbericht), III. Ingenieurschulen, Technikerschulen und Technikerlehrgänge (jährlich mit Vorbericht), IV. Pädagogische Hochschulen und entsprechende Einrichtungen (jährlich mit Vorbericht), V. Hochschulen (halbjährlich, jährlich mit Vorbericht), VI. Kulturelle Einrichtungen (unregelmäßig)

### Reihe 11: Bevölkerung des Auslandes (vorgesehen)

### Ergebnisse einmaliger Zählungen

Als einmalige Veröffentlichung erscheinen hier die Ergebnisse der Volks- und Berufszählung vom 6. 6. 1961

### Systematische Verzeichnisse

Klassifizierung der Berufe (Ausgabe 1961 mit Nachträgen)

Internationale Standardklassifizierung der Berufe (Deutsche Übersetzung 1960)

Handbuch der Internationalen statistischen Klassifikation der Krankheiten, Verletzungen und Todesursachen, Band I: Internationale und Deutsche Systematik (Ausgabe 1958), Band II: Alphabetisches Register (Ausgabe 1958) (vergriffen)

Verzeichnis der Krankheiten, Gesundheitsschädigungen und Todesursachen für die Statistik der Sozialversicherungsträger (Ausgabe 1962)

Verzeichnis der Religionsbenennungen (Ausgabe 1961)

Amthches Gemeindeverzeichnis für die Bundesrepublik Deutschland (Ausgabe 1961)

Statistische Kennziffern der Gemeinden und Verwaltungsbezirke in der Bundesrepublik Deutschland (Ausgabe 1961 mit Ergänzungen)

Verzeichnis der Höheren Schulen, Mittelschulen und Sonderschulen in den Ländern der Bundesrepublik Deutschland einschl. Berlin (West) (Ausgabe 1960)

Prospekte mit ausführlichen Angaben sind bei dem W. KOHLHAMMER VERLAG, 65 Mainz, Postfach 2727 erhältlich.

**HERAUSGEBER: STATISTISCHES BUNDESAMT · WIESBADEN**  
**VERLAG: W. KOHLHAMMER GMBH · STUTTGART UND MAINZ**